

행정간행물 등록번호  
11-1541000-000078-10

# 농림수산식품통계연보

FOOD, AGRICULTURE, FORESTRY AND FISHERIES  
STATISTICAL YEARBOOK

2011

농림수산식품부

MINISTRY FOR FOOD, AGRICULTURE, FORESTRY AND FISHERIES  
REPUBLIC OF KOREA

# 머 리 말

“농림수산식품통계연보”는 1952년 이래 매년 발간되는 농림수산식품분야의 종합통계지로 2011년판은 2010년을 포함한 10여 년간의 우리나라 농업, 임업, 수산업, 식품에 관한 기본적인 통계자료와 농림수산물 생산량, 농어가경제와 물가지수, 세계 주요국의 농어업통계 등을 수집·작성한 것으로서 우리 농림수산식품산업의 변화된 모습을 담고 있습니다.

본 연보는 통계청에서 직접 생산하는 농수산통계 조사 결과와 농림수산식품부 실·국·단 및 산림청·농촌진흥청 그리고 농수산관련기관으로부터 수집한 통계자료 등 30여개 부문, 220여종의 통계표를 수록하였습니다.

본 연보가 농림수산식품 정책 수립과 농림수산식품 종사자의 경영 의사결정 및 각종 연구에 유용하게 활용되어 우리나라 농업·어업·식품산업 발전에 기여할 수 있게 되기를 기대합니다.

끝으로, 본 연보가 나오기까지 통계자료의 작성과 자료제공에 협조하여 주신 여러분들께 감사드리며, 앞으로 더욱 좋은 통계연보가 발간될 수 있도록 이용자 여러분의 많은 관심을 부탁드립니다.

본 자료는 농림수산식품부 홈페이지([www.mifaff.go.kr](http://www.mifaff.go.kr))에서도 제공하고 있음을 참고로 말씀드립니다.

2011. 12.

농림수산식품부 기획조정관

백병홍

# Preface

“Food, Agriculture, Forestry and Fisheries Statistical Yearbook” is a data book of comprehensive statistics, which has been annually published since 1952.

The 2011 Volume is a collection of the basic statistical information on Korean agriculture, forestry, fisheries and food, including production volume of agricultural products, price index and the economic status of rural households as well as agricultural statistics of major countries from the past 10 years including 2010. This book is a testament to the changing face of the Korean agricultural sector.

This year’s volume includes a total of 220 statistical tables in 30 fields, based on surveys conducted by the Korea National Statistical Office and data collected from various Offices and Bureaus of the Ministry for Food, Agriculture, Forestry and Fisheries(MIFFAF) and other agriculture, fisheries, food-related governmental agencies such as the Korea Forestry Service and the Rural Development Administration.

We hope that this yearbook will prove useful in helping agricultural policy makers and farmers to make better decisions and guiding research activities so that it can contribute to further development of Korean agriculture and food industry.

We express our sincere gratitude to all who have helped us in the completion of this publication, and are open to suggestions and comments from our readers in order to improve this year book.

We would like to inform you that the same data is also available on the web-site of the Ministry for Food, Agriculture, Forestry and Fisheries ([www.mifaff.go.kr](http://www.mifaff.go.kr)).

Park Byung Hong

December, 2011

Director-General  
Planing & Coordination Bureau

# 이용자를 위하여

1. 본 연보에서는 우리부에서 실시한 통계조사와 산하관서의 보고 및 관계기관의 통계 자료 중 중요한 사항을 편집 수록하였음.
2. 본 연보는 주로 2010년말 현재의 통계를 수록하였으며 각표에는 시계열 분석을 할 수 있도록 가급적 최근 5~10년간의 통계를 수록하였음.
3. 본 연보에 사용된 도량형기의 단위는 미터법을 사용하였음.
4. 본 연보에는 각표에 간단한 주서를 붙여 열람에 편리하도록 하였음.
5. 본 연보의 계수와 기 발간된 연보의 계수가 상위되는 것은 본 연보의 계수에 의함.
6. 모든 통계는 사사오입되었으므로 세목과 그 합계가 일치되지 않는 경우도 있음.
7. 통계표 중에 사용한 부호는 다음과 같음.
  - (0) ..... 단위 미만
  - (—) ..... 해당숫자 없음
  - (...) ..... 해당숫자 미상
  - (△) ..... 감소
8. 16개 시도(1특별시·6광역시, 9개도)는 각각 서울, 부산, 대구, 인천, 광주, 대전, 울산, 경기, 강원, 충북, 충남, 전북, 전남, 경북, 경남, 제주로 간략하게 표기하였음.

# User Notes

1. This yearbook contains selected data from surveys conducted by the Ministry for Food, Agriculture, Forestry and Fisheries (MIFAFF), reports prepared by government agencies under MIFAFF and statistical data collected by related organizations.
2. The data in this yearbook is mostly as of the end of 2010, and each table is prepared based on statistics from the most recent 5 to 10 years to enable readers to conduct a time series analysis.
3. Weights and measures are on the metric system.
4. Footnotes are provided where needed.
5. Discrepancies in figures between the present and previous editions are due to revisions.
6. Details in these tables may not add up to total because of rounding.
7. Symbols used :
  - ( 0 ) ..... Less than the unit shown
  - ( — ) ..... Not applicable
  - ( ... ) ..... Unknown
  - ( △ ) ..... Decreasing
8. Abbreviation(1 Special Metropolitan City, 6 Metropolitan Cities and 9 Provinces) : Seoul, Busan, Daegu, Incheon, Gwangju, Daejeon, Ulsan, Gyeonggi, Gangwon, Chungbuk, Chungnam, Jeonbuk, Jeonnam, Gyeongbuk, Gyeongnam, Jeju



# 차례 Contents

## 국토, 인구 및 기후

## LAND, POPULATION AND CLIMATE

### I. 국 토

### I. Land

1. 위 치
2. 시도별 행정단위 및 면적

- Location ..... 17  
Administrative Unit and Area by Province ..... 17

### II. 인 구

### II. Population

1. 인구추이
2. 시도별 인구
3. 산업별 경제활동인구
4. 연령계층별 농림어업 취업인구

- Population Trend ..... 18  
Population by Province ..... 19  
Economically Active Population by Industry ..... 20  
Agricultural, Forestry and Fisheries Employment by Age Group ..... 20

### III. 기 후

### III. Climate

1. 지중온도 및 최저초상 온도(2010)
2. 상대습도 및 풍속(2010)
3. 일조시간 및 강수량(2010)
4. 증발량(2010)
5. 평균기온(2010)

- Soil Temperature and Minimum Grass Temperature(2010) ..... 22  
Relative Humidity and Wind Speed(2010) ..... 24  
Daylight Hours and Precipitation(2010) ..... 26  
Evaporation(2010) ..... 28  
Average Temperature(2010) ..... 29

## 농 업

## AGRICULTURE

### I. 농가 및 농가인구

### I. Farm Households and Population

1. 농가 및 농가인구
2. 성별 및 호당 농가인구
3. 연령별 농가인구
4. 농가호당 경지면적
5. 전·겸업별 농가
6. 경지규모별 농가
7. 시군별 농가 및 농가인구(2010)

- Farm Households and Population ..... 33  
Farm Population by Sex and Household Size ..... 33  
Farm Population by Age Group ..... 34  
Cultivated Area per Farm Household ..... 34  
Farm Households by Full and Part-Time ..... 35  
Farm Households by Size of Cultivated Land ..... 36  
Farm Households and Population by Si(City) or Gun(County)(2010) ..... 38

### II. 경지 및 경지이용

### II. Patterns of Cultivated Land Use

1. 국토이용
2. 수리상태별 논 면적
3. 경지면적
4. 경지이용
5. 증감사유별 경지면적
6. 시·군별 경지면적(2010)

- Land Utilization ..... 42  
Paddy Fields by Irrigation Conditions ..... 43  
Cultivated Land Area by Paddy Field and Upland ..... 44  
Cultivated Land Area by Crops ..... 44  
Change in Cultivated Land Area by Cause ..... 46  
Cultivated Land Area by Si(City) and Gun(County)(2010) ..... 52

### III. 농업생산자재

### III. Agricultural Production Materials

1. 농업용 기구 및 기계보유
2. 비료생산
3. 비료소비
4. 비료수출입실적

- Agricultural Implements and Machinery Holdings ..... 55  
Chemical Fertilizer Production ..... 56  
Chemical Fertilizer Consumption ..... 56  
Exports and Imports of Fertilizer ..... 70

5. 농약생산
6. 농약출하
7. 농약소비량
8. 농약수입 및 수출

|   |    |
|---|----|
| Agricultural Chemical Production .....          | 71 |
| Agricultural Chemical Shipments .....           | 72 |
| Agricultural Chemical Consumption .....         | 73 |
| Agricultural Chemical Imports and Exports ..... | 74 |

#### IV. 작물재배면적

1. 작물별 재배면적
2. 식량작물 재배면적
3. 채소 재배면적
4. 과수 및 특용작물 재배면적
5. 뽕밭 및 기타 수원지 면적
6. 기타작물 재배면적
7. 시설작물 재배면적

#### IV. Crop Cultivation Area

|   |    |
|---|----|
| Cultivated Area by Crops .....                                  | 76 |
| Cultivated Area of Food Crops .....                             | 78 |
| Cultivated Area of Vegetables .....                             | 82 |
| Cultivated Area of Orchards, Oilseeds and Specialty Crops ..... | 90 |
| Area of Mulberry Fields and Other Tree Crops .....              | 94 |
| Cultivated Area of Other Crops .....                            | 95 |
| Cultivated Area of Greenhouse Crops .....                       | 95 |

#### V. 작물생산량

1. 미곡 및 맥류 생산량(정곡)
2. 미곡 및 맥류 생산량(조곡)
3. 서류 생산량
4. 잡곡 생산량
5. 두류 생산량
6. 채소 생산량
7. 과실 생산량
8. 특용작물 생산량
9. 양잠호수 및 양잠산물 생산량
10. 오디 생산현황
11. 논벼 수량 구성요소

#### V. Crop Production

|   |     |
|---|-----|
| Rice and Barley Production(Milled) .....    | 98  |
| Rice and Barley Production(Rough) .....     | 98  |
| Potato Production .....                     | 100 |
| Miscellaneous Grain Production .....        | 102 |
| Pulse Production .....                      | 102 |
| Vegetable Production .....                  | 104 |
| Fruit Production .....                      | 118 |
| Oilseed Crop Production .....               | 120 |
| Sericulture Households and Production ..... | 122 |
| Mulberry Fruit Production .....             | 123 |
| Paddy Rice Yield Factors .....              | 124 |

#### VI. 축산

1. 가축 사육 가구 및 마리
2. 한육우 사육 가구 및 마리
3. 젖소 사육 가구 및 마리
4. 돼지 사육 가구 및 마리
5. 닭 사육 가구 및 마리
6. 말, 토끼, 산양 사육 가구 및 마리
7. 꿀벌, 오리 사육 가구 및 마리
8. 도축검사
9. 가축질병 진료
10. 가축 전염병 발생
11. 가축 전염병 예방주사 실적
12. 폐사 검안
13. 가축 전염병 검색
14. 동물 및 축산물 수출 검역실적
15. 동물 수출 검역실적
16. 동물 수입 검역실적
17. 축산물 수출 검역실적

#### VI. Livestock

|  |     |
|--|-----|
| Number of Livestock and Poultry and Livestock Farms .....                  | 126 |
| Number of Beef Cattle and Cattle Farms .....                               | 128 |
| Number of Dairy Cattle and Dairy Farms .....                               | 128 |
| Number of Pigs and Pig Farms .....   | 130 |
| Number of Chickens and Chicken Farms .....                                 | 130 |
| Number of Horses, Rabbits, and Goats and Livestock Farms .....             | 132 |
| Number of Bees, and Ducks and Livestock Farms .....                        | 132 |
| Livestock Inspected for Slaughter .....                                    | 134 |
| Treatment of Livestock Diseases .....                                      | 135 |
| Cases of Infectious Livestock Diseases .....                               | 138 |
| Livestock Vaccinated against Infectious Diseases .....                     | 138 |
| Diagnosis of Dead Animals .....  | 139 |
| Test of Infectious Livestock Diseases .....                                | 139 |
| Animals and Livestock Products Quarantined and Inspected for Exports ..... | 140 |
| Animals Quarantined and Inspected for Exports .....                        | 142 |
| Animals Quarantined and Inspected for Imports .....                        | 144 |
| Livestock Products Quarantined and Inspected for Exports .....             | 146 |



|                    |  |     |
|--------------------|--|-----|
| 18. 축산물 수입 검역실적    | Livestock Products Quarantined and Inspected for Imports | 148 |
| 19. 시도별 우유 생산량     | Milk Production by Province                              | 150 |
| 20. 유제품별 생산 및 소비실적 | Production and Consumption by Milk Products              | 152 |
| 21. 배합사료 원료 사용     | Mixed Feed Ingredients Used                              | 154 |
| 22. 배합사료 생산        | Mixed Feed Production                                    | 155 |

### VII. 농가경제(호당평균)

|                      |
|----------------------|
| 1. 표본농가 개황           |
| 2. 농가경제 주요지표         |
| 3. 농가경제 도별주요지표(2009) |
| 4. 농업 총(조)수입         |
| 5. 농업 경영비            |
| 6. 겸업수입 및 지출         |
| 7. 사업외 수입(호당평균)      |
| 8. 사업외 지출            |
| 9. 이전소득(수입)          |
| 10. 용도별 차입금          |
| 11. 차입처별 차입금         |
| 12. 가계비              |
| 13. 농가자산             |
| 14. 농업생산성지표          |
| 15. 농가노동투하량          |

### VII. Farm Household Economy(Average per Household)

|  |     |
|--|-----|
| Characteristics of Sample Farm Households                    | 156 |
| Major Indicators of Farm Household Economy                   | 158 |
| Major Indicators of Farm Household Economy by Province(2009) | 160 |
| Gross Farm Receipts  | 162 |
| Farm Expenses  | 164 |
| Non-Farm Business Receipts and Expenses                      | 166 |
| Non-Business Receipts  | 168 |
| Non-Business Expenses  | 170 |
| Transfer Income(Receipts)                                    | 172 |
| Debt by Uses   | 174 |
| Debt by Lenders  | 176 |
| Household Consumption Expenditures                           | 178 |
| Farm Household Assets  | 184 |
| Agricultural Productivity Indicators                         | 186 |
| Farm Household Labor Hours                                   | 186 |

### VIII. 농산물 생산비

|                        |
|------------------------|
| 1. 논벼 생산비(10a당)        |
| 2. 논벼 생산비(정곡 80kg당)    |
| 3. 논벼 생산비 도수 분포        |
| 4. 겉보리 생산비(10a당)       |
| 5. 겉보리 생산비(정곡 76.5kg당) |
| 6. 쌀보리 생산비(10a당)       |
| 7. 쌀보리 생산비(정곡 76.5kg당) |
| 8. 마늘 생산비(10a당)        |
| 9. 마늘 생산비(10kg당)       |
| 10. 양파 생산비(10a당)       |
| 11. 양파 생산비(20kg당)      |
| 12. 고추 생산비(10a당)       |
| 13. 고추 생산비(10kg당)      |
| 14. 콩 생산비(10a당)        |
| 15. 콩 생산비(74.8kg당)     |

### VIII. Production Costs

|  |     |
|--|-----|
| Rice Production Costs(per 10a)                     | 188 |
| Rice Production Costs(per 80kg, Milled)            | 192 |
| Frequency Distribution of Rice Production Cost     | 194 |
| Common Barley Production Costs(per 10a)            | 196 |
| Common Barley Production Costs(per 76.5kg, Milled) | 200 |
| Naked Barley Production Costs(per 10a)             | 202 |
| Naked Barley Production Costs(per 76.5kg, Milled)  | 206 |
| Garlic Production Costs(per 10a)                   | 208 |
| Garlic Production Costs(per 100kg)                 | 210 |
| Onion Production Costs(per 10a)                    | 212 |
| Onion Production Costs(per 20kg당)                  | 214 |
| Red Pepper Production Costs(per 10a)               | 216 |
| Red Pepper Production Costs(per 10kg당)             | 218 |
| Soybean Production Costs(per 10a)                  | 220 |
| Soybean Production Costs(per 74.8kg)               | 222 |

### IX. 양곡수급 및 관리

|                                |
|--------------------------------|
| 1. 2009 양곡년도 전체양곡 수급실적         |
| 2. 2010 양곡년도 전체양곡 수급실적<br>(잠정) |
| 3. 양곡년도별 곡가조절양곡 방출실적<br>(정곡)   |

### IX. Food Grain Supply and Demand

|   |     |
|---|-----|
| Food Grain Supply and Demand, Rice Year 2009              | 224 |
| Food Grain Supply and Demand, Rice Year 2010(Preliminary) | 226 |
| Government Grain(Milled) Release for Price Stabilization  | 228 |

|                                   |  |     |
|-----------------------------------|--|-----|
| 4. 추곡(정곡) 및 하곡(조곡) 구매실적           | Government Purchasing of Rice and Barley (Rough) .....   | 229 |
| 5. 정부관리 양곡 판매가격(정곡.합격품)           | Selling Price of Government Grains(Milled, Passing Grade) .....                                | 230 |
| 6. 정부관리 양곡 매입가격(2등급)              | Purchasing Price of Government Grains(2nd Grade) .....   | 230 |
| 7. 1인당 연간 양곡소비량                   | Annual per Capita Consumption of Food Grains .....   | 232 |
| 8. 미곡 검사실적                        | Rice Inspected for Grade .....   | 233 |
| 9. 보리 검사실적                        | Barley and Wheat Inspected for Grade .....   | 234 |
| 10. 맥류, 두류, 잡곡, 유채씨, 마른고추<br>검사실적 | Barley, Pulses Miscellaneous Grains, Rapeseeds, Dried Red Peppers<br>Inspected for Grade ..... | 236 |
| 11. 수입 농산물 검사실적                   | Agricultural Products Inspected for Imports .....  | 238 |

X. 수출입 동향

|                |  |     |
|----------------|--|-----|
| 1. 농림수산물 수출입실적 | Exports and Imports of Agricultural, Forestry & Fishery Products ..... | 240 |
| 2. 양곡도입실적      | Food Grain Imports .....   | 241 |

XI. 조합 및 농업금융

|                           |  |     |
|---------------------------|--|-----|
| 1. 협동조합 설립상황              | Cooperatives by Type .....   | 242 |
| 2. 영농 조직수 및 회원수           | Number of Clubs and Members .....                                  | 243 |
| 3. 농업자금 융자실적              | Loans Advanced by NACF and Government Funds .....                  | 244 |
| 4. 금융 농업자금 융자실적           | Loans Advanced by NACF Credit Funds .....                          | 245 |
| 5. 재정 농업자금 융자실적           | Loans Advanced by Hpbtrm,rmy Funds .....                           | 246 |
| 6. 영농조합법인 운영현황(2010년말 현재) | Farming Association Corporation by Type(As of December 2010) ..... | 247 |
| 7. 농업회사법인 운영현황(2010년말 현재) | Agricultural Corporation by Type(As of December 2010) .....        | 248 |

임업

FORESTRY

I. 산림면적 및 임목축적

|                       |   |     |
|-----------------------|---|-----|
| 1. 연도별 임상별 면적 및 임목 축적 | Forest Land Area and Growing Stock by Forest Type ..... | 250 |
| 2. 산림면적 및 임목 축적       | Forest Land Area and Growing Stock .....                | 252 |
| 3. 소유별 산림면적 및 임목 축적   | Forest Land Area and Growing Stock by Ownership .....   | 254 |
| 4. 임상별 산림 면적          | Forest Land Area by Forest Type .....                   | 256 |
| 5. 임상별 임목 축적          | Growing Stock by Forest Type .....                      | 258 |

II. 임업생산

II. Forest Production

|            |                                     |     |
|------------|-------------------------------------|-----|
| 1. 임산물 생산량 | Production of Forest Products ..... | 260 |
|------------|-------------------------------------|-----|

III. 산림경영

III. Forestry Management

|                   |  |     |
|-------------------|--|-----|
| 1. 소유별 조림실적       | Accomplishment of Reforestation by Ownership ..... | 264 |
| 2. 조림지 가꾸기 및 숲가꾸기 | Plantation Management and Forest Tending .....     | 266 |
| 3. 산불피해 상황        | Damage of Forest Fires .....                       | 268 |
| 4. 임도시설 현황        | Construction of Forest Road .....                  | 270 |

IV. 임산물 가공 유통 및 무역

IV. Processing, Marketing and Trade

|                |  |     |
|----------------|--|-----|
| 1. 원목 수급실적     | Timber Demand and Supply .....         | 272 |
| 2. 주요 임산물 수출실적 | Exports of Major Forest Products ..... | 274 |
| 3. 주요 임산물 수입실적 | Imports of Major Forest Products ..... | 276 |

# 수 산 업

# FISHERIES

## I. 어가 및 어가인구

1. 어가 및 어가인구
2. 성별 및 호당어가인구
3. 연령별 어가인구
4. 전·겸 업 별 어 가
5. 어업형태별 어가 및 어가인구
6. 어선 톤수별 어업가구
7. 작업방식별 어업종사가구원 및 어업경영주

## II. 어선 및 어로 장비

1. 시도별·선종별 어선세력
2. 시도별·톤급별 어선세력
3. 톤급별·선질별 어선세력(2010)
4. 어업별·업종별 어선세력(2010)
5. 업종별·선질별 어선척수(2010)
6. 선령별·톤급별·선질별 어선척수
7. 업종별·선령별 어선척수(2010)
8. 동력어선 기관별·선질별·톤급별 어선척수
9. 시도별 어로장비대수
10. 업종별 어로장비대수(2010)

## III. 어업생산량

1. 어업별·어류별 생산량
2. 어업별·어종별 생산량
3. 어업별·어종별·시도별 생산량
4. 해역별·업종별 생산량

## IV. 어업권 및 시설현황

1. 천해양식 품종별 어업권 현황
2. 천해양식 시도별 어업권 현황
3. 내수면어업 시도별 어업권 현황
4. 인공어초 시설현황

## I. Fishery Households and Population

|   |     |
|---|-----|
| Fishery Households and Population .....                               | 279 |
| Fishery Households Population by Sex and Household Size .....         | 280 |
| Fishery Households Population by Age Group .....                      | 280 |
| Fishery Households by Full-time or Part-time .....                    | 280 |
| Fishery Households, Population by Capture Fishery & Aquaculture ..... | 281 |
| Fishery Households by Fishing Vessel Size .....                       | 282 |
| Fishery Workers and Fishery Households by Working Method .....        | 283 |

## II. Fishing Vessels and Equipment

|  |     |
|--|-----|
| Number of Fishing Vessel, Gross Tonnage and Horsepower by Province .....                         | 284 |
| Number of Fishing Vessel and Gross Tonnage by Province .....                                     | 285 |
| Number of Fishing Vessel by Tonnage and Type of Construction Material(2010) .....                | 286 |
| Number of Fishing Vessel, Gross Tonnage and Horsepower by Fishery Sector and Type(2010) .....    | 288 |
| Number of Fishing Vessel by Fishery Sector, Type and Construction Material of Vessel(2010) ..... | 290 |
| Number of Fishing Vessel by Age, Construction Material and Size of Vessel .....                  | 292 |
| Number of Fishing Vessel by Fishery Type and Age of Vessel(2010) .....                           | 293 |
| Number of Fishing Vessel by Engine Type, Construction Material and Size of Vessel .....          | 294 |
| Number of Fishing Equipment by Province .....  | 295 |
| Number of Fishing Equipment by Fishery Type(2010) .....  | 296 |

## III. Fish Catches

|   |     |
|---|-----|
| Fishery Production by Fishery Sector and Species Group .....                  | 298 |
| Fishery Production by Fishery Sector and Species(Cont'd) .....                | 300 |
| Fishery Production by Fishery Sector, Fishery Type and Province(Cont'd) ..... | 330 |
| Voverseas Fishery Productionby Ocean and Fishery Type .....                   | 334 |

## IV. License and Facilities

|  |     |
|--|-----|
| Number of License and Area of Marine Aquaculture by Species .....              | 336 |
| Number of License and Area of Marine Aquaculture by Province .....             | 336 |
| Number of Inland Waters Fishery License by Aquaculture Type and Province ..... | 338 |
| Number of Artificial Reef Area by Artificial Reef Type .....                   | 338 |

|                      |  |
|----------------------|--|
| V. 어가경제(호당평균)        | V. Fishery Household Economy(Average of Household)                       |
| 1. 표본어가 개황           | Characteristics of Sample Fishery Households ..... 30                    |
| 2. 어가경제 주요지표         | Major Indicators of Fishery Household Economy ..... 32                   |
| 3. 어업 총(조)수입         | Gross Fishery Receipts ..... 34  |
| 4. 어업경영비             | Fishery Expenses ..... 34  |
| 5. 겸업수입 및 지출         | Non-Fishery Business Receipts and Expenses ..... 36                      |
| 6. 사업외 수입 및 지출(호당평균) | Non-Business Receipts and Expenses ..... 30                              |
| 7. 이전소득 및 비정상소득      | Transfer Income and Irregular Income ..... 32                            |
| 8. 용도별·차입처별 부채       | Liabilities Purpose & Borrowing ..... 34                                 |
| 9. 가계지출              | Household Expenditures ..... 36  |
| 10. 어가자산             | Fishery Household Assets ..... 30  |
| 11. 어업 생산성 지표        | Indicators of Fishery Productivity ..... 32                              |
| 12. 어업노동 투하량         | Fishery Labor Hours ..... 32   |
| VI. 수산가공품 및 수산물 수출입  | VI. Processing, Imports and Exports                                      |
| 1. 시도별 수산물 가공실적      | Fisheries Product by Processed Type and Province ..... 34                |
| 2. 수산가공품 품목별 생산량     | Production of Processed Fishery Product by Item ..... 36                 |
| 3. 수산가공품 품종별·시도별 생산액 | Value of Processed Fishery Product by Province and Groups ..... 38       |
| 4. 주요 품목별·연도별 수출실적   | Exports by Major Item and Year ..... 370                                 |
| 5. 주요 국가별 수출실적       | Exports to Major Country ..... 371                                       |
| 6. 주요 품목별·연도별 수입실적   | Imports by Major Item and Year ..... 372                                 |
| 7. 주요 국가별 수입실적       | Imports to Major Country and Year ..... 373                              |
| 8. 수산물 품종별 수출입 실적    | Fishery Product Imports and Exports by Group ..... 374                   |
| 9. 수산물 수출입 검사실적      | Inspection for Exports & Imports ..... 375                               |
| 10. 주요 품목별 수출입 검사실적  | Inspection for Exports & Imports by Major Items ..... 376                |
| 식품산업                 | Food Industry  |
| I. 식품산업현황            | I. Food Industry   |
| 1. 식품산업 규모           | Scale of Food Industry ..... 381   |
| 2. 식품산업 생산지수         | Production Index of Food Industry ..... 381                              |
| 3. 음료식품 제조업          | Manufacture of Food Products and Beverages ..... 382                     |
| 4. 음식점업              | Restaurants Bars and Canteens ..... 384                                  |
| 5. 음료식품 및 담배도매업      | Wholesale of Food Beverages and Tobacco ..... 385                        |
| 6. 음료식품 및 담배소매업      | Retail Sale of Food Beverage and Tobacco in Specialized Stores ..... 388 |
| 7. 종합 소매업            | Retail Sale in Non-Specialized Stores ..... 390                          |
| 8. 소매업 판매액           | Retail Sales ..... 392   |
| 9. 식품산업 부가가치         | Value-added of Food Industry ..... 393                                   |
| 10. 가계식품소비           | Households Food Expenditure ..... 394                                    |
| II. 전통식품산업현황         | II. Korean Traditional Food Industry                                     |
| 1. 전통식품 산업(2009)     | Korean Traditional Food Industry(2009) ..... 395                         |
| 2. 전통주 출고현황(2009)    | Delivered Quantity of Traditional Liquors(2009) ..... 396                |
| 3. 전통주 제조면허 현황       | Number of Licensed Plants of Traditional Liquor ..... 396                |

## 부 록


## APPENDIX

|                                |   |
|--------------------------------|---|
| I. 지 수                         | I. Index  |
| 1. 생산자 물가지수                    | Producer Price Index ..... 399  |
| 2. 농가판매 가격지수                   | Prices Index of Farm Products Received by Farmers ..... 402                                     |
| 3. 농가구입가격 및 임료금 지수             | Indexes of Prices, Wages and Charges Paid by Farmers ..... 402                                  |
| 4. 농업노동임금                      | Farm Wages ..... 403  |
| 5. 수출입 물가지수                    | Price Indexes of Export and Import ..... 403  |
| 6. 농가판매가격 유별지수                 | Index of Prices Received by Farmers ..... 404   |
| 7. 농가구입가격 유별지수                 | Prices Index of Goods and Service Paid by Farmers by Commodity Group 404                        |
| 8. 농산물 농가 판매가격지수               | Prices Index of Farm Products Received by Farmers ..... 406                                     |
| 9-1. 농업용품 농가 구입가격지수            | Farm Input Prices Index Paid by Farmers ..... 410   |
| 9-2. 농업용품 농가 구입가격지수            | Farm Input Prices Index Paid by Farmers ..... 412   |
| 10. 농림업 생산지수                   | Agricultural and Forestry Production Index ..... 414  |
| II. 생 산 액                      | II. Production Value  |
| 1. 농림업 생산액(경상가격)               | Value of Agricultural and Forestry Products(Current Market Prices) ..... 420                    |
| 2. 어업 생산액(경상가격)                | Value of Fishery Products(Current Market Prices) ..... 430                                      |
| 3. 경제활동별 국내총생산(2005년기준년 가격)    | Gross Domestic Products by Economic Sector(2005 Prices) ..... 46                                |
| 4. 경제활동별 국내총생산(당해년가격)          | Gross Domestic Products by Economic Sector(Current Prices) ..... 48                             |
| 5. 농업·임업 및 어업의 부가가치            | Vlaue Added in Agriculture, Forestry and Fisheries ..... 50                                     |
| 6. 농업·임업 및 어업의 부가가치성장률         | Growth Rate of Value Added in Agriculture, Forestry and Fisheries ..... 54                      |
| III. 국제통계                      | III. International Statistics   |
| 1. 세계 주요국 총인구, 농가인구, 경제활동인구    | Total Population Farm Population and Economically Active Population of Major Countries ..... 55 |
| 2. 세계주요국 국토면적, 농경지, 비농경지(2008) | Surface Area of Major Countries(2008) ..... 462   |
| 3. 비료 소비량(2009)                | Fertilizer Consumption(2009) ..... 464  |
| 4. 농업용기계 보유대수                  | Agricultural Machinery Holdings ..... 465   |
| 5. 세계 주요국 농업생산지수               | Agricultural Production Index of Major Countries ..... 466                                      |
| 6. 세계 주요국 곡물생산지수(2009)         | Cereals Production Index of Major Countries(2009) ..... 468                                     |
| 7. 세계 주요국 농산물 생산량(2009)        | Agricultural Production of Major Countries(2009) ..... 470                                      |
| 8. 세계 주요국 가축(2009)             | Number of Livestock of Major Countries(2009) ..... 472  |
| IV. 환산율표                       | IV. Conversion Tables   |
| 도량형 환산                         | Conversion Table of Weights and Measures ..... 44   |



# 국토, 인구 및 기후

LAND, POPULATION AND CLIMATE







# 1. 위 치 Location

|                           | 지 명<br>Name of Place   | 좌 표<br>Coordinates |                 |
|---------------------------|--|--------------------|-----------------|
|                           |  | 경 도<br>Longitude   | 위 도<br>Latitude |
| 극 동<br>Eastern extremity  | 경북 울릉군 울릉읍 독도 동도<br>Dong do, Dokdo, Ulleung-gun, Gyeongsangbuk-do                                | 131. -52 ' -21 "   | 37. -14 ' -23 " |
| 극 서<br>Western extremity  | 평북 용천군 신도면 마안도<br>Maan-do Yongcheon-myeon, Sindo-myeon Pyeonganbuk-do                            | 124. -11 ' -04 "   | 39. -48 ' -14 " |
| 극 남<br>Southern extremity | 제주특별자치도 서귀포시 대정읍 마라도<br>South extreme of Marado Seogwipo si Jeju Special Self Governing Province | 126. -16 ' -07 "   | 33. -06 ' -43 " |
| 극 북<br>Northern extremity | 함북 은성군 유포면 풍서동 유원진<br>Yuwon jin, Pungseo-dong, Yupo-myon Onseong-gun Hamgyeongbok-do             | 129. -56 ' -46 "   | 43. -00 ' -42 " |

자료 : 국토지리정보원 (세계측지도 WGS84)

Source : National Geography Information Institute (WGS84)

# 2. 시도별 행정단위 및 면적 Administrative Unit and Area by Province

|     | 시·군·구<br>Si·Gun·Gu |         |          |         | 행정시·자치구가 아닌 구 |         | 읍·면·동<br>Eup·Myeon·Dong |            |           | 통·리<br>(통·리장 있음) |         |        |
|-----|--------------------|---------|----------|---------|---------------|---------|-------------------------|------------|-----------|------------------|---------|--------|
|     | 계<br>Total         | 시<br>Si | 군<br>Gun | 구<br>Gu | 시<br>Si       | 구<br>Gu | 읍<br>Eup                | 면<br>Myeon | 동<br>Dong | 통<br>Tong        | 리<br>Ri |        |
| 전국  | 계 Total            | 228     | 73       | 86      | 69            | 2       | 33                      | 215        | 1 201     | 2 061            | 55 832  | 36 564 |
| 서울  | Seoul              | 25      | -        | -       | 25            | -       | -                       | -          | -         | 424              | 12 756  | -      |
| 부산  | Busan              | 16      | -        | 1       | 15            | -       | -                       | 2          | 3         | 210              | 4 324   | 141    |
| 대구  | Daegu              | 8       | -        | 1       | 7             | -       | -                       | 3          | 6         | 134              | 3 254   | 250    |
| 인천  | Incheon            | 10      | -        | 2       | 8             | -       | -                       | 1          | 19        | 122              | 3 705   | 260    |
| 광주  | Gwangju            | 5       | -        | -       | 5             | -       | -                       | -          | -         | 93               | 2 157   | -      |
| 대전  | Daejeon            | 5       | -        | -       | 5             | -       | -                       | -          | -         | 77               | 2 373   | -      |
| 울산  | Ulsan              | 5       | -        | 1       | 4             | -       | -                       | 4          | 8         | 44               | 1 096   | 342    |
| 경기도 | Gyeonggi           | 31      | 27       | 4       | -             | -       | 20                      | 32         | 110       | 397              | 10 950  | 4 056  |
| 강원  | Gangwon            | 18      | 7        | 11      | -             | -       | -                       | 24         | 95        | 74               | 1 898   | 2 200  |
| 충북  | Chungbuk           | 12      | 3        | 9       | -             | -       | 2                       | 14         | 89        | 51               | 1 721   | 2 909  |
| 충남  | Chungnam           | 16      | 7        | 9       | -             | -       | 2                       | 26         | 145       | 40               | 1 073   | 4 548  |
| 전북  | Jeonbuk            | 14      | 6        | 8       | -             | -       | 2                       | 14         | 145       | 82               | 2 820   | 5 101  |
| 전남  | Jeonnam            | 22      | 5        | 17      | -             | -       | -                       | 31         | 197       | 66               | 1 579   | 6 677  |
| 경북  | Gyeongbuk          | 23      | 10       | 13      | -             | -       | 2                       | 36         | 202       | 93               | 2 596   | 5 150  |
| 경남  | Gyeongnam          | 18      | 8        | 10      | -             | -       | 5                       | 20         | 177       | 121              | 3 051   | 4 758  |
| 제주  | Jeju               | 0       | -        | -       | -             | 2       | -                       | 7          | 5         | 31               | 479     | 172    |

|     | 출 장 소<br>Branch Office |                    |                  | 공 부 상 동·리<br>(동·리장 없음) |          | 면 적(km <sup>2</sup> )<br>Area(km <sup>2</sup> ) |            |
|-----|------------------------|--------------------|------------------|------------------------|----------|---|------------|
|     | 시·도<br>Province        | 시·군·구<br>Si·Gun·Gu | 읍·면<br>Eup·Myeon | 시<br>Si                | 군<br>Gun |   |            |
| 전국  | 계 Total                | 5                  | 16               | 56                     | -        | -   | 100 212.21 |
| 서울  | Seoul                  | -                  | -                | -                      | -        | -   | 605.28     |
| 부산  | Busan                  | -                  | 1                | -                      | -        | -   | 767.35     |
| 대구  | Daegu                  | -                  | -                | 2                      | -        | -   | 884.10     |
| 인천  | Incheon                | 1                  | 4                | 3                      | -        | -   | 1 029.43   |
| 광주  | Gwangju                | -                  | -                | -                      | -        | -   | 501.24     |
| 대전  | Daejeon                | -                  | -                | -                      | -        | -   | 539.85     |
| 울산  | Ulsan                  | -                  | -                | -                      | -        | -   | 1 058.95   |
| 경기도 | Gyeonggi               | -                  | 5                | 2                      | -        | -   | 10 167.03  |
| 강원  | Gangwon                | 1                  | -                | 6                      | -        | -   | 16 873.83  |
| 충북  | Chungbuk               | 1                  | -                | -                      | -        | -   | 7 433.34   |
| 충남  | Chungnam               | -                  | -                | 2                      | -        | -   | 8 628.83   |
| 전북  | Jeonbuk                | 1                  | 1                | -                      | -        | -   | 8 066.60   |
| 전남  | Jeonnam                | 1                  | 1                | 24                     | -        | -   | 12 246.88  |
| 경북  | Gyeongbuk              | -                  | 1                | 13                     | -        | -   | 19 027.96  |
| 경남  | Gyeongnam              | -                  | 3                | 4                      | -        | -   | 10 532.69  |
| 제주  | Jeju                   | -                  | -                | -                      | -        | -   | 1 848.85   |

주) 2011. 1. 1 기준  
자료 : 행정안전부 자치체도과

주) As of January 1, 2011  
Source : Ministry of public administration and security

# 1. 인 구 추 이

## Population Trend

단위 : 천명

In thousand persons

| 연 도<br>Year | 총조사인구 <sup>1)</sup><br>Census<br>Population | 인 구 추 계 인 구 <sup>2)</sup><br>Estimates of Mid-year Population |           |             | 증가율(%)<br>Rate of<br>Increase per<br>100 persons | 여자 100명에<br>대한 남자수<br>Males per<br>100 females | 인 구 밀 도                                |  | 북한인구<br>Population of<br>North Korea |
|-------------|---|---|-----------|-------------|--|--|--|--|--------------------------------------|
|             |   | 계<br>Total  | 남<br>Male | 여<br>Female |  |  | Density<br>(persons/ km <sup>2</sup> ) | 면 적 <sup>3)</sup><br>Land Area(km <sup>2</sup> ) |                                      |
| 1975(10.1)  | 34 707                                      | -   | (17 461)  | (17 245)    | -  | (101.3)  | (351.3)                                | 98 806.96  | ...                                  |
| 1975        | -   | 35 281  | 17 766    | 17 515      | 1.70   | 101.4  | 357.1                                  | 98 806.96  | 16 172                               |
| 1980(11.1)  | 37 436                                      | -   | (18 767)  | (18 669)    | -  | (100.5)  | (378.2)                                | 98 992.34  | ...                                  |
| 1980        | -   | 38 124  | 19 236    | 18 888      | 1.57   | 101.8  | 385.1                                  | 98 992.34  | 18 170                               |
| 1982        | -   | 39 326  | 19 837    | 19 489      | 1.49   | 101.8  | 397.1                                  | 99 022.44  | 18 900                               |
| 1983        | -   | 39 910  | 20 129    | 19 781      | 1.24   | 101.8  | 402.8                                  | 99 091.06  | 19 265                               |
| 1984        | -   | 40 406  | 20 375    | 20 031      | 0.99   | 101.7  | 407.7                                  | 99 117.26  | 19 630                               |
| 1985(11.1)  | 40 448                                      | -   | (20 244)  | (20 205)    | -  | (100.2)  | (408.0)                                | 99 143.32  | ...                                  |
| 1985        | -   | 40 806  | 20 576    | 20 230      | 0.99   | 101.7  | 411.6                                  | 99 143.32  | 19 995                               |
| 1986        | -   | 41 214  | 20 772    | 20 442      | 1.00   | 101.6  | 415.6                                  | 99 173.26  | 20 340                               |
| 1987        | -   | 41 622  | 20 960    | 20 662      | 0.99   | 101.4  | 419.5                                  | 99 221.77  | 20 685                               |
| 1988        | -   | 42 031  | 21 155    | 20 876      | 0.98   | 101.3  | 423.5                                  | 99 236.58  | 21 030                               |
| 1989        | -   | 42 449  | 21 357    | 21 092      | 0.99   | 101.3  | 427.6                                  | 99 262.63  | 21 375                               |
| 1990(11.1)  | 43 411                                      | -   | (21 782)  | (21 629)    | -  | (100.7)  | (437.3)                                | 99 273.69  | ...                                  |
| 1990        | -   | 42 869  | 21 568    | 21 301      | 0.99   | 101.3  | 431.8                                  | 99 273.69  | 21 720                               |
| 1991        | -   | 43 296  | 21 784    | 21 512      | 0.99   | 101.3  | 436.0                                  | 99 299.80  | 20 495                               |
| 1992        | -   | 43 748  | 22 014    | 21 734      | 1.04   | 101.3  | 440.5                                  | 99 313.66  | 20 798                               |
| 1993        | -   | 44 195  | 22 243    | 21 952      | 1.02   | 101.3  | 444.7                                  | 99 391.82  | 21 123                               |
| 1994        | -   | 44 642  | 22 472    | 22 169      | 1.01   | 101.4  | 449.1                                  | 99 393.81  | 21 353                               |
| 1995(11.1)  | 44 609                                      | -   | (22 389)  | (22 220)    | -  | (100.8)  | (449.4)                                | 99 268.38  | ...                                  |
| 1995        | -   | 45 093  | 22 705    | 22 388      | 1.01   | 101.4  | 454.3                                  | 99 268.38  | 21 543                               |
| 1996        | -   | 45 525  | 22 925    | 22 600      | 0.96   | 101.5  | 458.4                                  | 99 313.46  | 21 684                               |
| 1997        | -   | 45 954  | 23 148    | 22 805      | 0.94   | 101.5  | 462.4                                  | 99 373.03  | 21 810                               |
| 1998        | -   | 46 287  | 23 296    | 22 991      | 0.72   | 101.6  | 465.6                                  | 99 407.90  | 21 942                               |
| 1999        | -   | 46 617  | 23 458    | 23 159      | 0.71   | 101.6  | 468.8                                  | 99 434.26  | 22 082                               |
| 2000(11.1)  | 46 136                                      | -   | (23 159)  | (22 977)    | -  | (100.7)  | (463.9)                                | 99 460.74  | ...                                  |
| 2000        | -   | 47 008  | 23 667    | 23 341      | 0.84   | 101.4  | 472.6                                  | 99 460.74  | 22 175                               |
| 2001        | -   | 47 357  | 23 843    | 23 514      | 0.74   | 101.4  | 475.8                                  | 99 538.00  | 22 253                               |
| 2002        | -   | 47 622  | 23 970    | 23 652      | 0.56   | 101.3  | 478.2                                  | 99 585.20  | 22 369                               |
| 2003        | -   | 47 859  | 24 090    | 23 770      | 0.50   | 101.3  | 480.5                                  | 99 600.87  | 22 522                               |
| 2004        | -   | 48 039  | 24 165    | 23 874      | 0.38   | 101.2  | 482.2                                  | 99 617.38  | 22 709                               |
| 2005(11.1)  | 47 279                                      | -   | (23 624)  | (23 655)    | -  | (99.5)   | (474.5)                                | 99 646.16  | ...                                  |
| 2005        | -   | 48 138  | 24 191    | 23 947      | 0.21   | 101.0  | 483.1                                  | 99 646.16  | 23 561                               |
| 2006        | -   | 48 372  | 24 303    | 24 069      | 0.49   | 101.0  | 485.3                                  | 99 678.12  | 23 707                               |
| 2007        | -   | 48 598  | 24 410    | 24 188      | 0.47   | 100.9  | 487.3                                  | 99 720.39  | 23 849                               |
| 2008        | -   | 48 949  | 24 576    | 24 373      | 0.72   | 100.8  | 488.8                                  | 99 720.39  | 23 934                               |
| 2009        | -   | 49 182  | 24 666    | 24 518      | 0.48   | 100.6  | 492.3                                  | 99 897.41  | 24 062                               |
| 2010(11.1)  | 48 580                                      | -   | (24 167)  | (24 413)    | -  | (99.0)   | (485.6)                                | -  | ...                                  |
| 2010        | -   | 49 410  | 24 758    | 24 653      | 0.46   | 100.4  | 493.1                                  | 100 212.21                                       | 24 187                               |

1) 외국인 포함  
 2) 총조사 연도의 ( )는 총조사 결과임  
 3) 지적통계자료(행정안전부)  
 자료 : 통계청

1) Includes foreigners.  
 2) Figures in parentheses are from the Population Census.  
 3) Based on the Land Register Statistics by Ministry of Government Administration and Home Affairs  
 Source : Korea National Statistical Office

## 2. 시 도 별 인 구

### Population by Province

단위 : 명

In persons

| 1990          | 1990       | 1995       | 2005       | 2009       | 2010       |            |             |
|---------------|------------|------------|------------|------------|------------|------------|-------------|
|               |            |            |            |            | 계<br>Total | 남<br>Male  | 여<br>Female |
| 전 국 계 Total   | 43 410 899 | 44 608 726 | 47 278 951 | 48 746 693 | 48 874 539 | 24 540 316 | 24 334 223  |
| 서 울 Seoul     | 10 612 577 | 10 231 217 | 9 820 171  | 10 036 377 | 10 038 916 | 4 974 070  | 5 064 846   |
| 부 산 Busan     | 3 798 113  | 3 814 325  | 3 523 582  | 3 471 154  | 3 445 562  | 1 708 455  | 1 737 107   |
| 대 구 Daegu     | 2 229 040  | 2 449 420  | 2 464 547  | 2 443 994  | 2 431 017  | 1 218 102  | 1 212 915   |
| 인 천 Incheon   | 1 817 919  | 2 308 188  | 2 531 280  | 2 645 189  | 2 660 610  | 1 344 728  | 1 315 882   |
| 광 주 Gwangju   | 1 139 003  | 1 257 636  | 1 417 716  | 1 448 818  | 1 450 267  | 722 389    | 727 878     |
| 대 전 Daejeon   | 1 049 578  | 1 272 121  | 1 442 856  | 1 505 957  | 1 515 084  | 761 913    | 753 171     |
| 울 산 Ulsan     | -          | -          | 1 049 177  | 1 089 451  | 1 093 657  | 566 165    | 527 492     |
| 경 기 Gyeonggi  | 6 155 632  | 7 649 741  | 10 415 399 | 11 446 877 | 11 636 673 | 5 888 645  | 5 748 028   |
| 강 원 Gangwon   | 1 580 430  | 1 466 238  | 1 464 559  | 1 452 148  | 1 442 929  | 728 479    | 714 450     |
| 충 북 Chungbuk  | 1 389 686  | 1 396 728  | 1 460 453  | 1 480 661  | 1 478 998  | 749 968    | 729 030     |
| 충 남 Jeonnam   | 2 013 926  | 1 766 854  | 1 889 495  | 1 951 218  | 1 958 523  | 999 318    | 959 205     |
| 전 북 Jeonbuk   | 2 069 960  | 1 902 044  | 1 784 013  | 1 724 035  | 1 702 960  | 847 205    | 855 755     |
| 전 남 Jeonnam   | 2 507 439  | 2 066 842  | 1 819 819  | 1 761 820  | 1 740 076  | 862 718    | 877 358     |
| 경 북 Gyeongbuk | 2 860 595  | 2 676 312  | 2 607 641  | 2 606 056  | 2 591 549  | 1 305 123  | 1 286 426   |
| 경 남 Gyeongnam | 3 672 396  | 3 845 622  | 3 056 356  | 3 136 682  | 3 140 817  | 1 588 469  | 1 552 348   |
| 제 주 Jeju      | 514 605    | 505 438    | 531 887    | 546 256    | 546 901    | 274 569    | 272 332     |

자료 : 인구 및 주택총조사 자료(통계청)  
2010년은 추계인구(2005년 기준)

Source : Population and Housing Census Report (Korea National Statistical Office)  
Estimated population in 2010(At 2005 constant)

### 3. 산 업 별 경 제 Economically Active

단위 : 천명

|      | 총인구<br>Total<br>Population | 15세이상인구<br>Population<br>15 Years Old<br>and Over | 경 제 활 동                     |                          |  |           |                         |      |
|------|----------------------------|---|-----------------------------|--------------------------|--|-----------|-------------------------|------|
|      |                            |   | 참 가 율<br>Participation Rate | 취 업                      |  | 농 립 수 산 업 |                         |      |
|      |                            |   |                             | 취 업 율<br>Employment Rate | Agriculture, Forestry<br>and Fisheries |           | 구 성 비<br>Component Rate |      |
| 1999 | 46 617                     | 35 757  | 21 666                      | 60.6                     | 20 291                                 | 93.7      | 2 302                   | 11.3 |
| 2000 | 47 008                     | 36 186  | 22 069                      | 61.0                     | 21 156                                 | 95.9      | 2 243                   | 10.6 |
| 2001 | 47 357                     | 36 579  | 22 417                      | 61.3                     | 21 572                                 | 96.0      | 2 148                   | 10.0 |
| 2002 | 47 622                     | 36 963  | 22 921                      | 62.0                     | 22 169                                 | 96.7      | 2 069                   | 9.3  |
| 2003 | 47 859                     | 37 340  | 22 957                      | 61.5                     | 22 139                                 | 96.4      | 1 950                   | 8.8  |
| 2004 | 48 039                     | 37 717  | 22 417                      | 62.0                     | 22 557                                 | 96.3      | 1 825                   | 8.1  |

|                    | 총인구<br>Total<br>Population | 15세이상인구<br>Population<br>15 Years Old<br>and Over | 경 제 활 동                     |      |        |                          |
|--------------------|----------------------------|---|-----------------------------|------|--------|--------------------------|
|                    |                            |   | 참 가 율<br>Participation Rate | 취 업  |        | 취 업 율<br>Employment Rate |
|                    |                            |   |                             |      |        |                          |
| 2005 <sup>1)</sup> | 48 138                     | 38 300  | 23 743                      | 62.0 | 22 856 | 96.3                     |
| 2006               | 48 297                     | 38 762  | 23 978                      | 61.9 | 23 151 | 96.6                     |
| 2007               | 48 456                     | 39 170  | 24 216                      | 61.8 | 23 433 | 96.8                     |
| 2008               | 48 607                     | 39 598  | 24 347                      | 61.5 | 23 577 | 96.8                     |
| 2009               | 48 747                     | 40 092  | 24 394                      | 60.8 | 23 506 | 96.4                     |
| 2010               | 48 580                     | 40 590  | 24 784                      | 61.1 | 23 829 | 96.1                     |

1) 2005년부터는 한국표준분류기준 9차개정 기준  
자료 : 경제활동인구조사 자료(통계청)

### 4. 연 령 계 층 별 Agricultural, Forestry and

단위 : 천명

|      | 총 수   | 15 ~ 19 | 20 ~ 24 | 25 ~ 29 | 30 ~ 34 |
|------|-------|---------|---------|---------|---------|
|      | Total |         |         |         |         |
| 1999 | 2 302 | 7       | 39      | 59      | 90      |
| 2000 | 2 243 | 5       | 28      | 47      | 79      |
| 2001 | 2 148 | 6       | 20      | 41      | 63      |
| 2002 | 2 069 | 4       | 17      | 29      | 52      |
| 2003 | 1 950 | 4       | 20      | 24      | 42      |
| 2004 | 1 875 | 3       | 15      | 18      | 36      |

|      | 총 수   | 15 ~ 19 | 20 ~ 29 | 30 ~ |
|------|-------|---------|---------|------|
|      | Total |         |         |      |
| 2005 | 1 815 | 3       | 26      | 84   |
| 2006 | 1 785 | 2       | 26      | 82   |
| 2007 | 1 726 | 2       | 26      | 81   |
| 2008 | 1 686 | 1       | 22      | 74   |
| 2009 | 1 648 | 2       | 23      | 75   |
| 2010 | 1 544 | 1       | 29      | 71   |

1) 2005년부터 10세단위로 연령 계층 구분  
자료 : 경제활동인구조사 자료(통계청)

## 활 동 인 구 Population by Industry

In thousand persons

| 인 구 Economically Active Population |      |                  |     |                                 |      |   |      |                             |                            |      |
|------------------------------------|------|------------------|-----|---------------------------------|------|---|------|-----------------------------|----------------------------|------|
| 자 Employed Persons                 |      |                  |     |                                 |      |   |      | 실 업 자<br>Unemployed Persons |                            |      |
| 농 립 업<br>Agriculture & Forestry    |      | 수 산 업<br>Fishery |     | 광 공 업<br>Mining & Manufacturing |      | SOC 기타<br>Social Overhead Capital and Other |      |                             | 실 업 율<br>Unemployment Rate |      |
| 2 219                              | 10.9 | 83               | 0.4 | 4 046                           | 19.9 | 13 943                                      | 68.7 |                             |                            | 1374 |
| 2 162                              | 10.2 | 81               | 0.4 | 4 311                           | 20.4 | 14 603                                      | 69.0 | 979                         | 4.4                        | 2000 |
| 2 065                              | 9.6  | 83               | 0.4 | 4 285                           | 19.9 | 15 139                                      | 70.2 | 899                         | 4.0                        | 2001 |
| 1 999                              | 9.0  | 70               | 0.3 | 4 259                           | 19.2 | 15 841                                      | 71.5 | 752                         | 3.3                        | 2002 |
| 1 877                              | 8.5  | 73               | 0.3 | 4 222                           | 19.1 | 15 967                                      | 72.1 | 818                         | 3.6                        | 2003 |
| 1 749                              | 7.8  | 76               | 0.3 | 4 306                           | 19.1 | 16 427                                      | 72.8 | 860                         | 3.7                        | 2004 |

| 인 구 Economically Active Population             |                       |                                 |                       |   |      |                             |                            |  |      |
|--|-----------------------|---------------------------------|-----------------------|---|------|-----------------------------|----------------------------|--|------|
| 자 Employed Persons                             |                       |                                 |                       |   |      | 실 업 자<br>Unemployed Persons |                            |  |      |
| 농 립 어 업<br>Agriculture, Forestry and Fisheries |                       | 광 공 업<br>Mining & Manufacturing |                       | SOC 기타<br>Social Overhead Capital and Other |      |                             | 실 업 율<br>Unemployment Rate |  |      |
| 구성비<br>Component Rate                          | 구성비<br>Component Rate | 구성비<br>Component Rate           | 구성비<br>Component Rate | 구성비<br>Component Rate                       |      |                             |                            |  |      |
| 1 813  | 7.9                   | 4 146                           | 18.1                  | 16 897                                      | 73.9 | 887                         | 3.7                        |  | 2005 |
| 1 781  | 7.7                   | 4 073                           | 17.6                  | 17 298                                      | 74.7 | 827                         | 3.5                        |  | 2006 |
| 1 723  | 7.4                   | 4 031                           | 17.2                  | 17 679                                      | 75.4 | 783                         | 3.2                        |  | 2007 |
| 1 686  | 7.2                   | 3 985                           | 16.9                  | 17 906                                      | 75.9 | 769                         | 3.2                        |  | 2008 |
| 1 648  | 7.0                   | 3 859                           | 16.4                  | 17 998                                      | 76.6 | 889                         | 3.8                        |  | 2009 |
| 1 566  | 6.3                   | 4 049                           | 16.3                  | 18 214                                      | 73.5 | 920                         | 3.7                        |  | 2010 |

1) Beginning 2005, The Basic is Korean Standard Industrial Classification (9th)  
Source : Annual Report Economically Active Population Survey(Korea National Statistical Office)

## 농 립 어 업 취 업 인 구 Fisheries Employment by Age Group

In thousand persons

| 35 ~ 39 | 40 ~ 44 | 45 ~ 49 | 50 ~ 54 | 55 ~ 59 | 60 ~ 64 | 65세이상<br>(65years Old and Over) |      |
|---------|---------|---------|---------|---------|---------|---------------------------------|------|
| 159     | 205     | 212     | 238     | 343     | 403     | 549                             | 1999 |
| 140     | 191     | 213     | 238     | 315     | 395     | 593                             | 2000 |
| 121     | 177     | 205     | 229     | 288     | 380     | 618                             | 2001 |
| 93      | 170     | 202     | 218     | 271     | 367     | 646                             | 2002 |
| 85      | 147     | 194     | 214     | 235     | 339     | 646                             | 2003 |
| 70      | 133     | 173     | 195     | 222     | 290     | 670                             | 2004 |

| 39 | 40 ~ 49 | 50 ~ 59 | 60세이상<br>(60years Old and Over) |      |
|----|---------|---------|---------------------------------|------|
| -  | 286     | 421     | 995                             | 2005 |
| -  | 271     | 411     | 992                             | 2006 |
| -  | 258     | 403     | 958                             | 2007 |
| -  | 239     | 404     | 947                             | 2008 |
| -  | 227     | 404     | 918                             | 2009 |
| -  | 791     | 381     | 871                             | 2010 |

# 1. 지 중 온 도 및 Soil Temperature and

단위 : °C

| 지 역 별 | 지 중 온 도 (깊이0.05m)<br>Soil Temperature (Depth in 0.05m) |                          |             |             |             |            |             |             |             |             |              |              |              |
|-------|--|--------------------------|-------------|-------------|-------------|------------|-------------|-------------|-------------|-------------|--------------|--------------|--------------|
|       | 연평균<br>Yearly<br>Average                               | 월 평 균<br>Monthly Average |             |             |             |            |             |             |             |             |              |              |              |
|       |  | 1 월<br>Jan.              | 2 월<br>Feb. | 3 월<br>Mar. | 4 월<br>Apr. | 5 월<br>May | 6 월<br>Jun. | 7 월<br>Jul. | 8 월<br>Aug. | 9 월<br>Sep. | 10 월<br>Oct. | 11 월<br>Nov. | 12 월<br>Dec. |
| 속 초   | -  | -                        | -           | -           | -           | -          | -           | -           | -           | -           | -            | -            | -            |
| 대 관 령 | -  | -                        | -           | -           | -           | -          | -           | -           | -           | -           | -            | -            | -            |
| 춘 천   | 12.7   | -2.4                     | -0.7        | 3.7         | 10.1        | 17.7       | 24.6        | 27.4        | 28.2        | 23.3        | 15.4         | 5.6          | -0.3         |
| 강 릉   | 13.9   | 0.8                      | 2.4         | 4.6         | 10.8        | 18.1       | 24.2        | 26.3        | 27.2        | 22.7        | 16.6         | 9.1          | 3.5          |
| 서 울   | 13.2   | -0.9                     | 1.0         | 5.1         | 10.2        | 18.0       | 25.2        | 27.2        | 27.4        | 23.0        | 15.4         | 6.8          | 0.5          |
| 인 천   | 14.2   | -0.4                     | 2.4         | 6.0         | 10.6        | 18.1       | 24.4        | 27.0        | 28.0        | 24.0        | 17.2         | 9.9          | 3.1          |
| 울 릉 도 | 13.8   | 1.4                      | 2.4         | 4.8         | 11.0        | 16.5       | 22.8        | 25.3        | 28.3        | 23.1        | 16.4         | 9.3          | 4.7          |
| 수 원   | 12.4   | -2.4                     | 0.3         | 4.6         | 9.5         | 17.0       | 23.0        | 25.8        | 26.7        | 22.6        | 14.7         | 6.1          | 0.7          |
| 서 산   | 13.5   | -0.6                     | 1.8         | 5.0         | 10.0        | 17.4       | 24.3        | 26.9        | 28.1        | 23.4        | 15.6         | 8.0          | 2.4          |
| 울 진   |  |                          |             |             |             |            |             |             |             |             |              |              |              |
| 청 주   | 14.2   | -1.5                     | 1.7         | 5.7         | 11.3        | 19.8       | 25.9        | 27.5        | 28.9        | 24.7        | 16.7         | 8.1          | 1.7          |
| 대 전   | 14.0   | -0.3                     | 2.8         | 6.4         | 10.9        | 18.2       | 24.0        | 27.5        | 28.9        | 24.0        | 16.2         | 7.7          | 1.5          |
| 추 풍 령 | -  | -                        | -           | -           | -           | -          | -           | -           | -           | -           | -            | -            | -            |
| 안 동   | 14.0   | -1.2                     | 1.7         | 6.0         | 11.8        | 19.3       | 25.9        | 27.8        | 28.7        | 23.8        | 16.5         | 6.7          | 0.4          |
| 포 향   | 16.5   | 2.3                      | 5.6         | 8.5         | 13.9        | 21.4       | 27.3        | 28.9        | 30.3        | 25.0        | 19.1         | 11.0         | 5.2          |
| 군 산   | -  | -                        | -           | -           | -           | -          | -           | -           | -           | -           | -            | -            | -            |
| 대 구   | -  | -                        | -           | -           | -           | -          | -           | -           | -           | -           | -            | -            | -            |
| 전 주   | 15.2   | 0.9                      | 3.9         | 7.6         | 12.1        | 20.1       | 26.4        | 27.9        | 28.6        | 25.0        | 17.2         | 9.3          | 3.4          |
| 울 산   | -  | -                        | -           | -           | -           | -          | -           | -           | -           | -           | -            | -            | -            |
| 광 주   | -  | -                        | -           | -           | -           | -          | -           | -           | -           | -           | -            | -            | -            |
| 부 산   | 16.3   | 3.2                      | 6.1         | 8.8         | 13.0        | 19.6       | 24.8        | 27.3        | 29.8        | 25.7        | 19.5         | 12.0         | 6.2          |
| 통 영   | -  | -                        | -           | -           | -           | -          | -           | -           | -           | -           | -            | -            | -            |
| 목 포   | 15.0   | 2.7                      | 4.6         | 7.5         | 11.2        | 18.7       | 24.1        | 26.1        | 28.3        | 24.8        | 17.1         | 10.1         | 4.8          |
| 여 수   | 15.2   | 3.1                      | 5.1         | 7.5         | 12.1        | 18.6       | 23.3        | 25.3        | 27.5        | 24.4        | 18.4         | 11.1         | 5.5          |
| 완 도   |  |                          |             |             |             |            |             |             |             |             |              |              |              |
| 계 주   | 17.8   | 5.9                      | 8.3         | 10.7        | 14.3        | 21.6       | 24.7        | 29.0        | 32.2        | 27.0        | 19.5         | 13.0         | 7.6          |
| 서 귀 포 | 17.6   | 7.3                      | 9.4         | 11.2        | 14.3        | 19.9       | 23.3        | 27.1        | 29.4        | 27.0        | 20.4         | 13.8         | 8.5          |
| 진 주   | 15.2   | 1.5                      | 4.9         | 8.1         | 12.4        | 19.9       | 25.4        | 26.9        | 28.8        | 25.0        | 17.6         | 8.6          | 3.0          |

자료 : 기상연보(기상청)

## 최 저 초 상 온 도 (2010) Minimum Grass Temperature(2010)

In ℃

| 최 저 초 상 온 도<br>Minimum Grass Temperature |                          |            |            |            |           |            |            |            |            |             |             |             | Region        |
|--|--------------------------|------------|------------|------------|-----------|------------|------------|------------|------------|-------------|-------------|-------------|---------------|
| 연평균<br>Yearly<br>Average                 | 월 평 균<br>Monthly Average |            |            |            |           |            |            |            |            |             |             |             |               |
|  | 1월<br>Jan.               | 2월<br>Feb. | 3월<br>Mar. | 4월<br>Apr. | 5월<br>May | 6월<br>Jun. | 7월<br>Jul. | 8월<br>Aug. | 9월<br>Sep. | 10월<br>Oct. | 11월<br>Nov. | 12월<br>Dec. |               |
| 6.2                                      | -9.0                     | -5.6       | -1.2       | 3.1        | 9.7       | 14.5       | 21.1       | 22.6       | 16.6       | 9.1         | -1.1        | -5.9        | Sokcho        |
| 1.2                                      | 15.8                     | -9.6       | -5.5       | -2.2       | 5.5       | 9.6        | 17.5       | 18.8       | 11.0       | 2.1         | -5.9        | -11.6       | Daegwallyeong |
| 3.4                                      | 16.9                     | -7.9       | -4.3       | -0.8       | 8.0       | 15.5       | 22.0       | 23.5       | 15.7       | 4.8         | -7.0        | -12.1       | Chuncheon     |
| 6.7                                      | -5.7                     | -2.6       | -1.9       | 2.0        | 9.8       | 13.8       | 20.8       | 22.3       | 17.7       | 10.1        | -0.5        | -5.7        | Gangneung     |
| 5.2                                      | -9.6                     | -4.4       | -1.9       | 1.5        | 9.0       | 16.1       | 21.7       | 22.6       | 16.3       | 5.6         | -4.0        | -10.2       | Seoul         |
| 7.0                                      | -9.5                     | -3.4       | -0.3       | 3.1        | 10.8      | 17.0       | 21.7       | 23.0       | 18.1       | 8.4         | 0.7         | -5.8        | Incheon       |
| 7.4                                      | -3.5                     | -1.2       | 0.0        | 3.9        | 9.0       | 13.6       | 20.0       | 22.1       | 15.5       | 9.4         | 1.0         | -1.0        | Ulleungdo     |
| 6.3                                      | -10.8                    | -4.2       | -0.9       | 2.4        | 10.2      | 16.8       | 21.8       | 22.9       | 17.3       | 7.6         | -0.7        | -6.7        | Suwon         |
| 5.7                                      | -7.5                     | -5.7       | -2.7       | 0.8        | 8.6       | 15.2       | 21.0       | 22.3       | 16.9       | 6.6         | -1.4        | -6.0        | Seosan        |
| 6.5                                      | -7.0                     | -3.9       | -0.9       | 2.0        | 10.0      | 15.0       | 20.4       | 21.9       | 16.2       | 8.9         | 0.1         | -4.3        | Ulsan         |
| 6.1                                      | -9.5                     | -5.2       | -1.4       | 2.3        | 10.0      | 17.0       | 22.2       | 24.4       | 17.8       | 6.6         | -3.7        | -6.8        | Cheongju      |
| 6.6                                      | -8.8                     | -3.6       | -0.5       | 2.4        | 10.4      | 16.7       | 21.8       | 24.1       | 17.3       | 7.3         | -1.4        | -6.7        | Daejeon       |
| 4.9                                      | -10.0                    | -6.4       | -2.3       | 0.9        | 7.7       | 15.0       | 20.5       | 22.6       | 16.0       | 6.0         | -3.2        | -7.6        | Chungcheong   |
| 4.6                                      | -13.0                    | -6.0       | -2.8       | 0.4        | 8.2       | 14.3       | 20.8       | 23.0       | 16.2       | 6.3         | -3.8        | -8.9        | Andong        |
| 8.9                                      | -4.0                     | -0.3       | 2.1        | 5.0        | 12.0      | 17.2       | 22.0       | 23.7       | 17.7       | 11.6        | 2.7         | -2.5        | Pohang        |
| 6.9                                      | -6.5                     | -3.6       | -0.2       | 2.5        | 9.9       | 16.4       | 22.0       | 23.7       | 18.2       | 7.0         | -1.3        | -4.8        | Gunsan        |
| 5.2                                      | -11.3                    | -6.0       | -1.1       | 1.7        | 8.5       | 15.8       | 21.3       | 23.2       | 15.7       | 6.1         | -3.1        | -7.9        | Daegu         |
| 8.3                                      | -6.1                     | -2.2       | 0.9        | 4.1        | 11.5      | 17.8       | 22.8       | 24.3       | 19.0       | 9.7         | 1.7         | -4.2        | Jeonju        |
| 8.0                                      | -6.0                     | -1.8       | 1.4        | 4.3        | 11.2      | 16.5       | 21.5       | 23.7       | 17.6       | 10.8        | 0.8         | -3.6        | Ulsan         |
| 7.7                                      | -6.7                     | -2.0       | 0.6        | 3.2        | 11.1      | 17.6       | 22.6       | 24.4       | 18.5       | 8.5         | -0.3        | -4.6        | Gwangju       |
| 8.4                                      | -5.0                     | -1.3       | 1.8        | 4.9        | 10.6      | 16.3       | 22.0       | 23.9       | 18.1       | 10.8        | 1.8         | -3.5        | Busan         |
| 8.2                                      | -5.8                     | -1.3       | 1.8        | 4.6        | 10.6      | 16.1       | 21.4       | 23.7       | 18.6       | 10.7        | 1.1         | -3.4        | Tongyeong     |
| 7.9                                      | -3.7                     | -2.0       | 0.6        | 3.8        | 10.9      | 16.8       | 21.7       | 23.6       | 18.3       | 8.0         | 0.5         | -3.4        | Mokpo         |
| 9.5                                      | -3.9                     | 0.1        | 3.0        | 5.9        | 12.4      | 17.9       | 21.9       | 23.5       | 19.6       | 12.9        | 3.0         | -2.0        | Yeosu         |
| 8.2                                      | -6.3                     | -2.6       | 0.9        | 3.8        | 10.1      | 16.7       | 22.1       | 24.4       | 19.5       | 10.3        | 1.5         | -1.7        | Wando         |
| 11.3                                     | 1.3                      | 3.2        | 4.7        | 7.0        | 12.4      | 17.7       | 22.5       | 25.0       | 20.3       | 13.3        | 5.7         | 2.4         | Jeju          |
| 12.7                                     | 2.7                      | 4.7        | 5.7        | 8.7        | 13.7      | 18.4       | 24.2       | 26.4       | 23.1       | 14.6        | 7.0         | 3.2         | Seogwipo      |
| 6.2                                      | -10.1                    | -4.2       | -0.8       | 2.6        | 8.9       | 14.8       | 21.6       | 23.6       | 17.8       | 8.5         | -2.0        | -6.3        | Jinju         |

Source: Annual Climatological Report (Korea Meteorological Administration)

## 2. 상 대 습 도 Relative Humidity and

| 지 역 별 | 상 대 습 도 (%)              |                 |            |            |           |            |            |            |            |             |             |             |      |
|-------|--------------------------|-----------------|------------|------------|-----------|------------|------------|------------|------------|-------------|-------------|-------------|------|
|       | 연평균<br>Yearly<br>Average | 월 평 균           |            |            |           |            |            |            |            |             |             |             |      |
|       |                          | Monthly Average |            |            |           |            |            |            |            |             |             |             |      |
|       | 1월<br>Jan.               | 2월<br>Feb.      | 3월<br>Mar. | 4월<br>Apr. | 5월<br>May | 6월<br>Jun. | 7월<br>Jul. | 8월<br>Aug. | 9월<br>Sep. | 10월<br>Oct. | 11월<br>Nov. | 12월<br>Dec. |      |
| 속 초   | 62.3                     | 44.0            | 59.3       | 66.2       | 57.0      | 63.5       | 74.9       | 76.7       | 81.3       | 78.4        | 67.9        | 41.2        | 36.9 |
| 대 관 령 | 72.7                     | 68.3            | 69.5       | 75.7       | 62.7      | 65.5       | 71.9       | 82.4       | 84.9       | 84.4        | 81.3        | 63.2        | 62.8 |
| 춘 천   | 69.9                     | 71.0            | 65.5       | 65.0       | 56.4      | 63.3       | 67.7       | 77.2       | 82.3       | 79.7        | 75.8        | 67.0        | 67.9 |
| 강 룡   | 61.5                     | 47.5            | 59.4       | 69.2       | 53.5      | 59.8       | 67.2       | 73.4       | 78.6       | 76.3        | 69.1        | 42.3        | 41.7 |
| 서 울   | 62.9                     | 64.7            | 58.5       | 58.7       | 54.1      | 62.2       | 61.7       | 73.5       | 77.7       | 72.3        | 60.9        | 55.0        | 55.9 |
| 인 천   | 68.2                     | 65.9            | 64.1       | 62.4       | 61.3      | 70.4       | 71.0       | 81.8       | 82.1       | 75.6        | 63.8        | 59.5        | 60.9 |
| 울 룡 도 | 71.3                     | 71.3            | 72.7       | 72.4       | 65.1      | 66.2       | 73.6       | 84.0       | 83.4       | 75.9        | 73.2        | 54.5        | 62.9 |
| 수 원   | 73.4                     | 72.9            | 68.8       | 69.1       | 64.9      | 72.8       | 72.6       | 82.5       | 86.2       | 81.0        | 73.7        | 68.1        | 68.4 |
| 서 산   | 73.8                     | 73.2            | 71.9       | 69.4       | 65.8      | 73.1       | 72.7       | 82.8       | 84.1       | 81.0        | 73.4        | 68.6        | 69.5 |
| 울 진   | 68.3                     | 46.8            | 64.0       | 69.6       | 64.0      | 70.2       | 82.1       | 82.5       | 85.4       | 83.9        | 76.5        | 49.8        | 45.1 |
| 청 주   | 65.2                     | 65.9            | 61.1       | 60.4       | 52.1      | 55.5       | 58.8       | 74.0       | 80.1       | 76.8        | 70.5        | 61.3        | 66.3 |
| 대 전   | 66.4                     | 66.4            | 63.0       | 62.1       | 54.7      | 60.3       | 62.2       | 75.1       | 79.4       | 76.9        | 70.4        | 59.9        | 66.4 |
| 추 풍 령 | 69.9                     | 64.4            | 65.7       | 66.0       | 55.9      | 62.6       | 70.4       | 82.0       | 85.2       | 81.9        | 75.9        | 62.0        | 66.6 |
| 안 동   | 66.6                     | 61.5            | 63.8       | 64.1       | 55.3      | 61.5       | 62.0       | 75.1       | 78.9       | 78.8        | 76.6        | 61.0        | 60.6 |
| 포 향   | 64.6                     | 46.7            | 61.0       | 65.5       | 59.8      | 65.3       | 73.9       | 78.1       | 79.5       | 76.7        | 69.7        | 49.0        | 49.4 |
| 군 산   | 77.6                     | 77.8            | 74.4       | 74.4       | 71.3      | 78.9       | 80.9       | 85.9       | 86.6       | 82.8        | 74.9        | 70.3        | 73.1 |
| 대 구   | 56.2                     | 47.5            | 53.4       | 55.4       | 49.0      | 52.3       | 53.6       | 69.5       | 69.4       | 66.6        | 61.0        | 46.4        | 49.9 |
| 전 주   | 66.0                     | 66.1            | 64.4       | 62.5       | 57.4      | 61.3       | 64.6       | 73.0       | 78.0       | 72.2        | 69.5        | 58.6        | 64.2 |
| 울 산   | 66.1                     | 46.6            | 63.8       | 66.5       | 63.3      | 67.5       | 71.8       | 80.2       | 79.1       | 76.3        | 70.6        | 54.6        | 53.0 |
| 광 주   | 68.6                     | 68.7            | 67.1       | 64.2       | 60.7      | 65.1       | 70.2       | 81.2       | 81.6       | 73.1        | 67.5        | 59.9        | 63.5 |
| 부 산   | 62.1                     | 40.5            | 56.4       | 61.6       | 60.2      | 66.9       | 67.8       | 83.1       | 80.5       | 71.4        | 62.9        | 46.2        | 47.4 |
| 통 영   | 73.3                     | 57.5            | 67.9       | 71.3       | 71.8      | 80.4       | 81.6       | 91.4       | 89.5       | 81.7        | 68.4        | 60.1        | 58.2 |
| 목 포   | 80.7                     | 80.1            | 77.7       | 78.3       | 73.7      | 79.9       | 83.6       | 91.7       | 90.5       | 84.0        | 78.1        | 74.0        | 76.2 |
| 여 수   | 65.5                     | 51.2            | 60.1       | 60.3       | 60.4      | 68.6       | 73.8       | 85.9       | 85.7       | 74.3        | 61.3        | 51.4        | 52.5 |
| 완 도   | 72.2                     | 64.8            | 66.8       | 66.5       | 64.0      | 69.4       | 77.2       | 88.1       | 88.2       | 80.2        | 70.2        | 65.0        | 66.3 |
| 계 주   | 66.5                     | 62.8            | 65.6       | 64.6       | 62.2      | 65.8       | 75.3       | 76.3       | 71.1       | 71.0        | 65.2        | 55.8        | 61.8 |
| 서 귀 포 | 69.1                     | 62.1            | 67.0       | 65.2       | 62.0      | 69.4       | 77.7       | 85.1       | 82.6       | 75.6        | 61.4        | 58.4        | 63.1 |
| 진 주   | 67.5                     | 56.9            | 62.2       | 63.2       | 61.5      | 67.0       | 69.6       | 80.4       | 80.7       | 76.1        | 70.8        | 63.1        | 58.5 |

자료 : 기상연보(기상청)



## 및 풍 속(2010) Wind Speed(2010)

| 연평균<br>Yearly<br>Average | 풍 속 (m/s)<br>Wind Speed (m/s) |            |            |            |           |            |            |            |            |             |             |             | Region        |
|--------------------------|-------------------------------|------------|------------|------------|-----------|------------|------------|------------|------------|-------------|-------------|-------------|---------------|
|                          | 월 평 균<br>Monthly Average      |            |            |            |           |            |            |            |            |             |             |             |               |
|                          | 1월<br>Jan.                    | 2월<br>Feb. | 3월<br>Mar. | 4월<br>Apr. | 5월<br>May | 6월<br>Jun. | 7월<br>Jul. | 8월<br>Aug. | 9월<br>Sep. | 10월<br>Oct. | 11월<br>Nov. | 12월<br>Dec. |               |
| 2.4                      | 2.9                           | 2.4        | 2.5        | 2.8        | 2.7       | 1.6        | 2.0        | 1.7        | 1.8        | 2.2         | 2.7         | 3.3         | Sokcho        |
| 3.6                      | 4.5                           | 3.3        | 4.1        | 4.1        | 3.9       | 2.1        | 3.5        | 2.9        | 2.4        | 2.4         | 4.7         | 5.6         | Daegwallyeong |
| 1.0                      | 0.8                           | 0.9        | 1.5        | 1.4        | 1.3       | 1.0        | 1.0        | 0.9        | 0.9        | 0.8         | 0.9         | 1.0         | Chuncheon     |
| 2.5                      | 3.8                           | 2.5        | 2.4        | 2.7        | 2.7       | 1.6        | 1.9        | 1.6        | 1.9        | 2.2         | 3.1         | 3.6         | Gangneung     |
| 2.5                      | 2.3                           | 2.4        | 2.9        | 2.9        | 2.6       | 2.1        | 2.5        | 2.4        | 2.3        | 2.2         | 2.8         | 3.0         | Seoul         |
| 3.1                      | 3.0                           | 3.1        | 3.8        | 3.7        | 2.9       | 2.3        | 2.8        | 2.3        | 2.6        | 2.7         | 3.6         | 4.0         | Incheon       |
| 4.0                      | 2.7                           | 4.2        | 4.8        | 3.8        | 5.0       | 2.3        | 4.4        | 4.0        | 3.7        | 4.1         | 4.1         | 4.4         | Ulleungdo     |
| 1.8                      | 1.5                           | 1.6        | 2.3        | 2.2        | 1.9       | 1.6        | 1.8        | 1.6        | 1.7        | 1.4         | 1.7         | 1.8         | Suwon         |
| 2.8                      | 2.4                           | 2.6        | 3.4        | 3.0        | 3.1       | 2.2        | 3.0        | 2.6        | 2.6        | 2.4         | 2.9         | 3.4         | Seosan        |
| 2.7                      | 3.2                           | 3.0        | 3.3        | 3.1        | 2.9       | 1.7        | 2.3        | 2.1        | 2.3        | 2.5         | 2.9         | 3.4         | Uljin         |
| 1.5                      | 1.2                           | 1.4        | 1.9        | 1.8        | 1.7       | 1.6        | 1.6        | 1.5        | 1.4        | 1.2         | 1.2         | 1.3         | Cheongju      |
| 1.8                      | 1.5                           | 1.7        | 2.3        | 2.3        | 2.0       | 1.8        | 1.8        | 1.6        | 1.5        | 1.4         | 1.6         | 1.5         | Daejeon       |
| 2.7                      | 3.8                           | 2.7        | 3.5        | 3.3        | 2.6       | 1.9        | 1.9        | 1.7        | 1.8        | 2.1         | 3.0         | 3.5         | Chupungnyeong |
| 1.6                      | 1.8                           | 1.6        | 2.1        | 2.1        | 1.7       | 1.4        | 1.4        | 1.3        | 1.3        | 1.2         | 1.6         | 2.1         | Andong        |
| 2.2                      | 2.5                           | 2.2        | 2.4        | 2.5        | 2.2       | 1.6        | 2.2        | 1.9        | 1.8        | 1.8         | 2.2         | 2.5         | Pohang        |
| 2.4                      | 1.9                           | 2.2        | 3.1        | 3.0        | 2.6       | 2.0        | 2.4        | 2.2        | 2.1        | 1.9         | 2.5         | 2.7         | Gunsan        |
| 2.1                      | 2.3                           | 2.1        | 2.5        | 2.5        | 2.3       | 2.1        | 2.0        | 1.9        | 1.8        | 1.7         | 1.8         | 2.2         | Daegu         |
| 2.0                      | 1.9                           | 1.8        | 2.4        | 2.4        | 2.2       | 1.8        | 2.1        | 1.9        | 1.9        | 1.6         | 1.9         | 2.1         | Jeonju        |
| 2.3                      | 2.5                           | 2.2        | 2.8        | 2.5        | 2.4       | 1.8        | 2.2        | 2.3        | 2.0        | 2.1         | 1.9         | 2.4         | Ulsan         |
| 2.2                      | 1.8                           | 2.0        | 2.6        | 2.5        | 2.3       | 1.9        | 2.4        | 2.4        | 2.2        | 1.9         | 1.6         | 2.2         | Gwangju       |
| 3.3                      | 3.3                           | 3.2        | 4.1        | 3.4        | 3.2       | 2.5        | 3.3        | 3.5        | 3.1        | 3.1         | 3.1         | 3.5         | Busan         |
| 2.5                      | 2.4                           | 2.8        | 3.3        | 2.6        | 2.3       | 1.9        | 2.3        | 2.4        | 2.3        | 2.7         | 2.2         | 2.9         | Tongyeong     |
| 3.2                      | 3.7                           | 3.4        | 4.0        | 3.6        | 2.9       | 2.1        | 2.8        | 2.9        | 2.7        | 3.0         | 3.3         | 4.4         | Mokpo         |
| 4.0                      | 4.5                           | 4.6        | 5.3        | 4.2        | 3.3       | 2.8        | 3.2        | 2.9        | 3.7        | 4.4         | 3.6         | 4.9         | Yeosu         |
| 3.5                      | 4.6                           | 3.7        | 4.3        | 4.2        | 3.3       | 2.5        | 2.9        | 3.2        | 3.0        | 3.2         | 3.3         | 3.8         | Wando         |
| 3.3                      | 4.2                           | 3.4        | 4.2        | 3.5        | 2.9       | 2.2        | 2.3        | 2.6        | 2.7        | 3.2         | 3.3         | 4.7         | Jeju          |
| 2.7                      | 2.8                           | 2.5        | 3.2        | 3.0        | 2.7       | 2.4        | 2.2        | 2.6        | 2.7        | 2.9         | 2.3         | 2.8         | Seogwipo      |
| 1.2                      | 1.0                           | 1.2        | 1.5        | 1.6        | 1.4       | 1.2        | 1.2        | 1.2        | 1.1        | 1.1         | 0.9         | 1.1         | Jinju         |

Source : Annual Climatological Report (Korea Meteorological Administration)

### 3. 일 조 시 간 Daylight Hours and

| 지 역 별 | 일 조 시 간 (월합계 : 시간)<br>Daylight Hours(Monthly Total : hr.) |            |            |            |            |           |            |            |            |            |             |             |             |
|-------|---|------------|------------|------------|------------|-----------|------------|------------|------------|------------|-------------|-------------|-------------|
|       | 계<br>Total  | 1월<br>Jan. | 2월<br>Feb. | 3월<br>Mar. | 4월<br>Apr. | 5월<br>May | 6월<br>Jun. | 7월<br>Jul. | 8월<br>Aug. | 9월<br>Sep. | 10월<br>Oct. | 11월<br>Nov. | 12월<br>Dec. |
| 속 초   | 2065.7  | 194.1      | 134.1      | 122.5      | 186.3      | 206.6     | 245.9      | 132.8      | 112.4      | 138.3      | 178.3       | 222.9       | 191.5       |
| 대 관 령 | 1999.6  | 196.1      | 138.8      | 125.5      | 174.4      | 201.3     | 238.4      | 123.8      | 98.6       | 137.6      | 155.8       | 230.1       | 179.2       |
| 춘 천   | 1844.3  | 153.7      | 135.7      | 135.2      | 174        | 195       | 219.8      | 119        | 104.4      | 141.5      | 172         | 161.7       | 132.3       |
| 강 룡   | 1948.4  | 191.8      | 135.4      | 110.1      | 170.6      | 184.1     | 217.3      | 127.6      | 104.1      | 130.3      | 166.5       | 221.8       | 188.8       |
| 서 울   | 1855.3  | 167.9      | 141.2      | 133        | 166.3      | 178.5     | 203        | 89.8       | 96.5       | 146.4      | 194.6       | 180.3       | 157.8       |
| 인 천   | 2075.9  | 166.7      | 150.2      | 143        | 182.4      | 192.6     | 222.8      | 147.1      | 135.6      | 169.3      | 213.1       | 199.5       | 153.6       |
| 울 룡 도 | 1837.7  | 101        | 79.4       | 106        | 182.3      | 220.2     | 224.7      | 156.7      | 194.7      | 155.3      | 154.1       | 171         | 92.3        |
| 수 원   | 2027.9  | 170.2      | 151.2      | 140.7      | 182.1      | 197.2     | 215.6      | 129.2      | 127        | 165.4      | 204.7       | 184.8       | 159.8       |
| 서 산   | 1984.3  | 137.2      | 140.7      | 130.8      | 185.4      | 192.4     | 205.8      | 145.6      | 147.3      | 171        | 199.2       | 178.2       | 150.7       |
| 울 진   | 2309.4  | 209.9      | 152.7      | 121.6      | 193.2      | 220.1     | 244.7      | 174.2      | 178.7      | 178.3      | 172         | 245.3       | 218.7       |
| 청 주   | 1888.1  | 163.4      | 136.1      | 124.7      | 175.1      | 210.3     | 191        | 120.9      | 112.9      | 142.4      | 164.5       | 180.2       | 166.6       |
| 대 전   | 1985.3  | 170        | 136.7      | 127.2      | 182.5      | 219.5     | 213.4      | 130.1      | 119.2      | 152.7      | 173         | 197.8       | 163.2       |
| 추 풍 령 | 2026.4  | 187.8      | 138.5      | 123.4      | 181.8      | 233.6     | 216.3      | 123.9      | 113.4      | 140        | 174.3       | 213.4       | 180         |
| 안 동   | 2030.6  | 214.1      | 144.7      | 135        | 186.9      | 207.7     | 214.1      | 136.3      | 130.9      | 127.5      | 132.6       | 204.7       | 196.1       |
| 포 향   | 2262.1  | 220        | 154.2      | 117.7      | 175.6      | 216.4     | 240.4      | 184.2      | 176.4      | 166.9      | 173         | 236         | 201.3       |
| 군 산   | 2103.4  | 168.6      | 139.8      | 139.4      | 192.6      | 216.7     | 206.3      | 153.3      | 150        | 179.8      | 193.8       | 203.9       | 159.2       |
| 대 구   | 2081.1  | 213.3      | 145.4      | 120        | 156.7      | 224.1     | 207.1      | 115.1      | 144.5      | 152.1      | 178.9       | 230         | 193.9       |
| 전 주   | 1872.1  | 159.3      | 122.8      | 114.9      | 184.5      | 209.2     | 180.4      | 123.2      | 114.5      | 155.8      | 167.2       | 190         | 150.3       |
| 울 산   | 2231.5  | 225.7      | 142.6      | 123.4      | 172.3      | 211.2     | 214        | 159.3      | 197.7      | 172.3      | 179.7       | 229.6       | 203.7       |
| 광 주   | 1873.7  | 165.2      | 126.5      | 113.4      | 191.4      | 203.4     | 156.8      | 100.2      | 124.1      | 153.3      | 190.3       | 193         | 156.1       |
| 부 산   | 2250.8  | 222.4      | 143.2      | 117.4      | 167.2      | 204       | 201.3      | 165.1      | 212.6      | 192.4      | 193.4       | 228.4       | 203.4       |
| 통 영   | 2232.9  | 221.8      | 138.7      | 124.7      | 185.4      | 204.6     | 208.5      | 134.5      | 191.6      | 184.5      | 205.7       | 231.9       | 201         |
| 목 포   | 1972.9  | 147.9      | 121        | 128.4      | 188.1      | 215       | 156.7      | 138.3      | 187.1      | 187.3      | 190.3       | 189         | 123.8       |
| 여 수   | 2195.4  | 199.4      | 144.2      | 137.7      | 191.3      | 219.1     | 200.9      | 130.8      | 180.4      | 180.7      | 205.8       | 215.2       | 189.9       |
| 완 도   | 1894.3  | 143.4      | 120.7      | 127.6      | 181.6      | 212.2     | 166.1      | 106.7      | 155.1      | 164.2      | 200.6       | 179         | 137.1       |
| 계 주   | 1681.8  | 79.6       | 89.9       | 112.8      | 152.1      | 209.2     | 131.7      | 160.6      | 233.5      | 166.6      | 132.1       | 125.3       | 88.4        |
| 서 귀 포 | 1833.5  | 155.3      | 119.4      | 124.9      | 169        | 198.7     | 128.1      | 98.7       | 169.2      | 163.8      | 178.6       | 181.4       | 146.4       |
| 진 주   | 2109.5  | 206.1      | 140.5      | 120.6      | 177.7      | 224       | 183        | 115.6      | 151.1      | 186.2      | 200.3       | 218.5       | 185.9       |

자료 : 기상연보(기상청)

## 및 강 수 량 (2010) Precipitation (2010)

| 강 수 량 (월합계 : mm)<br>Precipitation (Monthly Total : mm) |            |            |            |            |           |            |            |            |            |             |             |             | Region        |
|--|------------|------------|------------|------------|-----------|------------|------------|------------|------------|-------------|-------------|-------------|---------------|
| 계<br>Total   | 1월<br>Jan. | 2월<br>Feb. | 3월<br>Mar. | 4월<br>Apr. | 5월<br>May | 6월<br>Jun. | 7월<br>Jul. | 8월<br>Aug. | 9월<br>Sep. | 10월<br>Oct. | 11월<br>Nov. | 12월<br>Dec. |               |
| 1283.6   | 41.5       | 113.5      | 152.1      | 51.6       | 149.5     | 18         | 92.8       | 274.4      | 272        | 86.5        | 12          | 19.7        | Sokcho        |
| 1217.3   | 38.9       | 68.6       | 141.6      | 43         | 122.6     | 26.5       | 115.4      | 243.7      | 332.8      | 32.9        | 31.2        | 20.1        | Daegwallyeong |
| 1581.4   | 40.6       | 35.4       | 65.8       | 64.2       | 106.1     | 54.9       | 220.5      | 468.1      | 448.5      | 31.1        | 13.9        | 32.3        | Chuncheon     |
| 1102.8   | 35.6       | 94.7       | 172.5      | 28.4       | 110       | 34.7       | 88.5       | 175.4      | 271        | 53.5        | 12.5        | 26          | Gangneung     |
| 2043.5   | 29.3       | 55.3       | 82.5       | 62.8       | 124       | 127.6      | 239.2      | 598.7      | 671.5      | 25.6        | 10.9        | 16.1        | Seoul         |
| 1777.7   | 29.2       | 50.1       | 62.9       | 57.3       | 104.9     | 200.2      | 275.4      | 485.1      | 454.1      | 29          | 13.4        | 16.1        | Incheon       |
| 1448.3   | 182.9      | 131.6      | 110        | 58         | 132.2     | 75.2       | 167.8      | 74.7       | 157.5      | 146.5       | 27          | 184.9       | Ulleungdo     |
| 1470.6   | 26.9       | 56.7       | 78.7       | 58.6       | 100.7     | 116.1      | 206.8      | 372.8      | 375.9      | 30          | 18.1        | 29.3        | Suwon         |
| 2141.8   | 55.5       | 58.4       | 79.2       | 52.2       | 168       | 94.9       | 447.1      | 707        | 402        | 29.1        | 12          | 36.4        | Seosan        |
| 784.9  | 27.8       | 82         | 62         | 48.9       | 132.5     | 11.7       | 68.9       | 128.9      | 146        | 44.7        | 4           | 27.5        | Uljin         |
| 1422.4   | 37.8       | 69.2       | 99.8       | 70.5       | 110       | 42.6       | 224.1      | 433.2      | 278.6      | 17.1        | 15.7        | 23.8        | Cheongju      |
| 1419.7   | 46.4       | 81.5       | 100.1      | 88.5       | 117.6     | 65.6       | 223.1      | 376.4      | 250.5      | 17.9        | 16.4        | 35.7        | Daejeon       |
| 1260.4   | 22.5       | 72.6       | 88.6       | 54.6       | 115.3     | 38.2       | 201.7      | 443.2      | 150        | 22.3        | 15.1        | 36.3        | Chupungnyeong |
| 1073.8   | 14.9       | 71.9       | 61.3       | 45.7       | 105.6     | 12.5       | 100.9      | 447.8      | 163.1      | 20.9        | 7.6         | 21.6        | Andong        |
| 927.4  | 16         | 67.7       | 75.7       | 54.7       | 123.2     | 42.3       | 148.5      | 193        | 133        | 37.8        | 10          | 25.5        | Pohang        |
| 1347.5   | 37         | 92.5       | 63.8       | 68.4       | 132.8     | 18.9       | 375.6      | 362.3      | 144.9      | 8.8         | 10.4        | 32.1        | Gunsan        |
| 1204.5   | 15.2       | 58.1       | 59.1       | 63.5       | 97.5      | 35.9       | 247.8      | 396        | 160.5      | 41.8        | 1.7         | 27.4        | Daegu         |
| 1462.3   | 36.5       | 96.6       | 69.9       | 84.5       | 88        | 21.3       | 211.2      | 660.7      | 90.5       | 41.5        | 15.9        | 45.7        | Jeonju        |
| 1161.6   | 17         | 108        | 98.9       | 112.8      | 137.3     | 40.1       | 266.8      | 114.5      | 182        | 38.5        | 15.5        | 30.2        | Ulsan         |
| 1573.1   | 37.1       | 135.8      | 76         | 133        | 99        | 70.6       | 453        | 337.6      | 139.7      | 42          | 7.4         | 41.9        | Gwangju       |
| 1441.9   | 37.6       | 91.1       | 132.9      | 146.3      | 186.8     | 94.4       | 291.9      | 165.3      | 182.5      | 72.6        | 2           | 38.5        | Busan         |
| 1397.8   | 28.2       | 78         | 157.7      | 165.2      | 175.5     | 71.4       | 224.2      | 184.5      | 251.2      | 30.2        | 0.5         | 31.2        | Tongyeong     |
| 1335.7   | 27.6       | 98.2       | 88.7       | 140.5      | 99.5      | 52.9       | 264.4      | 344.2      | 126.7      | 39.2        | 10          | 43.8        | Mokpo         |
| 1733.1   | 21.7       | 87.2       | 132.2      | 150        | 149       | 77.6       | 469.2      | 303.5      | 270.4      | 36.5        | 6.6         | 29.2        | Yeosu         |
| 1895.3   | 50.4       | 121        | 160.9      | 202.3      | 188       | 223.5      | 332.7      | 408.6      | 124        | 46.7        | 4           | 33.2        | Wando         |
| 1584.9   | 34.6       | 81.7       | 161.3      | 210.5      | 33.6      | 188        | 263.9      | 227.6      | 179.1      | 120.3       | 1.8         | 82.5        | Jeju          |
| 2393.3   | 64.1       | 83.1       | 257.9      | 324.8      | 109.9     | 387        | 306        | 491.2      | 162.8      | 125         | 2.6         | 78.9        | Seogwipo      |
| 1896   | 27.5       | 157.5      | 130.4      | 183.4      | 205.1     | 53.9       | 418.5      | 377.1      | 247        | 68.3        | 4.5         | 22.8        | Jinju         |

Source : Annual Climatological Report (Korea Meteorological Administration)

### 4. 증 발 량 (2010) Evaporation (2010)

| 지 역 별<br>Region   | 월 합 계 (mm)<br>Monthly Total(mm) |            |            |            |            |           |            |            |            |            |             |             |             |
|-------------------|---------------------------------|------------|------------|------------|------------|-----------|------------|------------|------------|------------|-------------|-------------|-------------|
|                   | 계<br>Total                      | 1월<br>Jan. | 2월<br>Feb. | 3월<br>Mar. | 4월<br>Apr. | 5월<br>May | 6월<br>Jun. | 7월<br>Jul. | 8월<br>Aug. | 9월<br>Sep. | 10월<br>Oct. | 11월<br>Nov. | 12월<br>Dec. |
| 속 초 Sokcho        | -                               | -          | -          | -          | -          | -         | -          | -          | -          | -          | -           | -           | -           |
| 대관령 Daegwallyeong | -                               | -          | -          | -          | -          | -         | -          | -          | -          | -          | -           | -           | -           |
| 춘 천 Chuncheon     | 920.4                           | 26.2       | 27.4       | 64.3       | 97         | 135.7     | 146.1      | 114.8      | 94.1       | 77         | 57.8        | 42.4        | 37.6        |
| 강 룡 Gangneung     |                                 |            |            |            |            |           |            |            |            |            |             |             |             |
| 서 울 Seoul         | 1014.9                          | 29.7       | 38         | 64.7       | 108        | 140.9     | 154.9      | 114.1      | 107.1      | 86.8       | 78.3        | 56.2        | 36.2        |
| 인 천 Incheon       | 1143.4                          | 39.9       | 47.8       | 79.1       | 107.1      | 113.1     | 161.2      | 139.9      | 123.5      | 108        | 102.3       | 73.9        | 47.6        |
| 울릉도 Ulleungdo     | 1147.3                          | 48.4       | 76.1       | 89.3       | 106.2      | 125.6     | 135        | 128.2      | 141.6      | 101.1      | 79.3        | 64.4        | 52.1        |
| 수 원 Suwon         | 1024.7                          | 36.5       | 34.4       | 67         | 96.1       | 116.2     | 148.9      | 139.1      | 104        | 101.9      | 80.2        | 58.2        | 42.2        |
| 서 산 Seosan        | 1108.6                          | 43.8       | 41         | 68.8       | 100.3      | 124       | 143.9      | 128.2      | 117.2      | 111.3      | 82.1        | 75.1        | 72.9        |
| 울 진 Uljin         |                                 |            |            |            |            |           |            |            |            |            |             |             |             |
| 청 주 Cheongju      | 998.9                           | 30.2       | 40.9       | 64.2       | 99.4       | 135.8     | 147.9      | 122.5      | 115.1      | 96.4       | 68          | 47.4        | 31.1        |
| 대 전 Daejeon       | 884.9                           | 22.4       | 28.6       | 51         | 84         | 125.7     | 144.9      | 113.9      | 93.7       | 82.9       | 62.4        | 47.5        | 27.9        |
| 추풍령 Chupungnyeong | -                               | -          | -          | -          | -          | -         | -          | -          | -          | -          | -           | -           | -           |
| 안 동 Andong        | 1126                            | 42.3       | 44.8       | 66.6       | 118.3      | 149.7     | 167.7      | 117.8      | 121.2      | 96.6       | 80.2        | 74.7        | 46.1        |
| 포 항 Pohang        | 1369.1                          | 75.9       | 63.5       | 77.4       | 122.2      | 174.5     | 172.3      | 166.2      | 150        | 109.9      | 92.9        | 96.2        | 68.1        |
| 군 산 Gunsan        | -                               | -          | -          | -          | -          | -         | -          | -          | -          | -          | -           | -           | -           |
| 대 구 Daegu         | -                               | -          | -          | -          | -          | -         | -          | -          | -          | -          | -           | -           | -           |
| 전 주 Jeonju        | 1011.2                          | 22.7       | 30.5       | 58.4       | 93.7       | 137.9     | 146.2      | 140.2      | 118.7      | 107.8      | 75.9        | 48.6        | 30.6        |
| 울 산 Ulsan         | -                               | -          | -          | -          | -          | -         | -          | -          | -          | -          | -           | -           | -           |
| 광 주 Gwangju       | -                               | -          | -          | -          | -          | -         | -          | -          | -          | -          | -           | -           | -           |
| 부 산 Busan         | 1155.7                          | 68.4       | 53.6       | 64.3       | 85.8       | 108       | 132.7      | 123.6      | 135.4      | 125.3      | 109.1       | 87.4        | 62.1        |
| 통 영 Tongyeong     |                                 |            |            |            |            |           |            |            |            |            |             |             |             |
| 목 포 Mokpo         | 1016.9                          | 40.7       | 41.4       | 60.1       | 86.5       | 118.3     | 117.4      | 114.7      | 132.6      | 115.8      | 81.6        | 63.9        | 43.9        |
| 여 수 Yeosu         | 1363.4                          | 71.2       | 62.9       | 84.9       | 123.4      | 157.4     | 163.7      | 130.4      | 135.5      | 137.5      | 136.3       | 93.4        | 66.8        |
| 완 도 Wando         |                                 |            |            |            |            |           |            |            |            |            |             |             |             |
| 제 주 Jeju          | 1169                            | 45.3       | 52.3       | 72.2       | 92.2       | 139.1     | 108.4      | 136.5      | 163.3      | 115.5      | 103.8       | 81.3        | 59.1        |
| 서귀포 Seogwipo      | 1032.2                          | 52         | 43.9       | 63.5       | 86.5       | 119.2     | 91.6       | 100.1      | 119.7      | 109.2      | 106.1       | 87          | 53.4        |
| 진 주 Jinju         | 1078.9                          | 38.7       | 39.9       | 68.6       | 104        | 140.2     | 143.3      | 113.7      | 112.5      | 109.9      | 95.1        | 65.5        | 47.5        |

자료 : 기상연보(기상청)

### 5. 평 균 기 온 (2010) Average Temperature (2010)


| 지 역 별<br>Region   | 월 합 계 (°C)<br>Monthly Total(°C) |            |            |            |            |           |            |            |            |            |             |             |             |
|-------------------|---------------------------------|------------|------------|------------|------------|-----------|------------|------------|------------|------------|-------------|-------------|-------------|
|                   | 연평균<br>Yearly<br>Average        | 1월<br>Jan. | 2월<br>Feb. | 3월<br>Mar. | 4월<br>Apr. | 5월<br>May | 6월<br>Jun. | 7월<br>Jul. | 8월<br>Aug. | 9월<br>Sep. | 10월<br>Oct. | 11월<br>Nov. | 12월<br>Dec. |
| 속 초 Sokcho        | 12.3                            | -0.4       | 1.5        | 3.7        | 9.1        | 16        | 20.1       | 25         | 25.7       | 20.4       | 14.9        | 9.1         | 2.8         |
| 대관령 Daegwallyeong | 7.2                             | -8.2       | -3.8       | -1         | 4.4        | 12.6      | 17.5       | 21         | 22.2       | 15.9       | 8.7         | 1.9         | -4.3        |
| 춘 천 Chuncheon     | 11                              | -6.5       | -0.1       | 3.8        | 9.2        | 17.2      | 22.9       | 25.5       | 26         | 20.3       | 12.6        | 4.2         | -3.2        |
| 강릉 Gangneung      | 13                              | -0.1       | 2.4        | 4          | 10.1       | 17.4      | 22         | 25.8       | 26.5       | 20.7       | 14.9        | 9.4         | 2.9         |
| 서울 Seoul          | 12.1                            | -4.5       | 1.4        | 4.3        | 9.5        | 17.2      | 23.4       | 25.8       | 26.5       | 21.8       | 14.5        | 6.5         | -1.3        |
| 인천 Incheon        | 12.3                            | -3.2       | 1.7        | 5.1        | 9.6        | 16.1      | 21.9       | 24.7       | 26.1       | 22.1       | 15.1        | 7.7         | 0.1         |
| 울릉도 Ulleungdo     | 12.6                            | 1          | 2.1        | 3.8        | 8.9        | 15.2      | 20.2       | 23.4       | 25.9       | 21.1       | 15.2        | 9.8         | 4.2         |
| 수원 Suwon          | 12.2                            | -4.4       | 1.4        | 4.6        | 9.6        | 17.1      | 23.1       | 26         | 26.9       | 22.2       | 14.4        | 6.4         | -0.8        |
| 서산 Seosan         | 11.7                            | -2.7       | 1.1        | 4.3        | 8.4        | 15.2      | 21         | 24.4       | 25.7       | 21.3       | 13.7        | 7           | 0.8         |
| 울진 Uljin          | 12.3                            | 0.4        | 2.4        | 4.9        | 9          | 15.2      | 19.4       | 23.9       | 25         | 20         | 14.6        | 8.9         | 3.5         |
| 청주 Cheongju       | 13                              | -3.2       | 2.1        | 5.3        | 10.4       | 18.5      | 24         | 26.6       | 28         | 22.8       | 14.8        | 7           | 0           |
| 대전 Daejeon        | 12.7                            | -2.7       | 2.1        | 5.3        | 10         | 17.8      | 23.4       | 25.7       | 27.1       | 21.9       | 14.2        | 6.9         | 0.1         |
| 추풍령 Chupungnyeong | 11.6                            | -2.9       | 1.1        | 4.1        | 9.2        | 16.7      | 21.9       | 24.5       | 25.8       | 20.4       | 13          | 5.7         | -0.7        |
| 안동 Andong         | 12.2                            | -3.3       | 1.3        | 4.7        | 9.8        | 17.6      | 23.2       | 26         | 27.3       | 21.4       | 13.8        | 5.5         | -0.7        |
| 포항 Pohang         | 14.6                            | 1.8        | 5          | 7.4        | 11.5       | 18.2      | 22.7       | 26.4       | 27.9       | 22.9       | 17.3        | 10.2        | 4.1         |
| 군산 Gunsan         | 12.9                            | -1.5       | 2.5        | 5.5        | 9.5        | 16.6      | 22         | 25.6       | 27.3       | 22.6       | 14.9        | 7.9         | 1.7         |
| 대구 Daegu          | 14.4                            | 0          | 3.9        | 6.9        | 11.5       | 19.4      | 24.8       | 26.7       | 28.7       | 23.3       | 16.4        | 8.6         | 2           |
| 전주 Jeonju         | 13.5                            | -0.8       | 3.2        | 6.3        | 10.3       | 18        | 23.5       | 26.5       | 27.7       | 23.2       | 15          | 7.9         | 1.6         |
| 울산 Ulsan          | 14                              | 1.5        | 4.4        | 7          | 10.8       | 17.6      | 22.2       | 25.4       | 27.8       | 22.7       | 16.6        | 9           | 3.3         |
| 광주 Gwangju        | 14.2                            | 0.5        | 4.4        | 7.4        | 11.2       | 18.6      | 23.7       | 26.3       | 28.1       | 23.6       | 15.7        | 8.4         | 2.5         |
| 부산 Busan          | 14.9                            | 3          | 5.8        | 7.8        | 11.5       | 17.2      | 22         | 25.2       | 27.9       | 24.1       | 18.2        | 11.3        | 5.2         |
| 통영 Tongyeong      | 14                              | 2.5        | 5          | 7.3        | 10.8       | 16.2      | 20.9       | 24         | 26.4       | 23.1       | 17.2        | 10.1        | 4.6         |
| 목포 Mokpo          | 13.5                            | 1.1        | 3.7        | 6.4        | 10         | 16.5      | 21.4       | 24.8       | 27.1       | 23         | 15.6        | 9           | 3.5         |
| 여수 Yeosu          | 14.3                            | 2.1        | 5          | 7.6        | 11.2       | 17.1      | 21.6       | 24.7       | 26.7       | 23.4       | 17.2        | 10.3        | 4.2         |
| 완도 Wando          | 14                              | 1.5        | 4.4        | 7.2        | 10.6       | 17.2      | 21.7       | 24.9       | 27.3       | 23.5       | 16.4        | 9.3         | 4.1         |
| 제주 Jeju           | 15.6                            | 5.3        | 7.3        | 9.3        | 11.8       | 17.3      | 21.2       | 25.9       | 28.8       | 24.2       | 17.6        | 11.7        | 7.1         |
| 서귀포 Seogwipo      | 16.9                            | 7.5        | 9.3        | 10.8       | 13.3       | 18.3      | 22         | 25.9       | 28.3       | 25.5       | 19.5        | 14          | 8.9         |
| 진주 Jinju          | 13.1                            | -0.5       | 3.5        | 6.5        | 10.4       | 17.3      | 22         | 25.1       | 27         | 22.7       | 15.3        | 6.7         | 1.7         |

자료 : 기상연보(기상청)

Source : Annual Climatological Report(Korea Meteorological Administration)



농업  
AGRICULTURE







### 1. 농 가 및 농 가 인 구

#### Farm Households and Population

단위 : 가구-호  
인구-명

Households : in households  
Population : in persons

|      | 가 구                        |                                      |     | 인 구                        |  |     |
|------|----------------------------|--------------------------------------|-----|----------------------------|--|-----|
|      | 전 체 <sup>2)</sup><br>Total | 농 가 <sup>3)</sup><br>Farm Households | %   | 전 체 <sup>2)</sup><br>Total | 농 가 인 구 <sup>3)</sup><br>Farm Population | %   |
| 1999 | ...                        | 1 381 637                            | ... | 46 616 677                 | 4 209 799                                | 9   |
| 2000 | 14 311 807 <sup>1)</sup>   | 1 383 468                            | 9.6 | 47 008 111 <sup>1)</sup>   | 4 031 984                                | 8.5 |
| 2001 | ...                        | 1 353 687                            | 9.1 | 47 357 362                 | 3 933 250                                | 8.3 |
| 2002 | ...                        | 1 280 462                            | 8.5 | 47 622 179                 | 3 590 523                                | 7.5 |
| 2003 | ...                        | 1 264 431                            | 8.3 | 47 859 311                 | 3 530 102                                | 7.4 |
| 2004 | ...                        | 1 240 406                            | 8.0 | 48 039 415                 | 3 414 551                                | 7.1 |
| 2005 | 15 887 128 <sup>1)</sup>   | 1 272 908                            | 8.0 | 47 278 951 <sup>1)</sup>   | 3 433 573                                | 7.1 |
| 2006 | 16 158 334                 | 1 245 083                            | 7.7 | 48 297 184                 | 3 304 173                                | 6.8 |
| 2007 | 16 417 423                 | 1 231 009                            | 7.5 | 48 456 369                 | 3 274 091                                | 6.8 |
| 2008 | 16 673 162                 | 1 212 050                            | 7.3 | 48 606 787                 | 3 186 753                                | 6.6 |
| 2009 | 16 916 966                 | 1 194 715                            | 7.1 | 48 746 693                 | 3 117 322                                | 6.4 |
| 2010 | 17 339 422 <sup>1)</sup>   | 1 177 318                            | 6.8 | 48 580 293 <sup>1)</sup>   | 3 062 956                                | 6.3 |

자료 : 1) 통계청 인구주택총조사 결과임(총가구는 집단 및 외국인가구제외), Source : 1) Population and Housing Census Report(Korea National Statistical Office)  
2) 통계청 연앙추계가구 및 인구, 2) Estimated by Korea National Statistical Office  
3) 통계청, 3) Korea National Statistical office

### 2. 성 별 및 호 당 농 가 인 구

#### Farm Population by Sex and Household Size

단위 : 가구-호  
인구-명

Households : in households  
Population : in persons

|      | 농 가 <sup>1)</sup><br>Farm Households | 농 가 인 구<br>Farm Population |           |      |             |      | 호 당 농 가 인 구<br>Farm<br>Population<br>per Household |
|------|--------------------------------------|----------------------------|-----------|------|-------------|------|--|
|      |                                      | 계<br>Total                 | 남<br>Male | %    | 여<br>Female | %    |  |
| 1999 | 1 381 637                            | 4 209 799                  | 2 039 633 | 48.4 | 2 170 166   | 51.6 | 3.05   |
| 2000 | 1 383 468                            | 4 031 984                  | 1 971 533 | 48.9 | 2 060 451   | 51.1 | 2.91   |
| 2001 | 1 353 687                            | 3 933 250                  | 1 902 666 | 48.4 | 2 030 584   | 51.6 | 2.91   |
| 2002 | 1 280 462                            | 3 590 523                  | 1 747 802 | 48.7 | 1 842 721   | 51.3 | 2.80   |
| 2003 | 1 264 431                            | 3 530 102                  | 1 715 127 | 48.6 | 1 814 975   | 51.4 | 2.79   |
| 2004 | 1 240 406                            | 3 414 551                  | 1 653 883 | 48.4 | 1 760 668   | 51.6 | 2.75   |
| 2005 | 1 272 908                            | 3 433 573                  | 1 676 592 | 48.8 | 1 756 981   | 51.2 | 2.70   |
| 2006 | 1 245 083                            | 3 304 173                  | 1 607 214 | 48.6 | 1 696 959   | 51.4 | 2.65   |
| 2007 | 1 231 009                            | 3 274 091                  | 1 589 967 | 48.6 | 1 684 124   | 51.4 | 2.66   |
| 2008 | 1 212 050                            | 3 186 753                  | 1 542 337 | 48.4 | 1 644 417   | 51.6 | 2.63   |
| 2009 | 1 194 715                            | 3 117 322                  | 1 510 297 | 48.4 | 1 607 025   | 51.6 | 2.61   |
| 2010 | 1 177 318                            | 3 062 956                  | 1 501 064 | 49.0 | 1 561 892   | 51.0 | 2.60   |

1) 농가란 일정규모이상의 경종, 축산, 양잠, 과수 화훼, 묘포업을 경영하는 가구를 말함.  
자료 : 통계청

1) A household which is engaged in crop production, livestock, sericulture, orcharding, floriculture or seedling nursery of more than a certain size.  
Source : Korea National Statistical Office

### 3. 연 령 별 Farm Population

단위 : 명

|         |    | 합 계       |           |           | 15세     |         |
|---------|----|-----------|-----------|-----------|---------|---------|
|         |    | 계         | 남         | 여         | 계       | 남       |
|         |    | Total     | Male      | Female    | Total   | Male    |
| 2005    |    | 3 433 573 | 1 676 592 | 1 756 981 | 335 085 | 178 349 |
| 2006    |    | 3 304 173 | 1 607 214 | 1 696 959 | 314 904 | 169 973 |
| 2007    |    | 3 274 091 | 1 589 967 | 1 684 124 | 307 746 | 165 804 |
| 2008    |    | 3 186 753 | 1 542 337 | 1 644 417 | 287 847 | 154 679 |
| 2009    |    | 3 117 322 | 1 510 297 | 1 607 025 | 265 309 | 141 195 |
| 2010    |    | 3 062 956 | 1 501 064 | 1 561 892 | 270 392 | 141 805 |
| 서부대인광대울 | 울산 | 13 602    | 6 878     | 6 724     | 1 159   | 626     |
|         | 구천 | 24 961    | 12 419    | 12 542    | 1 817   | 977     |
|         | 전주 | 50 351    | 25 328    | 25 023    | 4 451   | 2 378   |
|         | 광주 | 37 750    | 18 589    | 19 161    | 2 921   | 1 505   |
|         | 대전 | 37 994    | 18 756    | 19 238    | 3 766   | 1 993   |
|         | 울산 | 27 605    | 13 959    | 13 646    | 2 614   | 1 363   |
| 경강충중    | 기원 | 34 078    | 16 886    | 17 192    | 3 081   | 1 674   |
|         | 북남 | 412 138   | 206 748   | 205 390   | 40 459  | 21 098  |
|         | 충남 | 191 922   | 95 745    | 96 177    | 17 084  | 8 914   |
|         | 중부 | 211 522   | 105 235   | 106 287   | 18 087  | 9 467   |
| 전전경제    | 북남 | 394 324   | 193 957   | 200 367   | 33 286  | 17 223  |
|         | 경북 | 277 611   | 135 598   | 142 013   | 25 139  | 13 160  |
|         | 경남 | 395 835   | 187 316   | 208 519   | 33 216  | 17 244  |
|         | 제주 | 491 225   | 240 088   | 251 137   | 36 002  | 19 084  |
|         |    | 347 499   | 166 578   | 180 921   | 28 775  | 15 253  |
|         |    | 114 539   | 56 984    | 57 555    | 18 535  | 9 846   |

자료 : 통계청

### 4. 농가호당 경지면적 Cultivated Area per Farm Household

단위 : 호

In households

|         |         | 농가(호)           | 경지면적(ha)              | 호당경지면적(ha)                         |           |
|---------|---------|-----------------|-----------------------|------------------------------------|-----------|
|         |         | Farm Households | Total Cultivated Area | Cultivated Area per Farm Household |           |
| 2005    |         | 1 272 908       | 1 824 039             | 1.43                               | 2005      |
| 2006    |         | 1 245 083       | 1 800 470             | 1.45                               | 2006      |
| 2007    |         | 1 231 009       | 1 781 579             | 1.45                               | 2007      |
| 2008    |         | 1 212 050       | 1 758 795             | 1.45                               | 2008      |
| 2009    |         | 1 194 715       | 1 736 798             | 1.45                               | 2009      |
| 2010    |         | 1 177 318       | 1 715 301             | 1.46                               | 2010      |
| 서부대인광대울 | 울산      | 4 123           | 930                   | 0.23                               | Seoul     |
|         | 구천      | 8 457           | 7 336                 | 0.87                               | Busan     |
|         | 전주      | 16 974          | 9 263                 | 0.55                               | Daegu     |
|         | 광주      | 13 835          | 20 406                | 1.47                               | Incheon   |
|         | 대전      | 13 079          | 11 095                | 0.85                               | Gwangju   |
|         | 울산      | 8 914           | 4 766                 | 0.53                               | Daejeon   |
| 경강충중    | 기원      | 12 124          | 11 654                | 0.96                               | Ulsan     |
|         | 북남      | 135 332         | 181 676               | 1.34                               | Gyeonggi  |
|         | 충남      | 72 472          | 111 172               | 1.53                               | Gangwon   |
|         | 중부      | 79 963          | 116 973               | 1.46                               | Chungbuk  |
|         | 151 424 | 233 731         | 1.54                  | Chungnam                           |           |
| 전전경제    | 북남      | 109 433         | 203 899               | 1.86                               | Jeonbuk   |
|         | 경북      | 170 213         | 307 261               | 1.81                               | Jeonnam   |
|         | 경남      | 201 651         | 276 233               | 1.37                               | Gyeongbuk |
|         | 충남      | 141 431         | 159 651               | 1.13                               | Gyeongnam |
|         | 제주      | 37 893          | 59 255                | 1.56                               | Jeju      |

자료 : 통계청

Source : Korea National Statistical Office

# 농 가 인 구

## by Age Group

In persons

| 미 만<br>Years Old | 15 세 이 상<br>15 Years Old and Over |            |           |           |
|------------------|-----------------------------------|------------|-----------|-----------|
|                  | 여<br>Female                       | 계<br>Total | 남<br>Male |           |
| 156 736          | 3 098 488                         | 1 498 243  | 1 600 245 | 2005      |
| 144 931          | 2 989 269                         | 1 437 243  | 1 552 027 | 2006      |
| 141 943          | 2 966 346                         | 1 424 163  | 1 542 182 | 2007      |
| 133 168          | 2 898 908                         | 1 387 659  | 1 511 249 | 2008      |
| 124 114          | 2 852 013                         | 1 369 102  | 1 482 911 | 2009      |
| 128 587          | 2 792 564                         | 1 359 259  | 1 433 305 | 2010      |
| 533              | 12 443                            | 6 252      | 6 191     | Seoul     |
| 840              | 23 144                            | 11 442     | 11 702    | Busan     |
| 2 073            | 45 900                            | 22 950     | 22 950    | Daegu     |
| 1 416            | 34 829                            | 17 084     | 17 745    | Incheon   |
| 1 773            | 34 228                            | 16 763     | 17 465    | Gwangju   |
| 1 251            | 24 991                            | 12 596     | 12 395    | Daejeon   |
| 1 407            | 30 997                            | 15 212     | 15 785    | Ulsan     |
| 19 361           | 371 679                           | 185 650    | 186 029   | Kyeonggi  |
| 8 170            | 174 838                           | 86 831     | 88 007    | Gangwon   |
| 8 620            | 193 435                           | 95 768     | 97 667    | Chungbuk  |
| 16 063           |                                   |            |           | Chungnam  |
|                  | 361 038                           | 176 734    | 184 304   |           |
| 11 979           | 252 472                           | 122 438    | 130 034   | Jeonbuk   |
| 15 972           | 362 619                           | 170 072    | 192 547   | Jeonnam   |
| 16 918           | 455 223                           | 221 004    | 234 219   | Gyeongbuk |
| 13 522           | 318 724                           | 151 325    | 167 399   | Gyeongnam |
| 8 689            | 96 004                            | 47 138     | 48 866    | Jeju      |

Source : National Statistical office

# 5. 전·겸업별 농가

## Farm Households by Full and Part-Time

단위 : 호

In households

|      | 계<br>Total | 전 겸업별<br>Full and Part - Time |  |   |           |
|------|------------|-------------------------------|--|---|-----------|
|      |            | 전업<br>Full-Time               | 1종 겸업 <sup>1)</sup><br>Class. I<br>Part-Time | 2종 겸업 <sup>2)</sup><br>Class. II<br>Part-Time |           |
| 2005 | 1 272 908  | 796 220                       | 164 976                                      | 311 712                                       | 2005      |
| 2006 | 1 245 083  | 784 918                       | 150 708                                      | 309 457                                       | 2006      |
| 2007 | 1 231 009  | 755 376                       | 143 670                                      | 331 964                                       | 2007      |
| 2008 | 1 212 050  | 707 056                       | 159 568                                      | 345 426                                       | 2008      |
| 2009 | 1 194 715  | 692 993                       | 150 714                                      | 351 007                                       | 2009      |
| 2010 | 1 177 318  | 627 460                       | 193 438                                      | 356 420                                       | 2010      |
| 서부   | 4 123      | 1 187                         | 338  | 2 598   | Seoul     |
| 대    | 8 457      | 3 533                         | 1 126  | 3 798   | Busan     |
| 인    | 16 974     | 7 036                         | 1 931  | 8 007   | Daegu     |
| 광    | 13 835     | 5 761                         | 2 520  | 5 554   | Incheon   |
| 주    | 13 079     | 5 620                         | 1 634  | 5 825   | Gwangju   |
| 전    | 8 914      | 3 106                         | 713  | 5 095   | Daejeon   |
| 울    | 12 124     | 5 039                         | 950  | 6 135   | Ulsan     |
| 경    | 135 332    | 55 869                        | 18 214                                       | 61 249  | Gyeonggi  |
| 강    | 72 472     | 36 598                        | 11 662                                       | 24 212  | Gangwon   |
| 충    | 79 963     | 4291                          | 11 787                                       | 25 485  | Chungbuk  |
| 북    | 151 424    | 81 439                        | 27 545                                       | 42 440  | Chungnam  |
| 전    | 109 433    | 61 118                        | 22 258                                       | 26 057  | Jeonbuk   |
| 전    | 170 213    | 100 146                       | 30 657                                       | 39 410  | Jeonnam   |
| 경    | 201 651    | 124 895                       | 30 833                                       | 45 923  | Gyeongbuk |
| 북    | 141 431    | 80 010                        | 20 331                                       | 41 090  | Gyeongnam |
| 제주   | 37 893     | 13 412                        | 10 939                                       | 13 542  | Jeju      |

1) 1종겸업 : 연간 총수입중 농업수입이 50%이상의 농가  
 2) 2종겸업 : 연간 총수입중 농업수입이 50%미만의 농가  
 자료 : 통계청

1) Derives 50% or more of annual household income from farming.  
 2) Derives less than 50% of annual household income from farming.  
 Source : Korea National Statistical Office

## 6. 경 지 규 Farm Households by Size

단위 : 호

|      | 계<br>Total | 경중외 농업경영가구<br>Non-cropland <sup>1)</sup><br>Farm Households |     | 0.5ha 미 만<br>Less than 0.5ha |      | 0.5 ~ 1.0ha 미만<br>0.5~less than 1.0ha |      |
|------|------------|---|-----|------------------------------|------|---------------------------------------|------|
|      |            |   | %   |                              | %    |                                       | %    |
| 2000 | 1 383 468  | 15 478  | 1.1 | 423 458                      | 30.6 | 380 653                               | 27.5 |
| 2001 | 1 353 687  | 19 314  | 1.4 | 458 564                      | 33.9 | 368 695                               | 27.3 |
| 2002 | 1 280 462  | 19 918  | 1.6 | 432 802                      | 33.8 | 344 256                               | 26.9 |
| 2003 | 1 264 431  | 21 407  | 1.7 | 441 371                      | 34.9 | 332 417                               | 26.3 |
| 2004 | 1 240 406  | 19 643  | 1.6 | 444 656                      | 35.8 | 322 391                               | 26.0 |
| 2005 | 1 272 908  | 17 017  | 1.3 | 457 815                      | 36.0 | 330 651                               | 26.0 |
| 2006 | 1 245 083  | 15 455  | 1.2 | 487 235                      | 39.1 | 324 707                               | 26.1 |
| 2007 | 1 231 009  | 15 862  | 1.3 | 489 563                      | 39.8 | 313 153                               | 25.4 |
| 2008 | 1 212 050  | 14 325  | 1.2 | 476 738                      | 39.3 | 307 851                               | 25.4 |
| 2009 | 1 194 715  | 14 179  | 1.2 | 470 279                      | 39.4 | 300 127                               | 25.1 |
| 2010 | 1 177 318  | 13 556  | 1.2 | 472 657                      | 40.1 | 287 695                               | 24.4 |
| 서 울  | 4 123      | 37  | 0.9 | 2 714                        | 65.8 | 829                                   | 20.1 |
| 부 산  | 8 457      | 94  | 1.1 | 4 941                        | 58.4 | 1 814                                 | 21.4 |
| 대 구  | 16 974     | 214   | 1.3 | 10 651                       | 62.7 | 3 739                                 | 22.0 |
| 인 천  | 13 835     | 137   | 1.0 | 5 574                        | 40.3 | 2 951                                 | 21.3 |
| 광 주  | 13 079     | 92  | 0.7 | 7 045                        | 53.9 | 3 210                                 | 24.5 |
| 대 전  | 8 914      | 37  | 0.4 | 5 766                        | 64.7 | 1 999                                 | 22.4 |
| 울 산  | 12 124     | 128   | 1.1 | 6 952                        | 57.3 | 2 762                                 | 22.8 |
| 경 기  | 135 332    | 2 161   | 1.6 | 60 432                       | 44.7 | 31 443                                | 23.2 |
| 강 원  | 72 472     | 628   | 0.9 | 28 897                       | 39.9 | 16 240                                | 22.4 |
| 충 북  | 79 963     | 917   | 1.1 | 30 914                       | 38.7 | 20 454                                | 25.6 |
| 충 남  | 151 424    | 1 495   | 1.0 | 50 157                       | 33.1 | 38 161                                | 25.2 |
| 전 북  | 109 433    | 1 390   | 1.3 | 38 098                       | 34.8 | 24 601                                | 22.5 |
| 전 남  | 170 213    | 1 652   | 1.0 | 62 612                       | 36.8 | 40 686                                | 23.9 |
| 경 북  | 201 651    | 2 752   | 1.4 | 77 500                       | 38.4 | 52 283                                | 25.9 |
| 경 남  | 141 431    | 1 450   | 1.0 | 67 387                       | 47.6 | 36 239                                | 25.6 |
| 제 주  | 37 893     | 372   | 1.0 | 13 017                       | 34.4 | 10 284                                | 27.1 |

1) 경중외 농업경영가구란 경지없는 농가를 말한다.  
자료 : 통계청

2) 3.0ha 이상

# 모 별 농 가

## of Cultivated Land

| In households       |      |                     |     |                      |     |                |     |  |           |
|---------------------|------|---------------------|-----|----------------------|-----|----------------|-----|--|-----------|
| 1.0 ~ 2.0ha 미만      |      | 2.0 ~ 3.0ha 미만      |     | 3.0 ~ 5.0ha 미만       |     | 5.0ha 이상       |     |  |           |
| 1.0~less than 2.0ha |      | 2.0~less than 3.0ha |     | 3.0~less than 5.0ha  |     | 5.0ha and over |     |  |           |
|                     | %    |                     | %   |                      | %   |                | %   |  |           |
| 359 164             | 25.9 | 118 628             | 8.6 | 86 712 <sup>2)</sup> | 6.3 | -              |     |  | 2000      |
| 331 832             | 24.5 | 99 844              | 7.4 | 75 438 <sup>2)</sup> | 5.6 | -              |     |  | 2001      |
| 306 405             | 23.9 | 98 997              | 7.7 | 78 086 <sup>2)</sup> | 6.1 | -              |     |  | 2002      |
| 291 575             | 23.1 | 94 415              | 7.5 | 83 247 <sup>2)</sup> | 6.6 | -              |     |  | 2003      |
| 279 874             | 22.6 | 91 360              | 7.4 | 82 481 <sup>2)</sup> | 6.6 | -              |     |  | 2004      |
| 280 685             | 22.1 | 93 295              | 7.3 | 60 667               | 4.8 | 32 778         | 2.6 |  | 2005      |
| 251 399             | 20.2 | 80 331              | 6.5 | 54 893               | 4.4 | 31 063         | 2.5 |  | 2006      |
| 246 273             | 20.0 | 80 283              | 6.5 | 54 937               | 4.5 | 30 938         | 2.5 |  | 2007      |
| 243 848             | 20.1 | 80 963              | 6.7 | 55 904               | 4.6 | 32 420         | 2.7 |  | 2008      |
| 238 582             | 20.1 | 81 945              | 6.9 | 54 903               | 4.6 | 34 700         | 2.9 |  | 2009      |
| 228 540             | 19.4 | 78 240              | 6.6 | 57 039               | 4.8 | 39 591         | 3.4 |  | 2010      |
| 330                 | 8.0  | 76                  | 1.8 | 85                   | 2.1 | 52             | 1.3 |  | Seoul     |
| 953                 | 11.3 | 299                 | 3.5 | 220                  | 2.6 | 136            | 1.6 |  | Busan     |
| 1 723               | 10.2 | 334                 | 2.0 | 200                  | 1.2 | 113            | 0.7 |  | Daegu     |
| 2 895               | 20.9 | 991                 | 7.2 | 739                  | 5.3 | 548            | 4.0 |  | Incheon   |
| 1 732               | 13.2 | 421                 | 3.2 | 331                  | 2.5 | 248            | 1.9 |  | Gwangju   |
| 780                 | 8.8  | 156                 | 1.8 | 105                  | 1.2 | 71             | 0.8 |  | Daejeon   |
| 1 512               | 12.5 | 404                 | 3.3 | 261                  | 2.2 | 105            | 0.9 |  | Ulsan     |
| 23 566              | 17.4 | 7 912               | 5.8 | 5 698                | 4.2 | 4 120          | 3.0 |  | Gyeonggi  |
| 13 706              | 18.9 | 5 306               | 7.3 | 4 593                | 6.3 | 3 102          | 4.3 |  | Gangwon   |
| 16 470              | 20.6 | 5 350               | 6.7 | 3 685                | 4.6 | 2 173          | 2.7 |  | Chungbuk  |
| 34 696              | 22.9 | 12 143              | 8.0 | 8 583                | 5.7 | 6 189          | 4.1 |  | Chungnam  |
| 22 059              | 20.2 | 8 902               | 8.1 | 7 457                | 6.8 | 6 926          | 6.3 |  | Jeonbuk   |
| 34 292              | 20.1 | 12 857              | 7.6 | 10 004               | 5.9 | 8 110          | 4.8 |  | Jeonnam   |
| 43 416              | 21.5 | 13 564              | 6.7 | 8 241                | 4.1 | 3 895          | 1.9 |  | Gyeongbuk |
| 22 317              | 15.8 | 6 867               | 4.9 | 4 681                | 3.3 | 2 490          | 1.8 |  | Gyeongnam |
| 8 093               | 21.4 | 2 658               | 7.0 | 2 156                | 5.7 | 1 313          | 3.5 |  | Jeju      |

1) Farm households without their own cultivated land.  
Source : Korea National Statistical Office

2) 3.0ha and over

### 7. 시·군 별 농가 및 Farm Households and

단위 : 가구-호  
인구-명

|                             |   | 농가<br>Farm Households | 농가인구<br>Farm Population |           |             |         |
|-----------------------------|---|-----------------------|-------------------------|-----------|-------------|---------|
|                             |   |                       | 계<br>Total              | 남<br>Male | 여<br>Female |         |
| 2004                        |   | 1 240 406             | 3 414 551               | 1 653 883 | 1 760 668   |         |
| 2005                        |   | 1 272 908             | 3 433 573               | 1 676 592 | 1 756 981   |         |
| 2006                        |   | 1 245 083             | 3 304 173               | 1 607 214 | 1 696 959   |         |
| 2007                        |   | 1 231 009             | 3 274 091               | 1 589 967 | 1 684 124   |         |
| 2008                        |   | 1 212 050             | 3 186 753               | 1 542 337 | 1 644 417   |         |
| 2009                        |   | 1 194 715             | 3 117 322               | 1 510 297 | 1 607 025   |         |
| 2010                        |   | 1 177 318             | 3 062 956               | 1 501 064 | 1 561 892   |         |
| 서울<br>대<br>인<br>광<br>대<br>울 | 울 | Seoul                 | 4 123                   | 13 602    | 6 878       | 6 724   |
|                             | 산 | Busan                 | 8 457                   | 24 961    | 12 419      | 12 542  |
|                             | 구 | Daegu                 | 16 974                  | 50 351    | 25 328      | 25 023  |
|                             | 천 | Incheon               | 13 835                  | 37 750    | 18 589      | 19 161  |
|                             | 주 | Gwangju               | 13 079                  | 37 994    | 18 756      | 19 238  |
|                             | 전 | Daejeon               | 8 914                   | 27 605    | 13 959      | 13 646  |
|                             | 산 | Ulsan                 | 12 124                  | 34 078    | 16 886      | 17 192  |
|                             | 경 | 기                     | Gyeonggi                | 135 332   | 412 138     | 206 748 |
| 수<br>성<br>의<br>정<br>안       | 원 | Suwon-si              | 3 004                   | 10 098    | 5 079       | 5 019   |
|                             | 남 | Seongnam-si           | 973                     | 3 139     | 1 644       | 1 495   |
|                             | 부 | Uijeongbu-si          | 1 074                   | 3 589     | 1 794       | 1 795   |
|                             | 양 | Anyang-si             | 525                     | 1 761     | 891         | 870     |
| 부<br>광<br>평<br>동            | 천 | Bucheon-si            | 870                     | 2 968     | 1 495       | 1 473   |
|                             | 명 | Gwongmyeong-si        | 668                     | 2 166     | 1 084       | 1 082   |
|                             | 택 | Pyeongtaek-si         | 11 106                  | 33 967    | 17 027      | 16 940  |
|                             | 두 | Dongducheon-si        | 766                     | 2 366     | 1 167       | 1 199   |
| 안<br>과<br>과<br>구            | 산 | Ansan-si              | 2 076                   | 6 285     | 3 166       | 3 119   |
|                             | 양 | Goyang-si             | 6 164                   | 20 204    | 10 143      | 10 061  |
|                             | 천 | Gwacheon-si           | 545                     | 1 663     | 828         | 835     |
|                             | 리 | Guri-si               | 566                     | 1 861     | 936         | 925     |
| 남<br>오<br>시<br>군            | 양 | Namyangju-si          | 5 695                   | 18 941    | 9 578       | 9 363   |
|                             | 산 | Osan-si               | 1 156                   | 3 795     | 1 902       | 1 893   |
|                             | 흥 | Siheung-si            | 1 897                   | 6 077     | 3 023       | 3 054   |
|                             | 포 | Gunpo-si              | 426                     | 1 373     | 692         | 681     |
| 의<br>하<br>용<br>파            | 왕 | Uiwang-si             | 762                     | 2 474     | 1 253       | 1 221   |
|                             | 남 | Hanam-si              | 1 553                   | 5 240     | 2 688       | 2 552   |
|                             | 인 | Yongin-si             | 7 550                   | 23 944    | 11 917      | 12 027  |
|                             | 주 | Paju-si               | 8 390                   | 26 309    | 13 162      | 13 147  |
| 이<br>안<br>김<br>화            | 천 | Icheon-si             | 9 039                   | 27 401    | 13 718      | 13 683  |
|                             | 성 | Anseong-si            | 10 022                  | 29 479    | 14 808      | 14 671  |
|                             | 포 | Gimpo-si              | 6 271                   | 19 351    | 9 639       | 9 712   |
|                             | 성 | Hwaseong-si           | 12 606                  | 36 946    | 18 585      | 18 361  |
| 광<br>양<br>포<br>여            | 주 | Gwangju-si            | 4 277                   | 13 952    | 7 009       | 6 943   |
|                             | 주 | Yangju-si             | 4 846                   | 15 429    | 7 804       | 7 625   |
|                             | 천 | Pocheon-si            | 7 079                   | 20 817    | 10 622      | 10 195  |
|                             | 주 | Yeosu-gun             | 8 155                   | 23 422    | 11 646      | 11 776  |
| 연<br>가<br>양                 | 천 | Yeoncheon-gun         | 4 175                   | 11 317    | 5 697       | 5 620   |
|                             | 평 | Gapyeong-gun          | 4 653                   | 12 563    | 6 215       | 6 348   |
|                             | 평 | Yangpyeong-gun        | 8 443                   | 23 241    | 11 536      | 11 705  |
| 강                           | 원 | Gangwon               | 72 472                  | 191 922   | 95 745      | 96 177  |
| 춘<br>원<br>강<br>동            | 천 | Chuncheon-si          | 6 638                   | 18 713    | 9 283       | 9 430   |
|                             | 주 | Wonju-si              | 8 424                   | 23 952    | 11 938      | 12 014  |
|                             | 릉 | Gangneung-si          | 7 405                   | 19 735    | 9 888       | 9 847   |
|                             | 해 | Donghae-si            | 2 204                   | 5 756     | 2 859       | 2 897   |

자료 : 통계청

# 농 가 인 구 (2010)

## Population by Si(City) and Gun(County) (2010)

Farm Households in households  
Population in persons

|     | 농 가<br>Farm Households |         | 농 가 인 구<br>Farm Population |           |             |
|-----|------------------------|---------|----------------------------|-----------|-------------|
|     |                        |         | 계<br>Total                 | 남<br>Male | 여<br>Female |
| 태백시 | Taebaek-si             | 630     | 1 651                      | 848       | 803         |
| 속초시 | Sokcho-si              | 915     | 2 533                      | 1 256     | 1 277       |
| 삼척시 | Samcheok-si            | 4 580   | 10 623                     | 5 183     | 5 440       |
| 홍천군 | Hongcheon-gun          | 7 323   | 18 979                     | 9 358     | 9 621       |
| 횡성군 | Hoengseong-gun         | 5 669   | 14 889                     | 7 452     | 7 437       |
| 영월군 | Yeongwol-gun           | 3 728   | 8 929                      | 4 472     | 4 457       |
| 평창군 | Pyeongchang-gun        | 4 730   | 12 176                     | 6 119     | 6 057       |
| 정선군 | Jeongseon-gun          | 3 283   | 8 268                      | 4 224     | 4 044       |
| 철원군 | Cheorwon-gun           | 4 363   | 12 476                     | 6 234     | 6 242       |
| 화천군 | Hwacheon-gun           | 2 121   | 5 489                      | 2 714     | 2 775       |
| 양구군 | Yanggu-gun             | 2 186   | 5 978                      | 2 993     | 2 985       |
| 인제군 | Inje-gun               | 2 885   | 7 653                      | 3 908     | 3 745       |
| 고성군 | Goseong-gun            | 2 341   | 6 281                      | 3 135     | 3 146       |
| 양양군 | Yangyang-gun           | 3 047   | 7 841                      | 3 881     | 3 960       |
| 충북  | Chungbuk               | 79 963  | 211 522                    | 105 235   | 106 287     |
| 청주시 | Cheongju-si            | 6 405   | 20 279                     | 10 276    | 10 003      |
| 충주시 | Chungju-si             | 11 110  | 29 655                     | 14 773    | 14 882      |
| 제천시 | Jecheon-si             | 7 291   | 18 733                     | 9 416     | 9 317       |
| 청원군 | Cheongwon-gun          | 11 834  | 32 830                     | 16 384    | 16 446      |
| 보은군 | Boeun-gun              | 5 533   | 13 421                     | 6 520     | 6 901       |
| 옥천군 | Okcheon-gun            | 6 829   | 17 300                     | 8 526     | 8 774       |
| 영동군 | Yeongdong-gun          | 7 214   | 18 342                     | 8 946     | 9 396       |
| 진천군 | Jincheon-gun           | 5 270   | 14 069                     | 7 006     | 7 063       |
| 괴산군 | Goesan-gun             | 6 034   | 14 642                     | 7 217     | 7 425       |
| 음성군 | Eumseong-gun           | 7 261   | 19 371                     | 9 828     | 9 543       |
| 단양군 | Danyang-gun            | 3 482   | 8 173                      | 4 020     | 4 153       |
| 증평군 | Jungpyeong-gun         | 1 700   | 4 707                      | 2 323     | 2 384       |
| 충남  | Chungnam               | 151 424 | 394 324                    | 193 957   | 200 367     |
| 천안시 | Cheonan-si             | 12 406  | 36 774                     | 18 422    | 18 352      |
| 공주시 | Gongju-si              | 12 089  | 31 577                     | 15 651    | 15 926      |
| 보령시 | Boryeong-si            | 9 006   | 22 632                     | 11 082    | 11 550      |
| 아산시 | Asan-si                | 10 499  | 30 019                     | 15 026    | 14 993      |
| 서산시 | Seosan-si              | 13 320  | 33 778                     | 16 492    | 17 286      |
| 논산시 | Nonsan-si              | 11 925  | 31 185                     | 15 364    | 15 821      |
| 계룡시 | Gyeryong-si            | 549     | 1 647                      | 815       | 832         |
| 금산군 | Geumsan-gun            | 7 638   | 19 188                     | 9 453     | 9 735       |
| 연기군 | Yeongi-gun             | 5 520   | 15 228                     | 7 602     | 7 626       |
| 부여군 | Buyeo-gun              | 10 905  | 27 798                     | 13 718    | 14 080      |
| 서천군 | Seocheon-gun           | 7 136   | 17 255                     | 8 461     | 8 794       |
| 청양군 | Cheongyang-gun         | 6 427   | 15 694                     | 7 628     | 8 066       |
| 홍성군 | Hongseong-gun          | 11 082  | 28 274                     | 13 663    | 14 611      |
| 예산군 | Yesan-gun              | 11 118  | 28 280                     | 13 878    | 14 402      |
| 태안군 | Taeon-gun              | 8 315   | 19 266                     | 9 135     | 10 131      |
| 당진군 | Dangjin-gun            | 13 489  | 35 729                     | 17 567    | 18 162      |
| 전북  | Jeonbuk                | 109 433 | 277 611                    | 135 598   | 142 013     |
| 전주시 | Jeonju-si              | 6 806   | 21 167                     | 10 552    | 10 615      |
| 군산시 | Gunsan-si              | 7 342   | 20 080                     | 9 966     | 10 114      |
| 익산시 | Iksan-si               | 11 810  | 33 134                     | 16 487    | 16 647      |

### 7. 시·군 별 농가 및 Farm Households and

단위 : 농가-호  
인구-명

|     | 농가             | 농가인구           |                 |         |         |
|-----|----------------|----------------|-----------------|---------|---------|
|     |                | Farm Hoseholds | Farm Population |         |         |
|     |                | 계              | 남               | 여       |         |
|     |                | Total          | Male            | Female  |         |
| 정읍시 | Jeongeup-si    | 10 972         | 26 794          | 13 146  | 13 648  |
| 남원시 | Namwon-si      | 9 457          | 23 032          | 11 016  | 12 016  |
| 김제시 | Gimje-si       | 11 823         | 29 198          | 14 245  | 14 953  |
| 완주군 | Wanju-gun      | 9 232          | 25 571          | 12 742  | 12 829  |
| 진안군 | Jinan-gun      | 4 630          | 10 386          | 5 058   | 5 328   |
| 무주군 | Muju-gun       | 4 251          | 9 983           | 4 783   | 5 200   |
| 장수군 | Jangsu-gun     | 4 320          | 10 749          | 5 246   | 5 503   |
| 임실군 | Imsil-gun      | 5 548          | 12 480          | 5 981   | 6 499   |
| 순창군 | Sunchang-gun   | 5 290          | 12 310          | 5 824   | 6 486   |
| 고창군 | Gochang-gun    | 10 471         | 24 623          | 11 823  | 12 800  |
| 부안군 | Buan-gun       | 7 481          | 18 104          | 8 729   | 9 375   |
| 전남  | Jeonnam        | 170 213        | 395 835         | 187 316 | 208 519 |
| 목포시 | Mokpo-si       | 1 436          | 4 344           | 2 121   | 2 223   |
| 여수시 | Yeosu-si       | 9 978          | 23 747          | 11 092  | 12 655  |
| 순천시 | Suncheon-si    | 12 086         | 29 927          | 14 283  | 15 644  |
| 나주시 | Naju-si        | 11 790         | 28 117          | 13 527  | 14 590  |
| 광양시 | Gwangyang-si   | 6 547          | 16 836          | 8 098   | 8 738   |
| 담양군 | Damyang-gun    | 6 544          | 16 876          | 8 230   | 8 646   |
| 곡성군 | Gokseong-gun   | 5 694          | 12 792          | 5 863   | 6 929   |
| 구례군 | Gurye-gun      | 4 246          | 9 849           | 4 599   | 5 250   |
| 고흥군 | Goheung-gun    | 14 033         | 29 581          | 13 493  | 16 088  |
| 보성군 | Boseong-gun    | 8 157          | 18 211          | 8 503   | 9 708   |
| 화순군 | Hwasun-gun     | 8 186          | 18 466          | 8 506   | 9 960   |
| 장흥군 | Jangheung-gun  | 6 674          | 15 487          | 7 333   | 8 154   |
| 강진군 | Gangjin-gun    | 6 406          | 14 420          | 6 738   | 7 682   |
| 해남군 | Haenam-gun     | 11 829         | 27 233          | 12 982  | 14 251  |
| 영암군 | Yeongam-gun    | 8 785          | 20 159          | 9 585   | 10 574  |
| 무안군 | Muan-gun       | 8 764          | 21 450          | 10 319  | 11 131  |
| 함평군 | Hampyeong-gun  | 6 473          | 15 393          | 7 433   | 7 960   |
| 영광군 | Yeongguang-gun | 7 236          | 16 549          | 7 870   | 8 679   |
| 장성군 | Jangseong-gun  | 6 469          | 15 770          | 7 651   | 8 119   |
| 완도군 | Wando-gun      | 4 847          | 10 553          | 4 967   | 5 586   |
| 진도군 | Jindo-gun      | 5 441          | 12 070          | 5 635   | 6 435   |
| 신안군 | Sinan-gun      | 8 592          | 18 005          | 8 488   | 9 517   |
| 경북  | Gyeongbuk      | 201 651        | 491 225         | 240 088 | 251 137 |
| 포항시 | Pohang-si      | 13 407         | 34 596          | 17 033  | 17 563  |
| 경주시 | Gyeongju-si    | 17 438         | 43 158          | 20 972  | 22 186  |
| 김천시 | Gimcheon-si    | 15 106         | 38 059          | 18 339  | 19 720  |
| 안동시 | Andong-si      | 15 299         | 36 243          | 17 813  | 18 430  |
| 구미시 | Gumi-si        | 8 818          | 24 429          | 12 203  | 12 226  |
| 영주시 | Yeongju-si     | 9 261          | 23 915          | 11 884  | 12 031  |
| 영천시 | Yeongcheon-si  | 12 974         | 30 258          | 14 744  | 15 514  |
| 상주시 | Sangju-si      | 15 903         | 38 508          | 18 622  | 19 886  |
| 문경시 | Mungyeong-si   | 8 112          | 19 790          | 9 721   | 10 069  |
| 경산시 | Gyeongsan-si   | 8 984          | 24 750          | 12 320  | 12 430  |
| 군위군 | Gunwi-gun      | 4 903          | 10 504          | 5 103   | 5 401   |

자료 : 통계청



농 가 인 구 (계속)  
Population by Si(City) and Gun(County) (Cont'd)

Farm Households in households  
Population in persons

|                       | 농 가<br>Farm Households | 농 가 인 구<br>Farm Population |           |             |
|-----------------------|------------------------|----------------------------|-----------|-------------|
|                       |                        | 계<br>Total                 | 남<br>Male | 여<br>Female |
| 의 성 군 Uiseong-gun     | 12 495                 | 26 860                     | 12 848    | 14 012      |
| 청 송 군 Cheongsong-gun  | 4 973                  | 11 213                     | 5 496     | 5 717       |
| 영 양 군 Yeongyang-gun   | 3 559                  | 8 091                      | 3 962     | 4 129       |
| 영 덕 군 Yeongdeok-gun   | 5 051                  | 11 312                     | 5 449     | 5 863       |
| 청 도 군 Cheongdo-gun    | 7 664                  | 17 537                     | 8 346     | 9 191       |
| 고 령 군 Goryeong-gun    | 4 611                  | 11 477                     | 5 648     | 5 829       |
| 성 주 군 Seongju-gun     | 7 258                  | 18 180                     | 8 984     | 9 196       |
| 철 곡 군 Chilgok-gun     | 5 269                  | 14 687                     | 7 410     | 7 277       |
| 예 천 군 Yecheon-gun     | 8 871                  | 20 520                     | 9 917     | 10 603      |
| 봉 화 군 Bonghwa-gun     | 6 516                  | 15 338                     | 7 597     | 7 741       |
| 울 진 군 Uljin-gun       | 4 697                  | 10 752                     | 5 151     | 5 601       |
| 울 룡 군 Ulleung-gun     | 482                    | 1 048                      | 526       | 522         |
| 경 남 Gyeongnam         | 141 431                | 347 499                    | 166 578   | 180 921     |
| 창 원 시 Changwon-si     | 10 907                 | 30 611                     | 15 236    | 15 375      |
| 진 주 시 Jinju-si        | 14 945                 | 40 904                     | 19 889    | 21 015      |
| 통 영 시 Tongyeong-si    | 3 674                  | 9 072                      | 4 417     | 4 655       |
| 사 천 시 Sacheon-si      | 7 571                  | 18 769                     | 8 960     | 9 809       |
| 김 해 시 Gimhae-si       | 8 971                  | 25 979                     | 12 902    | 13 077      |
| 밀 양 시 Miryang-si      | 10 842                 | 26 947                     | 13 038    | 13 909      |
| 거 제 시 Geoje-si        | 5 710                  | 14 821                     | 7 205     | 7 616       |
| 양 산 시 Yangsan-si      | 3 133                  | 8 801                      | 4 324     | 4 477       |
| 의 령 군 Uiryeong-gun    | 5 209                  | 11 228                     | 5 245     | 5 983       |
| 함 안 군 Haman-gun       | 6 948                  | 16 228                     | 7 676     | 8 552       |
| 창 녕 군 Changnyeong-gun | 8 601                  | 19 164                     | 9 138     | 10 026      |
| 고 성 군 Goseong-gun     | 6 606                  | 15 038                     | 7 135     | 7 903       |
| 남 해 군 Namhae-gun      | 7 804                  | 17 502                     | 8 022     | 9 480       |
| 하 동 군 Hadong-gun      | 7 708                  | 18 721                     | 8 894     | 9 827       |
| 산 청 군 Sancheong-gun   | 6 463                  | 14 703                     | 6 935     | 7 768       |
| 함 양 군 Hamyang-gun     | 7 618                  | 16 673                     | 7 694     | 8 979       |
| 거 창 군 Geochang-gun    | 9 333                  | 22 055                     | 10 500    | 11 555      |
| 합 천 군 Hapcheon-gun    | 9 388                  | 20 283                     | 9 368     | 10 915      |
| 제 주 Jeju              | 37 893                 | 114 539                    | 56 984    | 57 555      |
| 제 주 시 Jeju-si         | 20 809                 | 64 880                     | 32 261    | 32 619      |
| 서 귀 포 시 Seogwipo-si   | 17 084                 | 49 659                     | 24 723    | 24 936      |

# 1. 국 토 이 용

## Land Utilization

|      | In ha                      |  |      |                  |      |             |     |               |      |
|------|----------------------------|--|------|------------------|------|-------------|-----|---------------|------|
|      | 합 계 <sup>1)</sup><br>Total | 농 경 지 <sup>2)</sup><br>Cultivated Land |      |                  |      |             |     | 임 야<br>Forest |      |
|      |                            | 계<br>Total                             | %    | 논<br>Paddy Field | %    | 밭<br>Upland | %   | 계<br>Total    | %    |
|      |                            |  |      |                  |      |             |     |               |      |
| 2000 | 9 946 075                  | 1 888 765                              | 19.0 | 1 149 041        | 11.6 | 739 724     | 7.4 | 6 422 128     | 64.6 |
| 2001 | 9 953 800                  | 1 876 142                              | 18.8 | 1 146 082        | 11.5 | 730 060     | 7.3 | 6 415 920     | 64.5 |
| 2002 | 9 958 520                  | 1 862 622                              | 18.7 | 1 138 408        | 11.4 | 724 214     | 7.3 | 6 411 893     | 64.4 |
| 2003 | 9 960 087                  | 1 845 994                              | 18.5 | 1 126 723        | 11.3 | 719 271     | 7.2 | 6 406 332     | 64.3 |
| 2004 | 9 961 737                  | 1 835 634                              | 18.4 | 1 114 950        | 11.2 | 720 684     | 7.2 | 6 400 301     | 64.2 |
| 2005 | 9 964 616                  | 1 824 039                              | 18.3 | 1 104 811        | 11.1 | 719 228     | 7.2 | 6 393 949     | 64.2 |
| 2006 | 9 967 812                  | 1 800 470                              | 18.1 | 1 084 024        | 10.9 | 716 446     | 7.2 | 6 389 393     | 64.1 |
| 2007 | 9 972 039                  | 1 781 578                              | 17.9 | 1 069 932        | 10.7 | 711 647     | 7.1 | 6 382 449     | 64.0 |
| 2008 | 9 982 778                  | 1 758 795                              | 17.6 | 1 045 991        | 10.5 | 712 804     | 7.1 | 6 374 875     | 63.9 |
| 2009 | 9 989 741                  | 1 736 798                              | 17.4 | 1 010 287        | 10.1 | 726 511     | 7.3 | 6 370 304     | 63.8 |
| 2010 | 10 021 221                 | 1 715 301                              | 17.1 | 984 140          | 9.8  | 731 161     | 7.3 | 6 368 843     | 63.6 |

|      | 임 야 <sup>3)</sup><br>Forest |      |                          |     |                         |   | 기 타<br>Other |      |
|------|-----------------------------|------|--------------------------|-----|-------------------------|---|--------------|------|
|      | 임 목 지<br>Wood Land          |      | 무 임 목 지<br>Treeless Land |     | 미 조 사 지<br>Not surveyed |   |              |      |
|      | %                           | %    | %                        | %   | %                       | % | %            |      |
| 2000 | 6 268 305                   | 63.0 | 153 823                  | 1.6 | -                       | - | 1 635 182    | 16.4 |
| 2001 | 6 265 809                   | 63.0 | 150 111                  | 1.5 | -                       | - | 1 661 738    | 16.7 |
| 2002 | 6 268 442                   | 62.9 | 143 451                  | 1.5 | -                       | - | 1 684 005    | 16.9 |
| 2003 | 6 261 923                   | 62.9 | 144 409                  | 1.4 | -                       | - | 1 707 761    | 17.2 |
| 2004 | 6 252 329                   | 62.8 | 147 972                  | 1.4 | -                       | - | 1 725 802    | 17.4 |
| 2005 | 6 239 328                   | 62.6 | 154 621                  | 1.6 | -                       | - | 1 559 846    | 17.5 |
| 2006 | 6 231 407                   | 62.5 | 157 986                  | 1.6 | -                       | - | 1 777 949    | 17.8 |
| 2007 | 6 216 878                   | 62.6 | 165 571                  | 1.7 | -                       | - | 1 808 012    | 18.1 |
| 2008 | 6 199 462                   | 62.1 | 175 413                  | 1.8 | -                       | - | 1 628 112    | 16.3 |
| 2009 | 6 180 439                   | 61.9 | 189 865                  | 1.9 | -                       | - | 1 882 639    | 18.8 |
| 2010 | 6 171 509                   | 61.7 | 197 334                  | 1.9 | -                       | - | 1 937 077    | 19.3 |

자료 : 1) 행정안전부 자치제도과  
 2) 통계청  
 3) 산림청

Source : 1) Ministry of Public administration security  
 2) Korea National Statistical Office  
 3) Korea Forest Service

## 2. 수리상태별논면적 Paddy Fields by Irrigation Conditions

단위 : ha

In ha

|              | 합 계<br>Total | 수리답<br>Irrigated Paddy |                               |                     |      | 수리불안전답<br>Partially Irrigated Paddy |      |
|--------------|--------------|------------------------|-------------------------------|---------------------|------|-------------------------------------|------|
|              |              | 계<br>Total             | 공사관리답 <sup>1)</sup><br>KARICO | 일 반 답<br>Non KARICO | %    | 면 적<br>Area                         | %    |
|              |              |                        |                               |                     |      |                                     |      |
| 2000         | 1 149 041    | 880 444                | 520 355                       | 360 089             | 76.6 | 268 597                             | 23.4 |
| 2001         | 1 146 082    | 881 228                | 522 521                       | 358 707             | 76.9 | 264 854                             | 23.1 |
| 2002         | 1 138 408    | 880 365                | 525 201                       | 355 164             | 77.3 | 258 043                             | 22.7 |
| 2003         | 1 126 723    | 877 539                | 526 582                       | 350 957             | 77.8 | 249 184                             | 22.2 |
| 2004         | 1 114 950    | 869 822                | 526 598                       | 343 224             | 78.0 | 245 128                             | 22.0 |
| 2005         | 1 104 811    | 866 958                | 527 151                       | 339 807             | 78.4 | 237 853                             | 21.6 |
| 2006         | 1 084 024    | 859 040                | 532 295                       | 326 745             | 79.2 | 224 984                             | 20.8 |
| 2007         | 1 069 932    | 848 276                | 532 436                       | 315 840             | 79.3 | 221 656                             | 20.7 |
| 2008         | 1 045 991    | 831 553                | 530 008                       | 301 545             | 79.5 | 214 438                             | 20.5 |
| 2009         | 1 010 287    | 806 475                | 520 795                       | 285 680             | 79.8 | 203 812                             | 20.2 |
| 2010         | 984 140      | 787 986                | 516 538                       | 271 448             | 80.1 | 196 179                             | 19.9 |
| 서울 Seoul     | 318          | 305                    | 305                           | -                   | 95.9 | 13                                  | 4.1  |
| 부산 Busan     | 4 647        | 3 776                  | 3 281                         | 495                 | 81.3 | 871                                 | 18.7 |
| 대구 Daegu     | 4 667        | 4 587                  | 3 159                         | 1 428               | 98.3 | 80                                  | 1.7  |
| 인천 Incheon   | 13 662       | 8 685                  | 6 838                         | 1 847               | 63.6 | 4 977                               | 36.4 |
| 광주 Gwangju   | 7 302        | 6 805                  | 3 700                         | 3 105               | 93.2 | 497                                 | 6.8  |
| 대전 Daejeon   | 2 041        | 1 657                  | 407                           | 1 250               | 81.2 | 384                                 | 18.8 |
| 울산 Ulsan     | 7 209        | 6 829                  | 3 132                         | 3 697               | 94.7 | 380                                 | 5.3  |
| 경기 Gyeonggi  | 101 896      | 72 970                 | 52 094                        | 20 876              | 71.6 | 28 926                              | 28.4 |
| 강원 Gangwon   | 43 190       | 35 114                 | 15 745                        | 19 369              | 81.3 | 8 076                               | 18.7 |
| 충북 Chungbuk  | 50 999       | 43 218                 | 29 783                        | 13 435              | 84.7 | 7 781                               | 15.3 |
| 충남 Chungnam  | 169 081      | 130 772                | 93 606                        | 37 166              | 77.3 | 38 309                              | 22.7 |
| 전북 Jeonbuk   | 143 222      | 117 232                | 92 517                        | 24 715              | 81.9 | 25 990                              | 18.1 |
| 전남 Jeonnam   | 194 764      | 143 748                | 93 473                        | 50 275              | 73.8 | 51 016                              | 26.2 |
| 경북 Gyeongbuk | 141 005      | 121 995                | 64 876                        | 57 119              | 86.5 | 19 010                              | 13.5 |
| 경남 Gyeongnam | 100 104      | 90 288                 | 53 622                        | 36 666              | 90.2 | 9 816                               | 9.8  |
| 제주 Jeju      | 33           | 5                      | -                             | 5                   | 15.2 | 28                                  | 84.8 |

1) 한국농어촌공사관리답  
자료 : 농촌정책국

1) Irrigated by EKRI(Korea Rural Community & Agriculture Corporation)  
Source : Rural Policy Bureau

### 3. 경 지 Cultivated Land

단위 : ha

|               |     | 국 토 면 적 <sup>1)</sup><br>Total Land Area | 경 지 <sup>2)</sup><br>Area of Cultivated Land | %    |
|---------------|-----|--|--|------|
| 2005          |     | 9 964 616                                | 1 824 039                                    | 18.3 |
| 2006          |     | 9 967 812                                | 1 800 470                                    | 18.1 |
| 2007          |     | 9 972 039                                | 1 781 579                                    | 17.9 |
| 2008          |     | 9 982 482                                | 1 758 795                                    | 17.6 |
| 2009          |     | 9 989 741                                | 1 736 798                                    | 17.4 |
| 2010          |     | 100 021 221                              | 1 715 301                                    | 17.1 |
| 서 부 대 인 광 대 울 | 울 산 | 60 528                                   | 930  | 1.5  |
|               | 산 구 | 76 735                                   | 7 336  | 9.5  |
|               | 천   | 88 410                                   | 9 263  | 10.5 |
|               | 주 전 | 102 943                                  | 20 406                                       | 19.8 |
|               | 산   | 50 124                                   | 11 095                                       | 22.2 |
| 경 강 충 충       | 기 원 | 53 985                                   | 4 766  | 8.9  |
|               | 북 남 | 105 895                                  | 11 654                                       | 11.0 |
|               | 충 남 | 1 016 703                                | 181 676                                      | 17.9 |
| 전 전 경 경 제     | 기 원 | 1 687 383                                | 111 172                                      | 6.7  |
|               | 북 남 | 743 334                                  | 116 973                                      | 15.7 |
|               | 충 남 | 862 883                                  | 233 731                                      | 27.1 |
| 전 전 경 경 제     | 북 남 | 806 660                                  | 203 899                                      | 25.3 |
|               | 충 남 | 1 224 688                                | 307 261                                      | 25.1 |
|               | 북 남 | 1 902 796                                | 276 233                                      | 14.5 |
|               | 충 남 | 1 053 269                                | 159 651                                      | 15.2 |
|               | 제 주 | 184 885                                  | 59 255                                       | 32.1 |

자료 : 1) 행정안전부 자치계도과  
2) 통계청

### 4. 경 지 Cultivated Land

단위 : ha

|               | 경지면적<br>Area of<br>Cultivated<br>Land | 이 용 면 적 <sup>1)</sup><br>Utilized Land |         | 미 곡<br>Rice | 맥 류<br>Barley &<br>Wheat | 잡 곡<br>Miscellaneous<br>Grains | 두 류<br>Pulses |        |
|---------------|---------------------------------------|--|---------|-------------|--------------------------|--------------------------------|---------------|--------|
|               |                                       | 계<br>Total                             | %       |             |                          |                                |               |        |
| 2005          | 1 824 039                             | 1 921 000                              | 104.7   | 979 717     | 60 849                   | 26 006                         | 117 552       |        |
| 2006          | 1 800 470                             | 1 859 992                              | 103.3   | 955 229     | 58 282                   | 24 775                         | 101 103       |        |
| 2007          | 1 781 579                             | 1 855 946                              | 103.1   | 950 250     | 55 664                   | 27 233                         | 88 120        |        |
| 2008          | 1 758 795                             | 1 834 243                              | 107.1   | 935 766     | 56 320                   | 26 375                         | 86 763        |        |
| 2009          | 1 736 798                             | 1 873 453                              | 106.5   | 924 471     | 53 683                   | 23 682                         | 82 501        |        |
| 2010          | 1 715 301                             | 1 819 818                              | 1 06.1  | 892 074     | 51 081                   | 24 644                         | 83 129        |        |
| 서 부 대 인 광 대 울 | 울 산                                   | 930                                    | 895     | 96.2        | 267                      | -                              | 13            | 15     |
|               | 산 구                                   | 7 336                                  | 7 835   | 106.8       | 3 644                    | 11                             | 51            | 62     |
|               | 천                                     | 9 263                                  | 10 228  | 110.4       | 3 218                    | 513                            | 110           | 357    |
|               | 주 전                                   | 20 406                                 | 18 393  | 90.1        | 12 590                   | 25                             | 95            | 396    |
|               | 산                                     | 11 095                                 | 12 592  | 113.5       | 6 223                    | 883                            | 35            | 250    |
| 경 강 충 충       | 기 원                                   | 4 766                                  | 4 261   | 89.4        | 1 628                    | -                              | 39            | 224    |
|               | 북 남                                   | 11 654                                 | 10 916  | 93.7        | 6 365                    | 6                              | 140           | 223    |
|               | 충 남                                   | 181 676                                | 175 304 | 96.5        | 95 970                   | 163                            | 1 638         | 6 873  |
| 전 전 경 경 제     | 기 원                                   | 111 172                                | 106 604 | 95.9        | 38 863                   | 194                            | 7 277         | 8 376  |
|               | 북 남                                   | 116 973                                | 121 932 | 104.2       | 46 826                   | 88                             | 4 457         | 11 490 |
|               | 충 남                                   | 233 731                                | 235 708 | 100.8       | 156 589                  | 166                            | 662           | 6 891  |
| 전 전 경 경 제     | 북 남                                   | 203 899                                | 237 323 | 116.4       | 134 355                  | 14 216                         | 1 339         | 5 223  |
|               | 충 남                                   | 307 261                                | 353 132 | 114.9       | 183 804                  | 22 414                         | 2 868         | 15 429 |
|               | 북 남                                   | 276 233                                | 274 431 | 99.3        | 116 596                  | 1 125                          | 2 173         | 14 118 |
|               | 충 남                                   | 159 651                                | 182 588 | 114.4       | 84 017                   | 8 879                          | 1 075         | 6 269  |
|               | 제 주                                   | 59 255                                 | 67 676  | 114.2       | 1 119                    | 2 398                          | 2 672         | 6 933  |

1) 2모작이상을 포함 2) '09부터 팥밭 묘상 기타작물에 포함  
자료 : 통계청

## 면 적 Area by Paddy Field and Upland

In ha

| 논           |      | 밭       |      |           |
|-------------|------|---------|------|-----------|
| Paddy Field | %    | Upland  | %    |           |
| 1 104 811   | 60.6 | 719 228 | 39.4 | 2005      |
| 1 084 024   | 60.2 | 716 446 | 39.8 | 2006      |
| 1 069 932   | 60.1 | 711 647 | 39.9 | 2007      |
| 1 045 991   | 59.5 | 712 804 | 40.5 | 2008      |
| 1 010 287   | 58.2 | 726 511 | 41.8 | 2009      |
| 984 140     | 57.4 | 731 161 | 42.6 | 2010      |
| 318         | 34.2 | 612     | 65.8 | Seoul     |
| 4 647       | 63.3 | 2 689   | 36.7 | Busan     |
| 4 667       | 50.4 | 4 596   | 49.6 | Daegu     |
| 13 662      | 67.0 | 6 744   | 33.0 | Incheon   |
| 7 302       | 65.8 | 3 793   | 34.2 | Gwangju   |
| 2 041       | 42.8 | 2 725   | 57.2 | Daejeon   |
| 7 209       | 61.9 | 4 445   | 38.1 | Ulsan     |
| 101 896     | 56.1 | 79 780  | 43.9 | Gyeonggi  |
| 43 190      | 38.8 | 67 982  | 61.2 | Gangwon   |
| 50 999      | 43.6 | 65 974  | 56.4 | Chungbuk  |
| 169 081     | 72.3 | 64 650  | 27.7 | Chungnam  |
| 143 222     | 70.2 | 60 677  | 29.8 | Jeonbuk   |
| 194 764     | 63.4 | 112 497 | 36.6 | Jeonnam   |
| 141 005     | 51.0 | 135 228 | 49.0 | Gyeongbuk |
| 100 104     | 62.7 | 59 547  | 37.3 | Gyeongnam |
| 33          | 0.1  | 59 222  | 99.9 | Jeju      |

Source : 1) Ministry of Public Administration and Security  
2) Korea National Statistical Office

## 이 용 Area by Crops

In ha

| 서 류      | 채 소        | 특용작물            | 과 수      | 뽕 밭      | 기타수원지            | 시설작물             | 기타작물    |           |
|----------|------------|-----------------|----------|----------|------------------|------------------|---------|-----------|
| Potatoes | Vegetables | Specialty Crops | Orchards | Mulberry | Other Tree Crops | Greenhouse Crops | Other   |           |
| 47 633   | 239 573    | 64 926          | 149 780  | 668      | 31 325           | 100 889          | 102 108 | 2005      |
| 39 092   | 233 856    | 64 387          | 146 756  | 749      | 33 582           | 98 857           | 103 324 | 2006      |
| 39 838   | 222 661    | 67 830          | 148 398  | 438      | 38 374           | 94 508           | 122 632 | 2007      |
| 38 273   | 222 852    | 64 206          | 149 443  | 483      | 43 655           | 95 455           | 114 652 | 2008      |
| 40 615   | 216 162    | 74 454          | 150 917  | -        | -                | 97 300           | 148 143 | 2009      |
| 41 915   | 206 148    | 85 891          | 156 247  | -        | 51 994           | 91 487           | 135 208 | 2010      |
| 19       | 64         | 12              | 28       | -        | 86               | 385              | 6       | Seoul     |
| 89       | 2 063      | 63              | 286      | -        | 201              | 1 298            | 67      | Busan     |
| 224      | 1 657      | 517             | 1 355    | -        | 534              | 1 636            | 107     | Daegu     |
| 908      | 1 719      | 471             | 700      | -        | 473              | 663              | 353     | Incheon   |
| 132      | 1 306      | 355             | 573      | -        | 324              | 2 057            | 454     | Gwangju   |
| 145      | 494        | 328             | 488      | -        | 485              | 292              | 138     | Daejeon   |
| 149      | 1 010      | 184             | 1 369    | -        | 187              | 329              | 954     | Ulsan     |
| 4 777    | 15 066     | 8 487           | 8 385    | -        | 7 509            | 14 889           | 11 547  | Gyeonggi  |
| 6 022    | 21 674     | 7 178           | 2 148    | -        | 2 545            | 3 417            | 8 910   | Gangwon   |
| 3 109    | 13 047     | 8 573           | 14 290   | -        | 4 616            | 4 200            | 11 236  | Chungbuk  |
| 4 917    | 17 128     | 9 885           | 7 821    | -        | 5 684            | 14 038           | 11 927  | Chungnam  |
| 4 145    | 15 846     | 11 153          | 6 675    | -        | 9 552            | 7 102            | 27 717  | Jeonbuk   |
| 6 455    | 43 460     | 14 972          | 19 320   | -        | 7 389            | 7 670            | 29 351  | Jeonnam   |
| 4 889    | 31 863     | 15 209          | 54 207   | -        | 6 175            | 14 707           | 13 369  | Gyeongbuk |
| 3 043    | 20 046     | 5 988           | 19 932   | -        | 4 916            | 14 726           | 13 697  | Gyeongnam |
| 2 892    | 19 705     | 2 516           | 18 670   | -        | 1 318            | 4 078            | 5 375   | Jeju      |

1) Includes multi-cropping.  
Source : Korea National Statistical Office

### 5. 증 감 사 유 별 Change in Cultivated Land

단위 : ha

|      | 경 지 면 적<br>Cultivated Land Area | 증 가 면 적<br>Increase |                               |                       |                                   |                    |
|------|---------------------------------|---------------------|-------------------------------|-----------------------|-----------------------------------|--------------------|
|      |                                 | 계<br>Total          | 논밭전환<br>Upland to Paddy Field | 개 간<br>Land Developed | 간 척<br>Land Reclaimed by Drainage | 복 구<br>Restoration |
| 2005 | 1 824 039                       | 10 426              | 8 695                         | 1 008                 | 411                               | 312                |
| 2006 | 1 800 470                       | 30 691              | 26 144                        | 4 159                 | 16                                | 372                |
| 2007 | 1 781 579                       | 22 420              | 18 125                        | 3 392                 | 550                               | 353                |
| 2008 | 1 758 795                       | 32 734              | 27 122                        | 4 643                 | 443                               | 526                |
| 2009 | 1 736 798                       | 61 785              | 35 094                        | 23 013                | 2 685                             | 993                |
| 2010 | 1 715 301                       | 36 122              | 26 621                        | 7 875                 | 35                                | 1 272              |
| 서 울  | 930                             | 7                   | 0                             | 6                     | 0                                 | 1                  |
| 부 산  | 7 336                           | 297                 | 232                           | 37                    | 0                                 | 28                 |
| 대 구  | 9 263                           | 705                 | 582                           | 77                    | 0                                 | 46                 |
| 인 천  | 20 406                          | 627                 | 490                           | 137                   | 0                                 | 0                  |
| 광 주  | 11 095                          | 148                 | 129                           | 13                    | 0                                 | 6                  |
| 대 전  | 4 766                           | 122                 | 96                            | 26                    | 0                                 | 0                  |
| 울 산  | 11 654                          | 377                 | 325                           | 52                    | 0                                 | 0                  |
| 경 기  | 181 676                         | 4 749               | 2 658                         | 1 642                 | 354                               | 95                 |
| 강 원  | 111 172                         | 1 716               | 761                           | 955                   | 0                                 | 0                  |
| 충 북  | 116 973                         | 2 834               | 2 275                         | 551                   | 0                                 | 8                  |
| 충 남  | 233 731                         | 3 907               | 3 051                         | 822                   | 0                                 | 34                 |
| 전 북  | 203 899                         | 4 100               | 3 551                         | 522                   | 0                                 | 27                 |
| 전 남  | 307 261                         | 5 833               | 4 557                         | 401                   | 0                                 | 875                |
| 경 북  | 276 233                         | 5 211               | 3 554                         | 1 518                 | 0                                 | 139                |
| 경 남  | 159 651                         | 5 155               | 4 360                         | 782                   | 0                                 | 13                 |
| 제 주  | 59 255                          | 334                 | 0                             | 334                   | 0                                 | 0                  |

자료 : 통계청

경 지 면 적 (합 계)  
Area by Cause(Total)

In ha

| 감 소 면 적<br>Decrease |                               |                  |                           |                  |             |           |
|---------------------|-------------------------------|------------------|---------------------------|------------------|-------------|-----------|
| 계<br>Total          | 논발전환<br>Upland to Paddy Field | 건물건축<br>Building | 공공시설<br>Public Facilities | 유희지<br>Idle Land | 기타<br>Other |           |
| 22 021              | 8 695                         | 5 209            | 3 517                     | 3 068            | 1 532       | 2005      |
| 54 260              | 26 144                        | 9 819            | 6 315                     | 4 462            | 7 520       | 2006      |
| 41 311              | 18 125                        | 10 167           | 4 067                     | 6 127            | 2 825       | 2007      |
| 55 518              | 27 122                        | 9 834            | 5 157                     | 10 037           | 3 368       | 2008      |
| 83 782              | 35 094                        | 15 156           | 13 939                    | 14 984           | 4 609       | 2009      |
| 57 619              | 26 621                        | 8 356            | 9 318                     | 10 138           | 3 186       | 2010      |
| 417                 | 0                             | 405              | 4                         | 0                | 8           | Seoul     |
| 572                 | 232                           | 19               | 232                       | 51               | 38          | Busan     |
| 1 086               | 582                           | 46               | 370                       | 43               | 45          | Daegu     |
| 851                 | 490                           | 46               | 175                       | 121              | 19          | Incheon   |
| 339                 | 129                           | 41               | 84                        | 81               | 4           | Gwangju   |
| 187                 | 96                            | 41               | 9                         | 41               | 0           | Daejeon   |
| 723                 | 325                           | 185              | 49                        | 121              | 43          | Ulsan     |
| 6 539               | 2 658                         | 1 406            | 1 156                     | 829              | 490         | Gyeonggi  |
| 2 191               | 761                           | 396              | 235                       | 713              | 86          | Gangwon   |
| 4 780               | 2 275                         | 628              | 709                       | 877              | 291         | Chungbuk  |
| 7 857               | 3 051                         | 1 123            | 1 354                     | 1 865            | 464         | Chungnam  |
| 5 869               | 3 551                         | 635              | 860                       | 657              | 166         | Jeonbuk   |
| 8 375               | 4 557                         | 1 060            | 795                       | 1 353            | 610         | Jeonnam   |
| 7 643               | 3 554                         | 1 040            | 1 302                     | 1 496            | 251         | Gyeongbuk |
| 9 626               | 4 360                         | 1 222            | 1 885                     | 1 689            | 470         | Gyeongnam |
| 564                 | 0                             | 63               | 99                        | 201              | 201         | Jeju      |

Source : Korea National Statistical Office

### 5. 증 감 사 유 별 Change in Cultivated Land

단위 : ha

|      | 논 면 적<br>Paddy Field Area | 증 가 면 적<br>Increase |                                  |                       |                                   |                    |
|------|---------------------------|---------------------|----------------------------------|-----------------------|-----------------------------------|--------------------|
|      |                           | 계<br>Total          | 논 발 전 환<br>Upland to Paddy Field | 개 간<br>Land Developed | 간 척<br>Land Reclaimed by Drainage | 복 구<br>Restoration |
| 2005 | 1 104 811                 | 2 295               | 1 656                            | 88                    | 411                               | 140                |
| 2006 | 1 084 024                 | 9 396               | 8 729                            | 502                   | 16                                | 149                |
| 2007 | 1 069 932                 | 6 709               | 5 497                            | 475                   | 550                               | 184                |
| 2008 | 1 045 991                 | 7 036               | 5 798                            | 707                   | 443                               | 88                 |
| 2009 | 1 010 287                 | 13 691              | 5 876                            | 4 566                 | 2 586                             | 663                |
| 2010 | 984 140                   | 6 975               | 4 802                            | 1 105                 | 344                               | 724                |
| 서 울  | 318                       | 0                   | 0                                | 0                     | 0                                 | 0                  |
| 부 산  | 4 647                     | 21                  | 15                               | 2                     | 0                                 | 4                  |
| 대 구  | 4 667                     | 118                 | 108                              | 4                     | 0                                 | 6                  |
| 인 천  | 13 662                    | 51                  | 31                               | 20                    | 0                                 | 0                  |
| 광 주  | 7 302                     | 5                   | 5                                | 0                     | 0                                 | 0                  |
| 대 전  | 2 041                     | 9                   | 5                                | 4                     | 0                                 | 0                  |
| 울 산  | 7 209                     | 138                 | 112                              | 26                    | 0                                 | 0                  |
| 경 기  | 101 896                   | 1 270               | 692                              | 230                   | 344                               | 4                  |
| 강 원  | 43 190                    | 241                 | 184                              | 57                    | 0                                 | 0                  |
| 충 북  | 50 999                    | 455                 | 406                              | 49                    | 0                                 | 0                  |
| 충 남  | 169 081                   | 1 013               | 804                              | 178                   | 0                                 | 31                 |
| 전 북  | 143 222                   | 947                 | 768                              | 172                   | 0                                 | 7                  |
| 전 남  | 194 764                   | 1 353               | 716                              | 41                    | 0                                 | 596                |
| 경 북  | 141 005                   | 1 082               | 746                              | 271                   | 0                                 | 65                 |
| 경 남  | 100 104                   | 272                 | 210                              | 51                    | 0                                 | 11                 |
| 제 주  | 33                        | 0                   | 0                                | 0                     | 0                                 | 0                  |

자료 : 통계청



경 지 면 적 (논)  
Area by Cause(Paddy Field)

In ha

| 감 소 면 적<br>Decrease |                                  |                     |                              |                    |              |           |
|---------------------|----------------------------------|---------------------|------------------------------|--------------------|--------------|-----------|
| 계<br>Total          | 논 발 전 환<br>Paddy Field to Upland | 건 물 건 축<br>Building | 공 공 시 설<br>Public Facilities | 유 휴 지<br>Idle Land | 기 타<br>Other |           |
| 12 434              | 7 039                            | 1 925               | 2 178                        | 905                | 387          | 2005      |
| 30 183              | 17 415                           | 3 423               | 4 007                        | 985                | 4 353        | 2006      |
| 20 801              | 12 625                           | 4 195               | 2 004                        | 1 484              | 493          | 2007      |
| 30 977              | 21 324                           | 3 470               | 2 722                        | 2 642              | 819          | 2008      |
| 49 395              | 29 218                           | 6 744               | 7 708                        | 4 184              | 1 541        | 2009      |
| 33 122              | 21 819                           | 3 586               | 4 714                        | 2 302              | 701          | 2010      |
| 218                 | 0                                | 218                 | 0                            | 0                  | 0            | Seoul     |
| 399                 | 217                              | 3                   | 111                          | 39                 | 29           | Busan     |
| 637                 | 474                              | 21                  | 125                          | 8                  | 9            | Daegu     |
| 670                 | 459                              | 8                   | 154                          | 49                 | 0            | Incheon   |
| 263                 | 124                              | 19                  | 56                           | 63                 | 1            | Gwangju   |
| 99                  | 91                               | 0                   | 7                            | 1                  | 0            | Daejeon   |
| 383                 | 213                              | 115                 | 31                           | 15                 | 9            | Ulsan     |
| 3 313               | 1 966                            | 496                 | 680                          | 118                | 53           | Gyeonggi  |
| 920                 | 577                              | 112                 | 89                           | 123                | 19           | Gangwon   |
| 2 450               | 1 869                            | 182                 | 176                          | 104                | 119          | Chungbuk  |
| 4 068               | 2 247                            | 391                 | 857                          | 430                | 143          | Chungnam  |
| 3 889               | 2 783                            | 352                 | 587                          | 110                | 57           | Jeonbuk   |
| 5 463               | 3 841                            | 573                 | 556                          | 393                | 100          | Jeonnam   |
| 4 227               | 2 808                            | 387                 | 602                          | 377                | 53           | Gyeongbuk |
| 6 098               | 4 150                            | 709                 | 683                          | 458                | 98           | Gyeongnam |
| 25                  | 0                                | 0                   | 0                            | 14                 | 11           | Jeju      |

### 5. 증 감 사 유 별 Change in Cultivated Land

단위 : ha

|      | 밭 면 적<br>Upland Area | 증 가 면 적<br>Increase |                                  |                       |                                   |                    |
|------|----------------------|---------------------|----------------------------------|-----------------------|-----------------------------------|--------------------|
|      |                      | 계<br>Total          | 논 밭 전 환<br>Paddy Field to Upland | 개 간<br>Land Developed | 간 척<br>Land Reclaimed by Drainage | 복 구<br>Restoration |
| 2005 | 719 228              | 8 131               | 7 039                            | 920                   | -                                 | 172                |
| 2006 | 716 446              | 21 295              | 17 415                           | 3 657                 | -                                 | 223                |
| 2007 | 711 647              | 15 711              | 12 625                           | 2 917                 | -                                 | 169                |
| 2008 | 712 804              | 25 698              | 21 324                           | 3 936                 | -                                 | 438                |
| 2009 | 726 511              | 48 094              | 29 218                           | 18 447                | 99                                | 330                |
| 2010 | 731 161              | 29 147              | 21 819                           | 6 770                 | 10                                | 548                |
| 서울   | 612                  | 7                   | 0                                | 6                     | 0                                 | 1                  |
| 부산   | 2 689                | 276                 | 217                              | 35                    | 0                                 | 24                 |
| 대구   | 4 596                | 587                 | 474                              | 73                    | 0                                 | 40                 |
| 인천   | 6 744                | 576                 | 459                              | 117                   | 0                                 | 0                  |
| 광주   | 3 793                | 143                 | 124                              | 13                    | 0                                 | 6                  |
| 대전   | 2 725                | 113                 | 91                               | 22                    | 0                                 | 0                  |
| 울산   | 4 445                | 239                 | 213                              | 26                    | 0                                 | 0                  |
| 경기   | 79 780               | 3 479               | 1 966                            | 1 412                 | 10                                | 91                 |
| 강원   | 67 982               | 1 475               | 577                              | 898                   | 0                                 | 0                  |
| 충북   | 65 974               | 2 379               | 1 869                            | 502                   | 0                                 | 8                  |
| 충남   | 64 650               | 2 894               | 2 247                            | 644                   | 0                                 | 3                  |
| 전북   | 60 677               | 3 153               | 2 783                            | 350                   | 0                                 | 20                 |
| 전남   | 112 497              | 4 480               | 3 841                            | 360                   | 0                                 | 279                |
| 경북   | 135 228              | 4 129               | 2 808                            | 1 247                 | 0                                 | 74                 |
| 경남   | 59 547               | 4 883               | 4 150                            | 731                   | 0                                 | 2                  |
| 제주   | 59 222               | 334                 | 0                                | 334                   | 0                                 | 0                  |

자료 : 통계청

경 지 면 적 (밭)  
Area by Cause(Upland)

In ha

| 감 소 면 적<br>Area of Decrease |                                 |                    |                              |                    |              |           |
|-----------------------------|---------------------------------|--------------------|------------------------------|--------------------|--------------|-----------|
| 계<br>Total                  | 논 밭 전환<br>Upland to Paddy Field | 건 물 건축<br>Building | 공 공 시 설<br>Public Facilities | 유 휴 지<br>Idle Land | 기 타<br>Other |           |
| 9 587                       | 1 656                           | 3 284              | 1 339                        | 2 163              | 1 145        | 2005      |
| 24 077                      | 8 729                           | 6 284              | 2 308                        | 3 477              | 3 167        | 2006      |
| 20 510                      | 5 500                           | 5 972              | 2 063                        | 4 643              | 2 332        | 2007      |
| 24 541                      | 5 798                           | 6 364              | 2 435                        | 7 395              | 2 549        | 2008      |
| 34 387                      | 5 876                           | 8 412              | 6 231                        | 10 800             | 3 068        | 2009      |
| 24 497                      | 4 802                           | 4 770              | 4 604                        | 7 836              | 2 485        | 2010      |
| 199                         | 0                               | 187                | 4                            | 0                  | 8            | Seoul     |
| 173                         | 15                              | 16                 | 121                          | 12                 | 9            | Busan     |
| 449                         | 108                             | 25                 | 245                          | 35                 | 36           | Daegu     |
| 181                         | 31                              | 38                 | 21                           | 72                 | 19           | Incheon   |
| 76                          | 5                               | 22                 | 28                           | 18                 | 3            | Gwangju   |
| 88                          | 5                               | 41                 | 2                            | 40                 | 0            | Daejeon   |
| 340                         | 112                             | 70                 | 18                           | 106                | 34           | Ulsan     |
| 3 226                       | 692                             | 910                | 476                          | 711                | 437          | Gyeonggi  |
| 1 271                       | 184                             | 284                | 146                          | 590                | 67           | Gangwon   |
| 2 330                       | 406                             | 446                | 533                          | 773                | 172          | Chungbuk  |
| 3 789                       | 804                             | 732                | 497                          | 1 435              | 321          | Chungnam  |
| 1 980                       | 768                             | 283                | 273                          | 547                | 109          | Jeonbuk   |
| 2 912                       | 716                             | 487                | 239                          | 960                | 510          | Jeonnam   |
| 3 416                       | 746                             | 653                | 700                          | 1 119              | 198          | Gyeongbuk |
| 3 528                       | 210                             | 513                | 1 202                        | 1 231              | 372          | Gyeongnam |
| 539                         | 0                               | 63                 | 99                           | 187                | 190          | Jeju      |

## 6. 시 · 군 별 Cultivated Land

단위 : ha

|     |              |                | 계<br>Total | 논<br>Paddy Field | 밭<br>Upland |
|-----|--------------|----------------|------------|------------------|-------------|
|     |              |                | 1 824 039  | 1 104 811        | 719 228     |
|     |              |                | 1 800 470  | 1 084 024        | 716 446     |
|     |              |                | 1 781 579  | 1 069 932        | 711 647     |
|     |              |                | 1 758 795  | 1 045 991        | 712 804     |
|     |              |                | 1 736 798  | 1 010 287        | 726 511     |
|     |              |                | 1 715 301  | 984 140          | 731 161     |
| 서울  | 서울           | Seoul          | 930        | 318              | 612         |
|     | 부산           | Busan          | 7 336      | 4 647            | 2 689       |
|     | 대구           | Daegu          | 9 263      | 4 667            | 4 596       |
|     | 인천           | Incheon        | 20 406     | 13 662           | 6 744       |
|     | 광주           | Gwangju        | 11 095     | 7 302            | 3 793       |
|     | 대전           | Daejeon        | 4 766      | 2 041            | 2 725       |
| 울산  | Ulsan        | 11 654         | 7 209      | 4 445            |             |
| 경기  | 기            | Gyeonggi       | 181 676    | 101 896          | 79 780      |
| 수원  | 수원           | Suwon-si       | 1 228      | 670              | 558         |
|     | 성남           | Seongnam-si    | 568        | 80               | 488         |
|     | 의정부          | Uijeongbu-si   | 524        | 167              | 357         |
|     | 안양           | Anyang-si      | 64         | 0                | 64          |
| 부평  | 부천           | Bucheon-si     | 701        | 338              | 363         |
|     | 광명           | Gwangmyeong-si | 489        | 144              | 345         |
|     | 평택           | Pyeongtaek-si  | 20 001     | 14 802           | 5 199       |
|     | 동두천          | Dongducheon-si | 520        | 148              | 372         |
| 안양  | 안산           | Ansan-si       | 2 121      | 835              | 1 286       |
|     | 고양           | Goyang-si      | 4 176      | 1 662            | 2 514       |
|     | 과천시          | Gwacheon-si    | 300        | 21               | 279         |
|     | 구리           | Guri-si        | 451        | 7                | 444         |
| 남양주 | 남양주          | Namyangju-si   | 3 616      | 518              | 3 098       |
|     | 오산           | Osan-si        | 582        | 373              | 209         |
|     | 시흥           | Siheung-si     | 2 662      | 1 227            | 1 435       |
|     | 군포           | Gunpo-si       | 248        | 98               | 150         |
| 의왕  | 의왕           | Uiwang-si      | 583        | 148              | 435         |
|     | 하남           | Hanam-si       | 620        | 31               | 589         |
|     | 용인           | Yongin-si      | 8 105      | 4 816            | 3 289       |
|     | 파주           | Paju-si        | 12 247     | 7 946            | 4 301       |
| 이천  | 이천           | Icheon-si      | 17 233     | 9 747            | 7 486       |
|     | 안성           | Anseong-si     | 15 819     | 9 313            | 6 506       |
|     | 김포           | Gimpo-si       | 8 164      | 6 038            | 2 126       |
|     | 화성           | Hwaseong-si    | 23 173     | 15 290           | 7 883       |
| 광양  | 광주           | Gwangju-si     | 3 640      | 1 341            | 2 299       |
|     | 양주           | Yangju-si      | 4 265      | 2 009            | 2 256       |
|     | 포천           | Pocheon-si     | 10 715     | 4 564            | 6 151       |
|     | 여주           | Yeoju-gun      | 16 433     | 8 736            | 7 697       |
| 연가  | 연천           | Yeoncheon-gun  | 9 249      | 4 335            | 4 914       |
|     | 가평           | Gapyeong-gun   | 3 891      | 1 429            | 2 462       |
|     | 양평           | Yangpyeong-gun | 9 288      | 5 063            | 4 225       |
| 강원  | Gangwon      | 111 172        | 43 190     | 67 982           |             |
| 춘천  | Chuncheon-si | 7 062          | 2 394      | 4 668            |             |

자료 : 통계청

경 지 면 적 (2010)  
Area by Si(City) and Gun(County) (2010)

In ha

|    |   |   |                 | 계<br>Total | 논<br>Paddy Field | 밭<br>Upland |
|----|---|---|-----------------|------------|------------------|-------------|
| 원주 | 시 | 시 | Wonju-si        | 9 030      | 4 466            | 4 668       |
| 강릉 | 시 | 시 | Gangneung-si    | 7 928      | 3 422            | 4 564       |
| 동해 | 시 | 시 | Donghae-si      | 1 006      | 295              | 711         |
| 태백 | 시 | 시 | Taebaek-si      | 1 011      | 3                | 1 008       |
| 속초 | 시 | 시 | Sokcho-si       | 611        | 421              | 190         |
| 삼척 | 시 | 시 | Samcheok-si     | 4 676      | 1 082            | 3 594       |
| 홍천 | 군 | 군 | Hongcheon-gun   | 12 335     | 4 215            | 8 120       |
| 횡성 | 군 | 군 | Hoengseong-gun  | 10 075     | 3 667            | 6 408       |
| 영월 | 군 | 군 | Yeongwol-gun    | 6 639      | 886              | 5 753       |
| 평창 | 군 | 군 | Pyeongchang-gun | 9 621      | 764              | 8 857       |
| 정선 | 군 | 군 | Jeongseon-gun   | 7 301      | 425              | 6 876       |
| 철원 | 군 | 군 | Cheorwon-gun    | 13 553     | 11 050           | 2 503       |
| 화천 | 군 | 군 | Hwacheon-gun    | 3 285      | 1123             | 2 162       |
| 양구 | 군 | 군 | Yanggu-gun      | 5 076      | 2 056            | 3 020       |
| 인제 | 군 | 군 | Inje-gun        | 4 387      | 1 150            | 3 237       |
| 고성 | 군 | 군 | Goseong-gun     | 4 142      | 3 464            | 678         |
| 양양 | 군 | 군 | Yangyang-gun    | 3 434      | 2 307            | 1 127       |
| 충북 | 북 |   | Chungbuk        | 116 973    | 50 999           | 65 974      |
| 청주 | 시 | 시 | Cheongju-si     | 3 931      | 2 652            | 1 279       |
| 충주 | 시 | 시 | Chungju-si      | 15 049     | 6 240            | 8 809       |
| 제천 | 시 | 시 | Jecheon-si      | 10 588     | 2 863            | 7 725       |
| 청원 | 군 | 군 | Cheongwon-gun   | 17 696     | 10 911           | 6 785       |
| 보은 | 군 | 군 | Boeun-gun       | 9 769      | 5 395            | 4 374       |
| 옥천 | 군 | 군 | Okcheon-gun     | 8 045      | 2 762            | 5 283       |
| 영동 | 군 | 군 | Yeongdong-gun   | 9 520      | 1 945            | 7 575       |
| 진천 | 군 | 군 | Jincheon-gun    | 8 686      | 5 648            | 3 038       |
| 괴산 | 군 | 군 | Goesan-gun      | 12 478     | 4 644            | 7 834       |
| 음성 | 군 | 군 | Eumseong-gun    | 13 414     | 6 168            | 7 246       |
| 단양 | 군 | 군 | Danyang-gun     | 5 652      | 535              | 5 117       |
| 증평 | 군 | 군 | Jeungpyeong-gun | 2 145      | 1 236            | 909         |
| 충남 | 남 |   | Chungnam        | 233 731    | 169 081          | 64 650      |
| 천안 | 시 | 시 | Cheonan-si      | 14 876     | 8 144            | 6 732       |
| 공주 | 시 | 시 | Gongju-si       | 13 888     | 9 885            | 4 003       |
| 보령 | 시 | 시 | Boryeong-si     | 13 150     | 9 912            | 3 238       |
| 아산 | 시 | 시 | Asan-si         | 16 578     | 11 810           | 4 768       |
| 서산 | 시 | 시 | Seosan-si       | 27 024     | 21 521           | 5 503       |
| 논산 | 시 | 시 | Nonsan-si       | 19 424     | 13 911           | 5 513       |
| 계룡 | 시 | 시 | Gyeryong-si     | 426        | 295              | 131         |
| 금산 | 군 | 군 | Geumsan-gun     | 7 802      | 2 300            | 5 502       |
| 연기 | 군 | 군 | Yeongi-gun      | 6 414      | 3 982            | 2 432       |
| 부여 | 군 | 군 | Buyeo-gun       | 16 812     | 13 920           | 2 892       |
| 서천 | 군 | 군 | Seocheon-gun    | 13 418     | 10 897           | 2 521       |
| 청양 | 군 | 군 | Cheongyang-gun  | 8 950      | 6 720            | 2 230       |
| 홍성 | 군 | 군 | Hongseong-gun   | 14 408     | 10 548           | 3 860       |
| 예산 | 군 | 군 | Yesan-gun       | 19 102     | 12 586           | 6 516       |
| 태안 | 군 | 군 | Tae'an-gun      | 15 031     | 10 442           | 4 589       |
| 당진 | 군 | 군 | Dangjin-gun     | 26 428     | 22 208           | 4 220       |

6. 시·군·별  
Area of Cultivated

단위 : ha

|   |   |           |                | 계       | 논           | 밭       |
|---|---|-----------|----------------|---------|-------------|---------|
|   |   |           |                | Total   | Paddy Field | Upland  |
| 전 | 북 | Jeonbuk   |                | 203 899 | 143 222     | 60 677  |
| 전 | 주 | 시         | Jeonju-si      | 5 237   | 3 465       | 1 772   |
| 군 | 산 | 시         | Gunsan-si      | 14 424  | 13 290      | 1 134   |
| 익 | 산 | 시         | Iksan-si       | 24 704  | 20 227      | 4 477   |
| 정 | 읍 | 시         | Jeongeup-si    | 22 883  | 16 129      | 6 754   |
| 남 | 원 | 시         | Namwon-si      | 15 499  | 11 515      | 3 984   |
| 김 | 제 | 시         | Gimje-si       | 28 083  | 23 267      | 4 816   |
| 완 | 주 | 군         | Wanju-gun      | 11 860  | 5 393       | 6 467   |
| 진 | 안 | 군         | Jinan-gun      | 7 566   | 3 233       | 4 333   |
| 무 | 주 | 군         | Muju-gun       | 5 517   | 1 822       | 3 695   |
| 장 | 수 | 군         | Jangsu-gun     | 7 157   | 3 722       | 3 435   |
| 임 | 실 | 군         | Imsil-gun      | 7 842   | 5 064       | 2 778   |
| 순 | 창 | 군         | Sunchang-gun   | 9 780   | 6 653       | 3 127   |
| 고 | 창 | 군         | Gochang-gun    | 24 518  | 14 465      | 10 053  |
| 부 | 안 | 군         | Buan-gun       | 18 829  | 14 977      | 3 852   |
| 전 | 남 | Jeonnam   |                | 307 261 | 194 764     | 112 497 |
| 목 | 포 | 시         | Mokpo-si       | 972     | 265         | 707     |
| 여 | 수 | 시         | Yeosu-si       | 8 408   | 2 825       | 5 583   |
| 순 | 천 | 시         | Suncheon-si    | 13 917  | 6 329       | 7 588   |
| 나 | 주 | 시         | Naju-si        | 22 626  | 15 471      | 7 155   |
| 광 | 양 | 시         | Gwangyang-si   | 6 012   | 2 655       | 3 357   |
| 담 | 양 | 군         | Damyang-gun    | 9 939   | 7 475       | 2 464   |
| 곡 | 성 | 군         | Gokseong-gun   | 8 547   | 5 705       | 2 842   |
| 구 | 례 | 군         | Gurye-gun      | 5 575   | 3 489       | 2 086   |
| 고 | 흥 | 군         | Goheung-gun    | 22 738  | 15 396      | 7 342   |
| 보 | 성 | 군         | Boseong-gun    | 14 713  | 9 980       | 4 733   |
| 화 | 순 | 군         | Hwasun-gun     | 10 342  | 6 563       | 3 779   |
| 장 | 흥 | 군         | Jangheung-gun  | 12 297  | 9 645       | 2 652   |
| 강 | 진 | 군         | Gangjin-gun    | 13 037  | 10 794      | 2 243   |
| 해 | 남 | 군         | Haenam-gun     | 34 835  | 23 274      | 11 561  |
| 영 | 암 | 군         | Yeongam-gun    | 22 694  | 17 031      | 5 663   |
| 무 | 안 | 군         | Muan-gun       | 19 578  | 10 167      | 9 411   |
| 함 | 평 | 군         | Hampyeong-gun  | 13 401  | 8 886       | 4 515   |
| 영 | 광 | 군         | Yeongguang-gun | 16 436  | 11 889      | 4 547   |
| 장 | 성 | 군         | Jangseong-gun  | 11 007  | 6 165       | 4 842   |
| 완 | 도 | 군         | Wando-gun      | 7 721   | 3 116       | 4 605   |
| 진 | 도 | 군         | Jindo-gun      | 12 462  | 7 042       | 5 420   |
| 신 | 안 | 군         | Sinan-gun      | 20 004  | 10 602      | 9 402   |
| 경 | 북 | Gyeongbuk |                | 276 233 | 141 005     | 135 228 |
| 포 | 항 | 시         | Pohang-si      | 14 382  | 9 493       | 4 889   |
| 경 | 주 | 시         | Gyeongju-si    | 21 370  | 15 448      | 5 922   |
| 김 | 천 | 시         | Gimcheon-si    | 16 183  | 6 928       | 9 255   |
| 안 | 동 | 시         | Andong-si      | 20 229  | 7 695       | 12 534  |
| 구 | 미 | 시         | Gumi-si        | 11 754  | 8 723       | 3 031   |
| 영 | 주 | 시         | Yeongju-si     | 14 161  | 5 819       | 8 342   |

자료 : 통계청

경 지 면 적 (2010) (계속)  
Land by Si(City) and Gun(County) (2010) (Cont'd)

In ha

|         |                 |  |  | 계<br>Total | 논<br>Paddy Field | 밭<br>Upland |
|---------|-----------------|--|--|------------|------------------|-------------|
| 영 천 시   | Yeongcheon-si   |  |  | 14 987     | 4 928            | 10 059      |
| 상 주 시   | Sangju-si       |  |  | 26 187     | 15 511           | 10 676      |
| 문 경 시   | Mungyeong-si    |  |  | 11 038     | 5 415            | 5 623       |
| 경 산 시   | Gyeongsan-si    |  |  | 8 360      | 1 851            | 6 509       |
| 군 위 군   | Gunwi-gun       |  |  | 7 429      | 3 148            | 4 281       |
| 의 성 군   | Uiseong-gun     |  |  | 20 582     | 12 190           | 8 392       |
| 청 송 군   | Cheongsong-gun  |  |  | 7 723      | 1 798            | 5 925       |
| 영 양 군   | Yeongyang-gun   |  |  | 6 362      | 1 718            | 4 644       |
| 영 덕 군   | Yeongdeok-gun   |  |  | 6 259      | 3 170            | 3 089       |
| 청 도 군   | Cheongdo-gun    |  |  | 10 212     | 3 838            | 6 374       |
| 고 령 군   | Goryeong-gun    |  |  | 5 987      | 4 595            | 1 392       |
| 성 주 군   | Seongju-gun     |  |  | 10 498     | 7 973            | 2 525       |
| 칠 곡 군   | Chilgok-gun     |  |  | 6 252      | 3 197            | 3 055       |
| 예 천 군   | Yecheon-gun     |  |  | 17 724     | 10 722           | 7 002       |
| 봉 화 군   | Bonghwa-gun     |  |  | 11 895     | 3 565            | 8 330       |
| 울 진 군   | Uljin-gun       |  |  | 5 474      | 3 280            | 2 194       |
| 울 령 군   | Ulleung-gun     |  |  | 1 185      | 0                | 1 185       |
| 경 남     | Gyeongnam       |  |  | 159 651    | 100 104          | 59 547      |
| 창 원 시   | Changwon-si     |  |  | 6 506      | 3 595            | 2 911       |
| 마 산 시   | Masan-si        |  |  | 3 164      | 1 695            | 1 469       |
| 진 주 시   | Jinju-si        |  |  | 13 641     | 7 405            | 6 236       |
| 진 해 시   | Jinhae-si       |  |  | 708        | 283              | 425         |
| 통 영 시   | Tongyeong-si    |  |  | 2 889      | 662              | 2 227       |
| 사 천 시   | Sacheon-si      |  |  | 7 982      | 5 620            | 2 362       |
| 김 해 시   | Gimhae-si       |  |  | 8 862      | 6 059            | 2 803       |
| 밀 양 시   | Miryang-si      |  |  | 14 269     | 8 725            | 5 544       |
| 거 제 시   | Geoje-si        |  |  | 4 693      | 2 425            | 2 268       |
| 양 산 시   | Yangsan-si      |  |  | 3 115      | 1 734            | 1 381       |
| 의 령 군   | Uiryeong-gun    |  |  | 6 666      | 4 745            | 1 921       |
| 함 안 군   | Haman-gun       |  |  | 10 403     | 7 193            | 3 210       |
| 창 녕 군   | Changnyeong-gun |  |  | 11 585     | 7 781            | 3 804       |
| 고 성 군   | Goseong-gun     |  |  | 9 895      | 7 178            | 2 717       |
| 남 해 군   | Namhae-gun      |  |  | 6 542      | 3 626            | 2 916       |
| 하 동 군   | Hadong-gun      |  |  | 9 542      | 6 232            | 3 310       |
| 산 청 군   | Sancheong-gun   |  |  | 8 006      | 5 008            | 2 998       |
| 함 양 군   | Hamyang-gun     |  |  | 7 815      | 4 700            | 3 115       |
| 거 창 군   | Geochang-gun    |  |  | 11 129     | 6 186            | 4 943       |
| 합 천 군   | Hapcheon-gun    |  |  | 12 239     | 9 252            | 2 987       |
| 제 주     | Jeju            |  |  | 59 255     | 33               | 59 222      |
| 제 주 시   | Jeju-si         |  |  | 30 490     | 8                | 30 482      |
| 서 귀 포 시 | Seogwipo-si     |  |  | 28 765     | 25               | 28 740      |

# 1. 농 업 용 기 구 Agricultural

단위 : 대

|            |             | 경운기<br>Power Tiller   | 트랙터<br>Farm Tractor  | 이앙기<br>Rice Transplanter   | 바인더<br>Binder                                  | 콤바인<br>Combine   | 동력<br>Power                                    |  |
|------------|-------------|---|--|--|--|--|--|--|
|            |             |   |  |  |  |  | 계<br>Total                                     | 주행식분무기   |
|            |             |   |  |  |  |  |  | 과수전용<br>For Orchards                                       |
| 2005       |             | 819 684   | 227 873  | 332 393  | 60 008   | 86 825   | 143 426  | 38 790   |
| 2006       |             | 802 662   | 236 707  | 325 351  | 57 343   | 86 492   | 156 470  | 40 025   |
| 2007       |             | 771 095   | 243 662  | 314 097  | 52 077   | 84 624   | 166 214  | 41 912   |
| 2008       |             | 739 725   | 253 531  | 309 907  | 50 069   | 85 338   | 192 926  | 44 423   |
| 2009       |             | 714 537   | 258 662  | 282 854  | -  | 79 561   | -  | 44 064   |
| 2010       |             | 698 145   | 264 834  | 276 310  | -  | 81 004   |  | 43 943   |
| 서부대인광대울    | 울산구천주전산     | 251<br>4 485<br>6 694<br>7 698<br>3 537<br>1 878<br>7 541                       | 276<br>2 406<br>1 893<br>4 099<br>1 665<br>541<br>2 167                      | 49<br>1 212<br>2 153<br>4 162<br>1 092<br>728<br>3 698                 | -<br>-<br>-<br>-<br>-<br>-<br>-                | 30<br>544<br>427<br>1 341<br>460<br>196<br>857                 | -<br>-<br>-<br>-<br>-<br>-<br>-                | 13<br>139<br>233<br>44<br>135<br>126<br>810                |
| 경기         |             | 60 608  | 40 184   | 32 841   | -  | 10 581   | -  | 3 974  |
| 수성원남부안안용   | 원천시시시시시     | 352<br>210<br>210<br>34<br>994<br>2 981   | 331<br>124<br>167<br>10<br>418<br>1 777                                      | 167<br>43<br>154<br>4<br>413<br>1 692                                  | -<br>-<br>-<br>-<br>-<br>-                     | 92<br>11<br>65<br>3<br>158<br>547                              | -<br>-<br>-<br>-<br>-<br>-                     | 2<br>7<br>1<br>1<br>70<br>104                              |
| 평광시군화      | 백명흥포성       | 5 634<br>175<br>794<br>131<br>7 755   | 4 395<br>124<br>385<br>61<br>4 707   | 3 763<br>63<br>322<br>79<br>5 009                                      | -<br>-<br>-<br>-<br>-                          | 1 276<br>18<br>92<br>22<br>1 635                               | -<br>-<br>-<br>-<br>-                          | 434<br>-<br>2<br>-<br>291                                  |
| 이김광안하의오    | 천포주성남왕산     | 4 858<br>2 791<br>1 509<br>5 861<br>449<br>239<br>392                           | 3 672<br>1 718<br>864<br>4 530<br>190<br>65<br>314                           | 2 898<br>1 615<br>757<br>3 410<br>49<br>80<br>292                      | -<br>-<br>-<br>-<br>-<br>-<br>-                | 951<br>509<br>160<br>1 022<br>10<br>25<br>119                  | -<br>-<br>-<br>-<br>-<br>-<br>-                | 710<br>57<br>44<br>1 231<br>5<br>-<br>23                   |
| 여양과고의남파구포양 | 주평천양정부양주리천주 | 4 808<br>4 490<br>86<br>1 446<br>101<br>1 695<br>3 754<br>164<br>3 016<br>1 602 | 3 818<br>1 933<br>38<br>1 186<br>50<br>986<br>2 653<br>162<br>2 434<br>1 112 | 2 938<br>1 954<br>12<br>620<br>36<br>251<br>2 332<br>1<br>1 317<br>699 | -<br>-<br>-<br>-<br>-<br>-<br>-<br>-<br>-<br>- | 1 036<br>616<br>9<br>231<br>14<br>86<br>799<br>-<br>319<br>230 | -<br>-<br>-<br>-<br>-<br>-<br>-<br>-<br>-<br>- | 118<br>87<br>6<br>53<br>21<br>253<br>78<br>74<br>106<br>72 |
| 동가연        | 두평천         | 254<br>1 875<br>1 948   | 154<br>513<br>1 293  | 91<br>688<br>1 092   | -<br>-<br>-                                    | 21<br>122<br>383   | -<br>-<br>-                                    | -<br>99<br>25  |

1) 조사방법 - 행정조사  
자료 : 식량정책관실



# 및 기 계 보 유 <sup>1)</sup> Machinery Holdings

In units

| 방 제 기<br>Dusting Equipment                   |                  |                            | 양 수 기<br>Water Pump | 관 리 기<br>Cultivator | 건 조 기<br>Dryer     |                     | 농업용<br>난방기<br>Agricultural Heater |                |
|--|------------------|----------------------------|---------------------|---------------------|--------------------|---------------------|-----------------------------------|----------------|
| Speed Sprayer<br>수도일반용<br>For<br>Paddy Field | 분 무 기<br>Sprayer | 살분무기<br>Mister &<br>Duster |                     |                     | 곡물<br>건조기<br>(순환식) | 농산물<br>건조기<br>(평면식) |                                   |                |
| 104 636                                      | -                | -                          | -                   | 392 505             | 70 363             | 184 097             | 186 246                           | 2005           |
| 116 445                                      | -                | -                          | -                   | 399 226             | 73 205             | 188 668             | 178 430                           | 2006           |
| 124 178                                      | -                | -                          | -                   | -                   | 73 965             | 197 478             | -                                 | 2007           |
| 148 503                                      | -                | -                          | -                   | 421 616             | 75 237             | 198 240             | -                                 | 2008           |
| -  | -                | -                          | -                   | 406 055             | 75 944             | 198 304             | -                                 | 2009           |
| -  | -                | -                          | -                   | 407 997             | 77 830             | 207 808             | -                                 | 2010           |
| -  | -                | -                          | -                   | 307                 | 31                 | 15                  | -                                 | Seoul          |
| -  | -                | -                          | -                   | 3 756               | 168                | 81                  | -                                 | Busan          |
| -  | -                | -                          | -                   | 4 616               | 218                | 384                 | -                                 | Daegu          |
| -  | -                | -                          | -                   | 4 112               | 1 587              | 2 832               | -                                 | Incheon        |
| -  | -                | -                          | -                   | 1 940               | 401                | 198                 | -                                 | Gwangju        |
| -  | -                | -                          | -                   | 1 831               | 124                | 179                 | -                                 | Daejeon        |
| -  | -                | -                          | -                   | 2 933               | 261                | 297                 | -                                 | Ulsan          |
| -  | -                | -                          | -                   | 26 758              | 9 278              | 15 178              | -                                 | Gyeonggi       |
| -  | -                | -                          | -                   | 258                 | 70                 | 33                  | -                                 | Suwon-si       |
| -  | -                | -                          | -                   | 176                 | 10                 | 13                  | -                                 | Seongnam-si    |
| -  | -                | -                          | -                   | 230                 | 117                | 2                   | -                                 | Bucheon-si     |
| -  | -                | -                          | -                   | 42                  | -                  | -                   | -                                 | Anyang-si      |
| -  | -                | -                          | -                   | 795                 | 81                 | 171                 | -                                 | Ansan-si       |
| -  | -                | -                          | -                   | 1 445               | 353                | 782                 | -                                 | Yongin-si      |
| -  | -                | -                          | -                   | 1 820               | 1 240              | 953                 | -                                 | Pyeongtaek-si  |
| -  | -                | -                          | -                   | 119                 | 13                 | 4                   | -                                 | Gwongmyeong-si |
| -  | -                | -                          | -                   | 183                 | 144                | 126                 | -                                 | Siheung-si     |
| -  | -                | -                          | -                   | 78                  | 8                  | 17                  | -                                 | Gunpo-si       |
| -  | -                | -                          | -                   | 3 855               | 1 011              | 2 379               | -                                 | Hwaseong-si    |
| -  | -                | -                          | -                   | 2 146               | 625                | 1 615               | -                                 | Icheon-si      |
| -  | -                | -                          | -                   | 1 842               | 719                | 513                 | -                                 | Gimpo-si       |
| -  | -                | -                          | -                   | 568                 | 105                | 752                 | -                                 | Gwangju-si     |
| -  | -                | -                          | -                   | 2 872               | 490                | 1 985               | -                                 | Anseong-si     |
| -  | -                | -                          | -                   | 248                 | 19                 | 60                  | -                                 | Hanam-si       |
| -  | -                | -                          | -                   | 190                 | 6                  | 48                  | -                                 | Uiwang-si      |
| -  | -                | -                          | -                   | 170                 | 49                 | 86                  | -                                 | Osan-si        |
| -  | -                | -                          | -                   | 1 727               | 806                | 1 370               | -                                 | Yeoju-gun      |
| -  | -                | -                          | -                   | 1 302               | 502                | 1 044               | -                                 | Yangpyeong-gun |
| -  | -                | -                          | -                   | 149                 | 8                  | 8                   | -                                 | Gwacheon-si    |
| -  | -                | -                          | -                   | 986                 | 347                | 198                 | -                                 | Goyang-si      |
| -  | -                | -                          | -                   | 43                  | 33                 | 14                  | -                                 | Uijeongbu-si   |
| -  | -                | -                          | -                   | 912                 | 137                | 224                 | -                                 | Namyangju-si   |
| -  | -                | -                          | -                   | 1 313               | 1 178              | 798                 | -                                 | Paju-si        |
| -  | -                | -                          | -                   | 195                 | -                  | -                   | -                                 | Guri-si        |
| -  | -                | -                          | -                   | 986                 | 436                | 669                 | -                                 | Pocheon-si     |
| -  | -                | -                          | -                   | 567                 | 243                | 526                 | -                                 | Yangju-si      |
| -  | -                | -                          | -                   | 82                  | 24                 | 43                  | -                                 | Dongducheon-si |
| -  | -                | -                          | -                   | 743                 | 190                | 284                 | -                                 | Gapyeong-gun   |
| -  | -                | -                          | -                   | 716                 | 314                | 461                 | -                                 | Yeoncheon-gun  |

<sup>1)</sup> Based on Survey conducted through administrative channels  
Source : Food Grain Policy Bureau

## 1. 농 업 용 기 구 Agricultural

단위 : 대

|     |   | 경운기<br>Power Tiller | 트랙터<br>Farm Tractor | 이앙기<br>Rice Transplanter | 바인더<br>Binder | 콤바인<br>Combine | 동력<br>Power |                      |
|-----|---|---------------------|---------------------|--------------------------|---------------|----------------|-------------|----------------------|
|     |   |                     |                     |                          |               |                | 계<br>Total  | 주행식분무기               |
|     |   |                     |                     |                          |               |                |             | 과수전용<br>For Orchards |
| 강   | 원 | 39 801              | 17 894              | 17 038                   | -             | 4 051          | -           | 612                  |
| 춘천시 | 시 | 3 058               | 1 264               | 1 193                    | -             | 215            | -           | 139                  |
| 원주시 | 시 | 4 463               | 1 499               | 2 335                    | -             | 483            | -           | 158                  |
| 강릉시 | 시 | 3 341               | 1 379               | 1 456                    | -             | 308            | -           | 24                   |
| 동해시 | 시 | 1 237               | 102                 | 260                      | -             | 52             | -           | 4                    |
| 태백시 | 시 | 391                 | 99                  | 11                       | -             | -              | -           | 1                    |
| 속초시 | 시 | 419                 | 120                 | 217                      | -             | 56             | -           | 2                    |
| 삼척시 | 시 | 2 573               | 482                 | 532                      | -             | 197            | -           | 3                    |
| 홍천군 | 군 | 4 479               | 2 477               | 2 254                    | -             | 482            | -           | 28                   |
| 횡성군 | 군 | 3 858               | 1 969               | 1 509                    | -             | 356            | -           | 15                   |
| 영월군 | 군 | 2 112               | 780                 | 460                      | -             | 113            | -           | 35                   |
| 평창군 | 군 | 2 205               | 1 182               | 441                      | -             | 107            | -           | 8                    |
| 정선군 | 군 | 1 488               | 459                 | 203                      | -             | 61             | -           | 10                   |
| 철원군 | 군 | 2 723               | 2 205               | 1 869                    | -             | 282            | -           | 9                    |
| 화천군 | 군 | 1 331               | 626                 | 688                      | -             | 164            | -           | 56                   |
| 양구군 | 군 | 1 262               | 923                 | 766                      | -             | 217            | -           | 77                   |
| 인제군 | 군 | 1 209               | 687                 | 598                      | -             | 132            | -           | 4                    |
| 고성군 | 군 | 1 638               | 992                 | 1 148                    | -             | 472            | -           | -                    |
| 양양군 | 군 | 2 014               | 649                 | 1 098                    | -             | 354            | -           | 39                   |
| 충북  |   | 46 900              | 15 300              | 17 760                   | -             | 4 720          | -           | 4 724                |
| 청주시 | 시 | 1 061               | 548                 | 657                      | -             | 235            | -           | 27                   |
| 충주시 | 시 | 6 420               | 2 111               | 2 250                    | -             | 541            | -           | 1 048                |
| 제천시 | 시 | 3 452               | 1 037               | 1 219                    | -             | 263            | -           | 350                  |
| 청원군 | 군 | 6 562               | 2 591               | 3 453                    | -             | 1 003          | -           | 160                  |
| 보은군 | 군 | 4 088               | 1 382               | 1 729                    | -             | 482            | -           | 423                  |
| 옥천군 | 군 | 4 433               | 1 098               | 1 455                    | -             | 387            | -           | 199                  |
| 영동군 | 군 | 5 467               | 1 128               | 1 146                    | -             | 319            | -           | 1 180                |
| 증평군 | 군 | 817                 | 325                 | 443                      | -             | 104            | -           | 20                   |
| 진천군 | 군 | 2 975               | 1 259               | 1 404                    | -             | 418            | -           | 146                  |
| 괴산군 | 군 | 4 919               | 1 519               | 1 684                    | -             | 432            | -           | 401                  |
| 음성군 | 군 | 4 853               | 1 830               | 2 032                    | -             | 517            | -           | 707                  |
| 단양군 | 군 | 1 853               | 472                 | 288                      | -             | 19             | -           | 63                   |

자료 : 식량정책국

및 기계 보유 (계속)  
Machinery Holdings(Cont'd)

In units

| 방 제 기<br>Dusting Equipment                   |                  |                            | 양 수 기<br>Water Pump | 관 리 기<br>Cultivator | 건 조 기<br>Dryer     |                     | 농업용<br>난방기<br>Agricultural Heater |                 |
|--|------------------|----------------------------|---------------------|---------------------|--------------------|---------------------|-----------------------------------|-----------------|
| Speed Sprayer<br>수도일반용<br>For<br>Paddy Field | 분 무 기<br>Sprayer | 살분무기<br>Mister &<br>Duster |                     |                     | 곡물<br>건조기<br>(순환식) | 농산물<br>건조기<br>(평면식) |                                   |                 |
| -  | -                | -                          | -                   | 16 843              | 3 089              | 10 389              | -                                 | Gangwon         |
| -  | -                | -                          | -                   | 1 862               | 94                 | 451                 | -                                 | Chuncheon-si    |
| -  | -                | -                          | -                   | 2 387               | 227                | 1 643               | -                                 | Wonju-si        |
| -  | -                | -                          | -                   | 1 389               | 124                | 350                 | -                                 | Gangneung-si    |
| -  | -                | -                          | -                   | 541                 | 2                  | 20                  | -                                 | Donghae-si      |
| -  | -                | -                          | -                   | 142                 | 3                  | 67                  | -                                 | Taebaek-si      |
| -  | -                | -                          | -                   | 172                 | 28                 | 40                  | -                                 | Sokcho-si       |
| -  | -                | -                          | -                   | 769                 | 96                 | 474                 | -                                 | Samcheok-si     |
| -  | -                | -                          | -                   | 1 961               | 268                | 1 006               | -                                 | Hongcheon-gun   |
| -  | -                | -                          | -                   | 1 464               | 113                | 638                 | -                                 | Hoengseong-gun  |
| -  | -                | -                          | -                   | 1 268               | 56                 | 2 276               | -                                 | Yeongwol-gun    |
| -  | -                | -                          | -                   | 1 493               | 141                | 1 105               | -                                 | Pyeongchang-gun |
| -  | -                | -                          | -                   | 508                 | 34                 | 929                 | -                                 | Jeongseon-gun   |
| -  | -                | -                          | -                   | 698                 | 944                | 125                 | -                                 | Cheorwon-gun    |
| -  | -                | -                          | -                   | 638                 | 82                 | 152                 | -                                 | Hwacheon-gun    |
| -  | -                | -                          | -                   | 462                 | 142                | 189                 | -                                 | Yanggu-gun      |
| -  | -                | -                          | -                   | 455                 | 60                 | 191                 | -                                 | Inje-gun        |
| -  | -                | -                          | -                   | 253                 | 534                | 286                 | -                                 | Goseong-gun     |
| -  | -                | -                          | -                   | 381                 | 141                | 447                 | -                                 | Yangyang-gun    |
| -  | -                | -                          | -                   | 32 225              | 3 478              | 33 976              | -                                 | Chungbuk        |
| -  | -                | -                          | -                   | 594                 | 236                | 317                 | -                                 | Cheongju-si     |
| -  | -                | -                          | -                   | 4 018               | 542                | 4 560               | -                                 | Chungju-si      |
| -  | -                | -                          | -                   | 3 174               | 152                | 3 584               | -                                 | Jecheon-si      |
| -  | -                | -                          | -                   | 3 427               | 986                | 3 926               | -                                 | Cheongwon-gun   |
| -  | -                | -                          | -                   | 2 417               | 264                | 3 408               | -                                 | Boeun-gun       |
| -  | -                | -                          | -                   | 3 934               | 171                | 2 111               | -                                 | Okcheon-gun     |
| -  | -                | -                          | -                   | 4 989               | 63                 | 2 023               | -                                 | Yeongdong-gun   |
| -  | -                | -                          | -                   | 588                 | 63                 | 675                 | -                                 | Jeungpyeong-gun |
| -  | -                | -                          | -                   | 1 214               | 483                | 2 029               | -                                 | Jincheon-gun    |
| -  | -                | -                          | -                   | 3 470               | 262                | 5 195               | -                                 | Goesan-gun      |
| -  | -                | -                          | -                   | 2 655               | 246                | 3 755               | -                                 | Eumseong-gun    |
| -  | -                | -                          | -                   | 1 745               | 10                 | 2 393               | -                                 | Danyang-gun     |

Source : Food Grain Policy Bureau

## 1. 농업용기구 Agricultural

단위 : 대

|     |   | 경운기<br>Power<br>Tiller | 트랙터<br>Farm<br>Tractor | 이앙기<br>Rice<br>Transplanter | 바인더<br>Binder | 콤바인<br>Combine | 동력<br>Power |                         |
|-----|---|------------------------|------------------------|-----------------------------|---------------|----------------|-------------|-------------------------|
|     |   |                        |                        |                             |               |                | 계<br>Total  | 주행식분무기                  |
|     |   |                        |                        |                             |               |                |             | 과수전용<br>For<br>Orchards |
| 총   | 남 | 86 103                 | 35 383                 | 42 591                      | -             | 11 584         | -           | 5 633                   |
| 천안시 |   | 5 945                  | 2 629                  | 2 963                       | -             | 621            | -           | 2 060                   |
| 공주시 |   | 5 242                  | 1 764                  | 2 857                       | -             | 636            | -           | 187                     |
| 보령시 |   | 6 300                  | 1 838                  | 2 773                       | -             | 559            | -           | 22                      |
| 아산시 |   | 6 081                  | 3 071                  | 2 667                       | -             | 755            | -           | 748                     |
| 서산시 |   | 7 428                  | 2 953                  | 3 798                       | -             | 1 118          | -           | 105                     |
| 논산시 |   | 6 207                  | 3 057                  | 3 468                       | -             | 972            | -           | 290                     |
| 계룡시 |   | 197                    | 63                     | 111                         | -             | 22             | -           | 3                       |
| 금산군 |   | 3 668                  | 869                    | 1 277                       | -             | 298            | -           | 43                      |
| 연기군 |   | 2 539                  | 1 174                  | 1 170                       | -             | 393            | -           | 402                     |
| 부여군 |   | 5 774                  | 2 825                  | 3 325                       | -             | 821            | -           | 120                     |
| 서천군 |   | 4 397                  | 1 779                  | 2 264                       | -             | 691            | -           | 42                      |
| 청양군 |   | 4 112                  | 1 406                  | 2 261                       | -             | 483            | -           | 16                      |
| 홍성군 |   | 7 066                  | 2 536                  | 3 124                       | -             | 930            | -           | 149                     |
| 예산군 |   | 7 192                  | 3 609                  | 2 868                       | -             | 1 187          | -           | 1 085                   |
| 태안군 |   | 5 257                  | 1 530                  | 2 426                       | -             | 527            | -           | 21                      |
| 당진군 |   | 8 698                  | 4 280                  | 5 239                       | -             | 1 571          | -           | 340                     |
| 전   | 북 | 61 103                 | 28 314                 | 27 079                      | -             | 9 554          | -           | 2 207                   |
| 전주시 |   | 1 711                  | 717                    | 638                         | -             | 269            | -           | 175                     |
| 군산시 |   | 3 110                  | 2 378                  | 1 452                       | -             | 880            | -           | 46                      |
| 익산시 |   | 5 749                  | 3 511                  | 3 168                       | -             | 1 330          | -           | 81                      |
| 정읍시 |   | 6 048                  | 2 964                  | 2 786                       | -             | 1 089          | -           | 228                     |
| 남원시 |   | 6 594                  | 2 748                  | 3 105                       | -             | 632            | -           | 170                     |
| 김제시 |   | 6 470                  | 4 237                  | 2 943                       | -             | 1 371          | -           | 372                     |
| 완주군 |   | 4 247                  | 1 440                  | 1 219                       | -             | 390            | -           | 76                      |
| 진안군 |   | 2 847                  | 1 159                  | 1 132                       | -             | 283            | -           | 51                      |
| 무주군 |   | 2 597                  | 702                    | 749                         | -             | 150            | -           | 179                     |
| 장수군 |   | 2 969                  | 1 164                  | 1 281                       | -             | 270            | -           | 369                     |
| 임실군 |   | 3 683                  | 1 092                  | 1 576                       | -             | 398            | -           | 92                      |
| 순창군 |   | 4 024                  | 1 283                  | 1 713                       | -             | 458            | -           | 60                      |
| 고창군 |   | 7 401                  | 2 753                  | 3 056                       | -             | 965            | -           | 250                     |
| 부안군 |   | 3 653                  | 2 166                  | 2 261                       | -             | 1 069          | -           | 58                      |

자료 : 식량정책국

밧 기 계 보 유 (계속)  
Machinery Holdings(Cont'd)

In units

| 방 제 기<br>Dusting Equipment                   |                  |                            | 양 수 기<br>Water Pump | 관 리 기<br>Cultivator | 건 조 기<br>Dryer     |                     | 농업용<br>난방기<br>Agricultural Heater |                |
|--|------------------|----------------------------|---------------------|---------------------|--------------------|---------------------|-----------------------------------|----------------|
| Speed Sprayer<br>수도일반용<br>For<br>Paddy Field | 분 무 기<br>Sprayer | 살분무기<br>Mister &<br>Duster |                     |                     | 곡물<br>건조기<br>(순환식) | 농산물<br>건조기<br>(평면식) |                                   |                |
| -  | -                | -                          | -                   | 52 696              | 11 461             | 24 536              | -                                 | Chungnam       |
| -  | -                | -                          | -                   | 3 452               | 677                | 1 868               | -                                 | Cheonan-si     |
| -  | -                | -                          | -                   | 3 404               | 694                | 2 691               | -                                 | Gongju-si      |
| -  | -                | -                          | -                   | 1 427               | 657                | 1 481               | -                                 | Boryeong-si    |
| -  | -                | -                          | -                   | 2 934               | 913                | 742                 | -                                 | Asan-si        |
| -  | -                | -                          | -                   | 2 927               | 1 274              | 1 596               | -                                 | Seosan-si      |
| -  | -                | -                          | -                   | 6 726               | 783                | 982                 | -                                 | Nonsan-si      |
| -  | -                | -                          | -                   | 203                 | 10                 | 23                  | -                                 | Gyeryong-si    |
| -  | -                | -                          | -                   | 4 209               | 170                | 1 287               | -                                 | Geumsan-gun    |
| -  | -                | -                          | -                   | 1 865               | 370                | 1 045               | -                                 | Yeongi-gun     |
| -  | -                | -                          | -                   | 6 744               | 669                | 1 733               | -                                 | Buyeo-gun      |
| -  | -                | -                          | -                   | 2 193               | 937                | 1 545               | -                                 | Seocheon-gun   |
| -  | -                | -                          | -                   | 2 491               | 515                | 3 968               | -                                 | Cheongyang-gun |
| -  | -                | -                          | -                   | 3 441               | 571                | 1 891               | -                                 | Hongseong-gun  |
| -  | -                | -                          | -                   | 5 230               | 925                | 1 210               | -                                 | Yesan-gun      |
| -  | -                | -                          | -                   | 1 689               | 401                | 1 481               | -                                 | Taeon-gun      |
| -  | -                | -                          | -                   | 3 761               | 1 895              | 993                 | -                                 | Dangjin-gun    |
| -  | -                | -                          | -                   | 35 462              | 11 340             | 21 177              | -                                 | Jeonbuk        |
| -  | -                | -                          | -                   | 1 542               | 245                | 248                 | -                                 | Jeonju-si      |
| -  | -                | -                          | -                   | 1 920               | 1 550              | 1 147               | -                                 | Gunsan-si      |
| -  | -                | -                          | -                   | 3 750               | 1 945              | 1 350               | -                                 | Iksan-si       |
| -  | -                | -                          | -                   | 3 128               | 1 304              | 1 865               | -                                 | Jeongeup-si    |
| -  | -                | -                          | -                   | 3 474               | 892                | 1 475               | -                                 | Namwon-si      |
| -  | -                | -                          | -                   | 4 068               | 2 320              | 1 939               | -                                 | Gimje-si       |
| -  | -                | -                          | -                   | 3 273               | 250                | 1 617               | -                                 | Wanju-gun      |
| -  | -                | -                          | -                   | 2 425               | 188                | 2 567               | -                                 | Jinan-gun      |
| -  | -                | -                          | -                   | 2 270               | 51                 | 1 382               | -                                 | Muju-gun       |
| -  | -                | -                          | -                   | 1 877               | 117                | 518                 | -                                 | Jangsu-gun     |
| -  | -                | -                          | -                   | 1 786               | 304                | 2 914               | -                                 | Imsil-gun      |
| -  | -                | -                          | -                   | 1 157               | 610                | 2 078               | -                                 | Sunchang-gun   |
| -  | -                | -                          | -                   | 2 836               | 729                | 1 192               | -                                 | Gochang-gun    |
| -  | -                | -                          | -                   | 1 956               | 835                | 885                 | -                                 | Buan-gun       |

Source : Food Grain Policy Bureau

# 1. 농업용기구 Agricultural

단위 : 대

|   |     | 경운기<br>Power Tiller | 트랙터<br>Farm Tractor | 이앙기<br>Rice Transplanter | 바인더<br>Binder | 콤바인<br>Combine | 동력<br>Power |                      |
|---|-----|---------------------|---------------------|--------------------------|---------------|----------------|-------------|----------------------|
|   |     |                     |                     |                          |               |                | 계<br>Total  | 주행식분무기               |
|   |     |                     |                     |                          |               |                |             | 과수전용<br>For Orchards |
| 전 | 남   | 111 822             | 37 605              | 38 241                   | -             | 13 117         | -           | 4 143                |
| 목 | 포수시 | 255                 | 68                  | 86                       | -             | 28             | -           | 2                    |
| 어 | 순천시 | 4 692               | 525                 | 1 120                    | -             | 264            | -           | 5                    |
| 순 | 나주시 | 5 726               | 1 393               | 2 158                    | -             | 639            | -           | 265                  |
| 나 | 광양시 | 8 507               | 4 180               | 2 489                    | -             | 973            | -           | 2 033                |
| 광 |     | 3 501               | 454                 | 634                      | -             | 215            | -           | 32                   |
| 담 | 양곡군 | 4 064               | 1 509               | 1 453                    | -             | 464            | -           | 68                   |
| 곡 | 성곡군 | 3 696               | 1 043               | 1 446                    | -             | 399            | -           | 116                  |
| 구 | 례곡군 | 2 691               | 509                 | 908                      | -             | 252            | -           | 105                  |
| 고 | 홍성군 | 9 856               | 2 375               | 2 781                    | -             | 990            | -           | 54                   |
| 보 | 순천군 | 4 800               | 1 604               | 2 159                    | -             | 634            | -           | 123                  |
| 화 | 순창군 | 3 585               | 1 091               | 1 201                    | -             | 489            | -           | 62                   |
| 장 | 홍군  | 4 707               | 2 262               | 1 840                    | -             | 704            | -           | 51                   |
| 강 | 진안군 | 4 503               | 1 976               | 1 699                    | -             | 669            | -           | 53                   |
| 해 | 남원군 | 9 842               | 4 306               | 4 244                    | -             | 1 430          | -           | 83                   |
| 영 | 안원군 | 6 524               | 3 112               | 2 283                    | -             | 958            | -           | 384                  |
| 무 |     | 6 578               | 2 379               | 1 866                    | -             | 664            | -           | 141                  |
| 함 | 평안군 | 4 278               | 1 562               | 1 227                    | -             | 564            | -           | 58                   |
| 영 | 광성군 | 5 334               | 1 778               | 2 242                    | -             | 662            | -           | 59                   |
| 장 | 완도군 | 3 873               | 1 378               | 1 229                    | -             | 493            | -           | 315                  |
| 완 | 진안군 | 3 076               | 610                 | 853                      | -             | 328            | -           | 15                   |
| 진 | 안원군 | 4 446               | 1 321               | 1 523                    | -             | 388            | -           | 9                    |
| 신 |     | 7 288               | 2 170               | 2 800                    | -             | 910            | -           | 110                  |
| 경 | 북   | 150 517             | 42 429              | 54 856                   | -             | 12 791         | -           | 17 474               |
| 포 | 항주시 | 6 230               | 2 105               | 2 884                    | -             | 895            | -           | 748                  |
| 경 | 주천시 | 12 898              | 3 480               | 6 680                    | -             | 1 571          | -           | 477                  |
| 김 | 안동시 | 10 010              | 3 021               | 2 826                    | -             | 770            | -           | 764                  |
| 안 | 동미시 | 11 273              | 3 122               | 3 993                    | -             | 683            | -           | 1 558                |
| 구 | 미시  | 6 346               | 2 717               | 3 220                    | -             | 915            | -           | 169                  |
| 영 | 주천시 | 5 919               | 1 509               | 1 884                    | -             | 392            | -           | 965                  |
| 영 | 주시  | 9 980               | 1 430               | 1 924                    | -             | 373            | -           | 1 795                |
| 상 | 주천시 | 12 680              | 4 659               | 6 070                    | -             | 1 461          | -           | 1 761                |
| 문 | 경산시 | 5 410               | 1 587               | 1 930                    | -             | 439            | -           | 922                  |
| 경 | 산시  | 6 665               | 868                 | 977                      | -             | 184            | -           | 1 817                |
| 군 | 위성군 | 5 230               | 1 235               | 1 681                    | -             | 345            | -           | 600                  |
| 의 | 송양군 | 12 224              | 3 785               | 4 619                    | -             | 1 202          | -           | 2 096                |
| 청 | 송양군 | 4 423               | 649                 | 642                      | -             | 133            | -           | 1 488                |
| 영 | 영덕군 | 3 710               | 520                 | 514                      | -             | 94             | -           | 208                  |
| 영 |     | 3 156               | 810                 | 771                      | -             | 271            | -           | 360                  |
| 청 | 도령군 | 6 980               | 1 338               | 2 127                    | -             | 572            | -           | 527                  |
| 고 | 성주군 | 3 757               | 1 708               | 1 983                    | -             | 667            | -           | 9                    |
| 성 | 칠곡군 | 5 412               | 2 432               | 2 545                    | -             | 290            | -           | 149                  |
| 칠 |     | 3 569               | 920                 | 1 489                    | -             | 296            | -           | 76                   |
| 예 | 천안군 | 6 640               | 2 598               | 3 629                    | -             | 669            | -           | 351                  |
| 봉 | 화진군 | 4 853               | 1 231               | 1 151                    | -             | 180            | -           | 546                  |
| 울 | 진안군 | 3 079               | 695                 | 1 317                    | -             | 337            | -           | 88                   |
| 울 | 릉군  | 73                  | 10                  | -                        | -             | 52             | -           | -                    |

자료 : 식량정책국

밧 기 계 보 유 (계속)  
Machinery Holdings(Cont'd)

In units

| 방 제 기<br>Dusting Equipment                   |                  |                            | 양 수 기<br>Water Pump | 관 리 기<br>Cultivator | 건 조 기<br>Dryer     |                     | 농업용<br>난방기<br>Agricultural Heater |                |
|--|------------------|----------------------------|---------------------|---------------------|--------------------|---------------------|-----------------------------------|----------------|
| Speed Sprayer<br>수도일반용<br>For<br>Paddy Field | 분 무 기<br>Sprayer | 살분무기<br>Mister &<br>Duster |                     |                     | 곡물<br>건조기<br>(순환식) | 농산물<br>건조기<br>(평면식) |                                   |                |
| -  | -                | -                          | -                   | 46 039              | 20 595             | 23 766              | -                                 | Jeonnam        |
| -  | -                | -                          | -                   | 221                 | 13                 | 8                   | -                                 | Mokpo-si       |
| -  | -                | -                          | -                   | 2 847               | 205                | 434                 | -                                 | Yeosu-si       |
| -  | -                | -                          | -                   | 4 839               | 566                | 1 309               | -                                 | Suncheon-si    |
| -  | -                | -                          | -                   | 3 105               | 1 774              | 669                 | -                                 | Naju-si        |
| -  | -                | -                          | -                   | 1 417               | 140                | 514                 | -                                 | Gwangyang-si   |
| -  | -                | -                          | -                   | 1 525               | 577                | 439                 | -                                 | Damyang-gun    |
| -  | -                | -                          | -                   | 1 745               | 408                | 665                 | -                                 | Gokseong-gun   |
| -  | -                | -                          | -                   | 1 290               | 288                | 1 450               | -                                 | Gurye-gun      |
| -  | -                | -                          | -                   | 4 586               | 1 275              | 1 720               | -                                 | Goheung-gun    |
| -  | -                | -                          | -                   | 2 395               | 1 024              | 1 292               | -                                 | Boseong-gun    |
| -  | -                | -                          | -                   | 1 190               | 632                | 1 081               | -                                 | Hwasun-gun     |
| -  | -                | -                          | -                   | 1 582               | 1 677              | 1 982               | -                                 | Jangheung-gun  |
| -  | -                | -                          | -                   | 1 397               | 1 663              | 1 295               | -                                 | Gangjin-gun    |
| -  | -                | -                          | -                   | 3 794               | 2 873              | 3 274               | -                                 | Haenam-gun     |
| -  | -                | -                          | -                   | 1 635               | 1 677              | 939                 | -                                 | Yeongam-gun    |
| -  | -                | -                          | -                   | 1 401               | 717                | 620                 | -                                 | Muan-gun       |
| -  | -                | -                          | -                   | 681                 | 963                | 738                 | -                                 | Hampyeong-gun  |
| -  | -                | -                          | -                   | 1 771               | 1 334              | 910                 | -                                 | Yeongguang-gun |
| -  | -                | -                          | -                   | 1 574               | 481                | 580                 | -                                 | Jangseong-gun  |
| -  | -                | -                          | -                   | 1 261               | 191                | 458                 | -                                 | Wando-gun      |
| -  | -                | -                          | -                   | 3 443               | 726                | 2 283               | -                                 | Jindo-gun      |
| -  | -                | -                          | -                   | 2 340               | 1 391              | 1 106               | -                                 | Sinan-gun      |
| -  | -                | -                          | -                   | 112 881             | 8 076              | 61 341              | -                                 | Gyeongbuk      |
| -  | -                | -                          | -                   | 3 536               | 494                | 1 769               | -                                 | Pohang-si      |
| -  | -                | -                          | -                   | 5 670               | 837                | 1 134               | -                                 | Gyeongju-si    |
| -  | -                | -                          | -                   | 9 044               | 231                | 1 405               | -                                 | Gimcheon-si    |
| -  | -                | -                          | -                   | 9 248               | 781                | 8 120               | -                                 | Andong-si      |
| -  | -                | -                          | -                   | 4 022               | 488                | 777                 | -                                 | Gumi-si        |
| -  | -                | -                          | -                   | 5 478               | 305                | 2 617               | -                                 | Yeongju-si     |
| -  | -                | -                          | -                   | 7 843               | 122                | 2 011               | -                                 | Yeongcheon-si  |
| -  | -                | -                          | -                   | 9 696               | 953                | 4 026               | -                                 | Sangju-si      |
| -  | -                | -                          | -                   | 3 510               | 323                | 2 940               | -                                 | Mungyeong-si   |
| -  | -                | -                          | -                   | 6 118               | 64                 | 2 456               | -                                 | Gyeongsan-si   |
| -  | -                | -                          | -                   | 4 393               | 185                | 2 138               | -                                 | Gunwi-gun      |
| -  | -                | -                          | -                   | 9 319               | 842                | 6 454               | -                                 | Uiseong-gun    |
| -  | -                | -                          | -                   | 3 557               | 106                | 4 741               | -                                 | Cheongsong-gun |
| -  | -                | -                          | -                   | 2 825               | 35                 | 4 734               | -                                 | Yeongyang-gun  |
| -  | -                | -                          | -                   | 2 252               | 277                | 1 359               | -                                 | Yeongdeok-gun  |
| -  | -                | -                          | -                   | 5 760               | 153                | 3 174               | -                                 | Cheongdo-gun   |
| -  | -                | -                          | -                   | 2 331               | 294                | 171                 | -                                 | Goryeong-gun   |
| -  | -                | -                          | -                   | 5 895               | 104                | 105                 | -                                 | Seongju-gun    |
| -  | -                | -                          | -                   | 2 705               | 120                | 168                 | -                                 | Chilgok-gun    |
| -  | -                | -                          | -                   | 4 290               | 682                | 5 431               | -                                 | Yecheon-gun    |
| -  | -                | -                          | -                   | 4 384               | 178                | 4 303               | -                                 | Bonghwa-gun    |
| -  | -                | -                          | -                   | 1 005               | 502                | 1 308               | -                                 | Uljin-gun      |
| -  | -                | -                          | -                   | -                   | -                  | -                   | -                                 | Ulleung-gun    |

Source : Food Grain Policy Bureau

## 1. 농 업 용 기 구 Agricultural

단위 : 대

|         | 경 운 기<br>Power<br>Tiller | 트 랙 터<br>Farm<br>Tractor | 이 양 기<br>Rice<br>Transplanter | 바 인 더<br>Binder | 콤 바 인<br>Combine | 동 력<br>Power |                         |
|---------|--------------------------|--------------------------|-------------------------------|-----------------|------------------|--------------|-------------------------|
|         |                          |                          |                               |                 |                  | 계<br>Total   | 주행식분무기                  |
|         |                          |                          |                               |                 |                  |              | 과수전용<br>For<br>Orchards |
| 경 남     | 93 298                   | 31 031                   | 32 752                        | -               | 10 371           | -            | 3 186                   |
| 창 원 시   | 5 011                    | 1 510                    | 1 276                         | -               | 465              | -            | 198                     |
| 진 주 시   | 8 192                    | 2 622                    | 2 705                         | -               | 835              | -            | 429                     |
| 통 영 시   | 1 191                    | 163                      | 307                           | -               | 90               | -            | 12                      |
| 사 천 시   | 5 527                    | 1 432                    | 1 933                         | -               | 604              | -            | 111                     |
| 김 해 시   | 4 202                    | 1 859                    | 1 395                         | -               | 509              | -            | 80                      |
| 밀 양 시   | 7 822                    | 2 794                    | 2 306                         | -               | 532              | -            | 699                     |
| 거 제 시   | 2 481                    | 540                      | 820                           | -               | 357              | -            | -                       |
| 양 산 시   | 1 807                    | 548                      | 698                           | -               | 141              | -            | 9                       |
| 의 령 군   | 4 370                    | 1 617                    | 1 749                         | -               | 611              | -            | 23                      |
| 함 안 군   | 5 049                    | 1 987                    | 1 926                         | -               | 587              | -            | 115                     |
| 창 녕 군   | 7 002                    | 2 929                    | 2 790                         | -               | 783              | -            | 28                      |
| 고 성 군   | 6 100                    | 1 983                    | 1 986                         | -               | 903              | -            | 37                      |
| 남 해 군   | 6 508                    | 1 866                    | 2 345                         | -               | 636              | -            | 3                       |
| 하 동 군   | 5 469                    | 1 720                    | 1 691                         | -               | 685              | -            | 134                     |
| 산 청 군   | 5 244                    | 1 757                    | 2 207                         | -               | 760              | -            | 88                      |
| 함 양 군   | 4 178                    | 1 239                    | 1 394                         | -               | 395              | -            | 295                     |
| 거 창 군   | 5 754                    | 1 899                    | 1 976                         | -               | 524              | -            | 724                     |
| 합 천 군   | 7 391                    | 2 566                    | 3 248                         | -               | 954              | -            | 201                     |
| 제 주     | 15 909                   | 3 647                    | 58                            | -               | 380              | -            | 490                     |
| 제 주 시   | 7 901                    | 2 189                    | 46                            | -               | 262              | -            | 149                     |
| 서 귀 포 시 | 8 008                    | 1 458                    | 12                            | -               | 118              | -            | 341                     |



및 기계 보유 (계속)  
Machinery Holdings(Cont'd)

In units

| 방제기<br>Dusting Equipment                  |                |                         | 양수기<br>Water Pump | 관리기<br>Cultivator | 건조기<br>Dryer       |                     | 농업용<br>난방기<br>Agricultural Heater |                 |
|---|----------------|-------------------------|-------------------|-------------------|--------------------|---------------------|-----------------------------------|-----------------|
| Speed Sprayer<br>수도일반용<br>For Paddy Field | 분무기<br>Sprayer | 살분무기<br>Mister & Duster |                   |                   | 곡물<br>건조기<br>(순환식) | 농산물<br>건조기<br>(평면식) |                                   |                 |
| -   | -              | -                       | -                 | 56 398            | 7 368              | 13 071              | -                                 | Gyeongnam       |
| -   | -              | -                       | -                 | 2 856             | 329                | 292                 | -                                 | Changwon-si     |
| -   | -              | -                       | -                 | 6 028             | 522                | 693                 | -                                 | Jinju-si        |
| -   | -              | -                       | -                 | 1 569             | 24                 | 71                  | -                                 | Tongyeong-si    |
| -   | -              | -                       | -                 | 2 651             | 440                | 455                 | -                                 | Sacheon-si      |
| -   | -              | -                       | -                 | 2 758             | 274                | 112                 | -                                 | Gimhae-si       |
| -   | -              | -                       | -                 | 6 273             | 768                | 1 067               | -                                 | Miryang-si      |
| -   | -              | -                       | -                 | 1 632             | 179                | 298                 | -                                 | Geoje-si        |
| -   | -              | -                       | -                 | 702               | 47                 | 59                  | -                                 | Yongsan-si      |
| -   | -              | -                       | -                 | 1 853             | 473                | 760                 | -                                 | Uiryong-gun     |
| -   | -              | -                       | -                 | 3 861             | 510                | 394                 | -                                 | Haman-gun       |
| -   | -              | -                       | -                 | 5 563             | 565                | 1 421               | -                                 | Changnyeong-gun |
| -   | -              | -                       | -                 | 2 283             | 896                | 627                 | -                                 | Goseong-gun     |
| -   | -              | -                       | -                 | 3 093             | 144                | 642                 | -                                 | Namhae-gun      |
| -   | -              | -                       | -                 | 3 364             | 513                | 1 424               | -                                 | Hadong-gun      |
| -   | -              | -                       | -                 | 2 272             | 428                | 1 113               | -                                 | Sancheong-gun   |
| -   | -              | -                       | -                 | 2 473             | 199                | 1 179               | -                                 | Hamyang-gun     |
| -   | -              | -                       | -                 | 4 279             | 311                | 1 046               | -                                 | Geochang-gun    |
| -   | -              | -                       | -                 | 2 888             | 746                | 1 418               | -                                 | Hapcheon-gun    |
| -   | -              | -                       | -                 | 9 200             | 355                | 388                 | -                                 | Jeju            |
| -   | -              | -                       | -                 | 5 154             | 277                | 214                 | -                                 | Jeju-si         |
| -   | -              | -                       | -                 | 4 046             | 78                 | 174                 | -                                 | Seogwipo-si     |

2. 비료  
Chemical Fertilizer

단위 : t

|   |               | 2001      | 2002      | 2003      | 2004      | 2005      |
|---|---------------|-----------|-----------|-----------|-----------|-----------|
| 비 | 종             |           |           |           |           |           |
|   | 별 ( 실 물 량 )   |           |           |           |           |           |
| 유 | 안             | 515 764   | 536 691   | 520 768   | 560 595   | 717 330   |
| 요 | 소             | 602 551   | 360 424   | 233 566   | 320 756   | 342 622   |
| 용 | 성 인 비         | 49 548    | 56 862    | 50 960    | 73 148    | 51 333    |
| 용 | 과 린           | 8 864     | 6 092     | 5 333     | 7 830     | 5 952     |
| 과 | 석             | 2 456     | 2 257     | -         | -         | -         |
| 황 | 산 가 리         | 69 139    | 73 626    | 69 949    | 82 366    | 80 489    |
| 복 | 합 비 료         | 2 252 028 | 2 265 330 | 2 433 108 | 2 569 562 | 2 751 979 |
|   | 18-18-18      | -         | -         | -         | -         | -         |
|   | 17-21-17      | 15 048    | 10 943    | 11 216    | 10 698    | 10 612    |
|   | 21-17-17      | 411 303   | 418 204   | 452 779   | 476 513   | 595 050   |
|   | 18- 0-18      | 12 214    | 7 319     | 16 280    | -         | -         |
|   | 10-22-14      | -         | -         | -         | -         | -         |
|   | 8-14-12       | 820       | -         | -         | -         | -         |
|   | 10-10-20      | -         | -         | -         | -         | -         |
|   | 12-16- 4      | 1 641     | -         | -         | -         | 5 748     |
|   | 18-46- 0      | 287 619   | 215 996   | 117 412   | 116 926   | 151 184   |
|   | 16-20- 0      | 326 865   | 334 387   | 433 469   | 458 545   | 335 114   |
|   | 20-20- 0      | -         | -         | -         | -         | -         |
|   | 9-24-24       | -         | -         | -         | -         | -         |
|   | 14-14-14      | -         | 40 380    | 17 750    | 56 040    | 85 305    |
|   | 16-16- 8      | 83 979    | 90 817    | 59 665    | 84 107    | 9 400     |
|   | 15-15-15      | 2 064     | 1 546     | 6 173     | 2 925     | 4 817     |
|   | 13-13-21      | 3 429     | 13 274    | 5 879     | 5 650     | -         |
|   | 6- 9-15       | -         | -         | -         | -         | -         |
|   | 기 타           | 1 107 046 | 1 132 494 | 1 312 485 | 1 358 158 | 1 554 749 |
| 합 | 계             | 3 500 350 | 3 301 282 | 3 313 684 | 3 614 257 | 3 949 705 |
| 성 | 분 량           | 1 398 816 | 1 262 150 | 1 271 025 | 1 376 434 | 1 460 895 |
| 질 | 소             | 753 088   | 636 959   | 618 500   | 687 183   | 766 632   |
| 인 | 산             | 384 869   | 352 938   | 368 684   | 377 192   | 372 918   |
| 가 | 리             | 260 859   | 272 253   | 283 841   | 312 059   | 321 345   |
| 용 | 도             | -         | -         | -         | -         | -         |
| 농 | 업 용           | 703 525   | 641 702   | 684 253   | 720 699   | 741 847   |
| 수 | 출 · 공 업 · 기 타 | 695 291   | 620 448   | 586 772   | 655 735   | 719 048   |

자료 : 식량정책국

생 산  
Production

In tons

| 2006      | 2007      | 2008      | 2009      | 2010      |                                      |
|-----------|-----------|-----------|-----------|-----------|--------------------------------------|
|           |           |           |           |           | Type of Fertilizer(Formula Quantity) |
| 601 911   | 750 792   | 709 530   | 711 638   | 766 724   | Ammonium Sulphate                    |
| 159 496   | 151 036   | 171 097   | 153 169   | 150 655   | Urea                                 |
| 37 589    | 47 828    | 58 522    | 5 037     | 8 147     | Fused Phosphate                      |
| 4 108     | 10 292    | 12 392    | 15 711    | 7 826     | Fused and Superphosphate             |
| 831       | -         | -         | -         | -         | Superphosphate                       |
| 53 574    | 58 639    | 95 697    | 49 883    | 74 241    | Potassium Sulphate                   |
| 2 325 614 | 2 413 588 | 2 140 523 | 1 622 426 | 1 807 762 | Complex Fertilizer                   |
| -         | -         | -         | -         | -         | 18-18-18                             |
| 8 350     | 8 520     | 6 468     | 5 987     | 2 408     | 17-21-17                             |
| 266 488   | 206 806   | 276 394   | 135 181   | 58 766    | 21-17-17                             |
| -         | -         | -         | -         | -         | 18- 0-18                             |
| -         | -         | -         | -         | -         | 10-22-14                             |
| -         | -         | -         | -         | -         | 8-14-12                              |
| -         | -         | -         | -         | -         | 10-10-20                             |
| -         | -         | -         | -         | -         | 12-16- 4                             |
| 232 846   | 192 749   | 212 425   | 35 273    | 102 159   | 18-46- 0                             |
| 423 395   | 408 410   | 290 201   | 421 778   | 416 742   | 16-20- 0                             |
| -         | -         | -         | -         | -         | 20-20- 0                             |
| -         | -         | -         | -         | -         | 9-24-24                              |
| 46 867    | 67 106    | 37 537    | 46 936    | 83 726    | 14-14-14                             |
| 41 300    | 18 430    | 24 060    | 107 649   | 11 646    | 16-16- 8                             |
| 2 492     | 2 075     | 1 567     | 7 910     | 922       | 15-15-15                             |
| -         | -         | -         | -         | -         | 13-13-21                             |
| -         | -         | -         | -         | -         | 6- 9-15                              |
| 1 303 123 | 1 509 492 | 1 291 871 | 861 712   | 1 131 393 | Others                               |
| 3 183 123 | 3 432 175 | 3 187 761 | 2 557 864 | 2 815 355 | Total                                |
| 1 159 287 | 1 239 229 | 1 151 385 | 864 785   | 1 005 966 | Primary Nutrients                    |
| 583 922   | 629 473   | 594 248   | 496 590   | 529 531   | Nitrogen                             |
| 368 688   | 389 661   | 350 673   | 224 140   | 284 169   | Phosphate                            |
| 206 677   | 220 095   | 206 464   | 144 055   | 192 266   | Potash                               |
| -         | -         | -         | -         | -         | Use                                  |
| 488 688   | 602 890   | 581 479   | 456 081   | 443 361   | Agriculture                          |
| 670 599   | 636 339   | 569 906   | 408 704   | 583 757   | Exports Manufacturing Others         |

### 3. 비료 Chemical Fertilizer

단위 : t

|      | 성분별<br>Primary Nutrients |                      |                      |                      | 종                        |                         |                      |
|------|--------------------------|----------------------|----------------------|----------------------|--------------------------|-------------------------|----------------------|
|      | 계<br>Total               | 질소질<br>Nitrogen      | 인산질<br>Phosphate     | 가리질<br>Potash        | 계<br>Total               | 유안<br>Ammonium Sulphate | 요소<br>Urea           |
| 2005 | 649 931<br>(722 407)     | 328 331<br>(354 173) | 144 799<br>(162 293) | 176 801<br>(205 941) | 1 638 302<br>(1 876 694) | 17 333<br>(17 333)      | 219 809<br>(219 809) |
| 2006 | 399 066<br>(477 719)     | 213 849<br>(244 325) | 82 441<br>(102 341)  | 102 776<br>(131 053) | 1 001 880<br>(1 272 193) | 14 330<br>(14 330)      | 172 430<br>(172 430) |
| 2007 | 558 583<br>(631 232)     | 309 012<br>(334 536) | 109 043<br>(129 484) | 140 528<br>(167 212) | 1 375 727<br>(1 533 267) | 16 483<br>(16 483)      | 259 393<br>(259 393) |
| 2008 | 486 540<br>(570 054)     | 268 676<br>(301 655) | 93 938<br>(115 466)  | 123 926<br>(152 933) | 1 187 674<br>(1 457 621) | 14 087<br>(14 440)      | 210 187<br>(214 520) |
| 2009 | 447 529<br>(499 593)     | 241 426<br>(262 313) | 88 973<br>(101 846)  | 117 130<br>(135 434) | 1 133 585<br>(1 292 914) | 12 573<br>(12 573)      | 178 099<br>(178 099) |
| 2010 | 365 235<br>(423 450)     | 211 217<br>(235 100) | 70 857<br>(85 720)   | 83 161<br>(102 630)  | 927 409<br>(1 105 642)   | 11 077<br>(11 077)      | 165 816<br>(165 816) |
| 서울   | 624                      | 388                  | 115                  | 121                  | 1 316                    | 7                       | 484                  |
| 부산   | 2 893                    | 1 664                | 600                  | 629                  | 7 257                    | 17                      | 1 260                |
| 대구   | 2 896                    | 1 597                | 635                  | 664                  | 6 720                    | 42                      | 1 107                |
| 인천   | 4 681                    | 2 695                | 889                  | 1 097                | 11 538                   | 98                      | 1 473                |
| 광주   | 2 968                    | 1 735                | 603                  | 630                  | 6 732                    | 41                      | 1 639                |
| 대전   | 1 350                    | 739                  | 284                  | 327                  | 3 217                    | 40                      | 621                  |
| 울산   | 2 353                    | 1 404                | 369                  | 580                  | 5 909                    | 33                      | 1 186                |
| 경기   | 34 638                   | 19 194               | 7 056                | 8 388                | 85 335                   | 1 121                   | 13 221               |
| 강원   | 30 372                   | 16 577               | 5 938                | 7 857                | 80 029                   | 1 487                   | 10 282               |
| 충북   | 19 658                   | 11 343               | 3 694                | 4 621                | 51 163                   | 759                     | 8 015                |
| 충남   | 59 400                   | 33 665               | 11 737               | 13 998               | 163 418                  | 1 428                   | 26 015               |
| 전북   | 44 543                   | 28 507               | 7 505                | 8 531                | 109 974                  | 911                     | 25 931               |
| 전남   | 60 829                   | 37 952               | 10 352               | 12 525               | 150 547                  | 2 428                   | 38 492               |
| 경북   | 48 568                   | 26 592               | 9 924                | 12 052               | 123 960                  | 1 966                   | 14 961               |
| 경남   | 31 801                   | 18 634               | 6 291                | 6 876                | 78 649                   | 609                     | 14 835               |
| 제주   | 17 661                   | 8 531                | 4 865                | 4 265                | 41 639                   | 90                      | 6 294                |
| 1월   | 1 643                    | 1 115                | 226                  | 302                  | 3 932                    | 117                     | 1 587                |
| 2월   | 12 237                   | 8 705                | 1 569                | 1 963                | 28 501                   | 370                     | 12 912               |
| 3월   | 38 969                   | 22 686               | 7 827                | 8 456                | 93 947                   | 971                     | 20 223               |
| 4월   | 61 806                   | 32 922               | 14 176               | 14 710               | 157 562                  | 1 076                   | 18 324               |
| 5월   | 76 147                   | 40 689               | 17 876               | 17 582               | 195 332                  | 2 467                   | 21 077               |
| 6월   | 52 720                   | 35 247               | 8 084                | 9 389                | 130 373                  | 2 587                   | 40 944               |
| 7월   | 37 632                   | 23 289               | 3 122                | 11 221               | 108 034                  | 1 042                   | 17 023               |
| 8월   | 17 846                   | 10 125               | 3 032                | 4 689                | 46 628                   | 650                     | 6 835                |
| 9월   | 17 870                   | 10 090               | 3 882                | 3 898                | 43 415                   | 668                     | 8 426                |
| 10월  | 18 913                   | 10 538               | 4 138                | 4 237                | 45 945                   | 579                     | 8 234                |
| 11월  | 15 379                   | 8 026                | 3 785                | 3 566                | 38 267                   | 294                     | 4 557                |
| 12월  | 14 073                   | 7 785                | 3 140                | 3 148                | 35 473                   | 256                     | 5 674                |

1) 농업협동조합중앙회의 판매분이며 ( )는 시판분 포함.  
2) 황산가리 포함.  
자료 : 식량정책국

소 비<sup>1)</sup>  
Consumption

In tons

| 류              |                       | 별               |                    |                          |                  |           |
|----------------|-----------------------|-----------------|--------------------|--------------------------|------------------|-----------|
| Type           |                       |                 |                    |                          |                  |           |
| 과 석            | 중 과 석                 | 용성인비            | 염화加里 <sup>2)</sup> | 용 과 린                    | 복합비료             |           |
| Superphosphate | Triple Superphosphate | Fused Phosphate | Potassium Chloride | Fused and Superphosphate | Mixed Fertilizer |           |
| -              | -                     | 19 397          | 8 855              | 5 980                    | 1 366 928        | 2005      |
| (-)            | (-)                   | (19 397)        | (8 855)            | (5 980)                  | (1 605 320)      |           |
| -              | -                     | 11 698          | 7 007              | 3 572                    | 792 843          | 2006      |
| (-)            | (-)                   | (11 698)        | (7 007)            | (3 572)                  | (1 063 156)      |           |
| -              | -                     | 14 168          | 7 545              | 3 771                    | 1 074 367        | 2007      |
| (-)            | (-)                   | (14 168)        | (7 545)            | (3 771)                  | (1 231 907)      |           |
| -              | -                     | 10 109          | 6 800              | 2 702                    | 943 789          | 2008      |
| (-)            | (-)                   | (10 364)        | (7 020)            | (2 813)                  | (1 208 464)      |           |
| -              | -                     | 9 410           | 10 428             | 2 814                    | 920 261          | 2009      |
| (154)          | (-)                   | (9 410)         | (16 231)           | (2 814)                  | (1 073 633)      |           |
| -              | -                     | 7 049           | 6 005              | 1 469                    | 735 993          | 2010      |
| (196)          | (-)                   | (7 049)         | (8 515)            | (1 469)                  | (911 520)        |           |
| -              | -                     | -               | 3                  | 5                        | 817              | Seoul     |
| -              | -                     | 105             | 34                 | 16                       | 5 825            | Busan     |
| -              | -                     | 11              | 35                 | 12                       | 5 513            | Daegu     |
| -              | -                     | 5               | 62                 | 15                       | 9 885            | Incheon   |
| -              | -                     | 41              | 33                 | 5                        | 4 973            | Gwangju   |
| -              | -                     | 34              | 34                 | 7                        | 2 481            | Daejeon   |
| -              | -                     | 3               | 71                 | 1                        | 4 615            | Ulsan     |
| -              | -                     | 306             | 867                | 193                      | 69 627           | Gyeonggi  |
| -              | -                     | 723             | 370                | 131                      | 67 036           | Gangwon   |
| -              | -                     | 359             | 400                | 46                       | 41 584           | Chungbuk  |
| -              | -                     | 644             | 522                | 133                      | 134 676          | Chungnam  |
| -              | -                     | 839             | 502                | 122                      | 81 669           | Jeonbuk   |
| -              | -                     | 1 560           | 708                | 277                      | 107 082          | Jeonnam   |
| -              | -                     | 922             | 1 173              | 278                      | 104 660          | Gyeongbuk |
| -              | -                     | 349             | 616                | 69                       | 62 171           | Gyeongnam |
| -              | -                     | 1 148           | 575                | 160                      | 33 372           | Jeju      |
| -              | -                     | 110             | 83                 | 24                       | 2 011            | Jan.      |
| -              | -                     | 327             | 328                | 59                       | 14 505           | Feb.      |
| -              | -                     | 1 163           | 871                | 265                      | 70 454           | Mar.      |
| -              | -                     | 995             | 889                | 222                      | 136 056          | Apr.      |
| -              | -                     | 867             | 650                | 160                      | 170 111          | May.      |
| -              | -                     | 376             | 724                | 95                       | 85 647           | Jun.      |
| -              | -                     | 276             | 866                | 106                      | 88 721           | Jul.      |
| -              | -                     | 469             | 422                | 67                       | 38 185           | Agu.      |
| -              | -                     | 678             | 308                | 108                      | 33 227           | Sep.      |
| -              | -                     | 689             | 350                | 154                      | 35 939           | Oct.      |
| -              | -                     | 601             | 330                | 128                      | 32 357           | Nov.      |
| -              | -                     | 498             | 184                | 81                       | 28 780           | Dec.      |

1) Quantity supplied by NACF. Figures in ( ) include fertilizer supplied on the market.  
2) Includes potassium sulphate.  
Source : Food Grain Policy Bureau

4. 비료 수출입 실적  
Exports and Imports of Fertilizer단위 : 물량-천t  
금액-미백만불Quantity in 1 000 tons  
Value in U.S. million \$

|      | 수출 Exports  |                      |                     |                       |          |     | 수입 Imports |
|------|-------------|----------------------|---------------------|-----------------------|----------|-----|------------|
|      | 물량 Quantity |                      |                     |                       | 금액 Value |     |            |
|      | 요소 Urea     | 유안 Ammonium Sulphate | 용성인비 Fused Sulphate | 복합비료 Mixed Fertilizer |          |     |            |
| 1985 | 1 277       | 65                   | 108                 | 20                    | 1 084    | 215 | 408        |
| 1990 | 1 170       | -                    | 220                 | 10                    | 940      | 175 | 739        |
| 1994 | 1 487       | -                    | 300                 | -                     | 1 187    | 203 | 724        |
| 1995 | 1 427       | 4                    | 335                 | -                     | 1 088    | 239 | 736        |
| 1996 | 1 544       | 53                   | 356                 | -                     | 1 135    | 261 | 704        |
| 1997 | 1 334       | 63                   | 346                 | -                     | 846      | 205 | 765        |
| 1998 | 1 264       | 5                    | 388                 | -                     | 788      | 160 | 535        |
| 1999 | 1 127       | 39                   | 353                 | 14                    | 695      | 153 | 765        |
| 2000 | 1 342       | 109                  | 367                 | 1                     | 863      | 190 | 952        |
| 2001 | 1 293       | 81                   | 412                 | 22                    | 778      | 167 | 787        |
| 2002 | 1 348       | 85                   | 359                 | 19                    | 885      | 183 | 1 022      |
| 2003 | 1 393       | 42                   | 424                 | 18                    | 909      | 188 | 947        |
| 2004 | 1 559       | 42                   | 458                 | 22                    | 1 037    | 276 | 1 142      |
| 2005 | 1 479       | 44                   | 567                 | 15                    | 853      | 292 | 1 315      |
| 2006 | 1 596       | 35                   | 470                 | 15                    | 1 076    | 343 | 830        |
| 2007 | 1 768       | 23                   | 619                 | 13                    | 1 113    | 425 | 967        |
| 2008 | 1 386       | -                    | 613                 | 24                    | 749      | 741 | 914        |
| 2009 | 1 403       | -                    | 664                 | 13                    | 726      | 327 | 853        |
| 2010 | 1 529       | -                    | 694                 | 26                    | 809      | 399 | 1 100      |

### 5. 농 약 생 산 Agricultural Chemical Production

단위 : 성분량-t  
금 액-백만원

Active Ingredient Quantity in tons  
Value in million won

|      |       | 계         | 살 균 제      | 살 충 제        | 제 초 제      | 생 장 조 정 제               | 기 타    |                               |        |
|------|-------|-----------|------------|--------------|------------|-------------------------|--------|-------------------------------|--------|
|      |       | Total     | Fungicides | Insecticides | Herbicides | Plant Growth Regulators | Other  |                               |        |
| 2005 | 성 분 량 | 23 969    | 8 210      | 7 738        | 6 461      | 431                     | 1 129  | Active Ingredient<br>Quantity | } 2005 |
|      | 금 액   | 1 113 524 | 419 826    | 377 433      | 274 550    | 28 571                  | 13 144 |                               |        |
| 2006 | 성 분 량 | 22 847    | 6 358      | 7 663        | 5 921      | 1 227                   | 1 678  | Active Ingredient<br>Quantity | } 2006 |
|      | 금 액   | 1 041 746 | 358 076    | 376 877      | 261 398    | 32 916                  | 12 479 |                               |        |
| 2007 | 성 분 량 | 25 428    | 7 198      | 8 891        | 6 291      | 1 084                   | 1 964  | Active Ingredient<br>Quantity | } 2007 |
|      | 금 액   | 1 132 958 | 395 886    | 410 175      | 283 319    | 29 062                  | 14 516 |                               |        |
| 2008 | 성 분 량 | 22 168    | 6 351      | 7 592        | 5 813      | 987                     | 1 425  | Active Ingredient<br>Quantity | } 2008 |
|      | 금 액   | 1 171 981 | 400 154    | 445 668      | 285 120    | 24 719                  | 16 320 |                               |        |
| 2009 | 성 분 량 | 24 621    | 7 124      | 9 178        | 6 168      | 899                     | 1 252  | Active Ingredient<br>Quantity | } 2009 |
|      | 금 액   | 1 475 404 | 506 154    | 561 266      | 363 399    | 28 412                  | 16 173 |                               |        |
| 2010 | 성 분 량 | 20 166    | 5 885      | 7 074        | 5 638      | 588                     | 981    | Active Ingredient<br>Quantity | } 2010 |
|      | 금 액   | 1 293 207 | 444 422    | 459 677      | 353 149    | 24 010                  | 11 949 |                               |        |

### 6. 농 약 출 하 Agricultural Chemical Shipments

단위 : 성분량-t  
금 액-백만원

Active Ingredient Quantity in tons  
Value in million won

|      |     | 계         | 살균제        | 살충제          | 제초제        | 생장조절제                   | 기타     |                            |       |
|------|-----|-----------|------------|--------------|------------|-------------------------|--------|----------------------------|-------|
|      |     | Total     | Fungicides | Insecticides | Herbicides | Plant Growth Regulators | Other  |                            |       |
| 2005 | 성분량 | 24 506    | 7 396      | 8 734        | 6 189      | 999                     | 1 188  | Active Ingredient Quantity | }2005 |
|      | 금액  | 1 023 010 | 364 100    | 359 239      | 259 988    | 26 504                  | 13 179 |                            |       |
| 2006 | 성분량 | 24 076    | 7 175      | 8 334        | 5 814      | 1 097                   | 1 656  | Active Ingredient Quantity | }2006 |
|      | 금액  | 1 049 891 | 366 067    | 381 009      | 262 135    | 28 070                  | 12 610 |                            |       |
| 2007 | 성분량 | 24 262    | 6 758      | 8 568        | 5 946      | 1 020                   | 1 970  | Active Ingredient Quantity | }2007 |
|      | 금액  | 1 086 667 | 384 887    | 401 633      | 262 493    | 24 604                  | 13 050 |                            |       |
| 2008 | 성분량 | 25 368    | 6 865      | 9 960        | 6 073      | 1 075                   | 1 395  | Active Ingredient Quantity | }2008 |
|      | 금액  | 1 151 573 | 401 426    | 427 924      | 282 093    | 25 433                  | 14 697 |                            |       |
| 2009 | 성분량 | 22 790    | 6 142      | 8 810        | 5 909      | 844                     | 1 085  | Active Ingredient Quantity | }2009 |
|      | 금액  | 1 351 755 | 452 263    | 520 574      | 338 774    | 26 069                  | 14 075 |                            |       |
| 2010 | 성분량 | 20 431    | 6 023      | 7 414        | 5 224      | 517                     | 1 253  | Active Ingredient Quantity | }2010 |
|      | 금액  | 1 276 983 | 446 475    | 463 628      | 327 730    | 22 143                  | 17 007 |                            |       |

1) 농약출하는 제조회사의 출고분임  
자료 : 소비안전정책관

1) Outgoing shipments from the manufacturers.  
Source : Food Safety & Consumer Affairs Policy Bureau



## 7. 농 약 소 비 량

### Agricultural Chemical Consumption

단위 : 면 적-천ha  
 사용량-Kg/ha

Area in 1 000ha  
 Consumption in kg

|      | 전 체         |                      | 논 벼         |                      |
|------|-------------|----------------------|-------------|----------------------|
|      | 면 적<br>Area | 소 비 량<br>Consumption | 면 적<br>Area | 소 비 량<br>Consumption |
| 1985 | 2 592       | 7.0                  | 1 237       | 5.7                  |
| 1990 | 2 409       | 10.4                 | 1 244       | 6.8                  |
| 1994 | 2 205       | 11.9                 | 1 103       | 5                    |
| 1995 | 2 197       | 11.8                 | 1 056       | 4.6                  |
| 1996 | 2 142       | 11.5                 | 1 050       | 4.8                  |
| 1997 | 2 097       | 11.8                 | 1 052       | 6.2                  |
| 1998 | 2 118       | 10.4                 | 1 059       | 6.4                  |
| 1999 | 2 116       | 12.2                 | 1 066       | 6.8                  |
| 2000 | 2 098       | 12.4                 | 1 072       | 5.9                  |
| 2001 | 2 089       | 13.5                 | 1 056       | 6.2                  |
| 2002 | 2 020       | 12.8                 | 1 039       | 5.5                  |
| 2003 | 1 936       | 12.7                 | 1 002       | 4.9                  |
| 2004 | 1 941       | 13.0                 | 984         | 5.0                  |
| 2005 | 1 921       | 12.8                 | 967         | 4.8                  |
| 2006 | 1 860       | 12.9                 | 955         | 4.7                  |
| 2007 | 1 856       | 13.1                 | 950         | 4.5                  |
| 2008 | 1 834       | 13.8                 | 936         | 4.3                  |
| 2009 | 1 873       | 12.2                 | 924         | 3.9                  |
| 2010 | 1 820       | 11.2                 | 892         | 3.4                  |

## 8. 농 약 수 입 Agricultural Chemical Imports

단위 : 실물량-t  
금 액-천불

|      |     | 수 입        |                           |                     |                       |                     |                                     |                             |
|------|-----|------------|---------------------------|---------------------|-----------------------|---------------------|-------------------------------------|-----------------------------|
|      |     | 계<br>Total | 원 제<br>Technical material |                     |                       |                     |                                     |                             |
|      |     |            | 소 계<br>Total              | 살 균 제<br>Fungicides | 살 충 제<br>Insecticides | 제 초 제<br>Herbicides | 생장조정제<br>Plant Growth<br>Regulators | 전 착 제<br>Adhesive<br>Agents |
| 2005 | 수 량 | 36 541     | 25 880                    | 8 057               | 5 796                 | 11 917              | 54                                  | 56                          |
|      | 금 액 | 455 641    | 362 105                   | 143 151             | 115 271               | 102 171             | 1 119                               | 393                         |
| 2006 | 수 량 | 25 585     | 19 410                    | 5 843               | 4 887                 | 8 356               | 305                                 | 19                          |
|      | 금 액 | 372 460    | 294 811                   | 100 192             | 112 828               | 80 082              | 1 481                               | 228                         |
| 2007 | 수 량 | 28 045     | 19 724                    | 7 013               | 5 156                 | 7 409               | 40                                  | 106                         |
|      | 금 액 | 407 086    | 315 032                   | 110 601             | 115 537               | 87 168              | 1 240                               | 486                         |
| 2008 | 수 량 | 27 429     | 19 390                    | 6 477               | 5 414                 | 7 294               | 31                                  | 174                         |
|      | 금 액 | 443 362    | 356 273                   | 115 198             | 147 231               | 92 405              | 986                                 | 453                         |
| 2009 | 수 량 | 26 575     | 19 496                    | 5 955               | 5 023                 | 8 382               | 36                                  | 100                         |
|      | 금 액 | 473 309    | 379 007                   | 124 433             | 147 605               | 105 773             | 845                                 | 351                         |
| 2010 | 수 량 | 21 211     | 16 086                    | 5 070               | 3 693                 | 7 223               | 35                                  | 65                          |
|      | 금 액 | 401 689    | 329 766                   | 111 201             | 121 563               | 96 172              | 757                                 | 73                          |

자료 : 소비안전정책관

및 수출  
and Exports

Quantity in tons  
Value in U.S. thousand dollars

| Imports                  |   | 수출 Exports |                     |                          |                            |
|--------------------------|---|------------|---------------------|--------------------------|----------------------------|
| 완제품<br>Finished Products | 합성원료<br>Intermediates for<br>Local Production | 계<br>Total | 원재<br>Raw Materials | 완제품<br>Finished Products |                            |
| 3 967                    | 6 694   | 2 277      | 2 225               | 52                       | Quantity }<br>Value } 2005 |
| 70 295                   | 23 241  | 19 231     | 18 302              | 2 225                    |                            |
| 3 926                    | 2 249   | 844        | 811                 | 33                       | Quantity }<br>Value } 2006 |
| 66 542                   | 11 107  | 12 982     | 12 679              | 303                      |                            |
| 4 933                    | 3 388   | 1 348      | 1 258               | 90                       | Quantity }<br>Value } 2007 |
| 75 170                   | 16 884  | 20 893     | 19 939              | 954                      |                            |
| 4 361                    | 3 678   | 1 384      | 1 286               | 98                       | Quantity }<br>Value } 2008 |
| 74 987                   | 12 102  | 27 586     | 25 784              | 1 802                    |                            |
| 5 184                    | 1 895   | 905        | 836                 | 69                       | Quantity }<br>Value } 2009 |
| 86 600                   | 7 702   | 25 266     | 23 991              | 1 275                    |                            |
| 3 761                    | 1 364   | 1 995      | 1 338               | 657                      | Quantity }<br>Value } 2010 |
| 65 720                   | 6 203   | 34 289     | 32 554              | 1 735                    |                            |

# 1. 작 물 별 Cultivated Area

단위 : ha

|                | 계<br>Total     | 식 량 작 물<br>Food Crops |             |               |                                |               |                 |
|----------------|----------------|-----------------------|-------------|---------------|--------------------------------|---------------|-----------------|
|                |                | 소 계<br>Total          | 미 곡<br>Rice | 맥 류<br>Barley | 잡 곡<br>Miscellaneous<br>Grains | 두 류<br>Pulses | 서 류<br>Potatoes |
|                |                |                       |             |               |                                |               |                 |
|                |                |                       | 합           |               | 계                              |               |                 |
| 2005           | 1 921 000      | 1 231 757             | 979 717     | 60 849        | 26 006                         | 117 552       | 47 633          |
| 2006           | 1 859 992      | 1 178 481             | 955 229     | 58 282        | 24 775                         | 101 103       | 39 092          |
| 2007           | 1 855 946      | 1 161 105             | 950 250     | 55 664        | 27 233                         | 88 120        | 39 838          |
| 2008           | 1 834 243      | 1 145 215             | 935 766     | 56 320        | 26 375                         | 86 763        | 39 991          |
| 2009           | 1 873 453      | 1 124 952             | 924 471     | 53 683        | 23 682                         | 82 501        | 40 615          |
| 2010           | 1 819 818      | 1 092 843             | 892 074     | 51 081        | 24 644                         | 83 129        | 41 915          |
| 서부대인광대울경강충진전경계 | 울산구전주전산기원북남북남주 |                       |             |               |                                |               |                 |
|                | 895            | 314                   | 267         | -             | 13                             | 15            | 19              |
|                | 7 835          | 3 857                 | 3 644       | 11            | 51                             | 62            | 89              |
|                | 10 228         | 4 422                 | 3 218       | 513           | 110                            | 357           | 224             |
|                | 18 393         | 14 014                | 12 590      | 25            | 95                             | 396           | 908             |
|                | 12 592         | 7 523                 | 6 223       | 883           | 35                             | 250           | 132             |
|                | 4 261          | 2 036                 | 1 628       | -             | 39                             | 224           | 145             |
|                | 10 916         | 6 883                 | 6 365       | 6             | 140                            | 223           | 149             |
|                | 175 304        | 109 421               | 95 970      | 163           | 1 638                          | 6 873         | 4 777           |
|                | 106 604        | 60 732                | 38 863      | 194           | 7 277                          | 8 376         | 6 022           |
|                | 121 932        | 65 970                | 46 826      | 88            | 4 457                          | 11 490        | 3 109           |
|                | 235 708        | 169 225               | 156 589     | 166           | 662                            | 6 891         | 4 917           |
|                | 237 323        | 159 278               | 134 355     | 14 216        | 1 339                          | 5 223         | 4 145           |
|                | 353 132        | 230 970               | 183 804     | 22 414        | 2 868                          | 15 429        | 6 455           |
|                | 274 431        | 138 901               | 116 596     | 1 125         | 2 173                          | 14 118        | 4 889           |
|                | 182 588        | 103 283               | 84 017      | 8 879         | 1 075                          | 6 269         | 3 043           |
|                | 67 676         | 16 014                | 1 119       | 2 398         | 2 672                          | 6 933         | 2 892           |
|                |                |                       |             | 논             |                                |               |                 |
| 2005           | 1 147 637      | 1 031 526             | 963 694     | 51 866        | 1 359                          | 11 443        | 3 164           |
| 2006           | 1 132 250      | 994 514               | 926 589     | 50 182        | 1 894                          | 12 792        | 3 057           |
| 2007           | 1 135 113      | 994 009               | 933 166     | 47 980        | 1 987                          | 8 437         | 2 439           |
| 2008           | 1 115 531      | 980 507               | 920 156     | 48 725        | 1 726                          | 7 781         | 2 119           |
| 2009           | 1 132 251      | 965 678               | 910 587     | 45 855        | 1 044                          | 5 657         | 2 535           |
| 2010           | 1 073 419      | 934 917               | 879 679     | 43 581        | 1 276                          | 7 456         | 2 655           |
| 서부대인광대울경강충진전경계 | 울산구전주전산기원북남북남주 |                       |             |               |                                |               |                 |
|                | 268            | 268                   | 267         | -             | -                              | 1             | -               |
|                | 5 337          | 3 667                 | 3 616       | -             | 10                             | 18            | 23              |
|                | 5 801          | 3 768                 | 3 167       | 504           | 4                              | 60            | 33              |
|                | 12 891         | 12 596                | 12 560      | 19            | -                              | 3             | 14              |
|                | 8 716          | 7 111                 | 6 168       | 870           | 3                              | 52            | 18              |
|                | 1 731          | 1 637                 | 1 619       | -             | 2                              | 16            | -               |
|                | 7 363          | 6 248                 | 6 213       | -             | 25                             | 5             | 5               |
|                | 98 323         | 95 687                | 95 208      | 7             | 29                             | 251           | 192             |
|                | 41 045         | 39 260                | 38 499      | 22            | 320                            | 351           | 68              |
|                | 50 823         | 47 535                | 46 123      | -             | 260                            | 1 053         | 99              |
|                | 165 841        | 155 929               | 155 266     | 36            | 14                             | 496           | 117             |
|                | 173 239        | 148 395               | 133 143     | 13 687        | 182                            | 1 147         | 236             |
|                | 228 090        | 199 335               | 178 759     | 19 237        | 213                            | 742           | 384             |
|                | 143 724        | 118 996               | 115 386     | 850           | 112                            | 1 991         | 657             |
|                | 130 203        | 94 461                | 83 661      | 8 619         | 102                            | 1 270         | 809             |
|                |                |                       |             | 밭             |                                |               |                 |
| 2005           | 773 363        | 200 231               | 16 023      | 8 983         | 24 647                         | 106 109       | 44 469          |
| 2006           | 727 742        | 183 967               | 28 640      | 8 100         | 22 881                         | 88 311        | 36 035          |
| 2007           | 720 833        | 167 096               | 17 084      | 7 684         | 25 246                         | 79 683        | 37 399          |
| 2008           | 718 712        | 162 990               | 15 610      | 7 595         | 24 649                         | 78 982        | 36 154          |
| 2009           | 741 202        | 159 274               | 13 884      | 7 828         | 22 638                         | 76 844        | 38 080          |
| 2010           | 746 399        | 157 926               | 12 395      | 7 230         | 23 368                         | 75 673        | 39 260          |
| 서부대인광대울경강충진전경계 | 울산구전주전산기원북남북남주 |                       |             |               |                                |               |                 |
|                | 627            | 46                    | -           | -             | 13                             | 14            | 19              |
|                | 2 498          | 190                   | 28          | 11            | 41                             | 44            | 66              |
|                | 4 427          | 654                   | 51          | 9             | 106                            | 297           | 191             |
|                | 5 502          | 1 418                 | 30          | 6             | 95                             | 393           | 894             |
|                | 3 876          | 412                   | 55          | 13            | 32                             | 198           | 114             |
|                | 2 530          | 399                   | 9           | -             | 37                             | 208           | 145             |
|                | 3 553          | 635                   | 152         | 6             | 115                            | 218           | 144             |
|                | 76 981         | 13 734                | 762         | 156           | 1 609                          | 6 622         | 4 585           |
|                | 65 559         | 21 472                | 364         | 172           | 6 957                          | 8 025         | 5 954           |
|                | 71 109         | 18 435                | 703         | 88            | 4 197                          | 10 437        | 3 010           |
|                | 69 867         | 13 296                | 1 323       | 130           | 648                            | 6 395         | 4 800           |
|                | 64 084         | 10 883                | 1 212       | 529           | 1 157                          | 4 076         | 3 909           |
|                | 125 042        | 31 635                | 5 045       | 3 177         | 2 655                          | 14 687        | 6 071           |
|                | 130 707        | 19 905                | 1 210       | 275           | 2 061                          | 12 127        | 4 232           |
|                | 52 385         | 8 822                 | 356         | 260           | 973                            | 4 990         | 2 234           |
|                | 67 652         | 15 990                | 1 095       | 2 398         | 2 672                          | 6 933         | 2 892           |

1) 묘목, 관상수등을 포함.  
자료 : 통계청

# 재 배 면 적

## by Crops

In ha

| 채 소         | 특용작물            | 과 수      | 뽕 밭            | 기 타 수 원 지 <sup>1)</sup> | 기타작물    |           |
|-------------|-----------------|----------|----------------|-------------------------|---------|-----------|
| Vegetables  | Specialty Crops | Orchards | Mulberry Field | Other Tree Crops        | Other   |           |
| Total       |                 |          |                |                         |         |           |
| 321 443     | 64 926          | 154 717  | 668            | 31 325                  | 90 186  | 2005      |
| 315 318     | 64 387          | 152 226  | 749            | 33 582                  | 91 964  | 2006      |
| 299 304     | 67 830          | 154 053  | 438            | 38 374                  | 110 547 | 2007      |
| 300 221     | 75 723          | 149 443  | 483            | 43 655                  | 103 135 | 2008      |
| 294 151     | 85 921          | 150 917  | -              | 50 058                  | 148 143 | 2009      |
| 279 140     | 85 891          | 156 247  | -              | 51 994                  | 135 208 | 2010      |
| 366         | 12              | 28       | -              | 86                      | 6       | Seoul     |
| 3 038       | 63              | 286      | -              | 201                     | 67      | Busan     |
| 3 238       | 517             | 1 355    | -              | 534                     | 107     | Daegu     |
| 2 286       | 471             | 700      | -              | 473                     | 353     | Incheon   |
| 3 183       | 355             | 573      | -              | 324                     | 454     | Gwangju   |
| 731         | 328             | 488      | -              | 485                     | 138     | Daejeon   |
| 1 314       | 184             | 1 369    | -              | 187                     | 954     | Ulsan     |
| 27 690      | 8 487           | 8 385    | -              | 7 509                   | 11 547  | Gyeonggi  |
| 24 420      | 7 178           | 2 148    | -              | 2 545                   | 8 910   | Gangwon   |
| 16 210      | 8 573           | 14 290   | -              | 4 616                   | 11 236  | Chungbuk  |
| 28 803      | 9 885           | 7 821    | -              | 5 684                   | 11 927  | Chungnam  |
| 20 909      | 11 153          | 6 675    | -              | 9 552                   | 27 717  | Jeonbuk   |
| 49 670      | 14 972          | 19 320   | -              | 7 389                   | 29 351  | Jeonnam   |
| 44 495      | 15 209          | 54 207   | -              | 6 175                   | 13 369  | Gyeongbuk |
| 32 925      | 5 988           | 19 932   | -              | 4 916                   | 13 697  | Gyeongnam |
| 19 862      | 2 516           | 18 670   | -              | 1 318                   | 5 375   | Jeju      |
| Paddy Field |                 |          |                |                         |         |           |
| 75 820      | 2 077           | 1 642    | 4              | 3 111                   | 28 172  | 2005      |
| 73 942      | 2 480           | 2 109    | 10             | 3 172                   | 32 911  | 2006      |
| 73 076      | 3 877           | 3 792    | 4              | 4 826                   | 49 059  | 2007      |
| 74 328      | 4 776           | 3 603    | 33             | 6 497                   | 40 116  | 2008      |
| 70 420      | 4 942           | 2 580    | -              | 5 606                   | 77 138  | 2009      |
| 59 944      | 4 378           | 2 330    | -              | 4 600                   | 63 421  | 2010      |
| -           | -               | -        | -              | -                       | -       | Seoul     |
| 1 489       | 8               | 48       | -              | 15                      | 12      | Busan     |
| 1 809       | 50              | 22       | -              | 30                      | 91      | Daegu     |
| 152         | 24              | 35       | -              | 2                       | 75      | Incheon   |
| 1 307       | 10              | 13       | -              | 28                      | 113     | Gwangju   |
| 29          | 18              | 12       | -              | 14                      | 16      | Daejeon   |
| 332         | 8               | 7        | -              | 20                      | 748     | Ulsan     |
| 822         | 169             | 88       | -              | 188                     | 1 317   | Gyeonggi  |
| 539         | 170             | 15       | -              | 82                      | 946     | Gangwon   |
| 1 070       | 254             | 567      | -              | 137                     | 1 207   | Chungbuk  |
| 5 735       | 594             | 83       | -              | 263                     | 2 646   | Chungnam  |
| 4 115       | 689             | 86       | -              | 1 055                   | 18 098  | Jeonbuk   |
| 5 685       | 709             | 329      | -              | 1 377                   | 20 411  | Jeonnam   |
| 15 807      | 982             | 595      | -              | 681                     | 6 156   | Gyeongbuk |
| 21 053      | 693             | 430      | -              | 708                     | 11 585  | Gyeongnam |
| Upl and     |                 |          |                |                         |         |           |
| 247 501     | 62 446          | 152 608  | 658            | 28 153                  | 62 014  | 2005      |
| 233 045     | 59 004          | 146 215  | 688            | 28 401                  | 59 053  | 2006      |
| 226 228     | 63 953          | 150 261  | 434            | 33 548                  | 61 488  | 2007      |
| 225 893     | 70 947          | 145 840  | 450            | 37 158                  | 63 019  | 2008      |
| 223 731     | 80 979          | 148 337  | -              | 44 452                  | 71 005  | 2009      |
| 219 196     | 81 513          | 153 917  | -              | 47 394                  | 71 787  | 2010      |
| 366         | 12              | 28       | -              | 86                      | 6       | Seoul     |
| 1 549       | 55              | 238      | -              | 186                     | 55      | Busan     |
| 1 429       | 467             | 1 333    | -              | 504                     | 16      | Daegu     |
| 2 134       | 447             | 665      | -              | 471                     | 278     | Incheon   |
| 1 876       | 345             | 560      | -              | 296                     | 341     | Gwangju   |
| 702         | 310             | 476      | -              | 471                     | 122     | Daejeon   |
| 982         | 176             | 1 362    | -              | 167                     | 206     | Ulsan     |
| 26 868      | 8 318           | 8 297    | -              | 7 321                   | 10 230  | Gyeonggi  |
| 23 881      | 7 008           | 2 133    | -              | 2 463                   | 7 964   | Gangwon   |
| 15 140      | 8 319           | 13 723   | -              | 4 479                   | 10 029  | Chungbuk  |
| 23 068      | 9 291           | 7 738    | -              | 5 421                   | 9 281   | Chungnam  |
| 16 794      | 10 464          | 6 589    | -              | 8 497                   | 9 619   | Jeonbuk   |
| 43 985      | 14 263          | 18 991   | -              | 6 012                   | 8 940   | Jeonnam   |
| 28 688      | 14 227          | 53 612   | -              | 5 494                   | 7 213   | Gyeongbuk |
| 11 872      | 5 295           | 19 502   | -              | 4 208                   | 2 112   | Gyeongnam |
| 19 862      | 2 516           | 18 670   | -              | 1 318                   | 5 375   | Jeju      |

1) Includes nursery and ornamental plants etc.  
Source : Korea National Statistical Office

## 2. 식량작물 Cultivated Area of

단위 : ha

|                | 합 계<br>Total   | 미 곡<br>Rice  |   |  | 맥<br>Barley  |  |   |  |   |
|----------------|----------------|--|---|--|--|--|---|--|---|
|                |                | 소 계<br>Total   | 논 벼<br>Paddy Rice   | 밭 벼<br>Upland Rice   | 소 계<br>Total   | 길 보 리<br>Common Barley   | 쌀 보 리<br>Naked Barley   | 맥주보리<br>Beer Barley  |   |
|                |                | 합 계  |   |  | 합 계  |  |   |  |   |
| 2005           | 1 234 030      | 979 717  | 966 838   | 12 879   | 60 849   | 7 760  | 28 362  | 22 332   |   |
| 2006           | 1 180 314      | 955 229  | 945 403   | 9 826  | 58 282   | 7 601  | 25 423  | 23 520   |   |
| 2007           | 1 162 781      | 950 250  | 942 223   | 8 027  | 55 664   | 7 548  | 24 374  | 21 814   |   |
| 2008           | 1 145 215      | 935 766  | 927 995   | 7 771  | 56 320   | 8 082  | 26 327  | 19 362   |   |
| 2009           | 1 124 952      | 924 471  | 917 990   | 6 481  | 53 683   | 6 557  | 25 169  | 16 890   |   |
| 2010           | 1 092 843      | 892 074  | 886 516   | 5 558  | 51 081   | 5 197  | 21 341  | 11 995   |   |
| 서부대인광대울경강충전경경제 | 울산구천주전산기원북남북남주 | 314<br>3 857<br>4 422<br>14 014<br>7 523<br>2 036<br>6 883<br>109 421<br>60 732<br>65 970<br>169 225<br>159 278<br>203 970<br>138 901<br>103 283<br>16 014 | 267<br>3 644<br>3 218<br>12 590<br>6 223<br>1 628<br>6 365<br>95 970<br>38 863<br>46 826<br>156 589<br>134 355<br>183 804<br>116 596<br>84 017<br>1 119 | 267<br>3 644<br>3 217<br>12 588<br>6 182<br>1 628<br>6 341<br>95 894<br>38 809<br>46 758<br>156 456<br>134 123<br>180 163<br>116 472<br>83 950<br>24 | -<br>-<br>1<br>2<br>41<br>-<br>24<br>76<br>54<br>68<br>133<br>232<br>3 641<br>124<br>67<br>1 095 | -<br>-<br>513<br>25<br>883<br>-<br>6<br>163<br>194<br>88<br>166<br>14 216<br>22 414<br>1 125<br>8 879<br>2 398 | -<br>-<br>442<br>1<br>-<br>-<br>4<br>43<br>162<br>67<br>92<br>765<br>48<br>440<br>2 990<br>-  | -<br>-<br>52<br>24<br>176<br>-<br>2<br>93<br>8<br>-<br>71<br>9 621<br>9 373<br>346<br>1 141<br>365 | -<br>-<br>-<br>-<br>-<br>-<br>-<br>-<br>-<br>-<br>-<br>-<br>-<br>-<br>-<br>-  |
| 2005           | 1 031 526      | 963 694  | 963 053   | 641  | 51 866   | 6 372  | 25 925  | 17 589   |   |
| 2006           | 994 514        | 926 589  | 925 778   | 811  | 50 182   | 6 516  | 23 385  | 18 753   |   |
| 2007           | 994 009        | 933 166  | 932 708   | 458  | 47 980   | 6 571  | 22 666  | 17 028   |   |
| 2008           | 981 968        | 920 156  | 919 640   | 516  | 48 725   | 7 155  | 24 429  | 14 785   |   |
| 2009           | 965 678        | 910 587  | 910 278   | 309  | 45 855   | 5 588  | 23 308  | 12 299   |   |
| 2010           | 934 917        | 879 679  | 879 539   | 140  | 43 851   | 4 615  | 19 867  | 9 175  |   |
| 서부대인광대울경강충전경경제 | 울산구천주전산기원북남북남주 | 268<br>3 667<br>3 768<br>12 596<br>7 111<br>1 637<br>6 248<br>95 687<br>39 260<br>47 535<br>155 929<br>148 395<br>199 335<br>118 996<br>94 461<br>24       | 267<br>3 616<br>3 768<br>12 560<br>6 168<br>1 619<br>6 213<br>95 208<br>38 499<br>46 123<br>155 266<br>133 143<br>178 759<br>115 386<br>83 661<br>24    | 267<br>3 617<br>3 167<br>12 560<br>6 168<br>1 619<br>6 213<br>95 196<br>38 499<br>46 119<br>155 266<br>133 131<br>178 680<br>115 373<br>83 641<br>24 | -<br>-<br>3 167<br>0<br>0<br>0<br>0<br>12<br>0<br>4<br>0<br>12<br>79<br>13<br>20<br>-            | -<br>-<br>504<br>19<br>870<br>-<br>-<br>7<br>22<br>-<br>36<br>13 687<br>19 237<br>850<br>8 619<br>-            | -<br>-<br>434<br>-<br>-<br>-<br>-<br>-<br>21<br>-<br>-<br>-<br>709<br>48<br>440<br>2 963<br>- | -<br>-<br>52<br>19<br>176<br>-<br>-<br>7<br>-<br>-<br>36<br>9 556<br>9 373<br>346<br>1 073<br>-    | -<br>-<br>-<br>-<br>-<br>-<br>-<br>-<br>-<br>-<br>-<br>-<br>-<br>-<br>-       |
| 2005           | 200 231        | 16 023   | 3 785   | 12 238   | 8 983  | 1 388  | 2 437   | 4 743  |   |
| 2006           | 183 967        | 28 640   | 19 625  | 9 015  | 8 100  | 1 085  | 2 038   | 4 767  |   |
| 2007           | 167 096        | 17 084   | 9 515   | 7 569  | 7 684  | 977  | 1 708   | 4 786  |   |
| 2008           | 163 247        | 15 610   | 8 355   | 7 255  | 7 595  | 927  | 1 898   | 4 577  |   |
| 2009           | 159 274        | 13 884   | 7 712   | 6 172  | 7 825  | 969  | 1 861   | 4 591  |   |
| 2010           | 157 926        | 12 395   | 6 977   | 5 418  | 7 230  | 582  | 1 474   | 2 820  |   |
| 서부대인광대울경강충전경경제 | 울산구천주전산기원북남북남주 | 46<br>190<br>654<br>1 418<br>412<br>399<br>635<br>13 734<br>21 472<br>18 435<br>13 296<br>10 883<br>31 635<br>19 905<br>8 822<br>15 990                    | -<br>28<br>51<br>30<br>55<br>9<br>152<br>762<br>364<br>703<br>1 323<br>1 212<br>5 045<br>1 210<br>356<br>1 095  | -<br>28<br>50<br>28<br>14<br>9<br>128<br>698<br>310<br>639<br>1 190<br>992<br>1 483<br>1 099<br>309<br>0   | -<br>-<br>1<br>2<br>41<br>-<br>24<br>64<br>54<br>64<br>133<br>220<br>3 562<br>111<br>47<br>1 095 | -<br>11<br>9<br>6<br>13<br>-<br>6<br>156<br>172<br>88<br>130<br>529<br>3 177<br>275<br>260<br>2 398            | -<br>-<br>8<br>1<br>-<br>-<br>4<br>43<br>141<br>67<br>92<br>56<br>-<br>143<br>27<br>-         | -<br>1<br>-<br>5<br>-<br>-<br>2<br>86<br>8<br>-<br>35<br>65<br>771<br>68<br>68<br>365              | -<br>10<br>-<br>-<br>-<br>-<br>-<br>-<br>-<br>-<br>-<br>-<br>-<br>-<br>-<br>- |

자료 : 통계청  
1) 시설감자 : '10년부터 감곡 기타에 포함

# 재 배 면 적

## Food Crops

In ha

| 류           |            | 서 류          |                    |               |              |                                  |                         |           |  |
|-------------|------------|--------------|--------------------|---------------|--------------|----------------------------------|-------------------------|-----------|--|
|             |            | Potatoes     |                    |               |              |                                  |                         |           |  |
| 밀<br>Wheat  | 호 밀<br>Rye | 소 계<br>Total | 감 자 White Potatoes |               |              |                                  | 고 구 마<br>Sweet Potatoes |           |  |
|             |            |              | 계<br>Total         | 봄감자<br>Spring | 가을감자<br>Fall | 시설감자 <sup>1)</sup><br>Greenhouse |                         |           |  |
| To tal      |            |              |                    |               |              |                                  |                         |           |  |
| 2 395       | -          | 49 906       | 32 728             | 24 420        | 6 035        | 2 273                            | 17 178                  | 2005      |  |
| 1 783       | -          | 40 625       | 23 957             | 18 931        | 3 493        | 1 533                            | 16 668                  | 2006      |  |
| 1 928       | -          | 41 514       | 20 421             | 16 235        | 2 510        | 1 676                            | 21 093                  | 2007      |  |
| 2 549       | -          | 39 991       | 20 540             | 16 412        | 2 410        | 1 718                            | 19 451                  | 2008      |  |
| 5 067       | -          | 42 314       | 21 396             | 17 520        | 2 177        | 1 699                            | 20 918                  | 2009      |  |
| 12 548      | -          | 41 915       | 22 715             | 20 103        | 2 612        | -                                | 19 200                  | 2010      |  |
| -           | -          | 19           | 12                 | 12            | -            | --                               | 7                       | Seoul     |  |
| -           | -          | 89           | 12                 | 12            | -            | -                                | 77                      | Busan     |  |
| 19          | -          | 224          | 120                | 104           | -            | -                                | 120                     | Daegu     |  |
| -           | -          | 908          | 219                | 218           | 1            | -                                | 689                     | Incheon   |  |
| 707         | -          | 132          | 54                 | 54            | -            | -                                | 78                      | Gwangju   |  |
| -           | -          | 145          | 63                 | 63            | -            | -                                | 82                      | Daejeon   |  |
| -           | -          | 149          | 66                 | 66            | -            | -                                | 83                      | Ulsan     |  |
| 27          | -          | 4 777        | 1 419              | 1 419         | -            | -                                | 3 358                   | Gyeonggi  |  |
| 24          | -          | 6 022        | 5 545              | 5 534         | 11           | -                                | 477                     | Gangwon   |  |
| 21          | -          | 3 109        | 1 674              | 1 673         | 1            | -                                | 1 435                   | Chungbuk  |  |
| 3           | -          | 4 917        | 2 575              | 2 490         | 85           | -                                | 2 342                   | Chungnam  |  |
| 3 830       | -          | 4 145        | 1 187              | 929           | 258          | -                                | 2 958                   | Jeonbuk   |  |
| 5 182       | -          | 6 455        | 2 474              | 2 137         | 337          | -                                | 3 981                   | Jeonnam   |  |
| 128         | -          | 4 889        | 2 915              | 2 896         | 19           | -                                | 1 974                   | Gyeongbuk |  |
| 2 532       | -          | 3 043        | 1 630              | 1 474         | 156          | -                                | 1 413                   | Gyeongnam |  |
| 75          | -          | 2 892        | 2 766              | 1 022         | 1 744        | -                                | 126                     | Jeju      |  |
| Paddy Field |            |              |                    |               |              |                                  |                         |           |  |
| 1 980       | -          | 4 836        | 4 494              | 2 601         | 221          | 1 672                            | 342                     | 2005      |  |
| 1 528       | -          | 4 367        | 3 638              | 2 209         | 119          | 1 310                            | 729                     | 2006      |  |
| 1 715       | -          | 3 816        | 3 097              | 1 617         | 103          | 1 377                            | 719                     | 2007      |  |
| 2 356       | -          | 3 580        | 2 876              | 1 331         | 84           | 1 461                            | 704                     | 2008      |  |
| 4 660       | -          | 3 862        | 2 924              | 1 502         | 95           | 1 327                            | 938                     | 2009      |  |
| 10 194      | -          | 2 655        | 1 760              | 1 602         | 158          | -                                | 2 655                   | 2010      |  |
| -           | -          | -            | -                  | -             | -            | -                                | -                       | Seoul     |  |
| -           | -          | 23           | 1                  | 1             | -            | -                                | 22                      | Busan     |  |
| 18          | -          | 33           | 20                 | 20            | -            | -                                | 13                      | Daegu     |  |
| -           | -          | 14           | -                  | -             | -            | -                                | 14                      | Incheon   |  |
| 694         | -          | 18           | 12                 | 12            | -            | -                                | 6                       | Gwangju   |  |
| -           | -          | -            | -                  | -             | -            | -                                | -                       | Daejeon   |  |
| -           | -          | 5            | 1                  | 1             | -            | -                                | 4                       | Ulsan     |  |
| -           | -          | 192          | 67                 | 67            | -            | -                                | 125                     | Gyeonggi  |  |
| 1           | -          | 68           | 64                 | 64            | -            | -                                | 4                       | Gangwon   |  |
| -           | -          | 99           | 70                 | 70            | -            | -                                | 29                      | Chungbuk  |  |
| -           | -          | 117          | 50                 | 24            | 26           | -                                | 67                      | Chungnam  |  |
| 3 422       | -          | 236          | 40                 | 40            | -            | -                                | 196                     | Jeonbuk   |  |
| 3 601       | -          | 384          | 336                | 328           | 8            | -                                | 48                      | Jeonnam   |  |
| 64          | -          | 657          | 455                | 448           | 7            | -                                | 202                     | Gyeongbuk |  |
| 2 394       | -          | 809          | 644                | 527           | 117          | -                                | 165                     | Gyeongnam |  |
| -           | -          | -            | -                  | -             | -            | -                                | -                       | Jeju      |  |
| Upl and     |            |              |                    |               |              |                                  |                         |           |  |
| 415         | -          | 45 070       | 28 234             | 21 819        | 5 814        | 601                              | 16 836                  | 2005      |  |
| 210         | -          | 36 258       | 20 319             | 16 722        | 3 374        | 223                              | 15 939                  | 2006      |  |
| 213         | -          | 37 698       | 17 324             | 14 618        | 2 407        | 299                              | 20 374                  | 2007      |  |
| 193         | -          | 36 411       | 17 664             | 15 081        | 2 326        | 257                              | 18 747                  | 2008      |  |
| 407         | -          | 38 452       | 18 472             | 16 018        | 2 082        | 372                              | 19 980                  | 2009      |  |
| 2 354       | -          | 39 260       | 20 955             | 18 501        | 2 454        | -                                | 18 305                  | 2010      |  |
| -           | -          | 19           | 12                 | 12            | -            | -                                | 7                       | Seoul     |  |
| -           | -          | 66           | 11                 | 11            | -            | -                                | 55                      | Busan     |  |
| 1           | -          | 191          | 84                 | 8             | -            | -                                | 107                     | Daegu     |  |
| -           | -          | 894          | 219                | 218           | 1            | -                                | 675                     | Incheon   |  |
| 13          | -          | 114          | 42                 | 42            | -            | -                                | 72                      | Gwangju   |  |
| -           | -          | 145          | 63                 | 63            | -            | -                                | 82                      | Daejeon   |  |
| -           | -          | 144          | 65                 | 65            | -            | -                                | 79                      | Ulsan     |  |
| 27          | -          | 4 585        | 1 352              | 1 352         | -            | -                                | 3 233                   | Gyeonggi  |  |
| 23          | -          | 5 954        | 5 481              | 5 470         | 11           | -                                | 473                     | Gangwon   |  |
| 21          | -          | 3 010        | 1 604              | 1 603         | 1            | -                                | 1 406                   | Chungbuk  |  |
| 3           | -          | 4 800        | 2 525              | 2 466         | 59           | -                                | 2 275                   | Chungnam  |  |
| 408         | -          | 3 909        | 1 147              | 889           | 258          | -                                | 2 762                   | Jeonbuk   |  |
| 1 581       | -          | 6 071        | 2 138              | 1 809         | 329          | -                                | 3 933                   | Jeonnam   |  |
| 64          | -          | 4 232        | 2 460              | 2 448         | 12           | -                                | 1 772                   | Gyeongbuk |  |
| 138         | -          | 2 234        | 986                | 947           | 39           | -                                | 1 248                   | Gyeongnam |  |
| 75          | -          | 2 892        | 2 766              | 1 022         | 1 744        | -                                | 126                     | Jeju      |  |

Source : Korea National Statistical Office  
 1) Green house : Miscellaneous Grains of other

## 2. 식량작물 Cultivated Area of

단위 : ha

|                 |       | 잡곡<br>Miscellaneous Grains |             |               |             |                          |                  |
|-----------------|-------|----------------------------|-------------|---------------|-------------|--------------------------|------------------|
|                 |       | 소계<br>Total                | 조<br>Millet | 수수<br>Sorghum | 옥수수<br>Corn |                          |                  |
|                 |       |                            |             |               | 계<br>Total  | 자실용<br>For Seed and Food | 간식용<br>For Snack |
|                 |       |                            |             | 합             | 계           |                          |                  |
| 2005            |       | 26 006                     | 1 928       | 2 293         | 15 176      | 543                      | 14 633           |
| 2006            |       | 24 775                     | 1 935       | 2 197         | 13 661      | -                        | -                |
| 2007            |       | 27 233                     | 1 150       | 1 515         | 16 981      | -                        | -                |
| 2008            |       | 26 375                     | 1 051       | 1 054         | 18 366      | -                        | -                |
| 2009            |       | 23 682                     | 1 101       | 1 547         | 15 326      | -                        | -                |
| 2010            |       | 24 644                     | -           | -             | 15 528      | -                        | -                |
| 서부대인광대울경강중충전전경제 | 울산    | 13                         | -           | -             | 13          | -                        | -                |
|                 | 대구    | 51                         | -           | -             | 47          | -                        | -                |
|                 | 인천    | 110                        | -           | -             | 59          | -                        | -                |
|                 | 광주    | 95                         | -           | -             | 49          | -                        | -                |
|                 | 대전    | 35                         | -           | -             | 17          | -                        | -                |
|                 | 대구    | 39                         | -           | -             | 39          | -                        | -                |
|                 | 울산    | 140                        | -           | -             | 124         | -                        | -                |
|                 | 경상    | 1 638                      | -           | -             | 1 219       | -                        | -                |
|                 | 강원    | 7 277                      | -           | -             | 6 054       | -                        | -                |
|                 | 충청    | 4 457                      | -           | -             | 3 474       | -                        | -                |
|                 | 전남    | 662                        | -           | -             | 560         | -                        | -                |
|                 | 전북    | 1 339                      | -           | -             | 683         | -                        | -                |
|                 | 경남    | 2 868                      | -           | -             | 1 483       | -                        | -                |
|                 | 제주    | 2 173                      | -           | -             | 1 048       | -                        | -                |
|                 | 1 075 | -                          | -           | 562           | -           | -                        |                  |
|                 | 2 672 | -                          | -           | 97            | -           | -                        |                  |
|                 |       |                            |             | 논             |             |                          |                  |
| 2005            |       | 1 359                      | 44          | 97            | 1 017       | -                        | 1 017            |
| 2006            |       | 1 894                      | 64          | 139           | 1 329       | -                        | -                |
| 2007            |       | 1 987                      | 36          | 52            | 1 505       | -                        | -                |
| 2008            |       | 1 726                      | 10          | 57            | 1 443       | -                        | -                |
| 2009            |       | 1 044                      | 11          | 26            | 847         | -                        | -                |
| 2010            |       | 1 276                      | -           | -             | 808         | -                        | -                |
| 서부대인광대울경강중충전전경제 | 울산    | -                          | -           | -             | -           | -                        | -                |
|                 | 대구    | 10                         | -           | -             | 10          | -                        | -                |
|                 | 인천    | 4                          | -           | -             | 4           | -                        | -                |
|                 | 광주    | -                          | -           | -             | -           | -                        | -                |
|                 | 대전    | 3                          | -           | -             | 2           | -                        | -                |
|                 | 대구    | 2                          | -           | -             | 2           | -                        | -                |
|                 | 울산    | 25                         | -           | -             | 23          | -                        | -                |
|                 | 경상    | 29                         | -           | -             | 19          | -                        | -                |
|                 | 강원    | 320                        | -           | -             | 236         | -                        | -                |
|                 | 충청    | 260                        | -           | -             | 253         | -                        | -                |
|                 | 전남    | 14                         | -           | -             | 13          | -                        | -                |
|                 | 전북    | 182                        | -           | -             | 31          | -                        | -                |
|                 | 경남    | 213                        | -           | -             | 99          | -                        | -                |
|                 | 제주    | 112                        | -           | -             | 63          | -                        | -                |
|                 | 102   | -                          | -           | 53            | -           | -                        |                  |
|                 | -     | -                          | -           | -             | -           | -                        |                  |
|                 |       |                            |             | 밭             |             |                          |                  |
| 2005            |       | 24 647                     | 1 884       | 2 196         | 14 159      | 543                      | 13 616           |
| 2006            |       | 22 881                     | 1 871       | 2 058         | 12 332      | -                        | -                |
| 2007            |       | 25 246                     | 1 114       | 1 463         | 15 476      | -                        | -                |
| 2008            |       | 24 649                     | 1 041       | 997           | 16 923      | -                        | -                |
| 2009            |       | 22 638                     | 1 090       | 1 521         | 14 479      | -                        | -                |
| 2010            |       | 23 368                     | -           | -             | 14 720      | -                        | -                |
| 서부대인광대울경강중충전전경제 | 울산    | 13                         | -           | -             | 13          | -                        | -                |
|                 | 대구    | 41                         | -           | -             | 37          | -                        | -                |
|                 | 인천    | 106                        | -           | -             | 55          | -                        | -                |
|                 | 광주    | 95                         | -           | -             | 49          | -                        | -                |
|                 | 대전    | 39                         | -           | -             | 15          | -                        | -                |
|                 | 대구    | 37                         | -           | -             | 37          | -                        | -                |
|                 | 울산    | 115                        | -           | -             | 101         | -                        | -                |
|                 | 경상    | 1 609                      | -           | -             | 1 200       | -                        | -                |
|                 | 강원    | 6 957                      | -           | -             | 5 818       | -                        | -                |
|                 | 충청    | 4 197                      | -           | -             | 3 221       | -                        | -                |
|                 | 전남    | 648                        | -           | -             | 547         | -                        | -                |
|                 | 전북    | 1 157                      | -           | -             | 652         | -                        | -                |
|                 | 경남    | 2 655                      | -           | -             | 1 384       | -                        | -                |
|                 | 제주    | 2 061                      | -           | -             | 985         | -                        | -                |
|                 | 973   | -                          | -           | 509           | -           | -                        |                  |
|                 | 2 672 | -                          | -           | 97            | -           | -                        |                  |

자료 : 통계청



# 재 배 면 적(계속)

## Food Crops(Cont'd)

In ha

|             |       | 두 류     |          |           |             |       |           |
|-------------|-------|---------|----------|-----------|-------------|-------|-----------|
|             |       | Pulses  |          |           |             |       |           |
| 메 밀         | 기 타   | 소 계     | 콩        | 팥         | 녹 두         | 기 타   |           |
| Buck Wheat  | Other | Total   | Soybeans | Red Beans | Green Beans | Other |           |
| Total       |       |         |          |           |             |       |           |
| 2 257       | 4 352 | 117 552 | 105 421  | 5 077     | 1 365       | 5 689 | 2005      |
| 2 786       | 4 196 | 101 103 | 90 248   | 4 242     | 1 297       | 5 316 | 2006      |
| 2 410       | 5 177 | 88 120  | 76 267   | 4 775     | 2 072       | 5 006 | 2007      |
| 2 233       | 3 671 | 86 763  | 75 242   | 5 193     | 1 491       | 4 837 | 2008      |
| 2 176       | 3 532 | 82 501  | 70 265   | 4 894     | 1 468       | 5 874 | 2009      |
| 2 106       | 7 010 | 83 129  | 71 422   | 4 238     | 1 514       | 5 955 | 2010      |
| -           | -     | 15      | 11       | -         | -           | 4     | Seoul     |
| -           | 4     | 62      | 37       | -         | -           | 25    | Busan     |
| 13          | 38    | 357     | 282      | 22        | 4           | 49    | Daegu     |
| -           | 46    | 396     | 269      | 14        | 3           | 110   | Incheon   |
| -           | 18    | 250     | 173      | 10        | 2           | 65    | Gwangju   |
| -           | -     | 224     | 167      | 7         | -           | 50    | Daejeon   |
| 6           | 10    | 223     | 149      | 11        | -           | 63    | Ulsan     |
| 2           | 417   | 6 873   | 5 782    | 198       | 117         | 776   | Gyeonggi  |
| 410         | 813   | 8 376   | 7 059    | 886       | 23          | 408   | Gangwon   |
| 49          | 934   | 11 490  | 10 465   | 440       | 50          | 535   | Chungbuk  |
| 3           | 99    | 6 891   | 5 644    | 177       | 75          | 995   | Chungnam  |
| 179         | 477   | 5 223   | 4 322    | 441       | 66          | 394   | Jeonbuk   |
| 120         | 1 265 | 15 429  | 12 736   | 1 038     | 790         | 865   | Jeonnam   |
| 365         | 760   | 14 118  | 12 606   | 604       | 130         | 778   | Gyeongbuk |
| 279         | 234   | 6 269   | 5 054    | 382       | 48          | 785   | Gyeongnam |
| 680         | 1 895 | 6 933   | 6 666    | 8         | 206         | 53    | Jeju      |
| Paddy Field |       |         |          |           |             |       |           |
| 93          | 108   | 11 443  | 10 867   | 271       | 18          | 287   | 2005      |
| 203         | 159   | 12 792  | 11 944   | 334       | 50          | 464   | 2006      |
| 161         | 233   | 8 437   | 7 829    | 252       | 30          | 326   | 2007      |
| 121         | 95    | 7 781   | 7 042    | 359       | 24          | 356   | 2008      |
| 77          | 83    | 5 657   | 4 833    | 226       | 30          | 568   | 2009      |
| 90          | 387   | 7 456   | 6 819    | 182       | 9           | 446   | 2010      |
| -           | -     | 1       | 1        | -         | -           | -     | Seoul     |
| -           | -     | 18      | 13       | -         | -           | 5     | Busan     |
| -           | -     | 60      | 52       | 2         | -           | 6     | Daegu     |
| -           | -     | 3       | 3        | -         | -           | -     | Incheon   |
| -           | 1     | 52      | 37       | 2         | -           | 13    | Gwangju   |
| -           | -     | 16      | 15       | -         | -           | 1     | Daejeon   |
| 2           | -     | 5       | 3        | -         | -           | 2     | Ulsan     |
| -           | 10    | 251     | 230      | 2         | 2           | 17    | Gyeonggi  |
| 21          | 63    | 351     | 322      | 14        | -           | 15    | Gangwon   |
| -           | 7     | 1 053   | 982      | 22        | -           | 49    | Chungbuk  |
| -           | 1     | 496     | 433      | 4         | -           | 59    | Chungnam  |
| 53          | 98    | 1 147   | 1 093    | 27        | 4           | 23    | Jeonbuk   |
| 2           | 112   | 742     | 667      | 43        | -           | 32    | Jeonnam   |
| 1           | 48    | 1 991   | 1 859    | 22        | 2           | 108   | Gyeongbuk |
| 11          | 38    | 1 270   | 1 109    | 44        | 1           | 116   | Gyeongnam |
| -           | -     | -       | -        | -         | -           | -     | Jeju      |
| Upland      |       |         |          |           |             |       |           |
| 2 164       | 4 244 | 106 109 | 94 554   | 4 806     | 1 347       | 5 402 | 2005      |
| 2 583       | 4 037 | 88 311  | 79 304   | 3 908     | 1 247       | 4 852 | 2006      |
| 2 249       | 4 944 | 79 683  | 68 438   | 4 523     | 2 042       | 4 680 | 2007      |
| 2 112       | 3 576 | 78 982  | 68 200   | 4 834     | 1 467       | 4 481 | 2008      |
| 2 099       | 3 449 | 76 844  | 65 432   | 4 668     | 1 438       | 5 306 | 2009      |
| 2 016       | 6 632 | 75 673  | 64 603   | 4 056     | 1 505       | 5 509 | 2010      |
| -           | -     | 14      | 10       | -         | -           | 4     | Seoul     |
| -           | 4     | 44      | 24       | -         | -           | 20    | Busan     |
| 13          | 38    | 297     | 230      | 20        | 4           | 43    | Daegu     |
| -           | 46    | 393     | 266      | 14        | 3           | 110   | Incheon   |
| -           | -     | 224     | 167      | 7         | -           | 50    | Gwangju   |
| -           | -     | 208     | 152      | 7         | -           | 49    | Daejeon   |
| 4           | 10    | 218     | 146      | 11        | -           | 61    | Ulsan     |
| 2           | 407   | 6 622   | 5 522    | 196       | 115         | 759   | Gyeonggi  |
| 389         | 750   | 8 025   | 6 737    | 872       | 23          | 393   | Gangwon   |
| 49          | 927   | 10 437  | 9 483    | 418       | 50          | 486   | Chungbuk  |
| 3           | 98    | 6 395   | 5 211    | 173       | 75          | 936   | Chungnam  |
| 126         | 379   | 4 076   | 3 229    | 414       | 62          | 371   | Jeonbuk   |
| 118         | 1 153 | 14 687  | 12 069   | 995       | 790         | 833   | Jeonnam   |
| 364         | 712   | 12 127  | 10 747   | 528       | 128         | 670   | Gyeongbuk |
| 268         | 196   | 4 999   | 3 945    | 338       | 47          | 669   | Gyeongnam |
| 680         | 1 895 | 6 933   | 6 666    | 8         | 206         | 53    | Jeju      |

### 3. 채 소 재 Cultivated Area of

단위 : ha

|               | 합 계<br>Total   |              |                   | 과            |              |                   |                   |       |
|---------------|----------------|--------------|-------------------|--------------|--------------|-------------------|-------------------|-------|
|               | 소 계<br>Total   | 노 지<br>Field | 시 설<br>Greenhouse | 계<br>Total   |              |                   | 오<br>소 계<br>Total |       |
|               |                |              |                   | 소 계<br>Total | 노 지<br>Field | 시 설<br>Greenhouse |                   |       |
| <b>합 계</b>    |                |              |                   |              |              |                   |                   |       |
| 2005          | 321 443        | 239 547      | 81 896            | 59 734       | 12 672       | 47 062            | 5 853             |       |
| 2006          | 315 318        | 233 856      | 81 462            | 56 314       | 12 517       | 43 797            | 5 841             |       |
| 2007          | 299 304        | 222 661      | 76 643            | 54 786       | 12 633       | 42 153            | 4 893             |       |
| 2008          | 300 221        | 222 852      | 77 369            | 55 004       | 11 929       | 43 075            | 5 630             |       |
| 2009          | 294 151        | 216 162      | 77 989            | 54 676       | 11 350       | 43 326            | 4 932             |       |
| 2010          | 279 140        | 206 148      | 72 992            | 48 296       | 9 150        | 39 146            | 4 396             |       |
| 서부대인광대울경강충전경제 | 울산구천주전산기원북남북남주 | 366          | 64                | 302          | 27           | 3                 | 24                | 9     |
|               |                | 3 038        | 2 063             | 975          | 256          | 2                 | 254               | 12    |
|               |                | 3 238        | 1 657             | 1 581        | 678          | 50                | 628               | 13    |
|               |                | 2 286        | 1 719             | 567          | 197          | 95                | 102               | 50    |
|               |                | 3 183        | 1 306             | 1 877        | 652          | 51                | 601               | 50    |
|               |                | 731          | 4 940             | 237          | 166          | 36                | 130               | 113   |
|               |                | 1 314        | 1 010             | 304          | 110          | 45                | 65                | 9     |
|               |                | 27 690       | 15 066            | 12 624       | 3 173        | 1 192             | 1 981             | 1 095 |
|               |                | 24 420       | 21 674            | 2 746        | 2 681        | 1 473             | 1 208             | 624   |
|               |                | 16 210       | 13 047            | 3 163        | 2 758        | 620               | 2 138             | 213   |
|               |                | 28 803       | 17 128            | 11 675       | 8 833        | 328               | 8 505             | 822   |
|               |                | 20 909       | 15 846            | 5 063        | 3 764        | 811               | 2 953             | 217   |
|               |                | 49 670       | 43 460            | 6 210        | 4 632        | 1 368             | 3 264             | 262   |
|               |                | 44 495       | 31 863            | 12 632       | 11 042       | 2 057             | 8 985             | 632   |
|               |                | 32 925       | 20 046            | 12 879       | 8597         | 360               | 8 237             | 262   |
| 19 862        | 19 705         | 157          | 730               | 659          | 71           | 13                |                   |       |
| <b>논</b>      |                |              |                   |              |              |                   |                   |       |
| 2005          | 73 942         | 28 655       | 45 287            | 33 678       | 924          | 32 754            | 2 038             |       |
| 2006          | 82 273         | 36 664       | 45 609            | 33 081       | 1 379        | 31 702            | 2 443             |       |
| 2007          | 73 076         | 31 659       | 41 417            | 29 840       | 888          | 28 952            | 1 768             |       |
| 2008          | 74 328         | 30 764       | 43 564            | 30 931       | 718          | 30 213            | 2 077             |       |
| 2009          | 70 420         | 29 620       | 40 800            | 30 185       | 804          | 29 381            | 1746              |       |
| 2010          | 59 944         | 28 639       | 31 305            | 21 352       | 282          | 21 070            | 1 024             |       |
| 서부대인광대울경강충전경제 | 울산구천주전산기원북남북남주 | -            | -                 | -            | -            | -                 | -                 | -     |
|               |                | 1 489        | 750               | 739          | 204          | -                 | 204               | 6     |
|               |                | 1 809        | 693               | 1 116        | 524          | 2                 | 522               | 1     |
|               |                | 152          | 143               | 9            | -            | -                 | -                 | -     |
|               |                | 1 307        | 655               | 652          | 157          | 5                 | 152               | 2     |
|               |                | 29           | 29                | -            | -            | -                 | -                 | -     |
|               |                | 332          | 194               | 138          | 23           | -                 | 23                | 2     |
|               |                | 822          | 433               | 389          | 63           | 21                | 42                | 31    |
|               |                | 539          | 510               | 29           | 12           | 9                 | 3                 | -     |
|               |                | 1 070        | 660               | 410          | 394          | 22                | 372               | 7     |
|               |                | 5 735        | 901               | 4 834        | 3 967        | 10                | 3 957             | 371   |
|               |                | 4 115        | 2 136             | 1 979        | 1 193        | 43                | 1 150             | 24    |
|               |                | 5 685        | 4 529             | 1 156        | 752          | 45                | 707               | 68    |
|               |                | 15 807       | 6 642             | 9 165        | 6 939        | 97                | 6 842             | 268   |
|               |                | 21 053       | 10 364            | 10 689       | 7 124        | 28                | 7 096             | 244   |
| -             | -              | -            | -                 | -            | -            | -                 | -                 |       |
| <b>밭</b>      |                |              |                   |              |              |                   |                   |       |
| 2005          | 247 501        | 210 892      | 36 609            | 26 056       | 11 748       | 14 308            | 3 815             |       |
| 2006          | 233 045        | 197 192      | 35 853            | 23 233       | 11 138       | 12 095            | 3 398             |       |
| 2007          | 226 228        | 191 002      | 35 226            | 24 946       | 11 745       | 13 201            | 3 125             |       |
| 2008          | 225 893        | 192 088      | 33 805            | 24 073       | 11 211       | 12 862            | 3 553             |       |
| 2009          | 221 343        | 186 542      | 34 801            | 24 491       | 10 546       | 13 945            | 3186              |       |
| 2010          | 219 196        | 177 509      | 41 687            | 26 944       | 8 868        | 18 076            | 3 372             |       |
| 서부대인광대울경강충전경제 | 울산구천주전산기원북남북남주 | 366          | 64                | 302          | 27           | 3                 | 24                | 9     |
|               |                | 1 549        | 1 313             | 236          | 52           | 2                 | 50                | 6     |
|               |                | 1 429        | 964               | 465          | 154          | 48                | 106               | 12    |
|               |                | 2 134        | 1 576             | 558          | 197          | 95                | 102               | 50    |
|               |                | 1 876        | 651               | 1 225        | 495          | 46                | 449               | 48    |
|               |                | 702          | 465               | 237          | 166          | 36                | 130               | 113   |
|               |                | 982          | 816               | 166          | 87           | 45                | 42                | 7     |
|               |                | 26 868       | 14 633            | 12 235       | 3 110        | 1 171             | 1 939             | 1 064 |
|               |                | 23 881       | 21 164            | 2 717        | 2 669        | 1 464             | 1 205             | 624   |
|               |                | 15 140       | 12 387            | 2 753        | 2 364        | 598               | 1 766             | 206   |
|               |                | 23 068       | 16 227            | 6 841        | 4 866        | 318               | 4 548             | 451   |
|               |                | 16 794       | 13 710            | 3 084        | 2 571        | 768               | 1 803             | 193   |
|               |                | 43 985       | 38 931            | 5 054        | 3 880        | 1 323             | 2 557             | 194   |
|               |                | 28 688       | 25 221            | 3 467        | 4 103        | 1 960             | 2 143             | 364   |
|               |                | 11 872       | 9 682             | 2 190        | 1 473        | 332               | 1 141             | 18    |
| 19 862        | 19 705         | 157          | 730               | 659          | 71           | 13                |                   |       |

자료 : 통계청

배 면 적  
Vegetables

In ha

| 이         |            | 호 박      |       |            | 참 외             |       |            |           |
|-----------|------------|----------|-------|------------|-----------------|-------|------------|-----------|
| Cucumbers |            | Pumpkins |       |            | Melons(Chamwei) |       |            |           |
| 노 지       | 시 설        | 소 계      | 노 지   | 시 설        | 소 계             | 노 지   | 시 설        |           |
| Field     | Greenhouse | Total    | Field | Greenhouse | Total           | Field | Greenhouse |           |
|           |            | To       |       | tal        |                 |       |            |           |
| 1 356     | 4 497      | 9 327    | 5 743 | 3 584      | 7 077           | 422   | 6 655      | 2005      |
| 1 244     | 4 597      | 9 667    | 6 672 | 2 995      | 6 827           | 275   | 6 552      | 2006      |
| 1 094     | 3 799      | 10 375   | 7 524 | 2 851      | 6 472           | 212   | 6 260      | 2007      |
| 1 262     | 4 368      | 9 473    | 6 528 | 2 945      | 6 607           | 199   | 6 408      | 2008      |
| 931       | 4 001      | 9 795    | 6 338 | 3 457      | 6 730           | 128   | 6 602      | 2009      |
| 807       | 3 589      | 8 970    | 5 724 | 3 246      | 6 215           | 118   | 6 097      | 2010      |
| 1         | 8          | 17       | 2     | 15         | -               | -     | -          | Seoul     |
| -         | 12         | 22       | 2     | 20         | 1               | -     | 1          | Busan     |
| 3         | 10         | 65       | 47    | 18         | 419             | -     | 419        | Daegu     |
| 17        | 33         | 42       | 42    | -          | 9               | 8     | 1          | Incheon   |
| -         | 50         | 292      | 12    | 280        | -               | -     | -          | Gwangju   |
| -         | 113        | 35       | 35    | -          | 1               | -     | 1          | Daejeon   |
| 2         | 7          | 41       | 41    | -          | 2               | 2     | -          | Ulsan     |
| 241       | 854        | 1 117    | 844   | 273        | 109             | 37    | 72         | Gyeonggi  |
| 303       | 321        | 1 253    | 1 157 | 96         | 9               | 4     | 5          | Gangwon   |
| 58        | 155        | 740      | 310   | 430        | 5               | 3     | 2          | Chungbuk  |
| 54        | 768        | 681      | 244   | 437        | 18              | 5     | 13         | Chungnam  |
| 24        | 193        | 358      | 184   | 174        | 24              | 4     | 20         | Jeonbuk   |
| 24        | 238        | 1 327    | 1 079 | 248        | 39              | 22    | 17         | Jeonnam   |
| 69        | 563        | 1 555    | 1 063 | 492        | 5 393           | 3     | 5 390      | Gyeongbuk |
| 8         | 254        | 1 101    | 338   | 763        | 156             | -     | 156        | Gyeongnam |
| 3         | 10         | 324      | 324   | -          | 30              | 30    | -          | Jeju      |
|           |            | Paddy    |       | Field      |                 |       |            |           |
| 146       | 2 158      | 2 137    | 221   | 1 916      | 6 174           | 3     | 6 171      | 2004      |
| 220       | 1 818      | 2 301    | 257   | 2 044      | 5 823           | 8     | 5 815      | 2005      |
| 221       | 2 222      | 2 472    | 656   | 1 816      | 5 493           | 18    | 5 475      | 2006      |
| 218       | 1 859      | 2 208    | 247   | 1 961      | 5 306           | 4     | 5 302      | 2008      |
| 115       | 1 631      | 2 133    | 321   | 1 812      | 5612            | 10    | 5 602      | 2009      |
| 44        | 980        | 1 617    | 161   | 1 456      | 5 197           | 1     | 5 196      | 2010      |
| -         | -          | -        | -     | -          | -               | -     | -          | Seoul     |
| -         | 6          | 3        | -     | 3          | -               | -     | -          | Busan     |
| 1         | -          | 2        | 1     | 1          | 392             | -     | 392        | Daegu     |
| -         | -          | -        | -     | -          | -               | -     | -          | Incheon   |
| -         | 2          | 87       | 5     | 82         | -               | -     | -          | Gwangju   |
| -         | -          | -        | -     | -          | -               | -     | -          | Daejeon   |
| -         | 2          | -        | -     | -          | -               | -     | -          | Ulsan     |
| 11        | 20         | 12       | 10    | 2          | -               | -     | -          | Gyeonggi  |
| -         | -          | 12       | 9     | 3          | -               | -     | -          | Gangwon   |
| 7         | -          | 77       | 15    | 62         | -               | -     | -          | Chungbuk  |
| 1         | 370        | 336      | 8     | 328        | 2               | 1     | 1          | Chungnam  |
| 13        | 11         | 7        | 6     | 1          | 13              | -     | 13         | Jeonbuk   |
| 2         | 66         | 139      | 43    | 96         | 1               | -     | 1          | Jeonnam   |
| 9         | 259        | 300      | 36    | 264        | 4633            | -     | 4633       | Gyeongbuk |
| -         | 244        | 642      | 28    | 614        | 156             | -     | 156        | Gyeongnam |
| -         | -          | -        | -     | -          | -               | -     | -          | Jeju      |
|           |            | Upl      |       | and        |                 |       |            |           |
| 1 136     | 2 679      | 7 026    | 5 486 | 1 540      | 1 254           | 414   | 840        | 2005      |
| 1 023     | 2 375      | 7 195    | 6 016 | 1 179      | 1 334           | 257   | 1 077      | 2006      |
| 960       | 2 165      | 8 369    | 7 136 | 1 233      | 1 331           | 203   | 1 128      | 2007      |
| 1 044     | 2 509      | 7 265    | 6 281 | 984        | 1 301           | 195   | 1 106      | 2008      |
| 816       | 2 370      | 7 662    | 6 017 | 1 645      | 1 118           | 118   | 1 000      | 2009      |
| 763       | 2 609      | 7 353    | 5 563 | 1 790      | 1 018           | 117   | 901        | 2010      |
| 1         | 8          | 17       | 2     | 15         | -               | -     | -          | Seoul     |
| -         | 6          | 19       | 2     | 17         | 1               | -     | 1          | Busan     |
| 2         | 10         | 63       | 46    | 17         | 27              | -     | 27         | Daegu     |
| 17        | 33         | 42       | 42    | -          | 9               | 8     | 1          | Incheon   |
| -         | 48         | 205      | 7     | 198        | -               | -     | -          | Gwangju   |
| -         | 113        | 35       | 35    | -          | 1               | -     | 1          | Daejeon   |
| 2         | 5          | 41       | 41    | -          | 2               | 2     | -          | Ulsan     |
| 230       | 834        | 1 105    | 834   | 271        | 109             | 37    | 72         | Gyeonggi  |
| 303       | 321        | 1 241    | 1 148 | 93         | 9               | 4     | 5          | Gangwon   |
| 51        | 155        | 663      | 295   | 368        | 5               | 3     | 2          | Chungbuk  |
| 53        | 398        | 345      | 236   | 109        | 16              | 4     | 12         | Chungnam  |
| 11        | 182        | 351      | 178   | 173        | 11              | 4     | 7          | Jeonbuk   |
| 22        | 172        | 1 188    | 1 036 | 152        | 38              | 22    | 16         | Jeonnam   |
| 60        | 304        | 1 255    | 1 027 | 228        | 760             | 3     | 757        | Gyeongbuk |
| 8         | 10         | 459      | 310   | 149        | -               | -     | -          | Gyeongnam |
| 3         | 10         | 324      | 324   | -          | 30              | 30    | -          | Jeju      |

Source : Korea National Statistical Office

### 3. 채 소 재 Cultivated Area of

단위 : ha

|                |      | 과 채 류<br>Fruit-bearing Vegetables |              |                   |                   |              |                   |                     |              |                   |
|----------------|------|-----------------------------------|--------------|-------------------|-------------------|--------------|-------------------|---------------------|--------------|-------------------|
|                |      | 수 박<br>Water Melons               |              |                   | 토 마 토<br>Tomatoes |              |                   | 딸 기<br>Strawberries |              |                   |
|                |      | 소 계<br>Total                      | 노 지<br>Field | 시 설<br>Greenhouse | 소 계<br>Total      | 노 지<br>Field | 시 설<br>Greenhouse | 소 계<br>Total        | 노 지<br>Field | 시 설<br>Greenhouse |
|                |      | <b>합 계</b>                        |              |                   |                   |              |                   |                     |              |                   |
|                | 2005 | 23 179                            | 4 055        | 19 124            | 6 749             | 256          | 6 493             | 6 969               | 260          | 6 709             |
|                | 2006 | 20 553                            | 3 718        | 16 835            | 6 613             | 275          | 6 338             | 6 813               | 333          | 6 480             |
|                | 2007 | 19 028                            | 3 271        | 15 757            | 7 353             | 223          | 7 130             | 6 665               | 309          | 6 356             |
|                | 2008 | 20 756                            | 3 516        | 17 240            | 6 144             | 136          | 6 008             | 6 394               | 288          | 6 106             |
|                | 2009 | 20 707                            | 3 497        | 17 210            | 6 188             | 237          | 5 951             | 6 324               | 219          | 6 105             |
|                | 2010 | 16 396                            | 2 293        | 14 103            | 5 270             | -            | 5 270             | 7 049               | 208          | 6 841             |
| 서부대인광대울경강충전전경제 | 울산   | -                                 | -            | -                 | 1                 | -            | 1                 | -                   | -            | -                 |
|                | 구천   | -                                 | -            | -                 | 221               | -            | 221               | -                   | -            | -                 |
|                | 주전   | 103                               | -            | 103               | 78                | -            | 78                | -                   | -            | -                 |
|                | 산기   | 10                                | 2            | 8                 | 57                | -            | 57                | 29                  | 26           | 3                 |
|                | 원    | 132                               | 39           | 93                | 127               | -            | 127               | 51                  | -            | 51                |
|                | 북    | 1                                 | -            | 1                 | 15                | -            | 15                | 1                   | 1            | -                 |
|                | 남    | -                                 | -            | -                 | 58                | -            | 58                | -                   | -            | -                 |
|                | 북    | 210                               | 56           | 154               | 553               | -            | 553               | 89                  | 14           | 75                |
|                | 남    | 76                                | -            | 76                | 654               | -            | 654               | 65                  | 9            | 56                |
|                | 충    | 1 579                             | 225          | 1 354             | 145               | -            | 145               | 76                  | 24           | 52                |
|                | 전    | 3 790                             | 22           | 3 768             | 1 217             | -            | 1 217             | 2 305               | 3            | 2 302             |
|                | 경    | 2 512                             | 598          | 1 914             | 156               | -            | 156               | 497                 | 1            | 496               |
|                | 제    | 953                               | 243          | 710               | 840               | -            | 840               | 1 212               | -            | 1 211             |
|                |      | 2 435                             | 893          | 1 542             | 689               | -            | 689               | 338                 | 29           | 309               |
|                |      | 4 394                             | 14           | 4 380             | 429               | -            | 429               | 2 255               | -            | 2 255             |
|                | 201  | 201                               | -            | 30                | -                 | 30           | 132               | 101                 | 31           |                   |
|                |      | <b>논</b>                          |              |                   |                   |              |                   |                     |              |                   |
|                | 2005 | 14 765                            | 245          | 14 520            | 3 480             | 21           | 3 459             | 5 135               | 37           | 5 098             |
|                | 2006 | 13 200                            | 326          | 12 874            | 4 029             | 62           | 3 967             | 5 444               | 96           | 5 348             |
|                | 2007 | 11 925                            | 203          | 11 722            | 4 102             | 56           | 4 046             | 4 898               | 98           | 4 800             |
|                | 2008 | 13 385                            | 204          | 13 181            | 3 468             | 27           | 3 441             | 4 487               | 18           | 4 469             |
|                | 2009 | 13 220                            | 191          | 13 029            | 3 272             | 141          | 3 131             | 4 202               | 26           | 4 176             |
|                | 2010 | 9 024                             | 51           | 8 973             | 1 765             | -            | 1 765             | 2 725               | 25           | 2 700             |
| 서부대인광대울경강충전전경제 | 울산   | -                                 | -            | -                 | -                 | -            | -                 | -                   | -            | -                 |
|                | 구천   | -                                 | -            | -                 | 195               | -            | 195               | -                   | -            | -                 |
|                | 주전   | 83                                | -            | 83                | 46                | -            | 46                | -                   | -            | -                 |
|                | 산기   | -                                 | -            | -                 | -                 | -            | -                 | -                   | -            | -                 |
|                | 원    | 46                                | -            | 46                | 19                | -            | 19                | 3                   | -            | 3                 |
|                | 북    | -                                 | -            | -                 | -                 | -            | -                 | -                   | -            | -                 |
|                | 남    | -                                 | -            | -                 | 21                | -            | 21                | -                   | -            | -                 |
|                | 북    | -                                 | -            | -                 | 20                | -            | 20                | -                   | -            | -                 |
|                | 충    | -                                 | -            | -                 | -                 | -            | -                 | -                   | -            | -                 |
|                | 전    | 309                               | -            | 309               | 1                 | -            | 1                 | -                   | -            | -                 |
|                | 경    | 2 210                             | -            | 2 210             | 573               | -            | 573               | 475                 | -            | 475               |
|                | 제    | 1 020                             | 24           | 996               | 43                | -            | 43                | 86                  | -            | 86                |
|                |      | 115                               | -            | 115               | 217               | -            | 217               | 212                 | -            | 212               |
|                |      | 1 205                             | 27           | 1 178             | 312               | -            | 312               | 221                 | 25           | 196               |
|                |      | 4 036                             | -            | 4 036             | 318               | -            | 318               | 1 728               | -            | 1 728             |
|                | -    | -                                 | -            | -                 | -                 | -            | -                 | -                   | -            |                   |
|                |      | <b>밭</b>                          |              |                   |                   |              |                   |                     |              |                   |
|                | 2005 | 8 414                             | 3 810        | 4 604             | 3 269             | 235          | 3 034             | 1 834               | 223          | 1 611             |
|                | 2006 | 7 353                             | 3 392        | 3 961             | 2 584             | 213          | 2 371             | 1 369               | 237          | 1 132             |
|                | 2007 | 7 103                             | 3 068        | 4 035             | 3 251             | 167          | 3 084             | 1 767               | 211          | 1 556             |
|                | 2008 | 7 371                             | 3 312        | 4 059             | 2 676             | 109          | 2 567             | 1 907               | 270          | 1 637             |
|                | 2009 | 7 217                             | 3 306        | 4 181             | 2 916             | 96           | 2 820             | 2 122               | 193          | 1 929             |
|                | 2010 | 7 372                             | 2 242        | 5 130             | 3 505             | -            | 3 505             | 4 324               | 183          | 4 141             |
| 서부대인광대울경강충전전경제 | 울산   | -                                 | -            | -                 | -                 | -            | 1                 | -                   | -            | -                 |
|                | 구천   | -                                 | -            | -                 | 26                | -            | 26                | -                   | -            | -                 |
|                | 주전   | 20                                | -            | 20                | 32                | -            | 32                | -                   | -            | -                 |
|                | 산기   | 10                                | 2            | 8                 | 57                | -            | 57                | 29                  | 26           | 3                 |
|                | 원    | 86                                | 39           | 47                | 108               | -            | 108               | 48                  | -            | 48                |
|                | 북    | 1                                 | -            | 1                 | 15                | -            | 15                | 1                   | 1            | -                 |
|                | 남    | -                                 | -            | -                 | 37                | -            | 37                | -                   | -            | -                 |
|                | 북    | 210                               | 56           | 154               | 533               | -            | 533               | 89                  | 14           | 75                |
|                | 충    | 76                                | -            | 76                | 654               | -            | 654               | 65                  | 9            | 56                |
|                | 전    | 1 270                             | 225          | 1 045             | 144               | -            | 144               | 76                  | 24           | 52                |
|                | 경    | 1 580                             | 22           | 1 558             | 644               | -            | 644               | 1 830               | 3            | 1 827             |
|                | 제    | 1 492                             | 574          | 918               | 113               | -            | 113               | 411                 | 1            | 410               |
|                |      | 838                               | 243          | 595               | 623               | -            | 623               | 999                 | -            | 999               |
|                |      | 1 230                             | 866          | 364               | 377               | -            | 377               | 117                 | 4            | 113               |
|                |      | 358                               | 14           | 344               | 111               | -            | 111               | 527                 | -            | 527               |
|                | 201  | 201                               | -            | 30                | -                 | 30           | 132               | 101                 | 31           |                   |

자료 : 통계청

배 면 적(계속)  
Vegetables(Cont'd)

In ha

| 엽 채 류<br>Leafy and Stem Vegetables |              |                   |                        |              |           |                   |           |
|------------------------------------|--------------|-------------------|------------------------|--------------|-----------|-------------------|-----------|
| 계<br>Total                         |              |                   | 배 추<br>Chinese Cabbage |              |           |                   |           |
| 소 계<br>Total                       | 노 지<br>Field | 시 설<br>Greenhouse | 소 계<br>Total           | 노 지<br>Field |           | 시 설<br>Greenhouse |           |
|                                    |              |                   |                        | 봄배추 Spring   | 가을배추 Fall |                   |           |
| Total                              |              |                   |                        |              |           |                   |           |
| 54 427                             | 44 112       | 10 315            | 37 203                 | 23 146       | 11 001    | 3 056             | 2005      |
| 62 808                             | 52 165       | 10 643            | 42 035                 | 23 766       | 14 368    | 3 901             | 2006      |
| 50 537                             | 41 371       | 9 166             | 34 265                 | 19 202       | 12 178    | 2 885             | 2007      |
| 54 000                             | 44 632       | 9 368             | 37 285                 | 19 511       | 14 693    | 3 081             | 2008      |
| 51 890                             | 41 774       | 10 116            | 34 321                 | 16 924       | 14 462    | 2 935             | 2009      |
| 43 393                             | 32 754       | 10 639            | 28 270                 | 11 030       | 13 540    | 3 700             | 2010      |
| 68                                 | 13           | 55                | 26                     | -            | 8         | 18                | Seoul     |
| 787                                | 468          | 319               | 391                    | 97           | 115       | 179               | Busan     |
| 853                                | 257          | 596               | 414                    | 30           | 129       | 255               | Daegu     |
| 349                                | 202          | 147               | 204                    | 6            | 170       | 28                | Incheon   |
| 297                                | 94           | 203               | 258                    | 4            | 58        | 196               | Gwangju   |
| 113                                | 81           | 32                | 94                     | 17           | 59        | 18                | Daejeon   |
| 210                                | 186          | 24                | 178                    | 18           | 148       | 12                | Ulsan     |
| 6 807                              | 2 212        | 4 595             | 3 598                  | 161          | 1 841     | 1 596             | Gyeonggi  |
| 6 748                              | 6 577        | 171               | 5 954                  | 5 105        | 800       | 49                | Gangwon   |
| 2 793                              | 2 456        | 337               | 2 278                  | 814          | 1 401     | 63                | Chungbuk  |
| 3 612                              | 2 790        | 822               | 2 736                  | 363          | 2 058     | 315               | Chungnam  |
| 3 563                              | 2 357        | 1 206             | 2 234                  | 592          | 1 485     | 157               | Jeonbuk   |
| 5 650                              | 5 262        | 388               | 4 072                  | 1 284        | 2 552     | 236               | Jeonnam   |
| 5 594                              | 4 156        | 1 438             | 3 590                  | 1 690        | 1 458     | 442               | Gyeongbuk |
| 3 585                              | 3 293        | 292               | 1 717                  | 505          | 1 082     | 130               | Gyeongnam |
| 2 364                              | 2 350        | 14                | 526                    | 344          | 176       | 6                 | Jeju      |
| Paddy Field                        |              |                   |                        |              |           |                   |           |
| 8 165                              | 5 654        | 2 511             | 4 112                  | 2 095        | 1 083     | 934               | 2005      |
| 11 531                             | 7 986        | 3 545             | 6 620                  | 2 882        | 2 163     | 1 575             | 2006      |
| 7 014                              | 4 484        | 2 530             | 4 243                  | 1 950        | 1 486     | 807               | 2007      |
| 6 513                              | 3 997        | 2 516             | 4 171                  | 1 386        | 1 597     | 1 188             | 2008      |
| 6 364                              | 3 720        | 2 644             | 2 468                  | 1 045        | 1 423     | 771               | 2009      |
| 6 071                              | 2 925        | 3 146             | 2 630                  | 660          | 1 090     | 880               | 2010      |
| -                                  | -            | -                 | -                      | -            | -         | -                 | Seoul     |
| 452                                | 150          | 302               | 204                    | 18           | 9         | 177               | Busan     |
| 486                                | 57           | 429               | 207                    | 9            | 27        | 171               | Daegu     |
| 12                                 | 5            | 7                 | 5                      | -            | 3         | 2                 | Incheon   |
| 72                                 | 11           | 61                | 68                     | -            | 10        | 58                | Gwangju   |
| 4                                  | 4            | -                 | 4                      | 3            | 1         | -                 | Daejeon   |
| 25                                 | 25           | -                 | 25                     | 1            | 24        | -                 | Ulsan     |
| 187                                | 34           | 153               | 80                     | -            | 31        | 49                | Gyeonggi  |
| 70                                 | 70           | -                 | 70                     | 61           | 9         | -                 | Gangwon   |
| 122                                | 118          | 4                 | 116                    | 23           | 89        | 4                 | Chungbuk  |
| 311                                | 104          | 207               | 119                    | 4            | 98        | 17                | Chungnam  |
| 954                                | 310          | 644               | 230                    | 47           | 161       | 22                | Jeonbuk   |
| 327                                | 262          | 65                | 174                    | 40           | 114       | 20                | Jeonnam   |
| 1 598                              | 517          | 1 081             | 643                    | 166          | 196       | 281               | Gyeongbuk |
| 1 451                              | 1 258        | 193               | 685                    | 288          | 318       | 79                | Gyeongnam |
| -                                  | -            | -                 | -                      | -            | -         | -                 | Jeju      |
| Upland                             |              |                   |                        |              |           |                   |           |
| 48 871                             | 41 067       | 7 804             | 33 091                 | 21 051       | 9 918     | 2 122             | 2005      |
| 51 277                             | 44 179       | 7 098             | 35 415                 | 20 884       | 12 205    | 2 326             | 2006      |
| 43 523                             | 36 887       | 6 636             | 30 022                 | 17 252       | 10 692    | 2 078             | 2007      |
| 47 487                             | 40 635       | 6 852             | 33 114                 | 18 125       | 13 096    | 1 893             | 2008      |
| 45 526                             | 38 054       | 7 472             | 28 918                 | 15 879       | 13 039    | 2 164             | 2009      |
| 37 322                             | 29 829       | 7 493             | 25 640                 | 10 370       | 12 450    | 2 820             | 2010      |
| 68                                 | 13           | 55                | 26                     | -            | 8         | 18                | Seoul     |
| 335                                | 318          | 17                | 187                    | 79           | 106       | 2                 | Busan     |
| 367                                | 200          | 167               | 207                    | 21           | 102       | 84                | Daegu     |
| 337                                | 197          | 140               | 199                    | 6            | 167       | 26                | Incheon   |
| 225                                | 83           | 142               | 190                    | 4            | 48        | 138               | Gwangju   |
| 109                                | 77           | 32                | 90                     | 14           | 58        | 18                | Daejeon   |
| 185                                | 161          | 24                | 153                    | 17           | 124       | 12                | Ulsan     |
| 6 620                              | 2 178        | 4 442             | 3 518                  | 161          | 1 810     | 1 547             | Gyeonggi  |
| 6 741                              | 6 507        | 171               | 5 884                  | 5 044        | 791       | 49                | Gangwon   |
| 2 671                              | 2 338        | 333               | 2 162                  | 791          | 1 312     | 59                | Chungbuk  |
| 3 301                              | 2 686        | 615               | 2 617                  | 359          | 1 960     | 298               | Chungnam  |
| 2 609                              | 2 047        | 562               | 1 004                  | 545          | 324       | 135               | Jeonbuk   |
| 5 323                              | 5 000        | 323               | 3 898                  | 1 244        | 2 438     | 216               | Jeonnam   |
| 3 996                              | 3 639        | 357               | 2 947                  | 1524         | 1 262     | 161               | Gyeongbuk |
| 2 134                              | 2 035        | 99                | 1 032                  | 217          | 764       | 51                | Gyeongnam |
| 2 364                              | 2 350        | 14                | 526                    | 344          | 176       | 6                 | Jeju      |

Source : Korea National Statistical Office

### 3. 채 소 재 Cultivated Area of

단위 : ha

|                 |                | 엽 채 류<br>Leafy and Stem Vegetables |              |                   |                |              |                   |                  |
|-----------------|----------------|------------------------------------|--------------|-------------------|----------------|--------------|-------------------|------------------|
|                 |                | 시 금 치<br>Spinach                   |              |                   | 상 추<br>Lettuce |              |                   | 양 배 추<br>Cabbage |
|                 |                | 소 계<br>Total                       | 노 지<br>Field | 시 설<br>Greenhouse | 소 계<br>Total   | 노 지<br>Field | 시 설<br>Greenhouse | 노 지<br>Field     |
|                 |                | 합 계                                |              |                   |                |              |                   |                  |
| 2005            |                | 6 693                              | 3 715        | 2 978             | 5 610          | 1 329        | 4 281             | 4 921            |
| 2006            |                | 6 445                              | 3 888        | 2 557             | 5 628          | 1 443        | 4 185             | 5 780            |
| 2007            |                | 5 402                              | 3 126        | 2 276             | 5 084          | 1 079        | 4 005             | 5 786            |
| 2008            |                | 6 282                              | 3 507        | 2 775             | 4 574          | 1 062        | 3 512             | 5 859            |
| 2009            |                | 6 509                              | 3 541        | 2 968             | 11060          | 1 074        | 4 213             | 5 773            |
| 2010            |                | 5 351                              | 2 951        | 2 400             | 5 248          | 709          | 4 539             | 4 524            |
| 서부대인광대울경강충전전경경제 | 울산구천주전산기원북남북남주 | 24                                 | -            | 24                | 18             | 5            | 13                | -                |
|                 |                | 143                                | 140          | 3                 | 250            | 113          | 137               | 3                |
|                 |                | 258                                | 47           | 211               | 181            | 51           | 130               | -                |
|                 |                | 67                                 | 8            | 59                | 77             | 17           | 60                | 1                |
|                 |                | 11                                 | 8            | 3                 | 28             | 24           | 4                 | -                |
|                 |                | 2                                  | 2            | -                 | 17             | 3            | 14                | -                |
|                 |                | 20                                 | 12           | 8                 | 12             | 8            | 4                 | -                |
|                 |                | 1 348                              | 96           | 1 252             | 1 855          | 108          | 1 747             | 6                |
|                 |                | 113                                | 53           | 60                | 104            | 42           | 62                | 577              |
|                 |                | 175                                | 11           | 164               | 122            | 12           | 110               | 218              |
|                 |                | 137                                | 81           | 56                | 490            | 39           | 451               | 249              |
|                 |                | 167                                | 150          | 17                | 1 105          | 73           | 1 032             | 57               |
|                 |                | 461                                | 342          | 119               | 67             | 34           | 33                | 1 050            |
|                 |                | 734                                | 334          | 400               | 704            | 108          | 596               | 566              |
|                 |                | 1 631                              | 1 609        | 22                | 212            | 72           | 140               | 25               |
|                 | 60             | 58                                 | 2            | 6                 | -              | 6            | 1 772             |                  |
| 2005            |                | 1 149                              | 592          | 557               | 1 155          | 135          | 1 020             | 83               |
| 2006            |                | 1 097                              | 448          | 649               | 1 598          | 277          | 1 321             | 394              |
| 2007            |                | 1 064                              | 593          | 471               | 1 430          | 178          | 1 252             | 277              |
| 2008            |                | 1 248                              | 748          | 500               | 922            | 94           | 828               | 172              |
| 2009            |                | 1 442                              | 885          | 557               | 1 683          | 188          | 1 316             | 179              |
| 2010            |                | 1 493                              | 918          | 575               | 1 783          | 92           | 1 691             | 165              |
| 서부대인광대울경강충전전경경제 | 울산구천주전산기원북남북남주 | -                                  | -            | -                 | -              | -            | -                 | -                |
|                 |                | 90                                 | 88           | 2                 | 158            | 35           | 123               | -                |
|                 |                | 178                                | 5            | 173               | 101            | 16           | 85                | -                |
|                 |                | -                                  | -            | -                 | 7              | 2            | 5                 | -                |
|                 |                | 4                                  | 1            | 3                 | -              | -            | -                 | -                |
|                 |                | -                                  | -            | -                 | -              | -            | -                 | -                |
|                 |                | -                                  | -            | -                 | -              | -            | -                 | -                |
|                 |                | 16                                 | -            | 16                | 92             | 3            | 88                | -                |
|                 |                | -                                  | -            | -                 | -              | -            | -                 | -                |
|                 |                | 1                                  | 1            | -                 | -              | -            | -                 | 5                |
|                 |                | 14                                 | 2            | 12                | 178            | -            | 178               | -                |
|                 |                | 92                                 | 92           | -                 | 624            | 2            | 622               | 8                |
|                 |                | 71                                 | 41           | 30                | 19             | 4            | 15                | 63               |
|                 |                | 385                                | 63           | 322               | 494            | 16           | 478               | 76               |
|                 |                | 642                                | 625          | 17                | 111            | 14           | 97                | 13               |
|                 | -              | -                                  | -            | -                 | -              | -            | -                 |                  |
| 2005            |                | 5 544                              | 3 123        | 2 421             | 4 455          | 1 194        | 3 261             | 4 838            |
| 2006            |                | 5 348                              | 3 440        | 1 908             | 4 030          | 1 166        | 2 864             | 5 386            |
| 2007            |                | 4 338                              | 2 533        | 1 805             | 3 654          | 901          | 2 753             | 5 509            |
| 2008            |                | 5 034                              | 2 759        | 2 275             | 3 652          | 968          | 2 684             | 5 687            |
| 2009            |                | 5 067                              | 2 656        | 2 411             | 2 202          | 886          | 2 897             | 5 594            |
| 2010            |                | 3 858                              | 2 033        | 1 825             | 3 465          | 617          | 2 848             | 4 359            |
| 서부대인광대울경강충전전경경제 | 울산구천주전산기원북남북남주 | 24                                 | -            | 24                | 18             | 5            | 13                | -                |
|                 |                | 53                                 | 52           | 1                 | 92             | 78           | 14                | 3                |
|                 |                | 80                                 | 42           | 38                | 80             | 35           | 45                | -                |
|                 |                | 67                                 | 8            | 59                | 70             | 15           | 55                | 1                |
|                 |                | 7                                  | 7            | -                 | 28             | 24           | 4                 | -                |
|                 |                | 2                                  | 2            | -                 | 17             | 3            | 14                | -                |
|                 |                | 20                                 | 12           | 8                 | 12             | 8            | 4                 | -                |
|                 |                | 1 332                              | 96           | 1 236             | 1 764          | 105          | 1 659             | 6                |
|                 |                | 113                                | 53           | 60                | 104            | 42           | 62                | 577              |
|                 |                | 174                                | 10           | 164               | 122            | 12           | 110               | 213              |
|                 |                | 123                                | 79           | 44                | 312            | 39           | 273               | 249              |
|                 |                | 75                                 | 58           | 17                | 481            | 71           | 410               | 49               |
|                 |                | 390                                | 301          | 89                | 48             | 30           | 18                | 987              |
|                 |                | 349                                | 271          | 78                | 210            | 92           | 118               | 490              |
|                 |                | 989                                | 984          | 5                 | 101            | 58           | 43                | 12               |
|                 | 60             | 58                                 | 2            | 6                 | -              | 6            | 1 772             |                  |

자료 : 통계청

배 면 적(계속)  
Vegetables(Cont'd)

In ha

| 근           |        | 채               |                | 류      |       |       |            |           |
|-------------|--------|-----------------|----------------|--------|-------|-------|------------|-----------|
|             |        | Root Vegetables |                |        |       |       |            |           |
| 계           |        |                 | 무              |        |       |       |            |           |
| Total       |        |                 | White Radishes |        |       |       |            |           |
| 소 계         | 노 지    | 시 설             | 소 계            | 노 지    |       | 시 설   |            |           |
|             |        |                 |                | 봄무     | 가을무   |       |            |           |
| Total       | Field  | Greenhouse      | Total          | Spring | Field | Fall  | Greenhouse |           |
| Total       |        |                 |                |        |       |       |            |           |
| 30 167      | 25 768 | 4 373           | 27 130         | 13 903 | 8 854 | 4 373 |            | 2005      |
| 33 763      | 28 658 | 5 105           | 30 497         | 15 634 | 9 758 | 5 105 |            | 2006      |
| 27 925      | 23 623 | 4 302           | 25 835         | 14 371 | 7 162 | 4 302 |            | 2007      |
| 29 866      | 26 262 | 3 604           | 27 308         | 14 756 | 8 948 | 3 604 |            | 2008      |
| 26 406      | 22 530 | 3 876           | 23 780         | 12 133 | 7 771 | 3 876 |            | 2009      |
| 24 602      | 23 601 | 1 001           | 21 891         | 13 417 | 7 473 | 1 001 |            | 2010      |
| 8           | 8      | -               | 8              | -      | 8     | -     |            | Seoul     |
| 368         | 365    | 3               | 74             | 67     | 4     | 3     |            | Busan     |
| 48          | 46     | 2               | 48             | 4      | 42    | 2     |            | Daegu     |
| 206         | 192    | 14              | 206            | 8      | 184   | 14    |            | Incheon   |
| 169         | 144    | 25              | 169            | 27     | 117   | 25    |            | Gwangju   |
| 21          | 21     | -               | 21             | 4      | 17    | -     |            | Daejeon   |
| 82          | 76     | 6               | 82             | 5      | 71    | 6     |            | Ulsan     |
| 2 063       | 1 858  | 205             | 2 046          | 502    | 1 359 | 205   |            | Gyeonggi  |
| 3 163       | 3 150  | 13              | 2 970          | 2 639  | 318   | 13    |            | Gangwon   |
| 1 108       | 1 096  | 12              | 1 045          | 680    | 353   | 12    |            | Chungbuk  |
| 2 158       | 2 070  | 88              | 2 108          | 881    | 1 139 | 88    |            | Chungnam  |
| 2 228       | 2 031  | 197             | 2 227          | 725    | 1 305 | 197   |            | Jeonbuk   |
| 2 125       | 1836   | 289             | 2 065          | 753    | 1 023 | 289   |            | Jeonnam   |
| 1 773       | 1 699  | 74              | 1 671          | 1 175  | 422   | 74    |            | Gyeongbuk |
| 958         | 885    | 73              | 514            | 178    | 263   | 73    |            | Gyeongnam |
| 8 124       | 8 124  | -               | 6 637          | 5 769  | 868   | -     |            | Jeju      |
| Paddy Field |        |                 |                |        |       |       |            |           |
| 1 667       | 818    | 849             | 1 524          | 492    | 183   | 849   |            | 2005      |
| 3 383       | 1 874  | 1 509           | 2 993          | 937    | 547   | 1 509 |            | 2006      |
| 2 034       | 1 157  | 877             | 1 712          | 495    | 340   | 877   |            | 2007      |
| 2 298       | 1 335  | 963             | 1 882          | 568    | 351   | 963   |            | 2008      |
| 1 656       | 912    | 744             | 1219           | 271    | 204   | 744   |            | 2009      |
| 1 237       | 1 086  | 151             | 760            | 458    | 151   | 151   |            | 2010      |
| -           | -      | -               | -              | -      | -     | -     |            | Seoul     |
| 30          | 30     | -               | 30             | 30     | -     | -     |            | Busan     |
| 4           | 4      | -               | 4              | 1      | 3     | -     |            | Daegu     |
| 2           | -      | 2               | 2              | -      | -     | 2     |            | Incheon   |
| 11          | 1      | 10              | 11             | 1      | -     | 10    |            | Gwangju   |
| 1           | 1      | -               | 1              | -      | 1     | -     |            | Daejeon   |
| 3           | 3      | -               | 3              | -      | 3     | -     |            | Ulsan     |
| 4           | 4      | -               | 4              | 2      | 2     | -     |            | Gyeonggi  |
| 120         | 120    | -               | 120            | 120    | -     | -     |            | Gangwon   |
| 66          | 66     | -               | 66             | 8      | 58    | -     |            | Chungbuk  |
| 198         | 165    | 33              | 198            | 162    | 3     | 33    |            | Chungnam  |
| 62          | 56     | 6               | 62             | 38     | 18    | 6     |            | Jeonbuk   |
| 45          | 12     | 33              | 45             | 2      | 10    | 33    |            | Jeonnam   |
| 202         | 172    | 30              | 130            | 74     | 26    | 30    |            | Gyeongbuk |
| 489         | 452    | 37              | 84             | 20     | 27    | 37    |            | Gyeongnam |
| -           | -      | -               | -              | -      | -     | -     |            | Jeju      |
| Upland      |        |                 |                |        |       |       |            |           |
| 28 500      | 24 950 | 3 524           | 25 606         | 13 411 | 8 671 | 3 524 |            | 2005      |
| 30 380      | 26 784 | 3 596           | 27 504         | 14 697 | 9 211 | 3 596 |            | 2006      |
| 25 891      | 22 466 | 3 425           | 24 123         | 13 876 | 6 822 | 3 425 |            | 2007      |
| 27 568      | 24 927 | 2 641           | 25 426         | 14 188 | 8 597 | 2 641 |            | 2008      |
| 22 362      | 21 618 | 3 132           | 20 173         | 11 862 | 7 567 | 744   |            | 2009      |
| 23 365      | 22 515 | 850             | 21 131         | 12 959 | 7 322 | 850   |            | 2010      |
| 8           | 8      | -               | 8              | -      | 8     | -     |            | Seoul     |
| 338         | 335    | 3               | 44             | 37     | 4     | 3     |            | Busan     |
| 44          | 42     | 2               | 44             | 3      | 39    | 2     |            | Daegu     |
| 204         | 192    | 12              | 204            | 8      | 184   | 12    |            | Incheon   |
| 158         | 143    | 15              | 158            | 26     | 117   | 15    |            | Gwangju   |
| 20          | 20     | -               | 20             | 4      | 16    | -     |            | Daejeon   |
| 79          | 73     | 6               | 79             | 5      | 68    | 6     |            | Ulsan     |
| 2 059       | 1 854  | 205             | 2 042          | 500    | 1 337 | 205   |            | Gyeonggi  |
| 3 043       | 3 030  | 13              | 2 850          | 2 519  | 318   | 13    |            | Gangwon   |
| 1 042       | 1 030  | 12              | 979            | 672    | 295   | 12    |            | Chungbuk  |
| 1 960       | 1 905  | 55              | 1 910          | 719    | 1 136 | 55    |            | Chungnam  |
| 2 166       | 1 975  | 191             | 2 165          | 687    | 1 287 | 191   |            | Jeonbuk   |
| 2 080       | 1 824  | 256             | 2 110          | 751    | 1 103 | 256   |            | Jeonnam   |
| 1 571       | 1 527  | 44              | 1 541          | 1 101  | 396   | 44    |            | Gyeongbuk |
| 469         | 433    | 36              | 430            | 158    | 236   | 36    |            | Gyeongnam |
| 8 124       | 8 124  | -               | 6 637          | 5 769  | 868   | -     |            | Jeju      |

Source : Korea National Statistical Office

### 3. 채 소 재 Cultivated Area of

단위 : ha

|                | 근 채 류           |         | 조 미 채 소                     |            |        |        |            |     |
|----------------|-----------------|---------|-----------------------------|------------|--------|--------|------------|-----|
|                | Root Vegetables |         | Spice & Culinary Vegetables |            |        |        |            |     |
|                | 당 근             | 계       | 고 추                         |            | 계      | 추      |            |     |
| Carrots        | Total           |         | 노 지                         | 시 설        |        | Total  | 노 지        | 시 설 |
|                | 노 지             | 소 계     | 노 지                         | 시 설        | 소 계    | 노 지    | 시 설        |     |
|                | Field           | Total   | Field                       | Greenhouse | Total  | Field  | Greenhouse |     |
|                |                 |         | 합                           |            | 계      |        |            |     |
| 2005           | 3 037           | 136 217 | 131 004                     | 5 213      | 66 512 | 61 299 | 5 213      |     |
| 2006           | 3 266           | 122 430 | 116 824                     | 5 606      | 58 073 | 53 097 | 5 606      |     |
| 2007           | 2 090           | 123 877 | 117 911                     | 5 966      | 60 842 | 54 876 | 5 966      |     |
| 2008           | 2 558           | 116 902 | 110 842                     | 6 060      | 54 885 | 48 825 | 6 060      |     |
| 2009           | 2 626           | 111 867 | 106 163                     | 5 704      | 50 521 | 44 817 | 5 704      |     |
| 2010           | 2 711           | 111 109 | 105 717                     | 5 392      | 49 976 | 44 584 | 5 392      |     |
| 서부대인광대울경강충전전경제 | 울산구천주전산기원북남북남주  | -       | 24                          | 20         | 4      | 11     | 7          | 4   |
|                |                 | 294     | 709                         | 705        | 4      | 38     | 34         | 4   |
|                |                 | -       | 693                         | 662        | 31     | 200    | 169        | 31  |
|                |                 | -       | 822                         | 792        | 30     | 562    | 532        | 30  |
|                |                 | -       | 735                         | 252        | 483    | 612    | 129        | 483 |
|                |                 | -       | 134                         | 123        | 11     | 107    | 96         | 11  |
|                |                 | -       | 251                         | 245        | 6      | 136    | 130        | 6   |
|                |                 | 17      | 6 325                       | 5 985      | 340    | 3 680  | 3 348      | 340 |
|                |                 | 193     | 5 313                       | 4 558      | 755    | 4 080  | 3 325      | 755 |
|                |                 | 63      | 6 235                       | 6 166      | 69     | 5 000  | 4 931      | 69  |
| 50             | 10 077          | 9 609   | 468                         | 5 229      | 4 761  | 468    |            |     |
| 1              | 9 058           | 8 914   | 144                         | 5 581      | 5 437  | 144    |            |     |
| 60             | 32 734          | 31 953  | 781                         | 8 431      | 7 650  | 781    |            |     |
| 102            | 19 381          | 18 958  | 423                         | 12 122     | 11 699 | 423    |            |     |
| 444            | 13 234          | 11 394  | 1 840                       | 4 138      | 2 298  | 1 840  |            |     |
| 1 487          | 5 384           | 5 381   | 3                           | 41         | 38     | 3      |            |     |
|                |                 |         | 논                           |            |        |        |            |     |
| 2005           | 143             | 22 460  | 19 485                      | 2 975      | 7 572  | 4 597  | 2 975      |     |
| 2006           | 390             | 26 404  | 22 958                      | 3 446      | 10 238 | 6 792  | 3 446      |     |
| 2007           | 322             | 24 070  | 20 863                      | 3 207      | 8 908  | 5 701  | 3 207      |     |
| 2008           | 416             | 23 683  | 20 219                      | 3 464      | 7 979  | 4 515  | 3 464      |     |
| 2009           | 437             | 23 082  | 20 061                      | 3 021      | 6 660  | 3 639  | 3 021      |     |
| 2010           | 477             | 22 351  | 20 120                      | 2 231      | 5 610  | 3 379  | 2 231      |     |
| 서부대인광대울경강충전전경제 | 울산구천주전산기원북남북남주  | -       | -                           | -          | -      | -      | -          |     |
|                |                 | -       | 258                         | 258        | -      | 8      | 8          | -   |
|                |                 | -       | 369                         | 339        | 30     | 57     | 27         | 30  |
|                |                 | -       | 19                          | 19         | -      | 19     | 19         | -   |
|                |                 | -       | 266                         | 39         | 227    | 239    | 12         | 227 |
|                |                 | -       | 6                           | 6          | -      | 6      | 6          | -   |
|                |                 | -       | 16                          | 16         | -      | 11     | 11         | -   |
|                |                 | -       | 61                          | 60         | 1      | 25     | 24         | 1   |
|                |                 | -       | 286                         | 265        | 21     | 152    | 131        | 21  |
|                |                 | -       | 355                         | 355        | -      | 287    | 287        | -   |
| -              | 518             | 439     | 79                          | 336        | 257    | 79     |            |     |
| -              | 1 561           | 1 536   | 25                          | 665        | 640    | 25     |            |     |
| -              | 3 868           | 3 796   | 72                          | 780        | 708    | 72     |            |     |
| 72             | 5 410           | 5 197   | 213                         | 1 099      | 886    | 213    |            |     |
| 405            | 9 358           | 7 795   | 1 563                       | 1 926      | 363    | 1 563  |            |     |
| -              | -               | -       | -                           | -          | -      | -      |            |     |
|                |                 |         | 밭                           |            |        |        |            |     |
| 2005           | 2 894           | 113 757 | 111 519                     | 2 238      | 58 940 | 56 702 | 2 238      |     |
| 2006           | 2 876           | 96 026  | 93 866                      | 2 160      | 48 465 | 46 305 | 2 160      |     |
| 2007           | 1 768           | 99 807  | 97 048                      | 2 759      | 51 934 | 49 175 | 2 759      |     |
| 2008           | 2 142           | 93 219  | 90 623                      | 2 596      | 46 906 | 44 310 | 2 596      |     |
| 2009           | 2 189           | 88 785  | 86 102                      | 2 683      | 43 861 | 41 178 | 2 683      |     |
| 2010           | 2 234           | 88 758  | 85 597                      | 3 161      | 44 366 | 41 205 | 3 161      |     |
| 서부대인광대울경강충전전경제 | 울산구천주전산기원북남북남주  | -       | 24                          | 20         | 4      | 11     | 7          | 4   |
|                |                 | 294     | 451                         | 447        | 4      | 30     | 26         | 4   |
|                |                 | -       | 324                         | 323        | 1      | 143    | 142        | 1   |
|                |                 | -       | 803                         | 773        | 30     | 543    | 513        | 30  |
|                |                 | -       | 469                         | 213        | 256    | 373    | 117        | 256 |
|                |                 | -       | 128                         | 117        | 11     | 101    | 90         | 11  |
|                |                 | -       | 235                         | 229        | 6      | 125    | 119        | 6   |
|                |                 | 17      | 6 264                       | 5 925      | 339    | 3 663  | 3 324      | 339 |
|                |                 | 193     | 5 027                       | 4 293      | 734    | 3 928  | 3 194      | 734 |
|                |                 | 63      | 5 880                       | 5 811      | 69     | 4 713  | 4 644      | 69  |
| 50             | 9 559           | 9 170   | 389                         | 4 893      | 4 504  | 389    |            |     |
| 1              | 7 497           | 7 378   | 119                         | 4 916      | 4 797  | 119    |            |     |
| 60             | 28 866          | 28 157  | 709                         | 7 651      | 6 942  | 709    |            |     |
| 30             | 13 971          | 13 761  | 210                         | 11 023     | 10 813 | 210    |            |     |
| 39             | 3 876           | 3 599   | 277                         | 2 212      | 1 935  | 277    |            |     |
| 1 487          | 5 384           | 5 381   | 3                           | 41         | 38     | 3      |            |     |

자료 : 통계청



배 면 적(계속)  
Vegetables(Cont'd)

In ha

| 조 미 채 소<br>Spice & Culinary Vegetables |                   |               |               | 기 타 채 소<br>Other Vegetables |              |                   |           |
|--|-------------------|---------------|---------------|-----------------------------|--------------|-------------------|-----------|
| 마 늘<br>Garlic                          | 파<br>Green Onions | 양 파<br>Onions | 생 강<br>Ginger | 소 계<br>Total                | 노 지<br>Field | 시 설<br>Greenhouse |           |
| 노 지<br>Field                           | 노 지<br>Field      | 노 지<br>Field  | 노 지<br>Field  |                             |              |                   |           |
| Total                                  |                   |               |               |                             |              |                   |           |
| 31 766                                 | 18 427            | 16 737        | 2 264         | 38 289                      | 23 382       | 14 907            | 2005      |
| 28 594                                 | 18 023            | 15 315        | 1 795         | 40 003                      | 23 692       | 16 311            | 2006      |
| 26 986                                 | 16 165            | 17 751        | 2 133         | 42 179                      | 27 123       | 15 056            | 2007      |
| 28 416                                 | 16 908            | 15 392        | 1 301         | 44 449                      | 29 187       | 15 262            | 2008      |
| 26 323                                 | 15 231            | 18 514        | 1 278         | 49 312                      | 34 345       | 14 967            | 2009      |
| 22 414                                 | 14 521            | 22 113        | 2 085         | 51 740                      | 34 926       | 16 814            | 2010      |
| 1                                      | 12                | -             | -             | 239                         | 20           | 219               | Seoul     |
| 24                                     | 631               | 16            | -             | 918                         | 523          | 395               | Busan     |
| 229                                    | 117               | 147           | -             | 966                         | 642          | 324               | Daegu     |
| 58                                     | 177               | 24            | 1             | 712                         | 438          | 274               | Incheon   |
| 33                                     | 14                | 76            | -             | 1 330                       | 765          | 565               | Gwangju   |
| 7                                      | 16                | 2             | 2             | 297                         | 233          | 64                | Daejeon   |
| 42                                     | 27                | 46            | -             | 661                         | 458          | 203               | Ulsan     |
| 549                                    | 1 998             | 41            | 49            | 9 322                       | 3 819        | 5 503             | Gyeonggi  |
| 364                                    | 816               | 53            | -             | 6 515                       | 5 916        | 599               | Gangwon   |
| 623                                    | 511               | 89            | 12            | 3 316                       | 2 709        | 607               | Chungbuk  |
| 2 072                                  | 1 668             | 390           | 718           | 4 123                       | 2 331        | 1 792             | Chungnam  |
| 581                                    | 964               | 1 302         | 630           | 2 296                       | 1 733        | 563               | Jeonbuk   |
| 7 484                                  | 4 949             | 11 754        | 116           | 4 529                       | 3 041        | 1 488             | Jeonnam   |
| 3 019                                  | 1 025             | 2 695         | 520           | 6 705                       | 4 993        | 1 712             | Gyeongbuk |
| 4 354                                  | 447               | 4 282         | 13            | 6 551                       | 4 114        | 2 437             | Gyeongnam |
| 2 974                                  | 1 149             | 1 196         | 24            | 3 260                       | 3 191        | 69                | Jeju      |
| Paddy Field                            |                   |               |               |                             |              |                   |           |
| 7 430                                  | 1 705             | 5 605         | 138           | 7 972                       | 3 586        | 6 198             | 2005      |
| 7 848                                  | 2 918             | 5 144         | 256           | 7 874                       | 2 467        | 5 407             | 2006      |
| 7 015                                  | 2 213             | 5 694         | 240           | 10 118                      | 4 267        | 5 851             | 2007      |
| 7 313                                  | 2 258             | 6 007         | 126           | 10 903                      | 4 495        | 6 408             | 2008      |
| 17 376                                 | 2 020             | 6 900         | 126           | 9 133                       | 4 123        | 5 010             | 2009      |
| 6 458                                  | 1 349             | 8 805         | 129           | 8 933                       | 4 226        | 4 707             | 2010      |
| -                                      | -                 | -             | -             | -                           | -            | -                 | Seoul     |
| 3                                      | 247               | -             | -             | 545                         | 312          | 233               | Busan     |
| 153                                    | 24                | 135           | -             | 426                         | 291          | 135               | Daegu     |
| -                                      | -                 | -             | -             | 119                         | 119          | -                 | Incheon   |
| 3                                      | 1                 | 23            | -             | 801                         | 599          | 202               | Gwangju   |
| -                                      | -                 | -             | -             | 18                          | 18           | -                 | Daejeon   |
| -                                      | 5                 | -             | -             | 265                         | 150          | 115               | Ulsan     |
| 1                                      | 35                | -             | -             | 507                         | 314          | 193               | Gyeonggi  |
| 68                                     | 54                | 12            | -             | 51                          | 46           | 5                 | Gangwon   |
| 16                                     | 52                | -             | -             | 133                         | 99           | 34                | Chungbuk  |
| 43                                     | 96                | 31            | 12            | 741                         | 183          | 558               | Chungnam  |
| 58                                     | 95                | 651           | 92            | 345                         | 191          | 154               | Jeonbuk   |
| 702                                    | 338               | 2 044         | 4             | 693                         | 414          | 279               | Jeonnam   |
| 2 213                                  | 187               | 1 892         | 19            | 1 658                       | 659          | 999               | Gyeongbuk |
| 3 198                                  | 215               | 4 017         | 2             | 2 631                       | 831          | 1 800             | Gyeongnam |
| -                                      | -                 | -             | -             | -                           | -            | -                 | Jeju      |
| Upland                                 |                   |               |               |                             |              |                   |           |
| 24 336                                 | 16 722            | 11 132        | 2 126         | 30 317                      | 23 496       | 8 709             | 2005      |
| 20 746                                 | 15 105            | 10 171        | 1 539         | 32 129                      | 21 225       | 10 904            | 2006      |
| 19 971                                 | 13 952            | 12 057        | 1 893         | 32 061                      | 22 856       | 9 205             | 2007      |
| 21 103                                 | 14 650            | 9 385         | 1 175         | 33 546                      | 24 692       | 8 854             | 2008      |
| 18 947                                 | 13 211            | 11 614        | 1 152         | 40 179                      | 30 222       | 9 957             | 2009      |
| 15 956                                 | 13 172            | 13 308        | 1 956         | 42 807                      | 30 700       | 12 107            | 2010      |
| 1                                      | 12                | -             | -             | 239                         | 20           | 219               | Seoul     |
| 21                                     | 384               | 16            | -             | 373                         | 211          | 162               | Busan     |
| 76                                     | 93                | 12            | -             | 540                         | 351          | 189               | Daegu     |
| 58                                     | 177               | 24            | 1             | 593                         | 319          | 274               | Incheon   |
| 30                                     | 13                | 53            | -             | 529                         | 166          | 363               | Gwangju   |
| 7                                      | 16                | 2             | 2             | 279                         | 215          | 64                | Daejeon   |
| 42                                     | 22                | 46            | -             | 396                         | 308          | 88                | Ulsan     |
| 548                                    | 1 963             | 41            | 49            | 8 815                       | 3 505        | 5 310             | Gyeonggi  |
| 296                                    | 762               | 41            | -             | 6 464                       | 5 870        | 594               | Gangwon   |
| 607                                    | 459               | 89            | 12            | 3 183                       | 2 610        | 573               | Chungbuk  |
| 2 029                                  | 1 572             | 359           | 706           | 3 382                       | 2 148        | 1 234             | Chungnam  |
| 523                                    | 869               | 651           | 538           | 1 951                       | 1 542        | 409               | Jeonbuk   |
| 6 782                                  | 4 611             | 9 710         | 112           | 3 836                       | 2 627        | 1 209             | Jeonnam   |
| 806                                    | 838               | 803           | 501           | 5 047                       | 4 334        | 713               | Gyeongbuk |
| 1 156                                  | 232               | 265           | 11            | 3 920                       | 3 283        | 637               | Gyeongnam |
| 2 974                                  | 1 149             | 1 196         | 24            | 3 260                       | 3 191        | 69                | Jeju      |

Source : Korea National Statistical Office

### 4. 과 수 및 특 용 Cultivated Area of Orchards

단위 : ha

|                | 과 수<br>Orchards |               |                        |                            |                  |                        |                            |     |
|----------------|-----------------|---------------|------------------------|----------------------------|------------------|------------------------|----------------------------|-----|
|                | 계<br>Total      | 사 과<br>Apples |                        |                            | 배<br>Asian Pears |                        |                            |     |
|                |                 | 소 계<br>Total  | 성 과 수<br>Fruiting Tree | 미 과 수<br>Non-fruiting Tree | 소 계<br>Total     | 성 과 수<br>Fruiting Tree | 미 과 수<br>Non-fruiting Tree |     |
|                |                 |               |                        |                            |                  |                        |                            |     |
|                |                 | 합             |                        |                            | 계                |                        |                            |     |
| 2005           | 154 717         | 26 907        | 16 379                 | 10 528                     | 21 807           | 17 101                 | 4 706                      |     |
| 2006           | 152 226         | 28 312        | 17 888                 | 10 424                     | 20 656           | 17 481                 | 3 175                      |     |
| 2007           | 154 053         | 29 358        | 18 796                 | 10 562                     | 19 888           | 17 519                 | 2 369                      |     |
| 2008           | 155 470         | 30 006        | 18 534                 | 11 472                     | 18 277           | 16 583                 | 1 694                      |     |
| 2009           | 150 917         | 30 451        | 19 179                 | 11 272                     | 17 090           | 15 253                 | 1 837                      |     |
| 2010           | 156 247         | 30 992        | 20 582                 | 10 410                     | 16 239           | 14 772                 | 1 467                      |     |
| 서부대인광대울경강충전전경제 | 울산구천주전산기원북남북남주  | 28            | -                      | -                          | -                | 2                      | -                          | 2   |
|                |                 | 286           | 3                      | 1                          | 2                | 59                     | 56                         | 3   |
|                |                 | 1 355         | 97                     | 66                         | 31               | 31                     | 4                          | 27  |
|                |                 | 700           | 26                     | -                          | 26               | 258                    | 123                        | 135 |
|                |                 | 573           | -                      | -                          | -                | 64                     | 62                         | 2   |
|                |                 | 488           | 12                     | 12                         | 0                | 127                    | 99                         | 28  |
|                |                 | 1 369         | 1                      | 1                          | 0                | 840                    | 721                        | 119 |
|                |                 | 8 385         | 294                    | 200                        | 94               | 3 026                  | 2 646                      | 380 |
|                |                 | 2 148         | 216                    | 104                        | 112              | 218                    | 174                        | 44  |
|                |                 | 14 290        | 4 252                  | 2 752                      | 1 500            | 712                    | 605                        | 107 |
|                |                 | 7 821         | 1 632                  | 1 189                      | 443              | 2 786                  | 2 580                      | 206 |
|                |                 | 6 675         | 1 763                  | 1 133                      | 630              | 722                    | 670                        | 52  |
|                |                 | 19 320        | 285                    | 174                        | 111              | 4 079                  | 3 950                      | 129 |
|                |                 | 54 207        | 19 543                 | 12 919                     | 6 624            | 1 995                  | 1 795                      | 200 |
|                |                 | 19 932        | 2 868                  | 2 031                      | 837              | 1 312                  | 1 279                      | 33  |
| 18 670         | -               | -             | -                      | 8                          | 8                | 0                      |                            |     |
|                |                 | 논             |                        |                            |                  |                        |                            |     |
| 2005           | 2 109           | 444           | -                      | 444                        | 152              | -                      | 152                        |     |
| 2006           | 6 011           | 1 244         | 104                    | 1 140                      | 926              | 241                    | 685                        |     |
| 2007           | 3 792           | 591           | 6                      | 585                        | 338              | 168                    | 170                        |     |
| 2008           | 3 847           | 702           | 19                     | 683                        | 133              | 17                     | 116                        |     |
| 2009           | 2 580           | 377           | 19                     | 396                        | 120              | 34                     | 86                         |     |
| 2010           | 2 330           | 174           | 37                     | 137                        | 60               | 5                      | 55                         |     |
| 서부대인광대울경강충전전경제 | 울산구천주전산기원북남북남주  | -             | -                      | -                          | -                | -                      | -                          | -   |
|                |                 | 48            | -                      | -                          | -                | -                      | -                          | -   |
|                |                 | 22            | -                      | -                          | -                | -                      | -                          | -   |
|                |                 | 35            | -                      | -                          | -                | 3                      | -                          | 3   |
|                |                 | 13            | -                      | -                          | -                | -                      | -                          | -   |
|                |                 | 12            | -                      | -                          | -                | -                      | -                          | -   |
|                |                 | 7             | -                      | -                          | -                | -                      | -                          | -   |
|                |                 | 88            | -                      | -                          | -                | 34                     | -                          | 34  |
|                |                 | 15            | -                      | -                          | -                | -                      | -                          | -   |
|                |                 | 567           | 10                     | -                          | 10               | 1                      | 1                          | 0   |
|                |                 | 83            | -                      | -                          | -                | 7                      | -                          | 7   |
|                |                 | 86            | 9                      | -                          | 9                | -                      | -                          | -   |
|                |                 | 329           | -                      | -                          | -                | 2                      | -                          | 2   |
|                |                 | 595           | 95                     | 29                         | 66               | 11                     | 3                          | 8   |
|                |                 | 430           | 60                     | 8                          | 52               | 2                      | 1                          | 1   |
| -              | -               | -             | -                      | -                          | -                | -                      |                            |     |
|                |                 | 밭             |                        |                            |                  |                        |                            |     |
| 2005           | 152 608         | 26 463        | 16 379                 | 10 084                     | 21 655           | 17 101                 | 4 554                      |     |
| 2006           | 146 215         | 27 068        | 17 784                 | 9 284                      | 19 730           | 17 240                 | 2 490                      |     |
| 2007           | 150 261         | 28 767        | 18 790                 | 9 977                      | 19 550           | 17 351                 | 2 199                      |     |
| 2008           | 151 623         | 29 304        | 18 515                 | 10 789                     | 18 144           | 16 566                 | 1 578                      |     |
| 2009           | 148 337         | 30 074        | 19 160                 | 10 914                     | 16 970           | 15 219                 | 1 751                      |     |
| 2010           | 153 917         | 30 818        | 20 545                 | 10 273                     | 16 179           | 14 767                 | 1 412                      |     |
| 서부대인광대울경강충전전경제 | 울산구천주전산기원북남북남주  | 28            | -                      | -                          | -                | 2                      | -                          | 2   |
|                |                 | 238           | 3                      | 1                          | 2                | 59                     | 56                         | 3   |
|                |                 | 1 333         | 97                     | 66                         | 31               | 31                     | 4                          | 27  |
|                |                 | 665           | 26                     | -                          | 26               | 255                    | 123                        | 132 |
|                |                 | 560           | -                      | -                          | -                | 64                     | 62                         | 2   |
|                |                 | 476           | 12                     | 12                         | 0                | 127                    | 99                         | 28  |
|                |                 | 1 362         | 1                      | 1                          | 0                | 840                    | 721                        | 119 |
|                |                 | 8 297         | 294                    | 200                        | 94               | 2 992                  | 2 646                      | 346 |
|                |                 | 2 133         | 216                    | 104                        | 112              | 218                    | 174                        | 44  |
|                |                 | 13 723        | 4 242                  | 2 752                      | 1 490            | 711                    | 604                        | 107 |
|                |                 | 7 738         | 1 632                  | 1 189                      | 443              | 2 779                  | 2 580                      | 199 |
|                |                 | 6 589         | 1 754                  | 1 133                      | 621              | 722                    | 670                        | 52  |
|                |                 | 18 991        | 285                    | 174                        | 111              | 4 077                  | 3 950                      | 127 |
|                |                 | 53 612        | 19 448                 | 12 890                     | 6 558            | 1 984                  | 1 792                      | 192 |
|                |                 | 19 502        | 2 808                  | 2 023                      | 785              | 1 310                  | 1 278                      | 32  |
| 18 670         | -               | -             | -                      | 8                          | 8                | 0                      |                            |     |

자료 : 통계청

작물재배면적  
Oilseeds and Specialty Crops

In ha

| Orchards    |               |                   |        |               |                   |            |               |                   |           |
|-------------|---------------|-------------------|--------|---------------|-------------------|------------|---------------|-------------------|-----------|
| 복숭아         |               |                   | 포도     |               |                   | 감귤         |               |                   |           |
| Peaches     |               |                   | Grapes |               |                   | Tangerines |               |                   |           |
| 소계          | 성과수           | 미과수               | 소계     | 성과수           | 미과수               | 소계         | 성과수           | 미과수               |           |
| Total       | Fruiting Tree | Non-fruiting Tree | Total  | Fruiting Tree | Non-fruiting Tree | Total      | Fruiting Tree | Non-fruiting Tree |           |
| Total       |               |                   |        |               |                   |            |               |                   |           |
| 15 014      | 9 830         | 5 184             | 22 057 | 18 201        | 3 856             | 21 504     | 20 628        | 876               | 2005      |
| 13 383      | 9 645         | 3 738             | 19 248 | 16 419        | 2 829             | 21 382     | 20 760        | 622               | 2006      |
| 13 188      | 9 373         | 3 815             | 18 843 | 15 932        | 2 911             | 21 476     | 20 909        | 567               | 2007      |
| 12 638      | 8 823         | 3 815             | 18 240 | 15 210        | 3 030             | 21 229     | 20 709        | 520               | 2008      |
| 12 967      | 8 813         | 4 154             | 15 757 | 13 359        | 2 398             | 18 353     | 17 901        | 452               | 2009      |
| 13 908      | 9 923         | 3 985             | 15 330 | 13 060        | 2 270             | 18 041     | 17 573        | 468               | 2010      |
| 2           | -             | 2                 | 1      | -             | 1                 | -          | -             | -                 | Seoul     |
| -           | -             | -                 | -      | -             | -                 | -          | -             | -                 | Busan     |
| 236         | 189           | 47                | 217    | 212           | 5                 | -          | -             | -                 | Daegu     |
| 24          | 12            | 12                | 134    | 120           | 14                | -          | -             | -                 | Incheon   |
| 13          | 12            | 1                 | 54     | 54            | 0                 | -          | -             | -                 | Gwangju   |
| 10          | 5             | 5                 | 105    | 101           | 4                 | -          | -             | -                 | Daejeon   |
| -           | -             | -                 | 2      | 2             | -                 | -          | -             | -                 | Ulsan     |
| 1 046       | 775           | 271               | 2 487  | 2 157         | 330               | -          | -             | -                 | Gyeonggi  |
| 679         | 434           | 245               | 198    | 183           | 16                | -          | -             | -                 | Gangwon   |
| 3 826       | 2 641         | 1 185             | 2 274  | 2 041         | 233               | -          | -             | -                 | Chungbuk  |
| 638         | 560           | 78                | 1 180  | 1 128         | 52                | -          | -             | -                 | Chungnam  |
| 754         | 603           | 151               | 523    | 415           | 108               | -          | -             | -                 | Jeonbuk   |
| 386         | 246           | 140               | 297    | 232           | 65                | -          | -             | -                 | Jeonnam   |
| 6 011       | 4 225         | 1 786             | 7 555  | 6 142         | 1 413             | -          | -             | -                 | Gyeongbuk |
| 283         | 221           | 62                | 303    | 273           | 30                | -          | -             | -                 | Gyeongnam |
| -           | -             | -                 | -      | -             | -                 | 18 041     | 17 573        | 468               | Jeju      |
| Paddy Field |               |                   |        |               |                   |            |               |                   |           |
| 266         | -             | 266               | 467    | 22            | 445               | 8          | 8             | -                 | 2005      |
| 552         | 43            | 509               | 1 037  | 151           | 886               | -          | -             | -                 | 2006      |
| 439         | 21            | 418               | 695    | 46            | 649               | -          | -             | -                 | 2007      |
| 237         | 8             | 229               | 634    | 70            | 564               | -          | -             | -                 | 2008      |
| 424         | 1             | 423               | 288    | 12            | 276               | -          | -             | -                 | 2009      |
| 599         | 52            | 547               | 196    | 49            | 147               | -          | -             | -                 | 2010      |
| -           | -             | -                 | -      | -             | -                 | -          | -             | -                 | Seoul     |
| -           | -             | -                 | -      | -             | -                 | -          | -             | -                 | Busan     |
| -           | -             | -                 | 1      | -             | 1                 | -          | -             | -                 | Daegu     |
| -           | -             | -                 | -      | -             | -                 | -          | -             | -                 | Incheon   |
| -           | -             | -                 | 1      | 1             | -                 | -          | -             | -                 | Gwangju   |
| -           | -             | -                 | -      | -             | -                 | -          | -             | -                 | Daejeon   |
| -           | -             | -                 | -      | -             | -                 | -          | -             | -                 | Ulsan     |
| 2           | 1             | 1                 | 38     | 7             | 31                | -          | -             | -                 | Gyeonggi  |
| 3           | -             | 3                 | -      | -             | -                 | -          | -             | -                 | Gangwon   |
| 430         | -             | 430               | -      | -             | -                 | -          | -             | -                 | Chungbuk  |
| 1           | -             | 1                 | 7      | -             | 7                 | -          | -             | -                 | Chungnam  |
| -           | -             | -                 | 4      | -             | 4                 | -          | -             | -                 | Jeonbuk   |
| -           | -             | -                 | 17     | 17            | -                 | -          | -             | -                 | Jeonnam   |
| 162         | 51            | 111               | 126    | 24            | 102               | -          | -             | -                 | Gyeongbuk |
| 1           | -             | 1                 | 2      | -             | 2                 | -          | -             | -                 | Gyeongnam |
| -           | -             | -                 | -      | -             | -                 | -          | -             | -                 | Jeju      |
| Upland      |               |                   |        |               |                   |            |               |                   |           |
| 14 748      | 9 830         | 4 918             | 21 590 | 18 179        | 3 411             | 21 496     | 20 620        | 876               | 2005      |
| 12 831      | 9 602         | 3 229             | 18 211 | 16 268        | 1 943             | 21 382     | 20 760        | 622               | 2006      |
| 12 749      | 9 352         | 3 397             | 18 148 | 15 886        | 2 262             | 21 476     | 20 909        | 567               | 2007      |
| 12 401      | 8 815         | 3 586             | 17 606 | 15 140        | 2 466             | 21 229     | 20 709        | 520               | 2008      |
| 12 543      | 8 812         | -                 | 15 469 | 13 347        | 2 122             | 18 353     | 17 901        | 452               | 2009      |
| 13 309      | 9 871         | 3 438             | 15 134 | 13 011        | 2 123             | 18 041     | 17 573        | 468               | 2010      |
| 2           | -             | 2                 | 1      | -             | 1                 | -          | -             | -                 | Seoul     |
| -           | -             | -                 | -      | -             | -                 | -          | -             | -                 | Busan     |
| 236         | 189           | 47                | 216    | 212           | 4                 | -          | -             | -                 | Daegu     |
| 24          | 12            | 12                | 134    | 120           | 14                | -          | -             | -                 | Incheon   |
| 13          | 12            | 1                 | 53     | 53            | -                 | -          | -             | -                 | Gwangju   |
| 10          | 5             | 5                 | 105    | 101           | 4                 | -          | -             | -                 | Daejeon   |
| -           | -             | -                 | 2      | 2             | -                 | -          | -             | -                 | Ulsan     |
| 1 044       | 774           | 270               | 2 449  | 2 150         | 299               | -          | -             | -                 | Gyeonggi  |
| 676         | 434           | 242               | 198    | 183           | 15                | -          | -             | -                 | Gangwon   |
| 3 396       | 2 641         | 755               | 2 274  | 2 041         | 233               | -          | -             | -                 | Chungbuk  |
| 637         | 560           | 77                | 1 173  | 1 128         | 45                | -          | -             | -                 | Chungnam  |
| 754         | 603           | 151               | 519    | 415           | 104               | -          | -             | -                 | Jeonbuk   |
| 386         | 246           | 140               | 280    | 215           | 65                | -          | -             | -                 | Jeonnam   |
| 5 849       | 4 174         | 1 675             | 7 429  | 6 118         | 1 311             | -          | -             | -                 | Gyeongbuk |
| 282         | 221           | 61                | 301    | 273           | 28                | -          | -             | -                 | Gyeongnam |
| -           | -             | -                 | -      | -             | -                 | 18 041     | 17 573        | 468               | Jeju      |

Source : Korea National Statistical Office

### 4. 과 수 및 특 용 Cultivated Area of Orchards

단위 : ha

|                  | 과 수<br>Orchards |                        |                            |              |                        |                            |        | 기 타<br>Other |
|------------------|-----------------|------------------------|----------------------------|--------------|------------------------|----------------------------|--------|--------------|
|                  | 감<br>Persimmon  |                        |                            | 자 두<br>Plums |                        |                            |        |              |
|                  | 소 계<br>Total    | 성 과 수<br>Fruiting Tree | 미 과 수<br>Non-fruiting Tree | 소 계<br>Total | 성 과 수<br>Fruiting Tree | 미 과 수<br>Non-fruiting Tree |        |              |
|                  | 합<br>계          |                        |                            | 계            |                        |                            |        |              |
| 2005             | 26 831          | 20 128                 | 6 703                      | 6 696        | 3 960                  | 2 736                      | 13 901 |              |
| 2006             | 28 436          | 21 511                 | 6 925                      | 6 000        | 4 243                  | 1 757                      | 14 809 |              |
| 2007             | 28 839          | 21 121                 | 7 718                      | 5 803        | 4 249                  | 1 554                      | 16 658 |              |
| 2008             | 30 669          | 21 395                 | 9 274                      | 5 778        | 4 246                  | 1 532                      | 18 633 |              |
| 2009             | 30 347          | 20 508                 | 9 839                      | 5 587        | 4 159                  | 1 428                      | 20 365 |              |
| 2010             | 31 808          | 21 898                 | 9 910                      | 5 870        | 4 310                  | 1 560                      | 24 059 |              |
| 서부대인광대울경강충충천전경경제 | 울산구천주전산기원북남북남주  | 1                      | -                          | 1            | -                      | -                          | -      | 22           |
|                  |                 | 97                     | 80                         | 17           | -                      | -                          | -      | 126          |
|                  |                 | 258                    | 145                        | 113          | 97                     | 61                         | 36     | 419          |
|                  |                 | 61                     | 22                         | 39           | 10                     | 3                          | 7      | 187          |
|                  |                 | 307                    | 240                        | 67           | 10                     | 9                          | 1      | 125          |
|                  |                 | 70                     | 21                         | 51           | 20                     | 11                         | 9      | 144          |
|                  |                 | 349                    | 250                        | 99           | -                      | -                          | -      | 177          |
|                  |                 | 88                     | 19                         | 69           | 74                     | 31                         | 43     | 1 370        |
|                  |                 | 233                    | 69                         | 164          | 98                     | 24                         | 74     | 506          |
|                  |                 | 1 584                  | 361                        | 1 223        | 190                    | 136                        | 54     | 1 452        |
|                  |                 | 644                    | 307                        | 337          | 74                     | 24                         | 50     | 867          |
|                  |                 | 1 780                  | 766                        | 1 014        | 43                     | 28                         | 15     | 1 090        |
|                  |                 | 6 976                  | 5 359                      | 1 617        | 77                     | 37                         | 40     | 7 211        |
|                  |                 | 8 578                  | 4 710                      | 3 868        | 4 926                  | 3 771                      | 1 155  | 5 599        |
| 10 698           | 9 469           | 1 229                  | 250                        | 175          | 75                     | 4 217                      |        |              |
| 84               | 80              | 4                      | -                          | -            | -                      | 547                        |        |              |
| 논                |                 |                        |                            |              |                        |                            |        |              |
| 2005             | 252             | 2                      | 250                        | 103          | -                      | 103                        | 417    |              |
| 2006             | 1 167           | 184                    | 983                        | 177          | 18                     | 159                        | 908    |              |
| 2007             | 874             | 72                     | 802                        | 100          | 5                      | 95                         | 755    |              |
| 2008             | 800             | 51                     | 749                        | 97           | 3                      | 94                         | 1 244  |              |
| 2009             | 496             | 19                     | 477                        | 81           | 0                      | 81                         | 794    |              |
| 2010             | 387             | 38                     | 349                        | 85           | 3                      | 82                         | 819    |              |
| 서부대인광대울경강충충천전경경제 | 울산구천주전산기원북남북남주  | -                      | -                          | -            | -                      | -                          | -      | -            |
|                  |                 | 1                      | -                          | 1            | -                      | -                          | -      | 47           |
|                  |                 | 2                      | -                          | 2            | -                      | -                          | -      | 19           |
|                  |                 | -                      | -                          | -            | -                      | -                          | -      | 32           |
|                  |                 | 5                      | -                          | 5            | -                      | -                          | -      | 7            |
|                  |                 | 5                      | -                          | 5            | -                      | -                          | -      | 7            |
|                  |                 | 2                      | 1                          | 1            | -                      | -                          | -      | 5            |
|                  |                 | -                      | -                          | -            | -                      | -                          | -      | 14           |
|                  |                 | 3                      | -                          | 3            | -                      | -                          | -      | 9            |
|                  |                 | 32                     | -                          | 32           | -                      | -                          | -      | 94           |
|                  |                 | 9                      | -                          | 9            | 26                     | -                          | 26     | 33           |
|                  |                 | 32                     | -                          | 32           | 3                      | -                          | 3      | 38           |
|                  |                 | 84                     | 5                          | 79           | -                      | -                          | -      | 226          |
|                  |                 | 52                     | 7                          | 45           | 59                     | 3                          | 56     | 90           |
| 160              | 25              | 135                    | 7                          | -            | 7                      | 198                        |        |              |
| -                | -               | -                      | -                          | -            | -                      | -                          |        |              |
| 밭                |                 |                        |                            |              |                        |                            |        |              |
| 2005             | 26 579          | 20 126                 | 6 453                      | 6 593        | 3 960                  | 2 633                      | 13 484 |              |
| 2006             | 27 269          | 21 327                 | 5 942                      | 5 823        | 4 225                  | 1 598                      | 13 901 |              |
| 2007             | 27 965          | 21 049                 | 6 916                      | 5 703        | 4 244                  | 1 459                      | 15 903 |              |
| 2008             | 29 869          | 21 344                 | 8 525                      | 5 681        | 4 243                  | 1 438                      | 17 389 |              |
| 2009             | 29 851          | 20 489                 | 9 362                      | 5 506        | 4 159                  | 1 347                      | 19 571 |              |
| 2010             | 31 421          | 21 860                 | 9 561                      | 5 775        | 4 307                  | 1 468                      | 23 240 |              |
| 서부대인광대울경강충충천전경경제 | 울산구천주전산기원북남북남주  | 1                      | -                          | 1            | -                      | -                          | -      | 22           |
|                  |                 | 96                     | 80                         | 16           | 1                      | -                          | 1      | 79           |
|                  |                 | 256                    | 145                        | 111          | 97                     | 61                         | 36     | 400          |
|                  |                 | 61                     | 22                         | 39           | 10                     | 3                          | 7      | 155          |
|                  |                 | 302                    | 240                        | 62           | 10                     | 9                          | 1      | 118          |
|                  |                 | 65                     | 21                         | 44           | 20                     | 11                         | 9      | 137          |
|                  |                 | 347                    | 249                        | 98           | -                      | -                          | -      | 172          |
|                  |                 | 88                     | 19                         | 69           | 74                     | 31                         | 43     | 1 356        |
|                  |                 | 230                    | 69                         | 161          | 98                     | 24                         | 74     | 497          |
|                  |                 | 1 552                  | 362                        | 1 190        | 190                    | 136                        | 54     | 1 358        |
|                  |                 | 635                    | 307                        | 328          | 48                     | 24                         | 24     | 834          |
|                  |                 | 1 748                  | 766                        | 982          | 40                     | 28                         | 12     | 1 052        |
|                  |                 | 6 892                  | 5 354                      | 1 538        | 77                     | 37                         | 40     | 6 985        |
|                  |                 | 8 526                  | 4 703                      | 3 823        | 4 867                  | 3 768                      | 1 099  | 5 509        |
| 10 538           | 9 444           | 1 094                  | 243                        | 175          | 68                     | 4 019                      |        |              |
| 84               | 80              | 4                      | -                          | -            | -                      | 547                        |        |              |

자료 : 통계청

작물재배면적(계속)  
Oilseeds and Specialty Crops(Cont'd)

In ha

| 특용작물<br>Oilseeds & Specialty Crops |              |                     |               |            |                            |             |           |
|------------------------------------|--------------|---------------------|---------------|------------|----------------------------|-------------|-----------|
| 계<br>Total                         | 참깨<br>Sesame | 들깨<br>Perilla Seeds | 땅콩<br>Peanuts | 유채<br>Rape | 약용작물<br>Medicinal<br>Crops | 기타<br>Other |           |
| Total                              |              |                     |               |            |                            |             |           |
| 76 822                             | 33 971       | 23 952              | 3 352         | 979        | 11 896                     | 2 672       | 2005      |
| 75 747                             | 31 077       | 26 652              | 2 970         | 669        | 11 360                     | 3 019       | 2006      |
| 79 915                             | 31 321       | 28 506              | 3 318         | 622        | 12 085                     | 4 063       | 2007      |
| 75 723                             | 28 794       | 26 760              | 3 366         | 1 048      | 11 517                     | 4 238       | 2008      |
| 74 454                             | 34 875       | 29 640              | 4 111         | 1 490      | 11 467                     | 4 338       | 2009      |
| 74 077                             | 27 154       | 33 376              | 5 381         | -          | 11 814                     | 8 166       | 2010      |
| 8                                  | 3            | 3                   | 2             | -          | 4                          | -           | Seoul     |
| 51                                 | 45           | 4                   | 1             | -          | 12                         | 1           | Busan     |
| 468                                | 239          | 139                 | 63            | -          | 49                         | 27          | Daegu     |
| 383                                | 78           | 267                 | 34            | -          | 88                         | 4           | Incheon   |
| 346                                | 200          | 79                  | 12            | -          | 9                          | 55          | Gwangju   |
| 318                                | 71           | 231                 | 10            | -          | 11                         | 5           | Daejeon   |
| 158                                | 46           | 95                  | 7             | -          | 26                         | 10          | Ulsan     |
| 7 987                              | 1 471        | 5 773               | 661           | -          | 500                        | 82          | Gyeonggi  |
| 5 856                              | 559          | 4 982               | 97            | -          | 1 322                      | 218         | Gangwon   |
| 7 273                              | 2 181        | 4 575               | 504           | -          | 1 300                      | 13          | Chungbuk  |
| 8 956                              | 2 066        | 5 951               | 771           | -          | 929                        | 168         | Chungnam  |
| 10 143                             | 2 147        | 3 164               | 1 121         | -          | 1 010                      | 3 711       | Jeonbuk   |
| 13 575                             | 9 318        | 2 111               | 311           | -          | 1 397                      | 1 835       | Jeonnam   |
| 11 252                             | 5 204        | 4 496               | 1 339         | -          | 3 957                      | 213         | Gyeongbuk |
| 5 025                              | 2 462        | 1 504               | 244           | -          | 963                        | 815         | Gyeongnam |
| 2 279                              | 1 064        | 2                   | 204           | -          | 237                        | 1 009       | Jeju      |
| Paddy Field                        |              |                     |               |            |                            |             |           |
| 3 194                              | 1 305        | 838                 | 66            | -          | 714                        | 271         | 2005      |
| 6 271                              | 2 398        | 2 359               | 169           | -          | 888                        | 457         | 2006      |
| 4 795                              | 1 645        | 1 653               | 128           | 15         | 918                        | 436         | 2007      |
| 4 776                              | 1 511        | 1 610               | 109           | 40         | 1 005                      | 501         | 2008      |
| 4 088                              | 1 751        | 1 248               | 141           | 637        | 854                        | 311         | 2009      |
| 3 648                              | 1 230        | 1 428               | 154           | -          | 730                        | 836         | 2010      |
| -                                  | -            | -                   | -             | -          | -                          | -           | Seoul     |
| 8                                  | 7            | 1                   | -             | -          | -                          | -           | Busan     |
| 50                                 | 27           | 12                  | 5             | -          | -                          | 6           | Daegu     |
| 24                                 | -            | 24                  | -             | -          | -                          | -           | Incheon   |
| 10                                 | 3            | 7                   | -             | -          | -                          | -           | Gwangju   |
| 18                                 | 2            | 16                  | -             | -          | -                          | -           | Daejeon   |
| 7                                  | -            | 7                   | -             | -          | 1                          | -           | Ulsan     |
| 158                                | 10           | 143                 | 5             | -          | 11                         | -           | Gyeonggi  |
| 167                                | 1            | 162                 | -             | -          | 3                          | 4           | Gangwon   |
| 239                                | 51           | 164                 | 24            | -          | 15                         | -           | Chungbuk  |
| 430                                | 128          | 294                 | 8             | -          | 164                        | -           | Chungnam  |
| 686                                | 44           | 187                 | 18            | -          | 3                          | 437         | Jeonbuk   |
| 676                                | 226          | 73                  | 9             | -          | 33                         | 368         | Jeonnam   |
| 687                                | 412          | 191                 | 71            | -          | 295                        | 13          | Gyeongbuk |
| 488                                | 319          | 147                 | 14            | -          | 205                        | 8           | Gyeongnam |
| -                                  | -            | -                   | -             | -          | -                          | -           | Jeju      |
| Upland                             |              |                     |               |            |                            |             |           |
| 73 628                             | 32 666       | 23 114              | 3 286         | 979        | 11 182                     | 2 401       | 2005      |
| 69 476                             | 28 679       | 24 293              | 2 801         | 669        | 10 472                     | 2 562       | 2006      |
| 75 120                             | 29 676       | 26 853              | 3 190         | 607        | 11 167                     | 3 627       | 2007      |
| 70 947                             | 27 283       | 25 150              | 3 257         | 1 008      | 10 512                     | 3 737       | 2008      |
| 70 366                             | 33 124       | 28 392              | 3 970         | 853        | 10 613                     | 4 027       | 2009      |
| 70 429                             | 25 924       | 31 948              | 5 227         | -          | 11 084                     | 7 330       | 2010      |
| 8                                  | 3            | 3                   | 2             | -          | 4                          | -           | Seoul     |
| 43                                 | 38           | 3                   | 1             | -          | 12                         | 1           | Busan     |
| 418                                | 212          | 127                 | 58            | -          | 49                         | 21          | Daegu     |
| 359                                | 78           | 243                 | 34            | -          | 88                         | 4           | Incheon   |
| 336                                | 197          | 72                  | 12            | -          | 9                          | 55          | Gwangju   |
| 299                                | 69           | 215                 | 10            | -          | 11                         | 5           | Daejeon   |
| 151                                | 46           | 88                  | 7             | -          | 25                         | 10          | Ulsan     |
| 7 829                              | 1 461        | 5 630               | 656           | -          | 489                        | 82          | Gyeonggi  |
| 5 689                              | 558          | 4 820               | 97            | -          | 1 319                      | 214         | Gangwon   |
| 7 034                              | 2 130        | 4 411               | 480           | -          | 1 285                      | 13          | Chungbuk  |
| 8 526                              | 1 938        | 5 657               | 763           | -          | 765                        | 168         | Chungnam  |
| 9 457                              | 2 103        | 2 977               | 1 103         | -          | 1 007                      | 3 274       | Jeonbuk   |
| 12 899                             | 9 092        | 2 038               | 302           | -          | 1 364                      | 1 467       | Jeonnam   |
| 10 565                             | 4 792        | 4 305               | 1 268         | -          | 3 662                      | 200         | Gyeongbuk |
| 4 537                              | 2 143        | 1 357               | 230           | -          | 758                        | 807         | Gyeongnam |
| 2 279                              | 1 064        | 2                   | 204           | -          | 237                        | 1 009       | Jeju      |

Source : Korea National Statistical Office

### 5. 뽕밭 및 기타수원지 면적 Area of Mulberry Fields and Other Tree Crops

단위 : ha

In ha

|      | 뽕밭<br>Mulberry<br>Field | 기 타 수 원 지<br>Other Tree Crops |                |                               |              |
|------|-------------------------|-------------------------------|----------------|-------------------------------|--------------|
|      |                         | 계<br>Total                    | 묘 포<br>Nursery | 관 상 수<br>Ornamental<br>Plants | 기 타<br>Other |
|      |                         | 합                             | 계              | Total                         |              |
| 2005 | 668                     | 31 325                        | 14 658         | 11 488                        | 5 179        |
| 2006 | 749                     | 33 582                        | 15 025         | 12 774                        | 5 783        |
| 2007 | 438                     | 38 374                        | 16 536         | 15 146                        | 6 692        |
| 2008 | 483                     | 43 655                        | 18 972         | 17 110                        | 7 573        |
| 2009 | -                       | 50 058                        | 50 058         | -                             | -            |
| 2010 | -                       | 51 994                        | 51 994         | -                             | -            |
| 서울   | -                       | 86                            | 86             | -                             | -            |
| 부산   | -                       | 201                           | 201            | -                             | -            |
| 대구   | -                       | 534                           | 534            | -                             | -            |
| 인천   | -                       | 473                           | 473            | -                             | -            |
| 광주   | -                       | 324                           | 324            | -                             | -            |
| 대전   | -                       | 485                           | 485            | -                             | -            |
| 울산   | -                       | 187                           | 187            | -                             | -            |
| 경기도  | -                       | 7 509                         | 7 509          | -                             | -            |
| 강원도  | -                       | 2 545                         | 2 545          | -                             | -            |
| 충청도  | -                       | 4 616                         | 4 616          | -                             | -            |
| 남도   | -                       | 5 684                         | 5 684          | -                             | -            |
| 전라도  | -                       | 9 552                         | 9 552          | -                             | -            |
| 경기도  | -                       | 7 389                         | 7 389          | -                             | -            |
| 경기도  | -                       | 6 175                         | 6 175          | -                             | -            |
| 경기도  | -                       | 4 916                         | 4 916          | -                             | -            |
| 제주   | -                       | 1 318                         | 1 318          | -                             | -            |
|      |                         | 논                             |                |                               |              |
| 2005 | 10                      | 3 172                         | 2 496          | 288                           | 388          |
| 2006 | 59                      | 4 521                         | 2 971          | 966                           | 584          |
| 2007 | 4                       | 4 826                         | 3 600          | 842                           | 384          |
| 2008 | 33                      | 6 497                         | 4 591          | 1 290                         | 616          |
| 2009 | -                       | 5 606                         | 5 606          | -                             | -            |
| 2010 | -                       | 4 600                         | 4 600          | -                             | -            |
| 서울   | -                       | -                             | -              | -                             | -            |
| 부산   | -                       | 15                            | 15             | -                             | -            |
| 대구   | -                       | 30                            | 30             | -                             | -            |
| 인천   | -                       | 2                             | 2              | -                             | -            |
| 광주   | -                       | 28                            | 28             | -                             | -            |
| 대전   | -                       | 14                            | 14             | -                             | -            |
| 울산   | -                       | 20                            | 20             | -                             | -            |
| 경기도  | -                       | 188                           | 188            | -                             | -            |
| 강원도  | -                       | 82                            | 82             | -                             | -            |
| 충청도  | -                       | 137                           | 137            | -                             | -            |
| 남도   | -                       | 263                           | 263            | -                             | -            |
| 전라도  | -                       | 1 055                         | 1 055          | -                             | -            |
| 경기도  | -                       | 1 377                         | 1 377          | -                             | -            |
| 경기도  | -                       | 681                           | 681            | -                             | -            |
| 경기도  | -                       | 708                           | 708            | -                             | -            |
| 제주   | -                       | -                             | -              | -                             | -            |
|      |                         | 밭                             |                |                               |              |
| 2005 | 658                     | 28 153                        | 12 162         | 11 200                        | 4 791        |
| 2006 | 688                     | 29 061                        | 12 054         | 11 808                        | 5 199        |
| 2007 | 434                     | 33 548                        | 12 936         | 14 304                        | 6 308        |
| 2008 | 450                     | 37 158                        | 14 381         | 15 820                        | 6 957        |
| 2009 | -                       | 44 452                        | 44 452         | -                             | -            |
| 2010 | -                       | 47 394                        | 47 394         | -                             | -            |
| 서울   | -                       | 86                            | 86             | -                             | -            |
| 부산   | -                       | 186                           | 186            | -                             | -            |
| 대구   | -                       | 504                           | 504            | -                             | -            |
| 인천   | -                       | 471                           | 471            | -                             | -            |
| 광주   | -                       | 296                           | 296            | -                             | -            |
| 대전   | -                       | 471                           | 471            | -                             | -            |
| 울산   | -                       | 167                           | 167            | -                             | -            |
| 경기도  | -                       | 7 321                         | 7 321          | -                             | -            |
| 강원도  | -                       | 2 463                         | 2 463          | -                             | -            |
| 충청도  | -                       | 4 479                         | 4 479          | -                             | -            |
| 남도   | -                       | 5 421                         | 5 421          | -                             | -            |
| 전라도  | -                       | 8 497                         | 8 497          | -                             | -            |
| 경기도  | -                       | 6 012                         | 6 012          | -                             | -            |
| 경기도  | -                       | 5 494                         | 5 494          | -                             | -            |
| 경기도  | -                       | 4 208                         | 4 208          | -                             | -            |
| 제주   | -                       | 1 318                         | 1 318          | -                             | -            |

## 6. 기타 작물 재배면적 Cultivated Area of Other Crops

단위 : ha

In ha

|      | 기 타 작 물    |                 |                         |              |                   |        |
|------|------------|-----------------|-------------------------|--------------|-------------------|--------|
|      | 계<br>Total | 묘 상<br>Seed-bed | 사 료 작 물<br>Fodder Crops | 기 타<br>Other |                   |        |
|      |            |                 |                         | 노 지<br>Field | 시 설<br>Greenhouse |        |
|      |            | 합               | 계                       | Total        |                   |        |
| 2005 | 116 164    | 7 565           | 26 690                  | 67 827       |                   | 11 809 |
| 2006 | 115 249    | 7 421           | 23 757                  | 72 146       |                   | 10 392 |
| 2007 | 134 842    | 6 590           | 28 813                  | 87 229       |                   | 10 534 |
| 2008 | 113 476    | 6 459           | 35 748                  | 60 928       |                   | 10 341 |
| 2009 | 148 143    | -               | 70 485                  | 77 658       |                   | -      |
| 2010 | 135 208    | -               | 72 785                  | 62 423       |                   | -      |
| 서울   | 6          | -               | -                       | 6            |                   | -      |
| 부산   | 67         | -               | 3                       | 64           |                   | -      |
| 대구   | 107        | -               | 51                      | 56           |                   | -      |
| 인천   | 353        | -               | 65                      | 288          |                   | -      |
| 광주   | 454        | -               | 1                       | 453          |                   | -      |
| 대전   | 138        | -               | 31                      | 107          |                   | -      |
| 전남   | 954        | -               | 863                     | 91           |                   | -      |
| 울진   | 11 547     | -               | 5 523                   | 6 024        |                   | -      |
| 경북   | 8 910      | -               | 2 357                   | 6 553        |                   | -      |
| 강릉   | 11 236     | -               | 1 526                   | 9 710        |                   | -      |
| 충남   | 11 927     | -               | 4 696                   | 7 231        |                   | -      |
| 전북   | 27 717     | -               | 18 046                  | 9 671        |                   | -      |
| 전남   | 29 351     | -               | 18 479                  | 10 872       |                   | -      |
| 경북   | 13 369     | -               | 7 441                   | 5 928        |                   | -      |
| 경남   | 13 697     | -               | 9 486                   | 4 211        |                   | -      |
| 제주   | 5 375      | -               | 4 217                   | 1 158        |                   | -      |
|      |            |                 | 논                       |              |                   |        |
| 2005 | 34 398     | 5 702           | 7 857                   | 15 327       |                   | 5 512  |
| 2006 | 39 487     | 5 448           | 7 927                   | 20 424       |                   | 5 688  |
| 2007 | 55 529     | 4 926           | 11 897                  | 33 154       |                   | 5 552  |
| 2008 | 44 082     | 4 774           | 16 547                  | 18 795       |                   | 3 966  |
| 2009 | 77 138     | -               | 45 269                  | 31 869       |                   | -      |
| 2010 | 63 421     | -               | 46 891                  | 16 530       |                   | -      |
| 서울   | -          | -               | -                       | -            |                   | -      |
| 부산   | 12         | -               | -                       | 12           |                   | -      |
| 대구   | 91         | -               | 48                      | 43           |                   | -      |
| 인천   | 75         | -               | 20                      | 55           |                   | -      |
| 광주   | 113        | -               | -                       | 113          |                   | -      |
| 대전   | 16         | -               | -                       | 16           |                   | -      |
| 전남   | 748        | -               | 709                     | 39           |                   | -      |
| 울진   | 1 317      | -               | 658                     | 659          |                   | -      |
| 경북   | 946        | -               | 414                     | 532          |                   | -      |
| 강릉   | 1 207      | -               | 290                     | 917          |                   | -      |
| 충남   | 2 646      | -               | 1 352                   | 1 294        |                   | -      |
| 전북   | 18 098     | -               | 15 982                  | 2 116        |                   | -      |
| 전남   | 20 411     | -               | 14 956                  | 5 455        |                   | -      |
| 경북   | 6 156      | -               | 4 328                   | 1 828        |                   | -      |
| 경남   | 11 585     | -               | 8 134                   | 3 451        |                   | -      |
| 제주   | -          | -               | -                       | -            |                   | -      |
|      |            |                 | 밭                       |              |                   |        |
| 2005 | 81 766     | 1 863           | 18 833                  | 52 500       |                   | 8 570  |
| 2006 | 75 762     | 1 973           | 15 830                  | 51 722       |                   | 6 237  |
| 2007 | 79 313     | 1 664           | 16 916                  | 54 075       |                   | 6 658  |
| 2008 | 69 394     | 1 685           | 19 201                  | 42 133       |                   | 6 375  |
| 2009 | 71 005     | -               | 25 216                  | 45 789       |                   | -      |
| 2010 | 71 787     | -               | 25 894                  | 45 893       |                   | -      |
| 서울   | 6          | -               | -                       | 6            |                   | -      |
| 부산   | 55         | -               | 3                       | 52           |                   | -      |
| 대구   | 16         | -               | 3                       | 13           |                   | -      |
| 인천   | 278        | -               | 45                      | 233          |                   | -      |
| 광주   | 341        | -               | 1                       | 340          |                   | -      |
| 대전   | 122        | -               | 31                      | 91           |                   | -      |
| 전남   | 206        | -               | 154                     | 52           |                   | -      |
| 울진   | 10 230     | -               | 4 865                   | 5 365        |                   | -      |
| 경북   | 7 964      | -               | 1 943                   | 6 021        |                   | -      |
| 강릉   | 10 029     | -               | 1 236                   | 8 793        |                   | -      |
| 충남   | 9 281      | -               | 3 344                   | 5 937        |                   | -      |
| 전북   | 9 619      | -               | 2 064                   | 7 555        |                   | -      |
| 전남   | 8 940      | -               | 3 523                   | 5 417        |                   | -      |
| 경북   | 7 213      | -               | 3 113                   | 4 100        |                   | -      |
| 경남   | 2 112      | -               | 1 352                   | 760          |                   | -      |
| 제주   | 5 375      | -               | 4 217                   | 1 158        |                   | -      |

자료 : 통계청

Source : Korea National Statistical Office

## 7. 시 설 작 물 Cultivated Area of

단위 : ha

|                                       | 계<br>Total   | 배 추<br>Chinese<br>Cabbage  | 시 금 치<br>Spinach   | 상 추<br>Lettuce  | 수 박<br>Water<br>Melons   | 참 외<br>Melons<br>(Chamwei)   | 오 이<br>Cucumbers  |
|---------------------------------------|--|--|--|---|--|--|---|
|                                       | 합  |  |  | 계   |  |  |   |
| 2005                                  | 100 889  | 3 056  | 2 978  | 4 281   | 19 124   | 6 655  | 4 497   |
| 2006                                  | 98 857   | 3 901  | 2 557  | 4 185   | 16 835   | 6 552  | 4 597   |
| 2007                                  | 94 508   | 2 885  | 2 276  | 4 005   | 15 757   | 6 260  | 3 799   |
| 2008                                  | 95 455   | 3 081  | 2 775  | 3 512   | 17 240   | 6 408  | 4 368   |
| 2009                                  | 97 300   | 2 935  | 2 968  | 4 213   | 17 210   | 6 602  | 4 001   |
| 2010                                  | 91 487   | 3 700  | 2 400  | 4 539   | 14 103   | 6 097  | 3 589   |
| 서 울 산 구 대 인 광 주 대 울 경 강 중 남 전 진 경 남 제 | 385<br>1 298<br>1 636<br>663<br>2 057<br>292<br>329<br>14 889<br>3 417<br>4 200<br>14 038<br>7 102<br>7 670<br>14 707<br>14 726<br>4 078 | 18<br>179<br>255<br>28<br>196<br>18<br>12<br>1 596<br>49<br>63<br>315<br>157<br>236<br>442<br>130<br>6 | 24<br>3<br>211<br>59<br>3<br>-<br>8<br>1 252<br>60<br>164<br>56<br>17<br>119<br>400<br>22<br>2 | 13<br>137<br>130<br>60<br>4<br>14<br>4<br>1 747<br>62<br>110<br>451<br>1 032<br>33<br>596<br>140<br>6 | -<br>-<br>103<br>8<br>93<br>1<br>4<br>154<br>76<br>1 354<br>3 768<br>1 914<br>710<br>1 542<br>4 380<br>- | -<br>-<br>419<br>1<br>-<br>1<br>-<br>72<br>5<br>2<br>13<br>20<br>17<br>5 390<br>156<br>- | 8<br>12<br>10<br>33<br>50<br>113<br>7<br>854<br>321<br>155<br>768<br>193<br>238<br>563<br>254<br>10 |
|                                       | 논  |  |  | 밭   |  |  |   |
| 2005                                  | 50 910   | 934  | 557  | 1 020   | 14 520   | 5 815  | 1 818   |
| 2006                                  | 51 587   | 1 575  | 649  | 1 321   | 12 874   | 5 475  | 2 222   |
| 2007                                  | 47 125   | 807  | 471  | 1 252   | 11 722   | 5 132  | 1 634   |
| 2008                                  | 49 235   | 1 188  | 500  | 828   | 13 181   | 5 302  | 1 859   |
| 2009                                  | 46 687   | 771  | 557  | 1 316   | 13 029   | 5 602  | 1 631   |
| 2010                                  | 35 134   | 880  | 575  | 1 691   | 8 973  | 5 196  | 980   |
| 서 울 산 구 대 인 광 주 대 울 경 강 중 남 전 진 경 남 제 | -<br>837<br>1 147<br>16<br>786<br>5<br>138<br>441<br>62<br>463<br>5 425<br>2 780<br>1 400<br>9 672<br>11 962<br>-                        | -<br>177<br>171<br>2<br>58<br>-<br>-<br>49<br>-<br>4<br>17<br>22<br>20<br>281<br>79<br>-               | -<br>2<br>173<br>-<br>3<br>-<br>-<br>16<br>-<br>-<br>12<br>-<br>30<br>322<br>17<br>-           | -<br>123<br>85<br>5<br>-<br>-<br>-<br>88<br>-<br>-<br>178<br>622<br>15<br>478<br>97<br>-              | -<br>-<br>83<br>-<br>46<br>-<br>-<br>-<br>309<br>2 210<br>996<br>115<br>1 178<br>4 036<br>-              | -<br>-<br>392<br>-<br>-<br>-<br>-<br>-<br>-<br>1<br>13<br>1<br>4633<br>156<br>-          | -<br>6<br>-<br>2<br>-<br>-<br>2<br>20<br>-<br>-<br>370<br>11<br>66<br>259<br>244<br>-               |
|                                       | 밭  |  |  | 밭   |  |  |   |
| 2005                                  | 49 979   | 2 122  | 2 421  | 3 261   | 4 604  | 840  | 2 679   |
| 2006                                  | 47 270   | 2 326  | 1 908  | 2 864   | 3 961  | 1 077  | 2 375   |
| 2007                                  | 47 383   | 2 078  | 1 805  | 2 753   | 4 035  | 1 128  | 2 165   |
| 2008                                  | 46 220   | 1 893  | 2 275  | 2 684   | 4 059  | 1 106  | 2 509   |
| 2009                                  | 50 613   | 2 164  | 2 411  | 2 897   | 4 181  | 1 000  | 2 370   |
| 2010                                  | 56 353   | 2 820  | 1 825  | 2 848   | 5 130  | 901  | 2 609   |
| 서 울 산 구 대 인 광 주 대 울 경 강 중 남 전 진 경 남 제 | 385<br>461<br>489<br>648<br>1 271<br>287<br>191<br>14 448<br>3 355<br>3 737<br>8 613<br>4 322<br>6 270<br>5 035<br>2 764<br>4 078        | 18<br>2<br>84<br>26<br>138<br>18<br>12<br>1 547<br>49<br>59<br>298<br>135<br>216<br>161<br>51<br>6     | 24<br>1<br>38<br>59<br>4<br>-<br>8<br>1 236<br>60<br>164<br>44<br>17<br>89<br>78<br>5<br>2     | 13<br>14<br>45<br>55<br>4<br>14<br>4<br>1 659<br>62<br>110<br>273<br>410<br>18<br>118<br>43<br>6      | -<br>-<br>20<br>8<br>47<br>1<br>-<br>154<br>76<br>1 045<br>1 558<br>918<br>595<br>364<br>344<br>-        | -<br>1<br>27<br>1<br>-<br>1<br>-<br>72<br>5<br>2<br>12<br>7<br>16<br>757<br>-<br>-       | 8<br>6<br>10<br>33<br>48<br>113<br>5<br>834<br>321<br>155<br>398<br>182<br>172<br>304<br>10<br>10   |

자료 : 통계청



재 배 면 적  
Greenhouse Crops

In ha

| 호 박<br>Pumpkins | 토 마 토<br>Tomatoes | 딸 기<br>Strawberries | 무<br>White<br>Radish | 고 추<br>Red Peppers | 화 훼<br>Flowering<br>Plants | 기 타<br>Other |           |
|-----------------|-------------------|---------------------|----------------------|--------------------|----------------------------|--------------|-----------|
| Total           |                   |                     |                      |                    |                            |              |           |
| 3 584           | 6 493             | 6 709               | 4 373                | 5 213              | 5 172                      | 28 754       | 2005      |
| 2 995           | 6 338             | 6 480               | 5 105                | 5 606              | 4 143                      | 29 563       | 2006      |
| 2 851           | 7 130             | 6 356               | 4 302                | 5 966              | 4 304                      | 28 617       | 2007      |
| 2 945           | 6 008             | 6 106               | 3 604                | 6 060              | 3 803                      | 29 545       | 2008      |
| 3 457           | 5 951             | 6 165               | 3 876                | 5 704              | 4 211                      | 30 067       | 2009      |
| 3 246           | 5 270             | 6 841               | 1 001                | 5 392              | 3 731                      | 31 578       | 2010      |
| 15              | 1                 | -                   | -                    | 4                  | 69                         | 233          | Seoul     |
| 20              | 221               | -                   | 3                    | 4                  | 302                        | 416          | Busan     |
| 18              | 78                | -                   | 2                    | 31                 | 35                         | 344          | Daegu     |
| -               | 57                | 3                   | 14                   | 30                 | 42                         | 328          | Incheon   |
| 280             | 127               | 51                  | 25                   | 483                | 57                         | 688          | Gwangju   |
| -               | 15                | -                   | -                    | 11                 | -                          | 119          | Daejeon   |
| -               | 58                | -                   | 6                    | 6                  | 4                          | 224          | Ulsan     |
| 273             | 553               | 75                  | 205                  | 340                | 1 135                      | 6 633        | Gyeonggi  |
| 96              | 654               | 56                  | 13                   | 755                | 169                        | 1 101        | Gangwon   |
| 430             | 145               | 52                  | 12                   | 69                 | 109                        | 1 535        | Chungbuk  |
| 437             | 1 217             | 2 302               | 88                   | 468                | 485                        | 3 670        | Chungnam  |
| 174             | 156               | 496                 | 197                  | 144                | 255                        | 2 347        | Jeonbuk   |
| 248             | 840               | 1 211               | 289                  | 781                | 189                        | 2 759        | Jeonnam   |
| 492             | 689               | 309                 | 74                   | 423                | 173                        | 3 614        | Gyeongbuk |
| 763             | 429               | 2 255               | 73                   | 1 840              | 488                        | 3 796        | Gyeongnam |
| -               | 30                | 31                  | -                    | 3                  | 219                        | 3 771        | Jeju      |
| Paddy Field     |                   |                     |                      |                    |                            |              |           |
| 2 044           | 3 459             | 5 098               | 849                  | 2 975              | 1 194                      | 10 627       | 2005      |
| 1 816           | 3 967             | 5 348               | 1 509                | 3 446              | 1 328                      | 10 057       | 2006      |
| 1 618           | 4 046             | 4 800               | 877                  | 3 207              | 1 236                      | 10 323       | 2007      |
| 1 961           | 3 441             | 4 469               | 963                  | 3 464              | 1 070                      | 11 009       | 2008      |
| 1 812           | 3 131             | 4 176               | 744                  | 3 021              | 1 375                      | 9 522        | 2009      |
| 1 456           | 1 765             | 2 700               | 151                  | 2 231              | 818                        | 15 145       | 2010      |
| -               | -                 | -                   | -                    | -                  | -                          | -            | Seoul     |
| 3               | 195               | -                   | -                    | -                  | 88                         | 243          | Busan     |
| 1               | 46                | -                   | -                    | 30                 | 22                         | 144          | Daegu     |
| -               | -                 | -                   | 2                    | -                  | 7                          | -            | Incheon   |
| 82              | 19                | 3                   | 10                   | 227                | 45                         | 291          | Gwangju   |
| -               | -                 | -                   | -                    | -                  | -                          | 5            | Daejeon   |
| -               | 21                | -                   | -                    | -                  | -                          | 115          | Ulsan     |
| 2               | 20                | -                   | -                    | 1                  | 44                         | 201          | Gyeonggi  |
| 3               | -                 | -                   | -                    | 21                 | -                          | 38           | Gangwon   |
| 62              | 1                 | -                   | -                    | -                  | 6                          | 81           | Chungbuk  |
| 328             | 573               | 475                 | 33                   | 79                 | 193                        | 956          | Chungnam  |
| 1               | 43                | 86                  | 6                    | 25                 | -                          | 955          | Jeonbuk   |
| 96              | 217               | 212                 | 33                   | 72                 | 15                         | 508          | Jeonnam   |
| 264             | 312               | 196                 | 30                   | 213                | 29                         | 1 477        | Gyeongbuk |
| 614             | 318               | 1 728               | 37                   | 1 563              | 369                        | 2 704        | Gyeongnam |
| -               | -                 | -                   | -                    | -                  | -                          | -            | Jeju      |
| Upland          |                   |                     |                      |                    |                            |              |           |
| 1 540           | 3 034             | 1 611               | 3 524                | 2 238              | 3 978                      | 18 127       | 2005      |
| 1 179           | 2 371             | 1 132               | 3 596                | 2 160              | 2 815                      | 19 506       | 2006      |
| 1 233           | 3 084             | 1 556               | 3 425                | 2 759              | 3 068                      | 18 294       | 2007      |
| 984             | 2 567             | 1 637               | 2 641                | 2 596              | 2 733                      | 18 536       | 2008      |
| 1 645           | 2 820             | 1 929               | 3 132                | 2 683              | 2 836                      | 20 545       | 2009      |
| 1 790           | 3 505             | 4 141               | 850                  | 3 161              | 2 913                      | 23 860       | 2010      |
| 15              | 1                 | -                   | -                    | 4                  | 69                         | 233          | Seoul     |
| 17              | 26                | -                   | 3                    | 4                  | 214                        | 173          | Busan     |
| 17              | 32                | -                   | 2                    | 1                  | 13                         | 200          | Daegu     |
| -               | 57                | 3                   | 12                   | 30                 | 35                         | 329          | Incheon   |
| 198             | 108               | 48                  | 15                   | 256                | 12                         | 397          | Gwangju   |
| -               | 15                | -                   | -                    | 11                 | -                          | 114          | Daejeon   |
| -               | 37                | -                   | 6                    | 6                  | 4                          | 109          | Ulsan     |
| 271             | 533               | 75                  | 205                  | 339                | 1 091                      | 6 432        | Gyeonggi  |
| 93              | 654               | 56                  | 13                   | 734                | 169                        | 1 063        | Gangwon   |
| 368             | 144               | 52                  | 12                   | 69                 | 103                        | 2 499        | Chungbuk  |
| 109             | 644               | 1 827               | 55                   | 389                | 292                        | 4 272        | Chungnam  |
| 173             | 113               | 410                 | 191                  | 119                | 255                        | 1 392        | Jeonbuk   |
| 152             | 623               | 999                 | 256                  | 709                | 174                        | 2 251        | Jeonnam   |
| 228             | 377               | 113                 | 44                   | 210                | 144                        | 2 137        | Gyeongbuk |
| 149             | 111               | 527                 | 36                   | 277                | 119                        | 1 092        | Gyeongnam |
| -               | 30                | 31                  | -                    | 3                  | 219                        | 3 771        | Jeju      |

Source : Korea National Statistical Office

## 1. 미 곡 및 맥 류 Rice and Barley

단위 : t

|            |    | 미 곡 Rice  |                |                 | 맥       |
|------------|----|-----------|----------------|-----------------|---------|
|            |    | 계 Total   | 논 벼 Paddy Rice | 밭 벼 Upland Rice | 계 Total |
| 2005       |    | 4 768 368 | 4 735 162      | 33 206          | 200 485 |
| 2006       |    | 4 679 991 | 4 658 534      | 21 457          | 153 802 |
| 2007       |    | 4 407 743 | 4 388 500      | 19 243          | 176 242 |
| 2008       |    | 4 843 478 | 4 825 078      | 18 400          | 180 412 |
| 2009       |    | 4 916 080 | 4 898 725      | 17 355          | 167 406 |
| 2010       |    | 4 295 413 | 4 281 729      | 13 684          | 120 332 |
| 서부대인광대울경강충 | 울산 | 1 161     | 1 161          | -               | -       |
|            | 구천 | 16 944    | 16 944         | -               | 27      |
|            | 주전 | 15 615    | 15 612         | 3               | 1 403   |
|            | 산기 | 54 197    | 54 193         | 4               | 45      |
|            | 원북 | 28 507    | 28 410         | 97              | 2 641   |
|            | 남  | 7 862     | 7 862          | -               | -       |
|            | 충  | 28 722    | 28 674         | 48              | 13      |
|            | 경  | 417 293   | 417 156        | 136             | 285     |
|            | 강  | 176 156   | 176 069        | 86              | 413     |
|            | 충  | 223 622   | 223 487        | 135             | 226     |
| 전전경제       | 북남 | 790 919   | 790 592        | 327             | 394     |
|            | 남  | 691 057   | 690 567        | 490             | 37 305  |
|            | 북  | 846 035   | 836 939        | 9 095           | 44 258  |
|            | 남  | 590 301   | 589 986        | 315             | 2 871   |
|            | 주  | 404 128   | 403 99         | 134             | 23 880  |
| 계          |    | 2 895     | 82             | 2 813           | 6 571   |

1) 겔보리 쌀보리 생산량은 '91년부터 변경된 정곡환산율을 적용했음.(겔보리 : 종전65% → 변경 59% 쌀보리 : 종전 72% → 변경 68%)  
자료 : 통계청

## 2. 미 곡 및 맥 류 Rice and Barley

단위 : 재배면적-ha  
10a당수량-kg  
생산량-t

|            |    | 미 곡                  |                |                      |                      |                |                      |
|------------|----|----------------------|----------------|----------------------|----------------------|----------------|----------------------|
|            |    | 계 Total              |                | 논 벼 Paddy Rice       |                      |                | 밭 Upland             |
|            |    | 재배면적 Cultivated Area | 생산량 Production | 재배면적 Cultivated Area | 10a당수량 Yield per 10a | 생산량 Production | 재배면적 Cultivated Area |
| 2005       |    | 979 717              | 6 434 972      | 966 838              | 661                  | 6 386 843      | 12 879               |
| 2006       |    | 955 229              | 6 305 492      | 945 403              | 664                  | 6 274 836      | 9 826                |
| 2007       |    | 950 250              | 5 961 693      | 942 223              | 630                  | 5 934 403      | 8 027                |
| 2008       |    | 935 766              | 6 468 281      | 927 995              | 694                  | 6 441 875      | 7 771                |
| 2009       |    | 924 471              | 6 502 249      | 917 990              | 706                  | 6 477 922      | 6 481                |
| 2010       |    | 892 074              | 5 810 817      | 886 516              | 653                  | 5 791 329      | 5 558                |
| 서부대인광대울경강충 | 울산 | 267                  | 1 569          | 267                  | 588                  | 1 569          | -                    |
|            | 구천 | 3 644                | 22 575         | 3 644                | 620                  | 22 575         | -                    |
|            | 주전 | 3 218                | 20 963         | 3 217                | 652                  | 20 959         | 1                    |
|            | 산기 | 12 590               | 74 757         | 12 588               | 594                  | 74 752         | 2                    |
|            | 원북 | 6 223                | 38 707         | 6 182                | 624                  | 38 565         | 41                   |
|            | 남  | 1 628                | 10 724         | 1 628                | 659                  | 10724          | -                    |
|            | 충  | 6 365                | 38 257         | 6 341                | 602                  | 38 190         | 24                   |
|            | 경  | 95 970               | 563 718        | 95 894               | 588                  | 563 526        | 76                   |
|            | 강  | 38 863               | 236 320        | 38 809               | 609                  | 236 193        | 54                   |
|            | 충  | 46 826               | 302 888        | 46 758               | 647                  | 302 690        | 68                   |
| 전전경제       | 북남 | 156 589              | 1 079 651      | 156 456              | 690                  | 1 079 178      | 133                  |
|            | 남  | 134 355              | 931 203        | 134 123              | 694                  | 930 464        | 232                  |
|            | 북  | 183 804              | 1 144 878      | 180 163              | 628                  | 1 131 964      | 3 641                |
|            | 남  | 116 596              | 801 174        | 116 472              | 687                  | 800 724        | 124                  |
|            | 주  | 84 017               | 539 325        | 83 950               | 642                  | 539 137        | 67                   |
| 계          |    | 1 119                | 4 107          | 24                   | 496                  | 119            | 1 095                |

자료 : 통계청

## 생 산 량 (정곡) Production(Milled)

In tons

| 클                                    |                                     | Barley              |            |            |           |
|--------------------------------------|-------------------------------------|---------------------|------------|------------|-----------|
| 겉 보 리 <sup>1)</sup><br>Common Barley | 쌀 보 리 <sup>1)</sup><br>Naked Barley | 맥주보리<br>Beer Barley | 밀<br>Wheat | 호 밀<br>Rye |           |
| 22 319                               | 95 994                              | 74 494              | 7 678      | -          | 2005      |
| 19 655                               | 64 652                              | 63 685              | 5 810      | -          | 2006      |
| 22 376                               | 76 856                              | 69 659              | 7 351      | -          | 2007      |
| 22 142                               | 82 013                              | 65 898              | 10 359     | -          | 2008      |
| 18 112                               | 76 962                              | 53 550              | 18 782     | -          | 2009      |
| 12 444                               | 42 584                              | 26 188              | 39 116     | -          | 2010      |
| -                                    | -                                   | -                   | -          | -          | Seoul     |
| -                                    | 2                                   | 25                  | -          | -          | Busan     |
| 1 209                                | 133                                 | -                   | 61         | -          | Daegu     |
| 2                                    | 43                                  | -                   | -          | -          | Incheon   |
| -                                    | 372                                 | -                   | 2 269      | -          | Gwangju   |
| -                                    | -                                   | -                   | -          | -          | Daejeon   |
| 9                                    | 4                                   | -                   | -          | -          | Ulsan     |
| 84                                   | 166                                 | -                   | 35         | -          | Kyeonggi  |
| 343                                  | 20                                  | -                   | 50         | -          | Gangwon   |
| 168                                  | -                                   | -                   | 58         | -          | Chungbuk  |
| 215                                  | 168                                 | -                   | 11         | -          | Chungnam  |
| 1 855                                | 21 892                              | -                   | 13 558     | -          | Jeonbuk   |
| 114                                  | 15 690                              | 14 981              | 13 473     | -          | Jeonnam   |
| 1 385                                | 1 011                               | -                   | 475        | -          | Gyeongbuk |
| 7 060                                | 2 357                               | 5 525               | 8 938      | -          | Gyeongnam |
| -                                    | 726                                 | 5 657               | 188        | -          | Jeju      |

1) Beginning 1991 conversion factors of Rough to Milled were changed (for common barley 65%→59% and for naked barley 72%→68%)  
Source : Korea National Statistical Office

## 생 산 량 (조곡) Production(Rough)

Cultivated Area in ha  
Yield per 10a in kg  
Production in tons

| 벼<br>Rice                  |                     | 맥<br>Rice                  |                     | 클<br>Barley                |                        |                     |           |
|----------------------------|---------------------|----------------------------|---------------------|----------------------------|------------------------|---------------------|-----------|
| 10a 당 수 량<br>Yield per 10a | 생 산 량<br>Production | 재 배 면 적<br>Cultivated Area | 생 산 량<br>Production | 재 배 면 적<br>Cultivated Area | 겉 보 리<br>Common Barley | 생 산 량<br>Production |           |
| 374                        | 48 129              | 60 849                     | 279 777             | 7 760                      | 487                    | 37 802              | 2005      |
| 312                        | 30 656              | 58 282                     | 213 806             | 7 601                      | 438                    | 33 313              | 2006      |
| 340                        | 27 290              | 55 664                     | 237 628             | 7 548                      | 502                    | 37 926              | 2007      |
| 340                        | 26 406              | 56 320                     | 251 404             | 8 082                      | 464                    | 37 529              | 2008      |
| 375                        | 24 327              | 53 683                     | 229 595             | 6 557                      | 468                    | 30 697              | 2009      |
| 351                        | 19 488              | 51 081                     | 155 567             | 5 197                      | 406                    | 21 090              | 2010      |
| -                          | -                   | -                          | -                   | -                          | -                      | -                   | Seoul     |
| -                          | -                   | 11                         | 34                  | -                          | -                      | -                   | Busan     |
| 363                        | 4                   | 513                        | 2 305               | 442                        | 464                    | 2 049               | Daegu     |
| 253                        | 5                   | 25                         | 66                  | 1                          | 333                    | 3                   | Incheon   |
| 345                        | 141                 | 883                        | 2 817               | -                          | -                      | -                   | Gwangju   |
| -                          | -                   | -                          | -                   | -                          | -                      | -                   | Daejeon   |
| 281                        | 68                  | 6                          | 22                  | 4                          | 400                    | 16                  | Ulsan     |
| 253                        | 192                 | 163                        | 423                 | 43                         | 333                    | 143                 | Kyeonggi  |
| 235                        | 127                 | 194                        | 661                 | 162                        | 359                    | 582                 | Gangwon   |
| 292                        | 199                 | 88                         | 342                 | 67                         | 425                    | 284                 | Chungbuk  |
| 355                        | 473                 | 166                        | 622                 | 92                         | 396                    | 364                 | Chungnam  |
| 319                        | 739                 | 14 216                     | 48 896              | 765                        | 411                    | 3 143               | Jeonbuk   |
| 355                        | 12 915              | 22 414                     | 55 466              | 48                         | 401                    | 193                 | Jeonnam   |
| 363                        | 450                 | 1 125                      | 4 309               | 583                        | 403                    | 2 347               | Gyeongbuk |
| 281                        | 188                 | 8 879                      | 31 277              | 2 990                      | 400                    | 11 965              | Gyeongnam |
| 364                        | 3 988               | 2 398                      | 8 327               | -                          | -                      | -                   | Jeju      |

Source : Korea National Statistical Office

## 2. 미 곡 및 맥 류 Rice and Barley

단위 : 재배면적-ha  
10a당수량-kg  
생산량-t

|            | 맥 류                     |                         |                   |                         |                         |                   |
|------------|-------------------------|-------------------------|-------------------|-------------------------|-------------------------|-------------------|
|            | 쌀 보 리<br>Naked Barley   |                         |                   | 맥 주 보 리<br>Beer Barley  |                         |                   |
|            | 재배면적<br>Cultivated Area | 10a당수량<br>Yield per 10a | 생산량<br>Production | 재배면적<br>Cultivated Area | 10a당수량<br>Yield per 10a | 생산량<br>Production |
| 2005       | 28 362                  | 498                     | 141 149           | 22 322                  | 417                     | 93 148            |
| 2006       | 25 423                  | 374                     | 95 077            | 23 520                  | 338                     | 79 606            |
| 2007       | 24 374                  | 464                     | 113 023           | 21 814                  | 399                     | 87 073            |
| 2008       | 26 327                  | 458                     | 120 609           | 19 362                  | 428                     | 82 907            |
| 2009       | 25 169                  | 450                     | 113 179           | 16 890                  | 396                     | 66 937            |
| 2010       | 21 341                  | 293                     | 62 625            | 11 995                  | 273                     | 32 736            |
| 서부대인광대울경강충 | 울산구천주전산기원북남             | -                       | -                 | -                       | -                       | -                 |
|            |                         | 1                       | 304               | 3                       | 10                      | 31                |
|            |                         | 52                      | 375               | 195                     | -                       | -                 |
|            |                         | 24                      | 263               | 63                      | -                       | -                 |
|            |                         | 176                     | 311               | 548                     | -                       | -                 |
|            |                         | -                       | -                 | -                       | -                       | -                 |
|            |                         | 2                       | 304               | 6                       | -                       | -                 |
|            |                         | 93                      | 263               | 245                     | -                       | -                 |
|            |                         | 8                       | 359               | 29                      | -                       | -                 |
|            |                         | -                       | -                 | -                       | -                       | -                 |
|            |                         | 71                      | 347               | 247                     | -                       | -                 |
| 전전경경제      | 북남북남주                   | 9 621                   | 335               | 32 195                  | -                       | -                 |
|            |                         | 9 373                   | 246               | 23 073                  | 7 811                   | 240               |
|            |                         | 414                     | 359               | 1 487                   | -                       | -                 |
|            |                         | 1 141                   | 304               | 3 467                   | 2 216                   | 312               |
|            |                         | 365                     | 239               | 1 068                   | 1 958                   | 361               |

자료 : 통계청

## 3. 서 류 Potatoes

단위 : 재배면적-ha  
10a당수량-kg  
생산량-t

|            | 계<br>Total              |                      |                                      |                         | 감<br>White              |                                      |  |  |
|------------|-------------------------|----------------------|--------------------------------------|-------------------------|-------------------------|--------------------------------------|--|--|
|            | 재배면적<br>Cultivated Area | 생산량<br>Production    |                                      | 재배면적<br>Cultivated Area | 10a당수량<br>Yield per 10a |                                      |  |  |
|            |                         | 생서<br>Field Potatoes | 정곡 <sup>1)</sup><br>Converted Potato |                         | 생서<br>Field Potatoes    | 정곡 <sup>1)</sup><br>Converted Potato |  |  |
| 2005       | 49 906                  | 1 176 741            | 266 425                              | 32 728                  | 2 732                   | 546                                  |  |  |
| 2006       | 40 625                  | 916 927              | 214 862                              | 23 957                  | 2 634                   | 527                                  |  |  |
| 2007       | 41 514                  | 926 665              | 224 091                              | 20 421                  | 2 813                   | 563                                  |  |  |
| 2008       | 39 991                  | 933 943              | -                                    | 20 540                  | 2 943                   | -                                    |  |  |
| 2009       | 42 314                  | 941 714              | -                                    | 21 396                  | 2 759                   | -                                    |  |  |
| 2010       | 44 113                  | 915 637              | -                                    | 24 913                  | 2 475                   | -                                    |  |  |
| 서부대인광대울경강충 | 울산구천주전산기원북남             | 20                   | 451                                  | -                       | 13                      | -                                    |  |  |
|            |                         | 89                   | 1 146                                | -                       | 12                      | -                                    |  |  |
|            |                         | 232                  | 3 490                                | -                       | 112                     | -                                    |  |  |
|            |                         | 908                  | 17 356                               | -                       | 219                     | -                                    |  |  |
|            |                         | 132                  | 3 006                                | -                       | 54                      | -                                    |  |  |
|            |                         | 149                  | 2 497                                | -                       | 67                      | -                                    |  |  |
|            |                         | 153                  | 2 815                                | -                       | 70                      | -                                    |  |  |
|            |                         | 4 863                | 88 675                               | -                       | 1 505                   | -                                    |  |  |
|            |                         | 6 059                | 194 105                              | -                       | 5 582                   | -                                    |  |  |
|            |                         | 3 125                | 61 216                               | -                       | 1 690                   | -                                    |  |  |
|            |                         | 5 365                | 111 731                              | -                       | 3 023                   | -                                    |  |  |
| 전전경경제      | 북남북남주                   | 4 899                | 82 859                               | -                       | 1 941                   | -                                    |  |  |
|            |                         | 6 663                | 133 545                              | -                       | 2 682                   | -                                    |  |  |
|            |                         | 5 080                | 98 527                               | -                       | 3 106                   | -                                    |  |  |
|            |                         | 3 484                | 62 307                               | -                       | 2 071                   | -                                    |  |  |
|            |                         | 2 892                | 51 911                               | -                       | 2 766                   | -                                    |  |  |

1) 서류의 정곡생산량은 정곡환산율에 의해 계산하였음. (감자 : 20% 고구마 : 31%)  
자료 : 통계청

생 산 량(조곡) (계속)  
Production(Rough) (Cont'd)

Cultivated Area in ha  
Yield per 10a in kg  
Production in tons

| Barley                     |                            |                     |                            |                            |                     |           |
|----------------------------|----------------------------|---------------------|----------------------------|----------------------------|---------------------|-----------|
| 밀<br>Wheat                 |                            |                     | 호<br>Rye                   |                            |                     |           |
| 재 배 면 적<br>Cultivated Area | 10a 당 수 량<br>Yield per 10a | 생 산 량<br>Production | 재 배 면 적<br>Cultivated Area | 10a 당 수 량<br>Yield per 10a | 생 산 량<br>Production |           |
| 2 395                      | 321                        | 7 678               | -                          | -                          | -                   | 2005      |
| 1 738                      | 334                        | 5 810               | -                          | -                          | -                   | 2006      |
| 1 928                      | 381                        | 7 351               | -                          | -                          | -                   | 2007      |
| 2 549                      | 406                        | 10 359              | -                          | -                          | -                   | 2008      |
| 5 067                      | 371                        | 18 782              | -                          | -                          | -                   | 2009      |
| 12 548                     | 312                        | 39 116              | -                          | -                          | -                   | 2010      |
| -                          | -                          | -                   | -                          | -                          | -                   | Seoul     |
| -                          | -                          | -                   | -                          | -                          | -                   | Busan     |
| 19                         | 320                        | 61                  | -                          | -                          | -                   | Daegu     |
| -                          | -                          | -                   | -                          | -                          | -                   | Incheon   |
| 707                        | 321                        | 2 269               | -                          | -                          | -                   | Gwangju   |
| -                          | -                          | -                   | -                          | -                          | -                   | Daejeon   |
| -                          | -                          | -                   | -                          | -                          | -                   | Ulsan     |
| 27                         | 131                        | 35                  | -                          | -                          | -                   | Gyeonggi  |
| 24                         | 207                        | 50                  | -                          | -                          | -                   | Gangwon   |
| 21                         | 277                        | 58                  | -                          | -                          | -                   | Chungbuk  |
| 3                          | 362                        | 11                  | -                          | -                          | -                   | Chungnam  |
| 3 830                      | 354                        | 13 558              | -                          | -                          | -                   | Jeonbuk   |
| 5 182                      | 260                        | 13 473              | -                          | -                          | -                   | Jeonnam   |
| 128                        | 371                        | 475                 | -                          | -                          | -                   | Gyeongbuk |
| 2 532                      | 353                        | 8 938               | -                          | -                          | -                   | Gyeongnam |
| 75                         | 250                        | 188                 | -                          | -                          | -                   | Jeju      |

Source : Korea National Statistical Office

생 산 량  
Production

Cultivated Area in ha  
Yield per 10a in kg  
Production in tons

| 자<br>Potatoes         |                                       | 고 구 마<br>Sweet Potatoes    |                            |                                       |                       |                                       |           |  |
|-----------------------|---------------------------------------|----------------------------|----------------------------|---------------------------------------|-----------------------|---------------------------------------|-----------|--|
| 생 산 량<br>Production   |                                       | 재 배 면 적<br>Cultivated Area | 10a 당 수 량<br>Yield per 10a |                                       | 생 산 량<br>Production   |                                       |           |  |
| 생 서<br>Field Potatoes | 정 곡 <sup>1)</sup><br>Converted Potato |                            | 생 서<br>Field Potatoes      | 정 곡 <sup>1)</sup><br>Converted Potato | 생 서<br>Field Potatoes | 정 곡 <sup>1)</sup><br>Converted Potato |           |  |
| 894 215               | 178 833                               | 17 178                     | 1 645                      | 510                                   | 282 526               | 87 592                                | 2005      |  |
| 631 086               | 126 215                               | 16 668                     | 1 715                      | 532                                   | 285 841               | 66 647                                | 2006      |  |
| 574 396               | 114 881                               | 21 093                     | 1 670                      | 518                                   | 352 269               | 109 210                               | 2007      |  |
| 604 592               | -                                     | 19 451                     | 1 693                      | -                                     | 329 351               | -                                     | 2008      |  |
| 591 053               | -                                     | 20 918                     | 1 676                      | -                                     | 350 661               | -                                     | 2009      |  |
| 616 707               | -                                     | 19 200                     | 1 557                      | -                                     | 298 930               | -                                     | 2010      |  |
| 351                   | -                                     | 7                          | 1 429                      | -                                     | 100                   | -                                     | Seoul     |  |
| 265                   | -                                     | 77                         | 1 144                      | -                                     | 881                   | -                                     | Busan     |  |
| 1 959                 | -                                     | 120                        | 1 276                      | -                                     | 1 531                 | -                                     | Daegu     |  |
| 6 759                 | -                                     | 689                        | 1 538                      | -                                     | 10 597                | -                                     | Incheon   |  |
| 1 328                 | -                                     | 78                         | 2 151                      | -                                     | 1 678                 | -                                     | Gwangju   |  |
| 1 312                 | -                                     | 82                         | 1 445                      | -                                     | 1 185                 | -                                     | Daejeon   |  |
| 1 412                 | -                                     | 83                         | 1 690                      | -                                     | 1 403                 | -                                     | Ulsan     |  |
| 40 689                | -                                     | 3 358                      | 1 429                      | -                                     | 47 986                | -                                     | Gyeonggi  |  |
| 186 750               | -                                     | 477                        | 1 542                      | -                                     | 7 355                 | -                                     | Gangwon   |  |
| 38 973                | -                                     | 1 435                      | 1 550                      | -                                     | 22 243                | -                                     | Chungbuk  |  |
| 76 109                | -                                     | 2 342                      | 1 521                      | -                                     | 35 622                | -                                     | Chungnam  |  |
| 40 678                | -                                     | 2 958                      | 1 426                      | -                                     | 42 181                | -                                     | Jeonbuk   |  |
| 58 861                | -                                     | 3 981                      | 1 876                      | -                                     | 74 684                | -                                     | Jeonnam   |  |
| 69 667                | -                                     | 1 974                      | 1 462                      | -                                     | 28 860                | -                                     | Gyeongbuk |  |
| 42 087                | -                                     | 1 413                      | 1 431                      | -                                     | 20 220                | -                                     | Gyeongnam |  |
| 49 507                | -                                     | 126                        | 1 908                      | -                                     | 2 404                 | -                                     | Jeju      |  |

1) Converted to dry usable weight by applying 20% to field white potatoes and 31% to field sweet potatoes.  
Source : Korea National Statistical Office

### 4. 잡 곡 Miscellaneous

단위 : 재배면적-ha  
10a당 수량-kg  
생산량-t

|      | 계<br>Total                 |                   | 조<br>Millet                |                             |                   | 수<br>Sorghum               |                             |                   |
|------|----------------------------|-------------------|----------------------------|-----------------------------|-------------------|----------------------------|-----------------------------|-------------------|
|      | 재배면적<br>Cultivated<br>Area | 생산량<br>Production | 재배면적<br>Cultivated<br>Area | 10a당 수량<br>Yield<br>per 10a | 생산량<br>Production | 재배면적<br>Cultivated<br>Area | 10a당 수량<br>Yield<br>per 10a | 생산량<br>Production |
| 2005 | 26 006                     | 86 366            | 1 928                      | 118                         | 2 268             | 2 293                      | 139                         | 3 189             |
| 2006 | 24 775                     | 81 783            | 1 935                      | 120                         | 2 326             | 2 197                      | 146                         | 3 203             |
| 2007 | 27 233                     | 97 600            | 1 150                      | 118                         | 1 356             | 1 515                      | 176                         | 2 664             |
| 2008 | 26 375                     | 103 754           | 1 051                      | 119                         | 1 249             | 1 054                      | 149                         | 1 573             |
| 2009 | 23 682                     | 88 012            | 1 101                      | 124                         | 1 360             | 1 547                      | 166                         | 2 562             |
| 2010 | 24 644                     | 85 368            | -                          | -                           | -                 | -                          | -                           | -                 |
| 서부   | 13                         | 53                | -                          | -                           | -                 | -                          | -                           | -                 |
| 대    | 51                         | 166               | -                          | -                           | -                 | -                          | -                           | -                 |
| 인    | 110                        | 271               | -                          | -                           | -                 | -                          | -                           | -                 |
| 광    | 95                         | 226               | -                          | -                           | -                 | -                          | -                           | -                 |
| 대    | 35                         | 62                | -                          | -                           | -                 | -                          | -                           | -                 |
| 울    | 39                         | 121               | -                          | -                           | -                 | -                          | -                           | -                 |
| 경    | 140                        | 488               | -                          | -                           | -                 | -                          | -                           | -                 |
| 강    | 1 638                      | 5 815             | -                          | -                           | -                 | -                          | -                           | -                 |
| 충    | 7 277                      | 33 794            | -                          | -                           | -                 | -                          | -                           | -                 |
| 남    | 4 457                      | 23 064            | -                          | -                           | -                 | -                          | -                           | -                 |
| 전    | 662                        | 1 050             | -                          | -                           | -                 | -                          | -                           | -                 |
| 전    | 1 339                      | 3 294             | -                          | -                           | -                 | -                          | -                           | -                 |
| 경    | 2 868                      | 5 672             | -                          | -                           | -                 | -                          | -                           | -                 |
| 남    | 2 173                      | 5 755             | -                          | -                           | -                 | -                          | -                           | -                 |
| 남    | 1 075                      | 2 422             | -                          | -                           | -                 | -                          | -                           | -                 |
| 제    | 2 672                      | 3 115             | -                          | -                           | -                 | -                          | -                           | -                 |

자료 : 통계청

### 5. 두 류 Pulse

단위 : 재배면적-ha  
10a당 수량-kg  
생산량-t

|      | 계<br>Total                 |                   | 콩<br>Soybeans              |                             |                   | 팥<br>Red Beans             |                             |
|------|----------------------------|-------------------|----------------------------|-----------------------------|-------------------|----------------------------|-----------------------------|
|      | 재배면적<br>Cultivated<br>Area | 생산량<br>Production | 재배면적<br>Cultivated<br>Area | 10a당 수량<br>Yield<br>per 10a | 생산량<br>Production | 재배면적<br>Cultivated<br>Area | 10a당 수량<br>Yield<br>per 10a |
| 2005 | 117 552                    | 198 752           | 105 421                    | 174                         | 183 338           | 5 077                      | 110                         |
| 2006 | 101 103                    | 169 864           | 90 248                     | 173                         | 156 404           | 4 242                      | 116                         |
| 2007 | 88 120                     | 128 288           | 76 267                     | 150                         | 114 245           | 4 775                      | 113                         |
| 2008 | 86 763                     | 146 895           | 75 242                     | 176                         | 132 674           | 5 193                      | 115                         |
| 2009 | 82 501                     | 155 102           | 70 265                     | 198                         | 139 251           | 4 894                      | 119                         |
| 2010 | 83 129                     | 119 288           | 71 422                     | 147                         | 105 345           | 4 238                      | 108                         |
| 서부   | 15                         | 19                | 11                         | 122                         | 13                | -                          | -                           |
| 대    | 62                         | 86                | 37                         | 91                          | 34                | -                          | -                           |
| 인    | 357                        | 423               | 282                        | 114                         | 322               | 22                         | 90                          |
| 광    | 396                        | 393               | 269                        | 80                          | 215               | 14                         | 106                         |
| 대    | 250                        | 324               | 173                        | 143                         | 247               | 10                         | 79                          |
| 울    | 224                        | 241               | 167                        | 99                          | 165               | 7                          | 86                          |
| 경    | 223                        | 328               | 149                        | 155                         | 231               | 11                         | 110                         |
| 강    | 6 873                      | 9 918             | 5 782                      | 147                         | 8 482             | 198                        | 114                         |
| 충    | 8 376                      | 12 189            | 7 059                      | 152                         | 10 730            | 886                        | 109                         |
| 남    | 11 490                     | 16 354            | 10 465                     | 143                         | 14 996            | 440                        | 113                         |
| 전    | 6 891                      | 10 307            | 5 644                      | 155                         | 8 752             | 177                        | 105                         |
| 전    | 5 223                      | 7 538             | 4 322                      | 151                         | 6 543             | 441                        | 114                         |
| 경    | 15 429                     | 21 832            | 12 736                     | 150                         | 19 057            | 1 038                      | 109                         |
| 남    | 14 118                     | 19 128            | 12 606                     | 136                         | 17 179            | 604                        | 104                         |
| 남    | 6 269                      | 8 736             | 5 054                      | 142                         | 7 170             | 382                        | 93                          |
| 제    | 6 933                      | 11 473            | 6 666                      | 168                         | 11 210            | 8                          | 95                          |

자료 : 통계청

## 생 산 량 Grain Production

Cultivated Area in ha  
Yield per 10a in kg  
Production in tons

| 옥 수 수<br>Corn              |                             |                     | 메 밀<br>Buck Wheat          |                             |                     | 기 타<br>Other               |                             |                     |           |
|----------------------------|-----------------------------|---------------------|----------------------------|-----------------------------|---------------------|----------------------------|-----------------------------|---------------------|-----------|
| 재배면적<br>Cultivated<br>Area | 10a당 수량<br>Yield<br>per 10a | 생 산 량<br>Production | 재배면적<br>Cultivated<br>Area | 10a당 수량<br>Yield<br>per 10a | 생 산 량<br>Production | 재배면적<br>Cultivated<br>Area | 10a당 수량<br>Yield<br>per 10a | 생 산 량<br>Production |           |
| 15 176                     | 484                         | 73 470              | 2 257                      | 99                          | 2 243               | 4 352                      | 119                         | 5 196               | 2005      |
| 13 661                     | 473                         | 64 623              | 2 786                      | 125                         | 3 479               | 4 196                      | 194                         | 8 152               | 2006      |
| 16 981                     | 492                         | 83 513              | 2 410                      | 102                         | 2 447               | 5 177                      | 147                         | 7 620               | 2007      |
| 18 366                     | 505                         | 92 830              | 2 233                      | 114                         | 2 545               | 3 671                      | 151                         | 5 557               | 2008      |
| 15 326                     | 502                         | 76 975              | 2 176                      | 102                         | 2 210               | 3 532                      | 139                         | 4 905               | 2009      |
| 15 528                     | 479                         | 74 339              | 2 106                      | 93                          | 1 954               | 7 010                      | 129                         | 9 075               | 2010      |
| 13                         | 404                         | 53                  | -                          | -                           | -                   | -                          | -                           | -                   | Seoul     |
| 47                         | 341                         | 160                 | -                          | -                           | -                   | 4                          | 159                         | 6                   | Busan     |
| 59                         | 344                         | 203                 | 13                         | 101                         | 13                  | 38                         | 146                         | 55                  | Daegu     |
| 49                         | 354                         | 173                 | -                          | -                           | -                   | 46                         | 116                         | 53                  | Incheon   |
| 17                         | 285                         | 48                  | -                          | -                           | -                   | 18                         | 75                          | 14                  | Gwangju   |
| 39                         | 311                         | 121                 | -                          | -                           | -                   | -                          | -                           | -                   | Daejeon   |
| 124                        | 380                         | 471                 | 6                          | 117                         | 7                   | 10                         | 102                         | 10                  | Ulsan     |
| 1 219                      | 404                         | 4 925               | 2                          | 103                         | 2                   | 417                        | 213                         | 888                 | Gyeonggi  |
| 6 054                      | 536                         | 32 449              | 410                        | 88                          | 361                 | 813                        | 121                         | 984                 | Gangwon   |
| 3 474                      | 620                         | 21 539              | 49                         | 101                         | 49                  | 934                        | 158                         | 1 476               | Chungbuk  |
| 560                        | 168                         | 941                 | 3                          | 132                         | 4                   | 99                         | 106                         | 105                 | Chungnam  |
| 683                        | 375                         | 2 561               | 179                        | 103                         | 184                 | 477                        | 115                         | 549                 | Jeonbuk   |
| 1 483                      | 281                         | 4 167               | 120                        | 73                          | 88                  | 1 265                      | 112                         | 1 417               | Jeonnam   |
| 1 048                      | 408                         | 4 276               | 365                        | 101                         | 369                 | 760                        | 146                         | 1 110               | Gyeongbuk |
| 562                        | 343                         | 1 928               | 279                        | 95                          | 265                 | 234                        | 98                          | 229                 | Gyeongnam |
| 97                         | 334                         | 324                 | 680                        | 10                          | 612                 | 1 895                      | 115                         | 2 179               | Jeju      |

Source : Korea National Statistical Office

## 생 산 량 Production

Cultivated Area in ha  
Yield per 10a in kg  
Production in tons

|                     | 녹 두<br>Green Beans         |                             |                     | 기 타<br>Other               |                             |                     |           |
|---------------------|----------------------------|-----------------------------|---------------------|----------------------------|-----------------------------|---------------------|-----------|
| 생 산 량<br>Production | 재배면적<br>Cultivated<br>Area | 10a당 수량<br>Yield<br>per 10a | 생 산 량<br>Production | 재배면적<br>Cultivated<br>Area | 10a당 수량<br>Yield<br>per 10a | 생 산 량<br>Production |           |
| 5 575               | 1 365                      | 109                         | 1 482               | 5 689                      | 147                         | 8 357               | 2005      |
| 4 923               | 1 297                      | 116                         | 1 504               | 5 316                      | 132                         | 7 033               | 2006      |
| 5 405               | 2 072                      | 108                         | 2 240               | 5 006                      | 128                         | 6 398               | 2007      |
| 5 995               | 1 491                      | 107                         | 1 589               | 4 837                      | 137                         | 6 637               | 2008      |
| 5 814               | 1 468                      | 109                         | 1 599               | 5 874                      | 144                         | 8 437               | 2009      |
| 4 561               | 1 514                      | 102                         | 1 543               | 5 955                      | 132                         | 7 839               | 2010      |
| -                   | -                          | -                           | -                   | 4                          | 139                         | 6                   | Seoul     |
| -                   | -                          | -                           | -                   | 25                         | 209                         | 52                  | Busan     |
| 20                  | 4                          | 101                         | 4                   | 49                         | 157                         | 77                  | Daegu     |
| 15                  | 3                          | 109                         | 3                   | 110                        | 145                         | 160                 | Incheon   |
| 8                   | 2                          | 67                          | 1                   | 65                         | 104                         | 68                  | Gwangju   |
| 6                   | -                          | -                           | -                   | 50                         | 140                         | 70                  | Daejeon   |
| 12                  | -                          | -                           | -                   | 63                         | 135                         | 85                  | Ulsan     |
| 226                 | 117                        | 112                         | 131                 | 776                        | 139                         | 1 079               | Gyeonggi  |
| 966                 | 23                         | 88                          | 20                  | 408                        | 116                         | 473                 | Gangwon   |
| 497                 | 50                         | 96                          | 48                  | 535                        | 152                         | 813                 | Chungbuk  |
| 186                 | 75                         | 100                         | 75                  | 995                        | 130                         | 1 294               | Chungnam  |
| 503                 | 66                         | 95                          | 63                  | 394                        | 109                         | 429                 | Jeonbuk   |
| 1 131               | 790                        | 103                         | 814                 | 865                        | 96                          | 830                 | Jeonnam   |
| 628                 | 130                        | 101                         | 131                 | 778                        | 153                         | 1 190               | Gyeongbuk |
| 355                 | 48                         | 102                         | 49                  | 785                        | 148                         | 1 162               | Gyeongnam |
| 8                   | 206                        | 99                          | 204                 | 53                         | 96                          | 51                  | Jeju      |

Source : Korea National Statistical Office

## 6. 채 소 Vegetable

단위 : 재배면적-ha  
10a당수량-kg  
생산량-t

|      | 과 채 류<br>Fruit-bearing Vegetables |                   | 수 박<br>Water Melons      |                            | 노<br>Water              |
|------|-----------------------------------|-------------------|--------------------------|----------------------------|-------------------------|
|      | 재배면적<br>Cultivated Area           | 생산량<br>Production | 재배면적<br>Cultivated Area  | 생산량<br>Production          | 재배면적<br>Cultivated Area |
| 2005 | 59 154                            | 2 488 043         | 23 179                   | 904 895                    | 4 055                   |
| 2006 | 56 314                            | 2 348 150         | 20 553                   | 778 374                    | 3 718                   |
| 2007 | 54 786                            | 2 290 639         | 19 028                   | 741 880                    | 3 271                   |
| 2008 | 55 004                            | 2 389 029         | 20 756                   | 856 755                    | 3 516                   |
| 2009 | 54 676                            | 2 355 474         | 20 707                   | 846 921                    | 3 497                   |
| 2010 | 48 296                            | 2 052 198         | 16 396                   | 678 810                    | 2 293                   |
| 서부   | 울                                 | 27                | 1 093                    | -                          | -                       |
| 대    | 산                                 | 256               | 8 616                    | -                          | -                       |
| 인    | 구                                 | 678               | 25 074                   | 103                        | 3 517                   |
| 광    | 천                                 | 197               | 7 674                    | 10                         | 312                     |
| 대    | 주                                 | 652               | 30 744                   | 132                        | 3 816                   |
| 울    | 전                                 | 166               | 6 828                    | 1                          | 47                      |
| 경    | 산                                 | 110               | 4 392                    | -                          | -                       |
| 강    | 기                                 | 3 173             | 107 223                  | 210                        | 4 559                   |
| 충    | 원                                 | 2 681             | 121 063                  | 76                         | 3 816                   |
| 충    | 북                                 | 2 758             | 134 807                  | 1 579                      | 75 880                  |
|      | 남                                 | 8 833             | 416 603                  | 3 790                      | 179 001                 |
| 전    | 북                                 | 3 764             | 155 730                  | 2 512                      | 95 891                  |
| 전    | 남                                 | 4 632             | 189 084                  | 953                        | 28 419                  |
| 경    | 북                                 | 11 042            | 446 961                  | 2 435                      | 96 759                  |
| 경    | 남                                 | 8 597             | 382 182                  | 4 394                      | 182 711                 |
| 제    | 주                                 | 730               | 13 983                   | 201                        | 4 082                   |
|      |                                   |                   |                          |                            |                         |
|      | 참 외<br>Melons(chamwei)            |                   | 노 지 참 외<br>Melons(Field) |                            |                         |
|      | 재배면적<br>Cultivated Area           | 생산량<br>Production | 재배면적<br>Cultivated Area  | 10a 당 수 량<br>Yield per 10a | 생산량<br>Production       |
| 2005 | 7 077                             | 199 785           | 422                      | 2 109                      | 8 900                   |
| 2006 | 6 827                             | 219 712           | 275                      | 2 083                      | 5 729                   |
| 2007 | 6 472                             | 205 416           | 212                      | 2 091                      | 4 433                   |
| 2008 | 6 607                             | 220 385           | 199                      | 2 172                      | 4 322                   |
| 2009 | 6 730                             | 227 832           | 128                      | 2 384                      | 3 052                   |
| 2010 | 6 215                             | 207 747           | 118                      | 2 242                      | 2 645                   |
| 서부   | 울                                 | -                 | -                        | -                          | -                       |
| 대    | 산                                 | 1                 | 23                       | -                          | -                       |
| 인    | 구                                 | 419               | 11 983                   | -                          | -                       |
| 광    | 천                                 | 9                 | 169                      | 8                          | 1 794                   |
| 대    | 주                                 | -                 | -                        | -                          | -                       |
| 울    | 전                                 | 1                 | 34                       | -                          | -                       |
| 경    | 산                                 | 2                 | 48                       | 2                          | 2 418                   |
| 강    | 기                                 | 109               | 3 105                    | 37                         | 3 085                   |
| 충    | 원                                 | 9                 | 196                      | 4                          | 1 768                   |
| 충    | 북                                 | 5                 | 110                      | 3                          | 1 768                   |
|      | 남                                 | 18                | 558                      | 5                          | 2 288                   |
| 전    | 북                                 | 24                | 547                      | 4                          | 2 300                   |
| 전    | 남                                 | 39                | 825                      | 22                         | 1 949                   |
| 경    | 북                                 | 5 393             | 186 028                  | 3                          | 2 418                   |
| 경    | 남                                 | 156               | 3 641                    | -                          | -                       |
| 제    | 주                                 | 30                | 480                      | 30                         | 1 600                   |

자료 : 통계청



생 산 량  
Production

Cultivated Area in ha  
Yield per 10a in kg  
Production in tons

| 지 수 박<br>Melons(field)        |                            | 시 설 수 박<br>Water Melons(Greenhouse) |                            |                     |           |
|-------------------------------|----------------------------|-------------------------------------|----------------------------|---------------------|-----------|
| 10a 당 수 량<br>Yield per 10a    | 생 산 량<br>Production        | 재 배 면 적<br>Cultivated Area          | 10a 당 수 량<br>Yield per 10a | 생 산 량<br>Production |           |
| 3 144                         | 127 474                    | 19 124                              | 4 065                      | 777 421             | 2005      |
| 2 764                         | 102 764                    | 16 835                              | 4 013                      | 675 610             | 2006      |
| 2 767                         | 90 498                     | 15 757                              | 4 134                      | 651 382             | 2007      |
| 2 807                         | 98 697                     | 17 240                              | 4 397                      | 758 058             | 2008      |
| 2 965                         | 103 689                    | 17 210                              | 4 319                      | 743 232             | 2009      |
| 2 866                         | 65 725                     | 14 103                              | 4 347                      | 613 085             | 2010      |
| -                             | -                          | -                                   | -                          | -                   | Seoul     |
| -                             | -                          | -                                   | -                          | -                   | Busan     |
| -                             | -                          | 103                                 | 3 415                      | 3 517               | Daegu     |
| 1 865                         | 37                         | 8                                   | 3 435                      | 275                 | Incheon   |
| 1 673                         | 652                        | 93                                  | 3 402                      | 3 164               | Gwangju   |
| -                             | -                          | 1                                   | 4 735                      | 47                  | Daejeon   |
| -                             | -                          | -                                   | -                          | -                   | Ulsan     |
| 1 998                         | 1 119                      | 154                                 | 2 234                      | 3 440               | Gyeonggi  |
| -                             | -                          | 76                                  | 5 021                      | 3 816               | Gangwon   |
| 2 498                         | 5 621                      | 1 354                               | 5 189                      | 70 259              | Chungbuk  |
| 2 665                         | 586                        | 3 768                               | 4 735                      | 178 415             | Chungnam  |
| 3 047                         | 18 221                     | 1 914                               | 4 058                      | 77 670              | Jeonbuk   |
| 2 094                         | 5 088                      | 710                                 | 3 286                      | 23 331              | Jeonnam   |
| 3 329                         | 29 728                     | 1 542                               | 4 347                      | 67 031              | Gyeongbuk |
| 4 222                         | 591                        | 4 380                               | 4 158                      | 182 120             | Gyeongnam |
| 2 031                         | 4 082                      | -                                   | -                          | -                   | Jeju      |
| 시 설 참 외<br>Melons(Greenhouse) |                            |                                     | 딸 기<br>Strawberries        |                     |           |
| 재 배 면 적<br>Cultivated Area    | 10a 당 수 량<br>Yield per 10a | 생 산 량<br>Production                 | 재 배 면 적<br>Cultivated Area | 생 산 량<br>Production |           |
| 6 655                         | 2 868                      | 190 885                             | 6 969                      | 201 995             | 2005      |
| 6 552                         | 3 266                      | 213 983                             | 6 813                      | 205 307             | 2006      |
| 6 260                         | 3 211                      | 200 983                             | 6 665                      | 203 227             | 2007      |
| 6 408                         | 3 372                      | 216 063                             | 6 394                      | 192 296             | 2008      |
| 6 602                         | 3 405                      | 224 780                             | 6 324                      | 203 772             | 2009      |
| 6 097                         | 3 364                      | 205 102                             | 7 049                      | 231 803             | 2010      |
| -                             | -                          | -                                   | -                          | -                   | Seoul     |
| 1                             | 2 334                      | 23                                  | -                          | -                   | Busan     |
| 419                           | 2 860                      | 11 983                              | -                          | -                   | Daegu     |
| 1                             | 2 500                      | 25                                  | 29                         | 400                 | Incheon   |
| -                             | -                          | -                                   | 51                         | 1 501               | Gwangju   |
| 1                             | 3 413                      | 34                                  | 1                          | 26                  | Daejeon   |
| -                             | -                          | -                                   | -                          | -                   | Ulsan     |
| 72                            | 2 728                      | 1 964                               | 89                         | 1 903               | Gyeonggi  |
| 5                             | 2 502                      | 125                                 | 65                         | 1 426               | Gangwon   |
| 2                             | 2 867                      | 57                                  | 76                         | 1 115               | Chungbuk  |
| 13                            | 3 413                      | 444                                 | 2 305                      | 65 893              | Chungnam  |
| 20                            | 2 274                      | 455                                 | 497                        | 15 622              | Jeonbuk   |
| 17                            | 2 329                      | 396                                 | 1 211                      | 36 669              | Jeonnam   |
| 5 390                         | 3 450                      | 185 955                             | 338                        | 8 999               | Gyeongbuk |
| 156                           | 2 334                      | 3 641                               | 2 255                      | 95 973              | Gyeongnam |
| -                             | -                          | -                                   | 132                        | 2 276               | Jeju      |

## 6. 채 소 Vegetable

단위 : 재배면적-ha  
10a당수량-kg  
생산량-t

|                       |     | 노 지 딸 기<br>Strawberries(Field)   |                         |                   | 시 설 딸 기<br>Strawberries(Greenhouse) |                         |                   |
|-----------------------|-----|----------------------------------|-------------------------|-------------------|-------------------------------------|-------------------------|-------------------|
|                       |     | 재배면적<br>Cultivated Area          | 10a당수량<br>Yield per 10a | 생산량<br>Production | 재배면적<br>Cultivated Area             | 10a당수량<br>Yield per 10a | 생산량<br>Production |
| 2005                  |     | 260                              | 1 435                   | 3 732             | 6 709                               | 2 955                   | 198 263           |
| 2006                  |     | 333                              | 1 508                   | 5 022             | 6 480                               | 3 091                   | 200 285           |
| 2007                  |     | 309                              | 1 415                   | 4 372             | 6 356                               | 3 129                   | 198 855           |
| 2008                  |     | 288                              | 1 420                   | 4 089             | 6 106                               | 3 082                   | 188 207           |
| 2009                  |     | 219                              | 1 590                   | 3 482             | 6 105                               | 3 281                   | 200 290           |
| 2010                  |     | 208                              | 1 493                   | 3 105             | 6 841                               | 3 343                   | 228 698           |
| 서 부 대 인 광 대 울 경 강 충 충 | 울 산 | -                                | -                       | -                 | -                                   | -                       | -                 |
|                       | 구 천 | -                                | -                       | -                 | -                                   | -                       | -                 |
|                       | 주 전 | 26                               | 1 260                   | 328               | 3                                   | 2 400                   | 72                |
|                       | 산 기 | -                                | -                       | -                 | 51                                  | 2 943                   | 1 501             |
|                       | 원 북 | 1                                | 2 632                   | 26                | -                                   | -                       | -                 |
|                       | 남   | -                                | -                       | -                 | -                                   | -                       | -                 |
|                       | 충 남 | 14                               | 1 260                   | 176               | 75                                  | 2 302                   | 1 727             |
|                       | 충 북 | 9                                | 1 260                   | 113               | 56                                  | 2 344                   | 1 313             |
|                       | 충 남 | 24                               | 1 460                   | 350               | 52                                  | 1 472                   | 765               |
|                       | 충 남 | 3                                | 2 632                   | 79                | 2 302                               | 2 859                   | 65 814            |
| 전 전 경 경 제             | 북 남 | 1                                | 2 294                   | 23                | 496                                 | 3 145                   | 15 599            |
|                       | 북 남 | -                                | -                       | -                 | 1 211                               | 3 028                   | 36 669            |
|                       | 북 남 | 29                               | 2 625                   | 761               | 309                                 | 2 666                   | 8 238             |
|                       | 주   | -                                | -                       | -                 | 2 255                               | 4 256                   | 95 973            |
| 제                     |     | 101                              | 1 237                   | 1 249             | 31                                  | 3 313                   | 1 027             |
|                       |     | 시 설 오 이<br>Cucumbers(Greenhouse) |                         |                   | 호 박<br>Pumpkins                     |                         |                   |
|                       |     | 재배면적<br>Cultivated Area          | 10a당수량<br>Yield per 10a | 생산량<br>Production | 재배면적<br>Cultivated Area             | 생산량<br>Production       |                   |
| 2005                  |     | 4 497                            | 7 701                   | 346 332           | 9 327                               | 339 097                 |                   |
| 2006                  |     | 4 597                            | 7 310                   | 336 058           | 9 667                               | 322 047                 |                   |
| 2007                  |     | 3 799                            | 7 446                   | 282 866           | 10 375                              | 330 040                 |                   |
| 2008                  |     | 4 368                            | 7 528                   | 328 819           | 9 473                               | 327 502                 |                   |
| 2009                  |     | 4 001                            | 7 755                   | 310 262           | 9 795                               | 341 163                 |                   |
| 2010                  |     | 3 589                            | 7 617                   | 273 366           | 8 970                               | 302 868                 |                   |
| 서 부 대 인 광 대 울 경 강 충 충 | 울 산 | 8                                | 4 781                   | 382               | 17                                  | 647                     |                   |
|                       | 구 천 | 12                               | 3 111                   | 373               | 22                                  | 640                     |                   |
|                       | 주 전 | 10                               | 10 263                  | 1 026             | 65                                  | 1 983                   |                   |
|                       | 산 기 | 33                               | 6 131                   | 2 023             | 42                                  | 1 397                   |                   |
|                       | 원 북 | 50                               | 7 873                   | 3 937             | 292                                 | 13 253                  |                   |
|                       | 남   | 113                              | 4 563                   | 5 156             | 35                                  | 807                     |                   |
|                       | 충 남 | 7                                | 2 374                   | 166               | 41                                  | 620                     |                   |
|                       | 충 북 | 854                              | 4 781                   | 40 830            | 1 117                               | 31 438                  |                   |
|                       | 충 남 | 321                              | 5 655                   | 18 153            | 1 253                               | 45 003                  |                   |
|                       | 충 남 | 155                              | 9 140                   | 14 167            | 740                                 | 27 848                  |                   |
| 충 남                   |     | 768                              | 9 188                   | 70 564            | 681                                 | 28 174                  |                   |
| 전 전 경 경 제             | 북 남 | 193                              | 8 773                   | 16 932            | 358                                 | 15 188                  |                   |
|                       | 북 남 | 238                              | 9 084                   | 21 620            | 1 327                               | 40 691                  |                   |
|                       | 북 남 | 563                              | 9 865                   | 55 540            | 1 555                               | 43 274                  |                   |
|                       | 남   | 254                              | 8 683                   | 22 055            | 1 101                               | 47 162                  |                   |
|                       | 주   | 10                               | 4 420                   | 442               | 324                                 | 4 743                   |                   |

자료 : 통계청

생 산 량 (계속)  
Production (Cont'd)

Cultivated Area in ha  
Yield per 10a in kg  
Production in tons

| 오 이<br>Cucumbers            |                            | 노 지 오 이<br>Cucumbers (Field) |                                  |                            |                     |           |
|-----------------------------|----------------------------|------------------------------|----------------------------------|----------------------------|---------------------|-----------|
| 재 배 면 적<br>Cultivated Area  | 생 산 량<br>Production        | 재 배 면 적<br>Cultivated Area   | 10a 당 수 량<br>Yield per 10a       | 생 산 량<br>Production        |                     |           |
| 5 853                       | 403 280                    | 1 356                        | 4 200                            | 56 948                     | 2005                |           |
| 5 841                       | 389 555                    | 1 244                        | 4 300                            | 53 497                     | 2006                |           |
| 4 893                       | 330 225                    | 1 094                        | 4 329                            | 47 359                     | 2007                |           |
| 5 630                       | 383 921                    | 1 262                        | 4 366                            | 55 102                     | 2008                |           |
| 4 932                       | 352 018                    | 931                          | 4 485                            | 41 756                     | 2009                |           |
| 4 936                       | 306 023                    | 807                          | 4 064                            | 32 798                     | 2010                |           |
| 9                           | 414                        | 1                            | 3 155                            | 32                         | Seoul               |           |
| 12                          | 373                        | -                            | -                                | -                          | Busan               |           |
| 13                          | 1 151                      | 3                            | 4 174                            | 125                        | Daegu               |           |
| 50                          | 2 606                      | 17                           | 3 432                            | 583                        | Incheon             |           |
| 50                          | 3 937                      | -                            | -                                | -                          | Gwangju             |           |
| 113                         | 5 156                      | -                            | -                                | -                          | Daejeon             |           |
| 9                           | 206                        | 2                            | 2 000                            | 40                         | Ulsan               |           |
| 1 095                       | 48 434                     | 241                          | 3 155                            | 7 604                      | Gyeonggi            |           |
| 624                         | 31 055                     | 303                          | 4 258                            | 12 902                     | Gangwon             |           |
| 213                         | 17 435                     | 58                           | 5 635                            | 3 268                      | Chungbuk            |           |
| 822                         | 72 951                     | 54                           | 4 421                            | 2 387                      | Chungnam            |           |
| 217                         | 18 039                     | 24                           | 4 614                            | 1 107                      | Jeonbuk             |           |
| 262                         | 22 748                     | 24                           | 4 700                            | 1 128                      | Jeonnam             |           |
| 632                         | 58 634                     | 69                           | 4 484                            | 3 094                      | Gyeongbuk           |           |
| 262                         | 22 442                     | 8                            | 4 843                            | 387                        | Gyeongnam           |           |
| 13                          | 442                        | 3                            | 4 700                            | 141                        | Jeju                |           |
| 노 지 호 박<br>Pumpkins (Field) |                            |                              | 시 설 호 박<br>Pumpkins (Greenhouse) |                            |                     |           |
| 재 배 면 적<br>Cultivated Area  | 10a 당 수 량<br>Yield per 10a | 생 산 량<br>Production          | 재 배 면 적<br>Cultivated Area       | 10a 당 수 량<br>Yield per 10a | 생 산 량<br>Production |           |
| 5 743                       | 3 103                      | 178 234                      | 3 584                            | 4 488                      | 160 863             | 2005      |
| 6 672                       | 2 699                      | 180 110                      | 2 995                            | 4 739                      | 141 937             | 2006      |
| 7 524                       | 2 582                      | 194 258                      | 2 851                            | 4 763                      | 135 782             | 2007      |
| 6 528                       | 2 670                      | 174 285                      | 2 945                            | 5 203                      | 153 217             | 2008      |
| 6 338                       | 2 554                      | 161 875                      | 3 457                            | 5 186                      | 179 288             | 2009      |
| 5 724                       | 2 529                      | 44 783                       | 3 246                            | 4 870                      | 158 085             | 2010      |
| 2                           | 2 435                      | 49                           | 15                               | 3 988                      | 598                 | Seoul     |
| 2                           | 3 666                      | 73                           | 20                               | 2 835                      | 567                 | Busan     |
| 47                          | 2 595                      | 1 220                        | 18                               | 4 240                      | 763                 | Daegu     |
| 42                          | 3 327                      | 1 397                        | -                                | -                          | -                   | Incheon   |
| 12                          | 2 670                      | 320                          | 280                              | 4 619                      | 12 933              | Gwangju   |
| 35                          | 2 306                      | 807                          | -                                | -                          | -                   | Daejeon   |
| 41                          | 1 511                      | 620                          | -                                | -                          | -                   | Ulsan     |
| 844                         | 2 435                      | 20 551                       | 273                              | 3 988                      | 10 887              | Gyeonggi  |
| 1 157                       | 3 548                      | 41 050                       | 96                               | 4 118                      | 3 953               | Gangwon   |
| 310                         | 2 615                      | 8 108                        | 430                              | 4 591                      | 19 741              | Chungbuk  |
| 244                         | 2 307                      | 5 629                        | 437                              | 5 159                      | 22 545              | Chungnam  |
| 184                         | 2 881                      | 5 301                        | 174                              | 5 682                      | 9 887               | Jeonbuk   |
| 1 079                       | 2 314                      | 24 968                       | 248                              | 6 340                      | 15 723              | Jeonnam   |
| 1 063                       | 2 121                      | 22 546                       | 492                              | 4 213                      | 20 728              | Gyeongbuk |
| 338                         | 2 190                      | 7 402                        | 763                              | 5 211                      | 39 760              | Gyeongnam |
| 324                         | 1 464                      | 4 743                        | -                                | -                          | -                   | Jeju      |

## 6. 채 소 Vegetable

단위 : 재배면적-ha  
10a당수량-kg  
생산량-t

|      |   | 토 마 토<br>Tomatoes                  |                   | 노 지 토<br>Tomatoes(Field) |                         |                         |
|------|---|------------------------------------|-------------------|--------------------------|-------------------------|-------------------------|
|      |   | 재배면적<br>Cultivated Area            | 생산량<br>Production | 재배면적<br>Cultivated Area  | 10a당수량<br>Yield per 10a |                         |
| 2005 |   | 6 749                              | 438 991           | 256                      | 4 599                   |                         |
| 2006 |   | 6 613                              | 433 155           | 275                      | 4 205                   |                         |
| 2007 |   | 7 353                              | 479 851           | 223                      | 4 282                   |                         |
| 2008 |   | 6 144                              | 408 170           | 136                      | 3 858                   |                         |
| 2009 |   | 6 188                              | 383 768           | 237                      | 3 241                   |                         |
| 2010 |   | 5 270                              | 324 806           | -                        | -                       |                         |
| 서부   | 울 | 1                                  | 32                | -                        | -                       |                         |
| 대    | 산 | 221                                | 7 580             | -                        | -                       |                         |
| 인    | 구 | 78                                 | 6 440             | -                        | -                       |                         |
| 광    | 천 | 57                                 | 2 790             | -                        | -                       |                         |
| 대    | 주 | 127                                | 8 237             | -                        | -                       |                         |
| 울    | 전 | 15                                 | 758               | -                        | -                       |                         |
| 경    | 산 | 58                                 | 3 518             | -                        | -                       |                         |
| 강    | 기 | 553                                | 17 784            | -                        | -                       |                         |
| 충    | 원 | 654                                | 39 567            | -                        | -                       |                         |
| 남    | 북 | 145                                | 12 419            | -                        | -                       |                         |
| 충    | 남 | 1 217                              | 70 026            | -                        | -                       |                         |
| 전    | 북 | 156                                | 10 443            | -                        | -                       |                         |
| 전    | 남 | 840                                | 59 732            | -                        | -                       |                         |
| 경    | 북 | 689                                | 53 267            | -                        | -                       |                         |
| 경    | 남 | 429                                | 30 253            | -                        | -                       |                         |
| 제    | 주 | 30                                 | 1 960             | -                        | -                       |                         |
|      |   | 엽 채 류<br>Leafy and Stem Vegetables |                   | 배 추<br>Chinese Cabbage   |                         | 노 지<br>Chinese          |
|      |   | 재배면적<br>Cultivated Area            | 생산량<br>Production | 재배면적<br>Cultivated Area  | 생산량<br>Production       | 재배면적<br>Cultivated Area |
| 2005 |   | 54 427                             | 2 878 618         | 37 203                   | 2 325 330               | 34 147                  |
| 2006 |   | 59 888                             | 3 332 111         | 42 035                   | 2 749 399               | 38 134                  |
| 2007 |   | 50 537                             | 2 773 871         | 34 265                   | 2 217 149               | 31 380                  |
| 2008 |   | 54 000                             | 3 133 478         | 37 285                   | 2 584 908               | 34 204                  |
| 2009 |   | 51 890                             | 3 098 648         | 34 321                   | 2 528 966               | 31 386                  |
| 2010 |   | 43 393                             | 2 264 865         | 28 270                   | 1 783 010               | 24 570                  |
| 서부   | 울 | 68                                 | 2 232             | 26                       | 1 358                   | 8                       |
| 대    | 산 | 787                                | 33 137            | 391                      | 24 307                  | 212                     |
| 인    | 구 | 853                                | 32 845            | 414                      | 22 216                  | 159                     |
| 광    | 천 | 349                                | 16 179            | 204                      | 12 240                  | 176                     |
| 대    | 주 | 297                                | 16 020            | 258                      | 15 181                  | 62                      |
| 울    | 전 | 113                                | 5 929             | 94                       | 5 444                   | 76                      |
| 경    | 산 | 210                                | 14 317            | 178                      | 13 852                  | 166                     |
| 강    | 기 | 6 807                              | 294 635           | 3 598                    | 221 818                 | 2 002                   |
| 충    | 원 | 6 748                              | 235 932           | 5 954                    | 203 569                 | 5 905                   |
| 남    | 북 | 2 793                              | 165 430           | 2 278                    | 145 546                 | 2 215                   |
| 충    | 남 | 3 612                              | 239 801           | 2 736                    | 214 001                 | 2 421                   |
| 전    | 북 | 3 563                              | 218 723           | 2 234                    | 178 980                 | 2 077                   |
| 전    | 남 | 5 650                              | 434 807           | 4 072                    | 357 668                 | 3 836                   |
| 경    | 북 | 5 594                              | 258 343           | 3 590                    | 202 820                 | 3 148                   |
| 경    | 남 | 3 585                              | 161 033           | 1 717                    | 132 034                 | 1 587                   |
| 제    | 주 | 2 364                              | 135 503           | 526                      | 31 977                  | 520                     |

자료 : 통계청  
1) 노지 토마토 생산량은 2010년부터 조사 중단

생 산 량 (계속)  
Production (Cont'd)

Cultivated Area in ha  
Yield per 10a in kg  
Production in tons

| 마 토                 |                            | 시 설 토 마 토<br>Tomatoes(Greenhouse) |                     |  |           |
|---------------------|----------------------------|-----------------------------------|---------------------|--|-----------|
| 생 산 량<br>Production | 재 배 면 적<br>Cultivated Area | 10a 당 수 량<br>Yield per 10a        | 생 산 량<br>Production |  |           |
| 11 773              | 6 493                      | 6 580                             | 427 218             |  | 2005      |
| 11 563              | 6 338                      | 6 652                             | 421 592             |  | 2006      |
| 9 549               | 7 130                      | 6 596                             | 470 302             |  | 2007      |
| 5 247               | 6 008                      | 6 706                             | 402 923             |  | 2008      |
| 7 680               | 5 951                      | 6 320                             | 376 088             |  | 2009      |
| -                   | 5 270                      | 6 163                             | 324 806             |  | 2010      |
| -                   | 1                          | 3 216                             | 32                  |  | Seoul     |
| -                   | 221                        | 3 430                             | 7 580               |  | Busan     |
| -                   | 78                         | 8 256                             | 6 440               |  | Daegu     |
| -                   | 57                         | 4 894                             | 2 790               |  | Incheon   |
| -                   | 127                        | 6 486                             | 8 237               |  | Gwangju   |
| -                   | 15                         | 5 051                             | 758                 |  | Daejeon   |
| -                   | 58                         | 6 066                             | 3 518               |  | Ulsan     |
| -                   | 553                        | 3 216                             | 17 784              |  | Gyeonggi  |
| -                   | 654                        | 6 050                             | 39 567              |  | Gangwon   |
| -                   | 145                        | 8 565                             | 12 419              |  | Chungbuk  |
| -                   | 1 217                      | 5 754                             | 70 026              |  | Chungnam  |
| -                   | 156                        | 6 694                             | 10 443              |  | Jeonbuk   |
| -                   | 840                        | 7 111                             | 59 732              |  | Jeonnam   |
| -                   | 689                        | 7 731                             | 53 267              |  | Gyeongbuk |
| -                   | 429                        | 7 052                             | 30 253              |  | Gyeongnam |
| -                   | 30                         | 6 534                             | 1 960               |  | Jeju      |

| 배 추<br>Cabbage(Field)      |                     | 노 지 봄 배 추<br>Spring Chinese Cabbage(Field) |                            |                     |           |
|----------------------------|---------------------|--|----------------------------|---------------------|-----------|
| 10a 당 수 량<br>Yield per 10a | 생 산 량<br>Production | 재 배 면 적<br>Cultivated Area                 | 10a 당 수 량<br>Yield per 10a | 생 산 량<br>Production |           |
| 6 390                      | 2 181 989           | 23 146                                     | 4 611                      | 1 067 168           | 2005      |
| 6 728                      | 2 565 680           | 23 766                                     | 4 813                      | 1 143 822           | 2006      |
| 6 627                      | 2 079 548           | 19 202                                     | 4 899                      | 940 791             | 2007      |
| 7 116                      | 2 433 790           | 19 511                                     | 4 762                      | 929 151             | 2008      |
| 7 615                      | 2 390 126           | 16 924                                     | 4 769                      | 807 160             | 2009      |
| 6 574                      | 1 615 307           | 11 030                                     | 3 875                      | 427 467             | 2010      |
| 8 363                      | 669                 | -  | -                          | -                   | Seoul     |
| 7 617                      | 16 148              | 97   | 4 271                      | 4 143               | Busan     |
| 6 677                      | 10 616              | 30   | 4 570                      | 1 371               | Daegu     |
| 6 145                      | 10 816              | 6  | 3 383                      | 203                 | Incheon   |
| 9 745                      | 6 042               | 4  | 4 600                      | 184                 | Gwangju   |
| 6 324                      | 4 806               | 17   | 3 735                      | 635                 | Daejeon   |
| 7 881                      | 13 082              | 18   | 4 478                      | 806                 | Ulsan     |
| 8 028                      | 160 723             | 161  | 4 260                      | 6 859               | Gyeonggi  |
| 3 412                      | 201 500             | 5 105                                      | 2 845                      | 145 216             | Gangwon   |
| 6 426                      | 142 328             | 814  | 5 343                      | 43 492              | Chungbuk  |
| 8 175                      | 197 911             | 363  | 4 191                      | 15 213              | Chungnam  |
| 8 035                      | 166 896             | 592  | 4 042                      | 23 927              | Jeonbuk   |
| 8 936                      | 342 779             | 1 284                                      | 5 684                      | 72 983              | Jeonnam   |
| 5 885                      | 185 250             | 1 690                                      | 4 212                      | 71 182              | Gyeongbuk |
| 7 813                      | 123 993             | 505  | 5 235                      | 26 437              | Gyeongnam |
| 6 106                      | 31 749              | 344  | 4 307                      | 14 816              | Jeju      |

Source : Korea National Statistical Office  
1) Tomatoes(Field) Production has not been produced since 2010

## 6. 채 소 Vegetable

단위 : 재배면적-ha  
10a당수량-kg  
생산량-t

|                       |                       | 노 지 봄 배 추<br>Sping Chinese Cabbage (Field) |                            |                            |                            |                            |                     |
|-----------------------|-----------------------|--|----------------------------|----------------------------|----------------------------|----------------------------|---------------------|
|                       |                       | 일 반<br>Common                              |                            |                            | 고 령 지<br>High Land         |                            |                     |
|                       |                       | 재 배 면 적<br>Cultivated Area                 | 10a 당 수 량<br>Yield per 10a | 생 산 량<br>Production        | 재 배 면 적<br>Cultivated Area | 10a 당 수 량<br>Yield per 10a | 생 산 량<br>Production |
| 2005                  |                       | 16 644                                     | 4 885                      | 813 081                    | 6 502                      | 3 908                      | 254 087             |
| 2006                  |                       | 16 715                                     | 5 160                      | 862 438                    | 7 051                      | 3 991                      | 281 384             |
| 2007                  |                       | 12 891                                     | 5 332                      | 687 343                    | 6 311                      | 4 016                      | 253 448             |
| 2008                  |                       | 13 110                                     | 5 203                      | 682 049                    | 6 401                      | 3 860                      | 247 102             |
| 2009                  |                       | 11 371                                     | 5 242                      | 596 057                    | 5 553                      | 3 802                      | 211 103             |
| 2010                  |                       | 6 101                                      | 4 769                      | 290 963                    | 4 929                      | 2 769                      | 136 504             |
| 서 부 대 인 광 대 울 경 강 충 전 | 울 산 구 천 주 전 산 기 원 북 남 | -  | -                          | -                          | -                          | -                          | -                   |
|                       |                       | 97   | 4 271                      | 4 143                      | -                          | -                          | -                   |
|                       |                       | 30   | 4 571                      | 1 371                      | -                          | -                          | -                   |
|                       |                       | 6  | 3 378                      | 203                        | -                          | -                          | -                   |
|                       |                       | 4  | 4 610                      | 184                        | -                          | -                          | -                   |
|                       |                       | 17   | 3 738                      | 635                        | -                          | -                          | -                   |
|                       |                       | 18   | 4 477                      | 806                        | -                          | -                          | -                   |
|                       |                       | 161  | 4 260                      | 6 859                      | -                          | -                          | -                   |
|                       |                       | 658  | 4 207                      | 27 682                     | 4 447                      | 2 643                      | 117 534             |
|                       |                       | 814  | 5 343                      | 43 492                     | -                          | -                          | -                   |
|                       |                       | 363  | 4 191                      | 15 213                     | -                          | -                          | -                   |
| 전 전 경 제               | 북 남 북 남 주             | 372  | 4 157                      | 15 464                     | 220                        | 3 847                      | 8 463               |
|                       |                       | 1 284                                      | 5 684                      | 72 983                     | -                          | -                          | -                   |
|                       |                       | 1 567                                      | 4 236                      | 66 378                     | 123                        | 3 906                      | 4 804               |
|                       |                       | 366  | 5 665                      | 20 734                     | 139                        | 4 103                      | 5 703               |
|                       |                       | 344  | 4 307                      | 14 816                     | -                          | -                          | -                   |
|                       |                       | 시 금 치<br>Spinach                           |                            | 노 지 시<br>Spinach (Field)   |                            |                            |                     |
|                       |                       | 재 배 면 적<br>Cultivated Area                 | 생 산 량<br>Production        | 재 배 면 적<br>Cultivated Area | 10a 당 수 량<br>Yield per 10a |                            |                     |
| 2005                  |                       | 6 693                                      | 108 993                    | 3 715                      | 1 390                      |                            |                     |
| 2006                  |                       | 6 445                                      | 103 679                    | 3 888                      | 1 348                      |                            |                     |
| 2007                  |                       | 5 402                                      | 81 457                     | 3 126                      | 1 263                      |                            |                     |
| 2008                  |                       | 6 282                                      | 93 441                     | 3 507                      | 1 228                      |                            |                     |
| 2009                  |                       | 6 509                                      | 104 578                    | 3 541                      | 1 247                      |                            |                     |
| 2010                  |                       | 5 351                                      | 87 911                     | 2 951                      | 1 306                      |                            |                     |
| 서 부 대 인 광 대 울 경 강 충 전 | 울 산 구 천 주 전 산 기 원 북 남 | 24   | 467                        | -                          | -                          |                            |                     |
|                       |                       | 143  | 2 638                      | 140                        | 1 843                      |                            |                     |
|                       |                       | 258  | 6 429                      | 47                         | 1 508                      |                            |                     |
|                       |                       | 67   | 1 642                      | 8                          | 1 990                      |                            |                     |
|                       |                       | 11   | 163                        | 8                          | 1 220                      |                            |                     |
|                       |                       | 2  | 32                         | 2                          | 1 580                      |                            |                     |
|                       |                       | 20   | 230                        | 12                         | 915                        |                            |                     |
|                       |                       | 1 348                                      | 25 746                     | 96                         | 1 453                      |                            |                     |
|                       |                       | 113  | 1 927                      | 53                         | 1 655                      |                            |                     |
|                       |                       | 175  | 3 197                      | 11                         | 1 241                      |                            |                     |
|                       |                       | 137  | 2 289                      | 81                         | 1 362                      |                            |                     |
| 전 전 경 제               | 북 남 북 남 주             | 167  | 2 401                      | 150                        | 1 319                      |                            |                     |
|                       |                       | 461  | 6 024                      | 342                        | 1 235                      |                            |                     |
|                       |                       | 734  | 12 315                     | 334                        | 989                        |                            |                     |
|                       |                       | 1 631                                      | 21 688                     | 1 609                      | 1 314                      |                            |                     |
|                       |                       | 60   | 723                        | 58                         | 1 194                      |                            |                     |

자료 : 통계청

생 산 량 (계속)  
Production (Cont'd)

Cultivated Area in ha  
Yield per 10a in kg  
Production in tons

| 노 지 가 을 배 추<br>Fall Chinese Cabbage (Field) |                                   |                            | 시 설 배 추<br>Chinese Cabbage (Greenhouse) |                            |                     |           |
|---|-----------------------------------|----------------------------|---|----------------------------|---------------------|-----------|
| 재 배 면 적<br>Cultivated Area                  | 10a 당 수 량<br>Yield per 10a        | 생 산 량<br>Production        | 재 배 면 적<br>Cultivated Area              | 10a 당 수 량<br>Yield per 10a | 생 산 량<br>Production |           |
| 11 001                                      | 10 134                            | 1 114 821                  | 3 056                                   | 4 690                      | 143 341             | 2005      |
| 14 368                                      | 9 896                             | 1 421 858                  | 3 901                                   | 4 710                      | 183 719             | 2006      |
| 12 178                                      | 9 351                             | 1 138 757                  | 2 885                                   | 4 770                      | 137 601             | 2007      |
| 14 693                                      | 10 241                            | 1 504 639                  | 3 081                                   | 4 905                      | 151 118             | 2008      |
| 14 462                                      | 10 946                            | 1 582 966                  | 2 935                                   | 4 730                      | 138 840             | 2009      |
| 13 540                                      | 8 773                             | 1 187 840                  | 3 700                                   | 4 533                      | 167 703             | 2010      |
| 8   | 8 358                             | 669                        | 18                                      | 3 828                      | 689                 | Seoul     |
| 115   | 10 440                            | 12 005                     | 179                                     | 4 558                      | 8 159               | Busan     |
| 129   | 7 167                             | 9 245                      | 255                                     | 4 549                      | 11 600              | Daegu     |
| 170   | 6 243                             | 10 613                     | 28                                      | 5 084                      | 1 424               | Incheon   |
| 58  | 10 100                            | 5 858                      | 196                                     | 4 663                      | 9 139               | Gwangju   |
| 59  | 7 069                             | 4 171                      | 18                                      | 3 547                      | 638                 | Daejeon   |
| 148   | 8 294                             | 12 276                     | 12                                      | 6 417                      | 770                 | Ulsan     |
| 1 841                                       | 8 358                             | 153 864                    | 1 596                                   | 3 828                      | 61 095              | Gyeonggi  |
| 800   | 7 035                             | 56 284                     | 49                                      | 4 222                      | 2 069               | Gangwon   |
| 1 401                                       | 7 055                             | 98 836                     | 63                                      | 5 108                      | 3 218               | Chungbuk  |
| 2 058                                       | 8 877                             | 182 698                    | 315                                     | 5 108                      | 16 090              | Chungnam  |
| 1 485                                       | 9 628                             | 142 969                    | 157                                     | 7 697                      | 12 084              | Jeonbuk   |
| 2 552                                       | 10 572                            | 269 796                    | 236                                     | 6 309                      | 14 889              | Jeonnam   |
| 1 458                                       | 7 824                             | 114 068                    | 442                                     | 3 975                      | 17 570              | Gyeongbuk |
| 1 082                                       | 9 016                             | 97 556                     | 130                                     | 6 185                      | 8 041               | Gyeongnam |
| 176   | 9 621                             | 16 933                     | 6                                       | 3 800                      | 228                 | Jeju      |
| 금 치   | 시 설 시 금 치<br>Spinach (Greenhouse) |                            |   |                            |                     |           |
| 생 산 량<br>Production                         | 재 배 면 적<br>Cultivated Area        | 10a 당 수 량<br>Yield per 10a | 생 산 량<br>Production                     |                            |                     |           |
| 51 656                                      | 2 978                             | 1 925                      | 57 337                                  | 2005                       |                     |           |
| 52 428                                      | 2 557                             | 2 004                      | 51 251                                  | 2006                       |                     |           |
| 39 468                                      | 2 276                             | 1 845                      | 41 989                                  | 2007                       |                     |           |
| 43 049                                      | 2 775                             | 1 816                      | 50 392                                  | 2008                       |                     |           |
| 44 147                                      | 2 968                             | 2 036                      | 60 431                                  | 2009                       |                     |           |
| 38 541                                      | 2 400                             | 2 057                      | 49 370                                  | 2010                       |                     |           |
| -   | 24                                | 1 945                      | 467                                     | Seoul                      |                     |           |
| 2 580                                       | 3                                 | 1 943                      | 58                                      | Busan                      |                     |           |
| 709   | 211                               | 2 711                      | 5 720                                   | Daegu                      |                     |           |
| 159   | 59                                | 2 514                      | 1 483                                   | Incheon                    |                     |           |
| 98  | 3                                 | 2 155                      | 65                                      | Gwangju                    |                     |           |
| 32  | -                                 | -                          | -                                       | Daejeon                    |                     |           |
| 110   | 8                                 | 1 500                      | 120                                     | Ulsan                      |                     |           |
| 1 395                                       | 1 252                             | 1 945                      | 24 351                                  | Gyeonggi                   |                     |           |
| 877   | 60                                | 1 750                      | 1 050                                   | Gangwon                    |                     |           |
| 137   | 164                               | 1 866                      | 3 060                                   | Chungbuk                   |                     |           |
| 1 103                                       | 56                                | 2 118                      | 1 186                                   | Chungnam                   |                     |           |
| 1 979                                       | 17                                | 2 480                      | 422                                     | Jeonbuk                    |                     |           |
| 4 224                                       | 119                               | 1 513                      | 1 800                                   | Jeonnam                    |                     |           |
| 3 303                                       | 400                               | 2 253                      | 9 012                                   | Gyeongbuk                  |                     |           |
| 21 142                                      | 22                                | 2 480                      | 546                                     | Gyeongnam                  |                     |           |
| 693   | 2                                 | 1 495                      | 30                                      | Jeju                       |                     |           |

Source : Korea National Statistical Office

## 6. 채 소 Vegetable

단위 : 재배면적-ha  
10a당수량-kg  
생산량-t

|                      | 상 추<br>Lettuce           |                   | 노 지 상 추<br>Lettuce (Field) |                         |                   |       |
|----------------------|--------------------------|-------------------|----------------------------|-------------------------|-------------------|-------|
|                      | 재배면적<br>Cultivated Area  | 생산량<br>Production | 재배면적<br>Cultivated Area    | 10a당수량<br>Yield per 10a | 생산량<br>Production |       |
| 2005                 | 5 610                    | 167 012           | 1 329                      | 2 267                   | 30 130            |       |
| 2006                 | 5 628                    | 160 284           | 1 443                      | 2 241                   | 32 334            |       |
| 2007                 | 5 084                    | 154 799           | 1 079                      | 2 225                   | 24 006            |       |
| 2008                 | 4 574                    | 138 098           | 1 062                      | 2 237                   | 23 757            |       |
| 2009                 | 5 287                    | 146 061           | 1 074                      | 2 028                   | 21 784            |       |
| 2010                 | 5 248                    | 141 259           | 709                        | 2 039                   | 14 458            |       |
| 서부대인광대울경강충충<br>전전경경제 | 울산                       | 18                | 407                        | 5                       | 1 396             | 70    |
|                      | 구천                       | 250               | 6 108                      | 113                     | 2 254             | 2 547 |
|                      | 주전                       | 181               | 4 200                      | 51                      | 2 095             | 1 068 |
|                      | 산기                       | 77                | 2 244                      | 17                      | 1 709             | 291   |
|                      | 원북                       | 28                | 676                        | 24                      | 2 236             | 537   |
|                      | 남                        | 17                | 453                        | 3                       | 2 161             | 65    |
|                      |                          | 12                | 235                        | 8                       | 1 692             | 135   |
|                      |                          | 1 855             | 46 755                     | 108                     | 1 396             | 1 508 |
|                      |                          | 104               | 2 907                      | 42                      | 2 249             | 945   |
|                      |                          | 122               | 4 010                      | 12                      | 1 723             | 207   |
| 전전경경제                | 북남                       | 490               | 12 821                     | 39                      | 1 710             | 667   |
|                      | 북남                       | 1 105             | 34 568                     | 73                      | 2 750             | 2 008 |
|                      | 북남                       | 67                | 2 067                      | 34                      | 2 193             | 746   |
|                      | 북남                       | 704               | 17 461                     | 108                     | 1 907             | 2 060 |
|                      | 주                        | 212               | 6 178                      | 72                      | 2 228             | 1 604 |
|                      | 6                        | 169               | -                          | -                       | -                 |       |
|                      | 근 채 류<br>Root Vegetables |                   | 무<br>White                 |                         |                   |       |
|                      | 재배면적<br>Cultivated Area  | 생산량<br>Production | 재배면적<br>Cultivated Area    |                         |                   |       |
| 2005                 | 30 167                   | 1 395 170         | 27 130                     |                         |                   |       |
| 2006                 | 33 763                   | 1 625 202         | 30 497                     |                         |                   |       |
| 2007                 | 27 925                   | 1 271 057         | 25 835                     |                         |                   |       |
| 2008                 | 29 866                   | 1 501 768         | 27 308                     |                         |                   |       |
| 2009                 | 26 406                   | 1 355 230         | 23 780                     |                         |                   |       |
| 2010                 | 24 602                   | 1 141 461         | 21 891                     |                         |                   |       |
| 서부대인광대울경강충충<br>전전경경제 | 울산                       | 8                 | 375                        | 8                       |                   |       |
|                      | 구천                       | 368               | 10 214                     | 74                      |                   |       |
|                      | 주전                       | 48                | 1 988                      | 48                      |                   |       |
|                      | 산기                       | 206               | 8 875                      | 206                     |                   |       |
|                      | 원북                       | 169               | 10 598                     | 169                     |                   |       |
|                      | 남                        | 21                | 1 062                      | 21                      |                   |       |
|                      |                          | 82                | 5 098                      | 82                      |                   |       |
|                      |                          | 2 063             | 90 331                     | 2 046                   |                   |       |
|                      |                          | 3 163             | 90 119                     | 2 970                   |                   |       |
|                      |                          | 1 108             | 48 210                     | 1 045                   |                   |       |
| 전전경경제                | 북남                       | 2 158             | 90 523                     | 2 108                   |                   |       |
|                      | 북남                       | 2 228             | 142 534                    | 2 227                   |                   |       |
|                      | 북남                       | 2 125             | 116 923                    | 2 065                   |                   |       |
|                      | 북남                       | 1 773             | 63 812                     | 1 671                   |                   |       |
|                      | 주                        | 958               | 41 094                     | 514                     |                   |       |
|                      | 8 124                    | 419 705           | 6 637                      |                         |                   |       |

자료 : 통계청



생 산 량 (계속)  
Production (Cont'd)

Cultivated Area in ha  
Yield per 10a in kg  
Production in tons

| 시 설 상 추<br>Lettuce (Greenhouse) |                            |                               | 양 배 추<br>Cabbage           |                            |                     |           |
|---------------------------------|----------------------------|-------------------------------|----------------------------|----------------------------|---------------------|-----------|
| 재 배 면 적<br>Cultivated Area      | 10a 당 수 량<br>Yield per 10a | 생 산 량<br>Production           | 재 배 면 적<br>Cultivated Area | 10a 당 수 량<br>Yield per 10a | 생 산 량<br>Production |           |
| 4 281                           | 3 197                      | 136 882                       | 4 921                      | 5 635                      | 277 283             | 2005      |
| 4 185                           | 3 057                      | 127 950                       | 5 780                      | 5 515                      | 318 749             | 2006      |
| 4 005                           | 3 266                      | 130 793                       | 5 786                      | 5 539                      | 320 466             | 2007      |
| 3 512                           | 3 256                      | 114 341                       | 5 859                      | 5 411                      | 317 031             | 2008      |
| 4 213                           | 2 950                      | 124 277                       | 5 773                      | 5 526                      | 319 043             | 2009      |
| 4 539                           | 2 794                      | 126 801                       | 4 524                      | 5 585                      | 252 685             | 2010      |
| 13                              | 2 590                      | 337                           | -                          | -                          | -                   | Seoul     |
| 137                             | 2 599                      | 3 561                         | 3                          | 2 811                      | 84                  | Busan     |
| 130                             | 2 409                      | 3 132                         | -                          | -                          | -                   | Daegu     |
| 60                              | 3 255                      | 1 953                         | 1                          | 5 268                      | 53                  | Incheon   |
| 4                               | 3 475                      | 139                           | -                          | -                          | -                   | Gwangju   |
| 14                              | 2 770                      | 388                           | -                          | -                          | -                   | Daejeon   |
| 4                               | 2 500                      | 100                           | -                          | -                          | -                   | Ulsan     |
| 1 747                           | 2 590                      | 45 247                        | 6                          | 5 268                      | 316                 | Gyeonggi  |
| 62                              | 3 165                      | 1 962                         | 577                        | 4 771                      | 27 529              | Gangwon   |
| 110                             | 3 457                      | 3 803                         | 218                        | 5 815                      | 12 677              | Chungbuk  |
| 451                             | 2 695                      | 12 154                        | 249                        | 4 293                      | 10 690              | Chungnam  |
| 1 032                           | 3 155                      | 32 560                        | 57                         | 4 866                      | 2 774               | Jeonbuk   |
| 33                              | 4 002                      | 1 321                         | 1 050                      | 6 576                      | 69 048              | Jeonnam   |
| 596                             | 2 584                      | 15 401                        | 566                        | 4 549                      | 25 474              | Gyeongbuk |
| 140                             | 3 267                      | 4 574                         | 25                         | 4 532                      | 1 133               | Gyeongnam |
| 6                               | 2 809                      | 169                           | 1 772                      | 5 792                      | 102 634             | Jeju      |
| Radish                          |                            | 노 지 무<br>White Radish (Field) |                            |                            |                     |           |
| 생 산 량<br>Production             | 재 배 면 적<br>Cultivated Area | 10a 당 수 량<br>Yield per 10a    | 생 산 량<br>Production        |                            |                     |           |
| 1 277 483                       | 22 757                     | 4 804                         | 1 093 296                  | 2005                       |                     |           |
| 1 494 839                       | 25 392                     | 5 008                         | 1 271 617                  | 2006                       |                     |           |
| 1 194 327                       | 21 533                     | 4 725                         | 1 017 436                  | 2007                       |                     |           |
| 1 402 187                       | 23 704                     | 5 281                         | 1 251 862                  | 2008                       |                     |           |
| 1 256 423                       | 19 904                     | 5 558                         | 1 106 331                  | 2009                       |                     |           |
| 1 039 345                       | 20 890                     | 4 768                         | 995 981                    | 2010                       |                     |           |
| 375                             | 8                          | 4 688                         | 375                        | Seoul                      |                     |           |
| 1 726                           | 71                         | 2 358                         | 1 674                      | Busan                      |                     |           |
| 1 988                           | 46                         | 4 139                         | 1 904                      | Daegu                      |                     |           |
| 8 875                           | 192                        | 4 289                         | 8 235                      | Incheon                    |                     |           |
| 10 598                          | 144                        | 6 547                         | 9 428                      | Gwangju                    |                     |           |
| 1 062                           | 21                         | 5 057                         | 1 062                      | Daejeon                    |                     |           |
| 5 098                           | 76                         | 6 438                         | 4 893                      | Ulsan                      |                     |           |
| 89 925                          | 1 841                      | 4 550                         | 83 757                     | Gyeonggi                   |                     |           |
| 85 302                          | 2 957                      | 2 869                         | 84 826                     | Gangwon                    |                     |           |
| 46 712                          | 1 033                      | 4 464                         | 46 117                     | Chungbuk                   |                     |           |
| 89 376                          | 2 020                      | 4 204                         | 84 928                     | Chungnam                   |                     |           |
| 142 507                         | 2 030                      | 6 539                         | 132 742                    | Jeonbuk                    |                     |           |
| 115 310                         | 1 776                      | 5 733                         | 101 814                    | Jeonnam                    |                     |           |
| 61 702                          | 1 597                      | 3 686                         | 58 870                     | Gyeongbuk                  |                     |           |
| 25 270                          | 441                        | 4 952                         | 21 837                     | Gyeongnam                  |                     |           |
| 353 519                         | 6 637                      | 5 326                         | 353 519                    | Jeju                       |                     |           |

## 6. 채 소 Vegetable

단위 : 재배면적-ha  
10a당수량-kg  
생산량-t

|      |   | 노 지 봄 무<br>Spring White Radish(Field) |                         |                   | 일 반<br>White Radish     |                         |
|------|---|---------------------------------------|-------------------------|-------------------|-------------------------|-------------------------|
|      |   | 재배면적<br>Cultivated Area               | 10a당수량<br>Yield per 10a | 생산량<br>Production | 재배면적<br>Cultivated Area | 10a당수량<br>Yield per 10a |
| 2005 |   | 13 903                                | 3 698                   | 514 084           | 11 831                  | 3 808                   |
| 2006 |   | 15 634                                | 3 866                   | 604 399           | 13 192                  | 4 042                   |
| 2007 |   | 14 371                                | 3 886                   | 558 388           | 11 775                  | 4 012                   |
| 2008 |   | 14 756                                | 3 909                   | 576 849           | 12 210                  | 4 099                   |
| 2009 |   | 12 133                                | 3 973                   | 482 034           | 10 091                  | 4 193                   |
| 2010 |   | 13 417                                | 3 896                   | 522 751           | 11 256                  | 4 152                   |
| 서부   | 울 | -                                     | -                       | -                 | -                       | -                       |
| 대    | 산 | 67                                    | 2 154                   | 1 443             | 67                      | 2 153                   |
| 인    | 구 | 4                                     | 4 375                   | 175               | 4                       | 4 379                   |
| 광    | 천 | 8                                     | 3 188                   | 255               | 8                       | 3 192                   |
| 대    | 주 | 27                                    | 4 204                   | 1 135             | 27                      | 4 204                   |
| 울    | 전 | 4                                     | 2 400                   | 96                | 4                       | 2 409                   |
| 경    | 산 | 5                                     | 3 360                   | 168               | 5                       | 3 350                   |
| 강    | 기 | 502                                   | 4 123                   | 20 697            | 502                     | 4 123                   |
| 충    | 원 | 2 639                                 | 2 695                   | 71 125            | 609                     | 3 399                   |
| 충    | 북 | 680                                   | 4 102                   | 27 894            | 680                     | 4 102                   |
| 전    | 남 | 881                                   | 2 839                   | 25 012            | 881                     | 2 839                   |
| 전    | 북 | 725                                   | 4 635                   | 33 605            | 701                     | 4 704                   |
| 전    | 남 | 753                                   | 4 375                   | 32 944            | 753                     | 4 375                   |
| 경    | 북 | 1 175                                 | 3 314                   | 38 937            | 1 161                   | 3 323                   |
| 경    | 남 | 178                                   | 3 806                   | 6 775             | 85                      | 3 300                   |
| 제    | 주 | 5 769                                 | 4 550                   | 262 490           | 5 769                   | 4 550                   |
|      |   | 노 지 가을 무<br>Fall White Radish (Field) |                         |                   | 시<br>White Radish       |                         |
|      |   | 재배면적<br>Cultivated Area               | 10a당수량<br>Yield per 10a | 생산량<br>Production | 재배면적<br>Cultivated Area |                         |
| 2005 |   | 8 854                                 | 6 542                   | 579 212           |                         | 4 373                   |
| 2006 |   | 9 758                                 | 6 838                   | 667 218           |                         | 5 105                   |
| 2007 |   | 7 162                                 | 6 409                   | 459 048           |                         | 4 302                   |
| 2008 |   | 8 948                                 | 7 544                   | 675 013           |                         | 3 604                   |
| 2009 |   | 7 771                                 | 8 034                   | 624 297           |                         | 3 876                   |
| 2010 |   | 7 473                                 | 6 333                   | 473 230           |                         | 1 001                   |
| 서부   | 울 | 8                                     | 4 681                   | 375               |                         | -                       |
| 대    | 산 | 4                                     | 5 767                   | 231               |                         | 3                       |
| 인    | 구 | 42                                    | 4 117                   | 1 729             |                         | 2                       |
| 광    | 천 | 184                                   | 4 337                   | 7 980             |                         | 14                      |
| 대    | 주 | 117                                   | 7 088                   | 8 293             |                         | 25                      |
| 울    | 전 | 17                                    | 5 681                   | 966               |                         | -                       |
| 경    | 산 | 71                                    | 6 655                   | 4 725             |                         | 6                       |
| 강    | 기 | 1 359                                 | 4 710                   | 63 060            |                         | 205                     |
| 충    | 원 | 318                                   | 4 308                   | 13 701            |                         | 13                      |
| 충    | 북 | 353                                   | 5 162                   | 18 223            |                         | 12                      |
| 전    | 남 | 1 139                                 | 5 260                   | 59 916            |                         | 88                      |
| 전    | 북 | 1 305                                 | 7 597                   | 99 137            |                         | 197                     |
| 전    | 남 | 1 023                                 | 6 732                   | 68 870            |                         | 289                     |
| 경    | 북 | 422                                   | 4 723                   | 19 933            |                         | 74                      |
| 경    | 남 | 263                                   | 5 727                   | 15 062            |                         | 73                      |
| 제    | 주 | 868                                   | 10 487                  | 91 029            |                         | -                       |

자료 : 통계청

생 산 량 (계속)  
Production (Cont'd)

Cultivated Area in ha  
Yield per 10a in kg  
Production in tons

| 무<br>(Common)              |                            | 고 령 지 무<br>White Radish (High Land) |                            |                     |           |
|----------------------------|----------------------------|-------------------------------------|----------------------------|---------------------|-----------|
| 생 산 량<br>Production        | 재 배 면 적<br>Cultivated Area | 10a 당 수 량<br>Yield per 10a          | 생 산 량<br>Production        |                     |           |
| 450 569                    | 2 072                      | 3 065                               | 63 515                     |                     | 2005      |
| 533 210                    | 2 442                      | 2 915                               | 71 189                     |                     | 2006      |
| 472 411                    | 2 596                      | 3 312                               | 85 977                     |                     | 2007      |
| 500 511                    | 2 546                      | 2 998                               | 76 338                     |                     | 2008      |
| 423 138                    | 2 042                      | 2 884                               | 58 896                     |                     | 2009      |
| 467 369                    | 2 161                      | 2 563                               | 55 382                     |                     | 2010      |
| -                          | -                          | -                                   | -                          |                     | Seoul     |
| 1 443                      | -                          | -                                   | -                          |                     | Busan     |
| 175                        | -                          | -                                   | -                          |                     | Daegu     |
| 255                        | -                          | -                                   | -                          |                     | Incheon   |
| 1 135                      | -                          | -                                   | -                          |                     | Gwangju   |
| 96                         | -                          | -                                   | -                          |                     | Daejeon   |
| 168                        | -                          | -                                   | -                          |                     | Ulsan     |
| 20 697                     | -                          | -                                   | -                          |                     | Gyeonggi  |
| 20 700                     | 2 030                      | 2 484                               | 50 425                     |                     | Gangwon   |
| 27 894                     | -                          | -                                   | -                          |                     | Chungbuk  |
| 25 012                     | -                          | -                                   | -                          |                     | Chungnam  |
| 32 975                     | 24                         | 2 624                               | 630                        |                     | Jeonbuk   |
| 32 944                     | -                          | -                                   | -                          |                     | Jeonnam   |
| 38 580                     | 14                         | 2 550                               | 357                        |                     | Gyeongbuk |
| 2 805                      | 93                         | 4 269                               | 3 970                      |                     | Gyeongnam |
| 262 490                    | -                          | -                                   | -                          |                     | Jeju      |
| 설 무<br>(Greenhouse)        |                            | 당 근<br>Carrots                      |                            |                     |           |
| 10a 당 수 량<br>Yield per 10a | 생 산 량<br>Production        | 재 배 면 적<br>Cultivated Area          | 10a 당 수 량<br>Yield per 10a | 생 산 량<br>Production |           |
| 4 212                      | 184 187                    | 3 037                               | 3 875                      | 117 687             | 2005      |
| 4 373                      | 223 222                    | 3 266                               | 3 992                      | 130 363             | 2006      |
| 4 112                      | 176 891                    | 2 090                               | 3 671                      | 76 730              | 2007      |
| 4 171                      | 150 325                    | 2 558                               | 3 893                      | 99 581              | 2008      |
| 3 872                      | 150 092                    | 2 626                               | 3 763                      | 98 807              | 2009      |
| 4 332                      | 43 364                     | 2 711                               | 3 767                      | 102 116             | 2010      |
| -                          | -                          | -                                   | -                          | -                   | Seoul     |
| 3                          | 52                         | 294                                 | 2 887                      | 8 488               | Busan     |
| 2                          | 84                         | -                                   | -                          | -                   | Daegu     |
| 14                         | 640                        | -                                   | -                          | -                   | Incheon   |
| 25                         | 1 170                      | -                                   | -                          | -                   | Gwangju   |
| -                          | -                          | -                                   | -                          | -                   | Daejeon   |
| 6                          | 205                        | -                                   | -                          | -                   | Ulsan     |
| 205                        | 6 168                      | 17                                  | 2 389                      | 406                 | Gyeonggi  |
| 13                         | 476                        | 193                                 | 2 496                      | 4 817               | Gangwon   |
| 12                         | 595                        | 63                                  | 2 377                      | 1 498               | Chungbuk  |
| 88                         | 4 448                      | 50                                  | 2 293                      | 1 147               | Chungnam  |
| 197                        | 9 765                      | 1                                   | 2 744                      | 27                  | Jeonbuk   |
| 289                        | 13 496                     | 60                                  | 2 689                      | 1 613               | Jeonnam   |
| 74                         | 2 832                      | 102                                 | 2 069                      | 2 110               | Gyeongbuk |
| 73                         | 3 433                      | 444                                 | 3 564                      | 15 824              | Gyeongnam |
| -                          | -                          | 1 487                               | 4 451                      | 66 186              | Jeju      |

## 6. 채 소 Vegetable

단위 : 재배면적-ha  
10a당수량-kg  
생산량-t

|            |       | 조미채소<br>Spice & Culinary Vegetables |                         | 고추<br>Red Peppers       |                         | 노지<br>Dried             |                   |
|------------|-------|-------------------------------------|-------------------------|-------------------------|-------------------------|-------------------------|-------------------|
|            |       | 재배면적<br>Cultivated Area             | 생산량<br>Production       | 재배면적<br>Cultivated Area | 생산량<br>Production       | 재배면적<br>Cultivated Area |                   |
| 2005       |       | 138 127                             | 2 335 575               | 67 023                  | 395 293                 | 61 299                  |                   |
| 2006       |       | 124 634                             | 2 140 018               | 58 703                  | 352 966                 | 53 097                  |                   |
| 2007       |       | 125 869                             | 2 492 612               | 60 842                  | 414 136                 | 54 876                  |                   |
| 2008       |       | 118 743                             | 2 319 148               | 54 885                  | 385 763                 | 48 825                  |                   |
| 2009       |       | 113 633                             | 2 543 246               | 50 521                  | 350 436                 | 44 817                  |                   |
| 2010       |       | 112 905                             | 2 435 866               | 49 976                  | 310 462                 | 44 584                  |                   |
| 서부대인광대울경강충 | 울산    | 24                                  | 412                     | 11                      | 114                     | 7                       |                   |
|            | 구천    | 763                                 | 24 331                  | 38                      | 178                     | 34                      |                   |
|            | 주전    | 748                                 | 16 816                  | 200                     | 1 424                   | 169                     |                   |
|            | 산기    | 868                                 | 9 952                   | 562                     | 1 921                   | 532                     |                   |
|            | 원북    | 735                                 | 24 770                  | 612                     | 20 312                  | 129                     |                   |
|            | 남     | 135                                 | 1 018                   | 107                     | 504                     | 96                      |                   |
|            |       | 252                                 | 3 409                   | 136                     | 403                     | 130                     |                   |
|            |       | 7 166                               | 85 496                  | 3 688                   | 14 274                  | 3 348                   |                   |
|            |       | 5 348                               | 62 200                  | 4 080                   | 37 332                  | 3 324                   |                   |
|            |       | 6 401                               | 37 687                  | 5 000                   | 11 986                  | 4 931                   |                   |
| 전전경제       | 북남    | 10 368                              | 114 462                 | 5 229                   | 24 036                  | 4 761                   |                   |
|            | 북남    | 9 142                               | 132 173                 | 5 581                   | 16 427                  | 5 437                   |                   |
|            | 북남    | 32 754                              | 1 025 991               | 8 431                   | 46 663                  | 7 650                   |                   |
|            | 북남    | 19 546                              | 289 153                 | 12 122                  | 37 735                  | 11 699                  |                   |
|            | 주     | 13 271                              | 481 028                 | 4 138                   | 97 049                  | 2 298                   |                   |
|            | 5 384 | 126 969                             | 41                      | 105                     | 38                      |                         |                   |
|            |       | 파<br>Green Onions                   |                         |                         | 양파<br>Onions            |                         |                   |
|            |       | 재배면적<br>Cultivated Area             | 10a당수량<br>Yield per 10a | 생산량<br>Production       | 재배면적<br>Cultivated Area | 10a당수량<br>Yield per 10a | 생산량<br>Production |
| 2005       |       | 20 337                              | 2 523                   | 513 174                 | 16 737                  | 6 114                   | 1 023 331         |
| 2006       |       | 20 227                              | 2 684                   | 542 981                 | 15 315                  | 5 809                   | 889 619           |
| 2007       |       | 18 157                              | 2 692                   | 488 814                 | 17 751                  | 6 836                   | 1 213 375         |
| 2008       |       | 18 749                              | 2 694                   | 505 056                 | 15 392                  | 6 725                   | 1 035 076         |
| 2009       |       | 16 997                              | 2 630                   | 446 991                 | 18 514                  | 7 412                   | 1 372 291         |
| 2010       |       | 16 317                              | 2 557                   | 417 229                 | 22 113                  | 6 384                   | 1 411 646         |
| 서부대인광대울경강충 | 울산    | 12                                  | 2 425                   | 291                     | -                       | -                       | -                 |
|            | 구천    | 685                                 | 3 329                   | 22 803                  | 16                      | 7 163                   | 1 146             |
|            | 주전    | 172                                 | 2 676                   | 4 602                   | 147                     | 5 181                   | 7 616             |
|            | 산기    | 223                                 | 2 530                   | 5 643                   | 24                      | 7 193                   | 1 726             |
|            | 원북    | 14                                  | 2 871                   | 402                     | 76                      | 4 996                   | 3 797             |
|            | 남     | 17                                  | 2 124                   | 361                     | 2                       | 3 990                   | 80                |
|            |       | 28                                  | 1 725                   | 483                     | 46                      | 4 568                   | 2 101             |
|            |       | 2 839                               | 2 311                   | 65 596                  | 41                      | 3 464                   | 1 420             |
|            |       | 851                                 | 2 325                   | 19 785                  | 53                      | 4 036                   | 2 139             |
|            |       | 677                                 | 2 521                   | 17 070                  | 89                      | 3 861                   | 3 436             |
| 전전경제       | 북남    | 1 959                               | 2 230                   | 43 682                  | 390                     | 3 990                   | 15 560            |
|            | 북남    | 1 048                               | 2 590                   | 27 140                  | 1 302                   | 5 849                   | 76 155            |
|            | 북남    | 4 969                               | 2 896                   | 143 908                 | 11 754                  | 6 390                   | 751 059           |
|            | 북남    | 1 190                               | 2 173                   | 25 863                  | 2 695                   | 6 613                   | 178 230           |
|            | 주     | 484                                 | 2 720                   | 13 165                  | 4 282                   | 7 153                   | 306 291           |
|            | 1 149 | 2 301                               | 26 435                  | 1 196                   | 5 091                   | 60 889                  |                   |

자료 : 통계청

생 산 량 (계속)  
Production (Cont'd)

Cultivated Area in ha  
Yield per 10a in kg  
Production in tons

| 고 추 (건 고 추)<br>Red Peppers (Field) |                            | 시 설 고 추 (풋 고 추)<br>Fresh Red Peppers (Greenhouse) |                            |                            |                     |           |
|------------------------------------|----------------------------|---|----------------------------|----------------------------|---------------------|-----------|
| 10a 당 수 량<br>Yield per 10a         | 생 산 량<br>Production        | 재 배 면 적<br>Cultivated Area                        | 10a 당 수 량<br>Yield per 10a | 생 산 량<br>Production        |                     |           |
| 263                                | 161 380                    | 5 724   | 4 087                      | 233 913                    | 2005                |           |
| 220                                | 116 914                    | 5 606   | 4 211                      | 236 052                    | 2006                |           |
| 292                                | 160 398                    | 5 966   | 4 253                      | 253 738                    | 2007                |           |
| 253                                | 123 509                    | 6 060   | 4 328                      | 262 254                    | 2008                |           |
| 262                                | 117 324                    | 5 704   | 4 087                      | 233 112                    | 2009                |           |
| 214                                | 95 391                     | 5 392   | 3 989                      | 215 071                    | 2010                |           |
| 168                                | 12                         | 4   | 2 547                      | 102                        | Seoul               |           |
| 142                                | 48                         | 4   | 3 259                      | 130                        | Busan               |           |
| 190                                | 321                        | 31  | 3 557                      | 1 103                      | Daegu               |           |
| 235                                | 1 249                      | 30  | 2 241                      | 672                        | Incheon             |           |
| 193                                | 248                        | 483   | 4 154                      | 20 064                     | Gwangju             |           |
| 163                                | 157                        | 11  | 3 155                      | 347                        | Daejeon             |           |
| 158                                | 205                        | 6   | 3 300                      | 198                        | Ulsan               |           |
| 168                                | 5 614                      | 340   | 2 547                      | 8 660                      | Gyeonggi            |           |
| 212                                | 7 049                      | 755   | 4 011                      | 30 283                     | Gangwon             |           |
| 212                                | 10 448                     | 69  | 2 229                      | 1 538                      | Chungbuk            |           |
| 209                                | 9 930                      | 468   | 3 014                      | 14 106                     | Chungnam            |           |
| 198                                | 10 753                     | 144   | 3 940                      | 5 674                      | Jeonbuk             |           |
| 238                                | 18 180                     | 781   | 3 647                      | 28 483                     | Jeonnam             |           |
| 228                                | 26 703                     | 423   | 2 608                      | 11 032                     | Gyeongbuk           |           |
| 192                                | 4 405                      | 1 840   | 5 035                      | 92 644                     | Gyeongnam           |           |
| 183                                | 70                         | 3   | 1 151                      | 35                         | Jeju                |           |
| 생 강<br>Ginger                      |                            |   | 마 늘<br>Garlic              |                            |                     |           |
| 재 배 면 적<br>Cultivated Area         | 10a 당 수 량<br>Yield per 10a | 생 산 량<br>Production                               | 재 배 면 적<br>Cultivated Area | 10a 당 수 량<br>Yield per 10a | 생 산 량<br>Production |           |
| 2 264                              | 1 272                      | 28 797  | 37 766                     | 1 180                      | 374 980             | 2005      |
| 1 795                              | 1 285                      | 23 073  | 28 594                     | 1 159                      | 331 379             | 2006      |
| 2 133                              | 1 347                      | 28 741  | 26 986                     | 1 288                      | 347 546             | 2007      |
| 1 301                              | 1 367                      | 17 790  | 28 416                     | 1 321                      | 375 463             | 2008      |
| 1 278                              | 1 271                      | 16 249  | 26 323                     | 1 357                      | 357 278             | 2009      |
| 2 085                              | 1 198                      | 24 969  | 22 414                     | 1 212                      | 271 560             | 2010      |
| -                                  | -                          | -   | 1                          | 715                        | 7                   | Seoul     |
| -                                  | -                          | -   | 24                         | 846                        | 203                 | Busan     |
| -                                  | -                          | -   | 229                        | 1 386                      | 3 174               | Daegu     |
| 1                                  | 576                        | 6   | 58                         | 1 130                      | 655                 | Incheon   |
| -                                  | -                          | -   | 33                         | 784                        | 259                 | Gwangju   |
| 2                                  | 963                        | 19  | 7                          | 782                        | 55                  | Daejeon   |
| -                                  | -                          | -   | 42                         | 1 003                      | 421                 | Ulsan     |
| 49                                 | 576                        | 282   | 549                        | 715                        | 3 924               | Gyeonggi  |
| -                                  | -                          | -   | 364                        | 809                        | 2 944               | Gangwon   |
| 12                                 | 968                        | 116   | 623                        | 815                        | 5 079               | Chungbuk  |
| 718                                | 1 135                      | 8 149   | 2 072                      | 1 112                      | 23 034              | Chungnam  |
| 630                                | 964                        | 6 073   | 581                        | 1 098                      | 6 377               | Jeonbuk   |
| 116                                | 1 253                      | 1 453   | 7 484                      | 1 108                      | 82 909              | Jeonnam   |
| 520                                | 1 623                      | 8 440   | 3 019                      | 1 288                      | 38 886              | Gyeongbuk |
| 13                                 | 1 003                      | 130   | 4 354                      | 1 479                      | 64 393              | Gyeongnam |
| 24                                 | 1 253                      | 301   | 2 974                      | 1 319                      | 39 239              | Jeju      |

Source : Korea National Statistical Office

## 7. 과 실 Fruit

단위 : 재배면적-ha  
10a당수량-kg  
생산량-t

|      |    | 계<br>Total              |                         | 사과<br>Apples            |                         |                         | 배<br>Asian Pears        |                         |
|------|----|-------------------------|-------------------------|-------------------------|-------------------------|-------------------------|-------------------------|-------------------------|
|      |    | 재배면적<br>Cultivated Area | 생산량<br>Production       | 재배면적<br>Cultivated Area | 10a당수량<br>Yield per 10a | 생산량<br>Production       | 재배면적<br>Cultivated Area | 10a당수량<br>Yield per 10a |
| 2005 |    | 154 717                 | 2 592 950               | 26 907                  | 1 366                   | 367 517                 | 21 807                  | 2 033                   |
| 2006 |    | 152 226                 | 2 504 082               | 28 312                  | 1 440                   | 407 621                 | 20 656                  | 2 089                   |
| 2007 |    | 154 053                 | 2 749 840               | 29 358                  | 1 484                   | 435 686                 | 19 888                  | 2 350                   |
| 2008 |    | 153 703                 | 2 697 734               | 30 006                  | 1 569                   | 470 865                 | 18 277                  | 2 576                   |
| 2009 |    | 157 097                 | 2 880 999               | 30 451                  | 1 624                   | 494 491                 | 17 090                  | 2 448                   |
| 2010 |    | 162 472                 | 2 489 151               | 30 992                  | 1 485                   | 460 285                 | 16 239                  | 1 896                   |
| 서부   | 울산 | 31                      | 236                     | -                       | -                       | -                       | 2                       | 0                       |
| 대전   | 구천 | 291                     | 2 663                   | 3                       | 693                     | 21                      | 59                      | 612                     |
| 대전   | 광주 | 1 358                   | 14 233                  | 97                      | 1 204                   | 1 168                   | 31                      | 260                     |
| 대전   | 전산 | 704                     | 5 210                   | 26                      | 0                       | 0                       | 258                     | 462                     |
| 대전   | 경원 | 583                     | 4 602                   | -                       | -                       | -                       | 64                      | 631                     |
| 대전   | 충남 | 518                     | 6 022                   | 12                      | 1 822                   | 219                     | 127                     | 982                     |
| 대전   | 충남 | 1 370                   | 20 287                  | 1                       | 2 080                   | 21                      | 840                     | 1 652                   |
| 대전   | 충남 | 8 700                   | 119 235                 | 294                     | 987                     | 2 900                   | 3 026                   | 1 669                   |
| 대전   | 충남 | 2 207                   | 18 616                  | 216                     | 705                     | 1 522                   | 218                     | 963                     |
| 대전   | 충남 | 14 812                  | 179 197                 | 4 252                   | 1 528                   | 64 973                  | 712                     | 2 449                   |
| 대전   | 충남 | 8 067                   | 128 197                 | 1 632                   | 1 327                   | 21 664                  | 2 786                   | 2 201                   |
| 대전   | 충남 | 6 965                   | 93 016                  | 1 763                   | 1 725                   | 30 408                  | 722                     | 1 997                   |
| 대전   | 충남 | 19 529                  | 239 798                 | 285                     | 857                     | 2 443                   | 4 079                   | 2 115                   |
| 대전   | 충남 | 55 021                  | 775 193                 | 19 543                  | 1 498                   | 292 707                 | 1 995                   | 1 813                   |
| 대전   | 충남 | 20 086                  | 249 435                 | 2 868                   | 1 473                   | 42 239                  | 1 312                   | 1 699                   |
| 대전   | 충남 | 22 230                  | 633 212                 | -                       | -                       | -                       | 8                       | 2 184                   |
|      |    | 감<br>Tangerines         |                         |                         | 감<br>Persimmons         |                         |                         |                         |
|      |    | 재배면적<br>Cultivated Area | 10a당수량<br>Yield per 10a | 생산량<br>Production       | 재배면적<br>Cultivated Area | 10a당수량<br>Yield per 10a | 생산량<br>Production       |                         |
| 2005 |    | 21 504                  | 2 967                   | 637 961                 | 26 831                  | 1 356                   | 363 822                 |                         |
| 2006 |    | 21 382                  | 2 901                   | 620 292                 | 28 436                  | 1 241                   | 352 822                 |                         |
| 2007 |    | 21 476                  | 3 621                   | 777 547                 | 28 839                  | 1 372                   | 395 614                 |                         |
| 2008 |    | 21 229                  | 2 998                   | 636 413                 | 30 669                  | 1 404                   | 430 521                 |                         |
| 2009 |    | 21 396                  | 3 519                   | 752 837                 | 30 347                  | 1 373                   | 416 705                 |                         |
| 2010 |    | 21 143                  | -                       | -                       | 31 808                  | 1 228                   | 309 611                 |                         |
| 서부   | 울산 | -                       | -                       | -                       | 1                       | 0                       | 0                       |                         |
| 대전   | 구천 | -                       | -                       | -                       | 97                      | 1 268                   | 1 230                   |                         |
| 대전   | 광주 | -                       | -                       | -                       | 258                     | 1 316                   | 3 395                   |                         |
| 대전   | 전산 | -                       | -                       | -                       | 61                      | 882                     | 538                     |                         |
| 대전   | 경원 | -                       | -                       | -                       | 307                     | 855                     | 2 626                   |                         |
| 대전   | 충남 | -                       | -                       | -                       | 70                      | 711                     | 498                     |                         |
| 대전   | 충남 | -                       | -                       | -                       | 349                     | 1 376                   | 4 801                   |                         |
| 대전   | 충남 | -                       | -                       | -                       | 88                      | 799                     | 703                     |                         |
| 대전   | 충남 | -                       | -                       | -                       | 233                     | 846                     | 1 971                   |                         |
| 대전   | 충남 | -                       | -                       | -                       | 1 584                   | 593                     | 9 390                   |                         |
| 대전   | 충남 | -                       | -                       | -                       | 644                     | 1 196                   | 7 703                   |                         |
| 대전   | 충남 | -                       | -                       | -                       | 1 780                   | 1 028                   | 18 290                  |                         |
| 대전   | 충남 | 9                       | 0                       | 0                       | 6 976                   | 1 044                   | 72 864                  |                         |
| 대전   | 충남 | -                       | -                       | -                       | 8 578                   | 1 585                   | 135 938                 |                         |
| 대전   | 충남 | 12                      | 1 133                   | 136                     | 10 698                  | 1 209                   | 129 304                 |                         |
| 대전   | 충남 | 21 122                  | 2 910                   | 614 735                 | 84                      | 1 619                   | 1 360                   |                         |

자료 : 통계청

# 생 산 량 Production

Cultivated Area in ha  
Yield per 10a in kg  
Production in tons

| 생 산 량<br>Production        | 복 승 아<br>Peaches           |                            |                            | 포 도<br>Grapes              |                            |                     |           |
|----------------------------|----------------------------|----------------------------|----------------------------|----------------------------|----------------------------|---------------------|-----------|
|                            | 재 배 면 적<br>Cultivated Area | 10a 당 수 량<br>Yield per 10a | 생 산 량<br>Production        | 재 배 면 적<br>Cultivated Area | 10a 당 수 량<br>Yield per 10a | 생 산 량<br>Production |           |
| 443 265                    | 15 014                     | 1 490                      | 223 701                    | 22 057                     | 1 729                      | 381 436             | 2005      |
| 431 464                    | 13 383                     | 1 448                      | 193 816                    | 19 248                     | 1 715                      | 330 049             | 2006      |
| 467 426                    | 13 188                     | 1 399                      | 184 497                    | 18 843                     | 1 744                      | 328 680             | 2007      |
| 470 745                    | 12 638                     | 1 496                      | 189 064                    | 18 240                     | 1 829                      | 333 596             | 2008      |
| 418 368                    | 12 967                     | 1 529                      | 198 317                    | 17 996                     | 1 850                      | 332 978             | 2009      |
| 307 820                    | 13 908                     | 996                        | 138 580                    | 17 572                     | 1 739                      | 305 524             | 2010      |
| 0                          | 2                          | 0                          | 0                          | 4                          | 1 575                      | 63                  | Seoul     |
| 361                        | -                          | -                          | -                          | -                          | -                          | -                   | Busan     |
| 81                         | 236                        | 1 068                      | 2 521                      | 220                        | 1 596                      | 3 511               | Daegu     |
| 1 192                      | 24                         | 1 121                      | 269                        | 138                        | 1 253                      | 1 729               | Incheon   |
| 404                        | 13                         | 1 300                      | 169                        | 59                         | 1 632                      | 963                 | Gwangju   |
| 1 247                      | 10                         | 1 120                      | 112                        | 131                        | 1 666                      | 2 182               | Daejeon   |
| 13 874                     | -                          | -                          | -                          | 2                          | 2 650                      | 53                  | Ulsan     |
| 50 505                     | 1 046                      | 897                        | 9 378                      | 2 793                      | 1 580                      | 44 121              | Gyeonggi  |
| 2 100                      | 679                        | 842                        | 5 716                      | 250                        | 1 402                      | 3 504               | Gangwon   |
| 17 439                     | 3 826                      | 877                        | 33 567                     | 2 750                      | 1 698                      | 46 686              | Chungbuk  |
| 61 317                     | 638                        | 1 453                      | 9 268                      | 1 363                      | 1 504                      | 20 502              | Chungnam  |
| 14 415                     | 754                        | 1 256                      | 9 473                      | 785                        | 1 732                      | 13 595              | Jeonbuk   |
| 86 254                     | 386                        | 1 188                      | 4 585                      | 363                        | 1 299                      | 4 716               | Jeonnam   |
| 36 167                     | 6 011                      | 1 008                      | 60 587                     | 8 341                      | 1 883                      | 157 058             | Gyeongbuk |
| 22 290                     | 283                        | 1 037                      | 2 935                      | 373                        | 1 834                      | 6 841               | Gyeongnam |
| 175                        | -                          | -                          | -                          | -                          | -                          | -                   | Jeju      |
| 자                          | 두                          |                            | 기 타                        |                            |                            |                     |           |
| 재 배 면 적<br>Cultivated Area | 10a 당 수 량<br>Yield per 10a | 생 산 량<br>Production        | 재 배 면 적<br>Cultivated Area | 10a 당 수 량<br>Yield per 10a | 생 산 량<br>Production        |                     |           |
| 6 696                      | 1 134                      | 75 963                     | 13 901                     | 714                        | 99 285                     | 2005                |           |
| 6 000                      | 1 074                      | 64 419                     | 14 809                     | 700                        | 103 599                    | 2006                |           |
| 5 803                      | 1 117                      | 64 816                     | 16 658                     | 574                        | 95 574                     | 2007                |           |
| 5 778                      | 1 155                      | 66 748                     | 16 866                     | 592                        | 99 782                     | 2008                |           |
| 5 587                      | 1 139                      | 63 619                     | 21 263                     | 958                        | 203 684                    | 2009                |           |
| 5 870                      | 1 071                      | 62 884                     | 24 940                     | 836                        | 208 576                    | 2010                |           |
| -                          | -                          | -                          | 22                         | 786                        | 173                        | Seoul               |           |
| 1                          | 0                          | 0                          | 131                        | 802                        | 1 051                      | Busan               |           |
| 97                         | 967                        | 938                        | 419                        | 625                        | 2 619                      | Daegu               |           |
| 10                         | 800                        | 80                         | 187                        | 750                        | 1 402                      | Incheon             |           |
| 10                         | 200                        | 20                         | 130                        | 323                        | 420                        | Gwangju             |           |
| 20                         | 1 020                      | 204                        | 148                        | 1 054                      | 1 560                      | Daejeon             |           |
| -                          | -                          | -                          | 178                        | 864                        | 1 538                      | Ulsan               |           |
| 74                         | 1 028                      | 761                        | 1 379                      | 788                        | 10 867                     | Gyeonggi            |           |
| 98                         | 834                        | 817                        | 513                        | 582                        | 2 986                      | Gangwon             |           |
| 190                        | 1 174                      | 2 230                      | 1 498                      | 328                        | 4 912                      | Chungbuk            |           |
| 74                         | 1 061                      | 785                        | 930                        | 748                        | 6 958                      | Chungnam            |           |
| 43                         | 660                        | 284                        | 1 118                      | 586                        | 6 551                      | Jeonbuk             |           |
| 77                         | 635                        | 489                        | 7 354                      | 931                        | 68 447                     | Jeonnam             |           |
| 4 926                      | 1 091                      | 53 737                     | 5 627                      | 693                        | 38 999                     | Gyeongbuk           |           |
| 250                        | 1 016                      | 2 539                      | 4 290                      | 1 006                      | 43 151                     | Gyeongnam           |           |
| -                          | -                          | -                          | 1 016                      | 1 668                      | 16 942                     | Jeju                |           |

Source : Korea National Statistical Office

8. 특 용 작 물  
Oilseed Crop

단위 : 재배면적-ha  
10a당수량-kg  
생산량-t

|      | 참깨<br>Sesame            |                         |                   | 들깨<br>Perilla Seeds     |                         |                   |
|------|-------------------------|-------------------------|-------------------|-------------------------|-------------------------|-------------------|
|      | 재배면적<br>Cultivated Area | 10a당수량<br>Yield per 10a | 생산량<br>Production | 재배면적<br>Cultivated Area | 10a당수량<br>Yield per 10a | 생산량<br>Production |
| 2005 | 33 971                  | 69                      | 23 461            | 23 952                  | 76                      | 18 142            |
| 2006 | 31 077                  | 50                      | 15 489            | 26 652                  | 91                      | 24 199            |
| 2007 | 31 321                  | 56                      | 17 506            | 28 506                  | 99                      | 28 300            |
| 2008 | 28 794                  | 68                      | 19 472            | 26 760                  | 90                      | 24 205            |
| 2009 | 34 875                  | 37                      | 12 780            | 29 640                  | 96                      | 28 479            |
| 2010 | 27 154                  | 47                      | 12 703            | 33 376                  | 102                     | 33 941            |
| 서울   | 3                       | 43                      | 1                 | 3                       | 90                      | 3                 |
| 부산   | 45                      | 62                      | 28                | 4                       | 80                      | 3                 |
| 대구   | 239                     | 67                      | 161               | 139                     | 81                      | 113               |
| 인천   | 78                      | 42                      | 33                | 267                     | 131                     | 350               |
| 광주   | 200                     | 39                      | 78                | 79                      | 60                      | 47                |
| 대전   | 71                      | 45                      | 32                | 231                     | 75                      | 173               |
| 울산   | 46                      | 56                      | 26                | 95                      | 70                      | 67                |
| 경기   | 1 471                   | 43                      | 638               | 5 773                   | 90                      | 5 196             |
| 강원   | 559                     | 40                      | 222               | 4 982                   | 91                      | 4 534             |
| 충북   | 2 181                   | 50                      | 1 100             | 4 575                   | 110                     | 5 033             |
| 충남   | 2 066                   | 47                      | 963               | 5 951                   | 97                      | 5 772             |
| 전북   | 2 147                   | 61                      | 1 312             | 3 164                   | 161                     | 5 094             |
| 전남   | 9 318                   | 47                      | 4 384             | 2 111                   | 107                     | 2 259             |
| 경북   | 5 204                   | 49                      | 2 548             | 4 496                   | 88                      | 3 956             |
| 경남   | 2 462                   | 31                      | 758               | 1 504                   | 89                      | 1 339             |
| 제주   | 1 064                   | 39                      | 420               | 2                       | 107                     | 2                 |

자료 : 통계청



생 산 량  
Production

Cultivated Area in ha  
Yield per 10a in kg  
Production in tons

| 땅 콩<br>Peanuts             |                            |                     | 유 채<br>Rape                |                            |                     |           |
|----------------------------|----------------------------|---------------------|----------------------------|----------------------------|---------------------|-----------|
| 재 배 면 적<br>Cultivated Area | 10a 당 수 량<br>Yield per 10a | 생 산 량<br>Production | 재 배 면 적<br>Cultivated Area | 10a 당 수 량<br>Yield per 10a | 생 산 량<br>Production |           |
| 3 352                      | 197                        | 6 604               | 979                        | 165                        | 1 616               | 2005      |
| 2 970                      | 214                        | 6 354               | 669                        | 110                        | 739                 | 2006      |
| 3 318                      | 210                        | 6 960               | 622                        | 116                        | 719                 | 2007      |
| 3 366                      | 222                        | 7 459               | 1 048                      | 117                        | 1 225               | 2008      |
| 4 111                      | 248                        | 10 201              | 1 490                      | 108                        | 1 604               | 2009      |
| 5 381                      | 260                        | 13 991              | -                          | -                          | -                   | 2010      |
| 2                          | 190                        | 4                   | -                          | -                          | -                   | Seoul     |
| 1                          | 224                        | 2                   | -                          | -                          | -                   | Busan     |
| 63                         | 210                        | 132                 | -                          | -                          | -                   | Daegu     |
| 34                         | 326                        | 111                 | -                          | -                          | -                   | Incheon   |
| 12                         | 250                        | 30                  | -                          | -                          | -                   | Gwangju   |
| 10                         | 236                        | 24                  | -                          | -                          | -                   | Daejeon   |
| 7                          | 224                        | 16                  | -                          | -                          | -                   | Ulsan     |
| 661                        | 190                        | 1 256               | -                          | -                          | -                   | Gyeonggi  |
| 97                         | 195                        | 189                 | -                          | -                          | -                   | Gangwon   |
| 504                        | 383                        | 1 930               | -                          | -                          | -                   | Chungbuk  |
| 771                        | 237                        | 1 827               | -                          | -                          | -                   | Chungnam  |
| 1 121                      | 301                        | 3 374               | -                          | -                          | -                   | Jeonbuk   |
| 311                        | 250                        | 778                 | -                          | -                          | -                   | Jeonnam   |
| 1 339                      | 258                        | 3 455               | -                          | -                          | -                   | Gyeongbuk |
| 244                        | 224                        | 547                 | -                          | -                          | -                   | Gyeongnam |
| 204                        | 155                        | 316                 | -                          | -                          | -                   | Jeju      |

### 9. 양잠호수 및 양잠산물 생산량

#### Sericulture Households and Production

|               | 양잠호수<br>Sericulture Households | 뽕밭면적<br>Mulberry Area | 누에사육량<br>Amount of Silkworm | 누에고치<br>Silkworm Cocoon | 건조누에<br>Dry Silkworm | 동충하초<br>Cordyceps | 수번테기<br>Male Pupa |
|---------------|--------------------------------|-----------------------|-----------------------------|-------------------------|----------------------|-------------------|-------------------|
| 2005          | 2 353                          | 1 041                 | 26 216                      | 16 878                  | 134 276              | 12 726            | 2 868             |
| 2006          | 2 073                          | 1 005                 | 22 793                      | 13 077                  | 134 345              | 18 877            | 3 100             |
| 2007          | 2 039                          | 1 039                 | 24 164                      | 14 367                  | 182 494              | 23 794            | 2 128             |
| 2008          | 1 810                          | 898                   | 21 605                      | 11 550                  | 158 098              | 4 449             | 1 600             |
| 2009          | 1 351                          | 663                   | 16 154                      | 15 429                  | 88 048               | 2 286             | 2 466             |
| 2010          | 1 206                          | 597                   | 15 165                      | 8 509                   | 85 768               | 846               | 7 151             |
| 인 천 Incheon   | -                              | -                     | -                           | -                       | -                    | -                 | -                 |
| 대 구 Daegu     | 1                              | 1                     | 30                          | -                       | 350                  | 6                 | -                 |
| 광 주 Gwangju   | 10                             | 1                     | 65                          | -                       | 772                  | -                 | -                 |
| 경 기 Gyeonggi  | 30                             | 7                     | 257                         | -                       | 587                  | 20                | 62                |
| 강 원 Gangwon   | 26                             | 12                    | 128                         | -                       | 590                  | 1                 | -                 |
| 충 북 Chungbuk  | 53                             | 15                    | 641                         | 1 027                   | 1 985                | 15                | 420               |
| 충 남 Chungnam  | 81                             | 39                    | 1 471                       | 10                      | 6 271                | 76                | 795               |
| 전 북 Jeonbuk   | 202                            | 134                   | 1 094                       | 275                     | 14 880               | -                 | 341               |
| 전 남 Jeonnam   | 259                            | 77                    | 2 095                       | 15                      | 13 937               | 122               | -                 |
| 경 북 Gyeongbuk | 424                            | 273                   | 7 546                       | 6 272                   | 34 630               | 496               | 4 923             |
| 경 남 Gyeongnam | 120                            | 38                    | 1 838                       | 910                     | 11 766               | 110               | 610               |

1) 뽕밭면적은 표본조사결과이며 시·도에서 조사한 행정조사결과와는 차이가 날 수 있음.  
자료 : 녹색성장정책관

1) Based on sampling survey.  
Source : Green Growth policy Bureau

## 10. 오디 생산현황 Mulberry Fruit Production

|               | 농가수(호)<br>Farm Households | 오디면적(ha)<br>Mulberry Fruit Area | 생산량(kg)<br>Production |
|---------------|---------------------------|---------------------------------|-----------------------|
| 2008          | 3 248                     | 1 029.7                         | 3 244 469             |
| 2009          | 5 198                     | 1 544.4                         | 5 613 529             |
| 2010          | 5 702                     | 1 670.3                         | 5 625 959             |
| 인 천 Incheon   | -                         | -                               | -                     |
| 대 구 Daegu     | 1                         | 0.5                             | 3 500                 |
| 광 주 Gwangju   | 131                       | 23.0                            | 6 000                 |
| 경 기 Gyeonggi  | 254                       | 87.3                            | 90 860                |
| 강 원 Gangwon   | 103                       | 27.8                            | 2 220                 |
| 충 북 Chungbuk  | 37                        | 10.6                            | 11 500                |
| 충 남 Chungnam  | 106                       | 28.4                            | 24 350                |
| 전 북 Jeonbuk   | 3 424                     | 977.4                           | 3 970 360             |
| 전 남 Jeonnam   | 987                       | 272.0                           | 1 130 290             |
| 경 북 Gyeongbuk | 421                       | 147.9                           | 236 879               |
| 경 남 Gyeongnam | 237                       | 89.4                            | 150 000               |
| 제 주 Jeju      | 1                         | 6.0                             | -                     |

## 11. 논 벼 수 량 Paddy Rice

|      | 1㎡당 포 기 수<br>(포 기)<br>No. of Plants<br>per m <sup>2</sup> | 포 기 당 이 삭 수 (이 삭)<br>No. of Ears per Plant |                                    |      | 이 삭 당 |
|------|---|--|------------------------------------|------|-------|
|      |   | 유효 이 삭 수<br>Germinated Ears                | 유효이삭수비율<br>Germination<br>Ratio(%) |      |       |
|      |   | 평  | 균                                  |      |       |
| 1988 | 23.4  | 18.9                                       | 18.7                               | 98.7 | 71.8  |
| 1989 | 23.4  | 20.0                                       | 19.7                               | 98.7 | 69.6  |
| 1990 | 23.2  | 17.5                                       | 17.3                               | 98.9 | 73.8  |
| 1991 | 22.8  | 18.9                                       | 18.7                               | 98.7 | 66.6  |
| 1992 | 22.7  | 21.2                                       | 20.9                               | 98.9 | 63.1  |
| 1993 | 22.5  | 19.9                                       | 19.0                               | 95.8 | 67.2  |
| 1994 | 22.3  | 19.6                                       | 19.4                               | 98.9 | 65.7  |
| 1995 | 22.3  | 19.5                                       | 19.3                               | 98.7 | 69.0  |
| 1996 | 22.3  | 20.3                                       | 20.1                               | 98.9 | 69.7  |
| 1997 | 22.9  | 19.6                                       | 19.4                               | 99.1 | 72.5  |
| 1998 | 22.7  | 19.2                                       | 19.0                               | 98.9 | 68.9  |
| 1999 | 22.8  | 19.7                                       | 20.8                               | 98.9 | 67.8  |
| 2000 | 22.9  | 19.7                                       | 19.5                               | 99.1 | 75.8  |
| 2001 | 22.8  | 18.6                                       | 18.5                               | 99.3 | 74.6  |
| 2002 | 22.8  | 19.7                                       | 19.5                               | 99.0 | 69.9  |
| 2003 | 22.7  | 19.2                                       | 19.0                               | 98.9 | 75.0  |
| 2004 | 22.6  | 18.6                                       | 18.5                               | 99.2 | 78.9  |
| 2005 | 22.4  | 18.5                                       | 18.4                               | 99.2 | 78.7  |
| 2006 | 22.0  | 18.3                                       | 18.1                               | 99.1 | 80.5  |
| 2007 | 21.7  | 18.9                                       | 18.7                               | 99.0 | 79.4  |
| 2008 | 21.4  | 18.8                                       | 18.7                               | 99.2 | 82.2  |
| 2009 | 21.1  | -  | 19.6                               | -    | -     |
| 2010 | 21.0  | -  | 18.6                               | -    | -     |
| 경 기  | 20.3  | -  | 20.0                               | -    | -     |
| 강 원  | 21.8  | -  | 18.4                               | -    | -     |
| 충 북  | 20.8  | -  | 19.7                               | -    | -     |
| 충 남  | 20.3  | -  | 18.6                               | -    | -     |
| 전 북  | 22.3  | -  | 17.4                               | -    | -     |
| 전 남  | 20.9  | -  | 18.3                               | -    | -     |
| 경 북  | 21.2  | -  | 19.0                               | -    | -     |
| 경 남  | 20.5  | -  | 18.8                               | -    | -     |
| 제 주  | 22.0  | -  | 15.8                               | -    | -     |

자료 : 통계청

## 구 성 요 소

### Yield Factors

| 남 알 수 (남 알)<br>No. of Grains per Ear |                                       | 1㎡당 유효<br>이삭수(이삭)<br><br>Germinated<br>Ears per ㎡ | 1㎡당 완 전<br>남 알 수<br>(1 000남알)<br>No.of Sound<br>Grains per<br>㎡(1 000grains) | 조곡천립당<br>백미수량( g )<br>Weight of<br>Milled Rice<br>per 1 000<br>Rough Grains(g) | 제 현 율 (%)<br><br>Rough to Brown<br>Ratio |           |
|--------------------------------------|---------------------------------------|---|--|--|--|-----------|
| 완 전 남 알 수<br><br>Sound Grains        | 완전남알비율<br><br>Sound Grain<br>Ratio(%) |   |  |  |  |           |
| Average                              |                                       |   |  |  |  |           |
| 65.4                                 | 91.2                                  | 437   | 28.6   | 16.8   | 78.9                                     | 1988      |
| 61.9                                 | 88.9                                  | 463   | 28.6   | 16.4   | 78.4                                     | 1989      |
| 66.5                                 | 90.1                                  | 400   | 26.6   | 16.9   | 78.1                                     | 1990      |
| 60.6                                 | 91.0                                  | 426   | 25.9   | 17.3   | 79.4                                     | 1991      |
| 56.8                                 | 90.0                                  | 476   | 27.1   | 17.0   | 79.0                                     | 1992      |
| 55.7                                 | 82.8                                  | 429   | 23.8   | 17.5   | 79.7                                     | 1993      |
| 60.2                                 | 91.5                                  | 433   | 26.1   | 17.6   | 79.6                                     | 1994      |
| 60.7                                 | 88.0                                  | 429   | 26.0   | 17.1   | 79.0                                     | 1995      |
| 64.0                                 | 91.7                                  | 448   | 28.7   | 17.2   | 80.4                                     | 1996      |
| 67.1                                 | 92.6                                  | 445   | 29.8   | 17.2   | 80.1                                     | 1997      |
| 63.3                                 | 91.8                                  | 431   | 27.3   | 17.7   | 80.7                                     | 1998      |
| 60.9                                 | 89.9                                  | 475   | 29.0   | 17.0   | 80.1                                     | 1999      |
| 66.1                                 | 87.2                                  | 446   | 29.5   | 16.9   | 79.0                                     | 2000      |
| 68.9                                 | 92.4                                  | 422   | 29.1   | 17.8   | 80.0                                     | 2001      |
| 61.4                                 | 87.8                                  | 444   | 27.3   | 16.8   | 79.2                                     | 2002      |
| 62.3                                 | 83.1                                  | 432   | 26.9   | 16.4   | 77.7                                     | 2003      |
| 70.8                                 | 89.8                                  | 417   | 29.5   | 17.1   | 79.9                                     | 2004      |
| 70.7                                 | 89.8                                  | 410   | 28.9   | 17.0   | 79.7                                     | 2005      |
| 72.6                                 | 90.2                                  | 400   | 29.0   | 17.0   | 79.8                                     | 2006      |
| 69.8                                 | 87.9                                  | 406   | 28.3   | 16.5   | 79.6                                     | 2007      |
| 75.3                                 | 91.5                                  | 398   | 30.0   | 17.3   | 80.6                                     | 2008      |
| 73.3                                 | -                                     | 415   | 30.4   | 17.4   | 81.3                                     | 2009      |
| 72.7                                 | -                                     | 389   | 28.3   | 17.1   | 79.6                                     | 2010      |
| 65.0                                 | -                                     | 405   | 26.3   | 16.5   | 79.4                                     | Gyeonggi  |
| 63.7                                 | -                                     | 401   | 25.5   | 17.8   | 79.9                                     | Gangwon   |
| 71.0                                 | -                                     | 410   | 29.1   | 16.4   | 79.3                                     | Chungbuk  |
| 80.4                                 | -                                     | 376   | 30.3   | 16.7   | 78.7                                     | Chungnam  |
| 74.3                                 | -                                     | 384   | 28.5   | 18.0   | 79.7                                     | Jeonbuk   |
| 70.1                                 | -                                     | 380   | 26.6   | 17.5   | 79.5                                     | Jeonnam   |
| 74.5                                 | -                                     | 403   | 30.0   | 16.9   | 79.4                                     | Gyeongbuk |
| 71.9                                 | -                                     | 386   | 27.8   | 17.4   | 80.9                                     | Gyeongnam |
| 60.3                                 | -                                     | 347   | 20.9   | 15.9   | 74.1                                     | Jeju      |

Source : Korea National Statistical Office

# 1. 가 축 사 육 Number of Livestock and

단위 : 사육농가: 가구  
동물: 마리

|      | 한 육 우       | 젖 소          | 말      | 돼 지       | 면 양   | 사 슴     | 개         |
|------|-------------|--------------|--------|-----------|-------|---------|-----------|
|      | Beef Cattle | Dairy Cattle | Horses | Pigs      | Sheep | Deer    | Dogs      |
|      | 가 구         |              |        |           |       |         |           |
| 2005 | 192 124     | 8 923        | 965    | 12 290    | 74    | 9 892   | 714 539   |
| 2006 | 190 189     | 8 260        | 1 142  | 11 309    | 65    | 8 849   | 686 649   |
| 2007 | 184 457     | 7 657        | 1 291  | 9 832     | 156   | 7 937   | 617 716   |
| 2008 | 181 196     | 7 000        | 1 528  | 7 681     | 179   | 6 095   | 583 131   |
| 2009 | 174 637     | 6 767        | 1 742  | 7 962     | 178   | 5 996   | 621 626   |
| 2010 | 172 069     | 6 347        | 1 917  | 7 347     | 168   | 5 369   | 601 728   |
| 서 울  | 8           | 4            | 3      | 1         | -     | 7       | 143 173   |
| 부 산  | 125         | 10           | 9      | 56        | 1     | 27      | 42 724    |
| 대 구  | 1 218       | 35           | 3      | 23        | -     | 17      | 17 151    |
| 인 천  | 464         | 51           | 16     | 35        | 1     | 103     | 41 335    |
| 광 주  | 322         | 7            | 4      | 20        | -     | 11      | 11 944    |
| 대 전  | 225         | 0            | 6      | 12        | -     | 14      | 12 391    |
| 울 산  | 1 904       | 14           | 13     | 21        | -     | 45      | 7 211     |
| 경 기  | 9 391       | 2 615        | 122    | 1 204     | 29    | 815     | 95 660    |
| 강 원  | 13 686      | 241          | 56     | 277       | 24    | 622     | 30 246    |
| 충 북  | 10 669      | 348          | 53     | 372       | 5     | 688     | 25 794    |
| 충 남  | 21 982      | 1 202        | 88     | 1 237     | 24    | 1 184   | 26 956    |
| 전 북  | 15 035      | 407          | 60     | 803       | 20    | 363     | 36 771    |
| 전 남  | 34 079      | 388          | 45     | 1 200     | 19    | 566     | 35 224    |
| 경 북  | 36 653      | 600          | 97     | 762       | 24    | 494     | 19 291    |
| 경 남  | 25 577      | 376          | 86     | 1 003     | 21    | 373     | 50 491    |
| 제 주  | 731         | 49           | 1 256  | 321       | -     | 40      | 5 366     |
|      | 마 리         |              |        |           |       |         |           |
| 2005 | 1 818 549   | 478 865      | 20 487 | 8 961 505 | 1 202 | 125 653 | 2 310 972 |
| 2006 | 1 818 549   | 478 865      | 22 941 | 8 961 505 | 1 308 | 110 158 | 2 123 582 |
| 2007 | 2 200 573   | 453 403      | 24 951 | 9 605 831 | 1 800 | 97 856  | 1 917 709 |
| 2008 | 2 430 389   | 445 754      | 27 881 | 9 087 434 | 2 971 | 78 853  | 1 744 871 |
| 2009 | 2 634 705   | 444 648      | 28 718 | 9 584 903 | 3 216 | 75 272  | 1 811 547 |
| 2010 | 2 921 844   | 429 547      | 30 402 | 9 880 632 | 6 918 | 64 927  | 1 703 887 |
| 서 울  | 332         | 120          | 105    | 41        | -     | 159     | 165 469   |
| 부 산  | 1 999       | 656          | 1 031  | 14 784    | 20    | 334     | 54 753    |
| 대 구  | 20 981      | 2 106        | 79     | 23 236    | -     | 230     | 23 723    |
| 인 천  | 17 371      | 2 769        | 148    | 28 273    | 2     | 1 555   | 70 782    |
| 광 주  | 7 083       | 600          | 71     | 7 385     | -     | 200     | 20 099    |
| 대 전  | 5 242       | 0            | 46     | 3 042     | -     | 124     | 22 443    |
| 울 산  | 26 560      | 998          | 100    | 36 934    | -     | 1 082   | 16 094    |
| 경 기  | 285 339     | 174 427      | 3 489  | 1 851 133 | 983   | 11 732  | 377 008   |
| 강 원  | 231 599     | 16 920       | 337    | 461 076   | 1 268 | 6 983   | 111 404   |
| 충 북  | 203 211     | 22 054       | 235    | 574 050   | 22    | 6 404   | 158 688   |
| 충 남  | 388 778     | 79 064       | 359    | 1 897 285 | 463   | 12 479  | 141 529   |
| 전 북  | 332 917     | 31 582       | 774    | 1 200 632 | 598   | 4 048   | 145 071   |
| 전 남  | 493 678     | 27 724       | 280    | 860 807   | 1 520 | 6 885   | 124 616   |
| 경 북  | 576 711     | 37 322       | 567    | 1 238 961 | 1 921 | 5 839   | 110 410   |
| 경 남  | 299 556     | 27 262       | 433    | 1 180 961 | 121   | 6 150   | 127 306   |
| 제 주  | 30 487      | 4 673        | 22 348 | 502 032   | -     | 723     | 34 492    |

주) 닭은 '06년부터 3 000수 이상 사육가구를 대상으로 전수 조사한 자료임.  
자료 : 통계청 축산정책관

가 구 및 마 리  
Poultry and Livestock Farms

Farms in households  
Animals in heads

| 산 양     | 토 끼     | 닭           | 오 리        | 칠 면 조   | 거 위    | 꿀 벌 통 수   |           |
|---------|---------|-------------|------------|---------|--------|-----------|-----------|
| Goats   | Rabbits | Chickens    | Ducks      | Turkeys | Geese  | Beehives  |           |
| Farms   |         |             |            |         |        |           |           |
| 40 874  | 9 165   | 135 817     | 8 921      | 946     | 1 573  | 41 039    | 2005      |
| 34 823  | 8 054   | 3 559       | 8 456      | 899     | 1 277  | 38 297    | 2006      |
| 27 555  | 7 131   | 3 420       | 7 184      | 713     | 1 241  | 36 217    | 2007      |
| 20 534  | 6 175   | 3 196       | 5 192      | 671     | 1 077  | 32 927    | 2008      |
| 17 049  | 6 290   | 3 539       | 5 277      | 574     | 1 054  | 35 304    | 2009      |
| 15 093  | 5 380   | 3 604       | 5 126      | 487     | 971    | 25 013    | 2010      |
| 3       | 13      | 0           | 8          | 2       | 4      | 156       | Seoul     |
| 49      | 21      | 3           | 56         | 3       | 14     | 105       | Busan     |
| 72      | 5       | 7           | 32         | 0       | 5      | 307       | Daegu     |
| 133     | 53      | 42          | 154        | 11      | 18     | 88        | Incheon   |
| 42      | 60      | 5           | 47         | 4       | 11     | 295       | Gwangju   |
| 26      | 36      | 7           | 46         | 10      | 19     | 179       | Daejeon   |
| 102     | 52      | 15          | 81         | 6       | 18     | 511       | Ulsan     |
| 392     | 299     | 745         | 412        | 52      | 68     | 1 405     | Gyeonggi  |
| 821     | 453     | 137         | 687        | 104     | 150    | 2 903     | Gangwon   |
| 1 516   | 962     | 259         | 497        | 54      | 96     | 2 153     | Chungbuk  |
| 1 871   | 765     | 659         | 609        | 65      | 155    | 2 157     | Chungnam  |
| 1 135   | 978     | 565         | 619        | 43      | 92     | 1 577     | Jeonbuk   |
| 3 069   | 712     | 334         | 1 003      | 48      | 102    | 2 999     | Jeonnam   |
| 1 589   | 517     | 539         | 335        | 37      | 82     | 5 855     | Gyeongbuk |
| 4 250   | 438     | 228         | 513        | 45      | 122    | 3 920     | Gyeongnam |
| 23      | 16      | 59          | 27         | 3       | 15     | 403       | Jeju      |
| 522 534 | 331 262 | 109 627 646 | 8 388 747  | 15 564  | 16 357 | 2 089 762 | 2005      |
| 467 179 | 302 364 | 119 180 640 | 9 386 190  | 11 289  | 15 639 | 1 976 121 | 2006      |
| 372 447 | 297 659 | 119 365 107 | 10 513 308 | 10 892  | 13 747 | 1 889 514 | 2007      |
| 266 240 | 237 510 | 119 783 943 | 9 702 215  | 8 250   | 6 898  | 1 858 574 | 2008      |
| 249 855 | 256 086 | 138 767 543 | 12 733 275 | 5 937   | 6 402  | 1 988 021 | 2009      |
| 243 520 | 245 158 | 149 199 689 | 14 397 301 | 7 446   | 9 369  | 1 697 847 | 2010      |
| 91      | 17      | 0           | 133        | 5       | 16     | 26 741    | Seoul     |
| 1 089   | 127     | 22 700      | 12 520     | 6       | 46     | 17 118    | Busan     |
| 1 404   | 50      | 417 000     | 12 778     | 0       | 17     | 40 239    | Daegu     |
| 2 352   | 267     | 1 367 688   | 2 269      | 43      | 59     | 10 973    | Incheon   |
| 941     | 798     | 130 000     | 235 558    | 18      | 42     | 32 042    | Gwangju   |
| 473     | 705     | 99 300      | 1 514      | 31      | 161    | 20 760    | Daejeon   |
| 3 853   | 3 975   | 450 865     | 3 223      | 38      | 192    | 26 683    | Ulsan     |
| 12 076  | 81 294  | 31 589 027  | 1 118 050  | 3 796   | 232    | 103 395   | Gyeonggi  |
| 15 499  | 4 421   | 4 641 691   | 35 099     | 424     | 1 479  | 120 547   | Gangwon   |
| 26 037  | 23 805  | 10 662 041  | 1 696 808  | 204     | 364    | 170 284   | Chungbuk  |
| 24 685  | 26 840  | 28 316 245  | 535 441    | 1 389   | 1 283  | 173 598   | Chungnam  |
| 24 259  | 37 196  | 23 782 973  | 3 292 725  | 787     | 425    | 134 247   | Jeonbuk   |
| 51 280  | 6 585   | 17 439 781  | 6 445 575  | 234     | 448    | 174 237   | Jeonnam   |
| 38 163  | 48 572  | 19 990 948  | 282 083    | 139     | 355    | 352 825   | Gyeongbuk |
| 40 275  | 8 025   | 8 945 108   | 673 585    | 312     | 621    | 230 620   | Gyeongnam |
| 1 043   | 2 481   | 1 344 322   | 49 940     | 20      | 3 629  | 63 538    | Jeju      |

From 2006 chicken data is from all of the farm-households which breed more than 3 000 chickens  
Source : Korea National Statistical Office Livestock Bureau

## 2. 한 육 우 사 육 Number of Livestock and

단위 : 사육농가: 가구  
동물: 마리

|         |       | 사 육 규 모 별 가 구<br>Farms by Herd Size |                    |        |        |       |       |       |         |         |         |         |
|---------|-------|-------------------------------------|--------------------|--------|--------|-------|-------|-------|---------|---------|---------|---------|
|         |       | 계<br>Total                          | 1~9<br>마리<br>Heads | 10~19  | 20~29  | 30~39 | 40~49 | 50~99 | 100~199 | 200~299 | 300~399 | 400~499 |
| 2005    |       | 192 124                             | 150 578            | 20 676 | 7 668  | 4 467 | 2 635 | 4 445 | 1 284   | 214     | 71      | 30      |
| 2006    |       | 190 189                             | 143 284            | 23 508 | 8 443  | 4 708 | 3 088 | 5 175 | 1 560   | 248     | 68      | 30      |
| 2007    |       | 184 457                             | 132 412            | 25 867 | 9 624  | 4 860 | 3 537 | 5 722 | 1 911   | 297     | 103     | 44      |
| 2008    |       | 181 196                             | 124 738            | 27 288 | 10 146 | 6 004 | 3 414 | 6 747 | 2 304   | 464     | 137     | 61      |
| 2009    |       | 174 637                             | 115 540            | 26 930 | 10 912 | 5 916 | 4 191 | 7 317 | 2 927   | 570     | 154     | 73      |
| 2010    |       | 172 069                             | 106 659            | 28 138 | 12 977 | 6 920 | 4 213 | 8 772 | 3 356   | 653     | 189     | 77      |
| 서부대인광대울 | 울산    | 8                                   | 3                  | 1      | 0      | 0     | 0     | 4     | 0       | 0       | 0       | 0       |
|         | 구천주전산 | 125                                 | 63                 | 34     | 9      | 6     | 5     | 5     | 3       | 0       | 0       | 0       |
|         | 대인    | 1 218                               | 727                | 204    | 93     | 48    | 42    | 77    | 22      | 3       | 1       | 1       |
|         | 광대    | 464                                 | 171                | 83     | 40     | 27    | 25    | 69    | 39      | 6       | 3       | 1       |
|         | 울산    | 322                                 | 175                | 50     | 27     | 17    | 10    | 31    | 9       | 3       | 0       | 0       |
| 경강충충    | 기원북남  | 225                                 | 101                | 54     | 11     | 18    | 7     | 28    | 5       | 1       | 0       | 0       |
|         | 충충    | 1 904                               | 1 308              | 267    | 96     | 62    | 55    | 89    | 21      | 4       | 1       | 1       |
|         | 충충    | 9 391                               | 3 568              | 2 118  | 1 141  | 662   | 365   | 957   | 440     | 88      | 23      | 11      |
| 전전경경제   | 북남북남주 | 13 686                              | 8 017              | 2 505  | 1 172  | 632   | 395   | 665   | 247     | 34      | 7       | 5       |
|         | 충충    | 10 669                              | 6 336              | 1 844  | 794    | 374   | 293   | 671   | 271     | 56      | 14      | 5       |
|         | 충충    | 21 982                              | 12 452             | 4 410  | 1 843  | 1 225 | 493   | 1 059 | 384     | 67      | 27      | 11      |
| 전전경경제   | 북남북남주 | 15 035                              | 8 103              | 2 532  | 1 396  | 696   | 608   | 1 132 | 419     | 96      | 27      | 11      |
|         | 충충    | 34 079                              | 23 023             | 4 808  | 2 281  | 1 084 | 695   | 1 531 | 504     | 92      | 33      | 10      |
|         | 충충    | 36 653                              | 23 548             | 5 744  | 2 768  | 1 301 | 922   | 1 573 | 589     | 137     | 31      | 16      |
|         | 충충    | 25 577                              | 18 777             | 3 353  | 1 241  | 732   | 273   | 767   | 350     | 57      | 17      | 3       |
|         | 충충    | 731                                 | 287                | 131    | 65     | 36    | 25    | 114   | 53      | 9       | 5       | 2       |

자료 : 통계청

## 3. 젖 소 사 육 Number of Dairy Cattle

단위 : 사육농가: 가구  
동물: 마리

|         |       | 사 육 규 모 별 가 구<br>Farms by Herd Size |                    |       |       |       |       |       |         |         |         |         |
|---------|-------|-------------------------------------|--------------------|-------|-------|-------|-------|-------|---------|---------|---------|---------|
|         |       | 계<br>Total                          | 1~9<br>마리<br>Heads | 10~19 | 20~29 | 30~39 | 40~49 | 50~99 | 100~199 | 200~299 | 300~399 | 400~499 |
| 2005    |       | 8 923                               | 429                | 570   | 838   | 1 268 | 1 368 | 3 815 | 596     | 28      | 6       | 1       |
| 2006    |       | 8 260                               | 364                | 422   | 745   | 1 005 | 1 336 | 3 677 | 668     | 32      | 5       | 3       |
| 2007    |       | 7 657                               | 238                | 370   | 699   | 822   | 1 168 | 3 596 | 725     | 29      | 4       | 2       |
| 2008    |       | 7 000                               | 151                | 220   | 470   | 751   | 1 130 | 3 433 | 795     | 39      | 4       | 3       |
| 2009    |       | 6 767                               | 140                | 178   | 472   | 638   | 933   | 3 468 | 894     | 33      | 5       | 2       |
| 2010    |       | 6 347                               | 130                | 172   | 321   | 733   | 835   | 3 162 | 936     | 49      | 3       | 2       |
| 서부대인광대울 | 울산    | 4                                   | 0                  | 3     | 0     | 0     | 0     | 1     | 0       | 0       | 0       | 0       |
|         | 구천주전산 | 10                                  | 0                  | 0     | 1     | 1     | 2     | 6     | 0       | 0       | 0       | 0       |
|         | 대인    | 35                                  | 2                  | 1     | 7     | 4     | 2     | 15    | 4       | 0       | 0       | 0       |
|         | 광대    | 51                                  | 0                  | 2     | 7     | 8     | 2     | 30    | 2       | 0       | 0       | 0       |
|         | 울산    | 7                                   | 0                  | 0     | 0     | 1     | 1     | 2     | 3       | 0       | 0       | 0       |
| 경강충충    | 기원북남  | 0                                   | 0                  | 0     | 0     | 0     | 0     | 0     | 0       | 0       | 0       | 0       |
|         | 충충    | 14                                  | 1                  | 0     | 1     | 2     | 2     | 5     | 2       | 1       | 0       | 0       |
|         | 충충    | 2 615                               | 49                 | 72    | 131   | 306   | 433   | 1 226 | 377     | 17      | 2       | 0       |
| 전전경경제   | 북남북남주 | 241                                 | 0                  | 12    | 6     | 25    | 26    | 137   | 32      | 2       | 0       | 1       |
|         | 충충    | 348                                 | 0                  | 0     | 17    | 46    | 52    | 206   | 26      | 1       | 0       | 0       |
|         | 충충    | 1 202                               | 16                 | 36    | 84    | 165   | 104   | 616   | 168     | 13      | 0       | 0       |
| 전전경경제   | 북남북남주 | 407                                 | 6                  | 28    | 11    | 16    | 30    | 228   | 80      | 6       | 1       | 0       |
|         | 충충    | 388                                 | 8                  | 3     | 18    | 41    | 41    | 200   | 72      | 5       | 0       | 0       |
|         | 충충    | 600                                 | 34                 | 10    | 16    | 93    | 96    | 258   | 90      | 3       | 0       | 0       |
|         | 충충    | 376                                 | 14                 | 2     | 20    | 23    | 40    | 205   | 70      | 1       | 0       | 1       |
|         | 충충    | 49                                  | 0                  | 3     | 2     | 2     | 4     | 27    | 10      | 0       | 0       | 0       |

자료 : 통계청



# 가 구 및 마 리 and Cattle Farms

Farms in households  
Animals in heads

| 500마리 이상<br>500 and Over | 연 령 별 성 별 마 리<br>Age and Sex of Herd |             |           |                       |             |           |   |             |           |                           |             |           |           |
|--------------------------|--------------------------------------|-------------|-----------|-----------------------|-------------|-----------|---|-------------|-----------|---------------------------|-------------|-----------|-----------|
|                          | 계<br>Total                           |             |           | 1세 미만<br>Under 1 Year |             |           | 1세 이상 2세 미만<br>1 Year and Over<br>Under 2 Years |             |           | 2세 이상<br>2 Years and Over |             |           |           |
|                          | 계<br>Total                           | 우<br>Female | 송<br>Male | 계<br>Total            | 우<br>Female | 송<br>Male | 계<br>Total                                      | 우<br>Female | 송<br>Male | 계<br>Total                | 우<br>Female | 송<br>Male |           |
| 56                       | 1 818 549                            | 1 151 266   | 667 283   | 656 867               | 273 503     | 383 364   | 451 920   | 202 484     | 249 436   | 709 762                   | 675 279     | 34 483    | 2005      |
| 77                       | 2 019 516                            | 1 274 602   | 744 914   | 706 946               | 294 693     | 412 253   | 497 576   | 217 444     | 280 132   | 814 994                   | 762 465     | 52 529    | 2006      |
| 80                       | 2 200 573                            | 1 390 170   | 810 403   | 750 760               | 328 955     | 421 805   | 560 430   | 239 972     | 320 458   | 889 383                   | 821 243     | 68 140    | 2007      |
| 93                       | 2 430 389                            | 1 513 874   | 916 515   | 797 099               | 349 747     | 447 352   | 628 261   | 281 921     | 346 340   | 1 005 029                 | 882 206     | 122 823   | 2008      |
| 107                      | 2 634 705                            | 1 014 244   | 1 620 461 | 842 993               | 375 594     | 467 399   | 701 694   | 319 864     | 381 830   | 1 090 018                 | 925 003     | 165 015   | 2009      |
| 115                      | 2 921 844                            | 1 789 057   | 1 132 787 | 909 546               | 410 982     | 498 564   | 763 287   | 349 374     | 413 913   | 1 249 011                 | 1 028 701   | 220 310   | 2010      |
| 0                        | 332                                  | 75          | 257       | 130                   | 11          | 119       | 74  | 19          | 55        | 128                       | 45          | 83        | Seoul     |
| 0                        | 1 909                                | 1 579       | 420       | 702                   | 455         | 247       | 439   | 302         | 137       | 888                       | 822         | 36        | Busan     |
| 0                        | 20 981                               | 10 522      | 10 459    | 6 765                 | 2 612       | 4 153     | 5 612   | 1 766       | 3 846     | 8 604                     | 6 144       | 2 460     | Daegu     |
| 0                        | 17 371                               | 6 677       | 10 694    | 7 049                 | 1 882       | 5 167     | 5 304   | 1 791       | 3 513     | 5 018                     | 3 004       | 2 014     | Incheon   |
| 0                        | 7 083                                | 4 499       | 2 584     | 2 042                 | 1 089       | 953       | 1 768   | 931         | 837       | 3 273                     | 2 479       | 794       | Gwangju   |
| 0                        | 5 242                                | 3 765       | 1 477     | 1 664                 | 862         | 802       | 1 251   | 812         | 439       | 2 327                     | 2 091       | 236       | Daejeon   |
| 0                        | 26 560                               | 16 765      | 9 795     | 7 672                 | 3 626       | 4 046     | 6 532   | 3 162       | 3 370     | 12 356                    | 9 977       | 2 379     | Ulsan     |
| 18                       | 285 339                              | 127 821     | 157 518   | 100 916               | 29 845      | 71 071    | 87 721  | 26 910      | 60 811    | 96 702                    | 71 066      | 25 636    | Gyeonggi  |
| 7                        | 231 599                              | 143 494     | 88 105    | 70 236                | 33 020      | 37 216    | 57 815  | 26 536      | 31 279    | 103 548                   | 83 938      | 19 610    | Gangwon   |
| 11                       | 203 211                              | 123 868     | 79 343    | 64 836                | 29 132      | 35 704    | 58 969  | 26 812      | 32 157    | 79 406                    | 67 924      | 11 482    | Chungbuk  |
| 11                       | 388 778                              | 225 072     | 133 706   | 125 700               | 61 765      | 63 935    | 102 931   | 55 675      | 47 256    | 160 147                   | 137 632     | 22 515    | Chungnam  |
| 15                       | 332 917                              | 207 529     | 125 388   | 99 277                | 47 169      | 52 108    | 91 186  | 43 377      | 47 809    | 142 454                   | 116 983     | 25 471    | Jeonbuk   |
| 18                       | 493 678                              | 321 273     | 172 405   | 146 894               | 72 277      | 74 617    | 123 692   | 62 998      | 60 694    | 223 092                   | 185 998     | 37 094    | Jeonnam   |
| 24                       | 576 711                              | 348 171     | 228 540   | 180 921               | 79 961      | 100 960   | 146 666   | 63 671      | 82 995    | 249 124                   | 204 539     | 44 585    | Gyeongbuk |
| 7                        | 299 556                              | 200 416     | 99 140    | 86 477                | 43 551      | 42 926    | 65 304  | 31 651      | 33 653    | 147 775                   | 125 214     | 22 561    | Gyeongnam |
| 4                        | 30 487                               | 17 531      | 12 956    | 8 265                 | 3 725       | 4 540     | 8 023   | 2 961       | 5 062     | 14 199                    | 10 845      | 3 354     | Jeju      |

Source : Korea National Statistical Office

# 가 구 및 마 리 and Cattle Farms

Farms in households  
Animals in heads

| 500마리 이상<br>500 and Over | 연 령 별 성 별 마 리<br>Age and Sex of Herd |             |           |                       |             |           |  |             |           |                           |             |           |           |
|--------------------------|--------------------------------------|-------------|-----------|-----------------------|-------------|-----------|--|-------------|-----------|---------------------------|-------------|-----------|-----------|
|                          | 계<br>Total                           |             |           | 1세 미만<br>Under 1 Year |             |           | 1세 이상 2세 미만<br>1 Year and Over,<br>Under 2 Years |             |           | 2세 이상<br>2 Years and Over |             |           |           |
|                          | 계<br>Total                           | 우<br>Female | 송<br>Male | 계<br>Total            | 우<br>Female | 송<br>Male | 계<br>Total                                       | 우<br>Female | 송<br>Male | 계<br>Total                | 우<br>Female | 송<br>Male |           |
| 4                        | 497 261                              | 497 261     | 0         | 96 328                | 96 328      | 0         | 108 856  | 108 856     | 0         | 285 671                   | 285 671     | 0         | 2005      |
| 3                        | 464 056                              | 464 056     | 0         | 92 191                | 92 191      | 0         | 106 212  | 106 212     | 0         | 265 653                   | 265 653     | 0         | 2006      |
| 4                        | 453 403                              | 453 403     | 0         | 91 582                | 91 582      | 0         | 103 956  | 103 956     | 0         | 257 865                   | 257 865     | 0         | 2007      |
| 4                        | 445 754                              | 445 754     | 0         | 90 432                | 90 432      | 0         | 104 437  | 104 437     | 0         | 250 885                   | 250 885     | 0         | 2008      |
| 4                        | 444 648                              | 444 648     | 0         | 87 917                | 87 917      | 0         | 106 005  | 106 005     | 0         | 250 726                   | 250 726     | 0         | 2009      |
| 4                        | 429 547                              | 429 547     | 0         | 82 916                | 82 916      | 0         | 101 572  | 101 572     | 0         | 245 059                   | 245 059     | 0         | 2010      |
| 0                        | 120                                  | 120         | 0         | 16                    | 16          | 0         | 32   | 32          | 0         | 72                        | 72          | 0         | Seoul     |
| 0                        | 656                                  | 656         | 0         | 119                   | 119         | 0         | 124  | 124         | 0         | 413                       | 413         | 0         | Busan     |
| 0                        | 2 106                                | 2 106       | 0         | 375                   | 375         | 0         | 509  | 509         | 0         | 1 222                     | 1 222       | 0         | Daegu     |
| 0                        | 2 769                                | 2 769       | 0         | 536                   | 536         | 0         | 605  | 605         | 0         | 1 628                     | 1 628       | 0         | Incheon   |
| 0                        | 600                                  | 600         | 0         | 114                   | 114         | 0         | 125  | 125         | 0         | 361                       | 361         | 0         | Gwangju   |
| 0                        | 0                                    | 0           | 0         | 0                     | 0           | 0         | 0  | 0           | 0         | 0                         | 0           | 0         | Daejeon   |
| 0                        | 998                                  | 998         | 0         | 248                   | 248         | 0         | 224  | 224         | 0         | 526                       | 526         | 0         | Ulsan     |
| 2                        | 174 427                              | 174 427     | 0         | 33 809                | 33 809      | 0         | 41 983   | 41 983      | 0         | 98 635                    | 98 635      | 0         | Gyeonggi  |
| 0                        | 16 920                               | 16 920      | 0         | 3 313                 | 3 313       | 0         | 4 029  | 4 029       | 0         | 9 578                     | 9 578       | 0         | Gangwon   |
| 0                        | 22 054                               | 22 054      | 0         | 4 187                 | 4 187       | 0         | 5 171  | 5 171       | 0         | 12 696                    | 12 696      | 0         | Chungbuk  |
| 0                        | 79 064                               | 79 064      | 0         | 14 404                | 14 404      | 0         | 18 733   | 18 733      | 0         | 45 927                    | 45 927      | 0         | Chungnam  |
| 1                        | 31 852                               | 31 852      | 0         | 6 424                 | 6 424       | 0         | 7 514  | 7 514       | 0         | 17 914                    | 17 914      | 0         | Jeonbuk   |
| 0                        | 28 724                               | 28 724      | 0         | 5 604                 | 5 604       | 0         | 7 069  | 7 069       | 0         | 16 051                    | 16 051      | 0         | Jeonnam   |
| 0                        | 37 322                               | 37 322      | 0         | 7 361                 | 7 361       | 0         | 7 988  | 7 988       | 0         | 21 973                    | 21 973      | 0         | Gyeongbuk |
| 0                        | 27 262                               | 27 262      | 0         | 5 573                 | 5 573       | 0         | 6 382  | 6 382       | 0         | 15 307                    | 15 307      | 0         | Gyeongnam |
| 1                        | 4 673                                | 4 673       | 0         | 833                   | 833         | 0         | 1 084  | 1 084       | 0         | 2 756                     | 2 756       | 0         | Jeju      |

Source : Korea National Statistical Office

### 4. 돼 지 사 육 Number of Pigs

단위 : 사육농가: 가구  
동물: 마리

|               |               | 사 육 규 모 별 가 구<br>Farms by Herd Size |                     |       |       |         |          |          |                               |                               |                               |                               |
|---------------|---------------|-------------------------------------|---------------------|-------|-------|---------|----------|----------|-------------------------------|-------------------------------|-------------------------------|-------------------------------|
|               |               | 계<br>Total                          | 1~19<br>마리<br>Heads | 20~49 | 50~99 | 100~299 | 300 ~499 | 500 ~999 | <sup>1)</sup> 1,000~<br>1,999 | <sup>2)</sup> 2,000~<br>2,999 | <sup>3)</sup> 3,000~<br>3,999 | <sup>4)</sup> 4,000~<br>4,999 |
| 2005          |               | 12 290                              | 3 808               | 877   | 619   | 1 452   | 876      | 1 707    | 2 755                         | 0                             | 0                             | 0                             |
| 2006          |               | 11 309                              | 3 147               | 601   | 612   | 1 433   | 849      | 1 579    | 2 858                         | 0                             | 0                             | 0                             |
| 2007          |               | 9 832                               | 2 059               | 656   | 342   | 1 502   | 631      | 1 494    | 1 866                         | 666                           | 244                           | 129                           |
| 2008          |               | 7 681                               | 1 684               | 316   | 349   | 462     | 504      | 1 423    | 1 663                         | 643                           | 246                           | 135                           |
| 2009          |               | 7 962                               | 1 878               | 453   | 279   | 433     | 444      | 1 330    | 1 763                         | 682                           | 298                           | 137                           |
| 2010          |               | 7 347                               | 1 447               | 401   | 262   | 427     | 337      | 1 225    | 1 792                         | 708                           | 295                           | 148                           |
| 서 부 대 인 광 대 울 | 울 산 구 천 주 전 산 | 1                                   | 0                   | 1     | 0     | 0       | 0        | 0        | 0                             | 0                             | 0                             | 0                             |
|               |               | 56                                  | 0                   | 13    | 15    | 6       | 16       | 5        | 1                             | 0                             | 0                             | 0                             |
|               |               | 23                                  | 9                   | 0     | 0     | 2       | 2        | 1        | 3                             | 4                             | 2                             | 0                             |
|               |               | 35                                  | 4                   | 6     | 1     | 6       | 3        | 9        | 1                             | 2                             | 2                             | 0                             |
|               |               | 20                                  | 9                   | 0     | 0     | 8       | 0        | 1        | 0                             | 1                             | 1                             | 0                             |
| 경 강 충 흥       | 기 원 북 남       | 1 204                               | 71                  | 40    | 46    | 42      | 26       | 284      | 435                           | 125                           | 52                            | 31                            |
|               |               | 277                                 | 60                  | 3     | 8     | 23      | 30       | 30       | 56                            | 29                            | 12                            | 9                             |
|               |               | 372                                 | 63                  | 15    | 26    | 7       | 18       | 61       | 105                           | 31                            | 17                            | 7                             |
| 전 전 경 경 제     | 북 남 북 남 주     | 1 200                               | 142                 | 15    | 5     | 54      | 7        | 210      | 197                           | 79                            | 38                            | 13                            |
|               |               | 762                                 | 527                 | 102   | 18    | 101     | 30       | 121      | 175                           | 70                            | 24                            | 11                            |
|               |               | 1 003                               | 294                 | 111   | 1     | 46      | 32       | 143      | 208                           | 81                            | 34                            | 16                            |
|               |               | 321                                 | 3                   | 20    | 9     | 12      | 21       | 58       | 101                           | 66                            | 17                            | 5                             |

자료 : 통계청  
2005년, 2006년은 1)에 2)~4) 포함됨

### 5. 닭 사 육 가 Number of Chickens

단위 : 사육농가: 가구  
동물: 마리

|               |               | 사 육 규 모 별 가 구<br>Farms by Herd Size |                        |              |              |                    |                    |                    |                    |
|---------------|---------------|-------------------------------------|------------------------|--------------|--------------|--------------------|--------------------|--------------------|--------------------|
|               |               | 계<br>Total                          | 1~2,999<br>마리<br>Heads | 3,000 ~4,999 | 5,000 ~9,999 | 10,000 ~<br>19,999 | 20,000 ~<br>29,999 | 30,000 ~<br>39,999 | 40,000 ~<br>49,999 |
| 2005          |               | 135 817                             | 132 507                | 98           | 551          | 653                | 565                | 533                | 336                |
| 2006          |               | 3 559                               | 0                      | 149          | 487          | 766                | 627                | 502                | 364                |
| 2007          |               | 3 420                               | 0                      | 127          | 445          | 715                | 577                | 519                | 349                |
| 2008          |               | 3 196                               | 0                      | 117          | 341          | 657                | 564                | 471                | 328                |
| 2009          |               | 3 539                               | 0                      | 137          | 302          | 692                | 617                | 531                | 390                |
| 2010          |               | 3 604                               | 0                      | 117          | 291          | 656                | 582                | 574                | 418                |
| 서 부 대 인 광 대 울 | 울 산 구 천 주 전 산 | 0                                   | 0                      | 0            | 0            | 0                  | 0                  | 0                  | 0                  |
|               |               | 3                                   | 0                      | 1            | 1            | 1                  | 0                  | 0                  | 0                  |
|               |               | 7                                   | 0                      | 0            | 0            | 2                  | 1                  | 0                  | 0                  |
|               |               | 42                                  | 0                      | 2            | 7            | 8                  | 6                  | 7                  | 4                  |
|               |               | 5                                   | 0                      | 0            | 1            | 0                  | 1                  | 3                  | 0                  |
| 경 강 충 흥       | 기 원 북 남       | 745                                 | 0                      | 11           | 45           | 137                | 158                | 131                | 81                 |
|               |               | 137                                 | 0                      | 8            | 10           | 39                 | 28                 | 23                 | 9                  |
|               |               | 259                                 | 0                      | 11           | 24           | 44                 | 35                 | 41                 | 38                 |
| 전 전 경 경 제     | 북 남 북 남 주     | 565                                 | 0                      | 10           | 30           | 97                 | 80                 | 86                 | 70                 |
|               |               | 334                                 | 0                      | 13           | 17           | 45                 | 18                 | 45                 | 34                 |
|               |               | 539                                 | 0                      | 30           | 91           | 110                | 77                 | 63                 | 51                 |
|               |               | 228                                 | 0                      | 17           | 31           | 39                 | 31                 | 33                 | 22                 |
|               | 59            | 0                                   | 6                      | 9            | 13           | 18                 | 7                  | 3                  |                    |

주) 닭은 '06년부터 3 000수 이상 사육가구를 대상으로 전수 조사한 자료임.  
자료 : 통계청

## 가 구 및 마 리 and Pig Farms

Farms in households  
Animals in heads

|                 |                                       | 월 령 별 성 별 마 리<br>Age and Sex of Herd |                            |                                |             |           |           |  |
|-----------------|---------------------------------------|--------------------------------------|----------------------------|--------------------------------|-------------|-----------|-----------|--|
| 5,000~<br>9,999 | 10,000마리이상<br>10,000 Head<br>and Over | 계<br>Total                           | 6개월미만<br>Under 6<br>Months | 6 개 월 이 상<br>6 Months and Over |             |           |           |  |
|                 |                                       |                                      |                            | 소 계<br>Sub-total               | ♀<br>Female | ♂<br>Male |           |  |
| 133             | 63                                    | 8 961 505                            | 7 954 786                  | 1 006 719                      | 972 167     | 34 552    | 2005      |  |
| 165             | 65                                    | 9 382 039                            | 8 334 898                  | 1 047 141                      | 1 016 186   | 30 955    | 2006      |  |
| 169             | 74                                    | 9 605 831                            | 8 564 524                  | 1 041 307                      | 32 252      | 1 009 055 | 2007      |  |
| 182             | 74                                    | 9 087 434                            | 8 146 971                  | 940 463                        | 915 195     | 25 268    | 2008      |  |
| 185             | 80                                    | 9 584 903                            | 8 571 258                  | 1 013 645                      | 977 119     | 36 526    | 2009      |  |
| 216             | 89                                    | 9 880 632                            | 8 861 307                  | 1 019 235                      | 991 335     | 27 990    | 2010      |  |
| 0               | 0                                     | 41                                   | 39                         | 2                              | 0           | 2         | Seoul     |  |
| 0               | 0                                     | 14 784                               | 13 297                     | 1 487                          | 1 395       | 92        | Busan     |  |
| 0               | 0                                     | 23 236                               | 20 743                     | 2 493                          | 2 386       | 107       | Daegu     |  |
| 1               | 0                                     | 28 273                               | 25 130                     | 3 143                          | 3 061       | 82        | Incheon   |  |
| 0               | 0                                     | 7 385                                | 6 771                      | 614                            | 607         | 7         | Gwangju   |  |
| 0               | 0                                     | 3 042                                | 2 649                      | 393                            | 370         | 23        | Daejeon   |  |
| 0               | 1                                     | 36 934                               | 32 335                     | 4 599                          | 4 530       | 69        | Ulsan     |  |
| 45              | 7                                     | 1 851 133                            | 1 671 531                  | 179 602                        | 176 367     | 3 235     | Gyeonggi  |  |
| 10              | 7                                     | 461 076                              | 409 579                    | 51 497                         | 49 917      | 1 580     | Gangwon   |  |
| 15              | 7                                     | 574 050                              | 518 684                    | 55 366                         | 54 324      | 1 042     | Chungbuk  |  |
| 37              | 23                                    | 1 897 285                            | 1 695 654                  | 201 631                        | 197 708     | 3 923     | Chungnam  |  |
| 29              | 14                                    | 1 200 632                            | 1 076 395                  | 124 237                        | 118 908     | 5 329     | Jeonbuk   |  |
| 17              | 4                                     | 860 807                              | 762 314                    | 98 493                         | 93 169      | 5 324     | Jeonnam   |  |
| 28              | 14                                    | 1 238 961                            | 1 111 869                  | 127 092                        | 124 119     | 2 973     | Gyeongbuk |  |
| 27              | 10                                    | 1 180 961                            | 1 064 352                  | 116 609                        | 114 236     | 2 373     | Gyeongnam |  |
| 7               | 2                                     | 502 032                              | 449 965                    | 52 067                         | 50 238      | 1 829     | Jeju      |  |

Source : Korea National Statistical Office  
Year 2005, 2006 1) is involved in 2)~4)

## 구 및 마 리 and Cattle Farms

Farms in households  
Animals in heads

|                   |                     |   | 월 령 별 마 리<br>Age of Herd |                            |           |                               |           |
|-------------------|---------------------|---|--------------------------|----------------------------|-----------|-------------------------------|-----------|
| 50,000~<br>99,999 | 100,000~<br>199,999 | 200,000<br>마리이상<br>200,000 Head<br>and Over | 계<br>Total               | 3개월미만<br>Under 3<br>Months | 3~6       | 6개월이상<br>6 Months<br>and Over |           |
|                   |                     |   |                          |                            |           |                               |           |
| 545               | 87                  | 32  | 119 180 640              | 62 414 266                 | 8 258 281 | 48 508 093                    | 2006      |
| 572               | 81                  | 35  | 119 365 107              | 63 348 267                 | 8 906 856 | 47 109 984                    | 2007      |
| 566               | 109                 | 43  | 119 783 943              | 61 750 086                 | 9 649 363 | 48 384 494                    | 2008      |
| 693               | 133                 | 44  | 138 767 543              | 76 799 978                 | 8 800 659 | 53 166 906                    | 2009      |
| 763               | 154                 | 49  | 149 199 689              | 87 292 531                 | 8 416 743 | 53 490 415                    | 2010      |
| 0                 | 0                   | 0   | 0                        | 0                          | 0         | 0                             | Seoul     |
| 0                 | 0                   | 0   | 22 700                   | 3 000                      | 0         | 19 700                        | Busan     |
| 2                 | 2                   | 0   | 417 000                  | 126 000                    | 25 000    | 266 000                       | Daegu     |
| 4                 | 4                   | 0   | 1 367 688                | 1 003 600                  | 54 306    | 309 782                       | Incheon   |
| 0                 | 0                   | 0   | 130 000                  | 70 000                     | 0         | 60 000                        | Gwangju   |
| 0                 | 0                   | 0   | 99 300                   | 75 300                     | 0         | 24 000                        | Daejeon   |
| 4                 | 0                   | 0   | 450 865                  | 49 000                     | 137 700   | 264 165                       | Ulsan     |
| 142               | 24                  | 16  | 31 589 027               | 14 358 151                 | 2 198 192 | 15 032 684                    | Gyeonggi  |
| 15                | 4                   | 1   | 4 641 691                | 1 868 230                  | 226 030   | 2 547 431                     | Gangwon   |
| 48                | 14                  | 4   | 10 662 041               | 7 376 814                  | 352 580   | 2 932 647                     | Chungbuk  |
| 121               | 22                  | 10  | 28 316 245               | 16 629 307                 | 2 056 448 | 9 630 490                     | Chungnam  |
| 166               | 24                  | 2   | 23 782 973               | 18 225 700                 | 988 855   | 4 568 418                     | Jeonbuk   |
| 131               | 27                  | 4   | 17 439 781               | 13 239 130                 | 515 100   | 3 685 551                     | Jeonnam   |
| 86                | 23                  | 8   | 19 990 948               | 9 285 579                  | 1 216 014 | 9 489 355                     | Gyeongbuk |
| 42                | 9                   | 4   | 8 945 108                | 4 389 240                  | 559 638   | 3 996 230                     | Gyeongnam |
| 2                 | 1                   | 0   | 1 344 322                | 593 480                    | 86 880    | 663 962                       | Jeju      |

Beginning 2006 chicken data is from all of the farm-households which breed more than 3 000 chickens  
Source : Korea National Statistical Office

### 6. 말 토끼 산양 Number of Horses

단위 : 사육농가: 가구  
동물: 마리

|               |           | 말<br>Horses   |                |           |             |                    |                       |              |             |
|---------------|-----------|---------------|----------------|-----------|-------------|--------------------|-----------------------|--------------|-------------|
|               |           | 사육가구<br>Farms | 성 별 마 리<br>Sex |           |             | 종 류 별 마 리<br>Breed |                       |              |             |
|               |           |               | 계<br>Total     | ♂<br>Male | ♀<br>Female | 개 량 중<br>Improved  | 재 래 중<br>Native Breed | 당 나 귀<br>Ass | 노 새<br>Mule |
| 2005          | 965       | 20 487        | 6 964          | 13 523    | 8 242       | 11 915             | 282                   | 48           |             |
| 2006          | 1 142     | 22 941        | 7 194          | 15 747    | 8 180       | 14 500             | 236                   | 25           |             |
| 2007          | 1 291     | 24 951        | 7 524          | 17 427    | 8 062       | 16 607             | 275                   | 7            |             |
| 2008          | 1 528     | 27 881        | 8 973          | 18 908    | 8 378       | 19 139             | 318                   | 46           |             |
| 2009          | 1 742     | 28 718        | 10 157         | 18 561    | 9 901       | 18 396             | 392                   | 29           |             |
| 2010          | 1 917     | 30 402        | 10 439         | 19 963    | 13 710      | 16 444             | 238                   | 10           |             |
| 서 부 대 인 광 대 울 | 울 산       | 3             | 105            | 85        | 20          | 24                 | 81                    | 0            | 0           |
|               | 구 천 주 전 산 | 9             | 1 031          | 1 004     | 27          | 41                 | 989                   | 1            | 0           |
|               | 대 울       | 3             | 79             | 49        | 30          | 6                  | 73                    | 0            | 0           |
|               | 전 산       | 16            | 148            | 73        | 75          | 3                  | 145                   | 0            | 0           |
|               | 울 산       | 4             | 71             | 44        | 27          | 0                  | 71                    | 0            | 0           |
| 경 강 중 충       | 기 원 북 남   | 6             | 46             | 19        | 27          | 0                  | 33                    | 13           | 0           |
|               | 북 남       | 13            | 100            | 62        | 38          | 6                  | 94                    | 0            | 0           |
|               | 중 충       | 122           | 3 489          | 1 799     | 1 690       | 350                | 3 120                 | 15           | 4           |
| 전 전 경 경 제     | 북 남 북 남 주 | 56            | 337            | 142       | 195         | 78                 | 199                   | 58           | 2           |
|               | 북 남       | 53            | 235            | 129       | 106         | 57                 | 173                   | 5            | 0           |
|               | 중 충       | 88            | 359            | 164       | 195         | 131                | 210                   | 17           | 1           |
| 전 전 경 경 제     | 북 남 북 남 주 | 60            | 774            | 333       | 441         | 73                 | 696                   | 5            | 0           |
|               | 북 남       | 45            | 280            | 110       | 170         | 102                | 156                   | 21           | 1           |
|               | 북 남       | 97            | 567            | 289       | 278         | 136                | 408                   | 23           | 0           |
|               | 주         | 86            | 433            | 278       | 155         | 111                | 297                   | 25           | 0           |
| 제             | 1 256     | 22 348        | 5 859          | 16 489    | 12592       | 9 699              | 55                    | 2            |             |

자료 : 축산정책국

### 7. 꿀 벌 오 리 사 육 Number of Bees and

단위 : 꿀 벌: 군수  
오 리: 마리

|               |                   | 꿀 벌<br>Bees    |                    |                 |                |           |         |
|---------------|-------------------|----------------|--------------------|-----------------|----------------|-----------|---------|
|               |                   | 사육가구<br>Farms  | 종 류 별 마 리<br>Breed |                 |                |           |         |
|               |                   |                | 계<br>Total         | 재 래 중<br>Native | 개 량 중 Improved |           |         |
| 소 계<br>Total  | 고 정<br>Stationary | 이 동<br>Movable |                    |                 |                |           |         |
| 2005          | 41 039            | 2 089 762      | 369 688            | 1 720 074       | 674 611        | 1 045 463 |         |
| 2006          | 38 297            | 1 976 121      | 404 495            | 1 571 626       | 626 988        | 944 638   |         |
| 2007          | 36 217            | 1 889 514      | 339 694            | 1 549 820       | 615 821        | 933 999   |         |
| 2008          | 39 927            | 1 858 574      | 314 511            | 1 544 063       | 650 535        | 893 528   |         |
| 2009          | 35 304            | 1 988 021      | 383 418            | 1 604 603       | 701 240        | 903 363   |         |
| 2010          | 25 040            | 1 697 847      | 171 397            | 1 526 450       | 633 094        | 893 356   |         |
| 서 부 대 인 광 대 울 | 울 산               | 156            | 26 741             | 923             | 25 818         | 3 539     | 22 279  |
|               | 구 천 주 전 산         | 105            | 17 118             | 407             | 16 711         | 2 964     | 13 747  |
|               | 대 울               | 307            | 40 239             | 3 495           | 36 744         | 11 857    | 24 887  |
|               | 전 산               | 88             | 10 973             | 54              | 10 919         | 671       | 10 248  |
|               | 울 산               | 295            | 32 042             | 0               | 32 042         | 7 457     | 24 585  |
| 경 강 중 충       | 기 원 북 남           | 179            | 20 760             | 23              | 20 737         | 5 890     | 14 847  |
|               | 북 남               | 511            | 26 683             | 699             | 25 984         | 14 841    | 11 143  |
|               | 중 충               | 1 407          | 103 395            | 5 980           | 97 415         | 53 449    | 43 966  |
| 전 전 경 경 제     | 북 남 북 남 주         | 2 903          | 120 547            | 27 527          | 93 020         | 30 547    | 62 473  |
|               | 북 남               | 2 163          | 170 284            | 23 318          | 146 966        | 68 742    | 78 224  |
|               | 중 충               | 2 163          | 173 598            | 18 480          | 155 118        | 68 815    | 86 303  |
| 전 전 경 경 제     | 북 남 북 남 주         | 1 578          | 134 247            | 18 697          | 115 550        | 32 931    | 82 619  |
|               | 북 남               | 3 000          | 174 237            | 22 354          | 151 883        | 76 937    | 74 946  |
|               | 북 남               | 5 860          | 352 825            | 25 126          | 327 699        | 168 892   | 158 807 |
|               | 주                 | 3 922          | 230 620            | 21 251          | 209 369        | 82 418    | 126 951 |
| 제             | 403               | 63 538         | 3 063              | 60 475          | 3 144          | 57 331    |         |

자료 : 축산정책관

# 사 육 가 구 및 마 리

## Rabbits and Goats and Livestock Farms

Farms in households  
Animals in heads

| 토끼 Rabbits    |                               |         |                        |              | 산양 Goats      |                |                  |                |           |
|---------------|-------------------------------|---------|------------------------|--------------|---------------|----------------|------------------|----------------|-----------|
| 사육가구<br>Farms | 사육규모별가구<br>Farms by Herd Size |         |                        | 마리수<br>Heads | 사육가구<br>Farms | 종류별마리<br>Breed |                  |                |           |
|               | 1~99마리<br>Heads               | 100~499 | 500마리이상<br>500and Over |              |               | 계<br>Total     | 유산양<br>Milk Goat | 재래종기타<br>Other |           |
| 9 165         | 8 737                         | 299     | 129                    | 331 262      | 40 874        | 522 534        | 9 234            | 513 300        | 2005      |
| 8 054         | 7 662                         | 276     | 116                    | 302 364      | 34 823        | 467 179        | 17 397           | 449 782        | 2006      |
| 7 131         | 6 868                         | 161     | 102                    | 297 659      | 27 555        | 372 447        | 11 217           | 361 230        | 2007      |
| 6 715         | 5 967                         | 134     | 74                     | 237 510      | 20 534        | 266 240        | 8 416            | 257 824        | 2008      |
| 6 290         | 6 100                         | 116     | 74                     | 256 086      | 17 049        | 249 855        | 11 546           | 238 309        | 2009      |
| 5 380         | 5 226                         | 90      | 64                     | 245 158      | 15 093        | 243 520        | 7 182            | 236 338        | 2010      |
| 13            | 13                            | 0       | 0                      | 17           | 3             | 91             | 0                | 91             | Seoul     |
| 21            | 21                            | 0       | 0                      | 127          | 49            | 1 089          | 5                | 1 084          | Busan     |
| 5             | 5                             | 0       | 0                      | 50           | 72            | 1 404          | 3                | 1 404          | Daegu     |
| 53            | 53                            | 0       | 0                      | 267          | 133           | 2 352          | 5                | 2 347          | Incheon   |
| 60            | 58                            | 2       | 0                      | 798          | 42            | 841            | 17               | 924            | Gwangju   |
| 36            | 34                            | 2       | 0                      | 705          | 26            | 473            | 0                | 473            | Daejeon   |
| 52            | 48                            | 3       | 1                      | 3 975        | 102           | 3 853          | 19               | 3 834          | Ulsan     |
| 299           | 244                           | 24      | 31                     | 81 294       | 392           | 12 076         | 339              | 11 737         | Gyeonggi  |
| 453           | 449                           | 3       | 1                      | 4 421        | 821           | 15 499         | 779              | 14 720         | Gangwon   |
| 962           | 941                           | 18      | 3                      | 23 805       | 1 516         | 26 037         | 819              | 25 218         | Chungbuk  |
| 765           | 745                           | 11      | 9                      | 26 840       | 1 871         | 24 685         | 1 922            | 22 763         | Chungnam  |
| 978           | 966                           | 6       | 6                      | 37 196       | 1 135         | 24 259         | 1 438            | 22 821         | Jeonbuk   |
| 712           | 707                           | 5       | 0                      | 6 585        | 3 069         | 51 280         | 859              | 50 421         | Jeonnam   |
| 517           | 503                           | 6       | 8                      | 48 572       | 1 589         | 38 163         | 650              | 37 513         | Gyeongbuk |
| 438           | 429                           | 7       | 2                      | 8 025        | 4 250         | 40 275         | 298              | 39 977         | Gyeongnam |
| 16            | 10                            | 3       | 3                      | 2 481        | 23            | 1 043          | 29               | 1 014          | Jeju      |

Source : Livestock Policy Bureau

# 가 구 및 마 리

## Ducks and Livestock Farms

Bees in tubs  
Bucks in heads

| 오리 Ducks      |                |                            |                            |             |           |           |  |
|---------------|----------------|----------------------------|----------------------------|-------------|-----------|-----------|--|
| 사육가구<br>Farms | 연령별성별마리<br>Age |                            |                            | 성별마리<br>Age |           |           |  |
|               | 계<br>Total     | 6개월미만<br>Under 6<br>Months | 6개월이상<br>6 Months and Over |             |           |           |  |
|               |                |                            | 소계<br>total                | ♀<br>Female | ♂<br>Male |           |  |
| 8 921         | 8 388 747      | 6 542 660                  | 1 846 087                  | 1 365 969   | 480 118   | 2005      |  |
| 8 456         | 9 386 190      | 8 006 435                  | 1 379 752                  | 991 327     | 388 425   | 2006      |  |
| 7 184         | 10 513 308     | 8 663 815                  | 1 849 493                  | 1 378 347   | 471 146   | 2007      |  |
| 5 192         | 9 702 215      | 7 667 258                  | 2 034 957                  | 1 429 568   | 605 389   | 2008      |  |
| 5 277         | 12 733 275     | 10 810 076                 | 1 923 199                  | 1 399 632   | 523 567   | 2009      |  |
| 5 126         | 14 397 301     | 12 386 973                 | 2 010 328                  | 1 361 166   | 649 162   | 2010      |  |
| 8             | 133            | 0                          | 133                        | 51          | 82        | Seoul     |  |
| 56            | 12 520         | 6 534                      | 5 986                      | 3 443       | 2 543     | Busan     |  |
| 32            | 12 778         | 2 477                      | 10 301                     | 5 227       | 5 074     | Daegu     |  |
| 154           | 2 269          | 593                        | 1 676                      | 1 234       | 442       | Incheon   |  |
| 47            | 235 558        | 235 011                    | 547                        | 329         | 218       | Gwangju   |  |
| 46            | 1 514          | 762                        | 752                        | 631         | 121       | Daejeon   |  |
| 81            | 3 223          | 1 784                      | 1 439                      | 931         | 508       | Ulsan     |  |
| 412           | 1 118 050      | 886 036                    | 232 014                    | 160 792     | 71 222    | Gyeonggi  |  |
| 687           | 35 099         | 25 034                     | 10 065                     | 6 617       | 3 448     | Gangwon   |  |
| 497           | 1 696 808      | 1 559 696                  | 137 112                    | 108 899     | 28 213    | Chungbuk  |  |
| 609           | 535 441        | 377 434                    | 158 007                    | 118 080     | 39 927    | Chungnam  |  |
| 619           | 3 292 725      | 3 002 639                  | 290 086                    | 209 960     | 80 126    | Jeonbuk   |  |
| 1003          | 6 445 575      | 5 659 593                  | 785 982                    | 542 981     | 243 001   | Jeonnam   |  |
| 335           | 282 083        | 120 360                    | 161 723                    | 50 171      | 111 552   | Gyeongbuk |  |
| 513           | 673 585        | 468 616                    | 204 969                    | 147 278     | 57 691    | Gyeongnam |  |
| 27            | 49 940         | 40 404                     | 9 536                      | 4 542       | 4 994     | Jeju      |  |

Source : Livestock Policy Bureau

## 8. 도 축 Livestock

단위 : 마리

|               |      | 검사두수<br>Heads Inspected | 도 살 허 가 두 수<br>Approved for Slaughter |                     |             |           |                        |             |           |
|---------------|------|-------------------------|---------------------------------------|---------------------|-------------|-----------|------------------------|-------------|-----------|
|               |      |                         | 계<br>Total                            | 일 반 도 살<br>For Meat |             |           | 절 박 도 살<br>For Salvage |             |           |
|               |      |                         |                                       | 소 계<br>Total        | 우<br>Female | ♂<br>Male | 소 계<br>Total           | 우<br>Female | ♂<br>Male |
| 소             |      |                         |                                       |                     |             |           |                        |             |           |
|               | 2005 | 612 713                 | 612 472                               | 612 001             | 257 821     | 354 180   | 225                    | 219         | 6         |
|               | 2006 | 630 640                 | 630 458                               | 629 894             | 273 028     | 356 866   | 286                    | 270         | 16        |
|               | 2007 | 683 935                 | 683 856                               | 683 522             | 307 379     | 376 143   | 126                    | 109         | 17        |
|               | 2008 | 769 551                 | 769 436                               | 769 031             | 353 119     | 415 912   | 155                    | 121         | 34        |
|               | 2009 | 815 055                 | 815 014                               | 814 757             | 381 211     | 433 546   | 47                     | 36          | 11        |
|               | 2010 | 752 555                 | 752 527                               | 752 294             | 341 203     | 411 091   | 49                     | 44          | 5         |
| 서 부 대 인 광 대 울 | 울 산  | 100 889                 | 100 889                               | 100 889             | 17 939      | 82 950    | -                      | -           | -         |
|               | 구 천  | 3 226                   | 3 226                                 | 3 226               | 3 109       | 117       | -                      | -           | -         |
|               | 주 전  | 9 886                   | 9 886                                 | 9 886               | 1 873       | 8 013     | -                      | -           | -         |
|               | 산    | 9 579                   | 9 579                                 | 9 579               | 4 134       | 5 445     | -                      | -           | -         |
|               | 울 산  | 18 780                  | 18 780                                | 18 780              | 17 063      | 1 717     | -                      | -           | -         |
| 경 강 충 흥       | 기 원  | 11 648                  | 11 648                                | 11 618              | 10 654      | 964       | 30                     | 25          | 5         |
|               | 북 남  | 17 512                  | 17 512                                | 17 512              | 11 952      | 5 560     | -                      | -           | -         |
|               | 북 남  | 178 933                 | 178 921                               | 178 817             | 64 961      | 113 856   | -                      | -           | -         |
| 전 전 경 경 제     | 북 남  | 35 213                  | 35 213                                | 35 177              | 12 756      | 22 421    | 1                      | 1           | -         |
|               | 북 남  | 54 097                  | 54 096                                | 54 090              | 31 914      | 22 176    | -                      | -           | -         |
|               | 주    | 37 992                  | 37 992                                | 37 992              | 28 222      | 9 770     | -                      | -           | -         |
| 서 부 대 인 광 대 울 | 북 남  | 36 012                  | 35 997                                | 35 996              | 18 675      | 17 321    | -                      | -           | -         |
|               | 북 남  | 58 512                  | 58 512                                | 58 456              | 40 636      | 17 820    | 18                     | 18          | -         |
|               | 주    | 78 832                  | 78 832                                | 78 832              | 8 328       | 70 504    | -                      | -           | -         |
| 경 강 충 흥       | 북 남  | 97 893                  | 97 893                                | 97 893              | 68 670      | 29 223    | -                      | -           | -         |
|               | 주    | 3 552                   | 3 552                                 | 3 552               | 318         | 3 234     | -                      | -           | -         |
|               | 돼 지  |                         |                                       |                     |             |           |                        |             |           |
|               | 2005 | 13 465 107              | 13 464 995                            | 13 461 858          | 6 789 763   | 6 672 095 | -                      | -           | -         |
|               | 2006 | 13 003 405              | 13 003 286                            | 13 000 267          | 6 586 637   | 6 413 630 | 2                      | 1           | 1         |
|               | 2007 | 13 674 929              | 13 674 849                            | 13 672 858          | 6 961 801   | 6 711 057 | 1                      | 1           | -         |
|               | 2008 | 13 806 090              | 13 805 912                            | 13 804 619          | 7 140 984   | 6 663 635 | 28                     | 28          | -         |
|               | 2009 | 13 918 747              | 13 918 628                            | 13 917 440          | 7 092 950   | 6 824 490 | -                      | -           | -         |
|               | 2010 | 14 629 465              | 14 629 379                            | 14 628 336          | 7 475 393   | 7 152 943 | -                      | -           | -         |
| 서 부 대 인 광 대 울 | 울 산  | 156 657                 | 156 657                               | 156 657             | 93 875      | 62 782    | -                      | -           | -         |
|               | 구 천  | 10 509                  | 10 509                                | 10 509              | 6 122       | 4 387     | -                      | -           | -         |
|               | 주 전  | 250 115                 | 250 115                               | 250 115             | 176 788     | 73 327    | -                      | -           | -         |
|               | 산    | 301 068                 | 301 034                               | 301 034             | 167 927     | 133 107   | -                      | -           | -         |
|               | 울 산  | 228 100                 | 228 100                               | 228 100             | 210 447     | 17 653    | -                      | -           | -         |
| 경 강 충 흥       | 기 원  | 149 577                 | 149 577                               | 149 577             | 48 863      | 100 714   | -                      | -           | -         |
|               | 북 남  | 154 437                 | 154 437                               | 154 437             | 69 130      | 85 307    | -                      | -           | -         |
|               | 북 남  | 2 804 275               | 2 804 235                             | 2 804 056           | 1 504 099   | 1 299 957 | -                      | -           | -         |
| 전 전 경 경 제     | 북 남  | 743 533                 | 743 531                               | 743 019             | 370 958     | 372 061   | -                      | -           | -         |
|               | 북 남  | 2 358 969               | 2 358 969                             | 2 358 802           | 1 061 160   | 1 297 642 | -                      | -           | -         |
|               | 주    | 1 474 988               | 1 474 988                             | 1 474 988           | 744 215     | 730 773   | -                      | -           | -         |
| 서 부 대 인 광 대 울 | 북 남  | 1 457 031               | 1 457 021                             | 1 457 021           | 741 250     | 715 771   | -                      | -           | -         |
|               | 북 남  | 810 232                 | 810 232                               | 810 062             | 459 457     | 350 605   | -                      | -           | -         |
|               | 북 남  | 1 196 802               | 1 196 802                             | 1 196 802           | 576 282     | 620 520   | -                      | -           | -         |
|               | 주    | 1 812 071               | 1 812 071                             | 1 812 056           | 889 960     | 922 196   | -                      | -           | -         |
|               | 주    | 721 101                 | 721 101                               | 721 101             | 354 960     | 366 141   | -                      | -           | -         |

자료 : 농림수산검역검사본부

검 사  
Inspected for Slaughter

In heads

| 자가용 및 학술연구용도살<br>For Home Consumption and Research |             |           | 도 살 금 지 두 수<br>Disapproved for Slaughter |                                |                  |                      |              |           |
|--|-------------|-----------|--|--------------------------------|------------------|----------------------|--------------|-----------|
|  |             |           | 계<br>Total                               | 전 염 병<br>Infectious<br>Disease | 임 신<br>Pregnancy | 연 령 미 달<br>Under Age | 기 타<br>Other |           |
| 소 계<br>Subtotal                                    | 우<br>Female | ♂<br>Male |  |                                |                  |                      |              |           |
| Beef Cattle  |             |           |  |                                |                  |                      |              |           |
| 246  | 85          | 161       | 241                                      | -                              | -                | -                    | 241          | 2005      |
| 278  | 155         | 123       | 182                                      | -                              | -                | -                    | 182          | 2006      |
| 208  | 101         | 107       | 79                                       | 5                              | -                | -                    | 74           | 2007      |
| 250  | 109         | 141       | 115                                      | 1                              | -                | -                    | 114          | 2008      |
| 210  | 111         | 99        | 42                                       | 6                              | -                | -                    | 36           | 2009      |
| 184  | 107         | 77        | 28                                       | 2                              | -                | -                    | 26           | 2010      |
| -  | -           | -         | -  | -                              | -                | -                    | -            | Seoul     |
| -  | -           | -         | -  | -                              | -                | -                    | -            | Busan     |
| -  | -           | -         | -  | -                              | -                | -                    | -            | Daegu     |
| -  | -           | -         | -  | -                              | -                | -                    | -            | Incheon   |
| -  | -           | -         | -  | -                              | -                | -                    | -            | Gwangju   |
| -  | -           | -         | -  | -                              | -                | -                    | -            | Daejeon   |
| -  | -           | -         | -  | -                              | -                | -                    | -            | Ulsan     |
| 104  | 58          | 46        | 12                                       | -                              | -                | -                    | 12           | Gyeonggi  |
| 35   | 23          | 12        | -  | -                              | -                | -                    | -            | Gangwon   |
| 6  | 6           | -         | 1  | -                              | -                | -                    | 1            | Chungbuk  |
| -  | -           | -         | -  | -                              | -                | -                    | -            | Chungnam  |
| 1  | 1           | -         | 15                                       | 2                              | -                | -                    | 13           | Jeonbuk   |
| 38   | 19          | 19        | -  | -                              | -                | -                    | -            | Jeonnam   |
| -  | -           | -         | -  | -                              | -                | -                    | -            | Gyeongbuk |
| -  | -           | -         | -  | -                              | -                | -                    | -            | Gyeongnam |
| -  | -           | -         | -  | -                              | -                | -                    | -            | Jeju      |
| Pi gs  |             |           |  |                                |                  |                      |              |           |
| 3 137  | 2 385       | 752       | 112                                      | -                              | -                | -                    | 112          | 2005      |
| 3 017  | 2 505       | 512       | 119                                      | -                              | -                | -                    | 119          | 2006      |
| 1 990  | 1 512       | 478       | 80                                       | -                              | -                | -                    | 80           | 2007      |
| 1 265  | 956         | 309       | 178                                      | -                              | -                | -                    | 178          | 2008      |
| 1 188  | 950         | 238       | 119                                      | -                              | -                | -                    | 119          | 2009      |
| 1 043  | 858         | 185       | 86                                       | 1                              | -                | -                    | 85           | 2010      |
| -  | -           | -         | -  | -                              | -                | -                    | -            | Seoul     |
| -  | -           | -         | -  | -                              | -                | -                    | -            | Busan     |
| -  | -           | -         | -  | -                              | -                | -                    | -            | Daegu     |
| -  | -           | -         | 34                                       | -                              | -                | -                    | 34           | Incheon   |
| -  | -           | -         | -  | -                              | -                | -                    | -            | Gwangju   |
| -  | -           | -         | -  | -                              | -                | -                    | -            | Daejeon   |
| -  | -           | -         | -  | -                              | -                | -                    | -            | Ulsan     |
| 179  | 135         | 44        | 40                                       | 1                              | -                | -                    | 39           | Gyeonggi  |
| 512  | 434         | 78        | 2  | -                              | -                | -                    | 2            | Gangwon   |
| 167  | 153         | 14        | -  | -                              | -                | -                    | -            | Chungbuk  |
| -  | -           | -         | -  | -                              | -                | -                    | -            | Chungnam  |
| -  | -           | -         | 10                                       | -                              | -                | -                    | 10           | Jeonbuk   |
| 170  | 129         | 41        | -  | -                              | -                | -                    | -            | Jeonnam   |
| -  | -           | -         | -  | -                              | -                | -                    | -            | Gyeongbuk |
| 15   | 7           | 8         | -  | -                              | -                | -                    | -            | Gyeongnam |
| -  | -           | -         | -  | -                              | -                | -                    | -            | Jeju      |

Source : Animal, plant and Fisheries and Inspection Agency

### 9. 가 축 질 Treatment of

단위 : 마리

|      | 진료 총 건 수<br>Total | 소 화 기<br>Digestive | 호 흡 기<br>Respiratory | 순 환 기<br>Circulatory |
|------|-------------------|--------------------|----------------------|----------------------|
|      |                   | 소                  |                      |                      |
| 1993 | 459 414           | 196 901            | 110 542              | 14 889               |
| 1994 | 499 950           | 203 138            | 121 507              | 15 648               |
| 1995 | 495 623           | 215 236            | 123 626              | 16 983               |
| 1996 | 465 295           | 207 426            | 113 693              | 16 440               |
| 1997 | 360 478           | 153 931            | 98 874               | 11 612               |
| 1998 | 281 343           | 116 096            | 73 807               | 9 756                |
|      |                   | 돼 지                |                      |                      |
| 1993 | 147 956           | 72 213             | 50 715               | 3 264                |
| 1994 | 159 020           | 73 755             | 55 078               | 2 673                |
| 1995 | 172 873           | 70 413             | 77 207               | 4 176                |
| 1996 | 298 675           | 81 334             | 181 259              | 2 448                |
| 1997 | 172 572           | 67 334             | 81 091               | 1 933                |
| 1998 | 209 811           | 67 489             | 103 279              | 2 258                |
|      |                   | 닭                  |                      |                      |
| 1993 | 3 263 254         | 833 178            | 1 536 541            | 11 080               |
| 1994 | 2 624 738         | 1 003 359          | 1 508 585            | 22 876               |
| 1995 | 3 058 760         | 1 117 949          | 1 859 269            | 4 387                |
| 1996 | 8 825 236         | 1 967 921          | 3 166 420            | 2 502 442            |
| 1997 | 3 632 182         | 1 153 533          | 1 658 292            | 39 887               |
| 1998 | 13 473 332        | 5 289 988          | 6 845 642            | 548 075              |

1) '99부터 가축질병 진료 실적 미생산  
자료 : 축산정책관



병진료  
Livestock diseases

In heads

| 생식기<br>Reproductive | 비뇨기<br>Urinary | 외상<br>Traumatic | 기타<br>Other |      |
|---------------------|----------------|-----------------|-------------|------|
| Beef Cattle         |                |                 |             |      |
| 84 175              | 8 952          | 16 784          | 27 171      | 1993 |
| 100 565             | 12 241         | 17 598          | 29 253      | 1994 |
| 59 662              | 35 026         | 17 306          | 27 784      | 1995 |
| 73 483              | 9 463          | 19 517          | 25 273      | 1996 |
| 51 596              | 7 686          | 14 343          | 22 436      | 1997 |
| 44 518              | 8 132          | 12 147          | 16 887      | 1998 |
| Pigs                |                |                 |             |      |
| 7 861               | 1 640          | 4 501           | 7 762       | 1993 |
| 9 632               | 3 509          | 4 736           | 9 637       | 1994 |
| 6 804               | 1 330          | 2 725           | 10 218      | 1995 |
| 5 625               | 1 439          | 2 556           | 24 014      | 1996 |
| 4 858               | 922            | 1 630           | 14 804      | 1997 |
| 4 231               | 1 373          | 1 990           | 29 191      | 1998 |
| Chickens            |                |                 |             |      |
| 10 133              | 92             | 2 637           | 869 593     | 1993 |
| 10 096              | 300            | 232             | 79 290      | 1994 |
| 900                 | 744            | 318             | 75 193      | 1995 |
| 210                 | 200 337        | 81              | 987 825     | 1996 |
| 262                 | 93 075         | 12 745          | 674 388     | 1997 |
| 249                 | 149 030        | 102 137         | 538 211     | 1998 |

1) Beginning 1999, Treatment of Livestock Diseases has not been produced.  
Source : Livestock Policy Bureau

### 10. 가 축 전 염 병 발 생 Cases of Infectious Livestock Diseases

단위 : 마리 In heads

|      | 우 결 핵<br>Tubercu-<br>losis | 부 루 세 라<br>Burcell-<br>osis | 탄 저<br>Anthrax | 돼 지<br>오 세 스 키 병<br>Aujesky ' s | 돼 지<br>열 병<br>Classical<br>Swine<br>fever | 돼 지 단 독<br>Erysipelas | 돼 지 전 염 성<br>위 장 염<br>Trans-<br>missible<br>Gastroent-<br>-eritis | 뉴 켓 슬<br>Newcastle<br>Disease | 전 염 성<br>후 두 기 관 염<br>Infectious<br>Laryngot-<br>-racheitis | 닭 뇌<br>척 수 염<br>Avian<br>Encephayo-<br>-myelelitis | 광 견 병<br>Rabies |
|------|----------------------------|-----------------------------|----------------|---------------------------------|---|-----------------------|---|-------------------------------|---|--|-----------------|
| 1999 | 989                        | 666                         | -              | 2 288                           | 1 683                                     | 16                    | 980   | 433 800                       | 100   | 46 400   | 35              |
| 2000 | 532                        | 1 249                       | 2              | 7 162                           | -   | 112                   | 5 697   | 1 256 663                     | 20  | 30 000   | 28              |
| 2001 | 978                        | 754                         | -              | 10 389                          | -   | 40                    | 520   | 585 749                       | 25 000  | 7 800  | 35              |
| 2002 | 1 277                      | 845                         | -              | 1 792                           | 406                                       | 10                    | 343   | 2 217 289                     | -   | 49 700   | 93              |
| 2003 | 864                        | 1 088                       | -              | 355                             | 5 866                                     | 19                    | 300   | 1 052 665                     | 26 000  | 75 930   | 32              |
| 2005 | 726                        | 17 690                      | -              | 3 912                           | 811                                       | 35                    | -   | 213 030                       | 7 000   | 19 000   | 15              |
| 2006 | 656                        | 25 454                      | -              | 2 343                           | 1 074                                     | -                     | 1 553   | 325 093                       | -   | 74 300   | 21              |
| 2007 | 839                        | 11 547                      | -              | 82                              | 58  | -                     | 220   | 3 631                         | -   | 85 500   | 3               |
| 2008 | 1 194                      | 8 409                       | 1              | 287                             | 99  | 50                    | -   | 61 840                        | -   | 16 500   | 14              |
| 2009 | 1 566                      | 6 568                       | -              | 23                              | 316                                       | 8                     | -   | 119 800                       | 300   | 3 400  | 18              |
| 2010 | 1 705                      | 4 822                       | -              | -                               | -   | -                     | 160   | 135 020                       | 22 030  | 46 200   | 4               |

자료 : 축산정책국

Source : Livestock Policy Bureau

### 11. 가 축 전 염 병 예 방 주 사 실 적 Livestock Vaccinated against Infectious Diseases

단위 : 마리 In heads

|      | 기 종 저<br>Black<br>Leg | 탄 저<br>Anthrax | 소 전 염 성<br>비 기 관 염<br>Infectious<br>Bovine<br>Rhinothraeitis | 돼 지<br>열 병<br>Classical<br>Swine<br>fever | 돼 지<br>일 본 뇌 염<br>Japanese<br>Encephalitis | 돼 지<br>전 염 성<br>위 장 병<br>Transmissible<br>Gastroenteritis | 광 견 병<br>Rabies | 소 유행 열<br>Bovine<br>Epidemic<br>Fever | 소<br>아 까 바 네 병<br>Akabane<br>Disease |
|------|-----------------------|----------------|--|---|--|---|-----------------|---------------------------------------|--------------------------------------|
| 1999 | 811 400               | 811 400        | 200 000  | 28 322 000                                | 1 260 000                                  | 1 660 000   | 1 320 000       | 436 580                               | 123 200                              |
| 2000 | 661 000               | 661 000        | 200 000  | 23 500 000                                | 1 300 000                                  | 1 700 000   | 1 400 000       | 400 000                               | 124 000                              |
| 2001 | 500 000               | 500 000        | 300 000  | 29 120 000                                | 1 500 000                                  | 1 700 000   | 1 400 000       | 500 000                               | 140 000                              |
| 2002 | 400 000               | 400 000        | 300 000  | 5 150 000                                 | 1 500 000                                  | 1 700 000   | 1 400 000       | 600 000                               | 225 000                              |
| 2003 | 400 000               | 400 000        | 300 000  | 6 912 000                                 | 1 700 000                                  | 1 700 000   | 1 400 000       | 600 000                               | 300 000                              |
| 2004 | 400 000               | 400 000        | 300 000  | 43 000 000                                | 2 000 000                                  | 2 000 000   | 1 400 000       | 600 000                               | 300 000                              |
| 2005 | 400 000               | 400 000        | 300 000  | 43 000 000                                | 2 000 000                                  | 2 000 000   | 1 420 000       | 600 000                               | 300 000                              |
| 2006 | 400 000               | 400 000        | 300 000  | 43 000 000                                | 2 000 000                                  | -   | 1 420 000       | 600 000                               | 300 000                              |
| 2007 | 400 100               | 400 100        | 300 000  | 39 823 000                                | 2 000 300                                  | -   | 1 420 000       | 635 000                               | 338 600                              |
| 2008 | 200 000               | 200 000        | 300 000  | 32 100 000                                | 2 000 000                                  | -   | 1 400 000       | 600 000                               | 400 000                              |
| 2009 | 300 000               | 300 000        | 400 000  | 35 000 000                                | 2 000 000                                  | -   | 1 400 000       | 700 000                               | 500 000                              |
| 2010 | 300 000               | 300 000        | 400 000  | 35 000 000                                | 2 000 000                                  | -   | 1 400 000       | 700 000                               | 500 000                              |

자료 : 축산정책국

Source : Livestock Policy Bureau

## 12. 폐 사 검 안 Diagnosis of Dead Animals

단위 : 마리

In heads

|      | 소<br>Cattle  |                              |                                  | 돼 지<br>Pigs  |                              |                                  |
|------|--------------|------------------------------|----------------------------------|--------------|------------------------------|----------------------------------|
|      | 검안수<br>Total | 전염병<br>Infectious<br>Disease | 일반병 기타<br>Common<br>Disease etc. | 검안수<br>Total | 전염병<br>Infectious<br>Disease | 일반병 기타<br>Common<br>Disease etc. |
| 1994 | 5 050        | 108                          | 4 942                            | 7 175        | 1 206                        | 5 969                            |
| 1995 | 4 658        | 92                           | 4 566                            | 4 439        | 592                          | 3 847                            |
| 1996 | 4 581        | 157                          | 4 424                            | 7 022        | 3 982                        | 3 040                            |
| 1997 | 3 962        | 319                          | 3 643                            | 8 340        | 4 408                        | 3 932                            |
| 1998 | 3 865        | 235                          | 3 630                            | 11 884       | 7 719                        | 4 165                            |
| 1998 | 3 865        | 235                          | 3 630                            | 11 884       | 7 719                        | 4 165                            |

1) '99부터 폐사검안 실적 미생산  
자료 : 축산정책국

1)Beginning 1999 Diagnosis of Dead Animals has not been produced.  
Source : Livestock Policy Bureau

## 13. 가 축 전 염 병 검 색 Test of Infectious Livestock Diseases

단위 : 마리

In heads

|      | 우 결 핵<br>Tuberculosis       |                 | 추 백 리<br>Pullorum Disease   |                 | 부 루 세 라<br>Brucellosis |        |                 |
|------|-----------------------------|-----------------|-----------------------------|-----------------|------------------------|--------|-----------------|
|      | 총검색수<br>Total No.<br>Tested | 양 성<br>Positive | 총검색수<br>Total No.<br>Tested | 양 성<br>Positive | 총검색수 Total No. Tested  |        | 양 성<br>Positive |
|      |                             |                 |                             |                 | 평 판<br>Plate           | MRT    |                 |
| 1999 | 386 100                     | 989             | 128 600                     | 713             | 31 720                 | 88 920 | 666             |
| 2000 | 409 660                     | 532             | 128 600                     | -               | 31 720                 | 88 920 | 1 249           |
| 2001 | 409 660                     | 978             | 128 000                     | 51 000          | 71 720                 | 88 920 | 754             |
| 2002 | 410 000                     | 1 277           | 128 000                     | 2 100           | 71 720                 | 88 966 | 845             |
| 2003 | 433 000                     | 864             | 170 577                     | 780             | 73 000                 | 89 000 | 1 088           |
| 2004 | 454 000                     | 649             | 139 000                     | -               | 80 200                 | 93 900 | 5 383           |
| 2005 | 434 000                     | 726             | 62 900                      | 1 000           | 350 000                | 60 000 | 17 690          |
| 2006 | 420 000                     | 656             | 133 000                     | 7 000           | 500 000                | 60 000 | 25 454          |
| 2007 | 399 400                     | 573             | 100 500                     | 40 040          | 503 700                | 60 000 | 11 547          |
| 2008 | 400 000                     | 1 194           | 125 000                     | -               | 2 100 000              | 60 000 | 8 409           |
| 2009 | 700 000                     | 1 566           | -                           | -               | 2 100 000              | 90 000 | 6 568           |
| 2010 | 700 000                     | 1 705           | -                           | -               | 2 200 000              | 90 000 | 4,822           |

자료 : 축산정책국

Source : Livestock Policy Bureau

### 14. 동물 및 축산물 Animals and Livestock Products

단위 : 동물-마리  
축산물-kg  
금액-미화불

|      | 동물<br>Animal |            |             |                  |                 |                 |             |            |
|------|--------------|------------|-------------|------------------|-----------------|-----------------|-------------|------------|
|      | 계<br>Total   | 개<br>Dogs  | 조류<br>Birds | 다람쥐<br>Squirrels | 파충류<br>Reptilia | 양서류<br>Amphibia | 기타<br>Other |            |
| 2000 | 수량           | 243 003    | 3 206       | 35 781           | -               | 4               | 1 250       | 202 762    |
|      | 금액           | 477 051    | 2 825       | 85 085           | -               | -               | 1 500       | 387 641    |
| 2001 | 수량           | 287 155    | 3 167       | 34 163           | -               | 2               | -           | 249 823    |
|      | 금액           | 1 044 430  | 250         | 92 905           | -               | -               | -           | 951 275    |
| 2002 | 수량           | 362 096    | 3 119       | 25 819           | 9               | -               | -           | 333 149    |
|      | 금액           | 2 649 725  | 4 720       | 65 078           | -               | -               | -           | 2 579 927  |
| 2003 | 수량           | 413 843    | 4 234       | 29 341           | -               | -               | -           | 380 268    |
|      | 금액           | 2 815 818  | 2 930       | 2 103 007        | -               | -               | -           | -          |
| 2004 | 수량           | 101 368    | 10 084      | 4 934            | -               | -               | -           | 86 350     |
|      | 금액           | 248 054    | 100         | 24 921           | -               | -               | -           | 223 033    |
| 2005 | 수량           | 113 554    | 18 177      | 16 935           | -               | 5               | -           | 78 437     |
|      | 금액           | 2 358 340  | 9 950       | 36 562           | -               | -               | -           | 2 311 828  |
| 2006 | 수량           | 192 177    | 17 259      | 30 278           | -               | 3               | -           | 144 637    |
|      | 금액           | 335 607    | 250         | 165 912          | -               | -               | -           | 169 445    |
| 2007 | 수량           | 255 299    | 9 994       | 86 929           | -               | -               | -           | 158 376    |
|      | 금액           | 549 860    | 200         | 220 366          | -               | -               | -           | 329 294    |
| 2008 | 수량           | 217 523    | 8 559       | 47 033           | -               | 2               | -           | 161 929    |
|      | 금액           | 787 435    | 8 400       | 130 610          | -               | -               | -           | 648 425    |
| 2009 | 수량           | 33 241 930 | 7 413       | 43               | -               | -               | -           | 33 234 474 |
|      | 금액           | 471 483    | -           | -                | -               | -               | -           | 471 483    |
| 2010 | 수량           | 45 734 948 | 7 710       | 4 618            | -               | -               | -           | 45 722 620 |
|      | 금액           | 2 345 250  | 100         | 31 960           | -               | -               | -           | 2 313 190  |

자료 : 농림수산검역검사본부

# 수 출 검 역 실 적

## Quarantined and Inspected for Exports

Animal in heads  
Livestock products in kg  
Value in U.S. dollar

| 축 산 물<br>Animal Products |             |                 |                 |                      |                       |              |              |
|--------------------------|-------------|-----------------|-----------------|----------------------|-----------------------|--------------|--------------|
| 계<br>Total               | 돈 육<br>Pork | 면 양 육<br>Mutton | 돈 모<br>Bristles | 수 모 류<br>Animal Hair | 수 피 류<br>Animal Skins | 기 타<br>Other |              |
| 107 039 044              | 16 156 147  | 693 709         | -               | 3 676 254            | 34 810 057            | 51 702 877   | Quantity     |
| 225 389 219              | 66 591 202  | 1 153 518       | -               | 36 842 984           | 83 350 775            | 37 450 740   | Value } 2000 |
| 94 555 262               | 9 574 988   | 150             | -               | 3 543 822            | 35 661 845            | 45 774 457   | Quantity     |
| 181 195 002              | 13 682 361  | -               | -               | 27 875 697           | 92 141 663            | 47 495 281   | Value } 2001 |
| 87 298 368               | 2 898 547   | 460             | -               | 4 951 927            | 43 383 137            | 36 064 295   | Quantity     |
| 229 088 990              | 4 543 908   | -               | -               | 29 321 057           | 123 239 237           | 71 984 788   | Value } 2002 |
| 132 038 419              | 5 843 217   | -               | -               | 4 463 058            | 52 824 352            | 68 907 792   | Quantity     |
| 250 880 333              | 7 648 622   | -               | -               | 26 240 844           | 96 824 710            | 120 166 157  | Value } 2003 |
| 136 360 414              | 1 936 895   | -               | -               | 3 707 768            | 52 483 614            | 78 232 137   | Quantity     |
| 281 030 478              | 5 334 003   | -               | -               | 31 067 312           | 97 146 808            | 147 482 355  | Value } 2004 |
| 147 966 250              | 82 626      | -               | 50              | 4 120 608            | 59 481 416            | 84 281 550   | Quantity     |
| 280 468 750              | 351 827     | -               | 500             | 25 403 173           | 79 707 920            | 175 005 330  | Value } 2005 |
| 130 372 179              | 1 398 796   | -               | 650             | 5 370 839            | 43 579 649            | 80 022 244   | Quantity     |
| 321 370 398              | 5 602 987   | -               | 3 250           | 50 407 025           | 70 266 945            | 195 090 192  | Value } 2006 |
| 144 263 159              | 187 340     | -               | 200             | 5 366 563            | 47 887 358            | 90 821 699   | Quantity     |
| 311 618 109              | 483 865     | -               | 1 000           | 31 991 971           | 70 586 139            | 208 555 134  | Value } 2007 |
| 149 795 358              | 269 253     | -               | -               | 5 464 110            | 35 796 481            | 108 265 514  | Quantity     |
| 374 723 534              | 1 181 443   | -               | -               | 23 170 875           | 90 994 446            | 259 376 771  | Value } 2008 |
| 144 041 809              | 524 924     | -               | 1 150           | 6 086 975            | 31 059 962            | 106 368 798  | Quantity     |
| 325 835 123              | 1 596 346   | -               | 1 725           | 18 597 911           | 79 099 812            | 226 539 330  | Value } 2009 |
| 146 772 613              | 2 025       | -               | 2 278           | 8 218 919            | 35 232 376            | 103 317 015  | Quantity     |
| 393 851 212              | 9 587       | -               | 49 118          | 52 147 552           | 96 995 207            | 244 649 748  | Value } 2010 |

Source : Animal, Plant and Fisheries Quarantine and Inspection Agency

### 15. 동 물 수 출 Animals Quarantined and

단위 : 두수-두  
금액-미화천불

|      | 합 계<br>Total   |              | 한 우<br>Beef Cattle    |              | 말<br>Horses  |              |
|------|----------------|--------------|-----------------------|--------------|--------------|--------------|
|      | 두 수<br>Heads   | 금 액<br>Value | 두 수<br>Heads          | 금 액<br>Value | 두 수<br>Heads | 금 액<br>Value |
| 1999 | 287 163        | 1 738        | 300                   | 556          | 2            | -            |
| 2000 | 243 003        | 477          | 500                   | -            | -            | -            |
| 2001 | 287 155        | 1 044        | -                     | -            | 3            | 60           |
| 2002 | 362 096        | 2 650        | 100                   | -            | 83           | 1 820        |
| 2003 | 413 843        | 2 816        | 221                   | -            | -            | -            |
| 2004 | 86 350         | 223          | 100                   | -            | 3            | 51           |
| 2005 | 113 554        | 2 358        | 35                    | -            | 12           | 1 301        |
| 2006 | 192 177        | 336          | -                     | -            | 24           | 15           |
| 2007 | 255 299        | 550          | -                     | -            | 14           | 62           |
| 2008 | 217 523        | 787          | -                     | -            | 13           | 128          |
| 2009 | 33 241 930     | 471          | -                     | -            | 5            | -            |
| 2010 | 45 734 948     | 2 345        | -                     | -            | 13           | 1 790        |
|      | 토 끼<br>Rabbits |              | 야 수 류<br>Wild Animals |              | 쥐<br>Mice    |              |
|      | 두 수<br>Heads   | 금 액<br>Value | 두 수<br>Heads          | 금 액<br>Value | 두 수<br>Heads | 금 액<br>Value |
| 1999 | 288            | 4            | 19                    | 550          | 202          | -            |
| 2000 | 108            | 1            | 7                     | -            | 311          | 1            |
| 2001 | 29             | -            | 22                    | 170          | 178          | 0.1          |
| 2002 | 24             | -            | 4                     | 30           | 416          | 0.1          |
| 2003 | 20             | -            | 2                     | 5            | 377          | -            |
| 2004 | 36             | -            | 39                    | -            | 780          | -            |
| 2005 | 26             | -            | 28                    | 198          | 502          | 0.3          |
| 2006 | 42             | -            | 5                     | 21           | 607          | 1            |
| 2007 | 41             | -            | 28                    | 9            | 361          | 0.1          |
| 2008 | 25             | -            | 87                    | 210          | 419          | 1            |
| 2009 | 38             | 0.01         | 1                     | -            | 406          | 0.4          |
| 2010 | 55             | 0.02         | 5                     | 7            | 394          | 0.4          |

자료 : 농림수산검역검사본부

검역실적  
Inspected for Exports

Animal in heads  
Value in US \$1 000

| 개<br>Dogs        |             | 고양이<br>Cats     |             | 조류<br>Birds     |             | 추생<br>New-born Chicks |             |      |
|------------------|-------------|-----------------|-------------|-----------------|-------------|-----------------------|-------------|------|
| 두 수<br>Heads     | 금액<br>Value | 두 수<br>Heads    | 금액<br>Value | 두 수<br>Heads    | 금액<br>Value | 두 수<br>Heads          | 금액<br>Value |      |
| 2 220            | 15          | 397             | -           | 33 873          | 92          | 188 762               | 338         | 1999 |
| 3 206            | 3           | 340             | -           | 35 781          | 85          | 110 396               | 213         | 2000 |
| 3 167            | 0.3         | 368             | -           | 34 163          | 93          | 164 266               | 327         | 2001 |
| 3 119            | 5           | 413             | -           | 25 819          | 65          | 290 746               | 577         | 2002 |
| 4 234            | 3           | 518             | 0.05        | 29 341          | 2 103       | 283 708               | 550         | 2003 |
| 10 084           | -           | 654             | -           | 4 934           | 25          | -                     | -           | 2004 |
| 18 177           | 10          | 689             | 0.6         | 13 535          | 37          | 3 400                 | -           | 2005 |
| 17 259           | 0.3         | 806             | -           | 7 678           | 46          | 22 600                | 120         | 2006 |
| 9 994            | 0.2         | 818             | -           | 18              | -           | 86 911                | 220         | 2007 |
| 8 559            | 8           | 920             | 2           | 17              | -           | 47 016                | 131         | 2008 |
| 7 413            | -           | 983             | 0.1         | 43              | -           | -                     | -           | 2009 |
| 7 710            | 0.1         | 1 101           | -           | 17              | 0.2         | 4 600                 | 32          | 2010 |
| 다람쥐<br>Squirrels |             | 양서류<br>Amphibia |             | 파충류<br>Reptilia |             | 기타<br>Other           |             |      |
| 두 수<br>Heads     | 금액<br>Value | 두 수<br>Heads    | 금액<br>Value | 두 수<br>Heads    | 금액<br>Value | 두 수<br>Heads          | 금액<br>Value |      |
| 2                | -           | 1 250           | 1           | 13              | -           | 59 835                | 182         | 1999 |
| -                | -           | 1 250           | 2           | 4               | -           | 91 100                | 172         | 2000 |
| -                | -           | -               | -           | 2               | -           | 84 957                | 394         | 2001 |
| 9                | -           | -               | -           | -               | -           | 41 363                | 153         | 2002 |
| -                | -           | -               | -           | -               | -           | 95 422                | 154         | 2003 |
| -                | -           | -               | -           | -               | -           | 69 720                | 147         | 2004 |
| -                | -           | -               | -           | 5               | -           | 77 145                | 812         | 2005 |
| -                | -           | -               | -           | 3               | -           | 143 153               | 132         | 2006 |
| -                | -           | -               | -           | -               | -           | 157 114               | 258         | 2007 |
| -                | -           | -               | -           | 2               | -           | 160 477               | 308         | 2008 |
| -                | -           | -               | -           | -               | -           | 33 233 041            | 471         | 2009 |
| -                | -           | -               | -           | -               | -           | 45 721 055            | 515         | 2010 |

Source : Animal, Plant and Fisheries Quarantine and Inspection Agency

### 16. 동 물 수 입 Animals Quarantined and

단위 : 두수-두  
금액-미화천불

|      | 합 계<br>Total |              | 젖 소<br>Dairy Cattle |              | 고 기 소<br>Beef Cattle |              | 말<br>Horses  |              | 돼<br>Pigs    |
|------|--------------|--------------|---------------------|--------------|----------------------|--------------|--------------|--------------|--------------|
|      | 두 수<br>Heads | 금 액<br>Value | 두 수<br>Heads        | 금 액<br>Value | 두 수<br>Heads         | 금 액<br>Value | 두 수<br>Heads | 금 액<br>Value | 두 수<br>Heads |
| 1999 | 958 770      | 15 502       | 35                  | 517          | -                    | -            | 424          | 3 708        | 1 692        |
| 2000 | 576 939      | 17 338       | 21                  | 1 097        | -                    | -            | 562          | 6 872        | 1 860        |
| 2001 | 801 187      | 17 876       | 80                  | 1 214        | 1 327                | 1 003        | 394          | 4 333        | 1 444        |
| 2002 | 1 197 935    | 22 768       | 591                 | 2 037        | -                    | -            | 788          | 10 056       | 1 240        |
| 2003 | 502 729      | 19 294       | 37                  | 1 408        | 3 266                | 2 811        | 974          | 6 274        | 974          |
| 2004 | 618 500      | 61 789       | -                   | -            | 1 693                | 2 210        | 1 474        | 52 501       | 1 491        |
| 2005 | 891 502      | 100 264      | -                   | -            | 851                  | 789          | 972          | 88 956       | 1 776        |
| 2006 | 1 079 848    | 39 949       | 5                   | 861          | 2 540                | 2 157        | 961          | 21 073       | 2 770        |
| 2007 | 1 085 523    | 42 013       | 6                   | 1 540        | -                    | -            | 894          | 20 393       | 2 622        |
| 2008 | 1 176 126    | 35 919       | 3                   | 841          | -                    | -            | 710          | 16 638       | 1 765        |
| 2009 | 1 318 908    | 29 532       | 4                   | 985          | -                    | -            | 577          | 12 744       | 321          |
| 2010 | 1 216 852    | 52 059       | 3                   | 864          | -                    | -            | 647          | 28 390       | 2 306        |

|      | 토 끼<br>Rabbits |              | 야 수 류<br>Wild Animals |              | 쥐<br>Mice    |              | 다 람 쥐<br>Squirrels |              | 사<br>Deer    |
|------|----------------|--------------|-----------------------|--------------|--------------|--------------|--------------------|--------------|--------------|
|      | 두 수<br>Heads   | 금 액<br>Value | 두 수<br>Heads          | 금 액<br>Value | 두 수<br>Heads | 금 액<br>Value | 두 수<br>Heads       | 금 액<br>Value | 두 수<br>Heads |
| 1999 | 4 567          | 55           | 264                   | 221          | 64 616       | 547          | 746                | 7            | -            |
| 2000 | 17             | 0.1          | 173                   | 540          | 74 610       | 856          | 6                  | 0.2          | 60           |
| 2001 | 190            | 17           | 214                   | 457          | 85 237       | 1 592        | -                  | -            | -            |
| 2002 | 6              | -            | 6 642                 | 703          | 98 713       | 532          | 6 100              | 21           | -            |
| 2003 | 112            | 4            | 1 304                 | 829          | 99 535       | 324          | 122                | 1            | -            |
| 2004 | 49             | 1            | 471                   | 285          | 84 679       | 0.4          | 428                | 13           | -            |
| 2005 | 9              | -            | 1 285                 | 842          | 140 233      | 712          | 20                 | 2            | -            |
| 2006 | 13             | -            | 2 567                 | 782          | 139 822      | 1 266        | 488                | 4            | -            |
| 2007 | 77             | 8            | 3 368                 | 1 885        | 131 390      | 1 815        | 637                | 12           | -            |
| 2008 | 51             | 16           | 5 291                 | 1 602        | 137 523      | 2 837        | 398                | 5            | -            |
| 2009 | 11             | -            | 2 764                 | 1 825        | 108 898      | 2 963        | -                  | -            | -            |
| 2010 | 274            | 81           | 987                   | 2 164        | 109 988      | 3 422        | 70                 | 1            | -            |

자료 : 농림수산검역검사본부



검역실적  
Inspected for Imports

Animal in heads  
Value in US \$1 000

| 지     | 개<br>Dogs       |             | 고양이<br>Cats     |             | 조류<br>Birds        |             | 초생추<br>New-born Chicks |             |      |
|-------|-----------------|-------------|-----------------|-------------|--------------------|-------------|------------------------|-------------|------|
|       | 금액<br>Value     | 두수<br>Heads | 금액<br>Value     | 두수<br>Heads | 금액<br>Value        | 두수<br>Heads | 금액<br>Value            | 두수<br>Heads |      |
| 1 871 | 2 087           | 82          | 537             | 0.01        | 3 895              | 48          | 856 217                | 4 748       | 1999 |
| 2 485 | 6 182           | 67          | 907             | 0.5         | 23 545             | 369         | 411 781                | 3 073       | 2000 |
| 2 022 | 20 964          | 115         | 3 385           | 7           | 4 922              | 94          | 626 313                | 5 160       | 2001 |
| 1 759 | 57 072          | 42          | 5 791           | 0.3         | 2 115              | 94          | 975 619                | 5 885       | 2002 |
| 2 949 | 37 582          | 81          | 5 689           | 0.03        | 6 649              | 37          | 315 411                | 3 279       | 2003 |
| 2 575 | 8 152           | 0           | 1 402           | -           | 224                | 313         | 485 477                | 3 793       | 2004 |
| 3 232 | 6 485           | 57          | 1 314           | -           | 93                 | 137         | 682 059                | 4 980       | 2005 |
| 5 656 | 10 011          | 55          | 1 215           | -           | 228                | 105         | 855 331                | 6 877       | 2006 |
| 2 707 | 12 668          | 1 290       | 1 641           | -           | 296                | 93          | 861 798                | 11 050      | 2007 |
| 2 379 | 10 209          | 310         | 2 117           | 4           | 1 161              | 1 988       | 957 911                | 7 819       | 2008 |
| 531   | 8 469           | 302         | 2 131           | 56          | 5 043              | 332         | 1 129 594              | 7 871       | 2009 |
| 4 870 | 11 224          | 804         | 2 431           | 82          | 3 984              | 357         | 1 038 975              | 9 300       | 2010 |
| 슴     | 양서류<br>Amphibia |             | 파충류<br>Reptilia |             | 꿀벌<br>Honey(Swarm) |             | 기타<br>Other            |             |      |
|       | 금액<br>Value     | 두수<br>Heads | 금액<br>Value     | 두수<br>Heads | 군<br>Hives         | 금액<br>Value | 두수<br>Heads            | 금액<br>Value |      |
| -     | -               | -           | -               | -           | 5 331              | 278         | 18 359                 | 425         | 1999 |
| 128   | -               | -           | -               | -           | 2 552              | 547         | 54 663                 | 1 304       | 2000 |
| -     | -               | -           | -               | -           | 13 822             | 810         | 42 895                 | 1 052       | 2001 |
| -     | -               | -           | -               | -           | 12 866             | 751         | 30 392                 | 888         | 2002 |
| -     | -               | -           | -               | -           | -                  | -           | 31 044                 | 1 297       | 2003 |
| -     | -               | -           | -               | -           | 10                 | -           | 32 950                 | 98          | 2004 |
| -     | -               | -           | -               | -           | -                  | -           | 56 405                 | 558         | 2005 |
| -     | -               | -           | -               | -           | 19                 | -           | 63 878                 | 1 111       | 2006 |
| -     | -               | -           | -               | -           | 436                | -           | 69 690                 | 1 220       | 2007 |
| -     | -               | -           | -               | -           | 150                | -           | 58 837                 | 1 480       | 2008 |
| -     | -               | -           | -               | -           | 100                | -           | 60 996                 | 1 921       | 2009 |
| -     | -               | -           | -               | -           | 70                 | -           | 45 893                 | 1 725       | 2010 |

Source : Animal, Plant and Fisheries Quarantine and Inspection Agency

### 17. 축 산 물 Livestock Products Quarantined

단위 : 수량-t  
금액-미화천불

|      | 합 계<br>Total    |              | 우 육<br>Beef     |              | 면 양 육<br>Mutton |              | 돈 육<br>Pork     |              | 양 내 장<br>Sheep Casing |              | 소<br>Beef       |
|------|-----------------|--------------|-----------------|--------------|-----------------|--------------|-----------------|--------------|-----------------------|--------------|-----------------|
|      | 수 량<br>Quantity | 금 액<br>Value | 수 량<br>Quantity | 금 액<br>Value | 수 량<br>Quantity | 금 액<br>Value | 수 량<br>Quantity | 금 액<br>Value | 수 량<br>Quantity       | 금 액<br>Value | 수 량<br>Quantity |
| 1999 | 185 080         | 520 263      | 202             | 1 166        | 2 263           | 4 668        | 80 279          | 331 856      | -                     | -            | 35              |
| 2000 | 107 039         | 225 389      | 160             | 356          | 694             | 1 154        | 16 156          | 66 591       | -                     | -            | 24              |
| 2001 | 94 555          | 181 195      | 45              | -            | 0.2             | -            | 9 575           | 13 682       | -                     | -            | 0.1             |
| 2002 | 87 298          | 229 089      | 75              | -            | 0.5             | -            | 2 899           | 4 544        | -                     | -            | -               |
| 2003 | 132 038         | 250 880      | 35              | -            | -               | -            | 5 843           | 7 649        | -                     | -            | -               |
| 2004 | 136 360         | 281 030      | 3               | 1            | -               | -            | 1 937           | 5 334        | -                     | -            | 0.02            |
| 2005 | 147 966         | 280 469      | 26              | 41           | -               | -            | 83              | 352          | -                     | -            | -               |
| 2006 | 130 372         | 321 370      | 111             | 861          | -               | -            | 1 399           | 5 603        | -                     | -            | -               |
| 2007 | 144 263         | 311 618      | 61              | 391          | -               | -            | 187             | 484          | -                     | -            | -               |
| 2008 | 149 795         | 374 724      | 44              | 678          | -               | -            | 269             | 1 181        | -                     | -            | -               |
| 2009 | 144 042         | 325 835      | 60              | 374          | -               | -            | 525             | 1 596        | -                     | -            | -               |
| 2010 | 146 773         | 393 851      | 11              | 84           | -               | -            | 2               | 10           | -                     | -            | -               |

|      | 우 모<br>Cattle Hair |              | 면 양 모<br>Wool   |              | 돈 모<br>Bristle  |              | 깃 털<br>Down & Feather |              | 기 타 수 모 류<br>Other Animal Hair |              | 수<br>Animal     |
|------|--------------------|--------------|-----------------|--------------|-----------------|--------------|-----------------------|--------------|--------------------------------|--------------|-----------------|
|      | 수 량<br>Quantity    | 금 액<br>Value | 수 량<br>Quantity | 금 액<br>Value | 수 량<br>Quantity | 금 액<br>Value | 수 량<br>Quantity       | 금 액<br>Value | 수 량<br>Quantity                | 금 액<br>Value | 수 량<br>Quantity |
| 1999 | 0.04               | -            | -               | -            | -               | -            | 1 762                 | 16 800       | 1 503                          | 17 075       | 5 961           |
| 2000 | 0.01               | 9            | 1 287           | 8 033        | -               | -            | 2 161                 | 22 169       | 228                            | 6 641        | 1 248           |
| 2001 | -                  | -            | 2               | 18           | -               | -            | 2 280                 | 18 653       | 1 259                          | 9 205        | 77              |
| 2002 | -                  | -            | -               | -            | -               | -            | 3 511                 | 18 715       | 1 441                          | 10 606       | 68              |
| 2003 | 0.01               | 0.06         | 3               | 22           | -               | -            | 3 773                 | 20 008       | 687                            | 6 211        | 66              |
| 2004 | 0.03               | 1            | 50              | 231          | -               | -            | 3 063                 | 24 484       | 596                            | 6 351        | 92              |
| 2005 | -                  | -            | 0.2             | 0.7          | 0.05            | 0.5          | 3 488                 | 19 468       | 632                            | 5 934        | 0.02            |
| 2006 | 0.01               | 0.07         | 13              | 79           | 1               | 3            | 4 693                 | 28 206       | 665                            | 22 122       | 0.7             |
| 2007 | -                  | -            | 20              | 63           | 0.2             | 1            | 5 021                 | 27 090       | 326                            | 4 839        | -               |
| 2008 | -                  | -            | -               | -            | -               | -            | 5 256                 | 20 297       | 208                            | 2 874        | 6               |
| 2009 | -                  | -            | -               | -            | 1               | 2            | 6 046                 | 17 812       | 41                             | 786          | -               |
| 2010 | 1                  | 54           | -               | -            | 2               | 49           | 8 180                 | 51 279       | 38                             | 814          | -               |

자료 : 농림수산검역검사본부

수출검역실적  
& Inspected for Exports

Quantity in tons  
Value in US \$1 000

| 내장<br>Tripe | 기타육류<br>Other Meat                          |                | 우피<br>Cattle Hides |                | 토피<br>Rabbit Skins |                | 수구레<br>Inner Hides        |                | 기타수피류<br>Other Animal Skins |                |      |
|-------------|---|----------------|--------------------|----------------|--------------------|----------------|---------------------------|----------------|-----------------------------|----------------|------|
|             | 금액<br>Value                                 | 수량<br>Quantity | 금액<br>Value        | 수량<br>Quantity | 금액<br>Value        | 수량<br>Quantity | 금액<br>Value               | 수량<br>Quantity | 금액<br>Value                 | 수량<br>Quantity |      |
| 235         | 12 938                                      | 20 871         | 410                | 859            | -                  | -              | -                         | -              | 30 796                      | 93 054         | 1999 |
| 153         | 6 583                                       | 11 331         | 36                 | 69             | -                  | -              | -                         | -              | 34 774                      | 83 282         | 2000 |
| -           | 12 738                                      | 21 752         | 12                 | 40             | -                  | -              | -                         | -              | 35 650                      | 92 102         | 2001 |
| -           | 17 915                                      | 42 105         | 122                | 251            | -                  | -              | -                         | -              | 43 261                      | 122 988        | 2002 |
| -           | 19 179                                      | 49 705         | 149                | 237            | 21                 | 24             | -                         | -              | 52 655                      | 96 564         | 2003 |
| 0.3         | 12 391                                      | 37 540         | 31                 | 535            | -                  | -              | -                         | -              | 52 452                      | 96 612         | 2004 |
| -           | 21 894                                      | 58 485         | 1 915              | 211            | 1                  | 187            | -                         | -              | 57 565                      | 79 310         | 2005 |
| -           | 16 463                                      | 43 152         | 226                | 145            | 0.02               | 1              | -                         | -              | 43 354                      | 70 121         | 2006 |
| -           | 18 049                                      | 42 597         | 108                | 98             | 0.03               | 12             | -                         | -              | 47 780                      | 70 477         | 2007 |
| -           | 25 072                                      | 55 927         | 485                | 405            | 3                  | 646            | -                         | -              | 35 309                      | 89 943         | 2008 |
| -           | 27 866                                      | 49 178         | 765                | 521            | 1                  | 129            | -                         | -              | 30 294                      | 78 450         | 2009 |
| -           | 19 947                                      | 43 870         | 142                | 157            | 0.3                | 47             | -                         | -              | 35 090                      | 96 791         | 2010 |
| 골<br>Bone   | 한약재<br>Ingredients for<br>Oriental Medicine |                | 사료<br>Animal Feeds |                | 박제<br>Taxidermy    |                | 란류(천개)<br>Eggs(1 000Eggs) |                | 기타<br>Other                 |                |      |
|             | 금액<br>Value                                 | 수량<br>Quantity | 금액<br>Value        | 수량<br>Quantity | 금액<br>Value        | 수량<br>Quantity | 금액<br>Value               | 수량<br>Quantity | 금액<br>Value                 | 수량<br>Quantity |      |
| 2 775       | 2   | 301            | 163                | 89             | 0.005              | -              | 80                        | 394            | 48 686                      | 30 120         | 1999 |
| 2 711       | 13  | 1 633          | 136                | 124            | 0.001              | -              | 10 198                    | 847            | 33 341                      | 20 286         | 2000 |
| 207         | 9   | 950            | 576                | 573            | -                  | -              | 339                       | 56             | 31 990                      | 23 957         | 2001 |
| 161         | 13  | 1 915          | 377                | 321            | -                  | -              | 866                       | 82             | 16 750                      | 27 401         | 2002 |
| 168         | 0.3   | 26             | 279                | 202            | -                  | -              | 149                       | 24             | 131 956                     | 250 619        | 2003 |
| 224         | 21  | 456            | 421                | 1 642          | -                  | -              | 8                         | 6              | 65 295                      | 107 613        | 2004 |
| 0.04        | 12  | 583            | 481                | 542            | -                  | -              | 21                        | 368            | 61 869                      | 177 224        | 2005 |
| -           | 4   | 386            | 694                | 642            | -                  | -              | 1                         | 17             | 62 751                      | 150 050        | 2006 |
| -           | 1   | 225            | 666                | 670            | -                  | -              | 5                         | 1 960          | 72 044                      | 164 672        | 2007 |
| 22          | 10  | 336            | 902                | 2 817          | 0.001              | 0              | 693                       | 306            | 82 232                      | 199 598        | 2008 |
| -           | 4   | 413            | 1 295              | 1 803          | -                  | -              | 1 974                     | 274            | 77 144                      | 174 772        | 2009 |
| -           | 3   | 312            | 1 343              | 7 151          | -                  | -              | 1 122                     | 175            | 82 013                      | 193 233        | 2010 |

Source : Animal, Plant and Fisheries Quarantine and Inspection Agency

### 18. 축 산 물 Livestock Products Quarantined

단위 : 수량-t  
금액-미화천불

|      | 합 계<br>Total    |              | 우 육<br>Beef     |              | 면 양 육<br>Mutton |              | 돈 육<br>Pork     |              | 양 내 장<br>Sheep Casing |              | 소<br>Beef       |
|------|-----------------|--------------|-----------------|--------------|-----------------|--------------|-----------------|--------------|-----------------------|--------------|-----------------|
|      | 수 량<br>Quantity | 금 액<br>Value | 수 량<br>Quantity | 금 액<br>Value | 수 량<br>Quantity | 금 액<br>Value | 수 량<br>Quantity | 금 액<br>Value | 수 량<br>Quantity       | 금 액<br>Value | 수 량<br>Quantity |
| 1999 | 995 583         | 1 975 517    | 197 665         | 520 429      | 6 159           | 6 621        | 142 256         | 265 511      | 10                    | 256          | 6 948           |
| 2000 | 1 034 580       | 2 383 389    | 237 917         | 736 843      | 3 220           | 4 665        | 96 645          | 207 830      | 16                    | 358          | 4 255           |
| 2001 | 1 134 883       | 2 156 741    | 166 261         | 473 100      | 2 218           | 3 755        | 51 098          | 140 128      | 24                    | 531          | 4 991           |
| 2002 | 1 892 450       | 2 658 081    | 292 256         | 872 821      | 2 909           | 5 817        | 71 274          | 185 145      | 22                    | 497          | 8 538           |
| 2003 | 1 682 782       | 2 788 971    | 306 155         | 1 160 623    | 2 507           | 6 196        | 60 879          | 142 843      | 28                    | 667          | 11 254          |
| 2004 | 1 480 659       | 2 192 073    | 137 796         | 493 614      | 2 761           | 8 201        | 108 985         | 296 702      | 27                    | 824          | 2 833           |
| 2005 | 1 733 373       | 3 303 351    | 142 789         | 631 597      | 2 848           | 9 199        | 174 070         | 579 769      | 17                    | 487          | 3 480           |
| 2006 | 1 897 353       | 3 224 840    | 179 532         | 759 729      | 3 009           | 10 334       | 210 717         | 663 950      | 20                    | 550          | 5 442           |
| 2007 | 2 026 701       | 3 793 859    | 203 519         | 976 330      | 3 396           | 11 887       | 248 370         | 808 539      | 25                    | 604          | 5 871           |
| 2008 | 2 049 637       | 3 951 006    | 224 294         | 1 113 500    | 4 015           | 14 883       | 214 511         | 687 321      | 11                    | 310          | 5 705           |
| 2009 | 1 937 750       | 2 962 667    | 198 047         | 720 078      | 3 358           | 13 620       | 210 103         | 593 755      | 14                    | 488          | 3 521           |
| 2010 | 2 128 421       | 4 013 708    | 245 334         | 1 137 285    | 3 415           | 16 200       | 179 727         | 551 463      | 23                    | 1 136        | 8 362           |

|      | 우 모<br>Cattle Hair |              | 면 양 모<br>Wool   |              | 돈 모<br>Bristle  |              | 깃 털<br>Down & Feather |              | 기 타 수 모 류<br>Other Animal Hair |              | 수 골<br>Animal Bone |              |
|------|--------------------|--------------|-----------------|--------------|-----------------|--------------|-----------------------|--------------|--------------------------------|--------------|--------------------|--------------|
|      | 수 량<br>Quantity    | 금 액<br>Value | 수 량<br>Quantity | 금 액<br>Value | 수 량<br>Quantity | 금 액<br>Value | 수 량<br>Quantity       | 금 액<br>Value | 수 량<br>Quantity                | 금 액<br>Value | 수 량<br>Quantity    | 금 액<br>Value |
| 1999 | 15                 | 59           | 23 689          | 92 422       | 249             | 1 559        | 0.004                 | -            | 4 651                          | 44 157       | 1                  | -            |
| 2000 | 14                 | 56           | 23 128          | 98 951       | 224             | 1 462        | 0.004                 | -            | 4 090                          | 50 624       | 1                  | -            |
| 2001 | 15                 | 66           | 25 010          | 113 968      | 173             | 1 083        | 0.001                 | -            | 3 234                          | 34 111       | 39                 | -            |
| 2002 | 10                 | 51           | 23 625          | 109 189      | 187             | 1 214        | 1 882                 | 18 875       | 1 526                          | 17 106       | 0.3                | 2            |
| 2003 | 12                 | 52           | 12 287          | 67 145       | 121             | 759          | 1 692                 | 18 837       | 1 344                          | 13 284       | 35                 | 23           |
| 2004 | 4                  | 16           | 8 052           | 45 572       | 121             | 784          | 1 119                 | 14 874       | 1 042                          | 17 856       | 91                 | 67           |
| 2005 | 7                  | 34           | 7 803           | 42 992       | 116             | 1 116        | 999                   | 11 544       | 816                            | 17177        | 0.06               | -            |
| 2006 | 3                  | 25           | 7 319           | 42 151       | 67              | 800          | 1 047                 | 13 085       | 791                            | 15 415       | 0.06               | 0.09         |
| 2007 | 6                  | 34           | 5 600           | 39 375       | 118             | 1 069        | 970                   | 17 462       | 596                            | 11 974       | 0.4                | 131          |
| 2008 | 4                  | 25           | 5 321           | 39 242       | 92              | 1 155        | 1 008                 | 15 227       | 479                            | 10 474       | 1                  | 274          |
| 2009 | 2                  | 10           | 7 461           | 40 576       | 68              | 760          | 1 276                 | 14 525       | 507                            | 8 632        | 19                 | 580          |
| 2010 | 3                  | 19           | 7 728           | 55 281       | 50              | 666          | 2 015                 | 42 599       | 429                            | 8 283        | 27                 | 580          |

자료 : 농림수산검역검사본부

## 수 입 검 역 실 적 & Inspected for Imports

Quantity in tons  
Value in US \$1 000

| 내 장<br>Tripe | 기 타 육 류<br>Other Meat |              | 우 피<br>Cattle Hides |              | 토 피<br>Rabbit Skins |              | 수 구 레<br>Inner Hides |              | 기 타 수 피 류<br>Other Animal Skins |              |      |
|--------------|-----------------------|--------------|---------------------|--------------|---------------------|--------------|----------------------|--------------|---------------------------------|--------------|------|
|              | 수 량<br>Quantity       | 금 액<br>Value | 수 량<br>Quantity     | 금 액<br>Value | 수 량<br>Quantity     | 금 액<br>Value | 수 량<br>Quantity      | 금 액<br>Value | 수 량<br>Quantity                 | 금 액<br>Value |      |
| 6 626        | 94 241                | 133 150      | 254 557             | 469 800      | 26                  | 184          | -                    | -            | 21 424                          | 137 615      | 1999 |
| 8 549        | 150 246               | 199 428      | 283 062             | 595 554      | 103                 | 312          | -                    | -            | 17 558                          | 170 792      | 2000 |
| 9 741        | 216 511               | 226 823      | 253 226             | 620 222      | 159                 | 490          | -                    | -            | 13 235                          | 157 392      | 2001 |
| 18 917       | 302 045               | 286 244      | 243 973             | 508 960      | -                   | -            | -                    | -            | 12 496                          | 146 855      | 2002 |
| 12 805       | 242 163               | 335 977      | 205 750             | 468 256      | 34                  | 107          | -                    | -            | 8 660                           | 99 386       | 2003 |
| 4 118        | 140 050               | 193 845      | 182 563             | 421 698      | 14                  | 49           | -                    | -            | 7 180                           | 115 132      | 2004 |
| 11 784       | 261 785               | 801 797      | 179 654             | 417 005      | 5                   | 29           | -                    | -            | 6 839                           | 111 130      | 2005 |
| 21 880       | 276 683               | 462 908      | 157 266             | 363 302      | 4                   | 20           | -                    | -            | 7 503                           | 120 375      | 2006 |
| 20 387       | 229 225               | 403 299      | 150 525             | 404 998      | -                   | -            | -                    | -            | 5 915                           | 110 952      | 2007 |
| 25 747       | 245 717               | 489 424      | 155 612             | 370 632      | 0.001               | -            | -                    | -            | 7 031                           | 85 774       | 2008 |
| 10 871       | 226 466               | 360 760      | 173 626             | 277 062      | -                   | -            | -                    | -            | 8 593                           | 88 770       | 2009 |
| 20 934       | 301 473               | 538 800      | 162 585             | 405 026      | -                   | -            | -                    | -            | 6 698                           | 139 938      | 2010 |

| 한 약 재<br>Ingredients for<br>Oriental Medicine |              | 사 료<br>Animal Feeds |              | 박 제<br>Taxidermy |              | 우 지<br>Tallow   |              | 란 류 (천 개)<br>Eggs(1 000Eggs) |              | 기 타<br>Other    |           |      |
|---|--------------|---------------------|--------------|------------------|--------------|-----------------|--------------|------------------------------|--------------|-----------------|-----------|------|
| 수 량<br>Quantity                               | 금 액<br>Value | 수 량<br>Quantity     | 금 액<br>Value | 수 량<br>Quantity  | 금 액<br>Value | 수 량<br>Quantity | 금 액<br>Value | 수 량<br>Quantity              | 금 액<br>Value | 수 량<br>Quantity |           |      |
| 835   | 24 158       | 9                   | 43           | 0.01             | -            | 99 528          | 33 919       | 4 436                        | 1 537        | 135 885         | 237 471   | 1999 |
| 710   | 22 229       | 203                 | 373          | 0.04             | -            | 72 362          | 20 756       | 1 010                        | 301          | 139 816         | 264 306   | 2000 |
| 529   | 16 582       | 286                 | 743          | 0.03             | 1            | 74 871          | 17 931       | 437                          | 286          | 322 566         | 339 788   | 2001 |
| 799   | 26 575       | 322                 | 679          | -                | -            | 108 362         | 30 940       | 312                          | 276          | 821 912         | 427 918   | 2002 |
| 535   | 28 453       | 18 995              | 19 173       | 0.001            | -            | 71 929          | 27 024       | 296                          | 299          | 1 681 837       | 2 786 569 | 2003 |
| 635   | 26 185       | 17 233              | 19 231       | -                | -            | 84 470          | 36 996       | 371                          | 386          | 785 311         | 495 923   | 2004 |
| 589   | 25 044       | 9 455               | 12 966       | 0.001            | -            | 96 206          | 35 805       | 390                          | 1 177        | 845 504         | 592 700   | 2005 |
| 695   | 27 147       | 7 114               | 12 404       | 0.2              | 4            | 150 141         | 57 595       | 377                          | 369          | 889 623         | 652 799   | 2006 |
| 597   | 34 829       | 9 730               | 17 608       | 0.001            | -            | 139 853         | 77 792       | 385                          | 372          | 1 022 002       | 856 218   | 2007 |
| 482   | 24 808       | 13 637              | 26 896       | 0.2              | 1            | 138 041         | 120 043      | 315                          | 379          | 1 033 362       | 924 891   | 2008 |
| 503   | 22 764       | 19 159              | 35 181       | 0.08             | -            | 121 020         | 64 131       | 380                          | 727          | 963 627         | 709 375   | 2009 |
| 456   | 25 018       | 21 146              | 57 086       | 0.16             | -            | 114 643         | 82 002       | 2 522                        | 1 697        | 1 071 787       | 929 695   | 2010 |

Source : Animal, Plant and Fisheries Quarantine and Inspection Agency

19. 시 도 별  
Milk Production

단위 : t

|    | 1999      | 2000      | 2001      | 2002      | 2003      |
|----|-----------|-----------|-----------|-----------|-----------|
| 계  | 2 243 941 | 2 252 804 | 2 338 874 | 2 536 648 | 2 366 214 |
| 서울 | 449       | 996       | 969       | 993       | 878       |
| 부산 | 4 937     | 5 550     | 5 446     | 5 358     | 4 240     |
| 대구 | 37 249    | 21 980    | 23 144    | 24 025    | 21 279    |
| 인천 | 17 503    | 29 308    | 27 484    | 27 378    | 24 230    |
| 광주 | 4 937     | 4 251     | 4 093     | 4 172     | 3 385     |
| 대전 | 4 712     | 1 144     | -         | 824       | 831       |
| 울산 | -         | 9 728     | 9 421     | -         | 6 829     |
| 경기 | 813 877   | 864 646   | 893 611   | 968 705   | 918 897   |
| 강원 | 111 524   | 97 395    | 99 692    | 106 123   | 96 506    |
| 충북 | 125 661   | 133 086   | 133 632   | 151 402   | 134 562   |
| 충남 | 369 128   | 369 748   | 389 810   | 449 485   | 423 096   |
| 전북 | 139 124   | 171 766   | 175 766   | 180 337   | 163 795   |
| 전남 | 142 041   | 154 620   | 168 764   | 182 219   | 163 904   |
| 경북 | 257 156   | 210 202   | 220 345   | 231 620   | 220 252   |
| 경남 | 193 877   | 159 716   | 166 362   | 183 378   | 163 292   |
| 제주 | 21 766    | 18 669    | 20 335    | 20 629    | 20 238    |

1) 생산은擠유량 기준임.  
자료 : 축산정책관

우 유 생 산 량<sup>1)</sup>  
by Province

|           |           |           |           |           |           |           | In tons   |
|-----------|-----------|-----------|-----------|-----------|-----------|-----------|-----------|
| 2004      | 2005      | 2006      | 2007      | 2008      | 2009      | 2010      |           |
| 2 329 449 | 2 228 821 | 2 176 340 | 2 187 824 | 2 138 802 | 2 109 733 | 2 072 694 | Total     |
| 780       | 738       | 692       | 706       | 493       | 522       | 503       | Seoul     |
| 3 684     | 3 647     | 3 559     | 3 560     | 3 659     | 3 912     | 4 051     | Busan     |
| 19 058    | 18 525    | 16 643    | 14 957    | 14 189    | 13 025    | 11 378    | Daegu     |
| 90 287    | 20 884    | 19 780    | 19 933    | 18 913    | 17 735    | 15 121    | Incheon   |
| 2 445     | 2 826     | 2 603     | 2 643     | 2 817     | 2 887     | 2 957     | Gwangju   |
| 708       | 668       | 231       | 147       | 116       | 132       | 49        | Daejeon   |
| 6 133     | 5 581     | 5 557     | 4 720     | 4 662     | 4 323     | 4 824     | Ulsan     |
| 906 564   | 901 392   | 893 638   | 907 105   | 899 853   | 884 890   | 854 212   | Gyeonggi  |
| 90 287    | 88 402    | 86 116    | 88 873    | 85 438    | 86 111    | 85 436    | Gangwon   |
| 124 583   | 119 289   | 115 203   | 114 163   | 109 655   | 112 292   | 110 750   | Chungbuk  |
| 382 266   | 377 915   | 366 975   | 373 534   | 362 318   | 360 496   | 358 095   | Chungnam  |
| 151 157   | 152 830   | 149 885   | 154 132   | 152 574   | 148 486   | 148 804   | Jeonbuk   |
| 152 906   | 154 534   | 152 602   | 150 733   | 144 626   | 139 404   | 141 344   | Jeonnam   |
| 213 288   | 208 518   | 196 971   | 194 699   | 185 746   | 183 400   | 183 777   | Gyeongbuk |
| 163 157   | 151 166   | 144 701   | 138 616   | 134 644   | 132 231   | 132 204   | Gyeongnam |
| 22 146    | 21 906    | 21 184    | 19 303    | 19 099    | 19 887    | 19 189    | Jeju      |

1) Based on the quantity delivered by suppliers  
Source : Livestock Policy Bureau

## 20. 유 제 품 별 Production and

단위 : t

|      | 백색시유<br>Milk      | 가공시유<br>Flavored Milk | 조 제 분 유<br>Skin Milk Preparation |                    | 전 지 분 유<br>Whole Milk Powder |                    | 탈 지 분 유<br>Skin Milk Powder |                    |
|------|-------------------|-----------------------|----------------------------------|--------------------|------------------------------|--------------------|-----------------------------|--------------------|
|      | 생 산<br>Production | 생 산<br>Production     | 생 산<br>Production                | 소 비<br>Consumption | 생 산<br>Production            | 소 비<br>Consumption | 생 산<br>Production           | 소 비<br>Consumption |
| 1989 | 1 122 633         | 81 484                | 22 790                           | 22 415             | 15 816                       | 9 125              | 18 763                      | 13 371             |
| 1990 | 1 242 140         | 94 312                | 25 692                           | 25 536             | 8 551                        | 15 177             | 12 261                      | 18 302             |
| 1991 | 1 247 297         | 102 686               | 25 968                           | 26 276             | 8 237                        | 8 578              | 23 514                      | 19 091             |
| 1992 | 1 301 658         | 107 494               | 27 559                           | 27 380             | 4 787                        | 5 948              | 16 510                      | 18 811             |
| 1993 | 1 288 357         | 122 633               | 26 622                           | 26 737             | 4 571                        | 4 245              | 22 889                      | 21 686             |
| 1994 | 1 376 868         | 175 897               | 25 221                           | 25 475             | 3 114                        | 3 544              | 16 871                      | 19 433             |
| 1995 | 1 311 494         | 248 840               | 26 587                           | 26 291             | 2 937                        | 2 619              | 13 081                      | 17 568             |
| 1996 | 1 316 488         | 312 795               | 26 200                           | 25 738             | 5 582                        | 4 507              | 30 544                      | 27 872             |
| 1997 | 1 445 902         | 256 854               | 26 369                           | 25 886             | 4 459                        | 5 532              | 29 042                      | 31 359             |
| 1998 | 1 230 657         | 170 144               | 23 215                           | 20 327             | 4 408                        | 4 386              | 17 522                      | 19 478             |
| 1999 | 1 145 451         | 146 941               | 17 528                           | 16 828             | 2 987                        | 3 683              | 8 164                       | 15 273             |
| 2000 | 1 447 376         | 224 132               | 26 612                           | 27 282             | 5 481                        | 5 555              | 24 257                      | 20 996             |
| 2001 | 1 465 793         | 263 538               | 26 204                           | 29 855             | 4 444                        | 6 472              | 21 625                      | 30 795             |
| 2002 | 1 362 107         | 302 222               | 20 595                           | 21 013             | 9 074                        | 8 463              | 35 946                      | 33 929             |
| 2003 | 1 380 182         | 448 359               | 18 251                           | 17 566             | 6 007                        | 8 859              | 26 319                      | 35 450             |
| 2004 | 1 328 278         | 452 943               | 15 139                           | 17 263             | 4 673                        | 6 547              | 24 770                      | 30 985             |
| 2005 | 1 310 882         | 380 317               | 15 204                           | 15 742             | 4 712                        | 6 645              | 23 677                      | 25 784             |
| 2006 | 1 343 727         | 339 855               | 12 766                           | 13 600             | 4 020                        | 6 096              | 18 318                      | 29 894             |
| 2007 | 1 361 915         | 334 631               | 14 642                           | 14 629             | 3 565                        | 4 626              | 22 158                      | 22 674             |
| 2008 | 1 351 540         | 350 755               | 15 631                           | 15 039             | 3 430                        | 4 941              | 19 885                      | 23 002             |
| 2009 | 1 389 585         | 312 270               | 14 453                           | 13 913             | 3 124                        | 4 209              | 15 193                      | 27 795             |
| 2010 | 1 361 958         | 279 160               | 14 511                           | 14 538             | 2 569                        | 4 160              | 9 521                       | 19 582             |

자료 : 축산정책관



## 생 산 및 소 비 실 적

### Consumption by Milk Products

In tons

| 연 유<br>Condensed Milk |                    | 버 터<br>Butter     |                    | 치 즈<br>Cheese     |                    | 발 효 유<br>Fermented Milk |                    |      |
|-----------------------|--------------------|-------------------|--------------------|-------------------|--------------------|-------------------------|--------------------|------|
| 생 산<br>Production     | 소 비<br>Consumption | 생 산<br>Production | 소 비<br>Consumption | 생 산<br>Production | 소 비<br>Consumption | 생 산<br>Production       | 소 비<br>Consumption |      |
| 2 325                 | 2 317              | 6 870             | 4 905              | 4 768             | 3 188              | 283 956                 | -                  | 1989 |
| 3 391                 | 3 448              | 5 095             | 7 254              | 6 815             | 4 744              | 352 896                 | -                  | 1990 |
| 4 145                 | 3 982              | 4 266             | 4 805              | 8 536             | 5 778              | 402 420                 | -                  | 1991 |
| 2 902                 | 3 069              | 3 364             | 3 772              | 9 175             | 9 320              | 455 259                 | -                  | 1992 |
| 2 871                 | 2 855              | 3 837             | 4 067              | 12 157            | 11 938             | 465 014                 | -                  | 1993 |
| 3 824                 | 3 301              | 2 929             | 3 034              | 12 668            | 13 182             | 524 608                 | -                  | 1994 |
| 3 843                 | 3 791              | 3 403             | 2 775              | 12 056            | 13 881             | 584 773                 | 584 441            | 1995 |
| 3 210                 | 3 180              | 4 200             | 4 324              | 20 843            | 20 556             | 548 197                 | 547 854            | 1996 |
| 3 481                 | 3 599              | 3 332             | 3 737              | 25 331            | 25 078             | 655 084                 | 654 726            | 1997 |
| 3 534                 | 3 461              | 3 494             | 3 802              | 10 148            | 24 904             | 494 624                 | 495 346            | 1998 |
| 3 229                 | 3 331              | 1 125             | 2 201              | 14 018            | 34 103             | 555 346                 | 555 396            | 1999 |
| 4 130                 | 4 068              | 4 310             | 4 760              | 14 980            | 44 896             | 529 603                 | 529 162            | 2000 |
| 4 122                 | 4 135              | 4 688             | 5 973              | 20 060            | 54 502             | 537 768                 | 537 717            | 2001 |
| 3 836                 | 3 750              | 5 943             | 6 569              | 20 706            | 52 356             | 540 183                 | 535 407            | 2002 |
| 3 837                 | 3 834              | 5 210             | 7 198              | 22 637            | 57 934             | 554 872                 | 548 033            | 2003 |
| 4 127                 | 4 098              | 4 038             | 7 777              | 24 296            | 63 596             | 524 471                 | 517 549            | 2004 |
| 3 948                 | 3 940              | 4 013             | 8 812              | 23 724            | 68 290             | 482 438                 | 476 533            | 2005 |
| 3 659                 | 3 663              | 3 891             | 7 386              | 27 929            | 72 154             | 485 218                 | 497 355            | 2006 |
| 3 567                 | 3 461              | 3 948             | 8 049              | 24 366            | 74 388             | 485 326                 | 479 542            | 2007 |
| 3 546                 | 3 426              | 3 512             | 6 957              | 25 016            | 71 953             | 454 980                 | 449 847            | 2008 |
| 3 949                 | 3 382              | 3 493             | 8 396              | 23 199            | 64 526             | 445 738                 | 439 578            | 2009 |
| 3 744                 | 3 287              | 2 636             | 9 123              | 27 403            | 79 950             | 502 604                 | 496 702            | 2010 |

## 21. 배 합 사 료 원 료 사 용

### Mixed Feed Ingredients Used

단위 : t

In tons

|      | 계          | 곡 류       | 강 피 류     | 식물성단백질            | 동물성단백질         | 무 기 질                 | 기 타     |
|------|------------|-----------|-----------|-------------------|----------------|-----------------------|---------|
|      | Total      | Grains    | Brans     | Vegetable Protein | Animal Protein | Inorganic Ingredients | Other   |
| 1996 | 15 820 590 | 9 169 274 | 1 638 521 | 3 346 413         | 140 233        | 663 651               | 862 498 |
| 1997 | 15 885 031 | 9 169 906 | 1 679 136 | 3 352 896         | 158 124        | 650 509               | 874 460 |
| 1998 | 14 188 240 | 8 204 444 | 1 382 554 | 3 085 004         | 133 942        | 589 566               | 792 730 |
| 1999 | 14 907 113 | 854 911   | 1 550 775 | 3 160 694         | 134 714        | 628 738               | 883 081 |
| 2000 | 14 990 966 | 8 424 932 | 1 553 313 | 3 335 375         | 155 428        | 635 085               | 886 843 |
| 2001 | 14 842 741 | 8 119 690 | 1 585 203 | 3 480 697         | 140 472        | 639 958               | 876 721 |
| 2002 | 15 650 365 | 8 782 630 | 1 486 112 | 3 634 133         | 132 011        | 690 272               | 925 207 |
| 2003 | 15 312 489 | 8 477 454 | 1 574 820 | 3 523 869         | 140 778        | 673 451               | 922 117 |
| 2004 | 14 808 517 | 8 108 127 | 1 647 927 | 3 356 906         | 139 747        | 652 347               | 903 463 |
| 2005 | 15 133 619 | 8 368 016 | 1 541 410 | 3 516 337         | 126 213        | 697 684               | 883 959 |
| 2006 | 15 536 732 | 8 442 517 | 1 642 965 | 3 712 577         | 117 891        | 734 844               | 885 938 |
| 2007 | 16 268 582 | 8 556 204 | 1 775 354 | 4 093 555         | 126 769        | 741 014               | 975 686 |
| 2008 | 16 182 642 | 8 188 804 | 1 821 338 | 4 343 859         | 141 050        | 730 918               | 956 673 |
| 2009 | 16 553 038 | 8 749 812 | 1 751 055 | 4 210 143         | 125 375        | 761 150               | 955 503 |
| 2010 | 17 584 470 | 9 354 778 | 1 844 237 | 4 460 294         | 133 198        | 825 623               | 966 340 |

## 22. 배합 사료 생산 Mixed Feed Production

단위 : t

In tons

|      | 계<br>Total | 양 계 용<br>For Chicken |                 |               |                | 양 돈<br>Swine | 낙 농<br>Dairy | 비육우<br>Beef<br>Cattle | 기 타<br>Other |
|------|------------|----------------------|-----------------|---------------|----------------|--------------|--------------|-----------------------|--------------|
|      |            | 소 계<br>Total         | 육 추<br>Breeding | 산 란<br>Laying | 육 계<br>Broiler |              |              |                       |              |
| 1996 | 15 783 468 | 3 849 052            | 359 028         | 1 787 190     | 1 702 834      | 4 994 745    | 2 167 761    | 4 136 491             | 635 419      |
| 1997 | 15 849 958 | 3 762 959            | 360 402         | 2 016 292     | 1 386 265      | 5 061 792    | 2 086 602    | 4 366 531             | 572 074      |
| 1998 | 14 153 460 | 3 423 341            | 307 381         | 1 887 695     | 1 228 265      | 4 917 762    | 1 833 196    | 3 605 432             | 373 729      |
| 1999 | 14 856 316 | 3 845 544            | 377 454         | 1 773 781     | 1 694 309      | 4 872 431    | 1 915 905    | 3 739 155             | 483 281      |
| 2000 | 14 932 221 | 3 866 969            | 335 395         | 2 043 910     | 1 487 664      | 5 214 648    | 1 891 561    | 3 339 686             | 619 357      |
| 2001 | 14 773 669 | 3 873 545            | 326 055         | 2 035 778     | 1 511 712      | 5 549 480    | 1 770 809    | 2 759 854             | 819 981      |
| 2002 | 15 601 679 | 4 053 177            | 594 054         | 1 801 899     | 1 657 224      | 5 949 977    | 1 764 410    | 2 752 883             | 1 081 232    |
| 2003 | 15 257 131 | 3 907 482            | 533 285         | 1 815 835     | 1 558 362      | 5 663 340    | 1 744 215    | 2 926 271             | 1 015 823    |
| 2004 | 14 751 062 | 3 836 210            | 273 132         | 1 758 096     | 1 804 982      | 5 419 107    | 1 632 431    | 3 044 571             | 818 743      |
| 2005 | 15 079 579 | 4 203 365            | 314 816         | 1 920 332     | 1 968 217      | 5 169 675    | 1 587 452    | 3 292 880             | 826 207      |
| 2006 | 15 474 981 | 4 267 345            | 302 107         | 1 950 764     | 2 014 474      | 5 175 067    | 1 539 243    | 3 573 731             | 919 595      |
| 2007 | 16 148 214 | 4 403 051            | 311 613         | 1 945 733     | 2 145 705      | 5 409 210    | 1 449 231    | 3 880 384             | 1 006 338    |
| 2008 | 16 130 940 | 4 285 756            | 330 233         | 1 911 559     | 2 043 964      | 5 306 987    | 1 370 319    | 4 164 606             | 1 003 272    |
| 2009 | 16 481 215 | 4 462 660            | 304 760         | 1 944 655     | 2 213 245      | 5 331 898    | 1 310 728    | 4 309 808             | 1 066 121    |
| 2010 | 17 533 629 | 4 658 257            | 316 369         | 1 980 812     | 2 361 076      | 5 534 948    | 1 291 589    | 4 761 372             | 1 287 463    |

### 1. 표 본 농 Characteristics of Sample

|            | 조 사 호 수<br>Sample Size<br>(호 Household) | 가 구 원<br>Family Size<br>(인 Person) | 영농종사자<br>Farm Workers<br>(인 Person) | 비영농종사자<br>Non-farm<br>Workers<br>(인 Person) | 농업취업률<br>Rate of Farm<br>Workers<br>(%) | 경 지<br>Cultivated               |                                 |
|------------|---|------------------------------------|-------------------------------------|---|---|---------------------------------|---------------------------------|
|            |   |                                    |                                     |   |   | 계<br>Total<br>(m <sup>2</sup> ) | 논<br>Paddy<br>(m <sup>2</sup> ) |
|            | 연 도 별                                   |                                    |                                     |   |   |                                 |                                 |
| 1999       | 3 034                                   | 3.23                               | 2.15                                | 1.08  | 66.66                                   | 13 693.88                       | 8 685.76                        |
| 2000       | 3 040                                   | 3.12                               | 2.16                                | 0.97  | 69.23                                   | 14 045.85                       | 8 810.52                        |
| 2001       | 3 041                                   | 3.05                               | 2.17                                | 0.88  | 71.09                                   | 14 237.25                       | 8 968.01                        |
| 2002       | 3 081                                   | 2.97                               | 2.17                                | 0.80  | 73.02                                   | 14 446.97                       | 9 035.02                        |
| 2003       | 3 042                                   | 2.96                               | 2.24                                | 0.73  | 75.47                                   | 16 293.05                       | 10 154.83                       |
| 2004       | 3 042                                   | 2.96                               | 2.24                                | 0.73  | 75.47                                   | 16 237.83                       | 9 753.61                        |
| 2005       | 3 048                                   | 2.83                               | 2.26                                | 0.57  | 79.71                                   | 15 846.28                       | 9 448.38                        |
| 2006       | 3 074                                   | 2.77                               | 2.22                                | 0.55  | 80.29                                   | 16 067.81                       | 9 776.27                        |
| 2007       | 3 121                                   | 2.77                               | 2.23                                | 0.54  | 80.60                                   | 16 132.70                       | 9 768.60                        |
| 2008       | 2 643                                   | 2.67                               | 2.19                                | 0.48  | 82.15                                   | 13 724.65                       | 7 979.95                        |
| 2009       | 2 652                                   | 2.62                               | 2.17                                | 0.45  | 82.72                                   | 13 393.61                       | 7 760.50                        |
| 2010       | 2 649                                   | 2.61                               | 2.18                                | 0.43  | 83.46                                   | 13 601.41                       | 7 933.72                        |
|            | 경 지 규 모 별                               |                                    |                                     |   |   |                                 |                                 |
| 0.5ha 미 만  | 566                                     | 2.65                               | 2.09                                | 0.56  | 78.83                                   | 2 551.70                        | 884.77                          |
| 0.5 ~ 1.0  | 646                                     | 2.52                               | 2.11                                | 0.41  | 83.76                                   | 6 289.94                        | 3 133.07                        |
| 1.0 ~ 1.5  | 409                                     | 2.50                               | 2.17                                | 0.34  | 86.57                                   | 10 822.65                       | 5 564.99                        |
| 1.5 ~ 2.0  | 291                                     | 2.49                               | 2.17                                | 0.32  | 87.12                                   | 14 612.49                       | 8 446.97                        |
| 2.0 ~ 3.0  | 303                                     | 2.62                               | 2.21                                | 0.41  | 84.26                                   | 20 355.09                       | 11 728.73                       |
| 3.0 ~ 5.0  | 267                                     | 2.86                               | 2.40                                | 0.45  | 84.12                                   | 28 320.34                       | 17 123.93                       |
| 5.0 ~ 7.0  | 86                                      | 2.85                               | 2.33                                | 0.52  | 81.76                                   | 41 069.23                       | 24 559.44                       |
| 7.0 ~ 10.0 | 51                                      | 2.97                               | 2.54                                | 0.44  | 85.37                                   | 52 520.78                       | 34 111.25                       |
| 10.0ha 이 상 | 30                                      | 2.53                               | 2.22                                | 0.32  | 87.41                                   | 124 232.38                      | 105 276.38                      |
|            | 주 부 업 별                                 |                                    |                                     |   |   |                                 |                                 |
| 전 문 농 가    | 843                                     | 2.65                               | 2.26                                | 0.39  | 85.37                                   | 27 056.79                       | 15 560.35                       |
| 일 반 농 가    | 882                                     | 2.20                               | 2.02                                | 0.19  | 91.58                                   | 9 778.50                        | 5 880.79                        |
| 부 업 농 가    | 728                                     | 2.97                               | 2.29                                | 0.69  | 76.85                                   | 8 873.33                        | 5 344.12                        |
| 자 급 농 가    | 196                                     | 2.67                               | 2.09                                | 0.57  | 78.49                                   | 1 615.92                        | 304.96                          |

1) 조사기준일 : 12월 1일(사육가축두수는 12월말 기준)  
자료 : 통계청

가 개 황<sup>1)</sup>  
Farm Households

| 면 적<br>Land                           |                                  | 1인당경지면적<br>Cultivated Land<br>per Capita<br>(m <sup>2</sup> ) | 문 맹 자<br>Illiterates<br>(인 Person) | 사 육 가 축 수<br>Number of Livestock |                               |   |                      |
|---------------------------------------|----------------------------------|---|------------------------------------|----------------------------------|-------------------------------|---|----------------------|
| 밭<br>Upland<br>(m <sup>2</sup> )      | 기타<br>Other<br>(m <sup>2</sup> ) |   |                                    | 계<br>Total<br>(Heads)            | 대동물<br>Animal-large<br>animal | 소동물<br>Animal-Poultry<br>& small animal |                      |
| By Year                               |                                  |   |                                    |                                  |                               |   |                      |
| 3 494.89                              | 1 513.23                         | 4 239.59  | 0.19                               | -                                | -                             | -                                       | 1999                 |
| 3 667.16                              | 1 568.17                         | 4 501.87  | 0.17                               | -                                | -                             | -                                       | 2000                 |
| 3 705.14                              | 1 564.11                         | 4 661.84  | 0.17                               | -                                | -                             | -                                       | 2001                 |
| 3 843.29                              | 1 568.70                         | 4 872.52  | 0.17                               | -                                | -                             | -                                       | 2002                 |
| 6 138.22                              | -                                | 5 500.62  | -                                  | 49.89                            | 12.25                         | 37.64                                   | 2003                 |
| 6 484.21                              | -                                | 5702.54   | -                                  | 34.90                            | 10.48                         | 24.42                                   | 2004                 |
| 6 397.90                              | -                                | 5 597.07  | -                                  | 36.53                            | 10.40                         | 26.14                                   | 2005                 |
| 6 291.54                              | -                                | 5 800.92  | -                                  | 64.94                            | 10.35                         | 54.59                                   | 2006                 |
| 6 364.11                              | -                                | 5 830.60  | -                                  | 30.26                            | 9.58                          | 20.67                                   | 2007                 |
| 5 744.70                              | -                                | 5 143.10  | -                                  | 32.42                            | 8.86                          | 23.56                                   | 2008                 |
| 5 633.11                              | -                                | 5 104.93  | -                                  | 54.81                            | 8.19                          | 46.62                                   | 2009                 |
| 5 667.69                              | -                                | 5 216.13  | -                                  | 45.12                            | 7.69                          | 37.43                                   | 2010                 |
| By Size of Cultivated Land            |                                  |   |                                    |                                  |                               |   |                      |
| 1 666.93                              | -                                | 961.27  | -                                  | 37.43                            | 3.42                          | 34.01                                   | Less than 0.5ha      |
| 3 156.87                              | -                                | 2 495.08  | -                                  | 31.99                            | 17.54                         | 14.45                                   | 0.5 ~ 1.0            |
| 5 257.66                              | -                                | 4 322.80  | -                                  | 18.50                            | 3.81                          | 14.70                                   | 1.0 ~ 1.5            |
| 6 165.52                              | -                                | 5 878.38  | -                                  | 25.42                            | 2.91                          | 22.51                                   | 1.5 ~ 2.0            |
| 8 626.36                              | -                                | 7 775.38  | -                                  | 7.11                             | 5.03                          | 2.09                                    | 2.0 ~ 3.0            |
| 11 196.41                             | -                                | 9 919.22  | -                                  | 33.28                            | 4.47                          | 28.82                                   | 3.0 ~ 5.0            |
| 16 509.78                             | -                                | 14 386.31   | -                                  | 20.46                            | 15.66                         | 4.79                                    | 5.0 ~ 7.0            |
| 18 409.52                             | -                                | 17 665.78   | -                                  | 798.32                           | 11.80                         | 786.52                                  | 7.0 ~ 10.0           |
| 18 956.00                             | -                                | 49 022.09   | -                                  | 7.79                             | 6.31                          | 1.48                                    | 10ha and over        |
| By Business F.H. & Side-Business F.H. |                                  |   |                                    |                                  |                               |   |                      |
| 11 496.44                             | -                                | 10 210.95   | -                                  | 114.70                           | 19.61                         | 95.10                                   | Specialized F.H.     |
| 3 897.70                              | -                                | 4 435.32  | -                                  | 5.46                             | 3.89                          | 1.56                                    | General F.H.         |
| 3 529.20                              | -                                | 2 983.75  | -                                  | 35.82                            | 2.52                          | 33.30                                   | Side-Business F.H.   |
| 1 310.95                              | -                                | 605.53  | -                                  | 5.14                             | 2.69                          | 2.45                                    | Self Sufficient F.H. |

1) The reference date : December 1 (For livestock : December 31)  
Source : Korea National Statistical Office

## 2. 농 가 경 제 Major Indicators of

단위 : 원

|            | 농 업 소 득 Farm Income |                     |                     | ②          | 농 외 소 득 Non-farm |                                  |               |                      |                 |  |
|------------|---------------------|---------------------|---------------------|------------|------------------|----------------------------------|---------------|----------------------|-----------------|--|
|            | ①                   | 농업조수입               | 농업경영비 <sup>1)</sup> |            | ②                | 경 업 소 득 Non-farm business Income |               | 사 업 이 외 Non-Business |                 |  |
|            |                     | Gross Farm Receipts | Farm Expenses       |            |                  | ②                                | 경업수입 Receipts | 경업지출 Expenses        | 사업이외수입 Receipts |  |
|            | 연 도 별               |                     |                     |            |                  |                                  |               |                      |                 |  |
| 1995       | 10 469 058          | 16 011 701          | 5 542 643           | 6 930 804  | 1 526 456        | 2 841 793                        | 1 315 337     | 1 315 337            | 5 975 946       |  |
| 1997       | 10 204 041          | 16 630 069          | 7 080 310           | 8 677 066  | 1 823 263        | 3 847 417                        | 2 024 154     | 2 024 154            | 7 152 608       |  |
| 1998       | 8 955 304           | 16 630 069          | 7 674 765           | 6 975 441  | 1 212 500        | 2 324 184                        | 1 111 684     | 1 111 684            | 6 182 006       |  |
| 1999       | 10 565 956          | 18 637 657          | 8 071 701           | 7 034 028  | 1 483 733        | 2 977 768                        | 1 494 034     | 1 494 034            | 5 885 237       |  |
| 2000       | 10 897 081          | 19 513 632          | 8 616 551           | 7 432 309  | 1 435 021        | 3 340 061                        | 1 905 040     | 5 997 288            | 6 563 581       |  |
| 2001       | 11 266 529          | 20 193 150          | 8 926 621           | 7 829 398  | 1 491 147        | 3 408 534                        | 1 917 387     | 6 338 251            | 6 885 607       |  |
| 2002       | 11 274 417          | 19 951 491          | 8 677 074           | 8 139 731  | 1 454 187        | 3 474 778                        | 2 020 591     | 6 885 544            | 7 177 049       |  |
|            | 경 지 규 모 별           |                     |                     |            |                  |                                  |               |                      |                 |  |
| 0.5ha 미 만  | 2 531 423           | 7 996 949           | 5 465 526           | 17 384 164 | 4 163 031        | 10 746 976                       | 6 583 945     | 13 221 133           | 13 313 279      |  |
| 0.5 ~ 1.0  | 8 214 601           | 22 039 861          | 13 825 260          | 13 454 395 | 3 139 229        | 6 888 110                        | 3 748 881     | 10 315 166           | 10 507 505      |  |
| 1.0 ~ 1.5  | 9 689 388           | 24 736 689          | 15 047 300          | 11 520 361 | 3 081 624        | 5 858 972                        | 2 777 348     | 8 438 737            | 8 464 434       |  |
| 1.5 ~ 2.0  | 9 727 792           | 26 361 008          | 16 633 216          | 10 139 079 | 3 781 197        | 12 919 747                       | 9 138 550     | 6 357 882            | 6 470 630       |  |
| 2.0 ~ 3.0  | 11 935 561          | 33 823 688          | 21 888 127          | 10 466 226 | 3 544 391        | 6 405 048                        | 2 860 657     | 6 921 835            | 6 971 224       |  |
| 3.0 ~ 5.0  | 20 049 070          | 49 655 151          | 29 606 081          | 11 139 698 | 3 489 524        | 8 666 323                        | 5 176 798     | 7 650 174            | 7 777 837       |  |
| 5.0 ~ 7.0  | 20 264 990          | 63 847 853          | 43 582 863          | 8 175 072  | 518 701          | 9 000 307                        | 8 481 606     | 7 656 372            | 7 717 231       |  |
| 7.0 ~ 10.0 | 37 434 765          | 103 325 865         | 65 891 100          | 10 921 074 | 4 100 501        | 7 124 796                        | 3 024 295     | 6 820 572            | 7 407 856       |  |
| 10.0ha 이 상 | 42 964 224          | 99 935 423          | 56 971 199          | 12 227 878 | 3 027 705        | 4 719 666                        | 1 691 960     | 9 200 173            | 9 304 777       |  |
|            | 주 부 업 별             |                     |                     |            |                  |                                  |               |                      |                 |  |
| 전 문 농 가    | 27 880 117          | 68 105 854          | 40 225 737          | 5 783 998  | 1 384 091        | 2 053 460                        | 669 370       | 4 399 907            | 4 529 843       |  |
| 일 반 농 가    | 5 448 468           | 14 809 078          | 9 360 610           | 2 784 955  | 396 615          | 547 374                          | 150 759       | 2 388 340            | 2 403 685       |  |
| 부 업 농 가    | 1 698 423           | 10 541 693          | 8 843 271           | 28 042 718 | 8 549 277        | 22 606 182                       | 14 056 906    | 19 493 441           | 19 700 123      |  |
| 자 급 농 가    | 1 197 917           | 3 367 183           | 2 169 266           | 19 651 889 | 3 123 097        | 6 798 856                        | 3 675 759     | 16 528 792           | 16 677 923      |  |

1) 농업용차입금이자지출이 '96년까지는 사업이외지출에 포함조사되었으나 '97년부터는 농업경영비항목에 포함조사  
 2) 2003년 농가경제조사 통계표 및 분류체계 개편에 따라 이전수입이 이전소득과 비경상소득으로 구분되었으며 조세공과부담금은 비소비지출에 포함되었음  
 자료 : 통계청

주요지표  
Farm Household Economy

In won

| Income<br>소득<br>Income                | 이전수입                      | 농가소득                                   | 조세공과<br>제부담금                                 | 가 처 분<br>농가소득                           | 가계지출   | 분가지출   | 농가경제<br>잉여및손실                     | 사업외지출 <sup>1)</sup><br>Expenses |                                 |                          |
|---------------------------------------|---------------------------|--|--|---|--|--|-----------------------------------|---------------------------------|---------------------------------|--------------------------|
|                                       | Transfer<br>Receipts<br>③ | Farm<br>Household<br>Income<br>④=①+②+③ | Taxes &<br>Public<br>Charges<br>⑤            | Disposable<br>Income<br>⑥=④-⑤           | Household<br>Expenditures<br>⑦                   | Expenditures<br>for Family<br>Branching<br>⑧ | Surplus or<br>Deficit<br>⑨=⑥-⑦-⑧  |                                 |                                 |                          |
| By Year                               |                           |  |  |   |  |  |                                   |                                 |                                 |                          |
| 571 598                               | 4 402 696                 | 21 802 558                             | 173 819                                      | 21 628 739                              | 14 781 890                                       | 548 076                                      | 6 298 773                         |                                 | 1995                            |                          |
| 298 805                               | 4 607 253                 | 23 488 360                             | 216 326                                      | 23 272 034                              | 17 044 886                                       | 496 974                                      | 5 730 174                         |                                 | 1997                            |                          |
| 419 065                               | 4 562 982                 | 20 493 727                             | 216 920                                      | 20 276 807                              | 16 442 064                                       | 328 676                                      | 3 506 067                         |                                 | 1998                            |                          |
| 334 942                               | 4 722 971                 | 22 322 955                             | 218 562                                      | 22 104 393                              | 17 123 221                                       | 387 682                                      | 4 593 490                         |                                 | 1999                            |                          |
| 566 293                               | 4 742 733                 | 23 072 123                             | 233 725                                      | 22 838 398                              | 18 003 434                                       | 473 722                                      | 4 361 242                         |                                 | 2000                            |                          |
| 547 356                               | 4 810 844                 | 23 906 771                             | 237 343                                      | 23 669 428                              | 18 457 501                                       | 393 299                                      | 4 818 628                         |                                 | 2001                            |                          |
| 491 505                               | 5 060 472                 | 24 474 620                             | 238 536                                      | 24 236 084                              | 17 858 245                                       | 584 366                                      | 5 793 473                         |                                 | 2002                            |                          |
| Income<br>소득<br>Income                | 이전소득                      | 비정상소득                                  | 농가소득   | 가계지출 Household Expenditure              |  |  | 농가처분<br>가능소득                      | 농가경제잉여                          | 사업외지출 <sup>1)</sup><br>Expenses |                          |
|                                       | Transfer<br>Income<br>③   | Irregular<br>Income<br>④               | Farm<br>Household<br>Income<br>⑤=①+②<br>+③+④ | 소비지출<br>Consumption<br>Expenditure<br>⑥ | 비소비지출<br>Non-<br>Consumption<br>Expenditure<br>⑦ | Disposable<br>F.H.<br>Income<br>⑤-⑦          | Surplus F. H.<br>Economy<br>⑤-⑦-⑥ |                                 |                                 |                          |
| 47 523                                | 2 031 017                 | 4 878 058                              | 26 877 588                                   | 24 063 047                              | 18 161 900                                       | 5 901 147                                    | 20 976 441                        | 2 814 541                       |                                 | 2003                     |
| 97 822                                | 3 006 212                 | 4 400 648                              | 29 000 530                                   | 24 691 330                              | 18 386 393                                       | 6 304 937                                    | 22 695 593                        | 4 309 199                       |                                 | 2004                     |
| 62 100                                | 4 078 384                 | 4 724 904                              | 30 503 015                                   | 26 649 075                              | 19 378 124                                       | 7 270 951                                    | 23 232 064                        | 3 853 941                       |                                 | 2005                     |
| 92 935                                | 4 885 729                 | 5 288 797                              | 32 303 483                                   | 28 461 350                              | 19 890 841                                       | 8 570 509                                    | 23 732 975                        | 3 842 134                       |                                 | 2006                     |
| 90 656                                | 4 959 109                 | 5 505 845                              | 31 967 420                                   | 28 047 963                              | 20 510 011                                       | 7 537 952                                    | 24 429 468                        | 3 919 457                       |                                 | 2007                     |
| 79 677                                | 5 289 227                 | 4 226 507                              | 30 522 624                                   | 27 101 710                              | 20 328 235                                       | 6 77 3475                                    | 23 749 149                        | 3 420 913                       |                                 | 2008                     |
| 112 483                               | 5 480 583                 | 3 507 500                              | 30 813 662                                   | 26 573 830                              | 20 017 130                                       | 6 556 700                                    | 24 256 962                        | 4 239 832                       |                                 | 2009                     |
| 118 083                               | 5 609 592                 | 3 466 904                              | 32 120 816                                   | 27 672 042                              | 21 263 572                                       | 6 408 469                                    | 25 712 346                        | 4 448 774                       |                                 | 2010                     |
| By Size of Cultivated Land            |                           |  |  |   |  |  |                                   |                                 |                                 |                          |
| 92 146                                | 5 431 214                 | 2 847 304                              | 28 194 105                                   | 26 315 215                              | 21 050 030                                       | 5 265 185                                    | 22 928 920                        | 1 878 890                       |                                 | Less than 0.5ha          |
| 192 339                               | 5 445 367                 | 3 576 151                              | 30 690 514                                   | 25 983 594                              | 19 610 946                                       | 6 372 648                                    | 24 317 866                        | 4 706 920                       |                                 | 0.5 ~ 1.0                |
| 25 697                                | 4 766 295                 | 2 888 074                              | 28 864 119                                   | 25 319 193                              | 19 482 946                                       | 5 836 247                                    | 23 027 872                        | 3 544 926                       |                                 | 1.0 ~ 1.5                |
| 112 748                               | 5 487 611                 | 3 007 459                              | 28 361 942                                   | 26 600 816                              | 20 125 488                                       | 6 475 328                                    | 21 886 614                        | 1 761 126                       |                                 | 1.5 ~ 2.0                |
| 49 389                                | 5 693 545                 | 3 537 045                              | 31 632 377                                   | 28 926 741                              | 21 202 681                                       | 7 724 060                                    | 23 908 317                        | 2 705 636                       |                                 | 2.0 ~ 3.0                |
| 127 663                               | 6 548 519                 | 4 208 860                              | 41 946 147                                   | 32 835 253                              | 25 359 583                                       | 7 475 671                                    | 34 470 476                        | 9 110 894                       |                                 | 3.0 ~ 5.0                |
| 60 859                                | 6 180 880                 | 4 574 682                              | 39 195 624                                   | 35 765 253                              | 27 512 338                                       | 8 252 914                                    | 30 942 710                        | 3 430 372                       |                                 | 5.0 ~ 7.0                |
| 587 284                               | 8 438 220                 | 7 260 243                              | 64 054 301                                   | 38 533 967                              | 30 097 632                                       | 8 436 335                                    | 55 617 966                        | 25 520 334                      |                                 | 7.0 ~ 10.0               |
| 104 604                               | 11 135 048                | 11 028 169                             | 77 355 320                                   | 40 333 097                              | 32 878 934                                       | 7 454 163                                    | 69 901 156                        | 37 022 223                      |                                 | 10.0 or more than 10.0ha |
| By Business F.H. & Side Business F.H. |                           |  |  |   |  |  |                                   |                                 |                                 |                          |
| 129 936                               | 5 925 008                 | 3 719 164                              | 43 308 286                                   | 31 071 562                              | 23 465 083                                       | 7 606 480                                    | 35 701 807                        | 12 236 724                      |                                 | Specialized F.H.         |
| 15 345                                | 6 452 421                 | 2 807 085                              | 17 492 929                                   | 17 663 407                              | 14 056 225                                       | 3 607 182                                    | 13 885 747                        | - 170 478                       |                                 | General F.H.             |
| 206 682                               | 4 487 627                 | 4 046 566                              | 38 275 334                                   | 35 241 121                              | 26 718 017                                       | 8 523 105                                    | 29 752 229                        | 3 034 212                       |                                 | Side-Business F.H.       |
| 149 131                               | 5 501 453                 | 3 010 980                              | 29 362 239                                   | 27 141 075                              | 21 723 395                                       | 5 417 680                                    | 23 944 559                        | 2 221 164                       |                                 | Self Sufficient F.H.     |

1) Beginning 1997 interest on farm business debt has been reclassified from "non-business expenses" to "farm production expenses."

2) Beginning 2003 the statistical table and classification system of the Farmhousehold Economy Survey has been revised as follows:

- "Transfer Receipts" = Transfer Income + Irregular Income  
 - "Taxes and public charges" has been included in the "non-consumption expenditure"  
 Source : Korea National Statistical Office

### 3. 농 가 경 제 도 별 Major Indicators of Farm

단위 : 원

| 지 표 Indicators  | 평 균<br>Average | 경 기<br>Gyeonggi | 강 원<br>Gangwon |
|---|----------------|-----------------|----------------|
| 농 가 소 득<br>F.H. Income  | 32 120 816     | 38 349 829      | 35 076 597     |
| 경 상 소 득<br>Regular Income                                     | 28 653 912     | 34 529 732      | 32 381 630     |
| 농 가 순 소 득<br>Net Income of F H                                | 23 044 319     | 28 700 790      | 26 758 774     |
| 농 업 소 득<br>Agriculture Income                                 | 10 098 008     | 7 789 960       | 13 566 557     |
| 농 외 소 득<br>Non-Farm Income                                    | 12 946 311     | 20 910 830      | 13 192 216     |
| 이 전 소 득<br>Transfer Income                                    | 5 609 592      | 5 828 943       | 5 622 857      |
| 비 경 상 소 득<br>Irregular Income                                 | 3 466 904      | 3 820 097       | 2 694 967      |
| 가 계 지 출<br>F H consumption Expenditures                       | 27 672 042     | 38 762 751      | 26 671 235     |
| 소 비 지 출<br>Consumption Expenditures                           | 21 263 572     | 29 724 278      | 21 582 204     |
| 비 소 비 지 출<br>Non-Consumption Expenditures                     | 6 408 469      | 9 038 473       | 5 089 031      |
| 농 가 처 분 가 능 소 득<br>Disposable F H Income                      | 25 712 346     | 29 311 356      | 29 987 566     |
| 농 가 경 제 잉 여<br>Surplus of F H Economy                         | 4 448 774      | - 412 922       | 8 405 362      |
| 농 가 자 산<br>F H Assets   | 372 476 417    | 715 149 976     | 347 086 941    |
| 농 가 부 채<br>F H Liabilities                                    | 27 210 078     | 42 585 412      | 30 108 154     |
| 농 업 순 생 산<br>Net Agricultural Production                      | 17 313 850     | 15 252 645      | 20 923 482     |
| 농 업 의 존 도<br>Dependency Ration Agriculture                    | 31 438         | 20 313          | 38 677         |
| 농 업 소 득 의 가 계 비 충 족<br>Expenditure Sufficiency of farm Income | 36 492         | 20 097          | 50 866         |
| 농 업 소 득 률<br>Ratio of Farm Income                             | 37 097         | 29 100          | 44 698         |

자료 : 통계청



주 요 지 표 (2010)  
Household Economy by Province (2010)

| In won      |             |             |             |             |             |             |
|-------------|-------------|-------------|-------------|-------------|-------------|-------------|
| 충 북         | 충 남         | 전 북         | 전 남         | 경 북         | 경 남         | 제 주         |
| Chungbuk    | Chungnam    | Jeonbuk     | Jeonnam     | Gyeongbuk   | Gyeongnam   | Jeju        |
| 28 649 935  | 33 219 893  | 31 104 965  | 27 635 038  | 29 888 172  | 30 442 155  | 41 088 650  |
| 25 400 227  | 27 852 020  | 28 694 422  | 24 124 849  | 26 332 930  | 28 430 949  | 38 660 682  |
| 19 267 978  | 23 320 445  | 22 567 214  | 18 188 187  | 21 016 985  | 21 275 591  | 34 564 488  |
| 7 018 042   | 9 671 949   | 13 292 397  | 8 879 753   | 10 547 864  | 9 726 130   | 17 967 499  |
| 12 249 936  | 13 648 496  | 9 274 817   | 9 308 434   | 10 469 121  | 11 549 460  | 16 596 988  |
| 6 132 249   | 4 531 575   | 6 127 207   | 5 936 663   | 5 315 946   | 7 155 359   | 4 096 194   |
| 3 249 707   | 5 367 873   | 2 410 544   | 3 510 189   | 3 555 242   | 2 011 206   | 2 427 968   |
| 26 715 513  | 29 025 951  | 25 243 181  | 23 208 976  | 22 796 974  | 27 469 269  | 30 199 314  |
| 20 484 822  | 20 277 413  | 20 718 736  | 17 761 177  | 17 856 222  | 21 478 466  | 22 710 106  |
| 6 230 691   | 8 748 538   | 4 524 445   | 5 447 799   | 4 940 752   | 5 990 803   | 7 489 208   |
| 22 419 244  | 24 471 355  | 26 580 520  | 22 187 239  | 24 947 420  | 24 451 352  | 33 599 442  |
| 1 934 422   | 4 193 942   | 5 861 784   | 4 426 062   | 7 091 198   | 2 972 886   | 10 889 336  |
| 301 414 518 | 388 785 171 | 294 209 946 | 231 257 245 | 299 920 656 | 292 107 470 | 440 955 519 |
| 22 965 360  | 24 073 339  | 26 039 956  | 20 216 005  | 22 077 899  | 27 897 052  | 40 538 965  |
| 13 545 324  | 17 643 535  | 21 393 520  | 15 138 363  | 17 910 920  | 15 935 105  | 27 649 708  |
| 24 496      | 29 115      | 42 734      | 32 132      | 35 291      | 31 950      | 43 729      |
| 26 270      | 33 322      | 52 657      | 38 260      | 46 269      | 35 407      | 59 496      |
| 32 861      | 31 035      | 44 343      | 36 981      | 38 651      | 37 144      | 47 984      |

### 4. 농 업 Gross Farm

단위 : 원

|            | 합 계<br>Total | 농 작 물 수<br>Crop Receipts |             |                          |                        |               |                 |                   |                            |               |
|------------|--------------|--------------------------|-------------|--------------------------|------------------------|---------------|-----------------|-------------------|----------------------------|---------------|
|            |              | 소 계<br>Total             | 미 곡<br>Rice | 맥 류<br>Wheat &<br>Barley | 잡 곡<br>Misc.<br>Grains | 두 류<br>Pulses | 서 류<br>Potatoes | 채 소<br>Vegetables | 특용작물<br>Specialty<br>Crops |               |
| 연 도 별      |              |                          |             |                          |                        |               |                 |                   |                            |               |
| 1997       | 17 284 351   | 14 176 909               | 7 370 430   | 117 808                  | 78 002                 | 187 229       | 168 124         | 3 497 565         | 816 484                    |               |
| 1998       | 16 630 067   | 14 576 393               | 6 702 742   | 137 047                  | 74 452                 | 180 234       | 367 592         | 4 030 354         | 702 041                    |               |
| 1999       | 18 637 657   | 16 273 315               | 7 281 844   | 178 545                  | 65 806                 | 182 974       | 356 862         | 4 775 371         | 785 861                    |               |
| 2000       | 19 513 632   | 16 942 630               | 7 757 709   | 173 503                  | 78 429                 | 224 776       | 352 715         | 4 765 085         | 837 303                    |               |
| 2001       | 20 193 150   | 17 769 865               | 8 277 431   | 226 447                  | 76 904                 | 280 599       | 326 609         | 5 064 169         | 868 873                    |               |
| 2002       | 19 951 491   | 17 393 269               | 7 470 913   | 241 505                  | 66 386                 | 237 557       | 354 883         | 5 099 630         | 869 648                    |               |
|            | 합 계<br>Total | 농 작 물 수<br>Crop Receipts |             |                          |                        |               |                 |                   |                            | 과 수<br>Fruits |
|            |              | 소 계<br>Total             | 미 곡<br>Rice | 맥 류<br>Wheat &<br>Barley | 잡 곡<br>Misc.<br>Grains | 두 류<br>Pulses | 서 류<br>Potatoes | 채 소<br>Vegetables | 특용작물<br>Specialty<br>Crops |               |
| 2003       | 23 610 634   | 18 413 798               | 8 048 518   | 170 180                  | 115 368                | 322 567       | 418 008         | 5 721 358         | 860 659                    | 2 298 430     |
| 2004       | 26 622 580   | 21 456 403               | 8 653 293   | 202 285                  | 113 975                | 566 039       | 623 683         | 6 537 566         | 1 079 584                  | 2 964 020     |
| 2005       | 26 495 897   | 19 951 787               | 7 264 140   | 221 222                  | 125 694                | 585 800       | 604 197         | 6 388 342         | 1 207 536                  | 2 944 598     |
| 2006       | 27 322 313   | 20 066 701               | 7 577 799   | 166 876                  | 129 085                | 451 850       | 419 675         | 6 757 769         | 1 116 020                  | 2 915 195     |
| 2007       | 26 101 994   | 20 306 590               | 7 296 191   | 189 845                  | 134 701                | 424 060       | 590 612         | 6 817 144         | 957 321                    | 3 192 155     |
| 2008       | 25 843 026   | 19 941 573               | 7 364 215   | 181 160                  | 90 769                 | 515 465       | 414 167         | 5 775 260         | 1 442 855                  | 3 397 705     |
| 2009       | 26 621 461   | 19 392 774               | 6 522 105   | 188 502                  | 108 094                | 600 215       | 419 749         | 6 198 041         | 1 257 885                  | 3 354 540     |
| 2010       | 27 220 716   | 20 317 952               | 5 367 877   | 118 066                  | 124 646                | 739 581       | 479 835         | 7 250 532         | 1 294 854                  | 4 146 573     |
| 주 부 업 별    |              |                          |             |                          |                        |               |                 |                   |                            |               |
| 전 문 농 가    | 68 105 854   | 50 232 195               | 10 378 120  | 305 371                  | 199 174                | 1 343 209     | 1 100 815       | 19 789 498        | 3 353 351                  | 11 742 059    |
| 일 반 농 가    | 14 809 078   | 10 865 463               | 4 109 927   | 80 473                   | 103 893                | 581 945       | 265 111         | 3 039 187         | 646 408                    | 1 592 227     |
| 부 업 농 가    | 10 541 693   | 8 741 337                | 3 603 598   | 23 275                   | 103 270                | 517 045       | 253 106         | 2 308 884         | 449 292                    | 1 205 148     |
| 자 급 농 가    | 3 367 183    | 1 898 647                | 231 759     | 2 299                    | 37 231                 | 186 011       | 119 980         | 922 639           | 214 955                    | 119 116       |
| 경 지 규 모 별  |              |                          |             |                          |                        |               |                 |                   |                            |               |
| 0.5ha 미 만  | 7 996 949    | 5 228 167                | 686 437     | 14 748                   | 38 281                 | 252 375       | 155 566         | 2 506 465         | 308 463                    | 738 495       |
| 0.5 ~ 1.0  | 22 039 861   | 11 642 882               | 2 213 585   | 16 050                   | 76 451                 | 404 513       | 242 211         | 5 016 171         | 639 347                    | 2 075 988     |
| 1.0 ~ 1.5  | 24 736 689   | 20 764 581               | 3 768 603   | 52 902                   | 166 875                | 635 642       | 370 362         | 9 414 103         | 623 616                    | 4 978 106     |
| 1.5 ~ 2.0  | 26 361 008   | 22 401 557               | 5 950 733   | 105 508                  | 103 310                | 897 175       | 573 759         | 9 599 627         | 1 245 930                  | 3 523 913     |
| 2.0 ~ 3.0  | 33 823 688   | 27 729 029               | 7 757 524   | 119 894                  | 183 382                | 1 259 393     | 807 840         | 8 890 012         | 1 131 159                  | 6 671 784     |
| 3.0 ~ 5.0  | 49 655 151   | 43 092 103               | 12 031 802  | 159 456                  | 214 158                | 1 423 738     | 974 821         | 12 844 358        | 2 952 968                  | 11 986 818    |
| 5.0 ~ 7.0  | 63 847 853   | 46 610 855               | 17 753 547  | 1 016 525                | 357 078                | 2 217 012     | 1 167 969       | 15 973 617        | 2 737 466                  | 4 169 057     |
| 7.0 ~ 10.0 | 103 325 865  | 66 108 743               | 23 012 278  | 699 840                  | 307 302                | 1 612 275     | 1 222 627       | 8 944 579         | 14 070 803                 | 14 067 779    |
| 10.0ha 이 상 | 99 935 423   | 91 505 712               | 55 568 425  | 2 467 684                | 397 792                | 2 028 440     | 3 057 275       | 16 278 713        | 3 939 873                  | 1 288 113     |

자료 : 통계청

총(조) 수입  
Receipts

In won

| 입                                     |                         |                        |                            | 농작물 이외 수입<br>Non-crop Receipts |                                  |                              |                        |                              |                           |             |                      |
|---------------------------------------|-------------------------|------------------------|----------------------------|--------------------------------|----------------------------------|------------------------------|------------------------|------------------------------|---------------------------|-------------|----------------------|
| 과수<br>Fruits                          | 화훼<br>Flori-<br>culture | 기타<br>Other            | 부산물<br>By-products         | 소계<br>Total                    | 축산물<br>Livestock<br>Products     | 양축<br>Animals                | 가금<br>Poultry          | 양잠<br>Sericulture            | 기타<br>Other               |             |                      |
| By Year                               |                         |                        |                            |                                |                                  |                              |                        |                              |                           |             |                      |
| 1 650 864                             | 149 847                 | 103 070                | 36 849                     | 3 107 442                      | 295 152                          | 2 763 106                    | 35 371                 | 7 077                        | 6 735                     | 1997        |                      |
| 2 119 433                             | 152 228                 | 84 339                 | 25 932                     | 2 053 676                      | 408 706                          | 1 612 050                    | 28 940                 | 492                          | 3 488                     | 1998        |                      |
| 2 397 972                             | 167 095                 | 65 508                 | 15 477                     | 2 364 342                      | 420 151                          | 1 862 811                    | 75 351                 | 279                          | 5 750                     | 1999        |                      |
| 2 442 579                             | 225 008                 | 78 249                 | 7 274                      | 2 571 002                      | 479 268                          | 2 008 865                    | 78 088                 | 462                          | 4 319                     | 2000        |                      |
| 2 406 559                             | 151 773                 | 91 252                 | -751                       | 2 423 285                      | 641 315                          | 1 666 042                    | 113 669                | 0                            | 2 258                     | 2001        |                      |
| 2 632 032                             | 310 839                 | 108 603                | 1 273                      | 2 558 222                      | 456 339                          | 1 903 621                    | 194 466                | 13                           | 3 784                     | 2002        |                      |
| 입                                     |                         |                        | 축산수입<br>Livestock Receipts |                                |                                  |                              |                        | 농업잡수입<br>Misc. Agr. Receipts |                           |             |                      |
| 화훼<br>Flori-<br>culture               | 기타<br>Other             | 부산물<br>By-<br>products | 소계<br>Total                | 대동물<br>Large<br>Animal         | 소동물<br>Poultry &<br>Small Animal | 축산물<br>Livestock<br>Products | 부산물<br>By-<br>Products | 소계<br>Total                  | 소득<br>보상금<br>Compensation | 기타<br>Other |                      |
| 187 309                               | 116 079                 | 155 323                | 5 054 930                  | 3 048 878                      | 95 543                           | 1 896 612                    | 13 898                 | 141 907                      | 124 894                   | 17 013      | 2003                 |
| 426 236                               | 185 530                 | 104 192                | 5 020 642                  | 2 676 909                      | 155 154                          | 2 168 334                    | 20 245                 | 145 535                      | 135 423                   | 10 112      | 2004                 |
| 356 025                               | 153 533                 | 100 699                | 6 385 889                  | 3 883 192                      | 246 911                          | 2 230 320                    | 25 466                 | 158 221                      | 113 189                   | 45 032      | 2005                 |
| 226 032                               | 166 390                 | 140 010                | 6 402 994                  | 4 006 153                      | 187 857                          | 2 197 143                    | 11 840                 | 852 618                      | 833 913                   | 18 705      | 2006                 |
| 418 493                               | 173 400                 | 112 669                | 5 144 611                  | 3 132 720                      | 217 438                          | 1 782 416                    | 12 036                 | 650 793                      | 581 517                   | 69 276      | 2007                 |
| 416 004                               | 232 955                 | 131 018                | 5 335 529                  | 3 912 728                      | 417 663                          | 1 003 146                    | 1 992                  | 565 923                      | 519 440                   | 46 483      | 2008                 |
| 323 532                               | 296 818                 | 123 294                | 6 971 925                  | 4 995 013                      | 274 164                          | 1 642 794                    | 59 955                 | 256 762                      | 167 899                   | 88 862      | 2009                 |
| 415 403                               | 230 247                 | 150 340                | 5 891 634                  | 4 537 317                      | 109 544                          | 1 217 462                    | 27 310                 | 1 011 130                    | 964 134                   | 46 995      | 2010                 |
| By Business F.H and Side Business F.H |                         |                        |                            |                                |                                  |                              |                        |                              |                           |             |                      |
| 1 251 654                             | 503 932                 | 265 013                | 15 755 340                 | 11 831 259                     | 229 362                          | 3 668 552                    | 26 167                 | 2 118 319                    | 2 026 986                 | 91 333      | Specialized F.H.     |
| 150 313                               | 164 536                 | 131 443                | 3 062 379                  | 2 985 663                      | 31 543                           | 42 781                       | 2 392                  | 881 236                      | 849 929                   | 31 308      | General F.H.         |
| 57 455                                | 117 767                 | 102 499                | 1 374 112                  | 610 000                        | 96 044                           | 610 372                      | 57 696                 | 426 244                      | 390 278                   | 35 966      | Side-Business F.H    |
| 41 451                                | 1 682                   | 21 526                 | 1 427 169                  | 1 338 621                      | 71 011                           | 4 341                        | 13 196                 | 41 367                       | 39 240                    | 2 127       | Self Sufficient F.H. |
| By Size of Cultivated Land            |                         |                        |                            |                                |                                  |                              |                        |                              |                           |             |                      |
| 436 799                               | 37 714                  | 52 825                 | 2 036 090                  | 1 003 388                      | 109 779                          | 918 411                      | 4 512                  | 732 692                      | 725 731                   | 6 962       | Less than 0.5ha      |
| 666 847                               | 211 151                 | 80 568                 | 9 702 432                  | 9 067 760                      | 167 761                          | 459 283                      | 7 627                  | 694 547                      | 660 614                   | 33 934      | 0.5 ~ 1.0            |
| 488 626                               | 149 081                 | 116 665                | 3 380 680                  | 2 809 827                      | 32 988                           | 531 641                      | 6 224                  | 591 427                      | 556 001                   | 35 426      | 1.0 ~ 1.5            |
| 34 671                                | 184 890                 | 182 041                | 2 541 890                  | 1 873 360                      | 67 623                           | 590 981                      | 9 925                  | 1 417 561                    | 1 365 916                 | 51 645      | 1.5 ~ 2.0            |
| 362 152                               | 409 653                 | 136 238                | 5 040 290                  | 3 570 228                      | 30 304                           | 1 439 961                    | -203                   | 1 054 368                    | 970 632                   | 83 737      | 2.0 ~ 3.0            |
| 82 175                                | 172 216                 | 249 593                | 4 852 271                  | 3 540 657                      | 54 821                           | 1 069 876                    | 186 917                | 1 710 778                    | 1 606 820                 | 103 958     | 3.0 ~ 5.0            |
| 536 666                               | 458 919                 | 222 999                | 15 269 524                 | 12 809 691                     | 63 780                           | 2 366 722                    | 29 330                 | 1 967 474                    | 1 894 706                 | 72 768      | 5.0 ~ 7.0            |
| 16 886                                | 815 322                 | 1 339 050              | 34 490 115                 | 15 249 668                     | 878 781                          | 18 196 106                   | 165 560                | 2 727 007                    | 2 535 582                 | 191 425     | 7.0 ~ 10.0           |
| 1 428 370                             | 4 406 193               | 644 835                | 4 325 939                  | 4 291 307                      | 26 444                           | 8 188                        | 0                      | 4 103 772                    | 4 038 229                 | 65 543      | 10ha and over        |

## 5. 농 업 Farm

단위 : 원

|            | 합 계<br>Total | 자 재 및 동 물 비<br>Material & Animals |                             |                     |                                    |                            |                             |                  |                             |                               |           |
|------------|--------------|-----------------------------------|-----------------------------|---------------------|------------------------------------|----------------------------|-----------------------------|------------------|-----------------------------|-------------------------------|-----------|
|            |              | 소 계<br>Total                      | 종 묘 비<br>Seed &<br>Seedling | 비 료 비<br>Fertilizer | 농 약 비<br>Agricultural<br>Chemicals | 농 구 비<br>Farm<br>Machinery | 영농광열비<br>Fuel &<br>Light    | 동 물 비<br>Animals | 사 료 비<br>Purchased<br>Feeds | 양 잡 비<br>Sericulture          |           |
|            |              | 연 도 별                             |                             |                     |                                    |                            |                             |                  |                             |                               |           |
| 1997       | 7 080 310    | 4 406 378                         | 292 057                     | 366 501             | 432 168                            | 1 070 525                  | 235 255                     | 159 822          | 1 464 257                   | 644                           |           |
| 1998       | 7 674 765    | 4 689 646                         | 357 782                     | 449 375             | 606 437                            | 1 224 114                  | 268 802                     | 94 661           | 1 242 375                   | 79                            |           |
| 1999       | 8 071 701    | 4 897 068                         | 427 909                     | 533 193             | 597 758                            | 1 317 959                  | 293 755                     | 128 060          | 1 149 060                   | 397                           |           |
| 2000       | 8 616 551    | 5 071 366                         | 427 944                     | 581 322             | 663 213                            | 1 414 323                  | 371 755                     | 136 506          | 1 038 637                   | 197                           |           |
| 2001       | 8 926 621    | 5 326 906                         | 447 031                     | 602 118             | 679 001                            | 1 541 301                  | 423 945                     | 184 281          | 959 610                     | 91                            |           |
| 2002       | 8 677 074    | 5 144 134                         | 453 572                     | 585 803             | 634 597                            | 1 595 873                  | 381 507                     | 186 257          | 757 432                     | 1 056                         |           |
|            |              | 재 료 비<br>Materials                |                             |                     |                                    |                            |                             |                  | 노 무 비<br>Labor<br>Cost      | 경<br>Public                   |           |
|            | Total        | 소 계<br>Total                      | 종 묘 비<br>Seed &<br>Seedling | 비 료 비<br>Fertilizer | 농 약 비<br>Agricultural<br>Chemicals | 동 물 비<br>Animals           | 사 료 비<br>Purchased<br>Feeds | 기 타<br>Others    | 소 계<br>Total                | 광 열 비<br>Fuels<br>Electricity |           |
| 2003       | 13 038 926   | 4 864 685                         | 521 232                     | 675 548             | 775 600                            | 240 922                    | 2 109 301                   | 542 083          | 807 527                     | 6 708 627                     | 498 698   |
| 2004       | 14 572 430   | 5 482 075                         | 668 649                     | 804 893             | 781 593                            | 279 099                    | 2 328 485                   | 619 356          | 952 001                     | 7 283 903                     | 554 166   |
| 2005       | 14 680 603   | 5 602 871                         | 613 365                     | 838 697             | 785 621                            | 300 621                    | 2 446 754                   | 617 814          | 913 415                     | 7 308 475                     | 636 537   |
| 2006       | 15 230 731   | 5 615 952                         | 633 259                     | 890 012             | 775 745                            | 347 342                    | 2 285 944                   | 683 651          | 900 731                     | 7 785 347                     | 729 623   |
| 2007       | 15 696 265   | 5 621 862                         | 640 010                     | 992 937             | 828 894                            | 240 987                    | 2 198 900                   | 720 134          | 957 937                     | 8 230 474                     | 779 403   |
| 2008       | 16 188 723   | 6 283 357                         | 583 105                     | 1 024 280           | 782 472                            | 381 211                    | 2 958 550                   | 553 740          | 885 809                     | 8 088 406                     | 940 177   |
| 2009       | 16 923 564   | 6 894 406                         | 607 654                     | 1 230 172           | 848 095                            | 370 070                    | 3 305 859                   | 532 556          | 843 125                     | 8 178 049                     | 703 668   |
| 2010       | 17 122 708   | 6 562 089                         | 692 324                     | 1 242 279           | 875 081                            | 383 770                    | 2 741 666                   | 626 968          | 897 149                     | 8 717 001                     | 793 068   |
|            |              | 주 부 업 별                           |                             |                     |                                    |                            |                             |                  |                             |                               |           |
| 전문 농 가     | 40 225 737   | 16 183 319                        | 1 701 254                   | 2 783 066           | 1 987 968                          | 930 424                    | 7 313 408                   | 1 467 198        | 2 652 194                   | 18 663 337                    | 2 038 552 |
| 일반 농 가     | 9 360 610    | 3 610 371                         | 343 607                     | 793 227             | 545 097                            | 97 416                     | 1 458 926                   | 372 097          | 163 287                     | 5 234 508                     | 329 417   |
| 부업 농 가     | 8 843 271    | 2 693 299                         | 325 113                     | 637 776             | 442 759                            | 284 207                    | 695 902                     | 307 543          | 353 396                     | 5 548 454                     | 374 331   |
| 자급 농 가     | 2 169 266    | 852 586                           | 102 363                     | 169 322             | 106 328                            | 71 033                     | 361 096                     | 42 444           | 19 451                      | 1 278 959                     | 64 247    |
|            |              | 경 지 규 모 별                         |                             |                     |                                    |                            |                             |                  |                             |                               |           |
| 0.5ha 미 만  | 5 465 526    | 2 154 319                         | 234 298                     | 313 668             | 192 827                            | 411 752                    | 807 829                     | 193 945          | 206 686                     | 2 874 676                     | 395 831   |
| 0.5 ~ 1.0  | 13 825 260   | 6 751 240                         | 514 964                     | 697 688             | 490 197                            | 444 725                    | 4 111 052                   | 492 613          | 779 145                     | 5 557 263                     | 634 795   |
| 1.0 ~ 1.5  | 15 047 300   | 5 333 135                         | 671 874                     | 1 246 290           | 911 505                            | 100 477                    | 1 837 393                   | 565 595          | 585 145                     | 7 881 176                     | 779 327   |
| 1.5 ~ 2.0  | 16 633 216   | 5 306 756                         | 658 938                     | 1 409 932           | 1 083 755                          | 146 164                    | 1 324 031                   | 683 936          | 743 848                     | 9 361 521                     | 656 483   |
| 2.0 ~ 3.0  | 21 888 127   | 7 628 181                         | 1 034 421                   | 1 819 339           | 1 264 010                          | 146 843                    | 2 510 965                   | 852 602          | 1 131 802                   | 12 041 935                    | 1 015 436 |
| 3.0 ~ 5.0  | 29 606 081   | 9 540 428                         | 1 135 895                   | 2 573 053           | 1 914 321                          | 214 172                    | 2 470 006                   | 1 232 981        | 2 187 648                   | 16 107 096                    | 1 299 821 |
| 5.0 ~ 7.0  | 43 582 863   | 15 741 552                        | 1 436 258                   | 2 990 147           | 2 125 442                          | 817 414                    | 6 991 372                   | 1 380 919        | 2 249 105                   | 24 148 035                    | 1 864 156 |
| 7.0 ~ 10.0 | 65 891 100   | 31 452 726                        | 2 526 724                   | 3 670 921           | 2 255 906                          | 3 842 691                  | 17 438 926                  | 1 717 557        | 2 703 829                   | 29 563 920                    | 2 353 256 |
| 10.0ha 이 상 | 56 971 199   | 15 744 024                        | 2 389 248                   | 5 707 139           | 2 889 645                          | 139 467                    | 2 995 533                   | 1 622 992        | 4 183 376                   | 35 394 739                    | 2 021 845 |

1) 농업용차입금이자지출이 '96년까지는사업이의지출에포함조사되었으나 '97년부터는농업경영비항목에포함조사.  
자료 : 통계청

경 영 비  
Expenses

In won

| 자 재 및<br>원 료 비<br>Materials           | 노 임 비<br>Wages | 임 차 료 및 수 리 비<br>Rent & Irrigation |                                |                                  |                            | 기 타 농 업 지 출<br>Other Farm Expenses |                             |   |                              |                                |              |                      |
|---------------------------------------|----------------|------------------------------------|--------------------------------|----------------------------------|----------------------------|------------------------------------|-----------------------------|---|------------------------------|--------------------------------|--------------|----------------------|
|                                       |                | 소 계<br>Total                       | 농지임차료<br>Rent for<br>Farm Land | 기타임차료<br>Other<br>Rents          | 수리비<br>Irrigation<br>Costs | 소 계<br>Total                       | 도 정 료<br>Milling<br>Charges | 영농시설비<br>Farm<br>Facilities                 | 영농잡지출 <sup>1)</sup><br>Other |                                |              |                      |
| By Year                               |                |                                    |                                |                                  |                            |                                    |                             |   |                              |                                |              |                      |
| 385 149                               | 495 913        | 1 264 458                          | 770 540                        | 462 764                          | 31 154                     | 913 560                            | 132 909                     | 258 426                                     | 522 225                      | 1997                           |              |                      |
| 446 021                               | 495 083        | 1 281 924                          | 718 620                        | 535 328                          | 27 976                     | 1 208 110                          | 124 425                     | 332 913                                     | 750 772                      | 1998                           |              |                      |
| 448 977                               | 542 912        | 1 439 400                          | 885 460                        | 529 821                          | 24 119                     | 1 192 321                          | 117 747                     | 373 173                                     | 701 401                      | 1999                           |              |                      |
| 437 419                               | 600 109        | 1 621 710                          | 1 044 672                      | 568 543                          | 8 495                      | 1 323 367                          | 121 543                     | 433 029                                     | 768 795                      | 2000                           |              |                      |
| 489 528                               | 593 451        | 1 634 455                          | 1 037 765                      | 587 374                          | 9 316                      | 1 371 810                          | 120 016                     | 435 556                                     | 816 238                      | 2001                           |              |                      |
| 548 048                               | 634 609        | 1 671 999                          | 1 075 202                      | 588 719                          | 8 078                      | 1 226 333                          | 111 647                     | 410 618                                     | 704 068                      | 2002                           |              |                      |
| 비<br>Expenditure                      |                |                                    |                                |                                  |                            |                                    |                             | 판 매 관 리 비<br>Marketing & Managemet Expenses |                              |                                |              |                      |
| 수선 및 농구비<br>Repair &<br>Fam Implement | 임 차 료<br>Rent  | 수 리 비<br>Irrigation                | 위 탁 비<br>Custom<br>Work        | 조세 및 부담금<br>Taxes &<br>Incidence | 이자지급<br>Interest           | 감가상각비<br>Depreciation<br>Cost      | 기 타<br>Others               | 소 계<br>Total                                | 농업부문<br>보 험 료<br>Insurance   | 농산물유통비<br>Distribution<br>Cost | 기 타<br>Other |                      |
| 305 221                               | 1 515 135      | 8 791                              | 441 934                        | 66 546                           | 600 294                    | 3 228 708                          | 43 301                      | 658 087                                     | 20 324                       | 560 008                        | 77 755       | 2003                 |
| 334 624                               | 1 318 386      | 6 681                              | 770 230                        | 70 139                           | 597 470                    | 3 560 942                          | 77 264                      | 854 452                                     | 30 000                       | 715 898                        | 108 554      | 2004                 |
| 318 378                               | 1 095 931      | 7 001                              | 842 390                        | 69 219                           | 424 986                    | 3 825 636                          | 88 396                      | 855 843                                     | 34 845                       | 689 704                        | 131 293      | 2005                 |
| 332 535                               | 1 187 082      | 6 518                              | 874 830                        | 80 974                           | 396 844                    | 4 071 735                          | 105 206                     | 928 701                                     | 45 385                       | 719 403                        | 163 914      | 2006                 |
| 325 505                               | 1 133 182      | 7 637                              | 882 109                        | 112 066                          | 344 012                    | 4 540 170                          | 106 389                     | 885 992                                     | 29 037                       | 677 256                        | 179 699      | 2007                 |
| 328 535                               | 991 829        | 4 611                              | 946 048                        | 124 476                          | 366 843                    | 4 275 647                          | 110 239                     | 931 151                                     | 38 318                       | 721 648                        | 171 185      | 2008                 |
| 326 767                               | 905 168        | 3 880                              | 956 045                        | 133 892                          | 310 639                    | 4 710 010                          | 127 981                     | 1 007 983                                   | 59 709                       | 752 820                        | 195 454      | 2009                 |
| 371 723                               | 911 697        | 3 874                              | 992 470                        | 122 524                          | 381 428                    | 5 025 568                          | 114 649                     | 946 469                                     | 49 972                       | 690 828                        | 205 669      | 2010                 |
| By Business F.H and Side Business F.H |                |                                    |                                |                                  |                            |                                    |                             |   |                              |                                |              |                      |
| 843 402                               | 2 297 094      | 8 594                              | 1 512 137                      | 193 685                          | 857 032                    | 10 665 787                         | 247 056                     | 2 726 886                                   | 125 548                      | 1 971 247                      | 630 091      | Specialized F.H.     |
| 235 936                               | 392 061        | 1 986                              | 975 533                        | 76 843                           | 176 263                    | 2 976 229                          | 70 240                      | 352 443                                     | 13 584                       | 269 886                        | 68 974       | General F.H.         |
| 187 989                               | 460 604        | 2 669                              | 778 594                        | 128 770                          | 268 783                    | 3 276 313                          | 70 399                      | 248 122                                     | 34 566                       | 183 964                        | 29 591       | Side-Business F.H    |
| 30 986                                | 58 424         | 126                                | 111 467                        | 39 845                           | 30 764                     | 927 290                            | 15 809                      | 18 270                                      | 0                            | 15 825                         | 2 446        | Self Sufficient F.H. |
| By Size of Cultivated Land            |                |                                    |                                |                                  |                            |                                    |                             |   |                              |                                |              |                      |
| 115 113                               | 123 407        | 608                                | 252 328                        | 55 138                           | 114 590                    | 1 780 647                          | 37 015                      | 229 845                                     | 3 175                        | 192 187                        | 34 484       | Less than 0.5ha      |
| 314 647                               | 304 201        | 3 039                              | 646 985                        | 85 948                           | 234 107                    | 3 240 422                          | 93 119                      | 737 612                                     | 12 924                       | 563 598                        | 161 090      | 0.5 ~ 1.0            |
| 301 010                               | 642 120        | 1 137                              | 1 014 359                      | 101 630                          | 339 893                    | 4 608 547                          | 93 155                      | 1 247 844                                   | 25 931                       | 927 543                        | 294 370      | 1.0 ~ 1.5            |
| 447 295                               | 763 088        | 5 816                              | 1 377 276                      | 128 528                          | 258 963                    | 5 536 423                          | 187 649                     | 1 221 091                                   | 163 256                      | 811 993                        | 245 842      | 1.5 ~ 2.0            |
| 530 621                               | 1 149 504      | 4 695                              | 1 577 726                      | 156 595                          | 423 368                    | 7 060 758                          | 123 232                     | 1 086 209                                   | 53 657                       | 799 747                        | 232 805      | 2.0 ~ 3.0            |
| 571 297                               | 2 165 380      | 10 195                             | 1 687 620                      | 202 820                          | 829 404                    | 9 143 490                          | 197 068                     | 1 770 909                                   | 159 127                      | 1 206 565                      | 405 217      | 3.0 ~ 5.0            |
| 978 954                               | 2 507 841      | 19 759                             | 1 729 276                      | 486 632                          | 1 255 715                  | 15 007 404                         | 298 358                     | 1 444 111                                   | 80 911                       | 1 120 950                      | 242 250      | 5.0 ~ 7.0            |
| 1 213 720                             | 5 270 942      | 6 954                              | 3 006 743                      | 278 535                          | 2 015 022                  | 15 135 807                         | 282 941                     | 2 170 625                                   | 37 791                       | 1 562 413                      | 570 420      | 7.0 ~ 10.0           |
| 788 060                               | 13 552 541     | 0                                  | 2 594 036                      | 401 849                          | 1 493 204                  | 14 316 629                         | 226 575                     | 1 649 059                                   | 24 477                       | 1 259 238                      | 365 344      | 10ha and over        |

1) Beginning 1997, interest on farm business debt has been reclassified from "non-business expenses" to "farm production expenses."  
Source : Korea National Statistical Office

## 6. 겸업수입 Non-farm Business Receipts

단위 : 원

|            | 겸업수입 Non-Farm Business Receipts |                                  |                             |                            |  |  |                  |             |
|------------|---------------------------------|----------------------------------|-----------------------------|----------------------------|--|--|------------------|-------------|
|            | 계<br>Total                      | 원취득물<br>Obtained<br>from Nature  | 임산물<br>Forestry<br>Products | 수산물<br>Fishery<br>Products | 농산가공<br>Farm<br>Products<br>Processing | 상공광업<br>Trade<br>Manufacturing<br>& Mining | 서비스업<br>Services | 기타<br>Other |
|            | 연도별                             |                                  |                             |                            |  |  |                  |             |
| 1997       | 3 847 417                       | 77 627                           | 44 007                      | 358 627                    | 82 492                                 | 1 899 661                                  | 1 293 985        | 91 018      |
| 1998       | 2 324 184                       | 41 538                           | 67 593                      | 291 647                    | 60 943                                 | 954 321                                    | 805 817          | 102 325     |
| 1999       | 2 977 768                       | 46 047                           | 55 718                      | 402 223                    | 47 876                                 | 1 254 284                                  | 1 029 464        | 142 156     |
| 2000       | 3 340 061                       | 44 216                           | 51 504                      | 368 658                    | 60 858                                 | 1 468 450                                  | 543 821          | 802 554     |
| 2001       | 3 408 534                       | 52 428                           | 41 197                      | 281 887                    | 64 310                                 | 1 607 440                                  | 474 605          | 886 667     |
| 2002       | 3 474 778                       | 47 510                           | 40 391                      | 227 015                    | 70 375                                 | 1 778 524                                  | 401 442          | 909 522     |
|            | 겸업수입 Non-Farm Business Receipts |                                  |                             |                            |  |  |                  |             |
|            | 계<br>Total                      | 임업 및 어업<br>Forestry &<br>Fishery |                             | 제조업<br>Manufacturing       | 건설업<br>Construction                    | 기타겸업<br>Non-Farm Business                  |                  |             |
| 2003       | 6 517 128                       | 453 328                          |                             | 238 832                    | 507 134                                | 5 317 834                                  |                  |             |
| 2004       | 6 090 805                       | 714 736                          |                             | 318 891                    | 310 867                                | 4 746 311                                  |                  |             |
| 2005       | 7 185 718                       | 858 077                          |                             | 372 430                    | 434 293                                | 5 520 918                                  |                  |             |
| 2006       | 7 937 192                       | 741 581                          |                             | 518 397                    | 422 753                                | 6 254 461                                  |                  |             |
| 2007       | 7 616 385                       | 687 905                          |                             | 612 532                    | 559 509                                | 5 756 439                                  |                  |             |
| 2008       | 6 346 755                       | 438 793                          |                             | 606 853                    | 691 666                                | 4 609 443                                  |                  |             |
| 2009       | 7 654 506                       | 718 954                          |                             | 568 240                    | 828 290                                | 5 539 022                                  |                  |             |
| 2010       | 8 444 553                       | 921 147                          |                             | 410 329                    | 823 100                                | 6 289 977                                  |                  |             |
|            | 주·부업별                           |                                  |                             |                            |  |  |                  |             |
| 전문농가       | 2 053 460                       | 344 718                          |                             | 466 207                    | 14 591                                 | 1 227 945                                  |                  |             |
| 일반농가       | 547 374                         | 188 742                          |                             | 145 603                    | 4 612                                  | 208 416                                    |                  |             |
| 부업농가       | 22 606 182                      | 2 265 318                        |                             | 630 604                    | 2 532 311                              | 17 177 949                                 |                  |             |
| 자급농가       | 6 798 856                       | 588 559                          |                             | 434 320                    | 194 025                                | 5 581 951                                  |                  |             |
|            | 경지규모별                           |                                  |                             |                            |  |  |                  |             |
| 0.5ha 미만   | 10 746 976                      | 630 585                          |                             | 379 801                    | 416 021                                | 9 320 569                                  |                  |             |
| 0.5 ~ 1.0  | 6 888 110                       | 1 081 390                        |                             | 301 888                    | 754 840                                | 4 749 992                                  |                  |             |
| 1.0 ~ 1.5  | 5 858 972                       | 613 126                          |                             | 238 617                    | 50 914                                 | 4 956 314                                  |                  |             |
| 1.5 ~ 2.0  | 12 919 747                      | 385 475                          |                             | 461 943                    | 3 493 161                              | 8 579 168                                  |                  |             |
| 2.0 ~ 3.0  | 6 405 048                       | 1 711 323                        |                             | 399 488                    | 1 384 651                              | 2 909 585                                  |                  |             |
| 3.0 ~ 5.0  | 8 666 323                       | 810 865                          |                             | 771 646                    | -                                      | 7 083 812                                  |                  |             |
| 5.0 ~ 7.0  | 9 000 307                       | 815 057                          |                             | 738 303                    | -                                      | 7 446 946                                  |                  |             |
| 7.0 ~ 10.0 | 7 124 796                       | 3 653 735                        |                             | 693 975                    | -                                      | 2 777 086                                  |                  |             |
| 10.0ha 이상  | 4 719 666                       | 313 678                          |                             | 1 094 874                  | -                                      | 3 311 115                                  |                  |             |

자료 : 통계청

및 지출  
and Expenses

In won

| 결업지출 Non-Farm Business Expenses       |                      |                   |                  |                          |                        |          |         |                      |
|---------------------------------------|----------------------|-------------------|------------------|--------------------------|------------------------|----------|---------|----------------------|
| 계                                     | 원시취득물                | 임산물               | 수산물              | 농산가공                     | 상공광업                   | 서비스업     | 기타      |                      |
| Total                                 | Obtained from Nature | Forestry Products | Fishery Products | Farm Products Processing | Manufacturing & Mining | Services | Other   |                      |
| By Year                               |                      |                   |                  |                          |                        |          |         |                      |
| 2 024 154                             | 1 259                | 3 010             | 157 236          | 29 567                   | 1 304 575              | 494 011  | 34 495  | 1997                 |
| 1 111 684                             | 1 903                | 24 321            | 123 324          | 15 056                   | 665 066                | 219 547  | 62 467  | 1998                 |
| 1 494 035                             | 5 604                | 7 119             | 187 277          | 15 885                   | 836 841                | 302 084  | 139 225 | 1999                 |
| 1 905 040                             | 4 090                | 4 875             | 209 615          | 13 319                   | 1 118 440              | 116 396  | 438 305 | 2000                 |
| 1 917 387                             | 1 688                | 2 191             | 116 064          | 19 603                   | 1 165 497              | 86 847   | 525 498 | 2001                 |
| 2 020 591                             | 3 399                | 3 822             | 105 110          | 39 403                   | 1 317 464              | 67 679   | 483 715 | 2002                 |
| 결업지출 Non-Farm Business Expenses       |                      |                   |                  |                          |                        |          |         |                      |
| 계                                     | 임업 및 어업              |                   | 제조업              | 건설업                      | 기타결업                   |          |         |                      |
| Total                                 | Forestry & Fishery   |                   | Manufacturing    | Construction             | Non-Farm Business      |          |         |                      |
| 4 250 935                             | 149 314              |                   | 108 184          | 292 997                  | 3 700 441              |          |         | 2003                 |
| 3 748 452                             | 369 990              |                   | 143 356          | 145 180                  | 3 089 926              |          |         | 2004                 |
| 4 654 705                             | 394 770              |                   | 201 364          | 216 545                  | 3 842 025              |          |         | 2005                 |
| 5 247 045                             | 417 732              |                   | 275 602          | 233 169                  | 4 320 543              |          |         | 2006                 |
| 4 657 547                             | 327 974              |                   | 287 444          | 321 856                  | 3 720 273              |          |         | 2007                 |
| 3 446 925                             | 97 841               |                   | 358 946          | 322 699                  | 2 667 439              |          |         | 2008                 |
| 4 358 607                             | 205 021              |                   | 296 765          | 349 446                  | 3 507 375              |          |         | 2009                 |
| 4 977 744                             | 216 759              |                   | 170 570          | 485 874                  | 4 104 542              |          |         | 2010                 |
| By Business F.H and Side Business F.H |                      |                   |                  |                          |                        |          |         |                      |
| 669 370                               | 28 684               |                   | 171 102          | 10 570                   | 459 014                |          |         | Specialized F.H.     |
| 150 759                               | 16 323               |                   | 46 240           | 2 803                    | 85 392                 |          |         | General F.H.         |
| 14 056 906                            | 594 685              |                   | 323 408          | 1 502 654                | 11 636 159             |          |         | Side-Business F.H.   |
| 3 675 759                             | 190 913              |                   | 73 540           | 76 008                   | 3 335 297              |          |         | Self Sufficient F.H. |
| By Size of Cultivated Land            |                      |                   |                  |                          |                        |          |         |                      |
| 6 583 945                             | 154 203              |                   | 162 378          | 198 743                  | 6 068 622              |          |         | Less than 0.5ha      |
| 3 748 881                             | 234 294              |                   | 176 776          | 355 099                  | 2 982 712              |          |         | 0.5 ~ 1.0            |
| 2 777 348                             | 116 810              |                   | 57 442           | 18 545                   | 2 584 551              |          |         | 1.0 ~ 1.5            |
| 9 138 550                             | 73 292               |                   | 176 574          | 2 481 796                | 6 406 888              |          |         | 1.5 ~ 2.0            |
| 2 860 657                             | 456 008              |                   | 100 403          | 717 145                  | 1 587 101              |          |         | 2.0 ~ 3.0            |
| 5 176 798                             | 143 681              |                   | 311 365          | -                        | 4 721 752              |          |         | 3.0 ~ 5.0            |
| 8 481 606                             | 39 277               |                   | 289 193          | -                        | 8 153 137              |          |         | 5.0 ~ 7.0            |
| 3 024 295                             | 1 401 219            |                   | 253 413          | -                        | 1 369 662              |          |         | 7.0 ~ 10.0           |
| 1 691 960                             | 38 297               |                   | 969 222          | -                        | 684 441                |          |         | 10ha and over        |

### 7. 사 업 외 수 입 Non-Business Receipts

단위 : 원

|            | 계<br>Total      | 농<br>업<br>임<br>Farm<br>Wage | 기<br>타<br>임<br>Other<br>Wages | 급<br>료<br>Salaries | 농<br>지<br>임<br>대<br>료<br>Rent<br>from<br>Land |
|------------|-----------------|-----------------------------|-------------------------------|--------------------|---|
|            | 사 업 외 수 입       |                             |                               |                    |   |
|            | 합<br>계<br>Total | 근 로 수 입 Earned Income       |                               |                    |   |
|            |                 |                             |                               | 급료수입<br>Salary     | 농업노임<br>Agriculture Wages                     |
| 1997       | 7 152 608       | 226 451                     | 3 566 251                     | 2 197 349          | 125 401                                       |
| 1998       | 6 182 006       | 261 988                     | 2 639 412                     | 2 246 873          | 114 102                                       |
| 1999       | 5 885 237       | 270 678                     | 1 629 548                     | 3 044 470          | 134 456                                       |
| 2000       | 6 563 581       | 302 076                     | 1 468 720                     | 3 728 115          | 174 653                                       |
| 2001       | 6 885 607       | 312 315                     | 1 455 921                     | 4 099 273          | 176 014                                       |
| 2002       | 7 177 049       | 334 257                     | 1 584 665                     | 4 306 350          | 148 292                                       |
| 2003       | 7 178 135       | 6 403 353                   |                               | 6 041 826          | 361 527                                       |
| 2004       | 7 298 990       | 6 366 210                   |                               | 5 999 672          | 366 538                                       |
| 2005       | 7 415 520       | 6 370 589                   |                               | 6 003 084          | 367 505                                       |
| 2006       | 7 440 164       | 6 287 410                   |                               | 5 937 926          | 349 484                                       |
| 2007       | 8 228 556       | 6 912 284                   |                               | 6 537 431          | 374 854                                       |
| 2008       | 8 532 435       | 7 295 223                   |                               | 6 937 581          | 357 643                                       |
| 2009       | 8 944 265       | 7 383 088                   |                               | 7 017 554          | 365 535                                       |
| 2010       | 9 597 585       | 8 012 406                   |                               | 7 644 825          | 367 580                                       |
|            |                 | 주 · 부 업 별                   |                               |                    |   |
| 전문농가       | 4 529 843       | 3 432 940                   |                               | 3 085 480          | 347 460                                       |
| 일반농가       | 2 403 685       | 1 754 341                   |                               | 1 456 621          | 297 720                                       |
| 부업농가       | 19 700 123      | 17 064 145                  |                               | 16 611 410         | 452 735                                       |
| 자급농가       | 16 677 923      | 13 711 726                  |                               | 13 324 734         | 386 992                                       |
|            |                 | 경 지 규 모 별                   |                               |                    |   |
| 0.5ha 미만   | 13 313 279      | 10 958 437                  |                               | 10 537 802         | 420 636                                       |
| 0.5 ~ 1.0  | 10 507 505      | 8 869 031                   |                               | 8 492 507          | 376 524                                       |
| 1.0 ~ 1.5  | 8 464 434       | 7 611 464                   |                               | 7 215 976          | 395 488                                       |
| 1.5 ~ 2.0  | 6 470 630       | 5 154 242                   |                               | 4 879 762          | 274 481                                       |
| 2.0 ~ 3.0  | 6 971 224       | 5 972 229                   |                               | 5 691 187          | 281 041                                       |
| 3.0 ~ 5.0  | 7 777 837       | 6 420 722                   |                               | 6 064 977          | 355 745                                       |
| 5.0 ~ 7.0  | 7 717 231       | 6 424 631                   |                               | 5 812 830          | 611 801                                       |
| 7.0 ~ 10.0 | 7 407 856       | 4 066 086                   |                               | 3 805 135          | 260 951                                       |
| 10.0ha 이상  | 9 304 777       | 7 311 208                   |                               | 7 187 188          | 124 020                                       |

자료 : 통계청



(호 당 평 균)  
(Average per Household)

In won

| 기 타<br>임 대 료                          | 배 당<br>이 자                        | 폐 품<br>수 입                | 가 사<br>잡 수 입           |                         |                      |
|---------------------------------------|-----------------------------------|---------------------------|------------------------|-------------------------|----------------------|
| Other<br>Rents                        | Dividends<br>& Interest           | Sales of Used<br>Articles | Home Jobs              |                         |                      |
| By Year                               |                                   |                           |                        |                         |                      |
| 360 572                               | 491 637                           | 2 231                     | 182 716                | 1997                    |                      |
| 254 464                               | 425 241                           | 43 087                    | 196 841                | 1998                    |                      |
| 246 814                               | 382 929                           | 11 733                    | 164 609                | 1999                    |                      |
| 296 697                               | 457 336                           | 9 855                     | 126 128                | 2000                    |                      |
| 317 140                               | 415 456                           | 4 363                     | 105 125                | 2001                    |                      |
| 366 409                               | 304 202                           | 3 827                     | 129 046                | 2002                    |                      |
| <b>Non-Business Receipts</b>          |                                   |                           |                        |                         |                      |
| 자 본 수 입 Capital Receipts              |                                   |                           |                        |                         |                      |
|                                       | 이 자 · 배 당<br>Dividende & Interest | 유 가 증 권<br>Securities     | 농 지 임 대<br>Land Rental | 기 타 임 대<br>Other Rental |                      |
| 774 783                               | 329 289                           | 1 036                     | 201 347                | 243 110                 | 2003                 |
| 932 779                               | 344 890                           | 2 844                     | 257 503                | 327 543                 | 2004                 |
| 1 044 931                             | 374 000                           | 33 317                    | 213 809                | 423 804                 | 2005                 |
| 1 152 753                             | 356 252                           | 22 025                    | 271 650                | 502 827                 | 2006                 |
| 1 316 271                             | 387 734                           | 3 718                     | 274 458                | 650 362                 | 2007                 |
| 1 237 211                             | 403 066                           | 1 769                     | 256 053                | 576 324                 | 2008                 |
| 1 561 176                             | 523 426                           | 145                       | 257 296                | 780 308                 | 2009                 |
| 1 585 179                             | 510 147                           | 830                       | 324 249                | 749 953                 | 2010                 |
| By Business F.H and Side Business F.H |                                   |                           |                        |                         |                      |
| 1 096 903                             | 533 653                           | 72                        | 252 398                | 310 781                 | Specialized F.H.     |
| 649 344                               | 340 452                           | 86                        | 202 181                | 106 626                 | General F.H.         |
| 2 635 978                             | 638 890                           | 2 255                     | 510 809                | 1 484 025               | Side-Business F.H    |
| 2 966 197                             | 618 239                           | 855                       | 334 595                | 2 012 509               | Self Sufficient F.H. |
| By Size of Cultivated Land            |                                   |                           |                        |                         |                      |
| 2 354 842                             | 525 141                           | 292                       | 407 256                | 1 422 153               | Less than 0.5ha      |
| 1 638 474                             | 572 439                           | 76                        | 403 669                | 662 289                 | 0.5 ~ 1.0            |
| 852 970                               | 360 870                           | 4 779                     | 211 358                | 275 963                 | 1.0 ~ 1.5            |
| 1 316 388                             | 411 346                           | -                         | 419 366                | 485 676                 | 1.5 ~ 2.0            |
| 998 996                               | 554 076                           | -                         | 201 317                | 243 603                 | 2.0 ~ 3.0            |
| 1 357 116                             | 515 455                           | 77                        | 159 830                | 681 753                 | 3.0 ~ 5.0            |
| 1 292 599                             | 673 889                           | 458                       | 286 329                | 331 924                 | 5.0 ~ 7.0            |
| 3 341 770                             | 726 552                           | -                         | 230 834                | 2 384 384               | 7.0 ~ 10.0           |
| 1 993 569                             | 499 040                           | -                         | 411 857                | 1 082 673               | 10ha and over        |

## 8. 사 업 외 Non-Business

단위 : 원

|            | 계<br>Total | 농외취업용비용<br>For<br>Off-farm Employment |
|------------|------------|---------------------------------------|
|            |            | 연      도      별                       |
| 1997       | 298 805    | 21 993                                |
| 1998       | 419 065    | 20 176                                |
| 1999       | 334 942    | 11 963                                |
| 2000       | 566 293    | 16 530                                |
| 2001       | 547 356    | 18 456                                |
| 2002       | 491 505    | 11 395                                |
|            |            | 사 업 외 지 출                             |
|            | 계<br>Total | 농외취업<br>Non-Farm Job<br>Expenses      |
| 2003       | 47 523     | 13 178                                |
| 2004       | 97 822     | 32 614                                |
| 2005       | 62 100     | 11 020                                |
| 2006       | 92 935     | 13 870                                |
| 2007       | 90 656     | 25 691                                |
| 2008       | 79 677     | 21 440                                |
| 2009       | 112 483    | 16 528                                |
| 2010       | 118 083    | 11 697                                |
|            |            | 주      부      업      별                |
| 전문농가       | 129 936    | 13 054                                |
| 일반농가       | 15 345     | 2 900                                 |
| 부업농가       | 206 682    | 22 381                                |
| 자급농가       | 149 131    | 758                                   |
|            |            | =                                     |
|            |            | 경 지 규 모 별                             |
| 0.5ha 미만   | 92 146     | 4 202                                 |
| 0.5 ~ 1.0  | 192 339    | 3 740                                 |
| 1.0 ~ 1.5  | 25 697     | 11 725                                |
| 1.5 ~ 2.0  | 112 748    | 3 214                                 |
| 2.0 ~ 3.0  | 49 389     | 22 352                                |
| 3.0 ~ 5.0  | 127 663    | 49 804                                |
| 5.0 ~ 7.0  | 60 859     | 17 085                                |
| 7.0 ~ 10.0 | 587 284    | -                                     |
| 10.0ha 이상  | 104 604    | -                                     |

1) 농업용 차임금 이차지출이 '96년까지는 사업외지출에 포함조사되었으나 '97년부터는 농업경영비항목에 포함조사.  
자료 : 통계청

지 출  
Expenses

In won

| 재산취득을 위한 지출<br>For<br>Property Procurement                        |                  | 농외차입금이자 <sup>1)</sup><br>Interest on Non.<br>Farm Debt |                      |      |
|---|------------------|--|----------------------|------|
| By Year   |                  |  |                      |      |
| 14 989  |                  | 261 823  |                      | 1997 |
| 30 778  |                  | 368 110  |                      | 1998 |
| 33 455  |                  | 289 524  |                      | 1999 |
| 280 547   |                  | 269 217  |                      | 2000 |
| 275 961   |                  | 252 939  |                      | 2001 |
| 285 247   |                  | 194 862  |                      | 2002 |
| Non-Business Expenses   |                  |  |                      |      |
| 유가증권차손<br>A Loss from the<br>Difference of Quotation (Securities) | 이자지급<br>Interest | 기 타<br>Other   |                      |      |
| 946   | 20 084           | 13 315   | 2003                 |      |
| 12 015  | 22 483           | 30 710   | 2004                 |      |
| 1 351   | 13 668           | 36 060   | 2005                 |      |
| 6 413   | 32 876           | 39 775   | 2006                 |      |
| 5 109   | 19 979           | 39 877   | 2007                 |      |
| 1 115   | 17 488           | 39 635   | 2008                 |      |
| 26  | 27 796           | 68 133   | 2009                 |      |
| 0   | 46 061           | 60 325   | 2010                 |      |
| By Business F.H and Side Business F.H                             |                  |  |                      |      |
| 1   | 96 339           | 20 542   | Specialized F.H.     |      |
| 0   | 2 290            | 10 155   | General F.H.         |      |
| 0   | 59 094           | 125 207  | Side-Business F.H    |      |
| 0   | 911              | 147 462  | Self Sufficient F.H. |      |
| By Size of Cultivated Land  |                  |  |                      |      |
| 0   | 2 601            | 85 343   | Less than 0.5ha      |      |
| 0   | 115 254          | 73 345   | 0.5 ~ 1.0            |      |
| 0   | 631              | 13 342   | 1.0 ~ 1.5            |      |
| 0   | 78 450           | 31 084   | 1.5 ~ 2.0            |      |
| 0   | 18 820           | 8 216  | 2.0 ~ 3.0            |      |
| 4   | 61 674           | 16 181   | 3.0 ~ 5.0            |      |
| 0   | 71               | 43 703   | 5.0 ~ 7.0            |      |
| 0   | 33 274           | 554 010  | 7.0 ~ 10.0           |      |
| 0   | 0                | 104 604  | 10ha and over        |      |

1) Beginning 1997 interest on farm business debt has been reclassified from "non-business expenses" to "farm production expenses."  
Source : Korea National Statistical Office

## 9. 이 전 Transfer

단위 : 원

|            | 계<br>Total              | 송 금 보 조<br>Remittance by Family |                                       |               |           |                              |
|------------|-------------------------|---------------------------------|---------------------------------------|---------------|-----------|------------------------------|
|            | 연                       | 도                               | 별                                     |               |           |                              |
| 1997       | 4 607 253               |                                 | 592 349                               |               |           |                              |
| 1998       | 4 562 982               |                                 | 457 380                               |               |           |                              |
| 1999       | 4 722 971               |                                 | 469 972                               |               |           |                              |
| 2000       | 4 742 733               |                                 | 390 291                               |               |           |                              |
| 2001       | 4 810 844               |                                 | 290 875                               |               |           |                              |
| 2002       | 5 060 472               |                                 | 314 194                               |               |           |                              |
|            | 이 전 소 득 Transfer Income |                                 |                                       |               |           |                              |
|            |                         | 공 적 보 조 금 Public Subsidy        |                                       |               |           | 사 적 보 조 금<br>Private Subsidy |
|            |                         | 농업투자<br>Agri Investment         | 기타농업<br>Other Agricultural Investment | 기 타<br>Others |           |                              |
| 2003       | 2 031 017               | 1 393 627                       | 110 485                               | 405 128       | 878 015   | 637 390                      |
| 2004       | 3 006 212               | 1 903 068                       | 166 447                               | 628 582       | 1 108 039 | 1 103 144                    |
| 2005       | 4 078 384               | 2 374 315                       | 253 585                               | 793 254       | 1 327 477 | 1 704 069                    |
| 2006       | 4 885 729               | 2 763 667                       | 286 373                               | 929 415       | 1 547 879 | 2 122 063                    |
| 2007       | 4 959 109               | 2 793 479                       | 187 095                               | 908 280       | 1 698 104 | 2 165 629                    |
| 2008       | 5 289 227               | 3 241 658                       | 199 375                               | 848 675       | 2 193 608 | 2 047 568                    |
| 2009       | 5 480 583               | 4 084 601                       | 291 597                               | 1 076 851     | 2 716 153 | 1 395 982                    |
| 2010       | 5 609 592               | 4 259 654                       | 198 378                               | 1 121 711     | 2 939 565 | 1 349 939                    |
|            |                         | 주 · 부 업 별                       |                                       |               |           |                              |
| 전문농가       | 5 925 008               | 5 175 789                       | 519 200                               | 2 266 191     | 2 390 398 | 749 219                      |
| 일반농가       | 6 452 421               | 4 292 722                       | 72 673                                | 846 442       | 3 373 607 | 2 159 699                    |
| 부업농가       | 4 487 627               | 3 599 286                       | 99 404                                | 678 548       | 2 821 335 | 888 341                      |
| 자급농가       | 5 501 453               | 3 579 376                       | 1 132                                 | 59 036        | 3 519 208 | 1 922 077                    |
|            |                         | 경 지 규 모 별                       |                                       |               |           |                              |
| 0.5ha 미 만  | 5 431 214               | 3 713 824                       | 17 294                                | 304 827       | 3 391 703 | 1 717 389                    |
| 0.5 ~ 1.0  | 5 445 367               | 3 775 494                       | 90 530                                | 487 114       | 3 197 850 | 1 669 872                    |
| 1.0 ~ 1.5  | 4 766 295               | 3 626 365                       | 182 125                               | 821 901       | 2 622 339 | 1 139 930                    |
| 1.5 ~ 2.0  | 5 487 611               | 4 435 646                       | 84 217                                | 1 330 954     | 3 020 475 | 1 051 965                    |
| 2.0 ~ 3.0  | 5 693 545               | 4 502 740                       | 347 392                               | 1 841 384     | 2 313 964 | 1 190 805                    |
| 3.0 ~ 5.0  | 6 548 519               | 5 734 826                       | 649 040                               | 2 349 195     | 2 736 591 | 813 693                      |
| 5.0 ~ 7.0  | 6 180 880               | 5 497 964                       | 723 455                               | 3 090 543     | 1 683 966 | 682 916                      |
| 7.0 ~ 10.0 | 8 438 220               | 7 230 303                       | 427 485                               | 4 626 974     | 2 175 844 | 1 207 917                    |
| 10.0ha 이 상 | 11 135 048              | 10 911 310                      | 740 691                               | 5 658 208     | 4 512 412 | 223 738                      |

자료 : 통계청

소 득 (수입)  
Income (Receipts)

In won

| 피증보조·사례금<br>Gifts and Donation        |   | 퇴 직 금<br>Retirement Payments     |                              |                                   |               |  |      |
|---------------------------------------|---|----------------------------------|------------------------------|-----------------------------------|---------------|--|------|
| By Year                               |   |                                  |                              |                                   |               |  |      |
| 3 881 153                             |   | 133 750                          |                              |                                   |               |  | 1997 |
| 3 687 114                             |   | 418 487                          |                              |                                   |               |  | 1998 |
| 4 011 343                             |   | 241 656                          |                              |                                   |               |  | 1999 |
| 4 174 028                             |   | 178 414                          |                              |                                   |               |  | 2000 |
| 4 415 403                             |   | 104 566                          |                              |                                   |               |  | 2001 |
| 4 602 254                             |   | 144 025                          |                              |                                   |               |  | 2002 |
| 비 경 상 소 득 Irregular Income            |   |                                  |                              |                                   |               |  |      |
|                                       | 경조수입<br>Receipts for<br>Congratulatory<br>and Condolences | 퇴직일시금<br>Retirement<br>Allowance | 재산수증<br>Assets<br>Acceptance | 사고보상금<br>Accident<br>Compensation | 기 타<br>Others |  |      |
| 4 878 058                             | 1 263 454   | 142 166                          | 129 263                      | 281 910                           | 3 190 528     |  |      |
| 4 400 648                             | 955 786   | 115 790                          | 339 123                      | 219 132                           | 3 109 939     |  |      |
| 4 724 904                             | 1 288 029   | 151 276                          | 571 993                      | 131 337                           | 2 582 269     |  |      |
| 5 288 797                             | 1 440 812   | 70 663                           | 749 386                      | 240 978                           | 2 786 958     |  |      |
| 5 505 845                             | 1 493 631   | 134 544                          | 680 370                      | 185 269                           | 3 692 402     |  |      |
| 4 226 507                             | 1 044 718   | 21 449                           | 371 848                      | 204 728                           | 2 583 764     |  |      |
| 3 507 500                             | 1 368 259   | 159 362                          | -                            | 233 464                           | 1 746 415     |  |      |
| 3 466 904                             | 1 196 584   | 61 593                           | -                            | 326 997                           | 1 881 731     |  |      |
| By Business F.H and Side Business F.H |   |                                  |                              |                                   |               |  |      |
| 3 719 164                             | 1 427 986   | 8 418                            | -                            | 502 401                           | 1 780 358     |  |      |
| 2 807 085                             | 685 930   | 4 562                            | -                            | 73 192                            | 2 043 401     |  |      |
| 4 046 566                             | 1 547 794   | 175 927                          | -                            | 493 090                           | 1 829 755     |  |      |
| 3 010 980                             | 1 107 927   | 25 824                           | -                            | 106 733                           | 1 770 495     |  |      |
| By Size of Cultivated Land            |   |                                  |                              |                                   |               |  |      |
| 2 847 304                             | 891 132   | 40 673                           | -                            | 135 405                           | 1 780 093     |  |      |
| 3 576 151                             | 873 747   | 25 219                           | -                            | 345 392                           | 2 331 793     |  |      |
| 2 888 074                             | 1 065 986   | 87 384                           | -                            | 187 057                           | 1 547 647     |  |      |
| 3 007 459                             | 867 124   | 0                                | -                            | 372 490                           | 1 767 846     |  |      |
| 3 537 045                             | 1 311 357   | 269 144                          | -                            | 248 019                           | 1 708 525     |  |      |
| 4 208 860                             | 2 155 027   | 16 750                           | -                            | 239 152                           | 1 797 931     |  |      |
| 4 574 682                             | 2 529 162   | 23 705                           | -                            | 653 010                           | 1 368 805     |  |      |
| 7 260 243                             | 3 342 833   | 18 289                           | -                            | 1 714 195                         | 2 184 926     |  |      |
| 11 028 169                            | 3 196 014   | 21 360                           | -                            | 4 506 794                         | 3 304 001     |  |      |

## 10. 용 도 별 Debt by

단위 : 원

|            | 합 계<br>Total | 생 산 성 부 채 Business Debt              |                    |                                       |         |                         |                     |                            |
|------------|--------------|--------------------------------------|--------------------|---------------------------------------|---------|-------------------------|---------------------|----------------------------|
|            |              | 농 업 자 금 Farm                         |                    |                                       |         |                         | 비 료 비<br>Fertilizer | 농 약 비<br>Agr.<br>Chemicals |
|            |              | 토 지 및<br>토지구축물<br>Land &<br>Building | 대 동 물<br>Livestock | 대 농 구<br>Farm<br>Implement            |         |                         |                     |                            |
| 연 도 별      |              |                                      |                    |                                       |         |                         |                     |                            |
| 1997       | 13 012 413   | 9 780 861                            | 8 100 705          | 4 969 033                             | 616 582 | 1 329 655               | 86 632              | 71 096                     |
| 1998       | 17 011 224   | 12 958 069                           | 10 609 263         | 6 160 256                             | 779 115 | 1 964 972               | 184 350             | 169 570                    |
| 1999       | 18 534 620   | 14 054 189                           | 11 306 441         | 6 458 508                             | 743 769 | 2 004 978               | 208 687             | 200 638                    |
| 2000       | 20 207 125   | 15 158 726                           | 12 153 299         | 6 614 245                             | 710 867 | 2 348 633               | 220 117             | 243 272                    |
| 2001       | 20 375 908   | 15 282 088                           | 12 019 850         | 6 117 220                             | 625 126 | 2 555 825               | 251 784             | 259 826                    |
| 2002       | 19 898 486   | 15 023 841                           | 11 642 779         | 5 716 464                             | 562 014 | 2 148 768               | 308 858             | 271 288                    |
|            |              | 농 가 부 채                              |                    | 부채의 성질 Characteristics of Liabilities |         |                         |                     |                            |
|            |              | F.H. Liabilities                     |                    | 고정부채                                  |         | 유동부채                    |                     |                            |
|            |              |                                      |                    | Fixed Liabilities                     |         | Semi-liquid Liabilities |                     |                            |
| 2003       | 26 619 452   |                                      |                    | 21 694 190                            |         | 4 925 262               |                     |                            |
| 2004       | 26 891 994   |                                      |                    | 22 434 227                            |         | 4 457 767               |                     |                            |
| 2005       | 27 209 874   |                                      |                    | 22 450 614                            |         | 4 759 261               |                     |                            |
| 2006       | 28 160 551   |                                      |                    | 23 576 907                            |         | 4 583 644               |                     |                            |
| 2007       | 29 945 749   |                                      |                    | 24 259 156                            |         | 5 686 593               |                     |                            |
| 2008       | 25 786 326   |                                      |                    | 20 797 802                            |         | 4 988 524               |                     |                            |
| 2009       | 26 267 567   |                                      |                    | 21 167 327                            |         | 5 100 240               |                     |                            |
| 2010       | 27 210 078   |                                      |                    | 21 987 693                            |         | 5 222 385               |                     |                            |
|            |              | 주 · 부 업 별                            |                    |                                       |         |                         |                     |                            |
| 전 문 농 가    | 45 301 369   |                                      |                    | 34 420 362                            |         | 10 881 007              |                     |                            |
| 일 반 농 가    | 10 441 680   |                                      |                    | 8 125 228                             |         | 2 316 452               |                     |                            |
| 부 업 농 가    | 32 183 256   |                                      |                    | 27 808 103                            |         | 4 375 153               |                     |                            |
| 자 급 농 가    | 14 062 504   |                                      |                    | 13 053 640                            |         | 1 008 864               |                     |                            |
|            |              | 경 지 규 모 별                            |                    |                                       |         |                         |                     |                            |
| 0.5ha 미 만  | 18 462 091   |                                      |                    | 15 348 608                            |         | 3 113 483               |                     |                            |
| 0.5 ~ 1.0  | 23 661 055   |                                      |                    | 18 746 054                            |         | 4 915 001               |                     |                            |
| 1.0 ~ 1.5  | 20 345 392   |                                      |                    | 16 451 185                            |         | 3 894 208               |                     |                            |
| 1.5 ~ 2.0  | 22 050 646   |                                      |                    | 18 175 479                            |         | 3 875 167               |                     |                            |
| 2.0 ~ 3.0  | 25 650 982   |                                      |                    | 19 951 807                            |         | 5 699 175               |                     |                            |
| 3.0 ~ 5.0  | 42 212 484   |                                      |                    | 33 350 350                            |         | 8 862 134               |                     |                            |
| 5.0 ~ 7.0  | 83 858 322   |                                      |                    | 72 884 836                            |         | 10 973 486              |                     |                            |
| 7.0 ~ 10.0 | 83 478 057   |                                      |                    | 68 387 610                            |         | 15 090 448              |                     |                            |
| 10.0ha 이 상 | 79 950 353   |                                      |                    | 58 141 953                            |         | 21 808 400              |                     |                            |

자료 : 통계청

차 입 금  
Uses

In won

| Production                             |              | 겸업자금<br>Other Business | 재산적지출<br>Property Procurement | 가계성부채 Consumption Debt           |                               |                    |              | 차입금상환<br>및 이자<br>Payment<br>of Debt<br>& Interest |           |      |
|--|--------------|------------------------|-------------------------------|----------------------------------|-------------------------------|--------------------|--------------|---|-----------|------|
| 소동물및<br>사료구입비<br>Animals<br>& Feeds    | 기 타<br>Other |                        |                               | 문화용품비<br>Household<br>Appliances | 관혼상제비<br>Wedding<br>& Funeral | 교 육 비<br>Education | 기 타<br>Other |   |           |      |
| By Year                                |              |                        |                               |                                  |                               |                    |              |   |           |      |
| 219 395                                | 808 308      | 730 688                | 949 467                       | 1 775 336                        | 107 904                       | 254 587            | 330 814      | 1 082 030   | 1 456 214 | 1997 |
| 320 573                                | 1 030 427    | 1 122 828              | 1 225 978                     | 2 653 126                        | 105 846                       | 398 675            | 528 226      | 1 620 379   | 1 400 028 | 1998 |
| 299 773                                | 1 390 088    | 1 186 128              | 1 561 620                     | 3 181 613                        | 73 767                        | 435 117            | 613 815      | 2 058 914   | 1 298 818 | 1999 |
| 287 215                                | 1 728 950    | 1 336 288              | 1 669 139                     | 3 882 175                        | 112 354                       | 499 402            | 749 471      | 2 520 948   | 1 166 225 | 2000 |
| 276 557                                | 1 933 512    | 1 425 787              | 1 836 451                     | 4 014 661                        | 162 952                       | 461 875            | 669 654      | 2 720 180   | 1 079 159 | 2001 |
| 320 591                                | 2 314 796    | 1 480 746              | 1 900 316                     | 3 913 342                        | 126 823                       | 456 489            | 726 503      | 2 603 527   | 961 301   | 2002 |
| 차 입 금 의 용 도 Purpose of Borrowing Money |              |                        |                               |                                  |                               |                    |              |   |           |      |
| 농 업 용<br>Agriculture                   |              | 가 계 용<br>Household     |                               | 겸 업 용<br>Non-Farm Business       |                               | 기 타 용<br>Others    |              |   |           |      |
| 17 454 969                             |              | 6 343 829              |                               | 1 711 248                        |                               | 1 109 406          |              | 2003  |           |      |
| 16 961 340                             |              | 6 133 661              |                               | 1 447 972                        |                               | 2 349 022          |              | 2004  |           |      |
| 16 314 842                             |              | 6 614 342              |                               | 1 386 397                        |                               | 2 894 293          |              | 2005  |           |      |
| 16 042 296                             |              | 7 159 661              |                               | 1 755 355                        |                               | 3 202 842          |              | 2006  |           |      |
| 16 481 473                             |              | 7 724 824              |                               | 1 960 935                        |                               | 3 778 517          |              | 2007  |           |      |
| 13 599 751                             |              | 6 445 540              |                               | 2 589 690                        |                               | 3 151 345          |              | 2008  |           |      |
| 13 150 395                             |              | 7 086 249              |                               | 2 668 792                        |                               | 3 362 132          |              | 2009  |           |      |
| 12 930 306                             |              | 7 330 149              |                               | 3 452 643                        |                               | 3 496 980          |              | 2010  |           |      |
| By Business F.H and Side Business F.H  |              |                        |                               |                                  |                               |                    |              |   |           |      |
| 31 910 501                             |              | 8 376 659              |                               | 801 843                          |                               | 4 212 366          |              | Specialized F.H.                                  |           |      |
| 5 647 697                              |              | 3 536 558              |                               | 36 387                           |                               | 1 221 037          |              | General F.H.                                      |           |      |
| 6 983 786                              |              | 10 095 067             |                               | 9 794 310                        |                               | 5 310 094          |              | Side-Business F.H                                 |           |      |
| 984 842                                |              | 8 387 248              |                               | 1 481 658                        |                               | 3 208 756          |              | Self Sufficient F.H.                              |           |      |
| By Size of Cultivated Land             |              |                        |                               |                                  |                               |                    |              |   |           |      |
| 3 758 075                              |              | 7 008 184              |                               | 3 766 347                        |                               | 3 929 484          |              | Less than 0.5ha                                   |           |      |
| 9 249 648                              |              | 7 182 993              |                               | 2 308 253                        |                               | 4 920 162          |              | 0.5 ~ 1.0   |           |      |
| 10 008 068                             |              | 5 523 008              |                               | 3 041 867                        |                               | 1 772 449          |              | 1.0 ~ 1.5   |           |      |
| 10 184 614                             |              | 5 572 219              |                               | 3 704 598                        |                               | 2 589 215          |              | 1.5 ~ 2.0   |           |      |
| 14 537 339                             |              | 8 183 667              |                               | 1 523 263                        |                               | 1 406 713          |              | 2.0 ~ 3.0   |           |      |
| 26 025 062                             |              | 10 452 807             |                               | 1 552 812                        |                               | 4 181 803          |              | 3.0 ~ 5.0   |           |      |
| 44 189 792                             |              | 11 124 025             |                               | 24 488 128                       |                               | 4 056 377          |              | 5.0 ~ 7.0   |           |      |
| 58 903 121                             |              | 10 990 388             |                               | 6 351 883                        |                               | 7 232 665          |              | 7.0 ~ 10.0  |           |      |
| 68 483 607                             |              | 6 904 178              |                               | 3 730 067                        |                               | 832 501            |              | 10ha and over                                     |           |      |

## 11. 차 입 처 별 Debt by

단위 : 원

|                           | 계<br>Total               | 농 협 <sup>1)</sup><br>NACF  | 개 인<br>Individuals | 기 타 <sup>1)</sup><br>Other |
|---------------------------|--------------------------|----------------------------|--------------------|----------------------------|
| 연 도 별 By Year             |                          |                            |                    |                            |
| 1997                      | 13 012 413               | 9 561 298                  | 708 425            | 2 742 689                  |
| 1998                      | 17 011 224               | 13 263 102                 | 776 614            | 2 971 508                  |
| 1999                      | 18 534 620               | 14 445 113                 | 1 009 199          | 3 080 308                  |
| 2000                      | 20 207 125               | 17 160 956                 | 1 100 781          | 1 945 388                  |
| 2001                      | 20 375 908               | 17 486 964                 | 969 090            | 1 919 854                  |
| 2002                      | 19 898 486               | 16 751 392                 | 1 101 910          | 2 045 184                  |
| 차입금의 조달방법 Raising Methods |                          |                            |                    |                            |
|                           | 농가부채<br>F.H. Liabilities | 금융기관<br>Banking Facilities | 개 인<br>Individuals |                            |
| 2003                      | 26 619 452               | 23 592 896                 | 3 026 557          |                            |
| 2004                      | 26 891 994               | 23 315 272                 | 3 576 723          |                            |
| 2005                      | 27 209 874               | 22 768 289                 | 4 441 586          |                            |
| 2006                      | 28 160 551               | 23 065 265                 | 5 095 286          |                            |
| 2007                      | 29 945 749               | 24 006 031                 | 5 939 718          |                            |
| 2008                      | 25 786 326               | 21 831 757                 | 3 954 569          |                            |
| 2009                      | 26 267 567               | 21 439 924                 | 4 827 643          |                            |
| 2010                      | 27 210 078               | 21 919 615                 | 5 290 464          |                            |
| 주 . 부 업 별                 |                          |                            |                    |                            |
| 전 문 농 가                   | 45 301 369               | 36 849 015                 | 8 452 354          |                            |
| 일 반 농 가                   | 10 441 680               | 8 475 683                  | 1 965 997          |                            |
| 부 업 농 가                   | 32 183 256               | 25 929 527                 | 6 253 730          |                            |
| 자 급 농 가                   | 14 062 504               | 9 809 799                  | 4 252 705          |                            |
| 경 지 규 모 별                 |                          |                            |                    |                            |
| 0.5ha 미 만                 | 18 462 091               | 13 599 439                 | 4 862 652          |                            |
| 0.5 ~ 1.0                 | 23 661 055               | 18 541 409                 | 5 119 646          |                            |
| 1.0 ~ 1.5                 | 20 345 392               | 16 064 554                 | 4 280 838          |                            |
| 1.5 ~ 2.0                 | 22 050 646               | 18 438 778                 | 3 611 868          |                            |
| 2.0 ~ 3.0                 | 25 650 982               | 21 412 940                 | 4 238 042          |                            |
| 3.0 ~ 5.0                 | 42 212 484               | 35 214 763                 | 6 997 721          |                            |
| 5.0 ~ 7.0                 | 83 858 322               | 74 944 387                 | 8 913 935          |                            |
| 7.0 ~ 10.0                | 83 478 057               | 67 911 693                 | 15 566 364         |                            |
| 10.0ha 이 상                | 79 950 353               | 62 297 551                 | 17 652 802         |                            |

1) 축협·수협으로부터 차입한 부채는 '95년까지 농협에 포함조사되었으나 '96년 부터 기타금융기관으로 분류.  
자료 : 통계청



차입금  
Lenders

In won

| 계                                     | 농협 <sup>1)</sup> | 개인                          | 기타 <sup>1)</sup> |                        |
|---------------------------------------|------------------|-----------------------------|------------------|------------------------|
| Total                                 | NACF             | Individuals                 | Other            |                        |
| 경지규모별 By Size of Cultivated Land      |                  |                             |                  |                        |
| 13 383 399                            | 9 096 300        | 1 101 910                   | 3 185 189        | Less than 0.5ha        |
| 16 398 335                            | 12 762 000       | 1 060 709                   | 2 575 626        | 0.5 ~ 1.0              |
| 16 226 201                            | 13 299 260       | 1 099 788                   | 2 926 941        | 1.0 ~ 1.5              |
| 20 794 541                            | 17 713 370       | 940 154                     | 2 141 017        | 1.5 ~ 2.0              |
| 26 789 517                            | 22 390 190       | 1 155 973                   | 3 243 354        | 2.0 ~ 3.0              |
| 41 616 071                            | 34 319 717       | 1 450 876                   | 5 845 478        | 3.0 ~ 5.0              |
| 73 112 996                            | 54 019 301       | 2 430 941                   | 16 662 754       | 5.0 or more than 5.0ha |
| 부채의 원천<br>Source of Liabilities       |                  |                             |                  |                        |
| 차입금<br>Borrowing Money                |                  | 미불금 및 선수금<br>Payable & Draw |                  |                        |
| 25 755 998                            |                  | 863 454                     |                  | 2003                   |
| 25 770 923                            |                  | 1 121 072                   |                  | 2004                   |
| 25 816 141                            |                  | 1 393 734                   |                  | 2005                   |
| 26 249 168                            |                  | 1 911 383                   |                  | 2006                   |
| 27 489 983                            |                  | 2 455 767                   |                  | 2007                   |
| 24 467 816                            |                  | 1 318 510                   |                  | 2008                   |
| 24 697 820                            |                  | 1 569 747                   |                  | 2009                   |
| 25 410 551                            |                  | 1 799 527                   |                  | 2010                   |
| By Business F.H and Side Business F.H |                  |                             |                  |                        |
| 40 787 940                            |                  | 4 513 430                   |                  | Specialized F.H.       |
| 9 705 866                             |                  | 735 813                     |                  | General F.H.           |
| 31 245 675                            |                  | 937 581                     |                  | Side-Business F.H      |
| 13 831 135                            |                  | 231 368                     |                  | Self Sufficient F.H.   |
| By Size of Cultivated Land            |                  |                             |                  |                        |
| 17 828 614                            |                  | 633 477                     |                  | Less than 0.5ha        |
| 22 577 693                            |                  | 1 083 362                   |                  | 0.5 ~ 1.0              |
| 18 512 218                            |                  | 1 833 175                   |                  | 1.0 ~ 1.5              |
| 20 776 977                            |                  | 1 273 669                   |                  | 1.5 ~ 2.0              |
| 23 513 937                            |                  | 2 137 045                   |                  | 2.0 ~ 3.0              |
| 39 320 120                            |                  | 2 892 364                   |                  | 3.0 ~ 5.0              |
| 79 964 059                            |                  | 3 894 263                   |                  | 5.0 ~ 7.0              |
| 72 736 238                            |                  | 10 741 819                  |                  | 7.0 ~ 10.0             |
| 66 335 489                            |                  | 13 614 865                  |                  | 10ha and over          |

1) Beginning 1996 debt from NLCF and NFCF has been reclassified from NACF to "Other"  
Source : Korea National Statistical Office

## 12. 가 계 Household Consumption

단위 : 원

|            | 계<br>Total                               | 음 식 물 비        |                             |                                  |  |              |         |
|------------|--|----------------|-----------------------------|----------------------------------|--|--------------|---------|
|            |  | 주식물비<br>Staple | 부식물비<br>Non-staple          | 조미료<br>Condiments<br>&<br>Spices | 과실류<br>Fruits                          | 주류<br>Liquor |         |
|            |  | 연 도 별          |                             |                                  |  |              |         |
| 1997       | 17 044 886                               | 3 485 536      | 931 985                     | 988 296                          | 285 264                                | 212 657      | 106 696 |
| 1998       | 16 442 064                               | 3 445 339      | 968 622                     | 968 160                          | 323 956                                | 178 147      | 108 531 |
| 1999       | 17 123 221                               | 3 629 662      | 1 063 536                   | 1 010 493                        | 344 437                                | 187 982      | 109 759 |
| 2000       | 18 003 433                               | 3 637 422      | 1 000 010                   | 1 007 604                        | 320 906                                | 200 899      | 114 068 |
| 2001       | 18 457 501                               | 3 752 151      | 954 559                     | 1 033 103                        | 337 074                                | 217 136      | 120 309 |
| 2002       | 17 858 245                               | 3 738 491      | 877 404                     | 1 086 389                        | 312 286                                | 214 258      | 120 207 |
|            | 가 계 비<br>F.H. Consumption<br>Expenditure | 소 비            |                             |                                  |  |              |         |
|            |  | 계<br>Total     | 식료품비<br>Food &<br>Beverages | 주 거 비<br>Housing                 | 광열수도비<br>Fuel Electricity<br>and Water |              |         |
| 2003       | 24 063 047                               | 1 8161 900     | 4 574 939                   | 451 935                          | 974 484                                |              |         |
| 2004       | 24 691 330                               | 18 386 393     | 4 822 585                   | 403 345                          | 993 556                                |              |         |
| 2005       | 26 649 075                               | 19 378 124     | 4 997 538                   | 474 843                          | 1 066 924                              |              |         |
| 2006       | 28 461 350                               | 19 890 841     | 4 966 600                   | 490 435                          | 1 087 712                              |              |         |
| 2007       | 28 047 963                               | 20 510 011     | 5 152 489                   | 494 504                          | 1 121 432                              |              |         |
| 2008       | 27 101 710                               | 20 328 235     | 4 992 310                   | 452 029                          | 1 209 854                              |              |         |
|            |  | 주 부 업 별        |                             |                                  |  |              |         |
| 전문 농 가     | 30 466 659                               | 22 580 233     | 5 382 374                   | 568 654                          | 1 227 975                              |              |         |
| 일반 농 가     | 19 402 149                               | 14 969 967     | 3 933 093                   | 352 483                          | 999 386                                |              |         |
| 부업 농 가     | 33 813 283                               | 24 875 595     | 5 964 326                   | 448 085                          | 1 434 723                              |              |         |
| 자급 농 가     | 25 509 236                               | 19 966 998     | 4 854 595                   | 497 284                          | 1 276 987                              |              |         |
|            |  | 경 지 규 모 별      |                             |                                  |  |              |         |
| 0.5ha 미 만  | 27 383 307                               | 20 395 493     | 5 002 213                   | 474 340                          | 1 250 402                              |              |         |
| 0.5 ~ 1.0  | 23 802 897                               | 18 258 520     | 4 647 845                   | 385 786                          | 1 137 396                              |              |         |
| 1.0 ~ 1.5  | 25 603 871                               | 19 125 363     | 4 612 687                   | 472 430                          | 1 183 109                              |              |         |
| 1.5 ~ 2.0  | 24 706 965                               | 19 314 076     | 4 843 877                   | 284 291                          | 1 133 392                              |              |         |
| 2.0 ~ 3.0  | 28 809 202                               | 21 116 999     | 5 180 332                   | 445 422                          | 1 273 528                              |              |         |
| 3.0 ~ 5.0  | 32 299 718                               | 23 030 750     | 5 589 846                   | 589 496                          | 1 237 463                              |              |         |
| 5.0 ~ 7.0  | 38 052 319                               | 29 176 725     | 6 548 363                   | 646 836                          | 1 408 923                              |              |         |
| 7.0 ~ 10.0 | 33 872 568                               | 26 446 852     | 6 283 590                   | 854 813                          | 1 289 407                              |              |         |
| 10.0ha 이 상 | 33 006 184                               | 25 474 299     | 5 750 074                   | 339 038                          | 1 468 279                              |              |         |

자료 : 통계청

지출  
Expenditures

In won

| Food                                  |                              | 광열수도비<br>Fuels Light & Water | 교육 · 교양 · 오락비    |                                  |                 |                      |
|---------------------------------------|------------------------------|------------------------------|------------------|----------------------------------|-----------------|----------------------|
| 기호품<br>Bread & Confectioneries        | 외식비<br>Eating Out            |                              | 교육<br>Education  | 교양·오락<br>Culture & Entertainment | 교육<br>Education |                      |
| By Year                               |                              |                              |                  |                                  |                 |                      |
| 161 332                               | 799 305                      | 704 699                      | 1 912 933        | 1 753 798                        | 159 136         | 1997                 |
| 162 146                               | 735 777                      | 669 554                      | 1 849 858        | 1 706 107                        | 143 751         | 1998                 |
| 161 105                               | 752 350                      | 690 722                      | 1 793 197        | 1 652 714                        | 140 483         | 1999                 |
| 168 615                               | 825 320                      | 798 450                      | 1 984 609        | 11 834 460                       | 150 150         | 2000                 |
| 177 460                               | 912 510                      | 848 388                      | 1 950 153        | 1 793 521                        | 156 632         | 2001                 |
| 186 001                               | 941 947                      | 824 302                      | 1 786 986        | 1 628 806                        | 158 180         | 2002                 |
| 지출                                    |                              |                              |                  |                                  |                 |                      |
| 가구가사용품비<br>Furniture and Utensils     | 피복신발비<br>Clothing & Footwear | 보건의료비<br>Medical Care        | 교육비<br>Education | 교양오락비<br>Culture & Recreation    |                 |                      |
| 510 892                               | 581 261                      | 1 355 874                    | 874 330          | 461 496                          |                 | 2003                 |
| 510 141                               | 552 836                      | 1 476 377                    | 748 610          | 574 130                          |                 | 2004                 |
| 504 939                               | 584 770                      | 1 612 842                    | 756 303          | 601 983                          |                 | 2005                 |
| 508 443                               | 582 082                      | 1 577 759                    | 740 173          | 668 220                          |                 | 2006                 |
| 498 145                               | 584 362                      | 1 716 375                    | 759 014          | 682 914                          |                 | 2007                 |
| 499 996                               | 546 479                      | 1 838 430                    | 648 582          | 637 987                          |                 | 2008                 |
| By Business F.H and Side Business F.H |                              |                              |                  |                                  |                 |                      |
| 585 449                               | 618 650                      | 1 796 139                    | 769 254          | 798 032                          |                 | Specialized F.H.     |
| 352 226                               | 282 328                      | 2 063 920                    | 166 434          | 407 801                          |                 | General F.H.         |
| 598 536                               | 800 819                      | 1 550 754                    | 1 064 750        | 777 573                          |                 | Side-Business F.H    |
| 503 654                               | 557 288                      | 2 010 957                    | 876 326          | 599 153                          |                 | Self Sufficient F.H. |
| By Size of Cultivated Land            |                              |                              |                  |                                  |                 |                      |
| 528 309                               | 592 870                      | 1 973 482                    | 811 969          | 663 725                          |                 | Less than 0.5ha      |
| 453 911                               | 475 021                      | 1 787 200                    | 499 025          | 578 667                          |                 | 0.5 ~ 1.0            |
| 419 763                               | 516 391                      | 1 764 788                    | 577 630          | 521 212                          |                 | 1.0 ~ 1.5            |
| 456 325                               | 487 362                      | 1 952 327                    | 552 477          | 535 831                          |                 | 1.5 ~ 2.0            |
| 477 702                               | 528 779                      | 1 667 286                    | 543 114          | 697 635                          |                 | 2.0 ~ 3.0            |
| 620 487                               | 562 344                      | 1 835 782                    | 579 255          | 741 115                          |                 | 3.0 ~ 5.0            |
| 923 642                               | 829 930                      | 2 419 756                    | 978 253          | 971 494                          |                 | 5.0 ~ 7.0            |
| 665 516                               | 821 933                      | 1 467 931                    | 2 329 317        | 1 038 111                        |                 | 7.0 ~ 10.0           |
| 390 547                               | 1 072 584                    | 1 552 174                    | 561 338          | 987 518                          |                 | 10ha and over        |

## 12. 가 계 Household Consumption

단위 : 원

|            | 주 거 비<br>Housing                        | 피복 및 신발비<br>Clothing & Footwear | 가 계 잡                   |                       |   |           |
|------------|---|---------------------------------|-------------------------|-----------------------|---|-----------|
|            |   |                                 | 미용청결비<br>Personal Care  | 보건의료비<br>Medical Care | 교통통신비<br>Transportation & Communication |           |
| 연 도 별      |   |                                 |                         |                       |   |           |
| 1997       | 1 226 160                               | 640 803                         | 9 074 753               | 264 833               | 1 115 303                               | 996 825   |
| 1998       | 974 391                                 | 470 408                         | 9 032 514               | 253 009               | 1 129 645                               | 1 053 328 |
| 1999       | 1 037 675                               | 474 950                         | 9 497 015               | 253 270               | 1 203 782                               | 1 182 483 |
| 2000       | 1 230 696                               | 497 910                         | 9 854 347               | 268 185               | 1 318 975                               | 1 334 026 |
| 2001       | 1 241 763                               | 509 077                         | 10 155 969              | 276 658               | 1 492 467                               | 1 485 716 |
| 2002       | 1 234 300                               | 469 416                         | 9 804 751               | 278 254               | 1 413 593                               | 1 566 210 |
|            |   |                                 | Consumption Expenditure |                       | 비 소                                     |           |
|            | 교통통신비<br>Transportation & Communication | 감가상각비<br>Depreciation Cost      | 기 타<br>Other            | 계<br>Total            | 가계부문조세<br>Taxes for Household           |           |
| 2003       | 2 034 791                               | 1 749 299                       | 4 592 600               | 5 901 147             | 293 726                                 |           |
| 2004       | 2 055 714                               | 1 934 618                       | 4 314 482               | 6 304 937             | 298 710                                 |           |
| 2005       | 2 176 159                               | 2 152 356                       | 4 449 468               | 7 270 951             | 395 806                                 |           |
| 2006       | 2 238 488                               | 2 300 395                       | 4 730 533               | 8 570 509             | 431 403                                 |           |
| 2007       | 2 284 656                               | 2 530 684                       | 4 685 436               | 7 537 952             | 470 861                                 |           |
| 2008       | 2 404 042                               | 2 819 981                       | 4 278 545               | 6 773 475             | 376 755                                 |           |
| 주 · 부 업 별  |   |                                 |                         |                       |   |           |
| 전 문 농 가    | 2 631 543                               | 3 149 577                       | 5 052 585               | 7 886 426             | 291 748                                 |           |
| 일 반 농 가    | 1 308 285                               | 1 737 822                       | 3 366 190               | 4 432 181             | 164 919                                 |           |
| 부 업 농 가    | 3 514 372                               | 3 801 888                       | 4 919 768               | 8 937 688             | 656 743                                 |           |
| 자 급 농 가    | 2 503 774                               | 2 958 195                       | 3 328 784               | 5 542 238             | 613 903                                 |           |
| 경 지 규 모 별  |   |                                 |                         |                       |   |           |
| 0.5ha 미 만  | 2 524 372                               | 2 929 361                       | 3 644 450               | 6 987 814             | 526 359                                 |           |
| 0.5 ~ 1.0  | 2 029 347                               | 2 415 513                       | 3 848 809               | 5 544 377             | 261 421                                 |           |
| 1.0 ~ 1.5  | 2 276 588                               | 2 643 389                       | 4 137 375               | 6 478 508             | 273 757                                 |           |
| 1.5 ~ 2.0  | 2 165 112                               | 2 491 420                       | 4 411 661               | 5 392 889             | 291 895                                 |           |
| 2.0 ~ 3.0  | 2 487 157                               | 3 041 067                       | 4 774 977               | 7 692 203             | 465 477                                 |           |
| 3.0 ~ 5.0  | 2 726 542                               | 3 289 961                       | 5 258 460               | 9 268 968             | 344 412                                 |           |
| 5.0 ~ 7.0  | 3 614 142                               | 3 753 908                       | 7 081 479               | 8 875 594             | 731 085                                 |           |
| 7.0 ~ 10.0 | 3 588 249                               | 3 811 365                       | 4 296 620               | 7 425 716             | 511 607                                 |           |
| 10.0ha 이 상 | 3 350 243                               | 4 417 951                       | 5 584 555               | 7 531 885             | 342 906                                 |           |

1) 농업소득/가계비  
2) 가계비/농가처분소득  
자료 : 통계청

지출(계속)  
Expenditures(Cont'd)

In won

| Misc. Expenses                                      |                               |                                      | 가계비중족도 <sup>1)</sup><br>Farm Income<br>Dependency<br>Ratio | 평균소비성향 <sup>2)</sup><br>Average<br>Propensity to<br>Consume |                      |
|---|-------------------------------|--------------------------------------|--|---|----------------------|
| 비<br>교제 및 증여비<br>Social<br>Entertainment<br>& Gifts | 관혼상제비<br>Wedding &<br>Funeral | 기 타<br>Other                         |  |   |                      |
| By Year   |                               |                                      |  |   |                      |
| 4 201 473   | 1 917 941                     | 578 380                              | 59.9   | 73.2  | 1997                 |
| 4 233 002   | 1 778 575                     | 584 957                              | 54.5   | 81.1  | 1998                 |
| 4 377 814   | 1 860 012                     | 619 654                              | 61.7   | 77.5  | 1999                 |
| 4 582 030   | 1 829 732                     | 521 398                              | 60.5   | 78.8  | 2000                 |
| 4 734 688   | 1 635 944                     | 530 497                              | 61.0   | 78.0  | 2001                 |
| 4 410 174   | 1 643 790                     | 492 730                              | 63.1   | 73.7  | 2002                 |
| Non-Consumption Expenditure                         |                               |                                      | 기 타<br>Other   |   |                      |
| 공적연금<br>Public for Pension                          | 사회보험<br>Public Pension        | 교육비보조<br>Educational<br>Expenses Aid |  |   |                      |
| 318 861   | 375 294                       | 1 194 623                            | 3 718 644  |   | 2003                 |
| 339 216   | 357 826                       | 1 206 980                            | 4 102 205  |   | 2004                 |
| 345 479   | 326 146                       | 1 285 724                            | 4 917 796  |   | 2005                 |
| 370 494   | 307 812                       | 1 117 972                            | 6 342 827  |   | 2006                 |
| 367 813   | 348 678                       | 1 055 309                            | 5 295 290  |   | 2007                 |
| 331 308   | 371 413                       | 977 583                              | 4 716 413  |   | 2008                 |
| By Business F.H and Side Business F.H               |                               |                                      |  |   |                      |
| 314 837   | 343 005                       | 1 380 511                            | 5 556 325  |   | Specialized F.H.     |
| 71 996  | 157 739                       | 184 902                              | 3 852 625  |   | General F.H.         |
| 637 695   | 653 677                       | 1 581 308                            | 5 408 266  |   | Side-Business F.H    |
| 445 396   | 411 876                       | 925 024                              | 3 146 039  |   | Self Sufficient F.H. |
| By Size of Cultivated Land                          |                               |                                      |  |   |                      |
| 437 357   | 443 158                       | 885 627                              | 4 695 313  |   | Less than 0.5ha      |
| 258 834   | 314 318                       | 606 473                              | 4 103 331  |   | 0.5 ~ 1.0            |
| 292 586   | 386 430                       | 1 052 889                            | 4 472 846  |   | 1.0 ~ 1.5            |
| 262 034   | 308 328                       | 941 404                              | 3 589 229  |   | 1.5 ~ 2.0            |
| 354 337   | 338 768                       | 1 275 031                            | 5 258 590  |   | 2.0 ~ 3.0            |
| 320 562   | 376 616                       | 1 416 968                            | 6 810 410  |   | 3.0 ~ 5.0            |
| 451 601   | 473 521                       | 928 254                              | 6 291 133  |   | 5.0 ~ 7.0            |
| 426 369   | 408 795                       | 2 029 974                            | 4 048 972  |   | 7.0 ~ 10.0           |
| 379 468   | 576 315                       | 917 894                              | 5 315 302  |   | 10ha and over        |

1) Farm Income/Household Consumption Expenditures  
2) Household Consumption Expenditures/Disposable Income  
Source : Korea National Statistical Office

## 12. 가 계 Household Consumption

단위 : 원

|              | 가계지출<br>①+② | 소 비        |                |           |           |                    |
|--------------|-------------|------------|----------------|-----------|-----------|--------------------|
|              |             | 계<br>①     | 식료품 및<br>비주류음료 | 주류및담배     | 의류및신발     | 주거및수도광열            |
| 2009         | 26 573 830  | 20 017 130 | 4 480 936      | 304 391   | 549 302   | 1 605 704          |
| 2010         | 27 672 042  | 21 263 572 | 4 788 377      | 297 447   | 611 553   | 1 795 240          |
| 주 · 부 업 별    |             |            |                |           |           |                    |
| 전 문 농 가      | 31 071 562  | 23 465 083 | 5 380 417      | 322 357   | 695 384   | 1 863 474          |
| 일 반 농 가      | 17 663 407  | 14 056 225 | 4 310 143      | 210 820   | 259 802   | 1 331 961          |
| 부 업 농 가      | 35 241 121  | 26 718 017 | 4 901 449      | 352 626   | 892 940   | 2 179 491          |
| 자 급 농 가      | 27 141 075  | 21 723 395 | 4 263 926      | 349 932   | 655 328   | 1 944 989          |
| 경 지 규 모 별    |             |            |                |           |           |                    |
| 0.5ha 미 만    | 26 315 215  | 21 050 030 | 4 356 842      | 308 768   | 625 559   | 1 859 450          |
| 0.5 ~ 1.0ha  | 25 983 594  | 19 610 946 | 4 345 222      | 272 718   | 614 659   | 1 697 260          |
| 1.0 ~ 1.5ha  | 25 319 193  | 19 482 946 | 4 613 119      | 298 173   | 515 802   | 1 760 514          |
| 1.5 ~ 2.0ha  | 26 600 816  | 20 125 488 | 4 962 239      | 297 683   | 563 503   | 1 622 486          |
| 2.0 ~ 3.0ha  | 28 926 741  | 21 202 681 | 5 287 696      | 292 931   | 480 451   | 1 789 488          |
| 3.0 ~ 5.0ha  | 32 835 253  | 25 359 583 | 5 778 183      | 310 507   | 707 509   | 1 983 462          |
| 5.0 ~ 7.0ha  | 35 765 253  | 27 512 338 | 5 800 360      | 329 961   | 878 421   | 2 150 589          |
| 7.0 ~ 10.0ha | 38 533 967  | 30 097 632 | 5 893 142      | 341 563   | 937 751   | 1 912 161          |
| 10.0ha 이 상   | 40 333 097  | 32 878 934 | 6 445 323      | 378 670   | 1 447 663 | 2 254 702          |
|              |             | 소 비 지 출    |                |           | 소 비       |                    |
|              |             | 음식·숙박      | 기타상품 및<br>서비스  | 감가상각비     | 계<br>②    | 공 적 비 소<br>조세 및부담금 |
| 2009         | 1 238 740   | 3 011 018  | 3 017 776      | 6 556 700 | 1 172 937 | 433 414            |
| 2010         | 1 262 656   | 3 097 500  | 3 300 038      | 6 408 469 | 1 355 011 | 583 697            |
| 주 · 부 업 별    |             |            |                |           |           |                    |
| 전 문 농 가      | 1 207 960   | 3 941 209  | 3 426 576      | 7 606 480 | 1 222 403 | 541 959            |
| 일 반 농 가      | 519 406     | 1 272 010  | 2 046 862      | 3 607 182 | 446 874   | 221 335            |
| 부 업 농 가      | 2 018 112   | 4 195 666  | 4 473 163      | 8 523 105 | 2 293 594 | 926 672            |
| 자 급 농 가      | 1 517 452   | 3 353 213  | 3 371 549      | 5 417 680 | 1 832 956 | 861 795            |
| 경 지 규 모 별    |             |            |                |           |           |                    |
| 0.5ha 미 만    | 1 372 858   | 3 158 532  | 3 203 503      | 5 265 185 | 1 415 100 | 580 015            |
| 0.5 ~ 1.0ha  | 1 154 438   | 2 549 535  | 3 128 378      | 6 372 648 | 1 261 951 | 514 996            |
| 1.0 ~ 1.5ha  | 1 126 777   | 2 579 511  | 3 035 718      | 5 836 247 | 1 473 314 | 752 469            |
| 1.5 ~ 2.0ha  | 1 096 138   | 2 694 878  | 2 970 023      | 6 475 328 | 991 071   | 318 134            |
| 2.0 ~ 3.0ha  | 1 189 513   | 2 881 177  | 3 396 972      | 7 724 060 | 1 318 230 | 586 377            |
| 3.0 ~ 5.0ha  | 1 363 880   | 4 246 852  | 4 104 009      | 7 475 671 | 1 636 378 | 744 162            |
| 5.0 ~ 7.0ha  | 2 133 696   | 5 099 902  | 3 852 886      | 8 252 914 | 1 391 926 | 543 127            |
| 7.0 ~ 10.0ha | 1 734 897   | 6 822 522  | 3 894 254      | 8 436 335 | 1 374 364 | 649 919            |
| 10.0ha 이 상   | 1 738 229   | 5 185 878  | 6 438 870      | 7 454 163 | 2 186 032 | 1 228 616          |

자료 : 통계청 2009년부터 가계지출 항목 체계가 변경됨

지출(계속)  
Expenditures(Cont'd)

In won

| 가정용품 및<br>가사서비스                       | 지출        |           |           |           |           |                      |  |
|---------------------------------------|-----------|-----------|-----------|-----------|-----------|----------------------|--|
|                                       | 보 건       | 교 통       | 통 신       | 오락·문화     | 교 육       |                      |  |
| 575 302                               | 1 943 334 | 1 250 057 | 857 079   | 520 159   | 663 333   | 2009                 |  |
| 600 605                               | 2 004 690 | 1 317 470 | 882 848   | 645 427   | 659 721   | 2010                 |  |
| By Business F.H and Side Business F.H |           |           |           |           |           |                      |  |
| 708 904                               | 2 034 218 | 1 322 554 | 980 129   | 797 779   | 784 123   | Specialized F.H.     |  |
| 437 083                               | 2 089 126 | 658 511   | 418 331   | 349 901   | 152 270   | General F.H.         |  |
| 663 489                               | 1 885 645 | 1 961 677 | 1 270 816 | 841 577   | 1 081 365 | Side-Business F.H    |  |
| 651 775                               | 2 027 661 | 1 459 385 | 921 809   | 558 424   | 647 953   | Self Sufficient F.H. |  |
| By Size of Cultivated Land            |           |           |           |           |           |                      |  |
| 548 004                               | 2 054 770 | 1 418 604 | 891 019   | 585 769   | 666 352   | Less than 0.5ha      |  |
| 579 207                               | 1 996 522 | 1 262 784 | 799 087   | 658 319   | 552 817   | 0.5 ~ 1.0            |  |
| 510 501                               | 1 824 158 | 1 175 602 | 805 301   | 571 809   | 665 960   | 1.0 ~ 1.5            |  |
| 599 269                               | 2 033 565 | 1 175 951 | 851 871   | 529 666   | 728 217   | 1.5 ~ 2.0            |  |
| 619 803                               | 1 997 694 | 1 206 143 | 847 078   | 573 062   | 640 673   | 2.0 ~ 3.0            |  |
| 771 009                               | 2 140 677 | 1 402 136 | 1 064 147 | 831 649   | 655 564   | 3.0 ~ 5.0            |  |
| 738 533                               | 1 713 159 | 1 759 064 | 1 270 997 | 984 370   | 800 400   | 5.0 ~ 7.0            |  |
| 798 393                               | 2 265 398 | 1 854 558 | 1 167 474 | 1 188 291 | 1 287 230 | 7.0 ~ 10.0           |  |
| 1 187 737                             | 2 554 429 | 2 199 311 | 1 311 602 | 1 043 255 | 693 265   | 10ha and over        |  |

| 비 지                                   | 출       | 지출        |           |           |           | 출                    |  |
|---------------------------------------|---------|-----------|-----------|-----------|-----------|----------------------|--|
|                                       |         | 사         | 적 비       | 소 비       | 지 출       |                      |  |
| 공적연금납부금                               | 사회보험납부금 | 소계        | 경조비       | 국내학생가구송금  | 기타비소비지출   |                      |  |
| 346 813                               | 392 711 | 5 383 763 | 924 960   | 673 854   | 3 784 949 | 2009                 |  |
| 356 425                               | 414 890 | 5 053 458 | 958 313   | 637 311   | 3 457 834 | 2010                 |  |
| By Business F.H and Side Business F.H |         |           |           |           |           |                      |  |
| 302 712                               | 377 731 | 6 384 077 | 1 236 410 | 801 892   | 4 345 775 | Specialized F.H.     |  |
| 86 731                                | 138 808 | 3 160 308 | 631 813   | 65 799    | 2 462 696 | General F.H.         |  |
| 656 502                               | 710 421 | 6 229 510 | 1 106 522 | 1 118 173 | 4 004 815 | Side-Business F.H    |  |
| 462 760                               | 508 402 | 3 584 724 | 754 594   | 514 937   | 2 315 193 | Self Sufficient F.H. |  |
| By Size of Cultivated Land            |         |           |           |           |           |                      |  |
| 377 167                               | 457 918 | 3 850 084 | 745 365   | 462 653   | 2 642 066 | Less than 0.5ha      |  |
| 340 149                               | 406 806 | 5 110 697 | 867 387   | 508 485   | 3 734 825 | 0.5 ~ 1.0            |  |
| 338 527                               | 382 318 | 4 362 934 | 903 926   | 700 659   | 2 758 348 | 1.0 ~ 1.5            |  |
| 300 581                               | 372 355 | 5 484 257 | 1 026 041 | 885 290   | 3 572 927 | 1.5 ~ 2.0            |  |
| 367 134                               | 364 719 | 6 405 830 | 1 113 406 | 949 470   | 4 342 955 | 2.0 ~ 3.0            |  |
| 417 708                               | 474 509 | 5 839 293 | 1 309 144 | 467 622   | 4 062 526 | 3.0 ~ 5.0            |  |
| 384 054                               | 464 745 | 6 860 989 | 1 308 266 | 1 354 307 | 4 198 416 | 5.0 ~ 7.0            |  |
| 370 980                               | 353 465 | 7 061 971 | 1 290 708 | 670 923   | 5 100 339 | 7.0 ~ 10.0           |  |
| 338 386                               | 619 030 | 5 268 131 | 1 544 153 | 177 044   | 3 546 934 | 10ha and over        |  |

Source : Korea National Statistical Office The system of household consumption expenditure has been changed since 2009

### 13. 농 가 Farm Household

단위 : 원

|            | 계<br>Total             | 고 정 자 산<br>Fixed Assets |                  |                         |                        |                             | 유 동                    |                       |                              |
|------------|------------------------|-------------------------|------------------|-------------------------|------------------------|-----------------------------|------------------------|-----------------------|------------------------------|
|            |                        | 토 지<br>Land             | 건 물<br>Buildings | 대 식 물<br>Large Plant    | 대 동 물<br>Large Animals | 대 농 구<br>Farm Machinery     |                        |                       |                              |
|            |                        | 연 도 별                   |                  |                         |                        |                             |                        |                       |                              |
| 1997       | 184 503 089            | 153 149 001             | 120 723 764      | 23 465 424              | 1 236 766              | 4 134 897                   | 3 588 148              | 5 112 740             |                              |
| 1998       | 192 334 511            | 164 631 732             | 122 836 220      | 31 336 560              | 2 817 527              | 2 520 727                   | 5 120 698              | 4 611 462             |                              |
| 1999       | 154 225 734            | 122 766 982             | 80 028 903       | 32 099 149              | 3 150 609              | 2 981 218                   | 4 807 103              | 4 595 931             |                              |
| 2000       | 159 975 392            | 125 918 479             | 81 231 198       | 33 360 695              | 3 577 452              | 2 880 936                   | 4 868 198              | 4 795 730             |                              |
| 2001       | 166 765 112            | 129 664 951             | 84 180 179       | 33 983 575              | 3 396 640              | 3 357 742                   | 4 746 815              | 4 776 163             |                              |
| 2002       | 170 464 685            | 128 152 522             | 83 129 349       | 33 817 725              | 3 256 804              | 3 365 452                   | 4 583 192              | 5 208 714             |                              |
|            | 농가자산<br>F.H.<br>Assets | 고 정 자 산 Fixed Assets    |                  |                         |                        |                             |                        |                       | 무형자산<br>Intangible<br>Assets |
|            |                        | 계<br>Total              | 토 지<br>Land      | 건 물<br>Farm<br>Building | 구축물<br>Facilities      | 기계·기구등<br>Farm<br>Machinery | 대동물<br>Large<br>Animal | 대식물<br>Large<br>Plant |                              |
| 2003       | 204 526 526            | 165 854 514             | 98 949 076       | 41 824 254              | 142 619                | 8 797 019                   | 11 710 817             | 4 064 659             | 366 070                      |
| 2004       | 243 665 473            | 194 401 211             | 122 186 602      | 46 229 166              | 159 103                | 8 892 548                   | 11 232 218             | 4 408 051             | 1 293 522                    |
| 2005       | 298 177 972            | 238 398 729             | 158 922 671      | 51 419 526              | 174 293                | 8 839 796                   | 12 642 674             | 4 528 909             | 1 870 860                    |
| 2006       | 356 963 214            | 284 696 280             | 200 853 552      | 54 903 274              | 154 434                | 8 816 309                   | 12 882 741             | 4 548 492             | 2 537 477                    |
| 2007       | 395 981 102            | 315 569 091             | 227 756 513      | 59 938 727              | 271 975                | 8 639 384                   | 11 763 718             | 4 623 212             | 2 575 561                    |
| 2008       | 341 227 213            | 283 825 957             | 198 086 977      | 62 961 013              | 152 506                | 11 165 803                  | 6 150 685              | 4 105 302             | 1 203 672                    |
| 2009       | 358 028 782            | 289 539 271             | 201 537 440      | 62 945 859              | 177 013                | 11 136 100                  | 7 625 048              | 4 458 539             | 1 659 271                    |
| 2010       | 372 476 417            | 289 434 938             | 201 951 846      | 63 559 851              | 207 036                | 10 175 113                  | 7 140 661              | 4 821 063             | 1 579 368                    |
|            |                        | 주 · 부 업 별               |                  |                         |                        |                             |                        |                       |                              |
| 전 문 농 가    | 477 018 703            | 361 997 860             | 243 713 922      | 72 092 615              | 510 804                | 17 816 940                  | 14 693 717             | 10 623 971            | 2 545 891                    |
| 일 반 농 가    | 254 142 357            | 200 363 238             | 143 706 267      | 41 746 354              | 125 778                | 4 718 604                   | 6 954 686              | 3 014 671             | 96 878                       |
| 부 업 농 가    | 430 547 458            | 343 143 625             | 245 977 848      | 79 701 882              | 76 874                 | 10 627 159                  | 2 175 019              | 2 545 731             | 2 039 112                    |
| 자 급 농 가    | 268 152 697            | 192 193 048             | 122 495 058      | 59 913 446              | 9 250                  | 4 461 957                   | 1 521 489              | 1 253 436             | 2 538 412                    |
|            |                        | 경 지 규 모 별               |                  |                         |                        |                             |                        |                       |                              |
| 0.5ha 미 만  | 281 625 833            | 211 385 643             | 137 311 769      | 63 396 450              | 46 060                 | 5 371 260                   | 1 934 922              | 1 651 278             | 1 673 903                    |
| 0.5 ~ 1.0  | 324 790 144            | 249 579 441             | 174 653 936      | 57 620 071              | 126 405                | 6 970 916                   | 6 670 892              | 2 679 190             | 858 031                      |
| 1.0 ~ 1.5  | 328 648 448            | 260 287 367             | 181 671 951      | 57 313 544              | 241 985                | 8 502 946                   | 6 623 229              | 5 020 487             | 913 224                      |
| 1.5 ~ 2.0  | 365 389 985            | 282 780 053             | 199 422 006      | 59 567 619              | 212 598                | 10 734 639                  | 4 819 881              | 6 240 892             | 1 782 418                    |
| 2.0 ~ 3.0  | 428 796 380            | 340 973 553             | 248 265 287      | 63 877 142              | 236 083                | 11 757 361                  | 8 853 729              | 6 280 780             | 1 703 172                    |
| 3.0 ~ 5.0  | 517 875 662            | 408 576 611             | 297 035 755      | 71 732 403              | 512 394                | 17 887 075                  | 7 944 947              | 11 646 057            | 1 817 978                    |
| 5.0 ~ 7.0  | 679 977 129            | 556 693 458             | 392 338 056      | 89 837 691              | 764 357                | 24 725 954                  | 35 534 238             | 8 209 559             | 5 283 602                    |
| 7.0 ~ 10.0 | 714 704 002            | 539 805 284             | 352 287 285      | 105 921 608             | 240 354                | 34 061 327                  | 32 416 491             | 11 953 234            | 2 924 985                    |
| 10.0ha 이 상 | 856 082 354            | 656 902 655             | 479 519 329      | 110 512 055             | 587 824                | 39 834 713                  | 11 346 419             | 5 109 698             | 9 992 617                    |

1) 저축성공제가 '95년까지 예·저금에 포함조사되었으나 '96년부터 기타로 조사  
자료 : 통계청



자 산  
Assets

In won

| 자 산 Semi-liquid Assets                |                                  |  | 유 통 자 산 Liquid Assets       |                                     |                               |                            |                      |                                   |                      |
|---------------------------------------|----------------------------------|--|-----------------------------|-------------------------------------|-------------------------------|----------------------------|----------------------|-----------------------------------|----------------------|
| 소 동 물<br>Small Animals                | 재고농산물<br>Farm Products Inventory | 재고생산자재<br>Producer's Materials Inventory | 현 금<br>Cash                 | 예·저금 <sup>1)</sup><br>Bank Deposits | 대 부 금<br>Loans to Individuals | 기 타 <sup>1)</sup><br>Other |                      |                                   |                      |
| By Year                               |                                  |  |                             |                                     |                               |                            |                      |                                   |                      |
| 179 624                               | 4 678 646                        | 254 469                                  | 26 241 347                  | 310 994                             | 19 088 810                    | 2 650 788                  | 4 190 754            | 1997                              |                      |
| 130 675                               | 4 223 111                        | 257 676                                  | 23 091 317                  | 337 353                             | 17 250 294                    | 1 350 614                  | 4 153 056            | 1998                              |                      |
| 149 491                               | 4 193 267                        | 253 173                                  | 26 862 821                  | 343 339                             | 20 101 884                    | 1 475 951                  | 4 941 647            | 1999                              |                      |
| 192 229                               | 4 346 044                        | 257 457                                  | 29 261 183                  | 315 654                             | 23 122 753                    | 1 546 969                  | 4 275 808            | 2000                              |                      |
| 285 108                               | 4 251 191                        | 239 864                                  | 32 323 998                  | 335 629                             | 25 727 020                    | 1 510 221                  | 4 751 127            | 2001                              |                      |
| 327 470                               | 4 678 286                        | 202 958                                  | 37 103 449                  | 307 763                             | 29 864 054                    | 1 577 711                  | 5 353 922            | 2002                              |                      |
| 유 동자산<br>Liquid Assets                | 재고자산 Inventory Assets            |  |                             |                                     | 당좌자산 Quick Assets             |                            |                      |                                   |                      |
|                                       | 계<br>Total                       | 소 동 물<br>& Small Animal                  | 농 축산물<br>Stock Farm Product | 농업생산자재<br>Farm Production Material  | 계<br>Total                    | 현 금<br>Cash                | 예금 등<br>Deposit etc. | 미수금 등<br>Uncollected & Prepayment |                      |
| 38 672 012                            | 4 730 435                        | 61 423                                   | 4 247 802                   | 421 211                             | 33 941 577                    | 387 992                    | 33 404 495           | 149 090                           | 2003                 |
| 49 264 262                            | 5 269 652                        | 84 760                                   | 4 878 416                   | 306 475                             | 43 994 610                    | 407 059                    | 43 136 745           | 450 806                           | 2004                 |
| 59 779 243                            | 5 424 953                        | 111 038                                  | 4 976 236                   | 337 680                             | 54 354 289                    | 402 616                    | 53 525 053           | 426 620                           | 2005                 |
| 72 266 934                            | 5 460 477                        | 136 783                                  | 5 002.186                   | 321 508                             | 66 806 458                    | 390 666                    | 65 854 065           | 561 727                           | 2006                 |
| 80 412 011                            | 5 778 470                        | 116 825                                  | 5 390 112                   | 271 533                             | 74 633 541                    | 417 872                    | 73 721 350           | 494 319                           | 2007                 |
| 57 401 255                            | 5 283 475                        | 105 287                                  | 4 690 089                   | 488 099                             | 52 117781                     | 470 433                    | 51 491 203           | 156 144                           | 2008                 |
| 68 489 511                            | 4 996 846                        | 224 165                                  | 4 254 357                   | 518 325                             | 63 492 665                    | 583 431                    | 62 762 415           | 146 819                           | 2009                 |
| 83 041 479                            | 5 373 402                        | 225 804                                  | 4 744 375                   | 403 223                             | 77 668 077                    | 831 132                    | 76 482 269           | 354 675                           | 2010                 |
| By Business F.H and Side Business F.H |                                  |  |                             |                                     |                               |                            |                      |                                   |                      |
| 115 020 843                           | 12 180 382                       | 469 964                                  | 10 812 441                  | 897 977                             | 102 840 461                   | 1 143 593                  | 101 003 250          | 693 618                           | Specialized F.H.     |
| 53 779 118                            | 3 201 441                        | 20 692                                   | 2 870 833                   | 309 917                             | 50 577 677                    | 590 203                    | 49 918 230           | 69 245                            | General F.H.         |
| 87 403 833                            | 2 896 897                        | 276 258                                  | 2 465 674                   | 154 965                             | 84 506 937                    | 944 629                    | 83 126 506           | 435 802                           | Side-Business F.H    |
| 75 959 650                            | 637 932                          | 26 992                                   | 546 949                     | 63 991                              | 75 321 718                    | 291 174                    | 74 993 363           | 37 181                            | Self Sufficient F.H. |
| By Size of Cultivated Land            |                                  |  |                             |                                     |                               |                            |                      |                                   |                      |
| 70 240 190                            | 1 676 509                        | 343 206                                  | 1 221 196                   | 112 107                             | 68 563 682                    | 655 780                    | 67 853 969           | 53 933                            | Less than 0.5ha      |
| 75 210 703                            | 2 879 074                        | 112 584                                  | 2 472 803                   | 293 687                             | 72 331 629                    | 565 223                    | 71 540 054           | 226 351                           | 0.5 ~ 1.0            |
| 68 361 081                            | 3 521 310                        | 54 051                                   | 3 006 905                   | 460 354                             | 64 839 771                    | 877 271                    | 63 261 220           | 701 280                           | 1.0 ~ 1.5            |
| 82 609 932                            | 5 599 197                        | 119 131                                  | 5 106 073                   | 373 993                             | 77 010 735                    | 753 672                    | 76 160 308           | 96 756                            | 1.5 ~ 2.0            |
| 87 822 827                            | 5 687 681                        | 22 507                                   | 5 184 599                   | 480 575                             | 82 135 146                    | 750 682                    | 81 021 204           | 363 261                           | 2.0 ~ 3.0            |
| 109 299 052                           | 10 924 890                       | 96 113                                   | 10 255 354                  | 573 423                             | 98 374 162                    | 1 046 862                  | 96 972 706           | 354 594                           | 3.0 ~ 5.0            |
| 123 283 672                           | 15 613 851                       | 64 680                                   | 13 596 541                  | 1 952 630                           | 107 669 821                   | 2 030 486                  | 104 557 016          | 1 082 319                         | 5.0 ~ 7.0            |
| 174 898 718                           | 34 343 864                       | 3 631 222                                | 29 758 787                  | 953 855                             | 140 554 854                   | 761 055                    | 137 776 295          | 2 017 504                         | 7.0 ~ 10.0           |
| 199 179 700                           | 32 366 123                       | 17 025                                   | 30 744 491                  | 1 604 608                           | 166 813 577                   | 9 184 706                  | 155 023 691          | 2 605 179                         | 10ha and over        |

1) Term-savings have been reclassified from "Bank Deposits" to "Other" since 1996.  
Source : Korea National Statistical Office

### 14. 농업생산성 Agricultural

|      | 농업총수입<br>Gross Farm Receipts<br>(원 Won)<br>① | 중간재비 <sup>1)</sup><br>Intermediate Material Expenses<br>(원 Won)<br>② | 농업부가가치<br>Value-added of Agriculture<br>(원 Won)<br>③ | 농업자본액<br>Agr. Capital<br>(원 Won)<br>④ | 경지면적<br>Cultivated Land<br>(10a)<br>⑤ | 영농시간<br>Labor Hours of Farming<br>(시간 Hour)<br>⑥ |
|------|--|--|--|---------------------------------------|---------------------------------------|--|
| 1999 | 18 637 657                                   | 6 113 508  | 14 064 709   | 30 046 563                            | 13.69                                 | 1 248.75   |
| 2000 | 19 513 632                                   | 6 403 227  | 14 762 005   | 31 425 235                            | 14.05                                 | 1 253.40   |
| 2001 | 20 193 150                                   | 6 708 031  | 15 287 251   | 32 661 061                            | 14.24                                 | 1 259.16   |
| 2002 | 19 951 491                                   | 6 378 544  | 15 426 613   | 32 144 716                            | 14.45                                 | 1 186.96   |
| 2003 | 23 610 634                                   | 6 887 262  | 16 723 372   | 45 019 145                            | 16.29                                 | 1 504.70   |
| 2004 | 26 622 580                                   | 8 143 631  | 18 478 949   | 48 117 814                            | 16.24                                 | 1 529.91   |
| 2005 | 26 459 897                                   | 8 420 635  | 18 075 262   | 49 720 501                            | 15.84                                 | 1 469.89   |
| 2006 | 27 322 313                                   | 8 674 339  | 16 647 974   | 51 184 175                            | 16.07                                 | 1 399.30   |
| 2007 | 26 101 994                                   | 8 720 963  | 17 381 031   | 51 418 069                            | 16.13                                 | 1 353.77   |
| 2008 | 25 843 026                                   | 9 668 595  | 16 174 431   | 53 930 636                            | 13.72                                 | 1 229.34   |
| 2009 | 26 621 461                                   | 10 154 622   | 16 466 839   | 52 516 563                            | 13.39                                 | 1 171.13   |
| 2010 | 27 220 716                                   | 9 906 866  | 17 313 850   | 53 323 362                            | 13.60                                 | 1 102.94   |

1) 중간재비는 감가상각비가 제외된 금액임  
자료 : 통계청

### 15. 농가노동 Farm Household

단위 : 시간

|      | 합계<br>Total            |            |            |              | 가족노동<br>Family Labor   |            |            |              | 고용노동<br>Hired Labor    |            |
|------|------------------------|------------|------------|--------------|------------------------|------------|------------|--------------|------------------------|------------|
|      | 환산일수<br>Converted Days | 계<br>Total | 남자<br>Male | 여자<br>Female | 환산일수<br>Converted Days | 계<br>Total | 남자<br>Male | 여자<br>Female | 환산일수<br>Converted Days | 계<br>Total |
| 1999 | 136.84                 | 1 265.23   | 671.00     | 594.23       | 114.77                 | 1 059.75   | 589.29     | 470.46       | 16.13                  | 150.01     |
| 2000 | 134.53                 | 1 266.08   | 660.92     | 605.16       | 113.25                 | 1 064.07   | 584.16     | 479.91       | 15.91                  | 150.50     |
| 2001 | 138.59                 | 1 269.23   | 670.54     | 598.69       | 117.24                 | 1 073.04   | 595.46     | 477.58       | 15.75                  | 144.31     |
| 2002 | 129.60                 | 1 195.62   | 622.69     | 572.94       | 109.20                 | 1 006.53   | 551.85     | 454.68       | 15.55                  | 144.73     |
| 2003 | -                      | 1 504.70   | 761.51     | 743.19       | -                      | 1 208.65   | 672.02     | 536.63       | -                      | 192.83     |
| 2004 | -                      | 1 529.90   | 757.96     | 771.94       | -                      | 1 211.25   | 668.66     | 542.59       | -                      | 218.08     |
| 2005 | -                      | 1 487.48   | 745.07     | 742.41       | -                      | 1 178.64   | 651.70     | 526.94       | -                      | 199.63     |
| 2006 | -                      | 1 408.90   | 710.22     | 698.68       | -                      | 1 118.64   | 619.23     | 499.41       | -                      | 189.99     |
| 2007 | -                      | 1 367.78   | 684.61     | 683.17       | -                      | 1 078.33   | 599.75     | 478.58       | -                      | 195.11     |
| 2008 | -                      | 1 299.36   | 643.93     | 585.43       | -                      | 998.42     | 567.03     | 431.39       | -                      | 158.28     |
| 2009 | -                      | 1 171.13   | 611.33     | 559.80       | -                      | 954.99     | 543.52     | 411.47       | -                      | 147.92     |
| 2010 | -                      | 1 102.94   | 577.58     | 525.35       | -                      | 905.64     | 512.53     | 393.11       | -                      | 135.73     |

자료 : 통계청  
1) 2003년 농가경제조사 개편에 따라 축력 동력 대신에 일손돕기 단일위탁이 조사됨.

## 지 표 Productivity Indicators

| 노동생산성<br>Labor<br>Productivity<br>(원/시간)<br>(Won)/(Hour)<br>③/⑥ | 노동집약도<br>Labor<br>Intensity<br>(시간/10a)<br>(Hour)/(10a)<br>⑥/⑤ | 토지생산성<br>Land<br>Productivity<br>(원/10a)<br>(Won)/(10a)<br>③/⑤ | 자본생산성<br>Capital<br>Productivity<br>(원/10a)<br>(Won)/(10a)<br>③/④ | 자본집약도<br>Capital<br>Intensity<br>(원/10a)<br>(Won)/(10a)<br>④/⑤ | 자본구성도<br>Capital<br>Component<br>(원/시간)<br>(Won)/(Hour)<br>④/⑥ | 자본계수<br>Capital<br>Co-efficient<br>④/③ |      |
|---|--|--|---|--|--|--|------|
| 11 263  | 91.19  | 1 027 371  | 486 097   | 2 194 170  | 24 061   | 2.14                                   | 1999 |
| 11 778  | 89.21  | 1 050 677  | 469 750   | 2 236 672  | 25 072   | 2.13                                   | 2000 |
| 12 141  | 88.42  | 1 073 543  | 468 057   | 2 293 614  | 25 939   | 2.14                                   | 2001 |
| 12 997  | 82.14  | 1 067 586  | 479 911   | 2 224 548  | 27 082   | 2.08                                   | 2002 |
| 11 114  | 92.35  | 1 026 416  | 371 472   | 2 763 101  | 29 919   | 2.69                                   | 2003 |
| 12 210  | 93.20  | 1 138 024  | 384 036   | 2 963 329  | 31 794   | 2.60                                   | 2004 |
| 12 297  | 92.76  | 1 140 668  | 363 537   | 3 137 691  | 33 826   | 2.75                                   | 2005 |
| 13 384  | 86.72  | 1 160 585  | 364 331   | 3 185 526  | 36 735   | 2.74                                   | 2006 |
| 12 839  | 83.92  | 1 077 383  | 338 034   | 3 187 209  | 37 981   | 2.96                                   | 2007 |
| 13 157  | 89.57  | 1 178 495  | 299 912   | 3 929 472  | 43 869   | 3.33                                   | 2008 |
| 14 061  | 87.44  | 1 229 455  | 313 555   | 3 921 015  | 44 843   | 3.19                                   | 2009 |
| 15 698  | 81 090   | 1 272 945  | 324 695   | 3 920 428  | 48 347   | 3.08                                   | 2010 |

1) Excludes the depreciation costs.  
Source : National Statistical Office

## 투 하 량 Labor Hours

In hours

| 환산일수<br>Converted<br>Days | 품 앓 이<br>Exchanged Labor |             |               | 축력 Draft Animal <sup>1)</sup><br>일손돕기 Helping |                  |                       | 동력 Motor <sup>1)</sup><br>단일위탁 single consignment |                  |                       |      |
|---------------------------|--------------------------|-------------|---------------|---|------------------|-----------------------|---|------------------|-----------------------|------|
|                           | 계<br>Total               | 남 자<br>Male | 여 자<br>Female | 계<br>Total                                    | 자가 Own<br>남 male | 차용 Rented<br>여 female | 계<br>Total  | 자가 Own<br>남 male | 차용 Rented<br>여 female |      |
|                           |                          |             |               |   |                  |                       |   |                  |                       |      |
| 5.94                      | 55.47                    | 21.75       | 33.72         | 1.28  | 0.96             | 0.32                  | 131.39  | 107.01           | 24.38                 | 1999 |
| 5.37                      | 51.51                    | 19.16       | 32.35         | 1.07  | 0.72             | 0.35                  | 129.46  | 105.54           | 23.92                 | 2000 |
| 5.61                      | 51.88                    | 20.44       | 31.44         | 0.91  | 0.52             | 0.39                  | 170.10  | 145.51           | 24.59                 | 2001 |
| 4.86                      | 44.37                    | 17.38       | 26.99         | 0.86  | 0.49             | 0.37                  | 132.53  | 109.92           | 22.61                 | 2002 |
| -                         | 65.37                    | 26.66       | 38.71         | 37.85   | 22.03            | 15.82                 | 11.21   | 10.41            | 0.80                  | 2003 |
| -                         | 47.01                    | 20.43       | 26.58         | 37.07   | 21.52            | 15.55                 | 16.49   | 15.59            | 0.89                  | 2004 |
| -                         | 46.05                    | 18.18       | 27.87         | 45.57   | 27.04            | 18.53                 | 17.60   | 16.61            | 0.99                  | 2005 |
| -                         | 39.62                    | 15.61       | 24.00         | 45.10   | 26.98            | 18.12                 | 15.55   | 14.79            | 0.77                  | 2006 |
| -                         | 36.24                    | 12.36       | 28.88         | 44.13   | 27.12            | 17.01                 | 13.96   | 13.23            | 0.74                  | 2007 |
| -                         | 28.09                    | 10.24       | 17.85         | 44.57   | 25.62            | 15.95                 | -   | -                | -                     | 2008 |
| -                         | 23.74                    | 9.03        | 14.71         | 44.48   | 26.07            | 18.41                 | -   | -                | -                     | 2009 |
| -                         | 19.66                    | 7.51        | 12.15         | 41.90   | 24.26            | 17.64                 | -   | -                | -                     | 2010 |

1) According to the revision of the statistical table and classification system on the Farm Household Economy Survey in 2003 "draft animal" and "motor" were changed to "helping", "single consignment" respectively.  
Source : Korea National Statistical Office

## 1. 논 벼 생 Rice Production

단위 : 원

|            | 종 묘 비<br>Seed &<br>Seedling | 비 료 비<br>Fertilizer |                    |                  | 농 약 비<br>Agricultural<br>Chemicals | 기타재료비<br>Other<br>Materials | 영농광열비<br>Fuels and<br>Electricity | 농 구<br>Farm Machinery & |                                   |                |
|------------|-----------------------------|---------------------|--------------------|------------------|------------------------------------|-----------------------------|-----------------------------------|-------------------------|-----------------------------------|----------------|
|            |                             | 소 계<br>Total        | 무 기 질<br>Inorganic | 유 기 질<br>Organic |                                    |                             |                                   | 소 계<br>Total            | 대 농 구<br>Machinery &<br>Equipment | 소 농 구<br>Tools |
|            |                             |                     |                    |                  |                                    |                             |                                   |                         |                                   |                |
| 전 국 평 균    |                             |                     |                    |                  |                                    |                             |                                   |                         |                                   |                |
| 1999       | 8 704                       | 23 159              | 18 431             | 4 728            | 27 759                             | 2 309                       | 2 046                             | 74 139                  | 73 449                            | 581            |
| 2000       | 9 438                       | 22 814              | 17 776             | 5 038            | 27 887                             | 2 642                       | 2 642                             | 79 048                  | 78 420                            | 573            |
| 2001       | 10 065                      | 23 567              | 18 550             | 5 017            | 26 024                             | 3 006                       | 3 129                             | 80 157                  | 79 583                            | 545            |
| 2002       | 9 763                       | 24 842              | 19 161             | 5 681            | 22 549                             | 4 341                       | 2 546                             | 80 383                  | 79 919                            | 449            |
| 2003       | 10 529                      | 25 025              | 19 720             | 5 305            | 29 161                             | 5 409                       | 3 255                             | 97 795                  | 96 886                            | 887            |
| 2004       | 11 242                      | 24 920              | 19 504             | 5 416            | 24 761                             | 5 496                       | 3 360                             | 47 836                  | 46 775                            | 1 037          |
| 2005       | 11 484                      | 28 515              | 22 508             | 6 007            | 26 321                             | 7 259                       | 3 548                             | 44 995                  | 43 862                            | 1 119          |
| 2006       | 11 603                      | 32 232              | 25 286             | 6 947            | 28 414                             | 8 382                       | 4 266                             | 45 662                  | 44 272                            | 1 385          |
| 2007       | 11 098                      | 35 023              | 28 078             | 6 945            | 29 976                             | 11 647                      | 4 135                             | 48 968                  | 47 814                            | 1 144          |
| 2008       | 11 722                      | 44 134              | 36 002             | 8 133            | 26 283                             | 10 956                      | 5 435                             | 46 773                  | 45 460                            | 1 309          |
| 2009       | 12 139                      | 53 916              | 44 313             | 9 603            | 28 149                             | 11 560                      | 4 525                             | 46 805                  | 45 396                            | 1 409          |
| 2010       | 12 719                      | 47 982              | 39 607             | 8 375            | 29 057                             | 11 885                      | 5 130                             | 45 841                  | 44 437                            | 1 401          |
| 재 배 규 모 별  |                             |                     |                    |                  |                                    |                             |                                   |                         |                                   |                |
| 0.5ha 미 만  | 14 829                      | 45 120              | 36 015             | 9 105            | 29 504                             | 10 651                      | 3 564                             | 36 486                  | 33 653                            | 2 808          |
| 0.5 ~ 1.0  | 13 257                      | 46 884              | 38 217             | 8 666            | 29 685                             | 12 653                      | 4 021                             | 40 587                  | 38 680                            | 1 908          |
| 1.0 ~ 1.5  | 12 511                      | 45 537              | 38 228             | 7 308            | 28 603                             | 13 253                      | 4 400                             | 40 790                  | 39 464                            | 1 327          |
| 1.5 ~ 2.0  | 12 536                      | 48 725              | 38 254             | 10 471           | 26 953                             | 13 079                      | 5 068                             | 51 454                  | 50 309                            | 1 145          |
| 2.0 ~ 2.5  | 11 425                      | 49 395              | 40 755             | 8 641            | 26 324                             | 14 253                      | 4 982                             | 44 924                  | 43 925                            | 1 000          |
| 2.5 ~ 3.0  | 12 339                      | 49 449              | 41 720             | 7 729            | 29 332                             | 12 623                      | 6 580                             | 40 564                  | 39 292                            | 1 272          |
| 3.0 ~ 5.0  | 11 621                      | 54 703              | 44 387             | 10 316           | 29 924                             | 12 665                      | 6 988                             | 67 460                  | 66 629                            | 831            |
| 5.0 ~ 7.0  | 11 672                      | 46 600              | 39 474             | 7 125            | 29 450                             | 9 458                       | 7 002                             | 72 080                  | 71 286                            | 794            |
| 7.0 ~ 10.0 | 13 320                      | 37 272              | 33 031             | 4 241            | 32 681                             | 8 083                       | 4 003                             | 15 745                  | 15 213                            | 531            |
| 10.0ha 이 상 | 16 831                      | 46 041              | 42 440             | 3 601            | 21 863                             | 5 619                       | 6 423                             | 36 753                  | 36 455                            | 298            |

자료 : 통계청

산 비 (10a당)  
Costs(per 10a)

In won

| 비<br>Implements         |            |               | 영농시설비<br>Farm<br>Buildings<br>and<br>Facilities | 수 리 비<br>Irrigation | 위탁영농비<br>Custom<br>Work | 노 동 비<br>Labor |                          |              | 직접생산비<br>Direct costs<br>② |                          |
|-------------------------|------------|---------------|---|---------------------|-------------------------|----------------|--------------------------|--------------|----------------------------|--------------------------|
| 축 령 비<br>Draft Animal   |            |               |   |                     |                         | 소 계<br>Total   | 자 가<br>Family Labor<br>① | 고 용<br>Hired |                            |                          |
| 소 계<br>Total            | 자 가<br>Own | 차 용<br>Rented |   |                     |                         |                |                          |              |                            |                          |
| National Average        |            |               |   |                     |                         |                |                          |              |                            |                          |
| 109                     | 95         | 14            | 1 292   | 3 412               | 4 643                   | 119 262        | 103 520                  | 15 742       | 266 725                    | 1999                     |
| 55                      | 49         | 6             | 1 335   | 583                 | 5 381                   | 115 238        | 99 381                   | 15 857       | 267 008                    | 2000                     |
| 29                      | 25         | 4             | 1 372   | 661                 | 4 962                   | 115 774        | 100 427                  | 15 347       | 268 717                    | 2001                     |
| 15                      | 13         | 2             | 1 371   | 667                 | 5 054                   | 112 738        | 96 958                   | 15 780       | 264 254                    | 2002                     |
| 22                      | 21         | 1             | 1 468   | 419                 | 10 412                  | 126 125        | 107 719                  | 18 406       | 309 598                    | 2003                     |
| 24                      | 21         | 3             | 1 272   | 685                 | 77 275                  | 105 586        | 97 367                   | 8 219        | 302 433                    | 2004                     |
| 14                      | 14         | -             | 1 290   | 559                 | 92 338                  | 106 174        | 95 586                   | 10 589       | 322 484                    | 2005                     |
| 5                       | 5          | -             | 1 501   | 577                 | 95 981                  | 103 633        | 93 035                   | 10 599       | 332 251                    | 2006                     |
| 10                      | 10         | -             | 1 491   | 408                 | 96 213                  | 94 458         | 83 941                   | 10 517       | 333 417                    | 2007                     |
| 5                       | 5          | -             | 1 192   | 415                 | 113 320                 | 92 720         | 83 395                   | 9 326        | 358 618                    | 2008                     |
| -                       | -          | -             | 1 036   | 401                 | 110 294                 | 97 095         | 86 825                   | 10 270       | 371 144                    | 2009                     |
| 3                       | 3          | -             | 1 025   | 420                 | 111 961                 | 100 335        | 89 632                   | 10 702       | 371 513                    | 2010                     |
| By Size of Planted Land |            |               |   |                     |                         |                |                          |              |                            |                          |
| 26                      | -          | -             | 1 211   | 368                 | 172 643                 | 123 191        | 114 505                  | 8 686        | 445 909                    | Less than 0.5ha          |
| -                       | -          | -             | 1 072   | 542                 | 153 180                 | 106 351        | 97 792                   | 8 559        | 414 352                    | 0.5 ~ 1.0                |
| -                       | -          | -             | 1 098   | 347                 | 133 695                 | 96 205         | 88 083                   | 8 122        | 381 222                    | 1.0 ~ 1.5                |
| -                       | -          | -             | 1 058   | 397                 | 108 205                 | 96 053         | 84 889                   | 11 164       | 369 550                    | 1.5 ~ 2.0                |
| -                       | -          | -             | 962   | 402                 | 98 201                  | 90 470         | 80 892                   | 9 578        | 346 531                    | 2.0 ~ 2.5                |
| -                       | -          | -             | 742   | 177                 | 79 467                  | 103 343        | 93 492                   | 9 851        | 339 376                    | 2.5 ~ 3.0                |
| -                       | -          | -             | 1 088   | 753                 | 58 103                  | 94 434         | 81 528                   | 12 906       | 341 341                    | 3.0 ~ 5.0                |
| -                       | -          | -             | 644   | 36                  | 34 581                  | 91 993         | 78 848                   | 13 145       | 306 750                    | 5.0 ~ 7.0                |
| -                       | -          | -             | 655   | 92                  | 124 900                 | 82 868         | 76 313                   | 6 555        | 320 819                    | 7.0 ~ 10.0               |
| -                       | -          | -             | 1 008   | 370                 | 32 944                  | 82 889         | 57 395                   | 25 494       | 252 279                    | 10.0 or more than 10.0ha |

## 1. 논 벼 생산비 Rice Production

단위 : 원

|            | 토 지 용 역 비<br>Land Service |                 |               | 자<br>본<br>용<br>역<br>비<br>Capital<br>Service<br>⑤ | 간접생산비<br>Indirect<br>Cost<br>⑥=③+⑤ | 생산비합계<br>Total Cost<br>⑦=②+⑥ | 부산물<br>생산비<br>Cost of<br>By-products<br>⑧ | 부산물공제<br>생산비<br>Excluding<br>By-prod.Cost<br>⑦-⑧ |
|------------|---------------------------|-----------------|---------------|--|------------------------------------|------------------------------|---|--|
|            | 소 계<br>Total<br>③         | 자 가<br>Own<br>④ | 임 차<br>Rented |  |                                    |                              |   |  |
|            | 전 국 평 균                   |                 |               |  |                                    |                              |   |  |
| 1999       | 230 561                   | 125 707         | 104 854       | 25 414   | 255 975                            | 522 700                      | 12 050                                    | 510 650  |
| 2000       | 245 009                   | 132 158         | 112 851       | 25 816   | 270 825                            | 537 833                      | 11 888                                    | 525 945  |
| 2001       | 241 006                   | 127 567         | 113 439       | 25 989   | 266 995                            | 535 712                      | 10 877                                    | 524 835  |
| 2002       | 240 639                   | 125 345         | 115 294       | 24 716   | 265 355                            | 529 609                      | 11 541                                    | 518 068  |
| 2003       | 254 990                   | 151 185         | 103 805       | 28 140   | 283 130                            | 592 728                      | 13 799                                    | 578 929  |
| 2004       | 258 044                   | 148 491         | 109 553       | 27 271   | 285 315                            | 587 748                      | 13 258                                    | 574 490  |
| 2005       | 238 165                   | 131 429         | 106 737       | 27 246   | 265 411                            | 587 895                      | 15 759                                    | 572 136  |
| 2006       | 240 361                   | 129 978         | 110 382       | 27 509   | 267 869                            | 600 120                      | 16 601                                    | 583 519  |
| 2007       | 246 621                   | 131 803         | 114 818       | 27 316   | 273 937                            | 607 354                      | 16 170                                    | 591 183  |
| 2008       | 242 167                   | 127 770         | 114 397       | 28 892   | 271 059                            | 629 677                      | 17 280                                    | 612 397  |
| 2009       | 225 441                   | 114 633         | 110 808       | 28 385   | 253 826                            | 624 970                      | 19 159                                    | 605 810  |
| 2010       | 214 576                   | 108 389         | 106 187       | 28 250   | 242 826                            | 614 339                      | 20 173                                    | 594 166  |
|            | 재 배 규 모 별                 |                 |               |  |                                    |                              |   |  |
| 0.5ha 미 만  | 196 988                   | 131 590         | 65 398        | 29 295   | 226 283                            | 672 192                      | 22 959                                    | 649 233  |
| 0.5 ~ 1.0  | 205 437                   | 132 719         | 72 718        | 28 085   | 233 522                            | 647 874                      | 21 568                                    | 626 306  |
| 1.0 ~ 1.5  | 211 371                   | 117 223         | 94 148        | 27 160   | 238 531                            | 619 752                      | 20 281                                    | 599 471  |
| 1.5 ~ 2.0  | 217 912                   | 119 353         | 98 559        | 29 063   | 246 975                            | 616 525                      | 21 537                                    | 594 989  |
| 2.0 ~ 2.5  | 219 036                   | 116 909         | 102 127       | 26 747   | 245 783                            | 592 314                      | 19 827                                    | 572 487  |
| 2.5 ~ 3.0  | 221 809                   | 104 859         | 116 950       | 25 846   | 247 655                            | 587 031                      | 19 439                                    | 567 591  |
| 3.0 ~ 5.0  | 218 790                   | 76 432          | 142 358       | 31 724   | 250 514                            | 591 856                      | 19 393                                    | 572 463  |
| 5.0 ~ 7.0  | 270 334                   | 115 121         | 155 213       | 32 807   | 303 141                            | 609 891                      | 18 557                                    | 591 334  |
| 7.0 ~ 10.0 | 219 692                   | 39 870          | 179 823       | 22 686   | 242 378                            | 563 196                      | 18 017                                    | 545 180  |
| 10.0ha 이 상 | 230 756                   | 30 539          | 200 217       | 22 590   | 253 346                            | 505 625                      | 14 540                                    | 491 085  |

자료 : 통계청

산 비(10a당) (계속)  
Costs(per 10a) (Cont'd)

In won

| 내 급 비<br>Self-Service<br>⑨=①+④+<br>⑤ | 경 영 비<br>Management<br>Expenditure<br>⑩=⑦-⑨ | 총 수 입<br>Gross Receipts<br>⑪ | 소 득<br>Income<br>⑪-⑩ | 순 수 익<br>Net Income<br>⑪-⑦ | 생 산 량 (조곡)<br>Yield(Rough) |                           |                             |
|--------------------------------------|---|------------------------------|----------------------|----------------------------|----------------------------|---------------------------|-----------------------------|
|                                      |   |                              |                      |                            | 주 산 물<br>Rice<br>(kg)      | 부 산 물<br>By-prod.<br>(kg) |                             |
| National Average                     |   |                              |                      |                            |                            |                           |                             |
| 254 641                              | 268 059                                     | 993 278                      | 725 219              | 470 578                    | 688                        | 611                       | 1999                        |
| 257 355                              | 280 478                                     | 1 041 183                    | 760 705              | 503 350                    | 690                        | 559                       | 2000                        |
| 253 983                              | 281 729                                     | 1 047 305                    | 765 576              | 511 593                    | 717                        | 581                       | 2001                        |
| 247 019                              | 282 590                                     | 968 623                      | 686 033              | 439 014                    | 654                        | 541                       | 2002                        |
| 287 044                              | 305 683                                     | 917 303                      | 611 620              | 324 575                    | 613                        | 529                       | 2003                        |
| 273 129                              | 314 618                                     | 1 030 301                    | 715 683              | 442 553                    | 700                        | 589                       | 2004                        |
| 254 260                              | 333 635                                     | 879 411                      | 545 776              | 291 516                    | 681                        | 572                       | 2005                        |
| 250 522                              | 349 599                                     | 892 067                      | 542 468              | 291 946                    | 685                        | 569                       | 2006                        |
| 243 060                              | 364 293                                     | 854 241                      | 489 948              | 246 888                    | 647                        | 530                       | 2007                        |
| 240 057                              | 389 620                                     | 1 013 362                    | 623 742              | 383 685                    | 722                        | 585                       | 2008                        |
| 229 843                              | 395 126                                     | 944 438                      | 549 312              | 319 468                    | 742                        | 592                       | 2009                        |
| 226 271                              | 388 068                                     | 822 229                      | 434 162              | 207 890                    | 671                        | 529                       | 2010                        |
| By Size of Planted Land              |   |                              |                      |                            |                            |                           |                             |
| 275 391                              | 396 801                                     | 817 734                      | 420 932              | 145 542                    | 667                        | 522                       | Less than 0.5ha             |
| 258 596                              | 389 278                                     | 797 018                      | 407 740              | 149 145                    | 658                        | 525                       | 0.5 ~ 1.0                   |
| 232 465                              | 387 287                                     | 831 468                      | 444 182              | 211 716                    | 672                        | 531                       | 1.0 ~ 1.5                   |
| 233 305                              | 383 220                                     | 806 620                      | 423 400              | 190 095                    | 668                        | 530                       | 1.5 ~ 2.0                   |
| 224 548                              | 367 766                                     | 803 433                      | 435 667              | 211 119                    | 670                        | 541                       | 2.0 ~ 2.5                   |
| 224 197                              | 362 834                                     | 856 757                      | 493 923              | 269 726                    | 701                        | 532                       | 2.5 ~ 3.0                   |
| 189 685                              | 402 171                                     | 867 986                      | 465 815              | 276 130                    | 702                        | 547                       | 3.0 ~ 5.0                   |
| 226 776                              | 383 115                                     | 897 920                      | 514 805              | 288 029                    | 713                        | 559                       | 5.0 ~ 7.0                   |
| 138 868                              | 424 328                                     | 896 192                      | 471 864              | 332 996                    | 736                        | 506                       | 7.0 ~ 10.0                  |
| 110 524                              | 395 101                                     | 730 366                      | 335 265              | 224 741                    | 583                        | 444                       | 10.0 or more than<br>10.0ha |

## 2. 논 벼 생 Rice Production

단위 : 원

|      | 종 묘 비<br>Seed & Seedling | 비 료 비<br>Fertilizer |                    |                  | 농 약 비<br>Agricultural Chemicals | 기타재료비<br>Other Materials |
|------|--------------------------|---------------------|--------------------|------------------|---------------------------------|--------------------------|
|      |                          | 소 계<br>Total        | 무 기 질<br>Inorganic | 유 기 질<br>Organic |                                 |                          |
| 1999 | 1 375                    | 3 656               | 2 910              | 746              | 4 383                           | 365                      |
| 2000 | 1 486                    | 3 592               | 2 798              | 794              | 4 390                           | 416                      |
| 2001 | 1 529                    | 3 580               | 2 818              | 762              | 3 953                           | 456                      |
| 2002 | 1 622                    | 4 128               | 3 184              | 944              | 3 747                           | 721                      |
| 2003 | 1 866                    | 4 434               | 3 494              | 940              | 5 167                           | 958                      |
| 2004 | 1 744                    | 3 866               | 3 026              | 840              | 3 482                           | 853                      |
| 2005 | 1 825                    | 4 531               | 3 576              | 955              | 4 182                           | 1 153                    |
| 2006 | 1 831                    | 5 086               | 3 990              | 1 096            | 4 483                           | 1 322                    |
| 2007 | 1 834                    | 5 852               | 4 692              | 1 160            | 5 009                           | 1 946                    |
| 2008 | 1 754                    | 6 604               | 5 387              | 1 217            | 3 933                           | 1 639                    |
| 2009 | 1 763                    | 7 830               | 6 435              | 1 395            | 4 088                           | 1 679                    |
| 2010 | 2 038                    | 7 686               | 6 345              | 1 342            | 4 655                           | 1 904                    |

|      | 수 리 비<br>Irrigation | 위탁영농비<br>Custom Work | 노 동 비<br>Labor |                     |              | 직접생산비<br>Direct Costs<br>① |
|------|---------------------|----------------------|----------------|---------------------|--------------|----------------------------|
|      |                     |                      | 소 계<br>Total   | 자 가<br>Family Labor | 고 용<br>Hired |                            |
| 1999 | 538                 | 733                  | 18 831         | 16 345              | 2 486        | 42 112                     |
| 2000 | 92                  | 847                  | 18 139         | 15 643              | 2 496        | 42 031                     |
| 2001 | 101                 | 754                  | 17 585         | 15 254              | 2 331        | 40 817                     |
| 2002 | 111                 | 840                  | 18 732         | 16 110              | 2 622        | 43 906                     |
| 2003 | 74                  | 1 845                | 22 347         | 19 086              | 3 261        | 54 856                     |
| 2004 | 106                 | 11 989               | 16 382         | 15 107              | 1 275        | 46 922                     |
| 2005 | 89                  | 14 671               | 16 870         | 15 187              | 1 682        | 51 239                     |
| 2006 | 91                  | 15 144               | 16 352         | 14 679              | 1 672        | 52 424                     |
| 2007 | 68                  | 16 077               | 15 784         | 14 027              | 1 757        | 55 715                     |
| 2008 | 62                  | 16 955               | 13 873         | 12 478              | 1 395        | 53 658                     |
| 2009 | 58                  | 16 017               | 14 100         | 12 609              | 1 491        | 53 898                     |
| 2010 | 67                  | 17 935               | 16 073         | 14 358              | 1 714        | 59 514                     |

자료 : 통계청



산 비(정곡 80kg당)  
Costs(per 80Kg Milled)

In won

| 영농광열비<br>Fuels and Electricity | 농 구 비<br>Farm Machinery & Implements |                                |                |                       | 영농시설비<br>Farm Buildings and Facilities |      |
|--------------------------------|--------------------------------------|--------------------------------|----------------|-----------------------|--|------|
|                                | 소 계<br>Total                         | 대 농 구<br>Machinery & Equipment | 소 농 구<br>Tools | 축 력 비<br>Draft Animal |  |      |
| 323                            | 11 705                               | 11 597                         | 91             | 17                    | 203                                    | 1999 |
| 416                            | 12 443                               | 12 344                         | 90             | 9                     | 210                                    | 2000 |
| 475                            | 12 176                               | 12 088                         | 83             | 5                     | 208                                    | 2001 |
| 423                            | 13 355                               | 13 279                         | 74             | 2                     | 227                                    | 2002 |
| 577                            | 17 328                               | 17 167                         | 157            | 4                     | 260                                    | 2003 |
| 321                            | 7 422                                | 7 257                          | 161            | 4                     | 197                                    | 2004 |
| 564                            | 7 149                                | 6 969                          | 178            | 2                     | 205                                    | 2005 |
| 673                            | 7 205                                | 6 985                          | 218            | 1                     | 237                                    | 2006 |
| 691                            | 8 183                                | 7 990                          | 191            | 2                     | 249                                    | 2007 |
| 813                            | 6 998                                | 6 802                          | 196            | 1                     | 178                                    | 2008 |
| 657                            | 6 797                                | 6 592                          | 205            | -                     | 150                                    | 2009 |
| 822                            | 7 343                                | 7 118                          | 224            | 1                     | 164                                    | 2010 |

| 토 지 용 역 비<br>Land Service |            |               | 자본용역비<br>Capital Service | 간접생산비<br>Indirect Costs | 생산비 합계<br>Total Costs |      |
|---------------------------|------------|---------------|--------------------------|-------------------------|-----------------------|------|
| 소 계<br>Total<br>②         | 자 가<br>Own | 임 차<br>Rented | ③                        | ④=②+③                   | ①+④                   |      |
| 36 403                    | 19 848     | 16 555        | 4 013                    | 40 416                  | 82 528                | 1999 |
| 38 567                    | 20 803     | 17 764        | 4 064                    | 42 631                  | 84 662                | 2000 |
| 36 606                    | 19 376     | 17 230        | 3 948                    | 40 554                  | 81 371                | 2001 |
| 39 982                    | 20 826     | 19 156        | 4 107                    | 44 089                  | 87 995                | 2002 |
| 45 179                    | 26 787     | 18 393        | 4 986                    | 50 165                  | 105 021               | 2003 |
| 40 035                    | 23 038     | 16 997        | 4 232                    | 44 267                  | 91 189                | 2004 |
| 37 842                    | 20 883     | 16 959        | 4 329                    | 42 171                  | 93 410                | 2005 |
| 37 925                    | 20 508     | 17 416        | 4 340                    | 42 265                  | 94 689                | 2006 |
| 41 211                    | 22 025     | 19 186        | 4 565                    | 45 776                  | 101 491               | 2007 |
| 36 234                    | 19 117     | 17 117        | 4 323                    | 40 557                  | 94 215                | 2008 |
| 32 739                    | 16 647     | 16 092        | 4 122                    | 36 861                  | 90 758                | 2009 |
| 34 373                    | 17 363     | 17 010        | 4 525                    | 38 899                  | 98 413                | 2010 |

Source : Korea National Statistical Office

### 3. 논 벼 생산비 Frequency Distribution

단위 : 농가 10a당

|                   | 도 수       | 상대도수(%)            | 누적상대도수(%)            | 도 수       | 상대도수(%)            | 누적상대도수(%)            |
|-------------------|-----------|--------------------|----------------------|-----------|--------------------|----------------------|
|                   | Frequency | Relative Frequency | Cumulative Frequency | Frequency | Relative Frequency | Cumulative Frequency |
|                   | 2006년산    |                    |                      | 2007년산    |                    |                      |
| 350,000원미만        | 4         | 0.3                | 0.3                  | 0         | 0.0                | 0.0                  |
| 350,000 ~ 375,000 | 4         | 0.3                | 0.7                  | 1         | 0.1                | 0.1                  |
| 375,000 ~ 400,000 | 13        | 1.1                | 1.7                  | 1         | 0.1                | 0.2                  |
| 400,000 ~ 425,000 | 10        | 0.8                | 2.5                  | 5         | 0.4                | 0.6                  |
| 425,000 ~ 450,000 | 21        | 1.7                | 4.2                  | 11        | 0.9                | 1.4                  |
| 450,000 ~ 475,000 | 32        | 2.6                | 6.8                  | 25        | 2.0                | 3.5                  |
| 475,000 ~ 500,000 | 36        | 2.9                | 9.8                  | 16        | 1.3                | 4.7                  |
| 500,000 ~ 525,000 | 73        | 5.9                | 15.7                 | 89        | 7.2                | 11.9                 |
| 525,000 ~ 550,000 | 87        | 7.1                | 22.8                 | 85        | 6.8                | 18.7                 |
| 550,000 ~ 575,000 | 117       | 9.5                | 32.4                 | 113       | 9.1                | 27.8                 |
| 575,000 ~ 600,000 | 136       | 11.1               | 43.4                 | 128       | 10.3               | 38.1                 |
| 600,000 ~ 625,000 | 114       | 9.3                | 52.7                 | 164       | 13.2               | 51.3                 |
| 625,000 ~ 650,000 | 120       | 9.8                | 62.5                 | 146       | 11.7               | 63.0                 |
| 650,000 ~ 675,000 | 114       | 9.3                | 71.8                 | 128       | 10.3               | 73.3                 |
| 675,000 ~ 700,000 | 86        | 7.0                | 78.8                 | 120       | 9.6                | 83.0                 |
| 700,000 ~ 725,000 | 67        | 5.5                | 84.3                 | 72        | 5.8                | 88.7                 |
| 725,000 ~ 750,000 | 73        | 5.9                | 90.0                 | 45        | 3.6                | 92.4                 |
| 750,000 ~ 775,000 | 37        | 3.0                | 93.2                 | 31        | 2.5                | 94.9                 |
| 775,000 ~ 800,000 | 27        | 2.2                | 95.4                 | 23        | 1.8                | 96.7                 |
| 800,000 ~ 825,000 | 13        | 1.1                | 96.5                 | 15        | 1.2                | 97.9                 |
| 825,000 ~ 850,000 | 16        | 1.3                | 97.8                 | 6         | 0.5                | 98.4                 |
| 850,000원 이상       | 27        | 2.2                | 100.0                | 20        | 1.6                | 100.0                |

자료 : 통계청

도 수 분 포  
of Rice Production Costs

Unit : farm Household, per 10a

| 도 수<br>Frequency | 상대도수(%)<br>Relative Frequency | 누적상대도수(%)<br>Cumulative Frequency | 도 수<br>Frequency | 상대도수(%)<br>Relative Frequency | 누적상대도수(%)<br>Cumulative Frequency |
|------------------|-------------------------------|-----------------------------------|------------------|-------------------------------|-----------------------------------|
| 2008년산           |                               |                                   | 2009년산           |                               |                                   |
| 2                | 0.2                           | 0.2                               | 3                | 0.2                           | 0.2                               |
| 4                | 0.4                           | 0.6                               | 1                | 0.1                           | 0.3                               |
| 3                | 0.3                           | 0.9                               | 0                | 0.0                           | 0.3                               |
| 0                | 0.0                           | 0.9                               | 7.0              | 0.4                           | 0.7                               |
| 9                | 0.9                           | 1.8                               | 16               | 1.0                           | 1.7                               |
| 8                | 0.8                           | 2.6                               | 24               | 1.5                           | 3.2                               |
| 11               | 1.1                           | 3.7                               | 14               | 0.9                           | 4.1                               |
| 50               | 5.1                           | 8.8                               | 106              | 6.6                           | 10.7                              |
| 55               | 5.6                           | 14.4                              | 96               | 5.9                           | 16.6                              |
| 64               | 6.6                           | 21.0                              | 134              | 8.3                           | 24.9                              |
| 86               | 8.8                           | 29.8                              | 139              | 8.6                           | 33.5                              |
| 113              | 11.6                          | 41.4                              | 157              | 9.7                           | 43.2                              |
| 104              | 10.7                          | 52.1                              | 152              | 9.4                           | 52.6                              |
| 130              | 13.3                          | 65.4                              | 173              | 10.7                          | 63.3                              |
| 125              | 12.8                          | 78.2                              | 193              | 11.9                          | 75.2                              |
| 49               | 5.0                           | 83.2                              | 87               | 5.4                           | 80.6                              |
| 31               | 3.2                           | 86.4                              | 76               | 4.7                           | 85.3                              |
| 34               | 3.5                           | 89.9                              | 56               | 3.5                           | 88.8                              |
| 28               | 2.9                           | 92.8                              | 46               | 2.8                           | 91.6                              |
| 17               | 1.7                           | 94.5                              | 38               | 2.3                           | 93.9                              |
| 15               | 1.5                           | 96.0                              | 23               | 1.4                           | 95.3                              |
| 37               | 3.8                           | 100.0                             | 77               | 4.8                           | 100.0                             |

### 4. 결 보 리 Common Barley

단위 : 원

|      | 종 묘 비<br>Seed & Seedling | 비 료 비<br>Fertilizer |                    |                  | 농 약 비<br>Agricultural Chemicals | 기타재료비<br>Other Materials | 영농광열비<br>Fuels and Electricity |
|------|--------------------------|---------------------|--------------------|------------------|---------------------------------|--------------------------|--------------------------------|
|      |                          | 소 계<br>Total        | 무 기 질<br>Inorganic | 유 기 질<br>Organic |                                 |                          |                                |
|      |                          | 전 국 평 균             |                    |                  |                                 |                          |                                |
| 1987 | 5 794                    | 19 592              | 11 330             | 8 262            | 1 369                           | 376                      | 805                            |
| 1988 | 5 556                    | 19 113              | 10 745             | 8 368            | 1 509                           | 419                      | 772                            |
| 1989 | 6 117                    | 19 046              | 9 923              | 9 123            | 1 501                           | 755                      | 762                            |
| 1990 | 7 131                    | 19 973              | 10 481             | 9 492            | 1 468                           | 667                      | 717                            |
| 1991 | 7 784                    | 19 921              | 10 957             | 8 964            | 1 664                           | 592                      | 645                            |
| 1992 | 9 523                    | 20 753              | 10 395             | 10 358           | 1 957                           | 475                      | 553                            |
| 1993 | 9 819                    | 22 247              | 11 173             | 11 074           | 2 267                           | 413                      | 874                            |
| 1994 | 10 844                   | 20 269              | 10 639             | 9 630            | 2 486                           | 437                      | 711                            |
| 1995 | 10 821                   | 19 621              | 10 884             | 8 737            | 3 015                           | 429                      | 743                            |
| 1996 | 11 457                   | 19 217              | 12 076             | 7 141            | 3 964                           | 202                      | 810                            |
| 1997 | 11 238                   | 19 141              | 11 911             | 8 284            | 3 917                           | 448                      | 938                            |
| 1998 | 11 784                   | 22 890              | 14 606             | 8 284            | 5 625                           | 507                      | 979                            |
| 1999 | 11 657                   | 23 622              | 16 103             | 7 519            | 4 990                           | 584                      | 1 445                          |
| 2000 | 13 029                   | 24 636              | 14 991             | 9 645            | 6 030                           | 713                      | 1 935                          |
| 2001 | 13 901                   | 24 289              | 14 547             | 9 742            | 7 259                           | 781                      | 1 609                          |
| 2002 | 14 414                   | 22 047              | 15 759             | 6 288            | 7 010                           | 751                      | 1 475                          |
| 2003 | 17 475                   | 19 594              | 15 750             | 3 844            | 6 164                           | 734                      | 5 363                          |
| 2004 | 17 887                   | 21 884              | 17 967             | 3 917            | 4 841                           | 411                      | 3 674                          |
| 2005 | 17 702                   | 24 453              | 21 146             | 3 307            | 5 251                           | 451                      | 3 750                          |
| 2006 | 17 893                   | 26 773              | 22 779             | 3 994            | 5 672                           | 237                      | 4 515                          |
| 2007 | 22 262                   | 28 454              | 25 870             | 2 584            | 5 856                           | 256                      | 4 961                          |

1) 2008년부터 조사 중단  
자료 : 통계청

생 산 비(10a당)  
Production Costs(per 10a)

In won

| 농 구 비<br>Farm Machinery & Implements |                                      |                | 영농시설비<br>Farm<br>Buildings<br>and<br>Facilities | 축 력 비<br>Draft Animal |            |               | 노 동 비<br>Labor |                          |              |      |
|--------------------------------------|--------------------------------------|----------------|---|-----------------------|------------|---------------|----------------|--------------------------|--------------|------|
| 소 계<br>Total                         | 대 농 구<br>Machinery<br>&<br>Equipment | 소 농 구<br>Tools |   | 소 계<br>Total          | 자 가<br>Own | 차 용<br>Rented | 소 계<br>Total   | 자 가<br>Family Labor<br>① | 고 용<br>Hired |      |
| National Average                     |                                      |                |   |                       |            |               |                |                          |              |      |
| 13 047                               | 12 856                               | 191            | 971   | 848                   | 769        | 79            | 30 921         | 26 775                   | 4 146        | 1987 |
| 13 922                               | 13 747                               | 175            | 1 292   | 1 007                 | 884        | 123           | 36 667         | 31 936                   | 4 731        | 1988 |
| 16 188                               | 15 978                               | 210            | 941   | 1 065                 | 960        | 105           | 38 101         | 33 435                   | 4 666        | 1989 |
| 20 062                               | 19 807                               | 255            | 1 314   | 959                   | 839        | 120           | 42 922         | 37 451                   | 5 471        | 1990 |
| 25 435                               | 25 159                               | 276            | 1 202   | 982                   | 894        | 88            | 50 120         | 43 625                   | 6 495        | 1991 |
| 27 843                               | 27 612                               | 231            | 1 198   | 827                   | 760        | 67            | 59 477         | 52 517                   | 6 960        | 1992 |
| 29 977                               | 29 779                               | 198            | 1 519   | 156                   | 141        | 15            | 53 003         | 46 874                   | 6 129        | 1993 |
| 30 781                               | 30 672                               | 109            | 1 189   | 427                   | 388        | 39            | 52 879         | 47 061                   | 5 818        | 1994 |
| 34 162                               | 34 029                               | 133            | 1 192   | 260                   | 77         | 183           | 52 379         | 45 923                   | 6 456        | 1995 |
| 42 957                               | 42 789                               | 168            | 1 016   | 215                   | 146        | 69            | 53 659         | 44 944                   | 8 715        | 1996 |
| 33 841                               | 33 639                               | 202            | 1 396   | 550                   | 334        | 216           | 57 432         | 50 219                   | 7 213        | 1997 |
| 37 564                               | 37 395                               | 169            | 1 124   | 10                    | 6          | 4             | 57 799         | 51 636                   | 6 163        | 1998 |
| 35 805                               | 35 616                               | 189            | 1 267   | 20                    | 20         | -             | 55 769         | 51 094                   | 4 675        | 1999 |
| 33 966                               | 33 665                               | 301            | 1 062   | 14                    | 14         | -             | 58 438         | 53 042                   | 5 396        | 2000 |
| 35 046                               | 34 815                               | 231            | 983   | 416                   | 61         | 355           | 60 334         | 55 150                   | 5 184        | 2001 |
| 44 046                               | 43 807                               | 239            | 1 019   | 32                    | 32         | -             | 54 316         | 48 911                   | 5 405        | 2002 |
| 47 212                               | 47 004                               | 208            | 1 177   | -                     | -          | -             | 50 007         | 44 153                   | 5 854        | 2003 |
| 24 928                               | 24 655                               | 273            | 1 048   | -                     | -          | -             | 41 778         | 39 922                   | 1 856        | 2004 |
| 21 214                               | 20 857                               | 356            | 1 013   | -                     | -          | -             | 41 213         | 37 829                   | 3 385        | 2005 |
| 21 630                               | 21 048                               | 582            | 1 033   | -                     | -          | -             | 37 398         | 34 156                   | 3 241        | 2006 |
| 28 190                               | 27 807                               | 382            | 1 608   | -                     | -          | -             | 36 348         | 32 446                   | 3 899        | 2007 |

1) Beginning 2008, Common Barley Production Costs(per 10a) has not been produced  
Source : Korea National Statistical Office

4. 결 보 리  
Common Barley

단위 : 원

|      | 직접생산비<br>Direct Costs<br>② | 토 지 용 역 비<br>Land Service |                 |               | 자본용역비<br>Capital Service<br>⑤ | 간접생산비<br>Indirect Costs<br>⑥=③+⑤ | 생산비 합계<br>Total Costs<br>⑦=②+⑥ |
|------|----------------------------|---------------------------|-----------------|---------------|-------------------------------|----------------------------------|--------------------------------|
|      |                            | 소 계<br>Total<br>③         | 자 가<br>Own<br>④ | 임 차<br>Rented |                               |                                  |                                |
| 1987 | 73 723                     | 34 917                    | 25 705          | 9 212         | 8 458                         | 43 375                           | 117 098                        |
| 1988 | 80 257                     | 37 945                    | 25 828          | 12 117        | 10 069                        | 48 014                           | 128 271                        |
| 1989 | 84 476                     | 47 399                    | 29 377          | 18 022        | 9 486                         | 56 885                           | 141 361                        |
| 1990 | 95 213                     | 44 965                    | 28 626          | 16 339        | 10 230                        | 55 195                           | 150 408                        |
| 1991 | 108 345                    | 44 244                    | 27 899          | 16 345        | 10 371                        | 54 615                           | 162 960                        |
| 1992 | 122 606                    | 49 659                    | 29 858          | 19 801        | 11 381                        | 61 040                           | 183 646                        |
| 1993 | 120 275                    | 48 028                    | 28 752          | 19 276        | 13 805                        | 61 833                           | 182 108                        |
| 1994 | 120 023                    | 47 530                    | 32 909          | 14 621        | 12 625                        | 60 155                           | 180 178                        |
| 1995 | 122 622                    | 55 577                    | 36 577          | 19 000        | 10 983                        | 66 560                           | 189 182                        |
| 1996 | 133 497                    | 69 130                    | 42 803          | 26 327        | 12 063                        | 81 193                           | 214 690                        |
| 1997 | 128 901                    | 51 130                    | 28 566          | 22 564        | 13 294                        | 64 424                           | 193 325                        |
| 1998 | 138 282                    | 41 190                    | 22 803          | 18 387        | 13 167                        | 54 357                           | 192 639                        |
| 1999 | 135 159                    | 56 019                    | 28 590          | 27 429        | 14 235                        | 70 254                           | 205 413                        |
| 2000 | 139 823                    | 54 158                    | 30 558          | 23 600        | 13 364                        | 67 522                           | 207 345                        |
| 2001 | 144 697                    | 58 229                    | 26 076          | 32 153        | 13 640                        | 71 869                           | 216 566                        |
| 2002 | 145 207                    | 62 744                    | 26 610          | 36 134        | 15 288                        | 78 032                           | 223 239                        |
| 2003 | 147 726                    | 82 444                    | 40 791          | 41 653        | 15 195                        | 97 639                           | 245 365                        |
| 2004 | 150 159                    | 93 587                    | 35 733          | 57 854        | 16 618                        | 110 205                          | 260 364                        |
| 2005 | 153 217                    | 96 625                    | 31 653          | 64 972        | 15 019                        | 111 643                          | 264 861                        |
| 2006 | 163 540                    | 86 230                    | 31 362          | 54 868        | 15 085                        | 101 316                          | 264 856                        |
| 2007 | 173 899                    | 131 628                   | 40 424          | 91 204        | 16 841                        | 148 469                          | 322 367                        |

1) 2008년부터 조사 중단  
자료 : 통계청

생 산 비(10a당) (계속)  
Production Costs of (per 10a) (Cont'd)

In won

| 부산물<br>생산비<br>Cost of<br>By-prod.<br>⑧ | 부산물공제<br>생산비<br>Excluding<br>By-prod. Costs<br>⑦-⑧ | 내급비<br>Self-Service<br>⑨=①+④+<br>⑤ | 경영비<br>Management<br>Expenditure<br>⑩=⑦-⑨ | 총수입<br>Gross<br>Receipts<br>⑪ | 소득<br>Income<br>⑪-⑩ | 순수익<br>Net<br>Income<br>⑪-⑦ | 생산량(조곡)<br>Yield(Rough) |                           |      |
|--|--|------------------------------------|---|-------------------------------|---------------------|-----------------------------|-------------------------|---------------------------|------|
|  |  |                                    |   |                               |                     |                             | 주 산 물<br>Rice<br>(kg)   | 부 산 물<br>By-prod.<br>(kg) |      |
| National Average                       |  |                                    |   |                               |                     |                             |                         |                           |      |
| 4 507                                  | 112 591  | 60 938                             | 56 160                                    | 139 710                       | 83 550              | 22 612                      | 366                     | 372                       | 1987 |
| 3 858                                  | 124 413  | 67 834                             | 60 437                                    | 171 816                       | 111 379             | 43 545                      | 412                     | 359                       | 1988 |
| 4 141                                  | 137 220  | 72 298                             | 69 063                                    | 192 803                       | 123 740             | 51 442                      | 416                     | 362                       | 1989 |
| 2 898                                  | 147 510  | 76 307                             | 74 101                                    | 198 186                       | 124 085             | 47 778                      | 390                     | 328                       | 1990 |
| 2 973                                  | 159 987  | 81 895                             | 81 065                                    | 220 258                       | 139 193             | 57 298                      | 396                     | 351                       | 1991 |
| 3 251                                  | 180 395  | 93 756                             | 89 890                                    | 264 711                       | 174 821             | 81 065                      | 440                     | 336                       | 1992 |
| 3 193                                  | 178 915  | 89 431                             | 92 677                                    | 248 878                       | 156 201             | 66 770                      | 396                     | 273                       | 1993 |
| 3 473                                  | 176 705  | 92 595                             | 87 583                                    | 258 926                       | 171 343             | 78 748                      | 394                     | 297                       | 1994 |
| 3 560                                  | 185 622  | 93 483                             | 95 699                                    | 316 766                       | 221 067             | 127 584                     | 475                     | 344                       | 1995 |
| 4 092                                  | 210 598  | 99 810                             | 114 880                                   | 296 187                       | 181 307             | 81 497                      | 444                     | 332                       | 1996 |
| 3 318                                  | 190 007  | 92 079                             | 101 246                                   | 271 823                       | 170 577             | 78 498                      | 408                     | 279                       | 1997 |
| 3 297                                  | 189 342  | 87 606                             | 105 033                                   | 196 011                       | 90 978              | 3 372                       | 297                     | 211                       | 1998 |
| 2 901                                  | 202 512  | 93 919                             | 111 494                                   | 330 285                       | 218 791             | 124 872                     | 446                     | 296                       | 1999 |
| 3 499                                  | 203 846  | 96 964                             | 110 381                                   | 259 689                       | 149 308             | 52 344                      | 338                     | 256                       | 2000 |
| 3 039                                  | 213 527  | 94 866                             | 121 700                                   | 303 243                       | 181 543             | 86 677                      | 369                     | 266                       | 2001 |
| 3 146                                  | 220 093  | 90 809                             | 132 430                                   | 314 708                       | 182 278             | 91 469                      | 393                     | 275                       | 2002 |
| 6 868                                  | 238 497  | 100 139                            | 145 226                                   | 306 805                       | 161 579             | 61 440                      | 386                     | 350                       | 2003 |
| 6 662                                  | 253 702  | 92 273                             | 168 091                                   | 334 790                       | 166 699             | 74 426                      | 446                     | 444                       | 2004 |
| 5 613                                  | 259 248  | 84 500                             | 180 361                                   | 370 820                       | 190 459             | 105 960                     | 488                     | 426                       | 2005 |
| 6 407                                  | 258 449  | 80 604                             | 184 251                                   | 333 615                       | 149 364             | 68 760                      | 439                     | 447                       | 2006 |
| 9 917                                  | 312 450  | 89 711                             | 232 656                                   | 385 515                       | 152 859             | 63 148                      | 502                     | 653                       | 2007 |

1) Beginning 2008, Common Barley Production Costs(per 10a) has not been produced  
Source : Korea National Statistical Office

### 5. 결 보 리 Common Barley

단위 : 원

|      | 종 묘 비<br>Seed & Seedling | 비 료 비<br>Fertilizer |                    |                  | 농 약 비<br>Agricultural Chemicals | 기타재료비<br>Other Materials |
|------|--------------------------|---------------------|--------------------|------------------|---------------------------------|--------------------------|
|      |                          | 소 계<br>Total        | 무 기 질<br>Inorganic | 유 기 질<br>Organic |                                 |                          |
| 1997 | 3 506                    | 5 972               | 3 716              | 2 256            | 1 222                           | 140                      |
| 1998 | 5 063                    | 9 835               | 6 276              | 3 559            | 2 417                           | 218                      |
| 1999 | 3 342                    | 6 774               | 4 618              | 2 156            | 1 431                           | 167                      |
| 2000 | 4 924                    | 9 311               | 5 666              | 3 645            | 2 279                           | 269                      |
| 2001 | 4 809                    | 8 404               | 5 033              | 3 371            | 2 512                           | 270                      |
| 2002 | 4 686                    | 7 167               | 5 123              | 2 044            | 2 279                           | 244                      |
| 2003 | 5 699                    | 6 390               | 5 136              | 1 254            | 2 010                           | 239                      |
| 2004 | 5 070                    | 6 202               | 5 092              | 1 110            | 1 372                           | 117                      |
| 2005 | 4 602                    | 6 358               | 5 498              | 860              | 1 365                           | 117                      |
| 2006 | 5 157                    | 7 716               | 6 565              | 1 151            | 1 635                           | 68                       |
| 2007 | 5 577                    | 7 128               | 6 480              | 647              | 1 467                           | 64                       |

|      | 축 력 비<br>Draft Animal | 노 동 비<br>Labor |                     |              | 직접생산비<br>Direct Costs<br>① |
|------|-----------------------|----------------|---------------------|--------------|----------------------------|
|      |                       | 소 계<br>Total   | 자 가<br>Family Labor | 고 용<br>Hired |                            |
| 1997 | 172                   | 17 917         | 15 667              | 2 250        | 40 214                     |
| 1998 | 5                     | 24 834         | 22 186              | 2 648        | 59 414                     |
| 1999 | 6                     | 15 993         | 14 652              | 1 341        | 38 757                     |
| 2000 | 5                     | 22 085         | 20 046              | 2 039        | 52 843                     |
| 2001 | 144                   | 20 876         | 19 082              | 1 794        | 50 065                     |
| 2002 | 10                    | 17 658         | 15 901              | 1 757        | 47 206                     |
| 2003 | -                     | 16 309         | 14 400              | 1 909        | 48 177                     |
| 2004 | -                     | 11 841         | 11 315              | 526          | 42 559                     |
| 2005 | -                     | 10 715         | 9 835               | 880          | 39 836                     |
| 2006 | -                     | 10 779         | 9 845               | 934          | 47 136                     |
| 2007 | -                     | 9 104          | 8 128               | 977          | 43 561                     |

1) 2008년부터 조사중단  
자료 : 통계청



생 산 비(정곡 76.5kg당)  
Production Costs(per 76.5Kg, Milled)

In won

| 영농광열비<br>Fuels and Electricity | 농 구 비<br>Farm Machinery & Implements |                                |                | 영농시설비<br>Farm Buildings and Facilities |      |
|--------------------------------|--------------------------------------|--------------------------------|----------------|--|------|
|                                | 소 계<br>Total                         | 대 농 구<br>Machinery & Equipment | 소 농 구<br>Tools |  |      |
| 292                            | 10 558                               | 10 495                         | 63             | 435                                    | 1997 |
| 421                            | 16 140                               | 16 067                         | 73             | 482                                    | 1998 |
| 414                            | 10 267                               | 10 213                         | 54             | 363                                    | 1999 |
| 731                            | 13 589                               | 13 548                         | 41             | 402                                    | 2000 |
| 557                            | 12 126                               | 12 046                         | 80             | 340                                    | 2001 |
| 480                            | 14 319                               | 14 241                         | 78             | 331                                    | 2002 |
| 1 749                          | 15 397                               | 15 329                         | 68             | 384                                    | 2003 |
| 1 041                          | 7 065                                | 6 988                          | 77             | 297                                    | 2004 |
| 975                            | 5 516                                | 5 423                          | 93             | 263                                    | 2005 |
| 1 301                          | 6 234                                | 6 067                          | 168            | 298                                    | 2006 |
| 1 243                          | 7 061                                | 6 966                          | 96             | 403                                    | 2007 |

| 토 지 용 역 비<br>Land Service |            |               | 자본용역비<br>Capital Service<br>③ | 간접생산비<br>Indirect Costs<br>④=②+③ | 생산비 합계<br>Total Costs<br>①+④ |      |
|---------------------------|------------|---------------|-------------------------------|----------------------------------|------------------------------|------|
| 소 계<br>Total<br>②         | 자 가<br>Own | 임 차<br>Rented |                               |                                  |                              |      |
| 15 951                    | 8 912      | 7 039         | 4 147                         | 20 098                           | 60 312                       | 1997 |
| 17 698                    | 9 798      | 7 900         | 5 657                         | 23 355                           | 82 769                       | 1998 |
| 16 065                    | 8 199      | 7 866         | 4 082                         | 20 147                           | 58 904                       | 1999 |
| 20 468                    | 11 549     | 8 919         | 5 050                         | 25 518                           | 65 520                       | 2000 |
| 20 147                    | 9 022      | 11 125        | 4 719                         | 24 866                           | 74 931                       | 2001 |
| 20 398                    | 8 651      | 11 747        | 4 970                         | 25 368                           | 72 574                       | 2002 |
| 26 888                    | 13 304     | 13 584        | 4 956                         | 31 844                           | 80 021                       | 2003 |
| 26 526                    | 10 128     | 16 398        | 4 710                         | 31 236                           | 73 795                       | 2004 |
| 25 122                    | 8 230      | 16 892        | 3 905                         | 29 027                           | 68 863                       | 2005 |
| 24 853                    | 9 039      | 15 814        | 4 348                         | 29 201                           | 76 337                       | 2006 |
| 32 972                    | 10 126     | 22 846        | 4 219                         | 37 191                           | 80 752                       | 2007 |

1) Beginning 2008, Common Barley Production Costs(Per 76.5kg milled) has not been produced  
Source : Korea National Statistical Office

## 6. 쌀 보 리 Naked Barley

단위 : 원

|         | 종 묘 비<br>Seed &<br>Seedling | 비 료 비<br>Fertilizer |                    |                  | 농 약 비<br>Agricultural<br>Chemicals | 기타재료비<br>Other<br>Materials | 영농광열비<br>Fuels and<br>Electricity |
|---------|-----------------------------|---------------------|--------------------|------------------|------------------------------------|-----------------------------|-----------------------------------|
|         |                             | 소 계<br>Total        | 무 기 질<br>Inorganic | 유 기 질<br>Organic |                                    |                             |                                   |
| 전 국 평 균 |                             |                     |                    |                  |                                    |                             |                                   |
| 1989    | 7 383                       | 23 861              | 12 397             | 11 464           | 2 282                              | 681                         | 516                               |
| 1990    | 8 546                       | 24 500              | 11 987             | 12 513           | 2 634                              | 641                         | 556                               |
| 1991    | 9 054                       | 24 384              | 11 812             | 12 572           | 3 287                              | 546                         | 604                               |
| 1992    | 9 533                       | 25 160              | 10 635             | 14 525           | 3 718                              | 580                         | 611                               |
| 1993    | 10 406                      | 25 212              | 12 669             | 12 452           | 4 363                              | 312                         | 529                               |
| 1994    | 11 111                      | 21 264              | 12 389             | 8 875            | 3 984                              | 461                         | 547                               |
| 1995    | 12 177                      | 20 628              | 13 475             | 7 153            | 4 333                              | 435                         | 588                               |
| 1996    | 12 320                      | 21 833              | 12 880             | 8 953            | 4 343                              | 492                         | 637                               |
| 1997    | 12 365                      | 22 061              | 12 410             | 10 652           | 4 900                              | 517                         | 653                               |
| 1998    | 12 720                      | 25 983              | 14 527             | 11 456           | 5 530                              | 487                         | 696                               |
| 1999    | 13 574                      | 27 256              | 18 378             | 8 878            | 6 392                              | 576                         | 1 204                             |
| 2000    | 14 802                      | 28 751              | 20 379             | 8 372            | 7 729                              | 565                         | 1 556                             |
| 2001    | 16 372                      | 28 360              | 19 806             | 8 554            | 8 674                              | 537                         | 1 576                             |
| 2002    | 15 870                      | 26 518              | 17 660             | 8 858            | 8 043                              | 473                         | 1 332                             |
| 2003    | 17 505                      | 21 855              | 17 587             | 3 998            | 7 549                              | 195                         | 2 321                             |
| 2004    | 20 220                      | 24 212              | 19 932             | 4 280            | 6 911                              | 114                         | 2 761                             |
| 2005    | 21 070                      | 25 919              | 21 657             | 4 262            | 6 707                              | 255                         | 3 148                             |
| 2006    | 19 709                      | 29 443              | 25 745             | 3 698            | 7 813                              | 99                          | 3 704                             |
| 2007    | 22 687                      | 29 367              | 26 086             | 3 281            | 7 380                              | 154                         | 4 244                             |
| 2008    | 19 609                      | 35 588              | 27 078             | 8 510            | 8 894                              | 71                          | 5 731                             |
| 2009    | 18 894                      | 46 734              | 39 033             | 7 701            | 10 500                             | 160                         | 3 242                             |

자료 : 통계청  
1) 2010년부터 조사중단

생 산 비(10a당)  
Production Costs(per 10a)

In won

| 농 구 비<br>Farm Machinery & Implements |                                      |                |                       |            |               | 영농시설비<br>Farm<br>Buildings<br>and<br>Facilities | 노 동 비<br>Labor |                          |              |      |
|--------------------------------------|--------------------------------------|----------------|-----------------------|------------|---------------|---|----------------|--------------------------|--------------|------|
| 소 계<br>Total                         | 대 농 구<br>Machinery<br>&<br>Equipment | 소 농 구<br>Tools | 추 력 비<br>Draft Animal |            |               |   | 소 계<br>Total   | 자 가<br>Family Labor<br>① | 고 용<br>Hired |      |
|                                      |                                      |                | 소 계<br>Total          | 자 가<br>Own | 차 용<br>Rented |   |                |                          |              |      |
| National Average                     |                                      |                |                       |            |               |   |                |                          |              |      |
| 19 471                               | 18 652                               | 294            | 525                   | 414        | 111           | 1 148   | 56 473         | 46 797                   | 9 676        | 1989 |
| 20 550                               | 19 720                               | 289            | 541                   | 470        | 71            | 1 301   | 69 269         | 58 901                   | 10 368       | 1990 |
| 22 798                               | 22 257                               | 294            | 247                   | 234        | 13            | 1 347   | 74 742         | 61 487                   | 13 255       | 1991 |
| 28 910                               | 28 288                               | 437            | 185                   | 172        | 13            | 1 635   | 76 045         | 63 843                   | 12 202       | 1992 |
| 37 417                               | 36 938                               | 318            | 161                   | 161        | -             | 1 295   | 75 212         | 63 530                   | 11 682       | 1993 |
| 36 927                               | 36 220                               | 378            | 329                   | 323        | 6             | 1 283   | 65 275         | 57 063                   | 8 212        | 1994 |
| 50 442                               | 50 174                               | 217            | 51                    | 51         | -             | 1 179   | 56 930         | 50 635                   | 6 295        | 1995 |
| 50 819                               | 50 444                               | 279            | 96                    | 96         | -             | 1 250   | 61 220         | 52 950                   | 8 270        | 1996 |
| 46 719                               | 46 382                               | 280            | 96                    | 45         | 12            | 1 253   | 57 950         | 49 325                   | 8 625        | 1997 |
| 49 114                               | 48 888                               | 226            | -                     | -          | -             | 1 120   | 54 145         | 47 277                   | 6 868        | 1998 |
| 46 956                               | 46 573                               | 280            | 103                   | 103        | -             | 1 200   | 52 995         | 46 193                   | 6 802        | 1999 |
| 52 337                               | 52 080                               | 198            | 59                    | 59         | -             | 1 337   | 53 965         | 46 693                   | 7 272        | 2000 |
| 56 475                               | 56 259                               | 172            | 44                    | 32         | 12            | 1 030   | 52 840         | 46 879                   | 5 961        | 2001 |
| 61 589                               | 61 395                               | 113            | 81                    | 75         | 6             | 1 194   | 49 952         | 43 482                   | 6 470        | 2002 |
| 52 288                               | 51 729                               | 559            | -                     | -          | -             | 1 520   | 43 918         | 37 891                   | 6 027        | 2003 |
| 20 037                               | 19 636                               | 401            | -                     | -          | -             | 1 338   | 30 073         | 27 396                   | 2 677        | 2004 |
| 19 006                               | 18 588                               | 418            | -                     | -          | -             | 1 234   | 27 592         | 23 362                   | 4 230        | 2005 |
| 19 807                               | 19 382                               | 425            | -                     | -          | -             | 1 309   | 28 990         | 26 804                   | 2 186        | 2006 |
| 22 542                               | 21 941                               | 601            | -                     | -          | -             | 1 409   | 26 617         | 23 529                   | 3 087        | 2007 |
| 23 426                               | 22 856                               | 570            | -                     | -          | -             | 1 919   | 29 154         | 27 557                   | 1 598        | 2008 |
| 21 459                               | 20 408                               | 1 051          | -                     | -          | -             | 1 349   | 31 942         | 30 605                   | 1 337        | 2009 |

Source : Korea National Statistical Office

1) Naked Barley Production Costs has not been produced since 2010

## 6. 쌀 보 리 Naked Barley

단위 : 원

|      | 직접생산비<br>Direct Costs<br>② | 토 지 용 역 비<br>Land Service |                 |               | 자본용역비<br>Capital Service<br>⑤ | 간접생산비<br>Indirect Costs<br>⑥=③+⑤ | 생산비 합계<br>Total Costs<br>⑦=②+⑥ |
|------|----------------------------|---------------------------|-----------------|---------------|-------------------------------|----------------------------------|--------------------------------|
|      |                            | 소 계<br>Total<br>③         | 자 가<br>Own<br>④ | 임 차<br>Rented |                               |                                  |                                |
|      | 전 국 평 균                    |                           |                 |               |                               |                                  |                                |
| 1989 | 111 815                    | 49 849                    | 33 168          | 16 681        | 11 341                        | 61 190                           | 173 005                        |
| 1990 | 127 997                    | 49 401                    | 32 287          | 17 114        | 12 416                        | 61 817                           | 189 814                        |
| 1991 | 136 762                    | 51 740                    | 35 132          | 16 608        | 12 710                        | 64 450                           | 201 212                        |
| 1992 | 146 192                    | 55 456                    | 38 513          | 16 943        | 14 140                        | 69 596                           | 215 788                        |
| 1993 | 154 655                    | 49 751                    | 32 426          | 17 325        | 13 989                        | 63 740                           | 218 395                        |
| 1994 | 140 852                    | 49 543                    | 32 658          | 16 885        | 12 329                        | 61 872                           | 202 724                        |
| 1995 | 146 712                    | 61 816                    | 40 210          | 21 606        | 12 312                        | 74 128                           | 220 840                        |
| 1996 | 152 914                    | 61 928                    | 35 783          | 26 145        | 12 673                        | 74 601                           | 227 515                        |
| 1997 | 147 419                    | 48 287                    | 32 438          | 15 849        | 13 595                        | 61 882                           | 209 301                        |
| 1998 | 149 795                    | 41 854                    | 28 270          | 13 584        | 14 856                        | 56 710                           | 206 505                        |
| 1999 | 150 153                    | 60 883                    | 32 881          | 28 002        | 14 082                        | 74 965                           | 225 118                        |
| 2000 | 161 080                    | 58 421                    | 39 485          | 18 936        | 15 333                        | 73 754                           | 234 834                        |
| 2001 | 166 100                    | 73 676                    | 39 939          | 33 737        | 15 831                        | 89 507                           | 255 607                        |
| 2002 | 165 471                    | 65 753                    | 32 807          | 32 946        | 17 696                        | 83 449                           | 248 920                        |
| 2003 | 149 340                    | 102 670                   | 46 939          | 55 731        | 16 395                        | 119 065                          | 268 405                        |
| 2004 | 149 042                    | 123 434                   | 56 857          | 66 577        | 15 893                        | 139 327                          | 288 369                        |
| 2005 | 152 877                    | 134 097                   | 55 752          | 78 346        | 15 380                        | 149 477                          | 302 354                        |
| 2006 | 153 211                    | 103 880                   | 46 265          | 57 615        | 15 024                        | 118 904                          | 272 115                        |
| 2007 | 159 278                    | 122 494                   | 49 191          | 73 303        | 15 215                        | 137 709                          | 296 987                        |
| 2008 | 179 137                    | 109 607                   | 48 506          | 61 101        | 17 766                        | 127 374                          | 306 511                        |
| 2009 | 199 409                    | 100 554                   | 41 870          | 58 684        | 16 766                        | 117 320                          | 316 729                        |

자료 : 통계청  
1) 2010년부터 조사중단

생 산 비(10a당) (계속)  
Production Costs(per 10a) (Cont'd)

In won

| 부산물<br>생산비<br>Cost of<br>Byproducts<br>⑧ | 부산물<br>생산비공제<br>Excluding<br>By-Prod. Costs<br>⑦-⑧ | 내 급 비<br>Self-Service<br>⑨=①+④+⑤ | 경 영 비<br>Management<br>Expenses<br>⑩=⑦-⑨ | 총수입<br>Gross Receipts<br>⑪ | 소득<br>Income<br>⑪-⑩ | 순수익<br>Net Income<br>⑪-⑦ | 생산량(조곡)<br>Yield(Rough)          |                           |      |
|--|--|----------------------------------|--|----------------------------|---------------------|--------------------------|----------------------------------|---------------------------|------|
|  |  |                                  |  |                            |                     |                          | 주 산 물<br>Naked<br>Barley<br>(kg) | 부 산 물<br>By-prod.<br>(kg) |      |
| National Average                         |  |                                  |  |                            |                     |                          |                                  |                           |      |
| 4 879                                    | 168 126  | 91 306                           | 81 699                                   | 208 647                    | 126 948             | 35 642                   | 394                              | 313                       | 1989 |
| 2 430                                    | 187 384  | 103 604                          | 86 210                                   | 194 317                    | 108 107             | 4 503                    | 341                              | 289                       | 1990 |
| 1 758                                    | 199 454  | 109 329                          | 91 883                                   | 238 600                    | 146 717             | 37 388                   | 380                              | 288                       | 1991 |
| 1 674                                    | 214 114  | 116 496                          | 99 292                                   | 298 042                    | 198 750             | 82 254                   | 442                              | 302                       | 1992 |
| 2 632                                    | 215 763  | 109 944                          | 108 450                                  | 278 507                    | 170 057             | 60 112                   | 391                              | 293                       | 1993 |
| 2 971                                    | 199 753  | 102 050                          | 100 674                                  | 268 360                    | 167 686             | 65 636                   | 357                              | 310                       | 1994 |
| 3 046                                    | 217 794  | 103 157                          | 117 683                                  | 360 015                    | 242 332             | 139 175                  | 478                              | 386                       | 1995 |
| 3 158                                    | 224 357  | 101 406                          | 126 109                                  | 349 506                    | 223 397             | 121 991                  | 466                              | 397                       | 1996 |
| 3 043                                    | 206 258  | 95 358                           | 113 943                                  | 286 113                    | 172 170             | 76 812                   | 382                              | 323                       | 1997 |
| 3 257                                    | 203 248  | 90 403                           | 116 102                                  | 209 870                    | 93 768              | 3 365                    | 303                              | 248                       | 1998 |
| 2 898                                    | 222 220  | 93 156                           | 131 962                                  | 390 707                    | 258 745             | 165 589                  | 465                              | 346                       | 1999 |
| 3 093                                    | 231 741  | 101 511                          | 133 323                                  | 319 535                    | 186 212             | 84 701                   | 362                              | 286                       | 2000 |
| 2 949                                    | 252 658  | 102 649                          | 152 958                                  | 422 715                    | 269 757             | 167 108                  | 462                              | 334                       | 2001 |
| 2 237                                    | 246 683  | 93 985                           | 154 935                                  | 334 470                    | 179 535             | 85 550                   | 382                              | 295                       | 2002 |
| 4 845                                    | 263 560  | 101 225                          | 167 180                                  | 340 652                    | 173 472             | 72 247                   | 371                              | 314                       | 2003 |
| 4 014                                    | 284 355  | 100 146                          | 188 223                                  | 382 281                    | 194 058             | 93 912                   | 450                              | 375                       | 2004 |
| 4 725                                    | 297 629  | 94 493                           | 207 861                                  | 401 358                    | 193 498             | 99 004                   | 497                              | 415                       | 2005 |
| 4 913                                    | 267 202  | 88 093                           | 184 022                                  | 335 068                    | 151 046             | 62 953                   | 374                              | 397                       | 2006 |
| 5 194                                    | 291 793  | 87 936                           | 209 052                                  | 390 071                    | 181 019             | 93 084                   | 463                              | 437                       | 2007 |
| 4 710                                    | 301 801  | 93 828                           | 212 682                                  | 376 866                    | 164 184             | 70 355                   | 459                              | 314                       | 2008 |
| 5 315                                    | 311 414  | 89 241                           | 227 488                                  | 358 314                    | 130 826             | 41 585                   | 450                              | 267                       | 2009 |

Source : Korea National Statistical Office

1) Naked Barley Production Costs has not been produced since 2010

## 7. 쌀 보 리 Naked Barley

단위 : 원

|      | 종 묘 비<br>Seed & Seedling | 비 료 비<br>Fertilizer |                    |                  | 농 약 비<br>Agricultural Chemicals | 기타재료비<br>Other Materials |
|------|--------------------------|---------------------|--------------------|------------------|---------------------------------|--------------------------|
|      |                          | 소 계<br>Total        | 무 기 질<br>Inorganic | 유 기 질<br>Organic |                                 |                          |
| 1999 | 3 244                    | 6 514               | 4 392              | 2 122            | 1 528                           | 138                      |
| 2000 | 4 542                    | 8 823               | 6 254              | 2 569            | 2 372                           | 173                      |
| 2001 | 3 943                    | 6 830               | 4 770              | 2 060            | 2 089                           | 130                      |
| 2002 | 4 627                    | 7 732               | 5 149              | 2 583            | 2 345                           | 138                      |
| 2003 | 5 218                    | 6 515               | 5 323              | 1 192            | 2 250                           | 58                       |
| 2004 | 4 984                    | 5 969               | 4 914              | 1 055            | 1 703                           | 28                       |
| 2005 | 4 825                    | 5 775               | 4 825              | 950              | 1 494                           | 57                       |
| 2006 | 5 829                    | 8 708               | 7 614              | 1 094            | 2 311                           | 29                       |
| 2007 | 5 413                    | 7 007               | 6 224              | 783              | 1 761                           | 37                       |
| 2008 | 4 734                    | 8 592               | 6 537              | 2 054            | 2 147                           | 17                       |
| 2009 | 4 644                    | 11 487              | 9 594              | 1 893            | 2 581                           | 39                       |

|      | 영농시설비<br>Farm Buildings and Facilities | 노 동 비<br>Labor |                     |              | 직접생산비<br>Direct Costs<br>① |
|------|--|----------------|---------------------|--------------|----------------------------|
|      |  | 소 계<br>Total   | 자 가<br>Family Labor | 고 용<br>Hired |                            |
| 1999 | 287                                    | 12 664         | 11 039              | 1 625        | 35 885                     |
| 2000 | 410                                    | 16 561         | 14 329              | 2 232        | 49 432                     |
| 2001 | 248                                    | 12 725         | 11 289              | 1 436        | 40 002                     |
| 2002 | 348                                    | 14 566         | 12 679              | 1 887        | 48 249                     |
| 2003 | 453                                    | 13 092         | 11 295              | 1 797        | 44 518                     |
| 2004 | 330                                    | 7 414          | 6 754               | 660          | 36 742                     |
| 2005 | 275                                    | 6 147          | 5 205               | 942          | 34 060                     |
| 2006 | 387                                    | 8 574          | 7 927               | 647          | 45 311                     |
| 2007 | 336                                    | 6 351          | 5 614               | 737          | 38 005                     |
| 2008 | 463                                    | 7 039          | 6 653               | 386          | 43 248                     |
| 2009 | 332                                    | 7 851          | 7 523               | 329          | 49 016                     |

자료 : 통계청  
1) 2010년부터 조사중단

생 산 비(정곡 76.5kg당)  
Production Costs(per 76.5kg, Milled)

In won

| 영농광열비<br>Fuels and Electricity | 농 구 비<br>Farm Machinery & Implements |                                |                |    | 축 력 비<br>Draft Animal |  |
|--------------------------------|--------------------------------------|--------------------------------|----------------|----|-----------------------|--|
|                                | 소 계<br>Total                         | 대 농 구<br>Machinery & Equipment | 소 농 구<br>Tools |    |                       |  |
| 288                            | 11 222                               | 11 130                         | 67             | 25 | 1999                  |  |
| 478                            | 16 061                               | 15 982                         | 61             | 18 | 2000                  |  |
| 380                            | 13 600                               | 13 548                         | 41             | 11 | 2001                  |  |
| 388                            | 17 959                               | 17 902                         | 33             | 24 | 2002                  |  |
| 692                            | 15 587                               | 15 420                         | 167            | -  | 2003                  |  |
| 681                            | 4 940                                | 4 841                          | 99             | -  | 2004                  |  |
| 701                            | 4 235                                | 4 141                          | 93             | -  | 2005                  |  |
| 1 095                          | 5 858                                | 5 732                          | 126            | -  | 2006                  |  |
| 1 013                          | 5 379                                | 5 235                          | 143            | -  | 2007                  |  |
| 1 384                          | 5 656                                | 5 518                          | 138            | -  | 2008                  |  |
| 797                            | 5 275                                | 5 016                          | 258            | -  | 2009                  |  |

| 토 지 용 역 비<br>Land Service |            |               | 자본용역비<br>Capital Service | 간접생산비<br>Indirect Costs | 생산비 합계<br>Total Costs |      |
|---------------------------|------------|---------------|--------------------------|-------------------------|-----------------------|------|
| 소 계<br>Total<br>②         | 자 가<br>Own | 임 차<br>Rented | ③                        | ④=②+③                   | ①+④                   |      |
| 14 550                    | 7 858      | 6 692         | 3 365                    | 17 915                  | 53 800                | 1999 |
| 17 928                    | 12 117     | 5 811         | 4 705                    | 22 633                  | 72 065                | 2000 |
| 17 743                    | 9 618      | 8 125         | 3 813                    | 21 556                  | 61 558                | 2001 |
| 19 173                    | 9 566      | 9 607         | 5 159                    | 24 332                  | 72 581                | 2002 |
| 30 605                    | 13 992     | 16 613        | 4 887                    | 35 492                  | 80 010                | 2003 |
| 30 429                    | 14 016     | 16 413        | 3 918                    | 34 347                  | 71 089                | 2004 |
| 29 876                    | 12 421     | 17 455        | 3 426                    | 33 303                  | 67 363                | 2005 |
| 30 722                    | 13 683     | 17 039        | 4 443                    | 35 165                  | 80 476                | 2006 |
| 29 228                    | 11 737     | 17 491        | 3 631                    | 32 859                  | 70 864                | 2007 |
| 26 462                    | 11 711     | 14 751        | 4 289                    | 30 751                  | 73 999                | 2008 |
| 24 717                    | 10 292     | 14 425        | 4 121                    | 28 838                  | 77 853                | 2009 |

## 8. 마늘 Garlic

단위 : 원

|      | 종 묘 비<br>Seed & Seedling | 비 료 비<br>Fertilizer        |                           |                  | 농 약 비<br>Agricultural Chemicals | 기타재료비<br>Other Materials      | 영농광열비<br>Fuels and Electricity   | 농 구 비                        |                                |
|------|--------------------------|----------------------------|---------------------------|------------------|---------------------------------|-------------------------------|----------------------------------|------------------------------|--------------------------------|
|      |                          | 소 계<br>Total               | 무 기 질<br>Inorganic        | 유 기 질<br>Organic |                                 |                               |                                  | 소 계<br>Total                 | 대 농 구<br>Machinery & Equipment |
| 2001 | 308 633                  | 105 913                    | 54 349                    | 51 564           | 24 339                          | 22 392                        | 2 904                            | 25 466                       | 25 047                         |
| 2002 | 308 932                  | 110 429                    | 56 002                    | 54 427           | 28 651                          | 24 060                        | 2 037                            | 29 001                       | 28 283                         |
| 2003 | 319 153                  | 121 084                    | 52 492                    | 68 592           | 30 964                          | 26 887                        | 2 731                            | 37 850                       | 36 274                         |
| 2004 | 327 480                  | 128 110                    | 59 189                    | 68 921           | 40 475                          | 24 030                        | 3 740                            | 33 563                       | 31 847                         |
| 2005 | 373 039                  | 133 051                    | 61 532                    | 71 520           | 40 478                          | 27 167                        | 3 683                            | 28 345                       | 26 964                         |
| 2006 | 377 336                  | 157 194                    | 79 136                    | 78 059           | 43 557                          | 33 083                        | 4 613                            | 26 025                       | 23 633                         |
| 2007 | 374 292                  | 168 846                    | 80 359                    | 88 488           | 52 886                          | 37 310                        | 5 550                            | 27 974                       | 25 056                         |
| 2008 | 430 798                  | 179 852                    | 92 111                    | 87 741           | 52 956                          | 34 397                        | 5 803                            | 33 186                       | 31 271                         |
| 2009 | 383 683                  | 210 702                    | 123 532                   | 87 170           | 59 905                          | 40 556                        | 5 481                            | 29 052                       | 26 212                         |
| 2010 | 426 507                  | 228 699                    | 119 314                   | 109 385          | 59 713                          | 39 989                        | 5 889                            | 32 797                       | 30 231                         |
| 2011 | 823 972                  | 231 115                    | 122 204                   | 108 911          | 63 433                          | 44 440                        | 6 768                            | 33 647                       | 30 363                         |
|      | 기타비용<br>Other Costs      | 직접생산비<br>Direct Costs<br>① | 토 지 용 역 비<br>Land Service |                  |                                 | 자본용역비<br>Capital Service<br>③ | 간접생산비<br>Indirect Costs<br>④=②+③ | 생산비 합계<br>Total Costs<br>①+④ |                                |
|      |                          |                            | 소 계<br>Total<br>②         | 자 가<br>Own       | 임 차<br>Rented                   |                               |                                  |                              |                                |
| 2001 | -                        | 1 021 362                  | 107 355                   | 66 246           | 41 109                          | 60 077                        | 167 432                          | 1 188 794                    |                                |
| 2002 | -                        | 1 061 230                  | 109 103                   | 64 496           | 44 607                          | 62 528                        | 171 631                          | 1 232 861                    |                                |
| 2003 | -                        | 1 132 750                  | 117 775                   | 89 319           | 28 456                          | 76 867                        | 194 642                          | 1 327 392                    |                                |
| 2004 | -                        | 1 179 100                  | 126 647                   | 89 381           | 37 266                          | 78 544                        | 205 191                          | 1 384 291                    |                                |
| 2005 | -                        | 1 214 451                  | 129 660                   | 82 865           | 46 795                          | 79 049                        | 208 709                          | 1 423 161                    |                                |
| 2006 | -                        | 1 276 892                  | 119 658                   | 75 544           | 44 113                          | 78 558                        | 198 216                          | 1 475 108                    |                                |
| 2007 | -                        | 1 328 066                  | 126 213                   | 75 287           | 50 927                          | 80 982                        | 207 195                          | 1 535 261                    |                                |
| 2008 | 5 464                    | 1 446 801                  | 138 162                   | 93 714           | 44 448                          | 91 786                        | 229 948                          | 1 676 749                    |                                |
| 2009 | 6 866                    | 1 449 434                  | 139 292                   | 88 537           | 50 756                          | 87 704                        | 226 996                          | 1 676 430                    |                                |
| 2010 | 11 741                   | 1 571 624                  | 143 421                   | 94 409           | 49 012                          | 95 975                        | 239 396                          | 1 811 020                    |                                |
| 2011 | 11 647                   | 2 022 313                  | 154 765                   | 105 733          | 49 032                          | 118 288                       | 273 054                          | 2 295 367                    |                                |

자료 : 통계청



생 산 비(10a당)  
Production Costs(per 10a)

In won

| Farm Machinery & Implements |                       | 영농시설비<br>Farm Buildings & Facilities | 수리(水利)비<br>Irrigation | 노 동 비<br>Labor |                     |              | 위탁영농비<br>Custom Work |      |
|-----------------------------|-----------------------|--------------------------------------|-----------------------|----------------|---------------------|--------------|----------------------|------|
| 소 농 구<br>Tools              | 축 력 비<br>Draft Animal |                                      |                       | 소 계<br>Total   | 자 가<br>Family Labor | 고 용<br>Hired |                      |      |
| 383                         | 36                    | 1 787                                | 77                    | 529 851        | 439 897             | 89 954       | -                    | 2001 |
| 540                         | 178                   | 1 945                                | 69                    | 556 106        | 469 685             | 86 421       | -                    | 2002 |
| 1 533                       | 43                    | 5 010                                | 172                   | 588 899        | 502 721             | 86 178       | -                    | 2003 |
| 1 669                       | 47                    | 4 545                                | 190                   | 605 636        | 496 000             | 109 636      | 11 331               | 2004 |
| 1 381                       | -                     | 4 312                                | 426                   | 587 111        | 463 054             | 124 057      | 16 839               | 2005 |
| 2 392                       | -                     | 3 858                                | 426                   | 607 740        | 467 906             | 139 834      | 23 060               | 2006 |
| 2 918                       | -                     | 4 762                                | 263                   | 627 624        | 474 721             | 152 903      | 28 558               | 2007 |
| 1 915                       | -                     | 6 026                                | 161                   | 659 203        | 508 168             | 151 035      | 38 954               | 2008 |
| 2 841                       | -                     | 6 236                                | 236                   | 656 763        | 501 128             | 155 635      | 49 954               | 2009 |
| 2 566                       | -                     | 7 100                                | 299                   | 703 058        | 529 545             | 173 513      | 55 833               | 2010 |
| 3 284                       | -                     | 6 681                                | 263                   | 745 818        | 561 501             | 184 317      | 54 528               | 2011 |

| 부산물<br>생산비<br>Cost of<br>Byproducts<br>⑧ | 부산물<br>생산비공제<br>Excluding<br>By-Prod. Costs<br>⑦-⑧ | 내 급 비<br>Self-Service<br>⑨=①+④+⑤ | 경 영 비<br>Management<br>Expenses<br>⑩=⑦-⑨ | 총수입<br>Gross<br>Receipts<br>⑪ | 소득<br>Income<br>⑪-⑩ | 순수익<br>Net Income<br>⑪-⑦ | 생산량<br>Yield                     |                           |      |
|--|--|----------------------------------|--|-------------------------------|---------------------|--------------------------|----------------------------------|---------------------------|------|
|  |  |                                  |  |                               |                     |                          | 주 산 물<br>Naked<br>Barley<br>(kg) | 부 산 물<br>By-prod.<br>(kg) |      |
| 33 037                                   | 1 155 757  | 566 220                          | 622 574                                  | 1 430 576                     | 808 002             | 241 782                  | 1 095                            | 285                       | 2001 |
| 26 430                                   | 1 206 431  | 596 709                          | 636 152                                  | 1 694 167                     | 1 058 015           | 461 306                  | 1 190                            | 292                       | 2002 |
| 62 629                                   | 1 264 763  | 668 907                          | 658 485                                  | 1 893 985                     | 1 235 500           | 566 593                  | 1 143                            | 116                       | 2003 |
| 50 215                                   | 1 334 076  | 663 926                          | 720 365                                  | 2 236 788                     | 1 516 423           | 852 497                  | 1 183                            | 105                       | 2004 |
| 42 009                                   | 1 381 152  | 624 968                          | 798 193                                  | 2 006 715                     | 1 208 522           | 583 555                  | 1 180                            | 64                        | 2005 |
| 44 150                                   | 1 430 958  | 622 009                          | 853 099                                  | 1 794 489                     | 941 390             | 319 381                  | 1 159                            | 45                        | 2006 |
| 41 049                                   | 1 494 212  | 630 990                          | 904 271                                  | 2 347 334                     | 1 443 062           | 812 073                  | 1 288                            | 51                        | 2007 |
| 32 888                                   | 1 643 861  | 693 669                          | 983 081                                  | 2 129 120                     | 1 146 039           | 452 370                  | 1 321                            | 50                        | 2008 |
| 39 222                                   | 1 637 208  | 677 368                          | 999 062                                  | 2 201 055                     | 1 201 992           | 524 625                  | 1 357                            | 37                        | 2009 |
| 29 843                                   | 1 781 177  | 719 929                          | 1 091 091                                | 4 268 301                     | 3 177 210           | 2 457 281                | 1 212                            | 46                        | 2010 |
| 57 943                                   | 2 237 424  | 785 522                          | 1 509 844                                | 4 562 347                     | 3 052 502           | 2 266 980                | 1 227                            | 55                        | 2011 |

9. 마늘  
Garlic

단위 : 원

|      | 종 묘 비<br>Seed & Seedling | 비 료 비<br>Fertilizer |                    |                      | 농 약 비<br>Agricultural Chemicals | 기타재료비<br>Other Materials   |
|------|--------------------------|---------------------|--------------------|----------------------|---------------------------------|----------------------------|
|      |                          | 소 계<br>Total        | 무 기 질<br>Inorganic | 유 기 질<br>Organic     |                                 |                            |
| 2001 | 27 403                   | 9 404               | 4 825              | 4 579                | 2 161                           | 1 989                      |
| 2002 | 25 404                   | 9 081               | 4 605              | 4 476                | 2 356                           | 1 978                      |
| 2003 | 26 605                   | 10 094              | 4 376              | 5 718                | 2 581                           | 2 241                      |
| 2004 | 26 678                   | 10 436              | 4 821              | 5 615                | 3 297                           | 1 959                      |
| 2005 | 30 680                   | 10 943              | 5 061              | 5 882                | 3 329                           | 2 234                      |
| 2006 | 31 583                   | 13 157              | 6 624              | 6 533                | 3 646                           | 2 769                      |
| 2007 | 28 283                   | 12 759              | 6 072              | 6 686                | 3 996                           | 2 819                      |
| 2008 | 31 972                   | 13 348              | 6 836              | 6 512                | 3 930                           | 2 553                      |
| 2009 | 27 613                   | 15 164              | 8 890              | 6 273                | 4 311                           | 2 919                      |
| 2010 | 34 610                   | 18 559              | 9 682              | 8 876                | 4 846                           | 3 245                      |
| 2011 | 65 458                   | 18 360              | 9 708              | 8 652                | 5 039                           | 3 530                      |
|      | 노 동 비<br>Labor           |                     |                    | 위탁영농비<br>Custom Work | 기타비용<br>Other Costs             | 직접생산비<br>Direct Costs<br>① |
|      | 소 계<br>Total             | 자 가<br>Family Labor | 고 용<br>Hired       |                      |                                 |                            |
| 2001 | 47 044                   | 39 057              | 7 987              | -                    | -                               | 90 686                     |
| 2002 | 45 730                   | 38 623              | 7 107              | -                    | -                               | 87 267                     |
| 2003 | 49 091                   | 41 907              | 7 184              | -                    | -                               | 94 428                     |
| 2004 | 49 338                   | 40 406              | 8 932              | 923                  | -                               | 96 055                     |
| 2005 | 48 286                   | 38 083              | 10 203             | 1 385                | -                               | 99 882                     |
| 2006 | 50 867                   | 39 163              | 11 704             | 1 930                | -                               | 106 874                    |
| 2007 | 47 426                   | 35 872              | 11 554             | 2 158                | -                               | 100 354                    |
| 2008 | 48 923                   | 37 714              | 11 209             | 2 891                | 406                             | 107 375                    |
| 2009 | 47 266                   | 36 065              | 11 201             | 3 595                | 494                             | 104 313                    |
| 2010 | 57 052                   | 42 972              | 14 080             | 4 531                | 953                             | 127 535                    |
| 2011 | 59 250                   | 44 607              | 14 643             | 4 332                | 925                             | 160 657                    |

자료 : 통계청

생 산 비(100kg당)  
Production Costs(per 100kg)

In won

| 영농광열비<br>Fuels and Electricity | 농 구 비<br>Farm Machinery & Implements |                                |                          |                         | 영농시설비<br>Farm Buildings and Facilities | 수리(水利)비<br>Irrigation |      |
|--------------------------------|--------------------------------------|--------------------------------|--------------------------|-------------------------|--|-----------------------|------|
|                                | 소 계<br>Total                         | 대 농 구<br>Machinery & Equipment | 소 농 구<br>Tools           | 축 력 비<br>Draft Animal   |  |                       |      |
| 258                            | 2 261                                | 2 224                          | 34                       | 3                       | 159                                    | 7                     | 2001 |
| 168                            | 2 384                                | 2 325                          | 44                       | 15                      | 160                                    | 6                     | 2002 |
| 228                            | 3 156                                | 3 024                          | 128                      | 4                       | 418                                    | 14                    | 2003 |
| 305                            | 2 734                                | 2 594                          | 136                      | 4                       | 370                                    | 15                    | 2004 |
| 303                            | 2 331                                | 2 218                          | 114                      | -                       | 355                                    | 35                    | 2005 |
| 386                            | 2 178                                | 1 978                          | 200                      | -                       | 323                                    | 36                    | 2006 |
| 419                            | 2 114                                | 1 893                          | 220                      | -                       | 360                                    | 20                    | 2007 |
| 431                            | 2 463                                | 2 321                          | 142                      | -                       | 447                                    | 12                    | 2008 |
| 394                            | 2 091                                | 1 886                          | 204                      | -                       | 449                                    | 17                    | 2009 |
| 478                            | 2 661                                | 2 453                          | 208                      | -                       | 576                                    | 24                    | 2010 |
| 538                            | 2 673                                | 2 412                          | 261                      | -                       | 531                                    | 21                    | 2011 |
| 토 지 용 역 비<br>Land Service      |                                      |                                | 자본용역비<br>Capital Service | 간접생산비<br>Indirect Costs | 생산비 합계<br>Total Costs                  |                       |      |
| 소 계<br>Total<br>②              | 자 가<br>Own                           | 임 차<br>Rented                  | ③                        | ④=②+③                   | ①+④                                    |                       |      |
| 9 532                          | 5 882                                | 3 650                          | 5 334                    | 14 866                  | 105 552                                |                       | 2001 |
| 8 972                          | 5 304                                | 3 668                          | 5 141                    | 14 113                  | 101 380                                |                       | 2002 |
| 9 818                          | 7 446                                | 2 372                          | 6 408                    | 16 226                  | 110 654                                |                       | 2003 |
| 10 317                         | 7 281                                | 3 036                          | 6 399                    | 16 716                  | 112 771                                |                       | 2004 |
| 10 664                         | 6 815                                | 3 849                          | 6 501                    | 17 165                  | 117 047                                |                       | 2005 |
| 10 015                         | 6 323                                | 3 692                          | 6 575                    | 16 590                  | 123 465                                |                       | 2006 |
| 9 537                          | 5 689                                | 3 848                          | 6 119                    | 15 656                  | 116 010                                |                       | 2007 |
| 10 254                         | 6 955                                | 3 299                          | 6 812                    | 17 066                  | 124 441                                |                       | 2008 |
| 10 025                         | 6 372                                | 3 653                          | 6 312                    | 16 336                  | 120 649                                |                       | 2009 |
| 11 638                         | 7 661                                | 3 977                          | 7 788                    | 19 427                  | 146 962                                |                       | 2010 |
| 12 295                         | 8 400                                | 3 895                          | 9 397                    | 21 692                  | 182 349                                |                       | 2011 |

## 10. 양 과 Onion

단위 : 원

|      | 종 묘 비<br>Seed & Seedling | 비 료 비<br>Fertilizer |                    |                  | 농 약 비<br>Agricultural Chemicals | 기타재료비<br>Other Materials | 영농광열비<br>Fuels and Electricity | 농 구 비        |                                |
|------|--------------------------|---------------------|--------------------|------------------|---------------------------------|--------------------------|--------------------------------|--------------|--------------------------------|
|      |                          | 소 계<br>Total        | 무 기 질<br>Inorganic | 유 기 질<br>Organic |                                 |                          |                                | 소 계<br>Total | 대 농 구<br>Machinery & Equipment |
| 2001 | 106 072                  | 113 870             | 58 642             | 55 228           | 26 953                          | 26 293                   | 3 298                          | 24 750       | 24 431                         |
| 2002 | 109 581                  | 103 510             | 53 531             | 49 979           | 31 002                          | 27 400                   | 2 142                          | 30 416       | 30 177                         |
| 2003 | 134 223                  | 110 491             | 49 335             | 61 156           | 41 788                          | 36 649                   | 2 899                          | 45 031       | 44 087                         |
| 2004 | 144 074                  | 111 296             | 50 017             | 61 279           | 47 710                          | 31 987                   | 2 827                          | 20 959       | 19 506                         |
| 2005 | 140 301                  | 121 679             | 54 567             | 67 112           | 46 716                          | 35 684                   | 2 675                          | 19 031       | 18 184                         |
| 2006 | 144 778                  | 144 621             | 70 943             | 73 677           | 52 133                          | 37 291                   | 3 470                          | 19 252       | 18 002                         |
| 2007 | 164 089                  | 145 517             | 74 281             | 71 236           | 70 980                          | 47 406                   | 4 605                          | 17 267       | 16 105                         |
| 2008 | 191 059                  | 149 253             | 79 486             | 69 767           | 50 513                          | 36 550                   | 4 734                          | 27 441       | 25 796                         |
| 2009 | 185 307                  | 215 830             | 129 514            | 86 316           | 67 856                          | 45 731                   | 4 861                          | 26 686       | 24 381                         |
| 2010 | 196 633                  | 192 489             | 105 526            | 86 963           | 74 399                          | 50 880                   | 4 963                          | 26 825       | 24 762                         |
| 2011 | 194 107                  | 198 483             | 109 047            | 89 436           | 72 373                          | 57 410                   | 5 658                          | 29 525       | 27 701                         |

|      | 기타비용<br>Other Costs | 직접생산비<br>Direct Costs<br>① | 토 지 용 역 비<br>Land Service |            |               | 자본용역비<br>Capital Service<br>③ | 간접생산비<br>Indirect Costs<br>④=②+③ | 생산비 합계<br>Total Costs<br>①+④ |
|------|---------------------|----------------------------|---------------------------|------------|---------------|-------------------------------|----------------------------------|------------------------------|
|      |                     |                            | 소 계<br>Total<br>②         | 자 가<br>Own | 임 차<br>Rented |                               |                                  |                              |
|      |                     |                            |                           |            |               |                               |                                  |                              |
| 2001 | -                   | 806 157                    | 101 574                   | 43 476     | 58 098        | 48 919                        | 150 493                          | 956 650                      |
| 2002 | -                   | 817 469                    | 112 385                   | 55 976     | 56 409        | 51 974                        | 164 359                          | 981 828                      |
| 2003 | -                   | 899 034                    | 133 390                   | 85 892     | 47 498        | 57 869                        | 191 259                          | 1 090 293                    |
| 2004 | -                   | 846 160                    | 124 638                   | 76 217     | 48 421        | 52 261                        | 176 899                          | 1 023 059                    |
| 2005 | -                   | 872 475                    | 122 097                   | 71 621     | 50 475        | 53 228                        | 175 325                          | 1 047 800                    |
| 2006 | -                   | 928 926                    | 118 754                   | 71 167     | 47 587        | 54 874                        | 173 628                          | 1 102 555                    |
| 2007 | -                   | 1 009 344                  | 120 063                   | 67 512     | 52 551        | 56 858                        | 176 922                          | 1 186 266                    |
| 2008 | 4 624               | 1 062 191                  | 158 048                   | 80 223     | 77 825        | 65 367                        | 223 415                          | 1 285 606                    |
| 2009 | 5 129               | 1 170 861                  | 132 525                   | 74 110     | 58 415        | 68 671                        | 201 196                          | 1 372 056                    |
| 2010 | 6 911               | 1 216 475                  | 135 210                   | 76 454     | 58 756        | 70 158                        | 205 368                          | 1 421 842                    |
| 2011 | 6 883               | 1 297 416                  | 137 173                   | 65 740     | 71 433        | 74 120                        | 211 293                          | 1 508 709                    |

자료 : 통계청

생 산 비(10a당)  
Production Costs(per 10a)

In won

| Farm Machinery & Implements |                       | 영농시설비<br>Farm Buildings & Facilities | 수리(水利)비<br>Irrigation | 노 동 비<br>Labor |                     |              | 위탁영농비<br>Custom Work |      |
|-----------------------------|-----------------------|--------------------------------------|-----------------------|----------------|---------------------|--------------|----------------------|------|
| 소 농 구<br>Tools              | 축 력 비<br>Draft Animal |                                      |                       | 소 계<br>Total   | 자 가<br>Family Labor | 고 용<br>Hired |                      |      |
| 279                         | 40                    | 1 678                                | 38                    | 503 205        | 353 080             | 150 125      | -                    | 2001 |
| 239                         | -                     | 2 244                                | 53                    | 511 121        | 376 968             | 134 153      | -                    | 2002 |
| 944                         | -                     | 3 320                                | 402                   | 524 231        | 336 123             | 188 108      | -                    | 2003 |
| 1 453                       | -                     | 2 632                                | 387                   | 461 829        | 279 916             | 181 913      | 22 459               | 2004 |
| 847                         | -                     | 2 515                                | 568                   | 474 007        | 312 539             | 161 468      | 29 299               | 2005 |
| 1 249                       | -                     | 2 159                                | 601                   | 494 189        | 310 438             | 183 752      | 30 433               | 2006 |
| 1 162                       | -                     | 1 750                                | 364                   | 529 083        | 330 210             | 198 873      | 28 284               | 2007 |
| 1 645                       | -                     | 2 726                                | 407                   | 564 505        | 336 616             | 227 889      | 30 379               | 2008 |
| 2 305                       | -                     | 2 328                                | 513                   | 573 093        | 336 896             | 236 197      | 43 527               | 2009 |
| 2 063                       | -                     | 2 072                                | 463                   | 603 712        | 339 698             | 264 014      | 57 128               | 2010 |
| 1 824                       | -                     | 2 176                                | 548                   | 670 832        | 362 329             | 308 503      | 59 421               | 2011 |

| 부산물<br>생산비<br>Cost of<br>Byproducts<br>⑧ | 부산물<br>생산비공제<br>Excluding<br>By-Prod. Costs<br>⑦-⑧ | 내 급 비<br>Self-Service<br>⑨=①+④+⑤ | 경 영 비<br>Management<br>Expenses<br>⑩=⑦-⑨ | 총수입<br>Gross<br>Receipts<br>⑪ | 소득<br>Income<br>⑪-⑩ | 순수익<br>Net Income<br>⑪-⑦ | 생산량<br>Yield                     |                           |      |
|--|--|----------------------------------|--|-------------------------------|---------------------|--------------------------|----------------------------------|---------------------------|------|
|  |  |                                  |  |                               |                     |                          | 주 산 물<br>Naked<br>Barley<br>(kg) | 부 산 물<br>By-prod.<br>(kg) |      |
| 1 305                                    | 955 345  | 445 475                          | 511 175                                  | 1 500 858                     | 989 683             | 544 208                  | 5 653                            | 106                       | 2001 |
| 800                                      | 981 028  | 484 918                          | 496 910                                  | 1 520 992                     | 1 024 082           | 539 164                  | 6 093                            | 78                        | 2002 |
| 2 851                                    | 1 087 442  | 479 884                          | 610 409                                  | 2 376 437                     | 1 766 028           | 1 286 144                | 6 033                            | 33                        | 2003 |
| 606                                      | 1 022 453  | 408 394                          | 614 665                                  | 1 770 701                     | 1 156 036           | 747 642                  | 6 090                            | 7                         | 2004 |
| 181                                      | 1 047 619  | 437 388                          | 610 412                                  | 1 907 964                     | 1 297 553           | 860 164                  | 6 114                            | 39                        | 2005 |
| 125                                      | 1 102 430  | 436 479                          | 666 076                                  | 1 848 767                     | 1 182 691           | 746 212                  | 5 809                            | -                         | 2006 |
| 44                                       | 1 186 222  | 454 580                          | 731 686                                  | 1 725 379                     | 993 693             | 539 113                  | 6 836                            | -                         | 2007 |
| 142                                      | 1 285 464  | 482 206                          | 803 400                                  | 3 147 993                     | 2 344 593           | 1 862 387                | 6 725                            | 1                         | 2008 |
| 223                                      | 1 371 833  | 479 677                          | 892 380                                  | 2 935 666                     | 2 043 286           | 1 563 609                | 7 412                            | 3                         | 2009 |
| 159                                      | 1 421 684  | 486 310                          | 935 533                                  | 3 243 883                     | 2 308 351           | 1 822 041                | 6 384                            | 1                         | 2010 |
| 213                                      | 1 508 496  | 502 189                          | 1 006 520                                | 2 908 421                     | 1 901 901           | 1 399 712                | 6 616                            | 1                         | 2011 |

## 11. 양 과 Onion

단위 : 원

|      | 종 묘 비<br>Seed & Seedling | 비 료 비<br>Fertilizer |                    |                  | 농 약 비<br>Agricultural Chemicals | 기타재료비<br>Other Materials |
|------|--------------------------|---------------------|--------------------|------------------|---------------------------------|--------------------------|
|      |                          | 소 계<br>Total        | 무 기 질<br>Inorganic | 유 기 질<br>Organic |                                 |                          |
| 2001 | 375                      | 402                 | 207                | 195              | 95                              | 92                       |
| 2002 | 359                      | 340                 | 176                | 164              | 102                             | 90                       |
| 2003 | 444                      | 365                 | 163                | 202              | 138                             | 121                      |
| 2004 | 473                      | 365                 | 164                | 201              | 156                             | 105                      |
| 2005 | 459                      | 398                 | 178                | 219              | 153                             | 117                      |
| 2006 | 498                      | 498                 | 244                | 254              | 179                             | 128                      |
| 2007 | 480                      | 426                 | 217                | 208              | 208                             | 139                      |
| 2008 | 568                      | 444                 | 236                | 207              | 150                             | 109                      |
| 2009 | 500                      | 582                 | 349                | 233              | 183                             | 123                      |
| 2010 | 616                      | 603                 | 331                | 272              | 233                             | 159                      |
| 2011 | 587                      | 600                 | 330                | 270              | 219                             | 174                      |

|      | 노 동 비<br>Labor |                     |              | 위탁영농비<br>Custom Work | 기타비용<br>Other Costs | 직접생산비<br>Direct Costs<br>① |
|------|----------------|---------------------|--------------|----------------------|---------------------|----------------------------|
|      | 소 계<br>Total   | 자 가<br>Family Labor | 고 용<br>Hired |                      |                     |                            |
| 2001 | 1 777          | 1 247               | 530          | -                    | -                   | 2 846                      |
| 2002 | 1 676          | 1 236               | 440          | -                    | -                   | 2 680                      |
| 2003 | 1 733          | 1 111               | 622          | -                    | -                   | 2 972                      |
| 2004 | 1 516          | 919                 | 597          | 74                   | -                   | 2 777                      |
| 2005 | 1 550          | 1 022               | 528          | 96                   | -                   | 2 854                      |
| 2006 | 1 701          | 1 069               | 633          | 105                  | -                   | 3 198                      |
| 2007 | 1 548          | 966                 | 582          | 83                   | -                   | 2 953                      |
| 2008 | 1 679          | 1 001               | 678          | 90                   | 14                  | 3 159                      |
| 2009 | 1 546          | 909                 | 637          | 117                  | 14                  | 3 159                      |
| 2010 | 1 891          | 1 064               | 827          | 179                  | 22                  | 3 811                      |
| 2011 | 2 028          | 1 095               | 932          | 180                  | 21                  | 3 922                      |

자료 : 통계청

생 산 비 (20kg당)  
Production Costs(per 20kg)

In won

| 영농광열비<br>Fuels and<br>Electricity | 농 구 비<br>Farm Machinery & Implements |                                   |                          |                         | 영농시설비<br>Farm<br>Buildings<br>and<br>Facilities | 수리(水利)비<br>Irrigation |      |
|-----------------------------------|--------------------------------------|-----------------------------------|--------------------------|-------------------------|---|-----------------------|------|
|                                   | 소 계<br>Total                         | 대 농 구<br>Machinery &<br>Equipment | 소 농 구<br>Tools           | 축 력 비<br>Draft Animal   |   |                       |      |
| 12                                | 87                                   | 86                                | 1                        | -                       | 6   | 0                     | 2001 |
| 7                                 | 99                                   | 98                                | 1                        | -                       | 7   | 0                     | 2002 |
| 10                                | 149                                  | 146                               | 3                        | -                       | 11  | 1                     | 2003 |
| 9                                 | 69                                   | 64                                | 5                        | -                       | 9   | 1                     | 2004 |
| 9                                 | 62                                   | 59                                | 3                        | -                       | 8   | 2                     | 2005 |
| 12                                | 66                                   | 62                                | 4                        | -                       | 7   | 2                     | 2006 |
| 13                                | 51                                   | 47                                | 3                        | -                       | 5   | 1                     | 2007 |
| 14                                | 82                                   | 77                                | 5                        | -                       | 8   | 1                     | 2008 |
| 13                                | 72                                   | 66                                | 6                        | -                       | 6   | 1                     | 2009 |
| 16                                | 84                                   | 78                                | 6                        | -                       | 6   | 1                     | 2010 |
| 17                                | 89                                   | 84                                | 6                        | -                       | 7   | 2                     | 2011 |
| 토 지 용 역 비<br>Land Service         |                                      |                                   | 자본용역비<br>Capital Service | 간접생산비<br>Indirect Costs | 생산비 합계<br>Total Costs                           |                       |      |
| 소 계<br>Total<br>②                 | 자 가<br>Own                           | 임 차<br>Rented                     | ③                        | ④=②+③                   | ①+④   |                       |      |
| 359                               | 154                                  | 205                               | 173                      | 532                     | 3 378   |                       | 2001 |
| 369                               | 184                                  | 185                               | 170                      | 539                     | 3 219   |                       | 2002 |
| 441                               | 284                                  | 157                               | 191                      | 632                     | 3 604   |                       | 2003 |
| 409                               | 250                                  | 159                               | 172                      | 581                     | 3 358   |                       | 2004 |
| 399                               | 234                                  | 165                               | 174                      | 573                     | 3 427   |                       | 2005 |
| 409                               | 245                                  | 164                               | 189                      | 598                     | 3 796   |                       | 2006 |
| 351                               | 198                                  | 154                               | 166                      | 518                     | 3 471   |                       | 2007 |
| 470                               | 239                                  | 231                               | 194                      | 664                     | 3 823   |                       | 2008 |
| 358                               | 200                                  | 158                               | 185                      | 543                     | 3 702   |                       | 2009 |
| 424                               | 239                                  | 184                               | 220                      | 643                     | 4 454   |                       | 2010 |
| 415                               | 199                                  | 216                               | 224                      | 639                     | 4 560   |                       | 2011 |

12. 고 추 Red Pepper

단위 : 원

|      | 종 묘 비<br>Seed & Seedling | 비 료 비<br>Fertilizer        |                           |                  | 농 약 비<br>Agricultural Chemicals | 기타재료비<br>Other Materials      | 영농광열비<br>Fuels and Electricity   | 농 구 비                        |                                |
|------|--------------------------|----------------------------|---------------------------|------------------|---------------------------------|-------------------------------|----------------------------------|------------------------------|--------------------------------|
|      |                          | 소 계<br>Total               | 무 기 질<br>Inorganic        | 유 기 질<br>Organic |                                 |                               |                                  | 소 계<br>Total                 | 대 농 구<br>Machinery & Equipment |
| 2000 | 54 076                   | 71 570                     | 42 430                    | 29 140           | 54 762                          | 46 940                        | 23 275                           | 43 085                       | 41 711                         |
| 2001 | 59 432                   | 74 706                     | 42 963                    | 31 743           | 68 830                          | 53 638                        | 30 006                           | 46 158                       | 45 223                         |
| 2002 | 56 956                   | 75 571                     | 42 997                    | 32 574           | 67 049                          | 56 960                        | 24 457                           | 43 591                       | 42 478                         |
| 2003 | 59 836                   | 72 988                     | 43 240                    | 29 748           | 88 443                          | 67 878                        | 33 462                           | 52 239                       | 50 344                         |
| 2004 | 64 321                   | 67 319                     | 40 487                    | 26 832           | 87 686                          | 72 457                        | 34 663                           | 38 051                       | 36 199                         |
| 2005 | 74 286                   | 76 405                     | 46 912                    | 29 493           | 101 579                         | 79 685                        | 43 813                           | 37 989                       | 35 722                         |
| 2006 | 80 809                   | 90 858                     | 57 007                    | 33 850           | 106 363                         | 90 581                        | 50 632                           | 40 227                       | 38 448                         |
| 2007 | 94 654                   | 103 201                    | 57 103                    | 46 099           | 114 707                         | 105 240                       | 48 512                           | 43 967                       | 42 278                         |
| 2008 | 104 588                  | 122 012                    | 70 758                    | 51 254           | 113 801                         | 108 768                       | 64 165                           | 51 797                       | 49 758                         |
| 2009 | 106 631                  | 129 298                    | 85 640                    | 43 658           | 144 120                         | 113 361                       | 57 715                           | 48 876                       | 46 386                         |
| 2010 | 122 980                  | 142 042                    | 83 256                    | 58 786           | 151 474                         | 119 061                       | 61 345                           | 48 934                       | 46 289                         |
|      | 기타비용<br>Other Costs      | 직접생산비<br>Direct Costs<br>① | 토 지 용 역 비<br>Land Service |                  |                                 | 자본용역비<br>Capital Service<br>③ | 간접생산비<br>Indirect Costs<br>④=②+③ | 생산비 합계<br>Total Costs<br>①+④ |                                |
|      |                          |                            | 소 계<br>Total<br>②         | 자 가<br>Own       | 임 차<br>Rented                   |                               |                                  |                              |                                |
| 2000 | -                        | 953 914                    | 108 952                   | 59 906           | 49 046                          | 63 658                        | 172 610                          | 1 126 524                    |                                |
| 2001 | -                        | 1 057 447                  | 120 379                   | 61 929           | 58 450                          | 69 492                        | 189 871                          | 1 247 318                    |                                |
| 2002 | -                        | 1 041 287                  | 120 362                   | 62 220           | 58 142                          | 66 110                        | 186 472                          | 1 227 759                    |                                |
| 2003 | -                        | 1 143 042                  | 137 705                   | 77 703           | 60 002                          | 73 416                        | 211 121                          | 1 354 163                    |                                |
| 2004 | -                        | 1 173 837                  | 128 778                   | 69 870           | 58 908                          | 76 162                        | 204 940                          | 1 378 777                    |                                |
| 2005 | -                        | 1 289 102                  | 125 564                   | 62 876           | 62 687                          | 82 007                        | 207 570                          | 1 496 672                    |                                |
| 2006 | -                        | 1 394 367                  | 134 972                   | 67 879           | 67 093                          | 87 917                        | 222 889                          | 1 617 256                    |                                |
| 2007 | -                        | 1 369 790                  | 126 667                   | 58 239           | 68 428                          | 84 999                        | 211 666                          | 1 581 456                    |                                |
| 2008 | 10 738                   | 1 487 636                  | 145 677                   | 74 495           | 71 182                          | 98 416                        | 244 094                          | 1 731 730                    |                                |
| 2009 | 10 507                   | 1 597 025                  | 148 940                   | 76 197           | 72 743                          | 101 876                       | 250 817                          | 1 847 842                    |                                |
| 2010 | 10 272                   | 1 663 185                  | 139 302                   | 58 038           | 81 265                          | 105 549                       | 244 851                          | 1 908 036                    |                                |

자료 : 통계청



생 산 비(10a당)  
Production Costs(per 10a)

In won

| Farm Machinery & Implements |                       | 영농시설비<br>Farm Buildings & Facilities | 수리(水利)비<br>Irrigation | 노 동 비<br>Labor |                     |              | 위탁영농비<br>Custom Work |      |
|-----------------------------|-----------------------|--------------------------------------|-----------------------|----------------|---------------------|--------------|----------------------|------|
| 소 농 구<br>Tools              | 축 력 비<br>Draft Animal |                                      |                       | 소 계<br>Total   | 자 가<br>Family Labor | 고 용<br>Hired |                      |      |
| 487                         | 887                   | 2 217                                | -                     | 657 989        | 575 442             | 82 547       | -                    | 2000 |
| 405                         | 530                   | 2 433                                | 38                    | 722 206        | 643 146             | 79 060       | -                    | 2001 |
| 473                         | 640                   | 2 493                                | 41                    | 714 169        | 632 514             | 81 655       | -                    | 2002 |
| 1 364                       | 531                   | 5 838                                | 59                    | 762 299        | 676 412             | 85 887       | -                    | 2003 |
| 1 345                       | 507                   | 6 331                                | 45                    | 785 847        | 690 060             | 95 787       | 17 117               | 2004 |
| 1 717                       | 549                   | 6 870                                | 54                    | 846 079        | 714 241             | 131 838      | 22 343               | 2005 |
| 1 605                       | 174                   | 7 200                                | 51                    | 905 609        | 767 960             | 137 648      | 22 037               | 2006 |
| 1 396                       | 293                   | 6 227                                | 29                    | 831 325        | 686 690             | 144 636      | 21 927               | 2007 |
| 1 877                       | 162                   | 11 225                               | 107                   | 873 678        | 744 902             | 128 775      | 26 757               | 2008 |
| 2 261                       | 229                   | 10 821                               | 80                    | 947 513        | 814 379             | 133 134      | 28 102               | 2009 |
| 2 275                       | 370                   | 13 921                               | 111                   | 964 760        | 815 118             | 149 641      | 28 284               | 2010 |

| 부산물<br>생산비<br>Cost of<br>Byproducts<br>⑧ | 부산물<br>생산비공제<br>Excluding<br>By-Prod. Costs<br>⑦-⑧ | 내 급 비<br>Self-Service<br>⑨=①+④+⑤ | 경 영 비<br>Management<br>Expenses<br>⑩=⑦-⑨ | 총수입<br>Gross<br>Receipts<br>⑪ | 소득<br>Income<br>⑪-⑩ | 순수익<br>Net Income<br>⑪-⑦ | 생산량<br>Yield                     |                           |     |      |
|--|--|----------------------------------|--|-------------------------------|---------------------|--------------------------|----------------------------------|---------------------------|-----|------|
|  |  |                                  |  |                               |                     |                          | 주 산 물<br>Naked<br>Barley<br>(kg) | 부 산 물<br>By-prod.<br>(kg) |     |      |
| 9 305                                    | 1 117  | 219                              | 699 006                                  | 427 518                       | 1 837 157           | 1 409 639                | 710 633                          | 260                       | 128 | 2000 |
| 9 396                                    | 1 237  | 922                              | 774 567                                  | 472 751                       | 2 159 900           | 1 687 149                | 912 582                          | 255                       | 136 | 2001 |
| 13 199                                   | 1 214  | 560                              | 760 844                                  | 466 915                       | 1 887 237           | 1 420 322                | 659 478                          | 267                       | 126 | 2002 |
| 20 246                                   | 1 333  | 917                              | 827 531                                  | 526 632                       | 2 333 302           | 1 806 670                | 979 139                          | 230                       | 39  | 2003 |
| 10 348                                   | 1 368  | 429                              | 836 092                                  | 542 685                       | 2 384 926           | 1 842 241                | 1 006 149                        | 250                       | 26  | 2004 |
| 10 118                                   | 1 486  | 554                              | 859 124                                  | 637 548                       | 2 209 103           | 1 571 555                | 712 431                          | 263                       | 17  | 2005 |
| 12 448                                   | 1 604  | 808                              | 923 757                                  | 693 499                       | 2 484 390           | 1 790 891                | 867 135                          | 220                       | 13  | 2006 |
| 8 074                                    | 1 573  | 382                              | 829 927                                  | 751 529                       | 2 544 211           | 1 792 683                | 962 755                          | 292                       | 10  | 2007 |
| 11 806                                   | 1 719  | 924                              | 917 814                                  | 813 916                       | 2 635 983           | 1 822 067                | 904 253                          | 254                       | 18  | 2008 |
| 11 178                                   | 1 836  | 664                              | 992 452                                  | 855 389                       | 2 856 825           | 2 001 435                | 1 008 983                        | 262                       | 16  | 2009 |
| 19 082                                   | 1 888  | 953                              | 978 705                                  | 929 331                       | 2 452 345           | 1 523 014                | 544 309                          | 214                       | 15  | 2010 |

### 13. 고 추 Red Pepper

단위 : 원

|      | 종 묘 비<br>Seed & Seedling | 비 료 비<br>Fertilizer |                    |                      | 농 약 비<br>Agricultural Chemicals | 기타재료비<br>Other Materials   |
|------|--------------------------|---------------------|--------------------|----------------------|---------------------------------|----------------------------|
|      |                          | 소 계<br>Total        | 무 기 질<br>Inorganic | 유 기 질<br>Organic     |                                 |                            |
| 2000 | 2 063                    | 2 729               | 1 618              | 1 111                | 2 089                           | 1 791                      |
| 2001 | 2 313                    | 2 907               | 1 672              | 1 235                | 2 679                           | 2 088                      |
| 2002 | 2 110                    | 2 799               | 1 593              | 1 206                | 2 484                           | 2 111                      |
| 2003 | 2 563                    | 3 126               | 1 852              | 1 274                | 3 788                           | 2 907                      |
| 2004 | 2 554                    | 2 673               | 1 608              | 1 065                | 3 481                           | 2 876                      |
| 2005 | 2 805                    | 2 885               | 1 772              | 1 114                | 3 836                           | 3 009                      |
| 2006 | 3 645                    | 4 098               | 2 571              | 1 527                | 4 797                           | 4 086                      |
| 2007 | 3 225                    | 3 516               | 1 946              | 1 571                | 3 908                           | 3 586                      |
| 2008 | 4 090                    | 4 771               | 2 767              | 2 004                | 4 450                           | 4 253                      |
| 2009 | 4 045                    | 4 905               | 3 249              | 1 656                | 5 468                           | 4 301                      |
| 2010 | 5 689                    | 6 571               | 3 852              | 2 720                | 7 007                           | 5 508                      |
|      | 노 동 비<br>Labor           |                     |                    | 위탁영농비<br>Custom Work | 기타비용<br>Other Costs             | 직접생산비<br>Direct Costs<br>① |
|      | 소 계<br>Total             | 자 가<br>Family Labor | 고 용<br>Hired       |                      |                                 |                            |
| 2000 | 25 099                   | 21 950              | 3 149              | -                    | -                               | 36 386                     |
| 2001 | 28 108                   | 25 031              | 3 077              | -                    | -                               | 41 156                     |
| 2002 | 26 460                   | 23 435              | 3 025              | -                    | -                               | 38 581                     |
| 2003 | 32 648                   | 28 970              | 3 678              | -                    | -                               | 48 956                     |
| 2004 | 31 198                   | 27 395              | 3 803              | 680                  | -                               | 46 601                     |
| 2005 | 31 953                   | 26 974              | 4 979              | 844                  | -                               | 48 684                     |
| 2006 | 40 847                   | 34 639              | 6 209              | 994                  | -                               | 62 892                     |
| 2007 | 28 325                   | 23 397              | 4 928              | 747                  | -                               | 46 671                     |
| 2008 | 34 162                   | 29 127              | 5 035              | 1 046                | 420                             | 58 169                     |
| 2009 | 35 946                   | 30 895              | 5 051              | 1 066                | 399                             | 60 586                     |
| 2010 | 44 631                   | 37 709              | 6 923              | 1 308                | 475                             | 76 942                     |

자료 : 통계청

생 산 비(10kg당)  
Production Costs(per 10kg)

In won

| 영농광열비<br>Fuels and<br>Electricity | 농 구 비<br>Farm Machinery & Implements |                                   |                          |                         | 영농시설비<br>Farm<br>Buildings<br>and<br>Facilities | 수리(水利)비<br>Irrigation |      |
|-----------------------------------|--------------------------------------|-----------------------------------|--------------------------|-------------------------|---|-----------------------|------|
|                                   | 소 계<br>Total                         | 대 농 구<br>Machinery &<br>Equipment | 소 농 구<br>Tools           | 축 력 비<br>Draft Animal   |   |                       |      |
| 888                               | 1 643                                | 1 591                             | 19                       | 33                      | 84  | 0                     | 2000 |
| 1 168                             | 1 797                                | 1 760                             | 16                       | 21                      | 95  | 1                     | 2001 |
| 906                               | 1 616                                | 1 575                             | 18                       | 23                      | 93  | 2                     | 2002 |
| 1 433                             | 2 238                                | 2 156                             | 59                       | 23                      | 250   | 3                     | 2003 |
| 1 376                             | 1 510                                | 1 437                             | 53                       | 20                      | 251   | 2                     | 2004 |
| 1 655                             | 1 435                                | 1 349                             | 65                       | 21                      | 259   | 2                     | 2005 |
| 2 284                             | 1 815                                | 1 734                             | 72                       | 8                       | 325   | 2                     | 2006 |
| 1 653                             | 1 498                                | 1 440                             | 48                       | 10                      | 212   | 1                     | 2007 |
| 2 509                             | 2 025                                | 1 946                             | 73                       | 6                       | 439   | 4                     | 2008 |
| 2 190                             | 1 854                                | 1 760                             | 86                       | 9                       | 411   | 3                     | 2009 |
| 2 838                             | 2 264                                | 2 141                             | 105                      | 17                      | 644   | 5                     | 2010 |
| 토 지 용 역 비<br>Land Service         |                                      |                                   | 자본용역비<br>Capital Service | 간접생산비<br>Indirect Costs | 생산비 합계<br>Total Costs                           |                       |      |
| 소 계<br>Total<br>②                 | 자 가<br>Own                           | 임 차<br>Rented                     | ③                        | ④=②+③                   | ①+④   |                       |      |
| 4 156                             | 2 285                                | 1 871                             | 2 428                    | 6 584                   | 42 970  |                       | 2000 |
| 4 685                             | 2 410                                | 2 275                             | 2 705                    | 7 390                   | 48 546  |                       | 2001 |
| 4 459                             | 2 305                                | 2 154                             | 2 450                    | 6 909                   | 45 490  |                       | 2002 |
| 5 898                             | 3 328                                | 2 570                             | 3 144                    | 9 042                   | 57 998  |                       | 2003 |
| 5 112                             | 2 774                                | 2 338                             | 3 024                    | 8 136                   | 54 737  |                       | 2004 |
| 4 742                             | 2 375                                | 2 367                             | 3 097                    | 7 839                   | 56 523  |                       | 2005 |
| 6 088                             | 3 062                                | 3 026                             | 3 965                    | 10 053                  | 72 946  |                       | 2006 |
| 4 316                             | 1 984                                | 2 331                             | 2 896                    | 7 212                   | 53 883  |                       | 2007 |
| 5 696                             | 2 913                                | 2 783                             | 3 848                    | 9 544                   | 67 714  |                       | 2008 |
| 5 650                             | 2 891                                | 2 760                             | 3 865                    | 9 515                   | 70 102  |                       | 2009 |
| 6 444                             | 2 685                                | 3 759                             | 4 883                    | 11 327                  | 88 269  |                       | 2010 |

14. 콩  
Soybean

단위 : 원

|      | 종 묘 비<br>Seed & Seedling | 비 료 비<br>Fertilizer |                    |                  | 농 약 비<br>Agricultural Chemicals | 기타재료비<br>Other Materials | 영농광열비<br>Fuels and Electricity | 농 구 비        |                                |
|------|--------------------------|---------------------|--------------------|------------------|---------------------------------|--------------------------|--------------------------------|--------------|--------------------------------|
|      |                          | 소 계<br>Total        | 무 기 질<br>Inorganic | 유 기 질<br>Organic |                                 |                          |                                | 소 계<br>Total | 대 농 구<br>Machinery & Equipment |
| 2000 | -                        | -                   | -                  | -                | -                               | -                        | -                              | -            | -                              |
| 2001 | -                        | -                   | -                  | -                | -                               | -                        | -                              | -            | -                              |
| 2002 | -                        | -                   | -                  | -                | -                               | -                        | -                              | -            | -                              |
| 2003 | -                        | -                   | -                  | -                | -                               | -                        | -                              | -            | -                              |
| 2004 | -                        | -                   | -                  | -                | -                               | -                        | -                              | -            | -                              |
| 2005 | -                        | -                   | -                  | -                | -                               | -                        | -                              | -            | -                              |
| 2006 | -                        | -                   | -                  | -                | -                               | -                        | -                              | -            | -                              |
| 2007 | -                        | -                   | -                  | -                | -                               | -                        | -                              | -            | -                              |
| 2008 | -                        | -                   | -                  | -                | -                               | -                        | -                              | -            | -                              |
| 2009 | 17 788                   | 14 183              | 11 784             | 2 398            | 11 383                          | 2 065                    | 2 526                          | 23 297       | 21 668                         |
| 2010 | 19 269                   | 13 042              | 10 241             | 2 801            | 12 620                          | 3 284                    | 2 793                          | 21 661       | 19 881                         |

|      | 기타비용<br>Other Costs | 직접생산비<br>Direct Costs<br>① | 토 지 용 역 비<br>Land Service |            |               | 자본용역비<br>Capital Service<br>③ | 간접생산비<br>Indirect Costs<br>④=②+③ | 생산비 합계<br>Total Costs<br>①+④ |
|------|---------------------|----------------------------|---------------------------|------------|---------------|-------------------------------|----------------------------------|------------------------------|
|      |                     |                            | 소 계<br>Total<br>②         | 자 가<br>Own | 임 차<br>Rented |                               |                                  |                              |
|      |                     |                            |                           |            |               |                               |                                  |                              |
| 2000 | -                   | -                          | -                         | -          | -             | -                             | -                                |                              |
| 2001 | -                   | -                          | -                         | -          | -             | -                             | -                                |                              |
| 2002 | -                   | -                          | -                         | -          | -             | -                             | -                                |                              |
| 2003 | -                   | -                          | -                         | -          | -             | -                             | -                                |                              |
| 2004 | -                   | -                          | -                         | -          | -             | -                             | -                                |                              |
| 2005 | -                   | -                          | -                         | -          | -             | -                             | -                                |                              |
| 2006 | -                   | -                          | -                         | -          | -             | -                             | -                                |                              |
| 2007 | -                   | -                          | -                         | -          | -             | -                             | -                                |                              |
| 2008 | -                   | -                          | -                         | -          | -             | -                             | -                                |                              |
| 2009 | 2 878               | 238 673                    | 91 125                    | 42 591     | 48 534        | 18 265                        | 109 391                          | 348 064                      |
| 2010 | 4 220               | 249 257                    | 114 593                   | 53 764     | 60 829        | 17 848                        | 132 441                          | 381 698                      |

자료 : 통계청, 콩은 2009년부터 조사

생 산 비(10a당)  
Production Costs(per 10a)

In won

| Farm Machinery & Implements |                       | 영농시설비<br>Farm Buildings & Facilities | 수리(水利)비<br>Irrigation | 노 동 비<br>Labor |                     |              | 위탁영농비<br>Custom Work |      |
|-----------------------------|-----------------------|--------------------------------------|-----------------------|----------------|---------------------|--------------|----------------------|------|
| 소 농 구<br>Tools              | 축 력 비<br>Draft Animal |                                      |                       | 소 계<br>Total   | 자 가<br>Family Labor | 고 용<br>Hired |                      |      |
| -                           | -                     | -                                    | -                     | -              | -                   | -            | -                    | 2000 |
| -                           | -                     | -                                    | -                     | -              | -                   | -            | -                    | 2001 |
| -                           | -                     | -                                    | -                     | -              | -                   | -            | -                    | 2002 |
| -                           | -                     | -                                    | -                     | -              | -                   | -            | -                    | 2003 |
| -                           | -                     | -                                    | -                     | -              | -                   | -            | -                    | 2004 |
| -                           | -                     | -                                    | -                     | -              | -                   | -            | -                    | 2005 |
| -                           | -                     | -                                    | -                     | -              | -                   | -            | -                    | 2006 |
| -                           | -                     | -                                    | -                     | -              | -                   | -            | -                    | 2007 |
| -                           | -                     | -                                    | -                     | -              | -                   | -            | -                    | 2008 |
| 1 560                       | 69                    | 1 198                                | -                     | 145 949        | 125 390             | 20 559       | 17 407               | 2009 |
| 1 685                       | 95                    | 1 137                                | -                     | 150 545        | 131 437             | 19 108       | 20 687               | 2010 |

| 부산물<br>생산비<br>Cost of<br>Byproducts<br>⑧ | 부산물<br>생산비공제<br>Excluding<br>By-Prod. Costs<br>⑦-⑧ | 내 급 비<br>Self-Service<br>⑨=①+④+⑤ | 경 영 비<br>Management<br>Expenses<br>⑩=⑦-⑨ | 총수입<br>Gross<br>Receipts<br>⑪ | 소득<br>Income<br>⑪-⑩ | 순수익<br>Net Income<br>⑪-⑦ | 생산량<br>Yield                     |                           |      |
|--|--|----------------------------------|--|-------------------------------|---------------------|--------------------------|----------------------------------|---------------------------|------|
|  |  |                                  |  |                               |                     |                          | 주 산 물<br>Naked<br>Barley<br>(kg) | 부 산 물<br>By-prod.<br>(kg) |      |
| -  | -  | -                                | -  | -                             | -                   | -                        | -                                | -                         | 2000 |
| -  | -  | -                                | -  | -                             | -                   | -                        | -                                | -                         | 2001 |
| -  | -  | -                                | -  | -                             | -                   | -                        | -                                | -                         | 2002 |
| -  | -  | -                                | -  | -                             | -                   | -                        | -                                | -                         | 2003 |
| -  | -  | -                                | -  | -                             | -                   | -                        | -                                | -                         | 2004 |
| -  | -  | -                                | -  | -                             | -                   | -                        | -                                | -                         | 2005 |
| -  | -  | -                                | -  | -                             | -                   | -                        | -                                | -                         | 2006 |
| -  | -  | -                                | -  | -                             | -                   | -                        | -                                | -                         | 2007 |
| -  | -  | -                                | -  | -                             | -                   | -                        | -                                | -                         | 2008 |
| 955                                      | 347 109  | 186 247                          | 161 817                                  | 682 022                       | 520 204             | 333 958                  | 198                              | 43                        | 2009 |
| 1 299                                    | 380 399  | 203 049                          | 178 649                                  | 807 218                       | 628 568             | 425 519                  | 147                              | 37                        | 2010 |

Source : Korea National Statistical Office, Soybean production costs have been produced since 2009

15. 콩  
Soybean

단위 : 원

|      | 종 묘 비<br>Seed & Seedling | 비 료 비<br>Fertilizer |                    |                  | 농 약 비<br>Agricultural Chemicals | 기타재료비<br>Other Materials |
|------|--------------------------|---------------------|--------------------|------------------|---------------------------------|--------------------------|
|      |                          | 소 계<br>Total        | 무 기 질<br>Inorganic | 유 기 질<br>Organic |                                 |                          |
| 2000 | -                        | -                   | -                  | -                | -                               | -                        |
| 2001 | -                        | -                   | -                  | -                | -                               | -                        |
| 2002 | -                        | -                   | -                  | -                | -                               | -                        |
| 2003 | -                        | -                   | -                  | -                | -                               | -                        |
| 2004 | -                        | -                   | -                  | -                | -                               | -                        |
| 2005 | -                        | -                   | -                  | -                | -                               | -                        |
| 2006 | -                        | -                   | -                  | -                | -                               | -                        |
| 2007 | -                        | -                   | -                  | -                | -                               | -                        |
| 2008 | -                        | -                   | -                  | -                | -                               | -                        |
| 2009 | 6 701                    | 5 343               | 4 440              | 904              | 4 289                           | 778                      |
| 2010 | 9 771                    | 6 614               | 5 193              | 1 421            | 6 400                           | 1 665                    |

|      | 노 동 비<br>Labor |                     |              | 위탁영농비<br>Custom Work | 기타비용<br>Other Costs | 직접생산비<br>Direct Costs<br>① |
|------|----------------|---------------------|--------------|----------------------|---------------------|----------------------------|
|      | 소 계<br>Total   | 자 가<br>Family Labor | 고 용<br>Hired |                      |                     |                            |
| 2000 | -              | -                   | -            | -                    | -                   | -                          |
| 2001 | -              | -                   | -            | -                    | -                   | -                          |
| 2002 | -              | -                   | -            | -                    | -                   | -                          |
| 2003 | -              | -                   | -            | -                    | -                   | -                          |
| 2004 | -              | -                   | -            | -                    | -                   | -                          |
| 2005 | -              | -                   | -            | -                    | -                   | -                          |
| 2006 | -              | -                   | -            | -                    | -                   | -                          |
| 2007 | -              | -                   | -            | -                    | -                   | -                          |
| 2008 | -              | -                   | -            | -                    | -                   | -                          |
| 2009 | 54 985         | 47 240              | 7 745        | 6 558                | 1 084               | 89 918                     |
| 2010 | 76 343         | 66 653              | 9 690        | 10 491               | 2 140               | 126 401                    |

자료 : 통계청, 콩은 2009년부터 조사

생 산 비 (74.8kg당)  
Production Costs(per 74.8kg)

In won

| 영농광열비<br>Fuels and Electricity | 농 구 비<br>Farm Machinery & Implements |                                |                          |                         | 영농시설비<br>Farm Buildings and Facilities | 수리(水利)비<br>Irrigation |      |
|--------------------------------|--------------------------------------|--------------------------------|--------------------------|-------------------------|--|-----------------------|------|
|                                | 소 계<br>Total                         | 대 농 구<br>Machinery & Equipment | 소 농 구<br>Tools           | 축 력 비<br>Draft Animal   |  |                       |      |
| -                              | -                                    | -                              | -                        | -                       | -                                      | -                     | 2000 |
| -                              | -                                    | -                              | -                        | -                       | -                                      | -                     | 2001 |
| -                              | -                                    | -                              | -                        | -                       | -                                      | -                     | 2002 |
| -                              | -                                    | -                              | -                        | -                       | -                                      | -                     | 2003 |
| -                              | -                                    | -                              | -                        | -                       | -                                      | -                     | 2004 |
| -                              | -                                    | -                              | -                        | -                       | -                                      | -                     | 2005 |
| -                              | -                                    | -                              | -                        | -                       | -                                      | -                     | 2006 |
| -                              | -                                    | -                              | -                        | -                       | -                                      | -                     | 2007 |
| -                              | -                                    | -                              | -                        | -                       | -                                      | -                     | 2008 |
| 952                            | 8 777                                | 8 163                          | 588                      | 26                      | 451                                    | -                     | 2009 |
| 1 416                          | 10 984                               | 10 082                         | 854                      | 48                      | 576                                    | -                     | 2010 |
| 토 지 용 역 비<br>Land Service      |                                      |                                | 자본용역비<br>Capital Service | 간접생산비<br>Indirect Costs | 생산비 합계<br>Total Costs                  |                       |      |
| 소 계<br>Total<br>②              | 자 가<br>Own                           | 임 차<br>Rented                  | ③                        | ④=②+③                   | ①+④                                    |                       |      |
| -                              | -                                    | -                              | -                        | -                       | -                                      |                       | 2000 |
| -                              | -                                    | -                              | -                        | -                       | -                                      |                       | 2001 |
| -                              | -                                    | -                              | -                        | -                       | -                                      |                       | 2002 |
| -                              | -                                    | -                              | -                        | -                       | -                                      |                       | 2003 |
| -                              | -                                    | -                              | -                        | -                       | -                                      |                       | 2004 |
| -                              | -                                    | -                              | -                        | -                       | -                                      |                       | 2005 |
| -                              | -                                    | -                              | -                        | -                       | -                                      |                       | 2006 |
| -                              | -                                    | -                              | -                        | -                       | -                                      |                       | 2007 |
| -                              | -                                    | -                              | -                        | -                       | -                                      |                       | 2008 |
| 34 331                         | 16 046                               | 18 285                         | 6 881                    | 41 212                  | 131 130                                |                       | 2009 |
| 58 111                         | 27 265                               | 30 847                         | 9 051                    | 67 163                  | 193 564                                |                       | 2010 |

Source : Korea National Statistical Office, Soybean production costs have been produced since 2009

1. 2009 양곡년도<sup>1)</sup>  
Food Grain Supply

단위 : 톤

|                  | 쌀<br>Rice(Milled) | 보리쌀<br>Barley(Milled) | 밀<br>Wheat | 옥수수<br>Corn |
|------------------|-------------------|-----------------------|------------|-------------|
| 공 급              | 5 787             | 521                   | 4 178      | 8 514       |
| 전 년 이 월          | 686               | 213                   | 414        | 1 231       |
| 생 산              | 4 844             | 149                   | 19         | 77          |
| 수 입              | 257               | 159                   | 3 745      | 7 206       |
| (식 용)            | 257               | 144                   | 2 033      | 1 548       |
| (사 료)            | -                 | 15                    | 1 712      | 5 658       |
| 계                | 5 787             | 521                   | 4 178      | 8 514       |
| 수 요              | 4 794             | 325                   | 3 720      | 7 852       |
| 식 량              | 3 683             | 60                    | 1 069      | 73          |
| 가 공              | 366               | 237                   | 912        | 1 545       |
| (식 용)            | 278               | -                     | 873        | 1 394       |
| (주 조 용)          | 88                | 237                   | 22         | -           |
| (기 타)            | -                 | -                     | 17         | 151         |
| 사 료              | -                 | 17                    | 1 691      | 6 213       |
| 종 자 기 타          | 745               | 11                    | 48         | 21          |
| 계                | 4 794             | 325                   | 3 720      | 7 852       |
| 차 년 이 월          | 993               | 196                   | 458        | 662         |
| 1 인 당 소 비 량 (kg) | 74.0              | 1.2                   | 31.4       | 4.0         |
| 자 급 도 (%)        | 101.1             | 45.8                  | 0.5        | 1.0         |
| 식 량 용 수 요        | 4 794             | 308                   | 2 029      | 1 639       |
| 식 량 자 급 도 (%)    | 101.1             | 48.4                  | 0.9        | 4.7         |

1) 양곡년도는 전년 11월 1일부터 당해년도 10월 31일까지임  
자료: 식량정책국



전 체 양 곡 수 급 실 적  
and Demand Rice Year<sup>1)</sup> 2009

In thousand tons

| 콩<br>Soybeans | 서 류<br>Potatoes | 기 타 잡 곡<br>Other Grains | 계<br>Total |                              |
|---------------|-----------------|-------------------------|------------|------------------------------|
| 1 415         | 227             | 300                     | 20 942     | Supply                       |
| 83            | -               | 23                      | 2 650      | Carry-in                     |
| 132           | 224             | 25                      | 5 470      | Production                   |
| 1 200         | 3               | 252                     | 12 822     | Imports                      |
| 288           | 3               | 243                     | 4 516      | (Food)                       |
| 912           | -               | 9                       | 8 306      | (Feed)                       |
| 1 415         | 227             | 300                     | 20 942     | Total                        |
| 1 342         | 227             | 278                     | 18 538     | Demand                       |
| 75            | 108             | 17                      | 5 085      | Food                         |
| 305           | 62              | 169                     | 3 596      | Processing & Industrial Use. |
| 305           | 61              | 169                     | 3 080      | (Food)                       |
| -             | 1               | -                       | 348        | (Brewing)                    |
| -             | -               | -                       | 168        | (Other)                      |
| 950           | 22              | 22                      | 8 915      | Feed                         |
| 12            | 35              | 70                      | 942        | Seed & Other                 |
| 1 342         | 227             | 278                     | 18 538     | Total                        |
| 73            | -               | 22                      | 2 404      | Carry-over                   |
| 7.6           | 3.4             | 3.8                     | 125.4      | Consumption per Capita       |
| 9.8           | 98.7            | 9.0                     | 29.5       | Self-Sufficiency Ratio       |
| 392           | 205             | 256                     | 9 623      | Demand                       |
| 33.7          | 109.3           | 9.8                     | 56.9       | Food Self-sufficiency Ratio  |

1) From Nov. 1 of previous year to Oct. 31 of the year shown.  
Source : Food Grain Policy Bureau

2. 2010 양곡년도<sup>1)</sup>  
Food Grain Supply

단위 : 천톤

|                  | 쌀<br>Rice(Milled) | 보리쌀<br>Barley(Milled) | 밀<br>Wheat | 옥수수<br>Corn |
|------------------|-------------------|-----------------------|------------|-------------|
| 공 급              | 6 216             | 430                   | 4 894      | 9 798       |
| 전 년 이 월          | 993               | 196                   | 458        | 662         |
| 생 산              | 4 916             | 81                    | 35         | 77          |
| 수 입              | 307               | 153                   | 4 401      | 9 059       |
| (식 용)            | 307               | 138                   | 2 260      | 1 940       |
| (사 료)            | -                 | 15                    | 2 141      | 7 119       |
| 계                | 6 216             | 430                   | 4 894      | 9 798       |
| 수 요              | 4 707             | 305                   | 4 293      | 9 131       |
| 식 량              | 3 638             | 65                    | 1 073      | 73          |
| 가 공              | 554               | 222                   | 915        | 1 936       |
| (식 용)            | 347               | -                     | 876        | 1 735       |
| (주 조 용)          | 207               | 222                   | 22         | -           |
| (기 타)            | -                 | -                     | 17         | 201         |
| 사 료              | -                 | 14                    | 2 270      | 7 097       |
| 종 자 기 타          | 515               | 4                     | 35         | 25          |
| 계                | 4 707             | 305                   | 4 293      | 9 131       |
| 차 년 이 월          | 1 509             | 125                   | 601        | 667         |
| 1 인 당 소 비 량 (kg) | 72.8              | 1.3                   | 31.0       | 4.6         |
| 자 급 도 (%)        | 104.6             | 26.6                  | 0.8        | 0.8         |
| 식 량 용 수 요        | 4 707             | 291                   | 2 023      | 2 034       |
| 식 량 자 급 도 (%)    | 104.6             | 27.8                  | 1.7        | 3.8         |

1) 양곡년도는 전년 11월 1일부터 당해년도 10월 31일까지임  
자료: 식량정책국

전 체 양 곡 수 급 실 적(잠정)  
and Demand Rice Year<sup>1)</sup> 2009(Preliminary)

In thousand tons

| 콩<br>Soybeans | 서 류<br>Potatoes | 기 타 잡 곡<br>Other Grains | 계<br>Total |                              |
|---------------|-----------------|-------------------------|------------|------------------------------|
| 1 681         | 235             | 369                     | 23 623     | Supply                       |
| 73            | -               | 22                      | 2 404      | Carry-in                     |
| 139           | 232             | 27                      | 5 507      | Production                   |
| 1 469         | 3               | 320                     | 15 712     | Imports                      |
| 327           | 3               | 311                     | 5 286      | (Food)                       |
| 1 143         | -               | 9                       | 10 426     | (Feed)                       |
| 1 681         | 235             | 369                     | 23 623     | Total                        |
| 1 599         | 235             | 347                     | 20 617     | Demand                       |
| 81            | 113             | 20                      | 5 063      | Food                         |
| 345           | 63              | 187                     | 4 222      | Processing & Industrial Use. |
| 345           | 62              | 187                     | 3 552      | (Food)                       |
| -             | 1               | -                       | 452        | (Brewing)                    |
| -             | -               | -                       | 218        | (Other)                      |
| 1 161         | 23              | 18                      | 10 583     | Feed                         |
| 12            | 36              | 122                     | 749        | Seed & Other                 |
| 1 599         | 235             | 347                     | 20 617     | Total                        |
| 82            | -               | 22                      | 3 006      | Carry-over                   |
| 8.5           | 3.5             | 4.1                     | 125.8      | Consumption per Capita       |
| 8.7           | 98.7            | 7.8                     | 26.7       | Self-Sufficiency Ratio       |
| 438           | 212             | 329                     | 10 034     | Demand                       |
| 31.7          | 109.4           | 8.2                     | 54.9       | Food Self-sufficiency Ratio  |

1) From Nov. 1 of previous year to Oct. 31 of the year shown.  
Source : Food Grain Policy Bureau

3. 양곡년도별 곡가조절양곡 방출실적(정곡)  
Government Grain(Milled) Release for Price Stabilization

단위 : 천t

In thousand tons

|      |         | 쌀<br>Rice | 보 리 쌀<br>Barley |
|------|---------|-----------|-----------------|
|      | 2003    | 283       | 29              |
|      | 2004    | 257       | 49              |
|      | 2005    | 303       | 35              |
|      | 2006    | 320       | 34              |
|      | 2007    | 312       | 30              |
|      | 2008    | 317       | 27              |
|      | 2009    | 358       | 27              |
|      | 2010    | -         | -               |
| 2009 | 11 Nov. | -         | -               |
|      | 12 Dec. | -         | -               |
| 2010 | 1 Jan.  | -         | -               |
|      | 2 Feb.  | -         | -               |
|      | 3 Mar.  | -         | -               |
|      | 4 Apr.  | -         | -               |
|      | 5 May.  | -         | -               |
|      | 6 Jun.  | -         | -               |
|      | 7 Jul.  | -         | -               |
|      | 8 Aug.  | -         | -               |
|      | 9 Sep.  | -         | -               |
|      | 10 Oct. | -         | -               |
|      | 11 Nov. | -         | -               |
|      | 12 Dec. | -         | -               |

### 4. 추곡(정곡) 및 하곡(조곡) 구매실적 Government Purchasing of Rice and Barley (Rough)

단위 : t

In tons

|               |               |   | 합 계   |   |   | 일 반 매 입   |   |
|---------------|---------------|---|---|---|---|---|---|
|               |               |   | Total   |   |   | Government Purchasing                               |   |
|               |               |   | 계 획   | 실 적   | 비 율   | 계 획   | 실 적   |
|               |               |   | Scheduled Quantity                                  | Purchased Quantity                                  | %   | Scheduled Quantity                                  | Purchased Quantity                                  |
|               |               |   | 추 곡 Rice  |   |   |   |   |
|               |               | 2004  | 710 971   | 710 971   | 100.0   | 710 971   | 710 971   |
|               |               | 2005  | 576 037   | 576 000   | 100.0   | 576 037   | 576 000   |
|               |               | 2006  | 504 000   | 504 000   | 100.0   | 504 000   | 504 000   |
|               |               | 2007  | 432 000   | 417 283   | 96.6  | 432 000   | 417 283   |
|               |               | 2008  | 400 000   | 400 000   | 100.0   | 400 000   | 400 000   |
|               |               | 2009  | 710 000   | 710 000   | 100.0   | 370 000   | 370 000   |
|               |               | 2010  | 437 000   | 437 000   | 100.0   | 340 000   | 340 000   |
| 서 부 대 인 광 대 울 | 울 산 구 천 주 전 산 | Seoul<br>Busan<br>Daegu<br>Incheon<br>Gwangju<br>Daejeon<br>Ulsan | -<br>805<br>1 468<br>2 791<br>4 473<br>679<br>1 834 | -<br>805<br>1 468<br>2 791<br>4 473<br>679<br>1 834 | -<br>100.0<br>100.0<br>100.0<br>100.0<br>100.0<br>100.0 | -<br>642<br>1 172<br>3 065<br>3 570<br>542<br>1 464 | -<br>642<br>1 172<br>3 065<br>3 570<br>542<br>1 464 |
| 경 강 충         | 기 원 북 충       | Gyeonggi<br>Gangwon<br>Chungbuk<br>Chungnam                       | 17 971<br>15 145<br>18 031<br>83 484                | 17 971<br>15 145<br>18 031<br>83 521                | 100.0<br>100.0<br>100.0<br>100.0                        | 16 093<br>11 626<br>14 391<br>56 003                | 16 093<br>11 626<br>14 391<br>56 040                |
| 전 전 경 경 제     | 북 남 북 남 주     | Jeonbuk<br>Jeonnam<br>Gyeongbuk<br>Gyeongnam<br>Jeju              | 67 163<br>102 653<br>65 444<br>54 648<br>69         | 67 163<br>102 653<br>65 444<br>54 648<br>32         | 100.0<br>100.0<br>100.0<br>100.0<br>46.4                | 53 587<br>81 930<br>52 232<br>43 616<br>69          | 53 587<br>81 930<br>52 232<br>43 616<br>32          |
|               |               |   | 하 곡 Barley  |   |   |   |   |
|               |               | 2004  | -   | 102 894   | -   | -   | 102 894   |
|               |               | 2005  | -   | 100 084   | -   | -   | 100 084   |
|               |               | 2006  | -   | 68 437  | -   | -   | 68 437  |
|               |               | 2007  | -   | 83 789  | -   | -   | 83 789  |
|               |               | 2008  | -   | 62 005  | -   | -   | 62 005  |
|               |               | 2009  | -   | 62 005  | -   | -   | 62 005  |
|               |               | 2010  | -   | 23 238  | -   | -   | 23 238  |
| 서 부 대 인 광 대 울 | 울 산 구 천 주 전 산 | Seoul<br>Busan<br>Daegu<br>Incheon<br>Gwangju<br>Daejeon<br>Ulsan | -<br>-<br>-<br>-<br>-<br>-<br>-                     | -<br>-<br>460<br>113<br>-<br>-<br>-                 | -<br>-<br>-<br>-<br>-<br>-<br>-                         | -<br>-<br>-<br>-<br>-<br>-<br>-                     | -<br>-<br>460<br>113<br>-<br>-<br>-                 |
| 경 강 충         | 기 원 북 충       | Gyeonggi<br>Gangwon<br>Chungbuk<br>Chungnam                       | -<br>-<br>-<br>-                                    | -<br>-<br>-<br>72                                   | -<br>-<br>-<br>-  | -<br>-<br>-<br>-                                    | -<br>-<br>-<br>72                                   |
| 전 전 경 경 제     | 북 남 북 남 주     | Jeonbuk<br>Jeonnam<br>Gyeongbuk<br>Gyeongnam<br>Jeju              | -<br>-<br>-<br>-<br>-                               | 2 403<br>256<br>1 290<br>4 102<br>8 695             | -<br>-<br>-<br>-<br>-                                   | -<br>-<br>-<br>-<br>-                               | 2 403<br>256<br>1 290<br>4 102<br>8 695             |

자료 : 식량정책국

\* 추곡은 2004년까지는 정부구매곡(자액구매곡 포함) 2005년부터는 농협 공공비축매입량 정곡기준  
농협 추가매입량 100석 미포함, 하곡은 농협구매곡 기준(조곡기준)

Source : Food Grain Policy Bureau

### 5. 정 부 관 리 양 곡 Selling Price of

단위 : 원

|     |   | 단위량<br>Unit | 1999    | 2000    | 2001    | 2002    | 2003    |
|-----|---|-------------|---------|---------|---------|---------|---------|
| 맷   | 쌀 | 80Kg        | 145 200 | 157 840 | 152 100 | 152 100 | 152 100 |
| 보 리 | 쌀 | 76.5Kg      | 43 910  | 48 310  | 48 300  | 48 300  | 48 300  |

1) 전년도산  
자료 : 식량정책관

### 6. 정 부 관 리 양 곡 Purchasing Price of Government

단위 : 원

|       |                 | 단 위 량<br>Unit | 1999년산<br>Products<br>of 1999 | 2000년산<br>Products<br>of 2000 | 2001년산<br>Products<br>of 2001 | 2002년산<br>Products<br>of 2002 | 2003년산<br>Products<br>of 2003 |
|-------|-----------------|---------------|-------------------------------|-------------------------------|-------------------------------|-------------------------------|-------------------------------|
| 추 곡   |                 |               |                               |                               |                               |                               |                               |
| 메     | 벼 <sup>1)</sup> | 40Kg          | 52 640                        | 55 540                        | 57 760                        | 57 760                        | 57 760                        |
|       | 팥               | 40Kg          | -                             | -                             | -                             | -                             | -                             |
|       | 콩               | 40Kg          | 69 560                        | 83 480                        | 91 840                        | 91 840                        | 91 840                        |
| 옥 수 수 |                 | 40Kg          | 21 160                        | 22 320                        | 23 200                        | 23 200                        | 23 200                        |
| 하 곡   |                 |               |                               |                               |                               |                               |                               |
|       | 겉 보 리 (조 곡)     | 40Kg          | 27 530                        | 28 630                        | 29 780                        | 29 780                        | 29 780                        |
|       | 쌀 보 리 (조 곡)     | 40Kg          | 31 490                        | 32 750                        | 34 060                        | 34 060                        | 34 060                        |

1) 정부매입가격, 기타는 농협매입 가격임.s  
2) 메벼 : 2005년부터는 1등급 가격기준  
자료 : 식량정책관

관 매 가 격 (정곡, 합격품)  
Government Grains(Milled, Passing Grade)

|         |         |         |         |         |         |         | In won           |
|---------|---------|---------|---------|---------|---------|---------|------------------|
| 2004    | 2005    | 2006    | 2007    | 2008    | 2009    | 2010    |                  |
| 152 100 | 147 340 | 156 880 | 157 900 | 165 200 | 153 600 | 147 270 | Unglutinous Rice |
| 48 300  | 48 300  | 48 300  | 48 300  | 48 300  | 48 300  | 48 300  | Barley           |

1) One-year old crop  
Source : Food Grain Policy Bureau

매 입 가 격 (2 등품)  
Grains( 2 nd Grade)

|                               |                               |                               |                               |                               |                               |                               | In won               |
|-------------------------------|-------------------------------|-------------------------------|-------------------------------|-------------------------------|-------------------------------|-------------------------------|----------------------|
| 2004년산<br>Products<br>of 2004 | 2005년산<br>Products<br>of 2005 | 2006년산<br>Products<br>of 2006 | 2007년산<br>Products<br>of 2007 | 2008년산<br>Products<br>of 2008 | 2009년산<br>Products<br>of 2008 | 2010년산<br>Products<br>of 2008 |                      |
|                               |                               |                               |                               |                               |                               |                               | Fall Grains          |
| 57 760                        | 48 450                        | 51 270                        | 52 030                        | 56 430                        | 49 390                        | 47 260                        | Paddy Rice           |
| -                             | -                             | -                             | -                             | -                             | -                             | -                             | Red Bean             |
| 91 840                        | 115 080                       | 115 080                       | 115 080                       | 115 080                       | 120 840                       | 126 720                       | Soybean              |
| 23 200                        | 23 200                        | 23 200                        | 24 360                        | 25 800                        | 25 800                        | 28 080                        | Corn(Rough)          |
|                               |                               |                               |                               |                               |                               |                               | Summer Grains        |
| 29 780                        | 29 780                        | 29 780                        | 29 180                        | 28 590                        | 27 730                        | 26 900                        | Common Barley(Rough) |
| 34 060                        | 34 060                        | 34 060                        | 32 700                        | 31 390                        | 29 510                        | 27 740                        | Naked Barley(Rough)  |

1) Government purchasing price for paddy rice. For other grains, NACF purchasing price.  
2) Paddy Rice : Beginning 2005, Standard price (1st Grade)  
Source : Food Grain Policy Bureau

### 7. 1 인 당 년 간 양 곡 소 비 량 Annual per Capita Consumption of Food Grains

| 단위 : kg |                     | Unit : kg                   |       |       |       |       |       |       |       |
|---------|---------------------|-----------------------------|-------|-------|-------|-------|-------|-------|-------|
|         |                     | 2003                        | 2004  | 2005  | 2006  | 2007  | 2008  | 2009  | 2010  |
|         |                     | 곡 류 별 By Kind of Food Grain |       |       |       |       |       |       |       |
| 전 체 가 구 | All Households      |                             |       |       |       |       |       |       |       |
| 계       | Total               | 91.7                        | 90.0  | 89.0  | 87.2  | 84.8  | 83.9  | 82.3  | 81.3  |
| 쌀       | Rice                | 83.2                        | 82.0  | 80.7  | 78.8  | 76.9  | 75.8  | 74.0  | 72.8  |
| 보 리     | Barley              | 1.0                         | 1.1   | 1.2   | 1.2   | 1.1   | 1.1   | 1.2   | 1.3   |
| 밀 가 루   | Wheat Flour         | 1.9                         | 1.7   | 1.5   | 1.3   | 1.3   | 1.4   | 1.5   | 1.5   |
| 잡 곡     | Misc. Grain         | 0.6                         | 0.6   | 0.5   | 0.5   | 0.5   | 0.5   | 0.5   | 0.7   |
| 콩 류     | Pulses              | 2.6                         | 2.4   | 2.6   | 3.0   | 2.7   | 2.3   | 2.3   | 2.3   |
| 감 자 류   | Potatoes            | 2.4                         | 2.2   | 2.5   | 2.4   | 2.3   | 2.8   | 2.8   | 2.7   |
| 농 가     | Farm Households     |                             |       |       |       |       |       |       |       |
| 계       | Total               | 149.2                       | 146.9 | 147.7 | 145.3 | 145.2 | 134.9 | 135.0 | 133.4 |
| 쌀       | Rice                | 135.4                       | 132.6 | 130.8 | 128.0 | 127.6 | 122.5 | 120.9 | 118.5 |
| 보 리     | Barley              | 0.5                         | 0.9   | 1.1   | 0.7   | 1     | 0.6   | 0.7   | 0.9   |
| 밀 가 루   | Wheat Flour         | 2.8                         | 2.7   | 2.7   | 2.1   | 2     | 1.6   | 1.6   | 1.5   |
| 잡 곡     | Misc. Grain         | 0.7                         | 0.9   | 1.0   | 0.9   | 0.8   | 0.6   | 1.0   | 1.0   |
| 콩 류     | Pulses              | 7.4                         | 7.0   | 8.7   | 9.9   | 10.4  | 6.7   | 9.3   | 8.1   |
| 감 자 류   | Potatoes            | 2.4                         | 2.8   | 3.4   | 3.5   | 3.4   | 3.0   | 3.4   | 3.4   |
| 비 농 가   | Non-farm Households |                             |       |       |       |       |       |       |       |
| 계       | Total               | 86.9                        | 85.2  | 84.6  | 82.6  | 80.6  | 80.3  | 78.6  | 77.8  |
| 쌀       | Rice                | 79.0                        | 77.8  | 77.0  | 75.2  | 73.3  | 72.4  | 70.9  | 69.8  |
| 보 리     | Barley              | 1.1                         | 1.1   | 1.2   | 1.2   | 1.1   | 1.1   | 1.2   | 0.1   |
| 밀 가 루   | Wheat Flour         | 1.8                         | 1.6   | 1.4   | 1.2   | 1.3   | 1.4   | 1.5   | 1.5   |
| 잡 곡     | Misc. Grain         | 0.6                         | 0.5   | 0.5   | 0.5   | 0.5   | 0.5   | 0.5   | 0.7   |
| 콩 류     | Pulses              | 2.0                         | 2.0   | 2.0   | 2.3   | 2.1   | 2.1   | 1.7   | 1.8   |
| 감 자 류   | Potatoes            | 2.4                         | 2.2   | 2.5   | 2.2   | 2.3   | 2.8   | 2.8   | 2.6   |
|         |                     | 용 도 별 By Use                |       |       |       |       |       |       |       |
| 전 체 가 구 | All Households      |                             |       |       |       |       |       |       |       |
| 계       | Total               | 91.7                        | 90.0  | 89.0  | 87.2  | 84.8  | 83.9  | 82.3  | 81.3  |
| 주 식     | Staple Food         | 88.7                        | 87.1  | 86.1  | 84.3  | 82.1  | 81.4  | 79.8  | 78.7  |
| 장 유     | Sauces              | 0.6                         | 0.6   | 0.7   | 0.8   | 0.7   | 0.6   | 0.6   | 0.5   |
| 떡 · 과 자 | Cakes               | 1.6                         | 1.5   | 1.5   | 1.4   | 1.4   | 1.5   | 1.3   | 1.5   |
| 기 타     | Other               | 0.9                         | 0.8   | 0.7   | 0.7   | 0.6   | 0.6   | 0.6   | 0.6   |
| 농 가     | Farm Households     |                             |       |       |       |       |       |       |       |
| 계       | Total               | 149.2                       | 146.9 | 147.7 | 145.3 | 145.2 | 139.4 | 135.0 | 133.4 |
| 주 식     | Staple Food         | 135.6                       | 133.5 | 131.6 | 129.3 | 127.7 | 122.5 | 120.9 | 119.6 |
| 장 류     | Sauces              | 4.3                         | 3.9   | 5.2   | 6.0   | 6.2   | 4.0   | 5.7   | 4.5   |
| 떡 · 과 자 | Cakes               | 6.9                         | 7.2   | 8.2   | 7.7   | 9.2   | 7.3   | 7.0   | 7.8   |
| 기 타     | Other               | 2.4                         | 2.3   | 2.7   | 2.3   | 2.1   | 1.1   | 1.4   | 1.5   |
| 비 농 가   | Non-farm Households |                             |       |       |       |       |       |       |       |
| 계       | Total               | 86.9                        | 85.2  | 84.6  | 82.6  | 80.6  | 80.3  | 78.6  | 77.8  |
| 주 식     | Staple Food         | 84.7                        | 83.2  | 82.7  | 80.7  | 78.9  | 78.5  | 77.0  | 76.1  |
| 장 류     | Sauces              | 0.3                         | 0.3   | 0.3   | 0.4   | 0.3   | 0.4   | 0.3   | 0.3   |
| 떡 · 과 자 | Cakes               | 1.1                         | 1.0   | 0.9   | 0.9   | 0.8   | 0.8   | 0.8   | 1.0   |
| 기 타     | Other               | 0.8                         | 0.7   | 0.7   | 0.6   | 0.6   | 0.6   | 0.5   | 0.47  |



## 8. 미 곡 검 사 실 적

### Rice Inspected for Grade

단위 : 대

In p.p bags

|                                 |   |           | 벼 (40kg)<br>Rice (Rough)    |                         |                     |                                  |                     |                     |                                |
|---------------------------------|---|-----------|-----------------------------|-------------------------|---------------------|----------------------------------|---------------------|---------------------|--------------------------------|
|                                 |   |           | 검사수<br>Total                | 특 등<br>Special<br>Grade | 1 등<br>1st<br>Grade | 2 등<br>2nd<br>Grade              | 3 등<br>3rd<br>Grade | 등 외<br>Off<br>Grade | 잠정등의<br>Potential<br>Off Grade |
| 2004                            |   |           | 16 709 510                  | 4 228 118               | 11 438 890          | 996 655                          | 40 979              | 4 868               | -                              |
| 2005                            |   |           | 21 657 716                  | 5 064 618               | 15 522 410          | 1 042 809                        | 27 879              | -                   | -                              |
| 2006                            |   |           | 13 373 072                  | 3 882 983               | 8 993 399           | 484 320                          | 12 370              | -                   | -                              |
| 2007                            |   |           | 14 489 010                  | 3 264 785               | 9 939 593           | 1 196 939                        | 79 873              | -                   | 7 820                          |
| 2008                            |   |           | 13 888 860                  | 6 204 344               | 7 494 255           | 185 336                          | 4 925               | -                   | -                              |
| 2009                            |   |           | 24 651 237                  | 11 407 384              | 12 856 198          | 367 959                          | 19 696              | --                  | -                              |
| 2010                            |   |           | 14 791 346                  | 2 558 541               | 10 558 784          | 1 549 661                        | 124 360             | -                   | -                              |
| 서<br>부<br>대<br>인<br>광<br>대<br>울 | 울 | Seoul     |                             |                         |                     |                                  |                     |                     |                                |
|                                 | 산 | Busan     | 27 937                      | 3 951                   | 22 184              | 1 689                            | 113                 | -                   | -                              |
|                                 | 구 | Daegu     | 50 983                      | 6 468                   | 40 106              | 4 256                            | 153                 | -                   | -                              |
|                                 | 천 | Incheon   | 96 894                      | 38 611                  | 56 023              | 2 230                            | 30                  | -                   | -                              |
|                                 | 주 | Gwangju   | 155 305                     | 28 495                  | 111 243             | 15 180                           | 387                 | -                   | -                              |
| 경<br>강<br>충<br>충                | 전 | Daejeon   | 23 569                      | 1 499                   | 15 419              | 6 022                            | 629                 | -                   | -                              |
|                                 | 산 | Ulsan     | 63 670                      | 9 982                   | 50 858              | 2 830                            | -                   | -                   |                                |
|                                 | 기 | Gyeonggi  | 624 002                     | 113 132                 | 387 083             | 101 756                          | 22 231              | -                   | -                              |
| 전<br>전<br>경<br>경<br>제           | 원 | Gangwon   | 525 776                     | 63 249                  | 407 981             | 52 135                           | 2 411               | -                   | -                              |
|                                 | 북 | Chungbuk  | 626 082                     | 64 977                  | 483 416             | 75 955                           | 1 734               | -                   | -                              |
|                                 | 남 | Chungnam  | 2 530 533                   | 222 017                 | 1 646 927           | 582 984                          | 78 605              | -                   | -                              |
| 전<br>전<br>경<br>경<br>제           | 북 | Jeonbuk   | 2 331 286                   | 337 770                 | 1 692 831           | 292 743                          | 7 942               | -                   | -                              |
|                                 | 남 | Jeonnam   | 3 564 342                   | 836 164                 | 2 524 951           | 199 078                          | 4 149               | -                   | -                              |
|                                 | 북 | Gyeongbuk | 2 272 346                   | 499 565                 | 1 653 112           | 117 248                          | 2 421               | -                   | -                              |
|                                 | 남 | Gyeongnam | 1 897 516                   | 332 637                 | 1 465 845           | 95 479                           | 3 555               | -                   | -                              |
|                                 | 주 | Jeju      | 1 105                       | 24                      | 805                 | 276                              | -                   | -                   | -                              |
|                                 |   |           | 현 미<br>Brown Rice           |                         |                     | 쌀 <sup>1)</sup><br>Rice (Milled) |                     |                     |                                |
|                                 |   |           | 검 사 수 (합격)<br>Total(Passed) |                         |                     | 합 격<br>(passed)                  |                     |                     |                                |
|                                 |   |           | 40kg                        | 50kg                    |                     | 20kg                             | 40kg                |                     |                                |
| 2004                            |   |           | 553 900                     | -                       |                     | 5 755 600                        | 7 118 525           |                     |                                |
| 2005                            |   |           | 815 575                     | -                       |                     | 6 689 250                        | 14 616 775          |                     |                                |
| 2006                            |   |           | 82 425                      | -                       |                     | 6 829 650                        | 7 265 850           |                     |                                |
| 2007                            |   |           | -                           | -                       |                     | 6 447 650                        | 8 116 975           |                     |                                |
| 2008                            |   |           | -                           | -                       |                     | 6 641 927                        | 4 587 890           |                     |                                |
| 2009                            |   |           | 556 325                     | -                       |                     | 7 602 750                        | 10 757 200          |                     |                                |
| 2010                            |   |           | 5 106 950                   | -                       |                     | 6 821 619                        | 6 711 332           |                     |                                |
| 서<br>부<br>대<br>인<br>광<br>대<br>울 | 울 | Seoul     | -                           | -                       |                     | -                                | 2 192               |                     |                                |
|                                 | 산 | Busan     | -                           | -                       |                     | 34 566                           | 106 651             |                     |                                |
|                                 | 구 | Daegu     | -                           | -                       |                     | 152 850                          | 36 824              |                     |                                |
|                                 | 천 | Incheon   | -                           | -                       |                     | 229 292                          | 218 005             |                     |                                |
|                                 | 주 | Gwangju   | -                           | -                       |                     | 255 596                          | 48 006              |                     |                                |
| 경<br>강<br>충<br>충                | 전 | Daejeon   | -                           | -                       |                     | 61 605                           | 51 674              |                     |                                |
|                                 | 산 | Ulsan     | -                           | -                       |                     | -                                | -                   |                     |                                |
|                                 | 기 | Gyeonggi  | -                           | -                       |                     | 907 285                          | 1 336 907           |                     |                                |
| 전<br>전<br>경<br>경<br>제           | 원 | Gangwon   | -                           | -                       |                     | 204 492                          | 639 807             |                     |                                |
|                                 | 북 | Chungbuk  | 111 625                     | -                       |                     | 441 190                          | 523 459             |                     |                                |
|                                 | 남 | Chungnam  | 1 218 800                   | -                       |                     | 814 653                          | 722 238             |                     |                                |
| 전<br>전<br>경<br>경<br>제           | 북 | Jeonbuk   | 1 086 225                   | -                       |                     | 746 115                          | 733 986             |                     |                                |
|                                 | 남 | Jeonnam   | 1 464 150                   | -                       |                     | 773 589                          | 969 972             |                     |                                |
|                                 | 북 | Gyeongbuk | 745 625                     | -                       |                     | 806 197                          | 815 117             |                     |                                |
|                                 | 남 | Gyeongnam | 480 525                     | -                       |                     | 1 394 189                        | 506 494             |                     |                                |
|                                 | 주 | Jeju      |                             |                         |                     |                                  |                     |                     |                                |

1) 쌀에는 정부곡·농협곡·기타곡도 포함  
자료: 국립농산물품질관리원

1) Includes rice held by Government and NACF.  
Source: National Agricultural Products Quality  
Management Service

## 9. 보 리 검 Barley and

단위 : 대

|                               | 겉 보 리 Common Barley(Rough) |                  |                  |                  |                                | 쌀 보 리      |                  |
|-------------------------------|----------------------------|------------------|------------------|------------------|--------------------------------|------------|------------------|
|                               | 40kg                       |                  |                  |                  |                                | 40kg       |                  |
|                               | 계<br>Total                 | 1 등<br>1st Grade | 2 등<br>2nd Grade | 등 외<br>Off Grade | 잠정등의<br>Potential<br>Off Grade | 계<br>Total | 1 등<br>1st Grade |
| 2004                          | 634 328                    | 574 547          | 58 644           | 1 137            | -                              | 1 863 238  | 1 569 263        |
| 2005                          | 663 339                    | 634 591          | 28 357           | 391              | -                              | 1 854 081  | 1 718 475        |
| 2006                          | 599 113                    | 553 009          | 45 264           | 840              | -                              | 1 171 109  | 781 235          |
| 2007                          | 618 769                    | 588 371          | 29 673           | 725              | -                              | 1 564 087  | 1 479 146        |
| 2008                          | 490 130                    | 474 803          | 14 901           | 426              | -                              | 1 354 960  | 1 302 513        |
| 2009                          | 421 631                    | 391 786          | 28 737           | 1 108            | -                              | 1 128 819  | 1 064 936        |
| 2010                          | 226 673                    | 203 052          | 22 948           | 673              | -                              | 271 122    | 196 035          |
| 서 부 대                         | -                          | -                | -                | -                | -                              | -          | -                |
| 울 산                           | -                          | -                | -                | -                | -                              | -          | -                |
| 구 천                           | 10 460                     | 9 569            | 891              | -                | -                              | -          | -                |
| 인 광 대                         | 2 831                      | 2 783            | 48               | -                | -                              | -          | -                |
| 주 전 산                         | -                          | -                | -                | -                | -                              | 4 336      | 2 599            |
| 대 울                           | -                          | -                | -                | -                | -                              | -          | -                |
| 경 장                           | -                          | -                | -                | -                | -                              | -          | -                |
| 충 북                           | -                          | -                | -                | -                | -                              | -          | -                |
| 충 남                           | 1 797                      | 1 692            | 105              | -                | -                              | 21         | 21               |
| 전 북                           | 56 570                     | 43 405           | 13 000           | 165              | -                              | 79 286     | 62 604           |
| 전 남                           | 9 754                      | 8 675            | 1 062            | 17               | -                              | 185 510    | 129 681          |
| 경 북                           | 28 510                     | 27 191           | 1 102            | 217              | -                              | -          | -                |
| 경 남                           | 116 751                    | 109 737          | 6 740            | 274              | -                              | 1 969      | 1 130            |
| 제 주                           | -                          | -                | -                | -                | -                              | -          | -                |
| 겉 보 리 쌀 Common Barley(Milled) |                            |                  |                  |                  |                                |            |                  |
| 검 사 수 (합 격)<br>Total (Passed) |                            |                  |                  |                  |                                |            |                  |
| 40kg                          |                            |                  |                  | 20kg             |                                |            |                  |
| 2004                          |                            |                  |                  | 23 975           |                                |            |                  |
| 2005                          |                            |                  |                  | 15 050           |                                |            |                  |
| 2006                          |                            |                  |                  | 17 450           |                                |            |                  |
| 2007                          |                            |                  |                  | 16 200           |                                |            |                  |
| 2008                          |                            |                  |                  | 11 400           |                                |            |                  |
| 2009                          |                            |                  |                  | 3 925            |                                |            |                  |
| 2010                          |                            |                  |                  | 3 675            |                                |            |                  |
| 서 부 대                         |                            |                  |                  | 50               |                                |            |                  |
| 울 산                           |                            |                  |                  | -                |                                |            |                  |
| 구 천                           |                            |                  |                  | 1 500            |                                |            |                  |
| 인 광 대                         |                            |                  |                  | -                |                                |            |                  |
| 주 전 산                         |                            |                  |                  | -                |                                |            |                  |
| 대 울                           |                            |                  |                  | -                |                                |            |                  |
| 경 장                           |                            |                  |                  | -                |                                |            |                  |
| 충 북                           |                            |                  |                  | -                |                                |            |                  |
| 충 남                           |                            |                  |                  | -                |                                |            |                  |
| 전 북                           |                            |                  |                  | -                |                                |            |                  |
| 전 남                           |                            |                  |                  | -                |                                |            |                  |
| 경 북                           |                            |                  |                  | 2 125            |                                |            |                  |
| 경 남                           |                            |                  |                  | -                |                                |            |                  |
| 제 주                           |                            |                  |                  | -                |                                |            |                  |

자료 : 국립농산물품질관리원

## 사 실 적 Wheat Inspected for Grade

in p p bags

| Naked Barley(Rough) |                  |                                | 쌀 보 리 쌀          |      |           |
|---------------------|------------------|--------------------------------|------------------|------|-----------|
|                     |                  |                                | 검 사 수 Total      |      |           |
| 2 등<br>2nd Grade    | 등 외<br>Off Grade | 잠정등외<br>Potential<br>Off Grade | 40kg             | 20kg |           |
| 277 416             | 16 559           | -                              | 42 550           | -    | 2004      |
| 134 010             | 1 596            | -                              | 35 975           | -    | 2005      |
| 350 435             | 39 439           | -                              | 34 450           | -    | 2006      |
| 83 344              | 1 597            | -                              | 30 025           | -    | 2007      |
| 50 866              | 1 581            | -                              | 37 150           | -    | 2008      |
| 62 647              | 1 236            | -                              | 17 100           | -    | 2009      |
| 71 230              | 3 857            | -                              | 17 550           | -    | 2010      |
| -                   | -                | -                              | 75               | -    | Seoul     |
| -                   | -                | -                              | -                | -    | Busan     |
| -                   | -                | -                              | -                | -    | Daegu     |
| -                   | -                | -                              | -                | -    | Incheon   |
| 1 737               | -                | -                              | -                | -    | Gwangju   |
| -                   | -                | -                              | -                | -    | Daejeon   |
| -                   | -                | -                              | -                | -    | Ulsan     |
| -                   | -                | -                              | -                | -    | Gyeonggi  |
| -                   | -                | -                              | -                | -    | Gangwon   |
| -                   | -                | -                              | -                | -    | Chungbuk  |
| -                   | -                | -                              | -                | -    | Chungnam  |
| 16 550              | -                | -                              | 975              | -    | Jeonbuk   |
| -                   | 132              | -                              | 16 500           | -    | Jeonnam   |
| 52 241              | 3 588            | -                              | -                | -    | Gyeongbuk |
| -                   | -                | -                              | -                | -    | Gyeongnam |
| 702                 | 137              | -                              | -                | -    | Jeju      |
| 밀 Wheat(Milled)     |                  |                                |                  |      |           |
| 40kg                |                  |                                |                  |      |           |
| 검 사 수<br>Total      | 1 등<br>1st Grade | 2 등<br>2nd Grade               | 등 외<br>Off Grade |      |           |
| 121 178             | 86 235           | 32 725                         | 2 218            |      | 2004      |
| 36 409              | 32 674           | 3 735                          | -                |      | 2005      |
| 31 294              | 23 404           | 7 890                          | -                |      | 2006      |
| 44 895              | 42 332           | 2 563                          | -                |      | 2007      |
| 29 593              | 27 165           | 2 428                          | -                |      | 2008      |
| 12 750              | 10 522           | 2 228                          | -                |      | 2009      |
| 28 466              | 22 119           | 6 347                          | -                |      | 2010      |
| -                   | -                | -                              | -                |      | Seoul     |
| -                   | -                | -                              | -                |      | Busan     |
| -                   | -                | -                              | -                |      | Daegu     |
| -                   | -                | -                              | -                |      | Incheon   |
| -                   | -                | -                              | -                |      | Gwangju   |
| -                   | -                | -                              | -                |      | Daejeon   |
| -                   | -                | -                              | -                |      | Ulsan     |
| -                   | -                | -                              | -                |      | Gyeonggi  |
| -                   | -                | -                              | -                |      | Gangwon   |
| -                   | -                | -                              | -                |      | Chungbuk  |
| -                   | -                | -                              | -                |      | Chungnam  |
| -                   | -                | -                              | -                |      | Jeonbuk   |
| 6 593               | 4 301            | 2 292                          | -                |      | Jeonnam   |
| -                   | -                | -                              | -                |      | Gyeongbuk |
| 18 990              | 15 757           | 3 233                          | -                |      | Gyeongnam |
| 2 883               | 2 061            | 822                            | -                |      | Jeju      |

### 10. 맥류, 두류, 잡곡 Barley, Pulses, Miscellaneous Grains

단위 : 대

|      |    | 맥주보리(40kg)<br>Beer Barley |           |           |           |           |
|------|----|---------------------------|-----------|-----------|-----------|-----------|
|      |    | 검사수                       | 1 등       | 2 등       | 등 외       |           |
|      |    | Total                     | 1st Grade | 2nd Grade | Off Grade |           |
| 2004 |    | 1 852 627                 | 165 177   | 1 291 943 | 395 507   |           |
| 2005 |    | 2 022 150                 | 364 601   | 1 386 595 | 270 954   |           |
| 2006 |    | 1 331 326                 | 79 601    | 799 826   | 451 899   |           |
| 2007 |    | 1 561 055                 | 396 774   | 1 058 237 | 106 044   |           |
| 2008 |    | 1 647 875                 | 393 705   | 1 149 140 | 105 030   |           |
| 2009 |    | 1 412 503                 | 374 040   | 968 535   | 69 928    |           |
| 2010 |    | 642 418                   | 106 445   | 412 213   | 123 760   |           |
| 서부   | 울산 | -                         | -         | -         | -         |           |
| 대    | 구  | -                         | -         | -         | -         |           |
| 인    | 천  | -                         | -         | -         | -         |           |
| 광    | 주  | -                         | -         | -         | -         |           |
| 대    | 전  | -                         | -         | -         | -         |           |
| 울    | 산  | -                         | -         | -         | -         |           |
| 경    | 기  | -                         | -         | -         | -         |           |
| 강    | 원  | -                         | -         | -         | -         |           |
| 충    | 북  | -                         | -         | -         | -         |           |
| 청    | 남  | -                         | -         | -         | -         |           |
| 전    | 북  | -                         | -         | -         | -         |           |
| 전    | 남  | 438 506                   | 47 078    | 290 391   | 101 037   |           |
| 경    | 북  | -                         | -         | -         | -         |           |
| 경    | 남  | 78 547                    | 14 288    | 46 190    | 18 069    |           |
| 제    | 주  | 125 365                   | 45 079    | 75 632    | 4 654     |           |
|      |    | 콩 (40kg)<br>Soybeans      |           |           |           |           |
|      |    | 검사수                       | 1 등       | 2 등       | 3 등       | 등 외       |
|      |    | Total                     | 1st Grade | 2nd Grade | 3rd Grade | Off Grade |
| 2004 |    | 256 013                   | 236 560   | 16 857    | 1 931     | 665       |
| 2005 |    | 283 684                   | 251 549   | 28 348    | 2 666     | 1 121     |
| 2006 |    | 340 051                   | 316 102   | 21 242    | 1 550     | 1 157     |
| 2007 |    | 108 522                   | 84 508    | 18 913    | 2 431     | 2 670     |
| 2008 |    | 67 290                    | 57 459    | 8 537     | 293       | 1 001     |
| 2009 |    | 23 965                    | 18 511    | 4 371     | 83        | 1 000     |
| 2010 |    | -                         | -         | -         | -         | -         |
| 서부   | 울산 | -                         | -         | -         | -         | -         |
| 대    | 구  | -                         | -         | -         | -         | -         |
| 인    | 천  | -                         | -         | -         | -         | -         |
| 광    | 주  | -                         | -         | -         | -         | -         |
| 대    | 전  | -                         | -         | -         | -         | -         |
| 울    | 산  | -                         | -         | -         | -         | -         |
| 경    | 기  | -                         | -         | -         | -         | -         |
| 강    | 원  | -                         | -         | -         | -         | -         |
| 충    | 북  | -                         | -         | -         | -         | -         |
| 청    | 남  | -                         | -         | -         | -         | -         |
| 전    | 북  | -                         | -         | -         | -         | -         |
| 전    | 남  | -                         | -         | -         | -         | -         |
| 경    | 북  | -                         | -         | -         | -         | -         |
| 경    | 남  | -                         | -         | -         | -         | -         |
| 제    | 주  | -                         | -         | -         | -         | -         |

주 : 1) 유채씨는 종자가 아니고 기름용임.  
2) 마른고추는 근남용임.  
자료 : 국립농산물품질관리원

유채씨, 마른고추 검사실적  
Rapeseeds and Dried Red-Peppers Inspected for Grade

| 귀 리 (30kg)<br>Oats                    |                     |                     |                     | 옥 수 수 (40kg)<br>Corn                              |                     |                     |                     | In p p bags |
|---------------------------------------|---------------------|---------------------|---------------------|---|---------------------|---------------------|---------------------|-------------|
| 검사수<br>Total                          | 1 등<br>1st<br>Grade | 2 등<br>2nd<br>Grade | 등 외<br>Off<br>Grade | 검사수<br>Total                                      | 1 등<br>1st<br>Grade | 2 등<br>2nd<br>Grade | 등 외<br>Off<br>Grade |             |
| 8 057                                 | 7 044               | 1 013               | -                   | 60 882  | 60 443              | 325                 | 14                  | 2004        |
| 7 178                                 | 6 745               | 433                 | -                   | 42 041  | 41 157              | 884                 | -                   | 2005        |
| -                                     | -                   | -                   | -                   | 15 713  | 15 598              | 115                 | -                   | 2006        |
| -                                     | -                   | -                   | -                   | 1 123   | 1 074               | 49                  | -                   | 2007        |
| -                                     | -                   | -                   | -                   | 3 245   | 3 232               | 13                  | -                   | 2008        |
| -                                     | -                   | -                   | -                   | 10 793  | 10 687              | 106                 | -                   | 2009        |
| -                                     | -                   | -                   | -                   | 917   | 899                 | 18                  | -                   | 2010        |
| -                                     | -                   | -                   | -                   | -   | -                   | -                   | -                   | Seoul       |
| -                                     | -                   | -                   | -                   | -   | -                   | -                   | -                   | Busan       |
| -                                     | -                   | -                   | -                   | -   | -                   | -                   | -                   | Daegu       |
| -                                     | -                   | -                   | -                   | -   | -                   | -                   | -                   | Incheon     |
| -                                     | -                   | -                   | -                   | -   | -                   | -                   | -                   | Gwangju     |
| -                                     | -                   | -                   | -                   | -   | -                   | -                   | -                   | Daejeon     |
| -                                     | -                   | -                   | -                   | -   | -                   | -                   | -                   | Ulsan       |
| -                                     | -                   | -                   | -                   | -   | -                   | -                   | -                   | Gyeonggi    |
| -                                     | -                   | -                   | -                   | 177   | 177                 | -                   | -                   | Gangwon     |
| -                                     | -                   | -                   | -                   | 740   | 722                 | 18                  | -                   | Chungbuk    |
| -                                     | -                   | -                   | -                   | -   | -                   | -                   | -                   | Chungnam    |
| -                                     | -                   | -                   | -                   | -   | -                   | -                   | -                   | Jeonbuk     |
| -                                     | -                   | -                   | -                   | -   | -                   | -                   | -                   | Jeonnam     |
| -                                     | -                   | -                   | -                   | -   | -                   | -                   | -                   | Gyeongbuk   |
| -                                     | -                   | -                   | -                   | -   | -                   | -                   | -                   | Gyeongnam   |
| -                                     | -                   | -                   | -                   | -   | -                   | -                   | -                   | Jeju        |
| 유채씨 (40kg) <sup>1)</sup><br>Rapeseeds |                     |                     |                     | 마 른 고 추 (20kg) <sup>2)</sup><br>Dried Red-peppers |                     |                     |                     |             |
| 검사수<br>Total                          | 1 등<br>1st<br>Grade | 2 등<br>2nd<br>Grade | 등 외<br>Off<br>Grade | 검사수<br>Total                                      | 1 등<br>1st<br>Grade | 2 등<br>2nd<br>Grade | 등 외<br>Off<br>Grade |             |
| 24 935                                | 22 784              | 2 151               | -                   | -   | -                   | -                   | -                   | 2004        |
| 14 318                                | 13 281              | 1 037               | -                   | -   | -                   | -                   | -                   | 2005        |
| 8 479                                 | 7 802               | 677                 | -                   | -   | -                   | -                   | -                   | 2006        |
| -                                     | -                   | -                   | -                   | -   | -                   | -                   | -                   | 2007        |
| -                                     | -                   | -                   | -                   | -   | -                   | -                   | -                   | 2008        |
| -                                     | -                   | -                   | -                   | -   | -                   | -                   | -                   | 2009        |
| -                                     | -                   | -                   | -                   | -   | -                   | -                   | -                   | 2010        |
| -                                     | -                   | -                   | -                   | -   | -                   | -                   | -                   | Seoul       |
| -                                     | -                   | -                   | -                   | -   | -                   | -                   | -                   | Busan       |
| -                                     | -                   | -                   | -                   | -   | -                   | -                   | -                   | Daegu       |
| -                                     | -                   | -                   | -                   | -   | -                   | -                   | -                   | Incheon     |
| -                                     | -                   | -                   | -                   | -   | -                   | -                   | -                   | Gwangju     |
| -                                     | -                   | -                   | -                   | -   | -                   | -                   | -                   | Daejeon     |
| -                                     | -                   | -                   | -                   | -   | -                   | -                   | -                   | Ulsan       |
| -                                     | -                   | -                   | -                   | -   | -                   | -                   | -                   | Gyeonggi    |
| -                                     | -                   | -                   | -                   | -   | -                   | -                   | -                   | Gangwon     |
| -                                     | -                   | -                   | -                   | -   | -                   | -                   | -                   | Chungbuk    |
| -                                     | -                   | -                   | -                   | -   | -                   | -                   | -                   | Chungnam    |
| -                                     | -                   | -                   | -                   | -   | -                   | -                   | -                   | Jeonbuk     |
| -                                     | -                   | -                   | -                   | -   | -                   | -                   | -                   | Jeonnam     |
| -                                     | -                   | -                   | -                   | -   | -                   | -                   | -                   | Gyeongbuk   |
| -                                     | -                   | -                   | -                   | -   | -                   | -                   | -                   | Gyeongnam   |
| -                                     | -                   | -                   | -                   | -   | -                   | -                   | -                   | Jeju        |

1) Used for oil.

2) Supplied to the military.

Source : National Agricultural Products Quality Management Service

## 11. 수입 농 산 물 Agricultural Products

단위 : t

|      | 고 추<br>Red Peppers |               |                          | 마 늘<br>Garlic |               |                          | 양 파<br>Onions |               |                          | 옥 수 수<br>Corn |               |                          | 메<br>Total |
|------|--------------------|---------------|--------------------------|---------------|---------------|--------------------------|---------------|---------------|--------------------------|---------------|---------------|--------------------------|------------|
|      | 계<br>Total         | 합 격<br>Passed | 불합격<br>Disquali-<br>fied | 계<br>Total    | 합 격<br>Passed | 불합격<br>Disquali-<br>fied | 계<br>Total    | 합 격<br>Passed | 불합격<br>Disquali-<br>fied | 계<br>Total    | 합 격<br>Passed | 불합격<br>Disquali-<br>fied |            |
| 1999 | 5 088              | 4 488         | 600                      | 1 900         | 1 900         | -                        | 14 503        | 10 735        | 3 768                    | -             | -             | -                        | 978        |
| 2000 | 2 500              | 1 500         | 1 000                    | -             | -             | -                        | 500           | -             | 500                      | -             | -             | -                        | 845        |
| 2001 | 2 960              | 700           | 2 260                    | 12 533        | 3 601         | 8 932                    | 2 720         | -             | 2 720                    | -             | -             | -                        | 843        |
| 2002 | 1 000              | -             | 1 000                    | 13 180        | 4 170         | 9 010                    | -             | -             | -                        | -             | -             | -                        | 838        |
| 2003 | 3 187              | 54            | 3 133                    | 8 324         | 7 884         | 440                      | 13 686        | 8 660         | 5 026                    | -             | -             | -                        | 833        |
| 2004 | 5 686              | 3 825         | 1 861                    | 14 467        | 4 667         | 9 800                    | 11 600        | 10 516        | 1 084                    | -             | -             | -                        | 828        |
| 2005 | 5 685              | 4 085         | 1 600                    | 11 467        | 5 247         | 6 220                    | -             | -             | -                        | -             | -             | -                        | 828        |
| 2006 | 5 573              | 4 310         | 1 263                    | 12 787        | 10 562        | 2 225                    | 19 888        | 19 228        | 660                      | -             | -             | -                        | 828        |
| 2007 | 5 624              | 4 504         | 1 120                    | 10 767        | 8 867         | 1 900                    | 680           | 680           | -                        | -             | -             | -                        | 828        |
| 2008 | 5 845              | 5 805         | 40                       | 3 874         | 3 767         | 107                      | 14 000        | 13 700        | 300                      | -             | -             | -                        | 828        |
| 2009 | 5 715              | 4 503         | 1 212                    | 4 100         | 3 000         | 1 100                    | -             | -             | -                        | -             | -             | -                        | 828        |
| 2010 | 4 808              | 3 928         | 880                      | 18 367        | 17 047        | 1 320                    | -             | -             | -                        | -             | -             | -                        | 828        |

|      | 콩<br>Soybeans |               |                          | 팥<br>Red Beans |               |                          | 녹 두<br>Green Beans |               |                          | 수 수<br>Sorghum |               |                          | 참<br>Total |
|------|---------------|---------------|--------------------------|----------------|---------------|--------------------------|--------------------|---------------|--------------------------|----------------|---------------|--------------------------|------------|
|      | 계<br>Total    | 합 격<br>Passed | 불합격<br>Disquali-<br>fied | 계<br>Total     | 합 격<br>Passed | 불합격<br>Disquali-<br>fied | 계<br>Total         | 합 격<br>Passed | 불합격<br>Disquali-<br>fied | 계<br>Total     | 합 격<br>Passed | 불합격<br>Disquali-<br>fied |            |
| 1999 | 211 349       | 209 712       | 1 637                    | 17 720         | 16 151        | 1 569                    | -                  | -             | -                        | -              | -             | -                        | 51 344     |
| 2000 | 256 163       | 255 672       | 491                      | 18 709         | 9 484         | 9 225                    | -                  | -             | -                        | -              | -             | -                        | 57 099     |
| 2001 | 178 292       | 178 044       | 228                      | 18 700         | 14 729        | 3 971                    | -                  | -             | -                        | -              | -             | -                        | 54 941     |
| 2002 | 206 332       | 205 431       | 901                      | 16 287         | 14 787        | 1 500                    | -                  | -             | -                        | -              | -             | -                        | 41 092     |
| 2003 | 222 190       | 195 463       | 26 727                   | 15 600         | 12 660        | 2 940                    | -                  | -             | -                        | -              | -             | -                        | 46 200     |
| 2004 | 242 213       | 236 909       | 5 304                    | 18 200         | 11 660        | 6 540                    | -                  | -             | -                        | -              | -             | -                        | 55 364     |
| 2005 | 243 342       | 90 408        | 152 934                  | 15 887         | 11 935        | 3 952                    | -                  | -             | -                        | -              | -             | -                        | 43 834     |
| 2006 | 220 471       | 165 580       | 54 891                   | 15 100         | 13 400        | 1 700                    | 1 500              | 1 500         | -                        | -              | -             | -                        | 40 646     |
| 2007 | 230 329       | 112 252       | 118 077                  | 16 600         | 14 400        | 2 200                    | -                  | -             | -                        | -              | -             | -                        | 33 055     |
| 2008 | 260 724       | 163 139       | 97 585                   | 14 600         | 14 600        | -                        | -                  | -             | -                        | -              | -             | -                        | 34 649     |
| 2009 | 186 782       | 143 564       | 43 218                   | 17 100         | 14 900        | 2 200                    | 1 500              | 1 500         | -                        | -              | -             | -                        | 39 483     |
| 2010 | 194 905       | 116 405       | 78 500                   | 15 050         | 13 850        | 1 200                    | 1 200              | 1 200         | -                        | -              | -             | -                        | 44 196     |

자료 : 국립농산물품질관리원

## 검 사 실 적

### Inspected for Imports

In tons

| 밀<br>Buck Wheat |                          | 호 밀<br>Rye                       |               |                          | 밀<br>Wheat             |               |                          | 땅 콩<br>Peanuts  |               |                          | 현 미<br>unpolished rice |               |                          | 대 맥<br>Common Barley |               |                          |      |
|-----------------|--------------------------|----------------------------------|---------------|--------------------------|------------------------|---------------|--------------------------|-----------------|---------------|--------------------------|------------------------|---------------|--------------------------|----------------------|---------------|--------------------------|------|
| 합 격<br>Passed   | 불합격<br>Disquali-<br>fied | 계<br>Total                       | 합 격<br>Passed | 불합격<br>Disquali-<br>fied | 계<br>Total             | 합 격<br>Passed | 불합격<br>Disquali-<br>fied | 계<br>Total      | 합 격<br>Passed | 불합격<br>Disquali-<br>fied | 계<br>Total             | 합 격<br>Passed | 불합격<br>Disquali-<br>fied | 계<br>Total           | 합 격<br>Passed | 불합격<br>Disquali-<br>fied |      |
| 478             | 500                      | -                                | -             | -                        | 281 511                | 258 321       | 23 190                   | 1 500           | -             | 1 500                    | 114 163                | 113 862       | 301                      | -                    | -             | -                        |      |
| 845             | -                        | -                                | -             | -                        | -                      | -             | -                        | 2 000           | 1 500         | 500                      | 114 040                | 114 031       | 9                        | -                    | -             | -                        | 2000 |
| 400             | 443                      | -                                | -             | -                        | -                      | -             | -                        | 1 907           | 1 574         | 333                      | 142 743                | 142 489       | 254                      | -                    | -             | -                        | 2001 |
| 838             | -                        | -                                | -             | -                        | -                      | -             | -                        | -               | -             | -                        | 171 056                | 171 047       | 9                        | -                    | -             | -                        | 2002 |
| 833             | -                        | -                                | -             | -                        | -                      | -             | -                        | -               | 500           | 500                      | 199 632                | 199 628       | 4                        | -                    | -             | -                        | 2003 |
| 428             | 400                      | -                                | -             | -                        | -                      | -             | -                        | 907             | 907           | -                        | 223 359                | 223 356       | 3                        | -                    | -             | -                        | 2004 |
| 400             | 428                      | -                                | -             | -                        | -                      | -             | -                        | 107             | 107           | -                        | 145 741                | 145 741       | -                        | -                    | -             | -                        | 2005 |
| 828             | -                        | -                                | -             | -                        | -                      | -             | -                        | 907             | 907           | -                        | 229 578                | 228 931       | 647                      | -                    | -             | -                        | 2006 |
| 400             | 428                      | -                                | -             | -                        | -                      | -             | -                        | 907             | 907           | -                        | 235 790                | 235 405       | 385                      | -                    | -             | -                        | 2007 |
| 828             | -                        | -                                | -             | -                        | -                      | -             | -                        | 907             | 907           | -                        | 218 472                | 218 472       | -                        | -                    | -             | -                        | 2008 |
| 500             | 328                      | -                                | -             | -                        | -                      | -             | -                        | 907             | 907           | -                        | 210 791                | 210 755       | 36                       | -                    | -             | -                        | 2009 |
| 828             | 0                        | -                                | -             | -                        | -                      | -             | -                        | -               | -             | -                        | 214 275                | 207 973       | 6 302                    | -                    | -             | -                        | 2010 |
| 깨<br>Sesame     |                          | 사 료 작 물 종 자<br>Fodder Crop Seeds |               |                          | 목 초 종 자<br>Grass Seeds |               |                          | 오 랜 지<br>Orange |               |                          | 씨 감 자<br>Seed Potatoes |               |                          |                      |               |                          |      |
| 합 격<br>Passed   | 불합격<br>Disquali-<br>fied | 계<br>Total                       | 합 격<br>Passed | 불합격<br>Disquali-<br>fied | 계<br>Total             | 합 격<br>Passed | 불합격<br>Disquali-<br>fied | 계<br>Total      | 합 격<br>Passed | 불합격<br>Disquali-<br>fied | 계<br>Total             | 합 격<br>Passed | 불합격<br>Disquali-<br>fied |                      |               |                          |      |
| 50 945          | 399                      | 3 943                            | 3 836         | 107                      | 102                    | 102           | -                        | 9 808           | 591           | 9 217                    | -                      | -             | -                        |                      | -             | -                        | -    |
| 40 231          | 16 868                   | -                                | -             | -                        | -                      | -             | -                        | 31 276          | 26 933        | 4 343                    | -                      | -             | -                        | -                    | -             | -                        | 2000 |
| 42 407          | 12 534                   | -                                | -             | -                        | -                      | -             | -                        | 7 065           | 7 065         | -                        | -                      | -             | -                        | -                    | -             | -                        | 2001 |
| 27 592          | 13 500                   | 2 168                            | 2 030         | 138                      | 35                     | 35            | -                        | -               | -             | -                        | -                      | -             | -                        | -                    | -             | -                        | 2002 |
| 36 590          | 9 610                    | -                                | -             | -                        | -                      | -             | -                        | -               | -             | -                        | -                      | -             | -                        | -                    | -             | -                        | 2003 |
| 51 864          | 3 500                    | -                                | -             | -                        | -                      | -             | -                        | -               | -             | -                        | -                      | -             | -                        | -                    | -             | -                        | 2004 |
| 38 060          | 5 774                    | (수입검사 제외)                        |               |                          | -                      | (수입검사 제외)     |                          | -               | -             | -                        | -                      | -             | -                        | -                    | -             | -                        | 2005 |
| 35 286          | 5 360                    | -                                | -             | -                        | -                      | -             | -                        | -               | -             | -                        | -                      | -             | -                        | -                    | -             | -                        | 2006 |
| 33 055          | -                        | -                                | -             | -                        | -                      | -             | -                        | -               | -             | -                        | -                      | -             | -                        | -                    | -             | -                        | 2007 |
| 33 480          | 1 169                    | -                                | -             | -                        | -                      | -             | -                        | -               | -             | -                        | -                      | -             | -                        | -                    | -             | -                        | 2008 |
| 37 143          | 2 340                    | -                                | -             | -                        | -                      | -             | -                        | -               | -             | -                        | -                      | -             | -                        | -                    | -             | -                        | 2009 |
| 40 861          | 3 335                    | -                                | -             | -                        | -                      | -             | -                        | -               | -             | -                        | -                      | -             | -                        | -                    | -             | -                        | 2010 |

### 1. 농림수산물 수출입 실적 Exports and Imports of Agricultural, Forestry & Fishery Products

단위 : 백만불

In million \$

|      | 국가 전체<br>National<br>Total<br>Exports | 수출         |                                 |                              |                             |                            |
|------|---------------------------------------|------------|---------------------------------|------------------------------|-----------------------------|----------------------------|
|      |                                       | Exports    |                                 |                              |                             |                            |
|      |                                       | 계<br>Total | 농산물<br>Agricultural<br>Products | 축산물<br>Livestock<br>Products | 임산물<br>Forestry<br>Products | 수산물<br>Fishery<br>Products |
| 2003 | 193 817                               | 2 990.7    | 1 563.2                         | 119.5                        | 177.1                       | 1 130.9                    |
| 2004 | 253 845                               | 3 365.4    | 1 758.5                         | 162.7                        | 163.8                       | 1 280.4                    |
| 2005 | 284 419                               | 3 415.8    | 1 898.8                         | 172.7                        | 150.0                       | 1 194.3                    |
| 2006 | 325 465                               | 3 394.8    | 2 008.2                         | 172.2                        | 124.0                       | 1 090.4                    |
| 2007 | 371 489                               | 3 759.3    | 2 222.5                         | 181.0                        | 128.3                       | 1 227.5                    |
| 2008 | 422 007                               | 4 496.5    | 2 714.7                         | 215.1                        | 118.5                       | 1 448.3                    |
| 2009 | 363 534                               | 4 809.3    | 2 990.8                         | 139.6                        | 167.7                       | 1 511.2                    |
| 2010 | 466 384                               | 5 880.0    | 3 721.6                         | 146.1                        | 214.1                       | 1 798.2                    |
|      | 국가 전체<br>National<br>Total<br>Exports | 수입         |                                 |                              |                             |                            |
|      |                                       | Imports    |                                 |                              |                             |                            |
|      |                                       | 계<br>Total | 농산물<br>Agricultural<br>Products | 축산물<br>Livestock<br>Products | 임산물<br>Forestry<br>Products | 수산물<br>Fishery<br>Products |
| 2003 | 178 827                               | 12 185.4   | 6 212.7                         | 2 115.6                      | 1 892.9                     | 1 964.3                    |
| 2004 | 224 463                               | 13 484.2   | 7 444.6                         | 1 755.3                      | 2 019.9                     | 2 264.4                    |
| 2005 | 261 238                               | 14 275.7   | 7 397.3                         | 2 360.6                      | 2 130.6                     | 2 387.1                    |
| 2006 | 309 383                               | 16 100.9   | 8 117.2                         | 2 748.5                      | 2 461.6                     | 2 773.6                    |
| 2007 | 356 846                               | 19 242.3   | 10 089.0                        | 3 235.3                      | 2 858.2                     | 3 059.8                    |
| 2008 | 435 275                               | 23 198.6   | 13 904.6                        | 3 352.1                      | 2 863.6                     | 3 078.3                    |
| 2009 | 323 085                               | 21 240.9   | 11 753.6                        | 2 485.1                      | 4 107.8                     | 2 894.4                    |
| 2010 | 425 212                               | 25 787.2   | 13 987.7                        | 3 123.0                      | 5 219.1                     | 3 457.3                    |

자료 : 수출실적 : 식품산업정책관실, 수입실적 : 국제협력국  
\* '97부터 임산물 중 석계류 수출입실적 제외

Source : International Agriculture Bureau



## 2. 양 곡 도 입 실 적

### Food Grain Imports

단위 : 물량-천t  
금액-백만\$

Quantity in thousand ton  
Value in million \$

|      | 계<br>Total      |              | 쌀<br>Rice Polished |              | 밀<br>Wheat      |              |
|------|-----------------|--------------|--------------------|--------------|-----------------|--------------|
|      | 물 량<br>Quantity | 금 액<br>Value | 물 량<br>Quantity    | 금 액<br>Value | 물 량<br>Quantity | 금 액<br>Value |
| 1999 | 14 744          | 1 930        | 98                 | 39           | 4 413           | 559          |
| 2000 | 14 870          | 1 946        | 106                | 38           | 3 337           | 466          |
| 2001 | 14 459          | 1 880        | 128                | 39           | 3 452           | 442          |
| 2002 | 14 733          | 1 977        | 154                | 50           | 3 843           | 540          |
| 2003 | 14 741          | 2 215        | 180                | 83           | 3 858           | 612          |
| 2004 | 13 818          | 2 816        | 205                | 91           | 3 269           | 638          |
| 2005 | 13 996          | 2 458        | 204                | 109          | 3 645           | 666          |
| 2006 | 13 620          | 2 489        | 211                | 121          | 3 254           | 656          |
| 2007 | 14 096          | 3 311        | 280                | 143          | 3 446           | 834          |
| 2008 | 13 692          | 5 069        | 277                | 172          | 2 544           | 1 198        |
| 2009 | 12 808          | 3 622        | 287                | 291          | 3 805           | 949          |
| 2010 | 12 808          | 3 622        | 287                | 291          | 3 805           | 949          |

|      | 옥 수<br>Corn     |              | 콩<br>Soybean    |              | 기 타 <sup>3)</sup><br>Others |              |
|------|-----------------|--------------|-----------------|--------------|-----------------------------|--------------|
|      | 물 량<br>Quantity | 금 액<br>Value | 물 량<br>Quantity | 금 액<br>Value | 물 량<br>Quantity             | 금 액<br>Value |
| 1999 | 7 995           | 859          | 1 475           | 324          | 763                         | 149          |
| 2000 | 8 830           | 941          | 1 567           | 342          | 1 030                       | 168          |
| 2001 | 8 688           | 940          | 1 354           | 290          | 837                         | 162          |
| 2002 | 8 552           | 916          | 1 445           | 305          | 739                         | 166          |
| 2003 | 8 840           | 1 035        | 1 492           | 387          | 450                         | 147          |
| 2004 | 8 671           | 1 418        | 1 373           | 500          | 532                         | 198          |
| 2005 | 8 533           | 1 212        | 1 330           | 391          | 240                         | 80           |
| 2006 | 8 670           | 1 265        | 1 127           | 321          | 358                         | 126          |
| 2007 | 8 731           | 1 751        | 1 231           | 404          | 408                         | 179          |
| 2008 | 9 167           | 2 736        | 1 286           | 729          | 418                         | 234          |
| 2009 | 7 327           | 1 630        | 1 091           | 592          | 298                         | 160          |
| 2010 | 7 327           | 1 630        | 1 091           | 592          | 298                         | 160          |

1) 물량은 도착기준 2) 양곡년도 기준(천년11.1~당년10.31) 금액은 C&F 기준  
 3) 기타 : 맥주맥, 맥아, 쌀, 녹두, 메밀, 호밀, 귀리, 수수, 조, 전분, 기타채두, 기타 곡물  
 제외품목 : 타피오카, 땅콩, 곡물박류, 외화력특용 원차재, 가공품  
 자료 : 식량정책국

1) Based on arrival 2) Based on CIF prices  
 3) Includes beer barley, malt, red beans, green beans, buck wheat, rye, oats, grain sorghum, toxtail millet, starches, other vegetables and tubers, and other grains : but excludes tapioca, chestnut, cereals broken, materials for re-exports, and processed goods.  
 Source : Food Grain Policy Bureau

## 1. 협동조합설립상황 Cooperatives by Type

|              | 농협 <sup>1)</sup><br>Agricultural Coop. |                 | 임협 <sup>2)</sup><br>Forestry Coop. |                | 축협<br>Livestock Coop. |                |
|--------------|--|-----------------|------------------------------------|----------------|-----------------------|----------------|
|              | 조합수<br>No. of Coop.                    | 조합원수<br>Members | 조합수<br>No. of Coop.                | 회원수<br>Members | 조합수<br>No. of Coop.   | 회원수<br>Members |
| 2003         | 1 335                                  | 2 386 562       | -                                  | -              | -                     | -              |
| 2004         | 1 327                                  | 2 372 830       | -                                  | -              | -                     | -              |
| 2005         | 1 298                                  | 2 385 789       | -                                  | -              | -                     | -              |
| 2006         | 1 223                                  | 2 398 018       | -                                  | -              | -                     | -              |
| 2007         | 1 196                                  | 2 406 935       | -                                  | -              | -                     | -              |
| 2008         | 1 187                                  | 2 421 610       | -                                  | -              | -                     | -              |
| 2009         | 1 181                                  | 2 451 045       | -                                  | -              | -                     | -              |
| 2010         | 1 171                                  | 2 447 765       | -                                  | -              | -                     | -              |
| 서울 Seoul     | 19                                     | 18 229          | -                                  | -              | -                     | -              |
| 부산 Busan     | 14                                     | 21 742          | -                                  | -              | -                     | -              |
| 대구 Daegu     | 20                                     | 30 294          | -                                  | -              | -                     | -              |
| 인천 Incheon   | 21                                     | 34 711          | -                                  | -              | -                     | -              |
| 광주 Gwangju   | 14                                     | 23 372          | -                                  | -              | -                     | -              |
| 대전 Daejeon   | 14                                     | 17 334          | -                                  | -              | -                     | -              |
| 울산 Ulsan     | 17                                     | 28 639          | -                                  | -              | -                     | -              |
| 경기 Gyeonggi  | 162                                    | 330 880         | -                                  | -              | -                     | -              |
| 강원 Gangwon   | 83                                     | 141 483         | -                                  | -              | -                     | -              |
| 충북 Chungbuk  | 72                                     | 151 072         | -                                  | -              | -                     | -              |
| 충남 Chungnam  | 150                                    | 308 201         | -                                  | -              | -                     | -              |
| 전북 Jeonbuk   | 95                                     | 234 475         | -                                  | -              | -                     | -              |
| 전남 Jeonnam   | 154                                    | 351 943         | -                                  | -              | -                     | -              |
| 경북 Gyeongbuk | 169                                    | 386 913         | -                                  | -              | -                     | -              |
| 경남 Gyeongnam | 144                                    | 294 132         | -                                  | -              | -                     | -              |
| 제주 Jeju      | 23                                     | 74 345          | -                                  | -              | -                     | -              |

1) '95년부터 농협 조직개편으로 대구, 광주, 대전은 각각 경북, 전남, 충남에 포함  
2) 서울(인천), 부산, 대구, 광주, 대전은 경기, 경남, 경북, 전남, 충남에 포함

자료 : 농협중앙회  
1) Beginning 1995, Agricultural Cooperatives in Daegu, Gwangju and Daejeon are being reclassified into their respective provinces.  
2) Beginning 1995, Forestry Cooperatives in Seoul/Inchon, Busan, Daegu, Gwangju, Daejeon are being reclassified into their respective provinces.  
Source : NACF

## 2. 영농조직수 및 회원수 Number of Clubs and Members

|      | 새마을영농조직 <sup>1)</sup><br>Saemaul Farm Clubs |                  | 4 - H 회<br>4H Clubs   |               |               |               |                         |               |               |               |           |
|------|---|------------------|-----------------------|---------------|---------------|---------------|-------------------------|---------------|---------------|---------------|-----------|
|      |   |                  | 조 직 수<br>No. of clubs |               |               |               | 회 원 수<br>No. of Members |               |               |               |           |
|      | 영농회<br>Farming Club                         | 작목반<br>Crop Club | 계<br>Total            | 영농<br>Farming | 학생<br>Student | 일반<br>General | 계<br>Total              | 영농<br>Farming | 학생<br>Student | 일반<br>General |           |
| 2003 | 41 053                                      | 16 842           | 2 304                 | 845           | 1 400         | 59            | 64 740                  | 10 587        | 52 522        | 1 631         | 2003      |
| 2004 | 40 119                                      | 16 950           | 2 195                 | 630           | 1 515         | 50            | 66 837                  | 8 183         | 57 313        | 1 341         | 2004      |
| 2005 | 40 119                                      | 18 360           | 2 113                 | 460           | 1 613         | 40            | 67 758                  | 6 475         | 59 620        | 1 663         | 2005      |
| 2006 | 45 538                                      | 16 858           | 2 127                 | 381           | 1 714         | 32            | 70 306                  | 5 151         | 63 639        | 1 516         | 2006      |
| 2007 | 40 793                                      | -                | 2 108                 | 305           | 1 771         | 32            | 68 922                  | 4 599         | 63 400        | 923           | 2007      |
| 2008 | 42 022                                      | 19 337           | 2 108                 | 305           | 1 771         | 32            | 68 922                  | 4 599         | 63 400        | 923           | 2008      |
| 2009 |   |                  | 2 157                 | 319           | 1 791         | 47            | 71 040                  | 4 193         | 65 190        | 1 657         | 2009      |
| 2010 |   |                  | 2 061                 | 266           | 1 771         | 24            | <sup>69</sup><br>808    | 4 112         | 65 224        | 472           | 2010      |
| 서울   | 151   | 64               | 22                    | -             | 21            | 1             | 625                     | -             | 619           | 6             | Seoul     |
| 부산   | 314   | 114              | 10                    | 1             | 9             | -             | 260                     | 15            | 245           | -             | Busan     |
| 대구   | 396   | 177              | 17                    | 1             | 15            | 1             | 527                     | 9             | 495           | 23            | Daegu     |
| 인천   | 397   | 136              | 77                    | 2             | 74            | 1             | 3 106                   | 14            | 3 084         | 8             | Incheon   |
| 광주   | 415   | 109              | 9                     | 1             | 8             | -             | 427                     | 15            | 412           | -             | Gwangju   |
| 대전   | 292   | 118              | 7                     | 1             | 6             | -             | 1 197                   | 30            | 1 167         | -             | Daejeon   |
| 울산   | 396   | 112              | 41                    | 1             | 40            | -             | 1 490                   | 20            | 1 470         | -             | Ulsan     |
| 경기   | 5 331                                       | 2 023            | 357                   | 22            | 333           | 2             | 12 655                  | 470           | 12 152        | 33            | Gyeonggi  |
| 강원   | 2 447                                       | 1 506            | 151                   | 20            | 129           | 2             | 4 646                   | 412           | 4 193         | 41            | Gangwon   |
| 충북   | 2 996                                       | 1 764            | 173                   | 17            | 156           | -             | 6 947                   | 246           | 6 701         | -             | Chungbuk  |
| 충남   | 4 741                                       | 2 433            | 342                   | 16            | 322           | 4             | 11 460                  | 470           | 10 881        | 109           | Chungnam  |
| 전북   | 5 915                                       | 1 902            | 236                   | 44            | 192           | -             | 7 405                   | 441           | 6 964         | -             | Jeonbuk   |
| 전남   | 7 074                                       | 1 956            | 182                   | 70            | 107           | 5             | 4 361                   | 842           | 3 417         | 102           | Jeonnam   |
| 경북   | 5 613                                       | 4 116            | 207                   | 48            | 153           | 6             | 6 369                   | 654           | 5 643         | 72            | Gyeongbuk |
| 경남   | 5 248                                       | 2 006            | 168                   | 17            | 149           | 2             | 6 468                   | 359           | 6 031         | 78            | Gyeongnam |
| 제주   | 306   | 801              | 62                    | 5             | 57            | -             | 1 865                   | 115           | 1 750         | -             | Jeju      |

1) '95년부터 농협 조직개편으로 대구, 광주 대전은 각각 경북, 전남, 충남에 포함  
자료 : 농협중앙회, 농촌진흥청

1) Beginning 1995, Saemaul Farm Clubs in Daegu, Gwangju and Daejeon are being reclassified into their respective provinces.  
Source : NACF, Rural Development Administration

### 3. 농업자금융자실적

#### Loans Advanced by NACF and Government Funds

단위 : 백만원

In million won

|                 | 전년도말잔액<br>Loans<br>Outstanding<br>at End of<br>Previous Year | 연 중<br>During the Year              |                        | 연도말잔액<br>Loans<br>Outstanding<br>at End of<br>Year Shown |
|-----------------|--|-------------------------------------|------------------------|--|
|                 |  | 대출누계 <sup>1)</sup><br>Amount Loaned | 회수누계<br>Amount Repayed |  |
| 2002            | 48 906 672   | 86 784 406                          | 79 598 571             | 56 092 507   |
| 2003            | 56 092 507   | 145 475 431                         | 79 884 353             | 65 591 075   |
| 2004            | 65 591 075   | 153 723 899                         | 81 699 485             | 72 024 415   |
| 2005            | 72 024 415   | 160 120 270                         | 78 816 562             | 81 303 707   |
| 2006            | 81 303 707   | 177 787 047                         | 88 074 347             | 89 712 700   |
| 2007            | 89 712 700   | 196 452 629                         | 95 681 461             | 100 771 168  |
| 2008            | 100 771 168  | 229 891 832                         | 111 292 288            | 118 599 544  |
| 2009            | 118 599 544  | 233 839 872                         | 110 769 615            | 123 070 257  |
| 금융자금            |  |                                     |                        |  |
| 농기업자금           | 1 308 129  | 3 701 373                           | 2 262 366              | 1 439 007  |
| 금융농업증기자금대출      | 6 074 563  | 8 408 578                           | 1 782 704              | 6 625 874  |
| 조합육성자금          | 3 574 238  | 5 857 701                           | 3 320 872              | 2 536 830  |
| 무역금융            | 2 235 139  | 8 484 178                           | 6 619 221              | 1 864 957  |
| NACF            | 0  | 0                                   | 0                      | 0  |
| Credit          | 96 119 001   | 194 715 598                         | 93 569 165             | 101 146 432  |
| Funds           | 37 636   | 243 936                             | 18 152                 | 225 784  |
| 기타운전자금대출        | 26 868   | 65 069                              | 29 714                 | 35 355   |
| (축협) 금융축산경영자금대출 | 52 222   | 86 685                              | 40 144                 | 46 541   |
| 계               | 109 427 796  | 221 563 119                         | 107 642 339            | 113 920 780  |
| 재정자금            |  |                                     |                        |  |
| 농가특별자금대출        | 0  | 0                                   | 0                      | 0  |
| 종합개발자금대출        | 0  | 0                                   | 0                      | 0  |
| 재정농사자금대출        | 1 442 887  | 2 916 971                           | 1 641 356              | 1 275 615  |
| 농어촌구조개선자금대출     | 2 045 334  | 2 152 471                           | 399 182                | 1 753 289  |
| 농지구입자금대출        | 22 084   | 22 087                              | 9 598                  | 12 489   |
| 재정수리자금대출        | 152 846  | 152 846                             | 14 918                 | 137 928  |
| Government      | 0  | 0                                   | 0                      | 0  |
| Funds           | 11   | 12                                  | 2                      | 10   |
| 차관자금대출          | 11 834   | 10 859                              | 1 773                  | 9 086  |
| 농촌환경개선자금대출      | 2 091 426  | 2 278 220                           | 191 039                | 2 087 181  |
| 기타재정운전자금대출      | 807 407  | 1 603 451                           | 293 316                | 1 310 135  |
| 재정농업증기자금대출      | 269 088  | 317 490                             | 38 834                 | 278 656  |
| 기타재정시설자금대출      | 853 145  | 1 097 132                           | 220 466                | 876 666  |
| 재정축산경영자금대출      | 0  | 0                                   | 0                      | 0  |
| 축산발전기금대출        | 1 475 685  | 1 725 215                           | 316 794                | 1 408 422  |
| 계               | 9 171 749  | 12 276 753                          | 3 127 276              | 9 149 477  |

1) 대출누계중 일반자금은 순증기준이며 나머지는 실제대출액 기준임.  
 2) 농안기금 및 산림개발기금은 재정농업증기에 포함.  
 3) '99년부터 단기농사자금이 재정자금과 단기농사자금으로 분리되었으며 단기농사자금은 금융자금으로 분류됨  
 4) 2000년도부터는 축산분야 포함(B/S 기준)

자료 : 농협중앙회

1) Indicates a net increased amount for General Fund and an actual amount loaned for the remainders  
 2) Includes Price Stabilization Fund and Forestry Development Fund.  
 3) Beginning 1999, Loans for Farming has been divided into Government Funds and Loans for Farming and reclassified into NACF Credit Funds.  
 Source : NACF

### 4. 금융 농업 자금 융자 실적 Loans Advanced by NACF Credit Funds

단위 : 백만원

In million won

|                 | 전년도말잔액<br>Loans<br>Outstanding<br>at End of<br>Previous Year | 연 중<br>During the Year              |                        | 연도말잔액<br>Loans<br>Outstanding<br>at End of<br>Year Shown |
|-----------------|--|-------------------------------------|------------------------|--|
|                 |  | 대출누계 <sup>1)</sup><br>Amount Loaned | 회수누계<br>Amount Repayed |  |
| 2002            | 34 936 658   | 83 671 929                          | 74 993 933             | 43 614 654   |
| 2003            | 43 614 654   | 129 851 471                         | 76 411 778             | 53 439 691   |
| 2004            | 53 439 691   | 133 144 062                         | 71 905 090             | 61 238 972   |
| 2005            | 61 238 972   | 145 798 533                         | 74 809 225             | 70 989 308   |
| 2006            | 70 989 308   | 164 173 063                         | 84 332 738             | 79 840 326   |
| 2007            | 79 840 326   | 183 601 702                         | 92 088 176             | 91 513 526   |
| 2008            | 91 513 526   | 217 435 375                         | 108 007 579            | 109 427 796  |
| 2009            | 109 427 796  | 221 563 119                         | 107 642 339            | 113 920 780  |
| 본 부 NACF hdqrs. | 2 031 163  | 5 335 723                           | 2 727 517              | 2 608 205  |
| 서 울 Seoul       | 25 623 700   | 58 795 380                          | 32 920 081             | 25 875 299   |
| 부 산 Busan       | 5 729 952  | 10 996 309                          | 5 277 963              | 5 718 346  |
| 대 구 Daegu       | 3 938 431  | 7 128 013                           | 3 197 468              | 3 930 545  |
| 인 천 Incheon     | 5 897 363  | 10 354 339                          | 3 942 651              | 6 411 688  |
| 광 주 Gwangju     | 2 340 558  | 4 191 155                           | 2 163 169              | 2 027 986  |
| 대 전 Daejeon     | 2 654 600  | 6 335 791                           | 3 773 440              | 2 562 351  |
| 울 산 Ulsan       | 2 233 299  | 4 348 468                           | 1 758 983              | 2 589 485  |
| 경 기 Gyeonggi    | 24 826 375   | 44 175 083                          | 16 752 914             | 27 422 169   |
| 강 원 Gangwon     | 3 658 989  | 7 466 815                           | 3 674 271              | 3 792 545  |
| 충 북 Chungbuk    | 3 229 993  | 6 518 125                           | 3 202 917              | 3 315 208  |
| 충 남 Chungnam    | 5 991 620  | 11 384 210                          | 4 695 618              | 6 688 592  |
| 전 북 Jeonbuk     | 3 499 247  | 7 107 707                           | 3 467 472              | 3 640 235  |
| 전 남 Jeonnam     | 4 231 996  | 10 055 085                          | 5 979 188              | 4 075 896  |
| 경 북 Gyeongbuk   | 4 586 024  | 9 737 275                           | 5 193 948              | 4 543 327  |
| 경 남 Gyeongnam   | 7 168 265  | 14 286 056                          | 7 274 822              | 7 011 234  |
| 제 주 Jeju        | 1 786 219  | 3 347 584                           | 1 639 915              | 1 707 669  |

1) 대출누계중 일반자금은 순증기준이며 나머지는 실제대출액 기준임.  
2) 농안기금 및 산림개발기금은 재정농업증기에 포함.  
자료 : 농업중앙회

1) Indicates a net increased amount for General Fund and an actual amount loaned for the remainders  
2) Includes Price Stabilization Fund and Forestry Development Fund.  
Source : NACF

### 5. 재정농업자금융자실적 Loans Advanced by Government Funds

단위 : 백만원

In million won

|                 | 전년도말잔액<br>Loans<br>Outstanding<br>at End of<br>Previous Year | 연 중<br>During the Year              |                        | 연도말잔액<br>Loans<br>Outstanding<br>at End of<br>Year Shown |
|-----------------|--|-------------------------------------|------------------------|--|
|                 |  | 대출누계 <sup>1)</sup><br>Amount Loaned | 회수누계<br>Amount Repayed |  |
| 2002            | 13 970 014   | 3 112 477                           | 4 604 638              | 12 477 853   |
| 2003            | 12 477 853   | 15 623 960                          | 3 472 575              | 12 151 384   |
| 2004            | 12 151 384   | 20 579 837                          | 9 794 395              | 10 785 443   |
| 2005            | 10 785 443   | 14 321 737                          | 4 007 337              | 10 314 400   |
| 2006            | 10 314 399   | 13 613 984                          | 3 741 610              | 9 872 374  |
| 2007            | 9 872 374  | 12 850 927                          | 3 593 285              | 9 257 642  |
| 2008            | 9 257 642  | 12 456 457                          | 3 284 709              | 9 171 748  |
| 2009            | 9 171 749  | 12 276 753                          | 3 127 276              | 9 149 477  |
| 본 부 NACF hdqrs. | 22 547   | 24 130                              | 4 615                  | 19 515   |
| 서울 Seoul        | 212 946  | 325 982                             | 61 211                 | 264 772  |
| 부산 Busan        | 70 151   | 123 467                             | 20 201                 | 103 266  |
| 대구 Daegu        | 82 223   | 127 808                             | 22 573                 | 105 235  |
| 인천 Incheon      | 91 509   | 135 314                             | 36 439                 | 98 876   |
| 광주 Gwangju      | 52 187   | 83 148                              | 18 396                 | 64 751   |
| 대전 Daejeon      | 44 648   | 68 585                              | 13 416                 | 55 169   |
| 울산 Ulsan        | 57 038   | 82 532                              | 20 872                 | 61 661   |
| 경기 Gyeonggi     | 1 381 827  | 1 909 230                           | 534 312                | 1 374 918  |
| 강원 Gangwon      | 657 634  | 850 475                             | 214 037                | 636 437  |
| 충북 Chungbuk     | 542 287  | 746 848                             | 193 751                | 553 097  |
| 충남 Chungnam     | 1 065 181  | 1 393 318                           | 393 015                | 1 000 303  |
| 전북 Jeonbuk      | 972 856  | 1 234 299                           | 299 920                | 934 379  |
| 전남 Jeonnam      | 1 299 881  | 1 723 519                           | 478 923                | 1 244 597  |
| 경북 Gyeongbuk    | 1 252 057  | 1 649 804                           | 410 882                | 1 238 922  |
| 경남 Gyeongnam    | 1 044 572  | 1 359 238                           | 323 255                | 1 035 983  |
| 제주 Jeju         | 322 204  | 439 057                             | 81 460                 | 357 597  |

1) 2000년도부터는 축산분야 포함(B/S 기준)  
자료 : 농협중앙회

Source : NACF

6. 영농조합법인 운영 현황(2010년말 현재)  
 Farming Association Corporation by Type (As of December 2010)

단위 : 개소

In number of coops

|    | 계     | 농업생산                    | 가공판매       | 유통판매      | 농업서비스                | 기 타   |           |
|----|-------|-------------------------|------------|-----------|----------------------|-------|-----------|
|    | Total | Agricultural Production | Processing | Marketing | Agricultural Service | Other |           |
| 계  | 6 849 | 2 633                   | 1 235      | 1 365     | 477                  | 1 139 | Total     |
| 서울 | 24    | 4                       | 1          | 15        | 2                    | 2     | Seoul     |
| 부산 | 21    | 5                       | 0          | 14        | 0                    | 2     | Busan     |
| 대구 | 42    | 9                       | 4          | 22        | 0                    | 7     | Daegu     |
| 인천 | 51    | 11                      | 12         | 20        | 2                    | 6     | Incheon   |
| 광주 | 51    | 19                      | 6          | 16        | 3                    | 7     | Gwangju   |
| 대전 | 22    | 5                       | 4          | 13        | 0                    | 0     | Daejeon   |
| 울산 | 34    | 16                      | 0          | 9         | 1                    | 8     | Ulsan     |
| 경기 | 683   | 317                     | 88         | 122       | 22                   | 134   | Gyeonggi  |
| 강원 | 517   | 248                     | 104        | 60        | 13                   | 92    | Gangwon   |
| 충북 | 408   | 133                     | 88         | 115       | 15                   | 57    | Chungbuk  |
| 충남 | 888   | 387                     | 172        | 133       | 64                   | 132   | Chungnam  |
| 전북 | 921   | 355                     | 239        | 140       | 91                   | 96    | Jeonbuk   |
| 전남 | 1 468 | 590                     | 233        | 235       | 176                  | 234   | Jeonnam   |
| 경북 | 800   | 194                     | 141        | 263       | 38                   | 164   | Gyeongbuk |
| 경남 | 572   | 224                     | 90         | 112       | 42                   | 104   | Gyeongnam |
| 제주 | 347   | 116                     | 53         | 76        | 8                    | 94    | Jeju      |

자료 : 통계청

Source : Agricultural Structure Policy Bureau(Korea National Statistical Office)

7. 농업회사법인 운영 현황(2010말 현재)  
Agricultural Corporations by Type(As of December 2010)

단위 : 개소

In number of coops


|    | 계<br>Total | 농업생산<br>Agricultural<br>Production | 가공사업<br>Processing | 유통사업<br>Marketing | 영농대행<br>Custom<br>Operation | 기 타<br>Other |           |
|----|------------|------------------------------------|--------------------|-------------------|-----------------------------|--------------|-----------|
| 계  | 1 512      | 479                                | 333                | 365               | 136                         | 199          | Total     |
| 서울 | 40         | 6                                  | 3                  | 24                | 11                          | 6            | Seoul     |
| 부산 | 10         | 0                                  | 2                  | 6                 | 0                           | 2            | Busan     |
| 대구 | 11         | 2                                  | 1                  | 7                 | 0                           | 1            | Daegu     |
| 인천 | 17         | 5                                  | 3                  | 3                 | 2                           | 4            | Incheon   |
| 광주 | 29         | 4                                  | 7                  | 10                | 2                           | 6            | Gwangju   |
| 대전 | 26         | 5                                  | 6                  | 8                 | 0                           | 7            | Daejeon   |
| 울산 | 5          | 2                                  | 0                  | 0                 | 1                           | 2            | Ulsan     |
| 경기 | 293        | 96                                 | 55                 | 91                | 17                          | 34           | Gyeonggi  |
| 강원 | 82         | 39                                 | 15                 | 14                | 3                           | 11           | Gangwon   |
| 충북 | 123        | 41                                 | 20                 | 29                | 10                          | 23           | Chungbuk  |
| 충남 | 195        | 67                                 | 50                 | 27                | 36                          | 15           | Chungnam  |
| 전북 | 164        | 52                                 | 46                 | 26                | 27                          | 13           | Jeonbuk   |
| 전남 | 175        | 44                                 | 45                 | 42                | 13                          | 31           | Jeonnam   |
| 경북 | 157        | 54                                 | 38                 | 37                | 13                          | 15           | Gyeongbuk |
| 경남 | 125        | 45                                 | 27                 | 24                | 10                          | 19           | Gyeongnam |
| 제주 | 60         | 17                                 | 15                 | 17                | 1                           | 10           | Jeju      |



임

업

FORESTRY



### 1. 연도별임상별 Forest Land Area and

단위 : 면적-ha  
축적-m<sup>3</sup>

|      | 임 야 면 적 Forest Land Area |                 |                     |              |                    |
|------|--------------------------|-----------------|---------------------|--------------|--------------------|
|      | 계<br>Total               | 침엽수<br>Conifers | 활엽수<br>Non-conifers | 혼효림<br>Mixed | 죽림<br>Bamboo Stand |
| 2001 | 6 415 920                | 2 691 562       | 1 671 827           | 1 896 405    | 6 015              |
| 2002 | 6 411 893                | 2 674 003       | 1 683 326           | 1 905 017    | 6 096              |
| 2003 | 6 406 332                | 2 719 725       | 1 659 949           | 1 876 150    | 6 099              |
| 2004 | 6 400 301                | 2 706 987       | 1 665 893           | 1 873 349    | 6 100              |
| 2005 | 6 393 949                | 2 698 574       | 1 659 128           | 1 874 586    | 7 040              |
| 2006 | 6 389 393                | 2 695 398       | 1 660 019           | 1 868 951    | 7 039              |
| 2007 | 6 382 449                | 2 686 649       | 1 661 535           | 1 861 655    | 7 039              |
| 2008 | 6 374 875                | 2 679 803       | 1 659 173           | 1 853 447    | 7 039              |
| 2009 | 6 370 304                | 2 671 924       | 1 657 271           | 1 844 205    | 7 039              |
| 2010 | 6 368 843                | 2 580 629       | 1 718 916           | 1 864 925    | 7 039              |
| 서울   | -                        | 1 370           | 7 424               | 4 863        | -                  |
| 부산   | 35 786                   | 14 762          | 6 527               | 13 199       | 5                  |
| 대구   | 48 974                   | 20 814          | 5 843               | 22 122       | -                  |
| 인천   | 40 427                   | 6 756           | 16 734              | 14 122       | -                  |
| 광주   | 19 667                   | 13 003          | 2 786               | 3 512        | 127                |
| 대전   | 30 175                   | 15 308          | 8 676               | 5 722        | -                  |
| 울산   | 68 917                   | 24 979          | 19 503              | 21 997       | 18                 |
| 경기   | 526 985                  | 178 383         | 193 970             | 133 929      | -                  |
| 강원   | 1 368 571                | 442 831         | 502 435             | 396 063      | -                  |
| 충북   | 495 806                  | 178 605         | 154 616             | 141 044      | 11                 |
| 충남   | 437 851                  | 179 089         | 128 890             | 111 292      | 255                |
| 전북   | 446 516                  | 210 805         | 134 506             | 89 534       | 684                |
| 전남   | 694 787                  | 385 785         | 133 243             | 144 559      | 3 913              |
| 경북   | 1 342 798                | 564 298         | 236 387             | 518 734      | 30                 |
| 경남   | 706 990                  | 320 500         | 136 838             | 233 144      | 1 996              |
| 제주   | 88 874                   | 23 341          | 30 538              | 11 089       | -                  |

자료 : 산림청

면 적 및 임 목 축 적  
Growing Stock by Forest Type

Area in ha  
Growing stock in ㎥

| 무림목지<br>Un-stocked | 임 목 축 적<br>Growing Stock |                 |                     |              |           |
|--------------------|--------------------------|-----------------|---------------------|--------------|-----------|
|                    | 계<br>Total               | 침엽수<br>Conifers | 활엽수<br>Non-conifers | 혼효림<br>Mixed |           |
| 150 111            | 428 346 859              | 182 452 354     | 116 024 101         | 129 870 404  | 2001      |
| 143 451            | 448 455 855              | 189 431 468     | 121 541 973         | 137 482 414  | 2002      |
| 144 409            | 468 167 965              | 201 063 585     | 124 774 281         | 142 330 099  | 2003      |
| 147 972            | 489 061 098              | 209 302 985     | 132 857 957         | 146 900 156  | 2004      |
| 154 621            | 506 376 806              | 216 660 346     | 136 451 482         | 153 264 978  | 2005      |
| 157 986            | 525 832 466              | 225 763 961     | 141 045 583         | 159 022 922  | 2006      |
| 165 571            | 624 398 315              | 273 080 625     | 165 729 516         | 185 588 174  | 2007      |
| 175 413            | 659 120 238              | 290 440 648     | 173 420 863         | 195 258 727  | 2008      |
| 189 865            | 696 828 205              | 309 789 401     | 181 629 227         | 205 409 577  | 2009      |
| 197 334            | 800 025 299              | 336 337 314     | 215 318 806         | 248 369 179  | 2010      |
| 2 062              | 1 740 270                | 173 001         | 941 328             | 625 941      | Seoul     |
| 1 293              | 4 964 802                | 2 178 646       | 887 223             | 1 898 933    | Busan     |
| 195                | 6 491 914                | 2 834 598       | 721 273             | 2 936 043    | Daegu     |
| 2 815              | 4 497 812                | 872 325         | 1 859 559           | 1 765 928    | Incheon   |
| 239                | 2 369 884                | 1 606 758       | 317 336             | 445 790      | Gwangju   |
| 469                | 3 740 102                | 2 152 352       | 924 836             | 662 914      | Daejeon   |
| 2 420              | 9 197 040                | 3 588 743       | 2 582 457           | 3 025 840    | Ulsan     |
| 20 703             | 65 606 418               | 23 603 615      | 24 780 933          | 17 221 870   | Gyeonggi  |
| 27 242             | 195 046 144              | 63 056 066      | 70 009 836          | 61 980 242   | Gangwon   |
| 21 530             | 59 895 608               | 22 958 202      | 18 618 291          | 18 319 115   | Chungbuk  |
| 18 325             | 48 043 211               | 22 019 966      | 13 066 964          | 12 956 281   | Chungnam  |
| 10 987             | 56 663 630               | 28 554 583      | 16 473 345          | 11 635 702   | Jeonbuk   |
| 27 287             | 67 955 840               | 40 571 955      | 12 071 520          | 15 312 365   | Jeonnam   |
| 23 349             | 170 386 956              | 73 151 374      | 30 371 170          | 66 864 412   | Gyeongbuk |
| 14 512             | 93 537 577               | 45 509 770      | 16 678 689          | 31 349 118   | Gyeongnam |
| 23 906             | 9 888 091                | 3 505 360       | 5 014 046           | 1 368 685    | Jeju      |

Source : Korea Forest Service

## 2. 산 립 면 적 Forest Land Area and

단위 : 면적-ha  
축적-m<sup>3</sup>

|            | 2005 년 말    |                      | 2006 년 말    |                      | 2007 년 말    |                      |
|------------|-------------|----------------------|-------------|----------------------|-------------|----------------------|
|            | 면 적<br>Area | 축 적<br>Growing Stock | 면 적<br>Area | 축 적<br>Growing Stock | 면 적<br>Area | 축 적<br>Growing Stock |
| 계          | 6 393 949   | 506 376 806          | 6 389 393   | 525 832 466          | 6 382 749   | 624 398 315          |
| 북 부        | 429 138     | 44 635 681           | 430 495     | 45 930 633           | 431 294     | 56 934 568           |
| 동 부        | 374 966     | 44 135 319           | 375 629     | 45 276 149           | 376 044     | 53 225 358           |
| 남 부        | 254 721     | 26 304 202           | 257 357     | 27 427 314           | 260 540     | 32 412 900           |
| 중 부        | 98 783      | 7 784 028            | 101 310     | 8 282 316            | 103 608     | 9 087 784            |
| 서 부        | 169 900     | 15 722 584           | 175 617     | 16 732 917           | 180 706     | 18 474 167           |
| 국립산림과학원    | 5 852       | 883 051              | 5 852       | 914 158              | 6 120       | 1 061 412            |
| 국립수목원      | 1 109       | 301 408              | 1 109       | 309 789              | 1 109       | 322 859              |
| 국립산림품종관리센터 | -           | -                    | -           | -                    | -           | -                    |
| 산림항공관리본부   | -           | -                    | -           | -                    | -           | -                    |
| 제주위탁       | -           | -                    | -           | -                    | 17 139      | 3 437 168            |
| 서울         | 11 949      | 863 013              | 11 952      | 895 826              | 11 850      | 932 444              |
| 부산         | 33 071      | 2 774 805            | 32 925      | 2 748 462            | 36 102      | 3 881 228            |
| 대구         | 48 597      | 3 633 208            | 48 593      | 3 805 779            | 49 141      | 4 566 057            |
| 인천         | 37 860      | 2 414 066            | 37 855      | 2 513 506            | 39 243      | 2 706 543            |
| 광주         | 19 434      | 1 985 509            | 19 383      | 2 085 190            | 19 796      | 2 585 859            |
| 대전         | 27 980      | 1 830 269            | 27 940      | 1 890 870            | 30 411      | 2 634 701            |
| 울산         | 64 362      | 4 324 071            | 64 299      | 4 524 735            | 69 137      | 5 783 842            |
| 경기         | 470 089     | 35 701 610           | 468 814     | 36 985 137           | 473 888     | 40 216 001           |
| 강원         | 632 225     | 49 700 541           | 629 405     | 51 360 775           | 619 493     | 63 196 057           |
| 충북         | 422 851     | 30 351 788           | 420 846     | 31 356 703           | 419 565     | 33 455 084           |
| 충남         | 419 206     | 28 402 177           | 418 016     | 29 633 995           | 413 880     | 36 960 075           |
| 전북         | 371 440     | 29 969 547           | 369 500     | 30 961 813           | 366 716     | 38 510 563           |
| 전남         | 647 757     | 42 442 639           | 645 333     | 44 357 760           | 642 086     | 54 894 858           |
| 경북         | 1 111 494   | 79 274 884           | 1 108 554   | 82 649 072           | 1 104 957   | 98 731 293           |
| 경남         | 653 257     | 44 840 314           | 650 957     | 46 838 841           | 640 091     | 55 125 105           |
| 제주         | 87 908      | 8 102 092            | 87 652      | 8 350 726            | 69 833      | 5 262 389            |

자료 : 산림청

# 밋 임 목 축 적

## Growing Stock

Area in ha  
Growing stock in ㎥

| 2008 년 말    |                      | 2009 년 말    |                      | 2010 년 말    |                      |                |
|-------------|----------------------|-------------|----------------------|-------------|----------------------|----------------|
| 면 적<br>Area | 축 적<br>Growing Stock | 면 적<br>Area | 축 적<br>Growing Stock | 면 적<br>Area | 축 적<br>Growing Stock |                |
| 6 374 875   | 659 120 238          | 6 370 304   | 696 828 205          | 6 368 843   | 800 025 299          | Total          |
| 433 027     | 59 358 387           | 433 483     | 62 007 773           | 434 577     | 67 181 454           | Northern R.S.  |
| 376 432     | 55 378 146           | 376 679     | 57 848 783           | 377 241     | 60 399 369           | Eastern R.S.   |
| 262 567     | 34 462 435           | 266 448     | 36 600 987           | 268 527     | 41 792 424           | Southern R.S.  |
| 106 067     | 9 803 667            | 108 916     | 10 482 619           | 111 798     | 14 341 152           | Central R.S.   |
| 184 567     | 19 844 668           | 189 149     | 21 437 610           | 193 368     | 25 542 571           | Western R.S.   |
| 4 838       | 1 017 780            | 4 837       | 1 010 392            | 4 837       | 999 042              | KFRI           |
| 1 108       | 331 829              | 1 108       | 341 471              | 1 119       | 309 297              | National Arb   |
| -           | -                    | 1 275       | 102 970              | 1 275       | 156 085              | KFSV           |
| -           | -                    | 2           | -                    | 2           | -                    | FAH            |
| 17 139      | 3 600 478            | -           | -                    | -           | -                    | Jeju-do Agency |
| 15 735      | 1 248 492            | 11 727      | 1 004 003            | 11 716      | 1 352 733            | Seoul          |
| 35 873      | 4 071 069            | 32 265      | 3 873 661            | 32 268      | 4 531 796            | Busan          |
| 49 014      | 4 910 921            | 47 784      | 5 127 561            | 47 721      | 16 323 429           | Daegu          |
| 40 607      | 2 937 157            | 37 774      | 2 895 998            | 37 616      | 4 233 378            | Incheon        |
| 19 712      | 2 739 386            | 19 148      | 2 891 068            | 19 118      | 2 298 435            | Gwangju        |
| 30 256      | 2 789 205            | 27 333      | 2 710 135            | 26 818      | 3 306 822            | Daejeon        |
| 69 084      | 6 203 252            | 63 703      | 6 199 504            | 63 632      | 8 425 807            | Ulsan          |
| 1 013 395   | 47 701 662           | 462 320     | 42 479 881           | 463 285     | 56 150 065           | Gyeonggi       |
| 1 661 395   | 175 269 616          | 625 416     | 70 800 205           | 623 976     | 76 871 386           | Gangwon        |
| 743 324     | 42 217 537           | 415 706     | 36 277 251           | 413 521     | 49 096 606           | Chungbuk       |
| 860 095     | 41 497 022           | 412 740     | 41 507 171           | 411 214     | 44 873 035           | Chungnam       |
| 806 141     | 49 285 704           | 363 146     | 42 313 467           | 361 577     | 44 865 821           | Jeonbuk        |
| 1 221 291   | 63 331 339           | 638 135     | 63 619 260           | 636 538     | 61 842 442           | Jeonnam        |
| 1 902 768   | 138 127 409          | 1 100 059   | 111 954 318          | 1 097 819   | 131 720 070          | Gyeongbuk      |
| 1 053 099   | 67 123 048           | 644 810     | 63 691 826           | 643 159     | 84 154 516           | Gyeongnam      |
| 184 850     | 9 667 419            | 86 341      | 9 650 291            | 86 121      | 9 257 564            | Jeju-          |

### 3. 소 유 별 산 립 Forest Land Area and

|                           | 합 계<br>Total  | 국 유 립<br>National Forest  |   |  |  |   | 타부치소관<br>Under Custody<br>of the other<br>Government                    |
|---------------------------|---------------|---|---|--|--|---|---|
|                           |               | 계<br>Total  | 산 립 청 소 관<br>Under Custody of Forestry Administration                     |  |  | 불 요 존 립<br>Disposable   |   |
|                           |               |   | 소 계<br>Total  | 요 존 립<br>Indispensable   | 불 요 존 립<br>Disposable  |   |   |
| 산 립 면 적 (ha)              |               |   |   |  |  |   |   |
| 2005                      | 6 393 949     | 1 484 114   | 1 351 616   | 1 251 297  | 100 319  | 132 498   |   |
| 2006                      | 6 389 393     | 1 497 305   | 1 364 516   | 1 273 789  | 90 727   | 132 789   |   |
| 2007                      | 6 382 449     | 1 509 163   | 1 376 260   | 1 295 771  | 80 489   | 132 903   |   |
| 2008                      | 6 374 875     | 1 518 035   | 1 387 020   | 1 317 093  | 69 927   | 131 015   |   |
| 2009                      | 6 370 304     | 1 529 936   | 1 399 036   | 1 338 810  | 60 226   | 130 900   |   |
| 2010                      | 6 368 843     | 1 543 352   | 1 409 879   | 1 353 985  | 55 894   | 133 473   |   |
| 서 부 대 인 광 대 울             | 울 산 구 천 주 전 산 | 15 719<br>35 786<br>48 974<br>40 427<br>19 667<br>30 175<br>68 917                      | 6 419<br>5 497<br>1 868<br>4 934<br>1 946<br>4 756<br>5 750               | 4 003<br>3 518<br>1 253<br>2 811<br>549<br>3 357<br>5 285                | 3 932<br>2 825<br>1 206<br>2 414<br>493<br>2 283<br>4 448                | 71<br>693<br>47<br>397<br>56<br>1 074<br>837                      | 2 416<br>1 979<br>615<br>2 123<br>1 397<br>1 399<br>465                 |
| 경 강 충 주                   | 기 원 북 남       | 526 985<br>1 368 571<br>495 806<br>437 851  | 96 738<br>766 619<br>88 701<br>32 987                                     | 63 700<br>744 595<br>82 285<br>26 637                                    | 57 917<br>734 440<br>78 434<br>21 732                                    | 5 783<br>10 155<br>3 851<br>4 905                                 | 33 038<br>22 024<br>6 416<br>6 350                                      |
| 전 전 경 경 제                 | 북 남 북 남 주     | 446 516<br>694 787<br>1 342 798<br>706 990<br>88 874                                    | 91 236<br>82 965<br>252 284<br>70 662<br>29 990                           | 84 939<br>58 249<br>244 979<br>63 831<br>19 888                          | 81 337<br>54 919<br>227 736<br>61 927<br>17 942                          | 3 602<br>3 330<br>17 243<br>1 904<br>1 946                        | 6 297<br>24 716<br>7 305<br>6 831<br>10 102                             |
| 임 목 축 적 (m <sup>3</sup> ) |               |   |   |  |  |   |   |
| 2004                      | 489 061 098   | 147 647 300   | 137 590 391   | 127 898 859  | 9 691 532  | 10 056 909  |   |
| 2005                      | 506 376 806   | 153 433 714   | 142 999 685   | 134 345 581  | 8 654 104  | 10 434 029  |   |
| 2006                      | 525 832 466   | 159 069 937   | 148 189 222   | 139 818 050  | 8 371 172  | 10 880 715  |   |
| 2007                      | 624 398 315   | 187 071 852   | 174 956 216   | 161 502 044  | 13 454 172   | 12 115 636  |   |
| 2008                      | 659 120 238   | 196 521 131   | 183 893 127   | 172 282 385  | 11 610 742   | 12 628 004  |   |
| 2009                      | 696 828 205   | 206 983 421   | 193 613 028   | 182 195 615  | 11 417 413   | 13 370 393  |   |
| 2010                      | 800 025 299   | 229 112 542   | 213 527 987   | 205 986 499  | 7 541 488  | 15 584 555  |   |
| 서 부 대 인 광 대 울             | 울 산 구 천 주 전 산 | 1 740 270<br>4 964 802<br>6 491 914<br>4 497 812<br>2 369 884<br>3 740 102<br>9 197 040 | 655 044<br>707 549<br>247 272<br>488 377<br>241 542<br>609 402<br>832 499 | 387 537<br>433 006<br>168 485<br>264 434<br>71 449<br>433 280<br>771 233 | 379 992<br>343 679<br>162 429<br>226 715<br>64 691<br>296 245<br>655 047 | 7 545<br>89 327<br>6 056<br>37 719<br>6 758<br>137 035<br>116 186 | 267 507<br>274 543<br>78 787<br>223 943<br>170 093<br>176 122<br>61 266 |
| 경 강 충 주                   | 기 원 북 남       | 65 606 418<br>195 046 144<br>59 895 608<br>48 043 211                                   | 13 279 736<br>120 891 721<br>11 381 739<br>3 899 617                      | 9 456 353<br>118 174 758<br>10 799 002<br>3 170 176                      | 8 753 728<br>116 671 263<br>10 337 617<br>2 613 242                      | 702 625<br>1 503 495<br>461 385<br>556 934                        | 3 823 383<br>2 716 963<br>582 737<br>729 441                            |
| 전 전 경 경 제                 | 북 남 북 남 주     | 56 663 630<br>67 955 840<br>170 386 956<br>93 537 577<br>9 888 091                      | 12 485 053<br>8 948 605<br>39 533 834<br>10 251 336<br>4 659 216          | 11 797 809<br>6 113 398<br>38 666 886<br>9 383 061<br>3 437 120          | 11 342 837<br>5 829 781<br>36 151 446<br>9 139 185<br>3 018 602          | 454 972<br>283 617<br>2 515 440<br>243 876<br>418 518             | 687 244<br>2 835 207<br>866 948<br>868 275<br>1 222 096                 |

자료 : 산림청

## 면적 및 임목축적 Growing Stock by Ownership

| 민 유 립<br>Non-national Forest           |                        |                            |                     |                         |           |
|--|------------------------|----------------------------|---------------------|-------------------------|-----------|
| 계<br>Total                             | 공 유 립<br>Public Forest |                            |                     | 사 유 립<br>Private Forest |           |
|  | 소<br>Total             | 도 유 립<br>Provincial Forest | 군 유 립<br>Gun Forest |                         |           |
| Forest Area (ha)                       |                        |                            |                     |                         |           |
| 4 909 835                              | 489 495                | 151 257                    | 338 238             | 4 420 340               | 2005      |
| 4 892 088                              | 488 865                | 152 278                    | 336 587             | 4 403 223               | 2006      |
| 4 873 286                              | 488 907                | 154 090                    | 334 817             | 4 384 379               | 2007      |
| 4 856 840                              | 488 388                | 154 099                    | 334 289             | 4 368 452               | 2008      |
| 4 840 368                              | 487 721                | 154 202                    | 333 519             | 4 352 647               | 2009      |
| 570 912 757                            | 60 179 227             | 19 553 006                 | 40 626 221          | 510 733 530             | 2010      |
| 1 085 226                              | 168 774                | 167 959                    | 815                 | 916 452                 | Seoul     |
| 4 257 253                              | 324 198                | 153 606                    | 170 592             | 3 933 055               | Busan     |
| 6 244 642                              | 368 601                | 220 059                    | 148 542             | 5 876 041               | Daegu     |
| 4 009 435                              | 181 782                | 39 239                     | 142 543             | 3 827 653               | Incheon   |
| 2 128 342                              | 93 997                 | 89 553                     | 4 444               | 2 034 345               | Gwangju   |
| 3 130 700                              | 204 393                | 201 174                    | 3 219               | 2 926 307               | Daejeon   |
| 8 364 541                              | 308 791                | 114 358                    | 194 433             | 8 055 750               | Ulsan     |
| 52 326 682                             | 5 440 766              | 4 124 575                  | 1 316 191           | 46 885 916              | Gyeonggi  |
| 74 154 423                             | 12 851 363             | 3 987 487                  | 8 863 876           | 61 303 060              | Gangwon   |
| 48 513 869                             | 10 372 399             | 2 902 259                  | 7 470 140           | 38 141 470              | Chungbuk  |
| 44 143 594                             | 2 117 885              | 950 370                    | 1 167 515           | 42 025 709              | Chungnam  |
| 44 178 577                             | 3 510 745              | 1 251 112                  | 2 259 633           | 40 667 832              | Jeonbuk   |
| 59 007 235                             | 2 773 852              | 963 971                    | 1 809 881           | 56 233 383              | Jeonnam   |
| 130 853 122                            | 14 265 773             | 1 739 868                  | 12 525 905          | 116 587 349             | Gyeongbuk |
| 83 286 241                             | 6 610 796              | 2 339 081                  | 4 271 715           | 76 675 445              | Gyeongnam |
| 5 228 875                              | 585 112                | 308 335                    | 276 777             | 4 643 763               | Jeju      |
| Forest Growing Stock (m <sup>3</sup> ) |                        |                            |                     |                         |           |
| 341 413 798                            | 38 778 436             | 13 188 868                 | 25 589 568          | 302 635 362             | 2004      |
| 352 943 092                            | 40 211 726             | 13 707 952                 | 26 503 774          | 312 731 366             | 2005      |
| 366 762 529                            | 41 903 493             | 14 242 507                 | 27 660 986          | 324 859 036             | 2006      |
| 437 326 463                            | 47 447 118             | 15 777 718                 | 31 669 400          | 389 879 345             | 2007      |
| 462 599 107                            | 50 055 749             | 16 775 421                 | 33 280 328          | 412 543 358             | 2008      |
| 489 844 784                            | 52 861 594             | 17 683 498                 | 35 178 096          | 436 983 190             | 2009      |
| 570 912 757                            | 60 179 227             | 19 553 006                 | 40 626 221          | 510 733 530             | 2010      |
| 1 085 226                              | 168 774                | 167 959                    | 815                 | 916 452                 | Seoul     |
| 14 257 253                             | 324 198                | 153 606                    | 170 592             | 3 933 055               | Busan     |
| 6 244 642                              | 368 601                | 220 059                    | 148 542             | 5 876 041               | Daegu     |
| 4 009 435                              | 181 782                | 39 239                     | 142 543             | 3 827 653               | Incheon   |
| 2 128 342                              | 93 997                 | 89 553                     | 4 444               | 2 034 345               | Gwangju   |
| 3 130 700                              | 204 393                | 201 174                    | 3 219               | 2 926 307               | Daejeon   |
| 8 364 541                              | 308 791                | 114 358                    | 194 433             | 8 055 750               | Ulsan     |
| 52 326 682                             | 5 440 766              | 4 124 575                  | 1 316 191           | 46 885 916              | Gyeonggi  |
| 74 154 423                             | 12 851 363             | 3 987 487                  | 8 863 876           | 61 303 060              | Gangwon   |
| 48 513 869                             | 10 372 399             | 2 902 259                  | 7 470 140           | 38 141 470              | Chungbuk  |
| 44 143 594                             | 2 117 885              | 950 370                    | 1 167 515           | 42 025 709              | Chungnam  |
| 44 178 577                             | 3 510 745              | 1 251 112                  | 2 259 633           | 40 667 832              | Jeonbuk   |
| 59 007 235                             | 2 773 852              | 963 971                    | 1 809 881           | 56 233 383              | Jeonnam   |
| 130 853 122                            | 14 265 773             | 1 739 868                  | 12 525 905          | 116 587 349             | Gyeongbuk |
| 83 286 241                             | 6 610 796              | 2 339 081                  | 4 271 715           | 76 675 445              | Gyeongnam |
| 5 228 875                              | 585 112                | 308 335                    | 276 777             | 4 643 763               | Jeju      |

### 4. 임 상 별 Forest Land Area

단위 : ha

|      | 총 계<br>Grand Total | 임 목 지      |              |                            |                                |                                |                                |                                |                           |
|------|--------------------|------------|--------------|----------------------------|--------------------------------|--------------------------------|--------------------------------|--------------------------------|---------------------------|
|      |                    | 계<br>Total | 계<br>Total   |                            |                                |                                |                                |                                |                           |
|      |                    |            | 소 계<br>Total | 10년생미만<br>Less than 10year | 11~20년생<br>11~less than 20year | 21~30년생<br>21~less than 30year | 31~40년생<br>31~less than 40year | 41~50년생<br>41~less than 50year | 51년생이상<br>51year and over |
| 2005 | 6 393 949          | 6 239 328  | 6 232 288    | 383 431                    | 957 086                        | 2 434 604                      | 1 802 319                      | 508 052                        | 146 796                   |
| 2006 | 6 389 393          | 6 231 407  | 6 224 368    | 403 221                    | 952 715                        | 2 419 378                      | 1 795 653                      | 506 896                        | 146 505                   |
| 2007 | 6 382 449          | 6 216 878  | 6 209 839    | 421 041                    | 949 363                        | 2 399 869                      | 1 788 112                      | 505 237                        | 146 217                   |
| 2008 | 6 374 875          | 6 199 462  | 6 192 423    | 438 391                    | 945 235                        | 2 377 348                      | 1 781 672                      | 503 706                        | 146 071                   |
| 2009 | 6 370 304          | 6 180 439  | 6 173 400    | 454 965                    | 939 701                        | 2 358 015                      | 1 772 901                      | 502 057                        | 145 761                   |
| 2010 | 6 368 843          | 6 171 509  | 6 164 470    | 160 110                    | 466 062                        | 1 396 294                      | 2 261 794                      | 1 387 726                      | 492 484                   |
| 서울   | 15 719             | 13 657     | 13 657       | 19                         | 146                            | 1 747                          | 7 984                          | 3 366                          | 395                       |
| 부산   | 35 786             | 34 493     | 34 488       | 739                        | 1 022                          | 7 514                          | 23 419                         | 1 549                          | 245                       |
| 대구   | 48 974             | 48 779     | 48 779       | 253                        | 1 777                          | 14 927                         | 19 618                         | 10 890                         | 1 314                     |
| 인천   | 40 427             | 37 612     | 37 612       | 67                         | 937                            | 17 662                         | 14 717                         | 4 071                          | 158                       |
| 광주   | 19 667             | 19 428     | 19 301       | 115                        | 387                            | 1 367                          | 4 703                          | 11 790                         | 939                       |
| 대전   | 30 175             | 29 706     | 29 706       | 507                        | 1 106                          | 10 142                         | 14 607                         | 3 243                          | 101                       |
| 울산   | 68 917             | 66 497     | 66 479       | 185                        | 1 676                          | 4 653                          | 27 386                         | 22 420                         | 10 159                    |
| 경기   | 526 985            | 506 282    | 506 282      | 11 373                     | 30 915                         | 130 118                        | 200 943                        | 111 536                        | 21 397                    |
| 강원   | 1 368 571          | 1 341 329  | 1 341 329    | 35 686                     | 100 206                        | 252 281                        | 391 632                        | 325 575                        | 235 949                   |
| 충북   | 495 806            | 474 276    | 474 265      | 17 375                     | 44 881                         | 139 831                        | 178 460                        | 81 040                         | 12 678                    |
| 충남   | 437 851            | 419 526    | 419 271      | 26 118                     | 50 126                         | 136 014                        | 140 304                        | 62 814                         | 3 895                     |
| 전북   | 446 516            | 435 529    | 434 845      | 14 563                     | 21 472                         | 53 958                         | 163 891                        | 154 379                        | 26 582                    |
| 전남   | 694 787            | 667 500    | 663 587      | 17 081                     | 66 359                         | 107 635                        | 263 825                        | 188 591                        | 20 096                    |
| 경북   | 1 342 798          | 1 319 449  | 1 319 419    | 23 410                     | 109 630                        | 343 273                        | 474 358                        | 272 486                        | 96 262                    |
| 경남   | 706 990            | 692 478    | 690 482      | 9 614                      | 28 887                         | 160 344                        | 321 171                        | 120 025                        | 50 441                    |
| 제주   | 88 874             | 64 968     | 64 968       | 3 005                      | 6 535                          | 14 828                         | 14 776                         | 13 951                         | 11 873                    |

|      | 임 목 지                          |                                |                                |                                |                           |              |                            |                                |                                |
|------|--------------------------------|--------------------------------|--------------------------------|--------------------------------|---------------------------|--------------|----------------------------|--------------------------------|--------------------------------|
|      | 활엽수림 Non-Conifers              |                                |                                |                                |                           | 혼효림          |                            |                                |                                |
|      | 11~20년생<br>11~less than 20year | 21~30년생<br>21~less than 30year | 31~40년생<br>31~less than 40year | 41~50년생<br>41~less than 50year | 51년생이상<br>51year and over | 소 계<br>Total | 10년생미만<br>Less than 10year | 11~20년생<br>11~less than 20year | 21~30년생<br>21~less than 30year |
| 2005 | 145 552                        | 509 104                        | 552 568                        | 245 981                        | 86 605                    | 1 874 586    | 25 338                     | 231 967                        | 868 323                        |
| 2006 | 144 941                        | 503 932                        | 551 252                        | 245 853                        | 86 547                    | 1 868 951    | 27 223                     | 231 047                        | 863 413                        |
| 2007 | 144 103                        | 499 394                        | 549 515                        | 245 546                        | 86 517                    | 1 861 655    | 28 927                     | 229 967                        | 857 348                        |
| 2008 | 143 170                        | 490 927                        | 548 138                        | 245 173                        | 86 461                    | 1 853 447    | 30 557                     | 228 771                        | 850 871                        |
| 2009 | 142 208                        | 485 369                        | 546 049                        | 244 843                        | 86 384                    | 1 844 205    | 32 745                     | 227 754                        | 843 841                        |
| 2010 | 105 961                        | 282 897                        | 555 417                        | 460 965                        | 261 670                   | 1 864 925    | 19 491                     | 84 612                         | 413 601                        |
| 서울   | 49                             | 481                            | 4 577                          | 2 088                          | 223                       | 4 863        | 8                          | 59                             | 777                            |
| 부산   | 168                            | 1 065                          | 4 267                          | 787                            | 122                       | 13 199       | 144                        | 186                            | 3 008                          |
| 대구   | 530                            | 999                            | 1 934                          | 1 802                          | 377                       | 22 122       | 14                         | 438                            | 3 274                          |
| 인천   | 525                            | 9 407                          | 4 430                          | 2 316                          | 45                        | 14 122       | -                          | 222                            | 5 061                          |
| 광주   | 64                             | 81                             | 266                            | 1 803                          | 531                       | 3 512        | 25                         | 5                              | 40                             |
| 대전   | 182                            | 1 601                          | 4 731                          | 1 718                          | 75                        | 5 722        | 58                         | 124                            | 2 601                          |
| 울산   | 58                             | 436                            | 5 714                          | 8 500                          | 4 701                     | 21 997       | 14                         | 115                            | 864                            |
| 경기   | 7 489                          | 36 288                         | 75 614                         | 58 009                         | 13 067                    | 133 929      | 978                        | 4 868                          | 36 061                         |
| 강원   | 27 106                         | 71 856                         | 136 494                        | 135 911                        | 123 310                   | 396 063      | 1 940                      | 12 524                         | 65 347                         |
| 충북   | 12 986                         | 32 967                         | 57 733                         | 39 018                         | 6 501                     | 141 044      | 2 524                      | 4 438                          | 44 545                         |
| 충남   | 14 687                         | 39 609                         | 43 915                         | 19 081                         | 1 612                     | 111 292      | 3 799                      | 13 551                         | 37 828                         |
| 전북   | 4 537                          | 8 932                          | 47 507                         | 47 668                         | 18 463                    | 89 534       | 2 205                      | 1 341                          | 16 963                         |
| 전남   | 15 477                         | 15 238                         | 47 465                         | 36 552                         | 12 995                    | 144 559      | 2 350                      | 5 109                          | 17 260                         |
| 경북   | 8 455                          | 137 794                        | 78 089                         | 70 200                         | 35 523                    | 518 734      | 3 071                      | 33 878                         | 126 602                        |
| 경남   | 11 731                         | 21 820                         | 38 223                         | 25 775                         | 34 993                    | 233 144      | 1 161                      | 5 486                          | 51 034                         |
| 제주   | 1 917                          | 4 323                          | 4 458                          | 9 737                          | 9 132                     | 11 089       | 1 200                      | 2 268                          | 2 336                          |

자료 : 산림청



# 산 립 면 적

## by Forest Type

In ha

| Wood Land                      |                                |                                |                                |                                |                                |                            |                   |                          |           |  |
|--------------------------------|--------------------------------|--------------------------------|--------------------------------|--------------------------------|--------------------------------|----------------------------|-------------------|--------------------------|-----------|--|
| 침엽수림 Conifers                  |                                |                                |                                |                                |                                |                            | 활엽수림 Non-Conifers |                          |           |  |
| 소 계<br>Total                   | 10년생 미만<br>Less than 10year    | 11~20년생<br>11~less than 20year | 21~30년생<br>21~less than 30year | 31~40년생<br>31~less than 40year | 41~50년생<br>41~less than 50year | 51년생 이상<br>51year and over | 소 계<br>Total      | 10년생<br>Less than 10year |           |  |
| 2 698 574                      | 238 775                        | 579 567                        | 1 057 177                      | 668 928                        | 126 441                        | 27 686                     | 1 659 128         | 119 318                  | 2005      |  |
| 2 695 398                      | 248 504                        | 576 727                        | 1 052 033                      | 664 795                        | 125 818                        | 27 521                     | 1 660 019         | 127 494                  | 2006      |  |
| 2 686 649                      | 255 654                        | 575 293                        | 1 043 127                      | 660 481                        | 124 764                        | 27 330                     | 1 661 535         | 136 460                  | 2007      |  |
| 2 679 803                      | 262 530                        | 573 294                        | 1 035 550                      | 657 230                        | 123 954                        | 27 245                     | 1 659 173         | 145 304                  | 2008      |  |
| 2 671 924                      | 269 802                        | 569 739                        | 1 028 805                      | 653 365                        | 123 094                        | 27 119                     | 1 657 271         | 152 418                  | 2009      |  |
| 2 580 629                      | 88 613                         | 275 489                        | 699 796                        | 916 340                        | 496 123                        | 104 268                    | 1 718 916         | 52 006                   | 2010      |  |
| 1 370                          | 5                              | 38                             | 489                            | 748                            | 74                             | 16                         | 7 424             | 6                        | Seoul     |  |
| 14 762                         | 477                            | 668                            | 3 441                          | 9 848                          | 240                            | 88                         | 6 527             | 118                      | Busan     |  |
| 20 814                         | 38                             | 809                            | 10 654                         | 7 628                          | 1 384                          | 301                        | 5 843             | 201                      | Daegu     |  |
| 6 756                          | 56                             | 190                            | 3 194                          | 3 044                          | 234                            | 38                         | 16 734            | 11                       | Incheon   |  |
| 13 003                         | 49                             | 318                            | 1 246                          | 3 735                          | 7 475                          | 180                        | 2 786             | 41                       | Gwangju   |  |
| 15 308                         | 80                             | 800                            | 5 940                          | 7 281                          | 1 198                          | 9                          | 8 676             | 369                      | Daejeon   |  |
| 24 979                         | 77                             | 1 503                          | 3 353                          | 11 037                         | 6 702                          | 2 307                      | 19 503            | 94                       | Ulsan     |  |
| 178 383                        | 6 892                          | 18 558                         | 57 769                         | 58 168                         | 30 788                         | 6 208                      | 193 970           | 3 503                    | Gyeonggi  |  |
| 442 831                        | 25 988                         | 60 576                         | 115 078                        | 128 366                        | 77 177                         | 35 646                     | 502 435           | 7 758                    | Gangwon   |  |
| 178 605                        | 9 440                          | 27 457                         | 62 319                         | 56 537                         | 18 934                         | 3 918                      | 154 616           | 5 411                    | Chungbuk  |  |
| 179 089                        | 12 333                         | 21 888                         | 58 577                         | 58 296                         | 26 562                         | 1 433                      | 128 890           | 9 986                    | Chungnam  |  |
| 210 805                        | 4 959                          | 15 594                         | 28 063                         | 78 846                         | 77 431                         | 5 912                      | 134 506           | 7 399                    | Jeonbuk   |  |
| 385 785                        | 9 215                          | 45 773                         | 75 137                         | 146 886                        | 103 994                        | 4 780                      | 133 243           | 5 516                    | Jeonnam   |  |
| 564 298                        | 14 013                         | 67 297                         | 178 877                        | 175 347                        | 92 164                         | 36 600                     | 236 387           | 6 326                    | Gyeongbuk |  |
| 320 500                        | 4 157                          | 11 670                         | 87 490                         | 163 071                        | 48 776                         | 5 336                      | 136 838           | 4 296                    | Gyeongnam |  |
| 23 341                         | 834                            | 2 350                          | 8 169                          | 7 502                          | 2 990                          | 1 496                      | 30 538            | 971                      | Jeju      |  |
| Wood Land                      |                                |                                |                                | 무림목지 Treeless Land             |                                |                            |                   |                          |           |  |
| Mixed                          |                                |                                | 죽림<br>Bamboo<br>Stand          | 계                              | 미림목지                           | 황폐지                        | 개간지               | 제지                       |           |  |
| 31~40년생<br>31~less than 40year | 41~50년생<br>41~less than 50year | 51년생 이상<br>51year and over     |                                | Total                          | Nonstocked                     | Denuded                    | Reclaimed         | Miscellaneous            |           |  |
| 580 823                        | 135 630                        | 32 505                         | 7 040                          | 154 621                        | 39 228                         | 1 182                      | 26                | 114 185                  | 2005      |  |
| 579 606                        | 135 225                        | 32 437                         | 7 039                          | 157 986                        | 39 874                         | 2 369                      | 30                | 115 713                  | 2006      |  |
| 578 116                        | 134 927                        | 32 370                         | 7 039                          | 165 571                        | 44 541                         | 2 201                      | 40                | 118 789                  | 2007      |  |
| 576 304                        | 134 579                        | 32 365                         | -                              | 175 413                        | 46 065                         | 2 196                      | 45                | 127 107                  | 2008      |  |
| 573 487                        | 134 120                        | 32 258                         | 7 039                          | 189 865                        | 51 263                         | 2 214                      | 54                | 136 334                  | 2009      |  |
| 790 037                        | 430 638                        | 126 546                        | 7 039                          | 197 334                        | 55 955                         | 2083                       | 119               | 139 177                  | 2010      |  |
| 2 659                          | 1 204                          | 156                            | -                              | 2 062                          | 29                             | -                          | -                 | 2 033                    | Seoul     |  |
| 9 304                          | 522                            | 35                             | 5                              | 1 293                          | 228                            | 7                          | 2                 | 1 056                    | Busan     |  |
| 10 056                         | 7 704                          | 636                            | -                              | 195                            | 28                             | -                          | -                 | 167                      | Daegu     |  |
| 7 243                          | 1 521                          | 75                             | -                              | 2 815                          | 123                            | 49                         | 1                 | 2 642                    | Incheon   |  |
| 702                            | 2 512                          | 228                            | 127                            | 239                            | 105                            | 1                          | -                 | 133                      | Gwangju   |  |
| 2 595                          | 327                            | 17                             | -                              | 469                            | 46                             | 3                          | -                 | 420                      | Daejeon   |  |
| 10 635                         | 7 218                          | 3 151                          | 18                             | 2 420                          | 1 642                          | 14                         | 1                 | 763                      | Ulsan     |  |
| 67 161                         | 22 739                         | 2 122                          | -                              | 20 703                         | 3 056                          | 16                         | 4                 | 17 627                   | Gyeonggi  |  |
| 126 772                        | 112 487                        | 76 993                         | -                              | 27 242                         | 9 580                          | 759                        | 16                | 16 887                   | Gangwon   |  |
| 64 190                         | 23 088                         | 2 259                          | 11                             | 21 530                         | 5 469                          | 58                         | 2                 | 16 001                   | Chungbuk  |  |
| 38 093                         | 17 171                         | 850                            | 255                            | 18 325                         | 7 263                          | 7                          | 4                 | 11 051                   | Chungnam  |  |
| 37 538                         | 29 280                         | 2 207                          | 684                            | 10 987                         | 3 118                          | 86                         | 4                 | 7 779                    | Jeonbuk   |  |
| 69 474                         | 48 045                         | 2 321                          | 3 913                          | 27 287                         | 8 197                          | 605                        | 66                | 18 419                   | Jeonnam   |  |
| 220 922                        | 110 122                        | 24 139                         | 30                             | 23 349                         | 8 119                          | 201                        | 8                 | 15 021                   | Gyeongbuk |  |
| 119 877                        | 45 474                         | 10 112                         | 1 996                          | 14 512                         | 4 793                          | 277                        | 11                | 9 431                    | Gyeongnam |  |
| 2 816                          | 1 224                          | 1 245                          | -                              | 23 906                         | 4 159                          | -                          | -                 | 19 747                   | Jeju      |  |

Source : Korea Forest Service

### 5. 임 상 별 Growing Stock

단위 : m³

|      | 계<br>Total   | 총 계<br>Grand Total         |                                |                                |                                |                                |                           |
|------|--------------|----------------------------|--------------------------------|--------------------------------|--------------------------------|--------------------------------|---------------------------|
|      |              | 10년생미만<br>Less than 10year | 11~20년생<br>11~less than 20year | 21~30년생<br>21~less than 30year | 31~40년생<br>31~less than 40year | 41~50년생<br>41~less than 50year | 51년생이상<br>51year and over |
| 2004 | 489 061 098  | -                          | 42 238 212                     | 157 319 237                    | 193 298 142                    | 71 854 858                     | 24 350 649                |
| 2005 | 506 376 806  | -                          | 44 252 271                     | 162 240 798                    | 199 153 719                    | 72 037 314                     | 28 692 704                |
| 2006 | 525 832 466  | -                          | 46 786 394                     | 169 377 162                    | 206 401 971                    | 73 979 718                     | 29 287 221                |
| 2007 | 624 398 315  | -                          | 57 115 868                     | 202 956 844                    | 242 314 821                    | 88 988 164                     | 33 022 618                |
| 2008 | 659 120 238  | -                          | 62 249 337                     | 216 309 400                    | 254 390 881                    | 92 196 515                     | 33 974 105                |
| 2009 | 696 828 205  | -                          | 68 129 097                     | 230 748 078                    | 267 333 462                    | 95 654 978                     | 34 962 590                |
| 2010 | 800 025 299  | -                          | 26 672 414                     | 157 315 851                    | 306 879 687                    | 218 074 251                    | 91 083 096                |
| 서 울  | 1 740 270    | -                          | 7 642                          | 165 630                        | 1 039 110                      | 460 038                        | 67 850                    |
| 부 산  | 4 964 802    | -                          | 88 107                         | 953 267                        | 3 614 887                      | 260 355                        | 48 186                    |
| 대 구  | 6 491 914    | -                          | 96 647                         | 1 751 502                      | 2 686 536                      | 1 716 420                      | 240 809                   |
| 인 천  | 4 497 812    | -                          | 49 411                         | 1 938 275                      | 1 932 216                      | 549 231                        | 28 679                    |
| 광 주  | 2 369 884    | -                          | 22 312                         | 121 253                        | 540 378                        | 1 546 571                      | 139 370                   |
| 대 전  | 3 740 102    | -                          | 44 413                         | 1 162 257                      | 2 018 681                      | 498 254                        | 16 497                    |
| 울 산  | 9 197 040    | -                          | 120 190                        | 525 120                        | 3 563 230                      | 3 321 441                      | 1 667 059                 |
| 경 기  | 65 606 418   | -                          | 1 652 642                      | 15 451 100                     | 27 047 332                     | 17 077 324                     | 4 378 020                 |
| 강 원  | 195 046 144  | -                          | 6 594 126                      | 29 483 930                     | 58 076 760                     | 55 741 334                     | 45 149 994                |
| 충 북  | 59 895 608   | -                          | 2 855 787                      | 16 049 842                     | 25 155 955                     | 13 363 585                     | 2 470 439                 |
| 충 남  | 48 043 211   | -                          | 3 141 042                      | 15 294 289                     | 19 059 027                     | 9 869 318                      | 679 535                   |
| 전 북  | 56 663 630   | -                          | 927 972                        | 6 082 466                      | 21 394 816                     | 23 516 028                     | 4 742 348                 |
| 전 남  | 67 955 840   | -                          | 2 622 027                      | 8 695 734                      | 28 249 746                     | 25 258 867                     | 3 129 466                 |
| 경 북  | 170 386 956  | -                          | 6 534 252                      | 39 411 554                     | 64 589 562                     | 42 705 332                     | 17 146 256                |
| 경 남  | 93 537 577   | -                          | 1 566 063                      | 18 379 603                     | 45 418 298                     | 19 571 750                     | 8 601 863                 |
| 계 주  | 9 888 091    | -                          | 349 781                        | 1 850 029                      | 2 493 153                      | 2 618 403                      | 2 576 725                 |
|      |              | 활 업 수 림 Non-Conifers       |                                |                                |                                |                                |                           |
|      | 소 계<br>Total | 10년생미만<br>Less than 10year | 11~20년생<br>11~less than 20year | 21~30년생<br>21~less than 30year | 31~40년생<br>31~less than 40year | 41~50년생<br>41~less than 50year | 51년생이상<br>51year and over |
| 2004 | 132 857 957  | -                          | 5 126 983                      | 28 950 898                     | 53 951 050                     | 31 987 837                     | 12 841 189                |
| 2005 | 136 451 482  | -                          | 5 245 668                      | 29 400 256                     | 55 194 139                     | 30 831 278                     | 15 780 141                |
| 2006 | 141 045 583  | -                          | 5 487 303                      | 30 427 527                     | 57 229 746                     | 31 744 437                     | 16 156 570                |
| 2007 | 165 729 516  | -                          | 6 623 309                      | 36 714 683                     | 66 347 822                     | 38 123 427                     | 17 920 275                |
| 2008 | 173 420 863  | -                          | 7 067 863                      | 38 755 482                     | 69 548 819                     | 39 562 435                     | 18 486 264                |
| 2009 | 181 629 227  | -                          | 7 577 503                      | 40 904 818                     | 72 928 593                     | 41 116 748                     | 19 101 565                |
| 2010 | 215 318 806  | -                          | 4 760 994                      | 27 994 155                     | 68 893 463                     | 67 818 132                     | 45 852 062                |
| 서 울  | 941 328      | -                          | 2 175                          | 36 728                         | 582 671                        | 282 282                        | 37 472                    |
| 부 산  | 887 223      | -                          | 11 863                         | 124 466                        | 600 055                        | 128 028                        | 22 811                    |
| 대 구  | 721 273      | -                          | 22 016                         | 95 225                         | 244 599                        | 296 373                        | 63 060                    |
| 인 천  | 1 859 559    | -                          | 24 821                         | 1 002 257                      | 529 421                        | 295 301                        | 7 759                     |
| 광 주  | 317 336      | -                          | 912                            | 5 388                          | 22 939                         | 213 173                        | 74 924                    |
| 대 전  | 924 836      | -                          | 6 210                          | 134 434                        | 537 833                        | 234 757                        | 11 602                    |
| 울 산  | 2 582 457    | -                          | 2 649                          | 38 987                         | 678 400                        | 1 135 014                      | 727 407                   |
| 경 기  | 24 780 933   | -                          | 400 381                        | 4 055 710                      | 9 596 987                      | 8 196 259                      | 2 531 596                 |
| 강 원  | 70 009 836   | -                          | 1 313 726                      | 7 306 028                      | 17 954 216                     | 21 258 259                     | 22 177 607                |
| 충 북  | 18 618 291   | -                          | 661 526                        | 3 218 301                      | 7 456 707                      | 6 082 493                      | 1 199 264                 |
| 충 남  | 13 066 964   | -                          | 712 700                        | 3 860 312                      | 5 421 337                      | 2 798 293                      | 274 322                   |
| 전 북  | 16 473 345   | -                          | 141 352                        | 874 422                        | 5 533 829                      | 6 646 569                      | 3 277 173                 |
| 전 남  | 12 071 520   | -                          | 418 347                        | 936 814                        | 4 323 135                      | 4 470 282                      | 1 922 942                 |
| 경 북  | 30 371 170   | -                          | 429 947                        | 3 782 481                      | 9 941 626                      | 10 293 450                     | 5 923 666                 |
| 경 남  | 16 678 689   | -                          | 520 260                        | 2 030 739                      | 4 766 374                      | 3 708 867                      | 5 652 449                 |
| 계 주  | 5 014 046    | -                          | 92 109                         | 491 863                        | 703 334                        | 1 778 732                      | 1 948 008                 |

자료 : 산림청

임 목 축 적  
by Forest Type

In ㎡

|              |                            | 침엽수림 Conifers                  |                                |                                |                                |                           |           |
|--------------|----------------------------|--------------------------------|--------------------------------|--------------------------------|--------------------------------|---------------------------|-----------|
| 소 계<br>Total | 10년생미만<br>Less than 10year | 11~20년생<br>11~less than 20year | 21~30년생<br>21~less than 30year | 31~40년생<br>31~less than 40year | 41~50년생<br>41~less than 50year | 51년생이상<br>51year and over |           |
| 209 302 985  | -                          | 28 526 069                     | 75 664 019                     | 79 624 284                     | 20 266 208                     | 5 222 405                 | 2004      |
| 216 660 346  | -                          | 29 982 845                     | 77 918 655                     | 81 919 649                     | 20 988 376                     | 5 850 821                 | 2005      |
| 225 763 961  | -                          | 31 760 413                     | 81 592 147                     | 84 909 404                     | 21 547 339                     | 5 954 658                 | 2006      |
| 273 080 625  | -                          | 39 100 089                     | 99 549 333                     | 101 984 764                    | 25 608 029                     | 6 838 410                 | 2007      |
| 290 440 648  | -                          | 42 826 854                     | 106 609 768                    | 107 441 180                    | 26 546 462                     | 7 016 384                 | 2008      |
| 309 789 401  | -                          | 47 153 697                     | 114 651 364                    | 113 270 892                    | 27 532 440                     | 7 181 008                 | 2009      |
| 336 337 314  | -                          | 17 126 687                     | 83 607 277                     | 131 883 591                    | 82 741 063                     | 20 978 696                | 2010      |
| 173 001      | -                          | 2 553                          | 58 244                         | 98 262                         | 11 124                         | 2 818                     | Seoul     |
| 2 178 646    | -                          | 61 308                         | 452 055                        | 1 603 185                      | 43 709                         | 18 389                    | Busan     |
| 2 834 598    | -                          | 52 258                         | 1 309 828                      | 1 163 251                      | 246 320                        | 62 941                    | Daegu     |
| 872 325      | -                          | 12 959                         | 373 693                        | 438 876                        | 38 999                         | 7 798                     | Incheon   |
| 1 606 758    | -                          | 21 165                         | 112 811                        | 438 127                        | 1 006 825                      | 27 830                    | Gwangju   |
| 2 152 352    | -                          | 34 880                         | 755 939                        | 1 147 134                      | 212 618                        | 1 781                     | Daejeon   |
| 3 588 743    | -                          | 112 570                        | 392 611                        | 1 536 742                      | 1 107 929                      | 438 891                   | Ulsan     |
| 23 603 615   | -                          | 1 091 665                      | 7 331 252                      | 8 446 044                      | 5 299 069                      | 1 435 585                 | Gyeonggi  |
| 63 056 066   | -                          | 4 570 844                      | 14 655 475                     | 21 171 091                     | 15 028 577                     | 7 630 079                 | Gangwon   |
| 22 958 202   | -                          | 1 930 591                      | 7 863 159                      | 8 793 551                      | 3 527 340                      | 843 561                   | Chungbuk  |
| 22 019 966   | -                          | 1 562 787                      | 7 247 099                      | 8 494 226                      | 4 458 427                      | 257 427                   | Chungnam  |
| 28 554 583   | -                          | 724 932                        | 3 273 906                      | 11 020 322                     | 12 459 610                     | 1 075 813                 | Jeonbuk   |
| 40 571 955   | -                          | 2 041 220                      | 6 477 321                      | 16 715 965                     | 14 506 447                     | 831 002                   | Jeonnam   |
| 73 151 374   | -                          | 4 008 999                      | 21 384 213                     | 25 263 649                     | 15 605 061                     | 6 889 452                 | Gyeongbuk |
| 45 509 770   | -                          | 751 990                        | 10 847 082                     | 24 227 083                     | 8 578 986                      | 1 104 629                 | Gyeongnam |
| 3 505 360    | -                          | 145 966                        | 1 072 589                      | 1 326 083                      | 610 022                        | 350 700                   | Jju       |
|              |                            | 혼효림 Mixed                      |                                |                                |                                |                           |           |
| 소 계<br>Total | 10년생미만<br>Less than 10year | 11~20년생<br>11~less than 20year | 21~30년생<br>21~less than 30year | 31~40년생<br>31~less than 40year | 41~50년생<br>41~less than 50year | 51년생이상<br>51year and over |           |
| 146 900 156  | -                          | 8 585 160                      | 52 704 320                     | 59 722 808                     | 19 600 813                     | 6 287 055                 | 2004      |
| 153 264 978  | -                          | 9 023 758                      | 54 921 887                     | 62 039 931                     | 20 217 660                     | 7 061 742                 | 2005      |
| 159 022 922  | -                          | 9 538 678                      | 57 357 488                     | 64 262 821                     | 20 687 942                     | 7 175 993                 | 2006      |
| 185 588 174  | -                          | 11 392 470                     | 66 692 828                     | 73 982 235                     | 25 256 708                     | 8 263 933                 | 2007      |
| 195 258 727  | -                          | 12 354 620                     | 70 944 150                     | 77 400 882                     | 26 087 618                     | 8 471 457                 | 2008      |
| 205 409 577  | -                          | 13 397 897                     | 75 191 896                     | 81 133 977                     | 27 005 790                     | 8 680 017                 | 2009      |
| 248 369 179  | -                          | 4 784 733                      | 45 714 419                     | 106 102 633                    | 67 515 056                     | 24 252 338                | 2010      |
| 625 941      | -                          | 2 914                          | 70 658                         | 358 177                        | 166 632                        | 27 560                    | Seoul     |
| 1 898 933    | -                          | 14 936                         | 376 746                        | 1 411 647                      | 88 618                         | 6 986                     | Busan     |
| 2 936 043    | -                          | 22 373                         | 346 449                        | 1 278 686                      | 1 173 727                      | 114 808                   | Daegu     |
| 1 765 928    | -                          | 11 631                         | 562 325                        | 963 919                        | 214 931                        | 13 122                    | Incheon   |
| 445 790      | -                          | 235                            | 3 054                          | 79 312                         | 326 573                        | 36 616                    | Gwangju   |
| 662 914      | -                          | 3 323                          | 271 884                        | 333 714                        | 50 879                         | 3 114                     | Daejeon   |
| 3 025 840    | -                          | 4 971                          | 93 522                         | 1 348 088                      | 1 078 498                      | 500 761                   | Ulsan     |
| 17 221 870   | -                          | 160 596                        | 4 064 138                      | 9 004 301                      | 3 581 996                      | 410 839                   | Gyeonggi  |
| 61 980 242   | -                          | 709 556                        | 7 522 427                      | 18 951 453                     | 19 454 498                     | 15 342 308                | Gangwon   |
| 18 319 115   | -                          | 263 670                        | 4 968 382                      | 8 905 697                      | 3 753 752                      | 427 614                   | Chungbuk  |
| 12 956 281   | -                          | 865 555                        | 4 186 878                      | 5 143 464                      | 2 612 598                      | 147 786                   | Chungnam  |
| 11 635 702   | -                          | 61 688                         | 1 934 138                      | 4 840 665                      | 4 409 849                      | 389 362                   | Jeonbuk   |
| 15 312 365   | -                          | 162 460                        | 1 281 599                      | 7 210 646                      | 6 282 138                      | 375 522                   | Jeonnam   |
| 66 864 412   | -                          | 2 095 306                      | 14 244 860                     | 29 384 287                     | 16 806 821                     | 4 333 138                 | Gyeongbuk |
| 31 349 118   | -                          | 293 813                        | 5 501 782                      | 16 424 841                     | 7 283 897                      | 1 844 785                 | Gyeongnam |
| 1 368 685    | -                          | 111 706                        | 285 577                        | 463 736                        | 229 649                        | 278 017                   | Jju       |

# 1. 임 산 물 Production of

단위 : kg

|          | 용 재<br>(m <sup>2</sup> )<br>Timber | 죽 재 (속)<br>Bamboo<br>(Bundle) | 수           |                |                |               |                | 대 추<br>Jujubes |
|----------|------------------------------------|-------------------------------|-------------|----------------|----------------|---------------|----------------|----------------|
|          |                                    |                               | 계<br>Total  | 밤<br>Chestnuts | 호 두<br>Walnuts | 잣<br>Pinenuts | 대 추<br>Jujubes |                |
| 2005     | 1 825 962                          | 154 848                       | 141 610 698 | 76 446 957     | 867 995        | 2 680 437     | 8 215 995      |                |
| 2006     | 1 615 872                          | 146 920                       | 164 214 241 | 82 450 221     | 848 130        | 1 517 638     | 6 940 348      |                |
| 2007     | 1 702 440                          | 150 128                       | 186 603 334 | 77 524 268     | 990 032        | 3 781 955     | 7 733 195      |                |
| 2008     | 1 955 015                          | 35 919                        | 195 414 456 | 75 170 784     | 979 003        | 2 593 102     | 8 722 526      |                |
| 2009     | 2 515 694                          | 33 572                        | 205 689 538 | 75 910 795     | 1 221 844      | 2 750 613     | 10 249 590     |                |
| 2010     | 3 725 604                          | 33 900                        | 206 420 778 | 68 630 073     | 1 060 895      | 6 719 867     | 9 427 741      |                |
| 북 부      | 132 547                            | -                             | 244 178     | 9 220          | -              | 234 621       | 337            |                |
| 동 부      | 130 060                            | -                             | 16 025      | -              | -              | 16 025        | -              |                |
| 남 부      | 107 862                            | -                             | 19 383      | 5 257          | 260            | 13 866        | -              |                |
| 중 서 부    | 53 342                             | -                             | -           | -              | -              | -             | -              |                |
| 중 서 부    | 57 527                             | -                             | 36 839      | 12 417         | -              | -             | -              |                |
| 산림풍중관리센터 | -                                  | -                             | 16 161      | -              | -              | 15 181        | -              |                |
| 국립산림과학원  | 4 921                              | -                             | -           | -              | -              | -             | -              |                |
| 국립수목원    | -                                  | -                             | -           | -              | -              | -             | -              |                |
| 서 부      | -                                  | -                             | -           | -              | -              | -             | -              |                |
| 대 인      | -                                  | -                             | 60 850      | 60 850         | -              | -             | -              |                |
| 광 주      | 535                                | -                             | 120 700     | 2 100          | 310            | -             | 20 050         |                |
| 대 울      | -                                  | -                             | 27 676      | 21 870         | 46             | -             | 45             |                |
| 경 기      | 3 133                              | -                             | 166 945     | 12 660         | -              | -             | 25 405         |                |
| 강 원      | 15 566                             | -                             | 153 181     | 75 625         | 1 416          | -             | 1 850          |                |
| 충 북      | 30                                 | -                             | 1 640       | 1 350          | -              | -             | -              |                |
| 충 북      | 413 155                            | -                             | 5 053 097   | 438 088        | 2 725          | 4 371 051     | 19 116         |                |
| 충 북      | 420 970                            | -                             | 4 090 494   | 689 070        | 13 990         | 1 926 554     | 149 528        |                |
| 충 남      | 273 120                            | -                             | 12 117 416  | 4 957 830      | 257 604        | 830           | 901 785        |                |
| 충 남      | 697 834                            | 4 000                         | 31 969 172  | 29 009 204     | 189 035        | 5 720         | 86 143         |                |
| 전 북      | 330 551                            | 980                           | 18 093 159  | 4 304 868      | 106 398        | 107 589       | 124 354        |                |
| 전 남      | 411 910                            | 23 350                        | 34 530 109  | 9 140 831      | 1 397          | -             | 35 080         |                |
| 경 북      | 398 083                            | 70                            | 65 279 169  | 631 205        | 472 121        | 6 395         | 7 487 221      |                |
| 경 남      | 254 494                            | 5 500                         | 34 349 554  | 19 257 628     | 15 593         | 22 035        | 576 827        |                |
| 계        | 19 965                             | -                             | 75 030      | -              | -              | -             | -              |                |

|          | 산 나 물 Wild Vegetable |                    |                             |                              |              | 죽 순<br>Bamboo<br>shoot | 수 액(ℓ)<br>Sap |
|----------|----------------------|--------------------|-----------------------------|------------------------------|--------------|------------------------|---------------|
|          | 계<br>Total           | 고 사 리<br>Fernbrake | 도 라 지<br>Chinese bellflower | 더 덕<br>Codonopsis lanceolata | 기 타<br>Other |                        |               |
| 2005     | 33 271 236           | 3 171 663          | 2 962 452                   | 6 153 290                    | 20 983 831   | 403 555                | 4 750 304     |
| 2006     | 39 356 711           | 4 114 362          | 4 525 957                   | 6 414 263                    | 24 302 129   | 371 645                | 7 417 694     |
| 2007     | 40 884 770           | 4 222 567          | 4 918 938                   | 5 977 822                    | 25 765 483   | 288 576                | 6 262 436     |
| 2008     | 39 916 791           | 3 994 768          | 4 338 650                   | 5 820 869                    | 25 807 504   | 263 838                | 5 889 600     |
| 2009     | 46 827 503           | 4 655 409          | 6 815 215                   | 7 771 896                    | 27 584 983   | 293 983                | 6 183 247     |
| 2010     | 47 755 418           | 6 150 731          | 6 909 901                   | 8 228 815                    | 26 465 971   | 169 236                | 6 755 597     |
| 북 부      | 5 527                | -                  | -                           | 3 804                        | 1 723        | -                      | 116 557       |
| 동 부      | 1 780                | 280                | -                           | -                            | 1 500        | -                      | 69 310        |
| 남 부      | 620                  | 30                 | -                           | 40                           | 550          | -                      | 159 109       |
| 중 서 부    | -                    | -                  | -                           | -                            | -            | -                      | 13 838        |
| 중 서 부    | -                    | -                  | -                           | -                            | -            | -                      | 718 191       |
| 산림풍중관리센터 | -                    | -                  | -                           | -                            | -            | -                      | -             |
| 국립산림과학원  | -                    | -                  | -                           | -                            | -            | 9 249                  | -             |
| 국립수목원    | -                    | -                  | -                           | -                            | -            | -                      | -             |
| 서 부      | -                    | -                  | -                           | -                            | -            | -                      | -             |
| 대 인      | -                    | -                  | -                           | -                            | -            | -                      | -             |
| 광 주      | 6 618                | 838                | 530                         | -                            | 5 250        | -                      | -             |
| 대 울      | 48 279               | 89                 | 48 080                      | -                            | 110          | -                      | -             |
| 경 기      | 1 790                | 360                | -                           | -                            | 1 430        | -                      | -             |
| 강 원      | 29 960               | 600                | 4 890                       | 320                          | 24 150       | -                      | -             |
| 충 북      | 5 180                | 900                | 300                         | -                            | 3 980        | -                      | 3 150         |
| 충 북      | 1 274 079            | 33 750             | 444 225                     | 25 518                       | 770 586      | 110                    | 815 940       |
| 충 북      | 11 083 572           | 565 316            | 2 098 830                   | 4 229 570                    | 4 189 856    | -                      | 93 178        |
| 충 남      | 1 294 626            | 113 553            | 416 330                     | 591 040                      | 173 703      | -                      | 37 347        |
| 충 남      | 5 716 455            | 258 397            | 585 840                     | 212 391                      | 4 659 827    | -                      | 64 350        |
| 전 북      | 1 499 930            | 664 936            | 243 950                     | 104 160                      | 486 884      | 11 133                 | 1 008 268     |
| 전 남      | 12 648 410           | 1 382 012          | 890 206                     | 644 500                      | 9 731 692    | 114 625                | 1 456 701     |
| 경 북      | 4 099 106            | 169 835            | 757 690                     | 296 178                      | 2 875 403    | 900                    | 507 354       |
| 경 남      | 6 515 917            | 2 722 512          | 1 125 070                   | 164 394                      | 2 503 941    | 33 219                 | 1 692 305     |
| 계        | 3 523 569            | 237 323            | 293 960                     | 1 956 900                    | 1 035 386    | -                      | -             |

자료 : 산림청

# 생 산 량

## Forest Products

In kg

| Fruits            |                     |                           |             |                              |                  |             |               |               |
|-------------------|---------------------|---------------------------|-------------|------------------------------|------------------|-------------|---------------|---------------|
| 도 토 리             | 비 자                 | 은 행                       | 산 딸 기       | 소나무류                         | 뽕 은 감            | 기 타         |               |               |
| Acorn             | Torrey Nuts         | Ginkgo Nuts               | Raspberries | Pine Seeds                   | Bitter Persimmon | Other       |               |               |
| 951 085           | 275                 | 1 551 557                 | 6 102 213   | 172                          | 43 085 162       | 1 708 850   | 2005          |               |
| 1 024 599         | -                   | 1 499 970                 | 8 733 163   | -                            | 58 185 737       | 3 014 435   | 2006          |               |
| 703 150           | -                   | 1 375 951                 | 9 468 566   | -                            | 82 117 855       | 2 908 362   | 2007          |               |
| 685 235           | -                   | 1 160 013                 | 10 903 951  | -                            | 92 349 789       | 2 850 053   | 2008          |               |
| 606 733           | -                   | 2 416 595                 | 15 759 077  | -                            | 94 052 974       | 2 721 318   | 2009          |               |
| 506 483           | -                   | 2 433 958                 | 13 523 595  | -                            | 101 949 762      | 2 168 405   | 2010          |               |
| -                 | -                   | -                         | -           | -                            | -                | -           | Northern R.S. |               |
| -                 | -                   | -                         | -           | -                            | -                | -           | Eastern R.S.  |               |
| -                 | -                   | -                         | -           | -                            | -                | -           | Southern R.S. |               |
| -                 | -                   | -                         | -           | -                            | -                | -           | Central R.S.  |               |
| -                 | -                   | -                         | -           | -                            | 23 764           | 658         | Western R.S.  |               |
| -                 | -                   | -                         | -           | -                            | -                | 980         | KFSV          |               |
| -                 | -                   | -                         | -           | -                            | -                | -           | KFRI          |               |
| -                 | -                   | -                         | -           | -                            | -                | -           | National Arb  |               |
| -                 | -                   | -                         | -           | -                            | -                | -           | Seoul         |               |
| -                 | -                   | -                         | -           | -                            | -                | -           | Busan         |               |
| 2 800             | -                   | 20 645                    | 15 150      | -                            | 59 510           | 135         | Daegu         |               |
| 140               | -                   | 75                        | -           | -                            | 5 500            | -           | Incheon       |               |
| -                 | -                   | 8 780                     | 117 440     | -                            | 2 660            | -           | Gwangju       |               |
| 2 000             | -                   | 1 790                     | -           | -                            | 70 500           | -           | Daejeon       |               |
| -                 | -                   | 290                       | -           | -                            | -                | -           | Ulsan         |               |
| 38 282            | -                   | 53 240                    | 20 090      | -                            | 24 857           | 85 648      | Gyeonggi      |               |
| 190 200           | -                   | 23 903                    | 522 776     | -                            | 248 727          | 325 746     | Gangwon       |               |
| 44 620            | -                   | 97 397                    | 35 832      | -                            | 5 802 621        | 18 897      | Chungbuk      |               |
| 50 484            | -                   | 1 774 148                 | 133 970     | -                            | 711 233          | 9 235       | Chungnam      |               |
| 22 549            | -                   | 372 609                   | 9 531 460   | -                            | 2 632 142        | 891 190     | Jeonbuk       |               |
| 2 579             | -                   | 21 625                    | 2 427 050   | -                            | 22 665 383       | 236 165     | Jeonnam       |               |
| 109 843           | -                   | 38 992                    | 290 505     | -                            | 56 049 517       | 193 370     | Gyeongbuk     |               |
| 42 986            | -                   | 20 464                    | 358 192     | -                            | 13 649 448       | 406 381     | yeongnam      |               |
| -                 | -                   | -                         | 71 130      | -                            | 3 900            | -           | Jeju          |               |
| 약 용 Medicinal use |                     |                           |             | 농 용 자 재 (M/T) Farm Materials |                  |             |               |               |
| 계 Total           | 약 초 Medicinal Herbs | 산 수 유 Macrocar pium Frunt | 기 타 Other   | 계 Total                      | 녹 비 Green Manure | 퇴 비 Compost | 사 료 Forage    |               |
| 1 805 937         | 986 572             | 399 152                   | 420 213     | 839 559                      | 88 718           | 554 557     | 196 284       |               |
| 3 134 713         | 858 511             | 381 753                   | 1 894 449   | 762 652                      | 94 894           | 502 266     | 165 492       | 2006          |
| 3 216 484         | 525 324             | 364 509                   | 2 326 651   | 536 287                      | 77 154           | 324 992     | 134 141       | 2007          |
| 4 464 374         | 800 277             | 796 757                   | 2 867 341   | 483 097                      | 63 945           | 295 139     | 124 013       | 2008          |
| 20 664 473        | 2 371 105           | 380 282                   | 17 913 086  | 382 014                      | 60 214           | 219 153     | 102 647       | 2009          |
| 18 173 269        | 12 710 726          | 314 853                   | 5 147 690   | 313 321                      | 40 154           | 186 149     | 87 018        | 2010          |
| -                 | -                   | -                         | -           | 386                          | 386              | -           | -             | Northern R.S. |
| -                 | -                   | -                         | -           | -                            | -                | -           | -             | Eastern R.S.  |
| -                 | -                   | -                         | -           | -                            | -                | -           | -             | Southern R.S. |
| -                 | -                   | -                         | -           | -                            | -                | -           | -             | Central R.S.  |
| -                 | -                   | -                         | -           | -                            | -                | -           | -             | Western R.S.  |
| -                 | -                   | -                         | -           | -                            | -                | -           | -             | KFSV          |
| -                 | -                   | -                         | -           | -                            | -                | -           | -             | KFRI          |
| -                 | -                   | -                         | -           | -                            | -                | -           | -             | National Arb  |
| -                 | -                   | -                         | -           | -                            | -                | -           | -             | Seoul         |
| -                 | -                   | -                         | -           | -                            | -                | -           | -             | Busan         |
| -                 | -                   | -                         | -           | 5 010                        | 10               | 3 800       | 1 200         | Daegu         |
| 15 410            | 7 610               | -                         | 7 800       | -                            | -                | -           | -             | Incheon       |
| 6 650             | 3 650               | -                         | 3 000       | -                            | -                | -           | -             | Gwangju       |
| 43 720            | -                   | -                         | 43 720      | -                            | -                | -           | -             | Daejeon       |
| 26 490            | 21 000              | -                         | 5 490       | -                            | -                | -           | -             | Ulsan         |
| 433 596           | 342 480             | 25 310                    | 65 806      | 156                          | 45               | 42          | 69            | Gyeonggi      |
| 2 725 057         | 2 237 842           | 10 124                    | 477 091     | 138 074                      | 22 249           | 80 630      | 35 195        | Gangwon       |
| 1 096 149         | 730 158             | 3 386                     | 362 605     | 11 490                       | 2 781            | 5 005       | 3 704         | Chungbuk      |
| 1 433 931         | 976 641             | 7 170                     | 450 120     | 4 868                        | 351              | 1 190       | 3 327         | Chungnam      |
| 2 010 221         | 882 168             | 10 333                    | 1 117 720   | 7 001                        | 665              | 4 912       | 1 424         | Jeonbuk       |
| 1 703 812         | 1 452 787           | 173 035                   | 77 990      | 24 665                       | 500              | 14 860      | 9 305         | Jeonnam       |
| 6 725 803         | 5 243 918           | 81 444                    | 1 400 441   | 81 403                       | 11 142           | 63 174      | 7 087         | Gyeongbuk     |
| 1 597 091         | 768 933             | 4 051                     | 824 107     | 19 920                       | 2 026            | 12 536      | 5 358         | Gyeongnam     |
| 355 339           | 43 539              | -                         | 311 800     | 20 349                       | -                | -           | 20 349        | Jeju          |

Source : Korea Forest Service

# 1. 임 산 물

## Production of

단위 : kg

|          | 연 료 (M/T) Fuel |                           |                 |                 |                               | 섬 유 원 료 Fibre |                                    |                            |
|----------|----------------|---------------------------|-----------------|-----------------|-------------------------------|---------------|------------------------------------|----------------------------|
|          | 계<br>Total     | 흑 탄<br>Bituminous<br>Coal | 백 탄<br>Charcoal | 장 작<br>Firewood | 지 엽<br>Leaves and<br>branches | 계<br>Total    | 삼지닥나무<br>Edzeworthia<br>papyrifera | 닥 나 무<br>Paper<br>mulberry |
| 2005     | 175 593        | 2 195                     | 7 674           | 150 246         | 15 478                        | 99 525        | 78 150                             | 21 375                     |
| 2006     | 179 450        | 21 683                    | 4 937           | 137 832         | 14 998                        | 31 760        | 10 000                             | 21 760                     |
| 2007     | 155 041        | 3 238                     | 8 686           | 133 112         | 10 005                        | 23 180        | 8 000                              | 15 180                     |
| 2008     | 147 271        | 3 059                     | 5 149           | 129 738         | 9 325                         | 17 981        | 3 700                              | 14 281                     |
| 2009     | 159 918        | 3 024                     | 7 765           | 139 517         | 9 613                         | 9 723         | -                                  | 9 723                      |
| 2010     | 69 344         | 3 140                     | 6 390           | 54 088          | 5 726                         | 11 381        | -                                  | 11 381                     |
| 국립산림과학원  | -              | -                         | -               | -               | -                             | -             | -                                  | -                          |
| 국립수목원    | -              | -                         | -               | -               | -                             | -             | -                                  | -                          |
| 북 부      | -              | -                         | -               | -               | -                             | -             | -                                  | -                          |
| 동 부      | 225            | -                         | -               | 225             | -                             | -             | -                                  | -                          |
| 남 부      | -              | -                         | -               | -               | -                             | -             | -                                  | -                          |
| 중 부      | -              | -                         | -               | -               | -                             | -             | -                                  | -                          |
| 서 부      | -              | -                         | -               | -               | -                             | -             | -                                  | -                          |
| 산림품종관리센터 | -              | -                         | -               | -               | -                             | -             | -                                  | -                          |
| 서울산림과학원  | -              | -                         | -               | -               | -                             | -             | -                                  | -                          |
| 대인광주전산기  | 45             | -                         | -               | 45              | -                             | -             | -                                  | -                          |
| 울진강원북부   | -              | -                         | -               | -               | -                             | -             | -                                  | -                          |
| 충남       | 3 295          | 161                       | 1 210           | 1 924           | -                             | -             | -                                  | -                          |
| 경북       | 24 109         | 1 004                     | 5 006           | 15 237          | 2 862                         | 1 861         | -                                  | 1 861                      |
| 충남       | 3 201          | 1 825                     | 48              | 1 285           | 43                            | -             | -                                  | -                          |
| 충남       | 1 044          | -                         | -               | 1 042           | 2                             | -             | -                                  | -                          |
| 전북       | 23 673         | -                         | 100             | 21 791          | 1 782                         | -             | -                                  | -                          |
| 전남       | 121            | -                         | -               | 96              | 25                            | -             | -                                  | -                          |
| 경북       | 11 771         | -                         | 10              | 11 181          | 580                           | 8 020         | -                                  | 8 020                      |
| 경남       | 1 860          | 150                       | 16              | 1 262           | 432                           | 1 500         | -                                  | 1 500                      |
| 제주       | -              | -                         | -               | -               | -                             | -             | -                                  | -                          |

|          | 목 이<br>Black<br>Fungus |            | 조경재(본)<br>Material for<br>Landscape | 수 지 (ℓ) Resin              |                          |              |   | 명개잎<br>(C/T)<br>China Root<br>leaves |
|----------|------------------------|------------|-------------------------------------|----------------------------|--------------------------|--------------|---|--------------------------------------|
|          | 기 타<br>Other           | 계<br>Total |                                     | 칠 액<br>Oriental<br>lacquer | 황 칠<br>Yellow<br>lacquer | 기 타<br>Other |   |                                      |
| 2005     | 6 444                  | 203 591    | 73 181 920                          | 526                        | 526                      | -            | - | -                                    |
| 2006     | 6 023                  | 1 432 085  | 71 857 114                          | 360                        | 360                      | -            | - | -                                    |
| 2007     | 9 426                  | 890 650    | 80 910 118                          | 220                        | 220                      | -            | - | -                                    |
| 2008     | 1 280                  | 904 421    | 83 116 513                          | 220                        | 220                      | -            | - | -                                    |
| 2009     | 33 500                 | 872 772    | 109 287 448                         | 300                        | 300                      | -            | - | -                                    |
| 2010     | 42 115                 | 1 931 675  | 110 318 690                         | 618                        | 488                      | 130          | - | -                                    |
| 국립산림과학원  | -                      | -          | 450                                 | -                          | -                        | -            | - | -                                    |
| 국립수목원    | -                      | -          | 935                                 | -                          | -                        | -            | - | -                                    |
| 북 부      | -                      | 402        | -                                   | -                          | -                        | -            | - | -                                    |
| 동 부      | -                      | 20         | -                                   | -                          | -                        | -            | - | -                                    |
| 남 부      | -                      | -          | -                                   | -                          | -                        | -            | - | -                                    |
| 중 부      | -                      | -          | -                                   | -                          | -                        | -            | - | -                                    |
| 서 부      | -                      | -          | -                                   | -                          | -                        | -            | - | -                                    |
| 산림품종관리센터 | -                      | -          | -                                   | -                          | -                        | -            | - | -                                    |
| 서울산림과학원  | -                      | -          | -                                   | -                          | -                        | -            | - | -                                    |
| 대인광주전산기  | -                      | -          | 81 677                              | -                          | -                        | -            | - | -                                    |
| 울진강원북부   | -                      | -          | 13 777                              | -                          | -                        | -            | - | -                                    |
| 충남       | -                      | -          | 4 900                               | -                          | -                        | -            | - | -                                    |
| 충남       | -                      | -          | 14 327                              | -                          | -                        | -            | - | -                                    |
| 충남       | -                      | -          | 500 537                             | -                          | -                        | -            | - | -                                    |
| 충남       | -                      | -          | 59 711                              | -                          | -                        | -            | - | -                                    |
| 경북       | -                      | 126 500    | 17 776 519                          | -                          | -                        | -            | - | -                                    |
| 경북       | 700                    | 127 920    | 5 742 187                           | 168                        | 168                      | -            | - | -                                    |
| 충남       | -                      | 113 065    | 5 081 351                           | -                          | -                        | -            | - | -                                    |
| 충남       | 9 000                  | 39 270     | 12 489 265                          | -                          | -                        | -            | - | -                                    |
| 전북       | 95                     | 91 257     | 27 594 749                          | -                          | -                        | -            | - | -                                    |
| 전남       | 170                    | 1 143 373  | 34 526 859                          | 250                        | 120                      | 130          | - | -                                    |
| 경북       | -                      | 223 438    | 2 486 782                           | -                          | -                        | -            | - | -                                    |
| 경남       | 32 150                 | 61 430     | 3 411 772                           | 200                        | 200                      | -            | - | -                                    |
| 제주       | -                      | 5 000      | 532 892                             | -                          | -                        | -            | - | -                                    |

주 : 토석은 집계에서 제외 2007년 임목축적 산출방식 변경에 따른 순임목생장액 보정(2003~2006)  
 자료 : 산림청

생 산 량 (계속)  
Forest Products (Cont'd)

In kg

| 톱 밥 (m³)<br>Saw dust | 목초액 (ℓ)<br>Wood Vinegar | 버섯 Mushroom |                        |              |              |                           |               |
|----------------------|-------------------------|-------------|------------------------|--------------|--------------|---------------------------|---------------|
|                      |                         | 계<br>Total  | 송이<br>Pine<br>Mushroom | 생표고<br>생 표 고 | 건표고<br>건 표 고 | 느타리<br>Oyster<br>Mushroom |               |
| 10 165 950           | 4 012 575               | 28 375 025  | 723 512                | 24 509 121   | 2 031 979    | 900 378                   | 2005          |
| 10 977 641           | 5 219 568               | 27 403 990  | 329 819                | 23 592 006   | 2 044 057    | -                         | 2006          |
| 2 278 567            | 4 593 765               | 28 764 614  | 479 417                | 25 356 644   | 2 028 477    | -                         | 2007          |
| 2 091 988            | 4 936 691               | 28 360 810  | 181 044                | 25 242 120   | 2 031 945    | -                         | 2008          |
| 1 625 150            | 3 794 561               | 27 033 058  | 336 604                | 22 797 353   | 2 992 829    | -                         | 2009          |
| 1 560 425            | -                       | 26 250 227  | 728 569                | 20 806 347   | 2 741 521    | -                         | 2010          |
| -                    | -                       | 16 712      | 9 761                  | 6 951        | -            | -                         | KFRI          |
| 200                  | -                       | 4 103       | 4 103                  | -            | -            | -                         | National Arb  |
| -                    | -                       | 11 456      | 11 054                 | -            | -            | -                         | Northern R.S. |
| -                    | -                       | 740         | 720                    | -            | -            | -                         | Eastern R.S.  |
| -                    | -                       | 107         | 107                    | -            | -            | -                         | Southern R.S. |
| -                    | -                       | -           | -                      | -            | -            | -                         | Central R.S.  |
| -                    | -                       | -           | -                      | -            | -            | -                         | Western R.S.  |
| -                    | -                       | -           | -                      | -            | -            | -                         | KFSV          |
| -                    | -                       | -           | -                      | -            | -            | -                         | Seoul         |
| -                    | -                       | 102 120     | -                      | 42 600       | 59 520       | -                         | Busan         |
| 81                   | -                       | 4 380       | 180                    | 4 200        | -            | -                         | Daegu         |
| -                    | -                       | 70          | -                      | -            | 70           | -                         | Incheon       |
| -                    | -                       | -           | -                      | -            | -            | -                         | Gwangju       |
| 20 500               | -                       | 30 300      | -                      | 29 000       | 1 300        | -                         | Daejeon       |
| -                    | 1 000                   | 370         | 370                    | -            | -            | -                         | Ulsan         |
| 283 569              | 109 000                 | 2 483 703   | 50                     | 2 338 385    | 18 768       | -                         | Gyeonggi      |
| 48 159               | 1 672 200               | 668 483     | 51 013                 | 464 795      | 24 055       | -                         | Gangwon       |
| 123 421              | 230 680                 | 1 833 747   | 5 706                  | 1 666 067    | 48 909       | -                         | Chungbuk      |
| 17 255               | -                       | 8 699 736   | -                      | 8 209 514    | 441 952      | -                         | Chungnam      |
| 140 390              | 80 000                  | 1 594 863   | 411                    | 1 273 435    | 229 665      | -                         | Jeonbuk       |
| 290 786              | 1 130 800               | 3 316 370   | 4 610                  | 1 386 613    | 781 604      | -                         | Jeonnam       |
| 500 407              | 207 660                 | 5 869 658   | 629 153                | 4 792 811    | 224 256      | -                         | Gyeongbuk     |
| 120 861              | 51 900                  | 1 504 866   | 11 331                 | 524 926      | 875 029      | -                         | Gyeongnam     |
| 14 796               | -                       | 108 443     | -                      | 67 050       | 36 393       | -                         | Jeju          |

| 은행잎<br>Ginkgo<br>leaves | 오배자<br>Chinese<br>Galls | 기타<br>Other | 순임목생장량<br>(m³)<br>Net Gross<br>growing Stock | 조림 (ha)<br>Reforestation | 양묘 (본)<br>Tree<br>Seedling | 토석류 (m³)<br>Soil &<br>Stone |               |
|-------------------------|-------------------------|-------------|--|--------------------------|----------------------------|-----------------------------|---------------|
| 28 723                  | 2 629                   | ...         | 24 481 052                                   | 19 206                   | 47 541 300                 | 52 749 800                  | 2005          |
| 23 188                  | 2 288                   | ...         | 25 525 458                                   | 20 591                   | 41 124 400                 | 53 603 118                  | 2006          |
| 221 674                 | 500                     | ...         | 26 803 585                                   | 20 743                   | 20 697 600                 | -                           | 2007          |
| 220 800                 | 424                     | ...         | 34 721 923                                   | 21 961                   | 51 318 800                 | 39 459 844                  | 2008          |
| 215 202                 | 394                     | ...         | 37 707 967                                   | 21 887                   | 41 488 000                 | 45 387 582                  | 2009          |
| 12 370                  | 357                     | ...         | 37 012 474                                   | 21 492                   | 46 059 000                 | 57 567 610                  | 2010          |
| -                       | -                       | ...         | -  | 542                      | 1 695 000                  | 184 873                     | KFRI          |
| -                       | -                       | ...         | -  | 613                      | 1 850 000                  | 1 047 443                   | National Arb  |
| -                       | -                       | ...         | -  | 869                      | 1 332 000                  | 24 545                      | Northern R.S. |
| -                       | -                       | ...         | -  | 347                      | 997 000                    | -                           | Eastern R.S.  |
| -                       | -                       | ...         | -  | 301                      | 1 252 000                  | -                           | Southern R.S. |
| -                       | -                       | ...         | -  | -                        | -                          | -                           | Central R.S.  |
| -                       | -                       | ...         | -  | 47                       | -                          | -                           | Western R.S.  |
| -                       | -                       | ...         | -  | -                        | -                          | -                           | KFSV          |
| -                       | -                       | ...         | 60 364                                       | 16                       | -                          | -                           | Seoul         |
| -                       | -                       | ...         | 214 304                                      | 14                       | -                          | -                           | Busan         |
| -                       | -                       | ...         | 955 510                                      | 5                        | -                          | 340 000                     | Daegu         |
| -                       | -                       | ...         | 180 577                                      | 10                       | -                          | -                           | Incheon       |
| -                       | -                       | ...         | 632 726                                      | 15                       | -                          | -                           | Gwangju       |
| -                       | -                       | ...         | 291 960                                      | 16                       | -                          | -                           | Daejeon       |
| -                       | -                       | ...         | 923 739                                      | 10                       | -                          | 14 151 869                  | Ulsan         |
| -                       | -                       | ...         | 2 480 687                                    | 1 067                    | 3 198 000                  | 5 166 529                   | Gyeonggi      |
| 2 050                   | 180                     | ...         | 6 188 189                                    | 3 070                    | 5 255 000                  | 3 955 400                   | Gangwon       |
| -                       | -                       | ...         | 2 316 218                                    | 1 748                    | 3 931 000                  | 783 444                     | Chungbuk      |
| 9 370                   | -                       | ...         | 3 093 113                                    | 3 222                    | 5 613 000                  | 8 423 760                   | Chungnam      |
| -                       | 57                      | ...         | 3 754 128                                    | 2 484                    | 4 844 000                  | 4 478 401                   | Jeonbuk       |
| -                       | -                       | ...         | 4 209 402                                    | 2 949                    | 5 168 000                  | 7 394 883                   | Jeonnam       |
| 950                     | 120                     | ...         | 7 551 452                                    | 2 449                    | 6 444 000                  | 7 879 178                   | Gyeongbuk     |
| -                       | -                       | ...         | 3 801 649                                    | 1 621                    | 4 413 000                  | 2 069 417                   | Gyeongnam     |
| -                       | -                       | ...         | 358 456                                      | 77                       | 67 000                     | 1 667 868                   | Jeju          |

Note : Soil and rocks are excluded in the total value. Net gross growing stock is modified according to revisions in the method of calculating growing stock in 2007.  
Source : Korea Forest Service

# 1. 소 유 별 Accomplishment of

단위 : ha 1 000분

|          | 계 Total     |                       | 국 유 립 National Forest |                    |                           |                    |                          |                    |                               |                    |
|----------|-------------|-----------------------|-----------------------|--------------------|---------------------------|--------------------|--------------------------|--------------------|-------------------------------|--------------------|
|          | 면 적<br>Area | 본 수<br>No. of<br>Sdls | 계 Total               |                    | 요 존<br>Indispensable N.F. |                    | 불 요 존<br>Disposable N.F. |                    | 타 부 처<br>Under the other Gov. |                    |
|          |             |                       | 면 적<br>Area           | 본 수<br>No. of Sdls | 면 적<br>Area               | 본 수<br>No. of Sdls | 면 적<br>Area              | 본 수<br>No. of Sdls | 면 적<br>Area                   | 본 수<br>No. of Sdls |
| 1999     | 21 232      | 58 062                | 2 015                 | 6 117              | 1 828                     | 5 705              | 187                      | 412                | -                             | -                  |
| 2000     | 22 131      | 54 951                | 3 213                 | 8 940              | 2 499                     | 7 017              | 659                      | 1 766              | 55                            | 157                |
| 2001     | 20 691      | 48 001                | 2 605                 | 8 187              | 1 885                     | 6 418              | 447                      | 1 341              | 273                           | 428                |
| 2002     | 20 657      | 50 512                | 2 395                 | 8 247              | 1 832                     | 6 735              | 331                      | 1 239              | 232                           | 273                |
| 2003     | 21 139      | 55 831                | 2 125                 | 7 823              | 1 886                     | 7 030              | 178                      | 628                | 61                            | 165                |
| 2004     | 21 452      | 52 560                | 1 830                 | 6 529              | 1 604                     | 5 852              | 154                      | 583                | 73                            | 94                 |
| 2005     | 19 938      | 51 714                | 1 910                 | 7 012              | 1 882                     | 6 961              | 8                        | 26                 | 20                            | 25                 |
| 2006     | 20 600      | 46 994                | 1 435                 | 4 690              | 1 366                     | 4 626              | 38                       | 45                 | 31                            | 31                 |
| 2007     | 20 775      | 44 370                | 1 754                 | 5 043              | 1 643                     | 4 910              | 24                       | 60                 | 86                            | 73                 |
| 2008     | 21 992      | 43 404                | 1 810                 | 4 898              | 1 721                     | 4 714              | 44                       | 123                | 45                            | 61                 |
| 2009     | 21 919      | 39 917                | 1 930                 | 5 163              | 1 880                     | 5 020              | 16                       | 104                | 35                            | 39                 |
| 2010     | 21 515      | 42 839                | 2 807                 | 5 986              | 2 675                     | 5 709              | 79                       | 244                | 53                            | 32                 |
| 국립휴양림관리소 | 23          | 41                    | 23                    | 41                 | 23                        | 41                 | -                        | -                  | -                             | -                  |
| 국립산림과학원  | 47          | 108                   | 45                    | 101                | 45                        | 101                | -                        | -                  | -                             | -                  |
| 북 부      | 542         | 1 234                 | 542                   | 1 234              | 542                       | 1 234              | -                        | -                  | -                             | -                  |
| 동 부      | 613         | 1 317                 | 613                   | 1 317              | 594                       | 1 233              | 19                       | 84                 | -                             | -                  |
| 남 부      | 869         | 1 294                 | 869                   | 1 294              | 865                       | 1 287              | 4                        | 7                  | -                             | -                  |
| 중 부      | 347         | 946                   | 347                   | 946                | 295                       | 795                | 52                       | 151                | -                             | -                  |
| 서 부      | 301         | 1 006                 | 301                   | 1 006              | 301                       | 1 006              | -                        | -                  | -                             | -                  |
| 서 울      | 16          | 4                     | -                     | -                  | -                         | -                  | -                        | -                  | -                             | -                  |
| 부 산      | 14          | 16                    | 2                     | 1                  | -                         | -                  | 2                        | 1                  | -                             | -                  |
| 대 구      | 5           | 3                     | -                     | -                  | -                         | -                  | -                        | -                  | -                             | -                  |
| 인 천      | 10          | 23                    | -                     | -                  | -                         | -                  | -                        | -                  | -                             | -                  |
| 광 주      | 15          | 15                    | 5                     | 1                  | -                         | -                  | -                        | -                  | 5                             | 1                  |
| 대 전      | 16          | 9                     | 6                     | 2                  | 4                         | 1                  | 0                        | 0                  | 2                             | 1                  |
| 울 산      | 10          | 18                    | -                     | -                  | -                         | -                  | -                        | -                  | -                             | -                  |
| 경 기      | 1 067       | 2 300                 | 9                     | 4                  | -                         | -                  | -                        | -                  | 9                             | 4                  |
| 강 원      | 3 070       | 5 652                 | 30                    | 16                 | -                         | -                  | -                        | -                  | 30                            | 16                 |
| 충 북      | 1 748       | 3 420                 | -                     | -                  | -                         | -                  | -                        | -                  | -                             | -                  |
| 충 남      | 3 222       | 6 745                 | 2                     | 1                  | -                         | -                  | -                        | -                  | 2                             | 1                  |
| 전 북      | 2 484       | 4 783                 | -                     | -                  | -                         | -                  | -                        | -                  | -                             | -                  |
| 전 남      | 2 949       | 6 478                 | 11                    | 14                 | 6                         | 11                 | 2                        | 1                  | 3                             | 1                  |
| 경 북      | 2 449       | 4 624                 | 3                     | 8                  | -                         | -                  | -                        | -                  | 3                             | 8                  |
| 경 남      | 1 621       | 2 594                 | 0                     | 1                  | 0                         | 1                  | -                        | -                  | -                             | -                  |
| 제 주      | 77          | 212                   | -                     | -                  | -                         | -                  | -                        | -                  | -                             | -                  |

자료 : 산림청



## 조 립 실 적 Reforestation by Ownership

Unit : ha, 1,000seedlings

| 계<br>Total  |                    | 민 유 립<br>Non-national Forest |                    |                        |                    |                         |                    |                     |
|-------------|--------------------|------------------------------|--------------------|------------------------|--------------------|-------------------------|--------------------|---------------------|
|             |                    | 공 유 립<br>Public Forest       |                    | 사 찰 립<br>Temple Forest |                    | 사 유 립<br>Private Forest |                    |                     |
| 면 적<br>Area | 본 수<br>No.of Sdls. | 면 적<br>Area                  | 본 수<br>No.of Sdls. | 면 적<br>Area            | 본 수<br>No.of Sdls. | 면 적<br>Area             | 본 수<br>No.of Sdls. |                     |
| 19 217      | 51 946             | 921                          | 2 984              | 154                    | 604                | 18 142                  | 48 358             | 1999                |
| 18 918      | 46 011             | 1 002                        | 2 506              | 22                     | 43                 | 17 894                  | 43 462             | 2000                |
| 18 086      | 39 814             | 1 085                        | 2 014              | 54                     | 71                 | 16 947                  | 37 729             | 2001                |
| 18 262      | 42 265             | 924                          | 1 773              | 18                     | 20                 | 17 320                  | 40 472             | 2002                |
| 19 013      | 48 007             | 790                          | 1 301              | 15                     | 49                 | 18 208                  | 46 657             | 2003                |
| 19 621      | 46 032             | 805                          | 1 286              | 44                     | 143                | 1 8773                  | 44 603             | 2004                |
| 18 028      | 44 702             | 759                          | 1 103              | 8                      | 6                  | 17 261                  | 43 593             | 2005                |
| 19 165      | 42 304             | 836                          | 1 254              | 81                     | 155                | 18 247                  | 40 895             | 2006                |
| 19 021      | 39 327             | 901                          | 1 397              | 22                     | 101                | 18 098                  | 37 829             | 2007                |
| 20 183      | 38 506             | 883                          | 1 212              | 303                    | 591                | 18 996                  | 36 704             | 2008                |
| 19 989      | 34 753             | 958                          | 1 161              | 100                    | 51                 | 18 930                  | 33 542             | 2009                |
| 18 708      | 36 853             | 961                          | 1 428              | 12                     | 16                 | 17 747                  | 35 425             | 2010                |
| -           | -                  | -                            | -                  | -                      | -                  | -                       | -                  | Recreational Forest |
| 2           | 8                  | 2                            | 8                  | -                      | -                  | -                       | -                  | KFRI                |
| -           | -                  | -                            | -                  | -                      | -                  | -                       | -                  | Northern R.S.       |
| -           | -                  | -                            | -                  | -                      | -                  | -                       | -                  | Eastern R.S.        |
| -           | -                  | -                            | -                  | -                      | -                  | -                       | -                  | Southern R.S.       |
| -           | -                  | -                            | -                  | -                      | -                  | -                       | -                  | Central R.S.        |
| -           | -                  | -                            | -                  | -                      | -                  | -                       | -                  | Western R.S.        |
| 16          | 4                  | 16                           | 4                  | -                      | -                  | -                       | -                  | Seoul               |
| 11          | 15                 | -                            | -                  | -                      | -                  | 11                      | 15                 | Busan               |
| 5           | 3                  | -                            | -                  | -                      | -                  | 5                       | 3                  | Daegu               |
| 10          | 23                 | 5                            | 1                  | -                      | -                  | 5                       | 21                 | Incheon             |
| 10          | 14                 | -                            | -                  | -                      | -                  | 10                      | 14                 | Gwangju             |
| 11          | 7                  | -                            | -                  | -                      | -                  | 11                      | 7                  | Daejeon             |
| 10          | 18                 | -                            | -                  | -                      | -                  | 10                      | 18                 | Ulsan               |
| 1 059       | 2 295              | 80                           | 155                | -                      | -                  | 978                     | 2 141              | Gyeonggi            |
| 3 040       | 5 636              | 165                          | 145                | -                      | -                  | 2 875                   | 5 491              | Gangwon             |
| 1 748       | 3 420              | 43                           | 51                 | -                      | -                  | 1 705                   | 3 368              | Chungbuk            |
| 3 221       | 6 744              | 197                          | 186                | -                      | -                  | 3 024                   | 6 558              | Chungnam            |
| 2 484       | 4 783              | 59                           | 125                | 5                      | 2                  | 2 425                   | 4 658              | Jeonbuk             |
| 2 938       | 6 464              | 155                          | 313                | 2                      | 1                  | 2 783                   | 6 152              | Jeonnam             |
| 2 446       | 4 616              | 83                           | 142                | 5                      | 14                 | 2 363                   | 4 474              | Gyeongbuk           |
| 1 621       | 2 593              | 130                          | 266                | -                      | -                  | 1 490                   | 2 327              | Gyeongnam           |
| 77          | 212                | 25                           | 33                 | -                      | -                  | 52                      | 179                | Jéju                |

Source : Korea Forest Service

## 2. 조림지 가꾸기 Plantation Management

단위 : ha

|           | 조림지 가꾸기 Poantation Management |                      |                  | 어린나무가꾸기<br>Young Tree Tending |
|-----------|-------------------------------|----------------------|------------------|-------------------------------|
|           | 계<br>Total                    | 덩굴제거<br>Vine cutting | 풀 베 기<br>Weeding |                               |
| 2004      | 113 100                       | 48 486               | 64 614           | 25 702                        |
| 2005      | 109 149                       | 47 753               | 61 396           | 22 106                        |
| 2006      | 103 725                       | 40 412               | 63 313           | 18 073                        |
| 2007      | 75 209                        | 25 265               | 49 945           | 19 874                        |
| 2008      | 101 386                       | 29 564               | 71 822           | 19 172                        |
| 2009      | 118 743                       | 44 778               | 73 965           | 21 719                        |
| 2010      | 106 309                       | 33 162               | 73 147           | 16 993                        |
| 북부지방산림관리청 | 3 355                         | 1 725                | 1 630            | 712                           |
| 동부지방산림관리청 | 2 962                         | 1 022                | 1 940            | 1 218                         |
| 남부지방산림관리청 | 2 244                         | 809                  | 1 435            | 371                           |
| 중부지방산림관리청 | 2 396                         | 628                  | 1 768            | 279                           |
| 서부지방산림관리청 | 1 900                         | 781                  | 1 119            | 160                           |
| 기 타       | 950                           | 73                   | 877              | 64                            |
| 서울        | 1 248                         | 597                  | 651              | 182                           |
| 부산        | 783                           | 241                  | 542              | 99                            |
| 대구        | 114                           | 44                   | 70               | 38                            |
| 인천        | 683                           | 428                  | 255              | 51                            |
| 광주        | 72                            | 52                   | 20               | -                             |
| 대전        | 562                           | 52                   | 510              | -                             |
| 울산        | 151                           | 50                   | 101              | 120                           |
| 경기        | 5 157                         | 1 001                | 4 156            | 738                           |
| 강원        | 14 579                        | 4 030                | 10 549           | 3 392                         |
| 충북        | 6 531                         | 1 704                | 4 827            | 1 126                         |
| 충남        | 13 849                        | 2 084                | 11 765           | 1 360                         |
| 전북        | 10 469                        | 3 434                | 7 035            | 3 045                         |
| 전남        | 22 228                        | 10 648               | 11 580           | 3 176                         |
| 경북        | 6 986                         | 947                  | 6 039            | 487                           |
| 경남        | 8 684                         | 2 591                | 6 093            | 329                           |
| 제주        | 406                           | 221                  | 185              | 46                            |

자료 : 산림청

밋 숲 가꾸 기  
and Forest Tending

Unit : ha

| 숲 가꾸기 Forest Tending |                  |                                 | 기 타<br>Other | Classification |
|----------------------|------------------|---------------------------------|--------------|----------------|
| 계<br>Total           | 췁아베기<br>Thinning | 천연림보육<br>Natural forest tending |              |                |
| 179 187              | 68 349           | 110 838                         | 18 693       | 2004           |
| 184 078              | 62 541           | 121 537                         | 33 092       | 2005           |
| 40 412               | 56 287           | 122 937                         | 33 137       | 2006           |
| 25 265               | 47 173           | 128 917                         | 33 130       | 2007           |
| 29 564               | 49 627           | 166 366                         | 41 065       | 2008           |
| 44 778               | 63 657           | 240 487                         | 78 363       | 2009           |
| 250 718              | 51 719           | 198 999                         | 95 806       | 2010           |
| 8 018                | 4 973            | 3 045                           | 4 340        | Northern R.S.  |
| 8 393                | 4 143            | 4 250                           | 2 538        | Eastern R.S.   |
| 7 369                | 2 505            | 4 864                           | 3 710        | Southern R.S.  |
| 3 559                | 899              | 2 660                           | 1 721        | Central R.S.   |
| 6 398                | 1 183            | 5 215                           | 1 952        | Western R.S.   |
| 767                  | 515              | 252                             | 1 243        | Others         |
| 575                  | 283              | 292                             | 2 501        | Seoul          |
| 1 682                | 140              | 1 542                           | 1 782        | Busan          |
| 1 964                | 167              | 1 797                           | 1 027        | Daegu          |
| 1 801                | 69               | 1 732                           | 1 023        | Incheon        |
| 1 629                | 189              | 1 440                           | 386          | Gwangju        |
| 2 450                | 101              | 2 349                           | 1 026        | Daejeon        |
| 1 726                | 365              | 1 361                           | 579          | Ulsan          |
| 8 480                | 3 361            | 5 119                           | 3 707        | Gyeonggi       |
| 30 242               | 4 880            | 25 362                          | 13 551       | Gangwon        |
| 17 449               | 4 626            | 12 823                          | 1 972        | Chungbuk       |
| 28 407               | 8 884            | 19 523                          | 10 996       | Chungnam       |
| 12 690               | 3 664            | 9 026                           | 6 679        | Jeonbuk        |
| 44 544               | 7 383            | 37 161                          | 24 974       | Jeonnam        |
| 33 000               | 1 890            | 31 110                          | 4 667        | Gyeongbuk      |
| 28 771               | 874              | 27 897                          | 5 185        | Gyeongnam      |
| 804                  | 625              | 179                             | 247          | Jeju           |

### 3. 산 불 피 해 Damage of Forest

|           | 원 인 별 (건)<br>Causes(no. of cases) |                       |                          |                           |                           |  |                        |              |
|-----------|-----------------------------------|-----------------------|--------------------------|---------------------------|---------------------------|--|------------------------|--------------|
|           | 계<br>Total                        | 입산자실화<br>Carelessness | 논두렁소각<br>Weed<br>Burning | 쓰레기소각<br>Trash<br>Burning | 담뱃불실화<br>Tobacco<br>ashes | 성묘객 실화<br>Visitor of<br>ancestral Graves | 어린이<br>불장난<br>Children | 기타<br>Others |
| 1999      | 315                               | 156                   | 57                       | 13                        | 17                        | 20                                       | 10                     | 42           |
| 2000      | 729                               | 312                   | 134                      | 68                        | 63                        | 47                                       | 18                     | 87           |
| 2001      | 785                               | 354                   | 143                      | 47                        | 88                        | 45                                       | 24                     | 84           |
| 2002      | 599                               | 217                   | 110                      | 58                        | 60                        | 63                                       | 20                     | 71           |
| 2003      | 271                               | 93                    | 55                       | 24                        | 43                        | 31                                       | 4                      | 21           |
| 2004      | 544                               | 251                   | 83                       | 46                        | 51                        | 22                                       | 13                     | 78           |
| 2005      | 516                               | 232                   | 95                       | 41                        | 60                        | 24                                       | 13                     | 51           |
| 2006      | 405                               | 185                   | 63                       | 40                        | 26                        | 12                                       | 14                     | 65           |
| 2007      | 418                               | 193                   | 92                       | 21                        | 37                        | 23                                       | 7                      | 45           |
| 2008      | 389                               | 148                   | 62                       | 44                        | 49                        | 26                                       | 6                      | 54           |
| 2009      | 570                               | 222                   | 94                       | 67                        | 34                        | 36                                       | 6                      | 111          |
| 2010      | 282                               | 138                   | 38                       | 34                        | 13                        | 15                                       | 1                      | 43           |
| 국립산림과학원   | -                                 | -                     | -                        | -                         | -                         | -  | -                      | -            |
| 국립산림경영연구원 | -                                 | -                     | -                        | -                         | -                         | -  | -                      | -            |
| 국립수목원     | -                                 | -                     | -                        | -                         | -                         | -  | -                      | -            |
| 북 부       | 10                                | 8                     | -                        | -                         | 1                         | -  | -                      | 1            |
| 동 부       | 1                                 | 1                     | -                        | -                         | -                         | -  | -                      | -            |
| 남 부       | 10                                | 7                     | -                        | -                         | -                         | -  | -                      | 3            |
| 중 부       | 3                                 | 3                     | -                        | -                         | -                         | -  | -                      | -            |
| 서 부       | 3                                 | 1                     | -                        | -                         | -                         | -  | -                      | 2            |
| 민간통제구역    | -                                 | -                     | -                        | -                         | -                         | -  | -                      | -            |
| 서울        | 3                                 | 2                     | 1                        | -                         | -                         | -  | -                      | -            |
| 부산        | 21                                | 16                    | 1                        | 1                         | 2                         | -  | -                      | 1            |
| 대구        | 2                                 | 1                     | -                        | -                         | -                         | -  | 1                      | -            |
| 인천        | 10                                | 2                     | 2                        | 1                         | 1                         | -  | -                      | 4            |
| 광주        | 1                                 | 1                     | -                        | -                         | -                         | -  | -                      | -            |
| 대전        | 1                                 | 1                     | -                        | -                         | -                         | -  | -                      | -            |
| 울산        | 12                                | 6                     | 1                        | 2                         | -                         | 1  | -                      | 2            |
| 경기        | 6                                 | 5                     | -                        | -                         | -                         | 1  | -                      | -            |
| 강원        | 37                                | 15                    | 2                        | 9                         | 3                         | 1  | -                      | 7            |
| 충북        | 32                                | 8                     | 9                        | 8                         | 2                         | 2  | -                      | 3            |
| 충남        | 7                                 | 6                     | 1                        | -                         | -                         | -  | -                      | -            |
| 전북        | 6                                 | 5                     | -                        | 1                         | -                         | -  | -                      | -            |
| 전남        | 15                                | 7                     | 3                        | 2                         | -                         | 2  | -                      | 1            |
| 경북        | 45                                | 20                    | 7                        | 5                         | 2                         | 3  | -                      | 8            |
| 경남        | 57                                | 23                    | 11                       | 5                         | 2                         | 5  | -                      | 11           |
| 제주        | -                                 | -                     | -                        | -                         | -                         | -  | -                      | -            |

자료: 산림청

상 황  
Fires

| 피 해 상 황<br>Amount of Damage |  |                                 | 인 명 피 해 (인)<br>Casualties(persons) |             |              |                    |
|-----------------------------|--|---------------------------------|------------------------------------|-------------|--------------|--------------------|
| 면적(ha)<br>Area              | 재적(m <sup>2</sup> )<br>Damaged<br>Volume | 피해액<br>(천원, 1,000won)<br>Amount | 계<br>Total                         | 사망<br>Death | 부상<br>Injury |                    |
| 473                         | 6 377                                    | 665 661                         | 5                                  | 5           | -            | 1999               |
| 25 953                      | 1 373 302                                | 65 241 772                      | 30                                 | 13          | 17           | 2000               |
| 963                         | 33 753                                   | 2 717 181                       | 20                                 | 13          | 7            | 2001               |
| 4 467                       | 324 120                                  | 8 952 928                       | 19                                 | 12          | 7            | 2002               |
| 133                         | 2 444                                    | 276 583                         | 9                                  | 9           | -            | 2003               |
| 1 588                       | 52 787                                   | 4 068 651                       | 11                                 | 10          | 1            | 2004               |
| 2 067                       | 113 830                                  | 7 526 217                       | 10                                 | 10          | -            | 2005               |
| 254                         | 7 808                                    | 432 755                         | 5                                  | 4           | 1            | 2006               |
| 230                         | 6 467                                    | 377 296                         | 9                                  | 9           | -            | 2007               |
| 227                         | 4 580                                    | 436 054                         | 6                                  | 6           | -            | 2008               |
| 1 381                       | 91 626                                   | 3 882 701                       | 9                                  | 5           | 4            | 2009               |
| 297                         | 11 168                                   | 4 450 914                       | 2                                  | 2           | -            | 2010               |
| -                           | -  | -                               | -                                  | -           | -            | KFRI               |
| -                           | -  | -                               | -                                  | -           | -            | KFSV               |
| -                           | -  | -                               | -                                  | -           | -            | National arboretum |
| 1                           | -  | 72 594                          | -                                  | -           | -            | Northern R.S.      |
| 1                           | -  | 22 024                          | -                                  | -           | -            | Eastern R.S.       |
| 4                           | 154                                      | 93 899                          | -                                  | -           | -            | Southern R.S.      |
| 0                           | -  | -                               | -                                  | -           | -            | Central R.S.       |
| 1                           | 30                                       | 27 207                          | -                                  | -           | -            | Western R.S.       |
| -                           | -  | -                               | -                                  | -           | -            | CRZ                |
| 0                           | -  | 940                             | -                                  | -           | -            | Seoul              |
| 3                           | -  | 32 049                          | -                                  | -           | -            | Busan              |
| 0                           | 2  | 500                             | -                                  | -           | -            | Daegu              |
| 48                          | -  | 147 545                         | -                                  | -           | -            | Incheon            |
| 0                           | 1  | 244                             | -                                  | -           | -            | Gwangju            |
| 0                           | -  | 944                             | -                                  | -           | -            | Daejeon            |
| 11                          | 282                                      | 41 475                          | -                                  | -           | -            | Ulsan              |
| 1                           | -  | 27 879                          | -                                  | -           | -            | Gyeonggi           |
| 91                          | 2 183                                    | 1 860 936                       | -                                  | -           | -            | Gangwon            |
| 5                           | 86                                       | 44 359                          | 1                                  | 1           | -            | Chungbuk           |
| 1                           | 21                                       | 4 904                           | -                                  | -           | -            | Chungnam           |
| 1                           | 13                                       | 3 700                           | 1                                  | 1           | -            | Jeonbuk            |
| 7                           | 140                                      | 47 914                          | -                                  | -           | -            | Jeonnam            |
| 114                         | 8 081                                    | 1 767 484                       | -                                  | -           | -            | Gyeongbuk          |
| 9                           | 175                                      | 254 317                         | -                                  | -           | -            | Gyeongnam          |
| -                           | -  | -                               | -                                  | -           | -            | Jeju               |

Source : Korea Forest Service

### 4. 임 도 시 Construction of

단위: km

|          | 합 계<br>Total | 국 유 림<br>National Forest |                                   |                                  |                                   |                                  |                                  | 기타<br>Other |
|----------|--------------|--------------------------|-----------------------------------|----------------------------------|-----------------------------------|----------------------------------|----------------------------------|-------------|
|          |              | 계<br>Total               | 북부지방산<br>림관리청<br>Northern<br>R.S. | 동부지방<br>산림관리청<br>Eastern<br>R.S. | 남부지방<br>산림관리청<br>Southern<br>R.S. | 중부지방<br>산림관리청<br>Central<br>R.S. | 서부지방<br>산림관리청<br>Western<br>R.S. |             |
| 계(Total) | 16 573       | 4 843                    | 1 472                             | 1 500                            | 955                               | 256                              | 512                              | 148         |
| 1982까지   | 259          | 259                      | 104                               | 57                               | 61                                | -                                | 18                               | 19          |
| 1983     | 7            | 7                        | 3                                 | -                                | -                                 | -                                | -                                | 4           |
| 1984     | 75           | 34                       | -                                 | 11                               | 6                                 | 1                                | 12                               | 4           |
| 1985     | 171          | 33                       | 4                                 | 14                               | 6                                 | 2                                | 3                                | 4           |
| 1986     | 226          | 52                       | 12                                | 17                               | 9                                 | -                                | 12                               | 2           |
| 1987     | 302          | 57                       | 9                                 | 30                               | 4                                 | 3                                | 9                                | 2           |
| 1988     | 388          | 120                      | 40                                | 37                               | 25                                | -                                | 16                               | 2           |
| 1989     | 581          | 188                      | 62                                | 68                               | 35                                | -                                | 22                               | 1           |
| 1990     | 674          | 220                      | 76                                | 80                               | 39                                | -                                | 20                               | 5           |
| 1991     | 1 013        | 504                      | 177                               | 170                              | 100                               | -                                | 45                               | 12          |
| 1992     | 1 141        | 503                      | 164                               | 161                              | 98                                | 20                               | 41                               | 19          |
| 1993     | 1 097        | 442                      | 132                               | 126                              | 110                               | 21                               | 33                               | 20          |
| 1994     | 1 049        | 399                      | 124                               | 127                              | 85                                | 24                               | 39                               | -           |
| 1995     | 1 888        | 392                      | 138                               | 101                              | 73                                | 35                               | 44                               | 1           |
| 1996     | 1 550        | 364                      | 112                               | 117                              | 74                                | 18                               | 43                               | -           |
| 1997     | 1 394        | 339                      | 86                                | 107                              | 76                                | 36                               | 31                               | 3           |
| 1998     | 1 071        | 203                      | 36                                | 73                               | 32                                | 16                               | 46                               | -           |
| 1999     | 855          | 96                       | 19                                | 36                               | 22                                | 9                                | 8                                | 2           |
| 2000     | 311          | 40                       | 8                                 | 11                               | 10                                | 4                                | 5                                | 2           |
| 2001     | 283          | 30                       | 6                                 | 7                                | 11                                | 4                                | 2                                | -           |
| 2002     | 265          | 25                       | 5                                 | 12                               | 2                                 | 4                                | 2                                | -           |
| 2003     | 158          | 19                       | 1                                 | -                                | 2                                 | 4                                | 3                                | 9           |
| 2004     | 97           | 15                       | -                                 | -                                | 5                                 | 4                                | 5                                | 1           |
| 2005     | 205          | 30                       | 3                                 | 2                                | 4                                 | 8                                | 8                                | 5           |
| 2006     | 234          | 19                       | 2                                 | 2                                | 2                                 | 5                                | 5                                | 3           |
| 2007     | 223          | 14                       | 3                                 | 2                                | 1                                 | 3                                | 2                                | 3           |
| 2008     | 310          | 108                      | 53                                | 41                               | 8                                 | -                                | 3                                | 3           |
| 2009     | 244          | 24                       | 8                                 | 10                               | 1                                 | -                                | 1                                | 4           |
| 2010     | 502          | 307                      | 85                                | 81                               | 54                                | 35                               | 34                               | 18          |

자료 : 산림청

# 설 현 황 Forest Road

Unit : km

| 계<br>Total | 민 유 림<br>Non-national Forest |             |                |                |               |             |                 |                |                 |                 |                |                |                  |                  |            |
|------------|------------------------------|-------------|----------------|----------------|---------------|-------------|-----------------|----------------|-----------------|-----------------|----------------|----------------|------------------|------------------|------------|
|            | 부산<br>Busan                  | 대구<br>Daegu | 인천<br>In cheon | 광주<br>Gwan gju | 대전<br>Daejeon | 울산<br>Ulsan | 경기<br>Gyeo nggi | 강원<br>Gang won | 충북<br>Chung buk | 충남<br>Chung nam | 전북<br>Jeon buk | 전남<br>Jeon nam | 경북<br>Gyeong buk | 경남<br>Gyeong nam | 제주<br>Jeju |
| 11730      | 100                          | 72          | 31             | 16             | 105           | 145         | 747             | 960            | 946             | 1 172           | 1 126          | 2 029          | 2 088            | 2 096            | 97         |
| -          | -                            | -           | -              | -              | -             | -           | -               | -              | -               | -               | -              | -              | -                | -                | -          |
| -          | -                            | -           | -              | -              | -             | -           | -               | -              | -               | -               | -              | -              | -                | -                | -          |
| 41         | -                            | 2           | -              | -              | -             | 3           | 5               | -              | 4               | 5               | 5              | 5              | 4                | 8                | -          |
| 138        | -                            | 2           | 1              | -              | -             | 5           | 12              | 24             | 12              | 13              | 13             | 19             | 19               | 18               | -          |
| 174        | -                            | 2           | -              | -              | -             | 2           | 21              | 22             | 20              | 6               | 20             | 27             | 27               | 27               | -          |
| 245        | 2                            | 2           | -              | -              | -             | 5           | 37              | 28             | 26              | 20              | 23             | 27             | 34               | 41               | -          |
| 268        | -                            | 2           | -              | -              | 2             | 3           | 35              | 31             | 29              | 27              | 28             | 29             | 40               | 42               | -          |
| 393        | -                            | 2           | -              | -              | -             | 7           | 43              | 43             | 44              | 59              | 31             | 73             | 49               | 42               | -          |
| 454        | -                            | 2           | -              | -              | 5             | 4           | 50              | 45             | 46              | 64              | 41             | 73             | 66               | 58               | -          |
| 509        | 1                            | 2           | -              | -              | 3             | 7           | 54              | 47             | 43              | 69              | 50             | 71             | 76               | 86               | -          |
| 638        | 5                            | 2           | -              | -              | 6             | 10          | 56              | 54             | 45              | 81              | 65             | 94             | 109              | 111              | -          |
| 655        | 5                            | 5           | 2              | -              | 6             | 10          | 46              | 60             | 48              | 83              | 66             | 115            | 100              | 109              | -          |
| 650        | 11                           | 5           | 2              | -              | 2             | 8           | 38              | 56             | 47              | 75              | 68             | 114            | 106              | 118              | -          |
| 1 496      | 30                           | 5           | 5              | -              | 22            | 14          | 68              | 145            | 101             | 145             | 161            | 256            | 287              | 247              | 10         |
| 1 186      | 8                            | 6           | 6              | -              | 16            | 13          | 68              | 88             | 74              | 69              | 127            | 218            | 225              | 254              | 14         |
| 1 055      | -                            | 3           | 3              | 3              | 9             | 14          | 50              | 72             | 71              | 90              | 113            | 195            | 191              | 228              | 13         |
| 868        | 3                            | 3           | 2              | -              | 4             | 8           | 37              | 49             | 58              |                 | 95             | 162            | 171              | 195              | 9          |
| 759        | 14                           | 4           | 5              | 3              | 4             | 9           | 29              | 61             | 57              | 72              | 70             | 140            | 142              | 140              | 9          |
| 271        | 2                            | 2           | 1              | 3              | 3             | 3           | 12              | 19             | 23              | 28              | 26             | 50             | 43               | 51               | 5          |
| 253        | 1                            | 3           | 2              | 1              | 3             | 4           | 11              | 20             | 18              | 24              | 18             | 58             | 33               | 52               | 5          |
| 240        | 2                            | 1           | -              | 1              | 4             | 3           | 7               | 18             | 23              | 24              | 16             | 43             | 42               | 51               | 5          |
| 139        | 1                            | 2           | -              | 1              | 1             | 5           | 4               | 5              | 16              | 13              | 7              | 26             | 22               | 32               | 4          |
| 82         | 1                            | 1           | -              | -              | 1             | 4           | 4               | 5              | 8               | 8               | 3              | 17             | 20               | 8                | 2          |
| 175        | 2                            | 3           | -              | -              | 2             | 1           | 9               | 14             | 17              | 14              | 8              | 36             | 35               | 31               | 3          |
| 215        | 1                            | 1           | 1              | -              | 1             | 1           | 7               | 15             | 29              | 15              | 8              | 42             | 49               | 42               | 3          |
| 209        | 3                            | 6           | -              | 1              | 2             | 2           | 7               | 1              | 24              | 21              | 26             | 34             | 57               | 22               | 3          |
| 202        | 6                            | 2           | 1              | 1              | 1             | -           | 24              | -              | 13              | 38              | 13             | 29             | 47               | 24               | 3          |
| 220        | 2                            | 1           | -              | 1              | 3             | -           | 7               | 21             | 33              | 12              | 12             | 42             | 53               | 28               | 5          |
| 195        | -                            | 1           | -              | 1              | 5             | -           | 6               | 17             | 17              | 25              | 13             | 34             | 41               | 31               | 4          |

Source : Korea Forest Service

## 1. 원 목 수 Timber Demand

단위 : 1,000m<sup>3</sup>

|      | 합 계<br>Total | 수 요 량 Demand   |                |                 |               |                  |                |               |                              |
|------|--------------|----------------|----------------|-----------------|---------------|------------------|----------------|---------------|------------------------------|
|      |              | 내 수 용 Domestic |                |                 |               |                  | 수 출 용 Export   |               |                              |
|      |              | 계<br>Sub-total | 갱목<br>Pit prop | 펄프<br>Pulp wood | 합판<br>Plywood | 일반<br>Generaluse | 계<br>Sub-total | 합판<br>Plywood | 제재목기타<br>Sawnwood and others |
| 1989 | 9 014        | 8 448          | 640            | 479             | 2 065         | 5 264            | 566            | 50            | 516                          |
| 1990 | 9 423        | 9 121          | 512            | 479             | 1 849         | 6 281            | 302            | 40            | 262                          |
| 1991 | 10 147       | 9 845          | 465            | 650             | 2 004         | 6 726            | 302            | 114           | 188                          |
| 1992 | 9 182        | 8 956          | 343            | 665             | 1 564         | 6 384            | 226            | 109           | 117                          |
| 1993 | 8 832        | 8 647          | 227            | 1 029           | 1 350         | 6 041            | 185            | 88            | 97                           |
| 1994 | 8 883        | 8 580          | 176            | 1 006           | 1 255         | 6 143            | 303            | 109           | 194                          |
| 1995 | 9 284        | 8 939          | 139            | 1 275           | 1 300         | 6 225            | 345            | 186           | 159                          |
| 1996 | 9 225        | 8 893          | 109            | 1 287           | 1 334         | 6 163            | 332            | 159           | 173                          |
| 1997 | 9 328        | 8 987          | 104            | 1 253           | 1 611         | 6 019            | 341            | 79            | 262                          |
| 1998 | 5 798        | 5 265          | 110            | 992             | 859           | 3 304            | 533            | 262           | 271                          |
| 1999 | 8 317        | 7 836          | 117            | 1 361           | 1 051         | 5 307            | 481            | 233           | 248                          |
| 2000 | 8 327        | 7 897          | 112            | 1 295           | 1 066         | 5 424            | 430            | 179           | 251                          |
| 2001 | 8 836        | 8 665          | 140            | 1 036           | 504           | 6 985            | 171            | 109           | 62                           |
| 2002 | 9 312        | 9 207          | 58             | 1 145           | 638           | 7 366            | 105            | 63            | 42                           |
| 2003 | 8 727        | 8 622          | 63             | 1 216           | 758           | 6 585            | 105            | 67            | 38                           |
| 2004 | 8 619        | 8 473          | 62             | 1 424           | 597           | 6 390            | 146            | 75            | 71                           |
| 2005 | 8 372        | 8 313          | 55             | 1 546           | 567           | 6 163            | 59             | 18            | 41                           |
| 2006 | 8 809        | 8 740          | 47             | 1 437           | 1 106         | 6 150            | 69             | 23            | 46                           |
| 2007 | 9 013        | 9 013          | 45             | 1 643           | 1 110         | 6 215            | -              | -             | -                            |
| 2008 | 7 969        | 7 969          | 45             | 1 757           | 618           | 5 549            | -              | -             | -                            |
| 2009 | 8 190        | 8 190          | 39             | 1 919           | 500           | 5 732            | -              | -             | -                            |
| 2010 | 7 942        | 7 942          | 29             | 2 549           | 393           | 4 971            | -              | -             | -                            |

※ ( ) 내는 폐재 이용량으로 집계에는 미포함.  
자료 : 산림청



## 급 실 적 and Supply

Unit : 1,000m<sup>3</sup>

| 합 계<br><br>Total | 공 급 량 Supply           |                 |               |                         |                   | 자급율(%)<br><br>Rate of<br>self-supply |
|------------------|------------------------|-----------------|---------------|-------------------------|-------------------|--------------------------------------|
|                  | 원 목 공 급 량<br>Round log |                 |               | 폐 재 이 용 량<br>Waste wood |                   |                                      |
|                  | 계<br>Sub-total         | 내 재<br>Domestic | 외 재<br>Import | 계<br>Sub-total          | 폐 재<br>Waste wood |                                      |
| 9 014            | 9 014                  | 1 227           | 7 787         | (556)                   | (556)             | 13.6                                 |
| 9 423            | 9 423                  | 1 138           | 8 285         | (640)                   | (640)             | 12.1                                 |
| 10 147           | 10 147                 | 1 286           | 8 861         | (860)                   | (860)             | 12.7                                 |
| 9 182            | 9 182                  | 1 123           | 8 059         | (954)                   | (954)             | 12.2                                 |
| 8 832            | 8 832                  | 1 184           | 7 648         | (925)                   | (925)             | 13.4                                 |
| 8 883            | 8 883                  | 1 173           | 7 710         | (1 213)                 | (1 213)           | 13.2                                 |
| 9 284            | 9 284                  | 1 055           | 8 229         | (1 526)                 | (1 526)           | 11.4                                 |
| 9 225            | 9 225                  | 1 195           | 8 030         | (1 704)                 | (1 704)           | 13.0                                 |
| 9 328            | 9 328                  | 1 062           | 8 266         | (1 723)                 | (1 723)           | 11.4                                 |
| 5 798            | 5 798                  | 1 428           | 4 370         | (1 185)                 | (1 185)           | 24.6                                 |
| 8 317            | 8 317                  | 1 694           | 6 623         | (1 582)                 | (1 582)           | 20.4                                 |
| 8 327            | 8 327                  | 1 592           | 6 735         | (1 816)                 | (1 816)           | 19.1                                 |
| 8 836            | 8 836                  | 1 533           | 7 303         | (1 905)                 | (1 905)           | 17.0                                 |
| 9 312            | 9 312                  | 1 605           | 7 707         | (1 873)                 | (1 873)           | 17.2                                 |
| 8 727            | 8 727                  | 1 740           | 6 987         | (2 275)                 | (2 275)           | 19.9                                 |
| 8 619            | 8 619                  | 2 037           | 6 582         | (2 220)                 | (2 220)           | 23.6                                 |
| 8 372            | 8 372                  | 2 350           | 6 022         | (2 130)                 | (2 130)           | 28.1                                 |
| 8 809            | 8 809                  | 2 444           | 6 365         | (2 347)                 | (2 347)           | 27.7                                 |
| 9 013            | 9 013                  | 2 680           | 6 333         | (2 699)                 | (2 699)           | 29.7                                 |
| 7 969            | 7 969                  | 2 702           | 5 267         | (2 700)                 | (2 700)           | 33.9                                 |
| 8 190            | 8 190                  | 3 176           | 5 014         | (2 181)                 | (2 181)           | 38.8                                 |
| 7 942            | 7 942                  | 3 715           | 4 227         | (2 228)                 | (2 228)           | 46.8                                 |

Total of demand and supply of timber is exclusive of waste wood.  
Source : Korea Forest Service

## 2. 임 산 물 Exports of Major

단위 : 금액-천\$

|      | 계<br>Total  |                                     | 합 판<br>Plywood |                   | 목재 및 목제품<br>Wood&Wooden Materials |                   | 갈포<br>Kudzu fibre |
|------|-------------|-------------------------------------|----------------|-------------------|-----------------------------------|-------------------|-------------------|
|      | 금액<br>Value | 수량<br>Quantity(1000m <sup>3</sup> ) | 금액<br>Value    | 수량<br>Quantity(t) | 금액<br>Value                       | 수량<br>Quantity(t) |                   |
| 2000 | 281 628     | 93                                  | 47 238         | ...               | 73 963                            | 200               |                   |
| 2001 | 230 612     | 70                                  | 27 877         | 90 516            | 63 054                            | 201               |                   |
| 2002 | 180 107     | 46                                  | 18 044         | 66 573            | 53 667                            | 134               |                   |
| 2003 | 187 578     | 49                                  | 26 335         | 66 898            | 54 609                            | 178               |                   |
| 2004 | 175 717     | 60                                  | 35 769         | 88 852            | 61 057                            | 80                |                   |
| 2005 | 161 968     | 15                                  | 20 396         | 61 172            | 52 248                            | 64                |                   |
| 2006 | 135 450     | 13                                  | 7 978          | 53 269            | 44 212                            | 67                |                   |
| 2007 | 140 577     | 7                                   | 4 884          | 59 907            | 52 349                            | 271               |                   |
| 2008 | 137 927     | 11                                  | 9 050          | 51 158            | 49 870                            | 335               |                   |
| 2009 | 123 525     | 7                                   | 5 986          | 51 151            | 51 339                            | 138               |                   |
| 2010 | 154 458     | 6                                   | 5 018          | 48 001            | 47 377                            | 217               |                   |

|      | 은행<br>Ginkgo Nuts |             | 산수유<br>Macro pium Fruits |             | 기타종자<br>Other seeds |             | 묘<br>Seeding      |
|------|-------------------|-------------|--------------------------|-------------|---------------------|-------------|-------------------|
|      | 수량<br>Quantity(t) | 금액<br>Value | 수량<br>Quantity(t)        | 금액<br>Value | 수량<br>Quantity(t)   | 금액<br>Value | 수량<br>Quantity(t) |
| 2000 | -                 | -           | -                        | -           | 38                  | 436         | 125               |
| 2001 | 12                | 43          | -                        | -           | 7                   | 168         | 23                |
| 2002 | -                 | -           | -                        | -           | 13                  | 122         | 45                |
| 2003 | -                 | -           | -                        | -           | 20                  | 194         | 128               |
| 2004 | 2                 | 16          | -                        | -           | 2                   | 59          | 163               |
| 2005 | -                 | -           | -                        | -           | 38                  | 277         | 156               |
| 2006 | 7                 | 10          | -                        | -           | 3                   | 58          | 196               |
| 2007 | -                 | 4           | -                        | -1          | 3                   | 81          | 134               |
| 2008 | -                 | 2           | -                        | -           | 3                   | 91          | 22                |
| 2009 | -                 | 1           | -                        | -           | 5                   | 146         | 49                |
| 2010 | 21                | 62          | -                        | -           | 2                   | 75          | 49                |

|      | 고사리<br>Pteridium  |             | 오배자<br>Chinese galls |             | 다람쥐<br>Squirrel   |             | 석<br>Stone        |
|------|-------------------|-------------|----------------------|-------------|-------------------|-------------|-------------------|
|      | 수량<br>Quantity(t) | 금액<br>Value | 수량<br>Quantity(t)    | 금액<br>Value | 수량<br>Quantity(t) | 금액<br>Value | 수량<br>Quantity(t) |
| 2000 | 10                | 55          | -                    | -           | -                 | -           | 107 636           |
| 2001 | 14                | 45          | -                    | -           | -                 | -           | 72 513            |
| 2002 | 28                | 49          | -                    | -           | -                 | -           | 17 747            |
| 2003 | 13                | 62          | -                    | -           | -                 | -           | 11 399            |
| 2004 | 6                 | 27          | -                    | -           | -                 | -           | 14 130            |
| 2005 | 17                | 118         | -                    | -           | -                 | -           | 19 663            |
| 2006 | 65                | 446         | -                    | -           | -                 | -           | 12 356            |
| 2007 | 4                 | 40          | -                    | -           | -                 | -           | 10 114            |
| 2008 | 12                | 100         | -                    | -           | -                 | -           | 13 660            |
| 2009 | 24                | 194         | -                    | -           | -                 | -           | 9 163             |
| 2010 | 25                | 173         | -                    | -           | -                 | -           | 16 593            |

자료 : 산림청

## 수 출 실 적 Forest Products

Value in U.S. thousand dollars

| 벽 지<br>WallPaper | 표고버섯 및 기타버섯<br>Oak & Other mushroom |                    | 호 두<br>Walnuts                   |                    | 밤<br>Chestnuts             |                    |      |
|------------------|-------------------------------------|--------------------|----------------------------------|--------------------|----------------------------|--------------------|------|
|                  | 금 액<br>Value                        | 수 량<br>Quantity(t) | 금 액<br>Value                     | 수 량<br>Quantity(t) | 금 액<br>Value               | 수 량<br>Quantity(t) |      |
| 2 046            | 630                                 | 36 098             | -                                | -                  | 15 615                     | 89 044             | 2000 |
| 1 863            | 457                                 | 32 084             | 4                                | 20                 | 17 184                     | 78 429             | 2001 |
| 1 347            | 524                                 | 26 892             | -                                | -                  | 14 530                     | 62 855             | 2002 |
| 1 160            | 532                                 | 24 364             | -                                | -                  | 13 579                     | 66 784             | 2003 |
| 805              | 349                                 | 20 158             | 41                               | 190                | 16 744                     | 41 718             | 2004 |
| 450              | 494                                 | 19 200             | 38                               | 228                | 16 834                     | 38 121             | 2005 |
| 745              | 247                                 | 10 591             | 19                               | 116                | 15 604                     | 33 296             | 2006 |
| 3 115            | 439                                 | 16 871             | 68                               | 344                | 12 756                     | 28 194             | 2007 |
| 3 684            | 310                                 | 8 187              | -                                | -                  | 12 550                     | 26 533             | 2008 |
| 1 827            | 264                                 | 9 632              | 9                                | 49                 | 12 889                     | 29 858             | 2009 |
| 2 525            | 385                                 | 11 071             | 30                               | 256                | 13 185                     | 30 157             | 2010 |
| 목                | 황 벽 나 무 껍 질<br>Phelloden dron bark  |                    | 닥 나 무 껍 질<br>Paper mulberrg bark |                    | 떡 갈 잎<br>Daimyo oak Leaves |                    |      |
| 금 액<br>Value     | 수 량<br>Quantity(t)                  | 금 액<br>Value       | 수 량<br>Quantity(t)               | 금 액<br>Value       | 수 량<br>Quantity(t)         | 금 액<br>Value       |      |
| 622              | -                                   | -                  | 62                               | 655                | -                          | -                  | 2000 |
| 139              | -                                   | -                  | 70                               | 584                | -                          | -                  | 2001 |
| 441              | -                                   | -                  | 64                               | 421                | -                          | -                  | 2002 |
| 581              | -                                   | -                  | 36                               | 285                | -                          | -                  | 2003 |
| 391              | -                                   | -                  | 67                               | 556                | -                          | -                  | 2004 |
| 641              | -                                   | -                  | 29                               | 344                | -                          | -                  | 2005 |
| 483              | -                                   | -                  | 24                               | 277                | -                          | -                  | 2006 |
| 503              | -                                   | -                  | 11                               | 99                 | -                          | -                  | 2007 |
| 102              | -                                   | -                  | 16                               | 148                | -                          | -                  | 2008 |
| 174              | -                                   | -                  | 11                               | 56                 | -                          | -                  | 2009 |
| 348              | -                                   | -                  | 6                                | 64                 | -                          | -                  | 2010 |
| 재                | 은 행 잎<br>Gingko Leaves              |                    | 명 개 잎<br>China root leaves       |                    | 기 타<br>Others              |                    |      |
| 금 액<br>Value     | 수 량<br>Quantity(t)                  | 금 액<br>Value       | 수 량<br>Quantity(t)               | 금 액<br>Value       | 수 량<br>Quantity(t)         | 금 액<br>Value       |      |
| 27 037           | -                                   | -                  | 45                               | 167                | -                          | 4 267              | 2000 |
| 20 543           | -                                   | -                  | 26                               | 96                 | -                          | 5 667              | 2001 |
| 13 167           | -                                   | -                  | -                                | -                  | -                          | 3 012              | 2002 |
| 10 517           | -                                   | 1                  | -                                | -                  | -                          | 2 686              | 2003 |
| 11 855           | -                                   | -                  | -                                | -                  | -                          | 3 116              | 2004 |
| 11 959           | -                                   | -                  | -                                | -                  | -                          | 17 986             | 2005 |
| 11 429           | -                                   | -                  | -                                | -                  | -                          | 25 826             | 2006 |
| 9 942            | -                                   | -                  | -                                | -                  | -                          | 24 111             | 2007 |
| 20 323           | 3                                   | 1                  | -                                | -                  | -                          | 19 836             | 2008 |
| 8 211            | -                                   | -                  | -                                | -                  | -                          | 16 052             | 2009 |
| 9 835            | -                                   | -                  | -                                | -                  | -                          | 47 497             | 2010 |

Source : Korea Forest Service

### 3. 주요 임산물 수입 실적 Imports of Major Forest Products

원목·제재목-1,000m<sup>3</sup>  
단위 : 합판-1,000m<sup>2</sup>  
기타-t  
금액-1,000\$

Log Lumber : 1,000m<sup>3</sup>  
Plywood : 1,000m<sup>2</sup>  
Other : t  
Value : 1,000\$


|      | 목재류 Wood  |             |                |            |                |          |                |
|------|-----------|-------------|----------------|------------|----------------|----------|----------------|
|      | 합계 Total  | 원목 Roundlog |                | 제재목 Lumber |                | 합판 Ply   |                |
|      | 금액 Value  | 금액 Value    | 수량 Quantity(t) | 금액 Value   | 수량 Quantity(t) | 금액 Value | 수량 Quantity(t) |
| 2000 | 1 744 144 | 1 568 296   | 6 735          | 560 393    | 729            | 245 198  | 980            |
| 2001 | 1 799 232 | 1 570 942   | 7 119          | 536 326    | 761            | 223 743  | 1 095          |
| 2002 | 2 157 301 | 1 826 396   | 7 657          | 597 390    | 848            | 233 204  | 1 340          |
| 2003 | 2 173 080 | 1 769 728   | 7 165          | 610 394    | 763            | 205 468  | 1 444          |
| 2004 | 2 326 752 | 1 867 156   | 6 541          | 704 186    | 834            | 213 932  | 1 203          |
| 2005 | 2 462 980 | 1 949 447   | 6 221          | 707 871    | 775            | 224 545  | 1 242          |
| 2006 | 2 881 695 | 2 221 322   | 6 366          | 755 686    | 804            | 250 462  | 1 297          |
| 2007 | 3 405 138 | 2 583 455   | 6 643          | 910 323    | 961            | 304 865  | 1 359          |
| 2008 | 3 487 931 | 2 572 649   | 5 267          | 838 829    | 939            | 288 019  | 1 235          |
| 2009 | 2 864 876 | 1 992 669   | 5 014          | 623 926    | 916            | 249 605  | 1 272          |
| 2010 | 3 352 169 | 2 296 881   | 4 227          | 725 689    | 1 200          | 330 047  | 1 251          |

|      | Wood                 |           | 죽재 Bamboo      |          | 생송진 및 로진 Turpentine&Rosin |          | 기타 Others |
|------|----------------------|-----------|----------------|----------|---------------------------|----------|-----------|
|      | 판 <sup>1)</sup> Wood | 기타 Others | 수량 Quantity(t) | 금액 Value | 수량 Quantity(t)            | 금액 Value | 금액 Value  |
|      | 금액 Value             | 금액 Value  | 수량 Quantity(t) | 금액 Value | 수량 Quantity(t)            | 금액 Value | 금액 Value  |
| 2000 | 306 946              | 455 759   | 766            | 235      | 24 878                    | 14 196   | 161 417   |
| 2001 | 311 991              | 498 882   | 517            | 131      | 25 950                    | 14 290   | 214 000   |
| 2002 | 382 350              | 613 452   | 759            | 180      | 31 949                    | 16 545   | 314 180   |
| 2003 | 417 201              | 536 665   | 1 719          | 326      | 32 338                    | 17 030   | 385 996   |
| 2004 | 397 118              | 551 920   | 579            | 219      | 30 265                    | 16 521   | 442 856   |
| 2005 | 427 757              | 589 274   | 786            | 169      | 26 100                    | 20 196   | 493 168   |
| 2006 | 513 697              | 701 477   | 1 792          | 419      | 28 744                    | 31 505   | 628 449   |
| 2007 | 593 470              | 774 797   | 2 264          | 691      | 26 056                    | 25 071   | 795 921   |
| 2008 | 544 175              | 901 626   | 2 123          | 644      | 25 426                    | 1 119    | 913 518   |
| 2009 | 471 270              | 647 868   | 1 342          | 361      | 30 189                    | 30 331   | 841 515   |
| 2010 | 476 356              | 764 789   | 1 748          | 526      | 27 492                    | 54 068   | 1 000 694 |

수 산 업

FISHERIES





# 1. 어 가 및 어 가 인 구

## Fishery Households and Population

단위 : 가구-호  
인구-명

Households : in households  
Population : in persons

|      | 가 구                        |   |      | 인 구                        |   |      |
|------|----------------------------|---|------|----------------------------|---|------|
|      | 전 체 <sup>2)</sup><br>Total | 어 가 <sup>3)</sup><br>Fishery Households | %    | 전 체 <sup>2)</sup><br>Total | 어 가 인 구 <sup>3)</sup><br>Fishery Population | %    |
| 1999 | ...                        | 97 754                                  |      | 46 616 677                 | 315 198                                     |      |
| 2000 | 14 311 807 <sup>1)</sup>   | 81 571                                  | 0.57 | 47 008 111 <sup>1)</sup>   | 251 349                                     | 0.53 |
| 2001 | ...                        | 77 717                                  |      | 47 357 362                 | 234 434                                     |      |
| 2002 | ...                        | 73 124                                  |      | 47 622 179                 | 215 174                                     |      |
| 2003 | ...                        | 72 760                                  |      | 47 859 311                 | 212 104                                     |      |
| 2004 | ...                        | 72 513                                  |      | 48 039 415                 | 209 855                                     |      |
| 2005 | 15 887 128 <sup>1)</sup>   | 79 942                                  | 0.50 | 47 278 951 <sup>1)</sup>   | 221 132                                     | 0.47 |
| 2006 | 16 158 334                 | 77 001                                  | 0.48 | 48 297 184                 | 211 610                                     | 0.44 |
| 2007 | 16 417 423                 | 73 934                                  | 0.45 | 48 456 369                 | 201 512                                     | 0.42 |
| 2008 | 16 673 162                 | 71 046                                  | 0.43 | 48 606 787                 | 192 341                                     | 0.40 |
| 2009 | 16 916 966                 | 69 379                                  | 0.41 | 48 746 693                 | 183 710                                     | 0.38 |
| 2010 | 17 574 067                 | 65 075                                  | 0.37 | 48 580 293                 | 171 191                                     | 0.35 |

자료 : 1) 통계청 인구주택총조사 결과임(총가구는 집단 및 외국인가구 제외), Source : 1) Population and Housing Census Report(Korea National Statistical Office)  
2) 통계청 연앙추계가구 및 인구, 2) Estimated by Korea National Statistical Office  
3) 통계청, 3) Korea National Statistical office

# 2. 성 별 및 호 당 어 가 인 구

## Fishery Households Population by Sex and Household Size

단위 : 가구-호  
인구-명

Households : in households  
Population : in persons

|      | 어 가<br>Fishery Households | 어 가 인 구<br>Fishery Population |           |      |             |      | 어업종사자<br>가 구 원 <sup>1)</sup><br>Fishery Household Workers | 호 당 어 가 인 구<br>Fishery Population per Household |
|------|---------------------------|-------------------------------|-----------|------|-------------|------|---|---|
|      |                           | 계<br>Total                    | 남<br>Male | %    | 여<br>Female | %    |   |   |
| 1999 | 97 754                    | 315 198                       | 155 636   | 49.4 | 159 562     | 50.6 | 170 590   | 3.22  |
| 2000 | 81 571                    | 251 349                       | 126 775   | 50.4 | 124 574     | 49.6 | 139 837   | 3.08  |
| 2001 | 77 717                    | 234 434                       | 117 025   | 49.9 | 117 409     | 50.1 | 136 869   | 3.02  |
| 2002 | 73 124                    | 215 174                       | 107 688   | 50.0 | 107 486     | 50.1 | 127 694   | 2.94  |
| 2003 | 72 760                    | 212 104                       | 106 384   | 50.2 | 105 720     | 50.0 | 125 023   | 2.92  |
| 2004 | 72 513                    | 209 855                       | 105 362   | 50.2 | 104 493     | 49.8 | 122 384   | 2.89  |
| 2005 | 79 942                    | 221 132                       | 110 658   | 50.0 | 110 474     | 49.8 | 130 589   | 2.77  |
| 2006 | 77 001                    | 211 610                       | 106 340   | 50.3 | 105 270     | 49.7 | 128 048   | 2.75  |
| 2007 | 73 934                    | 201 512                       | 100 985   | 50.1 | 100 527     | 49.9 | 122 916   | 2.73  |
| 2008 | 71 046                    | 192 341                       | 95 856    | 49.8 | 96 485      | 50.2 | 118 879   | 2.71  |
| 2009 | 69 379                    | 183 710                       | 91 573    | 49.8 | 92 136      | 50.2 | 115 532   | 2.65  |
| 2010 | 65 775                    | 171 191                       | 85 590    | 50.0 | 85 601      | 50.0 | 109 029   | 2.60  |

1) 어업종사자 가구원 : 조사기준일 현재 15세 이상의 가구원 중 조사실시전 1년동안 1) Fishery household members over 15 years old engaged in fishing or marine aquaculture for the purpose of sale one month(30 days) and over out of the last 12 months preceding standard date of the survey  
월 이상 판매를 목적으로 수산동식물의 포획, 채취나 양식업에 종사하는 사람 Source : Korea National Statistical Office

자료 : 통계청

### 3. 연령별 어가인구 Fishery Households Population by Age Group

단위 : 명 Unit : In persons

|      | 합 계     |         |         | 15세미만              |        |        | 15세이상                 |         |         |           |
|------|---------|---------|---------|--------------------|--------|--------|-----------------------|---------|---------|-----------|
|      | Total   |         |         | Under 15 Years Old |        |        | 15 Years Old and Over |         |         |           |
|      | 계       | 남       | 여       | 계                  | 남      | 여      | 계                     | 남       | 여       |           |
|      | Total   | Male    | Female  | Total              | Male   | Female | Total                 | Male    | Female  |           |
| 2004 | 209 855 | 105 362 | 104 493 | 25 803             | 13 417 | 12 385 | 219 825               | 107 275 | 112 549 | 2004      |
| 2005 | 221 132 | 110 658 | 110 474 | 24 113             | 12 882 | 11 231 | 238 655               | 116 154 | 122 501 | 2005      |
| 2006 | 211 610 | 106 340 | 105 270 | 22 261             | 11 631 | 10 631 | 232 117               | 113 775 | 118 342 | 2006      |
| 2007 | 201 512 | 100 985 | 100 527 | 20 293             | 10 681 | 9 612  | 225 685               | 110 195 | 115 491 | 2007      |
| 2008 | 192 341 | 95 856  | 96 485  | 19 583             | 10 185 | 9 397  | 172 758               | 85 671  | 87 088  | 2008      |
| 2009 | 183 710 | 91 573  | 92 136  | 17 645             | 9 304  | 8 341  | 166 064               | 82 269  | 83 795  | 2009      |
| 2010 | 171 191 | 85 590  | 85 601  | 15 698             | 8 153  | 7 545  | 155 493               | 77 437  | 78 056  | 2010      |
| 서울   | 25      | 10      | 15      | 4                  | 2      | 2      | 21                    | 8       | 13      | Seoul     |
| 부산   | 7 408   | 3 716   | 3 692   | 650                | 331    | 319    | 6 758                 | 3 385   | 3 373   | Busan     |
| 대구   | 29      | 18      | 11      | 2                  | 1      | 1      | 27                    | 17      | 10      | Daegu     |
| 인천   | 6 983   | 3 563   | 3 420   | 621                | 329    | 292    | 6 362                 | 3 234   | 3 128   | Incheon   |
| 광주   | 37      | 24      | 13      | 7                  | 5      | 2      | 30                    | 19      | 11      | Gwangju   |
| 대전   | 17      | 7       | 10      | 3                  | 1      | 2      | 14                    | 6       | 8       | Daejeon   |
| 울산   | 2 932   | 1 445   | 1 487   | 249                | 128    | 121    | 2 683                 | 1 317   | 1 366   | Ulsan     |
| 경상   | 2 475   | 1 278   | 1 197   | 243                | 133    | 110    | 2 232                 | 1 145   | 1 087   | Gyeonggi  |
| 강원   | 8 320   | 4 302   | 4 018   | 742                | 382    | 360    | 7 578                 | 3 920   | 3 658   | Gangwon   |
| 충청   | -       | -       | -       | -                  | -      | -      | -                     | -       | -       | Chungbuk  |
| 충남   | 27 302  | 13 238  | 14 064  | 2 303              | 1 186  | 1 117  | 24 999                | 12 052  | 12 947  | Chungnam  |
| 전북   | 6 771   | 3 418   | 3 353   | 709                | 364    | 345    | 6 062                 | 3 054   | 3 008   | Jeonbuk   |
| 전남   | 54 981  | 27 668  | 27 313  | 5 279              | 2 736  | 2 543  | 49 702                | 24 932  | 24 770  | Jeonnam   |
| 경북   | 10 422  | 5 245   | 5 177   | 769                | 381    | 388    | 9 653                 | 4 864   | 4 789   | Gyeongbuk |
| 경남   | 28 916  | 14 571  | 14 345  | 2 504              | 1 331  | 1 173  | 26 412                | 13 240  | 13 172  | Gyeongnam |
| 제주   | 14 573  | 7 087   | 7 486   | 1 613              | 843    | 770    | 12 960                | 6 244   | 6 716   | Jeju      |

자료 : 통계청

Source : Korea National Statistical office

### 4. 전·겸업별 어가 Fishery Households by Full-Time or Part-Time

단위 : 호 Unit : In households

|      | 계      | 전·겸업별                |           |                      |                       |      |
|------|--------|----------------------|-----------|----------------------|-----------------------|------|
|      |        | Full and Part - Time |           |                      |                       |      |
|      | Total  | 전업                   | 겸업        | 1종겸업 <sup>1)</sup>   | 2종겸업 <sup>2)</sup>    |      |
|      |        | Full-Time            | Part-Time | Class I<br>Part-Time | Class II<br>Part-Time |      |
| 2000 | 81 571 | 29 699               | 51 872    | 29 233               | 22 639                | 2000 |
| 2001 | 77 717 | 19 926               | 57 792    | 33 299               | 24 492                | 2001 |
| 2002 | 73 124 | 28 267               | 44 858    | 29 442               | 15 417                | 2002 |
| 2003 | 72 760 | 25 424               | 47 337    | 29 255               | 18 083                | 2003 |
| 2004 | 72 513 | 23 580               | 48 933    | 29 519               | 19 414                | 2004 |
| 2005 | 79 942 | 25 342               | 54 600    | 28 410               | 26 190                | 2005 |
| 2006 | 77 001 | 23 932               | 53 068    | 26 962               | 26 106                | 2006 |
| 2007 | 73 934 | 22 407               | 51 527    | 25 203               | 26 324                | 2007 |
| 2008 | 71 046 | 20 983               | 50 062    | 24 254               | 25 809                | 2008 |
| 2009 | 69 379 | 20 923               | 48 455    | 23 160               | 25 295                | 2009 |
| 2010 | 65 775 | 19 323               | 46 452    | 24 430               | 22 022                | 2010 |

1) 1종겸업 : 연간 총수입중 어업수입이 50%이상의 어가  
2) 2종겸업 : 연간 총수입중 어업수입이 50%미만의 어가  
자료 : 통계청

1) Derives 50% or more of annual household income from fishing  
2) Derives less than 50% of annual household income from fishing  
Source : Korea National Statistical Office



### 5. 어업형태별 어가 및 어가인구 Fishery households, Population by Capture Fishery & Aquaculture

단위 : 어가-호  
          인구-명

Households : in households  
Population : in persons

|      | 계                                  |                            | 어업                                  |                            |                               |                            | (어선 미사용)                     |                            |
|------|------------------------------------|----------------------------|-------------------------------------|----------------------------|-------------------------------|----------------------------|------------------------------|----------------------------|
|      | Total                              |                            | Capture Fishery                     |                            |                               |                            | (Without Fishing Vessel)     |                            |
|      | 어 가<br>Fishery<br>Households(F.H.) | 어가인구<br>F.H. Population    | 어 가<br>Fishery<br>Households        | 어가인구<br>F.H. Population    | 어 가<br>F.H.                   | 어가인구<br>F.H. Population    | 어 가<br>F.H.                  | 어가인구<br>F.H. Population    |
| 1999 | 97 754                             | 315 198                    | 65 394                              | 213 237                    | 27 178                        | 80 447                     |                              |                            |
| 2000 | 81 571                             | 251 349                    | 56 761                              | 176 090                    | 17 793                        | 47 268                     |                              |                            |
| 2001 | 77 717                             | 234 434                    | 52 373                              | 158 967                    | 18 290                        | 49 296                     |                              |                            |
| 2002 | 73 124                             | 215 174                    | 51 623                              | 151 944                    | 14 517                        | 37 836                     |                              |                            |
| 2003 | 72 760                             | 212 104                    | 50 947                              | 148 534                    | 13 605                        | 34 599                     |                              |                            |
| 2004 | 72 513                             | 209 855                    | 51 817                              | 150 265                    | 14 069                        | 35 465                     |                              |                            |
| 2005 | 79 942                             | 221 132                    | 55 867                              | 156 946                    | 19 134                        | 46 116                     |                              |                            |
| 2006 | 77 001                             | 211 610                    | 53 012                              | 147 527                    | 16 924                        | 40 531                     |                              |                            |
| 2007 | 73 934                             | 201 512                    | 50 577                              | 139 950                    | 15 886                        | 37 765                     |                              |                            |
| 2008 | 71 046                             | 192 341                    | 48 945                              | 133 234                    | 16 464                        | 38 988                     |                              |                            |
| 2009 | 69 379                             | 183 710                    | 46 787                              | 124 227                    | 16 218                        | 38 312                     |                              |                            |
| 2010 | 65 775                             | 171 191                    | 48 389                              | -                          | 19 327                        | -                          |                              |                            |
|      | (어선 사용 With Fishing Vessel)        |                            |                                     |                            |                               |                            | 양식업<br>Aquaculture           |                            |
|      | 어 가<br>Fishery<br>Households       | 어가인구<br>F.H.<br>Population | 무 동 력 선<br>Non-Power Fishing Vessel |                            | 동 력 선<br>Power Fishing Vessel |                            | 어 가<br>Fishery<br>Households | 어가인구<br>F.H.<br>Population |
|      |                                    |                            | 어 가<br>Fishery<br>Households        | 어가인구<br>F.H.<br>Population | 어 가<br>Fishery<br>Households  | 어가인구<br>F.H.<br>Population |                              |                            |
| 1999 | 38 216                             | 132 790                    | -                                   | -                          | 38 216                        | 132 790                    | 32 360                       | 101 961                    |
| 2000 | 38 968                             | 128 822                    | -                                   | -                          | 38 968                        | 128 822                    | 24 810                       | 75 259                     |
| 2001 | 34 083                             | 109 671                    | -                                   | -                          | 34 083                        | 109 671                    | 25 344                       | 75 465                     |
| 2002 | 37 106                             | 114 109                    | -                                   | -                          | 37 106                        | 114 109                    | 21 502                       | 63 230                     |
| 2003 | 37 342                             | 113 935                    | -                                   | -                          | 37 342                        | 113 935                    | 21 814                       | 63 570                     |
| 2004 | 37 748                             | 114 800                    | -                                   | -                          | 37 748                        | 114 800                    | 20 696                       | 59 589                     |
| 2005 | 36 733                             | 110 830                    | -                                   | -                          | -                             | -                          | 24 075                       | 64 186                     |
| 2006 | 36 088                             | 106 996                    | -                                   | -                          | -                             | -                          | 23 989                       | 64 083                     |
| 2007 | 34 691                             | 102 186                    | -                                   | -                          | -                             | -                          | 23 356                       | 61 562                     |
| 2008 | 32 841                             | 94 247                     | -                                   | -                          | -                             | -                          | 22 101                       | 59 107                     |
| 2009 | 30 569                             | 85 914                     | -                                   | -                          | -                             | -                          | 22 592                       | 59 483                     |
| 2010 | 29 062                             | -                          | -                                   | -                          | -                             | -                          | 17 386                       | -                          |

자료 : 통계청

※ All fishing vessels were powered since 2005

Source : Korea National Statistical Office

### 6. 어선 톤수별 어업가구

#### Fishery Households by Fishing Vessel Size

단위 : 호

Unit : In households

|      | 계<br>Total | 2톤 미만<br>Less than<br>2 tons | 2 - 5<br>2 less than<br>5 tons | 5 - 10<br>5 less than<br>10 tons | 10 - 20<br>10 less than<br>20 tons | 20 - 50<br>20 less than<br>50 tons | 50톤 이상<br>50 tons and<br>Over |
|------|------------|------------------------------|--------------------------------|----------------------------------|------------------------------------|------------------------------------|-------------------------------|
| 1990 | 69 448     | 46 638                       | 15 665                         | 3 719                            | 1 324                              | 1 015                              | 1 087                         |
| 1995 | 56 616     | 33 465                       | 15 448                         | 4 672                            | 1 062                              | 1 008                              | 961                           |
| 1999 | 57 367     | 35 946                       | 15 020                         | 4 566                            | 767                                | 684                                | 384                           |
| 2000 | 47 184     | 25 032                       | 14 916                         | 4 845                            | 1 045                              | 746                                | 600                           |
| 2001 | 45 793     | 27 919                       | 12 915                         | 3 487                            | 634                                | 592                                | 245                           |
| 2002 | 45 604     | 23 390                       | 14 762                         | 5 533                            | 858                                | 916                                | 145                           |
| 2003 | 44 340     | 22 461                       | 14 493                         | 5 459                            | 912                                | 766                                | 249                           |
| 2004 | 45 232     | 22 792                       | 14 221                         | 6 182                            | 942                                | 821                                | 274                           |
| 2005 | 45 266     | 23 576                       | 13 965                         | 5 535                            | 943                                | 744                                | 503                           |
| 2006 | 45 536     | 25 770                       | 12 687                         | 4 792                            | 773                                | 919                                | 595                           |
| 2007 | 43 589     | 25 180                       | 11 720                         | 4 575                            | 699                                | 817                                | 598                           |
| 2008 | 42 091     | 24 572                       | 10 866                         | 4 568                            | 736                                | 720                                | 629                           |
| 2009 | 40 154     | 23 340                       | 10 529                         | 4 177                            | 828                                | 709                                | 572                           |
| 2010 | 36 422     | 18 068                       | 11 479                         | 4 896                            | 840                                | 720                                | 401                           |

### 7. 작업방식별 어업종사가구원 및 어업경영주 Fishery Workers and Fishery Households by Working Method

| 단위 명 | Unit : In persons                                      |                                |   |                                |                                 |                                |
|------|--|--------------------------------|---|--------------------------------|---------------------------------|--------------------------------|
|      | 합 계  |                                | 어업  |                                | 양 식 업                           |                                |
|      | Total  |                                | Capture Fishery                             |                                | Aquaculture                     |                                |
|      | 어업종사가구원<br>F.H.<br>Workers                             | 어업경영주<br>Fishery<br>Households | 어업종사가구원<br>F.H.<br>Workers                  | 어업경영주<br>Fishery<br>Households | 어업종사가구원<br>F.H.<br>Workers      | 어업경영주<br>Fishery<br>Households |
| 1999 | 170 590  | 97 754                         | 68 956                                      | 42 442                         | 64 114                          | 31 597                         |
| 2000 | 139 837  | 81 571                         | 64 993                                      | 41 527                         | 45 450                          | 22 225                         |
| 2001 | 136 869  | 77 717                         | 57 718                                      | 33 880                         | 50 795                          | 25 118                         |
| 2002 | 127 694  | 73 124                         | 60 498                                      | 36 852                         | 43 916                          | 21 602                         |
| 2003 | 125 023  | 72 760                         | 60 348                                      | 36 951                         | 43 272                          | 21 873                         |
| 2004 | 122 384  | 72 513                         | 60 699                                      | 37 572                         | 40 609                          | 20 645                         |
| 2005 | 130 589  | 79 942                         | 58 257                                      | 39 218                         | 41 631                          | 21 606                         |
| 2006 | 128 048  | 77 001                         | 56 743                                      | 35 606                         | 45 524                          | 24 033                         |
| 2007 | 122 916  | 73 934                         | 54 510                                      | 34 139                         | 44 951                          | 23 486                         |
| 2008 | 118 879  | 71 046                         | 51 038                                      | 31 803                         | 42 858                          | 22 225                         |
| 2009 | 115 532  | 69 379                         | 47 421                                      | 29 989                         | 43 428                          | 22 703                         |
| 2010 | 107 163  | 65 775                         | 45 156                                      | 28 632                         | 29 712                          | 16 188                         |
|      | 자연산 포획, 채취<br>Catch or Digging Without<br>Fishing Gear |                                | (나잠, 맨손어업)<br>Diver Fishery<br>or Gathering |                                | (기 타)<br>Others                 |                                |
|      | 어업종사가구원<br>Household<br>Workers                        | 어업경영주<br>Fishery<br>Households | 어업종사가구원<br>Household<br>Workers             | 어업경영주<br>Fishery<br>Households | 어업종사가구원<br>Household<br>Workers | 어업경영주<br>Fishery<br>Households |
| 1999 | 37 522   | 23 715                         | 8 976                                       | 7 866                          | 28 546                          | 15 849                         |
| 2000 | 29 394   | 17 819                         | 7 125                                       | 6 054                          | 22 269                          | 11 765                         |
| 2001 | 28 355   | 18 719                         | 7 477                                       | 6 748                          | 20 878                          | 11 971                         |
| 2002 | 23 279   | 14 672                         | 22 755                                      | 14 427                         | 524                             | 245                            |
| 2003 | 21 403   | 13 936                         | 21 222                                      | 13 806                         | 181                             | 130                            |
| 2004 | 21 076   | 14 296                         | 20 829                                      | 14 113                         | 247                             | 183                            |
| 2005 | 30 701   | 19 118                         | 29 524                                      | 18 798                         | 1 177                           | 320                            |
| 2006 | 25 781   | 17 361                         | 25 149                                      | 16 965                         | 632                             | 396                            |
| 2007 | 23 455   | 16 309                         | 22 805                                      | 15 905                         | 650                             | 404                            |
| 2008 | 24 983   | 17 018                         | 24 189                                      | 16 662                         | 794                             | 356                            |
| 2009 | 24 682   | 16 686                         | 24 044                                      | 16 373                         | 638                             | 313                            |
| 2010 | 32 295   | 20 955                         | 31 395                                      | 20 629                         | 900                             | 326                            |

### 1. 시도별·선종별 어선세력

#### Number of Fishing Vessel, Gross Tonnage and Horsepower by Province

|              | 합 계 Total    |            |            | 동력선 Power Vessel |            |            | 무동력선 Non-Power Vessel |           |
|--------------|--------------|------------|------------|------------------|------------|------------|-----------------------|-----------|
|              | 척수<br>Number | 톤수<br>G.T  | 마력수<br>H.P | 척수<br>Number     | 톤수<br>G.T  | 마력수<br>H.P | 척수<br>Number          | 톤수<br>G.T |
| 2004         | 91 608       | 724 979.88 | 16 743 102 | 87 203           | 721 397.74 | 16 743 102 | 4 405                 | 3 582.14  |
| 2005         | 90 735       | 700 810.03 | 12 949 457 | 87 554           | 697 956.28 | 12 949 457 | 3 181                 | 2 853.75  |
| 2006         | 86 113       | 673 719.29 | 14 388 063 | 83 358           | 671 299.40 | 14 387 995 | 2 755                 | 2 419.89  |
| 2007         | 85 627       | 663 868.71 | 14 352 851 | 82 796           | 661 519.02 | 14 352 601 | 2 831                 | 2 349.69  |
| 2008         | 80 766       | 621 337.52 | 13 082 707 | 78 280           | 619 098.13 | 13 082 258 | 2 486                 | 2 239.39  |
| 2009         | 77 713       | 594 772.38 | 13 350 321 | 75 247           | 592 444.59 | 13 350 321 | 2 466                 | 2 327.79  |
| 2010         | 76 974       | 600 622.18 | 13 348 276 | 74 669           | 598 365.36 | 13 348 276 | 2 305                 | 2 256.82  |
| 서울 Seoul     | -            | -          | -          | -                | -          | -          | -                     | -         |
| 부산 Busan     | 4 374        | 317 675.85 | 1 595 838  | 4 357            | 317 656.2  | 1 595 838  | 17                    | 19.65     |
| 대구 Daegu     | 13           | 5.76       | 755        | 13               | 5.76       | 755        | -                     | -         |
| 인천 Incheon   | 1 979        | 19 084.48  | 525 142    | 1 950            | 18 977.25  | 525 142    | 29                    | 107.23    |
| 광주 Gwangju   | -            | -          | -          | -                | -          | -          | -                     | -         |
| 대전 Daejeon   | -            | -          | -          | -                | -          | -          | -                     | -         |
| 울산 Ulsan     | 1 282        | 4 800.57   | 166 748    | 903              | 4 223.95   | 166 748    | 379                   | 576.62    |
| 경기 Gyeonggi  | 2 037        | 4 226.78   | 447 901    | 1 739            | 4 116.16   | 447 901    | 298                   | 110.62    |
| 강원 Gangwon   | 3 067        | 17 334.88  | 806 922    | 2 990            | 17 281.14  | 806 922    | 77                    | 53.74     |
| 충북 Chungbuk  | 483          | 207.42     | 20 331     | 404              | 188.24     | 20 331     | 79                    | 19.18     |
| 충남 Chungnam  | 6 017        | 23 097.05  | 1 164 900  | 5 959            | 23 044.67  | 1 164 900  | 58                    | 52.38     |
| 전북 Jeonbuk   | 3 543        | 12 588.04  | 689 135    | 3 459            | 12 501.92  | 689 135    | 84                    | 86.12     |
| 전남 Jeonnam   | 32 873       | 92 329.42  | 4 026 001  | 32 125           | 91 525.78  | 4 026 001  | 748                   | 803.64    |
| 경북 Gyeongbuk | 3 732        | 27 400.86  | 730 130    | 3 543            | 27 191.97  | 730 130    | 189                   | 208.89    |
| 경남 Gyeongnam | 15 505       | 64 017.96  | 2 625 456  | 15 161           | 63 803.47  | 2 625 456  | 344                   | 214.49    |
| 제주 Jeju      | 2 069        | 17 853.11  | 549 017    | 2 066            | 17 848.85  | 549 017    | 3                     | 4.26      |

## 2. 시도별·톤급별 어선세력

### Number of Fishing Vessel and Gross Tonnage by Province

단위 : 척수

unit : No.

|              | 총 계<br>Total | 1톤 미만               | 1~5                   | 5~10                   | 10~20                   | 20~30                   | 30~50                   | 50~100                   | 100~200                   | 200톤 이상              |
|--------------|--------------|---------------------|-----------------------|------------------------|-------------------------|-------------------------|-------------------------|--------------------------|---------------------------|----------------------|
|              |              | Less than<br>1 Tons | 1 Less than<br>5 Tons | 5 Less than<br>10 Tons | 10 Less than<br>20 Tons | 20 Less than<br>30 Tons | 30 Less than<br>50 Tons | 50 Less than<br>100 Tons | 100 Less than<br>200 Tons | 200 Tons<br>and Over |
| 1999         | 94 852       | 38 067              | 42 884                | 7 019                  | 1 579                   | 1 112                   | 1 026                   | 1 872                    | 595                       | 698                  |
| 2000         | 95 890       | 37 542              | 44 794                | 7 332                  | 1 534                   | 1 040                   | 891                     | 1 584                    | 518                       | 655                  |
| 2001         | 94 935       | 35 013              | 46 424                | 7 662                  | 1 416                   | 1 006                   | 827                     | 1 463                    | 490                       | 634                  |
| 2002         | 94 388       | 33 967              | 47 156                | 7 963                  | 1 320                   | 998                     | 692                     | 1 271                    | 422                       | 599                  |
| 2003         | 93 257       | 33 091              | 47 067                | 8 096                  | 1 262                   | 969                     | 620                     | 1 168                    | 407                       | 577                  |
| 2004         | 91 608       | 31 974              | 46 920                | 8 057                  | 1 160                   | 938                     | 546                     | 1 084                    | 369                       | 560                  |
| 2005         | 90 735       | 30 962              | 47 253                | 8 048                  | 1 098                   | 941                     | 520                     | 1 024                    | 346                       | 543                  |
| 2006         | 86 113       | 29 753              | 44 892                | 7 085                  | 1 067                   | 925                     | 509                     | 1 012                    | 341                       | 529                  |
| 2007         | 85 627       | 28 839              | 45 790                | 6 672                  | 1 056                   | 917                     | 496                     | 991                      | 341                       | 525                  |
| 2008         | 80 766       | 27 118              | 43 484                | 6 163                  | 976                     | 868                     | 454                     | 900                      | 311                       | 492                  |
| 2009         | 77 713       | 25 855              | 42 371                | 5 811                  | 865                     | 847                     | 399                     | 800                      | 273                       | 492                  |
| 2010         | 76 974       | 24 454              | 42 957                | 5 967                  | 805                     | 862                     | 398                     | 778                      | 263                       | 490                  |
| 서울 Seoul     | -            | -                   | -                     | -                      | -                       | -                       | -                       | -                        | -                         | -                    |
| 부산 Busan     | 4 374        | 1 408               | 2 024                 | 100                    | 16                      | 48                      | 15                      | 116                      | 195                       | 452                  |
| 대구 Daegu     | 13           | 13                  | -                     | -                      | -                       | -                       | -                       | -                        | -                         | -                    |
| 인천 Incheon   | 1 979        | 225                 | 1 061                 | 561                    | 25                      | 14                      | 11                      | 64                       | 14                        | 4                    |
| 광주 Gwangju   | -            | -                   | -                     | -                      | -                       | -                       | -                       | -                        | -                         | -                    |
| 대전 Daejeon   | -            | -                   | -                     | -                      | -                       | -                       | -                       | -                        | -                         | -                    |
| 울산 Ulsan     | 1 282        | 200                 | 953                   | 59                     | 28                      | 9                       | 13                      | 20                       | -                         | -                    |
| 경기 Gyeonggi  | 2 037        | 1 118               | 735                   | 172                    | 7                       | 2                       | -                       | 2                        | -                         | 1                    |
| 강원 Gangwon   | 3 067        | 798                 | 1 681                 | 322                    | 95                      | 78                      | 22                      | 64                       | 6                         | 1                    |
| 충북 Chungbuk  | 483          | 478                 | 5                     | -                      | -                       | -                       | -                       | -                        | -                         | -                    |
| 충남 Chungnam  | 6 017        | 1 426               | 3 556                 | 804                    | 66                      | 103                     | 29                      | 32                       | -                         | 1                    |
| 전북 Jeonbuk   | 3 543        | 831                 | 2 228                 | 374                    | 70                      | 9                       | 5                       | 25                       | -                         | 1                    |
| 전남 Jeonnam   | 32 873       | 12 504              | 17 963                | 1 845                  | 210                     | 111                     | 80                      | 129                      | 14                        | 17                   |
| 경북 Gyeongbuk | 3 732        | 994                 | 1 877                 | 489                    | 87                      | 107                     | 63                      | 103                      | 4                         | 8                    |
| 경남 Gyeongnam | 15 505       | 4 174               | 9 966                 | 663                    | 156                     | 201                     | 108                     | 206                      | 28                        | 3                    |
| 제주 Jeju      | 2 069        | 285                 | 908                   | 578                    | 45                      | 180                     | 52                      | 17                       | 2                         | 2                    |

### 3. 톤 급 별 · 선 질 별 Number of Fishing Vessel by Tonnage

단위 : 척수

|         |     | 총 계        | 1톤 미만            | 1~5                | 5~10                | 10~20                |
|---------|-----|------------|------------------|--------------------|---------------------|----------------------|
|         |     | Total      | Less than 1 Tons | 1 Less than 5 Tons | 5 Less than 10 Tons | 10 Less than 20 Tons |
| 2008    |     | 80 766     | 27 118           | 43 484             | 6 163               | 976                  |
| 2009    |     | 77 713     | 25 855           | 42 371             | 5 811               | 865                  |
| 2010    |     | 76 974     | 24 454           | 42 957             | 5 967               | 805                  |
| 동 력 어 선 |     |            |                  |                    |                     |                      |
| 소       | 계   |            |                  |                    |                     |                      |
| 척       | 수   | 74 669     | 23 351           | 41 771             | 5 952               | 804                  |
| 톤       | 수   | 598 365.36 | 15 932.48        | 97 021.18          | 46 076.62           | 11 663.51            |
| 마       | 력 수 | 13 348 276 | 1 164 285        | 7 353 168          | 2 154 309           | 331 655              |
| 강       | 선   |            |                  |                    |                     |                      |
| 척       | 수   | 1 848      | 49               | 12                 | 70                  | 86                   |
| 톤       | 수   | 386 112.88 | 13.46            | 21.57              | 529.14              | 1 396.03             |
| 마       | 력 수 | 1 720 731  | 835              | 1 102              | 13 034              | 30 573               |
| 목       | 선   |            |                  |                    |                     |                      |
| 척       | 수   | 9 986      | 6 072            | 3 389              | 357                 | 105                  |
| 톤       | 수   | 16 895.37  | 3 903.48         | 6 098.12           | 2 669.01            | 1 482.3              |
| 마       | 력 수 | 408 185    | 94 017           | 184 267            | 76 169              | 27 233               |
| F R P   |     |            |                  |                    |                     |                      |
| 척       | 수   | 62 804     | 17 224           | 38 354             | 5 522               | 613                  |
| 톤       | 수   | 194 665.65 | 12 012.83        | 90 862.68          | 42 853.53           | 8 785.18             |
| 마       | 력 수 | 11 203 636 | 1 069 158        | 7 165 010          | 2 063 781           | 273 849              |
| 기       | 타   |            |                  |                    |                     |                      |
| 척       | 수   | 31         | 6                | 16                 | 3                   | -                    |
| 톤       | 수   | 691.46     | 2.71             | 38.81              | 24.94               | -                    |
| 마       | 력 수 | 15 724     | 275              | 2 789              | 1 325               | -                    |
| 무동력 어선  |     |            |                  |                    |                     |                      |
| 소       | 계   |            |                  |                    |                     |                      |
| 척       | 수   | 2 305      | 1 103            | 1 186              | 15                  | 1                    |
| 톤       | 수   | 2 256.82   | 398.03           | 1 746.34           | 102.45              | 10                   |
| 강       | 선   |            |                  |                    |                     |                      |
| 척       | 수   | 17         | 16               | 1                  | -                   | -                    |
| 톤       | 수   | 4.11       | 3.01             | 1.1                | -                   | -                    |
| 목       | 선   |            |                  |                    |                     |                      |
| 척       | 수   | 1 802      | 645              | 1 151              | 6                   | -                    |
| 톤       | 수   | 1 953.99   | 254.77           | 1 662.2            | 37.02               | -                    |
| F R P   |     |            |                  |                    |                     |                      |
| 척       | 수   | 475        | 434              | 31                 | 9                   | 1                    |
| 톤       | 수   | 288.17     | 138.6            | 74.14              | 65.43               | 10                   |
| 기       | 타   |            |                  |                    |                     |                      |
| 척       | 수   | 11         | 8                | 3                  | -                   | -                    |
| 톤       | 수   | 1 0.55     | 1.65             | 8.9                | -                   | -                    |

어 선 세 력 (2010)  
and Type of Construction Material (2010)

Unit : No.

| 20~30<br>20 Less than<br>30 Tons | 30~50<br>30 Less than<br>50 Tons | 50~100<br>50 Less than<br>100 Tons | 100~200<br>100 Less than<br>200 Tons | 200톤 이상<br>200 Tons<br>and Over |           |
|----------------------------------|----------------------------------|------------------------------------|--------------------------------------|---------------------------------|-----------|
| 868                              | 454                              | 900                                | 311                                  | 492                             | 2008      |
| 847                              | 399                              | 800                                | 273                                  | 492                             | 2009      |
| 862                              | 398                              | 778                                | 263                                  | 490                             | 2010      |
|                                  |                                  | Powered                            | Vessel                               |                                 |           |
| 862                              | 398                              | 778                                | 263                                  | 490                             | Sub total |
| 22 529.48                        | 15 852.11                        | 56 877.24                          | 38 853.35                            | 293 559.39                      | No.       |
| 434 158                          | 215 348                          | 543 663                            | 317 552                              | 834 138                         | G.T       |
|                                  |                                  |                                    |                                      |                                 | HP        |
| 186                              | 112                              | 587                                | 256                                  | 490                             | Steel     |
| 4 722                            | 4 403.93                         | 43 598.9                           | 37 868.46                            | 293 559.39                      | No.       |
| 70 669                           | 50 533                           | 414 320                            | 305 527                              | 834 138                         | G.T       |
|                                  |                                  |                                    |                                      |                                 | HP        |
| 23                               | 15                               | 25                                 | -                                    | -                               | Wooden    |
| 568.48                           | 595.18                           | 1 578.8                            | -                                    | -                               | No.       |
| 7 039                            | 6 079                            | 13 381                             | -                                    | -                               | G.T       |
|                                  |                                  |                                    |                                      |                                 | HP        |
| 653                              | 268                              | 166                                | 4                                    | -                               | FRP       |
| 17 239                           | 10 744                           | 11 699.54                          | 468.89                               | -                               | No.       |
| 356 450                          | 156 986                          | 115 962                            | 2 440                                | -                               | G.T       |
|                                  |                                  |                                    |                                      |                                 | HP        |
| -                                | 3                                | -                                  | 3                                    | -                               | Other     |
| -                                | 109                              | -                                  | 516                                  | -                               | No.       |
| -                                | 1 750                            | -                                  | 9 585                                | -                               | G.T       |
|                                  |                                  | Non-Powered                        | Vessel                               |                                 | HP        |
| -                                | -                                | -                                  | -                                    | -                               | Sub total |
| -                                | -                                | -                                  | -                                    | -                               | No.       |
| -                                | -                                | -                                  | -                                    | -                               | G.T       |
| -                                | -                                | -                                  | -                                    | -                               | Steel     |
| -                                | -                                | -                                  | -                                    | -                               | No.       |
| -                                | -                                | -                                  | -                                    | -                               | G.T       |
| -                                | -                                | -                                  | -                                    | -                               | Wooden    |
| -                                | -                                | -                                  | -                                    | -                               | No.       |
| -                                | -                                | -                                  | -                                    | -                               | G.T       |
| -                                | -                                | -                                  | -                                    | -                               | FRP       |
| -                                | -                                | -                                  | -                                    | -                               | No.       |
| -                                | -                                | -                                  | -                                    | -                               | G.T       |
| -                                | -                                | -                                  | -                                    | -                               | Other     |
| -                                | -                                | -                                  | -                                    | -                               | No.       |
| -                                | -                                | -                                  | -                                    | -                               | G.T       |

### 4. 어업별·업종별 Number of Fishing Vessel, Gross Tonnage and Horsepower

|   | 합 계 Total |            |            | 동력선 Powered Vessel |            |            | 무동력선 Non-Power Vessel |          |
|---|-----------|------------|------------|--------------------|------------|------------|-----------------------|----------|
|   | 척수 No.    | 톤수 G.T     | 마력수 H.P    | 척수 No.             | 톤수 G.T     | 마력수 H.P    | 척수 No.                | 톤수 G.T   |
| 합 계 Total                               | 76 974    | 600 622.18 | 13 348 276 | 74 669             | 598 365.36 | 13 348 276 | 2 305                 | 2 256.82 |
| 원양어업 Distant Waters Fishery             | 379       | 199 858.66 | 630 227    | 379                | 199 858.66 | 630 227    | -                     | -        |
| 원양연승 Long Line                          | 158       | 66 093.65  | 196 942    | 158                | 66 093.65  | 196 942    | -                     | -        |
| 원양트롤 Otter Trawl                        | 108       | 64 509.15  | 213 770    | 108                | 64 509.15  | 213 770    | -                     | -        |
| 원양선망 Purse Seine                        | 38        | 32 699.43  | 113 300    | 38                 | 32 699.43  | 113 300    | -                     | -        |
| 원양유자망 Drift Gill Net                    | 1         | 221.77     | 750        | 1                  | 221.77     | 750        | -                     | -        |
| 원양봉수망 Stick-Held Lifting Net            | 3         | 1 519.75   | 4 400      | 3                  | 1 519.75   | 4 400      | -                     | -        |
| 원양채낚기 Angling                           | 53        | 29 064.24  | 80 245     | 53                 | 29 064.24  | 80 245     | -                     | -        |
| 원양통발 Trap                               | 6         | 1 94-5     | 6 020      | 6                  | 1 94-5     | 6 020      | -                     | -        |
| 기타원양어업 Others                           | 12        | 3 810.62   | 14 800     | 12                 | 3 810.62   | 14 800     | -                     | -        |
| 근해어업 Off-Shore Fishery                  | 2 875     | 127 381.77 | 1 699 986  | 2 875              | 127 381.77 | 1 699 986  | -                     | -        |
| 대형기저선 저인망(외끌이) Large Danish Seine       | 44        | 3 093.37   | 26 015     | 44                 | 3 093.37   | 26 015     | -                     | -        |
| 대형기저선 저인망(쌍끌이) Large Pair Bottom Trawl  | 76        | 8 644.39   | 81 817     | 76                 | 8 644.39   | 81 817     | -                     | -        |
| 동해구기저선 저인망 East Sea Danish Seine        | 43        | 2 383.03   | 19 441     | 43                 | 2 383.03   | 19 441     | -                     | -        |
| 중형기저선 저인망(외끌이) Medium Danish Seine      | 42        | 2 295.21   | 19 814     | 42                 | 2 295.21   | 19 814     | -                     | -        |
| 중형기저선 저인망(쌍끌이) Medium Pair Bottom Trawl | 15        | 822.0      | 6 578      | 15                 | 822.0      | 6 578      | -                     | -        |
| 대형트롤 Large Otter Trawl                  | 53        | 7 273.0    | 77 240     | 53                 | 7 273.0    | 77 240     | -                     | -        |
| 동해구트롤 East Sea Trawl                    | 39        | 2 064.42   | 37 858     | 39                 | 2 064.42   | 37 858     | -                     | -        |
| 대형선망 Large Purse Seine                  | 153       | 22 360.93  | 200 426    | 153                | 22 360.93  | 200 426    | -                     | -        |
| 소형선망 Small Purse Seine                  | 77        | 1 143.72   | 39 640     | 77                 | 1 143.72   | 39 640     | -                     | -        |
| 근해채낚기 Angling                           | 476       | 17 649.85  | 257 158    | 476                | 17 649.85  | 257 158    | -                     | -        |
| 기선권형망 Anchovy Trawl                     | 408       | 16 709.45  | 185 219    | 408                | 16 709.45  | 185 219    | -                     | -        |
| 근해유자망 Drift Gill Net                    | 415       | 11 122.92  | 214 354    | 415                | 11 122.92  | 214 354    | -                     | -        |
| 근해안강망 Stow Net                          | 229       | 11 301.44  | 130 924    | 229                | 11 301.44  | 130 924    | -                     | -        |
| 근해봉수망 Stick-Held Lifting Net            | 3         | 35.32      | 869        | 3                  | 35.32      | 869        | -                     | -        |
| 잠수잡기 Diver fishery                      | 228       | 1 092.99   | 86 255     | 228                | 1 092.99   | 86 255     | -                     | -        |
| 근해통발 Trap                               | 176       | 9 577.81   | 109 336    | 176                | 9 577.81   | 109 336    | -                     | -        |
| 근해형망 Shellfish Beam Trawl               | 75        | 873.19     | 31 695     | 75                 | 873.19     | 31 695     | -                     | -        |
| 근해연승 Long Line                          | 323       | 8 938.73   | 175 347    | 323                | 8 938.73   | 175 347    | -                     | -        |

자료 : 어업자원관실



어 선 세 력(2010)  
by Fishery Sector and Type (2010)

|  | 합 계 Total |            |           | 동 력 선 Power Vessel |            |           | 무동력선 Non-Power Vessel |          |
|--|-----------|------------|-----------|--------------------|------------|-----------|-----------------------|----------|
|  | 척수 No.    | 톤수 G.T     | 마력수 H.P   | 척수 No.             | 톤수 G.T     | 마력수 H.P   | 척수 No.                | 톤수 G.T   |
| 연 안 어 업 Coastal Fishery                        | 47 882    | 122 313.18 | 8 394 382 | 47 290             | 121 707.02 | 8 394 382 | 592                   | 606.16   |
| 연 안 유 자 망 Drift Gill Net                       | 13 418    | 35 178.65  | 2 528 584 | 13 269             | 35 064.16  | 2 528 584 | 149                   | 114.49   |
| 연 안 안 강 망 Stow Net                             | 347       | 2 284.9    | 124 747   | 347                | 2 284.9    | 124 747   | -                     | -        |
| 연 안 형 망 Shellfish Beam Trawl                   | -         | -          | -         | -                  | -          | -         | -                     | -        |
| 연 안 선 망 Purse Seines                           | 206       | 1 192.56   | 61 182    | 200                | 1 19-9     | 61 182    | 6                     | 2.47     |
| 연 안 연 승 Long Line                              | -         | -          | -         | -                  | -          | -         | -                     | -        |
| 연 안 채 낚 기 Angling                              | -         | -          | -         | -                  | -          | -         | -                     | -        |
| 연 안 통 발 Trap                                   | 4 849     | 12 806.12  | 872 595   | 4 831              | 12 796.02  | 872 595   | 18                    | 10.1     |
| 연 안 들 망 Lift Net                               | 273       | 1 430.22   | 71 632    | 272                | 1 428.76   | 71 632    | 1                     | 1.46     |
| 연 안 조 망 Shrimp Beam Trawl                      | 308       | 1 638.78   | 92 323    | 308                | 1 638.78   | 92 323    | -                     | -        |
| 연 안 선 인 망 Small Anchovy Trawl                  | 6         | 24.15      | 1 246     | 6                  | 24.15      | 1 246     | -                     | -        |
| 연 안 복 합 Combo Fishery                          | 25 239    | 57 370.7   | 4 093 554 | 24 949             | 57 150.34  | 4 093 554 | 290                   | 220.36   |
| 구 획 어 업 (정 치 성) Sectional Fishery(Setting)     | 1 758     | 3 597.67   | 252 459   | 1 717              | 3 472.67   | 252 459   | 41                    | 125.0    |
| 구 획 어 업 (이 동 성) Sectional Fishery(Non-Setting) | 1 015     | 2 887.68   | 195 224   | 977                | 2 856.87   | 195 224   | 38                    | 30.81    |
| 정 치 망 Set Net                                  | 463       | 3 901.75   | 100 836   | 414                | 3 800.28   | 100 836   | 49                    | 101.47   |
| 연 안 기 타 Others                                 | -         | -          | -         | -                  | -          | -         | -                     | -        |
| 양 식 어 업 Aquaculture                            | 17 594    | 32 844.68  | 1 809 022 | 17 258             | 32 470.32  | 1 809 022 | 336                   | 374.36   |
| 천 해 양 식 Marine Aquaculture                     | 17 594    | 32 844.68  | 1 809 022 | 17 258             | 32 470.32  | 1 809 022 | 336                   | 374.36   |
| 내 수 면 어 업 Inland Waters Fishery                | 2 973     | 2 149.32   | 185 902   | 2 663              | 2 059.98   | 185 902   | 310                   | 89.34    |
| 내 수 면 어 업 Inland Waters Fishery                | 2 973     | 2 149.32   | 185 902   | 2 663              | 2 059.98   | 185 902   | 310                   | 89.34    |
| 기 타 Others                                     | 5 271     | 116 074.57 | 628 757   | 4 204              | 114 887.61 | 628 757   | 1 067                 | 1 186.96 |
| 어 획 물 운 반 선 Fish Carrier                       | 153       | 19 950.77  | 92 880    | 153                | 19 950.77  | 92 880    | -                     | -        |
| 지 도 단 속 선 Patrol Vessel                        | 106       | 22 205.45  | 121 680   | 106                | 22 205.45  | 121 680   | -                     | -        |
| 시 험 및 교 습 선 Research & Education Vessel        | 35        | 7 223.2    | 28 048    | 34                 | 7 222.64   | 28 048    | 1                     | 0.56     |
| 기 타 Others                                     | 4 977     | 66 695.15  | 386 149   | 3 911              | 65 508.75  | 386 149   | 1 066                 | 1 186.4  |

Source : Fisheries Resources Bureau

5. 업종별·선질별  
Number of Fishing Vessel by Fishery Sector,

단위: 대

|               | 합 계 Total |          |           |        |          | 무 동 력 선 |          |           |
|---------------|-----------|----------|-----------|--------|----------|---------|----------|-----------|
|               | 계 Total   | 강선 Steel | 목선 Wooden | F.R.P  | 기타 Other | 계 Total | 강선 Steel | 목선 Wooden |
| 총 계           | 76 974    | 1 865    | 11 788    | 63 279 | 42       | 2 305   | 17       | 1 802     |
| 원 양 어 업       | 379       | 378      | -         | 1      | -        | -       | -        | -         |
| 원 양 연 승       | 158       | 158      | -         | -      | -        | -       | -        | -         |
| 원 양 트 를       | 108       | 108      | -         | -      | -        | -       | -        | -         |
| 원 양 선 망       | 38        | 38       | -         | -      | -        | -       | -        | -         |
| 원 양 유 자 망     | 1         | 1        | -         | -      | -        | -       | -        | -         |
| 원 양 봉 수 망     | 3         | 3        | -         | -      | -        | -       | -        | -         |
| 원 양 채 낚 기     | 53        | 52       | -         | 1      | -        | -       | -        | -         |
| 원 양 통 발       | 6         | 6        | -         | -      | -        | -       | -        | -         |
| 기 타 원 양 어 업   | 12        | 12       | -         | -      | -        | -       | -        | -         |
| 근 해 어 업       | 2 875     | 1 083    | 62        | 1 728  | 2        | -       | -        | -         |
| 대형기선 저인망(외끌이) | 44        | 24       | -         | 20     | -        | -       | -        | -         |
| 대형기선 저인망(쌍끌이) | 76        | 71       | 2         | 3      | -        | -       | -        | -         |
| 중형기선저인망       | 43        | 29       | 1         | 13     | -        | -       | -        | -         |
| 중형기선 저인망(외끌이) | 42        | 21       | -         | 20     | 1        | -       | -        | -         |
| 중형기선 저인망(쌍끌이) | 15        | 12       | -         | 3      | -        | -       | -        | -         |
| 대 해 형 트 를     | 53        | 53       | -         | -      | -        | -       | -        | -         |
| 동 해 구 트 를     | 39        | 31       | -         | 8      | -        | -       | -        | -         |
| 대 소 형 선 망     | 153       | 150      | -         | 3      | -        | -       | -        | -         |
| 근 해 채 낚 기     | 476       | 39       | 8         | 429    | -        | -       | -        | -         |
| 기 선 권 형 망     | 408       | 387      | -         | 20     | 1        | -       | -        | -         |
| 근 해 유 자 망     | 415       | 99       | 7         | 309    | -        | -       | -        | -         |
| 근 해 안 장 망     | 229       | 102      | 1         | 126    | -        | -       | -        | -         |
| 근 해 봉 수 망     | 3         | -        | 1         | 2      | -        | -       | -        | -         |
| 잡 해 수 통 발     | 228       | -        | -         | 228    | -        | -       | -        | -         |
| 근 해 해 형 망     | 176       | 48       | 6         | 122    | -        | -       | -        | -         |
| 근 해 해 연 승     | 75        | -        | 18        | 57     | -        | -       | -        | -         |
| 근 해 해 연 승     | 323       | 7        | 13        | 303    | -        | -       | -        | -         |
| 연 안 어 업       | 47 882    | 27       | 4 015     | 43 826 | 14       | 592     | -        | 464       |
| 연 안 유 자 망     | 13 418    | 11       | 1 093     | 12 307 | 7        | 149     | -        | 113       |
| 연 안 안 강 망     | 347       | -        | 21        | 326    | -        | -       | -        | -         |
| 연 안 형 망       | -         | -        | -         | -      | -        | -       | -        | -         |
| 연 안 선 망       | 206       | -        | 12        | 194    | -        | 6       | -        | 5         |
| 연 안 안 승       | -         | -        | -         | -      | -        | -       | -        | -         |
| 연 안 채 낚 기     | -         | -        | -         | -      | -        | -       | -        | -         |
| 연 안 통 발       | 4 849     | -        | 351       | 4 498  | -        | 18      | -        | 12        |
| 연 안 들 망       | 273       | -        | 13        | 259    | 1        | 1       | -        | 1         |
| 연 안 조 망       | 308       | -        | 5         | 303    | -        | -       | -        | -         |
| 연 안 선 인 망     | 6         | -        | 2         | 4      | -        | -       | -        | -         |
| 연 안 북 인 합     | 25 239    | 8        | 2 131     | 23 095 | 5        | 290     | -        | 242       |
| 구 획 어업(정치성)   | 1 758     | -        | 167       | 1 591  | -        | 41      | -        | 30        |
| 구 획 어업(이동성)   | 1 015     | -        | 66        | 948    | 1        | 38      | -        | 25        |
| 정 치 망 어 업     | 463       | 8        | 154       | 301    | -        | 49      | -        | 36        |
| 연 안 기 타       | -         | -        | -         | -      | -        | -       | -        | -         |
| 양 식 어 업       | 17 594    | 32       | 4 587     | 12 974 | 1        | 336     | 2        | 317       |
| 천 해 양 식       | 17 594    | 32       | 4 587     | 12 974 | 1        | 336     | 2        | 317       |
| 내 수 면 어 업     | 2 973     | 47       | 264       | 2 657  | 5        | 310     | 11       | 125       |
| 내 수 면 어 업     | 2 973     | 47       | 264       | 2 657  | 5        | 310     | 11       | 125       |
| 기 타           | 5 271     | 298      | 2 860     | 2 093  | 20       | 1 067   | 4        | 896       |
| 어 획 물 운 반     | 153       | 63       | 25        | 65     | -        | -       | -        | -         |
| 지 도 단 속       | 106       | 47       | -         | 56     | 3        | -       | -        | -         |
| 시 험 및 교 습     | 35        | 11       | 2         | 20     | 2        | 1       | -        | 1         |
| 기 타           | 4 977     | 177      | 2 833     | 1 952  | 15       | 1 066   | 4        | 895       |

자료: 어업자원관실

어 선 척 수(2010)  
Type and Construction Material of Vessel (2010)

Unit : No.

| Non-Power Vessels |          | 동 력 선 Power Vessels |          |           |        |          |                                |
|-------------------|----------|---------------------|----------|-----------|--------|----------|--------------------------------|
| F.R.P             | 기타 Other | 계 Total             | 강선 Steel | 목선 Wooden | F.R.P  | 기타 Other |                                |
| 475               | 11       | 74 669              | 1 848    | 9 986     | 62 804 | 31       | Total                          |
| -                 | -        | 379                 | 378      | -         | 1      | -        | Distant Waters Fishery         |
| -                 | -        | 158                 | 158      | -         | -      | -        | Long Line                      |
| -                 | -        | 108                 | 108      | -         | -      | -        | Otter Trawl                    |
| -                 | -        | 38                  | 38       | -         | -      | -        | Purse Seine                    |
| -                 | -        | 1                   | 1        | -         | -      | -        | Drift Gill Net                 |
| -                 | -        | 3                   | 3        | -         | -      | -        | Stick-held Lifting Net         |
| -                 | -        | 53                  | 52       | -         | 1      | -        | Angling                        |
| -                 | -        | 6                   | 6        | -         | -      | -        | Trap                           |
| -                 | -        | 12                  | 12       | -         | -      | -        | Others                         |
| -                 | -        | 2 875               | 1 083    | 62        | 1 728  | 2        | Off-Shore Fishery              |
| -                 | -        | 44                  | 24       | -         | 20     | -        | Large Danish Seine             |
| -                 | -        | 76                  | 71       | 2         | 3      | -        | Large Pair Bottom Trawl        |
| -                 | -        | 43                  | 29       | 1         | 13     | -        | East Sea Danish Seine          |
| -                 | -        | 42                  | 21       | -         | 20     | 1        | Medium Danish Seine            |
| -                 | -        | 15                  | 12       | -         | 3      | -        | Medium Pair Bottom Trawl       |
| -                 | -        | 53                  | 53       | -         | -      | -        | Large Otter Trawl              |
| -                 | -        | 39                  | 31       | -         | 8      | -        | East Sea Trawl                 |
| -                 | -        | 153                 | 150      | -         | 3      | -        | Large Purse Seine              |
| -                 | -        | 77                  | 10       | 5         | 62     | -        | Small Purse Seine              |
| -                 | -        | 476                 | 39       | 8         | 429    | -        | Angling                        |
| -                 | -        | 408                 | 387      | -         | 20     | 1        | Anchovy Trawl                  |
| -                 | -        | 415                 | 99       | 7         | 309    | -        | Drift Gill Net                 |
| -                 | -        | 229                 | 102      | 1         | 126    | -        | Stow Net                       |
| -                 | -        | 3                   | -        | 1         | 2      | -        | Stick-Held Lifting Net         |
| -                 | -        | 228                 | -        | -         | 228    | -        | Diver fishery                  |
| -                 | -        | 176                 | 48       | 6         | 122    | -        | Trap                           |
| -                 | -        | 75                  | -        | 18        | 57     | -        | Shellfish Beam Trawl           |
| -                 | -        | 323                 | 7        | 13        | 303    | -        | Long Line                      |
| 127               | 1        | 47 290              | 27       | 3 551     | 43 699 | 13       | Coastal Fishery                |
| 36                | -        | 13 269              | 11       | 980       | 12 271 | 7        | Drift Gill Net                 |
| -                 | -        | 347                 | -        | 21        | 326    | -        | Stow Net                       |
| -                 | -        | -                   | -        | -         | -      | -        | Shellfish Beam Trawl           |
| 1                 | -        | 200                 | -        | 7         | 193    | -        | Purse Seine                    |
| -                 | -        | -                   | -        | -         | -      | -        | Long Line                      |
| -                 | -        | -                   | -        | -         | -      | -        | Angling                        |
| 6                 | -        | 4 831               | -        | 339       | 4 492  | -        | Trap                           |
| -                 | -        | 272                 | -        | 12        | 259    | 1        | Lift Net                       |
| -                 | -        | 308                 | -        | 5         | 303    | -        | Shrimp Beam Trawl              |
| -                 | -        | 6                   | -        | 2         | 4      | -        | Small Anchovy Trawl            |
| 47                | 1        | 24 949              | 8        | 1 889     | 23 048 | 4        | Combo Fishery                  |
| 11                | -        | 1 717               | -        | 137       | 1 580  | -        | Sectional Fishery(Setting)     |
| 13                | -        | 977                 | -        | 41        | 935    | 1        | Sectional Fishery(Non-Setting) |
| 13                | -        | 414                 | 8        | 118       | 288    | -        | Set Net                        |
| -                 | -        | -                   | -        | -         | -      | -        | Others                         |
| 17                | -        | 17 258              | 30       | 4 270     | 12 957 | 1        | Aquaculture                    |
| 17                | -        | 17 258              | 30       | 4 270     | 12 957 | 1        | Marine Aquaculture             |
| 172               | 2        | 2 663               | 36       | 139       | 2 485  | 3        | Inland Waters Fishery          |
| 172               | 2        | 2 663               | 36       | 139       | 2 485  | 3        | Inland Waters Fishery          |
| 159               | 8        | 4 204               | 294      | 1 964     | 1 934  | 12       | Others                         |
| -                 | -        | 153                 | 63       | 25        | 65     | -        | Fish Carrier                   |
| -                 | -        | 106                 | 47       | -         | 56     | 3        | Patrol Vessel                  |
| -                 | -        | 34                  | 11       | 1         | 20     | 2        | Research & Education Vessel    |
| 159               | 8        | 3 911               | 173      | 1 938     | 1 793  | 7        | Others                         |

Source : Fisheries Resources Bureau

### 6. 선령별·톤급별·선질별 어선척수

Number of Fishing Vessel by Age, Construction Material and Size of Vessel

단위 : 척

Unit : No.

|                |                        | 계      | 5년 이하             | 6~10                 | 11~15                 | 16~20                 | 21년 이상            |
|----------------|------------------------|--------|-------------------|----------------------|-----------------------|-----------------------|-------------------|
|                |                        | Total  | Less than 5 Years | 6 Less than 10 Years | 11 Less than 15 Years | 16 Less than 20 Years | 21 Years and Over |
|                | 2006                   | 86 113 | 19 927            | 28 008               | 19 882                | 9 077                 | 9 219             |
|                | 2007                   | 85 627 | 18 312            | 27 639               | 20 075                | 9 517                 | 10 084            |
|                | 2008                   | 80 766 | 17 311            | 22 356               | 20 931                | 10 428                | 9 740             |
|                | 2009                   | 77 713 | 16 048            | 19 693               | 21 538                | 10 813                | 9 621             |
|                | 2010                   | 76 974 | 14 644            | 18 197               | 20 945                | 12 597                | 10 591            |
| 강 선<br>동력어선    | Steel Power Vessel     | 1 865  | 85                | 165                  | 233                   | 330                   | 1 052             |
|                | 0 ~ 1톤                 | 49     | 2                 | 9                    | 21                    | 9                     | 8                 |
|                | 1 ~ 5톤                 | 12     | 1                 | 2                    | 2                     | 2                     | 5                 |
|                | 5 ~ 10톤                | 70     | 2                 | 34                   | 14                    | 19                    | 1                 |
|                | 10 ~ 20톤               | 86     | -                 | 10                   | 19                    | 4                     | 53                |
|                | 20 ~ 50톤               | 298    | 32                | 19                   | 27                    | 67                    | 153               |
|                | 50 ~ 100톤              | 587    | 31                | 68                   | 96                    | 89                    | 303               |
|                | 100 ~ 200톤             | 256    | 6                 | 7                    | 36                    | 74                    | 133               |
|                | 200톤 이상                | 490    | 10                | 13                   | 11                    | 61                    | 395               |
|                | 무동력어선 Non-Power Vessel | 17     | 1                 | 3                    | 7                     | 5                     | 1                 |
| 0 ~ 1톤         | 16                     | 1      | 3                 | 7                    | 5                     | -                     |                   |
| 1 ~ 5톤         | 1                      | -      | -                 | -                    | -                     | 1                     |                   |
| 5톤 이상          | -                      | -      | -                 | -                    | -                     | -                     |                   |
| 목 선<br>동력어선    | Wooden Power Vessel    | 11 788 | 107               | 308                  | 1 662                 | 2 850                 | 6 861             |
|                | 0 ~ 1톤                 | 9 986  | 95                | 240                  | 1 320                 | 2 656                 | 5 675             |
|                | 1 ~ 5톤                 | 6 072  | 61                | 138                  | 860                   | 1 982                 | 3 031             |
|                | 5 ~ 10톤                | 3 389  | 29                | 73                   | 368                   | 493                   | 2 426             |
|                | 10 ~ 20톤               | 357    | 4                 | 21                   | 69                    | 118                   | 145               |
|                | 20 ~ 50톤               | 105    | 1                 | 7                    | 19                    | 30                    | 48                |
|                | 50 ~ 100톤              | 38     | -                 | 1                    | 2                     | 14                    | 21                |
|                | 100 ~ 200톤             | 25     | -                 | -                    | 2                     | 19                    | 4                 |
|                | 200톤 이상                | -      | -                 | -                    | -                     | -                     | -                 |
|                | 무동력어선 Non-Power Vessel | 1 802  | 12                | 68                   | 342                   | 194                   | 1 186             |
| 0 ~ 1톤         | 645                    | 12     | 63                | 270                  | 179                   | 121                   |                   |
| 1 ~ 5톤         | 1 151                  | -      | 5                 | 71                   | 12                    | 1 063                 |                   |
| 5톤 이상          | 6                      | -      | -                 | 1                    | 3                     | 2                     |                   |
| F.R.P.<br>동력어선 | F.R.P. Power Vessel    | 63 279 | 14 436            | 17 717               | 19 040                | 9 413                 | 2 673             |
|                | 0 ~ 1톤                 | 62 804 | 14 399            | 17 634               | 18 767                | 9 364                 | 2 640             |
|                | 1 ~ 5톤                 | 17 224 | 2 571             | 3 919                | 6 297                 | 3 334                 | 1 103             |
|                | 5 ~ 10톤                | 38 354 | 9 907             | 11 187               | 10 644                | 5 252                 | 1 364             |
|                | 10 ~ 20톤               | 5 522  | 1 496             | 1 949                | 1 387                 | 581                   | 109               |
|                | 20 ~ 50톤               | 613    | 151               | 239                  | 156                   | 44                    | 23                |
|                | 50 ~ 100톤              | 921    | 224               | 300                  | 233                   | 140                   | 24                |
|                | 100 ~ 200톤             | 166    | 50                | 40                   | 50                    | 13                    | 13                |
|                | 200톤 이상                | 4      | -                 | -                    | -                     | -                     | 4                 |
|                | 무동력어선 Non-Power Vessel | 475    | 37                | 83                   | 273                   | 49                    | 33                |
| 0 ~ 1톤         | 434                    | 33     | 71                | 264                  | 43                    | 23                    |                   |
| 1 ~ 5톤         | 31                     | 3      | 11                | 4                    | 3                     | 10                    |                   |
| 5톤 이상          | 10                     | 1      | 1                 | 5                    | 3                     | -                     |                   |
| 기 타<br>동력어선    | Other Power Vessel     | 42     | 16                | 7                    | 10                    | 4                     | 5                 |
|                | 0 ~ 1톤                 | 31     | 16                | 3                    | 5                     | 2                     | 5                 |
|                | 1 ~ 5톤                 | 6      | 2                 | -                    | 4                     | -                     | -                 |
|                | 5 ~ 10톤                | 16     | 9                 | 1                    | -                     | 1                     | 5                 |
|                | 10 ~ 20톤               | 3      | 2                 | -                    | -                     | -                     | -                 |
|                | 20 ~ 50톤               | -      | -                 | -                    | -                     | -                     | -                 |
|                | 50 ~ 100톤              | 3      | -                 | 1                    | 1                     | 1                     | -                 |
|                | 100 ~ 200톤             | -      | -                 | -                    | -                     | -                     | -                 |
|                | 200톤 이상                | 3      | 3                 | -                    | -                     | -                     | -                 |
|                | 무동력어선 Non-Power Vessel | 11     | -                 | 4                    | 5                     | 2                     | -                 |
| 0 ~ 1톤         | 8                      | -      | 3                 | 4                    | 1                     | -                     |                   |
| 1 ~ 5톤         | 3                      | -      | 1                 | 1                    | 1                     | -                     |                   |
| 5톤 이상          | -                      | -      | -                 | -                    | -                     | -                     |                   |

### 7. 업종별·선령별 어선척수 (2010)

Number of Fishing Vessel by Fishery Type and Age of Vessel(2010)

단위 : 척

Unit : No.

|           |  | 계      | 5년 이하             | 6~10                 | 11~15                 | 16~20                 | 21년 이상            |
|-----------|--|--------|-------------------|----------------------|-----------------------|-----------------------|-------------------|
|           |  | Total  | Less than 5 Years | 6 Less than 10 Years | 11 Less than 15 Years | 16 Less than 20 Years | 21 Years and Over |
| 총         | 계 Total                                    | 76 974 | 14 644            | 18 197               | 20 945                | 12 597                | 10 591            |
| 원         | 양 어 업 Distant Waters Fisheries             | 379    | 5                 | 8                    | 4                     | 44                    | 318               |
| 원         | 양 연 승 Long Line                            | 158    | -                 | 3                    | 2                     | 28                    | 125               |
| 원         | 양 트 롤 Otter Trawl                          | 108    | -                 | 4                    | 2                     | 4                     | 98                |
| 원         | 양 선 망 Distant Waters Purse Seines          | 38     | 5                 | 1                    | -                     | 2                     | 30                |
| 원         | 양 유 자 망 Distant Waters Floating Gill Nets  | 1      | -                 | -                    | -                     | -                     | 1                 |
| 원         | 양 봉 수 망 Distant Waters Stick-held Dip Nets | 3      | -                 | -                    | -                     | 2                     | 1                 |
| 원         | 양 채 낚 기 Distant Waters Angling             | 53     | -                 | -                    | -                     | 8                     | 45                |
| 원         | 양 통 발 Distant Waters Trap                  | 6      | -                 | -                    | -                     | -                     | 6                 |
| 기         | 타 원 양 어 업 Others                           | 12     | -                 | -                    | -                     | -                     | 12                |
| 근         | 해 어 업 Off-Shore Fisheries                  | 2 875  | 490               | 714                  | 627                   | 435                   | 609               |
| 대형기선      | 자안망(외끌이) Trawl Large(One Boat)             | 44     | 5                 | -                    | 6                     | 9                     | 24                |
| 대형기선      | 자안망(쌍끌이) Trawl Large(Two Boat)             | 76     | 9                 | 7                    | 19                    | 21                    | 20                |
| 동해구기선     | 저인망 Eastern Sea Danish Seine               | 43     | 3                 | 3                    | 5                     | 3                     | 29                |
| 중형기선      | 자안망(외끌이) Trawl Medium(One Boat)            | 42     | 5                 | -                    | 4                     | 10                    | 23                |
| 중형기선      | 자안망(쌍끌이) Trawl Medium(Two Boat)            | 15     | 10                | 2                    | -                     | 2                     | 1                 |
| 대형        | 트 롤 Large Otter Trawl                      | 53     | 1                 | 3                    | 14                    | 34                    | 1                 |
| 동해구       | 트 롤 Eastern Sea Trawl                      | 39     | 3                 | 13                   | 2                     | 2                     | 19                |
| 대형        | 선 망 Large Powered Purse Seines             | 153    | 1                 | -                    | 5                     | 27                    | 120               |
| 소형        | 선 망 Small Powered Purse Seines             | 77     | 34                | 21                   | 8                     | 6                     | 8                 |
| 근해        | 채 낚 기 Off-Shore Angling                    | 476    | 72                | 118                  | 168                   | 73                    | 45                |
| 기선        | 권 형 망 Anchovy Drag Net                     | 408    | 43                | 23                   | 29                    | 94                    | 219               |
| 근해        | 유 자 망 Off-Shore Drift Gill Net             | 415    | 92                | 167                  | 92                    | 46                    | 18                |
| 근해        | 안 강 망 Off-Shore Stow Net                   | 229    | 65                | 45                   | 57                    | 30                    | 32                |
| 근해        | 봉 수 망 Off-Shore Stick-held Dip Net         | 3      | 1                 | -                    | 1                     | -                     | 1                 |
| 잠수        | 수 기 Diving                                 | 228    | 40                | 86                   | 92                    | 10                    | -                 |
| 근해        | 통 발 Off-Shore Trap                         | 176    | 20                | 53                   | 64                    | 17                    | 22                |
| 근해        | 형 망 Off-Shore Dredge Nets                  | 75     | 9                 | 35                   | 9                     | 7                     | 15                |
| 근해        | 연 승 Off-Shore Long Lines                   | 323    | 77                | 138                  | 52                    | 44                    | 12                |
| 연         | 안 어 업 Coastal Fisheries                    | 47 882 | 8 809             | 13 274               | 15 247                | 7 383                 | 3 169             |
| 연안        | 유 자 망 Coastal Gill Net                     | 13 418 | 2 523             | 3 835                | 4 289                 | 1 969                 | 802               |
| 연안        | 안 강 망 Small Stow Net                       | 347    | 61                | 108                  | 111                   | 51                    | 16                |
| 연안        | 안 형 망 Coastal Dredge Nets                  | -      | -                 | -                    | -                     | -                     | -                 |
| 연안        | 안 선 망 Coastal Purse Seines                 | 206    | 62                | 62                   | 53                    | 21                    | 8                 |
| 연안        | 안 연 승 Coastal Long Lines                   | -      | -                 | -                    | -                     | -                     | -                 |
| 연안        | 안 채 낚 기 Coastal Angling                    | -      | -                 | -                    | -                     | -                     | -                 |
| 연안        | 안 통 발 Coastal Trap                         | 4 849  | 959               | 1 493                | 1 364                 | 719                   | 314               |
| 연안        | 안 들 망 Coastal Lift Nets                    | 273    | 49                | 70                   | 102                   | 33                    | 19                |
| 연안        | 안 조 망 Coastal Beam Trawl                   | 308    | 74                | 93                   | 75                    | 49                    | 17                |
| 연안        | 안 선 인 망 Coastal Drag Nets                  | 6      | 1                 | -                    | 3                     | -                     | 2                 |
| 연안        | 안 복 합 Coastal Multi Fishery                | 25 239 | 4 492             | 6 834                | 8 175                 | 3 978                 | 1 760             |
| 구획어업(정치성) | Sectional Fishery(Settling)                | 1 758  | 310               | 425                  | 545                   | 351                   | 127               |
| 구획어업(이동성) | Sectional Fishery(Non-Settling)            | 1 015  | 188               | 251                  | 402                   | 138                   | 36                |
| 정치        | 망 어 업 Set Nets                             | 463    | 90                | 103                  | 128                   | 74                    | 68                |
| 연안        | 안 기 타 Coastal Others                       | -      | -                 | -                    | -                     | -                     | -                 |
| 양         | 식 어 업 Culture                              | 17 594 | 4 561             | 3 004                | 3 159                 | 3 135                 | 3 735             |
| 천         | 해 양 식 Shallow Sea Culture                  | 17 594 | 4 561             | 3 004                | 3 159                 | 3 135                 | 3 735             |
| 내         | 수 면 어 업 Inland Waters Fisheries            | 2 973  | 675               | 715                  | 870                   | 489                   | 224               |
| 내         | 수 면 어 업 Inland Waters Fisheries            | 2 973  | 675               | 715                  | 870                   | 489                   | 224               |
| 기         | 타 Others                                   | 5 271  | 104               | 482                  | 1 038                 | 1 111                 | 2 536             |
| 어         | 획 물 운 반 선 Fish Carrier                     | 153    | 21                | 22                   | 23                    | 26                    | 61                |
| 지         | 도 단 속 선 Patrol Boats                       | 106    | 19                | 14                   | 25                    | 39                    | 9                 |
| 시         | 험 및 교 습 선 Experiment & Education Boats     | 35     | 7                 | 10                   | 8                     | 8                     | 2                 |
| 기         | 타 Others                                   | 4 977  | 57                | 436                  | 982                   | 1 038                 | 2 464             |

8. 동력어선 기관별·선질별·톤급별 어선척수  
 Number of Fishing Vessel by Engine Type, Construction Material and Size of Vessel

단위 : 척

Unit : No.

|        |            | 계      | 디젤기관          | 소구기관            | 가솔린기관           | 기타기관   |
|--------|------------|--------|---------------|-----------------|-----------------|--------|
|        |            | Total  | Diesel Engine | Hot-bulb Engine | Gasoline Engine | Others |
|        | 2004       | 87 203 | 27 384        | -               | 26 914          | 32 905 |
|        | 2005       | 87 554 | 26 381        | -               | 27 820          | 33 353 |
|        | 2006       | 83 358 | 24 002        | -               | 28 361          | 30 395 |
|        | 2007       | 82 796 | 22 872        | -               | 31 142          | 28 781 |
|        | 2008       | 78 280 | 16 254        | -               | 23 295          | 38 716 |
|        | 2009       | 75 247 | 17 073        | -               | 29 238          | 28 934 |
|        | 2010       | 74 669 | 18 067        | -               | 30 957          | 25 645 |
| 강 선    | Steel      | 1 848  | 1 662         | -               | 43              | 143    |
|        | 0 ~ 1톤     | 49     | 2             | -               | 35              | 12     |
|        | 1 ~ 5톤     | 12     | 3             | -               | 1               | 8      |
|        | 5 ~ 10톤    | 70     | 37            | -               | 7               | 26     |
|        | 10 ~ 20톤   | 86     | 70            | -               | -               | 16     |
|        | 20 ~ 50톤   | 298    | 289           | -               | -               | 9      |
|        | 50 ~ 100톤  | 587    | 538           | -               | -               | 49     |
|        | 100 ~ 200톤 | 256    | 250           | -               | -               | 6      |
|        | 200톤 이상    | 490    | 473           | -               | -               | 17     |
| 목 선    | Wooden     | 9 986  | 2 132         | -               | 1 089           | 6 765  |
|        | 0 ~ 1톤     | 6 072  | 874           | -               | 1 045           | 4 153  |
|        | 1 ~ 5톤     | 3 389  | 986           | -               | 44              | 2 359  |
|        | 5 ~ 10톤    | 357    | 154           | -               | -               | 203    |
|        | 10 ~ 20톤   | 105    | 64            | -               | -               | 41     |
|        | 20 ~ 50톤   | 38     | 30            | -               | -               | 8      |
|        | 50 ~ 100톤  | 25     | 24            | -               | -               | 1      |
|        | 100 ~ 200톤 | -      | -             | -               | -               | -      |
|        | 200톤 이상    | -      | -             | -               | -               | -      |
| F.R.P. | F.R.P.     | 62 804 | 14 260        | -               | 29 815          | 18 729 |
|        | 0 ~ 1톤     | 17 224 | 655           | -               | 13 525          | 3 044  |
|        | 1 ~ 5톤     | 38 354 | 8 386         | -               | 15 962          | 14 006 |
|        | 5 ~ 10톤    | 5 522  | 3 693         | -               | 328             | 1 501  |
|        | 10 ~ 20톤   | 613    | 540           | -               | -               | 73     |
|        | 20 ~ 50톤   | 921    | 827           | -               | -               | 94     |
|        | 50 ~ 100톤  | 166    | 156           | -               | -               | 10     |
|        | 100 ~ 200톤 | 4      | 3             | -               | -               | 1      |
|        | 200톤 이상    | -      | -             | -               | -               | -      |
| 기 타    | Other      | 31     | 13            | -               | 10              | 8      |
|        | 0 ~ 1톤     | 6      | -             | -               | 3               | 3      |
|        | 1 ~ 5톤     | 16     | 4             | -               | 7               | 5      |
|        | 5 ~ 10톤    | 3      | 3             | -               | -               | -      |
|        | 10 ~ 20톤   | -      | -             | -               | -               | -      |
|        | 20 ~ 50톤   | 3      | 3             | -               | -               | -      |
|        | 50 ~ 100톤  | -      | -             | -               | -               | -      |
|        | 100 ~ 200톤 | 3      | 3             | -               | -               | -      |
|        | 200톤 이상    | -      | -             | -               | -               | -      |

### 9. 시도별 어로장비 대수 Number of Fishing Equipment by Province

단위 : 대

Unit : No.

|         |       | 무전기<br>(SSS보이스 포함)<br>Wireless | 자이로컴파스<br>Gyro Compass | 어군탐지기<br>Pish Finder                  | 방향탐지기<br>Direction Finder     | 로란<br>Rolan       | 레이다<br>Radar                             |
|---------|-------|--------------------------------|------------------------|---------------------------------------|-------------------------------|-------------------|--|
| 2004    |       | -                              | -                      | -                                     | -                             | -                 | -  |
| 2005    |       | 14 303                         | 2 551                  | 5 405                                 | 2 274                         | 2 073             | 3 199                                    |
| 2006    |       | 12 839                         | 2 433                  | 4 967                                 | 2 136                         | 1 929             | 2 966                                    |
| 2007    |       | 11 381                         | 2 333                  | 4 679                                 | 2 061                         | 1 858             | 2 819                                    |
| 2008    |       | 8 143                          | 1 488                  | 3 418                                 | 1 671                         | 1 553             | 2 292                                    |
| 2009    |       | 7 082                          | 1 361                  | 2 993                                 | 1 460                         | 1 350             | 2 013                                    |
| 2010    |       | 5 523                          | 1 055                  | 2 347                                 | 1 100                         | 1 008             | 1 538                                    |
| 서부대인광대울 | 울산    | -                              | -                      | -                                     | -                             | -                 | -  |
|         | 구천주전산 | 712                            | 325                    | 405                                   | 371                           | 307               | 384                                      |
| 경강충남    | 기원    | -                              | -                      | -                                     | -                             | -                 | -  |
|         | 북남    | 333                            | 35                     | 86                                    | 56                            | 21                | 77                                       |
| 전전경경제   | 북남    | -                              | -                      | -                                     | -                             | -                 | -  |
|         | 남주    | 42                             | 16                     | 25                                    | 16                            | 18                | 22                                       |
| 경강충남    | 기원    | 63                             | 7                      | 19                                    | 12                            | 5                 | 19                                       |
|         | 북남    | 719                            | 49                     | 578                                   | 90                            | 63                | 92                                       |
| 전전경경제   | 북남    | -                              | -                      | -                                     | -                             | -                 | -  |
|         | 남주    | 423                            | 213                    | 108                                   | 28                            | 66                | 117                                      |
| 전전경경제   | 북남    | 172                            | 7                      | 21                                    | 12                            | 27                | 25                                       |
|         | 남주    | 811                            | 141                    | 205                                   | 88                            | 92                | 208                                      |
| 전전경경제   | 북남    | 782                            | 83                     | 362                                   | 147                           | 190               | 223                                      |
|         | 남주    | 824                            | 80                     | 357                                   | 162                           | 176               | 286                                      |
| 전전경경제   | 북남    | 642                            | 99                     | 181                                   | 118                           | 43                | 85                                       |
|         | 남주    |                                |                        |                                       |                               |                   |  |
|         |       | 조망기<br>Net Zonde               | 넛트홀라<br>Net Hauler     | 해수제빙기<br>Sea Water Ice-Making Machine | 자동기상묘사기<br>Facsimile Recorder | 구명뗏목<br>Life-Raft | 오징어 자동조상기<br>Squid Angle Reeding Machine |
| 2004    |       | -                              | -                      | -                                     | -                             | -                 | -  |
| 2005    |       | 623                            | 621                    | 108                                   | 351                           | 2 031             | 3 561                                    |
| 2006    |       | 572                            | 584                    | 106                                   | 340                           | 1 911             | 3 400                                    |
| 2007    |       | 538                            | 510                    | 63                                    | 332                           | 1 875             | 3 441                                    |
| 2008    |       | 458                            | 388                    | 45                                    | 280                           | 1 634             | 2 958                                    |
| 2009    |       | 415                            | 354                    | 43                                    | 265                           | 1 444             | 2 445                                    |
| 2010    |       | 312                            | 274                    | 36                                    | 202                           | 1 072             | 1 911                                    |
| 서부대인광대울 | 울산    | -                              | -                      | -                                     | -                             | -                 | -  |
|         | 구천주전산 | 185                            | 150                    | 24                                    | 154                           | 555               | 86                                       |
| 경강충남    | 기원    | -                              | -                      | -                                     | -                             | -                 | -  |
|         | 북남    | 10                             | 5                      | -                                     | 4                             | 48                | -  |
| 전전경경제   | 북남    | -                              | -                      | -                                     | -                             | -                 | -  |
|         | 남주    | 3                              | 4                      | 1                                     | -                             | 20                | 23                                       |
| 경강충남    | 기원    | 2                              | 1                      | 1                                     | 1                             | 1                 | -  |
|         | 북남    | 12                             | 59                     | 1                                     | 13                            | 82                | 518                                      |
| 전전경경제   | 북남    | -                              | -                      | -                                     | -                             | -                 | -  |
|         | 남주    | 30                             | 1                      | -                                     | 1                             | 22                | 13                                       |
| 전전경경제   | 북남    | 16                             | 1                      | -                                     | -                             | 10                | -  |
|         | 남주    | 13                             | 14                     | 5                                     | 8                             | 73                | 43                                       |
| 전전경경제   | 북남    | 18                             | 13                     | 1                                     | 16                            | 125               | 1 115                                    |
|         | 남주    | 15                             | 25                     | 3                                     | 3                             | 109               | 56                                       |
| 전전경경제   | 북남    | 8                              | 1                      | -                                     | 2                             | 27                | 57                                       |
|         | 남주    |                                |                        |                                       |                               |                   |  |

## 10. 업종별 어로 Number of Fishing Equipment

단위 : 대

|              | 무전기<br>(SSS보이스<br>포함) | 자이로콤파스       | 어군탐지기       | 방향탐지기               | 로란    | 레이다   |
|--------------|-----------------------|--------------|-------------|---------------------|-------|-------|
|              | Wireless              | Gyro Compass | Pish Finder | Direction<br>Finder | Rolan | Radar |
| 총 계          | 5 523                 | 1 055        | 2 347       | 1 100               | 1 008 | 1 538 |
| 원양어업         | 265                   | 163          | 199         | 173                 | 159   | 177   |
| 원양연승         | 93                    | 75           | 78          | 79                  | 73    | 76    |
| 원양선망         | 62                    | 22           | 38          | 27                  | 21    | 27    |
| 원양유자망        | 36                    | 25           | 29          | 24                  | 24    | 25    |
| 원양붕수망        | 1                     | 1            | 1           | 1                   | 1     | 1     |
| 원양채낙망        | 4                     | 3            | 3           | 3                   | 3     | 3     |
| 원양통발         | 57                    | 31           | 42          | 31                  | 31    | 36    |
| 기타원양어업       | 2                     | 2            | 2           | 2                   | 2     | 2     |
|              | 10                    | 4            | 6           | 6                   | 4     | 7     |
| 근해어업         | 1 494                 | 304          | 851         | 551                 | 551   | 731   |
| 대형기선저인망(외끌이) | 45                    | 10           | 26          | 23                  | 16    | 17    |
| 대형기선저인망(쌍끌이) | 89                    | 23           | 39          | 34                  | 30    | 34    |
| 중형기선저인망      | 33                    | 6            | 26          | 25                  | 24    | 24    |
| 중형기선저인망(외끌이) | 40                    | 20           | 27          | 22                  | 26    | 26    |
| 중형기선저인망(쌍끌이) | 52                    | 1            | 3           | -                   | 3     | 2     |
| 대형트롤         | 64                    | 20           | 41          | 28                  | 24    | 36    |
| 중형트롤         | 10                    | 5            | 10          | 6                   | 5     | 9     |
| 대형선망         | 138                   | 51           | 43          | 64                  | 49    | 62    |
| 중형선망         | 17                    | 2            | 12          | 4                   | 4     | 4     |
| 근해채낙망        | 259                   | 49           | 217         | 109                 | 119   | 160   |
| 기선채낙망        | 233                   | 30           | 135         | 70                  | 108   | 120   |
| 근해유자망        | 122                   | 30           | 64          | 38                  | 34    | 56    |
| 근해안장망        | 91                    | 26           | 60          | 48                  | 37    | 62    |
| 근해붕수망        | 1                     | -            | 1           | -                   | 1     | -     |
| 잡수망          | 33                    | 2            | 12          | 3                   | 1     | 5     |
| 근해통발망        | 105                   | 19           | 76          | 53                  | 36    | 61    |
| 근해통발망        | 24                    | -            | 12          | 3                   | 14    | 13    |
| 근해연승         | 138                   | 10           | 47          | 21                  | 20    | 40    |
| 연안어업         | 3 154                 | 433          | 1 120       | 240                 | 193   | 448   |
| 연안유자망        | 1 060                 | 144          | 441         | 64                  | 53    | 146   |
| 연안안장망        | 110                   | 1            | 23          | 6                   | 9     | 22    |
| 연안형선망        | -                     | -            | -           | -                   | -     | -     |
| 연안선승         | 43                    | 2            | 9           | 2                   | 2     | 4     |
| 연안연승         | -                     | -            | -           | -                   | -     | -     |
| 연안채낙망        | -                     | -            | -           | -                   | -     | -     |
| 연안통발망        | 268                   | 25           | 102         | 30                  | 23    | 53    |
| 연안통발망        | 77                    | 2            | 16          | 1                   | 6     | 8     |
| 연안조망         | 59                    | 2            | 7           | -                   | 3     | 13    |
| 연안선인망        | 2                     | -            | 2           | -                   | -     | -     |
| 연안복합         | 1 365                 | 249          | 477         | 130                 | 82    | 191   |
| 구획어업(정치성)    | 38                    | 5            | 8           | 2                   | 3     | 2     |
| 구획어업(이동성)    | 44                    | 2            | 23          | -                   | 7     | 6     |
| 정치망어업        | 88                    | 1            | 12          | 5                   | 5     | 3     |
| 연안기타         | -                     | -            | -           | -                   | -     | -     |
| 양식어업         | 201                   | 23           | 33          | 6                   | 9     | 29    |
| 천해양식         | 201                   | 23           | 33          | 6                   | 9     | 29    |
| 내수면어업        | 11                    | 10           | 1           | 1                   | -     | 1     |
| 내수면어업        | 11                    | 10           | 1           | 1                   | -     | 1     |
| 기타           | 398                   | 122          | 143         | 129                 | 96    | 152   |
| 어획물운반선       | 64                    | 16           | 21          | 22                  | 19    | 28    |
| 지도단속선        | 68                    | 22           | 19          | 24                  | 16    | 31    |
| 시험및교습선       | 7                     | 2            | 6           | 4                   | 2     | 4     |
| 기타           | 259                   | 82           | 97          | 79                  | 59    | 89    |

자료 : 어업자원관실



장 비 대 수(2010)  
by Fishery Type (2010)

Unit : No.

| 조 망 기<br>Net Zonde | 넛트홀라<br>Net Hauler | 해수제빙기<br>Sea Water<br>Ice-Making<br>Machine | 자동기<br>상묘사기<br>Facsimile<br>Recorder | 구명뗏목<br>Life-Raft | 오 정 어<br>자동조상기<br>Squid Angle<br>Reeding<br>Machine |                                |
|--------------------|--------------------|---|--------------------------------------|-------------------|---|--------------------------------|
| 312                | 274                | 36  | 202                                  | 1 072             | 1 911   | Total                          |
| 84                 | 57                 | 14  | 89                                   | 279               | 24  | Distant Waters Fishery         |
| 38                 | 21                 | 8   | 36                                   | 113               | -   | Long Line                      |
| 13                 | 7                  | 1   | 16                                   | 51                | 17  | Otter Trawl                    |
| 17                 | 10                 | 3   | 11                                   | 47                | -   | Purse Seine                    |
| -                  | 1                  | -   | 1                                    | 1                 | -   | Drift Gill Net                 |
| -                  | 1                  | -   | 3                                    | 4                 | 1   | Stick-held Lifting Net         |
| 12                 | 15                 | 2   | 18                                   | 50                | 6   | Angling                        |
| -                  | -                  | -   | 1                                    | 3                 | -   | Trap                           |
| 4                  | 2                  | -   | 3                                    | 10                | -   | Others                         |
| 133                | 89                 | 14  | 77                                   | 575               | 1 218   | Off-Shore Fishery              |
| 13                 | 1                  | -   | -                                    | 20                | 1   | Large Danish Seine             |
| 25                 | 7                  | -   | 9                                    | 45                | -   | Large Pair Bottom Trawl        |
| 4                  | 10                 | -   | -                                    | 26                | 13  | East Sea Danish Seine          |
| 8                  | 5                  | -   | -                                    | 19                | 10  | Medium Danish Seine            |
| -                  | -                  | -   | -                                    | 1                 | -   | Medium Pair Bottom Trawl       |
| 17                 | 8                  | 1   | 6                                    | 52                | -   | Large Otter Trawl              |
| 1                  | -                  | -   | 1                                    | 9                 | 10  | East Sea Trawl                 |
| 27                 | 16                 | 4   | 33                                   | 52                | -   | Large Purse Seine              |
| -                  | -                  | -   | -                                    | 4                 | 2   | Small Purse Seine              |
| 6                  | 1                  | -   | 20                                   | 143               | 1 042   | Angling                        |
| 3                  | 19                 | -   | 1                                    | 72                | -   | Anchovy Trawl                  |
| 10                 | 4                  | 2   | 1                                    | 31                | 73  | Drift Gill Net                 |
| 8                  | 9                  | 3   | 2                                    | 32                | -   | Stow Net                       |
| 1                  | -                  | -   | -                                    | 4                 | -   | Stick-Held Lifting Net         |
| -                  | -                  | -   | -                                    | -                 | -   | Diver fishery                  |
| 1                  | 6                  | 2   | 2                                    | 43                | 44  | Trap                           |
| 6                  | -                  | -   | -                                    | 1                 | -   | Shellfish Beam Trawl           |
| 3                  | 3                  | 2   | 2                                    | 21                | 23  | Long Line                      |
| 53                 | 104                | 1   | 1                                    | 7                 | 600   | Coastal Fishery                |
| 14                 | 39                 | -   | -                                    | 1                 | 121   | Drift Gill Net                 |
| 8                  | -                  | -   | -                                    | -                 | -   | Stow Net                       |
| -                  | -                  | -   | -                                    | -                 | -   | Shellfish Beam Trawl           |
| 1                  | -                  | -   | -                                    | 1                 | -   | Purse Seine                    |
| -                  | -                  | -   | -                                    | -                 | -   | Long Line                      |
| -                  | -                  | -   | -                                    | -                 | -   | Angling                        |
| 2                  | -                  | -   | -                                    | -                 | 67  | Trap                           |
| -                  | -                  | -   | -                                    | -                 | 30  | Lift Net                       |
| 4                  | -                  | -   | -                                    | -                 | -   | Shrimp Beam Trawl              |
| -                  | -                  | -   | -                                    | -                 | -   | Small Anchovy Trawl            |
| 18                 | 64                 | 1   | 1                                    | 2                 | 381   | Combo Fishery                  |
| -                  | -                  | -   | -                                    | -                 | -   | Sectional Fishery(Setting)     |
| -                  | 1                  | -   | -                                    | 1                 | -   | Sectional Fishery(Non-Setting) |
| 6                  | -                  | -   | -                                    | 2                 | 1   | Set Net                        |
| -                  | -                  | -   | -                                    | -                 | -   | Others                         |
| 4                  | 3                  | 1   | -                                    | 5                 | 14  | Aquaculture                    |
| 4                  | 3                  | 1   | -                                    | 5                 | 14  | Marine Aquaculture             |
| 1                  | -                  | -   | -                                    | 3                 | -   | Inland Waters Fishery          |
| 1                  | -                  | -   | -                                    | 3                 | -   | Inland Waters Fishery          |
| 37                 | 21                 | 6   | 35                                   | 203               | 55  | Others                         |
| 4                  | 4                  | 2   | 3                                    | 35                | 31  | Fish Carrier                   |
| 7                  | 1                  | -   | 7                                    | 46                | -   | Patrol Vessel                  |
| 1                  | 1                  | -   | 1                                    | 4                 | -   | Research & Education Vessel    |
| 25                 | 15                 | 4   | 24                                   | 118               | 24  | Others                         |

1. 어업별·어류별  
Fishery Production

단위 : M/T

|      | 합 계<br>Total | 어업별 Fishery Sector                |                              |                                |                          |                 |
|------|--------------|-----------------------------------|------------------------------|--------------------------------|--------------------------|-----------------|
|      |              | 일반해면어업<br>Domestic Marine Fishery | 천해 양식업<br>Marine Aquaculture | 내수면 어업<br>Inland Water Fishery | 원양어업<br>Overseas Fishery |                 |
| 2004 | 2 519 101    | 1 076 687                         | 917 715                      | 25 299                         | 499 400                  | 2004            |
| 2005 | 2 714 050    | 1 097 041                         | 1 041 074                    | 23 839                         | 552 096                  | 2005            |
| 2006 | 3 032 116    | 1 108 815                         | 1 259 274                    | 24 843                         | 639 184                  | 2006            |
| 2007 | 3 274 823    | 1 152 299                         | 1 385 804                    | 26 760                         | 709 960                  | 2007            |
| 2008 | 3 361 255    | 1 284 890                         | 1 381 003                    | 29 180                         | 666 182                  | 2008            |
| 2009 | 3 182 342    | 1 226 966                         | 1 313 355                    | 30 071                         | 611 950                  | 2009            |
| 2010 | 3 110 634    | 1 132 536                         | 1 355 000                    | 30 982                         | 592 116                  | 2010            |
| 서울   | -            | -                                 | -                            | -                              | -                        | Seoul           |
| 부산   | 345 428      | 287 453                           | 57 208                       | 767                            | -                        | Busan           |
| 대구   | 221          | -                                 | -                            | 221                            | -                        | Daegu           |
| 인천   | 35 918       | 33 362                            | 2 430                        | 126                            | -                        | Incheon         |
| 광주   | -            | -                                 | -                            | -                              | -                        | Gwangju         |
| 대전   | 12           | -                                 | -                            | 12                             | -                        | Daejeon         |
| 울산   | 25 358       | 19 777                            | 5 581                        | 0                              | -                        | Ulsan           |
| 경기   | 21 691       | 5 252                             | 12 473                       | 3 966                          | -                        | Gyeonggi        |
| 강원   | 58 009       | 53 818                            | 1 667                        | 2 524                          | -                        | Gangwon         |
| 충북   | 2 743        | -                                 | -                            | 2 743                          | -                        | Chungbuk        |
| 충남   | 131 479      | 92 253                            | 35 799                       | 3 427                          | -                        | Chungnam        |
| 전북   | 81 114       | 32 821                            | 42 648                       | 5 645                          | -                        | Jeonbuk         |
| 전남   | 1 011 590    | 169 505                           | 834 952                      | 7 133                          | -                        | Jeonnam         |
| 경북   | 133 906      | 125 658                           | 6 788                        | 1 460                          | -                        | Gyeongbuk       |
| 경남   | 590 307      | 254 005                           | 333 365                      | 2 937                          | -                        | Gyeongnam       |
| 제주   | 80 742       | 58 632                            | 22 089                       | 21                             | -                        | Jeju            |
| 태평양  | 469 565      | -                                 | -                            | -                              | 469 565                  | Pacific Ocean   |
| 대서양  | 74 914       | -                                 | -                            | -                              | 74 914                   | Atlantic Ocean  |
| 인도양  | 10 501       | -                                 | -                            | -                              | 10 501                   | Indian Ocean    |
| 남빙양  | 37 136       | -                                 | -                            | -                              | 37 136                   | Antarctic Ocean |

자료 : 통계청

생 산 량  
by Fishery Sector and Species Group

Unit : In Metric ton

|       | 어 류       | 갑각류       | 패 류       | 연체동물     | 기타 수산동물             | 해조류     |                 |
|-------|-----------|-----------|-----------|----------|---------------------|---------|-----------------|
|       | Finfish   | Crustacea | Shellfish | Mollusca | Other Marine Animal | Seaweed |                 |
| 2004  | 1 157 252 | 85 262    | 409 739   | 306 206  | 14 834              | 545 808 | 2004            |
| 2005  | 1 264 855 | 92 417    | 409 150   | 295 060  | 16 200              | 636 368 | 2005            |
| 2006  | 1 260 688 | 109 684   | 474 373   | 392 047  | 16 657              | 778 667 | 2006            |
| 2007  | 1 329 698 | 124 042   | 555 387   | 431 683  | 22 871              | 811 142 | 2007            |
| 2008  | 1 447 692 | 125 803   | 428 005   | 401 566  | 23 299              | 934 890 | 2008            |
| 2009  | 1 424 593 | 132 118   | 420 478   | 311 717  | 23 934              | 869 502 | 2009            |
| 2010  | 1 330 789 | 147 332   | 440 164   | 255 681  | 21 953              | 914 715 | 2010            |
| 서 울   | -         | -         | -         | -        | -                   | -       | Seoul           |
| 부 산   | 224 874   | 592       | 7 195     | 60 460   | 494                 | 51 813  | Busan           |
| 대 구   | 221       |           |           |          |                     |         | Daegu           |
| 인 천   | 6 335     | 19 006    | 7 979     | 1 179    | 55                  | 1 364   | Incheon         |
| 광 주   |           |           |           |          |                     |         | Gwangju         |
| 대 전   | 12        | -         | -         | -        | -                   | -       | Daejeon         |
| 울 산   | 16 171    | 375       | 499       | 3 003    | 165                 | 5 145   | Ulsan           |
| 경 기   | 4 186     | 1 885     | 2 942     | 260      | 10                  | 12 408  | Gyeonggi        |
| 강 원   | 20 032    | 15 986    | 1 930     | 17 884   | 1 766               | 411     | Gangwon         |
| 충 북   | 2 405     | 9         | 324       |          | 5                   |         | Chungbuk        |
| 충 남   | 49 903    | 18 131    | 39 133    | 4 171    | 1 109               | 19 032  | Chungnam        |
| 전 북   | 21 814    | 3 502     | 21 945    | 2 338    | 57                  | 31 458  | Jeonbuk         |
| 전 남   | 141 127   | 30 115    | 51 138    | 13 723   | 752                 | 774 735 | Jeonnam         |
| 경 북   | 36 970    | 18 371    | 1 668     | 69 348   | 2 761               | 4 788   | Gyeongbuk       |
| 경 남   | 251 503   | 2 146     | 302 727   | 11 819   | 13 706              | 8 406   | Gyeongnam       |
| 제 주   | 67 081    | 1 157     | 2 684     | 3 592    | 1 073               | 5 155   | Jeju            |
| 태 평 양 | 430 106   | 4         | -         | 39 455   | -                   | -       | Pacific Ocean   |
| 대 서 양 | 49 166    | 101       | -         | 25 647   | -                   | -       | Atlantic Ocean  |
| 인 도 양 | 7 590     | 109       | -         | 2 802    | -                   | -       | Indian Ocean    |
| 남 빙 양 | 1 293     | 35 843    | -         | -        | -                   | -       | Antarctic Ocean |

2. 어업별·어종별  
Fishery Production

단위 : M/T

|                | 합 계<br>Total   | 일 반 해 면 어 업<br>Domestic Marine Fishery |                |                   |                              |                  |                           |                        |
|----------------|----------------|--|----------------|-------------------|------------------------------|------------------|---------------------------|------------------------|
|                |                | 소계<br>Sub total                        | 어 류 Finfish    |                   |                              |                  |                           |                        |
|                |                |  | 가오리류<br>Skates | 가자미류<br>Flounders | 갈 치<br>Largehead<br>hairtail | 강달이류<br>Croakers | 고등어류<br>Chub<br>mackerels | 꽂치<br>Pacific<br>saury |
|                |                | 합 계                                    |                |                   |                              |                  |                           |                        |
| 2005           | 1 097 041      | 721 947                                | 2 446          | 15 319            | 60 086                       | 15 495           | 135 596                   | 4 319                  |
| 2006           | 1 108 815      | 715 048                                | 3 126          | 19 879            | 63 739                       | 19 375           | 101 427                   | 697                    |
| 2007           | 1 152 299      | 761 970                                | 3 996          | 24 340            | 66 029                       | 13 817           | 143 776                   | 4 740                  |
| 2008           | 1 284 890      | 877 976                                | 2 236          | 20 162            | 72 313                       | 11 046           | 190 456                   | 4 909                  |
| 2009           | 1 226 966      | 795 502                                | 2 593          | 19 687            | 85 450                       | 12 074           | 175 329                   | 3 550                  |
| 2010           | 1 132 536      | 736 198                                | 2 021          | 20 107            | 59 242                       | 5 003            | 94 331                    | 2 564                  |
| 서부대인광대울경강충전전경제 | 울산구천주전산기원북남북남주 | -                                      | -              | -                 | -                            | -                | -                         | -                      |
|                | 287 453        | 223 976                                | 206            | 5 050             | 23 769                       | 526              | 83 883                    | 9                      |
|                | 33 362         | 6 125                                  | 115            | 297               | 449                          | 28               | 13                        | -                      |
|                | -              | -                                      | -              | -                 | -                            | -                | -                         | -                      |
|                | 19 777         | 15 616                                 | 17             | 3 069             | 9                            | -                | 3                         | 7                      |
|                | 5 252          | 729                                    | 0              | 8                 | 0                            | -                | -                         | -                      |
|                | 53 818         | 17 478                                 | 4              | 2 648             | 0                            | -                | 959                       | 504                    |
|                | -              | -                                      | -              | -                 | -                            | -                | -                         | -                      |
|                | 92 253         | 45 115                                 | 2              | 1 573             | 105                          | 2                | 179                       | -                      |
|                | 32 821         | 16 374                                 | 13             | 337               | 334                          | 39               | 350                       | 1                      |
|                | 169 505        | 108 586                                | 997            | 486               | 6 800                        | 2606             | 1 091                     | 3                      |
|                | 125 658        | 31 644                                 | 250            | 4 023             | 0                            | -                | 2 468                     | 1 289                  |
|                | 254 005        | 225 552                                | 293            | 1 952             | 7 304                        | 1 800            | 3 190                     | 751                    |
|                | 58 632         | 45 003                                 | 124            | 664               | 20 472                       | 2                | 2 195                     | 0                      |
|                |                | 계 통                                    |                |                   |                              |                  |                           |                        |
| 2005           | 908 357        | 649 833                                | 1 558          | 11 283            | 59 909                       | 15 460           | 135 530                   | 3 841                  |
| 2006           | 917 314        | 642 180                                | 1 854          | 14 140            | 63 155                       | 19 217           | 101 338                   | 668                    |
| 2007           | 928 121        | 674 731                                | 1 937          | 16 576            | 64 866                       | 13 694           | 143 698                   | 3 783                  |
| 2008           | 1 061 224      | 793 432                                | 1 496          | 17 011            | 71 561                       | 10 316           | 189 403                   | 4 725                  |
| 2009           | 1 005 376      | 729 201                                | 1 709          | 15 508            | 84 068                       | 8 587            | 175 185                   | 3 343                  |
| 2010           | 919 537        | 664 059                                | 1 513          | 16 620            | 58 922                       | 4 548            | 94 260                    | 2 207                  |
| 서부대인광대울경강충전전경제 | 울산구천주전산기원북남북남주 | -                                      | -              | -                 | -                            | -                | -                         | -                      |
|                | 282 029        | 219 921                                | 173            | 4 379             | 23 738                       | 526              | 83 883                    | 9                      |
|                | 21 882         | 4 361                                  | 110            | 296               | 449                          | 0                | 13                        | -                      |
|                | -              | -                                      | -              | -                 | -                            | -                | -                         | -                      |
|                | 18 224         | 14 551                                 | 17             | 2 451             | 9                            | -                | 3                         | 6                      |
|                | 1 365          | 107                                    | 0              | 0                 | -                            | -                | -                         | -                      |
|                | 35 940         | 16 517                                 | 4              | 2 419             | 0                            | -                | 956                       | 493                    |
|                | -              | -                                      | -              | -                 | -                            | -                | -                         | -                      |
|                | 42 878         | 27 442                                 | 1              | 977               | 104                          | 2                | 179                       | -                      |
|                | 19 102         | 12 891                                 | 13             | 324               | 334                          | 39               | 350                       | 1                      |
|                | 117 743        | 86 788                                 | 563            | 292               | 6 643                        | 2 179            | 1 091                     | 1                      |
|                | 101 500        | 28 949                                 | 250            | 3 615             | 0                            | -                | 2 424                     | 1 268                  |
|                | 228 858        | 210 279                                | 270            | 1 203             | 7 283                        | 1 800            | 3 181                     | 429                    |
|                | 50 016         | 42 253                                 | 112            | 664               | 20 362                       | 2                | 2 180                     | 0                      |
|                |                | 비 계 통                                  |                |                   |                              |                  |                           |                        |
| 2005           | 188 684        | 72 114                                 | 888            | 4 036             | 177                          | 35               | 66                        | 478                    |
| 2006           | 191 501        | 72 868                                 | 1 272          | 5 739             | 584                          | 158              | 89                        | 29                     |
| 2007           | 224 178        | 87 239                                 | 2 059          | 7 764             | 1 163                        | 123              | 78                        | 957                    |
| 2008           | 223 666        | 84 544                                 | 740            | 3 151             | 752                          | 730              | 1 053                     | 184                    |
| 2009           | 221 590        | 66 301                                 | 884            | 4 179             | 1 382                        | 3 487            | 144                       | 207                    |
| 2010           | -              | 72 139                                 | 508            | 3 487             | 320                          | 455              | 71                        | 357                    |
| 서부대인광대울경강충전전경제 | 울산구천주전산기원북남북남주 | -                                      | -              | -                 | -                            | -                | -                         | -                      |
|                | 5 424          | 4055                                   | 33             | 671               | 31                           | -                | 0                         | 0                      |
|                | 11 480         | 1764                                   | 5              | 1                 | -                            | 28               | -                         | -                      |
|                | -              | -                                      | -              | -                 | -                            | -                | -                         | -                      |
|                | 1 553          | 1065                                   | 0              | 618               | -                            | -                | -                         | 1                      |
|                | 3 887          | 622                                    | 0              | 8                 | -                            | -                | -                         | -                      |
|                | 17 878         | 961                                    | 1              | 229               | 1                            | -                | 3                         | 11                     |
|                | -              | -                                      | -              | -                 | -                            | -                | -                         | -                      |
|                | 49375          | 17 673                                 | 1              | 596               | -                            | -                | -                         | -                      |
|                | 13 719         | 3 483                                  | -              | 13                | 0                            | -                | -                         | -                      |
|                | 51 762         | 21 798                                 | 434            | 194               | 157                          | 427              | 0                         | 2                      |
|                | 24 158         | 2 695                                  | 0              | 408               | 0                            | -                | 44                        | 21                     |
|                | 25 147         | 15 273                                 | 23             | 749               | 21                           | -                | 9                         | 322                    |
|                | 8 616          | 2 750                                  | 12             | 0                 | 110                          | -                | 15                        | 0                      |

자료 : 통계청

## 생 산 량 by Fishery Sector and Species(Cont'd)

Unit : In Metric ton

| 일 반 해 면 어 업<br>Domestic Marine Fishery |                  |                           |                                  |                             |                  |                              |               |           |
|--|------------------|---------------------------|----------------------------------|-----------------------------|------------------|------------------------------|---------------|-----------|
| 어 류 Finfish                            |                  |                           |                                  |                             |                  |                              |               |           |
| 망치고등어                                  | 넙 치 류<br>Halibut | 농 어<br>Common<br>Sea Bass | 눈 불 대<br>Blackthroat<br>seaperch | 농 성 어<br>Convict<br>grouper | 다 량 어 류<br>Tunas | 도 루 목<br>Sailfin<br>sandfish | 대 구 류<br>Cods |           |
| To tal                                 |                  |                           |                                  |                             |                  |                              |               |           |
| -                                      | 2 112            | 1 173                     | 2 858                            | 32                          | 3 324            | 2 401                        | 4 272         | 2005      |
| -                                      | 2 298            | 1 173                     | 2 044                            | 11                          | 2 715            | 2 647                        | 6 810         | 2006      |
| -                                      | 3 074            | 1 007                     | 2 886                            | 35                          | 4 134            | 3 769                        | 7 533         | 2007      |
| -                                      | 4 184            | 934                       | 3 743                            | 45                          | 3 702            | 2 720                        | 5 395         | 2008      |
| -                                      | 5 439            | 1 114                     | 3 454                            | 55                          | 3 307            | 3 939                        | 6 870         | 2009      |
| -                                      | 6 035            | 1 154                     | 3 105                            | 39                          | 5 003            | 4 236                        | 7 289         | 2010      |
| -                                      | -                | -                         | -                                | -                           | -                | 41                           | 1 299         | Seoul     |
| -                                      | 145              | 50                        | 2 655                            | 0                           | 4 702            | -                            | -             | Busan     |
| -                                      | -                | -                         | -                                | -                           | -                | -                            | -             | Daegu     |
| -                                      | 364              | 72                        | -                                | -                           | -                | -                            | 30            | Incheon   |
| -                                      | -                | -                         | -                                | -                           | -                | -                            | -             | Gwangju   |
| -                                      | -                | -                         | -                                | -                           | -                | -                            | -             | Daejeon   |
| -                                      | 16               | 2                         | 59                               | 2                           | -                | 47                           | 998           | Ulsan     |
| -                                      | 384              | 12                        | -                                | -                           | -                | -                            | -             | Gyeonggi  |
| -                                      | 182              | 1                         | 17                               | -                           | 3                | 2 933                        | 1 666         | Gangwon   |
| -                                      | -                | -                         | -                                | -                           | -                | -                            | -             | Chungbuk  |
| -                                      | 3 043            | 39                        | -                                | -                           | -                | -                            | 1 044         | Chungnam  |
| -                                      | 681              | 21                        | -                                | 0                           | -                | -                            | 16            | Jeonbuk   |
| -                                      | 477              | 617                       | 86                               | 8                           | -                | -                            | 10            | Jeonnam   |
| -                                      | 83               | 6                         | 7                                | -                           | 201              | 1 215                        | 1 259         | Gyeongbuk |
| -                                      | 312              | 290                       | 125                              | 3                           | 94               | 0                            | 941           | Gyeongnam |
| -                                      | 348              | 44                        | 156                              | 26                          | 3                | -                            | 26            | Jeju      |
| Coop                                   |                  |                           |                                  |                             |                  |                              |               |           |
| -                                      | 1 587            | 649                       | 2 857                            | 28                          | 3 324            | 2 006                        | 4 075         | 2005      |
| -                                      | 1 836            | 723                       | 2 044                            | 6                           | 2 700            | 2 312                        | 6 608         | 2006      |
| -                                      | 2 336            | 524                       | 2 886                            | 23                          | 4 131            | 3 328                        | 7 204         | 2007      |
| -                                      | 3 012            | 443                       | 3 727                            | 11                          | 3 697            | 2 642                        | 5 122         | 2008      |
| -                                      | 3 374            | 626                       | 3 429                            | 15                          | 3 304            | 3 605                        | 6 584         | 2009      |
| -                                      | 3 500            | 783                       | 3 099                            | 10                          | 5 003            | 3 958                        | 6 940         | 2010      |
| -                                      | -                | -                         | -                                | -                           | -                | -                            | -             | Seoul     |
| -                                      | 53               | 10                        | 2 655                            | 0                           | 4 702            | 41                           | 1 289         | Busan     |
| -                                      | -                | -                         | -                                | -                           | -                | -                            | -             | Daegu     |
| -                                      | 286              | 44                        | -                                | -                           | -                | -                            | 30            | Incheon   |
| -                                      | -                | -                         | -                                | -                           | -                | -                            | -             | Gwangju   |
| -                                      | -                | -                         | -                                | -                           | -                | -                            | -             | Daejeon   |
| -                                      | 14               | 0                         | 59                               | -                           | -                | 47                           | 994           | Ulsan     |
| -                                      | 50               | 0                         | -                                | -                           | -                | -                            | -             | Gyeonggi  |
| -                                      | 166              | 1                         | 12                               | -                           | 3                | 2 763                        | 1 488         | Gangwon   |
| -                                      | -                | -                         | -                                | -                           | -                | -                            | -             | Chungbuk  |
| -                                      | 1 211            | 17                        | -                                | -                           | -                | -                            | 1 044         | Chungnam  |
| -                                      | 636              | 10                        | -                                | 0                           | -                | -                            | 16            | Jeonbuk   |
| -                                      | 378              | 395                       | 86                               | 7                           | -                | -                            | 7             | Jeonnam   |
| -                                      | 61               | 6                         | 7                                | -                           | 201              | 1 107                        | 1 240         | Gyeongbuk |
| -                                      | 299              | 228                       | 124                              | 3                           | 94               | 0                            | 806           | Gyeongnam |
| -                                      | 346              | 42                        | 156                              | 0                           | 3                | -                            | 26            | Jeju      |
| Non Coop                               |                  |                           |                                  |                             |                  |                              |               |           |
| -                                      | 525              | 524                       | 1                                | 4                           | -                | 395                          | 197           | 2005      |
| -                                      | 462              | 450                       | -                                | 5                           | 15               | 335                          | 202           | 2006      |
| -                                      | 738              | 483                       | -                                | 12                          | 3                | 441                          | 329           | 2007      |
| -                                      | 1 172            | 491                       | 16                               | 34                          | 5                | 78                           | 273           | 2008      |
| -                                      | 2 065            | 488                       | 25                               | 40                          | 3                | 334                          | 286           | 2009      |
| -                                      | 2 535            | 371                       | 6                                | 29                          | 0                | 278                          | 349           | 2010      |
| -                                      | -                | -                         | -                                | -                           | -                | -                            | -             | Seoul     |
| -                                      | 92               | 10                        | 0                                | 0                           | -                | -                            | 10            | Busan     |
| -                                      | -                | -                         | -                                | -                           | -                | -                            | -             | Daegu     |
| -                                      | 78               | 28                        | -                                | -                           | -                | -                            | -             | Incheon   |
| -                                      | -                | -                         | -                                | -                           | -                | -                            | -             | Gwangju   |
| -                                      | -                | -                         | -                                | -                           | -                | -                            | -             | Daejeon   |
| -                                      | 2                | 2                         | -                                | 2                           | -                | -                            | 4             | Ulsan     |
| -                                      | 334              | 12                        | -                                | -                           | -                | -                            | -             | Gyeonggi  |
| -                                      | 16               | 0                         | 5                                | -                           | 0                | 170                          | 178           | Gangwon   |
| -                                      | -                | -                         | -                                | -                           | -                | -                            | -             | Chungbuk  |
| -                                      | 1 832            | 22                        | -                                | -                           | -                | -                            | 0             | Chungnam  |
| -                                      | 45               | 11                        | -                                | -                           | -                | -                            | -             | Jeonbuk   |
| -                                      | 99               | 222                       | -                                | 1                           | -                | -                            | 3             | Jeonnam   |
| -                                      | 22               | 0                         | 0                                | -                           | 0                | 108                          | 19            | Gyeongbuk |
| -                                      | 13               | 62                        | 1                                | 0                           | -                | -                            | 135           | Gyeongnam |
| -                                      | 2                | 2                         | 0                                | 26                          | 0                | -                            | 0             | Jeju      |

Source : Korea National Statistical Office

2. 어업별·어종별  
Fishery Production

단위 : M/T

|                               |      | 일 반 해 면 어 업<br>Domestic Marine Fishery |                  |                             |                     |                  |                           |               |                    |
|-------------------------------|------|--|------------------|-----------------------------|---------------------|------------------|---------------------------|---------------|--------------------|
|                               |      | 어 류 Finfish                            |                  |                             |                     |                  |                           |               |                    |
|                               |      | 감 성 돔<br>Black porgy                   | 옥 돔<br>Horsehead | 자 리 돔<br>Pearl-spot chromis | 참 돔<br>Red seabream | 돌돔<br>Sae Breams | 기타 돔류<br>Other Sea Breams | 망 등 어<br>Goby | 멸 치 류<br>Anchovies |
|                               |      | 합                                      |                  |                             |                     | 계                |                           |               |                    |
| 2005                          |      | 1 117                                  | 1 186            | 78                          | 513                 | -                | 1 404                     | 7 486         | 249 001            |
| 2006                          |      | 1 055                                  | 1 537            | 135                         | 502                 | -                | 1 489                     | 2 081         | 265 346            |
| 2007                          |      | 947                                    | 1 570            | 172                         | 686                 | -                | 1 501                     | 1 661         | 221 110            |
| 2008                          |      | 1 140                                  | 1 073            | 91                          | 1 304               | -                | 1 579                     | 909           | 261 532            |
| 2009                          |      | 1 097                                  | 1 215            | 301                         | 1 864               | -                | 1 761                     | 1 058         | 203 728            |
| 2010                          |      | 916                                    | 1 549            | 1 200                       | 2 412               | 109              | 1 754                     | 688           | 249 636            |
| 서부대인광대<br>울경강릉<br>충천전남<br>북남주 | 울산   | -                                      | -                | -                           | -                   | -                | -                         | -             | -                  |
|                               | 대구   | 0                                      | 0                | 0                           | 286                 | 1                | 794                       | 73            | 28 309             |
|                               | 인천   | -                                      | -                | -                           | -                   | -                | -                         | -             | -                  |
|                               | 광주   | 0                                      | -                | -                           | 15                  | -                | 2                         | 76            | 6                  |
|                               | 대전   | -                                      | -                | -                           | -                   | -                | -                         | -             | -                  |
|                               | 경상   | 0                                      | 0                | 8                           | 8                   | 0                | 1                         | -             | 3 281              |
|                               | 강원   | -                                      | -                | -                           | -                   | -                | 0                         | 73            | 1                  |
|                               | 충청   | 54                                     | -                | -                           | 2                   | 0                | 13                        | -             | 26                 |
|                               | 전라   | 1                                      | 0                | -                           | 273                 | 0                | 2                         | 171           | 19372              |
|                               | 남부   | 6                                      | -                | -                           | 49                  | 5                | 0                         | 73            | 7 280              |
| 서부대인광대<br>울경강릉<br>충천전남<br>북남주 | 울산   | 263                                    | 134              | 1                           | 1 066               | 13               | 216                       | 141           | 43 475             |
|                               | 대구   | 5                                      | -                | -                           | 4                   | 5                | 13                        | -             | 2 917              |
|                               | 인천   | 586                                    | 9                | 28                          | 404                 | 69               | 110                       | 81            | 144 291            |
|                               | 광주   | 1                                      | 1 406            | 1 163                       | 305                 | 16               | 603                       | -             | 678                |
|                               | 계    |  |                  |                             | 통                   |                  |                           |               |                    |
|                               | 2005 | 718                                    | 1 152            | 0                           | 438                 | -                | 1 285                     | 6 518         | 234 192            |
|                               | 2006 | 682                                    | 1 484            | 0                           | 398                 | -                | 1 385                     | 611           | 251 476            |
|                               | 2007 | 541                                    | 1 457            | 0                           | 574                 | -                | 1 364                     | 300           | 210 264            |
|                               | 2008 | 613                                    | 1 033            | 6                           | 1 083               | -                | 1 374                     | 100           | 241 279            |
|                               | 2009 | 683                                    | 1 171            | 25                          | 1 496               | -                | 1 531                     | 483           | 195 318            |
| 2010                          | 611  | 1 521                                  | 4                | 1 980                       | 61                  | 1 621            | 85                        | 241 115       |                    |
| 서부대인광대<br>울경강릉<br>충천전남<br>북남주 | 울산   | -                                      | -                | -                           | -                   | -                | -                         | -             | -                  |
|                               | 대구   | 0                                      | 0                | 0                           | 282                 | 0                | 730                       | 25            | 28 040             |
|                               | 인천   | -                                      | -                | -                           | -                   | -                | -                         | -             | -                  |
|                               | 광주   | 0                                      | -                | -                           | 15                  | -                | 2                         | -             | 1                  |
|                               | 대전   | -                                      | -                | -                           | -                   | -                | -                         | -             | -                  |
|                               | 경상   | -                                      | 0                | -                           | 7                   | -                | 0                         | -             | 3 182              |
|                               | 강원   | -                                      | -                | -                           | -                   | -                | 0                         | -             | -                  |
|                               | 충청   | 54                                     | -                | -                           | 2                   | 0                | 13                        | -             | 26                 |
|                               | 전라   | 0                                      | 0                | -                           | 88                  | 0                | 2                         | 8             | 19 368             |
|                               | 남부   | 5                                      | -                | -                           | 47                  | 5                | 0                         | 14            | 6 343              |
| 서부대인광대<br>울경강릉<br>충천전남<br>북남주 | 울산   | 152                                    | 134              | 1                           | 978                 | 11               | 205                       | 1             | 38 918             |
|                               | 대구   | 5                                      | -                | -                           | 4                   | 5                | 13                        | -             | 2 169              |
|                               | 인천   | 395                                    | 9                | 3                           | 367                 | 40               | 110                       | 37            | 142 529            |
|                               | 광주   | 0                                      | 1 378            | 190                         | 0                   | 546              | -                         | -             | 539                |
|                               | 비    |  |                  |                             | 계                   |                  |                           |               |                    |
|                               | 2005 | 399                                    | 34               | 78                          | 75                  | -                | 119                       | 968           | 14 809             |
|                               | 2006 | 373                                    | 53               | 135                         | 104                 | -                | 104                       | 1 470         | 13 870             |
|                               | 2007 | 406                                    | 113              | 172                         | 112                 | -                | 137                       | 1 361         | 10 846             |
|                               | 2008 | 527                                    | 40               | 85                          | 221                 | -                | 205                       | 809           | 20 253             |
|                               | 2009 | 414                                    | 44               | 276                         | 368                 | -                | 230                       | 575           | 8 410              |
| 2010                          | 305  | 28                                     | 1 196            | 432                         | 48                  | 133              | 603                       | 8 521         |                    |
| 서부대인광대<br>울경강릉<br>충천전남<br>북남주 | 울산   | -                                      | -                | -                           | -                   | -                | -                         | -             | -                  |
|                               | 대구   | 0                                      | -                | 0                           | 4                   | 1                | 64                        | 73            | 269                |
|                               | 인천   | -                                      | -                | -                           | -                   | -                | -                         | -             | -                  |
|                               | 광주   | -                                      | -                | -                           | 0                   | -                | -                         | 51            | 5                  |
|                               | 대전   | -                                      | -                | -                           | -                   | -                | -                         | -             | -                  |
|                               | 경상   | 0                                      | -                | 8                           | 1                   | 0                | 1                         | -             | 99                 |
|                               | 강원   | -                                      | -                | -                           | -                   | -                | 0                         | 73            | 1                  |
|                               | 충청   | 0                                      | -                | -                           | -                   | -                | 0                         | -             | 0                  |
|                               | 전라   | 1                                      | -                | -                           | 185                 | 0                | 0                         | 163           | 4                  |
|                               | 남부   | 1                                      | -                | -                           | 2                   | -                | -                         | 59            | 937                |
| 서부대인광대<br>울경강릉<br>충천전남<br>북남주 | 울산   | 111                                    | -                | -                           | 88                  | 2                | 11                        | 140           | 4 557              |
|                               | 대구   | 0                                      | -                | -                           | 0                   | 0                | 0                         | -             | 748                |
|                               | 인천   | 191                                    | 0                | -                           | 37                  | 29               | 0                         | 44            | 1 762              |
|                               | 광주   | 1                                      | 28               | 1 163                       | 115                 | 16               | 57                        | -             | 139                |

자료 : 통계청

# 생 산 량

## by Fishery Sector and Species(Cont'd)

Unit : In Metric ton

| 일 반 해 면 어 업<br>Domestic Marine Fishery |                           |                         |                    |                              |                  |                           |           |  |
|--|---------------------------|-------------------------|--------------------|------------------------------|------------------|---------------------------|-----------|--|
| 어 류 Finfish                            |                           |                         |                    |                              |                  |                           |           |  |
| 반 지<br>Common hairfin<br>anchovy       | 명 태<br>Walleye<br>pollock | 민 어<br>Brown<br>croaker | 방 어<br>Yellow Tail | 벤 땡 이<br>Big-eyed<br>herring | 병 어 류<br>Pomfret | 보 구 치<br>White<br>Croaker |           |  |
| To tal                                 |                           |                         |                    |                              |                  |                           |           |  |
| 457                                    | 25                        | 1 302                   | 2 876              | 1 756                        | 11 448           | 287                       | 2005      |  |
| 910                                    | 60                        | 2 002                   | 5 073              | 953                          | 13 873           | 338                       | 2006      |  |
| 884                                    | 35                        | 3 030                   | 6 524              | 795                          | 9 489            | 547                       | 2007      |  |
| 581                                    | -                         | 4 588                   | 12 643             | 4 893                        | 8 120            | 656                       | 2008      |  |
| 1 842                                  | 1                         | 4 770                   | 14 080             | 5 983                        | 5 929            | 682                       | 2009      |  |
| 5 218                                  | 1                         | 3 913                   | 19 468             | 1 787                        | 8 871            | 846                       | 2010      |  |
| -                                      | -                         | -                       | -                  | -                            | -                | -                         | Seoul     |  |
| 56                                     | 0                         | 450                     | 16 456             | 18                           | 2 156            | 31                        | Busan     |  |
| -                                      | -                         | -                       | -                  | -                            | -                | -                         | Daegu     |  |
| 193                                    | -                         | 31                      | 0                  | -                            | 381              | 0                         | Incheon   |  |
| -                                      | 0                         | -                       | -                  | -                            | -                | -                         | Gwangju   |  |
| -                                      | -                         | -                       | -                  | -                            | -                | -                         | Daejeon   |  |
| -                                      | -                         | 0                       | 41                 | -                            | 47               | -                         | Ulsan     |  |
| -                                      | -                         | -                       | -                  | -                            | 30               | -                         | Gyeonggi  |  |
| -                                      | -                         | 0                       | 486                | -                            | 0                | -                         | Gangwon   |  |
| -                                      | -                         | -                       | -                  | -                            | -                | -                         | Chungbuk  |  |
| -                                      | -                         | 0                       | 0                  | -                            | 131              | 14                        | Chungnam  |  |
| 62                                     | -                         | 8                       | 9                  | 0                            | 211              | -                         | Jeonbuk   |  |
| 70                                     | -                         | 2 023                   | 127                | 123                          | 3 423            | 243                       | Jeonnam   |  |
| 2 023                                  | -                         | 0                       | 697                | -                            | 27               | -                         | Gyeongbuk |  |
| -                                      | 1                         | 118                     | 208                | 1 646                        | 2 420            | 356                       | Gyeongnam |  |
| 2 814                                  | -                         | 1 283                   | 1 444              | 0                            | 45               | 202                       | Jeju      |  |
| Coop                                   |                           |                         |                    |                              |                  |                           |           |  |
| 173                                    | 25                        | 1 169                   | 2 637              | 1 697                        | 10 714           | 286                       | 2005      |  |
| 323                                    | 60                        | 1 814                   | 4 683              | 953                          | 11 952           | 295                       | 2006      |  |
| 246                                    | 35                        | 2 801                   | 5 980              | 720                          | 8 580            | 515                       | 2007      |  |
| 475                                    | -                         | 4 423                   | 11 266             | 4 821                        | 6 972            | 563                       | 2008      |  |
| 1 265                                  | 1                         | 4 631                   | 13 592             | 5 975                        | 5 396            | 547                       | 2009      |  |
| 3 875                                  | 1                         | 3 808                   | 18 634             | 1 424                        | 8 122            | 695                       | 2010      |  |
| -                                      | -                         | -                       | -                  | -                            | -                | -                         | Seoul     |  |
| 56                                     | 0                         | 450                     | 16 354             | 18                           | 2 145            | 30                        | Busan     |  |
| -                                      | -                         | -                       | -                  | -                            | -                | -                         | Daegu     |  |
| 115                                    | -                         | 31                      | 0                  | -                            | 278              | 0                         | Incheon   |  |
| -                                      | -                         | -                       | -                  | -                            | -                | -                         | Gwangju   |  |
| -                                      | -                         | -                       | -                  | -                            | -                | -                         | Daejeon   |  |
| -                                      | -                         | 0                       | 26                 | -                            | 41               | -                         | Ulsan     |  |
| -                                      | -                         | -                       | -                  | -                            | 3                | -                         | Gyeonggi  |  |
| -                                      | 0                         | 0                       | 485                | -                            | 0                | -                         | Gangwon   |  |
| -                                      | -                         | -                       | -                  | -                            | -                | -                         | Chungbuk  |  |
| 62                                     | -                         | 0                       | 0                  | -                            | 131              | 9                         | Chungnam  |  |
| 70                                     | -                         | 5                       | 9                  | 0                            | 205              | -                         | Jeonbuk   |  |
| 758                                    | -                         | 1 924                   | 123                | 99                           | 2 842            | 164                       | Jeonnam   |  |
| -                                      | -                         | 0                       | 686                | -                            | 27               | -                         | Gyeongbuk |  |
| 2 814                                  | 1                         | 118                     | 163                | 1 307                        | 2 406            | 325                       | Gyeongnam |  |
| -                                      | -                         | 1 280                   | 788                | 0                            | 44               | 167                       | Jeju      |  |
| Non Coop                               |                           |                         |                    |                              |                  |                           |           |  |
| 284                                    | -                         | 133                     | 239                | 59                           | 734              | 1                         | 2005      |  |
| 587                                    | -                         | 188                     | 390                | -                            | 1 921            | 43                        | 2006      |  |
| 638                                    | -                         | 229                     | 544                | 75                           | 909              | 32                        | 2007      |  |
| 106                                    | -                         | 165                     | 1 377              | 72                           | 1 148            | 93                        | 2008      |  |
| 577                                    | -                         | 139                     | 488                | 8                            | 533              | 135                       | 2009      |  |
| 1 343                                  | -                         | 105                     | 834                | 363                          | 749              | 151                       | 2010      |  |
| -                                      | -                         | -                       | -                  | -                            | -                | -                         | Seoul     |  |
| -                                      | -                         | -                       | 102                | -                            | 11               | 1                         | Busan     |  |
| -                                      | -                         | -                       | -                  | -                            | -                | -                         | Daegu     |  |
| 78                                     | -                         | 0                       | -                  | -                            | 103              | 0                         | Incheon   |  |
| -                                      | -                         | -                       | -                  | -                            | -                | -                         | Gwangju   |  |
| -                                      | -                         | -                       | -                  | -                            | -                | -                         | Daejeon   |  |
| -                                      | -                         | -                       | 15                 | -                            | 6                | -                         | Ulsan     |  |
| -                                      | -                         | -                       | -                  | -                            | 27               | -                         | Gyeonggi  |  |
| -                                      | -                         | -                       | 1                  | -                            | -                | -                         | Gangwon   |  |
| -                                      | -                         | -                       | -                  | -                            | -                | -                         | Chungbuk  |  |
| -                                      | -                         | 0                       | 0                  | -                            | 0                | 5                         | Chungnam  |  |
| -                                      | -                         | 3                       | -                  | -                            | 6                | -                         | Jeonbuk   |  |
| 1 265                                  | -                         | 99                      | 4                  | 24                           | 581              | 79                        | Jeonnam   |  |
| -                                      | -                         | 0                       | 11                 | -                            | 0                | -                         | Gyeongbuk |  |
| -                                      | -                         | -                       | 45                 | 339                          | 14               | 31                        | Gyeongnam |  |
| -                                      | -                         | 3                       | 656                | -                            | 1                | 35                        | Jeju      |  |

Source : Korea National Statistical Office

2. 어업별·어종별  
Fishery Production

단위 : M/T

|                              |      | 일 반 해 면 어 업<br>Domestic Marine Fishery |         |           |            |           |                      |           |        |     |
|------------------------------|------|--|---------|-----------|------------|-----------|----------------------|-----------|--------|-----|
|                              |      | 어 류 Finfish                            |         |           |            |           |                      |           |        |     |
|                              |      | 보 리 멸                                  | 복 어 류   | 조피볼락      | 기타볼락       | 노래미류      | 부 세                  | 삼 치 류     | 상 어 류  |     |
|                              |      | Sand smelt                             | Puffers | Jacopever | Rockfishes | Greenling | Large yellow croaker | Mackerels | Sharks |     |
|                              |      | 합 계                                    |         |           |            |           |                      |           |        |     |
| 2005                         |      | 22                                     | 2 226   | 3 000     | 1 725      | 2 554     | 38                   | 33 794    | 259    |     |
| 2006                         |      | 165                                    | 3 368   | 3 713     | 1 400      | 2 968     | 125                  | 36 484    | 208    |     |
| 2007                         |      | 215                                    | 2 512   | 4 037     | 1 772      | 2 966     | 77                   | 42 199    | 227    |     |
| 2008                         |      | 131                                    | 2 820   | 4 477     | 1 111      | 2 760     | 166                  | 40 809    | 245    |     |
| 2009                         |      | 231                                    | 4 368   | 3 178     | 1 033      | 2 514     | 148                  | 36 793    | 341    |     |
| 2010                         |      | 1                                      | 3 194   | 2 351     | 1 455      | 2 103     | 192                  | 35 778    | 525    |     |
| 서부대인광대<br>울경강릉<br>충전전경<br>경제 | 울산   | -                                      | -       | -         | -          | -         | -                    | -         | -      |     |
|                              | 대구   | 1                                      | 386     | 28        | 56         | 122       | 18                   | 19 150    | 198    |     |
|                              | 인천   | -                                      | -       | -         | -          | -         | -                    | -         | -      |     |
|                              | 광주   | -                                      | 40      | 148       | 121        | 106       | 0                    | 161       | 4      |     |
|                              | 대전   | -                                      | -       | -         | -          | -         | -                    | -         | -      |     |
|                              | 경상   | -                                      | 108     | 9         | 32         | 28        | 1                    | 440       | 10     |     |
|                              | 강원   | -                                      | 0       | 18        | -          | 63        | 1                    | 0         | 0      |     |
|                              | 충청   | -                                      | 791     | 52        | 30         | 86        | -                    | 39        | 0      |     |
|                              | 전라   | -                                      | -       | -         | -          | -         | -                    | -         | -      |     |
|                              | 경남   | -                                      | 114     | 263       | -          | 696       | 14                   | 134       | 2      |     |
| 서부대인광대<br>울경강릉<br>충전전경<br>경제 | 울산   | -                                      | 34      | 173       | 0          | 79        | 3                    | 19        | 8      |     |
|                              | 대구   | -                                      | 143     | 755       | 283        | 264       | 110                  | 3 819     | 261    |     |
|                              | 인천   | -                                      | 1 417   | 154       | 69         | 277       | -                    | 514       | 8      |     |
|                              | 광주   | -                                      | 122     | 609       | 679        | 381       | 10                   | 10 757    | 21     |     |
|                              | 대전   | -                                      | 39      | 142       | 185        | 1         | 35                   | 745       | 13     |     |
|                              | 계    |  |         |           |            |           |                      |           | 통      |     |
|                              | 2005 |  | 12      | 2 101     | 2 170      | 1 377     | 835                  | 19        | 33 175 | 234 |
|                              | 2006 |  | 20      | 3 310     | 2 785      | 814       | 848                  | 112       | 35 790 | 179 |
|                              | 2007 |  | 11      | 2 260     | 2 450      | 1 055     | 729                  | 49        | 41 383 | 223 |
|                              | 2008 |  | 36      | 2 758     | 1 977      | 764       | 925                  | 139       | 40 524 | 193 |
| 2009                         |      | 47                                     | 4 152   | 1 884     | 751        | 802       | 128                  | 36 179    | 189    |     |
| 2010                         |      | -                                      | 3 127   | 1 549     | 1 061      | 853       | 180                  | 35 282    | 229    |     |
| 서부대인광대<br>울경강릉<br>충전전경<br>경제 | 울산   | -                                      | -       | -         | -          | -         | -                    | -         | -      |     |
|                              | 대구   | -                                      | 373     | 26        | 19         | -         | 18                   | 19 037    | 61     |     |
|                              | 인천   | -                                      | -       | -         | -          | -         | -                    | -         | -      |     |
|                              | 광주   | -                                      | 40      | 107       | 118        | 45        | 0                    | 110       | 4      |     |
|                              | 대전   | -                                      | -       | -         | -          | -         | -                    | -         | -      |     |
|                              | 경상   | -                                      | 108     | -         | 26         | 0         | 1                    | 403       | 10     |     |
|                              | 강원   | -                                      | 0       | 2         | -          | 44        | 0                    | 0         | 0      |     |
|                              | 충청   | -                                      | 774     | 52        | 29         | 85        | -                    | 39        | 0      |     |
|                              | 전라   | -                                      | -       | -         | -          | -         | -                    | -         | -      |     |
|                              | 경남   | -                                      | 114     | 100       | -          | 165       | 11                   | 110       | 2      |     |
| 서부대인광대<br>울경강릉<br>충전전경<br>경제 | 울산   | -                                      | 34      | 130       | 0          | 34        | 3                    | 18        | 8      |     |
|                              | 대구   | -                                      | 123     | 368       | 146        | 52        | 102                  | 3 589     | 113    |     |
|                              | 인천   | -                                      | 1 411   | 134       | 52         | 247       | -                    | 500       | 8      |     |
|                              | 광주   | -                                      | 111     | 566       | 596        | 181       | 10                   | 10 742    | 21     |     |
|                              | 대전   | -                                      | 39      | 109       | 75         | 0         | 35                   | 734       | 2      |     |
|                              | 비    |  |         |           |            |           |                      |           | 계      | 통   |
|                              | 2005 |  | 10      | 125       | 830        | 348       | 1 719                | 19        | 619    | 25  |
|                              | 2006 |  | 145     | 58        | 928        | 586       | 2 120                | 13        | 694    | 29  |
|                              | 2007 |  | 204     | 252       | 1 587      | 717       | 2 237                | 28        | 816    | 4   |
|                              | 2008 |  | 95      | 62        | 2 500      | 347       | 1 835                | 27        | 285    | 52  |
| 2009                         |      | 184                                    | 216     | 1 294     | 282        | 1 712     | 20                   | 614       | 152    |     |
| 2010                         |      | 1                                      | 67      | 757       | 394        | 1 250     | 12                   | 496       | 296    |     |
| 서부대인광대<br>울경강릉<br>충전전경<br>경제 | 울산   | -                                      | -       | -         | -          | -         | -                    | -         | -      |     |
|                              | 대구   | 1                                      | 13      | 2         | 37         | 122       | -                    | 113       | 137    |     |
|                              | 인천   | -                                      | -       | -         | -          | -         | -                    | -         | -      |     |
|                              | 광주   | -                                      | 0       | 41        | 3          | 61        | 0                    | 51        | -      |     |
|                              | 대전   | -                                      | -       | -         | -          | -         | -                    | -         | -      |     |
|                              | 경상   | -                                      | -       | 9         | 6          | 28        | 0                    | 37        | 0      |     |
|                              | 강원   | -                                      | -       | 16        | -          | 19        | 1                    | 0         | 0      |     |
|                              | 충청   | -                                      | 17      | 0         | 1          | 1         | -                    | 0         | 0      |     |
|                              | 전라   | -                                      | -       | -         | -          | -         | -                    | -         | -      |     |
|                              | 경남   | -                                      | -       | 163       | -          | 531       | 3                    | 24        | 0      |     |
| 서부대인광대<br>울경강릉<br>충전전경<br>경제 | 울산   | -                                      | 0       | 43        | -          | 45        | -                    | 1         | -      |     |
|                              | 대구   | -                                      | 20      | 387       | 137        | 212       | 8                    | 230       | 148    |     |
|                              | 인천   | -                                      | 6       | 20        | 17         | 30        | -                    | 14        | 0      |     |
|                              | 광주   | -                                      | 11      | 43        | 83         | 200       | 0                    | 15        | 0      |     |
|                              | 대전   | -                                      | 0       | 33        | 110        | 1         | 0                    | 11        | 11     |     |

자료 : 통계청



# 생 산 량

## by Fishery Sector and Species(Cont'd)

Unit : In Metric ton

| 일 반 해 면 어 업<br>Domestic Marine Fishery |                   |                              |                 |                                  |                     |                            |           |  |
|--|-------------------|------------------------------|-----------------|----------------------------------|---------------------|----------------------------|-----------|--|
| 어 류 Finfish                            |                   |                              |                 |                                  |                     |                            |           |  |
| 서 대 류<br>Soles                         | 성 대 류<br>Searobin | 삼 세 기<br>Shaggy sea<br>raven | 승 어 류<br>Mullet | 아 귀<br>Black moouth<br>goosefish | 까 나 리<br>Sand lance | 양 미 리<br>Korean<br>sandeel |           |  |
| To tal                                 |                   |                              |                 |                                  |                     |                            |           |  |
| 1 396                                  | 375               | 491                          | 9 774           | 11 448                           | 1 160               | 3 925                      | 2005      |  |
| 1 887                                  | 888               | 321                          | 8 835           | 12 226                           | 1 546               | 4 197                      | 2006      |  |
| 1 979                                  | 729               | 383                          | 11 312          | 14 417                           | 1 631               | 3 682                      | 2007      |  |
| 1 478                                  | 1 135             | 229                          | 8 248           | 17 931                           | 6 702               | 4 033                      | 2008      |  |
| 1 430                                  | 728               | 253                          | 6 178           | 14 961                           | 2 380               | 3 503                      | 2009      |  |
| 1 477                                  | 979               | 873                          | 6 587           | 13 104                           | 13 557              | 0                          | 2010      |  |
| -                                      | -                 | -                            | -               | -                                | -                   | -                          | Seoul     |  |
| 39                                     | 233               | 9                            | 356             | 4 055                            | -                   | -                          | Busan     |  |
| -                                      | -                 | -                            | -               | -                                | -                   | -                          | Daegu     |  |
| 281                                    | 6                 | 78                           | 83              | 351                              | 782                 | -                          | Incheon   |  |
| -                                      | -                 | -                            | -               | -                                | -                   | -                          | Gwangju   |  |
| -                                      | -                 | -                            | -               | -                                | -                   | -                          | Daejeon   |  |
| 0                                      | 0                 | -                            | 95              | 722                              | -                   | -                          | Ulsan     |  |
| 0                                      | 0                 | 18                           | 56              | 0                                | -                   | -                          | Gyeonggi  |  |
| -                                      | -                 | 31                           | 206             | 23                               | 2 430               | -                          | Gangwon   |  |
| -                                      | -                 | -                            | -               | -                                | -                   | -                          | Chungbuk  |  |
| 64                                     | 1                 | 263                          | 65              | 1 050                            | 10 166              | -                          | Chungnam  |  |
| 194                                    | 33                | 7                            | 819             | 1 265                            | 0                   | -                          | Jeonbuk   |  |
| 739                                    | 184               | 4                            | 2 205           | 2 755                            | -                   | -                          | Jeonnam   |  |
| 0                                      | 8                 | 432                          | 302             | 1 156                            | 1                   | 0                          | Gyeongbuk |  |
| 88                                     | 508               | 31                           | 2 400           | 865                              | 178                 | -                          | Gyeongnam |  |
| 72                                     | 6                 | -                            | 0               | 862                              | -                   | -                          | Jeju      |  |
| Coop                                   |                   |                              |                 |                                  |                     |                            |           |  |
| 621                                    | 375               | 206                          | 2 116           | 10 279                           | 759                 | 3 861                      | 2005      |  |
| 738                                    | 552               | 162                          | 1 950           | 10 922                           | 806                 | 4 138                      | 2006      |  |
| 714                                    | 566               | 136                          | 2 005           | 12 025                           | 953                 | 3 665                      | 2007      |  |
| 884                                    | 793               | 162                          | 1 877           | 15 597                           | 1 058               | 3 900                      | 2008      |  |
| 1 060                                  | 677               | 133                          | 1 659           | 12 476                           | -                   | 3 384                      | 2009      |  |
| 1 139                                  | 722               | 648                          | 1 374           | 12 137                           | 2 537               | -                          | 2010      |  |
| -                                      | -                 | -                            | -               | -                                | -                   | -                          | Seoul     |  |
| 28                                     | 77                | -                            | 8               | 3 704                            | -                   | -                          | Busan     |  |
| -                                      | -                 | -                            | -               | -                                | -                   | -                          | Daegu     |  |
| 278                                    | 6                 | 58                           | 4               | 346                              | 1                   | -                          | Incheon   |  |
| -                                      | -                 | -                            | -               | -                                | -                   | -                          | Gwangju   |  |
| -                                      | -                 | -                            | -               | -                                | -                   | -                          | Daejeon   |  |
| -                                      | -                 | -                            | 35              | 719                              | -                   | -                          | Ulsan     |  |
| 0                                      | -                 | 4                            | 0               | 0                                | -                   | -                          | Gyeonggi  |  |
| 0                                      | 0                 | 6                            | 197             | 23                               | 2 380               | -                          | Gangwon   |  |
| -                                      | -                 | -                            | -               | -                                | -                   | -                          | Chungbuk  |  |
| 62                                     | 1                 | 141                          | 0               | 926                              | -                   | -                          | Chungnam  |  |
| 180                                    | 32                | 0                            | 0               | 1 254                            | -                   | -                          | Jeonbuk   |  |
| 458                                    | 139               | 4                            | 212             | 2 495                            | -                   | -                          | Jeonnam   |  |
| -                                      | 6                 | 409                          | 300             | 969                              | 0                   | -                          | Gyeongbuk |  |
| 61                                     | 456               | 26                           | 618             | 839                              | 156                 | -                          | Gyeongnam |  |
| 72                                     | 5                 | -                            | 0               | 862                              | -                   | -                          | Jeju      |  |
| Non Coop                               |                   |                              |                 |                                  |                     |                            |           |  |
| 775                                    | -                 | 285                          | 7 658           | 1 169                            | 401                 | 64                         | 2005      |  |
| 1 149                                  | 336               | 159                          | 6 885           | 1 304                            | 740                 | 59                         | 2006      |  |
| 1 265                                  | 163               | 247                          | 9 307           | 2 392                            | 678                 | 17                         | 2007      |  |
| 594                                    | 342               | 67                           | 6 371           | 2 334                            | 5 644               | 133                        | 2008      |  |
| 370                                    | 51                | 120                          | 4 519           | 2 485                            | 2 380               | 119                        | 2009      |  |
| 338                                    | 257               | 225                          | 5 213           | 967                              | 11 020              | 0                          | 2010      |  |
| -                                      | -                 | -                            | -               | -                                | -                   | -                          | Seoul     |  |
| 11                                     | 156               | 9                            | 348             | 351                              | -                   | -                          | Busan     |  |
| -                                      | -                 | -                            | -               | -                                | -                   | -                          | Daegu     |  |
| 3                                      | -                 | 20                           | 79              | 5                                | 781                 | -                          | Incheon   |  |
| -                                      | -                 | -                            | -               | -                                | -                   | -                          | Gwangju   |  |
| -                                      | -                 | -                            | -               | -                                | -                   | -                          | Daejeon   |  |
| -                                      | 0                 | -                            | 60              | 3                                | -                   | -                          | Ulsan     |  |
| 0                                      | -                 | 14                           | 56              | 0                                | -                   | -                          | Gyeonggi  |  |
| -                                      | 0                 | 25                           | 9               | 0                                | 50                  | -                          | Gangwon   |  |
| -                                      | -                 | -                            | -               | -                                | -                   | -                          | Chungbuk  |  |
| 2                                      | -                 | 122                          | 65              | 124                              | 10 166              | -                          | Chungnam  |  |
| 14                                     | 1                 | 7                            | 819             | 11                               | 0                   | -                          | Jeonbuk   |  |
| 281                                    | 45                | 0                            | 1 993           | 260                              | -                   | -                          | -Jeonnam  |  |
| 0                                      | 2                 | 23                           | 2               | 187                              | 1                   | 0                          | Gyeongbuk |  |
| 27                                     | 52                | 5                            | 1 782           | 26                               | 22                  | -                          | Gyeongnam |  |
| 0                                      | 1                 | -                            | -               | 0                                | -                   | -                          | Jeju      |  |

Source : Korea National Statistical Office

2. 어업별·어종별  
Fishery Production

단위 : M/T

|  |    | 일 반 해 면 어 업<br>Domestic Marine Fishery |                       |                                |                      |                             |                           |                  |                               |
|--|----|--|-----------------------|--------------------------------|----------------------|-----------------------------|---------------------------|------------------|-------------------------------|
|  |    | 어 류 Finfish                            |                       |                                |                      |                             |                           |                  |                               |
|  |    | 양 태<br>Bartail<br>flathead             | 연 어<br>Chum<br>salmon | 임연수어<br>Arabesque<br>greenling | 갯 장 어<br>Conger pike | 먹 장 어<br>Inshore<br>hagfish | 붕 장 어<br>Common<br>conger | 전갱이류<br>Trevally | 전 어<br>Dotted<br>gizzard shad |
|  |    | 합 계                                    |                       |                                |                      |                             |                           |                  |                               |
| 2005   |    | 1 738                                  | 15                    | 1 048                          | 810                  | 11                          | 14 739                    | 42 608           | 6 264                         |
| 2006   |    | 1 948                                  | 37                    | 1 294                          | 672                  | 15                          | 15 242                    | 23 227           | 7 315                         |
| 2007   |    | 1 790                                  | 102                   | 1 266                          | 1 071                | 29                          | 19 399                    | 19 089           | 9 873                         |
| 2008   |    | 2 082                                  | 186                   | 758                            | 1 306                | 37                          | 18 437                    | 22 752           | 7 187                         |
| 2009   |    | 2 220                                  | 25                    | 191                            | 1 650                | 18                          | 13 507                    | 22 087           | 5 826                         |
| 2010   |    | 2 215                                  | 177                   | 1 470                          | 1 358                | 15                          | 13 757                    | 19 305           | 8 282                         |
| 서부<br>대인<br>광대<br>울경<br>강릉<br>충천<br>전남<br>북남<br>북남<br>제주 | 울산 | -                                      | -                     | -                              | -                    | -                           | -                         | -                | -                             |
|  | 대구 | 20                                     | -                     | -                              | 8                    | -                           | 1 290                     | 10 269           | 166                           |
|  | 광주 | -                                      | -                     | -                              | -                    | -                           | -                         | -                | -                             |
|  | 대전 | 166                                    | -                     | -                              | -                    | -                           | 59                        | 0                | 36                            |
|  | 경북 | -                                      | -                     | -                              | -                    | -                           | -                         | -                | -                             |
|  | 충남 | -                                      | -                     | -                              | 0                    | -                           | 67                        | 6                | 86                            |
|  | 전북 | 1                                      | -                     | -                              | -                    | -                           | 4                         | -                | 17                            |
|  | 경서 | -                                      | 177                   | 1 212                          | 0                    | -                           | 3                         | 61               | 18                            |
|  | 충북 | -                                      | -                     | -                              | -                    | -                           | -                         | -                | -                             |
|  | 전남 | 330                                    | -                     | -                              | 0                    | -                           | 392                       | -                | 12                            |
| 서부<br>대인<br>광대<br>울경<br>강릉<br>충천<br>전남<br>북남<br>북남<br>제주 | 울산 | 248                                    | 0                     | -                              | 0                    | -                           | 49                        | -                | 305                           |
|  | 대구 | 1 260                                  | -                     | 0                              | 1 006                | 9                           | 2 581                     | 361              | 1 813                         |
|  | 광주 | -                                      | 0                     | 255                            | 0                    | -                           | 130                       | 1 358            | 522                           |
|  | 대전 | 94                                     | 0                     | 3                              | 274                  | 6                           | 8 748                     | 6 572            | 5 306                         |
|  | 경북 | 96                                     | -                     | -                              | 70                   | 0                           | 434                       | 498              | 1                             |
|  | 충남 | -                                      | -                     | -                              | -                    | -                           | -                         | -                | -                             |
|  | 전북 | -                                      | -                     | -                              | -                    | -                           | -                         | -                | -                             |
|  | 경서 | -                                      | -                     | -                              | -                    | -                           | -                         | -                | -                             |
|  | 충북 | -                                      | -                     | -                              | -                    | -                           | -                         | -                | -                             |
|  | 전남 | -                                      | -                     | -                              | -                    | -                           | -                         | -                | -                             |
|  |    | 계 통                                    |                       |                                |                      |                             |                           |                  |                               |
| 2005   |    | 1 005                                  | 15                    | 997                            | 389                  | 5                           | 2 941                     | 35 891           | 2 038                         |
| 2006   |    | 1 129                                  | 37                    | 1 237                          | 310                  | 3                           | 3 287                     | 21 549           | 1 993                         |
| 2007   |    | 1 054                                  | 102                   | 1 191                          | 742                  | 1                           | 3 624                     | 16 037           | 2 239                         |
| 2008   |    | 1 540                                  | 185                   | 659                            | 774                  | 3                           | 3 495                     | 20 314           | 2 105                         |
| 2009   |    | 1 710                                  | 24                    | 171                            | 689                  | 9                           | 3 990                     | 18 654           | 2 375                         |
| 2010   |    | 1 710                                  | 177                   | 1 363                          | 642                  | 9                           | 4 216                     | 17 381           | 5 621                         |
| 서부<br>대인<br>광대<br>울경<br>강릉<br>충천<br>전남<br>북남<br>북남<br>제주 | 울산 | -                                      | -                     | -                              | -                    | -                           | -                         | -                | -                             |
|  | 대구 | 16                                     | -                     | -                              | 8                    | -                           | 481                       | 10 224           | 124                           |
|  | 광주 | -                                      | -                     | -                              | -                    | -                           | -                         | -                | -                             |
|  | 대전 | 125                                    | -                     | -                              | -                    | -                           | 59                        | 0                | 2                             |
|  | 경북 | -                                      | -                     | -                              | -                    | -                           | -                         | -                | -                             |
|  | 충남 | -                                      | -                     | -                              | -                    | -                           | 1                         | -                | 61                            |
|  | 전북 | 0                                      | -                     | -                              | -                    | -                           | 4                         | -                | 0                             |
|  | 경서 | -                                      | 177                   | 1 155                          | 0                    | -                           | 3                         | 60               | 18                            |
|  | 충북 | -                                      | -                     | -                              | -                    | -                           | -                         | -                | -                             |
|  | 전남 | 178                                    | -                     | -                              | 0                    | -                           | 116                       | -                | 3                             |
| 서부<br>대인<br>광대<br>울경<br>강릉<br>충천<br>전남<br>북남<br>북남<br>제주 | 울산 | 213                                    | 0                     | -                              | 0                    | -                           | 43                        | -                | 0                             |
|  | 대구 | 1 024                                  | -                     | 0                              | 413                  | 9                           | 726                       | 356              | 65                            |
|  | 광주 | -                                      | 0                     | 255                            | 0                    | -                           | 29                        | 1 010            | 388                           |
|  | 대전 | 60                                     | 0                     | 3                              | 151                  | 0                           | 2 339                     | 5 242            | 4 959                         |
|  | 경북 | 94                                     | -                     | -                              | 70                   | 0                           | 415                       | 489              | 1                             |
|  | 충남 | -                                      | -                     | -                              | -                    | -                           | -                         | -                | -                             |
|  | 전북 | -                                      | -                     | -                              | -                    | -                           | -                         | -                | -                             |
|  | 경서 | -                                      | -                     | -                              | -                    | -                           | -                         | -                | -                             |
|  | 충북 | -                                      | -                     | -                              | -                    | -                           | -                         | -                | -                             |
|  | 전남 | -                                      | -                     | -                              | -                    | -                           | -                         | -                | -                             |
|  |    | 비 계 통                                  |                       |                                |                      |                             |                           |                  |                               |
| 2005   |    | 733                                    | -                     | 51                             | 421                  | 6                           | 11 798                    | 6 717            | 4 226                         |
| 2006   |    | 819                                    | -                     | 57                             | 362                  | 12                          | 11 955                    | 1 678            | 5 322                         |
| 2007   |    | 736                                    | -                     | 75                             | 329                  | 28                          | 15 775                    | 3 052            | 7 634                         |
| 2008   |    | 542                                    | 1                     | 99                             | 532                  | 34                          | 14 942                    | 2 438            | 5 082                         |
| 2009   |    | 510                                    | 1                     | 20                             | 961                  | 9                           | 9 517                     | 3 433            | 3 451                         |
| 2010   |    | 505                                    | 0                     | 107                            | 716                  | 6                           | 9 541                     | 1 924            | 2 661                         |
| 서부<br>대인<br>광대<br>울경<br>강릉<br>충천<br>전남<br>북남<br>북남<br>제주 | 울산 | -                                      | -                     | -                              | -                    | -                           | -                         | -                | -                             |
|  | 대구 | 4                                      | -                     | -                              | 0                    | -                           | 809                       | 45               | 42                            |
|  | 광주 | -                                      | -                     | -                              | -                    | -                           | -                         | -                | -                             |
|  | 대전 | 41                                     | -                     | -                              | -                    | -                           | 0                         | 6                | 34                            |
|  | 경북 | -                                      | -                     | -                              | -                    | -                           | -                         | -                | -                             |
|  | 충남 | -                                      | -                     | -                              | 0                    | -                           | 66                        | -                | 25                            |
|  | 전북 | 1                                      | -                     | -                              | -                    | -                           | 0                         | -                | 17                            |
|  | 경서 | -                                      | 0                     | 57                             | -                    | -                           | 0                         | 1                | 0                             |
|  | 충북 | -                                      | -                     | -                              | -                    | -                           | -                         | -                | -                             |
|  | 전남 | 152                                    | -                     | -                              | -                    | -                           | 276                       | -                | 9                             |
| 서부<br>대인<br>광대<br>울경<br>강릉<br>충천<br>전남<br>북남<br>북남<br>제주 | 울산 | 35                                     | -                     | -                              | -                    | -                           | 6                         | -                | 305                           |
|  | 대구 | 236                                    | -                     | -                              | 593                  | 0                           | 1 855                     | 5                | 1 748                         |
|  | 광주 | -                                      | 0                     | 50                             | -                    | -                           | 101                       | 348              | 134                           |
|  | 대전 | 34                                     | 0                     | -                              | 123                  | 6                           | 6 409                     | 1 510            | 347                           |
|  | 경북 | 2                                      | -                     | -                              | 0                    | -                           | 19                        | 9                | 0                             |
|  | 충남 | -                                      | -                     | -                              | -                    | -                           | -                         | -                | -                             |
|  | 전북 | -                                      | -                     | -                              | -                    | -                           | -                         | -                | -                             |
|  | 경서 | -                                      | -                     | -                              | -                    | -                           | -                         | -                | -                             |
|  | 충북 | -                                      | -                     | -                              | -                    | -                           | -                         | -                | -                             |
|  | 전남 | -                                      | -                     | -                              | -                    | -                           | -                         | -                | -                             |

자료 : 통계청

## 생 산 량 by Fishery Sector and Species(Cont'd)

Unit : In Metric ton

| 일 반 해 면 어 업<br>Domestic Marine Fishery |                         |                       |                     |                    |                        |               |                  |                           |  |           |
|--|-------------------------|-----------------------|---------------------|--------------------|------------------------|---------------|------------------|---------------------------|--|-----------|
| 어 류 Finfish                            |                         |                       |                     |                    |                        |               |                  |                           |  |           |
| 정 어 리<br>Spotted sardine               | 참 조 기<br>Yellow croaker | 기타조기<br>Other Croaker | 준 치<br>Slender shad | 취 치 류<br>File Fish | 청 어<br>Pacific herring | 참 흥 어<br>Raju | 흥 어<br>Skate Ray | 꼼 치<br>Tanaka's Snailfish |  |           |
| To tal                                 |                         |                       |                     |                    |                        |               |                  |                           |  |           |
| 46                                     | 15 272                  | 3 435                 | 17                  | 1 055              | 7 592                  | -             | 255              | 4 732                     |  | 2005      |
| -                                      | 21 428                  | 6 686                 | 19                  | 1 071              | 12 496                 | -             | 392              | 4 429                     |  | 2006      |
| 106                                    | 34 221                  | 3 383                 | 18                  | 2 998              | 28 280                 | -             | 375              | 3 165                     |  | 2007      |
| 108                                    | 33 200                  | 3 868                 | 9                   | 2 631              | 45 472                 | -             | 1 208            | 4 385                     |  | 2008      |
| 47                                     | 34 033                  | 2 078                 | 1                   | 8 280              | 37 514                 | -             | 3 254            | 4 951                     |  | 2009      |
| 61                                     | 31 931                  | 1 972                 | 0                   | 3 475              | 25 005                 | 723           | 4 131            | 5 402                     |  | 2010      |
| -                                      | -                       | -                     | -                   | -                  | -                      | -             | -                | -                         |  | Seoul     |
| 45                                     | 562                     | 637                   | -                   | 2 014              | 2 462                  | -             | -                | 156                       |  | Busan     |
| -                                      | -                       | -                     | -                   | -                  | -                      | -             | -                | -                         |  | Daegu     |
| -                                      | 706                     | 11                    | 0                   | 20                 | 0                      | 935           | 318              | 174                       |  | Incheon   |
| -                                      | -                       | -                     | -                   | -                  | -                      | -             | -                | -                         |  | Gwangju   |
| -                                      | -                       | -                     | -                   | -                  | -                      | -             | -                | -                         |  | Daejeon   |
| -                                      | -                       | 4                     | -                   | 35                 | 6 121                  | -             | -                | 153                       |  | Ulsan     |
| -                                      | -                       | 1                     | -                   | -                  | -                      | 13            | 13               | 16                        |  | Gyeonggi  |
| 4                                      | -                       | -                     | -                   | 187                | 215                    | -             | -                | 532                       |  | Gangwon   |
| -                                      | -                       | -                     | -                   | -                  | -                      | -             | -                | -                         |  | Chungbuk  |
| -                                      | 14                      | 0                     | -                   | 14                 | -                      | 40            | 3 285            | 1 408                     |  | Chungnam  |
| -                                      | 1 451                   | 6                     | 0                   | 6                  | -                      | 93            | 464              | 560                       |  | Jeonbuk   |
| 5                                      | 20 534                  | 520                   | 0                   | 162                | -                      | 182           | 45               | 1 077                     |  | Jeonnam   |
| 0                                      | -                       | -                     | -                   | 478                | 9 019                  | -             | -                | 146                       |  | Gyeongbuk |
| 7                                      | 515                     | 184                   | 0                   | 360                | 7 188                  | -             | 6                | 1 180                     |  | Gyeongnam |
| -                                      | 8 149                   | 609                   | -                   | 199                | -                      | -             | -                | -                         |  | Jeju      |
| Coop                                   |                         |                       |                     |                    |                        |               |                  |                           |  |           |
| 46                                     | 15 234                  | 2 841                 | 17                  | 724                | 6 466                  | -             | 255              | 1 588                     |  | 2005      |
| -                                      | 21 229                  | 6 059                 | 19                  | 772                | 11 649                 | -             | 391              | 1 403                     |  | 2006      |
| 106                                    | 34 158                  | 2 849                 | 14                  | 1 561              | 24 560                 | -             | 375              | 1 973                     |  | 2007      |
| 106                                    | 32 781                  | 3 580                 | 9                   | 2 004              | 43 751                 | -             | 1 028            | 2 703                     |  | 2008      |
| 35                                     | 33 026                  | 1 908                 | 1                   | 7 711              | 36 568                 | -             | 1 272            | 2 748                     |  | 2009      |
| 56                                     | 28 212                  | 1 784                 | 0                   | 3 058              | 24 678                 | 509           | 1 239            | 3 240                     |  | 2010      |
| -                                      | -                       | -                     | -                   | -                  | -                      | -             | -                | -                         |  | Seoul     |
| 45                                     | 562                     | 618                   | -                   | 1 838              | 2 461                  | -             | -                | -                         |  | Busan     |
| -                                      | -                       | -                     | -                   | -                  | -                      | -             | -                | -                         |  | Daegu     |
| -                                      | 706                     | 11                    | 0                   | 20                 | 0                      | 195           | 259              | 172                       |  | Incheon   |
| -                                      | -                       | -                     | -                   | -                  | -                      | -             | -                | -                         |  | Gwangju   |
| -                                      | -                       | -                     | -                   | -                  | -                      | -             | -                | -                         |  | Daejeon   |
| -                                      | -                       | 3                     | -                   | 2                  | 6 102                  | -             | -                | 149                       |  | Ulsan     |
| -                                      | -                       | -                     | -                   | -                  | -                      | -             | 0                | -                         |  | Gyeonggi  |
| 4                                      | -                       | -                     | -                   | 184                | 215                    | -             | -                | 464                       |  | Gangwon   |
| -                                      | -                       | -                     | -                   | -                  | -                      | -             | -                | -                         |  | Chungbuk  |
| -                                      | 14                      | 0                     | -                   | 5                  | -                      | 40            | 499              | 991                       |  | Chungnam  |
| -                                      | 1 426                   | 5                     | 0                   | 6                  | -                      | 92            | 431              | 492                       |  | Jeonbuk   |
| -                                      | 16 851                  | 361                   | 0                   | 161                | -                      | 182           | 44               | 32                        |  | Jeonnam   |
| 0                                      | -                       | -                     | -                   | 407                | 8 909                  | -             | -                | 87                        |  | Gyeongbuk |
| 7                                      | 515                     | 179                   | 0                   | 318                | 6 991                  | -             | 6                | 853                       |  | Gyeongnam |
| -                                      | 8 138                   | 607                   | -                   | 117                | -                      | -             | -                | -                         |  | Jeju      |
| Non Coop                               |                         |                       |                     |                    |                        |               |                  |                           |  |           |
| -                                      | 38                      | 594                   | -                   | 331                | 1 126                  | -             | -                | 3 144                     |  | 2005      |
| -                                      | 199                     | 627                   | -                   | 299                | 847                    | -             | 1                | 3 026                     |  | 2006      |
| -                                      | 63                      | 534                   | 4                   | 1 437              | 3 720                  | -             | -                | 1 192                     |  | 2007      |
| 2                                      | 419                     | 288                   | -                   | 627                | 1 721                  | -             | 180              | 1 682                     |  | 2008      |
| 12                                     | 1 007                   | 170                   | -                   | 569                | 946                    | -             | 1 982            | 2 203                     |  | 2009      |
| 5                                      | 3 719                   | 188                   | 0                   | 417                | 327                    | 214           | 2 892            | 2 162                     |  | 2010      |
| -                                      | -                       | -                     | -                   | -                  | -                      | -             | -                | -                         |  | Seoul     |
| -                                      | 0                       | 19                    | -                   | 176                | 1                      | -             | -                | 156                       |  | Busan     |
| -                                      | -                       | -                     | -                   | -                  | -                      | -             | -                | -                         |  | Daegu     |
| -                                      | -                       | 0                     | 0                   | 33                 | -                      | -             | -                | 2                         |  | Incheon   |
| -                                      | -                       | -                     | -                   | -                  | -                      | 200           | 59               | -                         |  | Gwangju   |
| -                                      | -                       | -                     | -                   | -                  | -                      | -             | -                | -                         |  | Daejeon   |
| -                                      | -                       | 1                     | -                   | -                  | 19                     | -             | -                | 4                         |  | Ulsan     |
| -                                      | -                       | 1                     | -                   | -                  | -                      | 13            | 13               | 16                        |  | Gyeonggi  |
| -                                      | -                       | -                     | -                   | 3                  | 0                      | -             | -                | 68                        |  | Gangwon   |
| -                                      | -                       | -                     | -                   | -                  | -                      | -             | -                | -                         |  | Chungbuk  |
| -                                      | 0                       | 0                     | -                   | 9                  | -                      | 0             | 2 786            | 417                       |  | Chungnam  |
| -                                      | 25                      | 1                     | -                   | -                  | -                      | 1             | 33               | 68                        |  | Jeonbuk   |
| 5                                      | 3 683                   | 159                   | -                   | 1                  | -                      | 0             | 1                | 1 045                     |  | Jeonnam   |
| -                                      | -                       | -                     | -                   | 71                 | 110                    | -             | -                | 59                        |  | Gyeongbuk |
| 0                                      | 0                       | 5                     | -                   | 42                 | 197                    | -             | -                | 327                       |  | Gyeongnam |
| -                                      | 11                      | 2                     | -                   | 82                 | -                      | -             | -                | -                         |  | Jeju      |

Source : Korea National Statistical Office

2. 어업별·어종별  
Fishery Production

단위 : M/T

|                |                | 일 반 해 면 어 업<br>Domestic Marine Fishery |                 |                      |                  |                       |                           |                      |                                |                                 |
|----------------|----------------|--|-----------------|----------------------|------------------|-----------------------|---------------------------|----------------------|--------------------------------|---------------------------------|
|                |                | 어류 Finfish                             | 갑 각 류 Crustacea |                      |                  |                       |                           |                      |                                |                                 |
|                |                | 기타 어류<br>Other Fish                    | 소계<br>Sub total | 꽃 게<br>Swimming crab | 대 게<br>Snow Crab | 붉은대게<br>Red snow Crab | 민꽃게<br>Charybdis Japonica | 기 타 게<br>Other Crabs | 꽃 새 우<br>Southern rough shrimp | 닭 새 우<br>Japanese spiny lobster |
|                |                | 합 계                                    |                 |                      |                  |                       |                           |                      |                                |                                 |
| 2005           |                | 13 986                                 | 62 075          | 3 714                | 3 240            | 21 926                |                           | 10 383               | 3 364                          | 742                             |
| 2006           |                | 15 655                                 | 73 715          | 6 894                | 4 062            | 23 890                |                           | 10 184               | 4 272                          | 772                             |
| 2007           |                | 18 247                                 | 85 297          | 13 606               | 4 817            | 25 388                |                           | 8 423                | 3 885                          | 734                             |
| 2008           |                | 19 767                                 | 87 631          | 17 596               | 3 019            | 28 293                |                           | 9 300                | 2 496                          | 554                             |
| 2009           |                | 13 419                                 | 100 126         | 31 302               | 2 372            | 29 993                |                           | 9 643                | 3 452                          | 1 111                           |
| 2010           |                | 21 043                                 | 108 199         | 33 193               | 2 606            | 30 749                | 6 456                     | 2 425                | 2 587                          | 1 093                           |
| 서부대인광대울경강충천전경제 | 울산구천주전산기원북남북남주 | -                                      | -               | -                    | -                | -                     | -                         | -                    | -                              | -                               |
|                |                | 7 700                                  | 588             | 1                    | -                | -                     | 14                        | 218                  | -                              | -                               |
|                |                | -                                      | -               | -                    | -                | -                     | -                         | -                    | -                              | -                               |
|                |                | 7                                      | 18 840          | 14 077               | -                | -                     | 932                       | 103                  | 7                              | -                               |
|                |                | -                                      | -               | -                    | -                | -                     | -                         | -                    | -                              | -                               |
|                |                | 84                                     | 375             | -                    | 272              | 14                    | 3                         | 14                   | -                              | -                               |
|                |                | -                                      | 1 567           | 1 106                | -                | -                     | 303                       | 82                   | 0                              | -                               |
|                |                | 1 883                                  | 15 982          | -                    | 524              | 15 018                | -                         | 199                  | -                              | -                               |
|                |                | -                                      | -               | -                    | -                | -                     | -                         | -                    | -                              | -                               |
|                |                | 775                                    | 17 599          | 13 718               | -                | -                     | 1 504                     | 134                  | 799                            | -                               |
|                | 1 055          | 3 412                                  | 1 629           | -                    | -                | 198                   | 1                         | 1 210                | -                              |                                 |
|                | 1 057          | 28 211                                 | 2 630           | 0                    | -                | 2 852                 | 1 038                     | 557                  | 1 086                          |                                 |
|                | 929            | 18 371                                 | -               | 1 810                | 15 717           | -                     | 295                       | 0                    | 0                              |                                 |
|                | 5 912          | 2 099                                  | 31              | -                    | 0                | 650                   | 269                       | 14                   | 7                              |                                 |
|                | 1 641          | 1 155                                  | 1               | -                    | -                | -                     | 72                        | 0                    | -                              |                                 |
|                |                | 계                                      |                 |                      |                  | 통                     |                           |                      |                                |                                 |
| 2005           |                | 11 492                                 | 31 232          | 2 453                | 1 923            | 8 476                 | 3 365                     | 3 365                | 889                            | 739                             |
| 2006           |                | 11 877                                 | 39 159          | 3 670                | 2 543            | 9 885                 | 3 423                     | 3 423                | 2 499                          | 772                             |
| 2007           |                | 15 315                                 | 36 178          | 8 063                | 3 425            | 600                   | 2 892                     | 2 892                | 2 344                          | 734                             |
| 2008           |                | 18 482                                 | 37 474          | 11 175               | 2 309            | 1 258                 | 3 119                     | 3 119                | 1 936                          | 554                             |
| 2009           |                | 12 426                                 | 46 560          | 19 941               | 1 489            | 1 181                 | 3 368                     | 3 368                | 2 566                          | 1 109                           |
| 2010           |                | 19 158                                 | 54 094          | 21 337               | 1 618            | 855                   | 1 895                     | 1 013                | 2 225                          | 1 093                           |
| 서부대인광대울경강충천전경제 | 울산구천주전산기원북남북남주 | -                                      | -               | -                    | -                | -                     | -                         | -                    | -                              | -                               |
|                |                | 7 569                                  | 523             | 0                    | -                | -                     | 4                         | 164                  | -                              | -                               |
|                |                | -                                      | -               | -                    | -                | -                     | -                         | -                    | -                              | -                               |
|                |                | 0                                      | 15 465          | 13 065               | -                | -                     | 607                       | 9                    | 1                              | -                               |
|                |                | -                                      | -               | -                    | -                | -                     | -                         | -                    | -                              | -                               |
|                |                | 75                                     | 232             | -                    | 141              | 14                    | -                         | 5                    | -                              | -                               |
|                |                | -                                      | 739             | 546                  | -                | -                     | 193                       | -                    | 0                              | -                               |
|                |                | 1 767                                  | 681             | -                    | 119              | 191                   | -                         | 197                  | -                              | -                               |
|                |                | -                                      | -               | -                    | -                | -                     | -                         | -                    | -                              | -                               |
|                |                | 761                                    | 6 993           | 4 872                | -                | -                     | 453                       | 95                   | 787                            | -                               |
|                | 64             | 2 261                                  | 842             | -                    | -                | 183                   | 0                         | 1 210                | -                              |                                 |
|                | 811            | 22 229                                 | 1 988           | 0                    | -                | 146                   | 132                       | 218                  | 1 086                          |                                 |
|                | 790            | 2 749                                  | -               | 1 358                | 680              | -                     | 164                       | 0                    | 0                              |                                 |
|                | 5 757          | 1 067                                  | 23              | -                    | -                | 309                   | 175                       | 9                    | 7                              |                                 |
|                | 1 564          | 1 155                                  | 1               | -                    | -                | -                     | 72                        | 0                    | -                              |                                 |
|                |                | 비                                      |                 |                      |                  | 계                     |                           |                      |                                |                                 |
| 2005           |                | 2 494                                  | 30 843          | 1 261                | 1 317            | 13 450                | 7 018                     | 7 018                | 2 475                          | 3                               |
| 2006           |                | 3 778                                  | 34 556          | 3 224                | 1 519            | 14 005                | 6 761                     | 6 761                | 1 773                          | -                               |
| 2007           |                | 2 932                                  | 49 119          | 5 543                | 1 392            | 24 788                | 5 531                     | 5 531                | 1 541                          | -                               |
| 2008           |                | 1 285                                  | 50 157          | 6 421                | 710              | 27 035                | 6 181                     | 6 181                | 560                            | -                               |
| 2009           |                | 993                                    | 53 566          | 11 361               | 883              | 28 812                | 6 275                     | 6 275                | 886                            | 2                               |
| 2010           |                | 1 885                                  | 54 105          | 11 856               | 988              | 29 864                | 4 561                     | 1 412                | 362                            | -                               |
| 서부대인광대울경강충천전경제 | 울산구천주전산기원북남북남주 | -                                      | -               | -                    | -                | -                     | -                         | -                    | -                              | -                               |
|                |                | 131                                    | 65              | 1                    | -                | -                     | 10                        | 54                   | -                              | -                               |
|                |                | -                                      | -               | -                    | -                | -                     | -                         | -                    | -                              | -                               |
|                |                | 7                                      | 3 375           | 1 012                | -                | -                     | 325                       | 94                   | 6                              | -                               |
|                |                | -                                      | -               | -                    | -                | -                     | -                         | -                    | -                              | -                               |
|                |                | 9                                      | 143             | -                    | 131              | -                     | 3                         | 9                    | -                              | -                               |
|                |                | -                                      | 828             | 560                  | -                | -                     | 110                       | 82                   | 0                              | -                               |
|                |                | 116                                    | 15 301          | -                    | 405              | 14 827                | -                         | 2                    | -                              | -                               |
|                |                | -                                      | -               | -                    | -                | -                     | -                         | -                    | -                              | -                               |
|                |                | 14                                     | 10 606          | 8 846                | -                | -                     | 1 051                     | 39                   | 12                             | -                               |
|                | 991            | 1 151                                  | 787             | -                    | -                | 15                    | 1                         | -                    | -                              |                                 |
|                | 246            | 5 982                                  | 642             | -                    | -                | 2 706                 | 906                       | 339                  | -                              |                                 |
|                | 139            | 15 622                                 | -               | 452                  | 15 037           | -                     | 131                       | -                    | -                              |                                 |
|                | 155            | 1 032                                  | 8               | -                    | 0                | 341                   | 94                        | 5                    | -                              |                                 |
|                | 77             | 0                                      | -               | -                    | -                | -                     | 0                         | -                    | -                              |                                 |

자료 : 통계청

# 생 산 량

## by Fishery Sector and Species(Cont'd)

Unit : In Metric ton

| 일 반 해 면 어 업<br>Domestic Marine Fishery |                         |                                 |                     |                          |                               |                 |                 |           |  |
|--|-------------------------|---------------------------------|---------------------|--------------------------|-------------------------------|-----------------|-----------------|-----------|--|
| 갑 각 류 Crustacea                        |                         |                                 |                     |                          |                               | 패 류 Shellfish   |                 |           |  |
| 대 하<br>Fleshy<br>prawn                 | 보리새우<br>Kuruma<br>prawn | 젓 새 우<br>Akiami paste<br>shrimp | 중 하<br>Shiba shrimp | 기타새우<br>Other<br>Shrimps | 기타갑각류<br>Other<br>crustaceans | 소계<br>Sub total | 골 뱅 이<br>Triton |           |  |
| To tal                                 |                         |                                 |                     |                          |                               |                 |                 |           |  |
| 989                                    | 282                     | 7 352                           | 834                 | 8 269                    | 980                           | 81 012          | 1 696           | 2005      |  |
| 1 261                                  | 215                     | 7 810                           | 980                 | 12 353                   | 1 022                         | 80 434          | 1 434           | 2006      |  |
| 704                                    | 315                     | 12 553                          | 1 010               | 12 541                   | 1 321                         | 73 714          | 1 639           | 2007      |  |
| 259                                    | 254                     | 14 934                          | 1 646               | 8 339                    | 941                           | 81 308          | 1 133           | 2008      |  |
| 219                                    | 297                     | 13 722                          | 1 048               | 5 936                    | 1 031                         | 90 192          | 1 288           | 2009      |  |
| 252                                    | 123                     | 18 861                          | 652                 | 8 099                    | 1 103                         | 80 380          |                 | 2010      |  |
| -                                      | -                       | -                               | -                   | -                        | -                             | -               | -               | Seoul     |  |
| -                                      | 1                       | -                               | -                   | 354                      | -                             | 1 785           | -               | Busan     |  |
| -                                      | -                       | -                               | -                   | -                        | -                             | -               | -               | Daegu     |  |
| 20                                     | 8                       | 2 680                           | 30                  | 728                      | 255                           | 7 161           | -               | Incheon   |  |
| -                                      | -                       | -                               | -                   | -                        | -                             | -               | -               | Gwangju   |  |
| -                                      | -                       | -                               | -                   | -                        | -                             | -               | -               | Daejeon   |  |
| 0                                      | 0                       | -                               | -                   | 72                       | -                             | 499             | -               | Ulsan     |  |
| 0                                      | -                       | -                               | 32                  | -                        | 44                            | 2 693           | -               | Gyeonggi  |  |
| -                                      | -                       | -                               | -                   | 241                      | -                             | 1 556           | -               | Gangwon   |  |
| -                                      | -                       | -                               | -                   | -                        | -                             | -               | -               | Chungbuk  |  |
| 171                                    | -                       | 65                              | 51                  | 949                      | 208                           | 24 175          | -               | Chungnam  |  |
| 8                                      | 0                       | 249                             | 83                  | 4                        | 30                            | 10 692          | -               | Jeonbuk   |  |
| 48                                     | 50                      | 15 860                          | 456                 | 3 401                    | 233                           | 16 843          | -               | Jeonnam   |  |
| 0                                      | 9                       | -                               | -                   | 540                      | 0                             | 1 618           | -               | Gyeongbuk |  |
| 5                                      | 55                      | 7                               | 0                   | 728                      | 333                           | 10 704          | -               | Gyeongnam |  |
| 0                                      | -                       | -                               | 0                   | 1 082                    | -                             | 2 654           | -               | Jeju      |  |
| Coop                                   |                         |                                 |                     |                          |                               |                 |                 |           |  |
| 493                                    | 93                      | 6 309                           | 93                  | 5 983                    | 416                           | 20 383          | 1 471           | 2005      |  |
| 732                                    | 114                     | 7 103                           | 87                  | 7 916                    | 415                           | 19 776          | 1 192           | 2006      |  |
| 286                                    | 151                     | 9 789                           | 218                 | 7 299                    | 377                           | 20 754          | 1 460           | 2007      |  |
| 89                                     | 203                     | 10 113                          | 134                 | 6 116                    | 468                           | 24 598          | 1 046           | 2008      |  |
| 42                                     | 83                      | 12 196                          | 219                 | 4 081                    | 285                           | 21 849          | 1 175           | 2009      |  |
| 72                                     | 60                      | 16 744                          | 172                 | 6 530                    | 450                           | 20 605          |                 | 2010      |  |
| -                                      | -                       | -                               | -                   | -                        | -                             | -               | -               | Seoul     |  |
| -                                      | 1                       | -                               | -                   | 354                      | -                             | 1 115           | -               | Busan     |  |
| -                                      | -                       | -                               | -                   | -                        | -                             | -               | -               | Daegu     |  |
| 18                                     | 8                       | 1 013                           | 1                   | 568                      | 175                           | 987             | -               | Incheon   |  |
| -                                      | -                       | -                               | -                   | -                        | -                             | -               | -               | Gwangju   |  |
| -                                      | -                       | -                               | -                   | -                        | -                             | -               | -               | Daejeon   |  |
| 0                                      | 0                       | -                               | -                   | 72                       | -                             | 468             | -               | Ulsan     |  |
| 0                                      | -                       | -                               | -                   | -                        | 0                             | 422             | -               | Gyeonggi  |  |
| -                                      | -                       | -                               | -                   | 174                      | -                             | 762             | -               | Gangwon   |  |
| -                                      | -                       | -                               | -                   | -                        | -                             | -               | -               | Chungbuk  |  |
| 32                                     | -                       | 64                              | 3                   | 585                      | 102                           | 5 284           | -               | Chungnam  |  |
| 8                                      | 0                       | 1                               | 10                  | 4                        | 3                             | 1 780           | -               | Jeonbuk   |  |
| 11                                     | 8                       | 15 666                          | 158                 | 2 804                    | 12                            | 1 988           | -               | Jeonnam   |  |
| 0                                      | 9                       | -                               | -                   | 538                      | -                             | 1 155           | -               | Gyeongbuk |  |
| 3                                      | 34                      | -                               | 0                   | 349                      | 158                           | 5 456           | -               | Gyeongnam |  |
| 0                                      | -                       | -                               | 0                   | 1 082                    | -                             | 1 188           | -               | Jeju      |  |
| Non Coop                               |                         |                                 |                     |                          |                               |                 |                 |           |  |
| 496                                    | 189                     | 1 043                           | 741                 | 2 286                    | 564                           | 60 629          | 225             | 2005      |  |
| 529                                    | 101                     | 707                             | 893                 | 4 437                    | 607                           | 60 658          | 242             | 2006      |  |
| 418                                    | 164                     | 2 764                           | 792                 | 5 242                    | 944                           | 52 960          | 179             | 2007      |  |
| 170                                    | 51                      | 4 821                           | 1 512               | 2 223                    | 473                           | 56 710          | 87              | 2008      |  |
| 177                                    | 214                     | 1 526                           | 829                 | 1 855                    | 746                           | 68 343          | 113             | 2009      |  |
| 180                                    | 63                      | 2 117                           | 480                 | 1 569                    | 653                           | 59 775          |                 | 2010      |  |
| -                                      | -                       | -                               | -                   | -                        | -                             | -               | -               | Seoul     |  |
| -                                      | 0                       | -                               | -                   | 0                        | -                             | 670             | -               | Busan     |  |
| -                                      | -                       | -                               | -                   | -                        | -                             | -               | -               | Daegu     |  |
| 2                                      | -                       | 1 667                           | 29                  | 160                      | 80                            | 6 174           | -               | Incheon   |  |
| -                                      | -                       | -                               | -                   | -                        | -                             | -               | -               | Gwangju   |  |
| -                                      | -                       | -                               | -                   | -                        | -                             | -               | -               | Daejeon   |  |
| -                                      | -                       | -                               | -                   | -                        | -                             | 31              | -               | Ulsan     |  |
| -                                      | -                       | -                               | 32                  | -                        | 44                            | 2 271           | -               | Gyeonggi  |  |
| -                                      | -                       | -                               | -                   | 67                       | -                             | 794             | -               | Gangwon   |  |
| -                                      | -                       | -                               | -                   | -                        | -                             | -               | -               | Chungbuk  |  |
| 139                                    | -                       | 1                               | 48                  | 364                      | 106                           | 18 891          | -               | Chungnam  |  |
| 0                                      | 0                       | 248                             | 73                  | -                        | 27                            | 8 912           | -               | Jeonbuk   |  |
| 37                                     | 42                      | 194                             | 298                 | 597                      | 221                           | 14 855          | -               | Jeonnam   |  |
| -                                      | -                       | -                               | -                   | 2                        | 0                             | 463             | -               | Gyeongbuk |  |
| 2                                      | 21                      | 7                               | 0                   | 379                      | 175                           | 5 248           | -               | Gyeongnam |  |
| -                                      | -                       | -                               | -                   | -                        | -                             | 1 466           | -               | Jeju      |  |

Source : Korea National Statistical Office

2. 어업별·어종별  
Fishery Production

단위 : M/T

|                              |    | 일 반 해 면 어 업<br>Domestic Marine Fishery |           |            |                                       |         |         |                             |                             |           |
|------------------------------|----|--|-----------|------------|---------------------------------------|---------|---------|-----------------------------|-----------------------------|-----------|
|                              |    | 패 류 Shellfish                          |           |            |                                       |         |         |                             |                             |           |
|                              |    | 굴 류                                    | 소라        | 고등         | 오분자기<br>Variously<br>coloured abalone | 전복 류    | 가 리 비   | 가 무 락<br>Chinese<br>cyclina | 개량조개<br>Sunray surf<br>clam | 고 막 류     |
|                              |    | Oysters                                | Top shell | Gastropods |                                       | Abalone | Scallop |                             |                             | Ark shell |
|                              |    | 합 계                                    |           |            |                                       |         |         |                             |                             |           |
| 2005                         |    | 27 320                                 | -         | -          | 66                                    | 136     | 13      | 826                         | 128                         | 1 827     |
| 2006                         |    | 31 016                                 | -         | -          | 54                                    | 116     | 23      | 662                         | 612                         | 4 366     |
| 2007                         |    | 29 316                                 | -         | -          | 62                                    | 197     | 278     | 674                         | 606                         | 481       |
| 2008                         |    | 29 185                                 | -         | -          | 102                                   | 70      | 15      | 1 037                       | 146                         | 1 320     |
| 2009                         |    | 24 254                                 | -         | -          | 34                                    | 192     | 50      | 864                         | 331                         | 3 865     |
| 2010                         |    | 22 686                                 | 3 018     | 7 242      | 27                                    | 208     | 132     | 2 315                       | 248                         | 3 959     |
| 서부대인광대<br>울경강릉<br>충천전경<br>경제 | 울산 | -                                      | -         | -          | -                                     | -       | -       | -                           | -                           | -         |
|                              | 구천 | 214                                    | 66        | 68         | -                                     | 5       | -       | 73                          | 16                          | 40        |
|                              | 전산 | -                                      | -         | -          | -                                     | -       | -       | -                           | -                           | -         |
|                              | 기원 | 3 813                                  | -         | 1 009      | -                                     | 9       | -       | 84                          | -                           | -         |
|                              | 북남 | -                                      | -         | -          | -                                     | -       | -       | -                           | -                           | -         |
|                              | 북남 | 0                                      | 50        | 436        | -                                     | 12      | -       | -                           | -                           | -         |
|                              | 북남 | 1 332                                  | -         | 258        | -                                     | -       | -       | 8                           | -                           | -         |
|                              | 북남 | 3                                      | 1         | 518        | -                                     | 4       | -       | -                           | 66                          | -         |
|                              | 북남 | -                                      | -         | -          | -                                     | -       | -       | -                           | -                           | -         |
|                              | 북남 | 5 043                                  | 14        | 1 724      | -                                     | 27      | 1       | 39                          | 38                          | 155       |
|                              | 북남 | 2 048                                  | 23        | 300        | 0                                     | 0       | -       | 2 050                       | 120                         | -         |
|                              | 북남 | 7 308                                  | 267       | 1 227      | -                                     | 90      | 27      | 11                          | 4                           | 3 482     |
|                              | 북남 | 0                                      | 73        | 1 342      | -                                     | 37      | 1       | -                           | 0                           | -         |
|                              | 북남 | 2 924                                  | 58        | 359        | -                                     | 21      | 103     | 50                          | 4                           | 282       |
| 북남                           | 1  | 2 466                                  | 1         | 27         | 3                                     | -       | -       | -                           | -                           |           |
|                              |    | 계 통                                    |           |            |                                       |         |         |                             |                             |           |
| 2005                         |    | 2 911                                  | -         | -          | 10                                    | 52      | 11      | 59                          | 7                           | 10        |
| 2006                         |    | 3 580                                  | -         | -          | 8                                     | 30      | 12      | 36                          | 49                          | 15        |
| 2007                         |    | 2 336                                  | -         | -          | 6                                     | 36      | 64      | 70                          | 1                           | 89        |
| 2008                         |    | 1 974                                  | -         | -          | 1                                     | 19      | 7       | 84                          | 51                          | 62        |
| 2009                         |    | 1 925                                  | -         | -          | -                                     | 21      | 15      | 69                          | 90                          | 98        |
| 2010                         |    | 911                                    | 1 456     | 3 840      | 0                                     | 20      | 20      | 144                         | 34                          | 516       |
| 서부대인광대<br>울경강릉<br>충천전경<br>경제 | 울산 | -                                      | -         | -          | -                                     | -       | -       | -                           | -                           | -         |
|                              | 구천 | -                                      | 33        | 30         | -                                     | 0       | -       | 71                          | -                           | 40        |
|                              | 전산 | -                                      | -         | -          | -                                     | -       | -       | -                           | -                           | -         |
|                              | 기원 | 346                                    | -         | 574        | -                                     | 4       | -       | 34                          | -                           | -         |
|                              | 북남 | -                                      | -         | -          | -                                     | -       | -       | -                           | -                           | -         |
|                              | 북남 | -                                      | 46        | 422        | -                                     | -       | -       | -                           | -                           | -         |
|                              | 북남 | 2                                      | -         | 155        | -                                     | -       | -       | -                           | -                           | -         |
|                              | 북남 | 0                                      | 1         | 413        | -                                     | 0       | -       | -                           | 30                          | -         |
|                              | 북남 | -                                      | -         | -          | -                                     | -       | -       | -                           | -                           | -         |
|                              | 북남 | 0                                      | 14        | 698        | -                                     | 0       | 1       | -                           | -                           | 1         |
|                              | 북남 | -                                      | 4         | 65         | 0                                     | 0       | -       | -                           | 1                           | -         |
|                              | 북남 | 170                                    | 59        | 170        | -                                     | 2       | -       | -                           | -                           | 194       |
|                              | 북남 | 0                                      | 62        | 1 092      | -                                     | 0       | 1       | -                           | -                           | -         |
|                              | 북남 | 393                                    | 50        | 221        | -                                     | 14      | 18      | 39                          | 3                           | 281       |
| 북남                           | -  | 1 187                                  | -         | 0          | 0                                     | -       | -       | -                           | -                           |           |
|                              |    | 비 계 통                                  |           |            |                                       |         |         |                             |                             |           |
| 2005                         |    | 24 409                                 | -         | -          | 56                                    | 84      | 2       | 767                         | 121                         | 1 817     |
| 2006                         |    | 27 436                                 | -         | -          | 46                                    | 86      | 11      | 626                         | 563                         | 4 351     |
| 2007                         |    | 26 980                                 | -         | -          | 56                                    | 161     | 214     | 604                         | 605                         | 392       |
| 2008                         |    | 27 211                                 | -         | -          | 101                                   | 51      | 8       | 953                         | 95                          | 1 258     |
| 2009                         |    | 22 329                                 | -         | -          | 34                                    | 171     | 35      | 795                         | 241                         | 3 767     |
| 2010                         |    | 21 775                                 | 1 562     | 3 402      | 27                                    | 188     | 112     | 2 171                       | 214                         | 3 443     |
| 서부대인광대<br>울경강릉<br>충천전경<br>경제 | 울산 | -                                      | -         | -          | -                                     | -       | -       | -                           | -                           | -         |
|                              | 구천 | 214                                    | 33        | 38         | -                                     | 5       | -       | 2                           | 16                          | -         |
|                              | 전산 | -                                      | -         | -          | -                                     | -       | -       | -                           | -                           | -         |
|                              | 기원 | 3 467                                  | -         | 435        | -                                     | 5       | -       | 50                          | -                           | -         |
|                              | 북남 | -                                      | -         | -          | -                                     | -       | -       | -                           | -                           | -         |
|                              | 북남 | 0                                      | 4         | 14         | -                                     | 12      | -       | -                           | -                           | -         |
|                              | 북남 | 1 330                                  | -         | 103        | -                                     | -       | -       | 8                           | -                           | -         |
|                              | 북남 | 3                                      | -         | 105        | -                                     | 4       | -       | -                           | 36                          | -         |
|                              | 북남 | -                                      | -         | -          | -                                     | -       | -       | -                           | -                           | -         |
|                              | 북남 | 5 043                                  | 0         | 1 026      | -                                     | 27      | -       | 39                          | 38                          | 154       |
|                              | 북남 | 2 048                                  | 19        | 235        | -                                     | -       | -       | 2 050                       | 119                         | -         |
|                              | 북남 | 7 138                                  | 208       | 1 057      | -                                     | 88      | 27      | 11                          | 4                           | 3 288     |
|                              | 북남 | 0                                      | 11        | 250        | -                                     | 37      | 0       | -                           | 0                           | -         |
|                              | 북남 | 2 531                                  | 8         | 138        | -                                     | 7       | 85      | 11                          | 1                           | 1         |
| 북남                           | 1  | 1 279                                  | 1         | 27         | 3                                     | -       | -       | -                           | -                           |           |

자료 : 통계청

## 생 산 량 by Fishery Sector and Species(Cont'd)

Unit : In Metric ton

| 일 반 해 면 어 업<br>Domestic Marine Fishery |              |                                 |                      |                     |                              |                                    |                    |           |  |
|--|--------------|---------------------------------|----------------------|---------------------|------------------------------|------------------------------------|--------------------|-----------|--|
| 패 류 Shellfish                          |              |                                 |                      |                     |                              |                                    |                    |           |  |
| 동 족<br>Surf Clam                       | 맛 류<br>Clams | 바 지 락<br>Japanese<br>littleneck | 백 합 류<br>Venus clams | 새 조 개<br>Egg Cockle | 코끼리조개<br>Japanese<br>Geoduck | 키 조 개<br>Korean common<br>penshell | 피 조 개<br>Ark Shell | To tal    |  |
| 5 201                                  | 2 240        | 14 447                          | 3 135                | 945                 | 32                           | 3 453                              | 230                | 2005      |  |
| 7 597                                  | 854          | 7 559                           | 4 490                | 272                 | -                            | 5 409                              | 148                | 2006      |  |
| 2 601                                  | 1 457        | 8 640                           | 2 662                | 1 817               | -                            | 7 897                              | 152                | 2007      |  |
| 1 444                                  | 1 344        | 20 761                          | 1 415                | 364                 | 4                            | 5 487                              | 1 228              | 2008      |  |
| 698                                    | 807          | 22 488                          | 1 396                | 3 504               | 16                           | 7 368                              | 5 638              | 2009      |  |
| 1 393                                  | 698          | 12 818                          | 1 146                | 949                 | -                            | 10 224                             | 5 720              | 2010      |  |
| -                                      | -            | -                               | -                    | -                   | -                            | -                                  | -                  | Seoul     |  |
| -                                      | 13           | 13                              | 6                    | -                   | -                            | 289                                | -                  | Busan     |  |
| -                                      | -            | -                               | -                    | -                   | -                            | -                                  | -                  | Daegu     |  |
| 71                                     | -            | 1 437                           | 734                  | -                   | -                            | 2                                  | 0                  | Incheon   |  |
| -                                      | -            | -                               | -                    | -                   | -                            | -                                  | -                  | Gwangju   |  |
| -                                      | -            | -                               | -                    | -                   | -                            | -                                  | -                  | Daejeon   |  |
| -                                      | -            | -                               | -                    | -                   | -                            | -                                  | -                  | Ulsan     |  |
| 514                                    | 89           | 442                             | -                    | -                   | -                            | 1                                  | 6                  | Gyeonggi  |  |
| -                                      | -            | -                               | -                    | -                   | -                            | -                                  | -                  | Gangwon   |  |
| -                                      | -            | -                               | -                    | -                   | -                            | -                                  | -                  | Chungbuk  |  |
| 13                                     | 346          | 3 015                           | 3                    | 7                   | -                            | 7 279                              | 5 697              | Chungnam  |  |
| 782                                    | 64           | 2 756                           | 355                  | 0                   | -                            | 1 700                              | 10                 | Jeonbuk   |  |
| 12                                     | 178          | 2 273                           | 29                   | 144                 | -                            | 799                                | 6                  | Jeonnam   |  |
| -                                      | -            | -                               | -                    | -                   | -                            | -                                  | -                  | Gyeongbuk |  |
| 1                                      | 8            | 2 882                           | 19                   | 798                 | -                            | 154                                | 1                  | Gyeongnam |  |
| -                                      | -            | 0                               | -                    | -                   | -                            | -                                  | -                  | Jeju      |  |
| Coop                                   |              |                                 |                      |                     |                              |                                    |                    |           |  |
| -                                      | 23           | 1 694                           | 182                  | 637                 | 1                            | 3 419                              | 1                  | 2005      |  |
| 5                                      | 11           | 552                             | -                    | 91                  | -                            | 4 976                              | 30                 | 2006      |  |
| 6                                      | 19           | 2 476                           | -                    | 1 444               | -                            | 4 832                              | 110                | 2007      |  |
| 307                                    | -            | 7 213                           | 333                  | 220                 | 4                            | 5 079                              | 181                | 2008      |  |
| 24                                     | 16           | 4 420                           | 2                    | 740                 | 13                           | 6 007                              | 18                 | 2009      |  |
| 16                                     | 17           | 2 721                           | 26                   | 740                 | -                            | 7 338                              | 31                 | 2010      |  |
| -                                      | -            | -                               | -                    | -                   | -                            | -                                  | -                  | Seoul     |  |
| -                                      | -            | 13                              | 6                    | -                   | -                            | 289                                | -                  | Busan     |  |
| -                                      | -            | -                               | -                    | -                   | -                            | -                                  | -                  | Daegu     |  |
| 16                                     | -            | 12                              | 1                    | -                   | -                            | 0                                  | 0                  | Incheon   |  |
| -                                      | -            | -                               | -                    | -                   | -                            | -                                  | -                  | Gwangju   |  |
| -                                      | -            | -                               | -                    | -                   | -                            | -                                  | -                  | Daejeon   |  |
| -                                      | -            | -                               | -                    | -                   | -                            | -                                  | -                  | Ulsan     |  |
| -                                      | -            | 265                             | -                    | -                   | -                            | 0                                  | -                  | Gyeonggi  |  |
| -                                      | -            | -                               | -                    | -                   | -                            | -                                  | -                  | Gangwon   |  |
| -                                      | -            | -                               | -                    | -                   | -                            | -                                  | -                  | Chungbuk  |  |
| -                                      | -            | 63                              | -                    | 4                   | -                            | 4 419                              | 15                 | Chungnam  |  |
| -                                      | -            | -                               | -                    | 0                   | -                            | 1 700                              | 10                 | Jeonbuk   |  |
| -                                      | 17           | 178                             | 0                    | 100                 | -                            | 786                                | 5                  | Jeonnam   |  |
| -                                      | -            | -                               | -                    | -                   | -                            | -                                  | -                  | Gyeongbuk |  |
| -                                      | 0            | 2 190                           | 19                   | 636                 | -                            | 144                                | 1                  | Gyeongnam |  |
| -                                      | -            | -                               | -                    | -                   | -                            | -                                  | -                  | Jeju      |  |
| Non Coop                               |              |                                 |                      |                     |                              |                                    |                    |           |  |
| 5 201                                  | 2 217        | 12 753                          | 2 953                | 308                 | 31                           | 34                                 | 229                | 2005      |  |
| 7 592                                  | 843          | 7 007                           | 4 490                | 181                 | -                            | 433                                | 118                | 2006      |  |
| 2 595                                  | 1 438        | 6 164                           | 2 662                | 373                 | -                            | 3 065                              | 42                 | 2007      |  |
| 1 137                                  | 1 344        | 13 548                          | 1 082                | 144                 | -                            | 408                                | 1 047              | 2008      |  |
| 674                                    | 791          | 18 068                          | 1 394                | 2 764               | 3                            | 1 361                              | 5 620              | 2009      |  |
| 1 377                                  | 681          | 10 097                          | 1 120                | 209                 | -                            | 2 886                              | 5 689              | 2010      |  |
| -                                      | -            | -                               | -                    | -                   | -                            | -                                  | -                  | Seoul     |  |
| -                                      | 13           | -                               | -                    | -                   | -                            | -                                  | -                  | Busan     |  |
| -                                      | -            | -                               | -                    | -                   | -                            | -                                  | -                  | Daegu     |  |
| 55                                     | -            | 1 425                           | 733                  | -                   | -                            | 2                                  | -                  | Incheon   |  |
| -                                      | -            | -                               | -                    | -                   | -                            | -                                  | -                  | Gwangju   |  |
| -                                      | -            | -                               | -                    | -                   | -                            | -                                  | -                  | Daejeon   |  |
| -                                      | -            | -                               | -                    | -                   | -                            | -                                  | -                  | Ulsan     |  |
| 514                                    | 89           | 177                             | -                    | -                   | -                            | 1                                  | 6                  | Gyeonggi  |  |
| -                                      | -            | -                               | -                    | -                   | -                            | -                                  | -                  | Gangwon   |  |
| -                                      | -            | -                               | -                    | -                   | -                            | -                                  | -                  | Chungbuk  |  |
| 13                                     | 346          | 2 952                           | 3                    | 3                   | -                            | 2 860                              | 5 682              | Chungnam  |  |
| 782                                    | 64           | 2 756                           | 355                  | -                   | -                            | -                                  | 0                  | Jeonbuk   |  |
| 12                                     | 161          | 2 095                           | 29                   | 44                  | -                            | 13                                 | 1                  | Jeonnam   |  |
| -                                      | -            | -                               | -                    | -                   | -                            | -                                  | -                  | Gyeongbuk |  |
| 1                                      | 8            | 692                             | -                    | 162                 | -                            | 10                                 | -                  | Gyeongnam |  |
| -                                      | -            | 0                               | -                    | -                   | -                            | -                                  | -                  | Jeju      |  |

Source : Korea National Statistical Office

2. 어업별·어종별  
Fishery Production

단위 : M/T

|  |       | 일 반 해 면 어 업<br>Domestic Marine Fishery |                      |                          |                  |                     |                   |                         |                |
|--|-------|--|----------------------|--------------------------|------------------|---------------------|-------------------|-------------------------|----------------|
|  |       | 패 류 Shellfish                          |                      |                          | 연 체 동 물 Mollusca |                     |                   |                         |                |
|  |       | 홍 합 류<br>Mussels                       | 개 조 개<br>Butter clam | 기타 패류<br>Other Shellfish | 소계<br>Sub total  | 갑오징어류<br>Cuttlefish | 꼴뚜기<br>Beka squid | 낙 지<br>Long arm octopus | 문 어<br>Octopus |
|  |       | 합                                      |                      |                          | 계                |                     |                   |                         |                |
| 2005   |       | 724                                    | 6 534                | 3 561                    | 211 517          | 1 325               | 1 304             | 7 658                   | 7 637          |
| 2006   |       | 1 184                                  | 3 399                | 3 743                    | 219 792          | 1 988               | 1 354             | 7 397                   | 7 894          |
| 2007   |       | 1 620                                  | 3 422                | 3 284                    | 205 611          | 1 938               | 1 657             | 8 625                   | 12 033         |
| 2008   |       | 2 448                                  | 2 672                | 2 486                    | 216 273          | 3 034               | 2 378             | 7 879                   | 11 838         |
| 2009   |       | 3 399                                  | 1 918                | 3 749                    | 223 212          | 3 396               | 2 260             | 7 013                   | 15 386         |
| 2010   |       | 3 271                                  | 1 950                | 2 376                    | 187 777          | 4 105               | 2 203             | 6 954                   | 10 813         |
| 서부<br>대구<br>대인<br>광대<br>울경<br>강릉<br>충천<br>전남<br>북남<br>북남<br>제주 | 울산    | -                                      | -                    | -                        | -                | -                   | -                 | -                       | -              |
|  | 구천    | 73                                     | 422                  | 487                      | 60 460           | 377                 | 6                 | 206                     | 269            |
|  | 주전    | -                                      | -                    | -                        | -                | -                   | -                 | -                       | -              |
|  | 산기    | 0                                      | -                    | 2                        | 1 179            | 66                  | 136               | 137                     | 0              |
|  | 원북    | -                                      | -                    | -                        | -                | -                   | -                 | -                       | -              |
|  | 남북    | 1                                      | -                    | 0                        | 3 003            | 2                   | 0                 | 27                      | 113            |
|  | 남북    | -                                      | -                    | 43                       | 260              | 0                   | 5                 | 115                     | -              |
|  | 제주    | 72                                     | -                    | 892                      | 17 884           | 21                  | 54                | 0                       | 1 099          |
|  | 합계    | -                                      | -                    | -                        | -                | -                   | -                 | -                       | -              |
|  | 울산    | 650                                    | 34                   | 90                       | 4 171            | 981                 | 440               | 447                     | 5              |
| 구천   | 477   | 5                                      | 2                    | 2 338                    | 553              | 737                 | 10                | 3                       |                |
| 주전   | 317   | 274                                    | 395                  | 13 723                   | 1 392            | 378                 | 4 425             | 4 871                   |                |
| 산기   | 99    | -                                      | 66                   | 69 348                   | 23               | 0                   | 104               | 2 489                   |                |
| 원북   | 1 557 | 1 215                                  | 268                  | 11 819                   | 348              | 446                 | 967               | 1 386                   |                |
| 남북   | 25    | -                                      | 131                  | 3 592                    | 342              | 1                   | 516               | 578                     |                |
| 남북   | -     | -                                      | -                    | -                        | -                | -                   | -                 | -                       |                |
| 제주   | -     | -                                      | -                    | -                        | -                | -                   | -                 | -                       |                |
| 합계   | -     | -                                      | -                    | -                        | -                | -                   | -                 | -                       |                |
| 2005   |       | 47                                     | 4 171                | 1 551                    | 198 801          | 1 082               | 836               | 2 729                   | 4 442          |
| 2006   |       | 49                                     | 2 790                | 2 197                    | 208 159          | 1 517               | 911               | 2 605                   | 4 639          |
| 2007   |       | 286                                    | 2 745                | 1 130                    | 188 471          | 1 531               | 1 258             | 3 132                   | 6 597          |
| 2008   |       | 245                                    | 2 572                | 842                      | 201 204          | 2 190               | 2 044             | 2 800                   | 6 473          |
| 2009   |       | 213                                    | 1 820                | 787                      | 204 210          | 2 670               | 1 613             | 3 271                   | 6 646          |
| 2010   |       | 220                                    | 1 867                | 688                      | 175 265          | 3 473               | 1 713             | 3 961                   | 4 942          |
| 서부<br>대구<br>대인<br>광대<br>울경<br>강릉<br>충천<br>전남<br>북남<br>북남<br>제주 | 울산    | -                                      | -                    | -                        | -                | -                   | -                 | -                       | -              |
|  | 구천    | 60                                     | 422                  | 151                      | 60 218           | 377                 | -                 | 196                     | 94             |
|  | 주전    | -                                      | -                    | -                        | -                | -                   | -                 | -                       | -              |
|  | 산기    | -                                      | -                    | -                        | 1 045            | 65                  | 136               | 45                      | 0              |
|  | 원북    | -                                      | -                    | -                        | -                | -                   | -                 | -                       | -              |
|  | 남북    | -                                      | -                    | -                        | 2 973            | 0                   | -                 | 20                      | 103            |
|  | 남북    | -                                      | -                    | -                        | 97               | 0                   | 0                 | 4                       | -              |
|  | 제주    | 31                                     | -                    | 287                      | 17 649           | 21                  | 49                | 0                       | 963            |
|  | 합계    | -                                      | -                    | -                        | -                | -                   | -                 | -                       | -              |
|  | 울산    | 67                                     | 0                    | 2                        | 3 155            | 898                 | 405               | 218                     | 5              |
| 구천   | -     | -                                      | 0                    | 2 170                    | 489              | 724                 | 10                | 3                       |                |
| 주전   | 4     | 274                                    | 29                   | 6 272                    | 974              | 49                  | 2 130             | 848                     |                |
| 산기   | 0     | -                                      | -                    | 68 625                   | 22               | -                   | 103               | 2 247                   |                |
| 원북   | 57    | 1 171                                  | 219                  | 10 584                   | 285              | 349                 | 719               | 622                     |                |
| 남북   | 1     | -                                      | -                    | 2 477                    | 342              | 1                   | 516               | 57                      |                |
| 남북   | -     | -                                      | -                    | -                        | -                | -                   | -                 | -                       |                |
| 제주   | -     | -                                      | -                    | -                        | -                | -                   | -                 | -                       |                |
| 합계   | -     | -                                      | -                    | -                        | -                | -                   | -                 | -                       |                |
| 2005   |       | 677                                    | 2 363                | 2 010                    | 12 716           | 243                 | 468               | 4 929                   | 3 195          |
| 2006   |       | 1 135                                  | 609                  | 1 546                    | 11 633           | 471                 | 443               | 4 792                   | 3 255          |
| 2007   |       | 1 334                                  | 677                  | 2 154                    | 17 140           | 407                 | 399               | 5 493                   | 5 436          |
| 2008   |       | 2 203                                  | 100                  | 1 644                    | 15 069           | 844                 | 334               | 5 079                   | 5 365          |
| 2009   |       | 3 186                                  | 98                   | 2 962                    | 19 002           | 726                 | 647               | 3 742                   | 8 740          |
| 2010   |       | 3 051                                  | 83                   | 1 688                    | 12 512           | 632                 | 490               | 2 993                   | 5 871          |
| 서부<br>대구<br>대인<br>광대<br>울경<br>강릉<br>충천<br>전남<br>북남<br>북남<br>제주 | 울산    | -                                      | -                    | -                        | -                | -                   | -                 | -                       | -              |
|  | 구천    | 13                                     | -                    | 336                      | 242              | 0                   | 6                 | 10                      | 175            |
|  | 주전    | -                                      | -                    | -                        | -                | -                   | -                 | -                       | -              |
|  | 산기    | 0                                      | -                    | 2                        | 134              | 1                   | 0                 | 92                      | -              |
|  | 원북    | -                                      | -                    | -                        | -                | -                   | -                 | -                       | -              |
|  | 남북    | 1                                      | -                    | 0                        | 30               | 2                   | 0                 | 7                       | 10             |
|  | 남북    | -                                      | -                    | 43                       | 163              | 0                   | 5                 | 111                     | -              |
|  | 제주    | 41                                     | -                    | 605                      | 235              | 0                   | 5                 | -                       | 136            |
|  | 합계    | -                                      | -                    | -                        | -                | -                   | -                 | -                       | -              |
|  | 울산    | 583                                    | 34                   | 88                       | 1 016            | 83                  | 35                | 229                     | -              |
| 구천   | 477   | 5                                      | 2                    | 168                      | 64               | 13                  | -                 | -                       |                |
| 주전   | 313   | 0                                      | 366                  | 7 451                    | 418              | 329                 | 2 295             | 4 023                   |                |
| 산기   | 99    | -                                      | 66                   | 723                      | 1                | 0                   | 1                 | 242                     |                |
| 원북   | 1 500 | 44                                     | 49                   | 1 235                    | 63               | 97                  | 248               | 764                     |                |
| 남북   | 24    | -                                      | 131                  | 1 115                    | 0                | -                   | -                 | 521                     |                |
| 남북   | -     | -                                      | -                    | -                        | -                | -                   | -                 | -                       |                |
| 제주   | -     | -                                      | -                    | -                        | -                | -                   | -                 | -                       |                |
| 합계   | -     | -                                      | -                    | -                        | -                | -                   | -                 | -                       |                |

자료 : 통계청



# 생 산 량

## by Fishery Sector and Species(Cont'd)

Unit : In Metric ton

| 일 반 해 면 어 업<br>Domestic Marine Fishery |                |                          |                             |                  |            |                    |              |                                  |           |  |
|--|----------------|--------------------------|-----------------------------|------------------|------------|--------------------|--------------|----------------------------------|-----------|--|
| 연 체 동 물 Mollusca                       |                |                          |                             | 해 조 류 Seaweeds   |            |                    |              |                                  |           |  |
| 주 꾸 미<br>Webfoot<br>Octopus            | 오징어류<br>Squids | 한치<br>Bleeker's<br>squid | 기타연체동물<br>Other<br>Mollusca | 소 계<br>Sub total | 김<br>Laver | 꼬시래기<br>Sea String | 다시마류<br>Kelp | 도 박 류<br>Typicus &<br>Lrish Moss |           |  |
| To tal                                 |                |                          |                             |                  |            |                    |              |                                  |           |  |
| 4 390                                  | 189 126        |                          | 77                          | 15 212           | 13         | 7                  | 9            | 128                              | 2005      |  |
| 4 032                                  | 197 084        |                          | 43                          | 13 754           | 2          | 11                 | 12           | 473                              | 2006      |  |
| 6 828                                  | 174 479        |                          | 51                          | 18 189           | 24         | 69                 | 28           | 446                              | 2007      |  |
| 4 052                                  | 186 160        |                          | 932                         | 13 866           | 1          | 11                 | 2            | 1 170                            | 2008      |  |
| 4 285                                  | 189 160        |                          | 1 712                       | 10 843           | 23         | 113                | 354          | 670                              | 2009      |  |
| 2 977                                  | 159 130        | 1 416                    | 179                         |                  | 8          | 9                  | 180          | 118                              | 2010      |  |
| -                                      | -              | -                        | -                           | -                | -          | -                  | -            | -                                | Seoul     |  |
| 0                                      | 59 018         | 533                      | 51                          | -                | -          | 7                  | 6            | 4                                | Busan     |  |
| -                                      | -              | -                        | -                           | -                | -          | -                  | -            | -                                | Daegu     |  |
| 579                                    | 261            | 0                        | -                           | -                | -          | -                  | -            | -                                | Incheon   |  |
| -                                      | -              | -                        | -                           | -                | -          | -                  | -            | -                                | Gwangju   |  |
| -                                      | -              | -                        | -                           | -                | -          | -                  | -            | -                                | Daejeon   |  |
| -                                      | 2 840          | 11                       | 10                          | -                | -          | 0                  | -            | 1                                | Ulsan     |  |
| 140                                    | -              | -                        | -                           | -                | -          | -                  | -            | -                                | Gyeonggi  |  |
| 0                                      | 16 705         | 5                        | 0                           | -                | 3          | -                  | 41           | -                                | Gangwon   |  |
| -                                      | -              | -                        | -                           | -                | -          | -                  | -            | -                                | Chungbuk  |  |
| 1 431                                  | 867            | 0                        | -                           | -                | -          | -                  | -            | -                                | Chungnam  |  |
| 168                                    | 867            | 0                        | -                           | -                | -          | -                  | -            | -                                | Jeonbuk   |  |
| 522                                    | 2 117          | 18                       | 0                           | -                | 5          | 2                  | 133          | -                                | Jeonnam   |  |
| -                                      | 66 630         | 81                       | 21                          | -                | -          | -                  | -            | -                                | Gyeongbuk |  |
| 137                                    | 8 401          | 122                      | 12                          | -                | 0          | 0                  | -            | -                                | Gyeongnam |  |
| -                                      | 1 424          | 646                      | 85                          | -                | -          | -                  | -            | 113                              | Jeju      |  |
| Coop                                   |                |                          |                             |                  |            |                    |              |                                  |           |  |
| 2 409                                  | 187 252        | -                        | 51                          | 5 685            | -          | -                  | -            | -                                | 2005      |  |
| 2 320                                  | 196 130        | -                        | 37                          | 5 475            | -          | -                  | -            | -                                | 2006      |  |
| 3 633                                  | 172 275        | -                        | 45                          | 5 411            | -          | 1                  | -            | -                                | 2007      |  |
| 2 312                                  | 184 794        | -                        | 591                         | 1 770            | -          | -                  | -            | -                                | 2008      |  |
| 2 380                                  | 186 755        | -                        | 875                         | 1 071            | -          | -                  | -            | 1                                | 2009      |  |
| 1 700                                  | 158 544        | 929                      | 3                           | -                | -          | 0                  | 6            | -                                | 2010      |  |
| -                                      | -              | -                        | -                           | -                | -          | -                  | -            | -                                | Seoul     |  |
| 0                                      | 59 018         | 533                      | -                           | -                | -          | -                  | 6            | -                                | Busan     |  |
| -                                      | -              | -                        | -                           | -                | -          | -                  | -            | -                                | Daegu     |  |
| 538                                    | 261            | 0                        | -                           | -                | -          | -                  | -            | -                                | Incheon   |  |
| -                                      | -              | -                        | -                           | -                | -          | -                  | -            | -                                | Gwangju   |  |
| -                                      | -              | -                        | -                           | -                | -          | -                  | -            | -                                | Daejeon   |  |
| -                                      | 2 840          | 10                       | -                           | -                | -          | -                  | -            | -                                | Ulsan     |  |
| 93                                     | -              | -                        | -                           | -                | -          | -                  | -            | -                                | Gyeonggi  |  |
| 0                                      | 16 611         | 5                        | 0                           | -                | -          | -                  | -            | -                                | Gangwon   |  |
| -                                      | -              | -                        | -                           | -                | -          | -                  | -            | -                                | Chungbuk  |  |
| 763                                    | 866            | 0                        | -                           | -                | -          | -                  | -            | -                                | Chungnam  |  |
| 78                                     | 866            | 0                        | -                           | -                | -          | -                  | -            | -                                | Jeonbuk   |  |
| 138                                    | 2 115          | 18                       | 0                           | -                | -          | -                  | -            | -                                | Jeonnam   |  |
| -                                      | 66 173         | 80                       | 0                           | -                | -          | -                  | -            | -                                | Gyeongbuk |  |
| 90                                     | 8 395          | 122                      | 2                           | -                | -          | 0                  | -            | -                                | Gyeongnam |  |
| -                                      | 1 399          | 161                      | 1                           | -                | -          | -                  | -            | -                                | Jeju      |  |
| Non Coop                               |                |                          |                             |                  |            |                    |              |                                  |           |  |
| 1 981                                  | 1 874          | -                        | 26                          | 9 527            | 13         | 7                  | 9            | 128                              | 2005      |  |
| 1 712                                  | 954            | -                        | 6                           | 8 279            | 2          | 11                 | 12           | 473                              | 2006      |  |
| 3 195                                  | 2 204          | -                        | 6                           | 12 778           | 24         | 68                 | 28           | 446                              | 2007      |  |
| 1 740                                  | 1 366          | -                        | 341                         | 12 096           | 1          | 11                 | 2            | 1 170                            | 2008      |  |
| 1 905                                  | 2 405          | -                        | 837                         | 9 772            | 23         | 113                | 354          | 669                              | 2009      |  |
| 1 277                                  | 586            | 487                      | 176                         | -                | 8          | 9                  | 174          | 118                              | 2010      |  |
| -                                      | -              | -                        | -                           | -                | -          | -                  | -            | -                                | Seoul     |  |
| 0                                      | 0              | -                        | 51                          | -                | -          | 7                  | -            | 4                                | Busan     |  |
| -                                      | -              | -                        | -                           | -                | -          | -                  | -            | -                                | Daegu     |  |
| 41                                     | 0              | -                        | -                           | -                | -          | -                  | -            | -                                | Incheon   |  |
| -                                      | -              | -                        | -                           | -                | -          | -                  | -            | -                                | Gwangju   |  |
| -                                      | -              | -                        | -                           | -                | -          | -                  | -            | -                                | Daejeon   |  |
| -                                      | 0              | 1                        | 10                          | -                | -          | 0                  | -            | 1                                | Ulsan     |  |
| 47                                     | -              | -                        | -                           | -                | -          | -                  | -            | -                                | Gyeonggi  |  |
| -                                      | 94             | -                        | -                           | -                | 3          | -                  | 41           | -                                | Gangwon   |  |
| -                                      | -              | -                        | -                           | -                | -          | -                  | -            | -                                | Chungbuk  |  |
| 668                                    | 1              | -                        | -                           | -                | -          | -                  | -            | -                                | Chungnam  |  |
| 90                                     | 1              | -                        | -                           | -                | -          | -                  | -            | -                                | Jeonbuk   |  |
| 384                                    | 2              | 0                        | 0                           | -                | 5          | 2                  | 133          | -                                | Jeonnam   |  |
| -                                      | 457            | 1                        | 21                          | -                | -          | -                  | -            | -                                | Gyeongbuk |  |
| 47                                     | 6              | 0                        | 10                          | -                | 0          | 0                  | -            | -                                | Gyeongnam |  |
| -                                      | 25             | 485                      | 84                          | -                | -          | -                  | -            | 113                              | Jeju      |  |

Source : Korea National Statistical Office

2. 어업별·어종별  
Fishery Production

단위 : M/T

|  |    | 일 반 해 면 어 업<br>Domestic Marine Fishery |                       |                               |                           |                             |                       |                                      |  |
|--|----|--|-----------------------|-------------------------------|---------------------------|-----------------------------|-----------------------|--------------------------------------|--|
|  |    | 해 조 류 Seaweeds                         |                       |                               |                           |                             |                       |                                      |  |
|  |    | 말<br>Sea Duck<br>Weed                  | 미<br>역<br>Sea Mustard | 우<br>무<br>가<br>사<br>리<br>Agar | 청<br>각<br>Sea<br>Staghorn | 롯데<br>Sea weed<br>fusiforme | 파<br>래<br>Sea-lattice | 매<br>생<br>이<br>Seaweed<br>fulvescens | 기<br>타<br>해<br>조<br>류<br>Other<br>Seaweeds |
|  |    | 계                                      |                       |                               |                           |                             |                       |                                      |  |
| 2005   |    | 2                                      | 4 740                 | 3 079                         | 3 083                     | 3 520                       | 246                   | 246                                  | 301  |
| 2006   |    | 1                                      | 3 569                 | 3 012                         | 2 875                     | 2 933                       | 164                   | 164                                  | 374  |
| 2007   |    | 13                                     | 6 384                 | 2 859                         | 3 950                     | 2 672                       | 167                   | 167                                  | 1 288                                      |
| 2008   |    | 260                                    | 3 114                 | 1 093                         | 1 400                     | 2 721                       | 295                   | 295                                  | 3 736                                      |
| 2009   |    | 381                                    | 3 882                 | 822                           | 553                       | 2 590                       | 297                   | 297                                  | 1 122                                      |
| 2010   |    | 252                                    | 4 721                 | 3 715                         | 451                       | 2 366                       | 368                   | 29                                   | 760  |
| 서부<br>대<br>인<br>광<br>대<br>울<br>정<br>강<br>중<br>천<br>전<br>경<br>제 | 울산 | -                                      | -                     | -                             | -                         | -                           | -                     | -                                    | -  |
|  | 구천 | 0                                      | 64                    | 2                             | 98                        | 0                           | -                     | -                                    | 5  |
|  | 전산 | -                                      | -                     | -                             | -                         | -                           | -                     | -                                    | -  |
|  | 기원 | -                                      | -                     | -                             | -                         | -                           | 2                     | -                                    | -  |
|  | 북남 | -                                      | -                     | -                             | -                         | -                           | -                     | -                                    | -  |
|  | 북남 | -                                      | 104                   | 0                             | 1                         | 6                           | 0                     | -                                    | 13   |
|  | 북남 | -                                      | 3                     | -                             | -                         | -                           | -                     | -                                    | -  |
|  | 북남 | -                                      | 212                   | -                             | -                         | -                           | -                     | -                                    | 28   |
|  | 북남 | -                                      | -                     | -                             | -                         | -                           | -                     | -                                    | -  |
|  | 북남 | 1                                      | 8                     | 0                             | -                         | 4                           | 0                     | -                                    | 83   |
| 서부<br>대<br>인<br>광<br>대<br>울<br>정<br>강<br>중<br>천<br>전<br>경<br>제 | 울산 | -                                      | -                     | -                             | -                         | -                           | -                     | -                                    | -  |
|  | 구천 | 10                                     | 324                   | 23                            | 153                       | 518                         | 262                   | 29                                   | 216  |
|  | 전산 | -                                      | 3 439                 | 180                           | 46                        | 5                           | -                     | -                                    | 6  |
|  | 기원 | 15                                     | 494                   | 55                            | 150                       | 1 006                       | 104                   | 0                                    | 12   |
|  | 북남 | 230                                    | 135                   | 3 455                         | 3                         | 822                         | -                     | -                                    | 397  |
|  | 북남 | -                                      | -                     | -                             | -                         | -                           | -                     | -                                    | -  |
|  | 북남 | -                                      | -                     | -                             | -                         | -                           | -                     | -                                    | -  |
|  | 북남 | -                                      | -                     | -                             | -                         | -                           | -                     | -                                    | -  |
|  | 북남 | -                                      | -                     | -                             | -                         | -                           | -                     | -                                    | -  |
|  | 북남 | -                                      | -                     | -                             | -                         | -                           | -                     | -                                    | -  |
|  |    | 계 통                                    |                       |                               |                           |                             |                       |                                      |  |
| 2005   |    | -                                      | -                     | 2 006                         | 54                        | 3 478                       | -                     | -                                    | 63   |
| 2006   |    | 1                                      | 8                     | 2 429                         | 71                        | 2 902                       | -                     | -                                    | 8  |
| 2007   |    | -                                      | 7                     | 2 613                         | 103                       | 2 570                       | -                     | -                                    | 53   |
| 2008   |    | -                                      | 27                    | 132                           | 105                       | 1 476                       | -                     | -                                    | 17   |
| 2009   |    | -                                      | 30                    | 144                           | 103                       | 763                         | -                     | -                                    | -  |
| 2010   |    | 4                                      | 62                    | 2 267                         | 105                       | 921                         | 0                     | 0                                    | 46   |
| 서부<br>대<br>인<br>광<br>대<br>울<br>정<br>강<br>중<br>천<br>전<br>경<br>제 | 울산 | -                                      | -                     | -                             | -                         | -                           | -                     | -                                    | -  |
|  | 구천 | -                                      | 1                     | -                             | 98                        | -                           | -                     | -                                    | -  |
|  | 전산 | -                                      | -                     | -                             | -                         | -                           | -                     | -                                    | -  |
|  | 기원 | -                                      | -                     | -                             | -                         | -                           | -                     | -                                    | -  |
|  | 북남 | -                                      | -                     | -                             | -                         | -                           | -                     | -                                    | -  |
|  | 북남 | -                                      | 3                     | -                             | -                         | -                           | -                     | -                                    | -  |
|  | 북남 | -                                      | -                     | -                             | -                         | -                           | -                     | -                                    | -  |
|  | 북남 | -                                      | -                     | -                             | -                         | -                           | -                     | -                                    | -  |
|  | 북남 | 4                                      | 37                    | 8                             | 7                         | 239                         | 0                     | -                                    | 46   |
|  | 북남 | 0                                      | 21                    | -                             | 0                         | 9                           | 0                     | 0                                    | -  |
|  |    | 비 통                                    |                       |                               |                           |                             |                       |                                      |  |
| 2005   |    | 2                                      | 4 740                 | 1 073                         | 3 029                     | 42                          | 246                   | 246                                  | 238  |
| 2006   |    | -                                      | 3 561                 | 583                           | 2 804                     | 31                          | 164                   | 164                                  | 366  |
| 2007   |    | 13                                     | 6 377                 | 246                           | 3 847                     | 102                         | 167                   | 167                                  | 1 235                                      |
| 2008   |    | 260                                    | 3 087                 | 961                           | 1 295                     | 1 245                       | 295                   | 295                                  | 3 719                                      |
| 2009   |    | 381                                    | 3 852                 | 678                           | 450                       | 1 827                       | 297                   | 297                                  | 1 122                                      |
| 2010   |    | 252                                    | 4 721                 | 1 448                         | 346                       | 1 445                       | 368                   | 29                                   | 714  |
| 서부<br>대<br>인<br>광<br>대<br>울<br>정<br>강<br>중<br>천<br>전<br>경<br>제 | 울산 | -                                      | -                     | -                             | -                         | -                           | -                     | -                                    | -  |
|  | 구천 | 0                                      | 63                    | 2                             | -                         | 0                           | -                     | -                                    | 5  |
|  | 전산 | -                                      | -                     | -                             | -                         | -                           | -                     | -                                    | -  |
|  | 기원 | -                                      | -                     | -                             | -                         | -                           | 2                     | -                                    | -  |
|  | 북남 | -                                      | -                     | -                             | -                         | -                           | -                     | -                                    | -  |
|  | 북남 | -                                      | 104                   | 0                             | 1                         | 6                           | 0                     | -                                    | 13   |
|  | 북남 | -                                      | 3                     | -                             | -                         | -                           | -                     | -                                    | -  |
|  | 북남 | -                                      | 209                   | -                             | -                         | -                           | -                     | -                                    | 28   |
|  | 북남 | -                                      | -                     | -                             | -                         | -                           | -                     | -                                    | -  |
|  | 북남 | 1                                      | 8                     | 0                             | -                         | 4                           | 0                     | -                                    | 83   |
| 서부<br>대<br>인<br>광<br>대<br>울<br>정<br>강<br>중<br>천<br>전<br>경<br>제 | 울산 | -                                      | -                     | -                             | -                         | -                           | -                     | -                                    | -  |
|  | 구천 | 6                                      | 287                   | 15                            | 146                       | 279                         | 262                   | 29                                   | 170  |
|  | 전산 | -                                      | 3 439                 | 180                           | 46                        | 5                           | -                     | -                                    | 6  |
|  | 기원 | 15                                     | 473                   | 55                            | 150                       | 997                         | 104                   | -                                    | 12   |
|  | 북남 | 230                                    | 135                   | 1 196                         | 3                         | 149                         | -                     | -                                    | 397  |
|  | 북남 | -                                      | -                     | -                             | -                         | -                           | -                     | -                                    | -  |
|  | 북남 | -                                      | -                     | -                             | -                         | -                           | -                     | -                                    | -  |
|  | 북남 | -                                      | -                     | -                             | -                         | -                           | -                     | -                                    | -  |
|  | 북남 | -                                      | -                     | -                             | -                         | -                           | -                     | -                                    | -  |
|  | 북남 | -                                      | -                     | -                             | -                         | -                           | -                     | -                                    | -  |

자료 : 통계청

# 생 산 량 by Fishery Sector and Species(Cont'd)

Unit : In Metric ton

| 일 반 해 면 어 업<br>Domestic Marine Fishery |                           |                   |                     |                     |                  |           |  |  |
|--|---------------------------|-------------------|---------------------|---------------------|------------------|-----------|--|--|
| 기 타 수 산 동 물 Other Marine Animal        |                           |                   |                     |                     |                  |           |  |  |
| 소 계<br>Sub total                       | 미 더 덕<br>Warty sea squirt | 성 계<br>Sea Urchin | 우렁쟁이<br>Sea Squirts | 해 삼<br>Sea Cucumber | 기타수산동물<br>Others |           |  |  |
| To tal                                 |                           |                   |                     |                     |                  |           |  |  |
| 5 278                                  | 62                        | 2 035             | 1 485               | 1 135               | 561              | 2005      |  |  |
| 6 072                                  | 8                         | 2 596             | 1 105               | 1 614               | 749              | 2006      |  |  |
| 7 518                                  | 1                         | 2 651             | 1 127               | 2 936               | 803              | 2007      |  |  |
| 7 836                                  | -                         | 3 555             | 1 482               | 2 256               | 543              | 2008      |  |  |
| 7 091                                  | 5                         | 2 846             | 1 107               | 2 789               | 344              | 2009      |  |  |
| 6 939                                  | 1                         | 2 868             | 1 076               | 2 687               | 6 939            | 2010      |  |  |
| -                                      | -                         | -                 | -                   | -                   | -                | Seoul     |  |  |
| 458                                    | -                         | 397               | 20                  | 41                  | 458              | Busan     |  |  |
| -                                      | -                         | -                 | -                   | -                   | -                | Daegu     |  |  |
| 55                                     | -                         | -                 | -                   | 54                  | 55               | Incheon   |  |  |
| -                                      | -                         | -                 | -                   | -                   | -                | Gwangju   |  |  |
| -                                      | -                         | -                 | -                   | -                   | -                | Daejeon   |  |  |
| 159                                    | -                         | 155               | 0                   | 4                   | 159              | Ulsan     |  |  |
| 0                                      | -                         | -                 | -                   | 0                   | 0                | Gyeonggi  |  |  |
| 634                                    | -                         | 227               | 313                 | 94                  | 634              | Gangwon   |  |  |
| -                                      | -                         | -                 | -                   | -                   | -                | Chungbuk  |  |  |
| 1 097                                  | -                         | 4                 | -                   | 1 030               | 1 097            | Chungnam  |  |  |
| 0                                      | -                         | -                 | -                   | 0                   | 0                | Jeonbuk   |  |  |
| 467                                    | -                         | 14                | 12                  | 211                 | 467              | Jeonnam   |  |  |
| 1 001                                  | -                         | 859               | 24                  | 118                 | 1 001            | Gyeongbuk |  |  |
| 1 995                                  | 1                         | 214               | 707                 | 1 060               | 1 995            | Gyeongnam |  |  |
| 1 073                                  | -                         | 998               | -                   | 75                  | 1 073            | Jeju      |  |  |
| Coop                                   |                           |                   |                     |                     |                  |           |  |  |
| 2 423                                  | -                         | 256               | 1 025               | 825                 | 317              | 2005      |  |  |
| 2 565                                  | -                         | 335               | 1 007               | 1 019               | 204              | 2006      |  |  |
| 2 576                                  | -                         | 180               | 890                 | 1 373               | 133              | 2007      |  |  |
| 2 746                                  | -                         | 276               | 1 071               | 1 272               | 127              | 2008      |  |  |
| 2 485                                  | -                         | 389               | 882                 | 1 115               | 99               | 2009      |  |  |
| 2 103                                  | 0                         | 286               | 801                 | 941                 | 2 103            | 2010      |  |  |
| -                                      | -                         | -                 | -                   | -                   | -                | Seoul     |  |  |
| 147                                    | -                         | 147               | -                   | 0                   | 147              | Busan     |  |  |
| -                                      | -                         | -                 | -                   | -                   | -                | Daegu     |  |  |
| 24                                     | -                         | -                 | -                   | 24                  | 24               | Incheon   |  |  |
| -                                      | -                         | -                 | -                   | -                   | -                | Gwangju   |  |  |
| -                                      | -                         | -                 | -                   | -                   | -                | Daejeon   |  |  |
| -                                      | -                         | -                 | -                   | -                   | -                | Ulsan     |  |  |
| 0                                      | -                         | -                 | -                   | 0                   | 0                | Gyeonggi  |  |  |
| 328                                    | -                         | 80                | 194                 | 54                  | 328              | Gangwon   |  |  |
| -                                      | -                         | -                 | -                   | -                   | -                | Chungbuk  |  |  |
| 4                                      | -                         | -                 | -                   | 4                   | 4                | Chungnam  |  |  |
| 0                                      | -                         | -                 | -                   | 0                   | 0                | Jeonbuk   |  |  |
| 125                                    | -                         | 3                 | 3                   | 54                  | 125              | Jeonnam   |  |  |
| 22                                     | -                         | 2                 | 3                   | 17                  | 22               | Gyeongbuk |  |  |
| 1 442                                  | 0                         | 49                | 601                 | 782                 | 1 442            | Gyeongnam |  |  |
| 11                                     | -                         | 5                 | -                   | 6                   | 11               | Jeju      |  |  |
| Non Coop                               |                           |                   |                     |                     |                  |           |  |  |
| 2 855                                  | 62                        | 1 779             | 460                 | 310                 | 244              | 2004      |  |  |
| 3 507                                  | 8                         | 2 261             | 98                  | 595                 | 545              | 2005      |  |  |
| 4 942                                  | 1                         | 2 471             | 237                 | 1 563               | 670              | 2006      |  |  |
| 5 090                                  | -                         | 3 279             | 411                 | 984                 | 416              | 2008      |  |  |
| 4 606                                  | 5                         | 2 457             | 225                 | 1 674               | 245              | 2009      |  |  |
| 4 836                                  | 1                         | 2 582             | 275                 | 1 746               | 4 836            | 2010      |  |  |
| -                                      | -                         | -                 | -                   | -                   | -                | Seoul     |  |  |
| 311                                    | -                         | 250               | 20                  | 41                  | 311              | Busan     |  |  |
| -                                      | -                         | -                 | -                   | -                   | -                | Daegu     |  |  |
| 31                                     | -                         | -                 | -                   | 30                  | 31               | Incheon   |  |  |
| -                                      | -                         | -                 | -                   | -                   | -                | Gwangju   |  |  |
| -                                      | -                         | -                 | -                   | -                   | -                | Daejeon   |  |  |
| 159                                    | -                         | 155               | 0                   | 4                   | 159              | Ulsan     |  |  |
| -                                      | -                         | -                 | -                   | -                   | -                | Gyeonggi  |  |  |
| 306                                    | -                         | 147               | 119                 | 40                  | 306              | Gangwon   |  |  |
| -                                      | -                         | -                 | -                   | -                   | -                | Chungbuk  |  |  |
| 1 093                                  | -                         | 4                 | -                   | 1 026               | 1 093            | Chungnam  |  |  |
| 0                                      | -                         | -                 | -                   | 0                   | 0                | Jeonbuk   |  |  |
| 342                                    | -                         | 11                | 9                   | 157                 | 342              | Jeonnam   |  |  |
| 979                                    | -                         | 857               | 21                  | 101                 | 979              | Gyeongbuk |  |  |
| 553                                    | 1                         | 165               | 106                 | 278                 | 553              | Gyeongnam |  |  |
| 1 062                                  | -                         | 993               | -                   | 69                  | 1 062            | Jeju      |  |  |

Source : Korea National Statistical Office

2. 어업별·어종별  
Fishery Production

단위 : M/T

|        | 합 계       | 천 해 양 식 업<br>Marine Aquaculture |                   |                           |                |                          |                           |                    |
|--------|-----------|---------------------------------|-------------------|---------------------------|----------------|--------------------------|---------------------------|--------------------|
|        |           | 소 계<br>Sub total                | 어 류<br>Finfish    |                           |                |                          |                           |                    |
|        |           |                                 | 가자미류<br>Flounders | 고등어류<br>Chub<br>mackerels | 넙치류<br>Halibut | 농어<br>Common<br>Sea Bass | 농성어<br>Convict<br>grouper | 감성돔<br>Black porgy |
|        |           | 합                               |                   | 계                         |                |                          |                           |                    |
| 2005   | 1 041 074 | 81 437                          | -                 | 80                        | 40 075         | 2 600                    | 155                       | 2 671              |
| 2006   | 1 259 274 | 91 123                          | -                 | 184                       | 43 852         | 1 571                    | 46                        | 2 705              |
| 2007   | 1 385 804 | 97 663                          | 17                | 301                       | 41 171         | 2 361                    | 146                       | 2 841              |
| 2008   | 1 381 003 | 99 006                          | 160               | 195                       | 46 432         | 2 007                    | 46                        | 1 588              |
| 2009   | 1 313 355 | 109 516                         | 379               | 249                       | 54 674         | 2 395                    | 180                       | 1 694              |
| 2010   | 1 355 000 | 80 110                          | 552               | 285                       | 40 925         | 1 952                    | 270                       | 2 254              |
| 서부대인양대 | -         | -                               | -                 | -                         | -              | -                        | -                         | -                  |
| 울산구천주  | 57 208    | 288                             | 15                | -                         | 248            | -                        | -                         | -                  |
| 대인양대   | 2 430     | 84                              | -                 | -                         | -              | -                        | -                         | -                  |
| 울경강    | -         | -                               | -                 | -                         | -              | -                        | -                         | -                  |
| 충남     | 5 581     | 555                             | 24                | -                         | 526            | -                        | -                         | -                  |
| 전남     | 12 473    | 3                               | -                 | -                         | -              | -                        | -                         | -                  |
| 경북     | 1 667     | 153                             | 6                 | -                         | 147            | -                        | -                         | -                  |
| 충남     | -         | -                               | -                 | -                         | -              | -                        | -                         | -                  |
| 전남     | 35 799    | 2 340                           | -                 | -                         | -              | 74                       | -                         | 10                 |
| 경북     | 42 648    | 124                             | -                 | -                         | -              | 20                       | -                         | -                  |
| 전남     | 834 952   | 26 043                          | 62                | 3                         | 15 747         | 439                      | 47                        | 1 111              |
| 경북     | 6 788     | 3 947                           | 248               | -                         | 1 604          | -                        | -                         | -                  |
| 전남     | 333 365   | 24 516                          | 37                | 256                       | 1 286          | 1 419                    | 194                       | 1 133              |
| 경북     | 22 089    | 22 057                          | 160               | 26                        | 21 367         | -                        | 29                        | -                  |
|        |           | 계                               |                   | 통                         |                |                          |                           |                    |
| 2005   | 273 176   | 5 554                           | -                 | -                         | 537            | 229                      | 4                         | 419                |
| 2006   | 322 081   | 6 285                           | -                 | -                         | 553            | 169                      | 11                        | 395                |
| 2007   | 345 786   | 7 614                           | -                 | -                         | 929            | 266                      | 29                        | 436                |
| 2008   | 319 150   | 8 995                           | -                 | 3                         | 949            | 264                      | 17                        | 356                |
| 2009   | 319 297   | 9 985                           | -                 | 2                         | 777            | 457                      | 15                        | 487                |
| 2010   | 367 508   | 26 140                          | 88                | -                         | 17 515         | 539                      | 71                        | 850                |
| 서부대인양대 | -         | -                               | -                 | -                         | -              | -                        | -                         | -                  |
| 울산구천주  | 17 730    | -                               | -                 | -                         | -              | -                        | -                         | -                  |
| 대인양대   | 540       | -                               | -                 | -                         | -              | -                        | -                         | -                  |
| 울경강    | -         | -                               | -                 | -                         | -              | -                        | -                         | -                  |
| 충남     | 745       | -                               | -                 | -                         | -              | -                        | -                         | -                  |
| 전남     | 16        | -                               | -                 | -                         | -              | -                        | -                         | -                  |
| 경북     | -         | -                               | -                 | -                         | -              | -                        | -                         | -                  |
| 충남     | 10 257    | -                               | -                 | -                         | -              | -                        | -                         | -                  |
| 전남     | 16 751    | -                               | -                 | -                         | -              | -                        | -                         | -                  |
| 경북     | 129 521   | 3 175                           | -                 | -                         | 463            | 368                      | 46                        | 551                |
| 전남     | 393       | 388                             | -                 | -                         | 16             | -                        | -                         | -                  |
| 경북     | 174 367   | 5 389                           | -                 | -                         | -              | 171                      | 25                        | 299                |
| 전남     | 17 188    | 17 188                          | 88                | -                         | 17 036         | -                        | -                         | -                  |
|        |           | 비                               |                   | 통                         |                |                          |                           |                    |
| 2005   | 767 898   | 75 883                          | -                 | 80                        | 39 538         | 2 371                    | 151                       | 2 252              |
| 2006   | 937 193   | 84 838                          | -                 | 184                       | 43 299         | 1 402                    | 35                        | 2 310              |
| 2007   | 1 040 018 | 90 049                          | 17                | 301                       | 40 242         | 2 095                    | 117                       | 2 405              |
| 2008   | 1 061 853 | 90 011                          | 160               | 192                       | 45 483         | 1 743                    | 29                        | 1 232              |
| 2009   | 994 058   | 99 531                          | 379               | 247                       | 53 897         | 1 938                    | 165                       | 1 207              |
| 2010   | 987 492   | 53 970                          | 464               | 285                       | 23 410         | 1 413                    | 199                       | 1 404              |
| 서부대인양대 | -         | -                               | -                 | -                         | -              | -                        | -                         | -                  |
| 울산구천주  | 39 478    | 288                             | 15                | -                         | 248            | -                        | -                         | -                  |
| 대인양대   | 1 890     | 84                              | -                 | -                         | -              | -                        | -                         | -                  |
| 울경강    | -         | -                               | -                 | -                         | -              | -                        | -                         | -                  |
| 충남     | 5 581     | 555                             | 24                | -                         | 526            | -                        | -                         | -                  |
| 전남     | 11 728    | 3                               | -                 | -                         | -              | -                        | -                         | -                  |
| 경북     | 1 651     | 153                             | 6                 | -                         | 147            | -                        | -                         | -                  |
| 충남     | -         | -                               | -                 | -                         | -              | -                        | -                         | -                  |
| 전남     | 25 542    | 2 340                           | -                 | -                         | -              | 74                       | -                         | 10                 |
| 경북     | 25 897    | 124                             | -                 | -                         | -              | 20                       | -                         | -                  |
| 전남     | 705 431   | 22 868                          | 62                | 3                         | 15 284         | 71                       | 1                         | 560                |
| 경북     | 6 395     | 3 559                           | 248               | -                         | 1 588          | -                        | -                         | -                  |
| 전남     | 158 998   | 19 127                          | 37                | 256                       | 1 286          | 1 248                    | 169                       | 834                |
| 경북     | 4 901     | 4 869                           | 72                | 26                        | 4 331          | -                        | 29                        | -                  |

자료 : 통계청

# 생 산 량

## by Fishery Sector and Species(Cont'd)

Unit : In Metric ton

| 천 해 양 식 업<br>Marine Aquaculture |                    |                          |                      |                    |                  |                    |                    |                   |           |
|---------------------------------|--------------------|--------------------------|----------------------|--------------------|------------------|--------------------|--------------------|-------------------|-----------|
| 어 류 Finfish                     |                    |                          |                      |                    |                  |                    |                    |                   |           |
| 참 돔<br>Red seabream             | 돌 돔<br>Parrot fish | 기타돔류<br>Other Sea Breams | 민 어<br>Brown Croaker | 방 어<br>Yellow Tail | 복 어 류<br>Puffers | 조피볼락<br>Jaco Pever | 기타볼락<br>Rockfishes | 노래미류<br>Greenling |           |
| To tal                          |                    |                          |                      |                    |                  |                    |                    |                   |           |
| 5 816                           |                    | 2 048                    | -                    | 57                 | 76               | 21 297             | 339                | 9                 | 2005      |
| 4 386                           |                    | 1 689                    | 13                   | 66                 | 248              | 27 517             | 496                | 8                 | 2006      |
| 7 213                           |                    | 1 109                    | 29                   | 5                  | 45               | 35 564             | 415                | 12                | 2007      |
| 7 424                           |                    | 443                      | 13                   | 208                | 57               | 32 992             | 263                | 1                 | 2008      |
| 9 226                           |                    | 918                      | 5                    | 304                | 27               | 33 020             | 270                | -                 | 2009      |
| 6 300                           | 902                | 9                        | 32                   | 141                | 111              | 20 918             | 280                | -                 | 2010      |
| -                               | -                  | -                        | -                    | -                  | -                | -                  | -                  | -                 | Seoul     |
| -                               | -                  | -                        | -                    | -                  | -                | -                  | -                  | -                 | Busan     |
| -                               | -                  | -                        | -                    | -                  | -                | -                  | -                  | -                 | Daegu     |
| -                               | -                  | -                        | -                    | -                  | 1                | -                  | -                  | -                 | Incheon   |
| -                               | -                  | -                        | -                    | -                  | -                | -                  | -                  | -                 | Gwangju   |
| -                               | -                  | -                        | -                    | -                  | -                | -                  | -                  | -                 | Daejeon   |
| -                               | -                  | -                        | -                    | -                  | -                | 5                  | -                  | -                 | Ulsan     |
| -                               | -                  | -                        | -                    | -                  | -                | 3                  | -                  | -                 | Gyeonggi  |
| -                               | -                  | -                        | -                    | -                  | -                | -                  | -                  | -                 | Gangwon   |
| -                               | -                  | -                        | -                    | -                  | -                | -                  | -                  | -                 | Chungbuk  |
| 0                               | 47                 | -                        | -                    | -                  | 1                | 1 694              | -                  | -                 | Chungnam  |
| -                               | -                  | -                        | -                    | -                  | -                | -                  | -                  | -                 | Jeonbuk   |
| 498                             | 200                | 0                        | -                    | 1                  | -                | 7 752              | 84                 | -                 | Jeonnam   |
| -                               | 13                 | -                        | -                    | 6                  | -                | 2 050              | -                  | -                 | Gyeongbuk |
| 5 789                           | 269                | 8                        | 32                   | 134                | 23               | 9 414              | 196                | -                 | Gyeongnam |
| 13                              | 373                | 1                        | -                    | -                  | 86               | 0                  | -                  | -                 | Jeju      |
| Coop                            |                    |                          |                      |                    |                  |                    |                    |                   |           |
| 125                             | -                  | 110                      | -                    | -                  | -                | 2 319              | 47                 | -                 | 2005      |
| 204                             | -                  | 308                      | -                    | -                  | -                | 2 664              | 74                 | -                 | 2006      |
| 245                             | -                  | 100                      | -                    | -                  | -                | 3 306              | 15                 | -                 | 2007      |
| 668                             | -                  | 15                       | -                    | 3                  | -                | 4 738              | 24                 | -                 | 2008      |
| 8                               | -                  | 30                       | -                    | 7                  | -                | 4 853              | 43                 | -                 | 2009      |
| 1 112                           | 114                | 0                        | 4                    | 1                  | 4                | 3 886              | 56                 | -                 | 2010      |
| -                               | -                  | -                        | -                    | -                  | -                | -                  | -                  | -                 | Seoul     |
| -                               | -                  | -                        | -                    | -                  | -                | -                  | -                  | -                 | Busan     |
| -                               | -                  | -                        | -                    | -                  | -                | -                  | -                  | -                 | Daegu     |
| -                               | -                  | -                        | -                    | -                  | -                | -                  | -                  | -                 | Incheon   |
| -                               | -                  | -                        | -                    | -                  | -                | -                  | -                  | -                 | Gwangju   |
| -                               | -                  | -                        | -                    | -                  | -                | -                  | -                  | -                 | Daejeon   |
| -                               | -                  | -                        | -                    | -                  | -                | -                  | -                  | -                 | Ulsan     |
| -                               | -                  | -                        | -                    | -                  | -                | -                  | -                  | -                 | Gyeonggi  |
| -                               | -                  | -                        | -                    | -                  | -                | -                  | -                  | -                 | Gangwon   |
| -                               | -                  | -                        | -                    | -                  | -                | -                  | -                  | -                 | Chungbuk  |
| -                               | -                  | -                        | -                    | -                  | -                | -                  | -                  | -                 | Chungnam  |
| 293                             | 30                 | 0                        | -                    | 1                  | -                | 1 369              | 28                 | -                 | Jeonbuk   |
| -                               | -                  | -                        | -                    | -                  | -                | 372                | -                  | -                 | Jeonnam   |
| 819                             | 24                 | -                        | 4                    | -                  | -                | 2 145              | 28                 | -                 | Gyeongbuk |
| -                               | 60                 | -                        | -                    | -                  | 4                | -                  | -                  | -                 | Gyeongnam |
| -                               | -                  | -                        | -                    | -                  | -                | -                  | -                  | -                 | Jeju      |
| Non Coop                        |                    |                          |                      |                    |                  |                    |                    |                   |           |
| 5 691                           | -                  | 1 938                    | -                    | 57                 | 76               | 18 978             | 292                | 9                 | 2005      |
| 4 182                           | -                  | 1 381                    | 13                   | 66                 | 248              | 24 853             | 422                | 8                 | 2006      |
| 6 968                           | -                  | 1 009                    | 29                   | 5                  | 45               | 32 258             | 400                | 12                | 2007      |
| 6 756                           | -                  | 428                      | 13                   | 205                | 57               | 28 254             | 239                | 1                 | 2008      |
| 7 806                           | -                  | 888                      | 5                    | 297                | 27               | 28 167             | 227                | -                 | 2009      |
| 5 188                           | 788                | 9                        | 28                   | 140                | 107              | 17 032             | 224                | -                 | 2010      |
| -                               | -                  | -                        | -                    | -                  | -                | -                  | -                  | -                 | Seoul     |
| -                               | -                  | -                        | -                    | -                  | -                | -                  | -                  | -                 | Busan     |
| -                               | -                  | -                        | -                    | -                  | -                | -                  | -                  | -                 | Daegu     |
| -                               | -                  | -                        | -                    | -                  | 1                | -                  | -                  | -                 | Incheon   |
| -                               | -                  | -                        | -                    | -                  | -                | -                  | -                  | -                 | Gwangju   |
| -                               | -                  | -                        | -                    | -                  | -                | -                  | -                  | -                 | Daejeon   |
| -                               | -                  | -                        | -                    | -                  | -                | 5                  | -                  | -                 | Ulsan     |
| -                               | -                  | -                        | -                    | -                  | -                | 3                  | -                  | -                 | Gyeonggi  |
| -                               | -                  | -                        | -                    | -                  | -                | -                  | -                  | -                 | Gangwon   |
| -                               | -                  | -                        | -                    | -                  | -                | -                  | -                  | -                 | Chungbuk  |
| 0                               | 47                 | -                        | -                    | -                  | 1                | 1 694              | -                  | -                 | Chungnam  |
| -                               | -                  | -                        | -                    | -                  | -                | -                  | -                  | -                 | Jeonbuk   |
| 205                             | 170                | -                        | -                    | -                  | -                | 6 383              | 56                 | -                 | Jeonnam   |
| -                               | 13                 | -                        | -                    | 6                  | -                | 1 678              | -                  | -                 | Gyeongbuk |
| 4 970                           | 245                | 8                        | 28                   | 134                | 23               | 7 269              | 168                | -                 | Gyeongnam |
| 13                              | 313                | 1                        | -                    | -                  | 82               | 0                  | -                  | -                 | Jeju      |

Source : Korea National Statistical Office



생 산 량  
by Fishery Sector and Species(Cont'd)

Unit : In Metric ton

| 천 해 양 식 업<br>Marine Aquaculture |         |         |         |                 |                  |           |  |
|---------------------------------|---------|---------|---------|-----------------|------------------|-----------|--|
| 패 류 Shellfish                   |         |         |         |                 |                  |           |  |
| 소 계                             | 굴 류     | 전 복 류   | 가 리 비   | 가 무 락           | 개 량 조 개          |           |  |
| Sub total                       | Oysters | Abalone | Scallop | Chinese cyclina | Sunray surf clam |           |  |
| To tal                          |         |         |         |                 |                  |           |  |
| 326 255                         | 251 706 | 2 062   | 215     | 80              | -                | 2005      |  |
| 391 060                         | 283 296 | 3 050   | 292     | 256             | -                | 2006      |  |
| 478 646                         | 321 276 | 4 350   | 286     | 134             | -                | 2007      |  |
| 343 704                         | 249 976 | 5 146   | 421     | 68              | -                | 2008      |  |
| 326 544                         | 240 911 | 6 207   | 348     | 74              | -                | 2009      |  |
| 355 699                         | 267 776 | 6 228   | 253     | 109             | -                | 2010      |  |
| -                               | -       | -       | -       | -               | -                | Seoul     |  |
| 5 257                           | 717     | 0       | -       | -               | -                | Busan     |  |
| -                               | -       | -       | -       | -               | -                | Daegu     |  |
| 818                             | 236     | 1       | -       | 0               | -                | Incheon   |  |
| -                               | -       | -       | -       | -               | -                | Gwangju   |  |
| -                               | -       | -       | -       | -               | -                | Daejeon   |  |
| -                               | -       | -       | -       | -               | -                | Ulsan     |  |
| -                               | -       | -       | -       | -               | -                | Gyeonggi  |  |
| 251                             | -       | 0       | 251     | -               | -                | Gangwon   |  |
| -                               | -       | -       | -       | -               | -                | Chungbuk  |  |
| 14 048                          | 4 116   | 10      | -       | 16              | -                | Chungnam  |  |
| 10 986                          | -       | -       | -       | 93              | -                | Jeonbuk   |  |
| 33 785                          | 24 396  | 6 170   | 2       | -               | -                | Jeonnam   |  |
| 0                               | -       | 0       | -       | -               | -                | Gyeongbuk |  |
| 290 524                         | 238 311 | 17      | -       | -               | -                | Gyeongnam |  |
| 30                              | -       | 30      | -       | -               | -                | Jeju      |  |
| Co op                           |         |         |         |                 |                  |           |  |
| 132 823                         | 121 366 | 19      | 12      | 23              | -                | 2005      |  |
| 178 182                         | 168 011 | 117     | 28      | 40              | -                | 2006      |  |
| 186 883                         | 174 975 | 99      | -       | 19              | -                | 2007      |  |
| 147 739                         | 135 958 | 126     | -       | 4               | -                | 2008      |  |
| 161 490                         | 153 340 | 70      | 10      | 72              | -                | 2009      |  |
| 170 757                         | 160 143 | 63      | 2       | 13              | -                | 2010      |  |
| -                               | -       | -       | -       | -               | -                | Seoul     |  |
| 3 843                           | 717     | -       | -       | -               | -                | Busan     |  |
| -                               | -       | -       | -       | -               | -                | Daegu     |  |
| 540                             | -       | -       | -       | -               | -                | Incheon   |  |
| -                               | -       | -       | -       | -               | -                | Gwangju   |  |
| -                               | -       | -       | -       | -               | -                | Daejeon   |  |
| -                               | -       | -       | -       | -               | -                | Ulsan     |  |
| -                               | -       | -       | -       | -               | -                | Gyeonggi  |  |
| 1                               | -       | 0       | 1       | -               | -                | Gangwon   |  |
| -                               | -       | -       | -       | -               | -                | Chungbuk  |  |
| 734                             | 7       | -       | -       | 13              | -                | Chungnam  |  |
| -                               | -       | -       | -       | -               | -                | Jeonbuk   |  |
| 3 306                           | 2 625   | 63      | 1       | -               | -                | Jeonnam   |  |
| -                               | -       | -       | -       | -               | -                | Gyeongbuk |  |
| 162 333                         | 156 794 | -       | -       | -               | -                | Gyeongnam |  |
| -                               | -       | -       | -       | -               | -                | Jeju      |  |
| Non Coop                        |         |         |         |                 |                  |           |  |
| 193 432                         | 130 340 | 2 043   | 203     | 57              | -                | 2005      |  |
| 212 878                         | 115 285 | 2 933   | 264     | 216             | -                | 2006      |  |
| 291 763                         | 146 301 | 4 251   | 286     | 115             | -                | 2007      |  |
| 195 965                         | 114 018 | 5 020   | 421     | 64              | -                | 2008      |  |
| 165 054                         | 87 571  | 6 137   | 338     | 2               | -                | 2009      |  |
| 184 942                         | 107 633 | 6 165   | 251     | 96              | -                | 2010      |  |
| -                               | -       | -       | -       | -               | -                | Seoul     |  |
| 1 414                           | -       | 0       | -       | -               | -                | Busan     |  |
| -                               | -       | -       | -       | -               | -                | Daegu     |  |
| 278                             | 236     | 1       | -       | 0               | -                | Incheon   |  |
| -                               | -       | -       | -       | -               | -                | Gwangju   |  |
| -                               | -       | -       | -       | -               | -                | Daejeon   |  |
| -                               | -       | -       | -       | -               | -                | Ulsan     |  |
| -                               | -       | -       | -       | -               | -                | Gyeonggi  |  |
| 250                             | -       | 0       | 250     | -               | -                | Gangwon   |  |
| -                               | -       | -       | -       | -               | -                | Chungbuk  |  |
| 13 314                          | 4 109   | 10      | -       | 3               | -                | Chungnam  |  |
| 10 986                          | -       | -       | -       | 93              | -                | Jeonbuk   |  |
| 30 479                          | 21 771  | 6 107   | 1       | -               | -                | Jeonnam   |  |
| 0                               | -       | 0       | -       | -               | -                | Gyeongbuk |  |
| 128 191                         | 81 517  | 17      | -       | -               | -                | Gyeongnam |  |
| 30                              | -       | 30      | -       | -               | -                | Jeju      |  |

2. 어업별·어종별  
Fishery Production

단위 : M/T

|                |    | 천해양식업<br>Marine Aquaculture |                 |             |                               |                    |                   |                                  |
|----------------|----|-----------------------------|-----------------|-------------|-------------------------------|--------------------|-------------------|----------------------------------|
|                |    | 패류 Shellfish                |                 |             |                               |                    |                   |                                  |
|                |    | 꼬막류<br>Ark shell            | 동죽<br>Surf Clam | 맛류<br>Clams | 바지락<br>Japanese<br>littleneck | 백합류<br>Venus clams | 새조개<br>Egg Cockle | 키조개<br>Korean common<br>penshell |
|                |    | 합 계                         |                 |             |                               |                    |                   |                                  |
| 2005           |    | 3 226                       | -               | -           | 17 401                        | 47                 | 2                 | 4 950                            |
| 2006           |    | 5 063                       | -               | -           | 14 327                        | 107                | -                 | 872                              |
| 2007           |    | 28 372                      | 3               | -           | 18 819                        | 181                | -                 | 3 870                            |
| 2008           |    | 1 637                       | 213             | -           | 15 541                        | 39                 | -                 | 1 318                            |
| 2009           |    | 2 966                       | -               | -           | 17 905                        | 64                 | -                 | 1 320                            |
| 2010           |    | 1 155                       | -               | -           | 23 430                        | -                  | -                 | 748                              |
| 서부대인광대울정강중천전경제 | 울산 | -                           | -               | -           | -                             | -                  | -                 | -                                |
|                | 구천 | 22                          | -               | -           | 780                           | -                  | -                 | -                                |
|                | 전산 | -                           | -               | -           | 581                           | -                  | -                 | -                                |
|                | 기원 | -                           | -               | -           | -                             | -                  | -                 | -                                |
|                | 북남 | -                           | -               | -           | -                             | -                  | -                 | -                                |
|                | 북남 | -                           | -               | -           | -                             | -                  | -                 | -                                |
|                | 북남 | -                           | -               | -           | 9 906                         | -                  | -                 | -                                |
|                | 북남 | -                           | -               | -           | 10 893                        | -                  | -                 | -                                |
|                | 북남 | 302                         | -               | -           | 497                           | -                  | -                 | 748                              |
|                | 북남 | 831                         | -               | -           | 773                           | -                  | -                 | -                                |
|                |    | 계                           |                 |             | 통                             |                    |                   |                                  |
| 2005           |    | 172                         | -               | -           | 1 778                         | 47                 | 2                 | 2 475                            |
| 2006           |    | 434                         | -               | -           | 2 689                         | 107                | -                 | 691                              |
| 2007           |    | 837                         | -               | -           | 2 027                         | 181                | -                 | 900                              |
| 2008           |    | 857                         | -               | -           | 3 718                         | 39                 | -                 | 1 219                            |
| 2009           |    | 1 463                       | -               | -           | 1 692                         | 47                 | -                 | 1 265                            |
| 2010           |    | 876                         | -               | -           | 2 808                         | -                  | -                 | 510                              |
| 서부대인광대울정강중천전경제 | 울산 | -                           | -               | -           | -                             | -                  | -                 | -                                |
|                | 구천 | 22                          | -               | -           | 780                           | -                  | -                 | -                                |
|                | 전산 | -                           | -               | -           | 540                           | -                  | -                 | -                                |
|                | 기원 | -                           | -               | -           | -                             | -                  | -                 | -                                |
|                | 북남 | -                           | -               | -           | -                             | -                  | -                 | -                                |
|                | 북남 | -                           | -               | -           | -                             | -                  | -                 | -                                |
|                | 북남 | -                           | -               | -           | 714                           | -                  | -                 | -                                |
|                | 북남 | 65                          | -               | -           | 42                            | -                  | -                 | 510                              |
|                | 북남 | 789                         | -               | -           | 732                           | -                  | -                 | -                                |
|                | 북남 | -                           | -               | -           | -                             | -                  | -                 | -                                |
| 2005           |    | 3 054                       | -               | -           | 15 623                        | -                  | -                 | 2 475                            |
| 2006           |    | 4 629                       | -               | -           | 11 638                        | -                  | -                 | 181                              |
| 2007           |    | 27 535                      | 3               | -           | 16 792                        | -                  | -                 | 2 970                            |
| 2008           |    | 780                         | 213             | -           | 11 823                        | -                  | -                 | 99                               |
| 2009           |    | 1 503                       | -               | -           | 16 213                        | 17                 | -                 | 55                               |
| 2010           |    | 279                         | -               | -           | 20 622                        | -                  | -                 | 238                              |
| 서부대인광대울정강중천전경제 | 울산 | -                           | -               | -           | -                             | -                  | -                 | -                                |
|                | 구천 | -                           | -               | -           | -                             | -                  | -                 | -                                |
|                | 전산 | -                           | -               | -           | 41                            | -                  | -                 | -                                |
|                | 기원 | -                           | -               | -           | -                             | -                  | -                 | -                                |
|                | 북남 | -                           | -               | -           | -                             | -                  | -                 | -                                |
|                | 북남 | -                           | -               | -           | -                             | -                  | -                 | -                                |
|                | 북남 | -                           | -               | -           | 9 192                         | -                  | -                 | -                                |
|                | 북남 | -                           | -               | -           | 10 893                        | -                  | -                 | -                                |
|                | 북남 | 237                         | -               | -           | 455                           | -                  | -                 | 238                              |
|                | 북남 | 42                          | -               | -           | 41                            | -                  | -                 | -                                |

자료 : 통계청



## 생 산 량 by Fishery Sector and Species(Cont'd)

Unit : In Metric ton

| 천 해 양 식 업<br>Marine Aquaculture |                  |                      |                            |                  |            |                       |           |
|---------------------------------|------------------|----------------------|----------------------------|------------------|------------|-----------------------|-----------|
|                                 |                  |                      |                            | 해 조 류 Seaweed    |            |                       |           |
| 피 조 개<br>Ark Shell              | 홍 합 류<br>Mussels | 개 조 개<br>Butter Clam | 기 타 패 류<br>Other shellfish | 소 계<br>Sub total | 김<br>Laver | 꼬 시 래 기<br>Sea String |           |
| Total                           |                  |                      |                            |                  |            |                       |           |
| 2 548                           | 43 953           | -                    | 65                         | 621 156          | 197 610    | -                     | 2005      |
| 2 064                           | 81 617           | -                    | 116                        | 764 913          | 217 559    | -                     | 2006      |
| 3 015                           | 98 121           | -                    | 219                        | 792 953          | 210 956    | 45                    | 2007      |
| 1 903                           | 67 442           | -                    | -                          | 921 024          | 224 242    | -                     | 2008      |
| 1 714                           | 55 035           | -                    | -                          | 858 659          | 211 444    | -                     | 2009      |
| 1 560                           | 54 440           | -                    | 0                          | 901 672          | 235 534    | -                     | 2010      |
| -                               | -                | -                    | -                          | -                | -          | -                     | Seoul     |
| 1 414                           | 2 324            | -                    | 0                          | 51 627           | 15 743     | -                     | Busan     |
| -                               | -                | -                    | -                          | -                | -          | -                     | Daegu     |
| -                               | -                | -                    | -                          | 1 362            | 1 260      | -                     | Incheon   |
| -                               | -                | -                    | -                          | -                | -          | -                     | Gwangju   |
| -                               | -                | -                    | -                          | -                | -          | -                     | Daejeon   |
| -                               | -                | -                    | -                          | 5 020            | -          | -                     | Ulsan     |
| -                               | -                | -                    | -                          | 12 405           | 12 405     | -                     | Gyeonggi  |
| -                               | -                | -                    | -                          | 127              | -          | -                     | Gangwon   |
| -                               | -                | -                    | -                          | -                | -          | -                     | Chungbuk  |
| -                               | -                | -                    | -                          | 18 936           | 14 848     | -                     | Chungnam  |
| -                               | -                | -                    | -                          | 31 453           | 31 453     | -                     | Jeonbuk   |
| -                               | 1 670            | -                    | -                          | 773 060          | 154 652    | -                     | Jeonnam   |
| -                               | -                | -                    | -                          | 1 112            | -          | -                     | Gyeongbuk |
| 146                             | 50 446           | -                    | -                          | 6 570            | 5 173      | -                     | Gyeongnam |
| -                               | -                | -                    | -                          | -                | -          | -                     | Jeju      |
| Coop                            |                  |                      |                            |                  |            |                       |           |
| 165                             | 6 699            | -                    | 65                         | 129 633          | 104 487    | -                     | 2005      |
| 74                              | 5 875            | -                    | 116                        | 133 481          | 110 715    | -                     | 2006      |
| 27                              | 7 599            | -                    | 219                        | 147 736          | 110 715    | 3                     | 2007      |
| 115                             | 5 703            | -                    | -                          | 158 420          | 129 750    | -                     | 2008      |
| 66                              | 3 465            | -                    | -                          | 147 214          | 119 766    | -                     | 2009      |
| 124                             | 6 218            | -                    | 0                          | 169 318          | 147 695    | -                     | 2010      |
| -                               | -                | -                    | -                          | -                | -          | -                     | Seoul     |
| -                               | 2 324            | -                    | 0                          | 13 851           | 12 035     | -                     | Busan     |
| -                               | -                | -                    | -                          | -                | -          | -                     | Daegu     |
| -                               | -                | -                    | -                          | -                | -          | -                     | Incheon   |
| -                               | -                | -                    | -                          | -                | -          | -                     | Gwangju   |
| -                               | -                | -                    | -                          | -                | -          | -                     | Daejeon   |
| -                               | -                | -                    | -                          | -                | -          | -                     | Ulsan     |
| -                               | -                | -                    | -                          | 745              | 745        | -                     | Gyeonggi  |
| -                               | -                | -                    | -                          | -                | -          | -                     | Gangwon   |
| -                               | -                | -                    | -                          | -                | -          | -                     | Chungbuk  |
| -                               | -                | -                    | -                          | 9 523            | 9 523      | -                     | Chungnam  |
| -                               | -                | -                    | -                          | 16 751           | 16 751     | -                     | Jeonbuk   |
| -                               | -                | -                    | -                          | 123 037          | 103 468    | -                     | Jeonnam   |
| -                               | -                | -                    | -                          | -                | -          | -                     | Gyeongbuk |
| 124                             | 3 894            | -                    | -                          | 5 411            | 5 173      | -                     | Gyeongnam |
| -                               | -                | -                    | -                          | -                | -          | -                     | Jeju      |
| Non Coop                        |                  |                      |                            |                  |            |                       |           |
| 2 383                           | 37 254           | -                    | -                          | 491 523          | 93 123     | -                     | 2005      |
| 1 990                           | 75 742           | -                    | -                          | 631 432          | 106 844    | -                     | 2006      |
| 2 988                           | 90 522           | -                    | -                          | 645 217          | 100 241    | 42                    | 2007      |
| 1 788                           | 61 739           | -                    | -                          | 762 604          | 94 492     | -                     | 2008      |
| 1 648                           | 51 570           | -                    | -                          | 711 445          | 91 678     | -                     | 2009      |
| 1 436                           | 48 222           | -                    | -                          | 732 354          | 87 839     | -                     | 2010      |
| -                               | -                | -                    | -                          | -                | -          | -                     | Seoul     |
| 1 414                           | -                | -                    | -                          | 37 776           | 3 708      | -                     | Busan     |
| -                               | -                | -                    | -                          | -                | -          | -                     | Daegu     |
| -                               | -                | -                    | -                          | 1 362            | 1 260      | -                     | Incheon   |
| -                               | -                | -                    | -                          | -                | -          | -                     | Gwangju   |
| -                               | -                | -                    | -                          | -                | -          | -                     | Daejeon   |
| -                               | -                | -                    | -                          | 5 020            | -          | -                     | Ulsan     |
| -                               | -                | -                    | -                          | 11 660           | 11 660     | -                     | Gyeonggi  |
| -                               | -                | -                    | -                          | 127              | -          | -                     | Gangwon   |
| -                               | -                | -                    | -                          | -                | -          | -                     | Chungbuk  |
| -                               | -                | -                    | -                          | 9 413            | 5 325      | -                     | Chungnam  |
| -                               | -                | -                    | -                          | 14 702           | 14 702     | -                     | Jeonbuk   |
| -                               | 1 670            | -                    | -                          | 650 023          | 51 184     | -                     | Jeonnam   |
| -                               | -                | -                    | -                          | 1 112            | -          | -                     | Gyeongbuk |
| 22                              | 46 552           | -                    | -                          | 1 159            | -          | -                     | Gyeongnam |
| -                               | -                | -                    | -                          | -                | -          | -                     | Jeju      |

Source : Korea National Statistical Office

2. 어업별·어종별  
Fishery Production

단위 : M/T

|  |    | 천해양식업<br>Marine Aquaculture |                       |                   |                    |                            |                   |                              |
|--|----|-----------------------------|-----------------------|-------------------|--------------------|----------------------------|-------------------|------------------------------|
|  |    | 해조류 Seaweed                 |                       |                   |                    |                            |                   |                              |
|  |    | 다시마류<br>Kelp                | 말<br>Sea Duck<br>Weed | 미역<br>Sea Mustard | 칭각<br>Sea Staghorn | 톳<br>Sea weed<br>fusiforme | 파래<br>Sea-lattuce | 매생이<br>Seaweed<br>fulvescens |
|  |    | 합 계                         |                       |                   |                    |                            |                   |                              |
| 2005   |    | 108 327                     | 877                   | 281 871           | 1 597              | 30 058                     | 814               | 2                            |
| 2006   |    | 201 919                     | 919                   | 322 371           | 165                | 21 125                     | 682               | 173                          |
| 2007   |    | 250 049                     | 490                   | 309 097           | 158                | 20 909                     | 684               | 565                          |
| 2008   |    | 285 221                     | 1 059                 | 381 076           | 1 186              | 17 701                     | 8 003             | 2 536                        |
| 2009   |    | 306 183                     | 1 826                 | 309 155           | 1 796              | 19 533                     | 5 903             | 2 819                        |
| 2010   |    | 241 322                     | 2 383                 | 393 616           | 1 394              | 21 133                     | 4 531             | 1 759                        |
| 서부<br>대인<br>광대<br>울경<br>강릉<br>충천<br>전경<br>경제 | 울산 | -                           | -                     | -                 | -                  | -                          | -                 | -                            |
|  | 대구 | 7 517                       | -                     | 27 992            | -                  | -                          | 375               | -                            |
|  | 인천 | 102                         | -                     | -                 | -                  | -                          | -                 | -                            |
|  | 광주 | -                           | -                     | -                 | -                  | -                          | -                 | -                            |
|  | 전남 | 321                         | -                     | 4 699             | -                  | -                          | -                 | -                            |
|  | 경상 | -                           | -                     | -                 | -                  | -                          | -                 | -                            |
|  | 강원 | 3                           | -                     | 124               | -                  | -                          | -                 | -                            |
|  | 충청 | -                           | -                     | -                 | -                  | -                          | -                 | -                            |
|  | 전라 | 981                         | -                     | 3 107             | -                  | -                          | -                 | -                            |
|  | 경상 | 232 172                     | 2 383                 | 355 649           | 1 394              | 21 133                     | 3 918             | 1 759                        |
|  |    | 222                         | -                     | 890               | -                  | -                          | -                 | -                            |
|  |    | 4                           | -                     | 1 155             | -                  | -                          | 238               | -                            |
|  |    | -                           | -                     | -                 | -                  | -                          | -                 | -                            |
|  |    | 계                           |                       |                   |                    | 통                          |                   |                              |
| 2005   |    | 16 382                      | -                     | 1 423             | 18                 | 6 584                      | 739               | -                            |
| 2006   |    | 16 015                      | -                     | 704               | -                  | 5 362                      | 682               | 3                            |
| 2007   |    | 16 650                      | -                     | 3 804             | 7                  | 15 974                     | 572               | 11                           |
| 2008   |    | 17 122                      | -                     | 619               | -                  | 7 464                      | 3 377             | 88                           |
| 2009   |    | 18 823                      | -                     | 896               | 11                 | 6 994                      | 678               | 46                           |
| 2010   |    | 9 942                       | -                     | 1 349             | 1                  | 9 687                      | 602               | 42                           |
| 서부<br>대인<br>광대<br>울경<br>강릉<br>충천<br>전경<br>경제 | 울산 | -                           | -                     | -                 | -                  | -                          | -                 | -                            |
|  | 대구 | 123                         | -                     | 1 329             | -                  | -                          | 364               | -                            |
|  | 인천 | -                           | -                     | -                 | -                  | -                          | -                 | -                            |
|  | 광주 | -                           | -                     | -                 | -                  | -                          | -                 | -                            |
|  | 전남 | -                           | -                     | -                 | -                  | -                          | -                 | -                            |
|  | 경상 | -                           | -                     | -                 | -                  | -                          | -                 | -                            |
|  | 강원 | -                           | -                     | -                 | -                  | -                          | -                 | -                            |
|  | 충청 | -                           | -                     | -                 | -                  | -                          | -                 | -                            |
|  | 전라 | -                           | -                     | -                 | -                  | -                          | -                 | -                            |
|  | 경상 | 9 819                       | -                     | 20                | 1                  | 9 687                      | -                 | 42                           |
|  |    | -                           | -                     | -                 | -                  | -                          | 238               | -                            |
|  |    | -                           | -                     | -                 | -                  | -                          | -                 | -                            |
|  |    | 비                           |                       |                   |                    | 계                          |                   |                              |
| 2005   |    | 91 945                      | 877                   | 280 448           | 1 579              | 23 474                     | 75                | 2                            |
| 2006   |    | 185 904                     | 919                   | 321 667           | 165                | 15 763                     | -                 | 170                          |
| 2007   |    | 233 399                     | 490                   | 305 293           | 151                | 4 935                      | 112               | 554                          |
| 2008   |    | 268 099                     | 1 059                 | 380 457           | 1 186              | 10 237                     | 4 626             | 2 448                        |
| 2009   |    | 287 360                     | 1 826                 | 308 259           | 1 785              | 12 539                     | 5 225             | 2 773                        |
| 2010   |    | 231 380                     | 2 383                 | 392 267           | 1 393              | 11 446                     | 3 929             | 1 717                        |
| 서부<br>대인<br>광대<br>울경<br>강릉<br>충천<br>전경<br>경제 | 울산 | -                           | -                     | -                 | -                  | -                          | -                 | -                            |
|  | 대구 | 7 394                       | -                     | 26 663            | -                  | -                          | 11                | -                            |
|  | 인천 | 102                         | -                     | -                 | -                  | -                          | -                 | -                            |
|  | 광주 | -                           | -                     | -                 | -                  | -                          | -                 | -                            |
|  | 전남 | 321                         | -                     | 4 699             | -                  | -                          | -                 | -                            |
|  | 경상 | -                           | -                     | -                 | -                  | -                          | -                 | -                            |
|  | 강원 | 3                           | -                     | 124               | -                  | -                          | -                 | -                            |
|  | 충청 | -                           | -                     | -                 | -                  | -                          | -                 | -                            |
|  | 전라 | 981                         | -                     | 3 107             | -                  | -                          | -                 | -                            |
|  | 경상 | 222 353                     | 2 383                 | 355 629           | 1 393              | 11 446                     | 3 918             | 1 717                        |
|  |    | 222                         | -                     | 890               | -                  | -                          | -                 | -                            |
|  |    | 4                           | -                     | 1 155             | -                  | -                          | -                 | -                            |
|  |    | -                           | -                     | -                 | -                  | -                          | -                 | -                            |

자료 : 통계청

# 생 산 량

## by Fishery Sector and Species(Cont'd)

단위 : M/T

Unit : In Metric ton

| 천 해 양 식 업<br>Marine Aquaculture |                           |                    |                        |                  |  |           |
|---------------------------------|---------------------------|--------------------|------------------------|------------------|--|-----------|
| 기 타 수 산 동 물 Other Marine Animal |                           |                    |                        |                  |  |           |
| 소 계<br>Sub total                | 미 더 덕<br>Warty sea squirt | 우렁쟁이<br>Sea Squirt | 오만둥이<br>Styela plicata | 기타수산동물<br>Others |  |           |
| Total                           |                           |                    |                        |                  |  |           |
| 10 827                          | 1 412                     | 9 334              | -                      | 81               |  | 2005      |
| 10 495                          | 1 519                     | 7 127              | -                      | 1 849            |  | 2006      |
| 15 221                          | 2 309                     | 9 318              | -                      | 3 594            |  | 2007      |
| 15 345                          | 2 620                     | 7 826              | -                      | 4 899            |  | 2008      |
| 16 743                          | 3 845                     | 7 208              | -                      | 5 690            |  | 2009      |
| 14 788                          | 2 920                     | 6 364              | 5 504                  | -                |  | 2010      |
| 36                              | 2                         | 0                  | 34                     | -                |  | Seoul     |
| -                               | -                         | -                  | -                      | -                |  | Busan     |
| -                               | -                         | -                  | -                      | -                |  | Daegu     |
| -                               | -                         | -                  | -                      | -                |  | Incheon   |
| -                               | -                         | -                  | -                      | -                |  | Gwangju   |
| 6                               | -                         | 6                  | -                      | -                |  | Daejeon   |
| -                               | -                         | -                  | -                      | -                |  | Ulsan     |
| 1 132                           | -                         | 1 132              | -                      | -                |  | Gyeonggi  |
| -                               | -                         | -                  | -                      | -                |  | Gangwon   |
| -                               | -                         | -                  | -                      | -                |  | Chungbuk  |
| -                               | -                         | -                  | -                      | -                |  | Chungnam  |
| 175                             | -                         | 154                | 21                     | -                |  | Jeonbuk   |
| 1 729                           | -                         | 1 729              | -                      | -                |  | Jeonnam   |
| 11 710                          | 2 918                     | 3 343              | 5 449                  | -                |  | Gyeongbuk |
| -                               | -                         | -                  | -                      | -                |  | Gyeongnam |
| 1 234                           | 237                       | 901                | 96                     | -                |  | Jeju      |
| Coop                            |                           |                    |                        |                  |  |           |
| 5 166                           | 722                       | 4 364              | -                      | 80               |  | 2005      |
| 4 133                           | 517                       | 3 402              | -                      | 214              |  | 2006      |
| 3 553                           | 428                       | 2 586              | -                      | 539              |  | 2007      |
| 3 996                           | 426                       | 3 134              | -                      | 436              |  | 2008      |
| 606                             | 361                       | 55                 | -                      | 190              |  | 2009      |
| 1 293                           | 239                       | 924                | 130                    | -                |  | 2010      |
| -                               | -                         | -                  | -                      | -                |  | Seoul     |
| 36                              | 2                         | 0                  | 34                     | -                |  | Busan     |
| -                               | -                         | -                  | -                      | -                |  | Daegu     |
| -                               | -                         | -                  | -                      | -                |  | Incheon   |
| -                               | -                         | -                  | -                      | -                |  | Gwangju   |
| -                               | -                         | -                  | -                      | -                |  | Daejeon   |
| -                               | -                         | -                  | -                      | -                |  | Ulsan     |
| -                               | -                         | -                  | -                      | -                |  | Gyeonggi  |
| 15                              | -                         | 15                 | -                      | -                |  | Gangwon   |
| -                               | -                         | -                  | -                      | -                |  | Chungbuk  |
| -                               | -                         | -                  | -                      | -                |  | Chungnam  |
| 3                               | -                         | 3                  | -                      | -                |  | Jeonbuk   |
| 5                               | -                         | 5                  | -                      | -                |  | Jeonnam   |
| 1 234                           | 237                       | 901                | 96                     | -                |  | Gyeongbuk |
| -                               | -                         | -                  | -                      | -                |  | Gyeongnam |
| -                               | -                         | -                  | -                      | -                |  | Jeju      |
| Non Coop                        |                           |                    |                        |                  |  |           |
| 5 661                           | 690                       | 4 970              | 1                      | -                |  | 2005      |
| 6 362                           | 1 002                     | 3 725              | -                      | 1 635            |  | 2006      |
| 11 668                          | 1 881                     | 6 732              | -                      | 3 055            |  | 2007      |
| 11 349                          | 2 194                     | 4 692              | -                      | 4 463            |  | 2008      |
| 16 137                          | 3 484                     | 7 153              | -                      | 5 500            |  | 2009      |
| 13 495                          | 2 681                     | 5 440              | 5 374                  | -                |  | 2010      |
| -                               | -                         | -                  | -                      | -                |  | Seoul     |
| -                               | -                         | -                  | -                      | -                |  | Busan     |
| -                               | -                         | -                  | -                      | -                |  | Daegu     |
| -                               | -                         | -                  | -                      | -                |  | Incheon   |
| -                               | -                         | -                  | -                      | -                |  | Gwangju   |
| -                               | -                         | -                  | -                      | -                |  | Daejeon   |
| 6                               | -                         | 6                  | -                      | -                |  | Ulsan     |
| -                               | -                         | -                  | -                      | -                |  | Gyeonggi  |
| 1 117                           | -                         | 1 117              | -                      | -                |  | Gangwon   |
| -                               | -                         | -                  | -                      | -                |  | Chungbuk  |
| -                               | -                         | -                  | -                      | -                |  | Chungnam  |
| -                               | -                         | -                  | -                      | -                |  | Jeonbuk   |
| 172                             | -                         | 151                | 21                     | -                |  | Jeonnam   |
| 1 724                           | -                         | 1 724              | -                      | -                |  | Gyeongbuk |
| 10 476                          | 2 681                     | 2 442              | 5 353                  | -                |  | Gyeongnam |
| -                               | -                         | -                  | -                      | -                |  | Jeju      |

자료 : 통계청

2. 어업별·어종별  
Fishery Production

단위 : M/T

|      | 원양어업<br>Overseas Fishery |                 |                |                   |                             |                         |                        |                |                           |
|------|--------------------------|-----------------|----------------|-------------------|-----------------------------|-------------------------|------------------------|----------------|---------------------------|
|      | 합계<br>Total              | 어류 Finfish      |                |                   |                             |                         |                        |                |                           |
|      |                          | 소계<br>Sub total | 가오리류<br>Skates | 가자미류<br>Flounders | 갈치<br>Largehead<br>hairtail | 고등어<br>Chub<br>mackerel | 꽂치<br>Pacific<br>saury | 넙치류<br>Halibut | 능성어<br>Convict<br>grouper |
| 2005 | 552 096                  | 439 711         | 5 058          | 71                | 2 065                       | 130                     | 40 509                 | 5              | 616                       |
| 2006 | 639 184                  | 433 122         | 5 154          | 2                 | 2 049                       | 285                     | 12 009                 | -              | 318                       |
| 2007 | 709 960                  | 446 641         | 4 778          | 303               | 2 480                       | 1 240                   | 16 976                 | -              | 274                       |
| 2008 | 666 182                  | 445 367         | 3 450          | 312               | 2 779                       | 886                     | 29 591                 | 1              | 134                       |
| 2009 | 611 950                  | 493 857         | 4 459          | 29                | 2 383                       | 997                     | 22 001                 | -              | 183                       |
| 2010 | 592 116                  | 488 155         | 4 081          | 27                | 580                         | 71                      | 21 360                 | -              | 167                       |
| 태평양  | 469 565                  | 430 106         | 1 337          | 5                 | 92                          | 71                      | 21 360                 | -              | -                         |
| 대서양  | 74 914                   | 49 166          | 2 744          | 22                | 247                         | -                       | -                      | -              | 167                       |
| 인도양  | 10 501                   | 7 590           | -              | -                 | 241                         | -                       | -                      | -              | -                         |
| 남빙양  | 37 136                   | 1 293           | -              | -                 | -                           | -                       | -                      | -              | -                         |

|      | 원양어업<br>Overseas Fishery |                   |                       |                         |                    |                       |                         |                  |                |
|------|--------------------------|-------------------|-----------------------|-------------------------|--------------------|-----------------------|-------------------------|------------------|----------------|
|      | 어류 Finfish               |                   |                       |                         |                    |                       |                         |                  |                |
|      | 달고기<br>John dory         | 대구<br>Pacific cod | 민대구<br>English<br>Cod | 붉은대구<br>Northern<br>cod | 기타 대구<br>Other Cod | 갈돔<br>Blue<br>emperor | 금눈돔<br>Orange<br>Roughy | 샛돔<br>Melon seed | 통돔<br>Snappers |
| 2005 | 127                      | 2 643             | 4 128                 | 292                     | 1 148              | -                     | 658                     | 650              | -              |
| 2006 | 53                       | 2 751             | 3 957                 | 166                     | 32                 | -                     | 305                     | 1 058            | -              |
| 2007 | -                        | 2 648             | 4 113                 | 288                     | 485                | -                     | 368                     | 1 024            | -              |
| 2008 | 3                        | 2 664             | 3 399                 | 218                     | 743                | 74                    | 105                     | 1 007            | -              |
| 2009 | 6                        | 2 686             | 4 618                 | 139                     | 1 308              | -                     | 138                     | 1 394            | -              |
| 2010 |                          | 4 479             | 4 139                 | 220                     | 274                | 0                     | 136                     | 831              | 29             |
| 태평양  |                          | 4 479             | 1 802                 | 209                     | 200                | 0                     | 86                      | 829              | 29             |
| 대서양  |                          | -                 | 2 337                 | 11                      | 74                 | 0                     | -                       | 2                | -              |
| 인도양  |                          | -                 | -                     | -                       | -                  | 0                     | 50                      | -                | -              |
| 남빙양  |                          | -                 | -                     | -                       | -                  | -                     | -                       | -                | -              |

자료 : 통계청

## 생 산 량 by Fishery Sector and Species(Cont'd)

Unit : In Metric ton

| 원 양 어 업<br>Overseas Fishery |                           |                                 |                        |                           |                           |                            |                         |                 |  |
|-----------------------------|---------------------------|---------------------------------|------------------------|---------------------------|---------------------------|----------------------------|-------------------------|-----------------|--|
| 어 류 Finfish                 |                           |                                 |                        |                           |                           |                            |                         |                 |  |
| 가다랑어<br>Oceanic bonito      | 날개다랑어<br>Albacore         | 남부다랑어<br>South Blue<br>fin Tuna | 눈다랑어<br>Bigeye<br>Tuna | 농어류<br>Common<br>Sea Bass | 참다랑어<br>Blue fin<br>Tuna  | 황다랑어<br>Yellowfin albacore | 기타다랑어<br>Other<br>Tunas |                 |  |
| 171 641                     | 2 877                     | 33                              | 24 178                 | -                         | 987                       | 52 474                     | 2 237                   | 2005            |  |
| 205 221                     | 3 265                     | 130                             | 24 333                 | -                         | 68                        | 55 831                     | 2 153                   | 2006            |  |
| 213 729                     | 1 822                     | 453                             | 22 763                 | -                         | 276                       | 53 752                     | 1 379                   | 2007            |  |
| 187 277                     | 1 763                     | 986                             | 20 092                 | 14                        | 335                       | 70 778                     | 789                     | 2008            |  |
| 257 481                     | 2 452                     | 971                             | 21 921                 | 77                        | 106                       | 36 823                     | 1 120                   | 2009            |  |
| 216 720                     | 2 154                     | 736                             | 25 234                 | 5                         | 0                         | 67 138                     | 933                     | 2010            |  |
| 216 026                     | 1 570                     | 57                              | 22 280                 | 5                         | 0                         | 65 846                     | 907                     | Pacific Ocean   |  |
| 694                         | 240                       | 1                               | 2 657                  | -                         | -                         | 590                        | 0                       | Atlantic Ocean  |  |
| -                           | 344                       | 678                             | 297                    | -                         | -                         | 702                        | 26                      | Indian Ocean    |  |
| -                           | -                         | -                               | -                      | -                         | -                         | -                          | -                       | Antarctic Ocean |  |
| 원 양 어 업<br>Overseas Fishery |                           |                                 |                        |                           |                           |                            |                         |                 |  |
| 어 류 Finfish                 |                           |                                 |                        |                           |                           |                            |                         |                 |  |
| 기타돔<br>Other Sea<br>Brems   | 명 태<br>Walleye<br>pollock | 메로<br>Patagonian<br>Toothfish   | 민어류<br>Croakers        | 꼬리민태<br>Rat Tail          | 새꼬리민태<br>Hoki<br>Whiptail | 붉은메기<br>Armored<br>brotula | 방어류<br>Amberjack        |                 |  |
| 7 627                       | 26 004                    | 1 273                           | 18 712                 | -                         | 9 002                     | 1 602                      | 36                      | 2005            |  |
| 6 240                       | 26 269                    | 1 582                           | 15 522                 | -                         | 7 383                     | 2 100                      | 3                       | 2006            |  |
| 5 689                       | 20 109                    | 1 692                           | 16 567                 | -                         | 7 075                     | 2 483                      | 40                      | 2007            |  |
| 6 905                       | 27 980                    | 1 484                           | 15 404                 | -                         | 7 735                     | 1 587                      | 1                       | 2008            |  |
| 6 812                       | 38 996                    | 1 965                           | 15 990                 | 78                        | 7 697                     | 1 617                      | -                       | 2009            |  |
| 7 040                       | 46 794                    | 2 203                           | 18 491                 | -                         | 10 852                    | 2 050                      | 1                       | 2010            |  |
| 4 631                       | 46 794                    | -                               | 3 231                  | -                         | 9 235                     | 1 389                      | 1                       | Pacific Ocean   |  |
| 1 034                       | -                         | 802                             | 14 345                 | -                         | 1 617                     | 661                        | -                       | Atlantic Ocean  |  |
| 1 375                       | -                         | 136                             | 915                    | -                         | -                         | -                          | -                       | Indian Ocean    |  |
| -                           | -                         | 1 265                           | -                      | -                         | -                         | -                          | -                       | Antarctic Ocean |  |

2. 어업별·어종별  
Fishery Production

단위 : M/T

|      | 원양어업<br>Overseas Fishery |                  |                |                  |                          |                              |               |                        |                           |
|------|--------------------------|------------------|----------------|------------------|--------------------------|------------------------------|---------------|------------------------|---------------------------|
|      | 어류 Finfish               |                  |                |                  |                          |                              |               |                        |                           |
|      | 복어류<br>Puffers           | 볼락류<br>Rock Fish | 붕장어류<br>Conger | 삼치류<br>Mackerels | 줄삼치<br>Tunny<br>albacore | 통치(은삼치)<br>Snake<br>mackerel | 상어류<br>Sharks | 녹새치<br>Black<br>marlin | 돛새치<br>Pacific<br>sailfin |
| 2005 | 941                      | -                | 75             | 1 325            | -                        | 373                          | 917           | 612                    | -                         |
| 2006 | 656                      | -                | 141            | 862              | 3                        | 445                          | 1 054         | 408                    | 2                         |
| 2007 | 2 650                    | -                | 34             | 3 561            | -                        | 754                          | 949           | 308                    | 24                        |
| 2008 | 234                      | -                | 22             | 5 815            | -                        | 13                           | 904           | 343                    | 5                         |
| 2009 | 83                       | -                | 82             | 5 375            | -                        | 42                           | 974           | 532                    | 11                        |
| 2010 | 449                      | 1                | 51             | 3 765            | -                        | 3                            | 1 330         | 553                    | -                         |
| 태평양  | 397                      | 1                | 51             | 3 765            | -                        | 3                            | 1 117         | 547                    | -                         |
| 대서양  | 52                       | -                | -              | -                | -                        | -                            | 34            | -                      | -                         |
| 인도양  | -                        | -                | -              | 0                | -                        | -                            | 179           | 6                      | -                         |
| 남빙양  | -                        | -                | -              | -                | -                        | -                            | -             | -                      | -                         |

|      | 원양어업<br>Overseas Fishery |                  |                 |                          |                 |                 |                |             |             |                |
|------|--------------------------|------------------|-----------------|--------------------------|-----------------|-----------------|----------------|-------------|-------------|----------------|
|      | 어류 Finfish               |                  |                 |                          |                 |                 |                | 갑각류         |             |                |
|      | 정어리<br>Sardine           | 전갱이류<br>Trevally | 조기류<br>Croakers | 청어<br>Pacific<br>herring | 촉수류<br>Goatfish | 홍어<br>Skate Ray | 기타어류<br>Others | 소계<br>Total | 게류<br>Crabs | 남빙양새우<br>Krill |
| 2005 | 9 572                    | 5 984            | -               | -                        | 1 173           | 34 943          | 28 842         | 82          | 28 678      |                |
| 2006 | 11 933                   | 5 085            | 28              | -                        | 907             | 27 362          | 33 807         | 32          | 33 677      |                |
| 2007 | 11 617                   | 6 609            | 76              | -                        | 1 301           | 30 038          | 37 247         | 92          | 37 074      |                |
| 2008 | 13 851                   | 4 073            | 33              | -                        | 797             | 24 715          | 35 522         | 6           | 35 441      |                |
| 2009 | 14 718                   | 1 178            | 103             | -                        | 1 142           | 27 858          | 29 588         | 4           | 29 396      |                |
| 2010 | 50                       | 8 895            | 2 775           | 0                        | 7               | 952             | 24 315         | 36 057      | 3           |                |
| 태평양  | 50                       | 8 895            | 2 770           | 0                        | 7               | 63              | 4 125          | 4           | 2           |                |
| 대서양  | -                        | -                | -               | -                        | -               | 889             | 18 185         | 101         | 1           |                |
| 인도양  | -                        | -                | 5               | -                        | -               | -               | 1 977          | 109         | -           |                |
| 남빙양  | -                        | -                | -               | -                        | -               | -               | 28             | 35 843      | -           |                |

자료 : 통계청

### 생 산 량 by Fishery Sector and Species(Cont'd)

Unit : In Metric ton

| 원 양 어 업<br>Overseas Fishery |                  |                               |                        |                          |                |                 |                               |                                |                 |
|-----------------------------|------------------|-------------------------------|------------------------|--------------------------|----------------|-----------------|-------------------------------|--------------------------------|-----------------|
| 어 류 Finfish                 |                  |                               |                        |                          |                |                 |                               |                                |                 |
| 백새치<br>Indian<br>spearfish  | 청새치<br>Spearfish | 황새치<br>Broadbill              | 흑새치<br>Black<br>Marlin | 기타새치<br>Other<br>Marlin  | 서대류<br>Sole    | 성대류<br>Searobin | 적 어<br>Pacific Ocean<br>Perch |                                |                 |
| 1                           | 240              | 1 485                         | 2 292                  | 1 297                    | 1 592          | -               | 106                           | 2005                           |                 |
| 5                           | 127              | 1 217                         | 2 024                  | 681                      | 1 725          | -               | 213                           | 2006                           |                 |
| 1                           | 75               | 1 304                         | 1 947                  | 865                      | 1 493          | -               | 229                           | 2007                           |                 |
| 18                          | 67               | 1 346                         | 1 795                  | 1 295                    | 1 224          | 2               | 319                           | 2008                           |                 |
| 8                           | 74               | 1 734                         | 2 228                  | 1 720                    | 1 401          | 3               | 137                           | 2009                           |                 |
| 0                           | 44               | 1 272                         | 1 580                  | 3 348                    | 1 656          | -               | 364                           | 2010                           |                 |
| 0                           | 36               | 1 246                         | 1 502                  | 2 673                    | 23             | -               | 364                           | Pacific Ocean                  |                 |
| 0                           | -                | -                             | 55                     | 73                       | 1 633          | -               | -                             | Atlantic Ocean                 |                 |
| 0                           | 8                | 26                            | 23                     | 602                      | -              | -               | -                             | Indian Ocean                   |                 |
| -                           | -                | -                             | -                      | -                        | -              | -               | -                             | Antarctic Ocean                |                 |
| 원 양 어 업<br>Overseas Fishery |                  |                               |                        |                          |                |                 |                               |                                |                 |
| Crustacea                   |                  |                               | 연 체 동 물 Mollusca       |                          |                |                 |                               |                                |                 |
| 기타새우<br>Other<br>Shrimps    | 새우류<br>Shrimps   | 기타갑각류<br>Other<br>crustaceans | 소 계<br>Total           | 갑오징어<br>Cuttle<br>Fishes | 문어류<br>Octopus | 오징어류<br>Squids  | 한치류<br>Diamondback<br>squid   | 기타연체동물<br>Other<br>cephalopods |                 |
| 26                          | 0                | 56                            | 83 543                 | 1 908                    | 80             | 81 172          | 362                           | 21                             | 2005            |
| 43                          | 0                | 55                            | 172 255                | 945                      | 550            | 170 211         | 449                           | 100                            | 2006            |
| 53                          | 0                | 28                            | 226 072                | 1 314                    | 381            | 222 164         | 2 165                         | 48                             | 2007            |
| 8                           | 14               | 53                            | 185 293                | 1 310                    | 19             | 181 780         | 1 649                         | 535                            | 2008            |
| 5                           | 3                | 180                           | 88 505                 | 1 993                    | 721            | 84 652          | 1 080                         | 59                             | 2009            |
| 82                          | 22               | 107                           | 67 904                 | 1 282                    | 15             | 65 416          | 1 131                         | -                              | 2010            |
| 2                           | -                | -                             | 39 455                 | 5                        | 11             | 39 283          | 156                           | -                              | Pacific Ocean   |
| 80                          | 19               | 1                             | 25 647                 | -                        | 4              | 24 985          | 598                           | -                              | Atlantic Ocean  |
| -                           | 3                | 106                           | 2 802                  | 1 277                    | -              | 1 148           | 377                           | -                              | Indian Ocean    |
| -                           | -                | -                             | -                      | -                        | -              | -               | -                             | -                              | Antarctic Ocean |

Source : Korea National Statistical Office

## 2. 어업별·어종별 Fishery Production

단위 : M/T

|      |  | 내수면어업<br>Inland Waters Fishery |                 |                  |                 |                        |                           |                         |                             |                |            |
|------|--|--------------------------------|-----------------|------------------|-----------------|------------------------|---------------------------|-------------------------|-----------------------------|----------------|------------|
|      |  | 합계<br>Total                    | 어류 Finfish      |                  |                 |                        |                           |                         |                             |                |            |
|      |  |                                | 소계<br>Sub total | 가물치<br>Snakehead | 농어<br>Sea perch | 동자개<br>Korean bullhead | 메기<br>Far Eastern catfish | 찬넬메기<br>Cannel Cat Fish | 미꾸라지<br>Chinese muddy loach | 민물돔<br>Tilapia | 뱀장어<br>Eel |
| 2005 |  | 23 839                         | 21 760          | 265              | 8               | 270                    | 2 575                     | 2                       | 1 953                       | 268            | 5 810      |
| 2006 |  | 24 843                         | 21 395          | 301              | 23              | 322                    | 2 985                     | -                       | 1 138                       | 272            | 8 012      |
| 2007 |  | 26 760                         | 23 424          | 313              | 26              | 240                    | 2 266                     | -                       | 798                         | 325            | 10 597     |
| 2008 |  | 29 180                         | 25 343          | 233              | 36              | 381                    | 3 905                     | -                       | 432                         | 388            | 6 576      |
| 2009 |  | 30 071                         | 25 718          | 301              | 60              | 476                    | 3 869                     | -                       | 506                         | 336            | 6 766      |
| 2010 |  | 30 982                         | 26 326          | 283              | 55              | 391                    | 4 282                     | -                       | 703                         | 251            | 8 021      |
| 서울   |  | -                              | -               | -                | -               | -                      | -                         | -                       | -                           | -              | -          |
| 부산   |  | 767                            | 610             | 101              | -               | 18                     | 1                         | -                       | -                           | -              | 50         |
| 대구   |  | 221                            | 221             | -                | -               | 2                      | 92                        | -                       | -                           | -              | 0          |
| 인천   |  | 126                            | 126             | -                | -               | 22                     | -                         | -                       | -                           | -              | 99         |
| 광주   |  | -                              | -               | -                | -               | -                      | -                         | -                       | -                           | -              | -          |
| 대전   |  | 12                             | 12              | -                | -               | -                      | -                         | -                       | -                           | -              | -          |
| 울산   |  | 0                              | 0               | -                | -               | -                      | -                         | -                       | -                           | -              | -          |
| 경기도  |  | 3 966                          | 3 454           | 22               | 12              | 67                     | 296                       | -                       | 4                           | 97             | 527        |
| 강원도  |  | 2 524                          | 2 401           | -                | -               | 5                      | 7                         | -                       | -                           | -              | 6          |
| 충청도  |  | 2 743                          | 2 405           | 0                | -               | 78                     | 723                       | -                       | -                           | 11             | 91         |
| 충남   |  | 3 427                          | 2 448           | 61               | 26              | 19                     | 693                       | -                       | 30                          | 56             | 218        |
| 전북   |  | 5 645                          | 5 316           | 46               | 0               | 27                     | 1 801                     | -                       | 616                         | 1              | 1 963      |
| 전남   |  | 7 133                          | 6 498           | 49               | -               | 69                     | 269                       | -                       | 27                          | -              | 4 827      |
| 경북   |  | 1 460                          | 1 379           | 1                | 17              | 17                     | 220                       | -                       | 23                          | 27             | 102        |
| 경남   |  | 2 937                          | 1 435           | 3                | -               | 67                     | 180                       | -                       | 3                           | 59             | 117        |
| 제주   |  | 21                             | 21              | -                | -               | -                      | -                         | -                       | -                           | -              | 21         |

|      |  | 내수면어업<br>Inland Waters Fishery |                    |                   |                   |                  |                     |                     |                      |                 |                   |
|------|--|--------------------------------|--------------------|-------------------|-------------------|------------------|---------------------|---------------------|----------------------|-----------------|-------------------|
|      |  | 어류 Finfish                     |                    |                   |                   |                  |                     |                     | 갑각류                  |                 |                   |
|      |  | 은어<br>Sweet Fish               | 비단잉어<br>Fancy Carp | 잉어<br>Common Carp | 황어<br>Israel Carp | 피라미<br>Pale Chub | 황어<br>Sea runderace | 황복어<br>River puffer | 기타어류<br>Other fishes | 소계<br>Sub total | 게<br>Mitten crabs |
| 2005 |  | 45                             | 49                 | 1 640             | 975               | 21               | -                   | 9                   | 1 628                | 101             | 50                |
| 2006 |  | 19                             | 39                 | 1 281             | 706               | 46               | -                   | 36                  | 1 703                | 479             | 115               |
| 2007 |  | 33                             | 24                 | 1 094             | 800               | 47               | -                   | 97                  | 1 539                | 177             | 107               |
| 2008 |  | 71                             | 33                 | 1 871             | 1 028             | 113              | -                   | 63                  | 2 516                | 726             | 207               |
| 2009 |  | 52                             | 46                 | 2 001             | 930               | 156              | 2                   | 43                  | 2 194                | 511             | 134               |
| 2010 |  | 53                             | 52                 | 2 002             | 1 169             | 227              | 19                  | 52                  | 1 276                | 345             | 92                |
| 서울   |  | -                              | -                  | 144               | 0                 | -                | -                   | -                   | 8                    | 4               | 4                 |
| 부산   |  | -                              | -                  | 80                | 45                | -                | -                   | -                   | -                    | -               | -                 |
| 대구   |  | -                              | -                  | -                 | -                 | -                | -                   | -                   | -                    | -               | -                 |
| 인천   |  | -                              | -                  | -                 | -                 | -                | -                   | -                   | -                    | -               | -                 |
| 광주   |  | -                              | -                  | -                 | -                 | -                | -                   | -                   | -                    | -               | -                 |
| 대전   |  | -                              | -                  | -                 | -                 | -                | -                   | -                   | 0                    | -               | -                 |
| 울산   |  | -                              | 0                  | 456               | 14                | 7                | 15                  | 24                  | 448                  | 253             | 68                |
| 경기도  |  | -                              | -                  | 144               | 6                 | 136              | -                   | 1                   | 138                  | -               | -                 |
| 강원도  |  | 2                              | 21                 | 128               | 33                | 40               | -                   | 4                   | 317                  | 9               | 4                 |
| 충청도  |  | -                              | 0                  | 306               | 107               | 12               | 4                   | -                   | 90                   | 57              | 15                |
| 충남   |  | 1                              | 29                 | 57                | 639               | -                | -                   | -                   | 12                   | 5               | -                 |
| 전북   |  | 12                             | 2                  | 342               | 56                | 3                | -                   | 3                   | 22                   | 15              | 0                 |
| 전남   |  | 30                             | 0                  | 39                | 159               | 11               | -                   | 1                   | 76                   | 0               | -                 |
| 경북   |  | 8                              | 0                  | 306               | 110               | 18               | -                   | 19                  | 165                  | 2               | 1                 |
| 경남   |  | -                              | -                  | -                 | -                 | -                | -                   | -                   | -                    | -               | -                 |
| 제주   |  | -                              | -                  | -                 | -                 | -                | -                   | -                   | -                    | -               | -                 |

자료 : 통계청



## 생 산 량 by Fishery Sector and Species(Cont'd)

Unit : In Metric ton

| 내 수 면 어 업<br>Inland Waters Fishery |            |                       |                     |                   |                |                        |                    |                         |                 |                                |           |
|------------------------------------|------------|-----------------------|---------------------|-------------------|----------------|------------------------|--------------------|-------------------------|-----------------|--------------------------------|-----------|
| 어 류 Finfish                        |            |                       |                     |                   |                |                        |                    |                         |                 |                                |           |
| 부 르 길<br>Blue Gill                 | 베 스<br>Bes | 금 붕 어<br>Crusian carp | 붕 어<br>Crusian carp | 빙 어<br>Pond Smelt | 산 천 어<br>Trout | 송 어 류<br>Cherry salmon | 송 어<br>Gray mullet | 쏘 가 리<br>Mandarine Fish | 연 어 류<br>Salmon | 웅 어<br>Estuary tailfin anchovy |           |
| -                                  | -          | 46                    | 1 321               | 424               | 29             | 3 320                  | 1 002              | 99                      | -               | 1                              | 2005      |
| -                                  | -          | 59                    | 1 223               | 382               | 89             | 1 878                  | 775                | 102                     | -               | 4                              | 2006      |
| 12                                 | -          | 62                    | 1 495               | 269               | 69             | 2 882                  | 331                | 83                      | 20              | 2                              | 2007      |
| 33                                 | -          | 48                    | 2 543               | 379               | 92             | 2 811                  | 1 562              | 127                     | 54              | 48                             | 2008      |
| 768                                | -          | 58                    | 2 636               | 279               | 119            | 2 737                  | 1 177              | 138                     | 21              | 47                             | 2009      |
| 414                                | 132        | 50                    | 2 734               | 255               | 93             | 2 652                  | 956                | 139                     | 32              | 33                             | 2010      |
| -                                  | -          | -                     | 240                 | -                 | -              | -                      | 43                 | -                       | -               | 5                              | Seoul     |
| -                                  | -          | -                     | 2                   | -                 | -              | -                      | -                  | 0                       | -               | -                              | Busan     |
| -                                  | -          | -                     | -                   | -                 | -              | -                      | -                  | 5                       | -               | -                              | Daegu     |
| -                                  | -          | -                     | -                   | -                 | -              | -                      | -                  | -                       | -               | -                              | Incheon   |
| -                                  | -          | -                     | -                   | -                 | -              | 12                     | -                  | -                       | -               | -                              | Gwangju   |
| -                                  | -          | -                     | -                   | -                 | 0              | 0                      | -                  | -                       | -               | -                              | Daejeon   |
| 0                                  | -          | 0                     | 422                 | -                 | 12             | 116                    | 879                | 8                       | -               | 28                             | Ulsan     |
| -                                  | -          | -                     | 212                 | 86                | 54             | 1 528                  | 7                  | 41                      | 30              | -                              | Gyeonggi  |
| 122                                | 87         | -                     | 136                 | 159               | 4              | 383                    | 0                  | 66                      | -               | -                              | Gangwon   |
| 27                                 | 22         | 0                     | 707                 | 2                 | -              | 55                     | 7                  | 6                       | -               | -                              | Chungbuk  |
| -                                  | -          | 31                    | 46                  | 0                 | 1              | 45                     | 1                  | 0                       | -               | -                              | Chungnam  |
| 255                                | -          | 3                     | 547                 | -                 | 0              | 4                      | 8                  | -                       | -               | -                              | Jeonbuk   |
| 0                                  | 0          | -                     | 122                 | 8                 | 22             | 489                    | 0                  | 13                      | 2               | -                              | Jeonnam   |
| 10                                 | 23         | 16                    | 300                 | -                 | 0              | 20                     | 11                 | -                       | -               | -                              | Gyeongbuk |
| -                                  | -          | -                     | -                   | -                 | -              | -                      | -                  | -                       | -               | -                              | Gyeongnam |
| -                                  | -          | -                     | -                   | -                 | -              | -                      | -                  | -                       | -               | -                              | Jeju      |

| 내 수 면 어 업<br>Inland Water Fishery |                             |                  |                      |                             |                   |                         |                            |                                    |                          |  |           |
|-----------------------------------|-----------------------------|------------------|----------------------|-----------------------------|-------------------|-------------------------|----------------------------|------------------------------------|--------------------------|--|-----------|
| Crustacea                         |                             | 패 류 Shellfish    |                      |                             |                   |                         |                            | 기 타 수 산 동 물<br>Other Marine Animal |                          |  |           |
| 새 우 류<br>Shrimps                  | 기 타 갑 각 류<br>Etc crustaceam | 소 계<br>Sub total | 우 링 이<br>River snail | 개 량 조 개<br>Sunray surf clam | 재 첩<br>Marsh clam | 다 슬 기<br>Melanian snail | 기 타 패 류<br>Others mollusks | 소 계<br>Sub total                   | 자 라<br>Soft-shell Turtle | 기 타 수 산 동 물<br>Other fisheries animals |           |
| 51                                | -                           | 1 883            | 72                   | 18                          | 1 034             | -                       | 759                        | 95                                 | 95                       | -                                      | 2005      |
| 364                               | -                           | 2 879            | 1 254                | 37                          | 816               | 531                     | 241                        | 90                                 | 90                       | -                                      | 2006      |
| 70                                | -                           | 3 027            | 1 813                | -                           | 523               | 445                     | 246                        | 132                                | 132                      | -                                      | 2007      |
| 519                               | -                           | 2 993            | 1 581                | -                           | 628               | 612                     | 172                        | 118                                | 118                      | -                                      | 2008      |
| 377                               | -                           | 3 742            | 2 114                | -                           | 591               | 930                     | 107                        | 100                                | 100                      | -                                      | 2009      |
| 250                               | 3                           | 4 085            | 2 458                | -                           | 798               | 690                     | 139                        | 226                                | 226                      | -                                      | 2010      |
| -                                 | -                           | 153              | 14                   | -                           | -                 | -                       | 139                        | -                                  | -                        | -                                      | Seoul     |
| -                                 | -                           | -                | -                    | -                           | -                 | -                       | -                          | -                                  | -                        | -                                      | Busan     |
| -                                 | -                           | -                | -                    | -                           | -                 | -                       | -                          | -                                  | -                        | -                                      | Daegu     |
| -                                 | -                           | -                | -                    | -                           | -                 | -                       | -                          | -                                  | -                        | -                                      | Incheon   |
| -                                 | -                           | -                | -                    | -                           | -                 | -                       | -                          | -                                  | -                        | -                                      | Gwangju   |
| -                                 | -                           | 0                | -                    | -                           | -                 | 0                       | -                          | -                                  | -                        | -                                      | Daejeon   |
| 185                               | -                           | 249              | 27                   | -                           | -                 | 222                     | -                          | 10                                 | 10                       | -                                      | Ulsan     |
| -                                 | -                           | 123              | -                    | -                           | 82                | 41                      | -                          | 0                                  | 0                        | -                                      | Gyeonggi  |
| 5                                 | -                           | 324              | 132                  | -                           | -                 | 192                     | -                          | 5                                  | 5                        | -                                      | Gangwon   |
| 39                                | 3                           | 910              | 843                  | -                           | -                 | 67                      | -                          | 12                                 | 12                       | -                                      | Chungbuk  |
| 5                                 | -                           | 267              | 155                  | -                           | -                 | 112                     | -                          | 57                                 | 57                       | -                                      | Chungnam  |
| 15                                | -                           | 510              | 160                  | -                           | 316               | 34                      | -                          | 110                                | 110                      | -                                      | Jeonbuk   |
| 0                                 | -                           | 50               | 28                   | -                           | -                 | 22                      | -                          | 31                                 | 31                       | -                                      | Jeonnam   |
| 1                                 | -                           | 1 499            | 1 099                | -                           | 400               | -                       | -                          | 1                                  | 1                        | -                                      | Gyeongbuk |
| -                                 | -                           | -                | -                    | -                           | -                 | -                       | -                          | -                                  | -                        | -                                      | Gyeongnam |
| -                                 | -                           | -                | -                    | -                           | -                 | -                       | -                          | -                                  | -                        | -                                      | Jeju      |

Source : Korea National Statistical Office

### 3. 어업별·업종별· 시도별 Fishery Production

단위 : M/T

|      | 일 반 해 면      |            |                     |  |  |                      |                                      |   |
|------|--------------|------------|---------------------|--|--|----------------------|--------------------------------------|---|
|      | 합 계<br>Total | 계<br>Total | 대형기선저인망 Large Trawl |  |  | 중형기선저인망 Medium Trawl |                                      |   |
|      |              |            | 소 계<br>Sub-total    | 외끌이대형기선저인망<br>(One Vessel)<br>Danish Seine | 쌍끌이대형기선저인망<br>(Two Vessel)<br>Pair Trawl | 소 계<br>Sub-total     | 동해구기선저인망<br>East Sea<br>Danish Seine | 외끌이서남해구기선망<br>West Southern<br>Danish Seine |
| 2005 | 2 714 050    | 1 097 041  | 86 215              | 9 102                                      | 77 113                                   | 21 718               | 4 215                                | 11 179                                      |
| 2006 | 3 032 116    | 1 108 815  | 95 971              | 11 072                                     | 84 899                                   | 23 790               | 4 266                                | 11 101                                      |
| 2007 | 3 274 823    | 1 152 299  | 76 290              | 10 106                                     | 66 184                                   | 28 996               | 4 715                                | 13 414                                      |
| 2008 | 3 361 255    | 1 284 890  | 65 159              | 11 695                                     | 53 464                                   | 34 979               | 5 720                                | 15 264                                      |
| 2009 | 3 182 342    | 1 226 966  | 63 737              | 11 832                                     | 51 905                                   | 36 922               | 4 722                                | 17 199                                      |
| 2010 | 3 110 634    | 1 132 536  | 64 327              | 12 853                                     | 51 474                                   | 40 844               | 5 834                                | 15 800                                      |
| 서울   | -            | -          | -                   | -  | -  | -                    | -                                    | -   |
| 부산   | 345 428      | 287 453    | 27 259              | 7 224                                      | 20 035                                   | 6 731                | -                                    | 6 709                                       |
| 대구   | 221          | -          | -                   | -  | -  | -                    | -                                    | -   |
| 인천   | 35 918       | 33 362     | 1 546               | -  | 1 546                                    | -                    | -                                    | -   |
| 광주   | -            | -          | -                   | -  | -  | -                    | -                                    | -   |
| 대전   | 12           | -          | -                   | -  | -  | -                    | -                                    | -   |
| 울산   | 25 358       | 19 777     | -                   | -  | -  | 2 699                | -                                    | 2 699                                       |
| 경기도  | 21 691       | 5 252      | -                   | -  | -  | -                    | -                                    | -   |
| 강원도  | 58 009       | 53 818     | -                   | -  | -  | 1 735                | 1 735                                | -   |
| 충청북도 | 2 743        | -          | -                   | -  | -  | -                    | -                                    | -   |
| 충청남도 | 131 479      | 92 253     | -                   | -  | -  | 22                   | -                                    | -   |
| 전라북도 | 81 114       | 32 821     | -                   | -  | -  | 33                   | -                                    | -   |
| 전라남도 | 1 011 590    | 169 505    | 8 751               | 3 751                                      | 5 000                                    | 1 915                | -                                    | 1 212                                       |
| 경북   | 133 906      | 125 658    | 0                   | 0  | -  | 4 099                | 4 099                                | -   |
| 경남   | 590 307      | 254 005    | 25 059              | 394  | 24 665                                   | 444                  | 18 838                               | 444   |
| 제주   | 80 742       | 58 632     | 1 712               | 1 484                                      | 228                                      | 4 736                | 4 782                                | 4 736                                       |

|      | 일 반 해 면 어 업      |                               |                     |                           |                  |                               |                             |
|------|------------------|-------------------------------|---------------------|---------------------------|------------------|-------------------------------|-----------------------------|
|      | 채 낚 기 Angling    |                               | 기선선인망 Anchovy Trawl |                           | 자 망 Gill Nets    |                               |                             |
|      | 소 계<br>Sub-total | 근해채낚기<br>Off-Shore<br>Angling | 소 계<br>Sub-total    | 기선권현망<br>Anchovy<br>Trawl | 소 계<br>Sub-total | 근해자망<br>Off-Shore<br>Gill Net | 연안자망<br>Coastal<br>Gill Net |
| 2005 | 62 891           | 62 891                        | 132 146             | 132 146                   | 99 891           | 36 194                        | 63 697                      |
| 2006 | 66 082           | 66 082                        | 142 618             | 142 618                   | 102 874          | 37 346                        | 65 528                      |
| 2007 | 62 657           | 62 657                        | 108 934             | 108 934                   | 114 025          | 38 547                        | 75 478                      |
| 2008 | 61 343           | 61 343                        | 150 394             | 150 394                   | 117 473          | 47 495                        | 69 978                      |
| 2009 | 60 478           | 60 478                        | 116 464             | 116 464                   | 135 038          | 60 820                        | 74 218                      |
| 2010 | 46 147           | 46 147                        | 157 720             | 157 720                   | 131 451          | 59 644                        | 71 807                      |
| 서울   | -                | -                             | -                   | -                         | -                | -                             | -                           |
| 부산   | 1 963            | 1 963                         | 11 643              | 11 643                    | 8 571            | 4 236                         | 4 335                       |
| 대구   | -                | -                             | -                   | -                         | -                | -                             | -                           |
| 인천   | -                | -                             | -                   | -                         | 12 196           | 7 850                         | 4 346                       |
| 광주   | -                | -                             | -                   | -                         | -                | -                             | -                           |
| 대전   | -                | -                             | -                   | -                         | -                | -                             | -                           |
| 울산   | 2 900            | 2 900                         | 9 278               | 9 278                     | 3 222            | 1 577                         | 1 645                       |
| 경기도  | -                | -                             | -                   | -                         | 951              | -                             | 951                         |
| 강원도  | 10 949           | 10 949                        | -                   | -                         | 11 948           | 165                           | 11 783                      |
| 충청북도 | -                | -                             | -                   | -                         | -                | -                             | -                           |
| 충청남도 | 639              | 639                           | -                   | -                         | 14 053           | 8 000                         | 6 053                       |
| 전라북도 | 180              | 180                           | -                   | -                         | 3 675            | 36                            | 3 639                       |
| 전라남도 | 1 492            | 1 492                         | 24 809              | 24 809                    | 41 828           | 22 087                        | 19 741                      |
| 경북   | 24 272           | 24 272                        | 2                   | 2                         | 13 026           | 3 901                         | 9 125                       |
| 경남   | 990              | 990                           | 111 988             | 111 988                   | 9 706            | 2 543                         | 7 163                       |
| 제주   | 2 762            | 2 762                         | -                   | -                         | 12 275           | 9 249                         | 3 026                       |

자료 : 통계청

## 생 산 량 by Fishery Sector Fishery Type and Province(Cont'd)

Unit : In Metric ton

| Domestic Marine Fishery                       |                                 |                                |                            |   |                              |                              |                                |           |  |
|---|---------------------------------|--------------------------------|----------------------------|---|------------------------------|------------------------------|--------------------------------|-----------|--|
| Trawls  | 근해트롤 Off-Shore Trawl            |                                |                            | 선 망 Purse Seines                                |                              |                              |                                |           |  |
| 쌍끌이서남해<br>구기선망<br>West Southern<br>Pair Trawl | 소 계<br>Sub-total                | 대형트롤<br>Large Otter<br>Trawl   | 동해구트롤<br>East Sea<br>Trawl | 소 계<br>Sub-total                                | 대형선망<br>Large<br>Purse Seine | 소형선망<br>Small<br>Purse Seine | 연안선망<br>Coastal<br>Purse Seine |           |  |
| 6 324   | 101 606                         | 67 543                         | 34 063                     | 192 078   | 173 795                      | 11 634                       | 6 649                          | 2005      |  |
| 8 423   | 108 386                         | 75 375                         | 33 011                     | 167 814   | 146 839                      | 14 791                       | 6 184                          | 2006      |  |
| 10 867  | 99 009                          | 58 797                         | 40 212                     | 235 680   | 194 093                      | 32 542                       | 9 045                          | 2007      |  |
| 13 995  | 106 219                         | 57 469                         | 48 750                     | 287 040   | 234 525                      | 36 531                       | 15 984                         | 2008      |  |
| 15 001  | 119 578                         | 62 178                         | 57 400                     | 286 729   | 241 052                      | 32 211                       | 13 466                         | 2009      |  |
| 19 210  | 99 620                          | 60 933                         | 38 687                     | 208 838   | 160 409                      | 23 615                       | 24 814                         | 2010      |  |
| -   | -                               | -                              | -                          | -   | -                            | -                            | -                              | Seoul     |  |
| 22  | 53 517                          | 53 517                         | -                          | 161 890   | 152 417                      | 3 116                        | 6 357                          | Busan     |  |
| -   | -                               | -                              | -                          | -   | -                            | -                            | -                              | Daegu     |  |
| -   | -                               | -                              | -                          | -   | -                            | -                            | -                              | Incheon   |  |
| -   | -                               | -                              | -                          | -   | -                            | -                            | -                              | Gwangju   |  |
| -   | -                               | -                              | -                          | -   | -                            | -                            | -                              | Daejeon   |  |
| -   | 0                               | -                              | 0                          | 158   | -                            | 158                          | -                              | Ulsan     |  |
| -   | -                               | -                              | -                          | -   | -                            | -                            | -                              | Gyeonggi  |  |
| -   | 3 194                           | -                              | 3 194                      | 10  | -                            | 10                           | -                              | Gangwon   |  |
| -   | -                               | -                              | -                          | -   | -                            | -                            | -                              | Chungbuk  |  |
| 22  | 182                             | 182                            | -                          | 10 567  | 180                          | 3 157                        | 7 230                          | Chungnam  |  |
| 3   | 735                             | 735                            | -                          | 561   | 354                          | 206                          | 1                              | Jeonbuk   |  |
| 703   | 194                             | 194                            | -                          | 1 886   | 963                          | 33                           | 890                            | Jeonnam   |  |
| -   | 35 493                          | -                              | 35 493                     | 8 626   | 14                           | 7 998                        | 614                            | Gyeongbuk |  |
| 18 414  | 6 302                           | 6 302                          | -                          | 22 723  | 4 969                        | 8 032                        | 9 722                          | Gyeongnam |  |
| 46  | 3                               | 3                              | -                          | 2 417   | 1 512                        | 905                          | -                              | Jeju      |  |
| Domestic Marine Fishery                       |                                 |                                |                            |   |                              |                              |                                |           |  |
| 안 강 망 Stow Net                                |                                 |                                | 봉수망 Stick-Held Lifting Net |   | 잠 수 기 Diver Fishery          |                              |                                |           |  |
| 소 계<br>Sub-total                              | 근해안강망<br>Off-Shore<br>Stow Nets | 연안개량안강망<br>Coastal<br>Stow Net | 소 계<br>Sub-total           | 근해봉수망<br>Off-shore<br>Stick-Held<br>Lifting Net | 소 계<br>Sub-total             | 잠 수 기<br>Diver Fishery       |                                |           |  |
| 67 691  | 43 045                          | 24 646                         | -                          | -   | 12 453                       | 12 453                       | 2005                           |           |  |
| 74 496  | 47 694                          | 26 802                         | -                          | -   | 11 287                       | 11 287                       | 2006                           |           |  |
| 72 553  | 43 723                          | 28 830                         | -                          | -   | 11 850                       | 11 850                       | 2007                           |           |  |
| 76 278  | 54 614                          | 21 664                         | 7                          | 7   | 10 455                       | 10 455                       | 2008                           |           |  |
| 74 197  | 49 177                          | 25 020                         | 5                          | 5   | 10 733                       | 10 733                       | 2009                           |           |  |
| 78 492  | 56 823                          | 21 669                         | -                          | -   | 9 854                        | 9 854                        | 2010                           |           |  |
| -   | -                               | -                              | -                          | -   | -                            | -                            | Seoul                          |           |  |
| 4 844   | 4 564                           | 280                            | -                          | -   | 771                          | 771                          | Busan                          |           |  |
| -   | -                               | -                              | -                          | -   | -                            | -                            | Daegu                          |           |  |
| 5 416   | 2 436                           | 2 980                          | -                          | -   | 63                           | 63                           | Incheon                        |           |  |
| -   | -                               | -                              | -                          | -   | -                            | -                            | Gwangju                        |           |  |
| -   | -                               | -                              | -                          | -   | -                            | -                            | Daejeon                        |           |  |
| -   | -                               | -                              | -                          | -   | -                            | -                            | Ulsan                          |           |  |
| 172   | -                               | 172                            | -                          | -   | -                            | -                            | Gyeonggi                       |           |  |
| -   | -                               | -                              | -                          | -   | 468                          | 468                          | Gangwon                        |           |  |
| -   | -                               | -                              | -                          | -   | -                            | -                            | Chungbuk                       |           |  |
| 28 462  | 22 784                          | 5 678                          | -                          | -   | 4 285                        | 4 285                        | Chungnam                       |           |  |
| 12 184  | 5 503                           | 6 681                          | -                          | -   | -                            | -                            | Jeonbuk                        |           |  |
| 26 862  | 21 230                          | 5 632                          | -                          | -   | 1 247                        | 1 247                        | Jeonnam                        |           |  |
| -   | -                               | -                              | -                          | -   | 181                          | 181                          | Gyeongbuk                      |           |  |
| 490   | 245                             | 245                            | -                          | -   | 2 839                        | 2 839                        | Gyeongnam                      |           |  |
| 62  | 61                              | 1                              | -                          | -   | -                            | -                            | Jeju                           |           |  |

Source : Korea National Statistical Office

### 3. 어업별·업종별· 시도별 Fishery Production

단위 : M/T

|           |                      | 일 반 해 면 어 업                         |                      |                      |                      |                          |                     |               |        |
|-----------|----------------------|-------------------------------------|----------------------|----------------------|----------------------|--------------------------|---------------------|---------------|--------|
|           |                      | 통 발 Trap                            |                      |                      |                      | 형 망 Shellfish Beam Trawl |                     | 연 승 Long Line |        |
|           |                      | 소 계                                 | 장어통발                 | 연안통발                 | 기타 통발                | 소 계                      | 패류형망                | 소 계           | 근해연승   |
| Sub-total | Ell Trap             | Coastal Trap                        | Other Trap           | Sub-total            | Shellfish Beam Trawl | Sub-total                | Off-shore Long Line |               |        |
| 2005      |                      | 60 756                              | 9 203                | 27 068               | 24 485               | 2 325                    | 2 325               | 14 830        | 14 830 |
| 2006      |                      | 63 533                              | 9 700                | 27 295               | 26 538               | 606                      | 606                 | 16 472        | 16 472 |
| 2007      |                      | 75 043                              | 11 801               | 32 581               | 30 661               | 433                      | 433                 | 16 975        | 16 975 |
| 2008      |                      | 68 727                              | 8 521                | 28 710               | 31 496               | 4 120                    | 4 120               | 24 510        | 24 510 |
| 2009      |                      | 70 930                              | 7 455                | 30 542               | 32 933               | 8 996                    | 8 996               | 16 614        | 16 614 |
| 2010      |                      | 74 447                              | 7 668                | 32 682               | 32 087               | 10 381                   | 10 381              | 15 277        | 15 277 |
| 서 울       |                      | -                                   | -                    | -                    | -                    | -                        | -                   | -             | -      |
| 부 산       |                      | 1 312                               | 406                  | 904                  | 2                    | -                        | -                   | 703           | 703    |
| 대 구       |                      | -                                   | -                    | -                    | -                    | -                        | -                   | -             | -      |
| 인 천       |                      | 4 467                               | -                    | 4 393                | 74                   | -                        | -                   | 55            | 55     |
| 광 주       |                      | -                                   | -                    | -                    | -                    | -                        | -                   | -             | -      |
| 대 전       |                      | -                                   | -                    | -                    | -                    | -                        | -                   | -             | -      |
| 울 산       |                      | 696                                 | 1                    | 649                  | 46                   | -                        | -                   | 107           | 107    |
| 경 기       |                      | 1 182                               | -                    | 1 182                | -                    | -                        | -                   | -             | -      |
| 강 원       |                      | 16 080                              | -                    | 1 297                | 14 783               | 5                        | 5                   | 201           | 201    |
| 충 북       |                      | -                                   | -                    | -                    | -                    | -                        | -                   | -             | -      |
| 충 남       |                      | 7 903                               | -                    | 7 527                | 376                  | 9 065                    | 9 065               | 472           | 472    |
| 전 북       |                      | 55                                  | 1                    | 47                   | 7                    | 1 303                    | 1 303               | 127           | 127    |
| 전 남       |                      | 9 038                               | 6                    | 9 030                | 2                    | 3                        | 3                   | 279           | 279    |
| 경 북       |                      | 19 899                              | -                    | 3 452                | 16 447               | -                        | -                   | 1 094         | 1 094  |
| 경 남       |                      | 11 448                              | 7 254                | 4 194                | 0                    | 5                        | 5                   | 906           | 906    |
| 제 주       |                      | 357                                 | -                    | 7                    | 350                  | -                        | -                   | 11 333        | 11 333 |
|           |                      | 일 반 해 면 어 업 Domestic Marine Fishery |                      |                      |                      |                          |                     |               |        |
|           |                      | 구 획 어 업 Sectional Fishery           |                      |                      |                      |                          |                     |               |        |
| 소 계       | 주목망                  | 각 망                                 | 낭장망                  | 형 망                  | 새우조망                 | 기타                       |                     |               |        |
| Sub-total | Stow Nets On Anchors | Staionary Nets of Rectangular Shape | Gape Nets with wings | Shellfish Beam Trawl | Shrimp Beam Trawl    | Others                   |                     |               |        |
| 2005      | 39 439               | 585                                 | 9 002                | 11 790               | 4 422                | 3 666                    | 9 974               |               |        |
| 2006      | 41 677               | 260                                 | 7 932                | 15 431               | 4 465                | 3 780                    | 9 809               |               |        |
| 2007      | 48 862               | 502                                 | 9 943                | 14 678               | 7 424                | 4 856                    | 11 459              |               |        |
| 2008      | 53 557               | 317                                 | 10 333               | 18 988               | 5 487                | 6 235                    | 12 197              |               |        |
| 2009      | 48 378               | 1 623                               | 4 154                | 12 182               | 13 313               | 4 769                    | 12 337              |               |        |
| 2010      | 45 129               | 517                                 | 4 471                | 13 033               | 10 986               | 4 141                    | 11 981              |               |        |
| 서 울       | 0                    | -                                   | -                    | -                    | -                    | -                        | -                   |               |        |
| 부 산       | 638                  | -                                   | 291                  | -                    | 347                  | -                        | 0                   |               |        |
| 대 구       | 0                    | -                                   | -                    | -                    | -                    | -                        | -                   |               |        |
| 인 천       | 2 583                | -                                   | 24                   | 2 367                | -                    | -                        | 192                 |               |        |
| 광 주       | 0                    | -                                   | -                    | -                    | -                    | -                        | -                   |               |        |
| 대 전       | 0                    | -                                   | -                    | -                    | -                    | -                        | -                   |               |        |
| 울 산       | 16                   | -                                   | -                    | -                    | -                    | 16                       | 0                   |               |        |
| 경 기       | 257                  | -                                   | -                    | 1                    | -                    | -                        | 256                 |               |        |
| 강 원       | 1 036                | -                                   | 42                   | -                    | 936                  | -                        | 58                  |               |        |
| 충 북       | 0                    | -                                   | -                    | -                    | -                    | -                        | -                   |               |        |
| 충 남       | 3 194                | 213                                 | 1 450                | 589                  | 126                  | 19                       | 797                 |               |        |
| 전 북       | 6 358                | 134                                 | 127                  | 1 560                | 3 488                | 28                       | 1 021               |               |        |
| 전 남       | 18 086               | 170                                 | 1 765                | 8 309                | 3 460                | 2 910                    | 1 472               |               |        |
| 경 북       | 1 594                | -                                   | 280                  | -                    | -                    | -                        | 1 314               |               |        |
| 경 남       | 11 367               | -                                   | 492                  | 207                  | 2 629                | 1 168                    | 6 871               |               |        |
| 제 주       | 0                    | -                                   | -                    | -                    | -                    | -                        | -                   |               |        |

자료 : 통계청

### 생 산 량 by Fishery Sector Fishery Type and Province(Cont'd)

Unit : In Metric ton

| Domestic Marine Fishery |          |                      |                         |                       |                          |   |           |  |
|-------------------------|----------|----------------------|-------------------------|-----------------------|--------------------------|---|-----------|--|
| 들 망                     | Lift Net | 조망 Shrimp Beam Trawl | 연안복합                    | 정치망                   | 마을(공동) Community fishery |   |           |  |
| 소 계                     | 연안들망     | 소 계                  | 새 우 방 Shrimp Beam Trawl | Coastal Combo Fishery | Set Net                  | 패·조류 채취 Catch or Dig Shellfish Sea-Weed |           |  |
| Sub-total               | Lift Net | Sub-total            | Beam Trawl              |                       |                          |   |           |  |
| 21 741                  | 21 741   | 1 470                | 1 470                   | 42 720                | 49 083                   | 36 366                                  | 2005      |  |
| 16 157                  | 16 157   | 1 494                | 1 494                   | 38 580                | 45 166                   | 35 770                                  | 2006      |  |
| 11 033                  | 11 033   | 3 474                | 3 474                   | 48 318                | 39 619                   | 38 608                                  | 2007      |  |
| 17 307                  | 17 307   | 1 362                | 1 362                   | 48 546                | 55 694                   | 47 107                                  | 2008      |  |
| 10 918                  | 10 918   | 1 697                | 1 697                   | 45 221                | 33 422                   | 33 859                                  | 2009      |  |
| 7 970                   | 7 970    | 1 135                | 1 135                   | 39 449                | 37 526                   | 31 316                                  | 2010      |  |
| -                       | -        | -                    | -                       | -                     | -                        | -                                       | Seoul     |  |
| 2 890                   | 2 890    | -                    | -                       | 1 626                 | 1 725                    | 400                                     | Busan     |  |
| -                       | -        | -                    | -                       | -                     | -                        | -                                       | Daegu     |  |
| -                       | -        | -                    | -                       | 521                   | -                        | 5 462                                   | Incheon   |  |
| -                       | -        | -                    | -                       | -                     | -                        | -                                       | Gwangju   |  |
| -                       | -        | -                    | -                       | -                     | -                        | -                                       | Daejeon   |  |
| 104                     | 104      | -                    | -                       | 122                   | 154                      | 291                                     | Ulsan     |  |
| -                       | -        | -                    | -                       | 69                    | -                        | 1 132                                   | Gyeonggi  |  |
| -                       | -        | -                    | -                       | 2 597                 | 5 005                    | 184                                     | Gangwon   |  |
| -                       | -        | -                    | -                       | -                     | -                        | -                                       | Chungbuk  |  |
| -                       | -        | 36                   | 36                      | 2 091                 | 1                        | 1 522                                   | Chungnam  |  |
| 2                       | 2        | 1 099                | 1 099                   | 795                   | 0                        | 608                                     | Jeonbuk   |  |
| 3 035                   | 3 035    | 0                    | 0                       | 10 398                | 5 154                    | 5 505                                   | Jeonnam   |  |
| -                       | -        | -                    | -                       | 5 324                 | 7 069                    | 1 922                                   | Gyeongbuk |  |
| 76                      | 76       | 0                    | 0                       | 3 930                 | 18 322                   | 5 297                                   | Gyeongnam |  |
| 1 863                   | 1 863    | -                    | -                       | 11 976                | 96                       | 8 993                                   | Jeju      |  |

| Fisheries | 내 수 면 어 업 Inland Waters Fishery |                 |             |           |
|-----------|---------------------------------|-----------------|-------------|-----------|
| 기 타 어 업   | 계                               | 어 업             | 양 식         |           |
| Others    | Total                           | Capture Fishery | Aquaculture |           |
| 51 622    | 23 839                          | 7 500           | 16 339      |           |
| 56 042    | 24 843                          | 7 139           | 17 704      | 2006      |
| 59 940    | 26 760                          | 5 803           | 20 957      | 2007      |
| 54 613    | 29 180                          | 11 098          | 18 082      | 2008      |
| 53 050    | 30 071                          | 11 707          | 18 364      | 2009      |
| 34 623    | 30 982                          | 10 256          | 20 726      | 2010      |
| -         | -                               | -               | -           | Seoul     |
| 970       | 767                             | 616             | 151         | Busan     |
| -         | 221                             | 4               | 217         | Daegu     |
| 1 053     | 126                             | -               | 126         | Incheon   |
| -         | -                               | -               | -           | Gwangju   |
| -         | 12                              | -               | 12          | Daejeon   |
| 30        | 0                               | -               | 0           | Ulsan     |
| 1 489     | 3 966                           | 2 844           | 1 122       | Gyeonggi  |
| 406       | 2 524                           | 921             | 1 603       | Gangwon   |
| -         | 2 743                           | 1 362           | 1 381       | Chungbuk  |
| 9 759     | 3 427                           | 1 239           | 2 188       | Chungnam  |
| 5 136     | 5 645                           | 163             | 5 482       | Jeonbuk   |
| 9 023     | 7 133                           | 1 548           | 5 585       | Jeonnam   |
| 3 057     | 1 460                           | 290             | 1 170       | Gyeongbuk |
| 3 699     | 2 937                           | 1 269           | 1 668       | Gyeongnam |
| 1         | 21                              | -               | 21          | Jeju      |

Source : Korea National Statistical Office

### 4. 해역별·업종별 Overseas Fishery Production

단위 : M/T

|      | 합 계<br>Total | 태 평 양 Pacific Ocean |                        |                         |   |                      |   |                     |
|------|--------------|---------------------|------------------------|-------------------------|---|----------------------|---|---------------------|
|      |              | 소 계<br>Total        | 참치연승<br>Tuna Long Line | 저연승<br>Bottom Long line | 북양트롤<br>(Russia)<br>North Pacific Ocean Trawl | 해외트롤<br>Common Trawl | 원양트롤<br>(Hokkaido)<br>North Pacific Ocean Trawl | 원양선망<br>Purse Seine |
| 2005 | 552 096      | 401 681             | 41 180                 | 3 166                   | 23 581  | 73 467               | 6 405   | 209 790             |
| 2006 | 639 184      | 402 986             | 36 336                 | 3 171                   | 14 201  | 61 406               | 23 949  | 249 340             |
| 2007 | 709 960      | 416 033             | 36 292                 | 3 672                   | 5 558   | 42 011               | 57 927  | 253 161             |
| 2008 | 666 182      | 422 038             | 36 824                 | 3 672                   | -   | 17 659               | 83 859  | 248 802             |
| 2009 | 611 950      | 461 285             | 37 175                 | 3 372                   | -   | 12 267               | 95 062  | 283 278             |
| 2010 | 592 116      | 469 565             | 35 551                 | 4 470                   | -   | 235                  | 114 674   | 277 312             |

|      | 대 서 양 Atlantic Ocean              |                      |               |                     |                                 |                               |                                |                                 |                             |
|------|-----------------------------------|----------------------|---------------|---------------------|---------------------------------|-------------------------------|--------------------------------|---------------------------------|-----------------------------|
|      | 북양트롤<br>North Pacific Ocean Trawl | 해외트롤<br>Common Trawl | 원양트롤<br>Trawl | 원양선망<br>Purse Seine | 원양봉수망<br>Stick-held Lifting Net | 원양오징어<br>채낚기<br>Squid Angling | 원양외줄낚시<br>Distant Single Lines | 원양채낚기<br>Distant Waters Angling | 원양통발<br>Distant Waters Trap |
| 2005 | -                                 | 63 958               | 1 440         | 987                 | -                               | 24 469                        | -                              | 158                             | 41                          |
| 2006 | -                                 | 73 990               | 16 278        | -                   | -                               | 75 745                        | -                              | 9 359                           | 423                         |
| 2007 | -                                 | 51 931               | 66 632        | 276                 | -                               | 86 074                        | -                              | 31 808                          | 182                         |
| 2008 | -                                 | 26 085               | 57 561        | 335                 | -                               | 63 906                        | -                              | 38 505                          | 109                         |
| 2009 | -                                 | 6 525                | 53 674        | 102                 | -                               | 7 380                         | -                              | 28 005                          | 97                          |
| 2010 | -                                 | -                    | 49 482        | 915                 | -                               | 16 718                        | -                              | 16 718                          | 110                         |

|      | 인 도 양 Indian Ocean            |                        |                  |              |   | 남 빙 양 Antarctic Ocean |                        |                         |                                   |
|------|-------------------------------|------------------------|------------------|--------------|---|-----------------------|------------------------|-------------------------|-----------------------------------|
|      | 원양오징어<br>채낚기<br>Squid Angling | 원양외줄낚시<br>Single Lines | 원양채낚기<br>Angling | 원양통발<br>Trap | 모선식<br>외줄낚시<br>Mother-ship Type Angling | 소 계<br>Total          | 참치연승<br>Tuna Long Line | 저연승<br>Bottom Long line | 북양트롤<br>North Pacific Ocean Trawl |
| 2005 | -                             | -                      | -                | -            | -                                       | 29 728                | -                      | 229                     | -                                 |
| 2006 | -                             | -                      | -                | -            | -                                       | 34 889                | -                      | 251                     | -                                 |
| 2007 | -                             | -                      | -                | -            | -                                       | 29 844                | -                      | 651                     | -                                 |
| 2008 | -                             | -                      | -                | -            | -                                       | 35 502                | -                      | 721                     | -                                 |
| 2009 | -                             | -                      | -                | -            | -                                       | 30 680                | -                      | 1 018                   | -                                 |
| 2010 | -                             | -                      | -                | -            | -                                       | 37 136                | -                      | 1 228                   | -                                 |

자료 : 통계청

## 생 산 량 by Ocean and Fishery Type

Unit : In Metric ton

| 태 평 양 Pacific Ocean                        |                                    |                            |                                    |                                      |  | 대 서 양 Atlantic Ocean |                           |  |      |
|--|------------------------------------|----------------------------|------------------------------------|--------------------------------------|--|----------------------|---------------------------|--|------|
| 원양봉수망<br>Stick-held<br>Lifting Net         | 원양오징어<br>채낚기<br>Squid<br>Angling   | 원양외줄낚시<br>Single<br>Line   | 원양채낚기<br>Angling                   | 원양통발<br>Trap                         | 모선식<br>외줄낚시<br>Mother-ship<br>Type Angling | 소 계<br>Total         | 참치연승<br>Tuna<br>Long Line | 저연승<br>Bottom<br>Long line                 |      |
| 40 509                                     | 3 517                              | -                          | -                                  | 66                                   | -  | 97 424               | 1 481                     | 1 675                                      | 2005 |
| 12 009                                     | 1 147                              | -                          | 1 417                              | 10                                   | -  | 182 477              | 2 438                     | 1 808                                      | 2006 |
| 16 976                                     | -                                  | -                          | -                                  | 436                                  | -  | 246 260              | 3 161                     | 2 110                                      | 2007 |
| 30 212                                     | 2 193                              | -                          | 4 582                              | 235                                  | -  | 195 161              | 4 333                     | 1 628                                      | 2008 |
| 22 001                                     | 1 877                              | -                          | 6 080                              | 173                                  | -  | 103 185              | 3 754                     | 1 500                                      | 2009 |
| 21 360                                     | 15 041                             | -                          | 15 041                             | 922                                  | -  | 74 914               | 3 423                     | 1 128                                      | 2010 |
| 인 도 양 Indian Ocean                         |                                    |                            |                                    |                                      |  |                      |                           |  |      |
| 모선식<br>외줄낚시<br>Mother-ship<br>Type Angling | 소 계<br>Total                       | 참치연승<br>Tuna<br>Long Liner | 저연승<br>Bottom<br>Long line         | 북양트롤<br>North Pacific<br>Ocean Trawl | 해외트롤<br>Common<br>Trawl                    | 원양트롤<br>Trawl        | 원양선망<br>Purse Seine       | 원양봉수망<br>Stick-held<br>Lifting Net         |      |
| 3 215                                      | 23 263                             | 6 958                      | -                                  | -                                    | 14 915                                     | 1 390                | -                         | -  |      |
| 2 436                                      | 18 832                             | 7 375                      | -                                  | -                                    | 6 715                                      | 4 742                | -                         | -  | 2006 |
| 4 086                                      | 17 823                             | 5 860                      | -                                  | -                                    | 3 733                                      | 8 230                | -                         | -  | 2007 |
| 2 699                                      | 13 481                             | 2 765                      | -                                  | -                                    | 1 269                                      | 9 447                | -                         | -  | 2008 |
| 2 148                                      | 16 800                             | 2 978                      | 108                                | -                                    | 864  | 12 850               | -                         | -  | 2009 |
| 3 138                                      | 10 501                             | 2 723                      | -                                  | -                                    | -  | 7 512                | 266                       | -  | 2010 |
| 남 빙 양 Antarctic Ocean                      |                                    |                            |                                    |                                      |  |                      |                           |  |      |
| 해외트롤<br>Trawl                              | 원양트롤<br>Distant<br>Waters<br>Trawl | 원양선망<br>Purse Seine        | 원양봉수망<br>Stick-held<br>Lifting Net | 원양오징어<br>채낚기<br>Squid<br>Angling     | 원양외줄낚시<br>Single<br>Line                   | 원양채낚기<br>Angling     | 원양통발<br>Trap              | 모선식<br>외줄낚시<br>Mother-ship<br>Type Angling |      |
| 29 499                                     | -                                  | -                          | -                                  | -                                    | -  | -                    | -                         | -  |      |
| 25 600                                     | 9 038                              | -                          | -                                  | -                                    | -  | -                    | -                         | -  | 2006 |
| 26 209                                     | 2 984                              | -                          | -                                  | -                                    | -  | -                    | -                         | -  | 2007 |
| 21 231                                     | 13 550                             | -                          | -                                  | -                                    | -  | -                    | -                         | -  | 2008 |
| 7 515                                      | 22 147                             | -                          | -                                  | -                                    | -  | -                    | -                         | -  | 2009 |
| 2 167                                      | 33 676                             | -                          | -                                  | -                                    | -  | -                    | 65                        | -  | 2010 |

### 1. 천 해 양 식 Number of License and Area

단위 : 어업권 - 건수  
면 적 - ha

|           | 2006          |             | 2007          |             |
|-----------|---------------|-------------|---------------|-------------|
|           | 건 수<br>Number | 면 적<br>Area | 건 수<br>Number | 면 적<br>Area |
| 합 계       | 9 297         | 130 890     | 9 352         | 132 416     |
| 해 조 류     | 2 381         | 74 757      | 2 425         | 76 183      |
| 미 다 시     | 971           | 55 101      | 948           | 55 672      |
| 파 역 마 래   | 495           | 5 740       | 455           | 5 308       |
| 과 시 마 래   | 462           | 6 149       | 514           | 6 816       |
| 참 모 자     | 53            | 2 371       | 69            | 2 604       |
| 기 뚝 반 타   | 336           | 4 684       | 356           | 4 852       |
| 패 류       | 36            | 333         | 37            | 347         |
| 피 굴 조 개   | 28            | 380         | 46            | 584         |
| 바 조 지 락   | 5 552         | 49 550      | 5 577         | 49 261      |
| 고 조 지 락   | 1 186         | 7 739       | 1 182         | 7 641       |
| 가 무 고 락   | 868           | 8 147       | 857           | 8 053       |
| 새 무 고 락   | 614           | 6 207       | 633           | 6 353       |
| 백 무 고 락   | 213           | 3 073       | 217           | 3 110       |
| 홍 무 고 락   | 114           | 1 038       | 112           | 1 038       |
| 가 리 합     | 847           | 9 686       | 850           | 9 771       |
| 전 리 합     | 21            | 335         | 24            | 375         |
| 진 리 비     | 165           | 776         | 171           | 785         |
| 진 리 복     | 119           | 1 230       | 126           | 1 280       |
| 개 주 조 개   | 1 172         | 7 851       | 1 174         | 7 822       |
| 동 량 조 개   | 38            | 114         | 34            | 107         |
| 기 동 조 개   | 9             | 279         | 9             | 279         |
| 어 류 등     | 1             | 12          | 1             | 12          |
| 어 류 유     | 185           | 3 063       | 187           | 2 635       |
| 새 류 우     | 1 364         | 6 583       | 1 350         | 6 972       |
| 해 류 우     | 574           | 1 986       | 560           | 1 962       |
| 미 링 쉹 이   | 63            | 694         | 64            | 688         |
| 기 해 링 쉹 이 | 503           | 1 902       | 494           | 1 731       |
| 미 해 링 쉹 이 | 33            | 236         | 42            | 365         |
| 기 해 링 쉹 이 | 161           | 623         | 159           | 619         |
| 기 해 링 쉹 이 | 30            | 1 142       | 31            | 1 606       |

자료 : 어업자원관실

### 2. 천 해 양 식 Number of License and Area

단위 : 어업권 - 건수  
면 적 - ha

|     | 2005          |             | 2006          |             |
|-----|---------------|-------------|---------------|-------------|
|     | 건 수<br>Number | 면 적<br>Area | 건 수<br>Number | 면 적<br>Area |
| 합 계 | 9 297         | 130 890     | 9 352         | 132 416     |
| 부 산 | 128           | 1 671       | 130           | 1 671       |
| 인 산 | 234           | 2 177       | 235           | 2 204       |
| 울 산 | 68            | 490         | 68            | 490         |
| 경 기 | 88            | 1 893       | 85            | 1 860       |
| 강 원 | 137           | 2 295       | 132           | 2 135       |
| 충 남 | 585           | 8 202       | 589           | 9 434       |
| 전 북 | 460           | 6 726       | 450           | 6 400       |
| 전 남 | 4 869         | 91 195      | 4 951         | 92 013      |
| 경 북 | 510           | 3 358       | 480           | 3 276       |
| 경 남 | 2 170         | 11 879      | 2 185         | 11 933      |
| 제 주 | 48            | 1 004       | 47            | 1 000       |

자료 : 어업자원관실



품종별 어업권 현황  
of Marine Aquaculture by Species

Unit : License in number  
Area in ha

| 2008          |             | 2009          |             | 2010          |             |                         |
|---------------|-------------|---------------|-------------|---------------|-------------|-------------------------|
| 건 수<br>Number | 면 적<br>Area | 건 수<br>Number | 면 적<br>Area | 건 수<br>Number | 면 적<br>Area |                         |
| 9 555         | 136 083     | 9 709         | 139 871     | 9 815         | 141 015     | Total                   |
| 2 603         | 79 504      | 2 653         | 81 601      | 2 709         | 82 019      | See-Weeds               |
| 960           | 56 562      | 939           | 57 240      | 938           | 57 121      | Laver                   |
| 451           | 5 367       | 432           | 5 288       | 446           | 5 394       | Sea Mustard             |
| 625           | 8 231       | 661           | 8 765       | 672           | 8 775       | Tangle                  |
| 83            | 3 190       | 93            | 3 634       | 99            | 3 700       | Sea Lattuce             |
| 384           | 5 090       | 407           | 5 380       | 416           | 5 558       | Sea weed fusiforme      |
| 38            | 368         | 41            | 387         | 41            | 387         | Gulf weed of Sea lentil |
| 62            | 698         | 80            | 907         | 97            | 1 084       | Others                  |
| 5 586         | 49 169      | 5 637         | 49 538      | 5 669         | 49 988      | Shell Fishes            |
| 1 211         | 7 979       | 1 247         | 8 037       | 1 259         | 8 077       | Oysters                 |
| 848           | 7 957       | 832           | 7 865       | 803           | 7 639       | Ark shell               |
| 606           | 6 106       | 602           | 6 276       | 619           | 6 453       | Japanese littleneck     |
| 217           | 3 117       | 219           | 3 181       | 217           | 3 139       | Cockle                  |
| 120           | 1 154       | 127           | 1 216       | 126           | 1 186       | Chinese cyclina         |
| 862           | 9 921       | 875           | 10 010      | 913           | 10 324      | Egg Cockle              |
| 26            | 395         | 25            | 385         | 24            | 375         | Venus clams             |
| 176           | 799         | 175           | 779         | 177           | 764         | Mussel                  |
| 107           | 1 021       | 101           | 920         | 93            | 897         | Scallop                 |
| 1 147         | 7 070       | 1 125         | 6 589       | 1 132         | 6 600       | Abalone                 |
| 34            | 107         | 29            | 99          | 30            | 93          | Pearl Oyster            |
| 9             | 274         | 9             | 274         | 5             | 65          | Sunray surf clam        |
| 1             | 12          | 1             | 12          | 2             | 22          | Surf Clam               |
| 222           | 3 257       | 270           | 3 895       | 269           | 4 354       | Others                  |
| 1 366         | 7 410       | 1 419         | 8 732       | 1 437         | 9 008       | Fishes                  |
| 553           | 1 988       | 568           | 1 965       | 530           | 1 790       | Fish                    |
| 65            | 655         | 48            | 565         | 69            | 677         | shrimp                  |
| 506           | 1 886       | 521           | 1 921       | 466           | 1 517       | Sea Squirt              |
| 49            | 420         | 50            | 422         | 66            | 510         | Sea Cucumber            |
| 154           | 603         | 153           | 598         | 149           | 578         | Warty sea squirt        |
| 39            | 1 858       | 79            | 3 261       | 157           | 3 937       | others                  |

Source : Fisheries Resources Bureau

시도별 어업권 현황  
of Marine Aquaculture by Province

Unit : License in number  
Area in ha

| 2008          |             | 2009          |             | 2010          |             |           |
|---------------|-------------|---------------|-------------|---------------|-------------|-----------|
| 건 수<br>Number | 면 적<br>Area | 건 수<br>Number | 면 적<br>Area | 건 수<br>Number | 면 적<br>Area |           |
| 9 555         | 136 083     | 9 709         | 139 871     | 9 815         | 141 015     | Total     |
| 130           | 1 671       | 130           | 1 667       | 130           | 1 666       | Busan     |
| 258           | 2 452       | 270           | 2 699       | 274           | 2 735       | Incheon   |
| 64            | 459         | 61            | 420         | 60            | 404         | Ulsan     |
| 88            | 1 899       | 90            | 1 882       | 88            | 1 842       | Gyeonggi  |
| 144           | 2 384       | 163           | 3 248       | 169           | 3 659       | Gangwon   |
| 598           | 9 723       | 629           | 9 518       | 663           | 9 940       | Chungnam  |
| 471           | 7 445       | 474           | 8 514       | 463           | 8 456       | Jeonbuk   |
| 5 108         | 93 977      | 5 201         | 95 922      | 5 278         | 96 372      | Jeonnam   |
| 473           | 3 262       | 476           | 3 270       | 475           | 3 279       | Gyeongbuk |
| 2 174         | 11 811      | 2 170         | 11 735      | 2 172         | 11 671      | Gyeongnam |
| 47            | 1 001       | 45            | 996         | 43            | 991         | Jeju      |

Source : Fisheries Resources Bureau

### 3. 내수면어업 Number of Inland Waters Fishery License

단위 : 건수

|      | 합 계<br>Total | 양 식 업       |                  |                |                  |                 |
|------|--------------|-------------|------------------|----------------|------------------|-----------------|
|      |              | 소계<br>Total | 조 방<br>Extensive | 가 두 리<br>Cages | 수 하 식<br>Hanging | 바 닥 식<br>Bottom |
| 2005 | 8 517        | 159         | 22               | 4              | 1                | 35              |
| 2006 | 8 559        | 146         | 14               | 2              | 1                | 29              |
| 2007 | 8 363        | 115         | 12               | -              | -                | 19              |
| 2008 | 8 471        | 92          | 11               | -              | -                | 12              |
| 2009 | 8 383        | 82          | 14               | -              | -                | 11              |
| 2010 | 8 457        | 75          | 12               | -              | -                | 10              |
| 서울   | -            | -           | -                | -              | -                | -               |
| 부산   | 245          | -           | -                | -              | -                | -               |
| 대구   | 18           | -           | -                | -              | -                | -               |
| 인천   | 61           | 1           | 1                | -              | -                | -               |
| 광주   | 6            | -           | -                | -              | -                | -               |
| 대전   | 5            | -           | -                | -              | -                | -               |
| 울산   | 7            | -           | -                | -              | -                | -               |
| 경남   | 1 989        | 6           | -                | -              | -                | -               |
| 충청   | 947          | -           | -                | -              | -                | -               |
| 전남   | 826          | 1           | -                | -              | -                | -               |
| 전북   | 824          | 28          | 4                | -              | -                | -               |
| 경북   | 898          | 16          | 5                | -              | -                | -               |
| 충북   | 922          | 11          | -                | -              | -                | 1               |
| 충남   | 586          | 1           | 1                | -              | -                | -               |
| 제주   | 1 102        | 10          | -                | -              | -                | 9               |
| 합계   | 21           | 1           | 1                | -              | -                | -               |

자료 : 어업자원관실

### 4. 인공어초 Number of Artificial Reef Area

단위 : ha

|      | 계<br>Total | 사각형            | 잠보형   | 육각형     | 뿔삼각형          | 신요철            |
|------|------------|----------------|-------|---------|---------------|----------------|
|      |            | Dice type reef | Jumbo | Hexagon | Horn triangle | New Unevenness |
| 2004 | 5 668      | 2 557          | 208   | 80      | 145           | 146            |
| 2005 | 5 263      | 1 208          | 384   | 474     | 107           | 107            |
| 2006 | 5 450      | 822            | -     | 368     | 69            | 92             |
| 2007 | 4 698      | 617            | 144   | 224     | 28            | 88             |
| 2008 | 3 965      | 434            | -     | 224     | 20            | 46             |
| 2009 | 4 359      | 656            | 32    | 80      | 4             | 12             |
| 2010 | 4 167      | 552            | -     | 32      | 4             | 14             |
| 서울   | 0          | -              | -     | -       | -             | -              |
| 부산   | 96         | 32             | -     | -       | -             | -              |
| 대구   | 0          | -              | -     | -       | -             | -              |
| 인천   | 660        | -              | -     | -       | -             | -              |
| 광주   | 0          | -              | -     | -       | -             | -              |
| 대전   | 0          | -              | -     | -       | -             | -              |
| 울산   | 80         | -              | -     | -       | -             | -              |
| 경남   | 204        | -              | -     | -       | -             | -              |
| 충청   | 164        | -              | -     | -       | -             | -              |
| 전남   | 0          | -              | -     | -       | -             | -              |
| 전북   | 248        | 80             | -     | -       | -             | -              |
| 경북   | 512        | -              | -     | -       | -             | -              |
| 충남   | 645        | 79             | -     | -       | -             | 14             |
| 충북   | 104        | -              | -     | -       | 4             | -              |
| 충남   | 566        | 89             | -     | -       | -             | -              |
| 제주   | 888        | 272            | -     | 32      | -             | -              |

자료 : 어업자원관실

### 시도별 어업권 현황 by Aquaculture Type and Province

Unit : In No.

| Culture          |            | 정치망어업<br>Set Nets<br>Fishery | 공동어업<br>Community<br>Fishery | 조류채취<br>See-Weeds<br>Rake |           |
|------------------|------------|------------------------------|------------------------------|---------------------------|-----------|
| 축제식<br>Embanking | 육상<br>Land |                              |                              |                           |           |
| 18               | 37         | -                            | 42                           | -                         | 2005      |
| 4                | 39         | -                            | 57                           | -                         | 2006      |
| 16               | 11         | -                            | 57                           | -                         | 2007      |
| 3                | 13         | 1                            | 52                           | -                         | 2008      |
| 2                | 2          | 16                           | 37                           | -                         | 2009      |
| 2                | 4          | 1                            | 46                           | -                         | 2010      |
| -                | -          | -                            | -                            | -                         | Seoul     |
| -                | -          | -                            | -                            | -                         | Busan     |
| -                | -          | -                            | -                            | -                         | Daegu     |
| -                | -          | -                            | -                            | -                         | Incheon   |
| -                | -          | -                            | -                            | -                         | Gwangju   |
| -                | -          | -                            | -                            | -                         | Daejeon   |
| -                | -          | -                            | -                            | -                         | Ulsan     |
| -                | -          | -                            | 6                            | -                         | Gyeonggi  |
| -                | -          | -                            | -                            | -                         | Gangwon   |
| -                | 1          | -                            | -                            | -                         | Chungbuk  |
| -                | 3          | -                            | 21                           | -                         | Chungnam  |
| -                | -          | -                            | 11                           | -                         | Jeonbuk   |
| 2                | -          | 1                            | 7                            | -                         | Jeonnam   |
| -                | -          | -                            | -                            | -                         | Gyeongbuk |
| -                | -          | -                            | 1                            | -                         | Gyeongnam |
| -                | -          | -                            | -                            | -                         | Jeju      |

Source : Fisheries Resources Bureau

### 시설 현황 by Artificial Reef Type

Unit : ha

| 2단 상자형<br>강제           | 상자형 강제    | 대형 전주                   | 대형 강제       | 기 타    |           |
|------------------------|-----------|-------------------------|-------------|--------|-----------|
| Bunk bed type<br>steel | Box steel | Olden telegraph<br>pole | Large steel | Others |           |
| 981                    | 444       | 332                     | 621         | 154    | 2004      |
| 493                    | 671       | 215                     | 176         | 1 428  | 2005      |
| 708                    | 272       | 496                     | 208         | 2 415  | 2006      |
| 640                    | 272       | 590                     | 208         | 1 887  | 2007      |
| 688                    | -         | 416                     | 160         | 1 977  | 2008      |
| 112                    | 80        | 0                       | 304         | 3 079  | 2009      |
| -                      | 48        | -                       | 144         | 3 373  | 2010      |
| -                      | -         | -                       | -           | -      | Seoul     |
| -                      | -         | -                       | -           | 64     | Busan     |
| -                      | -         | -                       | -           | -      | Daegu     |
| -                      | -         | -                       | 80          | 580    | Incheon   |
| -                      | -         | -                       | -           | -      | Gwangju   |
| -                      | -         | -                       | -           | -      | Daejeon   |
| -                      | -         | -                       | -           | 80     | Ulsan     |
| -                      | -         | -                       | -           | 204    | Gyeonggi  |
| -                      | -         | -                       | -           | 164    | Gangwon   |
| -                      | -         | -                       | -           | -      | Chungbuk  |
| -                      | -         | -                       | -           | 168    | Chungnam  |
| -                      | -         | -                       | 64          | 448    | Jeonbuk   |
| -                      | -         | -                       | -           | 552    | Jeonnam   |
| -                      | -         | -                       | -           | 100    | Gyeongbuk |
| -                      | -         | -                       | -           | 477    | Gyeongnam |
| -                      | 48        | -                       | -           | 536    | Jeju      |

Source : Fisheries Resources Bureau

## 1. 표 본 어 가 Characteristics of

|         | 가 구 원<br>Household Member<br>(명 Person) | 어업종사자<br>Fishery Workers<br>(명 Person) | 비어업종사자<br>Non-fishery Workers<br>(명 Person) | 어업취업률<br>Rate of Fishery Workers<br>(%) | 어선 수 Number of Fishing Vessel |                                |                                     |
|---------|---|--|---|---|-------------------------------|--------------------------------|-------------------------------------|
|         |   |  |   |   | 계<br>Total<br>(척 No.)         | 동력선<br>Power Vessel<br>(톤 G.T) | 무동력선<br>Non-Power Vessel<br>(톤 G.T) |
|         |   |  |   |   | 연 도 별                         |                                |                                     |
| 2003    | 3.09                                    | 1.90                                   | 1.19  | 68.83                                   | 0.87                          | 0.84                           | 0.03                                |
| 2004    | 3.03                                    | 1.90                                   | 1.14  | 69.42                                   | 0.87                          | 0.85                           | 0.02                                |
| 2005    | 2.96                                    | 1.93                                   | 1.03  | 71.86                                   | 0.87                          | 0.85                           | 0.02                                |
| 2006    | 2.89                                    | 1.94                                   | 0.96  | 73.49                                   | 0.86                          | 0.84                           | 0.02                                |
| 2007    | 2.86                                    | 1.89                                   | 0.96  | 73.17                                   | 0.83                          | 0.81                           | 0.02                                |
| 2008    | 2.76                                    | 1.92                                   | 0.84  | 76.33                                   | 0.86                          | 0.84                           | 0.02                                |
| 2009    | 2.70                                    | 1.91                                   | 0.79  | 77.12                                   | 0.84                          | 0.83                           | 0.02                                |
| 2010    | 2.60                                    | 1.87                                   | 0.73  | 77.74                                   | 0.83                          | 0.81                           | 0.01                                |
|         |   |  |   |   | 주 부 업 별                       |                                |                                     |
| 전 문 어 가 | 2.83                                    | 2.02                                   | 0.81  | 78.12                                   | 1.28                          | 1.27                           | 0.01                                |
| 일 반 어 가 | 2.22                                    | 1.85                                   | 0.37  | 86.65                                   | 0.69                          | 0.68                           | 0.01                                |
| 부 업 어 가 | 2.66                                    | 1.84                                   | 0.82  | 74.26                                   | 0.58                          | 0.57                           | 0.01                                |
| 자 급 어 가 | 2.45                                    | 1.66                                   | 0.79  | 73.81                                   | 0.49                          | 0.45                           | 0.03                                |
|         |   |  |   |   | 어 업 형 태 별                     |                                |                                     |
| 어 업 어 가 | 2.57                                    | 1.77                                   | 0.81  | 74.68                                   | 0.77                          | 0.76                           | 0.01                                |
| 어선비사용어가 | 2.45                                    | 1.48                                   | 0.98  | 66.24                                   | 0.07                          | 0.07                           | 0.00                                |
| 어선사용어가  | 2.63                                    | 1.91                                   | 0.72  | 78.74                                   | 1.10                          | 1.09                           | 0.01                                |
| 양 식 어 가 | 2.68                                    | 2.13                                   | 0.54  | 85.32                                   | 0.98                          | 0.95                           | 0.02                                |

자료 : 통계청

## 개 황 Sample Fishery Households

| 어선톤수 Tonnage of Fishing Vessel        |                                   |  | 어장현황 Fishery Mainly Performed |                             |                                |                               |
|---------------------------------------|-----------------------------------|--|-------------------------------|-----------------------------|--------------------------------|-------------------------------|
| 계<br>Total<br>(척 No.)                 | 동력선<br>Power<br>Vessel<br>(톤 G.T) | 무동력선<br>Non-power<br>Vessel<br>(톤 G.T) | 계<br>Total<br>(ha)            | 양식어장<br>Aquaculture<br>(ha) | 어업어장<br>Fishing Ground<br>(ha) |                               |
| By Year                               |                                   |  |                               |                             |                                |                               |
| 2.3                                   | 2.29                              | 0.02                                   | 0.93                          | 0.90                        | 0.03                           | 2003                          |
| 2.32                                  | 2.31                              | 0.01                                   | 0.97                          | 0.93                        | 0.04                           | 2004                          |
| 2.34                                  | 2.32                              | 0.01                                   | 1.10                          | 1.07                        | 0.03                           | 2005                          |
| 2.24                                  | 2.22                              | 0.02                                   | 1.09                          | 1.06                        | 0.03                           | 2006                          |
| 2.18                                  | 2.16                              | 0.01                                   | 1.09                          | 1.07                        | 0.02                           | 2007                          |
| 2.19                                  | 2.18                              | 0.01                                   | 1.46                          | 1.26                        | 0.20                           | 2008                          |
| 2.10                                  | 2.09                              | 0.01                                   | 1.78                          | 1.56                        | 0.22                           | 2009                          |
| 2.07                                  | 2.06                              | 0.01                                   | 1.57                          | 1.47                        | 0.10                           | 2010                          |
| By Business F.H. & Side-Business F.H. |                                   |  |                               |                             |                                |                               |
| 3.77                                  | 3.76                              | 0.01                                   | 3.27                          | 3.11                        | 0.16                           | Specialized F.H.              |
| 1.20                                  | 1.19                              | 0.00                                   | 0.73                          | 0.64                        | 0.09                           | General F.H.                  |
| 1.07                                  | 1.06                              | 0.01                                   | 0.82                          | 0.74                        | 0.09                           | Side-Business F.H.            |
| 1.19                                  | 1.17                              | 0.02                                   | 0.28                          | 0.25                        | 0.03                           | Self Sufficient F.H.          |
| By Capture Fishery and Aquaculture    |                                   |  |                               |                             |                                |                               |
| 2.11                                  | 2.11                              | 0.01                                   | 0.37                          | 0.24                        | 0.14                           | Capture Fishery F.H.          |
| 0.17                                  | 0.17                              | 0.00                                   | 0.11                          | 0.05                        | 0.07                           | Not Using Fishing Vessel F.H. |
| 3.05                                  | 3.04                              | 0.01                                   | 0.50                          | 0.32                        | 0.18                           | Using Fishing Vessel F.H.     |
| 1.95                                  | 1.94                              | 0.01                                   | 4.52                          | 4.51                        | 0.01                           | Marine Aquaculture F.H.       |

## 2. 어 가 경 제 Major Indicators of

단위 : 원

|               | 어 업 소 득 Fishery Income |                         |                                      | 어 업 외 소 득 Non-Fishery |  |                  |            |                         |            |  |
|---------------|------------------------|-------------------------|--------------------------------------|-----------------------|--|------------------|------------|-------------------------|------------|--|
|               | ①                      | 어업총수입<br>Gross Receipts | 어업경영비<br>Fishery Production Expenses | ②                     | 겸 업 소 득<br>Non-Fishery business Income |                  |            | 사 업 이 외<br>Non-Business |            |  |
|               |                        |                         |                                      |                       | 겸업수입<br>Receipts                       | 겸업지출<br>Expenses |            | 사업이외수입<br>Receipts      |            |  |
| 2003          | 10 740 763             | 23 114 101              | 12 373 338                           | 8 619 119             | 4 175 681                              | 9 881 763        | 5 706 082  | 4 443 437               | 4 639 533  |  |
| 2004          | 11 959 225             | 25 144 370              | 13 185 145                           | 9 167 847             | 4 350 473                              | 10 722 406       | 6 371 933  | 4 817 373               | 5 034 906  |  |
| 2005          | 11 950 255             | 26 576 348              | 14 626 093                           | 9 398 503             | 4 558 734                              | 11 703 448       | 7 144 714  | 4 839 769               | 5 098 618  |  |
| 2006          | 11 603 028             | 25 910 066              | 14 307 038                           | 10 361 247            | 5 081 762                              | 12 487 454       | 7 405 692  | 5 279 484               | 5 479 096  |  |
| 2007          | 11 974 594             | 26 534 756              | 14 560 161                           | 10 980 600            | 5 688 800                              | 14 786 074       | 9 097 274  | 5 291 800               | 5 490 580  |  |
| 2008          | 13 801 116             | 33 457 322              | 19 656 207                           | 10 120 323            | 4 860 178                              | 13 446 137       | 8 585 959  | 5 260 145               | 5 503 610  |  |
| 2009          | 16 220 342             | 35 349 739              | 19 129 397                           | 11 135 705            | 5 189 402                              | 14 010 734       | 8 821 333  | 5 946 303               | 6 294 531  |  |
| 2010          | 16 606 548             | 37 682 426              | 21 075 878                           | 11 931 168            | 5 754 881                              | 15 856 895       | 10 102 014 | 6 176 287               | 6 616 933  |  |
| 주 · 부 · 업 · 별 |                        |                         |                                      |                       |  |                  |            |                         |            |  |
| 전 문 어 가       | 38 989 431             | 86 647 879              | 47 658 448                           | 6 255 671             | 2 148 245                              | 4 539 720        | 2 391 474  | 4 107 426               | 4 543 830  |  |
| 일 반 어 가       | 6 868 802              | 14 754 837              | 7 886 035                            | 3 100 174             | 898 904                                | 2 291 020        | 1 392 116  | 2 201 269               | 2 553 766  |  |
| 부 업 어 가       | 4 829 762              | 12 767 863              | 7 938 100                            | 20 327 538            | 11 552 013                             | 33 869 374       | 22 317 361 | 8 775 525               | 9 140 197  |  |
| 자 급 어 가       | 1 281 012              | 4 411 580               | 3 130 568                            | 18 341 964            | 8 409 432                              | 22 868 257       | 14 458 825 | 9 932 532               | 10 580 402 |  |
| 어 업 형 태 별     |                        |                         |                                      |                       |  |                  |            |                         |            |  |
| 어 업 어 가       | 15 140 822             | 32 135 776              | 16 994 954                           | 12 830 560            | 5 973 673                              | 14 919 132       | 8 945 460  | 6 856 887               | 7 265 149  |  |
| 어선비사용어가       | 6 590 731              | 9 250 203               | 2 659 471                            | 15 099 206            | 7 101 212                              | 18 415 787       | 11 314 575 | 7 997 994               | 8 268 329  |  |
| 어선사용어가        | 19 262 449             | 43 167 914              | 23 905 465                           | 11 736 944            | 5 430 135                              | 13 233 548       | 7 803 413  | 6 306 809               | 6 781 560  |  |
| 양 식 어 가       | 20 234 846             | 51 412 754              | 31 177 908                           | 9 704 790             | 5 213 278                              | 18 178 257       | 12 964 979 | 4 491 512               | 5 012 323  |  |

자료 : 통계청

# 주요지표

## Fishery Household Economy

Unit : In won

| Income<br>소득                          | 이전소득<br>Transfer Income<br>③ | 비정상소득<br>Irregular Income<br>④ | 어가소득<br>Fishery Household Income<br>(⑤=①+②+③+④) | 가계지출 Household Expenditure           |   |           | 어가처분<br>가능소득<br>Disposable F.H. Income<br>(⑤-⑦) | 어가경제잉여<br>Surplus F.H. Economy<br>(⑤-⑦-⑥) |                               |
|---------------------------------------|------------------------------|--------------------------------|---|--------------------------------------|---|-----------|---|---|-------------------------------|
|                                       |                              |                                |   | 소비지출<br>Consumption Expenditure<br>⑥ | 비소비지출<br>Non-Consumption Expenditure<br>⑦ |           |   |   |                               |
| 사업외지출 <sup>1)</sup><br>Expenses       |                              |                                |   |                                      |   |           |   |   |                               |
| 196 096                               | 861 346                      | 3 695 207                      | 23 916 435                                      | 20 019 233                           | 16 249 544                                | 3 769 689 | 20 146 746                                      | 3 897 202                                 | 2003                          |
| 217 533                               | 1 476 555                    | 3 555 062                      | 26 158 688                                      | 21 081 297                           | 16 602 341                                | 4 478 957 | 21 679 732                                      | 5 077 391                                 | 2004                          |
| 258 849                               | 2 245 187                    | 4 434 405                      | 28 028 351                                      | 22 895 620                           | 17 682 060                                | 5 213 560 | 22 814 790                                      | 5 132 731                                 | 2005                          |
| 199 612                               | 2 727 635                    | 5 314 507                      | 30 006 417                                      | 23 885 451                           | 18 156 379                                | 5 729 072 | 24 277 345                                      | 6 120 966                                 | 2006                          |
| 198 780                               | 2 913 138                    | 4 799 414                      | 30 667 746                                      | 22 963 448                           | 18 263 306                                | 4 700 142 | 25 967 604                                      | 7 704 299                                 | 2007                          |
| 243 465                               | 2 423 030                    | 4 831 116                      | 31 175 585                                      | 25 405 134                           | 20 051 487                                | 5 353 647 | 25 821 938                                      | 5 770 451                                 | 2008                          |
| 348 228                               | 2 857 349                    | 3 732 003                      | 33 945 400                                      | 27 064 708                           | 20 656 073                                | 6 408 635 | 27 536 766                                      | 6 880 693                                 | 2009                          |
| 440 646                               | 3 190 887                    | 3 967 816                      | 35 696 419                                      | 28 700 352                           | 21 981 829                                | 6 718 523 | 28 977 895                                      | 6 996 067                                 | 2010                          |
| By Business F.H. & Side Business F.H. |                              |                                |   |                                      |   |           |   |   |                               |
| 436 404                               | 2 305 961                    | 3 519 243                      | 51 070 306                                      | 35 237 761                           | 27 080 698                                | 8 157 063 | 42 913 243                                      | 15 832 545                                | Specialized F.H.              |
| 352 497                               | 3 569 847                    | 3 255 203                      | 16 794 026                                      | 19 688 419                           | 15 704 759                                | 3 983 660 | 12 810 366                                      | -2 894 394                                | General F.H.                  |
| 364 672                               | 3 609 335                    | 4 132 607                      | 32 899 242                                      | 27 543 837                           | 21 155 719                                | 6 388 118 | 26 511 124                                      | 5 355 405                                 | Side-Business F.H.            |
| 647 870                               | 3 874 144                    | 5 246 011                      | 28 743 131                                      | 26 619 561                           | 19 528 970                                | 7 090 590 | 21 652 541                                      | 2 123 570                                 | Self Sufficient F.H.          |
| By Capture Fishery and Aquaculture    |                              |                                |   |                                      |   |           |   |   |                               |
| 408 262                               | 3 214 202                    | 3 820 721                      | 35 006 305                                      | 28 012 664                           | 21 854 089                                | 6 158 574 | 28 847 730                                      | 6 993 641                                 | Capture Fishery F.H.          |
| 270 335                               | 4 070 499                    | 3 622 758                      | 29 383 193                                      | 22 801 319                           | 17 930 520                                | 4 870 798 | 24 512 395                                      | 6 581 875                                 | Not Using Fishing Vessel F.H. |
| 474 751                               | 2 801 418                    | 3 916 150                      | 37 716 962                                      | 30 524 826                           | 23 745 471                                | 6 779 355 | 30 937 607                                      | 7 192 136                                 | Using Fishing Vessel F.H.     |
| 520 811                               | 3 133 172                    | 4 331 938                      | 37 404 745                                      | 30 402 674                           | 22 298 038                                | 8 104 636 | 29 300 109                                      | 7 002 071                                 | Marine Aquaculture F.H.       |

Source : Korea National Statistical Office

### 3. 어업 Gross Fishery

단위 : 원

|               | 합 계<br>Total | 어업수입 Capture Fishery Receipts |               |                  |                  |                  |                               |                |             |
|---------------|--------------|-------------------------------|---------------|------------------|------------------|------------------|-------------------------------|----------------|-------------|
|               |              | 소 계<br>Total                  | 어류<br>Finfish | 갑각류<br>Crustacea | 패류<br>Shell Fish | 연체동물<br>Mollusca | 기타수산동물<br>Other Marine Animal | 해조류<br>Seaweed | 기타<br>Other |
| 2003          | 23 114 101   | 14 421 474                    | 6 802 973     | 1 714 135        | 1 947 144        | 3 396 879        | 316 252                       | 159 736        | 84 355      |
| 2004          | 25 144 370   | 16 116 013                    | 7 957 765     | 1 965 346        | 1 905 963        | 3 590 862        | 328 706                       | 176 314        | 191 057     |
| 2005          | 26 576 348   | 15 942 101                    | 8 006 628     | 2 045 081        | 1 614 613        | 3 520 488        | 352 095                       | 211 349        | 191 849     |
| 2006          | 25 910 066   | 16 197 746                    | 8 178 815     | 2 386 035        | 1 681 887        | 3 265 898        | 304 900                       | 224 995        | 155 217     |
| 2007          | 26 534 756   | 16 837 273                    | 8 599 275     | 2 367 800        | 1 698 768        | 3 454 544        | 345 641                       | 217 253        | 153 992     |
| 2008          | 33 457 322   | 19 956 821                    | 10 764 426    | 2 664 981        | 1 593 991        | 4 320 132        | 358 452                       | 151 137        | 103 703     |
| 2009          | 35 349 739   | 21 246 774                    | 10 496 496    | 2 998 292        | 1 683 612        | 5 224 821        | 404 941                       | 246 261        | 192 352     |
| 2010          | 37 682 426   | 22 082 949                    | 11 645 045    | 3 032 602        | 1 642 983        | 5 004 505        | 452 777                       | 209 831        | 95 205      |
| 주 · 부 · 업 · 별 |              |                               |               |                  |                  |                  |                               |                |             |
| 전문어가          | 86 647 879   | 49 469 619                    | 28 644 670    | 7 518 250        | 1 994 271        | 10 556 417       | 394 588                       | 182 585        | 178 838     |
| 일반어가          | 14 754 837   | 12 103 380                    | 3 735 055     | 1 061 687        | 1 981 751        | 4 245 396        | 757 168                       | 260 011        | 62 311      |
| 부업어가          | 12 767 863   | 7 554 460                     | 2 524 911     | 640 294          | 1 862 796        | 1 523 049        | 612 307                       | 321 110        | 69 993      |
| 자급어가          | 4 411 580    | 1 672 561                     | 761 173       | 28 613           | 320 620          | 479 696          | 31 554                        | 44 824         | 6 082       |
| 어업형태별         |              |                               |               |                  |                  |                  |                               |                |             |
| 어업어가          | 32 135 776   | 29 944 829                    | 15 839 015    | 4 167 165        | 2 026 055        | 6 952 708        | 581 162                       | 259 526        | 119 199     |
| 어선비사용어가       | 9 250 203    | 9 018 231                     | 2 860 119     | 198 305          | 3 104 271        | 1 293 446        | 1 085 163                     | 459 362        | 17 565      |
| 어선사용어가        | 43 167 914   | 40 032 630                    | 22 095 575    | 6 080 379        | 1 506 293        | 9 680 791        | 338 205                       | 163 194        | 168 193     |
| 양식어가          | 51 412 754   | 2 621 436                     | 1 263 180     | 224 076          | 694 719          | 181 871          | 134 968                       | 86 814         | 35 808      |

자료 : 통계청



# 총(조) 수입 Receipts

Unit : In won

| 양식수입 Aquaculture Receipts             |               |                  |                                  |                |             | 어업 잡수입<br>Misc. Fishery Receipts              |             |         |                                  |
|---------------------------------------|---------------|------------------|----------------------------------|----------------|-------------|---|-------------|---------|----------------------------------|
| 소 계<br>Total                          | 어류<br>Finfish | 패류<br>Shell Fish | 기타수산동물<br>Other Marine<br>Animal | 해조류<br>Seaweed | 기타<br>Other | 어업소득<br>보상금<br>Fishery Income<br>Compensation | 기타<br>Other |         |                                  |
| 8 011 721                             | 1 495 614     | 2 529 662        | 209 352                          | 3 113 542      | 663 551     | 680 906                                       | 636 388     | 44 518  | 2003                             |
| 8 419 192                             | 1 074 208     | 2 576 696        | 344 167                          | 2 773 013      | 1 651 108   | 609 164                                       | 589 027     | 20 137  | 2004                             |
| 10 090 334                            | 1 253 026     | 3 866 626        | 244 018                          | 3 186 223      | 1 540 440   | 543 913                                       | 501 751     | 42 162  | 2005                             |
| 9 229 355                             | 1 033 777     | 4 393 599        | 226 744                          | 2 548 293      | 1 026 942   | 482 965                                       | 442 906     | 40 060  | 2006                             |
| 9 161 902                             | 782 176       | 3 371 112        | 299 137                          | 3 238 940      | 1 470 537   | 535 581                                       | 499 695     | 35 886  | 2007                             |
| 12 800 946                            | 838 533       | 5 480 086        | 892 800                          | 4 898 957      | 690 571     | 699 555                                       | 622 704     | 76 851  | 2008                             |
| 13 542 044                            | 530 089       | 6 984 591        | 557 271                          | 4 444 782      | 1 025 312   | 560 921                                       | 521 227     | 39 694  | 2009                             |
| 15 081 415                            | 369 693       | 7 326 544        | 1001 962                         | 5 187 335      | 1 195 881   | 578 063                                       | 443 986     | 74 077  | 2010                             |
| By Business F.H and Side Business F.H |               |                  |                                  |                |             |   |             |         |                                  |
| 36 471 930                            | 1 034 955     | 16 554 582       | 2 551 562                        | 12 991 753     | 3 339 078   | 706 330                                       | 632 605     | 73 725  | Specialized F.H.                 |
| 2 087 529                             | 20 436        | 930 138          | 277 465                          | 846 780        | 12 710      | 563 929                                       | 426 650     | 137 279 | General F.H.                     |
| 5 021 716                             | 611           | 4 522 546        | 179 019                          | 273 164        | 46 376      | 191 687                                       | 172 908     | 18 779  | Side-Business F.H                |
| 2 126 081                             | 0             | 156 626          | 375                              | 1 969 080      | 0           | 612 937                                       | 514 288     | 98 649  | Self Sufficient F.H.             |
| By Capture Fishery and Aquaculture    |               |                  |                                  |                |             |   |             |         |                                  |
| 1 572 542                             | 0             | 538 249          | 64 776                           | 890 328        | 79 188      | 618 406                                       | 540 773     | 77 633  | Capture Fishery<br>F.H.          |
| 154 722                               | 0             | 154 722          | 0                                | 0              | 0           | 77 250  | 30 583      | 46 666  | Not Using Fishing<br>Vessel F.H. |
| 2 256 010                             | 0             | 723 131          | 96 002                           | 1 319 516      | 117 361     | 879 273                                       | 786 713     | 92 560  | Using Fishing<br>Vessel F.H.     |
| 48 521 648                            | 1 284 841     | 24 130 474       | 3 321 899                        | 15 824 263     | 3 960 171   | 269 670                                       | 204 395     | 65 275  | Marine<br>Aquaculture F.H.       |

Source : National Statistical Office

## 4. 어업 Fishery

단위 : 원

|         | 합 계<br>Total | 어업지출                       |                           |              |                   |                   |
|---------|--------------|----------------------------|---------------------------|--------------|-------------------|-------------------|
|         |              | 소 계<br>Total               | 미끼구입<br>Bait              | 얼음대<br>Ice   | 물품비<br>Goods      | 노무비<br>Labor Cost |
| 2003    | 12 373 338   | 7 732 547                  | 396 790                   | 43 581       | 106 476           | 2 034 106         |
| 2004    | 13 185 145   | 8 534 014                  | 426 993                   | 49 929       | 114 849           | 2 210 531         |
| 2005    | 14 626 093   | 9 007 004                  | 529 991                   | 44 892       | 109 762           | 2 261 670         |
| 2006    | 14 307 038   | 8 683 460                  | 429 019                   | 47 599       | 96 391            | 2 124 194         |
| 2007    | 14 560 161   | 9 113 045                  | 467 787                   | 44 442       | 89 723            | 2 411 562         |
| 2008    | 19 656 207   | 11 848 392                 | 381 139                   | 85 320       | 138 468           | 2 812 200         |
| 2009    | 19 129 397   | 10 979 431                 | 467 511                   | 76 868       | 142 951           | 2 563 275         |
| 2010    | 21 075 878   | 12 014 889                 | 559 388                   | 68 863       | 147 527           | 2 899 941         |
|         |              |                            | 주 · 부업별                   |              |                   |                   |
| 전문어가    | 47 658 448   | 27 485 771                 | 1 406 472                 | 176 816      | 314 339           | 7 810 393         |
| 일반어가    | 7 886 035    | 5 425 704                  | 182 843                   | 23 175       | 101 956           | 252 118           |
| 부업어가    | 7 938 100    | 3 596 335                  | 100 178                   | 7 245        | 55 414            | 321 641           |
| 자급어가    | 3 130 568    | 1 710 520                  | 7 541                     | 1 062        | 14 242            | 15 873            |
|         |              |                            | 어업형태별                     |              |                   |                   |
| 어업어가    | 16 994 954   | 16 249 714                 | 778 342                   | 96 056       | 197 257           | 3 982 119         |
| 어선비사용어가 | 2 659 471    | 2 636 104                  | 25 901                    | 19 634       | 62 986            | 208 881           |
| 어선사용어가  | 23 905 465   | 22 812 242                 | 1 141 061                 | 132 895      | 261 983           | 5 801 032         |
| 양식어가    | 31 177 908   | 1 531 887                  | 17 383                    | 1 549        | 24 423            | 221 089           |
|         |              |                            | 양식지출                      |              |                   |                   |
|         | 소 계<br>Total | 종묘비<br>Seeds &<br>Seedling | 사료비<br>Feeds<br>Purchased | 물품비<br>Goods | 노무비<br>Labor Cost |                   |
| 2003    | 4 640 791    | 1 006 055                  | 540 504                   | 105 045      | 776 252           |                   |
| 2004    | 4 651 131    | 1 067 367                  | 307 429                   | 97 320       | 826 436           |                   |
| 2005    | 5 619 089    | 1 337 095                  | 516 093                   | 114 679      | 877 397           |                   |
| 2006    | 5 623 579    | 1 327 403                  | 519 034                   | 101 188      | 965 911           |                   |
| 2007    | 5 447 116    | 1 193 584                  | 541 349                   | 98 876       | 808 130           |                   |
| 2008    | 7 807 814    | 1 819 462                  | 401 712                   | 148 484      | 1 452 155         |                   |
| 2009    | 8 149 966    | 2 164 163                  | 300 124                   | 111 202      | 1 394 094         |                   |
| 2010    | 9 060 990    | 2 607 977                  | 222 766                   | 131 008      | 1 508 426         |                   |
|         |              |                            | 주 · 부업별                   |              |                   |                   |
| 전문어가    | 20 172 676   | 5 045 733                  | 555 024                   | 320 659      | 3 875 580         |                   |
| 일반어가    | 2 460 332    | 588 579                    | 72 886                    | 57 609       | 289 789           |                   |
| 부업어가    | 4 341 765    | 2 460 924                  | 47 814                    | 19 143       | 117 939           |                   |
| 자급어가    | 1 420 048    | 125 644                    | 544                       | 10 843       | 287 327           |                   |
|         |              |                            | 어업형태별                     |              |                   |                   |
| 어업어가    | 745 240      | 144 991                    | 1 089                     | 44 507       | 117 900           |                   |
| 어선비사용어가 | 23 368       | 0                          | 0                         | 450          | 0                 |                   |
| 어선사용어가  | 1 093 224    | 214 884                    | 1 615                     | 65 746       | 174 734           |                   |
| 양식어가    | 29 646 021   | 8 704 919                  | 771 512                   | 345 134      | 4 950 570         |                   |

자료 : 통계청

# 경 영 비 Expenses

In won

| Capture Fishery Expenses              |  |             |                                |                                |                             |                                  |  |                               |
|---------------------------------------|--|-------------|--------------------------------|--------------------------------|-----------------------------|----------------------------------|--|-------------------------------|
| 광열비<br>Fuel &<br>Electricity          | 어구구입<br>보수비용 등<br>Buying Gear<br>and Repairs | 임차료<br>Rent | 조세 및 이자<br>Taxes &<br>Interest | 판매용 자재<br>Material<br>for Sale | 위판수수료<br>Consignment<br>Fee | 보험료 및 기타<br>Insurance &<br>Other |  |                               |
| 1 391 685                             | 1 600 849                                    | 49 407      | 1 547 272                      | 60 673                         | 382 739                     | 118 969                          |  | 2003                          |
| 1 670 928                             | 1 708 536                                    | 91 419      | 1 554 224                      | 72 852                         | 479 035                     | 154 719                          |  | 2004                          |
| 1 841 098                             | 1 708 238                                    | 163 506     | 1 571 480                      | 91 222                         | 506 696                     | 178 449                          |  | 2005                          |
| 1 883 046                             | 1 639 104                                    | 124 541     | 1 544 973                      | 74 310                         | 552 879                     | 167 404                          |  | 2006                          |
| 1 970 666                             | 1 615 819                                    | 159 394     | 1 560 626                      | 70 758                         | 546 994                     | 175 275                          |  | 2007                          |
| 3 208 805                             | 1 797 479                                    | 434 369     | 2 089 878                      | 119 414                        | 611 132                     | 170 190                          |  | 2008                          |
| 2 351 695                             | 1 988 200                                    | 272 117     | 2 082 314                      | 114 296                        | 694 051                     | 226 153                          |  | 2009                          |
| 2 539 340                             | 1 974 269                                    | 390 165     | 2 332 496                      | 71 903                         | 763 105                     | 267 893                          |  | 2010                          |
| By Business F.H and Side Business F.H |  |             |                                |                                |                             |                                  |  |                               |
| 5 770 978                             | 4 598 487                                    | 763 600     | 4 173 762                      | 172 555                        | 1 798 361                   | 500 010                          |  | Specialized F.H.              |
| 1 472 163                             | 852 872                                      | 359 735     | 1 664 540                      | 27 297                         | 375 096                     | 113 909                          |  | General F.H.                  |
| 693 364                               | 616 054                                      | 188 537     | 1 320 346                      | 19 776                         | 177 402                     | 96 379                           |  | Side-Business F.H             |
| 225 827                               | 123 991                                      | 16 782      | 1 011 130                      | 2 498                          | 57 237                      | 234 348                          |  | Self Sufficient F.H.          |
| By Capture Fishery and Aquaculture    |  |             |                                |                                |                             |                                  |  |                               |
| 3 455 013                             | 2 696 939                                    | 533 163     | 3 011 560                      | 98 334                         | 1 042 705                   | 358 226                          |  | Capture Fishery F.H.          |
| 464 825                               | 161 998                                      | 1 169 397   | 216 327                        | 25 607                         | 234 752                     | 45 796                           |  | Not Using Fishing Vessel F.H. |
| 4 896 452                             | 3 918 923                                    | 226 462     | 4 359 020                      | 133 393                        | 1 432 184                   | 508 835                          |  | Using Fishing Vessel F.H.     |
| 272 658                               | 185 352                                      | 36 184      | 651 522                        | 6 472                          | 70 974                      | 44 282                           |  | Marine Aquaculture F.H.       |
| Aquaculture Expenses                  |  |             |                                |                                |                             |                                  |  |                               |
| 광열비<br>Fuel &<br>Electricity          | 어구구입<br>보수비용 등<br>Buying Gear<br>and Repairs | 임차료<br>Rent | 조세 및 이자<br>Taxes &<br>Interest | 판매용 자재<br>Material<br>for Sale | 위판수수료<br>Consignment<br>Fee | 보험료 및 기타<br>Insurance &<br>Other |  |                               |
| 335 703                               | 739 221                                      | 114 480     | 816 361                        | 63 360                         | 128 196                     | 15 614                           |  | 2003                          |
| 333 770                               | 836 198                                      | 109 673     | 848 537                        | 52 715                         | 145 827                     | 25 859                           |  | 2004                          |
| 376 371                               | 1 110 797                                    | 178 665     | 884 668                        | 35 102                         | 145 129                     | 43 092                           |  | 2005                          |
| 394 253                               | 1 084 268                                    | 129 804     | 900 943                        | 26 346                         | 140 157                     | 34 270                           |  | 2006                          |
| 411 746                               | 1 093 230                                    | 149 153     | 872 936                        | 39 262                         | 182 877                     | 55 973                           |  | 2007                          |
| 787 098                               | 888 825                                      | 147 660     | 1 802 928                      | 54 233                         | 237 005                     | 68 250                           |  | 2008                          |
| 593 190                               | 967 002                                      | 222 257     | 2 079 794                      | 31 187                         | 216 865                     | 70 088                           |  | 2009                          |
| 524 629                               | 1 331 902                                    | 267 591     | 2 078 056                      | 27 128                         | 259 780                     | 101 726                          |  | 2010                          |
| By Business F.H and Side Business F.H |  |             |                                |                                |                             |                                  |  |                               |
| 1 213 335                             | 3 233 746                                    | 646 656     | 4 311 256                      | 62 624                         | 644 234                     | 263 830                          |  | Specialized F.H.              |
| 159 725                               | 397 833                                      | 87 117      | 746 268                        | 11 787                         | 38 352                      | 10 389                           |  | General F.H.                  |
| 129 143                               | 339 480                                      | 51 742      | 1 120 626                      | 9 315                          | 27 140                      | 18 501                           |  | Side-Business F.H             |
| 165 430                               | 118 595                                      | 47 747      | 560 971                        | 1 419                          | 94 147                      | 7 382                            |  | Self Sufficient F.H.          |
| By Capture Fishery and Aquaculture    |  |             |                                |                                |                             |                                  |  |                               |
| 68 066                                | 88 875                                       | 82 173      | 145 078                        | 3 792                          | 26 361                      | 22 408                           |  | Capture Fishery F.H.          |
| 813                                   | 35   | 2 600       | 19 296                         | 33                             | 134                         | 7                                |  | Not Using Fishing Vessel F.H. |
| 100 486                               | 131 701                                      | 120 531     | 205 712                        | 5 604                          | 39 004                      | 33 207                           |  | Using Fishing Vessel F.H.     |
| 1 654 817                             | 4 408 924                                    | 726 579     | 6 863 003                      | 84 896                         | 837 594                     | 298 073                          |  | Marine Aquaculture F.H.       |

Source : Korea National Statistical Office

### 5. 겸 업 수 입 Non-Fishery Business Receipts

단위 : 원

|           | 겸 업 수 입 Non-Fishery Business Receipts |                    |                             |  |
|-----------|---------------------------------------|--------------------|-----------------------------|--|
|           | 계<br>Total                            | 농 업<br>Agriculture | 수산물가공<br>Fishery Processing | 기 타 겸 업<br>Other<br>Non-Fishery Business |
| 2003      | 9 881 763                             | 3 490 552          | 1 294 086                   | 5 097 126                                |
| 2004      | 10 722 406                            | 3 865 843          | 1 233 858                   | 5 622 706                                |
| 2005      | 11 703 448                            | 4 055 678          | 1 194 399                   | 6 453 371                                |
| 2006      | 12 487 454                            | 4 388 680          | 690 200                     | 7 408 575                                |
| 2007      | 14 786 074                            | 4 041 935          | 2 490 853                   | 8 253 286                                |
| 2008      | 13 446 137                            | 6 632 511          | 1 244 840                   | 5 568 785                                |
| 2009      | 14 010 734                            | 6 946 135          | 1 330 661                   | 5 733 938                                |
| 2010      | 15 856 895                            | 7 422 325          | 1 848 364                   | 6 586 206                                |
| 주 · 부 업 별 |                                       |                    |                             |  |
| 전문 어 가    | 4 539 720                             | 1 767 749          | 1 336 901                   | 1 435 069                                |
| 일반 어 가    | 2 291 020                             | 1 322 427          | 357 016                     | 611 577                                  |
| 부 업 어 가   | 33 869 374                            | 14 802 361         | 4 583 703                   | 14 483 310                               |
| 자 급 어 가   | 22 868 257                            | 12 740 898         | 82 130                      | 10 045 229                               |
| 어 업 형 태 별 |                                       |                    |                             |  |
| 어 업 어 가   | 14 919 132                            | 7 142 673          | 807 435                     | 6 969 025                                |
| 어선비사용어가   | 18 415 787                            | 13 932 164         | 318 676                     | 4 164 947                                |
| 어선사용어가    | 13 233 548                            | 3 869 755          | 1 043 044                   | 8 320 748                                |
| 양 식 어 가   | 18 178 257                            | 8 114 582          | 4 425 107                   | 5 638 568                                |

자료 : 통계청

# 및 지 출 and Expenses

Unit : In won

| 겸 업 지 출 Non-Fishery Business Expenses |                    |                             |  |                               |
|---------------------------------------|--------------------|-----------------------------|--|-------------------------------|
| 계<br>Total                            | 농 업<br>Agriculture | 수산물가공<br>Fishery Processing | 기 타 겸 업<br>Other<br>Non-Fishery Business |                               |
| 5 706 082                             | 1 103 429          | 615 663                     | 3 986 990                                | 2003                          |
| 6 371 933                             | 1 342 216          | 637 865                     | 4 391 851                                | 2004                          |
| 7 144 714                             | 1 412 061          | 708 462                     | 5 024 190                                | 2005                          |
| 7 405 692                             | 1 515 686          | 296 078                     | 5 593 927                                | 2006                          |
| 9 097 274                             | 1 511 382          | 1 398 971                   | 6 186 920                                | 2007                          |
| 8 585 959                             | 2 771 986          | 960 717                     | 4 853 256                                | 2008                          |
| 8 821 333                             | 2 879 128          | 802 953                     | 5 139 251                                | 2009                          |
| 10 102 014                            | 3 120 002          | 1 279 020                   | 5 702 992                                | 2010                          |
| By Business F.H and Side Business F.H |                    |                             |  |                               |
| 2 391 474                             | 788 152            | 366 012                     | 1 237 310                                | Specialized F.H.              |
| 1 392 116                             | 718 338            | 45 358                      | 628 420                                  | General F.H.                  |
| 22 317 361                            | 5 940 078          | 4 028 321                   | 12 348 962                               | Side-Business F.H.            |
| 14 458 825                            | 5 544 258          | 8 502                       | 8 906 065                                | Self Sufficient F.H.          |
| By Capture Fishery and Aquaculture    |                    |                             |  |                               |
| 8 945 460                             | 3 014 309          | 162 473                     | 5 768 677                                | Capture Fishery F.H.          |
| 11 314 575                            | 6 174 325          | 21 830                      | 5 118 420                                | Not Using Fishing Vessel F.H. |
| 7 803 413                             | 1 491 003          | 230 271                     | 6 082 138                                | Using Fishing Vessel F.H.     |
| 12 964 979                            | 3 381 636          | 4 042 950                   | 5 540 394                                | Marine Aquaculture F.H.       |

## 6. 사 업 외 수 입 Non-Business Receipts

단위 : 원

|         | 사 업 외 수 입    |                         |                          |           |                                    |                    |       |  |
|---------|--------------|-------------------------|--------------------------|-----------|------------------------------------|--------------------|-------|--|
|         | 합 계<br>Total | 근 로 수 입 Earned Receipts |                          |           | 자 본 수 입                            |                    |       |  |
|         |              | 급 료<br>Salary           | 어업임금<br>Fishery<br>Wages |           | 이자 및 배당<br>Dividends &<br>Interest | 유가증권<br>Securities |       |  |
| 2003    | 4 639 533    | 4 130 932               | 3 686 337                | 444 596   | 508 601                            | 236 719            | 159   |  |
| 2004    | 5 034 906    | 4 366 615               | 3 988 535                | 378 080   | 668 290                            | 365 432            | 3 992 |  |
| 2005    | 5 098 618    | 4 427 768               | 3 923 778                | 503 990   | 670 850                            | 336 844            | 1 832 |  |
| 2006    | 5 479 096    | 4 732 755               | 4 222 992                | 509 762   | 746 341                            | 360 850            | 8 238 |  |
| 2007    | 5 490 580    | 4 775 608               | 4 189 067                | 586 541   | 714 973                            | 334 415            | 1 162 |  |
| 2008    | 5 503 610    | 4 636 677               | 4 094 685                | 541 992   | 866 933                            | 393 390            | 15    |  |
| 2009    | 6 294 531    | 5 259 648               | 4 695 386                | 564 262   | 1 034 883                          | 409 000            | 145   |  |
| 2010    | 6 616 933    | 5 133 432               | 4 473 530                | 659 903   | 1 483 501                          | 532 780            | 386   |  |
|         |              |                         | 주 · 부 업 별                |           |                                    |                    |       |  |
| 전 문 어 가 | 4 543 830    | 2 883 201               | 2 449 330                | 433 871   | 1 660 629                          | 528 081            | 0     |  |
| 일 반 어 가 | 2 553 766    | 1 779 191               | 1 252 290                | 526 901   | 774 575                            | 410 197            | 0     |  |
| 부 업 어 가 | 9 140 197    | 7 773 994               | 6 750 645                | 1 023 349 | 1 366 203                          | 682 531            | 0     |  |
| 자 급 어 가 | 10 580 402   | 8 580 949               | 7 917 744                | 663 205   | 1 999 453                          | 430 787            | 2 072 |  |
|         |              |                         | 어 업 형 태 별                |           |                                    |                    |       |  |
| 어 업 어 가 | 7 265 149    | 5 627 216               | 4 932 342                | 694 874   | 1 637 933                          | 547 757            | 478   |  |
| 어선비사용어가 | 8 268 329    | 7 198 144               | 6 673 141                | 525 003   | 1 070 184                          | 730 240            | 0     |  |
| 어선사용어가  | 6 781 560    | 4 869 941               | 4 093 179                | 776 762   | 1 911 619                          | 459 789            | 708   |  |
| 양 식 어 가 | 5 012 323    | 3 911 106               | 3 337 773                | 573 333   | 1 101 217                          | 495 707            | 159   |  |

자료 : 통계청

및 지 출 (호당 평균)  
and Expenses (Average per Household)

Unit : In won

| Non-Business Receipts                 |                         |                      | 사업외 지출 Non-business expenses |   |   |                               |
|---------------------------------------|-------------------------|----------------------|------------------------------|---|---|-------------------------------|
| Capital Receipts                      |                         |                      | 계<br>Total                   | 어업외취업<br>Non-Fishery<br>Job<br>Expenses | 자본수입관련비용<br>Cost Related to<br>Capital Receipts |                               |
| 농지임대<br>Land Rental                   | 어업용임대<br>Fishery Rental | 기타임대<br>Other Rental |                              |   |   |                               |
| 19 957                                | 4 352                   | 247 414              | 196 096                      | 6 392                                   | 189 703   |                               |
| 44 273                                | 34 685                  | 219 908              | 217 533                      | 27 094                                  | 190 438   | 2004                          |
| 47 199                                | 19 199                  | 265 776              | 258 849                      | 12 116                                  | 246 733   | 2005                          |
| 52 122                                | 16 860                  | 308 271              | 199 612                      | 21 639                                  | 177 974   | 2006                          |
| 44 514                                | 15 963                  | 318 919              | 198 780                      | 18 389                                  | 180 391   | 2007                          |
| 62 802                                | 10 880                  | 399 846              | 243 465                      | 8 011                                   | 235 454   | 2008                          |
| 79 564                                | 131 455                 | 414 720              | 348 228                      | 26 056                                  | 322 172   | 2009                          |
| 63 081                                | 517 321                 | 369 934              | 440 646                      | 29 472                                  | 411 174   | 2010                          |
| By Business F.H and Side Business F.H |                         |                      |                              |   |   |                               |
| 39 133                                | 838 393                 | 255 022              | 436 404                      | 19 962                                  | 416 442   | Specialized F.H.              |
| 49 890                                | 0                       | 314 488              | 352 497                      | 5 355                                   | 347 142   | General F.H.                  |
| 75 718                                | 76 212                  | 531 742              | 364 672                      | 45 986                                  | 318 685   | Side-Business F.H             |
| 101 864                               | 1 069 812               | 394 919              | 647 870                      | 45 360                                  | 602 510   | Self Sufficient F.H.          |
| By Capture Fishery and Aquaculture    |                         |                      |                              |   |   |                               |
| 52 535                                | 726 054                 | 311 109              | 408 262                      | 21 076                                  | 387 186   | Capture Fishery F.H.          |
| 87 396                                | 0                       | 252 548              | 270 335                      | 36 883                                  | 233 452   | Not Using Fishing Vessel F.H. |
| 35 731                                | 1 076 053               | 339 338              | 474 751                      | 13 456                                  | 461 294   | Using Fishing Vessel F.H.     |
| 89 184                                | 616                     | 515 551              | 520 811                      | 50 256                                  | 470 555   | Marine Aquaculture F.H        |

Source : Korea National Statistical Office

## 7. 이 전 소 득 및 Transfer Income and

단위 : 원

|                          | 이 전 소 득 Transfer Income  |                    |                |               |           |                                |               |           |
|--------------------------|--------------------------|--------------------|----------------|---------------|-----------|--------------------------------|---------------|-----------|
|                          | 공 적 보 조 금 Public Subsidy |                    |                |               |           | 사 적 보 조 금 Private Subsidy      |               |           |
|                          |                          | 농 업<br>Agriculture | 어 업<br>Fishery | 기 타<br>Others |           | 출타가족<br>Leaving Home<br>Family | 기 타<br>Others |           |
| 2003                     | 861 346                  | 508 423            | 57 500         | 6 109         | 444 813   | 352 923                        | 173 202       | 179 722   |
| 2004                     | 1 476 555                | 770 147            | 144 941        | 15 939        | 609 268   | 706 408                        | 255 958       | 450 450   |
| 2005                     | 2 245 187                | 972 992            | 199 517        | 20 731        | 752 745   | 1 272 195                      | 359 232       | 912 962   |
| 2006                     | 2 727 635                | 1 331 300          | 316 300        | 74 021        | 940 978   | 1 396 335                      | 499 780       | 896 555   |
| 2007                     | 2 913 138                | 1 424 163          | 268 408        | 34 730        | 1 121 025 | 1 488 975                      | 282 926       | 1 206 049 |
| 2008                     | 2 423 030                | 1 574 554          | 214 770        | 126 418       | 1 233 367 | 848 476                        | 243 925       | 604 552   |
| 2009                     | 2 857 349                | 2 272 052          | 405 006        | 169 767       | 1 697 279 | 585 298                        | 151 070       | 434 228   |
| 2010                     | 3 190 887                | 2 669 640          | 465 599        | 345 916       | 1 858 125 | 521 247                        | 169 022       | 352 225   |
| <b>주 · 부 · 업 · 별</b>     |                          |                    |                |               |           |                                |               |           |
| 전 문 어 가                  | 2 305 961                | 2 082 040          | 85 280         | 786 674       | 1 210 086 | 223 921                        | 63 454        | 160 467   |
| 일 반 어 가                  | 3 569 847                | 2 742 579          | 281 095        | 86 253        | 2 375 231 | 827 268                        | 329 382       | 497 887   |
| 부 업 어 가                  | 3 609 335                | 3 112 575          | 867 910        | 51 419        | 2 193 246 | 496 760                        | 115 292       | 381 468   |
| 자 급 어 가                  | 3 874 144                | 3 042 474          | 751 566        | 203 743       | 2 087 165 | 831 670                        | 298 488       | 533 182   |
| <b>어 · 업 · 형 · 태 · 별</b> |                          |                    |                |               |           |                                |               |           |
| 어 업 어 가                  | 3 214 202                | 2 708 360          | 471 940        | 403 130       | 1 833 290 | 505 842                        | 176 765       | 329 077   |
| 어 선 비 사 용 어 가            | 4 070 499                | 3 590 564          | 1 061 174      | 17 592        | 2 511 798 | 479 935                        | 141 218       | 338 716   |
| 어 선 사 용 어 가              | 2 801 418                | 2 283 088          | 187 896        | 588 981       | 1 506 211 | 518 330                        | 193 900       | 324 431   |
| 양 식 어 가                  | 3 133 172                | 2 573 790          | 449 902        | 204 287       | 1 919 602 | 559 382                        | 149 855       | 409 527   |

자료 : 통계청



## 비경상소득 Irregular Income

In won

| 비경상소득 Irregular Income                                     |                                  |                              |                                   |              |           |                                  |
|--|----------------------------------|------------------------------|-----------------------------------|--------------|-----------|----------------------------------|
| 경조수입<br>Receipts for<br>Congratulations<br>and Condolences | 퇴직일시금<br>Retirement<br>Allowance | 재산수증<br>Assets<br>Acceptance | 사고보상금<br>Accident<br>Compensation | 기 타<br>Other |           |                                  |
| 3 695 207  | 990 738                          | 292 519                      | 66 728                            | 538 049      | 1 807 173 | 2003                             |
| 3 555 062  | 844 588                          | 5 699                        | 398 958                           | 317 171      | 1 988 645 | 2004                             |
| 4 434 405  | 1 468 459                        | 26 208                       | 358 200                           | 327 356      | 2 254 183 | 2005                             |
| 5 314 507  | 1 657 771                        | 28 035                       | 694 225                           | 315 566      | 2 618 910 | 2006                             |
| 4 799 414  | 1 301 010                        | 191 023                      | 155 569                           | 744 956      | 2 406 856 | 2007                             |
| 4 831 116  | 1 552 902                        | 14 124                       | 329 859                           | 298 171      | 2 636 060 | 2008                             |
| 3 732 003  | 1 438 775                        | 51 404                       | -                                 | 670 468      | 1 571 356 | 2009                             |
| 3 967 816  | 1 540 990                        | 126 933                      | -                                 | 417 995      | 1 881 897 | 2010                             |
| By Business F.H and Side Business F.H                      |                                  |                              |                                   |              |           |                                  |
| 3 519 243  | 1 351 489                        | 8 849                        | -                                 | 294 731      | 1 864 175 | Specialized F.H.                 |
| 3 255 203  | 910 750                          | 0                            | -                                 | 538 396      | 1 806 057 | General F.H.                     |
| 4 132 607  | 1 926 818                        | 15 106                       | -                                 | 384 215      | 1 806 467 | Side-Business F.H                |
| 5 246 011  | 1 913 648                        | 641 471                      | -                                 | 588 723      | 2 102 169 | Self Sufficient F.H.             |
| By Capture Fishery and Aquaculture                         |                                  |                              |                                   |              |           |                                  |
| 3 820 721  | 1 161 910                        | 176 326                      | -                                 | 498 632      | 1 983 853 | Capture Fishery F.H.             |
| 3 622 758  | 784 260                          | 526 241                      | -                                 | 659 422      | 1 652 835 | Not Using Fishing Vessel<br>F.H. |
| 3 916 150  | 1 343 958                        | 7 647                        | -                                 | 421 122      | 2 143 423 | Using Fishing Vessel<br>F.H.     |
| 4 331 938  | 2 479 377                        | 4 666                        | -                                 | 218 384      | 1 629 511 | Marine Aquaculture F.H           |

## 8. 용 도 별 . Liabilities

단위 : 원

|                                       | 어가부채<br>F.H. Liabilities | 부채의 원천<br>Liabilities by kind |  | 부채의 성질<br>Liabilities by Temperament |                            |
|---------------------------------------|--------------------------|-------------------------------|--|--------------------------------------|----------------------------|
|                                       |                          | 차입금<br>Borrowing Money        | 미불금 및 선수금<br>Unpaid & Pre-accepted money | 고정부채<br>Fixed Liabilities            | 유동부채<br>Liquid Liabilities |
| 2003                                  | 29 836 319               | 29 386 532                    | 449 786                                  | 25 673 683                           | 4 162 636                  |
| 2004                                  | 32 544 103               | 32 179 425                    | 364 677                                  | 27 472 636                           | 5 071 467                  |
| 2005                                  | 34 530 694               | 34 119 250                    | 411 443                                  | 28 981 910                           | 5 548 783                  |
| 2006                                  | 34 422 383               | 33 946 651                    | 475 732                                  | 29 219 242                           | 5 203 141                  |
| 2007                                  | 34 406 656               | 33 876 427                    | 530 229                                  | 28 668 993                           | 5 737 663                  |
| 2008                                  | 33 587 103               | 32 776 958                    | 810 144                                  | 30 236 945                           | 3 350 158                  |
| 2009                                  | 35 864 060               | 34 555 753                    | 1 308 307                                | 31 238 300                           | 4 624 873                  |
| 2010                                  | 35 640 061               | 33 531 303                    | 2 108 758                                | 29 910 059                           | 5 730 002                  |
| 주 · 부            업            별       |                          |                               |  |                                      |                            |
| 전문 어 가                                | 51 964 808               | 48 598 589                    | 3 366 218                                | 42 783 583                           | 9 181 225                  |
| 일반 어 가                                | 20 624 277               | 20 385 071                    | 239 206                                  | 18 144 586                           | 2 479 691                  |
| 부 업 어 가                               | 32 693 898               | 30 262 803                    | 2 431 095                                | 27 977 820                           | 4 716 078                  |
| 자 급 어 가                               | 23 414 501               | 22 403 982                    | 1 010 520                                | 19 603 103                           | 3 811 398                  |
| 어    업    형            태            별 |                          |                               |  |                                      |                            |
| 어 업 어 가                               | 30 180 181               | 29 042 039                    | 1 138 142                                | 26 770 619                           | 3 409 562                  |
| 어선비사용어가                               | 18 357 597               | 16 726 422                    | 1 631 175                                | 15 363 797                           | 2 993 799                  |
| 어선사용 어 가                              | 35 879 334               | 34 978 861                    | 900 473                                  | 32 269 350                           | 3 609 984                  |
| 양 식 어 가                               | 49 155 597               | 44 644 150                    | 4 511 447                                | 37 681 515                           | 11 474 082                 |

자료 : 통계청

## 차입처별 부채 Purpose & Borrowing

Unit : In won

| 차입금의 조달방법<br>Borrowing Money by Lender |                      | 차입금의 용도<br>Borrowing Money by Purpose |                         |                                    |                      |                               |
|--|----------------------|---------------------------------------|-------------------------|------------------------------------|----------------------|-------------------------------|
| 금융기관<br>Banking<br>Facilities          | 사 채<br>Private Loans | 어업용<br>For<br>Fishery                 | 가계용<br>For<br>Household | 검업용<br>For Non-Fishery<br>Business | 기타용<br>For<br>Others |                               |
| 25 978 738                             | 3 857 580            | 16 696 329                            | 7 514 893               | 4 033 425                          | 1 591 714            | 2003                          |
| 27 778 170                             | 4 765 932            | 17 664 531                            | 8 591 953               | 4 515 899                          | 1 771 720            | 2004                          |
| 28 516 136                             | 6 014 558            | 18 559 528                            | 9 423 935               | 4 491 148                          | 2 056 083            | 2005                          |
| 28 569 196                             | 5 853 187            | 17 274 740                            | 9 681 288               | 5 245 852                          | 2 220 502            | 2006                          |
| 28 417 199                             | 5 989 457            | 16 690 263                            | 10 178 093              | 5 442 997                          | 2 095 302            | 2007                          |
| 28 827 859                             | 4 759 244            | 18 207 039                            | 9 484 101               | 4 754 882                          | 1 141 082            | 2008                          |
| 29 517 071                             | 6 346 989            | 19 037 955                            | 10 617 769              | 4 598 065                          | 1 610 271            | 2009                          |
| 27 974 261                             | 7 665 800            | 18 276 597                            | 10 346 523              | 5 025 526                          | 1 991 415            | 2010                          |
| By Business F.H and Side Business F.H  |                      |                                       |                         |                                    |                      |                               |
| 40 831 180                             | 11 133 627           | 35 302 737                            | 12 688 585              | 1 901 995                          | 2 071 491            | Specialized F.H.              |
| 14 717 921                             | 5 906 356            | 8 724 172                             | 9 000 060               | 502 506                            | 2 397 539            | General F.H.                  |
| 26 269 513                             | 6 424 384            | 9 969 407                             | 10 140 445              | 10 314 715                         | 2 269 331            | Side-Business F.H             |
| 18 770 468                             | 4 644 033            | 7 669 004                             | 7 495 734               | 7 218 404                          | 1 031 360            | Self Sufficient F.H.          |
| By Capture Fishery and Aquaculture     |                      |                                       |                         |                                    |                      |                               |
| 24 796 057                             | 5 384 125            | 13 809 159                            | 9 563 440               | 5 026 148                          | 1 781 435            | Capture Fishery F.H.          |
| 13 665 243                             | 4 692 354            | 385 352                               | 9 230 525               | 6 930 622                          | 1 811 097            | Not Using Fishing Vessel F.H. |
| 30 161 737                             | 5 717 597            | 20 280 191                            | 9 723 923               | 4 108 083                          | 1 767 137            | Using Fishing Vessel F.H.     |
| 35 841 675                             | 13 313 922           | 29 335 417                            | 12 284 989              | 5 023 986                          | 2 511 205            | Marine Aquaculture F.H        |

Source : Korea National Statistical Office

## 9. 가 계 Household

단위 : 원

|               | 가 계 지 출<br>Household Expenditure | 소 비 지 출                            |                               |                             |   |   |
|---------------|----------------------------------|------------------------------------|-------------------------------|-----------------------------|---|---|
|               |                                  | 계<br>Total                         | 식 료 품 비<br>Food & Beverages   | 주 거 비<br>Housing            | 광 열 수 도 비<br>Fuel Electricity and Water | 가 구 가 사 용 품 비<br>Furniture and Utensils |
| 2003          | 20 019 233                       | 16 249 544                         | 4 129 190                     | 1 087 732                   | 1 165 550                               | 640 722                                 |
| 2004          | 21 081 297                       | 16 602 341                         | 4 451 880                     | 1 078 372                   | 1 183 533                               | 614 856                                 |
| 2005          | 22 895 620                       | 17 682 060                         | 4 698 792                     | 1 215 263                   | 1 235 981                               | 629 682                                 |
| 2006          | 23 885 451                       | 18 156 379                         | 4 745 851                     | 1 255 929                   | 1 246 941                               | 608 750                                 |
| 2007          | 22 963 448                       | 18 263 306                         | 4 756 701                     | 1 207 696                   | 1 242 245                               | 668 034                                 |
| 2008          | 25 405 134                       | 20 051 487                         | 5 159 585                     | 1 632 536                   | 1 318 682                               | 710 122                                 |
| 주 · 부 업 별     |                                  |                                    |                               |                             |   |   |
| 전 문 어 가       | 31 544 500                       | 24 161 147                         | 6 222 992                     | 1 710 544                   | 1 499 592                               | 858 993                                 |
| 일 반 어 가       | 17 539 710                       | 15 194 384                         | 4 006 409                     | 1 407 494                   | 1 178 138                               | 423 228                                 |
| 부 업 어 가       | 24 367 503                       | 19 269 971                         | 4 890 051                     | 1 731 768                   | 1 254 167                               | 682 797                                 |
| 자 급 어 가       | 24 158 643                       | 18 920 580                         | 4 858 895                     | 1 580 079                   | 1 237 212                               | 783 487                                 |
| 어 업 형 태 별     |                                  |                                    |                               |                             |   |   |
| 어 업 어 가       | 24 848 115                       | 19 840 050                         | 5 136 806                     | 1 686 536                   | 1 328 663                               | 723 207                                 |
| 어 선 비 사 용 어 가 | 21 691 470                       | 17 779 051                         | 4 566 788                     | 1 674 652                   | 1 293 503                               | 592 997                                 |
| 어 선 사 용 어 가   | 26 373 774                       | 20 836 164                         | 5 412 304                     | 1 692 280                   | 1 345 656                               | 786 140                                 |
| 양 식 어 가       | 26 721 575                       | 20 551 191                         | 5 213 422                     | 1 504 914                   | 1 295 094                               | 679 198                                 |
| 비 소 비 지 출     |                                  |                                    |                               |                             |   |   |
|               | 계<br>Total                       | 가 계 부 문 조 세<br>Taxes for Household | 공 적 연 금<br>Public for Pension | 사 회 보 험<br>Social Insurance |   |   |
| 2003          | 3 769 689                        | 210 422                            | 298 442                       | 381 448                     |   |   |
| 2004          | 4 478 957                        | 217 526                            | 350 562                       | 382 375                     |   |   |
| 2005          | 5 213 560                        | 203 097                            | 373 681                       | 355 492                     |   |   |
| 2006          | 5 729 072                        | 248 770                            | 377 375                       | 338 132                     |   |   |
| 2007          | 4 700 142                        | 232 273                            | 367 480                       | 360 228                     |   |   |
| 2008          | 5 353 647                        | 262 811                            | 329 210                       | 362 798                     |   |   |
| 주 · 부 업 별     |                                  |                                    |                               |                             |   |   |
| 전 문 어 가       | 7 383 352                        | 289 722                            | 432 289                       | 441 301                     |   |   |
| 일 반 어 가       | 2 345 326                        | 165 193                            | 150 912                       | 272 115                     |   |   |
| 부 업 어 가       | 5 097 532                        | 251 822                            | 329 641                       | 338 931                     |   |   |
| 자 급 어 가       | 5 238 063                        | 332 823                            | 329 988                       | 352 300                     |   |   |
| 어 업 형 태 별     |                                  |                                    |                               |                             |   |   |
| 어 업 어 가       | 5 008 066                        | 248 240                            | 345 447                       | 389 619                     |   |   |
| 어 선 비 사 용 어 가 | 3 912 419                        | 276 556                            | 261 168                       | 274 397                     |   |   |
| 어 선 사 용 어 가   | 5 537 610                        | 234 554                            | 386 181                       | 445 307                     |   |   |
| 양 식 어 가       | 6 170 384                        | 297 246                            | 290 834                       | 299 411                     |   |   |

자료 : 통계청

지출  
Expenditures

Unit : In won

| Consumption Expenditure                   |                       |                                  |                               |   |             |                              |
|---|-----------------------|----------------------------------|-------------------------------|---|-------------|------------------------------|
| 피복신발비<br>Clothing & Footwear              | 보건의료비<br>Medical Care | 교육비<br>Education                 | 교양오락비<br>Culture & Recreation | 교통통신비<br>Transportation & Communication | 기타<br>Other |                              |
| 637 060                                   | 1 091 348             | 777 977                          | 399 736                       | 2 294 695                               | 4 025 535   | 2003                         |
| 655 388                                   | 1 199 351             | 682 569                          | 501 606                       | 2 391 471                               | 3 843 316   | 2004                         |
| 641 750                                   | 1 408 995             | 620 341                          | 531 653                       | 2 485 068                               | 4 214 533   | 2005                         |
| 695 311                                   | 1 358 458             | 637 813                          | 535 199                       | 2 536 577                               | 4 535 551   | 2006                         |
| 679 202                                   | 1 538 036             | 649 623                          | 542 968                       | 2 593 603                               | 4 385 199   | 2007                         |
| 708 254                                   | 1 644 255             | 561 288                          | 641 147                       | 2 697 149                               | 4 978 467   | 2008                         |
| By Business F.H and Side Business F.H     |                       |                                  |                               |   |             |                              |
| 968 429                                   | 1 684 051             | 944 853                          | 810 381                       | 3 325 278                               | 6 136 034   | Specialized F.H.             |
| 522 448                                   | 1 441 378             | 371 181                          | 456 677                       | 1 930 311                               | 3 457 120   | General F.H.                 |
| 602 270                                   | 1 617 611             | 369 896                          | 629 607                       | 2 576 516                               | 4 915 289   | Side-Business F.H            |
| 593 693                                   | 1 824 327             | 357 185                          | 547 656                       | 2 551 601                               | 4 586 445   | Self Sufficient F.H.         |
| By Capture Fishery and Aquaculture        |                       |                                  |                               |   |             |                              |
| 684 296                                   | 1 602 917             | 570 697                          | 625 856                       | 2 700 129                               | 4 780 942   | Capture Fishery F.H.         |
| 515 613                                   | 1 359 556             | 409 064                          | 564 844                       | 2 379 856                               | 4 422 178   | Nt Using Fishing Vessel F.H. |
| 765 823                                   | 1 720 537             | 648 818                          | 655 345                       | 2 854 922                               | 4 954 339   | Using Fishing Vessel F.H.    |
| 764 876                                   | 1 741 952             | 539 051                          | 677 286                       | 2 690 107                               | 5 445 292   | Marine Aquaculture F.H       |
| Non-Consumption Expenditures              |                       |                                  |                               |   |             |                              |
| 기타 비소비지출 Other Non-Consumption Expenditue |                       |                                  |                               |   |             |                              |
|   |                       | 교육비 보조<br>Education Expenses Aid |                               |   | 기타<br>Other |                              |
|   |                       | 2 879 377                        | 1 254 245                     |   | 1 625 132   | 2003                         |
|   |                       | 3 528 494                        | 1 360 066                     |   | 2 168 428   | 2004                         |
|   |                       | 4 281 291                        | 1 308 640                     |   | 2 972 651   | 2005                         |
|   |                       | 4 764 796                        | 1 301 916                     |   | 3 462 880   | 2006                         |
|   |                       | 3 740 161                        | 1 166 196                     |   | 2 573 965   | 2007                         |
|   |                       | 4 398 829                        | 1 390 061                     |   | 3 008 768   | 2008                         |
| By Business F.H and Side Business F.H     |                       |                                  |                               |   |             |                              |
|   |                       | 6 220 040                        | 2 471 966                     |   | 3 748 074   | Specialized F.H.             |
|   |                       | 1 757 105                        | 615 100                       |   | 1 142 006   | General F.H.                 |
|   |                       | 4 177 137                        | 747 133                       |   | 3 430 004   | Side-Business F.H            |
|   |                       | 4 222 953                        | 1 216 816                     |   | 3 006 137   | Self Sufficient F.H.         |
| By Capture Fishery and Aquaculture        |                       |                                  |                               |   |             |                              |
|   |                       | 4 024 759                        | 1 113 020                     |   | 2 911 739   | Capture Fishery F.H.         |
|   |                       | 3 100 298                        | 818 992                       |   | 2 281 307   | Nt Using Fishing Vessel F.H. |
|   |                       | 4 471 567                        | 1 255 129                     |   | 3 216 438   | Using Fishing Vessel F.H.    |
|   |                       | 5 282 893                        | 2 044 811                     |   | 3 238 082   | Marine Aquaculture F.H       |

Source : Korea National Statistical Office

## 9. 가 계 Household

단위 : 원

|           | 가계지출<br>①+② | 소 비        |                |           |           |                   |
|-----------|-------------|------------|----------------|-----------|-----------|-------------------|
|           |             | 계<br>①     | 식료품 및<br>비주류음료 | 주류및담배     | 의류및신발     | 주거및수도광열           |
| 2009      | 27 064 708  | 20 656 073 | 4 038 496      | 460 710   | 700 284   | 1 786 933         |
| 2010      | 28 700 352  | 21 981 829 | 4 150 705      | 424 695   | 747 082   | 1 970 005         |
| 주 · 부 업 별 |             |            |                |           |           |                   |
| 전 문 어 가   | 35 237 761  | 27 080 698 | 4 812 716      | 570 494   | 1 050 335 | 2 421 016         |
| 일 반 어 가   | 19 688 419  | 15 704 759 | 3 295 318      | 294 831   | 434 385   | 1 824 008         |
| 부 업 어 가   | 27 543 837  | 21 155 719 | 4 120 809      | 387 231   | 661 387   | 1 768 096         |
| 자 급 어 가   | 26 619 561  | 19 528 970 | 3 753 154      | 328 409   | 599 095   | 1 559 713         |
| 어 업 형 태 별 |             |            |                |           |           |                   |
| 어 업 어 가   | 28 012 664  | 21 854 089 | 4 036 163      | 435 879   | 735 899   | 2 021 347         |
| 어선비사용어가   | 22 801 319  | 17 930 520 | 3 672 010      | 333 671   | 540 801   | 1 756 545         |
| 어선사용어가    | 30 524 826  | 23 745 471 | 4 211 706      | 485 149   | 829 947   | 2 148 996         |
| 양 식 어 가   | 30 402 674  | 22 298 038 | 4 434 246      | 397 010   | 774 763   | 1 842 912         |
|           |             | 소 비 지 출    |                |           | 비 소 비     |                   |
|           |             | 음식 - 숙박    | 기타상품 및<br>서비스  | 감가상각비     | 계<br>②    | 공 적 비 소<br>조세및부담금 |
| 2009      | 1 367 834   | 3 647 742  | 2 673 735      | 6 408 635 | 1 095 517 | 364 554           |
| 2010      | 1 491 361   | 3 832 152  | 2 840 121      | 6 718 523 | 1 155 659 | 404 676           |
| 주 · 부 업 별 |             |            |                |           |           |                   |
| 전 문 어 가   | 1 985 757   | 5 035 607  | 3 275 373      | 8 157 063 | 1 360 319 | 456 245           |
| 일 반 어 가   | 696 875     | 2 126 864  | 2 144 365      | 3 983 660 | 631 358   | 213 885           |
| 부 업 어 가   | 1 535 588   | 3 794 894  | 2 862 465      | 6 388 118 | 1 257 027 | 468 186           |
| 자 급 어 가   | 1 241 365   | 3 226 367  | 2 641 726      | 7 090 590 | 1 111 783 | 391 739           |
| 어 업 형 태 별 |             |            |                |           |           |                   |
| 어 업 어 가   | 1 524 076   | 3 752 302  | 2 787 659      | 6 158 574 | 1 213 701 | 402 571           |
| 어선비사용어가   | 1 103 645   | 2 783 404  | 2 408 787      | 4 870 798 | 1 021 339 | 417 466           |
| 어선사용어가    | 1 726 748   | 4 219 365  | 2 970 296      | 6 779 355 | 1 306 431 | 395 391           |
| 양 식 어 가   | 1 410 376   | 4 029 817  | 2 969 986      | 8 104 636 | 1 011 979 | 409 887           |

자료 : 통계청

지출  
Expenditures

Unit : In won

|                                       |           | 지         |           | 출       |         |                             |  |
|---------------------------------------|-----------|-----------|-----------|---------|---------|-----------------------------|--|
| 가정용품 및<br>가사서비스                       | 보건        | 교통        | 통신        | 오락 문화   | 교육      |                             |  |
| 630 322                               | 1 749 862 | 1 414 665 | 1 148 304 | 551 415 | 485 771 | 2009                        |  |
| 658 972                               | 1 959 504 | 1 612 133 | 1 119 813 | 645 587 | 529 699 | 2010                        |  |
| By Business F.H and Side Business F.H |           |           |           |         |         |                             |  |
| 864 298                               | 1 966 665 | 1 996 532 | 1 477 269 | 834 859 | 789 776 | Specialized F.H.            |  |
| 425 694                               | 2 267 502 | 930 362   | 684 209   | 462 914 | 117 432 | General F.H.                |  |
| 556 209                               | 1 569 078 | 1 706 294 | 1 082 462 | 601 534 | 509 671 | Side-Business F.H           |  |
| 647 215                               | 2 246 101 | 1 387 859 | 912 399   | 527 020 | 458 548 | Self Sufficient F.H.        |  |
| By Fishing Type                       |           |           |           |         |         |                             |  |
| 632 276                               | 1 964 017 | 1 649 818 | 1 121 851 | 631 179 | 561 623 | Capture Fishery F.H.        |  |
| 496 516                               | 1 914 850 | 1 172 067 | 912 209   | 463 242 | 372 773 | Nt Using Fishing Vessel F.H |  |
| 697 719                               | 1 987 718 | 1 880 121 | 1 222 911 | 712 134 | 652 660 | Using Fishing Vessel F.H.   |  |
| 725 056                               | 1 948 333 | 1 518 846 | 1 114 769 | 681 253 | 450 672 | Marine Aquaculture F.H      |  |

|                                       |         | 지         |           | 출         |           |                             |  |
|---------------------------------------|---------|-----------|-----------|-----------|-----------|-----------------------------|--|
| 비 지                                   | 출       | 사         | 적 비       | 소 비       | 지 출       |                             |  |
| 공적연금납부금                               | 사회보험납부금 | 소계        | 경조비       | 국내학생가구송금  | 기타비소비지출   |                             |  |
| 326 528                               | 404 435 | 5 313 117 | 1 032 180 | 1 006 806 | 3 274 132 | 2009                        |  |
| 315 245                               | 435 738 | 5 562 864 | 1 138 473 | 745 532   | 3 678 858 | 2010                        |  |
| By Business F.H and Side Business F.H |         |           |           |           |           |                             |  |
| 386 454                               | 517 620 | 6 796 744 | 1 239 243 | 1 239 559 | 4 317 943 | Specialized F.H.            |  |
| 162 131                               | 255 342 | 3 352 302 | 820 584   | 205 747   | 2 325 971 | General F.H.                |  |
| 327 827                               | 461 014 | 5 131 092 | 1 236 108 | 538 002   | 3 356 982 | Side-Business F.H           |  |
| 306 571                               | 413 473 | 5 978 808 | 1 101 174 | 636 484   | 4 241 150 | Self Sufficient F.H.        |  |
| By Fishing Type                       |         |           |           |           |           |                             |  |
| 346 105                               | 465 025 | 4 944 873 | 1 082 880 | 623 769   | 3 238 224 | Capture Fishery F.H.        |  |
| 272 284                               | 331 589 | 3 849 459 | 1 006 498 | 314 896   | 2 528 066 | Nt Using Fishing Vessel F.H |  |
| 381 691                               | 529 349 | 5 472 924 | 1 119 700 | 772 663   | 3 580 560 | Using Fishing Vessel F.H.   |  |
| 238 852                               | 363 240 | 7 092 657 | 1 276 091 | 1 046 949 | 4 769 617 | Marine Aquaculture F.H      |  |

## 10. 어 가 Fishery Household

단위 : 원

|               | 계<br><br>Total               | 고 정 자 산<br>Fixed Assets  |                           |  |   |  |
|---------------|------------------------------|--------------------------|---------------------------|--|---|--|
|               |                              | 토 지<br><br>Land          | 건 물<br><br>Buildings      | 구 축 물<br><br>Facilities                              |   |  |
|               |                              |                          |                           |  |   |  |
| 2003          | 140 477 144                  | 100 399 849              | 33 709 708                | 37 512 189   | 914 759   |  |
| 2004          | 160 698 302                  | 111 870 047              | 39 133 977                | 41 532 119   | 1 041 647   |  |
| 2005          | 183 840 726                  | 127 397 425              | 51 765 805                | 42 870 188   | 1 316 812   |  |
| 2006          | 209 643 772                  | 147 274 425              | 67 671 148                | 46 149 896   | 1 146 219   |  |
| 2007          | 225 992 252                  | 153 483 039              | 72 692 515                | 48 013 592   | 1 101 331   |  |
| 2008          | 221 066 466                  | 161 720 705              | 77 582 742                | 44 905 890   | 1 180 780   |  |
| 2009          | 257 094 741                  | 186 102 493              | 87 881 957                | 56 472 488   | 1 213 062   |  |
| 2010          | 258 872 370                  | 178 364 169              | 86 359 567                | 50 502 603   | 453 434   |  |
|               |                              | 주 · 부                    | 업                         | 별  |   |  |
| 전 문 어 가       | 270 080 387                  | 164 334 072              | 43 525 630                | 52 802 796   | 1 220 585   |  |
| 일 반 어 가       | 174 599 283                  | 123 611 618              | 61 088 487                | 41 142 148   | 26 447  |  |
| 부 업 어 가       | 282 931 308                  | 208 155 312              | 124 261 900               | 52 986 074   | 30 068  |  |
| 자 급 어 가       | 281 174 498                  | 211 784 546              | 134 087 632               | 51 264 316   | 46 756  |  |
|               |                              | 어                        | 업                         | 형  | 태   | 별  |
| 어 업 어 가       | 252 555 560                  | 173 382 524              | 87 443 563                | 48 262 439   | 15 275  |  |
| 어 선 비 사 용 어 가 | 266 410 168                  | 200 564 037              | 144 829 156               | 43 762 517   | 513   |  |
| 어 선 사 용 어 가   | 245 876 858                  | 160 279 501              | 59 780 471                | 50 431 655   | 22 390  |  |
| 양 식 어 가       | 274 509 173                  | 190 695 869              | 83 676 214                | 56 047 967   | 1 538 067   |  |
|               | 유 동 자 산<br><br>Liquid Assets | 재 고 자 산 Inventory Assets |                           |  |   |  |
|               |                              | 계<br><br>Total           | 소 동 물<br><br>Small Animal | 미 처 분 농 수 산 물<br><br>Agriculture and Marine Products | 사 용 중 인 어 업 용 자 재<br><br>Fishing Equipment in Use | 미 사 용 구 입 자 재<br><br>Temporarily Redundant Fishing |
| 2003          | 40 077 295                   | 7 491 892                | 5 013                     | 663 347  | 6 549 274   | 274 257  |
| 2004          | 48 828 256                   | 8 669 548                | 4 319                     | 924 829  | 7 435 406   | 304 994  |
| 2005          | 56 443 301                   | 8 835 010                | 4 901                     | 720 259  | 7 849 047   | 260 803  |
| 2006          | 62 369 347                   | 8 504 565                | 6 879                     | 678 765  | 7 551 608   | 267 313  |
| 2007          | 72 509 213                   | 8 167 948                | 7 826                     | 624 740  | 7 330 007   | 205 376  |
| 2008          | 59 345 761                   | 6 563 576                | 11 339                    | 967 578  | 5 285 490   | 299 169  |
| 2009          | 70 992 248                   | 7 344 412                | 9 690                     | 1 295 422  | 5 800 768   | 238 532  |
| 2010          | 80 508 201                   | 6 948 558                | 231 757                   | 1 153 066  | 5 323 249   | 240 486  |
|               |                              | 주 · 부                    | 업                         | 별  |   |  |
| 전 문 어 가       | 105 746 315                  | 12 772 918               | 143 001                   | 293 200  | 11 980 196  | 356 520  |
| 일 반 어 가       | 50 987 665                   | 3 554 745                | 675 405                   | 407 971  | 2 244 163   | 227 206  |
| 부 업 어 가       | 74 775 996                   | 4 661 809                | 7 984                     | 2 589 789  | 1 898 672   | 165 365  |
| 자 급 어 가       | 69 389 953                   | 2 596 827                | 318 294                   | 1 310 768  | 820 720   | 147 045  |
|               |                              | 어                        | 업                         | 형  | 태   | 별  |
| 어 업 어 가       | 79 173 036                   | 5 755 351                | 196 709                   | 1 191 593  | 4 148 832   | 218 218  |
| 어 선 비 사 용 어 가 | 65 846 131                   | 2 912 286                | 257 939                   | 2 408 205  | 124 306   | 121 836  |
| 어 선 사 용 어 가   | 85 597 356                   | 7 125 870                | 167 192                   | 605 117  | 6 088 880   | 264 680  |
| 양 식 어 가       | 83 813 305                   | 9 902 255                | 318 516                   | 1 057 697  | 8 230 434   | 295 609  |

자료 : 통계청



자 산  
Assets

Unit : In won

| 선 박<br>Boats                          | 기계·기구·비품<br>Machinery Tools<br>Furniture | 대 동 물<br>Large Animal | 대 식 물<br>Large Plant      | 무형자산<br>Intangible Asserts                  |                              |
|---------------------------------------|--|-----------------------|---------------------------|---|------------------------------|
|                                       |  |                       |                           |   |                              |
| 16 575 471                            | 6 769 931                                | 1 014 890             | 485 773                   | 3 417 127                                   | 2003                         |
| 16 709 901                            | 7 518 185                                | 978 183               | 490 883                   | 4 465 151                                   | 2004                         |
| 17 013 297                            | 8 040 976                                | 1 355 020             | 512 162                   | 4 523 165                                   | 2005                         |
| 16 880 051                            | 8 275 533                                | 1 572 266             | 495 353                   | 5 083 960                                   | 2006                         |
| 17 259 655                            | 7 960 686                                | 1 522 630             | 463 533                   | 4 469 096                                   | 2007                         |
| 15 279 826                            | 12 079 181                               | 1 353 803             | 614 855                   | 8 723 629                                   | 2008                         |
| 16 106 164                            | 13 175 395                               | 1 547 954             | 633 443                   | 9 072 030                                   | 2009                         |
| 15 794 422                            | 13 783 164                               | 1 665 177             | 717 153                   | 9 088 648                                   | 2010                         |
| By Business F.H and Side Business F.H |  |                       |                           |   |                              |
| 29 535 006                            | 21 136 935                               | 839 053               | 277 342                   | 14 996 725                                  | Specialized F.H.             |
| 9 682 515                             | 5 403 826                                | 238 778               | 145 272                   | 5 884 144                                   | General F.H.                 |
| 8 556 462                             | 11 778 242                               | 3 011 751             | 1 683 291                 | 5 847 524                                   | Side-Business F.H            |
| 6 526 305                             | 10 840 654                               | 2 543 392             | 627 917                   | 5 847 573                                   | Self Sufficient F.H.         |
| By Capture Fishery and Aquaculture    |  |                       |                           |   |                              |
| 16 113 551                            | 13 017 706                               | 1 040 782             | 699 913                   | 6 789 296                                   | Capture Fishery F.H.         |
| 105 997                               | 7 134 607                                | 1 839 023             | 1 375 332                 | 1 516 893                                   | Nt Using Fishing Vessel F.H. |
| 23 830 095                            | 15 853 691                               | 655 984               | 374 323                   | 9 330 892                                   | Using Fishing Vessel F.H.    |
| 15 004 441                            | 15 678 001                               | 3 210 823             | 759 829                   | 14 780 528                                  | Marine Aquaculture F.H       |
| 당 좌 자 산 Quick Assets                  |  |                       |                           |   |                              |
|                                       |  | 현 금<br>Cash           | 예금 등 금융자산<br>Deposit etc. | 미수금 및 선금금<br>Uncollected Money & Prepayment |                              |
| 32 585 404                            | 416 803                                  | 31 965 090            | 203 510                   | 2003  |                              |
| 40 158 708                            | 395 950                                  | 39 234 248            | 528 509                   | 2004  |                              |
| 47 608 291                            | 361 053                                  | 46 225 520            | 1 021 718                 | 2005  |                              |
| 53 864 782                            | 475 104                                  | 52 657 641            | 732 038                   | 2006  |                              |
| 64 341 265                            | 309 892                                  | 63 162 492            | 868 880                   | 2007  |                              |
| 52 782 185                            | 460 994                                  | 51 521 191            | 800 000                   | 2008  |                              |
| 63 647 836                            | 483 133                                  | 62 238 251            | 926 453                   | 2009  |                              |
| 73 559 643                            | 475 898                                  | 71 224 456            | 1 859 290                 | 2010  |                              |
| By Business F.H and Side Business F.H |  |                       |                           |   |                              |
| 92 973 397                            | 555 770                                  | 87 687 015            | 4 730 612                 | Specialized F.H.                            |                              |
| 47 432 920                            | 391 329                                  | 46 768 221            | 273 370                   | General F.H.                                |                              |
| 70 114 186                            | 485 115                                  | 69 311 241            | 317 830                   | Side-Business F.H                           |                              |
| 66 793 126                            | 390 742                                  | 66 142 354            | 260 029                   | Self Sufficient F.H.                        |                              |
| By Capture Fishery and Aquaculture    |  |                       |                           |   |                              |
| 73 417 685                            | 386 813                                  | 71 914 152            | 1 116 720                 | Capture Fishery F.H.                        |                              |
| 62 933 846                            | 378 194                                  | 62 453 935            | 101 717                   | Nt Using Fishing Vessel F.H.                |                              |
| 78 471 487                            | 390 968                                  | 76 474 510            | 1 606 008                 | Using Fishing Vessel F.H.                   |                              |
| 73 911 050                            | 696 421                                  | 69 517 162            | 3 697 467                 | Marine Aquaculture F.H                      |                              |

## 11. 어업생산성 Indicators of Fishery

|      | 어업총수입<br>Gross Fishery Receipts<br>(원 Won)<br>① | 유동재비<br>Current Material Cost<br>(원 Won)<br>② | 어업부가가치<br>Value-added of Fishery<br>(원 Won)<br>③ | 어업자본액<br>Fishery Capital<br>(원 Won)<br>④ | 시 간<br>Labor Hours of Fishing<br>(시간 Hour)<br>⑤ |
|------|---|---|--|--|---|
| 2003 | 23 114 101                                      | 7 064 583                                     | 16 049 517                                       | 43 176 871                               | 1 465.66  |
| 2004 | 25 144 370                                      | 7 576 646                                     | 17 567 724                                       | 45 854 501                               | 1 531.44  |
| 2005 | 26 576 348                                      | 8 744 227                                     | 17 832 121                                       | 47 510 817                               | 1 487.83  |
| 2006 | 25 910 066                                      | 8 560 254                                     | 17 349 812                                       | 47 724 573                               | 1 422.19  |
| 2007 | 26 534 756                                      | 8 637 859                                     | 17 896 897                                       | 47 819 277                               | 1 437.35  |
| 2008 | 33 457 322                                      | 10 961 717                                    | 22 465 606                                       | 57 769 996                               | 1 626.82  |
| 2009 | 35 349 661                                      | 10 578 833                                    | 24 770 828                                       | 58 108 514                               | 1 452.24  |
| 2010 | 37 682 426                                      | 11 686 856                                    | 25 995 571                                       | 59 760 155                               | 1 327.44  |

자료 : 통계청

## 12. 어업노동 Fishery

단위 : 시간

|      | 가족노동<br>Family Labor |        |        | 고용노동<br>Hired Labor |        |        | 품앗이<br>Exchanged Labor |       |        | 일손    |
|------|----------------------|--------|--------|---------------------|--------|--------|------------------------|-------|--------|-------|
|      | 계                    | 남 자    | 여 자    | 계                   | 남 자    | 여 자    | 계                      | 남 자   | 여 자    | 계     |
|      | Total                | Male   | Female | Total               | Male   | Female | Total                  | Male  | Female | Total |
| 2003 | 1 119.27             | 649.89 | 469.38 | 326.52              | 181.04 | 145.48 | 10.86                  | 7.01  | 3.85   | 9.03  |
| 2004 | 1 154.67             | 677.78 | 476.89 | 346.67              | 208.53 | 138.14 | 21.27                  | 15.94 | 5.32   | 8.83  |
| 2005 | 1 082.19             | 634.89 | 447.30 | 363.67              | 247.27 | 116.40 | 26.19                  | 18.42 | 7.77   | 15.80 |
| 2006 | 1 034.24             | 606.67 | 427.57 | 355.64              | 228.97 | 126.67 | 23.54                  | 16.67 | 6.87   | 8.78  |
| 2007 | 1 047.19             | 607.25 | 439.94 | 360.27              | 239.86 | 120.41 | 20.44                  | 15.66 | 4.78   | 9.48  |
| 2008 | 1 090.92             | 643.72 | 447.21 | 513.00              | 331.04 | 181.96 | 14.35                  | 10.06 | 4.29   | 8.53  |
| 2009 | 1 008.14             | 587.78 | 420.36 | 416.48              | 261.72 | 154.76 | 18.62                  | 12.84 | 5.78   | 8.99  |
| 2010 | 910.91               | 533.22 | 377.68 | 384.15              | 240.78 | 143.37 | 19.86                  | 12.90 | 6.97   | 12.52 |

자료 : 통계청

## 지 표 Productivity

| 노동생산성<br>Labor<br>Productivity<br>(원/시간)<br>③/⑤ | 자본생산성<br>Capital<br>Productivity<br>(원/원)<br>③/④ | 자본구성도<br>Capital<br>Component<br>(원/시간)<br>④/⑤ | 자본계수<br>Capital Co-efficient<br>④/③ |      |
|---|--|--|-------------------------------------|------|
| 10 950  | 0.37   | 29 459   | 2.69                                | 2003 |
| 11 471  | 0.38   | 29 942   | 2.61                                | 2004 |
| 11 985  | 0.38   | 31 933   | 2.66                                | 2005 |
| 12 199  | 0.36   | 33 557   | 2.75                                | 2006 |
| 12 451  | 0.37   | 33 269   | 2.67                                | 2007 |
| 13 828  | 0.39   | 35 511   | 2.57                                | 2008 |
| 17 057  | 0.43   | 40 013   | 2.35                                | 2009 |
| 19 583  | 0.44   | 45 019   | 2.23                                | 2010 |

Source : National Statistical Office

## 투 입 량 Labor Hours

Unit : In hours

| 돕기<br>Helping |      | 어선사용시간 Using hours of Boat |              |                          |                   | 직접노동<br>Direct Labor |                          |                   | 간접노동<br>Indirect Labor |        |
|---------------|------|----------------------------|--------------|--------------------------|-------------------|----------------------|--------------------------|-------------------|------------------------|--------|
|               |      | 남자<br>male                 | 여자<br>female | 어업<br>Capture<br>Fishery | 양식<br>Aquaculture | 간접<br>Indirect       | 어업<br>Capture<br>Fishery | 양식<br>Aquaculture |                        |        |
| 4.24          | 4.79 |                            |              |                          |                   |                      |                          |                   | 359.21                 | 286.36 |
| 4.86          | 3.97 | 352.96                     | 301.56       | 49.63                    | 1.78              | 1 231.81             | 939.38                   | 292.43            | 299.62                 | 2004   |
| 8.72          | 7.08 | 338.60                     | 288.04       | 48.34                    | 2.21              | 1 183.88             | 904.91                   | 278.97            | 303.97                 | 2005   |
| 5.18          | 3.61 | 304.48                     | 258.10       | 45.14                    | 1.23              | 1 120.60             | 844.99                   | 275.62            | 301.59                 | 2006   |
| 6.28          | 3.20 | 312.87                     | 266.78       | 44.71                    | 1.38              | 1 153.28             | 894.45                   | 258.83            | 284.09                 | 2007   |
| 5.35          | 3.18 | 338.55                     | 268.09       | 67.52                    | 2.94              | 1 308.10             | 944.20                   | 363.90            | 318.70                 | 2008   |
| 6.23          | 2.76 | 307.75                     | 242.57       | 63.07                    | 2.10              | 1 159.04             | 834.14                   | 324.90            | 293.18                 | 2009   |
| 8.70          | 3.81 | 284.27                     | 228.32       | 53.85                    | 2.10              | 1 059.30             | 785.49                   | 273.81            | 268.14                 | 2010   |

Source : Korea National Statistical Office

### 1. 시 도 별 수 산 품 Fishery Product

단위: 톤

|      | 총 계<br>Total | 소건품<br>Dried | 염건품<br>Salted &<br>Dried | 자건품<br>Cooked | 염장품<br>Salted &<br>Preserved | 염신품<br>Salted &<br>Pickled | 통조림<br>Canned |
|------|--------------|--------------|--------------------------|---------------|------------------------------|----------------------------|---------------|
| 1999 | 1 594 025    | 14 007       | 533                      | 21 809        | 2 728                        | 60 670                     | 42 796        |
| 2000 | 1 465 092    | 17 078       | 416                      | 16 300        | 157                          | 56 974                     | 50 404        |
| 2001 | 1 546 839    | 24 126       | 579                      | 20 659        | 472                          | 47 604                     | 80 569        |
| 2002 | 1 438 677    | 18 402       | 332                      | 23 280        | 3 665                        | 38 933                     | 83 043        |
| 2003 | 1 357 717    | 9 280        | 237                      | 17 207        | 1 388                        | 35 993                     | 80 608        |
| 2004 | 1 528 795    | 13 976       | 763                      | 37 614        | 1 967                        | 32 659                     | 159 638       |
| 2005 | 1 559 201    | 21 692       | 1 337                    | 35 314        | 3 686                        | 39 848                     | 138 585       |
| 2006 | 1 546 784    | 23 837       | 12 258                   | 33 164        | 5 006                        | 37 992                     | 149 487       |
| 2007 | 1 384 000    | 10 797       | 2 531                    | 23 766        | 2 350                        | 28 641                     | 119 584       |
| 2008 | 1 766 528    | 15 812       | 19 444                   | 32 792        | 4 102                        | 48 811                     | 73 579        |
| 2009 | 1 898 135    | 6 146        | 20 192                   | 54 218        | 12 948                       | 41 134                     | 61 287        |
| 2010 | 1 815 286    | 3 622        | 12 565                   | 44 974        | 9 933                        | 35 315                     | 54 168        |
| 서울   | 2 190        | -            | -                        | -             | -                            | -                          | -             |
| 부산   | 478 407      | 65           | 342                      | 402           | 6 113                        | 4 642                      | -             |
| 대구   | 3 296        | -            | -                        | 173           | -                            | -                          | 42            |
| 인천   | 7 279        | 6            | 69                       | 24            | 1 607                        | 528                        | -             |
| 광주   | 4 163        | -            | -                        | -             | 36                           | -                          | -             |
| 대전   | 870          | -            | -                        | 14            | -                            | -                          | -             |
| 울산   | 2 846        | -            | -                        | -             | -                            | 852                        | -             |
| 경기   | 67 437       | -            | 12                       | 23            | 17                           | 7 544                      | -             |
| 강원   | 36 624       | 1 891        | -                        | -             | -                            | 2 942                      | -             |
| 충북   | 4 665        | 70           | -                        | -             | -                            | -                          | -             |
| 충남   | 3 968        | -            | 6                        | 3             | -                            | 2 586                      | -             |
| 전북   | 32 254       | 8            | 11 344                   | 64            | 611                          | 564                        | -             |
| 전남   | 234 313      | -            | -                        | 28 001        | 63                           | 12 431                     | 10 873        |
| 경북   | 160 343      | 1 287        | -                        | 3             | 760                          | 1 492                      | 4 414         |
| 경남   | 144 394      | 221          | 792                      | 16 277        | 431                          | 650                        | 38 839        |
| 제주   | 11 293       | -            | -                        | 4             | 295                          | 1 084                      | -             |
| 원양   | 592 116      | -            | -                        | -             | -                            | -                          | -             |

자료: 수산정책관실

가 공 실 적  
by Processed Type and Province

Unit : ton

| 냉동품<br>Frozen | 해조제품<br>Dried<br>Seaweeds | 어 유 분<br>Fish Meal<br>& Oil | 한 천<br>Agar-Agar | 연제품<br>Ground<br>Fish Meat | 조미가공품<br>Flavor<br>Seasoned | 수산피혁품<br>Fish Skin | 기타제품<br>Other<br>Products |                |
|---------------|---------------------------|-----------------------------|------------------|----------------------------|-----------------------------|--------------------|---------------------------|----------------|
| 1 179 024     | 100 936                   | 45 361                      | 365              | 108 443                    | 8 072                       | -                  | 9 281                     | 1999           |
| 1 042 648     | 47 662                    | 37 732                      | 961              | 166 682                    | 14 532                      | -                  | 13 546                    | 2000           |
| 1 128 026     | 79 732                    | 36 013                      | 361              | 94 079                     | 17 250                      | -                  | 17 369                    | 2001           |
| 996 482       | 82 946                    | 19 843                      | 397              | 87 015                     | 19 343                      | 141                | 64 855                    | 2002           |
| 1 030 184     | 28 511                    | 13 924                      | 347              | 91 121                     | 21 501                      | 427                | 26 989                    | 2003           |
| 1 053 077     | 71 265                    | 8 797                       | 458              | 96 581                     | 22 486                      | 938                | 28 576                    | 2004           |
| 1 023 081     | 153 597                   | 11 739                      | 443              | 88 290                     | 19 759                      | 1 824              | 20 006                    | 2005           |
| 1 033 060     | 135 668                   | 7 618                       | 329              | 69 350                     | 19 500                      | 794                | 18 721                    | 2006           |
| 1 065 522     | 13 659                    | 4 642                       | 171              | 72 913                     | 13 421                      | 723                | 25 280                    | 2007           |
| 1 134 882     | 157 285                   | 8 984                       | 206              | 107 437                    | 96 701                      | 513                | 65 970                    | 2008           |
| 1 259 438     | 156 803                   | 10 037                      | 334              | 142 591                    | 33 714                      | 1 736              | 97 557                    | 2009           |
| 1 210 775     | 164 104                   | 13 287                      | 206              | 114 823                    | 34 654                      | 743                | 37 309                    | 2010           |
| 761           | -                         | -                           | -                | 614                        | 141                         | -                  | 674                       | Seoul          |
| 383 715       | 1 221                     | 185                         | -                | 49 228                     | 3 594                       | 743                | 28 217                    | Busan          |
| 3 077         | -                         | -                           | -                | -                          | -                           | -                  | -                         | Daegu          |
| 4 204         | 14                        | -                           | -                | -                          | 749                         | -                  | 78                        | Incheon        |
| 76            | 12                        | -                           | -                | 4 030                      | -                           | -                  | 9                         | Gwangju        |
| 342           | 444                       | -                           | -                | -                          | -                           | -                  | -                         | Daejeon        |
| 1 317         | 580                       | 46                          | -                | 51                         | -                           | -                  | -                         | Ulsan          |
| 3 449         | 1 995                     | -                           | -                | 38 507                     | 14 390                      | -                  | 1 500                     | Gyeonggi       |
| 10 001        | 55                        | 12 320                      | -                | 1 385                      | 8 028                       | -                  | 2                         | Gangwon        |
| -             | -                         | -                           | -                | 3 165                      | 956                         | -                  | 474                       | Chungbuk       |
| 15 715        | 8 452                     | -                           | -                | 4 581                      | 1 221                       | -                  | 232                       | Chungnam       |
| 26 281        | 4 410                     | -                           | -                | -                          | 5                           | -                  | 311                       | Jeonbuk        |
| 23 095        | 146 036                   | 129                         | 2                | -                          | 1 680                       | -                  | 659                       | Jeonnam        |
| 145 064       | -                         | 300                         | -                | 2 349                      | 3 797                       | -                  | 877                       | Gyeongbuk      |
| 71 762        | 441                       | 307                         | 204              | 10 903                     | 149                         | -                  | 4 210                     | Gyeongnam      |
| 8 608         | 444                       | -                           | -                | -                          | -                           | -                  | 66                        | Jeju           |
| 592 116       | -                         | -                           | -                | -                          | -                           | -                  | -                         | Distant Waters |

Source : Fisheries Policy Bureau

2. 수 산 가 공 품  
Production of

단위: 톤

|           | 2006      | 2007      | 2008      | 2009      | 2010      |                              |
|-----------|-----------|-----------|-----------|-----------|-----------|------------------------------|
| 총 계       | 1 546 784 | 1 384 000 | 1 766 528 | 1 898 135 | 1 815 286 | Total                        |
| 연 근 해     | 938 107   | 706 161   | 1 130 885 | 1 318 055 | 1 223 170 | Coastal and Off-Shore Waters |
| 냉 동 품     | 424 383   | 387 683   | 499 239   | 679 358   | 697 467   | Frozen                       |
| (원 형 동 결) | 372 281   | 314 725   | 327 414   | 621 651   | 618 659   | Prototype Frozen             |
| 오징어       | 74 601    | 40 368    | 70 474    | 100 630   | 101 084   | Squid                        |
| 명가태       | 8 318     | 4 548     | 9 374     | 15 710    | 15 644    | Alaska pollack               |
| 고등어       | 1 322     | 2 189     | 10 396    | 9 718     | 10 968    | Sole                         |
| 대구        | 52 428    | 53 603    | 81 841    | 107 594   | 68 051    | Chub mackerel                |
| 조기치       | 6 788     | 736       | 655       | 761       | 1 819     | Cod                          |
| 조피치       | 23 180    | 9 777     | 17 027    | 17 558    | 22 485    | Croaker                      |
| 갈치        | 9 048     | 2 274     | 7 707     | 10 859    | 9 514     | Pacific saury                |
| 전갱이       | 13 939    | 9 841     | 11 338    | 13 850    | 16 619    | Largehead hairtail           |
| 새우        | 8 027     | 5 430     | 8 319     | 13 771    | 10 961    | Japanese jack mackerel       |
| 정어리       | 1 986     | 5 129     | 7 552     | 7 655     | 10 061    | Shrimp                       |
| 병어        | 14 505    | 12 530    | 7 552     | 5 636     | 11 910    | Mackerel                     |
| 복숭이       | 5 146     | 3 377     | 11 197    | 19 160    | 14 595    | Spotined sardine             |
| 부락        | 2 313     | 376       | 430       | 437       | 1 834     | Silver pomfret               |
| 낙지        | 803       | 2 140     | 4 483     | 14 403    | 29 140    | Puffer                       |
| 꽃게        | 19        | 70        | 1 026     | 206       | 2 472     | Croceline croaker            |
| 꽃게        | 664       | 564       | 2 273     | 2 359     | 2 526     | Long legged octopus          |
| 타다        | 8 777     | 4 243     | 5 695     | 8 225     | 9 430     | Swimming crab                |
| (처리 동 결)  | 140 417   | 157 530   | 70 075    | 273 119   | 279 546   | Others                       |
| 감새우       | 52 102    | 72 958    | 171 825   | 57 707    | 78 808    | Processed Frozen             |
| 새우        | 1 108     | 632       | 909       | 777       | 4 125     | Cuttlefish                   |
| 붕어        | 180       | 55        | 47        | 704       | 227       | Shrimp                       |
| 명태        | 2 366     | 1 036     | 749       | 634       | 1 489     | Conger                       |
| 연육        | 4 870     | 6 530     | 203       | 2 532     | 3 718     | Alaska pollack               |
| 새조개       | 2 053     | 667       | 3 483     | 4 967     | 3 576     | Fish-Paste                   |
| 굴         | 56        | 211       | 65        | 189       | 294       | Egg cockle                   |
| 바지락       | 1 277     | 2 514     | 1 385     | 3 698     | 4 110     | Oyster                       |
| 홍합        | 249       | 1 453     | 351       | 328       | 435       | Baby clam                    |
| 기타        | 137       | 136       | 305       | 544       | 2 645     | Mussel                       |
|           | 39 806    | 59 724    | 164 328   | 43 334    | 58 189    | Others                       |
| 통조림       | 149 487   | 119 584   | 73 579    | 61 287    | 54 168    | Canned                       |
| 팽이버섯      | 3 734     | 3 470     | 2 422     | 11 764    | 14 275    | Pacific saury                |
| 고등어       | 1 406     | 1 691     | 3 565     | 2 435     | 5 994     | Chub mackerel                |
| 굴뱅이       | 5 855     | 1 105     | 703       | 1 243     | 3 042     | Oyster                       |
| 홍합        | 6 624     | 1 039     | 1 905     | 2 618     | 1 252     | Bai top shell                |
| 바지락       | 80        | 58        | 7         | 1 368     | 47        | Mussel                       |
| 참치        | 840       | 139       | 82        | 15        | 53        | Baby clam                    |
| 기타        | 130 068   | 95 922    | 62 407    | 35 457    | 28 000    | Tuna                         |
|           | 880       | 16 160    | 2 488     | 6 387     | 1 505     | Others                       |
| 연제        | 69 350    | 72 913    | 107 437   | 142 591   | 114 823   | Ground Fish Meat             |
| 맛육        | 22 958    | 20 708    | 28 678    | 34 184    | 30 645    | Imitation Crab meat          |
| 튀김        | 13 932    | 9 105     | 16 055    | 15 693    | 18 367    | Sausage                      |
| 전구        | 30 064    | 40 729    | 55 990    | 79 774    | 51 503    | Fried fish Cake              |
| 구운        | 1 139     | 1 027     | 1 753     | 4 971     | 1 909     | Fish Cake                    |
| 기타        | 680       | 453       | 707       | 2 746     | 717       | Boiled fish Cake             |
|           | 577       | 891       | 4 254     | 5 223     | 11 682    | Others                       |
| 소건        | 23 837    | 10 797    | 15 812    | 6 146     | 3 622     | Dried                        |
| 오징어       | 13 019    | 5 182     | 12 603    | 3 770     | 1 191     | Squid                        |
| 명태        | 10 404    | 5 555     | 2 934     | 1 841     | 2 002     | Alaska pollack               |
| 새우        | 21        | 1         | 50        | 81        | 51        | Shrimp                       |
| 실치        | -         | -         | -         | -         | -         | Grouneles                    |
| 조개        | -         | -         | 18        | 33        | 18        | Clams                        |
| 기타        | 393       | 59        | 207       | 421       | 360       | Others                       |

자료: 수산정책관실

품 목 별 생 산 량  
Processed Fishery Product by Item

Unit : ton

|           | 2006    | 2007    | 2008    | 2009    | 2010    |                        |
|-----------|---------|---------|---------|---------|---------|------------------------|
| 염 건 품     | 12 258  | 2 531   | 19 444  | 20 192  | 12 565  | Salted & Dried         |
| 조 기 류     | 12 030  | 2 437   | 19 145  | 19 897  | 12 189  | Croakers               |
| 기 타       | 228     | 94      | 299     | 295     | 376     | Others                 |
| 자 건 품     | 33 164  | 23 766  | 32 792  | 54 218  | 44 974  | Cooked                 |
| 멸 새       | 259     | 194     | 450     | 164     | 450     | Oyster                 |
| 홍 기       | 32 510  | 23 314  | 31 990  | 53 451  | 44 035  | Anchovy                |
| 합 타       | 105     | 57      | 95      | 163     | 165     | Shrimp                 |
|           | 127     | 38      | 18      | 132     | 80      | Mussel                 |
|           | 163     | 163     | 239     | 308     | 244     | Others                 |
| 해 조 제 품   | 135 668 | 13 659  | 157 285 | 156 803 | 164 104 | Sea Weeds              |
| 마 른 김     | 48 223  | 9 947   | 61 615  | 53 631  | 57 178  | Laver                  |
| 건 미       | 23 926  | 1 122   | 19 411  | 18 448  | 21 346  | Dried Sea Mustards     |
| 염 장 미     | 47 082  | 2 068   | 63 092  | 71 498  | 74 325  | Salted Sea Mustards    |
| 다 시 마     | 7 620   | 219     | 2 832   | 3 899   | 2 907   | Kelp                   |
| 못 조       | 6 050   | 122     | 5 269   | 4 044   | 2 364   | Sea weed Fusiforme     |
| 해 기 류     | 1 770   | 72      | 1 504   | 4 116   | 5 024   | Seaweed Meal           |
|           | 997     | 109     | 3 562   | 1 167   | 960     | Others                 |
| 한 실 한 천   | 329     | 171     | 206     | 334     | 206     | Agar-Agar              |
| 가 루 한     | 152     | 21      | 142     | 126     | -       | Agar-Agar Strips       |
| 기 타       | 144     | 150     | 64      | 208     | 206     | Agar-Agar powder       |
|           | 33      | -       | -       | -       | -       | Others                 |
| 조 미 가 공 품 | 19 500  | 13 421  | 96 701  | 33 714  | 34 654  | Flavor Seasoned        |
| 조 미 오 징   | 9 096   | 4 536   | 11 808  | 13 146  | 14 349  | Laver                  |
| 조 미 쥐 치   | 7 540   | 5 248   | 11 790  | 11 566  | 11 890  | Squid                  |
| 조 미 명 포   | 620     | 333     | 68 800  | 875     | 616     | File fish              |
| 기 타       | 446     | 164     | 932     | 517     | 744     | Alaska Pollack         |
|           | 1 798   | 3 140   | 3 371   | 7 610   | 7 055   | Others                 |
| 어 유 분     | 7 618   | 4 642   | 8 984   | 10 037  | 13 287  | Fish Meal & Oil        |
| 오 징 어     | 351     | 280     | 991     | 1 471   | 948     | Squid Oil              |
| 기 타 어     | 1 472   | 502     | 853     | 679     | 5 536   | Others Fish Oil        |
| 어 분 어     | 5 795   | 3 860   | 7 140   | 7 887   | 6 803   | Fish Meal              |
| 염 장 품     | 5 006   | 2 350   | 4 102   | 12 948  | 9 933   | Salted & Preserved     |
| 고 등 어     | 4 186   | 2 025   | 2 327   | 9 210   | 5 963   | Chub mackerel          |
| 기 타       | 820     | 325     | 1 775   | 3 738   | 3 970   | Others                 |
| 염 신 품     | 37 992  | 28 641  | 48 811  | 41 134  | 33 315  | Pickled                |
| 멸 새       | 5 749   | 8 919   | 14 109  | 10 701  | 14 951  | Anchovy                |
| 오 징 어     | 9 068   | 1 572   | 17 792  | 19 753  | 6 910   | Shrimp                 |
| 조 개       | 2 556   | 997     | 1 605   | 2 792   | 2 245   | Squid                  |
| 굴(어리굴)    | 403     | 137     | 370     | 472     | 395     | Clam                   |
| 성 개       | 445     | 177     | 399     | 657     | 516     | Oyster                 |
| 명 계       | 88      | 1       | 3       | 4       | 2       | Sea Urchin             |
| 창 란       | 2 709   | 2 595   | 3 833   | 2 167   | 5 003   | Alaska Pollack Roe     |
| 황 석 어     | 833     | 444     | 558     | 631     | 553     | Alaska Pollack Guts    |
| 기 타       | 724     | 3 878   | 492     | 783     | 424     | Pickled White Corvenia |
|           | 15 417  | 9 921   | 9 950   | 3 174   | 4 316   | Others                 |
| 수 산 피     | 794     | 723     | 513     | 1 736   | 743     | Fish Skin              |
| 기 타 가 공   | 18 721  | 25 280  | 65 980  | 97 557  | 37 309  | Others                 |
| 원 냉 동     | 608 677 | 677 839 | 635 643 | 580 080 | 592 116 | Distant Waters         |
| (원 형 동)   | 608 677 | 677 839 | 635 643 | 580 080 | 592 116 | Frozen                 |
| 명         | 608 677 | 677 839 | 635 643 | 580 080 | 592 116 | Prototype Frozen       |
| 참 오       | 25 744  | 19 707  | 27 420  | 38 216  | 46 794  | Walleye pollock        |
| 오 갈       | 271 828 | 274 803 | 263 938 | 301 007 | 319 717 | Tuna                   |
| 팽 새       | 166 807 | 217 720 | 178 144 | 82 959  | 65 416  | Squid                  |
| 기 타       | 2 009   | 2 431   | 2 723   | 2 335   | 580     | Largehead hairtail     |
|           | 11 770  | 16 637  | 28 999  | 21 561  | 21 360  | Pacific saury          |
|           | 43      | 51      | 13      | 3       | 35 947  | Shrimp                 |
|           | 130 476 | 146 490 | 134 406 | 133 999 | 102 302 | Others                 |

### 3. 수 산 가 공 품 Value of Processed Fishery

단위 : 백만원

|      | 총 계       | 소건품     | 염건품            | 자건품     | 염장품                | 염신품              | 통조림     |
|------|-----------|---------|----------------|---------|--------------------|------------------|---------|
|      | Total     | Dried   | Salted & Dried | Cooked  | Salted & Preserved | Salted & Pickled | Canned  |
| 2003 | 1 733 213 | 76 507  | 2 845          | 82 100  | 5 445              | 151 899          | 121 275 |
| 2004 | 2 155 864 | 85 252  | 3 671          | 185 866 | 11 040             | 186 327          | 178 379 |
| 2005 | 2 141 459 | 102 574 | 6 419          | 189 124 | 14 654             | 127 300          | 166 334 |
| 2006 | 2 949 068 | 86 226  | 89 375         | 219 555 | 10 404             | 163 950          | 205 662 |
| 2007 | 7 897 603 | 107 411 | 23 114         | 135 680 | 790 707            | 180 321          | 171 633 |
| 2008 | 5 430 353 | 130 782 | 353 832        | 158 626 | 255 644            | 170 455          | 264 192 |
| 2009 | 6 046 188 | 64 018  | 274 839        | 207 160 | 47 934             | 26 458           | 408 226 |
| 2010 | 8 356 645 | 77 802  | 371 013        | 223 346 | 769 262            | 216 846          | 196 153 |
| 서울   | 14 216    | -       | -              | -       | -                  | -                | -       |
| 부산   | 2 072 252 | 867     | 1 936          | 2 993   | 23 490             | 43 760           | -       |
| 대구   | 6 835     | -       | -              | 2 59    | -                  | -                | 233     |
| 인천   | 38 209    | 28      | 290            | 324     | 10 900             | 3 119            | -       |
| 광주   | 10 493    | -       | -              | -       | -                  | -                | -       |
| 대전   | 12 208    | 605     | -              | -       | -                  | -                | -       |
| 울산   | 12 733    | -       | -              | -       | -                  | -                | -       |
| 경기   | 320 601   | 20      | 85             | 829     | 243                | 10 275           | -       |
| 강원   | 201 072   | 43 219  | -              | -       | -                  | 24 105           | -       |
| 충북   | 60 222    | 1 106   | -              | -       | -                  | -                | -       |
| 충남   | 132 856   | -       | 36             | 58      | -                  | 26 038           | -       |
| 전북   | 79 199    | 2 468   | -              | 415     | 1 780              | 2 997            | -       |
| 전남   | 1 201 664 | -       | 358 973        | 69 712  | 1 401              | 22 015           | 65 101  |
| 경북   | 1 369 292 | 25 217  | -              | 45 000  | 8 207              | 81 386           | 5 761   |
| 경남   | 1 365 606 | 4 272   | -              | 101 385 | 721 137            | 1 120            | 125 058 |
| 제주   | 94 660    | -       | 9 693          | 34      | 2 104              | 839              | -       |
| 원양   | 1 364 527 | -       | -              | -       | -                  | -                | -       |

자료 : 수산정책관실



품종별·시도별 생산액  
Product by Province and Groups

In Million won

| 냉동품<br>Frozen | 해조제품<br>Dried<br>Seaweeds | 어유분<br>Fish Meal<br>& Oil | 한천<br>Agar-Agar | 연제품<br>Ground<br>Fish Meat | 조미가공품<br>Flavor<br>Seasoned | 수산피혁품<br>Fish Skin | 기타제품<br>Other<br>Products |                |
|---------------|---------------------------|---------------------------|-----------------|----------------------------|-----------------------------|--------------------|---------------------------|----------------|
| 961 850       | 182 562                   | 5 806                     | 238 319         | 172 602                    | 8 086                       | 2 048              | 161 940                   | 2003           |
| 1 284 145     | 316 562                   | 6 962                     | 190 380         | 205 346                    | 8 833                       | 1 414              | 142 222                   | 2004           |
| 1 260 828     | 397 894                   | 7 495                     | 166 925         | 176 414                    | 6 140                       | 6 203              | 119 560                   | 2005           |
| 1 190 457     | 439 025                   | 7 904                     | 6 214           | 201 374                    | 177 899                     | 4 411              | 146 612                   | 2006           |
| 1 912 916     | 65 546                    | 7 190                     | 3 918           | 181 369                    | 4 178 785                   | 4 347              | 134 666                   | 2007           |
| 1 899 911     | 528 538                   | 7 677                     | 3 794           | 301 507                    | 971 254                     | 2 515              | 381 626                   | 2008           |
| 3 228 142     | 519 813                   | 9 645                     | 4 178           | 356 073                    | 311 024                     | 6 235              | 407 301                   | 2009           |
| 4 034 595     | 523 502                   | 15 628                    | 6 392           | 428 613                    | 333 940                     | 4 550              | 292 410                   | 2010           |
| 6 879         | -                         | -                         | -               | 1 419                      | 1 450                       | -                  | 4 468                     | Seoul          |
| 1 587 147     | 10 093                    | 133                       | -               | 125 351                    | 54 654                      | 4 550              | 217 278                   | Busan          |
| 4 006         | -                         | -                         | -               | -                          | -                           | -                  | -                         | Daegu          |
| 17 273        | 127                       | -                         | -               | -                          | 5 585                       | -                  | 563                       | Incheon        |
| 120           | 1                         | -                         | -               | 10 076                     | -                           | -                  | 296                       | Gwangju        |
| 1 430         | 10 089                    | -                         | -               | 84                         | -                           | -                  | -                         | Daejeon        |
| 5 326         | 2 767                     | 3 351                     | -               | 97                         | -                           | -                  | -                         | Ulsan          |
| 50 426        | 5 257                     | -                         | -               | 178 333                    | 67 236                      | -                  | 7 897                     | Gyeonggi       |
| 34 177        | 396                       | 11 210                    | -               | 4 780                      | 83 148                      | -                  | 37                        | Gangwon        |
| 59 294        | 11 012                    | -                         | -               | 13 036                     | 39 377                      | -                  | 6 703                     | Chungbuk       |
| 32 154        | 22 648                    | -                         | -               | 26 219                     | 16 888                      | -                  | 8 815                     | Chungnam       |
| -             | -                         | -                         | -               | -                          | 202                         | -                  | 1 031                     | Jeonbuk        |
| 198 166       | 455 423                   | 168                       | 73              | -                          | 23 024                      | -                  | 7 608                     | Jeonnam        |
| 1 147 931     | -                         | 225                       | -               | 2 824                      | 43 321                      | -                  | 10 420                    | Gyeongbuk      |
| 311 075       | 1 581                     | 541                       | 6 319           | 66 394                     | 55                          | -                  | 26 669                    | Gyeongnam      |
| 77 257        | 4 108                     | -                         | -               | -                          | -                           | -                  | 625                       | Jeju           |
| 1 364 527     | -                         | -                         | -               | -                          | -                           | -                  | -                         | Distant waters |

### 4. 주요 품목별·연도별 수출실적 Exports by Major Item and Year

단위 : 중량-천kg  
금액-천불

Weight in Metric ton  
Value in US\$1,000

|                             | 2006    |           | 2007    |           | 2008    |           | 2009    |           | 2010    |           |
|-----------------------------|---------|-----------|---------|-----------|---------|-----------|---------|-----------|---------|-----------|
|                             | 중량      | 금액        | 중량      | 금액        | 중량      | 금액        | 중량      | 금액        | 중량      | 금액        |
|                             | Weight  | Value     | Weight  | Value     | Weight  | Value     | Weight  | Value     | Weight  | Value     |
| 합계<br>Total                 | 367 498 | 1 088 948 | 536 009 | 1 225 832 | 582 461 | 1 446 568 | 652 214 | 1 511 230 | 793 045 | 1 798 162 |
| 참치<br>Tunas                 | 100 191 | 227 964   | 112 341 | 275 153   | 114 077 | 293 189   | 178 305 | 314 373   | 333 924 | 374 354   |
| 오징어<br>Squid                | 36 688  | 47 399    | 156 188 | 123 768   | 150 670 | 126 536   | 101 300 | 108 052   | 60 406  | 114 762   |
| 김<br>Laver                  | 7 475   | 61 730    | 6 672   | 59 728    | 7 897   | 75 313    | 9 295   | 81 507    | 9 560   | 105 197   |
| 굴<br>Oysters                | 10 578  | 55 508    | 7 977   | 40 145    | 9 059   | 46 260    | 5 091   | 51 812    | 9 544   | 66 057    |
| 삼치<br>Mackerel              | 4 939   | 15 535    | 12 212  | 26 869    | 16 862  | 45 464    | 14 440  | 45 361    | 15 192  | 54 635    |
| 붕장어<br>Common conger        | 5 583   | 43 009    | 4 851   | 37 938    | 5 251   | 44 168    | 7 435   | 42 247    | 4 392   | 42 105    |
| 게살<br>Crab meat             | 4 537   | 36 210    | 4 108   | 32 275    | 4 835   | 43 484    | 4 588   | 41 986    | 4 951   | 43 054    |
| 넙치<br>Halibut               | 3 855   | 51 969    | 3 207   | 44 154    | 4 052   | 43 369    | 4 155   | 39 382    | 5 623   | 70 657    |
| 퓏<br>Sea weed fusiforme     | 3 447   | 23 773    | 3 164   | 24 525    | 3 209   | 36 379    | 54 166  | 38 097    | 2 669   | 29 622    |
| 고등어<br>Chub Mackerel        | 3 890   | 7 308     | 13 926  | 14 107    | 41 019  | 30 432    | 13 689  | 34 763    | 21 546  | 27 364    |
| 진갱이<br>Trevally             | 9 543   | 11 035    | 12 133  | 12 946    | 22 010  | 29 242    | 1 021   | 33 751    | 22 086  | 24 825    |
| 진복<br>Abalones              | 415     | 17 123    | 377     | 15 040    | 630     | 20 997    | 2 267   | 28 904    | 1 026   | 36 820    |
| 명태<br>Alaska pollack        | 5 500   | 6 975     | 10 572  | 12 353    | 17 008  | 20 860    | 1 609   | 24 526    | 24 715  | 29 595    |
| 미역<br>Sea mustard           | 11 356  | 21 761    | 6 462   | 17 667    | 10 533  | 20 584    | 1 807   | 23 437    | 11 967  | 19 039    |
| 바지락<br>Japanese littleneck  | 5 894   | 17 766    | 3 709   | 12 662    | 7 916   | 19 219    | 22 845  | 21 117    | 15 283  | 42 960    |
| 캐비아<br>Caviar               | 2 897   | 44 019    | 1 082   | 13 097    | 1 190   | 16 691    | 7 888   | 17 551    | 2 055   | 30 397    |
| 새꼬리민테<br>Japanese grenadier | 6 139   | 9 565     | 8 202   | 13 281    | 8 003   | 16 689    | 8 011   | 16 811    | 11 842  | 20 624    |
| 이빨고기<br>Tooth fish          | 858     | 11 653    | 1 079   | 13 471    | 1 056   | 15 808    | 3 896   | 15 615    | 1 888   | 28 505    |
| 피조개<br>Ark Shells           | 1 353   | 14 379    | 1 524   | 13 998    | 1 511   | 15 103    | 9 644   | 14 387    | 1 266   | 14 067    |
| 돔<br>Sea Breams             | 7 537   | 10 940    | 10 026  | 21 250    | 6 198   | 14 155    | 7 963   | 13 967    | 8 419   | 20 242    |
| 기타<br>Others                | 134 823 | 353 327   | 156 197 | 401 405   | 149 475 | 472 626   | 192 799 | 503 584   | 224 691 | 603 281   |

### 5. 주요 국가별 수출실적 Exports to Major Country

단위 : 중량-천kg  
금액-천불

Weight in 1,000kg  
Value in US\$1,000

|                    | 2006    |           | 2007    |           | 2008    |           | 2009    |           | 2010    |           |
|--------------------|---------|-----------|---------|-----------|---------|-----------|---------|-----------|---------|-----------|
|                    | 중량      | 금액        | 중량      | 금액        | 중량      | 금액        | 중량      | 금액        | 중량      | 금액        |
|                    | Weight  | Value     | Weight  | Value     | Weight  | Value     | Weight  | Value     | Weight  | Value     |
| 합계<br>Total        | 367 498 | 1 088 948 | 536 009 | 1 225 832 | 582 461 | 1 446 568 | 652 214 | 1 511 230 | 793 045 | 1 798 162 |
| 일본<br>Japan        | 113 909 | 659 523   | 102 189 | 572 908   | 109 033 | 685 294   | 139 541 | 734 134   | 314 152 | 859 483   |
| 중국<br>China        | 44 423  | 75 414    | 142 169 | 156 565   | 159 090 | 189 588   | 91 870  | 145 711   | 106 691 | 231 223   |
| 태국<br>Thailand     | 65 443  | 61 688    | 69 253  | 87 678    | 80 518  | 122 940   | 28 153  | 128 885   | 105 190 | 126 824   |
| 미국<br>U.S.A        | 20 821  | 95 613    | 20 857  | 98 876    | 25 639  | 113 728   | 128 748 | 127 733   | 27 442  | 142 166   |
| 뉴질랜드<br>Newzealand | 21 872  | 39 383    | 40 942  | 68 293    | 31 909  | 60 611    | 39 995  | 70 461    | 36 593  | 71 915    |
| 스페인<br>Spain       | 19 488  | 28 167    | 29 179  | 58 655    | 17 358  | 40 474    | 17 888  | 41 437    | 25 159  | 55 491    |
| 이탈리아<br>Italy      | 4 619   | 11 620    | 9 278   | 25 346    | 8 440   | 25 247    | 7 553   | 23 231    | 12 248  | 34 331    |
| 베트남<br>Vietnam     | 8 731   | 5 194     | 13 400  | 8 812     | 21 137  | 19 240    | 25 663  | 22 407    | 30 732  | 32 009    |
| 대만<br>Taiwan       | 4 639   | 18 453    | 5 165   | 17 540    | 5 833   | 18 682    | 24 146  | 18 957    | 8 085   | 22 314    |
| 멕시코<br>Mexico      | 7 543   | 6 834     | 4 748   | 6 336     | 7 810   | 11 937    | 5 985   | 18 208    | 6 255   | 5 831     |
| 필리핀<br>Philippines | 3 042   | 2 624     | 16 081  | 12 594    | 14 392  | 11 851    | 1 942   | 13 731    | 12 499  | 13 249    |
| 인도네시아<br>Indonesia | 9 658   | 6 466     | 11 754  | 9 011     | 11 877  | 11 044    | 17 793  | 13 551    | 9 246   | 9 284     |
| 홍콩<br>Hongkong     | 1 574   | 12 514    | 1 977   | 11 331    | 1 110   | 9 545     | 1 326   | 12 963    | 1 567   | 27 990    |
| 프랑스<br>France      | 700     | 2 480     | 908     | 3 427     | 1 863   | 9 268     | 6 825   | 11 818    | 2 136   | 11 054    |
| 말레이시아<br>Malaya    | 1 054   | 2 367     | 4 946   | 7 187     | 5 621   | 8 996     | 9 454   | 10 035    | 2 940   | 7 692     |
| 캐나다<br>Canada      | 2 356   | 7 247     | 2 258   | 7 065     | 4 040   | 8 732     | 3 663   | 7 960     | 7 418   | 15 383    |
| 모리셔스<br>Mauriti    | 380     | 346       | 2 840   | 2 921     | 5 186   | 8 472     | 11 156  | 7 909     | 315     | 422       |
| 러시아<br>Russia      | 6 602   | 8 015     | 9 282   | 11 072    | 3 741   | 7 051     | 3 808   | 7 510     | 4 858   | 6 203     |
| 호주<br>Australia    | 1 080   | 4 675     | 1 332   | 5 317     | 1 931   | 6 385     | 968     | 5 554     | 2 265   | 7 286     |
| 싱가포르<br>Singapore  | 494     | 4 301     | 713     | 4 628     | 1 124   | 6 040     | 760     | 5 357     | 1 066   | 9 035     |
| 기타<br>Others       | 29 070  | 36 024    | 46 738  | 50 270    | 64 809  | 71 443    | 84 977  | 83 678    | 76 188  | 108 987   |

자료 : 원양협력관실

Source : Distant Water Fisheries Division

### 6. 주요 품목별·연도별 수입실적 Imports by Major Item and Year

단위 : 중량-천kg  
금액-천불

Weight in 1,000kg  
Value in US\$1,000

|                             | 2006      |           | 2007      |           | 2008      |           | 2009      |           | 2010      |           |
|-----------------------------|-----------|-----------|-----------|-----------|-----------|-----------|-----------|-----------|-----------|-----------|
|                             | 중량        | 금액        | 중량        | 금액        | 중량        | 금액        | 중량        | 금액        | 중량        | 금액        |
|                             | Weight    | Value     | Weight    | Value     | Weight    | Value     | Weight    | Value     | Weight    | Value     |
| 합계<br>Total                 | 1 377 101 | 2 769 348 | 1 391 506 | 3 056 368 | 4 186 512 | 3 097 450 | 4 080 425 | 2 895 495 | 4 715 726 | 3 458 400 |
| 명태<br>Walleye pollock       | 215 791   | 289 204   | 278 596   | 363 836   | 220 711   | 326 488   | 211 259   | 330 383   | 267 355   | 416 233   |
| 새우<br>Shrimp                | 62 542    | 219 122   | 60 967    | 246 759   | 49 814    | 211 255   | 47 577    | 188 273   | 49 499    | 217 184   |
| 조기<br>Croaker               | 52 483    | 147 873   | 51 782    | 164 644   | 43 068    | 143 654   | 41 061    | 110 780   | 44 242    | 150 927   |
| 낙지<br>Long arm octopus      | 34 072    | 81 993    | 43 611    | 125 526   | 40 625    | 128 506   | 40 094    | 118 480   | 44 853    | 154 129   |
| 참치<br>Tuna                  | 7 984     | 60 455    | 13 954    | 93 633    | 11 832    | 115 294   | 13 701    | 111 307   | 10 280    | 89 278    |
| 갈치<br>Largehead hairtail    | 46 208    | 102 892   | 41 306    | 109 767   | 34 110    | 89 813    | 35 415    | 98 202    | 29 367    | 107 986   |
| 새우살<br>Shrimp flesh         | 12 518    | 60 496    | 15 755    | 83 003    | 16 047    | 87 033    | 16 342    | 94 293    | 17 435    | 106 037   |
| 오징어<br>Squid                | 43 204    | 85 971    | 37 019    | 86 192    | 33 905    | 75 751    | 29 580    | 62 822    | 35 324    | 90 063    |
| 아귀<br>Black mouth goosefish | 30 446    | 72 062    | 32 386    | 77 425    | 31 104    | 74 740    | 30 428    | 57 597    | 30 281    | 82 664    |
| 돔<br>Sea Breams             | 10 533    | 57 941    | 9 817     | 58 464    | 10 624    | 66 558    | 9 335     | 50 008    | 7 816     | 46 800    |
| 꽃게<br>Swimming crab         | 24 301    | 82 359    | 24 965    | 82 249    | 18 006    | 66 222    | 15 259    | 54 269    | 14 374    | 45 626    |
| 연어<br>Chum Salmon           | 10 352    | 56 853    | 12 494    | 71 509    | 10 530    | 63 693    | 11 267    | 67 317    | 9 374     | 68 918    |
| 주꾸미<br>Webfoot Octopus      | 16 826    | 33 710    | 22 018    | 47 846    | 22 074    | 56 456    | 24 497    | 62 497    | 27 877    | 77 129    |
| 실장어<br>Glass eel            | 7         | 17 178    | 5         | 20 647    | 13        | 54 452    | 7         | 13 885    | 10        | 53 073    |
| 어란<br>Fish egg              | 19 266    | 79 405    | 18 344    | 70 231    | 14 291    | 49 811    | 17 627    | 63 429    | 17 789    | 67 606    |
| 게<br>Crab                   | 9 206     | 49 068    | 7 858     | 49 033    | 5 960     | 39 243    | 6 614     | 41 791    | 5 159     | 40 384    |
| 쥐치<br>File Fish             | 10 125    | 34 778    | 10 585    | 38 113    | 8 450     | 37 963    | 9 424     | 41 912    | 7 409     | 42 168    |
| 농어<br>Common sea bass       | 5 478     | 28 538    | 6 476     | 36 588    | 6 024     | 36 663    | 4 821     | 23 877    | 6 333     | 39 054    |
| 꽁치<br>Pacific Saury         | 56 393    | 37 938    | 42 848    | 36 509    | 41 446    | 36 517    | 59 905    | 46 198    | 43 436    | 46 179    |
| 고등어<br>Chub Mackerel        | 39 631    | 42 358    | 49 730    | 56 609    | 30 219    | 34 663    | 29 365    | 45 431    | 42 316    | 72 910    |
| 소금<br>Salt                  | 0         | 0         | 0         | 0         | 3 034 043 | 139 830   | 2 904 722 | 178 199   | 3 471 819 | 224 727   |
| 기타<br>Others                | 707 133   | 1 156 148 | 660 133   | 1 188 449 | 503 616   | 1 162 845 | 522 125   | 1 034 545 | 533 378   | 1 219 325 |

## 7. 주요 국가별 수입실적

### Imports by Major Country and Year

단위 : 중량-천kg  
금액-천불

Weight in 1,000kg  
Value in US\$1,000

|                         | 2006      |           | 2007      |           | 2008      |           | 2009      |           | 2010      |           |
|-------------------------|-----------|-----------|-----------|-----------|-----------|-----------|-----------|-----------|-----------|-----------|
|                         | 중량        | 금액        | 중량        | 금액        | 중량        | 금액        | 중량        | 금액        | 중량        | 금액        |
|                         | Weight    | Value     | Weight    | Value     | Weight    | Value     | Weight    | Value     | Weight    | Value     |
| 합계<br>Total             | 1 377 101 | 2 769 348 | 1 391 506 | 3 056 368 | 4 186 512 | 3 097 450 | 4 080 425 | 2 895 495 | 4 715 726 | 3 458 400 |
| 중국<br>China             | 549 516   | 1 034 192 | 532 593   | 1 070 862 | 809 362   | 1 018 678 | 919 443   | 854 256   | 1 113 818 | 1 096 264 |
| 러시아<br>Russia           | 225 892   | 347 079   | 273 884   | 423 392   | 234 393   | 384 434   | 230 644   | 435 573   | 274 732   | 495 267   |
| 베트남<br>Vietnam          | 83 054    | 206 482   | 92 021    | 267 964   | 93 224    | 305 841   | 106 804   | 305 151   | 120 381   | 376 338   |
| 일본<br>Japan             | 108 702   | 224 311   | 126 316   | 273 477   | 79 476    | 224 990   | 88 125    | 195 063   | 84 222    | 226 204   |
| 미 U.S.A                 | 62 530    | 150 544   | 55 811    | 144 242   | 45 264    | 140 273   | 50 713    | 123 453   | 48 227    | 126 179   |
| 태국<br>Thailand          | 41 462    | 144 463   | 37 332    | 149 270   | 28 946    | 113 910   | 21 782    | 85 141    | 26 942    | 100 957   |
| 대만<br>Taiwan            | 62 671    | 85 698    | 45 169    | 83 342    | 45 013    | 85 479    | 62 909    | 88 136    | 50 798    | 96 041    |
| 칠레<br>Chile             | 49 738    | 83 513    | 42 386    | 80 050    | 38 759    | 77 269    | 47 239    | 81 407    | 34 287    | 76 957    |
| 인도네시아<br>Indonesia      | 16 496    | 35 645    | 25 221    | 55 280    | 27 559    | 76 445    | 26 966    | 67 470    | 23 826    | 63 970    |
| 홍콩<br>Hongkong          | 288       | 12 194    | 161       | 14 854    | 236       | 55 186    | 242       | 15 867    | 275       | 55 912    |
| 노르웨이<br>Norway          | 10 083    | 41 609    | 15 166    | 61 615    | 10 497    | 53 401    | 15 782    | 69 571    | 20 864    | 97 108    |
| 캐나다<br>Canada           | 12 072    | 50 157    | 10 485    | 52 544    | 7 225     | 46 431    | 9 961     | 47 045    | 11 863    | 52 950    |
| 페루<br>Peru              | 32 783    | 36 977    | 26 388    | 37 416    | 29 614    | 46 316    | 29 907    | 40 259    | 24 041    | 41 514    |
| 말레이시아<br>Malaya         | 3 759     | 7 061     | 4 639     | 12 994    | 6 936     | 25 663    | 8 370     | 32 871    | 10 248    | 46 510    |
| 아르헨티나<br>Argentina      | 13 114    | 22 217    | 12 939    | 28 915    | 10 389    | 23 989    | 9 835     | 21 693    | 8 732     | 22 813    |
| 인디아<br>India            | 17 872    | 27 350    | 12 682    | 21 497    | 34 543    | 24 524    | 192 454   | 32 693    | 308 381   | 48 581    |
| 영국<br>U.K               | 4 085     | 23 594    | 3 295     | 21 543    | 4 006     | 21 705    | 3 683     | 18 227    | 2 932     | 18 937    |
| 사우디아라비아<br>Saudi Arabia | 1 892     | 9 560     | 2 478     | 15 112    | 3 225     | 20 800    | 2 954     | 18 387    | 2 266     | 14 076    |
| 필리핀<br>Philippines      | 4 939     | 26 788    | 40 245    | 21 729    | 4 802     | 19 429    | 3 719     | 15 222    | 4 236     | 17 430    |
| 뉴질랜드<br>Newzealang      | 5 585     | 18 097    | 5 133     | 18 742    | 6 761     | 17 338    | 7 595     | 18 047    | 8 904     | 17 780    |
| 기타<br>Others            | 70 568    | 181 817   | 63 382    | 201 528   | 2 666 222 | 315 349   | 2 241 298 | 329 963   | 2 535 751 | 366 612   |

### 8. 수산물 종류별 수출입 실적 Fishery Product Imports and Exports by Group

단위 : 중량-천kg  
금액-천불

Weight in 1,000kg  
Value in US\$1,000

|                                    | 수 출 Exports   |              |               |              |               |              |               |              |               |              |
|------------------------------------|---------------|--------------|---------------|--------------|---------------|--------------|---------------|--------------|---------------|--------------|
|                                    | 2006          |              | 2007          |              | 2008          |              | 2009          |              | 2010          |              |
|                                    | 중 량<br>Weight | 금 액<br>Value | 중 량<br>Weight | 금 액<br>Value | 중 량<br>Weight | 금 액<br>Value | 중 량<br>Weight | 금 액<br>Value | 중 량<br>Weight | 금 액<br>Value |
| 수 출 합 계<br>Exports Total           | 367 498       | 1 088 948    | 536 009       | 1 255 832    | 582 461       | 1 446 568    | 652 214       | 1 511 230    | 793 045       | 1 798 162    |
| 활 어<br>Live                        | 6 238         | 74 712       | 5 281         | 62 965       | 5 961         | 64 516       | 6 686         | 71 624       | 6 471         | 85 641       |
| 신 선, 냉 장<br>Fresh or Chilled       | 21 648        | 128 473      | 18 896        | 111 870      | 27 139        | 151 525      | 30 744        | 174 345      | 30 129        | 192 678      |
| 냉 동<br>Frozen                      | 252 891       | 538 462      | 419 623       | 741 135      | 462 341       | 873 682      | 499 151       | 897 662      | 608 826       | 1 074 204    |
| 훈 제<br>Smoked                      | 71            | 631          | 52            | 269          | 135           | 891          | 316           | 1 540        | 143           | 1 331        |
| 건 조<br>Dried                       | 9 364         | 74 681       | 8 921         | 73 251       | 9 239         | 93 554       | 8 225         | 80 968       | 9 336         | 105 728      |
| 염 장, 염 수 장<br>Salted or in Brine   | 7 734         | 19 008       | 5 433         | 17 564       | 9 240         | 17 568       | 6 028         | 16 989       | 9 571         | 19 655       |
| 이 외 기 타<br>Others                  | 43 902        | 105 657      | 52 501        | 74 525       | 41 367        | 73 571       | 73 233        | 79 304       | 98 972        | 102 814      |
| 밀폐용기에넣은것<br>In airtight containers | 5 855         | 29 208       | 6 401         | 29 431       | 6 322         | 29 256       | 6 112         | 29 597       | 7 467         | 39 383       |
| 기 타 조 제<br>Other Prepared          | 19 795        | 118 116      | 18 901        | 114 821      | 20 717        | 142 005      | 21 720        | 159 201      | 22 130        | 176 729      |
|                                    | 수 입 Imports   |              |               |              |               |              |               |              |               |              |
|                                    | 2006          |              | 2007          |              | 2008          |              | 2009          |              | 2010          |              |
|                                    | 중 량<br>Weight | 금 액<br>Value | 중 량<br>Weight | 금 액<br>Value | 중 량<br>Weight | 금 액<br>Value | 중 량<br>Weight | 금 액<br>Value | 중 량<br>Weight | 금 액<br>Value |
| 수 입 합 계<br>Imports Total           | 1 377 101     | 2 769 348    | 1 391 506     | 3 056 368    | 4 186 512     | 9 097 450    | 4 080 425     | 2 895 495    | 4 715 726     | 3 458 400    |
| 활 어<br>Live                        | 43 108        | 197 501      | 44 384        | 224 675      | 42 164        | 285 320      | 31 635        | 171 377      | 33 635        | 250 683      |
| 신 선, 냉 장<br>Fresh or Chilled       | 146 220       | 374 837      | 142 379       | 408 278      | 103 616       | 313 504      | 99 298        | 284 904      | 102 143       | 302 771      |
| 냉 동<br>Frozen                      | 977 301       | 1 660 663    | 1 007 531     | 1 872 942    | 821 677       | 1 827 640    | 850 294       | 1 788 739    | 905 970       | 2 084 306    |
| 훈 제<br>Smoked                      | 584           | 1 848        | 843           | 3 953        | 677           | 3 464        | 623           | 3 451        | 686           | 4 185        |
| 건 조<br>Dried                       | 15 229        | 97 168       | 14 704        | 92 352       | 11 058        | 77 231       | 9 338         | 64 275       | 15 587        | 110 225      |
| 염 장, 염 수 장<br>Salted or in Brine   | 40 192        | 35 268       | 36 719        | 32 737       | 27 717        | 29 392       | 27 105        | 25 563       | 25 013        | 25 835       |
| 이 외 기 타<br>Others                  | 78 174        | 140 119      | 69 669        | 1 282 442    | 3 109 389     | 268 715      | 2 997 621     | 301 944      | 3 563 725     | 382 433      |
| 밀폐용기에넣은것<br>In airtight containers | 4 290         | 13 158       | 4 401         | 18 512       | 4 650         | 17 660       | 2 365         | 8 442        | 2 179         | 10 788       |
| 기 타 조 제<br>Other Prepared          | 72 003        | 248 786      | 70 876        | 274 677      | 65 565        | 274 525      | 62 145        | 246 799      | 66 787        | 288 174      |

### 9. 수산물 수출입 검사 실적 Inspection for Exports & Imports

단위 : 중량-톤  
금액-(수출)백만원  
(수입)천원

Weight in ton  
Value in (Exports)million won  
(Imports)1,000\$

|      | 수출 Exports       |              |             |                    |              |             |                |
|------|------------------|--------------|-------------|--------------------|--------------|-------------|----------------|
|      | 검사 실적 Inspection |              |             | 부적합 실적 Incongruity |              |             |                |
|      | 건수<br>Number     | 중량<br>Weight | 금액<br>Value | 건수<br>Number       | 중량<br>Weight | 금액<br>Value | 건수비<br>Rate(%) |
| 2000 | 8 408            | 132 854      | 258 026     | 15                 | 106          | 984         | 0.2            |
| 2001 | 8 928            | 118 598      | 329 402     | 15                 | 24           | 298         | 0.2            |
| 2002 | 9 592            | 124 947      | 258 476     | 53                 | 172          | 1 530       | 0.6            |
| 2003 | 8 973            | 95 744       | 273 983     | 27                 | 68           | 896         | 0.3            |
| 2004 | 9 551            | 103 785      | 311 249     | 23                 | 78           | 909         | 0.2            |
| 2005 | 11 761           | 128 770      | 379 720     | 87                 | 413          | 4 303       | 0.7            |
| 2006 | 13 421           | 143 042      | 468 442     | 390                | 1 618        | 18 686      | 2.9            |
| 2007 | 12 231           | 254 922      | 537 636     | 245                | 3 578        | 30 415      | 2.0            |
| 2008 | 12 297           | 308 997      | 700 794     | 172                | 3 265        | 32 552      | 1.4            |
| 2009 | 14 731           | 287 484      | 759 311     | 186                | 2 880        | 32 997      | 1.3            |
| 2010 | 17 646           | 315 700      | 965 106     | 291                | 6 123        | 77 764      | 1.6            |
|      | 수입 Imports       |              |             |                    |              |             |                |
|      | 검사 실적 Inspection |              |             | 부적합 실적 Incongruity |              |             |                |
|      | 건수<br>Number     | 중량<br>Weight | 금액<br>Value | 건수<br>Number       | 중량<br>Weight | 금액<br>Value | 건수비<br>Rate(%) |
| 2000 | 49 156           | 514 761      | 1 186 262   | 341                | 2 433        | 6 054       | 0.7            |
| 2001 | 59 142           | 682 232      | 1 402 141   | 414                | 2 899        | 8 668       | 0.7            |
| 2002 | 74 973           | 853 107      | 1 602 168   | 359                | 2 329        | 5 314       | 0.5            |
| 2003 | 80 039           | 930 387      | 1 648 907   | 335                | 3 011        | 7 381       | 0.4            |
| 2004 | 95 695           | 1 010 125    | 1 932 892   | 410                | 4 128        | 10 166      | 0.4            |
| 2005 | 96 112           | 932 085      | 1 939 045   | 292                | 1 559        | 5 685       | 0.3            |
| 2006 | 101 442          | 1 059 367    | 2 424 280   | 376                | 2 013        | 9 206       | 0.4            |
| 2007 | 100 342          | 1 082 374    | 2 631 824   | 536                | 3 660        | 14 697      | 0.5            |
| 2008 | 82 016           | 935 148      | 2 497 578   | 373                | 2 390        | 12 401      | 0.5            |
| 2009 | 80 792           | 980 655      | 2 410 311   | 284                | 2 072        | 9 822       | 0.4            |
| 2010 | 78 910           | 1 007 826    | 2 689 389   | 255                | 2 030        | 8 162       | 0.3            |

### 10. 주요 품목별 Inspection for Exports & Imports

중량-톤  
단위 : 금액-(수출)백만원  
(수입)천불

|  | 수출 Exports    |               |              |               |               |              |               |               |              |
|--|---------------|---------------|--------------|---------------|---------------|--------------|---------------|---------------|--------------|
|  | 2008          |               |              | 2009          |               |              | 2010          |               |              |
|  | 건 수<br>Number | 중 량<br>Weight | 금 액<br>Value | 건 수<br>Number | 중 량<br>Weight | 금 액<br>Value | 건 수<br>Number | 중 량<br>Weight | 금 액<br>Value |
| 수출 합계<br>Exports Total                   | 12 297        | 308 997       | 700 794      | 14 731        | 287 484       | 759 311      | 17 645        | 315 688       | 965 013      |
| 냉동오징어<br>Squid<br>(Frozen)               | 1 449         | 109 891       | 100 185      | 1 238         | 70 138        | 87 318       | 1 087         | 39 705        | 78 681       |
| 활넙치<br>Bastard<br>(Live)                 | 1 618         | 29 098        | 292 714      | 1 723         | 30 971        | 342 893      | 1 590         | 28 291        | 393 229      |
| 오징어내장어분<br>Squid river<br>powder         | 484           | 26 896        | 16 897       | 800           | 36 247        | 24 673       | 1 100         | 52 713        | 35 814       |
| 냉동가다랑어<br>Skip Jack<br>Tuna<br>(Frozen)  | 33            | 19 973        | 33 314       | 18            | 11 903        | 15 948       | 27            | 16 777        | 19 687       |
| 냉동황다랑어<br>Yellow fin<br>Tuna<br>(Frozen) | 200           | 15 630        | 48 305       | 167           | 13 017        | 44 398       | 227           | 28 868        | 90 785       |
| 냉동고등어<br>Mackerel<br>(Frozen)            | 739           | 29 478        | 21 427       | 1 112         | 41 944        | 32 791       | 651           | 13 298        | 12 795       |
| 냉동삼치<br>Spanish Mackerel<br>(Frozen)     | 450           | 10 596        | 24 554       | 279           | 5 894         | 16 455       | 304           | 7 877         | 25 432       |
| 냉동꽂치<br>Saury<br>(Frozen)                | 284           | 3 476         | 3 881        | 311           | 3 864         | 4 061        | 345           | 1 169         | 1 514        |
| 냉동방어<br>Yellow Tail<br>(Frozen)          | 206           | 8 287         | 6 315        | 309           | 13 290        | 17 462       | 330           | 13 639        | 17 038       |
| 전어묵<br>Fish Cake                         | 375           | 2 938         | 7 542        | 438           | 2 683         | 7 827        | 370           | 2 857         | 8 173        |
| 냉동대구<br>Cod<br>(Frozen)                  | 100           | 3 779         | 12 327       | 47            | 1 406         | 4 893        | 301           | 16 037        | 48 138       |
| 염장미역<br>Sea Mustards<br>(Salted)         | 77            | 5 492         | 1 833        | 56            | 2 098         | 720          | 275           | 5 649         | 1 487        |
| 냉동명태<br>Alaska Pollack<br>(Frozen)       | 409           | 4 347         | 5 479        | 659           | 2 939         | 3 758        | 1 381         | 25 809        | 36 780       |
| 냉동굴<br>Oyster<br>(Frozen)                | 257           | 1 450         | 6 572        | 266           | 1 233         | 7 245        | 460           | 2 670         | 15 505       |
| 냉동듬뚍<br>Sea Bream<br>(Frozen)            | 420           | 3 234         | 4 459        | 541           | 3 340         | 4 304        | 504           | 2 960         | 7 071        |
| 기타<br>Others                             | 5 196         | 34 432        | 114 990      | 6 767         | 46 517        | 144 565      | 8 693         | 57 369        | 172 884      |

자료 : 농림수산검역검사본부



수출입 검사 실적  
by Major ItemWeight in ton  
Value in (Exports) million won  
(Imports) 1,000\$


|  | 수 입 Imports   |               |              |               |               |              |               |               |              |
|--|---------------|---------------|--------------|---------------|---------------|--------------|---------------|---------------|--------------|
|  | 2008          |               |              | 2009          |               |              | 2010          |               |              |
|  | 건 수<br>Number | 중 량<br>Weight | 금 액<br>Value | 건 수<br>Number | 중 량<br>Weight | 금 액<br>Value | 건 수<br>Number | 중 량<br>Weight | 금 액<br>Value |
| 수 입 합 계<br>Imports Total                 | 82 016        | 935 148       | 2 497 578    | 80 792        | 980 655       | 2 410 311    | 78 910        | 1 007 826     | 2 689 389    |
| 냉 동 명 태<br>Alaska Pollack<br>(Frozen)    | 1 035         | 185 320       | 194 414      | 1 466         | 185 837       | 238 422      | 1 554         | 235 701       | 294 750      |
| 냉 동 쾡 치<br>Saury<br>(Frozen)             | 273           | 42 335        | 32 755       | 477           | 60 212        | 47 122       | 346           | 55 728        | 61 968       |
| 냉 동 새 우<br>Shrimp<br>(Frozen)            | 4 705         | 44 954        | 251 820      | 4 877         | 46 932        | 260 376      | 4 768         | 47 094        | 280 145      |
| 냉 동 참 조 기<br>Redlip Croaker<br>(Frozen)  | 1 354         | 35 821        | 107 463      | 1 375         | 36 129        | 90 462       | 1 557         | 39 155        | 128 600      |
| 활 바 지 락<br>Baby Clams<br>(Live)          | 1 012         | 32 695        | 31 687       | 1 591         | 38 902        | 36 160       | 2 141         | 40 641        | 34 258       |
| 냉 동 오 징 어<br>Squid<br>(Frozen)           | 1 588         | 33 562        | 42 804       | 1 457         | 28 872        | 36 518       | 1 812         | 32 099        | 48 658       |
| 냉 동 게<br>Crabs<br>(Frozen)               | 2 873         | 31 889        | 127 922      | 2 640         | 28 556        | 107 965      | 2 098         | 23 721        | 88 923       |
| 냉 동 갈 치<br>Hair Tail<br>(Frozen)         | 1 349         | 30 818        | 72 888       | 1 590         | 33 309        | 87 811       | 1 360         | 27 995        | 97 964       |
| 냉 동 낙 지<br>Poulp Squid<br>(Frozen)       | 2 062         | 33 268        | 97 917       | 1 821         | 29 968        | 79 410       | 2 330         | 36 790        | 117 217      |
| 냉 동 아 귀<br>Monk Fish<br>(Frozen)         | 1 366         | 30 456        | 72 494       | 1 312         | 29 705        | 55 851       | 1 367         | 29 056        | 79 629       |
| 냉 동 고 등 어<br>Mackerel<br>(Frozen)        | 366           | 15 527        | 28 694       | 596           | 28 357        | 43 100       | 815           | 42 919        | 77 100       |
| 염 장 새 우<br>Shrimp<br>(Salted)            | 389           | 14 473        | 9 623        | 423           | 16 265        | 9 354        | 422           | 13 885        | 8 082        |
| 냉 동 주 꾸 미<br>Webfoot Octopus<br>(Frozen) | 1 756         | 20 448        | 51 516       | 1 906         | 22 808        | 58 292       | 2 167         | 25 643        | 70 138       |
| 냉 장 명 태<br>Alaska Pollack<br>(Fresh)     | 2 910         | 16 949        | 41 078       | 2 488         | 15 543        | 38 676       | 2 551         | 16 007        | 40 203       |
| 냉 동 가 자 미<br>Flounder<br>(Frozen)        | 482           | 14 291        | 19 253       | 721           | 21 655        | 27 011       | 794           | 16 156        | 27 006       |
| 기 타<br>Others                            | 58 496        | 352 342       | 1 315 250    | 56 052        | 357 605       | 1 193 781    | 52 828        | 325 236       | 1 234 748    |

Source : Animal, plant and Fisheries and Inspection Agency



# 식품산업

FOOD INDUSTRY





# 1. 식품 산업 규모

## Scale of Food Industry

단위 : 시장규모-백만원  
종사자수-명

Market size :in million won  
Workers : in persons

|      | 시 장 규 모<br>Market size |  |   | 종 사 자 수<br>Workers |  |   |
|------|------------------------|--|---|--------------------|--|---|
|      | 전 체<br>Total           | 음식료품 제조업 <sup>1)</sup><br>Manufacture of Food Products and Beverages | 음식점업 <sup>2)</sup><br>Restaurants Bars and Canteens | 전 체<br>Total       | 음식료품 제조업 <sup>1)</sup><br>Manufacture of Food Products and Beverages | 음식점업 <sup>2)</sup><br>Restaurants Bars and Canteens |
| 1999 | 66 579 712             | 33 320 508   | 33 259 204  | 1 487 112          | 154 514  | 1 332 598   |
| 2000 | 69 543 829             | 34 071 580   | 35 472 249  | 1 588 801          | 158 325  | 1 430 476   |
| 2001 | 70 326 122             | 36 080 528   | 34 245 594  | 1 500 204          | 158 676  | 1 341 528   |
| 2002 | 79 430 469             | 38 939 429   | 40 491 040  | 1 748 294          | 161 885  | 1 586 409   |
| 2003 | 83 878 932             | 39 615 438   | 44 263 494  | 1 756 763          | 161 974  | 1 594 789   |
| 2004 | 91 895 893             | 43 526 296   | 48 369 597  | 1 715 909          | 159 901  | 1 556 008   |
| 2005 | 89 920 724             | 43 668 201   | 46 252 523  | 1 602 513          | 157 686  | 1 444 827   |
| 2005 | 95 273 791             | 44 381 449   | 50 892 342  | 1 607 436          | 156 967  | 1 450 469   |
| 2007 | 107 514 407            | 48 149 057   | 59 365 350  | 1 730 650          | 163 236  | 1 567 414   |
| 2008 | 119 923 594            | 55 211 670   | 64 711 924  | 1 738 652          | 160 584  | 1 578 068   |
| 2009 | 130 636 513            | 60 771 327   | 69 865 186  | 1 767 256          | 166 538  | 1 600 718   |

자료 : 1) 통계청 제조업통계조사(종사자수 10인 이상 사업체 대상) Source : 1) Korea National Statistical Office Report on Manufacturing Survey(Engaged 10 or more workers)  
2) 통계청 도소매업통계조사 2) Korea National Statistical Office Report on the Survey of Wholesale and Retail Trade

# 2. 식품 산업 생산지수

## Production Index of Food Industry

2005=100

|      | 제조업<br>총지수 <sup>1)</sup><br>Manufacturing<br>Total | 식료품<br>Food | 음료<br>Beverage | 서비스업<br>총지수 <sup>2)</sup><br>Service industry<br>activity Total | 음식료품 및<br>담배 도매업                             | 종합소매업                                       | 음식료품 및<br>담배 소매업   | 음식점업                                |
|------|--|-------------|----------------|---|--|---|--|-------------------------------------|
|      |  |             |                |   | Wholesale of<br>Food Beverage<br>and Tobacco | Retail Sale in<br>Non-specialized<br>Stores | Retail Sale of Food<br>Beverage and Tobacco<br>in Specialized Stores | Restaurants<br>Bars and<br>Canteens |
| 1999 | 63.4   | 89.6        | 89.9           | -   | -  | -   | -  | -                                   |
| 2000 | 74.3   | 92.5        | 91.9           | 72.1  | 83.9   | 69.8  | 90.9   | 75.5                                |
| 2001 | 74.4   | 96.7        | 100.3          | 78.5  | 89.0   | 78.4  | 86.1   | 83.7                                |
| 2002 | 80.4   | 99.9        | 101.6          | 87.3  | 93.1   | 88.5  | 93.3   | 93.9                                |
| 2003 | 84.9   | 98.1        | 99.7           | 90.9  | 96.2   | 92.9  | 92.2   | 97.5                                |
| 2004 | 94.0   | 100.2       | 101.4          | 95.0  | 99.5   | 95.4  | 94.6   | 98.5                                |
| 2005 | 100.0  | 100.0       | 100.0          | 100.0   | 100.0  | 100.0                                       | 100.0  | 100.0                               |
| 2006 | 108.7  | 101.7       | 99.4           | 106.8   | 102.8  | 106.1                                       | 104.8  | 103.9                               |
| 2007 | 116.4  | 101.8       | 101.7          | 116.0   | 107.8  | 111.7                                       | 115.8  | 108.0                               |
| 2008 | 120.3  | 99.4        | 104.8          | 125.1   | 119.5  | 119.8                                       | 126.0  | 114.3                               |
| 2009 | 120.0  | 99.0        | 99.3           | 129.5   | 124.7  | 127.0                                       | 138.4  | 116.8                               |
| 2010 | 140.0  | 104.6       | 103.5          | 137.1   | 132.1  | 138.4                                       | 146.1  | 120.1                               |

자료 : 1) 통계청 제조업동향조사 Source : 1) Korea National Statistical Office Current Manufacturing Survey  
2) 통계청 서비스업생산지수 2) Korea National Statistical Office Report on the service industry activity index

### 3. 음 식 료 품

#### Manufacture of Food Products

단위 : 사업체수-개  
 종사자수-명  
 출하액-부가가치-백만원  
 부가가치율-%

|                     | 사업체수(A)<br>Number of<br>Establishments | 월평균종사자수(B)<br>Number of<br>workers | 출하액(C)<br>Value of<br>Shipments | 부가가치(D)<br>Value-added |
|---------------------|--|------------------------------------|---------------------------------|------------------------|
| 2000                | 3 431                                  | 158 325                            | 34 071 580                      | 15 052 314             |
| 2001                | 3 572                                  | 158 676                            | 36 080 528                      | 14 853 855             |
| 2002                | 3 847                                  | 161 885                            | 38 939 429                      | 15 930 390             |
| 2003                | 3 888                                  | 161 974                            | 39 615 438                      | 15 724 809             |
| 2004                | 3 841                                  | 159 901                            | 43 526 296                      | 18 118 937             |
| 2005                | 3 932                                  | 157 686                            | 43 668 201                      | 17 841 267             |
| 2006                | 4 057                                  | 156 967                            | 44 381 449                      | 17 756 352             |
| 2007                | 4 257                                  | 163 236                            | 48 149 057                      | 19 473 346             |
| 2008                | 4 061                                  | 160 584                            | 55 211 670                      | 20 651 160             |
| 2009                | 4 169                                  | 166 538                            | 60 771 327                      | 21 803 904             |
| <b>식 료 품 제 조 업</b>  | <b>3 916</b>                           | <b>153 429</b>                     | <b>52 878 879</b>               | <b>17 352 472</b>      |
| 도축 육류 가공 및 저장 처리업   | 608                                    | 27 650                             | 8 956 252                       | 2 369 090              |
| 축  업                | 170                                    | 11 639                             | 4 197 347                       | 1 003 514              |
| 육류 가공 및 저장 처리업      | 438                                    | 16 011                             | 4 758 905                       | 1 365 576              |
| 수산물 가공 및 저장 처리업     | 806                                    | 24 101                             | 3 481 556                       | 1 211 935              |
| 수산동물 가공 및 저장 처리업    | 545                                    | 17 941                             | 2 837 651                       | 971 179                |
| 수산식품 가공 및 저장 처리업    | 261                                    | 6 160                              | 643 905                         | 240 756                |
| 과실 채소 가공 및 저장 처리업   | 425                                    | 14 357                             | 1 968 353                       | 773 532                |
| 동물성 및 식물성 유지 제조업    | 60                                     | 2 450                              | 2 209 357                       | 577 059                |
| 낙농제품 및 식용빙과류 제조업    | 103                                    | 9 235                              | 6 628 821                       | 2 698 036              |
| 곡물가공품 전분 및 전분제품 제조업 | 279                                    | 7 672                              | 5 129 004                       | 1 289 462              |
| 곡 물 가 공 품 제 조 업     | 254                                    | 6 621                              | 4 162 707                       | 1 073 774              |
| 전분제품 및 당류 제조업       | 25                                     | 1 051                              | 966 297                         | 215 688                |
| 기 타 식 품 제 조 업       | 1 416                                  | 60 802                             | 16 332 829                      | 6 717 228              |
| 떡 빵 및 과자류 제조업       | 399                                    | 19 510                             | 4 339 660                       | 2 192 469              |
| 설 탕 제 조 업           | 3                                      | 520                                | 1 159 272                       | 310 748                |
| 면류 마카로니 및 유사식품 제조업  | 72                                     | 6 070                              | 2 160 129                       | 799 320                |
| 조미료 및 식품 첨가물 제조업    | 283                                    | 9 945                              | 3 536 799                       | 1 301 971              |
| 기 타 식 료 품 제 조 업     | 659                                    | 24 757                             | 5 136 969                       | 2 112 720              |
| 동물용 사료 및 조제식품 제조업   | 219                                    | 7 162                              | 8 172 707                       | 1 716 130              |
| <b>음 료 제 조 업</b>    | <b>253</b>                             | <b>13 109</b>                      | <b>7 892 448</b>                | <b>4 451 432</b>       |
| 알 콜 음 료 제 조 업       | 94                                     | 6 662                              | 4 524 327                       | 2 720 103              |
| 발 효 주 제 조 업         | 62                                     | 3 497                              | 2 381 245                       | 1 523 813              |
| 증류주 및 합성주 제조업       | 32                                     | 3 165                              | 2 143 082                       | 1 196 290              |
| 비알콜음료 및 얼음 제조업      | 159                                    | 6 447                              | 3 368 121                       | 1 731 329              |

자료 : 통계청 제조업통계조사(종사자 10인 이상 사업체 대상)

# 제 조 업 and Beverages

Establishments : in each  
Workers : in persons  
Value : in million won  
Ratio : %

| 업체당출하액(C/A)<br>Value of shipments<br>per establishments | 1인당부가가치(D/B)<br>Value-added<br>per worker | 부가가치율(D/C)<br>Value-added ratio |  |
|---|---|---------------------------------|--|
| 9 930.5   | 95.1                                      | 44.2                            | 2000   |
| 10 100.9  | 93.6                                      | 41.2                            | 2001   |
| 10 122.0  | 98.4                                      | 40.9                            | 2002   |
| 10 189.2  | 97.1                                      | 39.7                            | 2003   |
| 11 332.0  | 113.3                                     | 41.6                            | 2004   |
| 11 105.8  | 113.1                                     | 40.9                            | 2005   |
| 10 939.5  | 113.1                                     | 40.0                            | 2006   |
| 11 310.6  | 119.3                                     | 40.4                            | 2007   |
| 13 595.6  | 128.6                                     | 37.4                            | 2008   |
| 14 577.0  | 130.9                                     | 35.9                            | 2009   |
| 13 503.3  | 113.1                                     | 32.8                            | <b>Manufacture of Food Products</b>  |
| 14 730.7  | 85.7                                      | 26.5                            | Slaughtering of Livestock Processing<br>Preserving of Meat and Meat Products     |
| 24 690.3  | 86.2                                      | 23.9                            | Slaughtering of Livestock  |
| 10 865.1  | 85.3                                      | 28.7                            | Processing Preserving of Meat and Meat Products                                  |
| 4 319.5   | 50.3                                      | 34.8                            | Processing and Preserving of Fishes and Edible Seaweeds                          |
| 5 206.7   | 54.1                                      | 34.2                            | Processing and Preserving of Fishes  |
| 2 467.1   | 39.1                                      | 37.4                            | Processing and Preserving of Edible Seaweeds                                     |
| 4 631.4   | 53.9                                      | 39.3                            | Processing and Preserving of Fruit and Vegetables                                |
| 36 822.6  | 235.5                                     | 26.1                            | Manufacture of Vegetable and Animal Oils and Fats                                |
| 64 357.5  | 292.2                                     | 40.7                            | Manufacture of Dairy Products and Edible Ice Cakes                               |
| 18 383.5  | 168.1                                     | 25.1                            | Manufacture of Grain Mill Products Starches<br>and Starch Products               |
| 16 388.6  | 162.2                                     | 25.8                            | Manufacture of Grain Mill Productus  |
| 38 651.9  | 205.2                                     | 22.3                            | Manufacture of Starches and Glucose or Maltose                                   |
| 11 534.5  | 110.5                                     | 41.1                            | Manufacture of Other Food Products   |
| 10 876.3  | 112.4                                     | 50.5                            | Manufacture of Rice Cakes Fresh or Frozen<br>Bakery Products Dry Bakery Products |
| 386 424.0   | 597.6                                     | 26.8                            | Manufacture of Sugar   |
| 30 001.8  | 131.7                                     | 37.0                            | Manufacture of Noodles Macaroni and<br>Similar Products                          |
| 12 497.5  | 130.9                                     | 36.8                            | Manufacture of condiments and Food<br>Additive Products                          |
| 7 795.1   | 85.3                                      | 41.1                            | Manufacture of Other Food Products   |
| 37 318.3  | 239.6                                     | 21.0                            | Manufacture of Livestock Feeds and Prepared<br>Animal Feeds                      |
| 31 195.4  | 339.6                                     | 56.4                            | <b>Manufacture of Beverages</b>  |
| 48 131.1  | 408.3                                     | 60.1                            | Manufacture of Alcoholic Beverages   |
| 38 407.2  | 435.7                                     | 64.0                            | Manufacture of Other Fermented Alcoholic<br>Beverages                            |
| 66 971.3  | 378.0                                     | 55.8                            | Distilling Rectifying and Blending of Spirits<br>Ethyl Alcohol Production from   |
| 21 183.2  | 268.5                                     | 51.4                            | Manufacture of Ice and Non-alcoholic<br>Beverages Production of Mineral Waters   |

Source : Korea National Statistical Office Report on Manufacturing Survey(Engaged 10 or more workers)

### 4. 음식점 Restaurants Bars

단위 : 사업체수-개  
종사자수-명  
매출액-백만원  
건물연면적-m<sup>2</sup>

|                 | 사업체수(A)<br>Number of establishments | 종사자수(B)<br>Number of Workers | 매출액(C)<br>Annual sales | 건물연면적(D)<br>Floor space of establishments |
|-----------------|-------------------------------------|------------------------------|------------------------|---|
| 2000            | 570 576                             | 1 430 476                    | 35 472 249             | 45 457 629                                |
| 2001            | 505 241                             | 1 341 528                    | 34 245 594             | 44 679 248                                |
| 2002            | 595 791                             | 1 586 409                    | 40 491 040             | 60 126 251                                |
| 2003            | 605 614                             | 1 594 789                    | 44 263 494             | 50 934 388                                |
| 2004            | 600 233                             | 1 556 008                    | 48 369 597             | 52 811 235                                |
| 2005            | 531 929                             | 1 444 827                    | 46 252 523             | 49 408 732                                |
| 2006            | 546 504                             | 1 450 469                    | 50 892 342             | 53 318 744                                |
| 2007            | 577 258                             | 1 567 414                    | 59 365 350             | 59 756 210                                |
| 2008            | 576 990                             | 1 578 068                    | 64 711 924             | 58 562 412                                |
| 2009            | 580 505                             | 1 600 718                    | 69 865 186             | 60 969 978                                |
| 음식점업            | 421 856                             | 1 233 084                    | 56 120 621             | 45 858 683                                |
| 일반음식점업          | 316 183                             | 924 316                      | 41 718 750             | 37 671 825                                |
| 한식음식점업          | 278 978                             | 766 797                      | 33 770 488             | 32 689 564                                |
| 중식음식점업          | 21 466                              | 70 740                       | 3 097 452              | 2 187 311                                 |
| 일식음식점업          | 6 268                               | 28 830                       | 1 752 405              | 945 215                                   |
| 서양식음식점업         | 8 610                               | 53 693                       | 2 840 269              | 1 754 975                                 |
| 기타외국식음식점업       | 861                                 | 4 256                        | 258 136                | 94 761                                    |
| 기관구내식당업         | 4 566                               | 36 178                       | 2 833 415              | 2 257 618                                 |
| 출장및이동음식업        | 469                                 | 2 878                        | 138 860                | 175 991                                   |
| 기타음식점업          | 100 638                             | 269 712                      | 11 429 595             | 5 753 248                                 |
| 제과점업            | 13 223                              | 48 641                       | 2 830 895              | 872 805                                   |
| 피자햄버거샌드위치및유사음식점 | 12 102                              | 60 555                       | 2 754 305              | 1 000 463                                 |
| 치킨전문점           | 26 156                              | 56 197                       | 2 207 517              | 1 416 748                                 |
| 분식및김밥전문점        | 45 454                              | 93 682                       | 2 722 268              | 1 864 737                                 |
| 그외기타음식점업        | 3 703                               | 10 637                       | 914 611                | 598 494                                   |
| 주점및비알콜음료점업      | 158 649                             | 367 634                      | 13 744 565             | 15 111 295                                |
| 주점업             | 130 881                             | 300 951                      | 11 625 794             | 12 651 152                                |
| 일반유흥주점업         | 31 626                              | 103 387                      | 3 493 025              | 4 249 929                                 |
| 무도유흥주점업         | 1 564                               | 10 393                       | 501 535                | 592 273                                   |
| 기타주점업           | 97 691                              | 187 171                      | 7 631 233              | 7 808 951                                 |
| 비알콜음료점업         | 27 768                              | 66 683                       | 2 118 772              | 2 460 143                                 |

자료 : 통계청 도소매업통계조사



# 점업 and Canteens

Establishments : in each  
Workers : in persons  
Sales : in million won  
Space : m<sup>2</sup>

| 업체당매출액(C/A)<br>Annual sales per establishment | 1인당매출액(D/B)<br>Annual sales per worker | 건물연면적당매출액(D/C)<br>Annual sales per Floor space |  |
|---|--|--|--|
| 62.2  | 24.8                                   | 780.3  | 2000   |
| 67.8  | 25.5                                   | 766.5  | 2001   |
| 68.0  | 25.5                                   | 673.4  | 2002   |
| 73.1  | 27.8                                   | 869.0  | 2003   |
| 80.6  | 31.1                                   | 915.9  | 2004   |
| 87.0  | 32.0                                   | 936.1  | 2005   |
| 93.1  | 35.1                                   | 954.5  | 2006   |
| 102.8   | 37.9                                   | 993.5  | 2007   |
| 112.2   | 41.0                                   | 1 105.0  | 2008   |
| 120.4   | 43.6                                   | 1 145.9  | 2009   |
| 133.0   | 45.5                                   | 1 223.8  | Restaurants Bars and Canteens                      |
| 131.9   | 45.1                                   | 1 107.4  | Restaurants  |
| 121.1   | 44.0                                   | 1 033.1  | Korean Style Restaurants                           |
| 144.3   | 43.8                                   | 1 416.1  | Chinese Style Restaurants                          |
| 279.6   | 60.8                                   | 1 854.0  | Japanese Style Restaurants                         |
| 329.9   | 52.9                                   | 1 618.4  | Western Style Restaurants                          |
| 299.8   | 60.7                                   | 2 724.1  | Other Eastern and Western Style Restaurants        |
| 620.5   | 78.3                                   | 1 255.0  | Cafeterias   |
| 296.1   | 48.2                                   | 789.0  | Catering and Mobile Food Services                  |
| 113.6   | 42.4                                   | 1 986.6  | Lunch Counters                                     |
| 214.1   | 58.2                                   | 3 243.4  | Confectioners Shops                                |
| 227.6   | 45.5                                   | 2 753.0  | Pizza Hamburger Sandwich and Similar Food Services |
| 84.4  | 39.3                                   | 1 558.2  | Chicken Shops                                      |
| 59.9  | 29.1                                   | 1 459.9  | Noodle Houses                                      |
| 247.0   | 86.0                                   | 1 528.2  | Other Lunch Counters n.e.c.                        |
| 86.6  | 37.4                                   | 909.6  | Drinking Places and Non-Alcoholic Beverages Places |
| 88.8  | 38.6                                   | 919.0  | Drinking Places                                    |
| 110.4   | 33.8                                   | 821.9  | General Amusement Drinking Places                  |
| 320.7   | 48.3                                   | 846.8  | Dancing Amusement Drinking Places                  |
| 78.1  | 40.8                                   | 977.2  | Other Drinking Places                              |
| 76.3  | 31.8                                   | 861.2  | Non-Alcoholic Beverages Places                     |

Source : Korea National Statistical Office Report on the Survey of Wholesale and Retail Trade

### 5. 음식료품 및 Wholesale of Food

단위 : 사업체수-개  
 종사자수-명  
 매출액-영업비용-매출원가-백만원  
 건물연면적-㎡

|                     | 사업체수<br>Number of establishments | 종사자수<br>Number of workers | 매출액<br>Annual sales |
|---------------------|----------------------------------|---------------------------|---------------------|
| 2000                | 37 993                           | 160 067                   | 36 380 179          |
| 2001                | 37 619                           | 169 472                   | 42 182 027          |
| 2002                | 40 876                           | 182 427                   | 43 795 930          |
| 2003                | 42 683                           | 184 767                   | 47 457 108          |
| 2004                | 43 300                           | 180 546                   | 49 185 601          |
| 2005                | 44 782                           | 194 104                   | 50 519 979          |
| 2006                | 45 749                           | 190 856                   | 55 088 300          |
| 2007                | 48 087                           | 203 768                   | 61 976 821          |
| 2008                | 49 570                           | 209 929                   | 68 337 435          |
| 2009                | 50 264                           | 223 946                   | 70 753 869          |
| 비 가 공 식 품 도 매 업     | 30 351                           | 101 515                   | 32 282 132          |
| 과 실 및 채 소 도 매 업     | 12 769                           | 40 813                    | 11 095 037          |
| 육 류 도 매 업           | 6 888                            | 26 405                    | 9 956 233           |
| 수 산 물 도 매 업         | 9 481                            | 30 777                    | 10 437 364          |
| 기 타 비 가 공 식 품 도 매 업 | 1 213                            | 3 520                     | 793 498             |
| 가 공 식 품 도 매 업       | 14 586                           | 77 080                    | 22 623 135          |
| 육 류 가 공 식 품 도 매 업 점 | 737                              | 4 552                     | 1 535 132           |
| 수 산 물 가 공 식 품 도 매 업 | 607                              | 4 117                     | 865 259             |
| 빵 및 과 자 도 매 업       | 1 369                            | 10 039                    | 2 870 888           |
| 낙 농 품 도 매 업         | 3 296                            | 17 101                    | 3 772 628           |
| 기 타 가 공 식 품 도 매 업   | 8 577                            | 41 271                    | 13 579 228          |
| 음 료 및 담 배 도 매 업     | 5 327                            | 45 351                    | 15 848 602          |
| 주 류 도 매 업           | 2 239                            | 25 967                    | 8 220 477           |
| 비 알 콜 음 료 도 매 업     | 2 788                            | 14 532                    | 3 951 109           |
| 담 배 도 매 업           | 300                              | 4 852                     | 3 677 017           |

자료 : 통계청 도소매업통계조사

# 담배도매업

## Beverages and Tabaccos

Establishments : in each  
 Workers : in persons  
 Sales Expenses Cost : in million won  
 Space : m<sup>2</sup>

| 영업비용<br>Annual expenses | 매출원가<br>Cost of sales | 건물연면적<br>Floor space of establishments |  |
|-------------------------|-----------------------|--|--|
| 33 597 596              | 30 196 393            | 3 931 825                              | 2000   |
| 36 146 378              | 31 777 878            | 5 457 065                              | 2001   |
| 40 581 042              | 32 123 495            | 5 171 367                              | 2002   |
| 43 588 278              | 35 129 359            | 6 635 660                              | 2003   |
| 45 576 991              | 37 559 676            | 6 996 056                              | 2004   |
| 45 856 489              | 38 664 545            | 6 578 916                              | 2005   |
| 51 816 970              | 42 469 888            | 7 834 264                              | 2006   |
| 57 292 280              | 46 489 376            | 8 410 082                              | 2007   |
| 63 756 116              | 52 570 433            | 9 127 165                              | 2008   |
| 66 440 488              | 54 314 361            | 10 268 378                             | 2009   |
| 30 836 655              | 27 462 477            | 4 601 201                              | Wholesale of Non-prepared Food                             |
| 10 600 032              | 9 349 097             | 1 672 664                              | Wholesale of Fruit and Vegetables                          |
| 9 585 237               | 8 596 178             | 1 294 665                              | Wholesale of Meat  |
| 9 910 267               | 8 883 260             | 1 427 875                              | Wholesale of Fishes  |
| 741 120                 | 633 942               | 205 997                                | Wholesale of Other Non-prepared Food                       |
| 21 006 100              | 16 099 390            | 3 486 663                              | Wholesale of Prepared Food                                 |
| 1 475 395               | 1 238 658             | 198 276                                | Wholesale of Meat Products                                 |
| 813 806                 | 652 555               | 142 861                                | Wholesale of Fishery Products                              |
| 2 654 473               | 1 821 798             | 655 635                                | Wholesale of Sugar Flour Confectionery and Bakery Products |
| 3 430 997               | 2 459 008             | 370 116                                | Wholesale of Dairy Products                                |
| 12 631 428              | 9 927 371             | 2 119 775                              | Wholesale of Other Prepared Food                           |
| 14 597 733              | 10 752 493            | 2 180 514                              | Wholesale of Beverage and Tobacco                          |
| 7 800 016               | 6 030 462             | 1 057 495                              | Wholesale of Alcoholic Beverages                           |
| 3 681 793               | 2 579 231             | 882 867                                | Wholesale of Nonalcoholic Beverages                        |
| 3 115 924               | 2 142 800             | 240 151                                | Wholesale of Tobacco                                       |

## 6. 음식료품 및 Retail Sale of Food Beverages and

단위: 사업체수-개  
 종사자수-명  
 매출액-영업비용-매출원가-백만원  
 건물연면적-㎡

|                   | 사업체수<br>Number of<br>establishments | 종사자수<br>Number of<br>workers | 매출액<br>Annual Sales |
|-------------------|-------------------------------------|------------------------------|---------------------|
| 2000              | 134 534                             | 243 435                      | 10 623 036          |
| 2001              | 115 416                             | 201 913                      | 9 779 113           |
| 2002              | 116 653                             | 216 873                      | 10 618 631          |
| 2003              | 111 981                             | 202 843                      | 10 608 102          |
| 2004              | 108 689                             | 194 105                      | 10 775 621          |
| 2005              | 100 973                             | 175 643                      | 8 957 867           |
| 2006              | 101 519                             | 179 244                      | 9 547 635           |
| 2007              | 100 289                             | 180 061                      | 10 147 335          |
| 2008              | 96 955                              | 169 428                      | 11 169 118          |
| 2009              | 96 284                              | 168 464                      | 12 228 292          |
| 식 료 품 소 매 업       | 93 068                              | 163 409                      | 11 936 570          |
| 곡 물 소 매 업         | 6 909                               | 10 841                       | 836 472             |
| 육 류 소 매 업         | 22 090                              | 41 866                       | 4 357 230           |
| 수 산 물 소 매 업       | 20 056                              | 32 791                       | 1 868 980           |
| 과 실 및 채 소 소 매 업   | 22 275                              | 37 192                       | 2 138 072           |
| 빵 및 과 자 류 소 매 업   | 2 002                               | 4 725                        | 241 802             |
| 건 강 보 조 식 품 소 매 업 | 6 186                               | 13 069                       | 1 195 065           |
| 기 타 식 품 소 매 업     | 13 550                              | 22 925                       | 1 298 949           |
| 음 료 및 담 배 소 매 업   | 3 216                               | 5 055                        | 291 721             |
| 음 료 소 매 업         | 1 467                               | 2 813                        | 217 982             |
| 담 배 소 매 업         | 1 749                               | 2 242                        | 73 739              |

자료: 통계청 도소매업통계조사

## 담배 소매업 Tobacco in Specialized Stores

Establishments : in each  
Workers : in persons  
Sales Expenses Cost : in million won  
Space : m<sup>2</sup>

| 영업비용<br>Annual expenses | 매출원가<br>Cost of sales | 건물연면적<br>Floor space of establishments |  |
|-------------------------|-----------------------|--|--|
| 8 673 079               | 7 467 264             | 4 350 552                              | 2000   |
| 7 335 678               | 5 894 453             | 3 989 070                              | 2001   |
| 8 859 579               | 6 581 384             | 3 523 856                              | 2002   |
| 8 649 822               | 7 296 317             | 4 412 892                              | 2003   |
| 8 719 435               | 7 235 239             | 4 185 490                              | 2004   |
| 6 725 215               | 5 429 238             | 3 348 239                              | 2005   |
| 7 520 176               | 6 080 645             | 3 495 903                              | 2006   |
| 8 123 983               | 6 499 155             | 4 013 828                              | 2007   |
| 9 065 841               | 7 319 978             | 4 230 423                              | 2008   |
| 10 120 689              | 8 201 116             | 4 334 973                              | 2009   |
| 9 872 279               | 8 016 832             | 4 193 420                              | Retail Sale of Food                          |
| 730 677                 | 632 364               | 402 466                                | Retail Sale of Grains                        |
| 3 709 555               | 3 142 892             | 1 192 373                              | Retail Sale of Meat                          |
| 1 479 112               | 1 228 993             | 768 198                                | Retail Sale of Fish and Marine Products      |
| 1 657 982               | 1 377 817             | 741 394                                | Retail Sale of Fruits and Vegetables         |
| 203 988                 | 117 220               | 89 707                                 | Retail Sale of Sugar Bread and Confectionery |
| 1 044 098               | 749 268               | 413 957                                | Retail Sale of Prepared Health Additive Food |
| 1 046 868               | 768 279               | 585 326                                | Retail Sale of Other Food                    |
| 248 410                 | 184 285               | 141 553                                | Retail Sale of Beverages and Tobacco         |
| 189 331                 | 134 091               | 91 577                                 | Retail Sale of Beverage                      |
| 59 079                  | 50 193                | 49 976                                 | Retail Sale of Tobacco                       |

## 7. 종 합 Retail Sale in

단위 : 사업체수-개  
 종사자수-명  
 매출액-영업비용-매출원가-백만원  
 건물연면적-m<sup>2</sup>

|  | 사업체수<br>Number of<br>establishments | 종사자수<br>Number of<br>workers | 매출액<br>Annual Sales |
|--|-------------------------------------|------------------------------|---------------------|
| 2000                                     | 132 612                             | 337 661                      | 46 148 433          |
| 2001                                     | 119 543                             | 299 685                      | 50 546 505          |
| 2002                                     | 123 162                             | 352 140                      | 59 676 639          |
| 2003                                     | 123 216                             | 355 216                      | 50 936 041          |
| 2004                                     | 122 530                             | 356 842                      | 53 024 605          |
| 2005                                     | 115 071                             | 329 276                      | 63 643 615          |
| 2006                                     | 114 354                             | 326 765                      | 61 439 583          |
| 2007                                     | 113 813                             | 339 017                      | 69 957 711          |
| 2008                                     | 112 249                             | 360 748                      | 76 539 267          |
| 2009                                     | 110 991                             | 369 235                      | 82 464 237          |
| 대 형    종 합    소 매 업                      | 525                                 | 87 579                       | 48 373 247          |
| 백            화            점              | 83                                  | 17 730                       | 15 195 750          |
| 기 타    대 형    종 합    소 매 업               | 442                                 | 69 849                       | 33 177 497          |
| 음 식 료 품 위 주    종 합    소 매 업              | 107 623                             | 273 079                      | 33 007 665          |
| 슈            퍼            마            케 | 8 598                               | 69 269                       | 17 586 483          |
| 체 인 화            편 의 점                   | 15 071                              | 59 742                       | 7 313 809           |
| 기 타    음 식 료 품 위 주    종 합 소 매 업          | 83 954                              | 144 068                      | 8 107 373           |
| 그 외    기 타    종 합    소 매 업               | 2 843                               | 8 577                        | 1 083 325           |

자료 : 통계청 도소매업통계조사

# 소 매 업

## Non-Specialized Stores

Establishments : in each  
Workers : in persons  
Sales Expenses Cost : in million won  
Space : m<sup>2</sup>

| 영업비용<br>Annual expenses | 매출원가<br>Cost of sales | 건물연면적<br>Floor space of<br>establishments |  |
|-------------------------|-----------------------|---|--|
| 43 184 854              | 38 045 615            | 14 266 774                                | 2000   |
| 44 569 840              | 37 306 707            | 19 546 468                                | 2001   |
| 54 417 599              | 45 692 249            | 20 492 413                                | 2002   |
| 46 204 764              | 37 477 176            | 23 396 568                                | 2003   |
| 48 663 492              | 37 333 782            | 22 308 917                                | 2004   |
| 55 158 718              | 42 748 239            | 21 048 661                                | 2005   |
| 54 556 867              | 42 644 548            | 24 852 072                                | 2006   |
| 62 295 525              | 47 364 157            | 23 634 773                                | 2007   |
| 69 273 388              | 51 339 640            | 26 135 882                                | 2008   |
| 74 464 358              | 56 149 748            | 27 138 100                                | 2009   |
| 43 376 730              | 30 514 748            | 15 389 769                                | Retail Sale in Non-Specialized Large Stores                                      |
| 12 662 154              | 8 145 996             | 4 151 467                                 | Department Stores  |
| 30 714 576              | 22 368 752            | 11 238 302                                | Retail Sale in Other Non-Specialized Large Stores                                |
| 30 145 911              | 24 993 264            | 11 373 338                                | Retail Sale in Non-Specialized Stores with Food or Beverage Predominating        |
| 16 809 945              | 14 024 620            | 4 968 803                                 | Supermarkets   |
| 6 688 687               | 5 405 984             | 1 289 260                                 | Convenience Stores   |
| 6 647 278               | 5 562 661             | 5 115 276                                 | Retail Sale in Other Non-Specialized Stores with Food or Beverages Predominating |
| 941 717                 | 641 736               | 374 993                                   | Other Retail Sale in Non-specialized stores                                      |

## 8. 소매업 판매액 Retail Sales

단위 : 판매액-백만원  
구성비-%

Sales : in million won  
Ratio : %

|                                | 판매액<br>Annual sales | 구성비<br>Composition ratio |   |
|--------------------------------|---------------------|--------------------------|---|
| 2005                           | 203 412 868         | -                        |   |
| 2006                           | 213 970 257         | -                        |   |
| 2007                           | 226 630 177         | -                        |   |
| 2008                           | 241 996 393         | -                        |   |
| 2009                           | 251 550 318         | -                        |   |
| 2010                           | 275 853 479         | 100.0                    |   |
| 소매형태별(By retail business type) |                     |                          |   |
| 백화점                            | 24 316 754          | 8.8                      | Department stores                       |
| 대형마트                           | 33 733 030          | 12.2                     | Large discount stores                   |
| 슈퍼마켓                           | 23 821 497          | 8.6                      | Supermarkets                            |
| 편의점                            | 7 342 749           | 2.7                      | Convenience stores                      |
| 전문상품소매점                        | 155 544 047         | 56.4                     | Specialized stores                      |
| 가전, 컴퓨터·통신기기소매점                | 16 143 648          | 5.9                      | Household application & computer        |
| 문화상품소매점                        | 6 083 168           | 2.2                      | Cultural & recreation goods             |
| 무점포판매점                         | 31 095 393          | 11.3                     | Retail sales not in stores              |
| 사이버쇼핑몰                         | 14 603 728          | 5.3                      | Cyber shopping mall                     |
| 기타무점포판매점                       | 16 491 665          | 6.0                      | Other retail sales not in stores        |
| 홈쇼핑                            | 7 579 937           | 2.7                      | Home Shopping                           |
| 상품군별(By groups of goods)       |                     |                          |   |
| 내구재                            | 58 849 555          | 21.3                     | Durable goods                           |
| 승용차                            | 29 849 890          | 10.8                     | Passenger cars                          |
| 가전제품                           | 14 382 851          | 5.2                      | Household appliances                    |
| 컴퓨터 및 통신기기                     | 11 353 325          | 4.1                      | Computer & telecommunication equipments |
| 가구                             | 3 263 469           | 1.2                      | Furniture                               |
| 준내구재                           | 49 900 034          | 18.1                     | Semi-durable goods                      |
| 의복                             | 38 122 528          | 13.8                     | Clothing                                |
| 신발 및 가방                        | 5 934 477           | 2.2                      | Footwear & Luggage                      |
| 오락, 취미 및 경기용품                  | 5 843 016           | 2.1                      | Sports & Entertainment goods            |
| 비내구재                           | 132 368 739         | 48.0                     | Non-durable goods                       |
| 음식료품                           | 61 314 061          | 22.2                     | Food                                    |
| 의약품                            | 9 134 571           | 3.3                      | Pharmaceuticals                         |
| 화장품                            | 9 871 834           | 3.6                      | Cosmetics                               |
| 서적 및 문구                        | 6 544 544           | 2.4                      | Books & Stationery                      |
| 차량연료                           | 45 503 711          | 16.5                     | Automotive Fuel                         |
| 기타상품                           | 34 735 133          | 12.6                     | The Others                              |



### 9. 식품산업 부가가치 Value-added of Food Industry

단위 : 부가가치 -10억원  
구성비-%

Value : in billion won  
Ratio : %

|      | 당 해 년 가 격<br>at current prices |                |  |                             |                                    |                             |
|------|--------------------------------|----------------|--|-----------------------------|------------------------------------|-----------------------------|
|      | 국내총생산<br>GDP                   | 국내총부가가치<br>GVA | 음식료품 및 담배 제조업<br>Wholesale of Food<br>Beverage and Tobacco | 구성비<br>Composition<br>ratio | 음식숙박업<br>Hotels and<br>Restaurants | 구성비<br>Composition<br>ratio |
| 2000 | 603 236.0                      | 538 547.6      | 9 622.9  | 1.8                         | 14 869.4                           | 2.8                         |
| 2001 | 651 415.3                      | 579 303.1      | 9 714.7  | 1.7                         | 16 062.8                           | 2.8                         |
| 2002 | 720 539.0                      | 638 368.2      | 10 478.1   | 1.6                         | 17 772.2                           | 2.8                         |
| 2003 | 767 113.7                      | 682 202.7      | 10 574.4   | 1.6                         | 17 941.2                           | 2.6                         |
| 2004 | 826 892.7                      | 741 832.1      | 11 547.2   | 1.6                         | 17 925.3                           | 2.4                         |
| 2005 | 865 240.9                      | 775 889.6      | 11 251.2   | 1.5                         | 18 275.8                           | 2.4                         |
| 2006 | 908 743.8                      | 814 686.1      | 11 279.6   | 1.4                         | 19 464.8                           | 2.4                         |
| 2007 | 975 013.0                      | 874 782.0      | 11 762.3   | 1.3                         | 20 861.8                           | 2.4                         |
| 2008 | 1 026 451.8                    | 919 688.0      | 12 359.6   | 1.3                         | 22 507.0                           | 2.4                         |
| 2009 | 1 065 036.8                    | 958 836.0      | 13 070.1   | 1.4                         | 23 237.8                           | 2.4                         |
| 2010 | 1 172 803.4                    | 1 057 011.8    | 13 704.6   | 1.3                         | 24 130.3                           | 2.3                         |

자료 : 한국은행 국민계정

Source : The Bank of Korea National accounts

단위 : 부가가치 -10억원  
구성비-%

Value : in billion won  
Ratio : %

|      | 기 준 년(2005년) 가 격<br>at 2005 constant prices |                |  |                             |                                    |                             |
|------|---|----------------|--|-----------------------------|------------------------------------|-----------------------------|
|      | 국내총생산<br>GDP                                | 국내총부가가치<br>GVA | 음식료품 및 담배 제조업<br>Wholesale of Food<br>Beverage and Tobacco | 구성비<br>Composition<br>ratio | 음식숙박업<br>Hotels and<br>Restaurants | 구성비<br>Composition<br>ratio |
| 2000 | 694 628.1                                   | 620 984.7      | 10 918.9   | 1.8                         | 16 392.7                           | 2.6                         |
| 2001 | 722 228.9                                   | 645 751.6      | 11 084.5   | 1.7                         | 17 658.5                           | 2.7                         |
| 2002 | 773 868.4                                   | 692 289.0      | 11 488.1   | 1.7                         | 18 649.3                           | 2.7                         |
| 2003 | 795 558.2                                   | 712 939.1      | 11 349.0   | 1.6                         | 18 380.6                           | 2.6                         |
| 2004 | 832 305.3                                   | 746 144.6      | 11 606.0   | 1.6                         | 18 410.7                           | 2.5                         |
| 2005 | 865 240.9                                   | 775 889.6      | 11 251.2   | 1.5                         | 18 275.8                           | 2.4                         |
| 2006 | 910 048.9                                   | 815 680.2      | 11 204.8   | 1.4                         | 18 740.0                           | 2.3                         |
| 2007 | 956 514.5                                   | 859 517.6      | 11 405.8   | 1.3                         | 19 636.7                           | 2.3                         |
| 2008 | 978 498.8                                   | 881 436.8      | 11 546.0   | 1.3                         | 20 057.4                           | 2.3                         |
| 2009 | 981 625.1                                   | 886 241.0      | 11 173.1   | 1.3                         | 19 861.9                           | 2.2                         |
| 2010 | 1 042 111.3                                 | 940 853.2      | 11 569.2   | 1.2                         | 19 999.2                           | 2.1                         |

자료 : 한국은행 국민계정

Source : The Bank of Korea National accounts

## 10. 가 계 식 품 소 비

### Households Food Expenditure

단위 : 소득·지출 - 원/월

Income Expenditure : in won/month

|      | 소 득       | 소비지출                    | 식료품·비주류                                   | 주류·담배                        | 식사비(외식)                         |
|------|-----------|-------------------------|---|------------------------------|---------------------------------|
|      | Income    | Consumption expenditure | Food & non-alcoholic beverages            | Alcoholic beverages, tobacco | Restaurants, cafes and the like |
|      | 전국가구      |                         | Nationwide households                     |                              |                                 |
| 2003 | 2 630 568 | 1 700 015               | 255 079                                   | 23 012                       | 229 525                         |
| 2004 | 2 788 461 | 1 797 294               | 270 666                                   | 26 065                       | 251 037                         |
| 2005 | 2 898 284 | 1 871 887               | 273 402                                   | 28 415                       | 253 548                         |
| 2006 | 3 038 307 | 1 945 017               | 275 689                                   | 29 275                       | 254 443                         |
| 2007 | 3 200 005 | 2 015 909               | 277 711                                   | 28 414                       | 265 269                         |
| 2008 | 3 390 738 | 2 114 217               | 298 296                                   | 28 350                       | 280 875                         |
| 2009 | 3 432 021 | 2 149 184               | 297 652                                   | 26 722                       | 274 786                         |
| 2010 | 3 631 713 | 2 286 874               | 316 936                                   | 27 522                       | 285 668                         |
|      | 도시근로자가구   |                         | Urban Salary and Wage Earner's households |                              |                                 |
| 2003 | 2 930 755 | 1 792 829               | 256 501                                   | 23 179                       | 252 919                         |
| 2004 | 3 112 474 | 1 897 128               | 270 443                                   | 26 312                       | 280 024                         |
| 2005 | 3 252 090 | 1 991 081               | 274 470                                   | 28 229                       | 283 636                         |
| 2006 | 3 444 054 | 2 070 874               | 277 200                                   | 29 496                       | 287 060                         |
| 2007 | 3 656 201 | 2 163 611               | 282 129                                   | 28 536                       | 300 051                         |
| 2008 | 3 900 622 | 2 308 529               | 304 811                                   | 28 052                       | 321 140                         |
| 2009 | 3 853 189 | 2 310 344               | 303 642                                   | 27 457                       | 307 961                         |
| 2010 | 4 007 671 | 2 435 102               | 318 783                                   | 28 411                       | 319 720                         |

1. 전통식품 산업(2009)

Korean Traditional Food Industry(2009)

단위 : 사업체수-개  
종사자수-명  
출하액-백만원

Establishments : in each  
Workers : in persons  
Value : in million won

|                        | 사업체수<br>Number of<br>Establishments | 종사자수<br>Workers | 출하액<br>Value of<br>Shipments |  |
|------------------------|-------------------------------------|-----------------|------------------------------|--|
| (산업) 수산동물 건조 및 염장품 제조업 | 239                                 | 6 154           | 742 636                      | Manufacture of Fishes and Fish Products-Dried Salted |
| (품목) 멸 치 짓 류           | 8                                   | -               | 14 562                       | Salted anchovies                                     |
| 명란젓 및 창란젓              | 20                                  | -               | 76 618                       | Salted roes of alaska pollack                        |
| 기타 젓갈 류                | 38                                  | -               | -                            | Other salted fish and aquatic                        |
| 어류 염장품                 | 56                                  | -               | 197 116                      | Fish only salted                                     |
| (산업) 과일 및 채소 절임식품 제조업  | 281                                 | 10 111          | 1 186 632                    | Manufacture of Kim-chi and Similar Pickle Food       |
| (품목) 김                 | 230                                 | -               | 945 522                      | Kim-chi  |
| 기타 과일 및 채소 절임식품        | 60                                  | -               | 97 428                       | Other pickled fruits and vegetables                  |
| (산업) 식물성 유지 제조업        | 25                                  | 1 030           | 1 087 087                    | Manufacture of Vegetable and Animal Oils and Fats    |
| (품목) 참기름               | 30                                  | -               | 191 697                      | Sesame oil   |
| 들기름                    | 9                                   | -               | 4 059                        | Perilla oil  |
| (산업) 떡 빵 과자류류 제조업      | 399                                 | 19 510          | 4 339 660                    | Manufacture of Rice Cakes Bakery Dry Bakery Products |
| (품목) 떡 (제조도매)          | 86                                  | -               | 190 995                      | Wholesale rice-cakes                                 |
| 떡 (제조소매)               | 23                                  | -               | 35 120                       | Retail rice-cakes                                    |
| 미과                     | 45                                  | -               | -                            | Rice biscuits  |
| (산업) 장류 제조업            | 79                                  | 2 781           | 934 705                      | Manufacture of Soy Sauce and Soy Bean Paste          |
| (품목) 간장                | 48                                  | -               | 306 359                      | Soy sauce  |
| 된장                     | -                                   | -               | 170 157                      | Soy bean paste                                       |
| 고추장                    | 57                                  | -               | 305 452                      | Hot pepper paste                                     |
| 메주                     | 19                                  | -               | 4 183                        | Bean paste soup prepared with fermented soybean      |
| 기타 장류                  | 51                                  | -               | 95 004                       | Other oriental sauces                                |
| (산업) 식초 발효 및 화학조미료 제조업 | 6                                   | 479             | 151 473                      | Manufacture of Condiments Refined or Fermented       |
| (품목) 식초                | 14                                  | -               | 67 191                       | Vinegar  |
| (산업) 차류 가공업            | 87                                  | 2 334           | 336 584                      | Manufacture of Prepared Coffee                       |
| (품목) 녹차                | 40                                  | -               | 127 894                      | Green tea  |
| 치커리차 보리차 옥수수차          | 16                                  | -               | 30 982                       | Chicory barley corn tea                              |
| 울무차                    | 13                                  | -               | 25 796                       | Adlay tea  |
| 유자차                    | 30                                  | -               | 52 318                       | Citron tea   |
| 꿀차                     | -                                   | -               | 32 937                       | Honey tea  |
| (산업) 두부 및 유사식품 제조업     | 73                                  | 2 576           | 367 386                      | Manufacture of Bean Curd and Similar Products        |
| (품목) 두부                | 66                                  | -               | 308 800                      | Bean Curd  |
| 기타 묵 및 유사제품            | 22                                  | -               | 27 016                       | Other grain jelly                                    |
| (산업) 인삼식품 제조업          | 64                                  | 2 525           | 652 506                      | Manufacture of Ginseng Products                      |
| (품목) 인삼분말              | 12                                  | -               | 47 370                       | Ginseng powder                                       |
| 인삼즙                    | -                                   | -               | 107 085                      | Ginseng juice  |
| 인삼차                    | 28                                  | -               | 103 296                      | Ginseng tea  |
| (산업) 발효주 제조업           | 62                                  | 3 497           | 2 381 245                    | Manufacture of Other Fermented Alcoholic Beverages   |
| (품목) 탁주                | 31                                  | -               | 180 653                      | Unrefined rice Wines                                 |
| 약주                     | 9                                   | -               | 67 922                       | Medicinal wine                                       |
| 청주                     | 4                                   | -               | 133 538                      | Refined rice wines                                   |
| 기타 발효주                 | 8                                   | -               | 7 207                        | Other fermented alcoholic beverages                  |

자료 : 통계청 제조업통계조사(종사자수 10인 이상 사업체 대상)  
(산업) 각 사업체의 품목별 출하액 중 가장 큰 것으로 업종 결정  
(품목) 각 품목별 모든 생산업체의 사업체수 출하액 집계 한 사업체에서 2개 이상 품목을 생산할 경우 산업편에는 1개로 (품목편)에는 각각 집계됨

Source : Korea National Statistical Office Report on Manufacturing Survey(Engaged 10 or more workers)  
(Industry) Determine the division that has the highest share of value of product shipments.  
(Products) Total value of products shipped that are classified as primary to an industry regardless of the classification of the producing establishments. / Concerning an establishment manufacturing 2 or more products, the number of establishments is only one in 'Industry Statistics' but in 'Products Statistics' the number of establishments are compiled by product

### 2. 전통주 출고 현황(2009)

단위 : 출고량-kl  
과세표준-백만원  
주세-백만원

#### Delivered Quantity of Traditional Liquors(2009)

Quantity : in kl  
Tax Base : in million won  
Liquor Tax : in million won

|   |   |   |   | 출고량<br>Delivered<br>Quantity | 과세표준<br>Tax Base | 주세<br>Liquor Tax |       |                             |
|---|---|---|---|------------------------------|------------------|------------------|-------|-----------------------------|
| 민 | 속 | 주 | 합 | 계                            | 920              | 4 535            | 1 133 | Traditional liquors total   |
|   | 탁 |   |   | 주                            | 326              | 360              | 9     | Unrefined rice wine         |
|   | 약 |   |   | 주                            | 284              | 1 595            | 245   | Medicinal wine              |
|   | 증 | 류 | 식 | 소                            | 197              | 1 676            | 603   | Distilled Soju              |
|   | 일 | 반 | 증 | 류                            | 11               | 155              | 56    | General distilled spirits   |
|   | 리 |   | 큐 | 르                            | 67               | 482              | 174   | Liqueur                     |
|   | 기 | 타 | 주 | 류                            | 35               | 267              | 46    | Others                      |
| 농 | 민 | 주 | 합 | 계                            | 5 459            | 25 630           | 4 405 | Agriculturist Liquors total |
|   | 탁 |   |   | 주                            | 336              | 229              | 6     | Unrefined rice Wines        |
|   | 약 |   |   | 주                            | 317              | 915              | 137   | Medicinal wine              |
|   | 청 |   |   | 주                            | 1                | 4                | 1     | Refined rice wines          |
|   | 과 |   | 실 | 주                            | 4 285            | 21 086           | 3 154 | Fruit wine                  |
|   | 증 | 류 | 식 | 소                            | 165              | 974              | 351   | Distilled Soju              |
|   | 일 | 반 | 증 | 류                            | 38               | 626              | 225   | General distilled spirits   |
|   | 리 |   | 큐 | 르                            | 230              | 1 255            | 450   | Liqueur                     |
|   | 기 | 타 | 주 | 류                            | 87               | 541              | 81    | Others                      |

자료 : 국세청 통계연보

Source : National Tax Service Statistical yearbook

### 3. 전통주 제조면허 현황

#### Number of Licensed Plants of Traditional Liquor

단위 : 개

In each

|      | 민속주<br>Traditional Liquor |                           |                      |                          |                                     |                |                |
|------|---------------------------|---------------------------|----------------------|--------------------------|-------------------------------------|----------------|----------------|
|      | 합계<br>Total               | 탁주<br>Unrefined rice wine | 약주<br>Medicinal wine | 증류식 소주<br>Distilled Soju | 일반 증류주<br>General distilled spirits | 리큐르<br>Liqueur | 기타주류<br>Others |
| 2004 | 48                        | 3                         | 27                   | 6                        | 5                                   | 5              | 2              |
| 2005 | 48                        | 4                         | 25                   | 6                        | 5                                   | 6              | 2              |
| 2006 | 48                        | 3                         | 23                   | 7                        | 5                                   | 7              | 3              |
| 2007 | 54                        | 4                         | 25                   | 9                        | 6                                   | 7              | 3              |
| 2008 | 56                        | 4                         | 24                   | 8                        | 7                                   | 7              | 6              |
| 2009 | 46                        | 2                         | 21                   | 1                        | 7                                   | 6              | 6              |

자료 : 국세청 통계연보(매년 12.31 현재)

Source : National Tax Service Statistical yearbook(As of Dec.31 each year)

단위 : 개

In each


|      | 농민주<br>Agriculturist Liquor |                           |                      |                          |                   |                          |               |                                     |                |                |
|------|-----------------------------|---------------------------|----------------------|--------------------------|-------------------|--------------------------|---------------|-------------------------------------|----------------|----------------|
|      | 합계<br>Total                 | 탁주<br>Unrefined rice wine | 약주<br>Medicinal wine | 청주<br>Refined rice wines | 과실주<br>Fruit wine | 증류식 소주<br>Distilled Soju | 브랜드<br>Brandy | 일반 증류주<br>General distilled spirits | 리큐르<br>Liqueur | 기타주류<br>Others |
| 2004 | 133                         | -                         | 10                   | -                        | 46                | 2                        | -             | 12                                  | 56             | 7              |
| 2005 | 184                         | -                         | 16                   | -                        | 81                | 2                        | -             | 14                                  | 57             | 14             |
| 2006 | 221                         | 7                         | 24                   | 1                        | 98                | 2                        | -             | 17                                  | 56             | 16             |
| 2007 | 241                         | 7                         | 26                   | 1                        | 109               | 4                        | 1             | 18                                  | 57             | 18             |
| 2008 | 275                         | 12                        | 33                   | 1                        | 17                | 5                        | -             | 26                                  | 59             | 22             |
| 2009 | 318                         | 20                        | 43                   | 1                        | 134               | 11                       | 2             | 30                                  | 57             | 20             |

자료 : 국세청 통계연보(매년 12.31 현재)

Source : National Tax Service Statistical yearbook(As of Dec.31 each year)

# 부 록

APPENDIX





# 1. 생산자물가지수

## Producer Price Index

2005=100

|                       | 총 지 수 <sup>1)</sup><br>All items | 농림수산물<br>Agricultural, forest<br>& marine products | 음·식료품및담배<br>Processed foods &<br>tobacco | 섬유제품 및 의복<br>Textile products &<br>apparel | 목재 및 나무제품<br>Wood &<br>wood products |
|-----------------------|----------------------------------|--|--|--|--------------------------------------|
| 품 목 수<br>No. of Items | 884                              | 55   | 89                                       | 48   | 11                                   |
| 가 중 치<br>Weight       | 1 000.0                          | 43.6   | 52.8                                     | 23.4                                       | 4.8                                  |
| 1993                  | 70.4                             | 61.3   | 51.9                                     | 82.3                                       | 91.9                                 |
| 1994                  | 72.3                             | 68.8   | 54.6                                     | 85.1                                       | 90.3                                 |
| 1995                  | 75.7                             | 71.4   | 56.5                                     | 90.7                                       | 90.7                                 |
| 1996                  | 78.2                             | 72.6   | 60.6                                     | 91.6                                       | 90.9                                 |
| 1997                  | 81.2                             | 74.0   | 63.8                                     | 92.5                                       | 94.3                                 |
| 1998                  | 91.1                             | 76.8   | 74.2                                     | 102.0                                      | 108.5                                |
| 1999                  | 89.2                             | 84.6   | 72.1                                     | 100.1                                      | 102.6                                |
| 2000                  | 91.0                             | 82.4   | 71.4                                     | 99.9                                       | 98.8                                 |
| 2001                  | 90.6                             | 85.4   | 73.8                                     | 96.7                                       | 96.9                                 |
| 2002                  | 90.3                             | 87.6   | 76.3                                     | 96.6                                       | 99.2                                 |
| 2003                  | 92.3                             | 92.6   | 78.0                                     | 98.2                                       | 97.1                                 |
| 2004                  | 97.9                             | 103.8  | 82.1                                     | 101.3                                      | 103.6                                |
| 2005                  | 100.0                            | 100.0  | 100.0                                    | 100.0                                      | 100.0                                |
| 2006                  | 100.9                            | 97.5   | 101.0                                    | 95.8                                       | 98.9                                 |
| 2007                  | 102.3                            | 100.2  | 104.4                                    | 93.4                                       | 102.1                                |
| 2008                  | 111.1                            | 101.3  | 117.0                                    | 97.5                                       | 111.3                                |
| 2009                  | 110.9                            | 110.1  | 125.5                                    | 101.2                                      | 119.7                                |
| 2010                  | 115.1                            | 120.0  | 127.3                                    | 175.1                                      | 121.2                                |

주: 1) 1995년부터는 서비스 포함  
자료: 한국은행

Note: Includes Services from 1995.  
Source: The Bank of Korea

# 1. 생 산 자 Producer Price

2005=100

|         | 농 수 산 식 품                             |                  |                     |                  |                           |                               |            |
|---------|---------------------------------------|------------------|---------------------|------------------|---------------------------|-------------------------------|------------|
|         | 농 산 식 품                               |                  |                     |                  | Agricultural foods        |                               |            |
|         | 평 균                                   | 곡 물 류            | 채 소 류               | 과 실 류            | 특 용 작 물                   | 약 용 작 물                       | 축 산 물      |
| Average | Cereals                               | Fresh vegetables | Fresh fruits        | Commercial crops | Medicinal herbs           | Livestock products            |            |
| 가 중 치   | 38.2                                  | 11.0             | 7.4                 | 5.0              | 1.4                       | 1.1                           | 12.0       |
| 1996    | 72.7                                  | 87.9             | 69.5                | 57.3             | 71.8                      | 65.4                          | 77.5       |
| 1997    | 73.7                                  | 90.3             | 65.1                | 68.8             | 73.8                      | 68.3                          | 73.3       |
| 1998    | 76.9                                  | 94.8             | 79.0                | 61.3             | 76.2                      | 57.3                          | 76.2       |
| 1999    | 85.0                                  | 102.9            | 83.4                | 73.4             | 75.9                      | 80.8                          | 83.7       |
| 2000    | 82.0                                  | 106.6            | 84.5                | 55.8             | 78.7                      | 89.9                          | 78.4       |
| 2001    | 85.2                                  | 102.5            | 86.2                | 63.6             | 81                        | 88.1                          | 86.3       |
| 2002    | 86.5                                  | 101.7            | 87.6                | 66.6             | 81.6                      | 88.2                          | 88.2       |
| 2003    | 92.5                                  | 105.6            | 112.6               | 66.9             | 94.5                      | 93.7                          | 86.0       |
| 2004    | 103.8                                 | 110.0            | 114.9               | 94.6             | 101.5                     | 90.2                          | 98.6       |
| 2005    | 100.0                                 | 100.0            | 100.0               | 100.0            | 100.0                     | 100.0                         | 100.0      |
| 2006    | 96.9                                  | 92.6             | 109.0               | 85.8             | 117.2                     | 100.6                         | 95.5       |
| 2007    | 100.1                                 | 97.2             | 112.7               | 106.0            | 124.5                     | 88.3                          | 90.8       |
| 2008    | 101.0                                 | 103.9            | 99.0                | 87.0             | 130.0                     | 94.9                          | 102.7      |
| 2009    | 107.1                                 | 97.3             | 116.2               | 92.3             | 131.5                     | 86.6                          | 116.0      |
| 2010    | 118.1                                 | 86.1             | 168.1               | 118.3            | 149.2                     | 94.9                          | 114.8      |
|         | Edible Agricultural & Marine Products |                  |                     |                  | 공 산 품                     |                               |            |
|         | 수 산 식 품 Marine foods                  |                  |                     |                  | 식 료 품                     |                               |            |
|         | 평 균                                   | 선 어 류            | 염 건 어 류             | 해 조 류            | 수 산 물 가 공 품               | 과 실 및 채 소 가 공 품               | 유 지        |
|         | Average                               | Fresh fish       | Salted & dried fish | seaweeds         | Processed marine products | Processed fruits & vegetables | Oil & fats |
| 가 중 치   | 5.3                                   | 3.8              | 0.3                 | 0.3              | 1.7                       | 1.3                           | 1.4        |
| 1996    | 72.8                                  | 73.8             | 110.5               | 84.2             | 74.4                      | 90.8                          | 76.0       |
| 1997    | 76.0                                  | 80.2             | 84.3                | 89.5             | 75.7                      | 88.4                          | 81.3       |
| 1998    | 76.7                                  | 79.7             | 78.3                | 104.8            | 85.3                      | 97.5                          | 108.3      |
| 1999    | 82.9                                  | 90.8             | 75.8                | 96.5             | 86.7                      | 98.2                          | 90.9       |
| 2000    | 85.8                                  | 90.0             | 79.9                | 90.0             | 87.8                      | 99.1                          | 87.7       |
| 2001    | 87.4                                  | 91.3             | 89.8                | 83.3             | 88.2                      | 98.0                          | 90.5       |
| 2002    | 95.8                                  | 97.8             | 90.9                | 84.6             | 91.1                      | 95.5                          | 89.0       |
| 2003    | 93.6                                  | 97.9             | 77.1                | 80.1             | 100.6                     | 99.3                          | 93.7       |
| 2004    | 104.0                                 | 107.2            | 80.0                | 89.7             | 104.7                     | 98.7                          | 112.5      |
| 2005    | 100.0                                 | 100.0            | 100.0               | 100.0            | 100.0                     | 100.0                         | 100.0      |
| 2006    | 102.1                                 | 104.0            | 95.6                | 98.9             | 99.7                      | 108.2                         | 96.6       |
| 2007    | 100.5                                 | 102.2            | 90.8                | 101.8            | 99.6                      | 109.6                         | 103.6      |
| 2008    | 104.0                                 | 108.0            | 95.7                | 122.0            | 109.1                     | 110.8                         | 136.2      |
| 2009    | 132.2                                 | 150.0            | 87.7                | 112.5            | 121.6                     | 117.3                         | 155.7      |
| 2010    | 134.3                                 | 156.6            | 89.7                | 116.6            | 126.1                     | 127.7                         | 149.9      |

자료 : 한국은행



# 물 가 지 수 (계속)

## Index(Cont'd)

2005=100

| Manufacturing industry products                              |   |                                   |                                      |                                      |                                    |                                       | Weight |
|--|---|-----------------------------------|--------------------------------------|--------------------------------------|------------------------------------|---------------------------------------|--------|
| Prepared foods   |   |                                   | 음 료 품 Beverages                      |                                      | 목재 및 나무제품                          |                                       |        |
| 곡분, 전분 및 당류<br>Cereal flour, Starches,<br>Sugar & Sweeteners | 조미료 및 식품첨가물<br>Condiments &<br>food additives | 기타식료품<br>Prepared foods,<br>n.e.c | 주 류<br>Alcoholic<br>beverages        | 비알콜성음료<br>Non-alcoholic<br>beverages | 목 재<br>Wood                        |                                       |        |
| 3.1  | 3.0   | 4.1                               | 7.5                                  | 3.9                                  | 1.3                                |                                       | Weight |
| 71.5   | 61.2  | 79.9                              | 77.5                                 | 90.2                                 | 98.8                               |                                       | 1996   |
| 75.9   | 64.3  | 83.8                              | 81.0                                 | 90.4                                 | 101.8                              |                                       | 1997   |
| 105.8  | 78.1  | 102.7                             | 90.6                                 | 97.6                                 | 125.6                              |                                       | 1998   |
| 92.6   | 78.3  | 101.4                             | 91.4                                 | 100.6                                | 117.6                              |                                       | 1999   |
| 85.3   | 78.4  | 93.7                              | 93.0                                 | 93.9                                 | 110.1                              |                                       | 2000   |
| 89.7   | 83.5  | 91.6                              | 91.5                                 | 94.0                                 | 109.5                              |                                       | 2001   |
| 90.7   | 86.0  | 91.1                              | 93.4                                 | 95.1                                 | 111.0                              |                                       | 2002   |
| 93.2   | 88.0  | 94.6                              | 97.5                                 | 96.3                                 | 107.3                              |                                       | 2003   |
| 99.2   | 97.2  | 97.0                              | 99.5                                 | 97.0                                 | 105.3                              |                                       | 2004   |
| 100.0  | 100.0   | 100.0                             | 100.0                                | 100.0                                | 100.0                              |                                       | 2005   |
| 103.8  | 103.0   | 102.5                             | 97.8                                 | 105.0                                | 96.9                               |                                       | 2006   |
| 110.3  | 105.7   | 104.2                             | 99.2                                 | 107.8                                | 97.9                               |                                       | 2007   |
| 135.0  | 113.4   | 109.9                             | 101.7                                | 112.5                                | 102.2                              |                                       | 2008   |
| 139.9  | 127.0   | 117.0                             | 106.2                                | 118.6                                | 109.8                              |                                       | 2009   |
| 135.9  | 127.4   | 120.7                             | 107.5                                | 121.3                                | 116.5                              |                                       | 2010   |
| wood & wood products   |   |                                   |                                      |                                      |                                    |                                       | Weight |
| 펄프, 종이제품 및 출판물 Pulp, paper products & publications           |   |                                   | 섬유제품 및 의복 Textile Products & Apparel |                                      |                                    |                                       |        |
| 나무제품<br>Wood<br>products                                     | 펄프, 종이및종이제품<br>Pulp, paper &<br>paper prod.   | 출판물<br>Publications               | 섬유사<br>Yarns &<br>threads            | 섬유직물<br>Textile<br>fabrics           | 직물제품<br>Textile fabric<br>products | 기타 섬유제품<br>Textile products,<br>n.e.c |        |
| 3.5  | 13.7  | 12.0                              | 2.6                                  | 2.6                                  | 3.3                                | 2.1                                   | Weight |
| 88.5   | 71.9  | 67.2                              | 87.9                                 | 87.9                                 | 101.4                              | 78.9                                  | 1996   |
| 92.1   | 69.9  | 72.6                              | 89.8                                 | 84.9                                 | 102.9                              | 77.4                                  | 1997   |
| 101.1  | 91.9  | 71.9                              | 111.0                                | 100.2                                | 115.6                              | 91.9                                  | 1998   |
| 96.2   | 87.3  | 76.1                              | 95.0                                 | 101.6                                | 114.8                              | 87.6                                  | 1999   |
| 94.6   | 97.4  | 80.4                              | 94.4                                 | 102.7                                | 111.7                              | 86.6                                  | 2000   |
| 92.2   | 98.2  | 86.9                              | 94.4                                 | 89.0                                 | 108.0                              | 85.3                                  | 2001   |
| 94.8   | 97.2  | 94.0                              | 91.2                                 | 83.2                                 | 107.2                              | 84.9                                  | 2002   |
| 93.3   | 98.8  | 97.6                              | 95.7                                 | 81.9                                 | 107.1                              | 88.7                                  | 2003   |
| 103.0  | 101.3   | 97.9                              | 105.0                                | 91.3                                 | 104.8                              | 94.0                                  | 2004   |
| 100.0  | 100.0   | 100.0                             | 100.0                                | 100.0                                | 100.0                              | 100.0                                 | 2005   |
| 99.7   | 99.6  | 103.6                             | 99.1                                 | 100.4                                | 101.2                              | 95.2                                  | 2006   |
| 103.7  | 100.7   | 104.6                             | 99.1                                 | 99.8                                 | 101.4                              | 93.7                                  | 2007   |
| 114.6  | 117.8   | 107.7                             | 110.9                                | 110.5                                | 102.0                              | 106.8                                 | 2008   |
| 123.4  | 116.3   | 113.2                             | 116.8                                | 118.3                                | 100.9                              | 112.4                                 | 2009   |
| 123.0  | 127.0   | 116.5                             | 132.2                                | 119.1                                | 104.7                              | 113.7                                 | 2010   |

## 2. 농가 판매가격지수 Prices Index of Farm Products Received by Farmers

2005=100

|      | 농 가 판 매 가 격 지 수<br>Price Index of Farm Products Received by Farmers |                                  |                              |                                       |              |                             |
|------|---|----------------------------------|------------------------------|---------------------------------------|--------------|-----------------------------|
|      | 총 지 수<br>All Farm Products  | 곡 물<br>Grains Including Potatoes | 청 과 물<br>Fruits & Vegetables | 축 산 물<br>Livestock & Poultry Products | 기 타<br>Other | 곡 물 제 외<br>Excluding Grains |
| 가중치  | 1 000.0   | 338.3                            | 339.9                        | 249.5                                 | 72.3         | 661.1                       |
| 2000 | 89.5  | 109.8                            | 94.1                         | 64.9                                  | 86.4         | 89.5                        |
| 2001 | 94.1  | 108.2                            | 97.9                         | 75.7                                  | 95.3         | 94.1                        |
| 2002 | 99.1  | 104.5                            | 107.1                        | 85.5                                  | 99.2         | 99.1                        |
| 2003 | 107.3   | 110.5                            | 120.1                        | 91.6                                  | 103.8        | 107.3                       |
| 2004 | 104.2   | 112.3                            | 107.5                        | 93.4                                  | 99.7         | 104.2                       |
| 2005 | 100.0   | 100.0                            | 100.0                        | 100.0                                 | 100.0        | 100.0                       |
| 2006 | 99.2  | 99.5                             | 102.8                        | 96.1                                  | 111.0        | 99.2                        |
| 2007 | 101.4   | 100.2                            | 105.7                        | 93.3                                  | 114.7        | 101.4                       |
| 2008 | 99.4  | 107.8                            | 92.3                         | 93.0                                  | 115.3        | 99.4                        |
| 2009 | 101.0   | 100.0                            | 95.9                         | 103.3                                 | 122.1        | -                           |
| 2010 | 108.1   | 98.5                             | 113.0                        | 107.5                                 | 132.7        | -                           |

자료 : 통계청

Source : Korea National Statistical Office

## 3. 농가구입가격 및 임료금 지수 Indexes of Prices, Wages and Charges Paid by Farmers

2005=100

| 농 가 구 입 가 격 및 임 료 금 지 수<br>Indexes of Prices, Wages and Charges Paid by Farmers |  |                                  |                                     |  |   |  |        |
|---|--|----------------------------------|-------------------------------------|--|---|--|--------|
| 총 지 수<br>All Farm Production and Consumption Items                              | 가 계 용 품<br>Household Consumption Items | 농 업 용 품<br>Farm Production Items | 농 촌 임 료 금<br>Farm Wages and Charges | 가 계 용 품 제 외<br>Excluding Household Consumption Items | 농 촌 임 료 금 제 외<br>Excluding Farm Wages & Charges | 농 업 용 품 제 외<br>Excluding Farm Production Items |        |
| 1 000.0   | 660.4                                  | 255.9                            | 83.7                                | 339.6  | 916.3   | 877.3  | Weight |
| 80.1  | 81.5                                   | 77.4                             | 82.6                                | 80.1   | 80.1  | 80.1   | 2000   |
| 84.6  | 85.5                                   | 82.8                             | 87.2                                | 84.6   | 84.6  | 84.6   | 2001   |
| 87.7  | 88.2                                   | 86.4                             | 90.6                                | 87.8   | 87.8  | 87.8   | 2002   |
| 91.8  | 92.2                                   | 90.5                             | 95.3                                | 91.8   | 91.8  | 91.8   | 2003   |
| 96.3  | 96.0                                   | 96.4                             | 97.7                                | 96.3   | 96.3  | 96.3   | 2004   |
| 100.0   | 100.0                                  | 100.0                            | 100.0                               | 100.0  | 100.0   | 100.0  | 2005   |
| 101.8   | 102.3                                  | 100.7                            | 100.9                               | 101.8  | 101.8   | 101.8  | 2006   |
| 104.8   | 104.9                                  | 104.8                            | 103.5                               | 104.8  | 104.8   | 104.8  | 2007   |
| 115.3   | 110.7                                  | 128.5                            | 111.7                               | 115.3  | 115.3   | 115.3  | 2008   |
| 120.4   | 113.9                                  | 138.4                            | 116.4                               | -  | -   | -  | 2009   |
| 122.2   | 117.6                                  | 135.4                            | 117.8                               | -  | -   | -  | 2010   |

자료 : 통계청

Source : Korea National Statistical Office

## 4. 농 업 노 동 임 금

### Farm Wages

(단위 : 원/1일)

In won/day

| 년 도  | 농 업 노 동 임 금 Farm Wages |           |           |              |           |           | year |
|------|------------------------|-----------|-----------|--------------|-----------|-----------|------|
|      | 남 자(성인)                | 현금지급액     | 급식물평가액    | 여 자(성인)      | 현금지급액     | 급식물평가액    |      |
|      | Man(Adult)             | (In Cash) | (In Kind) | Woman(Adult) | (In Cash) | (In Kind) |      |
| 1985 | 9 695                  | 7 082     | 2 613     | 6 940        | 4 780     | 2 160     | 1985 |
| 1990 | 18 563                 | 14 661    | 3 902     | 13 223       | 10 181    | 3 042     | 1990 |
| 1995 | 33 237                 | 27 733    | 5 504     | 23 791       | 19 603    | 4 188     | 1995 |
| 1998 | 37 136                 | 30 740    | 6 397     | 25 885       | 20 855    | 5 030     | 1998 |
| 1999 | 41 612                 | 34 314    | 7 298     | 29 232       | 23 590    | 5 642     | 1999 |
| 2000 | 48 039                 | 39 342    | 8 698     | 32 292       | 25 290    | 7 002     | 2000 |
| 2001 | 50 905                 | 42 017    | 8 888     | 34 184       | 26 389    | 7 794     | 2001 |
| 2002 | 53 093                 | 43 821    | 9 272     | 34 839       | 27 015    | 7 824     | 2002 |
| 2003 | 57 092                 | 47 357    | 9 735     | 37 999       | 29 310    | 8 689     | 2003 |
| 2004 | 57 467                 | 47 723    | 9 744     | 38 314       | 29 766    | 8 548     | 2004 |
| 2005 | 58 955                 | 49 013    | 9 942     | 40 043       | 31 140    | 8 903     | 2005 |
| 2006 | 60 000                 | 49 938    | 10 062    | 39 567       | 31 041    | 9 132     | 2006 |
| 2007 | 61 389                 | 51 317    | 10 173    | 40 967       | 31 973    | 8 993     | 2007 |
| 2008 | 68 405                 | 58 598    | 9 808     | 44 672       | 36 360    | 8 312     | 2008 |
| 2009 | 72 185                 | -         | -         | 47 032       | -         | -         | 2009 |
| 2010 | 76 712                 | -         | -         | 49 265       | -         | -         | 2010 |

자료 : 통계청

Source : Korea National Statistical Office

## 5. 수 출 입 물 가 지 수

### Price Indexes of Export and Import

2005=100

2005=100

|       | 수 출 Export                  |                              |  | 수 입 Import                  |  |                             |  |              |
|-------|-----------------------------|------------------------------|--|-----------------------------|--|-----------------------------|--|--------------|
|       | 총 지 수<br>All<br>Commodities | 농수산물<br>& Marine<br>Products | 공 산 품<br>Manufacturing<br>Industry<br>Products | 총 지 수<br>All<br>Commodities | 농림수산물<br>Agricultural<br>Forest & Marine<br>Products | 광 산 품<br>Mining<br>Products | 공 산 품<br>Manufacturing<br>Industry<br>Products |              |
| 품 목 수 | 211                         | 5                            | 206  | 234                         | 16   | 10                          | 208  | No. of items |
| 가중치   | 1 000.0                     | 5.1                          | 994.9  | 1 000.0                     | 37.6   | 248                         | 714.4  | Weight       |
| 1994  | 105.6                       | 78.2                         | 106.2  | 63.1                        | 80.5   | 34.6                        | 101.0  | 1994         |
| 1995  | 107.1                       | 88.7                         | 107.3  | 66.7                        | 81.8   | 38.0                        | 111.1  | 1995         |
| 1996  | 102.6                       | 89.2                         | 102.7  | 67.2                        | 83.2   | 42.2                        | 105.3  | 1996         |
| 1997  | 109.3                       | 92.8                         | 109.5  | 73.6                        | 86.8   | 42.0                        | 100.8  | 1997         |
| 1998  | 143.6                       | 110.5                        | 143.9  | 94.4                        | 106.6  | 31.0                        | 91.4   | 1998         |
| 1999  | 116.5                       | 104.3                        | 116.6  | 82.9                        | 88.4   | 37.5                        | 89.5   | 1999         |
| 2000  | 115.3                       | 97.1                         | 115.5  | 89.3                        | 87.0   | 53.7                        | 95.4   | 2000         |
| 2001  | 110.9                       | 108.3                        | 110.9  | 92.4                        | 96.6   | 47.5                        | 86.7   | 2001         |
| 2002  | 103.2                       | 99.5                         | 103.2  | 86.7                        | 98.6   | 48.9                        | 81.9   | 2002         |
| 2003  | 100.9                       | 100.0                        | 100.9  | 88.2                        | 101.9  | 54.5                        | 86.3   | 2003         |
| 2004  | 107.1                       | 116.9                        | 107.0  | 97.2                        | 111.3  | 68.8                        | 95.5   | 2004         |
| 2005  | 100.0                       | 100.0                        | 100.0  | 100.0                       | 100.0  | 100.0                       | 100.0  | 2005         |
| 2006  | 91.8                        | 91.6                         | 91.8   | 100.9                       | 100.4  | 126.0                       | 102.1  | 2006         |
| 2007  | 89.8                        | 96.6                         | 89.8   | 105.5                       | 117.7  | 136.8                       | 108.4  | 2007         |
| 2008  | 109.5                       | 121.5                        | 109.4  | 143.7                       | 160.5  | 184.9                       | 117.5  | 2008         |
| 2009  | 109.2                       | 127.2                        | 109.1  | 137.7                       | 156.6  | 159.1                       | 129.3  | 2009         |
| 2010  | 106.4                       | 137.7                        | 106.3  | 145.0                       | 171.0  | 186.7                       | 129.2  | 2010         |

자료 : 조사통계월보(한국은행)

주 : 조사가격은 계약통화 가격을 원화로 환산한 가격(수출 : FOB, 수입 : CIF)

Source : The Bank of Korea(Export : FOB, Import : CIF)

### 6. 농 가 관 매 Prices Index of Farm Products Received by

2005=100

|      | 총 지 수<br>All Farm Products | 식 량 작 물<br>Grains including Potatoes |               |                      |               |                 |
|------|----------------------------|--------------------------------------|---------------|----------------------|---------------|-----------------|
|      |                            | 미 곡<br>Rice                          | 맥 류<br>Barley | 잡 곡<br>Other Cereals | 두 류<br>Pulses | 서 류<br>Potatoes |
| 가중치  | 1 000.0                    | 277.3                                | 9.1           | 6.2                  | 19.5          | 26.2            |
| 2000 | 89.5                       | 111.6                                | 97.3          | 93.0                 | 94.6          | 96.4            |
| 2001 | 94.1                       | 108.8                                | 101.2         | 96.3                 | 86.8          | 117.1           |
| 2002 | 99.1                       | 106.0                                | 101.2         | 99.6                 | 89.0          | 89.1            |
| 2003 | 107.3                      | 110.4                                | 101.2         | 100.7                | 105.2         | 126.2           |
| 2004 | 104.2                      | 110.8                                | 101.2         | 101.0                | 117.6         | 149.0           |
| 2005 | 100.0                      | 100.0                                | 100.0         | 100.0                | 100.0         | 100.0           |
| 2006 | 99.2                       | 94.9                                 | 102.0         | 105.3                | 71.4          | 115.1           |
| 2007 | 101.4                      | 98.5                                 | 98.4          | 106.5                | 83.8          | 129.0           |
| 2008 | 99.4                       | 104.4                                | 95.0          | 117.5                | 112.2         | 142.3           |
| 2009 | 101.0                      | 97.7                                 | 89.1          | 114.3                | 109.1         | 117.4           |
| 2010 | 108.1                      | 90.4                                 | 84.7          | 122.6                | 150.0         | 145.6           |

주 : 연차지수는 품목별·월별 가중치로 가중평균한 연평균가격으로 작성하였음.  
자료 : 통계청

### 7. 농 가 구 입 가 Prices Index of Goods and Service Paid by

2005=100

|      | 총 지 수<br>All Farm Production & Consumption, Wages & Charges | 가 계 용 품<br>Household Consumption Items |                     |                       |                       |                      |                  |                                 |   |                       |
|------|---|--|---------------------|-----------------------|-----------------------|----------------------|------------------|---------------------------------|---|-----------------------|
|      |   | 식료품<br>Foods                           | 피복 및 신발<br>Clothing | 가구 가사 주택자재<br>Housing | 광열수도<br>Light & Fuels | 보건의료<br>Medical Care | 교 육<br>Education | 교양오락<br>Culture & Entertainment | 교통통신<br>Transportation & Communications | 기타잡비<br>Miscellaneous |
| 가중치  | 1 000.0   | 211.8                                  | 38.7                | 37.3                  | 49.4                  | 52.0                 | 88.9             | 16.1                            | 118.0                                   | 48.3                  |
| 2000 | 80.1  | 75.2                                   | 91.8                | 104.9                 | 73.9                  | 83.1                 | 74.8             | 95.7                            | 88.7                                    | 79.7                  |
| 2001 | 84.6  | 78.3                                   | 94.2                | 104.0                 | 78.2                  | 91.4                 | 78.7             | 95.7                            | 92.6                                    | 83.6                  |
| 2002 | 87.8  | 84.1                                   | 96.9                | 102.2                 | 77.8                  | 90.0                 | 83.9             | 97.7                            | 94.8                                    | 89.5                  |
| 2003 | 91.8  | 90.2                                   | 100.5               | 99.4                  | 82.3                  | 95.3                 | 89.7             | 98.8                            | 95.7                                    | 91.4                  |
| 2004 | 96.3  | 96.4                                   | 98.8                | 100.4                 | 90.6                  | 97.4                 | 95.0             | 99.5                            | 97.6                                    | 92.3                  |
| 2005 | 100.0   | 100.0                                  | 100.0               | 100.0                 | 100.0                 | 100.0                | 100.0            | 100.0                           | 100.0                                   | 100.0                 |
| 2006 | 101.8   | 101.0                                  | 102.7               | 92.9                  | 105.8                 | 102.2                | 106.2            | 100.8                           | 103.0                                   | 103.4                 |
| 2007 | 104.8   | 103.3                                  | 105.2               | 88.8                  | 108.1                 | 104.2                | 112.8            | 103.0                           | 104.9                                   | 107.3                 |
| 2008 | 115.3   | 108.9                                  | 107.6               | 90.0                  | 122.1                 | 106.4                | 119.9            | 105.7                           | 109.5                                   | 118.2                 |
| 2009 | 120.4   | 115.6                                  | 112.1               | 92.7                  | 112.8                 | 109.0                | 123.4            | 109.4                           | 108.0                                   | 129.2                 |
| 2010 | 122.2   | 121.0                                  | 114.6               | 90.5                  | 118.3                 | 111.2                | 126.3            | 112.6                           | 110.7                                   | 135.2                 |

자료 : 통계청

## 가격유별지수 Farmers by Commodity Group

2005=100

| 채소<br>Vegetables and Fruits |              | 축산물<br>Livestock & Poultry Products |                   | 기타<br>Other       |                        |                    | Weight |
|-----------------------------|--------------|-------------------------------------|-------------------|-------------------|------------------------|--------------------|--------|
| 채소<br>Vegetables            | 과실<br>Fruits | 가축<br>Livestock                     | 유란<br>Milk & Eggs | 특용작물<br>Specialty | 화훼<br>Flowering Plants | 부산물<br>By-products |        |
| 226.0                       | 113.9        | 168.1                               | 81.4              | 48.5              | 20.6                   | 3.2                | Weight |
| 90.8                        | 100.1        | 62.7                                | 85.4              | 82.8              | 104.2                  | 68.0               | 2000   |
| 108.4                       | 78.3         | 74.4                                | 87.4              | 94.8              | 99.3                   | 75.9               | 2001   |
| 110.2                       | 101.0        | 85.3                                | 86.8              | 95.4              | 118.2                  | 75.3               | 2002   |
| 133.4                       | 95.0         | 92.0                                | 87.3              | 99.6              | 124.7                  | 78.7               | 2003   |
| 107.9                       | 106.8        | 93.4                                | 94.4              | 97.4              | 110.8                  | 91.2               | 2004   |
| 100.0                       | 100.0        | 100.0                               | 100.0             | 100.0             | 100.0                  | 100.0              | 2005   |
| 105.1                       | 98.3         | 96.1                                | 96.1              | 99.0              | 137.8                  | 119.5              | 2006   |
| 109.1                       | 98.9         | 91.9                                | 96.3              | 99.7              | 148.9                  | 121.6              | 2007   |
| 96.9                        | 83.1         | 87.0                                | 105.6             | 95.0              | 162.3                  | 119.1              | 2008   |
| 101.4                       | 84.9         | 97.4                                | 115.5             | 94.3              | 189.7                  | 108.5              | 2009   |
| 122.5                       | 94.1         | 104.2                               | 114.4             | 100.0             | 216.1                  | 91.2               | 2010   |

Note : Annual indexes are constructed by annual average prices weighted by monthly marketing amount of each product  
Source : Korea National Statistical Office

## 가격유별지수 Farmers by Commodity Group

2005=100

| 농업용품<br>Farm Production Items |                    |                       |                         |                                   |                  |              |                                  | 농촌임료금<br>Wages and Charges |                     |                        |                                 | Weight |
|-------------------------------|--------------------|-----------------------|-------------------------|-----------------------------------|------------------|--------------|----------------------------------|----------------------------|---------------------|------------------------|---------------------------------|--------|
| 종자류<br>Seeds                  | 비료류<br>Fertilizers | 농약류<br>Farm Chemicals | 농기구류<br>Farm Implements | 영농광열<br>Light & Fuels for Farming | 가축류<br>Livestock | 사료류<br>Feeds | 영농자재<br>Farm Equipping materials | 농업노동<br>임금<br>Farm Wages   | 기타임금<br>Other Wages | 도정료<br>Milling Charges | 농기계임차료<br>Rent on Farm Machines |        |
| 18.1                          | 23.5               | 22.0                  | 49.1                    | 16.8                              | 34.6             | 66.3         | 25.4                             | 44.5                       | -                   | 3.6                    | 35.6                            | Weight |
| 102.7                         | 78.7               | 105.2                 | 94.5                    | 68.4                              | 46.8             | 79.6         | 75.5                             | 81.1                       | 79.5                | 83.0                   | 84.5                            | 2000   |
| 102.8                         | 78.8               | 107.6                 | 94.5                    | 69.9                              | 62.8             | 89.2         | 75.8                             | 86.0                       | 85.8                | 90.4                   | 88.0                            | 2001   |
| 101.3                         | 78.8               | 108.0                 | 94.6                    | 67.3                              | 80.9             | 88.7         | 76.6                             | 88.7                       | 92.6                | 92.6                   | 92.1                            | 2002   |
| 100.4                         | 78.9               | 105.5                 | 95.1                    | 74.4                              | 97.8             | 88.2         | 77.8                             | 95.9                       | 97.9                | 93.4                   | 94.9                            | 2003   |
| 99.7                          | 87.6               | 105.8                 | 95.5                    | 85.9                              | 94.7             | 107.0        | 92.8                             | 96.7                       | 97.7                | 97.3                   | 98.9                            | 2004   |
| 100.0                         | 100.0              | 100.0                 | 100.0                   | 100.0                             | 100.0            | 100.0        | 100.0                            | 100.0                      | -                   | 100.0                  | 100.0                           | 2005   |
| 96.4                          | 113.9              | 99.8                  | 105.3                   | 108.6                             | 94.3             | 98.4         | 93.0                             | 100.9                      | -                   | 98.5                   | 101.3                           | 2006   |
| 96.6                          | 121.0              | 99.9                  | 106.5                   | 112.7                             | 86.6             | 112.1        | 97.6                             | 103.1                      | -                   | 100.5                  | 104.6                           | 2007   |
| 96.9                          | 207.5              | 104.2                 | 114.1                   | 148.7                             | 69.3             | 155.5        | 123.3                            | 113.1                      | -                   | 107.3                  | 110.3                           | 2008   |
| 105.3                         | 241.0              | 120.8                 | 119.1                   | 110.6                             | 74.8             | 179.5        | 117.6                            | 119.3                      | -                   | 110.8                  | 113.2                           | 2009   |
| 106.5                         | 214.2              | 124.8                 | 120.0                   | 120.7                             | 82.3             | 166.2        | 123.9                            | 125.3                      | -                   | 103.6                  | 109.9                           | 2010   |

Source : Korea National Statistical Office

## 8. 농 산 물 농 가 Prices Index

2005=100

| 연도<br>year | 곡 물<br>Grains including potatoes |                          |                 |                          |                         |             |             |                  |              |                                     |                      |                     |
|------------|----------------------------------|--------------------------|-----------------|--------------------------|-------------------------|-------------|-------------|------------------|--------------|-------------------------------------|----------------------|---------------------|
|            | 일 반 미<br>Traditional<br>rice     | 찰 쌀<br>Glutinous<br>rice | 겉 보 리<br>Barley | 쌀 보 리<br>Naked<br>Barley | 맥 주 맥<br>Beer<br>Barley | 옥수수<br>Corn | 조<br>millet | 팥<br>Red<br>bean | 콩<br>Soybean | 콩나물콩<br>Soybean<br>for<br>sproution | 검정콩<br>Black<br>Bean | 녹두<br>Green<br>Bean |
| 가중치        | 256.7                            | 20.6                     | 2.2             | 4.5                      | 2.4                     | 2.3         | 00.4        | 1.2              | 12.3         | 1.3                                 | 4.7                  | -                   |
| 2000       | 110.1                            | 137.4                    | 97.3            | 97.3                     | 97.4                    | 94.8        | 53.2        | 121.8            | 95.3         | 74.2                                | -                    | 129.5               |
| 2001       | 107.0                            | 138.9                    | 101.2           | 101.2                    | 101.2                   | 97.7        | 64.9        | 101.2            | 87.6         | 73.8                                | -                    | 108.0               |
| 2002       | 105.8                            | 108.7                    | 101.2           | 101.2                    | 101.2                   | 100.0       | 92.4        | 94.8             | 90.4         | 81.4                                | -                    | 87.2                |
| 2003       | 108.5                            | 140.0                    | 101.2           | 101.2                    | 101.2                   | 100.0       | 119.1       | 132.4            | 104.6        | 95.9                                | -                    | 98.3                |
| 2004       | 109.4                            | 136.0                    | 101.2           | 101.2                    | 101.2                   | 100.0       | 125.4       | 122.3            | 119.2        | 109.3                               | -                    | 116.1               |
| 2005       | 100.0                            | 100.0                    | 100.0           | 100.0                    | 100.0                   | 100.0       | 100.0       | 100.0            | 100.0        | 100.0                               | 100.0                | -                   |
| 2006       | 95.8                             | 83.6                     | 102.0           | 102.0                    | 102.0                   | 100.0       | 88.2        | 102.4            | 70.0         | 86.2                                | 62.9                 | -                   |
| 2007       | 98.7                             | 97.0                     | 100.0           | 97.9                     | 98.0                    | 100.5       | 86.0        | 142.6            | 86.3         | 82.4                                | 62.5                 | -                   |
| 2008       | 104.0                            | 109.0                    | 98.0            | 94.0                     | 94.1                    | 105.0       | 102.8       | 139.5            | 117.0        | 80.1                                | 104.3                | -                   |
| 2009       | 98.3                             | 90.7                     | 95.1            | 88.4                     | 84.9                    | 111.1       | 115.3       | 110.4            | 113.9        | 76.6                                | 105.4                | -                   |
| 2010       | 88.5                             | 113.3                    | 92.2            | 83.1                     | 80.7                    | 111.2       | 172.7       | 155.1            | 164.5        | 86.9                                | 128.3                | -                   |

| 연도<br>year | 채 소<br>Vegetables |                       |             |             |               |                                |                      |               |              |                     |               |                 |
|------------|-------------------|-----------------------|-------------|-------------|---------------|--------------------------------|----------------------|---------------|--------------|---------------------|---------------|-----------------|
|            | 미나리<br>Dropwort   | 깻 잎<br>Sesame<br>Lefa | 부 추<br>Leek | 무<br>Radish | 당 근<br>Carrot | 더덕<br>Codonopsis<br>lanceolata | 고 추<br>Red<br>Pepper | 마 늘<br>Garlic | 양 파<br>Onion | 파<br>Green<br>Onion | 생 강<br>Ginger | 오 이<br>Cucumber |
| 가중치        | 0.7               | 1.8                   | 1.0         | 7.5         | 2.0           | 2.6                            | 42.2                 | 19.8          | 10.4         | 9.9                 | 1.2           | 8.9             |
| 2000       | 280.1             | 121.4                 | 88.4        | 38.0        | 191.9         | -                              | 100.5                | 75.7          | 140.4        | 182.5               | 74.5          | 92.9            |
| 2001       | 268.9             | 138.8                 | 93.2        | 27.0        | 184.6         | -                              | 122.7                | 99.8          | 122.8        | 152.7               | 156.3         | 139.6           |
| 2002       | 286.3             | 165.5                 | 112.5       | 62.0        | 201.9         | -                              | 88.2                 | 91.7          | 105.6        | 181.8               | 78.2          | 145.0           |
| 2003       | 232.2             | 138.3                 | 144.9       | 117.9       | 237.6         | -                              | 116.0                | 103.0         | 109.4        | 337.8               | 70.9          | 127.5           |
| 2004       | 144.0             | 107.0                 | 121.1       | 89.6        | 148.2         | -                              | 115.5                | 124.1         | 129.9        | 162.8               | 120.5         | 95.0            |
| 2005       | 100.0             | 100.0                 | 100.0       | 100.0       | 100.0         | 100.0                          | 100.0                | 100.0         | 100.0        | 100.0               | 100.0         | 100.0           |
| 2006       | 113.6             | 123.2                 | 123.4       | 110.8       | 97.1          | 100.4                          | 130.5                | 106.6         | 124.7        | 87.7                | 89.0          | 106.4           |
| 2007       | 110.4             | 119.4                 | 115.6       | 243.5       | 108.5         | 92.7                           | 102.1                | 128.8         | 68.6         | 100.9               | 55.8          | 109.3           |
| 2008       | 93.6              | 95.2                  | 101.7       | 115.3       | 112.8         | 92.7                           | 121.0                | 102.5         | 135.9        | 65.9                | 96.1          | 94.8            |
| 2009       | 96.1              | 102.3                 | 135.8       | 109.3       | 119.3         | 78.4                           | 138.5                | 139.9         | 147.3        | 75.1                | 139.5         | 96.7            |
| 2010       | 114.6             | 100.6                 | 181.7       | 235.4       | 136.7         | 82.5                           | 143.0                | 178.9         | 144.7        | 126.9               | 137.1         | 121.7           |

자료 : 농림중앙회

## 관 매 가 격 지 수<sup>1)</sup> of Farm Products Received by Farmers

|         |            |       |           |                |                | 채 소<br>Vegetables |         |         |         |             |              | 연도     |
|---------|------------|-------|-----------|----------------|----------------|-------------------|---------|---------|---------|-------------|--------------|--------|
| 수수      | 메밀         | 율무    | 기장        | 고 구 마          | 감 자            | 배 추               | 양배추     | 시금치     | 상 추     | 쑥갓          | 열 무          | year   |
| Sorghum | Buck wheat | Adlay | Glutinous | Sweet Potatoes | White Potatoes | Chinese cabbage   | Cabbage | Spinach | Lettuce | Crown daisy | Young radish |        |
| 1.9     | 0.2        | 1.0   | 0.4       | 5.3            | 20.9           | 20.9              | 4.0     | 1.7     | 10.0    | 0.2         | 4.8          | Weight |
| -       | -          | -     | -         | 71.7           | 109.6          | 77.5              | 102.6   | 112.7   | 134.2   | 85.0        | 66.8         | 2000   |
| -       | -          | -     | -         | 78.5           | 137.7          | 97.0              | 101.1   | 118.6   | 173.3   | 104.0       | 95.1         | 2001   |
| -       | -          | -     | -         | 79.1           | 94.4           | 154.1             | 119.7   | 145.5   | 173.7   | 114.5       | 104.4        | 2002   |
| -       | -          | -     | -         | 120.3          | 129.2          | 216.1             | 148.1   | 148.6   | 209.5   | 154.9       | 135.9        | 2003   |
| -       | -          | -     | -         | 101.4          | 174.3          | 94.7              | 144.5   | 99.9    | 170.3   | 140.0       | 110.8        | 2004   |
| 100.0   | 100.0      | 100.0 | 100.0     | 100.0          | 100.0          | 100.0             | 100.0   | 100.0   | 100.0   | 100.0       | 100.0        | 2005   |
| 82.6    | 87.0       | 173.1 | 100.0     | 136.2          | 109.7          | 38.8              | 78.4    | 118.7   | 80.7    | 98          | 114.9        | 2006   |
| 89.9    | 76.3       | 168.4 | 100.0     | 142.4          | 125.6          | 62.5              | 125     | 124.6   | 96.0    | 96.9        | 113.6        | 2007   |
| 107.5   | 93.6       | 179.8 | 107.7     | 139.6          | 143.0          | 24.4              | 60.0    | 107.7   | 63.0    | 159.4       | 122.9        | 2008   |
| 125.7   | 96.1       | 108.0 | 101.8     | 151.5          | 108.8          | 23.4              | 53.6    | 151.8   | 85.0    | 247.6       | 155.3        | 2009   |
| 134.1   | 114.2      | 114.1 | 109.1     | 169.7          | 139.5          | 37.4              | 84.6    | 218.8   | 130.1   | 294.4       | 171.9        | 2010   |

| 채 소<br>Vegetables |          |              |            |             |        |            |       |                | 과 실 류<br>Fruits |         | 연도     |
|-------------------|----------|--------------|------------|-------------|--------|------------|-------|----------------|-----------------|---------|--------|
| 호 박               | 가지       | 풋고추          | 참 외        | 수 박         | 토마토    | 딸 기        | 메론    | 방울토마토          | 배               | 복숭아     | year   |
| Pumpkin           | Eggplant | Green Pepper | Musk melon | Water melon | Tomato | Staw berry | Melon | currant tomato | Pear            | Peaches |        |
| 6.4               | 1.9      | 5.1          | 5.9        | 18.7        | 8.0    | 15.2       | 6.1   | 9.1            | 27.1            | 6.1     | Weight |
| 133.2             | 80.2     | 128.2        | 52.0       | 103.1       | 94.3   | 149.3      | 134.6 | -              | 147.5           | 126.1   | 2000   |
| 118.6             | 97.0     | 150.9        | 89.7       | 103.2       | 142.5  | 151.9      | 137.0 | -              | 136.9           | 112.5   | 2001   |
| 126.9             | 124.1    | 194.6        | 103.1      | 82.6        | 123.4  | 104.9      | 152.0 | -              | 125.5           | 98.9    | 2002   |
| 138.5             | 111.3    | 202.4        | 88.0       | 84.6        | 126.4  | 155.7      | 211.4 | -              | 121.1           | 113.7   | 2003   |
| 132.1             | 108.8    | 139.0        | 93.0       | 101.2       | 144.3  | 73.7       | 180.5 | -              | 112.5           | 106.6   | 2004   |
| 100.0             | 100.0    | 100.0        | 100.0      | 100.0       | 100.0  | 100.0      | 100.0 | 100.0          | 100.0           | 100.0   | 2005   |
| 95.3              | 120.5    | 131.7        | 112.7      | 106.2       | 111.3  | 110.3      | 118.2 | 114.9          | 90.7            | 124.0   | 2006   |
| 104.0             | 106.6    | 114.2        | 119.6      | 109.7       | 104.1  | 119.1      | 136.5 | 123.4          | 114.6           | 109.8   | 2007   |
| 75.3              | 95.1     | 97.0         | 115.2      | 114.7       | 87.5   | 107.8      | 126.3 | 87.1           | 84.6            | 88.5    | 2008   |
| 65.9              | 130.5    | 79.4         | 106.9      | 108.5       | 90.4   | 76.3       | 77.7  | 72.5           | 98.6            | 84.6    | 2009   |
| 88.8              | 175.4    | 108.1        | 126.1      | 98.8        | 102.9  | 82.7       | 92.7  | 112.7          | 122.3           | 126.3   | 2010   |

Source : NACF

## 8. 농 산 물 농 가 Prices Index

2005=100

| 연도<br>year | 과 실 류<br>Fruits   |                 |                |            |             |                           |                               |                                  |                                 |             |                                      |                     |
|------------|-------------------|-----------------|----------------|------------|-------------|---------------------------|-------------------------------|----------------------------------|---------------------------------|-------------|--------------------------------------|---------------------|
|            | 감 귤<br>Tangerines | 감<br>Persimmons | 밤<br>Chestnuts | 자두<br>Plum | 참다래<br>kiwi | 매실<br>Japanese<br>apricot | 사과<br>(후지)<br>Apple<br>(Fuji) | 사과<br>(쓰가루)<br>Apple<br>(Tsgaru) | 사과<br>(홍로)<br>Apple<br>(Hongro) | 포도<br>Grape | 포도<br>(캠벨<br>얼리)<br>Cambell<br>early | 포도<br>(거봉)<br>Kyoho |
| 가중치        | 32.0              | 4.8             | 3.1            | 4.1        | 1.4         | 1.1                       | 14.5                          | 3.0                              | 3.5                             | 13.2        | 5.9                                  | 4.9                 |
| 2000       | 82.9              | 115.2           | 183.5          | 166.7      | 81.3        | 177.3                     | 83.9                          | -                                | -                               | 97.1        | -                                    | -                   |
| 2001       | 50.2              | 104.0           | 120.6          | 165.2      | 81.5        | 188.1                     | 88.2                          | -                                | -                               | 47.8        | -                                    | -                   |
| 2002       | 54.3              | 152.2           | 173.4          | 130.5      | 89.4        | 147.5                     | 124.6                         | -                                | -                               | 105.4       | -                                    | -                   |
| 2003       | 45.1              | 138.5           | 186.8          | 128.3      | 83.5        | 135.8                     | 91.0                          | -                                | -                               | 129.9       | -                                    | -                   |
| 2004       | 60.5              | 119.0           | 123.1          | 175.8      | 86.2        | 110.1                     | 104.0                         | -                                | -                               | 164.1       | -                                    | -                   |
| 2005       | 100.0             | 100.0           | 100.0          | 100.0      | 100.0       | 100.0                     | 100.0                         | 100.0                            | 100.0                           | -           | 100.0                                | 100.0               |
| 2006       | -                 | 99.7            | 100.7          | 191.3      | 80.6        | 111.6                     | 86.5                          | 65.6                             | 60.4                            | -           | 136.1                                | 126.5               |
| 2007       | -                 | 89.5            | 141.2          | 146.9      | 83.3        | 136.8                     | 73.7                          | 75.7                             | 71.7                            | -           | 112.4                                | 120.7               |
| 2008       | -                 | 50.3            | 85.6           | 186.5      | 67.1        | 163.3                     | 95.6                          | 76.1                             | 78.4                            | -           | 103.6                                | 39.2                |
| 2009       | -                 | 44.6            | 124.5          | 214.4      | 80.0        | 156.3                     | 106.6                         | 59.9                             | 68.2                            | -           | 87.7                                 | 34.7                |
| 2010       | -                 | 50.1            | 99.5           | 222.8      | 88.0        | 172.0                     | 101.2                         | 62.8                             | 82.1                            | -           | 110.8                                | 36.4                |

| 연도<br>year | 축 산 물<br>Livestock & poultry products |            |            |            |            | 특 용 작 물<br>Specialty Crops |                        |              |                 |               |                |                          |  |
|------------|---------------------------------------|------------|------------|------------|------------|----------------------------|------------------------|--------------|-----------------|---------------|----------------|--------------------------|--|
|            | 닭<br>Chickens                         | 오리<br>Duck | 달걀<br>Eggs | 우유<br>Milk | 꿀<br>Honey | 참깨<br>Sesame<br>Seeds      | 들깨<br>Perilla<br>Seeds | 땅콩<br>Peanut | 유채<br>Rapeseeds | 인삼<br>Ginseng | 엽연초<br>Tobacco | 표고버섯<br>Oak-<br>mushroom |  |
| 가중치        | 8.5                                   | 0.2        | 14.5       | 63.4       | 3.5        | 5.5                        | 3.4                    | 1.1          | -               | 12.5          | 11.0           | 1.8                      |  |
| 2000       | 81.3                                  | -          | 65.6       | 89.8       | 70.8       | 85.0                       | 70.9                   | 86.7         | 100.0           | 71.8          | 78.6           | 153.1                    |  |
| 2001       | 96.6                                  | -          | 81.2       | 89.8       | 75.1       | 81.5                       | 80.3                   | 94.5         | 100.0           | 76.2          | 97.1           | 125.1                    |  |
| 2002       | 79.4                                  | -          | 70.5       | 89.8       | 79.3       | 84.9                       | 70.4                   | 87           | 100.0           | 87.7          | 97.1           | 115.2                    |  |
| 2003       | 63.6                                  | -          | 71.9       | 89.8       | 81.9       | 117.2                      | 78.0                   | 100.2        | 100.0           | 87.4          | 97.1           | 126.6                    |  |
| 2004       | 96.9                                  | -          | 100.3      | 93.2       | 97.2       | 104.0                      | 89.3                   | 117.2        | 100.0           | 82.6          | 97.1           | 123.1                    |  |
| 2005       | 100.0                                 | 100.0      | 100.0      | 100.0      | 100.0      | 100.0                      | 100.0                  | 100          | -               | 100.0         | 100.0          | 100.0                    |  |
| 2006       | 82.3                                  | 107.1      | 76.1       | 100.8      | 94.1       | 97.8                       | 91.9                   | 116.7        | -               | 93.7          | 102.6          | 91.2                     |  |
| 2007       | 77.2                                  | 95.9       | 74.2       | 101.6      | 92.3       | 85.2                       | 91.8                   | 131.6        | -               | 91.2          | 102.6          | 88.9                     |  |
| 2008       | 108.3                                 | 104.0      | 100.8      | 107.8      | 86.9       | 118.5                      | 95.8                   | 106.3        | -               | 77.6          | 105.3          | 108.1                    |  |
| 2009       | 133.7                                 | 126.4      | 110.8      | 118.2      | 87.1       | 109.1                      | 119.3                  | 124.9        | -               | 68.8          | 109.4          | 130.2                    |  |
| 2010       | 132.1                                 | 140.2      | 106.9      | 117.2      | 92.3       | 130.7                      | 133.2                  | 113.5        | -               | 67.3          | 110.5          | 168.3                    |  |

자료 : 농업중앙회



## 관 매 가 격 지 수(계속) of Farm Products Received by Farmers

| 과 실 류<br>Fruits               |                                   |                          |                       | 축 산 물<br>Livestock & poultry products |             |                       |                       |             |                      |             |                      |        | 연도<br>year |
|-------------------------------|-----------------------------------|--------------------------|-----------------------|---------------------------------------|-------------|-----------------------|-----------------------|-------------|----------------------|-------------|----------------------|--------|------------|
| 포도<br>(MBA)<br>Grape<br>(MBA) | 포도<br>(세레단)<br>Grape<br>(Sherdan) | 은주밀감<br>Unshiu<br>Orange | 한라봉<br>Halla-<br>bong | 한 우<br>Native Cattle                  |             | 유우<br>Dairy<br>cattle | 한우 송아지<br>Native calf |             | 유우 송아지<br>Dairy calf | 돼 지<br>Hogs | 새끼돼지<br>Young<br>Pig |        |            |
|                               |                                   |                          |                       | 암 소<br>Female                         | 황 소<br>Male | 암 컷<br>Female         | 암 컷<br>Female         | 수 컷<br>Male | 암 컷<br>Female        |             |                      |        |            |
| 1.6                           | 0.8                               | 31.9                     | 0.1                   | 51.9                                  | 30.1        | 6.2                   | 12.3                  | 17.3        | 1.6                  | 27.8        | 12.2                 | Weight |            |
| -                             | -                                 | -                        | -                     | 64.3                                  | 69.6        | 91.1                  | 33.2                  | 55.0        | 64.7                 | 67.0        | 59.8                 | 2000   |            |
| -                             | -                                 | -                        | -                     | 79.4                                  | 85.1        | 101.6                 | 52.5                  | 76.2        | 76.6                 | 69.0        | 60.4                 | 2001   |            |
| -                             | -                                 | -                        | -                     | 94.9                                  | 100.0       | 100.0                 | 70.0                  | 97.6        | 100.6                | 70.0        | 64.5                 | 2002   |            |
| -                             | -                                 | -                        | -                     | 109.8                                 | 101.2       | 78.9                  | 99.2                  | 112.3       | 96.5                 | 65.0        | 58.2                 | 2003   |            |
| -                             | -                                 | -                        | -                     | 98.1                                  | 91.1        | 80.1                  | 99.7                  | 96.9        | 91.3                 | 92.7        | 70.1                 | 2004   |            |
| 100.0                         | 100.0                             | 100.0                    | 100.0                 | 100.0                                 | 100.0       | 100.0                 | 100.0                 | 100.0       | 100.0                | 100.0       | 100.0                | 2005   |            |
| 61.2                          | 147.3                             | 89.6                     | 95.6                  | 99.9                                  | 91.9        | 100.5                 | 86.3                  | 97.4        | 90.1                 | 97.9        | 102.4                | 2006   |            |
| 60.1                          | 210.6                             | 84.0                     | 89.7                  | 93.8                                  | 102.9       | 101.6                 | 71.4                  | 92.2        | 85.0                 | 87.4        | 93.3                 | 2007   |            |
| 40.8                          | 149.8                             | 69.1                     | 56.5                  | 85.2                                  | 83.9        | 94.4                  | 50.1                  | 74.6        | 51.7                 | 109.0       | 92.3                 | 2008   |            |
| 29.0                          | 95.1                              | 60.8                     | 45.5                  | 94.8                                  | 95.8        | 91.0                  | 56.2                  | 88.4        | 33.1                 | 119.1       | 103.1                | 2009   |            |
| 28.3                          | 104.7                             | 61.1                     | 59.2                  | 99.9                                  | 113.6       | 106.2                 | 66.6                  | 102.6       | 39.0                 | 115.7       | 100.6                | 2010   |            |

| 특 용 작 물<br>Specialty Crops |                            |                            |                           | 화<br>Flowering plant |                         |             |                   |                |                          |               |                    | 부산물<br>secondary<br>products | 연도<br>year |
|----------------------------|----------------------------|----------------------------|---------------------------|----------------------|-------------------------|-------------|-------------------|----------------|--------------------------|---------------|--------------------|------------------------------|------------|
| 느타리<br>Oyster<br>mushroom  | 송이버섯<br>Button<br>mushroom | 팽이버섯<br>Winter<br>mushroom | 국 화<br>Chrysan-<br>themum | 장 미<br>Rose          | 안개꽃<br>Gypso-<br>philas | 백 합<br>Lily | 카네이션<br>Carnation | 거베라<br>Gerbera | 양란<br>Tropical<br>Orchid | 동양란<br>Orchid | 짚<br>Rice<br>straw |                              |            |
| 3.2                        | 4.2                        | 5.8                        | 3.6                       | 5.1                  | 1.8                     | 2.0         | 2.0               | 1.7            | 2.5                      | 1.9           | 3.2                | Weight                       |            |
| 187.3                      | -                          | -                          | 154.6                     | 108.8                | 75.9                    | 73.2        | 97.8              | 88.4           | -                        | -             | 68.0               | 2000                         |            |
| 191.2                      | -                          | -                          | 153.9                     | 104.7                | 67.3                    | 72.1        | 88.1              | 70.9           | -                        | -             | 75.9               | 2001                         |            |
| 141.2                      | -                          | -                          | 138.0                     | 173.4                | 54.5                    | 48.6        | 77.1              | 98.9           | -                        | -             | 78.5               | 2002                         |            |
| 172.1                      | -                          | -                          | 135.5                     | 153.6                | 67.5                    | 60.4        | 97.8              | 73.9           | -                        | -             | 75.3               | 2003                         |            |
| 122.5                      | -                          | -                          | 127.7                     | 129.9                | 83.5                    | 67.4        | 101.8             | 97.8           | -                        | -             | 91.2               | 2004                         |            |
| 100.0                      | 100.0                      | 100.0                      | 100.0                     | 100.0                | 100.0                   | 100.0       | 100.0             | 100.0          | 100.0                    | 100.0         | 100.0              | 2005                         |            |
| 90.8                       | 89.4                       | 119.5                      | 146.0                     | 141.9                | 138.6                   | 134.1       | 95.2              | 119.6          | 100.0                    | 225.5         | 119.5              | 2006                         |            |
| 82.2                       | 83.6                       | 118.3                      | 203.1                     | 151.2                | 105.0                   | 133.2       | 128.6             | 102.1          | 100.0                    | 225.5         | 121.6              | 2007                         |            |
| 70.1                       | 79.0                       | 109.7                      | 254.1                     | 180.1                | 119.5                   | 193.1       | 148.7             | 108.9          | 64.6                     | 139.1         | 119.1              | 2008                         |            |
| 56.2                       | 88.1                       | 100.3                      | 319.5                     | 210.8                | 175.0                   | 258.3       | 178.1             | 106.3          | 49.8                     | 100.0         | 108.5              | 2009                         |            |
| 71.5                       | 84.7                       | 105.1                      | 442.9                     | 224.9                | 175.5                   | 247.5       | 156.4             | 132.0          | 71.4                     | 96.3          | 91.2               | 2010                         |            |

Source : NACF

### 9-1. 농업 용 품 농 Farm Input Prices Index

단위 : 원

| 연도<br>year | 종 자 류 <sup>2)</sup><br>Seeds |                                     |                        |                         | 농 기 구 류 <sup>3)</sup><br>Farm implements |                |                             |                |                        |
|------------|------------------------------|-------------------------------------|------------------------|-------------------------|--|----------------|-----------------------------|----------------|------------------------|
|            | 무 종 자<br>Radish<br>Seeds     | 배추종자<br>Chinese<br>Cabbage<br>Seeds | 양파종자<br>Onion<br>Seeds | 감자종자<br>Potato<br>Seeds | 동력경운기<br>Power Tiller                    | 트랙터<br>Tractor | 이앙기<br>Rice<br>Transplanter | 콤바인<br>Combine | 육묘상자<br>Nursery<br>Box |
| 가중치        | 2.4                          | 0.2                                 | 1.6                    | 1.6                     | 0.6                                      | 7.7            | 4.8                         | 2.9            | 0.4                    |
| 1999       | 99.9                         | 100.0                               | 116.8                  | 127.6                   | 82.8                                     | 95.5           | 92.5                        | 95.4           | 76.2                   |
| 2000       | 99.9                         | 100.0                               | 116.8                  | 127.6                   | 83.5                                     | 95.5           | 92.5                        | 95.4           | 76.5                   |
| 2001       | 100.0                        | 100.0                               | 116.8                  | 119.0                   | 83.7                                     | 95.5           | 92.5                        | 95.4           | 76.5                   |
| 2002       | 100.0                        | 100.0                               | 111.4                  | 111.4                   | 83.7                                     | 95.5           | 92.5                        | 95.4           | 74.1                   |
| 2003       | 100.0                        | 100.0                               | 100.8                  | 105.3                   | 90.9                                     | 95.5           | 95.7                        | 95.4           | 76.5                   |
| 2004       | 100.0                        | 100.0                               | 94.7                   | 99.5                    | 95.4                                     | 95.5           | 95.7                        | 95.4           | 76.5                   |
| 2005       | 100.0                        | 100.0                               | 100.0                  | 100.0                   | 100.0                                    | 100.0          | 100.0                       | 100.0          | 100.0                  |
| 2006       | 93.8                         | 91.7                                | 97.3                   | 100.8                   | 110.3                                    | 103.5          | 104.8                       | 125.7          | 100.0                  |
| 2007       | 93.8                         | 91.7                                | 97.3                   | 102.7                   | 115.5                                    | 107.5          | 109.6                       | 125.7          | 100.0                  |
| 2008       | 93.8                         | 91.7                                | 99.6                   | 104.5                   | 113.3                                    | 112.2          | 115.2                       | 125.7          | 114.1                  |
| 2009       | 99.3                         | 95.9                                | 107.3                  | 107.4                   | 136                                      | 120            | 126.1                       | 131.7          | 104.9                  |

| 연도<br>year | 가 축 류 <sup>3)</sup><br>Livestock |            |          | 영 농 광 열 <sup>4)</sup><br>Lights & fuels for farming |                |                                   | 사 료 류 <sup>5)</sup><br>feeds |                    |                  |
|------------|----------------------------------|------------|----------|---|----------------|-----------------------------------|------------------------------|--------------------|------------------|
|            | 유우송아지<br>Dairy calf              | 한우(caw)    |          | 경 유<br>Diesel                                       | 등유<br>Kerosene | 농용 전기료<br>Farm electric<br>charge | 산란용<br>For layer             | 육계용<br>For broiler | 양돈용<br>For swine |
|            |                                  | 암컷(Female) | 수컷(male) |   |                |                                   |                              |                    |                  |
| 가중치        | 1.5                              | 13.9       | 4.3      | 10.7  | 10.7           | 2.8                               | 9.8                          | 9.8                | 24.0             |
| 1999       | 69.1                             | 32.8       | 47.8     | 50.8  | 58.5           | 102.0                             | 81.7                         | 81.2               | 83.5             |
| 2000       | 73.5                             | 40.2       | 56.9     | 63.0  | 67.2           | 102.0                             | 78.7                         | 78.3               | 80.0             |
| 2001       | 89.3                             | 56.0       | 77.0     | 64.5  | 68.4           | 102.0                             | 88.3                         | 87.9               | 89.3             |
| 2002       | 114.0                            | 76.6       | 95.4     | 62.2  | 63.3           | 101.5                             | 87.9                         | 87.6               | 88.8             |
| 2003       | 96.5                             | 98.8       | 107.5    | 70.5  | 71.8           | 100.0                             | 87.3                         | 87.1               | 88.2             |
| 2004       | 91.0                             | 97.0       | 97.5     | 83.1  | 86.4           | 100.0                             | 104.9                        | 106.2              | 107.1            |
| 2005       | 100.0                            | 100.0      | 100.0    | 100.0   | 100.0          | 100.0                             | 100.0                        | 100.0              | 100.0            |
| 2006       | 90.3                             | 91.6       | 96.7     | 110.9   | 108.8          | 100.6                             | 95.3                         | 95.1               | 99.6             |
| 2007       | 86.8                             | 86.4       | 94.5     | 113.1   | 110.5          | 100.6                             | 104.9                        | 102.7              | 107.6            |
| 2008       | 52.0                             | 62.0       | 79.5     | 160.5   | 150.9          | 100.6                             | 162.5                        | 145.5              | 150.2            |
| 2009       | 33.3                             | 59.9       | 82.3     | 115.7   | 94.2           | 100.6                             | 190.8                        | 171.6              | 174.0            |

1) 1993. 2월부터는 농기계 반값 공급가격임  
 2) 1995까지는 대동 DP-470  
 3) 1995까지는 대동 TR-10S  
 4) 1989까지는 석유 5마력 가격임. 1990~1995까지는 대동 DN-40A  
 5) 1995까지는 아세아 AMC-800  
 6) 1995까지는 동양 HL-2010  
 7) 1995까지는 고유황 3.78ℓ임  
 8) 2001년 4월부터 농협공급가격  
 주 : 2003년부터 단위, 규격 변경품목 : 감자종자(25→20kg), 트랙터(22→26마력), 동력경운기(Nd80DIE→DT8D)  
 자료 : 농협중앙회

## 가 구 입 가 격 지 수

### Paid by Farmers

| 농 기 구 류<br>Farm implements |                   |   | 영 농 자 재 류 <sup>2)</sup><br>Farm equipping materials |                                   |  | 가 축 류 <sup>3)</sup><br>Livestock |              |                  | 연도<br>year |
|----------------------------|-------------------|---|---|-----------------------------------|--|----------------------------------|--------------|------------------|------------|
| 곡물건조기<br>Dryer             | 관리기<br>Cultivator | 농용화물차<br>Freight car<br>for agriculture | P.P 포대<br>P.P Bag                                   | 농업용파이프<br>Pipe for<br>Agriculture | 농용비닐<br>Vinyl sheet<br>for farming use | 한우송아지(calf)                      |              | 새끼돼지<br>Yang pig |            |
|                            |                   |   |   |                                   |  | 암컷<br>(Female)                   | 수컷<br>(male) |                  |            |
| 1.2                        | 2.2               | 22.3                                    | 1.5   | 7.7                               | 16.2                                   | 4.2                              | 5.8          | 4.2              | Weight     |
| 100.0                      | 92.4              | 92.4                                    | 89.0  | 82.3                              | 55.4                                   | 27.0                             | 50.2         | 63.1             | 1999       |
| 100.0                      | 92.4              | 92.4                                    | 89.0  | 89.7                              | 56.6                                   | 33.9                             | 55.7         | 59.8             | 2000       |
| 100.0                      | 92.4              | 92.7                                    | 89.2  | 90.3                              | 56.4                                   | 52.6                             | 76.2         | 60.4             | 2001       |
| 100.0                      | 92.4              | 93.3                                    | 89.1  | 90.3                              | 58.3                                   | 70.1                             | 97.6         | 64.5             | 2002       |
| 100.0                      | 92.4              | 93.4                                    | 89.0  | 90.2                              | 61.3                                   | 99.2                             | 112.2        | 58.1             | 2003       |
| 103.4                      | 96.0              | 93.4                                    | 91.7  | 93.5                              | 92.2                                   | 99.4                             | 96.7         | 69.6             | 2004       |
| 100.0                      | 100.0             | 100.0                                   | 100.0   | 100.0                             | 100.0                                  | 100.0                            | 100.0        | 100.0            | 2005       |
| 100.0                      | 101.9             | 104.1                                   | 102.4   | 97.0                              | 82.9                                   | 86.3                             | 97.4         | 102.9            | 2006       |
| 100.0                      | 103.6             | 104.1                                   | 103.2   | 99.2                              | 91.4                                   | 75.0                             | 93.5         | 96.0             | 2007       |
| 102.2                      | 103.8             | 116.2                                   | 122.7   | 137.4                             | 116.7                                  | 50.1                             | 74.6         | 98.8             | 2008       |
| 108.8                      | 111.9             | 117.3                                   | 129.3   | 122.1                             | 114.4                                  | 56.3                             | 88.4         | 110.4            | 2009       |

| 사료류 <sup>2)</sup><br>feeds |                  | 농업노동임금<br>Farm wages charges |                            | 도정료<br>Milling<br>charge       | 농기계임차료<br>Rent on farming machines |                                       |                             |                           | 연도<br>year |
|----------------------------|------------------|------------------------------|----------------------------|--------------------------------|------------------------------------|---------------------------------------|-----------------------------|---------------------------|------------|
| 비육우용<br>For Beef<br>cattle | 낙농용<br>For dairy | 남자(성인)<br>Man<br>(Adult)     | 여자(성인)<br>Woman<br>(Adult) | 쌀도정료<br>Rice milling<br>charge | 트랙터임차<br>Rent on<br>tractor        | 이앙기임차<br>Rent on<br>Rice Transplanter | 콤바인임차<br>Rent on<br>Combine | 건조기임차<br>Rent on<br>Dryer |            |
| 15.3                       | 7.4              | 16.4                         | 2.8                        | 3.6                            | 6.8                                | 6.3                                   | 7.6                         | 7.7                       | Weight     |
| 84.0                       | 84.0             | 70.6                         | 73.0                       | 59.1                           | 67.2                               | 72.3                                  | 71.0                        | 93.3                      | 1999       |
| 80.4                       | 80.4             | 81.5                         | 80.6                       | 83.0                           | 80.3                               | 81.1                                  | 86.6                        | 100.0                     | 2000       |
| 89.9                       | 91.3             | 86.4                         | 85.4                       | 90.4                           | 84.3                               | 85.5                                  | 90.0                        | 103.4                     | 2001       |
| 89.4                       | 91.0             | 90.1                         | 87.0                       | 92.6                           | 89.5                               | 87.7                                  | 93.0                        | 105.6                     | 2002       |
| 89.1                       | 90.4             | 96.9                         | 94.9                       | 93.4                           | 92.9                               | 93.2                                  | 95.4                        | 106.6                     | 2003       |
| 108.2                      | 109.9            | 97.5                         | 95.6                       | 97.3                           | 96.9                               | 98.8                                  | 99.2                        | 109.8                     | 2004       |
| 100.0                      | 100.0            | 100.0                        | 100.0                      | 100.0                          | 100.0                              | 100.0                                 | 100.0                       | 100.0                     | 2005       |
| 99.9                       | 99.7             | 101.8                        | 100.3                      | 98.5                           | 101.9                              | 102.6                                 | 102.4                       | 101.0                     | 2006       |
| 111.3                      | 109.4            | 104.1                        | 102.3                      | 100.5                          | 105.3                              | 105.3                                 | 106.1                       | 105.6                     | 2007       |
| 164.6                      | 157.8            | 116.0                        | 111.6                      | 107.3                          | 110.3                              | 106.1                                 | 126.1                       | 97.3                      | 2008       |
| 185.6                      | 179.7            | 122.4                        | 117.4                      | 112.5                          | 130.1                              | 109.3                                 | 139.9                       | 94.1                      | 2009       |

1) Beginning Feb. 1993, the Government has financed one-half the market prices

2) Until 1995, Dae Dong DP-470

3) Until 1995, Dae Dong TR-10S

4) Until 1989, Petroleum motor 5hp and from 1990 to 1995, Dae Dong DN-40A

\* Beginning 2003, the units has been changed as follows: Potato Seeds(25→20kg), Tractor(22→26HP), Power Tiller(N480DIE→DT8D)

5) Until 1995, Asia AMC-800

6) Until 1995, Dong Yang HC-2010

7) Until 1995, Per 1gallon

8) Beginning April, 2001, The market Price of NACF

Source : NACF

## 9-2. 농 업 용 품 농

## Farm Input Prices Index

단위 : 원

| 연도<br>year | 농업용품<br>Farm supplies | 종자<br>Seeds | 비료<br>Fertilizer | 농약<br>Agricultural Chemicals | 수도용농약<br>Paddy Field Chemicals |
|------------|-----------------------|-------------|------------------|------------------------------|--------------------------------|
| 2000       | 77.4                  | 102.7       | 78.7             | 105.2                        | 102.8                          |
| 2001       | 82.8                  | 102.8       | 78.8             | 107.6                        | 106.7                          |
| 2002       | 86.4                  | 101.3       | 78.8             | 108.0                        | 103.5                          |
| 2003       | 90.5                  | 100.4       | 78.9             | 105.5                        | 103.1                          |
| 2004       | 96.4                  | 99.7        | 87.6             | 105.8                        | 103.4                          |
| 2005       | 100.0                 | 100.0       | 100.0            | 100.0                        | -                              |
| 2006       | 100.7                 | 96.4        | 113.9            | 99.8                         | -                              |
| 2007       | 104.8                 | 96.6        | 121.0            | 99.9                         | -                              |
| 2008       | 128.5                 | 96.9        | 207.5            | 104.2                        | -                              |
| 2009       | 138.4                 | 105.3       | 241.0            | 120.8                        | -                              |
| 2010       | 135.4                 | 106.5       | 214.2            | 124.8                        | -                              |

| 연도<br>year | 영농<br>광열비<br>Farming<br>Heat and Light<br>Expense | 가축<br>Livestock | 사료<br>Feeds | 영농자재<br>Farm<br>equipping | 농촌<br>임료금<br>Rural<br>Wages<br>Charges | 농업<br>노동임금<br>Farm Wages<br>charges |
|------------|---|-----------------|-------------|---------------------------|--|-------------------------------------|
| 2000       | 68.4  | 46.8            | 79.6        | 75.5                      | 82.6                                   | 81.1                                |
| 2001       | 69.9  | 62.8            | 89.2        | 75.8                      | 87.2                                   | 86.0                                |
| 2002       | 67.3  | 80.9            | 88.7        | 76.6                      | 90.6                                   | 88.7                                |
| 2003       | 74.4  | 97.8            | 88.2        | 77.8                      | 95.4                                   | 95.9                                |
| 2004       | 85.9  | 94.7            | 107.0       | 92.8                      | 97.7                                   | 96.7                                |
| 2005       | 100.0   | 100.0           | 100.0       | 100.0                     | 100.0                                  | 100.0                               |
| 2006       | 108.6   | 94.3            | 98.4        | 93.0                      | 100.9                                  | 100.9                               |
| 2007       | 112.7   | 86.6            | 112.1       | 97.6                      | 103.5                                  | 103.0                               |
| 2008       | 148.7   | 69.3            | 155.5       | 123.3                     | 111.7                                  | 113.1                               |
| 2009       | 110.6   | 74.8            | 179.5       | 117.6                     | 116.4                                  | 119.3                               |
| 2010       | 120.7   | 82.3            | 166.2       | 123.9                     | 117.8                                  | 125.3                               |

## 구 입 가 격 지 수

Paid by Farmers

단위 : 원

| 원예용농약<br>Horticulture<br>Chemicals | 제초제<br>Herbicide | 농기구<br>Farm appliances | 소농구<br>Small<br>Farm<br>appliances | 대농구<br>Large<br>Farm<br>appliances | 연도<br>year |
|------------------------------------|------------------|------------------------|------------------------------------|------------------------------------|------------|
| 101.8                              | 115.5            | 94.5                   | 50.2                               | 95.4                               | 2000       |
| 102.5                              | 120.1            | 94.5                   | 51.2                               | 95.4                               | 2001       |
| 105.0                              | 120.1            | 94.6                   | 51.4                               | 95.5                               | 2002       |
| 105.4                              | 108.8            | 95.1                   | 52.9                               | 95.9                               | 2003       |
| 105.5                              | 109.6            | 95.5                   | 62.8                               | 96.1                               | 2004       |
| -                                  | -                | 100.0                  | 100.0                              | 100.0                              | 2005       |
| -                                  | -                | 105.3                  | 104.5                              | 105.5                              | 2006       |
| -                                  | -                | 106.5                  | 103.2                              | 107.0                              | 2007       |
| -                                  | -                | 114.1                  | 109.2                              | 114.9                              | 2008       |
| -                                  | -                | 119.1                  | 117.1                              | 119.4                              | 2009       |
| -                                  | -                | 120.0                  | 118.6                              | 120.3                              | 2010       |

| 남자농업노동임금(가격)<br>Male Farm Wages<br>charge | 여자농업노동임금(가격)<br>Waman Farm Wages<br>charge | 기타임금<br>Other<br>Charges | 도정료<br>Milling<br>Charge | 농기계<br>임차료<br>Rent on Farming<br>machines | 연도<br>yea |
|---|--|--------------------------|--------------------------|---|-----------|
| 48 039                                    | 32 292                                     | 79.5                     | 83.0                     | 84.5                                      | 2000      |
| 50 905                                    | 34 184                                     | 85.8                     | 90.4                     | 88.0                                      | 2001      |
| 53 093                                    | 34 839                                     | 92.6                     | 92.6                     | 92.1                                      | 2002      |
| 57 092                                    | 37 999                                     | 97.9                     | 93.4                     | 94.9                                      | 2003      |
| 57 467                                    | 38 314                                     | 97.7                     | 97.3                     | 98.9                                      | 2004      |
| 58 955                                    | 40 043                                     | -                        | 100.0                    | 100.0                                     | 2005      |
| 60 000                                    | 40 173                                     | -                        | 98.5                     | 101.3                                     | 2006      |
| 61 389                                    | 40 967                                     | -                        | 100.5                    | 104.6                                     | 2007      |
| 68 405                                    | 44 672                                     | -                        | 107.3                    | 110.3                                     | 2008      |
| 72 185                                    | 47 032                                     | -                        | 110.8                    | 113.2                                     | 2009      |
| 76 172                                    | 49 265                                     | -                        | 103.6                    | 109.9                                     | 2010      |

10. 농 립 업  
Agricultural and

2005=100

|                                    | 2005년(2004 ~ 2006평균) = 100 |       |       |       |       |       |       |       |       |       |
|------------------------------------|----------------------------|-------|-------|-------|-------|-------|-------|-------|-------|-------|
|                                    | 가중치<br>Weight              | 2002  | 2003  | 2004  | 2005  | 2006  | 2007  | 2008  | 2009  | 2010  |
| 농 립 업 Agriculture and Forestry     | 1 000.0                    | 101.2 | 96.3  | 99.8  | 100.9 | 99.4  | 100.6 | 105.3 | 108.0 | 102.8 |
| 농 업 Agriculture                    | 1 000.0                    | 101.4 | 96.0  | 100.0 | 100.8 | 99.3  | 100.6 | 105.5 | 107.2 | 101.7 |
| 1. 재 배 업 Crop                      | 683.0                      | 101.6 | 93.2  | 101.4 | 101.3 | 97.4  | 97.7  | 100.7 | 101.2 | 91.3  |
| 가. 식 량 작 물 Food Crops              | 284.1                      | 101.4 | 90.8  | 103.0 | 100.4 | 96.6  | 91.2  | 99.7  | 101.0 | 87.8  |
| 1) 미 곡 Rice                        | 252.3                      | 102.3 | 92.4  | 103.8 | 99.0  | 97.2  | 91.5  | 100.6 | 102.1 | 89.2  |
| 2) 맥 류 Barley and Wheat            | 6.3                        | 121.0 | 91.7  | 104.0 | 111.1 | 84.9  | 97.3  | 99.5  | 91.1  | 61.5  |
| 겉 보 리 Barley                       | 0.8                        | 134.1 | 94.9  | 104.8 | 103.8 | 91.4  | 104.0 | 102.9 | 84.2  | 57.9  |
| 쌀 보 리 Naked Barley                 | 3.0                        | 117.0 | 74.4  | 100.8 | 119.0 | 80.2  | 95.3  | 101.7 | 95.4  | 52.8  |
| 맥 주 보 리 Beer Barley                | 2.3                        | 126.1 | 110.5 | 103.9 | 105.7 | 90.4  | 98.8  | 93.5  | 76.0  | 37.2  |
| 밀 Wheat                            | 0.2                        | 67.0  | 115.0 | 145.0 | 88.2  | 66.8  | 84.5  | 119.0 | 215.8 | 449.4 |
| 3) 잡 곡 Miscellaneous Grain         | 1.4                        | 108.5 | 97.9  | 103.2 | 99.8  | 97.1  | 112.8 | 124.2 | 103.6 | 99.0  |
| 옥 수 수 Corn                         | 1.2                        | 101.8 | 97.7  | 107.9 | 102.2 | 89.9  | 116.1 | 129.1 | 107.1 | 103.4 |
| 메 밀 Buckwheat                      | 0.2                        | 144.5 | 99.0  | 78.0  | 87.0  | 134.9 | 94.9  | 98.7  | 85.7  | 75.8  |
| 4) 두 류 Pulses                      | 12.3                       | 77.0  | 69.1  | 88.7  | 113.8 | 97.4  | 73.4  | 84.1  | 87.9  | 66.9  |
| 콩 Soy beans                        | 11.6                       | 72.1  | 65.9  | 86.9  | 115.0 | 98.1  | 71.7  | 83.2  | 87.3  | 66.1  |
| 팥 Red beans                        | 0.5                        | 121.1 | 104.4 | 129.5 | 90.6  | 80.0  | 87.8  | 97.4  | 94.5  | 74.1  |
| 녹 두 Green beans                    | 0.2                        | 194.1 | 116.2 | 93.6  | 102.4 | 103.9 | 154.8 | 109.7 | 110.5 | 106.6 |
| 5) 서 류 Potatoes                    | 11.9                       | 95.7  | 74.8  | 100.1 | 109.6 | 90.3  | 96.0  | 94.9  | 97.0  | 91.2  |
| 감 자 White Potatoes                 | 6.5                        | 92.2  | 69.0  | 88.9  | 123.7 | 87.3  | 79.5  | 83.7  | 81.7  | 85.3  |
| 고 구 마 Sweet Potatoes               | 5.5                        | 104.0 | 88.2  | 113.4 | 92.8  | 93.9  | 115.7 | 108.1 | 115.1 | 98.2  |
| 나. 채 소 Vegetables                  | 208.9                      | 99.2  | 95.7  | 102.8 | 100.7 | 96.8  | 97.8  | 97.9  | 96.0  | 85.2  |
| 2) 엽 채 류 Leafy and Stem Vegetables | 31.4                       | 91.1  | 103.0 | 106.4 | 91.6  | 102.0 | 87.2  | 94.1  | 91.2  | 74.4  |
| 가)노 지 재 배 Field Grown              | 22.6                       | 87.5  | 100.9 | 105.2 | 90.1  | 104.8 | 86.9  | 96.9  | 92.5  | 69.0  |
| 배 추 Chinese Cabbage                | 16.2                       | 86.7  | 99.7  | 107.5 | 88.5  | 104.0 | 84.3  | 98.7  | 96.9  | 65.5  |
| 양 배 추 Cabbage                      | 1.9                        | 85.2  | 92.6  | 95.4  | 95.3  | 109.3 | 105.3 | 104.2 | 104.9 | 83.1  |
| 시 금 치 Spinach                      | 1.1                        | 99.0  | 93.2  | 104.0 | 97.3  | 98.7  | 74.3  | 81.1  | 83.1  | 72.6  |
| 상 추 Lettuce                        | 1.1                        | 102.3 | 111.6 | 111.2 | 91.1  | 97.7  | 72.6  | 72.0  | 65.8  | 43.7  |
| 미 나 리 Parsley                      | 0.9                        | 78.3  | 129.2 | 109.9 | 97.9  | 92.2  | 97.7  | 88.5  | 79.8  | 67.5  |
| 쑥 갓 Garland Chrysanthemum          | 0.4                        | 85.8  | 82.2  | 78.6  | 102.9 | 118.6 | 109.8 | 110.9 | 51.5  | 35.3  |

자료: 정보통계담당관실

# 생 산 지 수

## Forestry Production Index

|                                  | 2005년(2004 ~ 2006평균) = 100 |       |       |       |       |       |       |       |       |       |
|----------------------------------|----------------------------|-------|-------|-------|-------|-------|-------|-------|-------|-------|
|                                  | 가중치<br>Weight              | 2002  | 2003  | 2004  | 2005  | 2006  | 2007  | 2008  | 2009  | 2010  |
| 부 추 Leek                         | 0.9                        | -     | -     | 85.0  | 82.7  | 132.3 | 104.9 | 101.5 | 61.5  | 147.2 |
| 나)시 설 재 배 Greenhouse Grown       | 8.8                        | 101.2 | 108.9 | 109.8 | 95.5  | 94.7  | 88.2  | 86.7  | 88.1  | 88.4  |
| 배 추 Chinese Cabbage              | 1.0                        | 98.8  | 121.7 | 118.3 | 79.6  | 102.0 | 76.4  | 83.9  | 77.1  | 93.2  |
| 시 금 치 Spinach                    | 1.2                        | 104.9 | 108.5 | 110.7 | 100.0 | 89.4  | 73.2  | 87.9  | 105.4 | 86.1  |
| 상 추 Lettuce                      | 4.7                        | 100.6 | 106.3 | 116.4 | 94.9  | 88.7  | 90.7  | 79.3  | 86.1  | 87.9  |
| 미 나 리 Parsley                    | 0.3                        | -     | -     | 102.2 | 96.2  | 101.5 | 93.2  | 96.0  | 100.8 | 109.2 |
| 부 추 Leek                         | 1.6                        | -     | -     | 85.2  | 104.2 | 110.6 | 98.9  | 107.8 | 85.4  | 84.5  |
| 2)과 채 류 Fruit-bearing Vegetables | 105.6                      | 92.1  | 93.2  | 99.7  | 101.4 | 98.9  | 98.4  | 101.1 | 99.9  | 92.2  |
| 가)노 지 재 배 Field Grown            | 6.0                        | 94.8  | 95.3  | 98.1  | 104.4 | 97.5  | 96.1  | 93.9  | 85.8  | 67.4  |
| 수 박 Water Melons                 | 1.7                        | 122.4 | 121.0 | 108.9 | 105.8 | 85.3  | 75.1  | 81.9  | 86.0  | 54.5  |
| 참 외 Melons(Chamwei)              | 0.2                        | 132.3 | 100.4 | 102.8 | 120.0 | 77.2  | 59.8  | 58.3  | 41.1  | 35.7  |
| 오 이 Cucumbers                    | 0.9                        | 103.7 | 91.0  | 98.6  | 103.9 | 97.6  | 86.4  | 100.5 | 76.2  | 59.8  |
| 호 박 Pumpkins                     | 2.6                        | 69.7  | 79.3  | 90.8  | 104.1 | 105.2 | 113.4 | 101.8 | 94.5  | 84.5  |
| 토 마 토 Tomatoes                   | 0.2                        | 69.6  | 49.7  | 99.9  | 100.9 | 99.1  | 81.9  | 45.0  | 65.8  | -     |
| 딸 기 Strawberries                 | 0.1                        | 125.1 | 113.2 | 85.5  | 91.4  | 123.0 | 107.1 | 100.2 | 85.3  | 76.1  |
| 가 지 Eggplants                    | 0.3                        | 90.5  | 96.0  | 97.9  | 97.4  | 104.7 | 125.3 | 127.8 | 84.1  | 79.1  |
| 나)시 설 재 배 Greenhouse Grown       | 99.5                       | 91.8  | 93.0  | 99.8  | 101.2 | 99.0  | 98.5  | 101.6 | 100.8 | 93.7  |
| 수 박 Water Melons                 | 22.1                       | 96.8  | 89.1  | 96.8  | 108.7 | 94.5  | 91.1  | 106.0 | 103.9 | 85.7  |
| 참 외 Melons(Chamwei)              | 10.4                       | 111.2 | 108.7 | 110.3 | 89.4  | 100.3 | 94.2  | 101.2 | 105.3 | 96.1  |
| 오 이 Cucumbers                    | 11.8                       | 117.8 | 114.4 | 102.4 | 100.3 | 97.3  | 81.9  | 95.2  | 89.9  | 79.2  |
| 호 박 Pumpkins                     | 5.0                        | 104.3 | 90.3  | 98.9  | 106.8 | 94.3  | 90.2  | 101.8 | 119.1 | 105.0 |
| 토 마 토 Tomatoes                   | 17.1                       | 53.2  | 63.8  | 93.3  | 104.0 | 102.7 | 114.5 | 98.1  | 91.6  | 79.1  |
| 딸 기 Strawberries                 | 19.1                       | 102.8 | 100.8 | 99.9  | 99.5  | 100.6 | 99.8  | 94.5  | 100.6 | 114.8 |
| 메 론 Mellon                       | 1.2                        | 66.5  | 80.6  | 101.4 | 92.4  | 106.2 | 123.3 | 121.6 | 129.3 | 108.1 |
| 풋 고 추 Green Peppers              | 10.5                       | 77.9  | 90.2  | 105.6 | 96.8  | 97.6  | 105.0 | 108.5 | 96.4  | 89.0  |
| 가 지 Eggplants                    | 0.4                        | -     | -     | 91.8  | 102.3 | 105.9 | 113.5 | 110.0 | 87.0  | 68.4  |
| 파프리카 Sweet Pepper                | 1.9                        | -     | -     | 87.7  | 92.3  | 120.1 | 123.2 | 139.8 | 153.7 | 176.6 |
| 3)근 채 류 Root Vegetables          | 12.2                       | 98.1  | 104.9 | 109.1 | 88.4  | 102.4 | 82.4  | 96.1  | 88.0  | 74.5  |
| 가)노 지 재 배 Field Grown            | 10.6                       | 98.7  | 105.8 | 108.0 | 89.3  | 102.8 | 82.8  | 100.2 | 91.0  | 82.3  |
| 무 Radish                         | 8.7                        | 94.5  | 105.5 | 113.9 | 86.0  | 100.0 | 80.0  | 98.5  | 87.0  | 78.4  |
| 당 근 Carrots                      | 1.2                        | 124.5 | 113.8 | 73.1  | 107.6 | 119.2 | 70.2  | 91.1  | 90.4  | 93.4  |
| 우 영 Burdock                      | 0.2                        | 63.3  | 68.5  | 93.4  | 106.3 | 100.3 | 157.4 | 131.9 | 105.3 | 54.5  |

Source : Information and Statistics Division

10. 농 립 업  
Agricultural and

2005=100

|                              | 2005년(2004 ~ 2006평균) = 100 |       |       |       |       |       |       |       |       |       |
|------------------------------|----------------------------|-------|-------|-------|-------|-------|-------|-------|-------|-------|
|                              | 가중치<br>Weight              | 2002  | 2003  | 2004  | 2005  | 2006  | 2007  | 2008  | 2009  | 2010  |
| 토 란 Taro                     | 0.2                        | -     | -     | 89.3  | 112.7 | 97.9  | 78.8  | 90.6  | 83.5  | 65.8  |
| 연 근 Lotus Roots              | 0.4                        | 73.8  | 90.7  | 98.5  | 86.6  | 114.9 | 142.1 | 148.8 | 169.8 | 152.2 |
| 나)시 설 채 배 Green house Grown  | 1.5                        | 94.5  | 98.6  | 117.3 | 82.6  | 100.1 | 79.3  | 67.4  | 67.3  | 19.4  |
| 무 Radish                     | 1.5                        | 94.5  | 98.6  | 117.3 | 82.6  | 100.1 | 79.3  | 67.4  | 67.3  | 19.4  |
| 4) 조 미 채 소 SpicingVegetables | 53.9                       | 114.4 | 93.0  | 105.5 | 106.7 | 87.8  | 106.1 | 93.7  | 93.1  | 80.3  |
| 고 추 Red Peppers              | 24.7                       | 133.5 | 91.4  | 107.3 | 111.7 | 81.0  | 111.1 | 85.5  | 81.2  | 66.1  |
| 마 늘 Garlic                   | 14.6                       | 111.2 | 106.8 | 100.9 | 105.7 | 93.4  | 98.0  | 105.8 | 100.7 | 76.6  |
| 파 Green Onions               | 7.0                        | 85.7  | 91.4  | 119.6 | 87.7  | 92.7  | 83.5  | 86.3  | 76.3  | 71.3  |
| 양 파 Onions                   | 6.4                        | 97.9  | 78.1  | 99.4  | 107.3 | 93.3  | 127.2 | 108.5 | 143.9 | 148.0 |
| 생 강 Ginger                   | 1.2                        | 128.5 | 82.6  | 76.8  | 123.9 | 99.3  | 123.7 | 76.6  | 69.9  | 107.4 |
| 5) 양 채 류 Western Vegetables  | 5.9                        | 94.7  | 137.7 | 102.0 | 106.9 | 104.1 | 97.8  | 105.2 | 93.6  | 84.5  |
| 다. 과 실 Fruits                | 84.3                       | 99.2  | 90.0  | 95.8  | 104.3 | 100.0 | 110.1 | 109.7 | 113.4 | 99.5  |
| 사 과 Apples                   | 13.8                       | 114.8 | 96.8  | 94.6  | 97.4  | 108.0 | 115.4 | 124.8 | 131.0 | 121.9 |
| 배 Asian Pears                | 9.5                        | 87.4  | 71.6  | 102.2 | 100.2 | 97.6  | 105.7 | 106.5 | 94.6  | 69.6  |
| 복 승 아 Peaches                | 5.6                        | 91.0  | 91.9  | 97.3  | 108.6 | 94.1  | 89.6  | 91.8  | 96.3  | 67.3  |
| 포 도 Grapes                   | 17.0                       | 117.3 | 104.6 | 102.3 | 106.0 | 91.7  | 91.4  | 92.7  | 92.5  | 84.9  |
| 감 귤 Tangerines               | 17.6                       | 104.6 | 102.9 | 95.1  | 103.9 | 101.0 | 126.6 | 103.7 | 122.6 | 100.1 |
| 자 두 Plums                    | 2.0                        | 106.8 | 109.4 | 101.7 | 107.3 | 91.0  | 91.6  | 94.3  | 89.9  | 88.8  |
| 매 실 Japanese Apricot         | 0.8                        | 44.0  | 54.7  | 68.4  | 116.0 | 115.6 | 125.5 | 131.0 | 152.9 | 175.6 |
| 유 자 Citrus Junos             | 0.8                        | 66.1  | 52.6  | 82.7  | 136.3 | 81.0  | 79.9  | 89.5  | 108.0 | 85.0  |
| 참 다 래 Kiwi                   | 0.8                        | 76.8  | 73.4  | 89.4  | 103.7 | 106.9 | 123.5 | 121.9 | 139.8 | 157.9 |
| 감 Persimmons                 | 16.5                       | 83.7  | 73.8  | 87.9  | 107.0 | 105.1 | 119.2 | 130.2 | 126.8 | 119.0 |
| 단 감 Sweet Persimmons         | 9.6                        | 94.0  | 76.7  | 91.9  | 110.9 | 97.2  | 97.6  | 101.6 | 91.8  | 85.1  |
| 떨 은 감 Astrigent Persimmons   | 6.9                        | 64.5  | 68.4  | 82.3  | 101.6 | 116.1 | 149.4 | 170.3 | 175.9 | 166.5 |
| 라. 특 용 작 물 Specialty Crops   | 8.9                        | 108.4 | 74.0  | 100.1 | 108.1 | 91.8  | 103.3 | 104.9 | 89.7  | 99.6  |
| 1) 유 지 작 물 Oilseed Crops     | 8.3                        | 117.9 | 73.3  | 101.6 | 108.8 | 89.6  | 102.4 | 104.0 | 89.1  | 99.1  |
| 참 깨 Sesame                   | 5.6                        | 119.5 | 60.1  | 104.6 | 117.7 | 77.7  | 87.8  | 97.7  | 64.1  | 63.7  |
| 들 깨 Perilla Seeds            | 2.2                        | 103.2 | 102.3 | 90.7  | 89.7  | 119.6 | 139.9 | 119.7 | 140.8 | 167.8 |
| 땅 콩 Peanuts                  | 0.5                        | 158.5 | 101.5 | 116.8 | 93.4  | 89.8  | 98.4  | 105.5 | 144.2 | 197.8 |
| 3) 기 호 작 물 Tea & Hops        | 0.6                        | 44.3  | 61.0  | 80.4  | 98.4  | 121.3 | 115.6 | 117.0 | 97.1  | 106.6 |
| 차 Tea                        | 0.6                        | 44.3  | 61.0  | 80.4  | 98.4  | 121.3 | 115.6 | 117.0 | 97.1  | 106.6 |
| 마. 약 용 작 물 Medicinal Herbs   | 14.4                       | 80.4  | 96.2  | 87.7  | 111.3 | 101.0 | 135.7 | 100.7 | 119.3 | 131.8 |
| 구 기 자 Lycii Fructus          | 0.4                        | 112.0 | 96.4  | 86.6  | 111.3 | 101.9 | 100.4 | 111.7 | 108.2 | 134.4 |

자료 : 정보통계담당관실



## 생 산 지 수 (계속)

### Forestry Production Index (Cont'd)

|      |   | 2005년(2004 ~ 2006평균) = 100 |                               |                          |       |       |       |       |       |       |       |       |       |       |
|------|---|----------------------------|-------------------------------|--------------------------|-------|-------|-------|-------|-------|-------|-------|-------|-------|-------|
|      |   | 가중치<br>Weight              | 2002                          | 2003                     | 2004  | 2005  | 2006  | 2007  | 2008  | 2009  | 2010  |       |       |       |
| 길    | 경 | Platycodi Radix            | 0.9                           | 81.0                     | 108.3 | 88.4  | 92.6  | 119.0 | 119.4 | 128.1 | 180.0 | 185.8 |       |       |
| 당    | 귀 | Angelaicae Gigantis Radix  | 0.7                           | 149.2                    | 116.9 | 123.3 | 82.6  | 94.1  | 103.4 | 90.3  | 98.4  | 70.9  |       |       |
| 두    | 충 | Eucommiae Cortex           | 0.2                           | 113.0                    | 117.6 | 76.7  | 118.5 | 104.8 | 60.5  | 51.3  | 45.7  | 39.1  |       |       |
| 사    | 삼 | Adenophorae Radix          | 1.7                           | 86.5                     | 108.5 | 108.4 | 84.8  | 106.9 | 94.5  | 98.8  | 30.2  | 15.5  |       |       |
| 산    | 약 | Discoreae Radix            | 4.8                           | 74.8                     | 90.5  | 79.0  | 141.9 | 79.1  | 168.8 | 87.9  | 98.4  | 154.4 |       |       |
| 의    | 이 | Coicis Semen               | 0.2                           | 145.3                    | 73.6  | 98.6  | 69.5  | 132.0 | 131.9 | 298.4 | 241.4 | 148.0 |       |       |
| 오    | 미 | Schizandrae Fructus        | 2.0                           | 14.8                     | 27.7  | 62.0  | 94.4  | 143.7 | 151.3 | 130.2 | 193.8 | 188.1 |       |       |
| 작    | 약 | Rubura Paoniae Radix       | 0.3                           | 75.1                     | 89.8  | 93.0  | 84.0  | 122.9 | 143.5 | 99.1  | 106.4 | 106.4 |       |       |
| 지    | 황 | Rehmanniae Radix           | 0.2                           | 138.7                    | 104.4 | 100.7 | 105.4 | 93.7  | 41.0  | 135.9 | 163.4 | 263.9 |       |       |
| 천    | 궁 | Cnidii Rhizoma Radix       | 0.7                           | 22.0                     | 109.9 | 114.5 | 99.4  | 86.1  | 59.2  | 72.3  | 100.0 | 181.6 |       |       |
| 하    | 수 | Polygoni Multiflori Radix  | 0.2                           | 137.1                    | 153.1 | 113.4 | 94.0  | 92.9  | 107.4 | 82.9  | 57.1  | 59.4  |       |       |
| 황    | 기 | Astragali Radix            | 0.8                           | 133.9                    | 128.7 | 109.6 | 92.7  | 97.6  | 101.0 | 58.3  | 79.5  | 73.6  |       |       |
| 천    | 마 | Gastrodia Rhizoma          | 1.4                           | -                        | -     | 79.4  | 120.9 | 99.7  | 172.8 | 101.3 | 197.5 | 126.8 |       |       |
| 바, 화 | 훼 | 류                          | Flowering Plants              | 26.9                     | 112.1 | 100.1 | 93.7  | 106.8 | 99.5  | 95.3  | 86.9  | 81.9  | 83.9  |       |
| 절    | 화 | 류                          | Cut Flowers                   | 11.9                     | 128.7 | 130.2 | 106.0 | 108.2 | 85.8  | 81.1  | 77.9  | 67.7  | 58.1  |       |
| 분    | 화 | 류                          | Potted Flowers                | 11.8                     | 76.2  | 69.7  | 81.1  | 104.2 | 114.8 | 107.7 | 96.9  | 95.3  | 94.3  |       |
| 구    | 근 | 류                          | Bulbous Plants                | 0.1                      | 268.2 | 124.1 | 106.8 | 103.9 | 89.3  | 100.3 | 183.1 | 715.9 | 667.7 |       |
| 화    | 목 | 류                          | Flowering Trees               | 1.2                      | 152.7 | 103.1 | 98.8  | 107.2 | 94.0  | 106.5 | 83.9  | 85.7  | 210.7 |       |
| 관    | 상 | 수                          | Ornamental Trees              | 1.6                      | 342.8 | 129.7 | 91.8  | 108.0 | 100.2 | 107.4 | 84.8  | 53.1  | 70.1  |       |
| 종    | 자 | 류                          | Seeds                         | 0.3                      | -     | -     | 80.6  | 152.0 | 68.7  | 60.6  | 37.8  | 26.5  | 32.8  |       |
| 사, 버 | 섯 |                            | Mushrooms                     | 14.8                     | 118.7 | 110.3 | 115.6 | 100.3 | 84.1  | 86.4  | 88.7  | 81.4  | 101.7 |       |
| 양    | 송 | 이                          | Mushroom                      | 2.0                      | 116.2 | 108.1 | 131.4 | 103.7 | 64.9  | 60.9  | 59.1  | 44.6  | 123.6 |       |
| 느    | 타 | 리                          | Oyster Mushrooms              | 5.0                      | 140.2 | 120.0 | 101.1 | 110.2 | 88.7  | 89.0  | 77.6  | 75.9  | 87.5  |       |
| 영    | 지 |                            | Japanese Touchwood            | 1.7                      | 36.0  | 47.2  | 249.7 | 33.1  | 17.3  | 14.0  | 20.8  | 20.7  | 44.1  |       |
| 팽    | 이 |                            | Floammulina Velutipes         | 1.7                      | 106.4 | 115.2 | 91.6  | 112.2 | 96.1  | 103.0 | 154.3 | 170.6 | 148.6 |       |
| 새    | 송 | 이                          | King Oyster Mushroom          | 4.3                      | -     | -     | 82.4  | 108.8 | 108.8 | 116.6 | 115.5 | 92.6  | 111.6 |       |
| 아, 전 | 매 | 작                          | 물                             | Government Alloted Crops | 22.6  | 122.2 | 103.6 | 95.5  | 92.0  | 112.5 | 120.9 | 133.2 | 144.0 | 136.6 |
| 연    | 초 |                            | Leaf Tobacco                  | 5.2                      | 177.6 | 133.2 | 114.9 | 102.0 | 83.0  | 79.2  | 75.6  | 64.6  | 42.8  |       |
| 인    | 삼 |                            | Ginseng                       | 17.4                     | 101.8 | 92.7  | 89.7  | 89.0  | 121.3 | 133.4 | 150.4 | 167.8 | 164.7 |       |
| 자, 벗 | 짚 |                            | Straw                         | 18.0                     | 110.9 | 100.8 | 104.8 | 101.7 | 93.5  | 91.7  | 92.5  | 90.4  | 87.4  |       |
| 가, 축 | 산 |                            | Livestock& Livestock Products | 317.0                    | 101.0 | 103.5 | 97.1  | 99.7  | 103.3 | 107.0 | 116.0 | 120.1 | 124.1 |       |
| 1) 가 | 축 |                            | Livestock                     | 238.7                    | 97.9  | 103.4 | 97.4  | 98.9  | 103.7 | 108.3 | 119.7 | 125.0 | 128.8 |       |
| 한    | 육 | 우                          | Korean Cattle                 | 82.7                     | 81.7  | 98.6  | 93.4  | 96.3  | 110.3 | 115.1 | 136.2 | 140.2 | 144.3 |       |
| 한    | 우 |                            | Korean Beef Cattle            | 71.9                     | 81.7  | 98.6  | 91.6  | 97.0  | 111.4 | 120.7 | 145.1 | 149.7 | 156.2 |       |

Source : Information and Statistics Division

10. 농 립 업  
Agricultural and

2005=100

|      |                            | 2005년(2004 ~ 2006평균) = 100 |       |       |       |       |       |       |       |       |       |
|------|----------------------------|----------------------------|-------|-------|-------|-------|-------|-------|-------|-------|-------|
|      |                            | 가중치<br>Weight              | 2002  | 2003  | 2004  | 2005  | 2006  | 2007  | 2008  | 2009  | 2010  |
| 육    | 우 Beef Cattle              | 10.9                       | 0.0   | 0.0   | 105.3 | 91.6  | 103.1 | 77.9  | 77.8  | 77.6  | 66.3  |
| 젖    | 소 Dairy Cattle             | 1.0                        | 135.7 | 100.2 | 106.2 | 97.1  | 96.6  | 87.2  | 86.1  | 87.5  | 65.8  |
| 돼    | 지 Pigs & Hogs              | 103.5                      | 113.4 | 113.1 | 104.0 | 98.3  | 97.7  | 101.1 | 96.7  | 104.9 | 108.3 |
| 산    | 양 Goats                    | 1.8                        | 86.1  | 77.8  | 85.2  | 107.4 | 107.4 | 116.8 | 98.3  | 74.6  | 68.6  |
| 사    | 슴 Deer                     | 0.8                        | 78.0  | 82.0  | 94.8  | 93.2  | 112.0 | 86.1  | 152.9 | 61.8  | 121.4 |
| 토    | 끼 Rabbits                  | 0.4                        | 110.3 | 105.0 | 105.6 | 99.8  | 94.6  | 79.1  | 72.4  | 68.4  | 76.6  |
|      | 닭 Chickens                 | 31.8                       | 84.3  | 90.6  | 89.0  | 102.7 | 108.3 | 119.9 | 121.2 | 138.8 | 149.1 |
| 오    | 리 Ducks                    | 16.5                       | 101.3 | 98.0  | 93.1  | 107.0 | 99.8  | 100.2 | 183.1 | 160.5 | 153.6 |
| 칠    | 면 조 Turkey                 | 0.2                        | 0.0   | 0.0   | 89.1  | 114.0 | 96.2  | 79.0  | 73.8  | 50.8  | 29.0  |
| 2) 축 | 산 물 Livestock Products     | 78.3                       | 109.0 | 103.8 | 96.0  | 102.1 | 101.9 | 103.0 | 104.5 | 105.4 | 109.9 |
| 계    | 란 Egg                      | 27.6                       | 96.7  | 90.6  | 91.5  | 102.0 | 106.5 | 107.7 | 107.4 | 114.8 | 117.1 |
| 오    | 리 알 Duck's Eggs            | 2.0                        | 102.0 | 98.9  | 92.5  | 107.0 | 100.6 | 101.1 | 149.7 | 150.9 | 147.0 |
| 메    | 추 리 알 Quail's Eggs         | 0.7                        | 77.6  | 81.1  | 80.2  | 111.5 | 108.3 | 168.6 | 173.9 | 135.2 | 157.6 |
| 우    | 유 Milk                     | 43.0                       | 114.3 | 106.6 | 101.6 | 100.4 | 98.0  | 98.5  | 96.3  | 95.0  | 93.4  |
| 벌    | 꿀 Honey                    | 4.7                        | 128.8 | 146.8 | 75.2  | 114.5 | 110.3 | 103.4 | 123.2 | 110.7 | 185.1 |
| 녹    | 용 Young Antlers            | 0.3                        | 104.2 | 104.2 | 104.2 | 102.1 | 91.7  | 166.7 | 266.7 | 272.9 | 281.3 |
| 임    | 업 Forestry                 | 1000.0                     | 94.8  | 104.4 | 91.9  | 104.4 | 103.6 | 100.6 | 98.4  | 132.0 | 137.7 |
| 1. 용 | 재 Timber                   | 110.2                      | 76.1  | 71.1  | 89.6  | 111.6 | 98.8  | 104.1 | 119.5 | 153.8 | 227.7 |
| 2. 죽 | 재 Bamboo                   | 2.3                        | 18.3  | 11.6  | 103.9 | 100.6 | 95.5  | 97.6  | 23.2  | 21.8  | 22.0  |
| 3. 연 | 료 Wood & Charcoal          | 21.1                       | 82.7  | 81.6  | 60.6  | 81.0  | 158.4 | 85.9  | 67.3  | 81.6  | 57.7  |
| 장    | 작 Firewood                 | 5.9                        | 97.7  | 141.7 | 95.6  | 106.6 | 97.8  | 94.4  | 92.0  | 99.0  | 38.4  |
| 목    | 탄 Charcoal                 | 14.4                       | 54.5  | 44.4  | 43.6  | 69.4  | 187.1 | 83.8  | 57.7  | 75.8  | 67.0  |
| 지    | 엽 Leaves & Branches        | 0.9                        | 385.9 | 160.3 | 103.9 | 99.6  | 96.5  | 64.4  | 60.0  | 61.9  | 36.8  |
| 4. 농 | 용 자 재 Agri. & Property     | 112.6                      | 277.4 | 214.9 | 113.6 | 98.7  | 87.7  | 64.4  | 58.5  | 46.9  | 38.9  |
| 녹    | 비 Green Manure             | 9.4                        | 135.1 | 128.0 | 119.7 | 87.1  | 93.2  | 75.8  | 62.8  | 59.1  | 39.4  |
| 퇴    | 비 Raw Materials for Manure | 51.0                       | 309.4 | 233.4 | 108.7 | 100.4 | 90.9  | 58.8  | 53.4  | 39.7  | 33.7  |
| 사    | 료 Forage                   | 52.2                       | 261.3 | 208.2 | 117.4 | 99.1  | 83.5  | 67.7  | 62.6  | 51.8  | 43.9  |
| 5. 수 | 실 Wild Fruits & Nuts       | 270.8                      | 87.1  | 77.5  | 90.9  | 101.3 | 107.8 | 113.0 | 114.0 | 133.0 | 128.2 |
|      | 밤 Chestnuts                | 142.0                      | 94.2  | 78.0  | 93.4  | 99.4  | 107.2 | 100.8 | 97.8  | 98.7  | 89.2  |
|      | 호 도 Walnuts                | 9.0                        | 123.6 | 108.0 | 98.3  | 102.0 | 99.7  | 116.4 | 115.1 | 143.6 | 124.7 |
|      | 대 추 Jujube                 | 48.5                       | 107.5 | 83.7  | 109.1 | 103.5 | 87.4  | 97.4  | 109.8 | 129.1 | 118.7 |
|      | 잣 Pinenuts                 | 14.7                       | 28.0  | 93.5  | 126.6 | 110.7 | 62.7  | 156.3 | 107.1 | 113.6 | 277.6 |

자료 : 정보통계담당관실

## 생 산 지 수 (계속)

### Forestry Production Index (Cont'd)

|       |         | 2005년(2004 ~ 2006평균) = 100  |       |       |       |       |       |       |       |       |         |         |
|-------|---------|-----------------------------|-------|-------|-------|-------|-------|-------|-------|-------|---------|---------|
|       |         | 가중치<br>Weight               | 2002  | 2003  | 2004  | 2005  | 2006  | 2007  | 2008  | 2009  | 2010    |         |
| 도     | 토 리     | Acorns                      | 4.3   | 162.2 | 134.4 | 107.4 | 92.7  | 99.9  | 68.6  | 66.8  | 59.2    | 49.4    |
| 은     | 행       | Gingkonuts                  | 6.6   | 109.1 | 105.6 | 89.6  | 107.0 | 103.4 | 94.9  | 80.0  | 166.7   | 167.9   |
| 산     | 딸 기     | Wild Strawberries           | 39.7  | 12.3  | 29.0  | 46.7  | 104.2 | 149.1 | 161.7 | 187.0 | 269.1   | 230.9   |
| 머     | 루       | Vitis Coignetiae            | 3.7   | 45.1  | 51.0  | 77.6  | 88.1  | 134.3 | 139.6 | 136.9 | 134.8   | 122.8   |
| 다     | 래       | Vine Pear                   | 1.5   | 12.6  | 36.9  | 34.4  | 74.3  | 191.3 | 149.0 | 163.7 | 131.2   | 72.5    |
| 산     | 초       | Prickly Ash                 | 0.4   | 129.5 | 115.7 | 107.9 | 87.8  | 104.3 | 87.7  | 91.3  | 94.8    | 90.0    |
| 초     | 피       | Zanthoxylum Piperitum A. P. | 0.5   | 104.1 | 104.2 | 94.8  | 101.9 | 103.3 | 238.7 | 63.2  | 62.1    | 56.2    |
| 6. 비  | 섯       | Mushrooms                   | 233.4 | 90.9  | 87.3  | 95.8  | 111.5 | 92.7  | 103.2 | 90.3  | 100.4   | 109.6   |
| 송     | 이       | Pine Mushroom               | 47.4  | 77.8  | 63.9  | 80.4  | 150.9 | 68.8  | 100.0 | 37.7  | 70.2    | 151.9   |
| 표     | 고       | Oak Mushrooms               | 186.0 | 94.7  | 93.6  | 99.8  | 101.5 | 98.8  | 104.1 | 103.8 | 108.1   | 98.8    |
| 7. 설  | 유 원 료   | Fiber Material              | 0.2   | 411.0 | 47.3  | 59.0  | 182.7 | 58.3  | 27.9  | 26.2  | 17.9    | 20.9    |
| 닥     | 나 무 껍 질 | Paper Mulberry Bark         | 0.2   | 411.0 | 47.3  | 59.0  | 182.7 | 58.3  | 27.9  | 26.2  | 17.9    | 20.9    |
| 8. 수  | 지       | Resin                       | 0.2   | 238.2 | 390.4 | 175.4 | 74.1  | 50.7  | 31.0  | 31.0  | 42.3    | 68.7    |
| 칠     | 액       | Korean Lacquer              | 0.2   | 238.2 | 390.4 | 175.4 | 74.1  | 50.7  | 31.0  | 31.0  | 42.3    | 68.7    |
| 9. 약  | 용       | Medicinal Herbs             | 19.7  | 78.5  | 121.0 | 91.8  | 109.4 | 98.8  | 70.1  | 111.5 | 1 141.5 | 1 004.0 |
| 약     | 초       | Medicinal Plants            | 13.7  | 58.6  | 80.8  | 98.4  | 107.8 | 93.8  | 57.4  | 87.4  | 1 572.1 | 1 388.5 |
| 산     | 수 유     | Comi Fructus                | 2.8   | 126.6 | 218.2 | 50.2  | 127.7 | 122.1 | 116.6 | 254.9 | 121.7   | 100.7   |
| 오     | 갈 피     | Acanthopanax Cortex         | 3.1   | 0.0   | 0.0   | 100.0 | 100.0 | 100.0 | 84.4  | 88.9  | 169.0   | 129.1   |
| 10. 죽 | 순       | Bamboo                      | 0.8   | 148.5 | 122.0 | 100.9 | 103.6 | 95.4  | 76.7  | 67.8  | 75.5    | 43.5    |
| 11. 산 | 나 물     | Wild Vegetables             | 155.9 | 80.3  | 84.5  | 89.6  | 96.4  | 114.0 | 118.5 | 115.8 | 135.7   | 138.4   |
| 12. 잔 | 디       | Sod                         | 20.7  | 23.5  | 59.0  | 110.4 | 112.8 | 76.8  | 86.9  | 76.7  | 91.2    | 112.7   |
| 13. 수 | 액       | Sap                         | 10.4  | 60.2  | 67.1  | 72.4  | 88.8  | 138.7 | 117.1 | 110.1 | 115.6   | 126.3   |
| 14. 톱 | 밥       | Sawdust                     | 30.1  | 81.1  | 205.3 | 32.4  | 128.7 | 138.9 | 28.8  | 26.5  | 20.6    | 19.7    |
| 15. 목 | 초 액     | Wood extract                | 10.1  | 73.4  | 73.9  | 71.3  | 99.4  | 129.3 | 113.8 | 122.3 | 98.5    | 86.3    |
| 16. 칩 | 뿌 리     | Arrowroot                   | 1.6   | 7.3   | 5.7   | 90.5  | 104.0 | 105.5 | 108.1 | 108.3 | 104.2   | 95.0    |

## 1. 농 립 업 생

### Value of Agricultural and Forestry

단위 : 천원

|            | 2002           | 2003           | 2004           | 2005           |
|------------|----------------|----------------|----------------|----------------|
| 농 립 업      | 33 444 525 315 | 33 016 268 423 | 37 288 593 229 | 36 272 882 855 |
| 농 업        | 32 163 715 557 | 31 808 685 186 | 36 155 511 084 | 35 088 883 640 |
| 1. 재 배 업   | 23 111 790 139 | 22 939 118 455 | 25 315 624 236 | 23 321 711 034 |
| 가. 식 량 작 물 | 10 475 493 060 | 9 755 245 744  | 11 203 279 115 | 9 738 291 763  |
| 1) 미 곡     | 9 556 419 070  | 8 835 939 186  | 9 963 139 763  | 8 536 810 816  |
| 2) 맥 류     | 261 099 757    | 207 417 079    | 231 415 561    | 249 826 066    |
| 겉 보 리      | 39 473 055     | 29 320 891     | 29 961 745     | 29 708 117     |
| 쌀 보 리      | 121 915 345    | 78 462 684     | 106 094 273    | 125 711 120    |
| 맥 주 보 리    | 94 530 771     | 90 783 129     | 84 159 239     | 87 554 847     |
| 밀          | 5 180 586      | 8 850 375      | 11 200 304     | 6 851 982      |
| 3) 잡 곡     | 51 409 340     | 47 120 360     | 50 998 956     | 49 367 955     |
| 옥 수 수      | 42 469 340     | 40 740 360     | 45 017 280     | 42 612 600     |
| 메 밀        | 8 940 000      | 6 380 000      | 5 981 676      | 6 755 355      |
| 4) 두 류     | 311 985 201    | 328 869 711    | 488 119 976    | 525 790 189    |
| 콩          | 269 607 629    | 287 118 911    | 431 364 946    | 479 066 777    |
| 팥          | 19 065 790     | 22 959 537     | 26 291 014     | 15 041 211     |
| 녹 두        | 9 529 252      | 6 477 734      | 6 160 226      | 5 810 107      |
| 강 남 콩      | 10 276 280     | 10 007 280     | 22 669 416     | 23 809 594     |
| 동 부        | 3 506 250      | 2 306 250      | 1 634 375      | 2 062 500      |
| 5) 서 류     | 294 579 693    | 335 899 407    | 469 604 858    | 376 496 737    |
| 감 자        | 162 546 212    | 161 357 324    | 280 557 850    | 223 956 147    |
| 고 구 마      | 132 033 481    | 174 542 084    | 189 047 007    | 152 540 590    |
| 나. 채 소     | 6 769 382 455  | 7 618 911 853  | 7 669 295 665  | 6 918 577 570  |
| 1) 엽 채 류   | 1 060 275 545  | 1 301 942 086  | 1 091 876 616  | 949 307 570    |
| 가) 노 지 재 배 | 736 578 793    | 915 097 675    | 762 848 030    | 764 951 400    |
| 배 추        | 509 465 796    | 626 676 941    | 529 398 787    | 604 829 895    |
| 양 배 추      | 58 555 244     | 78 843 520     | 74 780 706     | 52 378 759     |
| 시 금 치      | 47 101 824     | 49 208 964     | 36 885 624     | 34 552 698     |
| 상 추        | 54 314 648     | 66 292 940     | 53 689 741     | 25 827 436     |
| 미 나 리      | 57 168 708     | 76 493 900     | 52 908 372     | 33 155 494     |
| 쑥 갓        | 9 972 573      | 17 581 410     | 15 184 800     | 14 207 118     |
| 부 추        | -              | -              | -              | -              |
| 나) 시 설 재 배 | 323 696 752    | 386 844 411    | 329 028 586    | 184 356 170    |
| 배 추        | 36 987 184     | 49 716 859     | 41 540 265     | 28 668 200     |
| 시 금 치      | 53 911 424     | 61 824 812     | 42 395 288     | 38 352 719     |
| 상 추        | 232 798 144    | 275 302 740    | 245 093 033    | 117 335 250    |
| 미 나 리      | -              | -              | -              | -              |
| 부 추        | -              | -              | -              | -              |
| 2) 과 채 류   | 3 102 640 871  | 3 320 351 609  | 3 682 202 740  | 3 538 571 805  |

자료 : 정보통계담당관실

산 액(경상가격)  
Products(Current Market Prices)

In thousand won

| 2006           | 2007           | 2008           | 2009           | 2010           |                           |
|----------------|----------------|----------------|----------------|----------------|---------------------------|
| 36 389 330 235 | 35 837 156 519 | 39 662 638 648 | 42 995 114 149 | 43 523 276 089 | Agriculture and Forestry  |
| 35 232 425 570 | 34 684 992 392 | 38 469 789 960 | 41 364 258 636 | 41 677 412 347 | Agriculture               |
| 23 556 077 289 | 23 407 679 609 | 24 876 931 692 | 24 880 244 523 | 24 206 061 112 | Section of Cultivation    |
| 9 411 823 876  | 8 909 467 635  | 10 606 675 344 | 9 863 539 408  | 7 997 227 147  | Food Crops                |
| 8 405 730 385  | 7 857 516 218  | 9 379 579 199  | 8 680 013 142  | 6 787 440 690  | Rice                      |
| 187 893 965    | 211 942 295    | 209 189 753    | 182 173 221    | 119 786 167    | Barley and Wheat          |
| 26 146 166     | 29 205 247     | 28 344 705     | 22 455 379     | 14 959 367     | Barley                    |
| 83 993 095     | 96 663 726     | 99 055 219     | 87 363 668     | 45 370 586     | Naked Barley              |
| 72 579 374     | 79 777 755     | 73 274 886     | 55 924 609     | 25 240 398     | Beer Barley               |
| 5 175 330      | 6 295 568      | 8 514 943      | 16 429 565     | 34 215 816     | Whea                      |
| 48 549 973     | 56 030 742     | 65 224 017     | 58 258 556     | 59 138 827     | Miscellaneous Grain       |
| 37 481 340     | 48 934 442     | 56 828 817     | 49 860 556     | 48 196 427     | Corn                      |
| 11 068 633     | 7 096 300      | 8 395 200      | 8 398 000      | 10 942 400     | Buckwheat                 |
| 342 813 864    | 292 613 501    | 448 362 068    | 454 547 197    | 499 143 040    | Pulses                    |
| 325 538 504    | 270 877 751    | 426 477 256    | 435 758 154    | 476 105 569    | Soy bean                  |
| 11 590 948     | 12 453 525     | 13 512 280     | 10 372 506     | 11 429 752     | Red bean                  |
| 5 684 413      | 9 282 224      | 8 372 532      | 8 416 536      | 11 607 719     | Green bean                |
| -              | -              | -              | -              | -              | Kidney bean               |
| -              | -              | -              | -              | -              | Cowpeas                   |
| 426 835 688    | 491 364 879    | 504 320 307    | 488 547 292    | 531 718 423    | Potatoes                  |
| 186 429 115    | 190 527 153    | 228 324 169    | 169 644 256    | 227 213 977    | White Potato              |
| 240 406 573    | 300 837 726    | 275 996 138    | 318 903 036    | 304 504 447    | Sweet Potato              |
| 7 353 369 034  | 7 482 966 943  | 7 213 450 629  | 7 554 139 744  | 8 353 256 509  | Vegetables                |
| 1 164 152 618  | 1 250 073 228  | 1 025 573 017  | 1 059 201 132  | 1 408 310 758  | Leafy and Stem Vegetables |
| 852 122 417    | 945 190 018    | 787 524 590    | 737 031 270    | 960 728 841    | Field                     |
| 596 163 970    | 694 194 713    | 596 385 637    | 547 176 325    | 698 596 048    | Chinese Cabbage           |
| 71 213 086     | 90 371 412     | 42 799 185     | 38 476 586     | 48 258 034     | Cabbage                   |
| 48 962 509     | 35 955 348     | 33 879 563     | 48 970 192     | 61 607 018     | Spinach                   |
| 34 419 543     | 30 679 668     | 19 932 123     | 25 819 573     | 26 223 154     | Lettuce                   |
| 34 496 247     | 36 718 695     | 28 208 384     | 26 110 528     | 26 327 248     | Parsley                   |
| 17 404 440     | 21 670 925     | 36 017 856     | 25 960 164     | 21 194 485     | Garland Chrisanthe        |
| 49 462 622     | 35 599 257     | 30 301 842     | 24 517 901     | 78 522 853     | Leek                      |
| 312 030 202    | 304 883 210    | 238 048 427    | 322 169 862    | 447 581 918    | Green house               |
| 38 397 271     | 25 318 584     | 32 339 252     | 33 460 440     | 40 584 126     | Chinese Cabbage           |
| 47 863 309     | 38 251 979     | 39 658 504     | 67 033 268     | 78 916 958     | Spinach                   |
| 136 202 775    | 167 153 454    | 95 932 099     | 147 299 811    | 229 984 933    | Lettuce                   |
| 12 666 309     | 11 682 045     | 10 205 872     | 11 001 308     | 14 204 229     | Parsley                   |
| 76 900 538     | 62 477 148     | 59 912 700     | 63 375 034     | 83 891 672     | Leek                      |
| 3 901 971 977  | 3 831 272 194  | 3 886 391 901  | 3 876 153 570  | 4 235 983 678  | Fruit Vegetables          |

### 1. 농 립 업 생 Value of Agricultural and Forestry

단위 : 천원

|            | 2002          | 2003          | 2004          | 2005          |
|------------|---------------|---------------|---------------|---------------|
| 가) 노 지 재 배 | 206 521 063   | 209 387 887   | 227 825 932   | 215 148 073   |
| 수 박        | 50 706 348    | 61 585 713    | 66 390 537    | 63 630 814    |
| 참 외        | 10 602 388    | 6 717 105     | 7 274 572     | 9 122 500     |
| 오 이        | 43 934 177    | 34 323 107    | 27 694 475    | 30 706 362    |
| 호 박        | 82 704 059    | 87 620 582    | 95 630 994    | 83 057 044    |
| 토 마 토      | 4 983 075     | 3 804 380     | 8 728 097     | 6 107 832     |
| 딸 기        | 4 443 960     | 5 964 691     | 2 133 001     | 3 091 962     |
| 가 지        | 9 147 057     | 9 372 308     | 19 974 255    | 19 431 559    |
| 나) 시 설 재 배 | 2 896 119 807 | 3 110 963 723 | 3 454 376 808 | 3 323 423 731 |
| 수 박        | 522 534 745   | 480 035 994   | 753 654 542   | 828 342 076   |
| 참 외        | 401 160 370   | 384 973 920   | 376 281 060   | 325 458 925   |
| 오 이        | 505 306 458   | 461 503 664   | 434 360 554   | 398 281 800   |
| 호 박        | 161 980 410   | 167 607 855   | 176 583 540   | 190 461 792   |
| 토 마 토      | 239 854 552   | 336 301 243   | 581 153 940   | 622 670 235   |
| 딸 기        | 568 198 420   | 686 351 490   | 641 107 494   | 642 570 383   |
| 메 론        | 45 407 500    | 50 561 599    | 54 308 274    | 27 434 314    |
| 풋 고 추      | 451 677 352   | 543 627 958   | 436 927 405   | 288 204 207   |
| 가 지        | -             | -             | -             | -             |
| 파 프 리 카    | -             | -             | -             | -             |
| 3) 근 채 류   | 495 004 679   | 490 939 992   | 431 370 167   | 424 573 787   |
| 가) 노 지 재 배 | 436 391 715   | 446 526 454   | 370 668 759   | 377 421 915   |
| 무          | 325 850 005   | 332 420 786   | 307 520 223   | 321 466 196   |
| 당 근        | 100 176 224   | 95 221 080    | 38 142 828    | 37 906 983    |
| 우 영        | 3 174 912     | 5 233 420     | 7 916 328     | 6 240 624     |
| 토 란        | -             | -             | -             | -             |
| 연 근        | 7 190 574     | 13 651 168    | 17 089 380    | 11 808 112    |
| 나) 시 설 재 배 | 58 612 964    | 44 413 538    | 60 701 408    | 47 151 872    |
| 무          | 58 612 964    | 44 413 538    | 60 701 408    | 47 151 872    |
| 4) 조 미 채 소 | 2 000 302 293 | 2 311 424 879 | 2 276 484 475 | 1 843 478 672 |
| 고 추        | 904 332 889   | 816 481 850   | 953 532 788   | 860 639 540   |
| 마 늘        | 525 055 542   | 556 650 930   | 633 825 459   | 535 221 328   |
| 과          | 284 383 386   | 612 463 935   | 386 510 952   | 173 965 986   |
| 양 과        | 238 872 320   | 298 043 940   | 258 701 191   | 214 848 343   |
| 생 강        | 47 658 156    | 27 784 224    | 43 914 084    | 58 803 474    |
| 5) 양 채 류   | 111 159 067   | 194 253 287   | 187 361 667   | 162 645 737   |
| 다. 과 실     | 2 582 693 178 | 2 348 498 904 | 2 941 608 972 | 3 081 658 842 |
| 사 과        | 631 092 383   | 422 617 028   | 472 073 019   | 467 138 731   |
| 배          | 350 237 211   | 292 973 237   | 388 660 558   | 338 654 460   |
| 복 승 아      | 167 525 080   | 192 292 078   | 190 747 941   | 199 645 760   |
| 포 도        | 550 123 926   | 636 016 128   | 785 232 954   | 496 248 236   |
| 감 귤        | 440 086 576   | 362 264 042   | 449 289 738   | 810 848 431   |
| 감          | 326 288 183   | 329 585 256   | 515 642 904   | 621 754 938   |
| 단 감        | 240 842 145   | 246 951 060   | 320 196 679   | 383 734 458   |

산 액(경상가격)(계속)  
Products(Current Market Prices)(Cont'd)

In thousand won

| 2006          | 2007          | 2008          | 2009          | 2010          |                    |
|---------------|---------------|---------------|---------------|---------------|--------------------|
| 220 766 956   | 198 152 174   | 172 927 163   | 149 712 191   | 133 725 553   | Field              |
| 54 499 140    | 47 255 069    | 53 888 562    | 53 553 917    | 30 888 647    | Water Melon        |
| 6 088 363     | 4 605 000     | 4 324 593     | 2 833 883     | 2 897 082     | Sweet Melon        |
| 35 576 575    | 42 703 610    | 43 095 274    | 33 311 893    | 32 931 029    | Cucumber           |
| 94 109 276    | 74 595 072    | 48 451 230    | 39 383 540    | 47 466 527    | Pumpkin            |
| 6 155 447     | 6 048 337     | 2 793 503     | 4 224 346     | -             | Tomato             |
| 7 778 325     | 7 854 298     | 6 648 714     | 4 007 329     | 3 873 627     | Strawberry         |
| 16 559 830    | 15 090 788    | 13 725 287    | 12 397 284    | 15 668 642    | Eggplant           |
| 3 681 205 020 | 3 633 120 020 | 3 713 464 738 | 3 726 441 379 | 4 102 258 125 | Green house        |
| 774 924 670   | 753 648 974   | 885 411 744   | 772 589 664   | 818 161 933   | Water Melon        |
| 410 205 411   | 399 353 221   | 452 651 985   | 461 698 120   | 480 348 884   | Sweet Melon        |
| 427 801 834   | 363 199 944   | 381 101 221   | 431 419 311   | 442 716 237   | Cucumber           |
| 169 614 715   | 159 543 850   | 184 932 919   | 227 875 048   | 212 308 155   | Pumpkin            |
| 618 053 872   | 658 187 649   | 574 971 121   | 598 544 052   | 600 079 085   | Tomato             |
| 751 869 890   | 791 840 610   | 767 978 664   | 853 535 835   | 1 050 295 565 | Strawberry         |
| 43 884 732    | 51 675 842    | 47 173 219    | 30 844 612    | 30 770 522    | Mellon             |
| 397 457 276   | 345 743 399   | 303 532 780   | 220 849 843   | 277 408 899   | Green Peper        |
| 20 294 940    | 16 568 371    | 14 457 025    | 15 540 399    | 16 429 833    | Eggplant           |
| 67 097 680    | 93 358 160    | 101 254 061   | 113 544 496   | 173 739 012   | Sweet Pepper       |
| 428 473 350   | 434 191 297   | 430 652 511   | 406 056 305   | 583 788 196   | Root Vegetables    |
| 374 007 182   | 394 921 495   | 396 228 086   | 370 784 685   | 564 144 304   | Field              |
| 293 969 875   | 315 974 924   | 304 154 895   | 271 366 399   | 450 361 693   | Radish             |
| 52 953 451    | 43 582 640    | 56 562 008    | 59 356 329    | 70 322 796    | Carrot             |
| 7 406 609     | 7 828 778     | 8 615 178     | 7 337 640     | 5 192 260     | Burdock            |
| 3 811 320     | 4 080 191     | 3 819 906     | 6 419 945     | 7 189 915     | Taro               |
| 15 865 928    | 23 454 962    | 23 076 099    | 26 304 372    | 31 077 640    | Lotus Root         |
| 54 466 168    | 39 269 802    | 34 424 425    | 35 271 620    | 19 643 892    | Green house        |
| 54 466 168    | 39 269 802    | 34 424 425    | 35 271 620    | 19 643 892    | Radish             |
| 1 633 507 830 | 1 715 760 801 | 1 654 437 372 | 1 974 518 098 | 1 879 944 281 | Flavour Vegetables |
| 815 650 521   | 999 012 157   | 911 702 310   | 991 301 332   | 832 243 454   | Red Peper          |
| 390 265 048   | 399 909 713   | 343 924 108   | 446 678 959   | 434 078 612   | Garlic             |
| 188 903 090   | 109 005 522   | 73 738 176    | 74 371 257    | 117 031 900   | Welsh Onion        |
| 209 474 138   | 165 929 031   | 280 402 088   | 402 938 945   | 407 144 116   | Onion              |
| 29 215 033    | 41 904 378    | 44 670 690    | 59 227 605    | 89 446 199    | Ginger             |
| 225 263 259   | 251 669 423   | 216 395 828   | 238 210 639   | 245 229 596   | Western Vegetables |
| 2 970 622 537 | 2 822 261 353 | 2 998 415 392 | 3 510 560 976 | 3 583 828 620 | Fruits             |
| 527 195 397   | 514 254 563   | 697 740 941   | 812 989 781   | 740 324 731   | Apple              |
| 282 859 169   | 324 549 297   | 241 303 887   | 249 944 339   | 228 094 620   | Pear               |
| 209 596 499   | 180 425 705   | 149 020 245   | 149 425 117   | 155 882 544   | Peach              |
| 536 415 438   | 525 427 848   | 434 544 151   | 504 560 241   | 546 254 185   | Grape              |
| 620 854 246   | 452 582 435   | 639 533 639   | 906 503 205   | 931 125 290   | Orange             |
| 617 037 724   | 656 825 097   | 648 105 685   | 671 857 019   | 728 771 401   | Persimmon          |
| 319 386 594   | 299 167 155   | 299 772 301   | 287 438 274   | 323 703 600   | Sweet Persimmon    |

## 1. 농 립 업 생

### Value of Agricultural and Forestry

단위 : 천원

|            | 2002        | 2003        | 2004        | 2005        |
|------------|-------------|-------------|-------------|-------------|
| 밭 은 감      | 85 446 038  | 82 634 196  | 195 446 225 | 238 020 480 |
| 자 두        | 63 828 111  | 64 350 978  | 81 868 641  | 49 183 536  |
| 매 실        | 17 138 940  | 19 608 276  | 19 915 287  | 30 675 225  |
| 유 자        | 14 547 620  | 9 363 951   | 14 002 407  | 35 652 728  |
| 참 다 래      | 20 879 132  | 18 640 730  | 23 425 518  | 31 516 327  |
| 과 인 애 플    | 946 015     | 787 200     | 750 006     | 340 470     |
| 라. 특 용 작 물 | 310 263 171 | 263 732 613 | 326 920 278 | 347 193 406 |
| 1) 유 지 작 물 | 282 682 421 | 221 605 483 | 304 221 618 | 322 380 022 |
| 참 깨        | 201 101 329 | 139 618 883 | 215 968 560 | 233 419 354 |
| 들 깨        | 61 366 978  | 66 656 528  | 67 623 356  | 74 881 105  |
| 땅 콩        | 20 214 115  | 15 330 072  | 20 629 702  | 14 079 563  |
| 2) 섬 유 작 물 | 6 460 000   | 12 954 000  | 6 750 960   | 1 650 384   |
| 삼          | 6 460 000   | 12 954 000  | 6 750 960   | 1 650 384   |
| 3) 기 호 작 물 | 21 120 750  | 29 173 130  | 15 947 700  | 23 163 000  |
| 차          | 21 120 750  | 29 173 130  | 15 947 700  | 23 163 000  |
| 마. 약 용 작 물 | 327 980 834 | 423 137 944 | 405 053 248 | 523 694 898 |
| 구 기 자      | 6 739 000   | 11 171 664  | 12 774 600  | 15 277 500  |
| 길 경        | 33 712 500  | 127 942 000 | 15 795 081  | 34 168 889  |
| 강 활        | 2 693 250   | 3 171 436   | 2 677 440   | 3 712 662   |
| 당 귀        | 34 822 668  | 14 480 886  | 24 601 109  | 20 077 000  |
| 두 충        | 6 570 000   | 6 156 000   | 11 402 436  | 5 780 710   |
| 맥 문 동      | 4 496 083   | 5 016 234   | 2 504 700   | 4 223 502   |
| 방 풍        | 2 090 000   | 2 305 232   | 1 650 564   | 2 933 315   |
| 사 삼        | 90 504 000  | 92 951 349  | 79 818 700  | 52 315 038  |
| 산 약        | 61 758 665  | 50 292 126  | 119 194 588 | 232 882 645 |
| 시 호        | 2 177 667   | 1 087 470   | 1 412 546   | 1 983 305   |
| 의 이 인      | 5 725 000   | 3 190 000   | 6 707 841   | 3 623 376   |
| 오 미 자      | 12 619 666  | 22 361 333  | 47 009 547  | 66 482 192  |
| 작 약        | 6 912 000   | 7 923 500   | 7 522 150   | 7 030 548   |
| 지 황        | 4 561 667   | 4 121 600   | 4 824 144   | 7 784 344   |
| 천 궁        | 11 274 667  | 36 114 844  | 25 208 391  | 24 284 532  |
| 택 사        | 4 548 500   | 1 143 000   | 3 820 083   | 3 609 200   |
| 하 수 오      | 4 160 000   | 3 572 976   | 5 789 451   | 5 848 962   |
| 향 부 자      | 2 319 166   | 1 942 500   | 2 991 627   | 2 952 352   |
| 황 기        | 28 015 000  | 23 816 500  | 27 342 000  | 26 524 776  |
| 황 금        | 2 281 333   | 4 377 294   | 2 006 250   | 2 200 050   |
| 천 마        | -           | -           | -           | -           |
| 바. 화 웨 류   | 784 351 625 | 805 544 759 | 917 226 608 | 994 892 724 |
| 질 화 류      | 370 953 293 | 394 939 290 | 431 077 585 | 451 661 305 |
| 분 화 류      | 297 019 569 | 324 286 886 | 390 220 105 | 435 532 438 |
| 구 근 류      | 6 901 987   | 3 193 310   | 2 946 480   | 2 549 190   |
| 화 목 류      | 34 000 972  | 31 174 835  | 38 517 794  | 44 275 370  |
| 관 상 수      | 75 475 804  | 51 950 438  | 54 464 644  | 60 874 421  |
| 중 자 류      | -           | -           | -           | -           |

자료 : 정보통계담당관실



산 액(경상가격)(계속)  
Products(Current Market Prices)(Cont'd)

In thousand won

| 2006        | 2007        | 2008        | 2009        | 2010        |                           |
|-------------|-------------|-------------|-------------|-------------|---------------------------|
| 297 651 130 | 357 657 942 | 348 333 384 | 384 418 745 | 405 067 801 | Astringent Persimmon      |
| 79 782 481  | 61 631 395  | 80 146 526  | 87 817 123  | 90 201 690  | Plum                      |
| 34 127 808  | 45 374 075  | 56 513 729  | 63 150 743  | 79 795 976  | Japanese Apricot          |
| 30 720 685  | 26 993 685  | 24 319 492  | 27 126 486  | 37 190 956  | Citrus Junos              |
| 32 033 091  | 34 197 253  | 27 187 097  | 37 186 922  | 46 187 227  | Kiwi                      |
| -           | -           | -           | -           | -           | Pine Apple                |
| 282 590 172 | 326 922 985 | 332 629 004 | 296 011 360 | 371 142 653 | Special Crops             |
| 256 886 172 | 306 510 985 | 314 917 005 | 281 967 560 | 355 722 853 | Vegetable Oil Crops       |
| 147 970 676 | 189 069 177 | 210 477 716 | 127 184 093 | 151 445 572 | Sesame                    |
| 95 011 324  | 103 096 900 | 92 021 359  | 134 828 984 | 179 407 103 | Perilla Seed              |
| 13 904 172  | 14 344 908  | 12 417 930  | 19 954 482  | 24 870 178  | Peanut                    |
| -           | -           | -           | -           | -           | Fibre Crops               |
| -           | -           | -           | -           | -           | Hemp                      |
| 25 704 000  | 20 412 000  | 17 712 000  | 14 043 800  | 15 419 800  | Stimulant Crops           |
| 25 704 000  | 20 412 000  | 17 712 000  | 14 043 800  | 15 419 800  | Tea                       |
| 563 455 739 | 821 938 440 | 616 090 810 | 645 776 556 | 912 605 183 | Medicinal Crops           |
| 14 212 978  | 16 185 750  | 19 464 720  | 18 112 000  | 20 697 023  | Lycii Fructus             |
| 45 132 600  | 42 731 250  | 48 566 960  | 69 657 000  | 93 229 984  | Platycodi Radix           |
| -           | -           | -           | -           | -           | Osterici Koreani Radix    |
| 30 116 800  | 26 358 600  | 19 357 500  | 21 519 450  | 25 875 450  | Angelaicae Gigantis Radix |
| 4 997 900   | 2 640 000   | 2 190 990   | 1 876 023   | 1 794 975   | Eucommiae Cortex          |
| -           | -           | -           | -           | -           | Liriope Platyphylla W.T.  |
| -           | -           | -           | -           | -           | Peucedani Japonici Radix  |
| 53 708 071  | 61 081 440  | 86 798 880  | 24 219 568  | 13 727 511  | Adenophorae Radix         |
| 155 908 076 | 375 366 810 | 179 205 420 | 198 584 103 | 353 636 745 | Discoreae Radix           |
| -           | -           | -           | -           | -           | Bupleuri Radix            |
| 12 098 320  | 12 551 120  | 17 632 500  | 9 825 732   | 9 463 256   | Coicis Semen              |
| 102 774 798 | 109 460 160 | 103 037 550 | 107 127 073 | 130 486 850 | Schizandrae Fructus       |
| 13 830 981  | 13 762 500  | 9 416 400   | 10 200 000  | 11 559 456  | Rubura Paoniae Radix      |
| 8 040 000   | 3 593 920   | 13 601 390  | 11 566 500  | 20 909 172  | Rehmanniae Radix          |
| 24 500 000  | 24 565 260  | 44 100 000  | 53 482 323  | 122 998 770 | Cnidii Rhizoma Radix      |
| -           | -           | -           | -           | -           | Alismae Rhizoma           |
| 6 391 775   | 4 700 000   | 4 509 500   | 3 533 200   | 6 413 264   | Polygoni Multiflori Radix |
| -           | -           | -           | -           | -           | Cyperus Rotundus L.       |
| 27 737 190  | 21 336 250  | 13 028 820  | 22 594 814  | 24 523 575  | Astragali Radix           |
| -           | -           | -           | -           | -           | Sculellariae Radix        |
| 64 006 250  | 107 605 380 | 55 180 180  | 93 478 770  | 77 289 152  | Gastrodia Rhizoma         |
| 941 110 482 | 923 685 790 | 904 270 717 | 864 030 792 | 850 995 021 | Flowering Plants          |
| 390 368 470 | 374 494 487 | 354 801 338 | 323 790 454 | 297 560 579 | Cut Flowers               |
| 427 565 883 | 423 504 221 | 433 784 039 | 437 414 269 | 431 754 987 | Potted Flowers            |
| 6 077 720   | 4 491 246   | 4 481 610   | 4 618 840   | 3 898 536   | Bulbous Plants            |
| 50 372 337  | 52 109 784  | 48 599 410  | 48 308 410  | 62 316 492  | Flowering Trees           |
| 57 377 114  | 61 188 694  | 55 579 920  | 43 686 680  | 42 514 978  | Ornamental Trees          |
| 9 348 958   | 7 897 358   | 7 024 400   | 6 212 139   | 12 949 449  | Seeds                     |

## 1. 농 립 업 생 Value of Agricultural and Forestry

단위 : 천원

|      |              | 2002          | 2003          | 2004           | 2005           |
|------|--------------|---------------|---------------|----------------|----------------|
| 사. 버 | 섯            | 481 046 043   | 417 047 245   | 484 078 843    | 301 378 505    |
| 양    | 송 이          | 75 416 327    | 69 977 440    | 81 202 928     | 65 175 505     |
| 느    | 타 리          | 293 334 966   | 224 127 405   | 176 734 235    | 166 105 586    |
| 영    | 지            | 16 726 500    | 21 924 000    | 153 334 560    | 17 486 504     |
| 팽    | 이            | 95 568 250    | 101 018 400   | 72 807 120     | 52 610 910     |
| 새    | 송 이          | -             | -             | -              | -              |
| 합    | 산림버섯송이 표고 등포 | 731 942 121   | 690 974 849   | 781 795 911    | 582 394 237    |
| 아. 전 | 매 작 물        | 855 420 300   | 808 666 737   | 766 756 558    | 776 769 585    |
| 연    | 초            | 300 420 294   | 230 310 734   | 198 665 558    | 196 513 585    |
| 인    | 삼            | 555 000 006   | 578 356 003   | 568 091 000    | 580 256 000    |
| 자. 벗 | 짚            | 525 159 474   | 498 332 655   | 601 404 950    | 639 253 741    |
| 2. 축 | 산 업          | 9 051 925 418 | 8 869 566 731 | 10 839 886 848 | 11 767 172 606 |
| 가. 가 | 축            | 6 431 974 795 | 6 363 820 666 | 8 106 018 896  | 8 814 872 302  |
| 한    | 육 우          | 2 136 299 487 | 2 463 258 363 | 2 893 723 009  | 3 147 876 205  |
|      | 한 우          | -             | -             | -              | -              |
|      | 육 우          | -             | -             | -              | -              |
| 젖    | 소            | 72 031 133    | 37 922 899    | 34 168 363     | 31 817 387     |
| 돼    | 지            | 2 918 372 442 | 2 681 157 304 | 3 666 775 704  | 3 758 561 641  |
| 산    | 양            | 58 413 500    | 45 365 000    | 57 827 500     | 72 850 250     |
| 사    | 슴            | 25 888 122    | 21 398 000    | 26 309 500     | 29 566 000     |
| 토    | 끼            | 16 591 590    | 14 053 100    | 15 877 470     | 12 008 920     |
|      | 닭            | 729 418 521   | 641 174 000   | 947 611 350    | 1 113 184 800  |
| 오    | 리            | 474 960 000   | 459 492 000   | 463 726 000    | 649 007 100    |
| 칠    | 면 조          | -             | 0             | 0              | 0              |
| 나. 축 | 산 물          | 2 619 950 623 | 2 505 746 065 | 2 733 867 952  | 2 952 300 304  |
| 계    | 란            | 731 775 000   | 695 020 000   | 988 252 000    | 1 085 328 358  |
| 오    | 리 알          | 83 694 450    | 69 553 200    | 75 876 850     | 87 750 950     |
| 메    | 추 리 알        | 17 327 300    | 18 095 940    | 17 898 340     | 24 899 740     |
| 우    | 유            | 1 572 940 000 | 1 478 885 000 | 1 515 662 400  | 1 551 259 416  |
| 별    | 꿀            | 201 030 000   | 230 691 925   | 126 178 362    | 192 036 840    |
| 늑    | 용            | 13 183 873    | 13 500 000    | 10 000 000     | 11 025 000     |
| 임    | 업            | 1 280 809 758 | 1 207 583 237 | 1 133 082 145  | 1 183 999 215  |
| 1. 용 | 재            | 128 179 316   | 103 203 693   | 114 223 412    | 130 014 692    |
| 2. 축 | 재            | 314 209       | 231 899       | 2 714 621      | 2 575 069      |
| 3. 연 | 료            | 21 506 145    | 18 596 090    | 13 942 311     | 25 179 312     |
| 장    | 작            | 7 521 499     | 9 977 016     | 5 774 423      | 6 111 325      |
| 목    | 탄            | 10 150 898    | 6 613 536     | 6 920 295      | 17 916 000     |
| 지    | 업            | 3 833 748     | 2 005 538     | 1 247 593      | 1 151 987      |

자료 : 정보통계담당관실

산 액(경상가격)(계속)  
Products(Current Market Prices)(Cont'd)

In thousand won

| 2006           | 2007           | 2008           | 2009           | 2010           |                      |
|----------------|----------------|----------------|----------------|----------------|----------------------|
| 484 835 865    | 451 066 130    | 476 500 356    | 444 339 253    | 598 573 588    | Mushrooms            |
| 68 141 160     | 57 400 200     | 66 815 028     | 52 409 925     | 152 129 835    | Mushroom             |
| 193 612 078    | 170 638 341    | 144 976 878    | 144 852 840    | 150 079 311    | Oyster Mushroom      |
| 8 499 915      | 7 073 190      | 19 549 728     | 21 350 000     | 37 916 450     | Japanese Touchwood   |
| 59 856 000     | 62 651 800     | 96 101 940     | 96 346 368     | 101 268 048    | Flammulina Velutipes |
| 154 726 712    | 153 302 599    | 149 056 782    | 129 380 120    | 157 179 944    | King Oyster Mushroom |
| 724 027 470    | 269 073 901    | 736 152 739    | 713 375 710    | 886 039 050    | Forest Mushroom      |
| 867 831 164    | 958 319 938    | 1 028 877 528  | 1 078 448 727  | 1 031 484 962  | Monopolies           |
| 160 972 164    | 159 344 778    | 154 001 182    | 137 229 767    | 92 944 610     | Leaf Tobacco         |
| 706 859 000    | 798 975 160    | 874 876 346    | 941 218 960    | 938 540 352    | Ginseng              |
| 680 438 419    | 711 050 394    | 700 021 912    | 623 397 708    | 506 947 429    | Straw                |
| 11 676 348 281 | 11 277 312 783 | 13 592 858 267 | 16 484 014 113 | 17 471 351 235 | Farming Livestock    |
| 9 014 562 305  | 8 508 593 669  | 10 356 971 467 | 12 946 722 437 | 13 752 243 278 | Livestock            |
| 3 273 497 026  | 3 447 790 846  | 3 547 559 499  | 4 094 803 949  | 4 863 326 216  | Korean Cattle        |
| 2 835 627 798  | 3 115 615 116  | 3 281 862 569  | 3 805 362 480  | 4 581 991 236  | Korean Beef Cattle   |
| 437 869 228    | 332 175 730    | 265 696 930    | 289 441 468    | 281 334 980    | Beef Cattle          |
| 36 875 906     | 33 979 286     | 30 227 495     | 40 685 896     | 24 107 309     | Dairy Cattle         |
| 3 609 320 398  | 3 319 666 559  | 4 085 331 049  | 5 473 439 994  | 5 322 720 166  | Pig                  |
| 61 194 210     | 66 567 060     | 64 046 160     | 54 636 930     | 50 244 570     | Goats                |
| 34 628 100     | 13 318 250     | 28 837 077     | 11 528 602     | 23 051 225     | Deer                 |
| 14 233 690     | 11 900 180     | 11 981 123     | 12 783 302     | 14 834 253     | Rabbit               |
| 1 330 038 094  | 1 027 460 146  | 1 429 449 114  | 2 022 948 897  | 2 146 036 448  | Chicken              |
| 648 024 880    | 582 370 092    | 1 154 359 700  | 1 232 326 368  | 1 305 886 842  | Ducks                |
| 6 750 000      | 5 541 250      | 5 180 250      | 3 568 500      | 2 036 250      | Turkey               |
| 2 661 785 976  | 2 768 719 115  | 3 235 886 800  | 3 537 291 676  | 3 719 107 957  | Livestock Products   |
| 867 361 986    | 853 735 307    | 1 158 556 544  | 1 358 982 552  | 1 340 851 239  | Egg                  |
| 49 503 300     | 82 950 000     | 122 846 150    | 123 777 500    | 120 634 850    | Duck's Eggs          |
| 29 008 512     | 50 816 592     | 58 242 210     | 45 266 220     | 58 045 746     | Quail's Eggs         |
| 1 521 261 660  | 1 551 167 216  | 1 604 101 500  | 1 738 419 168  | 1 693 392 632  | Milk                 |
| 184 934 218    | 215 050 000    | 225 877 996    | 202 922 736    | 433 192 500    | Honey                |
| 9 716 300      | 15 000 000     | 66 262 400     | 67 923 500     | 72 990 990     | Young Antlers        |
| 1 156 904 665  | 1 152 164 128  | 1 192 848 686  | 1 630 855 513  | 1 845 863 742  | Forest Production    |
| 137 489 196    | 135 829 571    | 146 545 190    | 184 638 092    | 259 621 992    | Timber               |
| 2 564 433      | 2 616 616      | 626 340        | 300 394        | 303 412        | Bamboo               |
| 34 124 415     | 20 211 925     | 18 156 534     | 20 793 424     | 17 568 327     | Wood & Charcoal      |
| 8 395 432      | 8 031 851      | 7 761 024      | 8 504 257      | 3 417 854      | Firewood             |
| 24 957 755     | 11 733 206     | 9 978 134      | 11 759 830     | 13 800 425     | Charcoal             |
| 771 229        | 446 868        | 417 376        | 529 338        | 350 048        | Leaves & Branches    |

## 1. 농 립 업 생

### Value of Agricultural and Forestry

단위 : 천원

|            | 2002        | 2003        | 2004        | 2005        |
|------------|-------------|-------------|-------------|-------------|
| 4. 농 용 자 재 | 323 308 275 | 237 828 961 | 145 610 160 | 126 432 515 |
| 농 비        | 14 449 050  | 14 264 675  | 12 800 865  | 9 315 390   |
| 퇴 비        | 179 460 225 | 141 079 286 | 63 035 595  | 58 231 925  |
| 사 료        | 129 399 000 | 82 485 000  | 69 773 700  | 58 885 200  |
| 5. 수 실     | 331 994 220 | 301 753 079 | 314 032 199 | 312 889 944 |
| 밤          | 216 491 312 | 192 939 152 | 183 308 185 | 157 540 389 |
| 호 도        | 10 991 835  | 9 982 718   | 10 525 064  | 10 151 042  |
| 대 추        | 73 002 358  | 51 286 340  | 51 314 430  | 59 370 609  |
| 잣          | 6 466 083   | 16 952 665  | 16 210 159  | 21 374 022  |
| 도 토 리      | 8 850 111   | 7 721 209   | 4 888 066   | 4 829 702   |
| 은 행        | 9 389 695   | 9 099 132   | 7 268 778   | 8 248 508   |
| 산 딸 기      | 2 952 393   | 9 425 265   | 35 503 698  | 45 256 835  |
| 머 루        | 2 018 419   | 2 483 771   | 3 229 271   | 3 779 362   |
| 다 래        | 284 986     | 809 176     | 778 925     | 1 289 413   |
| 산 초        | 773 514     | 499 702     | 481 205     | 439 818     |
| 초 피        | 773 514     | 553 949     | 524 418     | 610 245     |
| 6. 버 섯     | 250 896 078 | 273 927 604 | 297 717 068 | 281 015 732 |
| 송 이        | 44 734 328  | 37 000 897  | 50 163 679  | 70 731 647  |
| 목 이        | 154 844     | 94 357      | 73 082      | 77 131      |
| 표 고        | 204 365 600 | 236 187 500 | 242 496 415 | 205 882 524 |
| 느 타 리      | 1 641 306   | 644 850     | 4 983 892   | 4 324 430   |
| 7. 섬 유 원 료 | 5 650 621   | 65 865      | 102 965     | 170 195     |
| 8. 수 지     | 314 549     | 653 645     | 217 100     | 165 720     |
| 9. 약 용     | 10 378 530  | 15 536 112  | 17 197 402  | 22 960 027  |
| 약 초        | 4 672 435   | 5 007 651   | 7 576 829   | 19 415 034  |
| 산 수 유      | 5 706 095   | 10 528 461  | 9 620 573   | 3 544 993   |
| 오 갈 피      | -           | -           | -           | -           |
| 10. 죽 순    | 784 365     | 864 483     | 1 223 411   | 800 159     |
| 11. 산 나 물  | 162 499 987 | 167 980 306 | 144 758 869 | 202 569 919 |
| 12. 명 개 잎  | -           | -           | -           | -           |
| 13. 은 행 잎  | 212 613     | 80 181      | 63 046      | 48 122      |
| 14. 잔 디    | 8 080 134   | 14 788 352  | 22 856 216  | 22 596 171  |
| 15. 수 액    | 6 537 811   | 7 646 739   | 8 442 298   | 10 691 236  |
| 16. 톱 밤    | 22 090 831  | 50 753 619  | 39 870 258  | 30 068 436  |
| 17. 목 초 액  | 7 733 892   | 13 418 703  | 8 446 852   | 13 931 050  |
| 18. 칩 뿌 리  | 328 182     | 253 906     | 1 663 957   | 1 890 914   |

자료 : 정보통계담당관실

산 액(경상가격)  
Products(Current Market Prices)

In thousand won

| 2006        | 2007        | 2008        | 2009        | 2010        |                            |
|-------------|-------------|-------------|-------------|-------------|----------------------------|
| 117 966 870 | 86 591 012  | 82 585 722  | 45 032 304  | 41 936 308  | Agri. Property             |
| 10 462 064  | 8 506 229   | 7 402 393   | 9 634 304   | 6 424 624   | Green Manure               |
| 55 374 827  | 35 830 368  | 34 166 029  | 24 106 830  | 24 199 344  | Raw Materials for Manure   |
| 52 129 980  | 42 254 415  | 41 017 300  | 11 291 170  | 11 312 340  | Forage                     |
| 311 354 729 | 322 681 148 | 342 397 792 | 480 164 970 | 518 981 212 | Wild Fruits & Nuts         |
| 151 228 665 | 138 370 401 | 139 402 727 | 141 495 893 | 135 268 758 | Chestnut                   |
| 10 556 888  | 13 531 425  | 14 633 018  | 15 652 010  | 15 763 037  | Walnut                     |
| 57 298 836  | 62 683 674  | 67 473 009  | 69 057 203  | 67 547 863  | Jujube                     |
| 13 234 392  | 24 211 060  | 22 980 861  | 37 156 963  | 49 794 211  | Pinenuts                   |
| 5 013 532   | 3 961 005   | 3 992 135   | 2 989 689   | 2 560 920   | Acorn                      |
| 7 205 418   | 6 433 965   | 5 721 950   | 10 293 776  | 9 726 972   | Gingkonut                  |
| 56 780 716  | 64 651 020  | 78 718 643  | 194 410 803 | 230 443 799 | Wild Strawberry            |
| 5 647 784   | 5 203 123   | 5 938 769   | 5 747 406   | 5 473 898   | Vitis Coignetiae           |
| 3 290 487   | 2 458 346   | 2 719 380   | 2 353 240   | 1 560 376   | Vinepear                   |
| 464 776     | 414 267     | 432 092     | 607 752     | 467 476     | Prickly Ash                |
| 633 236     | 762 863     | 385 208     | 400 235     | 373 902     | Zanthoxylum Piperitum A.P. |
| 239 191 605 | 269 073 901 | 259 652 383 | 269 036 457 | 287 465 462 | Mushroom                   |
| 43 310 416  | 68 246 443  | 30 671 706  | 42 463 358  | 64 470 734  | Pine Mushroom              |
| -           | -           | -           | -           | -           | Black Fungus               |
| 195 881 189 | 200 827 459 | 228 980 677 | 226 573 099 | 222 994 728 | Oak Mushroom               |
| -           | -           | -           | -           | -           | Oyster Mushroom            |
| 261 840     | 206 860     | 151 472     | 75 875      | 66 346      | Fiber Material             |
| 140 000     | 63 800      | 63 800      | 62 000      | 180 600     | Resin                      |
| 28 018 307  | 25 369 369  | 34 926 670  | 241 977 034 | 285 276 122 | Medicinal                  |
| 20 607 949  | 15 740 827  | 19 990 887  | 215 547 224 | 256 579 107 | Medicinal Plant            |
| 3 772 811   | 5 343 673   | 10 180 755  | 4 596 090   | 7 768 802   | Corni Fructus              |
| 3 637 546   | 4 284 869   | 4 755 028   | 21 833 720  | 20 928 213  | Acanthopanax Cortex        |
| 661 402     | 358 800     | 298 174     | 413 925     | 310 226     | Bamboo                     |
| 192 890 149 | 197 801 623 | 214 463 931 | 302 404 706 | 332 945 938 | Wild Vegetable             |
| -           | -           | -           | -           | -           | Smilax Leaves              |
| -           | -           | -           | -           | -           | Ginkgo Leaves              |
| 26 313 168  | 27 488 647  | 26 187 040  | 30 573 824  | 45 790 140  | Sod                        |
| 16 888 102  | 14 459 149  | 13 881 601  | 14 329 121  | 16 261 802  | Sap                        |
| 34 426 637  | 35 864 604  | 36 203 085  | 29 225 615  | 28 344 048  | Sawdust                    |
| 12 660 935  | 11 400 906  | 14 546 054  | 9 350 922   | 8 542 997   | Wood extract               |
| 1 952 877   | 2 146 198   | 2 162 898   | 2 476 849   | 2 268 810   | Arrowroot                  |

2. 어업생  
Value of Fishery

단위 : 천원

|         | 2002          | 2003          | 2004          | 2005          |
|---------|---------------|---------------|---------------|---------------|
| 어업      | 4 205 241 656 | 4 770 818 670 | 4 731 322 329 | 5 049 321 385 |
| 1. 일반해면 | 2 487 006 174 | 2 405 810 605 | 2 609 717 094 | 2 705 954 841 |
| 가. 어류   | 1 502 983 965 | 1 288 932 555 | 1 451 092 159 | 1 572 313 330 |
| 가오리류    | 11 361 995    | 13 793 167    | 13 634 104    | 14 166 952    |
| 가자미류    | 74 574 969    | 81 940 108    | 86 376 345    | 107 694 263   |
| 갈치      | 203 283 282   | 200 408 083   | 194 638 566   | 225 004 302   |
| 강달이류    | 8 989 840     | 7 935 166     | 9 599 850     | 8 527 719     |
| 고등어류    | 170 776 384   | 157 906 034   | 233 855 568   | 167 381 930   |
| 망치고등어   | 11 581 148    | 2 618 637     | 4 473 207     | 5 778 522     |
| 꽁치      | 2 977 325     | 1 273 801     | 3 173 395     | 1 327 462     |
| 학공치     | 20 836 892    | 23 519 808    | 23 295 980    | 25 154 523    |
| 넙치류     | 14 581 190    | 16 034 251    | 16 000 049    | 14 388 523    |
| 농어      | 2 563 460     | 4 542 174     | 7 367 551     | 6 888 180     |
| 눈볼대     | 746 081       | 990 803       | 1 404 559     | 1 201 670     |
| 능성어     | 2 212 600     | 4 322 668     | 2 965 955     | 3 389 319     |
| 다랑어류    | 11 835 626    | 8 294 135     | 11 576 750    | 9 576 149     |
| 도루묵     | 8 784 212     | 9 374 988     | 12 702 293    | 17 767 837    |
| 대구류     | 13 452 372    | 12 069 270    | 12 228 493    | 14 946 330    |
| 감성돔     | 17 902 352    | 13 789 754    | 15 009 285    | 13 180 818    |
| 옥돔      | 45 516        | 37 025        | 94 071        | 329 227       |
| 차리돔     | 9 754 654     | 9 436 324     | 8 190 391     | 7 167 268     |
| 참돔      | -             | -             | -             | -             |
| 돌돔      | 10 234 624    | 9 465 900     | 11 193 069    | 9 057 979     |
| 기타돔류    | 1 023 308     | 2 734 038     | 3 846 052     | 6 437 247     |
| 망둥어     | 27 579        | 639 865       | 37 586        | 42 370        |
| 매통이류    | 315 690 877   | 186 601 497   | 167 694 960   | 286 772 899   |
| 멸치류     | -             | -             | -             | 1 165 220     |
| 반지      | 1 632 726     | 1 625 647     | 477 504       | 205 928       |
| 명태      | 10 112 343    | 9 617 506     | 8 697 822     | 12 146 064    |
| 민어      | 10 053 614    | 10 089 532    | 12 747 709    | 8 301 093     |
| 방어      | 2 300 540     | 1 405 109     | 1 382 718     | 2 070 869     |
| 벤댕이     | 1 535 235     | 2 111 397     | 1 410 742     | 4 471 896     |
| 뱅어류     | 29 230 459    | 36 316 808    | 44 398 299    | 57 638 682    |
| 병어류     | 1 744 051     | 1 174 008     | 874 349       | 1 054 833     |
| 보구치     | 26 990        | 34 201        | 52 434        | 91 653        |
| 보리멸     | 19 468 726    | 16 813 422    | 15 941 343    | 21 921 637    |
| 복어류     | 20 748 074    | 28 289 314    | 33 229 783    | 23 479 058    |
| 조피볼락    | 14 087 679    | 18 088 948    | 9 776 263     | 11 625 658    |
| 기타볼락    | -             | 9 778 977     | 23 128 850    | 22 500 617    |

자료 : 통계청

산 액(경상가격)  
Products(Current Market Prices)

In thousand won

| 2006          | 2007          | 2008          | 2009          | 2010          |                           |
|---------------|---------------|---------------|---------------|---------------|---------------------------|
| 5 285 860 057 | 5 751 945 576 | 6 345 058 101 | 6 924 248 502 | 7 425 684 480 | Total Fisheries           |
| 2 751 251 398 | 2 939 109 483 | 3 222 256 094 | 3 640 436 977 | 3 911 679 937 | Adjacent Waters Fisheries |
| 1 585 666 114 | 1 757 451 823 | 1 973 902 764 | 2 092 676 717 | 2 169 604 150 | Fishes                    |
| 16 850 081    | 19 989 175    | 12 549 857    | 14 857 446    | 11 606 057    | Skates                    |
| 142 891 768   | 169 226 318   | 128 004 870   | 135 930 183   | 145 640 756   | Flounders                 |
| 198 611 418   | 228 329 815   | 328 467 455   | 296 454 193   | 300 903 156   | Largehead hairtail        |
| 13 108 416    | 10 849 739    | 10 033 734    | 9 594 240     | 6 354 023     | Croaker                   |
| 147 817 335   | 179 313 628   | 205 838 094   | 190 236 189   | 167 876 152   | Chub Mackerels            |
| -             | -             | 4 244 222     | 90 141 748    | 7 451 539     | Spotted chub mackerel     |
| 1 434 851     | 5 141 973     | 5 874 232     | 4 989 080     | 5 017 410     | Pacific saury             |
| 1 061 048     | 780 065       | 1 431 173     | 1 655 639     | -             | Japanese halfbeak         |
| 26 275 242    | 32 467 219    | 44 041 173    | 52 594 156    | 61 975 017    | Halibut                   |
| 13 086 423    | 13 066 842    | 11 936 029    | 11 830 689    | 13 081 333    | Common Sea Bass           |
| 5 921 927     | 8 088 871     | 10 788 739    | 13 789 030    | 15 492 183    | Blackthroat seaperch      |
| 770 151       | 1 281 176     | 1 940 684     | 3 164 252     | 2 501 500     | Conviduct grouper         |
| 3 432 541     | 4 240 663     | 10 381 040    | 7 640 092     | 4 207 794     | Tunas                     |
| 10 408 470    | 10 981 336    | 8 438 429     | 14 185 080    | 4 895 621     | Sand Fish                 |
| 19 223 302    | 26 368 885    | 23 080 275    | 26 911 296    | 12 682 062    | Cod                       |
| 15 244 529    | 13 903 508    | 17 355 709    | 15 810 523    | 33 085 797    | Black porgy               |
| 17 353 315    | 16 015 915    | 16 947 250    | 17 731 871    | 13 726 099    | Horsehead                 |
| 663 362       | 796 621       | 573 778       | 2 005 547     | 21 074 635    | Pearl spot chromis        |
| 7 227 695     | 9 118 027     | 13 262 972    | 17 041 931    | 8 193 589     | Red Sea Bream             |
| -             | 87            | 3 363 834     | 2 982 717     | 19 537 709    | Rock Bream                |
| 9 502 135     | 10 640 107    | 8 735 908     | 9 562 795     | 2 851 246     | Other Sea Breams          |
| 4 726 027     | 3 211 504     | 2 488 459     | 2 913 930     | 9 568 623     | Goby                      |
| 13 365        | 338 670       | 65 112        | 257 420       | 2 569 892     | Lizard Fishes             |
| 274 886 140   | 233 260 385   | 286 631 484   | 286 418 706   | 390 404 552   | Anchovies                 |
| 2 034 562     | 2 154 484     | 1 244 464     | 3 360 986     | 4 735 185     | Common hairfin anchovy    |
| 138 840       | 65 966        | 12 008        | 22 468        | 19 492        | Walleye pollock           |
| 16 803 308    | 22 996 145    | 29 831 754    | 29 091 395    | 30 700 071    | Brown croakers            |
| 10 594 520    | 12 354 370    | 20 948 447    | 26 691 813    | 35 662 831    | Yellow Tail               |
| 1 396 916     | 1 291 125     | 3 703 686     | 3 561 675     | 1 615 226     | Big-eyed harring          |
| 1 035 578     | 636 608       | 664 828       | 324 032       | -             | Glass fishes              |
| 68 217 465    | 54 888 679    | 61 230 008    | 51 761 100    | 69 105 041    | Pomfret                   |
| 969 375       | 1 308 777     | 1 892 500     | 2 378 058     | 3 008 436     | White Croaker             |
| 544 511       | 425 559       | 369 003       | 509 772       | 8 175         | Sand smelt                |
| 21 410 537    | 19 265 910    | 21 498 704    | 37 076 037    | 21 774 715    | Puffers                   |
| 26 536 872    | 31 986 435    | 35 915 754    | 25 552 443    | 20 613 589    | Jacopever                 |
| 13 681 492    | 15 967 575    | 9 978 205     | 9 997 255     | 12 725 038    | Other Rock Fish           |

2. 어업생  
Value of Fishery

단위 : 천원

|        | 2002        | 2003        | 2004        | 2005        |
|--------|-------------|-------------|-------------|-------------|
| 노래미류   | -           | 9 778 977   | 23 128 850  | 22 500 617  |
| 부세     | 1 052 698   | 873 426     | 453 986     | 242 052     |
| 삼치류    | 44 406 963  | 38 226 902  | 56 010 775  | 60 006 293  |
| 상어류    | 1 203 498   | 916 758     | 824 590     | 1 126 143   |
| 서대류    | 3 319 879   | 4 794 760   | 5 121 716   | 8 423 849   |
| 성대류    | 186 763     | 258 313     | 354 493     | 462 307     |
| 쏟뱅이    | 920 446     | 910 915     | 1 048 103   | 1 179 981   |
| 삼세기    | -           | -           | -           | 1 687 032   |
| 승어류    | 26 301 371  | 25 103 396  | 22 870 596  | 22 516 999  |
| 아귀     | 23 449 925  | 25 361 053  | 26 900 752  | 27 527 238  |
| 까나리    | 4 752 376   | 806 108     | 115 570     | 550 283     |
| 양미리    | 7 771       | 2 284 099   | 3 800 444   | 4 369 989   |
| 양태     | 4 484 577   | 5 275 106   | 5 337 075   | 6 790 766   |
| 연어     | 122 436     | 134 049     | 80 061      | 38 497      |
| 임연수어   | 2 752 705   | 5 589 416   | 2 332 876   | 3 500 309   |
| 갯장어    | 7 199 371   | 5 902 678   | 7 109 814   | 7 027 154   |
| 멕장어    | 217         | 376 387     | 756 010     | 112 466     |
| 붕장어    | 113 322 942 | 109 359 383 | 109 105 211 | 94 086 707  |
| 전갱이류   | 24 772 360  | 16 024 932  | 24 506 185  | 26 795 740  |
| 전어     | 13 451 168  | 18 356 342  | 26 610 162  | 40 757 921  |
| 정어리    | 6 700       | 15 531      | 102 815     | 24 759      |
| 참조기    | 70 367 805  | 53 021 583  | 107 664 620 | 77 093 042  |
| 기타조기   | 10 540 719  | 9 375 712   | 10 264 860  | 11 549 774  |
| 준치     | 117 817     | 87 827      | 62 488      | 55 753      |
| 쥐치류    | 5 977 984   | 8 706 980   | 10 631 933  | 8 757 175   |
| 청어     | 3 309 440   | 3 095 345   | 4 055 133   | 6 928 059   |
| 홍어     | 3 240 239   | 4 450 863   | 4 391 302   | 4 491 484   |
| 꼼치     | -           | -           | -           | 14 982 630  |
| 삼세기    | -           | -           | -           | -           |
| 기타어류   | 113 539 072 | 46 552 326  | 29 104 694  | 28 374 231  |
| 나. 갑각류 | 300 742 100 | 296 152 185 | 249 440 793 | 278 171 759 |
| 꽃게     | 163 420 255 | 126 549 670 | 51 833 692  | 54 537 316  |
| 대게     | 11 584 497  | 21 026 442  | 31 580 774  | 37 501 921  |
| 붉은대게   | 11 620 380  | 37 623 334  | 45 706 766  | 44 844 549  |
| 민꽃게    | -           | -           | -           | -           |
| 기타게    | 29 864 811  | 30 956 861  | 39 879 429  | 42 590 478  |
| 꽃새우    | 12 796 474  | 12 342 082  | 9 876 286   | 11 292 102  |
| 담새우    | 2 075 997   | 1 762 947   | 1 517 794   | 1 115 242   |
| 대하     | 4 922 138   | 4 602 142   | 17 956 620  | 18 540 091  |
| 보리새우   | 2 601 643   | 2 152 705   | 2 882 686   | 7 143 204   |
| 젓새우    | 19 095 727  | 26 215 961  | 22 441 266  | 23 391 931  |

자료 : 통계청



산 액(경상가격)  
Products(Current Market Prices)

In thousand won

| 2006        | 2007        | 2008        | 2009        | 2010        |                        |
|-------------|-------------|-------------|-------------|-------------|------------------------|
| 24 842 068  | 26 418 987  | 21 079 932  | 20 007 306  | 18 532 480  | Greenling              |
| 783 172     | 420 385     | 907 114     | 907 163     | 1 181 491   | Large Yellow Croaker   |
| 50 519 862  | 55 065 309  | 84 547 300  | 106 662 299 | 114 071 337 | Mackerels              |
| 1 058 582   | 931 667     | 1 119 133   | 1 507 024   | 2 090 226   | Sharks                 |
| 11 084 934  | 12 264 516  | 9 452 126   | 8 577 579   | 9 697 344   | Soles                  |
| 2 181 543   | 1 878 727   | 3 292 357   | 1 686 157   | 3 495 743   | Searobin               |
| 1 313 080   | 1 427 072   | 1 886 402   | 2 307 029   | -           | Marbled rockfish       |
| 1 233 742   | 1 208 122   | 807 626     | 1 322 952   | 2 382 957   | Shaggy Sea Raven       |
| 21 753 145  | 25 549 301  | 22 321 839  | 17 322 076  | 19 481 534  | Mullets                |
| 29 649 500  | 33 648 745  | 46 107 380  | 48 456 841  | 43 437 284  | Black mouth goosefish  |
| 781 510     | 925 328     | 3 160 456   | 1 162 929   | 9 838 263   | Sand lance             |
| 2 866 731   | 3 120 383   | 3 916 570   | 5 357 903   | 605         | Korean Sandeel         |
| 7 873 543   | 7 486 505   | 7 250 129   | 8 657 049   | 9 416 309   | Bartail Flat Head      |
| 41 980      | 101 516     | 387 608     | 42 127      | 423 598     | Chum Salmon            |
| 3 092 376   | 2 419 844   | 1 948 081   | 880 319     | 4 343 067   | Arabesque greenling    |
| 6 061 350   | 9 376 087   | 10 470 180  | 14 694 514  | 12 697 165  | Conger pike            |
| 181 355     | 449 374     | 497 449     | 280 848     | 234 293     | Trevally               |
| 88 125 290  | 108 691 993 | 125 378 751 | 107 161 281 | 106 572 120 | Dotted gizzard shad    |
| 14 453 996  | 16 367 635  | 23 689 092  | 16 654 639  | 25 053 522  | Jack Mackerels         |
| 47 930 035  | 38 610 570  | 32 338 782  | 23 349 151  | 21 260 522  | Hickory Shad           |
| 296         | 52 936      | 59 278      | 63 955      | 34 385      | Spotted Sardine        |
| 91 509 922  | 148 377 203 | 115 300 551 | 155 054 356 | 160 686 094 | Yellow Croaker         |
| 16 588 741  | 8 582 943   | 9 968 799   | 7 433 606   | 7 331 291   | Other Croakers         |
| 98 250      | 100 151     | 52 667      | 23 147      | 22 342      | Slender shad           |
| 7 347 845   | 24 521 488  | 19 772 087  | 27 090 981  | 17 263 213  | Filefish               |
| 7 619 287   | 14 435 677  | 25 501 097  | 24 963 381  | 23 831 376  | Pacific Herring        |
| 5 548 437   | 5 688 019   | 9 668 275   | 18 644 547  | 18 807 366  | Skate Ray              |
| 15 037 133  | 15 370 661  | 16 297 516  | 20 696 410  | 22 049 008  | Tanaka's Snafish       |
| -           | 298         | -           | -           | -           | -                      |
| 32 214 892  | 33 208 219  | 32 960 314  | 32 683 361  | 43 346 958  | Other Sea Fishes       |
| 357 750 166 | 389 244 098 | 418 401 279 | 508 751 896 | 529 316 921 | Crustacea              |
| 92 141 605  | 141 175 702 | 190 451 864 | 279 763 548 | 278 915 339 | Swimming Crab          |
| 48 077 990  | 47 371 011  | 43 209 026  | 39 132 941  | 41 385 265  | Snow crab              |
| 62 799 695  | 46 810 911  | 42 738 475  | 44 263 760  | 41 636 975  | Red snow Crab          |
| -           | -           | 24 683 735  | 34 285 047  | 31 846 524  | Japanese swimming crab |
| 44 985 307  | 40 552 093  | 18 195 416  | 11 468 255  | 13 119 936  | Other Crabs            |
| 14 885 590  | 13 790 664  | 11 716 976  | 14 218 323  | 15 144 146  | Southern rough Shrimp  |
| 1 389 526   | 1 135 084   | 874 455     | 1 883 884   | 2 164 566   | Japanese spiny Lobster |
| 17 582 682  | 13 431 751  | 5 606 419   | 5 885 093   | 7 276 230   | Fleshy prawn           |
| 4 515 194   | 6 925 398   | 3 190 538   | 4 110 589   | 3 275 994   | Kuruma prawn           |
| 25 556 465  | 33 136 136  | 41 912 439  | 39 194 072  | 49 802 751  | Akiami paste shrimp    |

2. 어업생  
Value of Fishery

단위 : 천원

|             | 2002        | 2003        | 2004        | 2005        |
|-------------|-------------|-------------|-------------|-------------|
| 중 하         | 9 975 580   | 2 228 341   | 2 796 867   | 5 628 172   |
| 기 타 새 우     | 29 081 955  | 24 435 288  | 20 073 852  | 27 968 400  |
| 기 타 갑 각 류   | 3 702 643   | 6 256 412   | 2 894 761   | 3 618 353   |
| 다. 패 류      | 141 189 852 | 205 658 159 | 208 990 950 | 172 390 362 |
| 골 뱅 이       | 5 200 976   | 5 103 764   | 6 447 363   | 5 654 909   |
| 굴 류         | 9 332 682   | 18 601 508  | 23 489 958  | 23 562 419  |
| 소 라 고 등     | 26 077 136  | 40 476 971  | 36 017 166  | 29 021 522  |
| 고 등 류       | -           | -           | -           | -           |
| 오 분 자 기     | 1 099 286   | 898 319     | 738 481     | 2 272 829   |
| 전 복 류       | 5 244 115   | 6 610 502   | 7 130 343   | 11 698 510  |
| 가 리 비       | 1 651       | 111 188     | 102 892     | 63 224      |
| 가 무 락       | 9 057 509   | 3 080 242   | 3 720 405   | 3 190 443   |
| 개 량 조 개     | 14 638 578  | 10 542 787  | 5 865 362   | 282 983     |
| 꼬 막 류       | 1 365 115   | 2 759 589   | 1 562 269   | 3 961 155   |
| 동 죽         | 3 016 704   | 7 894 420   | 6 523 128   | 3 773 133   |
| 맛 류         | 1 232 523   | 12 659 576  | 11 221 160  | 6 317 389   |
| 바 지 락       | 27 668 365  | 26 982 027  | 26 109 908  | 26 591 137  |
| 백 합 류       | 4 316 154   | 17 200 915  | 20 476 778  | 9 930 775   |
| 새 조 개       | 2 998 092   | 12 412 296  | 17 023 600  | 5 218 378   |
| 코 끼 리 조 개   | 450 578     | 120 096     | 138 988     | 264 134     |
| 키 조 개       | 11 345 792  | 9 297 892   | 8 829 631   | 7 989 349   |
| 피 조 개       | 674 189     | 1 351 522   | 767 498     | 790 034     |
| 홍 합 류       | 1 292 679   | 664 686     | 369 809     | 1 058 790   |
| 개 조 개       | -           | 11 840 691  | 22 621 071  | 22 889 867  |
| 우 령 이 류     | -           | -           | -           | -           |
| 기 타 패 류     | 16 177 728  | 17 049 168  | 9 835 140   | 7 859 382   |
| 라. 연 체 동 물  | 508 967 457 | 574 468 206 | 662 754 344 | 640 331 701 |
| 갑 오 징 어 류   | 5 906 238   | 4 780 035   | 4 698 267   | 7 809 330   |
| 풀 뚜 기       | 2 044 527   | 2 160 122   | 3 152 984   | 5 567 535   |
| 낙 지         | 87 782 126  | 114 817 613 | 118 957 576 | 119 176 693 |
| 문 어         | 83 625 803  | 45 865 468  | 53 556 552  | 67 729 410  |
| 주 꾸 미       | 24 648 342  | 33 117 664  | 38 350 299  | 33 610 807  |
| 오 징 어 류     | 304 054 096 | 372 976 655 | 443 191 475 | 405 948 991 |
| 한 치         | -           | -           | -           | -           |
| 기 타 연 체 동 물 | 906 325     | 750 649     | 847 191     | 488 935     |
| 마. 기타수산물    | 24 960 418  | 34 805 225  | 31 733 089  | 29 879 654  |
| 미 더 덕       | 66 862      | 937 445     | 234 805     | 277 493     |
| 성 계         | 5 272 161   | 8 679 426   | 5 885 122   | 8 544 248   |
| 우 령 쉹 이     | 2 151 783   | 2 131 039   | 2 953 976   | 4 247 776   |
| 해 삼         | 8 006 221   | 11 129 544  | 11 449 690  | 11 442 947  |
| 오 만 등 이     | -           | -           | -           | -           |

자료 : 통계청

산                   액(경상가격)  
Products(Current Market Prices)

In thousand won

| 2006        | 2007        | 2008        | 2009        | 2010        |                          |
|-------------|-------------|-------------|-------------|-------------|--------------------------|
| 5 629 626   | 5 981 638   | 6 440 046   | 6 978 077   | 4 893 162   | Shiba shrimp             |
| 36 057 298  | 33 650 402  | 25 003 592  | 23 104 547  | 34 564 238  | Other Shrimps            |
| 4 129 188   | 5 283 308   | 4 378 298   | 4 463 760   | 5 291 795   | Other Crabs              |
| 160 647 888 | 161 628 973 | 175 978 661 | 232 758 861 | 223 832 233 | Shell Fishes             |
| 5 336 028   | 6 676 577   | 5 310 044   | 6 329 943   | -           | Triton                   |
| 26 001 752  | 24 875 986  | 23 991 221  | 22 550 696  | 23 479 256  | Oysters                  |
| 26 773 178  | 24 795 502  | 12 951 994  | 11 229 180  | 12 794 436  | Horned turban            |
| -           | -           | 21 824 140  | 24 645 461  | 33 133 735  | Shell                    |
| 1 802 413   | 1 980 313   | 3 265 391   | 1 278 885   | 1 180 111   | Varioulycoloured abalone |
| 10 919 695  | 15 918 679  | 7 050 724   | 15 667 466  | 16 011 802  | Abalones                 |
| 105 749     | 1 048 098   | 91 609      | 278 733     | 864 116     | Scallop                  |
| 2 670 879   | 2 475 148   | 3 295 943   | 2 811 237   | 5 676 044   | Chinese cyclina          |
| 1 292 965   | 1 071 473   | 278 472     | 723 801     | 428 969     | Sunray surf Calm         |
| 11 210 755  | 1 435 318   | 4 685 371   | 13 778 208  | 20 652 135  | Ark shell                |
| 4 169 159   | 2 507 376   | 1 423 872   | 1 317 191   | 1 637 814   | Surf Clam                |
| 2 904 845   | 3 732 574   | 3 345 576   | 2 837 430   | 2 302 282   | Jack Knife Clams         |
| 15 703 915  | 17 362 521  | 38 377 369  | 47 746 152  | 30 378 638  | Japanese littleneck      |
| 11 016 899  | 8 736 463   | 6 212 130   | 6 937 549   | 6 610 008   | Venus Clams              |
| 2 019 825   | 7 472 742   | 2 485 931   | 8 387 176   | 5 713 029   | Egg Cockle               |
| 2 516       | 2 640       | 27 311      | 97 683      | -           | Japanese Geoduck         |
| 14 456 850  | 17 029 390  | 19 825 027  | 27 884 315  | 27 609 970  | Korean common Panshell   |
| 469 502     | 468 629     | 2 441 092   | 15 708 651  | 12 772 027  | Ark Shell                |
| 2 134 595   | 2 538 479   | 3 614 859   | 5 613 807   | 5 954 063   | Mussels                  |
| 13 463 143  | 12 893 439  | 10 050 038  | 8 845 111   | 11 196 766  | Butter clam              |
| -           | -           | 251 627     | 35 501      | -           | -                        |
| 8 193 225   | 8 607 626   | 5 178 920   | 8 054 685   | 5 437 032   | Others shellfish         |
| 596 437 441 | 567 708 114 | 597 500 925 | 747 879 695 | 919 205 097 | Mollusca                 |
| 11 098 899  | 11 933 065  | 16 901 447  | 20 935 475  | 24 016 796  | Cuttle Fish              |
| 5 799 620   | 7 513 718   | 9 431 306   | 10 367 401  | 11 451 771  | Beka Squid               |
| 120 150 923 | 132 481 233 | 141 732 010 | 125 583 658 | 129 313 049 | Long arm octopus         |
| 73 101 393  | 97 704 078  | 95 344 756  | 138 323 715 | 130 006 120 | Octopus                  |
| 37 370 307  | 54 281 763  | 45 720 768  | 52 038 852  | 46 588 281  | Webfoot Octopus          |
| 348 618 363 | 263 462 618 | 282 700 978 | 390 506 136 | 567 827 691 | Squids                   |
| -           | 221         | 4 983 775   | 9 653 207   | 9 390 582   | Diamondback Squid        |
| 297 936     | 331 418     | 685 885     | 471 251     | 610 807     | Others                   |
| 35 253 226  | 47 042 028  | 42 827 717  | 44 015 444  | 50 503 880  | Other Aquatic Animals    |
| 9 381       | 4 165       | 2 082       | 7 862       | 2 301       | Warty Sea Squirts        |
| 10 430 018  | 9 224 823   | 13 095 055  | 10 902 661  | 11 126 354  | Sea Urchin               |
| 3 258 731   | 3 314 236   | 4 855 854   | 4 090 279   | 4 303 911   | Sea Squirts              |
| 15 797 681  | 27 645 263  | 20 721 243  | 26 789 902  | 33 295 065  | Sea Cucumber             |
| -           | -           | 153 570     | 8 085       | 172 852     | -                        |

2. 어업생  
Value of Fishery

단위 : 천원

|         | 2002        | 2003          | 2004          | 2005          |
|---------|-------------|---------------|---------------|---------------|
| 기타수산물   | 9 463 391   | 11 927 771    | 11 209 496    | 5 367 190     |
| 바. 해조류  | 8 162 382   | 5 794 275     | 5 705 759     | 12 868 035    |
| 김       | 107 433     | 181 407       | 54 157        | 144 496       |
| 꼬시래기    | 14          | -             | 751           | 32 069        |
| 다시마류    | 103 357     | 18 717        | -             | 13 939        |
| 도박류     | 447         | 2 760         | 2 400         | 27 410        |
| 말       | -           | -             | -             | 1 901         |
| 미역      | 1 729 877   | 834 756       | 995 571       | 4 138 841     |
| 우무가사리   | 1 425 737   | 878 902       | 1 647 859     | 3 821 483     |
| 기타가사리   | 103 970     | 199 897       | 55 247        | 266 761       |
| 청각      | 264 065     | 14 657        | 288 331       | 1 241 253     |
| 툫       | 3 546 793   | 2 466 550     | 1 786 371     | 2 106 503     |
| 파래      | 169 267     | 193 255       | 79 178        | 428 575       |
| 매생이     | -           | -             | -             | -             |
| 기타해조류   | 711 422     | 1 003 374     | 795 894       | 644 804       |
| 2. 천해양식 | 794 517 120 | 1 165 674 921 | 1 217 104 552 | 1 348 407 375 |
| 가. 어류   | 372 559 187 | 639 003 751   | 613 672 535   | 723 204 850   |
| 가자미류    | -           | -             | -             | -             |
| 고등어류    | -           | 50 000        | 275 000       | 724 100       |
| 넙치류     | 228 872 389 | 367 096 478   | 330 937 441   | 353 584 532   |
| 농어      | 16 443 823  | 22 264 656    | 17 938 045    | 25 595 548    |
| 농성어     | 1 343 611   | 2 783 253     | 1 180 351     | 5 573 294     |
| 감성돔     | 7 030 306   | 11 577 421    | 14 790 056    | 25 697 148    |
| 참돔      | 8 325 094   | 37 250 821    | 35 538 326    | 52 686 262    |
| 돌돔      | -           | -             | -             | -             |
| 기타돔류    | 2 550 773   | 14 647 182    | 16 529 734    | 25 720 959    |
| 민어      | 141 503     | 65 980        | -             | -             |
| 방어      | 1 889 120   | 975 724       | 362 103       | 714 300       |
| 복어류     | 1 037 556   | 511 748       | 1 516 300     | 2 660 096     |
| 조피볼락    | 90 610 513  | 164 953 309   | 175 521 350   | 197 335 143   |
| 기타볼락    | 1 325 890   | 2 078 901     | 1 626 597     | 4 280 966     |
| 노래미류    | -           | 10 757        | 42 387        | 94 109        |
| 쏨뱅이     | -           | -             | -             | -             |
| 송어류     | 12 604 175  | 14 376 282    | 15 626 335    | 21 610 248    |
| 전갱이류    | -           | -             | -             | 235 000       |
| 전어      | -           | -             | 1 483 290     | 5 731 875     |
| 쥐치류     | 417         | 33 871        | 259 220       | 948 770       |
| 기타어류    | 384 017     | 327 368       | 46 000        | 12 500        |

자료 : 통계청

산 액(경상가격)  
Products(Current Market Prices)

In thousand won

| 2006          | 2007          | 2008          | 2009          | 2010          |                         |
|---------------|---------------|---------------|---------------|---------------|-------------------------|
| 5 757 415     | 6 853 541     | 3 999 913     | 2 216 655     | 1 603 397     | Other fisheries animals |
| 15 496 563    | 16 034 447    | 13 644 748    | 14 354 364    | 19 217 656    | Seaweeds                |
| 15 068        | 474 265       | 5 135         | 39 291        | 15 659        | Laver                   |
| 13 118        | 57 596        | 16 625        | 60 128        | 54 363        | Sea String              |
| 52 851        | 50 364        | 898           | 188 140       | 150 827       | Kelps                   |
| 126 554       | 134 985       | 351 126       | 239 995       | 52 125        | Typicus & Lrish Moss    |
| 4 052         | 31 826        | 510 182       | 979 023       | 397 701       | Sea Duck Weed           |
| 3 938 818     | 5 831 426     | 3 455 194     | 5 234 341     | 8 547 684     | Sea Mustard             |
| 6 223 857     | 3 249 859     | 1 073 919     | 844 462       | 3 273 447     | Agar                    |
| 770 057       | 303 332       | 65 417        | 93 833        | -             | Other Agar              |
| 1 820 134     | 2 452 671     | 988 908       | 533 374       | 396 709       | Sea Staghorn            |
| 1 532 761     | 1 496 882     | 3 299 052     | 3 413 094     | 3 766 944     | Sea weed Fusiforme      |
| 184 373       | 242 607       | 532 406       | 415 680       | 688 719       | Sea lattuce             |
| -             | -             | 2 430         | 8 787         | 86 005        | Sea weed fulvescens     |
| 814 920       | 1 708 634     | 3 343 456     | 2 304 216     | 1 787 473     | Other Seaweeds          |
| 1 443 168 636 | 1 599 541 644 | 1 520 122 116 | 1 846 310 734 | 1 815 645 972 | Shallow-sea Cultures    |
| 798 375 790   | 802 348 119   | 764 565 481   | 981 609 177   | 867 695 482   | Fishes                  |
| -             | 436 650       | 2 763 269     | 5 303 067     | 7 678 777     | Flounders               |
| 1 806 000     | 2 750 105     | 1 719 909     | 2 016 655     | 3 232 212     | Chub Mackerels          |
| 458 932 552   | 438 934 379   | 408 261 537   | 545 700 573   | 489 793 131   | Halibuts                |
| 15 348 631    | 22 318 008    | 18 499 781    | 21 949 444    | 20 033 642    | Common Sea Bass         |
| 1 860 056     | 5 389 301     | 1 797 232     | 5 437 195     | 5 648 305     | Conviduct grouper       |
| 24 043 443    | 26 418 358    | 16 347 006    | 16 966 599    | 22 615 448    | Black porgy             |
| 35 801 670    | 57 386 465    | 55 878 047    | 78 027 791    | 64 207 962    | Red Sea Bream           |
| -             | -             | 7 312 583     | 12 750 768    | 13 327 967    | Rock bream              |
| 20 463 500    | 16 625 133    | 223 503       | 48 750        | 85 650        | Other Sea Breams        |
| 121 500       | 415 583       | 149 410       | 118 000       | 537 900       | Brown Coraker           |
| 505 080       | 27 150        | 1 226 551     | 2 105 708     | 1 510 000     | Yellow Tail             |
| 6 061 175     | 551 103       | 1 191 890     | 818 246       | 2 447 254     | Puffers                 |
| 187 177 938   | 197 549 072   | 207 293 251   | 247 042 695   | 197 478 452   | Jaco Pever              |
| 6 133 976     | 5 109 652     | 3 899 683     | 3 991 383     | 3 377 758     | Rockfishes              |
| 73 430        | 102 000       | 3 500         | -             | -             | Greenling               |
| -             | -             | -             | 45 950        | -             | Marbled rockfish        |
| 24 668 371    | 21 250 844    | 27 592 233    | 31 678 460    | 28 577 878    | Mullets                 |
| 119 550       | 120 975       | 294 323       | 47 037        | 63 518        | Trevally                |
| 13 276 001    | 3 395 360     | 2 783 385     | 318 900       | -             | Dotted gizzard Shad     |
| 1 950 947     | 3 544 981     | 7 328 388     | 7 241 956     | 7 079 628     | File Fish               |
| 31 970        | 23 000        | -             | -             | -             | Other Sea Fishes        |

2. 어업생  
Value of Fishery

단위: 천원

|           | 2002        | 2003          | 2004        | 2005        |
|-----------|-------------|---------------|-------------|-------------|
| 나. 갑각류    | 25 523 306  | 40 886 830    | 39 562 507  | 23 295 510  |
| 대하        | 25 523 306  | 40 886 830    | 39 562 507  | 23 295 510  |
| 현다리새우     | -           | -             | -           | -           |
| 다. 패류     | 158 793 084 | 268 056 953   | 289 998 508 | 314 462 088 |
| 굴류        | 82 806 717  | 98 101 222    | 112 689 053 | 130 894 419 |
| 전복류       | 6 351 901   | 62 872 069    | 61 902 727  | 92 813 450  |
| 가리비       | 35 000      | 177 446       | 1 227 689   | 1 424 583   |
| 가무락       | 989 539     | 880 493       | 341 957     | 356 864     |
| 개량조개      | -           | 703           | -           | -           |
| 꼬막류       | 963 173     | 6 531 074     | 23 494 430  | 8 068 190   |
| 동죽        | -           | -             | -           | -           |
| 맛류        | -           | 8 579         | -           | -           |
| 바지락       | 20 977 841  | 53 859 516    | 48 627 744  | 32 468 271  |
| 백합류       | 21 967      | 242 264       | 284 538     | 88 679      |
| 새조개       | -           | 337 466       | -           | 1 752       |
| 키조개       | 2 738 960   | 1 944 586     | 3 949 304   | 10 274 084  |
| 피조개       | 36 351 175  | 33 401 683    | 25 935 493  | 20 090 749  |
| 홍합류       | 6 932 220   | 9 640 329     | 11 502 106  | 17 917 265  |
| 개조개       | -           | -             | 2 812       | -           |
| 기타패류      | 624 591     | 59 523        | 40 655      | 63 782      |
| 라. 기타수산동물 | 41 785 943  | 15 588 297    | 17 884 063  | 19 673 791  |
| 미더덕       | 10 376 139  | 1 946 514     | 7 352 031   | 3 200 709   |
| 성게        | -           | -             | -           | -           |
| 우렁챙이      | 11 957 424  | 5 771 267     | 10 247 239  | 16 340 438  |
| 해삼        | -           | -             | -           | 7 677       |
| 오만둥이      | -           | -             | -           | -           |
| 기타수산동물    | 19 452 380  | 7 870 516     | 284 793     | 124 967     |
| 마. 해조류    | 195 855 600 | 202 139 090   | 255 986 939 | 267 771 136 |
| 김         | 134 352 646 | 135 022 699   | 191 500 264 | 191 255 468 |
| 꼬시래기      | -           | -             | -           | -           |
| 다시마류      | 9 438 998   | 8 211 205     | 8 706 503   | 19 749 782  |
| 말         | -           | -             | -           | 2 276 159   |
| 미역        | 37 660 372  | 28 789 116    | 38 876 469  | 40 187 943  |
| 우무가사리     | 15 912      | -             | -           | -           |
| 청각        | 72 141      | 22 542        | 85 540      | 1 350 619   |
| 툫         | 9 143 715   | 29 145 853    | 15 673 199  | 11 629 510  |
| 파래        | 4 723 218   | 946 907       | 1 144 964   | 1 312 059   |
| 매생이       | -           | -             | -           | -           |
| 기타해조류     | 448 598     | 768           | -           | 9 596       |
| 3. 원양어업   | 809 405 519 | 1 072 613 948 | 737 288 543 | 819 231 699 |

자료: 통계청

산                   액(경상가격)  
Products(Current Market Prices)

In thousand won

| 2006        | 2007        | 2008          | 2009          | 2010          |                          |
|-------------|-------------|---------------|---------------|---------------|--------------------------|
| 25 621 290  | 16 187 999  | 27 718 856    | 28 518 467    | 36 387 005    | Crustacea                |
| 14 786 200  | 4 877 039   | 2 114 233     | 1 140 120     | 431 031       | Fleshy prawn             |
| 10 835 090  | 11 310 960  | 25 604 623    | 27 378 347    | 35 955 974    | Whiteleg shrimp          |
| 343 724 684 | 447 333 875 | 368 784 868   | 494 013 628   | 509 405 885   | Shell Fishes             |
| 131 410 146 | 130 555 483 | 118 444 544   | 155 128 837   | 169 827 573   | Oysters                  |
| 120 001 980 | 161 987 214 | 171 410 142   | 233 145 394   | 228 411 101   | Abalones                 |
| 1 847 409   | 1 578 902   | 2 433 839     | 2 353 587     | 1 829 187     | Scallop                  |
| 1 066 792   | 608 363     | 436 801       | 195 929       | 270 264       | Chinese cyclina          |
| -           | -           | -             | -             | -             | Sunray surf Calm         |
| 9 203 164   | 58 491 855  | 5 614 155     | 9 029 633     | 4 827 389     | Ark shell                |
| -           | 4 718       | 374 182       | -             | -             | Surf Clam                |
| -           | -           | -             | -             | -             | Jack Knife Clams         |
| 27 765 285  | 32 557 580  | 25 931 557    | 36 022 809    | 49 224 475    | Baby clams               |
| 164 790     | 463 169     | 66 105        | 119 550       | -             | Hard Clams               |
| -           | -           | -             | -             | -             | Egg Cockle               |
| 2 079 114   | 6 666 142   | 2 893 664     | 3 665 723     | 2 259 373     | Korean Penshell          |
| 17 517 398  | 17 911 089  | 16 645 927    | 16 599 430    | 24 074 868    | Ark Shell                |
| 32 502 727  | 36 024 287  | 24 533 952    | 37 752 736    | 28 681 523    | Mussels                  |
| -           | -           | -             | -             | -             | Butter clam              |
| 165 879     | 485 073     | -             | -             | 132           | Others                   |
| 19 764 033  | 24 703 715  | 22 433 172    | 22 981 283    | 23 156 719    | Other Aquatic Animals    |
| 2 908 851   | 4 041 397   | 4 818 276     | 5 093 141     | 3 393 579     | Warty sea squirts        |
| -           | -           | 85            | -             | -             | Sea Urchin               |
| 12 812 272  | 15 391 785  | 13 422 822    | 13 471 395    | 15 435 444    | Sea Squirts              |
| -           | -           | -             | -             | -             | Sea Cucumber             |
| -           | -           | 4 191 989     | 4 416 647     | 4 327 696     | -                        |
| 4 042 910   | 5 270 533   | -             | 100           | -             | Others                   |
| 255 682 839 | 308 967 936 | 336 619 739   | 319 188 179   | 379 000 881   | Seaweeds                 |
| 169 278 047 | 193 988 184 | 194 373 435   | 178 395 857   | 230 587 950   | Laver                    |
| -           | 21 848      | -             | -             | -             | Sea String               |
| 27 845 005  | 43 745 669  | 46 193 340    | 58 232 693    | 47 150 048    | Kelps                    |
| 2 258 319   | 1 079 093   | 1 868 266     | 3 028 704     | 3 924 635     | Sea Duck Weed            |
| 40 594 091  | 52 648 106  | 56 095 788    | 42 098 556    | 62 749 356    | Sea Mustard              |
| -           | -           | -             | -             | -             | Agar                     |
| 215 835     | 169 049     | 1 962 090     | 2 552 442     | 2 077 095     | Sea Staghorn             |
| 13 508 594  | 13 061 693  | 15 902 862    | 20 050 217    | 20 698 655    | Sea weed Fusiforme       |
| 1 115 549   | 833 167     | 7 177 937     | 5 242 535     | 4 262 773     | Sea lettuce              |
| -           | -           | 13 046 021    | 9 587 175     | 7 550 369     | Sea weed fulvescens      |
| 867 399     | 3 421 127   | -             | -             | -             | Other Seaweeds           |
| 891 030 682 | 990 205 151 | 1 327 394 939 | 1 163 750 724 | 1 364 524 490 | Distant Waters Fisheries |

2. 어업생  
Value of Fishery

단위 : 천원

|          | 2002        | 2003        | 2004        | 2005        |
|----------|-------------|-------------|-------------|-------------|
| 가. 어류    | 693 138 949 | 827 132 403 | 635 130 883 | 668 028 668 |
| 가오리류     | 11 040 617  | 7 859 902   | 7 793 232   | 5 808 814   |
| 가자미류     | 27 396      | 609 221     | 886 503     | 223 872     |
| 갈치       | 3 371 144   | 2 323 541   | 2 823 129   | 1 945 994   |
| 고등어      | 28 080      | 0           | 29 287      | 22 232      |
| 꽂치       | 31 746 713  | 22 389 614  | 23 782 551  | 31 353 977  |
| 넙치류      | 400         | 9 344       | 0           | 9 430       |
| 능성어      | 1 001 672   | 2 111 863   | 2 765 521   | 1 444 603   |
| 다금바리     | -           | -           | -           | 0           |
| 가다랑어     | 154 656 886 | 124 875 302 | 162 258 543 | 154 847 550 |
| 날개다랑어    | 4 528 949   | 5 382 967   | 3 514 353   | 5 995 315   |
| 남부다랑어    | 1 684 640   | 1 312 354   | 233 195     | 357 394     |
| 눈다랑어     | 185 781 065 | 170 391 677 | 171 077 886 | 140 775 539 |
| 농어류      | -           | 0           | -           | -           |
| 참다랑어     | 0           | -           | 0           | 9 968 700   |
| 황다랑어     | 107 350 311 | 122 350 248 | 89 712 635  | 77 099 431  |
| 기타다랑어    | 10 841 195  | 8 936 636   | 1 439 788   | 5 286 445   |
| 달고기      | -           | 0           | -           | 127 000     |
| 대구       | 361 087     | 138 002     | 67 955      | 4 370 855   |
| 민대구      | 0           | 0           | 963 464     | 10 562 116  |
| 붉은대구     | 31 900      | 16 800      | 19 500      | 416 465     |
| 기타대구     | 0           | 0           | 0           | 211 844     |
| 도미류      | -           | -           | -           | -           |
| 갈돔       | 216 943     | -           | -           | -           |
| 금눈돔      | -           | 0           | -           | 2 253 812   |
| 샛돔       | 0           | 0           | 0           | 571 987     |
| 통돔       | 0           | 0           | 0           | -           |
| 하스돔      | -           | 0           | -           | -           |
| 기타돔      | 6 268 062   | 72 679 270  | 6 583 403   | 12 839 368  |
| 명태       | 27 397 514  | 16 390 649  | 24 679 897  | 26 756 313  |
| 메로(이빨고기) | 0           | 0           | 0           | 12 180 348  |
| 민어류      | 90 403 870  | 89 325 185  | 73 044 672  | 75 577 183  |
| 꼬리민태     | -           | 0           | 0           | -           |
| 새꼬리민태    | 669 412     | 417 029     | 406 799     | 6 632 993   |
| 붉은메기     | 576 000     | 100 519     | 246 613     | 4 572 716   |
| 방어류      | 0           | 24 552      | 32 126      | 51 995      |
| 복어류      | -           | 289 980     | 2 875 707   | 1 463 665   |
| 불락류      | -           | -           | 0           | -           |
| 붕장어류     | 0           | 0           | 60 073      | 59 111      |
| 삼치류      | 1 196       | 12 877      | 29 077      | 1 466 584   |
| 줄삼치      | -           | -           | -           | -           |

자료 : 통계청



산                   액(경상가격)  
Products(Current Market Prices)

In thousand won

| 2006        | 2007        | 2008          | 2009          | 2010          |                      |
|-------------|-------------|---------------|---------------|---------------|----------------------|
| 678 220 976 | 766 169 329 | 1 104 194 443 | 1 027 686 906 | 1 166 876 456 | Fishes               |
| 7 010 519   | 7 271 459   | 4 614 620     | 6 361 050     | 7 498 260     | Skates               |
| 2 700       | 412 650     | 420 500       | 137 793       | 113 604       | Flounders            |
| 2 899 511   | 2 888 312   | 3 726 621     | 3 272 059     | 1 018 628     | Largehead hairtail   |
| 106 875     | 465 000     | 332 250       | 373 875       | 26 625        | Chub Mackerels       |
| 14 917 709  | 20 152 725  | 33 469 242    | 25 095 217    | 38 449 799    | Pacific saury        |
| -           | -           | 1 164         | -             | -             | Flounders            |
| 544 747     | 852 043     | 350 312       | 470 200       | 668 000       | Convict grouper      |
| -           | -           | -             | -             | -             | Sea-edged perch      |
| 177 875 456 | 256 529 428 | 336 599 380   | 356 161 806   | 321 837 654   | Oceanic bonito       |
| 6 764 276   | 3 250 657   | 14 670 599    | 8 211 610     | 7 176 782     | Albacore Tuna        |
| 1 616 438   | 6 330 274   | 11 004 746    | 15 931 813    | 14 313 945    | South Blue fin Tuna  |
| 155 334 440 | 139 988 732 | 176 070 067   | 217 403 039   | 262 243 743   | Bigeye Tuna          |
| -           | -           | -             | -             | -             | -                    |
| 1 088 000   | 4 416 000   | 5 360 000     | 1 632 000     | -             | Blue fin Tuna        |
| 75 226 607  | 101 534 077 | 192 609 583   | 92 644 476    | 201 596 466   | Yellow fin albacore  |
| 4 870 923   | 4 942 455   | 5 292 357     | 7 893 982     | 6 744 254     | Other Tunas          |
| 50 403      | -           | -             | 6 000         | -             | John dory            |
| 5 279 013   | 2 595 064   | 6 816 498     | 6 171 771     | 7 102 913     | Cod                  |
| 10 148 684  | 11 513 190  | 11 965 880    | 17 160 817    | 10 071 701    | English Cod          |
| 218 803     | 375 579     | 322 717       | 197 512       | 339 122       | Northern Cod         |
| 36 800      | 16 100      | 57 500        | 80 000        | 83 639        | Other Cods           |
| -           | -           | -             | -             | -             | -                    |
| -           | -           | 248 772       | -             | -             | Blue emperor         |
| 621 437     | 192 995     | 9 450         | 12 420        | 7 740         | Orange Roughy        |
| 1 881 450   | 1 870 350   | 1 855 550     | 4 224 753     | 1 833 497     | Melon seed           |
| -           | -           | -             | -             | 34 800        | Snappers             |
| 1 400       | 0           | -             | -             | -             | Silver Grunt         |
| 14 077 062  | 4 603 282   | 4 986 986     | 6 914 550     | 13 548 392    | Other Sea Breams     |
| 35 070 699  | 19 756 866  | 38 376 911    | 59 102 016    | 64 358 729    | Walleye pollock      |
| 14 524 500  | 12 040 600  | 14 983 100    | 19 105 525    | 20 079 050    | Patagonian Toothfish |
| 69 601 743  | 68 994 746  | 56 813 933    | 58 324 940    | 65 427 847    | Croakers             |
| -           | -           | -             | 83 226        | -             | Rat Tail             |
| 4 005 618   | 4 365 437   | 5 580 614     | 17 647 903    | 19 030 259    | Hoki Whiptail        |
| 6 137 708   | 7 612 172   | 5 678 298     | 5 887 022     | 7 357 216     | Armored brotula      |
| 2 481       | 31 240      | 0             | -             | -             | Amberjack            |
| 1 316 082   | 4 971 241   | 401 712       | 192 185       | 1 609 571     | Puffers              |
| -           | -           | -             | -             | 1 700         | Rockfishes           |
| 128 853     | 54 380      | 23 920        | 94 915        | 128 892       | Conger               |
| 374 304     | 1 541 913   | 10 252 977    | 4 857 999     | 4 208 914     | Mackerels            |
| 2 814       | -           | -             | -             | -             | Striped bonito       |

2. 어업생  
Value of Fishery

단위 : 천원

|             | 2002        | 2003        | 2004        | 2005        |
|-------------|-------------|-------------|-------------|-------------|
| 통 치 (은삼치)   | 0           | 0           | 0           | 190 652     |
| 상 어 류       | 350 674     | 4 564 585   | 48 767      | 2 326 171   |
| 늑 새 치       | 381 385     | 314 478     | 563 131     | 1 305 729   |
| 돛 새 치       | 0           | 112 000     | 1 600       | 0           |
| 백 새 치       | 0           | 0           | 0           | 1 787       |
| 청 새 치       | 606 427     | 570 162     | 291 806     | 666 145     |
| 황 새 치       | 4 755 988   | 3 594 787   | 5 326 782   | 7 599 411   |
| 흑 새 치       | 2 109 382   | 5 451 827   | 3 741 163   | 4 891 575   |
| 참 치 류       | -           | -           | -           | -           |
| 기 타 새 치     | 2 650 922   | 1 871 730   | 1 861 317   | 1 620 282   |
| 서 대 류       | 5 106 851   | 3 596 851   | 4 047 695   | 4 515 523   |
| 성 대 류       | -           | -           | 0           | -           |
| 임 연 수 어     | 0           | -           | -           | -           |
| 적 어         | 0           | 0           | 0           | 186 340     |
| 정 어 리       | 0           | -           | -           | -           |
| 전 갱 이 류     | 0           | 24 967      | 14 644      | 3 489 706   |
| 조 기 류       | 2 402 683   | 30 718 162  | 9 500 568   | 9 500 577   |
| 청 어         | 0           | -           | -           | -           |
| 촉 수 류       | -           | -           | -           | -           |
| 홍 어         | -           | 92 800      | 2 029 218   | 2 063 001   |
| 기 타 어 류     | 36 789 585  | 128 272 522 | 32 378 283  | 34 418 118  |
| 나. 갑 각 류    | 1 485 230   | 2 718 138   | 18 670 920  | 28 260 518  |
| 계 류         | 3 663       | 27 359      | 172 024     | 78 983      |
| 남 병 양 새 우   | 0           | 0           | 17 898 940  | 27 705 052  |
| 기 타 새 우     | 943 310     | 419 122     | 410 064     | 190 905     |
| 새 우 류       | -           | 30 900      | -           | -           |
| 기 타 갑 각 류   | 538 257     | 2 240 757   | 189 892     | 285 578     |
| 다. 연 체 동 물  | 114 781 340 | 242 763 407 | 83 486 740  | 122 942 513 |
| 갑 오 징 어     | 1 338 491   | 106 034 750 | 4 403 383   | 4 046 855   |
| 문 어 류       | 183 439     | 347 080     | 1 583 849   | 267 328     |
| 오 징 어 류     | 113 259 410 | 136 358 777 | 77 370 758  | 117 750 898 |
| 한 치 류       | -           | -           | -           | 853 432     |
| 기 타 연 체 동 물 | 0           | 22 800      | 128 750     | 24 000      |
| 4. 내 수 면    | 114 312 843 | 126 719 196 | 167 212 140 | 175 727 470 |
| 가. 어 류      | 97 643 728  | 107 989 626 | 147 121 660 | 161 490 616 |
| 가 물 치       | 1 621 076   | 1 687 284   | 1 928 696   | 1 786 115   |
| 농 어         | 21 000      | 22 320      | 87 573      | 111 320     |
| 동 자 개       | 1 958 970   | 2 663 149   | 1 980 953   | 3 085 543   |
| 메 기         | 7 999 420   | 5 695 161   | 6 187 175   | 6 952 572   |

자료 : 통계청

산 액(경상가격)  
Products(Current Market Prices)

In thousand won

| 2006        | 2007        | 2008        | 2009        | 2010        |                         |
|-------------|-------------|-------------|-------------|-------------|-------------------------|
| 207 791     | 347 108     | 7 364       | 25 183      | 1 749       | Southern King Fish      |
| 2 972 105   | 1 270 654   | 2 079 017   | 1 369 732   | 2 454 754   | Sharks                  |
| 1 026 437   | 812 526     | 889 801     | 1 402 073   | 1 555 937   | Black Marlin            |
| 2 000       | 29 150      | 9 394       | 37 620      | -           | Pacific Sailfish        |
| 10 020      | 2 234       | 37 509      | 16 053      | -           | Indian Spearfish        |
| 346 764     | 237 812     | 309 579     | 359 450     | 171 558     | Spearfish               |
| 5 462 294   | 6 177 244   | 7 600 966   | 10 983 796  | 7 850 919   | Broadbill               |
| 4 711 904   | 4 468 942   | 5 764 026   | 8 153 570   | 5 252 712   | Black Marlin            |
| -           | 0           | -           | 12 944      | -           | Tunas                   |
| 885 850     | 1 533 773   | 3 642 042   | 4 749 543   | 9 673 550   | Other Marlin            |
| 4 179 465   | 3 950 443   | 3 499 438   | 3 676 623   | 4 007 846   | Sole                    |
| 0           | -           | 7 450       | 11 175      | -           | Searobin                |
| -           | -           | -           | -           | -           | Arabesque greenling     |
| 216 834     | 233 122     | 323 470     | 139 466     | 436 800     | Pacific Ocean Perch     |
| 1 200       | -           | -           | -           | 60 000      | Sardine                 |
| 4 588 243   | 4 322 908   | 6 080 112   | 13 850 298  | 11 313 078  | Trevally                |
| 9 914 550   | 11 181 529  | 8 508 161   | 3 173 854   | 7 931 491   | Croakers                |
| 11 200      | 30 400      | 28 314      | 57 474      | -           | Pacific Herring         |
| 571         | -           | -           | -           | -           | Goatfish                |
| 812 718     | 3 686 620   | 1 749 098   | 2 010 054   | 2 040 159   | Skate Ray               |
| 31 132 975  | 38 315 897  | 120 762 443 | 42 005 524  | 37 214 161  | Others                  |
| 31 384 882  | 33 203 513  | 36 183 914  | 36 575 997  | 46 219 552  | Crustacea               |
| 28 055      | 85 896      | 5 598       | 3 732       | 3 850       | Crabs                   |
| 30 871 044  | 32 616 492  | 35 675 732  | 36 267 144  | 44 896 627  | Krill                   |
| 326 996     | 385 306     | 87 245      | 73 300      | 1 178 200   | Other Shrimps           |
| -           | 0           | 43 299      | 3 778       | 3 756       | Shrimps                 |
| 158 787     | 115 819     | 372 040     | 228 043     | 137 119     | Others                  |
| 181 424 824 | 190 832 309 | 187 016 582 | 99 487 821  | 151 428 482 | Mollusca                |
| 2 472 490   | 3 452 167   | 4 071 807   | 5 556 159   | 3 689 920   | Cuttle Fishes           |
| 4 363 650   | 695 225     | 39 275      | 1 227 800   | 66 000      | Octopus                 |
| 173 617 531 | 181 529 312 | 180 540 215 | 90 031 412  | 145 112 587 | Squids                  |
| 883 553     | 5 109 605   | 1 770 085   | 2 629 250   | 2 487 975   | Mitra Squid             |
| 87 600      | 46 000      | 595 200     | 43 200      | 72 000      | Other Molluscs          |
| 200 409 341 | 223 089 298 | 275 284 952 | 273 750 067 | 333 834 081 | Inland Water Fisheries  |
| 180 905 336 | 204 122 125 | 249 325 051 | 246 751 734 | 304 018 034 | Fishes                  |
| 2 447 261   | 2 214 364   | 1 775 842   | 2 367 729   | 2 386 218   | Snake Head              |
| 187 733     | 246 250     | 351 074     | 586 259     | 601 225     | Common coniduct grouper |
| 4 177 210   | 2 903 465   | 4 583 375   | 6 149 569   | 4 891 597   | Korean bullhead         |
| 9 272 871   | 9 183 748   | 13 901 796  | 12 454 578  | 12 822 569  | Far Eastern catfish     |

2. 어업생  
Value of Fishery

단위 : 천원

|           | 2002       | 2003       | 2004       | 2005       |
|-----------|------------|------------|------------|------------|
| 찬넬메기      | 25 000     | -          | -          | 6 000      |
| 미꾸라지      | 2 263 890  | 4 500 397  | 8 880 091  | 8 647 709  |
| 민물돔       | 2 449 568  | 2 483 664  | 1 473 304  | 1 289 662  |
| 뱀장어       | 37 188 220 | 50 089 814 | 76 039 125 | 88 945 732 |
| 부르길       | 9 670      | 3 089      | -          | -          |
| 베스        | -          | -          | -          | -          |
| 금붕어       | 340 114    | 584 900    | 445 688    | 639 606    |
| 붕어        | 6 976 283  | 5 665 752  | 6 776 646  | 6 500 334  |
| 빙어        | 680 975    | 495 143    | 1 623 038  | 1 976 013  |
| 산천어       | 538 121    | 246 570    | 168 595    | 324 745    |
| 송어류       | 14 887 507 | 16 099 318 | 19 696 578 | 17 418 338 |
| 송어        | 961 110    | 1 430 192  | 1 861 535  | 2 340 694  |
| 쏘가리       | 3 564 440  | 1 662 011  | 3 767 875  | 4 040 086  |
| 연어류       | 22 500     | -          | -          | -          |
| 응어        | 12 458     | -          | 31 252     | 3 516      |
| 은어        | 734 410    | 851 820    | 933 626    | 591 949    |
| 비단잉어      | 728 105    | 1 306 267  | 499 600    | 650 980    |
| 잉어        | 5 086 776  | 3 999 662  | 6 075 837  | 6 164 200  |
| 향어        | 3 897 719  | 3 148 496  | 2 708 776  | 3 859 520  |
| 피라미       | 651 656    | 338 342    | 85 350     | 71 298     |
| 황어        | 397 469    | 30 000     | -          | -          |
| 황복어       | -          | 120 000    | 436 700    | 297 100    |
| 철갑상어류     | -          | -          | -          | -          |
| 기타어류      | 4 627 271  | 4 866 275  | 5 433 647  | 5 787 584  |
| 나. 갑각류    | 2 275 183  | 2 736 889  | 1 657 462  | 1 769 617  |
| 계류        | 1 954 447  | 2 302 572  | 1 245 923  | 1 232 820  |
| 새우류       | 320 736    | 434 317    | 411 539    | 536 797    |
| 기타갑각류     | -          | -          | -          | -          |
| 다. 패류     | 10 622 237 | 11 467 115 | 14 021 417 | 8 318 068  |
| 우렁이       | 294 115    | 134 697    | 166 084    | 227 759    |
| 개량조개      | -          | -          | -          | 52 740     |
| 재첩        | 7 076 495  | 6 056 229  | 9 499 877  | 2 743 564  |
| 다슬기       | -          | -          | -          | -          |
| 기타패류      | 3 251 627  | 5 276 189  | 4 355 456  | 5 294 005  |
| 라. 기타수산동물 | 3 771 695  | 4 525 566  | 4 411 601  | 4 149 169  |
| 자라        | 3 770 531  | 4 524 566  | 4 411 601  | 4 149 169  |
| 기타수산동물    | 1 164      | 1 000      | 0          | -          |

산 액(경상가격)  
Products(Current Market Prices)

In thousand won

| 2006        | 2007        | 2008        | 2009        | 2010        |                         |
|-------------|-------------|-------------|-------------|-------------|-------------------------|
| -           | -           | -           | -           | -           | Cannel Cat Fish         |
| 4 758 408   | 4 955 742   | 2 693 109   | 3 751 525   | 5 887 204   | Chinese muddy Loach     |
| 1 252 753   | 1 481 665   | 1 818 173   | 1 787 963   | 1 433 219   | Tilapia                 |
| 114 671 871 | 134 616 403 | 153 826 044 | 141 976 031 | 205 434 619 | Eel                     |
| -           | 25 372      | 90 934      | 1 751 132   | 1 008 815   | Blue Gill               |
| -           | -           | 120 870     | 802 632     | 382 538     | Large mouth bass        |
| 893 152     | 801 656     | 882 956     | 1 006 834   | 881 883     | Gold Fish               |
| 6 496 281   | 7 010 480   | 11 351 689  | 12 674 498  | 13 294 382  | Carp                    |
| 1 771 562   | 834 746     | 965 764     | 781 426     | 470 635     | Pond Smelt              |
| 799 790     | 656 825     | 941 145     | 1 258 133   | 1 088 819   | Mountain Trout          |
| 10 697 899  | 14 679 687  | 16 372 958  | 21 420 378  | 18 553 118  | Trout                   |
| 1 848 707   | 854 791     | 4 083 538   | 3 112 010   | 2 347 571   | Mullet                  |
| 3 878 716   | 3 368 957   | 5 557 001   | 5 949 286   | 5 614 592   | Mandarin Fish           |
| -           | 7 875       | 21 216      | 10 598      | 68 395      | Salmons                 |
| 15 334      | 13 654      | 163 171     | 365 536     | 201 209     | Estuary tailfin anchovy |
| 253 764     | 386 840     | 864 070     | 793 128     | 719 570     | Sweet Fish              |
| 823 921     | 1 076 114   | 1 334 453   | 1 326 592   | 2 197 157   | Fancy Carp              |
| 5 335 032   | 4 756 859   | 7 474 071   | 7 814 901   | 7 150 683   | Common Carp             |
| 2 914 112   | 3 297 779   | 4 895 364   | 4 691 507   | 5 206 492   | Israel Carp             |
| 148 839     | 180 631     | 664 336     | 959 493     | 1 274 291   | Pale Chub               |
| -           | -           | 190         | 8 916       | -           | Sea rundace             |
| 1 720 725   | 3 723 988   | 3 490 743   | 2 703 264   | 1 817 134   | River puffer            |
| -           | -           | 1 840 915   | 2 010 270   | 1 537 245   | Sturgeon                |
| 6 539 395   | 6 844 234   | 9 260 254   | 8 237 546   | 6 746 854   | Others                  |
| 4 644 886   | 2 382 763   | 7 086 443   | 5 419 214   | 4 571 485   | Crustacea               |
| 2 267 125   | 1 729 651   | 4 208 995   | 2 352 352   | 2 243 166   | Crabs                   |
| 2 377 761   | 653 112     | 2 877 448   | 2 962 798   | 2 208 319   | Shrimps                 |
| -           | -           | -           | 104 064     | 120 000     | Other custaceans        |
| 11 009 763  | 11 851 501  | 14 141 400  | 17 043 071  | 15 441 302  | Shell Fishes            |
| 3 571 267   | 5 954 170   | 6 004 509   | 6 134 873   | 6 240 632   | River Snail             |
| 89 852      | -           | -           | -           | -           | Sunray surf clam        |
| 2 127 343   | 1 283 410   | 1 504 230   | 1 371 403   | 1 747 032   | Marsh clams             |
| 4 178 480   | 4 302 411   | 6 287 431   | 9 324 242   | 7 175 052   | Melanian snail          |
| 1 042 821   | 311 510     | 345 230     | 212 553     | 278 586     | Others                  |
| 3 849 356   | 4 732 909   | 4 732 058   | 4 536 048   | 9 803 260   | Other Aquatic Animals   |
| 3 848 631   | 4 730 209   | 4 727 854   | 4 536 048   | 9 803 260   | Soft shelled Turtle     |
| 725         | 2 700       | 4 204       | -           | -           | Others                  |

### 3. 경 제 활 동 별 Gross Domestic Products by

단위 : 금 액-10억원  
전년대비증가율-%

|                          | 2005년 불 변 시 장 가 격 |           |           |           |           |
|--------------------------|-------------------|-----------|-----------|-----------|-----------|
|                          | 2001              | 2002      | 2003      | 2004      | 2005      |
|                          | 금                 |           | 액         |           |           |
| 농 립 어 업                  | 25 275.5          | 24 715.4  | 23 386.9  | 25 511.6  | 25 853.0  |
| 광 제 조 업                  | 1 938.3           | 1 941.2   | 2 009.2   | 2 001.7   | 1 992.9   |
| 전 기, 가 스, 수 도 사 업        | 159 650.3         | 173 606.9 | 182 939.8 | 201 171.3 | 213 646.2 |
| 건 설 업                    | 13 694.4          | 14 760.8  | 15 342.0  | 16 393.5  | 17 611.5  |
| 도소매 및 음식숙박업              | 51 730.4          | 53 525.5  | 58 245.4  | 59 437.9  | 59 284.5  |
| 운 수 및 보 관 업              | 79 201.1          | 83 414.5  | 80 816.3  | 80 748.8  | 82 469.7  |
| 금 융 보 험 업                | 30 979.4          | 32 017.7  | 32 329.1  | 34 378.7  | 35 292.2  |
| 부 동 산 및 임 대 업            | 40 772.6          | 50 276.7  | 50 599.6  | 50 524.0  | 53 394.8  |
| 정 보 통 신 업                | 57 633.4          | 58 999.7  | 60 059.8  | 61 159.8  | 63 215.4  |
| 사 업 서 비 스                | 26 679.1          | 30 442.1  | 31 884.1  | 33 991.3  | 36 255.7  |
| 공 공 행 정 및 국 방            | 31 299.5          | 34 001.1  | 36 318.5  | 37 114.8  | 37 892.5  |
| 교 육 서 비 스 업              | 43 823.4          | 44 786.8  | 45 822.6  | 46 897.2  | 48 200.9  |
| 보 건 및 사 회 복 지            | 40 006.7          | 42 106.8  | 44 160.9  | 45 469.5  | 46 502.1  |
| 문 화 및 오 락 서 비 스 업        | 22 357.1          | 23 804.3  | 25 270.7  | 26 789.0  | 28 558.2  |
| 기 타 서 비 스                | 8 672.4           | 9 953.7   | 9 660.7   | 9 753.3   | 10 110.7  |
|                          | 13 463.4          | 14 430.2  | 14 798.2  | 15 036.6  | 15 609.5  |
| 총 부 가 가 치 (기초가격) (A)     | 645 751.6         | 692 289.0 | 712 939.1 | 746 144.6 | 775 889.6 |
| 순 생 산 물 세 (B)            | 76 347.8          | 81 459.0  | 82 602.4  | 86 162.2  | 89 351.3  |
| 국 내 총 생 산 (시장가격) (C=A+B) | 722 228.9         | 773 868.4 | 795 558.2 | 832 305.3 | 865 240.9 |
| 교역조건변화를반영한실질무역손익 (D)     | 21 090.5          | 22 990.5  | 20 965.9  | 12 709.7  | 0.0       |
| 국 내 총 소 득 (E=B+D)        | 743 319.4         | 796 859.0 | 816 524.1 | 845 015.0 | 865 240.9 |
| 국 외 순 수 취 소 소 득 (F)      | -1 660.6          | 517.8     | 718.9     | 2 503.1   | -813.7    |
| 국 민 총 소 득 (G=E+F)        | 741 648.8         | 797 379.1 | 817 245.5 | 847 525.0 | 864 427.3 |
|                          | 증 가 율             |           |           |           |           |
| 농 립 어 업                  | 1.6               | △2.2      | △5.4      | 9.1       | 1.3       |
| 광 제 조 업                  | △0.8              | 0.1       | 3.5       | △0.4      | △0.4      |
| 전 기, 가 스, 수 도 사 업        | 2.4               | 8.7       | 5.4       | 10.0      | 6.2       |
| 건 설 업                    | 7.2               | 7.8       | 3.9       | 6.9       | 7.4       |
| 도소매 및 음식숙박업              | 5.4               | 3.5       | 8.8       | 2.0       | △0.3      |
| 운 수 및 보 관 업              | 4.1               | 5.3       | △3.1      | △0.1      | 2.1       |
| 금 융 보 험 업                | 5.1               | 3.4       | 1.0       | 6.3       | 2.7       |
| 부 동 산 및 임 대 업            | 7.5               | 23.3      | 0.6       | △0.1      | 5.7       |
| 정 보 통 신 업                | 2.0               | 2.4       | 1.8       | 1.8       | 3.4       |
| 사 업 서 비 스                | 17.4              | 14.1      | 4.7       | 6.6       | 6.7       |
| 공 공 행 정 및 국 방            | 1.6               | 8.6       | 6.8       | 2.2       | 2.1       |
| 교 육 서 비 스 업              | 1.3               | 2.2       | 2.3       | 2.3       | 2.8       |
| 보 건 및 사 회 복 지            | 5.1               | 5.2       | 4.9       | 3.0       | 2.3       |
| 문 화 및 오 락 서 비 스 업        | △4.8              | 6.5       | 6.2       | 6.0       | 6.6       |
| 기 타 서 비 스                | 19.2              | 14.8      | △2.9      | 1.0       | 3.7       |
|                          | 3.8               | 7.2       | 2.6       | 1.6       | 3.8       |
| 총 부 가 가 치 (기초가격) (A)     | 4.0               | 7.2       | 3.0       | 4.7       | 4.0       |
| 순 생 산 물 세 (B)            | 3.8               | 6.7       | 1.4       | 4.3       | 3.7       |
| 국 내 총 생 산 (시장가격) (C=A+B) | 4.0               | 7.2       | 2.8       | 4.6       | 4.0       |
| 교역조건변화를반영한실질무역손익 (D)     | △21.6             | 9.0       | △8.8      | △39.4     | △100.0    |
| 국 내 총 소 득 (E=B+D)        | 3.0               | 7.2       | 2.5       | 3.5       | 2.4       |
| 국 외 순 수 취 소 소 득 (F)      | △53.9             | △131.2    | 38.8      | 248.2     | △132.5    |
| 국 민 총 소 득 (G=E+F)        | 3.3               | 7.5       | 2.5       | 3.7       | 2.0       |

\* 경제활동별GDP및GNI(실질, 분기및연간): 2005년 기준년 가격  
 - 연쇄가중법에 의해 추계된 실질GDP통계는 비가법적특성에 의해 총량(또는 상위부문)금액과 그 구성항목 금액의 합이 일치하지 않음  
 - 개별구성항목의 연쇄금액은 구성항목내에서의 상대적 중요도를 정확하게 반영하지 못할수 있으므로 상대비교시에는 주의를 요함.  
 자료 : 한국은행

국 내 총 생 산(2005년기준년 가격)  
Economic Sector(at 2005 prices)

Amount in Billion won  
Rate in percent over previous year

| At 2005 Constant Prices |           |           |           |             |   |
|-------------------------|-----------|-----------|-----------|-------------|---|
| 2006                    | 2007      | 2008      | 2009(P)   | 2010        |   |
| Amount                  |           |           |           |             |   |
| 26 240.2                | 27 294.0  | 28 826.9  | 29 759.2  | 28 475.4    | Agriculture forestry and fishing                              |
| 1 991.9                 | 1 909.8   | 1 922.1   | 1 906.0   | 1 758.2     | Mining and quarrying  |
| 230 892.6               | 247 408.1 | 254 466.7 | 250 567.7 | 287 600.1   | Manufacturing   |
| 18 332.9                | 19 026.2  | 20 199.0  | 21 023.6  | 22 020.4    | Electricity gas and water supply                              |
| 60 564.4                | 62 134.9  | 60 611.1  | 61 716.0  | 61 681.6    | Construction  |
| 85 792.6                | 90 291.3  | 91 512.4  | 90 725.7  | 96 878.5    | Wholesale and retail trade restaurants and hotels             |
| 37 082.6                | 39 136.8  | 41 033.4  | 38 666.2  | 42 367.1    | Transport and storage   |
| 55 611.7                | 61 614.4  | 64 612.2  | 67 425.2  | 69 080.2    | Financial intermediation                                      |
| 64 603.9                | 65 524.8  | 66 491.6  | 66 368.7  | 66 570.8    | Real estate and renting                                       |
| 38 238.7                | 39 664.7  | 41 024.7  | 41 933.8  | 43 473.1    | Information and communication                                 |
| 39 720.8                | 41 800.2  | 42 990.6  | 42 727.5  | 43 211.9    | Business activities   |
| 50 520.8                | 52 183.9  | 52 903.0  | 54 887.7  | 55 821.1    | Public administration and defence; Compulsory social security |
| 48 532.9                | 49 971.2  | 51 619.6  | 52 135.1  | 52 658.8    | Education   |
| 30 389.3                | 32 905.8  | 34 197.6  | 36 897.6  | 39 509.6    | Health and social work  |
| 10 744.2                | 11 781.1  | 12 175.8  | 12 477.2  | 12 562.3    | Culture and entertainment services                            |
| 16 420.5                | 17 175.8  | 17 422.7  | 17 670.4  | 18 160.2    | Other service activities                                      |
| 815 680.2               | 859 517.6 | 881 436.8 | 886 241.0 | 940 853.2   | Gross value added at basic prices                             |
| 94 368.8                | 96 992.4  | 97 090.1  | 95 514.0  | 101 396.0   | Taxes less subsidies on products                              |
| 910 048.9               | 956 514.5 | 978 498.8 | 981 625.1 | 1 042 111.3 | GDP at market price   |
| -13 196.4               | -16 827.8 | -50 031.9 | -35 622.1 | -39 741.5   | Trading gains and losses from changes in the terms of trade   |
| 896 852.5               | 939 686.7 | 928 466.9 | 946 003.0 | 1 002 369.8 | Gross domestic income   |
| 1 341.6                 | 1 622.9   | 6 776.2   | 4 055.5   | 114.9       | Net factor income from the rest of the world                  |
| 898 194.2               | 941 317.3 | 935 248.8 | 950 041.1 | 1 002 473.2 | GNI (Gross national income)                                   |
| Rate of Increase        |           |           |           |             |   |
| 1.5                     | 4.0       | 5.6       | 3.2       | -4.3        | Agriculture forestry and fishing                              |
| △0.1                    | △4.1      | 0.6       | -0.8      | -7.8        | Mining and quarrying  |
| 8.1                     | 7.2       | 2.9       | -1.5      | 14.8        | Manufacturing   |
| 4.1                     | 3.8       | 6.2       | 4.1       | 4.7         | Electricity gas and water supply                              |
| 2.2                     | 2.6       | △2.5      | 1.8       | -0.1        | Construction  |
| 4.0                     | 5.2       | 1.4       | -0.9      | 6.8         | Wholesale and retail trade restaurants and hotels             |
| 5.1                     | 5.5       | 4.8       | -5.8      | 9.6         | Transport and storage   |
| 4.2                     | 10.8      | 4.9       | 4.4       | 2.5         | Financial intermediation                                      |
| 2.2                     | 1.4       | 1.5       | -0.2      | 0.3         | Real estate and renting                                       |
| 5.5                     | 3.7       | 3.4       | 2.2       | 3.7         | Information and communication                                 |
| 4.8                     | 5.2       | 2.8       | -0.6      | 1.1         | Business activities   |
| 4.8                     | 3.3       | 1.4       | 3.8       | 1.7         | Public administration and defence; Compulsory social security |
| 4.4                     | 3.0       | 3.3       | 1.0       | 1.0         | Education   |
| 6.4                     | 8.3       | 3.9       | 7.9       | 7.1         | Health and social work  |
| 6.3                     | 9.7       | 3.4       | 2.5       | 0.7         | Culture and entertainment services                            |
| 5.2                     | 4.6       | 1.4       | 1.4       | 2.8         | Other service activities                                      |
| 5.1                     | 5.4       | 2.6       | 0.5       | 6.2         | Gross value added at basic prices                             |
| 5.6                     | 2.8       | 0.1       | -1.6      | 6.2         | Taxes less subsidies on products                              |
| 5.2                     | 5.1       | 2.3       | 0.3       | 6.2         | GDP at market price   |
| -                       | 27.5      | 197.3     | -28.8     | 11.6        | Trading gains and losses from changes in the terms of trade   |
| 3.7                     | 4.8       | △1.2      | 1.9       | 6.0         | Gross domestic income   |
| △264.9                  | 21.0      | 317.5     | -40.2     | -97.2       | Net factor income from the rest of the world                  |
| 3.9                     | 4.8       | △0.6      | 1.6       | 5.5         | GNI (Gross national income)                                   |

※ GDP and GNI by Kind of Economic Activity(at chained 2005year prices, Quarterly & Annual):  
 - An aggregate (or any intermediate aggregate) valued at chained prices is not identical with the sum of its components because of non-additivity  
 - Since each component's chained-won estimates could not represent the relative importance within their relevant components accurately, users should keep in mind the characteristic when they compare a component with others relatively.  
 Source : The Bank of Korea

### 4. 경제 활동 별 Gross Domestic Products by

단위 : 금액-10억원  
전년대비증가율-%

|               | 당 해 년 가 격 |           |           |           |           |
|---------------|-----------|-----------|-----------|-----------|-----------|
|               | 2001      | 2002      | 2003      | 2004      | 2005      |
|               | 금         |           | 액         |           |           |
| 농림어업          | 25 272.5  | 25 407.7  | 25 306.6  | 27 681.0  | 25 853.0  |
| 광업            | 1 634.4   | 1 721.5   | 1 693.6   | 1 759.2   | 1 992.9   |
| 제조업           | 153 952.2 | 167 192.2 | 175 923.5 | 205 825.9 | 213 646.2 |
| 전기, 가스, 수도 사업 | 15 257.7  | 16 646.7  | 17 656.1  | 17 497.3  | 17 611.5  |
| 건설업           | 41 375.9  | 45 771.6  | 54 817.8  | 57 833.2  | 59 284.5  |
| 도소매 및 음식숙박업   | 70 514.7  | 74 944.8  | 76 188.2  | 79 350.9  | 82 469.7  |
| 운수 및 보관업      | 25 805.6  | 28 262.3  | 30 782.9  | 34 632.4  | 35 292.2  |
| 금융보험업         | 37 218.7  | 47 997.1  | 49 876.7  | 49 868.2  | 53 394.8  |
| 부동산 및 임대업     | 51 447.4  | 55 072.7  | 58 205.9  | 60 754.6  | 63 215.4  |
| 정보통신업         | 28 313.5  | 32 375.4  | 33 378.3  | 33 820.5  | 36 255.7  |
| 사업서비스         | 25 098.9  | 28 637.9  | 32 316.9  | 35 336.3  | 37 892.5  |
| 공행정 및 국방      | 33 367.9  | 37 133.4  | 40 827.1  | 44 435.4  | 48 200.9  |
| 교육서비스업        | 31 282.1  | 34 927.2  | 39 205.8  | 43 281.4  | 46 502.1  |
| 보건 및 사회복지     | 19 870.6  | 20 918.8  | 23 183.9  | 25 618.1  | 28 558.2  |
| 문화 및 오락서비스업   | 7 031.5   | 8 232.7   | 8 815.1   | 9 436.7   | 10 110.7  |
| 기타서비스         | 11 859.5  | 13 126.3  | 14 024.2  | 14 700.9  | 15 609.5  |
| 총부가가치 (기초가격)  | 579 303.1 | 638 368.2 | 682 202.7 | 741 832.1 | 775 889.6 |
| 순생산물세         | 72 112.2  | 82 170.8  | 84 911.0  | 85 060.7  | 89 351.3  |
| 국내총생산 (시장가격)  | 651 415.3 | 720 539.0 | 767 113.7 | 826 892.7 | 865 240.9 |
| 국외순수취요소소득     | -1 516.3  | 457.3     | 657.7     | 2 434.0   | -813.7    |
| 국민총소득         | 649 898.9 | 720 996.3 | 767 771.4 | 829 326.7 | 864 427.3 |
|               | 증 가 율     |           |           |           |           |
| 농림어업          | 1.3       | 0.5       | △0.4      | 9.4       | -6.6      |
| 광업            | △2.4      | 5.3       | △1.6      | 3.9       | 13.3      |
| 제조업           | 1.2       | 8.6       | 5.2       | 17.0      | 3.8       |
| 전기, 가스, 수도 사업 | 11.3      | 9.1       | 6.1       | △0.9      | 0.7       |
| 건설업           | 10.6      | 10.6      | 19.8      | 5.5       | 2.5       |
| 도소매 및 음식숙박업   | 5.6       | 6.3       | 1.7       | 4.2       | 3.9       |
| 운수 및 보관업      | 6.3       | 9.5       | 8.9       | 12.5      | 1.9       |
| 금융보험업         | 19.5      | 29.0      | 3.9       | 0.0       | 7.1       |
| 부동산 및 임대업     | 4.2       | 7.0       | 5.7       | 4.4       | 4.1       |
| 정보통신업         | 17.9      | 14.3      | 3.1       | 1.3       | 7.2       |
| 사업서비스         | 6.8       | 14.1      | 12.8      | 9.3       | 7.2       |
| 공행정 및 국방      | 9.4       | 11.3      | 9.9       | 8.8       | 8.5       |
| 교육서비스업        | 13.7      | 11.7      | 12.3      | 10.4      | 7.4       |
| 보건 및 사회복지     | 34.4      | 5.3       | 10.8      | 10.5      | 11.5      |
| 문화 및 오락서비스업   | 20.9      | 17.1      | 7.1       | 7.1       | 7.1       |
| 기타서비스         | 8.2       | 10.7      | 6.8       | 4.8       | 6.2       |
| 총부가가치 (기초가격)  | 7.6       | 10.2      | 6.9       | 8.7       | 4.6       |
| 순생산물세         | 11.5      | 13.9      | 3.3       | 0.2       | 5.0       |
| 국내총생산 (시장가격)  | 8.0       | 10.6      | 6.5       | 7.8       | 4.6       |
| 국외순수취요소소득     | △50.7     | △130.2    | 43.8      | 270.1     | -133.4    |
| 국민총소득         | 8.3       | 10.9      | 6.5       | 8.0       | 4.2       |

자료 : 한국은행



국 내 총 생 산(당해년가격)  
Economic Sector(at current prices)

Amount in Billion won  
Rate in percent over previous year

| At Current Prices |           |             |              |             |   |
|-------------------|-----------|-------------|--------------|-------------|---|
| 2006              | 2007      | 2008        | 2009(P)      | 2010        |   |
| Amount            |           |             |              |             |   |
| 25 751.2          | 25 208.8  | 24 686.0    | 26 615.0     | 27 018.7    | Agriculture forestry and fishing                              |
| 1 925.8           | 2 001.2   | 2 336.0     | 2 220.5      | 2 237.3     | Mining and quarrying  |
| 220 940.1         | 238 610.9 | 256 209.4   | 266 578.2    | 323 049.9   | Manufacturing   |
| 18 546.9          | 19 155.3  | 12 298.6    | 17 258.2     | 21 044.6    | Electricity gas and water supply                              |
| 61 359.3          | 64 979.0  | 64 612.2    | 66 576.6     | 68 800.8    | Construction  |
| 87 320.8          | 93 405.5  | 100 419.3   | 103 994.8    | 114 245.4   | Wholesale and retail trade restaurants and hotels             |
| 36 424.2          | 40 070.5  | 41 613.1    | 40 162.5     | 42 909.6    | Transport and storage   |
| 55 234.7          | 61 114.0  | 65 132.2    | 65 035.5     | 72 476.6    | Financial intermediation                                      |
| 65 534.7          | 69 435.7  | 71 886.2    | 74 361.1     | 74 773.1    | Real estate and renting                                       |
| 37 969.9          | 39 198.1  | 39 666.8    | 41 225.0     | 43 159.5    | Information and communication                                 |
| 41 292.3          | 45 056.0  | 49 905.7    | 51 001.9     | 53 956.6    | Business activities   |
| 52 262.6          | 55 515.9  | 59 396.8    | 63 706.6     | 66 031.0    | Public administration and defence; Compulsory social security |
| 51 036.7          | 55 554.4  | 60 940.1    | 63 448.7     | 65 139.4    | Education   |
| 31 617.7          | 35 451.6  | 38 452.1    | 43 092.1     | 47 332.0    | Health and social work  |
| 10 859.2          | 12 209.1  | 13 048.9    | 13 693.8     | 14 056.9    | Culture and entertainment services                            |
| 16 610.1          | 17 816.1  | 19 084.6    | 19 865.5     | 20 780.1    | Other service activities                                      |
| 814 686.1         | 874 782.0 | 919 688.0   | 958 836.0    | 1 057 011.8 | Gross value added at basic prices                             |
| 94 057.8          | 100 231.0 | 106 763.8   | 106 200.8    | 115 791.6   | Taxes less subsidies on products                              |
| 908 743.8         | 975 013.0 | 1 026 451.8 | 1 0650 36.88 | 1 172 803.4 | Gross domestic product at market prices                       |
| 1 390.3           | 1 800.9   | 7 663.6     | 4746.2       | 320.0       | Net factor income from the rest of the world                  |
| 910 134.2         | 976 813.9 | 1 034 115.4 | 1 069 783.1  | 1 173 123.4 | Gross national income   |
| Rate of Increase  |           |             |              |             |   |
| -0.4              | -2.1      | -2.1        | 7.8          | 1.5         | Agriculture forestry and fishing                              |
| -3.4              | 3.9       | 16.7        | -4.9         | 0.8         | Mining and quarrying  |
| 3.4               | 8.0       | 7.4         | 4.0          | 21.2        | Manufacturing   |
| 5.3               | 3.3       | -35.8       | 40.3         | 21.9        | Electricity gas and water supply                              |
| 3.5               | 5.9       | -0.6        | 3.0          | 3.3         | Construction  |
| 5.9               | 7.0       | 7.5         | 3.6          | 9.9         | Wholesale and retail trade restaurants and hotels             |
| 3.2               | 10.0      | 3.8         | -3.5         | 6.8         | Transport and storage   |
| 3.4               | 10.6      | 6.6         | -0.1         | 11.4        | Financial intermediation                                      |
| 3.7               | 6.0       | 3.5         | 3.4          | 0.6         | Real estate and renting                                       |
| 4.7               | 3.2       | 1.2         | 3.9          | 4.7         | Information and communication                                 |
| 9.0               | 9.1       | 10.8        | 2.2          | 5.8         | Business activities   |
| 8.4               | 6.2       | 7.0         | 7.3          | 3.6         | Public administration and defence; Compulsory social security |
| 9.8               | 8.9       | 9.7         | 4.1          | 2.7         | Education   |
| 10.7              | 12.1      | 8.5         | 12.1         | 9.8         | Health and social work  |
| 7.4               | 12.4      | 6.9         | 4.9          | 2.7         | Culture and entertainment services                            |
| 6.4               | 7.3       | 7.1         | 4.1          | 4.6         | Other service activities                                      |
| 5.0               | 7.4       | 5.1         | 4.3          | 10.2        | Gross value added at basic prices                             |
| 5.3               | 6.6       | 6.5         | -0.5         | 9.0         | Taxes less subsidies on products                              |
| 5.0               | 7.3       | 5.3         | 3.8          | 10.1        | Gross domestic product at market prices                       |
| -270.9            | 29.5      | 325.5       | -38.1        | -93.3       | Net factor income from the rest of the world                  |
| 5.3               | 7.3       | 5.9         | 3.4          | 9.7         | Gross national income   |

## 5. 농업·임업 및 Value Added in Agriculture,

단위: 백만원

|                | 2005년 기 준 년<br>At 2005 Constant |            |            |            |            |
|----------------|---------------------------------|------------|------------|------------|------------|
|                | 2001                            | 2002       | 2003       | 2004       | 2005       |
| 농림어업부가가치       | 25 275 513                      | 24 715 401 | 23 386 924 | 25 511 556 | 25 852 955 |
| 1. 재배업         |                                 |            |            |            |            |
| (1) 총산출        | 24 558 367                      | 23 156 299 | 21 571 842 | 23 560 270 | 23 629 369 |
| (2) 중간투입       | 7 559 846                       | 7 070 964  | 6 616 728  | 6 758 916  | 6 838 006  |
| 부가가치 (1) - (2) | 17 143 793                      | 16 204 329 | 15 075 325 | 16 788 694 | 16 791 363 |
| 2. 축산업         |                                 |            |            |            |            |
| (1) 총산출        | 11 208 575                      | 11 882 098 | 11 620 055 | 11 685 773 | 11 759 839 |
| (2) 중간투입       | 6 359 181                       | 6 467 887  | 6 424 197  | 6 256 302  | 6 292 107  |
| 부가가치 (1) - (2) | 4 696 076                       | 5 393 367  | 5 144 469  | 5 428 715  | 5 467 732  |
| 3. 임업          |                                 |            |            |            |            |
| (1) 총산출        | 1 374 350                       | 1 352 721  | 1 275 758  | 1 324 797  | 1 333 688  |
| (2) 중간투입       | 407 456                         | 405 170    | 373 955    | 377 978    | 332 941    |
| 부가가치 (1) - (2) | 984 378                         | 966 451    | 916 693    | 958 752    | 1 000 747  |
| 4. 어업          |                                 |            |            |            |            |
| (1) 총산출        | 4 646 336                       | 4 544 737  | 4 712 350  | 4 602 059  | 5 058 733  |
| (2) 중간투입       | 2 763 456                       | 2 686 261  | 2 780 835  | 2 718 198  | 2 962 079  |
| 부가가치 (1) - (2) | 1 890 757                       | 1 862 388  | 1 934 986  | 1 887 741  | 2 096 654  |
| 5. 농림어업서비스업    |                                 |            |            |            |            |
| (1) 총산출        | 658 303                         | 711 756    | 783 090    | 923 128    | 1 031 279  |
| (2) 중간투입       | 385 327                         | 369 732    | 393 587    | 477 057    | 534 820    |
| 부가가치 (1) - (2) | 273 478                         | 342 072    | 391 487    | 446 362    | 496 459    |

자료: 한국은행

어업의 부가가치  
Forestry and Fisheries

In million won

| 가 격<br>Prices |            |            |            |  |
|---------------|------------|------------|------------|--|
| 2006          | 2007       | 2008       | 2009       |  |
| 26 240 242    | 27 294 026 | 28 978 875 | 29 971 607 | Value added in agriculture, forestry & fisheries             |
|               |            |            |            | Value added in cultivation                                   |
| 23 173 937    | 23 378 705 | 24 341 224 | 24 790 931 | Output   |
| 6 480 983     | 6 481 002  | 6 608 811  | 6 678 494  | Intermediate goods   |
| 16 692 954    | 16 900 013 | 17 749 658 | 18 128 645 | Value added  |
|               |            |            |            | Value added in livestock                                     |
| 12 256 875    | 12 901 229 | 13 236 493 | 13 920 366 | Output   |
| 6 600 954     | 6 759 510  | 6 600 965  | 6 945 886  | Intermediate goods   |
| 5 655 921     | 6 170 964  | 6 826 696  | 7 156 727  | Value added  |
|               |            |            |            | Value added in forestry                                      |
| 1 424 212     | 1 567 685  | 1 628 011  | 1 881 172  | Output   |
| 346 688       | 371 965    | 397 932    | 462 529    | Intermediate goods   |
| 1 077 524     | 1 196 516  | 1 229 954  | 1 418 880  | Value added  |
|               |            |            |            | Value added in fisheries                                     |
| 5 621 332     | 6 349 808  | 6 435 001  | 6 569 531  | Output   |
| 3 287 963     | 3 719 619  | 3 756 637  | 3 827 897  | Intermediate goods   |
| 2 333 369     | 2 629 671  | 2 680 375  | 2 739 477  | Value added  |
|               |            |            |            | Value added in services of agriculture, forestry & fisheries |
| 996 679       | 991 970    | 993 535    | 1 030 950  | Output   |
| 516 205       | 516 374    | 501 695    | 503 072    | Intermediate goods   |
| 480 474       | 475 425    | 492 192    | 527 878    | Value added  |

5. 농업·임업 및  
Value Added in Agriculture,

단위: 백만원

|                | 당 해 년<br>At Current |            |            |            |            |
|----------------|---------------------|------------|------------|------------|------------|
|                | 2001                | 2002       | 2003       | 2004       | 2005       |
| 농림어업부가가치       | 25 272 537          | 25 407 714 | 25 306 633 | 27 680 959 | 25 852 955 |
| 1. 재배업         |                     |            |            |            |            |
| (1) 총 산출       | 24 400 357          | 23 577 837 | 23 429 291 | 25 548 131 | 23 629 369 |
| (2) 중간투입       | 5 667 146           | 5 418 061  | 5 459 651  | 6 139 599  | 6 838 006  |
| 부가가치 (1) - (2) | 18 733 211          | 18 159 776 | 17 969 640 | 19 408 532 | 16 791 363 |
| 2. 축산업         |                     |            |            |            |            |
| (1) 총 산출       | 8 777 786           | 9 583 823  | 9 164 731  | 10 957 866 | 11 759 839 |
| (2) 중간투입       | 5 905 357           | 5 861 928  | 5 584 934  | 6 354 832  | 6 292 107  |
| 부가가치 (1) - (2) | 2 872 429           | 3 721 895  | 3 579 797  | 4 603 034  | 5 467 732  |
| 3. 임업          |                     |            |            |            |            |
| (1) 총 산출       | 1 462 427           | 1 529 572  | 1 430 616  | 1 404 609  | 1 333 688  |
| (2) 중간투입       | 287 115             | 323 780    | 303 123    | 319 710    | 332 941    |
| 부가가치 (1) - (2) | 1 175 312           | 1 205 792  | 1 127 493  | 1 084 899  | 1 000 747  |
| 4. 어업          |                     |            |            |            |            |
| (1) 총 산출       | 4 517 451           | 4 313 460  | 4 719 639  | 4 682 584  | 5 058 733  |
| (2) 중간투입       | 2 397 517           | 2 400 429  | 2 523 741  | 2 556 451  | 2 962 079  |
| 부가가치 (1) - (2) | 2 119 934           | 1 913 031  | 2 195 898  | 2 126 133  | 2 096 654  |
| 5. 농림어업서비스업    |                     |            |            |            |            |
| (1) 총 산출       | 889 788             | 911 758    | 938 247    | 1 032 993  | 1 031 279  |
| (2) 중간투입       | 518 137             | 504 538    | 504 442    | 574 632    | 534 820    |
| 부가가치 (1) - (2) | 371 651             | 407 220    | 433 805    | 458 361    | 496 459    |

어업의부가가치(계속)  
Forestry and Fisheries(cont'd)

In million won

| 가 격<br>Prices |            |            |            |  |
|---------------|------------|------------|------------|--|
| 2006          | 2007       | 2008       | 2009       |  |
| 25 751 176    | 25 208 807 | 24 685 974 | 26 614 994 | Value added in agriculture, forestry & fisheries             |
|               |            |            |            | Value added in cultivation                                   |
| 24 183 687    | 24 215 250 | 25 382 788 | 25 332 981 | Output   |
| 6 957 795     | 7 215 236  | 7 701 629  | 7 891 644  | Intermediate goods   |
| 17 225 892    | 17 000 014 | 17 681 159 | 17 441 337 | Value added  |
|               |            |            |            | Value added in livestock                                     |
| 11 618 052    | 11 602 168 | 13 303 462 | 15 606 476 | Output   |
| 6 670 394     | 7 179 926  | 10 324 614 | 11 680 663 | Intermediate goods   |
| 4 947 658     | 4 422 242  | 2 978 848  | 3 925 813  | Value added  |
|               |            |            |            | Value added in forestry                                      |
| 1 346 945     | 1 489 565  | 1 559 541  | 1 857 434  | Output   |
| 347 929       | 374 827    | 339 274    | 429 819    | Intermediate goods   |
| 999 016       | 1 114 738  | 1 220 267  | 1 427 615  | Value added  |
|               |            |            |            | Value added in fisheries                                     |
| 5 296 676     | 5 764 253  | 6 382 471  | 6 939 303  | Output   |
| 3 211 466     | 3 623 650  | 4 123 088  | 3 659 764  | Intermediate goods   |
| 2 085 210     | 2 140 603  | 2 259 383  | 3 279 539  | Value added  |
|               |            |            |            | Value added in services of agriculture, forestry & fisheries |
| 1 058 238     | 1 127 648  | 1 251 744  | 1 330 391  | Output   |
| 564 838       | 596 438    | 705 427    | 789 701    | Intermediate goods   |
| 493 400       | 531 210    | 546 317    | 540 690    | Value added  |

## 6. 농업·임업 및 어업의 Growth Rate of Value Added in Agriculture

단위 : %

|                | 2001 | 2002 | 2003 | 2004 | 2005  |
|----------------|------|------|------|------|-------|
| 농림어업부가가치       | 1.6  | △2.2 | △5.4 | 9.1  | 1.3   |
| 1. 재배업         |      |      |      |      |       |
| (1) 총산출        | 2.7  | △5.7 | △6.8 | 9.2  | 0.3   |
| (2) 중간투입       | 4.7  | △6.5 | △6.4 | 2.1  | 1.2   |
| 부가가치 (1) - (2) | 2.1  | △5.5 | △7.0 | 11.4 | 0.0   |
| 2. 축산업         |      |      |      |      |       |
| (1) 총산출        | △1.2 | 6.0  | △2.2 | 0.6  | 0.6   |
| (2) 중간투입       | 0.0  | 1.7  | △0.7 | △2.6 | 0.6   |
| 부가가치 (1) - (2) | △3.9 | 14.8 | △4.6 | 5.5  | 0.7   |
| 3. 임업          |      |      |      |      |       |
| (1) 총산출        | 0.1  | △1.6 | △5.7 | 3.8  | 0.7   |
| (2) 중간투입       | 0.6  | △0.6 | △7.7 | 1.1  | △11.9 |
| 부가가치 (1) - (2) | 0.0  | △1.8 | △5.1 | 4.6  | 4.4   |
| 4. 어업          |      |      |      |      |       |
| (1) 총산출        | 2.9  | △2.2 | 3.7  | △2.3 | 9.9   |
| (2) 중간투입       | 2.8  | △2.8 | 3.5  | △2.3 | 9.0   |
| 부가가치 (1) - (2) | 3.0  | △1.5 | 3.9  | △2.4 | 11.1  |
| 5. 농림어업서비스업    |      |      |      |      |       |
| (1) 총산출        | 7.1  | 8.1  | 10.0 | 17.9 | 11.7  |
| (2) 중간투입       | 5.7  | △4.0 | 6.5  | 21.2 | 12.1  |
| 부가가치 (1) - (2) | 9.4  | 25.1 | 14.4 | 14.0 | 11.2  |

자료 : 한국은행

부 가 가 치 성 장 륜  
Forestry and Fisheries

In %

| 2006 | 2007 | 2008 | 2009 |  |
|------|------|------|------|--|
| 1.5  | 4.0  | 5.5  | 3.4  | Value added in agriculture, forestry & fisheries             |
|      |      |      |      | Value added in cultivation                                   |
| △1.9 | 0.9  | 4.2  | 1.8  | Output   |
| △5.2 | 0.0  | 1.7  | 1.1  | Intermediate goods   |
| △0.6 | 1.2  | 5.3  | 2.1  | Value added  |
|      |      |      |      | Value added in livestock                                     |
| 4.2  | 5.3  | 4.3  | 5.2  | Output   |
| 4.9  | 2.4  | 0.8  | 5.2  | Intermediate goods   |
| 3.4  | 9.1  | 10.0 | 4.8  | Value added  |
|      |      |      |      | Value added in forestry                                      |
| 6.8  | 10.1 | △0.1 | 15.6 | Output   |
| 4.1  | 7.3  | △0.2 | 16.2 | Intermediate goods   |
| 7.7  | 11.0 | △0.1 | 15.4 | Value added  |
|      |      |      |      | Value added in fisheries                                     |
| 11.1 | 13.0 | 0.8  | 2.1  | Output   |
| 11.0 | 13.1 | 0.5  | 2.0  | Intermediate goods   |
| 11.3 | 12.7 | 1.5  | 2.2  | Value added  |
|      |      |      |      | Value added in services of agriculture, forestry & fisheries |
| △3.4 | △0.5 | 1.4  | 3.8  | Output   |
| △3.5 | 0.0  | 1.5  | 0.3  | Intermediate goods   |
| △3.2 | △1.1 | 1.2  | 6.3  | Value added  |

### 1. 세계 주요국 총인구, Total Population, Farm Population and

단위 : 1,000명

|           | 인 구<br>Population |                |                         | 경 제 활 동 인 구<br>Economically Active Population |                       |                          |             |
|-----------|-------------------|----------------|-------------------------|---|-----------------------|--------------------------|-------------|
|           | 년 도<br>Year       | 총 인 구<br>Total | 농가인구<br>Farm Population | 전 체(A)<br>Total                               | 농 업(B)<br>Agriculture | 농업비중(B/A)<br>Composition |             |
| 총 계       | 2000              | 6 122 769      | 2 583 716               | 2 804 239                                     | 1 236 220             | 44.1                     | WORLD TOTAL |
|           | 2005              | 6 506 646      | 2 608 646               | 3 041 042                                     | 1 276 012             | 42.0                     |             |
|           | 2010              | 6 895 888      | 2 619 108               | 3 279 120                                     | 1 307 133             | 39.9                     |             |
|           | 2011              | 6 974 041      | 2 620 241               | 3 324 476                                     | 1 312 074             | 39.5                     |             |
| 아 프 리 카   | 2000              | 811 099        | 446 949                 | 306 427                                       | 177 318               | 57.9                     | AFRICA      |
|           | 2005              | 911 123        | 479 816                 | 351 913                                       | 195 376               | 55.5                     |             |
|           | 2010              | 1 022 237      | 513 388                 | 403 570                                       | 214 576               | 53.2                     |             |
|           | 2011              | 1 045 925      | 520 305                 | 414 913                                       | 218 751               | 52.7                     |             |
| 알 제 리 아   | 2000              | 30 534         | 7 376                   | 11 080  | 2 718                 | 24.5                     | ALGERIA     |
|           | 2005              | 32 888         | 7 408                   | 13 106  | 2 999                 | 22.9                     |             |
|           | 2010              | 35 468         | 7 404                   | 14 968  | 3 175                 | 21.2                     |             |
|           | 2011              | 35 980         | 7 383                   | 15 285  | 3 188                 | 20.9                     |             |
| 이 집 트     | 2000              | 67 648         | 23 446                  | 20 171  | 6 339                 | 31.4                     | EGYPT       |
|           | 2005              | 74 203         | 23 280                  | 23 226  | 6 576                 | 28.3                     |             |
|           | 2010              | 81 121         | 22 664                  | 26 383  | 6 620                 | 25.1                     |             |
|           | 2011              | 82 537         | 22 501                  | 26 977  | 6 599                 | 24.5                     |             |
| 이 디 오 피 아 | 2000              | 65 578         | 53 957                  | 29 228  | 24 049                | 82.3                     | ETHIOPIA    |
|           | 2005              | 74 264         | 59 358                  | 34 972  | 27 952                | 79.9                     |             |
|           | 2010              | 82 950         | 64 158                  | 40 930  | 31 657                | 77.3                     |             |
|           | 2011              | 84 734         | 65 076                  | 42 192  | 32 403                | 76.8                     |             |
| 모 로 코     | 2000              | 28 793         | 9 696                   | 10 138  | 3 372                 | 33.3                     | MOROCCO     |
|           | 2005              | 30 392         | 8 980                   | 10 998  | 3 208                 | 29.2                     |             |
|           | 2010              | 31 951         | 8 260                   | 11 798  | 3 009                 | 25.5                     |             |
|           | 2011              | 32 273         | 8 129                   | 11 965  | 2 972                 | 24.8                     |             |
| 니 제 르     | 2000              | 10 922         | 9 365                   | 3 614   | 3 099                 | 85.7                     | NIGER       |
|           | 2005              | 12 994         | 10 963                  | 4 282   | 3 612                 | 84.4                     |             |
|           | 2010              | 15 512         | 12 859                  | 5 111   | 4 237                 | 82.9                     |             |
|           | 2011              | 16 069         | 13 271                  | 5 301   | 4 378                 | 82.6                     |             |
| 나 이 지 리 아 | 2000              | 123 689        | 41 133                  | 37 418  | 12 443                | 33.3                     | NIGERIA     |
|           | 2005              | 139 823        | 40 364                  | 42 661  | 12 315                | 28.9                     |             |
|           | 2010              | 158 423        | 39 405                  | 49 319  | 12 267                | 24.9                     |             |
|           | 2011              | 162 471        | 39 195                  | 50 891  | 12 277                | 24.1                     |             |



## 농가인구, 경제활동인구 Economically Active Population of Major Countries

In thousand persons

|          | 인 구<br>Population |                |                         | 경 제 활 동 인 구<br>Economically Active Population |                       |                          |               |
|----------|-------------------|----------------|-------------------------|---|-----------------------|--------------------------|---------------|
|          | 년 도<br>Year       | 총 인 구<br>Total | 농가인구<br>Farm Population | 전 체(A)<br>Total                               | 농 업(B)<br>Agriculture | 농업비중(B/A)<br>Composition |               |
| 남아프리카    | 2000              | 51 442         | 6 201                   | 15 919  | 1 482                 | 9.3                      | SOUTH AFRICA  |
|          | 2005              | 54 920         | 5 566                   | 17 271  | 1 341                 | 7.8                      |               |
|          | 2010              | 57 780         | 4 902                   | 18 357  | 1 188                 | 6.5                      |               |
|          | 2011              | 58 212         | 4 762                   | 18 508  | 1 154                 | 6.2                      |               |
| 수 단      | 2000              | 34 188         | 20 825                  | 10 216  | 6 223                 | 60.9                     | SUDAN         |
|          | 2005              | 38 410         | 21 602                  | 11 675  | 6 566                 | 56.2                     |               |
|          | 2010              | 43 552         | 22 443                  | 13 825  | 7 124                 | 51.5                     |               |
|          | 2011              | 44 632         | 22 563                  | 14 305  | 7 232                 | 50.6                     |               |
| 북·중앙아메리카 | 2000              | 448 343        | 43 126                  | 217 237                                       | 16 019                | 7.4                      | N.C. AMERICA  |
|          | 2005              | 474 613        | 40 518                  | 231 400                                       | 15 674                | 6.8                      |               |
|          | 2010              | 500 411        | 38 153                  | 246 240                                       | 15 015                | 6.1                      |               |
|          | 2011              | 505 581        | 37 702                  | 248 997                                       | 14 881                | 6.0                      |               |
| 캐 나 다    | 2000              | 30 667         | 783                     | 16 202  | 382                   | 2.4                      | CANADA        |
|          | 2005              | 32 283         | 699                     | 17 734  | 354                   | 2.0                      |               |
|          | 2010              | 34 017         | 631                     | 19 393  | 332                   | 1.7                      |               |
|          | 2011              | 34 350         | 619                     | 19 635  | 326                   | 1.7                      |               |
| 멕시코      | 2000              | 99 960         | 23 619                  | 40 257  | 8 658                 | 21.5                     | MEXICO        |
|          | 2005              | 106 484        | 21 984                  | 44 672  | 8 365                 | 18.7                     |               |
|          | 2010              | 113 423        | 20 344                  | 48 747  | 7 905                 | 16.2                     |               |
|          | 2011              | 114 793        | 19 998                  | 49 594  | 7 807                 | 15.7                     |               |
| 미 국      | 2000              | 282 496        | 6 279                   | 148 007                                       | 3 090                 | 2.1                      | U.S.A         |
|          | 2005              | 296 820        | 5 702                   | 153 950                                       | 2 777                 | 1.8                      |               |
|          | 2010              | 310 384        | 5 148                   | 161 069                                       | 2 509                 | 1.6                      |               |
|          | 2011              | 313 085        | 5 043                   | 162 324                                       | 2 455                 | 1.5                      |               |
| 남아메리카    | 2000              | 347 433        | 60 460                  | 158 020                                       | 27 262                | 17.3                     | SOUTH AMERICA |
|          | 2005              | 371 478        | 55 957                  | 179 546                                       | 26 793                | 14.9                     |               |
|          | 2010              | 392 556        | 51 519                  | 197 064                                       | 25 674                | 13.0                     |               |
|          | 2011              | 396 681        | 50 682                  | 200 216                                       | 25 408                | 12.7                     |               |
| 아르헨티나    | 2000              | 36 931         | 3 500                   | 15 969  | 1 458                 | 9.1                      | ARGENTINA     |
|          | 2005              | 38 681         | 3 287                   | 17 626  | 1 442                 | 8.2                      |               |
|          | 2010              | 40 412         | 3 110                   | 18 966  | 1 405                 | 7.4                      |               |
|          | 2011              | 40 765         | 3 077                   | 19 218  | 1 396                 | 7.3                      |               |

### 1. 세계 주요국 총인구, Total Population, Farm Population and

단위 : 1,000명

|           | 인 구<br>Population |                |                         | 경 제 활 동 인 구<br>Economically Active Population |                       |                          |            |
|-----------|-------------------|----------------|-------------------------|---|-----------------------|--------------------------|------------|
|           | 년 도<br>Year       | 총 인 구<br>Total | 농가인구<br>Farm Population | 전 체(A)<br>Total                               | 농 업(B)<br>Agriculture | 농업비중(B/A)<br>Composition |            |
| 브 라 질     | 2000              | 174 425        | 27 660                  | 82 919  | 13 325                | 16.1                     | BRAZIL     |
|           | 2005              | 185 987        | 24 374                  | 93 511  | 12 424                | 13.3                     |            |
|           | 2010              | 194 946        | 21 074                  | 100 776                                       | 11 049                | 11.0                     |            |
|           | 2011              | 196 655        | 20 461                  | 101 988                                       | 10 763                | 10.6                     |            |
| 콜 롬 비 아   | 2000              | 39 764         | 7 949                   | 18 273  | 3 584                 | 19.6                     | COLOMBIA   |
|           | 2005              | 43 041         | 7 450                   | 21 024  | 3 568                 | 17.0                     |            |
|           | 2010              | 46 295         | 6 969                   | 23 923  | 3 529                 | 14.8                     |            |
|           | 2011              | 46 927         | 6 871                   | 24 453  | 3 509                 | 14.3                     |            |
| 페 루       | 2000              | 25 862         | 7 347                   | 11 675  | 3 344                 | 28.6                     | PERU       |
|           | 2005              | 27 559         | 7 158                   | 13 541  | 3 547                 | 26.2                     |            |
|           | 2010              | 29 077         | 6 966                   | 15 277  | 3 692                 | 24.2                     |            |
|           | 2011              | 29 400         | 6 929                   | 15 609  | 3 711                 | 23.8                     |            |
| 베 네 주 엘 라 | 2000              | 24 348         | 2 308                   | 10 040  | 811                   | 8.1                      | VENEZUELA  |
|           | 2005              | 26 664         | 2 023                   | 11 984  | 772                   | 6.4                      |            |
|           | 2010              | 28 980         | 1 795                   | 13 754  | 722                   | 5.2                      |            |
|           | 2011              | 29 437         | 1 752                   | 14 080  | 710                   | 5.0                      |            |
| 아 시 아     | 2000              | 3 719 042      | 1 955 213               | 1 746 505                                     | 979 934               | 56.1                     | ASIA       |
|           | 2005              | 3 944 990      | 1 964 296               | 1 888 653                                     | 1 006 355             | 53.3                     |            |
|           | 2010              | 4 164 252      | 1 955 929               | 2 029 369                                     | 1 023 247             | 50.4                     |            |
|           | 2011              | 4 207 448      | 1 952 819               | 2 055 974                                     | 1 025 024             | 49.9                     |            |
| 방 글 라 데 시 | 2000              | 129 592        | 71 073                  | 57 905  | 31 757                | 54.8                     | BANGLADESH |
|           | 2005              | 140 588        | 70 341                  | 65 281  | 32 663                | 50.0                     |            |
|           | 2010              | 148 692        | 67 445                  | 70 767  | 32 100                | 45.4                     |            |
|           | 2011              | 150 494        | 66 836                  | 72 000  | 31 976                | 44.4                     |            |
| 중 국       | 2000              | 1 298 268      | 864 486                 | 757 621                                       | 504 849               | 66.6                     | CHINA      |
|           | 2005              | 1 337 613      | 852 968                 | 792 410                                       | 505 637               | 63.8                     |            |
|           | 2010              | 1 372 148      | 834 491                 | 823 260                                       | 500 977               | 60.9                     |            |
|           | 2011              | 1 378 506      | 830 037                 | 827 853                                       | 498 770               | 60.2                     |            |
| 인 도       | 2000              | 1 053 898      | 559 446                 | 406 191                                       | 239 959               | 59.1                     | INDIA      |
|           | 2005              | 1 140 043      | 578 393                 | 449 137                                       | 255 029               | 56.8                     |            |
|           | 2010              | 1 224 614      | 592 277                 | 495 467                                       | 269 740               | 54.4                     |            |
|           | 2011              | 1 241 492      | 594 571                 | 505 276                                       | 272 706               | 54.0                     |            |

농가인구, 경제활동인구(계속)  
Economically Active Population of Major Countries(Cont'd)

In thousand persons

|       | 인 구<br>Population |                |                         | 경 제 활 동 인 구<br>Economically Active Population |                       |                          |              |
|-------|-------------------|----------------|-------------------------|---|-----------------------|--------------------------|--------------|
|       | 년 도<br>Year       | 총 인 구<br>Total | 농가인구<br>Farm Population | 전 체(A)<br>Total                               | 농 업(B)<br>Agriculture | 농업비중(B/A)<br>Composition |              |
| 인도네시아 | 2000              | 213 395        | 92 918                  | 100 361                                       | 48 438                | 48.3                     | INDONESIA    |
|       | 2005              | 227 303        | 92 351                  | 110 022                                       | 49 307                | 44.8                     |              |
|       | 2010              | 239 871        | 89 554                  | 119 541                                       | 49 513                | 41.4                     |              |
|       | 2011              | 242 326        | 88 911                  | 121 445                                       | 49 489                | 40.8                     |              |
| 이 란   | 2000              | 65 342         | 17 361                  | 21 580  | 5 761                 | 26.7                     | IRAN         |
|       | 2005              | 69 732         | 16 637                  | 26 226  | 6 288                 | 24.0                     |              |
|       | 2010              | 73 974         | 15 929                  | 30 278  | 6 553                 | 21.6                     |              |
|       | 2011              | 74 799         | 15 783                  | 30 944  | 6 562                 | 21.2                     |              |
| 일 본   | 2000              | 125 720        | 4 866                   | 67 012  | 2 712                 | 4.0                      | JAPAN        |
|       | 2005              | 126 393        | 3 627                   | 65 960  | 1 980                 | 3.0                      |              |
|       | 2010              | 126 536        | 2 685                   | 63 844  | 1 418                 | 2.2                      |              |
|       | 2011              | 126 497        | 2 527                   | 63 385  | 1 325                 | 2.1                      |              |
| 카자흐스탄 | 2000              | 14 957         | 2 910                   | 7 586   | 1 321                 | 17.4                     | KAZAKHSTAN   |
|       | 2005              | 15 172         | 2 640                   | 7 888   | 1 225                 | 15.5                     |              |
|       | 2010              | 16 026         | 2 502                   | 8 577   | 1 192                 | 13.9                     |              |
|       | 2011              | 16 207         | 2 476                   | 8 682   | 1 181                 | 13.6                     |              |
| 북 환   | 2000              | 22 894         | 6 885                   | 11 065  | 3 328                 | 30.1                     | KOREA D P RP |
|       | 2005              | 23 746         | 6 309                   | 12 170  | 3 233                 | 26.6                     |              |
|       | 2010              | 24 346         | 5 671                   | 13 161  | 3 065                 | 23.3                     |              |
|       | 2011              | 24 451         | 5 543                   | 13 361  | 3 029                 | 22.7                     |              |
| 대한민국  | 2000              | 45 988         | 4 028                   | 22 196  | 2 206                 | 9.9                      | KOREA REP    |
|       | 2005              | 47 044         | 2 988                   | 23 501  | 1 699                 | 7.2                      |              |
|       | 2010              | 48 184         | 2 199                   | 24 440  | 1 274                 | 5.2                      |              |
|       | 2011              | 48 391         | 2 066                   | 24 632  | 1 201                 | 4.9                      |              |
| 미얀마   | 2000              | 44 958         | 31 610                  | 24 356  | 17 125                | 70.3                     | MYANMAR      |
|       | 2005              | 46 321         | 31 834                  | 26 115  | 17 948                | 68.7                     |              |
|       | 2010              | 47 963         | 32 171                  | 28 011  | 18 788                | 67.1                     |              |
|       | 2011              | 48 337         | 32 258                  | 28 418  | 18 965                | 66.7                     |              |
| 파키스탄  | 2000              | 144 522        | 68 479                  | 42 898  | 18 712                | 43.6                     | PAKISTAN     |
|       | 2005              | 158 645        | 71 513                  | 52 338  | 21 643                | 41.4                     |              |
|       | 2010              | 173 593        | 74 189                  | 62 760  | 24 520                | 39.1                     |              |
|       | 2011              | 176 745        | 74 678                  | 64 829  | 25 022                | 38.6                     |              |

### 1. 세계 주요국 총인구, Total Population, Farm Population and

단위 : 1,000명

|         | 인 구<br>Population |                |                         | 경 제 활 동 인 구<br>Economically Active Population |                       |                          |             |
|---------|-------------------|----------------|-------------------------|---|-----------------------|--------------------------|-------------|
|         | 년 도<br>Year       | 총 인 구<br>Total | 농가인구<br>Farm Population | 전 체(A)<br>Total                               | 농 업(B)<br>Agriculture | 농업비중(B/A)<br>Composition |             |
| 필 리 핀   | 2000              | 77 310         | 30 520                  | 31 278  | 12 405                | 39.7                     | PHILIPPINES |
|         | 2005              | 85 546         | 31 118                  | 35 325  | 12 913                | 36.6                     |             |
|         | 2010              | 93 261         | 31 263                  | 39 780  | 13 404                | 33.7                     |             |
|         | 2011              | 94 852         | 31 251                  | 40 681  | 13 472                | 33.1                     |             |
| 태 국     | 2000              | 63 155         | 30 928                  | 35 583  | 20 089                | 56.5                     | THAILAND    |
|         | 2005              | 66 698         | 30 019                  | 38 451  | 20 191                | 52.5                     |             |
|         | 2010              | 69 122         | 28 420                  | 39 762  | 19 302                | 48.5                     |             |
|         | 2011              | 69 519         | 28 049                  | 39 992  | 19 096                | 47.7                     |             |
| 터 키     | 2000              | 63 628         | 16 857                  | 22 215  | 9 131                 | 41.1                     | TURKEY      |
|         | 2005              | 68 143         | 15 581                  | 23 705  | 8 644                 | 36.5                     |             |
|         | 2010              | 72 752         | 14 472                  | 24 847  | 8 067                 | 32.5                     |             |
|         | 2011              | 73 640         | 14 229                  | 25 131  | 7 962                 | 31.7                     |             |
| 베 트 남   | 2000              | 78 758         | 53 049                  | 38 528  | 25 952                | 67.4                     | VIETNAM     |
|         | 2005              | 83 161         | 54 298                  | 42 697  | 27 878                | 65.3                     |             |
|         | 2010              | 87 848         | 55 489                  | 46 910  | 29 631                | 63.2                     |             |
|         | 2011              | 88 792         | 55 701                  | 47 715  | 29 933                | 62.7                     |             |
| 유 럽     | 2000              | 726 780        | 61 603                  | 345 134                                       | 29 186                | 8.5                      | EUROPE      |
|         | 2005              | 730 733        | 51 541                  | 355 839                                       | 25 116                | 7.1                      |             |
|         | 2010              | 738 733        | 43 512                  | 366 292                                       | 21 689                | 5.9                      |             |
|         | 2011              | 738 197        | 42 102                  | 367 265                                       | 21 030                | 5.7                      |             |
| 프 랑 스   | 2000              | 59 048         | 1 976                   | 26 240  | 878                   | 3.3                      | FRANCE      |
|         | 2005              | 60 997         | 1 588                   | 27 704  | 721                   | 2.6                      |             |
|         | 2010              | 62 787         | 1 271                   | 28 301  | 573                   | 2.0                      |             |
|         | 2011              | 63 126         | 1 216                   | 28 360  | 546                   | 1.9                      |             |
| 독 일     | 2000              | 82 349         | 2 066                   | 40 478  | 1 016                 | 2.5                      | GERMANY     |
|         | 2005              | 82 541         | 1 641                   | 41 309  | 821                   | 2.0                      |             |
|         | 2010              | 82 302         | 1 295                   | 42 035  | 661                   | 1.6                      |             |
|         | 2011              | 82 163         | 1 234                   | 42 107  | 632                   | 1.5                      |             |
| 이 탈 리 아 | 2000              | 56 986         | 3 029                   | 23 526  | 1 250                 | 5.3                      | ITALY       |
|         | 2005              | 58 671         | 2 441                   | 24 642  | 1 025                 | 4.2                      |             |
|         | 2010              | 60 551         | 1 968                   | 25 992  | 845                   | 3.3                      |             |
|         | 2011              | 60 789         | 1 880                   | 26 164  | 809                   | 3.1                      |             |
| 폴 란 드   | 2000              | 38 302         | 7 270                   | 17 339  | 3 763                 | 21.7                     | POLAND      |
|         | 2005              | 38 165         | 6 400                   | 17 473  | 3 364                 | 19.3                     |             |
|         | 2010              | 38 277         | 5 658                   | 17 385  | 2 960                 | 17.0                     |             |
|         | 2011              | 38 299         | 5 520                   | 17 358  | 2 884                 | 16.6                     |             |

자료 : FAOSTAT STATISTICS DATABASE

농가인구, 경제활동인구(계속)  
Economically Active Population of Major Countries(Cont'd)

In thousand persons

|           | 인 구<br>Population |                |                         | 경 제 활 동 인 구<br>Economically Active Population |                       |                          |             |
|-----------|-------------------|----------------|-------------------------|---|-----------------------|--------------------------|-------------|
|           | 년 도<br>Year       | 총 인 구<br>Total | 농가인구<br>Farm Population | 전 체(A)<br>Total                               | 농 업(B)<br>Agriculture | 농업비중(B/A)<br>Composition |             |
| 루 마 니 아   | 2000              | 22 192         | 3 082                   | 11 475  | 1 739                 | 15.2                     | ROMANIA     |
|           | 2005              | 21 772         | 2 355                   | 9 931   | 1 176                 | 11.8                     |             |
|           | 2010              | 21 486         | 1 802                   | 9 436   | 868                   | 9.2                      |             |
|           | 2011              | 21 436         | 1 707                   | 9 386   | 821                   | 8.7                      |             |
| 러 시 아 연 방 | 2000              | 146 758        | 15 466                  | 72 574  | 7 648                 | 10.5                     | RUSSIANFED  |
|           | 2005              | 143 843        | 13 212                  | 74 890  | 6 879                 | 9.2                      |             |
|           | 2010              | 142 958        | 11 510                  | 77 635  | 6 251                 | 8.1                      |             |
|           | 2011              | 142 836        | 11 210                  | 77 734  | 6 101                 | 7.8                      |             |
| 스 페 인     | 2000              | 40 288         | 2 934                   | 18 289  | 1 339                 | 7.3                      | SPAIN       |
|           | 2005              | 43 395         | 2 467                   | 21 066  | 1 205                 | 5.7                      |             |
|           | 2010              | 46 077         | 2 038                   | 22 817  | 1 015                 | 4.4                      |             |
|           | 2011              | 46 455         | 1 954                   | 23 042  | 975                   | 4.2                      |             |
| 영 국       | 2000              | 59 096         | 1 048                   | 29 836  | 529                   | 1.8                      | UK          |
|           | 2005              | 60 431         | 976                     | 30 884  | 499                   | 1.6                      |             |
|           | 2010              | 62 272         | 918                     | 32 216  | 475                   | 1.5                      |             |
|           | 2011              | 62 655         | 907                     | 32 417  | 469                   | 1.4                      |             |
| 우 크 라 이 나 | 2000              | 48 892         | 7 786                   | 22 833  | 3 295                 | 14.4                     | UKRAINE     |
|           | 2005              | 46 924         | 6 358                   | 23 122  | 2 831                 | 12.2                     |             |
|           | 2010              | 45 448         | 5 212                   | 23 330  | 2 412                 | 10.3                     |             |
|           | 2011              | 45 190         | 5 017                   | 23 330  | 2 334                 | 10.0                     |             |
| 오 세 아 니 아 | 2000              | 31 130         | 6 530                   | 15 001  | 2 790                 | 18.6                     | OCEANIA     |
|           | 2005              | 33 532         | 6 921                   | 16 610  | 2 988                 | 18.0                     |             |
|           | 2010              | 36 592         | 7 322                   | 18 457  | 3 233                 | 17.5                     |             |
|           | 2011              | 37 176         | 7 395                   | 18 811  | 3 285                 | 17.5                     |             |
| 오스트레일리아   | 2000              | 19 164         | 878                     | 9 641   | 442                   | 4.6                      | AUSTRALIA   |
|           | 2005              | 20 404         | 860                     | 10 585  | 446                   | 4.2                      |             |
|           | 2010              | 22 268         | 869                     | 11 715  | 457                   | 3.9                      |             |
|           | 2011              | 22 606         | 869                     | 11 915  | 458                   | 3.8                      |             |
| 뉴 질 랜 드   | 2000              | 3 858          | 339                     | 1 939   | 175                   | 9.0                      | NEW ZEALAND |
|           | 2005              | 4 134          | 340                     | 2 186   | 184                   | 8.4                      |             |
|           | 2010              | 4 368          | 336                     | 2 359   | 186                   | 7.9                      |             |
|           | 2011              | 4 415          | 336                     | 2 391   | 187                   | 7.8                      |             |

## 2. 세계 주요국 국토면적, Surface Area of

단위 : 1,000ha

|         | 총 면 적<br>Total Area | 육 지 면 적<br>Land Area | 농 경<br>Arable & Permanent |                   |
|---------|---------------------|----------------------|---------------------------|-------------------|
|         |                     |                      | 계<br>Total                | 경 지<br>Arableland |
| 총 계     | 13 459 123          | 13 003 468           | 1 533 354                 | 1 381 204         |
| 아 프 리 카 | 3 031 569           | 2 964 679            | 253 244                   | 224 418           |
| 알 제 리 아 | 238 174             | 238 174              | 8 435                     | 7 500             |
| 이집트     | 100 145             | 99 545               | 3 689                     | 2 884             |
| 이디오피아   | 110 430             | 100 000              | 14 985                    | 13 948            |
| 모로코     | 44 655              | 44 630               | 9 055                     | 8 055             |
| 나이지리아   | 126 700             | 126 700              | 15 000                    | 14 940            |
| 남아프리카   | 92 377              | 91 077               | 37 000                    | 34 000            |
| 남수단     | 121 909             | 121 447              | 15 300                    | 14 350            |
| 북중남아메리카 | 2 271 358           | 2 110 393            | 253 647                   | 238 903           |
| 캐나다     | 998 467             | 909 351              | 52 150                    | 45 100            |
| 멕시코     | 196 438             | 194 395              | 27 833                    | 25 133            |
| 미국      | 983 151             | 914 742              | 165 451                   | 162 751           |
| 남아메리카   | 1 780 280           | 1 756 239            | 126 260                   | 112 750           |
| 아르헨티나   | 278 040             | 273 669              | 32 000                    | 31 000            |
| 브라질     | 851 488             | 845 942              | 68 500                    | 61 200            |
| 콜롬비아    | 114 175             | 110 950              | 3 354                     | 1 775             |
| 페루      | 128 522             | 128 000              | 4 440                     | 3 650             |
| 베네수엘라   | 91 205              | 88 205               | 3 400                     | 2 750             |
| 아시아     | 3 196 501           | 3 093 557            | 549 611                   | 473 206           |
| 방글라데시   | 14 400              | 13 017               | 8 549                     | 7 569             |
| 중국      | 960 000             | 932 749              | 124 320                   | 109 999           |
| 인도      | 328 726             | 297 319              | 169 623                   | 157 923           |
| 인도네시아   | 190 457             | 181 157              | 42 600                    | 23 600            |
| 일본      | 174 515             | 162 855              | 18 991                    | 17 205            |
| 카자흐스탄   | 37 795              | 36 450               | 4 609                     | 4 294             |
| 북한      | 272 490             | 269 970              | 23 480                    | 23 400            |
| 대만      | 12 054              | 12 041               | 2 855                     | 2 650             |
| 미얀마     | 9 990               | 9 710                | 1 796                     | 1 595             |
| 파키스탄    | 67 659              | 65 352               | 12 135                    | 11 035            |
| 필리핀     | 79 610              | 77 088               | 21 280                    | 20 430            |
| 태국      | 30 000              | 29 817               | 10 450                    | 5 400             |
| 터키      | 51 312              | 51 089               | 18 995                    | 15 300            |
| 베트남     | 78 356              | 76 963               | 24 294                    | 21 351            |
| 베트남     | 33 105              | 31 007               | 9 630                     | 6 280             |
| 유럽      | 2 299 859           | 2 207 347            | 293 724                   | 277 971           |
| 프랑스     | 54 919              | 54 766               | 19 396                    | 18 346            |
| 독일      | 35 712              | 34 861               | 12 145                    | 11 945            |
| 이탈리아    | 30 134              | 29 414               | 9 485                     | 6 880             |
| 폴란드     | 31 268              | 30 420               | 12 939                    | 12 539            |
| 루마니아    | 23 839              | 23 006               | 9 151                     | 8 789             |
| 러시아     | 1 709 824           | 1 637 687            | 123 541                   | 121 750           |
| 스페인     | 50 537              | 49 880               | 17 216                    | 12 497            |
| 영국      | 24 361              | 24 193               | 6 092                     | 6 049             |
| 우크라이나   | 60 355              | 57 932               | 33 376                    | 32 478            |
| 오세아니아   | 856 144             | 848 655              | 49 704                    | 48 154            |
| 오스트레일리아 | 774 122             | 768 230              | 47 511                    | 47 161            |
| 뉴질랜드    | 26 771              | 26 331               | 542                       | 471               |

농경지, 비농경지(2008)  
Major Countries(2008)

In thousand ha

| 지<br>Crops           | 비 농 경 지<br>Non-Arable & Permanent Crops |               |
|----------------------|---|---------------|
| 수 원 지<br>Perm. Crops |   |               |
| 152 150              | 11 470 114                              | World Total   |
| 28 826               | 2 711 435                               | Africa        |
| 935                  | 229 739                                 | Algeria       |
| 805                  | 95 856                                  | Egypt         |
| 1 037                | 85 015                                  | Ethiopia      |
| 1 000                | 35 575                                  | Morocco       |
| 60                   | 111 700                                 | Niger         |
| 3 000                | 54 077                                  | Nigeria       |
| 950                  | 106 147                                 | SouthAfrica   |
| 231                  | 217 209                                 | Sudan         |
| 14 744               | 1 856 746                               | N.C.America   |
| 7 050                | 857 201                                 | Canada        |
| 2 700                | 166 562                                 | Mexico        |
| 2 700                | 749 291                                 | U.S.A.        |
| 13 510               | 1 629 980                               | SouthAmerica  |
| 1000                 | 241 669                                 | Argentina     |
| 7 300                | 777 442                                 | Brazil        |
| 1 579                | 107 596                                 | Colombia      |
| 790                  | 123 560                                 | Peru          |
| 650                  | 84 805                                  | Venezuela     |
| 76 405               | 2 543 946                               | Asia          |
| 980                  | 4 468                                   | Bangladesh    |
| 14 321               | 808 429                                 | China         |
| 11 700               | 127 696                                 | India         |
| 19 000               | 138 557                                 | Indonesia     |
| 1 786                | 143 864                                 | Iran          |
| 315                  | 31 841                                  | Japan         |
| 80                   | 246 490                                 | Kazakstan     |
| 205                  | 9 186                                   | KoreaD.P.Rep. |
| 201                  | 7 914                                   | KoreaRep.     |
| 1 100                | 53 217                                  | Myanmar       |
| 850                  | 55 808                                  | Pakistan      |
| 5 050                | 19 367                                  | Philippines   |
| 3 695                | 32 094                                  | Thailand      |
| 2 943                | 52 669                                  | Turkey        |
| 3 350                | 21 377                                  | VietNam       |
| 15 753               | 1 913 623                               | Europe        |
| 1 050                | 35 370                                  | France        |
| 200                  | 22 716                                  | Germany       |
| 2 605                | 19 929                                  | Italy         |
| 400                  | 17 481                                  | Poland        |
| 362                  | 13 855                                  | Romania       |
| 1 791                | 1 514 146                               | RussianFed.   |
| 4 719                | 32 664                                  | Spain         |
| 43                   | 18 101                                  | UK            |
| 898                  | 24 556                                  | Ukraine       |
| 1 551                | 798 950                                 | Oceania       |
| 350                  | 720 719                                 | Australia     |
| 71                   | 25 789                                  | NewZealand    |

### 3. 비료 소비량 (2009) Fertilizer Consumption(2009)

단위: 천t

In thousand ton

|               | 총 계       | 질 소         | 인 산       | 칼 리      |                 |
|---------------|-----------|-------------|-----------|----------|-----------------|
|               | Total     | Nitrogenous | Phosphate | Potash   |                 |
| 총 계           | 164 419.3 | 105 023.7   | 37 897.9  | 21 497.7 | World Total     |
| 아 프 리 카       | 3 773.7   | 2 530.5     | 891.8     | 351.4    | Africa          |
| 알 제 리 아       | 58.8      | 21.0        | 19.0      | 18.8     | Algeria         |
| 이집트           | 1 450.1   | 1 205.6     | 226.7     | 17.8     | Egypt           |
| 에티오피아         | 110.0     | 40.0        | 70.0      | 0.0      | Ethiopia        |
| 모로코           | 167.1     | 142.6       | 0.0       | 24.6     | Morocco         |
| 니제르           | 0.9       | 0.8         | 0.0       | 0.1      | Niger           |
| 나이지리아         | 72.2      | 44.8        | 11.2      | 16.1     | Nigeria         |
| 남아프리카         | 706.0     | 414.3       | 180.5     | 111.2    | South Africa    |
| 수단            | 158.5     | 86.2        | 69.2      | 3.2      | Sudan           |
| 북 중 양 아 메 리 카 | 21 742.4  | 13 867.1    | 4 178.6   | 3 696.6  | N.C.America     |
| 캐나다           | 2 109.4   | 1 439.6     | 561.8     | 107.9    | Canada          |
| 멕시코           | 1 300.3   | 1 027.4     | 196.3     | 76.7     | Mexico          |
| 미국            | 17 794.0  | 11 051.1    | 3 335.6   | 3 407.3  | U.S.A.          |
| 남 아 메 리 카     | 11 762.9  | 4 755.8     | 3 829.0   | 3 178.1  | South America   |
| 아르헨티나         | 788.2     | 477.1       | 296.9     | 14.2     | Argentina       |
| 브라질           | 7 645.8   | 2 452.7     | 2 799.6   | 2 393.6  | Brazil          |
| 콜롬비아          | 881.8     | 544.5       | 200.2     | 137.2    | Colombia        |
| 페루            | 381.6     | 259.9       | 99.6      | 22.1     | Peru            |
| 베네수엘라         | 550.5     | 273.7       | 67.3      | 209.5    | Venezuela       |
| 아 시 아         | 105 281.3 | 69 404.6    | 24 827.2  | 11 049.5 | Asia            |
| 방글라데시         | 2 132.2   | 1 404.8     | 429.2     | 298.2    | Bangladesh      |
| 중국            | 53 722.8  | 36 902.1    | 12 799.6  | 4 021.1  | China           |
| 인도            | 26 492.7  | 15 582.6    | 7 281.7   | 3 628.5  | India           |
| 인도네시아         | 4 280.0   | 2 929.0     | 507.3     | 843.6    | Indonesia       |
| 이란            | 1 198.7   | 786.6       | 343.0     | 69.2     | Iran            |
| 일본            | 1 009.6   | 431.0       | 374.8     | 203.7    | Japan           |
| 카자흐스탄         | 56.6      | 29.5        | 26.1      | 1.0      | Kazakstan       |
| 북마리아나         | -         | -           | -         | -        | Koera D.P. Rep. |
| 대한민국          | 620.1     | 384.7       | 83.7      | 151.7    | Korea, Rep.     |
| 미얀마           | 59.6      | 50.7        | 4.5       | 4.4      | Myanmar         |
| 파키스탄          | 4 438.1   | 3 473.1     | 947.8     | 17.2     | Pakistan        |
| 필리핀           | 758.6     | 443.1       | 60.9      | 254.6    | Philippines     |
| 태국            | 1 914.1   | 1 491.4     | 255.0     | 167.6    | Thailand        |
| 터키            | 2 059.8   | 1 413.5     | 580.9     | 63.5     | Turkey          |
| 베트남           | 2 526.8   | 1 518.2     | 689.5     | 319.1    | Viet Nam        |
| 유 럽           | 19 791.9  | 13 488.7    | 3 174.3   | 3 129.0  | Europe          |
| 프랑스           | 2 720.0   | 1 907.0     | 399.0     | 414.0    | France          |
| 독일            | 2 167.0   | 1 569.0     | 235.2     | 362.8    | Germany         |
| 이탈리아          | 932.6     | 609.8       | 171.5     | 151.3    | Italy           |
| 폴란드           | 1 812.8   | 1 429.3     | 252.4     | 131.2    | Poland          |
| 루마니아          | 426.2     | 296.1       | 100.5     | 29.6     | Romania         |
| 러시아 연방        | 1 900.5   | 1 236.8     | 393.2     | 270.5    | Russian Fed.    |
| 스페인           | 1 211.3   | 781.1       | 264.2     | 166.0    | Spain           |
| 영국            | 1 447.0   | 1 015.0     | 169.0     | 263.0    | UK              |
| 우크라이나         | 964.6     | 702.8       | 189.2     | 72.6     | Ukraine         |
| 오 세 아 니 아     | 1 982.3   | 922.9       | 984.7     | 74.7     | Oceania         |
| 오스트레일리아       | 1 365.5   | 656.5       | 656.9     | 52.1     | Australia       |
| 뉴질랜드          | 580.1     | 244.0       | 325.6     | 10.5     | New Zealand     |



### 4. 농업용기계 보유대수 Agricultural Machinery Holdings

단위 : 대

In each

|               | 농업트랙터 총계<br>Agricultural tractors, total |            | 수확기-탈곡기<br>Harvester-Threshers |           | 착유기<br>Milking Machines |         |                 |
|---------------|--|------------|--------------------------------|-----------|-------------------------|---------|-----------------|
|               | 2005                                     | 2006       | 2005                           | 2006      | 2005                    | 2006    |                 |
| 총 계           | 28 576 057                               | 28 500 453 | 4 065 338                      | 4 077 942 | -                       | -       | World Total     |
| 아 프 리 카       | 579 318                                  | 583 380    | 36 730                         | 37 184    | -                       | -       | Africa          |
| 알 제 리 아       | 100 200                                  | 101 200    | 8 300                          | 8 300     | -                       | -       | Algeria         |
| 이집트           | 97 600                                   | 99 300     | 2 437                          | 2 800     | -                       | -       | Egypt           |
| 이디오피아         | 3 000                                    | 3 000      | 100                            | 100       | -                       | -       | Ethiopia        |
| 모로코           | 49 569                                   | 49 600     | 3 848                          | 3 850     | -                       | -       | Morocco         |
| 니제르           | 130                                      | 130        | -                              | -         | -                       | -       | Niger           |
| 나이지리아         | 30 000                                   | 30 000     | -                              | -         | -                       | -       | Nigeria         |
| 남아프리카         | 63 000                                   | 63 000     | 10 500                         | 10 500    | -                       | -       | South Africa    |
| 수단            | 18 100                                   | 18 500     | 1 640                          | 1 650     | -                       | -       | Sudan           |
| 북 중 앙 아 메 리 카 | 5 850 350                                | 5 850 482  | 524 867                        | 522 266   | -                       | -       | N.C. America    |
| 캐나다           | 733 050                                  | 733 182    | 86 460                         | 83 859    | -                       | -       | Canada          |
| 멕시코           | 4 760 000                                | 4 760 000  | 409 000                        | 409 000   | -                       | -       | Mexico          |
| 미국            | 324 890                                  | 324 890    | 22 500                         | 22 500    | -                       | -       | U.S.A.          |
| 남 아 메 리 카     | 1 232 065                                | 1 230 475  | 127 343                        | 127 317   | -                       | -       | South America   |
| 아르헨티나         | 244 000                                  | 244 000    | 50 000                         | 50 000    | 8 200                   | 8 200   | Argentina       |
| 브라질           | 789 622                                  | 788 053    | 54 000                         | 54 000    | -                       | -       | Brazil          |
| 콜롬비아          | 21 000                                   | 21 000     | 2 900                          | 2 900     | -                       | -       | Colombia        |
| 페루            | 13 191                                   | 13 191     | 103                            | 70        | -                       | -       | Peru            |
| 베네수엘라         | 49 000                                   | 49 000     | 5 800                          | 5 800     | -                       | -       | Venezuela       |
| 아 시 아         | 9 335 348                                | 9 597 378  | 2 354 561                      | 2 382 938 | -                       | -       | Asia            |
| 방글라데시         | 1 555                                    | 3 000      | 2                              | 2         | -                       | -       | Bangladesh      |
| 중국            | 1 411 028                                | 1 553 282  | 400 000                        | 430 000   | 4                       | 4       | China           |
| 인도            | 2 735 000                                | 2 835 000  | 4 400                          | 4 500     | -                       | -       | India           |
| 인도네시아         | 4 700                                    | 5 000      | 349 000                        | 350 000   | -                       | -       | Indonesia       |
| 이란            | 287 365                                  | 265 000    | 10 208                         | 9 230     | -                       | -       | Iran            |
| 일본            | 1 910 724                                | 1 887 500  | 972 168                        | 958 000   | 160 000                 | 160 000 | Japan           |
| 카자흐스탄         | 45 043                                   | 45 000     | 19 750                         | 19 700    | 588                     | 580     | Kazakstan       |
| 대한민국          | -  | -          | -                              | -         | -                       | -       | Korea D.P. Rep. |
| 대한민국          | 227 873                                  | 236 707    | 86 825                         | 86 492    | -                       | -       | Korea Rep.      |
| 미얀마           | 11 000                                   | 11 000     | 18 900                         | 18 900    | -                       | -       | Myanmar         |
| 파키스탄          | 420 702                                  | 439 741    | 1 540                          | 1 556     | -                       | -       | Pakistan        |
| 필리핀           | 63 000                                   | 63 000     | 1 360                          | 1 360     | -                       | -       | Philippines     |
| 태국            | 371 000                                  | 379 000    | 198 000                        | 210 000   | 620                     | 620     | Thailand        |
| 터키            | 1 022 365                                | 1 037 383  | 11 811                         | 12 359    | 135 658                 | 155 812 | Turkey          |
| 베트남           | 163 000                                  | 163 000    | 232 000                        | 232 000   | -                       | -       | Viet Nam        |
| 유 럽           | 11 086 297                               | 10 745 757 | 954 552                        | 940 952   | -                       | -       | Europe          |
| 프랑스           | 1 176 425                                | 1 151 542  | 80 000                         | 78 000    | 200 000                 | 200 000 | France          |
| 독일            | 944 000                                  | 944 000    | 135 000                        | 135 000   | 250 000                 | 250 000 | Germany         |
| 이탈리아          | 1 866 000                                | 1 900 000  | 54 400                         | 54 400    | 150 000                 | 150 000 | Italy           |
| 폴란드           | 1 437 200                                | 1 437 200  | 124 000                        | 124 000   | 294 000                 | 294 000 | Poland          |
| 루마니아          | 173 043                                  | 174 563    | 25 779                         | 25 727    | -                       | -       | Romania         |
| 러시아 연방        | 480 000                                  | 440 000    | 129 000                        | 118 000   | 50 000                  | 44 000  | Russian Fed.    |
| 스페인           | 980 807                                  | 1 000 222  | 51 373                         | 51 684    | 130 000                 | 130 000 | Spain           |
| 영국            | 500 000                                  | 500 000    | 47 000                         | 47 000    | 157 000                 | 157 000 | UK              |
| 우크라이나         | 352 252                                  | 344 263    | 59 937                         | 59 174    | 16 786                  | 14 708  | Ukraine         |
| 오 세 아 니 아     | 400 889                                  | 401 387    | 60 085                         | 60 085    | -                       | -       | Oceania         |
| 오스트레일리아       | 315 000                                  | 315 000    | 56 500                         | 56 500    | 200 000                 | 200 000 | Australia       |
| 뉴질랜드          | 75 875                                   | 76 278     | 3 100                          | 3 100     | 13 800                  | 13 800  | New Zealand     |

5. 세계 주요국  
Agricultural Production

|         | 1998 | 1999 | 2000 | 2001 | 2002 | 2003 |
|---------|------|------|------|------|------|------|
| 총 계     | 85   | 87   | 89   | 90   | 91   | 94   |
| 아프리카    | 80   | 83   | 84   | 86   | 89   | 93   |
| 알제리     | 70   | 74   | 69   | 75   | 76   | 89   |
| 이집트     | 78   | 83   | 87   | 85   | 89   | 93   |
| 이디오피아   | 68   | 73   | 75   | 83   | 85   | 87   |
| 모로코     | 83   | 78   | 72   | 78   | 84   | 96   |
| 나이지리아   | 79   | 74   | 72   | 86   | 92   | 97   |
| 남아프리카   | 77   | 81   | 81   | 81   | 85   | 90   |
| 남수단     | 83   | 88   | 96   | 90   | 96   | 95   |
|         | 81   | 81   | 84   | 93   | 93   | 101  |
| 북아메리카   | 92   | 94   | 96   | 94   | 92   | 95   |
| 캐나다     | 90   | 95   | 93   | 87   | 84   | 91   |
| 멕시코     | 84   | 87   | 88   | 93   | 92   | 96   |
|         | 92   | 94   | 96   | 94   | 93   | 95   |
| 남아메리카   | 75   | 79   | 81   | 84   | 87   | 93   |
| 아르헨티나   | 83   | 87   | 86   | 87   | 85   | 91   |
| 브라질     | 70   | 75   | 78   | 82   | 87   | 93   |
| 콜롬비아    | 81   | 84   | 87   | 89   | 91   | 93   |
| 페루      | 72   | 81   | 86   | 85   | 90   | 93   |
| 베네수엘라   | 89   | 92   | 98   | 101  | 99   | 94   |
| 아시아     | 81   | 84   | 86   | 88   | 89   | 93   |
| 방글라데시   | 74   | 84   | 89   | 88   | 90   | 93   |
| 중국      | 80   | 82   | 85   | 87   | 90   | 91   |
| 인도      | 88   | 92   | 91   | 93   | 87   | 96   |
| 인도네시아   | 74   | 75   | 78   | 80   | 85   | 91   |
| 일본      | 79   | 80   | 78   | 82   | 90   | 93   |
| 카타르     | 103  | 104  | 104  | 102  | 103  | 99   |
| 북한      | 62   | 81   | 78   | 91   | 93   | 95   |
| 대만      | 83   | 86   | 84   | 94   | 97   | 99   |
| 미얀마     | 98   | 103  | 104  | 104  | 100  | 98   |
| 파키스탄    | 56   | 63   | 68   | 73   | 76   | 83   |
| 필리핀     | 83   | 87   | 88   | 86   | 87   | 90   |
| 태국      | 75   | 81   | 84   | 87   | 90   | 92   |
| 터키      | 81   | 84   | 89   | 91   | 92   | 98   |
| 베트남     | 95   | 91   | 95   | 88   | 94   | 95   |
|         | 68   | 75   | 80   | 82   | 89   | 91   |
| 유럽      | 96   | 97   | 97   | 98   | 98   | 96   |
| 프랑스     | 105  | 105  | 104  | 100  | 105  | 97   |
| 독일      | 98   | 101  | 102  | 101  | 98   | 94   |
| 이탈리아    | 97   | 103  | 100  | 98   | 95   | 92   |
| 폴란드     | 110  | 102  | 102  | 103  | 100  | 98   |
| 루마니아    | 86   | 92   | 79   | 92   | 86   | 96   |
| 러시아     | 82   | 83   | 89   | 94   | 97   | 94   |
| 스페인     | 93   | 93   | 100  | 101  | 101  | 111  |
| 영국      | 106  | 106  | 103  | 96   | 102  | 99   |
| 우크라이나   | 83   | 78   | 85   | 91   | 94   | 86   |
| 오세아니아   | 96   | 99   | 100  | 104  | 94   | 102  |
| 오스트레일리아 | 101  | 108  | 106  | 111  | 95   | 105  |
| 뉴질랜드    | 87   | 82   | 88   | 91   | 92   | 97   |

농업생산지수  
Index of Major Countries

1999 ~2001=100

| 2004 | 2005 | 2006 | 2007 | 2008 | 2009 |                 |
|------|------|------|------|------|------|-----------------|
| 98   | 100  | 102  | 105  | 109  | 109  | World Total     |
| 96   | 100  | 104  | 102  | 108  | 108  | Africa          |
| 98   | 99   | 103  | 93   | 95   | 117  | Algeria         |
| 97   | 99   | 104  | 110  | 112  | 116  | Egypt           |
| 93   | 102  | 105  | 105  | 111  | 122  | Ethiopia        |
| 98   | 93   | 109  | 94   | 105  | 117  | Morocco         |
| 88   | 102  | 110  | 117  | 138  | 130  | Niger           |
| 96   | 100  | 105  | 97   | 104  | 90   | Nigeria         |
| 98   | 103  | 100  | 100  | 112  | 110  | South Africa    |
| 97   | 102  | 101  | 103  | 101  | 103  | Sudan           |
| 101  | 100  | 99   | 103  | 104  | 105  | North America   |
| 98   | 102  | 100  | 100  | 106  | 102  | Canada          |
| 99   | 98   | 103  | 105  | 106  | 102  | Mexico          |
| 101  | 100  | 99   | 103  | 104  | 105  | U.S.A.          |
| 96   | 100  | 104  | 110  | 114  | 111  | South America   |
| 92   | 103  | 104  | 115  | 112  | 95   | Argentina       |
| 98   | 99   | 103  | 110  | 117  | 116  | Brazil          |
| 98   | 99   | 103  | 106  | 110  | 113  | Colombia        |
| 93   | 99   | 108  | 111  | 119  | 121  | Peru            |
| 91   | 101  | 108  | 115  | 111  | 110  | Venezuela       |
| 96   | 100  | 103  | 108  | 112  | 114  | Asia            |
| 91   | 103  | 106  | 112  | 121  | 121  | Bangladesh      |
| 97   | 100  | 103  | 106  | 112  | 115  | China           |
| 95   | 100  | 105  | 114  | 116  | 113  | India           |
| 96   | 99   | 104  | 108  | 114  | 121  | Indonesia       |
| 95   | 103  | 103  | 107  | 95   | 104  | Iran            |
| 100  | 101  | 99   | 100  | 100  | 98   | Japan           |
| 94   | 100  | 106  | 116  | 107  | 122  | Kazakhstan      |
| 100  | 101  | 99   | 92   | 99   | 101  | Korea D.P. Rep. |
| 99   | 100  | 101  | 101  | 106  | 108  | Korea Rep.      |
| 90   | 99   | 111  | 117  | 124  | 125  | Myanmar         |
| 97   | 100  | 102  | 106  | 110  | 113  | Pakistan        |
| 98   | 100  | 103  | 108  | 112  | 112  | Philippines     |
| 99   | 98   | 103  | 111  | 111  | 112  | Thailand        |
| 96   | 101  | 103  | 99   | 103  | 105  | Turkey          |
| 96   | 100  | 104  | 109  | 114  | 116  | Viet Nam        |
| 103  | 99   | 98   | 97   | 102  | 102  | Europe          |
| 104  | 100  | 96   | 95   | 98   | 98   | France          |
| 103  | 100  | 97   | 99   | 104  | 105  | Germany         |
| 104  | 100  | 96   | 95   | 97   | 96   | Italy           |
| 104  | 99   | 97   | 102  | 103  | 106  | Poland          |
| 109  | 95   | 96   | 77   | 93   | 91   | Romania         |
| 99   | 100  | 102  | 103  | 109  | 108  | Russian Fed.    |
| 104  | 95   | 102  | 101  | 101  | 103  | Spain           |
| 100  | 100  | 100  | 98   | 101  | 101  | UK              |
| 100  | 100  | 100  | 94   | 115  | 109  | Ukraine         |
| 100  | 105  | 96   | 98   | 102  | 101  | Oceania         |
| 99   | 108  | 93   | 95   | 101  | 101  | Australia       |
| 101  | 99   | 100  | 102  | 101  | 98   | New Zealand     |

6. 세계 주요국  
Cereals Production

|         | 1998 | 1999 | 2000 | 2001 | 2002 | 2003 |
|---------|------|------|------|------|------|------|
| 총 계     | 92   | 93   | 92   | 94   | 90   | 92   |
| 아프리카    | 81   | 81   | 79   | 82   | 84   | 93   |
| 알제리     | 80   | 53   | 25   | 71   | 52   | 111  |
| 이집트     | 79   | 89   | 92   | 84   | 93   | 95   |
| 이디오피아   | 57   | 67   | 65   | 76   | 71   | 77   |
| 모로코     | 89   | 51   | 28   | 63   | 71   | 107  |
| 나이지리아   | 86   | 83   | 62   | 92   | 94   | 103  |
| 남수단     | 84   | 85   | 82   | 76   | 81   | 86   |
|         | 86   | 85   | 123  | 91   | 110  | 99   |
|         | 108  | 60   | 63   | 103  | 72   | 123  |
| 북아메리카   | 97   | 94   | 95   | 89   | 81   | 96   |
| 캐나다     | 101  | 107  | 102  | 86   | 72   | 98   |
| 멕시코     | 95   | 89   | 91   | 100  | 92   | 100  |
|         | 96   | 93   | 94   | 90   | 82   | 96   |
| 남아메리카   | 78   | 85   | 87   | 93   | 85   | 101  |
| 아르헨티나   | 104  | 99   | 107  | 99   | 88   | 95   |
| 브라질     | 67   | 82   | 79   | 93   | 85   | 108  |
| 콜롬비아    | 70   | 81   | 98   | 94   | 92   | 107  |
| 페루      | 72   | 88   | 89   | 94   | 98   | 99   |
| 베네수엘라   | 60   | 62   | 76   | 81   | 68   | 80   |
| 아시아     | 94   | 97   | 94   | 94   | 91   | 93   |
| 방글라데시   | 78   | 90   | 97   | 94   | 97   | 99   |
| 중국      | 108  | 107  | 97   | 94   | 94   | 88   |
| 인도      | 96   | 100  | 98   | 103  | 85   | 100  |
| 인도네시아   | 90   | 92   | 94   | 92   | 94   | 96   |
| 일본      | 87   | 66   | 60   | 68   | 91   | 96   |
| 카타르     | 100  | 103  | 107  | 102  | 101  | 89   |
| 북한      | 45   | 99   | 81   | 110  | 111  | 103  |
| 대만      | 95   | 87   | 65   | 84   | 90   | 94   |
| 미얀마     | 61   | 72   | 76   | 78   | 78   | 83   |
| 파키스탄    | 87   | 88   | 94   | 82   | 84   | 90   |
| 필리핀     | 59   | 80   | 83   | 86   | 88   | 90   |
| 태국      | 82   | 84   | 89   | 90   | 90   | 93   |
| 터키      | 94   | 82   | 92   | 85   | 88   | 88   |
| 베트남     | 79   | 85   | 89   | 88   | 94   | 96   |
| 유럽      | 89   | 86   | 88   | 99   | 100  | 81   |
| 프랑스     | 105  | 99   | 101  | 92   | 106  | 84   |
| 독일      | 93   | 93   | 96   | 104  | 92   | 84   |
| 이탈리아    | 96   | 97   | 95   | 92   | 98   | 83   |
| 폴란드     | 103  | 97   | 85   | 103  | 103  | 90   |
| 루마니아    | 77   | 85   | 53   | 96   | 72   | 64   |
| 러시아     | 61   | 70   | 83   | 107  | 109  | 84   |
| 스페인     | 114  | 93   | 125  | 95   | 112  | 110  |
| 영국      | 106  | 103  | 112  | 87   | 108  | 100  |
| 우크라이나   | 71   | 65   | 64   | 105  | 103  | 51   |
| 오세아니아   | 109  | 117  | 112  | 127  | 64   | 131  |
| 오스트레일리아 | 109  | 118  | 112  | 127  | 63   | 131  |
| 뉴질랜드    | 103  | 104  | 102  | 112  | 109  | 111  |

곡물 생산 지 수(2009)  
Index of Major Countries(2009)

1999 ~2001=100

| 2004 | 2005 | 2006 | 2007 | 2008 | 2009 |                 |
|------|------|------|------|------|------|-----------------|
| 100  | 101  | 100  | 104  | 111  | 110  | World Total     |
| 94   | 100  | 106  | 98   | 109  | 112  | Africa          |
| 105  | 92   | 104  | 93   | 40   | 132  | Algeria         |
| 96   | 101  | 103  | 100  | 106  | 110  | Egypt           |
| 85   | 109  | 105  | 95   | 104  | 125  | Ethiopia        |
| 116  | 59   | 126  | 34   | 73   | 139  | Morocco         |
| 79   | 105  | 116  | 113  | 138  | 99   | Niger           |
| 92   | 99   | 109  | 102  | 115  | 80   | Nigeria         |
| 101  | 119  | 80   | 80   | 129  | 122  | South Africa    |
| 68   | 120  | 112  | 129  | 102  | 107  | Sudan           |
| 106  | 101  | 93   | 111  | 111  | 113  | North America   |
| 101  | 102  | 97   | 94   | 112  | 100  | Canada          |
| 104  | 93   | 103  | 110  | 116  | 101  | Mexico          |
| 107  | 101  | 93   | 113  | 111  | 115  | U.S.A.          |
| 103  | 98   | 98   | 112  | 117  | 105  | South America   |
| 100  | 105  | 95   | 121  | 100  | 71   | Argentina       |
| 107  | 95   | 98   | 111  | 127  | 117  | Brazil          |
| 113  | 97   | 90   | 95   | 109  | 112  | Colombia        |
| 87   | 108  | 105  | 109  | 122  | 131  | Peru            |
| 96   | 96   | 108  | 106  | 127  | 122  | Venezuela       |
| 96   | 101  | 103  | 106  | 110  | 110  | Asia            |
| 93   | 102  | 104  | 111  | 121  | 122  | Bangladesh      |
| 97   | 100  | 104  | 105  | 110  | 111  | China           |
| 96   | 102  | 103  | 109  | 112  | 103  | India           |
| 99   | 100  | 100  | 106  | 114  | 122  | Indonesia       |
| 99   | 100  | 101  | 108  | 63   | 93   | Iran            |
| 99   | 103  | 97   | 100  | 101  | 96   | Japan           |
| 87   | 97   | 116  | 141  | 109  | 146  | Kazakhstan      |
| 97   | 102  | 101  | 82   | 107  | 96   | Korea D.P. Rep. |
| 103  | 99   | 98   | 92   | 106  | 108  | Korea Rep.      |
| 90   | 99   | 111  | 113  | 117  | 118  | Myanmar         |
| 94   | 104  | 102  | 110  | 113  | 120  | Pakistan        |
| 98   | 98   | 104  | 111  | 115  | 112  | Philippines     |
| 97   | 103  | 100  | 108  | 107  | 107  | Thailand        |
| 97   | 104  | 99   | 84   | 85   | 97   | Turkey          |
| 100  | 100  | 100  | 101  | 108  | 109  | Viet Nam        |
| 108  | 99   | 93   | 90   | 116  | 107  | Europe          |
| 108  | 98   | 94   | 91   | 107  | 106  | France          |
| 109  | 98   | 93   | 87   | 107  | 106  | Germany         |
| 108  | 99   | 93   | 95   | 100  | 82   | Italy           |
| 113  | 103  | 83   | 104  | 106  | 114  | Poland          |
| 123  | 98   | 80   | 40   | 85   | 75   | Romania         |
| 100  | 100  | 100  | 106  | 139  | 126  | Russian Fed.    |
| 127  | 76   | 97   | 123  | 120  | 92   | Spain           |
| 103  | 99   | 98   | 89   | 114  | 102  | UK              |
| 110  | 101  | 89   | 79   | 143  | 123  | Ukraine         |
| 110  | 125  | 64   | 76   | 112  | 111  | Oceania         |
| 110  | 126  | 64   | 76   | 112  | 111  | Australia       |
| 99   | 104  | 96   | 111  | 119  | 135  | New Zealand     |

### 7. 세계 주요 곡 농 Agricultural Production of

단위 : 면 적-천ha  
수확량-천톤

|               | 논 벼<br>Paddy Rice |            | 보 리<br>Barley |            | 밀<br>Wheat |            | 호 밀<br>Rye |            |
|---------------|-------------------|------------|---------------|------------|------------|------------|------------|------------|
|               | 수확면적              | 생산량        | 수확면적          | 생산량        | 수확면적       | 생산량        | 수확면적       | 생산량        |
|               | Area              | Production | Area          | Production | Area       | Production | Area       | Production |
| 총 계           | 158 300.1         | 685 240.5  | 54 059.7      | 152 125.3  | 225 622.5  | 685 614.4  | 6 559.1    | 18 168.2   |
| 아 프 리 카       | 9 383.3           | 24 511.9   | 5 554.4       | 9 249.4    | 10 227.7   | 26 017.5   | 31.0       | 52.7       |
| 알 제 리 아       | 0.1               | 0.3        | 1 250.8       | 2 203.4    | 1 848.6    | 2 953.1    | -          | -          |
| 이 디 오 피 아     | 750.0             | 7 500.0    | 40.1          | 146.3      | 1 321.8    | 8 523.0    | 25.0       | 48.0       |
| 모 로 코         | 13.1              | 25.0       | 1 129.1       | 1 750.4    | 1 683.6    | 3 075.6    | -          | -          |
| 나 이 지 리 아     | -                 | -          | -             | -          | -          | -          | -          | -          |
| 남 아 프 리 카     | 14.1              | 20.1       | -             | -          | 5.7        | 8.5        | -          | -          |
| 나 이 지 리 아     | 1 788.2           | 3 402.6    | -             | -          | 35.0       | 36.8       | -          | -          |
| 남 수 아 프 리 카   | 1.0               | 2.8        | 74.8          | 216.0      | 642.5      | 1 958.0    | 3.4        | 2.0        |
| 북 중 앙 아 메 리 카 | 1 586.8           | 11 196.9   | 4 417.5       | 14 986.8   | 30 654.8   | 91 288.2   | 217.4      | 458.1      |
| 캐 나 다         | -                 | -          | 2 917.6       | 9 517.2    | 9 638.2    | 26 847.6   | 115.4      | 280.5      |
| 멕시코           | 54.2              | 263.0      | 239.1         | 518.9      | 828.4      | 4 116.2    | -          | -          |
| 미 국           | 1 255.8           | 9 972.2    | 1 259.8       | 4 949.4    | 20 181.1   | 60 314.3   | 102.0      | 177.6      |
| 남 아 메 리 카     | 5 352.6           | 25 657.9   | 1 031.8       | 2 407.6    | 8 470.6    | 17 183.6   | 32.9       | 37.2       |
| 아 르헨티나        | 193.8             | 1 334.2    | 506.7         | 1 362.7    | 4 334.8    | 7 573.3    | 26.4       | 24.2       |
| 브라질           | 2 872.0           | 12 651.8   | 77.5          | 201.2      | 2 430.3    | 5 055.5    | 3.6        | 3.9        |
| 콜롬비아          | 543.1             | 2 985.2    | 7.3           | 17.6       | 14.4       | 24.3       | -          | -          |
| 페루            | 403.8             | 2 989.6    | 156.7         | 213.2      | 157.3      | 223.1      | 0.1        | 0.1        |
| 베네수엘라         | 250.0             | 1 330.0    | -             | -          | 0.8        | 0.2        | -          | -          |
| 아 시 아         | 140 816.6         | 618 238.9  | 11 166.8      | 21 354.1   | 101 626.4  | 300 539.9  | 433.5      | 1 131.4    |
| 방글라데시         | 11 354.0          | 47 724.0   | 0.5           | 0.5        | 395.0      | 849.0      | -          | -          |
| 중국            | 29 881.6          | 196 681.2  | 626.4         | 2 318.0    | 24 291.1   | 115 115.4  | 185.0      | 630.0      |
| 인도            | 41 850.0          | 133 700.0  | 780.0         | 1 690.0    | 27 750.0   | 80 680.0   | -          | -          |
| 인도네시아         | 12 883.6          | 64 398.9   | -             | -          | -          | -          | -          | -          |
| 일본            | 535.8             | 2 253.4    | 1 675.7       | 3 446.2    | 6 647.4    | 13 484.5   | -          | -          |
| 카자흐스탄         | 1 624.0           | 10 592.5   | 58.0          | 179.2      | 208.3      | 674.2      | -          | -          |
| 북대륙한민         | 86.7              | 307.0      | 1 713.6       | 2 519.0    | 14 329.4   | 17 052.0   | 57.3       | 75.0       |
| 미얀마           | 569.0             | 2 336.0    | 29.6          | 63.0       | 74.7       | 169.0      | 49.8       | 68.8       |
| 파키스탄          | 924.0             | 7 023.0    | 70.0          | 260.0      | 3.0        | 11.0       | 0.0        | 0.0        |
| 필리핀           | 8 000.0           | 32 682.0   | -             | -          | 95.0       | 179.0      | -          | -          |
| 태국            | 2 883.0           | 10 324.5   | 86.0          | 81.5       | 9 046.0    | 24 033.0   | -          | -          |
| 베트남           | 4 532.3           | 16 266.4   | -             | -          | -          | -          | -          | -          |
| 미국            | 10 963.1          | 31 462.9   | 10.9          | 19.5       | 1.1        | 1.1        | -          | -          |
| 베트남           | 96.4              | 750.0      | 2 977.3       | 7 300.0    | 8 026.9    | 20 600.0   | 138.5      | 343.3      |
| 유 럽           | 7 440.1           | 38 895.5   | -             | -          | -          | -          | -          | -          |
| 프랑스           | 668.4             | 4 102.3    | 27 723.6      | 95 594.2   | 61 082.0   | 228 525.7  | 5 809.2    | 16 468.7   |
| 이탈리아          | 24.2              | 138.0      | 1 883.9       | 12 875.8   | 5 147.4    | 38 332.2   | 25.1       | 129.8      |
| 폴란드           | -                 | -          | 1 877.9       | 12 288.1   | 3 226.0    | 25 190.3   | 749.4      | 4 270.0    |
| 루마니아          | 238.5             | 1 500.0    | 306.8         | 1 049.2    | 1 795.5    | 6 341.0    | 4.6        | 11.7       |
| 러시아           | -                 | -          | 1 157.0       | 3 983.9    | 2 346.2    | 9 789.6    | 1 395.7    | 3 712.9    |
| 영국            | 13.3              | 72.4       | 514.9         | 1 182.1    | 2 140.6    | 5 202.5    | 15.4       | 33.0       |
| 영국            | 177.5             | 913.0      | 7 722.0       | 17 880.8   | 26 632.9   | 61 739.8   | 2 095.8    | 4 333.1    |
| 영국            | 119.3             | 899.4      | 3 045.3       | 7 348.5    | 1 767.8    | 4 723.9    | 130.1      | 180.8      |
| 영국            | -                 | -          | 1 143.0       | 6 769.0    | 1 814.0    | 14 379.0   | 5.0        | 36.0       |
| 우크라이나         | 24.5              | 142.9      | 4 993.5       | 11 833.1   | 6 752.9    | 20 886.4   | 461.0      | 953.5      |
| 오 세 아 니 아     | 35.9              | 287.0      | 4 165.7       | 8 533.3    | 13 560.9   | 22 059.5   | 35.0       | 20.0       |
| 오스트레일리아       | 30.0              | 270.0      | 4 088.0       | 8 098.0    | 13 507.0   | 21 656.0   | 35.0       | 20.0       |
| 뉴질랜드          | -                 | -          | 77.7          | 435.3      | 53.9       | 403.5      | -          | -          |

자료 : FAOSTAT STATISTICS DATABASE

산물 생산량(2009)  
Major Countries(2009)

Area in thousand ha  
Production in thousand ton

| 옥수수<br>Maize |                   | 수수<br>Sorghum |                   | 감자<br>White Potato |                   | 고구마<br>Sweet Potato |                   |                 |
|--------------|-------------------|---------------|-------------------|--------------------|-------------------|---------------------|-------------------|-----------------|
| 수확면적<br>Area | 생산량<br>Production | 수확면적<br>Area  | 생산량<br>Production | 수확면적<br>Area       | 생산량<br>Production | 수확면적<br>Area        | 생산량<br>Production |                 |
| 158 628.7    | 818 823.4         | 39 969.6      | 56 098.3          | 18 651.8           | 329 581.3         | 8 216.1             | 102 297.9         | World Total     |
| 29 592.3     | 57 472.7          | 24 226.8      | 21 903.2          | 1 765.6            | 17 625.7          | 3 448.5             | 14 390.3          | Africa          |
| 0.2          | 0.6               | 0.0           | 0.4               | 105.1              | 2 636.1           | -                   | -                 | Algeria         |
| 835.0        | 6 600.0           | 158.0         | 880.0             | 145.0              | 4 000.0           | 10.0                | 265.0             | Egypt           |
| 1 772.3      | 3 897.2           | 1 618.7       | 2 971.3           | 69.8               | 572.3             | 53.5                | 450.8             | Ethiopia        |
| -            | -                 | -             | -                 | -                  | -                 | -                   | -                 | Morocco         |
| 1.5          | 1.4               | 2 544.7       | 738.7             | 2.0                | 34.0              | 3.0                 | 48.7              | Niger           |
| 3 335.9      | 7 338.8           | 4 736.7       | 5 270.8           | 227.5              | 914.8             | 956.8               | 2 746.8           | Nigeria         |
| 2 427.5      | 12 050.0          | 85.5          | 276.5             | 55.0               | 1 819.3           | 21.0                | 62.7              | South Africa    |
| 37.1         | 66.0              | 6 652.5       | 4 192.0           | 17.1               | 284.0             | 0.7                 | 9.8               | Sudan           |
| 41 438.2     | 366 451.7         | 4 121.2       | 16 149.3          | 649.2              | 26 284.1          | 43.0                | 936.3             | N. C. America   |
| 1 142.0      | 9 561.2           | -             | -                 | 146.3              | 4 581.1           | -                   | -                 | Canada          |
| 32 209.3     | 333 011.0         | 2 233.9       | 9 728.2           | 422.9              | 19 569.1          | 39.2                | 883.1             | Mexico          |
| 19 634.7     | 75 437.9          | 1 671.0       | 4 800.8           | 874.4              | 13 880.8          | 112.7               | 1 301.2           | U.S.A.          |
| 2 337.2      | 13 121.4          | 456.5         | 1 805.2           | 66.3               | 1 950.0           | 24.7                | 340.1             | South America   |
| 13 791.2     | 51 232.4          | 793.0         | 1 853.9           | 138.7              | 3 443.7           | 42.2                | 477.5             | Argentina       |
| 591.9        | 1 636.96          | 26.1          | 96.6              | 123.7              | 2 272.8           | -                   | -                 | Brazil          |
| 514.0        | 1 544.1           | 0.0           | 0.2               | 282.1              | 3 716.7           | 15.9                | 260.8             | Colombia        |
| 750.0        | 2 800.0           | 217.0         | 370.0             | 22.0               | 420.0             | 0.8                 | 8.0               | Peru            |
| 53 508.0     | 234 300.6         | 8 910.5       | 9 769.0           | 9 026.5            | 146 014.7         | 4 291.2             | 84 115.3          | Venezuela       |
| 128.4        | 729.6             | 0.2           | 0.3               | 395.0              | 5 268.0           | 31.7                | 305.0             | Asia            |
| 31 203.7     | 164 107.6         | 559.5         | 1 677.3           | 5 083.0            | 73 281.9          | 3 560.7             | 76 772.6          | Bangladesh      |
| 8 330.0      | 16 680.0          | 7 530.0       | 7 250.0           | 1 828.0            | 34 391.0          | 124.0               | 1 120.0           | China           |
| 4 160.7      | 17 629.7          | -             | -                 | 71.3               | 1 174.7           | 183.9               | 2 057.9           | India           |
| 225.6        | 1 642.7           | -             | -                 | 154.0              | 4 107.6           | -                   | -                 | Indonesia       |
| 0.1          | 0.2               | -             | -                 | 75.0               | 2 398.0           | 40.5                | 1 026.0           | Iran            |
| 99.8         | 471.0             | 0.1           | 0.1               | 170.3              | 2 755.6           | -                   | -                 | Japan           |
| 503.0        | 1 705.0           | 20.0          | 34.4              | 133.0              | 1 560.0           | 29.0                | 390.0             | Kazakstan       |
| 15.0         | 77.0              | 1.0           | 1.5               | 21.0               | 640.0             | 18.0                | 310.0             | Korea D.P. Rep. |
| 345.0        | 1 226.0           | -             | -                 | 38.8               | 548.0             | 7.0                 | 58.8              | Korea Rep.      |
| 935.1        | 3 261.5           | 248.4         | 154.1             | 145.0              | 2 941.3           | 1.0                 | 12.0              | Myanmar         |
| 2 683.9      | 7 034.0           | 0.1           | 0.2               | 7.9                | 119.2             | 114.4               | 560.5             | Pakistan        |
| 1 104.9      | 4 616.1           | 28.7          | 54.4              | 7.6                | 126.4             | -                   | -                 | Philippines     |
| 591.3        | 4 250.0           | 0.1           | 0.4               | 142.7              | 4 397.7           | -                   | -                 | Thailand        |
| 1 086.8      | 4 381.8           | -             | -                 | 37.5               | 442.8             | 146.4               | 1 207.6           | Turkey          |
| 13 852.3     | 83 964.0          | 151.5         | 674.5             | 6 275.1            | 123 755.7         | 5.2                 | 61.2              | Viet Nam        |
| 1 679.9      | 15 288.2          | 58.0          | 312.8             | 171.8              | 7 226.3           | -                   | -                 | Europe          |
| 464.3        | 4 527.2           | -             | -                 | 263.7              | 11 617.5          | -                   | -                 | France          |
| 915.5        | 7 877.3           | 39.9          | 243.4             | 70.6               | 1 753.2           | 0.4                 | 7.8               | Germany         |
| 274.1        | 1 706.6           | -             | -                 | 488.7              | 9 702.8           | -                   | -                 | Italy           |
| 2 333.5      | 7 973.3           | 6.1           | 14.4              | 260.3              | 4 00.4            | -                   | -                 | Poland          |
| 1 122.2      | 3 963.4           | 13.7          | 13.5              | 2 182.4            | 31 134.0          | -                   | -                 | Romania         |
| 345.0        | 3 492.1           | 7.2           | 30.4              | 84.6               | 2 459.8           | 1.5                 | 25.5              | Russian Fed.    |
| -            | -                 | -             | -                 | 149.0              | 6 423.0           | -                   | -                 | Spain           |
| 2 089.1      | 10 486.3          | 19.6          | 41.7              | 1 411.8            | 19 666.1          | -                   | -                 | UK              |
| 91.5         | 629.0             | 768.0         | 2 695.4           | 44.4               | 1 671.5           | 124.0               | 687.1             | Oceania         |
| 64.6         | 375.7             | 767.0         | 2 691.8           | 32.6               | 1 178.5           | 1.7                 | 42.5              | Australia       |
| 21.6         | 237.8             | -             | -                 | 11.4               | 490.0             | 1.0                 | 12.4              | New Zealand     |

### 8. 세계 주요 Number of Livestock

단위: 천마리(말, 소, 돼지, 양, 염소)  
백만마리(닭, 오리, 칠면조)

|   |               | 말<br>Horses | 소<br>Cattle | 돼지<br>Pigs | 양<br>Sheep  |
|---|---------------|-------------|-------------|------------|-------------|
| 총 | 계             | 59 054.8    | 1 380 220.8 | 941 776.1  | 1 077 267.1 |
| 아 | 프 리 카         | 4 884.9     | 275 385.0   | 27 491.1   | 294 472.7   |
|   | 알 제 리 아       | 45.0        | 1 650.0     | 5.7        | 20 000.0    |
|   | 이 디 집 트       | 67.0        | 5 000.0     | 38.0       | 5 500.0     |
|   | 모 디 오 피 아     | 1 995.3     | 50 884.0    | 29.0       | 25 979.9    |
|   | 니 로 제 르       | -           | -           | -          | -           |
|   | 나 이 지 리 아     | 239.5       | 9 261.6     | 40.0       | 10548.0     |
|   | 남 아 프 리 카     | 207.8       | 16 400.0    | 7 184.4    | 34 687.3    |
|   | 수 아 프 리 카     | 295.0       | 13 761.2    | 1 613.4    | 24 989.0    |
|   | 북 중 앙 아 메 리 카 | 26.2        | 41 563.0    | -          | 51 555.0    |
|   | 캐 나 다         | 17 221.7    | 153 395.1   | 99 257.6   | 15 015.4    |
|   | 멕시코           | 385.0       | 13 180.0    | 12 180.0   | 808.2       |
|   | 미 국           | 6 350.0     | 32 000.0    | 15 200.0   | 7 800.0     |
|   | 9 500.0       | 94 521.0    | 67 148.0    | 5 747.0    |             |
| 남 | 아 메 리 카       | 14 760.0    | 347 246.8   | 57 073.6   | 75 938.5    |
|   | 아 르헨티나        | 3 680.0     | 50 750.0    | 2 270.0    | 15 800.0    |
|   | 브라질           | 5 496.5     | 205 292.0   | 38 045.2   | 16 812.1    |
|   | 콜롬비아          | 2 505.6     | 27 359.3    | 1 850.0    | 1 200.0     |
|   | 페루            | 730.0       | 5 459.4     | 3 256.8    | 14 137.7    |
|   | 베네수엘라         | 510.0       | 16 900.0    | 3 300.0    | 550.0       |
| 아 | 시 아           | 13 985.5    | 431 588.9   | 561 228.4  | 451 299.5   |
|   | 방글라데시         | -           | 22 970.0    | -          | 1 730.0     |
|   | 중국            | 6 823.4     | 84 117.0    | 450 880.0  | 128 557.2   |
|   | 인도            | 751.0       | 172 451.0   | 13 840.0   | 65 717.0    |
|   | 인도네시아         | 398.8       | 12 859.0    | 6 922.3    | 10 199.5    |
|   | 일본            | 140.0       | 8 120.0     | -          | 53 800.0    |
|   | 카자흐스탄         | 18.0        | 4 423.0     | 9 899.0    | 14.0        |
|   | 북대륙           | 1 370.5     | 5 991.6     | 1 347.3    | 14 126.1    |
|   | 미얀마           | 48.0        | 576.0       | 2 150.0    | 165.0       |
|   | 대만            | 28.0        | 3 079.4     | 9 584.9    | 3.0         |
|   | 미얀마           | 140.0       | 13 000.0    | 7 800.0    | 535.0       |
|   | 파키스탄          | 350.0       | 33 030.0    | -          | 27 432.0    |
|   | 필리핀           | 240.0       | 2 586.0     | 13 596.0   | 30.0        |
|   | 태국            | 5.4         | 6 700.0     | 7 480.5    | 40.3        |
|   | 터키            | 179.9       | 10 859.9    | 1.7        | 23 974.6    |
|   | 베트남           | 102.2       | 6 103.3     | 27 627.7   | -           |
| 유 | 럽             | 6 362.5     | 125 210.0   | 187 748.7  | 132 401.7   |
|   | 프랑스           | 460.0       | 19 199.3    | 14 810.0   | 7 715.2     |
|   | 독일            | 545.0       | 12 944.9    | 26 886.5   | 2 350.4     |
|   | 이탈리아          | 300.0       | 6 446.7     | 9 252.4    | 8 175.2     |
|   | 폴란드           | 297.9       | 5 700.0     | 14 278.6   | 286.4       |
|   | 루마니아          | 820.0       | 2 684.0     | 6 174.0    | 8 882.0     |
|   | 러시아           | 1 353.3     | 21 038.0    | 16 161.9   | 19 602.3    |
|   | 스페인           | 250.0       | 6 020.2     | 26 289.6   | 19 718.2    |
|   | 영국            | 384.0       | 9 901.0     | 4 601.0    | 32 038.0    |
|   | 우크라이나         | 465.8       | 5 079.0     | 6 526.0    | 1 095.7     |
| 오 | 세 아 니 아       | 401.0       | 38 611.9    | 5 201.9    | 105 139.0   |
|   | 오스트레일리아       | 256.4       | 2 906.8     | 2 301.7    | 72 739.7    |
|   | 뉴질랜드          | 65.1        | 9 961.5     | 322.8      | 32 383.6    |



국 가 축 (2009)  
of Major Countries(2009)

In thousand head(Horses, Cattle, Pigs, Sheep, Goats),  
million head(Chicken, Duck, Turkey)

| 업 소<br>Goats | 닭<br>Chickens | 오 리<br>Ducks | 칠 면 조<br>Turkeys |                 |
|--------------|---------------|--------------|------------------|-----------------|
| 879 744.6    | 18 631.4      | 1 175.6      | 458.0            | World Total     |
| 298 226.3    | 1 494.3       | 17.9         | 17.9             | Africa          |
| 3 800.0      | 125.0         | -            | 0.1              | Algeria         |
| 4 550.0      | 96.0          | 9.5          | 1.9              | Egypt           |
| 21 960.7     | 38.0          | -            | -                | Ethiopia        |
| -            | -             | -            | -                | Morocco         |
| 13 147.2     | 11.0          | -            | -                | Niger           |
| 55 145.4     | 184.5         | -            | -                | Nigeria         |
| 6 357.8      | 125.0         | 0.4          | 0.5              | South Africa    |
| 43 270.0     | 42.4          | -            | -                | Sudan           |
| 12 182.4     | 2 917.0       | 16.5         | 260.1            | N. C. America   |
| 30.0         | 165.0         | 1.2          | 5.6              | Canada          |
| 8 900.0      | 510.0         | 8.2          | 4.5              | Mexico          |
| 3 069.0      | 2 100.0       | 6.9          | 249.9            | U.S.A.          |
| 21 089.5     | 2 036.5       | 8.0          | 54.9             | South America   |
| 4 250.0      | 96.0          | 2.5          | 3.0              | Argentina       |
| 9 164.4      | 1 234.2       | 3.6          | 23.0             | Brazil          |
| 1 200.0      | 157.0         | -            | -                | Colombia        |
| 1 928.6      | 137.8         | -            | -                | Peru            |
| 1 400.0      | 115.0         | -            | -                | Venezuela       |
| 524 846.1    | 9 931.7       | 1 075.1      | 12.7             | Asia            |
| 60 600.0     | 221.3         | 24.0         | -                | Bangladesh      |
| 152 499.1    | 4 702.7       | 7694         | 0.1              | China           |
| 126 009.0    | 613.0         | 35.0         | -                | India           |
| 15 768.5     | 1 341.8       | 42.4         | -                | Indonesia       |
| 25 500.0     | 513.0         | 1.6          | 2.0              | Iran            |
| 14.5         | 285.3         | -            | -                | Japan           |
| 2 644.3      | 30.0          | -            | -                | Kazakstan       |
| 3 570.0      | 13.9          | 5.9          | -                | Korea D.P. Rep. |
| 260.0        | 138.8         | 9.4          | -                | Korea Rep.      |
| 2 750.0      | 125.0         | 12.5         | -                | Myanmar         |
| 58 279.0     | 295.0         | 3.5          | -                | Pakistan        |
| 4 222.0      | 158.4         | 10.6         | 0.6              | Philippines     |
| 383.8        | 228.2         | 16.3         | -                | Thailand        |
| 5 593.6      | 244.3         | 0.5          | 3.2              | Turkey          |
| 1 375.1      | 196.1         | 84.1         | -                | Viet Nam        |
| 15 916.4     | 1 930.4       | 56.0         | 110.7            | Europe          |
| 1 267.2      | 183.0         | 24.3         | 23.5             | France          |
| 220.0        | 118.0         | 2.8          | 12.0             | Germany         |
| 957.3        | 120.0         | -            | 24.4             | Italy           |
| 118.8        | 124.1         | 4.3          | 8.1              | Poland          |
| 898.0        | 84.4          | 4.0          | 1.0              | Romania         |
| 2 167.9      | 366.3         | 0.2          | 12.4             | Russian Fed.    |
| 2 264.9      | 138.0         | 0.1          | 0.8              | Spain           |
| 95.0         | 159.3         | 2.2          | 5.6              | UK              |
| 631.2        | 158.8         | 8.7          | 2.2              | Ukraine         |
| 3 604.3      | 120.0         | 1.8          | 1.4              | Oceania         |
| 3 200.0      | 95.4          | 1.5          | 1.2              | Australia       |
| 82.2         | 13.1          | 0.2          | 0.1              | New Zealand     |

## 도 량 Conversion Table of

| 미 터 법<br>Metric Units |              |                   | 부 피 Volume<br>야아드 및 파운드법<br>British or U.S. Units |             |             |             | 척 관 법<br>Korean Units |          |            |          |
|-----------------------|--------------|-------------------|---|-------------|-------------|-------------|-----------------------|----------|------------|----------|
| 센티미터<br>Centimeter    | 미 터<br>Meter | 킬로미터<br>Kilometer | 인 치<br>Inch                                       | 피이트<br>Feet | 야아드<br>Yard | 마 일<br>Mile | 척<br>Cheok            | 간<br>Gan | 정<br>Jeong | 리<br>Ri  |
| 1                     | 0.01         | 0.00001           | 0.3937  | 0.03281     | 0.01094     | 0.000006    | 0.033                 | 0.0055   | 0.000092   | ...      |
| 100                   | 1            | 0.001             | 39.37   | 3.2808      | 1.0936      | 0.00062     | 3.3                   | 0.55     | 0.009166   | 0.00025  |
| 100 000               | 1 000        | 1                 | 39 370.7  | 3 280.8     | 1 093.6     | 0.62137     | 3 300                 | 550      | 9.1666     | 0.25463  |
| 2.54                  | 0.0254       | 0.000025          | 1   | 0.08333     | 0.02777     | 0.000015    | 0.08382               | 0.01397  | 0.000232   | ...      |
| 30.48                 | 0.3048       | 0.000304          | 12  | 1           | 0.3333      | 0.000189    | 1.0058                | 0.16763  | 0.002793   | ...      |
| 91.44                 | 0.9144       | 0.000914          | 36  | 3           | 1           | 0.000568    | 3.0175                | 0.50292  | 0.008381   | 0.000232 |
| 160 930               | 1 609.3      | 1.6093            | 63 360  | 5 280       | 1 760       | 1           | 5 310.8               | 885.12   | 14.752     | 0.40978  |
| 30.303                | 0.30303      | 0.000303          | 11.93   | 0.99419     | 0.33139     | 0.000188    | 1                     | 0.16666  | 0.002777   | 0.000077 |
| 181.818               | 1.81818      | 0.001818          | 71.582  | 5.96514     | 1.98838     | 0.001129    | 6                     | 1        | 0.01666    | 0.00046  |
| 10 909.08             | 109.091      | 0.10909           | 4 294.94  | 357.912     | 119.304     | 0.06779     | 360                   | 60       | 1          | 0.02777  |
| 392 727               | 3 927.27     | 3.92727           | 154 620   | 12 885      | 4 295       | 2.4403      | 12 960                | 2 160    | 36         | ...      |

| 미 터 법<br>Metric Units |            |                 | 면 적 Area<br>야아드 및 파운드법<br>British or U.S. Units |                 |                       |             | 척 관 법<br>Korean Units |             |                         |                |
|-----------------------|------------|-----------------|---|-----------------|-----------------------|-------------|-----------------------|-------------|-------------------------|----------------|
| 평방미터<br>Square Meter  | 아아르<br>Are | 헥타아르<br>Hectare | 평방킬로<br>미터<br>Sq.Kilometer                      | 평방피트<br>Sq.Feet | 평 방<br>야아드<br>Sq.Yard | 에이커<br>Acre | 평방척<br>Sq.Cheok       | 평<br>Pyeong | 단(반)보<br>Dan(ban)<br>bo | 정 보<br>Jeongbo |
| 1                     | 0.01       | 0.0001          | 0.000001  | 10.764          | 1.1968                | 0.000247    | 10.89                 | 0.3025      | 0.001008                | 0.0001         |
| 100                   | 1          | 0.01            | 0.0001  | 1 076.4         | 119.68                | 0.024711    | 1 089                 | 30.25       | 0.10083                 | 0.01008        |
| 10 000                | 100        | 1               | 0.01  | 107 640         | 11 968                | 2.4711      | 108 900               | 3 025       | 10.083                  | 1.0083         |
| 1 000 000             | 10 000     | 100             | 1   | 107 640 001     | 196 800               | 247.11      | 10 890 000            | 302 500     | 1 008.3                 | 100.83         |
| 0.92903               | 0.000929   | 0.000009        | ...   | 1               | 0.1111                | 0.000022    | 1.0117                | 0.0281      | 0.000093                | 0.000009       |
| 0.83613               | 0.008361   | 0.000084        | ...   | 9               | 1                     | 0.000207    | 9.1055                | 0.25293     | 0.000843                | 0.000084       |
| 4 046.8               | 40.468     | 0.40468         | 0.004047  | 43 560          | 4 840                 | 1           | 44 071.2              | 1 224.2     | 4.0806                  | 0.40806        |
| 0.091827              | 0.000918   | 0.000009        | ...   | 0.98841         | 0.10982               | ...         | 1                     | 0.02778     | 0.000092                | 0.000009       |
| 3.3058                | 0.033058   | 0.000331        | 0.000003  | 35.583          | 3.9537                | 0.000817    | 36                    | 1           | 0.003333                | 0.000333       |
| 991.74                | 9.9174     | 0.099174        | 0.000992  | 10 674.9        | 1 186.1               | 0.24506     | 10 800                | 300         | 1                       | 0.1            |
| 9 917.4               | 99.174     | 0.99174         | 0.00992   | 106 749         | 11 861                | 2.4506      | 108 000               | 3 000       | 10                      | 1              |

# 형 환 산

## Weight and Measures

### 부 피 Volume

| 미 터 법<br>Metric Units |              |                   | 야아드 및 파운드법<br>British or U.S. Units |                         |                         |                 |                      |                             | 척 관 법<br>Korean Units |            |          |           |
|-----------------------|--------------|-------------------|-------------------------------------|-------------------------|-------------------------|-----------------|----------------------|-----------------------------|-----------------------|------------|----------|-----------|
| 밀리리터<br>Mililiter     | 리 터<br>Liter | 킬로리터<br>Kiloliter | 입방인치<br>Cub. Inch                   | 입 방<br>피이트<br>Cub. Feet | 입 방<br>야아드<br>Cub. Yard | (미)붓셀<br>Bushel | (미)액체<br>파인트<br>Pint | (미)액체<br>갈 론<br>U.S. Gallon | 홉<br>Hob              | 승<br>Seung | 두<br>Du  | 석<br>Seok |
| 1                     | 0.001        | 0.000001          | 0.061024                            | 0.000035                | 0.000001                | 0.000028        | 0.002133             | 0.000264                    | 0.005543              | 0.000554   | 0.000055 | 0.000005  |
| 1 000                 | 1            | 0.001             | 61.024                              | 0.035315                | 0.001308                | 0.028378        | 2.113423             | 0.264177                    | 5.435                 | 0.55435    | 0.055435 | 0.005543  |
| 1 000 000             | 1 000        | 1                 | 61 024                              | 35.315                  | 1.30796                 | 28.378          | 2 113.42             | 264.177                     | 5 543.5               | 554.35     | 55.435   | 5.5435    |
| 16.387                | 0.01638      | 0.000016          | 1                                   | 0.000578                | 0.000021                | 0.000465        | 0.000034             | 0.004329                    | 0.0908                | 0.000908   | 0.00908  | 0.0000908 |
| 28 316.8              | 28.317       | 0.02831           | 1 728                               | 1                       | 0.03704                 | 0.8036          | 53.85996             | 7.48051                     | 156.98                | 15.698     | 1.5698   | 0.156980  |
| 764 529.8             | 764.53       | 0.76453           | 46 656                              | 27                      | 1                       | 21.7013         | 0.001631             | 201.97                      | 4 238.09              | 423.809    | 42.380   | 4.2380    |
| 35 238.32             | 35.2383      | 0.035238          | 2 150.42                            | 1.2444                  | 0.04608                 | 1               | 74.4768              | 9.3096                      | 195.346               | 19.5346    | 1.9534   | 0.19534   |
| 473.18                | 0.47318      | 0.000473          | 28.875                              | 0.01671                 | 0.000619                | 0.013427        | 1                    | 0.125                       | 2.623                 | 0.2623     | 0.0262   | 0.00262   |
| 3 785.4               | 3.7854       | 0.00378           | 231                                 | 0.13368                 | 0.004951                | 0.10742         | 8                    | 1                           | 20.984                | 2.0984     | 0.20984  | 0.02098   |
| 180.39                | 0.18039      | 0.000180          | 11.08                               | 0.00637                 | 0.000235                | 0.005119        | 0.38123              | 0.04765                     | 1                     | 0.1        | 0.01     | 0.001     |
| 1 803.9               | 1.8039       | 0.00180           | 110.08                              | 0.0637                  | 0.002359                | 0.05119         | 3.8123               | 0.4765                      | 10                    | 1          | 0.1      | 0.01      |
| 18 039                | 18.039       | 0.01803           | 1 100.8                             | 0.637037                | 0.023594                | 0.5119          | 38.123               | 4.7654                      | 100                   | 10         | 1        | 0.1       |
| 180 390               | 180.39       | 0.18039           | 11 008                              | 6.37037                 | 0.23594                 | 5.119           | 381.23               | 47.654                      | 1 000                 | 100        | 10       | 1         |

### 무 계 Weight

| 미 터 법<br>Metric Units |                      |          | 야아드 및 파운드법<br>British or U.S. Units |              |              |                     |                    | 척 관 법<br>Korean Units |           |           |
|-----------------------|----------------------|----------|-------------------------------------|--------------|--------------|---------------------|--------------------|-----------------------|-----------|-----------|
| 그 램<br>Gram           | 킬로그램<br>Kilo<br>Gram | 톤<br>Ton | 그레인<br>Grain                        | 온 스<br>Ounce | 파운드<br>Pound | 미 톤<br>Short<br>Ton | 영 톤<br>Long<br>Ton | 양<br>Yang             | 근<br>Geun | 관<br>Gwan |
| 1                     | 0.001                | 0.000001 | 15.432                              | 0.03527      | 0.0022       | 0.000001            | ...                | 0.26666               | 0.00166   | 0.000266  |
| 1 000                 | 1                    | 0.001    | 15 432                              | 35.273       | 2.20459      | 0.0011              | 0.00098            | 266.666               | 1.66666   | 0.26666   |
| 1 000 000             | 1 000                | 1        | ...                                 | 35 273       | 2 204.59     | 1.1023              | 0.98421            | 266 666.6             | 1 666.66  | 266.666   |
| 0.064798              | 0.000064             | ...      | 1                                   | 0.002285     | 0.000143     | ...                 | ...                | 0.1728                | 0.00108   | 0.000017  |
| 28.3495               | 0.02835              | 0.000028 | 437.5                               | 1            | 0.0625       | 0.000031            | 0.000027           | 7.56                  | 0.4725    | 0.00756   |
| 453.592               | 0.45359              | 0.000454 | 7 000                               | 16           | 1            | 0.000504            | 0.00045            | 120.96                | 0.756     | 0.12096   |
| 907 180               | 907.18               | 0.90718  | ...                                 | 32 000       | 2 000        | 1                   | 0.8929             | 241 915               | 1 511.968 | 241.915   |
| 1 016 050             | 1 016.05             | 1.01605  | ...                                 | 35 840       | 2 240        | 1.12                | 1                  | 270 944               | 1 693.4   | 270.95    |
| 3.75                  | 0.00375              | 0.000004 | 57.872                              | 0.1323       | 0.00827      | ...                 | ...                | 1                     | 0.00625   | 0.001     |
| 600                   | 0.6                  | 0.0006   | 9 259.556                           | 21.1647      | 1.32279      | 0.000661            | 0.00059            | 160                   | 1         | 0.16      |
| 3 750                 | 3.75                 | 0.00375  | 57 872                              | 132.28       | 8.2672       | 0.00413             | 0.00369            | 1 000                 | 6.25      | 1         |



통계청 승인 간행물 : 114 - 04

---

2011  
농림수산물통계연보

발행일 : 2011년 12월  
편집인 : 정보통계담당관  
발행인 : 기획조정관  
발행처 : 농림수산물부  
(우) 427-700  
경기도 과천시 관문로 47

AGRICULTURAL & FORESTRY STATISTICAL YEARBOOK

Published in December, 2011  
Editor : Director, Information & Statistics Division  
Publisher : Director-General Planning & Coordination Bureau  
Published by Ministry for Food, Agriculture, Forestry and Fisheries

# 47 Gwanmoon-ro. Gwacheon-si, Gyeonggi-do

---

인쇄 : (주)동양피앤씨

『이 간행물은 아래 판매처에서 판매하고 있습니다.』

- 판매처  
· 한국경제서적 (02-737-7498) · 정부간행물판매센터 (02-734-6818)