

# 糧 政 資 料

(糧 政 分 野)

1998. 9

농림부 도서실



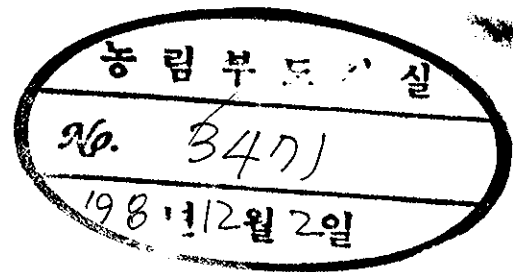
0003471

食 糧 政 策 局

# 糧 政 資 料

(糧 政 分 野)

1998. 9



食 糧 政 策 局

3. 糧穀自給度 .....	58
4. 糧穀消費量 .....	60
5. 韓·日·中 糧穀消費量 比較 .....	64
6. 農水産食品 1人當 年間消費量 推移 .....	65
7. 豆類 및 雜穀類 需給管理 .....	66
8. 糧穀類 取扱 手數料率 現況 .....	78
9. 룡·옥수수 差額補償 .....	79
10. 糧穀需給調節行政命令 .....	80
<b>IV. 糧 穀 生 産</b> .....	<b>83</b>
1. 全體食糧作物 生産量 .....	85
2. 米穀生産量 .....	90
3. 麥類生産量 .....	94
4. 豆類生産量 .....	100
5. 雜穀生産量 .....	102
6. 薯類生産量 .....	104
<b>V. 糧 穀 收 買</b> .....	<b>109</b>
1. 穀種別 收買計劃 對 實績(政府 및 農協) .....	111
2. 生産量 對 收買實績 .....	113
3. 年度別·品種別·等級別 收買實績 .....	115
4. 農協 一般地 收買 .....	119
<b>VI. 政府糧穀 販賣</b> .....	<b>121</b>
1. 穀價調節用 糧穀販賣 .....	123
가. 年度別, 穀種別 販賣實績 .....	124
나. 月別, 穀種別 販賣實績 .....	126
2. 販賣 主體別 販賣實績 .....	130
3. 官·軍需用 糧穀 供給實績 .....	131
<b>VII. 糧 穀 價 格</b> .....	<b>133</b>
1. 糧穀收買價格 現況 .....	135
가. 秋穀收買價格 .....	135
나. 夏穀收買價格 .....	137
다. 秋·夏穀 收買價·收買量 決定過程 및 內容 .....	138
라. 秋穀收買價 및 收買量 決定現況 .....	139

2. 外國과의 쌀 收買價格 比較(韓國, 日本, 臺灣, 美國) .....	141
3. 政府糧穀 販賣價格 現況 .....	142
가. 政府糧穀 販賣價格 .....	142
나. 加工用 供給價格 .....	142
다. 年度別 政府管理糧穀 販賣價格 .....	143
4. 糧穀 價格動向 比較 .....	148
가. 쌀, 보리쌀 價格動向 .....	148
나. 雜穀 價格動向(옥수수, 콩, 팥, 녹두) .....	150
다. 밀가루 價格動向(生産者, 消費者, 輸入) .....	152
5. 쌀, 보리쌀 生産費와 收買價格 推移 .....	153
6. 政府糧穀 操作料率 .....	154
7. 主要穀種 月別 價格動向(쌀, 콩, 팥) .....	156
8. 物價指數(穀物類 加重值) .....	160
9. 第11期 糧穀流通委員會 委員名單 .....	161
<b>VIII. 糧 穀 流 通</b> .....	<b>163</b>
1. 米穀綜合處理場 事業推進 .....	165
2. 쌀 品質認證 및 品質表示制 定着 .....	176
3. 糧穀 流通去來所 運營檢討 .....	178
4. 糧穀流通 體系圖 .....	181
5. 糧穀販賣業所 現況 .....	188
6. 賃搗精業體에 대한 政府支援 .....	189
<b>IX. 糧 穀 管 理</b> .....	<b>191</b>
1. 糧穀在庫 現況(政府 및 農家) .....	193
가. 政府管理糧穀 在庫 .....	193
나. 農家 月別 쌀 在庫 .....	197
2. 政府糧穀 貸與·交換 .....	198
3. 政府糧穀 保管倉庫 施設現況 .....	200
4. 米糠處理 .....	202
5. 糧穀搗精工場 現況 .....	203
6. 製粉工場 現況 .....	204
7. 옥수수 加工工場 現況 .....	205
8. 搗精度 變遷狀況 .....	206
9. 政府糧穀 市·道間 輸送實績 .....	209
10. 糧穀管理 電算化 推進 .....	210

X. 糧穀管理 會計 .....	211
1. 沿 革 .....	213
2. 法的根據 및 運用 .....	214
3. 會計制度 改編 .....	214
4. '97糧穀管理特別會計 歲入歲出 決算內譯 .....	216
5. '97糧穀證券整理基金 決算內譯 .....	220
6. 糧穀證券 .....	225
7. 韓銀借入金 現況 .....	227
8. 一般會計 歲計剩餘金 使用實績 .....	228
9. 收買資金 執行實績 .....	229
10. 操作費 執行實績 .....	231
11. 借款糧穀 現況 .....	232
XI. 農協 糧穀事業 現況 .....	233
1. 農協保有 一般米 公賣現況 .....	235
2. 農協系統米 販賣事業實績 .....	238
XII. 國際穀物 需給 및 糧穀 輸出入 .....	241
1. '98/'99 國際穀物 需給 展望 .....	243
2. 最近 國際穀物價格 動向 .....	245
3. 年度別 穀種別 國際穀物價格 動向 .....	252
4. 國際穀物 情報關聯 參考事項 .....	264
5. 糧穀類 輸出入 運用現況 .....	266
가. '95以後 輸出入 運營制度 .....	266
나. 最終協定文 內容 .....	266
6. 主要品目 C/S 內容 .....	273
7. 主要 穀物 輸入實積 .....	282
8. 主要 穀物類 輸入關稅率 內譯 .....	324
9. '97/'98 穀物類 主要國의 交易現況 .....	325
10. UR 關聯資料 .....	326
XIII 參 考 資 料 .....	331
1. 地方行政 主要現況 .....	333
가. 全國行政區域 現況 .....	334
나. 地方自治團體 現況 .....	336

2. 쌀 關聯 資料 .....	338
가. 쌀의 經濟 社會的 指標 .....	338
나. 쌀産業 關聯指標 .....	339
다. 米穀 植付面積 및 生産量(白米) .....	340
라. 米穀生産 및 出荷動向 .....	341
마. 米穀 10a當 收量推移(白米) .....	342
바. 쌀값과 全体 物價上昇率 比較 .....	343
사. 收買價格과 物價上昇率 比較 .....	344
아. 政府米 販賣價格과 一般米 價格 比較 .....	345
자. 年度別 收買價와 產地 販賣價와의 隔差 .....	346
차. 年度別 產地 쌀값振幅 動向 .....	347
카. 政府米 販賣價格과 市中쌀값 .....	348
타. 쌀 國際價格 比較 .....	349
3. 收買關聯 資料 .....	350
가. 食糧作物 生産 및 收買實績 .....	350
나. 年度別 收買價格 .....	351
4. 食品 需給 .....	353
가. '96年度 食品群別 營養供給量(1人 1日當) .....	353
나. '96 主要食品 需給表 .....	354
다. 1人當 年間 食品 供給量 .....	355
라. 1人 1日當 營養攝取量 推移 .....	356
마. 1人 1日當 營養供給量 .....	357
바. 國別 主要食品 自給率 .....	358
5. 財政借款 및 米穀 貸與 .....	359
가. 年度別 財政借款 狀況(協定基準) .....	360
나. 財政借款 細部內譯 .....	362
다. 外國쌀 輸入條件 .....	367
라. 輸入쌀 償還現況 .....	369
마. 對 印尼 韓國産쌀 貸與 .....	372
바. 玄米 購買價格 比較(借款分은 除外) .....	374
6. 其 他 .....	376
가. 食糧關聯 法人現況 .....	376
나. 糧穀 換算表 .....	377
다. 糧穀 收率 .....	380
라. 主要 國別 換率現況 .....	381
마. 政府糧穀 副産物 價格 .....	382
바. '98 市·道別 副産物 告示現況 .....	384
사. 主要害蟲의 生態와 有害特性 .....	386
아. 年度別 舊穀處分 現況 .....	387



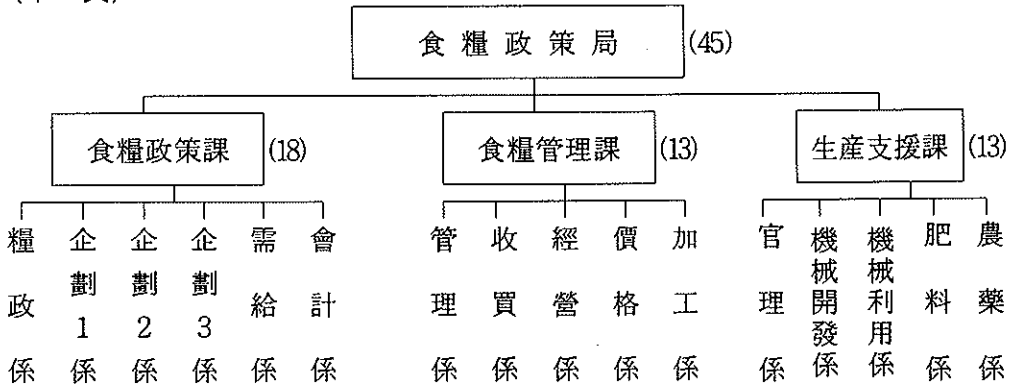
# I . 糧政機構 및 豫算



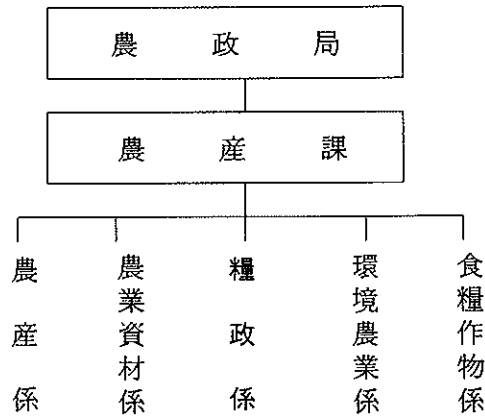


# 1. 機 構

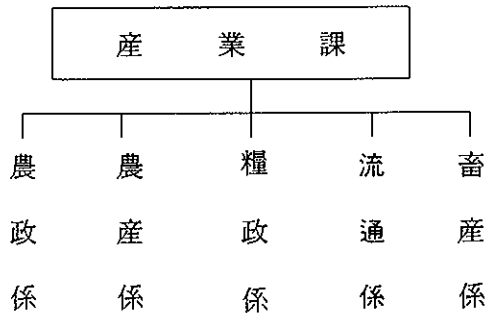
〈中 央〉



〈市・道〉

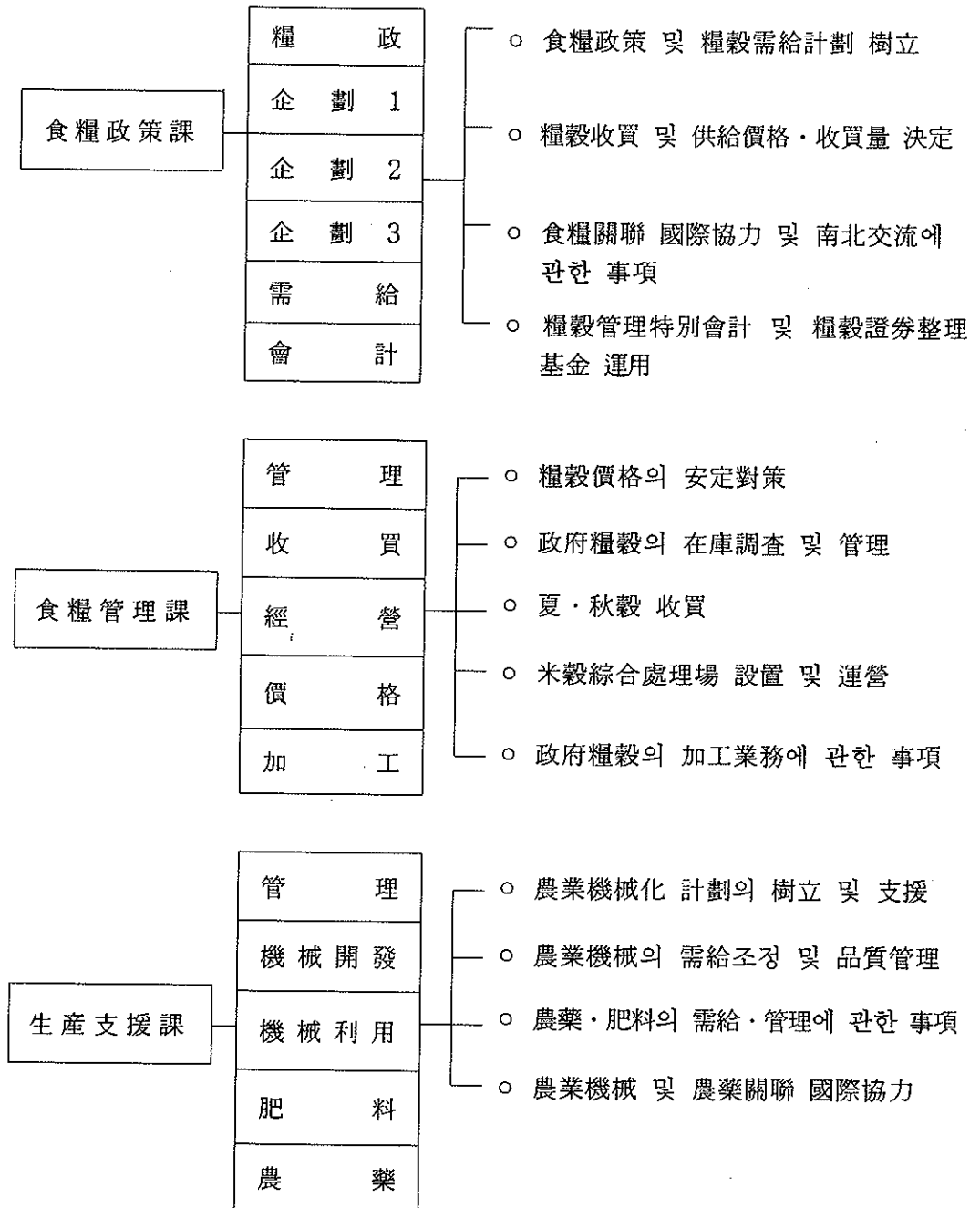


〈市・郡〉



註：市道, 市郡의 糧政關聯機構는 自治團體에 따라 相異하여 代表的인 것을 拔萃한것임.

## 2. 機 能



### 3. 定 員

(單位：名)

局・課 職級別	計	局 長 室	食糧政策課	食糧管理課	生産支援課
計	45	1	18	13	13
理事官, 農林理事官 副理事官 又は 農福理事官	1	1			
副理事官 又は 書記官	1		1		
副理事官, 農林副理事官, 書記官 又は 農業書記官	1			1	
副理事官, 農林副理事官, 書記官, 農業書記官 又は 工業書記官	1				1
書記官 又は 行政事務官	3		2		1
工業書記官 又は 機械事務官	1				1
行政事務官	8		4	4	
農業事務官	3			1	2
行政主事	12		7	4	1
農業主事	3			1	2
機械主事	3				3
行政主事補	2		1	1	
機能職	5		3	1	1

## 4. 豫算現況

가. '98 食糧政策局 所管 豫算總括

(單位:億圓)

	'98豫算 (A)	'97豫算 (B)	增△減 (A-B)	備 考
<b>1. 糧穀事業支援</b>	<b>6,492</b>	<b>972</b>	<b>5,520</b> (668.4%↑)	
①糧穀管理特別會計 收買資金 支援	1,160	-	1,160	○'98豫算규모 12,837億圓 - 糧穀販賣收入 11,677 - 一般會計轉入金 등 1,160
○一般會計轉入金	1,160	-	1,160	
②糧穀證券整理基金 支援	5,313	945	4,368	○'98運用規模 25,977億圓 - 證券發行 20,085 - 前期移越金 579 - 一般會計轉入 5,313
○一般會計轉入金	5,313	945	4,368	
③食糧政策行政費	19	27	△8	○經常費 및 秋穀買入代行 手數料 등
<b>2. 債務償還</b>	<b>2,445</b>	<b>3,707</b>	<b>△1,262</b>	○一般會計
①肥料販賣價格 差損補填	1,065	866	199	
②肥料計定 赤字補填	1,380	2,841	△1,461	
<b>3. 農村構造改善事業</b>	<b>5,066</b>	<b>5,574</b>	<b>△508</b>	
<b>&lt;糧穀事業&gt;</b>	<b>1,393</b>	<b>1,086</b>	<b>307</b>	
①米穀綜合處理場 設置(增設)運營	1,356	1,035	321	('97까지)253→('98)50개소
○補助金	420	267	153	- 農協('97까지)165→('98)30 - 民間('97까지) 88→('98)20
○融資金	936	768	168	- 設置·增設費 828 - 運營資金 528
②任搗精工場 統廢合 施設代替(融資)	11	11	-	('97)10→('98)10개소
③옥수수 差額補償	26	40	△14	('97)10→('98)6.4千톤

(單位:億圓)

	'98豫算 (A)	'97豫算 (B)	増△減 (A-B)	備 考
<農業機械化>	3,673	4,488	△815	
①生産者組織 農機械 購入 支援	280	300	△20	
- 補 助	140	183	△43	
- 融 資	140	117	23	
○ 農業會社法人	40	55	△15	('97)133→('98)100개소
- 補 助	20	33	△13	
- 融 資	20	22	△2	
○ 共同理容組織	240	246	△6	('97)1,000→('98)1,000개소
- 補 助	120	150	△30	
- 融 資	120	96	24	
②一般農家 農機械 購入資金 支援	2,226	3,024	△798	
- 補 助	5	964	△959	
- 融 資	2,221	2,060	161	
○ 補助支援農機械 供給	-	2,451	△2,451	('97)補助190→('98) - 千대
- 補 助	-	950	△950	
- 融 資	-	1,501	△1,501	
○ 融資支援農機械 供給(融資)	2,216	549	1,667	('97)融資30→('98)156千대
○ 直播栽培擴大支援	10	24	△14	('97)1,430→('98)600대
- 補 助	5	14	△9	
- 融 資	5	10	△5	
③農機械事後管理 支援等	599	504	95	
- 補 助	349	302	47	
- 融 資	250	202	48	
○ 事後奉事業體修理用 部品確保(融資)	180	153	27	('97)174→('98)300개소
○ 修理裝備支援(融資)	7	7	-	('97)14→('98)14개소

(單位:億圓)

	'98豫算 (A)	'97豫算 (B)	增△減 (A-B)	備 考
○ 廣域農機械 修理센터(融資)	36	-	36	('97)- →('98)4개소
○ 마을共同 農機械 保管倉庫 支援	376	344	32	
- 補 助	349	302	47	
- 融 資	27	42	△15	
· 農業會社法人 (融資)	27	42	△15	('97)126→('98)80개소
· 마을共同(補助)	348	302	46	('97)1,300→('98)1,500개소
· 마을共同農機械 保管倉庫 設計 圖書 製作(補助)	1	-	1	※ 5년만에 1번씩 설계도 제작 (농진공에 용역중)
④ 施設農業機資材 生産支援(融資)	30	35	△5	('97)7 → ('98)6개소
⑤ 生産備蓄資金支援 (融資)	500	600	△100	('97)30→('98)25개소
⑥ 農機械博覽會(補助)	3	-	3	※ 격년제 실시 ('96.11.11~11.17실시)
⑦ 農機械借款 煥差損 - 利差保全金	35 35	25 25	10 10	1. 서독재건은행(KFW)차관 \$343,182 2. 일본해외경제협력기금(OECF) 1차차관 \$1,277,273 3. 일본해외경제협력기금(OECF) 2차차관 \$1,017,045  計 \$2,637,500
合 計	14,003	10,253	3,750	
○ 事 業 費	13,984	10,226	3,758	
- 補 助	9,896	6,433	3,463	
- 融 資	4,088	3,793	295	
○ 經 常 費	19	27	△8	

나. '98 糧穀管理特別會計 豫算現況

(단위 : 千석, 億원)

		'98豫算(A)		'97豫算(B)		增△減(A-B)		備 考
		物量	金額	物量	金額	物量	金額	
歲 入	①糧穀販賣收入		11,677		11,369		308	
	○米 穀	5,367	11,289	5,527	10,980	△160	309	
	○夏 穀	500	360	500	360	-	-	
	○副産物		28		29		△1	
	②雜 收 入		-		-		-	
	③前年度移越金		-		6,344		△6,344	
④一般會計轉入金		1,160		-		1,160	· 收買資金支援	
⑤計定間 去來		-		12		△12		
計 (純 計)			12,837 (12,837)		17,725 (17,713)		△4,888 (△4,876)	
歲 出	①糧穀買入費		11,352		13,285		△1,933	
	○秋穀買入費	7,380	10,598	9,200	12,531	△1,820	△1,933	· 收買價 55%以上 (145,580원/80kg)
	- 政府直接收買	3,880	10,184	5,000	11,905	△1,120	△1,721	
	- 農協差額補償	3,500	414	4,200	626	△700	△212	· 3,500千석×(137,980 -131,424원)×1.8
	○夏穀買入費	500	754	500	754	-	-	
	②輸入糧穀代	-	524	-	363	-	161	· 쌀 89,787톤×420\$ · 보리쌀 17,294톤×150\$
③操作管理費		762		727		35		
④其他經費 (豫備費等)		199		3,350 (3,109)		△3,151		

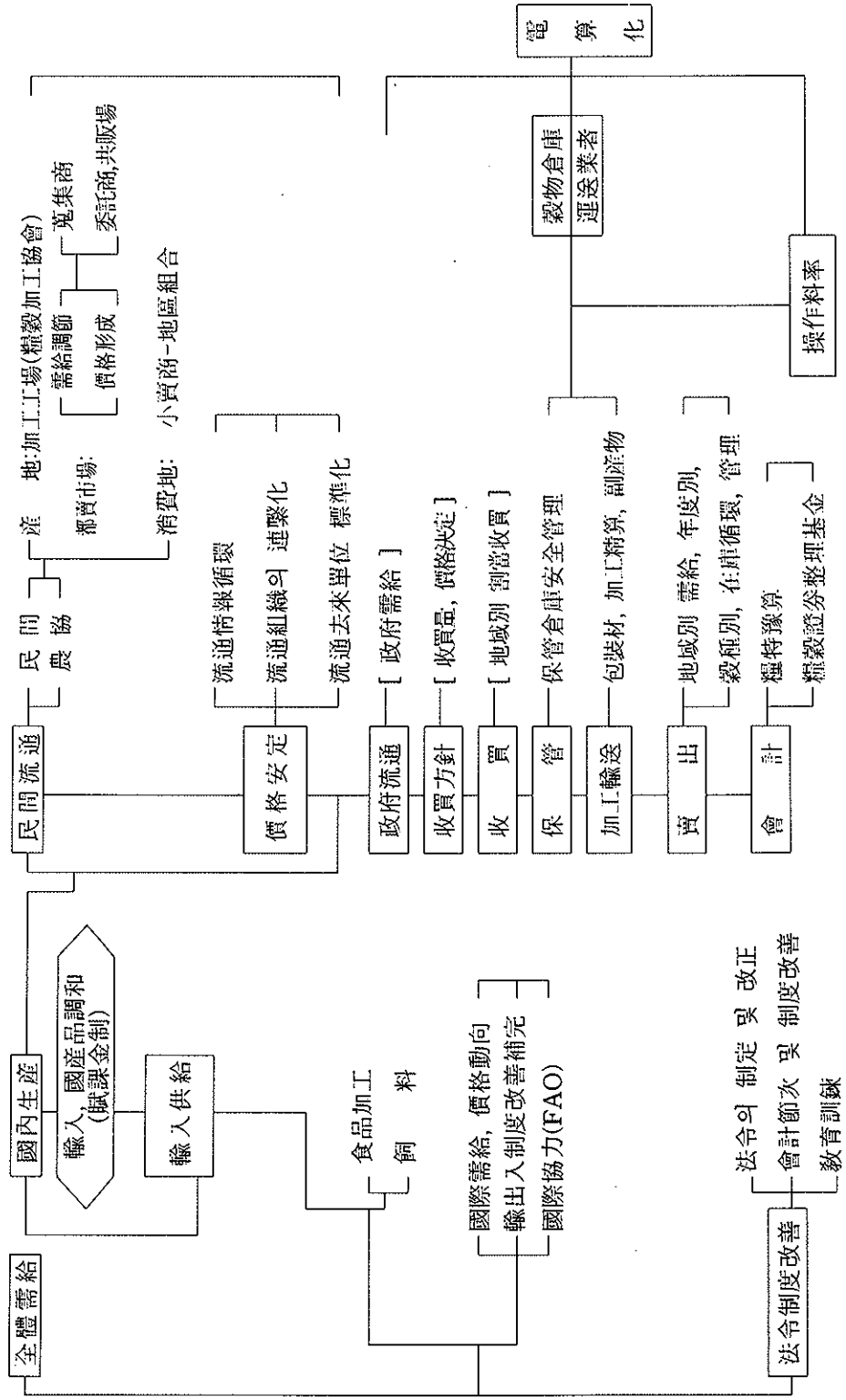


다. '98 糧穀證券整理基金 運用計劃(展望)

(단위 : 千석, 億원)

		'98計劃(A)		'97實績(B)		增△減 (A-B)	備 考
		物量	金額	物量	金額		
調 達	○ 糧穀販賣收入		-	337	337	△337	
	○ 糧穀證券發行		20,085		13,200	6,885	· 長期 5,000 · 中期 7,085 · 短期 8,000
	○ 前期移越金		579		1,086	△507	
	○ 財政支援		5,313		945	4,368	
	- 一般會計		5,313		945	4,368	
	- 財特會計		-		-	-	
	- 歲計剩餘金		-		-	△1	
○ 其 他					1	△1	
計			25,977		15,569	10,408	
運 用	○ 糧穀證券償還		25,873		14,796	11,077	· 長期 5,000 · 中期 7,085 · 短期 8,000 · 利子 5,753 · 發行經費等 35
	- 元 金		20,085		13,200	6,885	
	- 利 子		5,788		1,596	4,192	
	○ 借款糧穀償還		104		114	△10	
	- 元 金		80		85	△5	
	- 利 子		24		29	△5	
○ 操 作 費		-		22	△22		
○ 次期移越		-		637	△637	· 決算剩餘金	


# 5. 糧穀業務 흐름도



## 6. 糧政組織 變遷狀況

年度	局	課	備考
'46	(美軍政廳) 農 務 局	糧政	○美軍政法 第48號 ( '46. 2. 13)
	(政府樹立)		
'48	糧 政 局	糧政, 管理, 監查	○大統領令 第23號 ( '48. 11. 14)
'50	"	糧政, 管理	○大統領令 第309號 ( '50. 3. 31)
'62	"	糧政, 管理, 企業會計	○閣令 第1129號 ( '62. 12. 31)
'71	"	糧政, 糧穀調查, 管理, 企業會計	○大統領令 第5821號 ( '71. 10. 19)
'73	食糧局, 糧穀管理局	〈食糧局〉 計劃, 食生活改善, 調查會計 〈糧穀管理局〉 管理, 加工運送, 保管	○大統領令 第6459號 ( '73. 1. 16)
'76	"	〈食糧局〉 糧政, 食生活改善, 會計 〈糧穀管理局〉 糧穀管理, 加工輸送, 保管	○大統領令 第8384號 ( '76. 12. 31)
'78	"	〈食糧局〉 糧政, 調查, 會計 〈糧穀管理局〉 糧穀管理, 加工輸送, 保管	○大統領令 第8927號 ( '78. 4. 12)
'81	糧 政 局	糧政, 食生活改善, 糧穀管理, 保管輸送, 會計	○大統領令 第10536號 ( '81. 11. 2)
'86	"	糧政, 糧穀調查, 糧穀管理, 保管輸送, 會計	○大統領令 第11908號 ( '86. 5. 31)
'90	"	糧政, 糧穀調查, 糧穀管理, 會計	○大統領令 第12952號 ( '90. 3. 20)
'94	食糧政策審議官室	食糧政策課, 食糧管理課, 基盤整備課	○大統領令 第14443號 ( '94. 12. 23)
'94	"	※지자체에 두는 국가공무원 지방직화 - 양특회계공무원(979인) : '96. 1. 1 시행	○大統領令 第14497號 ( '94. 12. 31)
'98	食糧政策局	食糧政策課, 食糧管理課, 環境農業課 食糧政策課, 食糧管理課, 生產支援課	○大統領令 第15725號 ( '98. 2. 28) ○大統領令 第15853號 ( '98. 8. 1)

## II. 農林關聯 主要指標



## 1. 豫算現況

(單位：億圓)

	'96	'97	'98	('98/'97)
國家全體豫算 (A)	666,875	740,482	768,542	3.8
農林部門豫算	75,702	78,853	72,011	△8.7
・糧穀基金支援包含	79,059	79,798	77,324	(△3.1)
農林本部 (B)	69,888	72,162	65,902	(△8.7)
(B/A, %)	(10.5)	(9.7)	(8.6)	
・糧穀基金支援包含 (C)	73,245	73,107	71,215	△2.6
(C/A, %)	(11.0)	(9.9)	(9.3)	
糧穀基金運用規模	30,470	15,554	25,977	67.0
糧特豫算	15,927	17,713	12,837	△27.5

## 2. 國民經濟中の農業比重

	單位	'95	'96	'97
經濟成長率	%	8.7	6.9	4.9
・農林漁業經濟成長率	%	3.7	4.0	2.5
1人當 GNP	\$	10,037	10,543	9,511
國民總生產 (經常)	10億圓	348,979	386,438	416,018
・農林漁業	10億圓	23,012	24,545	24,056
(構成比)	(%)	(6.6)	(6.4)	(5.8)
・農業	10億圓	19,678	21,094	20,661
(構成比)	(%)	(5.6)	(5.5)	(5.0)

註：日本の農林漁業比重(%)

- ('90) 2.5→('91) 2.3→('92) 2.2 → ('94) 1.7%

### 3. 農耕地 面積

	總耕地面積	旱面積	構成比	澆面積	構成比	戶當耕地面積
	千ha	千ha	%	千ha	%	ha
'85	2,144	1,325	62	819	38	1.11
'90	2,109	1,345	64	764	36	1.21
'91	2,091	1,335	64	756	36	1.23
'92	2,070	1,315	64	755	36	1.26
'93	2,055	1,298	63	757	37	1.29
'94	2,033	1,267	62	766	38	1.30
'95	1,985	1,206	61	779	39	1.32
'96	1,945	1,176	60	769	40	1.29
'97	1,924	1,163	60	761	40	1.34

註：戶當 耕地面積(ha)

- 日本('95)：1.5, 美國('95)：189.8

### 4. 農家戶數 及 人口

	農 家 戶 數	比 率	農 家 人 口	比 率	農林漁業 就 業 者	比 率
	千戶	%	千名	%	千名	%
'85	1,926	20	8,521	21	3,733	24.9
'90	1,767	16	6,661	15	3,237	18.3
'92	1,641	14	5,707	13	2,991	16.0
'93	1,592	14	5,407	12	2,828	14.8
'94	1,558	14	5,167	12	2,699	13.6
'95	1,499	11.6	4,851	10.8	2,541	12.5
'96	1,480	11.4	4,692	10.3	2,405	11.6
'97	1,440	11.1	4,468	9.7	2,324	11.0

註：1) 漁家戶數('97)：100千戶, 人口：323千名

2) 總 家 口('95)：12,961千戶, 總人口('97)：45,991千名

3) 就 業 者('97)：21,048千名







## 6. 市・道別 農家數

(單位：千戶)

市道		年度										
		'85	'88	'89	'90	'91	'92	'93	'94	'95	'96	'97
全	國	1,926	1,826	1,772	1,767	1,702	1,641	1,592	1,558	1,501	1,480	1,440
서	울	4	4	4	3	4	3	3	3	3	3	2
釜	山	8	8	10	8	10	8	8	8	10	10	10
大	邱	7	7	7	8	7	8	7	7	13	13	12
仁	川	6	5	6	5	5	5	4	4	18	17	17
光	州	-	18	17	16	17	14	13	13	12	11	11
大	田	-	-	9	9	9	8	8	8	8	8	7
蔚	山	-	-	-	-	-	-	-	-	-	-	11
京	畿	224	211	206	203	192	188	185	182	159	161	156
江	原	116	109	104	101	98	92	90	88	83	84	82
忠	北	130	122	118	116	116	106	103	103	99	99	98
忠	南	254	240	223	225	225	209	201	198	193	186	181
全	北	207	195	188	188	188	174	168	165	152	149	145
全	南	337	304	296	298	298	278	269	261	252	246	241
慶	北	330	314	306	309	309	287	278	271	259	256	247
慶	南	261	247	236	238	238	221	214	208	198	197	180
濟	州	42	42	42	40	40	40	40	40	40	40	40

## 7. 市・道別 農家人口

(單位：千名)

市道	年度	'85	'88	'89	'90	'91	'92	'93	'94	'95	'96	'97
	全 國		8,521	7,272	6,786	6,661	6,068	5,707	5,407	5,167	4,851	4,692
서 울		22	24	21	15	19	16	15	14	11	14	11
釜 山		43	41	46	35	43	33	33	33	37	39	36
大 邱		37	34	31	37	32	33	31	28	49	48	43
仁 川		29	24	26	23	21	18	17	16	59	56	56
光 州		-	73	70	62	63	56	50	48	42	40	37
大 田		-	-	42	41	37	38	36	33	31	29	28
蔚 山		-	-	-	-	-	-	-	-	-	-	38
京 畿		1,029	908	863	826	762	731	713	694	600	603	574
江 原		535	450	415	393	367	333	317	305	281	278	267
忠 北		578	490	458	433	405	379	362	349	326	322	310
忠 南		1,164	997	888	901	798	746	702	671	642	602	571
全 北		941	788	727	708	646	609	570	545	485	472	445
全 南		1,463	1,155	1,071	1,080	967	892	824	776	748	703	670
慶 北		1,394	1,196	1,119	1,105	1,002	951	903	857	788	756	732
慶 南		1,101	921	845	838	753	720	682	651	606	588	515
濟 州		185	171	164	164	153	152	151	147	146	142	135

## 8. 年度別 農・漁家 人口

	總 人 口		農 家 人 口			漁 家 人 口		
	千名	增減率 %		構成比	增減率		構成比	增減率
'70	32,241	2.21	14,422	44.7	△7.5	1,165	3.6	△12.1
'75	35,281	1.70	13,244	37.5	△1.6	894	2.5	△2.2
'80	38,124	1.57	10,827	28.4	△0.5	844	2.2	6.7
'83	39,929	1.46	9,475	23.7	△2.2	739	1.9	△2.1
'84	40,513	1.34	9,015	22.3	△4.9	716	1.8	△3.1
'85	40,806	0.93	8,521	20.8	△5.5	689	1.7	△3.8
'86	41,184	0.95	8,180	19.9	△4.0	666	1.6	△3.3
'87	41,575	0.96	7,771	18.7	△5.0	635	1.5	△4.7
'88	41,975	0.97	7,272	17.3	△6.4	602	1.4	△5.2
'89	42,380	0.96	6,786	16.0	△6.4	561	1.3	△6.8
'90	42,869	1.15	6,661	15.5	△1.8	496	1.2	△11.6
'91	43,268	0.93	6,068	14.0	△8.9	470	1.1	△5.2
'92	43,663	0.91	5,707	13.1	△5.9	425	1.0	△9.6
'93	44,056	0.90	5,407	12.3	△5.3	405	0.9	△4.7
'94	44,453	0.90	5,167	11.6	△4.4	382	0.9	△5.7
'95	44,606	0.34	4,851	10.9	△6.1	347	0.8	△9.1
'96	45,545	1.02	4,692	10.3	△3.3	331	0.7	△4.8
'97	45,991	0.98	4,468	9.7	△4.8	323	0.7	△2.4

資料：韓國統計年鑑(統計廳)，農林業 統計年報(MAF)

註：總人口는 '95年 센서스결과를 기초로 한 推計值임(年中人口)

## 9. 市・道別 人口

(單位：千名)

市・道	調 查 結 果					'97 推計	構成比
	'75.10.1	'80.11.1	'85.11.1	'90.11.1	'95.11.1		
全 國	34,707	37,436	40,448	43,411	44,609	45,991	100
서 울	6,890	8,364	9,639	10,613	10,231	10,389	22.6
釜 山	2,453	3,160	3,515	3,798	3,814	3,865	8.4
大 邱	-	-	2,030	2,229	2,449	2,502	5.4
仁 川	-	-	1,387	1,818	2,308	2,461	5.4
光 州	-	-	-	1,139	1,258	1,326	2.9
大 田	-	-	-	1,050	1,272	1,323	2.9
京 畿	4,039	4,934	4,794	6,156	7,650	8,515	18.5
江 原	1,862	1,791	1,725	1,580	1,466	1,540	3.3
忠 北	1,522	1,424	1,391	1,390	1,397	1,475	3.2
忠 南	2,949	2,956	3,001	2,014	1,767	1,903	4.1
全 北	3,456	2,288	2,202	2,070	1,902	2,007	4.4
全 南	3,984	3,780	3,748	2,507	2,067	2,166	4.7
慶 北	4,859	4,955	3,011	2,861	2,676	2,812	6.1
慶 南	3,280	3,322	3,517	3,672	3,846	3,058	6.6
濟 州	412	463	489	515	505	528	1.1

資 料：統計廳의 人口統計課(센서스 調査結果)

# 10. 將來推計人口

〈 年齡構造別 人口 及 扶養比 〉

年度	人 口 (名)				構 成 比 (%)				扶 養 比 (%)		
	合 計	0~14	15~64	65+	合計	0~14	15~64	65+	計	幼年	老年
1995	45 092 991	10 536 828	31 899 511	2 656 652	100.0	23.4	70.7	5.9	41.3	33.0	8.3
1996	45 545 282	10 410 085	32 359 631	2 775 566	100.0	22.9	71.0	6.1	40.7	32.2	8.6
1997	45 991 257	10 291 576	32 791 398	2 908 283	100.0	22.4	71.3	6.3	40.3	31.4	8.9
1998	46 429 817	10 216 724	33 162 456	3 050 637	100.0	22.0	71.4	6.6	40.0	30.8	9.2
1999	46 858 463	10 202 646	33 451 722	3 204 095	100.0	21.8	71.4	6.8	40.1	30.5	9.6
2000	47 274 543	10 232 813	33 671 162	3 370 568	100.0	21.7	71.2	7.1	40.4	30.4	10.0
2001	47 676 233	10 282 406	33 850 586	3 543 241	100.0	21.6	71.0	7.4	40.8	30.4	10.5
2002	48 061 932	10 336 066	34 007 458	3 718 408	100.0	21.5	70.8	7.7	41.3	30.4	10.9
2003	48 431 261	10 382 258	34 151 518	3 897 485	100.0	21.4	70.5	8.0	41.8	30.4	11.4
2004	48 784 524	10 413 335	34 294 444	4 076 745	100.0	21.3	70.3	8.4	42.3	30.4	11.9
2005	49 123 386	10 420 864	34 449 603	4 252 919	100.0	21.2	70.1	8.7	42.6	30.2	12.3
2006	49 450 027	10 392 864	34 622 936	4 434 227	100.0	21.0	70.0	9.0	42.8	30.0	12.8
2007	49 764 325	10 332 234	34 816 129	4 615 962	100.0	20.8	70.0	9.3	42.9	29.7	13.3
2008	50 065 507	10 255 605	35 033 727	4 776 175	100.0	20.5	70.0	9.5	42.9	29.3	13.6
2009	50 350 873	10 171 430	35 270 092	4 909 351	100.0	20.2	70.0	9.8	42.8	28.8	13.9
2010	50 617 752	10 079 949	35 505 657	5 032 146	100.0	19.9	70.1	10.0	42.6	28.4	14.2
2011	50 865 058	9 977 182	35 716 618	5 171 258	100.0	19.6	70.2	10.2	42.4	27.9	14.5
2012	51 092 897	9 865 758	35 887 329	5 339 810	100.0	19.3	70.2	10.5	42.4	27.5	14.9
2013	51 303 052	9 748 824	36 033 705	5 520 523	100.0	19.0	70.2	10.8	42.4	27.1	15.3
2014	51 497 365	9 630 714	36 174 879	5 691 772	100.0	18.7	70.2	11.1	42.4	26.6	15.7
2015	51 677 306	9 515 281	36 315 564	5 846 461	100.0	18.4	70.3	11.3	42.3	26.2	16.1
2016	51 845 332	9 406 272	36 435 408	6 003 652	100.0	18.1	70.3	11.6	42.3	25.8	16.5
2017	51 995 407	9 299 540	36 510 674	6 185 193	100.0	17.9	70.2	11.9	42.4	25.5	16.9
2018	52 129 739	9 197 624	36 547 291	6 384 824	100.0	17.6	70.1	12.2	42.6	25.2	17.5
2019	52 250 298	9 102 205	36 530 927	6 617 166	100.0	17.4	69.9	12.7	43.0	24.9	18.1
2020	52 358 327	9 012 864	36 446 194	6 899 269	100.0	17.2	69.6	13.2	43.7	24.7	18.9
2021	52 453 969	8 927 645	36 319 253	7 207 071	100.0	17.0	69.2	13.7	44.4	24.6	19.8
2022	52 535 937	8 845 196	36 163 657	7 527 084	100.0	16.8	68.8	14.3	45.3	24.5	20.8
2023	52 605 394	8 766 439	35 968 874	7 870 081	100.0	16.7	68.4	15.0	46.3	24.4	21.9
2024	52 663 845	8 694 695	35 731 574	8 237 576	100.0	16.5	67.8	15.6	47.4	24.3	23.1
2025	52 711 735	8 633 195	35 465 425	8 613 115	100.0	16.4	67.3	16.3	48.6	24.3	24.3
2026	52 747 686	8 582 587	35 191 027	8 974 072	100.0	16.3	66.7	17.0	49.9	24.4	25.5
2027	52 769 481	8 541 182	34 918 975	9 309 324	100.0	16.2	66.2	17.6	51.1	24.5	26.7
2028	52 776 013	8 506 499	34 650 722	9 618 792	100.0	16.1	65.7	18.2	52.3	24.5	27.8
2029	52 767 329	8 476 251	34 387 623	9 903 455	100.0	16.1	65.2	18.8	53.4	24.6	28.8
2030	52 743 608	8 448 465	34 130 311	10 164 832	100.0	16.0	64.7	19.3	54.5	24.8	28.8

資料：將來人口推計（統計廳，'97. 12月）

## 11. 農家所得 및 負債

	農 家 所 得		農 家 負 債		農 家 資 產	
	千圓	農外所得比率 %	千圓	生産性負債比率 %	千圓	流通資産 千圓
'85	5,736	35.5	2,024	65	28,378	1,762
'90	11,026	43.2	4,734	67	79,352	6,526
'92	14,505	49.3	5,683	72	115,615	10,019
'93	16,928	50.2	6,828	77	133,198	10,466
'94	20,316	49.2	7,885	78	141,901	15,481
'95	21,803	52.0	9,163	80	158,171	19,739
'96	23,298	53.5	11,734	78	168,901	21,184
'97	23,488	54.9	13,012	75	184,503	26,241

註：1) 農外所得比率은 移轉收入이 포함된 數值임.

2) 農外所得比率(%)：일본('92) 83.8%(農外所得 7,389천엔)

## 12. 農家所得과 쌀 所得

	單位	'85	'90	'93	'94	'95	'96	'97
農 家 所 得 (A)	千圓	5,736	11,026	16,928	20,316	21,803	23,298	23,488
農 業 所 得 (B)	千圓	3,699	6,264	8,427	10,325	10,469	10,837	10,603
農 外 所 得	千圓	2,037	4,762	8,502	9,991	11,334	12,461	12,885
쌀 所 得 (C)	千圓	1,824	3,097	3,439	4,048	3,984	5,329	5,557
農家所得對比 (C/A)	%	31.8	28.1	20.3	19.9	18.3	22.9	23.7
農業所得對比 (C/B)	%	49.3	49.4	40.8	39.2	38.1	49.2	52.4

### 13. 農家所得中 쌀·보리 比重

(單位：千圓)

年度	農家所得 (A)	農業所得 (B)	쌀 (C)	C/A		보리 (D) (D/A)	都市 勤勞者 所得
				(%)	(%)		
'75	873	715	311	35.6	43.5	44(3.8)	786
'80	2,693	1,755	741	27.5	42.2	75(2.8)	2,809
'85	5,736	3,699	1,824	31.8	49.3	66(1.2)	5,085
'89	9,437	5,616	2,936	31.1	52.3	109(1.2)	9,659
'90	11,026	6,264	3,097	28.1	49.4	93(0.8)	11,320
'91	13,105	7,035	3,084	23.5	43.8	94(0.7)	13,903
'92	14,505	7,356	3,216	22.2	43.7	105(0.7)	16,273
'93	16,928	8,427	3,439	20.3	40.8	103(0.6)	17,734
'94	20,316	10,315	4,048	19.9	39.2	84(0.4)	20,416
'95	21,803	10,469	3,984	18.3	38.1	134(0.6)	22,933
'96	23,298	10,837	5,329	22.9	49.2	130(0.6)	25,832
'97	23,488	10,603	5,557	23.7	52.4	71(0.3)	27,448

### 14. 都·農間 所得比較

	單位	'85	'90	'93	'94	'95	'96	'97
農家所得 (A)	千圓	5,736	11,026	16,928	20,316	21,802	23,298	23,488
都市勤勞者所得(B)	千圓	5,714	11,320	17,734	20,416	22,933	25,832	27,448
所得比較 (A / B)	%	110.9	97.4	95.5	99.5	95.1	90.2	85.6



## 15. 都市家計 穀物支出費用

年度	所得額	家計費 (消費支出額) (A)	食料品(B)		穀物支出(C)		
			金額	B/A	金額	C/A	C/B
	원	원	원	%			
'72	43,120	38,560	15,710	40.7	7,720	20.0	49.1
'73	45,850	41,490	17,310	41.3	7,670	18.5	44.8
'74	53,720	50,100	21,680	43.3	9,860	19.7	45.5
'75	71,610	65,310	28,470	43.6	13,190	20.2	46.3
'76	88,270	72,650	34,990	48.2	16,454	22.6	47.0
'77	105,910	84,190	40,130	47.7	17,492	20.8	43.6
'78	144,510	112,680	51,340	45.6	19,185	17.0	37.4
'79	194,749	149,142	63,495	42.6	22,450	15.1	35.4
'80	234,086	180,531	77,498	42.9	27,486	15.1	35.2
'81	280,953	216,648	92,952	42.9	33,062	15.3	35.6
'82	317,052	251,488	101,652	40.4	34,305	13.6	33.7
'83	364,019	274,604	106,859	38.9	32,559	12.2	31.4
'84	402,300	288,400	108,600	37.7	31,936	10.9	29.0
'85	431,183	322,558	118,898	36.9	33,390	10.4	28.1
'86	481,018	353,956	126,658	35.8	35,204	9.9	27.8
'87	561,675	406,955	141,216	34.7	38,780	8.9	25.7
'88	646,700	443,300	154,800	34.9	38,800	8.8	25.1
'89	804,900	561,600	182,000	32.4	40,200	7.2	22.1
'90	943,300	650,000	212,400	32.7	42,000	6.5	19.8
'91	1,158,600	779,600	249,400	32.0	43,300	5.6	17.4
'92	1,356,100	902,500	276,400	30.6	42,000	4.7	19.2
'93	1,477,800	986,200	292,100	29.6	40,857	4.1	14.0
'94	1,701,300	1,113,700	331,500	29.8	39,900	3.6	12.0
'95	1,911,100	1,230,600	356,500	29.0	39,400	3.2	11.1
'96	2,152,700	1,395,400	397,200	28.5	47,600	3.4	12.0
'97	2,287,300	1,453,700	417,500	28.7	40,800	2.8	9.8

註：穀物支出費는 穀物部分 및 穀物加工品 包含.

쌀 支出 (D)				보리쌀 支出 (E)			
金 額	D/A	D/B	D/C	金 額	E/A	E/B	E/C
6,767	17.5	43.1	87.7	608	1.6	3.9	7.9
6,664	16.1	38.9	86.9	613	1.5	3.6	8.0
8,920	17.8	41.1	90.5	510	1.0	2.4	5.2
11,899	18.2	41.8	90.2	631	1.0	2.2	4.8
14,583	20.1	41.7	88.6	727	1.0	2.1	4.0
15,642	18.6	39.0	89.4	658	0.8	1.6	3.8
17,518	15.5	34.1	91.3	370	0.3	0.7	1.9
20,824	14.0	32.8	92.8	285	0.2	0.4	1.3
25,186	14.0	32.5	92.3	322	0.2	0.4	1.2
30,472	14.1	32.8	92.2	416	0.2	0.4	1.3
30,750	12.2	30.3	89.6	478	0.2	0.5	1.4
30,050	10.9	28.1	89.5	496	0.2	0.5	1.5
29,436	9.8	26.1	90.1	434	0.1	0.4	1.3
30,198	9.4	25.4	90.4	399	0.1	0.3	1.2
31,887	9.0	25.2	90.6	364	0.1	0.3	1.0
32,802	8.1	23.2	90.6	290	0.1	0.2	0.8
35,243	8.0	22.8	90.9	238	0.1	0.1	0.6
34,800	6.2	19.1	89.7	300	0.1	0.2	0.8
37,200	5.7	17.5	88.6	300	0.1	0.1	0.7
37,800	4.8	15.2	87.3	300	0.04	0.1	0.7
36,000	4.0	13.0	85.7	300	0.03	0.1	0.7
34,186	3.5	11.7	83.7	317	0.03	0.1	0.8
33,500	3.0	10.1	83.9	300	0.03	0.1	0.8
32,100	2.6	9.0	81.5	300	0.02	0.1	0.8
38,400	2.8	9.7	80.7	300	0.02	0.1	0.6
37,300	2.6	8.9	91.4	300	0.02	0.1	0.7



### Ⅲ. 糧 穀 需 給



# 1. 糧 穀 需 給 現 況

# 1. 糧穀 需給 現況

가. 全體 糧穀 需給('70~'98)

糧 穀 年 度	'70	'75	'80	'85	'90
[供 給 量]	10,668	12,258	14,775	16,947	19,939
移 越	1,456	1,951	2,676	2,509	2,904
生 產	7,097	7,295	7,048	7,102	7,013
輸 入	2,115	3,012	5,051	7,336	10,022
[需 要 量]	8,825	9,996	12,596	14,667	16,282
食 糧	6,863	7,333	6,860	6,800	6,302
加 工	853	970	2,072	2,560	3,291
飼 料	584	779	2,472	4,746	6,301
種 子	168	187	117	100	86
減 耗 等	357	727	1,075	461	302
次 年 移 越	1,843	2,262	2,179	2,280	3,657
1 人 當 食 用 消 費 量 (kg)	219.4	207.3	195.1	181.7	167.0
(全體消費量)	(273.7)	(283.3)	(330.4)	(359.4)	(379.8)
自 給 度	86.1	79.1	69.6	71.6	70.3
(飼料包含時)	80.5	73.0	56.0	48.4	43.1

(單位：千噸)

'91	'92	'93	'94	'95	'96	'97	'98(P)
21,298	22,190	22,347	22,549	23,093	22,901	22,226	22,929
3,657	3,831	3,868	4,011	3,019	3,119	2,034	2,398
6,563	6,256	6,205	5,465	5,816	5,504	6,031	6,203
11,078	12,103	12,274	13,073	14,258	14,278	14,161	14,328
17,467	18,322	18,336	19,530	19,974	20,867	19,828	20,008
6,285	6,245	6,128	6,190	6,127	6,178	6,019	6,015
3,451	3,589	3,507	3,787	3,776	3,906	4,016	4,063
7,219	8,019	8,218	9,157	9,373	10,372	9,403	9,528
76	75	73	69	66	69	64	65
436	394	410	327	632	342	326	337
3,831	3,868	4,011	3,019	3,119	2,034	2,398	2,921
165.7	163.8	159.2	160.9	160.5	160.2	157.8	156.5
(403.7)	(419.6)	(416.2)	(439.3)	(445.3)	(458.2)	(431.1)	(430.9)
64.1	60.7	61.3	52.7	55.7	52.4	57.9	59.2
37.6	34.1	33.8	28.0	29.1	26.4	30.4	31.0



나. 年度別 糧穀需給

< '98 展望 >

(단위 : 千톤)

糧穀年度	合 計	쌀		보 리 쌀		밀	옥수수	콩	서 류
		千톤	千석	千톤	千석				
[ 供給量 ]	22,929	6,114	42,454	596	4,319	3,159	10,106	2,205	221
○ 前年移越	2,398	497	3,453	194	1,406	544	931	204	-
○ 生 産	6,203	5,450	37,842	256	1,855	5	87	156	214
○ 輸 入	14,328	167	1,159	146	1,058	2,610	9,088	1,845	7
[ 需要量 ]	20,008	5,041	35,007	392	2,840	2,733	9,163	1,956	221
○ 食 糧	6,015	4,671	32,436	74	538	1,015	-	97	129
○ 加 工 用	4,063	115	800	259	1,876	1,190	2,001	315	37
○ 飼 料	9,528	-	-	37	268	512	7,103	1,530	21
○ 種子·其他	402	255	1,771	22	158	16	59	14	34
年末在庫	2,921	1,073	7,447	204	1,479	426	943	249	-
1人當 年間 消費量(kg)	156.5	100.6		1.6		34.7	3.8	8.9	3.3
穀物自給度(%)	31.0	108.1		65.3		0.2	0.9	8.0	96.8
食糧自給度(%)	59.2	108.1(110.6)		72.1		0.2	4.2	36.6	107.0

註 : 쌀의 ( )는 加工用 除外時 自給度임

< '97年 暫定 >

(單位：千噸)

糧穀年度	合 計	쌀		보리쌀		밀	옥수수	콩	서 류
		千噸	千석	千噸	千석				
[供給量]	22,226	5,567	38,651	594	4,304	3,845	9,279	2,059	243
○前年移越	2,304	244	1,692	285	2,065	516	573	271	-
○生 産	6,031	5,323	36,959	188	1,364	7	72	160	241
○輸 入	14,161	-	-	121	875	3,322	8,634	1,628	2
[需要量]	19,828	5,070	35,198	400	2,898	3,301	8,348	1,855	243
○食 糧	6,019	4,710	32,705	78	565	975	-	97	124
○加 工 用	4,016	116	805	284	2,058	1,141	1,956	331	58
○飼 料	9,403	-	-	21	152	1,165	6,335	1,413	24
○種子·其他	390	244	1,688	17	123	20	57	14	37
年 末 在 庫	2,398	497	3,453	194	1,406	544	931	204	-
年間消費量(kg)	157.8	102.4		1.7		33.7	3.7	9.3	3.6
穀物自給度(%)	30.4	105.0		47.0		0.2	0.9	8.6	99.2
食糧自給度(%)	57.9	105.0(107.4)		49.6		0.3	3.6	36.2	110.0

註：쌀의 ( )는 加工用 除外時 自給度임.

< '96年 實績 >

(單位：千噸)

糧穀年度	合 計	쌀		보리쌀		밀	옥수수	콩	서 류
		千噸	千석	千噸	千석				
[供給量]	22,901	5,469	37,973	677	4,906	3,398	9,838	1,889	234
○前年移越	3,119	659	4,576	292	2,116	362	1,336	262	-
○生 産	5,504	4,695	32,601	288	2,087	11	74	160	233
○輸 入	14,278	115	796	97	703	3,025	8,428	1,467	1
[需要量]	20,867	5,225	36,281	392	2,841	2,882	9,265	1,618	234
○食 糧	6,178	4,778	33,178	73	528	1,082	-	87	109
○加 工 用	3,906	200	1,392	277	2,008	1,061	1,847	336	64
○飼 料	10,372	-	-	5	36	721	7,364	1,180	23
○種子·其他	411	247	1,713	37	269	18	54	15	38
年 末 在 庫	2,034	244	1,692	285	2,065	516	573	271	-
年間消費量(kg)	160.2	104.9		1.6		33.8	3.6	9.3	3.5
穀物自給度(%)	26.4	89.9		73.5		0.4	0.8	9.9	99.6
食糧自給度(%)	52.4	89.9(93.4)		74.4		0.5	3.9	36.5	110.4

註：쌀의 ( )는 加工用 除外時 自給度임.

< '95年 實績 >

(單位：千噸)

糧穀年度	合 計	쌀		보리쌀		밀	옥수수	콩	서 류
		千噸	千석	千噸	千석				
[供給量]	23,093	6,216	43,159	713	5,162	3,697	9,402	1,820	192
○前年移越	3,019	1,156	8,025	259	1,877	910	434	231	-
○生 産	5,816	5,060	35,134	282	2,041	10	89	154	189
○輸 入	14,258	-	-	172	1,244	2,777	8,879	1,435	3
[需要量]	19,974	5,557	38,583	421	3,046	3,335	8,066	1,558	192
○食 糧	6,127	4,777	33,171	67	483	1,070	-	81	93
○加 工 用	3,776	228	1,583	326	2,360	1,024	1,709	321	50
○飼 料	9,373	-	-	4	30	1,225	6,300	1,142	18
○種子·其他	698	552	3,829	24	173	16	57	14	31
年末在庫	3,119	659	4,576	292	2,116	362	1,336	262	-
年間消費量(kg)	160.5	106.5		1.5		33.9	3.3	9.0	3.0
穀物自給度(%)	29.1	93.6		67.0		0.30	1.1	9.9	98.4
食糧自給度(%)	55.7	93.6(97.7)		67.6		0.47	5.0	37.0	108.6

註：쌀 自給度는 對北支援 150千噸이 除外되었으며, ( )는 加工用 除外時 自給度임.

< '94年 實績 >

(單位：千噸)

糧穀年度	合 計	쌀		보리쌀		밀	옥수수	콩	서 류
		千噸	千석	千噸	千석				
[供給量]	22,549	6,570	45,620	714	5,169	6,968	6,112	1,578	203
○前年移越	4,011	1,820	12,639	401	2,906	916	708	109	13
○生 産	5,465	4,750	32,981	232	1,676	2	82	170	190
○輸 入	13,073	-	-	81	587	6,050	5,322	1,299	-
[需要量]	19,530	5,414	37,595	455	3,292	6,058	5,678	1,347	203
○食 糧	6,190	4,814	33,432	76	548	1,068	-	89	102
○加 工 用	3,787	365	2,534	340	2,464	902	1,699	308	51
○飼 料	9,157	-	-	-	-	4,052	3,942	934	19
○種子·其他	396	235	1,629	39	280	36	37	16	31
年末在庫	3,019	1,156	8,025	259	1,877	910	434	231	-
年間消費量(kg)	160.9	108.3		1.7		32.5	3.0	8.9	3.1
穀物自給度(%)	28.0	87.8		51.0		0.03	1.4	12.6	93.6
食糧自給度(%)	52.7	87.8(94.1)		51.0		0.10	4.7	41.2	103.3

註：쌀의 ( )는 加工用 除外時 自給度임.

〈 '93年 實績 〉

(단위 : 千톤)

糧穀年度	合 計	쌀		보 리 쌀		밀	옥수수	콩	서 류
		千톤	千석	千톤	千석				
[供給量]	22,347	7,330	50,910	827	5,993	4,897	7,228	1,383	250
○前年移越	3,868	1,999	13,887	433	3,139	495	718	94	14
○生 産	6,205	5,331	37,023	319	2,314	1	92	176	236
○輸 入	12,274	-	-	75	540	4,401	6,418	1,113	-
[需要量]	18,336	5,510	38,271	426	3,087	3,981	6,520	1,274	237
○食 糧	6,128	4,855	33,715	75	543	945	-	88	119
○加 工 用	3,507	347	2,414	300	2,174	854	1,591	256	58
○飼 料	8,218	-	-	-	-	2,156	4,885	914	24
○種子·其他	483	308	2,142	51	370	26	44	16	36
年 末 在 庫	4,011	1,820	12,639	401	2,906	916	708	109	13
年間消費量(kg)	159.2	110.2		1.7		29.9	3.1	7.8	3.4
穀物自給度(%)	33.8	96.8		74.9		0.03	1.4	13.8	99.6
食糧自給度(%)	61.3	96.8(103.3)		74.9		0.05	5.6	48.9	110.8

註 : 쌀의 ( )는 加工用 除外時 自給度임.

다. 主要 穀種別 需給

< 쌀 >

	'80	'84	'85	'86	'87	'88	'89
[供給量]	6,468 (44,913)	6,922 (48,072)	6,929 (48,114)	7,054 (48,986)	6,856 (47,611)	6,732 (46,749)	7,174 (49,821)
移 越	752 (5,222)	1,511 (10,493)	1,247 (8,657)	1,428 (9,915)	1,249 (8,674)	1,239 (8,604)	1,121 (7,783)
生 産	5,136 (35,664)	5,404 (37,529)	5,682 (39,457)	5,626 (39,071)	5,607 (38,936)	5,493 (38,145)	6,053 (42,038)
輸 入	580 (4,027)	-	-	-	-	-	-
其 他	-	7 (50)	-	-	(1)	-	-
[需要量]	5,402 (37,511)	5,675 (39,415)	5,501 (38,199)	5,805 (40,312)	5,617 (39,007)	5,611 (38,966)	5,602 (38,906)
食 糧	5,057 (35,118)	5,279 (36,661)	5,259 (36,523)	5,308 (38,864)	5,247 (36,438)	5,129 (35,617)	5,145 (35,729)
加 工	36 (250)	43 (300)	43 (300)	44 (306)	56 (389)	70 (483)	72 (499)
種 子	44 (310)	44 (310)	45 (310)	45 (310)	46 (316)	45 (315)	45 (314)
飼 料	-	-	-	-	-	-	-
減 耗 等	265 (1,833)	174 (1,205)	154 (1,066)	408 (2,832)	268 (1,864)	367 (2,551)	340 (2,364)
其他(援助)	-	135 (939)	-	-	-	-	-
年末在庫	1,066 (7,402)	1,247 (8,657)	1,428 (9,915)	1,249 (8,674)	1,239 (8,604)	1,121 (7,783)	1,572 (10,915)
自給度(%)	95.1	97.5	103.3	96.9	99.8	97.9	108.1

[單位:千噸(千석)]

'90	'91	'92	'93	'94	'95	'96	'97	'98(P)
7,470 (51,873)	7,631 (52,996)	7,525 (52,260)	7,330 (50,910)	6,570 (45,620)	6,216 (43,159)	5,469 (37,973)	5,567 (38,651)	6,114 (42,454)
1,572 (10,915)	2,025 (14,064)	2,141 (14,870)	1,999 (13,887)	1,820 (12,639)	1,156 (8,025)	659 (4,576)	244 (1,692)	497 (3,453)
5,898 (40,958)	5,606 (38,932)	5,384 (37,390)	5,331 (37,023)	4,750 (32,981)	5,060 (35,134)	4,695 (32,601)	5,323 (36,959)	5,450 (37,842)
-	-	-	-	-	-	115 (796)	-	167 (1,159)
-	-	-	-	-	-	-	-	-
5,445 (37,809)	5,490 (38,126)	5,526 (38,373)	5,510 (38,271)	5,414 (37,595)	5,557 (38,583)	5,225 (36,281)	5,070 (35,198)	5,041 (35,007)
5,127 (35,605)	5,032 (34,945)	4,930 (34,233)	4,855 (33,715)	4,814 (33,432)	4,777 (33,171)	4,778 (33,178)	4,710 (32,705)	4,671 (32,436)
80 (555)	148 (1,026)	285 (1,981)	347 (2,414)	351 (2,437)	228 (1,583)	200 (1,392)	116 (805)	115 (800)
45 (311)	43 (302)	42 (289)	41 (285)	40 (277)	38 (264)	38 (263)	38 (263)	37 (257)
-	-	-	-	-	-	-	-	-
192 (1,332)	255 (1,770)	267 (1,853)	266 (1,851)	208 (1,443)	346 (2,523)	209 (1,450)	206 (1,425)	218 (1,514)
1 (6)	12 (83)	2 (17)	1 (6)	1 (6)	150 (1,042)	-	-	-
2,025 (14,064)	2,141 (14,870)	1,999 (13,887)	1,820 (12,639)	1,156 (8,025)	659 (4,576)	244 (1,692)	497 (3,453)	1,073 (7,447)
108.3	102.3	97.5	96.8	87.8	93.6	89.9	105.0	108.1



〈 보리쌀 〉

	'80	'84	'85	'86	'87	'88	'89
[供給量]	2,137 (15,483)	1,412 (10,232)	1,158 (8,932)	715 (5,178)	681 (4,936)	711 (5,154)	805 (5,836)
移 越	1,326 (9,607)	608 (4,407)	587 (4,257)	262 (1,897)	165 (1,193)	150 (1,086)	241 (1,746)
生 産	811 (5,876)	804 (5,825)	571 (4,135)	453 (3,281)	516 (3,743)	561 (4,068)	516 (3,738)
輸 入	-	-	-	-	-	-	48 (352)
其 他	-	-	-	-	-	-	-
[需要量]	1,407 (10,196)	825 (5,975)	896 (6,495)	550 (3,985)	531 (3,850)	470 (3,408)	452 (3,274)
食 糧	527 (3,820)	252 (1,823)	189 (1,369)	150 (1,084)	113 (818)	84 (608)	75 (543)
加 工	221 (1,600)	153 (1,111)	236 (1,711)	203 (1,472)	238 (1,722)	320 (2,318)	298 (2,158)
種 子	30 (220)	36 (257)	25 (180)	20 (145)	21 (156)	21 (153)	20 (141)
飼 料	104 (752)	207 (1,499)	259 (1,878)	69 (498)	5 (36)	1 (4)	18 (133)
減 耗 等	525 (3,804)	177 (1,285)	187 (1,357)	108 (786)	154 (1,118)	45 (325)	41 (299)
年末在庫	730 (5,287)	587 (4,257)	262 (1,897)	165 (1,193)	150 (1,086)	241 (1,746)	353 (2,562)
自給度(%)	57.6	97.5	63.7	82.4	97.2	119.4	114.2

[單位:千噸(千석)]

'90	'91	'92	'93	'94	'95	'96	'97	'98(P)
833 (6,044)	822 (5,950)	813 (5,897)	827 (5,993)	714 (5,169)	713 (5,162)	677 (4,906)	594 (4,304)	596 (4,319)
353 (2,562)	406 (2,942)	365 (2,643)	433 (3,139)	401 (2,906)	259 (1,877)	292 (2,116)	285 (2,065)	194 (1,406)
416 (3,016)	340 (2,458)	314 (2,282)	319 (2,314)	232 (1,676)	282 (2,041)	288 (2,087)	188 (1,364)	256 (1,855)
64 (466)	76 (550)	134 (972)	75 (540)	81 (587)	172 (1,244)	97 (703)	121 (875)	146 (1,058)
-	-	-	-	-	-	-	-	-
427 (3,102)	457 (3,307)	380 (2,758)	426 (3,087)	455 (3,292)	421 (3,046)	392 (2,841)	400 (2,898)	392 (2,840)
69 (497)	69 (502)	65 (472)	75 (543)	76 (548)	67 (483)	73 (528)	78 (565)	74 (538)
295 (2,137)	332 (2,397)	281 (2,039)	300 (2,174)	340 (2,464)	326 (2,360)	277 (2,008)	284 (2,058)	259 (1,876)
17 (126)	13 (97)	10 (73)	13 (94)	9 (65)	9 (65)	10 (72)	7 (51)	9 (65)
0 (2)	0 (1)	- (-)	- (-)	- (-)	4 (30)	5 (36)	21 (152)	37 (268)
46 (340)	43 (310)	24 (174)	38 (276)	30 (215)	15 (108)	27 (197)	10 (72)	13 (93)
406 (2,942)	365 (2,643)	433 (3,139)	401 (2,906)	259 (1,877)	292 (2,116)	285 (2,065)	194 (1,406)	204 (1,479)
97.4	74.3	82.6	74.9	51.0	67.0	73.5	47.0	65.3

< 밀 >

	'80	'84	'85	'86	'87	'88	'89
[供給量]	2,066	2,969	3,256	3,716	4,628	4,744	2,839
移 越	164	304	249	268	401	499	546
生 産	92	17	11	5	4	2	1
輸 入	1,810	2,648	2,996	3,443	4,223	4,243	2,292
[需要量]	1,924	2,720	2,988	3,315	4,129	4,198	2,602
食 糧	897	1,023	1,005	972	1,078	1,047	1,053
加 工	931	977	1,031	1,046	1,011	1,115	1,010
種 子	5	1	1	0	0	0	0
飼 料	7	702	932	1,276	2,015	2,010	525
減 耗 等	84	17	19	21	25	26	14
年末在庫	142	249	268	401	499	546	237
自給度(%)	4.8	0.6	0.4	0.2	0.1	0.1	0.1

(單位:千噸)

'90	'91	'92	'93	'94	'95	'96	'97	'98(P)
2,477	4,922	4,551	4,897	6,968	3,697	3,398	3,845	3,159
237	472	694	495	916	910	362	516	544
1	1	1	1	2	10	11	7	5
2,239	4,449	3,856	4,401	6,050	2,777	3,025	3,322	2,610
2,005	4,228	4,056	3,981	6,058	3,335	2,882	3,301	2,733
903	985	1,015	945	1,068	1,070	1,082	975	1,015
992	925	944	854	902	1,024	1,061	1,141	1,190
0	0	0	0	0	0	0	0	0
98	2,291	2,074	2,156	4,052	1,225	721	1,165	512
12	27	23	26	36	16	18	20	16
472	694	495	916	910	362	516	544	426
0.05	0.02	0.02	0.03	0.03	0.30	0.4	0.2	0.2

< 옥수수 >

	'80	'84	'85	'86	'87	'88	'89
[供給量]	2,712	3,580	3,443	4,027	5,183	5,892	6,555
移 越	329	256	275	198	278	529	921
生 産	149	101	133	132	113	127	106
輸 入	2,234	3,223	3,035	3,697	4,792	5,236	5,528
[需要量]	2,517	3,305	3,245	3,749	4,654	4,971	5,983
食 糧	85	43	67	56	49	48	29
加 工	380	707	810	946	1,192	1,239	1,388
種 子	1	1	1	1	1	1	1
飼 料	1,967	2,569	2,389	2,743	3,376	3,651	4,550
減 耗 等	84	△15	△22	3	36	32	5
年末在庫	195	275	198	278	529	921	572
自給度(%)	5.9	3.1	4.1	3.5	2.4	2.6	1.8

(單位:千噸)

'90	'91	'92	'93	'94	'95	'96	'97	'98(P)
6,891	6,027	6,927	7,228	6,112	9,402	9,838	9,279	10,106
572	466	466	718	708	434	1,336	573	931
121	120	75	92	82	89	74	72	87
6,239	5,441	6,386	6,418	5,322	8,879	8,428	8,634	9,088
6,425	5,561	6,209	6,520	5,678	8,066	9,265	8,551	9,163
3	0	0	0	0	0	0	0	0
1,466	1,579	1,648	1,591	1,699	1,709	1,847	2,015	2,001
1	1	1	-	1	0	0	1	0
4,949	3,935	4,518	4,885	3,942	6,300	7,364	6,479	7,103
46	6	42	44	36	57	54	56	59
466	466	718	708	434	1,336	573	728	943
1.9	2.2	1.2	1.4	1.4	1.1	0.8	0.8	0.9

< 罇 >

	'80	'84	'85	'86	'87	'88	'89
[供給量]	777	1,047	1,226	1,274	1,357	1,465	1,338
移 越	103	127	87	96	27	132	167
生 産	257	226	254	234	199	203	239
輸 入	417	694	885	944	1,131	1,130	932
其 他	-	-	-	-	-	-	-
[需要量]	733	960	1,130	1,247	1,225	1,298	1,232
食 糧	95	110	99	96	76	72	102
加 工	209	226	282	264	251	275	265
種 子	9	10	8	7	11	7	8
飼 料	333	582	725	860	861	918	830
減 耗 等	87	32	16	10	26	26	27
年末在庫	44	87	96	27	132	167	106
自給度(%)	35.1	23.5	22.5	18.8	16.2	15.6	19.4

(單位:千톤)

'90	'91	'92	'93	'94	'95	'96	'97	'98(P)
1,450	1,312	1,597	1,383	1,578	1,820	1,889	2,059	2,205
106	196	110	94	109	231	262	271	204
252	233	183	176	170	154	160	160	156
1,092	883	1,304	1,113	1,299	1,435	1,467	1,628	1,845
-	-	-	-	-	-	-	-	-
1,254	1,202	1,503	1,274	1,347	1,558	1,618	1,855	1,956
84	91	92	88	89	81	87	97	97
271	269	255	256	308	321	336	331	315
8	6	5	6	6	5	5	5	5
866	805	1,141	914	934	1,142	1,180	1,413	1,530
25	31	10	10	10	9	10	9	9
196	110	94	109	231	262	271	204	249
20.1	19.4	12.2	13.8	12.6	9.9	9.9	8.6	8.0



## 2. 政府糧穀 需給現況

### 가. 年度別 쌀 需給 現況

(單位:千石)

糧穀年度	'90	'93	'94	'95	'96	'97	'98(P)
[供給量]							
前年移越	8,772	13,267	11,109	7,297	4,237	1,479	3,118
收買	11,748	7,098	6,477	6,000	5,499	5,000	5,000
輸入	-	-	-	-	795	-	1,157
計	20,520	20,365	17,586	13,297	10,531	6,479	9,275
[需要量]							
官·軍需用	1,526	1,244	1,757	1,142	996	844	840
穀價調節用	5,316	5,777	6,287	5,310	6,926	1,685	1,518
加工食品用	228	2,113	2,093	1,391	928	613	600
種子, 其他	289	122	152	1,217	202	219	238
計	7,390	9,256	10,289	9,060	9,052	3,361	3,196
年末在庫	13,130	11,109	7,297	4,237	1,479	3,118	6,079

註: '95年 需要의 種子, 其他에는 對北支援(1,042千石)包含分임.

나. 年度別 보리쌀 需給 現況

(單位:千석)

糧 穀 年 度	'90	'93	'94	'95	'96	'97	'98(P)
[供 給 量]							
前 年 移 越	851	794	706	545	464	364	322
收 買	615	500	406	411	413	377	500
計	1,466	1,294	1,112	956	877	741	822
[需 要 量]							
官 · 軍 需 用	225	198	179	102	102	84	84
穀 價 調 節 用	356	376	384	384	405	330	330
種 子 , 其 他	58	14	4	6	6	5	5
計	639	588	567	492	513	419	419
年 末 在 庫	827	706	545	464	364	322	406

### 3. 糧穀自給度

○ 食糧自給度(飼料用除外)

(單位:%)

	全體	쌀	보리쌀	밀	옥수수	콩	薯類	其他
'65	98.8	100.7	117.8	27.8	77.8	108.7	117.6	101.5
'70	86.1	93.1	115.1	15.9	82.9	92.3	122.7	100.8
'75	79.1	94.6	96.3	5.8	25.7	97.8	133.1	109.0
'80	69.6	95.1	62.2	4.8	27.1	64.3	111.2	98.9
'85	71.6	103.3	89.6	0.5	15.5	62.7	111.1	52.6
'87	66.5	99.8	98.1	0.2	8.8	54.7	112.7	85.7
'88	65.3	97.9	119.5	0.1	9.6	53.4	110.1	90.4
'89	70.8	108.1	118.9	0.1	7.4	59.5	108.5	100.0
'90	70.3	108.3	97.4	0.05	8.2	64.9	101.2	79.7
'91	64.1	102.3	74.3	0.05	7.4	58.7	106.0	35.7
'92	60.7	97.5	82.6	0.05	4.4	50.6	115.6	36.0
'93	61.3	96.8	74.9	0.05	5.6	48.9	110.8	33.6
'94	52.7	87.8	51.0	0.10	4.7	41.2	103.3	23.6
'95	55.7	93.6	67.6	0.47	5.0	37.0	108.6	19.9
'96	52.4	89.9	74.4	0.5	3.9	36.5	110.4	25.0
'97	57.9	105.0	49.6	0.3	3.6	36.2	110.0	24.1
'98(展望)	59.2	108.1	72.1	0.2	4.2	36.6	107.0	19.8

註：'95년 쌀의 자급도는 대북지원용 제외

○ 穀物自給度(飼料用包含)

(單位:%)

	全體	쌀	보리쌀	밀	옥수수	콩	薯類	其他
'65	93.9	100.7	106.0	27.0	36.1	100.0	100.0	100.0
'70	80.5	93.1	106.3	15.4	18.9	86.1	100.0	96.9
'75	73.0	94.6	92.0	5.7	8.3	85.8	100.0	100.0
'80	56.0	95.1	57.6	4.8	5.9	35.1	100.0	89.8
'85	48.4	103.3	63.7	0.4	4.1	22.5	100.0	11.6
'87	41.0	99.8	97.2	0.1	2.4	16.2	100.0	43.4
'88	39.6	97.9	119.4	0.1	2.6	15.6	97.7	48.6
'89	43.0	108.1	114.2	0.1	1.8	19.4	98.0	10.1
'90	43.1	108.3	97.4	0.05	1.9	20.1	95.6	13.9
'91	37.6	102.3	74.3	0.02	2.2	19.4	95.9	16.6
'92	34.1	97.5	82.6	0.02	1.2	12.2	103.4	13.1
'93	33.8	96.8	74.9	0.03	1.4	13.8	99.6	12.9
'94	28.0	87.8	51.0	0.03	1.4	12.6	93.6	10.4
'95	29.1	93.6	67.0	0.30	1.1	9.9	98.4	3.8
'96	26.4	89.9	73.5	0.4	0.8	9.9	99.6	3.4
'97	30.4	105.0	47.0	0.2	0.9	8.6	99.2	6.5
'98(展望)	31.0	108.1	65.3	0.2	0.9	8.0	96.8	7.0

주 : '95년 쌀의 자급도는 대북지원 제외

#### 4. 糧穀消費量

○ 1人當 年間消費量

(單位：kg)

	計	쌀	보리쌀	밀	옥수수	콩	薯類	其他
'65	188.8	121.8	36.8	13.8	0.9	4.4	7.3	3.0
'70	219.4	136.4	37.3	26.1	1.1	5.3	10.2	3.0
'75	207.3	123.6	36.3	29.5	2.4	6.4	7.1	2.0
'80	195.1	132.4	13.8	29.4	3.1	8.0	6.3	2.1
'85	181.7	128.1	4.6	32.1	3.1	9.3	3.1	1.4
'87	177.4	126.2	2.7	32.9	2.9	7.9	3.0	1.8
'88	173.9	122.2	2.0	33.9	3.1	8.3	2.4	2.0
'89	171.4	121.4	1.8	32.2	3.1	8.7	2.5	1.7
'90	167.0	119.6	1.6	29.8	2.7	8.3	3.3	1.7
'91	165.7	116.3	1.6	31.2	2.8	8.3	2.5	3.0
'92	163.8	112.9	1.5	32.6	2.8	7.9	2.9	3.2
'93	159.2	110.2	1.7	29.9	3.1	7.8	3.4	3.1
'94	160.9	108.3	1.7	32.5	3.0	8.9	3.1	3.4
'95	160.5	106.5	1.5	33.9	3.3	9.0	3.0	3.3
'96	160.2	104.9	1.6	33.8	3.6	9.3	3.5	3.5
'97	157.8	102.4	1.7	33.7	3.7	9.3	3.6	3.4
'98(展望)	156.5	100.6	1.6	34.7	3.8	8.9	3.3	3.6

○ 年度別 主要糧穀 1人 1年間 消費量(全家口)

(單位:kg)

	計	쌀	보리쌀	밀가루	雜 穀	豆 類	薯 類
'75	174.1	123.6	36.3	4.1	1.2	3.7	5.2
'80	158.5	132.4	13.9	4.5	0.3	3.6	3.5
'82	156.5	130.0	13.8	5.2	0.3	3.6	3.6
'83	151.1	129.5	9.5	5.0	0.5	3.5	3.1
'84	148.0	130.1	6.2	4.5	0.4	3.7	3.1
'85	143.9	128.1	4.6	4.3	0.4	3.4	3.1
'86	142.4	127.7	3.6	4.1	0.4	3.3	3.3
'87	139.5	126.2	2.7	3.9	0.4	3.3	3.0
'88	133.4	122.2	2.0	3.2	0.5	3.3	2.2
'89	133.4	121.4	1.8	3.2	0.7	3.8	2.5
'90	130.5	119.6	1.6	3.1	0.5	3.4	2.3
'91	127.9	116.3	1.6	3.4	0.5	3.7	2.4
'92	124.8	112.9	1.5	3.2	0.5	3.7	3.0
'93	122.1	110.2	1.7	3.2	0.6	3.5	2.9
'94	120.6	108.3	1.7	3.3	0.5	3.8	2.9
'95	117.9	106.5	1.5	3.2	0.5	3.5	2.7
'96	117.3	104.9	1.6	3.7	0.5	3.6	3.0
'97	115.0	102.4	1.7	3.4	0.5	3.8	3.2

註：家庭에서 食糧用으로 消費한 量임.

○ 農家・非農家別 糧穀 消費量

		計		쌀	보리쌀	밀가루	雜穀	豆類	薯類
1人1年間 (kg)	全 家 口	'97	115.0	102.4	1.7	3.5	0.5	3.8	3.2
		'96	117.3	104.9	1.6	3.7	0.5	3.6	3.0
		'95	117.9	106.5	1.5	3.2	0.5	3.5	2.7
		'94	120.6	108.3	1.7	3.3	0.5	3.8	2.9
	農 家	'97	158.6	146.3	0.7	2.8	0.5	5.9	2.4
		'96	160.0	148.6	0.6	3.0	0.4	5.3	2.1
		'95	159.7	149.2	0.6	2.6	0.4	5.0	1.9
		'94	161.6	151.1	0.6	2.8	0.3	5.0	1.8
	非 農 家	'97	110.1	97.4	1.9	3.4	0.5	3.6	3.3
		'96	112.3	99.8	1.7	3.8	0.5	3.4	3.1
		'95	112.9	101.3	1.7	3.2	0.5	3.4	2.8
		'94	114.7	102.6	1.9	3.4	0.6	3.5	2.7
1人1日當 (g)	全 家 口	'97	315.8	280.6	4.7	9.7	1.5	10.5	8.8
		'96	320.5	286.6	4.4	10.1	1.4	9.9	8.1
		'95	323.2	291.9	4.2	8.7	1.3	9.7	7.4
		'94	329.5	295.9	4.7	9.1	1.5	10.3	7.9
	農 家	'97	434.7	400.7	2.0	7.6	1.3	16.2	6.6
		'96	437.1	406.1	1.6	8.1	1.1	14.4	5.8
		'95	437.5	408.7	1.5	7.3	1.1	13.7	5.2
		'94	442.2	413.2	0.9	7.5	1.1	13.9	5.0
	非 農 家	'97	302.3	266.9	5.1	9.9	1.5	9.8	9.1
		'96	306.8	272.6	4.7	10.4	1.4	9.3	8.4
		'95	309.4	277.6	4.6	8.9	1.3	9.2	7.8
		'94	313.4	280.2	5.1	9.4	1.6	9.8	7.4

註：家庭에서 食糧用으로 消費한 量임.

○ 쌀·보리쌀 1人當 年間 消費量

(單位:kg)

	쌀			보 리 쌀		
	全 家 口	農 家	非 農 家	全 家 口	農 家	非 農 家
'75	123.6	129.4	120.1	36.3	51.7	27.0
'80	132.4	150.7	125.5	13.8	29.1	7.9
'82	130.2	155.1	121.8	14.0	22.4	11.0
'83	129.5	160.0	120.1	9.5	13.9	8.2
'84	130.1	163.7	119.9	6.2	9.7	5.1
'85	128.1	164.3	118.1	4.6	7.1	3.9
'86	127.7	165.1	118.4	3.6	4.7	3.3
'87	126.2	165.0	117.0	2.7	3.2	2.6
'88	122.2	162.9	113.3	2.0	2.0	2.0
'89	121.4	162.5	113.0	1.8	1.6	1.8
'90	119.6	160.5	112.1	1.6	1.1	1.7
'91	116.3	158.3	108.8	1.6	0.8	1.7
'92	112.9	154.8	106.2	1.5	0.6	1.7
'93	110.2	152.3	104.1	1.7	0.5	1.9
'94	108.3	151.1	102.6	1.7	0.6	1.9
'95	106.5	149.2	101.3	1.6	0.6	1.7
'96	104.9	148.6	99.8	1.6	0.6	1.7
'97	102.4	146.3	97.4	1.7	0.7	1.9

註: 家庭에서 食糧用으로 消費한 量임.



## 5. 韓·日·中 糧穀消費量 比較

○ 所得水準別 1人當 糧穀消費量

區 分		1人當		500弗代	1,000	2,000	2,800	4,000	5,000	10,000
		年 度								
	韓 國	1974年	1977	1984	1987	1988	1989	1995		
	日 本	1960	1966	1971	1972	1974	1976	1984		
	臺 灣	1972	1976	1983	1984	1986	1987	1992		
1 人當 年 間 消 費 量 (kg)	쌀	韓 國	127.8kg	126.4	130.1	126.2	122.2	121.4	106.5	
		日 本	114.9	105.8	93.1	91.5	89.7	86.2	75.3	
		臺 灣	133.5	128.1	106.5	90.3	85.0	78.2	75.9	
	보리쌀	韓 國	39.9	28.5	6.2	2.7	2.0	1.8	1.5	
		日 本	8.1	3.5	1.6	1.3	1.2	1.1	0.4	
		臺 灣	2.8	1.7	2.2	1.5	1.5	1.0	..	
	밀가루	韓 國	24.3	30.3	32.1	31.5	33.9	32.2	33.9	
		日 本	25.8	31.3	30.9	30.8	31.1	31.7	31.8	
		臺 灣	27.1	20.8	23.6	24.2	28.0	..	..	
	콩	韓 國	5.4	6.2	8.3	7.9	8.3	8.7	9.0	
		日 本	5.6	5.1	5.6	5.7	5.7	5.4	9.0	
		臺 灣	2.6	2.7	2.8	3.4	3.4	..	..	
	옥수수	韓 國	2.2	3.3	2.3	3.0	3.1	3.1	3.3	
		日 本	0.1	0.2	0.6	0.7	0.4	0.3	..	
		臺 灣	2.0	3.0	7.3	6.3	..	..	..	

註：1인당 GNP：韓國 10,037\$ ('95)，日本 36,739\$ ('94)，臺灣 11,597\$ ('94)

○ 年度別 쌀 1人當 消費量

(單位:kg)

	'80	'85	'90	'92	'93	'94	'95	'96
韓 國	132.7	128.1	119.6	112.9	110.2	108.3	106.5	104.9
日 本	78.9	74.6	70.0	69.7	69.2	66.3	67.8	67.3
臺 灣	100.8	81.5	68.2	64.0	..	..	..	..

## 6. 農水産食品 1人當 年間消費量 推移

(單位:kg)

區 分	'75	'80	'85	'90	'94	'95	'96	'97
○糧 穀	207.3	195.5	181.7	167.0	160.8	160.6	160.2	157.8
- 쌀	123.6	132.4	128.1	119.6	108.3	106.5	104.9	102.4
- 보 리 쌀	36.3	13.9	4.6	1.6	1.7	1.5	1.6	1.7
- 밀 가 루	29.5	29.4	32.1	29.8	32.5	33.9	33.8	33.7
- 콩	6.4	8.0	9.3	8.3	8.9	9.0	9.3	9.3
- 서 류	7.1	6.3	3.1	3.3	3.1	3.0	3.5	3.6
- 옥 수 수	2.4	3.1	3.1	2.7	2.9	3.3	3.6	3.7
- 기타잡곡	2.0	2.1	1.4	1.7	3.4	3.3	3.5	3.4
○畜 産 物	14.8	28.0	43.7	71.9	82.5	85.5	93.7	93.1
- 牛 肉	2.0	2.6	2.9	4.1	6.1	6.7	7.1	7.9
- 豚 肉	2.8	6.3	8.4	11.8	14.2	14.8	15.3	15.3
- 鷄 肉	1.6	2.4	3.1	4.0	5.5	6.0	6.3	6.1
- 牛 乳	4.4	10.8	23.8	42.8	46.8	47.8	54.5	53.4
- 鷄 卵	4.0	5.9	6.2	9.2	9.9	10.1	10.4	10.4
○園藝作物								
- 菜 蔬 類	62.5	120.3	98.6	132.6	140.7	158.5	152.2	145.0
- 果 實 類	18.6	22.3	36.0	41.8	47.3	55.4	52.3	57.9
○水 産 物	29.9	27.0	37.2	36.2	44.9	45.1	44.3	-
○油 脂 類	2.7	5.0	9.2	14.3	13.9	14.2	14.6	-

註：食品別 需給實績 基準임.

## 7. 豆類 및 雜穀類 需給管理

### 가. 需給運用制度

#### (1) 需給管理 運用內容

- 옥수수 : 農民에게 差額補償을 包含한 政府保障價格으로 옥수수를 收買하고 國內實需要者(옥수수加工業者, 飼料業者)에 對해 輸入量에 比例하여 國際價格水準으로 供給 (差額補償)
- 콩 : 加工용(두부용, 두유용, 장유용등)은 輸入穀을 適正價格으로 流通 公社에서 需要業者에게 一括 供給하고, 國產收買穀은 市中價格 調節用으로 販賣
- 팔·녹두 : '97년부터 收買制度를 廢止하고, 市場價格下落으로 인한 生産農家의 被害가 우려될 경우 生産者團體 또는 國營貿易機關 등을 통한 市場介入으로 農家所得 保障

#### (2) '98豆類 및 옥수수 生産展望

- 農村勞動力 減少등으로 持續的인 生産 減少 豫想
  - 콩生産量 : ('90) 233 → ('93) 170 → ('95) 160 → ('96) 160 → ('97) 156千톤
  - 옥수수生産量 : ('90) 120 → ('93) 82 → ('95) 74 → ('96) 72 → ('97) 87千톤
- 收買量 및 收買價格을 播種期 以前에 豫示하여 適正生産 誘導
  - '98. 4.18 콩 및 옥수수 收買計劃 豫示
    - 收買豫示量 : 콩 22천톤, 옥수수 28천톤
    - 收買價格(1等基準) : 콩 1,585원/kg, 옥수수 549원/kg(전년대비 5.5%인상)

나. 品目別 需給

(1) 옥수수 需給実績 및 '98展望

(單位:千噸)

糧 穀 年 度	供 給 (A)			需 要 (B)						輸 入 (B-A)
	前年移越	生産	計	當年消費	옥분	澱粉	其他	次年移越	計	
'93	206	92	298	1,642	216	1,376	50	257	1,889	1,601
'94	257	82	339	1,789	225	1,483	81	195	1,984	1,645
'95	195	89	284	1,779	225	1,441	113	374	2,153	1,869
'96	374	74	448	1,982	219	1,528	235	229	2,211	1,763
'97(暫定)	229	72	301	2,146	237	1,696	213	238	2,384	2,083
'98(展望)	238	87	325	2,089	216	1,584	288	302	2,390	2,065

(2) 콩 需給実績 및 '98展望

(單位:千噸)

糧 穀 年 度	供 給 (A)			需 要 (B)						輸 入 (B-A)
	前年移越	生産	計	當年消費	Pool用	장유박용	其他	次年移越	計	
'93	33	176	209	431	185	48	198	56	487	278
'94	56	170	226	436	189	40	209	99	535	309
'95	99	154	253	442	193	52	197	60	502	249
'96	60	160	220	476	207	52	217	48	524	304
'97(暫定)	48	160	208	457	201	55	201	77	534	326
'98(展望)	77	156	233	471	243	57	171	77	548	315

(3) 쌀 需給実績 및 '98展望

(單位:千噸)

糧 穀 年 度	供 給 (A)			需 要 (B)					輸 入 (B-A)
	前年移越	生産	計	當年消費	Pool用	其他	次年移越	計	
'94	4.0	19.4	23.4	39.2	14.8	24.4	8.0	47.2	23.8
'95	8.0	14.1	22.1	38.5	15.5	23.0	6.9	45.4	23.3
'96	6.9	19.0	25.9	39.4	17.0	22.4	6.1	45.5	19.6
'97(暫定)	6.1	18.8	24.9	33.7	16.0	17.7	5.6	39.3	14.4
'98(展望)	5.6	13.4	19.0	32.0	16.8	15.2	4.0	36.0	17.0

(4) 녹두 需給実績 및 '98展望

(單位:千噸)

糧 穀 年 度	供 給 (A)			需 要 (B)			輸 入 (B-A)
	前年移越	生産	計	當年消費	次年移越	計	
'94	1.1	4.5	5.6	10.5	3.0	13.5	7.9
'95	3.0	3.1	6.1	7.8	-	7.8	1.7
'96	-	2.8	2.8	10.5	-	10.5	7.7
'97(暫定)	-	3.5	3.5	6.8	-	6.8	3.3
'97(展望)	-	4.2	4.2	7.2	-	7.2	3.0

(5) 메밀 需給実績 및 '98展望

(單位:千噸)

糧 穀 年 度	供 給 (A)			需 要 (B)			輸 入 (B-A)
	前年移越	生産	計	加 工	次年移越	計	
'94	0.3	4.4	4.7	6.0	-	6.0	1.3
'95	-	5.5	5.5	8.0	0.4	8.4	2.9
'96	0.4	7.0	7.4	8.8	0.5	9.3	1.9
'97(暫定)	0.5	4.9	5.4	6.4	-	6.4	1.0
'98(展望)	-	4.7	4.7	6.3	-	6.3	1.6

(6) 變性澱粉 需給實績 및 '98 展望

(單位:千噸)

糧 穀 年 度	供 給 (A)			需 要 (B)						輸 入 (B-A)
	前年移越	國內生產	計	當年消費	食品用	工業用	飼料用	次年移越	計	
'94	4.5	2.1	6.6	71.4	59.3	8.5	3.6	6.3	77.7	71.1
'95	6.3	2.6	8.9	75.1	65.1	7.3	2.7	5.4	80.5	71.6
'96	5.4	2.3	7.7	68.2	57.4	8.2	2.6	4.1	72.3	64.6
'97(暫定)	4.1	3.3	7.4	75.8	64.9	7.7	3.2	5.1	80.9	73.5
'98(展望)	5.1	2.4	7.5	78.9	67.2	8.7	3.0	5.1	84.0	76.5

註: '94부터 이월물량중 추천 미도착 물량과 매니옥전분은 제외되었음.

(7) 고구마 澱粉 需給實績 및 '98 展望

(單位:千噸)

糧 穀 年 度	供 給 (A)			需 要 (B)				輸 入 (B-A)
	前年移越	國內生產	計	麵類用	其他用	次年移越	計	
'94	2.2	12.4	14.6	11.4	6.4	2.4	20.2	5.6
'95	2.4	16.4	18.8	18.6	5.0	3.0	27.1	8.3
'96	3.0	17.8	20.8	26.5	-	3.7	30.1	9.3
'97(暫定)	3.7	20.1	23.8	40.0	-	3.4	43.4	19.6
'98(展望)	3.4	9.6	13.0	40.0	-	3.4	43.4	30.4

(8) 매니옥澱粉 需給實績 및 '98 展望

(單位:千噸)

糧 穀 年 度	供 給			需 要		
	前年移越	輸 入	計	使 用	次年移越	計
'95	0.5	3.4	3.9	3.5	0.4	3.9
'96	0.4	4.1	4.5	4.1	0.4	4.5
'97(暫定)	0.4	2.9	3.3	3.2	0.1	3.3
'98(展望)	0.1	2.4	2.5	2.5	-	2.5

다. 收買穀 處理內譯 (두류 및 옥수수)

(1) 콩

(單位:톤)

年 産 別	'92	'93	'94	'95	'96	'97
○生産量 (A)	175,925	170,151	154,380	159,640	160,081	156,489
○收買量 (B)	25,730	8,147	5,314	3,248	1,269	5,488
- 食 用	25,730	8,147	5,314	3,248	1,269	5,488
- 榨 油 用	-	-	-	-	-	-
○B / A (%)	14.6	4.8	3.4	2.0	0.8	3.5

註 : 1) '84~'88其間은 農協에서 콩基金을 造成하여(基金造成額 : 國內販賣價- 輸入價)國內콩增産事業 등에 利用하고 있음.

2) '89年産부터 差額補償制 實施('89. 2以後 農安事業으로 轉換, 流通公社運用)

(2) 옥수수

(單位:톤)

年 産 別	'92	'93	'94	'95	'96	'97
○生産量 (A)	92,203	82,107	88,578	94,465	72,168	87,763
○收買量 (B)	31,970	29,438	23,896	15,143	13,280	13,425
- 加 工	7,993	7,359	9,724	7,536	7,070	9,015
- 飼 料 用	23,977	22,078	14,172	7,607	6,210	4,410
○B / A (%)	34.7	35.9	27.0	20.3	17.4	15.5

註 : 1) '90年産부터 差額補償實施('89年産 收買分부터)

2) 加工用에는 酒精用 包含('94~'96년 각 5,000톤, '97년 7,100톤)

(3) 쌀

(單位:톤)

年 産 別	'92	'93	'94	'95	'96	'97
○生産量 (A)	23,581	19,373	14,115	18,973	18,774	13,405
○收買量 (B)	3,280	537	42	32	78	-
○B / A (%)	13.9	2.8	0.3	0.2	0.4	-

註 : 1) '86年産부터 收買시작('87. 7以後 農安事業으로 轉換), '97산부터 수매중단

2) 收買量은 全量 食用으로 使用

(4) 녹두

(單位:톤)

年 産 別	'92	'93	'94	'95	'96	'97
○生産量 (A)	4,767	4,521	3,097	2,821	3,479	4,220
○收買量 (B)	18	1	3	-	-	-
- 食用	-	-	3	-	-	-
- 搾油用	18	1	-	-	-	-
○B / A (%)	0.4	0.02	0.1	-	-	-

註 : '86年産부터 收買시작('89. 1以後 農安事業으로 轉換), '97년산부터 수매중단

라. 豆류 및 옥수수 取扱手數料 適用內譯(農協 및 流通公社)

- (1) '82年産 옥수수 및 콩 收買計劃 示達時(糧政1132-3065, '82. 11. 5)
  - 옥수수 收買手數料는 3.7%
  - 콩은 5%單位內로 手數料率 認定
- (2) '83年産 옥수수 및 콩收買計劃 示達時(糧政1132-3211, '83. 11. 7)
  - 옥수수 收買手數料는 實需要者와 協議 決定하도록 하고
  - 콩은 別途 手數料 支拂없이 POOL化에 의한 大豆 事業費用으로 代替토록 指針示達
- (3) 食用콩 POOL化制度 補完對策 樹立時 輸入 및 販賣手數料 決定('85. 5. 30)
  - 輸入手數料 :  $C \& F \times 0.8\%$
  - 販賣手數料 : 販賣單價  $\times 0.4\%$
- (4) '85年産 옥수수, 콩, 팥, 녹두 收買計劃 示達時(糧政27320-1782, '86. 10. 31)
  - 手數料는 實需要業體와 協議 決定토록 함.
  - 農協과 實需要業界는 慣例에 따라 5% 適用
- (5) '86年産 옥수수, 콩, 팥, 녹두 收買計劃 示達時(糧政27320-1782, '86. 10. 31)
  - 옥수수, 콩의 取扱手數料 : '85年度 收買計劃에 準하여 처리
  - 팥, 녹두 : 實需要者와 協議 決定토록 함.



- (6) '87年以後 繼續 從前의 慣例를 準用토록 함.
- (7) 豆類 供給機關을 流通公社로 移管(糧政27320-1400, '88. 12. 29)
- 流通公社의 콩 供給事業 手數料는 農安事業 委託料率과 別途로 現行 農協 手數料率을 適用(收買手數料 5%, 輸入 0.8%, 販賣 0.4%)
  - 팥, 녹두도 同一하나, 輸入·販賣 取扱手數料는 政府備蓄事業 委託 料率 適用
- (8) '94년산 豆類(콩, 팥, 녹두) 및 옥수수의 수매수수료율을 5%에서 4%로 조정 시행

마. 두류 및 옥수수 收買價格

(單位:원/kg)

穀 種	年 產 等 級	'93	'94	'95	'96	'97	'98
		콩	1 等	1,430	1,430	1,430	1,502
	2 等	1,365	1,365	1,365	1,433	1,433	1,512
	等 外	1,010	1,010	1,010	1,061	1,061	1,119
팥	1 等	1,675	1,675	1,675	1,675	-	-
	2 等	1,594	1,594	1,594	1,594	-	-
	等 外	1,478	1,478	1,478	1,478	-	-
녹 두	1 等	2,335	2,335	2,335	2,335	-	-
	2 等	2,226	2,226	2,226	2,226	-	-
	等 外	1,686	1,686	1,686	1,686	-	-
옥수수	1 等	495	495	495	520	520	549
	2 等	455	455	455	478	478	504
	等 外	330	330	330	347	347	366

註 : '98년산은 豫示價格이며, 팥, 녹두는 '97년부터 收買 中斷

바. 콩, 옥수수 收買等級別 收買實績

(1) 콩

(單位:톤,%)

年 産 別	'90	'92	'93	'94	'95	'96	'97
○生 産 量	232,786	175,925	170,151	154,380	159,640	160,081	156,489
○收 買 量	68,817	25,730	8,147	5,314	3,248	1,269	5,488
- 1 等	57,673 (83.8)	22,333 (86.8)	6,560 (80.5)	3,869 (72.8)	2,220 (68.3)	1,073 (84.6)	4,633 (84.4)
- 2 等	10,598 (15.4)	3,207 (12.5)	1,457 (17.9)	1,244 (23.4)	874 (26.9)	179 (14.1)	778 (14.2)
- 等 外	546 (0.8)	190 (0.7)	130 (1.6)	201 (3.8)	154 (4.8)	17 (1.3)	77 (1.4)

註 : ( )는 等級別 收買比率임.

(2) 옥수수

(單位:千톤,%)

年 産 別	'90	'92	'93	'94	'95	'96	'97
○生 産 量	120	92	82	89	74.4	72.2	86.8
○收 買 量	66.4	31.97	29.44	23.90	15.14	13.28	13.43
- 1 等	64.6 (97.2)	31.08 (97.2)	28.81 (97.8)	23.40 (97.9)	14.86 (98.1)	13.03 (98.1)	13.19 (98.2)
- 2 等	1.8 (2.7)	0.88 (2.8)	0.61 (2.1)	0.50 (2.1)	0.28 (1.8)	0.25 (1.9)	0.23 (1.7)
- 等 外	0.04 (0.1)	0.01 (0.0)	0.02 (0.1)	0.004 (0.0)	0.002 (0.0)	0.0 (0.0)	0.01 (0.1)

註 : ( )는 等級別 收買比率임.

사. 豆類價格 및 價格動向

(1) 콩 年度別 收買 및 輸入實績

	'90	'92	'93	'94	'95	'96	'97
< 國內 產 >							
○ 生産量(千噸)	233	176	170.2	154.4	159.6	160.1	156.5
○ 收買量(千噸)	68.6	25.7	8.2	5.3	3.2	1.3	5.5
○ 收買價格(원/kg) (1等基準)	1,300	1,430	1,430	1,430	1,430	1,502	1,502
< 輸入 產 >							
○ 輸入量(千噸)	194	212	230	309	249	304	326
○ 輸入額(千\$) (C & F)	51,032	54,240	62,915	75,751	67,449	96,617	110,447
○ \$ / 噸 當	263	256	274	245	271	318	339

(콩 年度別, 月別生産者 · 消費者價格 動向)

		1	2	3	4	5	6	7	8	9	10	11	12	平均
生産者 價格 (원/72kg中品)	'93	108,048	109,712	11,342	111,725	111,485	114,589	119,852	120,728	121,047	121,352	126,986	121,048	116,493
	'94	113,610	113,547	114,140	115,602	117,732	121,354	126,702	129,701	130,615	135,913	144,283	144,202	125,617
	'95	146,349	145,585	149,081	158,898	169,382	177,461	177,751	180,634	178,393	173,403	166,019	155,081	164,836
	'96	154,713	156,789	159,729	163,361	167,748	173,667	180,692	181,236	177,208	168,691	149,839	139,904	164,455
	'97	136,029	132,220	128,863	125,899	126,503	128,224	128,469	128,078	126,837	128,206	127,500	124,198	128,419
	'98	125,735	128,604	129,662	132,834	133,730	135,654							
消費者 價格 (원/7.65kg)	'93	14,481	14,513	14,672	14,825	15,065	15,239	15,572	15,707	15,920	15,957	17,159	17,297	15,534
	'94	17,092	16,711	16,942	17,005	17,064	17,164	17,691	17,691	18,032	18,813	20,832	21,191	17,993
	'95	21,356	21,416	21,482	21,996	22,773	23,926	24,562	24,189	22,700	22,630	22,346	22,707	22,665
	'96	23,005	23,494	23,549	23,632	23,761	24,596	24,676	24,394	24,289	24,028	22,745	21,914	23,674
	'97	21,956	21,909	21,675	21,502	21,590	21,518	21,358	21,356	21,269	20,980	20,403	20,509	21,355
	'98	20,551	3,383	3,389	3,406	3,399	3,413	3,441						

주 : 소비자가격 '98.2월부터 단위 및 조사처 변경(7.65kg→1kg)

(2) 팔 年度別 收買 및 輸入實績

	'90	'92	'93	'94	'95	'96	'97
< 國 內 產 >							
○ 生産量(千톤)	23.3	18.9	19.4	14.1	19.0	18.8	13.4
○ 收買量(千톤)	0.75	3.3	0.5	0.04	0.03	0.08	-
○ 收買價格(원/kg) (1等基準)	1,675	1,675	1,675	1,675	1,675	1,675	-
< 輸 入 産 >							
○ 輸入量(千톤)	13.1	16.2	13.2	23.8	23.3	20.0	12.3
○ 輸入額(千\$) (C & F)	4,147	6,091	11,180	21,511	9,012	9,156	4,680
○ \$ / 톤 當	317	376	847	904	387	458	380

(팔 年度別, 月別生産者·消費者價格 動向)

		1	2	3	4	5	6	7	8	9	10	11	12	平均
生産者價格 (원/80kg中品)	'93	151,472	152,067	152,080	150,433	149,266	148,841	149,408	149,208	171,953	177,633	180,441	178,366	159,264
	'94	184,588	203,589	212,800	217,611	218,994	220,744	255,619	253,618	269,211	284,656	266,772	271,791	235,833
	'95	288,319	294,836	294,081	300,692	296,022	293,859	288,315	280,239	263,294	259,842	258,361	246,878	280,396
	'96	237,808	231,155	234,864	219,239	216,850	209,502	208,003	205,600	205,600	210,020	197,830	187,454	198,744
	'97	184,268	182,644	180,644	178,339	177,033	174,924	173,466	169,966	169,604	180,160	203,040	208,614	181,892
	'98	260,427	295,645	293,333	278,055	274,195	267,867	273,833						
消費者價格 (원/8.33kg)	'93	21,090	21,250	21,310	21,495	21,702	21,653	21,715	21,761	23,260	24,033	24,071	24,643	22,332
	'94	25,241	25,799	26,783	27,984	28,384	28,774	29,076	31,129	33,722	37,243	40,707	40,640	31,290
	'95	41,600	43,628	43,591	43,643	43,773	43,300	42,742	42,345	41,948	41,608	40,184	38,618	42,248
	'96	37,208	36,733	36,060	35,927	35,181	34,900	34,195	33,577	33,416	33,437	32,533	31,221	34,533
	'97	31,033	31,070	30,953	31,034	30,837	30,609	30,701	29,928	29,881	30,133	30,800	31,392	30,698
	'98	35,112	5,340	5,432	5,411	5,375	5,369	5,449						

주 : 소비자가격 '98. 2월부터 단위 및 조사처 변경(8.33kg→1kg)

(3) 농도 年度別 收買 및 輸入實績

	'90	'91	'92	'93	'94	'95	'96	'97
< 國內産 >								
○ 生産量(톤)	5,291	5,057	4,767	4,521	3,097	2,821	3,479	4,220
○ 收買量(톤)	43	4	18	1	3	-	-	-
○ 收買價格(원/kg)	2,335	2,335	2,335	2,335	2,335	2,335	2,335	-
< 輸入産 >								
○ 輸入量(톤)	-	3,500	4,400	4,823	7,900	1,700	7,900	3,340
○ 輸入額(千\$)(C&F)	-	1,242	1,825	2,534	3,629	795	3,050	1,188
○ \$ / 톤 當	-	355	415	525	459	468	386	356

(농도 年度別, 月別都 · 小賣價格 動向)

(單位: 원/kg當)

	1	2	3	4	5	6	7	8	9	10	11	12	平均
'93	3,514	3,522	3,474	3,433	3,396	3,407	3,363	3,352	3,700	3,744	3,817	3,857	3,548
'94	3,935	3,993	3,940	3,927	3,897	3,831	3,711	3,628	3,511	3,391	3,278	3,143	3,682
'95	3,165	3,171	3,130	3,086	3,059	3,021	3,000	3,023	3,240	3,344	3,754	4,033	3,252
'96	5,661	5,852	5,918	6,048	6,131	6,150	6,142	6,177	6,134	6,070	5,968	5,915	6,014
'97	4,588	4,503	4,243	4,130	4,090	4,017	3,842	3,769	3,597	3,336	3,298	3,225	3,887
'98	3,436	3,198	3,315	3,188	3,150	3,133							

註 : 流通公社 中品都賣價格임.

## 8. 糧穀類 取扱 手數料率 現況

品 目	區 分	手 數 料 率
政 府 米	收 買 代 行 手 數 料	0.12%
	(農 協) 販 賣 代 行	0.25%
農 協 一 般 米	收 買 手 數 料	0.7%
	(農 協) 販 賣 手 數 料	1.8%
보 리 (農 協)	收 買 手 數 料	2.7%
맥 주 보 리 (農 協)	"	3.6%
옥 수 수 (農 協)	收 買 手 數 料	4.0%
콩 (農 協)	"	4.0%
콩 (流 通 公 社)	輸 入 手 數 料	0.8%
팥 (農 協)	收 買 手 數 料	4.0%
녹 두 (農 協)	"	4.0%

## 9. 콩·옥수수 差額補償

### 가. 概 要

- 政府는 農協을 통해 政府保障價(收買價格)로 農家로부터 콩·옥수수를 收買
  - 年初 收買豫示 → 出荷約定 → 收買計劃發表 → 收買實施
- 國內産 收買 콩·옥수수와 消費代替 關係에 있는 關聯製品이 輸入自由化되어, 콩·옥수수 加工業界에서 外國産보다 高價인 收買콩·옥수수의 引受를 忌避하는데 따른 國內 콩·옥수수 栽培農家 被害補償
  - 收買價格과 輸入價格과의 差額을 政府財政으로 引受業体(需要業體)에 補填
- '89以後 콩收買量 減少로 '92年産부터 콩收買資金은 全量農安基金에서 運用

### 나. 推進實績 및 計劃

#### ○ 콩

區 分	'91 實 績			'92 實績	備 考
	'89年産	'90年産	計		
收買原價(A)	1,603원/kg	1,398	-	1,473.09	○'93('92년산)이후 수매량감소로 전량 농안기금 에서 인수
輸入原價(B)	208	208	-	217.32	
補償單價(A-B)	1,395	1,190	-	1,255.77	
補償物量	32,000톤	27,200	59,200	5,982	
補償金額	45,300백만원	33,026	78,326	7,512	

#### ○ 옥수수

區 分	'93實績	'94實績	'95實績	'96實績	'97實績	'98實績
收買原價(A)	550.94원/kg	566.61	554.02	541.54	543.94	573.06
輸入原價(B)	99.75	110.30	119.11	128.07	163.05	163.97
補償單價(A-B)	451.19	456.31	434.91	413.47	410.89	409.09
補償物量	31,970톤	29,438	18,896	10,143	8,280	6,325
補償金額	14,425백만원	13,433	8,219	4,194	3,402	2,588

※ '90실적 : '89년산 93,211톤 보상액 20,500백만원



## 10. 糧穀需給調節 行政命令

### 가. 糧穀需給調節 行政命令

日 字	主 要 內 容
67. 6. 14	<ul style="list-style-type: none"> <li>○ 構內食堂湯飯에 25%以上 混合 및 湯飯外는 麥類만 販賣</li> <li>○ 飲食販賣業所 25%以上 混食</li> </ul>
68. 2. 24	<ul style="list-style-type: none"> <li>○ 飲食販賣業所 25%以上 混食</li> </ul>
68. 9. 24	<ul style="list-style-type: none"> <li>○ 製粉業所 薯類 및 國產옥수수의 使用 禁止</li> </ul>
69. 1. 23	<ul style="list-style-type: none"> <li>○ 매주 수·토요일 11~17時까지 쌀原料 飲食販賣 禁止</li> <li>○ 構內食堂 쌀原料 飲食販賣 禁止</li> </ul>
71. 11. 1	<ul style="list-style-type: none"> <li>○ 매주 수·토요일 11~17時까지 쌀原料 飲食販賣 禁止</li> <li>○ 즉석 술밥販賣 禁止</li> </ul>
72. 7. 20	<ul style="list-style-type: none"> <li>○ 모든 販賣飲食에 25%以上 混食</li> </ul>
73. 3. 14	<ul style="list-style-type: none"> <li>○ 모든 販賣飲食에 30%以上 混食</li> <li>○ 쌀原料, 菓子類, 엿類 生産禁止</li> </ul>
74. 12. 3	<ul style="list-style-type: none"> <li>○ 飲食에 7分度以內 쌀使用</li> <li>○ 떡에 보리쌀 30%以上 混合</li> <li>○ 공기밥 提供</li> </ul>
76. 12. 31	<ul style="list-style-type: none"> <li>○ 7分度以內 쌀販賣</li> <li>○ 混合穀 分離 販賣禁止</li> </ul>

日 字	主 要 内 容
77. 10. 15	<ul style="list-style-type: none"> <li>○ 7分度 解除</li> <li>○ 공기밥 解除</li> </ul>
77. 11. 9	<ul style="list-style-type: none"> <li>○ 쌀原料, 엿,菓子類 제조허용</li> <li>○ 즉석 슬밥 解除</li> </ul>
79. 11. 1	<ul style="list-style-type: none"> <li>○ 모든 販賣飲食에 麥類 20%以上 混合</li> </ul>
80. 8. 20	<ul style="list-style-type: none"> <li>○ 飲食販賣業所의 混合對象에서 초밥 除外</li> </ul>
83. 3. 25	<ul style="list-style-type: none"> <li>○ 一般米의 搗精 및 賣買를 10分度 以內로 規制</li> </ul>
83. 12. 10	<ul style="list-style-type: none"> <li>○ 糧穀賣買業者에 대한 規制中 밀가루 除外</li> <li>○ 상시 保有糧穀의 穀種賣買業者와 10分搗 초과미 保有 및 所持 規制</li> <li>○ 표전 未添附된 일반미 賣買 規制</li> <li>○ 糧穀加工業者 및 糧穀賣買業者의 10分搗 초과미 및 所持 規制</li> <li>○ 糧穀販賣業者의 穀種受拂臺帳 및 販賣臺帳 비치 및 記錄 삭제</li> </ul>
84. 4. 20	<ul style="list-style-type: none"> <li>○ 모든 販賣飲食에 麥類 10%以上 混合</li> </ul>
86. 11. 1	<ul style="list-style-type: none"> <li>○ 混食比率 10% 解除</li> </ul>
89. 1. 1	<ul style="list-style-type: none"> <li>○ 政府米 10分度解除, 12分度加工</li> </ul>
96. 5. 1	<ul style="list-style-type: none"> <li>○ 政府米 12分度解除, 10分度加工</li> </ul>

나. 濁酒原料 使用規制現況

日 字	主 要 內 容
'65. 3. 31	백미 80%, 雜穀 20%
'66. 5. 15	백미 20%, 雜穀 60%, 고구마(전분) 20%
'66. 8. 28	밀가루 100%
'72. 1. 1	밀가루 95%, 옥분 5%
'74. 1. 1	밀가루 50%, 보리쌀 50%
'72. 6. 1	밀가루 70%, 옥분 30%
'75. 1. 1	밀가루 60%, 옥분 40%
'75. 11. 1	밀가루 70%, 옥분 30%
'77. 1. 1	밀가루 80%, 옥분 20%
'77. 12. 1	백미 100%
'79. 11. 1	原料使用 自由化(國稅廳-밀가루 100%)
'90. 1. 1	백미 100% 탁주 許容 生産市販
'91. 1. 1	백미, 밀가루 혼용허용
'91. 7. 1	증류식 소주제조시 백미사용 허용
'91. 9. 1	증류식 소주 제조면허 개방

다. 밀가루 使用制限

日 字	主 要 內 容
'73. 12. 15	澱粉, 물엿, 포도당製造業者는 밀가루 使用禁止
'76. 12. 31	옥수수 輸入業者는 澱粉, 물엿, 포도당製造에 밀가루 使用禁止

라. 原料活用

日 字	主 要 內 容
'75. 7. 18	豆腐製造에 脫脂大豆 30% 混用 (서울, 釜山)
'83. 6. 15	豆腐製造에 脫脂大豆混用 使用禁止 廢止 ('84. 1. 1부터 施行)

## IV. 糧 穀 生 產



# 1. 全體食糧作物 生産量

# 1. 全體食糧作物 生産量

○ 精穀基準

年 度	合 計			米 面 積
	面 積	生 産 量		
		重 量	容 量	
75	2,522,175	7,654,280	54,495	1,218,012
78	2,272,041	8,211,832	58,086	1,229,750
79	2,128,927	8,096,418	57,292	1,233,234
80	1,982,082	5,323,597	37,781	1,233,038
81	2,002,085	6,914,727	48,876	1,233,892
82	1,907,515	6,804,458	47,995	1,188,073
83	1,926,016	7,133,485	50,318	1,228,481
84	1,917,434	7,315,493	51,538	1,230,861
85	1,779,506	6,989,994	49,213	1,236,768
86	1,707,126	6,773,679	47,621	1,235,925
87	1,775,333	6,687,881	46,982	1,262,324
88	1,736,131	7,298,812	51,243	1,260,129
89	1,725,985	7,160,024	50,324	1,256,661
90	1,668,736	6,635,465	46,552	1,244,341
91	1,562,206	6,235,685	43,703	1,208,455
92	1,478,124	6,206,153	43,571	1,156,885
93	1,466,817	5,573,694	39,133	1,135,812
94	1,402,684	5,744,440	40,240	1,102,608
95	1,346,163	5,475,684	38,429	1,055,868
96	1,341,633	6,145,202	43,114	1,049,556
'97	1,315,365	6,142,565	43,050	1,052,395

單位 { 面積：ha  
重量：ㄌ  
容量：千石

穀		麥		
生產量		面積	生產量	
重量	容量		重量	容量
4,669,098	32,424	760,883	1,806,242	13,105
5,797,128	40,258	575,378	1,388,037	10,062
5,564,808	38,645	489,107	1,555,510	11,276
3,550,257	24,655	360,410	905,877	6,567
5,062,975	35,160	374,420	918,791	6,661
5,175,073	35,938	339,156	819,927	5,941
5,404,045	37,529	350,955	930,451	6,744
5,681,852	39,457	346,221	824,300	5,976
5,625,874	39,071	241,995	583,733	4,231
5,607,235	38,936	193,021	458,816	3,329
5,493,343	38,145	207,635	521,257	3,779
6,053,482	42,038	196,546	564,829	4,094
5,897,936	40,958	178,979	517,316	3,750
5,605,979	38,932	159,609	417,346	3,025
5,384,388	37,390	127,163	340,169	2,461
5,330,826	37,023	103,482	315,266	2,285
4,749,562	32,981	117,384	320,746	2,324
5,059,764	35,134	84,822	233,738	1,692
4,694,956	32,601	89,814	291,987	2,116
5,322,962	36,959	95,131	298,889	2,166
5,449,561	37,842	69,536	195,495	1,416



年 度	雜		穀		豆
	面 積	生 產 量		面 積	
		重 量	容 量		
75	73,357	92,076	674	323,591	
78	54,898	122,883	916	299,412	
79	49,316	164,818	1,225	262,426	
80	52,678	170,084	1,264	243,546	
81	50,520	163,075	1,211	262,135	
82	57,425	145,999	1,089	242,215	
83	42,076	114,767	854	232,131	
84	44,658	148,433	1,100	233,147	
85	40,176	146,604	1,090	195,977	
86	40,970	131,400	981	181,709	
87	46,086	149,237	1,108	211,912	
88	35,268	120,157	893	198,010	
89	34,949	132,199	975	201,754	
90	37,030	132,868	982	187,696	
91	33,505	87,762	651	154,647	
92	32,634	105,148	781	134,845	
93	27,285	90,316	669	145,614	
94	31,645	98,580	728	147,198	
95	28,097	86,494	642	132,535	
96	27,429	83,473	617	121,709	
97	30,260	97,402	723	122,403	

單位 { 面積： ha  
 重量： ㄌ  
 容量： 千石

類		薯類		
生產量		面積	生產量	
重量	容量		重量	容量
349,309	2,561	146,332	737,555	5,731
388,532	2,478	112,603	565,252	4,372
310,293	2,263	94,844	500,989	3,883
266,200	1,939	92,410	431,179	3,356
315,387	2,298	91,118	454,499	3,546
294,649	2,139	80,646	368,810	2,888
276,806	2,015	72,373	407,416	3,176
296,355	2,167	62,547	364,533	2,838
274,828	2,007	64,590	358,955	2,814
251,011	1,821	55,501	325,217	2,554
265,727	1,924	47,376	258,317	2,026
301,759	2,190	46,178	258,585	2,028
303,071	2,203	53,642	309,502	2,438
271,339	1,982	40,060	207,933	1,631
233,655	1,623	38,436	199,711	1,578
212,051	1,544	50,278	242,862	1,938
201,118	1,470	41,172	211,952	1,689
177,897	1,297	36,411	174,461	1,389
189,326	1,376	39,849	212,921	1,694
189,136	1,376	47,808	250,742	1,996
181,738	1,328	40,771	218,369	1,741

## 2. 米穀生產量

○ 精穀基準

年 度	合 計			合 計	
	面 積	生 產 量		面 積	10a當 收量
		重 量	容 量		
75	1,218,012	4,669,098	32,424	1,198,071	386
78	1,229,750	5,797,128	40,258	1,219,071	474
79	1,233,234	5,564,808	38,645	1,224,157	453
80	1,233,038	3,550,257	24,655	1,219,841	289
81	1,223,892	5,062,975	35,160	1,212,258	416
82	1,188,073	5,175,073	35,938	1,175,964	438
83	1,228,481	5,404,045	37,529	1,219,645	442
84	1,230,861	5,681,852	39,457	1,224,675	463
85	1,236,768	5,625,874	39,071	1,232,924	456
86	1,235,925	5,607,235	38,936	1,232,679	454
87	1,262,324	5,493,343	38,145	1,259,141	436
88	1,260,129	6,053,482	42,038	1,257,158	481
89	1,256,661	5,897,936	40,958	1,254,231	470
90	1,244,341	5,605,979	38,932	1,241,803	451
91	1,208,455	5,384,388	37,390	1,206,613	446
92	1,156,885	5,330,826	37,023	1,155,645	461
93	1,135,812	4,749,562	32,981	1,134,943	418
94	1,102,608	5,059,764	35,134	1,101,678	459
95	1,055,868	4,694,956	32,601	1,055,337	445
96	1,049,556	5,322,962	36,959	1,048,987	507
97	1,052,395	5,449,561	37,842	1,051,659	518

單位 { 面積 : ha  
 10a當收量 : kg  
 重量 : 噸  
 容量 : 千石

벼		밭		벼	
生産量		面積	10a當收量	生産量	
重量	容量			重量	容量
4,627,314	32,134	19,941	210	41,784	290
5,779,142	40,133	10,679	168	17,986	125
5,545,763	38,512	9,077	210	19,045	133
3,529,540	24,511	13,197	157	20,717	144
5,039,557	34,997	11,634	201	23,418	163
5,150,963	35,770	12,109	199	24,110	168
5,387,740	37,414	8,836	185	16,305	115
5,671,196	39,384	6,186	172	10,656	73
5,618,489	39,019	3,844	192	7,385	52
5,601,370	38,897	3,246	181	5,865	39
5,486,717	38,100	3,183	208	6,626	45
6,047,453	41,995	2,971	203	6,029	43
5,892,494	40,921	2,430	224	5,442	37
5,600,340	38,892	2,538	222	5,639	40
5,380,252	37,362	1,842	225	4,136	28
5,358,242	37,004	1,240	208	2,584	19
4,747,667	32,970	869	218	1,895	11
5,058,042	35,123	930	185	1,722	11
4,693,939	32,595	531	192	1,017	6
5,321,958	36,954	569	176	1,004	5
5,447,550	37,829	736	273	2,011	13

○ 粗穀, 玄米基準

年 度	合 計			芒		
	面 積	生 産 量		面 積	粗 穀	
		粗 穀	玄 米		10a當 收量	生 産 量
75	1,218,012	6,700,102	5,025,940	1,198,071	554	6,638,464
78	1,229,750	8,351,649	6,240,180	1,219,071	683	8,324,374
79	1,233,234	7,880,937	5,990,106	1,224,157	641	7,852,925
80	1,233,038	5,311,406	3,944,730	1,219,841	433	5,279,051
81	1,223,892	7,148,703	5,447,756	1,212,258	587	7,113,701
82	1,188,073	7,307,855	5,572,086	1,175,964	618	7,272,837
83	1,228,481	7,607,541	5,816,172	1,219,645	622	7,582,857
84	1,230,861	7,970,330	6,114,234	1,224,675	649	7,954,127
85	1,236,768	7,855,262	6,074,373	1,232,924	636	7,844,286
86	1,235,925	7,871,368	6,034,594	1,232,679	638	7,862,458
87	1,262,324	7,595,760	5,912,511	1,259,141	602	7,585,855
88	1,260,129	8,260,162	6,514,965	1,257,158	656	8,251,154
89	1,256,661	8,099,953	6,349,711	1,254,231	645	8,092,029
90	1,244,341	7,721,968	6,032,935	1,241,803	621	7,713,654
91	1,208,455	7,292,534	5,796,195	1,206,613	604	7,286,598
92	1,156,885	7,256,894	5,737,620	1,155,645	628	7,253,061
93	1,135,812	6,403,875	5,112,560	1,134,943	564	6,401,200
94	1,102,608	6,826,167	5,445,000	1,101,678	619	6,823,544
95	1,055,868	6,388,773	5,054,847	1,055,337	605	6,387,301
96	1,049,556	7,122,866	5,729,964	1,048,987	679	7,121,421
97	1,052,395	7,314,885	5,866,048	1,051,659	695	7,312,096

單位 { 面積 : ha  
10a當收量 : kg  
生產量 : 톤

벼		밭			벼	
玄 米		面 積	粗 穀		玄 米	
10a當 收量	生 產 量		10a當 收量	生 產 量	10a當 收量	生 產 量
416	4,980,962	19,941	309	61,638	226	44,978
510	6,220,820	10,679	255	27,275	181	19,360
488	5,969,606	9,077	309	28,012	226	20,500
321	3,921,710	13,197	245	32,355	174	23,020
447	5,422,548	11,634	301	35,002	217	25,208
472	5,546,137	12,109	289	35,018	214	25,949
475	5,798,635	8,836	279	24,684	198	17,537
498	6,102,765	6,186	262	16,203	185	11,469
492	6,066,421	3,844	286	10,976	207	7,952
489	6,208,279	3,246	274	8,910	195	6,315
469	5,905,378	3,183	311	9,905	224	7,133
518	6,508,483	2,971	303	9,008	218	6,482
506	6,343,855	2,430	326	7,924	241	5,856
485	6,026,866	2,538	328	8,314	239	6,069
480	5,791,739	1,842	322	5,936	242	4,456
496	5,734,844	1,240	309	3,833	224	2,776
450	5,110,525	869	308	2,675	234	2,035
494	5,443,146	930	282	2,623	199	1,854
479	5,053,753	531	277	1,472	206	1,094
546	5,728,881	569	254	1,445	190	1,083
558	5,863,887	736	379	2,789	294	2,161

### 3. 麥類生産量

○ 精穀基準

年度	合 計			쌀보리 · 길보리			
	面 積	生 産 量		面 積	10a當收量	生 産 量	
		重 量	容 量			重 量	容 量
75	760,883	1,806,242	13,105	708,264	239	1,693,517	12,272
78	575,378	1,388,037	10,062	536,922	243	1,302,131	9,436
79	489,107	1,555,510	11,276	449,163	210	1,436,325	10,408
80	360,410	905,877	6,567	296,794	244	723,685	5,244
81	374,420	918,791	6,661	320,209	241	770,709	5,585
82	339,156	819,927	5,941	286,991	233	669,851	4,851
83	350,955	930,451	6,744	289,220	255	376,215	5,334
84	346,221	824,300	5,976	287,121	234	671,894	4,870
85	241,995	583,733	4,231	164,861	235	386,788	2,802
86	193,021	458,816	3,329	140,724	224	315,548	2,288
87	207,635	521,257	3,779	160,433	242	387,602	2,810
88	196,546	564,829	4,094	150,413	278	417,874	3,028
89	178,979	517,316	3,750	133,704	280	374,171	2,711
90	159,609	417,346	3,025	115,034	249	286,065	2,073
91	127,163	340,169	2,461	83,213	250	207,984	1,505
92	103,482	315,266	2,285	66,093	287	189,385	1,374
93	117,384	320,746	2,324	69,252	256	177,442	1,287
94	84,822	233,738	1,692	45,794	239	110,027	796
95	89,814	291,987	2,116	45,775	310	142,000	1,029
96	95,131	298,889	2,166	49,565	301	149,024	1,080
97	69,536	195,495	1,416	32,934	255	83,832	608
98	82,032	184,395	1,336	47,589	198	93,788	679

주 : '98합계에는 밀, 호밀이 포함되지 않음

單位 { 面積 : ha  
10a當收量 : kg  
重量 : 톤  
容量 : 千石

결 보 리				쌀 보 리			
面積	10a當收量	生産量		面積	10a當收量	生産量	
		重量	容量			重量	容量
322,392	217	698,539	5,062	385,872	258	994,978	7,210
245,505	207	509,277	3,691	291,417	272	792,854	5,745
172,653	297	512,336	3,713	276,510	334	923,989	6,695
110,887	241	266,766	1,933	185,907	246	456,919	3,311
122,923	196	241,545	1,750	197,286	268	529,164	3,835
99,629	199	198,255	1,435	187,362	252	471,596	3,416
94,559	269	254,423	1,845	194,661	248	481,792	3,489
103,959	213	221,264	1,603	183,162	246	450,630	3,267
63,906	254	162,166	1,174	100,955	222	224,622	1,628
52,260	215	112,381	815	88,464	230	203,167	1,473
56,947	238	135,222	980	103,486	244	252,380	1,830
51,432	268	137,684	998	98,981	293	280,190	2,030
43,375	271	117,540	852	90,329	284	256,631	1,859
37,068	254	93,975	680	77,966	246	192,090	1,393
28,619	234	66,885	483	54,594	259	141,099	1,022
22,173	260	57,474	418	43,920	301	131,911	956
21,069	234	49,335	358	48,183	266	128,107	929
14,932	232	34,609	250	31,042	243	75,418	546
15,264	280	42,691	309	30,511	325	99,309	720
14,970	262	39,266	284	34,595	317	109,758	796
9,582	241	23,129	168	23,352	260	60,703	440
13,401	175	23,516	170	34,188	206	70,272	509



年 度	백 주 보 리				面 積
	面 積	10a當 收量	生 産 量		
			重 量	容 量	
75	2,747	231	6,345	54	43,709
78	17,458	263	45,913	333	17,090
79	24,169	297	71,828	521	13,090
80	33,863	258	87,205	632	27,868
81	32,583	269	87,805	636	19,692
82	29,956	265	79,426	575	19,656
83	33,048	239	78,901	572	26,446
84	50,737	260	131,859	955	6,411
85	72,634	253	183,950	1,333	3,070
86	49,732	276	137,004	993	1,547
87	45,161	285	128,738	933	1,235
88	44,869	320	143,620	1,040	753
89	44,672	317	141,636	1,027	364
90	44,101	295	130,077	943	294
91	43,737	301	131,586	953	178
92	37,201	337	125,288	908	164
93	47,565	298	141,765	1,027	547
94	38,247	318	121,520	880	582
95	41,722	335	139,712	1,012	2,312
96	42,775	325	138,933	1,007	2,787
97	34,746	300	104,185	756	1,838
98	34,443	263	90,607	657	

單位 { 面積 : ha  
 10a當收量 : kg  
 重量 : 톤  
 容量 : 千石

10a當收量	밀		호		밀	
	生産量		面積	10a當收量	生産量	
	重量	容量			重量	容量
222	96,933	703	6,163	153	9,447	76
209	35,705	259	3,908	110	4,288	34
321	41,980	304	2,685	200	5,377	43
330	91,956	667	1,885	161	3,031	24
290	57,128	414	1,936	163	3,149	26
335	65,812	477	2,553	190	4,838	38
422	111,637	810	2,241	165	3,698	28
269	17,237	125	1,952	170	3,310	26
343	10,517	76	1,430	173	2,478	20
294	4,545	33	1,018	169	1,719	15
302	3,734	27	806	147	1,183	9
329	2,473	19	511	168	862	7
309	1,121	9	239	162	388	3
303	889	7	180	175	315	2
310	551	3	35	139	48	0
337	552	3	24	172	41	0
271	1,483	10	20	180	36	0
370	2,156	16	19	184	35	0
444	10,262	75	5	256	13	0
392	10,923	79	4	225	9	0
404	7,433	52	18	250	45	0

○ 粗穀基準

年 度	合 計		겉 보 리			쌀 보 리		
	面 積	生産量	面 積	10a當收量	生産量	面 積	10a當收量	生産量
75	760,883	2,449,086	322,392	323	1,042,596	385,872	335	1,292,179
78	575,378	1,887,180	245,505	310	760,115	291,417	353	1,029,681
79	489,107	2,101,808	172,653	443	764,680	276,510	434	1,199,986
80	360,410	1,195,552	110,887	359	398,158	185,907	319	593,401
81	374,420	1,217,774	122,923	293	360,515	197,286	348	687,226
82	339,156	1,129,222	99,629	306	304,984	187,362	349	654,283
83	350,955	1,274,118	94,559	414	391,481	194,661	344	668,799
84	346,221	1,150,781	103,959	327	340,279	183,162	341	625,062
85	241,995	804,635	63,906	391	249,741	100,955	309	312,013
86	193,021	632,878	52,260	331	172,955	88,464	319	282,385
87	207,635	723,884	56,947	365	208,227	103,486	338	349,918
88	196,546	783,973	51,432	412	211,857	98,981	393	389,288
89	178,979	715,938	43,375	417	180,825	90,329	395	356,556
90	159,609	575,694	37,068	390	144,636	77,966	342	267,082
91	127,163	485,867	28,619	396	113,202	54,594	380	207,716
92	103,482	448,880	22,173	440	97,411	43,920	443	194,229
93	117,384	450,433	21,069	397	83,613	48,183	390	188,142
94	84,822	323,661	14,932	393	58,652	31,042	357	110,862
95	89,814	403,227	15,264	474	72,343	30,511	478	145,959
96	95,131	412,458	14,970	444	66,538	34,595	466	161,273
97	69,536	266,158	9,582	409	39,169	23,352	382	89,204
98	82,032	256,524	13,401	297	39,827	34,188	303	103,436

註 : 합계에는 밀, 호밀이 포함되지 않음

單位 { 面積 : ha  
10a當收量 : kg  
生産量 : 噸

맥 주 보 리			밀			호 밀		
面積	10a當收量	生産量	面積	10a當收量	生産量	面積	10a當收量	生産量
2,747	289	7,931	43,709	222	96,933	6,163	153	9,447
17,458	329	57,391	17,090	209	35,705	3,908	110	4,288
24,169	371	89,785	13,090	321	41,980	2,685	200	5,377
33,863	322	109,006	27,868	330	91,956	1,885	161	3,031
32,583	337	109,756	19,692	290	57,128	1,936	163	3,149
29,956	332	99,305	19,656	335	65,812	2,553	190	4,838
33,048	298	98,503	26,446	422	111,637	2,241	165	3,698
50,737	325	164,893	6,411	269	17,237	1,952	170	3,310
72,634	316	229,886	3,070	343	10,517	1,430	173	2,478
49,732	344	171,274	1,547	294	4,545	1,018	169	1,719
45,161	356	160,822	1,235	302	3,734	806	147	1,183
44,869	400	179,493	753	329	2,473	511	168	862
44,672	396	177,048	364	309	1,121	239	162	388
44,101	369	162,772	294	303	889	180	175	316
43,737	376	164,350	178	310	551	35	139	48
37,201	421	156,647	164	337	552	24	172	41
47,565	372	177,159	547	271	1,483	20	180	36
38,247	397	151,956	582	370	2,156	19	184	35
41,722	419	174,650	2,312	444	10,262	5	256	13
42,775	406	173,715	2,787	392	10,923	4	225	9
34,746	375	130,307	1,838	404	7,433	18	250	45
34,443	329	113,261						

#### 4. 豆類生産量

年度	合 計			畝			
	面積	生産量		面積	10a當收量	生産量	
		重量	容量			重量	容量
76	304,242	345,371	2,524	247,480	119	294,948	2,185
78	299,412	338,532	2,478	246,932	119	383,832	2,169
79	262,426	310,293	2,263	207,335	124	257,069	1,904
80	243,546	266,200	1,939	188,431	115	216,318	1,602
81	262,135	315,387	2,298	201,722	127	265,851	1,903
82	242,215	294,649	2,139	183,099	127	233,358	1,728
83	232,131	276,826	2,015	182,074	124	226,368	1,676
84	233,147	296,355	2,167	190,103	133	253,527	1,877
85	195,977	274,828	2,007	155,964	150	233,863	1,733
86	181,709	251,011	1,821	133,489	149	198,537	1,470
87	211,912	265,727	1,924	153,794	132	203,478	1,509
88	198,010	301,759	2,190	145,418	165	239,431	1,772
89	201,754	303,071	2,203	157,367	160	251,552	1,863
90	187,696	271,339	1,982	152,265	153	232,786	1,726
91	154,647	223,655	1,623	119,066	154	183,171	1,357
92	134,845	212,051	1,544	104,647	168	175,925	1,304
93	145,164	201,118	1,470	116,825	146	170,151	1,260
94	147,198	177,897	1,297	121,729	127	154,380	1,142
95	132,535	189,326	1,376	105,035	152	159,640	1,181
96	121,709	189,136	1,346	97,989	163	160,081	1,186
97	122,403	181,738	1,328	99,862	157	156,489	1,161

單位  
 面積：ha  
 10a當收量：kg  
 重量：t  
 容量：千石

与		干		其他		豆類	
面積	10a當收量	生産量		面積	10a當收量	生産量	
		重量	容量			重量	容量
6,607	73	4,800	32	15,221	75	11,417	79
6,212	89	5,524	37	15,781	86	13,569	94
7,622	85	6,453	43	14,970	91	13,586	35
6,472	84	5,407	36	16,325	94	15,402	107
7,775	82	6,410	43	17,633	101	17,864	124
7,935	90	7,164	48	13,679	101	13,804	96
6,431	93	5,951	39	14,107	100	14,072	97
5,515	93	5,145	33	11,839	104	12,278	87
6,155	91	5,597	36	10,285	108	11,119	77
7,815	89	6,973	47	13,533	111	14,979	101
8,263	86	7,133	48	17,666	113	20,030	134
8,663	103	8,964	61	13,027	115	15,040	104
7,438	105	7,784	51	10,469	119	12,465	82
5,003	106	5,291	36	8,741	117	10,249	67
5,019	101	5,057	33	7,705	114	8,798	58
4,700	101	4,767	32	6,596	118	7,778	49
4,690	96	4,521	31	6,246	113	7,073	50
3,227	96	3,097	20	6,570	96	6,305	42
2,675	105	2,821	18	6,600	120	7,892	50
3,102	112	3,479	23	6,028	113	6,802	43
4,039	104	4,220	28	6,586	116	7,624	50

## 5. 雜穀生產量

年 度	合 計			丕				予			
	面 積	生 產 量		面 積	10a當收量	生 產 量		面 積	10a當收量	生 產 量	
		重 量	容 量			重 量	容 量			重 量	容 量
76	66,578	103,344	760	20,925	108	22,569	159	6,445	78	5,007	36
78	54,898	122,883	916	5,527	121	6,663	47	5,311	89	4,721	34
79	49,316	164,818	1,225	2,938	118	3,472	24	4,130	97	4,013	29
80	52,678	170,084	1,264	3,261	111	3,606	25	3,856	103	3,961	28
81	50,520	163,075	1,211	4,055	117	4,737	33	4,257	120	5,105	36
82	57,425	145,999	1,089	4,595	117	5,380	37	3,297	114	3,743	26
83	42,076	114,767	854	1,526	102	1,558	11	2,806	109	3,052	23
84	44,658	148,433	1,100	2,049	120	2,465	17	2,704	119	3,226	22
85	40,176	146,604	1,090	3,986	117	4,667	33	1,361	118	1,607	13
86	40,970	131,400	981	2,749	119	3,270	23	1,487	123	1,828	13
87	40,086	149,237	1,108	2,141	120	2,575	17	1,750	131	2,293	16
88	35,268	120,157	893	1,881	129	2,421	17	1,253	130	1,625	12
89	34,949	132,199	975	2,579	122	3,152	21	1,072	146	1,563	9
90	37,030	132,868	982	3,113	126	3,910	27	1,418	139	1,976	14
91	33,505	87,762	651	1,778	127	2,252	15	1,502	139	2,093	14
92	32,634	105,148	781	1,243	138	1,721	12	707	130	917	5
93	27,285	90,316	699	1,807	119	2,150	13	516	134	693	4
94	31,645	98,580	728	2,102	112	2,352	16	825	129	1,196	7
95	28,097	86,494	642	1,187	137	1,628	11	1,141	136	1,548	9
96	27,429	83,473	617	906	120	1,091	7	1,524	148	2,259	15
97	30,260	97,402	723	1,229	105	1,295	9	1,571	147	2,309	16

單位  
 面積 : ha  
 10a當收量 : kg  
 重量 : 噸  
 容量 : 千石

옥수수				밀				其他雜穀			
面積	10a當收量	生產量		面積	10a當收量	生產量		面積	10a當收量	生產量	
		重量	容量			重量	容量			重量	容量
30,054	232	69,627	516	7,576	67	5,091	42	1,578	66	1,040	7
30,863	325	100,187	742	12,367	86	10,578	88	830	88	734	5
32,486	458	148,884	1,103	8,867	86	7,608	63	895	94	841	6
35,322	436	157,071	1,141	9,514	84	7,745	65	725	97	701	5
33,161	438	145,342	1,077	8,418	86	7,210	60	629	108	681	5
28,414	412	117,048	865	18,893	93	17,515	146	2,226	104	2,313	15
27,525	366	100,637	744	8,197	92	7,513	63	2,022	99	2,007	13
30,042	444	133,400	986	7,855	92	7,257	61	2,008	104	2,085	14
26,136	504	131,770	976	7,699	95	7,283	60	994	128	1,277	8
23,645	479	113,270	839	11,714	96	11,195	94	1,375	134	1,837	12
26,270	485	127,390	944	12,720	91	11,627	96	3,205	167	5,352	35
22,060	480	105,859	782	9,020	98	8,827	76	1,054	135	1,425	9
24,727	488	120,627	892	5,316	98	5,213	46	1,255	131	1,644	10
25,987	461	119,868	886	4,862	102	4,945	40	1,650	131	2,169	15
21,874	341	74,606	552	6,717	98	6,604	55	1,634	135	2,207	15
20,937	440	92,903	683	8,065	101	8,169	67	1,682	127	2,138	14
19,622	418	82,107	609	4,600	96	4,429	37	740	127	937	6
21,667	409	88,578	655	6,112	90	5,479	44	839	116	975	6
17,541	425	74,465	551	6,886	102	6,994	58	1,342	139	1,859	13
17,908	403	72,168	535	4,806	102	4,884	39	2,285	134	3,071	23
21,097	411	86,763	642	4,640	102	4,730	39	1,723	134	2,305	17



## 6. 薯類生產量

年 度	合 計				面 積
	面 積	生 產 量			
		生 產	精 穀	容 量	
'76	136,090	2,352,242	666,616	5,177	87,394
'78	112,603	1,931,290	565,252	4,372	73,905
'79	94,844	1,742,291	500,989	3,883	61,219
'80	92,410	1,549,194	431,179	3,356	55,019
'81	91,118	1,662,811	454,499	3,546	50,065
'82	80,646	1,381,178	368,810	2,888	44,624
'83	72,373	1,480,644	407,416	3,176	42,142
'84	62,547	1,330,383	364,533	2,838	36,620
'85	64,590	1,362,049	358,955	2,814	33,486
'86	55,501	1,249,704	325,217	2,554	27,767
'87	47,376	992,869	328,317	2,026	25,640
'88	46,178	894,918	358,585	2,028	24,618
'89	53,642	1,221,720	309,502	2,438	25,557
'90	40,060	802,209	207,933	1,631	18,969
'91	38,436	791,742	199,711	1,578	17,313
'92	50,278	1,040,910	242,862	1,938	15,683
'93	41,172	904,646	211,952	1,639	14,132
'94	36,411	736,471	174,461	1,389	14,652
'95	39,849	896,988	212,921	1,694	14,908
'96	47,808	1,068,199	205,742	1,996	15,768
97	40,771	930,685	218,369	1,741	15,282

單位 { 面積 : ha  
 10a當收量 : kg  
 重量 : 톤  
 容量 : 千石

고		구		
10a當收量		生産量		
生産	精穀	生産	精穀	容量
2,041	366	1,783,344	552,837	4,246
2,208	684	1,627,217	504,437	3,874
2,265	702	1,386,647	429,860	3,301
2,005	622	1,103,090	341,958	2,626
2,214	686	1,108,519	343,641	2,639
1,888	585	842,661	261,108	2,007
2,401	744	1,011,697	313,649	2,410
2,443	758	894,757	277,411	2,129
2,350	729	786,920	243,946	1,873
2,463	764	684,026	212,043	1,628
2,116	656	542,617	168,271	1,290
2,277	706	560,491	173,711	1,335
2,317	718	592,274	183,620	1,410
2,276	706	431,689	133,863	1,026
2,173	637	376,200	116,580	899
2,008	622	341,840	97,619	750
1,997	619	282,157	87,485	671
1,686	523	247,093	76,650	589
2,045	634	304,806	94,514	725
2,138	663	337,172	104,551	802
1,918	594	293,064	90,836	698


年度	감 자						畚	
	面積	10a當 收量		生 産 量			面積	10a當
		生 産	精 穀	生 産	精 穀	容 量		生 産
'76	48,696	1,176	235	568,898	113,779	931	47,727	1,174
'78	38,898	782	156	304,073	60,815	497	37,830	770
'79	33,625	1,058	212	355,644	71,129	582	31,446	1,053
'80	37,391	1,193	239	446,104	89,221	730	33,500	1,188
'81	41,053	1,350	270	554,292	110,858	907	38,118	1,364
'82	36,022	1,495	299	538,517	107,702	881	33,484	1,511
'83	30,231	1,551	310	468,974	96,767	766	28,459	1,570
'84	25,927	1,680	336	435,626	87,142	709	24,420	1,700
'85	31,104	1,849	370	575,129	115,009	941	29,296	1,882
'86	27,734	2,040	408	565,678	113,174	926	26,242	2,079
'87	21,736	2,071	414	450,252	90,046	736	20,449	2,107
'88	21,560	1,969	394	424,427	84,874	693	19,708	2,007
'89	28,085	2,241	448	629,446	125,882	1,028	24,804	2,315
'90	21,091	1,757	351	370,520	74,070	605	19,039	1,765
'91	21,123	1,967	394	415,542	83,131	679	17,611	2,017
'92	34,595	2,099	420	726,070	145,243	1,188	26,075	2,219
'93	27,040	2,302	460	622,489	124,467	1,018	22,840	2,369
'94	21,759	2,249	450	489,378	97,851	800	18,211	2,374
'95	24,941	2,374	475	592,182	118,407	969	20,120	2,504
'96	32,040	2,282	456	731,027	146,191	1,194	24,643	2,455
'97	25,489	2,502	500	637,621	127,533	1,043	20,491	2,705

單位 { 面積 : ha  
10a當收量 : kg  
重量 : 톤  
容 量 : 千石

감 자				가 을 감 자					
收 量	生 産 量			面 積	10a當 收量		生 産 量		
精 穀	生 産	精 穀	容 量		生 産	精 穀	生 産	精 穀	容 量
235	560,158	112,031	917	969	1,355	271	8,740	1,748	14
154	291,150	58,230	477	1,068	1,220	244	12,923	2,585	21
211	331,209	66,242	542	2,179	1,121	224	24,435	4,887	40
238	397,994	79,599	651	3,891	1,236	247	48,110	9,622	79
273	519,912	103,982	851	2,935	1,171	234	34,380	6,876	56
302	505,886	101,177	828	2,538	1,286	257	32,631	6,525	53
314	446,701	89,318	729	1,772	1,255	351	22,246	4,449	37
340	415,154	83,047	677	1,507	1,358	272	20,472	4,095	32
376	551,489	110,282	903	1,808	1,308	261	23,640	4,727	38
416	545,630	109,163	893	1,492	1,344	269	20,048	4,011	33
421	430,958	86,187	705	1,287	1,499	300	19,294	3,859	31
401	395,612	79,110	646	1,852	1,556	311	28,815	5,764	47
463	574,172	114,827	939	3,281	1,685	337	55,274	11,055	89
353	336,087	67,183	548	2,052	1,678	336	34,433	6,887	57
404	355,266	71,076	581	3,512	1,716	343	60,276	12,055	98
444	578,486	115,714	946	8,520	1,732	347	147,584	29,529	242
474	541,183	108,216	885	4,200	1,936	387	81,306	16,251	133
475	432,309	86,448	707	3,548	1,608	321	57,069	11,403	93
501	503,813	100,740	824	4,821	1,833	366	88,369	17,667	145
491	604,951	120,995	988	7,397	1,704	341	126,076	25,196	206
541	554,279	110,868	907	4,998	1,668	333	83,342	16,665	136



## V. 糧 穀 收 買



# 1. 穀種別 收買計劃 對 實績(政府 및 農協)

가. 秋穀 (容量, 重量基準)

年度別	쌀				
	計 劃 (A)		實 績 (B)		B / A
	千 石	千 톤	千 石	千 톤	
'78	11,000	1,584	9,413	1,355	85.6
'79	11,000	1,584	9,032	1,300	82.1
'80	3,838	553	3,790	545	99.0
'81	6,000	864	6,356	915	106.0
'82	7,000	1,008	7,577	1,091	108.2
'83	8,000	1,152	8,468	1,219	105.9
'84	8,500 (1,000)	1,224 (144)	8,436 (583)	1,215 (84)	99.2
'85	8,000 (1,200)	1,152 (173)	7,567 (440)	1,090 (63)	94.6 (36.6)
'86	7,000 (1,000)	1,008 (144)	6,186 (614)	891 (88)	88.4 (61.4)
'87	- (1,000)	- (144)	5,473 (373)	788 (54)	- (37.3)
'88	- (1,000)	- (144)	6,718 (576)	967 (83)	- (57.6)
'89	12,000	1,728	11,748	1,692	97.9
'90	8,500	1,224	8,357	1,203	98.3
'91	7,500 (1,000)	1,080 (144)	7,489 (1,000)	1,078 (144)	99.9 (100.0)
'92	7,100 (2,500)	1,022 (360)	7,098 (2,500)	1,022 (360)	99.9 (100.0)
'93	6,500 (3,500)	936 (648)	6,477 (3,500)	933 (504)	99.7 (100.0)
'94	6,000 (4,500)	864 (648)	6,000 (4,500)	864 (648)	100.0 (100.0)
'95	5,500 (4,100)	792 (590)	5,500 (4,050)	792 (583)	100.0 (98.8)
'96	5,000 (3,800)	720 (541)	5,000 (3,618)	720 (521)	100.0 (95.2)
'97	5,000 (3,500)	720 (504)	5,000 (3,500)	720 (504)	100.0 (100.0)

註 : ( )는 農協의 일반벼 收買實績이며 總收買量에는 미포함되었음.



나. 夏穀(容量, 重量基準)

	生 產 量			收 買 量			B/A	收買資金 執行額
	겉보리	쌀보리	計 (A)	겉보리	쌀보리	計 (B)		
	千石	千石	千石	千石	千石	千石	%	億원
'77	2,071	3,677	5,748	487	885	1,372	23.9	1,239
'78	3,691	5,745	9,436	1,231	2,273	3,504	37.1	1,688
'79	3,713	6,695	10,408	1,317	2,739	4,056	39.0	1,517
'80	1,933	3,311	5,244	1,035	1,961	2,996	57.1	1,693
'81	1,750	3,835	5,585	829	2,119	2,948	52.8	1,655
'82	1,435	3,416	4,851	771	2,236	3,007	62.0	1,980
'83	1,845	3,489	5,334	1,147	2,514	3,661	68.6	2,398
'84	1,603	3,267	4,870	902	2,201	3,103	63.7	2,084
'85	1,174	1,628	2,802	722	992	1,714	61.2	1,215
'86	815	1,473	2,288	335	873	1,208	52.8	924
'87	980	1,830	2,810	612 (30)	1,266	1,878	66.8	1,493
'88	998	2,030	3,028	678 (20)	1,557	2,235	73.8	1,971
'89	852	1,859	2,711	617 (30)	1,428	2,045	75.4	1,990
'90	680	1,393	2,073	532 (47)	1,088	1,620	78.1	1,724
'91	483	1,022	1,505	452 (58)	798	1,250	83.1	1,585
'92	418	956	1,374	359 (7)	839	1,198	87.2	1,642
'93	358	929	1,287	297 (44)	676	973	75.7	1,400
'94	251	546	797	196	370	566	71.0	852
'95	309	720	1,029	267 (15)	584	851	82.7	1,288
'96	285	795	1,080	297 (55)	653	950	88.6	1,438
'97	168	440	608	137 (25)	265	402	66.1	607
'98	170	509	679	150 (39)	411	561	82.6	859

註 : ( )는 麥酒보리 檢査不合格品 收買實績임.

## 2. 生産量 對 收買實績

가. 秋·夏穀(重量基準)

(單位:千噸)

	쌀			겉 · 쌀 보 리		
	生産量	收買量	%	生産量	收買量	%
'77	6,006	1,403	23.4	793	189	23.9
'78	5,797	1,355	23.4	1,302	484	37.1
'79	5,565	1,301	23.4	1,436	560	39.0
'80	3,550	546	15.4	724	414	57.1
'81	5,063	915	18.1	771	407	52.8
'82	5,175	1,091	21.1	669	415	62.0
'83	5,404	1,219	22.6	736	505	68.6
'84	5,682	1,299	22.9	672	428	63.7
'85	5,626	1,153	20.5	387	237	61.2
'86	5,607	979	17.5	316	167	52.8
'87	5,493	842	15.3	388	259	66.8
'88	6,053	1,050	17.4	418	308	73.8
'89	5,898	1,692	28.7	374	282	75.4
'90	5,606	1,203	21.5	286	223	78.1
'91	5,384	1,222	22.7	208	172	83.1
'92	5,331	1,382	25.9	189	166	87.2
'93	4,750	1,437	30.3	177	134	75.7
'94	5,060	1,512	29.9	110	78	71.0
'95	4,695	1,375	29.3	142	118	82.7
'96	5,323	1,241	23.3	149	131	88.6
'97	5,447	1,224	22.5	84	56	66.7
'98				94	78	83.0

註：農協收買量 및 農協差額支給量 포함, '97 쌀생산량에는 발벼 2천톤 제외

나. 雜穀(重量基準)

(單位:톤)

	콩			팥			녹두			옥수수		
	生産量	收買量	%	生産量	收買量	%	生産量	收買量	%	生産量	收買量	%
'77	318,735	1,622	0.5	34,521	-	-	4,613	-	-	82,705	25,541	30.8
'78	292,832	2,162	0.7	26,607	-	-	5,524	-	-	100,187	32,568	32.5
'79	257,069	4,595	1.8	33,188	-	-	6,453	-	-	148,884	55,946	37.5
'80	216,318	41	0.0	29,073	-	-	5,407	-	-	154,071	62,703	40.7
'81	256,851	365	0.1	34,262	-	-	6,410	-	-	145,342	47,838	32.9
'82	233,358	1,986	0.8	40,323	-	-	7,164	-	-	117,048	58,108	49.6
'83	226,368	4,054	1.7	30,415	-	-	5,951	-	-	100,637	51,622	51.3
'84	253,527	11,946	4.7	25,433	-	-	5,145	-	-	133,400	57,973	43.4
'85	233,863	20,270	8.7	24,249	-	-	5,597	-	-	131,770	68,243	51.7
'86	198,537	18,504	9.3	30,522	1,295	4.2	6,973	29	0.4	113,270	51,019	45.1
'87	203,478	19,460	9.5	35,086	6,124	17.5	7,133	0.2	-	127,390	65,001	50.9
'88	239,431	52,773	20.4	38,324	11,124	26.8	8,964	2,119	23.8	105,859	62,360	58.8
'89	251,552	90,684	36.0	31,270	6,147	19.7	7,784	1,973	25.3	120,627	93,211	77.3
'90	232,786	68,817	29.6	23,013	751	3.3	5,291	43	0.8	119,868	66,411	55.4
'91	183,171	35,973	19.6	26,629	3,139	11.8	5,057	4	0.1	74,606	30,693	41.1
'92	175,925	25,730	14.6	23,581	3,200	13.6	4,767	10	0.2	92,203	31,970	34.7
'93	170,151	8,147	4.8	19,373	537	2.8	4,521	1	0.02	82,107	29,438	35.9
'94	154,380	5,314	3.4	14,115	42	0.3	3,097	3	0.1	88,578	23,896	27.0
'95	159,640	3,248	2.0	18,973	32	0.2	2,821	-	-	74,465	15,143	20.3
'96	160,081	1,269	0.8	18,774	78	0.4	3,479	0	-	72,168	13,280	18.4
'97	156,489	5,488	3.5	13,405	-	-	4,220	-	-	86,763	13,425	15.5

註 : 雜穀의 農協收買 開始年度, 콩('80), 옥수수('76), 팥·녹두 ('86)

### 3. 年度別·品種別·等級別 收買實績

#### 가. 秋 穀 (쌀)

##### ○ 品種別

(單位:千噸)

年 産	一般벼 (1유형)	維 新 (2유형)	密 陽 (3유형)	魯 豊	統 一	찰 벼	計
'87	15	773	-	-	-	-	788
'88	24	943	-	-	-	-	967
'89	858	834	-	-	-	-	1,692
'90	575	628	-	-	-	-	1,203
'91	1,033	189	-	-	-	-	1,222
'92	1,382	-	-	-	-	-	1,382
'93	1,437	-	-	-	-	-	1,437
'94	1,512	-	-	-	-	-	1,512
'95	1,375	-	-	-	-	-	1,375
'96	1,241	-	-	-	-	-	1,241
'97	1,224	-	-	-	-	-	1,224

註 : '84-'88년산은 농협 수매분이 제외된 것임.

##### ○ 等級別

(單位:精穀, 千噸)

年 産	1 等	%	2 等	%	等 外	%	暫定等外	%	計
'86	628	70.5	248	27.8	13	1.5	2	0.2	891
'87	602	76.4	182	23.1	4	0.5	0.3	-	788
'88	825	85.3	140	14.5	2	0.2	-	-	967
'89	1,400	82.8	282	16.7	8	0.5	0.3	-	1,692
'90	1,027	85.4	167	13.9	7	0.6	2	0.1	1,203
'91	1,090	89.2	131	10.7	1	0.1	-	-	1,222
'92	1,230	89.0	150	10.9	2	0.1	1	-	1,382
'93	1,285	89.4	146	10.2	6	0.4	-	-	1,437
'94	1,383	91.4	127	8.4	2	0.2	-	-	1,512
'95	1,200	87.3	165	12.0	8	0.6	1	0.1	1,375
'96	1,184	95.4	56	4.5	1	0.1	-	-	1,241
'97	1,173	95.8	50	4.1	1	0.1	-	-	1,224

註 : '84-'88년산은 농협수매분이 제외된 것임.

○ '97年産 秋穀 市・道別 收買実績

(單位: ㄷ)

區 分	生 産 量 (A)	實 績 (B)	比 率(%) (B/A)	'96実績
서 울	2,819	214 (214)	7.6	62 (-)
釜 山	26,622	4,464 ( - )	16.8	4,401 (513)
大 邱	29,401	5,760 (936)	16.0	6,117 (1,077)
仁 川	89,032	7,739 (2,719)	8.7	6,630 (1,296)
光 州	43,843	12,672 (2,580)	28.9	15,924 (7,140)
大 田	14,983	3,168 (0)	21.1	4,093 (1,203)
蔚 山	-	5,260 (5,038)	-	-
京 畿	613,954	99,165 (29,326)	16.2	83,506 (13,090)
江 原	220,958	44,496 (15,402)	20.1	37,214 (7,694)
忠 北	307,458	72,058 (31,162)	23.4	75,374 (34,622)
忠 南	945,632	202,174 (85,826)	21.4	190,739 (74,386)
全 北	825,351	206,207 (90,577)	25.0	221,416 (105,838)
全 南	1,086,684	251,188 (114,099)	23.1	260,092 (122,571)
慶 北	690,848	174,385 (72,000)	25.2	184,185 (81,512)
慶 南	551,403	134,809 (53,884)	24.4	150,912 (69,984)
濟 州	573	240 (238)	41.9	270 (-)
計	5,449,561	1,223,999 (504,002)	22.5	1,240,935 (520,936)

註 : ( )는 農協差額支給 收買量임.

나. 夏 穀

○ 品種別

(單位:千噸)

年 度	겉 보 리(大麥)	쌀 보 리(稞麥)	밀	計
'87	84	175	-	257
'88	93	215	-	308
'89	85	197	-	282
'90	73	150	-	223
'91	62	110	-	172
'92	50	116	-	166
'93	41	93	-	134
'94	27	51	-	78
'95	37	81	-	118
'96	41	90	-	131
'97	19	37	-	56
'98	21	57	-	78

○ 等級別

(單位:千噸)

年 度	1 等	2 等	等 外	暫定等外	計
'87	156	98	5		259
'88	229	77	2		308
'89	228	53	1		282
'90	158	62	3		223
'91	125	44	3		172
'92	150	15	1		166
'93	120	14	-		134
'94	65	12	1		78
'95	108	10	-		118
'96	121	10	-		131
'97	48	7	1		56
'98	21	42	14	1	78

○ '98 보리 收買 實績

(單位:精穀千石)

	生 産 量			收 買 量			收 買 比 率 (%)		
	計 (A)	겉보리 (B)	쌀보리 (C)	計 (a)	겉보리 (b)	쌀보리 (c)	a/A	b/B	c/C
서울	-	-	-	-	-	-	-	-	-
釜山	-	-	-	0.3	-	0.3	-	-	-
大邱	6	6	-	2.9	2.9	-	48.3	48.3	-
仁川	2	2	-	2.0	2.0	-	100.0	100.0	-
光州	10	-	10	7.9	-	7.9	79.0	-	79.0
大田	-	-	-	-	-	-	-	-	-
蔚山	-	-	-	-	-	-	-	-	-
京畿	1	1	-	-	-	-	-	-	-
江原	6	6	-	-	-	-	-	-	-
忠北	1	1	-	-	-	-	-	-	-
忠南	6	3	3	2.6	2.6	-	43.3	86.7	-
全北	172	63	109	178.0	62.4	115.6	103.5	99.0	106.1
全南	363	-	363	301.6 (27.7)	27.7 (27.7)	273.9	83.1	-	75.5
慶北	33	33	-	12.9	12.9	-	39.1	39.1	-
慶南	79	55	24	48.9 (7.0)	35.5 (7.0)	13.4	61.9	64.5	55.8
濟州	-	-	-	4.4 (4.4)	4.4 (4.4)	-	-	-	-
計	679	170	509	561.5 (39.1)	150.4 (39.1)	411.1	82.7	88.5	80.8

註: 1) ( )는 맥주보리 선택미달품 收買實績임

2) 맥주보리생산량 656천석, 수매량 400.3천석으로 수매비율 61.0%(전남, 경남, 제주)임

#### 4. 農協一般벼 收買

○ 年度別 收買價格 推移

(單位:원)

		單 量	價 格		
			1 等	2 等	等 外
'91	매 벼	40	42,960	41,050	36,530
	찰 벼	40	37,650	35,970	32,020
'92	매 벼	40	45,540	43,510	38,720
	찰 벼	40	42,960	41,050	36,530
'93	매 벼	40	47,280	45,690	40,660
	찰 벼	-	-	-	-
'94	매 벼	40	47,280	45,690	40,660
	찰 벼	-	-	-	-
'95	매 벼	40	47,280	45,690	40,660
	찰 벼	-	-	-	-
'96	매 벼	40	49,730	47,520	42,290
	찰 벼	-	-	-	-
'97	매 벼	40	49,730	47,520	42,290
	찰 벼	-	-	-	-
'98	매 벼	40	52,470	50,130	44,620

○ 等級別 收買實績

(單位:萬石)

	1 等	2 等	等 外	計
'89	-	-	-	-
'90	-	-	-	-
'91	757	91	1	849
'92	855	104	1	960
'93	414	35	1	450
'94	414	35	1	450
'95	359	44	2	405
'96	348	14	-	362
'97	339	11	-	350



○ '97年産 農協一般用 市・道別 收買実績

(單位:噸)

市・道	計 劃	實 績	%	'95実績
서 울	214	214	100.0	-
釜 山	0	0	-	513
大 邱	936	936	100.0	1,077
仁 川	2,719	2,719	100.0	1,296
光 州	2,580	2,580	100.0	7,140
大 田	0	0	100.0	1,213
蔚 山	5,038	5,038	100.0	-
京 畿	29,326	29,326	100.0	13,090
江 原	15,402	15,402	100.0	7,694
忠 北	31,162	31,162	100.0	34,622
忠 南	85,826	85,826	100.0	74,386
全 北	90,577	90,577	100.0	105,838
全 南	114,099	114,099	100.0	122,571
慶 北	72,000	72,000	100.0	81,512
慶 南	53,884	53,884	100.0	69,984
濟 州	238	238	100.0	-
計	504,002	504,002	100.0	520,936

## VI. 政府糧穀販賣



# 1. 穀價調節用糧穀販賣

# 1. 穀價調節用 糧穀販賣

가. 年度別·穀種別 販賣實績

糧穀年度	쌀		보 리 쌀		콩	
	千 <sup>M</sup> /T	千石	千 <sup>M</sup> /T	千石	千 <sup>M</sup> /T	千石
'78	1,183	8,215	268	1,939	28	204
'79	1,683	11,686	185	1,343	27	198
'80	1,742	12,099	396	2,867	30	220
'81	1,560	10,832	391	2,834	1	8
'82	699	4,855	364	2,637	-	(329石)
'83	911	6,329	271	1,963	9	64
'84	832	5,778	180	1,302	2	14
'85	602	4,179	121	878	-	-
'86	489	3,396	91	679	-	-
'87	352	2,447	63	454	-	-
'88	231	1,603	51	372	-	-
'89	310	2,152	52	377	-	-
'90	361	2,504	43	314	-	-
'91	251	1,742	38	278	-	-
'92	181	1,257	35	-	-	-
'93	133	927	43	310	-	-
'94	74	511	3	24	-	-
'95	58	406	-	-	-	-
'96	73	508	-	-	-	-
'97	1	9	-	-	-	-
'98.7월말	-	-	-	-	-	-

註 : 쌀 및 보리쌀은 政府 直接 販賣實績임.

밀		쌀		잡		쌀		混 合 穀
千 <sup>M</sup> /T	千石	千 <sup>M</sup> /T	千石	千 <sup>M</sup> /T	千石	千 <sup>M</sup> /T	千石	千袋/10kg
22	162	1		1	6			82,274
30	216	1		1	4			53,926
10	73	12		12	82			18,136
5	37	27		27	190			11,336
-	1	27		27	187			51,147
103	754	15		15	107			69,660
32	233	15		15	107			40,480
4	31	54		54	375			25,699
0.2	2	87		87	605			8,162
-	-	27		27	184			-
-	-	-		-	-			-
-	-	-		-	-			-
-	-	-		-	-			-
-	-	-		-	-			-
-	-	-		-	-			-
-	-	-		-	-			-
-	-	-		-	-			-
-	-	-		-	-			-
-	-	-		-	-			-
-	-	-		-	-			-
-	-	-		-	-			-

나. 月別, 穀種別 販賣實績(政府直接販賣實績)

月別	쌀 (千石)								
	'89	'90	'91	'92	'93	'94	'95	'96	'97
11	101	55	95	90	41	47	45	59	-
12	146	70	79	62	37	49	36	64	-
1	232	87	156	40	38	67	33	80	-
2	214	109	162	35	29	46	28	77	8
3	284	117	184	89	54	44	10	45	1
4	224	161	161	180	192	29	26	44	-
5	214	307	159	192	135	46	35	54	-
6	185	390	149	164	93	41	28	25	-
7	170	418	137	115	79	37	32	34	-
8	161	333	147	112	93	35	29	21	
9	144	309	178	98	91	34	39	5	
10	79	150	135	80	45	36	55	-	
計	2,152	2,506	1,742	1,257	927	511	406	508	9

註 : '98년의 경우 8월말현재 전곡종 정부직접판매실적 없음.  
 보리쌀은 '96년이후에는 실적없음.

보 리 쌀 (千石)							
'88	'89	'90	'91	'92	'93	'94	'95
31	28	21	22	22	16	15	0.2
36	36	26	22	19	20	3	-
39	31	19	21	22	12	2	-
31	35	27	24	18	24	2	-
44	48	38	36	28	41	0.9	-
33	35	29	24	23	14	0.3	-
26	33	26	21	19	24	0.1	-
26	27	25	21	21	30	0.2	-
29	27	29	16	17	16	0.2	-
27	27	26	23	20	29	-	-
22	23	25	22	18	35	0.2	-
28	27	23	26	23	49	0.3	-
372	377	314	278	250	310	24	0.2



區分 月別	참 쌀 (千石)				콩 (千石)		
	'82	'83	'84	'85	'82	'83	'84
11	9	11	51	32	(296石)		9
12	11	23	42	39	(33)		2
1	6	22	38	23			1
2	6	25	33	41			1
3	7	19	49	17		6	1
4	8	22	56	16		16	-
5	7	29	54	9		9	-
6	6	38	51	7		5	-
7	10	41	51			4	-
8	11	40	56			4	-
9	16	55	63			8	-
10	10	50	61			12	-
計	107	375	605	184		64	14

註：참쌀 86년, 콩 85년, 混合穀 85年 以後에는 實績없음.

混 合 穀 (千袋 10kg)								
'82			'83			'84		
押 麥 混合穀	밀 쌀 混合穀	計	押 麥 混合穀	밀 쌀 混合穀	計	押 麥 混合穀	밀 쌀 混合穀	計
2,226	1,668	3,894	1,624	420	2,044	1,837	3	1,840
4,297	468	4,765	2,066	283	2,349	1,871	5	1,876
2,590	117	2,707	2,268	137	2,405	1,997	2	1,999
3,045	97	3,142	1,791	141	1,932	1,444	1	1,445
3,940	164	4,104	2,580	117	2,697	808	1	809
3,976	193	4,169	2,223	80	2,303	150	-	150
3,925	120	4,045	2,188	63	2,251	38	-	38
2,481	875	3,356	1,913	20	1,933	1	-	1
1,058	2,310	3,368	2,106	21	2,127	-	-	-
396	2,212	2,608	1,987	32	2,019	1	-	1
1,041	1,547	2,588	1,871	19	1,890	2	-	2
820	914	1,734	1,732	17	1,749	1	-	1
29,795	10,685	40,480	24,349	1,350	25,699	8,150	12	8,162

## 2. 販賣 主體別 쌀 販賣實績


(單位:千石)

販賣方法 糧穀年度	計	一般販賣 (直接販賣)	農 協 米	粗穀賣出	公 賣		月平均
					政 府	農 協	
'89	3,058	2,152	-	906	-	-	254
'90	5,685	2,506	312	2,542	268	57	474
'91	4,811	1,742	20	2,829	10	210	401
'92	6,215	1,257	-	3,894	64	1,000	518
'93	8,277	927	-	4,767	83	2,500	690
'94	9,787	511	-	285	308	8,683	815
'95	9,820	406	-	-	-	9,414	818
'96	10,978	508	-	-	-	10,470	915
'97	4,673	10	-	-	1,674	2,989	389


### 3. 官・軍需用 糧穀 供給實績

糧穀年度	計		쌀		보리쌀	
	千 <sup>M</sup> /T	千石	千 <sup>M</sup> /T	千石	千 <sup>M</sup> /T	千石
'81	225.8	1,590	154.2	1,071	71.6	519
'82	229.8	1,618	156.8	1,089	73.0	529
'83	241.5	1,510	147.0	1,021	67.5	489
'84	212.2	1,493	147.2	1,022	65.0	471
'85	213.0	1,499	147.7	1,026	65.3	473
'86	230.6	1,618	175.8	1,221	54.8	397
'87	241.0	1,685	198.9	1,381	42.1	305
'88	249.0	1,740	215.0	1,493	34.0	247
'89	260.1	1,816	226.7	1,574	33.4	242
'90	252.0	1,760	219.7	1,526	32.3	234
'91	256.3	1,791	224.9	1,562	31.4	229
'92	230.4	1,609	201.7	1,401	28.7	208
'93	206.4	1,442	179.1	1,244	27.3	198
'94	278.2	1,936	253.4	1,757	24.8	179
'95	178.5	1,240	164.5	1,142	14	98
'96	157.2	1,094	143.4	996	14.1	98
'97	133.2	928	121.6	844	11.6	84
'98. 6월 말	79.0	550	72.7	505	6.3	45

註：災害農漁家支援 糧穀包含分임.



## VII. 糧 穀 價 格



# 1. 糧穀收買價格 現況

## 가. 秋穀收買價格

### ○ 年度別 收買價格 推移

(精穀 2等品 基準)

年度別	쌀 (80kg)		옥수수(75kg)		콩 (75kg)		조 (78.8kg)		팥 (40kg)	
	價格	引上率	價格	引上率	價格	引上率	價格	引上率	價格	引上率
'77	26,000	12.1	(10,950)	(31.5)	24,380	24.2	14,440	12.0	-	-
'78	30,000	15.4	(12,640)	(15.4)	28,130	15.4	16,674	15.4	-	-
'79	36,600	22.0	(13,275)	(5.0)	32,350	15.0	20,353	22.0	-	-
'80	45,750	25.0	(15,300)	(15.3)	(40,500)	(25.2)	-	-	-	-
'81	52,160	14.0	(17,475)	(14.2)	(52,160)	(28.2)	-	-	-	-
'82	55,970	7.3	(18,750)	(7.3)	(55,970)	(7.3)	-	-	-	-
'83	55,970		(18,750)		(55,970)		-	-	-	-
'84	57,650	3.0	(19,313)	(3.0)	(57,675)	(3.0)	-	-	-	-
'85	60,530	5.0	(20,288)	(5.0)	(60,563)	(5.0)	-	-	-	-
'86	64,160	6.0	(21,510)	(6.0)	(64,200)	(6.0)	-	-	(58,000)	-
'87	73,140	14.0	(24,520)	(14.0)	(76,900)	(10.0)	-	-	(63,800)	(10.0)
'88	84,840	16.0	(27,975)	(14.0)	(84,600)	(10.0)	-	-	(67,000)	(5.0)
'89	(統一)									
	95,020	12.0	31,050	(11.0)	(93,075)	(10.0)	-	-	(67,000)	(동결)
	(一般)									
	96,720	14.0								
'90	(統一)									
	99,770	5.0	31,050	(凍結)	(93,075)	(凍結)			(67,000)	(동결)
	(一般)									
	106,390	10.0								
'91	(統一)		32,606	(5)	97,725	(5)	-	-	67,000	동결
	99,770	凍結								
	(一般)									
	113,840	7.0								
'92	(一般)	6.0	34,125	5.0	102,375	5.0	-	-	67,000	동결
	120,670									
'93	(一般)	5.0	34,125	凍結	102,375	凍結	-	-	67,000	동결
	126,700									
'94	(一般)	-	34,125	凍結	102,375	凍結	-	-	67,000	동결
	126,700									
'95	(一般)	-	34,125	凍結	102,375	凍結	-	-	-	-
	126,700									
'96	131,770	4.0	35,850	5.0	107,475	5.0	-	-	-	-
	(一般)									
'97	131,770	-	35,850	-	107,475	-	-	-	-	-
	(一般)									
'98	139,020	5.5	41,175	5.5	113,400	5.5	-	-	-	-
	(一般)									

註：1) ( )는 農協收買價格임.

2) 팥은 1等品 基準임.



○ '95~'98年産 秋穀 買入價格現況

(單位:원)

區 分			粗 穀 (40kg)	精 穀 (80kg)	精穀石 (144kg)
'95 年産	一 般	1 等 品	47,820	132,680	238,824
		2 等 品	45,690	126,700	228,060
		3 等 品	40,660	112,760	202,968
'96 年産	一 般	1 等 品	49,730	137,990	248,382
		2 等 品	47,520	131,770	237,186
		3 等 品	42,290	117,270	211,086
'97 年産	一 般	1 等 品	49,730	137,990	248,382
		2 等 品	47,520	131,770	237,186
		等 外	42,290	117,270	211,086
'98 年産	一 般	1 等 品	52,470	145,580	262,044
		2 等 品	50,130	139,020	250,236
		等 外	44,620	123,720	222,696

○ 年度別 米價 買入價格

年 産 別	單 量	1 等	2 等	等 外	暫 定 等 外
'90	40(統一)	37,650	35,970	32,020	28,680
	(一般)	40,150	38,360	34,140	32,020
'91	40(統一)	37,650	35,970	32,020	28,680
	(一般)	42,960	41,050	36,530	32,720
'92	40kg(一般)	45,540	43,510	38,140	34,680
'93	40kg(一般)	47,820	45,690	40,660	36,410
'94	40kg(一般)	47,820	45,690	40,660	36,410
'95	40kg(一般)	47,820	45,690	40,660	36,410
'96	40kg(一般)	49,730	47,520	42,290	37,870
'97	40kg(一般)	49,730	47,520	42,290	37,870
'98	40kg(一般)	52,470	50,130	44,620	39,950

註：'87年以後は 40kg 單位로 收買

나. 夏穀收買價格

○ 夏穀等級別收買價格(精穀基準)

	겉보리 (원/50kg)			쌀보리 (원/50kg)			맥주보리 (원/50kg)		
	1 等	2 等	等 外	1 等	2 等	等 外	1 等	2 等	等 外
'77	7,190	6,790 (19.3)	5,560	9,790	9,320 (41.7)	7,830	10,810	10,040 (19.2)	8,350
'78	8,590	8,110 (91.4)	6,640	11,680	11,130 (19.4)	9,350	12,915	11,992 (19.4)	9,972
'79	10,220	9,640 (18.9)	7,900	13,890	13,230 (18.9)	11,120	14,886	13,822 (15.3)	11,494
'80	12,260	11,570 (20)	9,480	16,760	15,880 (20)	13,340	16,926	15,752 (14)	13,074
'81	13,800	13,020 (12.5)	9,480	18,760	17,870 (12.5)	15,010	19,040	17,720 (12.5)	14,710
'82	15,640	14,810 (13.7)	12,300	21,280	20,330 (13.7)	17,270	21,140	19,770 (11.6)	16,600
'83	15,640	14,810 (-)	12,300	21,280	20,330 (-)	17,270	21,140	19,940 (0.9)	16,600
'84	16,020	15,110 (2)	12,390	21,780	20,740 (2)	17,420	21,560	20,340 (2)	16,930
'85	16,900	15,940 (5.5)	13,070	22,970	21,880 (5.5)	18,380	22,750	21,460 (5.5)	17,860
'86	18,110	17,130 (7.5)	14,190	24,630	23,510 (7.5)	19,920	24,130 (6.1)	22,820 (6.3)	19,140 (7.2)
'87	19,020	17,990 (5.0)	14,900	25,860	24,690 (5.0)	20,920	25,160	23,800 (4.3)	19,970
'88	16,740	15,830 (10.0)	13,110	18,960	18,110 (10.0)	15,350	21,850	20,690 (8.7)	16,740
'89	18,410	17,410 (10.0)	14,420	20,860	19,920 (10.0)	16,890	23,750	22,500 (8.7)	18,410
'90	20,250	19,150 (10.0)	15,860	22,950	21,910 (10.0)	18,580	25,840	24,490 (8.8)	20,250
'91	22,280	21,070	17,450	25,500	24,100 (10.0)	20,440	28,420	26,940 (10.0)	22,280
'92	23,840	22,540 (7.0)	18,670	27,020	25,790 (7.0)	21,870	30,410	28,830 (7.0)	23,840
'93	25,030	23,670 (5.0)	19,600	28,370	27,080 (5.0)	22,960	31,930	30,270 (5.0)	25,030
'94	26,280	24,850 (5.0)	20,580	29,790	28,430 (5.0)	24,110	33,530	31,780 (5.0)	26,280
'95	26,280	24,850 (-)	20,580	29,790	28,430 (-)	24,110	33,530	31,780 (-)	26,280
'96	26,280	24,850 (-)	20,580	29,790	28,430	24,110	33,530	31,780 (-)	26,280
'97	26,280	24,850 (-)	20,580	29,790	28,430	24,110	33,530	31,780 (-)	26,280
'98	27,730	26,220 (-)	21,710	31,430	29,990	25,440	35,370	33,530 (-)	27,730

註: 1) ( )은 收買價格 引上率임.

2) '88년부터는 40kg 基準임.

3) '98년산 잠정등외품 설정에 의한 가격(겉보리 17,760, 쌀보리 20,350)

다. 秋·夏穀 收買價·收買量 決定過程 및 內容

○ 秋·夏穀 收買價格·收買量 決定節次

節 次	根 據
(1) 糧穀流通委員會 建議	○ 糧穀管理法施行令 第24條(糧穀流通委員會의 機能) … 糧穀流通委員會는 糧穀收買價格 및 收買物量에 관한 事項等を 審議
(2) 政府案 決定 ○ 農林部案 作成 ○ 關係部處 協議 ○ 國務會議 審議, 大統領 裁可	○ 糧穀管理法 第5條(糧穀買入價格 등의 決定)…政府는 糧穀의 買入價格과 買入量을 決定할 때 國會 同意를 얻어야함. ○ 物價安定에 관한法律 第4條(公共料金 등의 決定)
(3) 國會 同意·施行	○ 糧穀管理法 第5條

[ 關聯法律條項 拔萃 ]

- 糧穀管理法 第5條(糧穀買入價格 등의 決定) ① 政府는 第4條 第1項의 規定에 의한 糧穀을 買入함에 있어서 그 買入價格과 買入量을 決定할 때에는 國會의 同意를 얻어야 한다.
- 糧穀管理法施行令 第24條(糧穀流通委員會의 機能) 法 第23條 第1項의 規定에 의하여 農林부에 두는 糧穀流通委員會는 다음 各號의 事項을 審議한다.  
- 糧穀收買價格 및 收買物量에 관한 事項
- 物價安定에 관한法律 第4條(公共料金 등의 決定) ② 主務部長官은 다른 法律이 정하는 바에 따라 物品의 價格이나 其他의 料金(手數料을 包含한다)을 決定·承認·認可·許可할 때에는 미리 財政經濟部長官과 協議하여야 한다.

라. 秋穀收買價 및 收買量 決定現況

		糧穀流通委의 建議	政 府 (案)	國 會 同 意
'90	收 買 價	統一：5.5% 一般：10.5%	統一：5% 一般：10%	統一：5% 一般：10%
	收 買 量	統一：450萬石 一般：300萬石 以上	統一：450萬石 一般：550萬石 (差額支給 250萬石)	統一：450萬石 一般：400萬石
	日 字	10.23	11.21	12.18
'91	收 買 價	統一：0% 一般：9.5~10.5%	統一：0% 一般：7%	統一：0% 一般：7%
	收 買 量	統一：150萬石 一般：700~800萬石	統一：150萬石 一般：700萬石 (政府 600, 農協 100)	統一：150萬石 一般：700萬石 (政府 600, 農協 100)
	日 字	10.15	10.29	12.18
'92	收 買 價	7~9%	5%	6%
	收 買 量	850~950萬石	850萬石 (政府 600, 農協 250)	960萬石 (政府 710, 農協 250)
	日 字	10.19	10.30	11.20
'93	收 買 價	9~11%	3%	5%
	收 買 量	950~1,000萬石	900萬石 (政府 570, 農協 330)	1,000萬石 (政府 650, 農協 450)
	日 字	10.23	11.18	12. 7

		糧穀流通委의 建議	政 府 (案)	國 會 同 意
'94	收 買 價	3~6%	0%	0%
	收 買 量	950萬石	970萬石 (政府 590, 農協 380)	1,050萬石 (政府 600, 農協 450)
	日 字	10.22	11. 9	12. 2
'95	收 買 價	0%	0%	0%
	收 買 量	960萬石 (政府 550, 農協 410)	960萬石 (政府 550, 農協 410)	960萬石 (政府 550, 農協 410)
	日 字	10.30	11.22	12. 2
'96	收 買 價	'96년산 : 2~4% '97년산 : 1~2%	3% 0%	4% 0%
	收 買 量	'96년산 : 900~880萬石 '97년산 : 850~820萬石	890萬石 850萬石	880萬石 850萬石
	日 字	11. 2	11.27	12.16
'97	收 買 價	0%	0%	5.5%
	收 買 量	'98년산 : 810萬石	810萬石	770萬石
	日 字	10.24	11. 4	'98.3.25

註 : 農協收買의 '91~'92年은 政府委託收買이며, '93年以後는 差額支給收買임.

## 2. 外國과의 쌀 收買價格 比較

	韓 國		日 本		臺 灣		美國(目標價格)	
	원/80kg, 1등	\$/톤	엔/60kg, 현미3류	\$/톤	NT\$/10 0kg조곡	\$/톤	\$/톤	원/80kg
'85	63,370	910	18,668	1,449	1,880	655	364	25,335
	(5.0)		(-)		(-)		(-)	
'87	76,590	1,164	17,557	2,248	1,880	915	357	23,493
	(14.0)		(△6.0)		(-)		(△1.9)	
'88	88,840	1,518	16,743	2,419	1,880	927	341	19,955
	(16.0)		(△4.6)		(-)		(△4.4)	
'89	101,280	1,885	16,743	2,247	1,900	1,008	331	17,780
	(14.0)		(-)		(1.1)		(△3.1)	
'90	111,140	1,962	16,500	2,109	1,900	973	328	18,577
	(10.0)		(△1.5)		(-)		(△0.8)	
'91	119,210	2,031	16,392	2,257	1,900	951	328	19,250
	(7.0)		(△0.7)		(-)		(-)	
'92	126,360	2,023	16,392	2,396	1,900	1,039	328	20,489
	(7.0)		(-)		(-)		(-)	
'93	132,680	2,066	16,392	2,734	2,100	1,095	328	21,064
	(5.0)		(-)		(10.5)		(-)	
'94	132,680	2,064	16,392	2,972	2,100	1,112	328	21,087
	(-)		(-)		(-)		(-)	
'95	132,680	2,151	16,392	3,230	2,100	1,101	328	20,232
	(-)		(-)		(-)		(-)	
'96	137,990	2,143	16,392	2,790	2,100	1,063		
	(4.0)		(-)		(-)			
'97	137,990	1,814	16,217	2,482	2,100	1,017		
	(-)		(△1.1%)		(-)			
'98	145,580		15,805					
	(5.5%)		(△2.5%)					

註 : 1) 換率·賣買基準率(集中基準率)로서 韓國·日本은 年平均 基準, 臺灣은 年末基準임.

2) 收率 : (粗穀→精穀) 72%, (玄米→精穀) 90%

3) ( )內는 前年對比 引上率

4) 美國은 '96年度에 不足拂制度(目標價格)廢止, 融資價格制度는 存續

- 融資價格 : ('86) 7.20\$/CWT → ('88) 6.63 → ('89) 6.50 → ('92) 6.50 → ('93) 6.50 → ('94) 6.50 → ('95) 6.50 → ('96) 6.50

### 3. 政府糧穀 販賣價格 現況

#### 가. 政府糧穀 販賣價格

(單位：원/80kg)

穀 種	年 產	販 賣 價 格	備 考
一 般  쌀 (80kg)	'97年產	132,000	
	'96年產	125,000	
보 리  쌀 (76.5kg)	年產區分없음.	43,900	

#### 나. 加工用 供給價格

(單位：원/80kg)

		백 미	현 미
輸 入  쌀	중·단립종	70,000	59,570
	장립종	50,000	42,060
	합성미(중·단립종+장립종)	68,000	57,820

註：합성미는 중·단립종 90%，장립종 10%로 구성

다. 年度別 政府管理糧穀 販賣價格

< 쌀 >

穀 種	年 度 別	販 賣 價 格	消 費 者 價 格	引 上 率	調 整 時 期
쌀 (80kg)	'84	54,260(上)	57,960	3.0	'84. 10. 18
		(48,000(普))	(51,700)		
	'85	56,970(新)	60,670	6.0	'85. 4. 1
	'86	52,000(新)	56,000	△8.7	'86. 2. 22
		49,000(上)	53,000	△7.6	"
		45,000(普)	48,000	△6.3	"
		55,120(新)	59,120	6.0	'86. 10. 16
		51,940(上)	55,940	6.0	"
		47,700(普)	51,700	6.0	"
		45,000(普)	49,000		"
	'87	49,610(新)	53,610	△10.0	'87. 6. 4
		46,750(上)	50,750	△10.0	"
		42,930(普)	46,930	△10.0	"
		53,080(新)	57,080		'87. 6. 25
		49,610(上)	53,610		'87. 11. 23
		46,750(普)	50,750		"
		42,930(普)	46,930		"
	'88	47,770	51,770	△10.0%	'88. 12. 14
		44,650	48,650	△10.0	"
42,080		46,080	△10.0	"	
38,640		42,640	△10.0	"	



穀 種	年 度 別	年 産 別	販賣價格	消費者價格	引 上 率	調整時期
쌀 (80kg)	'89	'88	53,520	58,020	12.0	'89. 12. 30
		'87	50,020	54,520	12.0	"
		'86	47,140	51,640	12.0	"
		'84~'85	43,280	47,780	12.0	"
	'90	'89	55,520	60,100		'90. 5. 18
		'89一般	90,000	97,000		"
		'89一般	87,000	自律化	△ 3.3	'91. 6. 13
		'88一般	82,000	自律化		"
	'91	'86	23,570	28,070	△ 50.0	'91. 1. 8
		'85	21,640	26,140	△ 50.0	"
		'90	55,500	60,000		'91. 2. 25
		'90一般	92,000	自律化		"
		'89	50,000	54,500	△ 10.0	"
		'88	44,500	49,000	△ 16.8	"
		'87	40,000	44,500	△ 20.0	"
	'92	'91一般	96,600	自律化		'92. 4. 20
	'93	'92一般	96,600	自律化	凍結	'93. 4. 9
		'91一般	92,000	"	△ 4.8	
		'90一般	87,000	"	△ 5.4	
		'89一般	82,000	"	△ 5.7	
		'88一般	77,000	"	△ 6.1	
'91統一		60,000	64,500	-		
'89統一		40,000	44,500	△ 20.0	'93. 9. 9	

穀 種	年 度 別	年 産 別	販 賣 價 格	消 費 者 價 格	引 上 率	調 整 時 期	
쌀 (80kg)	'94	'92一般	94,600	自律化	△ 2.7	'94. 1. 22	
		'91一般	90,000	"	△ 2.2		
		'90一般	85,000	"	△ 2.3		
		'89一般	80,000	"	△ 2.4		
		'91統一	55,000	60,000	△ 8.3		
		'90統一	50,000	55,000	△ 9.9		
		'89統一	35,000	40,000	△ 12.5		
		'93一般	101,000	自律化	4.6	'94. 7. 15	
		'91統一	49,500	54,500	△ 10.0		
		'90統一	45,000	50,000	△ 10.0		
		'89統一	31,500	36,500	△ 10.0		
		'95	'94一般	104,500	自律化	3.5	'95. 4. 15
			'90統一	32,500	36,500	△ 27.8	"
		'96	'95一般	124,000	自律化	18.7	'96. 6. 10
	'94一般		110,000	"	5.3		
	'93一般		105,000	"	4.0		
	'92一般		100,000	"	5.7		
	'91一般		95,000	"	5.6		
	'90一般		90,000	"	5.9		
	'89一般		85,000	"	6.3		
'91統一	49,500		"	-			
'90統一	32,500		"	-			
'97	'96一般	125,000	"	0.8	'97. 8. 20		
'98	'97一般	132,000	"	5.6	'98. 9.		

〈 보리쌀 〉

穀 種	年 度 別	販 賣 價 格	消 費 者 價 格	引 上 率	調 整 時 期
보리쌀(76.5kg)	'81	18,475	20,180	5.0%	'81. 7. 24
		19,355	21,000	4.8	'81. 12. 23
	'82	23,330	25,400	20.5	'82. 6. 30
		28,000	30,500	20.0	'82. 10. 26
	'83	30,800	33,300	10.0	'83. 12. 4
	'84	31,240	33,970	2.0	'84. 6. 29
	'85	33,150	35,700	5.5	'85. 6. 26
	'86	35,640	38,190	7.5	'86. 9. 16
	'89	39,930	42,780	12.0	'89. 12. 30
'97	43,900	-	9.9	'97. 8. 20	

註 : 보리쌀은 年産別 區分없이 同一價格 適用

## 4. 糧穀價格動向 比較

#### 4. 糧穀 價格動向 比較

##### 가. 쌀, 보리쌀 價格動向

區 分	區 分	基 準	'87	'88	'89	'90
쌀 (精穀, 원/ 80.0kg)	收 買 價 格	政府 (1等品)	76,590	88,840	統一99,500 一般101,280	104,480 111,410
		農協 (一般米)	77,590	88,840	-	-
	農家販賣價格	中 品 (農 協)	74,666	83,200	85,446	92,518
	產 地 價 格	中品(流通統計)	71,996	79,453	82,496	92,593
	消 費 者 價 格	韓 銀 (生 產 者)	76,147	81,937	85,884	95,156
		統計廳(消費者)	82,010	89,860	94,510	103,440
	政府販賣價格	前 年 產	(新) 53,080	('87年產) 47,770	('88年產) 53,520	('89年產) 統一50,000 一般87,000
前 前 年 產		(上) 49,610	('87年產) 44,650	('87年產) 50,020	('88年產) 統一44,500 一般82,000	
보리쌀 (精穀, 원/ 76.5kg)	收 買 價 格	政府 (1等品)	41,410	43,350	52,460	57,710
	農家販賣價格	中 品	43,888	43,240	47,441	46,956
	政府販賣價格	當 年 產	33,150	35,640	39,930	39,930

'91	'92	'93	'94	'95	'96	'97
104,480 119,210	126,360	132,680	132,680	132,680	137,990	137,990
119,210	126,360	132,680	132,680	132,680	137,990	137,990
94,842	98,598	101,954	104,856	115,380	133,944	135,466
95,230	97,739	100,204	105,692	114,168	134,704	140,996
97,291	99,681	102,072	107,307	114,430	136,713	141,832
108,890	111,980	117,360	122,820	128,470	148,380	157,838
('90年産) 統一55,600 一般92,000	('91年産) 統一 - 一般96,600	('92年産) 統一 - 一般96,600	('93年産) 統一 - 一般101,000	('94年産) 一般104,500	('95年産) 統一 - 一般124,000	('96年産) 一般125,000
('89年産) 統一50,000 一般87,000	('90年産) 統一55,500 一般92,000	('91年産) 統一60,000 一般92,000	('92年産) 統一 - 一般96,600	('93年産) 一般101,000	('94年産) 統一 - 一般110,000	('95年産) 一般124,000
63,480	67,920	71,320	74,890	74,890	74,890	74,890
46,089	49,308	45,269	47,526	47,526	47,526 (결보리)	47,526 (결보리)
39,930	39,930	39,930	39,930	39,930	39,930	43,900

나. 雜穀 價格動向(옥수수, 콩, 팥, 녹두)

區 分		基 準	'87	'88	'89	'90
옥수수	收 買 價 格	農 協(1等品)	355	405	450	450
	產 地 價 格	流 通 統 計 都 賣(中品)	229	281	267	-
	消 費 者 價 格	統 計 廳(中品)	-	-	-	-
콩	收 買 價 格	農 協(1等品)	1,074.3	1,182	1,300	1,300
	生 產 者 價 格	韓 銀(中品)	927	980	999	945
	消 費 者 價 格	統 計 廳(中品)	1,104	1,160	1,263	1,241
팥	收 買 價 格	農 協(1等品)	1,595	1,675	1,675	1,675
	生 產 者 價 格	韓 銀(中品)	1,375	1,242	1,141	1,809
	消 費 者 價 格	統 計 廳(中品)	1,751	1,703	1,696	2,239
녹두	收 買 價 格	農 協(1等品)	2,130	2,335	2,335	2,335
	消 費 者 價 格	統 計 廳(中品)	2,925	3,531	2,777	2,842

(단위 : 원/kg)

'91	'92	'93	'94	'95	'96	'97
472.5	495	495	495	495	520	520
-	257	258	-	-	-	-
-	-	-	-	-	-	-
1,365	1,430	1,430	1,430	1,430	1,502	1,502
1,027	1,388	1,618	1,745	2,289	2,284	1,784
1,321	1,739	2,071	2,401	3,022	3,157	2,789
1,675	1,675	1,675	1,675	1,675	1,675	-
2,042	1,864	1,991	2,948	3,505	2,660	2,274
2,664	2,546	2,681	3,759	5,073	4,146	3,685
2,335	2,335	2,335	2,335	2,335	2,335	-
3,715	4,360	4,539	4,854	4,900	6,013	5,884



다. 밀가루 價格動向(生産者, 消費者, 輸入)

(單位:원/22kg)

	'88	'89	'90	'91	'92	'93	'94	'95	'96	'97
○ 生産者價格(A) (韓銀調查)	4,688	5,324	5,810	5,642	6,119	6,340	6,242	6,590	7,800	7,800
○ 消費者價格 (統計廳調查)	6,095	6,615	7,275	7,428	8,015	8,430	8,430	8,543	10,303	11,081
○ 밀 輸入價格(CTF) \$/ <sup>M</sup> / <sub>T</sub>	159.9	197.8	172.8	147.7	181.5	174.2	176.7	177.4	246.7	203.8
- 換率(원/\$)	731.43	679.60	716.40	760.80	789.70	808.10	788.7	774.7	804.8	951.11
○ 換率反映 輸入價格(B) (7%收率適用한 22kg當原料價格)	3,195	3,762	3,640	3,211	4,095	4,022	3,982	3,927	5,673	5,538
○ B / A(%)	68.2	70.7	62.7	56.9	66.9	63.4	63.8	59.6	71.3	71.0

註：1. 生産者價格은 附價稅 除外 工場引渡價格임.

2. 밀 輸入價格은 糧穀年度基準 實輸入價格임.

## 5. 쌀, 보리쌀 生産費와 收買價格 推移

		'87	'88	'89	'90	'91	'92	'93	'94	'95	'96	'97
쌀	10a當生産費(원)	263,741	310,931	348,442	376,178	389,633	387,195	385,543	388,658	399,949	431,142	446,510
	10a當生産量(kg)	436	481	470	451	446	461	418	459	445	507	518
	80kg 가 마 當 生産費 (원)	48,394	51,714	59,309	66,728	69,890	67,192	73,788	67,740	71,901	68,030	68,959
	80kg收買價格(원) (2等基準)	73,140	84,840	96,720	106,390	113,840	120,670	126,700	126,700	126,700	131,770	131,770
	收買價格에 대한 生産費 比率 (%)	66.1	61.0	61.3	62.7	61.4	55.7	58.2	53.5	56.7	51.6	52.1
보리 쌀	10a當生産費(원)	127,295	143,832	168,126	187,384	199,454	214,114	215,763	199,753	217,794	224,357	206,258
	10a當生産量(kg)	244	283	284	246	259	301	266	243	325	317	260
	76.5kg 가 마 當 生産費 (원)	39,909	38,878	45,287	58,272	58,912	54,418	62,052	62,885	51,265	54,143	60,687
	76.5 kg 가 마 當 收買價格 (원) (2等基準)	41,020	45,120	49,630	54,590	60,050	64,250	67,460	70,830	70,830	70,830	70,830
	生産費對收買 價格 比率 (%)	97.3	86.2	91.2	106.7	98.1	84.7	92.0	88.8	72.4	76.4	85.7

註 : 1. 보리쌀은 쌀보리 基準임.

2. 10a當 生産費는 副産物控除 生産費임.

## 6. 政府糧穀 操作料率

區 分	項 目	'91		'92
		M/T 當	噸 當	M/T 當
트럭運賃 (包裝品基準)	km			
	1 ~ 10	193.28	2,416	3,133
	21 ~ 30	309.68	3,871	5,146
	101 ~ 120	662.00	8,275	10,388
荷 役 料	上 車 料	79.20	1,109	1,580
	下 車 料	71.84	1,006	1,432
	入 · 出庫料	96.80	1,355	1,928
保 管 料 (1 일 甲 地 2 級 基 準)	쌀 · 玄 米	5.40	73.6	83.9
	벼	2.10	57.2	65.2
	보 리 · 밀	1.56	42.7	48.6
	보리쌀, 押麥, 콩 옥수수, 밀가루	4.14	59.0	67.2
加 工 賃 (製 品 基 準)	벼 → 쌀	2,568.64	36,603	41,727
	벼 → 玄 米	1,392.08	19,837	22,812
	玄 米 → 쌀(大)	1,493.52	21,282	24,474
	(小)	2,279.52	32,483	37,355
	겉보리→보리쌀	5,016.56	74,756	85,969
	쌀보리→보리쌀	3,690.36	54,993	63,241
	겉보리→割 麥	5,024.90	74,880	-
	쌀보리→割 麥	4,601.32	68,568	-

註：附價稅 別途, 트럭運賃은 前年 10月 21日부터 適用한 것임.

(單位:원)

'93	'94	'95	'96	'97	'98
M/T 當	M/T 當	M/T 當	M/T 當	M/T 當	M/T 當
3,600	4,600	5,350	5,800	6,320	
5,910	7,330	8,440	9,160	9,980	
11,940	13,210	14,620	15,860	17,280	
1,690	1,805	1,928	2,044	2,146	2,146
1,530	1,634	1,749	1,854	1,946	1,946
2,060	2,200	2,355	2,496	2,621	2,621
93.1	99.6	110.1	130.6	146.3	128.0
72.3	77.4	85.5	101.4	113.6	99.1
53.9	57.7	63.8	75.7	84.8	102.1
74.5	79.7	88.1	104.5	117.0	74.0
46,310	49,783	55,259	61,613	70,855	69,721
25,320	27,219	30,213	33,687	38,740	38,120
27,160	28,925	31,818	35,477	40,799	40,146
41,460	44,155	49,012	54,648	62,845	61,839
95,420	101,622	111,784	124,639	143,335	141,042
70,190	74,752	82,975	92,517	106,394	104,692
-	-	124,577	138,903	159,738	157,182
-	-	105,986	118,174	135,900	133,726

## 7. 主要穀種 月別 價格動向 (쌀, 콩, 팥)

○ 韓銀 生產者價格

月 別	쌀/80kg				
	'88	'89	'90	'91	'92
	在 來 米	在 來 米	在 來 米	在 來 米	在 來 米
11	76,546	84,388	89,134	94,494	97,462
12	76,147	84,554	88,396	95,290	97,331
1	76,303	84,632	87,818	95,310	96,986
2	77,315	85,501	90,540	97,193	96,963
3	78,428	85,830	91,391	97,344	97,517
4	79,076	85,786	93,727	96,728	100,477
5	80,779	85,879	98,341	96,874	100,707
6	81,811	85,863	99,872	97,485	100,838
7	84,051	85,661	99,054	97,609	100,568
8	86,630	85,361	98,282	98,275	100,255
9	84,865	83,343	97,178	98,485	100,368
10	85,040	85,237	95,882	97,400	99,626
糧 穀 年 度 平 均	80,583	85,170	94,135	96,942	99,092
前 年 對 比 (%)	10.5	5.7	10.5 *	3.0	2.2
會 計 年 度 平 均	81,937	85,884	95,156	97,291	99,682
前 年 對 比 (%)	10.5	4.8	10.8	2.2	2.5

註：新品種 價格은 '87. 10月以後 調査치 않음.

(單位:원)

'93	'94	'95	'96	'97	'98
在來米	一般米	一般米	一般米	一般米	一般米
100,632	103,000	105,299	122,536	136,295	137,944
101,243	104,109	106,954	133,603	135,968	137,504
100,408	107,831	109,638	134,993	136,608	141,422
101,689	107,945	109,027	134,583	139,532	143,610
102,064	106,816	108,352	132,125	141,928	143,530
103,871	106,670	106,041	138,243	143,731	143,221
102,748	108,865	110,690	142,935	144,464	142,955
101,641	110,412	111,471	139,448	144,364	144,730
101,145	108,803	114,674	135,459	145,343	150,120
101,279	107,330	115,051	135,478	147,677	157,353
101,692	105,826	113,874	137,289	144,456	
101,221	104,936	115,133	137,740	139,440	
101,636	106,879	110,767	135,369	141,650	
2.6	5.2	3.6	22.2	4.6	
102,072	107,307	114,430	136,713	141,916	
2.4	5.1	6.6	19.5	3.8	

月 別	콩 (72kg)								
	'90	'91	'92	'93	'94	'95	'96	'97	'98
11	73,606	70,796	89,606	117,157	126,986	144,283	166,019	149,839	127,500
12	74,863	76,843	94,780	109,686	121,048	144,202	155,081	139,904	124,198
1	74,589	76,369	93,163	108,048	113,610	146,349	154,713	136,029	125,735
2	74,245	73,514	86,410	109,712	113,547	145,585	156,789	132,220	128,604
3	73,550	70,938	87,493	111,342	114,140	149,081	159,729	128,863	129,662
4	68,009	68,911	88,901	111,725	115,602	158,898	163,361	125,899	132,834
5	65,061	66,667	92,995	111,485	117,732	169,382	167,748	126,503	133,730
6	69,157	66,619	100,536	114,589	121,354	177,461	173,667	128,224	135,654
7	62,355	67,876	103,149	119,852	126,702	177,751	180,692	128,469	144,932
8	62,197	69,663	106,049	120,728	129,701	180,634	181,236	128,078	147,693
9	62,204	69,989	105,082	121,047	130,615	178,393	177,208	126,837	
10	63,611	72,594	105,502	121,352	135,913	173,403	168,691	128,206	
糧穀年度平均	68,121	70,898	96,389	114,727	122,246	162,119	167,078	131,589	
前年對比(%)	△4.2	4.1	36.0	19.0	6.6	32.6	3.1	△21.2	
會計年度平均	68,051	73,961	99,927	116,493	125,617	164,836	164,465	128,419	
前年對比(%)	△5.4	8.7	35.1	16.6	7.8	31.2	△0.2	△21.9	

팥 (80kg)

'90	'91	'92	'93	'94	'95	'96	'97	'98
104,647	165,467	158,847	153,847	180,441	266,772	258,361	197,830	203,040
106,342	166,927	152,967	149,486	175,366	271,791	246,878	187,454	208,614
114,549	170,097	150,555	151,472	184,588	288,319	237,808	184,268	260,427
124,872	171,983	153,914	152,067	203,589	294,836	231,155	182,644	295,645
127,797	168,834	153,914	152,080	212,800	284,081	224,864	180,644	293,333
130,409	166,992	152,070	150,433	217,611	300,692	219,206	178,339	278,055
134,918	164,950	148,522	149,266	218,994	296,022	216,850	177,033	274,195
139,249	158,997	146,406	148,841	220,744	293,875	209,502	174,924	267,861
139,480	155,981	144,858	149,408	225,619	288,315	208,033	173,466	269,845
149,453	161,884	144,944	149,208	253,618	280,239	205,660	169,966	269,352
168,997	165,369	144,361	171,953	269,211	263,294	205,660	169,604	
174,525	163,669	146,192	177,633	284,656	259,842	210,020	180,160	
134,603	165,096	149,779	154,641	220,853	283,173	222,828	179,694	
48.9	22.7	△9.3	3.2	42.8	28.2	△21.3	△19.4	
144,720	163,364	149,106	159,264	235,833	280,396	212,832	181,892	
58.4	12.9	△8.7	6.8	48.1	18.9	△24.1	△14.5	



## 8. 物價指數(穀物類 加重值)

(’90年總指數:1,000)

生產者物價		消費者物價		農家販賣價格		農家購入價格	
對象地:12個都市		對象地:36個都市		對象地:85個所		對象地:85個所	
品目數:949(64)品目		品目數:509(57)品目		品目數:62個品目		品目數:246(57)品目	
分類	加重值	分類	加重值	分類	加重值	分類	加重值
〈農林水産品〉	66.1			〈穀物類〉	394.5	〈食料品〉	97.6
農水産食品	65.9	穀類	34.9	1. 쌀	334.5	1. 穀類	6.1
農産食品	57.2	1. 穀類	29.7	○ 一般米	233.4	○ 쌀	3.7
1. 穀物類	15.3	○ 쌀	27.6	○ 新品種쌀	87.1	○ 보리쌀	0.9
○ 쌀	14.1	- 一般米	27.6	○ 찹쌀	14.0	○ 밀가루	0.6
- 一般米	14.1	○ 찹쌀	0.8	2. 麥類	26.9	○ 콩	0.9
○ 麥類	0.5	○ 보리쌀	0.2	○ 大麥	7.0	2. 국수	2.0
- 보리	0.2	○ 콩	0.7	○ 果麥	11.3	3. 라면	4.4
- 麥酒麥	0.3	○ 팥	0.2	○ 麥酒麥	8.6		
○ 豆類	0.7	○ 녹두	0.2	3. 雜穀	6.2		
- 콩	0.6	○ 고구마	0.7	○ 수수	0.2		
- 팥	0.1	○ 감자	1.7	○ 옥수수	4.9		
2. 薯類	0.9	2. 穀物加工品	5.2	○ 조	0.8		
○ 고구마	0.3	○ 밀가루	0.2	○ 메밀	0.3		
○ 감자	0.6	○ 두부	1.3	4. 豆類	15.1		
3. 穀粉	1.7	○ 라면	1.9	○ 콩	7.7		
○ 밀가루	1.4	○ 국수	0.6	○ 콩나물콩	1.8		
○ 옥수수가루	0.2	○ 이육식	0.7	○ 팥	2.2		
○ 밀기울	0.1	〈食料品〉	302.9	○ 녹두	0.5		
		〈食料品以外〉	697.1	○ 낙화생	2.9		
				5. 薯類	11.8		
				○ 감자	6.6		
				○ 고구마	5.2		

註: 品目數中 ( )는 當部所管調査 品目임.


## 9. 第11期 糧穀流通委員會 委員名單

(任期:'98. 9. 1~'99. 8. 31)

區 分	姓 名	年 齡	現 職	備 考
생산자대표 (5명)	이내수	59	농협중앙회 부회장	신임
	선상규	60	전남 보성농협 조합장	“
	박종부	45	한국농업경영인 경남연합회 회장	“
	조성우	42	전국농민회총연맹 상임부의장	“
	박병국	52	한국농촌지도자중앙연합회 회장	“
소비자대표 (5명)	이남주	60	소비자보호단체협의회 회장	“
	정광모	69	한국소비자연맹 회장	제5기위원
	김재옥	52	소비자문제를 연구하는 시민의모임 사무총장	제2-3기위원
	노숙령	54	대한영양사협회 회장	신임
	권광식	58	경제정의실천연합회 농업개혁위원장	“
학계·연구기관 (5명)	김명환	44	한국농촌경제연구원 연구위원	“
	김승호	50	한국식품개발원연구원 부원장	“
	윤석원	45	중앙대학교 산업경제학과 교수	“
	설인준	61	경상대학교 농업경제학과 교수	“
	안석교	53	한양대학교 경제학과 교수	“
언 론 계 (2명)	김용정	55	동아일보 논설위원	“
	배병휴	57	매일경제신문 논설주간	“
유통분야 (3명)	최도찬	49	대한곡물협회 상무	“
	안준옥	55	전북 새만금농산RPC 대표	“
	박기수	51	울산농소 농협RPC 대표	“



## VIII. 糧 穀 流 通



# 1. 米穀綜合處理場 事業推進(Rice processing complex)

## 가. 事業概要

### 設置目的

- 乾燥, 貯藏, 加工·包裝等 自動化施設을 통한 일관처리로 流通費用 節減
- 高品質 “地域特産米” 生産 및 包裝의 規格화로 消費者의 고품질쌀 選好추세에 부응
- 넓은 들녘의 米作主産地에 설치, 産地 쌀산업의 중심체로 育成

### 期待效果

- 收穫期 물벼를 散物形態로 일관처리하여 農村勞動力 및 費用節減
  - WTO 出帆에 따른 개방화시대의 쌀 價格競爭力 提高
- 地域特産米 生産공급으로 消費者의 고품질쌀 選好추세에 副應
  - “얼굴있는 고품질쌀” 生産·供給으로 쌀 品質競爭力 제고
- 民間流通機能 活性化로 農家の 쌀 판로확대 및 産地價格 支持
  - 쌀의 産地 流通機能 改善

## 나. 事業推進 體系

- 事業者 選定 : 市·道知事(事業主管 : 市長·郡守)
- 事業者 : 生産者團體(農協, 營農組合法人等), 一般事業者(일정자격을 갖춘 민간도정업자)
- 事業對象者 選定方法 : 市·郡 農漁村發展審議會에서 심의, 市·道知事は 市·道 農漁村發展審議會의 審議를 거쳐 選定

#### 다. 米穀綜合處理場設置 推進現況

##### 基本方向

- 農協과 民間 搗精業體를 중심으로 米穀生産 거점지역에 設置
  - 生産에서 流通까지 연계된 産地 쌀산업의 中心體로 育成
- 農協과 民間의 공동참여로 선의의 競争을 통한 經營合理化 추구
- 搗精施設에 대한 過剩投資 최대 억제
  - 기존 道政시설 最大 活用을 위해 民間도政업체 계속 參與 許容
- 米穀綜合處理場의 연계시설 開發 推進 (부산물처리시설등)
- 營農組織과 連繫하여 原料벼 確保가 확실시되는 地域特産米 生産 地域에 우선 설치
  - 農業振興地域으로 지정된 들판 주변 또는 隣接地域을 中心으로 우선 設置
- 設置 개소수보다 處理能力 위주로 設置規模의 다양성 부여
  - 耕地面積等 지역여건 및 經濟性을 고려하여 施設規模 調整
- 가급식 國産機資材를 積極 활용노력 유도

(1) 推進實績 및 計劃

□ 實績 및 計劃

	'91~'97	'98(P)	'99~2004	합 계
사업량 (개소)	253	50	97	400
사업비 (억원)	4,206	700	2,060	6,966

- 市·道 申請에 의거 年次別 設置推進

- 支援規模
  - 生産
    - '93까지:10億원(補助 5, 融資 3, 自擔 2)
    - '94~'95:14億원(補助 7, 融資 4.2, 自擔 2.8)
    - '96이 후:20億원(補助 10, 融資 6, 自擔 4)
  - 一般
    - '95까지:4億원(融資 2, 自擔 2)
    - '96 :5億원(融資 2.5, 自擔 2.5)
    - '97 :5億원(融資 4, 自擔 1)
- '94이 후 設置規模
  - 生産:乾燥 1,800톤, 貯藏 1,200톤, 加工 20톤/1日
  - 一般:乾燥 1,000톤, 貯藏 600톤, 加工 20톤/1日
- 支援條件
  - 生産者 團體 : 國庫補助 50%, 國庫融資 30%, 自擔20%
  - 一般事業者 : 國庫融資 80%, 自擔 20%
  - ※ 融資條件 : 3年据置 7年 償還

□ '98事業 推進狀況

- 事業量 : 50個所 (生産 30, 一般 20)
- 個所當 投資額
  - 生産 : 20億원 (補助 10, 融資 6, 自擔 4)
  - 一般 : 5億원 (融資 4, 自擔 1)
- 推進狀況 : '98年度內 竣工을 目標로 推進



(2) 長期 設置計劃

○ 施設 設置計劃

(單位:個所, 千톤)

	'91~'97	'98	'99	2000~2004	合 計
事業量	253	50	15	82	400
-生産者團體	165	30	8	47	250
-一般事業者	88	20	7	35	150
乾燥能力	632	156	111	901	1,800
貯藏能力	428	118	80	1,174	1,800
加工能力	2,475	390	117	640	3,622

註：400個所 설치시 국내 쌀 생산량의 30~40%정도 處理可能

○ 年度別・市道別 米穀綜合處理場 設置現況

(단위 : 개소)

시도별	합 계			'91~ '92	'93			'94		'95		'96		'97		'98(P)	
	계	생산	일반	생산	생산	일반	생산	일반	생산	일반	생산	일반	생산	일반	생산	일반	
계	303	195	108	32	31	19	45	19	21	20	18	15	18	15	30	20	
부산	1	1	1	-	-	-	-	-	-	-	-	-	-	-	1	1	
대구	2	1	1	-	-	-	-	1	-	-	-	-	-	-	1	-	
인천	3	2	1	-	1	1	1	-	-	-	-	-	-	-	-	-	
광주	3	2	1	-	1	1	1	-	-	-	-	-	-	-	-	-	
울산	2	1	1	-	-	-	-	-	1	1	-	-	-	-	-	-	
경기	36	27	9	4	5	2	10	4	1	2	3	-	3	1	1	-	
강원	13	10	3	2	3	1	1	-	1	-	1	-	1	1	1	1	
충북	26	15	11	2	2	1	4	1	2	3	1	4	1	-	3	2	
충남	50	33	17	5	4	1	8	2	3	2	3	3	2	5	8	4	
전북	46	33	14	5	3	3	6	3	4	1	1	2	7	-	7	5	
전남	60	35	24	5	7	4	8	4	4	7	4	3	3	3	4	3	
경북	35	17	18	5	1	4	4	3	3	3	1	3	1	4	2	1	
경남	26	18	7	4	4	1	2	1	2	1	4	-	-	1	2	3	

註 : 민간사업자는 '93년부터 참여하였음

## 〈參考〉 年度別 米穀綜合處理場 設置現況

○ '91~'93 米穀綜合處理場 設置場所 內譯

(單位:個所)

	'91年度	'92		'93			
	農協	個所數	農協	個所數	農協	個所數	民間
計	2	30		31		19	
仁川	-			1	강화 삼도	1	강화 내가
光州	-			1	광주 본량	1	광주 무등
京畿	-	4	평택 팽성, 포천 가산 이천 모가, 파주 탄현	5	용인 이동, 김포 양촌, 연천 전곡, 안성 보개, 평택 안중	2	연천 연일, 포천 미농
江原	-	2	철원 철원, 횡성 횡성	3	홍천 홍천, 원주 문막, 철원 갈말	1	춘천 푸른 곡산
忠北		2	청원 오창, 괴산 증평	2	진천 진천, 음성 금왕	1	보은 대동물산
忠南	당진합덕	4	서산 대산, 예산 삼교, 서천 화양, 부여 규암	4	천안 성환, 연기 금남 보령 남포, 논산 연무	1	아산 한홍
忠北		5	정읍 정우, 고창 홍덕 부안 계화, 군산 대야 김제 광활	3	정읍 정읍, 김제 김제, 정읍 영원	3	김제 새만금, 부안 줄포, 남원 계림
全南		5	영광 영광, 나주 남평, 고흥 포두, 영암 시종, 강진 도암	7	담양 수북, 해남 황산 보성 조성, 장흥 안양, 진도 동진, 무안 일로 순천 별량	4	담양 유진, 함평 산업, 무안 대양, 영광 남양
慶北	의성인제	4	구미 선산, 경주 안강, 예천 예천, 상주 함창	1	포항 흥해	4	영천 대농, 영천 조양, 군위 대창, 상주 금곡
慶南		4	창원 동면, 거창 거창 함양 함양, 함안 군북	4	합천 합천, 창녕 창녕 하동 금남, 산청 산청	1	사천 풍곡

○ '94年度 事業地區

(單位:個所)

	合 計	農 協	民 間
計	64	45	19
大 邱	1	달성 회원(1)	
仁 川	1	강화 길상(1)	
光 州	1	광산구 대촌(1)	
京 畿	14	화성 삼괴, 여주 여주, 양평 양평 파주 북파주, 이천 부발, 이천 이천 여주 가남, 이천 대월, 이천 장호원 안성 원곡(10)	안성 안성 곡산, 평택 삼흥, 용인 경기농산, 고양 구산(4)
江 原	1	철원 동송(1)	
忠 北	5	충주 주덕, 청원 옥산, 진천 이월 청원 내수(4)	음성 오공장(1)
忠 南	10	연기 동면, 공주 신평, 예산 봉산 당진 고대, 아산 둔포, 태안 원북 당진 송악, 예산 고덕(8)	아산 태성, 청양 동광(2)
全 北	9	김제 진봉, 고창 고창, 익산 용안 임실 오수, 정읍 감곡, 부안 행안(6)	고창 대산, 군산 협신, 익산 오성(3)
全 南	12	보성 보성, 화순 도곡, 나주 동강 함평 나산, 구례 구례, 강진 강진 신안 지도, 무안 해제(8)	나주 금성, 해남 대영, 영암 대원 화순 영흥(4)
慶 北	7	포항 영일, 의성 다인, 의성 금성 문경 산양(4)	김천 삼양, 성주 금성, 칠곡 청구(3)
慶 南	3	사천 곤양, 하동 옥종(2)	김해 금화곡산(1)

○ '95年度 事業地區

(單位:個所)

	合 計	農 協		民 間	
計	41	21		20	
京 畿	3	1	평택 송탄	2	화성 경기농산 이천 경기식품
江 原	1	1	고성 금강		
忠 北	5	2	보은 외속, 옥천 청산	3	영동 삼두, 청주 북부, 공장, 청원 북일
忠 南	5	3	부여 은산, 당진 신평, 보령 주포	2	서천 서천, 홍성 서부
全 北	5	4	남원 남원, 부안 백산, 익산 함열, 고창 무장	1	정읍 현대
全 南	11	4	해남 옥천, 나주 왕곡 영암 서호, 장성 진원	7	보성 정원, 강진 송파, 고흥 동강, 영광 천일, 영암 농산, 나주 영암, 화순 제일
慶 北	6	3	상주 상주, 구미 해평, 청도 화양	3	청도 유천, 의성 다인, 경주 대동
慶 南	5	3	고성 고성, 진주 사봉, 울산 농소	2	울산 언양, 양산 통영

○ '96年度 事業地區

(單位:個所)

道 別	合 計	生 產 者 團 體		一 般 事 業 者	
京 畿	3	3	용인 백암, 파주 파주, 양주 남면	-	
江 原	1	1	강릉 사천	-	
忠 北	5	1	음성 음성	4	옥천 양곡, 충주 대영산업 진천 풍진공사, 태양미곡
忠 南	6	3	홍성 금마, 부여 임천, 부여 부여	3	논산 한국, 공주 유구, 논산 삼성
全 北	3	1	군산 옥구	2	순창 창신, 부안 구담
全 南	7	4	영암 군서, 곡성 곡성, 함평 학교, 장흥 관산	3	장흥 장흥, 해남 송지, 보성 박정미소
慶 北	4	1	영덕 병곡	3	영덕 동양, 예천 풍양, 김천 건양
慶 南	4	4	김해 한림, 의령 의령, 밀양 산동, 거제 거제 (영농조합법인)	-	
計	33	18		15	

○ '97年度 事業地區

(單位:個所)

	事業量	生産者團體	一般事業者
計	33	18	15
京畿	4	안성양성, 화성팔탄, 김포하성(3)	안성협성(1)
江原	2	철원김화	강릉풍원유통(1)
忠北	1	영동추풍령 (1)	
忠南	7	부여남면, 당진우강(2)	충남당진, 서산해미, 천안천안, 서천우진, 서천부사(5)
全北	7	김제부량, 김제청하, 순창동계, 고창상하, 장수장수, 김제백구, 부안동진(7)	
全南	6	신안압해, 영광백수 순천해룡(3)	장성제일, 나주이천, 나주노안(3)
慶北	5	예천용궁(1)	상주상일, 의성합동, 군위영풍, 문경대영(4)
慶南	1		고성두보(1)

○ '98 米穀綜合處理場 設置計劃

시·도별	사업량 (개소)	'98 사업대상자	
		생 산·자 단 체	일 반 사 업 자
계	50	30	20
부산	2	강서 가락농협	강서풍년농산
대구	1	대구 다사농협	-
경기	1	안성 일죽농협	-
강원	2	양구 대암농협	양양 고려곡산
충북	5	제천 제천농협, 괴산 괴산농협, 청원 문의농협	청원 강의정미소, 음성 황금들정미소
충남	12	홍성 갈산농협, 보령 주산농협, 부여 홍산농협, 부여 세도농협, 당진 면천농협, 아산 영인농협, 당진 송산농협, 서산 운산농협	공주 응진산업, 예산 예산정미소, 당진 해창정미소, 천안 덕령곡산
전북	12	군산 회현농협, 남원 북부영농법인, 정읍 이평농협, 남원 홍부골영농법인, 김제 만경농축산법인, 김제 봉남농협, 익산 이리농협	부안 하서등룡정미소, 고창 유풍산업, 김제 진표산업사, 익산 신용도정공장, 고창오성정미소
전남	7	해남 화산농협, 해남 북일농협, 나주 다시농협, 담양 금성농협	무안 선우정맥, 영암 명당정미소, 해남 조양정미소
경북	3	안동 풍산농협, 영주 안정농협	경주 (주)유림
경남	5	창원 청결미영농법인, 창녕홍국 합명회사	진주 주흥정미소, 김해(합)대영영농 법인, 함양 함양산업



## 2. 쌀 品質認證 및 品質表示制 定着

### 가. 現 況

#### 쌀 品質認證 內譯

- 認證個所數 : ('94年産) 75 → ('95) 92 → ('96) 122 → ('97) 118 → ('98P) 116
- 認證實績 : ('94年産) 42,440톤 → ('95) 73,745 → ('96) 53,983 → ('97) 84,956 → ('98P) 120,000

#### 品質表示 履行을 위한 制度

- 年産, 重量, 生産者(加工業體)의 表示 義務化 措置('94. 8. 1)
  - “糧穀賣買業者 및 糧穀加工業者에 대한 行政命令” 告示('94. 6. 3)
- 國産糧穀에 대한 原產地表示 義務化('95. 1. 1부터)
  - “農水産物加工産業育成 및 品質管理에 관한 法律施行令 第38條第1項” 및 “原產地表示 農水産物檢査要領”

### 나. 事業推進上 問題點

#### 品質表示 履行 確保上

- 表示內容과 品質의 一致與否 確認에 限界
  - 產地 混合時 區分 不可能
- 市·道 團束人力不足 및 關心度 低調
- 產地에서부터 規格包裝쌀로 出荷되어야 하나 小規模 質搗精工場은 包裝施設이 劣惡하고, 規模가 零細하여 小包裝施設을 義務化하기 에 어려움.
- 再包裝業體들이 混合包裝 등 不正流通의 所持가 있으나 賣買業者로 申告되어 있어 一般糧穀商과 區別 困難

다. 推進方案

□ 쌀 품질인증 및 규격출하 계속 추진

- 產地 有名度 및 對外聲價度가 높으며 產地包裝 條件에 適合하고 栽培 環境의 汚染憂慮가 없는 지역을 品質認證 對象地域으로 優先 選定
- 米穀綜合處理場을 中心으로 쌀品質認證 擴大 推進

□ 品質 表示事項 履行確保 對策

- 農檢을 쌀 流通의 點檢·團束 機關으로 指定
  - 시중 流通쌀의 품위 및 重量 표시사항 등을 농검에서 團束하고 行政處分할 수 있도록 조치
  - 產地 表示는 “農水産物加工産業育成및品質管理에關한法律”에 依據 '95. 1. 1부터 團束可能
- 品質表示를 消費者가 判別하기 쉽도록 表示位置, 크기 등에 대한 統一案을 作成하여 示達
- 公賣內譯(落札者名, 落札數量, 年産등)을 團束資料로 활용
- 再包裝業體에 대한 관계기관 합동 追跡調査 체제 확립

### 3. 糧穀流通去來所 運營檢討

#### 가. 目 的

- 生産·加工·流通의 系列化를 통한 쌀産業의 競爭力 確保와 쌀買入 및 販賣를 政府收買중심에서 米穀綜合處理場등 산지流通業體 중심으로 단계적으로 전환하여 民間流通技能의 活性化 필요
- 米穀綜合處理場들이 農家 또는 農協粗穀公賣를 통해 많은 物量을 買入하고 있으나, 販路確保에 어려움 逢着
  - 制限된 需要處를 대상으로 販賣競爭에 많은 費用所要
  - 販賣技法 不足으로 대금결재사고등 빈발
- 糧穀都賣市場을 糧穀流通去來所로 개편하여 유통비용 절감을 통한 생산자와 소비자 모두에게 이익이 되도록 함.
  - 산지업체, 都賣商, 消費地 주요업체를 제도권 시장에 유입시켜 시장기능을 정상화
  - 산지업체의 안정적인 판로확보와 쌀유통의 중심기구로서 역할수행
  - 산지 공급정보와 소비자 수요정보의 수집 및 분산을 통해 산지와 소비자의 直去來 유도

#### 나. 糧穀流通去來所 運營方案

##### < 基 本 方 向 >

- ◆ 糧穀都賣市場을 거래방식에 제한이 없는 糧穀流通去來所로 改編
  - 입주업체는 거래소내·외의 업체와 자유거래 허용
    - 산지와 소비자등에 직송을 가능케하여 유통비용을 절감 및 시장경쟁력 강화
  - 시장규제 완화로 능력있는 도매인들을 입주유도하여 산지업체 판로확대
- ◆ 관리 및 운영에 정부 및 관리기관의 개입을 최소화 하고, 입주유통업체의 자율의사 반영을 확대
- ◆ 과세제도를 현실에 맞게 조정하여 유능한 입주자 유도
- ◆ 거래소에 전자정보망을 구축하고 공급·수요등 거래관련 정보제공



産地·消費地 쌀去來 및 情報의 中心機構로 育成

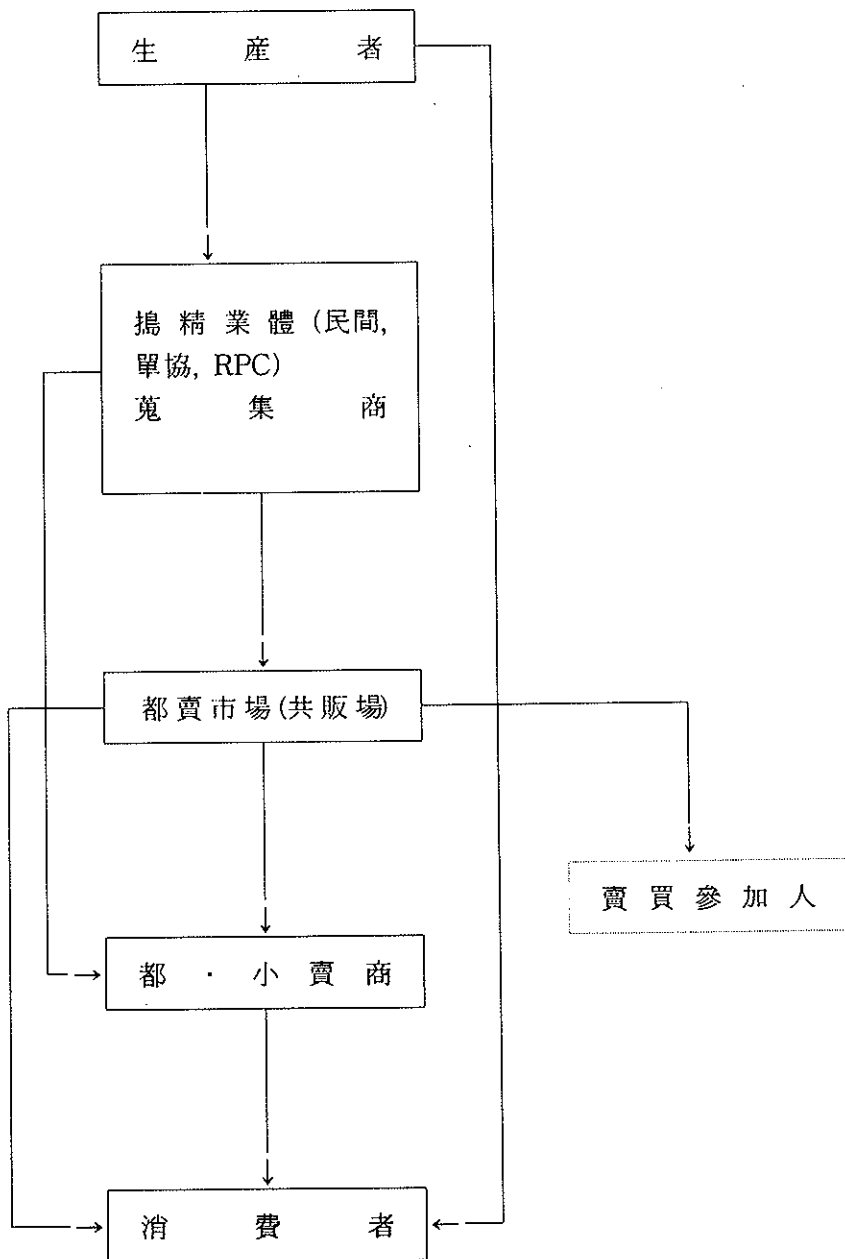
- 農水産物流通 및 價格安定에 관한 法律에 의한 『糧穀都賣市場』을 같은 법률에 근거하는 『糧穀流通去來所』로 체제를 개편하여 거래방식에 제한이 없는 都賣商體制로 運營
  - 거래소내 유통업체 상호간 또는 거래소내 유통업체와 거래소밖 도·소매업체 상호간에 자유거래 허용
  - 산지공급과 소비지수요의 정보를 수집과 분산을 통해 산지유통업체와 소비자와의 직거래 유도
    - 정보제공희망 산지 및 소비지유통업체는 거래소에 사전등록
    - 산지와 소비지 등에 직송을 가능케하여 상·하차 비용등 불필요한 유통비용 절감
- 管理 및 運營에 입주유통업체의 자율의사반영
  - 서울특별시장에 개설하되 관리 및 운영에 입주유통업체의 자율의사를 반영하는 방안강구
    - 농안법 제25조에 의거 공공출자를 통한 거래관리소(가칭) 운영
  - 관리기관이 적정입주업체 수준을 정하고 산지 및 소비지유통업체를 대상으로 공개모집
    - 도매시장법인과 중도매인은 자유의사에 따라 양곡도매업신고를 거쳐 거래소 참여를 허용
  - 입주대상업체는 거래소의 운영·관리에 필요한 최소한의 시설사용료를 크기 또는 면적비례방식으로 징수
- 제도권 거래가 가능하도록 양곡정책업무를 담당하고 있는 農林部가 주체가 되어 불필요한 규제보다는 자금지원, 세계개선등 지원기능 강화
  - 양곡도매업에 부과하고 있는 과세기준의 하향조정으로 능력있는 도매인 산지·소비지업체 입주 유도
    - 산지업체의 판로확대로 판매경쟁 비용절감 유도
    - 산지업체는 판매업자에게 유통을 맡기고 생산에만 전념할 수 있도록 신뢰구축
    - 거래소내의 브랜드 및 포장단위별 매매물량·가격등 거래관련 정보수집·분산으로 양곡의 기준가격형성 역할 수행
- 去來所와 產地 및 消費地유통업체간에 전자정보망을 구축하고, 供給·需要 및 去來관련 유통정보 제공
  - 전자정보망 구축 소요자금 1,200백만원의 50% 국고지원(2000년)
  - 전자정보망 접속은 공중데이터통신망으로 하고 통신망 이용료는 거래소가, 정보입력을 위한 접속요금은 당해유통업체가 부담

## 現行 및 改編되는 市場制度 比較

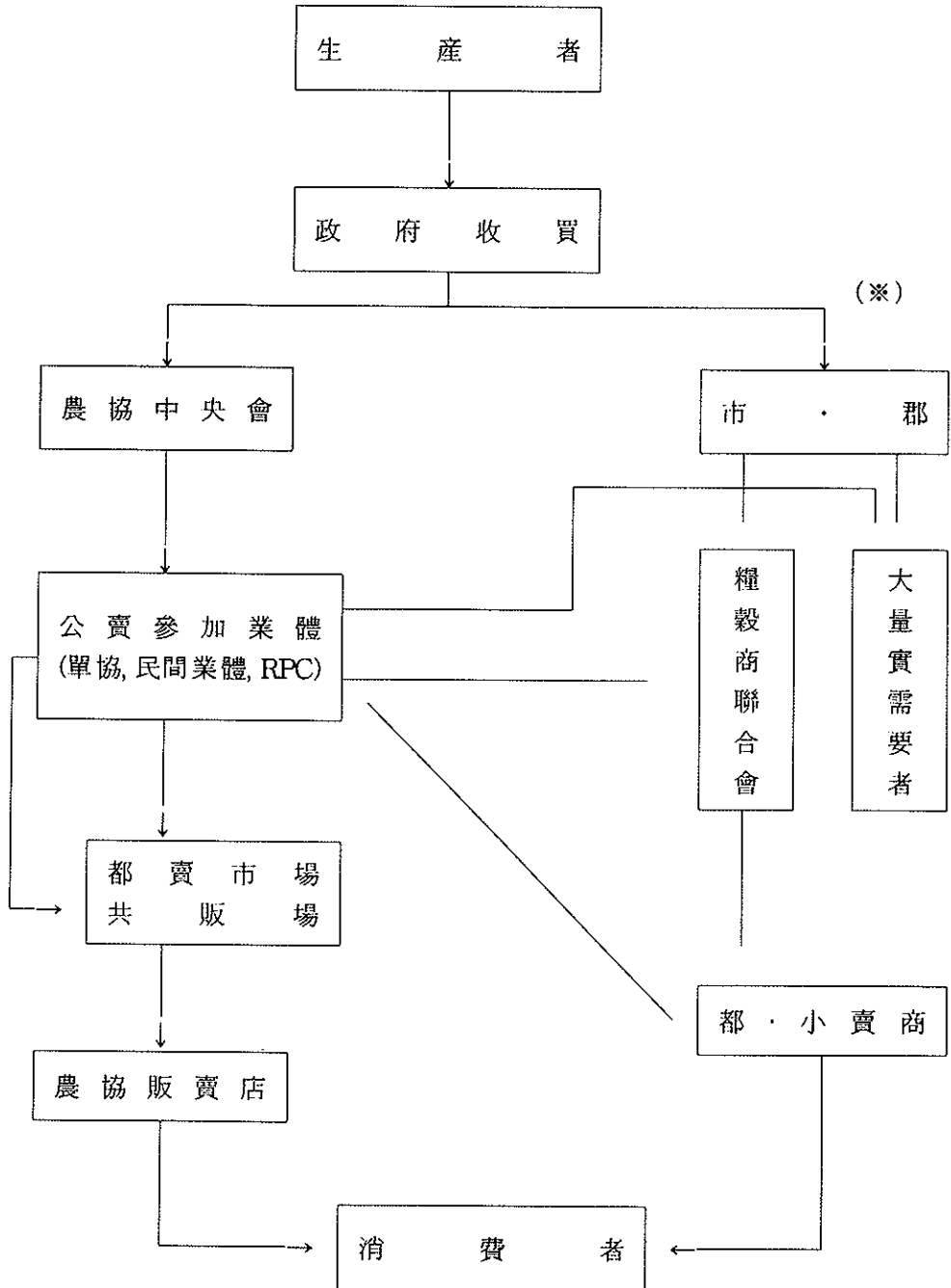
	現 行	改 編
○ 市場名稱	양곡도매시장	양곡유통거래소
○ 法的根據	농안법	농안법
○ 開設機關	서울특별시	서울특별시
○ 運營·管理機關	관리공사	공공출자법인
○ 市場體制	매매방법·영업장소 등 규 제를 받는 도매상체제	거래방법·영업장소등 규 제를 받지않는 도매상체제
○ 入住對象業體	도매시장법인 중도매인	산지·소비자유통업체 대량실수요업체
○ 入住業體 選定機關	서울특별시	관리소가 시설사용료를 납부하고 자치운영
○ 入住方法	지정 또는 허가	시설사용계약
○ 去來方法	상장·경매원칙 비상장거래 예외적으로 허용	정가·수의매매
○ 手數料 徵收	거래금액 기준한 시장사용료	시설면적기준한 시설사용료
○ 市場管理形態	제제·통제	지원·자율
○ 公的技能	유지	유지
○ 情報分散	거래정보 단순분산	공급·수요 및 거래정보 가공분산
○ 電子情報網	미구축	구축

#### 4. 糧穀流通體系圖

가. 一般 쌀

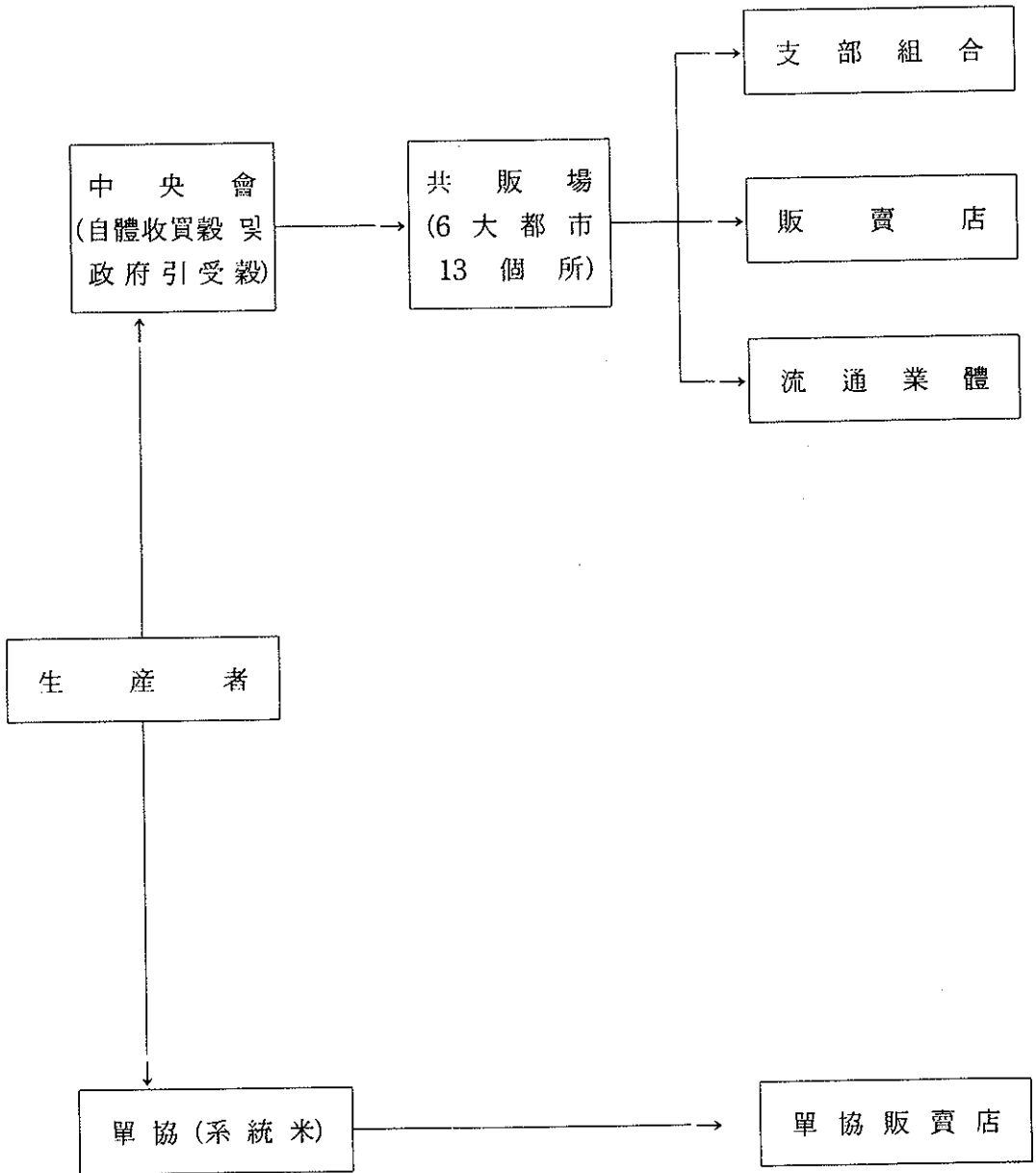


나. 政府 發



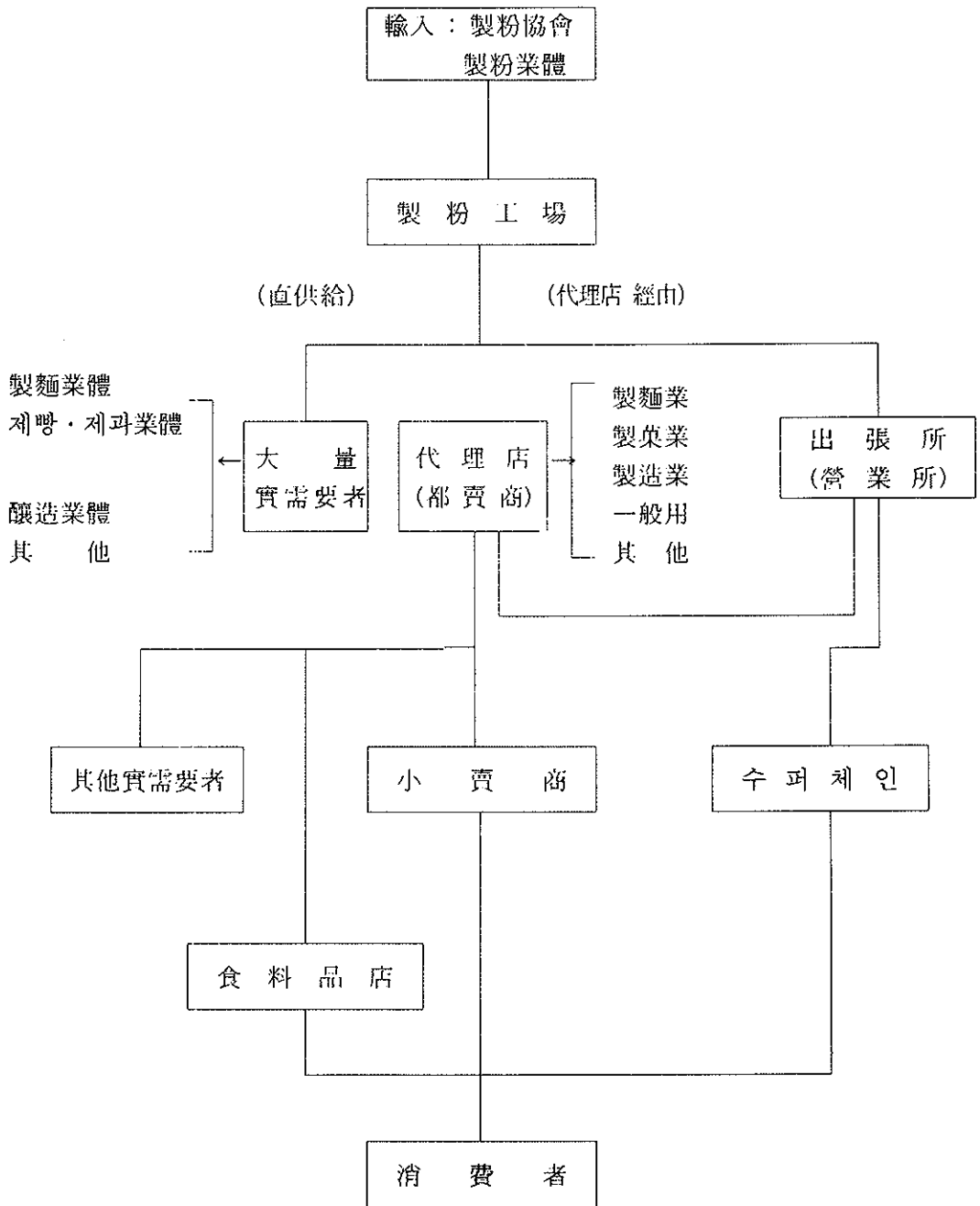
註：(※)는 政府一般販賣體系로서 '94年以後 一部 구곡외는 販賣中斷

다. 農協 쌀

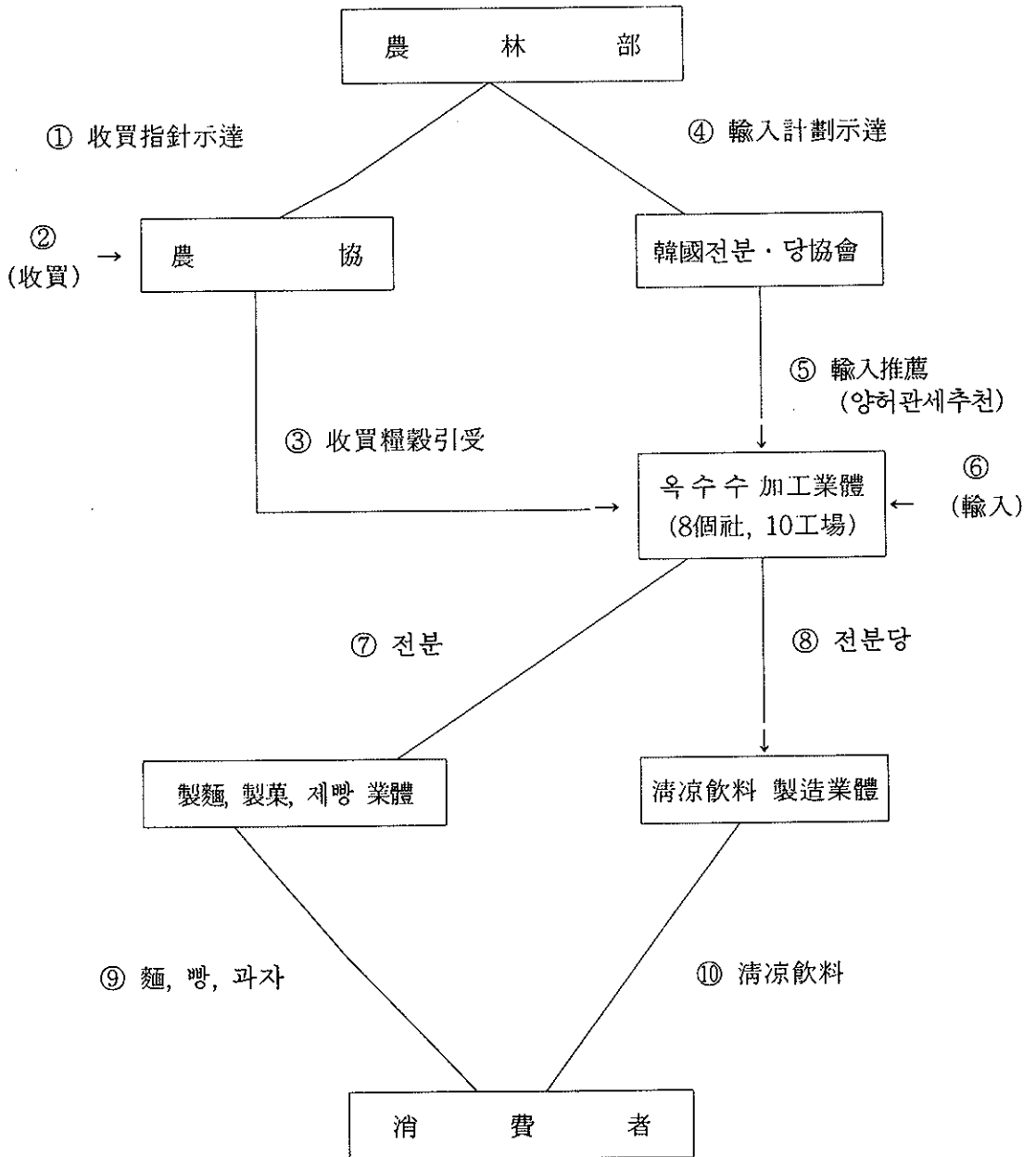




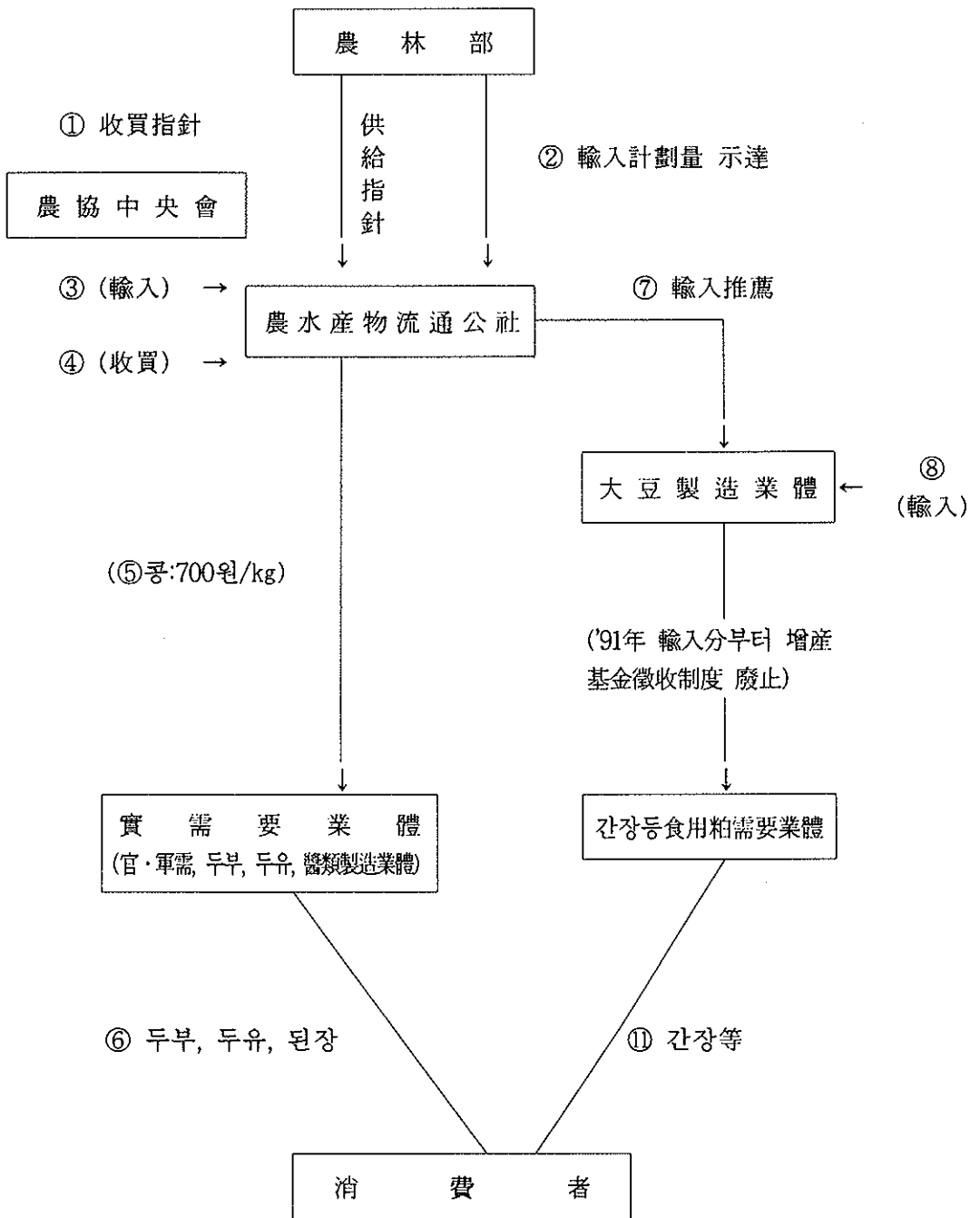
라. 밀가루 流通經路



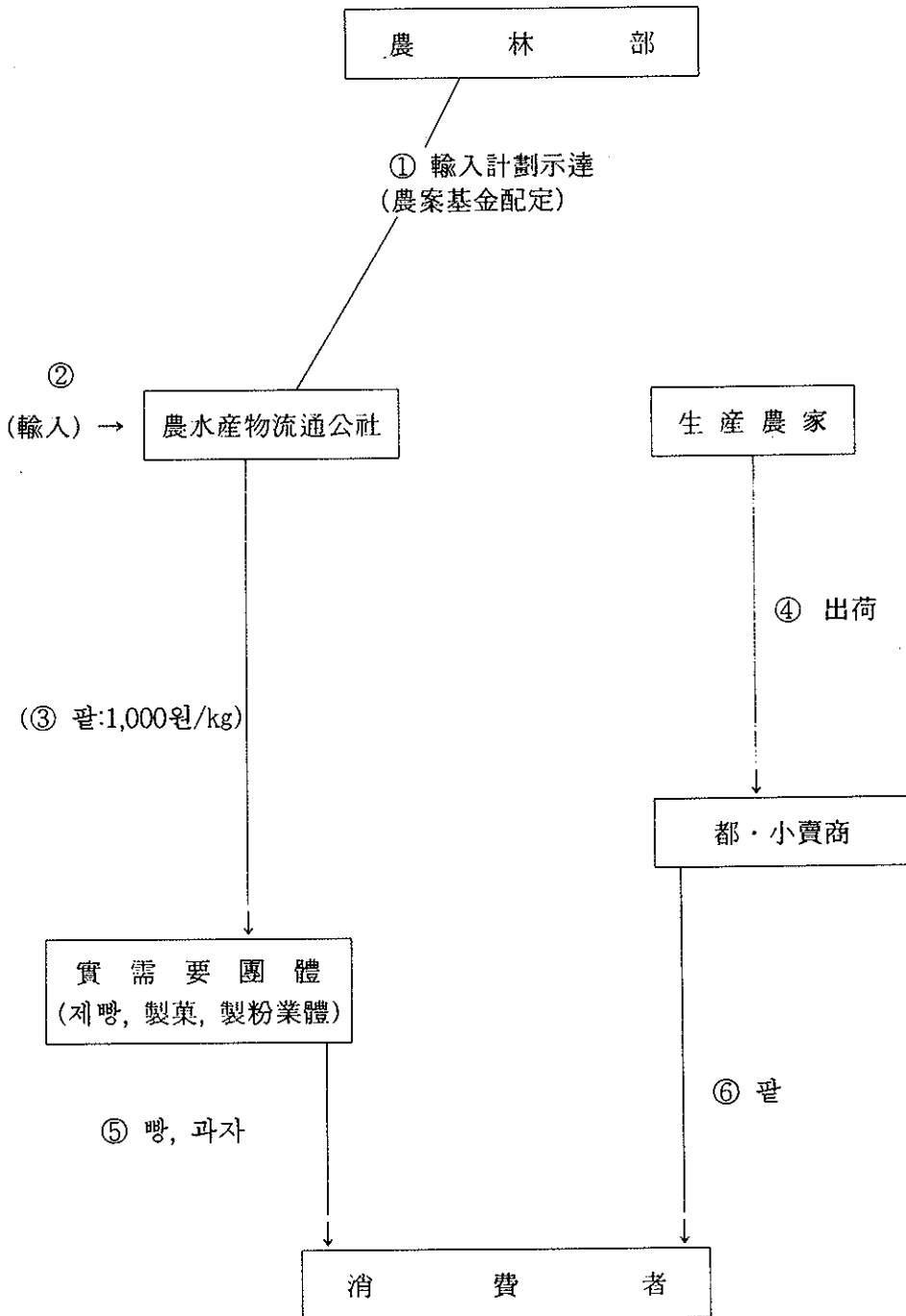
마. 옥수수 流通經路 (옥분, 전분)



바. 콩 流通經路 (食用, 加工用)



사. 쌀 流通經路



## 5. 糧穀販賣業所 現況

'98. 6. 30현재

(單位:個所)

市·道別	糧 穀 販 賣 業 所 現 況				
	小 賣 業	都 賣 業	仲 介 業	農協糧穀 販賣店	總業所數
서 울	8,599	588	1	189	9,377
釜 山	5,025	207	1	170	5,403
大 邱	3,572	147	7	50	3,776
仁 川	2,673	190	-	69	2,932
光 州	1,025	38	2	54	1,119
大 田	1,256	47	2	45	1,350
蔚 山	734	74	1	58	867
京 畿	7,184	705	9	281	8,179
江 原	1,669	106	4	133	1,912
忠 北	1,158	202	1	93	1,454
忠 南	857	691	11	163	1,722
全 北	1,251	175	10	157	1,593
全 南	1,063	284	4	249	1,600
慶 北	1,961	90	-	260	2,711
慶 南	1,848	359	15	262	2,484
濟 州	1,328	8	-	22	1,358
計	41,203 (86.1)	4,311 (9.0)	68 (0.2)	2,255 (4.7)	47,837 (100.0)

- 註 : 1) 仲介業 : 糧穀販賣 또는 購買를 代行하고 일정한 手數料를 받는 營業  
 2) 農協糧穀販賣店 : 農協共販場 및 單協과의 契約으로 糧穀을 委託販賣 하는 業所  
 3) ( ) 내는 業所別 構成比임.

## 6. 質搗精業體에 대한 政府支援

가. 質搗精工場('97. 12. 31현재) : 10,260개소

나. 質搗精工場 老朽施設 代替 ('91년까지)

- 支援時期 : 1979년부터 연차적으로 지원
- 財 源 : 농업개발자금, 농어촌발전기금등
- 融資條件 : 금리 8%, 3년 거치 7년 상환
- 融資限度 : 업체당 8백만원 이내
- 支援實績

	'79~'86	'87	'88	'89	'90	'91	계
금 액 (백만원)	15,293	1,000	1,000	1,000	1,500	1,200	20,993
개선대수	59,836	2,152	2,152	2,152	2,269	1,679	70,240

다. 質搗精工場 統廢合 支援 ('92년부터)

- 支援經緯
  - 미곡종합처리방 설치등 양정여건 변화에 대처하여 임도정업체 경영개선 및 경쟁력 제고를 위해 '91년까지 지원하던 노후시설 대체자금을 자율적으로 통폐합을 추진하는 업체에 시설자금 확대지원
- 財 源 : 농어촌구조개선 특별회계
- 融資條件 : 3년거치 7년 상환 (금리 9.5%)
- 融資限度 : 업체당 1억원 이내
- 支援實績

(單位:百萬元)


	'92~'96	'97	'98	계
○ 개소수(개소)	91	10	10	111
○ 사업비	18,408	1,500	1,500	21,408

※ 支援比率 [ '93년까지 : 사업비의 80% 지원  
'94년이후 : 사업비의 70% 지원



## IX. 糧 穀 管 理





# 1. 糧穀在庫 現況(政府 및 農家)

## 가. 政府管理糧穀 在庫

○ 糧穀年度 및 會計年度末 在庫現況

年度	區分	10月末			12月末		
		쌀	보리쌀	計	쌀	보리쌀	計
	千톤						
'86		1,249	91	1,340	1,998	74	2,072
'87		1,101	95	1,196	1,778	81	1,859
'88		1,061	114	1,175	1,881	192	1,983
'89		1,263	117	1,380	2,346	106	2,452
'90		1,891	114	2,005	2,780	103	2,883
'91		2,046	102	2,480	2,803	91	2,894
'92		1,910	110	2,020	2,659	100	2,759
'93		1,600	97	1,697	2,255	82	2,337
'94		1,051	51	1,102	1,821	47	1,868
'95		610	35	645	1,237	31	1,268
'96		213	18	231	857	15	872
'97		408	17	425	1,045	15	1,060

○ 政府糧穀 月別 在庫現況

(쌀)

糧穀 年度 月別	'92	'93	'94	'95	'96	'97	'98
	千톤						
11	2,502	2,384	2,008	1,062	1,347	742	1,104
12	2,803	2,659	2,539	1,821	1,237	857	1,045
1	3,001	2,771	2,311	2,321	1,159	1,366	1,036
2	2,973	2,739	2,469	2,077	1,149	1,353	1,025
3	2,926	2,678	2,284	1,873	1,105	1,316	1,086
4	2,815	2,589	2,089	1,659	902	1,117	990
5	2,641	2,464	1,822	1,452	624	992	978
6	2,472	2,321	1,544	1,308	473	849	944
7	2,343	2,154	1,397	982	373	727	875
8	2,176	1,935	1,196	767	332	500	
9	2,047	1,738	1,097	648	223	430	
10	1,910	1,600	1,051	610	213	408	

(보리쌀)

糧穀 年度 月別	'92	'93	'94	'95	'96	'97	'98
	千톤						
11	96	105	90	50	34	18	13
12	91	100	82	47	31	15	15
1	85	95	75	47	31	14	15
2	81	87	72	47	30	14	14
3	72	78	62	44	13	11	14
4	67	75	57	44	11	11	11
5	60	69	43	23	11	9	11
6	55	61	38	20	8	7	11
7	49	45	37	19	7	6	7
8	43	48	32	19	4	6	
9	37	40	55	17	20	6	
10	110	97	51	35	18	17	

○ 年度別 生産別 在庫現況 (10月末)

糧穀年度		'90	'91	'92	'93	'94	'95	'96	'97
穀種	年産								
쌀		千톤							
	'86	189	27	-	-	-	-	-	-
	'87	155	134	-	-	-	-	-	-
	'88	445	376	245	-	-	-	-	-
	'89	1,080	823	727	587	212	59	-	-
	'90	-	686	511	422	386	223	31	1
	'91	-	-	427	233	62	32	3	
	'92	-	-	-	358	134	13	-	
	'93	-	-	-	-	257	35	1	
	'94	-	-	-	-	10	248	13	
	'95	-	-	-	-	-	33	165	3
'96	-	-	-	-	-	-	98	404	
	計	1,891	2,046	1,910	1,600	1,051	610	213	408
보 리 쌀		114	102	110	97	51	35	18	17
合 計		2,005	2,148	2,020	1,697	1,102	645	231	425

나. 農家 月別 쌀 在庫

(單位:千石)

月 別	'92 計	'93 計	'94 計	'95 計	'96 計	'97 計	'98 計
1	13,558	16,543	13,558	13,104	11,988	13,254	11,802
2	11,574	13,827	11,574	11,538	10,339	11,600	10,280
3	9,559	11,296	9,559	9,712	8,757	9,678	8,550
4	7,646	8,986	7,646	8,034	7,354	8,036	7,160
5	6,209	7,321	6,209	6,837	5,801	6,854	5,930
6	4,842	5,984	4,842	5,578	4,691	5,632	
7	5,600	4,758	4,758	4,467	3,840	4,337	
8	4,200	3,641	3,614	3,283	2,810	3,106	
9	2,706	2,403	4,128	2,651	2,256	2,911	
10	27,273	26,619	30,433	26,133	28,142	32,230	
11	27,253	25,949	25,723	21,413	24,050	18,512	
12	20,643	17,720	16,344	13,758	13,254	13,560	
生 産 量	37,023	32,981	35,154	32,601	36,959	37,840	

## 2. 政府糧穀 貸與 · 交換

### 가. 實施目的 및 根據

- 貸 與 : 國民食生活의 安定을 위해 實施(糧穀管理法 第7條)
- 交 換 : 糧穀 需給調節과 國民食生活 改善 및 糧穀節約을 위해 實施  
(糧穀管理法 第6條)

### 나. 實施方法

- 實施期間 : 農漁家의 生活安定等を 위하여 必要하다고 認定될 때
- 償還方法 : 現物償還이 原則이나 現金償還도 可能
- 償還期間 : 支給日로부터 2年以內
- 償還價格 : 支給당시 政府糧穀 放出 價格

### 다. 需給 및 回收實績 總括 (1980~1997)

(’98. 1末 現在)

	支給量	回 數 量			未 回 收 量				
		既回數	今回 回數	合 計	物 量			家口數 (호)	償還額 (백만원)
					期限 到來	期 限 未到來	合 計		
	톤								
쌀	953,535	952,671	91	952,762	773	-	773	3,343	425
참 쌀	10,810	10,793	1	10,794	16	-	16	219	10
보리 쌀	148,303	148,287	1	148,288	15	-	15	101	9
밀 가루	48,996	48,996	-	48,996	-	-	-	-	-
合 計	1,161,644	1,160,747	93	1,160,840	804	-	804	3,663	444

라. 年度別 貸與・交換支給 實績('80~'97)

(單位:톤)

	合 計			쌀			잡			보 리 쌀		
	合計	貸與	交換	合計	貸與	交換	合計	貸與	交換	合計	貸與	交換
'80	141,473	134,454	7,019	75,691	75,691	-	10,809	3,790	7,019	54,973	54,973	-
'81	3,887	3,887	-	3,108	3,108	-	-	-	-	779	779	-
'82	321,236	180,656	140,580	318,796	178,216	140,580	-	-	-	2,440	2,440	-
'83	133,863	1,900	131,963	112,838	1,900	110,938	-	-	-	21,025	-	21,025
'84	189,024	58,519	130,505	156,030	57,288	98,742	-	-	-	32,994	1,231	31,763
'85	158,073	33,728	124,345	121,982	32,734	89,248	-	-	-	36,091	994	35,097
'86	104,309	21,931	82,378	104,309	21,931	82,378	-	-	-	-	-	-
'87	35,252	6,768	28,484	35,252	6,768	28,484	-	-	-	-	-	-
'88	15,801	1,502	14,299	15,801	1,502	14,299	-	-	-	-	-	-
'89	5,044	405	4,639	5,044	405	4,639	-	-	-	-	-	-
'90	4,443	1,014	3,429	4,443	1,014	3,429	-	-	-	-	-	-
'91	173	121	52	173	121	52	-	-	-	-	-	-
'92	68	68	-	68	68	-	-	-	-	-	-	-
'93		-	-	-	-	-	-	-	-	-	-	-
'94		실 적	없 음	-	-	-	-	-	-	-	-	-
'97		-	-	-	-	-	-	-	-	-	-	-
합 計	1,112,646	444,953	667,693	953,535	380,746	572,789	10,809	3,790	7,019	148,302	60,417	87,885

註 : 밀가루는 제외되었음



### 3. 政府糧穀 保管倉庫 施設現況

#### 가. 倉庫數 및 保管能力

구 분	창고수	평 수	보관능력
'98. 3월말(A)	7,185동	680천평	3,996천톤
'97. 3월말(B)	7,336	697	4,083
증△감(A-B)	△151	△17	△87

- 우수창고(2급이상) : 5,814동 3,752천톤(전체창고의 93.9%)
- 임시창고(3급이하) : 1,371동 244천톤(전체창고의 6.1%)

#### 나. 所有者別 倉庫

구 분	계	정 부	농 협	민 간	통 운
창 고 수( 동 )	7,185	14	4,419	2,722	30
평 수(천평)	680	1	442	233	4
보관능력(천톤)	3,996	9	2,599	1,367	21
구 성 비( % )	100.0	0.2	65.1	34.2	0.5

- 정부창고 : 국가 6, 지방자치단체 8
- 민간창고에는 새마을창고 1,151동 포함.

#### 다. 等級別 倉庫

구 분	계	특급	1 급	2 급	3 급	등외	새마을
창 고 수( 동 )	7,185	87	5,078	649	68	152	1,151
평 수(천평)	680	33	534	55	5	10	43
보관능력(천톤)	3,996	236	3,261	255	26	47	171
구 성 비( % )	100.0	5.9	81.6	6.4	0.6	1.2	4.3

라. '98. 3月末現在 契約倉庫現況

(단위 : 千톤/조곡)

소유자별 시도별	정 부		농 협		민 간		통 운		합 계	
	동 수	보 능 관 력	동 수	보 능 관 력	동 수	보 능 관 력	동 수	보 능 관 력	동 수	보 능 관 력
서울			4	14	2	9			6	23
부산			2	1	5	13			7	14
대구			14	9	13	15			27	24
인천	12	3	20	9	81	39			113	51
광주			35	24	12	15			47	39
대전			8	5	15	7			23	12
울산			15	11	54	5			69	16
경기			340	222	106	62	1	3	447	287
강원	1	2	74	47	113	49	6	5	194	103
충북			243	148	66	60	1	1	310	209
충남			555	336	136	95			691	431
전북			760	443	297	180			1,057	623
전남	1	4	1,195	671	529	340	6	3	1,731	1,018
경북			641	375	406	258			1,047	633
경남			499	276	887	220	16	9	1,402	505
제주			14	8					14	8
합계	14	9	4,419	2,599	2,722	1,367	30	21	7,185	3,996

#### 4. 米糠處理

##### ○ 米糠生產量

(單位:천톤)

區 分	'92	'93	'94	'95	'96	'97
總米糠生產量(A)	453	452	449	435	406	460
政府米糠生產量(B)	63	68	58	59	33	17
比 率 (B/A, %)	14	15	13	13	8	4

註：米糠收率 - 8%

##### ○ 米糠榨油業體 運營狀況

(單位:천톤, %)

	경기유지	세림현미	신양현미	대양유지	삼화유량	計
地 域	京畿, 江原	忠北, 忠南, 慶北	大邱, 江原, 全北, 慶北	蔚山, 全南, 慶南, 濟州	-	
處理能力 (千噸)	30	45	45	45	45	210
'96 可動率 (%)	24	39	40	67	31	41
'97 利益 (百萬圓)	302	45	△5,000	91	-	-

주：신양현미유：'97.12부도(화의신청중), 삼화유량：'97.8부도

##### ○ 榨油實績

(單位:천톤)

年 度 別	榨 油 原 料 M/T	米 糠 油			脫 脂 糠
		食 用	非 食 用	計	
'90	123	11	8	19	98
'91	125	10	8	18	95
'92	135	11	10	21	105
'93	153	11	13	24	121
'94	136	10	11	21	108
'95	146	13	9	22	115
'96	127	11	7	18	100
'97	87	8	5	13	69

## 5. 糧穀搗精工場 現況

(’98. 6. 303 현재)

(單位:個所,千噸/年)

市·道	計		政府糧穀 賃加工工場		農 協 搗精工場		米穀綜合 處 理 場		大 規 模 賃搗精工場		小 規 模 賃搗精工場	
	工場 數	加工 能力	工場 數	加工 能力	工場 數	加工 能力	工場 數	加工 能力	工場 數	加工 能力	工場 數	加工 能力
	서울	3	56	2	53	-	-	-	-	-	-	1
釜山	81	134	4	65	1	12	-	-	-	-	76	57
大邱	84	117	3	14	2	8	1	7	4	14	74	74
仁川	149	362	4	27	8	40	3	21	2	12	132	262
光州	83	181	2	24	1	1	3	36	3	27	74	93
大田	50	76	1	23	-	-	-	-	-	-	49	53
蔚山	115	236	-	-	2	11	2	12	3	19	108	194
京畿	1,349	3,568	10	85	18	106	35	290	27	158	1,259	2,929
江原	666	1,260	10	57	8	44	11	102	3	26	634	1,031
忠北	775	1,685	13	99	5	44	21	174	21	134	715	1,244
忠南	1,549	4,572	15	120	24	78	38	346	117	736	1,365	3,292
全北	1,248	3,927	20	122	29	164	35	350	63	402	1,101	2,889
全南	1,606	4,152	47	382	4	23	52	426	128	1,049	1,375	2,272
慶北	1,707	3,837	33	255	6	25	32	309	91	562	1,547	2,686
慶南	1,336	2,318	24	253	7	35	20	176	47	311	1,238	1,543
濟州	33	31	-	-	-	-	-	-	-	-	33	31
計	10,836	26,512	188	1,579	105	591	253	2,249	509	3,440	9,781	18,563

註：賃搗精工場 大·小區分 基準(加工能力)：糧穀 15噸/日

## 6. 製粉工場 現況

(’98. 7月末 現在)

地區別	會社名	加工能力		所在地
		1日	年間	
京仁地區	大韓	M/T 2,460	千M/T 738	仁川
	東亞	580	174	仁川
	大鮮	650	195	서울
	三和	380	114	仁川
	第一	1,120	336	서울
	新韓	805	242	牙山
	小計	5,995	1,799	
釜山地區	東亞	960	288	釜山
	第一	1,310	393	釜山
	新極東	530	159	釜山
	嶺南	440	132	釜山
	小計	3,240	972	
湖南地區	韓國	950	285	木浦
合計		10,185	3,056	

※ 11個工場 9個社

## 7. 옥수수 加工工場 現況

(’98. 7월말 現在)

會社名	工場所在地	加工能力 (年間)	
		澱粉	玉粉
		千 <sup>M</sup> /T	千 <sup>M</sup> /T
대 상 (주)	釜山, 서울	501	55
芳一物産	仁川	216	-
三養제넥스	仁川, 慶南蔚山	450	60
(주) 두산	京畿利川	255	84
(주)신동방	京畿安山	273	42
東一穀産	京畿安山	-	51
광명産業	江原横城	-	24
韓國穀産	京畿驪州	-	36
計 (8個社)		1,695	352

주 : 연간 가공능력은 1일 24시간 300일 기준

## 8. 搗精度 變遷狀況

가. 쌀

年 月 日	玄 白 率	摘 要
'39. 12. 10 以前	92%	完全白米 (10分搗)
'39. 12. 11	94以上	7分搗총독부령 201號 (收率 94%以下 搗精禁止)
'44.	96	主要都市 市販米 檢査(5分搗)
'46. 9	94	1等 (7分搗)
	96	2等 (5分搗)
		군정 농무부령
'49.	94	7分搗
'51. 12. 1	96	5分搗 (大統領令 578號 米穀搗精 및 販賣制限)
'52. 11. 1	94	7分搗 (大統領令 714號로 改正)
'61.	92. 5	約 9分搗
'63.	93. 6	檢査標準品으로 하고 分搗로 呼稱치 않음
'69.	92. 5	完全白米 (約 11分搗)
'71.	90. 5	統一쌀에 限함
'73.	92. 5	約 10分搗
'74. 12. 4	94	7分搗

年 月 日	玄 白 率	摘 要
'77. 10. 20	92	完全白米 (收率 約 2% 引下 10分搗)
'78. 1. 21	90	市販米 水準 (收率 約 2% 引下)
'79. 2. 5	92	完全白米 (收率 約 2% 引上 10分搗)
'80. 11. 1	93. 6	8分搗(收率 約 1.6% 引上)
'82. 5. 25	92	完全白米 (收率 約 1.6% 引下 10分搗)
'89. 1. 1	90	市販米 水準 (收率 約 2% 引下 12分搗)
'96. 5. 1	92	完全白米 (收率 約 2% 引上 10分搗)

註：1) 統計收率：92.9% (玄米→粃)

2) 一般流通糧穀搗精度 (10分搗) 解除：'86. 11. 1



나. 보리쌀

穀 種	年 月 日	收 率	備 考
겉 보 리	'61	60% 線	○ 收率 : 59% ( '91年産부터 적용 )
	'64	60→68% 線	
	'66	68→64	
	'75	64→66.5	
	'77. 10. 19	66.5→66	
	'78. 2. 17	66→63	
	'78. 12. 13	63→59	
	'79. 5. 20	59→55	
	'80. 9. 1	55→59	
	'82. 2. 1	59→64	
	'84. 1. 1	64→59	
쌀 보 리	'61	74% 線	○ 收率 : 68% ( '91年産부터 적용 )
	'64	74→78% 線	
	'66	78→73	
	'75	73→75	
	'77. 10. 19	75→74	
	'78. 2. 17	74→72	
	'78. 12. 13	72→68	
	'79. 5. 20	68→64	
	'80. 9. 1	64→68	
	'82. 2. 1	68→73	
	'84. 1. 1	73→68	

## 9. 政府糧穀 市・道間 輸送實績

( 糧穀年度 基準 )

(單位:M/T)

年 度	穀 種	輸送實績	輸 送 方 法		
			鐵 道	自 動 車	船 舶
'92	米 穀	220,189	32,421	183,618	4,150
	麥 類	30,962	4,246	25,420	1,296
	計	251,151 (100%)	36,667 (14.6)	209,038 (83.2)	5,446 (2.2)
'93	米 穀	205,189	28,499	171,964	4,726
	麥 類	27,792	2,847	24,561	384
	計	232,981 (100%)	31,346 (13.5)	196,525 (84.3)	5,116 (2.2)
'94	米 穀	234,913	26,286	205,456	3,171
	麥 類	12,464	459	11,754	251
	計	247,377	26,745	217,210	3,442
'95	米 穀	235,109	8,913	224,095	21,121
	麥 類	8,859	253	8,483	122
	計	243,967	9,166	232,578	2,223
'96	米 穀	282,309	-	280,707	1,602
	麥 類	11,325	-	10,320	1,005
	計	293,634	-	291,027	2,607
'97	米 穀	76,699	-	74,923	1,776
	麥 類	9,038	-	8,930	108
	計	85,737	-	83,853	1,884

註：期間內 到着量 基準

## 10. 糧穀管理 電算化 推進

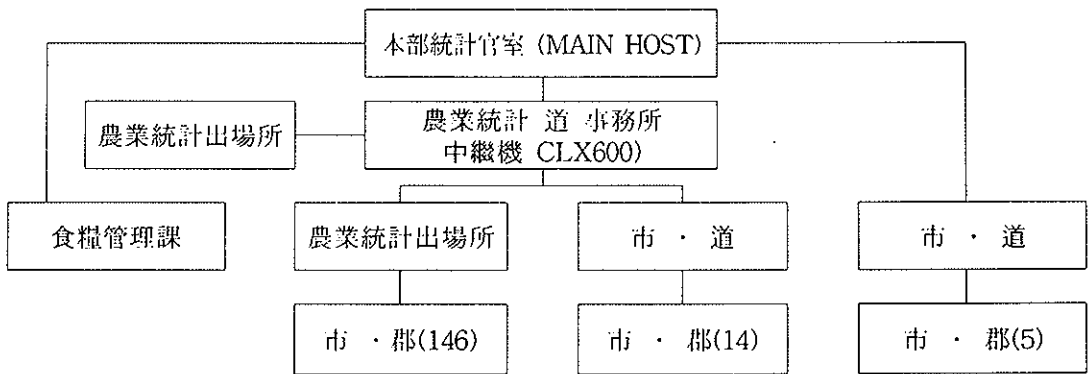
### 가. 電算裝備現況

器 機 名	設 置 現 況	
	場 所	數 量
마이크로級 端末機 (32bit)	食糧管理課	1組
	市·道	16組
行網用 多機能事務器機 (286 GP AT級)	市·郡	本體：412臺
		프린트：206臺
變復操機 (MODEM)	糧政關聯機關	241個
	市·郡統計出張所	203個

### 나. 電算網 構成

全國 16個 市·道 및 165個 市·郡에 電算器機를 設置하고 農業統計出場所의 電算網에 專用回線을 連結, 統計官室(電算室)의 中繼機 (CLX 600)와 HOST(IBM 4381) 및 電算要員을 통한 資料處理(BATCH方式)


### 다. 體系圖



### 라. 業務電算化

本部 統計官室과 協調하여 政府管理糧穀에 關聯된 需給, 賣出, 加工, 保管等 電算處理 過程을 各 業務別로 分析, FILE設計, 프로그램 開發 等 電算化 運用에 관한 全般的인 計劃을 樹立.

## X. 糧穀管理會計



# 1. 沿 革

- 糧穀管理特別會計法 制定 (1950. 5. 8)
  - 糧穀事業을 一般會計와 區分計理하여 單式簿記方式 適用
  - 1962. 10. 4 同法을 廢止하고 企業豫算會計法 適用
  
- 企業豫算會計法 制定 (1961. 12. 31)
  - 糧穀管理特別會計를 鐵道, 通信, 專賣등 政府企業과 같이 企業豫算會計法 適用
  - 政府企業의 合理的 經營 및 財政狀態의 明確性 確保
  
- 糧穀管理基金法 制定 (1970. 8. 12)
  - 糧穀管理特別會計內에 糧穀管理基金을 設置하여 運用 效率性 提高
  - 收買 및 放出價格과 物量의 變動에 따른 糧穀事業의 自律性과 彈力的인 運用
  
- 糧穀證券法 改正 (1993. 12. 31)
  - 糧穀管理基金을 廢止하고 糧穀管理事業을 糧穀管理特別會計로 一元化
  - 糧穀證券 및 借款糧穀償還殘額이 청산될 때까지 糧穀證券整理基金을 設置 運用

## 2. 法的根據 및 運用

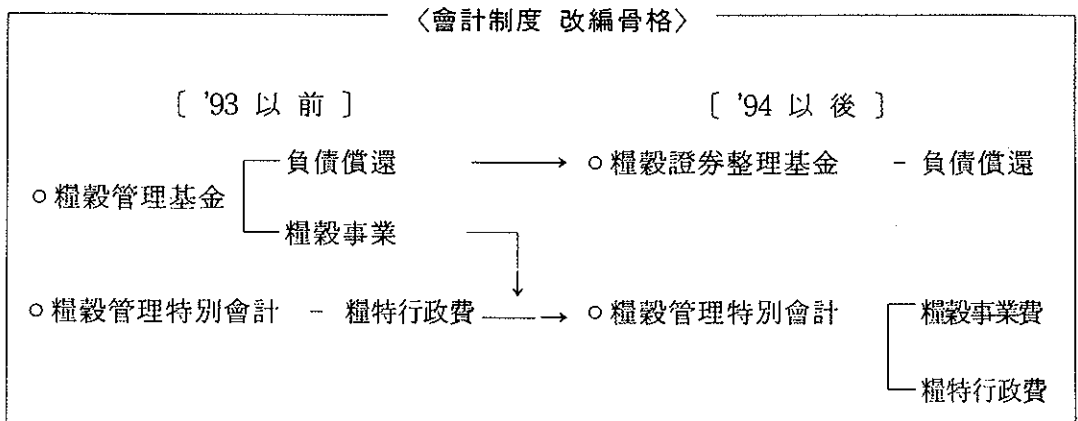
區 分	糧 穀 管 理 特 別 會 計	糧 穀 證 券 整 理 基 金
○ 設 置 根 據	• 企業豫算會計法 第3條	• 糧穀證券法 第8條
○ 運 用		
- 編 成 節 次	• 財政經濟院 審議  • 國務會議審議 및 大統領承認을 얻어 政府案 確定→國會議決	• 財政經濟院 協議 및 審議  • 國務會議審議 및 大統領承認을 얻어 政府案確定→國會提出
- 財 源	• 糧穀販賣收入, 一般會計  轉入金 等	• 糧穀販賣收入, 糧穀證券,  財政支援金 等
- 用 度	• 糧穀買入費, 輸入糧穀代,  操作費 등 糧穀事業費	• 糧穀證券, 借款糧穀代 等  負債償還

## 3. 會計制度 改編

### 가. 改編方向

- 糧穀證券에 의존했던 糧穀管理基金의 運用體系를 全面 改編
  - 糧穀管理事業으로 累積된 負債(糧穀證券, 借款糧穀代)를 整理하기  
위한 措置 講究
- “糧穀管理基金”을 廢止하고 別途의 “糧穀證券整理基金”을 設置 運用

- '93年末까지 償還하지 못한 糧穀證券 發行殘額과 借款糧穀償還殘額이 整理될 때 까지 運用
- 負債 整理 方法
  - 政府 在庫米 處分을 통해 우선 償還
  - 나머지 負債는 財政支援 및 歲計剩餘金에 의거 年次的으로 整理
- '94年度부터 새로운 糧穀管理事業은 糧穀管理特別會計로 運用
- 收買資金등 모든 直·間接費用은 全額 豫算으로 支援



나. 糧穀管理特別會計의 豫算構造

- 糧穀管理特別會計의 財源調達 및 執行形態
  - 歲入 : 糧穀의 販賣收入과 一般會計 轉入金 등으로 하고
  - 歲出 : 糧穀買入費, 操作費 등 直接事業費와 人件費 등 間接經費로 執行



#### 4. '97糧穀管理特別會計 歲入歲出 決算內譯

##### 가. 歲入徵收現況

(單位:千石, 百萬圓)

科 目	豫 算 (A)	徵收決定額 (B)	收 納 實 績 (C)	未 收 納 額 (B-C)	超過收納實績 (C-A)
〈損 益 計 定〉	1,771,341	1,750,368	1,585,761	164,607	△185,580
1. 糧穀販賣收益	1,136,941	928,165	763,568	164,597	△373,373
(쌀)	(5,640)	(4,827)	(3,614)	(1,213)	(△2,026)
(보리쌀)	(500)	(446)	(434)	(12)	(△66)
2. 營業外 收益	633,200	821,003	820,993	10	187,793
○ 雜 收 益	0	1,790	1,780	10	1,780
○ 利子收入	-	7	7	-	7
○ 前年度 移越金	633,200	819,206	819,206	-	186,006
3. 資本計定轉入金	1,200	1,200	1,200	-	-
〈資 本 計 定〉	1,200	1,283	1,283	-	83
4. 營業外 收益	1,200	1,283	1,283	-	83
○ 固定資産 賣却代	0	66	66	-	66
○ 前年度 移越金	1,200	1,217	1,217	-	17
歲 入 總 計	1,772,541	1,751,651	1,587,044	164,607	△185,497

註: ( )에는 精穀物量임.

나. 歲出豫算執行實績

(單位:千石, 百萬圓)

科 目	豫 算 額	豫備費 使用額	轉 用 額	豫算現額	執行實績	不 用 額
〈 損 益 計 定 〉	1,771,341	△30,328 30,328	△13,889 13,889	1,771,341	1,482,742	288,599
1. 糧穀管理費(1100)	1,460,421	30,328	△13,889 13,889	1,490,749	1,482,742	8,007
○ 糧穀收買費(1111)	1,368,368	30,328	△13,451 438	1,385,683	1,385,683	-
- 秋穀先導金支給手數料	3,550			3,550	3,550	-
- 當年產秋穀買入	1,190,520 (5,000)	30,328	19,540	1,240,388 (5,000)	1,240,388 (5,000)	-
- 前年產農協差額收買	62,597 (4,200)		△13,451 (△582)	49,146 (3,618)	49,146 (3,618)	-
- 輸入糧穀代	36,267 (550)		△2,041 438 (△69)	34,664 (481)	34,664 (481)	-
- 夏穀買入	75,434 (500)		△17,499 (△123)	57,935 (377)	57,935 (377)	-
○ 操作管理費(1112)	76,662		13,451	90,113	82,107	8,006
○ 過誤納返納金(1113)	15,195		△242	14,953	14,952	1
○ 借入元利金償還(1114)	196		△196	-	-	-
2. 豫備費(9900)	310,920	△30,328		280,592	-	280,592
〈 資 本 計 定 〉	1,200			1,200	1,200	-
3. 他計定轉出(9100)	1,200			1,200	1,200	-
歲 出 總 計	1,772,541	△30,328 30,328	△13,889 13,889	1,772,541	1,483,942	288,599

註:( )내서는 精穀物量임

다. 貸借對照表

('97. 12. 31現在)

(單位：百萬圓)

科 目	'97(A)	'96(B)	增(△)減	
			A-B	%
(資 產)	2,319,888	2,545,347	△225,459	91.1
I. 流 動 資 產	2,317,684	2,542,758	△225,074	91.1
1. 當 座 資 產	301,096	1,067,821	△766,725	28.2
○ 國 庫	103,101	820,422	△717,321	12.6
○ 保管現金, 有價證券	175	175	-	100.0
○ 外上賣出金, 未收金	164,572	243,637	△79,065	67.5
○ 先 給 金	32,648	-	32,648	-
○ 國庫貸與獎學金	399	399	-	100.0
○ 交換糧穀等	201	3,188	△2,987	△1,568.1
2. 在 庫 資 產	2,016,588	1,474,937	541,651	136.7
○ 糧 穀	2,014,196	1,472,296	541,900	136.8
○ 包裝材等	2,392	2,641	△249	90.6
II. 固 定 資 產	2,204	2,589	△385	85.1
1. 其 他 資 產	33	35	△2	94.3
(電話加入權等)				
2. 有 形 固 定 資 產	2,171	2,554	△383	95.2
(建物, 土地等)				
(負 債)	101,687	122,953	△21,266	82.7
I. 流 動 負 債	101,687	122,953	△21,266	82.7
1. 未 支 給 金	24,341	22,737	1,604	107.1
2. 豫收保管金	175	175	-	100.0
3. 未引渡糧穀等	77,171	100,041	△22,870	77.1
(資 本)	2,218,201	2,422,394	△204,193	91.6
I. 資 本 剩 餘 金	2,364,560	2,364,548	12	100.0
II. 利 益 剩 餘 金	△146,359	57,846	△204,205	△253.0
(負債와 資本總計)	2,319,888	2,545,347	△225,459	91.1

라. 損益計算書

('97. 1. 1 ~ '97. 12. 31)

(單位:百萬圓)

區 分	金 額	摘 要
I. 收 益	688,222	
○ 糧穀賣出額	682,958	○ 쌀 3,358千石, 보리쌀 514千石
○ 雜收入 其他	5,264	○ 遲滯償金, 雜益
○ 固定資產 處分益	0	
II. 費 用	892,427	
○ 糧穀管理費用	835,206	
- 糧穀賣出原價	817,017	
- 精穀操作費	16,936	
- 管 理 費	1,253	
○ 農協差額收買補填	49,145	○ 3,618千石
○ 固定資產處分損	207	○ 糧穀運搬船賣却 等
○ 其 他(雜損等)	7,869	
III. 當期純利益	△204,205	

## 5. '97 糧穀證券整理基金 決算內譯

가. '97 糧穀證券整理基金 運用實績 總括

(單位:千石, 億圓)

區 分		'97 豫算		'97 實績		增 減 (B - A)
		物 量	金 額(A)	物 量	金 額(B)	
支 出	1. 借 款 糧 穀 償 還		114		114	-
	○ 元 金		85		85	-
	○ 利 子		29		29	-
	2. 糧 穀 證 券 償 還		14,796		14,796	-
	○ 元 金		13,200		13,200	-
	○ 利 子		1,596		1,596	-
	3. 操 作 費		65		22	△43
	4. 次 期 移 越		579		637	58
	計		15,554		15,569	15
	收 入	1. 糧 穀 販 賣 收 入		323		337
○ 米 穀 販 賣		344	322	357	336	14
○ 副 產 物 販 賣			1		1	-
2. 糧 穀 證 券 發 行			13,200		13,200	-
3. 財 政 補 填			945		945	-
○ 一 般 會 計			945		945	-
4. 其 他			1,086		1,087	1
○ 前 年 度 移 越 金			1,086		1,086	-
○ 雜 收 入		-		1	1	

나. 貸借對照表

('97. 12. 31현재)

(單位:億圓)

科 目	金 額	摘 要
1.流 動 資 產	644	
○基 金	637	○ '97. 12. 31 現在 韓銀 잔고
○外 上 賣 出 金 等	7	○ 外上賣出金 未收金
資 產 合 計	644	
1.流 動 負 債	28,835	
○未 支 給 金	8,750	○ 糧穀證券 利子
○短 期 性 糧 穀 證 券	8,000	
○流 動 性 長 期 證 券	12,085	
2.固 定 負 債	29,898	
○借 款 糧 穀	1,278	○ 對日 : 1,079, 對美 : 199
○長 期 性 糧 穀 證 券	28,620	
(負 債 計)	58,733	
1.資 本 剩 餘 金	△51,976	
○資 本 準 備 金	△51,976	○ 承繼差損
2.利 益 剩 餘 金	△6,113	○ 當期純利益 : △4,467
(資 本 計)	△58,089	
負 債 와 資 本 合 計	644	

다. 損益計算書

(單位:億원)

科 目	金 額	摘 要
1.營 業 費 用	314	
(糧 穀 管 理 費 用)		
○糧 穀 賣 出 原 價	309	○ 쌀 177千石
○糧 穀 操 作 費	5	
○管 理 費	-	
2.營 業 外 費 用	5,310	
(金 融 費 用)		
○支 給 利 子 및 手 數 料	4,824	○ 糧穀證券利子 및 手數料: 4,795 借款糧穀: 29
○換 差 損	479	○ 借 款 糧 穀
○其 他	7	○ 과오납반납, 雜損등
3.當 期 純 利 金	△4,467	
費 用 合 計	1,157	
1.營 業 收 益	169	
○糧 穀 賣 出 額	169	○ 쌀 177千石
2.營 業 外 收 益	988	
○財 政 補 填	945	○ 일반회계전입금
○換 差 益	-	
○雜 收 入 其 他	43	○ 지체상금, 雜益 등
收 益 合 計	1,157	

라. 糧穀管理事業 缺損內譯

(1) 年度別 缺損 內譯(糧特+基金)

(單位:億圓)

	'70~'93	'94	'95	'96	'97	累 計
1. 糧穀管理缺損	45,901	10,310	8,712	5,164	1,667	71,754
○糧穀販賣缺損	43,104	10,027	8,429	5,158	1,654	68,372
○管 理 費	2,797	283	283	6	13	3,382
2. 缺 損 補 填	4,578	2,073	2,349	633	491	10,124
(差額收買補填)						
3. 金 融 費 用	37,200	6,838	8,977	3,619	5,343	61,977
○利 子	32,583	6,631	8,964	3,605	4,864	56,647
○換 差 損	4,617	207	13	14	479	5,330
4. 其 他 費 用	2,485	279	6	32	48	2,850
5. 其 他 收 益	2,629	386	107	98	95	3,315
計 (損 益)	△87,535	△19,114	△19,937	△9,350	△7,454	△143,390
財 政 補 填	55,944	15,086	24,400	7,838	945	104,213
補 填 後 損 益	△ 31,591	△4,028	4,463	△1,512	△6,509	△39,177

註 : '93까지는 糧穀管理基金



## (2) '96~97 糧特·基金別 缺損 內譯

(單位:億圓)

	'97			'96			증△감 (A-B)
	糧 特	基 金	計 (A)	糧 特	基 金	計 (B)	
1. 糧穀管理缺損	1,522	145	1,667	3,382	1,782	5,164	△3,497
○ 糧穀販賣缺損	1,509	145	1,654	3,377	1,781	5,158	△3,504
○ 管 理 費	13	-	13	5	1	6	7
2. 缺 損 補 填 (差額收買補填)	491	-	491	633	-	633	△142
3. 金 融 費 用	40	5,303	5,343	-	3,619	3,619	1,724
○ 利 子	40	4,824	4,864	-	3,605	3,605	1,259
○ 換 差 損	-	479	479	-	14	14	465
4. 其 他 費 用	41	7	48	3	29	32	16
5. 其 他 收 益	52	43	95	54	44	98	△3
計 (損 益)	△2,024	△5,412	△7,454	△3,964	△5,386	△9,350	1,896
財 政 補 填	-	945	945	4,481	3,357	7,838	△6,893
補填後 損益	△2,042	△4,467	△6,509	517	△2,029	△1,512	△4,997

## 6. 糧穀證券

### 가. 年度別 糧穀證券 發行現況

(單位:億圓)

年度	當年 發行規模				發行殘額			
		短期債	借換		長期債		短期債	長期債
			新規					
'82	6,500	6,500	3,100	3,400	-	6,500	6,500	-
'83	5,966	5,966	6,500	△534	-	5,966	5,966	-
'84	7,760	7,760	5,966	1,794	-	7,760	7,760	-
'85	7,500	7,500	7,760	△260	-	7,500	7,500	-
'86	6,700	6,700	7,500	△800	-	6,700	6,700	-
'87	8,000	8,000	6,700	1,300	-	8,000	8,000	-
'88	14,500	9,500	5,900	3,600	5,000	16,600	11,600	5,000
'89	22,000	16,000	11,600	4,400	6,000	27,000	16,000	11,000
'90	26,420	21,000	16,000	5,000	5,420	37,420	21,000	16,420
'91	28,500	28,500	21,000	7,500	-	44,920	28,500	16,420
'92	34,093	34,093	28,500	5,593	-	50,513	34,093	16,420
'93	50,585	45,585	34,093	11,492	5,000	62,005	45,585	16,420
'94	49,785	43,785	43,785	-	6,000	60,250	43,785	16,420
'95	37,705	25,200	25,200	-	12,505	48,705	25,200	23,505
'96	25,200	13,200	13,200	-	12,000	48,705	13,200	35,505
'97	13,200	8,000	8,000	-	5,200	48,705	8,000	40,705
'98(P)	20,085	11,517	11,517	-	8,568	48,705	11,517	37,188

나. 年度別 糧穀證券 償還現況

(單位:億圓)

年 度	發行額	償 還 額			手 數 料			利子 및 手數料	利 子 率 (年間)
		元 金	利 子	計	引 受	取 扱	計		
'81	3,100	2,600	592	3,192	144	1	145	737	19.5~22
'82	6,500	3,100	581	3,681	52	1	53	634	10.0~19.5
'83	5,966	6,500	795	7,295	30	1	31	826	11~12.5
'84	7,760	5,966	699	6,665	46	1	47	746	"
'85	7,500	7,760	881	8,641	42	1	43	924	12.3~12.8
'86	6,700	7,500	946	8,446	32	1	33	979	9.9~12.05
'87	8,000	6,700	692	7,392	46	1	47	739	9.06~11.10
'88	14,500	5,900	505	6,405	38	1	39	544	9.62~12.717
'89	22,000	11,600	1,202	12,820	-	1	1	1,221	2.0~13.0
'90	26,420	16,000	2,067	18,067	-	1	1	2,068	2.0~13.0
'91	28,500	21,000	2,730	23,730	-	1	1	2,731	13.0
'92	34,093	28,500	3,704	32,204	-	1	1	3,705	12.7~13.0
'93	50,585	39,093	5,766	44,859	-	1	1	5,767	5.0~13.0
'94	49,785	51,585	6,193	57,778	52	1	53	6,246	2.0~13.33
'95	37,705	49,205	6,100	55,305	69	1	70	6,170	2.0~13.33
'96	25,200	25,200	6,083	31,283	79	1	80	6,163	10.58~12.00
'97	13,200	13,200	1,594	14,794	1	1	2	1,596	11.64~12.76
'98(P)	20,085	20,085	5,753	25,838	34	1	35	5,788	5.00~12.88

## 7. 韓銀借入金 現況

(單位:億圓)

年 度	元 金			利 子			元利金 累 計 (A+B)
	借 入	償 還	償還殘額 (A)	發 生	支 給	未支給額 (B)	
'73	500	140	860	14	14	-	860
'74	1,600	-	2,460	35	35	-	2,460
'75	2,300	-	4,760	76	76	-	4,760
'76	1,300	-	6,060	99	74	25	6,085
'77	1,500	-	7,560	121	-	146	7,706
'78	1,540	-	9,100	149	-	295	9,395
'79	2,000	2,680	8,420	171	-	466	8,886
'80	1,300	-	9,720	163	-	629	10,349
'81	2,200	-	11,920	246	-	875	12,795
'82	2,000	-	13,920	395	-	1,270	15,190
'83	2,500	-	16,420	501	-	1,771	18,191
'84	-	-	16,420	556	-	2,327	18,747
'85	-	-	16,420	537	-	2,864	19,284
'86	-	-	16,420	536	400	3,000	19,420
'87	-	-	16,420	544	750	2,794	19,214
'88	-	5,000	11,420	539	2,894	439	11,859
'89	-	6,000	5,420	302	439	302	5,722
'90	-	5,420	0	16	-	318	318
'91	-	-	-	-	318	-	-
'92							
~	-	-	-	-	-	-	-
'97							

註：1) '72~'79：年 2%

2) '80以後 利子率: 年 5%

3) '88年부터 償還은 糧穀證券 (3個月 後給式 複利 2~5%, 5年債)으로 償還

## 8. 一般會計 歲計剩餘金 使用實績

(單位:億圓)

年 度	總 發 生 額	使 用 額	用 途	備 考
'79		2,680	양곡관리기금 양곡증권 원리금 상환	
'87		2,354	"	
'88		7,612	"	
'89		4,500	"	
'90		2,500	"	
'92	10,412	4,300	"	
'93	7,022	997	"	
'94	5,548	1,200	양곡증권정리기금 양곡 증권 원리금 상환	
'95	13,062	5,500	"	'95. 10. 26 수입
'96	4,065	-		
'97	7,187	-		
'98	4,147	-		

## 9. 收買資金 執行實績

가. 秋 穀

(單位:千石/億圓)

年 産 別	쌀		雜 穀		計	
	物 量	金 額	物 量	金 額	物 量	金 額
'80	3,789.7	3,203.4	0.4	0.3	3,790.1	3,203.7
'81	6,353	6,112			6,353	6,112
'82	7,577	7,676			7,577	7,676
'83	8,468	8,299			8,468	8,299
'84	8,436	8,646			8,436	8,646
'85	7,567	8,222			7,567	8,222
'86	6,186	7,174			6,186	7,174
'87	5,473	7,409			5,473	7,409
'88	6,718	10,643			6,718	10,643
'89	11,748	21,065			11,748	21,065
'90	8,357	16,100			8,357	16,100
'91	7,489	15,656			7,489	15,656
'92	7,098	16,080			7,098	16,080
'93	6,477	15,404			6,477	15,404
'94	6,000	14,286			6,000	14,286
'95	5,500	13,059			5,500	13,059
'96	5,000	12,402			5,000	12,402
'97	5,000	12,404			5,000	12,404

註 : '93년까지 收買資金은 糧穀管理基金에 支援하였으나 同基金이 廢止되어  
'94년 부터는 糧穀管理特別會計에서 支援하고 있음.

나. 夏 穀

(單位:精穀 千石, 億원)

	보 리						밀		計	
	大 麥		稞 麥		計		數 量	金 額	數 量	金 額
	數 量	金 額	數 量	金 額	數 量	金 額				
'81	829	433	2,119	1,222	2,948	1,655	305	121	3,253	1,776
'82	771	497	2,236	1,483	3,007	1,980	364	170	3,371	2,150
'83	1,147	753	2,514	1,645	3,661	2,398	748	353	4,409	2,751
'84	903	608	2,200	1,476	3,103	2,084	-	-	3,103	2,084
'85	721	516	993	699	1,714	1,215	-	-	1,714	1,215
'86	335	258	873	666	1,208	924	-	-	1,208	924
'87	538	474	363	300	901	774	-	-	901	774
'88	523	464	328	289	851	754	-	-	851	753
'89	512	500	238	232	750	732	-	-	750	732
'90	508	559	107	118	615	677	-	-	615	677
'91	392	519	98	127	490	646	-	-	490	646
'92	339	470	252	344	591	814	-	-	591	814
'93	240	349	260	372	500	721	-	-	500	721
'94	181	285	225	344	406	629	-	-	406	329
'95	253	398	158	245	411	643	-	-	411	643
'96	297	455	653	983	950	1,438	-	-	950	1,438
'97	137	210	265	397	402	607	-	-	402	607

註 : '94부터는 糧穀管理特別會計

## 10. 操作費 執行實績(糧特+基金)

(單位:百萬圓)

	'91	'92	'93	'94	'95	'96	'97
合 計	130,483	168,363	197,678	162,249	132,432	104,876	79,626
1.保 管 料							
○農 協	44,132	53,320	60,388	41,762	28,098	19,807	25,072
○穀 協	24,080	27,433	41,494	28,763	17,734	13,634	13,434
○大 韓 通 運	621	784	832	592	629	321	338
○其 他	9,450	11,039	3,536	3,803	8,527	5,854	4,046
計	78,283	92,576	106,250	74,920	54,988	39,616	42,890
2.加 工 賃							
○農 協	-	4,322	726	648	427	159	59
○穀 協	31,734	38,416	49,631	43,697	42,918	30,377	17,375
○其 他	-	-	-	-	-	-	372
計	31,734	42,738	50,357	44,345	43,345	60,536	17,806
3.運 搬 料							
○農 協	390	1,683	636	1,098	655	604	405
○穀 協		178	2	17	-	3	-
○大 韓 通 運	8,187	10,742	12,769	13,146	11,842	13,115	5,599
○其 他	82	108	176	182	89	77	52
計	8,659	12,711	13,583	14,443	12,586	13,799	6,056
4.保 險 料							
○農 協	306	778	748	488	320	262	140
5.上·下 車 料							
○農 協	4,974	8,217	13,642	16,142	10,558	9,415	8,428
○穀 協	3,279	4,843	8,528	7,490	5,966	4,504	2,856
○大 韓 通 運	724	1,413	1,074	1,043	390	284	168
○其 他	2,414	4,870	2,197	2,501	2,780	2,438	1,058
計	11,391	19,343	25,441	27,176	19,694	16,641	12,510
6.其 他							
○農 協	75	130	10	540	1,040	2,671	155
○穀 協	12	28	46	47	90	154	32
○大 韓 通 運	1	46	2	17	1	-	27
○其 他	22	13	1,241	273	368	1,197	10
計	110	217	1,299	877	1,499	4,022	224

註: 1) 市·道の 實際執行分을 集計한 實績임

2) 6. 其他는 入·出庫料, 荷役費, 輸入米 調達手數料·關稅等 임




# 11. 借款糧穀 現況

( '97末 現在 )

區 分		借 款 內 容		借 款 條 件				'97말까지 償還 및 殘額	
		物 量	金 額	据置 期間	償還 期間	利 子 率		元金償還額	元金殘額
						据置	償還		
對 美 借 款		천톤	천\$	년	년	%	%	천\$	천\$
	'70 PL480 현미	270	39,395	10	31	2	3	37,793	1,602
	'71 PL480 현미	200	29,261	10	31	2	3	26,945	2,316
	'76 PL480 현미	121	26,231	10	31	3	3	16,780	9,451
	小 計	591	94,887					81,518	13,369
									(199억원)
對 日 借 款			백만원						
	'80 일본 현미	71	6,318	10	20	2	3	2,211	4,107
	'80 일본 현미	88	8,219	10	20	2	3	2,877	5,342
	'80 일본 현미	151	14,143	5	10	2	3	14,143	-
	'81 일본 현미	537	53,009	5	10	2	3	53,009	-
小 計	847	81,689					72,240	9,449	
									(1,079억원)
合 計		1,438							13,369천\$ 9,449백만원 (1,278億원)

註 : ( )내 원화 표시액의 환율은 1\$ = 1,485.90, ₩ = 11.4221원임.

## XI. 農協 糧穀事業 現況



# 1. 農協保有 一般用 公賣現況

## ○ 公賣量 및 公賣價格

年 度	年 產	公 賣 量	公賣期間	平均公賣價格	
				粗穀 40kg	精穀 80kg
'94	'93	8,058	'94. 1~10	36,719 (34,859)	106,166 (101,000)
	'92	624	'94. 5~10	29,379 (32,339)	85,777 (94,000)
'95	'94	8,431	'95. 1~ 9	39,204 (36,119)	113,069 (140,500)
	'93	527	'95. 1~ 8	32,489 (34,859)	94,416 (101,000)
'96	'95	8,698	'96. 1~9	44,891	129,607
	'94	769	'95.12~'96. 9	40,541	117,524
'97	'96	4,618	'97. 4~9	49,298	141,950
	'95	45	'97. 7~9	45,956	132,666
'98	'97		'98. 4~7	52,229	150,617

註：( )는 政府粗穀賣出 價格임

## ○ 業體別 公賣內譯

年 度	落 札 人 員				落 札 收 量			
	計	農 協	穀物協會	加工協會	計	農 協	穀物協會	加工協會
'94	명 653 (100)	310 (48)	126 (19)	217 (33)	천석 8,682 (100)	3,514 (40)	2,424 (28)	2,744 (32)
'95	981 (100)	387 (39)	125 (13)	469 (48)	9,414 (100)	3,657 (39)	2,757 (29)	3,000 (32)
'96	977 (100)	335 (34)	126 (13)	516 (53)	10,140 (100)	4,126 (41)	2,473 (24)	3,541 (35)
'97	834 (100)	221 (27)	151 (18)	462 (55)	4,663 (100)	1,798 (39)	1,280 (27)	1,585 (34)
'98	744 (100)	233 (31.3)	124 (16.7)	387 (52.0)	3,492 (100.0)	1,475 (42.2)	703 (20.1)	1,314 (37.7)

註：( )는 構成比임

○ 年産別 公賣實績

(單位:千石)

區分 年産	'95年		'96年		'97年		'98年	
	回數	公賣量	回數	公賣量	回數	公賣量	回數	公賣量
'97							6	3,533
'96					6	4,618	1	207
'95	-	-	12	8,698	3	45		
'94	15	8,431	3	769	-	-		
'93	7	527	5	68	-	-		
'92	5	321	2	72	-	-		
'91	-	-	1	15	-	-		
'90	-	-	2	149	-	-		
'89	2	135	5	369	-	-		
計	29	9,414	30	10,140	9	4,663	7	3,740

○ '96年産 公賣 狀況分析

〈 業體別 落札內譯 〉

- 單位農協이 總公賣物量의 39%, 穀協 27%, 糧穀加工協會 34% 水準 落札

	計	農 協	穀 協	糧 協
參與 業體	833개소	221	151	461
落札 物量	4,618천석	1,779	1,266	1,573
落札 價格	141,949원	141,902	141,719	142,233

〈 落札價格 〉

- 全國 平均落札 價格은 80kg당 141,949원으로 정부방출가(124,500원)에 비하여 17,449원 높게 형성
  - 落札價格이 최저인 강원(137,258원)에 비하여 경기(7,400원), 충북(5,228)이 높게 나타남.
- 품종군간에는 1군품종이 2군품종보다 1,672원/정곡 80kg 높게 낙찰

## 2. 農協系統米 販賣事業實績

## 2. 農協系統米 販賣事業實績


年度 \ 月	1月	2月	3月	4月	5月	6月
'86	51	54	50	59	67	45
'87	37	52	64	78	47	37
'88	98	82	49	114	125	139
'89	110	101	114	118	93	93
'90	45	57	53	74	45	39
'91	65	41	49	57	56	47
'92	231	404	353	707	400	475
'93	412	451	591	696	676	872
'94	594	662	742	785	829	966
'95	464	580	694	869	1,173	1,189
'96	564	924	979	999	1,359	902
'97	639	792	932	1,060	1,028	1,180
'98	679	928	1,044	867	978	1,246

註：'91年産까지는 農協共販場系統米 販賣事業實績임.


(單位:千石)

7月	8月	9月	10月	11月	12月	計
43	40	36	40	44	53	582
50	41	50	46	32	116	651
123	92	53	44	35	83	1,035
96	87	79	110	48	54	1,103
29	16	27	36	55	42	520
61	53	50	59	53	57	653
619	614	776	693	545	688	9,505
631	800	725	700	818	911	8,283
698	940	621	590	905	981	9,313
735	909	881	1,002	821	1,580	10,897
1,081						





## XII 國際穀物 需給 및 糧穀 輸出入



# 1. '98/'99 國際穀物需給展望

## 가. 生産

'98/'99 세계곡물생산은 엘니뇨등 기상이변으로 일부국가의 곡물생산량이 감소할 것으로 보이나, 주요 생산국의 쌀, 옥수수 생산이 늘어나서 곡물생산은 '97/'98보다 10백만톤이 감소한 1,878백만톤 전망

- ('96/'97) 1,871.5백만톤 → ('97/'98) 1,887.7 → ('98/'99) 1,877.8

### □ 쌀

○ 7월과 8월초 기간중 중국 양자강의 심한 홍수로 지난달보다 쌀생산이 감소(4백만톤)되고 이집트와 태국등 주요생산국은 생산이 증가되어 약간 많은 386백만톤이 생산될 전망

- 중·단립종은 전체 생산량의 약 9%수준인 33백만톤 생산추정

- 미국의 경우 장립종은 전년대비 7.3% 증가한 4.3백만톤, 중·단립종은 전년대비 17.6%감소한 1.5백만톤 생산전망

※ 미국(5.8백만톤), 베트남(18.0), 중국(138.0), 인도(83.5), 인도네시아(33.0), 태국(14.6)

### □ 밀

○ 중국 대홍수로 인하여 밀 생산량은 '97/'98보다 13.3백만톤이 감소될 전망

○ 우크라이나, 카자흐스탄, 남아프리카에서 생산이 감소되고 EU, 미국, 오스트리아, 우즈베키스탄, 아프카니스탄, 브라질에서 증가가 예상되어 전년대비 2.2% 감소한 598백만톤 전망

※ 미국(69.4백만톤), EU(103.3), 중국(110.0), 동구(32.9), 인디아(67.0), 구소련연합(66.4)

### □ 옥수수

○ 세계 생산량의 40% 이상을 차지하는 미국의 식부면적 증가에 따른 생산 증가와 지난해 가뭄으로 생산이 급감하였던 중국의 생산량이 크게 늘어남에 따라 전년대비 2.9% 늘어난 595백만톤 생산전망

※ 미국(243.7백만톤), 중국(122.0), 아르헨티나(18.0), EU(35.0)

### □ 콩

○ 세계 최대 생산국인 미국은 식부면적 증가로 생산증가 예상되나, 남미 주요 생산국인 아르헨티나, 브라질의 생산감소로 전체 생산량은 전년대비 1.7% 감소한 154백만톤 생산 전망

※ 미국(77.0백만톤), 브라질(29.5), 아르헨티나(15.0), 중국(14.0)

나. 消 費

- '98/'99년도 곡물소비량은 밀, 옥수수등 사료용 곡물의 큰폭 증가로 전년보다 1.4% 증가한 1,883백만톤 전망
  - 밀·옥수수등 잡곡류 사료소비 현황
    - ('96/'97) 673.1백만톤 → ('97/'98) 686.1 → ('98/'99) 693.7

다. 交 易

- '98/'99년도 곡물교역량은 아시아지역의 금융위기로 곡물수요 감소 예상되며, 이에 따른 주요 수출국의 수출물량 축소 등으로 전년대비 0.5% 감소한 242백만톤 전망
  - 쌀 수출감소 전망 : 타이(6.0백만톤 → 5.9), 일본(0.8 → 0.2)
  - 옥수수 수출감소 전망 : 아르헨티나(14.0 → 13.3), 중국(6.0 → 4.0)
  - 콩 수출감소 전망 : 중국(6.0 → 4.0), 멕시코(0.5 → 0.1)

라. 在 庫

- '98/'99년도 기말재고는 쌀과 옥수수등 잡곡류의 생산증가로 전년보다 1.7% 감소된 315백만톤 예상되며, 재고량 증가에 따라 재고율도 FAO권장 수준(17~18%)에 못 미치는 16.7%를 유지할 전망
  - ('96/'97) 289.8백만톤 → ('97/'98) 320.2 → ('98/'99) 314.7

(단위 : 百萬톤)

	전체곡물		쌀		밀		옥수수		콩	
		전년비		전년비		전년비		전년비		전년비
		%		%		%		%		%
생 산 량	1,887.8	0.5	186.3	0.4	597.7	△2.2	595.5	2.9	153.9	△1.7
소 비 량	1,883.3	1.4	388.6	1.3	605.9	3.0	592.7	1.8	149.0	0.2
교 역 량	242.5	△0.5	21.3	△10.5	116.4	0.1	71.9	△1.5	37.9	△4.1
기말재고	314.7	△1.7	49.8	△4.4	125.7	△6.2	90.5	3.2	24.8	23.4
재고율(%)	16.7		12.8		20.7		15.3		16.6	

※ 전체곡물은 쌀, 밀, 잡곡(옥수수등)의 합계이며, 콩은 전체곡물에는 포함되지 않았음

## 2. 最近 國際穀物價格 動向

최근 주요곡물가격은 생산량 증가에 따라 재고량은 크게 늘어나는데 반하여 아시아지역의 금융위기가 곡물수요를 감소시킬 것이라는 우려와 주요 재배지역의 작황호조로 낮은 수준에서 대체로 안정세

### □ 쌀

- 장립종은 지난해 가뭄 영향으로 생산량이 감소하였던 인도네시아, 필리핀 등의 대량 수입으로 태국산 장립종가격이 상승추세에 있음
- 중립종은 미국의 터키에 대한 대량 수출과 '98/99 캘리포니아주의 식부면적 감소에 따른 생산량 및 재고량 감소전망으로 약간 상승추세에 있음

### □ 밀

- 지난해 사상최대치의 생산에 따른 대규모의 이월재고와 최근 미국밀의 수확 진척에 따라 전년동기대비 낮은수준을 보이고 있으며, 이는 최근 4년간의 가장 낮은 수준임

### □ 옥수수

- 세계 최대 생산국인 미국의 식부면적 증가와 최근 양호한 기상여건에 따른 작황호조 전망으로 전년동기대비 낮은 수준에서 안정세이며, 이는 최근 4년간의 최저수준에 근접한 가격임

### □ 콩

- 지난해 생산량 증가로 재고량이 크게 늘어나고, 최근 미국 주요 재배지역의 양호한 기상여건에 따른 작황호조 전망으로 전년동기대비 낮은 수준에서 안정세

(단위:\$/톤,FOB)

	'94	'95	'96	'97		'98		대 비 (%)	
				8월	평 균	8월(A)	9.4(B)	8월동기	(B-A)/A
밀	146	174	188	155	153	104	100	△32.9	△3.8
옥수수	106	119	159	113	118	91	87	△19.5	△4.4
콩	240	235	288	279	292	214	203	△23.3	△5.1
미국쌀	499	418	468	419	421	434	446	3.6	2.8
태국쌀	423	373	416	295	306	340	340	15.3	-

※ (밀) US. Portland, White Wheat 1등급가격, (옥수수·콩) US. Gulf 2등급 가격  
(미국쌀) US. California, Medium 1등급가격, (태국쌀) 장립종 1등급 가격

< 世界 穀物需給狀況(USDA, '98.8.12) >

(단위:百萬톤,%)

		'96/'97	'97/'98(A) (暫定)	'98/'99(B) (展望)	增△減 (B-A/A)
전체곡물	생 산	1,871.5	1,887.7	1,877.8	△0.5
	소 비	1,835.5	1,857.3	1,883.3	1.4
	교 역	215.6	243.8	242.5	△0.5
	기말재고	289.9	320.2	314.7	△1.7
	재 고 율	15.8	17.2	16.7	
쌀	생 산	380.0	384.6	386.3	0.4
	소 비	379.0	383.7	388.6	1.3
	교 역	20.2	23.8	21.3	△10.5
	기말재고	51.2	52.1	49.8	△4.4
	재 고 율	13.5	13.6	12.8	
밀	생 산	583.1	611.3	597.7	△2.2
	소 비	577.9	588.4	605.9	3.0
	교 역	124.0	116.3	116.4	0.1
	기말재고	111.3	134.0	125.7	△6.2
	재 고 율	19.3	22.8	20.7	
잡 곡	생 산	908.2	891.9	893.9	0.2
	소 비	878.6	885.2	888.8	0.4
	교 역	107.0	103.7	104.8	1.1
	기말재고	127.4	134.1	139.2	3.8
	재 고 율	14.5	15.1	15.7	
옥수수	생 산	591.4	578.6	595.5	2.9
	소 비	569.2	582.2	592.7	1.8
	교 역	73.2	73.0	71.9	△1.5
	기말재고	91.3	87.2	90.5	3.2
	재 고 율	16.0	15.1	15.3	
콩	생 산	131.7	156.5	153.9	△1.7
	소 비	135.8	148.7	149.0	0.2
	교 역	37.0	39.5	37.9	△4.1
	기말재고	12.9	20.1	24.8	23.4
	재 고 율	9.5	13.5	16.6	

※ 전체곡물은 쌀, 밀, 잡곡의 합계임

옥수수는 잡곡에 포함되었으며, 콩은 전체곡물에는 포함되지 않았음

< 世界 쌀 生産展望 >

(단위:百萬톤,%)

	'96/'97	'97/'98(A) (暫定)	'98/'99(B) (展望)	增△減 (B-A/A)
전 체	380.0	384.6	386.3	0.4
미 국	5.5	5.8	5.8	0.0
베 트 남	18.0	17.8	18.0	1.1
타 이	13.7	14.8	14.6	△1.4
버 마	9.0	8.9	9.3	4.5
파 키 스 탄	4.3	4.4	4.4	-
인도네시아	32.0	30.9	33.0	6.8
한 국	5.3	5.5	5.2	△5.5
유 럽 연 합	1.6	1.7	1.7	-
이 란	1.6	1.6	1.6	-
나이지리아	2.0	1.9	1.9	-
중 국	136.6	140.0	138.0	△1.8
인 도	81.2	83.5	83.5	-
방글라데시	18.9	18.2	19.0	4.4
일 본	9.4	9.1	8.3	△8.8
브 라 질	6.6	5.8	6.7	15.5
필 리 핀	7.3	6.7	7.2	7.5
이 집 트	3.0	3.0	3.0	-
대 만	1.4	1.4	1.5	7.1
구소련연합	0.7	0.8	0.8	-
러 시 아	0.3	0.2	0.2	-
호 주	1.0	1.0	0.9	△10.0



< 世界 日 生産展望 >

(단위:百萬톤,%)

	'96/'97	'97/'98(A) (暫定)	'98/'99(B) (展望)	增△減 (B-A/A)
전 체	583.3	611.3	597.7	△2.2
<주요수출국>				
미 국	62.2	68.8	69.4	0.9
아르헨티나	15.9	14.7	11.5	△21.8
호 주	23.7	18.6	21.5	15.6
카 나 다	29.8	24.3	24.0	△1.2
E U - 15	98.5	94.5	103.3	0.9
<주요수입국>				
브 라 질	3.2	2.8	2.6	△7.1
중 국	110.6	123.3	110.0	△10.8
동 유 럽	26.5	34.9	32.9	△5.7
북아프리카	16.0	10.2	13.4	31.4
파 키 스 탄	16.9	16.7	18.5	10.8
<기 타>				
인 도	62.1	69.3	67.0	△3.3
구소련연합	63.3	80.5	66.4	△17.5
러 시 아	34.9	44.2	35.0	△20.8
카자흐스탄	7.7	9.0	6.5	△27.8

< 世界 옥수수 生産展望 >

(단위:百萬톤,%)

	'96/'97	'97/'98(A) (暫定)	'98/'99(B) (展望)	增△減 (B-A/A)
전 체	591.4	578.6	595.5	2.9
< 주요수출국 >				
미 국	236.1	237.9	243.6	2.4
아르헨티나	19.6	19.6	18.0	△8.2
남아프리카	9.0	7.6	8.5	11.8
< 주요수입국 >				
E U - 15	34.8	38.7	35.2	△9.0
멕시코	18.9	18.0	18.5	2.8
동남아	14.1	12.0	14.2	18.3
< 기 타 >				
중국	127.5	104.3	122.0	17.0
구소련연합	4.7	10.6	6.5	△28.7
러시아	1.1	2.7	1.4	△48.1

< 세계 콩 생산전망 >

(단위:백만톤,%)

	'96/'97	'97/'98(A) (잠정)	'98/'99(B) (전망)	증△감 (B-A/A)
전 체	131.7	156.5	154.0	△1.6
< 주요수출국 >				
미 국	64.8	74.2	76.9	3.6
아르헨티나	11.2	18.5	15.0	△18.9
브라질	26.8	31.0	29.5	△4.8
< 주요수입국 >				
E U - 15	1.1	1.6	1.8	12.5
중국	13.2	14.7	14.0	△4.8

< 美國 穀物需給狀況 >

(단위:百萬톤,%)

		'96/'97	'97/'98(A) (暫定)	'98/'99(B) (展望)	增△減 (B-A/A)
전체곡물	생 산	335.2	340.0	343.3	1.0
	소 비	245.2	248.4	256.2	3.1
	수 출	81.3	75.4	79.5	5.4
	기말재고	40.0	62.1	75.1	4.8
	재 고 율	16.3	25.0	29.3	
쌀	생 산	5.5	5.8	5.8	0.0
	소 비	3.2	3.5	3.6	2.9
	수 출	2.5	2.7	2.6	△3.7
	기말재고	0.9	0.8	0.8	0.0
	재 고 율	28.1	22.9	22.9	
밀	생 산	62.2	68.8	69.4	0.9
	소 비	35.6	35.4	38.6	9.0
	수 출	27.3	28.3	30.6	8.1
	기말재고	12.1	19.7	22.3	13.2
	재 고 율	34.0	55.6	57.8	
잡 곡	생 산	267.6	265.4	268.1	1.0
	소 비	206.4	209.5	214.1	2.2
	수 출	51.5	44.3	46.3	4.5
	기말재고	27.0	41.5	52.1	25.5
	재 고 율	13.1	19.8	24.3	
옥수수	생 산	236.1	237.9	243.7	2.0
	소 비	179.2	186.3	193.1	2.6
	수 출	45.6	37.5	40.6	8.3
	기말재고	22.4	36.8	47.0	27.7
	재 고 율	12.5	19.8	24.3	
콩	생 산	64.8	74.2	77.9	3.6
	소 비	42.5	48.5	47.9	1.2
	수 출	24.0	23.7	23.1	△2.5
	기말재고	3.6	5.7	11.7	100.3
	재 고 율	8.5	11.8	24.4	

※ 전체곡물은 쌀, 밀, 잡곡의 합계임

옥수수는 잡곡에 포함되었으며, 콩은 전체곡물에는 포함되지 않았음

< 美國 쌀 需給狀況 >

(정곡기준)

品 目	單位	'96/'97	'97/'98(A) (暫定)	'98/'99(B) (展望)	增△減 (B-A/A)
전 체					%
파종면적	천ha	1,141	1,237	1,301	5.2
수확면적	"	1,133	1,226	1,290	5.2
단 수	kg/10a	494.0	475.9	450	△5.4
기초재고	백만톤	0.81	0.89	0.82	△7.9
생 산	"	5.45	5.84	5.80	△0.7
수 입	"	0.32	0.31	0.32	3.2
소 비	"	3.22	3.49	3.56	2.0
수 출	"	2.50	2.74	2.61	△4.7
기말재고	"	0.87	0.82	0.78	△4.9
장 립 종					
수확면적	천ha	793	914		
단 수	kg/10a	466.2	603		
기초재고	백만톤	0.33	0.46	0.32	△30.4
생 산	"	3.71	3.97	4.26	7.3
소 비	"	2.02	2.21	2.32	5.0
수 출	"	1.85	2.19	2.06	△5.9
기말재고	"	0.46	0.32	0.50	56.2
중·단립종					
수확면적	천ha	340	312		
단 수	kg/10a	559.2	597.7		
기초재고	백만톤	0.47	0.40	0.47	17.5
생 산	"	1.89	1.87	1.54	△17.6
소 비	"	1.27	1.28	1.24	3.1
수 출	"	0.72	0.55	0.55	△46.8
기말재고	"	0.39	0.47	0.25	△46.8

주 : 전체재고에는 파쇄미, 체질하고 남은 찌꺼기 등이 포함되어 있기 때문에 전체재고와 형태별 재고합계간에 차이가 남

### 3. 年度別 穀種別 國際穀物價格 動向

가. '76~'78年度 穀種別 國際價格 動向

(單位:\$/噸, FOB)

穀種別 月別	小 麥 2WW Portland	옥수수 3YC Gulf	大 豆 2Ys Gulf	大 麥 2WB Portland	白 米 US#4 Med California
'76 年 間	130	115	226	121	235
'77 年 間	108	99	272	107	
78. 1	118	101	230	114	355
2	125	104	227	113	347
3	128	110	315	115	351
4	135	117	274	120	353
5	135	118	278	115	353
6	136	117	266	120	303
7	140	101	236	119	286
8	138	97	258	113	271
9	141	96	251	111	267
10	141	99	264	113	261
11	141	104	256	119	269
12	139	103	264	121	269
'78 平 均	135	106	253	116	307

나. '79年度 穀種別 國際價格 動向

穀種別 月 別	小 麥 2WW Portland	옥수수 3YC Gulf	大 豆 2Ys Gulf	大 麥 2WB Portland	白 米 US#4 Med California
'79. 1	138.52	109.02	271.20	120.70	266.48
2	136.61	109.45	285.59	118.52	244.99
3	138.40	112.44	293.45	114.74	258.78
4	138.69	114.07	284.14	115.16	283.57
5	147.16	116.41	282.05	117.81	311.03
6	168.23	123.63	297.34	121.60	311.95
7	176.02	133.72	298.14	133.09	-
8	167.09	122.54	282.61	129.95	348.93
9	162.06	121.88	275.07	129.72	337.00
10	158.22	124.84	256.88	136.45	361.73
11	157.68	123.60	255.35	141.09	354.56
12	155.85	122.18	254.41	145.82	328.48
平 均	153.71	119.48	178.02	127.05	309.77

다. 年度別 쌀 國際價格 動向

穀種別	年度別	月別					
		1	2	3	4	5	6
쌀 (미국)	'80	346.12	399.58	428.06	418.87	375.40	366.70
	'81	479.50	483.21	523.67	541.32	513.95	444.71
	'82	283.84	275.58	280.17	288.17	280.40	270.61
	'83	280.71	286.05	286.60	294.86	311.42	311.40
	'84	287.34	275.58	286.30	292.11	249.87	286.60
	'85	265.34	270.75	304.15	303.13	302.03	311.95
	'86	295.12	292.30	292.30	297.62	297.61	175.60
	'87	276.00	276.00	276.00	276.00	276.00	276.00
	'88	372.03	407.85	407.85	407.85	396.83	396.83
	'89	341.71	341.71	362.66	362.66	362.66	380.30
	'90	347.22	347.22	346.12	341.71	328.49	330.69
	'91	341.71	358.25	358.25	358.25	396.83	402.34
	'92	396.83	398.21	402.34	402.34	402.34	402.34
	'93	402.34	402.34	397.93	385.81	385.81	381.42
	'94	496.04	510.97	520.84	606.26	606.27	593.40
	'95	369.27	369.27	366.51	365.51	366.51	366.51
	'96	512.57	500.17	485.01	479.52	473.99	473.99
	'97	438.17	424.39	418.65	418.87	418.87	418.87
'98	415.20	413.36	396.83	396.83	396.83	409.69	

(單位:\$/噸, FOB)

7	8	9	10	11	12	年平均
376.85	370.19	370.14	406.05	460.21	498.24	401.37
443.79	385.80	379.11	360.08	333.49	314.77	433.62
286.60	292.11	292.11	264.55	264.55	264.55	278.60
316.36	336.20	340.34	312.78	385.50	275.68	303.24
281.09	275.58	277.80	271.14	264.55	364.55	274.79
316.00	301.75	294.31	292.11	292.11	297.62	295.96
171.77	166.87	170.75	177.00	-	-	295.69
276.00	275.58	308.65	352.74	363.77	374.79	300.62
396.83	393.52	391.32	369.27	347.23	347.23	386.22
394.63	406.75	386.91	380.30	362.66	247.23	369.18
336.20	326.28	328.49	315.54	336.20	336.20	355.03
394.62	389.94	385.81	374.78	392.70	396.83	379.19
402.34	402.34	401.85	405.10	402.34	402.34	402.23
374.78	372.37	357.33	354.12	418.87	496.04	394.10
529.10	486.84	435.41	407.85	406.01	399.58	499.38
366.51	376.61	394.07	451.94	462.97	504.31	417.95
457.45	457.45	451.94	443.68	440.92	440.92	468.13
418.87	418.87	418.87	418.87	418.87	418.87	420.92
419.83	434.09					



라. 年度別 보리 國際價格 動向

月別 年度別		1	2	3	4	5	6
穀種別							
	'80	145.35	145.39	142.26	138.90	138.17	130.59
	'81	180.68	178.94	174.42	171.78	146.40	153.21
	'82	145.10	135.36	135.33	141.16	139.26	130.10
	'83	115.70	114.82	115.30	124.88	127.93	121.07
	'84	146.35	130.14	135.42	144.60	144.50	131.98
	'85	120.01	120.51	118.32	116.73	115.93	106.15
	'86	110.76	100.77	96.60	94.12	94.25	84.42
	'87	96.99	100.15	98.46	95.99	101.92	100.92
보리	'88	102.60	101.61	100.29	100.02	102.65	120.56
	'89	127.98	127.12	130.63	132.92	132.95	117.39
	'90	131.15	125.23	117.85	125.85	125.41	122.19
	'91	122.17	122.86	119.28	117.24	116.66	114.60
	'92	125.11	125.26	126.92	126.85	125.26	124.36
	'93	117.43	116.40	114.68	113.87	111.15	108.64
	'94	124.55	120.63	115.52	114.17	109.85	108.25
	'95	114.83	118.67	119.88	121.44	137.00	134.19
	'96	185.75	184.63	174.70	184.03	185.04	173.03
	'97	136.66	133.75	135.57	135.08	135.13	131.29
	'98	119.32	113.77	109.32	103.15	104.51	105.73

(單位:\$/噸, FOB)

7	8	9	10	11	12	年平均
145.09	153.68	154.67	163.94	172.38	179.68	159.92
158.12	149.69	146.30	150.49	153.22	151.05	161.03
118.57	118.81	113.23	108.57	114.36	114.91	126.31
115.99	131.00	144.24	142.89	143.23	140.06	128.09
120.65	120.55	119.41	121.04	122.82	123.19	130.05
101.38	99.05	96.26	100.39	104.34	111.22	109.19
80.67	80.46	82.12	95.72	94.18	91.31	92.12
98.22	99.40	97.87	98.06	98.62	100.94	98.93
139.46	133.47	129.73	128.17	130.39	128.48	118.12
120.54	118.91	115.26	114.45	122.44	128.75	124.08
120.71	109.03	114.41	115.40	122.92	122.08	120.77
110.11	110.65	117.19	120.84	125.45	126.77	118.65
122.13	114.65	119.48	115.95	112.99	113.91	121.07
119.22	107.97	97.91	98.39	119.30	124.93	112.49
109.37	109.73	113.27	116.29	116.21	117.12	114.57
134.98	129.31	132.99	159.84	184.59	182.29	139.15
158.89	152.19	140.95	132.96	126.47	130.61	160.77
121.85	122.47	130.83	131.28	126.62	122.76	130.27
99.95	93.61					

마. 年度別 밀 國際價格 動向

年度別 穀種別		1	2	3	4	5	6
밀	'80	158.58	162.59	157.63	153.72	148.36	147.64
	'81	174.24	173.30	166.39	169.43	165.52	159.47
	'82	154.57	152.35	150.25	154.21	156.97	155.72
	'83	169.44	171.15	174.28	172.55	163.22	154.81
	'84	140.75	136.62	138.60	150.00	149.02	149.53
	'85	140.32	141.93	145.82	146.24	144.36	134.09
	'86	139.34	136.44	140.34	133.33	114.90	101.16
	'87	111.17	116.49	115.09	109.74	113.65	106.25
	'88	125.27	123.49	119.32	125.41	128.11	143.03
	'89	184.74	181.72	176.36	167.64	168.55	163.68
	'90	169.88	157.26	141.93	137.42	133.15	133.08
	'91	109.89	113.45	120.45	126.35	128.43	129.43
	'92	176.81	182.57	171.11	163.20	151.54	154.63
	'93	167.55	160.92	152.69	145.65	133.35	125.66
	'94	137.56	133.50	129.61	133.79	136.42	134.11
	'95	163.80	156.21	148.59	149.61	160.55	160.86
	'96	201.38	206.25	201.90	214.58	218.11	191.99
	'97	152.53	151.29	156.51	167.45	164.30	147.67
	'98	137.85	135.85	134.52	126.42	122.47	112.33

(單位:\$/噸, FOB)

7	8	9	10	11	12	年平均
158.00	157.89	162.67	172.39	180.84	172.71	161.09
167.67	161.56	160.99	165.79	166.65	145.56	164.71
153.30	157.91	161.91	161.36	167.11	167.47	157.76
251.57	156.38	157.03	151.50	145.62	141.75	159.11
134.83	139.38	138.01	139.85	141.66	140.25	141.51
131.50	130.04	133.61	137.56	140.21	141.22	138.91
100.82	101.12	101.81	106.13	109.23	109.96	116.22
101.58	108.60	114.21	118.97	116.42	118.92	112.59
156.14	158.57	166.80	168.82	173.65	177.38	147.17
166.14	169.22	171.74	173.42	172.11	173.39	172.44
128.23	123.38	118.10	109.52	109.22	110.23	130.87
127.38	133.35	143.73	154.14	168.13	176.62	135.95
151.72	155.09	172.33	172.00	162.78	160.36	164.51
131.91	131.33	131.30	130.87	134.73	146.69	140.22
132.06	143.05	162.35	174.17	169.44	167.93	146.16
181.93	179.54	189.98	196.08	200.14	204.16	174.29
188.13	189.49	178.38	161.29	151.58	150.69	187.86
144.42	155.04	157.26	151.50	146.98	142.25	153.10
106.16	103.74					

바. 年度別 옥수수 國際價格 動向

年度別		月別					
穀種別		1	2	3	4	5	6
옥수수	'80	113.67	118.31	114.02	112.28	113.42	116.45
	'81	156.25	146.43	144.97	147.95	144.74	139.42
	'82	117.46	116.10	116.97	120.71	119.96	116.70
	'83	109.98	119.08	125.25	135.49	135.50	136.60
	'84	145.21	138.48	149.90	150.29	147.73	147.62
	'85	121.56	120.79	122.00	121.93	118.08	116.93
	'86	108.44	105.62	101.21	101.84	107.03	105.36
	'87	69.94	68.53	72.19	75.83	81.20	82.70
	'88	87.54	88.76	91.13	90.64	90.90	124.28
	'89	119.81	118.71	119.90	116.17	118.28	115.10
	'90	107.27	107.59	108.84	116.62	118.02	121.38
	'91	106.02	107.36	108.02	110.47	104.15	104.59
	'92	111.09	113.92	114.38	110.53	109.66	110.66
	'93	95.48	94.10	95.60	100.74	93.64	93.64
	'94	129.51	122.79	117.03	112.30	110.57	111.38
	'95	101.54	101.73	104.86	107.62	111.03	116.30
	'96	152.48	156.72	164.74	189.34	208.55	193.97
	'97	115.19	120.32	129.82	127.68	121.46	114.94
'98	116.46	115.66	114.61	107.79	105.29	105.12	

(單位:\$/噸, FOB)

7	8	9	10	11	12	年平均
134.23	146.99	144.49	147.25	152.53	155.99	130.80
140.95	132.34	119.88	110.30	115.74	111.42	134.20
113.67	104.24	99.95	94.04	105.17	108.47	111.15
142.04	147.91	149.88	150.99	149.14	145.62	137.22
143.48	137.15	131.63	122.67	119.82	117.51	137.60
115.64	104.25	99.78	100.73	109.25	111.02	113.50
85.32	74.96	71.85	66.45	75.43	74.62	89.84
76.66	72.03	74.96	79.08	82.18	83.74	76.56
127.30	119.32	122.40	122.00	114.77	118.74	108.15
109.35	101.94	104.15	108.01	110.33	108.27	112.42
115.26	111.02	102.70	100.29	101.07	100.08	109.18
107.14	110.30	108.41	110.74	108.84	105.80	107.65
102.27	97.53	97.54	94.84	95.60	93.26	104.30
104.02	103.64	99.85	105.91	116.35	120.61	102.32
100.69	92.26	97.28	94.52	93.30	94.74	106.44
123.14	121.95	125.32	139.23	138.51	145.99	119.40
191.42	152.77	144.55	121.39	115.36	114.80	158.84
110.17	113.20	113.95	121.03	118.54	114.58	118.41
100.54	90.96					

사. 年度別 콩 國際價格 動向

月別		1	2	3	4	5	6
年度別							
穀種別							
콩	'80	250.88	252.75	239.96	228.54	234.57	237.50
	'81	300.31	284.32	383.53	297.62	299.45	273.36
	'82	247.22	244.44	229.76	251.17	254.47	241.95
	'83	224.11	227.46	228.39	242.36	238.12	232.03
	'84	291.12	280.66	303.90	303.50	325.33	283.06
	'85	232.43	228.17	230.06	231.12	221.73	221.92
	'86	209.31	207.81	207.43	204.47	205.01	203.49
	'87	188.77	186.66	188.31	195.83	209.52	215.09
	'88	236.30	237.46	239.63	254.50	273.80	349.42
	'89	296.38	289.90	295.40	280.62	282.32	276.12
	'90	220.88	222.34	223.89	226.18	232.41	230.50
	'91	219.05	223.56	223.42	227.89	221.78	221.60
	'92	219.77	222.97	225.96	222.85	230.19	234.81
	'93	224.18	223.00	223.02	226.01	229.91	231.26
	'94	262.22	261.45	260.96	252.84	258.68	259.14
	'95	213.65	215.43	220.13	222.30	222.28	227.29
	'96	279.88	279.24	277.26	301.97	307.84	294.85
	'97	278.34	291.55	316.87	324.37	330.83	316.31
	'98	257.00	258.43	251.15	246.17	246.88	241.94

(單位:\$/噸, FOB)

7	8	9	10	11	12	年平均
292.70	293.55	314.12	329.04	348.40	310.43	276.87
279.80	269.02	252.36	247.49	246.72	243.50	272.54
240.62	224.82	213.16	202.24	220.00	221.48	232.61
256.06	325.28	332.42	319.47	311.66	304.20	269.54
260.20	246.64	232.74	235.00	237.57	230.11	269.07
227.02	203.64	198.96	194.62	198.41	204.68	216.05
200.91	193.57	185.85	186.01	192.61	189.72	198.85
211.12	202.46	202.15	203.59	215.15	225.85	203.71
327.05	321.92	320.31	297.68	287.63	296.82	286.88
270.92	227.66	220.10	214.84	224.30	228.76	258.92
228.85	231.88	235.06	234.03	221.65	225.30	227.75
212.91	220.97	227.41	219.95	219.46	217.52	221.29
221.38	217.66	215.81	208.42	215.00	220.93	221.31
270.75	257.98	246.70	235.04	252.79	263.78	240.37
235.04	225.02	220.07	209.15	217.16	217.50	240.27
238.26	230.02	241.80	255.65	260.83	274.85	235.21
296.53	307.11	308.12	270.80	266.56	268.17	288.20
292.39	278.60	264.61	262.67	276.42	265.54	291.54
243.42	213.63					



#### 4. 國際穀物 情報關聯 參考事項

##### 가. 主要穀物 輸出國家 耕作時期

品種	國 別		播 種 期	收 穫 期	穀物年度 (Crop Marketing Year)
밀	미 국	Winter	8 ~ 11월	익년 5~9월	7. 1~6. 30
		Spring	4 ~ 5월	8~9월	
	캐 나 다	Winter	8 ~ 9월	익년 7~8월	8. 1~7. 31
		Spring	5 ~ 6월	8~10월	
	E C 12	Winter	8 ~ 11월	익년 6~9월	7. 1~6. 30
		Spring	4 ~ 5월	7~10월	
	호 주	Summer	9 ~ 12월	익년 3~6월	7. 1~6. 30
		Winter	5 ~ 7월	11~1월	
아르헨티나	Winter	6 ~ 9월	11~1월	7. 1~6. 30	
브 라 질		6 ~ 7월	11~1월	7. 1~6. 30	
옥수수	미 국		5 ~ 6월	9~11월	10. 1~9. 30
	아르헨티나		10 ~ 12월	익년 3~7월	5 ~ 4월
	중 국		3 ~ 5월	8~9월	8 ~ 9월
	태 국				7 ~ 6월
콩	미 국		5 ~ 7월	9~11월	10. 1~9. 30
	브 라 질		9 ~ 11월	익년 1~3월	2 ~ 1월
	아르헨티나		10 ~ 12월	익년 3~5월	4 ~ 3월
	중 국		3 ~ 5월	8~9월	
쌀	미 국	Summer	3 ~ 4월	8~9월	8. 1~7. 31
	베 트 남		7 ~ 8월	10~11월	1. 1~12. 31
		Winter/ Spring	12 ~ 2월	익년 3~6월	
	파 키 스 탄		5 ~ 7월	10~11월	7. 1~6. 30
	호 주		10월	익년 4~5월	4. 1~3. 31

나. 곡종별 톤/부셀, CWT 환산표

穀 種	換 算 率
小 麥 (Wheat)	1 mt = 36.744bu, 1bu = 0.027216mt
옥수수 (Corn)	1 mt = 39.368bu, 1bu = 0.025401mt
大豆 (Soybean)	1 mt = 36.744bu, 1bu = 0.027216mt
쌀 (Rice)	1 mt = 22.046cwt, 1cwt = 0.045359mt
大麥 (Barley)	1 mt = 45.931bu, 1bu = 0.021772mt
胡麥 (Rye)	1 mt = 39.368bu, 1bu = 0.025401mt
귀리 (Oat)	1 mt = 68.894bu, 1bu = 0.014515mt

## 5. 糧穀類 輸出·入 運用現況

### 가. '95以後 輸出入 運營制度

- UR協商 妥結로 '95年以後에는 쌀 關聯品目(16個 品目)을 除外한 모든 糧穀類를 關稅化하여 輸入開放
  - 最小·現行市場接近 許容
  - 國內補助金(AMS) 向後 10年間 13.3% 減縮

### 나. 最終協定文 內容

#### (1) 市場開放의 基本原則

- 既自由化 品目인 경우는 '86.9現在 實行關稅 또는 現在 讓許關稅率, 非關稅 措置 品目の 경우에는 關稅化를 통한 關稅相當值(TE : Tariff Equivalent)를 모두 GATT에 양허하고 이를 減縮
- 關稅化 品目에 대하여는 現行市場接近 또는 最小市場接近 物量의 市場接近 機會保障

#### (2) 分野別 協定 履行基準 設定 및 減縮履行 方法

##### (가) 履行基準 設定 (關稅化 方案)

##### □ 關稅化 對象 政策

- 輸入數量 規制, 可變賦課金, 最低 輸入價格制, 差別的 輸出許可, 國營 貿易을 통한 非關稅措置, 輸出自律規制등 GATT의 例外認定 與否를 불문한 모든 非關稅措置
  - 단, GATT BOP規程 또는 非農業的인 特別規定(예 : 食品衛生 및 動植物 檢疫規制, 天然資源등 GATT 20條에 의한 一般的 例外 適用 品日)에 의한 品日은 關稅化 對象에서 除外

## □ TE計算 및 表示方法

- TE算出 基準年度 : 1986~1988
- TE表示方法 : 從量稅 또는 從價稅 選擇
- TE產出方法
  - 國內外 價格差로 計算하여, HS 6單位 品目을 原則으로 하되, 果菜類등은 보다 더 細分된 單位品目으로 할 수 있고, 加工品인 경우는 原料의 價格이나 構成 比率로 算出할 수 있으며, 필요한 경우 産業保護 部分을 加算可能
  - 從量稅 TE算出 : 3個年 (國內價-國際價)의 平均
  - 從價稅 TE算出 :  $(國內價-國際價) \div 國際價 \times 100$ 으로 算出된 3個年 年度別 TE의 平均
- 國內價格은 代表的인 都賣市場價格을, 만약 適切한 資料가 없을 경우 推定 都賣市場價格을 使用
- 國際價格은 平均 C.I.F價格을 使用하되, C.I.F價格 使用이 適切하지 않을 경우 인접국 C.I.F價格 또는 輸出國 F.O.B價格에 運送保險料 등을 加算한 調整價格을 使用하며, 年平均 市場換率을 곱하여 國內 通貨 單位로 換算
- 算出된 TE의 性格 : 市場開放 減縮約束의 基準

## □ 現行市場接近 機會保障(Current Market Access Opportunities)

- 關稅化 對象品目中 '86~'88年平均 輸入量이 最小市場接近 義務量을 超過한 品目으로 履行期間동안 當該 輸入量의 輸出機會를 基準年度 수준과 同等하게 부여해야 함.
- 政府가 義務的으로 輸入을 保障해야 할 物量을 의미하는 것이 아니며, 輸入이 可能하도록 제도적인 保障을 해야함을 의미(最小市場接近 義務도 동일)

最小市場接近機會 保障(Minimum Market Access opportunities)

- 關稅化 對象品目中 '86~'88 輸入量이 없었거나 미미한 品目은 履行初期 年度인 1995년에는 國內消費量이 3% 水準으로 保障하고, 履行 終了年 度(先進國은 2000年, 開途國은 2004年)까지 매년 均등하게 5% 水準으로 증량

關稅化에 따른 權利義務

- 일단 關稅化한 品目은 關稅化 例外가 認定된 措置를 除外한 關稅化 對象 非關稅 措置를 再援用할 수 없음.
- 關稅化 品目이 TE 減縮過程에서 低價로 輸入되거나 輸入이 일정수준을 초과할 경우 TE 이상의 特別緊急被害 救濟措置를 취할 수 있음.

※ 特別緊急被害 救濟措置의 상세내용은 별첨 참조

(나) 減縮約束 및 履行方法

減縮基準

- 自由化 品目 : '86. 9現在 實行關稅 또는 양허관세
- 關稅化 品目 : 關稅相當值(TE)
- 開途國에 대하여는 關稅引上: 한계세율(Ceiling Bind)로 양허인정

減縮率 및 履行方法

- 先進國은 全體品目の 關稅를 6個年間 單純平均 36% (品目別로는 最低 15%以上)
- 開途國은 10個年度 24% (品目別로는 最低 10%以上)를 매년 均等 減縮
  - 各세번별 품목의 減縮基準稅率, 減縮後 最終 履行年度 稅率, 履行 期間, 特別緊急被害救濟制度 適用與否 등을 履行計劃에 明示하고 TE算出 根據 資料, MMA 算出根據資料를 附屬資料로 提出

特別 緊急被害 救濟措置

	發 動 要 件	救 濟 制 度
<p>物量 基準</p>	<ul style="list-style-type: none"> <li>○ 당해연도 수입량이 일정 발동 수준을 초과하고, 동시에 동 발동 수준이 평균 수입량의 105%를 초과할 경우</li> <li>- 발동수준=(기초 발동수준×이전 3개년 평균 수입량)+최근연도 국내 소비량의 변화분</li> <li>- 기초발동 수준의 결정 자료가 가능한 이전 3개년 동안 국내소비량에 대한 수입량의 비율이 10%이하시→기초발동수준은 125% 10%초과, 30%이하시→기초발동수준은 110% 30%초과시→기초발동수준은 105%</li> </ul>	<ul style="list-style-type: none"> <li>○ 추가적인 관세부과</li> <li>- 당해연도 관세의 1/3을 초과할 수 없음</li> <li>- 당해연도 말까지만 유지가능</li> <li>- 발동조치후 10일 이내에 관련자료 첨부, 서면으로 농업위원회에 통보</li> </ul>
<p>價格 基準</p>	<ul style="list-style-type: none"> <li>○ 자국화폐단위로 표시된 수입가격(CIF)이 '86~'88평균 참조가격(발동가격)이하로 떨어질 때</li> <li>※ 참조가격 : 단위당 평균 CIF 가격</li> <li>- 품질고려, 가공단계 고려한 적절한 참조가격</li> <li>- 처음 사용가격은 공표되어야 하며 타채약국이 추가적으로 부과될 관세를 추정할 수 있도록 가능한한 제공되어야 함.</li> <li>※ 부패가능한 농산물과 계절적인 품목의 경우는 다른 기간동안의 다른 참조가격 사용가능</li> </ul>	<ul style="list-style-type: none"> <li>○ 수입가격과 발동가격 차이에 따라 추가관세 부과</li> <li>① 가격차&lt;10% : 추가관세 부과 불가</li> <li>② 10%&lt;가격차≤40% : 10%초과한 가격차의 30%를 추가 관세 부과</li> <li>③ 40%&lt;가격차≤60% : 40%초과한 가격차의 50%+②의 추가관세</li> <li>④ 60%&lt;가격차≤75% : 60%초과한 가격차의 70%+②+③의 추가관세</li> <li>⑤ 75%&lt;가격차 : 75%초과한 가격차의 90%+②+③+④의 추가관세</li> <li>○ 첫번째 발동조치후 10일내에 관련 자료 첨부, 서면으로 농업위원회에 통보</li> <li>- 수입량이 감소하는 경우 발동불가</li> </ul>

註 : 특별 긴급 피해 구제발동시 GATT 19조①(a), 19조③, Safeguard 협정 제 17항 원용불가

履 行 計 劃 書 內 容

가. 全 體 要 約

(1) 대상품목 : 총 1,312개

- 수입제한품목 (220개)
  - 통합공고 품목 125개, 수출입공고 품목 95개
- 수입자유화품목 (1,092개)

(2) 關稅讓許範圍 : 100%

- 단, 쌀(16개)은 양허에서 제외
- 일부품목에 대해서 종가세와 함께 종량세 병기 (97개 품목)

(3) 關稅減縮率 : 單純平均 24%

	'86세율	'94세율	기준세율	양허세율	감축율
수입제한 품목	27.6%	20.5%	279.5%	249.6%	11.9%
통합공고	19.5	11.6	344.9	310.4	9.0
수출입공고	38.2	35.4	193.4	169.5	15.6
수입자유화 품목	30.5	19.6	36.5	26.9	26.4
전 체	30.1	17.3	77.2	64.3	24.0

※ 평균 감축율은 기준세율이 "0"인 품목(22개)을 제외하고 계산함.

$$\text{평균감축율} = \frac{\text{전체감축율의합}}{1,312 - 22} = \frac{30,961.2}{1,290} = 24.0$$

(4) CMA, MMA 제시품목수

- CMA : 86품목, MMA : 104품목

## 나. 品目別 內容

### (1) 쌀(16개)

- 쌀에 대해서는 협정문상의 특별취급 조항(Annex5, Section B)을 적용하여 10년간 관세화를 유예하고, 유예기간 중 최소시장접근은 허용
  - 이행계획서에 쌀에 대한 관세상당치(TE) 미제시
  - 최소시장접근 : '95년 1%~'99년 2%, 2000년 2%~2004년 4%
- 쌀에 대한 특별 처리사항을 이행계획서 해당란에 "ST-Annex5"라고 명시

### (2) 關稅化 對象品目 (11개)

- 대상품목 : 보리, 옥수수, 대두, 감자, 고구마, 종우, 팥, 녹두, 낙화생, 홍삼, 보조사료등 통합공고 품목
- 양 허 : '88~'90 관세상당치 (TE) 기준 10% 감축양허
- 할당물량 제시
  - MMA제시 : 보리, 감자, 고구마등
  - MMA제시 : 옥수수, 대두등

### (3) BOP품목 (95個)

- UR전 기양허품목
  - 대상품목 : 쇠고기, 돼지고기, 닭고기, 쥬스 (오렌지, 포도, 사과)
  - 양 허 : 기양허세율 수준보다 다소 높은 수준으로 주요국과 합의  
(단, 잦은 논의되지 않았으며, 이번 C/S에 TE수준으로 제시)
- UR전 미양허품목
  - 대상품목 : 참깨, 고추, 마늘, 양파, 꿀, 밤, 대추, 녹차, 생사
  - 양 허 : 국내외 가격차에 상당하는 고율관세를 기준으로 감축양허



(4) 輸入이 自由化된 品目

○ 한도양허 품목 (102개)

- 대상품목 : UR전 미양허 품목으로 수입급증 우려가 있는 품목  
(당근, 양송이, 고사리, 무, 감자, 도토리, 딸기, 배, 토마토)
- 양허기준 : '86 기본세율의 150% 이상세율을 감축기준으로 설정하고 10%감축

○ 감축율 우대 (Credit) 품목 (175개)

- 대상품목 : '86. 9 UR개시이후 수입자유화 조치에 대한 우대감축율을 인정받기 위해 감축율 산정방식에 대해 특별처리한 품목
  - 주스류 (레몬, 토마토등), 피넛버터, 강남콩, 해바라기씨등

○ 기타 (815개)

- 대상품목 : 딸기(냉동), 간장, 배추, 양배추, 부추 등
- 양 허 : '86세율 또는 UR전 양허품목의 양세율을 감축기준으로 감축양허

## 6. 主要品目 C/S 内容

### 가. 關稅分野

既存輸入 制限與否	HS番號	品名	C/S 内容		關稅減縮(案)	
			基準	讓許	1998	2004
수입제한	0712.90.2090	기타채소(단옥수수)	441.1	370.0	394.7	370.0
	0713.31.9000	녹두(건조/기타)	675.0	607.5	648.0	607.5
	0713.32.9000	팥(건조/기타)	467.5	420.8	448.8	420.8
	1003.00.9010	겉보리	360.0 or 363원/kg	324.0 or 326원/kg	345.6 or 348원/kg	324.0 or 326원/kg
	1003.00.9020	쌀보리	333.0 or 401원/kg	299.7 or 361원/kg	319.7 or 385원/kg	299.7 or 361원/kg
	1003.00.9090	보리(기타)	333.0	299.7	319.7	299.7
	1005.90.2000	옥수수(팝콘용)	700.0	630.0	672.0	630.0
	1005.90.9000	옥수수(기타)	365.0	328.0	350.2	328.0
	1006.10.0000	벼				
	1006.20.1000	메현미				
	1006.20.2000	찰현미				
	1006.30.1000	엷쌀				
	1006.30.2000	찹쌀				
	1006.40.0000	쇄미				
	1008.10.0000	메밀	284.5	256.1	273.1	256.1
	1008.90.0000	기타곡물	889.2	800.3	853.6	800.3
	1102.30.0000	쌀가루				
	1102.90.1000	보리가루	289.0	260.0	277.4	260.0
	1102.90.9000	곡물(기타)	889.2	800.3	853.6	800.3
	1103.11.0000	밀(분쇄물, 조분)	320.2	288.2	307.4	288.2

既存輸入	HS番號	品名	C/S 內容		關稅減縮(案)	
			基準	讓許	1998	2004
	1103.12.0000	귀리(분쇄물, 조분)	616.4	554.8	591.8	554.8
	1103.13.0000	옥수수(＃)	181.9	162.2	173.8	162.9
	1103.14.0000	쌀(＃)	“ 관 세 화 유 예 ”			
	1103.19.1000	보리(＃)	289.0	260.0	277.4	260.0
	1103.19.9000	곡물(기타/분쇄물,조분)	889.2	800.3	853.6	800.3
	1103.21.0000	밀(펠리트)	320.2	88.2	307.4	288.2
	1103.29.1000	쌀(＃)	“ 관 세 화 유 예 ”			
	1103.29.2000	보리(＃)	289.0	260.0	277.4	260.0
	1103.29.9000	곡물(기타/펠리트)	889.2	800.3	853.6	800.3
	1104.11.0000	보리(압착,플레이크)	259.0	233.0	248.6	233.0
	1104.12.0000	귀리(＃)	614.4	544.8	591.8	554.8
	1104.19.1000	쌀(＃)	“ 관 세 화 유 예 ”			
	1104.19.9000	곡물(기타/압착,플레이크)	889.2	800.3	853.6	800.3
	1104.21.0000	보리(압착,플레이크이외기타)	140.0	126.0	134.4	126.0
	1104.22.0000	귀리(＃)	614.4	554.8	591.8	554.8
	1104.23.0000	옥수수(＃)	186.0	167.0	178.4	167.0
	1104.29.1000	울무(＃)	889.2	800.3	853.6	800.3
	1104.29.9000	곡물(기타/＃)	889.2	800.3	853.6	800.3
	1108.11.0000	밀(전분)	56.6	50.9	54.3	50.9
	1108.12.0000	옥수수(전분)	251.0	226.0	241.0	226.0
	1108.13.0000	감자(전분)	506.0	455.0	485.6	455.0
	1108.14.0000	매니옥(전분)	506.0	455.0	485.6	455.0
	1108.19.1000	고구마(전분)	268.0	242.2	257.3	241.2
	1108.19.9000	전분(기타)	889.2	800.3	853.6	800.3

既存輸入 制限與否	HS番號	品名	C/S 內容		關稅減縮(案)	
			基準	讓許	1998	2004
	1108.20.0000	이눌린	889.2	800.3	853.6	800.3
	1201.000.000	대 두	541.0 or 1,062 (원/kg)	480.0 or 956 (원/kg)	519.4 or 1,020 (원/kg)	487.0 or 956 (원/kg)
	1806.90.2290	기 타	“ 관 세 화 유 예 ”			
	1806.90.2999	기 타	“ 관 세 화 유 예 ”			
	1901.20.1000	베이커리제품 제조용 혼합물 및 가루반죽 (쌀가루의 것)	“ 관 세 화 유 예 ”			
	1901.20.2000	“ (보리가루의 것)	53.3	40.5	48.2	40.5
	1901.20.9091	“ (기 타)	“ 관 세 화 유 예 ”			
	1901.90.9091	기타 조제식품 (쌀가루의 것)	“ 관 세 화 유 예 ”			
	1901.90.9092	“ (보리가루의 것)	35.5	27.0	32.1	27.0
	1901.90.9099	“ (기 타)	“ 관 세 화 유 예 ”			
	3505.10.3000	배소전분	428.6	385.7	411.4	385.7
	3505.10.4000	프리젤라티나이즈드등	428.6	385.7	411.4	385.7
	3505.10.5000	에테르화 또는 에스테르화전분	428.6	385.7	411.4	385.7
	3505.10.9000	텍스트린과 기타 변성전분	428.6	385.7	411.4	385.7
	3505.20.1000	전분글루	223.5	201.2	214.6	201.2
	3505.20.2000	텍스트린글루	223.5	201.2	214.6	201.2
	3505.20.9000	기타 글루	223.5	201.2	214.6	201.2

既存輸入	HS番號	品名	C/S 內容		關稅減縮(案)	
			基準	讓許	1998	2004
	0701.90.0000	감자(기타)	338.0	304.0	324.4	304.0
	0714.10.1000	매니옥(신선)	968.0	887.4	946.6	887.4
	0714.10.2010	매니옥칩(건조)	968.0	887.4	946.6	887.4
	0714.20.2090	매니옥(기타/건조)	968.0	887.4	946.6	887.4
	0714.20.1000	고구마(신선)	428.0 or 375원/kg	385.0 or 338원/kg	410.8 or 360원/kg	385.0 or 338원/kg
	0714.20.2000	고구마(건조)	428.0	385.0	410.8	385.0
	0714.20.9000	고구마(기타)	428.0	385.0	410.8	385.0
	0714.90.9000	기타서류	428.0	385.0	410.8	385.0
	1003.00.1000	맥주맥	570.0	513.0	547.2	513.0
	1105.10.0000	감자(분과 조분)	338.0	304.0	324.4	304.0
	1105.20.0000	감자(압착플레이크)	338.0	304.0	324.4	304.0
	1107.10.0000	맥아(볶지 아니한것)	299.0	269.0	287.0	269.0
	1107.20.1000	맥아(볶은것/훈연한것)	299.0	269.0	287.0	269.0
	2207.10.9000	변성하지 않은 에틸 알콜(주정 이외/알콜 용 80%이상)	300.0	270.0	288.0	270.0

나. CMA/MMA분야

품 목 명	HS 번 호	할당물량 및 적용세율			국영무역 여 부		
		최 초('95)	'98년도	최 종(2004)			
녹두(건조/종자용)	0713.31.1000	9,776.3톤 (30%)	11,415톤 (30%)	14,694톤 (30%)	국영무역		
녹두(건조/종자용이외)	0713.31.1000						
팥(건조/종자용)	0713.32.1000						
팥(건조/종자용이외)	0713.32.9000						
결 보 리	1003.00.9010	14,150톤 (20%)	17,294톤 (20%)	23,582톤 (20%)			
쌀 보 리	1003.00.9020						
보리(기타)	1003.00.9090						
보리가루	1102.90.1000						
보리(분쇄물 및 조분)	1103.19.1000						
보리(펠리트)	1103.29.2000						
보리(압착또는 플레이크)	1104.11.0000						
보리(압착, 플레이크이외)	1104.21.0000						
옥수수(사료용)	1005.90.1000				6,102,100톤 (3%)	6,102,100톤 (3%)	1005.90.1000 1005.90.2000 1108.12.0000 =1.8%
옥수수(팝콘용)	1005.90.2000						
옥수수(기타)	1005.90.9000						
옥수수(분쇄물및조분)	1003.13.0000						
옥수수(압착, 플레이크이외)	1004.23.0000						
옥수수전분	1108.12.0000						
기타채소(단옥수수/종자 용 이외)	0712.90.2090						

품 목 명	HS 번호	할당물량 및 적용세율			국영무역 여 부
		최 초('95)	'98년도	최 종(2004)	
벼	1006.10.000				
메현미	1106.20.1000	('95년)		('99년)	
찰현미	1106.20.2000	51,307톤		102,614톤	
맷 쌀	1006.30.1000	(5%)		(5%)	
찹 쌀	1006.30.2000				
쇄 미	1006.40.0000				
쌀 가 루	1102.30.0000				
쌀(분쇄물 및 조분)	1103.14.0000				
쌀(펠리트)	1103.29.1000	(2000년)	89,788톤	(2004년)	
쌀(압착또는플레이크)	1104.19.1000	102,614톤	(5%)	205,228톤	국영무역
베이커리제품 제조용	1901.20.1000	(5%)		(5%)	
혼합물 및 가루반죽 (쌀가루의 것)					
"	1902.20.9000				
(쌀가루, 보리가루의 것 이외)					
기타 조제식료품 (쌀가루의 것)	1901.90.9091				
기타조제 식료품 (쌀가루, 보리가루의 것 이외)	1901.90.9099				
메 밀	1008.10.0000	697.3톤 (3%)	국영무역	1,328톤 (3%)	국영무역
기타곡물	1008.90.0000				

품 목 명	HS 번호	할당물량 및 적용세율			국영무역 여 부
		최 초('95)	'98년도	최 종(2004)	
곡분(기타)	1102.90.9000	14.7톤 (5%)	14.7톤 (5%)	14.7톤 (5%)	
밀(분쇄물 및 조분)	1103.11.0000				
귀리(분쇄물 및 조분)	1103.12.0000				
곡물(기타/＼)	1103.19.9000				
밀(펠리트)	1103.21.0000				
곡물(기타/펠리트)	1103.29.9000				
귀리(압착 또는 플레이크)	1104.12.0000				
울무(압착, 플레이크 이외)	1104.29.1000				
곡물(기타/＼)	1104.29.000				
밀전분	1108.11.0000	227.4톤 (8%)	227.4톤 (8%)	227.4톤 (8%)	
전분(기타)	1108.19.0000				
이눌린	1108.29.0000				
감자전분	1008.13.0000	38,971.9톤 (8%)	41,211.9톤 (8%)	45,692톤 (8%)	
배소전분	3505.10.3000				
프리젤리타나이즈드전분	3505.10.4000				
에테르화 및 에스테르화전분	3505.10.5000				
기타변성전분(기타)	3505.10.9000				
전분글루	3505.20.1000				
덱스트린글루	3505.20.2000				
기타글루	3505.20.9000				



품 목 명	HS 번호	할당물량 및 적용세율			국영무역 여 부
		최 초('95)	'98년도	최 종(2004)	
매니옥 전분	1108.14.0000	2,400톤 (9%)	2,400톤 (9%)	2,400톤 (9%)	국영무역 (식용에 한함)
고구마 전분	1108.19.1000	4,376톤 (11%)	4,376톤 (11%)	4,376톤 (11%)	
대두(파쇄여부 불문)	1201.00.0000	1,032,152톤 (5%) ※착유, 사료용 : 846,365톤 ※ 식 용 : 185,787톤	1,032,152톤 (5%) ※착유, 사료용 : 846,365톤 ※ 식 용 : 185,787톤	1,032,152톤 (5%) ※착유, 사료용 : 846,365톤 ※ 식 용 : 185,787톤	
감자(기타)	0701.90.0000	11,286톤 (30%)	13,794톤 (30%)	18,810톤 (30%)	국영무역
매니옥(신선)	0714.10.1000	50,000톤 (20%)	50,000톤 (20%)	50,000톤 (20%)	
매니옥칩(건조)	0714.10.2010				
매니옥(기타/건조)	0714.10.2090				
고구마(신선)	0714.20.1000	11,121톤 (20%)	13,592.3톤 (20%)	18,535톤 (20%)	
고구마(건조)	0714.20.2000				
고구마(기타)	0714.20.9000				
기타(매니옥, 칩뿌리, 고구마이외)	0714.90.9000	326.7톤 (20%)	326.7톤 (20%)	326.7톤 (20%)	
맥주맥	1003.00.1000	30,000톤 (30%)	30,000톤 (30%)	30,000톤 (30%)	
감자(분과 조분)	1105.00.0000	10톤 (9%)	10톤 (7.8%)	10톤 (5.4%)	
감자(압착, 플레이크 및 펠리트)	1105.20.0000				
맥아(볶지아니한것)	1107.10.0000	40,000톤 (30%)	40,000톤 (30%)	40,000톤 (30%)	
맥아(볶은 것/훈연한것)	1107.20.1000				
변성하지 않은 에틸알콜 (조주 정이의/ 알콜용량 80%이상)	2207.10.9000	6,200.3kl (30%)	7,578.1kl (30%)	10,333.8kl (30%)	

## 7. 主要穀物 輸入實績

## 7. 主要 穀物 輸入實績

가. 年度別 國別 穀物 輸入實績

(1) '97年度 國別 穀物 輸入實績

○ 主要穀物 輸入實績

곡종	구 분	계		미 국		중 국		태 국	
		물량	금액	물량	금액	물량	금액	물량	금액
쌀	가 공 용	-	-	-	-	-	-	-	-
밀	제 분 용	2,253	459,138	1,490	303,617	-	-	-	-
	사료용등	1,147	173,961	60	12,305	-	-	-	-
	계	3,400	633,099	1,550	315,922	-	-	-	-
옥수수	가 공 용	2,083	340,593	1,851	302,169	6	940	-	-
	사 료 용	6,551	1,027,189	3,641	607,683	2,418	342,433	-	-
	계	8,634	1,367,782	5,492	909,852	2,424	343,373	-	-
콩	식 용	326	110,447	317	107,453	2	557	-	-
	착유·사료용	1,302	427,523	1,112	364,155	0.3	77	-	-
	계	1,628	537,970	1,429	471,608	2	634	-	-
기타	가 공 용	471	142,546	10	4,515	40	16,750	5	2,059
	사 료 용	771	106,142	70	12,182	31	5,464	388	42,600
	계	1,242	248,688	80	16,697	71	22,214	393	44,659
계	가 공 용	5,133	1,052,724	3,668	717,754	48	18,247	5	2,059
	사료용등	9,771	1,734,815	4,883	996,325	2,449	347,974	388	42,600
	계	14,904	2,787,539	8,551	1,714,079	2,497	366,221	393	44,659

註 : 1) 其他 品目은 麥酒보리, 맥아, 팥, 녹두, 완두, 강남콩, 澱粉類, 穀粉類,

2) 除外品目 : 땅콩, 곡물박류, 外貨獲得用 原資材(참쌀), 加工用

3) 糧穀年度 基準(糧穀年度 : 前年 11.1 ~ 當年 10. 31), 金額은 C&F基準임.

(단위 : 천톤, 천불)

호 주		캐 나 다		E U		기 타 국	
물량	금액	물량	금액	물량	금액	물량	금액
-	-	-	-	-	-	-	-
663	134,000	95	20,291	-	-	5	1,230
26	5,145	827	121,523	-	-	234	34,988
689	139,145	922	141,814	-	-	239	36,218
3	1,023	-	-	-	-	223	36,461
-	-	-	-	-	-	492	77,073
3	1023	-	-	-	-	715	113,534
-	-	1	387	-	-	6	2,050
-	-	1	349	-	-	189	64,942
-	-	2	736	-	-	195	64,992
60	18,256	40	16,819	39	21,386	277	62,761
0.3	72	68	9,636	161	28,409	53	7,779
60	18,328	108	26,455	200	49,795	330	70,540
726	153,279	136	37,497	39	21,386	511	102,502
26	5,217	896	131,508	161	28,409	968	182,782
752	158,496	1,032	169,005	200	49,795	1,479	285,284

메밀, 호밀, 귀리, 수수, 조, 기장·피, 고구마, 타피오카, 기타서류, 기타곡물임

○ 其他 糧穀類 輸入實績

(食用, 加工用)

區 分	計		美 國		中 國	
	物 量	金 額	物 量	金 額	物 量	金 額
麥 酒 麥	26	5,736	-	-	-	-
麥 芽	71	26,598	3	1,243	-	-
팔	12	4,680	-	-	12	4,680
綠 豆	3	1,188	-	-	3	1,081
완 두	3	1,306	2	772	-	-
강 낭 콩	12	4,395	4	1,434	4	1,427
其 他 彩 豆 類	0.1	58	-	-	-	-
타 피 오 카	238	30,456	-	-	-	-
澱 粉 類	97	63,932	1	777	19	9,095
감 자	5	2,592	-	-	-	-
고 구 마	1	240	-	-	1	240
穀 粉 類	2	1,142	0.4	289	0.0	4
메 밀	1	223	-	-	1	223
計	471	142,546	10	4,515	40	16,750

(單位:千噸, 千弗)

泰 國		濠 洲		캐 나 다		E U		其 他 國	
物 量	金 額	物 量	金 額	物 量	金 額	物 量	金 額	物 量	金 額
-	-	26	5,710	-	-	0.1	26	-	-
-	-	28	8,782	37	15,494	3	1,079	-	-
-	-	-	-	-	-	-	-	-	-
-	-	-	-	-	-	-	-	0.4	107
-	-	0.0	2	1	403	-	-	0.2	129
-	-	-	-	3	922	-	-	2	612
-	-	0.1	58	-	-	-	-	-	-
-	-	-	-	-	-	-	-	238	30,456
4	1,609	1	1,111	-	-	35	19,883	37	31,457
-	-	5	2,592	-	-	-	-	-	-
-	-	-	-	-	-	-	-	-	-
1	450	0.0	1	-	-	1	398	-	-
-	-	-	-	-	-	-	-	-	-
5	2,059	60	18,256	40	16,819	39	21,386	277	62,761

## (飼料用)

區 分	計		美 國		中 國	
	物 量	金 額	物 量	金 額	物 量	金 額
보 리	51	7,249	3	430	-	-
호 밀	161	28,456	-	-	-	-
귀 리	20	2,842	-	-	-	-
수 수	141	22,625	63	11,114	26	3,950
조	5	1,644	-	-	4	1,426
기 장 · 피	-	-	-	-	-	-
其 他 穀 物	393	43,326	4	638	1	88
計	771	106,142	70	12,182	31	5,464

(單位:千噸, 千弗)

泰 國		濠 洲		캐 나 다		E U		其 他 國	
物 量	金 額	物 量	金 額	物 量	金 額	物 量	金 額	物 量	金 額
-	-	-	-	48	6,819	-	-	-	-
-	-	-	-	0.1	47	161	28,409	-	-
-	-	0.3	72	20	2,770	-	-	-	-
-	-	-	-	-	-	-	-	52	7,561
-	-	-	-	-	-	-	-	1	218
-	-	-	-	-	-	-	-	-	-
388	42,600	-	-	-	-	-	-	-	-
388	42,600	0.3	72	68	9,636	161	28,409	53	7,779



(2) '96年度 國別 穀物 輸入實績

○ 主要穀物 輸入實績

穀種	區分	計		美 國		中 國	
		物 量	金 額	物 量	金 額	物 量	金 額
밀	製粉用	2,149	425,135	1,452	289,739	-	-
	飼料用等	711	82,250	-	-	-	-
	計	2,860	507,385	1,452	289,739	-	-
옥수수	加工用	1,869	254,242	1,727	235,320	40	4,684
	飼料用等	7,010	914,559	6,897	900,490	65	7,825
	計	8,879	1,168,801	8,624	1,135,810	105	12,509
콩	食 用	249	67,499	249	67,499	-	-
	榨油·飼料用	1,186	314,776	1,133	300,494	-	-
	計	1,435	382,275	1,382	367,993	-	-
其 他	加工用	462.1	161,039	10.2	5,930	50.2	19,477
	飼料用	855.6	39,844	7.9	1,268	68	9,257
	計	1,317.7	200,883	18.1	7,198	118.2	28,734
計	加工用	4,729.1	907,915	3,438.2	598,488	90.2	24,161
	飼料用等	9,762.6	1,351,429	8,037.9	1,202,252	133	17,082
	計	14,491.7	2,259,344	11,476.1	1,800,740	223.2	41,243

註：1) 其他 品目은 麥酒보리, 맥아, 쌀, 녹두, 완두, 강남콩, 澱粉類, 穀粉類

2) 除外品目：땅콩, 곡물박류, 外貨獲得用 原資材(참쌀), 加工用

(單位:千噸, 千\$)

泰 國		濠 洲		카 나 다		E U		其 他 國	
物 量	金 額	物 量	金 額	物 量	金 額	物 量	金 額	物 量	金 額
-	-	640	125,056	57	10,340	-	-	-	-
-	-	-	-	711	82,250	-	-	-	-
-	-	640	125,056	768	92,590	-	-	-	-
-	-	-	-	-	-	-	-	102	14,238
-	-	-	-	-	-	-	-	48	6,244
-	-	-	-	-	-	-	-	150	20,482
-	-	-	-	-	-	-	-	-	-
-	-	-	-	-	-	-	-	53	14,282
-	-	-	-	-	-	-	-	53	14,282
33.8	7,693	58	14,609	115.4	32,377	72.7	51,830	121.8	29,123
-	-	2.5	370	50.8	5,523	641	12,075	85.4	11,351
33.8	7,693	60.5	14,979	166.2	37,900	713.7	63,905	207.2	40,474
33.8	7,693	698	139,665	172.4	42,717	72.7	51,830	223.8	43,361
-	-	2.5	370	761.8	87,773	641	12,075	186.4	31,877
33.8	7,693	700.5	140,035	934.2	130,490	713.7	63,905	410.2	75,238

메밀, 호밀, 귀리, 수수, 조, 기장·피, 고구마, 타피오카, 기타서류, 기타곡물임.

○ 其他 糧穀類 輸入實績

(食用, 加工用)

區 分	計		美 國		中 國	
	物 量	金 額	物 量	金 額	物 量	金 額
麥 酒 麥	70	13,088	-	-	-	-
麥 芽	107	33,935	3	768	-	-
팔	23.3	9,012	-	-	22.2	8,376
綠 豆	1.7	795	-	-	1.4	625
완 두	0.3	260	0.2	167	-	-
강 낭 콩	10.4	4,062	3.7	1,500	3.8	1,435
其 他 彩 豆 類	5.6	2,635	0.2	187	0.7	327
타 피 오 카	87.9	68,724	1.4	2,356	10.6	7,139
澱 粉 類	140	24,359	-	-	-	-
기 타 서 류	4	2,459	1.7	952	0.1	64
穀 粉 類	0.2	200	-	-	0.2	200
메 밀	2.9	746	-	-	2.4	547
고 구 마	8.8	764	-	-	8.8	764
計	462.1	161,039	10.2	5,930	50.2	19,477

(單位:千噸, 千弗)

泰 國		濠 洲		캐 나 다		E C		其 他 國	
物 量	金 額	物 量	金 額	物 量	金 額	物 量	金 額	物 量	金 額
-	-	36	7,229	34	5,859	-	-	-	-
-	-	21	6,338	79	25,584	4	1,245	-	-
-	-	-	-	-	-	-	-	1.1	636
-	-	-	-	-	-	-	-	0.3	170
-	-	-	-	-	-	0.1	9.3	-	-
-	-	-	-	2.4	934	-	-	0.5	193
-	-	-	-	-	-	-	-	4.7	2,121
4.6	2,660	1	1,042	-	-	66.6	49,130	3.7	6,397
29	4,952	-	-	-	-	-	-	111	19,407
0.2	81	-	-	-	-	2.0	1,362	-	-
-	-	-	-	-	-	-	-	-	-
-	-	-	-	-	-	-	-	0.5	199
-	-	-	-	-	-	-	-	-	-
33.8	7,693	58	14,609	115.4	32,377	72.7	51,830	121.8	29,123

(飼料用)

區 分	計		美 國		中 國	
	物 量	金 額	物 量	金 額	物 量	金 額
호 밀	737	25,347	7.9	1,268	-	-
귀 리	51	5,271	-	-	0.5	49
수 수	59.8	6,961	-	-	59.8	6,961
조	7.8	2,265	-	-	7.7	2,247
기 장 · 피	-	-	-	-	-	-
其 他 穀 物	-	-	-	-	-	-
計	855.6	39,844	7.9	1,268	68	9,257

(單位:千呎, 千弗)

泰 國		濠 洲		캐 나 다		E C		其 他 國	
物 量	金 額	物 量	金 額	物 量	金 額	物 量	金 額	物 量	金 額
-	-	1.7	170	1	483	641	12,075	85.4	11,351
-	-	0.7	182	49.8	5,040	-	-	-	-
-	-	-	-	-	-	-	-	-	-
-	-	0.1	18	-	-	-	-	-	-
-	-	-	-	-	-	-	-	-	-
-	-	-	-	-	-	-	-	-	-
-	-	2.5	370	50.8	5,523	641	12,075	85.4	11,351

(3) '95年度 國別 穀物 輸入實績

○ 主要穀物 輸入實績

穀種	區分	計		美 國		中 國	
		物 量	金 額	物 量	金 額	物 量	金 額
밀	製粉用	2,149	425,135	1,452	289,739	-	-
	飼料用等	711	82,250	-	-	-	-
	計	2,860	507,385	1,452	289,739	-	-
옥수수	加工用	1,869	254,242	1,727	235,320	40	4,684
	飼料用等	7,010	914,559	6,897	900,490	65	7,825
	計	8,879	1,168,801	8,624	1,135,810	105	12,509
콩	食 用	249	67,499	249	67,499	-	-
	搾油·飼料用	1,186	314,776	1,133	300,494	-	-
	計	1,435	382,275	1,382	367,993	-	-
其 他	加工用	462.1	161,039	10.2	5,930	50.2	19,477
	飼料用	855.6	39,844	7.9	1,268	68	9,257
	計	1,317.7	200,883	18.1	7,198	118.2	28,734
計	加工用	4,729.1	907,915	3,438.2	598,488	90.2	24,161
	飼料用等	9,762.6	1,351,429	8,037.9	1,202,252	133	17,082
	計	14,491.7	2,259,344	11,476.1	1,800,740	223.2	41,243

註：1) 其他 品目은 麥酒보리, 맥아, 쌀, 녹두, 완두, 강남콩, 澱粉類, 穀粉類

2) 除外品目：땅콩, 곡물박류, 外貨獲得用·原資材(참쌀), 加工用

(單位:千噸, 千\$)

泰 國		濠 洲		카 나 다		E U		其 他 國	
物 量	金 額	物 量	金 額	物 量	金 額	物 量	金 額	物 量	金 額
-	-	640	125,056	57	10,340	-	-	-	-
-	-	-	-	711	82,250	-	-	-	-
-	-	640	125,056	768	92,590	-	-	-	-
-	-	-	-	-	-	-	-	102	14,238
-	-	-	-	-	-	-	-	48	6,244
-	-	-	-	-	-	-	-	150	20,482
-	-	-	-	-	-	-	-	-	-
-	-	-	-	-	-	-	-	53	14,282
-	-	-	-	-	-	-	-	53	14,282
33.8	7,693	58	14,609	115.4	32,377	72.7	51,830	121.8	29,123
-	-	2.5	370	50.8	5,523	641	12,075	85.4	11,351
33.8	7,693	60.5	14,979	166.2	37,900	713.7	63,905	207.2	40,474
33.8	7,693	698	139,665	172.4	42,717	72.7	51,830	223.8	43,361
-	-	2.5	370	761.8	87,773	641	12,075	186.4	31,877
33.8	7,693	700.5	140,035	934.2	130,490	713.7	63,905	410.2	75,238

메밀, 호밀, 귀리, 수수, 조, 기장·피, 고구마, 타피오카, 기타서류, 기타곡물임.



○ 其他 糧穀類 輸入實績

(食用, 加工用)

區 分	計		美 國		中 國	
	物 量	金 額	物 量	金 額	物 量	金 額
麥 酒 麥	70	13,088	-	-	-	-
麥 芽	107	33,935	3	768	-	-
팔	23.3	9,012	-	-	22.2	8,376
綠 豆	1.7	795	-	-	1.4	625
완 두	0.3	260	0.2	167	-	-
강 낭 콩	10.4	4,062	3.7	1,500	3.8	1,435
其 他 彩 豆 類	5.6	2,635	0.2	187	0.7	327
타 피 오 카	87.9	68,724	1.4	2,356	10.6	7,139
澱 粉 類	140	24,359	-	-	-	-
기 타 서 류	4	2,459	1.7	952	0.1	64
穀 粉 類	0.2	200	-	-	0.2	200
메 밀	2.9	746	-	-	2.4	547
고 구 마	8.8	764	-	-	8.8	764
計	462.1	161,039	10.2	5,930	50.2	19,477

(單位:千噸, 千弗)

泰 國		濠 洲		캐 나 다		E U		其 他 國	
物 量	金 額	物 量	金 額	物 量	金 額	物 量	金 額	物 量	金 額
-	-	36	7,229	34	5,859	-	-	-	-
-	-	21	6,338	79	25,584	4	1,245	-	-
-	-	-	-	-	-	-	-	1.1	636
-	-	-	-	-	-	-	-	0.3	170
-	-	-	-	-	-	0.1	9.3	-	-
-	-	-	-	2.4	934	-	-	0.5	193
-	-	-	-	-	-	-	-	4.7	2,121
4.6	2,660	1	1,042	-	-	66.6	49,130	3.7	6,397
29	4,952	-	-	-	-	-	-	111	19,407
0.2	81	-	-	-	-	2.0	1,362	-	-
-	-	-	-	-	-	-	-	-	-
-	-	-	-	-	-	-	-	0.5	199
-	-	-	-	-	-	-	-	-	-
33.8	7,693	58	14,609	115.4	32,377	72.7	51,830	121.8	29,123

(飼料用)

區 分	計		美 國		中 國	
	物 量	金 額	物 量	金 額	物 量	金 額
호 밀	737	25,347	7.9	1,268	-	-
귀 리	51	5,271	-	-	0.5	49
수 수	59.8	6,961	-	-	59.8	6,961
조	7.8	2,265	-	-	7.7	2,247
기 장 · 피	-	-	-	-	-	-
其 他 穀 物	-	-	-	-	-	-
計	855.6	39,844	7.9	1,268	68	9,257

(單位:千噸, 千弗)

泰 國		濠 洲		캐 나 다		E U		其 他 國	
物 量	金 額	物 量	金 額	物 量	金 額	物 量	金 額	物 量	金 額
-	-	1.7	170	1	483	641	12,075	85.4	11,351
-	-	0.7	182	49.8	5,040	-	-	-	-
-	-	-	-	-	-	-	-	-	-
-	-	0.1	18	-	-	-	-	-	-
-	-	-	-	-	-	-	-	-	-
-	-	-	-	-	-	-	-	-	-
-	-	2.5	370	50.8	5,523	641	12,075	85.4	11,351

(4) '94年度 國別 穀物 輸入實績

○ 主要穀物 輸入實績

穀種	區分	計		美 國		中 國	
		物 量	金 額	物 量	金 額	物 量	金 額
밀	製粉用	2,089	369,223	1,467	265,210	7	1,166
	飼料用等	4,035	425,358	23	3,547	163	17,682
	計	6,124	794,581	1,490	269,757	170	18,848
옥수수	加工用	1,645	201,715	210	29,411	1,300	153,000
	飼料用等	3,677	432,854	447	54,840	3,230	378,014
	計	5,322	634,569	657	84,251	4,530	531,014
콩	食 用	309	75,755	299	72,083	10	3,668
	榨油·飼料用	990	278,376	783	222,103	-	-
	計	1,299	354,127	1,085	294,186	10	3,668
其 他	加工用	231.4	108,629	6.3	3,752	47.7	31,880
	飼料用	195.1	30,731	1	505	32.5	5,139
	計	426.5	139,360	7.3	4,257	80.2	37,019
計	加工用	4,274.4	755,318	1,982.3	371,456	13,646.7	189,714
	飼料用等	8,897.1	1,167,319	1,257	280,995	3,425.5	400,835
	計	13,171.5	1,922,637	3,239.3	652,451	4,790.2	590,549

註：1) 其他 品目은 麥酒보리, 맥아, 쌀, 녹두, 완두, 강남콩, 시드, 루핀시드, 其他穀物임.

2) 除外品目：타피오카, 땅콩, 곡물박류, 外貨獲得用 原資材(참쌀), 加工用

3) 糧穀年度 基準(糧穀年度：前年 11. 1~當年 10. 31), 金額은 CIF基準임.

(單位:千噸, 千\$)

泰 國		濠 洲		카 나 다		E U		其 他 國	
物 量	金 額	物 量	金 額	物 量	金 額	物 量	金 額	物 量	金 額
-	-	553	88,961	62	12,886	-	-	-	-
-	-	770	79,743	2,805	297,237	270	26,763	4	389
-	-	1,323	168,701	2,867	310,123	270	26,763	4	389
-	-	-	-	-	-	-	-	135	19,304
-	-	-	-	-	-	-	-	-	-
-	-	-	-	-	-	-	-	135	19,304
-	-	-	-	-	-	-	-	-	-
-	-	-	-	-	-	-	-	204	56,273
-	-	-	-	-	-	-	-	204	56,273
4.1	1,840	36	6,257	53	11,913	72	43,901	12.3	9,086
-	-	133	21,256	28.1	3,760	-	-	0.5	71
4.1	1,840	169	27,513	81.1	15,673	72	43,901	12.8	9,157
4.1	1,840	589	55,218	115	24,799	72	43,901	147.3	28,390
-	-	903	100,996	2,833.1	300,997	270	26,763	208.5	56,733
4.1	1,840	1,492	196,214	2,948.1	325,796	343	70,664	355.8	85,123

澱粉類, 穀粉類, 메밀, 호밀, 귀리, 수수, 조 기장 · 피, 카나리시드

○ 其他 糧穀類 輸入實績

(食用, 加工用)

區 分	計		美 國		中 國	
	物 量	金 額	物 量	金 額	物 量	金 額
麥 酒 麥	46	6,250	-	-	-	-
麥 芽	44	11,192	2	503	-	-
팔	24	21,511	-	-	24	21,511
綠 豆	8	3,629	-	-	8	3,629
완 豆	0.3	336	0.2	210	-	-
강 낭 콩	15.1	5,298	2	853	9	2,890
其 他 彩 豆 類	7	2,333	0.1	103	0.7	271
澱 粉 類	84	57,191	2	2,083	5	3,317
穀 粉 類	2	627	-	-	-	-
메 밀	1	262	-	-	1	262
計	231.4	108,629	6.3	3,752	47.7	31,880

(單位:千呿, 千弗)

泰 國		濠 洲		캐 나 다		E U		其 他 國	
物 量	金 額	物 量	金 額	物 量	金 額	物 量	金 額	物 量	金 額
-	-	29	3,961	17	2,289	-	-	-	-
-	-	6	1,580	33	8,442	3	677	-	-
-	-	-	-	-	-	-	-	-	-
-	-	-	-	-	-	-	-	-	-
-	-	-	-	-	-	-	-	0.1	126
0.1	49	-	-	3	1,182	-	-	1	324
-	-	-	-	-	-	-	-	6.2	1,959
4	1,791	1	716	-	-	67	42,607	5	6,677
-	-	-	-	-	-	52	627	-	-
-	-	-	-	-	-	-	-	-	-
4.1	1,849	36	6,257	53	11,913	72	43,901	12.3	9,086



(飼料用)

區 分	計		美 國		中 國	
	物 量	金 額	物 量	金 額	物 量	金 額
호 밀	2	1,191	1	505	-	-
귀 리	32	3,677	-	-	-	-
수 수	22	2,744	-	-	22	2,744
조	5	1,311	-	-	5	1,311
기 장 · 피	5	1,007	-	-	5	1,007
카 나 리 시 드	0.1	82	-	-	-	-
루 판 시 드	129	20,719	-	-	0.5	77
其 他 穀 物	-	-	-	-	-	-
計	195.1	30,731	1	505	32.5	513.9

(單位: 千呎, 千弗)

泰 國		濠 洲		캐 나 다		E U		其 他 國	
物 量	金 額	物 量	金 額	物 量	金 額	物 量	金 額	物 量	金 額
-	-	-	-	1	686	-	-	-	-
-	-	5	685	27	2,992	-	-	-	-
-	-	-	-	-	-	-	-	-	-
-	-	-	-	-	-	-	-	-	-
-	-	-	-	0.1	-	-	-	-	-
-	-	-	-	-	82	-	-	-	-
-	-	128	20,571	-	-	-	-	0.5	71
-	-	-	-	-	-	-	-	-	-
-	-	133	21,256	28.1	3,760	-	-	0.5	71

(5) '93年度 國別 穀物 輸入實績

○ 主要穀物 輸入實績

穀 種	區 分	計		美 國		中 國	
		物 量	金 額	物 量	金 額	物 量	金 額
밀	製粉用	1,909	332,581	1,296	229,204	-	-
	飼料用等	2,561	292,712	105	21,323	37	4,122
	計	4,470	625,293	1,401	250,527	37	4,122
옥수수	加工用	1,601	186,681	730	89,766	871	96,914
	飼料用等	4,817	546,299	350	41,904	4,464	503,963
	計	6,418	732,980	1,080	131,670	5,335	600,877
콩	食 用	230	62,915	229	62,553	1	365
	榨油·飼料用	883	222,625	783	196,718	-	-
	計	1,113	285,540	1,012	259,271	1	365
其 他	加工用	184	85,479	7.5	3,564	15.6	8,440
	飼料用	167	24,646	1.0	429	59	7,041
	計	351	110,125	8.5	3,993	74.6	15,481
計	加工用	3,924	667,656	2,262.5	385,087	887.6	105,719
	飼料用等	8,428	1,086,282	1,239	260,374	4,560	515,216
	計	12,352	1,753,938	3,501.5	645,461	5,447.6	620,845

註：1) 其他 品目은 麥酒보리, 맥아, 팥, 녹두, 완두, 강남콩, 시드, 루핀시드 其他穀物임.

2) 除外品目：타피오카, 땅콩, 곡물박류, 外貨獲得用 原資材(참쌀), 加工用

3) 糧穀年度 基準(糧穀年度：前年 11. 1~當年 10. 31), 金額은 CIF基準임.

(單位:千噸, 千\$)

泰 國		濠 洲		카 나 다		E U		其 他 國	
物 量	金 額	物 量	金 額	物 量	金 額	物 量	金 額	物 量	金 額
-	-	550	91,777	57	10,642	-	-	6	958
-	-	326	35,692	2,083	230,417	-	-	10	1,158
-	-	876	127,469	2,140	241,059	-	-	16	2,141
-	-	-	-	-	-	-	-	-	-
-	-	-	-	-	-	-	-	3	433
-	-	-	-	-	-	-	-	3	433
-	-	-	-	-	-	-	-	-	-
-	-	-	-	-	-	-	-	100	25,904
-	-	-	-	-	-	-	-	100	25,904
13.6	9,285	55.7	11,942	20.2	7,247	58.5	37,107	12.9	7,894
-	-	88.1	14,538	18.4	2,555	-	-	0.5	83
13.6	9,285	143.8	26,480	38.6	9,802	58.5	37,107	13.4	7,977
13.6	9,285	605.7	103,719	77.2	17,889	58.5	37,107	18.9	8,852
-	-	414.1	50,230	2,101.4	232,972	-	-	113.5	27,578
13.6	9,285	1,019.8	153,949	2,178.6	250,761	58.5	37,107	132.4	36,430

澱粉類, 穀粉類, 메밀, 호밀, 귀리, 수수, 조 기장 · 피, 카나리시드

○ 其他 糧穀類 輸入實績

(食用, 加工用)

區 分	計		美 國		中 國	
	物 量	金 額	物 量	金 額	物 量	金 額
麥 酒 麥	44	7,767	-	-	-	-
麥 芽	39	13,058	2.5	857	-	-
팔	13	11,180	-	-	4	4,009
綠 豆	5	2,534	-	-	2	1,119
완 두	0.8	475	0.6	349	-	-
강 낭 콩	9	3,191	2.5	856	2.5	919
其 他 彩 豆 類	7.54	2,596	0.9	362	0.7	261
澱 粉 類	62.82	44,030	0.9	1,114	4.1	1,611
穀 粉 類	0.4	127	0.1	26	-	-
메 밀	2.3	521	-	-	2.3	521
計	183.86	85,479	7.5	3,564	15.6	8,400

(單位:千噸, 千弗)

泰 國		濠 洲		캐 나 다		E U		其 他 國	
物 量	金 額	物 量	金 額	物 量	金 額	物 量	金 額	物 量	金 額
-	-	44	7,767	-	-	-	-	-	-
-	-	-	3,426	18	6,516	7	2,097	0.5	162
9	7,171	-	-	-	-	-	-	-	-
2	874	-	-	-	-	-	-	1	54
-	-	-	-	0.1	18	0.1	81	-	27
-	-	-	-	2	695	-	-	2	721
0.04	19	-	-	-	-	-	-	5.9	1,954
2.5	1,221	0.7	749	0.02	18	51.1	34,828	3.5	4,489
-	-	-	-	-	-	0.3	101	-	-
-	-	-	-	-	-	-	-	-	-
13.54	9,285	55.7	11,942	20.12	7,247	58.5	37,107	12.9	7,894

## (飼料用)

區 分	計		美 國		中 國	
	物 量	金 額	物 量	金 額	物 量	金 額
호 밀	1.7	826	0.6	317	-	-
귀 리	19	2,254	0.1	53	-	-
수 수	52.6	5,631	0.02	59	52.4	5,553
조	3.2	674	-	-	3.1	666
기 장 · 피	3.3	833	-	-	3.3	822
카 나 리 시 드	0.3	115	-	-	-	-
루 편 시 드	86.4	14,313	-	-	-	-
其 他 穀 物	-	-	-	-	-	-
計	166.5	24,646	0.72	429	58.8	7,041

(單位: 千呎, 千弗)

泰 國		濠 洲		캐 나 다		E U		其 他 國	
物 量	金 額	物 量	金 額	物 量	金 額	物 量	金 額	物 量	金 額
-	-	-	-	1.1	509	-	-	-	-
-	-	2.1	289	16.8	1,912	-	-	-	-
-	-	-	-	0.2	1.9	-	-	-	-
-	-	0.1	8	-	-	-	-	-	-
-	-	0.03	11	-	-	-	-	-	-
-	-	-	-	0.3	115	-	-	-	-
-	-	85.9	14,230	-	-	-	-	0.5	83
-	-	-	-	-	-	-	-	-	-
-	-	88.1	14,538	18.4	2,555	-	-	0.5	83



나. 穀種別, 年度別 輸入實績

	'85		'87		'88		'89		'90		'91	
	數量	金額	數量	金額	數量	金額	數量	金額	數量	金額	數量	金額
쌀	-	-	-	-	-	-	-	-	-	-	-	-
보리	-	-	-	-	-	-	-	-	-	-	-	-
밀	2996 (998)	448,227 (126,985)	4,223 (2,112)	433,891 (166,989)	4,243 (2,071)	583,437 (215,845)	2,292 (254)	433,283 (32,869)	2,239 (189)	355,409 (26,444)	4,524 (2,445)	551,597 (247,792)
옥수수	3,055 (2,271)	336,702 (233,868)	4,792 (3,397)	428,337 (314,488)	5,236 (3,825)	355,424 (417,075)	5,528 (4,340)	778,957 (608,688)	6,189 (4,757)	837,536 (640,055)	5,438 (3,851)	682,341 (478,127)
콩	855 (755)	225,703 (191,132)	1,131 (910)	244,529 (203,216)	1,137 (937)	312,849 (256,579)	932 (762)	238,749 (245,483)	1,032 (888)	283,731 (237,639)	912 (124)	242,157 (203,160)
其他	420 (399)	54,879 (45,686)	68 (52.2)	8,361 (3,920)	98.6 (84.4)	11,616 (6,985)	784 (729)	118,555 (94,552)	541 (403)	116,941 (162,917)	310 (124)	96,542 (18,162)
計	7,336 (4,423)	1,125,511 (660,671)	10,212 (6,643)	1,115,118 (668,613)	10,715 (6,918)	1,448,326 (866,484)	9,536 (6,065)	1,629,564 (981,599)	10,070 (6,247)	1,638,617 (932,718)	11,184 (7,199)	1,572,637 (947,241)

註 : ( )內書는 飼料用임.

(單位:千噸, 千\$)

'92		'93		'94		'95		'96		'97	
數量	金額	數量	金額	數量	金額	數量	金額	數量	金額	數量	金額
-	-	-	-	-	-	-	-	115	50,116	-	-
-	-	-	-	-	-	13	1,842	1	186	51	7,249
						(13)	(1,842)				
3,926	580,313	4,470	625,238	6,124	794,581	2,860	537,385	3,107	700,470	3,400	633,099
(1,865)	(206,167)	(2,561)	(292,712)	(4,065)	(425,358)	(711)	(82,250)	(881)	(171,930)	(1,147)	(173,951)
6,386	821,123	6,418	732,980	5,322	634,569	8,879	1,168,801	8,428	1,454,510	8,634	1,357,782
(4,636)	(598,772)	(4,817)	(546,299)	(3,677)	(432,854)	(7,010)	(914,539)	(6,655)	(1,128,214)	(6,551)	(1,027,189)
1,304	329,190	1,113	285,540	1,299	354,127	1,455	382,275	1,467	455,263	1,628	537,970
(1,092)	(274,950)	(883)	(222,625)	(930)	(278,376)	(1,186)	(314,776)	(1,163)	(353,646)	(1,302)	(427,523)
557	138,781	351	110,125	427	139,360	1,318	200,883	1,622	386,988	1,242	248,688
(310)	(41,663)	(167)	(24,646)	(195)	(30,731)	(855)	(39,844)	(1,044)	(173,825)	(771)	(105,142)
12,173	1,869,417	12,352	1,753,938	13,172	1,922,637	14,505	2,261,186	14,624	2,997,231	14,904	2,767,539
(7,953)	(1,121,522)	(3,428)	(1,066,282)	(3,847)	(1,167,319)	(9,776)	(1,353,271)	(9,753)	(1,832,675)	(9,771)	(1,734,815)

㉔. 財源別，年度別 輸入實績

(單位:千噸, 千\$)

糧穀年度		'89	'90	'91	'92	'93	'94	'95	'96	'97
K.F.X	物量	7,950	8,246	9,332	10,530	10,788	11,566	12,233	14,621	14,904
	金額	1,317,392	1,335,206	1,296,119	1,575,738	1,494,870	1,644,007	1,888,404	2,996,631	2,787,539
PL480	物量	-	-	-	-	-	-	-	-	-
	金額	-	-	-	-	-	-	-	-	-
CCC	物量	1,686	1,824	1,852	1,643	1,564	1,606	942	3	-
	金額	312,172	303,411	276,518	293,669	259,068	278,630	170,058	600	-
日本米 借 款	物量	-	-	-	-	-	-	-	-	-
	金額	-	-	-	-	-	-	-	-	-
其 他	物量	-	-	-	-	-	-	-	-	-
	金額	-	-	-	-	-	-	-	-	-
. 計	物量	9,636	10,070	11,184	12,173	12,352	13,172	13,175	14,624	14,904
	金額	1,629,564	1,638,617	1,572,637	1,869,407	1,753,938	1,922,637	2,058,462	2,997,231	2,787,539

라. 穀種別, 財源別 輸入實績

○ 쌀

(單位:千噸, 千\$)

糧 穀 年 度	K F X (AID/L)		PL480(1)		日本米借款 (民間借款)		其 他 (GSM102)		合 計	
	數量	金額	數量	金額	數量	金額	數量	金額	數量	金額
'75	191	91,494	281	107,553	-	(3,262)	-	-	481	202,309
'80	308	117,845	-	-	143	69,086	129	62,759	580	249,690
'81	1,310	639,431	-	-	618	339,276	315	159,794	2,245	1,138
'82	269	95,597	-	-	-	-	-	-	269	508
'83	221	65,547	-	-	-	-	-	-	221	95,597
'84	-	-	-	-	-	-	-	-	-	65,547
'85										
'95	수입	실적	없음							
'96	115	50,116	-	-	-	-	-	-	115	50,116
'97	-	-	-	-	-	-	-	-	-	-

○ 보 리

(單位:千톤, 千\$)

糧 穀 年 度	K F X		PL480(1)		C C C		合 計	
	數量	金額	數量	金額	數量	金額	數量	金額
'75	354	102,868	-	-	-	-	354	102,868
'80	수입	실적	없음					
'94								
'95	13	1,842	-	-	-	-	13	1,842
'96	1.3	186					1.3	186
'97	51	7,249	-	-	-	-	51	7,249

○ 옥 수 수

(單位:千톤, 千\$)

糧 穀 年 度	K F X		PL480(1)		C C C		其 他		合 計	
	數量	金額	數量	金額	數量	金額	數量	金額	數量	金額
'75	532	85,593	-	-	-	-	-	-	532	85,593
'80	1,594	217,303	69	9,999	571	73,786	-	-	2,234	301,088
'81	2,068	370,200	-	-	287	53,948	-	-	2,335	424,148
'82	2,346	331,656	-	-	468	64,594	-	-	2,814	396,253
'83	3,770	531,656	-	-	397	53,874	-	-	4,167	585,530
'84	2,872	465,493	-	-	351	56,559	-	-	3,223	522,052
'85	2,774	362,716	-	-	261	33,986	-	-	3,035	396,702
'86	3,291	351,686	-	-	405	36,702	-	-	3,696	388,388
'87	4,024	365,168	-	-	768	63,209	-	-	4,792	428,337
'88	4,406	509,991	-	-	830	75,433	-	-	5,236	585,424
'89	4,932	700,625	-	-	596	78,342	-	-	5,528	778,967
'90	5,611	763,849	-	-	587	73,687	-	-	6,198	837,536
'91	5,090	641,465	-	-	348	40,876	-	-	5,438	682,341
'92	5,974	752,589	-	-	412	68,534	-	-	6,386	821,123
'93	6,153	705,237	-	-	265	27,743	-	-	6,418	732,980
'94	4,960	593,483	-	-	362	41,086	-	-	5,322	634,569
'95	8,629	1,138,667	-	-	250	30,134	-	-	8,879	1,168,801
'96	8,425	1,453,910	-	-	3	600	-	-	8,428	1,454,510
'97	8,634	1,367,782	-	-	-	-	-	-	8,634	1,367,782

○ 밑

(單位:千噸, 千\$)

	K F X		PL480(1)		PL480(Ⅱ+Ⅲ)		C C C		其 他		合 計	
	數量	金額	數量	金額	數量	金額	數量	金額	數量	金額	數量	金額
'75	1,584	316,653	-	-	-	-	-	-	-	-	1,584	316,653
'80	1,283	242,418	81	14,940	-	-	446	84,820	-	-	1,810	342,178
'81	1,340	281,264	160	30,903	-	-	595	117,081	-	-	2,095	429,248
'82	1,079	198,124	-	-	-	-	861	153,046	-	-	1,940	351,170
'83	1,096	193,590	-	-	-	-	765	139,614	-	-	1,861	333,204
'84	1,772	284,545	-	-	-	-	876	144,126	-	-	2,648	428,671
'85	2,251	327,532	-	-	-	-	745	120,695	-	-	2,996	448,227
'86	2,214	284,019	-	-	-	-	1,229	153,928	-	-	3,443	437,947
'87	2,815	276,567	-	-	-	-	1,408	157,324	-	-	4,223	433,891
'88	2,954	375,698	-	-	-	-	1,289	162,739	-	-	4,243	538,437
'89	1,370	252,392	-	-	-	-	922	180,891	-	-	2,292	433,283
'90	1,214	215,388	-	-	-	-	1,025	180,021	-	-	2,239	395,409
'91	3,208	360,353	-	-	-	-	1,316	191,244	-	-	4,524	551,597
'92	3,002	411,432	-	-	-	-	924	168,881	-	-	3,926	580,313
'93	3,397	450,397	-	-	-	-	1,073	174,896	-	-	4,470	625,293
'94	5,092	611,822	-	-	-	-	1,032	182,759	-	-	6,124	794,581
'95	2,294	396,296	-	-	-	-	566	111,089	-	-	2,860	507,385
'96	3,107	700,470	-	-	-	-	-	-	-	-	3,107	700,470
'97	3,400	633,099	-	-	-	-	-	-	-	-	3,400	633,099

○ 糶

(單位:千噸, 千\$)

糧 穀 年 度	K F X		C C C		其 他		合 計	
	數量	金額	數量	金額	數量	金額	數量	金額
'75	61	14,621	-	-	-	-	61	14,621
'80	417	123,309	-	-	-	-	417	123,309
'81	529	183,614	-	-	-	-	529	183,614
'82	434	120,394	101	26,796	-	-	536	147,550
'83	422	108,892	302	82,113	-	-	724	191,005
'84	625	197,416	69	20,999	-	-	694	218,415
'85	737	188,124	148	37,579	-	-	885	225,703
'86	698	165,869	246	47,811	-	-	944	213,680
'87	847	189,548	284	54,981	-	-	1,131	244,529
'88	909	260,178	227	52,671	-	-	1,136	312,849
'89	764	245,810	168	52,939	-	-	932	298,749
'90	880	239,028	212	49,703	-	-	1,092	288,731
'91	724	197,759	188	44,398	-	-	912	242,157
'92	1,105	284,127	199	45,063	-	-	1,304	329,190
'93	887	229,111	226	56,429	-	-	1,113	285,540
'94	1,087	299,342	212	54,785	-	-	1,299	354,127
'95	1,309	353,441	126	28,834	-	-	1,435	382,275
'96	1,467	455,263	-	-	-	-	1,467	455,263
'97	1,628	537,970	-	-	-	-	1,628	537,970



마. 輸入糧穀 用途別 使用實績 (옥수수, 콩, 밀)

○ 加工用 옥수수 사용실적 및 製品生産現況

(單位:톤)

年度別	옥수수使用實績			生産實績		澱粉處理內譯					
	옥수수	澱粉	計	옥수수	澱粉	澱粉	물엿	포도당	果糖	其他	計
'80	43,415	329,348	373,163	35,532	209,841	84,118	68,984	27,712	20,697	6,586	208,097
'82	54,656	436,973	491,629	43,725	285,346	92,374	81,348	32,644	73,155	5,824	285,345
'83	73,799	593,274	667,073	59,510	372,291	114,347	110,639	39,455	104,914	7,172	366,521
'84	80,013	630,314	710,327	69,620	395,117	122,738	101,570	44,701	131,657	5,094	405,762
'85	107,564	702,428	809,992	83,521	455,626	147,265	108,735	45,838	142,366	6,218	405,423
'86	162,316	791,476	953,792	129,213	513,705	182,238	132,038	47,239	148,792	3,398	513,705
'87	211,751	921,426	1,133,177	175,376	596,544	206,542	147,398	59,215	178,259	2,067	594,020
'88	212,578	1,025,937	1,238,515	157,468	664,674	226,033	160,171	65,938	215,076	3,398	670,616
'89	205,628	1,182,869	1,388,497	161,967	771,884	247,054	194,978	71,306	240,321	8,219	761,878
'90	191.4	1,275	1,466	151.9	840	249.8	208.8	82.5	266.3	38.4	845.8
'91	196	1,380	1,576	151	908	274.7	240	78.4	278.8	37.8	909.6
'92	215	1,424	1,639	163	937	284.0	252	89	265	43	933
'93	214	1,371	1,585	164	892	295	239	81	243	40	898
'94	225	1,469	1,694	178	948	299	251	82	267	47	946
'95	224	1,438	1,662	180	934	332	240	81	257	22	932
'96	219	1,474	1,693	171	956	359	229	98	262	10	958
'97	237	1,696	1,933	181	1,120	403	289	105	303	17	1,117

註 : '90년부터는 單位가 千톤임.

○ 옥수수 澱粉 用途別 販賣內譯

(單位:톤)

年度別	計	接着劑	製 藥	食品工業	麥 酒	製 紙	其 他
'82	92,374	16,896	2,591	24,241	17,061	15,388	16,197
'83	114,347	20,340	2,848	28,945	19,573	17,922	24,719
'84	122,738	20,613	3,271	33,071	18,402	21,626	25,755
'85	147,265	23,436	4,349	37,985	18,003	30,540	32,952
'86	182,248	28,567	2,903	39,890	21,797	34,065	55,016
'87	206,542	33,646	3,736	46,988	23,337	41,504	57,330
'88	226,033	39,711	3,659	58,392	25,191	36,286	62,794
'89	247,054	47,834	3,771	66,928	29,265	43,272	55,984
'90	249,756	46,720	3,348	73,022	34,857	48,179	43,629
'91	274,655	43,466	4,014	76,805	52,239	47,288	50,843
'92	283,856	42,135	5,119	78,747	51,880	58,455	46,520
'93	295,304	34,352	6,368	88,833	52,178	69,895	43,678
'94	298,806	31,657	7,376	79,240	57,559	84,508	38,466
'95	332,094	31,777	9,828	97,283	64,880	94,603	33,723
'96	358,681	28,215	10,210	110,330	63,260	110,326	36,340
'97	403,431	33,231	9,500	113,055	70,081	120,211	57,353

○ 加工用 콩 用途別 輸入 및 使用實績

(單位:千噸)

區 分	'90		'93		'94		'95		'96		'97	
	輸入	使用	輸入	使用	輸入	使用	輸入	使用	輸入	使用	輸入	使用
官 需 用	-	7.5	-	6.3	-	6.9	-	7.4	-	7.5	-	7.0
豆 腐 用	-	112.3	-	126.6	-	125.3	-	129.5	-	136.0	-	131.0
工 業 用	44	36.3	43.1	51.3	55.8	57.1	58.9	52.8	44.9	56.9	56.9	57.1
豆 乳 用	-	22.0	-	25.0	-	26.2	-	23.8	-	24.9	-	24.0
調 節 用	-	5.3	-	19.4	-	12.6	-	11.5	-	14.5	-	4.4
콩 나물 用	(1.7)	8.2	(3.5)	3.5	-	10.1	-	6.1	-	5.8	-	1.9
醬 類 用	-	13.8	-	21.3	-	23.1	-	25.2	-	29.8	-	31.1
農 協 (流通公社)	150.3	169.1	230	-	253.2	-	189.7	-	246.9	-	257.6	-
其 他	-	25.9	-	33.3	-	36.1	-	30.9	-	15.5	-	36.3
計	194	231.3	273.1	286.7	309.0	297.4	248.6	287.2	291.8	290.9	314.5	292.8

註: 1) 農協의 使用實績은 販賣實績으로서 用途別 使用實績量에 包含되어 있음.

2) '89. 2月以後부터는 流通公社가 運用.

○ 用途別 밀가루 販賣實績

(單位:千噸)

		밀 使 用 實 績					
		'93	'94	'95	'96	'97	
食 用	家 庭 用	29	31	35	80	55	
	製 麵 用	458	471	422	414	368	
	計	487	502	457	494	423	
加 工	食 用	製 菓 (粿)	190	193	199	210	198
		장 用	34	30	27	32	26
		其 他 食 品	172	159	164	200	247
		小 計	396	382	390	442	471
	釀 造 用	33	27	20	19	25	
	工 業 用	20	22	31	27	24	
	計	449	431	441	488	520	
代 理 店 販 賣		555	639	691	592	716	
合 計		1,491	1,572	1,589	1,574	1,659	

## 8. 主要穀物類 輸入關稅率 內譯

(單位:%)

穀 種	'89		'92~	'94	'95	'96	'97	'98
	基本	暫定						
쌀	5	-	5	5	5	5	5	5
보리	5	-	5	5	356.4or	352.8or	349.2or	345.6or
밀	5	3	3	3	2.9	2.76	2.64	2.52
옥수수	5	3	3	3	361.3	357.6	353.9	350.2
콩	5	3	3	3	535.6or	530.2or	524.8or	519.4or
팥	30	-	30	30	462.8	458.2	453.5	448.8
녹두	30	-	30	30	668.3	661.5	654.8	648.0
수수	5	-	4	3	-	3	3	3
호밀	5	-	4	3	-	3	3	3
귀리	5	-	4	3	-	3	3	3
조	5	-	4	3	-	3	3	3
메밀	5	-	4	3	281.7	278.8	276.0	273.1
麥酒麥	40	-	35	30	564.3	558.6	552.9	547.2
변성전분	13	-	9	8	424.3	420.0	415.7	411.4

註: 1) ( )內는 飼料用

### 9. '97/'98 穀類別 主要國의 交易現況

(單位:百萬噸, %)

區分	國別			쌀		콩		옥수수		밀	
					비율		비율		비율		비율
輸        出	계			21.53	100	39.05	100	62.89	100	98.12	100
	알	젠	턴	0.55	2.6	1.80	4.6	13.00	20.7	9.00	9.2
	호		주	0.65	3.0	-	-	-	-	15.00	15.3
	카	나	다	-	-	-	-	-	-	20.00	20.4
	중		국	1.75	8.1	0.18	0.5	5.00	7.9	-	-
	파	키	스	2.00	9.3	-	-	-	-	-	-
	태		국	5.80	26.9	-	-	0.05	0.1	-	-
	브	라	질	-	-	7.50	19.2	-	-	-	-
	E		U	0.35	1.6	-	-	0.40	0.6	15.00	15.3
	미		국	2.80	13.0	25.72	65.9	39.00	62.0	28.50	29.0
베	트	남	3.60	16.7	-	-	-	-	-	-	
기		타	4.03	18.8	3.85	9.8	5.44	8.7	10.62	10.8	
輸           入	계			21.53	100	39.05	100	62.89	100	98.12	100
	중		국	0.40	1.8	3.00	7.7	0.25	0.4	2.00	2.0
	이		란	1.00	4.6	-	-	1.25	2.0	4.50	4.6
	이	라	크	0.60	2.8	-	-	-	-	2.50	2.5
	일		본	0.65	3.0	4.90	12.5	15.70	24.9	6.20	6.3
	사	우	디	0.70	3.3	-	-	1.30	2.1	-	-
	E		U	0.70	3.3	15.89	40.7	2.25	3.6	3.00	3.1
	브	라	질	1.00	4.6	-	-	0.75	1.2	5.70	5.8
	한		국	0.15	0.7	1.40	3.6	7.50	11.9	3.80	3.9
	이	집	트	-	-	-	-	3.10	4.9	7.20	7.3
	말	레이	시아	0.65	3.0	-	-	2.10	3.3	1.10	1.1
	러	시아	아	0.20	0.9	0.14	0.4	0.20	0.3	2.00	2.0
	인	도네	시아	4.00	18.6	0.7	1.8	0.60	0.9	4.5	4.6
필	리	핀	1.25	5.8	-	-	0.25	0.4	2.1	2.1	
기		타	10.23	47.6	13.02	33.3	27.64	44.1	53.52	54.7	

資料 : USDA WORLD Markets and Trade '98. 4월 발표자료

## 10. UR 關聯資料

### 가. 主要 穀種別 UR協商結果

品 目 別	妥 結 內 容
쌀	<ul style="list-style-type: none"> <li>○ 關稅化 유예('95~2004), 最小市場 接近許容 (MMA)</li> <li>- 2005년 이후 關稅化 問題는 2004년에 再協議</li> <li>○ 物量 및 稅率 : ('95)51,307(5%)→(2004) 205,228톤(5%)</li> <li>○ 補助金 減縮 : 2004년까지 AMS의 13.3% 減縮</li> </ul>
一 般 보 리	<ul style="list-style-type: none"> <li>○ 關稅상당치 부과후 輸入自由化</li> <li>- (初期) 360%→(最終) 324%</li> <li>○ 最小市場 接近物量 및 稅率</li> <li>- ('95) 14,150톤(20%)→(2004) 23,582(20%)</li> </ul>
맥 주 보 리	<ul style="list-style-type: none"> <li>○ 關稅상당치 부과후 輸入自由化</li> <li>- (初期) 570%→(最終) 513%</li> <li>○ 輸入物量(CMA 基準) 및 稅率</li> <li>- 맥주麥 : ('95) 30,000톤 (30%)→(2004) 30,000(30%)</li> <li>- 麥 芽 : ('95) 40,000톤 (30%)→(2004) 40,000(30%)</li> </ul>
콩	<ul style="list-style-type: none"> <li>○ 關稅상당치 부과후 輸入自由化</li> <li>- (初期) 541%→(最終) 487%</li> <li>○ 輸入物量(CMA 基準) 및 稅率</li> <li>- ('95) 1,032톤(5%)→(2004) 1,032(5%)</li> </ul>
옥 수 수	<ul style="list-style-type: none"> <li>○ 關稅상당치 부과후 輸入自由化</li> <li>- (初期) 365%→(最終) 328%</li> <li>○ 輸入物量(CMA 基準) 및 稅率</li> <li>- ('95) 6,102톤(3%)→(2004) 6,102(3%)</li> </ul>

나. 쌀 MMA 물량 最終協商 結果

- 기준년도 : '88~'90 (당초 : '86~'88)
- 소비량 기준 : 식량용 소비량 (가공용, 감모, 종자등 제외)
- MMA 물량
  - '95~'99 : 1~2% (매년 0.25%씩 증가)
  - 2000~2004 : 2~4% (매년 0.5%씩 증가)

< 년도별 쌀 소비량 >

(單位:千톤(萬石))

	'86	'87	'88	'89	'90	'86~'88	'88~'90
總消費量	5,805 (4,031)	5,617 (3,902)	5,611 (3,897)	5,602 (3,891)	5,445 (3,780)	5,678 (3,943)	5,553 (3,856)
食糧用 消費量	5,308 (3,686)	5,247 (3,644)	5,129 (3,562)	5,145 (3,573)	5,127 (3,561)	5,288 (3,361)	5,134 (3,565)

< 년도별 MMA 도입물량 >

	'95	'96	'97	'98	'99	2000	2001	2002	2003	2004
導 入 量	51천톤 (35만석)	64 (44)	77 (53)	90 (63)	103 (72)	103 (72)	128 (89)	154 (107)	180 (125)	205 (142)
MMA 비 율	1%	1.25	1.5	1.75	20.	20.	2.5	3.0	3.5	4.0



다. 一般보리 UR協商結果

(1) MMA 物量

○ '88~'90 平均 消費量 472천톤, 3% ('95) ~ 5% (2004) 輸入

	'95	'98	'99	2000	2004
比 率	3%	3.7	3.9	4.1	5.0
物 量	14천톤	17	18	19	23
(千 石)	(60)	(74)	(78)	(83)	(101)

(2) 補助金 減縮

○ '89~'91年 政府引受量(補助金) 基準으로 '95년부터 2004년까지 13.3%減縮

基準補助金	'95	'98	'99	2000	2004
523億원	516	495	488	481	453
(引受可能物量)	(411)	(300)	(353~380)	(348~374)	(328~352)

註：政府引受可能物量은 '98년까지는 실적임

(3) 關稅化 開放

○ '95년부터 基準關稅(겉보리 360%, 쌀보리 333%)를 10年間 10% 減縮

	'95	'98	'99	2000	2004
겉 보 리	356.4 or (358원/kg)	345.6 or (348원/kg)	342 or (344원/kg)	338.4 or (340원/kg)	324 or (326원/kg)
쌀 보 리	329.7 or (397원/kg)	319.7 or (385원/kg)	316.4 or (381원/kg)	313 or (377원/kg)	299.7 or (361원/kg)

라. AMS 分野

○ 總 括

(單位:10億원)

總減縮基準 補助額	年度別 및 最終支援 上限水準	備 考
(BASE TOTAL AMS) 1,718.6	(1995~2004) 1995 : 1,698.74 (2,182.55) 1996 : 1,672.90 (2,105.60) 1997 : 1,650.03 (2,028.65) 1998 : 1,627.17 (1,951.70) 1999 : 1,604.32 (1,874.75) 2000 : 1,581.46 (1,797.80) 2001 : 1,558.60 (1,720.85) 2002 : 1,535.74 (1,643.90) 2003 : 1,512.89 (1,566.95) 2004 : 1,490.00 (1,490.00)	

註 : 1) 총 감축 기준보조액은 '89~'91 기준년도 AMS임.


2) ( )내 수치는 최근 년도 쌀 AMS를 감안한 연도별 감축 약속상한 수준임.

○ 품목별 AMS

品 名 (基礎農産物)	管理價格	外 部 參照價格	受惠物量	總市場價格 支 持	備 考
1	2	3	4	5 {(2-3)×4}	6
쌀	천원/톤	천원/톤	천톤	10억원	쌀의 경우 감축기 준은 1993실적을 사용
1989	1,245.8		1,691.7	1,782.8	
1990	1,340.6	191.9	1,203.4	1,382.3	
1992	1,451.7		1,222.4	1,540.0	
(평균)				(1,568.4)	최종감축 이행은 '89~'91 총 AMS
1993	1,652.1	183.9	1,436.7	2,109.3	에서 13.3% 감축
(BASE AMS)				2,109.3	

品名 (基礎農産物)	管理價格	外部 參照價格	受惠物量	總市場價格 支 持	備 考
보 리 -결 보 리					농협 총수량중 정부 인수량만 시장가격지지량 산출대상 처리
1989	455.6	102.0	109.7	38.8	
1990	499.6		108.8	43.3	
1991	548.6		91.7	40.9	
(평균)				41.0	
-쌀 보 리					
1989	516.4	152.3	44.9	16.4	
1990	563.7		20.2	8.3	
1991	620.8		19.9	9.3	
(평균)				11.3	
보 리 계				52.3	
콩					
1989	1,300	193.4	90.7	100.4	
1990	1,300		68.8	76.2	
1991	1,365		36.0	42.1	
(평균)				72.9	
옥 수 수					
1989	450	96.8	93.2	32.9	
1990	450		66.4	23.5	
1991	472.5		30.7	11.5	
(평균)				22.6	
유 채					※ 농산정책심의관 실소관
1989	-	-	-	-	
1990	-	-	-	-	
1991	788	217	4.2	2.4	
(평균)				2.4	

### XIII. 參 考 資 料



# 1. 地方行政主要現況

# 1. 地方行政 主要現況

## 가. 全國行政區域 現況

市·道別	區分	市·郡·區					邑·面·洞				出張所			
		計	市	郡	區		計	邑	面	洞	計	市道	市郡區	邑面
					自治	一般								
總計		253	72	91	69	21	3,718	195	1,230	2,293	167	4	30	133
서울		25	-	-	25	-	530	-	-	530	-	-	-	-
地方計		229	72	91	44	21	3,188	195	1,230	1,763	167	4	30	133
釜山		16	-	1	15	-	239	2	3	234	-	-	-	-
大邱		8	-	1	7	-	150	3	6	151	3	-	2	1
仁川		10	-	2	8	-	148	1	19	128	7	-	4	3
光州		5	-	-	5	-	97	-	-	97	6	-	6	-
大田		5	-	-	5	-	85	-	-	85	-	-	-	-
蔚山		5	-	1	4	-	62	2	10	50	-	-	-	-
京畿		44	23	8	-	13	489	22	129	338	11	1	4	6
江原		18	7	11	-	-	232	24	95	113	38	1	-	34
忠北		13	3	8	-	2	159	12	91	56	6	1	-	5
忠南		15	6	9	-	-	211	22	147	42	7	1	2	4
全北		16	6	8	-	2	267	14	145	108	8	-	3	5
全南		22	5	17	-	-	310	30	199	81	39	-	4	35
慶北		25	10	13	-	2	365	34	204	127	19	-	1	18
慶南		22	10	10	-	2	321	22	177	122	19	-	4	15
濟州		4	2	2	-	-	43	7	5	31	7	-	-	7

註：1) 10個面：면장 없음 [京畿(4)-坡州 郡內·長湍·진동·진서면, 江原(6)-高城水洞, 鐵原 近東·遠東·遠南·任南面]

※ 8個面：주민미거주, 2個面：주민거주·행정수행(坡州 郡內面-郡出張所 설치, 鐵原 近北面-金化邑에서 管轄)

2) 도출장소(4)：북부(경기), 동해(강원), 중평(충북), 계룡(충남)

('98. 1. 1 現在)

統·里 統·里長以音			班			面積(km <sup>2</sup> )
計	統	里	計	都市	農村	
98,242	62,835	35,407	480,663	378,285	102,378	99,766.13
16,145	16,145	-	119,428	119,428	-	605.77
82,097	46,690	35,407	361,235	258,857	102,378	99,160.36
7,022	6,897	125	36,477	35,820	657	750.99
4,149	3,936	213	23,538	22,368	1,170	885.56
4,944	4,692	252	25,067	23,451	1,616	957.79
2,267	2,267	-	10,231	10,231	-	501.24
2,660	2,660	-	12,577	12,577	-	539.71
1,965	1,402	293	8,666	7,666	1,000	1,055.72
13,696	9,744	3,952	68,032	61,663	6,369	10,190.60
4,120	1,960	2,160	20,103	11,736	8,367	16,873.73
4,589	1,850	2,739	18,235	9,121	9,114	7,433.07
5,128	775	4,353	21,798	6,024	15,774	8,590.20
7,538	2,550	4,988	22,782	16,547	6,235	8,047.66
8,257	1,771	6,486	23,686	7,934	15,752	11,955.77
7,490	2,418	5,072	36,076	13,232	22,844	19,020.84
7,758	3,157	4,601	28,799	17,388	11,411	10,511.82
784	611	173	5,168	3,099	2,069	1,845.75



나. 地方自治團體 現況

(1) 總 括

( '98. 4. 1 現在 )

廣 域 自 治 團 體				基 礎 自 治 團 體			
計	特別市	廣域市	道	計	市	郡	自治區
16	1	6	9	232	72	91	69

(2) 市道別 現況

※ ( )는 도농복합형市

市道別	自治團體數	自 治 團 體 名
서 울	25區	종로·중·용산·성동·동대문·중랑·성북·도봉·노원·은평·서대문·마포·양천·강서·구로·영등포·동작·관악·서초·강남·송파·강동·광진·강북·금천구
釜 山	15區 1郡	중·서·동·영도·부산진·동래·남·북·해운대·사하·금정·강서·연제·수영·사상구 기장군
大 邱	7區 1郡	중·동·서·남·북·수성·달서구 달성군
仁 川	8區 2郡	중·동·남·남동·서·부평·계양·연수구 용진·강화군
光 州	5區	동·서·북·광산·남구
大 田	5區	동·중·서·유성·대덕구
蔚 山	4區 1郡	중·남·동·북구 울주군

資料：行政自治部

市道別	自治團體數	自治團體名
京畿	23市 8郡	수원·성남·의정부·안양·부천·광명·동두천·안산· 고양·과천·구리·(평택)·오산·시흥·군포·의왕·하남· (남양주)·(파주)·(용인)·(이천)·(안성)·(김포)시 양주·여주·화성·광주·연천·포천·가평·양평군
江原	7市 11郡	(춘천)·(원주)·(강릉)·(삼척)·동해·태백·속초시 홍천·횡성·영월·평창·정선·철원·화천·양구·인제·고성 ·양양군
忠北	3市 8郡	청주·(충주)·(제천)시 청원·보은·옥천·영동·진천·괴산·음성·단양군
忠南	6市 9郡	(천안)·(공주)·(보령)·(아산)·(서산)·(논산)시 금산·연기·부여·서천·청양·홍성·예산·태안·당진군
全北	6市 8郡	전주·(군산)·(익산)·(정읍)·(남원)·(김제)시 완주·진안·무주·장수·임실·순창·고창·부안군
全南	5市 17郡	목포·(여수)·(순천)·(나주)·(광양)시 담양·곡성·구례·고흥·보성·화순·장흥·강진·해남· 영암·무안·함평·영광·장성·완도·진도·신안군
慶北	10市 13郡	(포항)·(경주)·(김천)·(안동)·(구미)·(영주)·(영천)· (상주)·(문경)·(경산)시 군위·의성·청송·영양·영덕·청도·고령·성주·칠곡· 예천·봉화·울진·울릉군
慶南	11市 10郡	(창원)·(울산)·(마산)·(진주)·진해·(통영)·(사천)· (김해)·(밀양)·(거제)·(양산)시 의령·함안·창녕·고성·남해·하동·산청·함양·거창· 합천군
濟州	2市 2郡	제주·서귀포시 북제주·남제주군

## 2. 쌀 關聯資料

### 가. 쌀의 經濟 社會的 指標

쌀 생산액('96년 經常價格 基準) : 8兆 6,132億원

- GNP 의 2.2%, 農業生産額의 30.6%

쌀 所得('96년 基準) : 農家 戶當 5,557千원

- 農家所得의 23.7%, 農業所得의 52.4%

쌀 栽培農家('97년 基準) : 1,143千戶

- 전체농가1,440천호의 79.2%

쌀 栽培面積('97년 基準) : 1,052千ha

- 전체농경지(1,924천ha)의 54.7%

쌀의 국민 1인당 1일 에너지 공급량('96년 基準) : 890kcal/1일

- 국민 1인당 1일 전체 에너지 공급량(1,839kcal)의 48%

도시가계의 월 쌀구입비('97) : 37,300원(소비지출의 2.7%)

논농사의 국토환경 보존효과

- 홍수조절 저수량 23억톤(국내 6개 호수조절댐의 1.5배 효과)

- 수질 및 대기정화, 녹색공간 유지

나. 쌀 産業關聯指標

區 分	單 位	'93	'94	'95	'96	'97
쌀 栽 培 面 積	千ha	1,136	1,103	1,056	1,050	1,052
戶 當 栽 培 面 積	ha	0.86	0.87	0.88	0.90	0.92
쌀 生 産 量 (精 穀)	千톤	4,749	5,060	4,695	5,323	5,450
戶 當 生 産 量	톤	3.6	4.0	3.9	4.5	4.8
	(石)	(25)	(28)	(27)	(32)	(33)
單 收	kg/10a	418	459	445	507	518
쌀 生 産 農 家	千戶	1,322	1,266	1,205	1,172	1,143
總農家中 쌀 農家比重	%	83.0	81.3	80.3	79.2	79.4
農 業 粗 收 入 (A)	千원/戶當	12,927	15,347	16,012	17,284	17,284
米 穀 粗 收 入 (B)	"	4,871	5,599	5,450	7,049	7,370
B/A	%	37.7	36.5	34	40.8	42.6
쌀 農 家 販 賣 價 格	원/80kg	101,954	104,856	115,380	133,944	135,466
收 買 價 格	"	132,680	132,680	132,680	137,990	137,990
(一 般 米, 1 等 品)						
戶 當 平 均 收 買 貸 金	千원	2,060	2,075	2,053	2,230	2,883
(出 荷 農 家 基 準)						

다. 米穀 植付面積 및 生産量(白米)

年度別	面積	10a當 收量	生産量		年度別	面積	10a當 收量	生産量	
			重量	容量				重量	容量
	千ha	kg	千톤	千石		千ha	kg	千톤	千石
'60	1,121	272	3,047	21,160	'80	1,223	288	3,550	24,655
'61	1,128	304	3,463	24,049	'81	1,224	414	5,063	35,160
'62	1,139	263	3,015	20,937	'82	1,188	436	5,175	35,938
'63	1,155	323	3,758	26,097	'83	1,228	440	5,404	37,529
'64	1,195	328	3,954	27,458	'84	1,231	462	5,682	39,457
'65	1,228	285	3,501	24,313	'85	1,237	455	5,626	39,071
'66	1,231	318	3,919	27,217	'86	1,236	453	5,607	38,936
'67	1,235	292	3,603	25,022	'87	1,262	435	5,493	38,145
'68	1,151	278	3,195	22,190	'88	1,260	480	6,053	42,038
'69	1,220	335	4,090	28,406	'89	1,257	470	5,898	40,958
'70	1,203	327	3,939	27,356	'90	1,244	451	5,606	38,932
'71	1,190	336	3,940	27,761	'91	1,208	446	5,384	37,390
'72	1,191	332	3,957	27,481	'92	1,157	461	5,331	37,023
'73	1,182	356	4,212	29,248	'93	1,136	418	4,750	32,981
'74	1,204	369	4,445	30,867	'94	1,103	459	5,060	35,134
'75	1,218	383	4,669	32,424	'95	1,056	445	4,695	32,601
'76	1,215	429	5,215	36,215	'96	1,050	507	5,323	36,959
'77	1,230	488	6,006	41,706	'97	1,052	518	5,450	37,842
'78	1,230	471	5,797	40,258	'98목	1,040	470	4,888	33,944
'79	1,233	451	5,565	38,645	'98丑				

라. 米穀生産 및 出荷動向

	米穀生産農家		米 穀 生 産			農家自家消費			農 家 出 荷 量 (B)	收買量 (C)	市 中 出 荷 (D)
	戶 數	人 口	生産量 (A)	減 耗	收穫量	計	食糧	種子	(商 品 比率： B/A)	(收 買 比率： C/A)	(出荷率： D/A)
	千戶	千名	千톤			千톤			千톤	千톤	千톤
'65	2,040	12,867	3,501	105	3,396	1,505	1,469	36	1,891 (54.0)	302 (8.6)	1,589 (45.6)
'70	2,019	11,727	3,939	126	3,513	1,417	1,380	37	2,396 (60.8)	366 (9.3)	2,030 (51.5)
'75	1,962	10,923	4,669	149	4,520	1,426	1,391	35	3,093 (66.2)	790 (16.9)	2,303 (49.3)
'80	1,849	9,290	3,550	142	3,408	1,413	1,368	45	1,995 (56.2)	546 (15.4)	1,449 (40.8)
'85	1,643	7,269	5,626	225	5,401	1,245	1,200	45	4,156 (73.9)	1,153 (20.5)	3,003 (53.4)
'90	1,508	5,685	5,606	224	5,382	945	900	45	4,437 (79.1)	1,203 (21.5)	3,234 (57.7)
'91	1,435	5,116	5,384	215	5,169	843	799	44	4,325 (80.3)	1,382 (25.9)	3,103 (57.6)
'92	1,376	4,785	5,331	213	5,118	782	741	42	4,336 (81.3)	1,382 (25.9)	2,954 (55.4)
'93	1,322	4,490	4,749	190	4,559	725	684	41	3,834 (80.7)	1,437 (30.2)	2,397 (50.5)
'94	1,266	4,199	5,060	202	4,858	674	634	40	4,184 (82.7)	1,512 (29.9)	2,672 (52.8)
'95	1,203	3,894	4,695	188	4,507	619	581	38	3,888 (82.8)	1,375 (29.3)	2,513 (53.5)
'96	1,172	3,717	5,323	213	5,110	590	552	38	4,520 (84.9)	1,241 (23.3)	3,279 (61.6)
'97	1,143	3,546	5,450	206	5,244	557	519	38	4,687 (86.0)	1,224 (22.5)	3,463 (63.5)

- 註 : 1) 미곡생산 농가호수 : '70, '75, '80년 이후는 조사치, 그 이외는 추정치(연평균 증감을 적용)  
 2) 미곡생산 농가인구는 전체농가 호당인구 구성비 적용  
 3) 농가식량은, 미곡생산 농가의 식량소비량(양곡소비량 조사결과 적용)  
 4) 수매량은 농협수매분까지 포함, 시중 출하량에는 증여, 도정, 임차료 지불용 등 포함

마. 米穀 10a當 收量 推移(白米)

(單位 : kg)

年 度	全 體	논			밭	벼	平 年 作
		計	一 般	統 一			
'81	414	416	408	437	201	434	
'82	436	438	413	489	199	423	
'83	440	442	420	483	185	423	
'84	462	456	446	502	172	430	
'85	455	463	437	504	192	444	
'86	453	454	449	472	181	449	
'87	435	436	431	457	208	449	
'88	480	481	469	536	203	457	
'89	470	470	463	511	224	459	
'90	451	451	442	520	222	458	
'91	446	446	444	494	225	455	
'92	461	461	461	531	208	461	
'93	418	418	418	-	218	453	
'94	459	459	459	-	185	452	
'95	445	445	445	-	192	450	
'96	507	507	507	-	176	455	
'97	518	518	518	-	273	470	

註 : 통일계 품목은 '72년부터 보급되기 시작하였으나 작물통계상에는 '74년부터 조사 수록

바. 쌀값과全體 物價上昇率 比較

- 쌀값 上昇幅은 '94年産까지는 消費者 物價보다 낮은 水準을 維持하였으나, '95年産 生産量 減少 및 쌀값계절진폭 운용등으로 최근 3년간은 소비자 物價水準을 상회

	最近 8年('90/'97)	最近 3年('91/'97)	'96年	'97年
	%	%	%	%
- 消費者 物價 上昇 率	49.0	13.9	4.5	4.5
- 쌀  값  上  升  率				
· 生  産  者  價  格	50.4	31.0	2.3	4.4
· 消  費  者  價  格	49.9	27.4	3.9	4.7
- 收  買  價  格	32.0	4.0	4.0	0.0

< 消費者 物價와 쌀값 推移 >

	'90	'92	'93	'94	'95	'96	'97
消費者 物價 指數	74.0	86.0	90.1	95.7	100.0	104.9	109.6
(上  升  率)	(8.5)	(6.3)	(4.8)	(6.2)	(4.5)	(4.9)	(4.5)
一  般  米  價  格							
· 生  産  者  價  格	95,290	101,243	104,109	106,954	133,603	135,968	137,504
(上  升  率)	(7.8)	(4.0)	(2.8)	(2.7)	(24.9)	(1.8)	(1.1)
· 消  費  者  價  格	104,950	113,160	119,490	121,840	142,800	148,120	157,950
(上  升  率)	(6.8)	(3.8)	(5.6)	(2.4)	(17.1)	(3.7)	(6.6)
收  買  價  格	11,410	126,360	132,680	132,680	132,680	137,990	137,990
(引  上  率)	(10.0)	(6.0)	(5.0)	(0.0)	(0.0)	(4.0)	(0.0)

註：年末 基準임.



사. 收買價格과 物價 上昇率 比較

區分 年度	쌀 收買 價格		物 價 上 昇 率					
	收買價 (1等) 원/kg	引上率 %	生産者 物 價 %	消費者 物 價 %	農 家 購入價格 %	農業用品 %	農 村 賃料金 %	農 家 販賣價格 %
'75	20,410	23.7	26.1	25.2	23.7	16.2	28.7	24.1
'80	47,900	25.0	37.7	28.7	24.7	14.0	28.0	21.8
'85	63,370	5.0	0.8	2.4	△2.4	△11.2	5.5	1.6
'86	67,180	6.0	△1.4	2.7	△0.6	△5.6	3.4	△2.6
'87	76,590	14.0	0.4	3.0	1.7	0.1	4.4	5.4
'88	88,840	16.0	2.7	7.1	7.9	11.1	10.7	12.1
'89	101,280	14.0	1.5	5.7	8.7	12.4	16.0	4.5
'90	111,410	10.0	4.2	8.6	9.2	10.1	17.8	12.2
'91	119,210	7.0	4.7	9.3	11.9	12.0	20.1	10.1
'92	126,360	6.0	2.2	6.2	6.9	3.8	11.1	4.1
'93	132,680	5.0	1.5	4.8	0.8	△7.6	4.1	0.3
'94	132,680	-	2.7	6.2	3.9	0.7	2.0	8.2
'95	132,680	-	4.8	4.5	5.9	6.5	4.2	9.1
'96	137,990	4.0	2.7	5.0	4.7	0.3	6.6	5.0
'97	137,990	-	3.9	4.5	2.3	△1.4	4.2	△2.9

註 : '89년이후는 일반미 가격, 연평균가격기준 상승율임.

아. 政府米 販賣價格과 一般米價格 比較

販賣價格 決定日	販 賣 價 格		價格決定 前月の		價 格 隔 差	
	(A)	引 上 率	一般米價格 (B)	引 上 率	B-A	B/A
	원/80kg	%	원/80kg	%	원/80kg	%
'80. 9	32,450	10.4	52,921	16.6	20,471	61.3
'81. 8	44,000	35.6	65,238	23.3	21,238	67.4
'82. 4	43,000	△2.3	55,181	△15.4	12,181	77.9
'83.12	47,000	9.3	56,147	1.8	9,147	83.7
'84.10	48,000	2.1	63,459	13.0	15,459	75.6
'85. 4	56,970	18.7	63,984	0.8	7,014	89.0
'86. 2	52,000	△8.7	69,158	8.1	17,158	75.2
'86.10	55,120	6.0	73,705	6.6	18,585	74.8
'87. 6	53,080	△3.7	74,822	1.5	21,742	70.9
'88.12	47,770	△10.0	84,388	12.8	36,618	56.6
'89.12	53,520	12.0	89,134	5.6	35,614	60.0
'90. 5	55,520	3.7	98,341	10.3	42,821	56.5
	(90,000)				(8,341)	(91.5)
'90. 6	(87,000)	△3.3	99,872	1.6	(12,872)	(87.1)
'91. 2	55,500	-	95,310	△4.6	39,810	58.2
	(92,000)	5.7			(3,310)	(96.5)
'92. 4	(96,600)	5.0	97,517	2.3	(917)	(99.1)
'93. 4	96,600	-	102,064	4.7	5,464	94.6
'94. 7	101,000	4.6	110,412	8.2	9,412	91.5
'95. 4	104,500	3.5	108,352	△1.9	3,852	96.4
'96. 6	124,000	18.7	142,935	31.9	18,935	86.8
'97. 8	125,000	0.8	145,343	1.7	20,343	86.0

註 : 1) 판매가격 : '70~'84년까지는 보통미 가격, '85년부터는 신곡가격이며,

( )내는 일반미 가격임.

2) 일반미가격 : 한국은행조사 중품 도매가격임.

자. 年度別 收買價와 產地·販賣價와의 隔差

(單位 : 원/80kg)

		'92	'93	'94	'95	'96	'97
1等品收買價格(A)		126,360	132,680	132,680	132,680	137,990	137,990
2等品收買價格(B)		120,670	126,700	126,700	126,700	131,770	131,770
(收買價格引上率)		(6%)	(5%)	(-)	(-)	(4%)	(-)
11月產地中品價格(C)		98,034	101,027	104,714	120,572	136,815	137,909
(產地쌀값 上昇率)		(2.7%)	(3.1%)	(3.6%)	(15.1%)	(13.5%)	(0.8%)
販賣價格(D)		96,600	96,600	101,000	104,500	124,000	125,000
(販賣價格引上率)		(-)	(-)	(4.6%)	(3.5%)	(18.7%)	(0.8%)
產地價와의 隔差	A-C	28,326	31,653	27,966	12,108	1,175	81
	B-C	22,636	25,673	21,986	6,128	△5,045	△6,139
販賣價와의 隔差	A-D	29,760	36,080	31,680	28,180	13,990	12,990
	B-D	24,070	30,100	25,700	22,200	7,770	6,770

차. 年度別 產地쌀값 振幅動向

糧 穀 年 度	收買價格 (1等 基準)	產地價格(中品)		產地價格最高, 最低		振幅(A-B) (A/B,%)
		11月	12月	最高月(A)	最低月(B)	
	원/80kg					
'90	101,280 (14.0)	86,000 (4.9)	86,048 (4.9)	97,638 (7月)	85,450 (1月)	12,188 (14.3)
'91	111,410 (10.0)	91,834 (6.8)	92,358 (7.3)	96,256 (9月)	91,834 (11月)	4,422 (4.8)
'92	119,210 (7.0)	95,477 (4.0)	95,504 (3.4)	99,145 (9月)	95,292 (2月)	3,853 (4.0)
'93	126,360 (6.0)	98,034 (2.7)	98,087 (2.7)	101,148 (4月)	98,034 (11月)	3,114 (3.2)
'94	132,680 (5.0)	101,027 (3.1)	101,921 (3.9)	108,221 (6.7月)	101,027 (11月)	7,194 (7.1)
'95	132,680 (-)	104,714 (3.6)	105,508 (3.5)	116,472 (8月)	104,714 (11月)	11,758 (11.2)
'96	137,990 (4.0)	120,572	130,670	137,567 (6月)	120,572 (11月)	16,995 (14.1)
'97	137,990 (-)	136,815	136,110	147,848 (8月)	136,052 (1月)	11,796 (8.7)
'98	145,580 (-)	137,909	137,396	156,023 (9. 3)	137,396 (12月)	18,627 (13.6)

註 : ( )는 전년대비 상승율임.

카. 政府米 販賣價格과 市中쌀값

(單位：원/80kg)

	政府米販賣價格	市 中  쌀  값		
		產地쌀값	生産者 價格	消費者 價格
'86	52,000	70,600	71,252	79,300
'87	53,080	71,996	74,153	82,240
'88	47,770	79,454	81,937	90,130
'89	53,520	82,496	85,884	94,780
'90	90,000	92,593	85,156	103,340
'91	92,000	95,230	97,291	108,810
'92	96,600	97,739	99,682	112,120
'93	96,600	100,204	102,072	117,230
'94	101,000	105,692	107,307	122,690
'95	104,500	114,168	114,430	128,450
'96	124,000	134,704	136,713	148,380
'97	125,000	140,996	141,832	157,838

註：1) 정부미 판매가격：'85~'89년은 전년산 통일미, '90~'95년은 전년산 일반미 가격임.

2) 시중쌀값：회계년도 평균가격임.

타. 쌀 國際價格 比較

(1) 生產者 價格

(單位：粗穀, 톤당)

年度	換率 (원/US\$)	韓 國 (農家販賣價格 中品年平均價格)		日 本 (政府收買價格3類)		美 國 (目標價格)		泰 國 (農家年平均販賣價格)	
		\$	천원	\$	천원	\$	천원	\$	천원
'92	788.40	1,117	881	1,655	1,305	236	186	151	119
'93	808.10	1,136	918	1,884	1,526	236	191	127	103
'94	788.70	1,197	944	2,050	1,582	236	186	153	121
'95	774.70	1,340	1,038	2,228	1,806	236	183	172	133
'96	844.20	1,427	1,205	1,926	1,626	218	184	212	179
'97	1,415.20	861	1,219	1,722	2,437	219	310	211	299

註：1) 換率은 IMF 國際 財政統計值 年末基準 適用

(2) 消費者 價格

(單位：精穀, 톤당)

年度	換率 (원/US\$)	韓 國 (消費者平均價格)		日 本 (標準米價格)		美 國 (都市平均價格)		泰 國 (都市平均價格)	
		\$	천원	\$	천원	\$	천원	\$	천원
'92	788.40	1,781	1,404	2,960	2,335	1,160	915	450	355
'93	808.10	1,821	1,471	3,530	2,853	1,130	913	430	347
'94	788.70	1,953	1,540	3,220	2,555	1,210	946	460	363
'95	774.70	2,073	1,606	3,950	3,060	1,160	864	500	372
'96	844.20	2,197	1,855	3,460	2,921	1,200	1,013	510	431
'97	1,415.20	1,393	1,973	3,220	4,557	1,240	1,755	500	708

註：1) 換率은 IMF 國際 財政統計值 年末基準 適用

### 3. 收買關聯資料

#### 가. 食糧作物 生産 및 收買實績

穀種	區 分	單位	'90	'91	'92	'93	'94	'95	'96	'97
쌀	生産量	천톤	5,606	5,384	5,331	4,749	5,060	4,695	5,323	5,450
	統一	천톤	719	239	4	-	-	-	-	-
	一般	천톤	4,887	5,145	5,327	4,749	5,060	4,695	5,323	5,450
	收買量	천톤	1,203	1,222	1,382	1,437	1,512	1,375	1,241	1,224
	統一	천톤	628	189	-	-	-	-	-	-
	一般	천톤	575	1,033	1,382	1,437	1,512	1,375	1,241	1,224
			(-)	(144)	(360)	(504)	(648)	(583)	(521)	(504)
	收買比率	%	21.5	22.7	25.9	30.3	29.9	29.3	23.3	22.5
	收買資金 (農協資金)	억원	16,100	17,795 (2,139)	21,745 (5,665)	23,733 (8,329)	25,006 (10,720)	22,689 (9,630)	21,381 (8,979)	21,094 (8,690)
	보리	生産量	천톤	286	208	190	178	110	142	149
收買量		천톤	223	173	165	134	78	117	131	55
收買比率		%	78.1	83.1	87.2	75.7	70.9	82.7	88.0	65.5
收買資金		억원	1,724	1,585	1,642	1,400	852	1,288	1,438	607
맥주보리	生産量	천톤	130	132	125	142	122	140	139	104
	收買量	천톤	94	99	108	94	102	110	93	61
	收買資金	억원	714	816	1,026	980	813	1,106	915	606
콩	生産量	천톤	233	183	176	170	154	160	160	156
	收買量	천톤	69	36	26	8	5	3.2	1.3	5.5
	所要資金	억원	887	490	365	115	76	45	24	88
옥수수	生産量	천톤	120	75	92	82	89	74	72	87
	收買量	천톤	66	31	32	29	24	15	13	13
	收買資金	억원	298	145	158	145	118	75	69	70

註 : 일반벼중 ( )는 농협 수매량이며, 총수매량에 포함.

나. 年度別 收買價格

< 쌀 >

(單位 : 원)

年度別	引上率	精穀(80kg)		粗穀(54, 40kg)			
		1等(A)	2等(B)	1等	2等	等外	暫定等外
	%						
'80	25.0	47,900	45,750	23,310	22,260	19,810	17,760
'83	동 결	58,600	55,970	28,510	27,230	24,230	21,730
'84	3.0	60,360	57,650	29,370	28,050	24,960	22,380
'85	5.0	63,370	60,530	30,830	29,450	26,210	23,550
'86	6.0	67,180	64,160	32,690	31,220	27,790	24,910
'87	14.0	76,590	73,140	27,600	26,370	23,470	21,030
'88	16.0	88,840	84,840	32,020	30,590	27,230	24,390
'89	(일) 14.0	101,280	96,720	36,500	34,870	31,040	27,800
	(통) 12.0	99,500	95,020	35,860	34,260	30,500	27,320
'90	(일) 10.0	111,410	106,390	40,150	38,360	34,140	30,580
	(통) 5.0	104,480	99,770	37,650	35,970	32,020	28,680
'91	(일) 7.0	119,210	113,840	42,960	41,050	36,530	32,720
	(통) 동결	104,480	99,770	37,650	35,970	32,020	28,680
'92	6.0	126,360	120,670	45,540	43,510	38,720	34,680
'93	5.0	132,680	126,700	47,820	45,690	40,660	36,410
'94	동 결	132,680	126,700	47,820	45,690	40,660	36,410
'95	동 결	132,680	126,700	47,820	45,690	40,660	36,410
'96	4.0	137,990	131,770	49,730	47,520	42,290	37,870
'97	동 결	137,990	131,770	49,730	47,520	42,290	37,870
'98	5.5	145,580	139,020	52,470	50,130	44,620	39,950

註 : '87년산 이후 조곡수매가격은 40kg 기준임.



〈 보 리 〉

	겉보리(원/50kg)			쌀보리(원/60kg)			맥주보리(원/50kg)		
	1 等	2 等	等 外	1 等	2 等	等 外	1 等	2 等	等 外
'80	12,260	11,570	9,480	16,670	15,880	13,340	16,926	15,572	13,074
'82	15,640	14,810	12,300	21,280	20,330	17,270	21,140	19,770	16,600
'83	15,640	14,810	12,300	21,280	20,330	17,270	21,140	19,940	16,600
'84	16,020	15,110	12,390	21,780	20,740	17,420	21,560	20,340	16,980
'85	16,900	15,940	13,070	22,970	21,880	18,380	22,750	21,460	17,860
'86	18,110	17,130	14,190	24,630	23,510	19,920	24,130	22,820	19,140
'87	19,020	17,990	14,900	25,860	24,690	20,920	25,160	23,800	19,970
'88	16,740	15,830	13,110	18,960	18,110	15,350	21,850	20,690	16,740
'89	18,410	17,410	14,420	20,860	19,920	16,890	23,750	22,500	18,410
'90	20,250	19,150	15,860	22,950	21,910	18,580	25,840	24,490	20,250
'91	22,280	21,070	17,450	25,250	24,100	20,440	28,420	26,940	22,280
'92	23,840	22,540	18,670	27,020	25,790	21,870	30,410	28,830	23,840
'93	25,030	23,670	19,600	28,370	27,080	22,960	31,930	30,270	25,030
'94	26,280	24,850	20,580	29,790	28,430	24,110	33,530	31,780	26,280
'95	26,280	24,850	20,580	29,790	28,430	24,110	33,530	31,780	26,280
'96	26,280	24,850	20,580	29,790	28,430	24,110	33,530	31,780	26,280
'97	26,280	24,850	20,580	29,790	28,430	24,110	33,530	31,780	26,280
'98	27,730	26,220	21,710	31,430	29,990	25,440	35,370	33,530	27,730

註 : '88년부터는 40kg基準임.

## 4. 食品 需給

가. '96年度 食品群別 營養供給量 (1人 1日當)

食品名	供給量 (g)	에너지 (kcal)	蛋白質 (g)	脂肪 (g)	칼슘 (mg)	철 (mg)	비타민A (R.E)	비타민B <sub>1</sub> (mg)	비타민B <sub>2</sub> (mg)	비타민C (mg)
穀類	473.61	1,657.54	37.74	7.23	47.29	4.59	34.68	0.82	0.20	0.00
薯類	29.56	29.32	0.43	0.06	3.37	0.34	2.25	0.04	0.01	6.15
雪糖類	46.10	178.12	0.00	0.00	1.38	0.14	0.00	0.00	0.00	0.01
豆類	31.00	119.11	9.61	4.94	50.53	2.24	0.13	0.15	0.09	0.07
堅果類	4.08	8.38	0.19	0.24	1.65	0.07	0.29	0.01	0.00	0.44
種實類	1.98	10.12	0.36	0.92	12.12	0.25	0.04	0.01	0.00	0.00
菜蔬類	416.90	116.87	7.67	1.49	152.69	3.17	803.86	0.27	0.34	112.71
果實類	100.97	50.44	0.56	0.18	8.41	0.34	10.52	0.04	0.31	18.27
肉類	93.24	196.51	16.64	13.46	16.31	2.38	273.63	0.40	0.10	1.22
鷄卵類	23.82	37.64	2.98	2.55	9.29	0.48	37.88	0.01	0.20	0.00
牛乳類	114.30	82.36	4.47	4.05	146.11	0.23	40.49	0.06	0.18	1.97
魚貝類	95.90	107.08	17.25	3.51	141.07	1.74	19.05	0.08	0.05	0.70
海藻類	25.34	7.24	0.80	0.08	25.51	0.40	47.27	0.02	0.00	1.33
油脂類	40.10	356.53	0.02	40.02	0.17	0.12	5.95	0.02		0.00
酒類	188.80									
合計		2,957.26	98.41	78.74	615.92	16.49	1,276.05	1.92	1.51	142.87

나. 主要食品 需給表(暫定)

食 品 名	國內生産量 <sup>1)</sup>	國內消費量 <sup>2)</sup>	自給率 <sup>3)</sup>
1. 穀 類	5,081.0千 <sup>M</sup> /T	18,673.1千 <sup>M</sup> /T	27.2%
쌀	4,695.0	5,225	89.9
보리	288.0	392	73.5
밀	11.0	2,882	0.4
옥수수	74.0	8,996.1	0.8
2. 薯 類	808.6	811.8	99.6
감자	503.8	503.8	100
고구마	304.8	308	99.0
3. 豆 類	200.8	1,714.8	11.7
대두	160.0	1,618	9.9
4. 種 實 類	54.5	129.5	42.1
5. 菜 蔬 類	10,325.3	10,464.7	98.7
6. 果 實 類	2,207.0	2,383.9	92.6
7. 肉 類	1,581.9	1,742.9	90.8
쇠고기	137.7	322.8	42.7
돼지고기	691.8	696.9	99.3
닭고기	276.6	283.4	97.6
8. 鷄 卵 類	469.7	469.9	100
9. 牛 乳 類	2,099.7	2,528.5	83.0
10. 魚 貝 類	2,682.4	2,820.3	95.1
11. 海 藻 類	561.9	443.5	126.7
12. 油 脂 類	34.8	673.3	5.2

註： 1) 기타곡물 (호밀, 조, 수수, 메밀 등) 포함

2) 國內消費量=食用+加工用+飼料用+種子用+減耗量

3) 自給率=國內生産量/國內消費量×100(%)

資料： 農村經濟研究院

다. 1人當年間 食品供給量 ('70~'96)

(單位 : kg)

	'70	'75	'80	'85	'90	'93	'94	'95	'96
穀類	202.3	201.3	194.8	195.7	185.7	179.9	184.1	184.1	184.2
- 쌀	130.4	119.8	132.9	128.0	120.8	113.7	112.6	110.6	107.8
- 밀가루	25.1	30.1	29.4	32.0	29.7	29.9	32.6	34.1	33.8
- 보리쌀	36.8	39.7	14.1	8.4	2.4	2.8	2.5	1.9	2.2
- 豆類	7.4	8.3	9.7	10.7	10.3	9.8	11.1	11.1	11.3
- 其他穀類	2.6	3.4	8.7	16.6	22.5	23.7	25.3	26.4	29.1
薯類	56.0	35.0	21.5	11.8	11.0	14.7	12.2	11.0	10.8
雪糖類	6.2	5.2	10.3	11.7	15.3	15.9	17.4	17.8	16.8
堅果類	0.1	0.2	0.4	0.8	0.5	1.0	1.1	1.7	1.5
種實類	0.1	1.3	0.4	0.5	0.7	1.9	2.1	1.3	0.7
菜蔬類	59.9	62.5	120.6	98.6	132.6	153.5	140.7	160.6	152.2
果實類	10.0	14.0	16.2	26.6	29.0	35.1	35.1	39.1	36.9
肉類	8.3	9.3	13.9	16.5	23.6	28.6	29.8	32.7	34.0
鷄卵類	3.2	4.0	5.9	6.2	7.9	8.5	8.4	8.6	8.7
牛乳類	1.8	4.4	10.8	23.1	31.8	34.8	32.8	38.5	41.7
魚貝類	14.7	24.6	22.5	30.7	30.5	31.6	32.5	33.4	35.0
海藻類	2.6	5.3	4.5	6.5	5.7	11.7	12.4	11.7	9.3
油脂類	1.5	2.7	5.0	9.2	14.3	13.3	13.9	14.2	14.6

資料 : 食品需給表 (農村經濟研究院, '97)

라. 1人 1日當 營養攝取量 推移

年·月 營養素	'75. 8	'80.10	'85. 9	'90	'91	'92	'93	'94	'95
에너지 (kcal)	1,992	2,952	1,935	1,868	1,930	1,875	1,848	1,770	1,839
단백질 (g)	63.6	67.2	74.5	78.9	73.0	74.2	72.6	71.9	73.3
지방 (g)	19.0	21.8	29.5	28.9	35.6	34.5	36.9	35.9	38.5
탄수화물 (mg)	398.5	396.1	341.5	316	325	313	301	286	295
칼슘 (mg)	407	599	569	517	518.1	538.0	523.0	556	530.9
철 (mg)	12.4	13.5	15.6	22.7	23.1	22.9	22.4	22.0	21.9
비타민A(I.U)	3,889	1,688	1,846	1,662	550	535	440	411	443.0
비타민B <sub>1</sub> (mg)	1.21	1.13	1.34	1.15	1.27	1.22	1.37	1.12	1.16
비타민B <sub>2</sub> (mg)	0.77	1.08	1.21	1.27	1.24	1.22	1.11	1.19	1.20
나이아신 (mg)	15.3	19.1	25.7	21.6	17.5	17.4	16.5	16.6	16.7
비타민 C (mg)	78.9	87.9	64.7	81.2	92.2	102.5	92.6	93.5	98.3

資 料 : 國民營養結果報告書 (保健福祉部, '97)

마. 1人 1日當 營養供給量('70~'96)

年度別	熱 量 (kcal)	蛋白質 (g)	脂肪質 (g)	칼 슝 (mg)	철 (mg)	비타민 A(I.U)	비타민 B <sub>1</sub> (mg)	비타민 B <sub>2</sub> (mg)	Niacin (mg)	비타민 C(mg)
'70	2,370	65.2	19.7	390	13.3	2,354	1.49	0.73	21.6	79
'75	2,390	71.1	27.4	495	15.5	2,779	1.50	0.82	23.5	74
'76	2,414	73.5	27.9	509	18.6	2,976	1.56	0.86	23.5	83
'77	2,427	73.9	29.2	474	15.0	1,546	1.48	0.84	21.6	73
'78	2,533	73.8	33.1	484	12.7	1,982	1.83	0.91	23.8	108
'79	2,599	76.2	37.5	511	13.0	2,968	1.96	1.05	24.1	122
'80	2,485	73.6	36.6	511	12.6	3,307	1.92	1.03	23.4	125
'81	2,531	76.9	39.2	609	14.3	3,185	1.53	1.20	20.0	119
'82	2,588	78.3	44.0	606	14.9	3,560	1.60	1.24	21.4	121
'83	2,622	86.6	47.1	427	27.5	3,156	1.68	1.21	18.5	112
'84	2,636	85.6	49.2	421	27.4	2,886	1.64	1.16	18.2	102
'85	2,687	86.6	51.8	413	30.5	3,046	1.70	1.16	18.0	96
'86	2,746	89.4	53.6	462	27.5	3,529	1.75	1.31	19.4	112
'87	2,810	88.4	58.2	461	26.5	3,528	1.76	1.35	19.5	106
'88	2,814	87.5	60.4	472	25.9	3,941	1.78	1.37	19.2	115
'89	2,825	88.9	61.6	478	26.7	4,467	1.88	1.44	19.9	124
'90	2,853	89.3	72.2	495	26.6	4,296	1.86	1.45	20.0	124
'91	2,876	88.6	71.7	516	24.4	4,965	1.81	1.37	18.4	131
'92	2,912	90.1	73.6	536	24.6	5,019	1.88	1.42	18.5	136
'93	2,872	91.7	74.1	601	25.1	5,750	1.90	1.49	19.1	160
'94	2,950	94.6	77.3	573	25.3	6,020	1.94	1.51	19.8	142
'95	2,959	96.9	76.9	623	16.7	1,309	1.91	1.48	20.7	146
'96	2,957	98.4	78.7	616	16.5	1,276	1.92	1.51	21.0	143

資 料 : 食品需給表 (農村經濟研究院, '96)

\* '95년부터 비타민A는 R·E, 1R·E=3.33 I·U·Retinol

바. 國別 主要食品 自給率

(單位：%)

	韓國	日本	臺灣	美國	英國	캐나다	덴마크	프랑스
年 度	1996	1995	1994	1992 ~94	1992 ~94	1992 ~94	1992 ~94	1992 ~94
穀 類	27	30	23	78	113	181	121	209
薯 類	100	91	13	98	86	116	88	79
豆 類	12	5	4	142	64	188	108	116
菜 蔬 類	99	85	99	102	67	59	67	91
果 實 類	93	49	91	70	11	20	29	81
肉 類	91	57	110	102	85	104	295	106
鷄 卵 類	100	96	100	102	97	95	97	99
牛 乳 類	83	72	69	96	95	101	227	120
魚 貝 類	95	74	132	81	39	129	241	40
油 脂 類	5	15	62	116	50	133	96	88

## 5. 財政借款 및 米穀貸與



## 5. 財政借款 및 米穀貸與

### 가. 年度別 財政借款 狀況 (協定基準)

年度	區 分	PL480(1) 借款 (CLCC)			
		쌀	밀	옥수수	計
'69	數 量	345	280	270	895
	協 定 額	60,200	17,800	11,900	89,900
'70	數 量	270	-	-	270
	協 定 額	40,500	-	-	40,500
'71	數 量	400	399	67.5	866.5
	協 定 額	58,500	24,600	6,400	89,500
'72	數 量	500	1,292	390	2,182
	協 定 額	73,000	82,900	22,300	178,200
'73	數 量	277	186.4	67.1	530.5
	協 定 額	101,000	17,200	4,800	123,000
'76	數 量	165.2	603	-	168.2
	協 定 額	39,800	85,460	-	125,260
'77	數 量	-	410	-	410
	協 定 額	-	43,830	-	43,800
'78	數 量	-	200	275	475
	協 定 額	-	27,280	32,200	59,500
'79	數 量	-	140	80	220
	協 定 額	-	19,300	8,600	27,900
'80	數 量	-	74	84	158
	協 定 額	-	12,500	10,000	22,500
'81	數 量	-	154	-	154
	協 定 額	-	27,000	-	27,000

單位 [ 數量:千噸  
金額:千\$

PL480無償 (L. C. S) 小 麥	AID/L 米穀借款	日 本 麥 借 款	備 考
370	-	333	
23,600	-	53,620	
650	-	300	
35,400	-	44,400	
242	282	600	
15,000	49,000	79,782	
-	100	-	
-	17,000	-	
-	95	150	○ PL480밀, 옥수수 : '73년에 執行
-	25,000	29,000	○ 麥 : '75 "
-	-	-	
-	-	-	
-	-	-	○ 玄米 50 <sup>M</sup> /T 77년에 執行
-	-	-	○ 밀 103 <sup>M</sup> /T "
-	-	-	
-	-	-	
-	-	308	○ 70千噸 : 6,318,121 ¥
-	-	(¥28,679,149)	○ 88千噸 : 8,218,689 ¥
-	-	525	○ 150千噸 : 14,142,339 ¥
-	-	(¥53,009,268)	

나. 財政借款 細部內譯

(1) PL480 (1) 協定狀況

協定區分	玄 米		밀		옥수수		原 綿	
	數量	金額	數量	金額	數量	金額	數量	金額
	千톤	千\$					千俵	千\$
'69PL480(1)協定								
'68. 10. 23	245	41,700	-	-	-	-	-	-
'68. 2. 26	-	-	280	17,800	270	11,900	-	-
'69. 4. 8	100	18,500	-	-	-	-	-	-
'70. 3. 20	270	40,500	-	-	-	-	-	-
'70. 1. 28	-	-	139	8,400	-	-	-	-
'71. 1. 29	200	29,300	-	-	-	-	-	-
'71. 4. 12	-	-	260	16,200	67.5	4,500	-	-
'71. 5. 6	-	-	-	-	-	1,900	-	-
'71. 11. 7	200	29,200	-	-	-	-	-	-
'72PL480(1)協定								
當初 '72. 2. 14	500	73,000	750	44,100	160	8,900	150	24,000
1次修正 '75. 5. 19	500	73,000	1,092	64,700	240	13,300	150	24,000
			(342)	(20,600)	(80)	(4,400)		

註：( )는 最終修正分과의 差임.

協定區分	玄 米		밀		옥수수		原 綿	
	數 量	金 額	數 量	金 額	數 量	金 額	數 量	金 額
	千石	千\$					千俵	千\$
2次修正 '72.10.20	500	73,000	1,292	81,400	390	22,300	150	24,000
			(200)	(16,700)	(150)	(9,000)		
3次修正 '72.12. 8	500	73,000	1,292	82,900	390	22,300	150	24,000
				(1,500)				
'73PL480(1)協定 當 初 '73. 4. 14	-	-	600	53,700	200	14,400	175	27,100
1次修正 '73. 5.29	140	32,000	600	53,700	200	14,400	175	27,100
2次修正 '74.12. 7	60	22,800	600	53,700	200	14,400	175	27,100
	(△80)	(△9,220)						
3次修正 '75. 2.26	122.5	46,800	435	38,900	200	14,000	175	27,100
	(62.5)	(24,000)	(△165)	(△14,800)				
4次修正 '75. 3.13	185	70,800	380	30,900	85	6,000	125	19,100
	(62.5)	(24,000)	(△55)	(△8,000)	(△115)	(△14,800)	(△50)	(△8,000)
5次修正 '75. 5.27	220	82,000	306	24,900	85	6,000	85	13,100
	(35)	(12,000)	(△74)	(△6,000)			(△40)	(△6,000)
6次修正 '75. 7. 1	277	101,000	186.4	17,200	67.1	4,800	22.4	3,800
	(57)	(18,200)	(△119.6)	(△7,700)	(△17.9)	(△1,200)	(△62.6)	(△9,300)

協定區分	玄米		밀		옥수수		原綿	
	數量	金額	數量	金額	數量	金額	數量	金額
	千石	千\$					千俵	千\$
'76PL480(1)協定								
當初 '76. 4. 14	-	-	600	53,700	200	14,400	175	27,100
1次修正 '76. 4. 9	140	32,000	600	53,700	200	14,400	175	27,100
	(△80)	(△9,220)						
2次修正 '76. 8. 9	60	22,800	600	53,700	200	14,400	175	27,100
	(△80)	(△9,220)						
3次修正 '76.12.22	122.5	46,800	435	38,900	200	14,000	175	27,100
	(62.5)	(24,000)	(△165)	(△14,800)				
'77PL480(1)協定								
當初 '77. 7. 21	-	-	600	53,700	200	14,400	175	27,100
1次修正 '78. 7.18	140	32,000	600	53,700	200	14,400	175	27,100
	(△80)	(△9,220)						
'79PL480(1)協定								
當初 '79. 6. 7	-	-	600	53,700	200	14,400	175	27,100
1次修正 '80. 1.25	140	32,000	600	53,700	200	14,400	175	27,100
	(△80)	(△9,220)						
'81PL480(1)協定								
'81. 5.18	-	-	600	53,700	200	14,400	175	27,100

註：1) '69PL480(1)協定分은 當該年度分 協定狀況이며, '69PL480(1)協定分以後는 協定計임.

2) 導入條件：10年据置, 30年平均償還, 利子：据置期間 2%, 償還期間 3% ('69年分 2.5%)임

(2) AID 借款内譯

協 定 日 字	玄 米		備 考
	數 量	金 額	
	千石	千\$	
○ '71 AID 쌀 借款			
'71. 3. 16	200	35,000	
'71. 6. 24	82	14,000	
○ '72 AID 쌀 借款			
'72. 2. 14	100	17,000	
○ '73 AID 쌀 借款			
'73. 2. 28	95	25,000	

(3) 日本쌀 借款內譯

	玄 米		備 考
	數 量	金 額	
	千 噸	百 萬 円	
○ '69日本쌀現物借款 '69. 3. 11	333		○ 現物 償還條件 ○ 1980년부터 2000년까지 16,650톤씩 償還
○ '70日本쌀現物借款 '70. 2. 10	300		○ 現物 償還條件 ○ 1981~2000년까지 毎年 原穀 : 15,000톤 利子 : 4,500톤씩 償還
○ '71糧穀年度分 日本쌀 償還 '70. 12. 11	400		○ 円貨 償還條件 ○ 10年据置 20年均分
'71. 7. 13	200		○ 据置期間 2%, 償還期間 3%
○ '73日本쌀借款 '73. 3. 31	150	7,650	○ 10年据置 20年均分 ○ 据置期間 2%, 償還期間 3%
○ '80日本쌀借款	158	14,537	○ 10年据置 20年均分償還 ○ 据置期間 2% ○ 償還期間 3%
	150	14,142	○ 5年据置 10年均分償還 ○ 据置期間 2% ○ 償還期間 3%
○ '81日本쌀借款	525	53,009	○ 5年据置 10年均分償還 ○ 据置期間 2% ○ 償還期間 3%

다. 外國 쌀 輸入條件

(1) 日 本 쌀

(가) 現物償還條件

	'69	'70
1. 契 約 日 字	'69. 3. 11	'72. 2. 10
2. 實 輸 入 量	333,000톤	301,325톤
(金 額)	(53,619,660\$)	(44,596,102\$)
3. 契 約 者		
日 本	食糧廳經理部長	左 同
韓 國	駐日販賣官	"
4. 引 受 渡 條 件	日本積出港船積渡	"
5. 償 還 條 件	据置期間 10年	"
	償還期間 20年	"
6. 貸 付 手 數 料	300萬弗	270萬弗
7. 償 還 期 間 利 子	無	1.5%現物
8. 償 還		
가. 年 度	1980~1999	1981~2000
나. 償 還 量 (玄 米)	每年 16,650톤	每年 19,500톤
		(利子 4,500톤)
다. 品 種	韓國產米穀 (日本種)	左 同
라. 引 受 渡	日本港口到着	"



(4) ㄆ貨 償還條件

	'71		'73	'80		'81	
1. 契約日字	'70.12.11	'71. 7.13	'73. 3.31	'80. 7. 9	'80. 8. 8	'80.12.22	'81. 4. 6
2. 契約者							
韓國側	駐日 販賣官	"	農林水産部 次官	駐日 販賣官	左同	左同	左同
日本側	食糧廳 總理部長	"	食糧廳 長官	左同	"	食糧廳 總理部長	"
3. 契約量	千噸 400	千噸 200	千噸 150	千噸 70	千噸 80	千噸 150	千噸 525
				(FOB噸당 89,800ㄆ)	(FOB噸당 94,000ㄆ)	(FOB噸당 94,000ㄆ)	(FOB噸당 98,000ㄆ~ 111,200ㄆ)
實導入量	噸 401,434	噸 201,087	噸 150,398	噸 70,138	噸 88,092	噸 150,450	噸 526,105
金額	千\$ 61,655 百萬ㄆ 19,015	千\$ 32,072 百萬ㄆ 9,381	千\$ 25,952 百萬ㄆ 7,670	千\$ 27,580 百萬ㄆ 6,318	千\$ 37,576 百萬ㄆ 8,218	千\$ 67,353 百萬ㄆ 14,142	千\$ 259,507 百萬ㄆ 53,009
4. 引受渡 條件	日本積出 港船積渡	左同	左同	左同	左同	左同	左同
5. 償還條件	10年据置	"	"	10年据置 20年均分 ㄆ貨償還	10年据置 20年均分 ㄆ貨償還	5年据置 10年均分 ㄆ貨償還	
6. 利子	据置期間 2%  償還期間 3%	"	"				

(2) 美國產 玄米

(가) PL 480(1) 輸入玄米

- 償還期間：10個据置 13年 均分 償還
- 利 子：据置期間 2%  
償還期間 3% ('69協定分 2.5%)

(나) AID/L 輸入玄米

- 償還期間：10個据置 30年  
年2回 平均 償還
- 利 子：据置期間 2%  
償還期間 3%

라. 輸入 償還現況

(1) 對美 借款

導 入 年 度	契 約		實 輸 入	償 還			備 考
	數 量	單 價		期 間	'96까지累計	殘 額	
	千톤				千\$	千\$	
'70	玄 米 270		269,873,637톤 (39,395千\$)	1980 ~2110	36,522	2,873	2000~2010年 償還分은 '76. 9早期償還
'71	玄 米 200		199,884,369톤 (29,261千\$)	1981 ~2011	26,001	3,260	2000~2011年 償還分은 '71.11.9 早期償還
'76	玄 米 120		120,968,500톤 (26,231千\$)	1986 ~2016	15,934	10,297	2010~2016年 償還分은 '76.8.17 早期償還

(2) 對日 借款

輸入 年度	契 約		實 輸 入	償 還		備 考
	數 量	單 價		期 間	'96까지累計 殘 額	
69'	千톤 玄 米 333		톤 333,286 (53,619.26 千\$)	1999	完 了 - (15,631百萬원)	<ul style="list-style-type: none"> <li>○ 實輸入 全額을 借 款管理特別會計(財 務部)에 早期 償還 ('69. 7 ~ '70. 8)</li> <li>○ 當初現物償還 條件 을 當分間 現金(¥) 償還기로 兩國間 合</li> </ul>
'70	玄 米 300		301,325 (4,411千\$)	1981~	完 了 현금 44,042,764 현금 38,077千\$	<ul style="list-style-type: none"> <li>○ 現物을 日本에 直 接償還('84. 7~10) 現金은 財務部로 早 期 償還 ('70. 1~'71.7)</li> <li>○ 當初 現物償還 條件을 現金(¥)償還기로 합. ( '84. 4. 19)</li> </ul>
'71	玄 米 600		602,521 (61,655千\$)	1982~	完 了	<ul style="list-style-type: none"> <li>○ 實輸入金 全額 財務部 로 早期 償還 完了</li> </ul>

輸入 年度	契 約		實 輸 入	償 還			備 考
	數 量	單 價		期 間	'96까지累計	殘 額	
'73	千톤 玄 米 150		톤 150,398 (7,670백만원)	1984~ 2003	完 了	-	○ 實輸入금을 日本産 玄米 借款轉貸協約書 (73. 11. 23)에 依據 財務部로 償還完了
'80	玄 米 158		158,730 (14,537百萬¥)	1991~ 2010	4,361	10,176	○ 償還日 - 6. 30 : 70천MT - 7. 31 : 88 "
	玄 米 150		150,450 (14,142百萬¥)	1986~ 1995	完 了		
'81	玄 米 425		玄 米 425,866 (41,862百萬¥)	1987~ 1996	53,009	-	
	玄 米 100		白 米 100,240 (11,147百萬¥)	1987~ 1996			

마. 對 印尼 韓國產쌀 貸與

(1) 物 量 : 70,000톤 (若 49百萬石)

(噸當 基準單價: FOB 320 \$)

(2) 品 種 : '76年產 統一 또는 維新

(3) 貸與條件

(가) 期間 : 5年 据置 10年 分割償還

(나) 利子(現物) : 据置期間 2%

償還期間 3%

(4) 船 積

(가) 期 間 : '77. 12 ~ '78. 1 (12월 33,600톤, 1월 36,400톤)

(나) 船 舶 : 韓國船과 印尼船 使用

(12月 船積分 全量 韓國船舶 使用)

(다) 引 渡 : 積出港 船積渡 (FOB)

(5) 償 還

(가) 品 種 : 印尼產으로서 韓國產과 類似한 것

(나) 償還期間 : 1983年 ~ 1991年 (每年 3月 ~ 6月)

(다) 引受渡 : 韓國港에 있어서의 本船 積載渡

(6) 經費負擔

○ 引渡 및 償還時 港口地保管, 荷役, 海送料 等은 印尼側 負擔

※ 貸與時 國內港灣操作 및 輸送費 385千\$ (톤當 5.5\$)

(7) 早期償還

○ 印尼의 '80年産 米穀豐作과 우리나라의 米穀需給 事情을 勘案 早期償還  
合意 ('80. 11. 7)

○ 償還期間 : 1980. 12 ~ 81. 1

○ 穀種 및 年産 : 臺灣産 逢萊米

○ 數量 : 74,000噸 (元利合計)

ㄷ. 玄米 購買價格 比較 (借款分은 除外)

年度	導入先	資金別	供給商社	購買	是當價格 (FOB)		
					購買價(A)	時勢(B)	A-B
'70	美國	PL 480	Connell	252	145.82		
		AID/L	"	172	146.38		
		PL 480	Conti	28	145.80		
'71	美國	AID/L	"	216	145.50		
		PL 480	Wood	3	145.96		
		AID/L	"	21	144.25		
		計		691	145.79	179.05	
'72	"	PL/480	Connell	273	147.75		
		"	ConTI	47	146.24		
		計		320	147.75	194.93	
'73	"	PL/480	Connell	69	276.60		
		AID/L	"	160	239.95		
		KFX	"	75	128.33		
		PL 480	Conti	24	250.50		
		計		328		383.90	
'74	"	KFX	Connell	368	435.70		
		"	Conti	62	468.40		
		計		430	440.46	507.49	

年度	導入先	資金別	供給商社	購買	相當價格(FOB)		
					購買價(A)	時勢(B)	A-B
'75	"	PL 480	Connell	240	343.63		
		"	Rioel and	11	377.72		
		"	URGM	55	257.64		
		計		316	330.33	350.11	
'76	美國	PL/480	Connell	93	231.17		
		"	URGM	29	216.88		
		"	The East	2	201.06		
		計		123	227.86	235.99	
'77 '79	美國	PL 480	Connell	62	192.46		
		KFX		250	265.90		
	日本	"	Contiental	35	256		
		"	Pacific	8	272.50		
		"	Connell	253	274.50		
	美國	計		296	272.26	359.17(77) 309.77(79)	
'80	泰國	KFX(참쌀)		10	307		
		KFX	RIKRFMI	60	310		
	美國	"	"	274	308		
		GSM101	Connell	144	398		
	計			474	335.59	401.37	
'81	泰國	KFX	Chai Ya Pom	10	307		

註：國際時勢는 年平均價格(FAS)임.



## 6. 其他

### 가. 食糧關聯 法人現況

( '98. 9 )

단체명	주요기능	회원수	임원		
			직위	성명	임기
○ 韓國製粉工業協會	제분공업의 육성발전	9개 제분회사	회장 전무이사	이준용 류홍열	'98.3~2001.2 "
○ 韓國澱粉·糖協會	옥수수 가공산업의 육성발전	8개 회원사	회장 전무이사	이삼우 김창환	'97.4~2000.3 '97.4~2000.3
○ 韓國大豆加工協會	대두유 및 대두미 가공업의 건전한 발전도모	3개 회원사	회장 부회장	김정순 김진일	'97.11~2000.10 "
○ 大韓穀物協會	양곡도정업 및 보관업의 건전한 발전	회원 1,113 (가공 179, 보관 782, RPC 78, 곡협미 74)	회장 전무이사	지정도 김남열	'97.4~2000.3 '97.5~'99.11
○ 韓國糧穀加工協會	양곡가공업의 건전한 발전	임도정업체 9,900명	회장	이현석	'98.1~2000.12
○ 全國糧穀商聯合會	양곡유통질서 확립	양곡상 25,709명	회장	류재근	'96.5~'99.4
○ 韓國穀物飲料材加工業(協)	곡물차가공업의 건전한 발전	21개 회원사	회장	강완석	'98.3~2001.2
○ 韓國쌀加工食品協會	쌀가공식품 개발 및 식생활개선 도모	145개 회원사	회장 전무	이능구 장재익	'96.7~'99.6 "
○ 國產콩加工業協會	국산콩 가공	13개 회원사	회장 부회장	배종찬 이연무	'97.6~2000.5 '97.6.1~2000.5
○ 國際옥수수재단	옥수수 종자 연구·개발 보급	-	이사장 사무총장	김순권 서동우	'98.4~2001.3 "

나. 糧穀 換算表

(1) 穀種別 糧穀 換算表

區 分	石當 重量	1 <sup>M</sup> /r當 石數	정곡환산표(%)		區 分	石當 重量	1 <sup>M</sup> /r當 石數	정곡환산표(%)	
			容量	重量				容量	重量
벼	kg 100	石 10.0	50	72	메 밀(粗 穀)	96	10.4	70	88
					(精 穀)	120	8.3		
현 미	155	6.5			기 장(粗 穀)	108	9.3	60	80
					(精 穀)	144	6.9		
백 미	144	6.9			피 (粗 穀)	72	13.8	28	54
					(精 穀)	138	7.2		
겉보리(粗穀)	99	10.1	47	59	옥 수 수	135	7.4	100	100
(精穀)	138	7.2							
쌀 보 리	138	7.2	72	68	콩	135	7.4	100	100
밀	138	7.2	100분	72	팥	150	6.6	100	100
麥酒보리(粗穀)	117	8.5	68	80	녹 두	150	6.6	100	100
(精穀)	138								
호 밀	124	8.1	100분	81	완 두	144	6.9	100	100
밀 가 루	100	10.0			채 두	144	6.9	100	100
귀 리(粗 穀)	78	12.8	75	53	땅 콩(粗 穀)	66	15.2	30	50
(精 穀)	138	7.2			(精 穀)	132	7.5		
조 (粗 穀)	114	8.7	75	93	고구마(粗穀)	420	2.4		31
(精 穀)	142	7.0			(精穀)	130.2	7.7		
수 수(粗 穀)	132	7.5	65	69	감 자(粗 穀)	611.25	1.6		20
(精 穀)	141	7.0			(精 穀)	122.25	8.2		

資料：農林統計年譜 (農林部, '97)

(2) 糧穀單位 換算表

穀 種	100 ℓ 當	ℓ 當	穀 種	100 ℓ 當	ℓ 當
	kg	g		kg	g
正 租 (坤)	55.43	(554)	조 (精)	78.71	(787)
玄 米	85.92	(859)	피 (粗)	39.91	(399)
白 米	79.82	(798)	피 (精)	76.50	(767)
			기 장 (粗)	59.87	(599)
大 麥	54.88	(549)	기 장 (精)	79.87	(798)
小 麥	76.50	(765)	수 수 (粗)	73.17	(732)
大 麥 (精)	76.50	(765)	수 수 (精)	78.16	(782)
麥 酒 麥	76.50	(765)	옥 수 수	74.88	(748)
胡 麥	64.86	(649)	쇄 미	59.87	(599)
小 麥 (粗)	68.74	(687)	백 쇠 미	66.52	(665)
小 麥 (精)	81.49	(815)	大 豆	74.83	(748)
小 麥 粉	55.43	(554)	小 豆	83.15	(832)
胡 麥 粉	55.43	(554)	녹 두	83.15	(832)
연 맥 (粗)	43.24	(432)	완 두	79.82	(798)
연 맥 (精)	76.50	(765)	채 두	79.82	(798)
압 맥	69.84	(698)	낙 화 생 (粗)	36.59	(366)
교 맥 (精)	66.52	(665)	낙 화 생 (精)	73.17	(732)
교 맥 (粗)	53.22	(532)	고 구 마 (精)	73.17	(731)
조 (粗)	63.19	(632)	감 자 (粗)		(682)

註 : 1) 1 ℓ = 5.435 홉 2) 1홉 = 0.18039 ℓ

3) 1석 = 180.39 ℓ 4) 1석 = 1,000 홉

(3) 穀種別 톤/부셀 換算表

小 麥 (Wheat)	大 豆 (Soybean)	36.743 부 셀
옥수수 (Corn)	수수 (Sorghum) 호맥 (rye)	39.367 부 셀
연 맥 (Oat)		64.941 부 셀
大 麥 (barley)		45.929 부 셀

註 : 1) 小麥 2.3부셀은 100파운드 (도정수율:72%)의 小麥粉이 됨.

2) 小麥 1부셀은 약 67個 (개당1파운드)의 빵덩어리 (Lo→Loaf)가 됨

다. 糧穀收率

(단위 : %)

연산	쌀				겉 보 리		쌀 보 리	
	수매수율		도정수율		수매수율	도정수율	수매수율	도정수율
	일반	통일	일반	통일				
'81	74.0	69.0	75.99	72.67	59.0	59.22	68.0	68.49
'82	74.0	69.0	72.49	72.29	64.4	64.44	72.0	73.32
'83	72.0	72.0	72.58	71.37	64.4	65.44	73.3	73.64
'84	72.0	72.0	73.15	71.75	64.4	60.07	73.3	68.81
'85	72.0	72.0	72.06	71.44	64.4	60.38	73.3	68.45
'86	72.0	72.0	72.54	71.13	64.4	60.01	73.3	68.83
'87	72.0	72.0	72.99	71.70	64.4	58.88	73.3	67.44
'88	72.0	72.0	72.09	70.50	64.4	59.17	73.3	68.38
'89	72.0	72.0	71.35	70.49	64.4	59.70	73.3	68.80
'90	72.0	72.0	70.82	70.58	64.4	58.52	73.3	67.39
'91	72.0	72.0	72.30	71.16	59.0	58.21	68.0	67.53
'92	72.0	-	72.72	-	59.0	59.15	68.0	68.71
'93	72.0	-	1군73.21 2군72.41	-	59.0	59.63	68.0	69.31
'94	72.0	-	1군73.19 2군72.89	-	59.0	60.44	68.0	69.99
'95	72.0	-	1군73.44 2군72.95	-	59.0	60.53	68.0	70.56
'96	72.0	-	1군74.91 2군74.36	-	59.0	60.56	68.0	70.74
'97	72.0	-	1군74.65 2군74.06	-	59.0	60.68	68.0	70.05

註 : '95년산 쌀부터 간접증산 차원에서 도정수율 조정(12분도 → 10)

라. 主要 國別 換率現況

년도별	한 국				일 본		대 만
	년 평 균		년 도 말		년평균	년도말	년도말
	對달러원	對엔원	對달러원	對엔원	對달러원	對엔원	對달러NT달러
'75	484.00	1.6308	484.00	1.5869	296.79	305.15	38.00
'76	484.00	1.6321	484.00	1.6560	296.55	292.80	38.00
'77	484.00	1.8025	484.00	2.0165	268.51	240.00	38.00
'78	484.00	2.2999	484.00	2.4814	210.44	194.60	36.00
'79	484.00	2.2086	484.00	2.0209	219.14	239.70	36.10
'80	607.43	2.6790	659.90	3.2528	226.74	203.00	36.01
'81	681.03	3.0880	700.50	3.1896	220.54	219.90	37.84
'82	731.08	2.9351	748.80	3.2021	249.08	235.00	39.91
'83	775.75	3.2662	795.50	3.4360	237.51	232.20	40.27
'84	805.98	3.3933	827.40	3.3057	237.52	251.10	39.47
'85	870.02	3.6473	890.20	4.4366	238.54	200.50	39.85
'86	881.45	5.2625	861.40	5.3838	168.52	159.10	35.50
'87	822.57	5.7007	792.30	6.4232	144.64	123.50	28.55
'88	731.47	5.6697	684.10	5.4772	128.15	125.85	28.18
'89	671.46	4.8754	679.60	4.7206	137.96	143.45	26.17
'90	707.97	4.9158	716.40	5.3244	144.88	134.40	27.11
'91	733.60	5.4995	760.80	6.0718	134.51	125.20	26.75
'92	780.84	6.1708	788.40	6.3300	126.68	124.75	25.40
'93	802.73	7.2567	808.10	7.2249	111.03	111.85	26.63
'94	803.62	7.8791	788.70	7.9068	102.13	99.74	26.24
'95	771.04	8.2445	774.70	7.4923	93.99	102.84	26.49
'96	804.78	7.3959	844.20	7.2651	108.82	116.00	27.45
'97	951.11	7.8402	1,415.2	10.878	121.02	129.95	28.68

주 : 매매기준율(집중기준율)임, IFS자료

'75~85년 평균 對엔원은 달러원 對 달러엔을 기준으로 환산

마. 政府糧穀 副産物 價格

區 分	單 量	고시 제2486호 (73. 4. 3)		고시 제 2669호 (75. 9. 24)		고시 제2728호 (75. 12. 31)		고시 제 (80.
		ㄱ 當 價 格	kg 當 價 格	ㄱ 當 價 格	kg 當 價 格	ㄱ 當 價 格	kg 當 價 格	ㄱ 當 價 格
백 쇄 미	kg 54	1,240	22.96	2,160	40.00	3,100	57.41	4,320 (쇄설미)
설 미	54	1,240	22.96	1,980	36.67	3,070	56.85	
미 강	36	580	16.11	1,380	38.33	2,000	55.56	2,160
맥 쇄	54	1,000	18.52	1,660	30.74	2,410	44.63	
압 맥 쇄	54	1,000	18.52	1,700	31.48	2,150	39.81	4,104 (쇄설미)
소 맥 쇄	54	1,000	18.52	1,700	31.48	2,960	54.81	
압 소 맥 쇄	54	1,000	18.52	1,700	31.48	2,340	43.33	
맥 강	36	420	11.67	980	27.22	1,380	38.33	
압 맥 강	36	420	11.67	980	27.22	1,300	36.11	1,980 (맥강류)
소 맥 강	36	420	11.67	980	27.22	1,520	42.22	
압 소 맥 강	36	460	12.78	1,080	30.00	1,400	38.39	2,412
소 맥 피	36	460	12.78	1,080	30.00	1,270	35.28	-
탈 지 강 (압착)	42	450	10.71	-	-	-	-	-
탈 지 강 (추출)	36	390	10.83	930	25.83	1,350	37.50	
호 맥 쇄	36	410	11.39	-	-	-	-	
호 맥 강	36	420	11.67	-	-	-	-	
수 수 쇄	54	970	17.96	-	-	-	-	
수 수 강	36	420	11.67	-	-	-	-	

- 註 : 1) 소맥피는 '83. 11. 1 價格自由化  
 2) [ ] : 製粉協會協定價格, ( ) : 輸入價格  
 3) '86. 3 市·道知事에게 價格決定權 委任 (米糠除外)  
 4) 米 糠 : '97. 3. 7 米糠搾油獎勵法 廢止

(單位：원)

3156호 10. 13)	고시 제82-3호 (82. 1. 28)		고시 제82-70호 (82. 12. 11)		고시 제87-33호 (87. 7. 16)		고시 제88-37호 (88. 12. 29)		'97	'98
kg 當 價格	ㄲ 當 價格	kg 當 價格	ㄲ 當 價格	kg 當 價格	ㄲ 當 價格	kg 當 價格	ㄲ 當 價格	kg 當 價格	kg 當 價格	kg 當 價格
80	4,968	92	5,508	102						
60	2,484	69	2,484	69	1,872	52	936	26	33	34
76	4,698	87	4,752	88						
55	2,268	63	3,348	93						
67	2,772	77	3,456 [4,320] (3,210)	96 [120] (89)						



바. '98市·道別 副産物 告示現況

		서 울	釜 山	大 邱	仁 川	光 州	大 田
碎 米	從 前	102	102	102	96	102	102
	現 行	82	82	87	90	82	82
屑 米	從 前	102	102	102	95	102	102
	現 行	82	82	84	88	82	82
麥 碎	從 前	88	88	88	88	88	88
	現 行	70	70	71	88	71	70
麥 糠	從 前	93	93	78	93	93	93
	現 行	74	74	75	93	75	74
米 糠	從 前	33	33	33	33	33	33
	現 行	34	34	34	34	34	34
根 據		서울 告示 第324號 (’93. 10. 20)	釜山 告示 第163號 (’89. 7. 6)	大邱 告示 第262號 (’91. 12. 16)	仁川 告示 第48號 (’92. 4. 18)	光州 告示 第73號 (’89. 1. 1)	大田 告示 第13號 (’89. 3. 25)

(單位:원/kg)

京 畿	江 原	忠 北	忠 南	全 北	全 南	慶 北	慶 南	濟 州
102	102	102	102	102	102	102	102	102
82	82	82	82	85	82	92	82	82
102	102	102	102	102	102	102	102	102
82	82	82	82	72	82	80	82	82
88	73	88	88	88	88	88	88	88
70	70	70	70	71	70	72	70	70
93	76	93	93	93	93	93	93	93
74	74	74	74	75	74	78	74	74
33	33	33	33	33	33	33	33	33
34	34	34	34	34	34	34	34	34
京畿 告示 第118號 (88. 5. 6)	江原 告示 第175號 (91. 1. 1)	忠北 告示 第45號 (88. 3. 4)	忠南 告示 第183號 (87. 12. 10)	全北 告示 第115號 (87. 9. 19)	全南 告示 第130號 (87. 7. 31)	慶北 告示 第257號 (91. 7. 11)	慶南 告示 第289號 (87.12.31)	濟州 告示 第1992號 (89. 8. 1)

사. 主要害蟲의 生態와 有害特性

〈生 態〉

害 蟲 名	加 害 方 法	發 生 時 期 (發 生 盛 期)	年 間 發 生 回 數
쌀 바 구 미	(幼蟲)-穀粒內部에 潛伏加害 (成蟲)-穀粒外部에서 加害	5~10月 (6~8月)	3~4회
좁 바 구 미	"	" ※ 冬季에도 發生可能	"
장 두 (가루좁벌레)	(幼蟲)-穀粒內部에 浸入加害 (成蟲)-穀粒外部에서 加害	6~9月 (7~8月)	2~3회
화 랑 곡 나 방	(幼蟲)-穀粒의 胚芽部와 糠層 部位 加害	5~10月 (6~8月)	3~4회
보 리 나 방	(幼蟲)-穀粒內部에 浸入加害 ※ 麥類圃場 害蟲으로 收買時 倉庫內 流入	"	"

〈防除方法〉

- 倉庫周邊 消毒 : 피리포乳劑(25%液)를 500倍로 희석하여 1~2회 살포
- 燻蒸 消毒
  - 藥劑名 : 인화늄 錠劑(에피죤)
  - 燻蒸方法 : 倉庫密閉燻蒸 또는 糧穀더미別 覆布燻蒸, 對象容積 100m<sup>3</sup>當 0.5~1.0錠

01. 年度別 舊穀處分 現況

糧穀年度	年 產 別 在 庫		用 途 別 處 分 量			
		千石		'81年產	導 入	計
'85	'81年產	4,645	貸 與 · 交 換	319	152	471
	導 入 米		就 勞 事 業	124	140	264
			清 酒 用	-	32	32
			調 節 用	87	90	177
	計		計	530	414	944
'86	'82年產	1,537	貸 與 · 交 換			26
			官 · 軍 需			90
			就 勞 事 業			26
			酒 精 用			32
			民 需			276
			調 節 用			1,072
			其 他			4
計			1,526			
'87	'83年產	111	穀 價 調 節 用			40
			交 換 · 貸 與			10
			就 勞 事 業			61
			計			111

※ '84年度：在庫 4,645千石（'81年產 3,885. 導入米 760）  
處分 944千石（'81年產 530, 導入米 414）

糧穀年度	年產別在庫		用途別處分量				
'88	'84年產	818	穀價調節用	395			
			官・軍需	145			
			民間粗穀	9			
			清酒用品	45			
			加工食品	130			
			計	724			
'89	'84年產	94	穀價調節	24			
			加工食品	41			
			清酒製造	29			
			小計	94			
	'85年產	791	穀價調節	179			
			官・軍需	9			
			貸與・交換	10			
			就勞	33			
			粗穀賣出	69			
			加工食品	80			
			清酒製造	6			
			公其賣他	2			
小計	405						
			合計	499			
'90	'85年產	386	穀價調節用	99			
			加工食品	81			
			清酒製造	56			
			小計	236			
	'84年產	2,054	穀價調節	729			
			加工食品	10			
			清酒製造	6			
			小計	745			
						合計	981

糧穀年度	年 產 別 在 庫		用 送 別 處 分 量	
'91	'85 年 產	150	穀 價 調 節 用	15
			加 工 食 品	49
			清 酒 用	89
			小 計	150
	'86 年 產	1,309	穀 價 調 節 用	594
			加 工 食 品	99
酒 精 用			404	
사 랑 의 쌀			34	
小 計	1,131			
合 計	1,281			
'92	'86 年 產	185	穀 價 調 節 用	86
			加 工 食 品	42
			清 酒 製 造	54
			小 計	185
			穀 價 調 節 用	205
			加 工 食 品	232
			酒 精 用	482
			사 랑 의 쌀	11
			小 計	930
			合 計	1,115

糧穀年度	年產別在庫		用途別處分量	
'93	'88年產	1,701	穀價調節用	144
			加工食品	709
			사랑의쌀	843
			清酒用	5
			小計	1,701
	'89年產	1,977	官需用	17
			穀價調節用	422
			加工食品	136
			酒精用	401
			사랑의쌀	1
小計	977			
合計	2,678			
'94	'89年產	4,074	穀價調節用	517
			加工食品	2,072
			사랑의쌀	6
			其他	13
			小計	2,608
	'90年產	2,929	官需用	14
			穀價調節用	228
			加工食品	3
			其他	2
			小計	247
合計	2,855			

糧穀年度	年 產 別 在 庫		用 送 別 處 分 量	
	'95	'90 年 產	2,682	官 需 用
			穀 價 調 節 用	229
			加 工 食 品	904
			小 計	1,096
	'91 年 產	430	軍 需 用	85
			官 需 用	106
			穀 價 調 節	18
			小 計	209
			合 計	1,305
'96	'89~'93年產	2,516	軍 需 用	-
			官 需 用	255
			穀 價 調 節	1,183
			・ 一 般 販 賣	508
			・ 粗 穀 公 賣	675
			加 工 用	928
			其 他	1
			小 計	2,367
	'94年產	1,722	軍 需 用	599
			官 需 用	137
			穀 價 調 節	769
			・ 一 般 販 賣	-
			・ 粗 穀 公 賣	169
			加 工 用	-
			其 他	133
			小 計	1,638
			合 計	4,005

註：其他は給食用，種子用，稀有穀等임.



糧穀年度	年 產 別 在 庫		用 途 別 處 分 量	
'96	'89~'93年產	2,516	軍 需 用	1
			官 需 用	13
			穀 價 調 節	9
			・ 一 般 販 賣	9
			加 工 用 他	214
	小 計	236		
	'94年產	88	軍 需 用	58
			官 需 用	21
			穀 價 調 節	1
			・ 一 般 販 賣	1
加 工 用 他			-	
小 計	86			
			合 計	322
'97	'89~'93年產	244	軍 需 用	-
			官 需 用	13
			穀 價 調 節	9
			・ 一 般 販 賣	9
			加 工 用 他	214
	小 計	236		
	'94年產	88	軍 需 用	58
			官 需 用	21
			穀 價 調 節	1
			・ 一 般 販 賣	1
加 工 用 他			-	
小 計	86			
			合 計	322

註：其他는 給食用, 種子用, 稀有穀等 임.

