

행정간행물등록번호

11-1380729-000003-08

인터넷주소

[www.naqs.go.kr](http://www.naqs.go.kr)

2005. 3. 1 현재

# 가 축 통 계

농림부 도서실



0003321

농 림 부  
국립농산물품질관리원

행정간행물등록번호

11-1380729-000003-08

인터넷주소

www.naqs.go.kr

2005. 3. 1 현재

# 가 축 통 계

농림부 자료실

등록번호: 3321

등록일: 2005년 4월 19일

기증:

농 립 부  
국립농산물품질관리원

Handwritten text, possibly a signature or name, located in the lower-left quadrant of the page. The text is faint and appears to be written in a cursive or stylized script.

# 목 차

I. 조사결과 .....	1
1. 총괄 .....	1
2. 축종별 현황 .....	2
가. 한·육우 .....	2
나. 젖 소 .....	9
다. 돼 지 .....	13
라. 닭 .....	17
3. 시·도별 현황 .....	24
가. 축종별 사육 마리수 및 가구수 .....	24
○ 한·육우 .....	25
○ 젖 소 .....	27
○ 돼 지 .....	28
○ 닭 .....	29
나. 전수조사 가구수 및 마리수 .....	30
다. 연도별, 시·도별, 축종별 사육현황 .....	35
II. 조사개요 .....	87
III. 부 록 .....	91





# I. 조사결과

## 1. 총괄

(단위 : 천두(수), 천가구, %)

구분	'02.12	'03.12	'04				'05	증감		
			3	6	9	12		3분기	전년동기	
소	총 마리수	1,954	1,999	2,038	2,136	2,170	2,163	2,151	△12 (△0.6)	113 (5.5)
	- 한·육우	1,410	1,480	1,521	1,627	1,667	1,666	1,654	△12 (△0.7)	133 (8.7)
	•가임암소	605	622	650	686	705	705	714	9 (1.3)	64 (9.8)
	- 젖소	544	519	517	509	503	497	497	0 (0.0)	△20 (△3.9)
	•가임암소	369	356	356	352	348	342	342	0 (0.0)	△14 (△3.9)
	사육가구수	224	199	199	199	199	199	201	2 (1.0)	2 (1.0)
	- 한·육우	212	188	189	189	189	189	191	2 (1.1)	2 (1.1)
- 젖소	12	11	10	10	10	10	9	△0.1 (△1.0)	△0.8 (△7.8)	
돼지	총 마리수	8,974	9,231	9,006	9,017	9,046	8,908	8,838	△70 (△0.8)	△168 (△1.9)
	- 모돈	955	975	962	967	938	935	948	13 (1.4)	△14 (△1.5)
	사육가구수	17	15	14	14	13	13	12	△1.0 (△7.8)	△1.7 (△12.3)
닭	총 마리수	101,633	99,019	88,822	122,743	102,111	106,736	109,666	2,930 (2.7)	20,844 (23.5)
	- 산란계	50,191	48,351	46,493	48,058	49,092	51,419	51,371	△48 (△0.1)	4,878 (10.5)
	- 육계	45,005	44,803	36,493	68,526	47,714	50,122	52,743	2,621 (5.2)	16,250 (44.5)
	사육가구수	176	144	129	139	135	131	122	△9 (△6.9)	△7 (△5.4)

※ 가구당 사육마리수 : 한·육우 8.6두, 젖소 52.4두, 돼지 722.8두, 닭 896.4수

## 2. 축종별 현황

### 가. 한·육우

(단위: 천두, 천가구, %)

구 분	'01.12	'02.12	'03.12	'04				'05	증 감		
				3	6	9	12	3	전분기	전년동기	
총 마리수	1,406	1,410	1,480	1,521	1,627	1,667	1,666	1,654	△12 (△0.7)	133 (8.7)	
- 가임암소	613	605	622	650	686	705	705	714	9 (1.3)	64 (9.8)	
품 종 별	한우	-	-	1,277	1,315	1,425	1,469	1,473	1,480	7 (0.5)	165 (12.5)
	육우	-	-	203	206	202	198	193	174	△19 (△9.8)	△32 (△15.5)
연령 별	1세미만	506	521	546	536	586	602	609	603	△6 (△1.0)	67 (12.5)
	1~2세	351	335	366	389	409	416	409	397	△12 (△2.9)	8 (2.1)
	2세이상	549	554	568	596	632	649	648	654	6 (0.9)	58 (9.7)
규모 별	50두미만	1,007	976	990	1,022	1,088	1,105	1,115	1,133	18 (1.6)	111 (10.9)
	50~100	187	192	236	231	245	262	251	242	△9 (△3.6)	11 (4.8)
	100두이상	212	242	254	268	294	300	300	279	△21 (△7.0)	11 (4.1)
사육 가구수	사육 가구수	235	212	188	189	189	189	189	191	2 (1.1)	2 (1.1)
	- 한우	-	-	183	183	184	183	184	187	3 (1.6)	4 (2.2)
	- 육우	-	-	8	9	8	8	8	7	△1 (△12.5)	△2 (△22.2)
규모 별	50두미만	232	208	183	184	184	183	183	186	3 (1.6)	2 (1.1)
	50~100	2.8	2.9	3.7	3.6	3.8	4.0	3.9	3.7	△0.2 (△5.1)	0.1 (2.8)
	100두이상	1.1	1.3	1.4	1.5	1.6	1.6	1.6	1.5	△0.1 (△6.3)	0.0 (0.0)
가구당마리수 (두/호)	6.0	6.6	7.9	8.0	8.6	8.8	8.8	8.6	△0.2 (△2.3)	0.6 (7.5)	

※ 사육가구수는 한우·육우 복합사육농가가 포함됨

○ 총마리수는 1,654천두로 전분기보다 12천두(0.7%) 감소하였으나, 전년동기보다 133천두(8.7%) 증가

※ 한우는 전분기보다 7천두, 전년동기보다 165천두 증

- 가임암소는 714천두로 전년동기보다 64천두(9.8%), 전분기보다 9천두(1.3%) 증가
- 규모별로는 50두미만의 소규모농가에서 18천두 증가하였으나, 중·대규모에서 30천두 감소

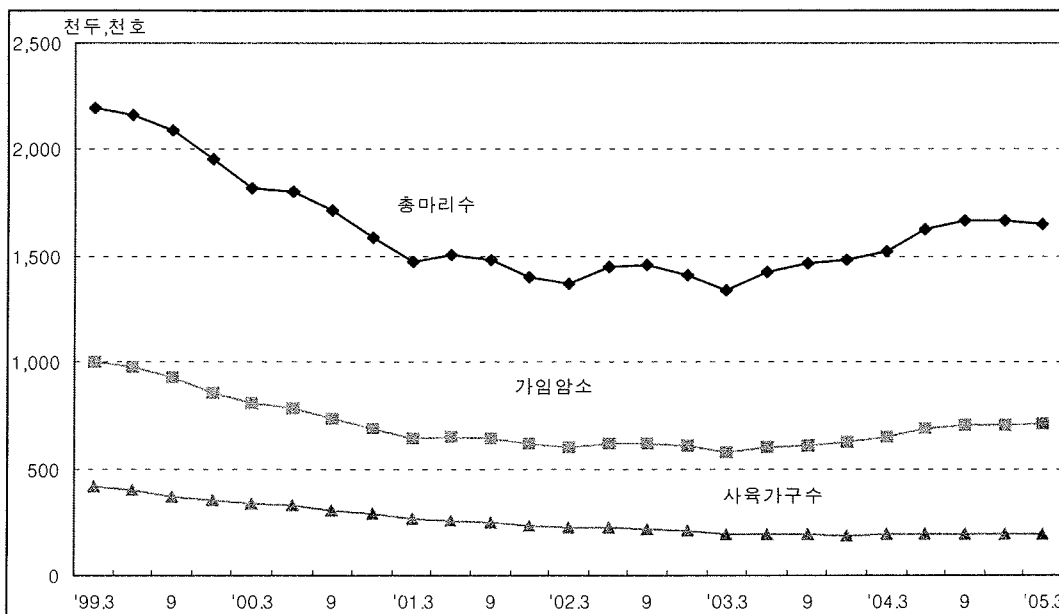
○ 사육가구수는 191천호로 전분기, 전년동기보다 2천호 증가

- 한우 농가수는 3천여호 증가하고, 육우 농가수는 1천여호 감소
- 소규모 사육농가수가 3천여호 증가하고, 중·대규모 농가수는 약간 감소

○ 호당 사육마리수는 소규모 농가수 증가에 따라 약간 감소

- ('01.12) 6.0 → ('02.12) 6.6 → ('03.12) 7.9 → ('04.12) 8.8 → ('05.3) 8.6

### 한·육우 사육동향 변동추이



○ 사육규모별 마리수 및 가구수

(단위 : 천두, 천가구, %)

구 분	마 리 수					가 구 수					
	계	20두 미만	20~50	50~ 100	100두 이상	계	20두 미만	20~50	50~ 100	100두 이상	
'00.12	1,590	858 (54.0)	334 (21.0)	194 (12.2)	204 (12.8)	290	274.3 (94.6)	11.4 (4.0)	2.9 (1.0)	1.1 (0.4)	
'01. 9	1,485	750 (50.5)	333 (22.4)	186 (12.5)	216 (14.5)	247	232.0 (93.9)	11.2 (4.5)	2.8 (1.1)	1.1 (0.4)	
12	1,406	693 (49.3)	314 (22.3)	187 (13.3)	212 (15.1)	235	221.0 (94.0)	10.6 (4.5)	2.8 (1.2)	1.1 (0.5)	
'02. 3	1,371	670 (48.9)	301 (22.0)	191 (13.9)	209 (15.2)	227	212.4 (93.7)	10.2 (4.5)	2.9 (1.3)	1.1 (0.5)	
6	1,448	701 (48.4)	323 (22.3)	206 (14.2)	218 (15.1)	224	209.1 (93.3)	10.7 (4.8)	3.1 (1.4)	1.1 (0.5)	
9	1,461	693 (47.5)	326 (22.3)	205 (14.0)	237 (16.2)	218	202.6 (92.9)	11.0 (5.1)	3.1 (1.4)	1.2 (0.6)	
12	1,410	656 (46.5)	320 (22.7)	192 (13.6)	242 (17.2)	212	197.3 (93.0)	10.8 (5.1)	2.9 (1.3)	1.3 (0.6)	
'03. 3	1,337	620 (46.4)	307 (23.0)	185 (13.8)	225 (16.8)	191	176.4 (92.5)	10.3 (5.4)	2.9 (1.5)	1.2 (0.6)	
6	1,423	645 (45.3)	326 (22.9)	211 (14.8)	241 (17.0)	190	174.9 (91.9)	10.8 (5.7)	3.2 (1.7)	1.3 (0.7)	
9	1,464	659 (45.0)	339 (23.2)	220 (15.0)	246 (16.8)	189	172.6 (91.5)	11.3 (6.0)	3.4 (1.8)	1.3 (0.7)	
12	1,480	649 (43.9)	341 (23.0)	236 (15.9)	254 (17.2)	188	171.9 (91.2)	11.4 (6.1)	3.7 (2.0)	1.4 (0.7)	
'04. 3	1,521	663 (43.6)	359 (23.6)	231 (15.2)	268 (17.6)	189	172.0 (91.0)	11.9 (6.3)	3.6 (1.9)	1.5 (0.8)	
6	1,627	702 (43.1)	386 (23.7)	245 (15.1)	294 (18.1)	189	171.3 (90.5)	12.6 (6.7)	3.8 (2.0)	1.6 (0.8)	
9	1,667	706 (42.4)	399 (23.9)	262 (15.7)	300 (18.0)	189	169.7 (90.0)	13.2 (7.0)	4.0 (2.1)	1.6 (0.9)	
12	1,666	708 (42.5)	407 (24.4)	251 (15.1)	300 (18.0)	189	170.1 (90.0)	13.3 (7.0)	3.9 (2.1)	1.6 (0.9)	
'05. 3	1,654	728 (44.0)	405 (24.5)	242 (14.6)	279 (16.9)	191	172.7 (90.2)	13.5 (7.1)	3.7 (1.9)	1.5 (0.8)	
증 감	전분기	△12 (△0.7)	20 (2.8)	△2 (△0.5)	△9 (△3.6)	△21 (△7.0)	2 (1.1)	2.6 (1.5)	0.2 (1.5)	△0.2 (△5.1)	△0.1 (△6.3)
	전년 동기	133 (8.7)	65 (9.8)	46 (12.8)	11 (4.8)	11 (4.1)	2 (1.1)	0.7 (0.4)	1.6 (13.4)	0.1 (2.8)	0.0 (0.0)

o 연령별, 성별 마리수

(단위 : 천두, %)

구 분	'01.12	'02.12	'03.12	'04				'05	증 감		
				3	6	9	12		3	전분기	전년동기
총 마리수	1,406	1,410	1,480	1,521	1,627	1,667	1,666	1,654	△12 (△0.7)	133 (8.7)	
암 컷	894	878	914	941	1,005	1,034	1,043	1,052	9 (0.9)	111 (11.8)	
(번식우)	(855)	(851)	(867)	(896)	(959)	(991)	(1,001)	(1,015)	14 (1.4)	119 (13.3)	
수 컷	512	532	566	580	622	633	623	602	△21 (△3.4)	22 (3.8)	
1세미만	계	506	521	546	536	586	602	609	603	△6 (△1.0)	67 (12.5)
	암 컷	199	200	213	209	233	241	249	246	△3 (1.2)	37 (17.7)
	수 컷	307	321	333	327	353	361	360	357	△3 (△0.8)	30 (9.2)
1~2세	계	351	335	366	389	409	416	409	397	△12 (△2.9)	8 (2.1)
	암 컷	163	146	157	163	172	176	177	184	7 (4.0)	21 (12.9)
	수 컷	188	189	209	226	237	240	232	213	△19 (△8.2)	△13 (△5.8)
2세이상	계	549	554	568	596	632	649	648	654	6 (0.9)	58 (9.7)
	암 컷	532	532	543	569	600	617	617	622	5 (0.8)	53 (9.3)
	수 컷	17	22	25	27	32	32	31	32	1 (△3.2)	5 (18.5)

※ '03. 3월 이후 번식우 수치는 육우가 제외된 한우 번식우임

o 증감내역

(단위 : 천두, %)

구 분	'01.12	'02.12	'03.12	'04				'05	증 감		
				3	6	9	12		3	전분기	전년동기
증가요인	생 산	123	116	123	110	175	135	109	123	14 (12.8)	13 (11.8)
	구 입	177	157	179	163	157	176	178	172	△6 (△3.4)	9 (5.5)
	계	300	273	302	273	332	311	287	295	8 (2.8)	22 (8.1)
감소요인	출 하	378	321	290	231	231	262	289	296	7 (2.4)	65 (28.1)
	폐 사	4	3	3	4	4	5	4	4	0 (0.0)	0 (0.0)
	계	382	324	293	235	235	267	293	300	7 (2.4)	65 (27.7)



□ 한우

(단위: 천두, 천가구, %)

구 분	'03			'04				'05	증 감	
	6	9	12	3	6	9	12	3	전분기	전년동기
총 마리수	1,236	1,267	1,277	1,315	1,425	1,469	1,473	1,480	7 (0.5)	165 (12.5)
- 가임암소	585	594	605	633	670	689	690	701	11 (1.6)	68 (10.7)
영양면	1세미만	411	431	427	421	477	495	501	500 △1 (△0.2)	79 (18.8)
	1~2세	291	292	297	313	330	338	335	336 1 (0.3)	23 (7.3)
	2세이상	534	544	553	581	618	636	637	644 7 (1.1)	63 (10.8)
규모별	50두미만	891	919	909	936	1,006	1,028	1,041	1,064 23 (2.2)	128 (13.7)
	50~100	179	181	194	193	209	227	216	211 △5 (△2.3)	18 (9.3)
	100두이상	166	167	174	186	210	214	216	205 △11 (△5.1)	19 (10.2)
사육가구수	184.2	182.8	182.6	183.1	183.9	183.3	184.0	186.7	2.7 (1.5)	3.6 (2.0)
규모별	50두미만	180.6	179.2	178.7	179.2	179.6	178.8	179.6	182.4 2.8 (1.6)	3.2 (1.8)
	50~100	2.7	2.7	2.9	2.9	3.1	3.3	3.2	3.1 △0.1 (△3.1)	0.2 (6.9)
	100두이상	0.9	0.9	1.0	1.0	1.2	1.2	1.2	1.2 0.0 (0.0)	0.2 (20.0)
가구당마리수 (두/호)	6.7	6.9	7.0	7.2	7.7	8.0	8.0	7.9	△0.1 (△1.3)	0.7 (9.7)

※ '03. 3월부터 한우, 육우 구분 조사

o 사육규모별 마리수 및 가구수

(단위 : 천두, 천가구, %)

구 분	마 리 수					가 구 수					
	계	20두 미만	20~50	50~100	100두 이상	계	20두 미만	20~50	50~100	100두 이상	
'01. 6											
9											
12											
'02. 3											
6											
9											
12											
'03. 3	1,163	580 (49.9)	272 (23.4)	154 (13.2)	157 (13.5)	184.7	172.3 (93.3)	9.2 (5.0)	2.3 (1.2)	0.9 (0.5)	
6	1,236	608 (49.2)	283 (22.9)	179 (14.5)	166 (13.4)	184.2	171.1 (92.9)	9.5 (5.1)	2.7 (1.5)	0.9 (0.5)	
9	1,267	621 (49.0)	298 (23.5)	181 (14.3)	167 (13.2)	182.8	169.2 (92.5)	10.0 (5.5)	2.7 (1.5)	0.9 (0.5)	
12	1,277	612 (47.9)	297 (23.3)	194 (15.2)	174 (13.6)	182.6	168.7 (92.4)	10.0 (5.5)	2.9 (1.6)	1.0 (0.5)	
'04. 3	1,315	626 (47.6)	310 (23.6)	193 (14.7)	186 (14.1)	183.1	168.8 (92.2)	10.4 (5.7)	2.9 (1.6)	1.0 (0.5)	
6	1,425	663 (46.5)	343 (24.1)	209 (14.7)	210 (14.7)	183.9	168.2 (91.5)	11.4 (6.2)	3.1 (1.7)	1.2 (0.6)	
9	1,469	673 (45.8)	355 (24.2)	227 (15.4)	214 (14.6)	183.3	167.0 (91.1)	11.8 (6.4)	3.3 (1.8)	1.2 (0.7)	
12	1,473	675 (45.8)	366 (24.8)	216 (14.7)	216 (14.7)	184.0	167.5 (91.0)	12.1 (6.6)	3.2 (1.7)	1.2 (0.7)	
'05. 3	1,480	695 (47.0)	369 (24.9)	211 (14.2)	205 (13.9)	186.7	170.2 (91.2)	12.2 (6.5)	3.1 (1.7)	1.2 (0.6)	
증 감	전분기	7 (0.5)	20 (3.0)	3 (0.8)	△5 (△2.3)	△11 (△5.1)	2.7 (1.5)	2.7 (1.6)	0.1 (0.8)	△0.1 (△3.1)	0.0 (0.0)
	전년 동기	165 (12.5)	69 (11.0)	59 (19.0)	18 (9.3)	19 (10.2)	3.6 (2.0)	1.4 (0.8)	1.8 (17.3)	0.2 (6.9)	0.2 (20.0)

o 연령별, 성별 마리수

(단위 : 천두, %)

구 분	'03			'04				'05	증 감		
	6	9	12	3	6	9	12	3	전분기	전년동기	
총 마리수	1,236	1,267	1,277	1,315	1,425	1,469	1,473	1,480	7 (0.5)	165 (12.5)	
암 컷	846	867	880	905	972	1,001	1,011	1,023	12 (1.2)	118 (13.0)	
수 컷	390	400	397	410	453	468	462	457	△5 (△1.1)	47 (11.5)	
1세미만	계	411	431	427	421	477	495	501	500	△1 (△0.2)	79 (18.8)
	암 컷	189	199	201	197	222	231	239	236	△3 (△1.3)	39 (19.8)
	수 컷	222	232	226	224	255	264	262	264	2 (0.8)	40 (17.9)
1~2세	계	291	292	297	313	330	338	335	336	1 (0.3)	23 (7.3)
	암 컷	145	147	148	151	160	163	163	172	9 (5.5)	21 (13.9)
	수 컷	146	145	149	162	170	175	172	164	△8 (△4.7)	2 (1.2)
2세이상	계	534	544	553	581	618	636	637	644	7 (1.1)	63 (10.8)
	암 컷	512	521	531	558	590	607	609	615	6 (1.0)	57 (10.2)
	수 컷	22	23	22	23	28	29	28	29	1 (3.6)	6 (26.1)

o 증감내역

(단위 : 천두, %)

구 분	'03			'04				'05	증 감		
	6	9	12	3	6	9	12	3	전분기	전년동기	
증가요인	생 산	144	121	91	108	173	134	108	121	13 (12.0)	13 (12.0)
	구 입	107	103	115	105	103	113	119	116	△3 (△2.5)	11 (10.5)
	계	251	224	206	213	276	247	227	237	10 (4.4)	24 (11.3)
감소요인	출 하	186	188	198	172	171	197	224	225	1 (0.4)	53 (30.8)
	폐 사	3	4	3	3	3	4	3	3	0 (0.0)	0 (0.0)
	계	189	192	201	175	174	201	227	228	1 (0.4)	53 (30.3)

## 나. 젖 소

(단위 : 천두, 천가구, %)

구 분	'01.12	'02.12	'03.12	'04				'05	증 감		
				3	6	9	12	3	전분기	전년동기	
총 마리수	548	544	519	517	509	503	497	497	0 (0.0)	△20 (△3.9)	
- 가임암소	378	369	356	356	352	348	342	342	0 (0.0)	△14 (△3.9)	
연령별	1세미만	110	115	102	101	98	97	98	98	0 (0.0)	△3 (△3.0)
	1~2세	120	121	121	120	119	116	113	112	△1 (△0.9)	△8 (△6.7)
	2세이상	318	308	296	296	292	290	286	287	1 (0.3)	△9 (△3.0)
규모별	50두미만	235	207	176	171	168	161	153	152	△1 (△0.7)	△19 (△11.1)
	50~100	250	267	263	264	262	261	261	263	2 (0.8)	△1 (△0.4)
	100두이상	63	70	80	82	79	81	83	82	△1 (△1.2)	0 (0.0)
사육가구수	12.8	11.7	10.5	10.3	10.1	10.0	9.6	9.5	△0.1 (△1.0)	△0.8 (△7.8)	
규모별	50두미만	8.5	7.2	6.0	5.8	5.6	5.5	5.1	5.0	△0.1 (△2.0)	△0.8 (△13.8)
	50~100	3.8	4.0	3.9	3.9	3.9	3.9	3.9	3.9	0.0 (0.0)	0.0 (0.0)
	100두이상	0.5	0.5	0.6	0.6	0.6	0.6	0.6	0.6	0.0 (0.0)	0.0 (0.0)
가구당마리수 (두/호)	42.7	46.4	49.3	50.0	50.2	50.5	51.7	52.4	0.7 (1.4)	2.4 (4.8)	

○ 총마리수는 497천두로 전년동기보다 20천두(3.9%) 감소하였으나, 전분기와는 비슷

- 가임암소도 전년동기보다는 14천두(△3.9%) 감소하였으나, 전분기와는 비슷
- 연령별로는 1~2세에서 1천두 감소하고, 2세이상이 1천두 증가, 규모별로는 중규모농가에서 2천두 증가한 반면, 소규모·대규모농가는 2천두 감소

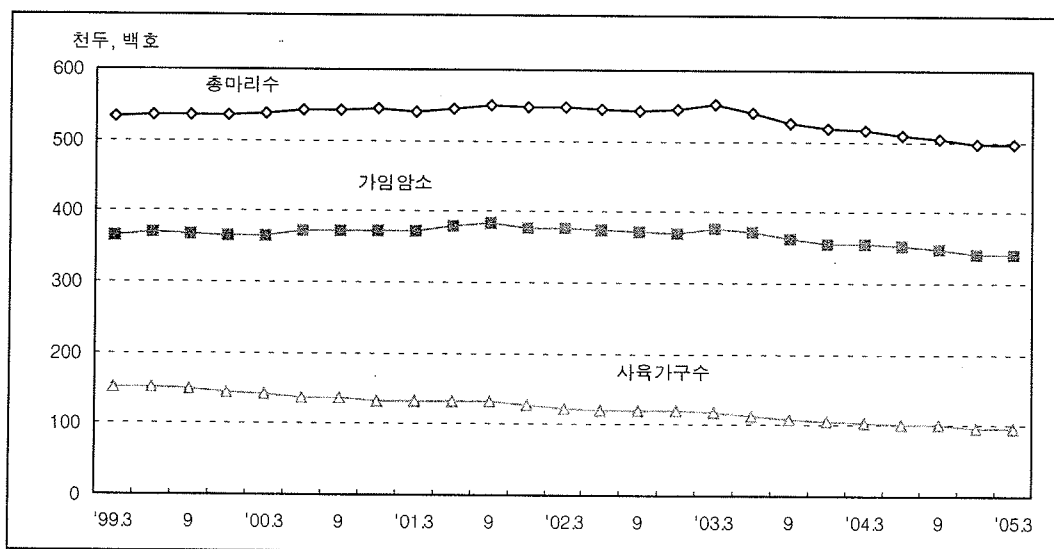
○ 사육가구수는 9.5천호로 전분기보다 1백 호(1.0%), 전년동기보다 8백 호(7.8%) 감소

- 50두 미만의 소규모 사육농가는 감소하고, 50두 이상의 중·대규모 사육농가는 비슷한 수준

○ 호당마리수는 증가추세 지속

- ('01.12) 42.7 → ('02.12) 46.4 → ('03.12) 49.3 → ('04.12) 51.7 → ('05.3) 52.4

### 젖소 사육동향 변동추이



○ 사육규모별 마리수 및 가구수

(단위 : 천두, 천가구, %)

구 분	마 리 수					가 구 수				
	계	20두 미만	20~50	50~100	100두 이상	계	20두 미만	20~50	50~100	100두 이상
'00.12	544	29 (5.3)	241 (44.3)	220 (40.5)	54 (9.9)	13.3	2.5 (18.8)	7.1 (53.4)	3.3 (24.8)	0.4 (2.9)
'01. 9	550	25 (4.5)	221 (40.2)	243 (44.2)	61 (11.1)	13.1	2.4 (18.3)	6.5 (49.6)	3.7 (28.2)	0.5 (3.8)
12	548	25 (4.6)	210 (38.3)	250 (45.6)	63 (11.5)	12.8	2.3 (18.0)	6.2 (48.4)	3.8 (29.7)	0.5 (3.9)
'02. 3	548	21 (3.9)	199 (36.3)	262 (47.8)	66 (12.0)	12.3	2.0 (16.3)	5.9 (48.0)	4.0 (32.5)	0.4 (3.2)
6	545	20 (3.7)	198 (36.3)	258 (47.3)	69 (12.7)	12.1	1.9 (15.7)	5.8 (48.0)	3.9 (32.2)	0.5 (4.1)
9	543	20 (3.7)	196 (36.1)	261 (48.1)	66 (12.1)	12.0	1.9 (15.8)	5.7 (47.5)	3.9 (32.5)	0.5 (4.2)
12	544	18 (3.3)	189 (34.7)	267 (49.1)	70 (12.9)	11.7	1.7 (14.5)	5.5 (47.0)	4.0 (34.2)	0.5 (4.3)
'03. 3	552	20 (3.6)	184 (33.4)	275 (49.8)	73 (13.2)	11.7	1.8 (15.4)	5.3 (45.3)	4.1 (35.0)	0.5 (4.3)
6	541	19 (3.5)	178 (32.9)	272 (50.3)	72 (13.3)	11.3	1.6 (14.2)	5.1 (45.1)	4.1 (36.3)	0.5 (4.4)
9	526	18 (3.4)	167 (31.7)	266 (50.6)	75 (14.3)	10.8	1.5 (13.9)	4.7 (43.5)	4.0 (37.0)	0.6 (5.6)
12	519	16 (3.1)	160 (30.8)	263 (50.7)	80 (15.4)	10.5	1.5 (14.3)	4.5 (42.9)	3.9 (37.1)	0.6 (5.7)
'04. 3	517	14 (2.7)	157 (30.4)	264 (51.1)	82 (15.8)	10.3	1.4 (13.6)	4.4 (42.7)	3.9 (37.9)	0.6 (5.8)
6	509	14 (2.7)	154 (30.3)	262 (51.5)	79 (15.5)	10.1	1.3 (12.9)	4.3 (42.6)	3.9 (38.6)	0.6 (5.9)
9	503	13 (2.6)	148 (29.4)	261 (51.9)	81 (16.1)	10.0	1.3 (13.0)	4.2 (42.0)	3.9 (39.0)	0.6 (6.0)
12	497	12 (2.4)	141 (28.4)	261 (52.5)	83 (16.7)	9.6	1.1 (11.5)	4.0 (41.7)	3.9 (40.6)	0.6 (6.2)
'05. 3	497	11 (2.2)	141 (28.4)	263 (53.0)	82 (16.4)	9.5	1.0 (10.5)	4.0 (42.1)	3.9 (41.1)	0.6 (6.3)
증	전분기	0 (0.0)	△1 (△8.3)	0 (0.0)	2 (0.8)	△1 (△1.2)	△0.1 (△1.0)	△0.1 (△9.1)	0.0 (0.0)	0.0 (0.0)
감	전년 동 기	△20 (△3.9)	△3 (△21.4)	△16 (△10.2)	△1 (△0.4)	0 (0.0)	△0.8 (△7.8)	△0.4 (△28.6)	△0.4 (△9.1)	0.0 (0.0)



o 연령별 마리수

(단위 : 천두, %)

구 분	'01.12	'02.12	'03.12	'04				'05	증감	
				3	6	9	12	3	전분기	전년동기
총 마리수	548	544	519	517	509	503	497	497	0 (0.0)	△20 (△3.9)
1세미만	110	115	102	101	98	97	98	98	0 (0.0)	△3 (△3.0)
1~2세	120	121	121	120	119	116	113	112	△1 (△0.9)	△8 (△6.7)
2세이상	318	308	296	296	292	290	286	287	1 (0.3)	△9 (△3.0)
착 유 우	258	252	241	246	242	240	237	244	7 (3.0)	△2 (△0.8)
경 산 우	312	305	291	292	289	287	282	284	2 (0.7)	△8 (△2.7)

o 증감내역

(단위 : 천두, %)

구 분	'01.12	'02.12	'03.12	'04				'05	증감		
				3	6	9	12	3	전분기	전년동기	
증 가 요 인	생 산	35	34	32	30	28	31	31	29	△2 (△6.5)	△1 (△3.3)
	구 입	14	11	10	10	10	7	9	8	△1 (△11.1)	△2 (△20.0)
	계	49	45	42	40	38	38	40	37	△3 (△7.5)	△3 (△7.5)
감 소 요 인	출 하	40	36	37	37	41	47	41	39	△2 (△4.9)	2 (5.4)
	폐 사	3	3	3	4	3	3	3	4	1 (33.3)	0 (0.0)
	계	43	39	40	41	44	50	44	43	△1 (△2.3)	2 (4.9)

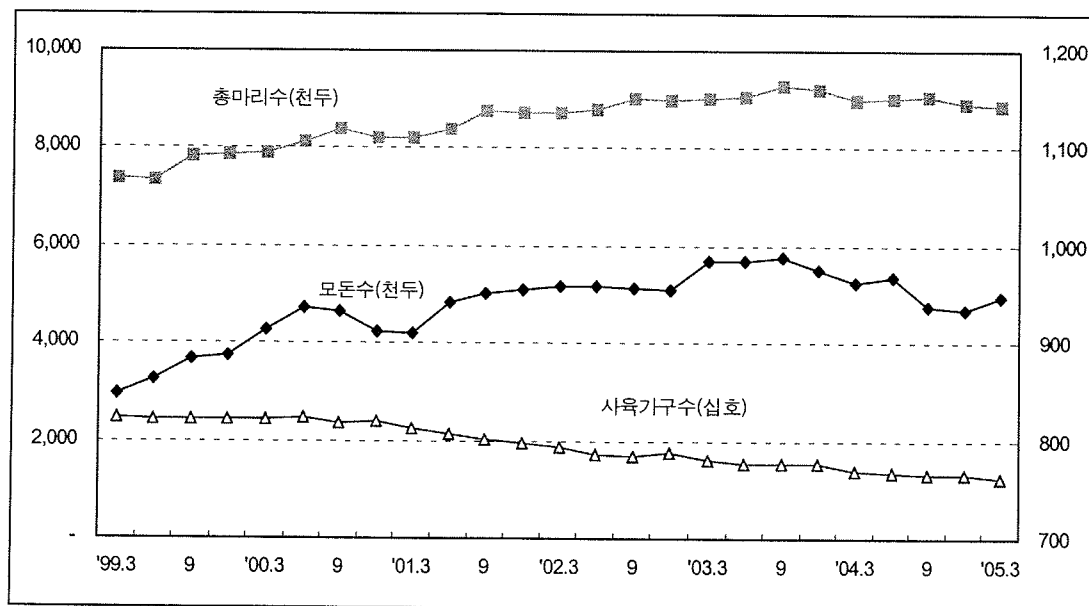
## 다. 돼 지

(단위 : 천두, 천가구, %)

구 분	'01.12	'02.12	'03.12	'04				'05	증감		
				3	6	9	12	3	전분기	전반기	
총 마리수	8,720	8,974	9,231	9,006	9,017	9,046	8,908	8,838	△70 (△0.8)	△168 (△1.9)	
- 모돈수	955	955	975	962	967	938	935	948	13 (1.4)	△14 (△1.5)	
월령별	2개월미만	2,594	2,682	2,848	2,807	2,807	2,801	2,713	2,731	18 (0.7)	△76 (△2.7)
	2 ~ 4	2,889	2,940	2,989	2,883	2,910	2,916	2,866	2,812	△54 (△1.9)	△71 (△2.5)
	4 ~ 6	2,232	2,347	2,379	2,315	2,294	2,355	2,358	2,309	△49 (△2.1)	△6 (△0.3)
	6 ~ 8	80	80	72	71	75	71	78	84	6 (7.7)	13 (18.3)
	8개월이상	925	925	943	930	931	903	893	902	9 (1.0)	△28 (△3.0)
규모별	1,000두미만	2,890	2,590	2,525	2,362	2,379	2,245	2,197	2,127	△70 (△3.2)	△235 (△9.9)
	1,000~5,000	4,512	4,902	5,058	5,004	4,997	5,071	5,019	4,967	△52 (△1.0)	△37 (△0.7)
	5,000두이상	1,318	1,482	1,648	1,640	1,641	1,730	1,692	1,744	52 (3.1)	104 (6.3)
사육 가구수	19.53	17.44	15.24	13.94	13.58	13.25	13.27	12.23	△1.04 (△7.8)	△1.71 (△12.3)	
규모별	1,000두미만	16.80	14.49	12.31	11.05	10.70	10.33	10.40	9.38	△1.02 (△9.8)	△1.67 (△15.1)
	1,000~5,000	2.59	2.78	2.75	2.71	2.70	2.73	2.68	2.66	△0.02 (△0.7)	△0.05 (△1.8)
	5,000두이상	0.14	0.17	0.18	0.18	0.18	0.19	0.19	0.19	0.00 (0.0)	0.01 (5.6)
가구당 마리수 (두/호)	446.5	514.7	605.6	646.1	663.9	682.7	671.4	722.8	51.4 (7.7)	76.7 (11.9)	

- 총마리수는 8,738천두로 전분기보다 70천두(1.5%), 전년동기보다는 168천두(1.9%) 감소
  - 모돈수는 948천두로 전년동기보다 14천두(1.5%)감소하였으나, 전분기보다는 13천두(1.4%)증가
- 사육가구수는 13.2천호로 전분기보다 1천호(7.8%), 전년동기보다는 2천호(12.3%) 감소
  - 1,000두 미만의 소규모 사육농가수가 감소하고, 5,000두 미만의 중규모 사육농가수는 약간 감소
- 호당마리수는 소규모 사육농가수 감소에 따라 증가
  - ('01.12) 446.5 → ('02.12) 514.7 → ('03.12) 605.6 → ('04.12) 671.4 → ('05.3) 722.8

### 돼지 사육동향 변동추이



○ 사육규모별 마리수 및 가구수

(단위 : 천두, 천가구, %)

구 분	마 리 수					가 구 수					
	계	1,000두 미만	1,000~ 5,000	5,000~ 10,000	10,000두 이상	계	1,000두 미만	1,000~ 5,000	5,000~ 10,000	10,000두 이상	
'00.12	8,214	3,271 (39.8)	3,820 (46.5)	629 (7.7)	494 (6.0)	23.84	21.50 (90.2)	2.21 (9.3)	0.09 (0.4)	0.04 (0.1)	
'01. 9	8,767	2,985 (34.0)	4,432 (50.6)	699 (8.0)	651 (7.4)	20.14	17.42 (86.5)	2.57 (12.8)	0.11 (0.5)	0.04 (0.2)	
12	8,720	2,890 (33.1)	4,512 (51.7)	690 (7.9)	628 (7.2)	19.53	16.80 (86.0)	2.59 (13.3)	0.10 (0.5)	0.04 (0.2)	
'02. 3	8,719	2,709 (31.1)	4,593 (52.7)	760 (8.7)	657 (7.5)	18.64	15.86 (85.1)	2.62 (14.1)	0.11 (0.6)	0.05 (0.2)	
6	8,791	2,684 (30.5)	4,704 (53.5)	766 (8.7)	637 (7.3)	17.38	14.57 (83.9)	2.65 (15.2)	0.12 (0.7)	0.04 (0.2)	
9	9,033	2,707 (30.0)	4,872 (53.9)	798 (8.8)	656 (7.3)	16.93	14.02 (82.8)	2.75 (16.3)	0.12 (0.7)	0.04 (0.2)	
12	8,974	2,590 (28.9)	4,902 (54.6)	807 (9.0)	675 (7.5)	17.44	14.49 (83.1)	2.78 (15.9)	0.12 (0.7)	0.05 (0.3)	
'03. 3	9,027	2,568 (28.5)	4,933 (54.6)	828 (9.2)	698 (7.7)	16.15	13.24 (82.0)	2.74 (17.0)	0.12 (0.7)	0.05 (0.3)	
6	9,051	2,513 (27.8)	5,006 (55.3)	822 (9.1)	710 (7.8)	15.39	12.43 (80.8)	2.78 (18.1)	0.13 (0.8)	0.05 (0.3)	
9	9,287	2,545 (27.4)	5,141 (55.3)	860 (9.3)	741 (8.0)	15.47	12.47 (80.6)	2.82 (18.2)	0.13 (0.9)	0.05 (0.3)	
12	9,231	2,525 (27.4)	5,058 (54.8)	871 (9.4)	777 (8.4)	15.24	12.31 (80.8)	2.75 (18.0)	0.13 (0.9)	0.05 (0.3)	
'04. 3	9,006	2,362 (26.2)	5,004 (55.6)	868 (9.6)	772 (8.6)	13.94	11.05 (79.3)	2.71 (19.4)	0.13 (0.9)	0.05 (0.4)	
6	9,017	2,379 (26.4)	4,997 (55.4)	897 (9.9)	744 (8.3)	13.58	10.70 (78.8)	2.70 (19.9)	0.13 (0.9)	0.05 (0.4)	
9	9,046	2,245 (24.8)	5,071 (56.1)	902 (10.0)	828 (9.1)	13.25	10.33 (78.0)	2.73 (20.6)	0.13 (1.0)	0.06 (0.4)	
12	8,908	2,197 (24.7)	5,019 (56.3)	852 (9.6)	840 (9.4)	13.27	10.40 (78.4)	2.68 (20.2)	0.13 (1.0)	0.06 (0.4)	
'05. 3	8,838	2,127 (24.1)	4,967 (56.2)	932 (10.5)	812 (9.2)	12.23	9.38 (76.7)	2.66 (21.7)	0.14 (1.2)	0.05 (0.4)	
증 감	전분기	△70 (△0.8)	△70 (△3.2)	△52 (△1.0)	80 (9.4)	△28 (△3.3)	△1.04 (△7.8)	△1.02 (△9.8)	△0.02 (△0.7)	0.01 (7.7)	△0.01 (△16.7)
	전년 동기	△168 (△1.9)	△235 (△9.9)	△37 (△0.7)	64 (7.4)	40 (5.2)	△1.71 (△12.3)	△1.67 (△15.1)	△0.05 (△1.8)	0.01 (7.7)	0.00 (0.0)

o 월령별 마리수

(단위 : 천두, %)

구 분	'01.12	'02.12	'03.12	'04				'05	증 감		
				3	6	9	12	3	전분기	전년동기	
총 마리수	8,720	8,974	9,231	9,006	9,017	9,046	8,908	8,838	△70 (△0.8)	△168 (△1.9)	
월령별	2개월미만	2,594	2,682	2,848	2,807	2,807	2,801	2,713	2,731	18 (0.7)	△76 (△2.7)
	2 ~ 4	2,889	2,940	2,989	2,883	2,910	2,916	2,866	2,812	△54 (△1.9)	△71 (△2.5)
	4 ~ 6	2,232	2,347	2,379	2,315	2,294	2,355	2,358	2,309	△4.9 (△2.1)	△6 (△0.3)
	6 ~ 8	80	80	72	71	75	71	78	84	6 (7.7)	13 (18.3)
	- 후보모돈	71	66	65	63	66	64	70	74	4 (5.7)	11 (17.5)
	8개월이상	925	925	943	930	931	903	893	902	9 (1.0)	△28 (△3.0)
	- 모돈	884	889	910	899	901	874	865	874	9 (1.0)	△25 (△2.8)
	분만모돈	435	446	463	460	462	455	442	442	0 (0.0)	△18 (△3.9)
임신모돈	551	560	574	564	567	552	542	539	△3 (△0.6)	△25 (△4.4)	

o 증감내역

(단위 : 천두, %)

구 분	'01.12	'02.12	'03.12	'04				'05	증 감		
				3	6	9	12	3	전분기	전년동기	
증 가 요 인	생 산	4,259	4,390	4,590	4,545	4,589	4,534	4,387	4,394	7 (0.2)	△151 (△3.3)
	구 입	644	678	729	653	742	755	766	754	△12 (△1.6)	101 (15.5)
	계	4,903	5,068	5,319	5,198	5,331	5,289	5,153	5,148	△5 (△0.1)	△50 (△1.0)
감 소 요 인	출 하	4,581	4,629	4,875	4,867	4,850	4,726	4,808	4,633	△175 (△3.6)	△234 (△4.8)
	폐 사	370	387	440	479	494	497	474	526	52 (11.0)	47 (9.8)
	계	4,951	5,016	5,315	5,346	5,344	5,223	5,282	5,159	△123 (△2.3)	△187 (△3.5)

라. 닭

(단위 : 천수, 천가구, %)

구 분	'01.12	'02.12	'03.12	'04				'05	증 감		
				3	6	9	12	3	전분기	전년동기	
총 마리수	102,333	101,633	99,019	88,822	122,743	102,111	106,736	109,666	2,930 (2.7)	20,844 (23.5)	
용도별	산란계	49,800	50,191	48,351	46,493	48,058	49,092	51,419	51,371	△48 (△0.1)	4,878 (10.5)
	육 계	45,660	45,005	44,803	36,493	68,526	47,714	50,122	52,743	2,621 (5.2)	16,250 (44.5)
규모별	10천수미만	8,092	7,103	6,821	6,118	7,303	7,021	6,397	5,595	△802 (△12.5)	△523 (△8.5)
	10~30	31,454	28,467	25,140	21,116	26,952	22,527	23,846	24,697	851 (3.6)	3,581 (17.0)
	30천수이상	62,847	66,123	67,058	61,588	88,488	72,563	76,493	79,374	2,881 (3.8)	17,786 (28.9)
사육가구수	201	176	144	129	139	135	131	122	△9 (△6.9)	△7 (△5.4)	
규모별	10천수미만	198.0	173.4	141.7	126.6	135.9	132.5	128.7	119.6	△9.1 (△7.1)	△7.0 (△5.6)
	10~30	1.8	1.6	1.4	1.2	1.5	1.2	1.3	1.3	0.0 (3.1)	0.1 (14.7)
	30천수이상	1.2	1.2	1.2	1.1	1.6	1.3	1.3	1.4	0.1 (7.7)	0.3 (27.3)
가구당 마리수 (수/호)	509.5	577.1	686.2	689.3	883.3	756.2	813.0	896.4	83.4 (10.3)	207.1 (30.0)	
(산란계)	20,802	21,662	22,711	24,329	23,523	23,659	25,168	24,829	△339 (△1.3)	500 (2.1)	
(육 계)	21,198	22,927	27,811	28,202	30,633	28,726	31,190	32,259	1,069 (3.4)	4,057 (14.4)	



○ 총 마리수는 109,666천수로 전분기보다 2,930천수(2.7%), 전년동기보다 20,844천수(23.5%) 증가

- 산란계는 51,371천수로 전분기보다 48천수(0.1%) 감소하였으나, 전년 동기보다는 4,878천수(10.5%) 증가
- 육계는 52,743천수로 전분기보다 2,621천수(5.0%), 전년동기보다 16,250천수(44.5%) 증가

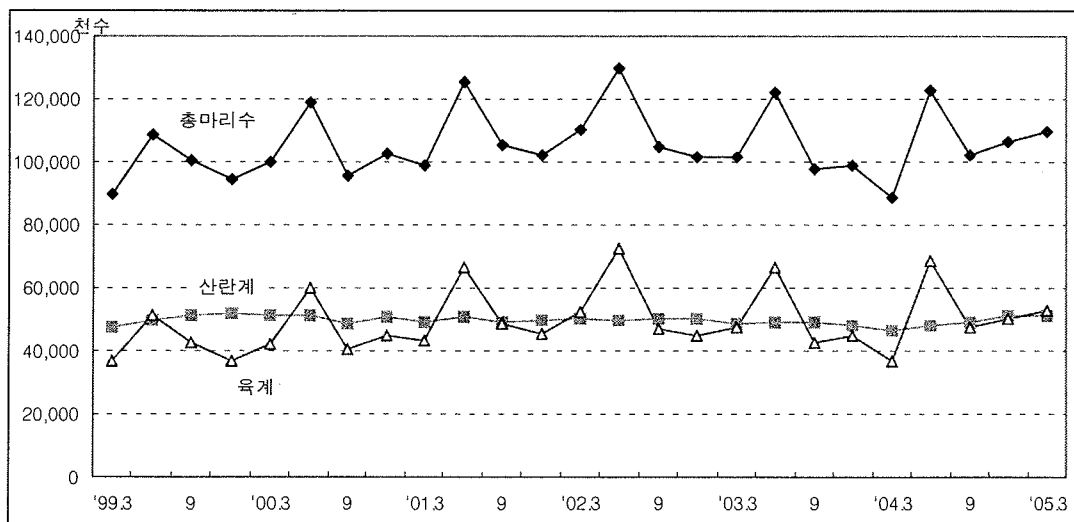
○ 사육가구수는 122천호로 전분기보다 9천호(6.9%), 전년동기보다는 7천호(5.4%) 감소(자가소비용 사육농가 감소)

- 산란계 : ('03.12) 2,129 → ('04.3) 1,911 → ('04.12) 2,043 → ('05.3) 2,069
- 육계 : ('03.12) 1,611 → ('04.3) 1,294 → ('04.12) 1,607 → ('05.3) 1,635

○ 호당마리수는 매년 증가 추세

- ('01.12) 509.5 → ('02.12) 577.1 → ('03.12) 686.2 → ('04.12) 813.0 → ('05.3) 896.4
- 호당마리수 : 산란계(24.8천수), 육계(32.2천수)

### 닭 사육동향 변동추이



o 사육 용도별, 월령별 마리수

(단위 : 천수, %)

구 분	용 도 별				월 령 별			
	산란계	육 계	중 계	검용계	3개월 미만	3~6	6개월 이상	
'01. 9	49,333 (46.8)	48,875 (46.4)	5,363 (5.1)	1,839 (1.7)	56,850 (53.9)	8,621 (8.2)	39,939 (37.9)	
12	49,800 (48.6)	45,660 (44.6)	5,506 (5.4)	1,427 (1.4)	53,488 (52.2)	8,015 (7.8)	40,890 (39.9)	
'02. 3	50,471 (45.8)	52,436 (47.6)	6,130 (5.6)	1,063 (1.0)	59,891 (54.4)	7,615 (6.9)	42,594 (38.7)	
6	49,589 (38.2)	72,193 (55.6)	6,184 (4.7)	1,992 (1.5)	80,696 (62.1)	7,548 (5.8)	41,714 (32.1)	
9	50,299 (48.0)	47,118 (44.9)	5,893 (5.6)	1,611 (1.5)	55,056 (52.5)	8,915 (8.5)	40,950 (39.0)	
12	50,191 (49.3)	45,005 (44.3)	5,255 (5.2)	1,242 (1.2)	51,981 (51.1)	8,628 (8.5)	41,084 (40.4)	
'03. 3	48,741 (48.1)	47,492 (46.9)	4,196 (4.1)	940 (0.9)	53,915 (53.2)	7,776 (7.7)	39,678 (39.1)	
6	49,079 (40.2)	66,756 (54.7)	4,677 (3.8)	1,612 (1.3)	74,624 (61.1)	6,906 (5.7)	40,594 (33.2)	
9	49,383 (50.4)	42,451 (43.3)	4,818 (5.0)	1,281 (1.3)	49,820 (50.9)	8,785 (9.0)	39,328 (40.1)	
12	48,351 (48.8)	44,803 (45.2)	4,799 (4.9)	1,066 (1.1)	51,502 (52.0)	7,512 (7.6)	40,005 (40.4)	
'04 3	46,493 (52.3)	36,493 (41.1)	4,982 (5.6)	854 (1.0)	42,693 (48.1)	6,876 (7.7)	39,253 (44.2)	
6	48,058 (39.2)	68,526 (55.8)	4,723 (3.8)	1,436 (1.2)	75,671 (61.6)	6,334 (5.2)	40,738 (33.2)	
9	49,092 (48.1)	47,714 (46.7)	4,147 (4.1)	1,158 (1.1)	55,179 (54.0)	6,941 (6.8)	39,991 (39.2)	
12	51,419 (48.2)	50,122 (46.9)	4,234 (4.0)	961 (0.9)	57,995 (54.3)	8,228 (7.7)	40,513 (38.0)	
'05. 3	51,371 (46.9)	52,743 (48.1)	4,755 (4.3)	797 (0.7)	60,361 (55.0)	7,696 (7.0)	41,609 (38.0)	
중 감	전 분 기	△48 (△0.1)	2,621 (5.2)	521 (12.3)	△164 (△17.1)	2,366 (4.1)	△532 (△6.5)	1,096 (2.7)
	전년동기	4,878 (10.5)	16,250 (44.5)	△227 (△4.6)	△57 (△6.7)	17,668 (41.4)	820 (11.9)	2,356 (6.0)

o 사육규모별 마리수 및 가구수

< 전 체 >

(단위 : 천수, 천가구, %)

구 분	마 리 수					가 구 수					
	계	10천수 미 만	10~30	30~50	50천수 이 상	계	10천수 미 만	10~30	30~50	50천수 이 상	
'00.12	102,547	8,983 (8.8)	31,941 (31.1)	25,886 (25.2)	35,737 (34.8)	218	215.05 (98.6)	1.79 (0.8)	0.72 (0.3)	0.41 (0.2)	
'01. 9	105,410	8,781 (8.3)	33,706 (32.0)	28,434 (27.0)	34,489 (32.7)	216	212.82 (98.5)	1.97 (0.9)	0.78 (0.4)	0.39 (0.2)	
12	102,393	8,092 (7.9)	31,454 (30.7)	27,149 (26.5)	35,698 (34.9)	201	197.99 (98.5)	1.81 (0.9)	0.75 (0.4)	0.42 (0.2)	
'02. 3	110,100	7,419 (6.7)	34,920 (31.7)	29,241 (26.6)	38,520 (35.0)	177	173.57 (98.1)	1.99 (1.1)	0.80 (0.5)	0.47 (0.3)	
6	129,958	10,066 (7.7)	35,384 (27.2)	35,840 (27.6)	48,668 (37.5)	194	190.82 (98.2)	1.96 (1.0)	0.98 (0.5)	0.60 (0.3)	
9	104,921	9,221 (8.8)	29,768 (28.4)	30,034 (28.6)	35,898 (34.2)	192	188.73 (98.5)	1.65 (0.9)	0.82 (0.4)	0.42 (0.2)	
12	101,693	7,103 (7.0)	28,467 (28.0)	29,269 (28.8)	36,854 (36.2)	176	173.37 (98.5)	1.60 (0.9)	0.80 (0.4)	0.44 (0.2)	
'03. 3	101,369	7,701 (7.6)	26,948 (26.6)	28,699 (28.3)	38,021 (37.5)	139	136.72 (98.1)	1.47 (1.1)	0.78 (0.5)	0.46 (0.3)	
6	122,124	8,421 (6.9)	29,304 (24.0)	34,550 (28.3)	49,849 (40.8)	153	149.45 (98.0)	1.56 (1.0)	0.93 (0.6)	0.61 (0.4)	
9	97,933	7,374 (7.5)	26,020 (26.6)	27,045 (27.6)	37,494 (38.3)	150	147.28 (98.3)	1.41 (0.9)	0.74 (0.5)	0.44 (0.3)	
12	99,019	6,821 (6.9)	25,140 (25.4)	27,657 (27.9)	39,401 (39.8)	144	141.65 (98.3)	1.41 (0.9)	0.76 (0.5)	0.47 (0.3)	
'04. 3	88,822	6,118 (6.9)	21,116 (23.8)	23,522 (26.5)	38,066 (42.8)	129	126.63 (98.3)	1.16 (0.9)	0.63 (0.5)	0.43 (0.3)	
6	122,743	7,303 (5.9)	26,952 (22.0)	34,035 (27.7)	54,453 (44.4)	139	135.90 (97.4)	1.46 (1.1)	0.92 (0.7)	0.67 (0.5)	
9	102,111	7,021 (6.9)	22,527 (22.0)	29,573 (29.0)	42,990 (42.1)	135	132.51 (98.1)	1.20 (0.9)	0.80 (0.6)	0.51 (0.4)	
12	106,736	6,397 (6.0)	23,846 (22.3)	29,447 (27.6)	47,046 (44.1)	131	128.65 (98.0)	1.29 (1.0)	0.79 (0.6)	0.56 (0.4)	
'05. 3	109,666	5,595 (5.1)	24,697 (22.5)	31,567 (28.8)	47,807 (43.6)	122	119.57 (97.7)	1.33 (1.1)	0.85 (0.7)	0.59 (0.5)	
증 감	전분기	2,930 (2.7)	△802 (△12.5)	851 (3.6)	2,120 (7.2)	761 (1.6)	△9 (△6.9)	△9.08 (△7.1)	0.04 (3.1)	0.06 (7.6)	0.03 (5.4)
	전년동기	20,844 (23.5)	△523 (△8.5)	3,581 (17.0)	8,045 (34.2)	9,741 (25.6)	△7 (△5.4)	△7.06 (△5.6)	0.17 (14.7)	0.22 (34.9)	0.16 (37.2)

< 산란계 >

(단위 : 천수, 가구, %)

구 분	마 리 수					가 구 수					
	계	10천수 미 만	10~30	30~50	50천수 이 상	계	10천수 미 만	10~30	30~50	50천수 이 상	
'00. 12	51,076	6,090 (11.9)	15,803 (31.0)	9,886 (19.4)	19,297 (37.8)	2,601	1,238 (47.6)	913 (35.1)	273 (10.5)	177 (6.8)	
'01. 9	49,333	5,124 (10.4)	15,186 (30.8)	10,598 (21.5)	18,425 (37.3)	2,476	1,103 (44.5)	919 (37.1)	285 (11.5)	169 (6.8)	
12	49,800	4,802 (9.6)	15,617 (31.4)	10,536 (21.2)	18,845 (37.8)	2,394	998 (41.7)	940 (39.3)	286 (11.9)	170 (7.1)	
'02. 3	50,471	4,906 (9.7)	16,215 (32.1)	10,536 (20.9)	18,814 (37.3)	2,387	962 (40.3)	966 (40.5)	282 (11.8)	177 (7.4)	
6	49,589	5,230 (10.5)	14,375 (29.0)	11,111 (22.4)	18,873 (38.1)	2,433	1,125 (46.2)	836 (34.4)	301 (12.4)	171 (7.0)	
9	50,299	5,285 (10.5)	15,311 (30.5)	10,327 (20.5)	19,376 (38.5)	2,376	1,001 (42.1)	916 (38.6)	278 (11.7)	181 (7.6)	
12	50,191	4,921 (9.8)	15,394 (30.7)	10,409 (20.7)	19,467 (38.8)	2,317	939 (40.5)	922 (39.8)	280 (12.1)	176 (7.6)	
'03. 3	48,741	5,691 (11.6)	14,822 (30.4)	9,726 (20.0)	18,502 (38.0)	2,653	1,374 (51.8)	845 (31.9)	263 (9.9)	171 (6.4)	
6	49,079	5,513 (11.2)	14,210 (29.0)	9,989 (20.3)	19,367 (39.5)	2,443	1,182 (48.4)	816 (33.4)	267 (10.9)	178 (7.3)	
9	49,383	4,936 (10.0)	14,717 (29.8)	9,730 (19.7)	20,000 (40.5)	2,306	1,004 (43.5)	853 (37.0)	262 (11.4)	187 (8.1)	
12	48,351	5,059 (10.5)	13,409 (27.7)	9,629 (19.9)	20,254 (41.9)	2,129	896 (42.1)	780 (36.6)	264 (12.4)	189 (8.9)	
'04. 3	46,493	4,483 (9.7)	12,612 (27.1)	8,990 (19.3)	20,408 (43.9)	1,911	766 (40.1)	721 (37.7)	241 (12.6)	183 (9.6)	
6	48,058	4,563 (9.5)	13,165 (27.4)	9,572 (19.9)	20,758 (43.2)	2,043	850 (41.6)	746 (36.5)	258 (12.6)	189 (9.3)	
9	49,092	4,912 (10.0)	12,677 (25.8)	10,078 (20.5)	21,425 (43.7)	2,075	883 (42.6)	722 (34.8)	274 (13.2)	196 (9.4)	
12	51,419	4,507 (8.8)	13,219 (25.7)	10,572 (20.5)	23,121 (45.0)	2,043	791 (38.7)	756 (37.0)	285 (14.0)	211 (10.3)	
'05. 3	51,371	4,095 (8.0)	13,609 (26.5)	10,223 (19.9)	23,444 (45.6)	2,069	807 (39.0)	763 (36.9)	273 (13.2)	226 (10.9)	
증	전 분 기	△48 (△0.1)	△412 (△9.1)	390 (3.0)	△349 (△3.3)	323 (1.4)	26 (1.3)	16 (2.0)	7 (0.9)	△12 (△4.2)	15 (7.1)
감	전년동기	4,878 (10.5)	△388 (△8.7)	997 (7.9)	1,233 (13.7)	3,036 (14.9)	158 (8.3)	41 (5.4)	42 (5.8)	32 (13.3)	43 (23.5)

< 육 계 >

(단위 : 천수, 가구, %)

구 분	마 리 수					가 구 수					
	계	10천수 미 만	10~30	30~50	50천수 이 상	계	10천수 미 만	10~30	30~50	50천수 이 상	
'00.12	45,000	1,169 (2.6)	14,056 (31.2)	15,017 (33.4)	14,758 (32.8)	2,013	641 (31.8)	742 (36.8)	417 (20.7)	213 (10.6)	
'01. 9	48,875	1,474 (3.0)	16,183 (33.1)	16,899 (34.6)	14,319 (29.3)	2,358	788 (33.4)	900 (38.2)	466 (19.8)	204 (8.7)	
12	45,660	1,642 (3.6)	13,293 (29.1)	15,484 (33.9)	15,241 (33.4)	2,154	785 (36.4)	713 (33.1)	428 (19.9)	228 (10.6)	
'02. 3	52,436	1,115 (2.1)	15,527 (29.6)	17,754 (33.9)	18,040 (34.4)	2,119	530 (25.0)	830 (39.2)	490 (23.1)	269 (12.7)	
6	72,193	2,598 (3.6)	17,866 (24.7)	23,720 (32.9)	28,009 (38.8)	3,126	1,126 (36.0)	941 (30.1)	650 (20.8)	409 (13.1)	
9	47,118	1,894 (4.0)	11,898 (25.3)	18,415 (39.1)	14,911 (31.6)	2,311	986 (42.7)	593 (25.6)	506 (21.9)	226 (9.8)	
12	45,005	772 (1.7)	10,585 (23.5)	17,690 (39.3)	15,958 (35.5)	1,963	696 (35.4)	539 (27.5)	483 (24.6)	245 (12.5)	
'03. 3	47,492	761 (1.6)	10,659 (22.5)	17,960 (37.8)	18,112 (38.1)	1,700	396 (23.3)	545 (32.0)	484 (28.5)	275 (16.2)	
6	66,756	934 (1.4)	13,379 (20.1)	23,640 (35.4)	28,803 (43.1)	2,226	517 (23.2)	651 (29.2)	640 (28.8)	418 (18.8)	
9	42,451	795 (1.9)	9,622 (22.7)	16,174 (38.1)	15,860 (37.3)	1,715	564 (32.9)	467 (27.2)	445 (26.0)	239 (13.9)	
12	44,803	471 (1.0)	9,168 (20.5)	17,142 (38.3)	18,022 (40.2)	1,611	373 (23.1)	495 (30.7)	473 (29.4)	270 (16.8)	
'04. 3	36,493	645 (1.8)	6,365 (17.4)	13,713 (37.6)	15,770 (43.2)	1,294	371 (28.7)	322 (24.9)	371 (28.7)	230 (17.7)	
6	68,526	711 (1.0)	12,325 (18.0)	23,417 (34.2)	32,073 (46.8)	2,237	504 (22.5)	636 (28.4)	634 (28.4)	463 (20.7)	
9	47,714	788 (1.7)	8,506 (17.8)	18,432 (38.6)	19,988 (41.9)	1,661	460 (27.7)	405 (24.4)	501 (30.2)	295 (17.7)	
12	50,122	844 (1.7)	9,104 (18.2)	17,908 (35.7)	22,266 (44.4)	1,607	359 (22.3)	441 (27.5)	474 (29.5)	333 (20.7)	
'05. 3	52,743	605 (1.1)	9,523 (18.1)	20,430 (38.7)	22,185 (42.1)	1,635	274 (16.8)	475 (29.0)	552 (33.8)	334 (20.4)	
증	전 분 기	2,621 (5.2)	△239 (△28.3)	419 (4.6)	2,522 (14.1)	△81 (△0.4)	28 (1.7)	△85 (△23.7)	34 (7.7)	78 (16.5)	1 (0.3)
감	전년동기	16,250 (44.5)	△40 (△6.2)	3,158 (49.6)	6,717 (49.0)	6,415 (40.7)	341 (26.4)	△97 (△26.1)	153 (47.5)	181 (48.8)	104 (45.2)

o 사육 용도별, 월령별 마리수 및 가구수

(단위 : 천수, 천가구, %)

구 분	'01.12	'02.12	'03.12	'04				'05	증 감		
				3	6	9	12		3	전분기	전년동기
산 란 계	총마리수	49,800	50,191	48,351	46,493	48,058	49,092	51,419	51,371	△48 (△0.1)	4,878 (10.5)
	3개월미만	6,401	5,958	5,095	4,954	5,493	6,114	6,891	6,574	△317 (△4.6)	1,620 (32.7)
	3~6	6,959	7,411	6,507	5,129	5,267	5,988	7,021	7,030	9 (0.1)	1,901 (37.1)
	6개월이상	36,440	36,822	36,749	36,410	37,298	36,990	37,507	37,767	260 (0.7)	1,357 (3.7)
	사육가구수	2.39	2.32	2.13	1.91	2.04	2.08	2.04	2.07	3 (1.5)	0.16 (8.4)
육 계	총마리수	45,660	45,005	44,803	36,493	68,526	47,714	50,122	52,743	2,621 (5.2)	16,250 (44.5)
	1개월미만	35,648	34,275	35,080	27,767	50,698	35,429	37,085	40,523	3,438 (9.3)	12,756 (45.9)
	1개월이상	10,012	10,730	9,723	8,726	17,828	12,285	13,037	12,220	△817 (6.3)	3,494 (40.0)
	사육가구수	2.15	1.96	1.61	1.29	2.24	1.66	1.61	1.64	0.03 (1.9)	0.35 (27.1)

o 계란생산량 및 닭고기 소비량

(단위 : 천개, 천수, %)

구 분	'01.12	'02.12	'03.12	'04				'05	증 감		
				3	6	9	12		3	전분기	전년동기
1일 계란 생산량	29,283	29,673	29,569	28,839	29,678	30,187	29,361	29,723	362 (1.2)	884 (3.1)	
닭고기 소비량	브로일러	41,231	39,228	47,341	38,044	51,375	57,257	50,066	49,379	△687 (△1.4)	11,335 (29.8)
	성계 (폐계)	13,422	13,916	11,080	10,811	11,071	12,297	10,836	10,878	42 (0.4)	67 (0.6)
	계	54,653	53,144	58,421	48,855	62,446	69,554	60,902	60,257	△645 (△1.1)	11,402 (23.3)



### 3. 시·도별 현황

#### 가. 축종별 마리수 및 가구수('05년 3월 1일 기준)

(단위 : 두(수), 호)

구 분	한·육우		젓 소		돼 지		닭	
	마리수	가구수	마리수	가구수	마리수	가구수	마리수	가구수
전 국	1,653,883	191,401	496,606	9,484	8,838,226	12,227	109,666,496	122,344
서울	353	8	121	3	0	0	106	7
부산	1,309	165	845	22	8,597	59	118,739	219
대구	15,091	1,263	4,118	83	32,514	145	203,003	858
인천	13,144	464	4,721	107	63,780	158	994,343	1,623
광주	3,906	380	701	14	7,280	25	186,048	636
대전	4,594	582	289	4	3,058	6	165,926	546
울산	19,225	2,404	1,584	35	50,569	66	429,171	486
경기	155,124	7,748	190,690	3,732	1,820,439	1,823	26,021,790	13,451
강원	122,490	16,859	19,307	387	403,961	497	4,241,239	14,580
충북	124,625	14,372	28,157	622	509,342	507	7,240,580	6,879
충남	211,982	22,021	79,303	1,487	1,579,716	1,951	17,960,556	12,759
전북	157,610	16,215	39,021	643	1,018,544	2,005	14,882,730	13,434
전남	253,678	35,006	37,935	664	805,783	1,646	12,687,915	20,380
경북	348,751	37,079	49,931	975	1,066,957	939	16,385,437	18,924
경남	198,802	36,078	34,546	640	1,076,316	2,159	6,943,983	17,432
제주	23,199	757	5,337	66	391,370	241	1,204,930	130

○ 한·육우 마리수

(단위 : 두)

구분	'03.12	'04				'05		증 감	
		3	6	9	12	3	%	전분기	전년동기
전국	1,480,291	1,520,755	1,626,692	1,667,207	1,665,704	1,653,883	100.0	△11,821 (△0.7%)	133,128 (8.7%)
서울	444	395	361	330	318	353	0.0	35	△42
부산	1,172	1,176	1,275	1,357	1,341	1,309	0.1	△32	133
대구	13,959	14,537	15,128	15,425	15,369	15,091	0.9	△278	554
인천	13,467	13,242	13,108	12,756	173,088	13,144	0.8	56	△98
광주	3,569	3,702	4,084	3,859	3,942	3,906	0.2	△36	204
대전	3,611	3,953	4,412	4,461	4,415	4,594	0.3	179	641
울산	19,148	19,595	20,433	20,543	20,095	19,225	1.2	△870	△370
경기	146,823	146,560	153,715	159,666	161,432	155,124	9.4	△6,308	8,564
강원	103,644	106,643	119,811	123,897	119,128	122,490	7.4	3,362	15,847
충북	113,739	117,408	124,088	128,418	129,026	124,625	7.5	△4,401	7,217
충남	186,951	192,062	207,291	214,142	214,748	211,982	12.8	△2,766	19,920
전북	140,195	144,809	153,051	158,159	158,998	157,610	9.5	△1,388	12,801
전남	225,493	233,282	251,600	255,657	255,077	253,678	15.4	△1,399	20,396
경북	307,014	315,621	333,387	343,130	347,665	348,751	21.1	1,086	33,130
경남	182,561	187,860	202,389	203,952	199,537	198,802	12.0	△735	10,942
제주	18,501	19,910	22,559	21,455	21,525	23,199	1.4	1,674	3,289

- 한우 마리수

(단위 : 두)

구분	'03.12	'04				'05		증 감	
		3	6	9	12	3	%	전분기	전년동기
전국	1,276,962	1,315,344	1,424,561	1,469,144	1,472,947	1,480,072	100.0	7,125 (0.5%)	164,728 (12.5%)
서울	12	11	14	13	30	66	0.0	36	55
부산	1,168	1,166	1,242	1,308	1,277	1,201	0.1	△76	35
대구	12,489	12,738	13,435	13,792	13,714	13,467	0.9	△247	729
인천	3,975	4,400	4,671	5,142	4,936	5,252	0.4	316	852
광주	3,186	3,392	3,772	3,595	3,652	3,669	0.2	17	277
대전	3,413	3,750	4,221	4,338	4,295	4,503	0.3	208	753
울산	18,605	18,893	19,748	19,894	19,479	18,745	1.3	△734	△148
경기	87,000	87,203	94,557	99,392	102,691	102,559	6.9	△132	15,356
강원	99,296	102,436	115,335	119,827	114,773	119,018	8.0	4,245	16,582
충북	88,487	92,157	99,433	101,987	102,716	101,082	6.8	△1,634	8,925
충남	159,146	165,493	180,258	187,804	188,610	190,212	12.9	1,602	24,719
전북	125,492	129,368	139,584	143,877	145,432	145,812	9.9	380	16,444
전남	211,957	219,700	239,510	244,569	245,644	244,898	16.5	△746	25,198
경북	276,943	282,814	300,908	314,419	320,724	323,939	21.9	3,215	41,125
경남	175,140	180,251	194,498	196,643	191,560	190,876	12.9	△684	10,625
제주	10,653	11,572	13,375	12,544	13,414	14,773	1.0	1,359	3,201

○ 젓소 마리수

(단위 : 두)

구 분	'03.12	'04				'05		증 감	
		3	6	9	12	3	%	전분기	전년동기
전 국	518,645	517,031	509,136	503,205	497,261	496,606	100.0	△863 (△0.2%)	△20,633 (△4.1%)
서 울	133	128	135	132	127	121	0.0	△6	△7
부 산	948	936	918	885	881	845	0.2	△36	△91
대 구	4,858	4,655	4,612	4,311	4,285	4,118	0.8	△167	△537
인 천	4,966	5,117	4,770	4,801	4,834	4,721	0.9	△113	△396
광 주	671	681	687	682	694	701	0.1	7	20
대 전	263	218	252	289	308	289	0.1	△19	71
울 산	1,702	1,715	1,720	1,649	1,601	1,584	0.3	△17	△131
경 기	196,590	195,157	193,212	191,380	189,190	190,690	38.4	1,500	△4,467
강 원	21,259	20,549	20,534	20,314	19,616	19,307	3.9	△309	△1,242
충 북	29,164	29,524	29,420	28,248	27,370	28,157	5.7	787	△1,367
충 남	81,956	80,954	80,759	82,305	79,990	79,303	16.0	△895	△1,859
전 북	40,334	40,196	39,623	37,859	39,108	39,021	7.9	△87	△1,175
전 남	39,752	39,522	38,226	37,258	37,737	37,935	7.6	198	△1,587
경 북	53,927	55,324	52,982	51,506	50,879	49,931	10.0	△948	△5,393
경 남	36,314	36,444	35,488	35,865	35,038	34,546	7.0	△492	△1,898
제 주	5,808	5,911	5,798	5,721	5,603	5,337	1.1	△266	△574

○ 돼지 마리수

(단위 : 두)

구 분	'03.12	'04				'05		증 감	
		3	6	9	12	3	%	전분기	전년동기
전 국	9,230,677	9,005,600	9,016,745	9,045,841	8,908,456	8,838,226	100.0	△70,230 (△0.8%)	△167,374 (△1.9%)
서 울	2,950	1,858	634	22	0				△1,858
부 산	11,251	9,955	9,337	9,842	9,365	8,597	0.1	△768	△1,358
대 구	33,008	32,259	32,646	31,283	32,653	32,514	0.4	△139	255
인 천	85,214	79,386	77,693	73,357	72,575	63,780	0.7	△8,795	△15,606
광 주	7,108	7,980	7,737	8,072	7,935	7,280	0.1	△655	△700
대 전	3,506	3,135	3,197	2,825	2,841	3,058	0.0	217	△77
울 산	45,359	44,580	52,070	52,778	47,462	50,569	0.6	3,107	5,989
경 기	1,987,380	1,900,757	1,902,959	1,888,020	1,838,924	1,820,439	20.6	△18,485	△80,318
강 원	405,137	393,855	402,886	406,725	407,772	403,961	4.6	△3,811	10,106
충 북	541,319	531,412	534,100	535,628	514,201	509,342	5.7	△4,859	△22,070
충 남	1,659,753	1,605,698	1,594,716	1,603,900	1,587,561	1,579,716	17.9	△7,845	△25,982
전 북	996,802	1,006,209	1,007,511	1,000,535	1,001,221	1,018,544	11.5	17,323	12,335
전 남	819,176	818,528	815,444	833,475	834,452	805,783	9.1	△28,669	△12,745
경 북	1,149,046	1,097,366	1,085,034	1,087,176	1,060,195	1,066,957	12.1	6,762	△30,409
경 남	1,083,910	1,078,196	1,093,320	1,099,125	1,080,287	1,076,316	12.2	△3,971	△1,880
제 주	399,758	394,426	397,461	413,078	411,012	391,370	4.4	△19,642	△3,056

○ 닭 마리수

(단위 : 수)

구분	'03.12	'04				'05		증 감	
		3	6	9	12	3	%	전분기	전년동기
전국	99,018,605	88,821,854	122,742,989	102,111,101	106,736,000	109,666,496	100.0	2,930,496 (2.7%)	20,844,642 (23.5%)
서울	278	210	211	223	187	106	0.0	△81	△104
부산	86,104	108,175	113,266	113,303	148,899	118,739	0.1	△30,160	10,564
대구	250,544	257,698	272,043	316,666	299,297	203,003	0.2	△96,294	△54,695
인천	524,201	572,544	839,116	794,930	885,605	994,343	0.9	108,738	421,799
광주	167,180	181,253	355,061	72,226	280,768	186,048	0.2	△94,720	4,795
대전	194,217	110,843	173,225	158,627	99,336	165,926	0.1	66,590	55,083
울산	541,684	478,640	568,863	532,984	568,083	429,171	0.4	△138,912	△49,469
경기	23,875,227	22,667,566	27,408,154	24,008,639	25,396,363	26,021,790	23.7	625,427	3,354,224
강원	3,848,300	3,882,878	5,265,419	4,350,317	4,282,202	4,241,239	3.9	△40,963	358,361
충북	6,518,465	5,498,337	7,150,449	6,945,980	7,585,696	7,240,580	6.6	△345,116	1,742,243
충남	16,482,803	14,088,344	16,570,322	14,604,984	15,524,573	17,960,556	16.4	2,435,983	3,872,212
전북	13,102,472	12,956,176	20,654,786	14,108,498	14,500,831	14,882,730	13.6	381,899	1,926,554
전남	10,600,398	8,689,885	16,173,409	13,235,507	12,691,014	12,687,915	11.6	△3,099	3,998,030
경북	15,356,376	14,015,855	18,681,045	16,065,434	16,347,737	16,385,437	14.9	37,700	2,369,582
경남	6,215,781	4,457,791	7,139,667	5,514,081	6,837,795	6,943,983	6.3	106,188	2,486,192
제주	1,254,575	855,659	1,377,953	1,288,702	1,287,614	1,204,930	1.1	△82,684	349,271

나. 전수조사 가구수 및 마리수

○ 한·육우

(단위 : 호, 두)

구분	전수규모		'04. 12		'05. 3		증 감	
	한우	육우	가구수	마리수	가구수	마리수	가구수	마리수
전국			1,947	273,886	1,969	265,282	22 (1.1)	△8,604 (△3.1)
서울	20두 이상	20두 이상	2	250	4	306	2	56
부산	20	20	18	810	20	832	2	22
대구	25	30	168	9,057	164	8,665	△4	△392
인천	60	30	104	8,616	106	8,752	2	136
광주	20	20	48	2,181	49	2,232	1	51
대전	30	40	37	2,138	34	1,991	△3	△147
울산	50	15	54	4,015	48	3,588	△6	△427
경기	60	80	428	62,394	443	60,737	15	△1,657
강원	60	25	233	28,918	240	28,455	7	△463
충북	90	120	143	29,738	143	27,262	0	△2,476
충남	300	80	52	19,452	47	17,574	△5	△1,878
전북	120	40	187	33,024	181	31,832	△6	△1,192
전남	300	40	71	13,357	63	11,894	△8	△1,463
경북	200	40	212	36,050	206	34,888	△6	△1,162
경남	180	40	57	10,341	63	10,788	6	447
제주	35	30	133	13,545	158	15,486	25	1,941

- 한우

(단위 : 호, 두)

구분	전수 규모	'04. 12		'05. 3		증 감	
		가구수	마리수	가구수	마리수	가구수	마리수
전국		1,147	164,068	1,193	165,641	46 (4.0%)	△1,573 (△1.0%)
서울	20두 이상	0	0	1	30	1	30
부산	20	17	780	17	728	0	△52
대구	25	150	8,139	145	7,705	△5	△434
인천	60	18	1,647	19	1,866	1	219
광주	20	45	1,992	46	2,049	1	57
대전	30	37	2,138	34	1,991	△3	△147
울산	50	41	3,502	39	3,239	△2	△263
경기	60	271	33,142	291	33,992	20	850
강원	60	196	26,539	205	26,300	9	△239
충북	90	82	13,172	86	13,104	4	△68
충남	300	7	6,251	8	7,084	1	833
전북	120	110	24,729	112	25,092	2	363
전남	300	16	8,083	14	6,907	△2	△1,176
경북	200	51	19,229	51	19,391	0	162
경남	180	18	5,606	20	5,856	2	250
제주	35	88	9,119	105	10,307	17	1,188



○ 쫓 소

(단위 : 호, 두)

구분	전수 규모	'04. 12		'05. 3		증 감	
		가구수	마리수	가구수	마리수	가구수	마리수
전국		4,416	334,136	4,406	333,276	△10 (△0.2%)	△860 (0.3%)
서울	30두 이상	2	109	2	103	0	△6
부산	20	18	831	18	815	0	△16
대구	50	37	2,945	38	2,956	1	11
인천	40	59	3,493	63	3,613	4	120
광주	20	10	649	10	646	0	△3
대전	20	4	300	4	289	0	△11
울산	40	20	1,394	20	1,405	0	11
경기	60	1,052	90,070	1,078	92,243	26	2,173
강원	35	270	16,802	264	16,560	△6	△242
충북	40	344	21,753	334	21,114	△10	△639
충남	50	670	54,167	670	53,802	0	△365
전북	40	457	34,426	447	33,964	△10	△462
전남	45	422	32,500	427	33,044	5	544
경북	40	595	40,259	588	39,250	△7	△1,009
경남	45	394	29,034	382	28,245	△12	△789
제주	40	62	5,404	61	5,227	△1	△177

○ 돼 지

(단위 : 호, 두)

구분	전수 규모	'04. 12		'05. 3		증 감	
		가구수	마리수	가구수	마리수	가구수	마리수
전국		3,378	7,100,823	3,372	7,110,582	△6 (△0.2%)	9,759 (△0.1%)
서울	500두 이상	0	0	0	0		
부산	400	10	6,957	9	6,506	△1	△451
대구	250	27	25,869	28	26,268	1	399
인천	700	38	53,701	36	49,120	△2	△4,581
광주	300	6	6,837	4	5,782	△2	△1,055
대전	200	3	2,634	3	2,848	0	214
울산	600	19	36,928	19	38,713	0	1,785
경기	1,100	530	1,296,118	531	1,314,310	1	18,192
강원	700	167	351,669	164	349,228	△3	△2,441
충북	800	213	444,473	220	452,071	7	7,598
충남	1,000	506	1,216,757	512	1,235,567	6	18,810
전북	600	461	803,874	467	812,291	6	8,417
전남	500	468	743,219	459	726,277	△9	△16,942
경북	1,100	318	848,403	316	853,195	△2	4,792
경남	800	433	881,630	435	878,835	2	△2,795
제주	1,000	179	381,754	169	359,571	△10	△22,183

○ 답

(단위 : 호, 천수)

구분	천수 규모	'04. 12		'05. 3		증 감	
		가구수	마리수	가구수	마리수	가구수	마리수
전국		1,922	88,434	2,012	91,520	90 (4.7%)	3,086 (4.7%)
서울	10천수 이상	0	0	0	0	0	0
부산	2	8	146	6	117	△2	△29
대구	10	8	259	6	170	△2	△89
인천	18	17	750	20	838	3	88
광주	10	7	265	6	169	△1	△96
대전	3	9	91	12	157	3	66
울산	6	15	549	12	409	△3	△140
경기	30	303	17,981	322	18,840	19	859
강원	15	100	3,918	96	3,610	△4	△308
충북	20	147	6,499	144	6,151	△3	△348
충남	25	255	13,087	305	14,752	50	1,665
전북	18	294	12,783	316	13,460	22	677
전남	25	205	11,577	210	11,663	5	86
경북	11	375	13,707	375	14,042	0	335
경남	18	128	5,548	135	5,951	7	403
제주	10	51	1,274	47	1,191	△4	△83

## 다. 연도별, 시·도별, 축종별 사육현황

## 다. 연도별, 시·도별, 축종별 사육현황

### 1. 한육우 사육 규모별 가구수

	합 계	1 - 9 마리	10 - 19	20 - 29	30 - 39
1994.12	540,404	486,865	36,361	9,689	3,813
1995.12	518,952	457,104	41,166	12,006	4,260
1996.12	513,319	441,392	47,298	13,993	5,659
1997.12	464,785	397,181	41,535	12,981	6,020
1998.12	427,005	373,645	30,106	10,271	5,239
1999.12	350,222	307,986	22,726	7,864	4,116
2000.12	289,714	256,796	17,477	6,487	3,148
2001.12	235,415	206,858	14,117	5,784	3,025
2002.12	212,317	182,928	14,405	5,773	3,407
2003.12	188,405	156,522	15,423	6,359	3,221
2004.12	188,948	151,848	18,272	6,916	4,078
2005.03	191,401	153,898	18,828	6,952	4,159
서울	8	1	2	1	1
부산	165	140	5	9	4
대구	1,263	905	136	81	50
인천	464	202	68	46	44
광주	380	266	65	19	10
대전	582	478	44	17	17
울산	2,404	1,910	315	76	34
경기	7,748	4,162	1,447	690	474
강원	16,859	14,162	1,504	390	339
충북	14,372	11,695	1,327	489	262
충남	22,021	16,551	3,110	956	556
전북	16,215	12,840	1,473	695	420
전남	35,006	29,395	2,863	1,015	665
경북	37,079	28,950	4,065	1,719	722
경남	36,078	31,982	2,199	667	489
제주	757	259	205	82	72

단위:가구

40 - 49	50 - 99	100 - 199 1)	200 - 299	300 - 399	400 - 499	500마리 이 상
1,673	1,630	373	0	0	0	0
1,958	2,033	425	0	0	0	0
2,181	2,276	520	0	0	0	0
3,015	3,157	896	0	0	0	0
2,729	3,889	920	123	37	16	30
2,720	3,542	1,025	150	35	27	31
1,745	2,928	893	138	46	24	32
1,749	2,774	836	158	55	22	37
1,615	2,906	999	155	56	31	42
1,840	3,667	1,064	175	50	42	42
2,351	3,850	1,294	189	62	32	56
2,351	3,684	1,200	180	69	25	55
0	2	1	0	0	0	0
2	4	1	0	0	0	0
27	47	17	0	0	0	0
26	51	22	3	2	0	0
7	12	0	1	0	0	0
9	14	3	0	0	0	0
28	35	5	1	0	0	0
257	505	156	31	11	2	13
190	199	63	7	0	1	4
195	269	89	24	12	6	4
299	395	125	11	6	2	10
211	422	100	38	11	0	5
288	548	205	12	6	2	7
490	758	307	39	13	10	6
277	364	83	7	5	2	3
45	59	23	6	3	0	3

1)1997.12월까지의 사육규모 100마리 이상인 사육가구수임.

## 2. 한육우 사육 규모별 마리수

	합 계	1 - 9 마리	10 - 19	20 - 29	30 - 39
1994.12	2,392,560	1,325,204	469,795	225,088	126,570
1995.12	2,594,027	1,345,376	535,017	281,970	141,255
1996.12	2,843,535	1,381,516	614,463	325,771	187,544
1997.12	2,735,432	1,193,846	544,870	305,659	201,191
1998.12	2,383,133	1,007,642	395,923	238,918	175,262
1999.12	1,951,989	764,725	298,438	184,333	136,734
2000.12	1,590,020	627,130	230,793	152,715	105,562
2001.12	1,405,849	505,370	187,658	136,764	101,808
2002.12	1,410,228	466,793	189,640	134,382	114,990
2003.12	1,480,291	436,687	213,011	153,554	108,600
2004.12	1,665,704	457,598	249,805	169,296	137,304
2005.03	1,653,883	468,086	259,595	165,718	139,742
서울	353	11	36	0	30
부산	1,309	409	68	219	146
대구	15,091	3,370	1,883	1,939	1,484
인천	13,144	823	1,080	1,375	1,259
광주	3,906	840	834	453	343
대전	4,594	1,221	733	649	269
울산	19,225	7,028	4,588	1,845	1,123
경기	155,124	17,511	20,323	16,497	16,646
강원	122,490	42,846	20,256	9,036	11,817
충북	124,625	33,232	18,593	11,933	8,820
충남	211,982	56,898	43,813	22,542	19,118
전북	157,610	37,672	20,653	16,470	14,295
전남	253,678	86,334	38,083	24,218	21,552
경북	348,751	93,856	55,905	41,188	24,745
경남	198,802	84,221	29,672	15,487	16,085
제주	23,199	1,814	3,075	1,867	2,010

단위:마리

40 - 49	50 - 99	100 - 199 1)	200 - 299	300 - 399	400 - 499	500마리 이 상
72,124	102,150	71,629	0	0	0	0
84,050	126,348	80,011	0	0	0	0
93,830	144,796	95,615	0	0	0	0
131,812	200,896	157,158	0	0	0	0
117,519	254,479	118,390	29,375	12,526	6,912	26,187
119,040	233,015	127,763	35,960	11,734	11,589	28,658
75,708	193,809	114,879	32,059	15,451	10,474	31,440
75,466	186,482	109,351	36,967	18,603	9,846	37,534
70,176	191,848	131,722	36,392	18,910	13,424	41,951
78,648	235,920	133,503	40,945	17,116	18,218	44,089
100,792	250,950	162,793	44,584	20,987	14,233	57,362
99,831	241,895	151,044	41,658	23,511	10,817	51,986
0	126	150	0	0	0	0
91	267	109	0	0	0	0
1,200	2,936	2,279	0	0	0	0
927	3,341	2,895	744	700	0	0
311	853	0	272	0	0	0
400	911	411	0	0	0	0
1,258	2,486	697	200	0	0	0
11,309	30,119	19,490	7,139	3,683	882	11,525
7,832	13,937	8,239	1,620	0	455	6,452
8,321	17,434	11,514	5,663	4,189	2,557	2,369
13,823	25,792	13,299	2,685	2,052	833	11,127
9,316	28,388	13,727	8,768	3,717	0	4,604
12,044	37,000	24,555	2,475	2,075	879	4,463
19,475	49,442	40,267	9,074	4,321	4,350	6,128
12,046	24,830	10,305	1,627	1,659	861	2,009
1,478	4,033	3,107	1,391	1,115	0	3,309

1)1997.12월까지의 사육규모 100마리 이상인 사육가구수임.



### 3. 한육우 연령별.성별 마리수

	합 계			1 세 미	
	계	암 컷	수 컷	계	암 컷
1994.12	2,392,560	1,608,833	783,727	1,002,294	400,195
1995.12	2,594,027	1,764,624	829,403	1,046,476	428,810
1996.12	2,843,535	1,943,080	900,455	1,130,973	474,593
1997.12	2,735,432	1,827,924	907,508	1,101,883	471,377
1998.12	2,383,133	1,602,796	780,337	895,150	393,358
1999.12	1,951,989	1,283,924	668,065	717,349	302,520
2000.12	1,590,020	1,017,433	572,587	589,610	236,985
2001.12	1,405,849	894,242	511,607	505,560	199,108
2002.12	1,410,228	877,957	532,271	521,034	200,004
2003.12	1,480,291	913,846	566,445	545,779	213,042
2004.12	1,665,704	1,042,427	623,277	608,703	248,455
2005.03	1,653,883	1,051,407	602,476	602,827	245,495
서울	353	21	332	178	3
부산	1,309	1,055	254	418	249
대구	15,091	7,632	7,459	5,316	1,745
인천	13,144	3,433	9,711	6,927	816
광주	3,906	2,610	1,296	1,257	579
대전	4,594	3,596	998	1,178	685
울산	19,225	14,020	5,205	5,924	3,074
경기	155,124	64,491	90,633	73,082	16,366
강원	122,490	84,843	37,647	38,284	18,620
충북	124,625	79,038	45,587	50,109	19,876
충남	211,982	132,813	79,169	81,025	32,378
전북	157,610	107,679	49,931	52,367	25,060
전남	253,678	182,101	71,577	82,736	39,516
경북	348,751	208,912	139,839	134,128	52,694
경남	198,802	145,204	53,598	64,986	31,737
제주	23,199	13,959	9,240	4,912	2,097

단위:마리

만	1 - 2			2 세 이 상		
	수 컷	계	압 컷	수 컷	계	압 컷
602,099	390,285	219,097	171,188	999,981	989,541	10,440
617,666	435,895	237,665	198,230	1,111,656	1,098,149	13,507
656,380	488,218	259,242	228,976	1,224,344	1,209,245	15,099
630,506	535,478	274,714	260,764	1,098,071	1,081,833	16,238
501,792	555,907	296,410	259,497	932,076	913,028	19,048
414,829	488,874	255,504	233,370	745,766	725,900	19,866
352,625	389,772	187,674	202,098	610,638	592,774	17,864
306,452	351,201	163,272	187,929	549,088	531,862	17,226
321,030	335,721	146,303	189,418	553,473	531,650	21,823
332,737	366,665	157,806	208,859	567,847	542,998	24,849
360,248	409,294	177,118	232,176	647,707	616,854	30,853
357,332	397,259	183,656	213,603	653,797	622,256	31,541
175	121	0	121	54	18	36
169	320	239	81	571	567	4
3,571	4,302	1,088	3,214	5,473	4,799	674
6,111	4,496	1,074	3,422	1,721	1,543	178
678	845	470	375	1,804	1,561	243
493	1,377	979	398	2,039	1,932	107
2,850	4,041	1,964	2,077	9,260	8,982	278
56,716	44,853	14,492	30,361	37,189	33,633	3,556
19,664	29,619	15,522	14,097	54,587	50,701	3,886
30,233	28,997	14,887	14,110	45,519	44,275	1,244
48,647	55,979	27,558	28,421	74,978	72,877	2,101
27,307	40,239	21,614	18,625	65,004	61,005	3,999
43,220	55,760	31,908	23,852	115,182	110,677	4,505
81,434	83,526	31,802	51,724	131,097	124,416	6,681
33,249	35,327	17,528	17,799	98,489	95,939	2,550
2,815	7,457	2,531	4,926	10,830	9,331	1,499

4. 한육우 연령별.성별 마리수(규모)

	합 계			1 세 미	
	계	암 컷	수 컷	계	암 컷
서울	353	21	332	178	3
부산	1,309	1,055	254	418	249
대구	15,091	7,632	7,459	5,316	1,745
인천	13,144	3,433	9,711	6,927	816
광주	3,906	2,610	1,296	1,257	579
대전	4,594	3,596	998	1,178	685
울산	19,225	14,020	5,205	5,924	3,074
경기	155,124	64,491	90,633	73,082	16,366
강원	122,490	84,843	37,647	38,284	18,620
충북	124,625	79,038	45,587	50,109	19,876
충남	211,982	132,813	79,169	81,025	32,378
전북	157,610	107,679	49,931	52,367	25,060
전남	253,678	182,101	71,577	82,736	39,516
경북	348,751	208,912	139,839	134,128	52,694
경남	198,802	145,204	53,598	64,986	31,737
제주	23,199	13,959	9,240	4,912	2,097
합계	1,653,883	1,051,407	602,476	602,827	245,495
1 - 2	128,661	116,390	12,271	32,332	21,866
3 - 4	129,151	110,358	18,793	41,682	26,030
5 - 6	100,340	82,261	18,079	33,552	19,911
7 - 9	109,934	85,476	24,458	39,044	21,376
10 - 14	144,562	103,020	41,542	52,136	24,672
15 - 19	115,033	78,115	36,918	41,424	18,289
20 - 29	165,718	104,608	61,110	61,171	24,907
30 - 39	139,742	86,769	52,973	50,583	20,457
40 - 49	99,831	55,643	44,188	39,856	13,579
50 - 99	241,895	124,326	117,569	94,410	30,265
100 OVER	279,016	104,441	174,575	116,637	24,143

단위:마리

만	1 - 2			2 세 이 상			
	수 컷	계	압 컷	수 컷	계	압 컷	수 컷
175	121	0	121	54	18	36	
169	320	239	81	571	567	4	
3,571	4,302	1,088	3,214	5,473	4,799	674	
6,111	4,496	1,074	3,422	1,721	1,543	178	
678	845	470	375	1,804	1,561	243	
493	1,377	979	398	2,039	1,932	107	
2,850	4,041	1,964	2,077	9,260	8,982	278	
56,716	44,853	14,492	30,361	37,189	33,633	3,556	
19,664	29,619	15,522	14,097	54,587	50,701	3,886	
30,233	28,997	14,887	14,110	45,519	44,275	1,244	
48,647	55,979	27,558	28,421	74,978	72,877	2,101	
27,307	40,239	21,614	18,625	65,004	61,005	3,999	
43,220	55,760	31,908	23,852	115,182	110,677	4,505	
81,434	83,526	31,802	51,724	131,097	124,416	6,681	
33,249	35,327	17,528	17,799	98,489	95,939	2,550	
2,815	7,457	2,531	4,926	10,830	9,331	1,499	
357,332	397,259	183,656	213,603	653,797	622,256	31,541	
10,466	15,838	14,444	1,394	80,491	80,080	411	
15,652	17,806	15,089	2,717	69,663	69,239	424	
13,641	17,450	13,323	4,127	49,338	49,027	311	
17,668	20,307	14,151	6,156	50,583	49,949	634	
27,464	31,024	18,121	12,903	61,402	60,227	1,175	
23,135	26,245	13,864	12,381	47,364	45,962	1,402	
36,264	41,734	19,561	22,173	62,813	60,140	2,673	
30,126	38,492	18,283	20,209	50,667	48,029	2,638	
26,277	26,634	10,874	15,760	33,341	31,190	2,151	
64,145	69,975	24,285	45,690	77,510	69,776	7,734	
92,494	91,754	21,661	70,093	70,625	58,637	11,988	

5. 한육우 과거 3개월간 변동상황

	증 가		
	계	생 산	구 입
1994. 12	465,500	130,066	335,434
1995. 12	501,762	166,099	335,663
1996. 12	497,888	185,340	312,548
1997. 12	453,319	152,053	301,266
1998. 12	493,053	142,098	350,955
1999. 12	378,288	122,638	255,650
2000. 12	297,093	91,606	205,487
2001. 12	265,198	88,618	176,580
2002. 12	238,770	81,785	156,985
2003. 12	270,135	91,332	178,803
2004. 12	286,637	109,054	177,583
2005. 03	294,880	122,588	172,292
서울	31	3	28
부산	174	121	53
대구	2,074	914	1,160
인천	3,470	229	3,241
광주	620	327	293
대전	642	375	267
울산	2,865	1,842	1,023
경기	36,794	6,513	30,281
강원	17,983	9,380	8,603
충북	22,327	8,933	13,394
충남	40,291	14,961	25,330
전북	25,422	11,676	13,746
전남	45,072	21,858	23,214
경북	60,002	25,315	34,687
경남	31,538	17,519	14,019
제주	5,575	2,622	2,953

단위:마리

계	감 소		출 하
	폐 사		
522,542		3,115	519,427
492,662		3,692	488,970
537,045		4,458	532,587
593,855		3,580	590,275
736,174		6,548	729,626
492,653		4,467	488,186
416,637		4,746	411,891
341,724		3,638	338,086
287,427		3,208	284,219
256,465		3,433	253,032
292,869		3,585	289,284
299,815		4,374	295,441
61		1	60
171		4	167
2,439		20	2,419
3,411		78	3,333
666		11	655
907		29	878
3,535		16	3,519
42,274		813	41,461
16,506		470	16,036
23,878		438	23,440
41,283		381	40,902
23,636		427	23,209
45,276		611	44,665
59,714		490	59,224
32,461		506	31,955
3,597		79	3,518

6. 한우 사육 규모별 가구수

	합 계	1 - 9 마리	10 - 19	20 - 29	30 - 39
1999.12					
2000.12					
2001.12					
2002.12					
2003.03	184,672	159,494	12,781	5,209	2,532
2003.06	184,229	157,350	13,753	5,225	2,665
2003.09	182,825	154,921	14,252	5,581	2,780
2003.12	182,593	154,452	14,239	5,666	2,799
2004.03	183,130	153,624	15,123	5,723	3,162
2004.06	183,880	151,785	16,422	6,073	3,417
2004.09	183,337	150,116	16,874	6,304	3,456
2004.12	183,982	150,219	17,262	6,299	3,706
2005.03	186,722	152,251	17,947	6,382	3,797
서울	4	0	3	0	1
부산	161	139	5	7	4
대구	1,202	891	114	80	38
인천	313	176	47	42	15
광주	371	264	61	19	10
대전	582	479	43	26	8
울산	2,389	1,906	317	69	33
경기	6,261	3,604	1,144	531	357
강원	16,732	14,113	1,488	363	331
충북	14,028	11,610	1,289	438	244
충남	21,409	16,268	3,013	879	542
전북	15,872	12,747	1,400	638	384
전남	34,778	29,344	2,830	959	641
경북	36,377	28,764	3,875	1,645	681
경남	35,768	31,794	2,172	645	466
제주	475	152	146	41	42

단위:가구

40 - 49	50 - 99	100 - 199	200 - 299	300 - 399	400 - 499	500마리 이 상	
1,436	2,319	751	78	35	13		24
1,586	2,727	752	96	37	13		25
1,647	2,713	759	99	29	21		23
1,553	2,915	784	107	29	26		23
1,555	2,892	868	99	35	25		24
1,846	3,139	983	124	43	17		31
2,025	3,366	964	139	37	25		31
2,063	3,216	1,003	121	38	21		34
2,060	3,130	940	123	39	18		35
0	0	0	0	0	0		0
2	3	1	0	0	0		0
23	40	16	0	0	0		0
11	16	6	0	0	0		0
7	9	0	1	0	0		0
9	14	3	0	0	0		0
25	33	5	1	0	0		0
198	325	76	15	4	2		5
176	192	57	7	0	1		4
171	207	52	12	2	2		1
260	340	90	9	2	1		5
194	379	83	32	10	0		5
268	522	191	9	6	2		6
418	673	270	27	10	8		6
273	336	71	4	3	2		2
25	41	19	6	2	0		1



7.한우 사육 규모별 마리수

	합 계	1 - 9 마리	10 - 19	20 - 29	30 - 39
1999. 12					
2000. 12					
2001. 12					
2002. 12					
2003. 03	1,163,029	410,392	169,704	123,750	85,085
2003. 06	1,236,219	423,793	184,309	124,475	89,951
2003. 09	1,266,634	429,315	192,099	132,149	93,483
2003. 12	1,276,962	421,135	190,609	134,770	94,790
2004. 03	1,315,344	422,973	203,022	136,404	106,463
2004. 06	1,424,561	442,010	221,214	145,380	116,017
2004. 09	1,469,144	446,543	226,491	149,787	116,788
2004. 12	1,472,947	443,565	231,214	150,008	126,028
2005. 03	1,480,072	454,273	240,762	151,656	127,539
서울	66	0	36	0	30
부산	1,201	405	68	170	146
대구	13,467	3,112	1,523	1,893	1,255
인천	5,252	649	645	978	511
광주	3,669	798	822	453	343
대전	4,503	1,215	648	649	269
울산	18,745	6,996	4,474	1,779	1,091
경기	102,559	13,865	15,286	12,114	11,833
강원	119,018	42,328	19,727	8,547	11,479
충북	101,082	31,846	17,475	10,703	8,110
충남	190,212	55,138	41,665	20,696	18,315
전북	145,812	36,663	19,105	15,128	13,136
전남	244,898	85,542	37,388	22,309	21,155
경북	323,939	91,912	51,206	40,164	23,097
경남	190,876	83,153	28,796	15,113	15,409
제주	14,773	651	1,898	960	1,360

단위:마리

40 - 49	50 - 99	100 - 199	200 - 299	300 - 399	400 - 499	500마리 이상
63,052	154,325	95,922	18,513	11,906	5,697	24,683
68,753	178,994	99,641	22,521	12,732	5,701	25,349
72,386	180,749	99,560	23,454	9,751	9,224	24,464
67,829	193,979	101,938	25,357	10,029	11,317	25,209
67,646	193,248	112,163	23,459	12,042	11,084	26,840
81,066	208,714	126,319	29,177	14,744	7,413	32,507
88,157	226,871	124,949	32,527	12,502	11,225	33,304
90,273	215,605	129,981	28,546	12,778	9,422	35,527
90,075	210,517	120,741	28,772	13,135	7,825	34,777
0	0	0	0	0	0	0
91	212	109	0	0	0	0
1,027	2,539	2,118	0	0	0	0
447	1,167	855	0	0	0	0
311	670	0	272	0	0	0
400	911	411	0	0	0	0
1,166	2,342	697	200	0	0	0
8,357	21,142	9,742	3,509	1,311	882	4,518
7,598	13,466	7,346	1,620	0	455	6,452
7,535	13,903	6,637	2,842	680	841	510
11,671	22,160	11,370	2,113	663	413	6,008
8,799	25,947	11,641	7,372	3,417	0	4,604
11,643	35,398	22,566	1,990	2,075	879	3,953
18,192	44,308	35,669	6,506	3,263	3,494	6,128
11,759	23,519	8,950	957	1,010	861	1,349
1,079	2,833	2,630	1,391	716	0	1,255

8. 한우 연령별.성별 마리수

	합 계			1 세 미	
	계	암 컷	수 컷	계	암 컷
1999.12					
2000.12					
2001.12					
2002.12					
2003.03	1,163,029	804,985	358,044	372,414	172,152
2003.06	1,236,219	846,447	389,772	410,888	188,858
2003.09	1,266,634	867,317	399,317	431,297	199,586
2003.12	1,276,962	879,497	397,465	426,644	200,724
2004.03	1,315,344	905,053	410,291	421,060	196,567
2004.06	1,424,561	971,904	452,657	476,593	222,295
2004.09	1,469,144	1,001,036	468,108	495,653	231,287
2004.12	1,472,947	1,011,058	461,889	500,863	238,766
2005.03	1,480,072	1,022,631	457,441	499,837	235,354
서울	66	21	45	42	3
부산	1,201	980	221	378	235
대구	13,467	7,219	6,248	4,458	1,579
인천	5,252	2,845	2,407	1,918	670
광주	3,669	2,478	1,191	1,164	553
대전	4,503	3,591	912	1,176	683
울산	18,745	13,878	4,867	5,684	3,056
경기	102,559	60,116	42,443	37,814	14,776
강원	119,018	84,165	34,853	36,578	18,366
충북	101,082	77,130	23,952	34,229	18,988
충남	190,212	130,493	59,719	67,637	31,494
전북	145,812	104,868	40,944	46,326	24,019
전남	244,898	178,315	66,583	78,464	38,251
경북	323,939	203,493	120,446	121,038	50,162
경남	190,876	143,931	46,945	59,912	31,083
제주	14,773	9,108	5,665	3,019	1,436

단위:마리

만	1 - 2			2 세 이 상		
	수 컷	계	압 컷	수 컷	계	압 컷
200,262	274,258	136,798	137,460	516,357	496,035	20,322
222,030	291,021	145,300	145,721	534,310	512,289	22,021
231,711	291,819	146,488	145,331	543,518	521,243	22,275
225,920	296,919	147,579	149,340	553,399	531,194	22,205
224,493	313,053	150,778	162,275	581,231	557,708	23,523
254,298	330,005	159,526	170,479	617,963	590,083	27,880
264,366	337,742	162,494	175,248	635,749	607,255	28,494
262,097	335,027	163,610	171,417	637,057	608,682	28,375
264,483	335,825	172,185	163,640	644,410	615,092	29,318
39	0	0	0	24	18	6
143	272	198	74	551	547	4
2,879	3,596	887	2,709	5,413	4,753	660
1,248	1,700	664	1,036	1,634	1,511	123
611	801	451	350	1,704	1,474	230
493	1,290	978	312	2,037	1,930	107
2,628	3,857	1,896	1,961	9,204	8,926	278
23,038	28,274	12,286	15,988	36,471	33,054	3,417
18,212	28,100	15,266	12,834	54,340	50,533	3,807
15,241	21,638	13,999	7,639	45,215	44,143	1,072
36,143	47,964	26,279	21,685	74,611	72,720	1,891
22,307	35,175	20,348	14,827	64,311	60,501	3,810
40,213	52,650	30,640	22,010	113,784	109,424	4,360
70,876	72,838	29,392	43,446	130,063	123,939	6,124
28,829	32,978	17,242	15,736	97,986	95,606	2,380
1,583	4,692	1,659	3,033	7,062	6,013	1,049

9. 한우 연령별.성별 마리수(규모)

	합 계			1 세 미	
	계	암 컷	수 컷	계	암 컷
서울	66	21	45	42	3
부산	1,201	980	221	378	235
대구	13,467	7,219	6,248	4,458	1,579
인천	5,252	2,845	2,407	1,918	670
광주	3,669	2,478	1,191	1,164	553
대전	4,503	3,591	912	1,176	683
울산	18,745	13,878	4,867	5,684	3,056
경기	102,559	60,116	42,443	37,814	14,776
강원	119,018	84,165	34,853	36,578	18,366
충북	101,082	77,130	23,952	34,229	18,988
충남	190,212	130,493	59,719	67,637	31,494
전북	145,812	104,868	40,944	46,326	24,019
전남	244,898	178,315	66,583	78,464	38,251
경북	323,939	203,493	120,446	121,038	50,162
경남	190,876	143,931	46,945	59,912	31,083
제주	14,773	9,108	5,665	3,019	1,436
합계	1,480,072	1,022,631	457,441	499,837	235,354
1 - 2	125,769	115,601	10,168	30,590	21,630
3 - 4	126,573	109,673	16,900	40,047	25,865
5 - 6	96,663	80,818	15,845	31,883	19,625
7 - 9	105,268	84,559	20,709	36,211	20,991
10 - 14	134,769	100,910	33,859	46,363	23,909
15 - 19	105,993	75,774	30,219	36,009	17,021
20 - 29	151,656	100,101	51,555	53,771	23,604
30 - 39	127,539	84,830	42,709	43,520	19,818
40 - 49	90,075	54,212	35,863	33,453	13,133
50 - 99	210,517	119,127	91,390	74,774	28,337
100 OVER	205,250	97,026	108,224	73,216	21,421

단위:마리

만	1 - 2			2 세 이 상			
	수 컷	계	암 컷	수 컷	계	암 컷	수 컷
39	0	0	0	24	18	6	
143	272	198	74	551	547	4	
2,879	3,596	887	2,709	5,413	4,753	660	
1,248	1,700	664	1,036	1,634	1,511	123	
611	801	451	350	1,704	1,474	230	
493	1,290	978	312	2,037	1,930	107	
2,628	3,857	1,896	1,961	9,204	8,926	278	
23,038	28,274	12,286	15,988	36,471	33,054	3,417	
18,212	28,100	15,266	12,834	54,340	50,533	3,807	
15,241	21,638	13,999	7,639	45,215	44,143	1,072	
36,143	47,964	26,279	21,685	74,611	72,720	1,891	
22,307	35,175	20,348	14,827	64,311	60,501	3,810	
40,213	52,650	30,640	22,010	113,784	109,424	4,360	
70,876	72,838	29,392	43,446	130,063	123,939	6,124	
28,829	32,978	17,242	15,736	97,986	95,606	2,380	
1,583	4,692	1,659	3,033	7,062	6,013	1,049	
264,483	335,825	172,185	163,640	644,410	615,092	29,318	
8,960	15,193	14,224	969	79,986	79,747	239	
14,182	17,155	14,836	2,319	69,371	68,972	399	
12,258	15,882	12,594	3,288	48,898	48,599	299	
15,220	18,855	13,895	4,960	50,202	49,673	529	
22,454	27,681	17,352	10,329	60,725	59,649	1,076	
18,988	23,131	13,180	9,951	46,853	45,573	1,280	
30,167	36,304	17,517	18,787	61,581	58,980	2,601	
23,702	34,130	17,571	16,559	49,889	47,441	2,448	
20,320	23,683	10,210	13,473	32,939	30,869	2,070	
46,437	59,909	22,256	37,653	75,834	68,534	7,300	
51,795	63,902	18,550	45,352	68,132	57,055	11,077	

10. 한우 과거 3개월간 변동상황

	증 가		
	계	생 산	구 입
1999.12			
2000.12			
2001.12			
2002.12			
2003.03	190,874	82,941	107,933
2003.06	250,966	144,406	106,560
2003.09	224,002	120,882	103,120
2003.12	205,831	90,626	115,205
2004.03	212,861	108,327	104,534
2004.06	275,823	172,789	103,034
2004.09	246,546	133,436	113,110
2004.12	226,600	108,058	118,542
2005.03	237,406	120,922	116,484
서울	27	3	24
부산	151	120	31
대구	1,736	912	824
인천	1,007	226	781
광주	523	313	210
대전	636	373	263
울산	2,772	1,828	944
경기	15,408	6,406	9,002
강원	16,975	9,361	7,614
충북	15,875	8,894	6,981
충남	33,364	14,861	18,503
전북	22,992	11,595	11,397
전남	42,038	21,634	20,404
경북	52,896	25,224	27,672
경남	27,786	17,482	10,304
제주	3,220	1,690	1,530

단위:마리

계	감 소		출 하
	계	폐 사	
204,000	2,752		201,248
189,198	2,773		186,425
191,661	3,608		188,053
200,722	2,639		198,083
174,637	3,212		171,425
174,221	3,493		170,728
200,595	4,003		196,592
227,059	2,719		224,340
228,197	3,490		224,707
17	1		16
140	4		136
1,977	20		1,957
756	8		748
516	8		508
872	29		843
3,392	16		3,376
15,936	398		15,538
14,676	457		14,219
15,143	307		14,836
31,307	308		30,999
19,940	400		19,540
41,512	604		40,908
51,065	436		50,629
29,043	454		28,589
1,905	40		1,865



### 11.젓소 사육 규모별 가구수

	합 계	1 - 9 마리	10 - 19	20 - 29	30 - 39
1994.12	25,667	4,612	8,978	6,684	3,105
1995.12	23,519	3,525	7,351	6,622	3,248
1996.12	21,129	2,853	5,435	5,742	3,717
1997.12	17,419	1,805	3,268	4,422	3,464
1998.12	15,671	1,571	2,509	3,422	3,031
1999.12	14,392	1,372	1,886	2,971	2,723
2000.12	13,348	828	1,656	2,393	2,626
2001.12	12,827	946	1,406	2,066	2,281
2002.12	11,716	730	984	1,765	1,964
2003.12	10,514	525	913	1,234	1,614
2004.12	9,612	455	695	1,060	1,372
2005.03	9,484	393	616	1,031	1,393
서울	3	0	1	0	1
부산	22	2	2	4	4
대구	83	6	5	18	10
인천	107	2	8	15	19
광주	14	2	2	0	0
대전	4	0	0	1	0
울산	35	9	3	1	2
경기	3,732	105	266	395	523
강원	387	12	30	47	72
충북	622	25	74	75	114
충남	1,487	69	94	154	242
전북	643	21	32	65	78
전남	664	83	24	36	68
경북	975	7	32	162	186
경남	640	49	42	58	71
제주	66	1	1	0	3

단위:가구

40 - 49	50 - 99	100 - 199 1)	200 - 299	300 - 399	400 - 499	500마리 이 상
1,290	877	121	0	0	0	0
1,448	1,181	144	0	0	0	0
1,771	1,454	157	0	0	0	0
2,129	2,116	215	0	0	0	0
2,162	2,715	233	15	4	2	7
2,078	3,059	271	14	7	4	7
2,112	3,349	353	16	7	1	7
1,858	3,818	418	20	5	2	7
1,773	3,996	469	21	4	3	7
1,689	3,942	561	21	5	2	8
1,529	3,879	580	28	7	1	6
1,545	3,902	566	24	7	2	5
0	1	0	0	0	0	0
3	7	0	0	0	0	0
6	33	4	1	0	0	0
22	40	1	0	0	0	0
3	7	0	0	0	0	0
1	1	1	0	0	0	0
3	14	3	0	0	0	0
720	1,525	187	7	1	1	2
63	147	12	2	1	1	0
81	235	18	0	0	0	0
258	548	116	2	4	0	0
74	314	52	5	0	0	2
57	334	57	5	0	0	0
158	368	61	1	0	0	0
91	285	42	1	1	0	0
5	43	12	0	0	0	1

1)1997.12월까지의 사육규모 100마리 이상인 사육가구수임.

## 12.젓소 사육 규모별 마리수

	합 계	1 - 9 마리	10 - 19	20 - 29	30 - 39
1994.12	552,139	25,636	129,107	159,858	103,499
1995.12	553,467	19,092	106,653	156,916	109,501
1996.12	551,493	14,252	79,252	138,672	124,925
1997.12	544,417	9,464	47,708	108,120	117,339
1998.12	538,913	8,197	37,455	83,531	102,566
1999.12	534,506	7,069	27,655	73,000	92,669
2000.12	543,708	4,084	24,369	58,873	89,356
2001.12	548,176	4,383	20,343	50,574	77,933
2002.12	543,587	3,670	14,733	43,307	67,259
2003.12	518,645	2,351	13,043	30,048	54,960
2004.12	497,261	2,214	10,133	25,797	47,054
2005.03	496,606	2,041	9,134	25,175	47,812
서울	121	0	18	0	32
부산	845	3	27	97	142
대구	4,118	32	81	434	350
인천	4,721	10	118	348	632
광주	701	18	37	0	0
대전	289	0	0	28	0
울산	1,584	46	37	31	65
경기	190,690	572	3,942	9,584	17,890
강원	19,307	34	490	1,148	2,470
충북	28,157	138	1,170	1,797	3,938
충남	79,303	382	1,352	3,865	8,408
전북	39,021	157	483	1,683	2,734
전남	37,935	391	317	835	2,248
경북	49,931	24	455	3,851	6,351
경남	34,546	231	594	1,474	2,458
제주	5,337	3	13	0	94

단위:마리

40 - 49	50 - 99	100 - 199 1)	200 - 299	300 - 399	400 - 499	500마리 이 상
55,996	54,844	23,199	0	0	0	0
62,864	71,944	26,497	0	0	0	0
76,121	89,304	28,967	0	0	0	0
92,920	132,461	36,405	0	0	0	0
94,660	173,058	28,875	3,776	1,397	954	4,444
91,096	197,366	33,592	3,301	2,242	1,846	4,670
92,928	219,597	43,098	3,865	2,374	423	4,741
82,006	250,420	50,873	4,613	1,666	883	4,482
78,027	267,038	57,503	4,798	1,323	1,302	4,627
75,327	262,525	67,855	4,750	1,735	923	5,128
67,825	260,801	70,104	6,282	2,425	436	4,190
68,378	262,551	69,383	5,323	2,379	838	3,592
0	71	0	0	0	0	0
124	452	0	0	0	0	0
265	2,254	473	229	0	0	0
972	2,516	125	0	0	0	0
129	517	0	0	0	0	0
47	73	141	0	0	0	0
125	864	416	0	0	0	0
31,725	100,413	22,889	1,528	363	436	1,348
2,820	9,718	1,467	403	355	402	0
3,609	15,438	2,067	0	0	0	0
11,494	37,577	14,459	427	1,339	0	0
3,291	21,528	6,483	1,140	0	0	1,522
2,552	23,431	7,020	1,141	0	0	0
6,968	24,693	7,349	240	0	0	0
4,027	20,041	5,184	215	322	0	0
230	2,965	1,310	0	0	0	722

1)1997.12월까지의 사육규모 100마리 이상인 사육가구수임.

### 13.젓소 연령별,성별 마리수

	합 계			1 세 미	
	계	암 컷	수 컷	계	암 컷
1994.12	552,139	552,139	0	126,451	126,451
1995.12	553,467	553,467	0	121,234	121,234
1996.12	551,493	551,493	0	123,964	123,964
1997.12	544,417	544,417	0	119,586	119,586
1998.12	538,913	538,913	0	114,803	114,803
1999.12	534,506	534,506	0	111,283	111,283
2000.12	543,708	543,708	0	112,284	112,284
2001.12	548,176	548,176	0	110,166	110,166
2002.12	543,587	543,587	0	114,820	114,820
2003.12	518,645	518,645	0	102,026	102,026
2004.12	497,261	497,261	0	98,649	98,649
2005.03	496,606	496,606	0	98,392	98,392
서울	121	121	0	23	23
부산	845	845	0	181	181
대구	4,118	4,118	0	891	891
인천	4,721	4,721	0	875	875
광주	701	701	0	110	110
대전	289	289	0	70	70
울산	1,584	1,584	0	283	283
경기	190,690	190,690	0	37,894	37,894
강원	19,307	19,307	0	3,671	3,671
충북	28,157	28,157	0	5,377	5,377
충남	79,303	79,303	0	15,766	15,766
전북	39,021	39,021	0	8,380	8,380
전남	37,935	37,935	0	7,443	7,443
경북	49,931	49,931	0	9,707	9,707
경남	34,546	34,546	0	6,960	6,960
제주	5,337	5,337	0	761	761

단위:마리

만	1 - 2			2 세 이 상		
	수 컷	계	압 컷	수 컷	계	압 컷
0	109,284	109,284	0	316,404	316,404	0
0	114,182	114,182	0	318,051	318,051	0
0	112,011	112,011	0	315,518	315,518	0
0	115,085	115,085	0	309,746	309,746	0
0	116,282	116,282	0	307,828	307,828	0
0	117,710	117,710	0	305,513	305,513	0
0	119,568	119,568	0	311,856	311,856	0
0	120,442	120,442	0	317,568	317,568	0
0	120,406	120,406	0	308,361	308,361	0
0	121,233	121,233	0	295,386	295,386	0
0	112,941	112,941	0	285,671	285,671	0
0	111,805	111,805	0	286,409	286,409	0
0	25	25	0	73	73	0
0	153	153	0	511	511	0
0	781	781	0	2,446	2,446	0
0	962	962	0	2,884	2,884	0
0	176	176	0	415	415	0
0	75	75	0	144	144	0
0	436	436	0	865	865	0
0	42,727	42,727	0	110,069	110,069	0
0	4,767	4,767	0	10,869	10,869	0
0	6,414	6,414	0	16,366	16,366	0
0	17,870	17,870	0	45,667	45,667	0
0	9,258	9,258	0	21,383	21,383	0
0	9,558	9,558	0	20,934	20,934	0
0	9,872	9,872	0	30,352	30,352	0
0	7,416	7,416	0	20,170	20,170	0
0	1,315	1,315	0	3,261	3,261	0

14.젓소 과거 3개월간 변동상황

	경산우 마리수	착 유 마리수	증
			계
1994.12	309,648	253,328	88,245
1995.12	310,863	253,492	88,801
1996.12	308,930	252,409	85,706
1997.12	303,856	247,764	81,299
1998.12	302,609	246,920	89,128
1999.12	300,126	246,948	87,676
2000.12	307,387	255,053	78,460
2001.12	312,393	258,040	83,590
2002.12	304,681	252,253	79,149
2003.12	291,211	241,053	73,500
2004.12	282,398	236,511	70,558
2005.03	283,772	244,107	66,776
서울	73	67	30
부산	511	426	122
대구	2,394	2,020	469
인천	2,859	2,419	618
광주	407	373	97
대전	144	129	15
울산	829	638	174
경기	108,916	95,039	25,256
강원	10,820	9,168	2,070
충북	16,072	13,916	3,749
충남	45,542	39,156	10,070
전북	21,187	18,104	5,465
전남	20,886	17,813	5,926
경북	30,222	25,474	7,249
경남	19,893	16,905	4,781
제주	3,017	2,460	685

단위:마리

가		감 소		
생 산	구 입	계	폐 사	출 하
60,319	27,926	94,081	2,163	91,918
63,390	25,411	86,629	2,289	84,340
62,961	22,745	89,470	2,545	86,925
61,029	20,270	85,709	2,000	83,709
64,878	24,250	102,815	4,751	98,064
67,033	20,643	84,173	3,564	80,609
62,393	16,067	77,005	5,456	71,549
69,528	14,062	82,336	3,288	79,048
68,036	11,113	76,037	3,191	72,846
63,301	10,199	77,330	2,903	74,427
61,675	8,883	74,307	2,826	71,481
58,680	8,096	71,617	3,567	68,050
21	9	36	1	35
116	6	117	8	109
456	13	632	5	627
559	59	819	28	791
72	25	89	8	81
15	0	34	1	33
166	8	189	4	185
22,738	2,518	25,075	1,490	23,585
1,863	207	2,218	122	2,096
3,282	467	4,792	169	4,623
8,961	1,109	11,949	685	11,264
4,326	1,139	5,420	252	5,168
4,637	1,289	5,981	195	5,786
6,688	561	8,139	326	7,813
4,127	654	5,232	223	5,009
653	32	895	50	845



### 15. 돼지 사육 규모별 가구수

	합 계	1 - 4 마리	5 - 9	10 - 19	20 - 29	30 - 49
1994. 12	54,235	25,217	3,767	4,944	1,893	2,724
1995. 12	45,878	18,829	3,422	4,410	1,808	2,202
1996. 12	33,276	12,354	2,060	2,624	1,347	1,557
1997. 12	27,131	8,963	1,566	2,256	951	1,229
1998. 12	27,002	8,947	1,621	1,643	878	1,168
1999. 12	24,444	8,222	1,140	1,408	1,098	849
2000. 12	23,841	7,659	1,536	1,570	651	960
2001. 12	19,531	5,313	1,323	1,268	400	839
2002. 12	17,437	4,998	826	874	392	563
2003. 12	15,242	4,077	590	818	317	443
2004. 12	13,268	2,972	779	622	293	500
2005. 03	12,227	2,383	629	627	404	384
서울	0	0	0	0	0	0
부산	59	0	0	38	1	1
대구	145	1	3	49	33	0
인천	158	23	3	2	11	39
광주	25	0	0	1	3	8
대전	6	0	0	1	0	0
울산	66	5	0	4	0	1
경기	1,823	81	33	79	85	45
강원	497	68	19	44	18	20
충북	507	59	29	31	9	13
충남	1,951	453	60	76	103	16
전북	2,005	344	48	138	68	20
전남	1,646	471	219	60	23	86
경북	939	84	16	64	15	16
경남	2,159	794	199	33	35	118
제주	241	0	0	7	0	1

단위:가구

50 - 99	100 - 299	300 - 499	500 - 999	1,000 - 4,999	5,000 - 9,999	10,000마리 이 상
3,962	6,150	2,544	2,244	742	31	17
3,455	6,056	2,215	2,368	1,057	38	18
2,534	5,169	1,960	2,373	1,231	43	24
2,038	4,073	1,798	2,594	1,574	62	27
2,259	4,047	1,823	2,684	1,843	62	27
1,511	3,735	1,627	2,703	2,053	63	35
1,498	3,366	1,628	2,633	2,211	94	35
1,426	2,444	1,415	2,370	2,588	102	43
1,212	2,217	1,275	2,135	2,776	122	47
960	1,775	1,103	2,231	2,746	130	52
738	1,686	892	1,918	2,682	128	58
442	1,712	892	1,904	2,658	138	54
0	0	0	0	0	0	0
3	7	1	7	1	0	0
4	30	6	9	10	0	0
6	21	9	24	20	0	0
0	9	1	1	2	0	0
1	2	0	0	2	0	0
2	13	17	17	6	0	1
68	168	231	466	535	24	8
27	48	49	83	111	5	5
11	42	44	97	160	8	4
58	224	151	298	476	26	10
61	691	73	262	274	20	6
90	117	121	192	253	10	4
53	113	57	175	314	23	9
56	218	100	252	331	18	5
2	9	32	21	163	4	2

16. 돼지 사육 규모별 마리수

	합 계	1 - 4 마리	5 - 9	10 - 19	20 - 29	30 - 49
1994. 12	5,955,429	38,951	25,961	65,117	44,808	103,587
1995. 12	6,461,179	30,554	23,623	58,054	42,920	84,345
1996. 12	6,515,773	19,521	14,371	34,491	31,246	59,754
1997. 12	7,095,852	14,690	10,804	29,111	22,350	46,255
1998. 12	7,543,777	14,596	10,667	21,819	20,081	44,374
1999. 12	7,863,655	14,546	7,879	18,987	25,872	32,021
2000. 12	8,214,369	12,970	9,959	20,214	15,768	37,534
2001. 12	8,719,851	9,710	8,709	16,429	9,337	32,229
2002. 12	8,974,403	9,560	5,831	11,230	9,512	21,266
2003. 12	9,230,677	7,008	3,621	10,687	7,246	16,549
2004. 12	8,908,456	5,275	5,351	8,650	6,753	18,866
2005. 03	8,838,226	4,567	4,027	8,833	9,776	14,746
서울	0	0	0	0	0	0
부산	8,597	0	0	520	28	40
대구	32,514	2	18	837	729	0
인천	63,780	30	18	31	256	1,505
광주	7,280	0	0	10	56	270
대전	3,058	0	0	10	0	0
울산	50,569	11	0	53	0	41
경기	1,820,439	177	237	1,204	1,930	1,766
강원	403,961	171	110	669	431	796
충북	509,342	119	215	455	209	498
충남	1,579,716	870	395	983	2,792	605
전북	1,018,544	622	335	1,883	1,550	733
전남	805,783	1,051	1,336	796	572	3,179
경북	1,066,957	115	112	830	350	556
경남	1,076,316	1,399	1,251	480	873	4,727
제주	391,370	0	0	72	0	30

단위:마리

50 - 99	100 - 299	300 - 499	500 - 999	1,000 - 4,999	5,000 - 9,999	10,000마리 이상
276,135	1,097,758	995,972	1,519,627	1,277,083	223,443	286,987
248,678	1,094,754	866,658	1,651,591	1,778,858	275,329	305,815
179,490	960,198	769,084	1,665,460	2,079,719	292,210	410,229
143,396	749,423	718,383	1,849,187	2,638,351	423,485	450,417
158,029	757,920	711,339	1,897,396	3,099,803	436,550	371,203
105,184	668,597	636,237	1,909,800	3,529,079	434,637	480,816
102,901	579,371	637,312	1,855,068	3,819,868	629,293	494,111
106,170	457,187	548,613	1,701,293	4,511,772	689,957	628,445
99,508	396,418	499,732	1,536,765	4,902,290	807,462	674,829
74,723	332,982	430,302	1,642,026	5,057,413	870,827	777,293
57,504	339,120	353,307	1,402,434	5,018,593	852,493	840,110
31,775	314,217	340,032	1,398,859	4,967,277	932,438	811,679
0	0	0	0	0	0	0
232	1,271	410	4,846	1,250	0	0
284	5,147	2,440	5,446	17,611	0	0
429	4,341	3,618	17,799	35,753	0	0
0	1,162	460	726	4,596	0	0
81	414	0	0	2,553	0	0
132	1,728	7,443	11,798	9,987	0	19,376
5,059	31,697	87,041	338,549	1,070,150	155,932	126,697
1,883	8,193	19,468	59,279	196,625	31,866	84,470
699	7,885	16,355	73,700	289,777	56,167	63,263
4,140	47,961	58,650	227,753	932,409	174,123	129,035
5,064	115,502	28,196	187,561	471,536	138,504	67,058
5,760	25,622	41,190	143,310	441,153	72,368	69,446
3,830	23,114	23,357	130,543	588,471	156,992	138,687
4,021	38,044	37,734	181,819	610,765	114,092	81,111
161	2,136	13,670	15,730	294,641	32,394	32,536

17. 돼지 연령별.성별 마리수

	합 계	2개월 미만	2 - 4	4 - 6	소 계
1994. 12	5,955,429	1,708,199	2,088,946	1,314,372	80,988
1995. 12	6,461,179	1,890,613	2,227,646	1,448,554	79,462
1996. 12	6,515,773	1,911,940	2,222,579	1,506,534	78,546
1997. 12	7,095,852	2,060,716	2,386,223	1,719,437	83,034
1998. 12	7,543,777	2,165,712	2,539,087	1,935,545	70,258
1999. 12	7,863,655	2,287,565	2,672,666	1,964,008	80,043
2000. 12	8,214,369	2,412,920	2,764,851	2,070,947	73,838
2001. 12	8,719,851	2,594,419	2,889,011	2,231,526	80,209
2002. 12	8,974,403	2,682,306	2,940,251	2,347,307	79,978
2003. 12	9,230,677	2,847,985	2,988,598	2,378,838	72,349
2004. 12	8,908,456	2,712,826	2,865,721	2,358,588	77,925
2005. 03	8,838,226	2,731,225	2,811,985	2,309,195	83,456
서울	0	0	0	0	0
부산	8,597	2,472	2,946	2,133	88
대구	32,514	9,576	10,154	8,785	427
인천	63,780	18,946	19,137	18,285	476
광주	7,280	2,296	2,079	1,700	64
대전	3,058	876	1,051	787	17
울산	50,569	13,535	16,357	14,444	1,374
경기	1,820,439	552,011	609,660	458,848	15,979
강원	403,961	111,287	131,757	114,298	3,621
충북	509,342	158,101	163,321	128,901	4,618
충남	1,579,716	509,053	508,954	386,142	11,494
전북	1,018,544	293,664	338,051	277,107	8,501
전남	805,783	250,801	248,048	211,030	9,270
경북	1,066,957	338,493	320,627	289,282	10,109
경남	1,076,316	339,752	326,289	293,160	14,474
제주	391,370	130,362	113,554	104,293	2,944

단위:마리

6 - 8			8 개 월 이 상		
압 컷	그중모돈용	수 컷	계	압 컷	수 컷
75,127	70,541	5,861	762,924	708,310	54,614
74,817	67,933	4,645	814,904	759,970	54,934
70,227	64,960	8,319	796,174	745,224	50,950
76,888	67,636	6,146	846,442	797,077	49,365
65,613	55,152	4,645	833,175	788,001	45,174
75,636	71,597	4,407	859,373	815,256	44,117
67,513	61,893	6,325	891,813	850,211	41,602
75,167	70,753	5,042	924,686	884,696	39,990
73,147	65,572	6,831	924,561	889,117	35,444
69,459	65,386	2,890	942,907	910,093	32,814
74,071	70,116	3,854	893,396	865,013	28,383
78,840	73,718	4,616	902,365	874,232	28,133
0	0	0	0	0	0
86	76	2	958	881	77
408	402	19	3,572	3,376	196
432	429	44	6,936	6,601	335
61	58	3	1,141	1,093	48
17	17	0	327	308	19
1,355	1,250	19	4,859	4,682	177
14,169	13,150	1,810	183,941	179,290	4,651
3,428	3,273	193	42,998	41,684	1,314
4,513	4,439	105	54,401	53,226	1,175
11,398	11,336	96	164,073	159,813	4,260
8,389	7,836	112	101,221	97,777	3,444
8,715	8,305	555	86,634	82,889	3,745
9,794	9,651	315	108,446	105,047	3,399
13,260	10,766	1,214	102,641	99,065	3,576
2,815	2,730	129	40,217	38,500	1,717

18. 돼지 과거 3개월간 변동상황

	증 가			감
	계	생 산	구 입	계
1994. 12	3,159,453	2,780,250	379,203	3,222,247
1995. 12	3,490,638	3,117,680	372,958	3,508,501
1996. 12	3,551,926	3,154,703	397,223	3,586,766
1997. 12	3,790,898	3,357,497	433,401	3,719,401
1998. 12	4,080,227	3,524,779	555,448	4,287,714
1999. 12	4,407,685	3,778,547	629,138	4,271,065
2000. 12	4,622,420	4,014,632	607,788	4,761,521
2001. 12	4,903,298	4,259,529	643,769	4,951,011
2002. 12	5,068,380	4,390,371	678,009	5,015,918
2003. 12	5,319,192	4,589,896	729,296	5,314,869
2004. 12	5,152,907	4,386,570	766,337	5,282,409
2005. 03	5,148,310	4,394,619	753,691	5,158,963
서울	0	0	0	0
부산	5,573	4,525	1,048	5,772
대구	15,636	14,872	764	16,671
인천	30,250	29,273	977	36,962
광주	4,324	4,292	32	5,553
대전	1,629	1,595	34	1,412
울산	28,245	22,616	5,629	25,830
경기	1,195,027	926,018	269,009	1,192,026
강원	219,008	195,160	23,848	223,466
충북	357,100	276,635	80,465	360,547
충남	911,142	804,691	106,451	911,828
전북	528,086	441,015	87,071	513,002
전남	450,850	423,257	27,593	465,514
경북	586,652	528,179	58,473	571,545
경남	606,261	521,502	84,759	613,976
제주	208,527	200,989	7,538	214,859

단위:마리

소		분만한 모돈	임 신 모 돈		
폐 사	출 하		2,5,8,11	1,4,7,10	12,3,6,9
229,086	2,993,161	0	0	0	0
261,345	3,247,156	335,494	149,756	152,148	143,358
255,397	3,331,369	337,554	149,834	149,635	145,524
259,601	3,459,800	360,199	162,636	164,440	159,212
313,220	3,974,494	372,966	159,488	159,954	153,044
303,870	3,967,195	390,244	167,612	167,581	163,889
339,974	4,421,547	413,261	176,257	177,794	174,024
369,550	4,581,461	434,568	182,810	185,329	183,285
386,603	4,629,315	446,426	185,285	188,601	186,284
440,294	4,874,575	462,689	190,080	192,129	191,618
473,733	4,808,676	442,086	181,102	180,404	180,124
526,357	4,632,606	441,688	178,636	180,640	179,572
0	0	0	0	0	0
454	5,318	414	231	157	146
1,983	14,688	1,540	678	694	674
3,613	33,349	3,094	1,301	1,225	1,251
368	5,185	433	222	221	200
93	1,319	158	71	70	69
2,105	23,725	2,263	916	931	927
136,067	1,055,959	89,747	36,431	36,629	35,960
24,734	198,732	19,760	8,550	8,840	8,569
31,063	329,484	27,039	11,062	11,496	11,770
86,453	825,375	82,329	32,599	32,881	33,122
43,870	469,132	45,529	20,434	20,189	20,093
38,735	426,779	43,475	16,765	17,019	17,047
55,807	515,738	54,161	20,974	21,239	20,970
77,098	536,878	50,921	20,644	21,057	20,785
23,914	190,945	20,825	7,758	7,992	7,989



### 19. 닭 사육 규모별 가구수

	합 계	1 - 499 마리	500 - 999	1,000 - 1,999	2,000 - 2,999	3,000 - 4,999
1994.12	188,847	183,213	270	370	341	572
1995.12	203,414	198,046	219	314	314	396
1996.12	187,467	182,798	197	287	218	324
1997.12	162,423	158,105	156	221	228	204
1998.12	168,060	163,808	139	112	128	245
1999.12	209,767	205,224	192	173	184	247
2000.12	217,963	213,503	168	138	172	283
2001.12	200,954	196,494	267	102	143	332
2002.12	176,206	172,226	124	127	121	138
2003.12	144,297	140,562	92	129	127	121
2004.12	131,288	127,645	147	88	93	134
2005.03	122,344	118,693	54	103	90	134
서울	7	7	0	0	0	0
부산	219	213	0	0	0	0
대구	858	847	0	0	2	2
인천	1,623	1,587	0	0	0	2
광주	636	627	1	0	0	1
대전	546	533	1	0	0	1
울산	486	470	0	1	0	2
경기	13,451	12,682	2	4	1	5
강원	14,580	14,422	3	1	6	1
충북	6,879	6,639	0	0	2	11
충남	12,759	12,223	3	7	2	35
전북	13,434	13,002	2	1	0	11
전남	20,380	20,048	0	1	51	5
경북	18,924	18,179	34	30	11	42
경남	17,432	17,137	5	56	15	16
제주	130	77	3	2	0	0

단위:가구

5,000 - 9,999	10,000 - 19,999 1)	20,000 - 29,999 2)	30,000 - 39,999 3)	40,000 - 49,999 4)	50,000 - 99,999 5)	100,000 - 199,999 6)	200,000 마리 이상 7)	
1,400	2,108	0	393	0	180	0	0	
1,450	1,984	0	481	0	210	0	0	
911	2,032	0	479	0	221	0	0	
772	1,891	0	568	0	278	0	0	
1,001	1,093	672	383	198	229	37	15	
984	1,154	615	429	233	268	41	23	
781	1,101	689	502	216	338	44	28	
648	1,157	650	489	256	352	39	25	
635	975	627	499	297	359	55	23	
620	834	579	515	245	392	60	21	
545	709	578	465	320	470	65	29	
500	730	602	527	322	493	71	25	
0	0	0	0	0	0	0	0	
1	2	2	1	0	0	0	0	
1	2	1	1	1	1	0	0	
6	8	4	10	1	4	1	0	
1	3	0	2	1	0	0	0	
4	5	1	1	0	0	0	0	
3	4	1	1	0	4	0	0	
110	174	151	110	86	100	16	10	
8	58	39	15	9	17	0	1	
23	60	51	31	24	31	7	0	
32	89	109	110	54	82	9	4	
20	94	65	91	47	94	6	1	
23	32	29	51	31	92	15	2	
237	124	97	66	41	49	10	4	
30	48	42	32	25	17	6	3	
1	27	10	5	2	2	1	0	

1997. 12월까지는 사육규모 1)에는 2)를, 3)에는 4)를, 5)에는 6)과 7)을 포함함.

## 20. 닭 사육 규모별 마리수

	합 계	1 - 499 마리	500 - 999	1,000 - 1,999	2,000 - 2,999	3,000 - 4,999
1994. 12	80,569,053	1,470,776	177,579	497,878	792,072	2,035,364
1995. 12	85,799,729	1,657,648	132,368	417,163	688,572	1,473,774
1996. 12	82,829,359	1,466,688	126,879	396,995	493,956	1,197,775
1997. 12	88,251,130	1,260,026	91,968	300,258	530,687	781,488
1998. 12	85,847,387	1,311,466	79,944	148,909	294,817	953,161
1999. 12	94,587,267	1,876,115	122,358	220,309	414,713	926,735
2000. 12	102,546,783	1,649,521	108,528	187,241	382,331	1,061,649
2001. 12	102,392,943	1,543,390	172,292	140,787	338,296	1,216,555
2002. 12	101,692,903	1,383,579	81,711	173,214	255,702	520,407
2003. 12	99,018,605	1,207,379	56,694	162,889	286,605	448,458
2004. 12	106,736,000	1,040,315	84,669	131,163	201,078	539,474
2005. 03	109,666,496	872,264	31,003	148,398	201,450	515,959
서울	106	106	0	0	0	0
부산	118,739	2,019	0	0	0	0
대구	203,003	12,603	0	0	6,000	7,200
인천	994,343	14,303	0	0	0	8,960
광주	186,048	3,748	500	0	0	4,000
대전	165,926	8,136	690	0	0	4,000
울산	429,171	3,771	0	1,820	0	9,580
경기	26,021,790	146,422	1,280	4,742	2,900	17,109
강원	4,241,239	105,808	1,806	1,500	17,153	4,980
충북	7,240,580	50,984	0	0	4,500	47,915
충남	17,960,556	86,099	1,500	13,214	5,819	146,762
전북	14,882,730	70,124	1,150	1,000	0	40,500
전남	12,687,915	114,227	0	1,000	102,095	15,000
경북	16,385,437	139,180	18,502	37,661	28,420	146,724
경남	6,943,983	112,761	2,503	85,061	34,563	63,229
제주	1,204,930	1,973	3,072	2,400	0	0

단위:마리

5,000 - 9,999	10,000 - 19,999 1)	20,000 - 29,999 2)	30,000 - 39,999 3)	40,000 - 49,999 4)	50,000 - 99,999 5)	100,000 - 199,999 6)	200,000 마리 이상 7)
9,864,104	34,070,160	0	14,091,436	0	17,569,684	0	0
10,893,612	32,816,817	0	17,513,740	0	20,206,035	0	0
6,807,579	33,474,308	0	17,266,289	0	21,598,890	0	0
5,664,569	32,093,650	0	20,522,684	0	27,005,800	0	0
7,300,500	14,830,996	15,575,875	12,680,917	8,529,379	14,209,653	4,904,700	5,027,070
7,155,068	16,082,234	14,550,963	14,097,464	10,065,377	16,634,348	5,377,813	7,063,770
5,593,430	15,718,999	16,222,491	16,555,772	9,330,000	21,208,538	5,557,757	8,970,526
4,680,743	16,005,683	15,448,244	16,146,740	11,002,173	22,395,270	5,249,152	8,053,618
4,687,991	13,567,022	14,900,214	16,429,946	12,838,670	22,799,830	6,904,283	7,150,334
4,659,049	11,326,188	13,813,100	17,064,446	10,592,807	24,717,772	7,816,095	6,867,123
4,399,811	10,061,248	13,784,555	15,567,481	13,879,944	29,687,340	8,218,712	9,140,210
3,825,983	10,252,264	14,445,354	17,556,543	14,010,381	31,212,234	8,962,086	7,632,577
0	0	0	0	0	0	0	0
9,270	26,950	50,500	30,000	0	0	0	0
7,500	24,000	24,000	31,420	40,000	50,280	0	0
43,100	90,100	102,600	324,280	40,000	271,000	100,000	0
8,500	51,000	0	70,000	48,300	0	0	0
23,800	76,800	21,000	31,500	0	0	0	0
18,300	55,400	20,000	30,000	0	290,300	0	0
893,259	2,445,515	3,670,725	3,713,647	3,791,207	6,393,544	2,240,760	2,700,680
55,535	698,118	948,921	494,864	372,550	1,109,904	0	430,100
175,570	810,251	1,245,350	1,026,640	1,052,250	1,988,310	838,810	0
245,915	1,375,539	2,582,345	3,660,200	2,377,478	5,000,185	1,115,500	1,350,000
159,467	1,372,694	1,507,594	3,001,100	1,984,920	5,784,181	760,000	200,000
149,000	442,807	716,149	1,707,287	1,361,950	5,894,400	1,724,000	460,000
1,812,785	1,737,991	2,302,710	2,176,115	1,744,546	3,152,490	1,326,516	1,761,797
217,982	662,139	1,022,085	1,089,340	1,106,580	1,137,240	680,500	730,000
6,000	382,960	231,375	170,150	90,600	140,400	176,000	0

1997.12월까지는 사육규모 1)에는 2)를, 3)에는 4)를, 5)에는 6)과 7)을 포함함.

21. 닭 월령별·용도별 마리수

	월 령 별			
	합 계	3 개월미만	3 - 6	6 개월이상
1994. 12	80,569,053	37,955,320	6,894,633	35,719,100
1995. 12	85,799,729	39,675,356	7,186,201	38,938,172
1996. 12	82,829,359	36,452,759	6,928,169	39,448,431
1997. 12	88,251,130	41,676,681	7,541,548	39,032,901
1998. 12	85,847,387	42,599,791	6,633,119	36,614,477
1999. 12	94,587,267	44,859,106	9,689,449	40,038,712
2000. 12	102,546,783	54,467,783	7,721,350	40,357,650
2001. 12	102,392,943	53,487,619	8,015,356	40,889,968
2002. 12	101,692,903	51,980,805	8,628,080	41,084,018
2003. 12	99,018,605	51,502,113	7,511,427	40,005,065
2004. 12	106,736,000	57,994,633	8,227,765	40,513,602
2005. 03	109,666,496	60,360,569	7,696,449	41,609,478
서울	106	0	7	99
부산	118,739	90,560	96	28,083
대구	203,003	6,927	2,359	193,717
인천	994,343	642,164	66,872	285,307
광주	186,048	129,062	7,588	49,398
대전	165,926	118,692	756	46,478
울산	429,171	11,801	9,143	408,227
경기	26,021,790	12,017,882	1,940,748	12,063,160
강원	4,241,239	1,635,565	637,949	1,967,725
충북	7,240,580	4,744,074	563,436	1,933,070
충남	17,960,556	11,010,822	1,201,343	5,748,391
전북	14,882,730	11,769,905	635,979	2,476,846
전남	12,687,915	8,975,023	589,326	3,123,566
경북	16,385,437	6,140,784	1,435,677	8,808,976
경남	6,943,983	2,684,411	467,331	3,792,241
제주	1,204,930	382,897	137,839	684,194

단위:마리

용		도		별					
종	계	산	란	계	육	계	검	용	계
	4,966,778		44,042,147		30,243,107				1,317,021
	4,881,050		46,334,112		33,075,205				1,509,362
	4,795,485		46,334,520		30,380,618				1,318,736
	4,498,520		48,190,182		34,427,104				1,135,324
	4,099,909		45,923,438		34,671,119				1,152,921
	4,397,580		51,933,970		36,557,865				1,697,852
	4,939,879		51,075,781		45,000,255				1,530,868
	5,505,997		49,799,834		45,659,643				1,427,469
	5,254,922		50,191,010		45,004,883				1,242,088
	4,798,423		48,350,700		44,803,165				1,066,317
	4,234,288		51,418,574		50,121,689				961,449
	4,755,196		51,371,430		52,743,079				796,791
	0		0		0				106
	0		26,220		90,500				2,019
	40,000		145,075		6,000				11,928
	28,000		310,950		641,290				14,103
	0		59,500		122,800				3,748
	35,490		19,000		103,600				7,836
	0		414,000		11,650				3,521
	1,593,246		14,431,061		9,884,546				112,937
	28,000		2,851,142		1,259,002				103,095
	434,479		2,591,053		4,172,630				42,418
	1,208,251		7,145,814		9,530,886				75,605
	1,000,381		2,578,777		11,242,354				61,218
	112,300		3,945,415		8,517,386				112,814
	227,116		11,342,622		4,676,819				138,880
	37,533		4,538,916		2,261,726				105,808
	10,400		971,885		221,890				755

22.산란계 사육 규모별 가구수

	합 계	1 - 499 마리	500 - 999	1,000 - 1,999	2,000 - 2,999	3,000 - 4,999
1994.12	2,971	89	103	194	171	310
1995.12	2,859	120	69	168	179	236
1996.12	2,652	132	83	110	111	180
1997.12	2,460	132	66	131	106	136
1998.12	2,685	145	50	84	95	191
1999.12	2,899	150	68	66	155	189
2000.12	2,601	123	80	64	87	242
2001.12	2,394	85	90	58	93	139
2002.12	2,317	78	24	65	93	127
2003.12	2,129	74	33	68	35	108
2004.12	2,043	35	74	70	32	94
2005.03	2,069	129	16	84	32	105
서울	0	0	0	0	0	0
부산	2	0	0	0	0	0
대구	10	2	0	0	0	2
인천	20	0	0	0	0	2
광주	4	0	0	0	0	0
대전	2	0	0	0	0	0
울산	13	0	0	0	0	0
경기	506	85	2	0	0	1
강원	91	0	1	1	6	1
충북	106	0	0	0	1	7
충남	220	0	2	7	0	34
전북	151	30	0	0	0	10
전남	126	3	0	0	0	0
경북	561	0	11	29	11	32
경남	221	9	0	46	14	16
제주	36	0	0	1	0	0

단위:가구

5,000 - 9,999	10,000 - 19,999 1)	20,000 - 29,999 2)	30,000 - 39,999 3)	40,000 - 49,999 4)	50,000 - 99,999 5)	100,000 - 199,999 6)	200,000 마리 이상 7)	
799	994	0	189	0	122	0	0	
818	912	0	213	0	144	0	0	
629	1,071	0	203	0	133	0	0	
500	994	0	230	0	165	0	0	
803	653	279	162	69	113	29	12	
808	767	263	178	80	125	31	19	
642	617	296	196	77	124	28	25	
533	687	253	184	102	118	31	21	
552	636	286	180	100	118	37	21	
578	529	251	182	82	132	37	20	
486	488	268	180	105	151	33	27	
441	451	312	172	101	163	40	23	
0	0	0	0	0	0	0	0	
1	1	0	0	0	0	0	0	
1	2	1	1	0	1	0	0	
6	6	1	4	1	0	0	0	
1	3	0	0	0	0	0	0	
1	1	0	0	0	0	0	0	
3	4	1	1	0	4	0	0	
100	95	79	41	35	47	12	9	
4	23	25	10	6	13	0	1	
22	41	9	9	2	11	4	0	
10	43	63	18	6	26	7	4	
19	44	23	13	3	7	1	1	
22	30	20	19	13	14	4	1	
221	107	60	33	18	27	8	4	
29	32	25	18	15	11	3	3	
1	19	5	5	2	2	1	0	

1997.12월까지는 사육규모 1)에는 2)를, 3)에는 4)를, 5)에는 6)과 7)을 포함함.



### 23.산란계 사육 규모별 마리수

	합 계	1 - 499 마리	500 - 999	1,000 - 1,999	2,000 - 2,999	3,000 - 4,999
1994. 12	44,042,147	23,846	74,372	271,281	405,753	1,130,248
1995. 12	46,334,112	33,219	43,766	234,194	398,148	876,326
1996. 12	46,334,520	33,146	55,202	158,906	248,803	667,246
1997. 12	48,190,182	34,974	44,622	178,564	252,861	522,608
1998. 12	45,923,438	32,379	29,663	118,454	227,374	752,282
1999. 12	51,933,970	40,354	43,978	91,757	341,456	728,570
2000. 12	51,075,781	40,097	57,388	88,120	205,577	956,201
2001. 12	49,799,834	22,986	63,087	85,177	219,864	546,525
2002. 12	50,191,010	18,562	14,046	92,540	197,859	476,836
2003. 12	48,350,700	20,888	24,002	97,312	89,505	409,014
2004. 12	51,418,574	8,265	38,894	107,535	75,280	391,081
2005. 03	51,371,430	41,487	9,546	124,050	80,636	417,748
서울	0	0	0	0	0	0
부산	26,220	0	0	0	0	0
대구	145,075	675	0	0	0	7,200
인천	310,950	0	0	0	0	8,960
광주	59,500	0	0	0	0	0
대전	19,000	0	0	0	0	0
울산	414,000	0	0	0	0	0
경기	14,431,061	27,788	1,280	0	0	4,430
강원	2,851,142	0	506	1,500	17,153	4,980
충북	2,591,053	0	0	0	2,500	34,760
충남	7,145,814	0	1,000	13,214	0	143,252
전북	2,578,777	8,626	0	0	0	37,500
전남	3,945,415	813	0	0	0	0
경북	11,342,622	0	6,760	36,661	28,420	113,437
경남	4,538,916	3,585	0	71,275	32,563	63,229
제주	971,885	0	0	1,400	0	0

단위:마리

5,000 - 9,999	10,000 - 19,999 1)	20,000 - 29,999 2)	30,000 - 39,999 3)	40,000 - 49,999 4)	50,000 - 99,999 5)	100,000 - 199,999 6)	200,000 마리 이상 7)
5,804,857	15,806,288	0	6,990,298	0	13,535,204	0	0
6,231,445	15,002,010	0	7,966,755	0	15,548,249	0	0
4,830,884	17,031,298	0	7,554,575	0	15,754,460	0	0
3,726,277	16,269,114	0	8,396,294	0	18,764,868	0	0
5,836,863	8,832,050	6,476,796	5,399,942	2,995,643	7,360,152	3,983,770	3,878,070
5,875,514	10,781,294	6,334,350	5,940,923	3,449,777	8,058,644	4,235,473	6,011,880
4,743,202	8,844,949	6,957,978	6,505,758	3,379,930	8,052,228	3,503,827	7,740,526
3,864,698	9,523,882	6,093,094	6,095,428	4,440,323	7,897,660	4,196,952	6,750,158
4,121,049	8,601,454	6,792,595	6,059,424	4,350,050	7,964,238	4,766,723	6,735,634
4,417,774	7,334,181	6,074,921	6,055,236	3,573,607	8,685,832	4,954,105	6,614,323
3,885,706	6,904,427	6,314,969	6,016,512	4,555,406	9,998,717	4,491,472	8,630,310
3,421,941	6,328,143	7,281,061	5,793,164	4,429,700	10,810,911	5,430,426	7,202,617
0	0	0	0	0	0	0	0
9,270	16,950	0	0	0	0	0	0
7,500	24,000	24,000	31,420	0	50,280	0	0
43,100	63,890	26,000	129,000	40,000	0	0	0
8,500	51,000	0	0	0	0	0	0
5,000	14,000	0	0	0	0	0	0
18,300	55,400	20,000	30,000	0	290,300	0	0
815,629	1,363,716	1,823,365	1,416,672	1,532,217	3,205,944	1,769,300	2,470,720
26,000	344,844	602,391	335,214	245,550	842,904	0	430,100
166,570	531,563	223,750	290,650	88,680	730,270	522,310	0
79,881	693,794	1,416,442	609,356	256,800	1,702,075	880,000	1,350,000
150,467	564,890	521,694	422,600	130,500	416,500	126,000	200,000
140,000	407,416	468,149	653,387	585,450	905,200	525,000	260,000
1,734,742	1,499,201	1,404,760	1,101,145	780,243	1,798,140	1,077,316	1,761,797
210,982	432,419	628,235	603,570	679,660	728,898	354,500	730,000
6,000	265,060	122,275	170,150	90,600	140,400	176,000	0

1997.12월까지는 사육규모 1)에는 2)를, 3)에는 4)를, 5)에는 6)과 7)을 포함함.

## 24. 육계 사육 규모별 가구수

	합 계	1 - 499 마리	500 - 999	1,000 - 1,999	2,000 - 2,999	3,000 - 4,999
1994. 12	2,740	317	167	162	153	180
1995. 12	2,544	258	136	144	103	111
1996. 12	2,060	279	101	123	105	93
1997. 12	1,916	227	56	118	69	34
1998. 12	1,821	355	69	18	17	40
1999. 12	1,895	332	119	85	31	47
2000. 12	2,013	266	70	65	99	55
2001. 12	2,154	252	170	38	41	187
2002. 12	1,963	437	94	57	23	21
2003. 12	1,611	193	32	33	70	12
2004. 12	1,607	146	46	18	60	28
2005. 03	1,635	90	37	19	58	18
서울	0	0	0	0	0	0
부산	4	0	0	0	0	0
대구	2	0	0	0	2	0
인천	16	1	0	0	0	0
광주	5	0	1	0	0	1
대전	8	1	0	0	0	1
울산	4	1	0	1	0	2
경기	310	15	0	4	1	0
강원	76	9	2	0	0	0
충북	138	25	0	0	1	0
충남	295	27	1	0	2	1
전북	288	1	2	1	0	1
전남	209	2	0	1	51	5
경북	175	1	23	1	0	7
경남	85	3	5	10	1	0
제주	20	4	3	1	0	0

단위:가구

5,000 - 9,999	10,000 - 19,999 1)	20,000 - 29,999 2)	30,000 - 39,999 3)	40,000 - 49,999 4)	50,000 - 99,999 5)	100,000 - 199,999 6)	200,000 마리 이상 7)
520	1,012	0	190	0	39	0	0
546	940	0	251	0	55	0	0
205	819	0	256	0	79	0	0
227	764	0	321	0	100	0	0
144	369	365	208	121	107	6	2
124	311	324	231	147	134	6	4
86	377	365	283	134	198	12	3
97	356	357	285	143	220	5	3
64	237	302	293	190	229	15	1
33	240	255	320	153	250	19	1
61	154	287	268	206	303	29	1
52	207	268	338	214	304	29	1
0	0	0	0	0	0	0	0
0	1	2	1	0	0	0	0
0	0	0	0	0	0	0	0
0	2	2	6	0	4	1	0
0	0	0	2	1	0	0	0
2	2	1	1	0	0	0	0
0	0	0	0	0	0	0	0
8	47	71	67	50	44	3	0
5	36	12	5	3	4	0	0
0	11	40	20	19	19	3	0
18	23	38	87	46	50	2	0
1	46	35	74	43	80	4	0
1	1	9	32	19	76	11	1
16	15	37	29	23	21	2	0
1	16	16	14	10	6	3	0
0	7	5	0	0	0	0	0

1997.12월까지는 사육규모 1)에는 2)를, 3)에는 4)를, 5)에는 6)과 7)을 포함함.

25. 육계 사육 규모별 마리수

	합 계	1 - 499 마리	500 - 999	1,000 - 1,999	2,000 - 2,999	3,000 - 4,999
1994. 12	30,243,107	90,904	104,245	207,093	340,720	636,830
1995. 12	33,075,205	79,254	81,416	187,292	214,405	395,734
1996. 12	30,380,618	79,440	62,840	172,267	245,379	359,922
1997. 12	34,427,104	63,414	28,933	168,608	155,225	126,283
1998. 12	34,671,119	92,192	39,099	18,274	35,802	142,553
1999. 12	36,557,865	98,754	72,874	101,492	77,107	154,141
2000. 12	45,000,255	77,498	38,941	87,288	205,450	191,594
2001. 12	45,659,643	72,115	106,161	47,892	95,384	639,602
2002. 12	45,004,883	105,106	60,843	72,615	45,938	69,041
2003. 12	44,803,165	50,851	16,668	38,750	142,639	39,800
2004. 12	50,121,689	41,321	25,833	23,330	121,008	108,705
2005. 03	52,743,079	29,796	20,767	24,348	120,814	60,711
서울	0	0	0	0	0	0
부산	90,500	0	0	0	0	0
대구	6,000	0	0	0	6,000	0
인천	641,290	200	0	0	0	0
광주	122,800	0	500	0	0	4,000
대전	103,600	300	0	0	0	4,000
울산	11,650	250	0	1,820	0	9,580
경기	9,884,546	4,435	0	4,742	2,900	0
강원	1,259,002	2,733	1,300	0	0	0
충북	4,172,630	8,126	0	0	2,000	0
충남	9,530,886	10,494	500	0	5,819	3,510
전북	11,242,354	280	1,150	1,000	0	3,000
전남	8,517,386	600	0	1,000	102,095	15,000
경북	4,676,819	300	11,742	1,000	0	21,621
경남	2,261,726	860	2,503	13,786	2,000	0
제주	221,890	1,218	3,072	1,000	0	0

단위:마리

5,000 - 9,999	10,000 - 19,999 1)	20,000 - 29,999 2)	30,000 - 39,999 3)	40,000 - 49,999 4)	50,000 - 99,999 5)	100,000 - 199,999 6)	200,000 마리 이상 7)
3,467,910	16,478,375	0	6,546,440	0	2,370,590	0	0
4,018,619	15,580,250	0	8,940,745	0	3,577,490	0	0
1,417,031	14,142,755	0	9,009,474	0	4,891,510	0	0
1,567,205	13,701,936	0	11,504,640	0	7,110,860	0	0
1,078,843	5,076,100	8,369,116	6,843,365	5,172,905	6,153,870	719,000	930,000
860,974	4,231,351	7,548,530	7,497,472	6,346,540	7,912,840	655,100	1,000,690
567,443	5,441,948	8,614,363	9,287,920	5,729,380	12,064,500	1,463,930	1,230,000
680,808	4,860,845	8,432,316	9,390,620	6,092,780	13,535,260	605,200	1,100,660
418,434	3,407,643	7,177,473	9,503,840	8,186,000	14,068,550	1,689,400	200,000
182,167	3,020,078	6,147,702	10,568,200	6,574,230	15,421,980	2,347,300	252,800
523,814	2,171,227	6,932,576	8,977,204	8,930,488	18,635,663	3,347,420	283,100
348,292	2,903,700	6,619,853	11,168,805	9,260,991	18,732,542	3,252,460	200,000
0	0	0	0	0	0	0	0
0	10,000	50,500	30,000	0	0	0	0
0	0	0	0	0	0	0	0
0	26,210	48,600	195,280	0	271,000	100,000	0
0	0	0	70,000	48,300	0	0	0
13,000	33,800	21,000	31,500	0	0	0	0
0	0	0	0	0	0	0	0
63,110	630,712	1,823,272	2,229,475	2,204,990	2,589,450	331,460	0
35,535	368,254	297,530	159,650	127,000	267,000	0	0
0	173,574	969,730	674,090	828,770	1,199,840	316,500	0
133,604	346,960	964,931	2,875,170	2,030,788	2,923,610	235,500	0
9,000	738,604	822,400	2,436,500	1,811,420	4,915,000	504,000	0
9,000	18,091	248,000	1,048,900	818,500	4,857,200	1,199,000	200,000
78,043	220,290	897,950	940,470	964,303	1,301,100	240,000	0
7,000	229,705	366,840	477,770	426,920	408,342	326,000	0
0	107,500	109,100	0	0	0	0	0

1997.12월까지는 사육규모 1)에는 2)를, 3)에는 4)를, 5)에는 6)과 7)을 포함함.

## 26. 닭 계란생산량 및 닭고기 소비량

단위:마리

	1 일 계란생산량(개)	과거 3개월간 판매 및 소비량		
		계	브로일러	성계(폐계)
1994.12	24,193,884	35,309,495	25,011,657	10,297,838
1995.12	26,327,452	39,657,747	27,425,577	12,232,170
1996.12	26,487,587	38,629,738	27,551,858	11,077,880
1997.12	27,057,942	37,637,987	26,709,363	10,928,624
1998.12	25,766,159	39,215,315	27,090,355	12,124,960
1999.12	28,642,738	46,628,746	33,467,535	13,161,211
2000.12	28,651,506	49,674,671	37,922,547	11,752,124
2001.12	29,282,631	54,652,823	41,230,968	13,421,855
2002.12	29,673,347	53,143,596	39,227,922	13,915,674
2003.12	29,568,910	58,420,666	47,340,919	11,079,747
2004.12	29,360,972	60,902,278	50,066,363	10,835,915
2005.03	29,722,906	60,277,246	49,379,058	10,898,188
서울	0	213	0	213
부산	18,168	94,315	90,000	4,315
대구	137,853	202,614	108,740	93,874
인천	201,520	1,022,669	965,151	57,518
광주	32,900	92,100	73,700	18,400
대전	23,000	58,848	40,825	18,023
울산	283,900	55,141	0	55,141
경기	8,158,219	16,876,648	13,268,701	3,607,947
강원	1,663,292	1,559,585	956,660	602,925
충북	1,375,968	4,274,272	3,868,055	406,217
충남	4,397,482	9,036,549	7,312,653	1,723,896
전북	1,711,794	7,882,335	6,993,266	889,069
전남	2,186,475	8,883,442	8,060,469	822,973
경북	6,283,740	7,344,926	5,515,327	1,829,599
경남	2,754,675	2,512,287	1,877,819	634,468
제주	493,920	381,302	247,692	133,610

## II. 조사개요

### 1. 조사시점 및 기간

- 조사시점 : 2005년 3월 1일 기준
- 조사기간 : 2005. 3. 1 ~ 3.15 (15일간)

### 2. 표본설계 및 표본수

- '00년 인구주택총조사구 중 가축사육가구가 있는 40,741개를 모집단으로 하여 시·도 단위 지역통계로 생산하도록 설계
- 가축 사육 규모에 따라 2 ~ 18개 층으로 구분하여 4,494개 표본 추출
- 목표오차 : 전국 2%, 도 3%, 특별시·광역시 5% 이내
- 가축사육규모가 점차 규모화·전업화 됨에 따라 전수조사 규모 일부 조정

#### < 전수조사 규모 >

	한·육우		젖소	돼지	닭
	한우	육우			
서울	20	20	30	500	10,000
부산	20	20	20	400	5,000
대구	25	30	50	250	10,000
인천	60	30	40	700	18,000
광주	20	20	20	300	10,000
대전	30	40	20	200	3,000
울산	50	15	40	600	6,000
경기	60	80	60	1,100	30,000
강원	60	25	35	700	15,000
충북	90	120	40	800	20,000
충남	300	80	50	1,000	25,000
전북	120	40	40	600	18,000
전남	300	40	45	500	25,000
경북	200	40	40	1,100	11,000
경남	180	40	45	800	18,000
제주	35	30	40	1,000	10,000



### 3. 조사대상

- 한·육우(한우, 육우), 젓소, 돼지, 닭(종계, 산란계, 육계, 겸용계)

### 4. 조사항목

- 사육규모별 가구수·마리수, 연(월)령별·성별 마리수, 번식·비육별 마리수
- 과거 3개월간 변동상황(생산, 구입, 폐사, 출하, 계란생산량, 닭고기소비량, 착유우, 경산우, 분만·임신모돈 등)

### 5. 조사방법

- 표본조사와 전수조사를 병행 실시하여 합산
  - 표본조사 : 가축통계 4,494개 표본조사구에서 전수조사 규모미만 모든 가축사육가구 조사
  - 전수조사 : 시·도별로 일정 규모이상 가축을 사육하는 전가구 조사

### 6. 가축통계조사 용어해설

#### 가. 한·육우(韓·肉牛)

- 한우 : 우리나라 재래종의 고유한 특성을 가진 소
- 육우 : 한우와 젓소 암컷을 제외한 모든 소(교잡우 포함)

#### 나. 젓소(乳牛)

- 젓(우유)을 얻기 위하여 사육하는 소로서 홀스타인, 저지, 건지, 기타 유용종의 암컷을 말함(수컷은 육우에 포함 조사)
  - 경산우(經産牛) : 한번이라도 분만을 경험한 건유우(乾乳牛)와 착유우
  - 착유우(搾乳牛) : 조사시점을 기준하여 젓을 짜고 있는 젓소

## 다. 닭

- 사육자의 사육목적에 따라 종계, 산란계, 육계로 구분하여 조사. 단, 애완용 닭은 조사에서 제외
  - 종 계 : 병아리 부화용 종란을 채취하기 위하여 기르는 닭
  - 산란계 : 계란(식용)을 생산하기 위하여 기르는 닭
  - 육 계 : 고기를 이용할 목적으로 기르는 닭(토종닭 포함)
  - 겸용계 : 닭 사육농가 중 200수미만의 사육규모는 사육자의 사육목적과 관계없이 겸용계로 간주함

## 라. 과거 3개월간 변동상황

- 한·육우, 젓소, 돼지는 조사시점을 기준하여 과거 3개월간 당해 조사가구에서 생산, 구입, 폐사, 출하한 총 마리수 조사
  - 생산 : 사산한 것을 제외한 분만된 마리수를 말하며, 분만 후 죽은 경우 생산과 폐사로 모두 조사함
  - 구입 : 사육가구가 매입, 증여 받은 것 등 외부에서 들어온 총 마리수
  - 폐사 : 사육가구에서 사육도중(분만 또는 구입직후 포함) 질병 또는 기타 사유로 죽은 마리수
  - 출하 : 사육가구에서 사육 또는 생산한 가축을 판매, 증여, 자가도축 등으로 감소된 마리수
- ※ 가축상인이 단순히 매매차익금을 노리고 매입한 후 단시일 내에 판매한 것은 구입 및 출하마리수에서 제외
- 1일 계란생산량 : 최근의 1일 평균 산란량
- 닭고기 소비량도 조사시점을 기준하여 과거 3개월간 당해 조사가구 조사
  - 브로일러 : 육계로 판매할 목적으로 사육하는 5개월 미만의 닭으로써 부화장 등에서 출하할 목적으로 일시적으로 사육하는 닭은 제외
  - 성계(폐계) : 성계는 부화후 5개월 이상된 닭을 말하며 폐계라 함은 산란계(종계포함)가 노화 등의 사유로 사육목적에 부적합하여 처분한 것

## 7. 가축통계조사현황(2005. 3)

구분	모집단 (수)	층	표본 조사구수	총 조사가구수		
				계	표본조사	전수조사
서울	68	2	11	31	25	6
부산	298	6	54	253	200	53
대구	508	10	86	1,027	791	236
인천	490	7	108	1,082	857	225
광주	333	6	46	429	360	69
대전	262	5	47	396	343	53
울산	513	10	80	1,248	1,149	99
경기	5,762	15	737	9,529	7,155	2,374
강원	2,919	12	321	6,525	5,761	764
충북	2,693	10	383	5,626	4,786	840
충남	4,874	18	578	9,310	7,776	1,534
전북	3,681	10	412	8,153	6,742	1,411
전남	5,928	15	478	8,844	7,685	1,159
경북	6,567	15	606	11,007	9,523	1,484
경남	5,186	12	450	8,532	7,518	1,014
제주	659	10	97	875	440	435
계	40,741		4,494	72,867	61,111	11,756
한·육우				38,063	36,097	1,966
젖소				6,433	2,027	4,406
돼지				6,676	3,304	3,372
닭				21,695	19,683	2,012

## 8. 표본오차

	한·육우	젖소	돼지	닭
추정치	1,653,883	496,606	8,838,226	109,666,496
표준오차	24,216	7,364	74,892	1,122,464
상대표준오차	1.46	1.48	0.85	1.02
신뢰구간	1,606,426	482,171	8,691,501	107,465,446
	~ 1,701,340	~ 511,041	~ 8,984,951	~ 111,867,546

### Ⅲ. 부 록

#### 1. 가격동향

##### □ 한우

(단위 : 천원/두)

구분	큰 소(500Kg, ♂)					큰 소(500Kg, ♀)				
	'01	'02	'03	'04	'05	'01	'02	'03	'04	'05
12	2,900	4,531	4,300	4,041	3,740	2,980	4,565	4,571	5,076	4,106
1	2,807	4,252	3,980	3,955	3,520	2,985	4,467	4,600	5,119	4,022
2	2,743	3,964	3,798	3,625	3,563	2,964	4,304	4,647	4,858	4,036
평균	2,817	4,249	4,026	3,874	3,608	2,976	4,445	4,606	5,018	4,055
3	2,680	3,449	3,697	3,452		2,974	4,048	4,716	4,690	
4	2,691	3,209	3,622	3,177		3,009	3,864	4,773	4,445	
5	2,665	3,426	3,627	2,925		3,058	4,003	4,880	4,087	
평균	2,679	3,361	3,649	3,185		3,014	3,972	4,790	4,407	
6	2,715	휴장	3,666	2,917		3,120	휴장	4,898	3,944	
7	3,034	3,652	3,934	3,374		3,373	4,050	4,886	4,114	
8	3,344	3,869	4,120	3,567		3,649	4,117	4,900	4,181	
평균	3,031	3,761	3,907	3,286		3,381	4,084	4,895	4,080	
9	3,585	4,026	4,129	3,659		3,857	4,144	4,911	4,155	
10	3,953	4,246	4,145	3,872		4,030	4,219	4,949	4,198	
11	4,618	4,419	4,122	3,877		4,539	4,572	5,011	4,169	
평균	4,052	4,230	4,132	3,803		4,142	4,312	4,957	4,174	
평균	3,145	3,913	3,928	3,537		3,378	4,214	4,812	4,420	

(단위 : 천원/두)

구분	수송아지					암송아지				
	'01	'02	'03	'04	'05	'01	'02	'03	'04	'05
12	1,339	2,098	2,452	2,659	2,059	1,191	1,978	2,520	3,667	3,033
1	1,335	2,098	2,466	2,731	2,037	1,191	1,973	2,567	3,792	2,877
2	1,426	2,150	2,506	2,573	2,131	1,297	2,061	2,686	3,601	2,920
평균	1,367	2,115	2,475	2,654	2,076	1,226	2,004	2,591	3,687	2,943
3	1,500	2,134	2,582	2,427		1,416	2,094	2,864	3,487	
4	1,581	2,079	2,591	2,250		1,519	2,057	2,990	3,264	
5	1,640	2,163	2,630	1,998		1,607	2,146	3,211	2,751	
평균	1,574	2,125	2,601	2,225		1,514	2,099	3,022	3,167	
6	1,732	휴장	2,651	2,068		1,731	휴장	3,343	2,874	
7	1,855	2,315	2,607	2,205		1,855	2,325	3,365	3,168	
8	1,876	2,319	2,616	2,165		1,847	2,360	3,370	3,192	
평균	1,821	2,317	2,625	2,146		1,811	2,343	3,359	3,078	
9	1,931	2,367	2,630	2,167		1,888	2,422	3,402	3,202	
10	2,044	2,437	2,631	2,178		1,975	2,530	3,453	3,181	
11	2,165	2,471	2,661	2,133		2,098	2,551	3,594	3,165	
평균	2,047	2,425	2,641	2,159		1,987	2,501	3,483	3,183	
평균	1,702	2,239	2,585	2,296		1,635	2,227	3,114	3,279	

※ 송아지는 4~5개월령 기준임

□ 잣소

(단위 : 천원/두)

구분	초유떼기(암)					초임만삭				
	'01	'02	'03	'04	'05	'01	'02	'03	'04	'05
12	291	607	436	446	375	2,439	2,967	2,311	2,226	2,403
1	275	534	423	456	380	2,440	2,937	2,307	2,236	2,543
2	266	544	415	462	383	2,409	2,933	2,311	2,256	2,590
평균	277	562	425	455	379	2,429	2,946	2,310	2,239	2,512
3	263	551	422	440		2,433	2,894	2,253	2,229	
4	285	536	440	411		2,466	2,843	2,231	2,194	
5	313	548	438	378		2,507	2,848	2,231	2,132	
평균	287	545	433	410		2,469	2,862	2,238	2,185	
6	341	557	431	332		2,564	2,781	2,096	2,018	
7	373	573	431	339		2,641	2,766	2,091	2,065	
8	386	587	437	346		2,661	2,717	2,117	2,085	
평균	367	572	433	339		2,622	2,755	2,101	2,056	
9	416	571	437	354		2,705	2,667	2,150	2,113	
10	479	544	449	361		2,809	2,562	2,175	2,248	
11	635	473	450	373		3,055	2,472	2,210	2,316	
평균	510	529	445	363		2,856	2,567	2,178	2,226	
평균	360	552	434	392		2,594	2,782	2,207	2,177	

□ 돼지

(단위 : 천원/두)

구분	성 돈					자 돈				
	'01	'02	'03	'04	'05	'01	'02	'03	'04	'05
12	152	187	155	166	251	46	59	52	52	65
1	155	188	152	189	258	48	60	52	57	68
2	152	187	148	214	261	48	61	52	61	87
평균	153	187	152	190	257	47	60	52	57	73
3	156	189	154	228		49	62	52	65	
4	178	206	162	234		52	65	53	66	
5	203	209	189	252		61	68	56	68	
평균	179	201	168	238		54	65	54	66	
6	208	217	205	261		64	69	59	68	
7	195	187	186	259		63	65	57	67	
8	185	157	173	265		59	57	56	65	
평균	196	187	188	262		62	64	57	67	
9	171	139	150	249		57	51	52	64	
10	142	137	134	196		51	49	48	62	
11	162	153	153	216		53	50	50	62	
평균	158	143	146	220		54	50	50	63	
평균	172	180	163	228		54	60	53	63	

□ 산란계

구분	계란(원/특란10개)					실용계 병아리(원/수)				
	'01	'02	'03	'04	'05	'01	'02	'03	'04	'05
12	793	911	688	806	1,201	544	900	650	700	1,200
1	882	890	694	784	1,276	453	900	650	700	1,200
2	827	819	652	768	1,293	600	812	650	800	1,200
평균	834	873	678	786	1,257	532	871	650	733	1,200
3	884	797	752	989		753	800	753	977	
4	904	704	757	948		825	683	800	1,100	
5	844	732	754	983		777	553	800	1,100	
평균	877	744	754	973		785	679	784	1,059	
6	736	714	733	1,032		753	550	729	1,100	
7	777	638	734	1,067		772	550	700	1,100	
8	841	729	818	1,163		815	572	725	1,100	
평균	785	694	762	1,087		780	557	718	1,100	
9	971	868	842	1,295		884	650	800	1,200	
10	913	702	789	1,335		900	606	678	1,200	
11	837	690	813	1,206		900	600	581	1,200	
평균	907	753	815	1,279		895	619	686	1,200	
평균	851	766	752	1,031		748	681	710	1,023	



□ 육계

구 분	육 계(원/생체kg)					실용계 병아리(원/수)				
	'01	'02	'03	'04	'05	'01	'02	'03	'04	'05
12	874	1,377	976	833	1,318	366	620	270	220	520
1	1,329	1,534	999	659	1,572	328	620	170	120	598
2	1,413	1,331	742	1,029	1,816	483	620	120	245	620
평균	1,205	1,414	906	840	1,569	392	620	187	195	579
3	1,815	1,610	1,177	1,704		559	620	298	614	
4	1,738	1,511	938	1,608		570	609	270	620	
5	1,243	1,371	930	1,432		233	470	147	620	
평균	1,599	1,497	1,015	1,581		454	566	238	618	
6	1,192	993	693	1,286		487	458	133	620	
7	1,382	946	753	1,548		366	174	131	446	
8	1,424	812	1,246	1,825		442	120	310	483	
평균	1,333	917	897	1,553		432	251	191	516	
9	1,148	768	1,042	1,350		470	259	364	520	
10	1,351	941	973	1,520		489	215	170	520	
11	1,376	997	938	1,557		553	398	233	520	
평균	1,292	902	984	1,476		504	291	256	520	
평균	1,357	1,183	951	1,363		446	432	218	462	

## 2. 도축동향

### □ 한육우

(단위 : 천두, %)

구분	총 도축두수					암소 도축두수					암소 도축비율				
	'01	'02	'03	'04	'05	'01	'02	'03	'04	'05	'01	'02	'03	'04	'05
12	76.2	44.0	46.6	45.3	49.0	39.0	20.1	18.5	14.7	17.3	51.2	45.7	39.7	32.5	35.3
1	106.6	54.7	76.2	44.5	65.5	49.5	23.0	28.2	14.4	21.0	46.4	42.0	37.0	32.4	32.1
2	30.7	49.9	25.8	16.6		16.0	20.2	10.5	5.8		52.1	40.5	40.7	34.9	
소계	213.5	148.6	148.6	106.4		104.5	63.3	57.2	34.9		48.9	42.6	38.5	32.8	
3	40.7	34.6	36.0	27.4		20.3	14.9	13.9	9.5		49.9	43.1	38.6	34.7	
4	45.8	41.5	39.1	36.7		22.2	17.7	14.0	12.0		48.5	42.7	35.8	32.6	
5	51.8	41.9	36.6	39.3		24.6	17.5	13.2	13.4		47.5	41.8	36.1	34.1	
소계	138.3	118.0	111.7	103.4		67.1	50.1	41.1	34.9		48.5	42.5	36.8	33.8	
6	49.5	35.7	34.1	41.4		22.5	14.7	11.7	13.1		45.5	41.2	34.3	31.5	
7	53.2	39.9	36.6	39.7		23.0	16.4	13.4	13.9		43.2	41.1	36.6	34.9	
8	57.0	46.4	44.9	41.1		23.8	18.0	15.5	13.4		41.8	38.8	34.5	32.6	
소계	159.7	122.0	115.6	122.2		69.3	49.1	40.6	40.4		43.4	40.2	35.1	33.1	
9	94.0	65.5	47.9	69.5		36.2	25.3	17.8	23.8		38.5	38.6	37.2	34.2	
10	37.5	40.1	35.6	36.4		16.6	16.8	13.1	12.6		44.3	41.9	36.8	34.6	
11	44.1	43.1	35.6	44.0		19.7	17.2	12.6	14.9		44.7	39.9	35.4	33.9	
소계	175.6	148.7	119.1	149.7		72.5	59.3	43.5	51.3		41.3	39.9	36.5	34.2	
계	687.1	537.3	495.0	481.9		313.4	221.8	182.4	161.5		45.6	41.3	36.8	33.5	

※ 도축두수는 한우, 육우, 교잡우, 수입소 두수임

□ 돼지

(단위 : 천두, Kg)

구분	도축두수					생체중				
	'01	'02	'03	'04	'05	'01	'02	'03	'04	'05
12	1,197	1,288	1,358	1,382	1,305	107	104	109	106	110
1	1,100	1,288	1,397	1,242	1,204	106	108	108	110	108
2	1,086	1,141	1,177	1,170		106	108	110	112	
소계	3,383	3,717	3,932	3,794		106	107	109	109	
3	1,249	1,284	1,277	1,293		107	107	109	108	
4	1,153	1,269	1,287	1,255		108	106	109	106	
5	1,130	1,180	1,224	1,157		108	107	108	112	
소계	3,532	3,733	3,788	3,705		108	107	109	109	
6	1,064	1,134	1,146	1,119		107	108	105	103	
7	1,074	1,228	1,192	1,122		107	107	107	108	
8	1,208	1,320	1,233	1,124		102	107	107	107	
소계	3,346	3,682	3,571	3,365		105	107	106	106	
9	1,275	1,250	1,215	1,136		106	107	109	105	
10	1,333	1,460	1,400	1,347		108	107	105	107	
11	1,364	1,424	1,325	1,348		106	109	108	108	
소계	3,972	4,134	3,940	3,831		107	108	107	107	
계	14,233	15,266	15,231	14,695		107	107	108	108	

□ 답

(단위 : 백만수)

구 분	'01	'02	'03	'04	'05
12	34.1	35.9	37.3	39.1	46.7
1	30.8	35.9	37.1	34.3	40.2
2	28.2	31.4	33.2	28.0	
소계	93.1	103.2	107.6	101.4	
3	30.3	35.3	34.6	28.7	
4	31.8	39.4	39.3	35.1	
5	39.7	46.3	43.4	44.7	
소계	101.8	121.0	117.3	108.5	
6	45.1	51.4	50.5	53.1	
7	53.6	59.6	64.0	63.1	
8	44.5	49.9	42.3	45.5	
소계	143.2	160.9	156.8	161.7	
9	36.7	37.1	35.2	38.8	
10	33.4	38.3	37.9	39.6	
11	32.8	35.4	36.8	42.1	
소계	102.9	110.8	109.9	120.5	
계	441.0	495.9	491.6	492.1	

### 3. 배합사료 생산동향

#### □ 한육우

(단위 : 천톤)

구분	총 생산량					비육용					번식용				
	'01	'02	'03	'04	'05	'01	'02	'03	'04	'05	'01	'02	'03	'04	'05
12	274	245	253	309	286	254	218	219	249	222	19.8	27.2	34.7	59.2	63.8
1	275	241	251	249	272	255	213	214	200	209	20.8	27.9	36.5	48.3	62.4
2	208	208	212	234	225	191	183	180	188	170	17.6	25.4	31.9	46.3	54.8
소계	757	694	716	792	783	700	614	613	637	601	58.2	80.5	103.1	153.8	181.0
3	235	222	232	295		215	195	196	234		20.4	27.1	35.7	60.6	
4	231	227	240	238		210	199	203	191		20.7	27.9	37.4	47.7	
5	242	234	243	246		219	206	204	196		23.1	28.4	39.0	50.1	
소계	708	683	715	779		644	600	603	621		64.2	83.4	112.1	158.4	
6	217	216	223	239		195	189	187	189		21.7	26.8	36.2	49.7	
7	202	221	234	229		181	193	196	183		21.7	27.6	37.7	46.8	
8	224	221	234	249		200	193	195	197		24.7	28.2	39.0	52.3	
소계	643	658	691	727		576	575	578	569		68.1	82.6	112.9	148.8	
9	237	220	243	250		210	191	201	196		26.7	29.0	42.4	54.2	
10	212	247	262	264		188	214	216	206		24.2	33.5	45.9	58.1	
11	230	243	243	266		204	210	199	207		25.4	32.3	43.8	58.5	
소계	679	710	748	780		602	615	616	609		76.3	94.8	132.1	170.8	
계	2,787	2,745	2,870	3,078		2,522	2,404	2,410	2,436		266.8	341.3	460.2	631.8	

□ 짓소

(단위 : 톤)

구분	총 생산량					송아지					착유우				
	'01	'02	'03	'04	'05	'01	'02	'03	'04	'05	'01	'02	'03	'04	'05
12	160	153	156	162	143	41	40	42	46	38	93	83	79	80	73
1	163	152	156	141	138	42	39	42	38	37	95	83	80	74	70
2	139	140	138	132	118	35	36	36	35	31	83	77	71	69	61
소계	462	445	450	435	399	118	115	120	119	106	271	243	230	223	204
3	153	148	147	156		37	37	38	43		92	80	77	79	
4	150	152	151	133		36	37	39	34		91	82	79	71	
5	152	150	149	133		37	38	39	35		90	80	78	70	
소계	455	450	447	422		110	112	116	112		273	242	234	220	
6	141	140	136	132		34	36	35	35		84	74	72	72	
7	134	141	140	130		33	37	37	34		79	73	72	68	
8	145	141	137	131		37	38	37	36		83	73	69	69	
소계	420	422	413	393		104	111	109	105		246	220	213	209	
9	153	140	141	133		39	38	39	36		87	71	71	68	
10	140	154	149	134		36	42	41	37		78	77	75	66	
11	147	151	139	135		38	41	37	36		80	76	71	68	
소계	440	445	429	402		113	121	117	109		245	224	217	202	
계	1,777	1,762	1,739	1,650		445	459	462	445		1,035	929	894	854	

□ 돼지

(단위 : 천톤)

구분	총 생산량					모돈용				
	'01	'02	'03	'04	'05	'01	'02	'03	'04	'05
12	484	517	539	532	496	96	99	101	108	99
1	466	498	517	459	438	96	100	103	96	90
2	407	449	437	421	327	85	92	87	90	70
소계	1,357	1,464	1,493	1,412	1,261	277	291	291	294	259
3	444	470	458	481		94	96	95	104	
4	426	475	454	426		91	97	95	91	
5	447	490	456	428		92	97	93	89	
소계	1,317	1,435	1,368	1,335		277	290	283	284	
6	439	469	431	422		87	89	84	85	
7	429	477	461	424		81	87	87	82	
8	452	498	448	426		84	87	84	81	
소계	1,320	1,444	1,340	1,272		252	263	255	248	
9	504	494	478	460		91	83	87	84	
10	500	557	514	494		83	94	94	87	
11	520	534	477	480		92	94	91	90	
소계	1,524	1,585	1,469	1,434		267	271	272	261	
계	5,518	5,928	5,670	5,453		1,073	1,115	1,101	1,087	

(단위 : 천톤)

구분	새끼돼지용					육성·비육용				
	'01	'02	'03	'04	'05	'01	'02	'03	'04	'05
12	152	172	171	151	146	220	232	252	257	250
1	148	160	162	125	133	207	225	238	225	214
2	123	145	136	117	94	187	199	202	202	161
소계	423	477	469	393	373	614	656	692	684	625
3	137	154	134	140		200	206	216	225	
4	140	159	136	120		183	204	208	203	
5	155	172	143	134		188	207	207	204	
소계	432	485	413	394		571	617	631	632	
6	153	166	139	135		188	202	196	202	
7	154	171	148	136		184	207	216	206	
8	161	174	140	142		197	225	214	203	
소계	468	511	427	413		569	634	626	611	
9	178	168	145	148		224	230	234	227	
10	169	182	147	150		234	266	259	255	
11	174	170	133	142		239	255	239	247	
소계	521	520	425	440		697	751	732	729	
계	1,844	1,993	1,734	1,640		2,451	2,658	2,681	2,656	



□ 산란계

(단위 : 천톤)

구분	총 생산량					병아리용					산란용				
	'01	'02	'03	'04	'05	'01	'02	'03	'04	'05	'01	'02	'03	'04	'05
12	187	189	186	192	192	31	28	27	23	27	155	161	160	169	165
1	189	191	183	172	184	30	27	25	21	23	159	164	158	151	161
2	166	165	158	153	148	24	25	22	17	19	142	140	136	136	129
소계	542	545	527	517	524	85	80	74	61	69	456	465	454	456	455
3	181	182	181	176		24	27	23	17		157	155	158	159	
4	180	183	181	162		25	30	24	19		155	153	157	143	
5	185	187	184	166		29	32	26	22		156	155	157	144	
소계	546	552	546	504		78	89	73	58		468	463	472	446	
6	169	171	166	161		30	30	26	22		139	141	141	139	
7	159	169	173	160		28	29	26	22		131	140	147	138	
8	161	175	168	156		26	27	23	20		135	148	145	136	
소계	489	515	507	477		84	86	75	64		405	429	433	413	
9	180	171	171	167		28	27	25	21		152	145	146	146	
10	169	178	180	174		27	29	26	23		142	149	154	151	
11	179	180	170	175		28	28	23	25		151	153	147	150	
소계	528	529	521	516		83	84	74	69		445	447	447	447	
계	2,105	2,141	2,101	2,014		330	339	296	252		1,774	1,804	1,806	1,762	

□ 육계

(단위 : 천톤)

구분	총 생산량					육계전기					육계후기				
	'01	'02	'03	'04	'05	'01	'02	'03	'04	'05	'01	'02	'03	'04	'05
12	121	119	122	124	139	71.5	71.4	72.2	69.5	80.6	49.8	47.1	50.2	54.0	58.7
1	106	117	119	99	116	66.1	71.0	68.2	54.7	67.7	39.7	46.4	50.8	44.3	48.1
2	91	109	102	86	100	58.7	65.8	59.3	48.8	57.7	32.3	43.7	43.0	37.3	42.0
소계	318	345	343	309	355	196.3	208.2	199.7	173.0	206.0	121.8	137.2	144.0	135.6	148.8
3	109	127	118	109		73.7	81.3	71.3	67.3		35.6	45.9	46.3	41.0	
4	127	147	133	133		83.7	92.3	82.0	83.0		43.3	54.9	51.1	50.1	
5	155	176	159	164		99.3	111.4	98.4	102.1		55.5	64.1	60.3	62.3	
소계	391	450	410	406		256.7	285.0	251.7	252.4		134.4	164.9	157.7	153.4	
6	174	190	179	188		111.7	120.4	109.5	113.8		62.6	70.0	69.6	74.0	
7	164	182	160	173		102.8	106.8	90.9	103.3		61.6	75.1	68.6	69.8	
8	134	142	110	126		81.6	77.1	60.0	76.2		52.8	64.4	49.5	50.2	
소계	472	514	449	487		296.1	304.3	260.4	293.3		177.0	209.5	187.7	194.0	
9	116	111	110	112		66.0	61.4	60.5	64.2		50.3	50.0	49.9	48.1	
10	103	115	120	121		61.4	67.1	68.9	71.4		41.7	47.7	51.2	49.4	
11	113	118	114	133		68.8	69.9	65.8	76.8		44.0	47.9	48.3	56.0	
소계	332	344	344	366		196.2	198.4	195.2	212.4		136.0	145.6	149.4	143.5	
계	1,513	1,653	1,546	1,568		945.3	995.9	907.0	9,311		569.2	657.2	638.8	626.5	

#### 4. 인공수정 실적

□ 한육우

(단위 : 천회)

구분	'01	'02	'03	'04	'05
12	40	39	39	47	
1	35	36	36	45	
2	37	36	37	50	
소계	112	111	112	142	
3	43	42	46	60	
4	44	44	50	59	
5	51	53	51	69	
소계	138	139	147	188	
6	60	59	68	81	
7	69	67	77	85	
8	64	63	70	80	
소계	193	189	215	246	
9	58	58	63	68	
10	49	49	57	61	
11	45	44	50	50	
소계	152	151	170	179	
계	595	590	644	755	

□ 잣소

(단위 : 천회)

구분	'01	'02	'03	'04	'05
12	22	21	18	19	
1	19	20	18	18	
2	21	20	18	19	
소계	62	61	54	36	
3	25	21	19	20	
4	21	21	18	18	
5	21	19	18	18	
소계	67	61	55	48	
6	17	19	18	17	
7	18	18	19	16	
8	18	19	18	16	
소계	53	56	55	49	
9	21	20	18	18	
10	21	19	18	18	
11	21	19	19	19	
소계	63	58	55	55	
계	245	236	219	188	

## 5. 기타

### □ 분유재고동향

(단위 : 천톤)

구 분	'01	'02	'03	'04	'05
1월	13.2	10.4	15.1	8.7	8.4
2	12.7	14.0	17.3	10.2	11.0
3	11.1	16.8	17.5	9.7	
4	8.9	17.8	16.9	9.4	
5	8.3	19.1	17.1	9.0	
6	6.9	19.4	15.0	8.3	
7	5.3	19.6	13.2	7.4	
8	4.3	19.4	12.3	5.5	
9	3.8	18.3	10.2	4.6	
10	4.4	18.2	8.5	4.3	
11	5.4	17.1	7.9	4.6	
12	6.9	14.3	7.9	5.7	

□ 소고기 수입 동향

(단위 : 톤)

구 분	'01		'02		'03		'04		'05	
	냉동	냉장	냉동	냉장	냉동	냉장	냉동	냉장	냉동	냉장
12	16,821		22,422		24,653	1,735	17,093	1,768	11,170	1,458
1	16,966		27,577	1,020	26,589	1,976	7,568	589	14,366	1,352
2	11,448		19,262	653	19,052	1,327	6,846	507	9,000	1,079
소 계	45,236		69,261	1,673	70,294	5,038	31,507	2,864	34,536	3,889
3	12,330		24,261	802	24,468	2,261	11,792	665		
4	8,451		22,785	1,033	22,406	2,317	12,453	852		
5	7,510		23,825	680	21,003	1,904	16,395	1,044		
소 계	28,291		70,871	2,515	67,877	6,482	40,640	2,561		
6	7,926		20,238	1,161	22,508	1,636	15,874	1,302		
7	12,091		22,747	1,530	29,120	1,722	10,928	1,355		
8	12,537		26,327	1,530	20,079	2,018	7,145	971		
소 계	32,554		69,312	4,221	71,707	5,376	33,947	3,628		
9	13,222		23,410	1,204	29,466	1,696	6,844	1,093		
10	19,410		24,771	1,207	20,119	1,968	6,512	1,023		
11	21,960		18,467	1,368	18,926	2,184	7,228	1,255		
소 계	54,592		66,648	3,779	68,511	5,848	20,584	3,371		
계	160,673		276,092	12,188	278,389	22,744	126,678	12,424		

※ 검역기준

□ 돼지고기 수출·입 동향

(단위 : 톤)

구 분	'01		'02		'03		'04		'05	
	수출	수입	수출	수입	수출	수입	수출	수입	수출	수입
12	369	4,756	327	4,955	164	8,698	1,052	4,933	2	11,111
1	678	4,722	255	5,869	208	5,841	542	5,061	0	16,584
2	1,061	3,960	324	2,855	474	3,839	248	4,931	0	15,337
소 계	2,108	13,438	906	13,679	846	18,378	1,842	14,925	2	43,032
3	1,328	1,700	278	7,102	691	5,043	133	8,585		
4	1,146	4,845	367	7,524	308	6,573	93	12,213		
5	500	9,044	184	8,673	369	6,027	117	12,684		
소 계	2,974	15,589	829	23,299	1,368	17,643	343	33,482		
6	541	2,571	87	6,698	444	6,474	93	11,755		
7	553	3,910	86	7,414	301	4,775	115	8,680		
8	917	3,885	105	6,850	508	4,472	101	9,238		
소 계	2,011	10,366	278	20,962	1,253	15,721	309	29,673		
9	574	2,874	162	4,753	482	5,091	173	7,737		
10	988	3,572	154	5,204	533	4,239	146	8,513		
11	941	5,478	328	4,273	925	3,506	174	8,324		
소 계	2,503	11,924	644	14,230	1,940	12,836	493	24,574		
계	9,596	51,317	2,657	72,170	5,407	64,578	2,987	102,654		

※ 검역기준

□ 산란계용 병아리 생산동향

구 분	중 계(천수)					실용계(천수)				
	'01	'02	'03	'04	'05	'01	'02	'03	'04	'05
12	20.0	45.3	41.0	84.0	28.5	2,080	2,746	2,138	2,498	2,603
1	41.4	23.0	26.0	20.0	10.0	1,760	2,736	1,970	2,462	2,379
2	35.0	59.0	47.0	38.0		1,959	2,481	1,939	2,299	2,399
소계	96.4	127.3	114.0	142.0		5,799	7,963	6,047	7,259	7,381
3	22.0	88.5	24.5	75.0		3,193	2,953	2,499	2,160	
4	58.5	0.0	33.0	28.4		2,883	3,110	2,513	2,190	
5	61.2	42.6	55.0	0.0		2,812	2,421	2,683	2,224	
소계	141.7	131.1	112.5	103.4		8,888	8,484	7,695	6,574	
6	42.8	52.8	12.0	27.8		2,290	2,252	2,654	2,241	
7	25.0	34.5	0.0	47.4		2,650	2,605	2,085	3,206	
8	79.0	23.0	78.3	68.0		2,604	2,508	2,175	2,383	
소계	146.8	110.3	90.3	143.2		7,544	7,365	6,914	6,830	
9	81.0	63.4	15.0	0.0		2,385	2,740	2,098	2,306	
10	39.0	37.5	52.5	104.0		2,671	2,649	2,300	2,476	
11	68.5	28.0	0.0	21.0		2,679	2,057	2,520	2,687	
소계	188.5	128.9	67.5	125.0		7,735	7,446	6,918	7,469	
계	573.4	497.6	384.3	513.6		29,966	31,258	27,574	28,132	



□ 육계용 병아리 생산동향

구 분	종 계(천수)					실용계(천수)				
	'01	'02	'03	'04	'05	'01	'02	'03	'04	'05
12	140.9	264.8	293.4	194.6	288.7	30,919	31,931	40,909	37,439	35,238
1	178.7	225.4	242.0	245.9	277.3	30,824	32,536	40,889	36,091	34,456
2	337.5	331.8	318.6	443.8		30,432	32,520	42,144	34,511	36,840
소계	657.1	822.0	854.0	884.3		92,175	96,987	123,942	108,041	106,534
3	407.6	498.9	409.3	604.6		30,985	33,087	44,219	35,602	
4	337.1	466.8	399.4	385.6		32,608	35,569	46,378	37,569	
5	374.5	395.9	413.1	207.2		34,629	39,012	47,135	38,256	
소계	1,119.2	1,361.6	1,221.8	1,197.4		98,222	107,668	137,732	111,427	
6	312.4	379.9	182.3	213.5		34,751	41,348	46,400	37,385	
7	268.2	591.1	321.8	368.8		32,453	41,082	44,460	35,319	
8	434.5	520.2	551.3	460.5		29,540	38,942	41,385	32,950	
소계	1,015.1	1,491.2	1,055.4	1,042.8		96,744	121,372	132,245	105,644	
9	474.8	473.5	345.0	369.0		28,433	37,551	38,632	32,549	
10	508.4	353.3	349.0	395.0		29,353	37,760	37,521	34,523	
11	379.2	294.4	215.6	296.0		30,727	39,281	37,716	38,197	
소계	1,362.4	1,121.2	909.6	1060.0		88,513	114,592	113,869	105,269	
계	4,153.8	4,796.0	4,040.8	4,184.5		375,654	440,619	508,198	430,381	

※ 실용계는 종계마리수를 이용하여 추정한 마리수임.