

발 간 등 록 번 호

11-1543000-001762-10

# 2021 농수산물 도매시장 통계연보



# 이용자를 위하여

1. 본 통계연보는 농수산물유통및가격안정예관한법률 제17조, 제47조에 의거 개설·운영되고 있는 농수산물도매시장을 대상으로 각 시·도에서 보고한 자료와 유관기관에서 보유하고 있는 자료를 정리하였습니다.
2. 자료의 생산에 있어서 기간(期間)을 요하는 자료는 '21. 1. 1 ~ '21.12.31까지의 실적을, 시점(時點)을 요하는 자료는 '21.12.31 현재를 기준으로 작성하였으며, 통계수치는 반올림에 따라 세목(稅目)과 합계란의 수치가 일치하지 않는 경우도 있습니다.
3. 통계연보의 주요 용어의 정의는 다음과 같습니다.
  - 가. 공영도매시장 : 농수산물의 도매거래를 위하여 중앙 및 지방 정부의 공공투자예 의해 지방자치단체가 개설한 시장
  - 나. 일반법정도매시장 : 민간의 투자로 농수산물의 도매거래를 위해 지방자치단체가 개설한 시장
  - 다. 민영도매시장 : 민간인 등이 시·도지사의 허가를 받아 개설한 시장
  - 라. 중앙도매시장 : 특별시·광역시 또는 특별자치도가 개설한 농수산물도매시장 중 당해 관할구역 및 그 인접지역의 도매의 중심이 되는 농수산물도매시장
  - 마. 지방도매시장 : 중앙도매시장 외의 농수산물도매시장
  - 바. 공판장 : 농·수협 및 그 중앙회가 농수산물을 판매하기 위하여 개설·운영하는 사업장
4. 표에서 부호의 의미는 다음과 같습니다.
  - 가. “ - ” : 실적이 없거나 확인이 불가능한 경우
  - 나. “ 0 ” : 실적이 있으나 단위에 미치지 못하는 경우
  - 다. “ △ ” : 증감(增減)에서 음(-)을 나타냄
5. 거래실적 표는 기본적으로 상장(법인 및 공판장) 거래실적, 상장예외 거래실적, 시장도매인 거래실적을 모두 포함하고 있습니다.
6. 수록된 자료에 대한 문의사항은 농림축산식품부 유통정책과로 문의하시기 바랍니다.  
(TEL : 044-201-2222, FAX : 044-868-3965)

## ■ 인터넷 이용안내

- 농림축산식품부([www.mafra.go.kr](http://www.mafra.go.kr)) → 국민소통 → 통계정보 → 최근통계자료 → '21 농수산물도매시장통계연보
- aT 도매유통정보시스템(<http://at.agromarket.kr>) → 정보안내 → 자료실 → 도매시장 통계연보

## ■ 도매시장 명칭 변경 안내

- 창원시 농산물도매시장 ⇒ 창원시 팔용농산물도매시장(마산, 진해, 창원 통합으로 명칭 변경('10.7.1))
- 마산시 농산물도매시장 ⇒ 창원시 내서농산물도매시장(마산, 진해, 창원 통합으로 명칭 변경('10.7.1))
- 인천구월 농산물도매시장 ⇒ 인천남촌 농산물도매시장(신규 이전 개장('20.3.2))

# 목 차

## 1부 - 도매시장 거래실적

I. 거래실적 총괄 .....	3
1. 시장종류별 거래실적 .....	3
가. 투자주체별 분류 .....	3
나. 농안법상 분류 .....	3
2. 부류별 거래실적 .....	4
3. 시장종류별·부류별 거래실적 .....	4
4. 시·도별 거래실적 .....	5
5. 연도별 거래실적 .....	6
II. 전체 거래실적 .....	8
1. 도매시장별 거래실적 .....	8
가. 공영도매시장 .....	8
① 공영도매시장별 거래실적 .....	8
◆ 청과부류 .....	8
◆ 수산부류 .....	9
② 공영도매시장 법인별 거래실적 .....	10
◆ 청과부류 .....	10
• 거래물량 .....	10
• 거래금액 .....	14
◆ 수산부류 .....	18
• 거래물량 .....	18
• 거래금액 .....	20
나. 일반법정도매시장 .....	22

# CONTENTS

◆ 청과부류 .....	22
• 거래물량 .....	22
• 거래금액 .....	22
◆ 수산부류 .....	23
• 거래물량 .....	23
• 거래금액 .....	23
◆ 축산부류 .....	24
• 거래물량 .....	24
• 거래금액 .....	24
◆ 양곡부류 .....	25
• 거래물량 .....	25
• 거래금액 .....	25
◆ 약용부류 .....	26
• 거래물량 .....	26
• 거래금액 .....	26
다. 민영도매시장 .....	27
◆ 청과부류 .....	27
• 거래물량 .....	27
• 거래금액 .....	27
◆ 축산부류 .....	28
• 거래물량 .....	28
• 거래금액 .....	28
2. 주요 품목별 거래실적 .....	29
가. 공영도매시장 .....	29
◆ 청과부류 .....	29
• 거래물량 .....	29

# 목 차

• 거래금액 .....	31
◆ 수산부류 .....	38
• 거래물량 .....	38
• 거래금액 .....	39
나. 시장도매인 .....	42
◆ 청과부류 .....	42
• 거래물량 .....	42
• 거래금액 .....	44
◆ 수산부류 .....	46
• 거래물량 .....	46
• 거래금액 .....	47
3. 출하선별 거래실적 .....	48
◆ 청과부류 .....	48
• 거래물량 .....	48
• 거래금액 .....	49
◆ 수산부류 .....	50
• 거래물량 .....	50
• 거래금액 .....	51
◆ 축산부류 .....	52
• 거래물량 .....	52
• 거래금액 .....	53
4. 공영도매시장 반입형태별 거래실적 .....	54
5. 공영도매시장 매매방법별 상장거래실적 .....	55
6. 친환경농산물 거래실적 .....	56
가. 시장종류별 친환경농산물 거래추이 .....	56

# CONTENTS

• 거래물량 .....	56
• 거래금액 .....	56
나. 공영도매시장별 친환경농산물 거래실적 .....	57
다. 품목별 친환경농산물 상장거래실적 .....	58
• 거래물량 .....	58
• 거래금액 .....	60
7. 수입농수산물 거래실적 .....	62
가. 시장종류별 거래실적 .....	62
나. 공영도매시장별 거래실적 .....	63
다. 공영도매시장별 주요 수입품목별 거래물량 .....	65
◆ 청과부류 .....	65
◆ 수산부류 .....	69

## 2부 - 도매시장 일반현황

I. 도매시장 현황 .....	73
1. 도매시장 종류별 개괄 .....	73
2. 연도별·부류별 도매시장 .....	73
3. 전국 농수산물도매시장 .....	74
II. 유통종사자 현황 .....	75
1. 시장부류별 종사자 현황 .....	75

# 목 차

2. 공영도매시장별 종사자 현황 .....	77
가. 시장종사자 현황 (전체부류) .....	77
나. 시장종사자 현황 (청과부류) .....	78
다. 출하자 및 산지유통인 등록현황 (전체부류) .....	79
라. 출하자 및 산지유통인 등록현황 (청과부류) .....	80
3. 경매사 현황 .....	81
가. 시장종류별·부류별 경매사 .....	81
나. 경매사 자격증 보유 현황 .....	81
<b>Ⅲ. 법인 현황 .....</b>	<b>82</b>
1. 시장별·부류별 법인 현황 .....	82
2. 거래규모별 법인 현황 .....	84
3. 법인 수수료 현황 .....	85
가. 청과부류 .....	85
나. 수산부류 .....	88
다. 축산부류 .....	89
라. 약용부류 .....	89
<b>Ⅳ. 중도매인 매매참가인 현황 .....</b>	<b>90</b>
1. 중도매인 .....	90
가. 시장종류별 중도매인 추이 .....	90
나. 부류별 중도매인 현황 .....	90
다. 거래규모별 중도매인 현황 .....	91

# CONTENTS

2. 매매참가인 .....	92
가. 매매참가인 추이 .....	92
나. 시장종류별·부류별 매매참가인 .....	92
<b>V. 하역 현황 .....</b>	<b>93</b>
1. 시장별 하역인력 및 하역비 현황 .....	93
가. 청과부류 .....	93
나. 수산부류 .....	94
2. 하역장비 현황 .....	95
가. 청과부류 .....	95
나. 수산부류 .....	96
3. 시장별 하역비 부담현황 .....	97
가. 청과부류 .....	97
나. 수산부류 .....	98
4. 펠릿 출하현황 .....	99
가. 청과부류 .....	99
나. 수산부류 .....	102
<b>VI. 쓰레기처리 현황 .....</b>	<b>103</b>
1. 처리시설 및 처리현황 .....	103
<b>VII. 상장애외품목 현황 .....</b>	<b>105</b>
◎ 21년 공영도매시장 청과부류 주요 통계 .....	107



# 목 차

## 3부 - 부록

I. 도매시장별 현황 자료 .....	113
1. 도매시장 현황표 .....	113
2. 공영도매시장별 현황 .....	114
3. 일반법정 도매시장별 현황 .....	190
4. 민영 도매시장별 현황 .....	215
II. 산지공판장 현황 .....	223
III. 산지위판장 현황 .....	227
IV. 관련협회 현황 .....	243
1. (사)한국농수산물도매시장법인협회 .....	243
2. (사)전국농수산물도매시장법인협회 .....	245
3. (사)한국시장도매인연합회 .....	246
4. (사)한국농산물중도매인조합연합회 .....	249
5. (사)전국농협중도매인연합회 .....	251
6. (사)전국과실중도매인조합연합회 .....	254
7. (사)내륙지수산물중도매인협회 .....	256
8. (사)한국농업유통법인중앙연합회[구.전국농산물산지유통인중앙연합회] .....	257

# 1부

## 도매시장 거래실적

- I. 거래실적 총괄
- II. 거래실적 현황



# I 거래실적 총괄

## 1 시장종류별 거래실적

### 가 투자주체별 분류

(단위 : 톤, 억원, %)

구분	'20		'21		증감률(%)	
	물량	금액	물량	금액	물량	금액
계	7,134,672	148,682	7,042,915	156,224	△1.3%	5.1%
공영도매시장 (33개)	6,916,283	138,582	6,815,922	145,285	△1.5%	4.8%
일반법정도매시장 (13개)	182,593	6,000	192,002	6,468	5.2%	7.8%
민영도매시장 (3개)	35,796	4,099	34,991	4,471	△2.2%	9.1%

주) 공영도매시장 : 농수산물의 도매거래를 위하여 중앙 및 지방 정부의 공공투자자에 의해 지방자치단체가 개설한 시장  
 일반법정도매시장 : 민간의 투자로 농수산물의 도매거래를 위해 지방자치단체가 개설한 시장  
 민영도매시장 : 민간인 등이 시·도지사의 허가를 받아 개설한 시장

### 나 농안법상 분류

(단위 : 톤, 억원, %)

구분	'20		'21		증감률(%)		
	물량	금액	물량	금액	물량	금액	
총계	7,134,672	148,682	7,042,915	156,224	△1.3%	5.1%	
중앙도매시장 (11개)	청과	4,171,336	77,399	4,098,190	81,247	△1.8%	5.0%
	수산	262,133	12,602	286,709	13,045	9.4%	3.5%
	소계	4,433,469	90,001	4,384,899	94,292	△1.1%	4.8%
지방도매시장 (35개)	청과	2,523,749	49,730	2,472,871	52,230	△2.0%	5.0%
	수산	54,981	3,002	53,652	3,043	△2.4%	1.4%
	축산	57,206	1,146	63,941	1,322	11.8%	15.3%
	양곡	29,199	674	32,228	825	10.4%	22.4%
	약용	271	30	332	41	22.5%	37.6%
	소계	2,665,406	54,582	2,623,024	57,461	△1.6%	5.3%
민영도매시장 (3개)	청과	4,194	121	3,297	100	△21.4%	△17.1%
	축산	31,602	3,978	31,694	4,371	0.3%	9.9%
	소계	35,796	4,099	34,991	4,471	△2.2%	9.1%

주) 중앙도매시장(11) : 서울가락, 부산염곡, 부산국제수산, 대구북부, 인천남촌, 인천삼산, 광주각화, 대전오정, 대전노은, 울산, 노량진수산

지방도매시장 : 중앙도매시장 외의 농수산물도매시장

## 2 부류별 거래실적

(단위 : 톤, 억원, %)

구분	'20		'21		증감률(%)	
	물량	금액	물량	금액	물량	금액
계	7,134,672	148,682	7,042,915	156,224	△1.3%	5.1%
청과	6,699,279	127,250	6,574,358	133,578	△1.9%	5.0%
수산	317,114	15,604	340,361	16,087	7.3%	3.1%
축산	88,808	5,124	95,635	5,693	7.7%	11.1%
양곡	29,199	674	32,228	825	10.4%	22.3%
약용	271	30	332	41	22.5%	39.8%

주) 전체 49개 도매시장 실적(공영+민영+일반법정)

## 3 시장종류별 부류별 거래실적

(단위 : 톤, 억원, %)

구분		'20		'21		증감률(%)	
		물량	금액	물량	금액	물량	금액
총계		7,134,672	148,682	7,042,915	156,224	△1.3%	5.1%
공영 (33개)	청과	6,658,448	126,318	6,534,216	132,551	△1.9%	4.9%
	수산	257,834	12,264	281,706	12,734	9.3%	3.8%
	소계	6,916,283	138,582	6,815,922	145,285	△1.5%	4.8%
일반법정 (13개)	청과	36,637	811	36,846	926	0.6%	14.3%
	수산	59,280	3,340	58,655	3,354	△1.1%	0.4%
	축산	57,206	1,146	63,941	1,322	11.8%	15.3%
	양곡	29,199	674	32,228	825	10.4%	22.3%
	약용	271	30	332	41	22.5%	39.8%
	소계	182,593	6,000	192,002	6,468	5.2%	7.8%
민영 (3개)	청과	4,194	121	3,297	100	△21.4%	△17.1%
	축산	31,602	3,978	31,694	4,371	0.3%	9.9%
	소계	35,796	4,099	34,991	4,471	△2.2%	9.1%

## 4 시·도별 거래실적

(단위 : 톤, 억원)

구 분	합계			공영			일반법정			민영		
	개소	물량	금액	개소	물량	금액	개소	물량	금액	개소	물량	금액
계	49	7,042,915	156,224	33	6,815,922	145,285	13	192,002	6,468	3	34,991	4,471
서울특별시	4	3,010,736	69,445	2	2,924,666	65,368	2	86,070	4,077	-	-	-
부산광역시	3	728,441	12,870	3	728,441	12,870	-	-	-	-	-	-
대구광역시	3	563,912	11,083	1	540,305	10,429	2	23,607	654	-	-	-
인천광역시	3	380,104	7,021	2	340,212	6,366	1	39,892	655	-	-	-
광주광역시	3	452,617	9,861	2	452,105	9,836	1	512	24	-	-	-
대전광역시	2	366,789	7,805	2	366,789	7,805	-	-	-	-	-	-
울산광역시	1	72,748	1,688	1	72,748	1,688	-	-	-	-	-	-
경기도	5	651,611	18,163	4	619,917	13,792	-	-	-	1	31,694	4,371
강원도	3	48,401	1,161	3	48,401	1,161	-	-	-	-	-	-
충청북도	2	104,203	2,303	2	104,203	2,303	-	-	-	-	-	-
충청남도	1	63,594	1,386	1	63,594	1,386	-	-	-	-	-	-
전라북도	3	120,679	2,549	3	120,679	2,549	-	-	-	-	-	-
전라남도	3	88,441	1,727	1	70,421	1,405	2	18,020	321	-	-	-
경상북도	10	235,968	5,687	3	208,771	4,851	5	23,900	736	2	3,297	100
경상남도	3	154,670	3,475	3	154,670	3,475	-	-	-	-	-	-

## 5 연도별 거래실적

(단위 : 톤, 억원)

구 분		'15		'16		'17	
		물량	금액	물량	금액	물량	금액
계	공영	7,438,299	121,315	7,365,824	129,675	7,343,034	127,868
	일반법정	232,332	6,565	216,851	5,985	202,500	6,087
	민영	45,658	3,807	46,865	3,702	41,391	3,447
	총 계	7,716,289	131,687	7,629,540	139,362	7,586,926	137,402
청과	공영	7,117,661	110,785	7,026,899	118,099	7,012,920	115,155
	일반법정	48,619	809	46,730	783	43,211	788
	민영	11,669	204	14,565	258	8,133	125
	소 계	7,177,949	111,798	7,088,194	119,140	7,064,264	116,068
수산	공영	320,639	10,530	338,925	11,576	330,115	12,713
	일반법정	89,679	3,528	75,119	3,155	70,069	3,294
	소 계	410,318	14,058	414,044	14,731	400,184	16,007
축산	일반법정	65,060	1,671	65,697	1,497	64,626	1,499
	민영	33,989	3,603	32,300	3,444	33,258	3,322
	소 계	99,049	5,274	97,997	4,941	97,884	4,821
양곡	일반법정	28,797	529	29,117	525	24,239	464
	소 계	28,797	529	29,117	525	24,239	464
약용	일반법정	177	28	188	25	356	42
	소 계	177	28	188	25	356	42

(단위: 톤, 억원)

구 분	'18		'19		'20		'21		
	물량	금액	물량	금액	물량	금액	물량	금액	
계	공영	7,162,521	129,233	7,219,353	124,863	6,916,283	138,582	6,815,922	145,285
	일반법정	194,026	6,017	197,191	5,817	182,593	6,000	192,002	6,468
	민영	36,548	3,536	37,081	3,579	35,796	4,099	34,991	4,471
	총 계	7,393,095	138,786	7,453,625	134,259	7,134,672	148,682	7,042,915	156,224
청과	공영	6,843,183	117,084	6,944,863	113,146	6,658,448	126,318	6,534,216	132,551
	일반법정	39,437	816	43,291	759	36,637	811	36,846	926
	민영	5,766	141	6,199	128	4,194	121	3,297	100
	소 계	6,888,386	118,041	6,994,354	114,033	6,699,279	127,250	6,574,359	133,578
수산	공영	319,338	12,149	274,490	11,717	257,834	12,264	281,706	12,734
	일반법정	64,209	3,265	63,864	3,337	59,280	3,340	58,655	3,354
	소 계	383,547	15,414	338,354	15,054	317,114	15,604	340,361	16,087
축산	일반법정	61,257	1,258	61,819	1,090	57,206	1,146	63,941	1,322
	민영	30,782	3,395	30,882	3,451	31,602	3,978	31,694	4,371
	소 계	92,039	4,653	92,701	4,541	88,808	5,124	95,635	5,693
양곡	일반법정	28,741	632	27,948	603	29,199	674	32,228	825
	소 계	28,741	632	27,948	603	29,199	674	32,228	825
약용	일반법정	382	46	269	28	271	30	332	41
	소 계	382	46	269	28	271	30	332	41



# II 전체 거래실적

## 1 도매시장별 거래실적

### 가 공영도매시장

#### 1 공영도매시장별 거래실적

##### ◆ 청과부류

(단위 : 톤, 백만원)

구분 시장명	물량		금액		전체	
	국내산	수입산	국내산	수입산	물량계	금액계
서울가락농수산물도매시장	2,032,322	186,134	4,305,584	423,144	2,218,456	4,728,728
서울강서농산물도매시장	550,490	65,811	1,129,694	150,225	616,301	1,279,919
부산염곡농산물도매시장	345,484	16,728	492,625	36,568	362,212	529,192
부산반여농산물도매시장	235,823	14,972	468,784	35,451	250,795	504,235
대구북부농수산물도매시장	509,042	17,744	887,228	40,744	526,786	927,973
인천남촌농산물도매시장	165,317	16,525	314,350	36,442	181,841	350,792
인천삼산농산물도매시장	145,493	12,877	258,855	26,979	158,370	285,834
광주각화농산물도매시장	209,697	15,295	400,188	35,248	224,992	435,436
광주서부농수산물도매시장	206,275	17,438	470,014	43,368	223,713	513,382
대전오정농수산물도매시장	199,029	18,623	394,530	42,798	217,652	437,329
대전노은농수산물도매시장	129,960	13,136	258,359	30,976	143,096	289,335
울산농수산물도매시장	58,697	6,088	124,605	15,500	64,785	140,105
수원농수산물도매시장	74,956	5,902	143,274	14,965	80,859	158,239
안양농수산물도매시장	50,344	5,256	106,845	11,691	55,599	118,535
안산농수산물도매시장	67,517	5,399	123,834	10,599	72,916	134,433
구리농수산물도매시장	338,090	33,335	679,968	72,567	371,425	752,535
춘천농수산물도매시장	7,567	716	20,729	1,254	8,283	21,984
원주농산물도매시장	20,343	1,891	47,151	5,793	22,234	52,944
강릉농산물도매시장	16,896	988	38,992	2,171	17,884	41,163
청주농수산물도매시장	70,639	6,698	146,900	16,794	77,338	163,694
충주농수산물도매시장	22,900	2,556	52,180	5,914	25,455	58,094
천안농수산물도매시장	58,083	4,678	118,302	12,642	62,761	130,944
전주농수산물도매시장	57,000	4,160	113,753	8,528	61,160	122,281
익산농수산물도매시장	41,257	2,277	85,252	5,515	43,534	90,767
정읍농산물도매시장	11,634	1,081	23,259	2,371	12,715	25,630
순천농산물도매시장	64,505	5,916	125,947	14,572	70,421	140,519
포항농산물도매시장	29,051	2,431	68,568	7,369	31,482	75,937
안동농수산물도매시장	160,448	411	362,077	1,301	160,859	363,378
구미농산물도매시장	14,206	1,415	31,853	2,404	15,621	34,257
창원팔용농산물도매시장	48,306	1,857	103,220	5,126	50,163	108,346
창원내서농산물도매시장	47,648	3,301	94,638	7,337	50,949	101,975
진주농산물도매시장	50,563	2,995	129,923	7,274	53,558	137,197
합계	6,039,582	494,634	12,121,482	1,133,631	6,534,216	13,255,112

## ◆ 수산부류

(단위 : 톤, 백만원)

구분 시장명	물량		금액		전체	
	국내산	수입산	국내산	수입산	물량계	금액계
서울가락농수산물도매시장	65,007	24,903	408,800	119,375	89,910	528,175
부산국제수산물도매시장	29,368	86,066	112,277	141,339	115,434	253,616
대구북부농수산물도매시장	7,395	6,124	64,161	50,729	13,519	114,890
광주서부농수산물도매시장	2,604	796	25,776	9,050	3,400	34,826
대전오정농수산물도매시장	2,319	1,570	16,783	13,217	3,889	30,000
대전노은농수산물도매시장	1,474	679	15,099	8,756	2,153	23,855
울산농수산물도매시장	6,987	975	22,323	6,360	7,963	28,683
수원농수산물도매시장	1,170	2,924	8,834	16,496	4,094	25,330
안양농수산물도매시장	3,278	2,853	24,712	20,601	6,131	45,313
안산농수산물도매시장	540	2,671	3,931	14,317	3,211	18,248
구리농수산물도매시장	13,626	12,056	67,133	59,447	25,682	126,580
청주농수산물도매시장	408	640	3,168	3,309	1,048	6,477
충주농수산물도매시장	67	295	705	1,330	362	2,035
천안농수산물도매시장	421	412	3,783	3,867	833	7,650
전주농수산물도매시장	851	596	6,893	1,584	1,448	8,477
익산농수산물도매시장	398	1,424	1,284	6,412	1,822	7,696
안동농수산물도매시장	500	308	6,941	4,576	808	11,516
합계	136,413	145,293	792,602	480,765	281,706	1,273,367

## ② 공영도매시장 법인별 거래실적

### ◆ 청과부류

#### • 거래물량

(단위 : 톤)

구 분	'15	'16	'17	'18	'19	'20	'21	
소계	7,117,661	7,026,899	7,012,920	6,843,183	6,944,863	6,658,448	6,534,216	
법인	4,423,356	4,336,666	4,344,186	4,232,693	4,271,362	4,104,073	4,014,678	
공판장	1,837,254	1,830,335	1,795,867	1,760,519	1,786,983	1,704,664	1,671,583	
시장도매인	313,793	323,421	338,897	340,502	371,207	367,463	370,442	
상장예외	543,258	536,477	533,970	509,469	515,311	482,248	477,513	
서울가락 농수산물 도매시장	서울청과(주)	373,212	363,278	370,871	362,024	360,011	337,670	335,230
	(주)중앙청과	344,843	341,761	357,179	354,026	360,788	341,419	320,944
	동화청과(주)	394,381	392,961	399,927	389,564	392,415	379,901	373,436
	한국청과(주)	435,779	414,206	414,336	407,807	405,610	389,801	373,745
	대아청과(주)	437,312	444,493	446,090	429,676	408,212	444,305	438,930
	농협가락(공)	214,811	219,323	205,775	202,547	207,569	204,386	197,969
	상장예외	222,320	215,098	215,843	198,701	196,778	183,977	178,202
	소계	2,422,658	2,391,120	2,410,021	2,344,345	2,331,383	2,281,459	2,218,456
서울강서 농산물 도매시장	서부청과(주)	108,186	103,671	104,175	94,404	94,562	96,015	94,340
	강서청과(주)	76,856	69,352	69,478	67,275	62,932	50,476	46,787
	강서농협(공)	107,267	105,589	104,386	99,966	107,385	105,837	100,513
	상장예외	-	-	793	2,512	3,073	3,751	4,219
	시장도매인	313,793	323,421	338,897	340,502	371,207	367,463	370,442
	소계	606,102	602,033	617,729	604,659	639,159	623,541	616,301
부산염곡 농산물 도매시장	부산청과(주)	73,328	68,616	69,608	69,408	70,873	64,938	64,046
	항도청과(주)	78,357	72,055	75,518	71,184	73,048	67,832	65,733
	농협부산(공)	106,376	103,712	102,747	98,642	104,039	95,293	91,173
	상장예외	137,454	139,774	137,632	138,276	141,355	136,991	141,260
	소계	395,515	384,157	385,506	377,510	389,315	365,054	362,212
부산반여 농산물 도매시장	동부청과(주)	72,000	68,489	70,965	68,189	69,978	64,964	62,817
	부산중앙청과(주)	66,431	66,216	65,730	63,394	65,990	62,772	62,085
	농협반여(공)	87,257	87,453	87,602	86,670	88,593	82,053	77,699
	상장예외	60,092	58,621	57,401	54,299	54,144	48,291	48,194
	소계	285,780	280,779	281,698	272,552	278,705	258,080	250,795

주) 강서시장 상장예외 : 17년 7월 처음으로 지정 및 운영

(단위 : 톤)

구 분		'15	'16	'17	'18	'19	'20	'21
대구북부 농수산물 도매시장	대구중앙청과(주)	93,793	91,757	90,284	89,191	92,301	84,127	82,133
	효성청과(주)	121,158	118,288	117,851	119,104	131,065	122,835	123,050
	대양청과(주)	109,989	113,244	114,521	115,166	127,317	124,177	126,612
	농협북대구(공)	63,039	62,933	62,617	63,516	67,284	60,073	67,013
	대구경북원협(공)	44,156	43,179	42,052	41,806	43,097	36,465	33,748
	상장예외	106,884	107,418	106,313	101,417	103,634	94,505	94,230
	소계	539,019	536,819	533,638	530,200	564,699	522,182	526,786
인천남촌 농산물 도매시장	인천농산물(주)	65,664	63,121	61,048	55,253	53,808	52,321	50,655
	(주)대인농산	48,880	45,145	43,673	41,849	40,298	36,019	36,995
	덕풍청과(주)	39,314	38,182	35,024	33,110	32,008	42,117	46,150
	인천원협남촌(공)	42,306	40,127	37,227	36,040	36,694	43,748	48,041
	소계	196,164	186,575	176,971	166,252	162,808	174,205	181,841
인천삼산 농산물 도매시장	(주)경인농산	71,810	68,298	64,128	60,029	57,756	52,212	48,780
	(주)부평농산	72,321	71,495	68,499	67,020	62,968	57,897	55,901
	인천원협삼산(공)	65,000	62,675	60,444	59,147	56,413	54,683	53,689
	소계	209,131	202,468	193,071	186,196	177,137	164,792	158,370
광주각화 농산물 도매시장	광주청과(주)	61,551	63,532	61,502	64,752	65,309	61,267	62,428
	광주중앙청과(주)	74,855	77,153	79,064	75,370	74,862	76,350	79,463
	광주원협(공)	104,569	99,204	98,878	89,894	89,753	85,437	83,101
	소계	240,975	239,889	239,444	230,016	229,924	223,054	224,992
광주서부 농수산물 도매시장	(주)호남청과	83,859	86,671	87,764	85,569	88,957	80,786	79,876
	두레청과(주)	71,759	67,893	70,183	70,246	76,610	72,715	70,471
	농협광주(공)	76,364	78,653	77,062	77,237	79,485	74,889	73,366
	소계	231,982	233,217	235,008	233,052	245,052	228,390	223,713
대전오정 농수산물 도매시장	대전청과(주)	106,870	104,375	104,851	96,990	92,449	85,713	85,540
	농협대전(공)	138,568	137,339	142,483	139,507	140,776	136,042	132,112
	소계	245,438	241,714	247,334	236,497	233,225	221,755	217,652
대전노은 농수산물 도매시장	대전중앙청과(주)	105,341	108,911	106,921	97,924	94,050	88,476	83,810
	대전원협노은(공)	42,854	45,526	48,280	51,628	58,601	59,105	59,286
	소계	148,195	154,437	155,201	149,552	152,651	147,581	143,096
울산 농수산물 도매시장	울산중앙청과시장(주)	46,790	44,245	42,293	39,698	38,665	35,375	30,981
	울산원협(공)	42,195	41,736	41,384	38,249	37,457	35,879	33,804
	소계	88,985	85,981	83,677	77,947	76,122	71,254	64,785

(단위 : 톤)

구 분		'15	'16	'17	'18	'19	'20	'21
수원 농수산물 도매시장	수원청과물(주)	37,558	36,374	33,881	32,112	32,085	29,996	29,339
	경기청과(주)	43,179	39,405	36,542	34,240	34,420	29,986	27,996
	수원원협(공)	31,599	29,217	28,042	26,365	25,564	23,076	23,524
	상장예외	1,218	744	619	305	1,044	551	-
	소계	113,554	105,740	99,084	93,022	93,113	83,609	80,859
안양 농수산물 도매시장	안양농산물(주)	-	-	-	-	26,405	24,943	22,904
	대삼청과	15,733	12,485	-	-	-	-	-
	안양청과	401	637	-	-	-	-	-
	안양원협(공)	41,199	39,191	41,974	49,668	34,599	32,300	32,696
	소계	57,333	52,313	41,974	49,668	61,004	57,242	55,599
안산 농수산물 도매시장	안산농산물(주)	37,486	32,064	32,555	29,632	30,773	31,221	33,409
	농협안산(공)	50,335	50,174	46,042	42,355	45,379	41,488	39,507
	소계	87,821	82,238	78,597	71,987	76,152	72,709	72,916
구리 농수산물 도매시장	구리청과(주)	147,920	139,858	142,842	139,509	145,903	134,459	133,285
	(주)인터넷청과	114,079	112,508	117,904	122,019	121,909	115,300	112,051
	농협구리(공)	127,329	124,176	123,499	116,266	119,432	118,366	114,682
	상장예외	15,726	14,822	15,369	13,959	15,283	14,182	11,407
	소계	405,054	391,364	399,614	391,753	402,527	382,307	371,425
춘천 농수산물 도매시장	춘천중앙청과(주)	6,875	6,090	7,359	6,431	4,799	4,281	3,291
	춘천원협(공)	8,377	7,410	6,140	7,511	7,444	5,753	4,992
	소계	15,252	13,500	13,499	13,942	12,243	10,034	8,283
원주 농산물 도매시장	합동청과(주)	17,928	17,446	16,702	15,470	14,777	13,057	12,912
	원주원협(공)	15,674	14,369	13,085	11,369	10,322	8,792	9,322
	소계	33,602	31,815	29,787	26,839	25,099	21,849	22,234
강릉 농산물 도매시장	(주)강릉농산물	21,594	21,167	21,955	20,310	20,648	18,896	17,884
	소계	21,594	21,167	21,955	20,310	20,648	18,896	17,884
청주 농수산물 도매시장	청주청과시장(주)	51,919	49,152	47,968	45,917	44,642	42,263	39,511
	충북원협청주(공)	46,151	44,679	41,900	41,470	41,034	37,974	37,827
	소계	98,070	93,831	89,868	87,387	85,676	80,237	77,338
충주 농산물 도매시장	충주중원청과(주)	12,228	12,426	12,463	12,205	12,448	10,913	10,009
	충북원협충주(공)	20,675	20,573	19,454	18,080	17,458	15,788	15,446
	소계	32,903	32,999	31,917	30,285	29,906	26,701	25,455
천안 농수산물 도매시장	천안청과(주)	43,540	41,624	42,215	43,804	46,548	44,927	43,042
	천안농협(공)	22,335	20,471	22,194	22,145	21,915	21,381	19,718
	소계	65,875	62,095	64,409	65,949	68,463	66,308	62,761

주) 안양농수산물도매시장 대삼청과 지정취소('17.7.28), 안양청과 지정기간 만료('17.11.19) 및 안양농산물(주) 신규 법인 영업 개시 ('19.1.3)

(단위 : 톤)

구 분		'15	'16	'17	'18	'19	'20	'21
전주 농수산물 도매시장	전주청과물(주)	34,452	34,480	34,425	32,951	31,600	30,585	30,275
	전주원협(공)	42,918	42,035	40,580	38,872	37,902	32,534	30,885
	소계	77,370	76,515	75,005	71,823	69,502	63,119	61,160
익산 농수산물 도매시장	(합자)이리청과회사	8,792	8,125	8,743	10,263	9,700	6,953	6,342
	익산원협(공)	44,357	42,179	42,454	37,879	39,113	39,281	37,192
	소계	53,149	50,304	51,197	48,142	48,813	46,234	43,534
정읍 농산물 도매시장	정일청과(주)	13,135	13,333	13,043	11,899	11,480	9,755	9,318
	정읍원협(공)	4,587	4,353	4,555	4,130	4,092	3,500	3,397
	소계	17,722	17,686	17,598	16,029	15,572	13,255	12,715
순천 농산물 도매시장	순천남도청과(주)	31,586	31,277	31,488	29,866	31,274	30,378	28,082
	남일청과(주)	8,678	7,927	7,996	8,066	8,187	7,152	6,434
	순천원협(공)	41,030	41,620	40,050	38,523	39,773	37,218	35,905
	소계	81,294	80,824	79,534	76,455	79,234	74,748	70,421
포항 농산물 도매시장	포항청과(주)	11,438	11,463	11,688	11,734	11,798	10,558	9,791
	대구경북능금 농협포항(공)	9,888	10,880	10,672	9,049	9,512	9,178	9,389
	포항농협(공)	5,099	4,940	4,509	12,762	14,498	13,417	12,302
	소계	26,425	27,283	26,869	33,545	35,808	33,153	31,482
안동 농수산물 도매시장	안동청과(합)	53,295	64,963	59,485	67,085	67,096	69,997	76,126
	안동농협(공)	62,199	78,465	71,846	76,709	78,372	78,921	84,733
	소계	115,494	143,428	131,331	143,794	145,468	148,918	160,859
구미 농산물 도매시장	구미중앙청과(주)	8,974	8,458	7,452	7,044	6,362	5,528	5,379
	구미농협(공)	13,991	12,526	12,088	11,840	11,237	10,265	10,242
	소계	22,965	20,984	19,540	18,884	17,599	15,793	15,621
창원팔용 농산물 도매시장	(주)창원청과시장	22,215	22,839	22,459	23,358	24,184	20,688	19,160
	농협창원(공)	35,510	36,148	36,020	35,982	37,442	32,028	31,003
	소계	57,725	58,987	58,479	59,340	61,626	52,716	50,163
창원내서 농산물 도매시장	마산청과시장(주)	26,482	24,997	24,311	22,786	21,980	21,218	20,280
	창원원협(공)	37,956	36,349	37,464	35,075	35,050	32,308	30,669
	소계	64,438	61,346	61,775	57,861	57,030	53,526	50,949
진주 농산물 도매시장	진주중앙청과(주)	19,229	20,162	19,226	17,768	19,502	18,537	16,921
	진주원협(공)	41,283	43,131	42,363	39,621	39,699	37,209	36,637
	소계	60,512	63,293	61,589	57,389	59,201	55,746	53,558

● 거래금액

(단위 : 백만원)

구분	'15	'16	'17	'18	'19	'20	'21	
소계	11,078,472	11,809,959	11,515,478	11,708,439	11,314,586	12,631,842	13,255,112	
법인	6,708,243	7,143,281	6,975,826	7,071,325	6,789,815	7,592,399	7,946,879	
공판장	3,014,852	3,145,065	3,092,675	3,168,787	3,059,525	3,414,725	3,587,987	
시장도매인	577,007	612,894	641,614	662,206	691,128	780,169	834,788	
상장예외	778,369	908,719	805,362	806,121	774,118	844,549	885,458	
서울가락 농수산물 도매시장	서울청과(주)	696,395	727,157	727,124	762,031	740,027	803,645	863,916
	(주)중앙청과	696,317	731,174	743,731	770,298	764,709	837,072	849,214
	동화청과(주)	675,278	729,353	702,281	714,222	678,335	770,636	836,122
	한국청과(주)	676,517	686,709	653,978	668,522	614,100	692,953	726,791
	대아청과(주)	289,234	430,017	354,373	338,616	283,447	397,281	339,518
	농협가락(공)	438,922	460,437	439,301	461,082	463,826	509,708	525,293
	상장예외	518,483	558,162	506,257	505,597	484,773	522,534	587,874
	소계	3,991,146	4,323,009	4,127,045	4,220,368	4,029,217	4,533,829	4,728,728
서울강서 농산물 도매시장	서부청과(주)	145,764	156,462	154,777	148,329	139,708	163,602	167,327
	강서청과(주)	92,718	89,621	82,896	82,982	74,102	65,806	61,825
	강서농협(공)	147,549	156,427	150,807	152,624	156,723	183,301	196,400
	상장예외	-	-	2,369	9,209	15,048	17,754	19,580
	시장도매인	577,007	612,894	641,614	662,206	691,128	780,169	834,788
	소계	963,039	1,015,404	1,032,463	1,055,350	1,076,708	1,210,632	1,279,919
부산염곡 농산물 도매시장	부산청과(주)	107,867	110,524	111,754	114,038	107,615	116,373	120,365
	항도청과(주)	121,867	122,593	118,580	113,426	110,281	115,241	126,006
	농협부산(공)	176,155	180,466	175,694	179,164	175,566	190,382	198,613
	상장예외	76,557	114,493	95,405	93,860	86,431	101,542	84,208
	소계	482,446	528,076	501,433	500,488	479,893	523,538	529,192
부산반여 농산물 도매시장	동부청과(주)	118,975	122,639	128,221	131,048	128,337	133,756	137,963
	부산중앙청과(주)	116,970	120,707	121,820	121,423	118,722	129,413	138,916
	농협반여(공)	160,019	162,646	163,592	167,266	161,140	171,647	175,823
	상장예외	49,193	62,592	56,366	54,431	51,728	56,150	51,533
	소계	445,157	468,584	469,999	474,168	459,927	490,966	504,235
대구북부 농수산물 도매시장	대구중앙청과(주)	174,983	178,498	183,166	190,986	193,025	201,845	217,874
	효성청과(주)	159,017	173,955	174,666	175,601	178,598	203,309	214,272
	대양청과(주)	147,489	165,022	175,027	175,073	169,775	201,705	220,190
	농협북대구(공)	103,960	112,633	115,653	119,370	118,694	123,030	137,475
	대구경북원협(공)	46,636	50,324	48,442	45,499	42,281	43,492	41,885
	상장예외	81,665	120,194	95,455	95,833	84,706	98,269	96,276
	소계	713,750	800,626	792,409	802,362	787,079	871,651	927,973

주) 강서시장 상장예외 : 17년 7월 처음으로 지정 및 운영

(단위 : 백만원)

구 분		'15	'16	'17	'18	'19	'20	'21
인천남촌 농산물 도매시장	인천농산물(주)	90,307	93,604	89,015	83,083	78,515	89,603	93,821
	(주)대인농산	69,766	70,401	66,716	64,054	60,380	66,369	76,279
	덕풍청과(주)	62,366	62,830	59,533	59,422	55,524	80,053	91,775
	인천원협남촌(공)	60,139	61,184	58,284	57,425	56,238	76,978	88,918
	소계	282,578	288,019	273,548	263,984	250,657	313,003	350,792
인천삼산 농산물 도매시장	(주)경인농산	97,864	101,679	92,095	90,764	80,956	87,401	88,820
	(주)부평농산	92,325	102,754	95,858	95,860	87,910	92,297	94,764
	인천원협삼산(공)	96,682	99,277	92,979	94,506	86,557	96,142	102,250
	소계	286,871	303,710	280,932	281,130	255,423	275,840	285,834
광주각화 농산물 도매시장	광주청과(주)	97,079	107,873	101,817	106,927	100,311	105,556	117,519
	광주중앙청과(주)	112,658	117,954	115,274	116,433	109,346	128,349	146,890
	광주원협(공)	149,150	156,058	155,310	154,873	148,923	163,944	171,027
	소계	358,887	381,885	372,401	378,233	358,580	397,849	435,436
광주서부 농수산물 도매시장	(주)호남청과	130,008	143,983	145,796	153,231	152,804	164,414	174,530
	두레청과(주)	121,506	123,513	129,446	137,120	140,809	157,808	170,365
	농협광주(공)	131,329	142,538	138,743	147,886	144,299	160,910	168,487
	소계	382,843	410,034	413,985	438,237	437,912	483,132	513,382
대전오정 농수산물 도매시장	대전청과(주)	150,115	158,325	159,828	149,870	138,515	152,624	160,307
	농협대전(공)	223,202	238,964	236,835	241,460	232,191	260,159	277,021
	소계	373,317	397,289	396,663	391,330	370,706	412,783	437,329
대전노은 농수산물 도매시장	대전중앙청과(주)	146,089	165,015	158,901	149,664	135,881	151,903	157,068
	대전원협노은(공)	72,183	82,363	85,729	96,628	100,971	119,710	132,267
	소계	218,272	247,378	244,630	246,292	236,852	271,613	289,335
울산 농수산물 도매시장	울산중앙청과시정(주)	68,538	71,843	67,449	64,241	56,661	59,980	58,079
	울산원협(공)	76,726	77,616	76,834	75,944	73,914	79,803	82,026
	소계	145,264	149,459	144,283	140,185	130,575	139,783	140,105
수원 농수산물 도매시장	수원청과물(주)	55,019	58,257	54,684	54,792	51,808	54,989	61,345
	경기청과(주)	63,209	62,435	58,407	57,583	54,872	55,719	55,917
	수원원협(공)	41,119	42,035	40,655	37,978	33,873	36,619	40,977
	상장예외	4,152	2,939	2,010	1,079	4,647	1,844	-
	소계	163,499	165,666	155,756	151,432	145,200	149,171	158,239
안양 농수산물 도매시장	안양농산물(주)	-	-	-	-	43,253	49,164	50,440
	대삼청과	22,320	19,750	-	-	-	-	-
	안양청과	575	1,556	-	-	-	-	-
	안양원협(공)	70,735	72,327	74,830	89,897	60,215	64,464	68,095
	소계	93,630	93,633	74,830	89,897	103,468	113,628	118,535

주) 안양농수산물도매시장 대삼청과 지정취소('17.7.28), 안양청과 지정기간 만료('17.11.19) 및 안양농산물(주) 신규 법인 영업 개시('19.1.3)



(단위 : 백만원)

구 분		'15	'16	'17	'18	'19	'20	'21
안산 농수산물 도매시장	안산농산물(주)	50,095	49,756	48,141	45,211	45,659	51,412	56,757
	농협안산(공)	76,497	78,063	74,264	69,725	69,080	74,424	77,676
	소계	126,592	127,819	122,405	114,936	114,739	125,836	134,433
구리 농수산물 도매시장	구리청과(주)	226,397	235,761	234,098	239,089	241,160	253,770	276,444
	(주)인터넷청과	168,923	179,471	191,310	198,069	188,762	205,040	210,277
	농협구리(공)	186,108	194,539	195,711	191,593	183,183	212,021	219,828
	상장예외	48,319	50,339	47,500	46,112	46,785	46,455	45,987
	소계	629,747	660,110	668,619	674,863	659,890	717,286	752,535
춘천 농수산물 도매시장	춘천중앙청과(주)	12,106	10,856	16,822	13,115	7,983	8,996	8,684
	춘천원협(공)	17,129	15,584	13,643	14,878	14,142	13,021	13,300
	소계	29,235	26,440	30,465	27,993	22,125	22,017	21,984
원주 농산물 도매시장	합동청과(주)	29,380	30,844	29,928	29,895	27,104	28,258	30,264
	원주원협(공)	27,264	26,199	25,304	23,299	20,380	19,438	22,680
	소계	56,644	57,043	55,232	53,194	47,484	47,696	52,944
강릉 농산물 도매시장	(주)강릉농산물	38,419	39,044	40,500	39,401	37,984	40,091	41,163
	소계	38,419	39,044	40,500	39,401	37,984	40,091	41,163
청주 농수산물 도매시장	청주청과시장(주)	81,120	82,756	79,852	80,134	72,536	79,408	81,375
	충북원협청주(공)	73,600	76,442	75,420	78,004	71,857	78,001	82,319
	소계	154,720	159,198	155,272	158,138	144,393	157,409	163,694
충주 농산물 도매시장	충주중앙청과(주)	17,464	20,271	19,578	20,220	18,622	18,541	19,106
	충북원협충주(공)	40,711	41,498	40,669	38,840	35,219	37,303	38,988
	소계	58,175	61,769	60,247	59,060	53,841	55,844	58,094
천안 농수산물 도매시장	천안청과(주)	69,716	68,978	71,456	76,731	77,770	83,841	89,234
	천안농협(공)	38,789	36,615	38,803	38,323	35,862	40,388	41,710
	소계	108,505	105,593	110,259	115,054	113,632	124,229	130,944
전주 농수산물 도매시장	전주청과물(주)	52,225	55,254	54,871	55,220	50,900	54,233	60,758
	전주원협(공)	66,767	67,033	66,169	63,625	57,811	58,925	61,523
	소계	118,992	122,287	121,040	118,845	108,711	113,158	122,281
익산 농수산물 도매시장	(합자)이리청과회사	15,200	14,766	14,964	16,844	14,930	13,326	13,731
	익산원협(공)	73,844	75,131	71,447	67,868	66,123	74,291	77,036
	소계	89,044	89,897	86,411	84,712	81,053	87,617	90,767
정읍 농산물 도매시장	정일청과(주)	20,112	21,292	20,667	19,620	18,539	17,700	18,312
	정읍원협(공)	7,226	7,065	7,378	7,233	7,817	7,159	7,318
	소계	27,338	28,357	28,045	26,853	26,356	24,859	25,630

(단위 : 백만원)

구 분		'15	'16	'17	'18	'19	'20	'21
순천 농산물 도매시장	순천남도청과(주)	44,789	46,291	45,613	45,666	45,286	51,990	52,709
	남일청과(주)	17,354	15,788	17,658	20,047	20,676	21,140	21,875
	순천원협(공)	57,258	61,089	59,244	59,250	59,224	64,115	65,935
	소계	119,401	123,168	122,515	124,963	125,186	137,245	140,519
포항 농산물 도매시장	포항청과(주)	23,855	23,808	26,073	26,738	26,449	27,564	28,533
	대구경북농금 농협포항(공)	21,704	22,853	24,656	22,349	22,841	25,586	28,719
	포항농협(공)	8,757	8,713	8,801	17,304	18,224	18,433	18,686
	소계	54,316	55,374	59,530	66,391	67,514	71,583	75,937
안동 농수산물 도매시장	안동청과(합자)	104,383	103,423	104,033	121,763	113,823	169,683	172,519
	안동농협(공)	115,073	123,552	124,475	139,915	133,317	191,065	190,859
	소계	219,456	226,975	228,508	261,678	247,140	360,748	363,378
구미 농산물 도매시장	구미중앙청과(주)	15,164	14,521	13,781	13,440	11,908	11,858	12,912
	구미농협(공)	22,236	20,427	21,126	22,115	20,355	20,767	21,345
	소계	37,400	34,948	34,907	35,555	32,263	32,625	34,257
창원팔용 농산물 도매시장	(주)창원청과시장	36,109	38,264	36,688	40,115	41,002	39,401	43,163
	농협창원(공)	56,638	59,867	61,293	63,653	62,040	63,587	65,182
	소계	92,747	98,131	97,981	103,768	103,042	102,988	108,346
창원내서 농산물 도매시장	마산청과시장(주)	46,849	45,346	43,751	43,230	41,779	45,189	48,002
	창원원협(공)	50,740	53,233	53,768	50,997	49,298	51,693	53,973
	소계	97,589	98,579	97,519	94,227	91,077	96,882	101,975
진주 농산물 도매시장	진주중앙청과(주)	39,448	40,588	38,829	37,139	38,618	42,093	42,844
	진주원협(공)	80,005	81,867	76,816	78,214	77,342	84,219	94,353
	소계	119,453	122,455	115,645	115,353	115,960	126,312	137,197

◆ 수산부류

• 거래물량

(단위 : 톤)

구 분	'15	'16	'17	'18	'19	'20	'21	
소계	320,639	338,925	330,115	319,338	274,490	257,835	281,706	
법인	185,989	222,555	215,719	203,014	164,286	159,772	170,517	
공판장	103,338	85,965	81,375	77,813	78,275	65,964	68,890	
시장도매인	18,526	17,082	17,327	21,271	12,440	10,108	14,326	
상장예외	12,786	13,323	15,694	17,241	19,489	21,991	27,972	
서울가락 농수산물 도매시장	강동수산(주)	44,488	39,208	39,085	38,730	36,725	34,764	33,068
	서울건해산물(주)	20,123	16,496	16,330	15,899	16,366	16,927	14,125
	수협가락(공)	26,187	22,711	22,934	22,049	23,001	19,289	16,428
	상장예외	11,365	12,902	14,533	16,067	18,207	20,492	26,288
	소계	102,163	91,317	92,882	92,745	94,299	91,472	89,910
부산국제 수산물 도매시장	(주)부산삼천항수산	13,510	11,640	6,522	19,171	27,391	10,720	4,660
	(주)삼성아이에프엠	56,723	106,910	106,108	86,697	42,621	58,738	81,401
	(주)부산수산물(공)	47,832	36,808	24,200	22,606	20,749	16,720	24,143
	부산수협감천(공)	-	-	8,466	10,025	9,109	6,464	5,103
	상장예외	152	164	102	122	142	121	128
	소계	118,217	155,522	145,398	138,622	100,012	92,763	115,435
대구북부 농수산물 도매시장	대구신화수산(주)	5,333	6,882	7,588	7,579	6,235	5,288	4,858
	(주)매천수산	-	-	-	1,366	5,535	3,621	2,141
	대구수산(주)	6,648	3,636	3,769	4,055	-	-	-
	(주)대구종합수산	6,545	6,325	5,449	7,723	-	-	-
	(주)팔공S&F	-	-	-	-	-	31	1,859
	중앙수산(주)	-	-	-	-	-	354	1,474
	(주)동남수산	-	-	-	-	-	-	694
	(주)마왕씨푸드	-	-	-	-	-	-	1,220
	(주)해성수산	-	-	-	-	-	-	753
	(주)일성수산	-	-	-	-	-	-	519
소계	18,526	16,843	16,806	20,723	11,770	9,294	13,518	
광주서부 농수산물 도매시장	수협광주(공)	4,206	3,953	4,397	3,785	3,641	3,558	3,400
	소계	4,206	3,953	4,397	3,785	3,641	3,558	3,400
대전오정 농수산물 도매시장	한밭수산(주)	5,840	5,648	5,677	4,822	4,453	4,114	3,889
	소계	5,840	5,648	5,677	4,822	4,453	4,114	3,889
대전노은 농수산물 도매시장	대전노은신화수산	2,410	650	-	-	-	-	-
	대전노은진영수산(주)	-	979	2,190	2,357	2,202	2,429	2,153
	상장예외	-	257	-	-	-	-	-
	소계	2,410	1,886	2,190	2,357	2,202	2,429	2,153

\* 주) 부산국제수산물도매시장 부산시수협감천공판장 신규지정('17.3.16)

\* 주) 대구북부수산물도매시장 시장도매인(8개) 실적 : 대구수산(주) 지정취소('18.09.30), (주)대구종합수산 지정취소('18.12.31), (주)매천수산 신규지정('18.10.01), (주)팔공S&F 신규지정('20.11.16), 중앙수산(주) 신규지정('20.08.18), (주)동남수산·(주)마왕씨푸드·(주)해성수산·(주)일성수산 신규지정('21.03.15)

\* 주) 대전노은농수산물도매시장 신화수산 지정기간 만료('16.3.10) 및 진영수산 신규지정('16.5.10)

(단위 : 톤)

구 분		'15	'16	'17	'18	'19	'20	'21
울산 농수산물 도매시장	울산중앙수산(주)	1,970	2,006	1,917	1,783	2,207	2,394	2,440
	울산건해산물(주)	410	318	353	403	335	401	272
	울산수협(공)	3,363	3,168	4,104	3,181	4,906	4,994	5,200
	상장예외	-	-	47	51	49	47	50
	소계	5,743	5,492	6,420	5,418	7,497	7,836	7,963
수원 농수산물 도매시장	수원수산시장(주)	3,033	2,771	3,118	2,526	1,492	1,275	1,303
	남부수협수원(공)	3,867	3,327	2,784	2,474	2,469	2,175	2,791
	소계	6,900	6,098	5,902	5,000	3,961	3,450	4,094
안양 농수산물 도매시장	안양평촌수산(주)	7,443	6,873	6,856	6,420	6,426	6,016	6,131
	소계	7,443	6,873	6,856	6,420	6,426	6,016	6,131
안산 농수산물 도매시장	안산수산(주)	3,225	3,020	2,677	2,137	3,124	3,238	3,211
	상장예외	164	-	69	69	59	-	-
	소계	3,389	3,020	2,746	2,206	3,183	3,238	3,211
구리 농수산물 도매시장	강북수산(주)	21,034	19,737	18,647	16,529	14,953	13,501	12,891
	수협구리(공)	17,380	15,560	13,967	13,250	13,887	12,276	11,285
	상장예외	1,105	-	943	932	1,032	1,331	1,506
	소계	39,519	35,297	33,557	30,711	29,872	27,108	25,682
청주 농수산물 도매시장	청주수산시장(주)	1,527	1,264	1,282	1,212	1,265	1,218	1,048
	소계	1,527	1,264	1,282	1,212	1,265	1,218	1,048
충주 농수산물 도매시장	중원수산(주)	766	756	642	-	-	-	-
	목행수산(주)	-	-	-	-	358	370	362
	소계	766	756	642	-	358	370	362
천안 농수산물 도매시장	해랑수산(주)	346	1,104	996	1,094	1,044	904	833
	소계	346	1,104	996	1,094	1,044	904	833
전주 농수산물 도매시장	전주수산시장(주)	1,269	1,270	1,089	945	1,041	984	907
	수협전주(공)	503	438	523	442	513	488	541
	소계	1,772	1,708	1,612	1,387	1,554	1,472	1,448
익산 농수산물 도매시장	이리수산시장(주)	1,872	1,905	2,231	2,288	2,283	1,779	1,822
	소계	1,872	1,905	2,231	2,288	2,283	1,779	1,822
안동 농수산물 도매시장	안동수산시장(주)	-	239	521	548	670	814	808
	소계	-	239	521	548	670	814	808

\* 주) 충주농수산물도매시장 중원수산(주) 영업정지('18.11.2)로 '18년도 실적 미제출 및 목행수산(주) 신규 지정('19.4.1)

\* 주) 안동농수산물도매시장 시장도매인 안동수산시장(주) 거래실적('16.7.21 지정)

• 거래금액

(단위 : 톤)

구 분		'15	'16	'17	'18	'19	'20	'21
소계		1,052,971	1,157,644	1,271,299	1,214,938	1,171,686	1,226,369	1,273,367
법인		610,578	678,271	708,210	660,786	653,707	679,383	651,164
공판장		281,337	310,924	358,948	307,446	304,171	302,318	299,145
시장도매인		75,410	82,593	99,610	133,285	89,346	88,709	126,406
상장예외		85,645	85,856	104,530	113,421	124,462	155,960	196,652
서울가락 농수산물 도매시장	강동수산(주)	153,428	144,063	167,237	162,385	159,733	174,360	166,807
	서울건해산물(주)	127,094	129,747	152,230	145,037	142,700	150,669	113,641
	수협가락(공)	81,627	76,499	80,067	78,741	80,721	78,430	68,087
	상장예외	71,483	82,329	89,723	98,232	109,113	140,099	179,640
	소계	433,632	432,638	489,257	484,395	492,267	543,558	528,175
부산국제 수산물 도매시장	(주)부산감천형수산	45,717	41,679	27,687	40,880	70,178	31,177	18,085
	(주)삼성아이에프엠	83,300	156,750	143,323	109,549	79,093	100,152	124,776
	(주)부산수산물(공)	80,962	117,161	111,167	76,907	74,563	74,035	83,770
	부산수협감천(공)	-	-	46,522	39,912	33,103	25,861	26,340
	상장예외	679	670	542	617	542	561	646
	소계	210,658	316,260	329,241	267,865	257,479	231,786	253,616
대구북부 농수산물 도매시장	대구신화수산(주)	28,377	32,734	42,653	49,633	49,307	49,502	48,263
	(주)매천수산	-	-	-	6,753	31,713	25,845	13,828
	대구수산(주)	18,958	20,158	22,388	22,344	-	-	-
	(주)대구종합수산	28,075	27,343	27,647	47,172	-	-	-
	(주)팔공S&F	-	-	-	-	-	144	9,661
	중앙수산(주)	-	-	-	-	-	2,342	18,145
	(주)동남수산	-	-	-	-	-	-	6,076
	(주)마왕씨푸드	-	-	-	-	-	-	7,469
	(주)해성수산	-	-	-	-	-	-	6,233
	(주)일성수산	-	-	-	-	-	-	5,215
소계	75,410	80,235	92,687	125,902	81,020	77,833	114,890	
광주서부 농수산물 도매시장	수협광주(공)	28,780	30,399	32,146	29,923	30,087	34,003	34,826
	소계	28,780	30,399	32,146	29,923	30,087	34,003	34,826
대전오정 농수산물 도매시장	한밭수산(주)	30,324	31,089	32,480	28,891	26,462	29,501	30,000
	소계	30,324	31,089	32,480	28,891	26,462	29,501	30,000
대전노은 농수산물 도매시장	대전노은신화수산	15,417	3,667	-	-	-	-	-
	대전노은진영수산(주)	-	8,037	17,008	18,998	19,136	23,736	23,855
	상장예외	-	2,857	-	-	-	-	-
	소계	15,417	14,561	17,008	18,998	19,136	23,736	23,855

\* 주) 부산국제수산물도매시장 부산시수협감천공판장 신규지정('17.3.16)

\* 주) 대구북부수산물도매시장 시장도매인(8개) 실적 : 대구수산(주) 지정취소('18.09.30), (주)대구종합수산 지정취소('18.12.31), (주)매천수산 신규지정('18.10.01), (주)팔공S&F 신규지정('20.11.16), 중앙수산(주) 신규지정('20.08.18), (주)동남수산·(주)마왕씨푸드·(주)해성수산·(주)일성수산 신규지정('21.03.15)

\* 주) 대전노은농수산물도매시장 신화수산 지정기간 만료('16.3.10) 및 진영수산 신규지정('16.5.10)

(단위 : 톤)

구 분		'15	'16	'17	'18	'19	'20	'21
울산 농수산물 도매시장	울산중앙수산물(주)	9,810	10,272	10,942	10,566	10,663	11,240	11,548
	울산건해산물(주)	3,790	3,592	4,425	4,476	4,154	4,227	3,281
	울산수협(공)	15,306	13,269	16,022	13,651	13,149	14,032	13,037
	상장예외	-	-	721	903	957	985	817
	소계	28,907	27,133	32,110	29,597	28,923	30,484	28,683
수원 농수산물 도매시장	수원수산물시장(주)	11,216	10,980	11,046	10,686	9,937	11,399	12,782
	남부수협수원(공)	15,359	15,806	15,526	12,938	12,128	11,488	12,548
	소계	26,575	26,786	26,572	23,624	22,065	22,887	25,330
안양 농수산물 도매시장	안양평촌수산물(주)	30,652	30,123	32,708	32,372	33,276	40,641	45,313
	소계	30,652	30,123	32,708	32,372	33,276	40,641	45,313
안산 농수산물 도매시장	안산수산물(주)	11,949	12,072	11,333	10,308	13,934	16,539	18,248
	상장예외	678	-	337	286	236	-	-
	소계	12,627	12,072	11,670	10,594	14,170	16,539	18,248
구리 농수산물 도매시장	강북수산물(주)	65,528	68,117	66,430	58,318	54,867	54,673	54,112
	수협구리(공)	56,377	55,430	54,652	52,892	57,550	61,154	56,918
	상장예외	12,805	-	13,207	13,383	13,614	14,315	15,550
	소계	134,710	123,547	134,289	124,593	126,031	130,142	126,580
청주 농수산물 도매시장	청주수산물시장(주)	5,583	5,080	5,608	5,645	5,849	7,086	6,477
	소계	5,583	5,080	5,608	5,645	5,849	7,086	6,477
충주 농수산물 도매시장	충원수산물(주)	2,948	3,068	2,892	-	-	-	-
	목행수산물(주)	-	-	-	-	1,673	1,974	2,035
	소계	2,948	3,068	2,892	-	1,673	1,974	2,035
전안 농수산물 도매시장	해랑수산물(주)	1,646	6,678	6,789	7,868	7,406	7,524	7,650
	소계	1,646	6,678	6,789	7,868	7,406	7,524	7,650
전주 농수산물 도매시장	전주수산물시장(주)	5,691	5,306	5,445	5,021	5,137	5,899	4,858
	수협전주(공)	2,926	2,360	2,846	2,482	2,870	3,315	3,619
	소계	8,617	7,666	8,291	7,503	8,007	9,214	8,477
익산 농수산물 도매시장	이리수산물시장(주)	6,485	7,951	10,627	9,786	9,509	8,585	7,696
	소계	6,485	7,951	10,627	9,786	9,509	8,585	7,696
안동 농수산물 도매시장	안동수산물시장(주)	-	2,358	6,923	7,383	8,326	10,876	11,516
	소계	-	2,358	6,923	7,383	8,326	10,876	11,516

\* 주) 충주농수산물도매시장 충원수산물(주) 영업정지('18.11.2)로 '18년도 실적 미제출 및 목행수산물(주) 신규 지정('19.4.1)

\* 주) 안동농수산물도매시장 시장도매인 안동수산물시장(주) 거래실적('16.7.21 지정)

## 나 일반법정도매시장 거래실적

### ◆ 청과부류

#### • 거래물량

(단위 : 톤)

구 분		'15	'16	'17	'18	'19	'20	'21
계		48,619	46,730	43,211	39,438	43,291	36,637	36,846
목포시 농산물도매시장	(주)목포농수산	21,479	19,526	18,617	18,165	18,644	16,990	15,778
여수시 농산물도매시장	여수중앙청과유통(주)	4,700	3,937	3,675	3,151	2,952	2,535	2,242
경주시 농산물도매시장	경주중앙청과(주)	2,475	2,409	1,033	218	3,282	1,874	1,843
김천시 농산물도매시장	(주)새김천청과	8,631	9,136	8,264	7,077	7,504	5,909	6,440
영천시 농산물도매시장	영천농산물도매시장(주)	11,334	11,722	11,622	10,827	10,909	9,329	10,543

#### • 거래금액

(단위 : 백만원)

구 분		'15	'16	'17	'18	'19	'20	'21
계		80,879	78,280	78,779	81,600	75,925	81,088	92,647
목포시 농산물도매시장	(주)목포농수산	27,237	27,476	24,683	24,805	25,058	25,948	26,419
여수시 농산물도매시장	여수중앙청과유통(주)	6,321	6,129	5,700	5,634	5,569	5,273	5,719
경주시 농산물도매시장	경주중앙청과(주)	2,908	1,880	2,727	3,165	3,888	3,538	3,785
김천시 농산물도매시장	(주)새김천청과	20,278	20,633	21,003	21,844	19,376	19,986	25,110
영천시 농산물도매시장	영천농산물도매시장(주)	24,135	22,162	24,666	26,152	22,034	26,343	31,614

## ◆ 수산부류

## • 거래물량

(단위 : 톤)

구 분		'15	'16	'17	'18	'19	'20	'21
계		89,679	75,119	70,069	64,209	63,864	59,280	58,655
서울시 노량진 수산물도매시장	노량진수산(주)	84,108	69,631	63,891	58,738	58,534	54,225	53,842
포항시 수산물도매시장	(주)신평향수산	5,571	5,488	5,997	5,471	5,330	5,055	4,813
	상장예외	-	-	181	-	-	-	-
	소계	5,571	5,488	6,178	5,471	5,330	5,055	4,813

## • 거래금액

(단위 : 백만원)

구 분		'15	'16	'17	'18	'19	'20	'21
계		352,825	315,527	329,390	326,488	333,716	333,980	335,370
서울시 노량진 수산물도매시장	노량진수산(주)	340,670	303,656	316,328	314,790	322,018	323,275	325,232
포항시 수산물도매시장	(주)신평향수산	12,155	11,871	11,846	11,698	11,698	10,705	10,138
	상장예외	-	-	1,216	-	-	-	-
	소계	12,155	11,871	13,062	11,698	11,698	10,705	10,138



◆ 축산부류

• 거래물량

(단위 : 톤)

구 분		'15	'16	'17	'18	'19	'20	'21
계		65,060	65,697	64,626	61,257	61,819	57,206	63,941
대구시 축산물도매시장	신흥산업(주)	24,958	24,680	23,541	20,074	22,594	22,654	23,537
인천 가좌 축산물도매시장	삼성식품(주)	38,048	39,977	40,179	40,081	38,244	32,447	39,892
광주 축산물도매시장	(주)삼호축산	2,054	1,040	906	1,102	981	2,105	512

• 거래금액

(단위 : 백만원)

구 분		'15	'16	'17	'18	'19	'20	'21
계		167,107	149,746	149,902	125,772	108,997	114,586	132,162
대구시 축산물도매시장	신흥산업(주)	98,285	88,545	87,339	64,873	56,937	54,918	64,262
인천 가좌 축산물도매시장	삼성식품(주)	61,022	56,763	58,677	56,269	48,687	56,045	65,484
광주 축산물도매시장	(주)삼호축산	7,800	4,438	3,886	4,630	3,373	3,623	2,416

## ◆ 양곡부류

### • 거래물량

(단위 : 톤)

구 분		'15	'16	'17	'18	'19	'20	'21
계		28,797	29,117	24,239	28,741	27,948	29,199	32,228
서울시 양재동 양곡도매시장	상장예외	28,797	29,117	24,239	28,741	27,948	29,199	32,228

주) 농협중앙회 서울양곡공판장의 폐업('10.12.31)으로 지정 법인 없음

### • 거래금액

(단위 : 백만원)

구 분		'15	'16	'17	'18	'19	'20	'21
계		52,864	52,547	46,365	63,216	60,306	67,425	82,469
서울시 양재동 양곡도매시장	상장예외	52,864	52,547	46,365	63,216	60,306	67,425	82,469

주) 농협중앙회 서울양곡공판장의 폐업('10.12.31)으로 지정 법인 없음

◆ **약용부류**

• 거래물량

(단위 : 톤)

구 분		'15	'16	'17	'18	'19	'20	'21
계		177	188	356	382	269	271	332
대구시 한약재도매시장	(주)대구한약재 도매시장	177	188	139	114	-	2	70
영천 약초도매시장	영천약초 도매시장(주)	-	-	217	268	269	269	262

주) 영천약초도매시장은 '15.10월에 개장하였으나 정보가 누락되어 '17년부터 통계에 포함

주) 대구시한약재도매시장은 지정 법인인 (주)대구한약재도매시장 영업 종료('19.12.31) 후, 시장도매인 제도로 지정·운영 ('20.6.1)

• 거래금액

(단위 : 백만원)

구 분		'15	'16	'17	'18	'19	'20	'21
계		2,842	2,456	4,169	4,580	2,805	2,953	4,127
대구시 한약재도매시장	(주)대구한약재 도매시장	2,842	2,456	2,078	1,781	-	38	1,162
영천 약초도매시장	영천약초 도매시장(주)	-	-	2,091	2,799	2,805	2,915	2,965

주) 영천약초도매시장은 '15.10월에 개장하였으나 정보가 누락되어 '17년부터 통계에 포함

주) 대구시한약재도매시장은 지정 법인인 (주)대구한약재도매시장 영업 종료('19.12.31) 후, 시장도매인 제도로 지정·운영 ('20.6.1)

## 다 민영도매시장

### ◆ 청과부류

#### • 거래물량

(단위 : 톤)

구 분		'15	'16	'17	'18	'19	'20	'21
계		11,669	14,565	8,133	5,766	6,199	4,194	3,297
논산시민영 농산물도매시장	일성(영)	6,730	6,394	-	-	-	-	-
상주시민영 농산물도매시장	상주남문청과(주)	4,939	4,509	4,423	3,449	4,254	2,791	2,664
영주시민영 농산물도매시장	영주농산물(주)	-	3,662	3,710	2,317	1,945	1,403	633

주) 논산시민영농산물도매시장 및 해당 법인 폐업('17.12.26)

주) 영주민영농산물도매시장 개장 및 해당 법인 신규 지정('16.6.24)

#### • 거래금액

(단위 : 백만원)

구 분		'15	'16	'17	'18	'19	'20	'21
계		20,414	25,827	12,537	14,107	12,769	12,094	10,029
논산시민영 농산물도매시장	일성(영)	12,762	12,039	-	-	-	-	-
상주시민영 농산물도매시장	상주남문청과(주)	7,652	7,111	7,276	8,480	7,746	6,061	7,072
영주시민영 농산물도매시장	영주농산물(주)	-	6,677	5,261	5,627	5,023	6,033	2,957

주) 논산시민영농산물도매시장 및 해당 법인 폐업('17.12.26)

주) 영주민영농산물도매시장 개장 및 해당 법인 신규 지정('16.6.24)

◆ 축산부류

• 거래물량

(단위 : 톤)

구 분		'15	'16	'17	'18	'19	'20	'21
계		33,989	32,300	33,258	30,782	30,882	31,602	31,694
안양시민영 축산물도매시장	협신식품(주)	33,989	32,300	33,258	30,782	30,882	31,602	31,694

• 거래금액

(단위 : 백만원)

구 분		'15	'16	'17	'18	'19	'20	'21
계		360,263	344,443	332,236	339,522	345,125	397,822	437,099
안양시민영 축산물도매시장	협신식품(주)	360,263	344,443	332,236	339,522	345,125	397,822	437,099

## 2 주요 품목별 거래실적

### 가 공영도매시장

#### ◆ 청과부류

##### • 거래물량

(단위 : 톤, %)

'20						'21					
순위	품 목	계(B)	국내산	수입산	점유율 (%)	순위	품 목	계(B)	국내산	수입산	점유율 (%)
1	무	645,019	644,908	110	9.69%	1	양파	629,925	615,201	14,723	9.64%
2	양파	639,580	632,102	7,478	9.61%	2	무	619,100	619,084	16	9.47%
3	배추	546,297	544,699	1,598	8.20%	3	배추	556,676	555,249	1,427	8.52%
4	사과	311,326	311,315	11	4.68%	4	사과	319,267	319,253	14	4.89%
5	파	287,088	286,291	797	4.31%	5	파	263,935	261,814	2,121	4.04%
6	수박	259,101	259,056	45	3.89%	6	양배추	257,119	256,127	992	3.93%
7	감귤	251,090	250,990	100	3.77%	7	수박	249,409	249,369	39	3.82%
8	오이	247,851	247,851	-	3.72%	8	감귤	238,570	238,402	168	3.65%
9	양배추	242,029	232,937	9,092	3.63%	9	오이	235,015	235,015	0	3.60%
10	감자	234,743	234,734	9	3.53%	10	감자	218,618	218,044	574	3.35%
11	호박	195,451	178,552	16,899	2.94%	11	바나나	183,358	3,871	179,487	2.81%
12	바나나	186,033	3,440	182,592	2.79%	12	호박	181,626	165,560	16,066	2.78%
13	토마토	161,599	161,464	135	2.43%	13	토마토	179,162	179,008	154	2.74%
14	고구마	157,055	157,055	-	2.36%	14	버섯	151,066	145,803	5,264	2.31%
15	버섯	149,783	146,016	3,767	2.25%	15	고구마	148,076	148,076	-	2.27%
16	참외	113,041	113,035	6	1.70%	16	당근	118,853	73,412	45,441	1.82%
17	당근	110,758	62,753	48,005	1.66%	17	풋고추	109,247	109,242	5	1.67%
18	풋고추	109,013	109,011	1	1.64%	18	복숭아	106,798	106,796	2	1.63%
19	배	102,499	102,462	37	1.54%	19	참외	104,170	104,157	13	1.59%
20	포도	99,934	74,615	25,319	1.50%	20	포도	97,486	75,732	21,754	1.49%
21	마늘	98,746	91,855	6,891	1.48%	21	배	96,681	96,632	49	1.48%
22	복숭아	96,698	96,696	2	1.45%	22	마늘	84,961	77,994	6,967	1.30%
23	딸기	76,395	76,394	0.4	1.15%	23	딸기	79,504	79,502	2	1.22%

(단위 : 톤, %)

'20						'21					
순위	품 목	계(B)	국내산	수입산	점유율 (%)	순위	품 목	계(B)	국내산	수입산	점유율 (%)
24	감	73,645	73,618	27	1.11%	24	감	73,103	73,083	20	1.12%
25	상추	69,173	69,111	62	1.04%	25	상추	63,985	63,960	25	0.98%
26	오렌지	59,543	3,930	55,613	0.89%	26	오렌지	54,681	4,336	50,345	0.84%
27	시금치	55,675	55,674	1	0.84%	27	시금치	52,302	52,302	0	0.80%
28	파인애플	23,510	137	23,373	0.35%	28	자두	26,315	26,315	0	0.40%
29	자두	22,256	21,967	289	0.33%	29	파인애플	19,942	158	19,784	0.31%
30	양다래	15,688	5,656	10,031	0.24%	30	양다래	14,889	4,170	10,720	0.23%
31	레몬	8,081	521	7,560	0.12%	31	레몬	7,058	146	6,912	0.11%
32	건고추	5,202	2,120	3,082	0.08%	32	자몽	4,703	114	4,589	0.07%
33	자몽	4,151	115	4,036	0.06%	33	건고추	4,498	1,683	2,816	0.07%
34	꽃감	3,453	3,319	134	0.05%	34	버찌	4,180	137	4,043	0.06%
35	버찌	3,228	46	3,182	0.05%	35	밤	2,727	2,718	9	0.04%
36	밤	2,324	2,321	3	0.03%	36	살구	2,707	2,706	1	0.04%
37	살구	1,313	1,313	-	0.02%	37	꽃감	2,444	2,211	233	0.04%
38	유자	1,106	1,012	94	0.02%	38	유자	760	710	49	0.01%
39	모과	443	443	-	0.01%	39	모과	366	366	0	0.01%
40	호두	276	124	151	0.00%	40	호두	309	103	206	0.00%
41	기타	988,257	887,137	101,120	14.84%	41	기타	970,625	871,023	99,602	14.85%
합계		6,658,448	6,146,794	511,654	100	합계		6,534,216	6,039,582	494,634	100

주) 공영도매시장 상장(경매, 정가·수익), 상장예외, 시장도매인 실적 포함

## • 거래금액

(단위 : 백만원, %)

'20						'21					
순위	품 목	계(A)	국내산	수입산	점유율 (%)	순위	품 목	계(B)	국내산	수입산	점유율 (%)
1	사과	859,374	859,311	63	6.80%	1	사과	862,546	862,471	75	6.51%
2	딸기	575,828	575,818	10	4.56%	2	딸기	648,413	648,389	23	4.89%
3	양파	565,571	558,388	7,183	4.48%	3	파	629,959	625,046	4,913	4.75%
4	포도	526,646	421,092	105,554	4.17%	4	포도	617,300	524,571	92,729	4.66%
5	파	501,176	500,058	1,118	3.97%	5	양파	564,082	542,202	21,880	4.26%
6	감귤	475,891	475,475	416	3.77%	6	감귤	494,302	493,480	822	3.73%
7	배추	465,390	463,994	1,396	3.68%	7	토마토	492,385	491,824	561	3.71%
8	토마토	461,438	461,020	418	3.65%	8	버섯	468,838	443,899	24,939	3.54%
9	버섯	421,638	400,733	20,904	3.34%	9	마늘	436,925	416,896	20,029	3.30%
10	오이	408,129	408,129	-	3.23%	10	오이	431,022	431,022	0	3.25%
11	풋고추	400,437	400,429	9	3.17%	11	배추	414,003	412,774	1,229	3.12%
12	무	372,484	372,340	144	2.95%	12	풋고추	397,461	397,452	10	3.00%
13	고구마	359,283	359,283	-	2.84%	13	수박	389,690	389,605	85	2.94%
14	수박	345,963	345,873	90	2.74%	14	복숭아	366,242	366,236	7	2.76%
15	마늘	328,858	310,758	18,100	2.60%	15	고구마	353,746	353,746	-	2.67%
16	호박	307,954	289,878	18,076	2.44%	16	호박	321,126	298,904	22,222	2.42%
17	참외	290,924	290,907	17	2.30%	17	배	315,598	315,381	217	2.38%
18	바나나	289,683	5,709	283,974	2.29%	18	참외	302,666	302,605	62	2.28%
19	복숭아	280,431	280,421	10	2.22%	19	바나나	280,305	5,802	274,503	2.11%
20	배	279,400	279,271	129	2.21%	20	무	272,640	272,597	44	2.06%
21	감자	247,586	247,568	18	1.96%	21	상추	257,006	256,919	86	1.94%
22	상추	212,489	212,312	177	1.68%	22	감자	250,542	249,977	565	1.89%
23	양배추	191,930	185,181	6,749	1.52%	23	감	188,843	188,770	73	1.42%
24	감	160,666	160,589	77	1.27%	24	시금치	143,488	143,488	1	1.08%
25	오렌지	143,235	13,599	129,636	1.13%	25	오렌지	137,264	15,454	121,811	1.04%
26	당근	136,716	99,038	37,678	1.08%	26	양배추	120,534	119,676	858	0.91%
27	시금치	125,351	125,346	5	0.99%	27	당근	115,201	77,250	37,951	0.87%



(단위 : 백만원, %)

'20						'21					
순위	품 목	계(A)	국내산	수입산	점유율 (%)	순위	품 목	계(B)	국내산	수입산	점유율 (%)
28	자두	75,394	75,391	3	0.60%	28	자두	92,786	92,784	2	0.70%
29	양다래	73,759	20,508	53,251	0.58%	29	양다래	77,284	17,611	59,673	0.58%
30	건고추	55,783	35,158	20,626	0.44%	30	건고추	51,730	31,662	20,068	0.39%
31	버찌	40,915	555	40,360	0.32%	31	버찌	46,442	1,261	45,181	0.35%
32	파인애플	36,904	223	36,682	0.29%	32	파인애플	35,147	294	34,853	0.27%
33	꽃감	26,506	25,631	875	0.21%	33	꽃감	27,816	25,938	1,877	0.21%
34	레몬	20,153	1,097	19,055	0.16%	34	레몬	22,439	493	21,946	0.17%
35	밤	11,483	11,453	30	0.09%	35	밤	13,091	13,031	60	0.10%
36	자몽	10,607	282	10,325	0.08%	36	자몽	12,788	249	12,539	0.10%
37	살구	5,930	5,930	-	0.05%	37	살구	9,065	9,062	2	0.07%
38	유자	3,577	3,333	244	0.03%	38	호두	2,607	1,451	1,156	0.02%
39	호두	2,632	1,484	1,148	0.02%	39	유자	2,486	2,381	104	0.02%
40	모과	489	489	-	0.00%	40	모과	429	429	0	0.00%
41	기타	2,533,241	2,245,375	287,866	20.05%	41	기타	2,588,874	2,278,400	310,474	19.53%
합계		12,631,842	11,529,425	1,102,418	100	합계		13,255,112	12,121,482	1,133,631	100

주) 공영도매시장 상장(경매, 정가·수의), 상장이외, 시장도매인 실적 포함

## ※ 공영도매시장별 주요품목별 거래물량 (청과)

(단위 : 톤)

품목/시장	서울가락	서울강서	부산영궁	부산반여	대구북부	인천남촌
무	208,810	46,595	63,083	17,785	63,681	17,024
배추	189,757	43,753	66,134	21,267	41,537	15,921
양배추	88,216	19,465	25,660	11,271	26,871	5,723
상추	24,789	4,209	2,651	2,132	5,595	1,717
시금치	23,514	4,625	1,725	1,330	2,522	1,592
파	110,469	18,760	12,392	4,843	25,345	7,422
마늘	36,575	8,545	4,105	2,503	905	2,985
풋고추	37,729	7,082	5,766	3,728	15,826	2,248
건고추	1,716	312	749	358	44	81
양파	218,098	50,610	25,322	26,382	65,777	18,061
수박	51,921	36,322	9,713	10,343	18,863	7,564
참외	27,884	16,516	2,829	3,259	3,493	3,306
오이	105,153	19,254	8,767	6,736	25,930	6,559
토마토	66,613	15,766	6,789	10,896	14,271	2,744
딸기	24,043	13,119	2,136	2,715	4,427	2,143
호박	72,780	13,301	7,281	5,568	25,332	4,038
감자	80,492	16,032	11,906	10,414	23,926	5,315
고구마	48,151	8,521	9,847	9,606	15,810	3,440
당근	49,556	10,214	5,508	5,581	8,727	2,718
버섯	66,091	6,532	9,180	3,141	19,579	3,243
사과	35,328	26,410	7,261	8,230	9,221	6,459
감귤	52,342	31,250	9,610	8,518	19,820	6,961
배	18,880	10,073	4,965	4,349	6,556	3,119
포도	24,500	14,203	3,058	4,257	4,423	2,963
감	21,230	8,215	2,795	3,444	3,256	2,970
복숭아	27,971	16,296	3,602	5,462	4,291	3,712
바나나	56,211	33,769	6,730	7,560	8,814	4,371
오렌지	14,980	7,032	1,171	1,588	3,484	1,508
파인애플	6,928	2,373	1,745	989	453	407
자두	6,412	3,822	913	1,291	1,047	1,071
양다래	5,903	3,112	260	840	450	306
자몽	2,016	753	25	206	69	149
유자	81	185	58	54	4	2
레몬	3,183	796	166	181	242	222
밤	1,380	241	74	100	16	146
모과	76	46	28	17	15	9
살구	682	311	107	110	182	77
곶감	550	371	60	61	41	120
호두	102	62	1	3	1	10
버찌	2,238	1,344	187	-	42	92
기타	405,106	96,106	37,850	43,682	55,897	33,327
합계	2,218,456	616,301	362,212	250,795	526,786	181,841

(단위 : 톤)

품목/시장	인천삼산	광주각화	광주서부	대전오정	대전노은	울산	수원
무	18,087	19,289	16,398	22,890	14,392	5,002	10,315
배추	17,088	20,818	17,804	16,712	11,043	4,353	6,621
양배추	4,997	6,797	7,252	11,007	6,171	2,189	2,876
상추	1,774	3,844	2,535	2,816	1,128	468	762
시금치	1,501	2,175	1,283	2,008	982	403	560
파	7,425	6,967	7,034	11,238	5,402	2,023	3,283
마늘	2,762	1,219	1,859	3,574	3,207	796	821
풋고추	2,015	4,420	3,826	3,833	2,022	532	977
건고추	12	151	61	52	36	7	2
양파	16,939	18,800	15,768	23,528	20,692	5,987	11,177
수박	4,923	9,189	14,641	7,819	6,755	3,478	4,285
참외	2,408	3,502	5,035	3,073	3,327	1,227	1,820
오이	5,140	5,778	4,283	6,606	4,480	1,546	2,318
토마토	2,492	4,268	12,249	3,807	3,060	2,433	1,819
딸기	1,458	1,677	2,592	2,396	1,697	969	1,497
호박	3,675	6,164	5,224	5,058	3,313	1,348	1,413
감자	4,568	10,217	8,117	6,726	3,507	2,157	2,621
고구마	2,676	11,992	10,625	4,084	1,357	1,538	988
당근	2,491	3,302	4,076	4,234	3,224	1,126	1,233
버섯	3,117	6,853	4,183	5,824	1,807	695	1,006
사과	5,000	7,987	9,737	5,336	4,744	3,495	3,030
감귤	4,652	8,079	11,218	7,962	6,784	3,976	4,267
배	2,455	3,659	6,657	2,780	2,239	1,657	1,504
포도	2,122	3,640	5,002	3,390	2,720	1,481	1,618
감	1,797	954	3,804	2,300	1,080	700	984
복숭아	2,315	3,010	4,590	3,165	2,568	1,554	1,843
바나나	2,881	6,162	7,026	5,274	3,989	2,099	2,375
오렌지	1,146	3,385	2,994	2,073	1,624	1,168	764
파인애플	273	742	676	685	401	306	240
자두	700	630	868	824	562	472	539
양다래	236	505	578	312	49	90	165
자몽	103	167	162	126	99	39	43
유자	9	64	67	23	1	1	13
레몬	126	234	368	197	168	81	59
밤	84	120	119	52	31	53	10
모과	9	30	30	5	4	3	9
살구	58	146	160	50	54	58	35
곶감	98	96	182	46	48	13	38
호두	11	1	2	20	4	2	3
버찌	-	-	-	-	-	-	10
기타	28,748	37,959	24,629	35,747	18,325	9,260	6,915
합계	158,370	224,992	223,713	217,652	143,096	64,785	80,859

(단위 : 톤)

품목/시장	안양	안산	구리	춘천	원주	강릉
무	5,581	8,989	31,872	371	2,001	1,774
배추	3,754	8,447	31,587	344	1,220	963
양배추	2,280	2,327	13,792	316	506	617
상추	536	563	3,662	34	162	194
시금치	471	758	3,225	39	188	144
파	2,196	3,285	14,282	225	1,236	865
마늘	940	1,130	6,930	384	237	264
꽃고추	625	755	5,764	18	240	393
건고추	2	1	597	28	4	-
양파	5,254	6,710	45,909	1,269	1,612	1,670
수박	2,313	3,619	16,274	602	1,833	935
참외	1,047	2,034	8,684	187	834	312
오이	1,893	1,883	13,744	96	474	521
토마토	1,029	807	9,089	180	473	287
딸기	904	1,022	5,489	145	460	377
호박	1,182	1,310	9,868	103	362	373
감자	1,577	1,832	10,478	143	451	960
고구마	806	654	6,741	106	177	311
당근	794	1,411	5,918	94	293	412
버섯	1,074	690	8,856	122	322	430
사과	2,088	2,219	11,723	400	1,411	392
감귤	2,488	3,056	15,193	382	1,559	1,110
배	1,195	1,208	5,447	384	809	487
포도	1,037	1,146	6,511	222	682	365
감	955	990	5,867	241	628	263
복숭아	1,225	1,377	7,822	192	637	389
바나나	1,489	2,303	12,263	119	894	446
오렌지	527	591	3,718	180	212	113
파인애플	84	172	1,489	50	88	46
자두	335	380	2,122	63	150	121
양다래	47	68	638	19	58	28
자몽	30	18	417	5	22	3
유자	4	0	35	3	1	4
레몬	55	62	394	6	27	5
밤	23	5	69	2	12	-
모과	4	6	22	1	2	-
살구	21	30	163	2	18	16
꽃감	37	26	150	14	24	6
호두	3	2	3	7	1	-
버찌	34	5	98	1	-	21
기타	9,662	11,024	44,521	1,184	1,916	2,267
합계	55,599	72,916	371,425	8,283	22,234	17,884

(단위 : 톤)

품목/시장	청주	충주	천안	전주	익산	정읍	순천
무	7,481	1,707	5,853	6,106	3,400	743	7,354
배추	5,632	1,148	4,922	1,939	3,980	1,002	9,516
양배추	2,760	590	2,136	2,325	1,862	276	2,492
상추	857	239	439	816	429	79	468
시금치	602	167	581	457	346	76	298
파	4,639	846	2,043	2,596	2,076	356	1,571
마늘	788	314	385	758	539	260	798
풋고추	1,217	221	509	669	617	109	790
건고추	-	2	17	24	52	-	67
양파	6,289	1,633	5,632	5,545	5,482	1,105	7,947
수박	4,095	2,331	4,342	3,913	2,756	880	3,730
참외	2,018	742	2,129	1,343	695	289	1,315
오이	2,199	734	1,854	1,705	1,034	253	1,325
토마토	2,156	272	1,974	1,375	1,196	95	2,069
딸기	951	467	1,253	1,180	827	102	1,060
호박	1,894	352	1,133	1,446	752	165	988
감자	2,432	707	1,619	1,499	1,042	351	1,958
고구마	1,007	288	598	1,022	582	404	1,641
당근	1,531	534	446	1,177	615	201	1,453
버섯	1,644	312	745	1,163	710	213	1,179
사과	2,995	2,383	2,649	2,665	1,607	718	2,747
감귤	4,638	1,858	4,363	3,321	2,327	629	3,712
배	1,532	787	1,324	1,092	900	402	1,715
포도	1,600	697	1,789	1,175	929	294	1,715
감	1,169	277	1,006	602	647	727	1,433
복숭아	1,451	937	2,005	1,097	798	194	1,436
바나나	2,753	1,188	2,272	2,000	927	614	2,610
오렌지	1,034	503	651	484	489	156	859
파인애플	347	97	272	191	94	27	139
자두	350	207	409	265	148	35	269
양다래	-	91	197	65	60	16	352
자몽	24	22	57	19	8	5	16
유자	0	18	18	12	1	9	9
레몬	105	30	77	23	18	28	54
밤	6	8	13	35	21	18	11
모과	1	3	3	7	6	-	2
살구	19	26	33	21	16	6	47
꽃감	27	8	52	72	48	16	27
호두	1	0	3	1	2	-	0
버찌	-	-	82	-	-	-	-
기타	9,092	2,711	6,875	10,955	5,496	1,862	5,247
합계	77,338	25,455	62,761	61,160	43,534	12,715	70,421

(단위 : 톤)

품목/시장	포항	안동	구미	창원팔용	창원내서	진주
무	1,597	-	704	3,055	4,128	3,031
배추	1,117	1	452	2,975	2,967	1,903
양배추	847	-	476	1,922	1,524	1,575
상추	142	9	94	247	347	249
시금치	112	1	55	208	292	62
파	674	-	513	1,408	1,799	723
마늘	75	32	224	288	488	269
풋고추	154	7	22	612	586	5,934
건고추	20	-	29	6	16	50
양파	1,334	1,044	1,316	3,844	5,900	3,289
수박	2,759	2,424	1,256	4,751	2,439	2,341
참외	756	1,059	409	988	731	919
오이	366	36	176	1,132	1,117	1,924
토마토	2,013	1,233	643	1,848	2,621	2,594
딸기	822	466	459	822	694	1,135
호박	478	86	121	883	1,161	4,476
감자	1,205	1,234	781	1,404	1,860	1,087
고구마	831	1,336	192	1,094	1,060	592
당근	261	36	77	557	597	456
버섯	54	4	56	542	1,258	443
사과	2,932	140,253	1,266	2,742	2,747	3,092
감귤	3,007	2,112	1,723	3,890	3,133	4,631
배	1,826	2,129	721	2,095	1,807	1,927
포도	1,050	431	487	1,162	1,200	1,617
감	686	871	286	902	867	1,157
복숭아	1,089	1,210	543	1,396	1,047	1,574
바나나	1,286	161	789	977	1,682	1,324
오렌지	465	150	223	231	542	637
파인애플	127	18	136	52	161	135
자두	309	859	171	362	289	322
양다래	176	21	82	30	42	92
자몽	41	2	16	2	26	12
유자	10	-	1	25	18	29
레몬	39	-	12	28	44	30
밤	18	9	7	4	37	4
모과	1	17	1	2	5	2
살구	77	60	29	32	36	26
곶감	29	14	7	29	89	44
호두	1	61	1	0	0	-
버찌	27	-	-	-	-	-
기타	2,667	3,472	1,065	7,614	5,591	3,853
합계	31,482	160,859	15,621	50,163	50,949	53,558

◆ 수산부류

• 거래물량

(단위 : 톤, %)

'20						'21					
순위	품 목	계(A)	국내산	수입산	점유율 (%)	순위	품 목	계(A)	국내산	수입산	점유율 (%)
1	냉태	73,603	16	73,587	28.5	1	냉태	90,136	359	89,778	32.0
2	고등어	17,032	10,787	6,245	6.6	2	고등어	25,898	17,819	8,079	9.2
3	물오징어	16,552	13,965	2,587	6.4	3	물오징어	20,870	17,416	3,454	7.4
4	건멸치	14,977	14,635	341	5.8	4	건멸치	12,199	11,979	220	4.3
5	갈치	5,435	3,992	1,444	2.1	5	갈치	6,576	5,059	1,517	2.3
6	고막	5,348	5,328	20	2.1	6	미역	5,232	5,232	1	1.9
7	바지락	4,926	2,202	2,724	1.9	7	바지락	4,550	2,186	2,363	1.6
8	코다리	4,257	592	3,665	1.7	8	조기	4,021	2,291	1,729	1.4
9	조기	3,216	1,711	1,504	1.2	9	코다리	3,757	571	3,186	1.3
10	삼치	2,905	2,868	37	1.1	10	고막	3,725	3,677	48	1.3
11	꽃게	2,683	1,112	1,572	1.0	11	삼치	3,014	2,979	35	1.1
12	대구	2,501	1,555	946	1.0	12	꽃게	2,918	1,713	1,205	1.0
13	미역	2,368	2,368	-	0.9	13	대구	2,380	1,150	1,230	0.8
14	생태	2,150	1	2,149	0.8	14	생태	2,166	4	2,162	0.8
15	김	1,932	1,931	1	0.7	15	김	1,811	1,810	1	0.6
16	우렁쉥이 (멍게)	1,742	624	1,118	0.7	16	우렁쉥이 (멍게)	1,635	612	1,023	0.6
17	임연수어	929	72	857	0.4	17	임연수어	1,085	239	846	0.4
18	꽁치	858	106	752	0.3	18	건오징어	465	306	159	0.2
19	건오징어	389	328	60	0.2	19	꽁치	368	155	213	0.1
20	기타	94,032	66,478	27,554	36.5	20	기 타	88,902	60,856	28,046	31.6
합계		257,834	130,672	127,163	100.0	합계		281,706	136,413	145,293	100.0

주) 공영도매시장 상장(경매, 정가·수익), 상장예외, 시장도매인 실적 포함

## • 거래금액

(단위: 백만원, %)

'20						'21					
순위	품 목	계(A)	국내산	수입산	유율 (%)	순위	품 목	계(A)	국내산	수입산	점유율 (%)
1	물오징어	136,623	120,607	16,015	11.1	1	물오징어	139,279	122,348	16,931	10.9
2	냉태	122,983	41	122,942	10.0	2	냉태	129,752	698	129,054	10.2
3	건멸치	109,469	107,915	1,553	8.9	3	건멸치	77,150	76,178	972	6.1
4	고등어	44,431	25,698	18,733	3.6	4	고등어	55,600	33,006	22,595	4.4
5	갈치	40,469	30,546	9,923	3.3	5	갈치	41,111	31,377	9,734	3.2
6	꽃게	31,267	12,520	18,748	2.5	6	꽃게	30,432	15,053	15,379	2.4
7	김	29,410	29,405	5	2.4	7	김	26,853	26,847	6	2.1
8	조기	19,776	11,959	7,817	1.6	8	조기	25,144	14,634	10,510	2.0
9	고막	19,475	19,331	143	1.6	9	고막	16,921	16,723	198	1.3
10	바지락	15,413	8,914	6,498	1.3	10	바지락	15,073	9,027	6,047	1.2
11	건오징어	14,870	13,830	1,040	1.2	11	건오징어	14,375	12,142	2,233	1.1
12	코다리	14,701	2,495	12,207	1.2	12	미역	13,539	13,533	6	1.1
13	미역	10,559	10,559	-	0.9	13	코다리	12,595	2,048	10,547	1.0
14	대구	8,774	5,568	3,206	0.7	14	대구	8,932	5,166	3,766	0.7
15	생태	8,424	4	8,420	0.7	15	생태	8,049	24	8,025	0.6
16	삼치	8,391	8,253	137	0.7	16	삼치	7,633	7,517	117	0.6
17	우렁쉥이 (멍게)	5,602	3,018	2,584	0.5	17	우렁쉥이 (멍게)	5,282	3,006	2,276	0.4
18	임연수어	2,959	274	2,685	0.2	18	임연수어	2,863	543	2,320	0.2
19	꽂치	2,805	410	2,395	0.2	19	꽂치	1,740	431	1,308	0.1
20	기타	579,970	366,256	213,715	47.3	20	기 타	641,046	402,303	238,743	50.3
합계		1,226,370	777,602	448,769	100	합계		1,273,367	792,603	480,765	100

주) 공영도매시장 상장(경매, 정가·수익), 상장예외, 시장도매인 실적 포함



## ※ 공영도매시장별 주요품목 거래물량 (수산)

(단위 : 톤)

품목/시장	서울가락	부산국제	대구북부	광주서부	대전오정	대전노은	울산	수원
갈치	1,872	2,134	495	143	109	87	359	84
고등어	8,138	8,538	1,209	235	93	104	626	989
공치	154	-	71	1	12	5	16	4
꽃게	1,026	2	301	77	51	29	134	167
냉태	3,869	78,601	1,669	182	-	75	139	372
대구	684	624	274	27	18	10	262	91
물오징어	4,001	12,423	1,400	193	40	87	382	45
삼치	1,522	443	54	60	68	23	69	57
생태	294	1,656	8	6	8	8	1	-
임연수어	496	36	28	1	11	5	19	39
조기	1,513	79	261	161	100	33	414	20
코다리	2,439	1	153	23	85	18	-	54
건멸치	11,298	0	118	9	116	41	142	13
건오징어	263	3	33	0	11	24	6	2
김	1,641	-	30	3	8	9	26	-
미역	4,748	-	16	12	214	180	5	-
고막	2,393	16	281	122	75	37	14	14
바지락	1,980	51	191	247	230	81	1	108
우렁쉥이 (멍게)	285	857	133	30	18	133	2	14
기타	41,293	9,970	6,795	1,868	2,622	1,165	5,348	2,021
합계	89,910	115,434	13,519	3,400	3,889	2,153	7,963	4,094

주) 대구북부농수산물도매시장 및 안동농수산물도매시장은 시장도매인의 거래 실적임

(단위 : 톤)

품목/시장	안양	안산	구리	청주	충주	천안	전주	익산	안동
갈치	205	81	844	14	9	10	65	60	6
고등어	546	567	4,014	100	83	46	73	511	26
꽁치	21	11	57	2	2	1	2	7	3
꽃게	342	70	567	26	1	86	17	15	7
냉태	481	483	3,148	187	65	40	349	444	33
대구	86	9	243	8	0	5	5	20	14
물오징어	478	317	1,093	71	31	69	159	57	24
삼치	102	25	482	8	2	7	5	86	1
생태	23	4	152	-	0	5	1	-	-
임연수어	46	50	317	15	16	2	1	2	3
조기	183	114	832	20	7	16	117	147	5
코다리	179	167	578	-	5	6	11	31	7
건멸치	31	5	152	0	3	27	195	31	17
건오징어	8	-	92	-	0	3	5	1	13
김	5	2	50	-	2	19	6	-	9
미역	2	1	39	-	-	4	1	7	3
고막	101	25	603	17	2	3	5	-	16
바지락	243	129	1,191	46	3	9	30	7	1
우렁쉥이 (멍게)	65	11	60	2	2	10	9	-	5
기타	2,984	1,140	11,168	532	128	466	392	396	616
합계	6,131	3,211	25,682	1,048	362	833	1,448	1,822	808

**나** 시장도매인

◆ **청과부류**

• **거래물량**

(단위 : 톤, %)

'20						'21					
순위	품 목	계(B)	국내산	수입산	점유율 (%)	순위	품 목	계(B)	국내산	수입산	점유율 (%)
1	양파	35,098	34,685	413	9.6	1	양파	36,747	35,384	1,363	9.9
2	바나나	30,485	2,445	28,040	8.3	2	바나나	30,063	3,061	27,002	8.1
3	감귤	23,264	23,225	39	6.3	3	수박	25,789	25,789	-	7.0
4	수박	22,646	22,646	-	6.2	4	감귤	22,347	22,286	61	6.0
5	무	20,211	20,179	31	5.5	5	무	20,207	20,207	-	5.5
6	사과	18,865	18,864	1	5.1	6	사과	18,477	18,477	-	5.0
7	참외	13,412	13,411	1	3.6	7	배추	13,084	13,078	5	3.5
8	배추	11,946	11,828	118	3.3	8	참외	12,081	12,080	1	3.3
9	파	11,914	11,871	43	3.2	9	토마토	11,999	11,999	-	3.2
10	토마토	11,184	11,184	-	3.0	10	복숭아	11,478	11,478	-	3.1
11	양배추	10,984	8,966	2,018	3.0	11	양배추	11,051	10,695	356	3.0
12	포도	10,474	7,150	3,324	2.9	12	파	10,680	10,187	493	2.9
13	복숭아	10,321	10,321	-	2.8	13	포도	10,522	7,708	2,814	2.8
14	감자	9,293	9,291	2	2.5	14	딸기	10,005	10,005	-	2.7
15	딸기	8,935	8,935	-	2.4	15	감자	8,669	8,660	9	2.3
16	오이	7,970	7,970	-	2.2	16	오이	7,785	7,785	-	2.1
17	오렌지	6,626	850	5,775	1.8	17	당근	7,308	3,782	3,527	2
18	호박	6,569	5,720	849	1.8	18	호박	6,559	5,852	707	1.8
19	당근	6,467	3,298	3,169	1.8	19	배	6,543	6,543	-	1.8
20	배	6,348	6,348	-	1.7	20	오렌지	5,412	1,695	3,717	1.5
21	고구마	5,524	5,524	-	1.5	21	고구마	4,676	4,676	-	1.3
22	마늘	5,455	5,097	357	1.5	22	감	4,210	4,210	1	1.1
23	풋고추	3,391	3,391	-	0.9	23	마늘	4,186	3,730	456	1.1
24	감	3,227	3,227	-	0.9	24	풋고추	3,562	3,562	-	1.0

(단위 : 톤, %)

'20						'21					
순위	품 목	계(B)	국내산	수입산	점유율 (%)	순위	품 목	계(B)	국내산	수입산	점유율 (%)
25	버섯	3,102	2,967	135	0.8	25	양다래	3,057	1,438	1,620	0.8
26	파인애플	3,085	69	3,015	0.8	26	버섯	2,972	2,859	113	0.8
27	양다래	3,068	1,498	1,570	0.8	27	자두	2,648	2,648	-	0.7
28	자두	2,053	2,053	-	0.6	28	파인애플	1,870	57	1,813	0.5
29	시금치	1,814	1,814	-	0.5	29	시금치	1,738	1,738	-	0.5
30	상추	1,402	1,402	-	0.4	30	상추	1,364	1,364	-	0.4
31	버찌	1,117	9	1,108	0.3	31	버찌	1,344	105	1,239	0.4
32	레몬	703	284	419	0.2	32	자몽	734	79	655	0.2
33	자몽	620	54	566	0.2	33	레몬	633	61	572	0.2
34	꽃감	301	246	55	0.1	34	꽃감	288	219	69	0.1
35	유자	298	298	-	0.1	35	살구	218	218	-	0.1
36	밤	174	174	-	0.0	36	유자	184	184	-	0.0
37	살구	119	119	-	0.0	37	밤	183	183	-	0.0
38	모과	29	29	-	0.0	38	호두	48	14	34	0.0
39	호두	29	13	16	0.0	39	건고추	32	21	11	0.0
40	건고추	20	16	4	0.0	40	모과	32	32	0	0.0
41	기타	48,918	43,159	5,759	13.3	41	기타	49,656	43,091	6,565	13.4
합계		367,463	310,635	56,828	100.0	합계		370,442	317,240	53,203	100.0

• 거래금액

(단위: 백만원, %)

'20						'21					
순위	품 목	계(B)	국내산	수입산	점유율 (%)	순위	품 목	계(B)	국내산	수입산	점유율 (%)
1	딸기	62,009	62,009	-	7.9	1	딸기	75,116	75,116	-	9.0
2	포도	52,725	38,614	14,111	6.8	2	포도	62,888	51,146	11,741	7.5
3	사과	52,392	52,388	4	6.7	3	사과	49,779	49,779	-	6.0
4	감귤	43,852	43,686	166	5.6	4	감귤	44,857	44,603	254	5.4
5	바나나	42,293	3,830	38,463	5.4	5	토마토	38,980	38,980	-	4.7
6	토마토	38,477	38,477	-	4.9	6	바나나	38,214	4,435	33,779	4.6
7	양파	34,003	33,612	390	4.4	7	복숭아	37,029	37,029	-	4.4
8	참외	30,936	30,935	1	4.0	8	수박	36,244	36,244	-	4.3
9	복숭아	28,985	28,985	-	3.7	9	양파	35,790	33,740	2,050	4.3
10	수박	28,631	28,631	-	3.7	10	참외	31,020	31,015	5	3.7
11	파	18,486	18,446	40	2.4	11	파	24,966	23,819	1,147	3
12	마늘	18,206	17,194	1,012	2.3	12	마늘	22,747	21,557	1,190	2.7
13	배	17,051	17,051	-	2.2	13	배	20,255	20,255	-	2.4
14	오이	15,590	15,590	-	2.0	14	오이	15,831	15,831	-	1.9
15	오렌지	15,317	2,086	13,231	2.0	15	양다래	14,738	5,897	8,841	1.8
16	양다래	13,845	5,641	8,204	1.8	16	풋고추	14,119	14,119	-	1.7
17	풋고추	13,651	13,651	-	1.7	17	버찌	13,603	901	12,701	1.6
18	버찌	13,159	98	13,061	1.7	18	호박	12,644	11,768	876	1.5
19	고구마	12,541	12,541	-	1.6	19	오렌지	12,144	3,217	8,927	1.5
20	무	11,800	11,760	41	1.5	20	배추	11,818	11,811	7	1.4
21	호박	11,688	10,821	867	1.5	21	고구마	11,720	11,720	-	1.4
22	감자	11,338	11,331	7	1.5	22	감자	11,485	11,474	11	1.4
23	배추	11,314	11,202	111	1.5	23	버섯	9,153	8,491	661	1.1
24	당근	8,946	6,176	2,770	1.1	24	자두	9,011	9,011	-	1.1
25	양배추	8,852	7,293	1,558	1.1	25	감	8,312	8,307	4	1.0
26	버섯	8,308	7,648	660	1.1	26	무	8,236	8,236	-	1
27	감	6,845	6,845	-	0.9	27	당근	7,698	4,759	2,939	0.9
28	자두	6,800	6,800	-	0.9	28	상추	6,090	6,090	-	0.7

(단위: 백만원, %)

'20						'21					
순위	품 목	계(B)	국내산	수입산	점유율 (%)	순위	품 목	계(B)	국내산	수입산	점유율 (%)
29	파인애플	4,987	125	4,862	0.6	29	양배추	5,334	5,187	147	0.6
30	상추	4,976	4,976	-	0.6	30	시금치	4,963	4,963	-	0.6
31	시금치	4,064	4,064	-	0.5	31	파인애플	3,438	148	3,290	0.4
32	꽃감	2,644	2,294	350	0.3	32	꽃감	3,374	2,826	548	0.4
33	레몬	1,681	544	1,137	0.2	33	레몬	1,632	184	1,447	0.2
34	자몽	1,337	131	1,206	0.2	34	자몽	1,468	155	1,314	0.2
35	밤	1,146	1,146	-	0.1	35	밤	1,243	1,243	-	0.1
36	유자	852	852	-	0.1	36	살구	787	787	-	0.1
37	살구	556	556	-	0.1	37	유자	569	569	-	0.1
38	건고추	324	301	23	0.0	38	건고추	428	333	95	0.1
39	호두	192	89	103	0.0	39	호두	224	76	148	0.0
40	모과	45	45	-	0.0	40	모과	64	64	0	0.0
41	기타	119,325	96,559	22,766	15.3	41	기타	126,781	100,584	26,197	15.19
합계		780,169	655,024	125,146	100.0	합계		834,788	716,470	118,318	100.0

◆ 수산부류

• 거래물량

(단위 : 톤, %)

'20						'21					
순위	품 목	계(A)	국내산	수입산	점유율 (%)	순위	품 목	계(A)	국내산	수입산	점유율 (%)
1	냉태	1,337	7	1,330	13.2	1	냉태	1,701	291	1,411	11.9
2	물오징어	827	268	560	8.2	2	물오징어	1,424	753	671	9.9
3	고등어	768	626	142	7.6	3	고등어	1,235	1,020	214	8.6
4	꽃게	391	237	154	3.9	4	갈치	501	298	203	3.5
5	고막	305	304	1	3.0	5	꽃게	308	159	149	2.1
6	갈치	230	75	155	2.3	6	고막	297	297	0	2.1
7	대구	196	6	190	1.9	7	대구	288	57	231	2.0
8	건멸치	192	192	-	1.9	8	조기	266	43	223	1.9
9	꽁치	145	4	141	1.4	9	바지락	193	83	110	1.3
10	바지락	134	32	102	1.3	10	코다리	160	6	154	1.1
11	코다리	100	-	100	1.0	11	우렁쉥이 (멍게)	138	135	3	1.0
12	우렁쉥이 (멍게)	82	77	5	0.8	12	건멸치	135	133	2	0.9
13	건오징어	43	12	32	0.4	13	꽁치	74	17	57	0.5
14	조기	43	5	38	0.4	14	삼치	55	51	4	0.4
15	김	34	34	-	0.3	15	건오징어	46	11	36	0.3
16	삼치	27	27	-	0.3	16	김	39	38	0	0.3
17	미역	25	25	0	0.2	17	임연수어	31	12	19	0.2
18	임연수어	15	1	14	0.1	18	미역	18	18	0	0.1
19	생태	1	0	1	0.0	19	생태	8	4	4	0.1
20	기타	5,212	2,609	2,603	51.6	20	기타	7,411	4,471	2,940	51.7
합계		10,107	4,540	5,567	100.0	합계		14,326	7,895	6,432	100.0

주) 대구, 안동 수산시장도매인 실적

## • 거래금액

(단위 : 백만원, %)

'20						'21					
순위	품 목	계(A)	국내산	수입산	점유율 (%)	순위	품 목	계(A)	국내산	수입산	점유율 (%)
1	물오징어	6,335	2,850	3,485	7.1	1	물오징어	9,872	6,578	3,294	7.8
2	꽃게	5,844	3,173	2,670	6.6	2	갈치	6,003	4,363	1,640	4.7
3	냉태	3,397	16	3,381	3.8	3	고등어	5,319	4,500	820	4.2
4	고등어	2,513	2,000	513	2.8	4	냉태	3,825	598	3,227	3.0
5	갈치	2,366	1,132	1,235	2.7	5	꽃게	3,808	1,754	2,054	3.0
6	건멸치	1,520	1,520	-	1.7	6	조기	3,301	515	2,786	2.6
7	고막	1,299	1,298	1	1.5	7	대구	1,505	370	1,135	1.2
8	건오징어	1,070	488	582	1.2	8	고막	1,467	1,464	3	1.2
9	대구	898	40	858	1.0	9	건오징어	1,159	484	675	0.9
10	김	575	575	-	0.6	10	건멸치	1,047	1,035	12	0.8
11	조기	559	43	516	0.6	11	바지락	746	396	350	0.6
12	꽁치	499	18	481	0.6	12	코다리	620	16	604	0.5
13	우렁쉥이 (명게)	497	481	17	0.6	13	김	607	606	0	0.5
14	바지락	458	159	299	0.5	14	우렁쉥이 (명게)	590	576	14	0.5
15	코다리	378	-	378	0.4	15	꽁치	496	107	389	0.4
16	미역	345	344	0.0	0.4	16	삼치	315	301	15	0.2
17	삼치	122	122	-	0.1	17	미역	198	196	2	0.2
18	임연수어	71	4	66	0.1	18	임연수어	104	27	77	0.1
19	생태	8	1	7	0.0	19	생태	51	21	30	0.0
20	기타	59,957	29,172	30,785	67.6	20	기타	85,373	47,195	38,178	67.5
합계		88,709	43,437	45,273	100.0	합계		126,406	71,101	55,305	100.0

주) 대구, 안동 수산시장도매인 실적



### 3 출하선별 거래실적

#### ◆ 청과부류

##### • 거래물량

(단위 : 톤, %)

구 분		'15	'16	'17	'18	'19	'20	'21	'21점유율 (%)
합계	생산자개인출하	2,244,461	2,122,667	2,188,945	2,224,551	2,193,017	2,163,075	2,011,248	32.4
	생산자공동출하	832,236	882,699	771,028	712,789	709,268	698,623	746,104	12.0
	농협계통출하	2,988,200	3,065,468	2,982,285	2,819,942	2,932,398	2,708,108	2,703,004	43.6
	산지유통인출하	214,889	271,555	225,428	192,847	141,121	201,147	156,566	2.5
	기타출하	594,369	422,390	557,681	597,755	647,342	560,859	586,995	9.5
	소계	6,864,155	6,764,779	6,725,367	6,547,884	6,623,146	6,331,812	6,203,917	100
공영	생산자개인출하	2,189,082	2,066,497	2,145,770	2,187,770	2,151,635	2,129,437	1,977,236	32.1
	생산자공동출하	830,312	881,217	770,107	712,174	708,332	697,937	744,628	12.1
	농협계통출하	2,980,383	3,062,651	2,976,531	2,813,236	2,926,295	2,703,111	2,699,234	43.8
	산지유통인출하	213,032	270,957	223,933	191,746	140,402	200,039	156,163	2.5
	기타출하	591,058	422,163	557,681	597,755	646,992	560,457	586,513	9.5
	소계	6,803,867	6,703,485	6,674,023	6,502,681	6,573,656	6,290,981	6,163,774	100
일반법정	생산자개인출하	37,813	45,187	36,733	32,081	35,784	30,404	31,129	84.5
	생산자공동출하	857	144	777	599	922	686	1,476	4.0
	농협계통출하	6,378	1,113	5,380	6,533	5,940	4,947	3,758	10.2
	산지유통인출하	260	58	321	224	295	198	1	0.0
	기타출하	3,311	227	-	-	350	402	482	1.3
	소계	48,619	46,729	43,211	39,437	43,291	36,637	36,846	100
민영	생산자개인출하	7,566	10,983	6,442	4,700	5,598	3,234	2,883	87.4
	생산자공동출하	1,067	1,338	144	16	14	-	-	-
	농협계통출하	1,439	1,704	374	173	163	50	12	0.4
	산지유통인출하	1,597	540	1,174	877	424	910	402	12.2
	기타출하	-	-	-	-	-	-	-	-
	소계	11,669	14,565	8,133	5,766	6,199	4,194	3,297	100.0

주) 시장도매인 거래실적은 제외

주) 출하자 : 도매시장에 농수축산물을 출하하려는 생산자 및 생산자단체

주) 계통출하 : 농축어민 협동조합 계통조직을 통해 생산한 농축산물을 출하, 판매하는 것

주) 산지유통인 : 농수축산물을 수집하여 도매시장에 출하하려는 자

주) 기타출하 : 수입농수축산물, 영농법인, 작목반 등

## • 거래금액

(단위 : 백만원, %)

구 분		'15	'16	'17	'18	'19	'20	'21	'21 점유율 (%)
합계	생산자개인출하	3,028,960	2,879,874	3,282,121	3,384,840	3,112,652	3,718,479	3,694,649	29.5
	생산자공동출하	1,100,206	1,384,876	1,142,246	1,057,280	989,937	1,150,323	1,291,233	10.3
	농협계통출하	5,175,238	5,790,188	5,265,559	5,323,973	5,259,213	5,617,924	6,023,751	48.1
	산지유통인출하	245,217	415,214	246,660	251,481	167,092	333,462	247,564	2.0
	기타출하	1,053,137	831,020	1,028,594	1,124,367	1,184,019	1,124,666	1,265,804	10.1
	소계	10,602,758	11,301,172	10,965,179	11,141,941	10,712,913	11,944,854	12,523,000	100
공영	생산자개인출하	2,952,842	2,799,452	3,204,948	3,305,420	3,039,865	3,643,268	3,607,112	29.0
	생산자공동출하	1,096,944	1,380,826	1,140,661	1,055,955	988,450	1,148,761	1,289,006	10.4
	농협계통출하	5,163,241	5,774,947	5,255,122	5,313,850	5,248,451	5,607,524	6,014,871	48.4
	산지유통인출하	241,193	413,334	244,538	246,641	164,271	328,098	245,097	2.0
	기타출하	1,047,245	828,507	1,028,594	1,124,367	1,183,183	1,124,020	1,264,239	10.2
	소계	10,501,465	11,197,066	10,873,864	11,046,234	10,624,220	11,851,671	12,420,324	100
일반법정	생산자개인출하	63,361	61,172	66,641	69,618	62,224	67,935	79,991	86.3
	생산자공동출하	1,345	1,618	1,316	1,295	1,463	1,562	2,227	2.4
	농협계통출하	9,444	11,946	9,764	9,834	10,509	10,258	8,862	9.6
	산지유통인출하	837	1,031	1,058	853	893	688	2	0.0
	기타출하	5,892	2,513	-	-	836	646	1,565	1.7
	소계	80,879	78,280	78,779	81,600	75,925	81,089	92,647	100
민영	생산자개인출하	12,757	19,250	10,532	9,802	10,563	7,276	7,546	75.2
	생산자공동출하	1,917	2,432	269	29	24	-	-	-
	농협계통출하	2,553	3,295	673	289	253	142	18	0.2
	산지유통인출하	3,187	849	1,064	3,987	1,928	4,676	2,465	24.6
	기타출하	-	-	-	-	-	-	-	-
	소계	20,414	25,826	12,537	14,107	12,768	12,094	10,029	100

주) 시장도매인 거래실적은 제외

주) 출하자 : 도매시장에 농수축산물을 출하하려는 생산자 및 생산자단체

주) 계통출하 : 농축어민 협동조합 계통조직을 통해 생산한 농축산물을 출하, 판매하는 것

주) 산지유통인 : 농수축산물을 수집하여 도매시장에 출하하려는 자

주) 기타출하 : 수입농수축산물, 영농법인, 작목반 등

◆ 수산부류

• 거래물량

(단위 : 톤, %)

구 분	'15	'16	'17	'18	'19	'20	'21	'21 점유율 (%)	
합계	생산자개인출하	161,073	201,593	210,744	195,805	135,264	153,876	176,460	54.1
	생산자공동출하	1,520	10,603	3,373	924	936	902	790	0.2
	수협계통출하	52,565	57,522	27,745	26,376	26,721	19,208	28,426	8.7
	산지유통인출하	165,857	114,778	136,315	137,058	158,001	128,060	116,376	35.7
	기타출하	10,777	12,466	4,680	2,113	5,002	4,959	3,981	1.2
	소계	391,792	396,962	382,857	362,276	325,924	307,005	326,034	100.0
	공영	생산자개인출하	132,548	176,699	187,040	172,843	114,921	134,218	158,374
생산자공동출하		1,509	10,603	3,373	924	936	902	790	0.3
수협계통출하		52,565	57,522	27,745	26,376	26,721	19,208	28,426	10.6
산지유통인출하		105,114	64,571	90,687	95,811	115,536	88,627	77,004	28.8
기타출하		10,377	12,448	3,943	2,113	3,946	4,770	2,784	1.0
소계		302,113	321,843	312,788	298,067	262,060	247,725	267,379	100
일반 법정		생산자개인출하	28,525	24,894	23,704	22,962	20,343	19,658	18,086
	생산자공동출하	11	-	-	-	-	-	-	0.0
	수협계통출하	-	-	-	-	-	-	-	0.0
	산지유통인출하	60,743	50,207	45,628	41,247	42,465	39,433	39,372	67.1
	기타출하	400	18	737	-	1,056	189	1,197	2.0
	소계	89,679	75,119	70,069	64,209	63,864	59,280	58,655	100.0

주) 시장도매인 거래실적은 제외

주) 출하자 : 도매시장에 농수축산물을 출하하려는 생산자 및 생산자단체

주) 계통출하 : 농축어민 협동조합 계통조직을 통해 생산한 농수축산물을 출하, 판매하는 것

주) 산지유통인 : 농수축산물을 수집하여 도매시장에 출하하려는 자

주) 기타출하 : 수입농수축산물, 영농법인, 작목반 등

## • 거래금액

(단위 : 억원, %)

구분	'15	'16	'17	'18	'19	'20	'21	'21 점유율 (%)	
합계	생산자개인출하	520,451	570,456	657,802	632,761	566,881	643,355	665,944	44.9
	생산자공동출하	7,596	32,171	18,529	7,987	6,759	6,760	4,868	0.3
	수협계통출하	89,952	161,664	116,674	81,808	92,027	78,957	96,316	6.5
	산지유통인출하	672,016	549,829	692,621	677,236	732,514	715,343	690,226	46.6
	기타출하	40,371	76,458	15,453	8,349	17,927	27,226	24,977	1.7
	소계	1,330,386	1,390,578	1,501,079	1,408,141	1,416,108	1,471,641	1,482,331	100
	공영	생산자개인출하	431,952	496,963	580,276	540,224	497,940	567,375	597,913
생산자공동출하		7,542	32,171	18,529	7,987	6,759	6,760	4,868	0.4
수협계통출하		89,952	161,664	116,674	81,808	92,027	78,957	96,316	8.4
산지유통인출하		409,564	331,282	442,868	443,285	472,214	458,574	428,145	37.3
기타출하		38,551	52,971	13,342	8,349	13,452	25,995	19,719	1.7
소계		977,561	1,075,051	1,171,689	1,081,653	1,082,392	1,137,661	1,146,961	100
일반 법정		생산자개인출하	88,499	73,493	77,526	92,537	68,941	75,980	68,031
	생산자공동출하	54	-	-	-	-	-	-	0.0
	수협계통출하	-	-	-	-	-	-	-	0.0
	산지유통인출하	262,452	218,547	249,753	233,951	260,300	256,769	262,081	78.1
	기타출하	1,820	23,487	2,111	-	4,475	1,231	5,258	1.6
	소계	352,825	315,527	329,390	326,488	333,716	333,980	335,370	100.0

주) 시장도매인 거래실적은 제외

주) 출하자 : 도매시장에 농수축산물을 출하하려는 생산자 및 생산자단체

주) 계통출하 : 농축어민 협동조합 계통조직을 통해 생산한 농축산물을 출하, 판매하는 것

주) 산지유통인 : 농수축산물을 수집하여 도매시장에 출하하려는 자

주) 기타출하 : 수입농수축산물, 영농법인, 작목반 등

◆ 축산부류

• 거래물량

(단위 : 톤, %)

구 분		'15	'16	'17	'18	'19	'20	'21	'21 점유율 (%)
합계	생산자개인출하	39,858	77,019	76,888	73,835	72,392	69,813	76,020	79.5
	생산자공동출하	7,696	7,792	6,546	5,605	5,545	5,176	5,257	5.5
	축협계통출하	9,983	9,871	10,376	9,324	10,167	10,873	11,298	11.8
	산지유통인출하	2,964	2,820	3,366	3,080	3,163	2,039	2,118	2.2
	기타출하	38,548	495	708	195	453	907	942	1.0
	소계	99,049	97,997	97,884	92,039	91,720	88,808	95,635	100
일반 법정	생산자개인출하	8,823	47,822	47,352	46,647	44,570	40,215	46,288	72.4
	생산자공동출하	4,742	4,689	2,824	2,011	2,485	3,172	3,295	5.2
	축협계통출하	9,983	9,871	10,376	9,324	10,167	10,873	11,298	17.7
	산지유통인출하	2,964	2,820	3,366	3,080	3,163	2,039	2,118	3.3
	기타출하	38,548	495	708	195	453	907	942	1.5
	소계	65,060	65,697	64,626	61,257	60,838	57,206	63,941	100
민영	생산자개인출하	31,035	29,197	29,536	27,188	27,822	29,598	29,732	93.8
	생산자공동출하	2,954	3,103	3,722	3,594	3,060	2,004	1,962	6.2
	축협계통출하	-	-	-	-	-	-	-	0.0
	산지유통인출하	-	-	-	-	-	-	-	0.0
	기타출하	-	-	-	-	-	-	-	0.0
	소계	33,989	32,300	33,258	30,782	30,882	31,602	31,694	100.0

주) 출하자 : 도매시장에 농수축산물을 출하하려는 생산자 및 생산자단체

주) 계통출하 : 농축어민 협동조합 계통조직을 통해 생산한 농축산물을 출하, 판매하는 것

주) 산지유통인 : 농수축산물을 수집하여 도매시장에 출하하려는 자

주) 기타출하 : 수입농수축산물, 영농법인, 작목반 등

## • 거래금액

(단위 : 백만원, %)

구분	'15	'16	'17	'18	'19	'20	'21	'21 점유율 (%)	
합계	생산자개인출하	356,184	397,351	384,896	392,684	393,567	458,013	511,338	89.8
	생산자공동출하	57,518	49,461	43,176	30,954	21,880	20,895	18,723	3.3
	축협계통출하	39,314	35,419	38,917	31,010	25,621	26,361	30,846	5.4
	산지유통인출하	11,366	10,189	12,528	10,002	7,971	4,943	5,784	1.0
	기타출하	62,988	1,769	2,621	644	1,710	2,196	2,570	0.5
	소계	527,370	494,189	482,138	465,294	450,749	512,408	569,261	100
일반 법정	생산자개인출하	34,765	85,545	85,355	77,623	64,629	73,397	83,965	63.5
	생산자공동출하	18,674	16,824	10,481	6,493	5,693	7,689	8,997	6.8
	축협계통출하	39,314	35,419	38,917	31,010	25,621	26,361	30,846	23.3
	산지유통인출하	11,366	10,189	12,528	10,002	7,971	4,943	5,784	4.4
	기타출하	62,988	1,769	2,621	644	1,710	2,196	2,570	1.9
	소계	167,107	149,746	149,902	125,772	105,624	114,586	132,162	100
민영	생산자개인출하	321,419	311,806	299,541	315,061	328,938	384,616	427,373	97.8
	생산자공동출하	38,844	32,637	32,695	24,461	16,187	13,206	9,726	2.2
	축협계통출하	-	-	-	-	-	-	-	0.0
	산지유통인출하	-	-	-	-	-	-	-	0.0
	기타출하	-	-	-	-	-	-	-	0.0
	소계	360,263	344,443	332,236	339,522	345,125	397,822	437,099	100.0

주) 출하자 : 도매시장에 농수축산물을 출하하려는 생산자 및 생산자단체

주) 계통출하 : 농축어민 협동조합 계통조직을 통해 생산한 농축산물을 출하, 판매하는 것

주) 산지유통인 : 농수축산물을 수집하여 도매시장에 출하하려는 자

주) 기타출하 : 수입농수축산물, 영농법인, 작목반 등

### 4 공영도매시장 반입형태별 거래실적

(단위 : 톤, 백만원)

구분	합계		청과		수산			
	물량	금액	물량	금액	물량	금액		
'20	합계	6,916,282	13,858,210	6,658,448	12,631,840	257,834	1,226,369	
	상장	수탁판매	6,008,484	11,905,595	5,790,870	10,968,320	217,614	937,275
		매수판매	25,989	83,229	17,868	38,804	8,121	44,425
		소계	6,034,473	11,988,824	5,808,738	11,007,124	225,735	981,700
	상장예외	수탁판매	300,537	360,054	300,537	360,054	-	-
		매수판매	203,702	640,454	181,711	484,493	21,991	155,960
		중개	-	-	-	-	-	-
	소계	504,239	1,000,508	482,248	844,547	21,991	155,960	
	시장도매인	수탁판매	211,297	413,172	210,607	411,502	690	1,670
		매수판매	166,274	455,706	156,855	368,667	9,419	87,039
소계		377,570	868,878	367,462	780,169	10,108	88,709	
'21	합계	6,815,922	14,528,479	6,534,216	13,255,112	281,706	1,273,367	
	상장	수탁판매	5,896,587	12,388,495	5,666,578	11,490,824	230,009	897,672
		매수판매	29,081	96,680	19,683	44,042	9,398	52,637
		소계	5,925,668	12,485,175	5,686,261	11,534,866	239,407	950,309
	상장예외	수탁판매	301,870	350,444	301,870	350,444	-	-
		매수판매	203,565	730,849	175,643	535,014	27,922	195,835
		중개	50	817	-	-	50	817
	소계	505,486	1,082,110	477,513	885,458	27,972	196,652	
	시장도매인	수탁판매	216,826	458,562	215,901	456,097	925	2,465
		매수판매	167,942	502,632	154,541	378,691	13,401	123,941
소계		384,768	961,194	370,442	834,788	14,326	126,406	

### ※ 청과부류 원산지별 반입형태

(단위 : 톤, 백만원)

구분	합계		국내산		수입산			
	물량	금액	물량	금액	물량	금액		
'20	합계	6,658,448	12,631,841	6,146,794	11,529,426	511,654	1,102,414	
	상장	수탁판매	5,790,870	10,968,320	5,392,599	10,164,365	398,271	803,955
		매수판매	17,868	38,804	16,486	35,725	1,382	3,079
		소계	5,808,738	11,007,124	5,409,085	10,200,090	399,653	807,034
	상장예외	수탁판매	300,537	360,054	299,282	353,872	1,255	6,182
		매수판매	181,711	484,493	127,792	320,441	53,919	164,053
		중개	-	-	-	-	-	-
	소계	482,248	844,547	427,074	674,313	55,174	170,235	
	시장도매인	수탁판매	210,607	411,502	207,552	408,400	3,056	3,102
		매수판매	156,855	368,667	103,083	246,624	53,772	122,043
소계		367,463	780,169	310,635	655,024	56,828	125,146	
'21	합계	6,534,216	13,255,112	6,039,617	12,121,483	494,599	1,133,629	
	상장	수탁판매	5,666,579	11,490,823	5,285,257	10,677,321	381,322	813,502
		매수판매	19,683	44,042	16,974	38,847	2,709	5,195
		소계	5,686,261	11,534,866	5,302,231	10,716,168	384,031	818,697
	상장예외	수탁판매	301,870	350,444	300,796	344,380	1,074	6,064
		매수판매	175,643	535,014	119,351	344,464	56,292	190,549
		중개	-	-	-	-	-	-
	소계	477,513	885,458	420,147	688,844	57,366	196,614	
	시장도매인	수탁판매	215,901	456,097	211,974	450,822	3,927	5,275
		매수판매	154,540	378,691	105,265	265,648	49,275	113,043
소계		370,442	834,788	317,239	716,470	53,202	118,318	

## 5 공영도매시장 매매방법별 상장거래실적

(단위 : 톤, 백만원)

구 분		합계		청과		수산		
		물량	금액	물량	금액	물량	금액	
'20	합계	6,034,473	11,988,825	5,808,738	11,007,125	225,735	981,700	
	경매·입찰	전자식	4,561,661	8,999,308	4,464,394	8,663,524	97,267	335,784
		거수수지식	114,944	287,469	74,594	107,514	40,350	179,955
		기록식	6,586	24,821	2,349	4,587	4,237	20,234
		서면입찰식	436	4,972	123	2,092	313	2,880
		소계	4,683,627	9,316,570	4,541,460	8,777,717	142,167	538,853
	정가·수익	1,350,846	2,672,255	1,267,278	2,229,408	83,568	442,847	
'21	합계	5,925,668	12,485,175	5,686,261	11,534,866	239,407	950,309	
	경매·입찰	전자식	4,476,587	9,433,231	4,366,800	9,128,961	109,787	304,270
		거수수지식	115,622	312,554	68,002	117,988	47,620	194,566
		기록식	12,256	34,750	9,651	21,565	2,605	13,185
		서면입찰식	414	2,493	210	283	204	2,210
		소계	4,604,879	9,783,028	4,444,663	9,268,797	160,216	514,231
	정가·수익	1,320,789	2,702,148	1,241,598	2,266,069	79,191	436,079	

### ※ 청과부류 원산지별 상장거래실적

(단위 : 톤, 백만원)

구분		합계		국산		수입산		
		물량	금액	물량	금액	물량	금액	
'20	상장거래	경매	4,541,459	8,777,717	4,454,081	8,612,877	87,378	164,840
		정가수익	1,267,278	2,229,408	955,004	1,587,213	312,274	642,195
		소계	5,808,738	11,007,124	5,409,085	10,200,090	399,653	807,034
'21	상장거래	경매	4,444,663	9,268,797	4,360,257	9,090,407	84,406	178,389
		정가수익	1,241,598	2,266,069	941,972	1,625,753	299,626	640,317
		소계	5,686,261	11,534,866	5,302,229	10,716,160	384,032	818,706



## 6 친환경농산물 거래실적

### 가 시장종류별 친환경농산물 거래추이

- 거래물량

(단위 : 톤)

구 분	'16	'17	'18	'19	'20	'21
계	159,187	205,558	138,145	132,439	139,588	115,019
공영도매시장	159,115	205,558	138,141	132,438	139,586	115,015
일반법정도매시장	-	-	4	1	2	4
민영도매시장	72	-	-	-	-	-

- 거래금액

(단위 : 억원)

구 분	'16	'17	'18	'19	'20	'21
계	3,369	3,483	2,927	2,907	3,070	3,086
공영도매시장	3,365	3,483	2,927	2,907	3,070	3,085
일반법정도매시장	-	-	0.1	0.3	0.2	0.3
민영도매시장	4	-	-	-	-	-

## 나. 공영도매시장별 친환경농산물 거래실적

(단위: 톤, 백만원, %)

구 분	'20		'21		증감률(%)	
	물량	금액	물량	금액	물량	금액
계	139,586	307,029	115,015	308,531	△17.6%	0.5%
서울가락농수산물도매시장	64,209	148,996	56,915	158,941	△11.4%	6.7%
서울강서농산물도매시장	5,069	11,971	5,213	14,815	2.9%	23.8%
부산염곡농산물도매시장	4,792	9,768	4,788	11,341	△0.1%	16.1%
부산반여농산물도매시장	6,073	10,338	652	3,248	△89.3%	△68.6%
대구북부농수산물도매시장	26,241	46,855	18,090	37,362	△31.1%	△20.3%
인천남촌농산물도매시장	2,901	6,359	3,337	8,640	15.0%	35.9%
인천삼산농산물도매시장	1,918	4,158	1,699	4,357	△11.5%	4.8%
광주각화농산물도매시장	3,890	9,515	3,499	10,145	△10.1%	6.6%
광주서부농수산물도매시장	1,316	4,308	2,184	7,814	66.0%	81.4%
대전오정농수산물도매시장	3,792	8,942	4,576	12,045	20.7%	34.7%
대전노은농수산물도매시장	1,557	3,611	1,456	4,012	△6.5%	11.1%
울산농수산물도매시장	1,521	3,503	277	698	△81.8%	△80.1%
수원농수산물도매시장	390	678	411	913	5.4%	34.7%
안양농수산물도매시장	871	2,186	693	2,108	△20.5%	△3.6%
안산농수산물도매시장	1,403	3,482	660	2,248	△53.0%	△35.4%
구리농수산물도매시장	4,849	10,421	3,099	7,852	△36.1%	△24.7%
춘천농수산물도매시장	-	-	-	-	-	-
원주농산물도매시장	2	2	1	1	△50.0%	△50.0%
강릉농산물도매시장	157	368	161	321	2.5%	△12.8%
청주농수산물도매시장	414	1,438	218	1,149	△47.4%	△20.1%
충주농산물도매시장	133	335	117	366	△11.8%	9.4%
천안농수산물도매시장	-	-	-	-	-	-
전주농수산물도매시장	23	81	4	8	△82.6%	△90.1%
익산농수산물도매시장	400	1,178	132	294	△66.9%	△75.0%
정읍농산물도매시장	750	2,163	716	2,446	-	-
순천농산물도매시장	1,932	4,436	1,619	4,200	△16.2%	△5.3%
포항농산물도매시장	25	99	19	113	△23.6%	14.4%
안동농수산물도매시장	-	-	-	-	-	-
구미농산물도매시장	148	643	97	627	△34.5%	△2.5%
창원팔용농산물도매시장	384	975	438	1,086	14.1%	11.3%
창원내서농산물도매시장	894	1,657	924	1,997	3.4%	20.5%
진주농산물도매시장	3,532	8,562	3,020	9,384	△14.5%	9.6%

주) 공영도매시장 내 친환경농산물의 상장거래 실적임

**다** 품목별 친환경농산물 상장거래실적

• 거래물량

(단위 : 톤, %)

'20						'21					
순위	품 목	계(B)	국내산	수입산	점유율 (%)	순위	품 목	계(B)	국내산	수입산	점유율 (%)
1	버섯	90,763	90,758	5	65.0	1	버섯	81,953	81,950	3	71.3
2	고구마	11,243	11,243	-	8.1	2	고구마	12,886	12,886	-	11.2
3	양파	5,700	5,700	-	4.1	3	양파	3,429	3,429	-	3.0
4	포도	4,310	4,310	-	3.1	4	토마토	2,140	2,140	-	1.9
5	토마토	2,452	2,452	-	1.8	5	호박	1,574	1,574	-	1.4
6	감자	2,124	2,124	-	1.5	6	감자	1,255	1,255	-	1.1
7	오이	1,786	1,786	-	1.3	7	무	1,208	1,208	-	1.1
8	사과	1,778	1,778	-	1.3	8	사과	1,192	1,192	-	1.0
9	호박	1,645	1,645	-	1.2	9	풋고추	938	938	-	0.8
10	수박	1,598	1,598	-	1.1	10	감귤	745	745	-	0.6
11	무	1,386	1,386	-	1.0	11	수박	631	631	-	0.5
12	풋고추	904	904	-	0.6	12	상추	564	564	-	0.5
13	상추	829	829	-	0.6	13	오이	552	552	-	0.5
14	배	812	812	-	0.6	14	딸기	519	519	-	0.5
15	참외	727	727	-	0.5	15	배	504	504	-	0.4
16	감귤	698	698	-	0.5	16	파	482	482	-	0.4
17	양배추	665	663	2	0.5	17	포도	228	228	-	0.2
18	딸기	620	620	-	0.4	18	복숭아	201	201	-	0.2
19	복숭아	316	316	-	0.2	19	감	179	179	-	0.2
20	당근	295	295	-	0.2	20	참외	158	158	-	0.1
21	배추	229	229	-	0.2	21	양배추	149	149	-	0.1
22	감	195	195	-	0.1	22	자두	46	46	-	0.0
23	자두	60	60	-	0.0	23	바나나	29	-	29	0.0
24	시금치	54	54	-	0.0	24	배추	27	27	-	0.0
25	양다래	28	28	-	0.0	25	밤	18	18	-	0.0

(단위 : 톤, %)

'20						'21					
순위	품 목	계(B)	국내산	수입산	점유율 (%)	순위	품 목	계(B)	국내산	수입산	점유율 (%)
26	마늘	25	25	0	0.0	26	시금치	17	17	-	0.0
27	자몽	15	-	15	0.0	27	당근	17	15	2	0.0
28	바나나	13	-	13	0.0	28	마늘	13	13	-	0.0
29	파	12	12	-	0.0	29	양다래	10	10	-	0.0
30	파인애플	9	9	-	0.0	30	살구	1	1	-	0.0
31	오렌지	1	-	1	0.0	31	유자	0	0	-	0.0
32	살구	0	0	-	0.0	32	파인애플	0	0	-	0.0
33	밤	0	0	-	0.0	33	레몬	0	0	-	0.0
34	건고추	-	-	-	0.0	34	건고추	-	-	-	0.0
35	유자	-	-	-	0.0	35	오렌지	-	-	-	0.0
36	레몬	-	-	-	0.0	36	자몽	-	-	-	0.0
37	모과	-	-	-	0.0	37	모과	-	-	-	0.0
38	꽃감	-	-	-	0.0	38	꽃감	-	-	-	0.0
39	호두	-	-	-	0.0	39	호두	-	-	-	0.0
40	버찌	-	-	-	0.0	40	버찌	-	-	-	0.0
41	기타	8,293	8,271	22	5.9	41	기타	3,348	3,289	59	2.9
합계		139,586	139,527	59	100.0	합계		115,015	114,922	93	100.0

주) 공영도매시장 내 친환경농산물의 상장거래 실적임

• 거래금액

(단위 : 백만원, %)

'20						'21					
순위	품 목	계(B)	국내산	수입산	점유율 (%)	순위	품 목	계(B)	국내산	수입산	점유율 (%)
1	버섯	192,594	192,566	27	62.7	1	버섯	212,681	212,663	18	68.9
2	고구마	36,239	36,239	-	11.8	2	고구마	41,307	41,307	-	13.4
3	토마토	6,196	6,196	-	2.0	3	토마토	6,323	6,323	-	2.0
4	사과	5,578	5,578	-	1.8	4	딸기	4,601	4,601	-	1.5
5	포도	5,515	5,515	-	1.8	5	사과	3,950	3,950	-	1.3
6	딸기	4,696	4,696	-	1.5	6	풋고추	3,425	3,425	-	1.1
7	양파	4,216	4,216	-	1.4	7	양파	2,622	2,622	-	0.8
8	풋고추	3,535	3,535	-	1.2	8	호박	2,545	2,545	-	0.8
9	상추	3,278	3,278	-	1.1	9	상추	2,458	2,458	-	0.8
10	오이	2,956	2,956	-	1.0	10	배	1,686	1,686	-	0.5
11	호박	2,654	2,654	-	0.9	11	감귤	1,640	1,640	-	0.5
12	배	2,529	2,529	-	0.8	12	감자	1,628	1,628	-	0.5
13	감자	2,386	2,386	-	0.8	13	수박	1,223	1,223	-	0.4
14	수박	2,380	2,380	-	0.8	14	포도	1,169	1,169	-	0.4
15	참외	1,743	1,743	-	0.6	15	오이	923	923	-	0.3
16	감귤	1,412	1,412	-	0.5	16	파	899	899	-	0.3
17	복숭아	836	836	-	0.3	17	복숭아	738	738	-	0.2
18	무	745	745	-	0.2	18	참외	512	512	-	0.2
19	양배추	471	470	2	0.2	19	무	509	509	-	0.2
20	당근	366	366	-	0.1	20	감	423	423	-	0.1
21	감	293	293	-	0.1	21	자두	137	137	-	0.0
22	시금치	183	183	-	0.1	22	양배추	85	85	-	0.0
23	배추	148	148	-	0.0	23	마늘	82	82	-	0.0
24	마늘	145	145	0	0.0	24	시금치	53	53	-	0.0
25	자두	129	129	-	0.0	25	바나나	51	-	51	0.0

(단위 : 백만원, %)

'20						'21					
순위	품 목	계(B)	국내산	수입산	점유율 (%)	순위	품 목	계(B)	국내산	수입산	점유율 (%)
26	양다래	64	64	-	0.0	26	밤	41	41	-	0.0
27	자몽	50	-	50	0.0	27	양다래	26	26	-	0.0
28	파	26	26	-	0.0	28	배추	21	21	-	0.0
29	바나나	21	-	21	0.0	29	당근	21	19	2	0.0
30	파인애플	18	18	-	0.0	30	살구	2	2	-	0.0
31	살구	4	4	-	0.0	31	파인애플	1	1	-	0.0
32	오렌지	3	-	3	0.0	32	유자	1	1	-	0.0
33	밤	1	1	-	0.0	33	레몬	0	0	-	0.0
34	건고추	-	-	-	0.0	34	건고추	-	-	-	0.0
35	유자	-	-	-	0.0	35	오렌지	-	-	-	0.0
36	레몬	-	-	-	0.0	36	자몽	-	-	-	0.0
37	모과	-	-	-	0.0	37	모과	-	-	-	0.0
38	꽃감	-	-	-	0.0	38	꽃감	-	-	-	0.0
39	호두	-	-	-	0.0	39	호두	-	-	-	0.0
40	버찌	-	-	-	0.0	40	버찌	-	-	-	0.0
41	기타	25,623	25,498	125	8.3	41	기타	16,748	16,416	333	5.4
합계		307,029	306,802	228	100.0	합계		308,531	308,128	403	100.0

주) 공영도매시장 내 친환경농산물의 상장거래 실적임

## 7 수입농수산물 거래실적

### 가 시장종류별 거래실적

(단위 : 톤, 백만원)

구 분		'20		'21	
		물 량	금 액	물 량	금 액
공영	청과	511,654	1,102,420	494,634	1,133,631
	수산	127,163	448,769	145,293	480,765
	소계	638,817	1,551,188	639,927	1,614,396
일반법정	청과	1,385	2,705	1,253	2,968
	수산	15,032	117,738	14,610	117,699
	축산	-	-	-	-
	양곡	13,241	25,833	16,317	38,194
	약용	-	-	3	27
	소계	29,658	146,276	32,183	158,888
민영	청과	-	-	-	-
	축산	-	-	-	-
	소계	-	-	-	-
합계	청과	513,039	1,105,125	495,887	1,136,599
	수산	142,195	566,507	159,903	598,464
	축산	-	-	-	-
	양곡	13,241	25,833	16,317	38,194
	약용	-	-	3	27
	소계	668,475	1,697,464	672,110	1,773,284

## 나. 공영도매시장별 거래실적

(단위 : 톤, 백만원, %)

구 분	청과				수산			
	'20		'21		'20		'21	
	물량(비중)	금액(비중)	물량(비중)	금액(비중)	물량(비중)	금액(비중)	물량(비중)	금액(비중)
계	511,654 (100%)	1,102,420 (100%)	494,634 (100%)	1,133,631 (100%)	127,163 (100%)	448,769 (100%)	145,293 (100%)	480,765 (100%)
서울기락농수산물도매시장	187,070(37%)	393,528(36%)	186,134(38%)	423,144(37%)	23,753(19%)	109,776(24%)	24,903(17%)	119,375(25%)
서울강서농산물도매시장	70,642(14%)	156,555(14%)	65,811(13%)	150,225(13%)	-0%	-0%	-0%	-0%
부산염곡농산물도매시장	17,740(3%)	35,193(3%)	16,728(3%)	36,568(3%)	-0%	-0%	-0%	-0%
부산반여농산물도매시장	15,957(3%)	36,391(3%)	14,972(3%)	35,451(3%)	-0%	-0%	-0%	-0%
부산국제수산물도매시장	-0%	-0%	-0%	-0%	69,385(55%)	128,532(29%)	86,066(59%)	141,339(29%)
대구북부농수산물도매시장	18,141(4%)	37,725(3%)	17,744(4%)	40,744(4%)	5,268(4%)	41,007(9%)	6,124(4%)	50,729(11%)
인천남촌농산물도매시장	17,198(3%)	35,297(3%)	16,525(3%)	36,442(3%)	-0%	-0%	-0%	-0%
인천삼산농산물도매시장	14,683(3%)	28,200(3%)	12,877(3%)	26,979(2%)	-0%	-0%	-0%	-0%
광주각화농산물도매시장	13,085(3%)	28,021(3%)	15,295(3%)	35,248(3%)	-0%	-0%	-0%	-0%
광주서부농수산물도매시장	18,698(4%)	43,473(4%)	17,438(4%)	43,368(4%)	912(1%)	9,595(2%)	796(1%)	9,050(2%)
대전오정농수산물도매시장	19,266(4%)	42,417(4%)	18,623(4%)	42,798(4%)	1,715(1%)	13,268(3%)	1,570(1%)	13,217(3%)
대전노은농수산물도매시장	13,192(3%)	28,541(3%)	13,136(3%)	30,976(3%)	750(1%)	8,855(2%)	679(0%)	8,756(2%)
울산농수산물도매시장	6,844(1%)	16,580(2%)	6,088(1%)	15,500(1%)	1,025(1%)	6,603(1%)	975(1%)	6,360(1%)
수원농수산물도매시장	6,102(1%)	13,889(1%)	5,902(1%)	14,965(1%)	2,249(2%)	13,950(3%)	2,924(2%)	16,496(3%)
안양농수산물도매시장	6,039(1%)	13,028(1%)	5,256(1%)	11,691(1%)	2,945(2%)	19,493(4%)	2,853(2%)	20,601(4%)
안산농수산물도매시장	5,406(1%)	10,869(1%)	5,399(1%)	10,599(1%)	2,655(2%)	12,855(3%)	2,671(2%)	14,317(3%)
구리농수산물도매시장	35,893(7%)	75,279(7%)	33,335(7%)	72,567(6%)	13,111(10%)	65,341(15%)	12,056(8%)	59,447(12%)
춘천농수산물도매시장	1,114(0%)	2,626(0%)	716(0%)	1,254(0%)	-0%	-0%	-0%	-0%
원주농산물도매시장	1,759(0%)	5,043(0%)	1,891(0%)	5,793(1%)	-0%	-0%	-0%	-0%
강릉농산물도매시장	819(0%)	1,690(0%)	988(0%)	2,171(0%)	-0%	-0%	-0%	-0%
청주농수산물도매시장	6,744(1%)	16,200(1%)	6,698(1%)	16,794(1%)	756(1%)	3,901(1%)	640(0%)	3,309(1%)
충주농산물도매시장	2,686(1%)	6,085(1%)	2,556(1%)	5,914(1%)	304(0%)	1,362(0%)	295(0%)	1,330(0%)
천안농수산물도매시장	4,877(1%)	12,838(1%)	4,678(1%)	12,642(1%)	390(0%)	3,520(1%)	412(0%)	3,867(1%)
전주농수산물도매시장	3,727(1%)	7,725(1%)	4,160(1%)	8,528(1%)	682(1%)	2,209(0%)	596(0%)	1,584(0%)



(단위 : 톤, 백만원, %)

구 분	청과				수산			
	'20		'21		'20		'21	
	물량(비중)	금액(비중)	물량(비중)	금액(비중)	물량(비중)	금액(비중)	물량(비중)	금액(비중)
익산농수산물도매시장	2,625(1%)	6,029(1%)	2,277(0%)	5,515(0%)	963(1%)	4,236(1%)	1,424(1%)	6,412(1%)
정읍농산물도매시장	1,148(0%)	2,634(0%)	1,081(0%)	2,371(0%)	- (0%)	- (0%)	- (0%)	- (0%)
순천농산물도매시장	6,279(1%)	14,309(1%)	5,916(1%)	14,572(1%)	- (0%)	- (0%)	- (0%)	- (0%)
포항농산물도매시장	2,637(1%)	7,701(1%)	2,431(0%)	7,369(1%)	- (0%)	- (0%)	- (0%)	- (0%)
안동농수산물도매시장	401(0%)	1,288(0%)	411(0%)	1,301(0%)	299(0%)	4,266(1%)	308(0%)	4,576(1%)
구미농산물도매시장	1,095(0%)	2,464(0%)	1,415(0%)	2,404(0%)	- (0%)	- (0%)	- (0%)	- (0%)
창원팔용농산물도매시장	2,501(0%)	4,939(0%)	1,857(0%)	5,126(0%)	- (0%)	- (0%)	- (0%)	- (0%)
창원내서농산물도매시장	3,738(1%)	7,417(1%)	3,301(1%)	7,337(1%)	- (0%)	- (0%)	- (0%)	- (0%)
진주농산물도매시장	3,549(1%)	8,446(1%)	2,995(1%)	7,274(1%)	- (0%)	- (0%)	- (0%)	- (0%)

## 다. 공영도매시장별 주요 수입품목 거래물량

### ◆ 청과부류

(단위 : 톤)

품목/시장	서울가락	서울강서	부산업궁	부산반여	대구북부	인천남촌	인천삼산	광주각화	광주서부
무	-	-	-	-	-	4	3	-	-
배추	-	5	-	-	-	-	0	-	-
양배추	55	360	111	3	-	195	79	-	37
상추	-	-	-	-	-	1	1	-	22
시금치	-	-	-	-	-	-	-	-	-
파	12	643	414	-	31	6	-	46	395
마늘	4,235	588	348	296	7	114	145	29	95
풋고추	-	-	-	-	-	-	0	-	-
건고추	1,065	168	718	282	-	4	5	-	-
양파	6,141	1,427	495	127	383	912	1,016	167	73
수박	-	-	-	-	-	-	-	-	-
참외	-	1	-	-	-	-	-	-	-
오이	-	-	-	-	-	0	-	-	-
토마토	27	-	-	6	0	-	-	-	1
딸기	1	-	-	-	-	-	-	-	-
호박	6,793	1,489	546	367	1,301	539	434	430	615
감자	410	9	60	-	11	22	25	-	-
고구마	-	-	-	-	-	-	-	-	-
당근	18,835	4,524	1,611	350	1,152	1,390	1,406	1,296	1,517
버섯	2,179	245	268	57	487	121	121	113	71
사과	-	-	-	-	-	6	-	-	-
감귤	44	61	15	0	3	4	-	-	1
배	-	-	-	-	-	-	-	-	-
포도	7,273	3,511	355	436	595	731	549	1,005	813
감	-	1	-	-	-	-	-	-	-
복숭아	-	-	-	-	-	-	-	-	-
바나나	56,211	30,704	6,730	6,882	8,813	4,349	2,881	6,162	7,017
오렌지	14,959	5,336	1,171	984	3,167	1,473	1,146	3,290	2,791
파인애플	6,920	2,315	1,745	900	453	406	273	742	676
자두	-	-	-	-	-	-	-	-	-
양다래	4,769	1,645	182	640	276	232	187	380	416
자몽	2,016	674	25	184	69	147	103	166	162
유자	49	-	-	-	-	-	-	-	-
레몬	3,171	735	166	132	241	217	126	234	367
밤	5	-	4	-	-	-	-	-	0
모과	-	0	-	-	-	-	-	-	-
살구	-	-	-	-	-	-	-	-	-
곶감	100	71	-	-	-	15	17	-	-
호두	96	48	1	-	-	8	10	1	2
버찌	2,226	1,239	186	-	36	91	-	-	-
기타	48,541	10,014	1,577	3,326	719	5,536	4,349	1,234	2,367
합계	186,134	65,811	16,728	14,972	17,744	16,525	12,877	15,295	17,438

(단위 : 톤)

품목/시장	대전오정	대전노은	울산	수원	안양	안산	구리	춘천	원주
무	9	-	-	-	0	-	0	-	-
배추	-	-	-	-	1	-	1,421	-	-
양배추	-	-	13	54	13	-	25	-	-
상추	-	1	-	-	0	-	0	-	-
시금치	-	-	-	-	-	-	0	-	-
파	-	-	165	222	35	-	57	-	-
마늘	162	104	102	65	47	55	416	5	-
풋고추	-	-	-	-	-	-	5	-	-
건고추	0	11	0	-	-	-	534	28	-
양파	890	749	228	259	33	22	954	77	-
수박	-	-	-	-	-	-	0	-	36
참외	-	-	-	0	-	-	0	-	11
오이	-	-	-	-	-	-	-	-	-
토마토	-	-	-	-	1	-	5	-	96
딸기	-	-	-	-	-	-	-	-	1
호박	485	348	210	187	121	147	1,084	0	2
감자	-	-	-	33	-	-	4	-	-
고구마	-	-	-	-	-	-	-	-	-
당근	2,072	1,579	467	818	446	992	2,808	30	87
버섯	168	44	11	3	51	48	1,238	0	1
사과	-	-	-	1	1	-	2	-	4
감귤	-	-	-	3	-	0	-	-	32
배	-	-	-	-	-	-	-	-	49
포도	796	672	341	251	187	194	1,522	12	129
감	-	-	-	-	-	-	-	-	19
복숭아	-	-	-	-	-	-	-	-	1
바나나	5,274	3,989	2,099	2,373	1,475	2,293	12,263	119	893
오렌지	1,868	1,618	1,168	760	424	505	3,315	161	176
파인애플	685	401	306	238	84	172	1,489	50	88
자두	-	-	-	-	-	-	-	-	0
양다래	225	-	77	139	45	49	474	16	55
자몽	126	99	39	38	30	18	417	4	21
유자	-	-	-	-	-	-	-	-	0
레몬	196	168	81	52	54	61	393	6	24
밤	-	-	-	-	-	-	-	-	0
모과	-	-	-	-	-	-	-	-	0
살구	-	-	-	-	-	-	-	-	1
꽃감	-	6	-	6	2	4	7	-	3
호두	18	2	2	3	3	2	2	0	1
버찌	-	-	-	4	33	5	96	-	-
기타	5,650	3,345	780	393	2,170	832	4,804	207	162
합계	18,623	13,136	6,088	5,902	5,256	5,399	33,335	716	1,891

(단위 : 톤)

품목/시장	강릉	청주	충주	천안	전주	익산	정읍
무	-	-	-	0	-	-	-
배추	-	-	-	-	-	-	-
양배추	-	0	-	4	-	-	-
상추	-	-	-	-	-	-	-
시금치	-	-	-	-	-	-	-
파	-	2	1	60	-	-	-
마늘	-	91	10	6	9	6	-
풋고추	-	-	-	-	-	-	-
건고추	-	-	-	-	-	-	-
양파	-	207	61	84	72	8	-
수박	-	3	-	-	-	-	-
참외	-	-	-	-	-	-	-
오이	-	-	-	-	-	-	-
토마토	-	2	-	-	-	0	-
딸기	-	-	-	-	-	-	-
호박	4	190	15	122	215	83	-
감자	-	-	-	-	-	-	-
고구마	-	-	-	-	-	-	-
당근	168	889	280	207	755	311	137
버섯	13	12	1	0	-	-	-
사과	-	-	-	-	-	-	-
감귤	-	-	-	0	-	-	-
배	-	-	-	-	-	-	-
포도	38	471	219	360	122	168	63
감	-	-	-	-	-	-	-
복숭아	-	-	-	1	-	-	-
바나나	446	2,753	1,188	2,272	2,000	927	614
오렌지	96	1,034	417	573	460	325	153
파인애플	46	347	97	272	191	94	27
자두	-	-	-	-	-	-	-
양다래	25	-	57	169	60	40	14
자몽	2	24	22	57	19	8	5
유자	-	-	-	0	-	-	-
레몬	5	105	30	77	23	18	28
밤	-	-	-	-	-	-	-
모과	-	-	-	-	-	-	-
살구	-	-	-	-	-	-	-
곶감	-	-	0	1	-	-	-
호두	-	1	0	3	1	2	-
버찌	21	-	-	81	-	-	-
기타	124	568	156	329	233	287	40
합계	988	6,698	2,556	4,678	4,160	2,277	1,081

(단위 : 톤)

품목/시장	순천	포항	안동	구미	창원팔용	창원내서	진주
무	-	-	-	-	-	-	-
배추	-	-	-	-	-	-	-
양배추	35	-	-	-	0	7	-
상추	-	-	-	-	-	-	-
시금치	-	-	-	-	-	-	-
파	6	-	-	-	-	27	0
마늘	19	-	-	-	0	11	2
풋고추	-	-	-	-	-	-	-
건고추	-	-	-	-	-	-	-
양파	45	-	-	23	0	35	235
수박	-	-	-	-	-	-	-
참외	0	-	-	-	-	-	-
오이	-	-	-	-	-	-	-
토마토	-	-	-	12	-	3	-
딸기	0	-	-	-	-	-	-
호박	84	40	-	-	0	151	62
감자	-	-	-	-	-	-	-
고구마	-	-	-	-	-	-	-
당근	936	-	-	-	-	229	151
버섯	5	-	-	-	-	6	0
사과	-	-	-	-	-	-	-
감귤	-	5	-	-	-	-	-
배	-	-	-	-	-	-	-
포도	301	136	20	77	58	190	161
감	-	-	-	-	-	-	-
복숭아	-	-	-	-	-	-	-
바나나	2,605	1,286	161	789	977	1,682	1,260
오렌지	793	465	150	210	220	502	637
파인애플	139	127	18	136	52	161	135
자두	-	-	-	-	-	0	-
양다래	256	151	21	82	16	8	15
자몽	16	41	2	16	2	24	12
유자	-	-	-	-	-	-	-
레몬	53	39	-	12	28	41	30
밤	-	-	-	-	-	-	-
모과	-	-	-	-	-	-	-
살구	-	-	-	-	-	0	-
곶감	-	0	-	-	-	-	-
호두	0	0	-	-	0	0	-
버찌	-	25	-	-	-	-	-
기타	622	117	39	58	503	224	296
합계	5,916	2,431	411	1,415	1,857	3,301	2,995

## ◆ 수산부류

(단위 : 톤)

품목/시장	서울가락	부산국제	대구북부	광주서부	대전오정	대전노은	울산	수원
갈치	396	344	201	22	54	72	6	54
고등어	4,334	82	209	140	16	67	14	903
꽂치	65	-	54	1	11	5	4	3
꽃게	194	0	143	15	46	-	53	112
냉태	3,842	78,601	1,378	177	-	74	139	372
대구	127	624	221	2	10	3	1	77
물오징어	1,466	22	651	4	-	40	96	-
삼치	3	-	4	-	-	-	-	-
생태	294	1,656	4	6	8	8	1	-
임연수어	285	36	16	1	11	5	17	39
조기	365	1	221	1	63	20	390	19
코다리	1,875	1	148	23	85	18	-	54
건멸치	209	-	2	-	-	-	-	-
건오징어	1	3	26	-	3	21	-	-
김	0	-	0	-	-	-	-	-
미역	-	-	0	-	-	-	0	-
고막	30	16	0	-	-	-	-	-
바지락	790	49	109	31	143	30	0	107
우렁쉥이 (멍게)	2	857	3	1	3	109	0	10
기타	10,625	3,774	2,734	373	1,117	209	255	1,174
합계	24,903	86,066	6,124	796	1,570	679	975	2,924

주) 대구북부농수산물도매시장 및 안동농수산물도매시장은 시장도매인의 거래 실적임

(단위 : 톤)

품목/시장	안양	안산	구리	청주	충주	천안	전주	익산	안동
갈치	57	71	131	12	9	6	20	60	3
고등어	251	436	1,130	69	76	33	14	300	6
꽂치	16	11	27	2	2	1	2	7	3
꽃게	191	47	337	23	0	14	11	13	6
냉태	481	479	3,147	187	65	40	319	444	33
대구	36	9	81	6	-	1	2	20	10
물오징어	157	314	496	58	26	38	32	34	20
삼치	0	25	1	-	-	2	-	-	-
생태	23	4	152	-	0	5	1	-	-
임연수어	38	50	312	14	16	2	1	2	3
조기	74	108	283	17	7	15	22	122	2
코다리	178	167	578	-	5	6	10	31	7
건멸치	0	5	3	-	-	-	-	-	-
건오징어	8	-	87	-	-	0	-	-	10
김	-	0	-	-	-	0	-	-	-
미역	-	0	-	-	-	-	-	-	0
고막	0	1	1	-	-	-	-	-	-
바지락	157	124	770	31	3	9	9	-	1
우렁쉥이 (멍게)	22	4	4	-	2	3	2	-	-
기타	1,163	816	4,516	221	83	239	151	391	206
합계	2,853	2,671	12,056	640	295	412	596	1,424	308

## 2부

# 도매시장 일반현황

- I. 도매시장 현황
- II. 유통종사자 현황
- III. 법인 현황
- IV. 중도매인 매매참가인  
현황
- V. 하역 현황
- VI. 쓰레기처리 현황
- VII. 상장애외품목 현황





## I

## 도매시장 현황

## 1 도매시장 종류별 개괄

(단위 : 개소)

구분	도매 시장	도매시장법인(공판장)						시장도매인			
		소계	청과	수산	축산	양곡	약용	소계	청과	수산	약용
계	49	121(41)	7	2	4	-	1	70	60	9	1
공영도매시장	33	107(41)	82(33)	25(8)	-	-	-	69	60	9	-
일반법정도매시장	13	11	5	2	3	-	1	1	-	-	1
민영도매시장	3	3	2	-	1	-	-	-	-	-	-

주) 양곡부류의 경우 도매시장은 있으나, 농협중앙회 양곡공판장 폐업('10.12)이후 시장 내 양곡 지정 법인 없음

주) 시장도매인(70개소) : 강서(청과 60), 대구북부(수산 8), 안동(수산 1), 대구(약용 1)

주) 대구한약재도매시장 지정 법인인 (주)대구한약재도매시장 영업 종료('19.12.31) 후, 시장도매인 제도로 지정·운영('20.6.1)

주) 괄호 안 숫자는 공판장 개수

## 2 연도별·부류별 도매시장

(단위 : 개소)

구분		'12	'13	'14	'15	'16	'17	'18	'19	'20	'21
계		48	48	48	48	49	49	49	49	49	49
공영도매시장		33	33	33	33	33	33	33	33	33	33
일반 법정 도매 시장	소계	13	12	12	13	13	13	13	13	13	13
	청과	5	5	5	5	5	5	5	5	5	5
	수산	2	2	2	2	2	2	2	2	2	2
	축산	4	3	3	3	3	3	3	3	3	3
	양곡	1	1	1	1	1	1	1	1	1	1
	약용	1	1	1	2	2	2	2	2	2	2
민영도매시장		2	3	3	3	4	3	3	3	3	3

주) 영천약초도매시장(일반법정, 약용)은 '15년 개장하였으나 정보가 누락되어 '17년부터 통계에 포함시켰으나, 2020 농수산물 도매시장 통계연보에서는 15년부터 통계에 포함시키는 것으로 정정

주) 대구한약재도매시장 지정 법인인 (주)대구한약재도매시장 영업 종료('19.12.31) 후, 시장도매인 제도로 지정·운영('20.6.1)

### 3 전국 농수산물도매시장

(단위 : 개소)

시도	계	공영 도매시장	일반법정도매시장						민영 도매시장
			소계	청과	수산	축산	양곡	약용	
계	49	33	13	5	2	3	1	2	3
서울	4	2	2	-	1	-	1	-	-
부산	3	3	-	-	-	-	-	-	-
대구	3	1	2	-	-	1	-	1	-
인천	3	2	1	-	-	1	-	-	-
광주	3	2	1	-	-	1	-	-	-
대전	2	2	-	-	-	-	-	-	-
울산	1	1	-	-	-	-	-	-	-
경기	5	4	-	-	-	-	-	-	1
강원	3	3	-	-	-	-	-	-	-
충북	2	2	-	-	-	-	-	-	-
충남	1	1	-	-	-	-	-	-	-
전북	3	3	-	-	-	-	-	-	-
전남	3	1	2	2	-	-	-	-	-
경북	10	3	5	3	1	-	-	1	2
경남	3	3	-	-	-	-	-	-	-

## II

## 유통종사자 현황

## 1 시장부류별 종사자 현황

(단위 : 명)

연도	시장별	합계	관리사무소 (공사)직원	도매법인 임직원	중도매인			매매참가인	하역인
					개인	법인	계		
'14	계	16,010	900	2,724	5,793	2,323	8,116	641	3,629
	공영	14,660	900	2,166	5,279	2,301	7,580	557	3,457
	일반법정	1,078	-	398	436	21	457	71	152
	민영	272	-	160	78	1	79	13	20
'15	계	16,678	927	2,842	5,872	2,375	8,247	697	3,965
	공영	15,315	927	2,265	5,375	2,351	7,726	607	3,790
	일반법정	1,085	-	411	419	23	442	77	155
	민영	278	-	166	78	1	79	13	20
'16	계	16,589	899	2,909	5,741	2,429	8,170	617	3,994
	공영	15,005	899	2,259	5,256	2,398	7,654	513	3,680
	일반법정	1,218	-	414	404	25	429	81	294
	민영	366	-	236	81	6	87	23	20
'17	계	16,794	892	2,880	5,535	2,501	8,036	848	4,138
	공영	15,271	887	2,267	5,052	2,460	7,512	734	3,871
	일반법정	1,216	5	414	416	33	449	97	251
	민영	307	-	199	67	8	75	17	16
'18	계	16,434	871	3,051	5,478	2,555	8,033	789	3,690
	공영	15,165	865	2,446	4,994	2,509	7,503	712	3,639
	일반법정	972	6	413	414	41	455	63	35
	민영	297	-	192	70	5	75	14	16
'19	계	16,979	923	3,019	5,391	2,797	8,204	872	3,951
	공영	15,495	926	2,425	4,931	2,748	7,695	760	3,689
	일반법정	1,187	7	404	390	43	433	97	246
	민영	297	-	190	70	6	76	15	16

(단위 : 명)

연도	시장별	합계	관리사무소 (공사)직원	도매법인 임직원	중도매인			매매참가인	하역인	
					개인	법인	계			
'20	계	16,835	975	2,958	5,283	2,868	8,151	844	3,907	
	공영	소계	15,406	970	2,373	4,822	2,815	7,637	761	3,665
		청과	12,898	931	2,032	4,193	2,186	6,379	467	3,089
		수산	2,508	39	341	629	629	1,258	294	576
	일반 법정	소계	1,133	5	395	392	47	439	68	226
		청과	213	-	45	114	15	129	1	38
		수산	511	-	116	185	21	206	5	184
		축산	310	-	220	45	-	45	41	4
		양곡	43	5	-	37	1	38	-	-
		약용	56	-	14	11	10	21	21	-
	민영	소계	296	-	190	69	6	75	15	16
		청과	35	-	11	11	6	17	3	4
		축산	261	-	179	58	-	58	12	12
	'21	계	16,371	1,014	2,924	5,132	2,711	7,843	913	3,677
		공영	소계	15,051	1,008	2,356	4,678	2,655	7,333	827
청과			12,579	970	2,033	4,051	2,032	6,083	518	2,975
수산			2,472	38	323	627	623	1,250	309	552
일반 법정		소계	1,038	6	392	385	50	435	71	134
		청과	197	-	43	114	15	129	1	24
		수산	429	-	116	180	24	204	5	104
		축산	305	-	216	44	-	44	41	4
		양곡	43	6	-	36	1	37	-	-
		약용	64	-	17	11	10	21	24	2
민영		소계	282	-	176	69	6	75	15	16
		청과	33	-	9	11	6	17	3	4
		축산	249	-	167	58	-	58	12	12

주) 19년 공영도매시장 청과부류 하역인원 수정 : 2,913(기준) → 2,948(변경)

## 2 공영도매시장별 종사자 현황

### 가 시장종사자 현황 (전체부류)

(단위 : 명)

시장명	합계	관리사무소 (공사)직원	도매법인 임직원			중도매인			매매 참가인	하역인
			임직원 (경매사 제외)	경매사	계	개인	법인	계		
계	15,051	1,008	1,231	1,125	2,356	4,678	2,655	7,333	827	3,527
서울가락농수산물도매시장	4,127	364	277	277	554	323	1,399	1,722	123	1,364
서울강서농산물도매시장	692	42	53	33	86	90	185	275	10	279
부산염곡농산물도매시장	562	47	50	45	95	325	9	334	5	81
부산반여농산물도매시장	490	46	63	34	97	224	23	247	14	86
부산국제수산물도매시장	662	38	39	17	56	127	57	184	277	107
대구북부농수산물도매시장	749	61	69	73	142	129	163	292	71	183
인천남촌농산물도매시장	570	33	39	53	92	335	7	342	36	67
인천삼산농산물도매시장	392	23	20	44	64	245	-	245	3	57
광주각화농산물도매시장	567	18	53	39	92	310	45	355	13	89
광주서부농수산물도매시장	617	24	56	48	104	327	76	403	-	86
대전오정농수산물도매시장	545	23	48	39	87	353	1	354	4	77
대전노은농수산물도매시장	415	23	37	31	68	262	1	263	9	52
울산농수산물도매시장	266	15	24	21	45	160	1	161	-	45
수원농수산물도매시장	309	21	26	26	52	185	6	191	-	45
안양농수산물도매시장	286	23	18	22	40	116	62	178	3	42
안산농수산물도매시장	265	15	19	18	37	71	29	100	43	70
구리농수산물도매시장	1,101	69	69	75	144	33	511	544	86	258
춘천농수산물도매시장	51	3	5	6	11	17	7	24	9	4
원주농산물도매시장	87	6	10	10	20	46	-	46	1	14
강릉농산물도매시장	60	-	14	5	19	30	6	36	5	-
청주농수산물도매시장	240	17	29	22	51	110	11	121	-	51
충주농산물도매시장	120	8	15	18	33	50	1	51	6	22
천안농수산물도매시장	193	10	29	19	48	95	7	102	4	29
전주농수산물도매시장	232	5	13	36	49	122	1	123	20	35
익산농수산물도매시장	150	3	23	17	40	50	11	61	11	35
정읍농산물도매시장	75	5	4	9	13	35	3	38	11	8
순천농산물도매시장	188	7	34	17	51	90	10	100	3	27
포항농산물도매시장	111	9	12	10	22	52	4	56	5	19
안동농수산물도매시장	337	14	25	14	39	73	15	88	-	196
구미농산물도매시장	88	10	3	9	12	44	-	44	12	10
창원팔용농산물도매시장	147	12	21	15	36	66	1	67	5	27
창원내서농산물도매시장	159	9	19	14	33	74	2	76	14	27
진주농산물도매시장	198	5	15	9	24	109	1	110	24	35

**나** 시장종사자 현황 (청과부류)

(단위 : 명)

시장명	합계	관리사무소 (공사)직원	도매법인 임직원			중도매인			매매 참가인	하역인
			임직원 (경매사 제외)	경매사	계	개인	법인	계		
계	12,579	970	1,026	1,007	2,033	4,051	2,032	6,083	518	2,975
서울가락농수산물도매시장	3,311	364	240	239	479	229	1,058	1,287	121	1,060
서울강서농산물도매시장	692	42	53	33	86	90	185	275	10	279
부산염곡농산물도매시장	562	47	50	45	95	325	9	334	5	81
부산반여농산물도매시장	490	46	63	34	97	224	23	247	14	86
부산국제수산물도매시장	-	-	-	-	-	-	-	-	-	-
대구북부농수산물도매시장	718	61	69	73	142	129	163	292	71	152
인천남촌농산물도매시장	570	33	39	53	92	335	7	342	36	67
인천삼산농산물도매시장	392	23	20	44	64	245	-	245	3	57
광주각화농산물도매시장	567	18	53	39	92	310	45	355	13	89
광주서부농수산물도매시장	564	24	49	42	91	292	76	368	-	81
대전오정농수산물도매시장	470	23	33	34	67	302	1	303	4	73
대전노은농수산물도매시장	362	23	26	27	53	228	1	229	9	48
울산농수산물도매시장	181	15	17	11	28	100	1	101	-	37
수원농수산물도매시장	237	21	21	22	43	131	2	133	-	40
안양농수산물도매시장	188	23	9	14	23	86	17	103	3	36
안산농수산물도매시장	199	15	17	15	32	48	20	68	39	45
구리농수산물도매시장	840	69	52	64	116	4	347	351	80	224
춘천농수산물도매시장	51	3	5	6	11	17	7	24	9	4
원주농산물도매시장	87	6	10	10	20	46	-	46	1	14
강릉농산물도매시장	60	-	14	5	19	30	6	36	5	-
청주농수산물도매시장	217	17	22	20	42	100	10	110	-	48
충주농산물도매시장	105	8	12	16	28	42	1	43	6	20
천안농수산물도매시장	148	10	15	17	32	66	7	73	4	29
전주농수산물도매시장	158	5	-	32	32	87	1	88	2	31
익산농수산물도매시장	111	3	4	15	19	42	9	51	9	29
정읍농산물도매시장	75	5	4	9	13	35	3	38	11	8
순천농산물도매시장	188	7	34	17	51	90	10	100	3	27
포항농산물도매시장	111	9	12	10	22	52	4	56	5	19
안동농수산물도매시장	333	14	25	14	39	73	15	88	-	192
구미농산물도매시장	88	10	3	9	12	44	-	44	12	10
창원팔용농산물도매시장	147	12	21	15	36	66	1	67	5	27
창원내서농산물도매시장	159	9	19	14	33	74	2	76	14	27
진주농산물도매시장	198	5	15	9	24	109	1	110	24	35

## 다 출하자 및 산지유통인 등록현황 (전체부류)

(단위 : 명)

구분	합계			일반출하자			산지유통인		
	개별	단체	소계	개별	단체	소계	개별	단체	소계
계	550,421	189,139	739,560	539,117	186,948	726,065	11,304	2,191	13,495
서울가락농수산물도매시장	59,010	19,062	78,072	54,410	18,377	72,787	4,600	685	5,285
서울강서농산물도매시장	9,502	18,437	27,939	9,230	18,437	27,667	272	-	272
부산염곡농산물도매시장	10,659	12,358	23,017	10,656	12,358	23,014	3	-	3
부산반여농산물도매시장	4,231	2,424	6,655	4,211	2,393	6,604	20	31	51
부산국제수산물도매시장	688	143	831	414	42	456	274	101	375
대구북부농수산물도매시장	28,736	16,846	45,582	27,773	16,845	44,618	963	1	964
인천남촌농산물도매시장	6,385	19,700	26,085	6,335	19,697	26,032	50	3	53
인천삼산농산물도매시장	3,026	2,134	5,160	2,989	2,133	5,122	37	1	38
광주각화농산물도매시장	54,016	2,962	56,978	53,826	2,947	56,773	190	15	205
광주서부농수산물도매시장	70,400	13,981	84,381	69,444	13,818	83,262	956	163	1,119
대전오정농수산물도매시장	5,147	6,957	12,104	3,375	6,942	10,317	1,772	15	1,787
대전노은농수산물도매시장	20,714	1,856	22,570	20,554	1,724	22,278	160	132	292
울산농수산물도매시장	22,517	5,951	28,468	22,117	5,945	28,062	400	6	406
수원농수산물도매시장	1,733	7,529	9,262	1,711	7,475	9,186	22	54	76
안양농수산물도매시장	2,808	1,572	4,380	2,735	1,297	4,032	73	275	348
안산농수산물도매시장	1,362	672	2,034	1,184	667	1,851	178	5	183
구리농수산물도매시장	19,520	38,669	58,189	18,984	38,210	57,194	536	459	995
춘천농수산물도매시장	738	431	1,169	738	431	1,169	-	-	-
원주농산물도매시장	6,127	1,158	7,285	6,115	1,158	7,273	12	-	12
강릉농산물도매시장	9,978	1,017	10,995	9,909	1,017	10,926	69	-	69
청주농수산물도매시장	40,859	1,858	42,717	40,728	1,858	42,586	131	-	131
충주농산물도매시장	12,727	1,453	14,180	12,714	1,354	14,068	13	99	112
천안농수산물도매시장	3,522	685	4,207	3,517	685	4,202	5	-	5
전주농수산물도매시장	9,470	506	9,976	9,045	471	9,516	425	35	460
익산농수산물도매시장	2,196	302	2,498	2,147	253	2,400	49	49	98
정읍농산물도매시장	5,731	1,277	7,008	5,721	1,277	6,998	10	-	10
순천농산물도매시장	8,728	5,930	14,658	8,728	5,930	14,658	-	-	-
포항농산물도매시장	6,186	1,041	7,227	6,169	1,041	7,210	17	-	17
안동농수산물도매시장	17,208	285	17,493	17,203	285	17,488	5	-	5
구미농산물도매시장	88,987	415	89,402	88,965	415	89,380	22	-	22
창원팔용농산물도매시장	4,168	660	4,828	4,132	598	4,730	36	62	98
창원내서농산물도매시장	4,573	247	4,820	4,573	247	4,820	-	-	-
진주농산물도매시장	8,769	621	9,390	8,765	621	9,386	4	-	4



**라** 출하자 및 산지유통인 등록현황(청과부류)

(단위 : 명)

구분	합계			일반출하자			산지유통인		
	개별	단체	소계	개별	단체	소계	개별	단체	소계
계	535,142	185,939	721,081	528,854	185,379	714,233	6,288	560	6,848
서울가락농수산물도매시장	48,292	17,412	65,704	46,561	17,235	63,796	1,731	177	1,908
서울강서농산물도매시장	9,502	18,437	27,939	9,230	18,437	27,667	272	-	272
부산염곡농산물도매시장	10,659	12,358	23,017	10,656	12,358	23,014	3	-	3
부산반여농산물도매시장	4,231	2,424	6,655	4,211	2,393	6,604	20	31	51
부산국제수산물도매시장	-	-	-	-	-	-	-	-	-
대구북부농수산물도매시장	28,736	16,846	45,582	27,773	16,845	44,618	963	1	964
인천남촌농산물도매시장	6,385	19,700	26,085	6,335	19,697	26,032	50	3	53
인천삼산농산물도매시장	3,026	2,134	5,160	2,989	2,133	5,122	37	1	38
광주각화농산물도매시장	54,016	2,962	56,978	53,826	2,947	56,773	190	15	205
광주서부농수산물도매시장	69,609	13,816	83,425	69,231	13,816	83,047	378	-	378
대전오정농수산물도매시장	4,978	6,957	11,935	3,375	6,942	10,317	1,603	15	1,618
대전노은농수산물도매시장	20,454	1,710	22,164	20,384	1,661	22,045	70	49	119
울산농수산물도매시장	21,517	5,951	27,468	21,310	5,945	27,255	207	6	213
수원농수산물도매시장	1,582	7,299	8,881	1,574	7,265	8,839	8	34	42
안양농수산물도매시장	2,735	1,297	4,032	2,735	1,297	4,032	-	-	-
안산농수산물도매시장	1,208	672	1,880	1,113	667	1,780	95	5	100
구리농수산물도매시장	18,832	38,169	57,001	18,581	38,163	56,744	251	6	257
춘천농수산물도매시장	738	431	1,169	738	431	1,169	-	-	-
원주농산물도매시장	6,127	1,158	7,285	6,115	1,158	7,273	12	-	12
강릉농산물도매시장	9,978	1,017	10,995	9,909	1,017	10,926	69	-	69
청주농수산물도매시장	40,846	1,858	42,704	40,728	1,858	42,586	118	-	118
충주농산물도매시장	12,682	1,453	14,135	12,669	1,354	14,023	13	99	112
천안농수산물도매시장	3,414	638	4,052	3,409	638	4,047	5	-	5
전주농수산물도매시장	9,053	462	9,515	9,001	455	9,456	52	7	59
익산농수산물도매시장	2,192	302	2,494	2,145	253	2,398	47	49	96
정읍농산물도매시장	5,731	1,277	7,008	5,721	1,277	6,998	10	-	10
순천농산물도매시장	8,728	5,930	14,658	8,728	5,930	14,658	-	-	-
포항농산물도매시장	6,186	1,041	7,227	6,169	1,041	7,210	17	-	17
안동농수산물도매시장	17,208	285	17,493	17,203	285	17,488	5	-	5
구미농산물도매시장	88,987	415	89,402	88,965	415	89,380	22	-	22
창원팔용농산물도매시장	4,168	660	4,828	4,132	598	4,730	36	62	98
창원내서농산물도매시장	4,573	247	4,820	4,573	247	4,820	-	-	-
진주농산물도매시장	8,769	621	9,390	8,765	621	9,386	4	-	4

### 3 경매사 현황

#### 가 시장종류별·부류별 경매사

(단위 : 명)

구분	계	청과	수산	축산	양곡	약용
계	1,181	1,028	135	14	-	4
공영도매시장	1,125	1,007	118	-	-	-
일반법정도매시장	47	16	17	10	-	4
민영도매시장	9	5	-	4	-	-

#### 나 경매사 자격증 보유 현황

(단위 : 명)

구분	계	청과	수산	축산	화훼	양곡	약용
2021	5,748	4,204	1,023	284	201	19	17
2020	5,544	4,075	1,001	247	187	18	16
2019	5,375	3,944	963	247	187	18	16

# Ⅲ 법인 현황

## ① 시장별·부류별 법인 현황

(단위 : 개소)

시 도	합계	공영				일반법정						민영		
		소계	청과	수산	축산	소계	청과	수산	축산	양곡	약용	소계	청과	축산
계	121	107	82	25	-	11	5	2	3	-	1	3	2	1
서울특별시	13	12	9	3	-	1	-	1	-	-	-	-	-	-
-가락	9	9	6	3	-	-	-	-	-	-	-	-	-	-
-강서	3	3	3	-	-	-	-	-	-	-	-	-	-	-
부산광역시	10	10	6	4	-	-	-	-	-	-	-	-	-	-
-엄궁	3	3	3	-	-	-	-	-	-	-	-	-	-	-
-반여	3	3	3	-	-	-	-	-	-	-	-	-	-	-
-국제	4	4	-	4	-	-	-	-	-	-	-	-	-	-
대구광역시	6	5	5	-	-	1	-	-	1	-	-	-	-	-
인천광역시	8	7	7	-	-	1	-	-	1	-	-	-	-	-
-남촌	4	4	4	-	-	-	-	-	-	-	-	-	-	-
-삼산	3	3	3	-	-	-	-	-	-	-	-	-	-	-
광주광역시	8	7	6	1	-	1	-	-	1	-	-	-	-	-
-각화	3	3	3	-	-	-	-	-	-	-	-	-	-	-
-서부	4	4	3	1	-	-	-	-	-	-	-	-	-	-
대전광역시	6	6	4	2	-	-	-	-	-	-	-	-	-	-
-오정	3	3	2	1	-	-	-	-	-	-	-	-	-	-
-노은	3	3	2	1	-	-	-	-	-	-	-	-	-	-
울산광역시	5	5	2	3	-	-	-	-	-	-	-	-	-	-
경기도	17	16	10	6	-	-	-	-	-	-	-	1	-	1
-수원	5	5	3	2	-	-	-	-	-	-	-	-	-	-
-안양	3	3	2	1	-	-	-	-	-	-	-	-	-	-
-안산	3	3	2	1	-	-	-	-	-	-	-	-	-	-
-구리	5	5	3	2	-	-	-	-	-	-	-	-	-	-

주) 양곡 도매시장은 있으나, 농협중앙회 양곡공판장 폐업('10.12)으로 시장 내 양곡 지정법인은 없음

주) 대구한약재도매시장 지정 법인인 (주)대구한약재도매시장 영업 종료('19.12.31) 후, 시장도매인 제도로 지정·운영('20.6.1)

(단위 : 개소)

시 도	합계	공영				일반법정						민영		
		소계	청과	수산	축산	소계	청과	수산	축산	양곡	약용	소계	청과	축산
강원도	5	5	5	-	-	-	-	-	-	-	-	-	-	-
-춘천	2	2	2	-	-	-	-	-	-	-	-	-	-	-
-원주	2	2	2	-	-	-	-	-	-	-	-	-	-	-
-강릉	1	1	1	-	-	-	-	-	-	-	-	-	-	-
충청북도	6	6	4	2	-	-	-	-	-	-	-	-	-	-
-청주	3	3	2	1	-	-	-	-	-	-	-	-	-	-
-충주	3	3	2	1	-	-	-	-	-	-	-	-	-	-
충청남도	3	3	2	1	-	-	-	-	-	-	-	-	-	-
-천안	3	3	2	1	-	-	-	-	-	-	-	-	-	-
전라북도	9	9	6	3	-	-	-	-	-	-	-	-	-	-
-전주	4	4	2	2	-	-	-	-	-	-	-	-	-	-
-익산	3	3	2	1	-	-	-	-	-	-	-	-	-	-
-정읍	2	2	2	-	-	-	-	-	-	-	-	-	-	-
전라남도	5	3	3	-	-	2	2	-	-	-	-	-	-	-
-순천	3	3	3	-	-	-	-	-	-	-	-	-	-	-
경상북도	14	7	7	-	-	5	3	1	-	-	1	2	2	-
-포항	3	3	3	-	-	-	-	-	-	-	-	-	-	-
-안동	2	2	2	-	-	-	-	-	-	-	-	-	-	-
-구미	2	2	2	-	-	-	-	-	-	-	-	-	-	-
경상남도	6	6	6	-	-	-	-	-	-	-	-	-	-	-
-창원팔용	2	2	2	-	-	-	-	-	-	-	-	-	-	-
-창원내서	2	2	2	-	-	-	-	-	-	-	-	-	-	-
-진주	2	2	2	-	-	-	-	-	-	-	-	-	-	-

## 2 거래규모별 법인 현황

(단위 : 개소)

구분	부류	계	거래규모							
			0-20억 원	20-50억 원	50-100억 원	100-300억 원	300-500억 원	500~1,000억 원	1,000-2,000억 원	2,000억 원 이상
공 영	청 과	82	-	-	2	11	9	26	21	13
	수 산	25	-	4	3	8	3	4	3	-
	소 계	107	-	4	5	19	12	30	24	13
일 반	청 과	5	-	1	1	2	1	-	-	-
	수 산	2	-	-	-	-	1	-	-	1
	축 산	3	-	1	-	-	-	2	-	-
	양 곡	-	-	-	-	-	-	-	-	-
	약 용	1	-	1	-	-	-	-	-	-
	소 계	11	-	3	1	2	2	2	-	1
민 영	청 과	2	-	1	1	-	-	-	-	-
	축 산	1	-	-	-	-	-	-	-	1
	소 계	3	-	1	1	-	-	-	-	1

### 3 법인 수수료 현황

#### 가 청과부류

시도	시장명	법인명	수수료율						수수료금액(백만원)			
			위탁 수수료	출하장려금			판매 장려금	시장 사용료	위탁 수수료	출하 장려금	판매 장려금	시장 사용료
				일반출하	계통출하	우수출하						
계(89개소)			-	-	-	-	-	-	661,037	44,279	108,406	58,300
서울	서울가림농수산물	서울청과귀	4.56%	0.45%	0.45%	0.45%	0.60%	0.55%	39,371	3,780	4,788	4,788
		(주)중앙청과	4.61%	0.45%	0.45%	0.50%	0.5~0.6%	0.55%	39,187	3,705	4,813	4,606
		동화청과귀	4.68%	0.45%	0.45%	0.45%	0.60%	0.55%	39,120	3,578	5,007	4,412
		한국청과귀	4.78%	0.45%	0.45%	0.50%	0.60%	0.55%	34,770	3,124	3,990	4,001
		대아청과귀	5.87%	0.45%	0.45%	3.00%	0.70%	0.55%	19,933	1,553	3,121	1,881
		농협기력(공)	4.60%	0.40%	0.45%	-	0.90%	0.59%	24,166	2,248	4,730	3,121
	서울강서농산물	서부청과귀	6.74%	0.45%	0.45%	0.45%	0.70%	0.49%	11,273	577	775	825
		강서청과귀	6.76%	6.50%	6.50%	6.50%	7.10%	0.49%	4,182	271	295	489
		강서농협(공)	6.40%	0.80%	1.00%	-	1.70%	0.50%	12,561	907	1,960	898
부산	부산엄궁농산물	부산청과귀	6.00%	0.50%	0.50%	1~2.5%	0.3~2.7%	0.50%	7,219	404	1,307	667
		항도청과귀	6.00%	-	0.50%	1.50%	1.50%	0.50%	7,562	358	1,766	637
		농협부산(공)	5.84%	0.45%	0.48%	-	1.28%	0.46%	11,607	637	2,545	912
	부산반여농산물	동부청과귀	5.21%	0.50%	0.50%	0.50%	1.70%	0.50%	7,182	282	1,435	698
		부산중앙청과귀	5.80%	0.40%	0.40%	0.50%	1.00%	0.52%	8,051	306	1,503	735
		농협반여(공)	5.61%	-	0.30%	0.30%	1.22%	0.45%	9,863	531	2,149	799
대구	대구북부농수산물	대구중앙청과귀	5.86%	0.70%	0.70%	0.70%	1.20%	0.50%	12,774	999	2,480	1,021
		효성청과귀	5.96%	0.50%	0.50%	1.00%	1.50%	0.50%	12,780	758	3,230	1,054
		대양청과귀	5.99%	-	0.50%	2.00%	1.50%	0.50%	13,180	845	3,301	931
		농협북대구(공)	5.60%	0.49%	0.53%	1.00%	1.41%	0.56%	7,701	489	2,116	777
		대구경북연합(공)	5.96%	0.70%	0.70%	1.00%	0.7~3.1%	0.50%	2,496	165	632	278
인천	인천남촌농산물	인천농산물위	5.90%	0.70%	0.70%	1.00%	0.7~0.8%	0.01%	5,539	502	478	468
		(주)대인농산	6.01%	0.70%	0.70%	0.70%	0.7~0.8%	0.50%	4,587	415	545	377
		덕풍청과귀	6.11%	0.70%	0.70%	1.00%	0.80%	0.3~0.5%	5,604	513	604	458
		인천원협남촌(공)	6.01%	0.70%	0.70%	-	0.5~1.5%	0.50%	5,343	404	674	446
	인천삼산농산물	(주)경인농산	6.13%	0.70%	0.70%	0.70%	0.80%	0.50%	5,445	446	580	400
		(주)부평농산	6.29%	0.70%	0.70%	0.70%	0.80%	0.50%	5,962	428	729	471
		인천원협삼산(공)	6.07%	-	0.70%	-	0.80%	0.50%	6,211	456	765	502
광주	광주귀화농산물	광주청과귀	5.99%	0.40%	0.40%	0.40%	0.75~1%	0.50%	7,045	337	1,132	682
		광주중앙청과귀	5.91%	-	0.40%	2.00%	1.00%	0.50%	8,677	439	1,344	675
		광주연합(공)	6.00%	0.70%	0.25%	0.70%	0.83%	0.50%	10,262	315	428	849
	광주서부농수산물	(주)호남청과	6.91%	0.45%	0.45%	0.45%	1.00%	0.50%	12,054	421	2,160	858
		두레청과귀	6.92%	0.10%	0.45%	0.50%	1.40%	0.50%	11,781	346	2,378	850
		농협광주(공)	6.49%	-	0.1~0.3%	-	0~2%	0.50%	10,939	427	2,370	834

주) 법인별 실제수수료는 품목마다 표와 상이할 수 있음.

2부 도매시장 일반현황

시도	시장명	법인명	수수료율						수수료금액(백만원)			
			위탁 수수료	출하장려금			판매 장려금	시장 사용료	위탁 수수료	출하 장려금	판매 장려금	시장 사용료
				일반출하	계통출하	우수출하						
대전	대전오정농수산물	대전청과㈜	5.83%	-	0.70%	2.00%	0.80%	0.50%	9,343	636	1,246	800
		농협대전(공)	5.75%	-	0.87%	0.26%	1.29%	0.48%	15,921	1,406	3,571	1,335
	대전노은농수산물	대전중앙청과㈜	6.17%	-	0.70%	1.20%	0.3-1.6%	0.01%	9,320	649	1,769	802
		대전원협노은(공)	5.70%	0.50%	0.50%	0.50%	1.00%	0.50%	7,536	354	1,333	160
울산	울산농수산물	울산중앙청과시장㈜	6.98%	-	0.5-0.7%	0.5-0.7%	0.4-0.7%	0.63%	4,056	99	273	363
		울산원협(공)	6.71%	-	0.5-0.7%	-	1.10%	0.40%	5,505	279	751	358
경기	수원농수산물	수원청과물㈜	6.48%	-	0.80%	1.00%	1.0-1.5%	0.01%	3,891	390	783	269
		경기청과㈜	6.31%	0.70%	0.74%	0.78%	1.12%	0.50%	3,463	276	621	254
		수원원협(공)	6.38%	0.80%	0.70%	-	1.32%	0.50%	2,615	200	499	199
	인양농수산물	인양농산물㈜	6.60%	-	0.29%	-	0.72%	0.55%	3,329	279	363	279
		인양원협(공)	6.72%	0.52%	0.52%	0.52%	0.93%	0.48%	4,376	342	604	313
	안산농수산물	안산농산물㈜	6.03%	0.50%	0.75%	0.75%	0.90%	0.48%	3,422	314	809	293
		농협안산(공)	6.45%	0.45%	0.45%	0.45%	1.00%	0.48%	4,995	205	726	370
		구리청과㈜	6.59%	0.75%	0.75%	1.00%	0.85%	0.50%	18,188	1,604	2,077	1,352
	구리농수산물	(주)인터넷청과	6.47%	0.75%	0.75%	1~1.5%	0.5-1.2%	0.05%	13,614	1,111	1,558	1,028
		농협구리(공)	6.71%	0.50%	0.60%	-	1.10%	0.50%	14,757	1,029	2,371	1,009
강원	춘천농수산물	춘천중앙청과㈜	5.08%	7.00%	6.00%	5.09%	1.00%	0.50%	441	-	6	58
		춘천원협(공)	4.78%	-	1.00%	1.00%	1.00%	0.50%	636	13	18	66
	원주농산물	합동청과㈜	5.65%	0.5-1%	0.5-1%	1.00%	1.00%	0.40%	1,710	70	219	121
		원주원협(공)	5.78%	-	0.50%	-	0.40%	0.40%	1,311	34	108	90
강릉농산물	(주)강릉농산물	4.42%	0.60%	0.60%	0.60%	0.3-1.4%	-	1,821	79	99	-	
충북	청주농수산물	청주청과시장㈜	6.43%	-	0.50%	0.50%	1.80%	0.05%	4,812	225	1,332	436
		충북원협청주(공)	6.25%	-	0.50%	-	1.80%	0.50%	5,148	210	1,440	382
	충주농수산물	충주중앙청과㈜	6.50%	0.50%	0.50%	0.80%	1.10%	0.40%	1,241	2	123	76
		충북원협충주(공)	6.38%	0.50%	0.50%	0.50%	1.50%	0.40%	2,486	96	585	156
충남	천안농수산물	천안청과㈜	6.42%	0.80%	0.80%	0.80%	1.40%	0.30%	5,510	283	1,107	347
		천안농협(공)	6.50%	0.50%	0.70%	-	1.24%	0.40%	2,711	159	517	163
전북	전주농수산물	전주청과물㈜	6.97%	-	0.50%	-	1.00%	0.50%	4,091	177	538	334
		전주원협(공)	6.54%	-	-	-	1.00%	0.50%	4,022	-	668	328
	익산농수산물	(주)이리청과회사	6.71%	0.50%	0.50%	1.00%	1.09%	11.50%	922	17	150	106
		익산원협(공)	6.39%	-	0.50%	1.50%	1.14%	0.50%	4,919	235	790	292
	정읍농산물	정읍청과㈜	7.00%	-	-	1.00%	1.00%	0.01%	1,265	12	170	33
		정읍원협(공)	6.56%	-	0.50%	-	1.00%	0.01%	480	7	63	29
전남	순천농산물	순천남도청과㈜	7.00%	0.50%	0.50%	0.60%	1.27%	0.45%	3,690	304	670	235
		남일청과㈜	6.65%	0.50%	0.50%	0.50%	1.40%	0.50%	1,455	75	277	107
		순천원협(공)	6.95%	0.70%	0.70%	0.50%	1.20%	0.45%	4,584	218	681	270
	목포농산물	㈜목포농수산	7.00%	-	1.00%	1.00%	1.00%	-	1,795	110	264	-
	여수농산물	여수중앙청과유통	7.00%	10.00%	10.00%	10.00%	0.30%	-	392	39	41	-

주) 법인별 실제수수료는 품목마다 표와 상이할 수 있음.

시도	시장명	법인명	수수료율						수수료금액(백만원)			
			위탁 수수료	출하장려금			판매 장려금	시장 사용료	위탁 수수료	출하 장려금	판매 장려금	시장 사용료
				일반출하	계통출하	우수출하						
경북	포항농산물	포항청과㈜	6.80%	-	0.18%	-	1.47%	0.49%	1,939	51	419	140
		대구경북농협포항(공)	6.54%	-	0.30%	1.00%	1.60%	0.50%	1,878	34	459	144
		포항농협(공)	6.23%	-	0.11%	-	1.52%	0.50%	1,165	27	284	93
	안동농수산물	안동청과(자)	6.00%	0.30%	0.30%	0.30%	1.70%	0.50%	10,351	371	2,789	863
		안동농협(공)	5.94%	-	0.20%	-	1.70%	0.50%	11,346	234	3,115	949
	구미농산물	구미중앙청과㈜	6.82%	0.20%	0.20%	0.4~5%	1~1.5%	-	881	33	132	73
		구미농협(공)	6.36%	-	0.40%	0.30%	1.20%	0.40%	1,357	43	252	128
	경주농산물	경주중앙청과㈜	7.00%	-	0.60%	-	0.80%	0.11%	245	4	30	4
	김천농산물	(주)새김천청과	6.80%	-	-	-	2.00%	0.20%	1,707	-	483	50
	영천농산물	영천농산물도매시장㈜	7.00%	0.50%	0.50%	0.50%	1.50%	0.30%	2,212	44	474	104
	상주민영농산물	(주)상주남문청과	7.00%	-	1.00%	-	2.20%	-	495	-	156	-
영주민영농산물	영주농산물(주)	7.00%	0.30%	0.50%	-	0.18%	-	71	0	5	-	
경남	창원팔용농산물	(주)창원청과시장	6.78%	0.70%	0.80%	0.90%	1.00%	0.40%	2,926	90	363	194
		농협창원(공)	6.67%	-	0.47%	0.39%	1.20%	0.40%	4,349	207	971	258
	창원내서농산물	마산청과시장(주)	6.86%	0.30%	0.50%	1.00%	1.00%	0.40%	3,294	122	481	198
		창원원협(공)	7.00%	-	0.70%	0.50%	1.30%	0.40%	3,662	122	666	207
	진주농산물	진주중앙청과㈜	6.75%	0.30%	0.50%	0.50%	1.90%	0.05%	2,890	117	628	279
		진주원협(공)	6.43%	6.50%	0.50%	6.70%	1.69%	0.44%	6,069	276	1,348	403

주) 법인별 실제수수료는 품목마다 표와 상이할 수 있음.



**나** → 수산부류

시도	시장명	법인명	수수료율						수수료금액(백만원)			
			위탁 수수료	출하장려금			판매 장려금	시장 사용료	위탁 수수료	출하 장려금	판매 장려금	시장 사용료
				일반출하	계통출하	우수출하						
계(27개소)			-	-	-	-	-	-	46,276	774	3,052	4,340
서울	서울가락농수산물	강동수산㈜	3.51%	0.03%	-	-	0.30%	0.50%	5,839	56	544	872
		서울건해산물㈜	3.17%	0.30%	0.30%	0.30%	0.30%	0.55%	3,597	58	320	622
		수협가락(공)	3.39%	-	-	-	0.30%	-	2,197	-	223	-
	서울노랑진수산물	노랑진수산㈜	4.30%	-	-	-	9.50%	-	13,690	-	1,226	-
부산	부산국제수산물	(주)부산감천항수산	1.91%	0.25%	-	-	3.26%	0.50%	340	3	11	90
		(주)삼성아이에프엠	1.27%	-	-	-	-	0.50%	1,404	1	5	459
		(주)부산수산물(공)	3.40%	-	-	0.60%	0.20%	0.50%	2,848	452	159	418
		부산수협감천(공)	3.26%	0.60%	-	-	0.15%	0.50%	859	149	40	130
광주	광주서부농수산물	수협광주(공)	4.40%	-	-	-	0.40%	0.50%	1,519	7	123	174
대전	대전오정농수산물	한밭수산㈜	5.95%	-	-	-	0.6-0.8%	0.50%	1,786	-	113	150
	대전노은농수산물	대전노은진영수산㈜	5.22%	-	-	-	0.09%	0.50%	1,245	-	21	119
울산	울산농수산물	울산중앙수산㈜	4.43%	-	-	-	-	0.50%	512	-	-	60
		울산건해산물㈜	3.59%	1.10%	-	-	-	0.91%	156	36	-	30
		울산수협(공)	4.99%	-	-	-	0.02%	0.40%	651	-	2	50
경기	수원농수산물	수원수산시장㈜	4.92%	-	-	-	1-2.5%	0.50%	629	-	78	63
		남부수협수원(공)	4.51%	-	-	-	0.50%	0.50%	563	-	3	61
	인양농수산물	인양평촌수산㈜	4.53%	-	-	0.63%	0.29%	0.50%	2,054	13	6	227
	안산농수산물	안산수산㈜	3.74%	-	-	-	-	0.50%	682	-	29	91
	구리농수산물	강북수산㈜	4.70%	-	-	-	0.30%	0.50%	1,971	-	39	270
		수협구리(공)	4.39%	-	-	-	0.3-0.5%	0.50%	2,371	-	104	285
충북	청주농수산물	청주수산시장㈜	2.99%	-	-	-	-	0.05%	11	-	-	32
	충주농수산물	목행수산㈜	6.00%	-	-	-	-	-	-	-	-	-
충남	천안농수산물	해령수산㈜	6.00%	-	-	-	-	0.3-0.4%	459	-	-	29
전북	전주농수산물	전주수산시장㈜	4.69%	-	-	-	-	0.50%	228	-	-	38
		수협전주(공)	3.44%	-	-	-	-	0.50%	125	-	-	20
	익산농수산물	이리수산시장㈜	3.20%	5.00%	-	3.00%	1.00%	0.01%	73	-	6	-
경북	포항수산물	(주)신포항수산	4.99%	-	-	-	-	0.50%	468	-	-	50

주) 법인별 실제수수료는 품목마다 표와 상이할 수 있음.

### 다 축산부류

시도	시장명	법인명	수수료율						수수료금액(백만원)			
			위탁 수수료	출하장려금			판매 장려금	시장 사용료	위탁 수수료	출하 장려금	판매 장려금	시장 사용료
				일반출하	계통출하	우수출하						
계(4개소)			-	-	-	-	-	-	8,241	236	102	188
대구	대구축산	신흥산업(주)	1.50%	-	-	-	-	0.30%	397	-	-	188
인천	인천가좌축산물	삼성식품(주)	1.50%	-	-	-	-	-	80	-	-	-
광주	광주축산물	삼호축산(주)	-	-	-	-	-	-	-	-	-	-
경기	안양민영축산물	(주)협신식품	1.50%	-	-	-	-	-	7,764	236	102	-

### 라 약용부류

시도	시장명	법인명	수수료율						수수료금액(백만원)			
			위탁 수수료	출하장려금			판매 장려금	시장 사용료	위탁 수수료	출하 장려금	판매 장려금	시장 사용료
				일반출하	계통출하	우수출하						
계(1개소)			-	-	-	-	-	-	148	-	-	-
경북	영천약초	영천약초 도매시장(주)	5.00%	-	-	-	-	-	148	-	-	-

## IV 중도매인·매매참가인 현황

### 1 중도매인

#### 가 시장종류별 중도매인 추이

(단위 : 명)

연도		'15	'16	'17	'18	'19	'20	'21
합계		5,872	5,741	5,535	8,036	8,204	8,151	7,843
공영	중도매인(개인)	5,375	5,256	5,052	4,994	4,931	4,822	4,678
	중도매인(법인)	2,351	2,398	2,460	2,509	2,748	2,815	2,655
	소계	7,726	7,654	7,512	7,503	7,695	7,637	7,333
일반법정	중도매인(개인)	419	404	416	414	390	392	385
	중도매인(법인)	23	25	33	41	43	47	50
	소계	442	429	449	455	433	439	435
민영	중도매인(개인)	78	81	67	70	70	69	69
	중도매인(법인)	1	6	8	5	6	6	6
	소계	79	87	75	75	76	75	75

#### 나 부류별 중도매인 현황

(단위 : 명)

연도		총계	청과	수산	축산	양곡	약용
합계		7,843	6,229	1,454	102	37	21
공영	중도매인(개인)	4,678	4,051	627	-	-	-
	중도매인(법인)	2,655	2,032	623	-	-	-
	소계	7,333	6,083	1,250	-	-	-
일반법정	중도매인(개인)	385	114	180	44	36	11
	중도매인(법인)	50	15	24	-	1	10
	소계	435	129	204	44	37	21
민영	중도매인(개인)	69	11	-	58	-	-
	중도매인(법인)	6	6	-	-	-	-
	소계	75	17	-	58	-	-

### 다 거래규모별 중도매인 현황

(단위 : 명)

부류	구분	계	1억원 미만	1~3억원	3~5억원	5~10억원	10~20억원	20~30억원	30억원 이상
총계	공영	7,333	353	646	1,034	2,045	1,625	533	1,097
	일반법정	435	42	49	41	88	121	42	52
	민영	75	7	1	1	3	4	8	51
	계	7,843	402	696	1,076	2,136	1,750	583	1,200
청과	공영	6,083	155	386	785	1,720	1,464	502	1,071
	일반법정	129	12	24	24	35	27	4	3
	민영	17	7	1	1	3	4	1	-
	계	6,229	174	411	810	1,758	1,495	507	1,074
수산	공영	1,250	198	260	249	325	161	31	26
	일반법정	204	12	21	16	40	65	19	31
	계	1,454	210	281	265	365	226	50	57
축산	일반법정	44	-	3	1	7	13	11	9
	민영	58	-	-	-	-	-	7	51
	계	102	-	3	1	7	13	18	60
양곡	일반법정	37	-	-	-	4	16	8	9
	계	37	-	-	-	4	16	8	9
약용	일반법정	21	18	1	-	2	-	-	-
	계	21	18	1	-	2	-	-	-

## 2 매매참가인

### 가 매매참가인 추이

(단위 : 명)

연도	'15	'16	'17	'18	'19	'20	'21
합계	697	617	848	789	872	844	913
공영	607	513	734	712	760	761	827
일반법정	77	81	97	63	97	68	71
민영	13	23	17	14	15	15	15

### 나 시장종류별·부류별 매매참가인

(단위 : 명)

구분	계	청과	수산	축산	양곡	약용
계	913	522	314	53	-	24
공영	827	518	309	-	-	-
일반법정	71	1	5	41	-	24
민영	15	3	-	12	-	-

## V

## 하역 현황

## 1 시장별 하역인력 및 하역비 현황

## 가. 청과부류

(단위 : 명, 백만원)

시장명	계		노동조합		용역		법인직원		자체하역반	
	하역인원	하역비	하역인원	하역비	하역인원	하역비	하역인원	하역비	하역인원	하역비
계	2,985	105,115	1,720	61,175	701	22,793	18	122	546	21,025
서울가락농수산물도매시장	1,060	32,421	1,046	31,546	14	875	-	-	-	-
서울강서농수산물도매시장	279	8,758	-	-	259	8,530	16	122	4	106
부산염곡농수산물도매시장	81	4,688	80	4,688	-	-	-	-	1	-
부산반여농수산물도매시장	86	4,609	-	-	30	1,782	-	-	56	2,827
대구북부농수산물도매시장	152	6,572	-	-	-	-	-	-	152	6,572
인천남촌농수산물도매시장	67	2,984	51	2,260	-	-	-	-	16	724
인천삼산농수산물도매시장	57	2,501	36	1,602	-	-	-	-	21	899
광주각화농수산물도매시장	89	3,539	89	3,539	-	-	-	-	-	-
광주서부농수산물도매시장	81	4,830	30	1,574	51	3,256	-	-	-	-
대전오정농수산물도매시장	73	3,605	73	3,605	-	-	-	-	-	-
대전노은농수산물도매시장	48	2,239	33	1,297	15	942	-	-	-	-
울산농수산물도매시장	37	1,599	-	-	-	-	-	-	37	1,599
수원농수산물도매시장	40	1,690	40	1,690	-	-	-	-	-	-
안양농수산물도매시장	36	1,442	-	-	36	1,442	-	-	-	-
안산농수산물도매시장	45	1,473	34	966	11	507	-	-	-	-
구리농수산물도매시장	224	8,511	151	6,206	-	-	2	-	71	2,305
춘천농수산물도매시장	-	-	-	-	-	-	-	-	3	51
원주농수산물도매시장	14	339	-	-	-	-	-	-	14	339
강릉농수산물도매시장	11	172	-	-	-	-	-	-	11	172
청주농수산물도매시장	48	1,515	-	-	-	-	-	-	48	1,515
충주농수산물도매시장	20	509	-	-	-	-	-	-	20	509
천안농수산물도매시장	29	1,160	-	-	-	-	-	-	29	1,160
전주농수산물도매시장	31	1,195	-	-	15	581	-	-	16	614

주) 노동조합 : 하역노조가 하역업무 수행

주) 용역 : 용역회사가 하역업무 수행

주) 법인직원 : 법인직원이 직접 하역업무 수행

주) 자체하역반 : 하역원 간에 상호회 형태로 구성되어, 하역근로자대표(하역반장)가 해당 근로자들과 하역업무를 수행

(단위 : 명, 백만원)

시장명	계		노동조합		용역		법인직원		자체하역반	
	하역인원	하역비	하역인원	하역비	하역인원	하역비	하역인원	하역비	하역인원	하역비
익산농수산물도매시장	29	803	-	-	25	685	-	-	4	118
정읍농수산물도매시장	8	212	-	-	6	156	-	-	2	56
순천농수산물도매시장	27	1,235	3	126	12	492	-	-	12	617
포항농수산물도매시장	19	598	-	-	-	-	-	-	19	598
안동농수산물도매시장	192	2,525	-	-	192	2,525	-	-	-	-
구미농수산물도매시장	10	244	-	-	-	-	-	-	10	244
창원팔용농수산물도매시장	27	1,095	27	1,095	-	-	-	-	-	-
창원내서농수산물도매시장	27	982	27	982	-	-	-	-	-	-
진주농수산물도매시장	35	1,020	-	-	35	1,020	-	-	-	-

**나** 수산부류

(단위 : 명, 백만원)

시장명	계		노동조합		용역		법인직원		자체하역반	
	인원	금액	인원	금액	인원	금액	인원	금액	인원	금액
계	548	6,078	384	2,948	56	827	58	1,045	50	1,259
서울가락농수산물도매시장	304	2,463	304	2,463	-	-	-	-	-	-
부산국제수산물도매시장	107	1,734	52	426	4	49	1	-	50	1,259
대구북부농수산물도매시장	31	237	-	-	13	89	18	149	-	-
광주서부농수산물도매시장	5	97	-	-	5	97	-	-	-	-
대전오정농수산물도매시장	4	129	-	-	-	-	4	129	-	-
대전노은농수산물도매시장	4	43	-	-	-	-	4	43	-	-
울산농수산물도매시장	8	163	-	-	5	122	3	41	-	-
수원농수산물도매시장	5	65	3	13	-	-	2	52	-	-
안양농수산물도매시장	6	216	-	-	6	216	-	-	-	-
안산농수산물도매시장	25	46	25	46	-	-	-	-	-	-
구리농수산물도매시장	34	759	-	-	20	242	14	517	-	-
청주농수산물도매시장	3	90	-	-	-	-	3	90	-	-
충주농수산물도매시장	2	5	-	-	1	4	1	1	-	-
천안농수산물도매시장	-	-	-	-	-	-	-	-	-	-
전주농수산물도매시장	4	19	-	-	2	8	2	11	-	-
익산농수산물도매시장	6	12	-	-	-	-	6	12	-	-
안동농수산물도매시장	-	-	-	-	-	-	-	-	-	-

주) 노동조합 : 하역노조가 하역업무 수행

주) 용역 : 용역회사가 하역업무 수행

주) 법인직원 : 법인직원이 직접 하역업무 수행

주) 자체하역반 : 하역원 간에 상조회 형태로 구성되어, 하역근로자대표(하역반장)가 해당 근로자들과 하역업무를 수행

## 2 하역장비 현황

## 가 청과부류

(단위 : 개, 대)

시장명	계	하역장비 현황							
		지게차	전동차	콘베어	대차	팔릿	핸드카	손수레	기타
계	76,746	565	624	230	821	71,613	942	1,177	774
서울가락농수산물도매시장	8,747	101	335	1	-	8,100	49	161	-
서울강서농산물도매시장	1,848	147	11	2	239	990	203	157	99
부산염곡농산물도매시장	506	10	5	34	-	450	4	3	-
부산반여농산물도매시장	1,890	11	2	27	-	1,850	-	-	-
대구북부농수산물도매시장	32,333	34	8	8	17	31,764	60	42	400
인천남촌농산물도매시장	3,534	13	25	12	289	2,640	203	152	200
인천삼산농산물도매시장	1,202	19	68	14	120	900	51	30	-
광주각화농산물도매시장	1,057	17	6	20	-	576	13	425	-
광주서부농수산물도매시장	549	23	5	24	-	470	18	3	6
대전오정농수산물도매시장	1,944	13	19	2	6	1,896	6	2	-
대전노은농수산물도매시장	555	18	25	17	-	450	45	-	-
울산농수산물도매시장	773	5	2	4	-	710	7	2	43
수원농수산물도매시장	1,125	8	-	-	10	1,100	5	-	2
안양농수산물도매시장	414	4	-	-	-	400	10	-	-
안산농수산물도매시장	973	17	-	5	70	850	31	-	-
구리농수산물도매시장	4,667	50	97	2	-	4,500	18	-	-
춘천농수산물도매시장	107	1	-	1	-	100	5	-	-
원주농산물도매시장	214	2	-	2	-	200	5	5	-
강릉농산물도매시장	1,629	1	3	-	-	1,600	25	-	-
청주농수산물도매시장	898	2	2	7	12	850	15	6	4
충주농산물도매시장	727	4	-	3	12	600	52	56	-
천안농수산물도매시장	139	7	-	-	-	130	2	-	-
전주농수산물도매시장	605	6	-	4	2	580	13	-	-
익산농수산물도매시장	2,047	6	3	4	-	2,020	6	3	5
정읍농산물도매시장	311	3	1	2	-	300	3	2	-
순천농산물도매시장	1,993	10	-	5	6	1,880	50	42	-
포항농산물도매시장	667	7	-	4	-	630	18	8	-
안동농수산물도매시장	3,333	12	-	5	-	3,297	5	4	10
구미농산물도매시장	516	-	4	4	34	450	7	17	-
창원팔용농산물도매시장	599	4	-	3	4	580	5	3	-
창원내서농산물도매시장	341	4	-	3	-	300	-	34	-
진주농산물도매시장	503	6	3	11	-	450	8	20	5



**나** 수산부류

(단위 : 개, 대)

시장명	계	하역장비 현황							
		지게차	전동차	콘베어	대차	팻릿	핸드카	손수레	기타
계	15,698	76	83	37	92	15,097	132	180	1
서울가락농수산물도매시장	453	5	60	-	-	280	59	49	-
부산국제수산물도매시장	4,005	12	6	33	50	3,900	4	-	-
대구북부농수산물도매시장	1,380	3	-	-	15	1,362	-	-	-
광주서부농수산물도매시장	46	2	3	1	-	30	-	10	-
대전오정농수산물도매시장	161	1	-	-	-	150	5	5	-
대전노은농수산물도매시장	61	1	-	-	-	5	37	18	-
울산농수산물도매시장	239	2	-	-	-	230	1	6	-
수원농수산물도매시장	491	4	1	1	-	480	2	3	-
안양농수산물도매시장	1,212	2	-	-	-	1,200	-	10	-
안산농수산물도매시장	2,427	16	11	-	-	2,400	-	-	-
구리농수산물도매시장	98	2	-	-	3	90	3	-	-
청주농수산물도매시장	504	2	-	-	-	500	-	2	-
충주농수산물도매시장	129	1	-	-	4	120	-	3	1
천안농수산물도매시장	2,392	5	-	-	3	2,350	12	22	-
전주농수산물도매시장	568	2	-	-	-	560	3	3	-
익산농수산물도매시장	1,248	15	2	2	17	1,165	6	41	-
안동농수산물도매시장	284	1	-	-	-	275	-	8	-

### 3 시장별 하역비 부담현황

#### 가 청과부류

(단위 : 백만원)

시장명	'20			'21		
	출하자	법인	계	출하자	법인	계
계	52,553	53,034	105,587	51,947	53,168	105,115
서울가락농수산물도매시장	8,562	25,336	33,899	8,277	24,144	32,421
서울강서농산물도매시장	-	8,604	8,604	-	8,758	8,758
부산염곡농산물도매시장	4,620	87	4,707	4,587	100	4,688
부산반여농산물도매시장	4,415	201	4,616	4,403	206	4,609
대구북부농수산물도매시장	5,903	674	6,577	5,952	620	6,572
인천남촌농산물도매시장	2,047	755	2,802	2,209	775	2,984
인천삼산농산물도매시장	1,551	874	2,425	1,755	746	2,501
광주각화농산물도매시장	3,507	59	3,566	3,463	76	3,539
광주서부농수산물도매시장	-	4,356	4,356	-	4,830	4,830
대전오정농수산물도매시장	3,432	282	3,714	3,256	350	3,605
대전노은농수산물도매시장	2,044	277	2,321	1,909	330	2,239
울산농수산물도매시장	1,640	11	1,651	1,587	12	1,599
수원농수산물도매시장	1,676	27	1,703	1,661	29	1,690
안양농수산물도매시장	-	1,347	1,347	-	1,442	1,442
인산농수산물도매시장	461	947	1,408	480	993	1,473
구리농수산물도매시장	-	8,068	8,068	-	8,511	8,511
춘천농수산물도매시장	79	4	83	47	4	51
원주농산물도매시장	287	61	348	276	63	339
강릉농산물도매시장	171	7	178	163	9	172
청주농수산물도매시장	1,430	118	1,548	1,479	36	1,515
충주농산물도매시장	471	48	519	453	56	509
천안농수산물도매시장	1,214	53	1,267	733	427	1,160
전주농수산물도매시장	900	203	1,103	998	197	1,195
익산농수산물도매시장	562	298	860	646	157	803
정읍농산물도매시장	194	13	207	212	-	212
순천농산물도매시장	1,181	106	1,287	1,113	122	1,235
포항농산물도매시장	588	27	615	586	12	598
안동농수산물도매시장	2,357	13	2,370	2,514	11	2,525
구미농산물도매시장	259	9	268	240	4	244
창원팔용농산물도매시장	1,064	71	1,135	1,051	44	1,095
창원내서농산물도매시장	961	26	987	953	29	982
진주농산물도매시장	976	72	1,048	944	76	1,020

## 나 수산부류

(단위 : 백만원)

시장명	'20			'21		
	출하자	법인	계	출하자	법인	계
계	2,918	2,695	5,613	3,061	3,017	6,078
서울가락농수산물도매시장	1,406	1,376	2,782	1,139	1,324	2,463
부산국제수산물도매시장	1,239	37	1,276	1,664	70	1,734
대구북부농수산물도매시장	15	120	135	14	223	237
광주서부농수산물도매시장	-	94	94	-	97	97
대전오정농수산물도매시장	100	28	128	92	37	129
대전노은농수산물도매시장	1	47	48	1	42	43
울산농수산물도매시장	97	52	149	105	58	163
수원농수산물도매시장	18	24	42	13	52	65
안양농수산물도매시장	-	216	216	-	216	216
안산농수산물도매시장	23	24	47	15	30	46
구리농수산물도매시장	-	620	620	-	759	759
청주농수산물도매시장	1	38	39	1	89	90
충주농수산물도매시장	-	6	6	-	5	5
전주농수산물도매시장	18	2	21	17	2	19
익산농수산물도매시장	-	11	11	-	12	12
안동농수산물도매시장	-	-	-	-	-	-

## 4 팻릿 출하현황

## 가 청과부류

(단위 : 톤, 백만원)

시장명	팻릿 출하실적					
	계		국내산		수입산	
	물량	금액	물량	금액	물량	금액
계	2,680,713	5,100,904	2,327,392	4,308,791	353,321	792,113
서울가락농수산물도매시장	1,146,699	1,995,670	1,023,426	1,735,057	123,273	260,613
서울강서농산물도매시장	439,116	957,941	378,968	826,920	60,147	131,021
부산염곡농산물도매시장	48,449	105,908	39,369	86,058	9,080	19,850
부산반여농산물도매시장	44,663	95,330	33,794	69,227	10,869	26,103
대구북부농수산물도매시장	125,515	229,628	112,852	202,610	12,663	27,018
인천남촌농산물도매시장	75,371	159,554	65,482	133,726	9,888	25,828
인천삼산농산물도매시장	71,788	146,885	63,062	127,309	8,726	19,576
광주각화농산물도매시장	141,065	276,845	126,398	242,417	14,667	34,428
광주서부농수산물도매시장	84,069	150,145	72,061	119,793	12,008	30,352
대전오정농수산물도매시장	73,116	128,319	60,163	97,645	12,953	30,675
대전노은농수산물도매시장	52,977	97,642	44,321	76,879	8,656	20,763
울산농수산물도매시장	18,091	46,813	13,157	33,365	4,934	13,448
수원농수산물도매시장	27,671	48,112	23,303	37,961	4,368	10,151
안양농수산물도매시장	23,857	55,461	20,446	46,296	3,411	9,165
안산농수산물도매시장	20,171	38,524	15,899	30,686	4,272	7,838
구리농수산물도매시장	141,447	275,640	117,324	222,874	24,123	52,766
춘천농수산물도매시장	2,459	5,745	2,413	5,653	46	92
원주농산물도매시장	8,680	21,049	7,382	17,677	1,298	3,372
강릉농산물도매시장	2,219	5,446	2,127	5,254	92	192
청주농수산물도매시장	22,926	44,607	17,497	29,844	5,429	14,763
충주농산물도매시장	3,371	7,996	1,857	4,189	1,514	3,807
천안농수산물도매시장	12,581	27,372	9,890	20,210	2,691	7,162
전주농수산물도매시장	11,122	16,142	7,547	8,686	3,575	7,456
익산농수산물도매시장	6,323	9,494	5,673	8,366	650	1,128
정읍농산물도매시장	3,000	4,968	2,284	3,344	716	1,624

(단위 : 톤, 백만원)

시장명	팠릿 출하실적					
	계		국내산		수입산	
	물량	금액	물량	금액	물량	금액
순천농산물도매시장	11,540	19,855	7,405	9,661	4,135	10,194
포항농산물도매시장	10,270	22,539	8,243	16,395	2,027	6,144
안동농수산물도매시장	15,575	36,869	15,255	35,777	320	1,092
구미농산물도매시장	3,431	6,370	2,376	4,027	1,055	2,343
창원팠릿농산물도매시장	13,702	23,432	13,094	22,120	608	1,312
창원내서농산물도매시장	13,139	22,572	10,207	15,933	2,932	6,639
진주농산물도매시장	6,310	18,029	4,116	12,832	2,194	5,197

※ 시장별 청과부류 국내산 팠릿 출하 비중

(단위 : 톤, %)

시장명	국내산 팠릿 출하실적								
	'19			'20			'21		
	전체 물량	팠릿 출하물량	출하 비중	전체물량	팠릿 출하물량	출하 비중	전체물량	팠릿 출하물량	출하 비중
계	6,432,063	1,900,718	29.6	6,146,794	2,193,330	35.7	6,039,582	2,327,392	38.5%
서울가락농수산물도매시장	2,136,656	928,944	43.5	2,094,390	1,035,195	49.4	2,032,322	1,023,426	50.4%
서울강서농산물도매시장	574,348	214,631	37.4	552,899	301,531	54.5	550,490	378,968	68.8%
부산염곡농산물도매시장	370,861	36,401	9.8	347,314	37,084	10.7	345,484	39,369	11.4%
부산반여농산물도매시장	263,284	24,179	9.2	242,123	31,420	13.0	235,823	33,794	14.3%
대구북부농수산물도매시장	546,096	72,638	13.3	504,041	101,625	20.2	509,042	112,852	22.2%
인천남촌농산물도매시장	147,883	44,367	30.0	157,007	52,849	33.7	165,317	65,482	39.6%
인천삼산농산물도매시장	162,494	56,633	34.9	150,109	60,050	40.0	145,493	63,062	43.3%
광주각화농산물도매시장	217,785	87,482	40.2	209,969	105,521	50.3	209,697	126,398	60.3%
광주서부농수산물도매시장	226,625	59,299	26.2	209,692	65,973	31.5	206,275	72,061	34.9%
대전오정농수산물도매시장	214,480	43,681	20.4	202,489	47,073	23.2	199,029	60,163	30.2%
대전노은농수산물도매시장	139,906	36,002	25.7	134,389	34,808	25.9	129,960	44,321	34.1%
울산농수산물도매시장	69,350	13,590	19.6	64,410	13,894	21.6	58,697	13,157	22.4%
수원농수산물도매시장	86,566	16,068	18.6	77,507	19,141	24.7	74,956	23,303	31.1%
안양농수산물도매시장	55,134	12,697	23.0	51,203	18,638	36.4	50,344	20,446	40.6%
안산농수산물도매시장	71,060	13,140	18.5	67,303	13,264	19.7	67,517	15,899	23.5%

(단위 : 톤, %)

시장명	국내산 팥릿 출하실적								
	'19			'20			'21		
	전체 물량	팥릿 출하물량	출하 비중	전체물량	팥릿 출하물량	출하 비중	전체물량	팥릿 출하물량	출하 비중
구리농수산물도매시장	364,322	108,856	29.9	346,415	115,286	33.3	338,090	117,324	34.7%
춘천농수산물도매시장	11,478	3,052	26.6	8,920	2,540	28.5	7,567	2,413	31.9%
원주농산물도매시장	23,235	5,785	24.9	20,090	6,332	31.5	20,343	7,382	36.3%
강릉농산물도매시장	19,848	2,072	10.4	18,077	1,939	10.7	16,896	2,127	12.6%
청주농수산물도매시장	78,213	17,270	22.1	73,493	19,599	26.7	70,639	17,497	24.8%
충주농산물도매시장	27,190	2,605	9.6	24,015	2,762	11.5	22,900	1,857	8.1%
천안농수산물도매시장	63,258	18,456	29.2	61,432	14,942	24.3	58,083	9,890	17.0%
전주농수산물도매시장	65,622	4,753	7.2	59,392	4,215	7.1	57,000	7,547	13.2%
익산농수산물도매시장	46,281	4,791	10.4	43,610	13,513	31.0	41,257	5,673	13.8%
정읍농산물도매시장	14,425	1,418	9.8	12,107	1,926	15.9	11,634	2,284	19.6%
순천농산물도매시장	73,044	9,019	12.3	68,469	7,173	10.5	64,505	7,405	11.5%
포항농산물도매시장	33,128	6,439	19.4	30,516	7,908	25.9	29,051	8,243	28.4%
안동농수산물도매시장	145,047	20,857	14.4	148,517	20,879	14.1	160,448	15,255	9.5%
구미농산물도매시장	16,426	1,772	10.8	14,698	2,143	14.6	14,206	2,376	16.7%
창원팔용농산물도매시장	59,183	16,666	28.2	50,215	17,024	33.9	48,306	13,094	27.1%
창원내서농산물도매시장	52,942	14,101	26.6	49,788	12,675	25.5	47,648	10,207	21.4%
진주농산물도매시장	55,891	3,052	5.5	52,197	4,408	8.4	50,563	4,116	8.1%

주) 19년 전체 시장 전체 국내산 물량 수정 : 6,376,172톤(기준) → 6,432,063톤(변경)

**나** 수산부류

(단위 : 톤, 백만원)

시장명	펠릿 출하실적					
	계		국내산		수입산	
	물량	금액	물량	금액	물량	금액
계	146,981	430,315	44,730	209,071	102,251	221,245
서울가락농수산물도매시장	16,982	87,538	7,532	48,771	9,450	38,767
부산국제수산물도매시장	107,445	217,863	27,245	98,164	80,200	119,699
대구북부농수산물도매시장	3,428	32,722	750	8,387	2,678	24,335
광주서부농수산물도매시장	1,759	14,155	1,548	13,190	211	965
대전오정농수산물도매시장	30	46	30	46	-	-
대전노은농수산물도매시장	1,870	18,478	1,219	10,301	651	8,177
울산농수산물도매시장	142	518	49	369	93	149
수원농수산물도매시장	637	2,808	100	619	537	2,189
안양농수산물도매시장	3,166	15,237	1,777	11,067	1,389	4,170
구리농수산물도매시장	8,177	31,264	3,239	14,348	4,938	16,916
청주농수산물도매시장	298	1,558	50	123	248	1,435
충주농산물도매시장	205	607	16	15	189	592
천안농수산물도매시장	239	703	82	241	157	462
전주농수산물도매시장	734	2,670	275	1,671	459	999
익산농수산물도매시장	1,355	-	542	-	813	-
안동농수산물도매시장	515	4,148	276	1,758	238	2,390

## VI

## 쓰레기처리 현황

## 1 처리시설 및 처리현황

(단위 : 톤, 백만원)

시장명	처리시설				연간처리량 및 비용				처리방식
	청과		수산		청과		수산		
	건조식	탈수식	건조식	탈수식	처리량	비 용	처리량	비 용	
계	-	25	-	-	57,896	6,992	11,815	1,123	
서울가락농수산물 도매시장	-	-	-	-	11,598	1,559	4,504	258	용역
서울강서농산물 도매시장	-	-	-	-	3,909	388	-	-	용역
부산염곡농산물 도매시장	-	2	-	-	4,446	502	-	-	용역
부산반여농산물 도매시장	-	1	-	-	8,390	128	-	-	용역
부산국제수산물 도매시장	-	-	-	-	-	-	-	-	-
대구북부농수산물 도매시장	-	-	-	-	2	-	-	-	용역
인천남촌농산물 도매시장	-	1	-	-	1,832	342	-	-	용역
인천삼산농산물 도매시장	-	1	-	-	1,082	160	-	-	용역
광주각화농산물 도매시장	-	1	-	-	2,652	190	-	-	용역
광주서부농수산물 도매시장	-	1	-	-	1,602	280	426	102	용역
대전오정농수산물 도매시장	-	1	-	-	831	110	259	12	용역
대전노은농수산물 도매시장	-	1	-	-	1,082	139	0	0	용역
울산농수산물 도매시장	-	2	-	-	596	36	302		용역
수원농수산물 도매시장	-	1	-	-	2,889	340	361	46	용역
안양농수산물 도매시장	-	1	-	-	2,114	360	1,357	230	용역



(단위 : 톤, 백만원)

시장명	처리시설				연간처리량 및 비용				처리방식
	청과		수산		청과		수산		
	건조식	탈수식	건조식	탈수식	처리량	비 용	처리량	비 용	
안산농수산물 도매시장	-	1	-	-	371	66	317	307	용역
구리농수산물 도매시장	-	-	-	-	6,728	703	3,499	49	용역
춘천농수산물 도매시장	-	-	-	-	266	52	-	-	용역
원주농산물 도매시장	-	-	-	-	409	88	-	-	용역
강릉농산물 도매시장	-	1	-	-	878	15	-	-	자체 운반처리
청주농수산물 도매시장	-	-	-	-	750	95	154	26	용역
충주농수산물 도매시장	-	-	-	-	314	91	-	-	충주중원청과(주)에 위임
천안농수산물 도매시장	-	1	-	-	661	87	263	59	용역
전주농수산물 도매시장	-	-	-	-	244	50	291	7	용역
익산농수산물 도매시장	-	1	-	-	212	140	20	16	용역
정읍농산물 도매시장	-	-	-	-	-	-	-	-	정읍시에서 수거
순천농산물 도매시장	-	1	-	-	248	275	-	-	용역
포항농산물 도매시장	-	-	-	-	116	127	-	-	용역
안동농수산물 도매시장	-	-	-	-	1,346	250	62	11	용역
구미농산물 도매시장	-	1	-	-	65	10	-	-	용역
창원팔용농산물 도매시장	-	3	-	-	442	198	-	-	용역
창원내서농산물 도매시장	-	2	-	-	896	131	-	-	용역
진주농산물 도매시장	-	1	-	-	925	80	-	-	용역

## VII

## 상장예외품목 현황

## ◆ 청과(8개 시장), 수산(5개 시장)

시장명	부류	품목수	상장예외품목
서울가락농수산물도매시장	청과	145	꽃감, 대추, 머루, 모과, 무화과, 버찌, 산딸기, 살구, 석류, 앵두, 오디, 은행, 잣, 탕자, 호두, 매실, 밤, 건포도, 망고, 보리수, 아몬드, 아보카도, 코코넛, 다래, 레몬, 자몽, 파인애플, 고구마, 무순, 유채, 춘채, 갓, 강낭콩, 동부, 땅콩, 완두콩, 채두, 풋콩, 더덕, 마, 아콘, 연근, 토란, 도라지, 총각무, 우엉, 건고추, 깐마늘, 마늘, 마늘쭉, 산물쪽파, 생강, 겨자잎, 교나, 방울양배추, 브로콜리, 비타민, 비트, 빈스, 샐러리, 순무, 신선초, 아스파라거스, 알파파, 적환무, 칼리후라워, 케일, 파세리, 루비볼, 양상추, 목이버섯, 석이버섯, 영지버섯, 고들빼기, 고비, 고사리, 냉이, 달래, 도토리, 돈나물, 두릅, 명아주, 비름, 속새, 쑥, 썸바귀, 원추리, 죽순, 참나물, 취나물, 건가지, 건표고, 계피, 무말랭이, 박고지, 호박고지, 가축나무순, 고추잎, 머위, 솔잎, 호박잎, 고구마순, 숙주나물, 콩나물, 토란대, 잎마늘, 다시마, 말, 청각, 톳, 파래, 물미역, 채소기타, 두부, 묵류
	수산	145	신선다슬기류, 신선대합, 신선고동, 신선 골뱅이, 봉지바지락, 가공조갯살류, 게지, 가무락, 개랑조개, 개조개, 눈우렁, 대합, 백합, 새조개, 우렁이, 재첩, 전복, 키조개, 피조개, 기타패류, 건까나리, 건꿀뚜기, 건노가리, 건조개살, 건홍합, 뱅어포, 북어, 기타건어류, 건과류, 건양미리, 건한치, 굴비, 노가리채, 명태피포, 봉지미역, 염장미역, 조미김, 조미다시마, 조미명태포, 조미오징어, 조미조개살, 조미 쥐치포, 즐기미역, 쥐치포, 코다리명태, 건새우, 북어채, 실치, 반건조어류
서울강서농산물도매시장	청과	122	고사리, 생강, 건고추, 청경채, 피망, 두부, 루비볼, 고수, 망고, 콩류, 근대, 아욱, 치커리, 취나물, 연근, 꽃감, 도라지, 비트, 버찌(체리), 비름, 세러리, 양송이버섯, 레몬, 살구, 무화과, 참나물, 목, 마늘쭉수입, 유채, 자몽, 석류, 순무, 밤, 만가닥버섯, 물미역(청과), 건가지, 대추, 수입과일기타, 더덕, 무말랭이, 호박잎, 냉이, 모과, 아보카도, 땅콩, 상추로메인(로메인), 방풍나물, 블루베리, 톳(청과), 머위대, 달래, 산딸기, 케일, 건호박(호박고지), 세발나물, 고추잎, 오디, 겨자잎, 토란대, 돛나물, 머위잎, 아로니아, 두릅, 고들빼기, 무순, 칼리후라워, 마, 호두, 쑥, 적치, 파세리, 비타민, 망고스틴, 파래(청과), 새싹, 썸추, 적환무, 용과, 당귀잎, 춘채, 토란, 치곤, 아콘, 머루, 방울양배추, 원추리, 썸바귀, 앵두, 듀리안, 유자, 아스파라거스, 신선초, 곤드레, 야자, 뉴그린, 보리수, 은행, 청각 청과), 상수리, 알로에, 속새, 죽순, 목이버섯, 허브, 석이버섯, 영지버섯(일반), 수삼, 그린빈스, 참깨, 다시마(청과), 솔잎, 산채, 싸리버섯, 교나, 빈스, 콩나물, 숙주나물
부산엄궁농산물도매시장	청과	19	무배추 6개 품목(무, 배추, 양배추, 알타리무, 열무, 단배추(열갈이 포함), 양념 13개 품목(건고추, 건마늘, 깐마늘, 생강, 냉동고추, 쪽파종자, 참깨, 들깨, 말, 건청각, 흥고추다대기, 청각, 톳나물)
부산반여농산물도매시장	청과	18	무, 배추, 양배추, 알타리무, 열무, 단배추(열갈이배추 포함), 양파, 고구마, 쪽파, 부추, 풋마늘, 깐마늘, 건고추, 생강, 참깨, 들깨, 건마늘, 청각
부산국제수산물도매시장	수산	2개 부류	냉동수산물(냉동어류, 냉동갑각류, 냉동연체동물 등), 수산물단순가공품(염장품, 훈제품, 조미가공품, 건제품 등)

시장명	부류	품목수	상장예외품목
대구북부농수산물도매시장	청과	84	겨자, 계피, 고수, 곤달비, 곤드레나물, 근대, 금강초, 레드쉬, 로메인, 두릅, 무순, 민들레, 방풍나물, 보리수, 비타민, 빈스, 새싹, 시레기, 식용허브, 신선초, 여주, 오가피, 옷, 원추리, 음나무순, 참당귀, 참죽나무순, 청경채, 콩잎, 토란, 국산마늘, 건가지, 고구마순, 고들빼기, 고사리, 고추잎, 냉이, 달래, 더덕, 도라지, 돌나물, 동초, 마늘쫑, 머위잎, 박, 박고지, 방아, 봄동, 배추뿌리, 참나물, 썩, 썬바귀, 아묵, 열가리, 우영잎, 죽순, 취나물, 호박고지, 갓, 호박잎, 알타리무, 대파, 쪽파, 건고추, 미나리(비포장), 부추(비포장), 상추(비포장), 시금치(비포장), 겨자채, 양상추, 치커리, 컴프리 케일, 콜리플라워, 브로콜리, 샐러리, 아스파라거스, 오크라, 파세리, 무, 배추, 양배추
울산농수산물도매시장	수산	28	절단오징어, 절단가미오징어, 훈제오징어, 구이오징어, 진공포장오징어, 절단문어, 조미포류, 조미취치포, 조미김, 조미조개살, 조미명태포, 가공포장미역, 다시마튀김, 새우튀김, 새우젓, 멸치젓, 까나리젓, 창란젓, 명란젓, 꼴뚜기젓, 여러굴젓, 대구포, 가오리포, 찢은복어포, 찢은명태포, 해파리, 자반, 미역귀
구리농수산물도매시장	청과	106	도라지기타, 물고사리, 마늘쫑, 연근기타, 무청기타, 돌미나리, 취나물기타, 솔부추(일반), 마 기타, 갓기타, 머위대기타, 달래(일반), 토란기타, 유채기타, 참비름, 토란대기타, 방풍나물, 더덕기타, 냉이기타, 강낭콩(일반), 기타(채두), 완두(일반), 잎마늘기타, 다래순, 두릅기타, 고들빼기(일반), 풋콩, 썩(일반), 고사리기타, 생호박잎, 속새(일반), 돌나물(일반), 건고사리, 세발, 민들레, 썬바귀(일반), 피마자잎(일반), 죽순기타, 고비, 원추리(일반), 아콘(일반), 모시대, 동부(일반), 파마그린, 깐마늘, 절임배추, 알타리무(일반), 건고추기타, 생강기타, 쪽파(일반), 양상추기타, 물미역, 참깨기타, 미역줄기, 들깨기타, 양채류기타, 파래, 샐러리(일반), 비트(일반), 브로콜리(일반), 무순기타, 고구마순(줄기), 겨자채(일반), 케일기타, 새싹(일반), 참기름, 적근대, 들기름, 칼리플라워(일반), 부추기타, 적치, 톳, 참당귀기타, 비타민(일반), 파세리(일반), 오크랩(일반), 치커리기타, 청각, 고수(일반), 무말랭이, 꼬시래기(일반), 로즈, 아스파라가스기타, 매생이, 목기타, 영지버섯, 알로에(일반), 싹다시마, 청태, 바실, 뉴그린, 치곤, 레드쉬(일반), 그린빈스(일반), 신선초(일반), 석이(일반), 계피, 로메인, 콜라로사, 라디치오, 기타(적환무), 수삼, 땅콩(일반), 호두(일반), 유자청, 냉동과일
	수산	103	다랑어, 새치, 준치, 눈볼대, 적어, 민태, 베도라치, 강달이, 황어, 노래미, 옥돔, 곰치(물메기), 보리멸, 도치, 밴댕어, 청어, 삼세기, 통치, 메기, 학꽂치, 망둑어, 짬뽕어, 빙어, 송어, 화살오징어, 횡대, 어류기타, 도루묵, 가무락(모시조개), 가재, 갯가재(각가재), 개불, 개조개, 게지, 게(꽃게제외), 대합, 맛, 문어, 백합, 새조개, 우렁이, 재첩, 전복, 키조개, 피조개, 해삼, 해파리, 가공품기타, 미역, 명주개량조개, 패류기타, 우뚝가사리, 골뱅이, 성게, 건갈치포, 건가오리, 건까나리, 건꼴뚜기, 건공치, 건멸치, 건물메기, 건문어, 건미역, 건새우, 건오징어, 건조개살, 건해삼, 건해파리, 건홍합, 과메기, 굴비, 김, 노가리, 건다시마, 대구포, 명태(코다리제외), 건밴댕이, 뱀어포, 실치포, 쥐치포, 건한치, 제수용품 등, 건어류기타, 건파래, 양미리, 냉동절단낙지, 냉동절단쭈꾸미, 냉동가공새우(카테일, 초새우), 냉동대구포, 냉동할복임연수어, 냉동홍어날개, 냉동할복장어, 냉동날치알, 냉동곤이, 냉동가공오징어(솔방울), 냉동비락치어(메로), 과세품목 냉동기타(바지락살, 그린홍합, 자숙새우, 게살, 다슬기살, 새꼬막살, 양념장어)

# 21년 공영도매시장 청과부류 주요 통계

## 1 공영도매시장 청과부류 분류별 현황

(단위 : 개소, 명)

구분	도매시장	법인	중도매인	시장도매인	출하자
공영	32	82(33)	6,172	60	714,233
중앙	9	30(10)	3,448	-	278,972
지방	23	52(23)	2,724	60	435,261

주) 중앙도매시장 : 농안법 상 해당지역 및 그 인접지역에서 도매의 중심이 되는 도매시장  
(서울가락, 부산염곡, 대구북부, 인천남촌, 인천삼산, 광주각화, 대전오정, 대전노은, 울산)

주) ( )는 도매시장 공판장 수

## 2 공영도매시장 청과부류 거래현황

(단위 : 천톤, 억원)

구분	거래물량	비중	거래금액	비중
전체	6,534	-	132,551	-
가락시장	2,218	29%	47,287	36%

## 3 공영도매시장 청과부류 유통종사자 현황

(단위 : 명)

구분	도매법인 (경매사)	중도매인	매매참가인	출하차	
				일반출하차	산지유통인
전체	2,033(1,007)	6,083	518	714,233	6,848
가락시장	554(277)	1,287	121	63,796	1,908

#### 4 서울가락 농수산물도매시장 거래제도별 청과부류 거래

(단위 : 천톤, 억원)

구분		청과			
		물량		금액	
전체	합 계	6,534	(100%)	132,551	(100%)
	경 매	4,445	(68%)	92,688	(70%)
	정가수의	1,242	(19%)	22,661	(17%)
	상장예외	478	(7%)	8,855	(7%)
	시장도매인	370	(6%)	8,348	(6%)
가락	합 계	2,218	(100%)	47,287	(100%)
	경 매	1,734	(78%)	35,763	(76%)
	정가수의	306	(14%)	5,646	(12%)
	상장예외	178	(8%)	5,879	(12%)
	시장도매인	-	-	-	-
강서	합 계	616	(100%)	12,799	(100%)
	경 매	188	(39%)	3,402	(27%)
	정가수의	54	(9%)	854	(7%)
	상장예외	4	(1%)	196	(2%)
	시장도매인	370	(60%)	8,348	(65%)

# 21년 공영도매시장 청과부류 주요 통계

## 5 공영도매시장 내 청과부류 수입농산물 거래 추이

(단위 : 천톤)

연도	공영 도매시장 거래량	도매시장 거래량				전체 청과부류 수입량	수입농산물의 도매시장 경유율
		국내산		수입산			
		거래량	비중	거래량	비중		
'08	6,589	6,254	95%	335	5%	-	-
'09	6,511	6,230	96%	281	4%	1,323	21.2%
'10	6,226	5,868	94%	358	6%	1,675	21.4%
'11	6,468	6,049	94%	419	6%	1,930	21.7%
'12	6,496	6,087	94%	409	6%	2,001	20.4%
'13	6,857	6,358	93%	499	7%	1,966	25.4%
'14	7,216	6,755	94%	461	6%	1,865	24.7%
'15	7,118	6,587	93%	531	7%	2,134	24.9%
'16	7,027	6,478	92%	549	8%	2,226	24.7%
'17	7,013	6,389	91%	624	9%	2,510	24.9%
'18	6,843	6,261	91%	581	9%	2,499	23.2%
'19	6,945	6,432	93%	513	7%	2,479	20.7%
'20	6,658	6,146	92%	512	8%	2,443	21.0%
'21	6,534	6,040	92%	495	8%	2,414	20.5%

주) 전체 청과부류 수입량 집계는 '09년부터 실시(aT)

## 6 공영도매시장 청과부류 상장애외거래 현황

### 가 시장별 상장애외품목

시장명	품목수	품목	지정사유			지정기간	비 고
			1호	2호	3호		
서울가락	145	파인애플, 마늘 등	127	2	16	'21.1.1~12.31	매년 지정
서울강서	122	건고추, 레몬 등	116	2	4	'21.7.1~'22.6.30	매년 지정
부산업공	19	무, 배추, 깐마늘 등	-	-	19	'99.08.23~	'99년 이후, 기간 제한없음
부산반여	18	무, 배추, 깐마늘 등	-	-	18	'00.12.22~ '07.06.01~	'00년(13품목), '07년(4품목) 기간 제한없음
대구북부	84	무, 배추, 건고추 등	30	-	54	'01.9.1~ '09.9.1~ '14.8.1~ '19.5.7~	'01년(51품목), '09년(3품목), '14년(29품목), '19년(1품목) 격년지정('20.1월~)
구리	106	쪽파, 깐마늘 등	106	-	-	'21.1.1~12.31	매년 지정

주) 22년 서울가락 농수산물도매시장의 상장애외품목은 145개(1호품목 127개, 2호품목 2개, 3호품목 16개)

주) 관련법 : 농수산물 유통 및 가격안정에 관한 법률 시행규칙 제27조(상장되지 아니한 농수산물의 거래허가)

1호 : 연간 반입물량 누적비율이 하위 3퍼센트 미만에 해당하는 소량 품목

2호 : 품목의 특성으로 인하여 해당품목을 취급하는 중도매인이 소수인 품목

3호 : 그 밖에 상장거래에 의하여 중도매인이 해당 농수산물을 매입하는 것이 현저히 곤란하다고 도매시장 개설자가 인정하는 품목

## 나 시장별 상장예외품목 거래현황

시장명	거래물량(천톤)					거래금액(억원)				
	'17년	'18년	'19년	'20년	'21년	'17년	'18년	'19년	'20년	'20년
서울가락	216	199	197	184	178	5,063	5,056	4,848	5,225	5,789
	(9.0%)	(8.4%)	(8.4%)	(8.1%)	(8.0%)	(12.3%)	(12.0%)	(12.0%)	(11.5%)	(12.4%)
서울강서	0.8	3	3	4	4	24	92	150	178	196
	(0.1%)	(0.4%)	(0.5%)	(0.6%)	(0.7%)	(0.2%)	(0.8%)	(1.4%)	(1.5%)	(1.5%)
부산엄궁	138	138	141	137	141	954	939	864	1,015	842
	(35.7%)	(36.6%)	(36.3%)	(37.5%)	(39.0%)	(19.0%)	(18.7%)	(18.0%)	(19.4%)	(15.9%)
부산반여	57	54	54	48	48	564	544	517	562	515
	(20.4%)	(19.9%)	(19.4%)	(18.7%)	(19.2%)	(12.0%)	(11.5%)	(11.2%)	(11.4%)	(10.2%)
대구북부	106	101	104	95	94	955	958	847	983	963
	(19.9%)	(19.1%)	(18.4%)	(18.1%)	(17.9%)	(12.0%)	(11.9%)	(10.8%)	(11.3%)	(10.9%)
경기구리	15	14	15	14	11	475	461	468	465	460
	(3.8%)	(3.6%)	(3.8%)	(3.7%)	(3.1%)	(7.1%)	(6.8%)	(7.1%)	(6.5%)	(5.1%)
경기수원	0.6	0.3	1	1	-	20	11	46	18	-
	(0.6%)	(0.3%)	(1.1%)	(0.7%)	-	(1.3%)	(0.7%)	(3.2%)	(1.2%)	-
합 계	533	509	515	482	478	8,054	8,061	7,741	8,445	8,855
	(7.6%)	(7.4%)	(7.4%)	(7.2%)	(7.3%)	(7.0%)	(6.9%)	(6.8%)	(6.7%)	(6.7%)

주) 서울강서 농산물도매시장은 '17년 7월 상장예외를 처음으로 지정·운영되어 거래실적은 낮은 수준

주) ( ) 수치는 각 도매시장 내에서 전체거래실적 중 상장예외품목 비중을 뜻함

# 3부

## 부 록

### 1. 도매시장별 현황 자료





## I

## 도매시장별 현황 자료

## 1 도매시장 현황표

구분	번호	시장명	개장일	입주법인(개소) (시장도매인)	규모(㎡)		전화번호
					부지	건물	
공영	1	서울가락동농수산물도매시장	'85.06.19	9	543,451	441,820	(02) 3435-1000
	2	서울강서농산물도매시장	'04.02.25	3(60)	213,032	131,216	(02) 2640-6000
	3	부산염곡농산물도매시장	'93.12.21	3	154,190	91,844	(051) 310-8282
	4	부산반여농산물도매시장	'00.12.22	3	151,642	80,094	(051) 550-8222
	5	부산국제수산물도매시장	'08.09.18	4	102,011	112,351	(051) 220-8811
	6	대구북부농수산물도매시장	'88.10.07	5(8)	154,121	97,982	(053) 803-7000
	7	인천남촌농산물도매시장	'20.03.02	4	169,851	136,175	(032) 426-8303
	8	인천삼산농산물도매시장	'01.05.09	3	107,912	59,155	(032) 440-6450
	9	광주각화동농산물도매시장	'91.02.27	3	56,206	35,657	(062) 613-5522
	10	광주서부농수산물도매시장	'04.04.20	4	111,201	61,696	(062) 613-5491
	11	대전오정농수산물도매시장	'87.11.02	3	70,854	44,548	(042) 270-7998
	12	대전노은농수산물도매시장	'01.07.21	3	112,282	55,102	(042) 270-7944
	13	울산농수산물도매시장	'90.03.20	5	41,305	18,861	(052) 267-7220
	14	수원농수산물도매시장	'93.02.27	5	59,960	25,490	(031) 228-2723
	15	안양농수산물도매시장	'97.09.06	3	84,941	55,944	(031) 8045-2631
	16	안산농수산물도매시장	'98.02.27	3	42,449	35,393	(031) 481-2771
	17	구리농수산물도매시장	'97.06.09	5	192,838	145,387	(031) 560-5100
	18	춘천농수산물도매시장	'96.09.06	2	31,150	13,535	(033) 253-3891
	19	원주농산물도매시장	'01.04.04	2	44,800	13,995	(033) 737-4351
	20	강릉농산물도매시장	'99.11.24	1	67,915	16,866	(033) 646-4654
	21	청주농수산물도매시장	'88.11.10	3	44,088	20,302	(043) 201-2194
	22	충주농수산물도매시장	'95.11.15	3	45,756	15,341	(043) 850-3941
	23	천안농수산물도매시장	'95.07.18	3	56,395	30,456	(041) 521-2843
	24	전주농수산물도매시장	'93.10.29	4	59,578	24,317	(063) 281-5372
	25	익산농수산물도매시장	'98.01.05	3	105,782	23,777	(063) 859-5294
	26	정읍농산물도매시장	'00.03.10	2	70,917	16,793	(063) 532-4001
	27	순천농산물도매시장	'01.04.19	3	74,461	31,426	(061) 749-8811
	28	포항농산물도매시장	'01.10.26	3	84,053	30,787	(054) 270-4787
	29	안동농수산물도매시장	'97.04.21	2(1)	84,818	20,264	(054) 840-3816
	30	구미농산물도매시장	'01.04.17	2	83,049	23,833	(054) 480-4751
	31	창원팔용농산물도매시장	'95.10.14	2	50,284	32,610	(055) 225-7861
	32	창원내서농산물도매시장	'02.12.27	2	78,820	34,501	(055) 225-7821
	33	진주농산물도매시장	'99.11.24	2	77,254	40,065	(055) 749-6168
일반법정	1	서울노량진수산물도매시장	'71.06.	1	40,450	118,346	(02) 2254-8000
	2	서울양재양곡도매시장	'88.08.03	-	32,095	18,090	(02) 576-3690
	3	대구축산도매시장	'81.04.01	1	37,597	12,244	(053) 380-2100
	4	대구한약재도매시장	'82.07.01	(1)	1,430	1,135	(053) 254-4646
	5	인천가좌축산물도매시장	'82.06.21	1	8,758	5,816	(032) 575-9801
	6	광주축산물도매시장	'84.06.01	1	22,735	3,221	(062) 571-8110
	7	목포농산물도매시장	'97.05.26	1	14,275	5,452	(061) 281-4751
	8	여수농산물도매시장	'14.12.01	1	1,560	1,207	(061) 663-4860
	9	포항수산물도매시장	'09.12.09	1	14,420	1,242	(054) 247-9975
	10	경주농산물도매시장	'63.10.18	1	1,173	181	(054) 772-3232
	11	김천농산물도매시장	'06.05.01	1	16,339	4,073	(054) 434-3493
	12	영천농산물도매시장	'82.06.20	1	13,258	3,583	(054) 333-6111
	13	영천약초도매시장	'15.10.17	1	2,470	1,655	(054) 333-0710
민영	1	인양민영축산물도매시장	'98.11.	1	20,547	24,430	(031) 447-9001
	2	상주민영농산물도매시장	'72.08.23	1	2,950	1,418	(054) 535-2991
	3	영주민영농산물도매시장	'16.06.24	1	33,347	4,813	(054) 636-0310

주) 입주법인란의 괄호 안은 시장도매인 개소 수

주) 서울양재양곡도매시장은 양곡공판장 폐업('10.12)이후, 서울시농수산물공사에서 운영중

주) 대구한약재도매시장은 기존 법인인 ㈜대구한약재도매시장 영업종료('19.12) 후 시장도매인 제도로 지정·운영('20.6.1)

주) 강릉농산물도매시장의 ㈜강릉농산물은 공공출자법인(주요 주주는 강릉시, 강릉원예농업조합, 강릉농협협동조합)

## 2 공영도매시장별 현황

# 01 서울특별시 가락동 농수산물도매시장

### 1. 시장개요



- 위치 서울특별시 송파구 양재대로 932 (가락동 600)
- 개 장 일 1985.06.19
- 사업기간 1979 ~ 1985
- 사 업 비 800억원(국고 347, 시비 208, 차관 245)
- 연 락 처 전화 (02) 3435-1000  
팩스 (02) 3435-0603
- 홈페이지 www.garak.co.kr

### 2. 주요 시설규모

(단위 : m<sup>2</sup>)

부지	건물	법인사무실	경매장	중도매인		저온저장고	주차장
				점포	사무실		
543,451	441,820	8,590	54,855	56,123 (1,083)	15,546 (403)	3,192 (12)	145,135 (6,740)

주) ( )는 개수이며, 주차장의 ( )는 동시주차 가능대수임

### 3. 유통종사자 현황

#### ● 도매시장법인(공판장) 현황

(단위 : 백만원)

법인명	대표자	지정기간	자본금	연락처
서울청과(주)	권장희	'22.01.01 ~ '26.12.31	9,400	(02) 3435-2000
(주)중앙청과	이원석	'22.01.01 ~ '26.12.31	8,200	(02) 3435-3700
동화청과(주)	홍성호	'22.01.01 ~ '26.12.31	5,000	(02) 3435-7000
한국청과(주)	박상현	'22.01.01 ~ '26.12.31	11,415	(02) 3435-1110
대아청과(주)	박재욱	'22.01.01 ~ '26.12.31	5,000	(02) 3435-8800
농협가락(공)	심민섭	-	-	(02) 3435-0610
강동수산(주)	윤준열, 최정희	'22.01.01 ~ '26.12.31	5,000	(02) 3435-3300
서울건해산물(주)	오정근	'22.01.01 ~ '26.12.31	6,000	(02) 407-7871
수협가락(공)	차용규	-	-	(02) 407-4464

#### ● 거래관계자 현황

(단위 : 명, 개소)

중도매인			경매사			매매참가인	산자유통인	하역인
청과	수산	계	청과	수산	계			
1,287 (1,085)	435 (341)	1,722 (1,399)	239	38	277	147	4,508	1,364

주) ( )는 중도매법인 수

#### 4. 품목별 경매시간

##### ● 청과

시간	주요품목	장소
02:00~	포도, 복숭아, 감귤, 단감, 자두, 딸기, 메론, 참외, 토마토, 수박(상자)	과실 경매장
08:30~	사과, 배, 유자, 뽕은감(연시 포함), 수박, 수입과일	과실 경매장
15:00~	바나나	과실 경매장
18:30~	상추, 썩갓, 시금치, 아욱, 근대, 열무, 청경채, 치커리, 배추얼갈이 등 규격 출하품	채소 경매장
19:30~	옥수수	채소 경매장
20:30~	대파	채소 경매장
동절기 19:00~ 하절기 20:00~	시금치, 아욱, 근대, 열무, 배추얼갈이, 봄동 등 비규격 출하품(짜짐)	채소 경매장
21:00~	깻잎, 시금치(남부지방 출하품), 봄동(남부지방 출하품)	채소 경매장
동절기 22:30~ 하절기 21:30~	미나리	채소 경매장
21:30~	당근, 버섯류, 감자, 고구마	채소 경매장
22:00~	부추, 양배추, 오이, 호박, 가지	채소 경매장
22:30~	무, 고추류, 쪽파	채소 경매장
23:00~	배추, 양파	채소 경매장

※ 경매 휴무일 : 토요일 18:00(경매 종료) ~ 일요일 16:00(경매 시작)

##### ● 수산

시간	주요품목	장 소
01:00~	패류	수산동 경매장
01:30~	냉동	수산동 경매장 제2주차동 1층
03:30~	활어	수산동 경매장
06:00~	건오징어, 건멸치, 해태(김)	수산동 경매장
06:30~	건미역	수산동 경매장
07:00~	건포류	수산동 경매장
23:00~	선어	제2주차동 1층

## 5. 법인별 거래실적

(단위 : 톤, 백만원, %)

법인명	'21 거래실적		연간 거래일수	일평균	
	물량(비중)	금액(비중)		거래물량	거래금액
계	2,308,365	5,256,904	304	7,600	17,308
서울청과(주)	335,230 (15%)	863,916 (18%)	304	1,103	2,842
(주)중앙청과	320,944 (14%)	849,214 (18%)	305	1,052	2,784
동화청과(주)	373,436 (17%)	836,122 (18%)	304	1,228	2,750
한국청과(주)	373,745 (17%)	726,791 (15%)	304	1,229	2,391
대야청과(주)	438,930 (20%)	339,518 (7%)	304	1,444	1,117
농협가락(공)	197,969 (9%)	525,293 (11%)	304	651	1,728
상장예외(청과)	178,202 (8%)	587,874 (12%)	304	586	1,934
소 계 (청과)	2,218,456 (100%)	4,728,728 (100%)	304	7,294	15,548
강동수산(주)	33,068 (37%)	166,807 (32%)	305	108	547
서울건해산물(주)	14,125 (16%)	113,641 (22%)	297	48	383
수협가락(공)	16,428 (18%)	68,087 (13%)	305	54	223
상장예외(수산)	26,288 (29%)	179,640 (34%)	305	86	589
소 계 (수산)	89,910 (100%)	528,175 (100%)	303	297	1,743

## ● 가락시장 점유율 추이

(단위 : %)

구분	'14	'15	'16	'17	'18	'19	'20	'21
물 량	33.5 (33.7)	32.3 (32.3)	33.7 (34.0)	34.1 (34.4)	34.0 (34.3)	33.6 (33.6)	34.3 (34.3)	33.9 (34.0)
금 액	36.3 (35.5)	34.7 (34.1)	36.7 (36.6)	36.1 (35.8)	36.4 (36.0)	36.2 (35.6)	36.8 (36.1)	36.2 (35.7)

주 1) 전체 공영시장 중에서 가락시장 점유율

2) 괄호 내 숫자는 전체 공영도매시장 청과부류 거래실적 중에서 가락시장 청과부류의 점유율

# 02

## 서울특별시 강서 농산물도매시장

### 1. 시장개요



○ 위치	서울특별시 강서구 발산로 40(외발산동)
○ 개 장 일	2004.02.25(경매제시장) 2004.06.14(시장도매인제시장)
○ 사업기간	1997 ~ 2004
○ 사 업 비	2,392억원(국고 807, 지방비 1,060, 기타 525)
○ 연 락 처	전화 (02) 2640-6000 팩스 (02) 2640-6060
○ 홈페이지	<a href="http://www.garak.co.kr">http://www.garak.co.kr</a>

### 2. 주요 시설규모

(단위 : m<sup>2</sup>)

부지	건물	법인사무실	경매장	중도매인		저온저장고	주차장
				점포	사무실		
213,032	131,216	2,184	15,798	8,091 (192)	9,032 (192)	10,203 (80)	32,684 (2,634)

주) ( )는 개수이며, 주차장의 ( )는 동시주차 가능대수임

### 3. 유통종사자 현황

#### ● 도매시장법인(공판장) 현황

(단위 : 백만원)

법인명	대표자	지정기간	자본금	연락처
서부청과(주)	정분도	'22.01.01 ~ '26.12.31	5,276	(02) 2640-8000
강서청과(주)	한상균	'22.01.01 ~ '26.12.31	5,100	(02) 2640-9000
강서농협(공)	현병찬	-	-	(02) 2640-7000

## ● 거래 관계자 현황

(단위 : 명, 개소)

중도매인			경매사			매매참가인	산지유통인	하역인
청과	수산	계	청과	수산	계			
275 (185)	-	275 (185)	33	-	33	10	272	141

주) ( )는 중도매법인 수

## 4. 품목별 경매시간

시간	주요품목	장소
02:30~	[신선 과일류] 감귤, 포도, 복숭아, 자두, 참외, 토마토, 딸기, 메론	청과동 경매장
09:00~	[일반 과일류] 사과, 배, 감, 유자, 수박, 수입과일, 기타 과일	청과동 경매장
20:30~	[근교 채소류] 상추, 썩갠, 시금치, 아욱, 열무, 청경채, 치커리, 열갈이, 대파, 쪽파, 근대, 봄동, 양채류 등 [일반채소류] 깻잎, 미나리, 부추, 버섯, 감자, 고구마, 당근(일반), 양배추, 오이, 호박, 피망, 고추, 양파, 기타 채소	청과동 경매장
20:30~	트럭단위 - 무, 배추, 알타리	트럭동

※ 경매 휴무일 : 토요일 11:00(경매 종료) ~ 일요일 20:30(경매 시작)



## 5. 법인별 거래실적

(단위 : 톤, 백만원, %)

법인명	'21 거래실적		연간 거래일수	일평균	
	물량(비중)	금액(비중)		거래물량	거래금액
계	616,301 (100%)	1,279,920 (100%)	305	2,021	4,196
서부청과(주)	94,340 (15%)	167,327 (13%)	305	309	549
강서청과(주)	46,787 (8%)	61,825 (5%)	305	153	203
농협강서(공)	100,513 (16%)	196,400 (15%)	305	330	644
상장예외	4,219 (1%)	19,580 (2%)	305	14	64
시장도매인 전체	370,442 (60%)	834,788 (65%)	305	1,215	2,737
(채소류 시장도매인)	182,888	294,814	305	600	967
(과일류 시장도매인)	187,554	539,975	305	615	1,770

주) 채소류인 수박, 참외, 토마토, 딸기는 과일류 시장도매인 실적에 포함

## 6. 시장도매인 반입형태별 거래실적(매수/위탁)

(단위 : 톤, 백만원, %)

구분	2018		2019		2020		2021	
	물량	금액	물량	금액	물량	금액	물량	금액
시장도매인 거래실적	340,502	662,208	371,207	691,128	367,463	780,169	370,442	834,788
매수판매	146,343	306,754	159,313	325,643	156,855	368,667	154,541	378,691
(매수비중)	(43.0%)	(46.3%)	(42.9%)	(47.1%)	(42.7%)	(47.3%)	(41.7%)	(45.4%)
국내산	92,419	199,443	108,581	218,194	103,083	246,624	105,265	265,648
수입산	53,924	107,311	50,732	107,449	53,772	122,043	49,275	113,043
위탁판매	194,159	355,454	211,894	365,485	210,607	411,502	215,901	456,097
(위탁비중)	(57.0%)	(53.7%)	(57.1%)	(52.9%)	(57.3%)	(52.7%)	(58.3%)	(54.6)
국내산	193,214	354,108	211,243	364,447	207,552	408,400	211,974	450,822
수입산	945	1,346	651	1,038	3,056	3,102	3,927	5,275

## 7. 시장도매인 현황

## ● 시장도매인별 현황

(단위 : 톤, 백만원)

주취급부류	시장도매인명	대표자	'21 거래실적		자본금	연락처
			물량	금액		
총계	-	-	370,442	834,788	-	-
채소류	(주)장원F&F	정은숙	7,102	11,112	872	(02) 2640-9901
	우림웰빙청과(주)	김진광	3,412	8,471	800	(02) 2640-9902
	선인농산(주)	백승열	9,683	19,658	800	(02) 2640-9903
	(주)영진농산	장상문	6,658	9,641	950	(02) 2640-9001
	남평농산(주)	김상철 외 1	7,522	15,517	860	(02) 2640-9905
	(주)섬광유통	백종률	11,800	9,802	880	(02) 2640-9972
	낙연상사(주)	박재현	10,747	18,888	800	(02) 2640-9907
	백천청과(주)	백인기	3,646	7,779	800	(02) 2640-9908
	도농상사(주)	김성일	2,820	5,619	800	(02) 2640-9889
	천일농산F&V(주)	채민석	4,971	9,352	875	(02) 2640-9910
	(주)신영진청과	장희철	10,064	17,999	800	(02) 2640-9911
	무안청과(주)	성시영	5,777	8,127	990	(02) 2640-9912
	(주)경창유통	김순화	8,944	16,415	800	(02) 2640-9913
	서울NH청과(주)	김영철	3,454	11,119	1,198	(02) 2666-8449
	무등농산(주)	김경희 외 1	5,904	9,800	800	(02) 2640-9308
	(주)한진청과	김종수 외 1	6,801	6,608	800	(02) 2640-9916/9961
	고영유통(주)	남궁금명	6,563	9,788	800	(02) 2640-9917
	충남농산(주)	박금식	2,714	6,320	830	(02) 2640-9918
	당근조광농산물(주)	정성관	3,214	4,391	960	(02) 2640-9919
	덕안청과(주)	이구복	3,741	8,057	850	(02) 2640-9920
	경남야채(주)	최도용	6,170	17,793	800	(02) 2640-9931
	강서진영유통(주)	오덕환	3,480	9,857	800	(02) 2640-9922
	(주)태화상사	김영 외 1	14,264	18,309	800	(02) 2640-8765
	(주)새싹유통	최민호	12,145	14,679	800	(02) 2640-8720
	(주)강서명일농산	김준희	2,434	3,102	800	(02) 2640-8956
	(주)매일청과	안중각	5,011	2,970	800	(02) 2640-8959
	(주)초록유통	박용대	8,057	6,695	889	(02) 2640-8966
	(주)강서시장농산	김원석	4,320	4,685	800	(02) 2640-8711
	(주)강서제일청과	김진우	1,471	2,260	950	(02) 2640-8718
소계(29개소)			182,888	294,814	24,565	

(단위 : 톤, 백만원)

주취급부류	시장도매인명	대표자	'21 거래실적		자본금	연락처
			물량	금액		
과실류	서서울청과(주)	김광희 외 1	2,695	7,804	840	(02) 2640-8777/8558
	광원유통(주)	김엄규 외 1	4,446	16,983	840	(02) 2640-8366
	대성청과(주)	최병호 외 1	7,191	13,445	800	(02) 2640-7603/7600
	한마음농산(주)	최연주	3,554	10,706	800	(02) 2640-8899/8700
	청수농산(주)	임완상	5,326	11,269	920	(02) 2640-8833
	태진청과(주)	박지영	9,620	28,419	800	(02) 2640-8381
	우진해성청과(주)	이병규 외 1	3,339	11,230	810	(02) 2640-8855/8866
	일광상회(주)	유걸하 외 2	4,656	19,682	800	(02) 2640-7733/7755/7767
	중원청과(주)	김용문	7,519	15,634	901	(02) 2640-8924
	(주)경동유통	정동진 외 1	8,973	31,117	800	(02) 2640-7782/7784
	(주)현대유통	김일환 외 2	4,183	14,280	850	(02) 2640-7911
	서농청과(주)	김승겸 외 1	6,044	20,893	1,020	(02) 2640-7934
	청호청과(주)	명용택 외 1	7,362	18,056	840	(02) 2640-8450
	(주)성심유통	김창식 외 3	4,462	12,610	870	(02) 2640-8810
	선광청과(주)	최병구 외 1	6,087	18,287	900	(02) 2640-8969/8970
	삼팔중앙(주)	이운직	6,446	15,528	800	(02) 2640-7763
	한웅청과(주)	한근수 외 1	8,859	26,981	800	(02) 2640-7900/7901
	(주)한국청과위탁판매	김희연 외 2	5,162	19,785	800	(02) 2640-7701
	(주)션후르츠	우영석 외 1	3,610	9,329	866	(02) 2640-7830
	천안상사(주)	이종은	5,573	29,755	800	(02) 2640-7710
	대우삼삼유통(주)	류한호 외 2	3,662	14,984	870	(02) 2640-7965
	김포청과(주)	강이순	2,284	8,075	800	(02) 2640-7475
	(주)과일랜드	김성기 외 1	9,262	31,998	926	(02) 2640-7990/7988
	공항경진청과(주)	정광은	3,347	10,062	800	(02) 2640-9189
	서광유통(주)	김현업	17,062	30,251	800	(02) 2640-7877
	매산농산(주)	김영용	6,495	14,438	800	(02) 2640-9300
	고향청과(주)	허병관	4,245	13,764	800	(02) 2640-8881
	(주)TF유통	김명철 외 1	7,903	20,221	800	(02) 2640-7035/7030
	주인농산(주)	최병모 외 2	7,555	14,067	800	(02) 2640-7363/7366
	(주)경방농산	임성찬 외 1	6,430	16,358	850	(02) 2640-7200
	(주)탑후르츠	박병재	4,204	13,963	800	(02) 2640-8715
소계(31개소)		187,554	539,975	25,823		

주) 채소류인 수박, 참외, 토마토, 딸기는 과일류 시장도매인 실적에 포함

## 03

## 부산광역시 엄궁농산물도매시장

## 1. 시장개요



- 위 치 부산광역시 사상구 농산물시장로 9(엄궁동)
- 개 장 일 1993.12.21
- 사업기간 1990.02 ~ 1993.03
- 사 업 비 571억원(국고 125, 지방비 147, 기타 299)
- 연 락 처 전화 (051) 310-8282  
팩스 (051) 310-8281
- 홈페이지 www.busan.go.kr/egmarket

## 2. 주요시설규모

(단위 : m<sup>2</sup>)

부지	건물	법인사무실	경매장	중도매인		저온저장고	주차장
				점포	사무실		
154,190	91,844	2,117	21,048	10,890 (436)	5,301 (387)	3,551 (18)	18,837 (1,638)

주) ( )는 개수이며, 주차장의 ( )는 동시주차 가능대수임

## 3. 유통종사자 현황

## ● 도매시장법인(공판장) 현황

(단위 : 백만원)

법인명	대표자	지정기간	자본금	연락처
부산청과(주)	김대영	'19.12.04 ~ '26.12.03	4,333	(051) 320-5000
항도청과(주)	이호성	'19.12.04 ~ '26.12.03	3,000	(051) 317-6611
농협부산(공)	최호달	-	-	(051) 314-4989

### ● 거래관계자 현황

(단위 : 명, 개소)

중도매인			경매사			매매참가인	산지유통인	하역인
청과	수산	계	청과	수산	계			
414 (9)	-	414 (9)	45	-	45	5	3	81

주) ( )는 중도매법인 수

### 4. 품목별 경매시간

시간	주요 품목류	장소
02:00~04:00	과채류, 엽경채류	농협부산공판장 내 경매장
03:00~04:00	엽채류, 과채류 및 근채류	부산청과, 향도청과 내 경매장
04:00~06:30	과실류, 서류	농협부산공판장 내 경매장
04:00~05:00	조미채소류, 서류, 과일과채류, 버섯류	부산청과 내 경매장
04:30~07:00	과일류	향도청과 내 경매장
05:00~06:00	과일과채류, 수입류	부산청과 내 경매장
06:00~07:00	과실류, 수실류, 양파, 늙은호박	부산청과 내, 외곽(양파, 늙은호박) 경매장
07:00~07:30	양파	농협부산공판장 내 경매장
16:00~17:00	엽경채류	향도청과 내 경매장
16:30~18:00	버섯류	향도청과 내 경매장

※ 경매 휴무일 : 토요일 08:00(경매 종료) ~ 일요일 15:00(경매 시작)

### 5. 법인별 거래실적

(단위 : 톤, 백만원)

법인명	'21 거래실적		연간 거래일수	일평균	
	물량(비중)	금액(비중)		거래물량	거래금액
계	362,212 (100%)	529,192 (100%)	305	1,188	1,735
부산청과(주)	64,046 (18%)	120,365 (23%)	305	210	395
향도청과(주)	65,733 (18%)	126,006 (24%)	305	216	413
농협부산(공)	91,173 (25%)	198,613 (38%)	305	299	651
상장예외(청과)	141,260 (39%)	84,208 (16%)	305	463	276

## 04

## 부산광역시 반여농산물도매시장

## 1. 시장전경



- 위 치 부산광역시 해운대구 수영강변대로 626(반여동)
- 개 장 일 2000.12.22
- 사업기간 1994.07. ~ 2000.11.
- 사 업 비 876억원(국고 299, 지방비 74, 기타 503)
- 연 락 처 전화 (051) 550-8222
- 홈페이지 <http://busan.go.kr/bymarket/>

## 2. 주요시설규모

(단위 : m<sup>2</sup>)

부지	건물	법인사무실	경매장	중도매인		저온저장고	주차장
				점포	사무실		
151,642	80,094	4,503	24,880	17,817 (401)	4,903 (50)	4,813 (83)	19,827 (1,434)

주) ( )는 개수이며, 주차장의 ( )는 동시주차 가능대수임

## 3. 유통종사자 현황

## ● 도매시장법인(공판장) 현황

(단위 : 백만원)

법인명	대표자	지정기간	자본금	연락처
동부청과(주)	이동환	'18.09.07 ~ '25.09.06	3,000	(051) 666-5000
부산중앙청과(주)	이환범	'18.11.20 ~ '25.11.19	3,000	(051) 666-2000
농협반여(공)	우상길	-	-	(051) 666-1000

### ● 거래관계자 현황

(단위 : 명, 개소)

중도매인			경매사			매매참가인	산지유동인	하역인
청과	수산	계	청과	수산	계			
247 (23)	-	247 (23)	34	-	34	14	51	86

주) ( )는 중도매법인 수

### 4. 품목별 경매시간

시간	주요 품목류	장소
02:30~18:00	채소류	경매장
04:00~18:00	과일류	경매장
02:30~03:00	엽경채류	채소경매장
03:00~04:00	과채류	채소경매장
04:00~05:00	부리채소류, 과일과채류	채소경매장, 과일경매장
05:00~06:00	과일과채류, 과실류	과일경매장
06:00~07:00	과일과채류, 과실류	과일경매장
16:00~17:00	버섯류	채소경매장
01:00~06:00	채소류	공판장
03:00~06:30	과일류	공판장

※ 경매 휴무일 : 토요일 08:00(경매 종료) ~ 일요일 15:00(경매 시작)

### 5. 법인별 거래실적

(단위 : 톤, 백만원)

법인명	'21 거래실적		연간 거래일수	일평균	
	물량(비중)	금액(비중)		거래물량	거래금액
계	250,795 (100%)	504,235 (100%)	291	863	1,736
동부청과(주)	62,817 (25%)	137,963 (27%)	306	205	451
부산중앙청과(주)	62,085 (25%)	138,916 (28%)	306	203	454
농협반여(공)	77,699 (31%)	175,823 (35%)	306	254	575
상장예외(청과)	48,194 (19%)	51,533 (10%)	244	198	211

## 05

## 부산광역시 국제수산물도매시장

## 1. 시장전경



- 위 치 부산광역시 서구 원양로 35(암남동)
- 개 장 일 2008.09.18
- 사업기간 2000.12. ~ 2008.09.
- 사 업 비 2,090억원(국고 1,463, 지방비 627)
- 연 락 처 전화 (051) 220-8811
- 홈페이지 <http://www.busan.go.kr/fishmarket>

## 2. 주요시설규모

(단위 : m<sup>2</sup>)

부지	건물	법인사무실	경매장	중도매인		저온저장고	주차장
				점포	사무실		
102,011	112,351	1,006	24,815	4,375 (167)	3,509 (117)	1,435 (3)	21,617 (1,506)

주) ( )는 개수이며, 주차장의 ( )는 동시주차 가능대수임

## 3. 유통종사자 현황

## ● 도매시장법인(공판장) 현황

(단위 : 백만원)

법인명	대표자	지정기간	자본금	연락처
부산감천항수산물시장(주)	박인걸	'18.05.30 ~ '25.05.29	10,550	(051) 220-8000
(주)삼성아이에프엠	엄주택	'20.01.22 ~ '27.01.21	5,000	(051) 220-8400
(주)부산수산물(공)	박극제	-	-	(051) 220-8202
부산시수협감천(공)	김용실	-	-	(051) 220-8333



### ● 거래관계자 현황

(단위 : 명, 개소)

중도매인			경매사			매매참가인	산지유통인	하역인
청과	수산물	계	청과	수산물	계			
-	184 (57)	184 (57)	-	17	17	277	375	107

주) ( )는 중도매법인 수

### 4. 품목별 경매시간

시간	주요 품목류	장소
07:30 ~	연근해 수산물	경매장
10:00 ~	냉동수산물, 선어	경매장
11:00 ~	냉동수산물(냉동명태 외)	경매장
16:00 ~	활어, 선어	경매장 및 활어보관동

### 5. 법인별 거래실적

(단위 : 톤, 백만원)

법인명	'21 거래실적		연간 거래일수	일평균	
	물량(비중)	금액(비중)		거래물량	거래금액
계	115,434 (100%)	253,616 (100%)	205	563	1,237
부산감천항수산물시장(주)	4,660 (4%)	18,085 (7%)	276	17	66
(주)삼성아이에프엠	81,401 (71%)	124,776 (49%)	220	370	567
(주)부산수산물(공)	24,143 (21%)	83,770 (33%)	275	88	305
부산시수협감천(공)	5,103 (4%)	26,340 (10%)	204	25	129
상장예외(수산)	128 (0%)	645 (0%)	50	3	13

## 06

## 대구광역시 북부 농수산물도매시장

## 1. 시장개요



- 위 치 대구광역시 북구 매천로 18길 34(매천동)
- 개 장 일 1988.10.07
- 사업기간 1984 ~ 1988
- 사업비 664억원(국고 40, 지방비 301, 기타 323)
- 연락처 전화 (053) 803-7000
- 홈페이지 <http://daegu.go.kr/eco/index.do>

## 2. 주요 시설규모

(단위 : m<sup>2</sup>)

부지	건물	법인사무실	경매장	중도매인		저온저장고	주차장
				점포	사무실		
154,121	97,982	7,069	31,795	11,527 (314)	2,151 (71)	2,588 (29)	16,661 (1,444)

주 ( )는 개수이며, 주차장의 ( )는 동시주차 가능대수임

## 3. 유통종사자 현황

## ● 도매시장법인(공판장) 현황

(단위 : 백만원)

법인명	대표자	지정기간	자본금	연락처
대구중앙청과(주)	이용우	'22.05.15 ~ '27.05.14	2,640	(053) 312-9111
효성청과(주)	김형수	'18.01.01 ~ '22.12.31	2,000	(053) 311-3322
대양청과(주)	박기형	'18.01.01 ~ '22.12.31	2,100	(053) 312-1155
농협북대구(공)	권성호	-	-	(053) 312-8611
대구경북원예농협(공)	윤재근	-	-	(053) 312-1792

### ● 거래관계자 현황

(단위 : 명, 개소)

중도매인			경매사			매매참가인	산지유통인	하역인
청과	수산	계	청과	수산	계			
313 (180)	-	313 (180)	73	-	73	71	964	152

주) ( )는 중도매법인 수

### 4. 품목별 경매시간

시간	주요 품목류	장소
05:30~	서류(감자, 고구마)	농산A동 경매장
06:00~	과일(딸기, 수박, 참외, 토마토 포함)	농산A동 경매장
07:00~	엽채류(무, 배추, 양배추)	농산A동 경매장
09:00~	양파	농산A동 경매장
15:00~	채소 및 과채 규격품, 버섯류	농산A동, B동

※ 경매 휴무일 : (채소) 금요일 19:00(경매 종료) ~ 일요일 09:00(경매 시작)  
(과일) 토요일 10:00(경매 종료) ~ 월요일 06:00(경매 시작)

### 5. 법인별 거래실적

(단위 : 톤, 백만원)

법인명	'21 거래실적		연간 거래일수	일평균	
	물량(비중)	금액(비중)		거래물량	거래금액
계	531,475	949,484	260	2,044	3,652
대구중앙청과(주)	82,133 (16%)	217,874 (23%)	304	270	717
효성청과(주)	123,050 (23%)	214,272 (23%)	304	405	705
대양청과(주)	126,612 (24%)	220,190 (24%)	304	416	724
농협북대구(공)	67,013 (13%)	137,475 (15%)	305	220	451
대구경북원에농협(공)	33,748 (6%)	41,885 (5%)	304	111	138
상장예외(청과)	94,229 (18%)	96,276 (10%)	304	310	317
소 계 (청과)	526,786 (100%)	927,973 (100%)	304	1,732	3,051

법인명	'21 거래실적		연간 거래일수	일평균	
	물량(비중)	금액(비중)		거래물량	거래금액
(주)대구신화수산	4,858 (36%)	48,263 (42%)	365	13	132
(주)매천수산	2,141 (16%)	13,828 (12%)	365	6	38
중앙수산(주)	1,474 (11%)	18,145 (16%)	365	4	50
(주)팔공SF	1,859 (14%)	9,661 (8%)	365	5	26
(주)마왕씨푸드	694 (5%)	6,076 (5%)	365	2	17
(주)동남수산	1,220 (9%)	7,469 (7%)	365	3	20
(주)해성수산	753 (6%)	6,233 (5%)	365	2	17
(주)일성수산	519 (4%)	5,215 (5%)	365	1	14
소 계 (수산)	13,519 (100%)	114,890 (100%)	365	37	315

## 6. 시장도매인 현황

### ● 주 취급부류 : 수산물

### ● 시장도매인별 현황

(단위 : 톤, 백만원)

법인명	대표자	지정기간	자본금	연락처
(주)대구신화수산	고종근	'19.01.01~'23.12.31	1,000	(053) 313-8886
(주)매천수산	박준화	'18.10.01~'23.09.30	1,450	(053) 267-3737
중앙수산(주)	김기방	'20.08.18~'25.08.17	2,000	(053) 247-9000
(주)팔공SF	김정용	'20.11.16~'25.11.25	700	(053) 214-3780
(주)마왕씨푸드	김성욱, 강규환	'21.03.15~'26.03.14	2,200	(053) 312-0086
(주)동남수산	서선희	'21.03.15~'26.03.14	2,000	(053) 327-3345
(주)해성수산	김태환, 이지성	'21.03.15~'26.03.14	700	(053) 326-3788
(주)일성수산	이주원	'21.03.15~'26.03.14	700	(053) 311-3544

# 07

## 인천광역시 남촌농산물도매시장

### 1. 시장개요



- 위 치 인천광역시 남동구 비류대로 763
- 개 장 일 2020.03.02.
- 사업기간 2012 ~ 2020
- 사 업 비 3,109억원 (지방비 3,109)
- 연 락 처 전화 (032) 426-8303
- 홈페이지 <https://www.incheon.go.kr/gm>

### 2. 주요시설규모

(단위 : m<sup>2</sup>)

부지	건물	법인사무실	경매장	중도매인		저온저장고	주차장
				점포	사무실		
169,851	136,175	1,864	15,464	15,354 (360)	490 (8)	2,387 (8)	34,318 (2,824)

주) ( )는 개수이며, 주차장의 ( )는 동시주차 가능대수임

### 3. 유통종사자 현황

#### ● 도매시장법인(공판장) 현황

(단위 : 백만원)

법인명	대표자	지정기간	자본금	연락처
인천농산물(주)	조경진	'22.01.11 ~ '29.01.10	3,000	(032) 421-3766
(주)대인농산	엄철현	'20.01.11 ~ '25.01.10	2,000	(032) 435-1112
덕풍청과(주)	강관석	'19.01.11 ~ '24.01.10	1,600	(032) 438-9380
인천원예농협남촌(공)	정종성	-	-	(032) 424-2201

## ● 거래관계자 현황

(단위 : 명, 개소)

중도매인			경매사			매매참가인	산지유통인	하역인
청과	수산	계	청과	수산	계			
342 (7)	-	342 (7)	53	-	53	36	53	67

주) ( )는 중도매법인 수

## 4. 품목별 경매시간

시간	주요 품목류	장소
02:00~07:00	채소	채소경매장
04:00~07:00	과일	과일경매장

※ 경매 휴무일 : 토요일 09:00(경매 종료) ~ 월요일 02:00(경매 시작)

## 5. 법인별 거래실적

(단위 : 톤, 백만원)

법인명	'21 거래실적		연간 거래일수	일평균	
	물량(비중)	금액(비중)		거래물량	거래금액
계	181,841 (100%)	350,792 (100%)	305	596	1,150
인천농산물(주)	50,655 (28%)	93,821 (27%)	305	166	308
(주)대인농산	36,995 (20%)	76,279 (22%)	305	121	250
덕풍청과(주)	46,150 (25%)	91,775 (26%)	305	151	301
인천원예농협남촌(공)	48,041 (26%)	88,918 (25%)	305	158	292

# 08

## 인천광역시 삼산농산물도매시장

### 1. 시장개요



- 위치 인천광역시 부평구 영성동로 46(삼산동 7-1)
- 개 장 일 2001.05.09
- 사업기간 1995 ~ 2000
- 사 업 비 645억원(국고 248, 지방비 397)
- 연 락 처 전화 (032) 440-6450
- 홈페이지 <http://sm.incheon.go.kr>

### 2. 주요시설규모

(단위 : m<sup>2</sup>)

부지	건물	법인사무실	경매장	중도매인		저온저장고	주차장
				점포	사무실		
107,912	59,155	1,102	18,003	-	1,701 (14)	1,509 (24)	42,092 (1,304)

주) ( )는 개수이며, 주차장의 ( )는 동시주차 가능대수임

### 3. 유통종사자 현황

#### ● 도매시장법인(공판장) 현황

(단위 : 백만원)

법인명	대표자	지정기간	자본금	연락처
(주)경인농산	김정복	'20.05.04 ~ '25.05.08	3,294	(032) 507-6800
(주)부평농산	김무용	'20.05.09 ~ '27.05.08	3,936	(032) 521-2345
인천원예농협삼산(공)	이기용	-	-	(032) 508-5611

## ● 거래관계자 현황

(단위 : 명, 개소)

중도매인			경매사			매매참가인	산지유통인	하역인
청과	수산	계	청과	수산	계			
245 (0)	-	245 (0)	44	-	44	3	38	57

주) ( )는 중도매법인 수

## 4. 품목별 경매시간

시간	주요 품목류	장소
02:00 ~	채소	채소 경매장
04:30 ~	과일	과일 경매장

※ 경매 휴무일 : 토요일 08:00(경매 종료) ~ 월요일 02:00(경매 시작)

## 5. 법인별 거래실적

(단위 : 톤, 백만원)

법인명	'21 거래실적		연간 거래일수	일평균	
	물량(비중)	금액(비중)		거래물량	거래금액
계	158,370 (100%)	285,834 (100%)	303	523	943
(주)경인농산	48,780 (31%)	88,820 (31%)	303	161	293
(주)부평농산	55,901 (35%)	94,764 (33%)	303	184	313
인천원예농협삼산(공)	53,689 (34%)	102,250 (36%)	303	177	337



# 09

## 광주광역시 각화동 농산물도매시장

### 1. 시장개요



- 위 치 광주광역시 북구 동문대로 260(각화동)
- 개 장 일 1991.02.27
- 사업기간 1988.10 ~ 1991.12
- 사 업 비 146억원(국고 17, 지방비 6, 기타 123)
- 연 락 처 전화 (062) 613-5522
- 홈페이지 <http://gakhwa-market.gwangju.go.kr>

### 2. 주요 시설규모

(단위 : m<sup>2</sup>)

부지	건물	법인사무실	경매장	중도매인		저온저장고	주차장
				점포	사무실		
56,206	35,657	2,068	27,190	-	617 (39)	3,191 (247)	4,980 (433)

주) ( )는 개수이며, 주차장의 ( )는 동시주차 가능대수임

### 3. 유통종사자 현황

#### ● 도매시장법인(공판장) 현황

(단위 : 백만원)

법인명	대표자	지정기간	자본금	연락처
광주청과(주)	기희주	'21.08.01 ~ '26.07.31	1,505	(062) 528-6100
광주중앙청과(주)	박장재	'21.08.01 ~ '26.07.31	2,100	(062) 250-6311
광주원예농협(공)	정일기	-	-	(062) 250-7000

## ● 거래관계자 현황

(단위 : 명, 개소)

중도매인			경매사			매매참가인	산지유통인	하역인
청과	수산	계	청과	수산	계			
355 (45)	-	355 (45)	39	-	39	13	205	89

주) ( )는 중도매법인 수

## 4. 품목별 경매시간

시간	주요 품목류	장소
04:30~07:00	배추, 무, 양파, 감자, 고구마, 상추 등 엽경채류, 조미채소류	법인별 채소 1, 2경매장
06:00~12:00	사과, 배, 토마토, 딸기, 감귤, 참외 등 과실류, 과채류	법인별 청과 경매장
11:30~15:00	상추, 시금치 등 엽경채류	법인별 채소 1경매장

※ 경매 휴무일 : 토요일 14:00(경매 종료) ~ 월요일 04:00(경매 시작)

## 5. 법인별 거래실적

(단위 : 톤, 백만원)

법인명	'21 거래실적		연간 거래일수	일평균	
	물량(비중)	금액(비중)		거래물량	거래금액
계	224,992 (100%)	435,436 (100%)	309	728	1,409
광주청과(주)	62,428 (28%)	117,519 (27%)	309	202	380
광주중앙청과(주)	79,463 (35%)	146,890 (34%)	309	257	475
광주원예농협(공)	83,101 (37%)	171,027 (39%)	309	269	553

# 10

## 광주광역시 서부 농수산물도매시장

### 1. 시장개요



- 위 치 광주광역시 서구 매월2로 16
- 개 장 일 2004.04.20
- 사업기간 1998 ~ 2004
- 사 업 비 926억원(국고 510, 지방비 416)
- 연 락 처 전화 (062) 613-5491
- 홈페이지 <http://seobu-market.gwangju.go.kr>

### 2. 주요 시설규모

(단위 : m<sup>2</sup>)

부지	건물	법인사무실	경매장	중도매인		저온저장고	주차장
				점포	사무실		
111,201	61,696	1,573	19,253	580 (30)	1,655 (26)	3,578 (26)	12,975 (1,130)

주) ( )는 개수이며, 주차장의 ( )는 동시주차 가능대수임

### 3. 유통종사자 현황

#### ● 도매시장법인(공판장) 현황

(단위 : 백만원)

법인명	대표자	지정기간	자본금	연락처
(주)호남청과	고인수	'19.03.29 ~ '24.03.28	3,720	(062) 612-6000
두레청과(주)	한동주, 한수영	'19.03.29 ~ '24.03.28	3,050	(062) 655-6688
농협광주(공)	정구영	-	-	(062) 651-4900
수협광주(공)	김재균	-	-	(062) 655-9777

### ● 거래관계자 현황

(단위 : 명, 개소)

중도매인			경매사			매매참가인	산지유통인	하역인
청과	수산	계	청과	수산	계			
368 (76)	35 (-)	403 (76)	42	6	48	-	1,119	86

주) ( )는 중도매법인 수

## 4. 품목별 경매시간

### ● 청과

시간	주요 품목류	장소
05:00~07:30	채소류 경매	채소 경매장
07:30~12:00	과일류 경매	과일 경매장
11:30~13:00	채소류 경매	채소 경매장

※ 경매 휴무일 : 토요일 14:00(경매 종료) ~ 월요일 04:00(경매 시작)

### ● 수산

시간	주요 품목류	장소
05:00~05:30	활패류 및 선어	수산물동 경매장
05:30~06:00	냉동 및 패류	수산물동 경매장

## 5. 법인별 거래실적

(단위 : 톤, 백만원)

법인명	'21 거래실적		연간 거래일수	일평균	
	물량(비중)	금액(비중)		거래물량	거래금액
계	227,113	548,207	308	737	1,778
(주)호남청과	79,876 (36%)	174,530 (34%)	308	259	567
두레청과(주)	70,471 (32%)	170,365 (33%)	309	228	551
농협광주(공)	73,366 (33%)	168,487 (33%)	307	239	549
소 계 (청과)	223,713 (100%)	513,382 (100%)	308	726	1,667
수협광주(공)	3,400 (100%)	34,826 (100%)	309	11	113
소 계 (수산)	3,400 (100%)	34,826 (100%)	309	11	113

# 11

## 대전광역시 오정 농수산물도매시장

### 1. 시장개요



○ 위 치	대전광역시 대덕구 한밭대로 987
○ 개 장 일	1987.11.02
○ 사업기간	1984.07 ~ 1987.06
○ 사 업 비	398억원(국고 119, 지방비 156, 차관 123)
○ 연 락 처	전화 (042) 270-7998 팩스 (042) 628-3051
○ 홈페이지	www.daejeon.go.kr/ohj/index.do

### 2. 주요시설규모

(단위 : m<sup>2</sup>)

부지	건물	법인사무실	경매장	중도매인		저온저장고	주차장
				점포	사무실		
70,854	44,548	39,356	15,306	9,666 (360)	401 (2)	1,946 (50)	12,087 (968)

주) ( )는 개수이며, 주차장의 ( )는 동시주차 가능대수임

### 3. 유통종사자 현황

#### ● 도매시장법인(공판장) 현황

(단위 : 백만원)

법인명	대표자	지정기간	자본금	연락처
대전청과(주)	송우영	'19.07.01 ~ '23.06.30	5,700	(042) 622-7754
농협대전(공)	이한수	-	-	(042) 624-7781
한밭수산(주)	김중구	'19.07.01 ~ '24.06.30	1,700	(042) 634-5221~3

## ● 거래관계자 현황

(단위 : 명, 개소)

중도매인			경매사			매매참가인	산지유통인	하역인
청과	수산	계	청과	수산	계			
303 (1)	51	354 (1)	34	5	39	4	1,787	77

주) ( )는 중도매법인 수

## 4. 품목별 경매시간

### ● 청과

시간	주요 품목류	장소
00:00 ~ 05:30	옥수수,엽채류,고추류,버섯류,양채류,마늘,생강,감자,고구마,당근,오이,호박,가지,무,배추,대파,양배추	복합상가동, 채소경매동
04:30 ~ 10:00	호두,땅콩,수입과일,감,딸기,복숭아,자두,살구,포도,감귤류,사과,토마토,참다래,배,참외,메론,수박,기타과일	복합상가동
01:00 ~ 04:30	버섯, 오이, 호박, 상추, 시금치, 감자, 고구마, 당근, 양파, 배추 등	채소경매장, 복합상가동경매장
05:00 ~	사과, 배 등 과실류 / 딸기, 수박 등 과채류	복합상가동경매장

※ 경매 휴무일 : 토요일 12:00(경매 종료) ~ 월요일 00:00(경매 시작)

### ● 수산

시간	주요 품목류	장소
05:00 ~	선어,폐개,활어,냉동,기타	수산물 경매장
07:00 ~	건어류	건어물 경매장

## 5. 법인별 거래실적

(단위 : 톤, 백만원)

법인명	'21 거래실적		연간 거래일수	일평균	
	물량(비중)	금액(비중)		거래물량	거래금액
계	221,541	467,329	305	726	1,532
대전청과(주)	85,540 (39%)	160,307 (37%)	305	280	526
농협대전(공)	132,112 (61%)	277,021 (63%)	305	433	908
소 계 (청과)	217,652 (100%)	437,329 (100%)	305	714	1,434
한밭수산(주)	3,889 (100%)	30,000 (100%)	305	13	98
소 계 (수산)	3,889 (100%)	30,000 (100%)	305	13	98

## 12

## 대전광역시 노은 농수산물도매시장

## 1. 시장개요



○ 위치	대전광역시 유성구 노은동로 33
○ 개 장 일	2001.07.21
○ 사업기간	1995.09 ~ 2001.04
○ 사 업 비	949억원(국고 379, 지방비 178, 기타 392)
○ 연 락 처	전화 (042) 270-7944 팩스 (042) 477-6105
○ 홈페이지	<a href="http://www.daejeon.go.kr/noe/index.do">http://www.daejeon.go.kr/noe/index.do</a>

## 2. 주요시설규모

(단위 : m<sup>2</sup>)

부지	건물	법인사무실	경매장	중도매인		저온저장고	주차장
				점포	사무실		
112,282	55,102	2,169	19,960	9,293 (302)	60 (3)	3,174 (76)	12,469 (1,004)

주) ( )는 개수이며, 주차장의 ( )는 동시주차 가능대수

## 3. 유통종사자 현황

## ● 도매시장법인(공판장) 현황

(단위 : 백만원)

법인명	대표자	지정기간	자본금	연락처
대전중앙청과(주)	송성철, 송미나	'22.07.01 ~ '27.06.30	3,000	(042) 477-8980
대전원협노은(공)	김의영	-	-	(042) 476-5200
대전노은진영수산(주)	현중석, 이재윤	'21.05.12 ~ '26.05.11	2,500	(042) 824-1101



### ● 거래관계자 현황

(단위 : 명, 개소)

중도매인			경매사			매매참가인	산지유통인	하역인
청과	수산	계	청과	수산	계			
229 (1)	34 (-)	263 (1)	27	4	31	9	292	52

주) ( )는 중도매법인 수

## 4. 품목별 경매시간

### ● 청과

시간	주요 품목류	장소
00:20 ~	엽경채류(상추, 깻잎, 시금치, 부추, 썩갓 등)	(대전중앙청과) 청과물동
01:30 ~	고추, 버섯, 피망 등	(대전중앙청과) 청과물동
01:30 ~	오이, 호박, 가지	(대전중앙청과) 청과물동
01:50 ~	열무, 알타리, 쪽파, 통마늘, 얼가리 등	(대전중앙청과) 친환경동
02:00 ~	대파, 배추, 무, 양배추	(대전중앙청과)트럭B동
02:30 ~	감자, 고구마, 양파, 당근 등	(대전중앙청과) 서류동
04:30 ~	과일류(사과, 배, 감, 포도, 딸기, 토마토, 수박, 감귤 등)	(대전중앙청과) 청과물동
12:30 ~ 03:30	채소(버섯류, 엽채류, 과채류, 조미채소류 등)	(대전원예농협) 청과물동, 채소동, 친환경동
04:30 ~ 07:00	과일(감귤, 사과, 포도, 참외, 수박 등)	(대전원예농협) 청과물동

※ 경매 휴무일 : 토요일 12:00(경매 종료) ~ 월요일 00:00(경매 시작)

### ● 수산

시간	주요 품목류	장소
01:00~	냉동	경매장
05:30~	선어, 패류	경매장
07:00~	건어	경매장
10:00~	활어, 패류	경매장

## 5. 법인별 거래실적

(단위 : 톤, 백만원)

법인명	'21 거래실적		연간 거래일수	일평균	
	물량(비중)	금액(비중)		거래물량	거래금액
계	145,248	313,190	317	459	989
대전중앙청과(주)	83,810 (59%)	157,068 (54%)	306	274	513
대전원예농협노은(공)	59,286 (41%)	132,267 (46%)	307	193	431
소 계 (청과)	143,096 (100%)	289,335 (100%)	307	467	944
대전노은진영수산(주)	2,153 (100%)	23,855 (100%)	337	6	71
소 계 (수산)	2,153 (100%)	23,855 (100%)	337	6	71

## 13

## 울산광역시 농수산물도매시장

## 1. 시장개요



○ 위치	울산광역시 남구 삼산로 324(삼산동)
○ 개 장 일	1990.03.20
○ 사업기간	1988.12 ~ 1990.02
○ 사 업 비	72억원(국고 27, 지방비 45)
○ 연 락 처	전화 (052) 267-7220 ~ 1 팩스 (052) 229-6049
○ 홈페이지	<a href="http://www.ulsan.go.kr/market/index">http://www.ulsan.go.kr/market/index</a>

## 2. 주요 시설규모

(단위 : m<sup>2</sup>)

부지	건물	법인사무실	경매장	중도매인		저온저장고	주차장
				점포	사무실		
41,305	18,861	1,467	13,102	740 (31)	445 (23)	-	4,458 (384)

주) ( )는 개수이며, 주차장의 ( )는 동시주차 가능대수임

## 3. 유통종사자 현황

## ● 도매시장법인(공판장) 현황

(단위 : 백만원)

법인명	대표자	지정기간	자본금	연락처
울산중앙청과(주)	황세열	'20.07.18 ~ '25.07.17	1,000	(052) 267-4480
울산원예농협(공)	김철준	-	-	(052) 266-5500
울산중앙수산(주)	장재화	'20.07.18 ~ '25.07.17	731	(052) 267-9072
울산건해산물(주)	김일영	'20.07.18 ~ '25.07.17	300	(052) 267-9067
울산수협(공)	오시환	-	-	(052) 267-3073

● 거래관계자 현황

(단위 : 명, 개소)

중도매인			경매사			매매참가인	산지유통인	하역인
청과	수산	계	청과	수산	계			
101 (1)	60 (-)	161 (1)	11	10	21	-	406	45

주) ( )는 중도매법인 수

4. 품목별 경매시간

● 청과

시간	주요 품목류	장소
04:45~11:00	채소류(배추, 무, 고추, 양파, 마늘 등)	울산중앙청과시장 경매장
04:45~11:00	과일류(사과, 배, 포도, 감귤, 감 등)	울산중앙청과시장 경매장
05:00~14:00	과일, 채소	울산원예농협 공판장

※ 경매 휴무일 : 토요일 13:00(경매 종료) ~ 월요일 05:00(경매 시작)

● 수산

시간	주요 품목류	장소
04:00~12:00	냉동, 선어류 및 어패류	울산중앙수산 경매장
05:00~12:00	선어류	울산수협 공판장 내
05:00~12:00	활어류	울산수협 공판장 내
08:30~12:00	건어물(건멸치, 건오징어, 김, 건미역, 건포류, 건새우)	울산건해산물 경매장

## 5. 법인별 거래실적

(단위 : 톤, 백만원)

법인명	'21 거래실적		연간 거래일수	일평균	
	물량(비중)	금액(비중)		거래물량	거래금액
계	72,748	168,788	317	229	535
울산중앙청과(주)	30,981 (48%)	58,079 (41%)	310	100	187
울산원예농협(공)	33,804 (52%)	82,026 (59%)	310	109	265
소 계 (청과)	64,785 (100%)	140,105 (100%)	310	209	452
울산중앙수산(주)	2,440 (31%)	11,548 (40%)	330	7	35
울산건해산물(주)	272 (3%)	3,281 (11%)	305	1	3,904
울산수협(공)	5,200 (65%)	13,037 (45%)	332	16	832
상장예외(수산)	50 (1%)	817 (3%)	322	0.2	5,210
소 계 (수산)	7,963 (100%)	28,683 (100%)	322	25	92

# 14

## 수원시 농수산물도매시장

### 1. 시장개요



- 위 치 경기도 수원시 권선구 세권로 243(권선동)
- 개 장 일 1993.02.27
- 사업기간 2017 ~ 2022
- 사 업 비 1,266억원(국고 313, 지방비 954)
- 연 락 처 전화 (031) 228-2723  
팩스 (031) 228-3740
- 홈페이지 <http://www.suwon.go.kr/web/agrfish/index.do>

### 2. 주요 시설규모

(단위 : m<sup>2</sup>)

부지	건물	법인사무실	경매장	중도매인		저온저장고	주차장
				점포	사무실		
59,960	25,490	1,112	6,835	2,671 (111)	396 (3)	1,409 (120)	14,976 (304)

주) ( )는 개수이며, 주차장의 ( )는 동시주차 가능대수임

### 3. 유통종사자 현황

#### ● 도매시장법인(공판장) 현황

(단위 : 백만원)

법인명	대표자	지정기간	자본금	연락처
수원청과물(주)	이영기	'18.02.28 ~ '23.02.27	2,000	(031) 232-2253
경기청과(주)	박정준	'18.02.28 ~ '23.02.27	2,000	(031) 236-3700
수원원협(공)	이용학	-	-	(031) 233-9774
수원수산물시장(주)	송민규	'19.03.01 ~ '24.03.01	1,000	(031) 235-3931
남부수협수원(공)	최광윤	-	-	(031) 234-3444

### ● 거래관계자 현황

(단위 : 명, 개소)

중도매인			경매사			매매참가인	산지유통인	하역인
청과	수산	계	청과	수산	계			
133 (2)	58 (4)	191 (6)	22	4	26	-	76	45

주) ( )는 중도매법인 수

## 4. 품목별 경매시간

### ● 청과

시간	주요 품목류	장소
03:00 ~	채소	채소 경매장
05:00 ~	과일	과일 경매장

※ 경매 휴무일 : 토요일 08:00(경매 종료) ~ 월요일 03:00(경매 시작)  
과일은 첫째, 셋째 일요일 휴무, 채소는 매주 일요일 휴무

### ● 수산

시간	주요 품목류	장소
06:00 ~	수산 전품목	수산 경매장

## 5. 법인별 거래실적

(단위 : 톤, 백만원)

법인명	'21 거래실적		연간 거래일수	일평균	
	물량(비중)	금액(비중)		거래물량	거래금액
계	84,953	183,569	306	278	600
수원청과물(주)	29,339 (36%)	61,345 (39%)	305	96	201
경기청과(주)	27,996 (35%)	55,917 (35%)	307	91	182
수원원예농협(공)	23,524 (29%)	40,977 (26%)	301	78	136
상장예외(청과)	-	-	-	-	-
소 계 (청과)	80,859 (100%)	158,239 (100%)	304	266	520
수원수산시장(주)	1,303 (32%)	12,782 (50%)	313	4	41
남부수협수원(공)	2,791 (68%)	12,548 (50%)	303	9	41
소 계 (수산)	4,094 (100%)	25,330 (100%)	308	13	82

# 15

## 안양시 농수산물도매시장

### 1. 시장개요



- 위 치 경기도 안양시 동안구 흥안대로 313
- 개 장 일 1997.09.06
- 사업기간 1992 ~ 1997
- 사 업 비 734억원(국고 355, 지방비 379)
- 연 락 처 전화 (031) 8045-2631  
팩스 (031) 8045-2859
- 홈페이지 <https://www.anyang.go.kr>

### 2. 주요시설규모

(단위 : m<sup>2</sup>)

부지	건물	법인사무실	경매장	중도매인		저온저장고	주차장
				점포	사무실		
84,941	55,944	1,051	18,754	4,621 (208)	-	1,716 (4)	26,789 (1,486)

주) ( )는 개수이며, 주차장의 ( )는 동시주차 가능대수임

### 3. 유통종사자 현황

#### ● 도매시장법인(공판장) 현황

(단위 : 백만원)

법인명	대표자	지정기간	자본금	연락처
안양농산물(주)	김병열	'18.03.09 ~ '23.03.08	7,000	(031) 421-4576
안양원협(공)	박제봉	-	-	(031) 423-0422
안양평촌수산(주)	유광현	'19.03.31 ~ '24.03.30	1,700	(031) 422-2432

### ● 거래관계자 현황

(단위 : 명, 개소)

중도매인			경매사			매매참가인	산지유통인	하역인
청과	수산	계	청과	수산	계			
103 (17)	75 (45)	178 (62)	14	8	22	-	348	42

주) ( )는 중도매법인 수

## 4. 품목별 경매시간

### ● 청과

시간	주요 품목류	장소
02:00 ~ 04:00	채소(엽채류 등)	청과동 채소 경매장
04:00 ~ 06:00	과일(전품목)	청과동 과일 경매장
04:30 ~ 06:00	채소(무, 배추, 구근류 등)	채소2동 경매장

※ 경매 휴무일 : 토요일 09:00(경매 종료) ~ 월요일 02:00(경매 시작)

### ● 수산

시간	주요 품목류	장소
04:00 ~ 06:00	선어(냉동), 패류, 건어	수산동 경매장
11:00 ~ 12:00	활어	수산동 경매장

## 5. 법인별 거래실적

(단위 : 톤, 백만원)

법인명	'21 거래실적		연간 거래일수	일평균	
	물량(비중)	금액(비중)		거래물량	거래금액
계	61,730	163,848	304	203	538
안양농산물(주)	22,904 (41%)	50,440 (43%)	305	75	165
안양원예농협(공)	32,696 (59%)	68,095 (57%)	305	107	223
소 계 (청과)	55,599 (100%)	118,535 (100%)	305	182	389
안양평촌수산(주)	6,131 (100%)	45,313 (100%)	303	20	150
소 계 (수산)	6,131 (100%)	45,313 (100%)	303	20	150



# 16

## 안산시 농수산물도매시장

### 1. 시장개요



○ 위치	경기도 안산시 상록구 총장로 312(이동)
○ 개 장 일	1998.02.27
○ 사업기간	1994.02 ~ 1997.10
○ 사 업 비	212억원(국고 38, 지방비 175)
○ 연 락 처	전화 (031) 481-2771 팩스 (031) 481-3634
○ 홈페이지	<a href="https://www.ansan.go.kr/market/main/main.do">https://www.ansan.go.kr/market/main/main.do</a>

### 2. 주요시설규모

(단위 : m<sup>2</sup>)

부지	건물	법인사무실	경매장	중도매인		저온저장고	주차장
				점포	사무실		
42,449	35,393	1,458	10,975	1,969 (100)	292 (4)	523 (4)	- (738)

주) ( )는 개수이며, 주차장의 ( )는 동시주차 가능대수임

### 3. 유통종사자 현황

#### ● 도매시장법인(공판장) 현황

(단위 : 백만원)

법인명	대표자	지정기간	자본금	연락처
안산농산물(주)	김유수	'17.12.01 ~ '22.12.20	2,150	(031) 408-1123
농협안산(공)	송충호	-	-	(031) 416-0740
안산수산(주)	김철호	'19.11.01 ~ '24.10.31	900	(031) 418-8924

## ● 거래관계자 현황

(단위 : 명, 개소)

중도매인			경매사			매매참가인	산지유통인	하역인
청과	수산	계	청과	수산	계			
68 (20)	32 (9)	100 (29)	15	3	18	43	183	70

주) ( )는 중도매법인 수

## 4. 품목별 경매시간

### ● 청과

시간	주요 품목류	장소
22:00 ~	무, 배추	무·배추동
02:00 ~	채소류	채소동(트럭단위 경매장)
04:00 ~	과일류	과일동

※ 경매 휴무일 : 토요일 07:00(경매 종료) ~ 일요일 22:00(경매 시작)

### ● 수산

시간	주요 품목류	장소
05:00 ~	활어류, 젓갈류, 건어류	수산동

## 5. 법인별 거래실적

(단위 : 톤, 백만원)

법인명	'21 거래실적		연간 거래일수	일평균	
	물량(비중)	금액(비중)		거래물량	거래금액
계	76,127	152,681	313	243	487
안산농산물(주)	33,409 (46%)	56,757 (42%)	305	110	186
농협안산(공)	39,507 (54%)	77,676 (58%)	305	130	255
소 계 (청과)	72,916 (100%)	134,433 (100%)	305	239	441
안산수산(주)	3,211 (100%)	18,248 (100%)	330	10	55
소 계 (수산)	3,211 (100%)	18,248 (100%)	330	10	55

# 17

## 구리시 농수산물도매시장

### 1. 시장개요



- 위 치 경기도 구리시 동구릉로 136번길 90
- 개 장 일 1997.06.09
- 사업기간 1991.07 ~ 1996.12
- 사 업 비 943억원(국비 568, 시비 375)
- 연 락 처 전화 (031) 560-5100  
팩스 (031) 555-0282
- 홈페이지 www.gamaco.co.kr

### 2. 주요 시설규모

(단위 : m<sup>2</sup>)

부지	건물	법인사무실	경매장	중도매인		저온저장고	주차장
				점포	사무실		
192,838	145,387	4,826	34,523	38,772 (562)	13,595 (406)	7,470 (20)	96,627 (2,231)

주) ( )는 개수이며, 주차장의 ( )는 동시주차 가능대수임

### 3. 유통종사자 현황

#### ● 도매시장법인(공판장) 현황

(단위 : 백만원)

법인명	대표자	지정기간	자본금	연락처
구리청과(주)	이석우	'16.06.10 ~ '23.06.09	5,000	(031) 556-2000
(주)인터넷청과	이동현	'19.04.30 ~ '26.04.29	6,078	(031) 550-5100
농협구리(공)	정창윤	-	-	(031) 556-1600
강북수산(주)	정택식	'16.06.10 ~ '23.06.09	4,050	(031) 551-6000
수협구리(공)	양현철	-	-	(031) 557-7070

### ● 거래관계자 현황

(단위 : 명, 개소)

중도매인			경매사			매매참가인	산지유통인	하역인
청과	수산	계	청과	수산	계			
351 (347)	193 (164)	544 (511)	64	11	75	86	995	258

주) ( )는 중도매법인 수

## 4. 품목별 경매시간

### ● 청과

시간	주요 품목류	장소
19:30 ~ 22:00	상추, 썩갠, 파, 시금치, 당근, 엽채류 및 양채류	채소 경매장
22:00 ~ 22:30	양채류, 깻잎, 오이, 호박, 고추, 버섯, 감자, 고구마, 당근, 기타	채소 경매장
23:00 ~ 24:00	양파, 미나리, 그 밖의 채소	채소 경매장
23:00 ~ 24:00	무, 배추, 양배추	트럭판매장, 주차장
02:30 ~ 05:00	포도, 복숭아, 감귤, 딸기, 참외, 토마토 등 일반과실	과일 경매장
09:00 ~ 11:00	사과, 배, 수박 등	과일 경매장

※ 경매 휴무일 : 토요일 12:00(경매 종료) ~ 일요일 19:00(경매 시작)

### ● 수산

시간	주요 품목류	장소
10:00 ~	활어부류	본동 활어경매장
11:00 ~	고등어(선어, 냉동)	다목적경매장
12:00 ~	선어류	다목적경매장
01:30 ~	냉동류	다목적경매장
02:30 ~	패류	다목적경매장

## 5. 법인별 거래실적

(단위 : 톤, 백만원)

법인명	'21 거래실적		연간 거래일수	일평균	
	물량(비중)	금액(비중)		거래물량	거래금액
계	397,059	877,597	316	1,257	2,779
구리청과(주)	133,285 (36%)	276,444 (37%)	305	437	906
(주)인터넷청과	112,051 (30%)	210,277 (28%)	305	367	689
농협구리(공)	114,682 (31%)	219,828 (29%)	305	376	721
상장예외(청과)	11,407 (3%)	45,987 (6%)	305	37	151
소 계 (청과)	371,425 (100%)	752,535 (100%)	305	1,218	2,467
강북수산(주)	12,891 (50%)	54,112 (43%)	307	42	176
수협구리(공)	11,285 (44%)	56,918 (46%)	357	32	159
상장예외(수산)	1,458 (6%)	14,032 (11%)	305	5	46
소 계 (수산)	25,634 (100%)	125,062 (100%)	332	77	377

## 18

## 춘천시 농수산물도매시장

## 1. 시장전경



○ 위 치 강원도 춘천시 마장길 39(사농동)

○ 개 장 일 1996.09.06

○ 사업기간 1994.03 ~ 1996.09

○ 사 업 비 111억원(국고 47, 지방비 64)

○ 연 락 처 전화 (033) 253-3891

팩스 (033) 253-5891

○ 홈페이지 www.chuncheonmarket.or.kr

## 2. 주요 시설규모

(단위 : m<sup>2</sup>)

부지	건물	법인사무실	경매장	중도매인		저온저장고	주차장
				점포	사무실		
31,150	13,535	432	1,677	1,440 (48)	52 (1)	660 (6)	4,196 (170)

주) ( )는 개수이며, 주차장의 ( )는 동시주차 가능대수임

## 3. 유통종사자 현황

## ● 도매시장법인(공판장) 현황

(단위 : 백만원)

법인명	대표자	지정기간	자본금	연락처
춘천중앙청과(주)	박상현	'20.11.10 ~ '25.11.09	1,400	(033) 242-7891
춘천원예농협(공)	김찬호	-	-	(033) 243-6100

### ● 거래관계자 현황

(단위 : 명, 개소)

중도매인			경매사			매매참가인	산지유통인	하역인
청과	수산	계	청과	수산	계			
24 (7)	-	24 (7)	6	-	6	9	0	4

주) ( )는 중도매법인 수

### 4. 품목별 경매시간

시간	주요 품목류	장소
06:00 ~ 07:00	채소, 과일	경매장

※ 경매 휴무일 : 토요일 10:00(경매 종료) ~ 월요일 06:00(경매 시작)

### 5. 법인별 거래실적

(단위 : 톤, 백만원)

법인명	'21 거래실적		연간 거래일수	일평균	
	물량(비중)	금액(비중)		거래물량	거래금액
계	8,283 (100%)	21,983 (100%)	306	27	72
춘천중앙청과(주)	3,291 (40%)	8,683 (39%)	307	11	28
춘천원예농협(공)	4,992 (60%)	13,300 (61%)	304	16	44

## 19

## 원주시 농산물도매시장

## 1. 시장전경



- 위 치 강원도 원주시 서원대로 33(단계동)
- 개 장 일 2001.04.04
- 사업기간 1997 ~ 2000
- 사 업 비 215억원(국고 120, 시비 70, 기타 25)
- 연 락 처 전화 (033) 737-4351  
팩스 (033) 737-4841
- 홈페이지 <http://www.wonju.go.kr/market>

## 2. 주요시설규모

(단위 : m<sup>2</sup>)

부지	건물	법인사무실	경매장	중도매인		저온저장고	주차장
				점포	사무실		
44,800	13,995	1,230	5,695	1,725 (46)	-	151 (4)	1,221 (200)

주) ( )는 개수이며, 주차장의 ( )는 동시주차 가능대수임

## 3. 유통종사자 현황

## ● 도매시장법인(공판장) 현황

(단위 : 백만원)

법인명	대표자	지정기간	자본금	연락처
합동청과(주)	박만호	'19.01.30 ~ '29.01.29	1,000	(033) 742-2325
원주원예농협(공)	심상돈	-	-	(033) 746-5757



### ● 거래관계자 현황

(단위 : 명, 개소)

중도매인			경매사			매매참가인	산지유통인	하역인
청과	수산	계	청과	수산	계			
46 (-)	-	46 (-)	10	-	10	-	12	14

주) ( )는 중도매법인 수

### 4. 품목별 경매시간

시간	주요 품목류	장소
17:00 ~	과일·채소류 (동절기 : 11월 1일~3월 31일)	경매장
18:00 ~	과일·채소류 (하절기 : 4월 1일~10월 31일)	경매장

※ 경매 휴무일 : 금요일 18:00(경매 종료) ~ 일요일 17:00(경매 시작)

### 5. 법인별 거래실적

(단위 : 톤, 백만원)

법인명	'21 거래실적		연간 거래일수	일평균	
	물량(비중)	금액(비중)		거래물량	거래금액
계	22,234 (100%)	52,944 (100%)	277	80	191
합동청과(주)	12,912 (58%)	30,264 (57%)	305	42	99
원주원예농협(공)	9,322 (42%)	22,680 (43%)	248	38	91

## 20

## 강릉시 농산물도매시장

## 1. 시장전경



- 위 치 강원도 강릉시 유산로 60
- 개 장 일 1999.11.24
- 사업기간 1995 ~ 1999
- 사 업 비 214억원(국고 95, 시비 119)
- 연 락 처 전화 (033) 646-4654  
팩스 (033) 646-4860
- 홈페이지 <http://www.gnns.co.kr>

## 2. 주요시설규모

(단위 : m<sup>2</sup>)

부지	건물	법인사무실	경매장	중도매인		저온저장고	주차장
				점포	사무실		
67,915	16,866	255	4,132	1,767 (82)	-	1,419 (4)	4,780 (260)

주) ( )는 개수이며, 주차장의 ( )는 동시주차 가능대수

## 3. 유통종사자 현황

## ● 도매시장법인(공판장) 현황

(단위 : 백만원)

법인명	대표자	지정기간	자본금	연락처
(주)강릉농산물	임규수	-	2,000	(033) 646-4654

### ● 거래관계자 현황

(단위 : 명, 개소)

중도매인			경매사			매매참가인	산지유통인	하역인
청과	수산	계	청과	수산	계			
36 (6)	-	36 (6)	5	-	5	5	69	11

주) ( )는 중도매법인 수

### 4. 품목별 경매시간

시간	주요 품목류	장소
05:00 ~	과일류	과일 경매장
18:00 ~	채소류	채소 경매장

※ 경매 휴무일 : 토요일 07:00(경매 종료) ~ 일요일 18:00(경매 시작)

### 5. 법인별 거래실적

(단위 : 톤, 백만원)

법인명	'21 거래실적		연간 거래일수	일평균	
	물량(비중)	금액(비중)		거래물량	거래금액
계	17,884 (100%)	41,163 (100%)	306	58	135
(주)강릉농산물	17,884 (100%)	41,163 (100%)	306	58	135

## 21

## 청주시 농수산물도매시장

## 1. 시장전경



- 위치 충북 청주시 흥덕구 백봉로 254 (봉명동)
- 개 장 일 1988.11.10
- 사업기간 1985.12. ~ 1988.10.08
- 사 업 비 95억원(국고 10, 시비 50, 기타 35)
- 연 락 처 전화 (043) 201-2194  
팩스 (043) 220-2470
- 홈페이지 <http://cheongju.go.kr/market/index.do>

## 2. 주요시설규모

(단위 : m<sup>2</sup>)

부지	건물	법인사무실	경매장	중도매인		저온저장고	주차장
				점포	사무실		
44,088	20,302	851	8,462	1,656 (124)	-	500 (2)	9,708 (456)

주) ( )는 개수이며, 주차장의 ( )는 동시주차 가능대수임

## 3. 유통종사자 현황

## ● 도매시장법인(공판장) 현황

(단위 : 백만원)

법인명	대표자	지정기간	자본금	연락처
청주청과시장(주)	장문익	'18.07.01 ~ '23.06.30	700	(043) 266-5813
충북원예농협청주(공)	김용희	-	-	(043) 266-3114
청주수산물시장(주)	장문익	'20.03.01 ~ '25.02.29	150	(043) 266-5811

● 거래관계자 현황

(단위 : 명, 개소)

중도매인			경매사			매매참가인	산지유통인	하역인
청과	수산	계	청과	수산	계			
110 (10)	11 (1)	121 (11)	21	2	23	0	131	51

주) ( )는 중도매법인 수

4. 품목별 경매시간

● 청과

시간	주요 품목류	장소
03:00 ~	채소류(하절기)	채소동 경매장
04:00 ~	채소류(동절기)	채소동 경매장
05:00 ~	과일류(하절기)	과일동 경매장
05:30 ~	과일류(동절기)	과일동 경매장

※ 경매 휴무일 : 토요일 09:00(경매 종료) ~ 월요일 03:00(경매 시작)

● 수산

시간	주요 품목류	장소
06:00 ~	수산물	수산동 경매장

5. 법인별 거래실적

(단위 : 톤, 백만원)

법인명	'21 거래실적		연간 거래일수	일평균	
	물량(비중)	금액(비중)		거래물량	거래금액
계	78,385	170,171	304	258	560
청주청과시장(주)	39,510 (51%)	81,375 (50%)	304	130	268
충북원예농협청주(공)	37,827 (49%)	82,319 (50%)	304	124	271
소 계 (청과)	77,337 (100%)	163,694 (100%)	304	254	538
청주수산물시장(주)	1,048 (100%)	6,477 (100%)	305	3	21
소 계 (수산)	1,048 (100%)	6,477 (100%)	305	3	21

## 22

## 충주시 농수산물도매시장

## 1. 시장전경



- 위 치 충북 충주시 목행산단5로 54
- 개 장 일 1995.11.15
- 사업기간 1992 ~ 1995
- 사 업 비 147억원(국고 57, 지방비 90)
- 연 락 처 전화 (043) 850-3941  
팩스 (043) 845-9582
- 홈페이지 <http://chung.go.kr>

## 2. 주요 시설규모

(단위 : m<sup>2</sup>)

부지	건물	법인사무실	경매장	중도매인		저온저장고	주차장
				점포	사무실		
45,756	15,341	316	7,337	3,156 (102)	316 (3)	998 (2)	2,047 (243)

주) ( )는 개수이며, 주차장의 ( )는 동시주차 가능대수임

## 3. 유통종사자 현황

## ● 도매시장법인(공판장) 현황

(단위 : 백만원)

법인명	대표자	지정기간	자본금	연락처
충주중원청과(주)	이운용	'22.07.29 ~ '29.07.28	500	(043) 853-8149
충북원예농협총주(공)	박철선	-	-	(043) 853-6857
목행수산(주)	김동영	'19.04.01 ~ '24.03.31	500	(043) 853-7474

### ● 거래관계자 현황

(단위 : 명, 개소)

중도매인			경매사			매매참가인	산지유통인	하역인
청과	수산	계	청과	수산	계			
43 (1)	8 (-)	51 (1)	16	2	18	6	112	22

주) ( )는 중도매법인 수

## 4. 품목별 경매시간

### ● 청과

시간	주요 품목류	장소
15:00 ~	과일류	과일동
17:00 ~	채소류	채소동

※ 경매 휴무일 : 금요일 18:00(경매 종료) ~ 일요일 15:00(경매 시작)

### ● 수산

시간	주요 품목류	장소
07:00 ~	활어, 선어	수산동

## 5. 법인별 거래실적

(단위 : 톤, 백만원)

법인명	'21 거래실적		연간 거래일수	일평균	
	물량(비중)	금액(비중)		거래물량	거래금액
계	25,818	60,129	307	84	196
충주중원청과(주)	10,009 (39%)	19,106 (33%)	305	33	63
충북원예농협총주(공)	15,446 (61%)	38,988 (67%)	307	50	127
소 계 (청과)	25,455 (100%)	58,094 (100%)	306	83	190
목행수산(주)	362 (100%)	2,035 (100%)	308	1	7
소 계 (수산)	362 (100%)	2,035 (100%)	308	1	7

## 23

## 천안시 농수산물도매시장

## 1. 시장전경



- 위 치 충남 천안시 서북구 천안대로 1347
- 개 장 일 1995.07.18
- 사업기간 1991 ~ 1995
- 사 업 비 61억원(국고 24, 자부담 24, 기타 13)
- 연 락 처 전화 (041) 521-2843
- 홈페이지 <http://market.cheonan.go.kr/>

## 2. 주요시설규모

(단위 : m<sup>2</sup>)

부지	건물	법인사무실	경매장	중도매인		저온저장고	주차장
				점포	사무실		
56,395	30,456	954	9,429	4,572 (123)	45 (1)	2,398 (42)	12,590 (558)

주) ( )는 개수이며, 주차장의 ( )는 동시주차 가능대수임

## 3. 유통종사자 현황

## ● 도매시장법인(공판장) 현황

(단위 : 백만원)

법인명	대표자	지정기간	자본금	연락처
천안청과(주)	양승묵	'22.04.12 ~ '26.04.11	700	(041) 583-0071
천안농협(공)	윤노순	-	-	(041) 584-4855
해량수산(주)	성광용	'20.11.02 ~ '25.11.01	400	(041) 583-0081



### ● 거래관계자 현황

(단위 : 명, 개소)

중도매인			경매사			매매참가인	산지유통인	하역인
청과	수산	계	청과	수산	계			
73 (7)	29 (-)	102 (7)	17	2	19	4	5	29

주) ( )는 중도매법인 수

## 4. 품목별 경매시간

### ● 청과

시간	주요 품목류	장소
04:30 ~ 06:30	딸기,포도,사과,감귤,참외,배추,무	과일동 및 채소동 경매장

※ 경매 휴무일 : 토요일 08:00(경매 종료) ~ 월요일 02:00(경매 시작)

## 5. 법인별 거래실적

(단위 : 톤, 백만원)

법인명	'21 거래실적		연간 거래일수	일평균	
	물량(비중)	금액(비중)		거래물량	거래금액
계	63,593	138,593	302	211	459
천안청과(주)	43,042 (69%)	89,233 (68%)	305	141	293
천안농협(공)	19,718 (31%)	41,710 (32%)	296	67	141
소 계 (청과)	62,760 (100%)	130,943 (100%)	301	209	436
해랑수산(주)	833 (100%)	7,650 (100%)	305	3	25
소 계 (수산)	833 (100%)	7,650 (100%)	305	3	25

## 24

## 전주시 농수산물도매시장

## 1. 시장전경



- 위 치 전북 전주시 덕진구 동부대로 1183
- 개 장 일 1993.10.29
- 사업기간 1989 ~ 1992
- 사 업 비 192억원(국고 65, 지방비 127)
- 연 락 처 전화 (063) 281-5372  
팩스 (063) 254-9772
- 홈페이지 <http://market.jeonju.go.kr>

## 2. 주요 시설규모

(단위 : m<sup>2</sup>)

부지	건물	법인사무실	경매장	중도매인		저온저장고	주차장
				점포	사무실		
59,578	24,317	1,360	15,227	1,402 (160)	160 (-)	1,141 (4)	9,540 (412)

주) ( )는 개수이며, 주차장의 ( )는 동시주차 가능대수

## 3. 유통종사자 현황

## ● 도매시장법인(공판장) 현황

(단위 : 백만원)

법인명	대표자	지정기간	자본금	연락처
전주청과물(주)	지춘식	'18.10.28 ~ '23.10.27	824	(063) 275-0911
전주원예농협(공)	김우철	-	-	(063) 251-5581
전주수산시장(주)	채명수	'18.10.28 ~ '23.10.27	612	(063) 251-5885
수협전주(공)	오종필	-	-	(063) 254-9111

### ● 거래관계자 현황

(단위 : 명, 개소)

중도매인			경매사			매매참가인	산지유통인	하역인
청과	수산	계	청과	수산	계			
88 (1)	35 (-)	123 (1)	32	4	36	20	460	35

주) ( )는 중도매법인 수

## 4. 품목별 경매시간

### ● 청과

시간	주요 품목류	장소
03:00 ~	배추, 무, 상추, 시금치 등	채소 경매장
06:00 ~	수박, 사과, 배, 포도 등	과일 경매장

※ 경매 휴무일 : 토요일 09:00(경매 종료) ~ 월요일 03:00(경매 시작)

### ● 수산

시간	주요 품목류	장소
07:00 ~	선어류, 패류	선어 경매장
상시	활어류, 건어류	활건어 경매장

## 5. 법인별 거래실적

(단위 : 톤, 백만원)

법인명	'21 거래실적		연간 거래일수	일평균	
	물량(비중)	금액(비중)		거래물량	거래금액
계	62,608	130,758	256	245	511
전주청과물(주)	30,275 (50%)	60,758 (50%)	306	99	199
전주원예농협(공)	30,885 (50%)	61,523 (50%)	300	103	205
소 계 (청과)	61,160 (100%)	122,281 (100%)	303	202	404
전주수산시장(주)	907 (63%)	4,858 (57%)	248	4	20
수협전주(공)	541 (37%)	3,619 (43%)	169	3	21
소 계 (수산)	1,448 (100%)	8,477 (100%)	209	7	41

## 25

## 익산시 농수산물도매시장

## 1. 시장전경



- 위 치 전북 익산시 변영로 1길 20
- 개 장 일 1998.01.05
- 사업기간 1995.05 ~ 1997.11
- 사 업 비 226억원(국고 105, 지방비 69, 기타 52)
- 연 락 처 전화 (063) 859-5294  
팩스 (063) 842-0140
- 홈페이지 <https://market.iksan.go.kr>

## 2. 주요 시설규모

(단위 : m<sup>2</sup>)

부지	건물	법인사무실	경매장	중도매인		저온저장고	주차장
				점포	사무실		
105,782	23,777	493	10,540	409 (53)	574 (53)	1,601 (-)	- (-)

주) ( ) 는 개수이며, 주차장의 ( ) 는 동시주차 가능대수임

## 3. 유통종사자 현황

## ● 도매시장법인(공판장) 현황

(단위 : 백만원)

법인명	대표자	지정기간	자본금	연락처
(주)이리청과회사	황규환, 김삼식	'20.12.30 ~ '25.12.29	600	(063) 855-3202
익산원예농협(공)	김봉학	-	-	(063) 841-6113
이리수산시장(주)	유광중	'20.12.30 ~ '25.12.29	400	(063) 843-7747

● 거래관계자 현황

(단위 : 명, 개소)

중도매인			경매사			매매참가인	산지유통인	하역인
청과	수산	계	청과	수산	계			
51 (9)	10 (2)	61 (11)	15	2	17	11	98	35

주) ( )는 중도매법인 수

4. 품목별 경매시간

● 청과

시간	주요 품목류	장소
04:00 ~ 07:00	양파, 양배추, 배추, 무, 쪽파, 대파, 미나리, 열무, 알타리, 연채류, 고추, 오이, 호박, 감자, 고구마, 상추	채소공판장
06:00 ~ 07:00	토마토, 메론, 딸기, 단감, 참외, 배, 감귤, 사과	과일공판장

※ 경매 휴무일 : 토요일 08:00(경매 종료) ~ 월요일 04:00(경매 시작)

● 수산

시간	주요 품목류	장소
07:30 ~ 08:50	냉동수산물	1층공판장

5. 법인별 거래실적

(단위 : 톤, 백만원)

법인명	'21 거래실적		연간 거래일수	일평균	
	물량(비중)	금액(비중)		거래물량	거래금액
계	45,356	98,463	309	147	319
(주)이리청과회사	6,342 (15%)	13,731 (15%)	309	21	44
익산원예농협(공)	37,192 (85%)	77,036 (85%)	309	120	249
소 계 (청과)	43,534 (100%)	90,767 (100%)	309	141	294
이리수산시장(주)	1,822 (100%)	7,696 (100%)	309	6	25
소 계 (수산)	1,822 (100%)	7,696 (100%)	309	6	25

## 26

## 정읍시 농산물도매시장

## 1. 시장전경



○ 위치	전북 정읍시 황토현로 1213-15
○ 개 장 일	2000.03.10
○ 사업기간	1995 ~ 1999
○ 사 업 비	149억원(국고 67, 지방비 52, 기타 30)
○ 연 락 처	전화 (063) 532-4001 팩스 (063) 533-4245
○ 홈페이지	<a href="http://www.jenongsanmul.co.kr">http://www.jenongsanmul.co.kr</a>

## 2. 주요 시설규모

(단위 : m<sup>2</sup>)

부지	건물	법인사무실	경매장	중도매인		저온저장고	주차장
				점포	사무실		
70,917	16,793	456	6,510	3,699 (41)	115 (1)	345 (10)	2,622 (717)

주) ( )는 개수이며, 주차장의 ( )는 동시주차 가능대수임

## 3. 유통종사자 현황

## ● 도매시장법인(공판장) 현황

(단위 : 백만원)

법인명	대표자	지정기간	자본금	연락처
정일청과(주)	박성환	'19.05.01 ~ '29.04.30	535	(063) 535-2810
정읍원예농협(공)	이대건	-	-	(063) 531-0700

### ● 거래관계자 현황

(단위 : 명, 개소)

중도매인			경매사			매매참가인	산지유통인	하역인
청과	수산	계	청과	수산	계			
38 (3)	-	38 (3)	9	-	9	11	10	8

주) ( )는 중도매법인 수

### 4. 품목별 경매시간

시간	주요 품목류	장소
05:30 ~	채소 부류	채소 경매장
07:00 ~	과일 부류	과일 경매장

※ 경매 휴무일 : 토요일 08:00(경매 종료) ~ 월요일 05:00(경매 시작)

### 5. 법인별 거래실적

(단위 : 톤, 백만원)

법인명	'21 거래실적		연간 거래일수	일평균	
	물량(비중)	금액(비중)		거래물량	거래금액
계	12,715 (100%)	25,630 (100%)	306	42	84
정일청과(주)	9,319 (73%)	18,312 (71%)	306	30	60
정읍원예농협(공)	3,397 (27%)	7,318 (29%)	306	11	24

## 27

## 순천시 농산물도매시장

## 1. 시장전경



○ 위치	전남 순천시 해룡면 해광로 1 (해룡면 월전리 9-1)
○ 개 장 일	2001.04.19
○ 사업기간	1998.09 ~ 2000.12
○ 사 업 비	299억원(국고 197, 지방비 102)
○ 연 락 처	전화 (061) 749-8811 팩스 (061) 749-4676
○ 홈페이지	<a href="http://market.sc.go.kr">http://market.sc.go.kr</a>

## 2. 주요 시설규모

(단위 : m<sup>2</sup>)

부지	건물	법인사무실	경매장	중도매인		저온저장고	주차장
				점포	사무실		
74,461	31,426	1,026	28,874	3,833 (91)	-	485 (6)	12,028 (493)

주) ( )는 개수이며, 주차장의 ( )는 동시주차 가능대수

## 3. 유통종사자 현황

## ● 도매시장법인(공판장) 현황

(단위 : 백만원)

법인명	대표자	지정기간	자본금	연락처
순천남도청과(주)	문정례	'20.02.29 ~ '25.02.28	1,100	(061) 726-0130
남일청과(주)	남택용	'20.02.29 ~ '25.02.28	1,100	(061) 727-0101
순천원예농협(공)	채규선	-	-	(061) 725-5500



### ● 거래관계자 현황

(단위 : 명, 개소)

중도매인			경매사			매매참가인	산지유통인	하역인
청과	수산	계	청과	수산	계			
100 (10)	-	100 (10)	17	-	17	3	-	27

주) ( )는 중도매법인 수

### 4. 품목별 경매시간

시간	주요 품목류	장소
07:00 ~09:00	과일류	과일 경매장
14:00 ~16:00	채소류	채소 경매장

※ 경매 휴무일 : 토요일 09:00(경매 종료) ~ 월요일 07:00(경매 시작)

### 5. 법인별 거래실적

(단위 : 톤, 백만원)

법인명	'21 거래실적		연간 거래일수	일평균	
	물량(비중)	금액(비중)		거래물량	거래금액
계	70,421 (100%)	140,519 (100%)	306	230	459
순천남도청과(주)	28,082 (40%)	52,709 (38%)	306	92	172
남일청과(주)	6,434 (9%)	21,875 (16%)	306	21	71
순천원예농협(공)	35,905 (51%)	65,935 (47%)	306	117	215

## 28

## 포항시 농산물도매시장

## 1. 시장전경



○ 위 치 경북 포항시 북구 흥해읍 동해대로 1182

○ 개 장 일 2001.10.26

○ 사업기간 1995 ~ 2001

○ 사 업 비 333억원(국고 170, 지방비 163)

○ 연 락 처 전화 (054) 270-4787

팩스 (054) 270-5520

○ 홈페이지 <http://market.pohang.go.kr/>

## 2. 주요 시설규모

(단위 : m<sup>2</sup>)

부지	건물	법인사무실	경매장	중도매인		저온저장고	주차장
				점포	사무실		
84,053	30,787	702	10,083	-	139 (3)	680 (7)	18,940 (632)

주) ( )는 개수이며, 주차장의 ( )는 동시주차 가능대수임

## 3. 유통종사자 현황

## ● 도매시장법인(공판장) 현황

(단위 : 백만원)

법인명	대표자	지정기간	자본금	연락처
포항청과(주)	홍판출	'22.09.03 ~ '27.09.02	1,500	(054) 262-7370
대구경북농협포항(공)	손규삼	-	-	(054) 262-5260
포항농협(공)	정창교	-	-	(054) 262-7081

### ● 거래관계자 현황

(단위 : 명, 개소)

중도매인			경매사			매매참가인	산지유통인	하역인
청과	수산	계	청과	수산	계			
56 (4)	-	56 (4)	10	-	10	5	17	19

주) ( )는 중도매법인 수

### 4. 품목별 경매시간

시간	주요 품목류	장소
04:00 ~	무, 배추, 양파 등	채소동 경매장
08:00 ~	사과, 수박, 감귤, 토마토 등	청과동 경매장

※ 경매 휴무일 : 토요일 09:00(경매 종료) ~ 월요일 04:00(경매 시작)

### 5. 법인별 거래실적

(단위 : 톤, 백만원)

법인명	'21 거래실적		연간 거래일수	일평균	
	물량(비중)	금액(비중)		거래물량	거래금액
계	31,482 (100%)	75,937 (100%)	301	105	253
포항청과(주)	9,791 (31%)	28,533 (38%)	300	33	95
대구경북능금농협포항(공)	9,389 (30%)	28,719 (38%)	300	31	96
포항농협(공)	12,302 (39%)	18,686 (25%)	302	41	62

## 29

## 안동시 농수산물도매시장

## 1. 시장전경



- 위 치 경북 안동시 풍산읍 유통단지길 99
- 개 장 일 1997.04.21
- 사업기간 1994.01 ~ 1999.11
- 사 업 비 139억원(국고 25, 지방비 114)
- 연 락 처 전화 (054) 840-3816  
팩스 (054) 852-9232
- 홈페이지 <http://andong.go.kr/market/main.do>

## 2. 주요 시설규모

(단위 : m<sup>2</sup>)

부지	건물	법인사무실	경매장	중도매인		저온저장고	주차장
				점포	사무실		
84,818	20,264	475	12,990	-	299 (3)	658 (6)	7,864 (439)

주) ( )는 개수이며, 주차장의 ( )는 동시주차 가능대수

## 3. 유통종사자 현황

## ● 도매시장법인(공판장) 현황

(단위 : 백만원)

법인명	대표자	지정기간	자본금	연락처
안동청과(합자)	권민성	'22.04.21 ~ '27.04.20	100	(054) 859-4141
안동농협(공)	권순협	-	-	(054) 859-0808

### ● 거래관계자 현황

(단위 : 명, 개소)

중도매인			경매사			매매참가인	산지유통인	하역인
청과	수산	계	청과	수산	계			
88 (15)	-	88 (15)	14	-	14	-	5	192

주) ( )는 중도매법인 수

### 4. 품목별 경매시간

시간	주요 품목류	장소
08:30 ~	배, 수박, 참외, 토마토, 딸기 등	안동농협농산물공판장 경매장, 안동청과합자회사 경매장
09:00 ~	사과	안동농협농산물공판장 경매장, 안동청과합자회사 경매장

※ 경매 휴무일 : 토요일 12:00(경매 종료) ~ 월요일 08:30(경매 시작)

### 5. 법인별 거래실적

(단위 : 톤, 백만원)

법인명	'21 거래실적		연간 거래일수	일평균	
	물량(비중)	금액(비중)		거래물량	거래금액
계	161,667	374,894	323	501	1,161
안동청과(합자)	76,126 (47%)	172,519 (47%)	302	252	571
안동농협(공)	84,733 (53%)	190,859 (53%)	302	281	632
소 계 (청과)	160,859 (100%)	363,378 (100%)	302	533	1,203
안동수산시장(주)	808 (100%)	11,516 (100%)	365	2	32
소 계 (수산)	808 (100%)	11,516 (100%)	365	2	32

## 6. 시장도매인 현황

● 시장도매인 지정기간 : '21.07.21 ~ '26.07.20

● 주 취급부류 : 수산물

(단위 : 톤, 백만원)

시장도매인명	대표자	'21 거래실적		자본금	연 락 처
		물량	금액		
소 계	-	808	11,516	-	-
안동수산시장(주)	한정우	808	11,516	500	(054) 859-1712

# 30

## 구미시 농산물도매시장

### 1. 시장전경



- 위 치 경북 구미시 고아읍 선산대로 309
- 개 장 일 2001.04.17
- 사업기간 1999.03 ~ 2001.10
- 사 업 비 328억원(국고 199, 지방비 129)
- 연 락 처 전화 (054) 480-4751  
팩스 (054) 480-4759
- 홈페이지 <http://market.gumi.go.kr>

### 2. 주요 시설규모

(단위 : ㎡)

부지	건물	법인사무실	경매장	중도매인		저온저장고	주차장
				점포	사무실		
83,049	23,833	608	6,605	2,602 (52)	-	851 (2)	8,310 (581)

주) ( )는 개수이며, 주차장의 ( )는 동시주차 가능대수

### 3. 유통종사자 현황

#### ● 도매시장법인(공판장) 현황

(단위 : 백만원)

법인명	대표자	지정기간	자본금	연락처
구미중앙청과(주)	배지호	'19.04.17 ~ '24.04.16	2,000	(054) 453-0177
구미농협(공)	김영태	-	-	(054) 456-8611

## ● 거래관계자 현황

(단위 : 명, 개소)

중도매인			경매사			매매참가인	산지유통인	하역인
청과	수산	계	청과	수산	계			
44 (-)	-	44 (-)	9	-	9	12	22	10

주) ( )는 중도매인 법인 수

## 4. 품목별 경매시간

시간	주요 품목류	장소
08:00 ~	과일류 전품목	과일 경매장
08:20 ~	채소류 전품목	채소 경매장

※ 경매 휴무일 : 토요일 09:00(경매 종료) ~ 월요일 08:00(경매 시작)

## 5. 법인별 거래실적

(단위 : 톤, 백만원)

법인명	'21 거래실적		연간 거래일수	일평균	
	물량(비중)	금액(비중)		거래물량	거래금액
계	15,621 (100%)	34,257 (100%)	308	51	111
구미중앙청과(주)	5,379 (34%)	12,912 (38%)	309	17	42
구미농협(공)	10,242 (66%)	21,345 (62%)	307	33	70



# 31

## 창원시 팔용 농산물도매시장

### 1. 시장전경



- 위 치 경남 창원시 의창구 차상로 18번길 45
- 개 장 일 1995.10.14
- 사업기간 1993.10 ~ 1995.10
- 사 업 비 360억원(국고 133, 지방비 227)
- 연 락 처 전화 (055) 225-7861  
팩스 (055) 225-4813
- 홈페이지 <http://changwonmarket.go.kr>

### 2. 주요 시설규모

(단위 : m<sup>2</sup>)

부지	건물	법인사무실	경매장	중도매인		저온저장고	주차장
				점포	사무실		
50,284	32,610	1,408	8,903	2,992 (79)	110 (2)	3,153 (19)	5,885 (490)

주) ( )는 개수이며, 주차장의 ( )는 동시주차 가능대수임

### 3. 유통종사자 현황

#### ● 도매시장법인(공판장) 현황

(단위 : 백만원)

법인명	대표자	지정기간	자본금	연락처
(주)창원청과시장	안병주	'19.11.15 ~ '29.11.14	2,000	(055) 276-9191
농협창원(공)	최철학	-	-	(055) 288-2131

## ● 거래관계자 현황

(단위 : 명, 개소)

중도매인			경매사			매매참가인	산지유통인	하역인
청과	수산	계	청과	수산	계			
67 (1)	-	67 (1)	15	-	15	5	98	27

주) ( )는 중도매인 법인 수

## 4. 품목별 경매시간

시간	주요 품목류	장소
05:00 ~ 07:00	채소류	채소 경매장
05:30 ~ 07:30	과일, 과채류	과일 경매장

※ 경매 휴무일 : 토요일 09:00(경매 종료) ~ 월요일 05:00(경매 시작)

## 5. 법인별 거래실적

(단위 : 톤, 백만원)

법인명	'21 거래실적		연간 거래일수	일평균	
	물량(비중)	금액(비중)		거래물량	거래금액
계	50,163 (100%)	108,346 (100%)	306	164	354
(주)창원청과시장	19,160 (38%)	43,163 (40%)	306	63	141
농협창원(공)	31,003 (62%)	65,182 (60%)	306	101	213

# 32 창원시 내서 농산물도매시장

## 1. 시장전경



○ 위 치	경남 창원시 마산회원구 내서읍 유통단지로 33
○ 개 장 일	2002.12.27
○ 사업기간	2000.07 ~ 2002.07
○ 사 업 비	488억원(국고 268, 지방비 220)
○ 연 락 처	전화 (055) 225-7821 팩스 (055) 225-4813
○ 홈페이지	<a href="http://changwonmarket.go.kr/">http://changwonmarket.go.kr/</a>

## 2. 주요 시설규모

(단위 : m<sup>2</sup>)

부지	건물	법인사무실	경매장	중도매인		저온저장고	주차장
				점포	사무실		
78,820	34,501	2,068	9,850	2,167 (118)	124 (2)	847 (6)	8,311 (680)

주) ( )는 개수이며, 주차장의 ( )는 동시주차 가능대수임 / 주차장 일부가 수전설비로 활용됨.

## 3. 유통종사자 현황

### ● 도매시장법인(공판장) 현황

(단위 : 백만원)

법인명	대표자	지정기간	자본금	연락처
마산청과시장(주)	안성진	'17.09.02 ~ '27.09.01	3,000	(055) 291-8511
창원원예농협(공)	배성용	-	-	(055) 291-8176

## ● 거래관계자 현황

(단위 : 명, 개소)

중도매인			경매사			매매참가인	산지유통인	하역인
청과	수산	계	청과	수산	계			
76 (2)	-	76 (2)	14	-	14	14	-	27

주) ( )는 중도매인 법인 수

## 4. 품목별 경매시간

시간	주요 품목류	장소
05:30 ~ 06:00	무, 배추, 양배추, 과일류(딸기, 포도, 잡과류)	채소동, 과일동
06:00 ~ 06:30	버섯류, 과채류, 근채류, 과일류(수입과일)	과일동
06:30 ~ 07:00	엽채류, 마늘, 양파, 과일류(자두, 복숭아, 토마토)	과일동
07:00 ~ 07:30	과일류(참외, 감, 귤)	과일동
07:30 ~ 08:00	과일류(수박, 감귤)	과일동
08:00 ~ 08:30	과일류(배, 사과)	과일동

※ 경매 휴무일 : 토요일 09:00(경매 종료) ~ 월요일 05:00(경매 시작)

## 5. 법인별 거래실적

(단위 : 톤, 백만원)

법인명	'21 거래실적		연간 거래일수	일평균	
	물량(비중)	금액(비중)		거래물량	거래금액
계	50,949 (100%)	101,975 (100%)	305	167	334
마산청과시장(주)	20,280 (40%)	48,002 (47%)	305	66	157
창원원예농협(공)	30,669 (60%)	53,973 (53%)	305	101	177

# 33 진주시 농산물도매시장

## 1. 시장전경



○ 위치	경남 진주시 남강로 1689(초장동)
○ 개 장 일	1999.11.21
○ 사업기간	1996.12 ~ 1999.07
○ 사 업 비	394원(국고 205, 지방비 189)
○ 연 락 처	전화 (055) 749-6168 팩스 (055) 749-5629
○ 홈페이지	<a href="http://market.jinju.go.kr">http://market.jinju.go.kr</a>

## 2. 주요 시설규모

(단위 : m<sup>2</sup>)

부지	건물	법인사무실	경매장	중도매인		저온저장고	주차장
				점포	사무실		
77,254	40,065	719	8,112	3,539 (92)	100 (2)	793 (14)	17,332 (719)

주) ( )는 개수이며, 주차장의 ( )는 동시주차 가능대수

## 3. 유통종사자 현황

### ● 도매시장법인(공판장) 현황

(단위 : 백만원)

법인명	대표자	지정기간	자본금	연락처
진주중앙청과(주)	이영권	'20.08.23 ~ '25.08.22	4,000	(055) 754-0510
진주원예농협(공)	강복원	-	-	(055) 759-5678

### ● 거래관계자 현황

(단위 : 명, 개소)

중도매인			경매사			매매참가인	산지유통인	하역인
청과	수산	계	청과	수산	계			
110 (1)	-	110 (1)	9	-	9	24	4	35

### 4. 품목별 경매시간

시간	주요 품목류	장소
08:00 ~	과일류	청과물동 경매장
11:30 ~	채소류	청과물동 경매장

※ 경매 휴무일 : 토요일 13:00(경매 종료) ~ 월요일 08:00(경매 시작)

### 5. 법인별 거래실적

(단위 : 톤, 백만원)

법인명	'21 거래실적		연간 거래일수	일평균	
	물량(비중)	금액(비중)		거래물량	거래금액
계	53,557 (100%)	137,196 (100%)	299	179	459
진주중앙청과(주)	16,920 (32%)	42,843 (31%)	299	57	143
진주원예농협(공)	36,637 (68%)	94,353 (69%)	299	123	316

### 3 일반법정 도매시장별 현황

# 01 서울특별시 노량진 수산물도매시장

## 1. 시장개요



- 위 치 서울특별시 동작구 노들로 674
- 개 장 일 1971.06
  - 한국냉장이 도매시장 건설 및 운영
  - 수협중앙회 시장인수 운영(2002. 2)
- 사 업 비 2,241억원 (국고 1,540, 기타 : 701)
- 연 락 처 전화 (02) 2254-8000, 8001
  - 팩스 (02) 2254-8119
- 홈페이지 www.susansijang.co.kr

## 2. 주요시설규모

(단위 : m<sup>2</sup>)

부지	건물	법인사무실	경매장	중도매인		저온저장고	주차장
				점포	사무실		
40,450	118,346	2,113	6,821	-	4,219 (180)	5,385 (8)	40,109 (1,149)

주) ( )는 개수이며, 주차장의 ( )는 동시주차 가능대수

## 3. 유통종사자 현황

### ● 도매시장법인 현황

(단위 : 백만원)

법인명	대표자	자본금	전화	팩스	홈페이지
노량진수산(주)	박세형	13,000	(02) 2254-8000	(02) 2254-8119	susansijang.co.kr

### ● 거래관계자 현황 및 상인현황

(단위 : 명, 개소)

중도매인		경매사		매매참가인	산지유통인	하역인
수산	계	수산	계			
180 (24)	180 (24)	12	12	5	1,451	100

주) ( )는 중도매법인 수

### 4. 품목별 경매시간

시간	주요 품목류	장소
01:00 ~	패류부류	1층 경매장
01:30 ~	대중부류	1층 경매장
01:30 ~	고급선어	1층 경매장
03:00 ~	고급활어	1층 경매장
03:30 ~	냉동부류	1층 경매장

### 5. 법인별 거래실적

(단위 : 톤, 백만원)

법인명	'21 거래실적		연간 거래일수	일평균	
	물량	금액		거래물량	거래금액
계	53,842	325,232	306	176	1,063
노량진수산(주)	53,842	325,232	306	176	1,063



# 02

## 서울특별시 양재동 양곡 도매시장

### 1. 시장개요



○ 위 치	서울특별시 서초구 양재대로 12길 36(양재동)
○ 개 장 일	1988.08.03
○ 사업기간	-
○ 사 업 비	-
○ 연 락 처	전화 (02) 576-3690 팩스 (02) 576-0136
○ 홈페이지	www.garak.co.kr

### 2. 주요시설규모

(단위 : m<sup>2</sup>)

부지	건물	경매장	중도매인		정부양곡 창고	주차장
			점포	사무실		
32,905	18,090	-	3,589 (99)	469 (41)	-	15,931 (256)

주) ( )는 개수이며, 주차장의 ( )는 동시주차 가능대수임

### 3. 유통종사자 현황

#### ● 도매시장법인 현황

※ 농협중앙회의 서울양곡공판장 폐업(10.12.31)으로 양곡시장 도매시장법인 없음

## ● 거래관계자 현황

(단위 : 명, 개소)

중도매인		경매사		매매참가인	산지유통인	하역인
양곡	계	양곡	계			
37 (1)	37 (1)	-	-	-	-	-

주) ( )는 중도매법인 수

## 4. 법인별 거래실적

(단위 : 톤, 백만원)

법인명	'21 거래실적		연간 거래일수	일평균	
	물량	금액		거래물량	거래금액
계	32,228	82,469	304	106	271
서울양곡시장	32,228	82,469	304	106	271

# 03

## 대구광역시 축산물도매시장

### 1. 시장개요



○ 위치	대구광역시 북구 검단북로 11길 11
○ 개 장 일	1981.04.01(2001.06.01 신축이전)
○ 사업기간	-
○ 사 업 비	24억원 (기타: 24)
○ 연 락 처	전화 (053) 380-2100 팩스 (053) 380-2120
○ 홈페이지	<a href="http://www.shmeat.co.kr">http://www.shmeat.co.kr</a>

### 2. 주요시설규모

(단위 : m<sup>2</sup>)

부지	건물	법인사무실	경매장	중도매인		저온저장고	주차장
				점포	사무실		
37,597	12,244	2,167	136	-	224 (4)	1,030 (9)	2,818 (191)

주) ( )는 개수이며, 주차장의 ( )는 동시주차 가능대수 / 19년 대비 건물면적 변동(시설 공사)

### 3. 유통종사자 현황

#### ● 도매시장법인 현황

(단위 : 백만원)

법인명	대표자	자본금	전화	팩스	홈페이지
신흥산업(주)	이영운	2,400	(053) 380-2100	(053) 380-2120	shmeat.co.kr

### ● 거래관계자 현황

(단위 : 명, 개소)

중도매인		경매사		매매참가인	산지유통인	하역인
축산	계	축산	계			
21 (-)	21 (-)	-	-	8	6	-

### 4. 품목별 경매시간

시간	주요 품목류	장소
09:20 ~	소(우육)	경매장
11:30 ~	돼지(돈육)	경매장

### 5. 법인별 거래실적

(단위 : 톤, 백만원)

법인명	'21 거래실적		연간 거래일수	일평균	
	물량	금액		거래물량	거래금액
계	23,537	64,262	253	93	254
신흥산업(주)	23,537	64,262	253	93	254

# 04

## 대구광역시 한약재도매시장

### 1. 시장개요



- 위 치 대구광역시 중구 달구벌대로 415길 49
- 개 장 일 1982.07.01
- 사업기간 -
- 사 업 비 5억원 (자부담 : 5)
- 연 락 처 전화 (053) 254-4646  
팩스 (053) 252-6235
- 홈페이지 -

### 2. 주요시설규모

(단위 : m<sup>2</sup>)

부지	건물	법인사무실	영업장	중도매인		저온저장고	주차장
				점포	사무실		
1,430	1,135	33	1,005	-	-	-	97 (8)

주) ( )는 개수이며, 주차장의 ( )는 동시주차 가능대수

### 3. 유통종사자 현황

#### ● 도매시장법인 현황

주) 법인 영업정지 : 대구한약재도매시장 지정 법인인 (주)대구한약재도매시장 영업 정지('19.12.31)

주) (주)대구한약재도매시장 시장도매인 신규 지정('20.06.01)

## 05

## 인천광역시 가좌축산물도매시장

## 1. 시장개요



○ 위치	인천광역시 서구 가좌로 96번길 17
○ 개 장 일	1982.06.21
○ 사업기간	-
○ 사 업 비	-
○ 연 락 처	전화 (032) 575-9801 팩스 (032) 574-2769
○ 홈페이지	<a href="http://www.samsungmeat.com/">http://www.samsungmeat.com/</a>

## 2. 주요시설규모

(단위 : m<sup>2</sup>)

부지	건물	법인사무실	경매장	중도매인		저온저장고	주차장
				점포	사무실		
8,758	5,816	657	67	-	120 (2)	650 (9)	990 (27)

주) ( )는 개수이며, 주차장의 ( )는 동시주차 가능대수

## 3. 유통종사자 현황

## ● 도매시장법인 현황

(단위 : 백만원)

법인명	대표자	자본금	전화	팩스
삼성식품(주)	김현식	6,200	(032) 575-9801	(032) 574-2769

● 거래관계자 현황

(단위 : 명, 개소)

중도매인		경매사		매매참가인	산지유통인	하역인
축산	계	축산	계			
18 (-)	18 (-)	2	2	25	-	-

4. 품목별 경매시간

시간	주요 품목류	장소
09:30 ~	우육	경매장
10:30 ~	돈육	경매장

5. 법인별 거래실적

(단위 : 톤, 백만원)

법인명	'21 거래실적		연간 거래일수	일평균	
	물량	금액		거래물량	거래금액
계	39,892	65,484	253	158	259
삼성식품(주)	39,892	65,484	253	158	259

## 06

## 광주광역시 축산물도매시장

## 1. 시장개요



○ 위치	광주광역시 북구 하서로 176번길 32(양산동)
○ 개 장 일	1984.06.01
○ 사업기간	-
○ 사 업 비	-
○ 연 락 처	전화 (062) 571-8110 팩스 (062) 571-8118
○ 홈페이지	-

## 2. 주요시설규모

(단위 : m<sup>2</sup>)

부지	건물	법인사무실	경매장	중도매인		저온저장고	주차장
				점포	사무실		
22,735	3,221	- (2)	- (1)	400 (10)	50 (1)	887 (8)	5,200 (150)

주) ( )는 개수이며, 주차장의 ( )는 동시주차 가능대수

## 3. 유통종사자 현황

## ● 도매시장법인 현황

(단위 : 백만원)

법인명	대표자	자본금	전화	팩스	홈페이지
삼호축산(주)	이국현	100	(062) 571-8110	(062) 571-8118	-



### ● 거래관계자 현황

(단위 : 명, 개소)

중도매인		경매사		매매참가인	산지유통인	하역인
축산	계	축산	계			
5 (-)	5 (-)	2	2	8	2	4

### 4. 법인별 거래실적

(단위 : 톤, 백만원)

법인명	'21 거래실적		연간 거래일수	일평균	
	물량	금액		거래물량	거래금액
계	512	2,416	248	2	10
삼호축산(주)	512	2,416	248	2	10

## 07

## 목포시 농산물도매시장

## 1. 시장개요



○ 위 치 전남 목포시 영산로 648-23(석현동)

○ 개 장 일 1997.05.26

○ 사업기간 -

○ 사 업 비 -

○ 연 락 처 전화 (061) 281-4751

팩스 (061) 281-4753

○ 홈페이지 <http://mokpo.nongsu.com>

## 2. 주요시설규모

(단위 : m<sup>2</sup>)

부지	건물	법인사무실	경매장	중도매인		저온저장고	주차장
				점포	사무실		
14,275	5,452	537	3,209	1,664 (52)	36 (1)	61 (2)	1,569 (104)

주) ( )는 개수이며, 주차장의 ( )는 동시주차 가능대수

## 3. 유통종사자 현황

## ● 도매시장법인 현황

(단위 : 백만원)

법인명	대표자	자본금	전화	팩스	홈페이지
(주)목포농수산	황명환	5,000	(061) 281-4751	(061) 281-4753	<a href="http://mokpo.nongsu.com">http://mokpo.nongsu.com</a>

● 거래관계자 현황

(단위 : 명, 개소)

중도매인		경매사		매매참가인	산지유통인	하역인
청과	계	청과	계			
46 (-)	46 (-)	8	8	-	1	11

4. 품목별 경매시간

시간	주요 품목류	장소
05:00 ~	채소류(하절기)	경매장
06:00 ~	채소류(동절기)	경매장
08:00 ~	과일류(하절기)	경매장
09:00 ~	과일류(동절기)	경매장

5. 법인별 거래실적

(단위 : 톤, 백만원)

법인명	'21 거래실적		연간 거래일수	일평균	
	물량	금액		거래물량	거래금액
계	15,778	26,419	307	51	86
(주)목포농수산	15,778	26,419	307	51	86

## 08

## 여수시 농산물도매시장

## 1. 시장개요



- 위 치 전남 여수시 충무1길 10-3
- 개 장 일 2014.11.20
- 사업기간 -
- 사 업 비 1억원(자부담 1)
- 연 락 처 전화 (061) 663-4860  
팩스 (061) 663-2860
- 홈페이지 -

## 2. 주요시설규모

(단위 : m<sup>2</sup>)

부지	건물	법인사무실	경매장	중도매인		저온저장고	주차장
				점포	사무실		
1,560	1,207	106	1,030	-	36 (1)	149 (9)	-

주) ( )는 개수

## 3. 유통종사자 현황

## ● 도매시장법인 현황

(단위 : 백만원)

법인명	대표자	자본금	전화	팩스
여수중앙청과유통(주)	이성문	100	(061) 663-4860	(061) 663-2860

● 거래관계자 현황

(단위 : 명, 개소)

중도매인		경매사		매매참가인	산지유통인	하역인
청과	계	청과	계			
12 (-)	12 (-)	-	-	1	-	-

4. 품목별 경매시간

시간	주요 품목류	장소
08:30 ~	채소류(수박, 배추, 토마토, 참외, 무, 딸기, 양파 등)	경매장
09:30 ~	서류 및 기타(감자, 고구마, 기타 등)	경매장
10:30 ~	과실류(사과, 단감, 배, 귤, 포도, 복숭아, 자두, 바나나 등)	경매장

5. 법인별 거래실적

(단위 : 톤, 백만원)

법인명	'21 거래실적		연간 거래일수	일평균	
	물량	금액		거래물량	거래금액
계	2,242	5,719	302	7	19
여수중앙청과유통(주)	2,242	5,719	302	7	19

## 09

## 포항시 수산물도매시장

## 1. 시장개요



○ 위치	경북 포항시 북구 죽도시장13길 13
○ 개 장 일	2009.12.09
○ 사업기간	-
○ 사 업 비	-
○ 연 락 처	전화 (054) 247-9975 팩스 (054) 247-9979
○ 홈페이지	-

## 2. 주요시설규모

(단위 : m<sup>2</sup>)

부지	건물	법인사무실	경매장	중도매인		저온저장고	주차장
				점포	사무실		
14,420	1,242	100	315	-	-	232 (1)	4

주) ( )는 개수이며, 주차장의 ( )는 동시주차 가능대수

## 3. 유통종사자 현황

## ● 도매시장법인 현황

(단위 : 백만원)

법인명	대표자	자본금	전화	팩스
(주)신포항수산	정부웅	1,010	(054) 247-9975~8	(054) 247-9979

● 거래관계자 현황

(단위 : 명, 개소)

중도매인		경매사		매매참가인	산지유통인	하역인
수산	계	수산	계			
24 (-)	24 (-)	4	4	-	-	4

4. 품목별 경매시간

시간	주요 품목류	장소
05:00 ~	선어류, 대게류, 문어류	1층 위판장

5. 법인별 거래실적

(단위 : 톤, 백만원)

법인명	'21 거래실적		연간 거래일수	일평균	
	물량	금액		거래물량	거래금액
계	4,812	10,139	349	14	29
(주)신평향수산	4,812	10,139	349	14	29

- 포항수산의 폐업('09.10)으로 신평향수산('09. 12. 9 입주)이 신규 지정 및 운영

## 10

## 경주시 농산물도매시장

## 1. 시장개요



○ 위치 경북 경주시 동성로 47(성건동)

○ 개 장 일 1963.10.18

○ 사업기간 -

○ 사 업 비 -

○ 연 락 처 전화 (054) 772-3232

팩스 (054) 749-9669

○ 홈페이지 -

## 2. 주요시설규모

(단위 : m<sup>2</sup>)

부지	건물	법인사무실	경매장	중도매인		저온저장고	주차장
				점포	사무실		
1,173	181	125	708	20 (11)	20 (1)	11 (4)	250 (10)

주) ( )는 개수이며, 주차장의 ( )는 동시주차 가능대수

## 3. 유통종사자 현황

## ● 도매시장법인 현황

(단위 : 백만원)

법인명	대표자	자본금	전화	팩스
경주중앙청과(주)	김성재	60	(054) 772-3232	(054) 749-9669



● 거래관계자 현황

(단위 : 명, 개소)

중도매인		경매사		매매참가인	산지유통인	하역인
청과	계	청과	계			
10 (-)	10 (-)	1	1	-	-	2

4. 품목별 경매시간

시간	주요 품목류	장소
08:30 ~ (동계) 08:00 ~ (하계)	사과, 배, 수박, 밀감, 감 등 청과부류	경주중앙청과 공판장

5. 법인별 거래실적

(단위 : 톤, 백만원)

법인명	'21 거래실적		연간 거래일수	일평균	
	물량	금액		거래물량	거래금액
계	1,843	3,785	305	6	12
경주중앙청과(주)	1,843	3,785	305	6	12

## 11

## 김천시 농산물도매시장

## 1. 시장개요



○ 위 치 경북 김천시 환경로 124(대광동)

○ 개 장 일 2006.05.01

○ 사업기간 -

○ 사 업 비 -

○ 연 락 처 전화 (054) 434-3493

팩스 (054) 431-9336

○ 홈페이지 -

## 2. 주요시설규모

(단위 : m<sup>2</sup>)

부지	건물	법인사무실	경매장	중도매인		저온저장고	주차장
				점포	사무실		
16,339	4,073	375	3,412	-	296 (34)	285 (4)	1,114 (71)

주) ( )는 개수이며, 주차장의 ( )는 동시주차 가능대수 / 2019년 농산물도매시장 증축 시행

## 3. 유통종사자 현황

## ● 도매시장법인 현황

(단위 : 백만원)

법인명	대표자	자본금	전화	팩스
(주)새김천청과	김경철	200	(054) 434-3493	(054) 431-9336

### ● 거래관계자 현황

(단위 : 명, 개소)

중도매인		경매사		매매참가인	산지유통인	하역인
청과	계	청과	계			
36 (9)	36 (9)	2	2	-	-	11

주) ( )는 중도매법인 수

### 4. 품목별 경매시간

시간	주요 품목류	장소
10:00 ~	과일 전품목	과일 경매장
14:00 ~	과일 전품목	과일 경매장

### 5. 법인별 거래실적

(단위 : 톤, 백만원)

법인명	'21 거래실적		연간 거래일수	일평균	
	물량	금액		거래물량	거래금액
계	6,440	25,110	202	32	124
(주)새김천청과	6,440	25,110	202	32	124

## 12

## 영천시 농산물도매시장

## 1. 시장개요



○ 위치	경북 영천시 장천2길 18
○ 개 장 일	1982.06.20
○ 사업기간	-
○ 사 업 비	125억원 (시비 : 120, 기타 : 5)
○ 연 락 처	전화 (054) 333-6111~2 팩스 (054) 333-6113
○ 홈페이지	-

## 2. 주요시설규모

(단위 : m<sup>2</sup>)

부지	건물	법인사무실	경매장	중도매인		저온저장고	주차장
				점포	사무실		
13,258	3,583	310	2,625	-	102 (5)	315 (1)	360 (28)

주) ( )는 개수이며, 주차장의 ( )는 동시주차 가능대수임

## 3. 유통종사자 현황

## ● 도매시장법인 현황

(단위 : 백만원)

법인명	대표자	자본금	전화	팩스
영천농산물도매시장(주)	김남구	50	(054) 333-6111	(054) 333-6113

● 거래관계자 현황

(단위 : 명, 개소)

중도매인		경매사		매매참가인	산지유통인	하역인
청과	계	청과	계			
25 (6)	25 (6)	5	5	-	-	-

주) ( )는 중도매법인 수

4. 품목별 경매시간

시간	주요 품목류	장소
10:00 ~	과일류, 채소류 전품목	경매장

5. 법인별 거래실적

(단위 : 톤, 백만원)

법인명	'21 거래실적		연간 거래일수	일평균	
	물량	금액		거래물량	거래금액
계	10,543	31,614	309	34	102
영천농산물도매시장(주)	10,543	31,614	309	34	102

## 13

## 영천 약초도매시장

## 1. 시장개요



○ 위치	경북 영천시 한방로 16 (도동)
○ 개 장 일	2015.10.17
○ 사업기간	-
○ 사 업 비	32억원(국고 18, 시비 9, 기타 5)
○ 연 락 처	전화 (054) 333-0710 팩스 (054) 333-0712
○ 홈페이지	www.ycherb.co.kr

## 2. 주요시설규모

(단위 : m<sup>2</sup>)

부지	건물	법인사무실	경매장	중도매인		저온저장고	주차장
				점포	사무실		
2,470	1,655	240	1,655	-	-	240 (1)	-

주) ( )는 개수이며, 주차장의 ( )는 동시주차 가능대수임

## 3. 유통종사자 현황

## ● 도매시장법인 현황

(단위 : 백만원)

법인명	대표자	자본금	전화	팩스
영천약초도매시장(주)	정연주	420	054-333-0710	054-333-0712

● 거래관계자 현황

(단위 : 명, 개소)

중도매인		경매사		매매참가인	산지유통인	하역인
약용	계	약용	계			
21 (10)	21 (10)	4	4	24	48	-

주) ( )는 중도매법인 수

4. 품목별 경매시간

시간	주요 품목류	장소
2일, 7일 (5일장) 11:00 ~	약용작물	경매장

5. 법인별 거래실적

(단위 : 톤, 백만원)

법인명	'21 거래실적		연간 거래일수	일평균	
	물량	금액		거래물량	거래금액
계	262	2,965	60	4	49
영천약초도매시장(주)	262	2,965	60	4	49

## 4 민영 도매시장별 현황

### 01

## 안양시 민영 축산물도매시장

### 1. 시장개요



○ 위치 경기도 안양시 만안구 박달로 298(박달동)

○ 개 장 일 1998.11

○ 사업기간 -

○ 사 업 비 -

○ 연 락 처 전화 (031) 447-9001

팩스 (031) 447-9005

○ 홈페이지 www.hsmeat.com

### 2. 주요시설규모

(단위 : m<sup>2</sup>)

부지	건물	법인사무실	경매장	중도매인		저온저장고	주차장
				점포	사무실		
20,547	24,430	70	1,404	58 (3)	301 (1)	-	-

주) ( )는 개수이며, 주차장의 ( )는 동시주차 가능대수

### 3. 유통종사자 현황

#### ● 도매시장법인 현황

(단위 : 백만원)

법인명	대표자	자본금	전화	팩스	홈페이지
(주)협신식품	김익환	1,600	(031) 447-9001	(031) 447-9005	www.hsmeat.com



● 거래관계자 현황

(단위 : 명, 개소)

중도매인		경매사		매매참가인	산지유통인	하역인
축산	계	축산	계			
58 (-)	58 (-)	4	4	12	5	12

주) ( )는 중도매법인 수

4. 법인별 거래실적

(단위 : 톤, 백만원)

법인명	'21 거래실적		연간 거래일수	일평균	
	물량	금액		거래물량	거래금액
계	31,694	437,099	250	127	1,748
(주)협신식품	31,694	437,099	250	127	1,748

## 02

## 상주시 민영 농산물도매시장

## 1. 시장개요



○ 위치	경북 상주시 성동로 17
○ 개 장 일	1972.08.23
○ 사업기간	-
○ 사 업 비	-
○ 연 락 처	전화 (054) 535-2991 팩스 (054) 534-8181
○ 홈페이지	-

## 2. 주요시설규모

(단위 : m<sup>2</sup>)

부지	건물	법인사무실	경매장	중도매인		저온저장고	주차장
				점포	사무실		
2,950	1,418	132	495	-	54 (1)	-	176 (-)

주) ( )는 개수이며, 주차장의 ( )는 동시주차 가능대수임

## 3. 유통종사자 현황

## ● 도매시장법인 현황

(단위 : 백만원)

법인명	대표자	자본금	전화	팩스
상주남문청과(주)	조대연	50	(054) 535-2991	(054) 534-8181

● 거래관계자 현황

(단위 : 명, 개소)

중도매인		경매사		매매참가인	산자유통인	하역인
청과	계	청과	계			
6 (-)	6 (-)	-	-	-	-	-

4. 품목별 경매시간

시간	주요 품목류	장소
09:00 ~	사과, 배, 복숭아, 감, 꽃감 등	경매장

5. 법인별 거래실적

(단위 : 톤, 백만원)

법인명	'21 거래실적		연간 거래일수	일평균	
	물량	금액		거래물량	거래금액
계	2,664	7,072	305	9	23
상주남문청과(주)	2,664	7,072	305	9	23

## 03

## 영주시 민영 농산물도매시장

## 1. 시장개요



○ 위 치 경북 영주시 봉현면 소백로 1516-9

○ 개 장 일 2016.06.24

○ 사업기간 -

○ 사 업 비 72억원 (기타 : 72 )

○ 연 락 처 전화 (054) 636-0310

팩스 (054) 636-0312

○ 홈페이지 www.appleinyeongju.co.kr

## 2. 주요시설규모

(단위 : m<sup>2</sup>)

부지	건물	법인사무실	경매장	중도매인		저온저장고	주차장
				점포	사무실		
33,347	4,813	200	1,546	- (-)	214 (4)	562 (4)	1,000 (80)

주) ( )는 개수이며, 주차장의 ( )는 동시주차 가능대수

## 3. 유통종사자 현황

## ● 도매시장법인 현황

(단위 : 백만원)

법인명	대표자	자본금	전화	팩스	홈페이지
영주농산물(주)	하도환	500	(054) 636-0310	(054) 636-0312	www.appleinyeongju.co.kr

● 거래관계자 현황

(단위 : 명, 개소)

중도매인		경매사		매매참가인	산지유통인	하역인
청과	계	청과	계			
11 (6)	11 (6)	3	3	3	3	4

주) ( )는 중도매법인 수

4. 품목별 경매시간

시간	주요 품목류	장소
09:00 ~	과일	경매장

5. 법인별 거래실적

(단위 : 톤, 백만원)

법인명	'21 거래실적		연간 거래일수	일평균	
	물량	금액		거래물량	거래금액
계	633	2,957	70	9	42
영주농산물(주)	633	2,957	70	9	42

# 3부

## 부 록

- II. 산지공판장 현황
- III. 산지위판장 현황
- IV. 관련협회 현황

## II 산지공판장 현황

부류	소재지	공판장 명칭	주소	전화번호	개장일	주요품목	거래실적	
							거래물량 (톤)	거래금액 (백만원)
청과 (46)	강원(1)	대관령원예농협 공판사업소	강원 평창군 용평면 경강로 2220	033-332-5220	1999.07.12	무, 배추, 양배추	3,935	3,598
	경남(7)	이방농협	경남 창녕군 이방면 이방로 946	055-532-8452	1995.12.29	마늘, 뽕은감, 단감	15,284	69,054
		남지농협 대신지점	경남 창녕군 남지읍 낙동로 412	055-526-2580	1995.08.26	오이, 풋고추, 가지	5,670	16,113
		창녕농협 산지유통센터	경남 창녕군 대지면 대지원동길 11	055-532-9708	1986.09.27	마늘, 풋고추	9,612	42,631
		밀양농협 공판장지점	경남 밀양시 상남면 예평로 59	055-355-8517	1998.09.29	풋고추, 파리고추, 홍고추	1,951	8,688
		통영농협	경남 통영시 새터길 7	055-645-6668	1979.09.20	감귤, 바나나, 배	2,106	4,575
		고성농협 서부지점	경남 고성군 고성읍 송학로113번길 10	055-673-4449	1987.08.10	옥수수, 시금치, 뽕은감	1,885	3,439
		삼천포농협 중앙지점	경남 사천시 삼상로 288	055-830-1360	1994.05.02	감귤, 사과, 수박	932	2,790
	경북(22)	대구경북능금농협 영천지점	경북 영천시 장천2길 30	054-334-4553	1998.12.30	사과, 복숭아, 포도	1,137	2,923
		의성농협 북부지점	경북 의성군 의성읍 경북대로 5692-24	054-832-8804	2011.07.01	사과, 자두, 복숭아	1,051	2,918
		서안동농협 농산물공판장<간>	경북 안동시 풍산읍 유통단지길 131	054-842-7001	2009.08.10	건고추, 홍고추	7,736	89,137
		경주농협 성동지점	경북 경주시 원화로 338-1	054-748-9507	1996.06.10	무, 바나나, 오렌지	4,284	11,084
		신경주농협	경북 경주시 건천읍 단석로 2017	054-751-0018	1999.07.13	새송이, 팽이버섯, 느타리버섯	1,620	5,338
		영천농협 공판장<간>	경북 영천시 장천 2길 25	054-339-0157	1997.07.03	사과, 복숭아, 포도	3,847	11,030
		하양농협	경북 경산시 하양읍 한사길 2-4	053-856-2230	2021.06.01	자두, 복숭아, 포도	1,130	3,805
		청도농협 경제사업부	경북 청도군 청도읍 한내길170	054-373-2982	1975.06.12	뽕은감, 복숭아, 모과	6,268	15,057
		새청도농협 각남지점	경북 청도군 각남면 각남로 103	054-372-6661	1984. 06.18	뽕은감, 복숭아, 자두	3,117	8,103
		용암농협	경북 성주군 용암면 운용로 1112	054-932-2192	2011.12.26	참외, 복숭아	11,596	37,402
		성주조합공동사업법인	경북 성주군 대가면 옥성리 356	054-931-8371	2007.04.01	참외, 자두, 복숭아	21,209	64,413
		성주침외원예농협	경북 성주군 성주읍 성주로 3393-17	054-933-4700	1999.03.22.	참외	21,596	68,306
		왜관농협	경북 칠곡군 왜관읍 중앙로 220	054-974-2901	1984.08.23	사과, 고구마, 수박	887	1,669
		김천농협 지파지점	경북 김천시 황산3길 42	054-436-3143	1981.01.10	토마토, 포도	8,066	32,419
상주농협		경북 상주시 왕산로 64	054-531-2201	1997.04.03	뽕은감, 복숭아, 사과	4,570	16,474	
상주원예농협	경북 상주시 중앙로 310	054-530-4020	1995.04.03	건고추, 배, 뽕은감	7,526	28,360		
점촌농협 경제사업소<간>	경북 문경시 흥덕로 13	054-555-6217	1990.03.29.	감귤, 수박, 사과	2,718	7,208		
삼영농산물공판장	경북 영주시 봉현면 신재로939번길 32	054-636-8853	2021.07.15	사과, 자두, 복숭아	12,608	26,288		
침태당영농조합법인 공판장	경북 의성군 금성면 청로길 170	054-832-2001	2006.06.27	자두, 복숭아, 사과	3,464	9,700		
의성군농산물공판장	경북 의성군 의성읍 경북대로 5692	054-832-9561	2022.01.12	자두, 복숭아, 사과	4,510	13,005		
일산영농조합법인 공판장	경북 의성군 봉양면 주문로 373	054-832-1946	2007.05.28	자두, 복숭아, 사과	2,525	4,794		
청송군농산물산지공판장	경북 청송군 주왕산면 주왕산로 448	054-874-0846	2019.11.01	사과	5,977	15,068		
대구(1)	대구공판장	대구광역시 달서구 두류1동 1192-1	053-655-4011	1962.05.20	양파, 사과, 배	19,889	40,750	
전남(5)	여수원예농협 여천사업소	전남 여수시 쌍봉로 92	061-684-2896	1990.11.25	사과, 포도, 수박	1,905	6,261	
	여수원예농협	전남 여수시 남산북9길 20	061-642-6459	1965.11.01	수박, 감귤, 사과	4,089	11,471	
	녹동농협	전남 고흥군 도양읍 우주항공로 21	061-842-2803	1999.05.10	마늘, 양파, 매실	1,535	2,906	
	나주배원예농협	전남 나주시 청동길 32	061-334-2365	1979.06.01	배, 오렌지, 사과	5,549	13,828	

투자재원 및 금액(백만원)				시설규모(m <sup>2</sup> )			물류장비(개, 대)						유통주체 현황		
국비	지방비	자부담	기타	대지	건물면적	경매장	지게차	전동차	콘베이어	순회수집 트럭	냉장탑차	선별기	경매사	중도매인	산지 유통인
1,630	0	1,091	0	19,835	4,690	3,358	4	0	0	0	0	0	3	11	0
0	330	518	0	4,319	1,693	1,693	2	0	6	2	0	1	2	13	0
530	0	2,400	155	7,740	3,910	1,973	3	0	0	0	0	0	0	0	0
1,656	0	1,715	50	5,995	3,377	2,158	1	0	6	1	0	0	2	33	0
1,448	0	1,453	0	9,382	657	1,707	2	0	0	0	2	1	2	46	0
0	0	1,890	0	592	352	300	0	0	0	0	0	0	1	39	0
0	0	1,129	0	4,381	871	871	0	0	0	2	0	0	2	12	90
360	180	575	0	1,147	798	524	1	0	0	1	0	0	1	17	1
191	121	332	0	8,075	2,421	2,025	2	0	0	0	0	1	3	40	0
0	0	5	0	18,474	3,693	2,600	2	0	0	1	0	2	1	8	0
4,900	2,940	6,169	0	34,818	15,127	2,446	6	0	4	0	0	0	2	33	0
0	600	2,404	200	5,248	2,330	2,145	1	0	0	1	1	0	2	21	5
43	0	90	0	3,897	1,060	748	0	0	0	1	1	0	3	25	0
691	346	346	346	11,035	2,597	1,518	1	0	0	0	0	0	1	16	1
279	0	0	0	3,177	712	507	1	0	0	0	0	0	1	8	0
200	200	148	100	4,563	2,984	833	3	0	0	1	1	0	1	29	0
39	0	23	62	3,146	1,159	858	2	0	0	0	0	0	2	38	0
0	0	1,000	0	2,980	1,320	1,204	2	1	0	2	0	0	2	11	0
3,051	6,028	0	0	8,394	1,750	1,750	2	0	0	2	1	2	4	44	0
1,280	427	793	0	13,298	4,799	4,779	0	0	0	2	0	0	3	9	10
0	0	96	0	2,975	1,818	443	1	0	0	0	0	0	2	20	0
0	0	1,340	0	7,650	4,131	3,270	3	1	0	2	0	0	1	9	0
1,190	0	854	0	8,458	3,156	3,156	3	0	0	2	0	10	3	25	0
1,140	0	2,023	0	10,017	1,329	1,329	4	0	2	1	0	6	1	25	2
150	0	343	20	12,742	886	306	0	0	0	0	0	1	2	35	0
60	140	220	0	19,263	3,908	830	0	0	0	0	0	10	1	12	0
158	106	265	0	4,324	1,723	900	3	0	0	0	0	5	1	14	5
500	2,800	0	0	15,687	3,581	2,882	3	0	0	3	0	4	2	39	0
0	0	42	0	2,242	695	496	1	0	0	0	0	1	1	14	1
0	0	180	0	16,022	4,899	1,977	4	-	-	1	-	7	1	17	0
0	0	13,499	0	9,618	8,248	3,845	1	0	1	0	1	-	5	27	0
0	0	3,674	0	1,868	1,868	1,287	2	0	0	2	0	0	2	12	0
0	0	1,494	0	1,815	17,272	1,272	1	0	1	2	0	0	1	11	0
295	197	2,053	147	15,840	1,937	14,893	2	0	0	0	0	0	1	10	0
1,700	450	2,847	0	23,850	6,513	3,269	2	0	0	1	0	1	2	9	0



부류	소재지	공판장 명칭	주 소	전화번호	개장일	주요품목	거래실적	
							거래물량 (톤)	거래금액 (백만원)
청과 (46)	전남(5)	목포원예농협	전남 목포시 영산로 575	061-285-3007	1963.06.04	바나나, 사과, 포도	9,510	31,185
	전북(4)	전주농협 공판장지점	전북 전주시 완산구 천장로 22	063-226-8787	1997.06.12	수박, 양파, 배추	17,869	33,088
		남원원예농협	전북 남원시 남문로 396-1	063-620-3300	1982.05.17	양파, 수박, 감귤	7,748	15,670
		김제원예농협	전북 김제시 월죽로 948	063-546-3147	1992.07.14	건고추, 마늘, 배추	5,514	7,194
		군산원예농협 공판장	전북 군산시 하포로 29	063-468-2002	1967.06.10	양파, 무, 배추	13,694	30,553
	제주(1)	제주시농협 농산물공판장	제주특별자치도 제주시 남평로 206	064-729-1500	1985.12.07	감자, 양배추, 무	30,843	74,351
	충남(4)	공주농협	충남 공주시 금성길 19	041-850-4132	1957.08.28	마늘, 양파, 대파	1,344	1,261
		논산계룡농협 농산물공판장	충남 논산시 연산면 청동로 34	041-733-3610	1999.07.15	양파, 무, 감자	633	1,029
		예산농협	충남 예산군 예산읍 충서로 860	041-331-3506	1999.06.11	감귤, 수박, 사과	3,961	11,952
		충서원예농협 공판장지점	충남 서산시 고운로 353	041-669-4400	1999.08.02	바나나, 오렌지, 사과	6,901	20,050
충북(1)	제천농협 공판장	충북 제천시 화산동 984	043-643-3766	1992.12.05	무, 옥수수, 배추	18,144	38,226	
화훼 (5)	충북(1)	한국화훼농협 음성화훼유통센터	충북 음성군 금왕읍 대곡로 1278번길 40	043-877-5959	2015.11.25	카랑코예, 선인장, 관엽식물	7,898	24,698
	부산(2)	부산화훼공판장	부산광역시 사상구 강변대로 512(염곡동)	051-310-8800	1997.06.17	장미, 국화, 거베라	5,412	22,296
		부경원예농협 경제사업장	부산광역시 강서구 제도로 1041번가길 303	051-972-0710	1991.05.16	국화, 장미	4,820	21,417
	광주(1)	광주원예농협 품암지점	광주광역시 서구 매월동 954-1	062-682-8901	2001.11.01	프리지아, 장미, 국화	2,694	12,930
	경남(1)	영남화훼원예농협	경남 김해시 식만로 365	055-335-4760	1991.02.10	국화, 장미	3,670	14,260
약용(1)	경북(1)	풍기삼공판장	경북 영주시 풍기읍 산법리 446-5	054-636-3450	2008.04.23	인삼	38	983
임산 (26)	강원(7)	홍천군산림조합	강원도 홍천읍 홍천로 361	033-433-5317	1993	송이, 능이	0	0
		양구군산림조합	강원도 양구군 양구읍 사명길113	033-481-9031	1995	송이, 능이	0	0
		인제군산림조합	강원도 인제군 인제읍 비봉로 30	033-462-2182	2008	송이, 능이	1	242
		고성군산림조합	강원도 고성군 간성읍 간성북로 3	033-681-8237	1970	송이, 능이	3	665
		양양속초산림조합	강원도 양양군 양양읍 남문로 13	033-672-7012	2015. 9. 11	송이, 능이	8	1,390
		강릉시산림조합	강원도 강릉시 옥가로 27	033-641-8851	1970	송이, 능이	1	186
		삼척동해대백산림조합	강원도 삼척시 중앙로 270	033-573-8074	1997	송이, 능이	8	1,693
	경남(2)	거창군산림조합	경남 거창군 거창읍 거함대로4길64	055-944-2247	2001	송이	4	1,036
		함양군산림조합 한이경매장	경남 함양군 함양읍 고운로 458	055-964-8800	2021	산양삼, 송이, 꽃감	5,799	197
	경북(10)	의성군산림조합	경북 의성군 의성읍 후죽5길 13	054-834-7101	2015	송이	2	345
		안동시산림조합	경북 안동시 청화동 운동장길 178	054-858-4621	2011 / 2021	송이	12	2,402
		청송군산림조합	경북 청송군 청송읍 현충로 9-1	054-872-7190	1991 / 2020	송이	15	3,363
		영덕군산림조합	경북 영덕군 영덕읍 영덕로 119	054-734-8803	2011	송이	28	5,225
		청도군산림조합	경북 청도군 각남면 각남로 325	054-373-5015	2016	송이	3	701
		상주시산림조합	경북 상주군 영남제일로 1785	054-532-2466	2017	송이, 능이	3	541
		문경시산림조합	경북 문경시 매봉1길 67	054-556-2626	2012	송이, 능이	10	2,067
		예천군산림조합	경북 예천군 예천읍 양공로 57	054-654-3544	2016	송이, 능이	2	485
		봉화군산림조합	경북 봉화군 봉화읍 내성로1길71	054-673-9713	1992	송이	2	402
		울진군산림조합	경북 울진군 울진읍 온양리 437-1	054-783-6314	2016	송이, 능이	12	2,886
	전남(1)	진도군산림조합	전남 진도군 운림산방로 162	061-544-6101	2016	건표고	8	224
전북(1)	진안군산림조합	전북 진안군 진안읍 진장로 22	063-433-2547	2008	건표고	0	0	
충남(3)	공주시산림조합	충남 공주시 정안면 차령로 2792-6	041-881-4516	2014	밤, 은행, 건표고	490	1,473	
	부여군산림조합	충남 부여군 구룡면 성충로 1407	041-836-0045	2016	밤, 건표고	1,172	3,462	
	청양군산림조합	충남 청양군 청양읍 중앙로 64	041-944-0343	2013	밤, 은행, 고사리	639	2,029	
충북(2)	영동군산림조합	충북 영동군 영동읍 제2교로 26	043-742-3961	1980년대	건표고	7	186	
	충주산림조합	충북 충주시 동량면 대전리2길 150-2	043-842-4203	2006	밤	1,675	4,611	

투자재원 및 금액(백만원)				시설규모(m <sup>2</sup> )			물류장비(개, 대)						유통주체 현황		
국비	지방비	자부담	기타	대지	건물면적	경매장	지게차	전동차	콘베이어	순회수집 트럭	냉장탑차	선별기	경매사	종도매인	산지 유통인
0	0	17,948	0	20,289	7,967	7,967	2	0	1	2	0	0	1	32	0
2,034	1,027	2,427	1,017	14,816	7,349	14,816	2	1	1	0	0	0	4	34	50
463	221	1,106	221	7,329	5,937	5,110	1	0	1	1	1	0	2	16	0
792	142	1	23	8,596	2,123	2,123	1	0	0	2	1	0	2	11	0
1,183	0	3,974	94	18,015	4,145	4,146	2	0	2	1	0	0	6	23	0
5,600	2,800	3,184	2,800	50,545	14,193	6,171	3	0	0	0	0	0	3	39	0
540	80	2,605	0	3,474	2,443	1,570	1	1	2	1	0	2	1	13	0
1,800	900	1,190	0	5,225	1,364	620	3	0	1	2	0	6	1	5	0
1,454	0	53	0	10,781	4,085	1,918	3	0	0	1	0	0	1	14	7
1,548	774	1,189	774	18,038	2,756	1,699	3	0	0	0	1	0	1	33	2
202	105	2,295	0	6,155	2,152	1,157	0	1	1	1	1	0	2	16	0
2,517	6,696	0	0	25,752	4,804	4,186	1	3	0	3	1	0	1	6	0
3,100	3,200	21,300	0	6,070	3,164	1,530	0	0	0	0	0	0	3	96	0
603	50	1,690	853	11,516	5,165	2,372	2	0	0	1	3	2	2	7	2
3,600	1,500	5,814	0	10,083	6,606	2,031	1	0	0	3	0	0	5	35	0
90	0	1,208	0	9,018	766	1,000	0	0	0	2	2	0	4	78	0
434	0	532	0	8,147	1,426	771	1	0	0	0	0	0	0	0	0
0	0	0	0	0	349	0	0	0	0	0	0	0	0	0	0
0	0	0	0	0	0	33	0	0	0	0	0	0	0	0	0
0	0	0	0	367	310	271	1	50	0	0	0	0	0	0	0
0	0	0	0	0	0	297	0	0	0	0	0	0	0	0	0
0	0	0	0	0	354	253	0	0	0	0	0	0	0	0	0
0	0	0	0	1,443	2,988	52	0	525	0	0	0	0	0	0	0
0	0	0	0	400	100	100	0	1	0	0	0	0	0	0	0
90	90	120	0	703	631	294	0	0	0	1	0	0	3	16	0
500	200	300	0	15,175	2,422	537	2	0	0	2	1	0	1	31	0
0	0	0	0	1,448	70	0	1	0	0	0	0	0	0	0	76
0	0	1,030	0	5,042	0	0	0	0	0	0	0	0	0	35	399
227	91	136	0	1,703	374	174	1	0	2	0	1	0	0	1	728
0	679	1,389	0	2,345	192	122	1	0	0	0	1	0	0	15	10
2,500	2,000	501	0	8,420	2,641	100	1	0	0	0	0	0	0	0	0
500	200	460	0	1,328	336	270	1	0	0	1	1	1	0	0	5
0	0	0	0	500	330	330	1	0	0	0	1	0	0	0	8
0	0	0	0	1,665	490	262	0	0	0	0	0	0	0	0	0
0	0	0	0	776	457	132	0	0	0	0	1	0	0	19	0
500	200	300	0	3,438	762	227	1	0	0	0	1	3	0	0	0
0	175	75	0	495	198	130	0	0	0	0	1	0	4	0	0
630	370	250	0	467	467	467	0	0	0	0	0	0	0	8	0
500	200	633	0	2,609	1,203	750	2	0	0	1	1	2	0	0	2
		1,170	0	7,448	3,865	0	2	0	0	0	1	3	0	0	0
500	200	300	0	2,236	506	0	1	0	0	1	0	5	0	0	0
0	469	583	0	974	1,904	0	0	0	0	0	0	1	0	0	0
1,110	708	1,301	0	23,684	3,097	0	2	0	0	1	1	1	0	1	0

# III 산지위판장 현황

부류	조합명	소재지	위판장 명칭	주 소	전화번호	개장일	주요품목	거래실적 (백만원)			
								'20	'21		
강구	경북	강구	강구	영덕군 강구면 영덕대개로 68 (강구면강구리256-48)	(054)732-9178	1962-04-01	활어,선어(오징어,대게,가지미,붉은대게,복어)	30,371	31,096		
				강릉시	강원	주문진항 강릉시 주문진을 해안로 1758-14	(033)660-6312	2004-09-24	활어,선어,냉동(오징어,문어,복어,게,양미리)	40,871	37,831
						사천진항 강릉시 사천면 진리해변길68-20	(033)660-6312	1990-12-29	활어,선어(광어,가지미,노래미,양미리)	주문진항 포함	주문진항 포함
소돌항 강릉시 주문진을 해안로1958	(033)660-6312	2020-03-30	활어	0	0						
강원 고성군	강원	강원	거진항 고성군 거진읍 거탄진로194 (거진읍거진리22-51)	(033)682-2074	1995-05-04	활어,선어,냉동(오징어,문어,도루묵,자게,넙치)	17,631	18,413			
			대진항 고성군 현내면 대진항길100 (현내면대진리130-5)	(033)682-5708	1998-12-18	활어,선어(문어,방어,넙치,자게,도루묵)	10,359	16,776			
			아야진항 고성군 토성면 아야진해변길70 (토성면아야진리49-3)	(033)633-3315	1993-12-31	활어,선어(문어,오징어,도루묵,양미리,붉은대게)	9,172	9,076			
			초도항 고성군 현내면 초도항길60 (현내면초도리13-2)	(033)633-3315	2004-06-01	활어,선어(문어,방어,넙치,자게,도루묵)	0	0			
			봉포항 고성군 토성면 토성로44-10 (토성면봉포리1-7)	(033)633-3315	1972-05-04	활어,선어(문어,오징어,도루묵,양미리,붉은대게)	아야진항 포함	아야진항 포함			
강진군	전남	전남	활선어(마랑) 강진군 마랑면 마항로195	(061)432-2083	2008-04-25	활어,선어(낙지,전복,문어,돔류,해조류(물김))	13,313	14,299			
			사초 강진군 신전면 운주로622(신전면사초리1-4)	(061)432-7800	2013-03-20	활어,해조류(낙지,물김)	1,002	554			
거문도	전남	거문도	여수시 삼산면 거문길57(삼산면거문리91-2)	(061)666-8020	1962-04-01	활어,선어,패류(우럭,도미,삼치)	12,009	14,348			
수산	거제	경남	장승포 거제시 장승포로58(장승포동)(장승포동713)	(055)682-4172	1998-03-06	선어(고등어,멸치,청어,오징어,메가리)	9,512	10,900			
			성포 거제시 사등면 성포로3길31(사등면성포리331-1)	(055)635-7261	1996-01-15	활어(가지미,감성돔,게,대구,낙지)	3,414	3,788			
			외포 거제시 장목면 외포5길71(장목면외포리57-2)	(055)636-7064	1999-07-06	활어,선어(대구,멸치,꼼치,아귀,가지미)	5,309	5,346			
			구조라 거제시 일운면 구조라로59(일운면구조라리97-8)	(055)681-1365	1995-02-24	활어,선어(문어,참돔,가지미,농어,가오리)	1,641	4,208			
			능포 거제시 능포로16길1(능포동)(능포동480-43)	(055)682-4173	1999-10-11	활어,선어(보리새우,가지미,아귀,꼼치,대구)	23	30			
			관포 거제시 장목면 관포길77(장목면관포리675-4)	(055)635-9819	2012-12-06	활어,선어(대구,가지미류,넙치류,아귀,보리새우)	2,539	2,487			
			경기 남부	경인	경인	경기도 화성시 서신면 공평항로1049-24(화성시서신면공평리689)	(031)357-8161	2011-02-28	활어,해조류(물김,꽃게,주꾸미,바지락,소라)	21,290	16,710
경남 고성군	경남	남포항(수남) 고성군 고성읍 공릉로3070(고성읍수남리479-5)	(055)673-4165	2004-01-01	패류(생굴)	8,565	5,502				
		하일 고성군 하일면 학림5길50-25(하일면학림리1519-1)	(055)673-1036	2014-05-12	활어(도다리,문어,감성돔,전어,낙지)	1,678	1,913				
		우두포 고성군 동해면 장좌4길97(동해면장좌리40-8)	(055)672-5123	2005-04-01	활어(대구,도다리,쥐치,물메기,잡어)	190	994				
		삼산 고성군 삼산면 두포1길163-8(삼산면두포리1373-6)	(055)673-4165	1993-06-30	활어(갯장어)	213	73				
		동해 고성군 동해면 양촌7길52-4(양촌리148-1)	(055)673-4165	1991-05-31	활어(잡어)	0	0				
		맥전포 고성군 하일면 춘암1길130(하일면춘암리790-1)	(055)673-4165	1991-09-18	활어(갯장어,낙지)	0	0				
		당항(회화) 고성군 회화면 당항길154-23(회화면당항리526-2)	(055)673-7680	2010-11-30	활어(탈게,전어,붕장어,기타게)	97	96				
경인 북부	경인	경인	인천강화군 내가면 해안서로850(내가면외포리763-70)	(032)932-5840	2011-07-01	젓갈류(새우젓),해조류(물김)	11,876	7,203			

투자 자원 및 금액(백만원)				시설규모(m <sup>2</sup> )					물류장비(개, 대)			유통주체 현황	
국비	지방비	자부담	기타	대지	건물면적	경매장	중도매인 점포	저온 저장고	디젤 지게차	전동 지게차	선별기	경매사	중도매인
0	0	0	0	677	302	205	12	215	2	1	0	2	17
1,200	2,400	400	0	2,938	1,939	1,763	13	0	0	0	0	2	20
0	0	0	0	50	50	50	0	0	0	0	0	1	주문진항 포함
0	0	0	0	9,906	509	509	0	0	0	0	0	미운영	미운영
0	0	0	0	5,923	507	507	0	580	0	0	0	1	7
0	0	0	0	502	502	502	0	0	0	0	0	1	6
0	0	0	0	10,084	170	170	0	0	1	0	0	1	16
0	0	0	0	309	294	100	0	0	0	0	0	미운영	미운영
0	0	0	0	499	405	329	0	0	0	0	0	1	아아진항 포함
700	0	1,236	0	8,253	1,892	1,390	29	0	0	0	0	2	27
350	0	160	0	644	322	246	35	0	0	0	0	1	4
0	0	0	0	1,094	847	698	0	0	0	0	0	3	10
0	0	0	2,362	3,116	4,754	653	0	352	3	3	0	3	9
0	0	0	132	606	448	273	0	0	0	0	0	1	5
0	0	0	870	3,455	964	512	0	0	0	0	0	1	12
0	0	0	221	338	338	336	0	0	0	0	0	1	10
0	0	0	64	370	209	209	0	0	0	0	0	미운영	미운영
0	0	0	1,200	2,994	812	598	0	0	0	0	0	1	8
400	400	422	0	4,000	1,507	600	30	0	0	0	0	3	45
15	15	20	0	14,962	447	265	0	0	0	0	0	2	10
150	150	200	0	1,800	653	512	0	0	0	0	0	2	12
15	15	20	0	1,453	167	50	22	0	0	0	0	1	6
0	0	28	0	162	119	36	0	0	0	0	0	1	3
0	0	45	0	268	198	100	0	0	0	0	0	미운영	미운영
0	0	0	0	1,066	200	132	0	0	0	0	0	미운영	미운영
0	0	0	0	198	116	100	0	0	0	0	0	1	1
1,500	2,700	1,000	0	4,859	4,246	2,196	0	2,480	0	4	0	5	12

부류	조합명	소재지	위판장 명칭	주소	전화번호	개장일	주요품목	거래실적 (백만원)	
								'20	'21
수산	경주시	경북	감포	경주시 감포읍 감포항구길6(감포읍감포리369-3)	(054)744-3022	2011-07-28	선어(오징어, 가지미, 새우, 청어, 낙지)	34,777	32,643
	고창군	전북	고창 위판장	전북 고창군 심원면 하전리 969	(063)563-6100	2012-07-12	민물장어	109,069	122,625
	고흥군	전남	건어물	고흥군 도양읍 목넘기논길8(도양읍봉암리2209-21)	(061)840-3121	1980-12-03	건어(멸치, 마른김, 건문어, 건새우)	2,352	2,488
			녹동	고흥군 도양읍 목넘기논길9(도양읍봉암리2792)	(061)840-3162	1992-11-05	활어, 선어(낙지, 돔, 농어)	41,853	43,464
			구암물김	고흥군 도화면 구암선창길48(도화면구암리806-4)	(061)840-3179	2001-12-26	해조류(물김)	88,730	87,930
			발포물김	고흥군 도화면 총무사길109(도화면발포리547-45)	(061)840-3179	1999-12-28	해조류(물김)	구암물김 포함	구암물김 포함
			독대	고흥군 과역면 독대길15-3(과역면연등리292)	(061)835-6158	1993-12-31	활어(낙지)	5,048	6,617
			여호	고흥군 점암면 여호해안길33-9(점암면여호리108-5)	(061)840-3189	2013-04-01	활어(낙지)	독대 포함	독대 포함
			회천	보성군 회천면 남부관광로2274(회천면울포리476-25)	(061)852-2151	2013-07-05	활어, 선어(낙지, 전어, 꽃게, 주꾸미, 서대, 문어, 패류)	11,842	10,308
	거금도	고흥군 금산면 거금일주로1547-7(금산면오천리523)	(061)843-3102	2006-04-01	해조류(건다시마)	2,067	3,865		
구룡포	경북	활어	포항시 남구 구룡포읍 호미로222-1(구룡포읍구룡포리954-2)	(054)276-2830	2009-09-11	활어, 선어(오징어)	67,739	67,984	
		선동	포항시 남구 구룡포읍 호미로180-28	(054)276-2832	2005-07-26	냉동(오징어)	활어 포함	활어 포함	
		잡어	포항시 남구 구룡포읍 호미로222-1(구룡포읍구룡포리954-2)	(054)276-6621	1998-01-10	선어, 활어, 패류(대게, 골뱅이, 가지미, 가오리, 문어)	활어 포함	활어 포함	
		장기	포항시 남구장기면 양포항길186(장기면양포리9-1)	(054)276-0008	2002-07-01	활어, 선어(문어, 아귀, 가지미, 방어, 오징어)	11,408	12,710	
		대보 (호미곶)	포항시 남구대보면 호미곶면 해맞이로186(대보면대보리886-17)	(054)284-8871	2006-06-01	활어, 선어(문어, 가지미, 오징어, 방어)	4,731	2,753	
군산시	전북	해망동	군산시 내항2길342(해망동)(해망동1011-20)	(063)443-4381	1983-08-27	선어, 냉동(참조기, 꽃새우, 아귀, 꽃게, 꼬막), 해조류(물김)	41,000	35,464	
		중동	군산시 구암3,1로71-5(경암동)(경암동627-25)	(063)443-0751	1989-03-28	건어(건멸치, 건새우, 꼬막)	381	43	
		비응향	군산시 비응동로30(비응도동)(비응도동31-2)	(063)464-7870	2009-09-22	활어, 해조류(물김, 꽃게, 고등어, 광어, 주꾸미)	53,651	48,564	
		선유도	군산시 옥도면 선유도3길 33-18	(063)466-3835	2018-10-02	활어, 선어, 해조류(물김, 꽃게, 광어)	2,381	2,534	
		굴수하식 근해통발	경남 본소 통영시 용남면 견내랑로22	(055)645-4513	2015-10-15	패류(굴)	105,595	102,327	
기장	경남(부산)	대변	기장군 기장해안로628(기장읍대변리304-7)	(051)721-2004	2015-07-30	선어(오징어, 멸치, 삼치, 쥐치, 복어)	5,084	6,322	
		학리	기장군 일광면 학리등대로59(일광면학리251-8)	(051)721-1727	2011-04-20	활어(활장어)	107	6	
		칠암	기장군 일광면 문오성길510(일광면칠암리2-20)	(051)727-1416	2013-12-31	패류, 해조류 (운단, 미역, 다시마)	1,461	1,127	
나로도	전남 나로도	고흥군 봉래면 나로도항길128(봉래면신금리1250-2)	(061)840-8122	2008-05-09	활어, 선어(꽃게, 문어, 방어, 서대, 중하), 해조류(물김)	24,584	25,572		
남해군	경남	선어	남해군 미조면 미조로25(미조면미조리168-21)	(055)867-6526	2019-11-26	선어(멸치, 오징어, 갈치, 삼치, 전어)	12,420	15,561	
		활어	남해군 미조면 미조로185(미조면미조리16-46)	(055)867-6526	2011-12-17	활어, 패류(오징어, 물메기, 붕장어, 문어, 도다리)	5,422	5,322	

투자 자원 및 금액(백만원)				시설규모(m <sup>2</sup> )					물류장비(개, 대)			유통주체 현황	
국비	지방비	자부담	기타	대지	건물면적	경매장	중도매인 점포	저온 저장고	디젤 지게차	전동 지게차	선별기	경매사	중도매인
0	0	0	0	1,370	825	1,370	8	1,340	0	4	0	3	24
0	0	0	0	2,000	495	212	0	0	0	0	1	4	28
0	261	65	0	762	679	76	36	0	0	0	0	1	20
1,800	100	619	0	10,019	1,963	1,963	132	0	0	0	0	4	54
0	0	104	0	497	82	82	0	0	0	0	0	1	51
50	0	27	0	991	102	102	0	0	0	0	0	1	구암 포함
0	0	56	0	126	92	92	0	0	0	0	0	1	12
0	0	184	0	597	249	198	10	0	0	0	0	1	독대 포함
2,560	0	300	0	4,998	1,454	1,454	0	0	0	0	0	1	19
368	276	488	0	4,336	1,289	1,289	0	0	1	0	0	1	12
283	0	135	0	734	485	240	0	0	1	0	0	1	54
0	0	242	0	0	0	0	0	0	0	0	0	1	활어 포함
107	0	470	0	5,428	1,649	1,649	248	0	0	0	0	1	활어 포함
49	0	112	0	3,315	750	750	132	0	0	0	0	1	20
345	0	209	0	13,597	167	167	14	0	0	0	0	1	16
0	0	0	0	4,994	2,915	2,650	78	0	0	0	0	4	40
0	0	0	0	1,374	1,515	1,515	0	0	0	0	0	4	7
0	0	0	0	12,700	3,997	3,656	0	0	2	0	4	2	51
420	0	181	0	1,314	643	523	14	0	1	0	2	1	18
1,000	750	3,557	0	7,344	3,736	792	131	0	0	0	0	2	41
640	480	637	0	718	681	681	95	0	0	0	0	1	22
1,400	1,050	1,394	0	5,622	2,510	1,107	50	1,353	0	2	0	1	19
0	187	53	0	132	157	78	0	0	0	0	0	1	5
0	570	245	0	3,367	634	257	0	0	0	0	0	1	7
770	0	253	0	2,645	1,113	440	20	373	0	0	0	3	24
7,333	5,886	1,466	0	6,560	3,077	573	360	1,851	3	3	0	1	45
320	240	240	0	1,500	982	599	0	0	0	0	0	2	선어 포함

부류	조합명	소재지	위판장 명칭	주 소	전화번호	개장일	주요품목	거래실적 (백만원)		
								'20	'21	
남해군	경남	원천	원천	남해군 이동면 남해대로1527 (이동면신전리1148)	(055)867-6526	1993-05-01	활어(문어, 갑오징어, 도다리, 감성돔, 낙지)	1,621	2,641	
				감암	남해군 설천면 노량로75(설천면노량리580-5)	(055)863-3660	1999-04-03	활어(문어, 낙지, 기타게, 봉장어, 도다리)	4,925	4,296
				선소	남해군 남해읍 선소로165번길23-1 (남해읍선소리130)	(055)863-3660	2008-03-20	활어(낙지, 주꾸미, 기타게, 문어, 전어)	감암 포함	감암 포함
				평산	남해군 남면 남면로1739번길51 (남면평산리1783)	(055)862-8124	1996-01-31	활어, 패류(해삼, 문어, 낙지, 도다리, 갑오징어)	2,083	1,365
				당항	남해군 창선면 동부대로2964번길48(창선면대벽리6-20)	(055)867-7303	2003-11-05	활어(낙지, 도다리, 조피 불락, 봉장어, 갑오징어)	10,080	14,626
대전서부	충남	대전항	보령시 대전항중앙길16(신축동)(신축동2243-2)	(041)933-9778	2016-10-24	활어(꽃게, 주꾸미, 건멸치, 소라, 낙지)	28,692	25,653		
대포	강원	대포항	강원도 속초시 대포항희망길36	(033)631-1562	2015-05-15	활어, 선어(오징어, 가자미, 납치, 도루묵)	5,253	3,666		
동해시	강원	목호항	동해시 일출로58,68,88,92-56, 동해시임항로131	(033)532-2001	1973-07-28	활어, 선어(오징어, 문어, 가자미, 도루묵, 복어)	34,310	28,426		
마산	경남	마산	원전	창원시 마산합포구 수산1길186(동성동)(동성동310-1)	(055)249-5153	1991-05-31	냉동, 선어(삼치, 조기, 메기, 대구, 도다리)	36,244	45,574	
				창원시 마산합포구 구산면 이순신로693(구산면삼리22-15)	(055)222-0196	2009-10-01	활어(멸치, 청어, 전어, 장어, 도다리)	2,002	2,381	
				창원시 마산합포구 오동동 315-1	(055)222-0196	2018-03-26	냉동(삼치, 오징어)	마산위판장 포함	마산위판장 포함	
수산	경남	명계수하식	명계수하식	통영시 평인일주로1107(명정동)(명정동2-4)	(055)647-0612	2011-02-14	패류(명게)	4,599	4,005	
				본소	통영시 멘데해안길39(정량동)	(055)646-2211	1990-06-04	건어(건멸치)	84,416	49,278
	경남	열치권현망	마산지소	통영시 멘데산업길51(정량동)	(055)646-2211	2011-07-01	건어(건멸치)	본소 포함	본소 포함	
				창원시 마산합포구 수산1길242(오동동) (오동동305-2)	(055)245-5411	2015-03-02	건어(건멸치)	36,917	16,438	
모슬포	제주	활어	서귀포시 대정읍 하모항구로30 (대정읍하모리770-28)	(064)794-0553	1993-11-15	활어, 선어, 냉동(갈치, 참조기, 방어, 삼치, 멸치)	47,664	44,325		
목포	전남	동부	동부	목포시 해안로138(해안동4가) (목포시금화동4-2)	(061)240-0355	2006-09-01	선어(참조기, 갈치, 방어, 참돔, 민어)	130,562	121,189	
				서부	목포시 해안로118(금화동)(금화동15-1)	(061)240-0352	1986-12-04	젓갈류(새우젓, 황석어젓, 북새우젓, 잡젓, 송어젓)	27,314	29,597
		활어	목포시 고하대로641-21(산정동)(산정동1110-4)	(061)273-2091	2012-05-10	활어(낙지, 주꾸미, 돔, 갑오징어, 농어)	29,005	28,800		
			목포시 죽교동672 (물양장)	(061)240-0351	2012-11-27	해조류(물김)	5,184	5,771		
			전남 무안군 해제면 도리포(물양장)	(061)453-2734	2016-11-08	해조류(물김)	14,189	10,221		
			무안위판장	무안군 해제면 송석리 도리포	(061)454-9501	2021-07-27	선어(낙지, 방어, 송어), 해조류(물김)	0	2,822	
민물장어 양식	전남 영암위판장	전남 영암군 신북면 이천리 658-1	061)471-0590	2017-09-04	민물장어	203,465	235,156			
보령	충남	선어	선어	보령시 대전항로396,384-1(신축동)	(041)933-7185	2019-06-05	선어, 패류(대구, 키조개, 꽃새우, 가자미, 아귀)	38,594	45,966	
				활어	보령시 대전항로389(신축동)	(041)933-7187	1999-11-13	활어(꽃게, 주꾸미, 납치, 가자미, 갑오징어)	23,412	27,735
				건어	보령시 대전항중앙길72(신축동)(신축동2240)	(041)933-7187	2009-08-10	건어(건멸치, 방어포, 꼴뚜기, 새우)	14,889	5,211
				오천	보령시 오천면 오천해안로781-3	(041)932-4059	1993-08-31	선어, 활어, 패류(키조개, 주꾸미, 꽃게, 소라, 민꽃게)	6,229	6,728

투자 자원 및 금액(백만원)				시설규모(m <sup>2</sup> )					물류장비(개, 대)			유통주체 현황	
국비	지방비	자부담	기타	대지	건물면적	경매장	중도매인 점포	저온 저장고	디젤 지게차	전동 지게차	선별기	경매사	중도매인
0	0	0	0	475	89	89	0	0	0	0	0	2	선여 포함
0	0	0	0	739	396	396	0	0	0	0	0	1	19
0	0	0	0	231	50	50	0	0	0	0	0	1	감암 포함
0	0	0	0	224	132	132	0	0	0	0	0	1	7
0	0	0	0	1,318	660	660	0	0	0	0	0	2	20
180	0	890	0	4,225	9,753	1,113	0	726	0	1	0	3	29
0	0	0	0	2,400	859	859	54	0	0	0	0	1	5
0	0	0	0	34,528	4,114	4,114	83	1,063	0	1	0	2	19
257	0	764	0	5,561	4,622	4,622	2,915	3,539	0	0	0	4	50
634	475	479	0	4,577	1,006	1,006	253	1,462	0	7	0	1	18
0	0	0	0	2,393	1,648	1,648	7	0	0	1	0	2	마산 포함
29	29	39	0	420	420	420	0	1,316	0	0	0	1	18
0	0	533	0	4,320	1,975	975	0	1,638	3	1	0	2	36
600	450	656	0	2,579	1,390	655	0	0	0	0	0	0	본소 포함
720	540	1,051	0	1,980	2,544	1,118	0	1,711	2	0	0	2	37
0	0	743	0	2,075	1,107	928	0	865	7	3	2	2	57
0	0	0	0	6,354	3,183	3,102	0	0	0	0	6	5	32
0	0	0	0	4,156	6,281	2,860	0	0	0	0	0	2	17
7,500	8,400	0	0	1,929	1,113	393	55	0	0	0	0	3	36
0	0	0	0	0	0	0	0	0	0	0	0	2	9
0	0	0	0	0	0	0	0	0	0	0	0	2	15
0	0	0	0	4,552	446	303	0	0	0	0	0	2	10
0	0	1,650	0	9,072	1,624	336	0	13	0	0	1	9	45
3,640	2,730	8,603	0	4,557	1,395	1,395	412	3,499	2	2	0	1	58
0	0	0	0	4,577	410	410	0	0	0	0	6	1	선여 포함
0	0	0	0	13,350	1,332	1,005	0	0	0	0	0	1	선여 포함
0	0	0	0	880	328	223	0	0	0	0	0	1	12



부류	조합명	소재지	위판장 명칭	주 소	전화번호	개장일	주요품목	거래실적 (백만원)	
								'20	'21
	보령 (무창포 어촌계)	충남	활어위판장	충남보령시 웅천읍 열린바다2길 46	(041)936-3510	1961-04-12	활어(주꾸미, 꽃게, 대하), 패류(바지락, 해삼, 광어)	1,835	1,753
부경신항	경남	용원	창원시 진해구 용원동로222(용원동)(용원동111-17)	(055)552-3093	1997-08-07	활어, 선어(문어, 가자미, 송어류, 게, 대구)	10,247	9,608	
		안골	창원시 진해구 안골로93(안골동)(안골동825)	(055)552-3088	2007-04-19	활어, 선어(대구, 물메기, 아귀, 낙지, 붕장어)	0	0	
		경남 (부산)	신호	강서구 신호산단1로60(신호동)(신호동318-2)	(055)552-3088	2011-12-12	해조류(물김, 파래)	6,969	7,596
부산시	경남 (부산)	자갈치	부산시 중구 자갈치해안로70 (남포동4가 37-14)	(051)245-8642	2016-06-28	선어(오징어, 가자미, 아귀, 눈볼대, 붕장어)	56,856	53,777	
		남포동	부산시 중구 자갈치해안로76 (남포동4가 44-10)	(051)254-5064	2018-08-27	건어(건멸치, 건새우, 건홍합)	42,028	31,762	
		다대	부산시 사하구 다대동로8번길409 (다대동798-1)	(051)263-0607	1985-01-20	활어, 선어(고등어, 아귀, 오징어, 방어, 해조류(물김))	54,655	51,016	
		민락	부산시 수영구 민락수변로92 (민락동113-32)	(051)757-8108	1999-05-07	활어, 선어(오징어, 아귀, 삼치)	1,096	580	
부안	전북	부안(격포)	부안군 변산면 격포항길64-74호	(063)584-8614	1999-03-05	활어, 선어, 건어(꽃게, 넙치, 오징어, 아귀, 낙지)	4,206	4,161	
사천	경남	활어	사천시 서포면 거북길468-10(서포면비토리14-11)	(055)854-0544	1997-04-10	활어, 패류(석화, 송어, 낙지, 전어, 게)	1,840	1,834	
수산	삼척	강원	삼척항(본소)	삼척시 이서부길54-40(정하동)(정하동41-186외)	(033)572-1015	1985-04-23	활어, 선어(오징어, 갈뱅이, 가자미, 문어, 도루묵)	25,251	18,400
			장호항	삼척시 근덕면 장호항길99(근덕면장호리3-1외)	(033)572-1019	1988-12-31	활어, 선어(문어, 방어, 오징어, 가자미, 쥐치)	11,034	8,304
			덕산항	삼척시 근덕면 덕산해안로200-23 (근덕면덕산리4-10외1)	(033)572-1015	1996-07-30	활어, 선어(문어, 전복)	0	0
			초곡항	삼척시 근덕면 초곡길236-20(근덕면초곡리20-38)	(033)572-1015	2006-02-21	활어, 선어(성게, 전복)	0	0
삼천포	경남	선어	사천시 어시장길24-5(서동)(서동311-17)	(055)830-7326	1965-12-25	선어(삼치, 고등어, 방어, 갈치, 오징어)	43,531	44,593	
		건어	사천시 팔포3길56-51(동금동)(동금동579-7)	(055)830-7322	1971-12-22	건어(건멸치, 건홍합, 밴댕이, 건청어, 건새우)	43,600	25,510	
		활어	사천시 유람선길176(서동)(서동322-61)	(055)830-7334	1985-11-01	활어(문어, 가자미, 붕장어, 조피볼락, 불볼락)	21,626	21,128	
		패류	사천시 어시장길34-5(서동)(서동311-134)	(055)830-7329	1985-11-01	패류(낙지, 바지락, 개조개, 키조개, 코다리조개)	3,208	5,585	
서귀포	제주	수산물 유통센터	서귀포시 칠십리로44(서귀동)(서귀동667-6)	(064)733-3504	1993-12-07	선어, 병동(갈치, 옥돔, 보구치, 조기)	120,052	121,960	
서남해수 어류양식	경남	통영	통영시 산양읍 삼덕리372-10	(055)645-5567	1995-08-01	양식활어(조피볼락, 참돔, 쥐치, 볼락, 방어)	37,200	62,350	
서산	충남	안흥제1위판	태안군 근흥면 신진부두길35-26 (근흥면신진도리75-44)	(041)675-0553	1994-10-11	활어, 선어(오징어, 꽃게, 대구, 가자미, 고등)	50,735	61,294	
		안흥제2위판	태안군 근흥면 신진부두길35-10 (근흥면신진도리75-20)	(041)675-0553	2002-12-26	활어, 선어(꽃게, 오징어)	1위판 포함	1위판 포함	
		모항	태안군 소원면 모항항길122-38 (소원면모항리495-22)	(041)672-9971	2009-09-01	활어(꽃게, 간자미, 노래미, 붕장어, 광어)	7,093	10,424	
		채석포	태안군 근흥면 용도로264(근흥면도항리8-72)	(041)672-8872	2012-03-01	활어(꽃게, 대하, 간자미, 광어, 주꾸미)	9,271	10,195	
		연포	태안군 근흥면 연포2길38-57 (근흥면도항리1525-223)	(041)672-8872	2005-08-18	활어(꽃게, 간자미, 주꾸미)	2,479	1,710	
서천군	충남	장항	서천군 장항읍 장산로326-2(장항읍장산1리332-9)	(041)956-6882	1994-05-09	선어, 건어, 해조류(멸치, 꽃게, 물김, 꽃새우, 키조개)	39,909	25,469	
		송석	서천군 장항읍 장산로326-2(장항읍장산로 326-2)	(041)952-6878	2016-12-26	활어, 선어, 해조류(물김)	8,574	12,111	

투자 자원 및 금액(백만원)				시설규모(m <sup>2</sup> )					물류장비(개, 대)			유통주체 현황	
국비	지방비	자부담	기타	대지	건물면적	경매장	중도매인 점포	저온 저장고	디젤 지게차	전동 지게차	선별기	경매사	중도매인
0	0	0	0	660	490	240	0	0	0	0	0	1	6
784	588	588	0	1,586	867	336	25	0	0	0	0	2	23
0	0	0	0	1,300	132	162	0	0	0	0	0	미운영	미운영
300	200	250	0	20,666	1,190	724	0	0	0	0	0	3	용원 포함
4,400	3,300	3,313	0	4,176	1,713	1,292	12	0	0	0	0	4	29
0	0	793	0	1,180	864	743	82	0	0	0	0	2	65
0	0	0	0	4,348	2,937	2,557	120	0	0	0	0	4	45
0	0	854	230	1,163	1,050	794	7	4	0	0	0	1	8
67	0	973	0	2,150	1,276	1,276	14	0	0	1	0	1	19
0	0	0	0	1,242	264	978	0	0	0	0	0	1	13
0	0	0	0	1,954	668	668	147	870	0	0	0	1	15
0	0	0	0	1,606	976	976	0	0	1	0	0	1	7
0	0	0	0	3,079	659	659	0	0	0	0	0	미운영	미운영
0	0	0	0	2,203	344	344	0	0	0	0	0	미운영	미운영
238	0	2,245	0	2,424	6,609	5,049	60	0	4	0	0	2	28
0	0	0	0	726	875	577	147	0	0	2	0	1	32
0	0	4,145	0	432	4,108	441	41	0	0	0	0	4	20
0	0	0	0	1,998	932	932	33	0	0	0	0	1	8
89	0	469	0	3,263	1,987	1,409	76	2,529	4	2	1	3	63
0	0	0	0	0	0	0	0	0	0	0	0		8
0	43	370	57	2,264	1,178	1,178	335	0	5	0	0	3	25
0	0	197	0	1,282	758	668	0	0	0	0	3	3	1위판 포함
453	0	194	0	1,105	599	457	133	0	1	0	0	2	8
700	0	90	0	2,501	584	416	26	0	0	0	0	1	16
200	0	0	0	756	232	165	0	0	0	0	0	1	1위판 포함
95	95	170	0	1,480	1,480	1,480	0	0	0	0	0	1	71
186	140	140	0	1,475	565	1,079	0	0	0	0	0	2	장항 포함

부류	조합명	소재지	위판장 명칭	주 소	전화번호	개장일	주요품목	거래실적 (백만원)					
								'20	'21				
서천군	충남	수산물위판장	충남 서천군 장항읍 장암리 435-2	(041)956-6882	2019-11-04	선어(꽃게, 갑오징어, 박대), 활어, 패류	장항 포함	장항 포함					
							홍원	서천군 서면 홍원길120(서면도동리1222-46)	(041)952-3659	2009-09-11	활어, 선어(꽃게, 주꾸미, 도미, 광어, 갑오징어)	30,892	20,089
							미량	서천군 서면 서인로58	(041)952-3162	2012-05-23	해조류(물김), 활어, 선어(광어, 주꾸미, 꽃게, 도미)	7,476	19,975
							건어물	서천군 서면 갯벌체험로84	(041)951-9332	2012-07-03	건어(건멸치, 꼴뚜기, 건새우, 밴댕이)	8,777	1,768
서천서부	충남		선어	서천군 서면 홍원항길116	(041)952-3163	2014-12-19	선어(아귀, 물메기, 꽃게, 광어)	16,086	10,555				
			본소	서귀포시 성산읍 성산등용로107-17(성산읍성산리347-5)	(064)782-3136	1988-02-20	선어, 냉동, 활어, 패류(갈치, 참조기, 옥돔, 오징어, 소라)	121,031	103,173				
			제2위판	서귀포시 성산읍 성산등용로107-17(성산읍성산리347-5)	(064)782-3136	2011-08-10	선어, 냉동, 활어, 패류(갈치, 참조기, 옥돔, 오징어, 소라)	본소 포함	본소 포함				
성산포	제주		활어위판센터	서귀포시 성산읍 성산등용로 91	(064)782-3136	2020-11-27	활어, 패류(방어, 돔, 소라, 대게)	본소 포함	본소 포함				
			속초시	강원	속초항(본소)	속초시 설악 금강대교로67(청호동)(청호동1341-13)	(033)630-7721	2015-06-01	선어, 냉동(오징어, 도루묵, 문어, 대구, 양미리)	29,736	24,003		
속초시	강원		속초항(동명)	속초시 중앙부두길24(동명동)(동명동482-271)	(033)633-1284	1991-11-01	활어(붉은대게, 가자미, 넙치)	5,350	5,498				
			수협중앙회	인천	인천	인천광역시 중구 축항대로 50(중구 항동7가 64-1)	(032)-890-4592	#####	선어, 냉동(참홍어, 참조기, 아귀)	14,449	15,966		
수산	전남	신안군	송도	신안군 지도읍 송도2길66(지도읍내리570-15)	(061)275-4856	2007-05-02	젓갈류, 활어, 선어(새우젓, 병어, 꽃게, 갑오징어), 해조류(물김)	136,501	117,644				
			송공	신안군 압해읍 압해로1851	(061)271-5914	2001-04-18	활어, 선어, 해조류(물김, 병어, 민어, 송어, 농어)	28,100	24,275				
			흑산도	신안군 흑산면 흑산일주로2-33(흑산면예리371-3)	(061)246-5321	2012-04-03	활어, 선어(참홍어, 오징어, 전복, 우럭, 아귀)	21,896	30,699				
안면도	충남	백사장	영목	태안군 안면읍백사장1길102-107(안면읍창기리1269-9)	(041)673-5040	2002-12-31	활어, 선어(꽃게, 대하, 소라, 광어, 주꾸미)	12,225	17,605				
			영목	태안군 고남면 율고지길58(고남면고남리334-66)	(041)673-9904	2016-04-16	활어, 선어(돌게, 놀래미, 낙지)	6,083	5,162				
양양군	강원		남매항	양양군 현남면 매바위길108	(033)671-7231	2004-05-27	활어, 선어(방어, 암연수, 도루묵, 오징어, 고등어)	7,380	6,548				
			기사문항	양양군 현북면 기사문길42-1	(033)672-1180	1995-01-27	활어, 선어(곰치, 방어, 넙치, 도루묵, 도치)	4,400	5,839				
			동산항	양양군 현남면 동산큰길44-30	(033)671-6307	2012-04-08	활어(문어, 해삼, 우렁쟁이, 노래미, 성게)	1,380	1,489				
			수산항	양양군 손양면 수산1길26-41	(033)673-4561	2012-09-22	활어, 선어(도루묵, 해삼, 넙치)	0	0				
여수	전남		선어	여수시 어항단지로210(봉산동)(봉산동100-7)	(061)640-3030	2013-11-06	활어, 선어, 건어(삼치, 민어, 조기, 갈치, 아귀)	181,970	161,482				
			군내	여수시 돌산읍 망원대길8(돌산읍군내리555-12)	(061)644-0455	2015-04-16	활어(붕장어, 전복갯장어, 조피불락, 문어)	8,924	9,558				
영광군	전남		법성	영광군 법성면 굴비로1길112(법성면진내리1007)	(061)356-2304	2011-09-01	선어, 패류(참조기, 꽃게, 병어, 민어, 양태)	129,161	103,779				
			계마	영광군 홍농읍계마길31-43(홍농읍계마리894-33)	(061)356-2300	2011-06-29	선어, 패류(중하, 주꾸미, 대하, 꽃게, 준치)	2,406	1,727				
			법성 조기	전남 영광군 법성면 굴비로 1길 119	(061)356-7971	2017-06-15	참조기	법성 포함	법성 포함				
			민물장어	전남 영광군 법성면 법성포로 11	(061)-356-7971	2021-11-16	민물장어	0	0				
영덕북부	경북	영덕북부(축산)	영덕군 축산면 축산항길33(축산면축산리941-5)	(054)732-5002	2018-12-27	활어, 선어(오징어, 청어, 가자미, 콩치, 방어)	26,715	20,138					

투자 자원 및 금액(백만원)				시설규모(m <sup>2</sup> )					물류장비(개, 대)			유동주체 현황	
국비	지방비	자부담	기타	대지	건물면적	경매장	중도매인 점포	저온 저장고	디젤 지게차	전동 지게차	선별기	경매사	중도매인
1,249	0	5,116	1,544	1,417	0	0	0	2	4	2	장항 포함	2	죽도 포함
587	0	3,326	1,287	600	0	0	1	0	4	3	70	2	59
130	0	3,315	938	938	0	0	1	0	2	3	홍원 포함	2	41
820	0	3,969	978	978	182	0	0	1	0	2	홍원 포함	1	7
378	0	4,284	1,003	1,003	0	0	0	0	0	3	홍원 포함	1	3
0	0	9,246	5,123	3,166	0	2,762	4	6	2	2	56	0	0
0	0	1,338	1,338	1,278	0	0	0	0	0	2	본소 포함	3	45
4,300	0	34,227	5,942	1,658	0	0	0	1	0	2	본소 포함	5	12
6,800	0	25,450	7,908	1,750	14	3,641	1	0	0	1	62	2	23
715	0	7,574	396	198	28	0	0	0	0	1	본소 포함	3	19
5,370	0	13,030	2,586	1,289	310	0	0	3	0	3	19	2	24
951	0	20,420	3,952	3,080	3,952	1,310	3	2	4	4	44	3	17
223	0	1,127	166	166	0	0	0	0	0	2	42	2	12
359	0	6,300	996	996	30	716	2	0	0	2	44	3	19
320	0	917	509	509	0	0	0	0	0	2	13	2	27
509	0	350	194	194	0	0	0	0	0	1	17	1	4
0	0	1,268	419	419	0	0	0	1	0	2	34	3	10
0	0	294	131	131	0	0	0	0	0	1	남애항 포함	1	20
0	0	238	238	238	0	0	0	0	0	1	남애항 포함	4	54
0	0	2,890	889	889	0	0	0	0	0	미운영	미운영	1	51
316	0	38,625	33,900	7,830	1,442	13,879	2	0	3	7	124	1	구암 포함
316	0	2,532	1,937	1,286	0	0	0	0	0	2	20	1	12
1,465	0	3,117	1,265	422	30	1,807	0	4	6	1	33	1	독대 포함
52	0	2,458	7,210	253	0	0	0	0	0	1	19	1	19
1,083	0	1,668	2,243	973	0	0	0	0	0	1	33	1	12
0	0	1,739	1,688	635	0	0	0	0	0	1	20	3	24
0	0	6,852	1,951	6,852	0	486	0	4	1	1	33	5	32

부류	조합명	소재지	위판장 명칭	주 소	전화번호	개장일	주요품목	거래실적 (백만원)	
								'20	'21
영덕 북부	경북	품질위생관리 형위판장	영덕 영덕군 축산면 축산항길 85	054)732-5002	2017-10-10	활어(문어, 대게, 가자미)	영덕북부 포함	영덕북부 포함	
							영흥	경인	영흥
웅진	경인	연안	인천 중구축항대로22번길39(북성동1가) (북성동1가104-14)	(032)883-8159	1992-09-01	활어, 선어(꽃게, 동백하, 돌게, 소라, 넙치류)	69,001	68,706	
			탄도	경기도 안산시 단원구 대부항길로 5-24 (선감동 717-3)	(032)886-4358	2019-05-28	활어(낙지, 꽃게, 돌게, 소라), 해조류(물김)	연안 포함	연안 포함
완도 금일	전남	완도금일	완도군 금일읍 금일로274번길14 (금일읍화목리1032)	(061)554-5441	2012-07-04	건어(건다시마, 기타해조류)	10,156	13,276	
			활선어	완도군 완도읍해변공원로124번길26 (완도읍가용리1100-1)	(061)554-2187	2006-04-26	활어, 선어(참돔, 우럭, 농어, 장어, 낙지)	17,055	18,063
			건어물	완도군 완도읍가용리1100-1	(061)554-2156	2016-03-17	건어(건멸치), 해조류(건다시마, 마른김)	13,888	13,611
			금당	완도군 금당면 차우리44-36	(061)843-9812	2013-01-04	해조류, 활어(건뿔, 문어, 낙지, 전복)	1,323	350
			군외	완도군 군외면 당인리182-18	(061)552-5505	2009-01-12	해조류(물김)	32,978	31,086
완도 소안	전남	소안수산물	완도군 소안면 비자리1135	(061)553-7206	2009-08-03	활어(전복, 낙지)	113	61	
			미라	완도군 소안면 미라리205-21	(061)553-7206	1999-01-01	해조류(물김)	22,387	20,773
			맹선	완도군 소안면 맹선리408-2	(061)553-7206	1999-01-01	해조류(물김)	6,709	5,643
			청산(도청리)	완도군 청산면 도청리1169-1	(061)552-8545	1999-01-01	해조류(물김)	38	461
육지	경남	활어	통영시 육지면 동항리681-33	(055)643-6753	2007-07-05	활어(우럭, 참돔, 농어, 감성돔)	21,692	21,393	
울릉군	경북	저동	울릉군 울릉읍 울릉순환로212-16 (울릉읍도동리300-1,2)	(054)791-8006	1965-08-10	선어(오징어, 해삼, 소라, 잡어)	10,032	4,889	
			태하	울릉군 서면 태하리695-9	(054)791-5310	1975-03-05	선어(오징어)	저동 포함	저동 포함
			현포	울릉군 북면 울릉순환로2621(북면현포리708-26)	(054)791-5310	1975-03-05	선어(오징어)	저동 포함	저동 포함
			천부	울릉군 북면 천부리719-30	(054)791-5310	1974-08-05	선어(오징어)	저동 포함	저동 포함
울산	경남 (울산)	방어진	동구성골길2(방어동) (방어동175-6, 7, 8, 198-16)	(052)251-1645	1996-10-26	활어, 선어(오징어, 가자미, 복어, 대구, 문어)	28,940	41,357	
			강동	북구정자1길60-12(정자동)(정자동638-3)	(052)282-1009	2010-07-10	활어, 선어(바다가재, 전복, 가자미)	0	0
원덕	강원	임원항	삼척시 원덕읍 임원항구로24	(033)573-5632	1999-11-30	활어, 선어(문어, 임연수, 가자미, 청어, 오징어)	7,330	7,693	
			호산항	삼척시 원덕읍 호산3길136	(033)573-5632	2004-12-29	선어(양미리)	임원항 포함	임원항 포함
			신남항	삼척시 원덕읍 신남길104	(033)573-5632	2015-03-24	선어(양미리)	임원항 포함	임원항 포함
인천	경인	연안	인천 중구 축항대로22번길39(북성동1가) (북성동1가104-14)	(032)886-9723	1992-05-01	활어, 선어(꽃게)	58,679	60,427	
			소래	인천 남동구 포구로2-9	(032)446-6393	1986-12-07	활어, 선어(꽃게, 주꾸미, 소라, 광어, 복어)	17,431	13,560
장흥군	전남	정남진	장흥군 화진면 해양부시길135 (화진면대리115-12)	(061)867-5004	2008-10-15	활어(낙지, 키조개, 미역, 문어, 기타활어), 해조류(물김, 마른김)	25,609	28,479	
제12구 잠수기	경남	마산저소	창원시 마산합포구 수산2길141(신포동2가) (신포동2가122-1,2)	(055)245-7092	2006-05-02	패류(개조개, 새조개, 키조개, 홍합, 굴)	5,964	5,747	

투자 자원 및 금액(백만원)				시설규모(m <sup>2</sup> )					물류장비(개, 대)			유통주체 현황	
국비	지방비	자부담	기타	대지	건물면적	경매장	중도매인 점포	저온 저장고	디젤 지게차	전동 지게차	선별기	경매사	중도매인
0	0	0	0	2,450	1,001	476	0	0	0	0	0	1	영덕북부 포함
0	204	365	0	1,652	972	495	0	60	0	0	1	2	23
0	0	0	0	4,329	2,512	1,516	0	0	0	0	0	3	19
0	600	550	0	17,295	519	519	0	0	0	0	0	2	24
0	0	0	0	3,141	1,711	1,545	30	0	0	0	0	1	33
1,800	1,400	800	0	7,177	3,472	2,608	28	0	0	0	0	1	20
2,400	1,800	1,800	0	7,362	4,880	899	0	0	0	2	0	2	34
0	0	0	0	156	62	94	12	0	0	0	0	1	2
0	0	0	0	2,098			0	0	0	0	0	2	10
0	0	0	0	2,317	473	188	0	0	0	0	0		
0	0	0	0	1,005		1,005	0	0	0	0	0	1	26
0	0	0	0	5,566		1,950	0	0	0	0	0	1	26
0	0	0	0	4,292		499	0	0	0	0	0		
0	0	0	0	607	232		0	0	0	0	0	2	10
102	0	257	0	2,169	2,169	2,169	0	938	0	0	0	3	30
0	0	0	0	324	324	324	0	0	0	0	0	1	저동 포함
0	0	0	0	397	397	397	0	0	0	0	0	1	저동 포함
0	0	0	0	314	314	314	0	0	0	0	0	1	저동 포함
0	0	2,344	0	24,012	4,755	3,435	12	2,120	1	3	0	5	31
537	403	443	0	997	814	504	0	0	0	0	0		
0	0	0	0	2,488	700	700	35	2,122	1	0	0	1	6
0	0	0	0	456	456	456	0	0	0	0	0	1	임원항 포함
0	0	0	0	154	154	154	0	0	0	0	0	1	임원항 포함
2,894	2,894	2,480	0	8,806	9,861	3,199	30	763	1	2	0	3	17
0	0	6,414	0	4,022	1,512	1,272	0	0	0	0	0	2	12
0	0	0	0	3,670	252	252	15	0	0	0	0	2	11
0	0	427	0	666	623	458	17	0	0	0	0	1	17

부류	조합명	소재지	위판장 명칭	주 소	전화번호	개장일	주요품목	거래실적 (백만원)	
								'20	'21
제12구 잠수기	경남		통영지소	통영시 통영해안로164(도천동)(도천동1007)	(055)645-2232	1993-07-05	패류(우렁쉥이, 해삼, 소라, 새조개, 성게)	5,824	7,274
			거제지소	거제시 장목면 장목7길23-6 (장목면장목리319-36)	(055)635-1743	2000-04-22	패류(개조개, 기조개, 바지락, 새조개, 왕우럭)	5,922	7,070
			남해지소	남해군 설천면 강진로839-1 (설천면문의리1392-3)	(051)833-3021	1996-11-20	-	0	0
제34구 잠수기	전남		국동	여수시 여항단지리13(국동)(국동1082-7)	(061)640-2041	1998-02-28	활어, 패류(낙지, 기조개, 개조개, 바지락, 새조개)	14,531	10,510
			서해지소	보령시 오천면 오천해안로781 (오천면소성리700-64)	(041)932-4515	2009-04-09	활어, 패류(낙지, 기조개, 개조개, 바지락, 새조개)	국동 포함	국동 포함
제주시	제주	본소	제주시 임항로37-7(건입동)(건입동1439-4)	(064)720-3151	1975-09-24	선어, 냉동(갈치, 참조기, 고등어, 옥돔, 오징어)	72,791	62,479	
죽변	경북		죽변	울진군 죽변면 죽변중앙로202(죽변면죽변리20-28)	(054)783-7484	1968-11-28	활어, 선어(오징어, 대게, 복어, 문어, 가자미)	85,458	64,312
			오산	울진군 원남면 망양정로122	(054)782-7025	2011-08-05	활어, 선어(오징어, 방어, 가자미, 쥐치, 삼치)	죽변 포함	죽변 포함
수산	죽왕	강원	가진항	고성군 죽왕면 가진해변길121-19 (죽왕면가진리46-1)	(033)632-0024	2001-12-31	활어, 선어(방어, 납치, 독지, 가자미, 오징어)	문암1리항 포함	문암1리항 포함
			공현진항	고성군 죽왕면 공현진해변길52 (죽왕면공현진리431-20)	(033)632-0024	2008-01-24	활어, 선어(방어, 문어, 도루묵, 가자미)	문암1리항 포함	문암1리항 포함
			오호항	고성군 죽왕면 심층수길40-20 (죽왕면오호리29-30)	(033)632-0024	2008-01-01	활어, 선어(우렁쉥이, 가자미, 독지, 납치, 문어)	문암1리항 포함	문암1리항 포함
			문암1리항	고성군 죽왕면 문암항길83(죽왕면문암진리10-76)	(033)632-0024	2002-12-31	활어, 선어(대구, 방어, 우렁쉥이, 곶감, 가자미)	15,019	16,559
			문암2리항	고성군 죽왕면 교암2길72 (죽왕면문암진리134-51)	(033)632-0024	2009-01-31	활어, 선어(가자미, 납치, 도루묵, 방어, 독지)	문암1리항 포함	문암1리항 포함
진도군	전남		서망	진도군 임해면 서망항길70-15 (임해면남동리635-11)	(061)544-2935	2001-09-28	활어, 선어(꽃게, 오징어, 기타 활선어)	26,399	30,226
			초사	진도군 의신면 초평길109(의신면초사리509-14)	(061)543-5115	2011-02-28	활어, 선어(낙지, 기타활선어)	682	242
			원포	진도군 고군면 원포리16-4	(061)543-5115	1999-05-29	해조류(물김, 툇)	14,930	9,246
			접도	진도군 의신면 수품리수품항배후단지제5번	(061)554-5221	1985-12-31	해조류(물김)	45,418	65,554
			회동	진도군 고군면 금계리652-3	(061)542-2280	2001-09-28	해조류(물김)	27,328	27,432
진해	경남		속천	창원시 진해구 태평로143(대죽동)(대죽동45)	(055)545-0774	2008-12-05	활어, 선어, 패류(낙지, 도다리, 문어, 봉장어, 가오리)	5,230	5,720
			제덕	창원시 진해구 제덕로179번길30-3 (제덕동)(제덕동174-52)	(055)545-0774	1991-11-28	활어(낙지, 가자미, 문어, 대구류, 노래미)	1,979	2,000
창원 서부	경남		광암	창원시 마산합포구 진동면광암해안길16-1 (진동면요장리267-37)	(055)271-0571	2005-04-15	선어(가자미류, 전어, 봉장어, 감성돔)	0	13
			고현	창원시 마산합포구 진동면미터덕로339 (진동면고현리291-3)	(055)271-5867	2013-09-10	선어(기타게, 학꽂치, 대구류, 가자미)	0	0
추자도	제주		추자항	제주시 추자면 대서1길2 (추자면대서리4-19, 20, 21)	(064)742-8192	1990-12-10	활어, 선어(참조기, 삼치, 방어, 고등어)	9,506	6,596
			신양항	제주시 추자면 추자로576-15 (추자면신양리434-1)	(064)742-8192	2001-10-10	활어, 선어(참조기, 삼치, 방어, 고등어)	0	0
태안 남부	충남		몽산포	태안군 남면 몽대로495-38 (남면몽산포리686-28)	(041)672-2137	2002-08-08	활어(꽃게, 주꾸미, 낙지, 들게, 소라), 해조류(물김)	2,538	1,861
			드르니	태안군 남면 드르니길143-26 (남면신은리802-4)	(041)675-4145	2006-10-10	활어(꽃게, 주꾸미, 소라, 낙지, 갯가미)	2,259	2,028

투자 자원 및 금액(백만원)				시설규모(m <sup>2</sup> )					물류장비(개, 대)			유통주체 현황	
국비	지방비	자부담	기타	대지	건물면적	경매장	중도매인 점포	저온 저장고	디젤 지게차	전동 지게차	선별기	경매사	중도매인
0	0	507	0	500	398	246	0	0	0	0	0	1	13
0	27	274	0	575	494	333	0	0	0	0	0	1	16
0	0	24	0	638	1,786	496	0	0	0	0	0		
800	600	3,751	0	638	1,787	497	26	0	0	0	0	1	36
178	0	2,507	0	4,080	3,255	1,955	50	0	0	0	0	1	31
0	0	282	0	402	268	134	0	0	0	0	0	1	국동 포함
0	0	0	0	1,755	5,003	1,728	0	1,636	0	7	5	2	38
0	0	0	0	1,054	2,300	1,734	16	251	8	0	0	2	21
0	0	0	0	400	400	400	0	0	1	0	0	2	측변 포함
0	0	0	0	1,200	892	892	0	0	0	0	0	4	문암1리 포함
0	0	0	0	33,153	1,211	1,211	0	521	0	0	0	4	문암1리 포함
0	0	0	0	1,322	740	740	0	0	0	0	0	4	문암1리 포함
0	0	0	0	2,426	569	569	0	0	0	0	0	4	25
0	0	0	0	2,526	390	390	0	0	0	0	0	4	문암1리 포함
952	0	1,741	0	2,650	1,060	1,060	180	310	2	2	4	1	20
0	0	0	0	330	167	167	0	0	0	0	0	1	7
0	0	0	0	0	0	0	0	0	0	0	0	1	12
0	0	0	0	0	0	0	0	0	0	0	0	1	14
0	0	0	0	0	0	0	0	0	0	0	0	1	20
465	465	398	0	1,608	1,000	537	26	1,284	0	0	0	1	17
333	333	285	0	578	188	142	0	0	0	0	0	1	속천 포함
112	0	261	0	1,700	672	120	0	0	0	0	0	1	0
100	75	75	0	393	231	58	0	0	0	0	0	1	0
0	0	0	0	992	327	327	165	0	4	1	3	1	18
0	0	0	0	4,738	1,844	165	0	966	0	0	0	0	0
0	0	0	0	422	240	240	0	0	0	0	0	1	17
0	0	0	0	997	189	189	0	0	0	0	0	1	몽산포 포함



부류	조합명	소재지	위판장 명칭	주 소	전화번호	개장일	주요품목	거래실적 (백만원)	
								'20	'21
태안 남부	충남	당암	태안군 남면 한바위길54-5(남면담암리1-64)	(041)674-9200	2011-07-12	활어(소라, 주꾸미, 꽃게, 광어, 낙지)	313	482	
		마검포항	태안군 남면 마검포길427-26(남면신온리1-7)	(041)674-8703	2013-04-15	활어(주꾸미, 해삼, 꽃게, 낙지, 소라)	996	1,077	
통영	경남	본소	통영시 동호안길33(동호동)(동호동348)	(055)646-1225	1991-10-18	선어(삼치, 병어, 갈치, 멸치, 전갱이)	68,633	69,109	
		제2위판	통영시 동호안길55(동호동)(동호동349)	(055)646-1225	2007-12-24	선어(삼치, 병어, 갈치, 멸치, 전갱이)	본소 포함	본소 포함	
		도천	통영시 통영해안로184(도천동)(도천동52-21,22)	(055)646-3225	2012-01-30	활어, 패류(해삼, 봉장어, 참돔, 볼락, 성대)	11,371	12,537	
		견유	통영시 용남면 견유2길98-28(용남면장평리95-11)	(055)646-0795	2016-07-15	활어, 패류(굴, 도다리, 성대류, 낙지, 감성돔)	23,005	21,415	
		삼덕	통영시 상양읍 상양일주로1553-16(상양읍삼덕리868-18)	(055)646-2040	2013-12-26	활어(볼락, 문어, 봉장어, 꼼치, 도다리)	9,526	8,877	
포항	경북	송도활어	포항시 남구 회망대로1310(송도동)(송도동253-109)	(054)249-4122	2011-05-25	활어(가자미, 아귀, 쥐치, 방어)	죽도 포함	죽도 포함	
		죽도	포항시 북구 죽도시장1길33(죽도동)(죽도동153-7)	(054)247-4412	2011-12-20	선어, 냉동(문어, 오징어, 고동, 청어)	57,532	61,536	
수산	해동군	노량	해동군 금남면 노량해안길24(금남면노량리742-11)	(055)883-9715	2000-10-17	활어, 패류, 건어(송어, 감성돔, 낙지, 건어, 전어)	22,108	34,241	
		갈사	해동군 금성면 금성로602(금성면갈사리147-12)	(055)883-9715	1993-12-26	활어, 패류(갑오징어, 넙치, 전어, 가오리, 감성돔)	335	317	
		재첩	해동군 하동읍 시장1길21(하동읍읍내리235-7)	(055)883-9718	1992-10-26	패류(재첩)	304	246	
한림	제주	한림제1위판	제주시 한림읍 한림해안로141-4(한림읍한림리1328-18,22,29)	(064)795-0532	1998-11-30	선어, 냉동(참조기, 갈치, 민어, 옥돔, 가자미)	186,739	167,410	
		한림제2위판	제주시 한림읍 한림해안로141-3(한림읍한림리1329-61)	(064)795-0532	2012-07-28	선어, 냉동(참조기, 갈치, 민어, 옥돔, 가자미)	1위판 포함	1위판 포함	
해남군	전남	여란물길	해남군 송지면 여란로469(송지면여란리2045)	(061)535-1070	2016-10-20	해조류(물길)	34,790	26,209	
		수산물(남창)	해남군 북평면 달량진길48-12	(061)533-1016	2018-04-05	활어(낙지 및 기타수산물)	2,726	3,022	
		학가	해남군 송지면 학가길250	(061)533-2090	1995-10-26	해조류(물길)	11,899	13,090	
		구성	해남군 화산면 구정리	(061)535-0051	1994-10-20	해조류(물길)	14,841	14,012	
		송평	해남군 화산면 송평리	(061)535-0051	1999-10-20	해조류(물길)	11,583	10,712	
		산소	해남군 황산면 산소리	(061)534-2190	1999-10-20	해조류(물길)	5,208	3,322	
후포	경북	후포	울진군 후포면 울진대계로160(후포면후포리623-141)	(054)787-1337	1997-11-15	활어(오징어, 붉은대게, 문어, 대게, 복어)	83,155	74,763	
		구산	울진군 기성면 구산봉산로109-2(기성면구산리200)	(054)787-1337	2006-07-25	활어(문어, 울진대게, 가잠)	2,956	2,859	
		사동	울진군 기성면 사동1길192(기성면사동리289-8)	(054)787-1377	2003-11-25	활어(오징어, 가잠)	9,993	7,539	
		활어위판장	울진군 후포면 후포리1165-3	(054)787-1337	2017-06-19	활어(가잠 등)	후포 포함	후포 포함	

투자 자원 및 금액(백만원)				시설규모(m <sup>2</sup> )					물류장비(개, 대)			유통주체 현황	
국비	지방비	자부담	기타	대지	건물면적	경매장	중도매인 점포	저온 저장고	디젤 지게차	전동 지게차	선별기	경매사	중도매인
0	0	0	0	1,897	341	341	0	0	0	0	0	1	몽산포 포함
0	0	0	0	2,474	560	560	0	0	0	0	0	1	몽산포 포함
0	0	0	0	6,183	10,289	2,420	0	3,643	8	8	0	2	24
0	0	0	0	976	2,382	565	0	109	0	0	0		본소 포함
0	0	0	0	597	1,336	473	740	0	0	0	0	2	43
0	0	0	0	2,712	1,075	538	80	0	0	0	0	2	37
0	0	0	0	2,300	1,417	655	551	0	0	0	0	2	25
1,560	2,004	802	0	6,000	2,998	1,101	163	0	0	0	0	2	죽도 포함
400	536	871	0	2,567	5,958	1,003	256	0	0	0	0	2	59
0	0	0	0	300	300	300	37	0	0	0	0	2	17
0	0	0	0	181	181	181	0	0	0	0	0	2	노량 포함
0	0	0	0	311	311	311	0	0	0	0	0	0	0
0	0	0	0	2,158	2,509	2,509	0	3,025	11	4	10	3	63
800	654	654	0	16,466	3,996	1,936	0	0	0	0	0	3	1위판 포함
0	368	0	0	175	175	175	10	0	0	0	0	1	16
380	285	285	0	917	534	340	18	0	0	0	0	1	9
0	0	3	0	0	0	0	0	0	0	0	0	1	4
0	0	3	0	0	0	0	0	0	0	0	0	1	9
0	0	3	0	0	0	0	0	0	0	0	0	1	9
0	0	6	0	0	0	0	0	0	0	0	0	1	5
77	0	696	0	4,597	1,708	1,427	460	0	0	0	0	2	41
0	0	0	0	258	474	293	48	0	0	0	0	1	7
0	160	48	0	460	174	148	26	0	0	0	0	1	3
400	300	306	0	7,164	649	649	0	0	0	0	0	0	0

## IV 관련협회 현황

### 1 (사)한국농수산물도매시장법인협회

- 회 장 : 박 상 호
- 설립일자 : 1974. 1. 14
- 회원사수 : 총 28개 도매시장법인(청과부류)
- 주 소 : (06774) 서울시 서초구 강남대로27, 804호 (양재동, aT센터)
- 홈페이지 : www.kawa.or.kr (이메일 : kawa@kawa.or.kr)
- 연 락 처 : (전화) 02-3401-4001 (팩스) 02-3401-4002

지역	법인명	대표자	주소	지역	전화번호	전송
서울	서울청과(주)	권장희	서울특별시 송파구 양재대로 932 (가락동)	02	3435-2000	3435-2121
	(주)중앙청과	이원석	서울특별시 송파구 양재대로 932 (가락동)	02	3435-3700	3435-3836
	동화청과(주)	홍성호	서울특별시 송파구 양재대로 932 (가락동)	02	3435-7000	3435-7009
	대야청과(주)	박재욱	서울특별시 송파구 양재대로 932 (가락동)	02	3435-8800	3435-8888
부산	부산청과(주)	김대영	부산광역시 사상구 농산물시장로 17 (엄궁동)	051	320-5000	320-5171
	항도청과(주)	이호성	부산광역시 사상구 농산물시장로 33 (엄궁동)	051	317-6611	317-6619
	동부청과(주)	이동환	부산광역시 해운대구 수영강변대로 626 (반여동)	051	666-5000	666-5500
	부산중앙청과(주)	이환범	부산광역시 해운대구 수영강변대로 626 (반여동)	051	666-2000	666-2200
대구	효성청과(주)	김형수	대구광역시 북구 매천로18길 34 (매천동)	053	311-3321	312-3324
인천	(주)대인농산	엄철현	인천광역시 남동구 남촌시장로 15, 212호(남촌동)	032	435-1112	439-8659
	인천농산물(주)	조경진	인천광역시 남동구 남촌시장로 15, 216호(남촌동)	032	421-3766	421-3762
	덕풍청과(주)	이광우	인천광역시 남동구 남촌시장로 15, 222호(남촌동)	032	438-9380	438-9389
	(주)경인농산	나일섭	인천광역시 부평구 영성동로 46 (삼산동)	032	507-6800	529-5658
	(주)부평농산	김무용	인천광역시 부평구 영성동로 46 (삼산동)	032	521-2345	521-1515

지역	법인명	대표자	주소	지역	전화번호	전송
광주	광주청과(주)	기회주	광주광역시 북구 동문대로 260 (각화동)	062	528-6100	264-3680
	광주중앙청과(주)	박장재	광주광역시 북구 동문대로 260 (각화동)	062	528-6311	528-6317
	(주)호남청과	고인수	광주광역시 서구 매월2로 16 (매월동)	062	612-6000	655-0427
대전	대전중앙청과(주)	송미나	대전광역시 유성구 노은동로 33 (노은동)	042	477-6665	477-8982
울산	울산중앙청과시장(주)	황세열	울산광역시 남구 삼산로 324 (삼산동)	052	267-4480	267-4483
구리	구리청과(주)	이석우	경기 구리시 동구릉로136번길 90 (인창동)	031	556-2000	551-9200
수원	경기청과(주)	박정준	경기 수원시 권선구 세권로 243 (권선동)	031	236-3700	236-9908
원주	합동청과(주)	박만호	강원도 원주시 서원대로 33 (단계동)	033	742-2325	742-8708
익산	(자)이리청과	황규환	전북 익산시 번영로1길 20 (목천동)	063	855-3202	854-7580
전주	전주청과물(주)	지춘식	전북 전주시 덕진구 동부대로 1179 (송천동2가)	063	275-0911	254-3292
창원	(주)창원청과시장	안병주	경남 창원시 의창구 차상로18번길 45 (팔용동)	055	276-9191	276-9196
천안	천안청과(주)	양승묵	충남 천안시 서북구 천안대로 1347 (신당동)	041	583-0071	583-0039
청주	청주청과시장(주)	장문익	충북 청주시 흥덕구 백봉로 254 (봉명동)	043	266-5813	264-7480
충주	충주중앙청과(주)	이운용	충북 충주시 목행산단5로 54 (목행동)	043	853-8149	853-8147

※ 2022년 10월 기준임

※ 가락시장지회 지회장 : (주)중앙청과 이원석 대표 / 지방시장지회 지회장 : 천안청과(주) 양승묵 대표

## 2 (사)전국농수산물도매시장법인협회

- 회 장 : 윤 준 열
- 설립일자 : 1998.09.08
- 회원사수 : 총 17개 도매시장법인(수산부류)
- 주 소 : 서울특별시 송파구 양재대로 932(가락동) 수산동 3층
- 이 메 일 : fish338@naver.com
- 연 락 처 : (전화) 02-3435-3379~80 (팩스) 02-3435-3381

구분	법인명	대표	우편번호	주소	전화	팩스
서울	강동수산	윤준열	05699	서울시 송파구 양재대로 932(가락동)	02)3435-3300	02)3435-3360
	서울건해	오정근	05699	서울시 송파구 양재대로 932(가락동)	02)407-7871	02)407-6858
	노랑진수산	박세형	06900	서울시 동작구 노들로 674(노랑진1동)	02)2254-8000	02)2254-8119
부산	부산감천항	박인걸	49277	부산 서구 원양로 35 시장회관동 8층801호	051)220-8000	051)220-8010
구리	강북수산	정택식	11916	경기도 구리시 동구릉로 136번길 90	031)551-6000	031)564-7077
수원	수원수산	송민규	16561	경기 수원 권선구 세권로 243	031)235-3931	031)236-1311
안양	안양평촌수산	유광현	14104	경기도 안양시 동안구 흥안대로 313	031)422-2432	031)422-9061
안산	안산수산	김철호	15507	경기도 안산시 상록구 총장로 312 (이동)	031)418-8924	031)418-8933
대전	한밭수산	김중구	34377	대전시 대덕구 한밭대로 987 (오정동)	042)634-5222	042)634-5225
청주	청주수산	장윤익	28450	충북 청주시 흥덕구 백봉로 254	043)266-5811	043)277-7920
울산	울산중앙	장재화	44715	울산시 남구 삼산로 324	052)267-9072	052)267-9071
	울산건해	김일영	44715	울산시 남구 삼산로 324	052)267-9067	052)267-9068
포항	신평수산	정부웅	37740	경북 포항시 북구 죽도시장 13길 13	054)247-9975	054)247-9979
충주	목행수산	김동영	27333	충북 충주시 목행산단5로 54	043)853-7474	043)853-7476
전주	전주수산	채명수	54827	전북 전주시 덕진구 동부대로 1177	063)251-5885	063)251-5887
익산	이리수산	유광종	54671	전북 익산시 변영로 1길 20	063)843-7747	063)855-0996
천안	해량수산	성광용	31080	충남 천안시 서북구 천안대로 1347	041)583-0081	041)583-0633

※ 2022년 10월 기준임

### 3 (사)한국시장도매인연합회

- 회 장 : 임 성 찬
- 설립일자 : 2006. 10. 31
- 회원사수 : 총 60개 시장도매인
- 주 소 : 서울특별시 강서구 발산로 40(강서농산물도매시장)
- 홈페이지 : <http://kwma.kr>
- 연 락 처 : (전화) 02-2640-8804~5 (팩스) 02-2640-8803

법인명	대표자명	주소 (서울시 강서구 발산로 40)	전화 (02-2640)	팩스 (02-2640)
(주)장원F&F	정은숙	A동1호	9901	9580
우림웰빙청과(주)	김진광	A동2호	9902	9950
선인농산(주)	백승열	A동3호	9903	9996
(주)영진농산	장상문	A동4호	9001	9004
남평농산(주)	김상철	B동5호	9905	9946
	최정옥			
(주)섬광유통	백종률	B동6호	9972	9906
낙연상사(주)	박재현	B동7호	9907	9970
백천청과(주)	백인기	B동8호	9908	9365
도농상사(주)	김성일	B동9호	9889	9890
천일농산F&V(주)	채민석	B동10호	9910	9896
(주)신영진청과	장두영	B동11호	9911	8943
무안청과(주)	성시영	B동12호	9912	9926
(주)경창유통	김순화	B동13호	9913	9981
서울NH청과(주)	김영철	B동14호	2666-8449	8449
무등농산(주)	김경희	B동15호	9308	9915
(주)한진청과	김종수	B동16호	9961	9963
	김대옥		9916	
고영유통(주)	남궁금명	C동17호	9917	9774
충남농산(주)	박금식	C동18호	9918	9944
당근조광농산물(주)	정성관	C동19호	9919	9985
덕안청과(주)	이구복	C동20호	9920	9814
경남야채(주)	최도용	C동21호	9931	9934
강서진영유통(주)	오덕환	C동22호	9922	9875

법인명	대표자명	주소 (서울시 강서구 발산로 40)	전화 (02-2640)	팩스 (02-2640)
서서울청과(주)	장기석	C동23호	8777	8556
	김광희			
	신동진		8558	8559
광원유통(주)	윤상고	C동24호	8366	7922
	김염규			
대성청과(주)	문광식	C동25호	7603	7606
	최병호			
한마음농산(주)	최연주	C동26호	8899/8700	8880
청수농산(주)	임완상	C동27호	8833	8822
태진청과(주)	박지영	C동28호	8381	8383
우진해성청과(주)	이병규	D동29호	8855	8856
	권창순		8866	8845
일광상회(주)	류걸하	D동30호	7733	7747
	김대회		7755	7766
	허두행		7755	7766
	-		7767	7768
중원청과(주)	김용문	D동31호	8924	8921
(주)경동유통	정동진	D동32호	7782	7783
	윤철근		7784	7785
(주)현대유통	김일환	D동33호	7911	7915
	성우기			
	양승태			
서농청과(주)	김승겸	D동34호	7934	8048
	김성열			
청호청과(주)	명용택	D동35호	8450	8451
	윤장식			8452
(주)성심유통	김창식	D동36호	8810	8815
	안승덕			
	이응덕			
	노건성			
선광청과(주)	최병구	D동37호	8969	8971
	정병근		8970	7332
삼팔중앙(주)	이운직	D동38호	7763	7764

법인명	대표자명	주소 (서울시 강서구 발산로 40)	전화 (02-2640)	팩스 (02-2640)
한웅청과(주)	한근수	D동39호	7901	7904
	안재용		7900	
(주)한국청과위탁판매	김희연	D동40호	7701	8811
	김대만			
	송성재			
(주)썬후르츠	우영석	E동41호	7830	7833
	한형연			
천안상사(주)	이종은	E동42호	7710	7715
대우삼삼유통(주)	채규재	E동43호	7965	7966
	류한호			
	윤여복			
김포청과(주)	강이순	E동44호	7475	7678
(주)과일랜드	김성기	E동45호	7989/7990	7991
	김덕식		7988	7978
공항경진청과(주)	정광은	E동46호	9189	7678
서광유통(주)	김현업	E동47호	7877	7880
매산농산(주)	김영용	E동48호	9300	9303
고향청과(주)	허병관	E동49호	8881	7744
(주)T.F유통	김명철	E동50호	7035	7034
	조주원		7032	7033
주인농산(주)	정흥기	E동51호	7363	9636
	최병모		7366	7380
	이재혁		7363	9636
(주)경방농산	임성찬	E동52호	7200	7400
	이종우			
(주)태화상사	김 영	F동53호	8765	8712
	우숙현			
(주)강서제일청과	김진우	F동54호	8717	8719
(주)강서시장농산	김원석	F동55호	8711	8750
(주)강서명일농산	김준희	F동56호	8956	8958
(주)새싹유통	최민호	F동57호	8720	8722
(주)초록유통	박용대	F동58호	8966	8745
(주)매일청과	안중각	F동59호	8959	8849
(주)탑후르츠	박병재	F동60호	8715	8716

※ 2022년 10월 기준임



#### 4 (사)한국농산물중도매인조합연합회

- 회 장 : 이 현 구
- 설립일자 : 1987. 10. 22
- 회원사수 : 총 5개 지회, 34개 조합
- 주 소 : 서울특별시 송파구 양재대로 932(가락동 600) 청과동 3층 97호
- 홈페이지 : <http://www.kawbu.or.kr>
- 연 락 처 : (전화) 02-407-3718 (팩스) 02-6412-6005
- 지역별 현황

조합명	조합장	주소	전화번호	FAX
연합회	이현구	서울 송파구 가락동 600 청과동 3층 97호	(02) 407-3718	6412-6005
서울지회	엄주헌	서울 송파구 가락동 600 청과동 3층	6412-6001	6412-6005
한국청과(채)	정진성	서울 송파구 가락동 600 청과동 2층	407-1131	407-8323
동화청과(채)	이한정	"	407-0021	407-9311
중앙청과(채)	양희출	"	407-0576	406-9031
농 협(채)	오제영	"	407-4469	407-3717
서울청과(채)	신지호	"	407-8717	407-8172
상장예외정산조합	정환수	서울 송파구 가락동 600 청과동 3층	6413-6001	-
부산지회	권성범	부산시 사상구 엄궁동 650	(051) 314-8381	314-8382
부산청과(채)	김태룡	"	320-5161	320-5164
항도청과(채)	김홍성	"	314-8381	314-8382
반여중앙(채)	유성현	부산시 해운대구 반여1동 559	666-2255	666-2256
반여동부청과(채)	김도성	"	666-5665	666-5667
대구지회	박규홍			
효성청과(과채)	김영주	대구시 북구 매천동 527-3	(053) 311-4817	311-4818
대양청과조합	배경호	"	312-0515	-
농협북대구(채)	김술식	"	312-0515	-
원예농협(채)	이영기	"	312-9803	-
비상장조합	신상기	"	312-0557	-
중앙청과 채소	류근호	"	314-8839	-
효성1매장 채소	김종걸			

조합명	조합장	주소	전화번호	FAX
인천지회	임중학	인천시 남동구 구월동 1446	(032) 425-6835	425-6836
인천원협(채소)	최정섭	"	425-6835	425-6836
대인농산(채소)	이찬형	"	439-6545	-
인천농산(채소)	박동원	"	432-3817	-
덕풍청과(채소)	임중학	"	432-9109	432-9002
삼산 경인청과	김경록	인천 부평구 영성동로 46(삼산동 7-1)		
수원지회	김성귀	수원시 권선구 권선동 1229	(031) 235-1392	235-1718
수원청과(채소)	이재호	"	232-0548	-
경기청과(채소)	백기열	"	235-5331	-
수원원협	유민호	"	236-1918	-
청주원협(채)	김정초	청주시 흥덕구 봉명동 2210	(043) 273-3869	273-3868
양곡중도매업협회	이충대	서초구 양재동 233 양곡도매시장	(02) 573-5894	575-0425
천안청과(채)	조준호	충남 천안시 신당동 488-1	(041) 583-0071	585-5553
반여 무배추정산조합	이승훈	부산시 해운대구 반여1동 559	(051) 521-4567	521-4569
엄궁 무배추정산조합	하은성	부산시 사상구 엄궁동 650	(051) 324-1283	3241-1285
강서청과 채소조합	박형준	서울시 강서구 외발산동 427	(02) 2640-6688	2640-6690
서부청과 채소조합	김동민	서울시 강서구 외발산동 427	(02) 2640-6300	2640-6302
울산 원협(채소)	감종문	울산시 남구 삼산로 492번지	(052) 266-8217	257-9138
울산 원협(과일)	정태육	울산시 남구 삼산로 492번지	(052) 266-8217	257-9138

※ 2022년 10월 기준임

## 5 (사)전국농협중도매인연합회

- 회 장 : 한 준 석
- 설립일자 : 1971. 9. 10
- 회원사수 : 총 7개 본부, 43개 지회
- 주 소 : 서울특별시 송파구 양재대로 932(가락동 600) 청과동 3층 99호
- 홈페이지 : www.naif.or.kr
- 연 락 처 : (전화) 02-431-8865 (팩스) 02-3401-1528
- 지역별 현황

지회명	회장명	주소	전화	FAX
연 합 회	한준석	서울시 송파구 양재대로 932 청과동 3층 99호	(02) 431-8865	(02) 3401-1528
농협가락공판장 과 실 부	김삼도	서울시 송파구 양재대로 932 청과동 2층	(02) 407-9978	(02) 407-8657
농협가락공판장 채 소 부	오제영	서울시 송파구 양재대로 932 청과동 2층	(02) 407-4469	(02) 406-9311
농협강서공판장 과 실 부	김대성	서울시 강서구 발산로 40 농협 3동 280호 2층	(02) 2640-7771	(02) 2640-7773
농협강서공판장 채 소 부	고한곤	서울시 강서구 발산로 40 농협강서공판장	(02) 2640-7774	(02) 2640-7776
농협강서공판장 특 수 품 목 부	이주열	서울시 강서구 발산로 40 농협강서공판장	(02) 2640-7301	(02) 2640-7322
농협구리공판장 과 실 부	배진수	경기 구리시 동구릉로 136번길 90 A동 207호 농협과일조합사무실	(031) 552-2140	(031) 552-2141
농협구리공판장 채 소 부	장득주	경기 구리시 동구릉로 136번길 90 A동 208호 농협채소조합사무실	(031) 556-0234	(031) 555-0238
농협안산공판장 과 실 부	윤재원	경기 안산시 상록구 충장로 312 농협공판장 1층	(031) 416-1456	(031) 437-8684
농협안산공판장 채 소 부	최정학	경기 안산시 상록구 충장로 312 농협공판장 2층	(031) 407-6120	(031) 407-6121
안양원협공판장 채 소 부	이광일	경기 안양시 흥안대로 313 원예농협 120호 삼성유통	(031) 422-6718	(031) 424-3718
인천원협삼산공판장 과 실 부	이장희	인천시 부평구 영성동로 46 인천원협 과일중도매인사무실	(032) 262-6200	(032) 262-6201
인천원협삼산공판장 채 소 부	왕찬식	인천시 부평구 영성동로 46 인천원협 채소중도매인사무실	(032) 262-6000	(032) 262-6202
인천원협남촌공판장 채 소 부	최정섭	인천시 남동구 비류대로 763 채소1동 2층 채소중도매인사무실	(032) 425-6835	(032) 425-6836
원주원협공판장	김철동	강원 원주시 서원대로 33 원주원협공판장 중도매인연합회	(033) 746-0885	(033) 742-9917

지회명	회장명	주소	전화	FAX
농협대전공판장과 과실부	정철성	대전시 대덕구 한밭대로 987 농협대전공판장 과실부지회	(042) 634-5053	(042) 636-8050
농협대전공판장 채소부	김기봉	대전시 대덕구 한밭대로 987 농협대전공판장 채소부지회	(042) 623-5053	(042) 672-5005
대전원협공판장 과실부	방차석	대전시 유성구 노은동로 33 농협원예과실조합	(042) 476-9988	(042) 477-8527
대전원협공판장 채소부	서용원	대전시 유성구 노은동로 33 농협원예채소조합	(042) 826-9982	(042) 826-9983
천안농협공판장 과실부	강경보	충남 천안시 천안대로 1347 천안농협공판장 30번 탐라청과	-	(041) 585-2520
전주농협공판장	송현수	전북 전주시 완산구 천천로 22 농협중도매인지회	(063) 225-3097	(063) 227-8796
전주원협공판장	김경연	전북 전주시 덕진구 동부대로 1181 전주원협중도매인연합회	(063) 274-2759	(063) 276-0627
군산원협공판장	설성호	전북 군산시 하포로 29 군산원협중도매인연합회	(063) 463-0639	(063) 463-0639
익산원협공판장	김진곤	전북 익산시 번영로 1길 20 익산원협중도매인연합회	(063) 841-1005	(063) 853-1237
남원원협공판장	최옥남	전북 남원시 금하정 1길 7-14 남원원협중도매인연합회	(063) 633-3890	(063) 633-3850
농협광주공판장 과실부	김철호	광주시 서구 매월2로 16 농협광주공판장 과실부지회	(062) 612-6612	(062) 612-6812
농협광주공판장 채소부	전윤철	광주시 서구 매월2로 16 농협광주공판장 채소부지회	(062) 612-6776	(062) 612-6777
광주원협공판장 채소부	윤명석	광주시 북구 동문대로 260 광주원협채소부중도매인조합	(062) 264-5938	(062) 265-5938
순천원협공판장 과실부	전종환	전남 순천시 해광로 1번지 순원협공판장과실부협의회	(061) 726-9450	(061) 726-9450
순천원협공판장 채소부	강효원	전남 순천시 해광로 1번지 순원협공판장채소부협의회	-	(061) 726-0444
나주배원협공판장	이상천	전남 나주시 청동길 32 나주배원협농협중도매인사무실	(061) 334-3921	(061) 334-3921
농협대구공판장	채형욱	대구 달서구 명덕로 13 농협대구공판장 중도매인사무실	(053) 621-3608	(053) 654-0943
농협북대구공판장 과실부	여현욱	대구 북구 매천로 18길 34 농협북대구과실부 중도매인협의회	(053) 311-8044	(053) 311-8043
농협북대구공판장 채소부	김술식	대구 북구 매천로 18길 34 농협북대구채소부 중도매인협의회	(053) 314-8839	(053) 311-8838
농협태평로공판장	장해섭	대구 중구 태평로 199-1 농협태평로공판장 중도매인사무실	(053) 424-8186	(053) 425-8183
대구경북원협공판장 채소부	이영기	대구 북구 매천로 18길 34 대구경북원협채소부중도매인협의회	(053) 312-0557	(053) 314-0135

지회명	회장명	주소	전화	FAX
농협부산공판장 과실부	강명수	부산시 사상구 농산물시장로 25번길 75 과일부중매인사무실	(051) 325-1391	(051) 323-1391
농협부산공판장 채소부	오동구	부산시 사상구 농산물시장로 25번길 75 채소부중매인사무실	(051) 320-6116	(051) 328-0604
농협반여공판장 과실부	이상순	부산시 해운대구 수영강변대로 626 농협반여공판장 과실부지회	(051) 666-1222	(051) 666-1224
농협반여공판장 채소부	심필숙	부산시 해운대구 수영강변대로 626 농협반여공판장 채소부지회	(051) 666-1225	(051) 666-1227
농협창원공판장 과실부	손순옥	경남 창원시 의창구 차상로 18번길 45 농협창원공판장과실부지회	(055) 288-1554	(055) 237-1553
농협창원공판장 채소부	이종익	경남 창원시 의창구 차상로 18번길 45 농협창원공판장채소부지회	(055) 288-1554	(055) 238-6509

※ 2022년 10월 기준임

## 6 (사)전국과실중도매인조합연합회

- 회 장 : 오 항 근
- 설립일자 : 2004. 3. 19
- 회원사수 : 총 11개 지회 38개 조합
- 주 소 : 서울특별시 송파구 양재대로 932(가락동 600) 청과동 3층 98-2호
- 연 락 처 : (전화) 02-408-2371 (팩스) 02-6412-2372
- 지역별 현황

조합명	조합장	주소	전화번호	FAX
연합회	오항근	서울시 송파구 가락동600	(02)408-2371	6412-2372
서울지회 한국청과 동부팜청과(구,동화청과) 중앙청과 서울청과 농 협	정인실 채찬식 이기석 정인실 박승희 김삼도	서울시 송파구 가락동 600 " " " " "	(02)408-2371 (02)404-7671 (02)407-8084 (02)408-9866 (02)3435-5773 (02)407-9978	6412-2372 404-7673 407-8060 431-2636 3435-5774 407-8657
부산지회 부산중앙청과 부산청과 항도청과 동부청과	정상교 조금제 정성훈 김동규 최규락	부산시 해운대구 반여1동 559 부산시 해운대구 반여1동 559 부산시 북구 엄궁동 649 부산시 북구 엄궁동 649 부산시 해운대구 반여1동 559	(051)315-0551 (051)666-2266 (051)320-5161 (051)315-0551 (051)666-5552	315-0560 666-2250 320-5164 315-0560 666-5553
경남지회 창원청과 마산청과	이규태 주성호 유종만	경남 마산시 내서읍 중리 766-1 경남 창원시 팔용동 7 경남 마산시 내서읍 중리 766-1	(055)291-6587 (055)238-0694 (055)291-6587	291-6773 238-0696 291-6773
대구지회 대구중앙청과 효성청과 대구원협 대양청과	고병제 조현진 박경숙 고병제 박정희	대구시 북구 매천동 527-3 " " " "	(053)311-3101 (053)314-4480 (053)312-7936 (053)311-2324 (053)312-3434	314-4481 314-4481 312-7936 311-2324 312-3434
포항지회 포항청과 포항경북농협 포항농협	최한돌 문형석 강성호 성경석	경북 포항시 흥해읍 학천리 4 " " "	(054)262-3838 (054)262-4467 (054)262-3838 -	262-0350 262-4420 262-4420 -
인천지회 인천농산 대인농산 덕풍청과 인천원협 경인농산 부평농산	박성욱 강철수 임재완 박성욱 강민성 강성균 최용환	인천시 남동구 구월동 1446 " " " " 인천시 부평구 삼산동7 청과동2층 "	(032)425-1103 (032)429-2643 (032)437-5958 (032)425-1103 (032)434-9660 (032)262-7500 (032)262-5200	425-1153 429-2643 437-5958 425-1103 434-9660 262-7501 262-5201

조합명	조합장	주소	전화번호	FAX
광주지회 호남청과 두레청과	김완기 양승복 김성진	광주시 서구 매월동 954 " "	(062)681-7774 (062)681-7774 (062)612-7171	612-6020 612-6020 612-7172
대전총청지회 대전청과 천안청과 청주청과	김태성 박병권 홍석성 서준철	대전시 대덕구 오정동 705 " 충남 천안시 신당동 488-1 충북 청주시 흥덕구 봉명동2210	(042)627-5607 " - (043)-264-9765	627-5607 " 585-6071 264-9766
경기지회 구리청과 인터넷청과	진학기 이원형 박태화	경기도 구리시 인창동 127 " "	(031)552-0450 (031)552-0450 (031)557-3760	552-0451 552-0451 557-3760
수원지회 경기청과 수원원협 수원청과	김영삼 김순자 유철영 권형구	경기도 수원시 권선구 권선동 58-3 " " " "	(031)267-3401 (031)236-8842 (031)238-3961 (031)267-3401	267-3402 267-3402 232-2264 267-3402
강원지회 원주합동청과 강릉(과일) 강릉(채소)	주요한 주요한 김용인 김종후	강원도 원주시 단계동 592 " 강원도 강릉시 유산동 160-1 "	(033)735-5977 " - -	744-6515 " 645-9230 645-9161
강서지회 강서청과 서부청과	유복만 박정수 김승현	서울시 강서구 외발산동 100 " "	(02)2640-6500 (02)2640-6666 (02)2640-6500	2640-6502 2640-6667 2640-6502

※ 2022년 10월 기준임

## 7 (사)내륙지수산물중도매인협회

- 회 장 : 이 영 신
- 설립일자 : 1998. 8. 18
- 회원사수 : 총 26개 중도매인 조합(회원수 총 950명)
- 주 소 : 서울특별시 송파구 양재대로 932(가락동 600) 수산동 3층
- 이 메 일 : yy8722@naver.com
- 연 락 처 : (전화) 02-448-4385 (팩스) 02-448-2957
- 지역별 현황

지역	조합명	대표자	주소	전화	Fax
서울	가락시장 강동 선어 조합	박갑순	서울특별시 송파구 가락동 600	02-407-2260	02-449-0174
	가락시장 강동 패류 조합	오동주	서울특별시 송파구 가락동 600	02-407-3725	02-449-5058
	가락시장 수협 선어 조합	최영현	서울특별시 송파구 가락동 600	02-407-4599	02-401-1526
	가락시장 수협 패류 조합	고영호	서울특별시 송파구 가락동 600	02-448-4385	02-448-2957
	가락시장 서울건해 조합	박종구	서울특별시 송파구 가락동 600	02-407-2648	02-449-3120
	노량진수산시장 노량진수산 조합	탁영배	서울특별시 동작구 노량진동 13-8	02-812-6003	02-812-6005
경기	구리도매시장 강북수산 조합	최동원	경기도 구리시 인창동 127번지	031-555-4334	031-555-4335
	구리도매시장 수협 조합	김운태	경기도 구리시 인창동 127번지	031-552-2821	031-552-3420
	안양도매시장 동안수산 조합	김운옥	경기도 안양시 동안구 평촌동 934	031-425-1397	031-425-1399
	수원도매시장 수원수산 조합	임동주	경기도 수원시 권선구 권선동 1229	031-234-4994	031-236-1311
	수원도매시장 수협 조합	이강덕	경기도 수원시 권선구 권선동 1229	031-236-7660	031-234-3445
	안산도매시장 안산수산 조합	윤명술	경기도 안산시 이동 528	031-416-2826	031-416-2826
	안산도매시장 수협 조합	이한곤	경기도 안산시 이동 528	031-416-5707	031-416-5707
호남	전주도매시장 전주수산 조합	함용태	전북 전주시 덕진구 송천2가 492	063-251-5885	063-251-5887
	전주도매시장 수협 조합	박용옥	전북 전주시 덕진구 송천2가 492	063-252-6167	063-252-6167
	이리도매시장 이리수산 조합	이기만	전북 익산시 목천동 916-4	063-855-0996	063-855-0996
충청	대전도매시장 대전수산 조합	김홍기	대전광역시 대덕구 오정동 705	042-673-7801	042-622-7745
	대전도매시장 건해 조합	강신흥	대전광역시 대덕구 오정동 705	042-624-4683	042-634-5225
	청주도매시장 청주수산 조합	김봉식	충북 청주시 흥덕구 봉명동 2210	043-266-5056	043-263-6240
	충주도매시장 충주수산 조합	오석준	충북 충주시 목행동 426	043-853-4703	043-853-4704
영남	대구도매시장 대구수산 조합	김욱현	대구광역시 북구 매천동 526	053-312-8373	053-555-4335
	대구도매시장 수협 조합	박천득	대구광역시 북구 매천동 526	053-941-1922	053-555-4335
	울산도매시장 중앙수산 조합	장순화	울산광역시 남구 삼산동 904	052-265-7365	052-265-7365
	울산도매시장 수협 조합	김용덕	울산광역시 남구 삼산동 904	052-267-3073	052-267-3074
	포항도매시장 포항수산 조합	유동석	경북 포항시 북구 흥해읍 학천리 4	055-247-9975	055-247-9976
	포항도매시장 수협 조합	김두건	경북 포항시 북구 흥해읍 학천리 4	055-247-8535	055-248-4549

※ 2022년 10월 기준임



## 8 (사)한국농업유통법인중앙연합회[구. 전국농산물산지유통인중앙연합회]

- 회 장 : 최 병 선
- 설립일자 : 1995. 6. 22
- 회원사수 : 총 12개 연합회
- 주 소 : 서울특별시 송파구 양재대로 932(가락동 600) 청과동 3층 101호
- 홈페이지 : <http://www.packer.or.kr>
- 연 락 처 : (전화) 02-3401-2870~1 (팩스) 02-3401-2874 (메일) packer3401@naver.com

연합회명	회장명	주소	전화	FAX
중앙연합회	최병선	서울특별시 송파구 양재대로 932(가락동 600) 청과동 3층 101호	(02) 3401-2870	(02) 3401-2874
서울경기연합회	김진섭	서울특별시 송파구 양재대로 932(가락동 600) 청과동 3층 29호	(02) 404-6680	(02) 404-6681
부산경남연합회	김진숙	부산광역시 사상구 농산물시장로25번길 75 농협부산공판장 2층 3-11호	(051) 313-0480	(051) 315-0628
대구경북연합회	김진범	대구광역시 북구 매천로 18길 34 농산물도매시장 농산B동 원예농협 3층	(053) 312-8237	(053) 312-8239
광주전남연합회	박형래	광주광역시 남구 회서로 11번길 12 3층 301호(무등할인마트 3층)	(062) 671-7475	(062) 671-7476
대전연합회	최흥수	대전광역시 유성구 노은동로 33 청과시장 2층	(042) 477-8947	(042) 477-8948
인천연합회	김인권	인천광역시 남동구 비류대류 763 남촌농산물도매시장 채소2동 2층	(032) 435-7634	(032) 435-7635
충북연합회	공 석	충북 청주시 흥덕구 백봉로 254 농수산물도매시장 상가동 2층	(043) 267-1588	(043) 269-1588
강원연합회	김성규	강원도 원주시 서원대로 33 농산물도매시장 2층	(033) 744-3462	(033) 744-3472
전북연합회	김성진	전북 전주시 덕진구 동부대로 1183 농산물도매시장 관리동 2층	(063) 251-9241	(063) 251-9242
충남연합회	강대석	충남 서산시 고북면 내포로 2236-38	(041) 669-3806	(041) 669-3806
제주연합회	정호범	제주도 제주시 서귀포시 성산읍 서성일로 872-18 1동 201호	(064) 782-2114	(064) 782-2115

※ 2022년 10월 기준임

## 2021년도 농수산물도매시장 통계연보

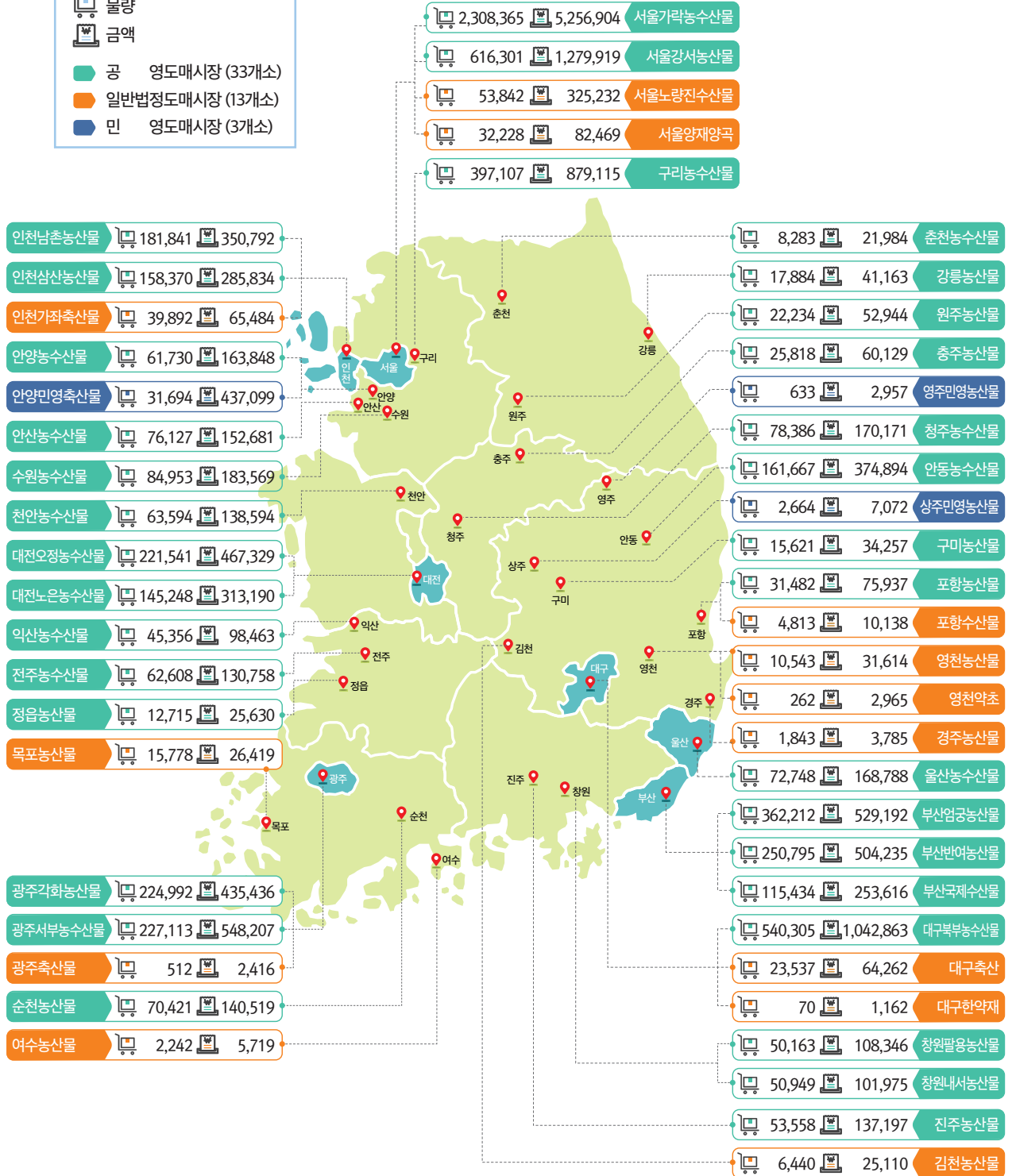
발행일	2022년 11월
발행처	농림축산식품부
편집	한국농수산물유통공사
자료문의처	농림축산식품부 유통정책과 (044-201-2222) 한국농수산물유통공사 시장지원부 (061-931-1048)
인쇄·편집	(주)스툼앤 (032-885-4127)

---

# 2021년도 도매시장 거래실적

단위 : 톤, 백만원


물량  
 금액  
■ 공 영도매시장 (33개소)  
■ 일반법정도매시장 (13개소)  
■ 민 영도매시장 (3개소)



# 2020~2021년 시장 변화

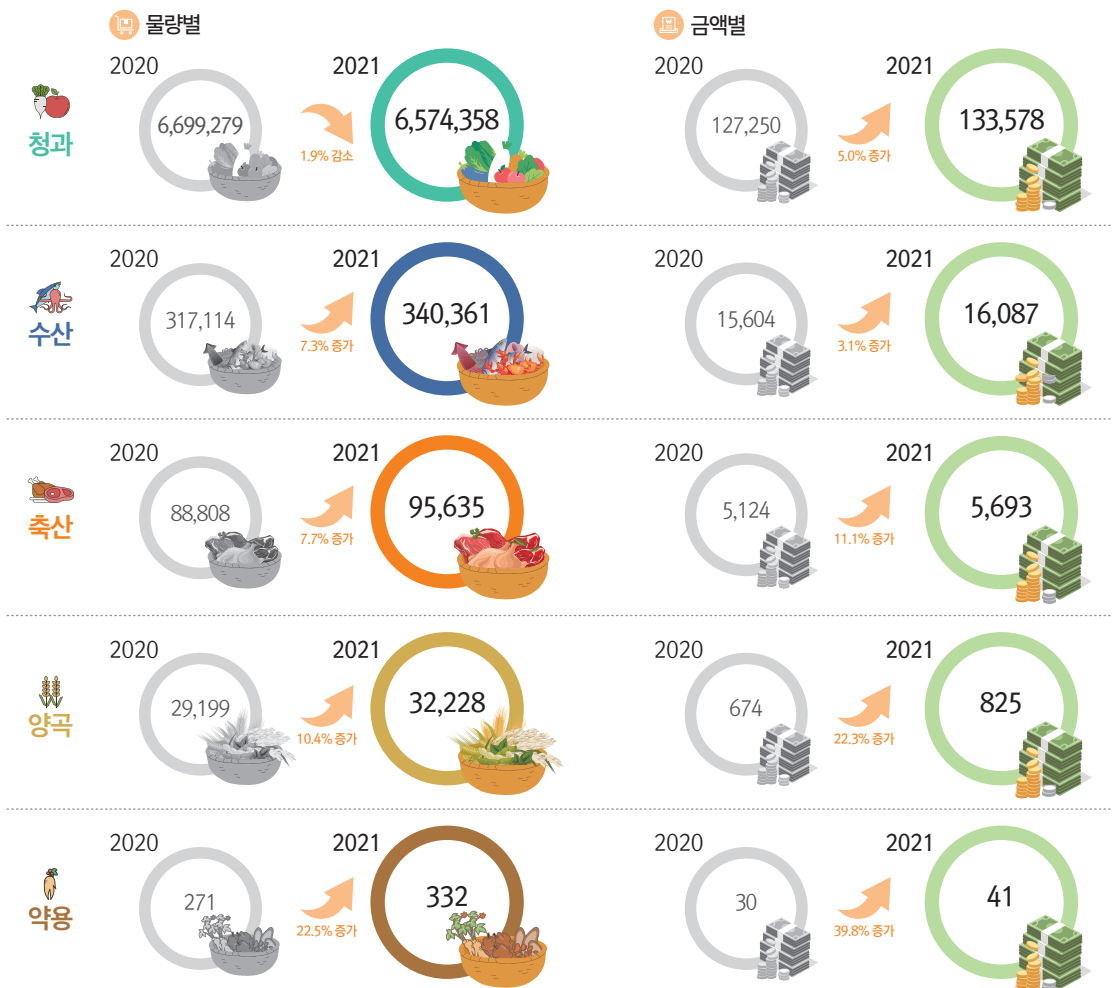
## 2020~2021년 시장 종류별 변화

단위 : 톤, 억원



## 2020~2021년 시장 부류별 변화

단위 : 톤, 억원

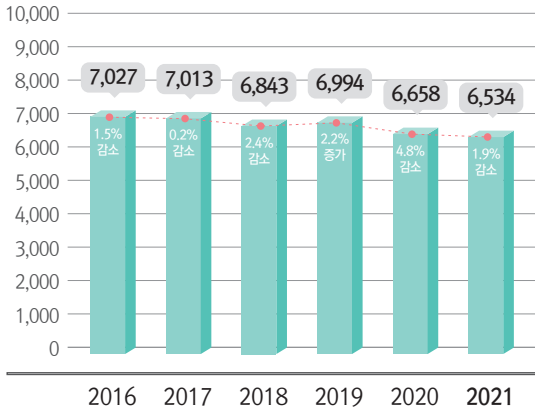


# 공영 청과 거래실적 추이

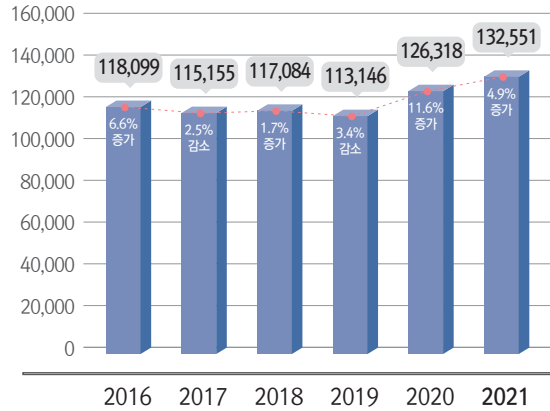
## 공영 청과 거래실적 추이

단위 : 천톤, 억원

### 물량별

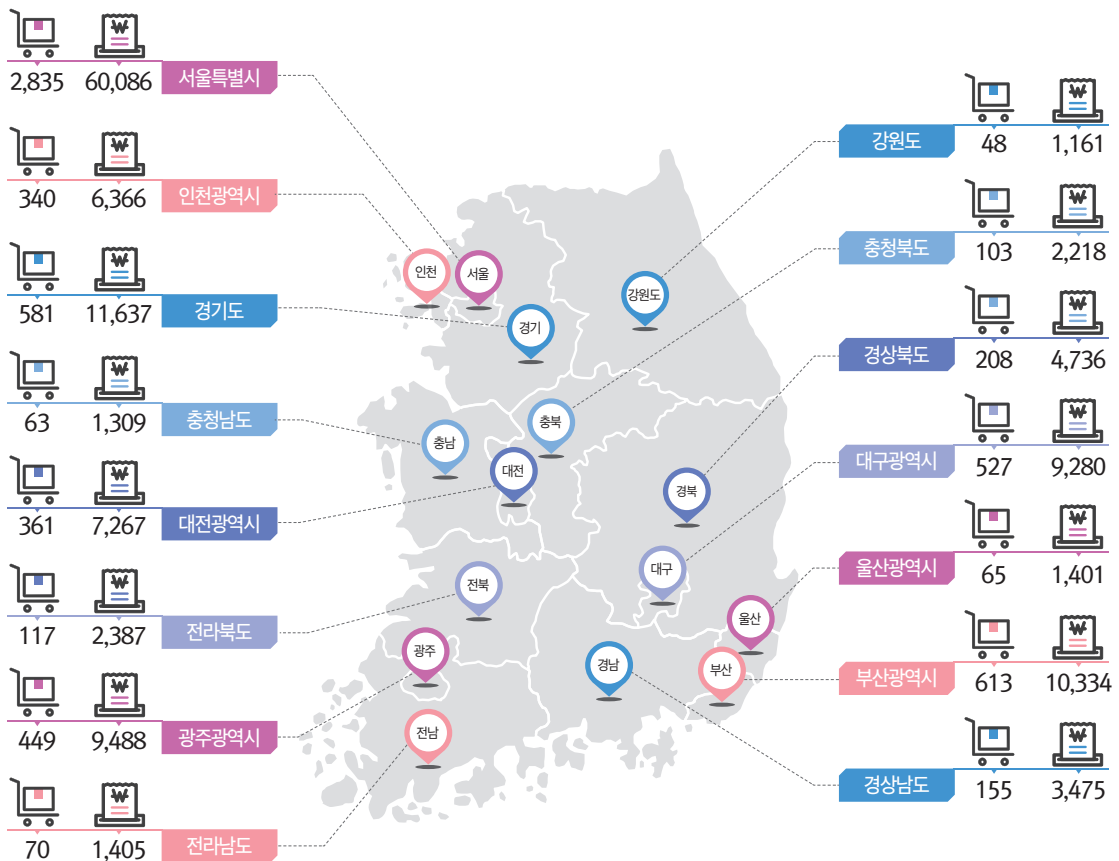


### 금액별



## 공영 청과 시도별 거래실적 분포


단위 : 천톤, 억원



# 공영청과 상위 5개 품목

## 2021년도 공영청과 물량순위

단위 : 톤



## 2021년도 공영청과 금액순위

단위 : 백만원

