

2019. 4.

2018 여성농업인 실태조사

연구기관
한국농촌경제연구원

A large, stylized graphic on the left side of the page. It features a central circle with the text 'KREI' inside. Surrounding this are several concentric, semi-circular lines of varying thickness and spacing, some solid and some dashed, creating a sense of depth and movement. The graphic is set against a dark grey background that also contains a large, light grey semi-circle.

KREI



농림축산식품부

연구 담당

안 석 | 부연구위원 | 연구 총괄
엄진영 | 부연구위원 | 선행연구 검토, 제1장 집필
박지연 | 연구원 | 연구결과 분석, 제6-7장 집필
(주)리서치앤리서치 | 설문조사 실시

C2018-50

2018 여성농업인 실태조사

등 록 | 제6-0007호(1979. 5. 25.)

발 행 | 2019. 4.

발 행 인 | 김창길

발 행 처 | 한국농촌경제연구원

우) 58321 전라남도 나주시 빛가람로 601

대표전화 1833-5500

인 쇄 처 | 더크리홍보 주식회사

- 이 책에 실린 내용은 한국농촌경제연구원의 공식 견해와 반드시 일치하는 것은 아닙니다.
- 이 책에 실린 내용은 출처를 명시하면 자유롭게 인용할 수 있습니다.
- 무단 전재하거나 복사하면 법에 저촉됩니다.

제 출 문

농림축산식품부 장관 귀하

본 보고서를 「2018년 여성농업인 실태조사」의 최종보고서로 제출합니다.

2019년 4월

연구기관: 한국농촌경제연구원
연구책임자: 안 석 (부연구위원)
연구참여자: 엄 진 영 (부연구위원)
연구참여자: 박 지 연 (연구원)

요 약

여성농업인 실태조사는 2001년 제정된 「여성농업인육성법」 제8조에 의거하여 2003년부터 5년마다 실시되었고, 이번에는 4차 조사로 실시되었다. 여성농업인의 실태를 파악하고 여성농업인 관련 정책에 기초자료를 제공하기 위하여 이번 조사에서는 일반여성농업인 뿐만 아니라 농촌지역 거주 다문화 여성과 귀농 여성농업인을 포함하였다. 여성농업인의 다양한 삶의 실태를 조사하기 위해 가구, 경제, 의료, 복지, 교육, 문화 등 다양한 분야를 조사하여 여성농업인에 대한 다각적인 정보를 제공하고자 하였다.

주요 조사 내용은 첫째, 농가의 일반 특성과 농가 특성으로 연령, 가구형태, 보유자산, 영농규모, 주력품목, 농산물 판매 금액 등이다. 둘째, 여성농업인의 경제 사회활동 실태에 관해, 지위, 노동시간, 농외 소득 활동, 지역사회 활동 등을 포함하였다. 셋째, 여성농업인이 받았던 교육의 내용과 수요, 개선사항, 자격증 보유 여부와 중요도, 건강과 의료시설 이용, 연금과 보험 가입 실태, 및 문화 활동 등을 통해 전반적인 교육, 복지, 문화 영역을 조사하였다. 넷째, 정책적인 부분으로, 향후 농업활동 지속 여부, 농촌 거주 의향, 농촌 생활의 애로사항과 여성농업인으로서 애로사항, 정책의 인지도와 참여도 및 만족도 등을 조사하여 여성농업인 정책 수립에 기초 자료를 제공하고자 하였다.

결과는 유형별로 그 특성과 욕구 및 수요를 알아보기 위해 일반여성농업인, 65세 이상 고령농, 다문화 여성, 귀농 여성농업인으로 구분하였다. 연령대별 차이와 영농규모별 차이 역시 살펴 볼 수 있게 각 그룹별로 결과를 제시하였다.

2018년 실태조사는 2013년 조사의 틀을 가능한 유지하여 여성농업인 실태조사의 연속성을 가져갈 수 있도록 노력하였다. 같은 이유로 보고서 서술 역시 2013년의 틀을 유지하였다. 단 샘플의 차이와 조사규모의 차이 등으로 인해 결과 해석에 주의가 필요하다.

차 례

I. 조사 개요

제1장 2018 여성농업인 실태조사 개요

- | | |
|------------------------|---|
| 1. 조사 필요성과 목적 | 3 |
| 2. 조사 내용 | 7 |
| 3. 조사 방법 및 자료 처리 | 9 |

II. 조사 결과 1부: 여성농업인 실태조사

제2장 여성농업인의 일반적 특성

- | | |
|---------------------------|----|
| 1. 여성농업인의 인적 특성 | 23 |
| 2. 농가의 특성 | 32 |
| 3. 유형별 여성농업인의 농업 특성 | 41 |

제3장 여성농업인의 경제·사회 활동

- | | |
|-----------------------------|----|
| 1. 영농 경력 및 지위 | 45 |
| 2. 농사일 담당 및 소득 기여와 분배 | 48 |
| 3. 농외 소득활동 현황과 의향 | 52 |
| 4. 여성농업인의 인식과 지역사회 활동 | 61 |

제4장 여성농업인의 교육 및 복지

- | | |
|---------------------|----|
| 1. 교육 현황 및 의향 | 65 |
| 2. 건강과 돌봄, 여가 | 73 |
| 3. 연금 및 보험 | 77 |

4. 문화생활	80
5. 여성시설 및 보육시설 수요	83

제5장 여성농업인 정책 수요와 과제

1. 농업활동과 농촌거주 의향	87
2. 여성농업인의 향후 과제에 대한 인식	94
3. 여성농업인 정책의 인지	97

Ⅲ. 조사 결과 2부: 농촌지역 다문화 여성 및 귀농 여성농업인

제6장 농촌지역 다문화 여성

1. 다문화 여성의 일반 특성	105
2. 다문화 여성의 교육 및 복지	115
3. 다문화 여성의 문화 활동	122
4. 다문화 여성의 정책 수요	125

제7장 농촌지역 귀농 여성농업인

1. 귀농 여성농업인의 일반적 특성	131
2. 귀농 여성농업인의 경제·사회 활동	134
3. 귀농 여성농업인의 교육 및 복지	138
4. 귀농 여성농업인의 문화 활동	147
5. 귀농 여성농업인의 정책 수요	149

Ⅳ. 요약 및 시사점

제8장 연구 결과 요약 및 시사점

1. 2018년 여성농업인 실태조사 결과 요약	159
2. 정책 시사점	165

부록

- 1. 2013년 실태조사와 비교 173
- 2. 2018 여성농업인 실태조사 분석 중 농가의 영농규모 산정 기준 180

V. 조사표

- 1. 2018년 여성농업인 실태조사 183

참고문헌 221

표 차례

I. 조사 개요

제1장

<표 1-1> 2018 여성농업인 실태조사 조사내용	8
<표 1-2> 여성농업인의 법적 지위 조건	9
<표 1-3> 광역 시도별 농가수 비례 표본 할당 결과	10
<표 1-4> 시군별 농가수 비례 표본 할당 결과	11
<표 1-5> 농촌지역 다문화 여성 표본 할당 결과	13
<표 1-6> 귀농여성농업인 표본 할당 결과	13
<표 1-7> 조사 대상 및 기간	14
<표 1-8> 농업종사 여성 인구	15
<표 1-9> 여성농업인 통합 표본 재조정	16
<표 1-10> 일반 여성농업인의 통합 통계 작성 보정 과정	16
<표 1-11> 다문화 여성의 통합 통계 작성 보정 과정	17
<표 1-12> 귀농 여성농업인의 통합 통계 작성 보정 과정	17

II. 조사 결과 1부: 여성농업인 실태조사

제2장

<표 2-1> 여성농업인의 혼인상태	25
<표 2-2> 여성농업인의 자녀 수, 자녀로부터 각종 지원	26
<표 2-3> 연령별 자산 보유 현황	27
<표 2-4> 여성농업인의 가사노동 시간	28

<표 2-5> 정보화 기기 보유율	29
<표 2-6> 컴퓨터 활용 정도 및 이용목적	30
<표 2-7> 스마트폰 활용 정도 및 이용목적	30
<표 2-8> 총 경작면적	33
<표 2-9> 총 소유면적	34
<표 2-10> 여성농업인 소유 농지의 규모	35
<표 2-11> 주력 품목	37
<표 2-12> 연간 농산물 판매금액	39
<표 2-13> 월평균 지출액 추이	40
<표 2-14> 조사대상 여성농업인의 농업 특성(보정 전)	42
<표 2-15> 조사대상 여성농업인의 농업 특성(보정 후)	43

제3장

<표 3-1> 농업에 종사하게 된 이유	45
<표 3-2> 여성농업인의 영농경력	46
<표 3-3> 여성농업인이 인식하는 자신의 지위	47
<표 3-4> 주로 담당하는 농작업	48
<표 3-5> 여성농업인의 참여하는 농업경영관련 작업	49
<표 3-6> 농업 노동시간	49
<표 3-7> 여성농업인의 농사일 담당 비중	51
<표 3-8> 농외 소득활동 참여 기간 및 종류	53
<표 3-9> 농외 소득활동의 월평균 소득	54
<표 3-10> 농업생산 이외 소득활동 참여 현황	56
<표 3-11> 농업생산 이외 소득활동 의향이 있는 분야	57
<표 3-12> 농업생산 이외 소득활동 희망 이유	58
<표 3-13> 농업생산 이외 소득활동 참여의 애로사항	59
<표 3-14> 여성의 지위에 대한 인식	61
<표 3-15> 여성농업인의 단체 가입률과 참여 정도	63

제4장

<표 4-1>	교육 내용별 교육 경험	66
<표 4-2>	유익한 교육 내용	67
<표 4-3>	희망하는 교육 수요	69
<표 4-4>	교육 참여 확대를 위한 개선사항	71
<표 4-5>	보유 자격증 또는 역량	72
<표 4-6>	여성농업인이 중요하게 생각하는 자격증 또는 역량	72
<표 4-7>	본인의 건강상태	73
<표 4-8>	여성농업인의 일상생활 활동	74
<표 4-9>	주로 이용하는 의료기관	75
<표 4-10>	의료기관 이용의 어려움	75
<표 4-11>	건강검진과 치료를 중도 포기한 이유	76
<표 4-12>	연금 및 보험 가입율	78
<표 4-13>	문화행사 이용 횟수와 이용 장소	80
<표 4-14>	문화시설 이용 횟수와 이용 장소	81
<표 4-15>	여성 시설의 수요	83
<표 4-16>	여성 복지시설 수요의 우선순위	83
<표 4-17>	여성농업인의 보육시설 이용 및 취학 자녀의 방과 후 돌봄 ...	84
<표 4-18>	여성농업인이 자녀를 보육시설에 보내지 않는 이유(만 6세 미만) ...	84
<표 4-19>	농촌보육시설이 갖추어야 할 조건	85

제5장

<표 5-1>	향후 농업 지속 여부	88
<표 5-2>	농업을 지속하는 이유	88
<표 5-3>	농촌 거주 지속하는 이유	90
<표 5-4>	농촌을 떠나고 싶은 이유	91
<표 5-5>	농업활동에서 어려움	92

<표 5-6> 농업·농촌에서 여성으로서 어려움	93
<표 5-7> 여성농업인의 시급한 과제	94
<표 5-8> 여성 농업인의 활동력 증대를 위한 과제	96
<표 5-9> 여성 농업인 정책에 대한 인지도	98
<표 5-10> 여성농업인 정책에 대한 이용 및 참여도 상위 7개 사업	99
<표 5-11> 여성농업인 정책에 대한 만족도	101

Ⅲ. 조사 결과 2부: 농촌지역 다문화 여성 및 귀농 여성농업인

제6장

<표 6-1> 조사대상 농촌지역 다문화 여성의 개요	106
<표 6-2> 다문화 여성의 자녀 수	107
<표 6-3> 다문화 여성의 모국 가족과 연락 빈도	108
<표 6-4> 다문화 여성의 가족 외 의사소통 대상자	110
<표 6-5> 다문화 여성의 결혼생활 만족도	112
<표 6-6> 다문화 여성의 결혼생활에 어려움	112
<표 6-7> 다문화 여성의 한국 국적 취득 여부	113
<표 6-8> 다문화 여성의 생활양식에 관한 의식	114
<표 6-9> 다문화 여성의 교육 및 지원 수혜 경험	115
<표 6-10> 다문화 여성의 최근 3년간 교육 경험	116
<표 6-11> 다문화 여성의 최근 3년간 교육 중 유익한 교육	117
<표 6-12> 유익한 교육을 받았던 교육 장소	118
<표 6-13> 다문화 여성의 향후 희망 교육	119
<표 6-14> 다문화 여성의 교육 및 서비스 참여 확대를 위한 개선사항	119
<표 6-15> 다문화 여성의 보육시설 이용 및 취학 자녀의 방과 후 돌봄	120
<표 6-16> 다문화 여성이 자녀를 보육시설에 보내지 않는 이유(만 6세 미만)	120
<표 6-17> 다문화 여성의 자녀가 방과 후 활동을 하지 않는 이유	121

<표 6-18> 다문화 여성의 자녀교육에서 어려움	121
<표 6-19> 다문화 여성의 자녀에게 필요한 지원	121
<표 6-20> 다문화 여성의 문화행사·시설을 이용하지 못한 이유	124
<표 6-21> 다문화 여성의 농촌생활에서 어려움	125
<표 6-22> 다문화 여성의 관련 기관 인지도 및 이용 경험	126
<표 6-23> 다문화 여성이 도움을 받은 관련 기관	126
<표 6-24> 다문화 여성의 제도·시설에 대한 인지도	127
<표 6-25> 다문화 여성의 제도·시설에 대한 참여도	128
<표 6-26> 다문화 여성의 시급한 과제	129

제7장

<표 7-1> 조사대상 농촌지역 귀농 여성농업인의 개요	132
<표 7-2> 귀농 여성농업인의 자녀 수	133
<표 7-3> 농업에 종사하게 된 이유	134
<표 7-4> 귀농 여성농업인의 영농경력	135
<표 7-5> 귀농 여성농업인의 주력품목	136
<표 7-6> 귀농 여성농업인의 농지 소유 및 경작면적	136
<표 7-7> 귀농 여성농업인의 연간 농산물 판매금액	137
<표 7-8> 귀농 여성농업인의 최근 3년간 교육 경험	138
<표 7-9> 귀농 여성농업인의 최근 3년간 교육 중 유익한 교육	139
<표 7-10> 유익한 교육을 받았던 교육 장소	139
<표 7-11> 귀농 여성농업인의 향후 희망 교육	140
<표 7-12> 귀농 여성농업인의 교육 및 서비스 참여 확대를 위한 개선사항	140
<표 7-13> 보유 자격증 또는 역량	141
<표 7-14> 중요하게 생각하는 자격증·역량	142
<표 7-15> 귀농 전 이용한 정책서비스	143
<표 7-16> 귀농 전 이용한 정책서비스 만족도	144

<표 7-17> 귀농 여성농업인의 향후 중요한 지원 분야 145
 <표 7-18> 귀농 여성농업인의 보육시설 이용 및 취학 자녀의 방과 후 돌봄 ... 146
 <표 7-19> 귀농 여성농업인의 문화행사·시설을 이용하지 못한 이유 ... 148
 <표 7-20> 향후 농업 지속 여부 149
 <표 7-21> 농업을 지속하는 이유 150
 <표 7-22> 귀농 여성농업인의 농촌 거주 이유 151
 <표 7-23> 귀농 여성농업인의 농촌을 떠나고 싶은 이유 151
 <표 7-24> 귀농 여성농업인의 농촌생활에서 어려움 152
 <표 7-25> 귀농 여성농업인의 농업· 농촌에서 여성으로서 어려움 152
 <표 7-26> 귀농 여성농업인의 제도·시설에 대한 인지도 153
 <표 7-27> 귀농 여성농업인의 제도·시설에 대한 참여도 154
 <표 7-28> 귀농 여성농업인의 시급한 과제 155

IV. 요약 및 시사점

제8장

<표 8-1> 2018년 여성농업인 실태조사 결과 요약표 167

부 록

<부표 1-1> 2013과 2018년 실태조사의 모집단 및 표본추출 방법 비교 ... 173
 <부표 1-2> 2013년과 2018년 실태조사의 인적 및 가구 특성 비교 174
 <부표 1-3> 여성농업인 실태조사표 변경내역(일반) 175
 <부표 1-4> 13년, 18년 여성농업인 실태조사 내용 비교 177
 <부표 1-5> 13년, 18년 여성농업인 실태조사 결과 비교 178
 <부표 2-1> 품목별 영농규모 산정 기준표 180

그림 차례

Ⅱ. 조사 결과 1부: 여성농업인 실태조사

제2장

<그림 2-1> 조사 대상자의 연령분포	24
<그림 2-2> 조사 대상자의 가구원과 가구 형태	24
<그림 2-3> 여성농업인의 보유 자산	26
<그림 2-4> 주력 품목	36
<그림 2-5> 연간 농산물 판매금액 및 농가의 월평균 지출액	38

제3장

<그림 3-1> 경영주로 인식하는 여성농업인의 비율	47
<그림 3-2> 여성농업인의 농사일 담당 비중	50
<그림 3-3> 주력 품목별 여성농업인의 농사일 담당 비중	51
<그림 3-4> 농외 소득활동 참여	52
<그림 3-5> 농외 소득활동의 월평균 소득수준	54
<그림 3-6> 현재 참여 중인 농업생산 이외 소득활동 여부 비교	55
<그림 3-7> 향후 농업생산 이외 소득활동 의향과 분야	57
<그림 3-8> 여성농업인의 단체 가입률	62

제4장

<그림 4-1> 향후 교육 수요	68
<그림 4-2> 교육 경험 및 교육 희망 분야의 비교	70
<그림 4-3> 여성농업인의 국민연금 및 개인연금 가입 현황	77
<그림 4-4> 문화생활의 애로사항	82

제5장

<그림 5-1> 농촌 거주 지속 의향 89
<그림 5-2> 농촌을 떠나고 싶은 이유 91
<그림 5-3> 여성농업인의 시급한 과제 95
<그림 5-4> 여성농업인 정책에 대한 인지도 및 이용도 97

Ⅲ. 조사 결과 2부: 농촌지역 다문화 여성 및 귀농 여성농업인

제6장

<그림 6-1> 다문화 여성의 한국어 실력 109
<그림 6-2> 다문화 여성의 가정 내 의사결정 참여도 111
<그림 6-3> 다문화 여성의 문화행사 이용 횟수와 이용 장소 122
<그림 6-4> 다문화 여성의 문화시설 이용 횟수와 이용 장소 123

제7장

<그림 7-1> 귀농 여성농업인의 문화행사 이용 횟수와 이용 장소 147
<그림 7-2> 귀농 여성농업인의 문화시설 이용 횟수와 이용 장소 148

I. 조사 개요

제1장 2018 여성농업인 실태조사 개요

제 1 장

2018 여성농업인 실태조사 개요

1. 조사 필요성과 목적

1.1. 4차 여성농업인 실태조사 필요성

농촌 여성을 지원하기 위해 2001년 여성농업인 육성법이 제정된 이후 여성농업인정책은 2001년 1차 여성농업인 육성기본계획을 시작으로 2016년 4차 기본계획이 시행되었다. 차수에 따라 새로운 비전이 제시되고 강조하는 정책 영역도 변화하였다. 1차 기본계획에서는 여성농업인의 낮은 지위를 향상시키기 위해 여성농업인의 전문인력화와 지위향상을 위한 정책을 수립하였다. 2차 기본계획에서는 여성농업인의 지위향상과 더불어 복지와 삶의 질을 주요 정책으로 수립하였다. 3차 기본계획은 여성농업인의 삶의 질 향상과 지역개발 리턴 및 후계인력 육성을 주요 정책으로 다루었다. 4차 기본계획은 지위향상과 참여확대, 복지 강화와 함께 양성평등을 위한 정책이 추가되었다. 기본적으로 여성농업인 기본계획은 시기에 따라 변화한 여성농업인의 지위와 환경을 반영하여 새로운 정책이 수립되고 있다.

농업환경 변화와 함께 여성농업인인의 역할과 기대는 지속적으로 변화되었다. 여성농업인의 주요 변화는 다양한 여성농업인 집단의 출현으로 볼 수

있다. 우리 농촌은 2016년 이미 노인인구 비율이 21.5%로 초고령 사회에 진입하였다. 농촌사회의 초고령화로 인해 노인 인구가 증가하고 있으며, 남성보다는 여성노인의 비율이 더 높아(여성 59.1%), 고령여성농업인이 증가했다(인구총조사, 2016). 고령 여성농업인은 젊은 여성농업인과 다른 욕구가 존재한다. 고령여성농업인은 은퇴를 준비하면서 가정경제의 축소로 인해 경제적으로 취약하고 건강 및 의료서비스의 욕구가 높다. 따라서, 젊은 여성농업인과는 다른 생애 주기에 따른 정책 지원이 필요해졌다. 또한 2000년 이후 국제 결혼 및 결혼이민자 수의 증가하면서 농촌 다문화 가족 역시 증가하였고 다문화 여성 집단이 생겼다(박대식·최정은, 2008). 다문화 여성의 경우 농업관련 서비스 보다는 가사문제, 정보, 교통 등의 서비스가 필요한 것으로 나타났다(박대식·최정은, 2008). 이와 함께 귀농가구 증가로 귀농여성농업인이 등장하게 되었다. 귀농가구는 2015년 11,959가구, 2016년 12,875가구, 2017년 12,630가구¹로 매해 일만 가구 이상이 농사를 목적으로 도시에서 농촌으로 이주하고 있다. 이중 여성 가구주는 2016년 32.2%, 2017년 32.9%로 여성귀농인도 적지 않게 나타났다. 이렇듯 농촌지역 고령화로 인한 고령여성농업인의 증가와 외부에서 유입되어 새로운 여성농업인 집단을 이루는 귀농여성농업인, 다문화 여성 집단의 등장으로 다양한 여성농업인 집단의 실태를 조사할 필요가 생겼다.

1.2. 여성농업인 실태조사에 관한 연구

여성농업인이 농업의 중요한 성장 동력임과 동시에 농촌지역사회내의 주요한 구성원으로서의 역할이 증가하고 있지만, 여성농업인의 가치와 역할 중요성은 과소평가 되어 왔다는 인식에서 여성농업인 정책이 시작되었다. 특히 남성 중심 문화와 제도적 틀 안에서 여성농업인의 경제·사회활동은 제약을

¹ 2016, 2017년 귀농인인 통계

받을 수밖에 없어서 정부는 2002년 「여성농어업인 육성법」을 제정하였다. 여성농업인의 정책을 마련하기 위해서는 관련 자료가 필요했지만, 자료가 전무한 상황에서 정확하고 객관적인 여성농업인 자료를 생성·구축하고자 「여성농어업인 육성법」 제8조에 법적근거를 마련하고 2003년부터 5년마다 여성농업인실태조사가 시작되었다.

각 차수별 여성농업인 실태조사에서는 여성농업인의 가구현황, 농업현황, 복지, 정책 등 다양한 항목에 대한 설문조사를 실시하였다. 설문항목은 1차 조사부터 3차 조사까지 그대로 유지되는 기본 설문 항목과 각 차수별 설문조사에서 추가되는 설문 항목으로 구분된다. 1차 실태조사에서 김영옥·김이선(2003)은 무작위 층화추출 방법을 통해 1,500 농가의 여성농업인을 대상으로 가구현황, 농업 종사 현황 및 의식, 복지실태, 정책 실태 및 수요 등을 면접조사 하였다(여성농업인 1차 실태조사). 2차 실태조사에서 강혜정(2008)은 제1차 실태조사 기본 설문문항 골격을 유지하면서 여성농업인의 농외소득활동, 지역사회활동, 여성농업인의 지위 관련 항목, 여성농업인 정책 인지도 및 이용도, 향후 정책 수요 관련 설문항목을 추가하여 구성하였다. 이러한 항목들이 추가된 배경은 여성농업인 제2차 기본계획(2006~2010) 수립 당시 공식적 지위 없는 여성농업인 지위 부여 필요, 경제적 기여에 대한 평가 및 적절한 보상요구 확산 등의 요구가 있어 이에 대한 추가적 평가가 필요하였다. 설문조사는 영농형태 분포를 고려하여 비례확률로 추출한 1,500농가 여성농업인을 대상으로 조사하였다. 3차 실태조사에서 정은미 외(2014)는 제1차, 2차 실태조사의 기본항목의 골격은 유지하되, 영농활동 관련 노동시간, 농외노동시간, 가사노동 시간 등에 대한 항목, 월 평균 수입, 출산·산후조리 현황 등은 삭제하였다. 대신 자녀 관련 문항, 토지 임대차 관련 사항, 소득 분배 및 가사분담율, 의료관련 항목, 여성농업인센터 관련 항목, 다문화가족 인식 관련 항목을 추가하였다. 추가적으로 정책 대상자의 다양성을 고려하여, 65세 이상 고령 여성농업인은 여가시간 활용, 연금 수급 문항을, 다문화가정 여성농업인은 기본적인 인구사회학적 특성에 대한 문항을 추가하였다. 설문조사는 다단 층화표본추출 방법을 활용하여 2,500가구 여성농업인을 대상으로 조사하였다.

여성농업인 실태조사는 설문 조사 결과를 토대로 여성농업인 실태조사 통계틀을 구축하고 정책에 근거자료를 제공하고 있다. 기존 여성농업인 실태조사는 기본 설문항목을 설정하여, 전 차수 설문 항목이 그대로 유지하고 시계열적으로 변화를 분석할 수 있는 통계 구축과 5년 동안 변화된 농업·농촌 환경, 정책 환경, 정책대상자 정책 욕구 변화를 담아낼 수 있는 추가 설문항목을 설정한 후, 이에 대한 검증·평가를 통해 설문조사를 시행하였다. 이번 4차 여성농업인 실태조사 역시 이러한 큰 틀에 따라 이루어졌다.

1.3. 4차 여성농업인 실태조사의 목적

여성농업인 실태조사는 과거부터 변화의 추이뿐만 아니라 향후 변화의 방향과 기대 수요를 파악하여 여성농업인 정책 수립에 자료를 제공한다. 4차 여성농업인 실태조사는 다양한 여성농업인 집단의 현재 실태와 변화하는 실태를 조사하여 여성농업인의 그룹별 당면 과제를 발굴하고, 각 집단의 필요에 따른 정책 수립을 위한 자료를 제공한다. 또한 4차 기본계획이 수립되고 정책이 시행된 지 3년이 되는 시점에서 여성농업인 정책의 인지도와 수요 실태를 조사하여 향후 여성농업인 정책의 단기 및 중장기 과제의 전략 수립에 기초 자료를 제공한다.

2. 조사 내용

2018년에 실시된 실태조사는 2003년 이후 5년마다 실시되어 온 이전 여성농업인 실태조사와 일관성을 확보하기 위해 조사문항의 기본 틀을 유지하면서 세부 문항을 수정 및 보완²하였다. 이번 조사에서는 농촌의 인구 구조상 고령여성농업인이 많이 포함되어 있어서 일반여성농업인 조사와 분리하지 않았다. 다양한 여성농업인 집단의 실태를 조사하기 위해 다문화여성과 귀농여성농업인 조사를 실시하였다.

이번 4차 여성농업인 실태조사는 2013년 조사 틀을 유지하여 기본적인 조사항목과 함께 사회·경제적 현황을 농가의 일반 특성, 경제·사회활동, 교육 및 복지, 정책수요의 4개 부문으로 나누어 살펴보았다. 일반 여성농업인, 농촌지역 다문화 여성, 귀농여성농업인 등 3종류의 유형으로 나누어 별도의 조사표를 활용하였다.

우선 일반여성농업인의 조사 내용은 다음과 같다<표 1-1>.

- 첫째, 농가의 기본 사항과 일반적 특성은 연령과 가구형태, 자산 등 인적 경제적 특성과 영농규모, 주력품목, 연간 농산물 판매금액 등 농업적 특성.
- 둘째, 여성농업인의 경제 및 사회활동 실태에 관해서는 영농 경력과 지위, 담당 농작업, 노동시간, 농업생산 이외 소득활동 현황과 의향, 농업 및 사회활동에 대한 인식, 지역사회 활동 등.
- 셋째, 교육 및 복지에 관해서는 교육 경험과 교육 내용, 교육 만족도, 교육 수요와 개선사항, 의료·돌봄(미취학 아동, 초등생) 등의 실태와 연금 가입 및 수급, 문화 활동 등.
- 넷째, 향후 의향 및 정책수요는 농업활동 지속 및 농촌 거주 의향, 농업 활동과 농촌생활의 애로사항, 여성농업인의 당면과제, 여성농업인 정책의 인지 및 이용 현황 등.

² 자세한 변경내용은 부록에 수록하였음.

- 농촌지역 다문화 여성의 조사 내용은 일반 여성농업인의 질문에 경제적·정서적 지원과 생활현황, 및 다문화 정책에 관한 질문 추가.
- 귀농여성 농업인조사 내용은 일반 여성농업인의 질문에 귀농 교육과 지원정책에 관한 질문을 추가.

<표 1-1> 2018 여성농업인 실태조사 조사내용

항목	일반설문	다문화	귀농
기본 사항	<ul style="list-style-type: none"> · 가구원별 현황 · 혼인상태, 정규교육 · 농외활동 · 가구형태, 자녀 수 · 자녀(생활비 지원여부, 노동력보조 여부, 농업후계여부) 	<ul style="list-style-type: none"> · 가구원별 현황 · 혼인상태, 정규교육 · 농외활동 · 가구형태, 자녀관련 · 국적, 한국거주기간, · 결혼생활 · 한국어 실력 	<ul style="list-style-type: none"> · 가구원별 현황 · 혼인상태, 정규교육 · 농외활동 · 가구형태, 자녀 수 · 자녀(생활비 지원여부, 노동력보조 여부, 농업후계여부)
일반적 특성	<ul style="list-style-type: none"> · 주요 생산품목, 토지면적 · 연간농산물 판매금액,자산 · 농사일 담당비중, 가사 노동시간 · 정보화 기기 	<ul style="list-style-type: none"> · 주요 생산품목, 토지면적 · 연간농산물 판매금액,자산 · 농사일 담당비중, 가사 노동시간 · 정보화 기기 	<ul style="list-style-type: none"> · 주요 생산품목, 토지면적 · 연간농산물 판매금액,자산 · 농사일 담당비중, 가사 노동시간 · 정보화 기기
경제·사회 활동	<ul style="list-style-type: none"> · 농업종사기간 및 이유, 직업적 지위 · 담당농작업, 참여하는 의사결정 · 평균 농업노동시간(남편,본인) · 농외소득 · 여성농업인 단체활동 	<ul style="list-style-type: none"> · 평균 농업노동시간(남편,본인) · 농외소득(여부, 향후 의향, 우선순위, 희망 이유, 장애요인) · 여성농업인 단체(가입한 단체, 활동 정도) 	<ul style="list-style-type: none"> · 농업종사기간 및 이유, 직업적 지위 · 담당농작업, 참여하는 의사결정 · 평균 농업노동시간(남편,본인) · 농외소득 · 여성농업인 단체활동
교육 활동	<ul style="list-style-type: none"> · 교육 경험, 유익한 교육, 교육장소, 교육일 수, 추후 희망교육 · 교육참여에 필요한 정책지원 · 자격증과 역량 	<ul style="list-style-type: none"> · 정부지원 교육서비스 이용경험 · 교육 경험, 유익한 교육, 교육장소, 교육일 수, 추후 희망교육 · 교육참여에 필요한 정책지원 · 다문화 여성 관련 교육 · 자격증과 역량 	<ul style="list-style-type: none"> · 교육 경험, 유익한 교육, 교육장소, 교육일 수, 추후 희망교육 · 교육참여에 필요한 정책지원 · 귀농 여성 관련 교육 · 자격증과 역량
복지 현황	<ul style="list-style-type: none"> · 건강상태, 일상생활동작의 어려움 · 병원 이용 · 만6세미만 아동 보육 · 초등생 자녀 보육 · 연금 가입여부 · 문화생활 	<ul style="list-style-type: none"> · 건강상태, 일상생활동작의 어려움 · 병원 이용 · 만6세미만 아동 보육 · 초등생 자녀 보육 · 연금 가입여부 · 문화생활 	<ul style="list-style-type: none"> · 건강상태, 일상생활동작의 어려움 · 병원 이용 · 만6세미만 아동 보육 · 초등생 자녀 보육 · 연금 가입여부 · 문화생활
정책 수요 및 향후 계획	<ul style="list-style-type: none"> · 농업활동 의향 · 농촌거주 의향 · 농업과 농촌에서 애로점 · 여성의 지위 · 여성농업인 정책 	<ul style="list-style-type: none"> · 농업활동 의향 · 농촌거주 의향 · 농업과 농촌에서 애로점 · 여성의 지위 · 사회서비스 및 시설이용 · 여성농업인 정책과 다문화 정책 	<ul style="list-style-type: none"> · 농업활동 의향 · 농촌거주 의향 · 농업과 농촌에서 애로점 · 여성의 지위 · 여성농업인 정책 · 귀농지원 정책서비스

3. 조사 방법 및 자료 처리

3.1. 조사대상

여성농업인이란, 「농어업·농어촌 및 식품산업 기본법」 제3조 제2호 가목에 따른 여성농업인(여성농어업인육성법 제2조 제1호)을 말하며, 여성농업인의 자격은 농업을 경영하거나 이에 종사하는 자로서 대통령령으로 정하는 다음 5가지 조건 중 어느 하나를 만족하는 자이다.

<표 1-2> 여성농업인의 법적 지위 조건

- | |
|--|
| <ol style="list-style-type: none"> 1. 1천 제곱미터(300평) 이상의 농지를 경영하거나 경작하는 사람 2. 농업경영을 통한 농산물의 연간 판매액이 120만원 이상인 사람 3. 1년 중 90일 이상 농업에 종사하는 사람 4. 영농조합법인의 농산물 출하·유통·가공·수출활동에 1년 이상 계속하여 고용된 사람 5. 농업회사법인의 농산물 유통·가공·판매활동에 1년 이상 계속하여 고용된 사람 |
|--|

이번 실태조사 조사대상은 현재 농가에 거주하는 만 18³세 이상 여성 중 지난 1년 동안(2017년 9월 1일~2018년 8월 31일) 최소 90일 이상 농업에 종사하고 논·밭 등 경지를 10a(300평) 이상 경영·경작 또는 연간 농축산물 판매금액이 120만원 이상인 농가의 구성원으로 한정한다.

3.2. 표본 추출

일반여성농업인 조사는 2015년 농림어업총조사(이하, 농업총조사)에서 파악

3 여성농업인의 정의상 농업 경영 또는 종사자를 의미하기 때문에 18세 미만 고등학생을 여성농업인으로 보기는 어려운 현실을 반영하여 이번 조사에서는 18세 이상으로 연령을 조정하였다.

된 광역 및 시군구 농가 비율에 근거하여 조사 농가수를 층화하여 추출한 후, 세부 읍면은 집락표본 추출하였다(시군 다단층화표본추출, **Stratified Sampling+Cluster Sampling**).

1단계는 조사 대상에서 제외되는 지역을 선정하였다. 농업총조사에서 파악된 총 가구 108만 8,518가구 중 여성농업인 분포가 적은 동 지역에 거주하는 농가는 조사 대상에서 가급적 제외하였다. 즉 전국 16개 광역시도(세종시는 충남에 포함) 중 동 지역만 있는 서울, 광주, 대전은 조사대상에서 제외하고 13개 광역시도를 조사 대상으로 선정하였다. 또한 광역시도의 시군 중 동 지역만 있는 시군(예: 충북 청주, 전북 전주, 경기 수원 등)은 조사 대상에서 제외하였고, 도농복합시(예: 경기 평택, 충남 공주, 강원 춘천 등)는 포함하였으며, 단기간 조사 수행이 어려운 경북 울릉군은 제외하였다. 광역시의 경우 최소 샘플 확보를 위하여 모든 농가를 포함하였다. 최종 추출된 모집단 농가는 99만 2,997가구이며 이 중 1,500 가구를 광역시도의 농가수 비례로 층화 표본 추출하였다 <표 1-3>.

2단계는 광역시도별로 할당된 표본수를 각 시군의 농가수 비례에 따라 다시 층화하였다. 조사 대상에서 제외되는 시군은 동 지역만 있는 시이다<표 1-4>.⁴

<표 1-3> 광역 시도별 농가수 비례 표본 할당 결과

지역	가구수	조사 지역	최종 모집단	표본수
전국	1,088,518		992,997	1,500
서울	3,911	제외	-	-
부산	8,068	군 지역만 해당	2,052	7
대구	16,571	군 지역만 해당	5,781	13
인천	13,081	군 지역만 해당	8,855	18
광주	12,036	제외	-	-
대전	9,428	제외	-	-
울산	12,385	군 지역만 해당	7,303	16
경기	126,679	동만 있는 시 제외	102,893	154

4 경기도의 10개시(수원, 부천, 고양, 성남, 의정부, 동두천, 광명, 안산, 안양, 오산), 강원도 3개시(태백, 동해, 속초), 충북의 청주시, 전북의 전주시, 전남의 목포시이다.

지역	가구수	조사 지역	최종 모집단	표본수
강원	73,082	동만 있는 시 제외	68,882	105
충북	74,611	동만 있는 시 제외	74,611	113
충남	138,579		132,008	196
전북	100,362	동만 있는 시 제외	92,719	139
전남	150,141	동만 있는 시 제외	148,762	220
경북	184,642	울릉군 제외	184,169	271
경남	131,455	동만 있는 시 제외	131,455	195
제주	33,487		33,487	53

<표 1-4> 시군별 농가수 비례 표본 할당 결과

광역	시군	모집단	표본수	광역	시군	모집단	표본수
경기도	전체	67,318	154	강원도	전체	46,791	105
	안성시	8,578	20		횡성군	5,547	12
	연천군	3,557	8		원주시	8,606	19
	양평군	7,615	17		평창군	4,448	10
	이천시	8,183	19		고성군	2,334	5
	광주시	4,379	10		화천군	2,200	5
	평택시	10,013	23		양구군	2,169	5
	여주시	7,241	17		춘천시	6,604	15
	화성시	12,264	28		홍천군	7,423	17
	김포시	5,488	12		강릉시	7,460	17
충청북도	전체	29,666	113	충청남도	전체	81,911	196
	증평군	1,635	6		당진시	11,533	28
	음성군	6,780	26		아산시	9,463	23
	단양군	3,471	13		공주시	10,151	24
	제천시	7,331	28		논산시	10,572	25
	진천군	4,513	17		예산군	10,314	25
	옥천군	5,936	23		부여군	9,607	23
전라북도	전체	44,040	139	전라남도	서천군	6,651	16
	임실군	4,729	15		청양군	6,837	16
	정읍시	9,957	32		금산군	6,783	16
	순창군	4,864	15		전체	90,893	220
	무주군	3,912	12		구례군	3,971	10
	완주군	7,921	25		나주시	10,124	24
	김제시	8,624	27		영암군	7,189	17
	진안군	4,033	13		곡성군	5,357	13

광역	시군	모집단	표본수	광역	시군	모집단	표본수
경 상 북 도	전체	110,325	271	경 상 남 도	순천시	11,325	27
	청송군	5,030	12		함평군	5,642	14
	울진군	4,242	10		고흥군	13,033	32
	문경시	7,581	19		장흥군	5,394	13
	예천군	8,265	20		담양군	5,693	14
	안동시	14,128	35		영광군	5,911	14
	포항시	12,841	32		해남군	10,284	25
	성주군	5,999	15		화순군	6,970	17
	칠곡군	5,014	12		전체	78,012	195
	봉화군	5,896	14		창녕군	7,719	19
	영천시	10,797	26		의령군	4,580	11
	상주시	14,492	36		하동군	6,762	17
	영주시	8,777	22		사천시	7,143	18
	청도군	7,263	18		거제시	5,630	14
제 주 도	전체	33,487	53	밀양시	9,993	25	
	서귀포시	14,816	23	진주시	15,125	38	
	제주시	18,671	30	함안군	5,885	15	
				함양군	7,032	18	
				합천군	8,143	20	

3단계는 각 시군별로 시군의 읍면 지역은 농업 환경이 비슷하다는 가정 하에 방문 읍면을 집락 표본추출 방법으로 추출하였다. 구체적으로 최소 2개 이상의 읍면을 방문하고, 1개 면의 할당이 10명 이상일 경우 2개의 마을(리)을 방문하며 10명 미만인 경우는 1~2개 마을을 방문하였다. 최종 방문 1,500 가구는 연령과 재배작목 비율을 고려하였다.

한편, 농촌에 거주하는 다문화 가정의 여성이 농업에 참여하는 정도나 농촌 생활의 의식을 알아보기 위해 농촌지역 다문화 여성 252명을 별도 조사하였다. 농가이지만 다문화 여성이 농업에 참여하지 않는 경우도 있으므로 배우자가 농업에 종사하거나 농업에 종사하지 않는 경우도 모두 포함하였다.

다문화 252가구는 2016년 체류외국인 통계를 기준으로 각 지역별 모집단 가구수에 비례하여 각 권역별로 표본을 할당하되 광역 단위까지만 할당하였고 지역별 모집단은 군 지역 및 도농복합시를 모두 포함하였다.

<표 1-5> 농촌지역 다문화 여성 표본 할당 결과

단위: 명, %

지역	모집단		표본설계		조사된 표본	
	가구수	비율	가구수	비율	가구수	비율
경기·인천	34,245	42.3	107	42.8	108	42.9
강원권	3,372	4.2	11	4.4	11	4.4
충북권	4,326	5.3	14	5.6	14	5.6
충남권	7,258	9.0	23	9.2	24	9.5
전북권	5,626	7.0	18	7.2	18	7.1
전남권	6,560	8.1	21	8.4	21	8.3
경북권	8,077	10.0	22	8.8	22	8.7
경남권	9,420	11.6	28	11.2	28	11.1
제주권	2,028	2.5	6	2.4	6	2.4
합계	80,912	100.0	250	100.0	252	100.0

마지막으로, 농촌에 이주하여 농업에 참여하는 귀농 여성농업인의 농업에 참여하는 정도나 농촌생활의 의식을 알아보기 위해 농촌지역 귀농여성농업인 267명을 별도 조사하였다.

귀농여성농업인은 2016년 귀농어인 통계에서 파악된 여성 귀농인 수를 기준으로 각 권역별로 표본을 할당하되 광역 단위까지만 할당하였고 지역별 모집단은 군 지역 및 도농복합시를 모두 포함하였다. 다만 부산/대구/인천/울산의 경우 여성 귀농인 수가 적어 표본을 할당하지 않았다.

<표 1-6> 귀농여성농업인 표본 할당 결과

단위: 명, %

지역	모집단		표본설계		조사된 표본	
	가구수	비율	가구수	비율	가구수	비율
경기·인천	536	12.7	30	12.0	47	17.6
강원권	334	7.9	20	8.0	20	7.5
충북권	315	7.4	19	7.6	19	7.1
충남권	458	10.8	28	11.2	28	10.5
전북권	417	9.8	25	10.0	25	9.4
전남권	597	14.1	36	14.4	37	13.9
경북권	778	18.4	45	18.0	44	16.5
경남권	593	14.0	34	13.6	34	12.7
제주권	208	4.9	13	5.2	13	4.9
합계	4,236	100.0	250	100.0	267	100.0

<표 1-7> 조사 대상 및 기간

	일반여성농업인	귀농여성농업인	다문화 가정 여성
조사 대상	· 농가의 여성농업인 · 만 18세 이상	· 귀농한 여성농업인 · 만 18세 이상	· 농촌지역 거주 · 다문화 가정의 여성
조사 지역	<ul style="list-style-type: none"> ■ 서울, 광주, 대전 제외 전국 ■ 동 지역만 있는 시도는 제외, 도농복합시는 포함 		
표본 수	■ 1,534 명	■ 267 명	■ 252명 (농가 248명, 비농가 4명)
표본 오차 (95% 신뢰수준)	■ ± 2.50% Point	■ ± 6.20% Point	■ ± 6.20% Point
조사 방법	구조화된 설문지에 의한 개별면접 조사 (Face to Face Interview)		
표본 추출	시군별 농가수 비례 할당 표본 추출	광역 인구비례 할당 표본추출	
조사 기간	■ 2018년 8월 28일(화) ~ 10월 12일(금)		

3.3. 통합 데이터 산출 시 보정 과정

2018 실태조사는 조사 대상의 심층 분석을 위하여 3종류(일반여성농업인, 귀농여성농업인, 다문화)의 특화된 설문으로 실시되었지만 전체 여성농업인의 실태로서 객관성을 확보하기 위해 공통된 문항의 경우 통합 분석을 하였다.

이번 조사의 농촌지역 귀농여성과 다문화 여성의 경우 유의미한 결론 도출을 위하여 표본수를 실제 가구 비율(1.2%)⁵ 보다 많은 250명(12.5%)을 할당하였다. 또한 일반여성농업인의 표본 할당은 시군별 인구비를 우선적으로 고려하여 층화하였으므로 지역별로 실제 연령비율보다 과소·과다 조사된 경우가 발생하였다. 이와 같은 표본 설계의 특징으로 통합 과정 시 단순히 사례수를 합칠 경우 귀농여성과 다문화 가구의 의견이 과다 반영되고, 지역이나 연령별 의견이 왜곡될 수 있어 모집단 비율에 근거하여 보정 작업을 실시하였다.

1단계는 조사대상별 반영 비율을 결정하였다. 이번 조사가 여성농업인을 대

5 농가 중 다문화 및 귀농여성 농가의 비율은 2016년 1.2%이다. 출처: 통계청 국가통계포털. 농림어업조사(다문화·귀농 농가 및 농가인구).

상으로 하는 조사이므로 다문화 여성 250명 중 농업에 참여하는 248명의 의견만 반영하고, 이를 실제 다문화 농가의 비율 1.2%만 반영하였다.⁶ 또한, 귀농여성농업인의 경우에도 실제 귀농여성농가의 비율 1.2%만 반영하였다.

2단계는 시도별 농업종사 여성인구 비율을 감안하여 연령별·지역별 표본 구성을 조정하였다<표 1-8, 표 1-9>. 다만 조사지역이 시·군으로 세분되고 지역별 사례수가 적기 때문에 광역시도별로 표본수를 재조정하기에는 표본 수가 적은 지역이 발생할 수 있으므로 권역으로 분류하여 분석하였다.

3단계는 일반여성농업인은 실제 조사된 표본수를 모집단의 비율에 근거한 표본수로 보정하였다. 예를 들면 70대 이상의 모집단은 568명이지만 536명이 조사되었기 때문에 1.060배를 곱하여 보정하였다<표 1-10>.

다문화 여성은 실제 조사된 248명을 조사된 여성농업인 총수의 1.2%로 조정하면 25명에 해당되므로 보정 계수는 $0.101(25/248=0.101)$ 이다. 즉 실제 조사된 1명의 의견을 10.1%만 통합 통계에 반영하였다<표 1-11>.

귀농여성농업인은 실제 조사된 267명을 조사된 여성농업인 총수의 1.2%로 조정하면 25명에 해당되므로 보정 계수는 $0.094(25/267=0.094)$ 이다. 즉 실제 조사된 1명의 의견을 9.4%만 통합 통계에 반영하였다<표 1-12>.

<표 1-8> 농업종사 여성 인구

단위: 명, %

지역	모집단	농업종사 여성인구(명)					지역별 농업종사 여성인구 비율(%)				
		30대 이하	40대	50대	60대	70대 이상	30대 이하	40대	50대	60대	70대 이상
전국	793,073	22,147	54,962	177,028	245,558	293,380	2.8	6.9	22.3	31.0	37.0
부산	1,642	41	87	361	611	542	2.5	5.3	22.0	37.2	33.0
대구	4,493	143	362	1054	1456	1,478	3.2	8.1	23.5	32.4	32.9
인천	7,034	166	336	1411	2133	2,988	2.4	4.8	20.1	30.3	42.5
울산	5,597	122	367	1168	1821	2,119	2.2	6.6	20.9	32.5	37.9
경기	77,701	2,197	6,063	19,473	23,787	26,181	2.8	7.8	25.1	30.6	33.7

6 일반여성농업인 1,500명과 비교하면 다문화 여성 248명은 실제 다문화 농가 비율보다 상대적으로 과다하다. 그러므로 일반여성농업인과 다문화 여성을 합한 여성농업인 총수에서 다문화 여성의 비율이 1.2%가 되도록 조정하였다.

지역	모집단	농업종사 여성인구(명)					지역별 농업종사 여성인구 비율(%)				
		30대 이하	40대	50대	60대	70대 이상	30대 이하	40대	50대	60대	70대 이상
강원	52,983	1,486	4,091	13,939	15,586	17,881	2.8	7.7	26.3	29.4	33.7
충북	58,330	1,554	4,077	14,618	17,967	20,114	2.7	7.0	25.1	30.8	34.5
충남	105,859	2,887	6,854	23,174	32,259	40,685	2.7	6.5	21.9	30.5	38.4
전북	75,734	2,392	5,261	16,615	24,060	27,406	3.2	6.9	21.9	31.8	36.2
전남	122,177	3,182	7,428	23,766	36,777	51,024	2.6	6.1	19.5	30.1	41.8
경북	151,711	4,060	9,956	33,602	48,580	55,513	2.7	6.6	22.1	32.0	36.6
경남	105,588	2,737	6,862	22,186	33,645	40,158	2.6	6.5	21.0	31.9	38.0
제주	24,224	1,180	3,218	5,661	6,874	7,291	4.9	13.3	23.4	28.4	30.1

주: 조사대상에서 제외된 3개 광역시(서울, 대전, 광주)는 산정하지 않음.
 자료: 통계청. 2015년 농업총조사.

<표 1-9> 여성농업인 통합 표본 재조정

지역	권역별, 연령별 조정 표본수					
	전체	30대 이하	40대	50대	60대	70대 이상
전체	1,584	66	113	355	481	569
수도권	176	13	13	43	51	56
강원권	106	3	9	28	31	35
충청권	327	12	23	76	98	118
전라권	393	15	26	81	119	152
경북권	309	11	21	68	98	111
경남권	225	9	15	47	71	83
제주권	48	3	6	12	13	14

주: 일반여성농업인 1,534명, 귀농여성농업인 267명의 1.2%인 25명분, 다문화 여성 248명의 1.2%인 25명분을 반영한 결과임.

<표 1-10> 일반 여성농업인의 통합 통계 작성 보정 과정

지역	연령별 조정 표본 구성 (모집단 비율)						실제 조사된 표본 구성						보정 계수 (조정 량)					
	전체	30대 이하	40대	50대	60대	70대 이상	전체	30대 이하	40대	50대	60대	70대 이상	전체	30대 이하	40대	50대	60대	70대 이상
전국	1,534	44	105	342	475	568	1,534	92	133	332	441	536	1.000	0.478	0.789	1.030	1.077	1.060
수도권	163	5	12	40	50	56	174	8	14	44	51	57	0.937	0.625	0.857	0.909	0.980	0.982
강원권	103	3	8	27	30	35	111	6	10	28	31	36	1.078	2.000	1.250	1.037	1.033	1.029
충청권	318	9	21	73	97	118	311	21	28	67	87	108	0.978	2.333	1.333	0.918	0.897	0.915
전라권	383	11	24	78	118	152	380	30	37	73	103	137	0.992	2.727	1.542	0.936	0.873	0.901
경북권	302	8	20	67	97	110	285	12	18	65	89	101	0.944	1.500	0.900	0.970	0.918	0.918

3.4. 조사의 한계와 해석의 주의점

이번 연구 대상은 농가가 아니라 여성농업인이다. 그러나 여성농업인 현황에 관한 자료가 없기 때문에 전체 농가를 대상으로 표본조사를 진행하였다. 표본 추출된 농가에 본 조사가 정의하는 여성농업인이 없을 수 있다. 이번 조사는 분석가능한 표본 수 확보를 위해 같은 지역에서 응답자를 대체하였다. 또한 동일 가구에서 여성농업인이 2명 이상일 경우, 농업 참여율이 높은 여성 1명을 조사하였다. 따라서 본 조사결과는 모든 농가를 표본추출 대상으로 하는 통계청의 ‘농림어업총조사’, ‘농업기본통계 조사’ 등 공식 통계 결과와 일치하지 않을 수 있다.

□ 2013년 조사와 2018년 조사의 비교 시 유의 사항

2013년 조사에서는 65세 미만을 일반여성농업인, 65세 이상을 고령여성농업인, 농촌 지역 다문화 가구의 여성을 다문화 여성농업인으로 규정하였고, 전체 샘플을, 일반 1600, 고령 900, 다문화 500명으로 할당 추출하였다. 이와 같은 샘플 비율은 2010년 농업총조사의 연령별 인구비율과 감안할 때, 고령여성농업인이 과대 표집되었고, 다문화 역시 과대표집된 것이다. 이와 같은 비율을 결정한 이유는 고령 여성농업인을 위한 정책, 다문화 여성을 위한 정책에 대한 실수요자의 의견을 좀 더 많이 수렴하기 위함이었다. 따라서 인구비율이 전체 여성농업인의 비율과 맞지 않았기에, 세 조사대상의 결과를 통합하여 결과를 도출할 때에는, 원 인구비율에 맞춰 가중 처리하여 산출하였다.

2018년 조사의 경우, 일반·고령 여성농업인을 구분하지 않고, 1500 샘플, 귀농 여성농업인을 250명, 다문화 여성을 250명으로 구성하였다. 이 역시 당해 조사에서는 귀농 여성농업인의 의견과, 다문화 여성의 의견을 좀 더 수렴하기 위하여, 실제 귀농 여성농업인과 다문화 여성의 비율보다 더 많이 표집을 하였고, 이들의 의견을 통합할 경우, 실제 인구비율로 가중 처리하였다.

2013년, 2018년 조사 모두, 통합한 결과를 도출 시에는 원래 각 집단별 인구

비율을 감안하여 가중처리를 하였지만 두 조사를 비교할 때에는 주의가 필요하다. 왜냐하면, 가중 처리 전의 원데이터의 자체가 특정 집단의 의견이 감안되어 반영이 되어 있기 때문이다. 더욱이 2013년에는 귀농 여성농업인은 특화하여 조사하지 않았기 때문에, 의견이 누락되어 있는 상태이며, 2018년에는 고령농을 특화하지 않았기 때문에 부분적으로 누락되어 있다. 따라서 이를 감안할 때, 통합된 데이터를 연도별로 비교하는 것은 다소 무리가 있으며, 동일 대상을 비교하는 것은 적합하다.

한편, 2013년은 모든 시군구를 전수 추출하여 조사를 하였고, 2018년에는 각 광역시도별로 일부 시군구를 집락추출하여 조사를 하였기 때문에, 2013년 조사에 비해서, 추출되지 않은 시군구의 의견이 누락되었을 가능성이 존재한다. 따라서 이러한 차이로, 연도별 비교 시 주의가 필요하다.

2018년에 조사된 농촌 다문화 여성과 귀농 여성농업인은 농촌 유입집단의 특성을 조사하기 위해 포함하였지만, 다문화 여성과 귀농 여성농업인의 정확한 표본을 확보할 수 없어서 통합데이터에는 1.2%로 보정하여 계산하였다. 2부에 포함된 농촌 다문화 여성과 귀농 여성농업인 결과는 표본의 한계가 존재하기 때문에 자료 활용 시 주의가 필요하다.

Ⅱ. 조사 결과 1부 여성농업인 실태조사

제2장 여성농업인의 일반적 특성

제3장 여성농업인의 경제·사회 활동

제4장 여성농업인의 교육 및 복지

제5장 여성농업인 정책 수요와 과제

제2장

여성농업인의 일반적 특성

1. 여성농업인의 인적 특성

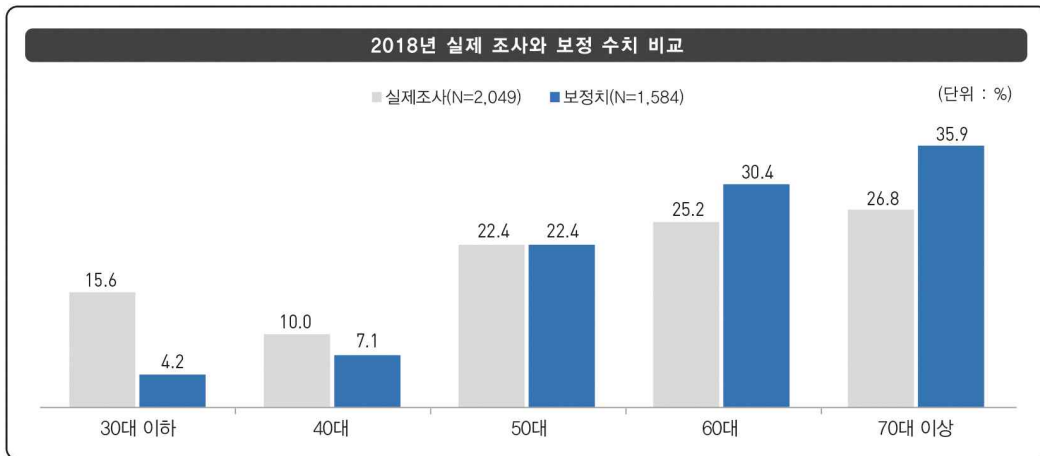
1.1. 일반적 특성

□ 여성농업인 응답자의 연령

조사 응답자 여성농업인은 일반 여성농업인(이하 ‘일반농’) 1,534명, 다문화 여성 248명, 귀농 여성농업인 267명 등 총 2,049명이고, 연령별로는 70대 이상 26.8%, 60대 25.2%, 50대 22.4%, 30대 이하 15.6%, 40대 10.0% 순이었다. 실태 조사의 객관성을 위해 2015년 농업총조사에서 농업종사 여성의 연령에 비례하여 연령분포를 보정하였다. 그 결과, 통합통계의 연령별 분포는 70대 이상 35.9%, 60대 30.4%, 50대 22.4%, 40대 7.1%, 30대 이하 4.2%의 순이었다<그림 2-1>.⁷

7) 18세 이상 농가인구 중 농업종사 여성의 연령별 비율을 통합통계의 비율로 조정하였다. 단, 이 비율은 조사대상에서 제외된 서울, 대전, 광주의 비율은 제외되었다.

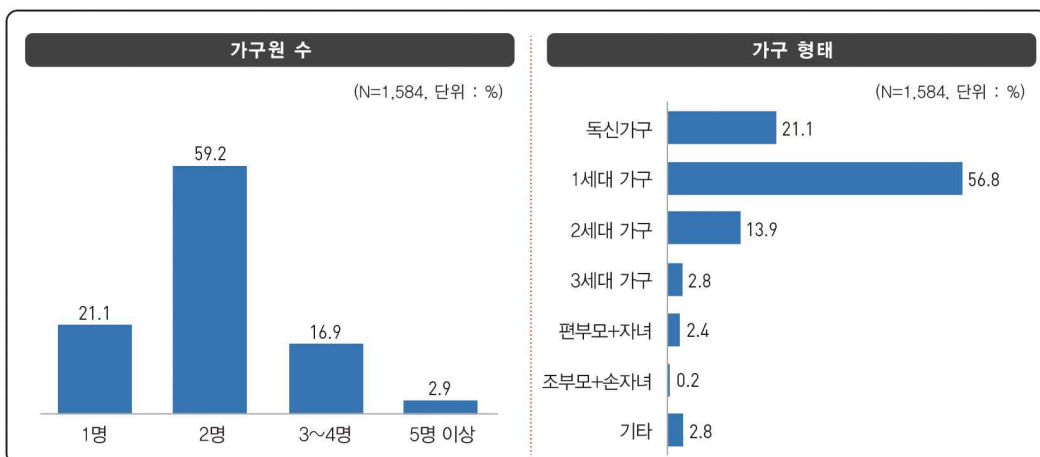
<그림 2-1> 조사 대상자의 연령분포



□ 가구 형태

여성농업인의 가구원 수는 2명인 경우가 59.2%로 가장 많고, 1명인 독신가구가 21.1%, 3~4명이 16.9%, 5명 이상이 2.9%로 조사되었다<그림 2-2>.

<그림 2-2> 조사 대상자의 가구원과 가구 형태



주: 통합통계의 보정 수치임.

가구형태는 부부 2인인 1세대 가구가 56.8%로 가장 많고, 독신가구 21.1%, 부부+자녀로 구성된 2세대 가구 13.9%, 조부모+부부+자녀로 구성된 3세대 가구 2.8%의 순이며 조손가구는 0.2%였다.

한편, 일반농의 73.7%, 고령농의 54.3%, 다문화 여성의 100.0%, 귀농 여성의 92.6%는 배우자가 있다. 배우자가 있는 비율은 50대까지 95~99%이고 60대가 83.2%이지만 70대 이후 급속히 하락하여 70대 이상은 46.8%였다<표 2-1>.

<표 2-1> 여성농업인의 혼인상태

단위: %

		배우자 있음	사별	이혼	미혼
유형	전체	74.5	24.8	0.4	0.4
	일반농	73.7	25.5	0.4	0.4
	고령농	54.3	45.5	0.1	0.1
	다문화	100.0	0.0	0.0	0.0
	귀농	92.6	6.0	0.9	0.4
연령	30대 이하	95.2	0.0	0.8	4.0
	40대	99.2	0.0	0.0	0.8
	50대	95.2	3.4	1.1	0.3
	60대	83.2	16.4	0.2	0.2
	70대 이상	46.8	53.0	0.2	0.0

주 : 고령농은 65세 이상 일반농 응답이며, 통합 통계의 보정 수치임.

□ 자녀 유무와 농업 보조

일반농의 98.2%, 고령농의 98.9%, 다문화 여성의 83.5%, 귀농 여성의 95.4%는 자녀가 있다. 여성농업인은 평균 2.75명의 자녀가 있으며, 연령이 낮을수록 자녀 수가 적다<표 2-2>. 자녀 중 농업후계자가 있는 경우는 여성농업인의 7.8%였다. 연령이 높을수록 후계자의 비율은 다소 증가하지만 60대는 5.5%, 70대 이상은 12.0%에 불과했다. 자녀로부터 생활비 보조를 받는 경우는 35.7%이며, 전혀 없는 경우는 64.3%에 이른다. 노동력 보조는 52.4%가 받고 있으며, 연령이 높을수록 자녀의 노동력 보조 비율이 증가했다.

<표 2-2> 여성농업인의 자녀 수, 자녀로부터 각종 지원

단위: 명, %

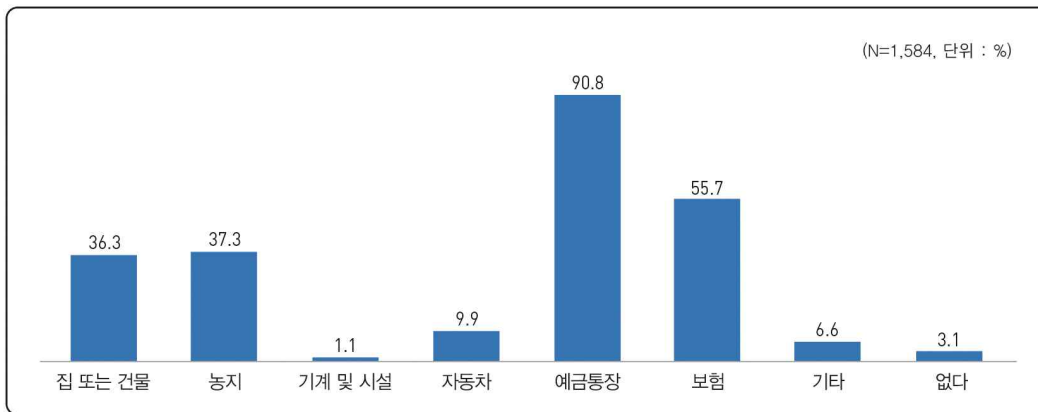
	자녀 수 (평균)	후계자 있음		생활비 보조		노동력 보조	
		있음	없음	있음	없음	있음	없음
전체	2.75	7.8	92.2	35.7	64.3	52.4	47.6
30세 이하	1.53	3.1	96.9	4.9	95.1	7.8	92.2
40대	2.12	4.0	96.0	4.3	95.7	23.5	76.5
50대	2.27	5.8	94.2	13.7	86.3	43.1	56.9
60대	2.75	5.5	94.5	31.8	68.2	55.2	44.8
70대 이상	3.30	12.0	88.0	60.8	39.2	64.4	35.6

주 : 통합통계의 보정 수치임.

□ 여성농업인의 보유 자산

여성농업인의 예금통장과 보험을 소유한 비중은 각각 90.8%, 55.7%이며, 농지 37.3%, 집 또는 건물을 소유한 비중인 36.3%로 나타났다<그림 2-3>.

<그림 2-3> 여성농업인의 보유 자산



주: 일반 및 귀농 여성농업인의 응답이며 통합통계의 보정 수치임.

<표 2-3> 연령별 자산 보유 현황

단위: %

		부동산		동산				자산 없음	
		농지	집/건물	예금통장	보험	자동차	기계·시설		기타 금융
전체		37.3	36.3	90.8	55.7	9.9	1.1	6.6	3.1
유형	일반여성농업인	37.4	36.4	90.8	55.4	9.7	1.1	6.7	3.1
	고령여성농업인	49.6	50.4	89.1	41.5	2.6	0.7	6.4	3.8
	귀농 여성농업인	33.1	30.8	90.6	72.4	22.8	2.0	4.1	3.0
연령	30대 이하	15.6	14.2	93.4	76.3	28.2	0.0	3.9	4.1
	40대	20.3	21.6	94.7	77.9	19.5	0.7	3.8	1.6
	50대	24.9	21.5	91.2	71.4	19.2	1.8	7.4	3.5
	60대	32.7	30.1	91.2	59.0	9.3	0.9	8.0	2.6
	70대 이상	54.0	55.5	89.3	37.2	1.3	0.9	5.7	3.6
경작면적	0.5ha 미만	50.7	51.3	89.4	45.7	7.6	1.5	4.8	4.2
	0.5ha~1ha 미만	31.6	31.3	92.0	55.1	10.2	0.9	8.9	3.0
	1ha~2ha 미만	27.3	23.3	90.4	61.7	9.0	0.6	8.1	2.9
	2ha~3ha 미만	35.6	40.3	93.4	67.8	15.1	1.3	3.6	0.0
	3ha 이상	31.3	24.6	92.1	76.7	17.3	1.1	3.9	1.7

주 : 일반 및 귀농 여성농업인의 응답이며 통합통계의 보정 수치임. 고령농은 65세 이상 일반농 응답임

여성농업인 명의의 자산은 연령이 높을수록 부동산 소유 비율은 높아지지만 동산의 소유 비율은 적어진다. 여성농업인이 농지를 소유한 비율은 37.3%이지만 30대 이하는 15.6%인데 반해 70대 이상은 54.0%로 고령여성농업인의 농지 소유 비율이 높았다. 보험은 50대 이하는 70%이상인 반면 60대 59.0%, 70대 이상 37.2%로 점차 낮아진다. 자동차 소유는 30대 이하가 28.2%로 가장 높은 비율을 보이는 반면 60대는 9.3%, 70대 이상은 1.3%로 낮아진다. 예금통장을 비롯하여 본인 명의의 자산이 없는 비율은 평균 3.1%로 나타나고, 30대 이하 자산없는 비율이 4.1%로 가장 높았다<표 2-3>.

한편, 경작면적이 적을수록 농지나 집 등 부동산 보유율이 높은 것으로 보아 고령자가 다수일 것으로 판단되며, 경작면적이 클수록 예금통장, 보험, 자동차 등 동산을 보유하는 비율이 높았다.

1.2. 기타

□ 가사노동 시간

여성농업인의 가사노동 중 청소와 빨래, 식사 준비를 하는 시간은 평균 약 1~2시간 정도 부담하는 것으로 나타났다. 자녀를 돌보는 시간은 평균 약 0.25시간, 부모 돌보는 시간은 평균 약 0.06시간 부담하는 것으로 나타났다<표 2-4>. 자녀 돌보는 30대 이하 여성농업인의 가사노동시간을 크게 증가시켰다. 연령이 낮을수록 가사노동 시간이 증가하는 것을 알 수 있으며, 2세대 가구보다는 3세대 가구에서 자녀 돌보기 가사노동 시간이 증가하였다.

남편의 가사노동 시간은 여성농업인에 비해 전반적으로 낮지만, 30대 남편의 자녀 돌보기 시간은 상대적으로 높게 나타나, 30대 농업인의 자녀양육 부담을 간접적으로 보여준다. 남편의 부모돌보기 시간이 조부모가 있는 3세대 가구와 기타 가구에서 여성농업인의 비슷하게 참여하고 있었다.

<표 2-4> 여성농업인의 가사노동 시간

단위: 시간

	청소		빨래		식사		자녀 돌보기		부모 돌보기		
	본인	남편	본인	남편	본인	남편	본인	남편	본인	남편	
전체	1.25	0.26	1.14	0.03	2.02	0.19	0.25	0.10	0.06	0.03	
유형	일반농	1.24	0.26	1.14	0.03	2.01	0.19	0.19	0.08	0.05	0.02
	고령농	1.18	0.26	1.10	0.02	1.88	0.19	0.04	0.01	0.02	0.01
	다문화	1.48	0.22	1.27	0.04	2.52	0.25	3.27	0.98	0.36	0.26
	귀농	1.32	0.34	1.10	0.12	2.02	0.27	0.40	0.17	0.02	0.01
연령	30대 이하	1.38	0.29	1.26	0.04	2.28	0.23	2.72	0.97	0.22	0.15
	40대	1.35	0.32	1.23	0.04	2.28	0.18	0.88	0.33	0.03	0.01
	50대	1.32	0.26	1.18	0.04	2.18	0.19	0.15	0.04	0.13	0.06
	60대	1.27	0.26	1.12	0.03	2.01	0.19	0.07	0.00	0.03	0.01
	70대 이상	1.15	0.23	1.09	0.00	1.85	0.20	0.04	0.02	0.01	0.01
가구형태	독신가구	1.16	.	1.13	.	1.80	.	0.00	.	0.00	.
	부부가구	1.25	0.27	1.12	0.03	2.01	0.19	0.02	0.00	0.00	0.00
	부모+자녀	1.31	0.23	1.18	0.04	2.26	0.18	1.14	0.40	0.05	0.02
	조부모+부부+자녀	1.39	0.32	1.26	0.02	2.10	0.22	2.03	0.64	0.45	0.31
	기타	1.30	0.20	1.20	0.02	2.30	0.15	0.37	0.21	0.62	0.54

주 : 여성농업인 본인과 응답 결과로 통합통계의 보정수치임. 고령농은 65세 이상 일반농 응답임

□ 정보화 기기 보유 및 활용 여부

인터넷이 연결된 컴퓨터는 여성농업인의 36.6%가 보유하고 스마트폰은 65.2%, 일반 휴대폰은 35.5%가 보유하는 반면, 라디오는 20.8%만이 보유하는 것으로 조사되었다<표 2-5>.

인터넷이 연결된 컴퓨터는 30대 91.1%, 40대 90.9%가 보유하지만 연령이 높을수록 이 비율은 낮아져 50대 60.5%, 60대 29.2%, 70대 이상은 10.8%이었다. 통화가 가능한 휴대폰은 70대 이상도 66.9%가 보유하고 있고, 젊은 연령일수록 휴대폰보다 스마트폰을 사용했다. 스마트폰은 30대 98.2%, 40대 97.1%, 50대 91.9%로 비교적 낮은 연령대에 보유율이 높고, 60대 75.1%, 70대 이상 29.9%로 고령일수록 보유율이 낮다. 한편 컴퓨터를 보유하고 있지만 사용법을 몰라 이용하지 않는 70대 이상은 컴퓨터를 보유한 70대의 62.5%로 높게 나타났다 <표 2-6>.

<표 2-5> 정보화 기기 보유율

단위: %

		컴퓨터	스마트폰	일반 휴대폰	TV	라디오
전체		36.6	65.2	35.5	99.4	20.8
유형	일반농	35.4	64.2	36.4	99.4	20.7
	고령농	13.4	39.7	58.3	99.7	15.2
	다문화	85.0	97.0	6.3	99.2	28.0
	귀농	61.5	92.1	9.0	99.5	21.6
연령	30대이하	91.1	98.2	7.5	100.0	24.1
	40대	90.9	97.1	5.6	98.4	29.1
	50대	60.5	91.9	11.7	98.9	26.2
	60대	29.2	75.1	26.8	99.8	22.8
	70대 이상	10.8	29.9	66.9	99.6	13.7

주 : 통합통계의 보정수치임. 고령농은 65세 이상 일반농 응답임.

<표 2-6> 컴퓨터 활용 정도 및 이용목적

단위: %

	활용도(n=580)			이용목적(n=432)					
	자주 이용	가끔 이용	이용 안함	농업 정보·동향 파악	생활 정보	취미/ 문화/ 여가	판매, 정보교류	SNS (블로그, 페이스 북 등)	
전체	37.7	36.9	25.4	54.3	51.6	28.7	23.9	8.4	
유형	일반농	37.0	36.6	26.4	56.1	52.4	28.3	24.9	7.9
	고령농	31.2	17.1	51.7	43.5	54.3	41.8	13.3	4.4
	다문화	50.8	41.9	7.3	15.2	40.4	43.5	5.2	15.3
	귀농	45.5	40.1	14.3	58.5	43.7	18.1	20.1	14.2
연령	~30대	53.7	41.0	5.3	33.2	52.4	43.9	12.7	14.2
	40대	41.8	33.7	24.4	46.7	52.8	32.0	24.8	11.9
	50대	39.3	41.1	19.6	62.4	51.1	19.5	31.6	7.2
	60대	29.1	43.4	27.5	59.9	49.1	30.8	19.6	5.5
	70대~	29.1	8.3	62.5	46.9	60.6	39.8	9.7	4.8

주: 통합 통계의 보정 수치이며, '활용도'는 컴퓨터 보유자의 응답결과임. '이용목적'은 자주 또는 가끔 이용하는 응답자의 중복응답임. 고령농은 65세 이상 일반농 응답임.

컴퓨터를 이용하는 목적은 농업정보·동향 파악과 생활정보 검색에 이용한다. 컴퓨터는 30~40대의 이용이 가장 높지만 농업 관련 동향 파악, 판매 정보와 교류 등 농업에 이용하는 경우는 50대에서 각각 62.4%, 31.6%로 가장 높았다.

스마트폰을 보유하고 자주 이용하는 비율은 30대 이하가 95.2%, 40대가 91.2%, 50대가 88.5% 순으로 연령이 낮을수록 자주 이용하는 것으로 나타났다. <표 2-7>.

<표 2-7> 스마트폰 활용 정도 및 이용목적

단위: %

	활용도(n=1,032)			이용목적(2018년, n=1,027)					
	자주 이용	가끔 이용	이용 안함	가족 (한국) 및 친지와 교류	SNS (블로그, 페이스 북 등)	생활 정보	취미/ 문화/ 여가	농업 정보·동향 파악	
전체	83.5	16.0	0.5	81.4	40.0	21.1	14.2	13.6	
유형	일반농	83.0	16.5	0.5	82.4	40.2	21.1	14.0	13.9
	고령농	73.5	25.8	0.7	32.3	36.5	16.9	19.5	5.0
	다문화	96.4	3.6	0.0	91.0	35.4	27.4	18.6	8.1
	귀농	90.2	9.2	0.5	82.4	45.4	21.9	13.3	14.0

		활용도(n=1,032)			이용목적(2018년, n=1,027)				
		자주 이용	가끔 이용	이용 안함	가족 (한국) 및 친지와 교류	SNS (블로그, 페이스 북 등)	생활 정보	취미/ 문화/ 여가	농업 정보·동향 파악
연령	~30대	95.2	4.8	0.0	82.5	28.4	19.1	15.6	13.8
	40대	91.2	8.8	0.0	64.8	47.5	19.4	16.2	7.7
	50대	88.5	11.1	0.4	78.3	46.9	19.7	19.5	15.5
	60대	81.0	18.2	0.9	84.0	47.5	22.5	12.3	13.3
	70대~	69.6	29.7	0.6	81.0	37.5	22.1	14.5	15.0

주: 통합 통계의 보정 수치이며, '활용도'는 스마트폰 보유자의 응답결과임. '이용목적'은 자주 또는 가끔 이용하는 응답자의 중복응답임. 고령농은 65세 이상 일반농 응답임.

스마트폰을 이용하는 목적은 가족 및 친지와 교류가 81.4%로 가장 높고, 그 다음 40.0%가 SNS를 사용할 때 이용했다. 스마트폰은 30~40대의 이용이 가장 높지만 농업 관련 동향 파악에 이용하는 경우는 50대 15.5%로 가장 높았다.

2. 농가의 특성

□ 경작면적 및 소유면적

경작면적이 1ha 미만인 경우는 일반농 69.2%, 고령농 80.6%, 다문화 여성 63.3%, 귀농 여성 73.0% 였다. 소유면적이 1ha 미만인 경우는 일반농 71.9%, 고령농 81.8%, 다문화 여성 71.7%, 귀농 여성 77.3%로 조사되었다. 또한 경작면적이 2ha 이상인 농가는 일반농 12.0%, 고령농 7.2%, 다문화 여성 9.5%, 귀농 여성 11.3%였고, 소유면적이 2ha 이상인 농가는 일반농 10.8%, 고령농 6.3%, 다문화 여성 5.8%, 귀농 여성 8.8%로 나타났다<표 2-8, 표 2-9>. 연령별로는 농지를 2ha 이상 경작하는 비율은 50대 20.9%, 30대 이하 13.7%, 60대 12.5%, 40대 11.6%, 70대 이상 5.9% 순으로 나타났다.

연간 농산물 판매금액이 클수록 경작면적과 소유면적은 크다. 연간 농산물 판매금액 5백만 원 미만인 농가 중 경작면적이 1ha 미만인 농가는 95.8%이지만, 연간 농산물 판매금액이 5천만 원 이상인 농가 중 경작면적이 3ha 이상인 농가는 26.5%였다.

<표 2-8> 총 경작면적

단위: %

		0.1ha 미만	0.1~ 0.3ha 미만	0.3~ 0.5ha 미만	0.5~ 1ha 미만	1~ 2ha 미만	2~ 3ha 미만	3ha 이상	모름/ 무응답
전체		3.2	15.8	19.3	31.0	18.8	4.4	7.6	0.0
유형	일반농	3.2	15.9	19.3	30.8	18.8	4.4	7.6	0.0
	고령농	5.7	22.5	24.4	28.0	12.2	3.1	4.1	0.0
	다문화	0.0	5.0	10.9	47.4	25.4	2.9	6.6	1.7
	귀농	1.1	17.8	22.4	31.7	15.7	2.6	8.7	0.0
연령	30대 이하	0.9	7.4	10.8	41.6	25.3	6.8	6.9	0.3
	40대	1.4	8.2	13.2	31.9	33.7	5.5	6.1	0.1
	50대	1.2	10.9	13.2	29.6	24.3	5.9	15.0	0.0
	60대	0.9	13.5	17.7	36.1	19.2	4.3	8.2	0.0
	70대 이상	6.9	23.1	26.4	26.3	11.4	3.0	2.9	0.0
가구 형태	독신가구	9.1	33.8	29.6	20.7	5.6	1.0	0.3	0.0
	부부가구	1.5	11.3	18.1	33.7	21.0	4.4	10.1	0.0
	부모+자녀	1.3	8.3	14.1	34.7	27.5	5.9	8.1	0.0
	조부모+부부+자녀	0.0	13.2	8.3	31.3	23.1	15.8	7.8	0.4
	기타	3.6	13.1	10.1	33.1	23.0	8.5	8.6	0.0
주력 품목	논벼	0.0	7.4	17.5	35.9	21.3	5.6	12.3	0.0
	과수	0.3	4.8	19.0	35.0	23.1	6.4	11.4	0.0
	노지채소	9.1	35.4	21.1	20.6	11.3	1.9	0.6	0.0
	시설채소	1.8	4.0	14.6	40.5	34.0	3.1	2.0	0.0
	화훼·특작	2.7	21.8	15.2	19.0	22.8	9.2	9.3	0.0
	일반밭작물	7.2	25.6	29.1	28.6	6.4	0.7	2.3	0.0
	축산	6.1	10.2	21.5	43.8	8.0	0.0	10.4	0.0
연간 농산물 판매 금액	5백만원 미만	10.7	42.6	26.1	16.4	3.2	0.6	0.3	0.0
	5백~1천만원	2.7	22.0	35.5	32.2	6.7	0.4	0.4	0.0
	1천~2천만원	0.0	6.9	21.7	42.8	21.9	3.4	3.2	0.0
	2천~3천만원	0.0	2.6	10.5	42.1	25.3	8.2	11.3	0.0
	3천~5천만원	0.0	1.0	5.7	27.0	36.3	10.6	19.4	0.0
	5천만원 이상	0.6	0.0	4.4	22.2	37.4	9.1	26.5	0.0
	모름/무응답	5.5	13.9	8.9	32.6	21.4	4.5	13.0	0.3

주 : 고령농은 65세 이상 일반농 응답이며, 통합통계의 보정 수치임.

<표 2-9> 총 소유면적

단위: %

		없음	0.1ha 미만	0.1~ 0.3ha 미만	0.3~ 0.5ha 미만	0.5~ 1ha 미만	1~ 2ha 미만	2~ 3ha 미만	3ha 이상	모름/ 무응답
전체		1.5	3.3	16.2	19.8	31.2	17.3	3.8	6.8	0.0
유형	일반농	1.5	3.3	16.3	19.8	31.0	17.3	3.9	6.9	0.0
	고령농	1.2	5.9	22.9	24.7	27.1	12.0	2.7	3.6	0.0
	다문화	2.2	0.0	4.0	12.3	53.2	20.8	0.5	5.3	1.7
	귀농	3.2	2.2	18.7	23.6	29.6	13.8	2.6	6.2	0.0
연령	30대 이하	2.1	0.9	7.1	15.1	44.6	19.2	4.9	6.0	0.3
	40대	4.7	1.5	9.0	10.6	32.4	30.5	5.4	5.8	0.1
	50대	1.7	1.2	11.5	14.3	29.6	23.7	5.6	12.6	0.0
	60대	0.8	1.0	13.7	18.6	37.2	16.5	3.9	8.4	0.0
	70대 이상	1.3	7.1	23.6	26.6	25.6	11.3	2.2	2.3	0.0
가구 형태	독신가구	0.6	8.9	34.3	29.0	19.7	6.4	0.7	0.3	0.0
	부부가구	1.5	1.7	11.6	18.7	34.2	19.4	3.9	9.0	0.0
	부모+자녀	3.6	1.4	8.9	13.7	35.7	23.8	5.8	7.0	0.0
	조부모+부부+자녀	2.6	0.0	13.2	10.0	34.8	21.0	10.2	7.8	0.4
	기타	0.2	3.6	12.9	16.0	31.9	19.8	7.2	8.4	0.0
주력 품목	논벼	1.2	0.0	7.6	17.9	36.8	20.7	4.7	11.1	0.0
	과수	2.4	0.8	5.8	20.2	35.2	19.9	5.2	10.6	0.0
	노지채소	0.2	9.2	35.9	21.9	21.4	9.0	1.9	0.6	0.0
	시설채소	6.2	1.9	4.1	15.8	36.2	30.8	4.0	1.0	0.0
	화훼·특작	1.1	2.7	21.8	15.6	19.4	23.8	6.5	9.2	0.0
	일반밭작물	1.6	7.3	26.0	27.6	28.0	6.4	1.4	1.6	0.0
	축산	0.0	6.1	10.2	22.3	43.1	8.0	0.0	10.4	0.0
연간 농산물 판매 금액	5백만원 미만	0.4	10.8	42.8	25.5	15.8	3.8	0.6	0.3	0.0
	5백~1천만원	1.0	2.7	22.1	35.0	32.2	5.7	0.9	0.4	0.0
	1천~2천만원	2.2	0.3	7.8	22.6	40.9	20.4	3.4	2.4	0.0
	2천~3천만원	1.1	0.0	3.2	11.8	42.9	23.1	8.4	9.5	0.0
	3천~5천만원	1.0	0.0	1.4	5.9	28.9	35.6	7.7	19.4	0.0
	5천만원 이상	6.3	1.5	0.0	7.5	24.5	30.3	7.6	22.2	0.0
	모름/무응답	1.3	4.5	14.5	10.9	36.9	17.3	1.6	12.8	0.3

주 : 고령농은 65세 이상 일반농 응답이며, 통합통계의 보정 수치임.

□ 여성농업인의 농지 소유

여성농업인 본인 명의로 된 농지가 있는 비율은 36.8%였다. 농업에 참여하지만 본인 명의의 농지가 없는 경우는 일반농의 62.3%, 고령농의 50.0%, 다문화 여성 95.6%, 귀농 여성 67.2%로 나타났다<표 2-10>.

<표 2-10> 여성농업인 소유 농지의 규모

단위: %

	없음	0.1ha 미만	0.1~0.3ha 미만	0.3~0.5ha 미만	0.5~1ha 미만	1~2ha 미만	2~3ha 미만	3ha 이상	모름/무응답	평균 (ha)	
전체	62.7	2.7	12.2	9.2	8.5	2.8	0.9	0.6	0.5	0.23	
유형	일반농	62.3	2.7	12.4	9.2	8.6	2.8	0.9	0.7	0.23	
	고령농	50.0	4.4	17.2	13.8	11.0	2.3	0.9	0.1	0.26	
	다문화	95.6	0.0	1.8	0.9	0.0	0.0	0.0	0.0	1.7	0.01
	귀농	67.1	2.6	9.6	11.7	5.3	3.4	0.0	0.3	0.0	0.17
연령	~30대	87.2	0.9	1.9	3.9	3.7	1.4	0.7	0.0	0.3	0.08
	40대	78.4	1.4	4.9	5.0	6.7	1.6	0.0	1.3	0.8	0.18
	50대	75.4	1.3	7.5	5.0	5.2	2.7	0.9	1.5	0.6	0.21
	60대	66.8	0.7	11.2	5.7	9.2	3.4	1.6	0.7	0.7	0.28
	70대~	45.8	5.6	18.5	16.1	10.7	2.7	0.4	0.0	0.2	0.23
가구 형태	독신가구	16.9	6.7	30.3	23.2	17.1	4.8	0.7	0.0	0.3	0.36
	부부가구	76.0	1.8	7.8	5.2	5.6	1.9	0.6	1.0	0.2	0.19
	부모/자녀	80.3	1.7	4.2	3.1	5.6	2.1	1.0	0.7	1.3	0.16
	조부모/부부/자녀	76.9	0.0	7.0	9.5	5.2	0.0	1.0	0.0	0.4	0.13
	기타	51.1	0.0	10.9	11.9	13.7	7.6	3.8	0.0	1.1	0.38

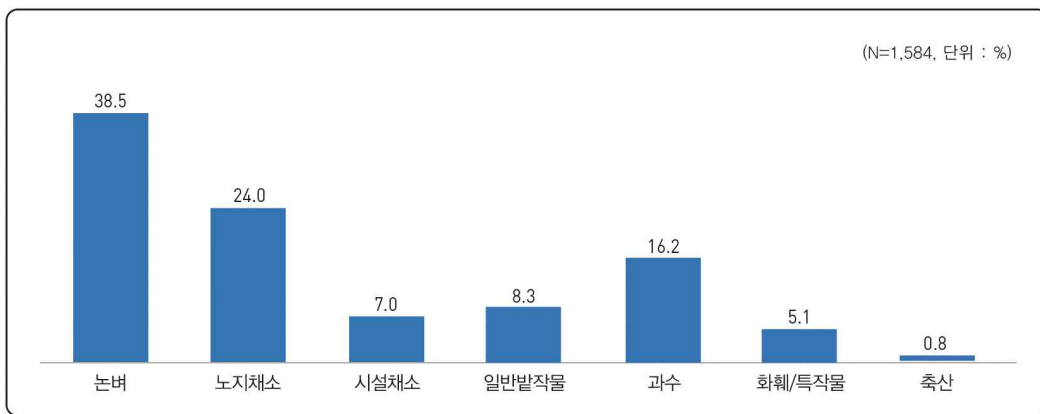
주: 고령농은 65세 이상 일반농 응답이며, 통합통계의 보정 수치임. 토지 소유 여부를 알고 있는 다문화 여성 63.3%의 응답이 포함되어 표 2-3의 여성농업인 농지 소유율과 약 0.037%의 차이가 있음.

연령이 높을수록 여성농업인의 농지소유 비율은 높아지고 평균 소유면적도 증가했다. 소유면적은 평균 30대 0.08ha, 40대 0.18ha이며, 50대 이후는 0.21~0.28ha로 소규모에 불과했다. 반면, 1ha 이상 농지를 소유하는 여성농업인은 30대 이하의 2.1%, 40대의 2.9% 이지만, 50대의 5.1%, 60대의 5.7%, 70대 이상의 3.1%로 50~60대의 1ha 이상 농지 소유비중이 상대적으로 높았다. 한편, 독신농가의 농지 소유 비율은 82.8%로 가장 높고 소유면적은 0.36ha로 나타났다.

□ 주력 품목

주력 품목의 경우 논벼가 38.5%로 가장 높게 나타났으며, 그 다음으로 노지 채소 24.0%, 과수 16.2%, 일반 밭작물 8.3% 등의 순으로 조사되었다<그림 2-4>.

<그림 2-4> 주력 품목



주: 주력품목 1순위의 응답이며 통합통계의 보정 수치임.

연령이 낮을수록 농가의 고소득 작목인 과수, 시설채소의 주력품목 비중이 상대적으로 높았다. 노지 채소는 70대가 다른 연령대에 비해 높은 비율을 차지했다. 한편, 가족 수가 적을수록 노지채소와 일반밭작물을 주력으로 하는 농가 비중이 높고 가족 수가 3명 이상으로 높을수록 과수와 같은 고소득 작목의 비중도 높아졌다<표 2-11>.

연간 농산물 판매금액이 증가할수록 논벼, 노지채소, 일반 밭작물을 주력으로 하는 농가의 비중은 감소하고 과수, 시설채소, 화훼·특작을 주력으로 하는 농가 비중이 증가했다.

<표 2-11> 주력 품목

단위: %

		논벼	노지 채소	과수	일반 밭작물	시설 채소	화훼/ 특작	축산
전체		38.5	24.0	16.2	8.3	7.0	5.1	0.8
유형	일반농	38.4	24.1	16.1	8.4	7.0	5.2	0.8
	고령농	37.9	29.9	11.7	10.0	4.2	5.9	0.4
	다문화	56.1	20.0	10.1	5.2	6.7	2.0	0.0
	귀농	27.5	23.1	28.9	6.3	10.0	3.0	1.1
연령	30대 이하	38.5	17.9	23.4	5.1	11.1	2.8	1.2
	40대	36.8	17.3	23.5	5.0	11.3	3.4	2.7
	50대	37.2	16.4	22.6	7.3	10.2	5.6	0.7
	60대	39.6	22.3	16.4	7.5	7.0	5.9	1.4
	70대 이상	38.9	32.3	9.6	10.7	3.7	4.8	0.0
가족	1명	29.1	39.4	13.2	11.0	1.3	5.7	0.3
	2명	43.5	20.2	14.2	7.8	7.9	5.5	0.9
	3명	34.1	21.1	20.9	8.0	11.6	3.4	0.9
	4명	36.2	17.3	28.8	7.9	7.3	1.2	1.2
	5명 이상	26.2	18.2	27.5	2.7	14.8	9.8	0.8
연간 농산물 판매 금액	5백만원 미만	33.3	41.9	5.1	12.5	0.7	6.5	0.0
	5백~1천만원	38.7	34.0	9.8	11.8	2.7	2.7	0.3
	1천~2천만원	44.9	17.8	19.5	8.5	4.7	3.6	1.0
	2천~3천만원	39.9	13.8	26.1	3.4	10.3	5.0	1.5
	3천~5천만원	35.7	9.1	25.6	3.4	18.6	7.1	0.7
	5천만원 이상	24.2	13.3	27.3	5.9	19.7	7.0	2.7
	모름/무응답	54.0	23.6	5.6	7.9	2.1	5.7	1.2

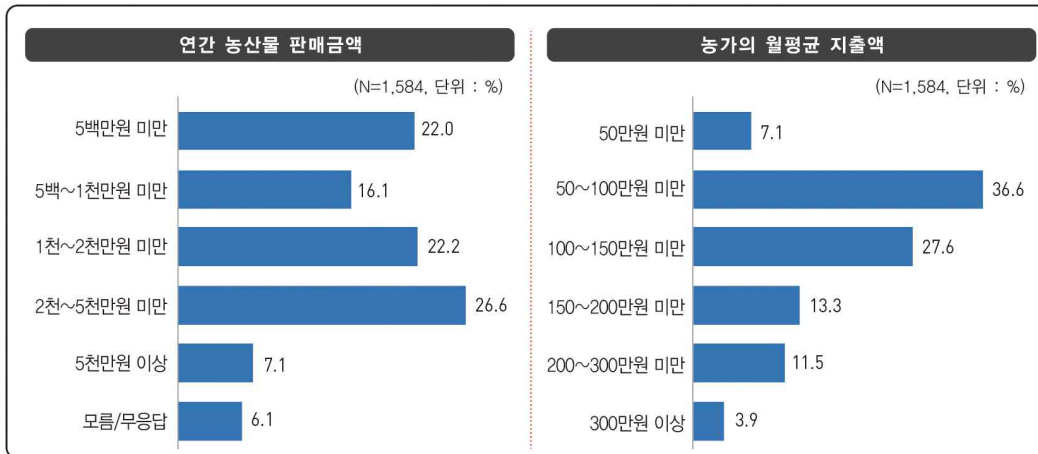
주: 주력품목 1순위의 응답결과이며 통합통계의 보정 수치임.

□ 연간 농산물 판매금액과 월 평균 지출액

2013년 실태조사와 같이 농업소득을 환산하여 연간 농산물 판매금액을 조사하였다. 예를 들어, 연간 농산물 판매금액이 1천만 원일 경우, 경영비를 약 50%로 가정하고 경영비를 제외하면 농업소득은 연간 500만원이다(정은미 외 2014).

연간 농산물 판매금액이 2천~5천만 원 미만 농가가 26.6%로 가장 많았으며, 그 다음으로 1천~2천만 원 미만 농가 22.2%, 5백만 원 미만 농가 22.0% 등의 순으로 조사 되었다<그림 2-5>.

<그림 2-5> 연간 농산물 판매금액 및 농가의 월평균 지출액



주: 통합통계의 보정 수치임.

연간 농산물 판매금액이 3천만 원 미만인 농가는 전체의 73.4%이고, 일반농의 74.2%, 고령농의 85.0%이며 귀농 여성의 71.7%, 다문화 여성은 24.0%였다. 그리고 연간 판매금액 3천만 원 미만인 농가는 30대 이하 농가의 43.0%, 40대 농가의 60.5%, 50대 농가의 58.9%, 60대 농가의 76.0%, 70대 이상 농가의 85.8%이고, 경작면적이 0.5ha 미만인 농가는 전체의 92.5%, 0.5~1ha 미만인 농가는 전체의 77.1%, 1~2ha 미만인 농가는 전체의 53.1%이었다<표 2-12>. 연간 농산물 판매금액이 5천만 원 이상인 농가는 전체 농가의 7.1%이고, 30대 이하 농가의 13.9%, 50대 농가의 11.6%, 40대 농가의 9.8%, 60대 농가의 7.6%, 70대 이상 농가의 2.6% 순으로 30~50대의 비율이 높았다.

<표 2-12> 연간 농산물 판매금액

단위 : %

		500만원 미만	5백~ 1천만원	1천~ 2천만원	2천~ 3천만원	3천~ 5천만원	5천만원~ 1억원	1억원 이상
전체		22.0	16.1	22.2	13.1	13.5	6.0	1.1
유형	일반농	22.4	16.3	22.4	13.1	13.6	6.1	1.1
	고령농	32.8	20.4	22.8	9.0	6.5	2.6	0.3
	다문화	3.9	4.9	5.6	9.6	8.0	1.8	0.3
	귀농	14.9	14.5	28.2	14.1	11.9	2.5	0.4
연령	~30대	7.2	8.9	13.1	13.8	19.6	12.3	1.6
	40대	7.7	8.4	24.1	20.3	23.4	8.3	1.5
	50대	12.6	8.7	20.7	16.9	24.3	9.8	1.8
	60대	18.3	18.7	24.6	14.4	12.3	6.0	1.6
	70대~	35.4	20.7	21.7	8.0	5.2	2.4	0.2
경작 면적	0.5ha 미만	45.9	25.4	16.7	4.5	2.4	0.5	0.4
	0.5ha~1ha 미만	11.7	16.7	30.8	17.9	11.8	4.5	0.6
	1ha~2ha 미만	3.8	5.7	25.9	17.7	26.3	12.1	2.0
	2ha~3ha 미만	3.1	1.6	17.3	24.6	32.9	14.7	0.0
	3ha 이상	0.8	0.9	9.5	19.6	34.6	19.8	5.1

주: 고령농은 65세 이상 일반농 응답이며, 통합통계의 보정 수치임. 일반농 5.0%, 다문화 65.8%, 귀농 13.5%는 모른다고 응답함.

한편, 농가의 월평균 지출액은 100만 원 이하인 농가가 43.7%로 가장 많았으며, 그 다음으로 100~150만원 미만 농가 27.6%, 150~200만원 미만 농가 13.3%, 200만 원 이상 농가는 15.4%로 조사 되었다<그림 2-5>.

농가의 월평균 지출액은 가족 수와 밀접한 관계가 있는 것으로 나타났다. 월평균 100만원 미만을 지출하는 독신가구는 87.0%인 반면, 2인 가족은 월평균 100만원 미만이 39.1%이며, 가족 수가 많아질수록 월평균 지출액 규모는 커져 가족 수 5명 이상인 경우는 월평균 지출액이 200만 원 이상이 60.6%였다.

또한 월평균 200만 원 이상 지출하는 비중은 30대이하 농가의 29.3%, 40대 농가의 43.6%, 50대 농가의 29.1%, 60대 농가의 11.7%, 70대 이상 농가의 2.6%로 40대의 지출규모가 가장 큰 것으로 조사되었다<표 2-13>. 주력품목별로는 노지채소와 일반 발작물 농가의 월평균 지출 규모가 작았다.

<표 2-13> 월평균 지출액 추이

단위: %

		50만원 미만	50~ 99만원	100~ 149만원	150~ 199만원	200~ 299만원	300만원 이상
전체		7.1	36.6	27.6	13.3	11.5	3.9
유형	일반농	7.2	37.3	27.3	13.1	11.2	3.9
	고령농	11.6	51.7	25.2	7.2	3.2	1.2
	다문화	1.5	9.4	44.3	22.4	20.4	1.3
	귀농	1.3	21.8	33.1	21.2	18.7	3.8
연령	~30대	1.3	12.5	27.6	29.1	23.8	5.5
	40대	1.9	7.5	21.7	25.2	34.0	9.6
	50대	2.6	21.6	26.8	19.9	21.1	8.0
	60대	3.2	37.2	35.5	12.3	8.8	2.9
	70대~	14.8	54.0	22.6	5.9	1.7	0.9
가구 원수	1명	22.1	64.9	10.7	1.2	0.3	0.8
	2명	3.8	35.3	34.8	14.1	9.9	2.1
	3명	0.8	16.3	31.9	22.5	21.3	7.1
	4명	0.9	6.3	19.0	27.5	32.1	14.1
	5명 이상	0.4	4.6	16.8	17.5	35.6	25.0
주력 품목	논벼	4.3	38.8	33.5	12.6	9.0	1.8
	과수	4.4	22.6	19.9	20.7	21.3	11.2
	노지채소	14.6	44.5	24.2	8.1	5.7	2.9
	시설채소	2.7	16.2	28.7	23.1	23.7	5.7
	화훼/특작	4.0	35.9	34.1	12.3	12.4	1.3
	일반밭작물	9.6	51.1	20.2	10.3	8.1	0.8
경작 면적	축산	0.0	7.6	32.3	9.2	29.4	21.6
	0.5ha 미만	13.9	51.0	19.7	8.4	6.2	0.9
	0.5ha~1ha 미만	4.5	34.0	36.0	11.9	9.7	3.8
	1ha~2ha 미만	1.5	24.6	29.6	20.2	15.8	8.4
	2ha~3ha 미만	0.0	21.1	26.4	19.2	24.4	9.0
3ha 이상	1.7	15.6	28.1	23.0	26.4	5.2	

주 : 고령농은 65세 이상 일반농 응답이며, 통합통계의 보정 수치임. 다문화 여성의 0.7%는 '모른다'고 응답함.

3. 유형별 여성농업인의 농업 특성

□ 일반 여성농업인

조사에 참여한 일반 여성농업인은 평균적으로 연령은 50대 중반 기혼이었으며, 1~3인 가족으로 월 평균 가계지출 150만원 미만으로 생활했다. 경작 면적은 2ha미만(88.0%)으로 대부분 중규모 이하의 영농규모⁸를 갖고 있다. 주요 재배작목은 벼농사가 38.5%였으며, 농가의 61.6%가 채소류, 일반 밭작물, 과수, 화훼 등도 재배하였다. 여성농업인 농가의 74.2%의 연간 농산물 판매금액이 3천만 원 미만이었다<표 2-12>.

□ 다문화 여성(다문화)

농촌 거주 조사대상 다문화 여성 총 252명 중 다문화 여성은 98.4%였다. 다문화 여성의 연령은 30대 이하 86.3%, 40대 10.5%, 50대 2.4%, 60대 0.8%로 30대 이하가 많다. 가구 형태는 2세대(부부와 자녀) 59.3%, 3세대(조부모, 부부, 자녀) 24.2%, 1세대(부부) 14.1%의 순으로 2~3세대가 83.5%였다.

다문화 여성이 한국에 거주한 기간은 5년 미만이 44.0%, 5~10년이 34.3%로 한국 거주 10년 미만이 78.2%였다. 결혼 기간은 5년 미만 46.4%, 5~10년이 33.5%로 한국 거주기간과 비슷했다. 다문화 여성의 주력품목은 논벼 54.4%, 노지채소 20.6%, 과수 9.7%, 시설 채소 6.9%의 순이었으며, 영농규모는 중규모 이상이 24.6%이었다. 농가의 연간 농산물 판매금액을 모르는 경우는 65.8%이고, 농가의 월평균 가계 지출액은 모르는 경우는 0.7%였다.

□ 귀농 여성농업인(귀농)

평균 연령 50대 중반의 기혼(99.6%) 여성농업인은 1~3인 가족(90.0%)으로 월 평균 가계지출 150만원 미만(57.7%)으로 생활한다. 경지면적은 2ha미만

⁸ 영농규모는 부록 2 ‘농가의 영농규모 산정 기준’ 참조.

(92.5%)으로 91.0%가 중규모 이하의 영농규모⁹를 갖고 있다. 주요 재배작목은 벼농사가 26.2%이지만, 농가의 73.8%가 채소류, 일반 밭작물, 과수, 화훼 등도 재배하며, 농가의 41.3%는 연간 농산물 판매금액이 1~3천만 원 수준이었다 <표 2-15>.

<표 2-14> 조사대상 여성농업인의 농업 특성(보정 전)

단위: 명, %

		일반 여성농업인		다문화 여성		귀농 여성농업인	
		사례수	%	사례수	%	사례수	%
경작 면적	0.5ha 미만	573	37.4	24	15.3	121	45.3
	0.5ha~1ha 미만	476	31.0	75	47.8	83	31.1
	1ha~2ha 미만	297	19.4	42	26.8	37	13.9
	2ha~3ha 미만	69	4.5	5	3.2	6	2.2
	3ha 이상	116	7.6	8	5.1	20	7.5
	축산농가	3	0.2	-	-	-	-
	모름	-	-	3	1.9	-	-
영농 규모	소규모	719	46.9	51	20.6	121	45.3
	중소규모	427	27.8	42	16.9	76	28.5
	중규모	260	16.9	54	21.8	46	17.2
	중대규모	93	6.1	5	2.0	13	4.9
	대규모	35	2.3	2	.8	11	4.1
주력 품목	논벼	584	38.1	135	54.4	70	26.2
	과수	253	16.5	24	9.7	70	26.2
	노지채소	363	23.7	51	20.6	68	25.5
	시설채소	112	7.3	17	6.9	28	10.5
	화훼/특작	79	5.1	5	2.0	8	3.0
	일반밭작물	129	8.4	15	6.0	20	7.5
	축산	14	0.9	1	0.4	3	1.1

9 영농규모는 부록 2 ‘농가의 영농규모 산정 기준’ 참조.

		일반 여성농업인		다문화 여성		귀농 여성농업인	
		사례수	%	사례수	%	사례수	%
농산물 판매 금액	5백만원 미만	328	21.4	10	4.0	50	18.7
	5백~1천만원	245	16.0	11	4.4	39	14.6
	1천~2천만원	341	22.2	13	5.2	75	28.1
	2천~3천만원	205	13.4	24	9.7	35	13.1
	3천~5천만원	220	14.3	19	7.7	28	10.5
	5천만원 이상	118	7.7	5	2.0	7	2.6
	모름/무응답	77	5.0	166	66.9	33	12.4
농업 외 종사	없음	1202	78.4	186	75.0	199	74.5
	있음	332	21.6	62	25.0	68	25.5

주 : 실제 조사된 수치임.

<표 2-15> 조사대상 여성농업인의 농업 특성(보정 후)

단위: 명, %

		일반 여성농업인		다문화 여성		귀농 여성농업인	
		사례수	%	사례수	%	사례수	%
경작 면적	0.5ha 미만	588	38.3	2	15.9	10	41.3
	0.5ha~1ha 미만	472	30.8	7	47.4	8	31.7
	1ha~2ha 미만	287	18.7	4	25.4	4	15.7
	2ha~3ha 미만	68	4.4	0	2.9	1	2.6
	3ha 이상	116	7.6	1	6.6	2	8.7
	축산농가	2	0.1	-	-	-	-
	모름	-	-	0	1.7	-	-
영농 규모	소규모	738	48.1	5	21.3	11	43.1
	중소규모	418	27.3	4	16.3	7	27.9
	중규모	253	16.5	5	20.1	5	19.0
	중대규모	89	5.8	1	2.3	1	5.7
	대규모	36	2.3	0	0.9	1	4.3
주력 품목	논벼	590	38.4	14	56.1	7	27.5
	과수	246	16.1	3	10.1	7	28.9
	노지채소	370	24.1	5	20.0	6	23.1
	시설채소	107	7.0	2	6.7	3	10.0
	화훼/특작	80	5.2	0	2.0	1	3.0
	일반밭작물	129	8.4	1	5.2	2	6.3
	축산	13	0.8	-	-	0	1.1

		일반 여성농업인		다문화 여성		귀농 여성농업인	
		사례수	%	사례수	%	사례수	%
농산물 판매 금액	5백만원 미만	343	22.4	1	3.9	4	14.9
	5백~1천만원	250	16.3	1	4.9	4	14.5
	1천~2천만원	343	22.4	1	5.6	7	28.2
	2천~3천만원	201	13.1	2	9.6	4	14.1
	3천~5천만원	209	13.6	2	8.0	3	11.9
	5천만원 이상	111	7.2	1	2.2	1	3.0
	모름/무응답	77	5.0	16	65.8	3	13.5
농업 외 종사	없음	1,214	79.2	19	74.0	18	71.4
	있음	320	20.8	6	26.0	7	28.6

주 : 통합통계의 보정 수치임.

제 3 장

여성농업인의 경제·사회 활동

1. 영농 경력 및 지위

□ 농업에 종사하게 된 이유

여성농업인은 시댁 또는 남편이 농업에 종사하여 결혼과 동시에 농업을 시작한 비율이 88.6%였다. 연령이 높을수록 이 비율은 높아져 70대 이상은 90.7%로 나타났다<표 3-1>. 여성농업인 본가가 농업에 종사하여 농업을 시작하게 경우는 30대 이하 9.2%, 70대 6.0%였다.

<표 3-1> 농업에 종사하게 된 이유

단위: %

	농업인과 결혼			여성 본가 농업 종사
	시댁 농업 종사	남편 농업 종사	계	
전체	55.7	32.9	88.6	5.7
30대 이하	50.5	36.6	87.1	9.2
40대	47.6	37.7	85.3	9.4
50대	46.8	39.8	86.6	3.9
60대	55.4	33.3	88.7	5.4
70대 이상	63.6	27.1	90.7	6.0

주: 일반 및 귀농 여성농업인의 응답이며 통합통계의 보정 수치임.

□ 영농경력

여성농업인은 결혼을 계기로 농업에 종사하게 된 비율이 높아 영농경력은 결혼 경력과 비슷하다. 영농경력은 30대 이하는 평균 7년, 40대 평균 15년, 50대 평균 23년이였다<표 3-2>.

<표 3-2> 여성농업인의 영농경력

단위: %

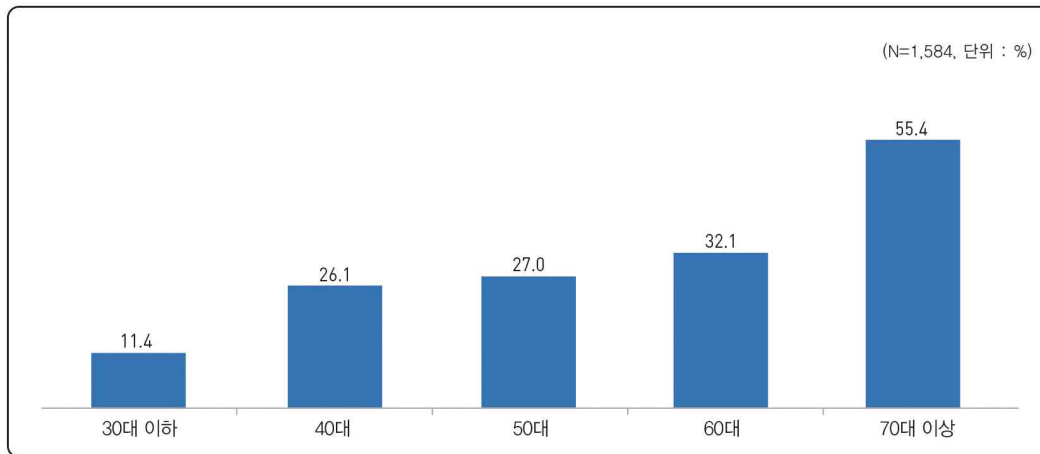
	10년 미만	10년~20년 미만	20년~30년 미만	30년 이상	평균(년)
전체	6.7	11.6	17.7	64.0	32.54
30대 이하	64.3	31.7	4.0	0.0	7.24
40대	16.1	53.8	29.4	0.7	14.61
50대	8.0	18.2	39.3	34.5	22.98
60대	4.4	6.6	15.5	73.4	31.87
70대 이상	1.3	2.0	4.9	91.8	44.51

주: 일반 및 귀농 여성농업인의 응답이며 통합통계의 보정 수치임.

□ 직업적 지위

본인의 직업적 지위를 ‘공동경영주’ 또는 ‘경영주’로 인식하는 경우는 38.4%이며, 가족종사자로 인식하는 비중은 61.6%로 조사 되었다<그림 3-1>. 여성농업인 스스로 자신을 경영주로 인식하는 비율은 연령이 높을수록 높아 60대 32.1%, 70대 이상 55.4%인 반면, 연령이 낮을수록(30대 이하 88.6%, 40대 73.9%) 가족종사자로 인식하는 비중이 높았다. 주력품목별로는 시설채소와 논벼에서 여성농업인의 경영주 인식이 상대적으로 낮게 조사되었다<표 3-3>.

<그림 3-1> 경영주로 인식하는 여성농업인의 비율



주: '공동경영주', '경영주'로 응답한 일반 및 귀농 여성농업인의 비율이며 통합통계의 보정 수치임.

<표 3-3> 여성농업인이 인식하는 자신의 지위

단위: %

	경영주			가족종사자			
	경영주	공동 경영주	계	무급	유급	계	
전체	25.4	13.0	38.4	59.3	2.3	61.6	
연령	30대 이하	2.2	9.2	11.4	82.9	5.6	88.6
	40대	4.2	21.9	26.1	70.6	3.3	73.9
	50대	9.2	17.8	27.0	68.8	4.2	73.0
	60대	17.7	14.4	32.1	65.7	2.3	67.9
	70대 이상	48.0	7.4	55.4	44.0	0.6	44.6
주력 품목	논벼	17.4	9.8	27.2	71.4	1.4	72.8
	과수	21.6	20.9	42.5	55.5	2.0	57.5
	노지채소	41.3	11.9	53.2	45.0	1.7	46.8
	시설채소	9.7	11.7	21.4	70.5	8.1	78.6
	화훼/특작	26.2	14.3	40.5	55.9	3.5	59.5
	일반밭작물	36.3	15.2	51.5	45.7	2.8	48.5
축산	25.8	20.1	45.9	54.1	0.0	54.1	

주: 일반 및 귀농 여성농업인의 응답이며 통합통계의 보정 수치임.

2. 농사일 담당 및 소득 기여와 분배

□ 여성농업인과 남편이 주로 담당하는 농작업

여성농업인이 담당하는 작업으로 수확작업이 88.4%로 가장 높게 나타났으며, 그 다음으로 수확 후 관리 79.3%, 출하준비 68.5% 순으로 주로 수확과 출하와 관련된 작업을 담당하는 것으로 조사 되었다. 반면, 남편은 주로 농약 살포 86.9%, 비료 주기 86.2%, 논·밭갈이 85.6% 순으로 재배 위주의 작업을 담당하는 것으로 조사 되었다<표 3-4>.

<표 3-4> 주로 담당하는 농작업

단위: %

		수확 작업	수확 후 관리	출하 준비	파종, 육묘 관리, 정식	비료 주기	심을 작물 결정	논/밭갈이	판매지 결정
본인		88.4	79.3	68.5	63.5	48.4	41.0	34.7	34.0
연령	30대 이하	84.1	77.9	68.2	49.0	28.8	31.8	28.4	36.7
	40대	85.8	73.9	68.0	46.6	41.3	39.1	23.9	34.1
	50대	89.1	80.3	69.9	56.3	39.1	39.4	27.3	37.0
	60대	87.1	75.1	67.5	63.7	47.8	38.8	32.3	33.7
	70대 이상	89.8	83.4	68.6	72.3	57.6	45.0	43.7	32.2
		농약 살포	비료 주기	논/밭갈이	파종, 육묘 관리, 정식	수확 작업	출하 준비	수확 후 관리	판매지 결정
남편		86.9	86.2	85.6	73.8	66.1	54.3	53.7	43.4
연령	30대 이하	93.1	92.8	85.1	79.0	75.9	69.2	63.4	38.3
	40대	86.8	85.8	81.2	74.1	65.9	55.1	52.9	42.1
	50대	87.8	86.8	86.0	73.3	63.6	56.6	53.9	42.4
	60대	86.6	85.1	85.4	74.8	66.8	53.8	53.2	44.5
	70대 이상	85.1	86.1	87.1	71.8	66.5	49.5	53.1	44.4

주: 일반 및 귀농 여성농업인의 중복응답이며 통합통계의 보정 수치임.

□ 여성농업인이 농업경영관련 참여하고 있는 농작업의 종류

여성농업인이 농업경영관련 참여하고 있는 농작업의 종류로는 판로 결정이 57.6%로 가장 높고, 농사기술 및 판매 정보 56.1%, 농작물 규모 및 종류 선정 41.7%, 영농자금 결정 30.8% 순으로 조사되었다<표 3-5>.

전체 여성농업인은 주로 농산물 판로결정, 농사 기술 및 판매 정보에 참여 하는 것으로 조사 되었으며, 연령이 높을수록 경영 일지 기록과 같은 작업에 참여가 적은 여성농업인에 비해 감소하고, 농작물 규모 및 종류선정에 상대적으로 높게 참여 하는 것으로 나타났다.

<표 3-5> 여성농업인의 참여하는 농업경영관련 작업

단위: %

	판로 결정	농사기술 및 판매 정보	농작물 규모 및 종류 선정	영농 자금 결정	경영 일지 기록	농지 및 기계 구입	고용 인력 선정	농지 임차
전체	57.6	56.1	41.7	30.8	23.2	18.7	18.1	4.2
30대 이하	55.5	58.9	34.1	23.7	30.3	10.3	8.4	1.4
40대	54.8	59.1	36.9	27.1	26.6	18.3	16.3	5.5
50대	60.2	55.7	39.1	34.9	28.4	16.5	19.2	3.3
60대	57.7	55.1	38.6	37.4	24.1	20.3	19.1	4.4
70대 이상	56.7	56.4	47.5	23.9	18.0	19.5	17.8	4.6

주: 일반 및 귀농 여성농업인의 중복응답이며 통합통계의 보정 수치임.

□ 여성농업인의 하루평균 농업 노동시간

여성농업인은 농번기에 평균 7.13시간, 농번기와 농한기 중간에 평균 4.43시간, 농한기에 평균 1.81시간의 농업 노동 시간을 보였으며, 60대까지는 농번기의 노동시간이 증가하다가 70대 이상에서는 감소하는 경향을 보였다. 한편, 남편의 노동 노동시간은 농번기 8.91시간, 농번기와 농한기 중간 5.90시간, 농한기 2.59시간으로 여성농업인 보다 많았으며 30대 이하 남성의 농번기 농업 노동시간이 9.61시간으로 가장 많았다<표 3-6>.

<표 3-6> 농업 노동시간

단위: 시간

	본인				남편			
	농번기	농번기와 농한기 중간	농한기	축산 농가	농번기	농번기와 농한기 중간	농한기	축산 농가
전체	7.13	4.43	1.81	1.81	8.91	5.90	2.59	2.81
30대 이하	5.98	3.59	1.21	2.16	9.61	6.28	2.90	3.08
40대	6.85	4.22	1.96	2.70	8.83	5.66	2.81	4.40

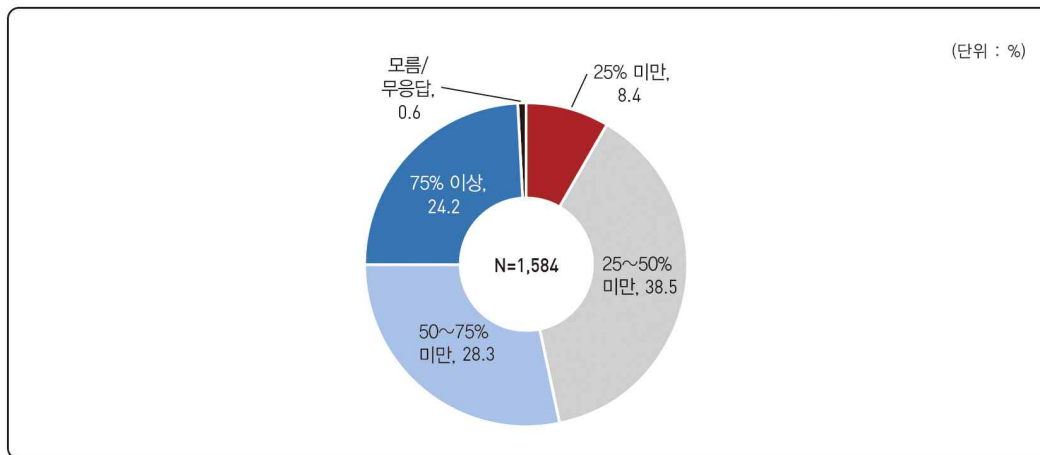
	본인				남편			
	농번기	농번기와 농한기 중간	농한기	축산 농가	농번기	농번기와 농한기 중간	농한기	축산 농가
50대	7.36	4.52	1.83	1.59	9.05	5.90	2.57	2.09
60대	7.51	4.75	1.93	2.15	9.01	6.08	2.65	3.24
70대 이상	6.86	4.24	1.75	1.02	8.47	5.63	2.36	1.64

주: 통합통계의 보정 수치임.

□ 주력 품목별 농사일 담당 비중

여성농업인이 농가의 농사일 중 25~50%를 담당하는 비중이 38.5%로 가장 많았으며, 그 다음으로 50~75%가 28.3%, 75% 이상이 24.2% 등의 순으로 조사 되었다<그림 3-2>.

<그림 3-2> 여성농업인의 농사일 담당 비중



주: 통합통계의 보정 수치임.

농가의 농사일을 50% 이상 담당하는 경우는 일반농 53.4%, 고령농 62.0%, 다문화 여성 6.5%, 귀농 여성 46.5%였고, 연령별로는 30대 이하가 18.9%로 가장 낮았고 70대 이상이 66.0%로 가장 높았다. 연령이 높을수록 농사일 비중이 크게 증가했다<표 3-7>.

<표 3-7> 여성농업인의 농사일 담당 비중

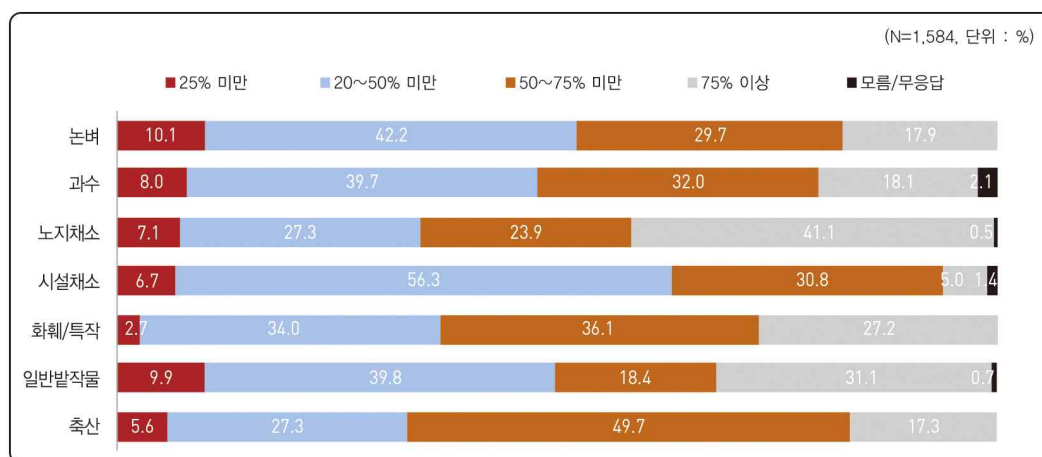
(단위: %)

		0~24%	25~49%	50~74%	75~100%	모름/무응답
전체		8.4	38.5	28.3	24.2	0.6
유형	일반농	7.5	38.5	28.6	24.8	0.7
	고령농	6.6	31.0	21.4	40.6	0.4
	다문화	64.9	28.6	5.7	0.8	0.0
	귀농	7.2	46.2	36.9	9.6	0.0
연령	30대 이하	34.1	46.3	15.7	3.2	0.6
	40대	10.6	40.4	43.7	2.3	2.9
	50대	8.9	44.6	37.5	8.5	0.6
	60대	5.9	46.5	30.9	16.6	0.2
	70대 이상	6.8	26.6	18.8	47.2	0.6

주: 고령농은 65세 이상 일반농 응답이며, 통합통계의 보정 수치임.

주력품목별로 살펴보면, 농사일을 50% 이상 담당하는 비중은 축산 67.1%, 노지채소 65.0%, 화훼·특작 63.3%, 과수 50.1%로 조사되었으며, 일반 밭작물은 49.5%, 논벼 47.7%, 시설채소는 35.7%로 담당하는 비중이 50% 미만으로 조사되었다<그림 3-3>.

<그림 3-3> 주력 품목별 여성농업인의 농사일 담당 비중



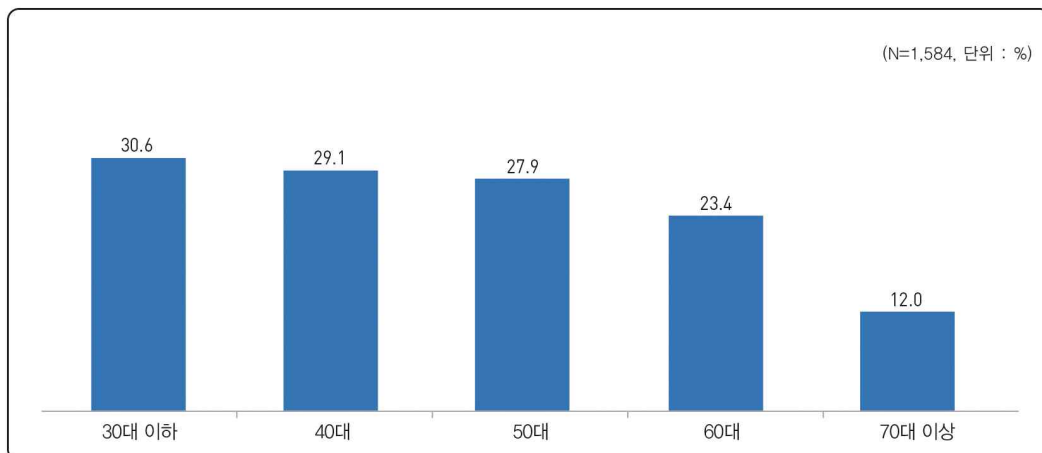
주: 통합통계의 보정 수치임.

3. 농외 소득활동 현황과 의향

□ 농외 소득활동 참여

여성농업인이 농외 소득활동에 참여하는 비율은 21.0%로 조사되었다¹⁰. 농외 소득활동은 연령이 낮을수록 참여율이 높았다. 30대 이하 30.6%, 40대 29.1%, 50대 27.9%, 60대 23.4%, 70대 이상 12.0%가 참여한 것으로 조사되었다 <그림 3-4>.

<그림 3-4> 농외 소득활동 참여



주: 통합통계의 보정 수치임.

농외 소득활동 참여율은 귀농 여성(28.6%)이 다문화 여성(26.0%)과 일반농(20.8%), 고령농(14.8%) 보다 높았다. 농외 소득활동이 6개월 이상인 경우는 일반농이 9.4%, 귀농 여성이 12.0%, 다문화 여성이 12.1%로 일반농보다 귀농과 다문화 여성의 농외소득 참여율과 기간은 더 길다. 연령별로 농외 소득활동이 6개월 이상은 40대 17.6%, 30대 이하 16.8%로 30~40대에서 농외 소득활동 참여

¹⁰ 2018년 조사문항 Q01-6 “지난 1년간 농업 이외의 일에 종사한 기간은 몇 개월입니까?”에 대한 응답 비율이다.

기간이 길었다<표 3-8>.

농외 소득활동의 종류는 농업 일용직 56.1%, 농업 외 일용직 25.4%의 순으로 참여했다. 농업일용직에 일반농의 56.4%, 고령농의 71.1%, 귀농 여성의 54.1%가 참여하지만, 다문화 여성은 농업 외 일용직 44.9%로 농업 이외의 소득 활동 참여율이 높았다. 고령농의 농업 외 일용직 참여율은 18.3%로 상대적으로 낮은 편이었다.

<표 3-8> 농외 소득활동 참여 기간 및 종류

단위: %

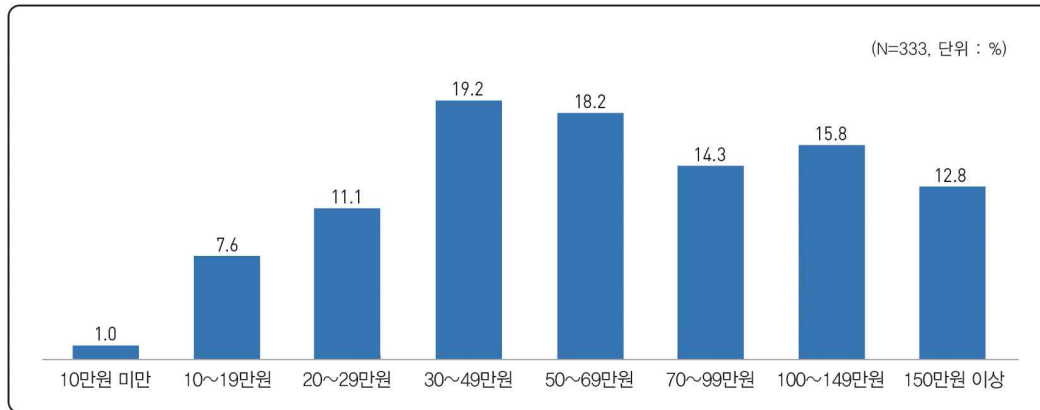
	농외 소득 활동 있음	농외 소득활동의 참여기간				농외 소득활동의 종류					
		1개월 미만	1~3 개월 미만	3~6 개월 미만	6개월 이상	자영업고 용주	자영업 고용 직원	농업 외 일용직	농업 일용직	기타	
전체	21.0	2.5	5.1	4.0	9.4	11.9	3.6	25.4	56.1	3.0	
유형	일반농	20.8	2.5	5.1	3.9	9.4	12.0	3.6	25.0	56.4	3.0
	고령농	14.8	2.7	4.2	2.7	5.1	5.5	1.8	18.3	71.1	3.3
	다문화	26.0	1.2	6.3	6.3	12.1	3.1	4.6	44.9	43.2	4.2
	귀농	28.6	1.9	8.2	6.4	12.0	12.5	5.7	26.0	54.1	1.8
연령	~30대	30.6	0.6	5.7	7.6	16.8	13.2	1.5	46.0	34.7	4.7
	40대	29.1	2.7	3.9	5.0	17.6	19.2	5.3	39.8	28.5	7.1
	50대	27.9	2.1	7.2	5.5	13.1	15.7	6.8	26.8	47.8	3.0
	60대	23.4	3.5	5.9	4.2	9.8	11.6	1.0	22.5	64.0	0.9
	70대~	12.0	2.1	3.3	2.3	4.3	2.9	3.3	15.1	74.7	4.1

주: 고령농은 65세 이상의 일반농 응답이며, 통합통계의 보정 수치임.

□ 월평균 농외소득 규모

여성농업인이 농외 소득활동으로 얻는 월평균 소득은 20만 원 미만 8.6%, 20~70만원 미만 48.5%, 70만 원 이상 42.9%이었다<그림 3-5>. 월평균 소득이 20만원 미만인 경우는 일반농 8.9%, 고령농 12.8%, 귀농 여성 4.0%로 고령농이 상대적으로 낮은 편이지만, 월평균 소득이 70만 원 이상인 경우는 일반농이 42.7%, 고령농 25.2%, 다문화 여성 36.5%, 귀농 58.1%로 귀농 비율이 가장 높았다<표 3-9>.

<그림 3-5> 농의 소득활동의 월평균 소득수준



주: 농의 소득활동 경험자로 통합통계의 보정 수치임.

<표 3-9> 농의 소득활동의 월평균 소득

단위: %, 만원

		10만원 미만	10~19만원	20~29만원	30~49만원	50~69만원	70~99만원	100~149만원	150만원 이상
전체		1.0	7.6	11.1	19.2	18.2	14.3	15.8	12.8
유형	일반농	1.0	7.9	11.3	19.0	18.1	14.3	15.7	12.7
	고령농	2.0	10.8	15.5	25.9	20.5	13.6	6.3	5.3
	다문화	0.0	0.0	8.5	25.9	29.1	15.8	11.6	9.1
	귀농	1.8	2.2	7.0	20.2	10.9	12.3	25.1	20.7
연령	30대이하	0.0	0.0	9.2	17.6	10.9	15.5	31.6	15.3
	40대	0.4	3.9	4.5	9.6	11.4	16.6	24.9	28.6
	50대	0.9	6.2	5.3	17.5	21.9	11.3	18.1	18.8
	60대	1.0	11.1	15.7	20.6	17.3	13.1	14.4	6.8
	70대이상	1.6	8.1	15.8	24.3	19.5	19.1	5.7	5.9

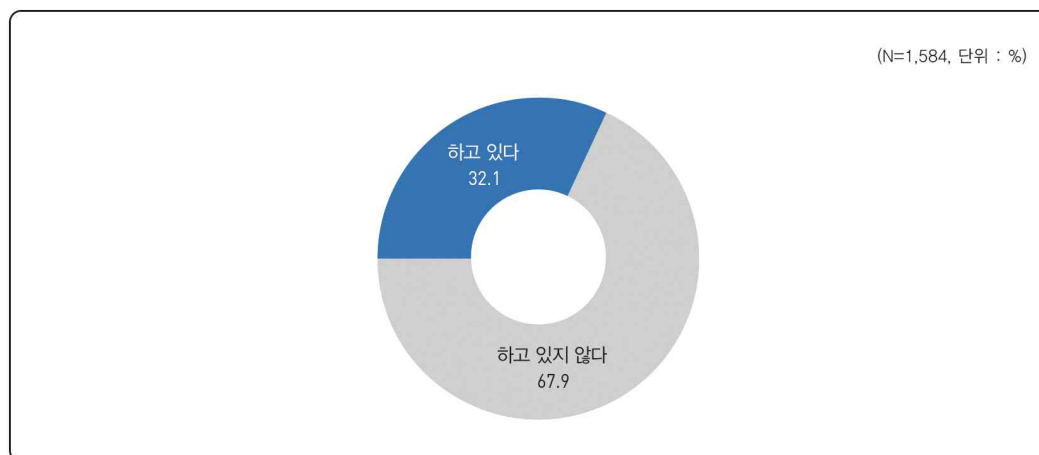
주: 고령농은 65세 이상 일반농의 응답이며, 통합통계의 보정 수치임.

□ 현재 참여 중인 농업생산 이외 소득활동

현재 여성농업인의 농업과 관련된 농업생산 이외 소득활동 참가율은 32.1%로 조사되었다<그림 3-6>¹¹. 농업생산 이외 소득활동 중 농산물 판매에 일반농 18.7%, 고령농 13.8%, 귀농 11.0%가 참여하고 있었다. 농업 임금노동에는 일반농 17.7%, 고령농 16.0%, 귀농 15.8%가 참여하고 있었다. 반면 다문화 여성은 시간제 근무에 22.2% 참여하고 있었다. 즉 일반농과 고령농, 귀농은 농산물 판매나 농업 임금노동 등에 참여율이 높은 반면, 다문화 여성은 시간제 근무에 참여율이 높았다<표 3-10>.

농산물 판매는 40대, 50대, 60대에서 20%이상으로 가장 높으며, 이외에 30대 이하의 시간제 근무 13.8%, 자영업·취업 8.2%의 순으로 높고, 40대는 농업 임금노동 16.3%, 자영업·취업 14.1%의 순으로 농업임금노동과 자영업이나 취업에 참여율이 높은 반면, 50대의 농업임금노동 참여율이 21.9%로 높았다.

<그림 3-6> 현재 참여 중인 농업생산 이외 소득활동 여부 비교



주: 통합통계의 보정 수치임.

11 2018년 조사문항 Q16 “귀하는 농업생산 이외에 다음의 분야에서 일하는 소득이 있습니까” 질문에 대한 응답이다. 다음은: 자영업, 취업, 시간제 노동 등 농업과 관련된 농산물 가공, 농산물 판매, 농업 임금노동, 농촌 관광 등 농업생산 이외 소득활동을 포함한다.

<표 3-10> 농업생산 이외 소득활동 참여 현황

단위: %

		활동 있음	농산물 판매	농업 임금노동	농산물 가공	시간제근무	자영업·취업	농촌 관광
전체		32.1	18.5	17.6	6.4	4.8	3.6	0.6
유형	일반농	32.1	18.7	17.7	6.5	4.4	3.6	0.6
	고령농	24.8	13.8	16.0	3.2	1.7	1.4	0.0
	다문화	38.2	9.2	12.0	1.4	22.2	2.2	2.3
	귀농	28.6	11.0	15.8	4.5	9.4	2.3	0.8
연령	~30대	39.8	17.5	11.1	5.6	13.8	8.2	1.0
	40대	40.5	20.6	16.3	10.3	10.5	14.1	1.6
	50대	43.3	26.1	21.9	9.8	7.7	5.4	1.2
	60대	34.0	21.0	20.3	7.8	4.6	2.9	0.7
	70대~	21.0	11.2	13.7	2.3	1.0	0.3	0.0
영농 규모	소규모	31.4	16.7	20.5	3.2	4.9	3.6	0.3
	중소규모	33.1	18.0	17.6	7.3	3.6	4.3	1.1
	중규모	31.0	20.9	13.6	7.2	5.6	2.3	0.9
	중대규모	26.2	18.9	7.7	13.9	5.7	1.2	0.0
	대규모	52.7	44.5	12.1	36.3	0.0	10.3	2.2


주 : 중복응답 결과이며 통합통계의 보정 수치임. 고령농은 65세 이상 일반농 응답임. 영농규모는 부록 2 참조.

영농규모가 클수록 농산물 판매활동의 참여율은 높아진다. 농업 임금노동은 영농규모가 작을수록 높은 경향을 보이고, 농산물 가공은 영농규모가 대규모인 경우 참여율이 36.3%로 월등히 높게 나타났다. 즉, 농산물 판매활동은 40대, 50대, 60대와 영농규모가 클수록 참여율이 높고 농업 임금노동은 50~60대와 영농규모 소규모에서 참여율이 높았다. 자영업과 취업은 40대에서 14.1%로 참여율이 높고, 농촌 관광사업은 1.0% 미만이 참여하고 있지만, 영농규모 대규모에서 2.2%로 가장 높았다.

□ 향후 농업생산 이외 소득활동 의향

여성농업인의 농업생산 이외 소득활동 의향은 62.5%로 40대 76.8%, 30대 이하 76.5%, 50대 75.3%, 60대 69.6%, 70대 이상 44.1% 순으로 조사되었다 <그림 3-7>.

<그림 3-7> 향후 농업생산 이외 소득활동 의향과 분야



주: 통합통계의 보정 수치임.

농업생산 이외 소득활동에 구체적인 의향이 있는 분야는 농산물과 가공식품의 판매가 41.6%로 가장 높고, 농업임금 노동 24.3%, 농산물 가공 23.2%의 순이었다. 유형별 의향은 귀농(67.8%)이나 다문화 여성(64.1%), 일반농(62.4%)뿐만 아니라 고령농의 49.2%도 소득활동을 원하고 있다. 모든 유형에서 농산물 판매가 가장 높게 나왔으며, 이 외 60대는 농업 임금 노동을, 40~50대는 농산물 가공을, 30~40대는 자영업 취업을 선호하였다<표 3-11>. 영농규모가 중대규모 이상인 경우 농산물 판매와 함께 농산물 가공에도 높은 의향을 보여주었다. 반면, 영농규모가 작을수록 농업 임금노동 의향이 상대적으로 높았다.

<표 3-11> 농업생산 이외 소득활동 의향이 있는 분야

단위: %

		의향 있음	농산물 판매	농업 임금 노동	농산물 가공	농촌 관광 사업	자영업·취업	시간제 근무
전체		62.5	41.6	24.3	23.2	11.3	16.0	10.3
유형	일반농	62.4	41.9	24.6	23.4	11.2	15.3	9.9
	고령농	49.2	31.3	23.2	13.8	8.2	7.5	4.8
	다문화	64.1	17.2	10.7	10.7	14.4	47.0	32.6
	귀농	67.8	46.2	23.2	26.9	18.0	28.8	13.2

		의향 있음	농산물 판매	농업 임금 노동	농산물 가공	농촌 관광 사업	자영업·취업	시간제 근무
연령	~30대	76.5	42.2	15.9	27.9	17.7	35.3	26.4
	40대	76.8	54.8	22.9	33.8	20.5	38.6	21.1
	50대	75.3	53.8	24.9	31.1	13.9	25.5	12.5
	60대	69.6	45.9	30.0	26.8	12.0	14.2	12.2
	70대~	44.1	27.7	20.3	12.6	6.6	5.0	3.3
영농 규모	소규모	58.4	36.6	26.4	19.5	11.0	15.3	8.7
	중소규모	64.1	41.4	26.0	22.7	12.1	16.2	11.1
	중규모	64.1	47.6	21.1	23.9	9.4	15.7	13.0
	중대규모	70.6	52.7	13.7	40.2	12.9	17.1	11.8
	대규모	95.4	84.2	14.5	61.9	20.3	18.3	3.0

주 : 중복응답 결과이며 통합통계의 보정 수치임. 고령농은 65세 이상 일반농 응답임. 영농규모는 부록 2 참조.

□ 농업생산 이외 소득활동을 원하는 이유

농업생산 이외 소득활동을 하고자 하는 주요 이유는 추가소득 마련 38.5%, 생활비 부족 14.6% 등 경제적인 이유가 전체 여성농업인의 53.1%로 조사되었다 <표 3-12>. 연령이 낮을수록 소득활동을 희망하지만 경제적인 이유가 일반농의 53.0%, 고령농의 42.1%, 다문화 여성 50.2%, 귀농 56.7%로 높은 편이었다. 연령이 낮을수록 경제적인 이유가 높아지는 경향을 보인다. 추가소득을 원하는 비중은 영농규모에 관계없이 가장 컸으며, 영농규모가 큰 대규모 농가에서 66.4%로 가장 높게 조사되었다.

<표 3-12> 농업생산 이외 소득활동 희망 이유

단위: %

		추가소득 마련	생활비 부족	재능 활용	사회생활 하기 위해	기타
전체		38.5	14.6	3.8	1.8	2.3
유형	일반농	38.6	14.4	3.8	1.7	2.3
	고령농	30.9	11.2	2.6	0.9	2.0
	다문화	27.8	22.4	3.9	7.8	1.8
	귀농	40.7	16.0	5.1	1.7	2.7
연령	~30대	37.4	23.1	7.5	7.1	0.7
	40대	47.0	20.6	4.5	2.7	1.3

		추가소득 마련	생활비 부족	재능 활용	사회생활 하기 위해	기타
	50대	45.6	18.4	4.0	2.3	3.4
	60대	42.2	15.3	4.8	2.0	3.2
	70대~	29.2	9.4	2.2	0.5	1.1
영농 규모	소규모	35.5	13.9	3.6	1.6	2.0
	중소규모	40.1	15.2	3.2	1.4	2.9
	중규모	38.2	15.6	2.8	2.7	1.7
	중대규모	45.2	11.0	11.5	1.5	1.3
	대규모	66.4	17.9	1.9	3.0	6.1

주 1) n=1,584명의 통합통계 보정 수치임. 소득활동 의향이 없는 39.2%를 표시하지 않음.

2) 기타는 유희시설 활용, 정책적 지원(타인의 권유)가 포함됨.

3) 영농규모는 부록 2 참조

□ 농업생산 이외 소득활동 참여 애로사항

여성농업인이 농업생산 이외 소득활동 참여 애로사항은 기회나 정보가 부족하여 참여하지 못한다는 의견이 전체 22.8%, 일반농 22.7%, 다문화 여성 25.7%, 귀농 26.9%로 높게 나타났으며, 고령농은 신체적 한계 27.6%가 높게 조사되었다<표 3-13>. 연령이 낮을수록 기회나 정보 부족을 이유로 선택하였고, 연령이 높을수록 신체적 한계의 이유가 컸다. 모든 영농규모에서 기회나 정보 부족이 이유가 애로사항으로 높았고, 소규모일수록 신체적 한계의 이유가 상대적으로 높았다.

<표 3-13> 농업생산 이외 소득활동 참여의 애로사항

단위: %

		기회·정보 부족	신체적 한계	능력 부족	필요 없음 ¹⁾	농사일 비쁨	자본 부족	인맥 부족	자신감 부족	판매 어려움
전체		22.8	19.6	14.9	11.6	11.4	7.8	5.4	2.9	2.0
유형	일반농	22.7	20.1	14.7	11.6	11.5	7.8	5.3	2.9	2.0
	고령농	16.5	27.6	14.9	14.7	9.2	6.4	4.3	3.4	2.1
	다문화	25.7	2.0	23.6	8.2	7.0	8.1	10.4	3.6	0.0
	귀농	26.9	9.4	20.0	14.0	6.8	9.4	8.3	4.8	0.4
연령	~30대	31.1	2.0	17.4	5.4	11.0	12.7	8.7	2.1	2.2
	40대	28.9	11.2	14.6	7.0	16.3	9.1	7.7	1.6	0.8

		기회·정보 부족	신체적 한계	능력 부족	필요 없음 ¹⁾	농사일 바쁨	자본 부족	인맥 부족	자신감 부족	판매 어려움
	50대	27.3	14.0	16.1	7.5	12.8	10.3	6.9	2.2	1.5
	60대	25.5	15.9	14.0	10.6	13.5	8.5	5.2	3.5	2.1
	70대~	15.5	30.1	14.8	16.5	7.8	4.9	3.9	3.2	2.4
영농 규모	소규모	21.8	21.4	16.7	13.2	8.3	6.6	4.7	4.0	2.2
	중소규모	25.5	19.8	13.5	9.8	13.9	8.0	4.1	1.8	1.9
	중규모	19.8	18.6	13.5	11.9	16.4	7.9	6.4	1.8	1.3
	중대규모	22.8	12.7	9.8	9.6	16.1	12.5	11.6	2.4	1.2
	대규모	30.1	11.8	17.0	3.0	0.4	18.6	10.3	3.1	5.8

주 1) 현재의 노동만으로도 힘들어 농업생산 이외 소득을 할 여유가 없음이 포함됨.

2) 1순위 응답이며 통합통계의 보정수치임. 영농규모는 부록 2 참조.

4. 여성농업인의 인식과 지역사회 활동

4.1. 농업 및 사회활동에 대한 인식

□ 여성농업인의 지위 인식

현재 여성농업인의 지위를 남성과 비교하였을 때, ‘예전보다 높지만 남성보다 낮거나 여전히 남성보다 낮다’는 의견이 81.1%였다. ‘남성과 같다’는 전체 6.4%지만, 50대에서 7.5%로 가장 높다. ‘남성보다 높을 때가 있다’는 전체 1.9%에 불과하지만 40대에서 5.0%로 가장 높게 나타났다<표 3-14>.

향후 여성농업인의 지위에 대해서는 ‘남성과 같아야 한다’는 의견이 71.2%로 높게 나타났다. 평등해야 한다는 의견은 연령이 낮을수록 높아 30대와 40대에서 75%~77%이지만, ‘남성보다 낮아야 한다’는 의견은 연령이 높을수록 높아 60대의 9.7%, 70대 이상의 12.2%에 이르렀다.

<표 3-14> 여성의 지위에 대한 인식

단위: %

	현재 지위				향후 지위			
	예전보다 높지만 아직 남성보다 낮다	여전히 남성보다 낮다	남성과 같다	남성보다 높을 때가 있다	남성과 같아야 한다	남성보다 낮아야 한다	남성보다 높아야 한다	
전체	62.2	18.9	6.4	1.9	71.2	9.2	3.7	
연령	30대 이하	61.1	20.1	5.5	1.3	75.9	4.9	4.3
	40대	64.5	16.6	6.8	5.0	77.2	3.1	5.3
	50대	63.4	15.8	7.5	1.6	74.4	6.3	3.5
	60대	63.5	17.4	6.0	3.1	70.7	9.7	4.9
	70대 이상	60.0	22.3	6.0	0.7	67.9	12.2	2.3
영농 규모	소규모	61.1	18.3	7.2	1.9	66.1	11.9	3.6
	중소규모	61.4	21.3	6.6	2.2	72.6	9.9	3.2
	중규모	63.4	17.9	4.6	1.4	76.7	4.0	3.5
	중대규모	65.6	19.4	5.5	3.1	87.2	0.0	6.6
	대규모	83.6	2.9	0.3	1.8	82.8	2.9	2.9

주 : 통합통계의 보정 수치임. 영농규모는 부록 2참조.

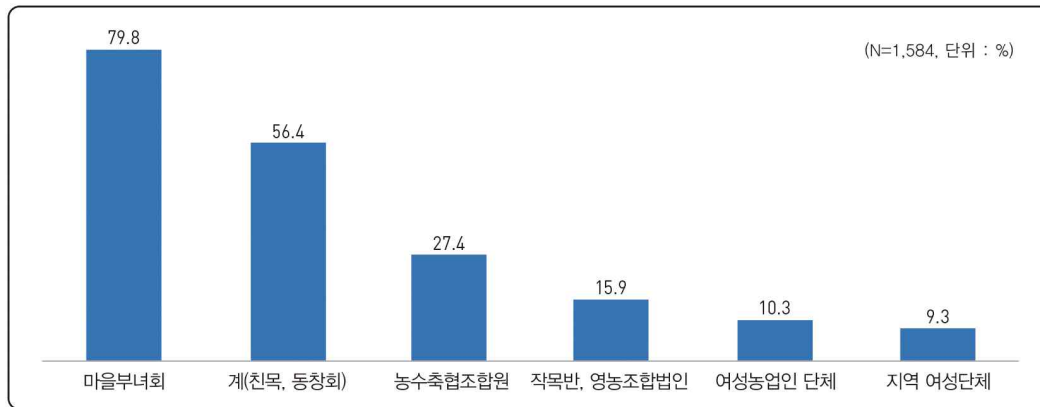
4.2. 지역사회 활동 현황과 의향

□ 여성농업인의 단체 가입 현황

여성농업인이 가장 많이 가입한 단체는 마을 부녀회나 노인회로 가입률은 79.8%였다<그림 3-8>. 30대 이하의 가입율은 49.9%에 불과하지만 40대 이후는 가입률이 72% 이상으로 연령이 높을수록 부녀회나 노인회 가입률은 높았다. 일반농이 80.8%가 부녀회나 노인회에 가입한 반면, 귀농여성은 59.8%, 다문화 여성은 41.0%만 가입하였다<표 3-15>.

마을 부녀회나 노인회 외에 계(친목, 동창회)가 전체 56.4%로 높게 나타났고, 여성농업인 단체(10.3%)나 지역 여성단체(9.3%)로 낮게 나타났다<그림 3-8>. 귀농여성의 경우 작목반, 영농조합법인이 22.3%로 다른 유형의 여성들에 비해 상대적으로 높게 가입하였다<표 3-15>.

<그림 3-8> 여성농업인의 단체 가입률



주: 통합통계의 보정수치임.

<표 3-15> 여성농업인의 단체 가입률과 참여 정도

단위: %

	가입 단체 없음	가입 단체					적극 참여 비중				
		마을 부녀회	계 (친목, 동창회)	농수 축협 조합원	작목반· 영농조합인	여성 농업인 단체	마을 부녀회	계 (친목, 동창회)	농수 축협 조합원	작목반· 영농조합인	
전체	11.2	79.8	56.4	27.4	15.9	10.3	68.8	80.0	56.5	51.7	
유형	일반농	10.5	80.8	57.3	27.8	15.8	10.4	69.3	80.1	56.5	51.8
	고령농	13.3	79.3	45.9	25.5	9.8	6.7	66.1	74.8	46.1	33.2
	다문화	50.4	41.0	11.4	3.0	14.8	7.3	25.3	67.4	54.3	35.2
	귀농	17.8	59.8	47.4	26.8	22.3	10.8	62.0	74.4	52.0	58.7
연령	~30대	25.0	49.9	43.6	20.1	14.6	10.1	53.0	86.6	45.3	51.7
	40대	16.5	72.1	65.4	28.7	23.1	13.5	65.0	76.5	63.8	64.5
	50대	6.6	82.1	70.7	32.7	24.2	16.9	73.1	84.8	65.7	60.5
	60대	8.1	86.7	62.5	27.1	17.8	10.3	71.5	82.6	58.5	52.6
	70대~	14.2	77.6	42.2	24.9	7.7	5.6	65.4	71.9	46.4	25.1

주: 중복응답이며 통합통계의 보정 수치임. 적극 참여 정도는 '정기 참여'와 '임원 활동' 하는 경우임.

여성농업인 가입 단체 중 농협 조합원은 50대 32.7%, 40대 28.7%, 60대 27.1%의 순으로 가입률이 높고, 작목반이나 영농조합법인 등 생산자조직에 가입율도 50대 24.2%, 40대 23.1%, 60대 17.8%의 순으로 50대가 조합원이나 회원 가입률이 가장 높았다.

전반적으로 지역 사회단체에서 50대의 활동력이 가장 왕성한 것으로 나타났다. 가입단체 없는 50대는 6.6%로 가장 낮고, 그 다음 순위는 60대인 것으로 나타났다. 다만, 지역사회의 어느 단체에도 활동이 없는 여성농업인은 30대가 25.0%로 다른 연령대 보다 상대적으로 높았다.

제4장

여성농업인의 교육 및 복지

1. 교육 현황 및 의향

□ 교육 경험과 교육 내용

최근 3년간 여성농업인의 교육 참가는 전체 여성농업인 44.3%가 참여하였다. 세부적으로 다문화 여성이 90.9%로 가장 높았고, 귀농 45.5%, 일반농 43.5%, 고령농 36.8% 순이었다. 연령이 낮을수록 교육 경험의 비율이 높아 30대 이하 56.1%, 40대 53.6%, 50대 51.3%, 60대 45.7%, 70대 이상 35.5%였다 <표 4-1>.

교육 경험이 있는 여성농업인의 주요 교육 내용은 ‘취미·여가·교양’이 30.3%로 가장 비중이 컸다. 그 다음 순위는 농업생산 기술 14.0%, 판매 및 마케팅 교육 10.0%, 농산물 가공 기술 9.4%, 소형농기계 작동법 5.9% 등 농업 관련 교육이었다. 컴퓨터나 부업, 자격증 교육도 여성농업인의 6% 내외가 교육경험이 있었다.

연령별로 보면, 전 연령대에서 취미·여가·교양이 25%~31%로 높게 나타나고, 40~50대가 농업생산 기술, 판매 및 마케팅 교육, 농산물 가공기술, 자동화 설비

운전교육 등 농업관련 교육을 상대적으로 높게 받았다. 상대적으로 젊은 30~40대가 컴퓨터 교육을 받았다.

<표 4-1> 교육 내용별 교육 경험

단위: %

		교육경험 있음	취미/여가/ 교양	작물재배 및 축산 등 농업생산기술	농업 유통, 판매, 마케팅 교육	농산물 가공 기술	컴퓨터 교육	소형 농기계 작동법
전체		44.3	30.3	14.0	10.0	9.4	6.5	5.9
유형	일반농	43.5	30.1	14.1	10.0	9.4	6.1	5.9
	고령농	36.8	30.1	8.8	5.2	4.4	1.9	2.6
	다문화	90.9	39.4	3.9	5.5	4.6	30.1	3.3
	귀농	45.5	29.8	14.1	15.6	10.3	10.3	8.3
연령	30대 이하	56.1	25.8	11.5	6.3	9.2	15.7	3.5
	40대	53.6	31.2	18.8	18.5	15.4	15.9	9.8
	50대	51.3	29.3	20.9	17.0	15.0	10.8	9.4
	60대	45.7	30.6	16.8	10.7	11.0	6.3	7.2
	70대 이상	35.5	31.0	6.6	3.9	3.2	1.0	2.0
		자동차 운전	부업/ 자격증취득	중대형 농기계 작동법	시설 자동화 설비 운전	농촌관광 사업 운영	전문 농업경영자 교육	부기/ 회계 등 재무관리 기법
전체		3.6	3.2	3.1	2.9	2.5	2.1	0.9
유형	일반농	3.4	3.1	3.1	2.9	2.5	2.1	0.9
	고령농	0.8	1.7	1.9	1.2	1.4	0.8	0.3
	다문화	15.0	8.8	4.6	0.4	0.7	0.0	0.0
	귀농	9.5	3.1	3.8	5.8	6.6	6.6	0.8
연령	30대 이하	9.7	3.8	3.9	1.4	0.9	0.0	0.0
	40대	8.0	5.2	5.9	4.5	5.7	4.0	3.1
	50대	8.0	4.2	3.6	5.0	4.2	3.7	1.5
	60대	2.2	4.0	3.8	4.1	2.5	2.7	0.6
	70대 이상	0.5	1.5	1.6	0.4	1.1	0.6	0.4

주: 중복응답 결과이며 통합통계의 보정 수치임.

□ 교육 경험 중 유익한 교육 내용

최근 3년간 교육 경험이 있는 경우 유익한 교육은 ‘취미·여가·교양’이 일반농 35.4%, 고령농 53.3%로 가장 비중이 높았고, 그 외는 ‘농업 생산기술’이 15.9%, 판매 및 마케팅 10.6%, 농산물 가공 기술 10.2% 등 농업 기술이었다. 컴퓨터 교육과 부업이나 자격증 교육에 응답 비율은 각각 5.6%, 3.2%이었다 <표 4-2>.

‘취미·여가·교양’ 교육을 제외하면 연령별로는 ‘농업 생산기술’은 50~60대의 17%~18%, ‘유통·판매·마케팅’ 교육은 40~50대에서 13%정도가 유익했다고 응답했다. 특히 30대는 ‘컴퓨터 교육’과 ‘자동차 운전’ 교육, 40대는 ‘유통·판매·마케팅’과 ‘부업, 자격증 취득’, 50대는 ‘농산물 가공기술’이 60대는 ‘농업 생산기술’과 ‘소형 농기계 작동법’이 유익하다고 응답해 다른 연령대보다 높았다.

1ha 이상 중규모 농가는 ‘유통·판매·마케팅’ 교육이 유익하다는 비율이 높은 반면, 2ha 이상 중대규모에서는 ‘농산물가공’, ‘농업생산기술’ 교육이 유익하다는 비율이 상대적으로 높았다. 상대적으로 경작면적이 작을수록 ‘취미·여가·교양’ 교육이 유익하다고 응답한 비율이 높았다.

<표 4-2> 유익한 교육 내용

단위: %

		취미/ 여가/ 교양	농업 생산 기술	유통, 판매, 마케팅	농산물 가공 기술	컴퓨터 교육	소형 농기계 작동법	부업, 자격증 취득	중대형 농기계 작동법	자동차 운전
전체		34.3	15.9	10.6	10.2	5.6	4.8	3.2	3.1	3.0
유형	일반농	35.4	16.6	11.0	10.6	5.3	5.0	3.3	3.1	2.8
	고령농	53.3	15.2	8.7	6.4	2.0	3.6	2.5	2.9	0.9
	다문화	13.9	1.3	1.5	1.6	11.2	1.0	2.8	1.5	4.8
	귀농	26.8	14.0	14.1	10.3	6.0	6.3	2.8	2.6	8.4
연령	30대 이하	16.3	8.4	4.7	5.9	11.3	2.2	1.7	2.7	5.8
	40대	22.7	15.9	13.7	11.8	9.0	5.7	3.9	4.3	4.9
	50대	23.5	17.0	13.6	12.5	7.1	5.4	3.3	2.4	5.2
	60대	33.0	18.6	10.2	12.0	4.9	6.0	3.7	3.6	1.3

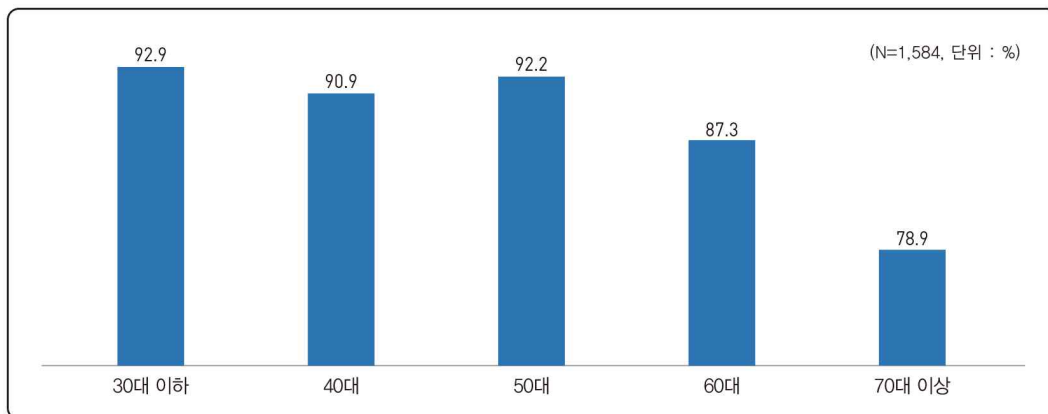
		취미/ 여가/ 교양	농업 생산 기술	유통, 판매, 마케팅	농산물 가공 기술	컴퓨터 교육	소형 농기계 작동법	부업, 자격증 취득	중대형 농기계 작동법	자동차 운전
경작 면적	70대 이상	61.1	12.8	7.4	5.2	1.4	2.9	2.6	2.7	0.7
	0.5ha 미만	48.1	15.4	4.6	4.4	3.9	6.4	3.4	3.4	4.1
	0.5ha~1ha 미만	32.7	15.6	11.7	9.5	6.2	4.1	3.9	4.9	3.2
	1ha~2ha 미만	31.4	15.3	16.3	12.7	6.6	2.8	3.7	1.7	1.7
	2ha~3ha 미만	20.8	17.6	12.3	20.1	8.3	5.6	2.9	1.8	2.2
	3ha 이상	23.7	19.7	10.7	16.6	3.7	7.4	0.7	0.7	2.6

주 : 교육경험이 있는 응답자의 1~3순위 가중적용 비율이고, 통합통계의 보정 수치임. 2013년 '농기계 작동법'은 2018년 '소형 농기계 작동법'과 '중대형 농기계 작동법', '시설 자동화 설비 운전'으로 구분하여 조사함.

□ 향후 희망하는 교육 내용

향후 교육을 희망하는 여성농업인은 85.9%로 모든 연령대에서 교육수요가 높았다. 다만 연령이 60대 이후에서 교육 수요가 감소하였다<그림 4-1>.

<그림 4-1> 향후 교육 수요



주: 통합통계의 보정 수치임.

<표 4-3> 희망하는 교육 수요

단위: %

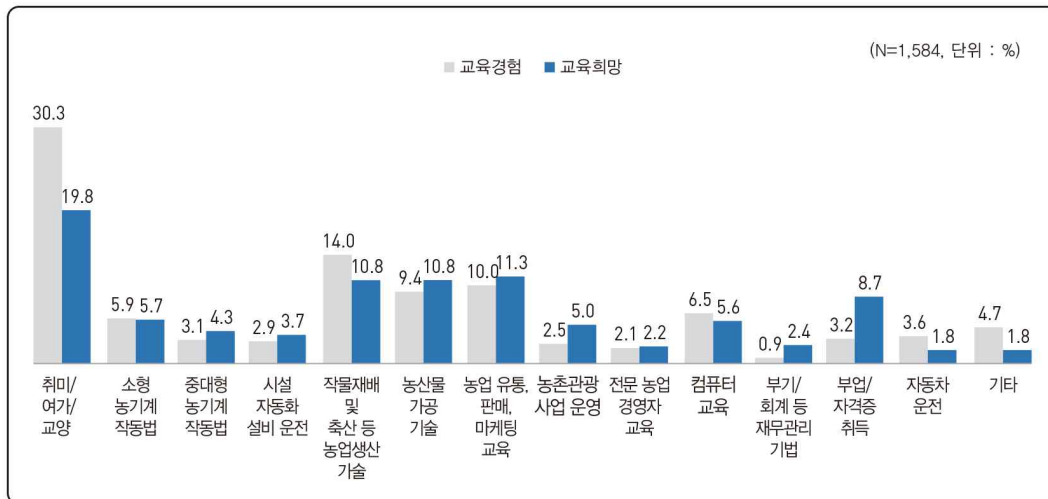
	취미/ 여가/ 교양	유통, 판매, 마케팅	농업 생산 기술	농산물 가공 기술	부업· 자격증 취득	소형 농기계 작동법	컴퓨터 (블로그 운영)	농촌 관광 사업	중대형 농기계 작동법	
전체	19.8	11.3	10.8	10.8	8.7	5.7	5.6	5.0	4.3	
유형	일반농	20.0	11.5	11.0	10.9	8.7	5.8	5.5	5.1	4.4
	고령농	24.7	9.4	10.9	9.9	8.3	6.4	3.8	4.1	4.5
	다문화	12.1	4.8	3.6	4.6	10.4	1.0	9.3	1.2	2.1
	귀농	16.9	11.0	11.5	9.4	7.5	6.8	6.5	5.2	3.7
연령	~30대	15.2	9.6	8.0	7.5	9.9	3.0	8.3	3.5	3.8
	40대	15.4	13.1	10.8	9.8	9.6	6.5	5.8	5.6	4.6
	50대	14.0	14.1	10.5	12.8	8.8	5.6	7.9	7.1	4.3
	60대	18.8	11.3	10.7	11.6	9.1	5.5	5.6	5.1	4.6
	70대~	27.1	9.0	11.7	9.0	7.8	6.3	3.3	3.3	4.0
경작 면적	0.5ha 미만	22.7	9.7	10.7	8.9	11.1	5.4	4.7	4.8	4.0
	0.5ha~1ha 미만	18.5	12.0	10.6	10.8	7.5	5.0	5.4	5.8	4.4
	1ha~2ha 미만	19.1	12.7	12.0	10.6	7.4	5.7	6.7	4.4	5.4
	2ha~3ha 미만	13.6	13.5	12.7	17.0	7.0	5.8	6.3	4.1	5.4
	3ha 이상	17.4	12.4	9.5	16.0	7.0	9.9	7.1	5.0	2.1

주 : 1~3순위 중복응답의 가중적용 결과임 통합통계의 보정수치임. 2013년 '농기계 작동법'은 2018년 '소형 농기계 작동법'과 '중대형 농기계 작동법', '시설 자동화 설비 운전'으로 구분하여 조사함.

여성농업인이 바라는 교육 내용은 '취미·여가·교양' 교육의 비중이 모든 연령대에서 가장 높고 연령이 높아질수록 그 비중이 컸다. 특히 70대 이상은 27.1%로 다른 연령대에 비해 10%p 이상 높아 고령 여성농업인의 '취미·여가·교양' 교육 욕구가 높았다<표 4-3>.

한편, 향후 교육 희망 분야로 '취미·여가·교양' 교육이 19.8%로 가장 많았지만 교육경험보다는 감소하였고, '부업·자격증 취득'을 희망하는 비중이 교육경험에 비해 높았다<그림 4-2>.

<그림 4-2> 교육 경험 및 교육 희망 분야의 비교



주: 1~3순위 중복응답의 가중적용 비율이며 통합통계의 보정 수치임. 2013년 '농기계 작동법'은 2018년 '소형 농기계 작동법'과 '중대형 농기계 작동법', '시설 자동화 설비 운전'으로 구분하여 조사함.

□ 교육 참여 확대를 위한 개선사항

여성농업인이 교육 참여 확대를 위해 필요한 부분은 '농사나 가사 일을 대신할 사람 필요(27.3%)', '교육 장소가 가깝다(26.1%)', '농한기에 교육 실시(15.3%)', '저녁시간에 교육 실시(15.2%)' 순이었다<표 4-4>.

연령대 별로 개선사항을 다르게 선정하는 특성 보이는데, 30대는 '아이 돌봄 서비스', 40대는 '농사나 가사 일을 대신할 사람 필요', 50대는 '저녁시간에 교육실시', 60대는 '농한기 교육 실시', 70대는 '교육장소가 가까운 곳'을 가장 많이 선택하였다. 영농규모별로는 규모가 작을수록 '교육장소가 가까운 곳'을, 영농규모가 클수록 '농한기 교육 실시'를 개선사항으로 꼽았다. 영농규모가 대규모인 곳에서 '아이 돌봄 서비스 필요'를 다른 영농규모 집단보다 높게 꼽았다.

<표 4-4> 교육 참여 확대를 위한 개선사항

단위: %

	농사가사 대체 인력	교육장소가 가까운 곳	농한기에 교육 실시	저녁시간에 교육 실시	다양한 교육내용	아이 돌봄 서비스 필요	
전체	27.3	26.1	15.3	15.2	10.0	6.2	
유형	일반농	27.5	26.1	15.5	15.1	9.9	5.8
	고령농	27.2	29.6	16.0	12.8	11.3	3.3
	다문화	16.3	21.3	5.5	20.0	7.9	28.1
	귀농	22.0	26.8	14.1	13.1	14.6	9.5
연령	30대 이하	21.3	15.3	4.8	15.2	7.5	35.9
	40대	35.1	19.3	12.9	11.8	9.0	11.7
	50대	25.7	22.1	16.2	20.3	10.0	5.7
	60대	27.3	27.7	16.6	17.0	7.1	4.2
	70대 이상	27.3	29.7	15.4	11.0	12.9	3.6
영농 규모	소규모	27.4	28.3	12.7	15.1	11.9	4.4
	중소규모	27.4	27.0	16.3	16.0	7.4	5.7
	중규모	26.9	24.1	19.0	12.4	8.2	9.5
	중대규모	26.4	16.3	19.9	17.9	12.3	7.2
	대규모	27.8	8.8	21.6	17.0	8.3	16.4

주 : 1순위 응답 결과이며 통합통계의 보정 수치임.

□ 여성농업인의 전문 자격증 보유와 이용 능력

여성농업인의 자격증과 해당 업무의 능력관련 질문에 대해 자격증이나 해당 업무의 능력이 전혀 없다는 응답이 연령이 높을수록 증가해 30대는 13.7%, 40대는 11.4%이지만 60대는 54.0%, 70대 이상은 85.1%로 나타났다<표 4-5>.

일반농은 연령이 낮을수록 ‘운전면허 보유’와 ‘인터넷 사용능력’이 높았고, 다문화 여성은 ‘인터넷 사용능력’과 ‘요리 자격증’ 보유율이 높았다. 귀농은 ‘운전면허’와 ‘인터넷 사용능력’이 높게 조사되었다.

<표 4-5> 보유 자격증 또는 역량

단위: %

		없음	운전 면허	인터넷 사용 능력	소형 농기계 운전 능력	요양 보호사	요리 자격증	중대형 농기계 운전능력	다문화 상담사
일반농		54.4	38.8	14.3	9.7	4.7	3.6	1.5	0.6
연령	30대 이하	13.7	83.8	44.0	7.2	4.3	7.9	2.5	0.0
	40대	11.4	81.2	42.7	14.2	4.0	8.1	2.8	2.3
	50대	22.4	70.3	24.4	16.4	10.6	4.7	2.1	1.5
	60대	54.0	38.1	12.0	10.7	4.2	4.2	1.5	0.2
	70대 이상	85.1	9.0	2.6	4.3	1.8	1.1	0.7	0.2
다문화 여성		40.4	17.7	28.3	6.1	3.1	22.6	0.5	4.1
귀농		26.8	67.7	29.3	9.8	9.0	7.5	2.4	0.6

주 : 통합통계의 보정 수치임.

□ 여성농업인이 중요하게 생각하는 자격증·역량

일반 여성농업인이 중요하게 생각하는 자격증 또는 역량으로 ‘운전면허’가 35.7%로 가장 높게 났다. 그 다음으로 ‘소형 농기계 운전능력’(19.7%), ‘인터넷 사용능력’(11.9%), ‘중대형 농기계 운전능력’(11.9%), ‘요양보호사’(5.0%) 순으로 조사되었다<표 4-6>. 일반농은 연령이 낮을수록 ‘운전면허’와 ‘인터넷 사용능력’이 중요하다고 여기고, 40대와 50대는 ‘소형 농기계 운전능력’과 ‘중대형 농기계 운전능력’을 중요하게 여기는 것으로 나타났다. 다문화 여성은 ‘운전면허’와 ‘요리 자격증’을, 귀농인은 ‘운전면허’와 ‘소형 농기계 운전능력’을 중요하게 여겼다.

<표 4-6> 여성농업인이 중요하게 생각하는 자격증 또는 역량

(단위: %)

		운전 면허	소형 농기계 운전능력	인터넷 사용능력	중대형 농기계 운전능력	요양 보호사	요리 자격증	회계장부 작성능력	다문화 상담사
일반농		35.7	19.7	11.9	11.9	5.0	3.1	0.7	0.4
연령	30대 이하	47.0	9.8	15.8	11.2	3.1	4.4	1.5	0.0
	40대	40.4	13.4	14.0	11.5	6.7	4.7	3.2	1.2
	50대	37.8	19.4	14.3	13.6	4.5	3.1	0.9	0.6
	60대	39.3	15.4	13.8	13.4	5.9	2.9	0.0	0.2
	70대 이상	29.8	25.3	8.3	9.8	4.3	2.9	0.7	0.4
다문화 여성		38.6	5.3	17.2	2.2	4.8	12.0	0.9	5.7
귀농		43.7	18.2	15.3	10.1	3.8	4.7	1.5	1.3

주 : 통합통계의 보정 수치임.

2. 건강과 돌봄, 여가

2.1. 건강과 돌봄

□ 건강 상태

본인의 현재 건강상태가 보통 이상으로 좋다는 비중은 30대 99.2%, 40대 98.3%, 50대 96.7%로 50대까지는 90% 이상이 보통 이상 건강하다고 응답하였다. 그러나 60대의 10.7%, 70대 이상의 28.5%는 건강하지 않다고 응답하여 60대 이후 건강이 악화되는 것으로 나타났다<그림 4-7>.

<표 4-7> 본인의 건강상태

단위: %

	매우 좋음	대체로 좋음	보통	대체로 나쁨	매우 나쁨
전체	8.8	44.3	32.5	13.6	0.8
30대이하	35.2	57.3	6.7	0.8	0.0
40대	28.4	59.7	10.2	1.7	0.0
50대	12.3	66.5	18.0	3.3	0.0
60대	6.9	46.6	35.9	10.3	0.4
70대 이상	1.2	24.1	46.1	26.7	1.9

주: 통합통계의 보정수치임.

□ 여성농업인의 일상생활 활동

여성농업인의 모든 일상생활 활동에 대해서 97% 이상이 혼자 가능한 활동인 것으로 조사되었다. 약 5%가량이 어느 한 항목이라도 일상생활 활동에 도움이 필요하다고 응답하였다<표 4-8>. 연령이 낮을수록 일상생활 활동을 혼자 가능한 것으로 조사되었으며, 70대 이상은 10% 가량이 어느 한 항목이라도 일상생활 활동에 도움이 필요한 것으로 조사 되었다.

<표 4-8> 여성농업인의 일상생활 활동

단위: %

	누웠다 일어나기	옷 입고 벗기	목욕 하기	화장실 사용	차려놓은 음식 먹기	집안에서 또는 가까운 거리 걷기	모든 활동 혼자 가능
전체	97.5	98.5	98.3	98.7	99.1	97.1	95.3
30대 이하	100.0	100.0	100.0	100.0	99.2	100.0	99.2
40대	100.0	100.0	100.0	100.0	100.0	100.0	100.0
50대	99.7	99.7	99.7	99.7	99.7	99.7	99.7
60대	97.9	99.3	99.3	99.3	99.5	99.3	97.6
70대 이상	95.2	96.8	96.1	97.4	98.2	92.9	89.7

주 : 일반 여성농업인의 응답이며 통합통계의 보정 수치임. 각 활동에 대한 '완전히 혼자서 가능하다'의 비율이며, 모든 활동 혼자 가능 비율은 각 활동에 대해서 모두 '완전히 혼자 가능하다' 응답 비율임.

□ 주로 이용 의료기관과 이용 시 애로사항

여성농업인이 주로 이용하는 의료기관은 병·의원(80.6%)으로 나타났다. 연령이 높을수록 병·의원 방문 비중이 낮아지고 보건소나 한의원 이용 비중이 높아진다. 30대는 병·의원을 방문이 90.8%이지만, 70대 이상은 병·의원을 73.9%로 이용비율이 다른 연령대에 비해 상대적으로 낮다. 대신 70대 이상은 보건소 이용이 13.0%, 한의원 이용이 10.8%로 다른 연령대에 비해 상대적으로 높았다<표 4-9>.

의료기관 이용할 때 어려움은 의료기관이 '멀거나 교통이 불편'한 이유가 33.2%로 가장 크다. 특히 70대 이상이 '의료 기간이 멀다' 와 '불편한 교통편'

을 상대적으로 높게 꼽았다. 바쁜 농사일로 ‘병원에 갈 시간이 부족’함은 50대 19.3%, 60대 21.0%로 높은 반면, 30대는 다른 연령대에 비해 상대적으로 ‘의료 서비스 부실’(13.6%)을 높게 꼽았다<표 4-10>.

<표 4-9> 주로 이용하는 의료기관

단위: %

	병의원	보건소	한의원	약국	대학병원
전체	80.6	9.0	7.3	2.0	1.2
30대 이하	90.8	0.0	1.5	5.1	2.6
40대	89.9	4.0	0.0	2.3	3.7
50대	87.9	5.8	3.8	1.7	0.8
60대	80.0	8.5	7.8	2.2	1.4
70대 이상	73.9	13.0	10.8	1.6	0.8

주 : 일반 및 귀농 여성농업인의 응답이며 통합통계의 보정 수치임.

<표 4-10> 의료기관 이용의 어려움

단위: %

	의료 기관이 멀다	병원 갈 시간 부족	의료서비스 부실	불편한 교통편	대기시간이 길다	비싼 진료비
전체	27.0	17.1	11.6	6.2	6.2	4.1
30대 이하	21.0	13.2	13.6	4.0	6.8	6.6
40대	16.5	16.5	11.4	2.9	7.1	2.7
50대	23.0	19.3	12.0	3.0	6.5	3.2
60대	24.2	21.0	12.7	4.0	4.8	3.8
70대 이상	34.3	12.8	10.2	11.0	7.1	4.8
	의료 시설 없음	필요정보 상담 어려움	복잡한 절차	거동이 불편함	없음	
전체	3.1	1.4	0.6	0.3	22.4	
30대 이하	3.7	0.0	0.0	0.0	31.1	
40대	1.4	3.8	1.4	0.0	36.4	
50대	3.0	1.2	0.3	0.1	28.4	
60대	3.4	1.0	1.1	0.0	24.0	
70대 이상	3.1	1.6	0.2	0.8	14.0	

주 : 일반 및 귀농 여성농업인의 1순위 응답이며 통합통계의 보정 수치임.

□ 의료 중도 포기 이유

가족 중 치료를 중도에 포기한 경험이 있는 경우는 4.7%였다. 중도 포기 이유 중 ‘치료 시간 없음’이 40.3%로 가장 높고, ‘의료기관 멀고 교통불편’이 18.5%, ‘치료해도 완치 어려움’이 18.1%로 그 다음이었다. 70대 이상 여성농업인은 ‘의료기관 멀고 교통불편’이 28.2%로 가장 높고, 60대와 70대 이상은 ‘식구를 돌봐줄 사람이 없어서’가 상대적으로 다른 연령대에 비해 높았다. ‘치료비 없음’은 60대와 70대 이상에서 상대적으로 높았다<표 4-11>.

<표 4-11> 건강검진과 치료를 중도 포기한 이유

단위: %

	(최근 1년) 가족 중 치료 포기 경험 있음	치료를 중도 포기한 이유						
		치료 시간 없음	의료기관 멀고 교통불편	치료해도 완치 어려움	진료 대기시간이 길어서	식구를 돌봐줄 사람이 없어서	치료비 없음	
전체	4.7	40.3	18.5	18.1	10.0	9.2	3.9	
유형	일반농	4.7	40.6	18.2	18.0	9.8	9.4	4.0
	고령농	4.7	25.3	28.9	26.0	3.1	11.0	5.7
	다문화	6.0	20.3	28.5	22.8	22.8	0.0	0.0
	귀농	1.3	52.0	48.0	0.0	0.0	0.0	0.0
연령	30대 이하	3.5	47.9	18.6	14.9	14.9	0.0	0.0
	40대	4.1	81.7	0.0	18.3	0.0	0.0	0.0
	50대	5.8	62.3	9.5	14.0	9.8	4.4	0.0
	60대	3.5	29.3	17.5	12.8	23.4	11.8	5.2
	70대 이상	5.2	23.9	28.2	24.1	3.7	13.2	6.8

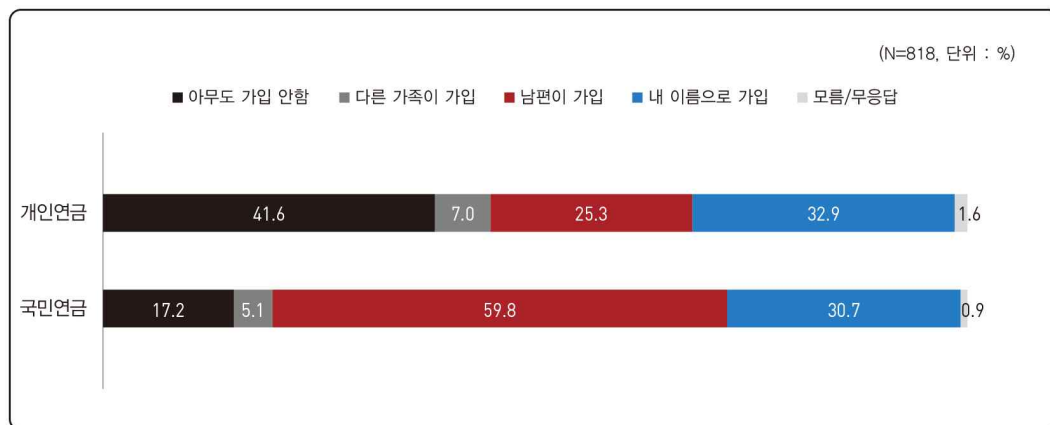
주 : 치료를 포기한 이유는 1순위 응답이며 통합통계의 보정 수치임. 고령농은 65세 이상 일반농의 응답임.

3. 연금 및 보험

□ 연금 및 보험 가입 현황

여성농업인 농가의 국민연금 가입률은 82.0%, 개인연금의 가입률은 56.7%로 나타났다. 여성농업인 중 국민연금 가입률은 30.7%이지만, 남편 가입은 59.83%로 남편 가입률이 높고, 반면 개인연금의 가입률은 32.9%로 남편 명의의 가입률 25.3%보다 높은 것으로 조사되었다<그림 4-3, 표 4-12>.

<그림 4-3> 여성농업인의 국민연금 및 개인연금 가입 현황



주: 65세미만 여성농업인 응답 결과. 남편과 본인 중복 가입으로 총합이 100이 넘음. 통합통계의 보정 수치임.

농업인의 직업적 재해를 보장하는 농업인 안전보험의 가입률은 전체 여성농업인 가구의 28.8%이며 남편 명의의 가입 22.1%, 여성농업인 명의의 가입 4.6%, 가족 명의 가입 3.8%로 나타났다. 농업 생산량 변동에 대비하는 농작물 재해보험은 여성농업인 농가의 27.5%가 가입하였고 30~50대 가구의 가입률이 다른 연령대보다 높은 것으로 조사되었다. 농기계 종합 보험도 가입률이 낮은 편으로 미가입률이 80%에 이르렀다. 주로 40대와 50대의 남편 명의로 가입되어 있었다.

<표 4-12> 연금 및 보험 가입율

단위: %

		가입			미가입	모름/ 무응답
		본인 명의	남편 명의	가족 명의		
개인 연금	전체	32.9	25.3	7.0	41.6	1.6
	30대 이하	27.0	34.5	5.4	28.7	14.0
	40대	41.5	33.6	5.6	30.9	0.5
	50대	37.4	27.7	6.8	37.4	0.4
	60대	25.3	16.7	8.1	54.2	0.7
국민 연금	전체	30.7	59.8	5.1	17.2	0.9
	30대 이하	28.0	68.3	5.6	5.3	7.3
	40대	37.8	64.3	6.9	12.5	0.7
	50대	36.5	64.2	4.8	10.1	0.3
	60대	21.1	50.7	4.7	30.6	0.1
자동차 보험	전체	12.8	52.5	5.5	34.1	0.4
	30대 이하	20.5	70.8	7.1	5.3	5.9
	40대	24.7	80.7	2.8	3.8	0.0
	50대	27.7	74.1	4.4	6.2	0.1
	60대	10.9	63.9	4.4	24.3	0.2
	70대 이상	1.8	21.8	7.5	69.3	0.2
건강 보험	전체	51.4	32.2	14.1	26.7	0.3
	30대 이하	50.5	50.7	17.8	6.5	4.7
	40대	74.0	51.1	13.0	4.9	0.0
	50대	69.7	50.8	13.1	4.2	0.1
	60대	57.0	34.4	12.8	21.7	0.0
	70대 이상	30.9	12.7	15.5	51.7	0.2
농업인 안전 보험	전체	4.6	22.1	3.8	71.0	0.2
	30대 이하	3.0	26.2	10.6	61.0	0.0
	40대	2.9	38.1	2.1	58.5	0.0
	50대	6.2	37.6	2.1	56.6	0.1
	60대	5.1	22.4	3.8	70.2	0.5
	70대 이상	3.7	8.8	4.6	83.7	0.2
농기계 종합 보험	전체	2.9	15.3	2.6	79.1	0.4
	30대 이하	5.4	17.3	2.9	74.4	0.0
	40대	2.8	26.0	1.3	71.4	0.0
	50대	3.2	24.2	2.4	69.2	1.2
	60대	3.1	16.1	2.9	78.3	0.2
	70대 이상	2.5	6.7	2.7	87.9	0.2

		가입			미가입	모름/ 무응답
		본인 명의	남편 명의	가족 명의		
농작물 재해 보험	전체	3.5	21.4	2.6	72.0	1.1
	30대 이하	0.0	23.2	3.3	53.7	19.7
	40대	4.3	32.1	1.2	63.3	0.5
	50대	3.3	33.2	1.8	62.1	0.4
	60대	4.0	23.2	2.4	70.6	0.2
	70대 이상	3.4	10.1	3.5	83.0	0.2

주 : 통합통계의 보정 수치임. 남편과 본인 중복 가입으로 총합이 100이 넘음. 통합통계의 보정 수치임. 농업인 안전보험과 농기계 종합보험은 일반 및 귀농 여성농업인 응답임. 국민연금과 개인연금은 65세 미만 여성농업인 응답임.

4. 문화생활

□ 문화행사와 문화시설의 이용도

‘전시회(미술, 서예 등), 국악·민속놀이, 음악회, 연극, 무용, 연예(쇼) 공연, 영화’와 같은 문화행사에 여성농업인이 참여하거나 이용한 경험이 있는 경우는 전체 33.0%로, 여성농업인 중 67%는 연간 문화행사의 경험이 전혀 없는 것으로 조사되었다<표 4-13>. 문화행사 이용 경험은 연령별로 30대 이하가 57.1%로 가장 높았고, 그 다음이 40대, 50대의 순이지만 60대 이후는 이용률이 크게 낮아져 70대 이상은 20.6%에 불과했다. 문화행사 연간 3회 이하 이용이 23.0%였고 연간 4회 이상은 10.0%에 불과했다.

문화행사를 이용하는 장소는 해당 시군 66.4%이 가장 높은 비율을 보였다. 상대적으로 연령이 높을수록 해당읍면이나 해당시군을 이용하며, 연령이 낮을수록 인근 대도시에서 문화를 향유하는 비중이 높은 경향을 보였다.

<표 4-13> 문화행사 이용 횟수와 이용 장소

단위: %

	문화행사 이용횟수			이용 장소			
	이용 경험	연3회 이하	연4회 이상	해당 읍면	해당 시군	인근 소도시	대도시
전체	33.0	23.0	10.0	11.9	66.4	14.2	7.5
30대 이하	57.1	40.7	16.4	7.0	62.6	17.7	12.6
40대	54.9	38.5	16.4	10.4	59.7	16.0	13.9
50대	42.7	28.5	14.2	11.6	62.3	15.1	11.0
60대	32.1	22.5	9.6	12.0	67.0	16.8	4.2
70대 이상	20.6	14.9	5.7	14.3	75.6	7.6	2.5

주: 통합통계의 보정 수치임. 이용장소는 이용경험이 있는 33.0%의 응답임

<표 4-14> 문화시설 이용 횟수와 이용 장소

단위: %

	문화시설 이용횟수			이용 장소			
	이용 경험	연3회 이하	연4회 이상	해당 읍면	해당 시군	인근 소도시	대도시
전체	40.2	28.3	11.9	26.2	65.6	6.5	1.7
30대 이하	58.0	37.3	20.7	27.1	61.7	7.4	3.8
40대	50.5	32.6	17.8	19.6	66.6	12.3	1.5
50대	48.7	32.4	16.3	26.1	66.8	6.5	0.7
60대	40.0	29.6	10.4	19.8	69.3	8.0	2.9
70대 이상	30.9	22.8	8.1	35.1	60.9	2.8	1.2

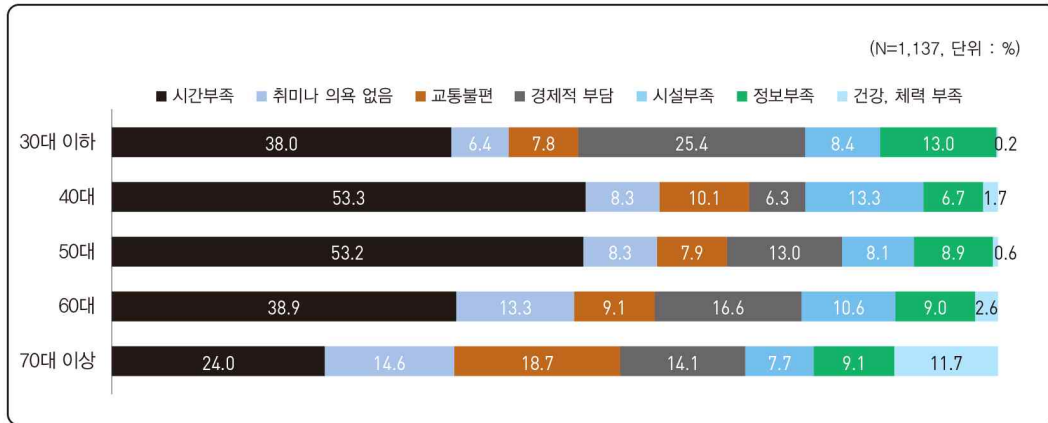
주: 통합통계의 보정 수치임. 이용장소는 이용경험이 있는 40.2%의 응답임

한편, 여성농업인이 문화(예술)회관, 시민(군민, 구민) 회관, 공공도서관, 복지시설 등 문화시설을 이용한 경험이 있는 경우는 40.2%였다. 문화행사와 마찬가지로 연령이 낮을수록 문화시설 이용률이 높았다<표 4-14>. 문화시설의 이용 장소는 해당 시군이 65.6%로 가장 높았고, 해당읍면이 26.2%로 그 다음이었다. 40대의 이용 장소에 대한 응답 중 ‘인근소도시’가 다른 연령에 비해 상대적으로 높았다.

□ 문화행사·시설을 이용하지 못한 이유

전체적으로 여성농업인이 문화행사나 문화시설을 방문하지 못하는 주요 이유는 ‘시간 부족’, ‘경제적 부담’, ‘교통 불편’, 등을 꼽았다. 연령별로 40~50대는 ‘시간 부족’이 다른 연령대에 비해 높았으며 30대 이하는 ‘시간부족’과 함께 ‘경제적 부담도 높게 나왔다. 70대 이상은 ‘교통 불편’과 ‘건강·체력 부족’이 다른 연령대에 비해 상대적으로 높게 나타났다<그림 4-4>.

<그림 4-4> 문화생활의 애로사항



주: 통합통계의 보정 수치이며, 무응답을 제외한 1순위 응답임.

문화생활의 애로사항은 연령대별로 30대는 경제적 상황, 40대와 50대는 농사일과 가사일로 인한 시간적 이유, 70대 이상은 교통과 건강이 주요 이유로 나타났다. 공통으로 시간부족을 가장 큰 문화생활의 애로사항으로 꼽았다.

5. 여성시설 및 보육시설 수요

□ 여성시설 수요

여성농업인에게 필요한 각종 여성관련 시설에 대한 수요를 도시지역 여성 시설을 기준으로 조사하였다.

여성농업인에게 가장 수요가 큰 여성관련 시설은 여성인력개발센터가 65.9%, 가정 폭력 상담소 41.0%, 성폭력 상담소 25.4% 순으로 조사되었다<표 4-15>. 여성인력개발센터와 같은 시설 수요가 모든 연령대에서 64~73%로 가장 높았고 다른 시설 수요도 모든 연령대에서 19~53%로 높은 편이었다. 전반적으로 모든 연령대에서 여성인력개발센터, 가정 폭력 상담소, 성폭력 상담소, 이주여성 긴급지원센터 순으로 수요가 높았다<표 4-16>.

<표 4-15> 여성 시설의 수요

단위: %

	여성인력 개발센터	가정 폭력 상담소	성폭력 상담소	이주여성 긴급지원 센터	모자 (미혼모) 보호시설	기타
전체	65.9	41.0	25.4	22.1	20.4	0.8
30대 이하	73.5	53.8	35.4	32.0	27.8	1.5
40대	66.4	45.3	27.9	22.8	22.5	1.0
50대	66.8	41.1	30.5	25.1	19.7	0.0
60대	66.5	41.3	23.9	19.0	19.1	0.7
70대 이상	64.0	38.8	22.2	22.0	20.9	1.3

주: 일반 및 귀농 여성농업인의 중복응답이며 통합통계의 보정수치임.

<표 4-16> 여성 복지시설 수요의 우선순위

단위: %

	1순위	2순위	3순위	4순위
~30대	여성인력개발센터	가정 폭력 상담소	성폭력 상담소	이주여성긴급지원센터
40대	여성인력개발센터	가정 폭력 상담소	성폭력 상담소	이주여성긴급지원센터
50대	여성인력개발센터	가정 폭력 상담소	성폭력 상담소	이주여성긴급지원센터
60대	여성인력개발센터	가정 폭력 상담소	성폭력 상담소	이주여성긴급지원센터
70대~	여성인력개발센터	가정 폭력 상담소	성폭력 상담소	이주여성긴급지원센터

주: 일반 및 귀농 여성농업인의 중복응답임.

□ 자녀 돌봄 및 자녀 교육 관련

만 6세 미만의 아동이 이용하는 보육시설은 ‘어린이집’이 55.5%로 가장 높았고, 그 다음이 ‘집에서 돌본다’가 27.4%로 나타났다. 초등학교에 다니는 자녀의 방과 후 돌봄 방법은 ‘학교 방과 후 프로그램’ 54.5%, ‘학원’ 28.2%, ‘집, 이웃 또는 친구집’ 9.0% 순이었다<표 4-17>.

만 6세 미만의 아동을 보육시설에 보내지 않는 이유로 ‘근처에 보육시설이 없다’가 34.2%, ‘안심하고 맡길 보육시설이 없다’ 25.8%, ‘교육내용이 부실하다’가 10.2%로 양질의 프로그램을 지닌 보육시설이 필요한 것으로 보인다<표 4-18>. 초등학교 자녀가 방과 후 활동을 하지 않는 이유와 초등학교 자녀가 방과 후 활동을 하지 않는 경우 돌보는 사람에 대한 결과는 빈도가 낮아 결과를 제시하지 않았다.

<표 4-17> 여성농업인의 보육시설 이용 및 취학 자녀의 방과 후 돌봄

단위: 명, %

미취학 자녀 보육시설 이용			취학자녀 방과 후 돌봄		
구분	빈도	비율	구분	빈도	비율
어린이집	19	55.5	학교 방과 후 프로그램	30	54.5
집에서 돌본다	9	27.4	학원	15	28.2
놀이방	3	9.9	집, 이웃 또는 친구집	5	9.0
유치원	2	4.4	방과 후 보육시설	5	8.3
유아원	1	2.7	계	55	100.0
계	34	100.0			

주: 미취학 자녀는 만 6세 미만 아동이 있는 34명(보정 전 186명), 취학자녀는 55명(보정 전 150명)이 해당됨. 통합통계 보정수치임. 샘플 특성상 다문화여성이 다수 포함되어 보정수치를 제시함

<표 4-18> 여성농업인이 자녀를 보육시설에 보내지 않는 이유(만 6세 미만)

단위: %

구분	비율
근처에 보육시설이 없다	34.2
안심하고 맡길 보육시설이 없다	25.8
교육내용이 부실하다	10.2
보육비용이 부담스럽다	9.3
보육시간이 짧다	0.9
특별한 이유는 없다	19.7

주: 만 6세 미만 아동이 있는 9명(보정 전 36명)이 해당됨. 통합통계 보정수치임.

□ 농촌보육시설이 갖추어야 할 조건

농촌보육시설이 갖추어야 할 조건에 대해 가까운 거리가 32.8%, 좋은 보육 시설이 25.2%, 저렴한 비용이 21.1% 순으로 조사되었다<표 4-19>. 농촌에서 보육 시설을 이용하는데 거리가 중요한 요인으로 나타났다.

<표 4-19> 농촌보육시설이 갖추어야 할 조건

단위: %

	가까운 거리	좋은 보육 시설	저렴한 비용	좋은 교육 내용	긴 보육시간	종일반, 야간반, 휴일반 등 존재
전체	32.8	25.2	21.1	9.5	5.8	5.7

주: 일반 및 귀농 여성농업인 중 만 6세 미만 아동이 있는 20명(보정 전 42명)의 응답임. 1, 2순위 중복응답의 가중적용 결과이며 통합통계의 보정수치임.

제 5 장

여성농업인 정책 수요와 과제

1. 농업활동과 농촌거주 의향

1.1. 농업 및 농촌거주 의향과 그 이유

□ 농업 지속 의향

앞으로 농업을 지속할 의향을 묻는 질문에 일반 여성농업인과 귀농 여성농업인의 62.0%가 ‘현재 규모를 유지’할 것으로 응답하였다. ‘생산을 확대한다’는 30~40대에서 17~18%이고, ‘농업을 축소 또는 그만 둔다’는 70대 이상에서 33.7%였다. ‘새로운 농업관련 사업’을 하고 싶다는 응답은 평균 4.7%이지만 30~40대에서 9~10%로 높은 편이었다<표 5-1>.

일반 및 귀농 여성농업인이 농업을 지속하는 이유는 ‘농업을 계속 해야 하는 환경’이라는 의견이 29.2%였다. 연령이 높을수록 환경 때문에 농업을 한다는 응답의 비율이 높았다. 한편 농업에 대한 긍정적인 의견인 ‘일한만큼 성과가 있다’는 40대(18.5%), 30대 이하(17.5%), 50대(17.0%) 순으로 나타났으며, ‘먹거리 생산이 의미 있다’는 40대에서 20.6%, ‘농촌생활이 좋다’는 40대에서 가장 높은 16.7%이었다<표 5-2>.

<표 5-1> 향후 농업 지속 여부

단위: %

	농업 관련 새로운 사업	생산 확대	현재 규모 유지	축소 또는 그만둘 것	잘 모르겠다
전체	4.7	6.0	62.0	17.1	10.2
30대 이하	10.5	18.8	52.2	3.1	15.4
40대	9.1	17.2	62.6	3.0	8.2
50대	6.4	9.5	66.5	5.1	12.5
60대	3.5	4.4	73.2	10.8	8.1
70대 이상	3.3	1.9	50.5	33.7	10.7

주: 일반 및 귀농 여성농업인의 응답이며 통합통계의 보정 수치임.

<표 5-2> 농업을 지속하는 이유

단위: %

	농업을 계속해야 하는 환경	먹거리 생산 의미 있음	다른 대안이 없음	일한 만큼 성과 있음	농촌생활이 좋아서	가족과 함께 하는 시간, 자유로움
전체	29.2	18.0	17.9	15.0	13.6	3.5
30대 이하	26.2	17.9	17.9	17.5	14.2	5.2
40대	27.6	20.6	9.2	18.5	16.7	4.7
50대	28.2	15.8	19.2	17.0	13.4	3.3
60대	28.9	19.8	18.5	13.5	11.9	3.7
70대 이상	31.4	17.1	18.6	13.5	14.7	2.7

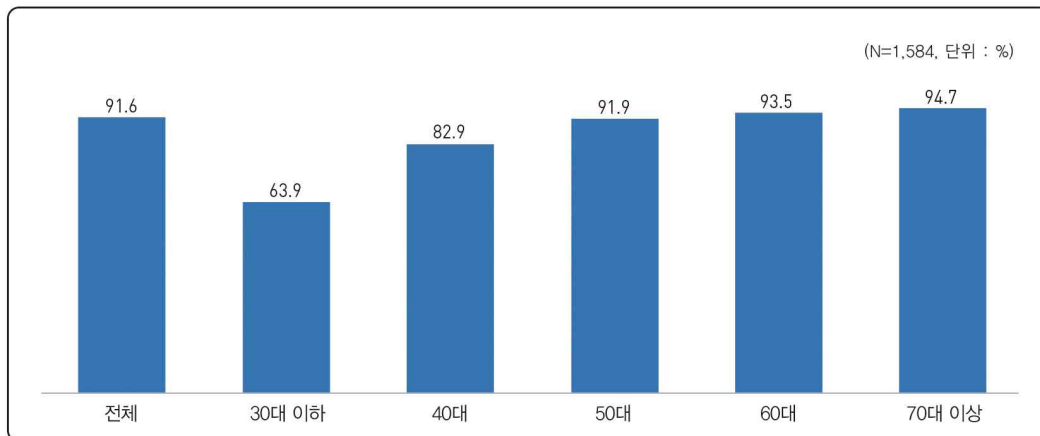
주: 일반 및 귀농 여성농업인의 응답이며 통합통계의 보정 수치임.

□ 농촌 거주 의향과 이유

앞으로도 농촌에 계속 거주할 의향이 있는 여성농업인은 91.6%에 이르는 것으로 조사되었으며, 연령대가 높을수록 농촌에 거주할 의향이 높아지는 경향을 보였다<그림 5-1>.

일반농의 92.3%, 고령농의 94.6%, 귀농의 91.0%는 농촌에 계속 거주 의향이 있지만, 다문화 여성은 50.8%만이 농촌 거주 의향이 있었다. 또한, 30대 이하는 63.9%만이 농촌 거주 의향이 있었다.

<그림 5-1> 농촌 거주 지속 의향



주: 통합통계의 보정 수치임.

농촌에 계속 거주하고 싶은 이유는 ‘쾌적한 자연환경이 있어 건강에 좋다’, ‘도시생활보다 여유 있다’는 의견이 각각 18.3%, 16.4%이며 연령이 낮을수록 그 비율이 높았다. 제시된 이유 중 ‘쾌적한 자연환경’이 가장 많은 지지를 얻어, 여성농업인은 쾌적한 자연에 둘러싸인 안정감을 농촌생활이 주는 가장 큰 장점으로 꼽고 있다<표 5-3>.

그 밖에 ‘생활비가 적게 든다’는 현실적인 의견도 16.0%, ‘농촌에서 계속 살아와서’ 13.6%, ‘내가 좋아하고 잘하는 일’이 있다는 의견이 10.9%였다. ‘이웃과 가깝고 친구가 많다’는 의견은 60대 11.5%, 70대 이상 18.4%로 고령자에게 농촌생활은 친밀도가 높은 친구가 있다는 장점이 있는 공간이었다.

<표 5-3> 농촌 거주 지속하는 이유

단위: %

		자연환경 쾌적하여 건강에 좋음	도시 생활 보다 여유가 있음	생활비가 적게 든다	농촌에서 계속 살아서	이웃과 가깝고 친구 많다	내가 좋아하고 잘하는 일 있음
전체		18.3	16.4	16.0	13.6	13.3	10.9
유형	일반농	18.0	16.2	15.9	14.0	13.4	10.9
	고령농	16.4	13.9	14.9	17.3	17.2	10.3
	다문화	25.6	29.8	20.6	0.0	6.7	7.9
	귀농	30.1	20.8	19.5	0.0	8.5	12.5
연령	~30대	24.7	26.5	14.9	1.7	7.3	8.6
	40대	22.7	20.7	16.5	5.9	7.9	10.5
	50대	21.0	19.2	16.7	10.4	9.8	11.2
	60대	18.1	16.7	15.8	13.1	11.5	12.2
	70대~	15.6	12.8	15.7	18.2	18.4	9.9

주: 1, 2순위 중복응답의 가중적용 결과이며 통합통계의 보정 수치임.

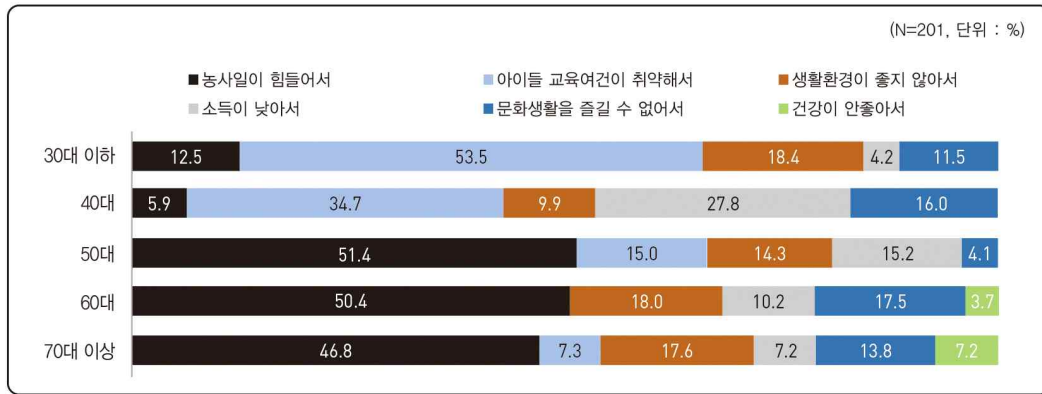
□ 농촌을 떠나고 싶은 이유

향후 농촌을 떠나고 싶은 여성농업인은 8.4%로 나타났으며, 40대 이하에서는 아이들의 교육여건의 취약성이, 50대 이상에서는 힘든 농사일이 주요 이유였다<그림 5-2>.

농촌을 떠날 의향이 있는 비율은 일반농 7.7%, 고령농 5.4%였다. 30대 이하 여성농업인의 36.1%, 약 3분의 1이 농촌을 떠나고 싶어 했다. 40대는 떠나고 싶어하는 비율이 17.1%이고 50대는 8.1%, 60대 6.5%, 70대 이상 5.3%이었다.

농촌을 떠나고 싶은 이유는 ‘농사일이 힘들기 때문’이 26.9%로 가장 높고 ‘문화생활 즐길 수 없어서’는 18.6%로 그 다음으로 높았다. 50대~60대는 농사일이 힘들거나 소득이 낮다는 이유가 주를 이루지만 30~40대는 교육이 여건이 취약한 것과 문화생활을 즐길 수 없는 것에 대한 불만이 주를 이루었다<표 5-4>.

<그림 5-2> 농촌을 떠나고 싶은 이유



주: 1순위 응답 결과이며 통합통계의 보정 수치임.

<표 5-4> 농촌을 떠나고 싶은 이유

단위: %

	농촌을 떠나고 싶은 비율	농촌을 떠나고 싶은 이유						
		농사일이 힘들어서	문화생활 즐길 수 없어서	교육 여건이 취약해서	생활환경이 좋지 않아서	소득이 낮아서	건강이 안좋아서	
전체	8.4	26.9	18.6	16.9	15.0	13.2	4.4	
유형	일반농	7.7	28.7	17.5	15.9	13.9	13.9	4.8
	고령농	5.4	36.9	15.3	8.1	15.8	9.4	7.8
	다문화	51.8	11.8	27.1	25.5	24.5	8.6	0.3
	귀농	9.0	17.4	25.8	17.7	19.3	5.4	3.7
연령	30대 이하	36.1	13.5	22.6	31.7	18.2	7.9	0.2
	40대	17.1	7.7	22.4	31.6	14.6	18.5	0.0
	50대	8.1	33.1	15.0	19.3	12.7	16.4	3.4
	60대	6.5	34.4	19.3	1.8	15.8	13.5	6.5
	70대 이상	5.3	35.9	15.5	9.1	14.1	10.9	9.2

주: 1,2순위 중복응답의 가중적용 결과이며 통합통계의 보정 수치임.

1.2. 농업 및 농촌생활의 어려움

□ 농업활동의 어려움

여성농업인은 농업에 종사하면서 가장 큰 어려움으로 ‘농업소득이 적고’(27.3%), ‘농업노동이 힘들다(26.4%)’는 점을 꼽았다<표 5-5>.

소득과 노동부담이 가장 힘들다는 의견의 비중은 연령대 별로 큰 차이가 없었다. 영농규모가 작을수록 노동부담을 더 크게 느꼈으며(소규모: 27.6%; 대규모 22.9%), 영농규모가 클수록 상대적으로 농업기술의 어려움을 호소하는 비율이 높았다(대규모: 18.9%; 소규모: 12.0%).

<표 5-5> 농업활동에서 어려움

단위: %

		소득이 적다	노동이 힘들다	농사/가사 병행 어렵다	수확기 이외에 현금확보 어렵다	농업기술이 어렵다	새로운 일에 대한 자금 부족
전체		27.3	26.4	12.6	12.3	12.2	3.7
연령	30대 이하	29.1	26.9	13.5	8.9	10.4	4.1
	40대	23.1	21.5	15.0	15.3	12.9	6.4
	50대	23.8	22.6	12.8	15.5	13.0	6.2
	60대	26.9	24.1	12.6	12.6	14.3	3.9
	70대 이상	30.5	31.7	12.0	9.8	10.1	1.5
영농 규모	소규모	29.5	27.6	12.5	10.4	12.0	2.9
	중소규모	27.4	27.0	12.7	13.7	10.3	3.4
	중규모	22.4	24.3	13.4	15.7	13.3	4.3
	중대규모	22.6	21.1	13.3	13.4	17.6	7.6
	대규모	27.8	22.9	8.2	10.5	18.9	11.0

주: 일반 및 귀농 여성농업인의 1, 2순위 중복응답의 가중적용이며 통합통계의 보정 수치임. 영농규모는 부록 2 참조.

□ 농업, 농촌에서 여성의 고충

여성농업인은 농촌생활과 농업활동의 어려움 이외에 여성이기 때문에 겪는 어려움으로 ‘농사일에 체력이 부족’(32.8%), ‘농사와 가사 병행이 어려움’(24.5%), ‘농기계 및 시설 사용이 어려움’(16.1%)을 꼽았다<표 5-6>.

70대 이상에서는 ‘농사일에 체력이 부족’하다는 답변이 34.9%로 가장 높았고, ‘농사와 가사 병행이 어렵’다는 답변이 모든 연령대에서 23.0%~25.8%로 높게 나타났다. 또한, 대규모 농가에 비해 중·소규모의 농가에서 체력부족과 가사병행의 어려움을 호소하는 경우가 많았고, 대규모 농가일수록 남녀차별이 활동의 제약이 된다는 응답의 비율이 높았다.

<표 5-6> 농업·농촌에서 여성으로서 어려움

단위: %

		농사일에 체력이 부족	농사/가사 병행 어려움	농기계/ 시설 사용 어려움	남녀차별로 활동에 제약	시설 사용 어려움	농산물 판매 어려움
전체		32.8	24.5	16.1	10.1	6.4	3.2
유형	일반농	32.7	24.6	16.2	10.1	6.4	3.2
	고령농	33.8	23.6	17.1	9.6	5.9	3.8
	귀농	34.3	23.3	13.6	11.3	5.1	2.9
연령	30대 이하	30.4	24.9	15.6	10.4	7.1	1.3
	40대	30.8	25.2	14.8	8.5	7.7	2.4
	50대	32.2	25.8	15.8	9.4	6.8	3.0
	60대	31.3	25.3	14.5	12.0	7.0	3.2
	70대 이상	34.9	23.0	18.0	9.3	5.2	3.6
영농 규모	소규모	32.5	23.7	16.6	9.3	6.8	3.9
	중소규모	34.5	24.6	16.5	10.4	5.0	2.1
	중규모	32.7	28.3	13.8	10.9	6.0	3.6
	중대규모	28.3	21.1	15.8	12.4	9.5	1.9
	대규모	29.5	21.2	19.8	13.9	7.7	1.6

주: 일반 및 귀농 여성농업인의 1,2순위 중복응답의 가중적용 결과이며 통합통계의 보정 수치임. 영농규모는 부록 2 참조.

2. 여성농업인의 향후 과제에 대한 인식

□ 여성농업인에게 시급한 과제

농업활동과 농촌생활의 어려움 속에서 여성농업인을 위해 시급히 해결해야 할 과제로 ‘과중한 노동 경감’과 ‘복지시설 및 제도 확대’가 각각 24.2%, 22.5%로 조사되었다<그림 5-3>. ‘과중한 노동 경감’이라는 답변은 50~60대에서 높았고, ‘복지시설 및 제도 확대’라는 답변은 70대 이상에서 높았다. ‘보육교육시설 확충’이라는 답변은 보육을 주로 담당하는 30대 이하에서 32.1%로 가장 높게 나왔다. 그 밖에 ‘경제사회적 지위 향상’을 말한 사람은 17.6%로 농업 숙련도가 높아지는 40대(22.6%)에서 가장 높았고, ‘전문경영 교육’에 대한 수요는 중소규모 농가(7.2%)에서 가장 많았다<표 5-7>.

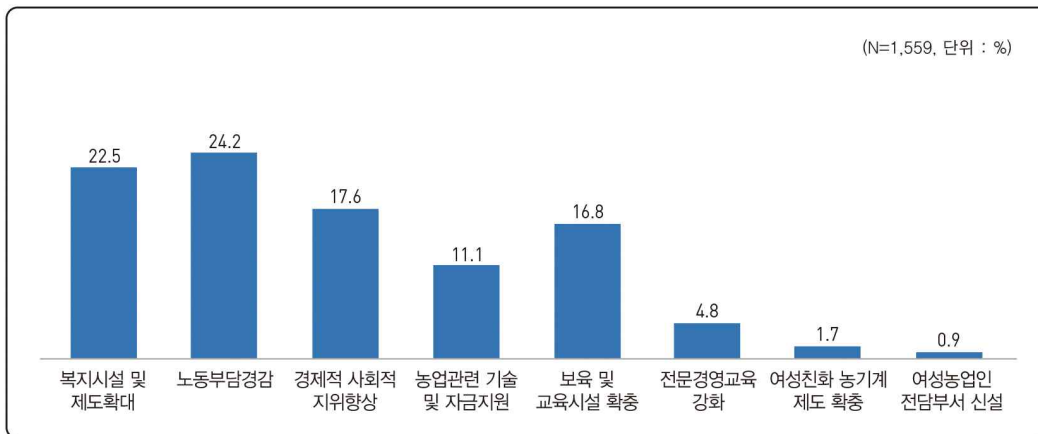
<표 5-7> 여성농업인의 시급한 과제

단위: %

	과중한 노동 부담 경감	복지시설· 제도 확대	경제· 사회적 지위 향상	보육·교육 시설 확충	기술·자금 지원	전문경영 교육 강화	여성친화 농기계 제도 확충	여성농업인 전담부서 신설	
전체	24.2	22.5	17.6	16.8	11.1	4.8	1.7	0.9	
연령	30대 이하	19.2	18.0	16.5	32.1	6.3	6.3	1.5	0.0
	40대	20.5	20.0	22.6	17.3	10.6	5.4	2.1	0.7
	50대	26.3	23.8	17.1	14.2	10.1	6.0	1.2	1.3
	60대	26.4	19.4	15.5	17.0	12.8	4.9	2.3	0.9
	70대 이상	22.2	25.2	18.9	17.1	10.6	3.8	1.5	0.8
영농 규모	소규모	23.2	22.5	19.4	17.0	11.4	3.9	2.0	0.7
	중소규모	22.1	25.0	15.1	16.2	11.5	7.2	1.7	0.7
	중규모	28.6	19.5	17.1	16.2	10.8	4.9	1.3	0.9
	중대규모	30.8	21.9	15.6	19.9	6.0	1.8	1.6	2.4
	대규모	24.2	17.6	19.4	18.0	13.0	2.9	0.0	2.8

주: 일반 및 귀농 여성농업인의 1순위 응답이며 통합통계의 보정 수치임. 영농규모는 부록 2 참조.

<그림 5-3> 여성농업인의 시급한 과제



주: 일반 및 귀농 여성농업인의 응답이며 통합통계의 보정 수치임. '여성친화 농기계 제도 확충'과 '여성농업인 전담부서 신설'은 2018년 신규 항목임.

□ 여성농업인의 경제사회적 활동 참여를 위한 과제

여성농업인은 경제사회적 활동에 참여를 증대하기 위한 과제가 무엇인지 묻는 질문에 대해, 여성농업인 스스로 능력 향상을 위한 노력(25.4%)이 가장 중요하다고 답변했고 스스로 하고자 하는 의욕이나 의식을 깨우치는 것(20.6%)이 두 번째로 중요하다고 답변했다<표 5-8>.

다만, 여성 스스로 노력하는 요인 외에 필요한 과제로 30대는 '가족의 이해'(17.6%)를, 40-50대는 '기회나 정보 제공'과 '여성네트워크 구축'을 상대적으로 높게 꼽았다.

<표 5-8> 여성 농업인의 활동력 증대를 위한 과제

단위: %

		여성 스스로		여성활동에 대한		기회 정보 제공	여성 네트워크 구축	농업경영 확대	현장교육· 견학확대	기술· 마케팅 교육 확대
		능력 향상	의욕· 의식 향상	가족의 이해	농촌 사회의 이해					
전체		25.4	20.6	14.1	7.7	10.2	9.7	4.9	4.0	2.7
유형	일반농	25.3	20.6	14.0	7.8	10.3	9.6	5.0	4.0	2.7
	고령농	25.8	22.8	13.0	7.0	9.7	9.5	5.3	3.3	2.6
	다문화	29.5	18.1	22.2	2.9	5.8	12.2	2.5	4.0	1.8
	귀농	23.6	22.0	14.1	7.0	8.1	13.5	4.9	2.1	3.3
연령	30대 이하	26.3	18.8	17.6	5.5	8.0	9.3	5.3	4.7	3.4
	40대	21.6	19.3	16.5	9.0	10.3	13.9	3.9	3.2	1.9
	50대	25.2	17.5	14.6	9.4	12.2	9.9	4.1	3.6	2.8
	60대	25.8	20.2	13.8	7.2	9.2	9.2	5.6	5.6	2.8
	70대 이상	25.8	23.2	13.2	7.0	9.9	9.2	5.0	2.9	2.6
영농 규모	소규모	25.4	22.1	14.1	7.8	9.7	9.3	4.4	3.7	2.3
	중소규모	25.5	18.7	13.2	6.7	12.2	9.1	5.8	4.6	3.7
	중규모	25.0	19.9	14.0	9.0	9.8	9.9	4.9	3.7	3.1
	중대규모	26.1	20.7	16.1	6.7	6.4	11.9	6.4	4.9	0.8
	대규모	25.3	14.8	17.3	10.9	9.6	15.2	2.8	2.5	1.4

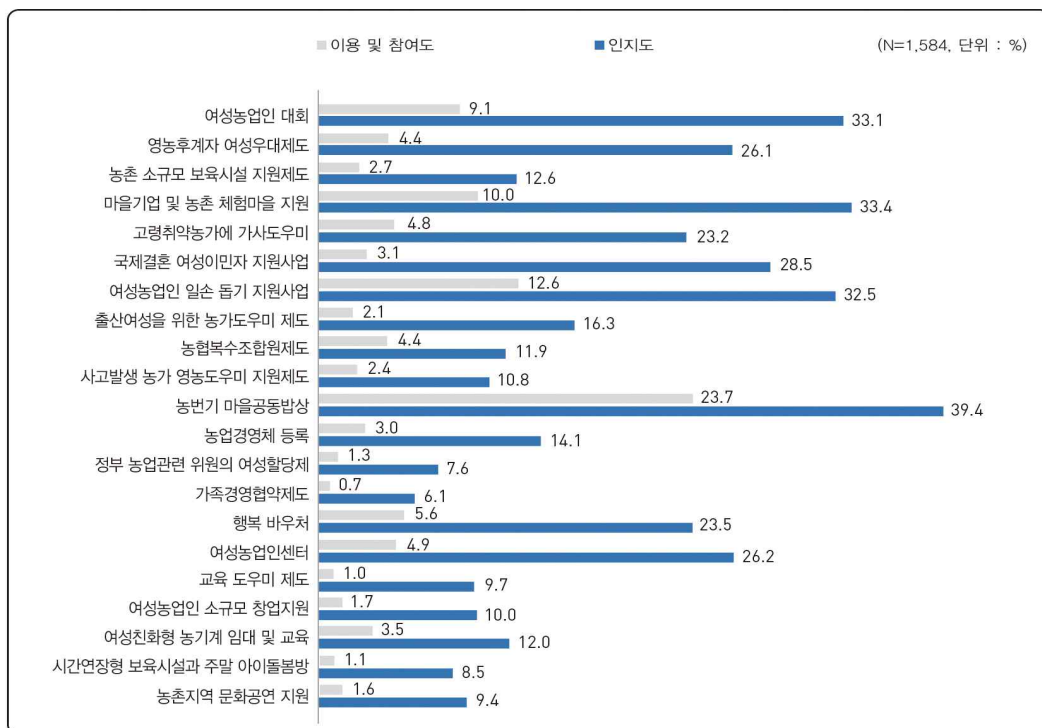
주: 1,2순위 중복응답의 가중적용 결과이며 통합통계의 보정 수치임.

3. 여성농업인 정책의 인지

□ 여성농업인 정책의 인지도와 이용도

여성농업인 정책의 일환으로 시행되는 제도나 시설에 대한 ‘인지도’는 항목별 6.1%~39.4%로 나타났다. 여성농업인단체가 매년 또는 격년으로 개최하는 전국대회¹²인 ‘여성농업인대회’의 인지도는 33.1%에 이르렀으며, 그 외에 농번기 마을공동밥상(39.4%), 마을기업 및 농촌 체험마을 지원(33.4%), 여성농업인 일손 돕기 지원사업(32.5%)의 인지도도 높았다. 여성농업인센터의 인지도는 26.2%로 나왔지만, 실제 이용 및 참여비율은 4.9%로 나와 이용이 쉽지 않음을 보여준다. 여성농업인 정책으로 수행되는 제도나 시설 중 어느 하나도 알지 못하는 비율은 18.0%였다<표 5-9>.

<그림 5-4> 여성농업인 정책에 대한 인지도 및 이용도



주: 중복응답이며 통합통계의 보정 수치임.

12 한국여성농업인중앙연합회의 한국여성농업인전국대회, 전국생활개선중앙회의 한마을 축제, 전국여성농민회총연합회 전국여성농민대회 등이다.

<표 5-9> 여성 농업인 정책에 대한 인지도

단위: %

	농번기 마을공동 밥상	마을기업 및 농촌체험 마을지원	여성 농업인 대회	여성 농업인 일손돕기 지원사업	국제결혼 여성 이민자 지원사업	여성 농업인 센터	영농 후계자 여성우대 제도	행복 바우처
전체	39.4	33.4	33.1	32.5	28.5	26.2	26.1	23.5
유형	일반농	39.8	33.6	33.3	32.6	28.0	26.2	23.4
	고령농	39.2	30.6	27.2	28.6	23.4	20.1	18.5
	다문화	17.4	17.6	14.7	16.1	53.0	16.1	9.2
	귀농	33.9	37.7	34.4	41.0	31.6	34.7	36.5
연령	30대 이하	33.4	32.9	30.2	24.1	46.6	28.7	26.4
	40대	37.9	38.6	40.6	37.4	34.8	32.5	31.9
	50대	43.7	39.9	40.0	37.4	33.6	32.5	31.7
	60대	37.7	32.7	38.7	35.5	28.0	28.3	31.2
	70대 이상	39.1	29.1	22.8	26.9	22.3	18.9	17.0
영농 규모	소규모	38.5	34.1	30.1	31.9	27.3	22.8	24.9
	중소규모	37.9	34.1	34.0	28.8	27.6	29.3	26.7
	중규모	39.2	29.8	35.6	35.2	31.3	27.6	28.3
	중대규모	50.0	33.3	42.1	42.9	28.9	31.2	28.0
	대규모	54.5	45.2	47.3	49.4	40.8	41.1	28.4
	고령농가 가사 도우미 지원제도	출산여성 농가 도우미 제도	농업 경영주 등록	농촌 소규모 보육시설 지원제도	농기계 임대 및 교육	농협복수조 합원 제도	사고 농가 영농도움미 지원	인지하는 제도 없음
전체	23.2	16.3	14.1	12.6	12.0	11.9	10.8	18.0
유형	일반농	23.5	16.2	14.0	12.3	12.0	10.9	18.0
	고령농	24.3	12.4	11.1	8.5	7.8	8.5	8.6
	다문화	7.3	10.8	8.3	21.0	8.9	4.2	5.4
	귀농	20.7	25.3	23.5	23.2	17.2	17.1	10.3
연령	30대 이하	15.5	29.3	10.8	26.2	10.9	11.2	11.7
	40대	24.5	23.2	20.0	19.0	20.1	16.7	11.5
	50대	22.1	19.4	18.0	14.8	17.3	14.9	13.7
	60대	23.0	16.0	16.1	12.5	12.4	13.3	10.5
	70대 이상	24.8	11.6	9.2	8.4	7.0	8.0	8.9
영농 규모	소규모	22.7	14.8	12.9	9.6	8.9	7.1	9.3
	중소규모	24.4	15.1	11.8	12.7	13.7	12.4	11.0
	중규모	23.5	15.9	14.3	19.6	14.1	19.0	10.3
	중대규모	20.2	27.4	23.8	15.0	19.0	23.8	13.6
	대규모	31.9	37.1	43.2	17.0	28.5	28.4	36.5

주: 중복응답이며 통합통계의 보정 수치임. 영농규모는 부록 2 참조.

전체 인지도가 39.4%로 가장 높은 ‘마을 공동 밥상’은 참여율도 23.7%로 가장 높게 조사 되었다. 이러한 제도나 시설에 대한 인지도는 예외없이 영농규모가 클수록 더 높게 나타났다.

반면 여성농업인의 정책참여도는 인지도에 비해 낮은 수준으로, 농번기 마을공동 밥상을 제외하면 참여율은 0.7%~12.6%에 불과했다<표 5-10>. 여성농업인의 이용 및 참여가 높은 순서는 농번기 마을공동 밥상(23.7%), 여성농업인 일손돕기 지원사업(12.6%), 마을기업 및 농촌체험 마을 지원(10.0%), 여성농업인 대회(9.1%), 행복 바우처(5.6%), 여성농업인센터(4.9%)였다. 특징적인 점은 대규모 농가의 여성농업인대회 참여율이 43.4%로 매우 높았다.

<표 5-10> 여성농업인 정책에 대한 이용 및 참여도 상위 7개 사업

단위: %

	농번기 마을공동 밥상	여성 농업인 일손돕기 지원사업	마을기업 및 농촌체험 마을 지원	여성 농업인 대회	행복 바우처	여성 농업인 센터	고령농가 가사 도우미 지원제도
전체	23.7	12.6	10.0	9.1	5.6	4.9	4.8
유형	일반농	24.0	12.8	10.1	9.1	5.3	4.9
	고령농	25.4	11.1	8.0	4.8	3.6	8.1
	다문화	7.8	3.2	3.7	4.2	21.6	0.0
	귀농	17.8	10.0	13.9	11.8	5.9	11.4
연령	30대 이하	17.6	5.3	11.1	7.6	13.8	0.9
	40대	15.8	13.1	12.3	13.1	11.9	2.1
	50대	23.3	15.6	12.0	14.4	6.5	2.0
	60대	24.3	13.1	10.3	9.3	4.8	3.7
	70대 이상	26.1	10.8	7.7	4.3	3.0	2.9
영농 규모	소규모	23.7	12.3	10.1	6.8	6.5	3.9
	중소규모	21.8	11.1	8.3	7.0	3.8	6.7
	중규모	26.8	14.4	12.4	8.5	5.4	5.8
	중대규모	22.2	18.3	9.6	24.1	3.0	4.2
	대규모	26.8	10.9	13.3	43.4	5.2	0.4

주: 중복응답이며 통합통계의 보정 수치임. 귀농여성농업인 정착지원 교육과 귀농 여성 멘토링 제도는 귀농 여성농업인, 다문화 여성대학과 결혼이민여성 영농교육, 결혼이민 여성 멘토링 제도는 다문화 여성 응답임. 영농규모는 부록 2 참조.

□ 여성농업인 정책에 대한 만족도

여성농업인 정책의 일환으로 시행되는 제도나 시설 중 ‘만족도’가 가장 높은 정책은 ‘고령농가 가사 도우미 지원제도’(4.20점), 농기계 임대 및 교육(4.19점), 마을기업 및 농촌체험 마을 지원(4.19점), 농번기 마을공동 급식(4.18점) 순이었다<표 5-11>. 반면, 정부 농업 관련 위원의 여성 할당제와 농촌지역 문화공연 지원, 사고발생 농가에 영농도우미 지원제도의 만족도는 3.45점~3.79점으로 낮게 나타났다.

‘고령농가 가사 도우미 지원제도’는 고령여성농업인 뿐만 아니라 일반농(4.20점)의 만족도도 높게 나와 고령여성농업인과 더불어 다른 연령대의 여성농업인에게도 그 효과가 있음을 보여준다. ‘시간연장형 보육시설 및 아이돌봄방’은 직접 관련이 있는 30대 이하의 만족도가 50대나 70대 이상의 만족도보다 낮게 나와, 직접적인 정책대상이 오히려 만족하지 못하고 있음을 보여준다.

‘국제결혼여성 이민자 지원사업’은 30대 이하 여성농업인이 가장 만족하며, 높은 연령대로 갈수록 만족도가 감소한다. 반대로 영농후계자 여성 우대제도는 높은 연령대의 만족도가 높은 반면 젊은 연령대에서는 만족도가 낮아진다. 이는 연령별로 정책의 효과가 다를 수 있다는 점과 여성농업인의 연령에 맞는 정책의 필요성을 시사한다.

<표 5-11> 여성농업인 정책에 대한 만족도

단위: 점

		고령농가 가사 도우미 지원제도	농기계 임대 및 교육	마을기업 및 농촌체험 마을지원	농번기 마을공동 급식	가족경영 협약 제도	소규모 창업 지원	여성 농업인 일손돕기 지원사업	농협 부수 조합원 제도
전체		4.20	4.19	4.19	4.18	4.14	4.02	4.01	3.98
유형	일반농	4.20	4.18	4.19	4.18	4.18	4.02	4.02	3.99
	고령농	4.25	3.83	4.24	4.18	4.35	4.14	4.10	4.00
	다문화	.	4.76	4.24	4.15	4.00	4.00	3.86	4.00
	귀농	3.86	4.12	4.14	4.07	3.00	4.10	3.75	3.89
연령	30대 이하	4.00	4.36	4.08	4.25	4.42	3.51	3.77	4.00
	40대	3.41	4.40	3.99	4.29	4.00	4.00	3.93	4.00
	50대	4.17	4.18	4.15	4.14	3.96	3.86	4.01	3.88
	60대	4.07	4.11	4.08	4.11	4.27	4.17	4.00	4.04
	70대 이상	4.30	4.00	4.47	4.25	4.00	4.25	4.08	4.00
영농 규모	소규모	4.24	4.00	4.34	4.21	4.07	3.94	4.02	4.00
	중소규모	4.12	4.26	4.03	4.17	4.00	4.02	3.91	4.12
	중규모	4.20	4.25	4.01	4.18	4.26	4.21	4.14	3.91
	중대규모	4.00	4.44	4.01	4.06	4.00	4.00	3.90	3.88
	대규모	-	4.34	4.50	4.00	-	-	4.24	4.00
		농촌 소규모 보육시설 지원제도	국제결혼 여성 이민자 지원사업	교육 도우미 제도	농업 경영주 등록	여성 농업인 센터	영농 후계자 여성 우대제도	여성 농업인 대회	연장형 보육시설 및 아이돌봄 방
전체		3.98	3.96	3.91	3.91	3.89	3.89	3.86	3.85
유형	일반농	3.98	3.88	3.91	3.92	3.89	3.89	3.87	3.82
	고령농	4.11	3.50	4.37	3.84	3.90	3.94	4.04	3.81
	다문화	3.88	4.20	3.85	3.72	3.74	3.60	3.31	4.07
	귀농	4.07	4.18	4.00	3.75	3.93	3.82	3.81	4.18
연령	30대 이하	3.77	4.16	3.54	3.90	3.66	3.40	3.87	3.89
	40대	3.70	4.13	4.00	3.97	3.94	3.72	3.65	3.38
	50대	4.13	3.96	3.08	4.12	3.86	3.68	3.93	4.00
	60대	4.00	3.86	3.03	3.67	3.86	3.99	3.79	3.53
	70대 이상	4.33	3.60	4.61	3.92	4.01	4.26	3.99	4.00
영농 규모	소규모	3.96	4.00	3.53	3.74	3.84	3.94	3.82	3.76
	중소규모	4.16	3.91	4.12	3.78	3.97	3.78	3.72	4.12
	중규모	3.91	4.10	3.99	3.84	3.81	3.86	3.93	3.62
	중대규모	3.00	3.12	-	4.35	4.00	4.13	3.94	4.00
	대규모	-	-	-	4.50	3.00	-	4.00	-

주: 통합통계의 보정 수치임. 영농규모는 부록 2 참조.

Ⅲ. 조사 결과 2부

농촌지역 다문화 여성 및 귀농 여성농업인

제6장 농촌지역 다문화 여성

제7장 농촌지역 귀농 여성농업인

제 6 장

농촌지역 다문화 여성

1. 다문화 여성의 일반 특성

□ 인구 및 가구 특성

농촌에 거주하는 다문화 여성 252명을 대상으로 조사한 결과, 다문화여성이 농업에 참여하는 경우가 98.4%, 참여하지 않는 경우는 1.6%이었다. 연령은 20대 50.0%, 30대 35.7%로 대다수가 30대 이하이며, 가구 형태는 1세대(부부) 14.7%, 2세대(부부+자녀) 59.1%, 3세대(조부모, 부부, 자녀) 23.8%로 2~3세대 가족이 82.9%이었다.

학력은 중졸(46.4%), 고졸(44.0%), 초등학교(7.9%)의 순으로 전체 응답자의 98.3%가 고졸 이하의 학력을 갖고 있다. 결혼 전 국적은 베트남(50.4%), 캄보디아(17.5%), 중국 조선족(10.3%), 필리핀(7.1%), 중국 한족(5.2%) 순으로 나타나 동남아시아계가 69.5%, 중국계가 15.5%로 나타났다<표 6-1>.

다문화 여성의 한국 거주기간은 5년 미만이 44.1%로 많은 편이고 5~10년 미만이 33.8%로 한국 거주 10년 미만이 77.9%이었다. 결혼 기간은 5년 미만 46.1%, 5~10년이 32.9%로 한국 거주기간과 비슷하다. 즉 결혼을 계기로 한국에 거주하게 된 경우가 대부분이었다.

<표 6-1> 조사대상 농촌지역 다문화 여성의 개요

		사례수	비율(%)			사례수	비율(%)	
연령	20대 이하	126	50.0	결혼전 국적	중국(한족)	13	5.2	
	30대	90	35.7		중국(조선족)	26	10.3	
	40대 이상	36	14.3		일본	8	3.2	
거주지	수도권	108	42.9		베트남	127	50.4	
	강원권	11	4.4		필리핀	18	7.1	
	충청권	38	15.1		캄보디아	44	17.5	
	전라권	39	15.5		태국	4	1.6	
	경북권	22	8.7		기타	12	4.8	
	경남권	28	11.1		한국거주 기간	2년 미만	6	2.4
	제주권	6	2.4			2~5년 미만	103	41.5
	학력	초등학교	20	7.9		5~7년 미만	47	18.7
중학교		117	46.4	7~10년 미만		38	15.1	
고등학교		111	44.0	10~15년 미만		37	14.7	
3년 이하 대학		3	1.2	15년 이상	19	7.5		
4년 이상 대학		1	0.4	월지출액	50만원 미만	3	1.2	
가구 형태	독신가구	2	0.8		50~99만원	27	10.7	
	부부가구(2인)	37	14.7		100~149만원	113	44.8	
	부부+자녀	149	59.1		150~199만원	54	21.4	
	조부모+부부+자녀	60	23.8		200~299만원	48	19.0	
	조부모+부부	4	1.6		300만원 이상	4	1.6	
자녀	있다	209	82.9	모른다	3	1.2		
	없다	43	17.1	결혼기간	2년 미만	6	2.4	
계		252	100.0		계	2~5년 미만	110	43.7
						5~7년 미만	49	19.4
계		252	100.0	농업	7~10년 미만	34	13.5	
					10~15년 미만	33	13.1	
계		252	100.0	농업	15년 이상	20	7.9	
					있다	248	98.4	
계		252	100.0	농업	없다	4	1.6	
					계	252	100.0	

주: 한국거주 '2년 미만'과 '2~5년 미만'은 이후 분석에서 '5년 미만'으로 통합하여 제시하였다. 이 장에서 제시된 수치는 보정수치를 적용하지 않은 농촌 다문화 여성만 분석한 수치로 보정수치를 적용한 앞장의 수치와 차이가 있다.

□ 경제 여건

농촌지역 다문화 여성 중 가업인 농업에 참여하는 여성농업인의 비중은 98.4%이고, 농업에 참여하지 않는 비중은 1.6%였다. 다문화 여성의 주력품목은 노지채소(35.3%), 논(벼)(31.4%), 일반 밭작물(13.0%), 시설채소(10.8%), 과수(6.5%) 등이었다.

월평균 가계 지출액은 '100~149만원'이 44.8%, '150~199만원'이 21.4%, '200~299만원'이 19.0%, '50~99만원'이 10.7%, '300만원 이상'이 1.6%, '50만원 미만'이 1.2%, 모르는 경우가 1.2%로 월평균 지출액을 모르거나 '200만원 미만'이 79.4%로 나타났다<표 6-1>.

□ 가구원 및 자녀수

다문화 여성은 배우자가 있는 경우가 99.2%, '이혼'한 경우가 0.8%로 조사되었고, 가구원 수는 '4명'이 36.5%로 가장 많고, '3명'(32.9%), '2명 이하'(15.5%)으로 조사되었다. 다문화 여성에게 자녀가 있는 경우는 82.9%였다. 이 중 자녀수가 '1명'인 가구가 99.5%로 대다수였으며, 평균 자녀 수는 1.0명이었다<표 6-2>. 한편, 자녀가 있는 다문화 여성 중 외국에서 살다가 들어온 중도 입국 자녀가 있는 경우는 0.5%였다. 중도 입국 자녀는 20대 이하에서 나타났다.

<표 6-2> 다문화 여성의 자녀 수

		사례 수	1명	2명	평균 (명)
전체		215	99.5	0.5	1.00
농업	농가	213	99.5	0.5	1.00
	비농가	2	100.0	0.0	1.00
연령	20대 이하	105	99.0	1.0	1.01
	30대	80	100.0	0.0	1.00
	40대 이상	30	100.0	0.0	1.00
한국 거주 기간	5년 미만	81	100.0	0.0	1.00
	5~7년 미만	44	100.0	0.0	1.00
	7~10년 미만	38	97.4	2.6	1.03
	10~15년 미만	34	100.0	0.0	1.00
	15년 이상	18	100.0	0.0	1.00

주: 자녀가 없는 37명은 제외함.

단위: 명, %

□ 모국 가족과 연락 빈도

다문화여성이 지난 1년간 모국에 있는 가족과 연락(전화, 편지, E-mail, 인터넷 채팅)하는 빈도는 ‘1개월에 1~2번’이 29.8%로 가장 많았고, 그 다음이 ‘일주일에 2번 이상’ (25.4%), ‘주 1회’ (24.6%) 순으로 다문화 여성의 50.0%는 주일에 1번 이상 모국에 있는 가족들과 연락을 하고 있음을 알 수 있다.

한국 거주기간이 5년 미만일 경우 ‘주 1회 이상’ 가족들과 연락을 하는 비율이 65.7%이었으며 한국 거주기간이 늘어날수록 ‘주 1회 이상’ 모국 가족들과 연락을 하는 비율이 감소함을 알 수 있다<표 6-3>.

<표 6-3> 다문화 여성의 모국 가족과 연락 빈도

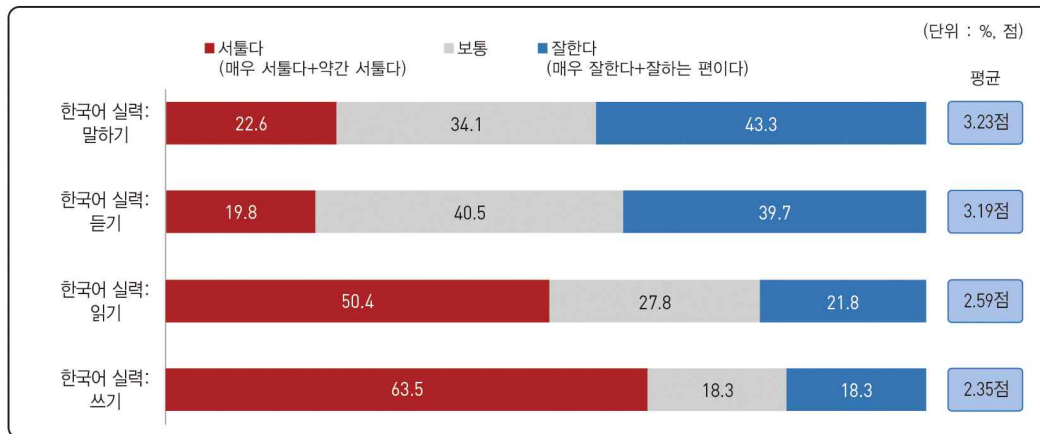
단위: %

	주2회 이상	주1회	월 1~2회	연 2~3회	연 1회	없음
전체	25.4	24.6	29.8	14.7	4.8	0.8
5년 미만	27.9	37.8	23.4	9.9	0.9	0.0
5~7년 미만	25.5	23.4	29.8	12.8	8.5	0.0
7~10년 미만	23.7	13.2	26.3	31.6	5.3	0.0
10~15년 미만	29.7	8.1	48.6	8.1	0.0	5.4
15년 이상	5.3	5.3	36.8	26.3	26.3	0.0

□ 한국어 실력

다문화 여성은 한국어 실력의 ‘말하기’ 22.6%, ‘듣기’ 19.8%, ‘읽기’ 50.4%, ‘쓰기’ 63.5%가 서툴다고 응답했으며, 5점 척도의 평균은 ‘말하기’ 3.23점, ‘듣기’ 3.19점, ‘읽기’ 2.59점, ‘쓰기’ 2.35점으로 조사되었다. 다문화 여성의 한국어 실력 수준은 말하기 수준이 가장 높고, 듣기, 읽기, 쓰기 순으로 낮으며, 특히 ‘쓰기’ 수준은 매우 낮은 것으로 나타났다<그림 6-1>.

<그림 6-1> 다문화 여성의 한국어 실력



□ 의사소통

‘자신이나 집안의 어려운 일’이나 ‘일자리’를 의논하거나 ‘여가 및 취미생활을 함께’ 하는 상대는 언어소통이 원활한 자국민인 경우가 생활권 내 가까운 한국인인 경우보다 많았다. 연령이 높을수록 한국인과 의논하거나 함께 하는 비율이 높았고, 다른 문제에 비해 ‘자녀 교육’을 의논할 상대가 없다고 하는 다문화 여성의 비율이 12.7%로 나타났다. 전체적으로는 한국거주기간이 10년 미만인 다문화 여성은 자국민과 의논하는 비율이 높고, 거주기간이 10년 이상인 경우 한국인과 상담하는 비율이 높았다<표 6-4>.

<표 6-4> 다문화 여성의 가족 외 의사소통 대상자

단위: %

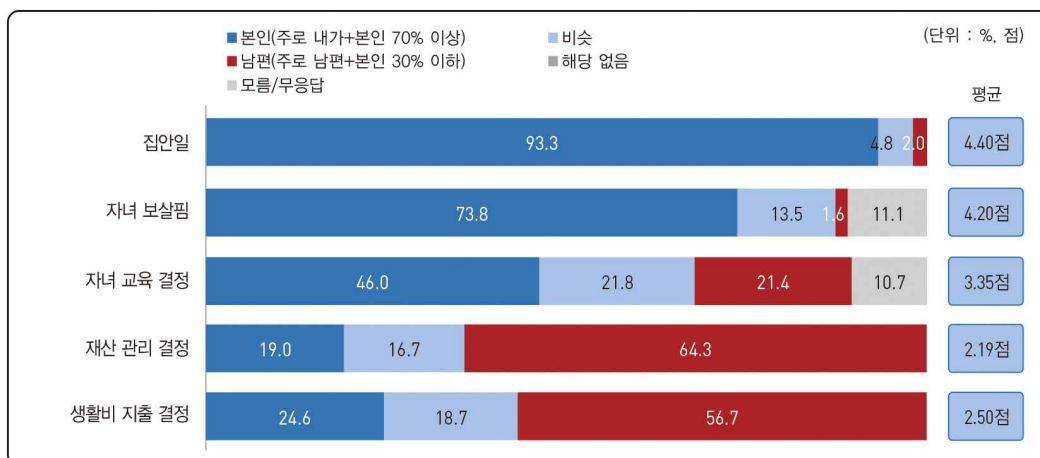
		아무도 없다	같은 나라 출신 자국민	다른 나라 출신 외국인	한국인	
자신이나 집안의 어려운 일 의논	전체	2.0	54.0	3.6	40.5	
	연령	20대	0.0	64.3	3.2	32.5
		30대	4.4	52.2	4.4	38.9
		40대~	2.8	22.2	2.8	72.2
	한국 거주 기간	5년 미만	0.0	57.7	5.4	36.9
		5~7년 미만	2.1	70.2	2.1	25.5
		7~10년 미만	5.3	55.3	2.6	36.8
		10~15년 미만	5.4	37.8	2.7	54.1
		15년 이상	0.0	21.1	0.0	78.9
	일자리 관련 의논	전체	5.6	52.8	2.0	40.5
연령		20대	2.4	63.5	2.4	32.5
		30대	11.1	47.8	1.1	41.1
		40대~	2.8	27.8	2.8	66.7
한국 거주 기간		5년 미만	0.9	61.3	1.8	36.0
		5~7년 미만	6.4	63.8	2.1	29.8
		7~10년 미만	2.6	63.2	2.6	31.6
		10~15년 미만	24.3	16.2	0.0	62.2
		15년 이상	0.0	26.3	5.3	68.4
자녀교육 관련 의논		전체	12.7	44.0	2.4	41.7
	연령	20대	13.5	53.2	3.2	31.0
		30대	10.0	34.4	2.2	54.4
		40대~	16.7	36.1	0.0	47.2
	한국 거주 기간	5년 미만	19.8	43.2	3.6	34.2
		5~7년 미만	6.4	51.1	2.1	42.6
		7~10년 미만	2.6	63.2	2.6	31.6
		10~15년 미만	13.5	24.3	0.0	62.2
		15년 이상	5.3	31.6	0.0	63.2
	여가 및 취미생활 함께 함	전체	3.2	56.0	2.8	38.1
연령		20대	0.0	69.8	2.4	27.8
		30대	6.7	44.4	4.4	44.4
		40대~	5.6	36.1	0.0	58.3
한국 거주 기간		5년 미만	0.0	59.5	6.3	34.2
		5~7년 미만	2.1	61.7	0.0	36.2
		7~10년 미만	2.6	73.7	0.0	23.7
		10~15년 미만	13.5	37.8	0.0	48.6
		15년 이상	5.3	21.1	0.0	73.7

주: 중복응답 결과임.

□ 가정 내 의사결정 참여도

다문화 여성은 ‘집안일’(93.3%)과 ‘자녀 보살핌’(73.8%)을 본인이 주로 하고, ‘자녀 교육 결정’(67.8%)은 본인이 하거나 남편과 상의하며, ‘재산 관리 결정’(64.3%)과 ‘생활비 지출 결정’(56.7%)을 남편이 결정하는 것으로 조사되었다. ‘집안일’과 ‘자녀 보살핌’이 주로 여성의 일인 반면, ‘자녀 교육’엔 어느 정도 관여하고, ‘재산 관리’와 ‘생활비 지출’은 남편 위주로 결정되는 비율이 높았다<그림 6-2>.

<그림 6-2> 다문화 여성의 가정 내 의사결정 참여도



주: 평균은 5점 척도(주로 남편 결정=1, 본인 30% 이하=2, 남편과 비슷=3, 본인 70% 이상=4, 주로 본인 결정=5)임.

□ 결혼생활 만족도와 애로사항

다문화 여성의 결혼생활 만족도는 ‘만족’ 65.5%, ‘보통’ 33.3%, ‘불만족’ 1.2%로 전체 응답자의 5분의 3 가량이 결혼생활에 만족하고 있음을 알 수 있다<표 6-5>.

한편, 현재 결혼생활에서 가장 어려운 점은 ‘문화적 차이’(30.1%), ‘언어(의사) 소통 곤란’(19.7%), ‘외로움’(17.3%), ‘자녀 양육 및 교육’(9.5%), ‘남편의 비협조적 태도’(7.1%)의 순으로 나타났다. 외국 생활 적응에 어려움이 크지만 경제적인 이유는 6.9% 정도로 높지 않았으며, ‘힘든 점이 없다’는 답변은 1.1%에 불과했다<표 6-6>.

<표 6-5> 다문화 여성의 결혼생활 만족도

단위: %

구분		매우 만족한다	만족하는 편이다	그저 그렇다	만족하지 않는 편이다
전체		6.3	59.1	33.3	1.2
연령	20대	4.2	61.6	33.3	0.9
	30대	18.5	51.9	25.9	3.7
	40대~	16.7	16.7	66.7	0.0
한국거주 기간	5년 미만	33.3	33.3	33.3	0.0
	5~7년 미만	3.6	67.6	27.0	1.8
	7~10년 미만	4.3	53.2	42.6	0.0
	10~15년 미만	10.5	44.7	44.7	0.0
	15년 이상	8.1	59.5	29.7	2.7

주: 1~3순위 중복응답의 가중적용한 결과임.

<표 6-6> 다문화 여성의 결혼생활에 어려움

단위: %

구분		문화적 차이 (가치관, 습관)	언어 (의사) 소통 곤란	외로움	자녀 양육/ 교육	남편의 비협조 적 태도	경제적 어려움	시부모 님의 간섭	편견/ 차별	없음
전체		30.1	19.7	17.3	9.5	7.1	6.9	4.8	3.5	1.1
연령	20대	32.2	24.6	17.1	6.2	6.7	3.6	6.2	3.1	0.3
	30대	28.9	16.2	18.8	11.7	6.8	8.3	4.1	4.9	0.4
	40대~	25.0	10.9	14.1	16.3	9.8	15.2	1.1	1.1	6.5
한국 거주 기간	5년 미만	31.4	24.4	19.6	4.8	6.4	4.5	5.8	2.9	0.3
	5~7년 미만	30.5	17.7	16.3	12.1	7.8	7.8	3.5	4.3	0.0
	7~10년 미만	30.4	20.5	12.5	10.7	9.8	8.0	4.5	3.6	0.0
	10~15년 미만	28.4	11.8	19.6	17.6	2.9	6.9	4.9	5.9	2.0
	15년 이상	22.9	10.4	12.5	12.5	12.5	16.7	2.1	0.0	10.4

주: 1~3순위 중복응답의 가중적용한 결과임.

□ 한국 국적 취득 여부

다문화 여성 응답자의 75.8%가 한국 국적을 취득하였다. 그 중에서 농업생산이 있는 농가에 속한 다문화 여성의 76.2%, 40대 다문화 여성의 88.9%, 거주기간이 7~10년 미만인 다문화 여성의 89.5%가 한국국적을 취득하였다. 연령이 높고 한국거주기간이 길수록 한국 국적을 취득한 비율이 더 높은 것으로 나타났다<표 6-7>.

<표 6-7> 다문화 여성의 한국 국적 취득 여부

단위: 명, %

구분	농업 여부		연령			한국 거주기간				
	있다	없다	20대	30대	40대~	~5년	5~7년	7~10년	10~15년	15년~
사례수	248	2	126	90	36	111	47	38	37	19
비율	76.2	50.0	70.6	77.8	88.9	64.9	78.7	89.5	86.5	84.2

□ 생활양식 관련 의식

생활양식과 관련된 질문에 긍정적인 응답이 50% 이상인 문항은 ‘한국어를 잘하고 싶다’(88.5%), ‘내 남편은 부모 역할을 충분히 하고 있다’(80.6%), ‘맞벌이 부부는 집안일도 공평하게 분담해야 한다’(75.8%), ‘남편·가족에게 모국어 가르쳐준 적이 있다’(67.8%), ‘남편이나 가족은 내가 모국어를 사용하도록 격려해준다’(62.7%), ‘어린 아이의 엄마가 일을 하면 아이에게 좋지 않다’(61.9%), ‘남자는 돈을 벌고 여자는 집안일을 하는 것이 좋다’(58.4%), ‘부부라도 수입은 각자 관리해야 한다’(54.7%) 순이었다. 반면, 부정적인 응답이 50% 이상인 문항은 ‘자기 문화를 버리고 한국문화나 관습을 따라야 한다’(54.8%)였다<표 6-8>.

<표 6-8> 다문화 여성의 생활양식에 관한 의식

단위: %

	전혀 그렇지 않다	그렇지 않다	그렇다	매우 그렇다
남자는 돈을 벌고 여자는 집안일을 하는 것이 좋다	2.4	39.3	54.8	3.6
학교를 다니지 않는 어린아이의 엄마가 일을 하면 아이에게 좋지 않다	1.6	36.5	56.7	5.2
맞벌이 부부는 집안일도 공평하게 분담해야 한다	3.6	20.6	58.7	17.1
부부라도 수입은 각자 관리해야 한다	1.6	43.7	48.0	6.7
외국인이 한국에서 생활하려면 자기문화를 버리고 한국문화나 관습을 따라야 한다	4.8	50.0	42.1	3.2
남편과 가족은 내가 모국어를 사용하도록 격려해 준다	2.0	35.3	58.7	4.0
나는 남편이나 가족에게 모국어를 가르쳐준 적이 있다	1.2	31.0	58.7	9.1
나는 앞으로 모국어만큼 한국어를 잘하고 싶다	0.4	11.1	61.9	26.6
내 남편은 부모 역할을 충분히 하고 있다.	0.4	19.0	76.6	4.0

다문화 여성은 한국 생활에 적응하고 가족과 어울리는 데 적극적이고 가사일의 공평한 분담에 대한 평등 의식은 비교적 높지만 여성의 경제적 자립에 대한 의식이나 소득 분배에 관해서는 약 54%~62%만 인식하고 있었다.

2. 다문화 여성의 교육 및 복지

2.1. 교육 참여와 필요한 지원

□ 교육 및 지원 수혜 경험

다문화 여성의 교육수혜경험을 조사한 결과, ‘한국어교육, 한국사회 적응 교육’을 받은 비율이 61.1%로 가장 높았고, 그 다음으로 ‘가정방문을 통한 교육’을 받은 비율이 27.8%로 높았다.

이밖에 수혜받은 교육프로그램은 ‘임신·출산 지원 및 부모 교육’(25.8%), ‘각종 상담’(25.0%), ‘자녀 생활 및 학습 지원’(24.2%), ‘통역·번역 서비스 지원’(19.8%), ‘배우자 및 배우자 가족 교육’(19.4%), ‘사회활동 지원’(12.3%)으로 나타났다. 그러나 ‘일자리 교육 또는 일자리 연계’를 받은 다문화 여성의 비율은 11.1%에 불과했다<표 6-9>.

<표 6-9> 다문화 여성의 교육 및 지원 수혜 경험

구분	비율(%)
한국어교육, 한국사회 적응 교육	61.1
가정방문을 통한 교육(한국어교육, 자녀 지도 등)	27.8
임신/출산 지원, 부모교육	25.8
각종 상담 (가족관계, 비자 및 국적 취득 관련 법률 상담 등)	25.0
자녀 생활 및 학습 지원	24.2
통역/번역 서비스 지원	19.8
배우자 및 배우자 가족 교육	19.4
사회활동 지원 (네트워크, 자조모임)	12.3
일자리 교육, 일자리 연계	11.1
받은 경험 없음	6.0

주: 중복응답 결과임.

□ 최근 3년간 교육 경험과 유익한 교육

최근 3년 동안 한국에서 받은 교육은 ‘한국어 교육’이 73.0%로 가장 높고, 그 다음을 ‘한국요리 강습’(42.9%), ‘취미·여가·상담’(42.5%), ‘컴퓨터 교육’(34.5%), ‘자녀양육 지원 및 정보제공’(32.3%), ‘전통문화 교육’(23.5%), ‘지역생활 안내’(20.4%), ‘임신 및 출산교육’(19.5%) 등이 따랐다<표 6-10>.

<표 6-10> 다문화 여성의 최근 3년간 교육 경험

구분	비율(%)	구분	비율(%)
한국어 교육	73.0	부부교실 및 가족캠프	12.4
한국요리 강습	42.9	부업/자격증 취득	10.6
취미/여가/상담	42.5	외국어교육(영어, 일어 등)	9.3
컴퓨터 교육(블로그 운영)	34.5	농업 유통, 판매, 마케팅 교육	6.2
자녀양육 지원 및 정보제공	32.3	중대형 농기계 작동법	5.3
전통문화 교육	23.5	농산물 가공 기술	5.3
지역생활 안내	20.4	소형 농기계 작동법	3.1
임신 및 출산교육	19.5	작물 재배 및 축산 등 농업생산기술	2.7
통역 또는 번역 서비스	19.0	농촌관광사업 운영	0.9
생활 상담	17.7	시설 자동화 설비 운전	0.4
자동차 운전	15.0	기타	0.4

주: 교육 경험이 있는 응답자 226명의 중복응답임.

교육 내용은 주로 한국 생활에 적응하기 위한 언어교육이나 생활을 위한 기능 교육이며, 농업생산·가공·유통, 농촌관광 등과 관련된 교육을 받은 경험이 있는 다문화 여성은 10% 미만이었다.

<표 6-11> 다문화 여성의 최근 3년간 교육 중 유익한 교육

단위: %

	한국어 교육	취미/여가/교양	컴퓨터 교육	한국요리 강습	자녀양육 지원 및 정보 제공	자동차 운전
전체	24.3	13.4	11.6	9.4	7.9	4.4
5년 미만	31.8	14.3	12.8	8.1	7.0	2.7
5~7년 미만	20.8	15.2	12.8	12.8	5.6	2.4
7~10년 미만	20.0	8.0	11.0	10.0	12.0	4.0
10~15년 미만	20.3	8.9	5.1	6.3	11.4	6.3
15년 이상	2.9	26.5	14.7	11.8	2.9	20.6
	지역생활 안내	생활 상담	임신 및 출산 교육	부업/ 자격증 취득	전통문화 교육	통역 또는 번역 서비스
전체	3.9	3.2	3.2	3.0	2.9	2.2
5년 미만	1.9	3.1	1.6	4.3	3.9	1.9
5~7년 미만	4.8	3.2	3.2	2.4	4.0	3.2
7~10년 미만	6.0	3.0	10.0	1.0	2.0	1.0
10~15년 미만	6.3	1.3	1.3	2.5	0.0	3.8
15년 이상	2.9	8.8	0.0	2.9	0.0	0.0
	부부교실 및 가족캠프	외국어 교육	농산물 가공 기술	농업 유통, 판매, 마케팅 교육	중대형 농기계 작동법	소형 농기계 작동법
전체	2.0	1.8	1.7	1.7	1.5	1.0
5년 미만	1.9	1.2	1.9	1.2	0.0	0.0
5~7년 미만	4.0	2.4	0.8	1.6	0.8	0.0
7~10년 미만	2.0	2.0	1.0	3.0	3.0	1.0
10~15년 미만	0.0	3.8	2.5	2.5	6.3	6.3
15년 이상	0.0	0.0	2.9	0.0	0.0	0.0

주: 교육 경험이 있는 응답자 226명의 1~3순위 중복응답의 가장적용한 결과임.

한편, 받은 교육 중 가장 유익한 교육은 ‘한국어교육’(24.3%), ‘취미·여가·교양’(13.4%), ‘컴퓨터 교육’(11.6%), ‘한국요리 강습’(9.4%), ‘자녀양육 지원 및 정보 제공’(7.9%), ‘자동차 운전’(4.4%) 순으로 나타났다<표 6-11>.

□ 다문화 여성이 받은 교육 중 유용했던 교육의 교육장소

유용했던 교육의 장소로 ‘다문화가족 지원센터’가 56.6%로 가장 높게 나타났으며, 그 다음으로 ‘문화센터’(19.5%), ‘주민센터’(4.0%), ‘마을회관’(3.1%), ‘복지센터’(2.7%) 순으로 나타났다<표 6-12>.

<표 6-12> 유익한 교육을 받았던 교육 장소

구분	비율(%)	구분	비율(%)
다문화가족 지원센터	56.6	농업기술센터	1.8
문화센터	19.5	자동차학원	1.3
주민센터	4.0	여성문화센터	1.3
마을회관	3.1	학원	0.9
복지센터	2.7	농기계센터	0.9
면사무소	1.8	복지관	0.9

주: 교육 경험이 있는 응답자 226명의 1순위 응답 기준 결과임.

□ 향후 희망 교육 내용과 교육 서비스의 개선사항

다문화 여성이 향후 받고 싶은 교육은 ‘취미·여가·교양’이 13.0%로 가장 높았고, ‘부업·자격증 취득’(11.5%), ‘한국어 교육’(10.4%), ‘자동차 운전’(9.2%), ‘컴퓨터 교육’(9.0%), ‘한국요리 강습’(7.5%) 순으로 나타났다<표 6-13>. 반면, ‘농업 유통·판매·마케팅 교육’을 받기 원하는 다문화 여성은 4.9%에 불과했다.

다문화 여성이 각종 교육·서비스에 참석하기 위해서 개선이 필요한 내용에 대해, ‘교육장소가 마을에서 가까운 곳’(24.7%)이어야 한다는 응답을 가장 많이 했다. 그리고 ‘아이를 돌보아줄 사람’이 21.5%, ‘저녁시간에 하는 교육’이 17.5%, ‘농한기에 받을 수 있는 교육’이 12.9%로 나타났다<표 6-14>.

<표 6-13> 다문화 여성의 향후 희망 교육

구분	비율(%)	구분	비율(%)
취미/여가/교양	13.0	통역 또는 번역 서비스	2.4
부업/자격증 취득	11.5	전문 농업경영자 교육	2.3
한국어 교육	10.4	중대형 농기계 작동법	2.0
자동차 운전	9.2	외국어 교육(영어, 일어 등)	1.8
컴퓨터 교육(블로그 운영 등)	9.0	생활 상담	1.4
한국요리 강습	7.5	소형 농기계 작동법	1.3
자녀양육 지원 및 정보 제공	5.5	부기/회계 등 재무관리 기법	1.3
농업 유통, 판매, 마케팅 교육	4.9	농촌관광사업 운영	1.3
작물재배 및 축산 등 농업생산기술	3.5	부부교실 및 가족캠프	1.3
농산물 가공 기술	3.5	시설 자동화 설비 운전	1.0
전통문화 교육	2.7	임신 및 출산 교육	0.8
지역생활 안내	2.5		

주: 1~3순위 중복응답의 가장적용한 결과임.

<표 6-14> 다문화 여성의 교육 및 서비스 참여 확대를 위한 개선사항

단위: %

구분	마을에서 가까운 교육 장소	아이들을 돌봐줄 사람	저녁 시간에 하는 교육	농한기에 받을 수 있는 교육	농사일 및 가사일 대신해줄 사람	다양한 교육 내용
전체	24.7	21.5	17.5	12.9	11.9	11.3
5년 미만	27.1	26.7	14.0	12.2	11.3	8.6
5~7년 미만	24.5	24.5	19.1	16.0	13.8	2.1
7~10년 미만	18.9	20.3	27.0	14.9	9.5	9.5
10~15년 미만	23.3	12.3	16.4	11.0	15.1	21.9
15년 이상	25.7	2.9	17.1	8.6	8.6	34.3

주: 1~2순위 중복응답의 가장적용한 결과임.

□ 자녀 돌봄 및 자녀 교육 관련

만 6세 미만의 아동이 이용하는 보육시설은 ‘어린이집’이 67.6%로 가장 높았고, ‘집에서 돌본다’(16.6%), ‘놀이방’(7.6%) 순으로 나타났다. 초등학교에 다니는 자녀의 방과 후 돌봄 방법은 ‘학교 방과 후 프로그램’(52.5%), ‘공부방 등의 방과 후 보육시설’(27.9%), ‘사설학원’(11.5%), ‘집, 이웃 또는 친구집’(8.2%) 순이었다<표 6-15>. 만 6세 미만의 아동을 집에서 돌보는 이유로는 ‘보육비용이 부

담스럽다'가 37.5%로 가장 높게 나타났으며, '근처에 보육시설이 없다'(25.0%), '안심하고 맡길 보육시설이 없다'(20.8%), '보육시간이 짧아 맡기고 찾아오기 번거롭다'(12.5%)가 뒤를 이었다<표 6-16>.

초등학교 자녀가 방과 후 활동을 하지 않는 것은 '비용이 부담스럽다'는 이유가 60.0%이었으며, '특별한 이유는 없다'는 답변도 40.0%로 나타났다<표 6-17>. 초등학교에 다니는 자녀가 있는 경우 자녀 교육에서 가장 어려운 점은 '숙제 지도하기'가 55.7%로 응답비율이 가장 높았고, 그 다음이 '학습지도(예습 및 복습)'(27.9%)였다<표 6-18>.

자녀에게 가장 필요한 지원은 '기초교과 지도'(54.1%)였고, 그 다음을 '한국어, 한글 교육'(23.0%), '진학지도'(9.8%), '학교 교육비, 급식비 등 지원'(9.8%)이 뒤이어, 응답자의 77.1%는 '기초교과 및 한국어 관련 지도'가 가장 필요한 지원이라고 생각하고 있다<표 6-19>.

<표 6-15> 다문화 여성의 보육시설 이용 및 취학 자녀의 방과 후 돌봄

단위: 명, %

미취학 자녀 보육시설 이용			취학자녀 방과 후 돌봄		
구분	빈도	비율	구분	빈도	비율
어린이집	98	67.6	학교 방과 후 프로그램	32	52.5
집에서 돌본다	24	16.6	방과 후 보육시설	17	27.9
놀이방	11	7.6	학원	7	11.5
유치원	6	4.1	집, 이웃 또는 친구집	5	8.2
유아원	6	4.1	계	61	100.0
계	145	100.0			

주: 미취학 자녀는 만 6세 미만 아동이 있는 145명, 취학자녀는 61명이 해당됨.

<표 6-16> 다문화 여성이 자녀를 보육시설에 보내지 않는 이유(만 6세 미만)

단위: %

구분	비율
보육비용이 부담스럽다	25.0
근처에 보육시설이 없다	20.8
안심하고 맡길 보육시설이 없다	12.5
보육시간이 짧아 맡기고 찾아오기 번거롭다	4.2
특별한 이유는 없다	37.5

주: 만 6세 미만 아동이 있는 145명이 해당됨.

<표 6-17> 다문화 여성의 자녀가 방과 후 활동을 하지 않는 이유

단위: %

구분	비율
비용이 부담스럽다	60.0
특별한 이유는 없다	40.0

주: 취학자녀가 있는 61명의 응답결과임.

<표 6-18> 다문화 여성의 자녀교육에서 어려움

단위: 명, %

	숙제 지도하기	학습지도 (예습·복습)	알림장 챙기기	학교생활 부적응	어려움 없음
전체	55.7	27.9	8.2	1.6	6.6
5년 미만	100.0	0.0	0.0	0.0	0.0
5~7년 미만	42.9	28.6	14.3	0.0	14.3
7~10년 미만	59.1	22.7	9.1	4.5	4.5
10~15년 미만	55.2	34.5	3.4	0.0	6.9
15년 이상	0.0	0.0	100.0	0.0	0.0

주: 취학자녀가 있는 61명의 응답결과임.

<표 6-19> 다문화 여성의 자녀에게 필요한 지원

단위: %

	기초교과 지도	한국어, 한글 교육	진학 지도	교육비, 급식비 등 지원	나의 모국어 교육	심리 상담
전체	54.1	23.0	9.8	9.8	1.6	1.6
5년 미만	50.0	50.0	0.0	0.0	0.0	0.0
5~7년 미만	42.9	14.3	14.3	28.6	0.0	0.0
7~10년 미만	50.0	31.8	4.5	9.1	4.5	0.0
10~15년 미만	62.1	17.2	13.8	3.4	0.0	3.4
15년 이상	0.0	0.0	0.0	100.0	0.0	0.0

주: 취학자녀가 있는 61명의 응답결과임.

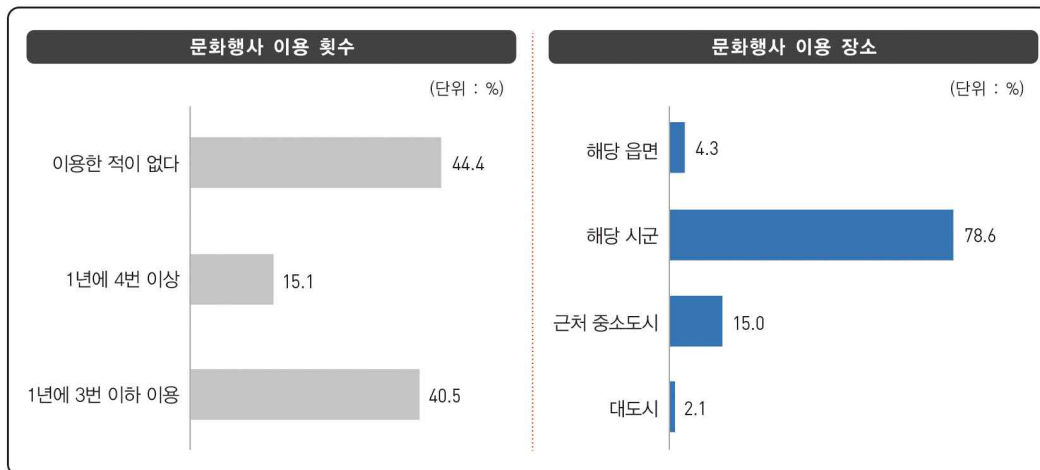
3. 다문화 여성의 문화 활동

□ 문화행사 이용

다문화 여성이 전시회(미술, 서예 등), 국악·민속놀이, 음악회, 연극, 무용, 연예(쇼) 공연, 영화 등과 같은 문화행사를 직접 관람(참석)한 이용 횟수를 조사한 결과, ‘없음’이 44.4%, ‘1년에 4번 이상’이 15.1%, ‘1년에 3번 이하’가 40.5%로 나타나 다문화 여성의 절반 정도는 문화행사를 이용한 것을 알 수 있다.

문화행사를 이용한 장소는 ‘해당 시·군’이 78.6%로 응답비율이 가장 높았고 그 다음이 ‘근처 중소도시’ 15.0%, ‘해당 읍·면’ 4.3%, ‘대도시’ 2.1%로 나타나 거주지역 인근에서 주로 문화행사를 이용하고 있었다<그림 6-3>.

<그림 6-3> 다문화 여성의 문화행사 이용 횟수와 이용 장소

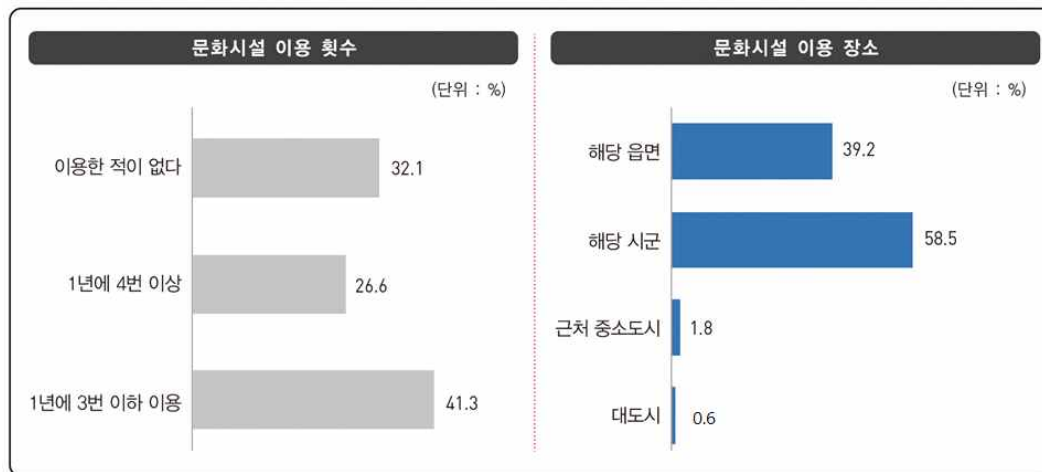


□ 문화시설 이용

문화(예술)회관, 시민(군민, 구민)회관, 공공도서관, 복지시설 등과 같은 문화시설을 이용한 횟수는 ‘없음’이 32.1%, ‘1년에 4번 이상’이 26.6%, ‘1년에 3번 이하’가 41.3%로 나타났다<그림 6-4>.

문화시설을 이용한 장소는 ‘해당 시·군’이 58.5%로 응답비율이 가장 높았고 그 다음이 ‘해당 읍·면’(39.2%), ‘근처 중소도시’(1.8%), ‘대도시’(0.6%)로 다문화 여성의 97.7%는 해당 시·군 지역 안에서 문화시설을 주로 이용하고 있음을 알 수 있었다.

<그림 6-4> 다문화 여성의 문화시설 이용 횟수와 이용 장소



□ 문화행사나 시설을 이용하지 못한 이유

문화행사를 관람하거나 문화시설을 이용한 적이 없는 응답자(121명)를 대상으로 ‘문화 행사를 관람하거나 문화시설을 이용하지 못한 이유’를 조사한 결과는 ‘경제적 부담’과 ‘시간 부족’이 각각 20.4%, ‘정보 부족’ 19.1%, ‘시설 부족’ 14.5%, ‘교통 불편’ 12.8%, ‘취미나 의욕 없음’ 9.4%, ‘건강·체력 부족’ 2.1% 순으로 나타났다<표 6-20>.

<표 6-20> 다문화 여성의 문화행사·시설을 이용하지 못한 이유

단위: %

		경제적 부담	시간 부족	정보 부족	시설 부족	교통 불편	취미나 의욕 없음	건강/체력 부족	모름/무응답
전체		20.4	20.4	19.1	14.5	12.8	9.4	2.1	1.3
연령	20대	16.5	22.9	12.8	12.8	14.7	14.7	4.6	0.9
	30대	23.2	20.2	21.2	19.2	11.1	4.0	0.0	1.0
	40대~	25.9	11.1	37.0	3.7	11.1	7.4	0.0	3.7
한국 거주 기간	5년 미만	19.5	26.0	13.8	13.8	11.4	11.4	3.3	0.8
	5~7년 미만	14.3	16.7	28.6	14.3	14.3	9.5	2.4	0.0
	7~10년 미만	18.8	18.8	21.9	18.8	15.6	6.3	0.0	0.0
	10~15년 미만	35.7	10.7	21.4	17.9	10.7	0.0	0.0	3.6
	15년 이상	20.0	0.0	30.0	0.0	20.0	20.0	0.0	10.0

주: 응답자 121명의 1,2 순위 중복응답을 가중 적용한 결과임.

4. 다문화 여성의 정책 수요

□ 농촌생활에서 어려운 점

다문화 여성이 농촌생활에서 겪는 어려운 점은 ‘교통 불편’(21.6%), ‘병원, 보건소, 약국 등 의료시설 멀다’(19.4%), ‘자녀 양육이 어렵다’(11.2%), ‘개인 취미활동을 하기 어렵다’(10.0%), ‘개인시간 갖기가 어렵다’(7.6%), ‘농사일이 힘들다’(7.4%), ‘농촌사회는 사생활이 보장 안 된다’(6.0%) 순으로 조사되었다 <표 6-21>.

<표 6-21> 다문화 여성의 농촌생활에서 어려움

구분	비율 (%)	구분	비율 (%)
교통이 불편하다	21.6	친구, 동료가 없다	4.8
병원·보건소·약국 의료시설이 멀다	19.4	동시에 가사와 농사일이 힘들다	4.6
자녀 양육이 힘들다	11.2	농촌사회는 이주여성에게 편견 심하다	2.4
개인 취미활동 하기 어렵다	10.0	이웃 친구·동료와 친해지기 어렵다	2.0
개인시간 갖기가 어렵다	7.6	가정에서 역할위치가 애매하다	1.6
농사일이 힘들다	7.4	특별히 어려운 점이 없다	0.8
농촌사회는 사생활이 보장 안된다	6.0	농기계 사용이 어렵다	0.6

주: 1,2순위 중복응답의 가중적용한 결과임.

□ 다문화 여성의 관련 시설(기관) 인지도 및 이용 경험

다문화 여성이 알고있다고 대답한 관련시설(기관)은 다문화가족지원센터(98.4%), 주민센터(89.3%), 건강가정지원센터(82.5%), 이주여성긴급지원센터(72.6%) 순으로 나타났다. 반면, 중앙 및 지방정부의 농정과, 여성농업인단체를 모르는 비율은 50% 이상이었다<표 6-22>.

다문화 여성들의 다문화가족지원센터 이용빈도는 ‘월 1회 이상’(37.7%)이었다. 주민센터 이용빈도는 ‘1년에 1~2회’(33.7%)였다. 상대적으로 잘 알고 자주 이용하는 시설(기관)은 다문화가족지원센터, 주민센터로 나타났다.

<표 6-22> 다문화 여성의 관련 기관 인지도 및 이용 경험

	모름	알지만 이용 없음	잘 알고 이용하는 경우의 이용 횟수				
			연 1~2회	연 3~4회	연 5~6회	연 7~10회	월 1회 이상
다문화가족지원센터	1.6	3.6	4.8	17.5	19.0	15.9	37.7
건강가정지원센터	17.5	27.0	16.7	24.2	7.1	2.0	5.6
이주여성긴급지원센터	27.4	50.0	8.7	9.1	2.0	0.8	2.0
주민센터(읍·면·동)	10.7	20.2	33.7	21.8	5.2	4.4	4.0
정부지원 여성센터	42.1	46.0	4.4	4.8	1.2	0.0	1.6
고용센터	45.6	41.7	7.1	3.6	1.2	0.0	0.8
사회복지관	30.6	36.5	11.5	13.9	3.6	0.8	3.2
외국인 상담소 등 민간단체	48.4	34.5	5.2	6.7	4.0	0.4	0.8
중앙정부	60.3	36.9	0.8	0.8	0.0	0.0	1.2
지방정부	57.5	37.7	2.8	1.2	0.4	0.0	0.4
농업기술센터	46.8	45.6	3.2	2.8	0.4	0.4	0.8
농협	37.3	37.7	13.9	4.4	4.4	1.2	1.2
여성농업인단체	51.2	39.7	4.0	3.2	0.4	0.0	1.6

주: 중앙정부(농식품부, 여성가족부, 보건복지부), 지방정부(도 및 시군 농정과), 농협(지역 문화복지센터), 여성농업인 단체(생활개선회, 농가주부모임, 한여농, 전여농) 등임.

다문화 여성들이 도움을 많이 받은 관련 시설(기관)은 다문화가족지원센터(36.6%), 주민센터(19.5%), 건강가정지원센터(16.9%), 사회복지관(8.7%) 순으로 나타났다<표 6-23>.

<표 6-23> 다문화 여성이 도움을 받은 관련 기관

구분	비율(%)	구분	비율(%)
다문화가족지원센터	36.6	고용센터	1.4
(읍·면·동)주민센터	19.5	정부지원 여성센터	0.9
건강가정지원센터	16.9	지방정부	0.6
사회복지관	8.7	농업기술센터	0.5
농협(지역문화복지센터 등)	6.7	여성농업인단체	0.5
이주여성 긴급지원센터	4.0	중앙정부	0.2
외국인 상담소 등 민간단체	3.6	없음	0.3

주: 1,2,3순위 중복응답의 가장적용한 결과임.

□ 다문화 여성의 제도·시설 인지도 및 참여 경험

다문화 여성의 여성농업인 정책 ‘인지도’는 ‘국제결혼여성이민자 지원사업’이 54.4%로 가장 높게 나타났고, 그 다음으로 ‘다문화 여성 대학’(32.9%), ‘결혼여성 영농교육’(25.8%), ‘행복 바우처’(21.8%), ‘농촌 소규모 보육시설 지원제도’(20.6%) 순으로 나타났다. 또한, 여성농업인 정책으로 수행되는 제도나 시설 중 어느 하나도 알지 못하는 비율이 21.4%에 이르렀다<표 6-24>.

<표 6-24> 다문화 여성의 제도·시설에 대한 인지도

단위: %

		국제결혼 여성 이민자 지원사업	다문화 여성 대학	결혼이민 여성 영농교육	행복 바우처	농촌 소규모 보육시설 지원제도	결혼이민 여성 멘토링 제도	농촌지역 문화공연 지원
전체		54.4	32.9	25.8	21.8	20.6	19.0	17.5
연령	20대	54.0	40.5	27.8	10.3	15.9	23.8	27.8
	30대	50.0	22.2	23.3	31.1	20.0	13.3	5.6
	40대~	66.7	33.3	25.0	38.9	38.9	16.7	11.1
한국 거주 기간	5년 미만	54.1	38.7	27.0	13.5	15.3	20.7	23.4
	5~7년 미만	63.8	27.7	23.4	27.7	23.4	12.8	19.1
	7~10년 미만	44.7	23.7	15.8	28.9	23.7	18.4	7.9
	10~15년 미만	54.1	29.7	32.4	21.6	27.0	21.6	5.4
	15년 이상	52.6	36.8	31.6	42.1	26.3	21.1	21.1

주: 중복응답.

전체 인지도가 54.4%로 가장 높은 ‘국제결혼여성이민자 지원사업’의 참여율은 44.9%로 가장 높았다. 그 밖에 참여율을 보면 ‘행복 바우처’는 19.7%, ‘농촌 소규모 보육시설 지원제도’ 13.1%, ‘영농후계장 여성우대 제도’ 9.2%, ‘다문화 여성 대학’ 9.2%, ‘결혼이민여성 멘토링 제도’ 9.1% 순으로 높은 참여율을 보였다<표 6-25>.

<표 6-25> 다문화 여성의 제도·시설에 대한 참여도

단위: %

	국제결혼 여성 이민자 지원사업	행복 바우처	농촌 소규모 보육시설 지원제도	결혼이민 여성 멘토링 제도	결혼이민 여성 영농교육	출산 여성을 위한 농가 도우미제도	농번기 마을 공동 밥상	
전체	44.9	19.7	13.1	9.1	8.6	8.1	7.1	
연령	20대	54.0	9.0	7.0	10.0	10.0	3.0	5.0
	30대	34.3	32.8	13.4	9.0	6.0	13.4	9.0
	40대~	38.7	25.8	32.3	6.5	9.7	12.9	9.7
한국 거주 기간	5년 미만	51.6	14.3	6.6	7.7	7.7	4.4	6.6
	5~7년 미만	48.7	28.2	17.9	7.7	7.7	7.7	5.1
	7~10년 미만	45.8	33.3	20.8	8.3	8.3	20.8	4.2
	10~15년 미만	33.3	10.0	23.3	16.7	10.0	13.3	10.0
	15년 이상	14.3	28.6	7.1	7.1	14.3	0.0	14.3

주: 중복응답.

□ 다문화 여성을 위해 시급히 해결해야 할 과제

다문화 여성은 다문화 여성을 위해 시급히 해결해야 할 과제로 ‘보육·교육 시설 확충’(18.3%)과 ‘복지시설 및 제도 확대’(17.9%)를 꼽았다<표 6-26>.

다문화 여성은 그 밖의 과제로 ‘과중한 노동 부담 경감’ 16.1%, ‘경제·사회적 지위 향상’ 13.1%, ‘한국어와 문화교육’ 9.1% 순으로 꼽았다.

<표 6-26> 다문화 여성의 시급한 과제

단위: %

		보육·교육 시설 확충	복지시설· 제도 확대	과중한 노동 부담 경감	경제·사회적 지위 향상	한국어와 문화교육	기술·자금 지원
전체		18.3	17.9	16.1	13.1	9.1	7.4
연령	20대	20.2	19.8	19.8	9.5	8.7	7.5
	30대	18.4	15.6	12.8	17.9	6.7	7.3
	40대~	11.1	16.7	11.1	13.9	16.7	6.9
한국 거주 기간	5년 미만	21.3	18.6	18.6	10.4	9.5	6.8
	5~7년 미만	14.9	21.3	17.0	13.8	5.3	9.6
	7~10년 미만	21.1	13.2	21.1	19.7	7.9	3.9
	10~15년 미만	16.2	17.6	5.4	12.2	10.8	9.5
	15년 이상	7.9	15.8	10.5	15.8	15.8	7.9

주: 1,2순위 중복응답의 가중적용한 결과임.

제 7 장

농촌지역 귀농 여성농업인

1. 귀농 여성농업인의 일반적 특성

□ 인구 및 가구 특성

농촌에 거주하는 귀농 여성농업인 267명을 대상으로 조사한 결과, 연령은 50대 45.3%, 60대 이상 33.0%로 대다수가 50대 이상이며, 가구 형태는 1세대(부부) 70.8%, 2세대(부부+자녀) 18.7%, 3세대(조부모, 부부, 자녀) 2.2%로 1~2세대 가족이 89.5%였다. 학력은 고졸(62.5%), 중졸(13.9%), 전문대 이상(14.3%)의 순으로 전체 응답자의 85.8%가 고졸 이하의 학력을 갖고 있었다<표 7-1>. 귀농 여성농업인의 귀농기간은 5~10년 미만인 33.0%, 3~5년 미만이 25.1%, 3년 미만이 22.1%, 10년 이상이 19.9%로 조사되었다.

<표 7-1> 조사대상 농촌지역 귀농 여성농업인의 개요

		사례수	비율
연령	30대 이하	13	4.9
	40대	45	16.9
	50대	121	45.3
	60대	74	27.7
	70대 이상	14	5.2
거주지	수도권	47	17.6%
	강원권	20	7.5%
	충청권	47	17.6%
	전라권	62	23.2%
	경북권	44	16.5%
	경남권	34	12.7%
	제주권	13	4.9%
학력	안받았음	1	0.4
	초등학교	24	9.0
	중학교	37	13.9
	고등학교	167	62.5
	3년 이하 대학	17	6.4
	4년 이상 대학	21	7.9
가구형태	독신가구	19	7.1
	부부가구(2인)	189	70.8
	부부+자녀	50	18.7
	한부모+자녀	3	1.1
	조부모+부부+자녀	6	2.2
귀농기간	3년 미만	59	22.1
	3년~5년 미만	67	25.1
	5년~10년 미만	88	33.0
	10년 이상	53	19.9
계	267	100.0	

주: 이 장에서 제시된 수치는 보정수치를 적용하지 않은 귀농 여성농업인만 분석한 수치로 보정수치를 적용한 앞장의 수치와 차이가 있다.

□ 경제 여건

귀농 여성농업인의 주력품목은 논벼와 과수가 각각 26.2%, 노지채소 25.5%, 시설채소 10.5%, 일반 발작물 7.5% 등으로 나타났다. 월평균 가계 지출액은 '100~150만원 미만'이 31.1%, '50~100만원 미만'이 24.3%, '150~200만원 미만'이 21.0%로, '200만원 미만'이 78.7%로 나타났다.

□ 가구원 및 자녀수

귀농 여성농업인은 배우자가 있는 경우가 91.8%, '사별' 6.7%, '이혼' 1.1% 순으로 조사되었고, 가구원 수는 '2명'이 71.5%로 가장 많고, '3명' 10.1%, '4명' 7.5% 순으로 나타났다. 귀농여성농업인에게 자녀가 있는 경우는 94.0%였다. 자녀 수는 '2명' 59.4%, '3명' 22.7%, '1명' 13.5% 순이며 평균 자녀 수는 2.19명이었다. 연령이 높을수록 자녀 수가 많은 것으로 나타났다<표 7-2>.

한편, 자녀가 있는 귀농 여성농업인의 자녀의 생활비 보조와 자녀의 노동력 보조는 각각 84.1%, 73.3%가 없다고 응답했으며 향후 후계농도 97.6%가 없다고 응답했다.

<표 7-2> 귀농 여성농업인의 자녀 수

단위: 명, %

		사례 수	1명	2명	3명	4명이상	평균(명)
전체		251	13.5	59.4	22.7	4.4	2.19
귀농 기간	3년 미만	51	9.8	68.6	15.7	5.9	2.18
	3~5년 미만	64	12.5	60.9	25.0	1.6	2.16
	5~10년 미만	86	18.6	50.0	23.3	8.1	2.23
	10년 이상	50	10.0	64.0	26.0	0.0	2.16
연령	30대 이하	12	66.7	25.0	8.3	0.0	1.42
	40대	41	9.8	58.5	29.3	2.4	2.24
	50대	111	13.5	65.8	17.1	3.6	2.12
	60대	73	6.8	58.9	27.4	6.8	2.34
	70대 이상	14	14.3	42.9	35.7	7.1	2.43

주: 자녀가 없는 16명은 제외함.

2. 귀농 여성농업인의 경제·사회 활동

□ 농업에 종사하게 된 이유

귀농 여성농업인이 농업에 종사하게 된 이유는 ‘귀농한 남편을 따라 농업에 종사’한 경우가 52.4%로 가장 높게 나타났다. 한편 ‘시댁 농업 종사’ 21.7%, ‘남편 농업 종사’ 10.5% 등 ‘농업인과 결혼’하여 농업에 종사하게 된 비율이 32.2%로 응답자의 3분의 1정도를 차지했다<표 7-3>.

<표 7-3> 농업에 종사하게 된 이유

단위: %

	농업인과 결혼			여성 본가 농업 종사	귀농		
	시댁 농업 종사	남편 농업 종사	계		남편 의지	본인의지	
전체	21.7	10.5	32.2	7.5	52.4	7.9	
귀농 기간	3년 미만	16.9	1.7	18.6	5.1	62.7	13.6
	3~5년 미만	25.4	10.4	35.8	9.0	50.7	4.5
	5~10년 미만	22.7	18.2	40.9	5.7	47.7	5.7
	10년 이상	20.8	7.5	28.3	11.3	50.9	9.4
연령	30대 이하	38.5	30.8	69.2	7.7	23.1	0.0
	40대	26.7	8.9	35.6	15.6	42.2	6.7
	50대	17.4	9.1	26.4	3.3	60.3	9.9
	60대	20.3	9.5	29.7	10.8	54.1	5.4
	70대 이상	35.7	14.3	50.0	0.0	35.7	14.3

□ 영농경력

귀농 여성농업인의 영농경력은 ‘5~10년 미만’이 32.2%로 가장 높게 나타났고, 그 다음은 ‘3~5년 미만’(27.0%), ‘3년 미만’(19.1%)과 ‘10~20년 미만’(19.1%)으로 귀농 여성농업인의 78.3%가 10년 미만의 영농경력을 지닌 것으로 나타났다 <표 7-4>. 한편, 평균 영농경력은 6.62년이였다.

<표 7-4> 귀농 여성농업인의 영농경력

단위: %

		3년 미만	3~5년 미만	5~10년 미만	10~20년 미만	20~30년 미만	평균 (년)
전체		19.1	27.0	32.2	19.1	2.6	6.62
귀농 기간	3년 미만	84.7	11.9	0.0	3.4	0.0	2.22
	3~5년 미만	0.0	86.6	7.5	3.0	3.0	4.72
	5~10년 미만	0.0	4.5	89.8	4.5	1.1	7.18
	10년 이상	1.9	5.7	3.8	81.1	7.5	12.98
연령	30대 이하	15.4	23.1	30.8	30.8	0.0	6.85
	40대	24.4	31.1	33.3	8.9	2.2	5.31
	50대	21.5	26.4	29.8	20.7	1.7	6.33
	60대	16.2	25.7	32.4	23.0	2.7	7.41
	70대 이상	0.0	28.6	50.0	7.1	14.3	8.93

□ 주력 품목과 농업규모

귀농 여성농업인의 주력품목은 논벼와 과수가 각각 26.2%로 가장 많고 노지 채소(25.5%), 시설채소(10.5%), 일반 밭작물(7.5%), 특용작물(2.6%)이 그 뒤를 따랐다<표 7-5>. 연령이 높을수록 논벼 비중이 큰 것은 일반 여성농업인 농가와 같은 경향이였다.

귀농 여성농업인의 농가가 소유한 농지 면적은 ‘0.5ha~1ha 미만’이 27.7%, ‘0.3ha~0.5ha 미만’이 24.7%, ‘0.1ha~0.3ha 미만’이 21.7%로, ‘1ha 미만’이 80.0%이며, 평균 0.86ha에 불과하다. 반면, 실제 경작하는 면적은 소유면적보다 넓은 평균 1.00ha으로 ‘0.5ha~1ha 미만’이 31.1%, ‘0.3ha~0.5ha 미만’이 24.7%로 ‘1ha미만’이 76.4%로 나타났다<표 7-6>.

<표 7-5> 귀농 여성농업인의 주력품목

단위: %

		논벼	과수	노지 채소	시설 채소	일반 밭작물	특용 작물	한우	화훼	낙농
전체		26.2	26.2	25.5	10.5	7.5	2.6	0.7	0.4	0.4
귀농 기간	3년 미만	25.4	23.7	23.7	15.3	11.9	0.0	0.0	0.0	0.0
	3~5년 미만	20.9	26.9	31.3	10.4	7.5	1.5	1.5	0.0	0.0
	5~10년 미만	31.8	26.1	21.6	6.8	6.8	5.7	0.0	1.1	0.0
	10년 이상	24.5	28.3	26.4	11.3	3.8	1.9	1.9	0.0	1.9
연령	30대 이하	15.4	46.2	15.4	15.4	0.0	7.7	0.0	0.0	0.0
	40대	22.2	33.3	26.7	11.1	4.4	2.2	0.0	0.0	0.0
	50대	27.3	24.0	23.1	12.4	7.4	2.5	1.7	0.8	0.8
	60대	27.0	23.0	28.4	8.1	10.8	2.7	0.0	0.0	0.0
	70대 이상	35.7	21.4	35.7	0.0	7.1	0.0	0.0	0.0	0.0

주: 1순위 응답임

<표 7-6> 귀농 여성농업인의 농지 소유 및 경작면적

단위: %

	없음	0.1ha 미만	0.1ha~ 0.3ha 미만	0.3ha~ 0.5ha 미만	0.5ha~ 1ha 미만	1ha~ 2ha 미만	2ha~ 3ha 미만	3ha 이상	평균 (ha)
소유면적	3.7	2.2	21.7	24.7	27.7	12.0	2.2	5.6	0.86
경작면적	0.0	1.5	19.1	24.7	31.1	13.9	2.2	7.5	1.00

귀농 여성농업인의 연간 농산물 판매금액은 1,000~2,000만 원 미만이 28.1%, 500~1,000만 원 미만이 14.6%, 2,000~3,000만 원 미만이 13.1%로 응답자의 61.4%가 2천 만 원 미만인 것으로 조사되었다<표 7-7>.

<표 7-7> 귀농 여성농업인의 연간 농산물 판매금액

단위: %

	판매 없음	500만 원 미만	500~1,000만 원	1,000~2,000만 원	2,000~3,000만 원	3,000~5,000만 원	5,000만 원 이상	모른다	
전체	0.4	18.4	14.6	28.1	13.1	10.5	2.6	12.4	
귀농 기간	3년 미만	1.7	16.9	23.7	30.5	13.6	5.1	1.7	6.8
	3~5년 미만	0.0	23.9	14.9	28.4	11.9	10.4	1.5	9.0
	5~10년 미만	0.0	13.6	13.6	34.1	11.4	8.0	2.3	17.0
	10년 이상	0.0	20.8	5.7	15.1	17.0	20.8	5.7	15.1
연령	30대 이하	0.0	7.7	7.7	23.1	15.4	15.4	0.0	30.8
	40대	0.0	15.6	15.6	26.7	11.1	15.6	0.0	15.6
	50대	0.0	17.4	15.7	28.9	14.9	10.7	2.5	9.9
	60대	1.4	21.6	14.9	32.4	8.1	6.8	5.4	9.5
	70대 이상	0.0	28.6	7.1	7.1	28.6	7.1	0.0	21.4

3. 귀농 여성농업인의 교육 및 복지

3.1. 교육 참여와 필요한 지원

□ 최근 3년간 교육 경험과 유익한 교육

최근 3년 동안 받은 교육은 ‘취미·여가·교양’이 65.3%로 가장 많고, ‘농업 유통, 판매, 마케팅 교육’(33.9%), ‘작물 재배 및 축산 등 농업생산기술’ (29.8%), ‘컴퓨터 교육(블로그 운영 등)’(24.8%), ‘농산물 가공기술’(22.3%), ‘자동차 운전’(19.8%), ‘소형 농기계 작동법’(18.2%)이 그 뒤를 이었다<표 7-8>.

귀농여성농업인은 주로 취미·여가·교양 활동 외에 농업생산·가공·유통 위주의 교육을 받은 것으로 보이며, 부기·회계 등 재무관리 기법 등 재무관련 교육을 받은 귀농 여성농업인은 1.7%로 소수에 불과했다.

<표 7-8> 귀농 여성농업인의 최근 3년간 교육 경험

구분	비율(%)	구분	비율(%)
취미/여가/교양	65.3	전문 농업경영자 교육	16.5
농업 유통, 판매, 마케팅 교육	33.9	농촌관광사업 운영	14.9
작물 재배 및 축산 등 농업생산기술	29.8	시설 자동화 설비 운전	11.6
컴퓨터 교육(블로그 운영 등)	24.8	부업/자격증 취득	9.1
농산물 가공기술	22.3	중대형 농기계 작동법	7.4
자동차 운전	19.8	외국어 교육(영어, 일어 등)	3.3
소형 농기계 작동법	18.2	부기/회계 등 재무관리 기법	1.7

주: 교육 경험이 있는 응답자 121명의 중복응답임.

한편, 귀농여성농업인은 받은 교육 중 가장 유익한 교육으로 ‘취미·여가·교양’(26.2%), ‘농업, 유통, 판매, 마케팅 교육’(13.5%), ‘작물재배 및 축산 등 농업생산기술’ (13.1%), ‘농산물 가공기술’ (9.7%), ‘자동차 운전’ (7.6%), ‘컴퓨터 교육(블로그 운영 등)’(7.2%)을 꼽았다<표 7-9>.

<표 7-9> 귀농 여성농업인의 최근 3년간 교육 중 유익한 교육

구분	비율(%)	구분	비율(%)
취미/여가/교양	26.2	소형 농기계 작동법	6.8
농업 유통, 판매, 마케팅 교육	13.5	전문 농업경영자 교육	4.2
작물재배 및 축산 등 농업생산기술	13.1	부업/자격증 취득	3.4
농산물 가공기술	9.7	시설 자동화 설비 운전	3.0
자동차 운전	7.6	농촌관광사업 운영	3.0
컴퓨터 교육(블로그 운영 등)	7.2	중대형 농기계 작동법	2.5

주: 교육 경험이 있는 응답자 121명의 1~3순위 중복응답의 가장적용한 결과임.

□ 귀농여성농업인이 참여한 유익했던 교육의 교육장소

유익했던 교육이 실시된 교육장소로는 ‘농업기술센터’가 36.4%로 가장 많았고, ‘군청’(9.1%), ‘마을회관’(7.4%), ‘면사무소’(6.6%), ‘주민센터’(5.8%)가 그 뒤를 이었다<표 7-10>.

<표 7-10> 유익한 교육을 받았던 교육 장소

구분	비율(%)	구분	비율(%)
농업기술센터	36.4	복지관	4.1
군청	8.3	문화센터	3.3
마을회관	7.4	학원	2.5
면사무소	6.6	평생학습관	1.7
주민센터	5.8	여성문화센터	1.7
자동차학원	5.8	동사무소	0.8

주: 교육 경험이 있는 응답자 121명의 1순위 응답 기준 결과임.

□ 향후 희망 교육 내용과 교육 서비스의 개선사항

귀농 여성농업인은 향후 ‘취미·여가·교양’(16.4%), ‘농업 유통, 판매 마케팅 교육’(11.5%), ‘작물재배 및 축산 등 농업생산기술’(10.3%), ‘농산물 가공기술’(9.5%) 교육을 받고 싶다고 응답했다<표 7-11>.

<표 7-11> 귀농 여성농업인의 향후 희망 교육

구분	비율(%)	구분	비율(%)
취미/여가/교양	16.4	농촌관광사업 운영	5.1
농업 유통, 판매, 마케팅 교육	11.5	전문 농업경영자 교육	4.1
작물재배 및 축산 등 농업생산기술	10.3	중대형 농기계 작동법	3.8
농산물 가공기술	9.5	자동차 운전	2.6
부업/자격증 취득	7.8	부기/회계 등 재무관리 기법	2.5
소형 농기계 작동법	7.4	외국어교육(영어, 일어 등)	1.8
컴퓨터 교육(블로그 운영 등)	5.8	기타	0.2
시설 자동화 설비 운전	5.5	없음	5.7

주: 1~3순위 중복응답의 가장적용한 결과임.

귀농 여성농업인은 각종 교육·서비스 참석을 촉진할 수 있는 방법으로는 ‘교육 장소가 마을에서 가까운 곳’(24.9%), ‘다양한 교육 내용’(24.5%), ‘농한기에 교육을 받을 수 있으면 좋겠다’(17.2%), ‘농사·가사일을 대신해 줄 사람’(15.9%), ‘저녁 시간에 받을 수 있는 교육’(10.3%), ‘아이를 돌보아줄 사람’(7.3%) 순으로 꼽았다<표 7-12>.

<표 7-12> 귀농 여성농업인의 교육 및 서비스 참여 확대를 위한 개선사항

구분	비율(%)
교육장소가 마을에서 가까운 곳이면 좋겠다.	24.9
교육 내용이 다양했으면 좋겠다	24.5
농한기에 교육을 받을 수 있으면 좋겠다	17.2
농사일이나 가사일을 대신해 줄 사람 필요	15.9
교육을 저녁 시간에 받을 수 있다면 좋겠다	10.3
아이들을 돌봐줄 사람	7.3

주: 1,2 순위 중복응답의 가장적용한 결과임.

□ 귀농여성농업인 보유 자격증·역량

귀농 여성농업인이 가진 각종 기능과 역량을 자격증과 해당 업무 능력을 통해 알아보았다. 자격증이나 업무의 능력이 전혀 없다는 응답은 귀농기간이 3~5년 미만인 그룹(32.8%)과 연령대가 70대 이상인 그룹(78.6%)에서 높게 나타났다<표 7-13>.

운전면허는 귀농여성농업인이 가장 많이 보유한 자격증이었다. 운전면허보유율은 40대에서 82.2%로 가장 높고 60대도 60.8%가 보유하며, 인터넷 사용 능력은 연령이 낮을수록 높았다.

<표 7-13> 보유 자격증 또는 역량

단위: %

		운전 면허	인터넷 사용	요양 보호사	소형 농기계운전 능력	없음	요리 자격증	중대형 농기계 운전 능력	회계 장부 작성 능력
전체		66.3	28.5	10.1	9.7	27.0	9.0	1.9	1.9
귀농 기간	3년 미만	74.6	30.5	6.8	5.1	22.0	15.3	0.0	3.4
	3~5년 미만	59.7	22.4	7.5	4.5	32.8	10.4	0.0	0.0
	5~10년 미만	64.8	30.7	10.2	10.2	29.5	4.5	2.3	1.1
	10년 이상	67.9	30.2	17.0	20.8	20.8	7.5	5.7	3.8
연령	30대 이하	69.2	38.5	0.0	7.7	23.1	0.0	0.0	0.0
	40대	82.2	37.8	8.9	8.9	15.6	2.2	2.2	2.2
	50대	71.1	33.1	14.0	10.7	19.8	14.0	2.5	1.7
	60대	60.8	18.9	6.8	8.1	36.5	5.4	1.4	2.7
	70대 이상	0.0	0.0	7.1	14.3	78.6	14.3	0.0	0.0

주: 중복응답임.

□ 귀농 여성농업인이 중요하게 생각하는 자격증·역량

귀농 여성농업인이 중요하게 생각하는 자격증이나 역량은 ‘운전면허’(40.8%)였다. 그 다음으로 중요하게 여기는 역량은 ‘소형 농기계 운전 능력’(19.1%), ‘인터넷 사용 능력’(15.0%), ‘중대형 농기계 운전 능력’(11.6%), ‘요리 자격증’(5.2%)이었다<표 7-14>.

운전면허를 중요하게 생각하는 비율은 50대 그룹에서 43.0%, 귀농기간 5~10년 미만 그룹에서 45.5%로 높게 나타났으며, 소형 농기계 이용능력을 중요하게 여기는 비율은 30대 외에 전반적으로 높게 나타났다.

<표 7-14> 중요하게 생각하는 자격증·역량

단위: %

		운전 면허	소형 농기계운전 능력	인터넷 사용	중대형 농기계 운전 능력	요리 자격증	요양 보호사	회계 장부 작성 능력	어린이집 보육사
전체		40.8	19.1	15.0	11.6	5.2	3.7	1.5	0.7
귀농 기간	3년 미만	40.7	18.6	16.9	10.2	5.1	1.7	5.1	0.0
	3~5년 미만	31.3	19.4	20.9	14.9	4.5	4.5	0.0	1.5
	5~10년 미만	45.5	20.5	10.2	6.8	6.8	5.7	1.1	0.0
	10년 이상	45.3	17.0	13.2	17.0	3.8	1.9	0.0	1.9
연령	30대 이하	38.5	7.7	23.1	23.1	0.0	0.0	0.0	0.0
	40대	42.2	20.0	15.6	4.4	4.4	2.2	4.4	2.2
	50대	43.0	19.8	15.7	10.7	6.6	3.3	0.0	0.0
	60대	37.8	18.9	14.9	14.9	5.4	2.7	2.7	1.4
	70대 이상	35.7	21.4	0.0	14.3	0.0	21.4	0.0	0.0

□ 귀농하기 전 받았던 정책서비스, 만족도와 중요도

귀농 여성농업인은 귀농하기 전 ‘사전 귀농 정보 제공’(37.5%)서비스를 가장 많이 받았고, 그 다음으로 ‘농지·주택·일자리 등 관련 정보 제공’(29.2%), ‘주택 구입·임차 지원’(22.5%), ‘농촌 생활·문화 교육’(21.3%), ‘농업·창업 투자 자금 융자’(21.0%) 서비스를 받았다. 이들은 주로 귀농 전 정보 제공 서비스를 받은 것으로 나타났으며, 정책 서비스를 받지 않았다는 비율도 26.6%로 나타났다<표 7-15>.

한편, 받은 경험이 있는 정책서비스의 만족도는 ‘주택 구입·임차 지원’이 (4.10점)으로 가장 높았고, ‘농촌 생활·문화 교육’(4.00점), ‘농업·창업 투자자금 융자’(3.96점), ‘사전 귀농 정보 제공’(3.91)점, ‘다양한 일자리 정보 제공 및 연계 지원’(3.78점)이 그 뒤를 따랐다<표 7-16>.

<표 7-15> 귀농 전 이용한 정책서비스

단위: %

		사전 귀농 정보 제공	농지/주택/ 일자리 등 관련 정보 제공	주택 구입·임차 지원	농촌 생활·문화 교육	농업·창업 투자자금 융자	농산물 가공/ 판매/유통 지원	상담 및 컨설팅 제공
전체		37.5	29.2	22.5	21.3	21.0	21.0	18.7
귀농 기간	3년 미만	30.5	28.8	22.0	20.3	13.6	22.0	16.9
	3~5년 미만	44.8	37.3	28.4	16.4	23.9	23.9	26.9
	5~10년 미만	36.4	23.9	20.5	22.7	21.6	19.3	15.9
	10년 이상	37.7	28.3	18.9	26.4	24.5	18.9	15.1
연령	30대 이하	30.8	30.8	23.1	30.8	23.1	15.4	15.4
	40대	48.9	20.0	35.6	24.4	26.7	17.8	22.2
	50대	42.1	33.1	24.8	24.8	24.8	26.4	24.0
	60대	28.4	32.4	14.9	16.2	14.9	17.6	12.2
	70대 이상	14.3	7.1	0.0	0.0	0.0	7.1	0.0
		농지 지원	다양한 일자리 정보 제공 및 연계 지원	농촌주민과 관계형성 및 주민화합 지원	체류형 귀농 지원	인턴십	생활비 관련 지원	이용경험 없음
전체		18.0	17.2	16.1	12.7	9.4	7.9	26.6
귀농 기간	3년 미만	13.6	18.6	15.3	6.8	11.9	3.4	27.1
	3~5년 미만	19.4	16.4	19.4	13.4	9.0	9.0	23.9
	5~10년 미만	14.8	21.6	12.5	17.0	11.4	11.4	26.1
	10년 이상	26.4	9.4	18.9	11.3	3.8	5.7	30.2
연령	30대 이하	15.4	30.8	15.4	15.4	7.7	53.8	15.4
	40대	22.2	17.8	17.8	17.8	8.9	13.3	20.0
	50대	17.4	19.0	19.0	13.2	14.0	2.5	19.0
	60대	18.9	14.9	13.5	9.5	4.1	5.4	37.8
	70대 이상	7.1	0.0	0.0	7.1	0.0	7.1	64.3

주: 중복응답

<표 7-16> 귀농 전 이용한 정책서비스 만족도

단위: 점

		사전 귀농 정보 제공	농지 지원	주택 구입·임차 지원	농촌 생활·문화 교육	농업·창업 투자자금 융자	인턴십	농지/주택/ 일자리 등 관련 정보 제공
전체		3.91	3.81	4.10	4.00	3.96	3.72	3.78
귀농 기간	3년 미만	3.89	3.88	4.08	3.92	3.75	3.71	3.76
	3~5년 미만	3.87	3.54	4.00	4.09	4.06	3.67	3.64
	5~10년 미만	3.88	3.62	4.00	3.95	4.05	3.80	3.71
	10년 이상	4.05	4.21	4.50	4.07	3.85	3.50	4.13
연령	30대 이하	3.50	4.50	4.67	3.75	4.67	4.00	3.50
	40대	4.05	4.00	4.06	4.18	4.33	3.75	3.78
	50대	3.96	3.76	4.10	4.00	3.93	3.76	3.88
	60대	3.76	3.71	4.00	3.92	3.45	3.33	3.63
	70대 이상	3.50	3.00	5.00
		상담 및 컨설팅 제공	다양한 일자리 정보 제공 및 연계 지원	농산물 가공/판매/ 유통 지원	체류형 귀농 지원	농촌주민과 관계형성 및 주민화합 지원	생활비 관련 지원	
전체		3.88	3.89	3.80	3.88	3.81	3.86	
귀농 기간	3년 미만	3.90	4.00	4.00	4.00	3.89	3.50	
	3~5년 미만	4.00	4.00	3.63	3.78	3.85	3.50	
	5~10년 미만	3.64	3.79	3.76	3.80	3.73	4.20	
	10년 이상	4.00	3.80	3.90	4.17	3.80	3.67	
연령	30대 이하	4.50	4.25	4.00	4.00	3.50	4.14	
	40대	4.00	3.88	4.00	3.88	4.00	4.33	
	50대	3.86	3.96	3.78	3.94	3.74	3.67	
	60대	3.67	3.64	3.69	3.86	3.90	3.00	
	70대 이상	.	.	4.00	3.00	.	3.00	

주: 지원 받은 정책서비스 만족도는 지원 받은 경험이 있는 응답자만 응답함.

귀농 여성농업인은 향후 중요한 지원 분야로 ‘사전 귀농 정보 제공’(39.3%)을 꼽았으며, 그 다음으로 ‘농지 지원’(35.6%), ‘주택 구입·임차 지원’(32.2%), ‘농지·주택·일자리 등 관련 정보 제공’(30.7%), ‘농업·창업 투자 자금 융자’(29.2%)를 꼽았다<표 7-17>.

<표 7-17> 귀농 여성농업인의 향후 중요한 지원 분야

단위: %

		사전 귀농 정보 제공	농지 지원	주택 구입·임차 지원	농지/주택/ 일자리 등 관련 정보 제공	농업·창업 투자자금 융자	다양한 일자리 정보 제공 및 연계 지원	농산물 가공/판매/ 유통 지원
전체		39.3	35.6	32.2	30.7	29.2	22.8	21.0
귀농 기간	3년 미만	40.7	32.2	30.5	27.1	16.9	25.4	28.8
	3~5년 미만	38.8	28.4	32.8	35.8	29.9	20.9	22.4
	5~10년 미만	39.8	33.0	33.0	31.8	33.0	27.3	18.2
	10년 이상	37.7	52.8	32.1	26.4	35.8	15.1	15.1
연령	30대 이하	30.8	61.5	15.4	38.5	30.8	15.4	23.1
	40대	48.9	35.6	46.7	26.7	33.3	15.6	15.6
	50대	39.7	32.2	25.6	33.1	30.6	28.9	22.3
	60대	35.1	37.8	37.8	31.1	21.6	18.9	21.6
	70대 이상	35.7	28.6	28.6	14.3	42.9	21.4	21.4
		농촌 생활문화 교육	채류형 귀농 지원	상담 및 컨설팅 제공	생활비 관련 지원	농촌주민과 관계형성 및 주민화합 지원	인턴십	
전체		16.5	13.9	11.2	9.0	8.6	4.5	
귀농 기간	3년 미만	11.9	5.1	6.8	10.2	6.8	8.5	
	3~5년 미만	19.4	14.9	19.4	7.5	11.9	3.0	
	5~10년 미만	14.8	14.8	12.5	11.4	8.0	4.5	
	10년 이상	20.8	20.8	3.8	5.7	7.5	1.9	
연령	30대 이하	0.0	15.4	0.0	38.5	7.7	7.7	
	40대	11.1	8.9	8.9	13.3	6.7	2.2	
	50대	15.7	12.4	15.7	5.8	8.3	8.3	
	60대	24.3	16.2	6.8	6.8	9.5	0.0	
	70대 이상	14.3	28.6	14.3	7.1	14.3	0.0	

주: 중복응답, 1.2순위 가중결과임.

□ 자녀 돌봄 및 자녀 교육 관련

만 6세 미만의 아동이 이용하는 보육시설은 ‘어린이집’이 85.7%로 가장 많았고, 그 다음이 ‘놀이방’(14.3%) 이었다. 초등학교에 다니는 자녀의 방과 후 돌봄 방법은 ‘학교 방과 후 프로그램’(60.0%), ‘학원’(33.3%), ‘집, 이웃 또는 친구집’(6.7%)이었다<표 7-18>.

<표 7-18> 귀농 여성농업인의 보육시설 이용 및 취학 자녀의 방과 후 돌봄

단위: 명, %

미취학 자녀 보육시설 이용			취학자녀 방과 후 돌봄		
구분	빈도	비율	구분	빈도	비율
어린이집	6	85.7	학교 방과 후 프로그램	9	60.0
놀이방	1	14.3	학원	5	33.3
계	7	100.0	집, 이웃 또는 친구집	1	6.7

주: 미취학 자녀는 만 6세 미만 아동이 있는 7명, 취학자녀는 15명이 해당됨.

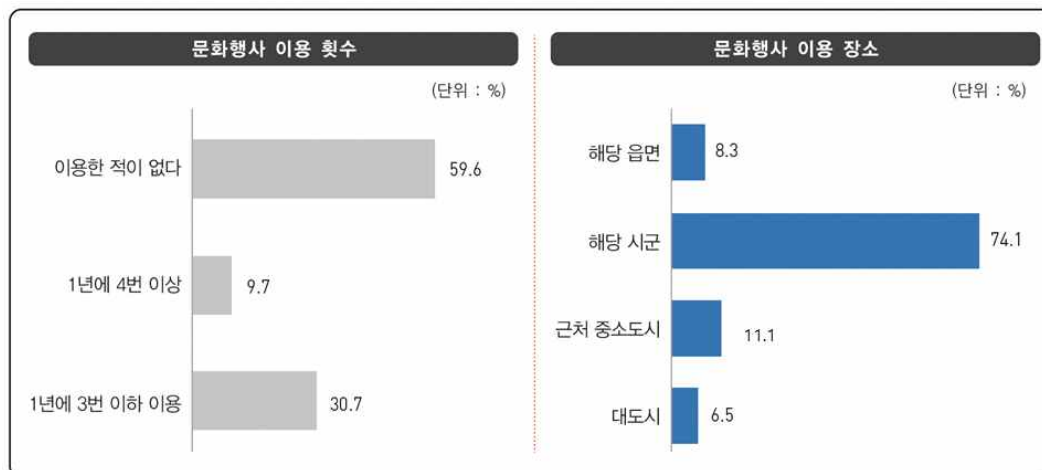
4. 귀농 여성농업인의 문화 활동

□ 문화행사 이용

귀농여성농업인이 전시회(미술, 서예 등), 국악·민속놀이, 음악회, 연극, 무용, 연예(쇼) 공연, 영화 등과 같은 문화행사를 직접 관람(참석)한 이용 횟수를 조사한 결과, ‘없음’이 59.6%, ‘1년에 4번 이상’이 9.7%, ‘1년에 3번 이하’가 30.7%로, 나타나 귀농 여성농업인의 문화행사 이용 횟수가 낮음을 알 수 있다.

귀농여성농업인이 문화행사를 이용한 장소는 ‘해당 시·군’이 74.1%로 가장 많았고, 그 다음이 ‘근처 중소도시’(12.0%), ‘해당 읍·면’(8.3%), ‘대도시’(6.5%)로 나타나 해당 시·군 지역 안에서 문화행사를 이용하고 있음을 알 수 있다<그림 7-1>.

<그림 7-1> 귀농 여성농업인의 문화행사 이용 횟수와 이용 장소

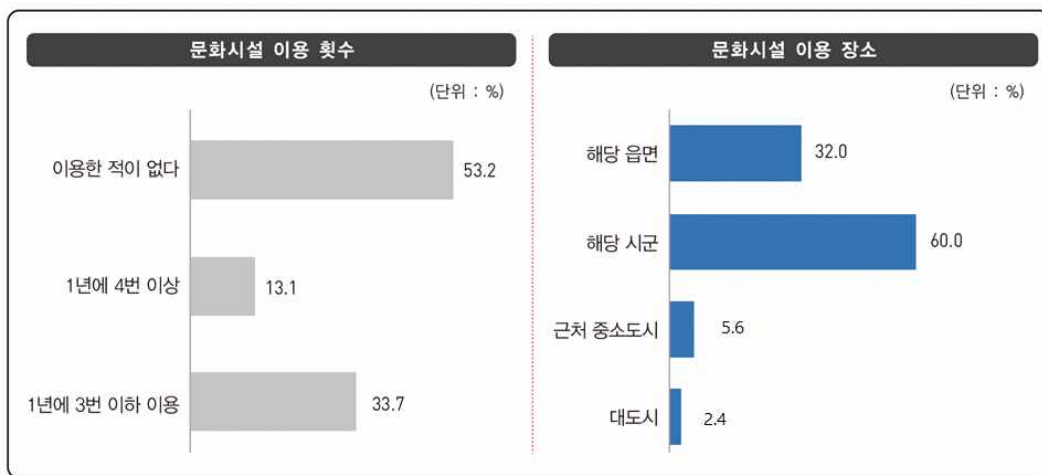


□ 문화시설 이용

문화(예술)회관, 시민(군민, 구민)회관, 공공도서관, 복지시설 등과 같은 문화시설을 이용한 횟수는, ‘없음’이 53.2%, ‘1년에 4번 이상’이 13.1%, ‘1년에 3번 이하’가 33.7%로 나타났다<그림 7-2>.

문화시설을 이용한 장소는 ‘해당 시·군’(60.0%)이 가장 많았고 그 다음이 ‘해당 읍·면’(32.0%), ‘근처 중소도시’(6.4%), ‘대도시’(3.2%)로 귀농 여성농업인의 92.0%는 해당 시·군 지역 안에서 문화시설을 주로 이용하고 있음을 알 수 있다.

<그림 7-2> 귀농 여성농업인의 문화시설 이용 횟수와 이용 장소



□ 문화행사나 시설을 이용하지 못한 이유

문화행사를 관람하거나 문화시설을 이용한 적이 없는 응답자(175명)를 대상으로 ‘문화 행사를 관람하거나 문화시설을 이용하지 못한 이유’에 대한 응답결과는 ‘시간 부족’(23.5%), ‘시설 부족’(18.3%), ‘경제적 부담’(17.1%), ‘정보 부족’(14.7%), ‘교통 불편’(14.1%)이 주요 이유로 조사되었다<표 7-19>.

<표 7-19> 귀농 여성농업인의 문화행사·시설을 이용하지 못한 이유

구분	비율(%)	구분	비율(%)
시간 부족	23.5	교통 불편	14.1
시설 부족	18.3	취미나 의욕 없음	8.6
경제적 부담	17.1	건강/체력 부족	3.1
정보 부족	14.7	모름/무응답	0.6

주: 응답자 175명의 1,2 순위 중복응답을 가중 적용한 결과임

5. 귀농 여성농업인의 정책 수요

□ 영농 지속 의향과 이유

앞으로 농업을 지속할 의향을 묻는 질문에 귀농 여성농업인의 55.8%가 ‘현재 규모를 유지’할 것으로 응답하였다. 그 밖에 ‘생산을 확대한다’는 13.9%, ‘새로운 농업 관련 사업’은 8.2%, ‘농업을 축소 또는 그만 둔다’는 7.1%로 나타났다. 60대 이하 그룹은 연령이 높을수록 농업을 지속하려는 경향을 보이는 것으로 나타났다<표 7-20>.

귀농 여성농업인이 농업을 지속하는 이유는 ‘일할 만큼 성과를 얻을 수 있기 때문’이라는 의견이 28.4%로 가장 높고, 그 다음으로 ‘농촌생활, 자연·동식물 기르는 것이 좋아서’ (25.0%), ‘가정환경이 농업을 계속할 수 밖에 없다’ (14.9%)등의 순으로 나타났다<표 7-21>.

<표 7-20> 향후 농업 지속 여부

단위: %

		농업 관련 새로운 사업	생산 확대	현재 규모 유지	축소 또는 그만둘 것	잘 모르겠다
전체		8.2	13.9	55.8	7.1	15.0
귀농 기간	3년 미만	13.6	15.3	57.6	5.1	8.5
	3~5년 미만	4.5	14.9	59.7	6.0	14.9
	5~10년 미만	5.7	15.9	48.9	8.0	21.6
	10년 이상	11.3	7.5	60.4	9.4	11.3
연령	30대 이하	7.7	15.4	30.8	0.0	46.2
	40대	4.4	24.4	53.3	0.0	17.8
	50대	8.3	16.5	57.9	5.8	11.6
	60대	12.2	5.4	59.5	8.1	14.9
	70대 이상	0.0	0.0	50.0	42.9	7.1

<표 7-21> 농업을 지속하는 이유

단위: %

	일한 만큼 성과 있음	농촌생활, 자연·동식물 재배를 좋아해서	농업을 계속해야 하는 환경	먹거리 생산 의미 있음	다른 대안이 없음	가족과 함께 하는 시간, 자유로움	
전체	28.4	25.0	14.9	14.4	10.6	4.3	
귀농 기간	3년 미만	41.2	17.6	15.7	13.7	7.8	0.0
	3~5년 미만	24.5	35.8	9.4	17.0	5.7	3.8
	5~10년 미만	27.4	25.8	11.3	11.3	12.9	9.7
	10년 이상	19.0	19.0	26.2	16.7	16.7	2.4
연령	30대 이하	14.3	0.0	57.1	14.3	14.3	0.0
	40대	27.0	18.9	13.5	13.5	10.8	8.1
	50대	30.0	28.0	13.0	13.0	11.0	4.0
	60대	28.1	26.3	12.3	19.3	8.8	3.5
	70대 이상	28.6	28.6	28.6	0.0	14.3	0.0

□ 농촌 거주 의향

귀농 여성농업인의 농촌지속거주의향은 81.8%로 조사되었다. 농촌에 살고 싶은 이유는 '자연환경이 쾌적하여 건강에 좋다'가 30.0%로 가장 높고, 그 다음은 '농촌생활은 도시보다 여유가 있다'(21.0%), '생활비가 적게 든다'(20.6%), '내가 좋아하거나 잘 하는 일이 있다'(11.9%), '이웃과 가깝게 지내며 친구가 많다'(5.8%) 등의 순으로 나타났다<표 7-22>.

향후 농촌을 떠나고 싶은 경우는 8.2%인데, 그 이유는 '문화생활을 즐길 수 없기 때문에'(27.3%), '농사일이 힘들어서'(22.7%), '생활환경이 좋지 않아서'(15.9%), '아이들의 교육여건이 취약해서'(15.9%), '소득이 낮아서'(4.5%), '가사와 아이를 돌볼 시간적 여유가 부족해서'(4.5%), '사람이 줄어들기 때문에'(4.5%) 등의 순으로 조사되었다<표 7-23>.

<표 7-22> 귀농 여성농업인의 농촌 거주 이유

단위: %

	농촌은 자연환경이 쾌적하여 건강에 좋음	도시생활보다 여유가 있음	농촌은 생활비가 적게 든다	내가 좋아하거나 잘 하는 일이 있음	이웃과 가깝게 지내며 친구가 많음	농사일은 시간을 자율적으로 조절할 수 있음	내가 할 일이 있다
전체	30.0	21.0	20.6	11.9	5.8	5.4	2.5
3년 미만	26.6	28.4	21.1	9.2	3.7	6.4	2.8
3~5년 미만	28.8	22.9	19.5	9.3	8.5	7.6	0.8
5~10년 미만	31.0	17.4	20.6	12.9	6.5	4.5	3.2
10년 이상	33.7	16.3	21.4	16.3	4.1	3.1	3.1

주: 농촌 지속 거주를 희망하는 응답자 245명의 1,2순위 중복응답의 가장적용한 결과임.

<표 7-23> 귀농 여성농업인의 농촌을 떠나고 싶은 이유

단위: %

	문화생활을 즐기 수 없기 때문에	농사일이 힘들어서	생활환경이 좋지 않아서	아이들의 교육여건이 취약해서	소득이 낮아서	가사와 아이들 돌볼 시간적 여유가 부족해서	사람이 줄어들기 때문에
전체	27.3	22.7	15.9	15.9	4.5	4.5	4.5
3년 미만	50.0	16.7	16.7	0.0	0.0	16.7	0.0
3~5년 미만	14.3	42.9	14.3	14.3	7.1	0.0	7.1
5~10년 미만	27.8	11.1	22.2	16.7	5.6	0.0	5.6
10년 이상	33.3	16.7	0.0	33.3	0.0	16.7	0.0

주: 농촌을 떠나고 싶은 응답자 22명의 1,2순위 중복응답의 가장적용한 결과임.

□ 농촌생활에서 어려운 점

귀농 여성농업인이 생각하는 농촌생활의 어려운 점은 ‘농업 소득이 적음’이 21.4%로 가장 높고, 그 다음을 ‘농업 노동이 힘들’(20.3%), ‘농업기술이 어려움’(11.4%), ‘농업일과 가사병행이 어려움’(10.6%), ‘수확기 이외 기간 현금 확보 어려움’(10.6%)이 따랐다<표 7-24>.

<표 7-24> 귀농 여성농업인의 농촌생활에서 어려움

구분	비율 (%)	구분	비율 (%)
농업 소득이 적음	21.4	마을 사람과의 관계	2.1
농업 노동이 힘들	20.3	사회적으로 지위가 낮음	1.5
농업기술이 어려움	11.4	귀농인에 대한 편견/차별	1.5
농업일과 가사병행이 어려움	10.6	마을의 관행	1.1
수확기 이외 기간 현금 확보 어려움	10.6	생활 기반 마련	0.9
농업관련 새로운 일의 자금 부족	7.6	특별히 어려운 점 없음	0.9
농업관련 새로운 일의 정보 부족	5.3	농업 기반 마련 어려움	0.4
지역에 친구가 적음	4.0	지역, 농촌 생활에 어울리지 못함	0.2

주: 1,2순위 중복응답의 가장적용한 결과임.

귀농 여성농업인이 농업·농촌에서 여성으로서 겪는 가장 큰 어려움으로 ‘농사일에 체력이 부족해 어렵다’(34.1%)는 점을 꼽았다. 그 다음으로 어려운 점은 ‘가사와 농사일을 동시에 하는 것이 어렵다’(23.4%), ‘농기계나 시설 사용이 어렵다’(14.3%), ‘농촌사회의 남녀차별로 활동에 제약이 많다’(11.4%) 순으로 나타났다<표 7-25>.

<표 7-25> 귀농 여성농업인의 농업·농촌에서 여성으로서 어려움

단위: %

	농사일에 체력이 부족해 어려움	가사와 농사일을 동시에 하는 것이 어려움	농기계나 시설 사용이 어려움	농촌사회의 남녀차별로 활동에 제약이 많음	시설 사용이 어렵다	농산물 판매가 어렵다	화장실 등 편의시설 이용이 불편함
전체	34.1	23.4	14.3	11.4	4.8	2.9	2.7
3년 미만	35.0	19.7	16.2	12.8	4.3	3.4	1.7
3~5년 미만	30.2	20.9	14.0	14.0	6.2	3.1	4.7
5~10년 미만	35.6	24.7	13.2	8.6	5.7	2.9	2.9
10년 이상	35.2	28.6	14.3	11.4	1.9	1.9	1.0

주: 1,2순위 중복응답의 가장적용한 결과임

□ 귀농 여성농업인의 관련 정책 지원 경험 및 만족도

여성농업인 정책의 일환으로 시행되는 제도나 시설에 대한 ‘인지도’는 ‘여성

농업인 일손돕기 지원사업'이 42.7%로 응답비율이 가장 높았다. 그 다음을 '마을기업 및 농촌체험 마을지원'(38.2%), '영농후계자 여성우대 제도'(37.1%), '여성농업인 센터'(36.7%), '여성농업인 대회'(36.0%), '귀농 여성 농업인 정착지원 교육'(35.6%), '농번기 마을 공동 밥상'(33.3%), '국제결혼 여성이민자 지원사업'(31.8%), '행복 바우처'(31.1%)가 뒤따랐으며, 여성농업인 정책으로 수행되는 제도나 시설 중 어느 하나도 알지 못하는 비율은 15.7%로 나타났다<표 7-26>.

<표 7-26> 귀농 여성농업인의 제도·시설에 대한 인지도

단위: %

		여성 농업인 일손돕기 지원사업	마을기업 및 농촌체험 마을지원	영농 후계자 여성우대 제도	여성 농업인 센터	여성 농업인 대회	귀농 여성 농업인 정착지원 교육	농번기 마을 공동 밥상	
전체		42.7	38.2	37.1	36.7	36.0	35.6	33.3	
귀농 기간	3년 미만	42.4	44.1	40.7	33.9	39.0	32.2	32.2	
	3~5년 미만	44.8	47.8	38.8	40.3	38.8	43.3	40.3	
	5~10년 미만	43.2	35.2	31.8	36.4	33.0	33.0	29.5	
	10년 이상	39.6	24.5	39.6	35.8	34.0	34.0	32.1	
연령	30대 이하	38.5	23.1	23.1	38.5	15.4	23.1	23.1	
	40대	48.9	40.0	44.4	42.2	40.0	40.0	35.6	
	50대	43.8	49.6	39.7	37.2	43.0	41.3	40.5	
	60대	40.5	25.7	36.5	36.5	28.4	31.1	25.7	
	70대 이상	28.6	14.3	7.1	14.3	21.4	7.1	14.3	
		국제결혼 여성 이민자 지원사업	행복 바우처	귀농 여성 멘토링 제도	여성 농업인 농업 경영주 등록	고령 취약 농가 가사 도우미 지원 제도	농촌 소규모 보육 시설 지원 제도	출산 여성을 위한 농가 도우미 제도	여성 농업인 소규모 창업 지원
전체		31.8	31.1	28.5	24.3	22.1	22.1	21.3	19.5
귀농 기간	3년 미만	27.1	30.5	25.4	27.1	23.7	15.3	20.3	20.3
	3~5년 미만	35.8	29.9	37.3	19.4	20.9	29.9	28.4	20.9
	5~10년 미만	31.8	30.7	27.3	19.3	19.3	20.5	20.5	11.4
	10년 이상	32.1	34.0	22.6	35.8	26.4	22.6	15.1	30.2
연령	30대 이하	46.2	38.5	30.8	7.7	15.4	46.2	53.8	15.4
	40대	35.6	35.6	37.8	33.3	20.0	22.2	28.9	20.0
	50대	32.2	31.4	31.4	22.3	19.8	23.1	24.0	23.1
	60대	29.7	31.1	21.6	28.4	32.4	20.3	10.8	16.2
	70대 이상	14.3	7.1	7.1	7.1	0.0	0.0	0.0	7.1

주: 중복응답.

인지도가 42.7%인 ‘여성농업인 일손돕기 지원사업’은 특히 귀농기간 3~5년 미만 그룹과 40대에서 인지도가 각각 44.8%, 48.9%로 가장 높았지만 참여율은 비교적 낮은 17.2%로 나타났다.

귀농 여성농업인의 이용 및 참여도는 ‘귀농 여성농업인 정착지원 교육’이 21.8%로 가장 높고, 그 다음은 ‘귀농 여성 멘토링 제도’(18.7%), ‘농번기 마을 공동 밥상’(16.9%), ‘마을기업 및 농촌 체험 마을 지원’(13.8%), ‘여성농업인 대회’(12.4%) 등의 순으로 주로 귀농 후 정착과 관련된 교육에 참여가 높은 것으로 보여진다<표 7-27>.

<표 7-27> 귀농 여성농업인의 제도·시설에 대한 참여도

단위: %

	귀농 여성 농업인 정착지원 교육	귀농 여성 멘토링 제도	농번기 마을 공동밥상	마을기업 및 농촌 체험마을 지원	여성 농업인 대회	여성 농업인 일손돕기 지원사업	여성 농업인 센터	
전체	21.8	18.7	16.9	13.8	12.4	11.6	11.1	
귀농 기간	3년 미만	24.4	17.8	11.1	15.6	15.6	11.1	8.9
	3~5년 미만	21.7	21.7	16.7	15.0	20.0	11.7	11.7
	5~10년 미만	23.3	20.5	19.2	11.0	8.2	8.2	11.0
	10년 이상	17.0	12.8	19.1	14.9	6.4	17.0	12.8
연령	30대 이하	25.0	8.3	8.3	8.3	0.0	8.3	8.3
	40대	21.4	21.4	19.0	16.7	4.8	9.5	16.7
	50대	25.0	19.4	16.7	13.9	15.7	10.2	7.4
	60대	17.2	19.0	15.5	12.1	13.8	13.8	13.8
	70대 이상	0.0	0.0	40.0	20.0	20.0	40.0	20.0

주: 중복응답.

□ 귀농 여성농업인을 위해 해결해야 할 과제

귀농여성농업인은 시급히 해결해야 할 과제로 ‘복지시설 확충 및 복지제도 확대’(26.4%), ‘가중한 노동 부담 경감’(18.4%), ‘보육 및 교육시설 확충’(14.6%), ‘경제적 사회적 지위 향상’(14.0%), ‘농산물 가공, 유통, 농촌관광 등으로 진출하도록 기술과 자금 지원’ (12.1%), ‘정보화, 마케팅 전문 경영교

육 강화’ (8.9%), ‘전담부서 신설’(3.4%), ‘여성 친화 농기계 제도 확충’(2.1%) 순으로 꼽았다<표 7-28>.

<표 7-28> 귀농 여성농업인의 시급한 과제

(단위: %)

		복지시설·제도 확대	과중한 노동 부담 경감	보육·교육 시설 확충	경제·사회적 지위 향상	기술·자금 지원	전문경영교육 강화
전체		26.4	18.4	14.6	14.0	12.1	8.9
귀농 기간	3년 미만	25.9	16.4	17.2	18.1	11.2	8.6
	3~5년 미만	26.3	19.5	15.8	9.8	11.3	12.0
	5~10년 미만	29.7	18.6	11.6	15.1	11.0	8.1
	10년 이상	21.7	18.9	15.1	13.2	16.0	6.6
연령	30대 이하	19.2	19.2	11.5	7.7	11.5	7.7
	40대	27.8	12.2	16.7	16.7	12.2	12.2
	50대	24.7	18.4	17.6	15.1	11.3	8.8
	60대	27.4	19.2	10.3	13.0	14.4	8.9
	70대 이상	38.5	34.6	7.7	7.7	7.7	0.0

주: 1,2순위 중복응답의 가중적용한 결과임

IV. 요약 및 시사점

제8장 연구 결과 요약 및 시사점

제 8 장

연구 결과 요약 및 시사점

1. 2018년 여성농업인 실태조사 결과 요약

1.1. 주요결과¹³

□ 여성농업인(일반농)

2018년 실태조사에 참여한 여성농업인은 일반 여성농업인 1,534명, 다문화 여성 248명, 귀농 여성농업인 267명 등 총 2,049명이며, 연령별로는 70대 이상 26.8%, 60대 25.2%, 50대 22.4%, 30대 이하 15.6%, 40대 10.0%였다. 통합 통계의 연령별 분포는 70대 35.9%, 60대 30.4%, 50대 22.4%, 40대 7.1%, 30대 이하 4.2%로 보정되었다.

조사에 임한 여성농업인은 평균적으로 50대 중반의 기혼여성이었으며, 1~3인 가족으로 구성되었고, 월 평균 가계지출은 150만원 미만으로 나타났다. 여성농업인의 가구원 수는 2명인 경우가 59.2%로 가장 많고, 1명인 독인가구도 21.1%로 조사되었다. 여성농업인의 경작면적은 2ha미만이 대부분으로 중규

13 결과요약은 <표 8-1>에 제시

모 이하의 영농규모를 갖고 있다. 주요 재배작목은 벼농사가 38.4%이지만, 농가의 61.6%가 채소류, 일반 밭작물, 과수, 화훼 등도 재배하였다.

여성농업인 본인 명의로 된 농지가 있는 비율은 37.3%이다. 전체 여성농업인의 주력품종은 논벼 38.5%, 채소(노지 + 시설) 31.0%로 나타났다. 연간 농산물 판매금액이 3천만원 미만인 경우는 73.4%였다. 여성농업인이 담당하는 작업으로는 수확작업이 88.4%로 가장 높았다. 여성농업인이 참여하고 있는 경영관련 농작업의 종류로는 판로 결정이 57.6%로 가장 높고 본인의 직업적 지위를 ‘공동경영주’ 또는 ‘경영주’로 인식하는 경우는 38.4%이다. 현재 여성농업인의 지위를 남성과 비교하였을 때, ‘예전보다 높지만 남성보다 낮거나 여전히 남성보다 낮다’는 의견이 81.1%였다.

농외 소득활동에의 참여율은 2018년 38.2%로 나타났다. 농외 소득활동으로 얻는 월평균 소득은 20만원 미만 8.6%, 20~70만원 미만 48.5%, 70만원 이상 42.9%이다. 농외소득활동 참여 애로사항은 기회나 정보가 부족하다는 의견이 일반농 22.8%, 다문화 여성 25.7%, 귀농 여성 26.9%로 높게 나타났으며, 고령농은 신체적 한계가 27.6%로 높게 조사되었다.

최근 3년간 여성농업인의 교육 참가율은 44.3%이며 주요 교육 내용은 ‘취미·여가·교양’이 30.3%로 가장 비중이 컸다. 여성농업인이 바라는 교육 내용은 ‘취미·여가·교양’ 교육의 비중이 모든 연령대에서 가장 높고 연령이 높아질수록 그 비중이 크다. 여성농업인이 교육 참여를 확대하기 위해서는 ‘농사나 가사 일을 대신할 사람이 필요(27.3%)’하다는 의견이 가장 많았다.

여성농업인의 현재 건강상태가 보통 이상으로 좋다는 비중은 50대까지는 90%이상이지만, 60대 이후 그 비중이 낮아져 70대 이상은 28.5%가 건강하지 않다고 응답하였다. 70대 이상 고령농은 10.3%가 일상생활활동 중 어느 한 활동이라도 도움이 필요하다고 대답했다. 의료기관을 이용할 때 어려움은 의료기관이 ‘멀거나 교통이 불편’하다는 점이 33.2%로 가장 컸고, 바쁜 농사일로 ‘병원에 갈 시간이 부족’하다는 의견은 40~60대에서 상대적으로 높게 나왔다. 여성농업인은 문화행사나 문화시설을 방문하지 못하는 주요 이유로 ‘시간 부족’, ‘교통 불편’, ‘시설 부족’을 꼽고 있었다. 전시회(미술, 서예 등), 국

악·민속놀이, 음악회, 연극, 무용, 연예(쇼) 공연, 영화'와 같은 문화행사에 여성농업인이 참여하거나 이용한 경험이 있는 경우는 30대 이하에서 57.1%로 가장 많지만, 평균 67%는 연간 문화행사의 경험이 전혀 없는 것으로 조사되었다. 여성농업인이 문화행사나 문화시설을 방문하지 못하는 주요 이유는 '시간 부족', '교통 불편', '시설 부족'이었다.

만 6세 미만의 아동이 이용하는 보육시설은 '어린이집'이 55.5%로 가장 높았고, 그 다음이 '집에서 돌본다'(27.4%)였다. 초등학교에 다니는 자녀의 방과 후 돌봄 방법은 '학교 방과 후 프로그램' 54.5%, '학원' 28.2%, '집, 이웃 또는 친구집' 9.0% 순이었다. 만 6세 미만의 아동을 보육시설에 보내지 않는 이유는 '근처에 보육시설이 없다'(34.2%), '안심하고 맡길 보육시설이 없다'(25.8%)로 근처에 시설이 없어서 보내지 못하는 경우가 많았다. 농촌보육시설이 갖추어야 할 조건은 가까운 거리가 32.8%, 좋은 보육 시설이 25.2%, 저렴한 비용이 21.0% 순으로, 가까운 곳에 이용 가능한 시설이 필요한 것으로 조사되었다.

앞으로 농업을 지속할 의향을 묻는 질문에 일반 여성농업인과 귀농 여성농업인의 62.0%가 '현재 규모를 유지'할 것으로 응답하였다. 일반농의 92.3%, 고령농의 94.6%, 귀농의 91.0%는 농촌에 계속 거주 의향이 있지만 다문화 여성은 50.8%만이 농촌 거주 의향이 있었다. 농촌을 떠날 의향이 있는 비율은 일반농 7.7%, 고령농 5.4%이다. 30대 이하의 의향은 36.1%로 약 3분의 1이 농촌을 떠나고 싶어 하였다. 농촌을 떠나고 싶은 이유는 '농사일이 힘들기 때문'이 26.9%로 가장 높고 그 다음으로 '문화생활 즐길 수 없어서'가 18.6%로 높았다. 50대~60대는 농사일이 힘들거나 소득이 낮다는 이유가 많지만 30~40대는 문화생활을 즐길 수 없거나 교육이 여건이 취약한 것에 대한 불만이 높게 나타났다.

여성농업인이 농촌생활과 농업활동의 어려움 이외에 여성이기 때문에 겪는 어려움은 '농사일에 체력이 부족'(32.8%), '농사와 가사 병행이 어려움'(24.5%), '농기계 사용이 어려움'(16.1%)로 조사되었다. 70대 이상에서 '농사일에 체력이 부족'하다는 답변이 34.9%로 높고, '농사와 가사 병행이 어려움'은 모든 연령대에서 높게(23.0%~ 25.8%) 나타났다. 여성농업인은 시급히 해

결해야 할 과제로 ‘과중한 노동 경감’(24.2%)과 ‘복지시설 및 제도 확대’(22.5%)를 꼽았다. 하지만 연령별로 보면 30대 이하는 보육 및 교육시설 확충(32.1%)을, 40대는 경제사회적 지위 향상(22.6%)을, 50대와 60대는 과중한 노동 경감(26.3%, 26.4%)을, 70대 이상은 복지시설 및 제도 확대(25.2%)를 요구했다.

여성농업인의 이용 및 참여가 높은 사업 및 정책은 농번기 마을공동 밥상(23.7%), 여성농업인 일손돕기 지원사업(12.6%), 마을기업 및 농촌체험 마을 지원(10.0%), 여성농업인 대회(9.1%), 행복 바우처(5.6%)이고, 그 외 사업은 인지도에 비해 낮은 참여도(가족경영협약제도 0.7%, 여성농업인센터 4.9%)를 보였다. 여성농업인은 ‘만족도’가 가장 높은 정책으로 ‘고령농가 가사 도우미 지원제도’(4.20점), 농기계 임대 및 교육(4.19점), 마을기업 및 농촌체험 마을 지원(4.19점), 농번기 마을공동 급식(4.18점)을 답했다. 반면, 정부 농업 관련 위원회 여성 할당제(3.79점)와 농촌지역 문화공연 지원(3.61점), 사고발생 농가에 영농도우미 지원제도(3.45점)는 만족도가 낮게 나타났다.

□ 다문화 여성

다문화 여성은 전체 응답자의 5분의 3가량이 결혼생활에 만족(‘만족’ 65.5%, ‘보통’ 33.3%, ‘불만족’ 1.2%)한다고 답했다. 한편, 다문화여성은 현재 결혼생활에서 가장 어려운 점으로 ‘문화적 차이’ 30.1%, ‘언어(의사) 소통 곤란’ 19.7%, ‘외로움’ 17.3%를 꼽았다. 다문화여성이 느끼는 가장 유익한 교육은 ‘한국어교육’ 24.3%, ‘취미·여가·교양’ 13.4%, ‘컴퓨터 교육’ 11.6%이었다.

다문화 여성이 향후 받고 싶은 교육은 ‘취미·여가·교양’이 13.0%로 가장 많았고, ‘부업·자격증 취득’ 11.5%, ‘한국어 교육’ 10.4%, ‘자동차 운전’ 9.2% 순이었다. 농촌지역 다문화 여성이 농촌에 계속 거주할 의향은 50.8%로 조사되었다. 다문화 여성이 농촌생활에서 겪는 어려운 점은 ‘교통 불편’ (21.6%), ‘병원, 보건소, 약국 등 의료시설 멀다’ (19.4%), ‘자녀 양육이 어렵다’(11.2%), ‘개인 취미활동을 하기 어렵다’(10.0%)였다. 다문화 여성에게 가장 인지도가

높은 사업은 ‘국제결혼여성이민자 지원사업’(54.4%)이었고, 그 다음은 ‘다문화 여성 대학’(32.9%), ‘결혼여성 영농교육’(25.8%), ‘행복 바우처’(21.8%), ‘농촌 소규모 보육시설 지원제도’(20.6%) 순이었다. 그리고 다문화 여성이 여성 농업인 정책으로 수행되는 제도나 시설 중 어느 하나도 알지 못하는 비율이 21.4%에 이르렀다. 다문화 여성은 시급히 해결해야 할 과제로 ‘보육·교육 시설 확충’(18.3%)과 ‘복지시설 및 제도 확대’(17.9%)를 꼽았다.

□ 귀농 여성농업인

귀농 여성농업인 스스로 자신을 경영주로 인식하는 비율은 34.8%에 불과했으며, 65.2%가 자신을 가족종사자로 인식하고 있는 것으로 나타났다. 최근 3년 동안 받은 교육은 ‘취미·여가·교양’이 65.3%로 가장 높고, 그 다음은 ‘농업 유통, 판매, 마케팅 교육’ 33.9%, ‘작물 재배 및 축산 등 농업생산기술’ 29.8%, ‘컴퓨터 교육(블로그 운영 등)’ 24.8%, ‘농산물 가공기술’ 22.3%, ‘자동차 운전’ 19.8%, ‘소형 농기계 작동법’ 18.2%의 순으로 나타났다. 귀농 여성농업인이 향후 받고 싶은 교육은 ‘취미·여가·교양’이 16.4%로 가장 높았고, 그 다음은 ‘농업 유통, 판매 마케팅 교육’ 11.5%, ‘작물재배 및 축산 등 농업생산기술’ 10.3%, ‘농산물 가공기술’ 9.5%이었다.

귀농 여성농업인이 가장 중요하게 생각하는 자격증이나 역량은 ‘운전면허’(40.8%)였고, 그 다음으로 중요하게 여기는 역량은 ‘소형 농기계 운전 능력’ 19.1%, ‘인터넷 사용 능력’ 15.0%, ‘중대형 농기계 운전 능력’ 11.6%, ‘요리 자격증’ 5.2%이었다. 정책서비스 만족도는 ‘주택 구입·임차 지원’에서 4.10점으로 가장 높고, 그 다음은 ‘농촌 생활·문화 교육’ 4.00점, ‘농업·창업 투자자금 융자’ 3.96점, ‘사전 귀농 정보 제공’ 3.91점, ‘다양한 일자리 정보 제공 및 연계 지원’ 3.89점이었다. 귀농 여성농업인의 농촌계속거주의향은 81.8%로 조사되었다. 귀농 여성농업인이 농촌생활에서 어렵게 느끼는 점은 ‘적은 농업 소득’(21.4%)이었고, 그 다음은 ‘힘든 농업노동’(20.3%), ‘어려운 농업기술’(11.4%)이었다. 귀농 여성농업인이 농업·농촌에서 여성으로서 느끼는 가장

큰 어려움은 ‘농사일에 부족한 체력’(34.1%) 이었다. 그 다음은 ‘가사와 농사 일을 동시에 하는 것’(23.4%)이었다.

여성농업인 정책 중 귀농여성농업인에게 가장 인지도가 높은 정책은 ‘여성 농업인 일손돕기 지원사업’(42.7%)인 것으로 나타났다. 그 다음은 ‘마을기업 및 농촌체험 마을지원’이 38.2%, ‘영농후계자 여성우대 제도’ 37.1%, ‘여성농업인 센터’ 36.7%, ‘여성농업인 대회’ 36.0%, ‘귀농 여성 농업인 정착지원 교육’ 35.6%, ‘농번기 마을 공동 밥상’ 33.3% 순이었다. 귀농 여성농업인은 시급히 해결해야 할 과제로 ‘복지시설 확충 및 복지제도 확대’(26.4%) ‘과중한 노동 부담 경감’(18.4%), ‘보육 및 교육시설 확충’(14.6%), ‘경제적 사회적 지위 향상’ (14.0%)을 꼽았다.

2. 정책 시사점

2.1. 연령별 정책 시사점

2018년 실태조사는 여성농업인이 다양한 연령과 농촌 사회 유입 배경을 가지고 있고, 다양한 이질적인 집단으로 구성되어 있음을 보여준다. 여성농업인은 공통적으로 농사일이 어렵고, 농사와 가사를 병행하는 것의 어려움을 호소한다. 일반적인 애로사항과 별개로, 여성농업인은 소속집단에 따라 특징적인 정책욕구도 가지고 있다.

30대 이하 여성농업인은 농업을 통한 경제활동을 시작하는 시기이기 때문에 농지소유 비율이 낮다. 또한 자녀 양육이나 문화생활에 관심도 많고 교육경험이 많다. 자녀를 양육하는 연령대이기 때문에 교육을 위해 아이돌봄 서비스가 필요하다고 응답한 비율이 높고, 향후 농업관련 새로운 사업을 하기 원하는 비율이 상대적으로 높았다. 하지만 불만족스러운 교육여건과 문화생활을 즐길 수 없는 환경 때문에 농촌을 떠나고 싶어 하는 비율이 상대적으로 높았다.

40대와 50대는 왕성하게 농업활동을 하는 시기이다. 이에 덧붙여 지역사회 활동에도 참여하여 노동 부담이 크다. 반면 상대적으로 문화활동과 의료기관 이용을 위한 시간이 부족하다고 여긴다. 이 중 40대는 농업 교육 경험 높고, 농업생산 이외 소득활동 애로사항으로 기회·정보부족을 꼽는다. 40~50대는 유통판매나 마케팅, 농업생산, 부업자격증 등 교육을 희망한다.

고령농의 경우 농지 소유면적이 작고, 경작규모가 작으며, 농사일 담당 비중이 높고, 농산물 판매액은 상대적으로 낮다. 향후 농업을 축소하거나 그만둘 의사 또한 높았다. 건강으로 인해 교육 장소가 가까운 곳을 선호하며, 의료기관이 멀어 이용에 어려움이 있다는 비율이 상대적으로 높고, 복지정책욕구가 높았다.

대부분의 연령층은 의료기관 중 병의원을 주로 이용하는데, 고령농은 보건

소와 한의원 이용이 많다. 농외소득활동은 연령이 낮을수록 참여율이 높았고, 농외 소득활동 소득수준이 증가하였다. 여성농업인 정책인지도는 대부분의 정책에 대해 30대와 70세 이상의 인지도가 낮고, 40~60대의 인지도가 높은 경향을 보인다. 30대는 출산여성농가 도우미제도와 농촌 소규모 보육시설 지원제도를 상대적으로 다른 연령대보다 높게 인지하고 있다. 여성농업인의 시급한 과제로 30대는 보육시설 확충을, 40대는 경제·사회적 지위향상을, 50~60대는 과중한 노동부담 경감을, 70대는 복지시설 확대를 꼽고 있다.

2018년 여성농업인 실태조사는 여성농업인의 다양한 삶의 형태를 보여주었다. 이러한 결과는 연령별로 삶의 주기에 따른 삶의 양식과 해결해야 할 과제가 다르기 때문에 각 연령대 별로 필요한 정책도 달라져야함을 의미한다.

2.2. 유형별 정책 시사점

2018년 여성농업인 실태조사 결과는 연령별로 욕구와 삶의 형태가 달라 정책 역시 달라져야 함을 보여준다. 마찬가지로, 이번 조사는 유입배경과 영농규모가 다양한 만큼 여성농업인의 실태도 다양함을 보여주었다.

다문화여성의 경우 가사노동시간이 다른 유형의 여성농업인보다 많고, 소유농지가 없는 비율이 가장 높다. 원하는 농외소득활동은 주로 자영업과 시가지 근무인 것으로 나타났다. 자녀교육 여건과 생활환경 때문에 농촌을 떠나고 싶어 하는 비율이 높다.

귀농여성농업인은 다른 유형 여성농업인에 비해 과수에 종사하는 경우가 많으며, 농외 소득활동 중 농산물 판매와 농산물 가공을 선호한다. 또한 농외 소득활동에서 기회·정보 부족을 가장 큰 애로사항으로 꼽았다.

영농규모가 큰 경우 농외 소득활동에 더 많이 참여하고, 향후 농외활동 의향도 가장 높다. 농외 소득활동에서는 기회·정보부족이 가장 큰 애로사항이었다. 영농규모가 작을수록 교육개선 사항으로 가까운 장소에 보육시설이 있기를 원하는 비율이 높았고, 영농규모가 클수록 교육 개선사항으로 아이돌봄

서비스를 원하는 비율이 높았다. 이 밖에도, 영농규모가 작을수록 체력부족이 농촌에서 겪는 어려움이라고 응답하는 비율이 높았으며, 영농규모가 클수록 남녀차별로 인해 겪는 어려움이 많다고 응답한 비율이 높았다. 일반적으로 정책에 대한 인지도는 영농규모가 클수록 높았다. 특히 인지도가 낮은 정책인 ‘출산여성 농가 도우미 제도’, ‘농업경영주 등록’, ‘농기계 임대 및 교육’, ‘농협복수조합원 제도’, ‘사고 농가 영농 도우미 지원’에서도 영농규모가 클수록 인지도가 높아졌으며, 소규모 영농규모보다 대규모 영농규모가 3배에서 4배까지 인지도가 높았다.

2018년 여성농업인 실태조사결과, 다양한 여성 집단이 농촌을 구성하고 농업에 종사하고 있는 것으로 나타났다. 따라서 농촌의 여성을 이해하고, 정책을 입안하는데 이 조사의 결과를 활용할 필요가 있다. 이 조사 결과는 각 집단의 배경을 이해하는 데 보다 정교한 자료를 제공하며, 다양한 집단의 요구를 파악하는데 도움을 줄 것이다.

<표 8-1> 2018년 여성농업인 실태조사 결과 요약표

		일반여성농업인	고령여성농업인
일반 특성	여성농업인의 혼인상태	배우자 있음 73.7%, 사별 25.5%, 이혼 0.4%, 미혼 0.4%	배우자 있음 54.3%, 사별 45.5%, 이혼 0.1%, 미혼 0.1%
	연령별 자산 보유 현황	부동산: 농지 37.4%, 집/건물 36.4% 동산: 예금 통장 90.8%, 보험 55.4%, 자동차 9.7%, 기계·시설 1.1%, 기타 금융 6.7%, 자산 없음 3.1%	부동산: 농지 49.6%, 집/건물 50.4% 동산: 예금통장 89.1%, 보험 41.5%, 자동차 2.6%, 기계·시설 0.7%, 기타 금융 6.4% 자산 없음 3.8%
	여성농업인의 가사노동 시간	청소 1.24시간, 빨래 1.14시간, 식사 2.01시간, 자녀 돌보기 0.19시간, 부모 돌보기 0.05시간	청소 1.18시간, 빨래 1.1시간, 식사 1.88시간, 자녀 돌보기 0.04시간, 부모 돌보기 0.02시간
	정보화 기기 보유율	컴퓨터 35.4%, 스마트폰 64.2%, 일반 휴대폰 36.4%, TV 99.4%, 라디오 20.7%	컴퓨터 13.4%, 스마트폰 39.7%, 일반 휴대폰 58.3%, TV 99.7%, 라디오 15.2%
	컴퓨터 활용 정도	자주 이용 37.0%, 가끔 이용 36.6%, 이용 안함 26.4%	자주 이용 31.2%, 가끔 이용 17.1%, 이용 안함 51.7%
	컴퓨터 이용목적	농업 정보·동향 파악 56.1%, 생활 정보 52.4%, 취미/문화/여가 28.3%, 판매, 정보교류 24.9%, SNS (블로그, 페이스북 등) 7.9%	농업정보·동향 파악 43.5%, 생활정보 54.3%, 취미/문화/여가 41.8%, 판매/정보교류, 13.3%, SNS(블로그, 페이스북 등) 4.4%

		일반여성농업인	고령여성농업인
	스마트폰 활용 정도	자주 이용 83.0%, 가끔 이용 16.5%, 이용 안함 0.5%	자주 이용 73.5%, 가끔 이용 25.8%, 이용 안함 0.7%
	스마트폰 이용목적	가족(한국) 및 친지와 교류 82.4%, SNS(블로그, 페이스북 등) 40.2%, 생활 정보 21.1%, 취미/문화/여가 14.0%, 농업 정보·동향 파악 13.9%,	가족 및 친지와 교류 32.3%, SNS(블로그, 페이스북 등) 36.5%, 생활정보 16.9%, 취미/문화/여가 19.5%, 농업 정보·동향 파악, 5.0%
경제활동	가구 총 경작면적	0.1ha 미만 3.2%, 0.1~0.3ha 미만 15.9%, 0.3~0.5ha미만 19.3%, 0.5~1ha미만 30.8%, 1~2ha미만 18.8%, 2~3ha미만 4.4%, 3ha이상 7.6%, 모름/무응답 0.0%,	0.1ha미만 5.7%, 0.1~0.3ha 미만 22.5%, 0.3~0.5ha미만 24.4%, 0.5~1ha미만 28.0%, 1~2ha미만 12.2%, 2~3ha미만 3.1%, 3ha이상 4.1%
	가구 총 소유면적	없음 1.5%, 0.1ha미만 3.3%, 0.1~0.3ha미만 16.3%, 0.3~0.5ha 미만 19.8%, 0.5~1ha미만 31.0%, 1~2ha미만 17.3%, 2~3ha미만 3.9%, 3ha이상 6.9%, 모름/무응답 0.0%	없음 1.2%, 0.1ha미만 5.9%, 0.1~0.3ha 미만 22.9%, 0.3~0.5ha미만 24.7%, 0.5~1ha미만 27.1%, 1~2ha미만 12.0%, 2~3ha미만 2.7%, 3ha이상 3.6%, 모름/무응답 0.0%
	여성농업인 소유 농지의 규모	없음 62.3%, 0.1ha미만 2.7%, 0.1~0.3ha 미만 12.4%, 0.3~0.5ha 미만 9.2%, 0.5~1ha미만 8.6%, 1~2ha 미만 2.8%, 2~3ha 미만 0.9%, 3ha 이상 0.7%, 모름/무응답 0.5%	없음 50.0%, 0.1ha미만 4.4%, 0.1~0.3ha 미만 17.2%, 0.3~0.5ha미만 13.8%, 0.5~1ha미만 11.0%, 1~2ha미만 2.3%, 2~3ha미만 0.9%, 3ha이상 0.1%, 모름/무응답 0.3%
	주력 품목	논벼 38.4%, 노지 채소 24.1%, 과수 16.1%, 일반 밭작물 8.4%, 시설 채소 7.0%, 화훼/특작 5.2%, 축산 0.8%	논벼 37.9%, 노지 채소 29.9%, 과수 11.7%, 일반 밭작물 10.0%, 시설 채소 4.2%, 화훼/특작 5.9%, 축산 0.4%
	연간 농산물 판매금액	500만원 미만 22.4%, 5백~1천만원 16.3%, 1천~2천만원 22.4%, 2천~3천만원 13.1%, 3천~5천만원 13.6%, 5천만원~1억원 6.1%, 1억원 이상 1.1%	500만원 미만 32.8%, 5백~1천만원 20.4%, 1천~2천만원 22.8%, 2천~3천만원 9.0%, 3천~5천만원 6.5%, 5천만원~1억원 2.6%, 1억원 이상 0.3%
	월평균 지출액 추이	50만원 미만 7.2%, 50~99만원 37.3%, 100~149만원 27.3%, 150~199만원 13.1%, 200~299만원 11.2%, 300만원 이상 3.9%,	50만원 미만 11.6%, 50~99만원 51.7%, 100~149만원 25.2%, 150~199만원 7.2%, 200~299만원 3.2%, 300만원이상 1.2%
	여성농업인의 농사일 담당 비중 비교	0~24% 7.5%, 25~49% 38.5%, 50~74% 28.6%, 75~100% 24.8%, 모름/무응답 0.7%	0~24% 6.6%, 25~49% 31.0%, 50~74% 21.4%, 75~100% 40.6%, 모름/무응답 0.4%
	농외 소득활동 참여 기간	농외소득활동 있음 20.8%, 농외소득활동의 참여기간: 1개월 미만 2.5%, 1~3개월 미만 5.1%, 3~6개월 미만 3.9%, 6개월 이상 9.4%,	농외소득활동 있음 14.8% 농외소득활동의 참여기간: 1개월 미만 2.7%, 1~3개월 미만 4.2% 3~6개월 미만 2.7%, 6개월이상 5.1%
	농외 소득활동의 종류	농외소득활동의 종류: 자영업고용주 12.0%, 자영업 고용 직원 3.6%, 농업 외 일용직 25.0%, 농업 일용직 56.4%, 기타 3.0%	농외소득활동의 종류: 자영업고용주 5.5%, 자영업 고용 직원 1.8%, 농업 외 일용직 18.3%, 농업 일용직 71.1%, 기타 3.3%

		일반여성농업인	고령여성농업인
	농의 소득활동의 월평균 소득	10만원 미만 1.0%, 10~19만원 7.9%, 20~29만원 11.3%, 30~49만원 19.0%, 50~69만원 18.1%, 70~99만원 14.3%, 100~149만원 15.7%, 150만원 이상 12.7%	10만원 미만 2.0%, 10~19만원 10.8%, 20~29만원 15.5%, 30~49만원 25.9%, 50~69만원 20.5%, 70~99만원 13.6%, 100~149만원 6.3%, 150만원 이상 5.3%
	농업생산 이외 소득활동 참여 현황	활동 있음 32.1%, 농산물 판매 18.7%, 농업 임금노동 17.7%, 농산물 가공 6.5%, 시간제근무 4.4%, 자영업·취업 3.6%, 농촌 관광 0.6%	활동 있음 24.8%, 농산물 판매 13.8%, 농업 임금노동 16.0%, 농산물 가공 3.2%, 시간제근무 1.7%, 자영업·취업 1.4%, 농촌 관광 0.0%
	농업생산 이외 소득활동 의향이 있는 분야	의향있음 62.4%, 농산물 판매 41.9%, 농업임금노동 24.6%, 농산물가공 23.4%, 농촌관광사업 11.2%, 자영업·취업 15.3%, 시간제근무 9.9%	의향있음 49.2%, 농산물 판매 31.3%, 농업임금노동 23.2%, 농산물가공 13.8%, 농촌관광사업 8.2%, 자영업·취업 7.5%, 시간제근무 4.8%
	농업생산 이외 소득활동 희망 이유	추가소득 마련 38.6%, 생활비 부족 14.4%, 재능 활용 3.8%, 사회생활 하기 위해 1.7%, 기타 2.3%	추가소득마련 30.9%, 생활비 부족 11.2%, 재능 활용 2.6%, 사회생활 하기 위해 0.9%, 기타 2.0%
	농의 소득활동 참여의 애로사항	기회·정보 부족 22.7%, 신체적 한계 20.1%, 능력 부족 14.7%, 필요 없음 11.6%, 농사일 바쁨 11.5%, 자본 부족 7.8%, 인맥 부족 5.3%, 자신감 부족 2.9%, 판매 어려움 2.0%	기회·정보부족 16.5%, 신체적 한계 27.6%, 능력 부족 14.9%, 필요없음 14.7%, 농사일 바쁨 9.2%, 자본부족 6.4%, 인맥 부족 4.3%, 자신감 부족 3.4%, 판매어려움 2.1%
지역사회 활동	여성농업인의 단체 가입률과 참여 정도	가입 단체 없음 10.5%, 가입 단체: 마을 부녀회 80.8%, 계(친목, 동창회) 57.3%, 농수 축협 조합원 27.8%, 작목반·영농조합인 15.8%, 여성 농업인 단체 10.4%	가입단체없음 13.3%, 가입단체: 마을 부녀회 79.3%, 계(친목,동창회) 45.9%, 농수 축협 조합원 25.5%, 작목반·영농조합인 9.8%, 여성 농업인 단체 6.7%
	적극참여하는 단체	마을 부녀회 69.3%, 계(친목, 동창회) 80.1%, 농수 축협 조합원 56.5%, 작목반·영농조합인 51.8%,	마을 부녀회 66.1%, 계(친목,동창회) 74.8%, 농수 축협 조합원 46.1%, 작목반·영농조합인 33.2%,
의료, 교육 및 복지	교육 내용별 교육 경험	교육경험 있음 43.5%, 취미/여가/교양 30.1%, 작물재배 및 축산 등 농업생산기술 14.1%, 농업 유통, 판매, 마케팅 교육 10.0%, 농산물 가공 기술 9.4%, 컴퓨터 교육 6.1%, 소형 농기계 작동법 5.9%, 자동차 운전 3.4%, 부업/자격증 취득 3.1%, 중대형 농기계 작동법 3.1%, 시설 자동화 설비 운전 2.9%, 농촌관광 사업 운영 2.5%, 전문 농업경영자 교육 2.1%, 부기/회계 등 재무관리 기법 0.9%	교육경험 있음 36.8%, 취미/여가/교양 30.1%, 작물재배 및 축산 등 농업생산기술 8.8%, 농업 유통, 판매, 마케팅 교육 5.2%, 농산물 가공 기술 4.4%, 컴퓨터 교육 1.9%, 소형 농기계 작동법 2.6%, 자동차 운전 0.8%, 부업/자격증취득 1.7%, 중대형 농기계 작동법 1.9%, 시설 자동화 설비 운전 1.2%, 농촌관광 사업 운영 1.4%, 전문 농업경영자 교육 0.8%, 부기/회계 등 재무관리 기법 0.3%
	유익한 교육 내용	취미/여가/교양 35.4%, 농업 생산 기술 16.6%, 유통, 판매, 마케팅 11.0%, 농산물 가공 기술 10.6%, 컴퓨터 교육 5.3%, 소형 농기계 작동법 5.0%, 부업, 자격증 취득 3.3%, 중대형 농기계 작동법 3.1%, 자동차 운전 2.8%	취미/여가/교양 53.3%, 농업생산기술 15.2%, 유통, 판매, 마케팅 8.7%, 농산물가공기술 6.4%, 컴퓨터교육2%, 소형 농기계 작동법 3.6%, 부업, 자격증취득 2.5%, 중대형 농기계 작동법 2.9%, 자동차 운전 0.9%

		일반여성농업인	고령여성농업인
정책수요 및 정책 인지도	희망하는 교육 수요	취미/여가/교양 20.0%, 유통, 판매, 마케팅 11.5%, 농업 생산 기술 11.0%, 농산물 가공 기술 10.9%, 부업·자격증 취득 8.7%, 소형 농기계 작동법 5.8%, 컴퓨터 (블로그 운영) 5.5%, 농촌 관광 사업 5.1%, 중대형 농기계 작동법 4.4%	취미/여가/교양 24.7%, 유통, 판매, 마케팅 9.4%, 농업생산기술 10.9%, 농산물가공기술 9.9%, 부업·자격증취득 8.3%, 소형농기계작동법 6.4%, 컴퓨터(블로그운영)3.8%, 농촌 관광 사업 4.1%, 중대형 농기계 작동법 4.5%
	교육 참여 확대를 위한 개선사항	농사가사 대체 인력 27.5%, 교육장소가 가까운 곳 26.1%, 농한기에 교육 실시 15.5%, 저녁시간에 교육 실시 15.1%, 다양한 교육내용 9.9%, 아이 돌봄 서비스 필요 5.8%	농사가사대체 인력 27.2%, 교육장소가 가까운 곳 29.6%, 농한기에 교육 실시 16.0%, 저녁시간에 교육 실시 12.8%, 다양한 교육 내용 11.3%, 아이 돌봄서비스 필요 3.3%
	건강검진과 치료를 중도 포기한 이유	(최근 1년) 가족 중 치료 포기 경험 있음 4.7% 치료를 중도 포기한 이유: 치료 시간 없음 40.6%, 의료기관 멀고 교통불편 18.2%, 치료해도 완치 어려움 18.0%, 진료대기시간이 길어서 9.8%, 식구를 돌봐줄 사람이 없어서 9.4%, 치료비 없음 4.0%	(최근 1년) 가족 중 치료 포기 경험 있음 4.7% 치료를 중도 포기한 이유: 치료 시간 없음 25.3%, 의료기관 멀고 교통불편 28.9%, 치료해도 완치 어려움 26%, 진료대기시간이 길어서 3.1%, 식구를 돌봐줄 사람이 없어서 11.0%, 치료비 없음 5.7%
	농촌 거주 지속하는 이유	자연환경 쾌적하여 건강에 좋음 18.0%, 도시생활 보다 여유가 있음 16.2%, 생활비가 적게 든다 15.9%, 농촌에서 계속 살아와서 14.0%, 이웃과 가깝고 친구 많다 13.4%, 내가 좋아하고 잘하는 일 있음 10.9%	자연환경 쾌적하여 건강에 좋음 16.4%, 도시생활보다 여유가 있음 13.9%, 생활비가 적게 든다 14.9%, 농촌에서 계속 살아와서 17.3%, 이웃과 가깝고 친구 많다 17.2%, 내가 좋아하고 잘하는 일있음 10.3%,
	농촌을 떠나고 싶은 이유	농촌을 떠나고 싶음 7.7% 농촌을 떠나고 싶은 이유 농사일이 힘들어서 28.7%, 문화생활 즐길 수 없어서 17.5%, 교육여건이 취약해서 15.9%, 생활환경이 좋지 않아서 13.9%, 소득이 낮아서 13.9%, 건강이 안좋아서 4.8%	농촌을 떠나고 싶음 5.4% 농사일이 힘들어서 36.9%, 문화생활 즐길 수 없어서 15.3%, 교육 여건이 취약해서 8.1%, 생활환경이 좋지 않아서 15.8%, 소득이 낮아서 9.4%, 건강이 안 좋아서 7.8%
	농업·농촌에서 여성으로서의 어려움	농사일에 체력이 부족 32.7%, 농사/가사 병행 어려움 24.6%, 농기계/시설 사용 어려움 16.2%, 남녀차별로 활동에 제약 10.1%, 시설사용 어려움 6.4%, 농산물 판매 어려움 3.2%	농사일에 체력이 부족 33.8%, 농사/가사 병행 어려움 23.6%, 농기계/시설 사용 어려움 17.1%, 남녀차별로 활동에 제약 9.6%, 시설사용 어려움 5.9%, 농산물 판매 어려움 3.8%
여성 농업인의 활동력 증대를 위한 과제	여성 스스로능력 향상 25.3%, 여성 스스로의육의식 향상 20.6%, 여성활동에 대한 가족의 이해 14.0%, 여성활동에 대한 농촌 사회의 이해 7.8%, 기회 정보 제공 10.3%, 여성 네트워크 구축 9.6%, 농업·경영 확대 5.0%, 현장교육·견학 확대 4.0%, 기술·마케팅 교육 확대 2.7%	여성 스스로 능력향상 25.8%, 여성 스스로 의육의식향상 22.8%, 여성 활동에 대한가족의 이해 13.0%, 여성활동에 대한 농촌사회의 이해 7.0%, 기회 정보 제공 9.7%, 여성네트워크구축 9.5%, 농업·경영확대 5.3%, 현장교육·견학확대 3.3%, 기술·마케팅교육확대 2.6%	

	일반여성농업인	고령여성농업인
여성 농업인 정책에 대한 인지도	농번기 마을공동 밥상 39.8%, 마을기업 및 농촌체험 마을지원 33.6%, 여성 농업인 대회 33.3%, 여성 농업인 일손돕기 지원사업 32.6%, 국제결혼 여성 이민자 지원사업 28.0%, 여성 농업인 센터 26.2%, 영농 후계자 여성우대 제도 26.2%, 행복 바우처 23.4% 고령농가 가사도우미 지원제도 23.5%, 출산여성 농가 도우미 제도 16.2%, 농업 경영주 등록 14.0%, 농촌 소규모 보육시설 지원제도 12.3%, 농기계 임대 및 교육 12.0%, 농협복수조합원 제도 12.0%, 사고 농가 영농도우미 지원 10.9%, 인지하는 제도 없음 18.0%	농번기마을공동밥상, 39.2%, 마을기업 및 농촌 체험마을 지원 30.6%, 여성 농업인대회 27.2%, 여성농업인 일손돕기 지원사업 28.6%, 국제결혼여성 이민자 지원사업 23.4%, 여성 농업인 센터 20.1%, 영농 후계자여성우대제도 19.9%, 행복 바우처 18.5%, 고령농가가사 도우미지원 제도 24.3%, 출산여성농가도우미 제도12.4%, 농업경영주등록 11.1%, 농촌 소규모보육시설지원제도 8.5%, 농기계 임대 및 교육 7.8%, 농협복수조합원 제도 8.5%, 사고농가 영농도우미 지원 8.6%, 인지하는 제도 없음22.8%
여성농업인 정책에 대한 이용 및 참여도	농번기마을공동밥상 24.0%, 여성 농업인 일손 돕기 지원사업 12.8%, 마을기업 및 농촌체험 마을 지원 10.1%, 여성 농업인 대회 9.1%, 행복 바우처 5.3%, 여성 농업인 센터 4.8%, 고령농가 가사 도우미 지원제도 4.9%	농번기마을공동밥상 25.4%, 여성 농업인 일손 돕기 지원사업 11.1%, 마을기업 및 농촌체험마을 지원 8.0%, 여성 농업인대회 4.8%, 행복 바우처 3.6%, 여성 농업인 센터 3.3%, 고령농가 가사 도우미 지원제도 8.1%
여성농업인 정책에 대한 만족도 (5점 만점)	고령농가 가사 도우미 지원제도 4.20, 농기계 임대 및 교육 4.18, 마을기업 및 농촌체험 마을 지원 4.19, 농번기 마을공동급식 4.18, 가족경영협약 제도 4.18, 소규모 창업 지원 4.02, 여성 농업인 일손돕기 지원사업 4.02, 농협 복수 조합원 제도 3.99, 농촌 소규모 보육시설 지원 제도 3.98, 국제결혼 여성 이민자 지원사업 3.88, 교육 도우미 제도 3.91, 농업 경영주 등록 3.92, 여성 농업인 센터 3.89, 영농 후계자 여성 우대제도 3.89, 여성 농업인 대회 3.87, 보육시설 및 아이돌봄 방 3.82	고령농가 가사 도우미 지원제도 4.25, 농기계 임대 및 교육3.83, 마을기업 및 농촌체험마을지원 4.24, 농번기 마을공동급식 4.18, 가족경영협약 제도 4.35, 소규모 창업 지원4.14, 여성농업인 일손돕기 지원사업 4.1, 농협 복수 조합원 제도 4.0, 농촌 소규모 보육시설 지원제도 4.11, 국제결혼 여성 이민자 지원사업 3.50, 교육 도우미 제도 4.37, 농업 경영주 등록 3.84, 여성 농업인 센터 3.90, 영농 후계자 여성 우대 제도 3.94, 여성 농업인 대회 4.04, 보육시설 및 아이돌봄 방 3.81

부 록 1

2013년 실태조사와 비교

- 이번 조사는 일반여성농업인, 다문화 여성, 귀농 여성농업인으로 대상으로 하여 일반여성농업인, 고령여성농업인, 다문화 여성을 조사한 2013년 조사와 비교했을 때 샘플 수와 조사 대상에 차이가 있다. 2013년과 2018년 결과를 단순 비교할 때는 앞에서 제시했듯이 오차가 생길 수 있음을 고려해야 한다.

□ 모집단 및 추출방법 비교

<부표 1-1> 2013과 2018년 실태조사의 모집단 및 표본추출 방법 비교

	2013년 실태조사	2018년 실태조사
모집단	전국에서 최근 1년간 3개월 이상 농업에 종사한 15세 이상 여성으로서, 논·밭 등 경지를 10a 이상 직접 경작 또는 연간 농축산물의 판매금액이 120만원 이상인 자	전국에서 최근 1년간 3개월 이상 농업에 종사한 18세 이상 여성으로서, 논·밭 등 경지를 10a 이상 직접 경작 또는 연간 농축산물의 판매금액이 120만원 이상인 자
표본추출 모집단	2010년 농업총조사의 110만 7978가구	2015년 농업총조사의 108만 8518가구
표본크기	일반농·고령농·다문화 별도 조사 · 65세 미만(일반농) 1,616명 · 65세 이상(고령농) 915명 · 농촌지역 다문화 여성 500명	일반농·귀농·다문화 별도 조사 · 일반농 1,534명 · 귀농 267명 · 농촌지역 다문화 여성 252명
표본추출 방법	· 일반농, 고령농: 다단층화 집락표본추출(Stratified Sampling +Cluster Sampling) · 다문화 여성 : 광역 인구비례 할당 표본추출	· 일반농: 시군 다단층화 집락표본추출(Stratified Sampling +Cluster Sampling) · 귀농·다문화 여성 : 광역 인구비례 할당 표본추출
표본오차	일반농: ± 2.44%(신뢰수준 95%) 고령농: ± 3.24% (") 다문화 여성: ± 4.36% (") 3집단 공통문항 : ± 1.83% (")	일반농: ± 2.50%(신뢰수준 95%) 귀농: ± 6.20% (") 다문화 여성: ± 6.20% (") 3집단 공통문항 : ± 2.16% (")

□ 조사 대상 비교

<부표 1-2> 2013년과 2018년 실태조사의 인적 및 가구 특성 비교

단위: %, 명

		2013	2018			2013	2018
연령	30대 이하	7.1	4.2	혼인상태	기혼	75.6	74.5
	40대	13.5	7.1		사별/이혼/미혼	24.4	25.6
	50대	25.5	22.4	주력 품목	논벼	41.7	38.5
	60대	27.9	30.4		과수	14.6	16.2
	70대 이상	26.1	35.9		노지채소	16.6	24.0
가구 형태	독신가구	17.5	21.1	연간 농산물 판매금액	5백만원 미만	25.6	22.0
	부부가구	47.3	56.8		5백~1천만원	17.8	16.1
	부모+자녀	23.6	13.9		1천~2천만원	21.8	22.2
	조부모+부부+자녀	7.3	2.8		2천~3천만원	24.1	13.1
	기타	4.4	5.4		3천~5천만원		13.5
가구원 수	1명	17.5	21.1	5천만원 이상	10.1	7.1	
	2명	50.2	59.2	계			
	3~4명	24.0	16.9	계			
	5명 이상	8.3	2.9				
	계						

- 여성농업인의 가구원 수는 2명인 경우가 59.2%로 가장 많고, 1명인 독신가구가 21.1%, 3~4명이 16.9%, 5명 이상이 2.9%로 조사되었다. 2013년 조사와 비교하여 가구원 5명 이상 가구의 비중은 5.4%p 감소한 반면, 가구원 2명인 가구가 9.0%p 증가하였다.

□ 조사항목 변경내역

<부표 1-3> 여성농업인 실태조사표 변경내역(일반)

2013년 조사	2018년 조사	변경사유
SQ4. 출산경험 여부	(삭제)	조사 목적과 관련성이 낮음. 자녀 관련 설문이 있어 중복.
-	(신규) SQ4. 응답자의 귀농 여부	귀농자 대상 설문조사표가 따로 존재하여 귀농 여성농업인과 일반 여성농업인을 분리함.
Q02. 자녀 여부, 남녀 구분	(변경) Q02. 남녀 구분 삭제	자녀의 성별이 중요한 사항이 아님. 전체 자녀의 명수와 자녀 중 초등학교 이전 아동, 초등학교 아동을 두고 있는지가 더 중요한 항목임.
Q03-3. 자녀의 판매보조 정도	(삭제)	항목의 유용성 측면에서 삭제함.
Q12. 농업소득 관리 주체	(삭제)	설문항목의 활용성이 낮음.
Q17. 농사일 항목별 주로 담당하는 사람	(변경) Q15. 남편과 본인이 주로 담당하는 농사항목	이전 항목의 복잡성을 정리하여 단순화 함.
-	(신규) Q15-1. 참여하고 있는 영농작업	Q15의 보완적 항목으로 첨가함.
Q21. 여성의 분야별 활동에 대한 인식	(삭제)	매우 주관적인 항목으로 정보의 활용성이 낮아 삭제함
Q28. 건강보험 가입여부와 가입보험 상세내역	(삭제)	대부분 국민건강보험 가입자이므로 삭제함.
-	(신규) Q25. 목욕하기, 옷입고벗기 등 일상생활에 도움이 필요한 정도	고령 여성농업인이 높은 비율을 차지하고 있으므로 고령 여성농업인의 건강상태를 객관적으로 측정할 수 있는 항목을 첨가함.
Q30. 의료기관에서 치료를 받는데 어려운 점	(변경) Q27. 보기 내용 추가	여성농업인의 의견을 반영하여 보기 내용을 첨가함.
Q31. 최근 3년간 종합건강검진 여부	(삭제)	대부분 3년마다 종합건강검진을 현재 받고 있으므로 삭제함.
Q34-1. 거동이 불편한 노인이 있는 가구의 재가서비스 이용 여부	(삭제)	여성농업인 대부분 고령으로, 거동이 불편한 노인과 함께 거주하는 여성농업인 비율이 낮으며, 또한 설문항목의 활용성이 낮아 삭제함
Q35-1. 장애인 대상 서비스 이용 여부	(삭제)	장애인과 함께 거주하는 여성농업인의 비율은 정책연관성이 낮으므로 삭제함.
-	(신규) Q31. 초등생 자녀여부	30대, 40대의 여성농업인에게 자녀 교육 및 돌봄 환경은 30, 40대 여성농업인의 일상생활과 농업활동에 있어 중요한 요소이므로 신규로 추가함.
-	(신규) Q31-3. 방과후 초등생 자녀 주돌봄주체	
Q43. 농촌생활에서 가장 어려운 점	(삭제)	Q41-2와 중복

2013년 조사	2018년 조사	변경사유
Q44. 농업과 농촌에서 여성으로서 겪는 어려움	(변경) Q37. 보기 추가	현장 의견을 반영하여 보기 내용을 보다 구체적으로 명시함.
Q46. 농촌사회에서 여성이 활동하는데 필요한 사항	(변경) Q39. 보기 세분화	현장 의견을 반영하여 보기 내용을 보다 구체적으로 명시함.
Q47. 여성농업인 및 농업 관련제도 인지여부 및 참여여부	(변경) Q40. 여성농업인 관련 제도 추가, 만족도 설문 추가	현재 시행되고 있는 여성농업인 관련 제도에 대한 인지도와 정책 만족도는 향후 정책 방향 수립에 있어 중요한 항목이므로 일부 수정하고 추가함.
Q48. 여성농업인에게 필요한 정책 지원	(변경) Q41. 선택지 추가	현장 의견을 반영하여 보기 내용을 보다 구체적으로 명시함.
Q49. 여성농업인 센터 이용경험	(삭제)	여성농업인 실태조사는 여성농업인의 영농활동과 관련된 일상적인 활동 및 복지, 정책수요에 대한 조사로, 여성농업인센터는 정책의 한 꼭지에 불과하므로 개별적인 문항으로 질문하는 것은 적절하지 않아 삭제함.
Q49-1. 여성농업인센터에 대한 인식	(삭제)	
Q50. 여성농업인센터의 필요성인식	(삭제)	
Q51. 이주 외국인에 대한 인식	(삭제)	다문화가정의 외국인에 대한 여성농업인의 인식도 조사는 본 설문 취지와 부합하지 않으므로 삭제함.

□ 조사내용 비교 요약

<부표 1-4> 13년, 18년 여성농업인 실태조사 내용 비교

2013년 조사(65세 미만 여성농업인)		2018년 조사(여성농업인 일반)	
기본현황	<ul style="list-style-type: none"> · 가구원별 현황(가구원, 가구원과의 관계, 성별, 연령) · 여성농업인(혼인상태, 정규교육) · 농외활동(기간, 종류, 월평균소득), 농한기간 · 가구형태, 자녀 수 · 자녀(생활비 지원여부, 노동력보조 여부, 농업후계여부) 	기본사항	<ul style="list-style-type: none"> · 가구원별 현황(가구원, 가구원과의 관계, 성별, 연령) · 여성농업인(혼인상태, 정규교육) · 농외활동(기간, 종류, 월평균소득) · 가구형태, 자녀 수 · 자녀(생활비 지원여부, 노동력보조 여부, 농업후계여부)
가구현황	<ul style="list-style-type: none"> · 주요 생산품목 · 토지면적(경작면적, 소유면적, 여성농업인 소유면적) · 연간농산물 판매금액, 월평균 가계지출액 · 여성농업인 명의자산 · 농사일 담당비중, 가사노동 부담비율, 농업소득분배방식, 전채소득에서 기여율 · 정보화 기기(컴퓨터, 스마트폰) 보유 및 이용정도, 이용목적 	가구현황	<ul style="list-style-type: none"> · 주요 생산품목 · 토지면적(경작면적, 소유면적, 여성농업인 소유면적) · 연간농산물 판매금액, 월평균 가계지출액 · 여성농업인 명의자산 · 농사일 담당비중, 가구원 별 가사 노동시간 · 정보화 기기(컴퓨터, 스마트폰) 보유 및 이용정도, 이용목적
경제·사회활동	<ul style="list-style-type: none"> · 농업종사기간 및 이유, 직업적 지위 · 담당농작업 · 농외소득 · 여성농업인 단체(가입한 단체, 활동정도) 	경제·사회활동	<ul style="list-style-type: none"> · 농업종사기간 및 이유, 직업적 지위 · 담당농작업, 농업경영관련 참여 농작업 · 평균 농업노동시간(남편,본인) · 농외소득 · 여성농업인 단체(가입한 단체, 활동정도)
교육현황	<ul style="list-style-type: none"> · 교육 경험, 유익한 교육 · 교육참여에 필요한 정책지원 · 자격증과 역량(소유한 역량) 	교육활동	<ul style="list-style-type: none"> · 교육 경험, 유익한 교육, 교육장소, 교육일 수, 희망교육 · 교육참여에 필요한 정책지원 · 자격증과 역량(소유한 역량, 중요한 역량)
복지현황	<ul style="list-style-type: none"> · 건강상태, 종합검진여부 · 아플 때 주로 가는 곳, 치료받을 때 어려운 점 · 지난 1년간 치료 포기 여부, 포기 이유 · 거동불편한 노인유무, 재가서비스 수혜여부 · 장애인 유무, 장애인 서비스 수혜여부 · 만6세미만 아동 보육(아동 유무, 이용보육시설, 보육시설 이용않는 이유) · 가구원들의 연금 가입여부 · 문화생활(지난 일년간 문화행사 관람여부, 문화시설 이용여부, 문화생활을 하지 못한 이유) · 농촌에 필요한 시설 · 범죄나 사고로부터 위험한 정도, 위험의 종류 	복지현황	<ul style="list-style-type: none"> · 건강상태, 일상생활동작의 어려움 · 아플 때 주로 가는 곳, 치료받을 때 어려운 점 · 지난 1년간 치료 포기 여부, 포기 이유 · 농촌 필요시설 · 만6세미만 아동 보육(아동 유무, 이용보육시설, 보육시설 이용 않는 이유) · 초·중·고생 자녀 보육(초·중·고생 자녀 유무, 이용보육시설, 보육시설 이용 않는 이유, 농촌보육시설이 갖춰야 할 조건) · 가구원들의 연금 가입여부 · 문화생활(지난 일년 간 문화행사 관람여부, 문화시설 이용여부, 문화생활을 하지 못한 이유)
정책 수요 및 향후계획	<ul style="list-style-type: none"> · 농업지속여부와 이유 · 농촌거주 지속 여부와 이유, 농촌생활에서 어려운 점 · 농업을 하며 어려운 점 · 농업과 농촌에서 여성이기 때문에 어려운 점 · 여성의 지위 · 여성의 활동력을 높이기 위해 필요한 사항 · 여성농업인 정책(인지여부, 참여여부) · 여성농업인을 위해 시급히 해결해야 할 문제, · 여성농업인센터(방문여부, 인식, 필요성) · 다문화 가정에 대한 인식 	정책 수요 및 향후계획	<ul style="list-style-type: none"> · 농업지속여부와 이유 · 농촌거주 지속 여부와 이유 · 농업을 하며 어려운 점 · 농업과 농촌에서 여성이기 때문에 어려운 점 · 여성의 지위 · 여성의 활동력을 높이기 위해 필요한 사항 · 여성농업인 정책(인지여부, 참여여부, 만족도) · 여성농업인으로서 도움이 필요한 문제

□ 결과 비교 요약

<부표 1-5> 13년, 18년 여성농업인 실태조사 결과 비교

	2013년 실태조사 (N=2,826)	2018년 실태조사 (N=1,584)
직업적 지위	공동경영주 또는 경영주 42.0%	공동경영주 또는 경영주 38.4%
농사일 담당	농사일 50% 이상 66.2%	농사일 50% 이상 52.5%
여성 명의의 농지 소유	전체 27.4%(평균 소유면적 0.11ha)	전체 37.3%(평균 0.23ha)
여성농업인 보유자산	농지 27.4%, 집·건물 23.7% 예금통장 81.0%, 보험 43.7%	농지 37.3%, 집·건물 36.3% 예금통장 90.8%, 보험 55.7%
농외 소득활동 및 농업생산 이외 소득활동 참여	최근 1년간 농업 이외의 일 종사 23.9% 현재 농업생산 이외 소득활동 참여 38.7%	최근 1년간 농업 이외의 일 종사 21.0% 현재 농업생산 이외 소득활동 참여 32.1%
농업생산 이외 소득활동 참여 의향	전체 50.9% 농산물 판매 29.6% 농산물 가공 13.8% 관광사업 6.1% 일반 취업 및 창업 11.6%	전체 62.5% 농산물 판매 41.6% 농업임금노동 24.3% 농산물 가공 23.2% 자영업 및 취업 16.0%
정보화 기기 보유 및 이용	컴퓨터 36.8%, 스마트폰 29.9% -농업 관련 이용 5.4%	컴퓨터 36.6%, 스마트폰 65.2% - 농업·정보동향 파악 13.6%
단체 가입 및 활동	마을부녀회·노인회 78.3% 농협조합원 26.2% 작목반 또는 영농조합법인 12.7% 여성농업인단체 25.5%(65세미만)	마을 부녀회 79.8% 계(친목, 동창회) 56.4% 농수축협 조합원 27.4% 작목반·영농조합법인 15.9%
교육 경험	취미/여가·교양 12.2% 농업 생산기술 10.1%, 유통·마케팅 6.8% 컴퓨터이용 농업정보 활용 5.5% 농산물 가공 5.4% 전문 농업경영자 교육 3.1% 부업/자격증 취득 3.6%	취미/여가/ 교양 30.3%, 작물재배 및 축산 등 농업생산기술 14.0%, 농업 유통, 판매, 마케팅 교육 10.0%, 농산물 가공 기술 9.4%, 컴퓨터 교육 6.5%, 소형 농기계 작동법 5.9%, 자동차 운전 3.6%, 부업/ 자격증취득 3.2%,
교육 수요	취미·여가·교양 30.1% 농업 생산기술 18.1%, 유통·마케팅 8.5% 컴퓨터이용 농업정보 활용 7.3% 농산물 가공 8.5% 전문 농업경영자 교육 3.1% 부업/자격증 취득 8.3%	취미·여가·교양 19.8% 유통, 판매, 마케팅 11.3% 농업 생산기술 10.8%, 부업/자격증 취득 10.8% 농산물 가공 기술 8.7% 소형 농기계 작동법 5.7% 컴퓨터(블로그 운영) 5.6%
만 6세 미만 아동 보육	72.4% 보육시설에 보낸다 27.6% 집에서 돌본다	어린이집 55.5%, 집에서 돌본다 27.4%, 놀이방 9.9%, 유치원·유아원 7.1%

	2013년 실태조사 (N=2,826)	2018년 실태조사 (N=1,584)
문화행사 이용경험	28% 연 3회 이하 19.9%, 연 4회 이상 8.0%	33.0% 연 3회 이하 23.0%, 연 4회 이상 10.0%
문화시설 이용경험	33.6%, 연 3회 이하 24.8%, 연 4회 이상 8.7%	40.2% 연 3회 이하 28.3%, 연 4회 이상 11.9%
문화행사·시설 이용의 어려움	시간부족 29.4%, 취미없음 20.6%, 교통불편 12.9%	시간부족 36.5%, 경제적부담 14.6%, 교통불편 12.8%, 취미나 의욕없음 12.3%, 시설부족 9.0%, 정보부족 9.0%
농촌 거주 의향	92.9%	91.6%
여성농업인에게 시급한 과제	노동부담 경감 31.3% 복지시설 및 제도 확대 28.7% 경제적 사회적 지위향상 19.6% 농업관련 기술·자금지원 7.5%	과중한 노동부담 경감 24.2% 복지시설·제도 확대 22.5% 경제·사회적 지위 향상 17.6% 보육·교육 시설 확충 16.8%
여성농업인정책 인지도	여성농업인대회 30.5% 영농후계자 여성우대 28.6% 농촌 보육시설 지원 27.9%	농번기 마을 공동밥상 39.4% 여성농업인대회 33.1% 여성농업인 일손 돕기 지원사업 32.5%
여성농업인 정책 이용도	농협복수조합원제도 4.8% 농업경영체 등록 4.5% 여성농업인대회 4.3%	농번기 마을 공동밥상 23.7% 여성농업인 일손 돕기 지원사업 12.6% 마을기업 및 농촌 체험마을 지원 10.0%

부 록 2

2018 여성농업인 실태조사 분석 중 농가의 영농규모 산정 기준

<부표 2-1> 품목별 영농규모 산정 기준표

		소규모	중소규모	중규모	중대규모	대규모
쌀		1ha 미만	1~3ha	3~5ha	5~10ha	10ha 초과
과수	사과, 배, 포도	0.2ha 미만	0.2~0.7ha	0.7~1.5ha	1.5~2.5ha	2.5ha 초과
	복숭아, 단감, 귤	0.3ha미만	0.3~1ha	1~2 ha	2~3ha	3 ha 초과
화훼	절화류	0.1ha 미만	0.1~0.3ha	0.3~0.6ha	0.6~1 ha	1ha 초과
	분화류	0.1ha 미만	0.1~0.2ha	0.2~0.3ha	0.3~0.5 ha	0.5ha 초과
채소 특작	시설	0.2ha 미만	0.2~0.5ha	0.5~1ha	1~2 ha	2 ha 초과
	노지	0.3ha 미만	0.3~0.5ha	0.5~1.5ha	1.5~2ha	2 ha 초과
	인삼	0.5ha 미만	0.5~1.5ha	1.5~3.3ha	3.3~6.6ha	6.6 ha 초과
축산	한우	15두 미만	15~50두	50~100두	100~170두	170두 이상
	젖소	10두 미만	10~30두	30~50두	50~90두	90두 이상
	양돈	160두 미만	160~500두	500~1,500두	1,500~2,500두	2,500두 이상
	닭	8천수 미만	8천~2만5천수	2만5천~5만수	5만~9만수	9만수 이상

V. 조사표



한국농촌경제연구원 농림축산식품부

ID

2018년 여성농업인 실태조사

안녕하십니까? 한국농촌경제연구원은 국무총리실 산하 농업·농촌 정책을 개발하는 국책연구소로서, 농림축산식품부와 **2018년 여성농업인 실태조사**를 실시하고 있습니다. 여성농업인 실태 조사는 5년마다 이루어지는 조사로서, 귀하의 귀중한 의견은 **여성농업인 관련 정책 수립 및 계획**을 위한 기초자료로 사용됩니다. 조사는 0000 에서 대행하고 있습니다.

본 설문에서 응답해주시는 정보는 법률 제11690호 개인정보보호법 제15조(개인정보 수집/이용)에 의거 보호 받을 수 있으며, 동법 제21조(개인정보의파기)에 의거 조사 종료 후 파기되오니 안심하시고 원활한 연구 진행이 될 수 있도록 모든 문항을 빠짐없이 응답해 주십사 부탁드립니다.

문의 사항 한국농촌경제연구원
연구담당자: 안 석 부연구위원 (061-820-2214)

응답자 기본 사항

응답자 성명	<input type="text"/>	연락처(유선)	<input type="text"/>	연락처(핸드폰)	<input type="text"/>
응답자 주소	() 시/도 () 시/군/구 () 읍/면/동				
면접 일시	____월 ____일 ____시				

조사 시 유의 사항

- ☞ 2017년 6월 1일~2018년 6월 1일 사이 최소 3개월 이상 농업에 종사한 **18세 이상 여성**이 조사 대상입니다
- ☞ 논, 밭 등 경지를 **300평 이상 직접 경작**하고, 연간 농축산물의 판매금액이 **120만원 이상**인 농가가 대상입니다.
- ☞ 가구에 2명 이상 여성이 농사를 지으면 **더 많이 농사를 지으시는 여성분**이 조사 대상입니다

SQ1	귀하는 지난 1년 중, 몇 개월 간 직접 농사를 지으셨습니까?	1) 3개월 미만 <input checked="" type="checkbox"/> 면접중립	2) 3~6개월 미만
		3) 6개월~9개월 미만	4) 9개월 이상
SQ2	실례지만, 귀하의 연세는 올해 만 으로 어떻게 되십니까?	()세	
SQ3	귀하께서 거주하시는 지역은 어디입니까?	1) 서울 2) 부산 3) 대구 4) 인천 5) 광주 6) 대전 7) 울산 8) 경기 9) 강원 10) 충북 11) 충남/세종 12) 전북 13) 전남 14) 경북 15) 경남 16) 제주	
SQ4	귀농하셨습니까? (귀농한지 10년 이내인 경우 귀농 설문지 이용)	1) 예	2) 아니오 "1)예"인 경우 언제 ()년

PART A. 기본 사항

Q01. 본인과 현재 같이 살고 있는 가구원(동거가족)에 대해 다음 사항을 말씀해 주십시오.

	Q01_1	Q01_2	Q01_3	Q01_4	Q01_5
가구원	응답자와의 관계 0) 본인 1) 남편 2) 자녀 3) 며느리 4) 사위 5) 부모 6) 손자/손녀 7) 손자 며느리/사위 8) 조부모 9) 형제자매 10) 기타친인척 11) 농업고용인	성별 1) 남자 2) 여자	만 연령 (9월 1일 기준)	혼인상태는 어떠합니까? 1) 미혼 2) 배우자 있음 3) 사별 4) 이혼	정규교육은 어디 까지 받았습니까? 1) 안받았음 (미취학 포함) 2) 초등학교 3) 중학교 4) 고등학교 5) 3년제 이하 대학 6) 4년제 대학 이상
응답자 본인	0	2	세		
가구원 1			세		
가구원 2			세		
가구원 3			세		
가구원 4			세		
가구원 5			세		

	Q01_6	Q01_6-1	Q01_6-2
본인	지난 1년간 농업 이외의 일에 종사한 기간은 몇 개월입니까? 1) 없음 2) 1개월 미만 3) 1~3개월 미만 4) 3~6개월 미만 5) 6개월 이상	그럼, 농업 이외의 일은 어떤 일 이였습니까? 1) 자영업 고용주 2) 자영업 고용직원 3) 농업 이외 일용직(아르바이트) 4) 농업 관련 일용직 5) 기타 (구체적 :)	농업 이외 일의 월 평균 소득은 얼마입니까? ()만원
응답자 본인			

Q01_7)	1) 독신가구 2) 부부가구(2인) 3) 부부+자녀 4) 한부모+자녀
가구형태	5) 조부모+부부+자녀(3대) 6) 조부모+부부(2대) 7) 조부모+손자녀(2대)
(O표)	8) 기타(구체적 :)

Q02. 귀하는 자녀가 있으십니까? 있으실 경우 몇 명이 있습니까?
 1) 있다 ☞ Q03번으로 이동 2) 없다 ☞ Q04번으로 이동
 (명)

Q03. (자녀가 있는 응답자만) 귀하의 자녀에 대한 다음 사항을 말씀해 주십시오.

Q03_1	Q03_2	Q03_3
자녀로부터 생활비 보조	자녀의 노동력 보조 (일손 돕기, 1년 기준)	향후 농업 후계 여부
1) 있다 2) 없다	1) 보조 없음 2) 10일 이하 3) 11일~30일 4) 31~60일 5) 61일 이상	1) 있다 2) 없다

PART B. 가구 현황

Q04. 귀댁에서 지난 1년간 생산한 농·축산물 중 판매금액이 가장 많은 것은 다음 중 무엇이었습니까?

1순위 () 2순위 ()
 1순위 구체적 품목 () 2순위 구체적 품목 ()

보기	1) 논벼	2) 과수	3) 노지채소	4) 시설채소	5) 화훼(꽃)	6) 일반 발작물
	7) 특용작물(버섯, 인삼 등)	8) 한우	9) 양돈	10) 낙농	11) 양계	
	12) 기타 (구체적 :)					

Q05. 다음은 귀댁의 농사규모에 대해 아래 보기에 골라 적어주십시오.

구 분	Q05 1 1	Q05 1 2	Q05 2
	현재 귀댁이 경작하는 토지는 얼마나 됩니까?	그 중 귀댁에서 직접 소유한 면적은 얼마나 됩니까?	이 중 본인(여성농업인) 소유 토지는 얼마나 됩니까? (농지원부에 본인 명의로 기재된 농지 본인 이름으로 재산세를 납부하는 농자)
1. 논	<input type="text"/> 만 <input type="text"/> 천 <input type="text"/> 백 <input type="text"/> 십 <input type="text"/> 일 평	<input type="text"/> 만 <input type="text"/> 천 <input type="text"/> 백 <input type="text"/> 십 <input type="text"/> 일 평	<input type="text"/> 만 <input type="text"/> 천 <input type="text"/> 백 <input type="text"/> 십 <input type="text"/> 일 평
2. 밭	<input type="text"/> 만 <input type="text"/> 천 <input type="text"/> 백 <input type="text"/> 십 <input type="text"/> 일 평	<input type="text"/> 만 <input type="text"/> 천 <input type="text"/> 백 <input type="text"/> 십 <input type="text"/> 일 평	<input type="text"/> 만 <input type="text"/> 천 <input type="text"/> 백 <input type="text"/> 십 <input type="text"/> 일 평
3. 과수원	<input type="text"/> 만 <input type="text"/> 천 <input type="text"/> 백 <input type="text"/> 십 <input type="text"/> 일 평	<input type="text"/> 만 <input type="text"/> 천 <input type="text"/> 백 <input type="text"/> 십 <input type="text"/> 일 평	
4. 하우스	<input type="text"/> 만 <input type="text"/> 천 <input type="text"/> 백 <input type="text"/> 십 <input type="text"/> 일 평	<input type="text"/> 만 <input type="text"/> 천 <input type="text"/> 백 <input type="text"/> 십 <input type="text"/> 일 평	
5. 기타 ()	<input type="text"/> 만 <input type="text"/> 천 <input type="text"/> 백 <input type="text"/> 십 <input type="text"/> 일 평	<input type="text"/> 만 <input type="text"/> 천 <input type="text"/> 백 <input type="text"/> 십 <input type="text"/> 일 평	
6. 축산 (판매용)	판매용 가축 종류 1순위() 2순위() 1) 한우 2) 젖소 3) 돼지 4) 닭 5) 양봉 6) 기타()	주력 축종(1순위) 사육 규모 <input type="text"/> 십만 <input type="text"/> 만 <input type="text"/> 천 <input type="text"/> 백 <input type="text"/> 십 <input type="text"/> 일 마리	

Q06. 귀댁의 지난 1년간 농·축산물의 총 판매금액은 얼마나 됩니까?

1) 판매 없음 2) () 만원 3) 모른다

※ '판매금액'은 생산비를 제외한 순 수익금이 아니라 판매한 총 금액입니다

Q07. 귀댁의 지난 1년간 월 평균 가계 지출액(식료품비, 주거비, 교육비, 보건의료비, 전기 및 수도비, 교통통신비, 보험, 연금 등)은 얼마나 됩니까?

() 만원

Q08. 다음 중 귀하(여성농업인) 명의로 된 자산을 모두 골라주십시오.

- 1) 집 또는 건물 2) 기계 및 시설(축사 포함) 3) 자동차 4) 본인 명의로 된 보험
 5) 본인 명의 예금통장 6) 기타 금융자산(계, 주식, 펀드, 채권 등) 7) 농지(논, 밭, 과수원, 임야)
 8) 기타 (구체적:) 9) 내 명의의 자산/예금 없다

Q09. 귀댁의 농사일 전체(생산, 출하, 판매, 재무관리) 중, 귀하는 어느 정도 담당하십니까? %

Q10. 귀하와 가족의 하루 평균 가사노동시간을 종류별로 적어 주십시오

가사노동 종류	1) 본인	2) 남편	3) 다른가족	4) 도우미
청소				
빨래				
식사				
자녀 돌보기				
부모 돌보기				

Q11. 귀하는 다음과 같은 정보화 기기를 보유하고거나 이용하십니까? 보유하고 계신다면 이용 정도와 이용 목적을 말씀해 주십시오.

정보화 기기 종류	Q11-1. 보유 여부		Q11-2. 이용정도			Q11-3. 주요 이용 목적 2가지 (아래 보기를 참조)	
	있다	없다 ☞ 다음으로	자주 이용	가끔 이용	이용 안함		
1. 인터넷이 연결된 컴퓨터	1	0	1	2	3		
2. 휴대폰(스마트폰)	1	0	1	2	3		
3. 휴대폰 (통화만 가능)	1	0	1	2	3		
4. TV (유선이나 위성 가능)	1	0	1	2	3		
5. 라디오	1	0	1	2	3		

이용 목적 <보기>	1) 뉴스, 날씨, 교통 등 생활 정보	2) 농산물 가격 등 농업 정보 및 동향 파악
	3) 농축산물 판매 및 판매 정보 교류	4) 민박, 교육농장 등 농업·농촌관광 정보 및 교류
	5) SNS(블로그, 페이스북, 카톡, 카스)	6) 가족 및 친지와 교류
	7) 취미·문화·여가	8) 기타 (구체적 :)

PART C. 여성농업인의 경제사회 활동 참여 현황

Q12. 귀하가 농업에 종사한 기간은 몇 년입니까? 총 년

Q13. 귀하가 농업에 종사하게 된 이유는 무엇입니까? (1가지만)

- 1) 배우자의 본가(시댁)가 농업에 종사
- 2) 자신의 본가(친정)가 농업에 종사
- 3) 농업에 종사하는 남편을 도와 종사
- 4) 귀농한 남편을 따라 농업에 종사(귀농 남편 선택)
- 5) 농업이 좋아서 농업 종사(귀농 본인 선택)
- 6) 기타(구체적 :)

Q14. 귀하는 귀택에서 직업인으로서의 자신의 지위를 어떻게 생각하십니까?

- 1) 경영주
- 2) 공동경영주
- 3) 가족종사자(보수를 받는 유급)
- 4) 가족종사자(보수가 없는 무급)
- 5) 기타(구체적 :)

Q15. 귀하와 남편이 주로 담당하는 작업을 보기에서 모두 고르십시오

	1)	2)	3)	4)	5)	6)	7)	8)
본인								
남편								

보기

- 1) 논/밭갈이
- 2) 파종, 육묘관리, 정식
- 3) 농약살포
- 4) 비료주기(시비)
- 5) 수확작업
- 6) 수확 후 관리(건조, 세척)
- 7) 출하준비(선별, 포장)
- 8) 외부인력(고용) 관리
- 9) 심을 작물 결정
- 10) 판매지 결정
- 11) 축산 먹이주기
- 12) 방역, 위생관리
- 13) 축사청소, 퇴비처리
- 14) 착유
- 15) 기타 사육관리

Q15-1. 다음 중 귀하가 참여하고 있는 모든 작업을 고르십시오.

() () () () ()

- 1) 농사기술 및 판매 정보
- 2) 경영 일지 기록
- 3) 농업용(영농자금) 대출/상환 결정
- 4) 농지 및 기계 구입
- 5) 농작물(가축) 규모 및 종류 선정
- 6) 판로 결정
- 7) 농지 임차
- 8) 고용인력 선정

Q15-2. 귀하와 남편의 하루 평균 농업 노동시간을 시기별로 적어 주십시오.

농업노동 시기와 종류	1) 본인	2) 남편
농번기		
농번기와 농한기 중간		
농한기		
축산농가		

Q16. 귀하는 농업생산 이외에 다음의 분야에서 일하여 소득이 있습니까? 혹은 앞으로 해 볼 의향이 있으십니까?

농업생산 외 소득을 얻는 활동	Q16-1. 현재 활동 여부		Q16-2. 향후 활동 의향		Q16-3. 향후 활동 우선 순위
	예	아니오	있다	없다	
1. 농산물 가공 (예: 장류, 액즙 등)	1	2	1	2	1 순위 ()
2. 농산물(가공식품 포함) 판매 (직거래, 온라인 판매 등)	1	2	1	2	
3. 농촌관광사업(주말농장, 민박 등)	1	2	1	2	
4. 자영업(정사, 가게 운영 등)	1	2	1	2	2 순위 ()
5. 일반 직장 취업	1	2	1	2	
6. 시간제 근무 또는 아르바이트	1	2	1	2	
7. 농업 임금노동(품상 노동 포함)	1	2	1	2	

Q17. 귀하가 농업생산 이외 소득활동을 하고 싶어 하는 이유는 무엇입니까? (1가지만)

- 1) 농사만으로 생활비가 부족해서
- 2) 일할 수 있을 때 추가소득 마련하려고 (노후자금 마련)
- 3) 유휴시설(장비)을 잘 활용하고 싶어서
- 4) 내가 가진 재능(장점)을 활용하고 싶어서
- 5) 사회생활을 하고 싶어서
- 6) 타인의 권유 (정책적 지원이 있어서)
- 7) 활동 의향이 없다
- 8) 기타 (구체적:)

Q18. 귀하가 향후 농업생산 이외 소득활동을 하고 싶는데 하지 못하는 장애 요인은 무엇입니까? 우선 순위로 2가지를 말씀해 주십시오.

보기	1) 내 능력(지식/기술) 부족	2) 일을 해볼 기회나 관련 정보 부족	3) 자본금 부족
	4) 인맥(네트워크) 부족	5) 신체적 한계(질병 또는 육체적 한계 포함)	6) 자신감 부족
	7) 서류작성이 어려움	8) 가족(남편, 시부모)이 기회를 주지 않음	
	9) 농사일이 바빠 시간이 없음	10) 판매처 확보 어려움	
	11) 해야 할 필요성을 느끼지 못함	12) 기타(구체적:)	

Q19. 다음 지역사회 활동 중 귀하께서 회원으로 가입한 단체는 무엇입니까? 회원이신 단체의 경우 가입 이유와 참여/활동 정도를 말씀해 주십시오.

단체 종류	Q19-1. 회원 여부		Q19-2. (회원으로 가입한 단체만 응답) 어느 정도 참여하거나 활동하십니까?			
	예	아니오	1) 참여 안함	2) 비정기적 참여	3) 정기적 참여	4) 적극 참여(임원 활동)
1. 마을 부녀회 (또는 노인회)	1	2				
2. 작목반 또는 영농조합법인	1	2				
3. 농수축협 조합원	1	2				
여성 농업인 단체	4. 한여농	1	2			
	5. 생활개선회	1	2			
	6. 농가주부모임	1	2			
	7. 전여농	1	2			
8. 지역 여성단체	1	2				
9. 계(친목, 동창회)	1	2				

PART D. 교육 현황

Q20. 귀하는 최근 3년 동안 다음의 교육 내용을 받은 적이 있으십니까? 교육 받은 내용에 대해 모두 말씀해주 시고, 받으신 교육은 유익했는지, 앞으로 받고 싶은 교육은 무엇인지를 말씀해주세요.

교육 종류	Q20-1. 교육 여부		Q20-2. 참석하신 경우만 가장 유익한 교육은?	Q20-3. (모두) 앞으로 받고 싶은 교육은?
	예	아니오		
1. 중대형 농기계(경운기, 트랙터 등)작동법	1	2		
2. 소형 농기계(파종기, 피복기 등)작동법	1	2		
3. 시설 자동화 설비 운전	1	2		
4. 작물재배 및 축산 등 농업생산기술	1	2		
5. 농산물 가공 기술	1	2		
6. 농업 유통, 판매, 마케팅 교육	1	2		
7. 부기,회계 등 재무관리 기법	1	2		
8. 컴퓨터 교육(블로그 운영 등)	1	2		
9. 농촌관광 사업 운영	1	2		
10. 전문 농업경영자 교육	1	2		
11. 취미,여가,교양	1	2		
12. 부업,자격증 취득	1	2		
13. 외국어교육(영어, 일어 등)	1	2		
14. 자동차 운전 (승용차)	1	2		
15 기타 (구체적 :)	1	2		

Q21. 귀하가 비교적 편하게 각종 교육에 참석하기 위해서는 어떤 개선이 필요하다고 생각하십니까? 우선 순위 로 2가지를 말씀해 주십시오. 1순위() 2순위()

보기	1) 농사일이나 가사 일을 대신해 줄 사람 필요	2) 아이들을 돌보아줄 사람
	3) 교육을 저녁 시간에 받을 수 있다면 좋겠다	4) 교육장소가 마을에서 가까운 곳이면 좋겠다
	5) 농한기에 교육을 받을 수 있다면 좋겠다	6) 교육 내용이 다양했으면 좋겠다
	7) 기타(구체적:)	

Q22. 귀하께서 가지고 있는 자격증이나 역량을 자격증 보기에서 모두 골라 주십시오. () () () () ()

Q23. 귀하께서 보기 자격증이나 역량 중 가장 중요하다고 생각 것을 골라 주십시오. ()

자격 증 보기	1) 운전면허	2) 소형 농기계(파종기, 피복기 등) 운전 능력	3) 인터넷 사용 능력
	4) 요리 자격증	5) 중대형 농기계(경운기, 트랙터 등) 운전 능력	
	6) 회계장부 작성 능력	7) 요양보호사	8) 어린이집 보육사
	9) 다문화 상담사	10) 독서지도사	11) 가정폭력·성폭력 상담사
	12) 기타 전문자격증(구체적 :)		

PART E. 복지 현황

Q24. 귀하의 건강상태는 어떻습니까?

- 1) 매우 좋음 2) 대체로 좋음 3) 보통 4) 대체로 나쁨 5) 매우 나쁨

Q25. 귀하는 다음과 같은 활동을 수행하는 데 다른 사람의 도움이 어느 정도 필요하십니까? 모든 항목에 대해 도움이 필요하신 정도를 적어주십시오.

보기	① 완전히 혼자서 가능하다 ② 부분적으로 도움 필요하다 ③ 완전히 도움 필요하다	
	활동 내용	도움 정도
1)	누웠다 일어나기	
3)	목욕하기	
5)	차려 놓은 음식 먹기	
	활동 내용	도움 정도
2)	옷 입고 벗기	
4)	화장실 사용	
6)	집안에서 또는 가까운 거리 걷기	

Q26. 최근 3년간 귀하가 아플 때 주로 이용한 곳은 어디입니까? (1가지만)

- 1) 병/의원 2) 한의원 3) 보건소 4) 약국 5) 대학병원 6) 기타 (구체적:)

Q27. 귀하 또는 귀하의 가족이 의료기관에서 치료를 받는데 힘든 점은 무엇입니까? 우선 순위로 2가지를 말씀해 주십시오.

보기	1) 의료기관까지 멀다.	2) 병원 갈 시간이 부족하다
	3) 의료 서비스가 부실하다	4) 진료비를 감당하기 어렵다
	5) 진료 대기시간이 길다	6) 절차가 복잡하다
	7) 필요한 정보를 얻거나 상담을 받기 힘들다	8) 교통편이 불편하다.
	9) 의료 시설이 없다.	10) 거동이 불편하다.
	11) 기타(구체적:)	12) 힘든 점이 없다

Q28. 귀하 또는 귀하의 가족 중 지난 1년간 의사의 도움이 필요한데도 병원에 가지 못하였거나 중도에 치료를 포기한 적이 있습니까?

- 1) 치료를 포기한 적이 있다 **☞ Q28-1번으로 이동** 2) 치료를 포기한 적 없다 **☞ Q29번으로 이동**

Q28-1. 귀하 또는 귀하의 가족이 의료기관을 이용하지 못한 주요 이유를 다음에서 중요한 순서대로 두 가지만 말씀해 주십시오.

보기	1) 치료비가 없어서	2) 시간이 없어서(일을 중단하면 수입이 줄기 때문)
	3) 진료 대기시간이 길어서	4) 의료기관이 멀거나 교통이 불편해서
	5) 식구를 돌보아 줄 사람이 없어서	6) 치료해도 나을 것 같지 않아서
	7) 국민건강보험료를 체납하여서	8) 병원이 어디에 있는지 몰라서
	9) 건강보험이 적용 안 되서(치료비가 너무 비싸서)	10) 기타(구체적:)

Q29. 도시에는 다음과 같은 여성을 위한 시설이 있습니다. 농촌에도 필요하다고 생각하시는 시설을 모두 말씀해 주십시오.

- 1) 가정 폭력 상담소 2) 성폭력 상담소 3) 모자(미혼모) 보호 시설
4) 여성인력개발센터 5) 이주여성 긴급지원 센터 6) 기타(구체적:)

※ 모자보호시설 : 저소득층 모자가정의 여성과 그의 18세 미만의 자녀들을 경제적 빈곤과 가족체제의 위기로부터 보호하기 위해 경제적으로 자립할 수 있도록 돕는 기관

Q30. 귀댁에는 만 6세 미만 아동이 있습니까?

- 1) 있다 Q30-1번으로 이동 2) 없다 Q31번으로 이동

Q30-1. (만 6세 미만 아동이 있는 가구만) 다음 중 어떤 보육시설을 이용하고 있습니까?

- 1) 놀이방 2) 어린이집 3) 유아원 4) 유치원 이하 Q30-3번으로 이동
5) 집에서 돌본다 Q30-2번으로 이동

Q30-2. (집에서 돌보는 가구만) 아이를 보육시설에 보내지 않고 집에서 돌보는 이유는 무엇입니까?

- 1) 근처에 보육시설이 없다 2) 안심하고 맡길 보육시설이 없다
3) 보육비용이 부담스럽다 4) 보육시간이 짧다
5) 맡기고 찾아오기 번거롭다 6) 교육내용이 부실하다
6) 특별한 이유는 없다 7) 기타(구체적:)

Q30-3. (만 6세 미만 아동이 있는 모든 가구) 귀하는 농촌보육시설이 갖추어야 할 가장 중요한 조건을 다음 중에 고르라면, 중요한 순서대로 두 가지만 말씀해 주십시오. 1순위() 2순위()

보기	1) 거리가 가까워야 한다	2) 비용이 저렴해야 한다	3) 보육시설이 좋아야 한다
	4) 보육시간이 길어야 한다	5) 종일반, 야간반, 휴일반 등이 있어야 한다	
	6) 교육내용이 좋아야 한다	7) 기타(구체적:)	

Q31. 귀댁에는 초등학교에 다니는 자녀가 있습니까?

- 1) 있다 Q31-1번으로 이동 2) 없다 Q32번으로 이동

Q31-1. (초등학생 아동이 있는 가구만) 다음 아동이 방과 후 어디서 시간을 보냅니까?

- 1) 학교 방과 후 활동 2) 지역아동센터 공부방 등 방과 후 보육시설
3) 학원 4) 집, 이웃 또는 친구집 이하 Q31-2번으로 이동 5) 기타 ()

Q31-2. (집에서 돌보는 가구만) 아동이 방과 후 집에서 있는 이유는 무엇입니까?

- 1) 보낼 시설이 없다 2) 시설 지원 자격이 안 된다
3) 비용이 부담스럽다 4) 맡기고 찾아오기 힘들다
5) 교육내용이 부실하다 6) 시설이 멀다
6) 특별한 이유는 없다 7) 기타(구체적:)

Q31-3. (집에서 돌보는 가구만) 방과 후에 귀하의 자녀를 누가 주로 돌보니까?

- 1) 아이 혼자 지냄 2) 본인 3) 남편 4) 기타 가족 5) 이웃 또는 친구
6) 파출부 또는 도우미 7) 기타(구체적:)

Q32. 귀댁 가구원들의 연금 및 보험 가입에 대한 질문입니다. 다음 연금들의 가입 현황에 대해 모두 (√)표 해 주십시오.

연금 종류	내 이름으로 가입했다	남편이 가입했다	가족이 가입했다	아무도 가입하지 않았다
1. 국민연금 (농어민연금)	1	2	3	4
2. 개인연금 (일반보험회사의 연금, 농협공제 포함)	1	2	3	4
3. 자동차 보험	1	2	3	4
4. 건강보험 (암보험 등)	1	2	3	4
5. 농업인 안전보험 (구 농협공제)	1	2	3	4
6. 농기계 종합보험 (구 농협공제)	1	2	3	4
7. 농작물 재해보험	1	2	3	4
8. 기타 (구체적:)	1	2	3	4

Q33. 귀하는 지난 1년간 다음과 같은 문화행사를 직접 관람(참석)하거나 문화시설을 이용한 적이 있습니까? 이용 횟수와 이용 장소를 말씀해 주십시오.

	Q38-1. 문화 행사	Q38-2. 문화 시설
종류	전시회(미술, 서예 등), 국악/민속놀이 음악회, 연극, 무용, 연예(쇼) 공연, 영화	문화(예술)회관, 시민(군민, 구민) 회관 공공도서관, 복지시설
이용 횟수	1) 이용한 적이 없다 ☞ Q33-1번으로 이동 2) 1년에 4번 이상 3) 1년에 3번 이하 이용	1) 이용한 적이 없다 ☞ Q33-1번으로 이동 2) 1년에 4번 이상 3) 1년에 3번 이하 이용
이용 장소	1) 해당 읍면 2) 해당 시간 3) 근처 중소도시 4) 대도시	1) 해당 읍면 2) 해당 시간 3) 근처 중소도시 4) 대도시

Q33-1. (문화 행사를 관람하거나 문화시설을 이용한 적이 없는 경우) 귀하는 문화 행사를 관람하거나 문화시설을 이용하지 못한 이유는 무엇입니까? 우선 순위 2가지를 말씀해 주십시오.
1순위() 2순위()

보기	1) 경제적 부담 2) 시간 부족 3) 교통 불편 4) 시설 부족 5) 정보 부족 6) 취미나 의욕 없음 7) 건강/체력 부족 8) 기타(구체적:)
----	---

PART F. 정책 수요 및 향후 계획

Q34. 귀하는 향후 농업을 계속할 것입니까?

- 1) 농업과 관련한 새로운 사업을 하고 싶다 2) 현재 농업생산을 확대하고 싶다
3) 현재 규모를 유지할 것이다(확대·축소 계획 없음) 4) 잘 모르겠다 ☞ Q35번으로 이동
5) 농업을 축소 또는 그만 둘 것이다 ☞ Q35번으로 이동

Q34-1. (농업을 계속하는 사람만) 귀하께서 농업을 계속하는 이유는 무엇입니까?

- 1) 가정 환경이 농업을 계속할 수밖에 없다 2) 먹거리 생산이 의미 있는 일이기 때문에
3) 농촌생활, 자연·동식물 기르는 것이 좋아서 4) 일한 만큼 성과를 얻을 수 있기 때문에
5) 가족과 공유하는 시간, 자유로운 시간이 많아서 6) 육체를 움직이는 일이 좋아서
7) 다른 대안이 없기 때문에 8) 기타(구체적:)

Q35. 귀하는 앞으로도 계속 농촌 지역에서 살고 싶으십니까?

- 1) 그렇다 ☞ Q35-1번으로 이동 2) 아니다 ☞ Q35-2번으로 이동

Q35-1. (농촌에 살고 싶은 경우) 귀하가 농촌에 살고 싶은 가장 큰 이유는 무엇입니까? 우선 순위 2가지를 말씀해 주십시오. ☞ Q36번으로 이동
1순위() 2순위()

- 1) 내가 좋아하거나 잘하는 일이 있다 2) 농촌은 생활비가 적게 든다
3) 농촌생활은 도시생활보다 여유가 있다 4) 농촌은 자연환경이 쾌적하여 건강에 좋다
5) 농사일은 시간을 자율적으로 조정할 수 있다 6) 이웃과 가깝게 지낸다
7) 친구가 많다 8) 농촌 환경이 아이들 인성교육에 유리하다
9) 내가 할 일이 있다 10) 농촌에서 계속 살아와서
11) 기타(구체적:)

Q35-2. (농촌에 살고 싶지 않는 경우) 귀하가 농촌을 떠나고 싶은 가장 큰 이유는 무엇입니까? 우선 순위 2가지를 말씀해 주십시오. 1순위() 2순위()

- | | |
|-----------------|----------------------------|
| 1) 생활환경이 좋지 않아서 | 2) 아이들의 교육여건이 취약해서 |
| 3) 농사일이 힘들어서 | 4) 문화생활을 즐길 수 없기 때문에 |
| 5) 소득이 낮아서 | 6) 가사와 아이들 돌볼 시간적 여유가 부족하여 |
| 7) 건강이 안 좋아서 | 8) 사람이 줄어들기 때문에 |
| 9) 마을 공동 일이 많아서 | 10) 사생활이 보호가 안돼서 |
| 10) 기타(구체적 :) | |

Q36. 귀하는 직업인으로서 농업을 하면서 가장 어려운 점은 무엇이라고 생각하십니까? 우선 순위로 2가지를 말씀해 주십시오. 1순위() 2순위()

보기	1) 농업 노동이 힘들다	2) 농업소득이 적다
	3) 농업일과 가사를 병행하기 어렵다	4) 농업기술이 어렵다
	5) 수확기 이외 기간에 현금 확보가 어렵다	6) 농업관련 새로운 일을 하고 싶지만 자금 부족
	7) 농업관련 새로운 일을 하고 싶지만 정보 부족	8) 사회적으로 지위가 낮다
	9) 특별히 어려운 점이 없다	10) 기타(구체적:)

Q37. 귀하는 다음 중 농업과 농촌에서 여성이기 때문에 어떠한 어려움을 겪는다고 생각하십니까? 우선 순위로 2가지를 말씀해 주십시오. 1순위() 2순위()

보기	1) 가사와 농사일을 동시에 하는 것이 어렵다	2) 농사일에 체력이 부족해 어렵다
	3) 농촌사회의 남녀차별로 활동에 제약이 많다	4) 농기계 사용이 어렵다
	5) 시설 사용이 어렵다	6) 화장실 등 편의시설 이용이 불편하다
	7) 사생활이 보장되지 않아 활동하기 불편하다	8) 안전하지 않다
	8) 농산물 판매가 어렵다	9) 어려움 없다
	10) 기타 (구체적:)	

Q38. 귀하는 지역 사회에서 현재 여성의 지위는 어떠하다고 생각하십니까?

- | | |
|-------------------------|-----------------------------------|
| 1) (여성 지위는) 여전히 남성보다 낮다 | 2) (여성 지위는) 예전보다 높아졌지만 아직 남성보다 낮다 |
| 3) (여성 지위는) 남성과 같다 | 4) (여성 지위가) 남성보다 높을 때가 있다 |
| 5) 잘 모르겠다 | |

Q38-1. 그렇다면, 귀하는 지역 사회에서 앞으로 여성의 지위는 어떻게야 한다고 생각하십니까?

- | | |
|-----------------------|----------------------|
| 1) 여성 지위는 남성보다 낮아야 한다 | 2) 여성 지위는 남성과 같아야 한다 |
| 3) 여성 지위는 남성보다 높아야 한다 | 4) 잘 모르겠다 |

Q39. 귀하는 농촌사회에 여성이 활동력을 넓히는데 가장 필요한 사항은 무엇이라고 생각하십니까? 우선 순위로 2가지를 말씀해 주십시오. 1순위() 2순위()

보기	1) 여성 자신의 의욕·의식 향상	2) 가족의 이해	3) 여성 자신의 능력 향상
	4) 여성들의 네트워크(인맥)	5) 농업 정보나 기회 제공	6) 농촌사회에서 여성들의 활동 이해
	7) 현장교육/현장 견학 확대	8) 농업 경영 참여 확대	9) 농업 기술, 마케팅 기술 교육
	10) 농협 조합원 조건 완화	11) 기타 (구체적:)	

Q40. 귀하는 다음의 제도나 시설을 알고 있습니까? 또한 제도를 이용하거나 행사에 참여한 적이 있습니까?
만족도는? (1: 매우 불만, 2: 불만, 3: 보통, 4: 만족, 5: 매우만족)

여성농업인 및 농업 관련 제도	Q40-1. 제도 인지 여부		Q40-2. 참여여부 및 만족도		
	예	아니오	예	아니오	만족도
1. 영농후계자 여성우대제도	1	2	1	2	
2. 농협복수조합원제도	1	2	1	2	
3. 출산여성을 위한 농가도우미제도	1	2	1	2	
4. 사고발생농가에 영농도우미 지원제도	1	2	1	2	
5. 고령취약농가에 가사도우미 지원제도	1	2	1	2	
6. 농촌 소규모 보육시설 지원 제도 (농촌공동아이돌봄센터)	1	2	1	2	
7. 여성농업인 일손 돕기 지원사업	1	2	1	2	
8. 정부 농업관련 위원회 여성 할당제 (농어촌지역개발위원회, 농지위원회 등)	1	2	1	2	
9. 여성농업인대회	1	2	1	2	
10. 가족경영협약제도	1	2	1	2	
11. 국제결혼 여성이민자 지원사업	1	2	1	2	
12. 여성농업인 농업경영주 등록	1	2	1	2	
13. 농번기 마을공동방상	1	2	1	2	
14. 마을기업 및 농촌 체험마을 지원	1	2	1	2	
15. 행복 바우처	1	2	1	2	
16. 여성 농업인 센터	1	2	1	2	
17. 교육 도우미 제도	1	2	1	2	
18. 여성농업인 소규모 창업지원	1	2	1	2	
19. 여성친화형 농기계 임대 및 교육	1	2	1	2	
20. 시간연장형 보육시설과 주말 아이돌봄방	1	2	1	2	
21. 농촌지역 문화공연 지원 (소외계층문화순회사업)	1	2	1	2	

Q41. 귀하는 여성농업인을 위해 앞으로 가장 시급히 해결해야 할 과제를 다음 중 무엇이라고 생각하십니까?
우선 순위로 2가지를 말씀해 주십시오. 1순위() 2순위()

- | | | |
|----|--|--------------------------------|
| 보기 | 1) 여성농업인의 경제적 사회적 지위 향상 | 2) 여성농업인의 가중한 노동 부담 경감 |
| | 3) 농촌지역 보육 및 교육시설 확충 | 4) 여성농업인을 위한 복지시설 확충 및 복지제도 확대 |
| | 5) 여성농업인이 농산물 가공, 유통, 농촌관광 등으로 진출하도록 기술과 자금 지원 | |
| | 6) 여성농업인을 위한 정보화, 마케팅 전문 경영교육 강화 | |
| | 7) 여성농업인 전담부서 신설 | 8) 여성친화 농기계 제도 확충 |
| | 9) 기타(구체적 :) | |

면접원 기본사항				
본 면접 조사는 면접지침 사항 내용을 준수하여 이루어졌음을 확인 합니다	면접원 성명 : ID _____	S/V 확인 _____	검증원 확인 _____	에디터확인 _____



한국농촌경제연구원 농림축산식품부

ID

2018년 여성농업인 실태조사 (농촌지역 다문화 여성)

안녕하십니까?

한국농촌경제연구원은 국무총리실 산하 농업·농촌 정책을 개발하는 국책연구소로서, 농림축산식품부와 **2018년 여성농업인 실태조사**를 실시하고 있습니다. 여성농업인 실태조사는 5년마다 이루어지는 조사로서, 귀하의 귀중한 의견은 **여성농업인 관련 정책 수립 및 계획**을 위한 기초 자료로 사용됩니다. 조사는 oooo 에서 대행하고 있습니다.

본 설문에서 응답해주시는 정보는 법률 제11690호 개인정보보호법 제15조(개인정보 수집/이용)에 의거 보호 받을 수 있으며, 동법 제21조(개인정보의파기)에 의거 조사 종료 후 파기되오니 안심하시고 원활한 연구 진행이 될 수 있도록 모든 문항을 빠짐없이 응답해 주시면 감사하겠습니다.

2013. 11

문의 한국농촌경제연구원
 사항 연구담당자: 안 석 부연구위원 (061-820-2214)

응답자 기본 사항

응답자 성명		연락처(유선)		연락처(핸드폰)	
응답자 주소	() 시/도	() 시/군/구	() 읍/면/동		
면접 일시	___월 ___일 ___시				

면접원 기본사항

본 면접 조사는 면접지침 사항 내용을 준수하여 이루어졌음을 확인 합니다	면접원 성명 : ID _____	S/V 확인 _____	검증원 확인 _____	에디터확인 _____
---	-------------------	--------------	--------------	-------------

SQ1	귀하는 국제결혼을 한 결혼이민자입니까?	1) 예 2) 아니오 ☞ 면접중단
SQ2	귀하의 나이는 올해 만으로 어떻게 되십니까?	()세
SQ3	귀하께서 거주하시는 지역은 어디입니까?	1) 서울 2) 부산 3) 대구 4) 인천 5) 광주 6) 대전 7) 울산 8) 경기 9) 강원 10) 충북 11) 충남/세종 12) 전북 13) 전남 14) 경북 15) 경남 16) 제주

Q03. 다음에 각 항목에 응답해 주시기 바랍니다.

Q03_1. 귀하의 결혼 전 국적은 어디입니까?	1) 중국(한족) 2) 중국(조선족) 3) 일본 4) 베트남 5) 필리핀 6) 캄보디아 7) 카자흐스탄 8) 러시아 9) 파키스탄 10) 몽골 11) 태국 12) 인도네시아 13) 네팔 14)우즈베키스탄 15) 기타(구체적:)
Q03_2. 귀하의 종교는?	1) 무교(없음) 2) 기독교(개신교) 3) 가톨릭 4) 불교 5) 힌두교 6) 이슬람교 7) 통일교(세계평화통일가정연합) 8) 기타(구체적:)
Q03_3. 귀하가 한국에서 거주한 기간은?	1) 2년 미만 2) 2~5년 미만 3) 5~7년 미만 4) 7~10년 미만 5) 10~15년 미만 6) 15년 이상
Q03_4. 귀하는 현재 한국 국적이 있습니까?	1) 예 2) 아니오
Q03_5. 귀하는 결혼 전에 농사일을 해 본적이 있습니까?	1) 상당히 많이 해 보았다 2) 해 본 경험이 약간 있다 3) 전혀 해 본 적이 없다
Q03_6. 현재 남편과 결혼한지는 얼마나 되었습니까?	1) 2년 미만 2) 2~5년 미만 3) 5~7년 미만 4) 7~10년 미만 5) 10~15년 미만 6) 15년 이상 ※ 결혼식, 혼인신고와 상관없이 남편과 실제로 같이 살기 시작한 때 기준
Q03_7. 귀하는 한국에 오기 전에 어떤 일을 하셨습니까?	1) 농림수산업 2) 자영업/사업 3) 판매/영업/서비스직 4) 공무원 5) 사무/기술/전문직 6) 교사 7) 학생 8) 무직 9) 기타(구체적:)
Q03_8. 귀하는 현재 결혼생활에 대해 만족하십니까?	1) 매우 만족한다 2) 만족하는 편이다 3) 그저 그렇다 4) 만족하지 않는 편이다 5) 전혀 만족하지 않는다

Q04. 귀하의 한국어 실력은 각각 어느 정도입니까?

속성	매우 서툴다	약간 서툴다	그저 그렇다	잘하는 편이다	매우 잘한다
1. 말하기	1	2	3	4	5
2. 듣기	1	2	3	4	5
3. 읽기	1	2	3	4	5
4. 쓰기	1	2	3	4	5

Q05. 귀하께서는 현재의 결혼생활에 있어서 가장 어려운 점은 무엇이라고 생각하십니까?

다음 중 우선 순위로 3가지만 선택해 주세요. 1순위 () 2순위() 3순위()

보기	1) 언어(의사) 소통 곤란 2) 문화적 차이(가치관, 생활습관 등) 3) 남편의 비협조적 태도 4) 시부모님의 간섭 5) 생활비의 부족(경제적 어려움) 6) 외로움 7) 자녀 양육 및 교육 8) 편견과 차별 9) 힘든 점 없음 10) 기타 (구체적으로:)
----	--

Q06. 귀책에서는 다음의 일을 주로 누가 하거나 결정하십니까?

	주로 내가 한다	본인(70% 이상) 남편(30% 이하)	본인 50% 남편 50%	본인(30% 이하) 남편(70% 이상)	주로 남편이 한다
1. 집안일	1	2	3	4	5
2. 자녀 보살핌	1	2	3	4	5
3. 자녀 교육 결정	1	2	3	4	5
4. 재산 관리 결정	1	2	3	4	5
5. 생활비 지출 결정	1	2	3	4	5

Q07. 귀하는 다음과 같은 상황에서 (가족을 제외하고) 누구와 함께 합니까? 모두 선택하여 주십시오.(가족 제외)

	같은 나라 출신 사람	다른 나라 출신 외국인	한국인	아무도 없다
1. 자신이나 집안에 어려운 일이 있을 때 의논하는 사람	1	2	3	0
2. 일자리와 관련하여 의논하는 사람	1	2	3	0
3. 자녀 교육과 관련하여 의논하는 사람	1	2	3	0
4. 여가나 취미 생활을 같이 하는 사람	1	2	3	0

Q08. 귀하는 다음에 대해 어떻게 생각하십니까?

	전혀 그렇지 않다	그렇지 않다	그렇다	매우 그렇다
1. 남자는 돈을 벌고 여자는 집안일을 하는 것이 좋다	1	2	3	4
2. 학교를 다니지 않는 어린 아이의 엄마가 일을 하면 아이에게 좋지 않다	1	2	3	4
3. 맞벌이 부부는 집안일도 공평하게 분담해야 한다	1	2	3	4
4. 부부라도 수입은 각자 관리해야 한다	1	2	3	4
5. 외국인이 한국에서 생활하려면 자기 문화를 버리고 한국문화나 관습을 따라야 한다	1	2	3	4
6. 남편이나 가족은 내가 모국어를 사용하도록 격려해 준다	1	2	3	4
7. 나는 남편이나 가족에게 모국어를 가르쳐준 적이 있다	1	2	3	4
8. 나는 앞으로 모국어만큼 한국어를 잘하고 싶다	1	2	3	4
9. 내 남편은 부모 역할을 충분히 하고 있다				

Q09. 가장 못사는 가족(최하층)을 ①, 가장 잘사는 가족(최상층)을 ⑨라 할 때 한국 가족의 생활수준은 어느 정도라고 생각하십니까?

1) 한국 가족()

매우 빈곤	<<<	빈곤	<<<	보통	>>>	부유	>>>	매우 부유
①	-----	②	-----	③	-----	④	-----	⑤
				⑥	-----	⑦	-----	⑧
								⑨

Q10. 귀하는 지난 1년간 모국에 있는 가족과 연락(전화, 편지, E-mail, 인터넷 채팅 등)을 얼마나 자주 하십니까?

- 1) 1주일에 2번 이상 2) 1주일에 1번 3) 1개월에 1~2번
- 4) 1년에 2~3번 5) 1년에 1번 6) 전혀 없음

Q14. 귀하의 지난 1년간 매월 월 평균 가계 지출액(식료품비, 주거비, 교육비, 보건의료비, 전기 및 수도비, 교통통신비, 보험, 연금 등)은 얼마나 됩니까?

() 만원

Q15. 귀하와 가족의 하루 평균 가사노동시간을 종류별로 적어 주십시오

가사노동 종류	1) 본인	2) 남편	3) 다른가족	4) 도우미
청소				
빨래				
식사				
자녀 돌보기				
부모 돌보기				

Q16. 귀하는 다음과 같은 정보화 기기를 보유하고 있거나 이용하십니까? 보유하고 계신다면 이용 정도를 말씀해주시십시오.

정보화 기기 종류	Q16-1. 보유 여부		Q16-2. 이용정도			Q16-3. 주요 이용 목적 2가지 (아래 보기를 참조)	
	있다	없다 => 다음으로	자주 이용	가끔 이용	이용 안함		
1. 인터넷이 연결된 컴퓨터	1	0	1	2	3		
2. 휴대폰(스마트폰)	1	0	1	2	3		
3. 휴대폰 (통화만 가능)	1	0	1	2	3		
4. TV (유선이나 위성 가능)	1	0	1	2	3		
5. 라디오	1	0	1	2	3		

이용 목적 <보기>	1) 뉴스, 날씨, 교통 등 생활 정보	2) 농산물 가격 등 농업 정보 및 동향 파악
	3) 농축산물 판매 및 판매 정보 교류	4) 민박, 교육농장 등 농업·농촌관광 정보 및 교류
	5) SNS(블로그, 페이스북, 카톡, 카스)	6) 한국 가족 및 친지와 교류
	7) 본국 가족 및 친지와 교류	8) 취미·문화·여가
	8) 기타 (구체적 :)	

PART C. 농촌지역 다문화 가족 여성의 경제사회 활동 참여 현황

Q17. 귀하는 농업생산 이외에 다음의 분야에서 일하여 소득이 있습니까? 혹은 앞으로 해 볼 의향이 있습니까?
앞으로 가장 하고 싶은 일은 무엇입니까?

농업생산 외 소득을 얻는 활동	Q17-1. 현재 활동 여부		Q17-2. 향후 활동 의향		Q17-3. 향후 활동 우선 순위
	예	아니오	있다	없다	
1. 농산물 가공 (예: 장류, 액즙 등)	1	2	1	2	1 순위 ()
2. 농산물(가공식품 포함) 판매 (직거래, 온라인 판매 등)	1	2	1	2	
3. 농촌관광사업(주말농장, 민박 등)	1	2	1	2	2 순위 ()
4. 자영업(장사, 가게 운영 등)	1	2	1	2	
5. 일반 직장 취업	1	2	1	2	
6. 시간제 근무 또는 아르바이트	1	2	1	2	()
7. 농업 임금노동(품삯 노동 포함)	1	2	1	2	

Q18. 귀하가 농업생산 이외 소득활동을 하고 싶어 하는 이유는 무엇입니까? (1가지만 선택)

- 1) 농사만으로 생활비가 부족해서
- 2) 일할 수 있을 때 추가소득 마련하려고 (노후자금 마련)
- 3) 유희시설(장비)을 잘 활용하고 싶어서
- 4) 내가 가진 재능(장점)을 활용하고 싶어서
- 5) 사회생활을 하고 싶어서
- 6) 타인의 권유 (정책적 지원이 있어서)
- 7) 활동 의향이 없다
- 8) 기타 (구체적:)

Q19. 귀하가 향후 농업생산 이외 소득활동을 하고 싶는데 하지 못하는 장애 요인은 무엇입니까? 우선 순위로 2가지를 말씀해 주십시오. 1순위() 2순위()

보기	1) 내 능력(지식/기술) 부족	2) 일을 해볼 기회나 관련 정보 부족	3) 자본금 부족
	4) 인맥(네트워크) 부족	5) 신체적 한계(질병 또는 육체적 한계 포함)	6) 자신감 부족
	7) 서류작성이 어려움	8) 가족(남편, 시부모)이 기회를 주지 않음	
	9) 농사일이 바빠 시간이 없음	10) 판매처 확보 어려움	
	11) 한국 문화와 언어가 익숙하지 않음	12) 해야 할 필요성을 느끼지 못함	
	13) 기타(구체적:)		

Q20. 다음 지역사회 활동 중 귀하께서 회원으로 가입한 단체는 무엇입니까? 회원이신 단체의 경우 참여/활동 정도를 말씀해 주십시오.

단체 종류	Q20-1. 회원 여부		Q20-2. (회원으로 가입한 단체만 응답) 어느 정도 참여하거나 활동하십니까?			
	예	아니오	1) 참여 안함	2) 비정기적 참여	3) 정기적 참여	4) 적극 참여(임원 활동)
1. 마을 부녀회 (또는 노인회)	1	2				
2. 작목반 또는 영농조합법인	1	2				
3. 농수축협 조합원	1	2				
여성	4. 한여농	1	2			
농업인	5. 생활개선회	1	2			
단체	6. 농가주부모임	1	2			
	7. 전여농	1	2			
8. 다문화가족지원센터 포함 다문화 관련 단체	1	2				
9. 지역 여성단체	1	2				
10. 종교 단체	1	2				
11. 계(친목, 동창회)	1	2				

PART D. 교육 현황

Q21. 귀하는 다음과 같은 교육이나 지원을 받은 적이 있습니까? 있다면 모두 선택하여 주십시오.

- 1) 가정방문을 통한 교육(한국어 교육, 자녀 지도 등) 2) 한국어 교육, 한국사회 적응 교육
- 3) 통역·번역 서비스 지원 4) 임신·출산 지원, 부모 교육
- 5) 배우자 및 배우자 가족 교육 6) 자녀 생활 및 학습 지원
- 7) 사회활동 지원(예:네트워크, 자조모임) 8) 각종 상담(가족관계, 비자 및 국적 취득 관련 법률 상담 등)
- 9) 일자리 교육, 일자리 연계 10) 받은 경험 없음

Q22. 귀하는 최근 3년 동안 한국에서 다음의 교육 내용을 받은 적이 있으십니까? 교육 받은 내용에 대해 모두 표시해주시고, 받은 교육 중 유익한 교육 내용과 받고 싶은 교육 내용을 보기에서 골라 3가지를 말씀해 주십시오.

교육 종류	교육 여부		참석한 경우만 가장 유익한 교육은? (우선순위로 3가지 선택)	앞으로 받고 싶은 교육은? (우선순위 3가지)
	예	아니오		
1. 중대형 농기계(경운기, 트랙터 등)작동법	1	0		
2. 소형 농기계(파종기, 피복기 등)작동법				
3. 시설 자동화 설비 운전				
2. 작물재배 및 축산 등 농업생산기술	1	0		
3. 농산물 가공 기술	1	0		
4. 농업 유통, 판매, 마케팅 교육	1	0	1순위	
5. 부기회계 등 재무관리 기법	1	0	()	
6. 컴퓨터 교육(블로그 운영 등)	1	0	어디서?	1순위
7. 농촌관광 사업 운영	1	0	()	()
8. 전문 농업경영자 교육	1	0	몇 일간?	
9. 취미·여가 교양	1	0	()일	2순위
10. 부업 자격증취득	1	0		()
11. 외국어교육(영어, 일어 등)	1	0		
12. 자동차 운전	1	0	2순위	
13. 한국어 교육	1	0	()	3순위
14. 자녀양육 지원 및 정보 제공	1	0		()
15. 부부교실 및 가족캠프	1	0	3순위	
16. 한국요리 강습	1	0	()	
17. 지역생활 안내	1	0		
18. 전통문화 교육	1	0		
19. 생활 상담	1	0		
20. 임신 및 출산 교육	1	0		
21. 통역 또는 번역 서비스	1	0		
22. 기타(구체적으로 :)	1	0		

Q23. 귀하가 다문화가족지원센터, 지역문화복지센터 등의 각종 교육이나 서비스에 참석하기 위해서는 어떤 개선이 필요하다고 생각하십니까? 우선 순위로 2가지를 말씀해 주십시오. 1순위() 2순위()

보기	1) 농사일이나 가사일을 대신해 줄 사람 필요	2) 아이들을 돌보아줄 사람
	3) 교육을 저녁 시간에 받을 수 있다면 좋겠다	4) 교육장소가 마을에서 가까운 곳이면 좋겠다
	5) 농한기에 교육을 받을 수 있다면 좋겠다	6) 교육 내용이 다양했으면 좋겠다
	7) 기타(구체적으로:)	

Q24. 귀하께서 가지고 있는 자격증이나 역량을 자격증 보기에서 모두 골라 주십시오.

() () () () () ()

Q24-1. 귀하께서 보기 자격증이나 역량 중 가장 중요하다고 생각 것을 골라 주십시오. ()

자격 증 보기	1) 운전면허 2) 소형 농기계(파종기, 피복기 등) 운전 능력 3) 인터넷 사용 능력
	4) 요리 자격증 5) 중대형 농기계(경운기, 트랙터 등) 운전 능력
	6) 회계장부 작성 능력 7) 요양보호사 8) 어린이집 보육사
	9) 다문화 상담사 10) 독서지도사 11) 가정폭력·성폭력 상담사
	12) 기타 전문자격증(구체적 :)

6) 파출부 또는 도우미 7) 기타(구체적:)

Q28-4. (초등학교에 다니는 자녀가 있는 경우) 귀하의 자녀를 교육하는 데 가장 어려운 점은 무엇입니까?

- 1) 알림장 챙기기 2) 숙제 지도하기 3) 학습지도(예습 및 복습)
- 4) 학원비 마련 5) 학교생활 부적응(등교 거부, 학교친구들로부터 따돌림, 반항 등)
- 6) 학습부진 7) 기타(구체적:) 8) 어려움 없음

Q28-5. (초등학교에 다니는 자녀가 있는 경우) 귀하의 자녀에게 가장 필요한 지원은 무엇입니까?

- 1) 한국어, 한글 교육 2) 나의 모국어 교육 3) 기초교과 지도(부진과목 교육)
- 4) 심리상담 5) 진학지도 6) 학교 교육비, 급식비 등 지원
- 7) 기타(구체적:)

Q29. 귀댁 가구원들의 연금 및 보험 가입에 대한 질문입니다. 다음 가입 현황에 대해 모두 (V)표 해주십시오.

연금 종류	내 이름 으로 가입 했다	남편이 가입 했다	가족이 가입했다	아무도 가입 하지 않았다	모른다
1. 국민연금 (농어민연금)	1	2	3	4	0
2. 개인연금 (일반보험회사의 연금, 농협공제 포함)	1	2	3	4	0
3. 자동차 보험	1	2	3	4	0
4. 건강보험 (암보험 등)	1	2	3	4	0
5. 농작물 재해보험	1	2	3	4	0
6. 기타 (구체적 :)	1	2	3	4	0

**Q30. 귀하는 지난 1년간 다음과 같은 문화행사를 직접 관람(참석)하거나 문화시설을 이용한 적이 있습니까?
이용 횟수와 이용 장소를 말씀해 주십시오.**

	Q32-1. 문화 행사	Q32-2. 문화 시설
종류	전시회(미술, 서예 등), 국악/민속놀이 음악회, 연극, 무용, 연예(쇼) 공연, 영화	문화(예술)회관, 시민(군민, 구민) 회관 공공도서관, 복지시설
이용 횟수	1) 이용한 적이 없다 ☞ Q30-3번으로 이동 2) 1년에 4번 이상 3) 1년에 3번 이하 이용	1) 이용한 적이 없다 ☞ Q30-3번으로 이동 2) 1년에 4번 이상 3) 1년에 3번 이하 이용
이용 장소	1) 해당 읍면 2) 해당 시간 3) 근처 중소도시 4) 대도시	1) 해당 읍면 2) 해당 시간 3) 근처 중소도시 4) 대도시

**Q30-3. (문화 행사를 관람하거나 문화시설을 이용한 적이 없는 경우) 귀하는 문화 행사를 관람하거나
문화시설을 이용하지 못한 이유는 무엇입니까? 우선 순위 2가지를 말씀해 주십시오.**

1순위 () 2순위()

보기	1) 경제적 부담 2) 시간 부족 3) 교통 불편 4) 시설 부족 5) 정보 부족
	6) 취미나 의욕 없음 7) 건강/체력 부족 8) 기타(구체적:)

Q31. 귀댁은 국민기초생활보장제도의 생계비 또는 의료비 지원을 받고 있습니까?

- 1) 예 2) 아니오 3) 모른다

Q37. 귀하는 다음의 제도나 시설을 알고 있습니까? 또한 제도를 이용하거나 행사에 참여한 적이 있습니까?
만족도는? (1: 매우 불만, 2: 불만, 3: 보통, 4: 만족, 5: 매우만족)

여성농업인 및 농업 관련 제도	Q37-1. 제도 인지 여부		Q37-2. 참여여부 및 만족도		
	예	아니오	예	아니오	만족도
1. 영농후계자 여성우대제도	1	2	1	2	
2. 농협복수조합원제도	1	2	1	2	
3. 출산여성을 위한 농가도우미제도	1	2	1	2	
4. 사고발생농가에 영농도우미 지원제도	1	2	1	2	
5. 고령취약농가에 가사도우미 지원제도	1	2	1	2	
6. 농촌 소규모 보육시설 지원 제도 (농촌공동아이돌봄센터)	1	2	1	2	
7. 여성농업인 일손 돕기 지원사업	1	2	1	2	
8. 정부 농업관련 위원회 여성 할당제 (농어촌지역개발위원회, 농지위원회 등)	1	2	1	2	
9. 여성농업인대회	1	2	1	2	
10. 가족경영협약제도	1	2	1	2	
11. 국제결혼 여성이민자 지원사업	1	2	1	2	
12. 여성농업인 농업경영주 등록	1	2	1	2	
13. 농번기 마을공동밥상	1	2	1	2	
14. 마을기업 및 농촌 체험마을 지원	1	2	1	2	
15. 행복 바우처	1	2	1	2	
16. 여성 농업인 센터	1	2	1	2	
17. 교육 도우미 제도	1	2	1	2	
18. 여성농업인 소규모 창업지원	1	2	1	2	
19. 여성친화형 농기계 임대 및 교육	1	2	1	2	
20. 시간연장형 보육시설과 주말 아이돌봄방	1	2	1	2	
21. 농촌지역 문화공연 지원 (소외계층문화순회사업)	1	2	1	2	
다문화 여성 관련					
22. 다문화 여성대학	1	2	1	2	
23. 결혼이민여성 영농교육	1	2	1	2	
24. 결혼이민 여성 멘토링 (멘토-멘티) 제도	1	2	1	2	

Q38. 귀하는 다문화 여성을 위해 앞으로 가장 시급히 해결해야 할 과제를 다음 중 무엇이라고 생각하십니까?
우선 순위로 2가지를 말씀해 주십시오. 1순위() 2순위()

보기	1) 다문화 여성의 경제적 사회적 지위 향상	2) 다문화 여성의 가중한 노동 부담 경감
	3) 농촌지역 보육 및 교육시설 확충	4) 다문화 여성을 위한 복지시설 확충 및 복지제도 확대
	5) 다문화 여성의 농산물 가공, 유통, 농촌관광 등으로 진출하도록 기술과 자금 지원	
	6) 다문화 여성을 위한 정보화, 마케팅 전문 경영교육 강화	
	7) 다문화 여성농업인 전담부서 신설	8) 여성친화 농기계 제도 확충
	9) 다문화 여성의 적응을 위한 한국어와 문화 교육	
	10) 다문화 여성과 다문화 가족에 대한 사회적 편견 해소	
	11) 다문화 여성의 마을 사업 참여 지원	
	12) 기타(구체적 :)	



한국농촌경제연구원 농림축산식품부

ID

2018년 귀농여성 실태조사

안녕하십니까? 한국농촌경제연구원은 국무총리실 산하 농업·농촌 정책을 개발하는 국책연구소로서, 농림축산식품부와 **2018년 여성농업인 실태조사**를 실시하고 있습니다. 여성농업인 실태 조사는 5년마다 이루어지는 조사로서, 귀하의 귀중한 의견은 **여성농업인 관련 정책 수립 및 계획**을 위한 기초자료로 사용됩니다. 조사는 0000 에서 대행하고 있습니다.

본 설문에서 응답해주시는 정보는 법률 제11690호 개인정보보호법 제15조(개인정보 수집/이용)에 의거 보호 받을 수 있으며, 동법 제21조(개인정보의파기)에 의거 조사 종료 후 파기되오니 안심하시고 원활한 연구 진행이 될 수 있도록 모든 문항을 빠짐없이 응답해 주십사 부탁드립니다.

문의 사항 한국농촌경제연구원
연구담당자: 안 석 부연구위원 (061-820-2214)

응답자 기본 사항

응답자 성명		연락처(유선)		연락처(핸드폰)	
응답자 주소	() 시/도 () 시/군/구 () 읍/면/동				
면접 일시	_____월 _____일 _____시				

조사 시 유의 사항

- ☞ 2017년 6월 1일~2018년 6월 1일 사이 최소 3개월 이상 농업에 종사한 **18세 이상 여성**이 조사 대상입니다
- ☞ 논, 밭 등 경지를 **300평 이상 직접 경작**하고, 연간 농축산물의 판매금액이 **120만원 이상**인 농가가 대상입니다.
- ☞ 가구에 2명 이상 여성이 농사를 지으면 **더 많이 농사를 지으시는 여성분**이 조사 대상입니다

SQ1	귀하는 지난 1년 중, 몇 개월 간 직접 농사를 지으셨습니까?	1) 3개월 미만 면접중단 2) 3~6개월 미만 3) 6개월~9개월 미만 4) 9개월 이상
SQ2	실례지만, 귀하의 연세는 올해 만으로 어떻게 되십니까?	()세
SQ3	귀하께서 거주하시는 지역은 어디입니까?	1) 서울 2) 부산 3) 대구 4) 인천 5) 광주 6) 대전 7) 울산 8) 경기 9) 강원 10) 충북 11) 충남/세종 12) 전북 13) 전남 14) 경북 15) 경남 16) 제주
SQ4	귀하는 언제 귀농하셨습니다?	()년 ()월
SQ5	귀하의 귀농·귀촌 유형은 다음 중 어디에 해당합니까?	1) 농촌 출생 → 도시 생활 → 고향 귀농·귀촌 2) 농촌 출생 → 도시 생활 → 타 지역 귀농·귀촌 3) 도시 출생 → 도시 생활 → 귀농·귀촌 4) 기타(무엇:)

PART A. 기본 사항

Q01. 본인과 현재 같이 살고 있는 가구원(동거가족)에 대해 다음 사항을 말씀해 주십시오.

	Q01_1	Q01_2	Q01_3	Q01_4	Q01_5
가구원	응답자와의 관계 0) 본인 1) 남편 2) 자녀 3) 며느리 4) 사위 5) 부모 6) 손자/손녀 7) 손자 며느리/사위 8) 조부모 9) 형제자매 10) 기타친인척 11) 농업고용인	성별 1) 남자 2) 여자	만 연령 (9월 1일 기준)	혼인상태는 어떠합니까? 1) 미혼 2) 배우자 있음 3) 사별 4) 이혼	정규교육은 어디 까지 받았습니까? 1) 안받았음 (미취학 포함) 2) 초등학교 3) 중학교 4) 고등학교 5) 3년제 이하 대학 6) 4년제 대학 이상
응답자 본인	0	2	세		
가구원 1			세		
가구원 2			세		
가구원 3			세		
가구원 4			세		
가구원 5			세		

	Q01_6	Q01_6-1	Q01_6-2
본인	지난 1년간 농업 이외의 일에 중사한 기간은 몇 개월입니까? 1) 없음 2) 1개월 미만 3) 1~3개월 미만 4) 3~6개월 미만 5) 6개월 이상	그럼, 농업 이외의 일은 어떤 일 이 있었습니까? 1) 자영업 고용주 2) 자영업 고용직원 3) 농업 이외 일용직 (아르바이트) 4) 농업 관련 일용직 5) 기타 (구체적 :)	농업 이외 일의 월 평균 소득은 얼마입니까? ()만원
응답자 본인			

Q01-7.	1) 독신가구	2) 부부가구(2인)	3) 부부+자녀	4) 한부모+자녀
가구형태	5) 조부모+부부+자녀(3대)	6) 조부모+부부(2대)	7) 조부모+손자녀(2대)	
(O표)	8) 기타(구체적 :)			

Q02. 귀하는 자녀가 있으십니까? 있으실 경우 몇 명이 있습니까?
 1) 있다 ☞ Q03번으로 이동 (명) 2) 없다 ☞ Q04번으로 이동

Q03. (자녀가 있는 응답자만) 귀하의 자녀에 대한 다음 사항을 말씀해 주십시오.

Q03_1	Q03_2	Q03_3
자녀로부터 생활비 보조	자녀의 노동력 보조 (일손 돕기 1년 기준)	향후 농업 후계 여부
1) 있다 2) 없다	1) 보조 없음 2) 10일 이하 3) 11일~30일 4) 31~60일 5) 61일 이상	1) 있다 2) 없다

PART B. 가구 현황

Q04. 귀댁에서 지난 1년간 생산한 농·축산물 중 판매금액이 가장 많은 것은 다음 중 무엇이었습니까?

1순위 () 2순위 ()
 1순위 구체적 품목 () 2순위 구체적 품목 ()

보기	1) 논벼	2) 과수	3) 노지채소	4) 시설채소	5) 화훼(꽃)	6) 일반 발작물
	7) 특용작물(버섯, 인삼 등)	8) 한우	9) 양돈	10) 낙농	11) 양계	
	12) 기타 (구체적 :)					

Q05. 다음은 귀댁의 농사규모에 대해 아래 보기에 골라 적어주십시오.

구 분	Q05 1 1	Q05 1 2	Q05 2
	현재 귀댁이 경작하는 토지는 얼마나 됩니까?	그 중 귀댁에서 직접 소유한 면적은 얼마나 됩니까?	이 중 본인(여성농업인) 소유 토지는 얼마나 됩니까? (농지원부에 본인 명의로 기재된 농지 본인 이름으로 재산세를 납부하는 농지)
1. 논	<input type="text"/> 만 <input type="text"/> 천 <input type="text"/> 백 <input type="text"/> 십 <input type="text"/> 일 평	<input type="text"/> 만 <input type="text"/> 천 <input type="text"/> 백 <input type="text"/> 십 <input type="text"/> 일 평	<input type="text"/> 만 <input type="text"/> 천 <input type="text"/> 백 <input type="text"/> 십 <input type="text"/> 일 평
2. 밭	<input type="text"/> 만 <input type="text"/> 천 <input type="text"/> 백 <input type="text"/> 십 <input type="text"/> 일 평	<input type="text"/> 만 <input type="text"/> 천 <input type="text"/> 백 <input type="text"/> 십 <input type="text"/> 일 평	<input type="text"/> 만 <input type="text"/> 천 <input type="text"/> 백 <input type="text"/> 십 <input type="text"/> 일 평
3. 과수원	<input type="text"/> 만 <input type="text"/> 천 <input type="text"/> 백 <input type="text"/> 십 <input type="text"/> 일 평	<input type="text"/> 만 <input type="text"/> 천 <input type="text"/> 백 <input type="text"/> 십 <input type="text"/> 일 평	
4. 하우스	<input type="text"/> 만 <input type="text"/> 천 <input type="text"/> 백 <input type="text"/> 십 <input type="text"/> 일 평	<input type="text"/> 만 <input type="text"/> 천 <input type="text"/> 백 <input type="text"/> 십 <input type="text"/> 일 평	
5. 기타 ()	<input type="text"/> 만 <input type="text"/> 천 <input type="text"/> 백 <input type="text"/> 십 <input type="text"/> 일 평	<input type="text"/> 만 <input type="text"/> 천 <input type="text"/> 백 <input type="text"/> 십 <input type="text"/> 일 평	
6. 축산 (판매용)	판매용 가축 종류 1순위() 2순위()	주력 축종(1순위) 사육 규모	두 번째 축종(2순위) 사육 규모
	1) 한우 2) 젓소 3) 돼지 4) 닭 5) 양봉 6) 기타()	<input type="text"/> 만 <input type="text"/> 천 <input type="text"/> 백 <input type="text"/> 십 <input type="text"/> 일 마리	<input type="text"/> 만 <input type="text"/> 천 <input type="text"/> 백 <input type="text"/> 십 <input type="text"/> 일 마리

Q06. 귀댁의 지난 1년간 농·축산물의 총 판매금액은 얼마나 됩니까?

1) 판매 없음 2) () 만원 3) 모른다

※ '판매금액'은 생산비를 제외한 순 수익금이 아니라 판매한 총 금액입니다

Q07. 귀댁의 지난 1년간 월 평균 가계 지출액(식료품비, 주거비, 교육비, 보건의료비, 전기 및 수도비, 교통통신비, 보험, 연금 등)은 얼마나 됩니까?

() 만원

Q08. 다음 중 귀하(여성농업인) 명의로 된 자산을 모두 골라주십시오.

- 1) 집 또는 건물
- 2) 기계 및 시설(축사 포함)
- 3) 자동차
- 4) 본인 명의로 된 보험
- 5) 본인 명의 예금통장
- 6) 기타 금융자산(계, 주식, 펀드, 채권 등)
- 7) 농지(논, 밭, 과수원, 임야)
- 8) 기타 (구체적:)
- 9) 내 명의의 자산/예금 없다

Q09. 귀댁의 농사일 전체(생산, 출하, 판매, 재무관리) 중, 귀하는 어느 정도 담당하십니까? %

Q10. 귀하와 가족의 하루 평균 가사노동시간을 종류별로 적어 주십시오

가사노동 종류	1) 본인	2) 남편	3) 다른가족	4) 도우미
청소				
빨래				
식사				
자녀 돌보기				
부모 돌보기				

Q11. 귀하는 다음과 같은 정보화 기기를 보유하고 있거나 이용하십니까? 보유하고 계신다면 이용 정도와 이용 목적을 말씀해 주십시오.

정보화 기기 종류	Q11-1. 보유 여부		Q11-2. 이용정도			Q11-3. 주요 이용 목적 2가지 (아래 보기를 참조)	
	있다	없다 → 다음으로	자주 이용	가끔 이용	이용 안함		
1. 인터넷이 연결된 컴퓨터	1	0	1	2	3		
2. 휴대폰(스마트폰)	1	0	1	2	3		
3. 휴대폰 (통화만 가능)	1	0	1	2	3		
4. TV (유선이나 위성 가능)	1	0	1	2	3		
5. 라디오	1	0	1	2	3		

이용 목적 <보기>	1) 뉴스, 날씨, 교통 등 생활 정보	2) 농산물 가격 등 농업 정보 및 동향 파악
	3) 농축산물 판매 및 판매 정보 교류	4) 민박, 교육농장 등 농업·농촌관광 정보 및 교류
	5) SNS(블로그, 페이스북, 카톡, 카스)	6) 가족 및 친지와 교류
	7) 취미·문화·여가	8) 기타 (구체적 :)

PART C. 여성농업인의 경제·사회 활동 참여 현황

● 귀농인의 경우 귀농시기와 농사 종사여부, 농업규모 등과 상황에 따라 농업관련 답을 못할 수 있을 것을 고려하여 답을 못할 수 있음.

Q12. 귀하가 농업에 종사한 기간은 몇 년입니까? 총 년

Q13. 귀하가 농업에 종사하게 된 이유는 무엇입니까? (1가지만)

- 1) 배우자의 본가(시댁)가 농업에 종사
- 2) 자신의 본가(친정)가 농업에 종사
- 3) 농업에 종사하는 남편을 도와 종사
- 4) 귀농한 남편을 따라 농업에 종사(귀농 남편 선택)
- 5) 농업이 좋아서 농업 종사(귀농 본인 선택)
- 6) 기타(구체적 :)

Q14. 귀하는 귀댁에서 직업인으로서의 자신의 지위를 어떻게 생각하십니까?

- 1) 경영주
- 2) 공동경영주
- 3) 가족종사자(보수를 받는 유급)
- 4) 가족종사자(보수가 없는 무급)
- 5) 기타(구체적 :)

Q15. 귀하와 남편이 주로 담당하는 작업을 보기에서 모두 고르십시오

	1)	2)	3)	4)	5)	6)	7)	8)
본인								
남편								

보기

- 1) 논/밭갈이
- 2) 파종, 육묘관리, 정식
- 3) 농약살포
- 4) 비료주기(시비)
- 5) 수확작업
- 6) 수확 후 관리(건조, 세척)
- 7) 출하준비(선별, 포장)
- 8) 외부인력(고용) 관리
- 9) 심을 작물 결정
- 10) 판매지 결정
- 11) 축산 먹이주기
- 12) 방역, 위생관리
- 13) 축사청소, 퇴비처리
- 14) 착유
- 15) 기타 사육관리

Q15-1. 다음 중 귀하가 참여하고 있는 모든 작업을 고르십시오

() () () () ()

- 1) 농사기술 및 판매 정보
- 2) 경영 일지 기록
- 3) 농업용(영농자금) 대출/상환 결정
- 4) 농지 및 기계 구입
- 5) 농작물(가축) 규모 및 종류 선정
- 6) 판로 결정
- 7) 농지 입차
- 8) 고용인력 선정

Q15-2. 귀하와 남편의 하루 평균 농업 노동시간을 시기별로 적어 주십시오.

농업노동 시기와 종류	1) 본인	2) 남편
농번기		
농번기와 농한기 중간		
농한기		
축산농가		

Q16. 귀하는 농업생산 이외에 다음의 분야에서 일하여 소득이 있습니까? 혹은 앞으로 해 볼 의향이 있으십니까?

농업생산 외 소득을 얻는 활동	Q16-1. 현재 활동 여부		Q16-2. 향후 활동 의향		Q16-3. 향후 활동 우선 순위
	예	아니오	있다	없다	
1. 농산물 가공 (예: 장류, 액즙 등)	1	2	1	2	1 순위 ()
2. 농산물(가공식품 포함) 판매 (직거래, 온라인 판매 등)	1	2	1	2	
3. 농촌관광사업(주말농장, 민박 등)	1	2	1	2	
4. 자영업(장사, 가게 운영 등)	1	2	1	2	2 순위 ()
5. 일반 직장 취업	1	2	1	2	
6. 시간제 근무 또는 아르바이트	1	2	1	2	
7. 농업 임금노동(품삯 노동 포함)	1	2	1	2	

Q17. 귀하가 농업생산 이외 소득활동을 하고 싶어 하는 이유는 무엇입니까? (1가지만)

- 1) 농사만으로 생활비가 부족해서
- 2) 일할 수 있을 때 추가소득 마련하려고 (노후자금 마련)
- 3) 유희시설(장비)을 잘 활용하고 싶어서
- 4) 내가 가진 재능(장점)을 활용하고 싶어서
- 5) 사회생활을 하고 싶어서
- 6) 타인의 권유 (정책적 지원이 있어서)
- 7) 활동 의향이 없다
- 8) 기타 (구체적:)

Q18. 귀하가 향후 농업생산 이외 소득활동을 하고 싶는데 하지 못하는 장애 요인은 무엇입니까? 우선 순위로 2가지를 말씀해 주십시오. 1순위() 2순위()

보기	1) 내 능력(지식/기술) 부족	2) 일을 해볼 기회나 관련 정보 부족	3) 자본금 부족
	4) 인맥(네트워크) 부족	5) 신체적 한계(질병 또는 육체적 한계 포함)	6) 자신감 부족
	7) 서류작성이 어려움	8) 가족(남편, 시부모)이 기회를 주지 않음	
	9) 농사일이 바빠 시간이 없음	10) 판매처 확보 어려움	
	11) 해야 할 필요성을 느끼지 못함	12) 기타(구체적:)	

Q19. 다음 지역사회 활동 중 귀하께서 회원으로 가입한 단체는 무엇입니까? 회원이신 단체의 경우 가입 이유와 참여/활동 정도를 말씀해 주십시오.

단체 종류	Q19-1. 회원 여부		Q19-2. (회원으로 가입한 단체만 응답) 어느 정도 참여하거나 활동하십니까? 1) 참여 안함 2) 비정기적 참여 3) 정기적 참여 4) 적극 참여(임원 활동)
	예	아니오	
1. 마을 부녀회 (또는 노인회)	1	2	
2. 작목반 또는 영농조합법인	1	2	
3. 농수축협 조합원	1	2	
여성 농업인 단체	4. 한여농	1	2
	5. 생활개선회	1	2
	6. 농가주부모임	1	2
	7. 전여농	1	2
8. 지역 여성단체	1	2	
9. 계(친목, 동창회)	1	2	
10. 귀농인 모임	1	2	

PART D. 교육 현황

Q20. 귀하는 최근 3년 동안 다음의 교육 내용을 받은 적이 있으십니까? 교육 받은 내용에 대해 모두 말씀해주시고, 받으신 교육은 유익했는지, 앞으로 받고 싶은 교육은 무엇인지를 말씀해주시십시오.

교육 종류	Q20-1. 교육 여부		Q20-2. 참석한 경우만 가장 유익한 교육은? 1순위 () 어디서? () 몇 일간? ()일	Q20-3. (모두) 앞으로 받고 싶은 교육은? 1순위 () 2순위 () 3순위 ()
	예	아니오		
1. 중대형 농기계(경운기, 트랙터 등)작동법	1	2		
2. 소형 농기계(파종기, 피복기 등)작동법	1	2		
3. 시설 자동화 설비 운전	1	2		
4. 작물재배 및 축산 등 농업생산기술	1	2		
5. 농산물 가공 기술	1	2		
6. 농업 유통, 판매, 마케팅 교육	1	2		
7. 부기,회계 등 재무관리 기법	1	2		
8. 컴퓨터 교육(블로그 운영 등)	1	2		
9. 농촌관광 사업 운영	1	2		
10. 전문 농업경영자 교육	1	2		
11. 취미,여가,교양	1	2		
12. 부업,자격증 취득	1	2		
13. 외국어교육(영어, 일어 등)	1	2		
14. 자동차 운전 (승용차)	1	2		
15 기타 (구체적 :)	1	2		

Q21. 귀하가 비교적 편하게 각종 교육에 참석하기 위해서는 어떤 개선이 필요하다고 생각하십니까? 우선 순위로 2가지를 말씀해 주십시오. 1순위() 2순위()

보기	1) 농사일이나 가사 일을 대신해 줄 사람 필요	2) 아이들을 돌보아줄 사람
	3) 교육을 저녁 시간에 받을 수 있다면 좋겠다	4) 교육장소가 마을에서 가까운 곳이면 좋겠다
	5) 농한기에 교육을 받을 수 있다면 좋겠다	6) 교육 내용이 다양했으면 좋겠다
	7) 기타(구체적:)	

Q22. 귀하께서 가지고 있는 자격증이나 역량을 아래 자격증 보기에서 모두 골라 주십시오. () () () () ()

Q22-1. 귀하께서 보기 자격증이나 역량 중 가장 중요하다고 생각 것을 골라 주십시오. ()

자격 증 보기	1) 운전면허	2) 소형 농기계(파종기, 피복기 등) 운전 능력	3) 인터넷 사용 능력
	4) 요리 자격증	5) 중대형 농기계(경운기, 트랙터 등) 운전 능력	
	6) 회계장부 작성 능력	7) 요양보호사	8) 어린이집 보육사
	9) 다문화 상담사	10) 독서지도사	11) 가정폭력·성폭력 상담사
	12) 기타 전문자격증(구체적 :)		

Q23. 다음 중 귀하께서 귀농·귀촌하기 전 또는 후에 받은 경험이 있는 정책 서비스를 모두 선택해 주시고, 그에 대한 만족도를 평가하여 주십시오.(지원 받은 경험이 있는 서비스에 대해서만 만족도 평가)
또한 귀농·귀촌인이 농촌사회에 잘 적응하고 정착하기 위해 중요하다고 생각하시는 지원 분야를 중요한 순서대로 세 가지 선택해 주십시오.

구 분	지원 받은 경험 여부	매우 만족	불만 족	보통	만족	매우 만족	귀농·귀촌인이 농촌사회에 잘 적응하고 정착하기 위해 중요한 지원 분야 (중요한 순서대로 1, 2, 3순위 기입)
(1) 사전 귀농·귀촌 정보 제공							
(2) 농지 지원							
(3) 주택 구입·임차 지원							
(4) 농업창업 투자자금 융자							
(5) 농촌 생활문화 교육							
(6) 인턴십(선도농가실습 등)							
(7) 농지/주택/일자리 등 관련 정보 제공							
(8) 상담 및 컨설팅 제공(귀농닥터 등)							
(9) 다양한 일자리(소득활동) 정보 제공 및 연계 지원							
(10) 농산물 가공/판매/유통 지원							
(11) 체류형 귀농·귀촌 지원(귀농인의 집, 체류형 농업창업지원센터 등)							
(12) 농촌주민과 관계형성 및 주민화합 지 원(동아리,모임, 집들이 행사, 기타 주 민화합 지원 등)							
(13) 생활비 관련 지원(교육/양육비, 출산장 려금 등)							

**Q32. 귀하는 지난 1년간 다음과 같은 문화행사를 직접 관람(참석)하거나 문화시설을 이용한 적이 있습니까?
이용 횟수와 이용 장소를 말씀해 주십시오.**

	Q32-1. 문화 행사	Q32-2. 문화 시설
종류	전시회(미술, 서예 등), 국악/민속놀이 음악회, 연극, 무용, 연예(소) 공연, 영화	문화(예술)회관, 시민(군민, 구민) 회관 공공도서관, 복지시설
이용 횟수	1) 이용한 적이 없다 ☞ Q32-3번으로 이동 2) 1년에 4번 이상 3) 1년에 3번 이하 이용	1) 이용한 적이 없다 ☞ Q32-3번으로 이동 2) 1년에 4번 이상 3) 1년에 3번 이하 이용
이용 장소	1) 해당 읍면 2) 해당 시간 3) 근처 중소도시 4) 대도시	1) 해당 읍면 2) 해당 시간 3) 근처 중소도시 4) 대도시

**Q32-3. (문화 행사를 관람하거나 문화시설을 이용한 적이 없는 경우) 귀하는 문화 행사를 관람하거나
문화시설을 이용하지 못한 이유는 무엇입니까? 우선 순위 2가지를 말씀해 주십시오.
1순위() 2순위()**

보기	1) 경제적 부담 2) 시간 부족 3) 교통 불편 4) 시설 부족 5) 정보 부족 6) 취미나 의욕 없음 7) 건강/체력 부족 8) 기타(구체적:)
----	---

PART F. 정책 수요 및 향후 계획

Q33. (농업을 하는 경우)귀하는 향후 농업을 계속할 것입니까?

- 1) 농업과 관련한 새로운 사업을 하고 싶다 2) 현재 농업생산을 확대하고 싶다
3) 현재 규모를 유지할 것이다(확대·축소 계획 없음) 4) 잘 모르겠다 ☞ Q34번으로 이동
5) 농업을 축소 또는 그만 둘 것이다 ☞ Q34번으로 이동

Q33-1. (농업을 계속하는 사람만) 귀하께서 농업을 계속하는 이유는 무엇입니까?

- 1) 가정 환경이 농업을 계속할 수밖에 없다 2) 먹거리 생산이 의미 있는 일이기 때문에
3) 농촌생활, 자연·동식물 기르는 것이 좋아서 4) 일한 만큼 성과를 얻을 수 있기 때문에
5) 가족과 공유하는 시간, 자유로운 시간이 많아서 6) 육체를 움직이는 일이 좋아서
7) 다른 대안이 없기 때문에 8) 기타(구체적:)

Q34. 귀하는 앞으로도 계속 농촌 지역에서 살고 싶으십니까?

- 1) 그렇다 ☞ Q34-1번으로 이동 2) 아니다 ☞ Q34-2번으로 이동

**Q34-1. (농촌에 살고 싶은 경우) 귀하가 농촌에 살고 싶은 가장 큰 이유는 무엇입니까? 우선 순위 2가지를
말씀해 주십시오. ☞ Q37번으로 이동 1순위() 2순위()**

- 1) 내가 좋아하거나 잘하는 일이 있다 2) 농촌은 생활비가 적게 든다
3) 농촌생활은 도시생활보다 여유가 있다 4) 농촌은 자연환경이 쾌적하여 건강에 좋다
5) 농사일은 시간을 자율적으로 조정할 수 있다 6) 이웃과 가깝게 지낸다
7) 친구가 많다 8) 농촌 환경이 아이들 인성교육에 유리하다
9) 내가 할 일이 있다 10) 기타(구체적:)

Q34-2. (농촌에 살고 싶지 않는 경우) 귀하가 농촌을 떠나고 싶은 가장 큰 이유는 무엇입니까? 우선 순위 2가지를 말씀해 주십시오. 1순위() 2순위()

1) 생활환경이 좋지 않아서	2) 아이들의 교육여건이 취약해서
3) 농사일이 힘들어서	4) 문화생활을 즐길 수 없기 때문에
5) 소득이 낮아서	6) 가사와 아이들 돌볼 시간적 여유가 부족하여
7) 건강이 안 좋아서	8) 사람이 줄어들기 때문에
9) 마을 공동 일이 많아서	10) 사생활이 보호가 안돼서
10) 기타(구체적 :)	

Q35. 귀하는 귀농인으로서 농촌에서 농업을 하면서 가장 어려운 점은 무엇이라고 생각하십니까? 우선 순위로 2가지를 말씀해 주십시오. 1순위() 2순위()

보기	1) 농업 노동이 힘들다	2) 농업소득이 적다
	3) 농업일과 가사를 병행하기 어렵다	4) 농업기술이 어렵다
	5) 수확기 이외 기간에 현금 확보가 어렵다	6) 농업관련 새로운 일을 하고 싶지만 자금 부족
	7) 농업관련 새로운 일을 하고 싶지만 정보 부족	8) 사회적으로 지위가 낮다
	9) 마을 사람과의 관계	10) 마을의 관행
	11) 지역에 친구가 적음	12) 가족이 지역, 농촌 생활에 어울리지 못함
	13) 귀농·귀촌인에 대한 편견·차별	14) 생활 기반 마련(주거지 마련 등)
	15) 농업 기반 마련과 관련된 어려움(부지 매입·임대, 자금 마련 등)	16) 기타(구체적:)
	16) 특별히 어려운 점이 없다	

Q36. 귀하는 다음 중 농업과 농촌에서 여성이기 때문에 어떠한 어려움을 겪는다고 생각하십니까? 우선 순위로 2가지를 말씀해 주십시오. 1순위() 2순위()

보기	1) 가사와 농사일을 동시에 하는 것이 어렵다	2) 농사일에 체력이 부족해 어렵다
	3) 농촌사회의 남녀차별로 활동에 제약이 많다	4) 농기계 사용이 어렵다
	5) 시설 사용이 어렵다	6) 화장실 등 편의시설 이용이 불편하다
	7) 사생활이 보장되지 않아 활동하기 불편하다	8) 안전하지 않다
	8) 농산물 판매가 어렵다	9) 어려움 없다
	10) 기타 (구체적:)	

Q37. 귀하는 지역 사회에서 현재 여성의 지위는 어떠하다고 생각하십니까?

1) (여성 지위는) 여전히 남성보다 낮다	2) (여성 지위는) 예전보다 높아졌지만 아직 남성보다 낮다
3) (여성 지위는) 남성과 같다	4) (여성 지위가) 남성보다 높을 때가 있다
5) 잘 모르겠다	

Q37-1. 그렇다면, 귀하는 지역 사회에서 앞으로 여성의 지위는 어떠해야 한다고 생각하십니까?

1) 여성 지위는 남성보다 낮아야 한다	2) 여성 지위는 남성과 같아야 한다
3) 여성 지위는 남성보다 높아야 한다	4) 잘 모르겠다

Q38. 귀하는 농촌사회에 여성이 활동력을 넓히는데 가장 필요한 사항은 무엇이라고 생각하십니까? 우선 순위로 2가지를 말씀해 주십시오. 1순위() 2순위()

보기	1) 여성 자신의 의욕·의식 향상	2) 가족의 이해	3) 여성 자신의 능력 향상
	4) 여성들의 네트워크(인맥)	5) 농업 정보나 기회 제공	6) 농촌사회에서 여성들의 활동 이해
	7) 현장교육/현장 견학 확대	8) 농업 경영 참여 확대	9) 농업 기술, 마케팅 기술 교육
	10) 농협 조합원 조건 완화	11) 기타 (구체적:)	

Q39. 귀하는 다음의 제도나 시설을 알고 있습니까? 또한 제도를 이용하거나 행사에 참여한 적이 있습니까?
만족도는? (1: 매우 불만, 2: 불만, 3: 보통, 4: 만족, 5: 매우만족)

여성농업인 및 농업 관련 제도	Q39-1. 제도 인지 여부		Q39-2. 참여여부 및 만족도		
	예	아니오	예	아니오	만족도
1. 영농후계자 여성우대제도	1	2	1	2	
2. 농업복수조합원제도	1	2	1	2	
3. 출산여성을 위한 농가도우미제도	1	2	1	2	
4. 사고발생농가에 영농도우미 지원제도	1	2	1	2	
5. 고령취약농가에 가사도우미 지원제도	1	2	1	2	
6. 농촌 소규모 보육시설 지원 제도 (농촌공동아이돌봄센터)	1	2	1	2	
7. 여성농업인 일손 돕기 지원사업	1	2	1	2	
8. 정부 농업관련 위원의 여성 할당제 (농어촌지역개발위원회, 농지위원회 등)	1	2	1	2	
9. 여성농업인대회	1	2	1	2	
10. 가족경영협약제도	1	2	1	2	
11. 국제결혼 여성이민자 지원사업	1	2	1	2	
12. 여성농업인 농업경영주 등록	1	2	1	2	
13. 농번기 마을공동밥상	1	2	1	2	
14. 마을기업 및 농촌 체험마을 지원	1	2	1	2	
15. 행복 바우처	1	2	1	2	
16. 여성 농업인 센터	1	2	1	2	
17. 교육 도우미 제도	1	2	1	2	
18. 여성농업인 소규모 창업지원	1	2	1	2	
19. 여성친화형 농기계 임대 및 교육	1	2	1	2	
20. 시간연장형 보육시설과 주말 아이돌봄방	1	2	1	2	
21. 농촌지역 문화공연 지원 (소외계층문화순회사업)	1	2	1	2	
22. 귀농 여성 농업인 정착지원 교육					
23. 귀농 여성 멘토링 (멘토-멘티) 제도					

Q40. 귀하는 여성농업인을 위해 앞으로 가장 시급히 해결해야 할 과제를 다음 중 무엇이라고 생각하십니까?
우선 순위로 2가지를 말씀해 주십시오. 1순위() 2순위()

보기	1) 여성농업인의 경제적 사회적 지위 향상	2) 여성농업인의 가중한 노동 부담 경감
	3) 농촌지역 보육 및 교육시설 확충	4) 여성농업인을 위한 복지시설 확충 및 복지제도 확대
	5) 여성농업인이 농산물 가공, 유통, 농촌관광 등으로 진출하도록 기술과 자금 지원	
	6) 여성농업인을 위한 정보화, 마케팅 전문 경영교육 강화	
	7) 여성농업인 전담부서 신설	8) 여성친화 농기계 제도 확충
	9) 기타(구체적 :)	

면접원 기본사항				
본 면접 조사는 면접지침 사항 내용을 준수하여 이루어졌음을 확인 합니다	면접원 성명 : ID _____	S/V 확인 _____	검증원 확인 _____	에디터확인 _____

참고문헌

- 강혜정. 2008. 여성농업인실태조사 보고서. 농림축산식품부.
- 박대식·최정은. 2008. 농촌의 다문화가정 실태와 정책방향. 한국농촌경제연구원.
- 정은미·박대식·김우태. 2014. 2013 여성농업인 실태조사. 농림축산식품부.
- 통계청. 2016. 인구총조사.
- 통계청. 2016, 2017. 귀농인인 통계.