

발 간 등 록 번 호

11-1543000-001578-10

2017년 기준 농업법인조사 보고서

2019. 1



발간등록번호

11-1543000-001578-10

2017년 기준 농업법인조사 보고서

Report on the 2017 Agriculture Corporation Survey

2019. 1.



농림축산식품부

Ministry of Agriculture,
Food and Rural Affairs



농림수산식품교육문화정보원

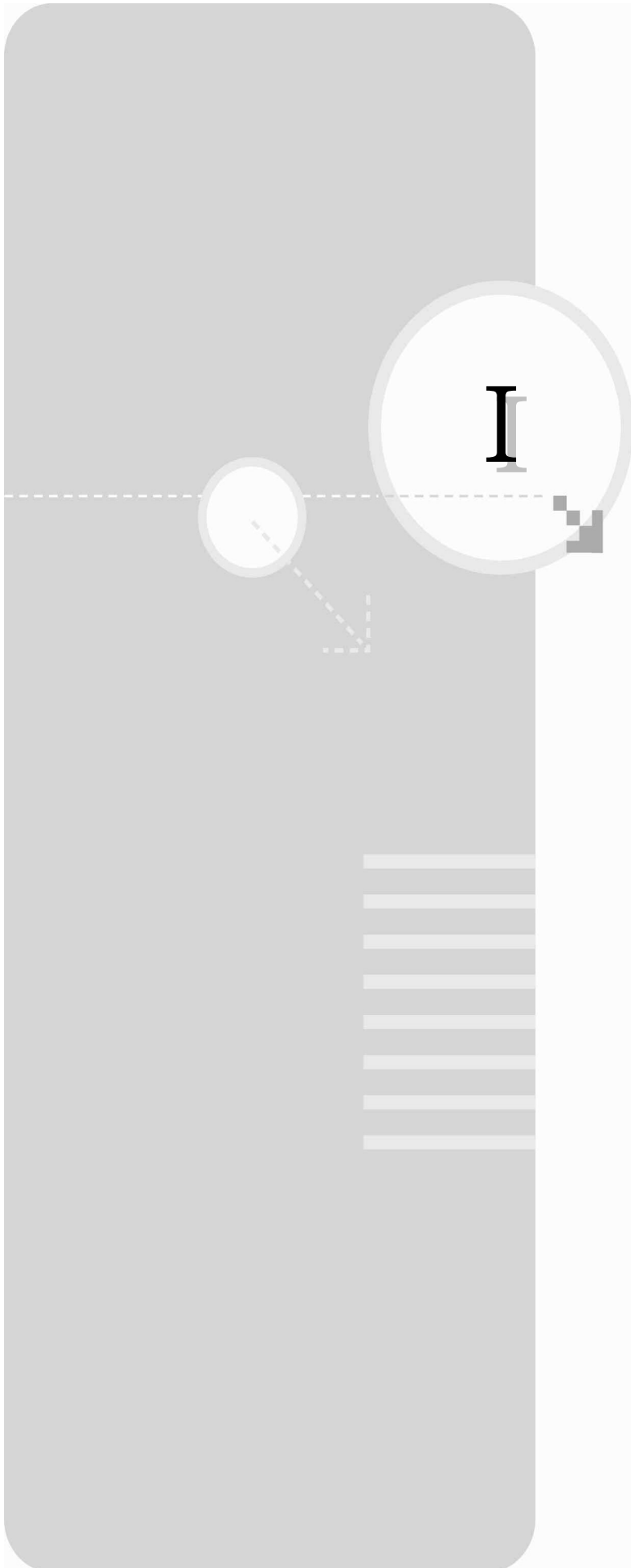
Korea Agency of Education, Promotion and Information Service for Food, Agriculture, Forestry and Fisheries

자료 이용 시 유의사항

- 이 자료는 농업을 경영하는 법인의 생산구조와 경영실태 등을 파악하기 위해 농업법인 기업체를 대상으로 2017년 실적을 조사하여 집계한 결과입니다.
- 농업법인을 운영하는 주체를 '출자자 공동운영', '대표자 단독운영', '출자자 개별운영'으로 분류하였는데, 이 명칭은 농업법인조사에서 사용되는 용어로 주요 용어해설을 참고하기 바랍니다.
 - 주요항목 집계는 운영주체가 '출자자 공동운영'과 '대표자 단독운영'인 농업법인을 대상으로 합니다.
- 수록 자료는 반올림 되었으므로 전체 수치와 표내의 합계는 일치하지 않을 수 있습니다.
 - 통계표에 사용된 부호 『0』 : 단위 미만, 『-』 : 해당 숫자 없음, 『x』 : 법인 정보 보호를 위한 Masking 처리부호
 - 법인당 자료계산 시, 분모는 해당 자료가 있는 법인의 수
- 각 통계표별 법인수는 해당표의 집계범위에 따라 다를 수 있으므로 관련 주기(註記)를 꼭 확인하시기 바랍니다.
- 이 보고서의 내용을 인용할 때에는 "2017년 기준 농업법인조사 보고서" 자료임을 밝혀 주시기 바랍니다.
- 이 보고서에 수록된 자료에 대한 문의는 농림축산식품부 경영인력과 또는 농림수산물교육문화정보원 빅데이터실로 연락하여 주시기 바랍니다.
(전화 044-201-1534, 044-861-8750, 044-861-8755)

목 차

| | |
|------------------------------|----|
| I. 조사개요 | 1 |
| II. 조사결과 | 5 |
| 1. 주요내용 | 5 |
| 2. 농업법인 현황 | 7 |
| 가. 농업법인수 | 7 |
| 나. 지역별 법인수 | 8 |
| 3. 농업법인 세부현황 | 10 |
| 가. 운영주체별 | 10 |
| 나. 종사자수 | 11 |
| 다. 농업경영 현황 | 13 |
| 라. 사업유형 및 판매(매출)액 | 15 |
| 마. 경영실태(법인당) | 17 |
| III. 통계표 | 19 |
| 1. 운영주체 및 사업유형별 법인수 | 21 |
| 2. 출자자수 | 25 |
| 3. 출자자 규모별 법인수 | 27 |
| 4. 출자금 | 29 |
| 5. 출자금 규모별 법인수 | 31 |
| 6. 종사자수 | 33 |
| 6-1. 연령별 종사자수 | 37 |
| 6-2. 학력별 종사자수 | 39 |
| 7. 상시 종사자 규모별 법인수 | 41 |
| 8. 경영 경지면적 | 43 |
| 9. 유형별 재배면적 | 45 |
| 10. 작물별 재배면적 | 47 |
| 11. 가축 사육 두수 | 51 |
| 12. 판매(매출)액 | 53 |
| 13. 재무제표 작성 법인수 | 57 |
| 14. 경영실태(법인당) | 59 |
| 15. 자산, 부채, 자본 규모별 법인수 | 61 |
| 16. 경영성과(법인당) | 65 |
| 17. 매출액 및 영업이익 규모별 법인수 | 69 |
| IV. 부록 | 73 |



조 사 개 요

1. 조사목적

- 농업을 경영하는 법인의 생산구조와 운영형태 및 경영실태 등에 관한 변화 추이를 파악하여 농업 정책 수립 및 관련 연구를 위한 기초자료 제공

2. 법적근거

- 통계법 제17조 및 동법 시행령 제22조에 의거한 지정통계(승인번호 제114049호)

3. 조사대상

- 조사대상 : 「농어업경영체 육성 및 지원에 관한 법률」에 의거하여 설립된 영농조합법인, 농업회사법인
- 조사단위 : 기업체단위

4. 조사기간

- 조사 기준시점 : 2017. 12. 31. 기준
- 조사 실시기간(보완조사와 병행)
 - 전화 조사 : 2018. 8. 27. ~ 10. 31.
 - 본 조사 : 2018. 8. 27. ~ 10. 31.
 - 보완 조사 : 2018. 11. 1. ~ 11. 9.

5. 조사체계

- 전화조사 : 농정원 ⇔ 조사 수행업체 ⇔ 조사대상 기업체
- 본 조사 : 농정원 ⇔ 조사 수행업체 ⇔ 조사대상 기업체
- 보완조사 : 농정원 ⇔ 조사 수행업체 ⇔ 조사대상 기업체

6. 조사주기

- 조사주기 : 매년

7. 조사방법

- 전화조사, 면접조사, 기타(팩스, E-mail, 우편 등)

8. 조사항목

- 조사표 종류 : 농업법인조사표
 - 농업법인(17개) : 관리항목(9개), 공통항목(5개), 특성항목(3개)

< 조사항목 >

| 관리항목(9) | 공통항목(5) | 특성항목(3) |
|---------------|----------------------|------------|
| ① 기업체명 | | |
| ② 대표자명 | ⑩ 기업체 구분 | |
| ③ 전화번호 | ⑪ 출자 | |
| ④ 소재지 | ⑫ 종사자수 | |
| ⑤ 조직형태 | ⑬ 사업비율 및 판매(매출)액 | ⑮ 경영 경지면적 |
| ⑥ 법인설립연월 | - 사업비율별 판매(매출)액 | ⑯ 농작물 재배면적 |
| ⑦ 법인등록번호 | ⑭ 경영실태 ¹⁾ | ⑰ 가축 사육 |
| ⑧ 사업자등록번호 | - 자산, 부채와 자본 | |
| ⑨ 운영여부(운영주체) | - 사업수지 | |
| - 법인세 감면신청 여부 | | |
| - 농업경영체 등록여부 | | |
| - 농업경영체 미등록사유 | | |

1) 직접 조사하지 않고 「국세청 법인세자료」를 통계표 형식으로 협조받음

9. 결과공표

- 공표시기 및 방법('19. 1.)
 - 보도자료 배포 및 농림축산식품부(www.mafra.go.kr), 통계청 홈페이지(www.kostat.go.kr) 게시
 - 통계표 및 보고서를 국가통계포털(kosis.kr)에서 제공
- 간행물 : 2017년 기준 농업법인조사 보고서(전자책(e-book))



II

조사 결과

2017년 기준

농업법인조사 결과



농업법인 수

19,413개 → 21,659개



2016년 2017년

법인 당 종사자 수

6.8명 → 7.0명



2016년 2017년

법인 당 경지면적

9.1ha → 9.9ha



2016년 2017년

판매(매출)액

25,768 십억원 → 29,549 십억원



2016년 2017년

법인 당 자산 및 부채

[자산]

1,450백만원 → 1,539백만원



2016년 2017년

[부채]

877백만원 → 939백만원

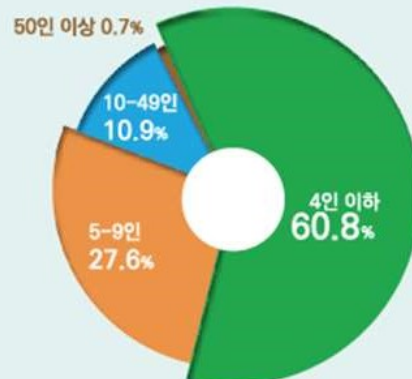


2016년 2017년

주 사업유형별 농업법인 수 구성비



상시 종사자 규모별 구성비



1. 주요내용

- **2017년 말 기준 운영 중인 농업법인은 21,659개로 전년(19,413개)에 비해 11.6%(2,246개) 증가**
 - 영농조합법인은 13,363개로 전체의 61.7%, 농업회사법인은 8,296개로 38.3% 차지
 - 지역별로는 전남(4,127개, 19.1%), 전북(2,813개, 13.0%), 경기(2,676개, 12.4%) 순으로 나타남
- **상시종사자 규모가 '4인 이하'인 농업법인이 전체의 60.8% 차지**
 - 상시종사자 규모가 '4인 이하'인 법인의 비중이 농업법인에서 60.8%로, 대부분이 영세한 것으로 나타남
 - 법인당 종사자수는 7.0명으로 전년(6.8명)대비 3.6% 증가함
- **농업법인 전체 경지면적은 78,165ha, 농업법인당 경지면적은 9.9ha**
 - 농업법인이 직접 경영하는 경지면적은 총 78,165ha로, 논은 38,490ha로 49.2%를, 밭이 39,675ha로 50.8%를 차지함
 - ※ '17년 농업법인 경영경지면적은 우리나라 전체 경지의 4.8% 차지('16년: 3.9%)
- **사업유형별로 보면 주된 사업이 농업생산인 농업법인이 7,644개로 전년대비 16.8% 증가**
 - 주된 사업이 농업생산 이외 사업에서는 전년대비 유통업 11.8%, 가공업 10.3% 증가하였으며, 농업서비스업은 전년대비 0.5% 감소
- **농업법인의 판매(매출)액은 29조 5,492억으로 전년대비 14.7% 증가**
 - 영농조합법인의 총 판매(매출)액은 10조 8,061억원으로 전년에 비해 2.5% 증가
 - 농업회사법인의 총 판매(매출)액은 18조 7,431억원으로 전년에 비해 23.1% 증가

□ **농업법인의 자본대비 부채비율은 156.4%, 전년에 비해 3.6%p 증가**

- 농업법인당 자본은 6억 32만원, 자산은 15억 3,900만원으로 전년대비 각각 4.6%, 6.1% 증가하였고, 부채는 9억 3,868만원으로 전년대비 7.0% 증가

□ **농업법인당 매출액은 17억 9,202만원으로 전년 대비 2.9% 증가**

- 농업법인당 매출액은 17억 9,202만원으로 전년 대비 2.9% 증가하였으며, 당기순이익은 6,012만원으로 전년대비 33.6% 증가

< 표 1 > 농업법인의 주요지표

| 주요항목 | 단위 | 농업법인 | | |
|---------------------|-----|--------|------------|-------|
| | | 집계법인수 | 합계 | 법인당 |
| 출자자수 | 명 | 20,200 | 241,028 | 11.9 |
| 출자금 | 백만원 | 20,200 | 5,405,380 | 267.6 |
| 종사자수 | 명 | 20,200 | 141,454 | 7.0 |
| 판매액 ¹⁾ | 백만원 | 20,200 | 29,549,194 | 1,463 |
| 자산 ²⁾ | 백만원 | 15,954 | 24,553,180 | 1,539 |
| 부채 ²⁾ | 백만원 | 15,954 | 14,975,731 | 939 |
| 자본 ²⁾ | 백만원 | 15,954 | 9,577,449 | 600 |
| 매출액 ²⁾ | 백만원 | 15,954 | 28,589,898 | 1,792 |
| 영업이익 ²⁾ | 백만원 | 15,954 | 1,014,450 | 64 |
| 당기순이익 ²⁾ | 백만원 | 15,954 | 959,169 | 60 |
| 결손제외 ²⁾ | 백만원 | 10,106 | 1,370,750 | 136 |

1) 판매(매출)액은 매출액+법인세 미제출법인의 연간판매액으로 작성

2) 자산, 부채, 매출액, 영업이익, 당기순이익은 국세청 법인세자료(통계표)를 협조 받아서 작성

2. 농업법인 현황

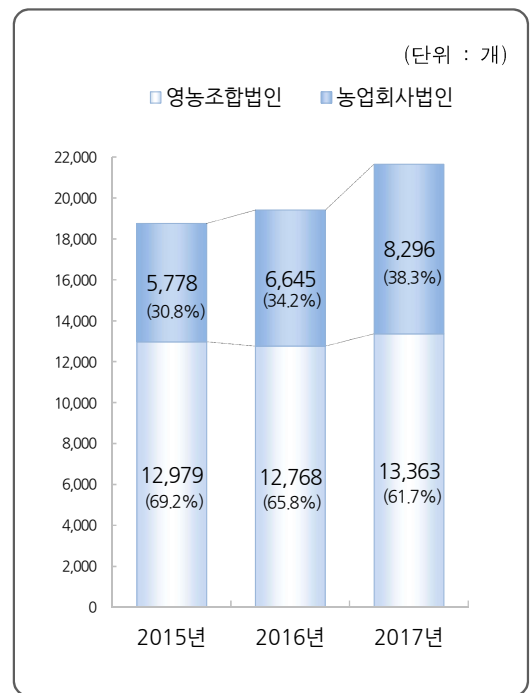
가. 농업법인수

□ 2017년 기준 농업법인은 21,659개로 전년에 비해 11.6% 증가

- 2017년 현재 운영 중인 농업법인은 21,659개로 전년(19,413개)에 비해 11.6% 증가

- (영농조합법인) 영농조합법인은 13,363개로 전체의 61.7%를 차지하고, 전년대비 4.7% 증가
- (농업회사법인) 농업회사법인은 8,296개로 전체의 38.3%를 차지하고, 전년대비 24.8% 증가

< 그림 1 > 농업법인수 추이



< 표 2 > 2017년 기준 농업법인 현황

(단위 : 개, %)

| 구분 | 2015년 | | 2016년 | | 2017년 | | 증감 | 증감률 |
|--------|--------|-------|--------|-------|--------|-------|-------|------|
| | 개 | 구성비 | 개 | 구성비 | 개 | 구성비 | | |
| 농업법인 | 18,757 | 100.0 | 19,413 | 100.0 | 21,659 | 100.0 | 2,246 | 11.6 |
| 영농조합법인 | 12,979 | 69.2 | 12,768 | 65.8 | 13,363 | 61.7 | 595 | 4.7 |
| 농업회사법인 | 5,778 | 30.8 | 6,645 | 34.2 | 8,296 | 38.3 | 1,651 | 24.8 |

나. 지역별 법인수

□ 농업법인수는 '전남'이 4,127개로 전국에서 최다

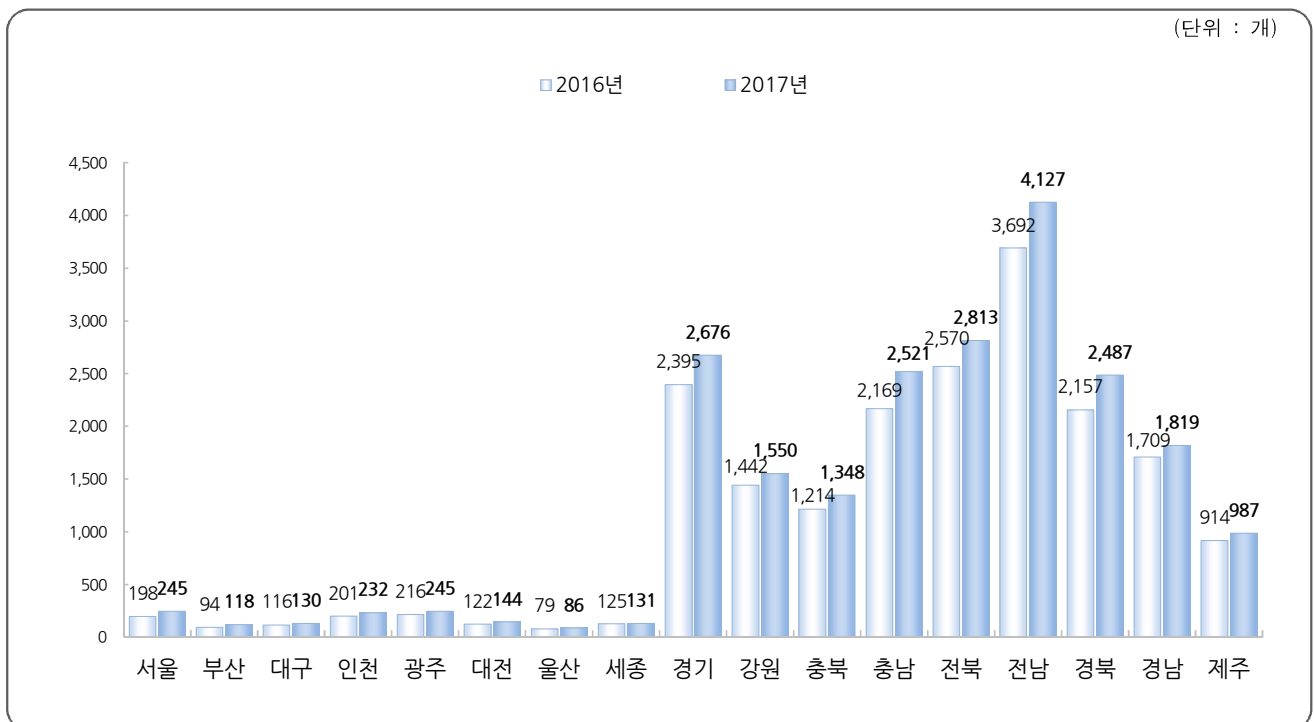
- 2017년 기준 운영 중인 농업법인수를 지역별로 보면, 전남(4,127개, 19.1%), 전북(2,813개, 13.0%), 경기(2,676개, 12.4%) 순으로 나타남

< 표 3 > 상위 5개 지역의 농업법인 현황

(단위 : 개, %)

| 순위 | 농업법인 | | 비중 | 영농조합법인 | | 비중 | 농업회사법인 | | 비중 |
|----|------|-------|------|--------|-------|------|--------|-------|------|
| | 지역 | 개수 | | 지역 | 개수 | | 지역 | 개수 | |
| 1 | 전남 | 4,127 | 19.1 | 전남 | 2,860 | 21.4 | 경기 | 1,685 | 20.3 |
| 2 | 전북 | 2,813 | 13.0 | 전북 | 1,902 | 14.2 | 전남 | 1,267 | 15.3 |
| 3 | 경기 | 2,676 | 12.4 | 충남 | 1,713 | 12.8 | 전북 | 911 | 11.0 |
| 4 | 충남 | 2,521 | 11.6 | 경북 | 1,605 | 12.0 | 경북 | 882 | 10.6 |
| 5 | 경북 | 2,487 | 11.5 | 경남 | 1,249 | 9.3 | 충남 | 808 | 9.7 |

< 그림 2 > 지역별 농업법인수 추이



[참고] 지역별 농업법인수(본사 기준)

(단위 : 개, %)

| 구분 | 2016년 | | | | 2017년 | | | | 증감 | 증감률 |
|----|----------------|-----------|--------|-------|----------------|-----------|--------|-------|-------|------|
| | 실질 운영 법인 | 출자자 개별 | 합계 | 구성비 | 실질 운영 법인 | 출자자 개별 | 합계 | 구성비 | | |
| 전국 | 18,088 | 1,325 | 19,413 | 100.0 | 20,200 | 1,459 | 21,659 | 100.0 | 2,246 | 11.6 |
| 서울 | 197 | 1 | 198 | 1.0 | 234 | 11 | 245 | 1.1 | 47 | 23.7 |
| 부산 | 84 | 10 | 94 | 0.5 | 106 | 12 | 118 | 0.5 | 24 | 25.5 |
| 대구 | 111 | 5 | 116 | 0.6 | 119 | 11 | 130 | 0.6 | 14 | 12.1 |
| 인천 | 187 | 14 | 201 | 1.0 | 221 | 11 | 232 | 1.1 | 31 | 15.4 |
| 광주 | 209 | 7 | 216 | 1.1 | 238 | 7 | 245 | 1.1 | 29 | 13.4 |
| 대전 | 117 | 5 | 122 | 0.6 | 141 | 3 | 144 | 0.7 | 22 | 18.0 |
| 울산 | 71 | 8 | 79 | 0.4 | 80 | 6 | 86 | 0.4 | 7 | 8.9 |
| 세종 | 125 | 0 | 125 | 0.6 | 126 | 5 | 131 | 0.6 | 6 | 4.8 |
| 경기 | 2,235 | 160 | 2,395 | 12.3 | 2,470 | 206 | 2,676 | 12.4 | 281 | 11.7 |
| 강원 | 1,371 | 71 | 1,442 | 7.4 | 1,430 | 120 | 1,550 | 7.2 | 108 | 7.5 |
| 충북 | 1,153 | 61 | 1,214 | 6.3 | 1,275 | 73 | 1,348 | 6.2 | 134 | 11.0 |
| 충남 | 2,040 | 129 | 2,169 | 11.2 | 2,392 | 129 | 2,521 | 11.6 | 352 | 16.2 |
| 전북 | 2,401 | 169 | 2,570 | 13.2 | 2,670 | 143 | 2,813 | 13.0 | 243 | 9.5 |
| 전남 | 3,380 | 312 | 3,692 | 19.0 | 3,880 | 247 | 4,127 | 19.1 | 435 | 11.8 |
| 경북 | 1,995 | 162 | 2,157 | 11.1 | 2,253 | 234 | 2,487 | 11.5 | 330 | 15.3 |
| 경남 | 1,530 | 179 | 1,709 | 8.8 | 1,662 | 157 | 1,819 | 8.4 | 110 | 6.4 |
| 제주 | 882 | 32 | 914 | 4.7 | 903 | 84 | 987 | 4.6 | 73 | 8.0 |

3. 농업법인 세부현황

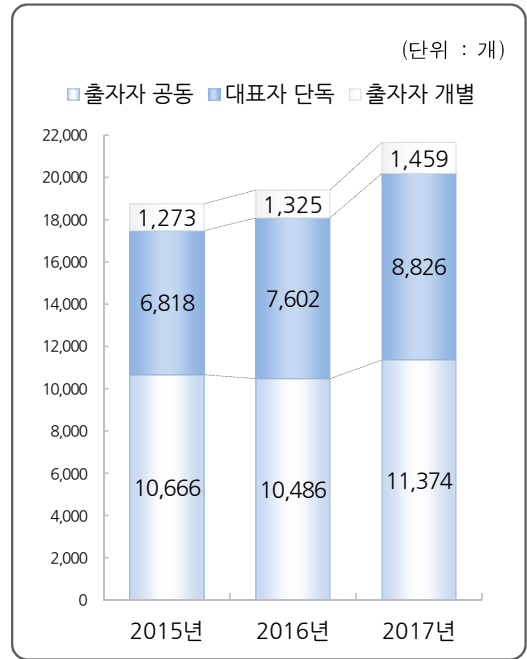
가. 운영주체별

□ 2017년 기준 실질 운영 법인 20,200개, 출자자 개별운영 1,459개

○ 2017년 기준 농업법인은 21,659개로 전년 (19,413개)에 비해 11.6% 증가

- 실질 운영 법인(출자자 공동운영, 대표자 단독 운영)은 20,200개로 전체의 93.3%를 차지하였고, 법인은 유지되고 있으나 출자자들이 개별적으로 운영하는 법인은 6.7%로 나타남
- 출자자 공동운영은 전년에 비해 8.5% 증가하였으며, 대표자 단독운영은 16.1%, 출자자 개별운영은 10.1% 증가하였음

< 그림 3 > 운영주체별 농업법인수



< 표 4 > 운영주체별 농업법인 수

(단위 : 개, %)

| 구분 | 운영주체 | 2015년 | 2016년 | 구성비 | 2017년 | 구성비 | 증감 | 증감률 |
|--------|------------------------|--------|--------|-------|--------|-------|-------|------|
| | | | | | | | | |
| 전체 | 합계 | 18,757 | 19,413 | 100.0 | 21,659 | 100.0 | 2,246 | 11.6 |
| | 실질 운영 법인 | 17,484 | 18,088 | 93.2 | 20,200 | 93.3 | 2,112 | 11.7 |
| | 출자자 공동운영 | 10,666 | 10,486 | 54.0 | 11,374 | 52.5 | 888 | 8.5 |
| | 대표자 단독운영 | 6,818 | 7,602 | 39.2 | 8,826 | 40.7 | 1,224 | 16.1 |
| | 출자자 개별운영 ¹⁾ | 1,273 | 1,325 | 6.8 | 1,459 | 6.7 | 134 | 10.1 |
| 영농조합법인 | 합계 | 12,979 | 12,768 | 100.0 | 13,363 | 100.0 | 595 | 4.7 |
| | 실질 운영 법인 | 11,792 | 11,779 | 92.3 | 12,280 | 91.9 | 501 | 4.3 |
| | 출자자 공동운영 | 8,317 | 8,021 | 62.8 | 8,231 | 61.6 | 210 | 2.6 |
| | 대표자 단독운영 | 3,475 | 3,758 | 29.4 | 4,049 | 30.3 | 291 | 7.7 |
| | 출자자 개별운영 ¹⁾ | 1,187 | 989 | 7.7 | 1,083 | 8.1 | 94 | 9.5 |
| 농업회사법인 | 합계 | 5,778 | 6,645 | 100.0 | 8,296 | 100.0 | 1,651 | 24.8 |
| | 실질 운영 법인 | 5,692 | 6,309 | 94.9 | 7,920 | 95.5 | 1,611 | 25.5 |
| | 출자자 공동운영 | 2,349 | 2,465 | 37.1 | 3,143 | 37.9 | 678 | 27.5 |
| | 대표자 단독운영 | 3,343 | 3,844 | 57.8 | 4,777 | 57.6 | 933 | 24.3 |
| | 출자자 개별운영 ¹⁾ | 86 | 336 | 5.1 | 376 | 4.5 | 40 | 11.9 |

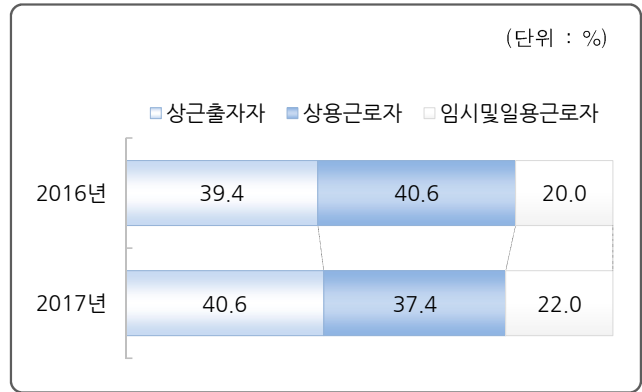
1) '출자자 개별운영' 법인은 실질적인 법인 활동을 하지 않는 것으로 보고 이후 결과분석에서 제외

나. 종사자수

□ 농업법인당 종사자수는 7.0명으로 전년대비 3.6% 증가

- 농업법인 종사자수는 141,454명으로 전년에 비해 15.7% 증가하였고, 법인당 종사자수는 7.0명으로 전년(6.8명)대비 3.6% 증가함

< 그림 4 > 농업법인 종사자 유형별 구성비



< 표 6 > 농업법인 종사자 현황

(단위 : 개, 명, %)

| 구분 | 유형 | 2016년 | 구성비 | 2017년 | 구성비 | 증감 | 증감률 |
|--------|------------|----------------|--------------|----------------|--------------|---------------|-------------|
| | | | | | | | |
| 전체 | 법인수 | 18,088 | - | 20,200 | - | 2,112 | 11.7 |
| | 합계 | 122,265 | 100.0 | 141,454 | 100.0 | 19,189 | 15.7 |
| | 상시종사자 | 97,815 | 80.0 | 110,402 | 78.0 | 12,587 | 12.9 |
| | 상근출자자 | 48,141 | 39.4 | 57,470 | 40.6 | 9,329 | 19.4 |
| | 상용근로자 | 49,674 | 40.6 | 52,932 | 37.4 | 3,258 | 6.6 |
| | 임시 및 일용근로자 | 24,450 | 20.0 | 31,052 | 22.0 | 6,602 | 27.0 |
| | 법인당 종사자수 | 6.8 | - | 7.0 | - | 0.2 | 3.6 |
| 영농조합법인 | 법인수 | 11,779 | - | 12,280 | - | 501 | 4.3 |
| | 소계 | 71,921 | 100.0 | 80,598 | 100.0 | 8,677 | 12.1 |
| | 상시종사자 | 55,742 | 77.5 | 61,614 | 76.4 | 5,872 | 10.5 |
| | 상근출자자 | 36,938 | 51.4 | 42,681 | 53.0 | 5,743 | 15.5 |
| | 상용근로자 | 18,804 | 26.1 | 18,933 | 23.5 | 129 | 0.7 |
| | 임시 및 일용근로자 | 16,179 | 22.5 | 18,984 | 23.6 | 2,805 | 17.3 |
| | 법인당 종사자수 | 6.1 | - | 6.6 | - | 0.5 | 7.5 |
| 농업회사법인 | 법인수 | 6,309 | - | 7,920 | - | 1,611 | 25.5 |
| | 소계 | 50,344 | 100.0 | 60,856 | 100.0 | 10,512 | 20.9 |
| | 상시종사자 | 42,073 | 83.6 | 48,788 | 80.2 | 6,715 | 16.0 |
| | 상근출자자 | 11,203 | 22.3 | 14,789 | 24.3 | 3,586 | 32.0 |
| | 상용근로자 | 30,870 | 61.3 | 33,999 | 55.9 | 3,129 | 10.1 |
| | 임시 및 일용근로자 | 8,271 | 16.4 | 12,068 | 19.8 | 3,797 | 45.9 |
| | 법인당 종사자수 | 8.0 | - | 7.7 | - | -0.3 | -3.7 |

□ 상시종사자수가 '4인 이하' 법인이 전체의 60.8% 차지

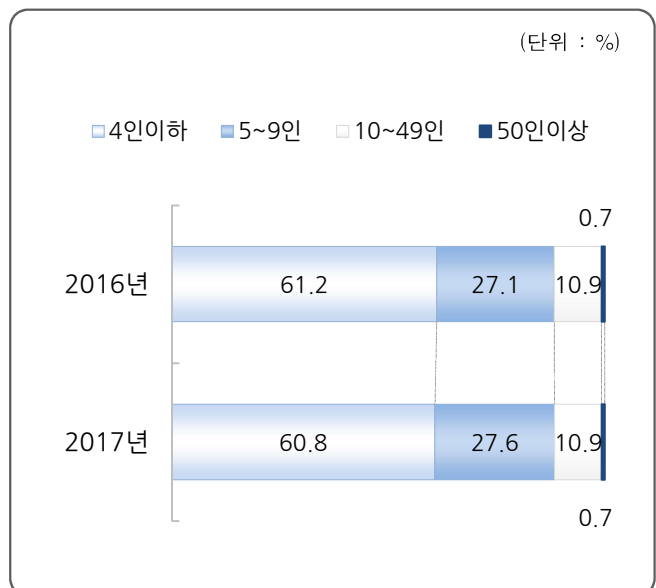
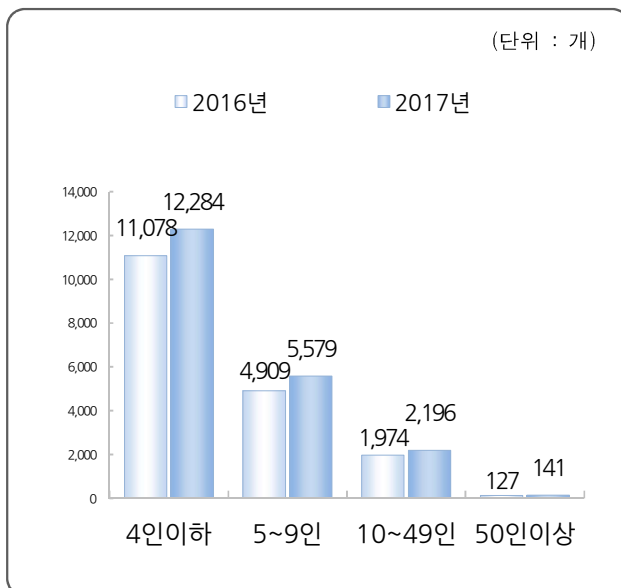
- 상시종사자 규모별 분포를 보면, '4인 이하' 법인이 60.8%이며, '5~9인' 법인이 5,579개로 전년대비 13.6% 증가

< 표 8 > 상시종사자 규모별 농업법인 현황

(단위 : 개, %)

| 구분 | 유형 | 2016년 | | 2017년 | | 증감 | 증감률 |
|--------|----------|--------|-------|--------|-------|-------|------|
| | | 개 | 구성비 | 개 | 구성비 | | |
| 전체 | 법인수 | 18,088 | 100.0 | 20,200 | 100.0 | 2,112 | 11.7 |
| | 4인 이하 | 11,078 | 61.2 | 12,284 | 60.8 | 1,206 | 10.9 |
| | 5 ~ 9인 | 4,909 | 27.1 | 5,579 | 27.6 | 670 | 13.6 |
| | 10 ~ 49인 | 1,974 | 10.9 | 2,196 | 10.9 | 222 | 11.2 |
| | 50인 이상 | 127 | 0.7 | 141 | 0.7 | 14 | 11.0 |
| 영농조합법인 | 법인수 | 11,779 | 100.0 | 12,280 | 100.0 | 501 | 4.3 |
| | 4인 이하 | 7,115 | 60.4 | 7,091 | 57.7 | -24 | -0.3 |
| | 5 ~ 9인 | 3,560 | 30.2 | 3,956 | 32.2 | 396 | 11.1 |
| | 10 ~ 49인 | 1,055 | 9.0 | 1,182 | 9.6 | 127 | 12.0 |
| | 50인 이상 | 49 | 0.4 | 51 | 0.4 | 2 | 4.1 |
| 농업회사법인 | 법인수 | 6,309 | 100.0 | 7,920 | 100.0 | 1,611 | 25.5 |
| | 4인 이하 | 3,963 | 62.8 | 5,193 | 65.6 | 1,230 | 31.0 |
| | 5 ~ 9인 | 1,349 | 21.4 | 1,623 | 20.5 | 274 | 20.3 |
| | 10 ~ 49인 | 919 | 14.6 | 1,014 | 12.8 | 95 | 10.3 |
| | 50인 이상 | 78 | 1.2 | 90 | 1.1 | 12 | 15.4 |

< 그림 5 > 농업법인 상시 종사자 규모별 법인 분포



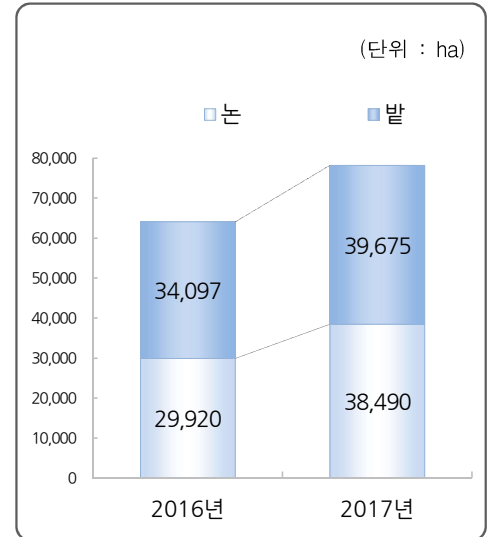
다. 농업경영 현황

1) 경영경지면적

□ 농업법인 경영경지면적은 78,165ha, 농업법인당 경지면적은 9.9ha

- 농업법인 당 경지면적은 9.9ha이며, 농업법인 전체의 39.2%(7,915개소)가 직접 경작하고 있음
- 농업법인이 직접 경영한 경지면적은 총 78,165ha
 - 논은 38,490ha로 49.2%를, 밭이 39,675ha로 50.8%를 차지함
- ※ 2017년 농업법인의 경영경지면적은 우리나라 전체 경지면적(162.1만ha)의 4.8% 차지 (2017년 경지면적조사, 통계청)

< 그림 6 > 경영 경지면적 추이



< 표 9 > 농업법인 경영경지면적

(단위 : 개, ha, %)

| 구 분 | 유 형 | 2016년 | | 2017년 | | 증감 | 증감률 |
|---------|-----------|--------|-------|--------|-------|--------|------|
| | | 개 | 구성비 | 개 | 구성비 | | |
| 전 체 | 경지 경영 법인수 | 7,029 | 38.9 | 7,915 | 39.2 | 886 | 12.6 |
| | 경영 경지면적 | 64,017 | 100.0 | 78,165 | 100.0 | 14,148 | 22.1 |
| | 논 | 29,920 | 46.7 | 38,490 | 49.2 | 8,570 | 28.6 |
| | 밭 | 34,097 | 53.3 | 39,675 | 50.8 | 5,578 | 16.4 |
| | 법인당 경지면적 | 9.1 | - | 9.9 | - | 0.8 | 8.5 |
| 영농조합 법인 | 경지 경영 법인수 | 4,819 | 40.9 | 5,115 | 41.7 | 296 | 6.1 |
| | 경영 경지면적 | 50,506 | 100.0 | 62,004 | 100.0 | 11,498 | 22.8 |
| | 논 | 24,471 | 48.5 | 32,080 | 51.7 | 7,609 | 31.1 |
| | 밭 | 26,034 | 51.5 | 29,924 | 48.3 | 3,890 | 14.9 |
| | 법인당 경지면적 | 10.5 | - | 12.1 | - | 1.6 | 15.4 |
| 농업회사 법인 | 경지 경영 법인수 | 2,210 | 35.0 | 2,800 | 35.4 | 590 | 26.7 |
| | 경영 경지면적 | 13,511 | 100.0 | 16,161 | 100.0 | 2,650 | 19.6 |
| | 논 | 5,449 | 40.3 | 6,410 | 39.7 | 961 | 17.6 |
| | 밭 | 8,063 | 59.7 | 9,751 | 60.3 | 1,688 | 20.9 |
| | 법인당 경지면적 | 6.1 | - | 5.8 | - | -0.3 | -5.4 |

2) 재배유형별 면적

□ 농업법인당 농작물 재배면적은 10.4ha로 전년대비 8.9% 감소

- 농작물을 재배하는 법인은 7,935개로 전년에 비해 9.7% 증가하였고, 재배면적은 총 82,409ha로 0.1% 증가
 - 재배면적 중 노지재배 면적은 94.8%, 시설재배 면적은 5.2%를 차지했으며, 전년에 비해 노지재배 면적은 1.4% 증가, 시설재배 면적은 18.5% 감소
- 농업법인 당 농작물 재배면적은 10.4ha로 전년(11.4ha)에 비해 8.9% 감소

< 표 10 > 농업법인 농작물 재배유형별 면적

(단위 : 개, ha, %)

| 구 분 | 유 형 | | 2016년 | 구성비 | 2017년 | 구성비 | 증감 | 증감률 |
|---------|------------------------|------------------------|--------|-------|--------|-------|--------|-------|
| | | | | | | | | |
| 전 체 | 작물재배 법인수 ¹⁾ | | 7,234 | | 7,935 | | 701 | 9.7 |
| | 합 계 | 재배면적 | 82,286 | 100.0 | 82,409 | 100.0 | 123 | 0.1 |
| | | 법인 당 | 11.4 | | 10.4 | | -1.0 | -8.9 |
| | 노 지 | 법인 수 | 5,923 | | 6,497 | | 574 | 9.7 |
| | | 재배면적 | 77,078 | 93.7 | 78,164 | 94.8 | 1,086 | 1.4 |
| | | 법인 당 | 13.0 | | 12.0 | | -1.0 | -7.5 |
| | 시 설 | 법인 수 | 1,849 | | 1,973 | | 124 | 6.7 |
| | | 재배면적 | 5,208 | 6.3 | 4,244 | 5.2 | -964 | -18.5 |
| | | 법인 당 | 2.8 | | 2.2 | | -0.6 | -23.2 |
| | 영농조합 법인 | 작물재배 법인수 ¹⁾ | | 5,011 | | 5,128 | | 117 |
| 합 계 | | 재배면적 | 67,593 | 100.0 | 66,032 | 100.0 | -1,561 | -2.3 |
| | | 법인 당 | 13.5 | | 12.9 | | -0.6 | -4.6 |
| 노 지 | | 법인 수 | 4,206 | | 4,328 | | 122 | 2.9 |
| | | 재배면적 | 63,470 | 93.9 | 62,928 | 95.3 | -542 | -0.9 |
| | | 법인 당 | 15.1 | | 14.5 | | -0.6 | -3.7 |
| 시 설 | | 법인 수 | 1,154 | | 1,114 | | -40 | -3.5 |
| | | 재배면적 | 4,123 | 6.1 | 3,105 | 4.7 | -1,018 | -24.7 |
| | | 법인 당 | 3.6 | | 2.8 | | -0.8 | -22.6 |
| 농업회사 법인 | | 작물재배 법인수 ¹⁾ | | 2,223 | | 2,807 | | 584 |
| | 합 계 | 재배면적 | 14,692 | 100.0 | 16,377 | 100.0 | 1,685 | 11.5 |
| | | 법인 당 | 6.6 | | 5.8 | | -0.8 | -11.6 |
| | 노 지 | 법인 수 | 1,717 | | 2,169 | | 452 | 26.3 |
| | | 재배면적 | 13,608 | 92.6 | 15,237 | 93.0 | 1,629 | 12.0 |
| | | 법인 당 | 7.9 | | 7.0 | | -0.9 | -11.1 |
| | 시 설 | 법인 수 | 695 | | 859 | | 164 | 23.6 |
| | | 재배면적 | 1,085 | 7.4 | 1,140 | 7.0 | 55 | 5.1 |
| | | 법인 당 | 1.6 | | 1.3 | | -0.3 | -17.1 |

1) 노지재배와 시설재배를 모두 하는 법인을 하나로 계산

라. 사업유형 및 판매(매출)액

1) 사업유형별 농업법인수

□ 주된 사업이 농업생산인 농업법인이 7,644개로 전년대비 16.8% 증가

- 주된 사업으로 농업생산을 하는 법인은 7,644개로, 전체 농업법인의 37.8%이며, 전년에 비해 16.8% 증가
- 농업생산 이외 사업을 하는 법인은 12,556개로, 전체 농업법인의 62.2%이며, 전년에 비해 8.8% 증가
 - 유통업을 하는 법인은 전체 농업법인 중 25.9%, 가공업은 18.1%를 차지했으며, 전년에 비해 유통업은 11.8%, 가공업은 10.3% 증가

< 표 11 > 사업유형별 농업법인수

(단위 : 개, %)

| 구 분 | 유 형 | 2016년 | 구성비 | 2017년 | 구성비 | 증감 | 증감률 |
|-------------|-----------------------|--------|-------|--------|-------|-------|------|
| | | | | | | | |
| 전 체 | 법 인 수 | 18,088 | 100.0 | 20,200 | 100.0 | 2,112 | 11.7 |
| | 농 업 생 산 ¹⁾ | 6,546 | 36.2 | 7,644 | 37.8 | 1,098 | 16.8 |
| | 농업생산 이외 | 11,542 | 63.8 | 12,556 | 62.2 | 1,014 | 8.8 |
| | 가 공 업 | 3,313 | 18.3 | 3,654 | 18.1 | 341 | 10.3 |
| | 유 통 업 | 4,676 | 25.9 | 5,228 | 25.9 | 552 | 11.8 |
| | 농업서비스업 ²⁾ | 1,011 | 5.6 | 1,006 | 5.0 | -5 | -0.5 |
| | 기 타 ³⁾ | 2,542 | 14.1 | 2,668 | 13.2 | 126 | 5.0 |
| 영농조합 법 인 | 법 인 수 | 11,779 | 100.0 | 12,280 | 100.0 | 501 | 4.3 |
| | 농 업 생 산 | 4,526 | 38.4 | 4,990 | 40.6 | 464 | 10.3 |
| | 농업생산 이외 | 7,253 | 61.6 | 7,290 | 59.4 | 37 | 0.5 |
| | 가 공 업 | 1,827 | 15.5 | 1,847 | 15.0 | 20 | 1.1 |
| | 유 통 업 | 2,792 | 23.7 | 2,895 | 23.6 | 103 | 3.7 |
| | 농업서비스업 ²⁾ | 850 | 7.2 | 782 | 6.4 | -68 | -8.0 |
| | 기 타 ³⁾ | 1,784 | 15.1 | 1,766 | 14.4 | -18 | -1.0 |
| 농업회사 법 인 | 법 인 수 | 6,309 | 100.0 | 7,920 | 100.0 | 1,611 | 25.5 |
| | 농 업 생 산 | 2,020 | 32.0 | 2,654 | 33.5 | 634 | 31.4 |
| | 농업생산 이외 | 4,289 | 68.0 | 5,266 | 66.5 | 977 | 22.8 |
| | 가 공 업 | 1,486 | 23.6 | 1,807 | 22.8 | 321 | 21.6 |
| | 유 통 업 | 1,884 | 29.9 | 2,333 | 29.5 | 449 | 23.8 |
| | 농업서비스업 ²⁾ | 161 | 2.6 | 224 | 2.8 | 63 | 39.1 |
| | 기 타 ³⁾ | 758 | 12.0 | 902 | 11.4 | 144 | 19.0 |

1) 농업생산에는 작물재배업과 축산업을 포함

2) 농업서비스에는 위탁영농을 포함

3) 기타에는 냉장 및 냉동 창고 운영, 영농자재 생산 및 공급 등 포함

2) 판매(매출)액

□ 농업법인당 연간 판매(매출)액은 14억 6,284만원으로 전년대비 2.7% 증가

- 농업법인의 지난 1년간 총 판매(매출)액은 29조 5,492억원으로 전년에 비해 14.7% 증가하였으며, 법인당 판매(매출)액은 14억 6,284만원으로 전년에 비해 2.7% 증가
- 농업생산 수입은 7조 1,775억원으로 전년에 비해 17.2% 증가하였으며, 농업생산 이외 수입은 22조 3,717억원으로 전년대비 13.9% 증가
 - 사업유형별 비중을 보면, 유통판매 45.3%, 농업생산 24.3%, 가공판매 23.3% 순으로 나타남

< 표 12 > 사업유형별 판매(매출)액

(단위 : 백만원, %)

| 구 분 | 유 형 | 2016년 | 구성비 | 2017년 | 구성비 | 증감 | 증감률 |
|-------------|----------------|-------------------|--------------|-------------------|--------------|------------------|-------------|
| 전 체 | 판매(매출)액 | 25,767,595 | 100.0 | 29,549,194 | 100.0 | 3,781,599 | 14.7 |
| | 농업생산 | 6,122,952 | 23.8 | 7,177,492 | 24.3 | 1,054,540 | 17.2 |
| | 농업생산 이외 | 19,644,643 | 76.2 | 22,371,702 | 75.7 | 2,727,059 | 13.9 |
| | 가공판매 | 6,428,937 | 24.9 | 6,895,286 | 23.3 | 466,349 | 7.3 |
| | 유통판매 | 11,128,448 | 43.2 | 13,387,674 | 45.3 | 2,259,226 | 20.3 |
| | 농업서비스 | 360,262 | 1.4 | 432,479 | 1.5 | 72,217 | 20.0 |
| | 기 타 | 1,726,996 | 6.7 | 1,656,263 | 5.6 | -70,733 | -4.1 |
| | 법인당 판매(매출)액 | 1,424.6 | - | 1,462.8 | - | 38 | 2.7 |
| 영농조합 법 인 | 판매(매출)액 | 10,540,866 | 100.0 | 10,806,050 | 100.0 | 265,184 | 2.5 |
| | 농업생산 | 2,715,668 | 25.8 | 2,983,118 | 27.6 | 267,450 | 9.8 |
| | 농업생산 이외 | 7,825,197 | 74.2 | 7,822,932 | 72.4 | -2,265 | 0.0 |
| | 가공판매 | 2,441,901 | 23.2 | 2,270,919 | 21.0 | -170,982 | -7.0 |
| | 유통판매 | 4,386,777 | 41.6 | 4,536,154 | 42.0 | 149,377 | 3.4 |
| | 농업서비스 | 170,990 | 1.6 | 212,122 | 2.0 | 41,132 | 24.1 |
| | 기 타 | 825,530 | 7.8 | 803,737 | 7.4 | -21,793 | -2.6 |
| | 법인당 판매(매출)액 | 894.9 | - | 880.0 | - | -15 | -1.7 |
| 농업회사 법 인 | 판매(매출)액 | 15,226,729 | 100.0 | 18,743,144 | 100.0 | 3,516,415 | 23.1 |
| | 농업생산 | 3,407,284 | 22.4 | 4,194,374 | 22.4 | 787,090 | 23.1 |
| | 농업생산 이외 | 11,819,445 | 77.6 | 14,548,770 | 77.6 | 2,729,325 | 23.1 |
| | 가공판매 | 3,987,036 | 26.2 | 4,624,368 | 24.7 | 637,332 | 16.0 |
| | 유통판매 | 6,741,671 | 44.3 | 8,851,520 | 47.2 | 2,109,849 | 31.3 |
| | 농업서비스 | 189,273 | 1.2 | 220,357 | 1.2 | 31,084 | 16.4 |
| | 기 타 | 901,466 | 5.9 | 852,526 | 4.5 | -48,940 | -5.4 |
| | 법인당 판매(매출)액 | 2,413.5 | - | 2,366.6 | - | -47 | -1.9 |

마. 경영실태(법인당)

1) 결산법인의 재정상태

□ 농업법인당 자산은 6.1%, 부채는 7.0% 증가, 자본대비 부채비율은 156.4%

○ 농업법인당 자본은 6억 32만원, 자산은 15억 3,900만원으로 전년대비 각각 4.6%, 6.1% 증가하였고, 부채는 9억 3,868만원으로 전년대비 7.0% 증가

- 농업법인의 자본대비 부채비율은 156.4%로 전년에 비해 3.6%p 증가

※ 2017년 기업경영분석(한국은행) 결과, 전산업 부채비율은 114.1%로 전년대비 7.1%p 감소

< 표 13 > 농업법인당 자산, 부채, 자본 현황

(단위 : 개, 백만원, %, %p)

| 구 분 | 유 형 | 2016년 | 구성비 | 2017년 | 구성비 | 증감 | 증감률 |
|-------------------------|-------------------------|----------------------|--------------|--------------|--------------|-----------|-------------|
| | | | | | | | |
| 전 체 | 결산 법인수 ¹⁾ | 14,361 | - | 15,954 | - | 1,593 | 11.1 |
| | 자 산 | 1,450 | 100.0 | 1,539 | 100.0 | 89 | 6.1 |
| | 유동자산 | 645 | 44.5 | 678 | 44.1 | 33 | 5.2 |
| | 비유동자산 | 805 | 55.5 | 861 | 55.9 | 56 | 6.9 |
| | 부 채 | 877 | 60.5 | 939 | 61.0 | 62 | 7.0 |
| | 유동부채 | 485 | 33.4 | 528 | 34.3 | 43 | 8.9 |
| | 비유동부채 | 392 | 27.0 | 410 | 26.7 | 18 | 4.7 |
| | 자 본 | 574 | 39.6 | 600 | 39.0 | 26 | 4.6 |
| | 자본대비 부채비율 ²⁾ | 152.8 | - | 156.4 | - | 3.6 | - |
| | 영농조합 법 인 | 결산 법인수 ¹⁾ | 8,727 | - | 8,969 | - | 242 |
| 자 산 | | 994 | 100.0 | 990 | 100.0 | -4 | -0.4 |
| 유동자산 | | 460 | 46.3 | 463 | 46.7 | 3 | 0.6 |
| 비유동자산 | | 534 | 53.7 | 528 | 53.3 | -6 | -1.2 |
| 부 채 | | 565 | 56.8 | 556 | 56.1 | -9 | -1.7 |
| 유동부채 | | 295 | 29.7 | 285 | 28.8 | -10 | -3.5 |
| 비유동부채 | | 270 | 27.2 | 271 | 27.4 | 1 | 0.3 |
| 자 본 | | 430 | 43.3 | 435 | 43.9 | 5 | 1.1 |
| 자본대비 부채비율 ²⁾ | | 131.4 | - | 127.8 | - | -3.6 | - |
| 농업회사 법 인 | | 결산 법인수 ¹⁾ | 5,634 | - | 6,985 | - | 1,351 |
| | 자 산 | 2,156 | 100.0 | 2,244 | 100.0 | 88 | 4.1 |
| | 유동자산 | 931 | 43.2 | 956 | 42.6 | 25 | 2.7 |
| | 비유동자산 | 1,225 | 56.8 | 1,288 | 57.4 | 63 | 5.1 |
| | 부 채 | 1,360 | 63.1 | 1,431 | 63.8 | 71 | 5.2 |
| | 유동부채 | 780 | 36.2 | 841 | 37.5 | 61 | 7.8 |
| | 비유동부채 | 580 | 26.9 | 589 | 26.3 | 9 | 1.6 |
| | 자 본 | 796 | 36.9 | 813 | 36.2 | 17 | 2.1 |
| 자본대비 부채비율 ²⁾ | 170.9 | - | 176.0 | - | 5.1 | - | |

1) 국세청 법인세 자료에 등록된 법인에 한하여 집계한 법인수

2) 자본대비 부채비율 = (부채/자본)*100로 법인세 원단위에서 계산

2) 결산법인의 경영수지

□ 농업법인당 매출액은 전년에 비해 2.9% 증가, 당기 순이익은 33.6% 증가

○ 농업법인당 연간 매출액은 17억 9,202만원으로 전년대비 2.9% 증가하였으며, 당기순이익은 6,012만원으로 전년대비 33.6% 증가

○ 매출액 영업이익률¹⁾은 3.5%로 전년대비 0.7%p 증가

- 매출 1,000원당 영업이익²⁾은 35.5원, 당기순이익³⁾은 33.5원의 이익을 남김

※ 2017년 기업경영분석(한국은행) 결과, 전산업 매출액 영업이익률은 6.1%로 전년대비 0.7%p 증가

< 표 14 > 농업법인당 경영수지

(단위 : 개, 백만원, %, %p)

| 구 분 | 유 형 | 2016년 | 2017년 | 증감 | 증감률 |
|-------------|-------------|--------------|--------------|------------|-------------|
| 전 체 | 결산 법인수 | 14,361 | 15,954 | 1,593 | 11.1 |
| | 매출액 | 1,742 | 1,792 | 50 | 2.9 |
| | 매출원가 | 1,480 | 1,502 | 22 | 1.5 |
| | 매출총이익 | 262 | 284 | 22 | 8.5 |
| | 판매와 관리비 | 213 | 221 | 8 | 3.6 |
| | 영업이익 | 49 | 64 | 15 | 29.8 |
| | 법인세 차감전 순이익 | 55 | 72 | 17 | 30.8 |
| | 당기순이익 | 45 | 60 | 15 | 33.6 |
| | 매출액 영업이익률 | 2.8 | 3.5 | 0.7 | - |
| 영농조합 법 인 | 결산 법인수 | 8,727 | 8,969 | 242 | 2.8 |
| | 매출액 | 1,148 | 1,122 | -26 | -2.2 |
| | 매출원가 | 966 | 930 | -36 | -3.7 |
| | 매출총이익 | 182 | 187 | 5 | 2.8 |
| | 판매와 관리비 | 152 | 152 | 0 | 0.3 |
| | 영업이익 | 30 | 35 | 5 | 15.8 |
| | 법인세 차감전 순이익 | 40 | 52 | 12 | 29.3 |
| | 당기순이익 | 35 | 45 | 10 | 28.0 |
| | 매출액 영업이익률 | 2.6 | 3.1 | 0.5 | - |
| 농업회사 법 인 | 결산 법인수 | 5,634 | 6,985 | 1,351 | 24.0 |
| | 매출액 | 2,662 | 2,652 | -10 | -0.4 |
| | 매출원가 | 2,277 | 2,236 | -41 | -1.8 |
| | 매출총이익 | 386 | 409 | 23 | 6.0 |
| | 판매와 관리비 | 307 | 309 | 2 | 0.5 |
| | 영업이익 | 79 | 101 | 22 | 27.4 |
| | 법인세 차감전 순이익 | 78 | 98 | 20 | 25.4 |
| | 당기순이익 | 60 | 80 | 20 | 33.0 |
| | 매출액 영업이익률 | 3.0 | 3.8 | 0.8 | - |

1) 매출액 영업이익률 = (영업이익/매출액)*100

2) 매출 1,000원당 영업이익 = (영업이익/매출액)*1,000

3) 매출 1,000원당 당기순이익 = (당기순이익/매출액)*1,000



III

통 계 표

1. 운영주체 및 사업유형별 법인수

(단위 : 개)

| 시·도 조직형태 | 운영주체 | | | | 사업유형 | | | |
|-------------|--------|-----------|-----------|-----------|-----------------|-------|-----------|-------|
| | 계 | 출자자 공동 | 대표자 단독 | 출자자 개별 | 계 ¹⁾ | 농업생산 | | |
| | | | | | | 계 | 농작물 재배 | 축산업 |
| 전국 | 21,659 | 11,374 | 8,826 | 1,459 | 20,200 | 7,644 | 6,239 | 1,405 |
| 영농조합법인 | 13,363 | 8,231 | 4,049 | 1,083 | 12,280 | 4,990 | 4,159 | 831 |
| 농업회사법인 | 8,296 | 3,143 | 4,777 | 376 | 7,920 | 2,654 | 2,080 | 574 |
| 서울특별시 | 245 | 69 | 165 | 11 | 234 | 56 | 52 | 4 |
| 영농조합법인 | 27 | 11 | 14 | 2 | 25 | 13 | 13 | 0 |
| 농업회사법인 | 218 | 58 | 151 | 9 | 209 | 43 | 39 | 4 |
| 부산광역시 | 118 | 38 | 68 | 12 | 106 | 29 | 28 | 1 |
| 영농조합법인 | 45 | 23 | 13 | 9 | 36 | 10 | 9 | 1 |
| 농업회사법인 | 73 | 15 | 55 | 3 | 70 | 19 | 19 | 0 |
| 대구광역시 | 130 | 53 | 66 | 11 | 119 | 46 | 44 | 2 |
| 영농조합법인 | 62 | 36 | 22 | 4 | 58 | 31 | 29 | 2 |
| 농업회사법인 | 68 | 17 | 44 | 7 | 61 | 15 | 15 | 0 |
| 인천광역시 | 232 | 108 | 113 | 11 | 221 | 73 | 67 | 6 |
| 영농조합법인 | 77 | 60 | 13 | 4 | 73 | 27 | 25 | 2 |
| 농업회사법인 | 155 | 48 | 100 | 7 | 148 | 46 | 42 | 4 |
| 광주광역시 | 245 | 108 | 130 | 7 | 238 | 50 | 44 | 6 |
| 영농조합법인 | 69 | 41 | 25 | 3 | 66 | 25 | 24 | 1 |
| 농업회사법인 | 176 | 67 | 105 | 4 | 172 | 25 | 20 | 5 |
| 대전광역시 | 144 | 47 | 94 | 3 | 141 | 36 | 33 | 3 |
| 영농조합법인 | 47 | 24 | 20 | 3 | 44 | 14 | 12 | 2 |
| 농업회사법인 | 97 | 23 | 74 | 0 | 97 | 22 | 21 | 1 |
| 울산광역시 | 86 | 40 | 40 | 6 | 80 | 43 | 34 | 9 |
| 영농조합법인 | 59 | 33 | 22 | 4 | 55 | 29 | 22 | 7 |
| 농업회사법인 | 27 | 7 | 18 | 2 | 25 | 14 | 12 | 2 |
| 세종특별자치시 | 131 | 72 | 54 | 5 | 126 | 51 | 44 | 7 |
| 영농조합법인 | 75 | 47 | 26 | 2 | 73 | 34 | 29 | 5 |
| 농업회사법인 | 56 | 25 | 28 | 3 | 53 | 17 | 15 | 2 |

1) 출자자 개별운영 법인은 제외

1. 운영주체 및 사업유형별 법인수

(단위 : 개)

| 시 · 도 · 직 · 군 · 구 · 자치 · 도 | 운영주체 | | | | 사업유형 | | | |
|--|-------|-----------|-----------|-----------|-----------------|-------|-----------|-----|
| | 계 | 출자자 공동 | 대표자 단독 | 출자자 개별 | 계 ¹⁾ | 농업생산 | | |
| | | | | | | 계 | 농작물 재배 | 축산업 |
| 경기도 | 2,676 | 1,075 | 1,395 | 206 | 2,470 | 1,011 | 836 | 175 |
| 영농조합법인 | 991 | 592 | 313 | 86 | 905 | 480 | 411 | 69 |
| 농업회사법인 | 1,685 | 483 | 1,082 | 120 | 1,565 | 531 | 425 | 106 |
| 강원도 | 1,550 | 746 | 684 | 120 | 1,430 | 548 | 475 | 73 |
| 영농조합법인 | 1,142 | 601 | 440 | 101 | 1,041 | 402 | 354 | 48 |
| 농업회사법인 | 408 | 145 | 244 | 19 | 389 | 146 | 121 | 25 |
| 충청북도 | 1,348 | 661 | 614 | 73 | 1,275 | 429 | 337 | 92 |
| 영농조합법인 | 859 | 480 | 321 | 58 | 801 | 261 | 212 | 49 |
| 농업회사법인 | 489 | 181 | 293 | 15 | 474 | 168 | 125 | 43 |
| 충청남도 | 2,521 | 1,255 | 1,137 | 129 | 2,392 | 1,010 | 816 | 194 |
| 영농조합법인 | 1,713 | 965 | 636 | 112 | 1,601 | 734 | 629 | 105 |
| 농업회사법인 | 808 | 290 | 501 | 17 | 791 | 276 | 187 | 89 |
| 전라북도 | 2,813 | 1,801 | 869 | 143 | 2,670 | 1,036 | 821 | 215 |
| 영농조합법인 | 1,902 | 1,336 | 464 | 102 | 1,800 | 751 | 599 | 152 |
| 농업회사법인 | 911 | 465 | 405 | 41 | 870 | 285 | 222 | 63 |
| 전라남도 | 4,127 | 2,775 | 1,105 | 247 | 3,880 | 1,503 | 1,254 | 249 |
| 영농조합법인 | 2,860 | 2,076 | 579 | 205 | 2,655 | 1,113 | 946 | 167 |
| 농업회사법인 | 1,267 | 699 | 526 | 42 | 1,225 | 390 | 308 | 82 |
| 경상북도 | 2,487 | 1,136 | 1,117 | 234 | 2,253 | 696 | 543 | 153 |
| 영농조합법인 | 1,605 | 856 | 558 | 191 | 1,414 | 424 | 342 | 82 |
| 농업회사법인 | 882 | 280 | 559 | 43 | 839 | 272 | 201 | 71 |
| 경상남도 | 1,819 | 966 | 696 | 157 | 1,662 | 615 | 489 | 126 |
| 영농조합법인 | 1,249 | 759 | 358 | 132 | 1,117 | 425 | 346 | 79 |
| 농업회사법인 | 570 | 207 | 338 | 25 | 545 | 190 | 143 | 47 |
| 제주특별자치도 | 987 | 424 | 479 | 84 | 903 | 412 | 322 | 90 |
| 영농조합법인 | 581 | 291 | 225 | 65 | 516 | 217 | 157 | 60 |
| 농업회사법인 | 406 | 133 | 254 | 19 | 387 | 195 | 165 | 30 |

1) 출자자 개별운영 법인은 제외

2. 출자자수

(단위 : 개, 명)

| 시 · 도 · 직 · 군 · 자치 · 시 | 출자 · 법인수 | 출 자 자 유 형 | | | | | 법인당 |
|---|----------------|-----------|---------|--------|----------------|------|------|
| | | 계 | 농업인 | 비농업인 | 생산자 · 단체 | 기타법인 | |
| 전 · 국 | 20,200 | 241,028 | 225,098 | 14,289 | 784 | 857 | 11.9 |
| 영 · 농 · 조 · 합 · 법 · 인 | 12,280 | 185,279 | 179,616 | 4,951 | 353 | 359 | 15.1 |
| 농 · 업 · 회 · 사 · 법 · 인 | 7,920 | 55,749 | 45,482 | 9,338 | 431 | 498 | 7.0 |
| 서 · 울 · 특 · 별 · 시 | 234 | 956 | 519 | 433 | 0 | 4 | 4.1 |
| 영 · 농 · 조 · 합 · 법 · 인 | 25 | 131 | 111 | 20 | 0 | 0 | 5.2 |
| 농 · 업 · 회 · 사 · 법 · 인 | 209 | 825 | 408 | 413 | 0 | 4 | 3.9 |
| 부 · 산 · 광 · 역 · 시 | 106 | 737 | 634 | 102 | 0 | 1 | 7.0 |
| 영 · 농 · 조 · 합 · 법 · 인 | 36 | 524 | 505 | 19 | 0 | 0 | 14.6 |
| 농 · 업 · 회 · 사 · 법 · 인 | 70 | 213 | 129 | 83 | 0 | 1 | 3.0 |
| 대 · 구 · 광 · 역 · 시 | 119 | 763 | 698 | 60 | 0 | 5 | 6.4 |
| 영 · 농 · 조 · 합 · 법 · 인 | 58 | 581 | 564 | 17 | 0 | 0 | 10.0 |
| 농 · 업 · 회 · 사 · 법 · 인 | 61 | 182 | 134 | 43 | 0 | 5 | 3.0 |
| 인 · 천 · 광 · 역 · 시 | 221 | 1,411 | 1,188 | 219 | 0 | 4 | 6.4 |
| 영 · 농 · 조 · 합 · 법 · 인 | 73 | 1,000 | 916 | 82 | 0 | 2 | 13.7 |
| 농 · 업 · 회 · 사 · 법 · 인 | 148 | 411 | 272 | 137 | 0 | 2 | 2.8 |
| 광 · 주 · 광 · 역 · 시 | 238 | 1,732 | 1,303 | 417 | 1 | 11 | 7.3 |
| 영 · 농 · 조 · 합 · 법 · 인 | 66 | 1,057 | 955 | 97 | 0 | 5 | 16.0 |
| 농 · 업 · 회 · 사 · 법 · 인 | 172 | 675 | 348 | 320 | 1 | 6 | 3.9 |
| 대 · 전 · 광 · 역 · 시 | 141 | 898 | 586 | 287 | 17 | 8 | 6.4 |
| 영 · 농 · 조 · 합 · 법 · 인 | 44 | 570 | 383 | 187 | 0 | 0 | 13.0 |
| 농 · 업 · 회 · 사 · 법 · 인 | 97 | 328 | 203 | 100 | 17 | 8 | 3.4 |
| 울 · 산 · 광 · 역 · 시 | 80 | 955 | 916 | 36 | 0 | 3 | 11.9 |
| 영 · 농 · 조 · 합 · 법 · 인 | 55 | 907 | 873 | 31 | 0 | 3 | 16.5 |
| 농 · 업 · 회 · 사 · 법 · 인 | 25 | 48 | 43 | 5 | 0 | 0 | 1.9 |
| 세 · 종 · 특 · 별 · 자 · 치 · 시 | 126 | 1,584 | 1,511 | 70 | 0 | 3 | 12.6 |
| 영 · 농 · 조 · 합 · 법 · 인 | 73 | 1,321 | 1,296 | 24 | 0 | 1 | 18.1 |
| 농 · 업 · 회 · 사 · 법 · 인 | 53 | 263 | 215 | 46 | 0 | 2 | 5.0 |

2. 출자자수

(단위 : 개, 명)

| 시·도 조직 형태 | 출자 법인수 | 출 자 자 유 형 | | | | | 법인당 |
|--------------|-----------|-----------|--------|-------|-----------|------|------|
| | | 계 | 농업인 | 비농업인 | 생산자 단체 | 기타법인 | |
| 경 기 도 | 2,470 | 19,256 | 16,678 | 2,282 | 150 | 146 | 7.8 |
| 영농조합법인 | 905 | 12,594 | 11,762 | 773 | 49 | 10 | 13.9 |
| 농업회사법인 | 1,565 | 6,662 | 4,916 | 1,509 | 101 | 136 | 4.3 |
| 강 원 도 | 1,430 | 18,665 | 17,605 | 1,016 | 3 | 41 | 13.1 |
| 영농조합법인 | 1,041 | 16,852 | 16,089 | 741 | 1 | 21 | 16.2 |
| 농업회사법인 | 389 | 1,813 | 1,516 | 275 | 2 | 20 | 4.7 |
| 충 청 북 도 | 1,275 | 19,682 | 17,957 | 1,457 | 43 | 225 | 15.4 |
| 영농조합법인 | 801 | 15,628 | 15,158 | 316 | 11 | 143 | 19.5 |
| 농업회사법인 | 474 | 4,054 | 2,799 | 1,141 | 32 | 82 | 8.6 |
| 충 청 남 도 | 2,392 | 29,745 | 27,734 | 1,787 | 106 | 118 | 12.4 |
| 영농조합법인 | 1,601 | 23,106 | 22,405 | 566 | 71 | 64 | 14.4 |
| 농업회사법인 | 791 | 6,639 | 5,329 | 1,221 | 35 | 54 | 8.4 |
| 전 라 북 도 | 2,670 | 32,458 | 30,516 | 1,799 | 91 | 52 | 12.2 |
| 영농조합법인 | 1,800 | 19,768 | 19,273 | 442 | 31 | 22 | 11.0 |
| 농업회사법인 | 870 | 12,690 | 11,243 | 1,357 | 60 | 30 | 14.6 |
| 전 라 남 도 | 3,880 | 41,475 | 38,945 | 2,292 | 160 | 78 | 10.7 |
| 영농조합법인 | 2,655 | 28,906 | 28,200 | 628 | 56 | 22 | 10.9 |
| 농업회사법인 | 1,225 | 12,569 | 10,745 | 1,664 | 104 | 56 | 10.3 |
| 경 상 북 도 | 2,253 | 27,685 | 26,646 | 892 | 89 | 58 | 12.3 |
| 영농조합법인 | 1,414 | 23,753 | 23,316 | 356 | 60 | 21 | 16.8 |
| 농업회사법인 | 839 | 3,932 | 3,330 | 536 | 29 | 37 | 4.7 |
| 경 상 남 도 | 1,662 | 21,142 | 20,311 | 683 | 97 | 51 | 12.7 |
| 영농조합법인 | 1,117 | 18,540 | 17,983 | 449 | 73 | 35 | 16.6 |
| 농업회사법인 | 545 | 2,602 | 2,328 | 234 | 24 | 16 | 4.8 |
| 제주특별자치도 | 903 | 21,884 | 21,351 | 457 | 27 | 49 | 24.2 |
| 영농조합법인 | 516 | 20,041 | 19,827 | 203 | 1 | 10 | 38.8 |
| 농업회사법인 | 387 | 1,843 | 1,524 | 254 | 26 | 39 | 4.8 |

3. 출자자 규모별 법인수

(단위 : 개)

| 시 · 도 조직 형태 | 출자 법인수 | 1인 | 2~3인 | 4~5인 | 6~9인 | 10~49인 | 50인 이상 |
|----------------|-----------|-------|-------|-------|-------|--------|--------|
| 전 국 | 20,200 | 1,276 | 4,156 | 8,434 | 2,993 | 2,704 | 637 |
| 영농조합법인 | 12,280 | 78 | 298 | 6,557 | 2,516 | 2,296 | 535 |
| 농업회사법인 | 7,920 | 1,198 | 3,858 | 1,877 | 477 | 408 | 102 |
| 서울특별시 | 234 | 43 | 119 | 50 | 15 | 4 | 3 |
| 영농조합법인 | 25 | 0 | 2 | 17 | 5 | 1 | 0 |
| 농업회사법인 | 209 | 43 | 117 | 33 | 10 | 3 | 3 |
| 부산광역시 | 106 | 14 | 35 | 32 | 12 | 11 | 2 |
| 영농조합법인 | 36 | 0 | 1 | 13 | 9 | 11 | 2 |
| 농업회사법인 | 70 | 14 | 34 | 19 | 3 | 0 | 0 |
| 대구광역시 | 119 | 5 | 40 | 50 | 14 | 8 | 2 |
| 영농조합법인 | 58 | 0 | 1 | 36 | 12 | 7 | 2 |
| 농업회사법인 | 61 | 5 | 39 | 14 | 2 | 1 | 0 |
| 인천광역시 | 221 | 39 | 79 | 54 | 25 | 19 | 5 |
| 영농조합법인 | 73 | 2 | 3 | 27 | 19 | 17 | 5 |
| 농업회사법인 | 148 | 37 | 76 | 27 | 6 | 2 | 0 |
| 광주광역시 | 238 | 6 | 105 | 84 | 21 | 18 | 4 |
| 영농조합법인 | 66 | 0 | 7 | 32 | 15 | 8 | 4 |
| 농업회사법인 | 172 | 6 | 98 | 52 | 6 | 10 | 0 |
| 대전광역시 | 141 | 14 | 62 | 33 | 17 | 13 | 2 |
| 영농조합법인 | 44 | 0 | 1 | 20 | 10 | 11 | 2 |
| 농업회사법인 | 97 | 14 | 61 | 13 | 7 | 2 | 0 |
| 울산광역시 | 80 | 12 | 13 | 21 | 11 | 19 | 4 |
| 영농조합법인 | 55 | 1 | 1 | 19 | 11 | 19 | 4 |
| 농업회사법인 | 25 | 11 | 12 | 2 | 0 | 0 | 0 |
| 세종특별자치시 | 126 | 5 | 29 | 37 | 31 | 20 | 4 |
| 영농조합법인 | 73 | 0 | 1 | 29 | 23 | 16 | 4 |
| 농업회사법인 | 53 | 5 | 28 | 8 | 8 | 4 | 0 |

3. 출자자 규모별 법인수

(단위 : 개)

| 시 · 도 조직 형태 | 출자 법인수 | 1인 | 2~3인 | 4~5인 | 6~9인 | 10~49인 | 50인 이상 |
|----------------|-----------|-----|------|-------|------|--------|--------|
| 경 기 도 | 2,470 | 282 | 833 | 723 | 305 | 263 | 64 |
| 영농조합법인 | 905 | 12 | 29 | 412 | 206 | 192 | 54 |
| 농업회사법인 | 1,565 | 270 | 804 | 311 | 99 | 71 | 10 |
| 강 원 도 | 1,430 | 66 | 187 | 565 | 274 | 271 | 67 |
| 영농조합법인 | 1,041 | 2 | 15 | 466 | 241 | 253 | 64 |
| 농업회사법인 | 389 | 64 | 172 | 99 | 33 | 18 | 3 |
| 충 청 북 도 | 1,275 | 69 | 241 | 454 | 209 | 246 | 56 |
| 영농조합법인 | 801 | 4 | 18 | 341 | 178 | 213 | 47 |
| 농업회사법인 | 474 | 65 | 223 | 113 | 31 | 33 | 9 |
| 충 청 남 도 | 2,392 | 153 | 360 | 1,013 | 406 | 355 | 105 |
| 영농조합법인 | 1,601 | 18 | 21 | 821 | 362 | 296 | 83 |
| 농업회사법인 | 791 | 135 | 339 | 192 | 44 | 59 | 22 |
| 전 라 북 도 | 2,670 | 97 | 494 | 1,359 | 353 | 296 | 71 |
| 영농조합법인 | 1,800 | 8 | 57 | 1,119 | 303 | 256 | 57 |
| 농업회사법인 | 870 | 89 | 437 | 240 | 50 | 40 | 14 |
| 전 라 남 도 | 3,880 | 133 | 647 | 1,930 | 590 | 477 | 103 |
| 영농조합법인 | 2,655 | 14 | 84 | 1,591 | 502 | 391 | 73 |
| 농업회사법인 | 1,225 | 119 | 563 | 339 | 88 | 86 | 30 |
| 경 상 북 도 | 2,253 | 149 | 422 | 923 | 347 | 342 | 70 |
| 영농조합법인 | 1,414 | 10 | 32 | 708 | 296 | 302 | 66 |
| 농업회사법인 | 839 | 139 | 390 | 215 | 51 | 40 | 4 |
| 경 상 남 도 | 1,662 | 90 | 288 | 736 | 244 | 244 | 60 |
| 영농조합법인 | 1,117 | 5 | 16 | 603 | 216 | 221 | 56 |
| 농업회사법인 | 545 | 85 | 272 | 133 | 28 | 23 | 4 |
| 제주특별자치도 | 903 | 99 | 202 | 370 | 119 | 98 | 15 |
| 영농조합법인 | 516 | 2 | 9 | 303 | 108 | 82 | 12 |
| 농업회사법인 | 387 | 97 | 193 | 67 | 11 | 16 | 3 |

4. 출자금

(단위 : 개, 백만원)

| 시 조 직 형 도 태 | 출자 법인 수 | 출 자 금 형 태 | | | 출 자 자 유 형 | | | | 법인당 |
|----------------------------|---------------|-----------|----------|----------|-----------|----------|-----------------|----------|-------|
| | | 계 | 현금 출자 | 현물 출자 | 농업인 | 비 농업인 | 농업 생산자 단체 | 기타 법인 | |
| 경 기 도 | 2,470 | 1,019,316 | 858,138 | 161,178 | 810,638 | 118,514 | 15,010 | 75,154 | 412.7 |
| 영농조합법인 | 905 | 270,069 | 236,587 | 33,482 | 254,241 | 14,573 | 705 | 550 | 298.4 |
| 농업회사법인 | 1,565 | 749,247 | 621,551 | 127,696 | 556,397 | 103,941 | 14,305 | 74,604 | 478.8 |
| 강 원 도 | 1,430 | 244,645 | 222,276 | 22,369 | 204,195 | 32,264 | 188 | 7,998 | 171.1 |
| 영농조합법인 | 1,041 | 135,777 | 117,988 | 17,789 | 126,655 | 9,086 | 10 | 26 | 130.4 |
| 농업회사법인 | 389 | 108,868 | 104,288 | 4,580 | 77,540 | 23,178 | 178 | 7,972 | 279.9 |
| 충 청 북 도 | 1,275 | 317,447 | 308,415 | 9,032 | 231,405 | 42,037 | 3,290 | 40,715 | 249.0 |
| 영농조합법인 | 801 | 157,330 | 152,038 | 5,292 | 124,131 | 21,396 | 19 | 11,784 | 196.4 |
| 농업회사법인 | 474 | 160,117 | 156,377 | 3,740 | 107,274 | 20,641 | 3,271 | 28,931 | 337.8 |
| 충 청 남 도 | 2,392 | 751,098 | 621,073 | 130,025 | 580,826 | 90,265 | 19,238 | 60,769 | 314.0 |
| 영농조합법인 | 1,601 | 297,122 | 266,294 | 30,828 | 271,204 | 4,903 | 8,640 | 12,375 | 185.6 |
| 농업회사법인 | 791 | 453,976 | 354,779 | 99,197 | 309,622 | 85,362 | 10,598 | 48,394 | 573.9 |
| 전 라 북 도 | 2,670 | 543,669 | 483,682 | 59,987 | 489,429 | 40,660 | 4,443 | 9,137 | 203.6 |
| 영농조합법인 | 1,800 | 306,645 | 277,057 | 29,588 | 294,349 | 8,729 | 400 | 3,167 | 170.4 |
| 농업회사법인 | 870 | 237,024 | 206,625 | 30,399 | 195,080 | 31,931 | 4,043 | 5,970 | 272.4 |
| 전 라 남 도 | 3,880 | 858,142 | 831,482 | 26,660 | 726,235 | 58,514 | 20,712 | 52,681 | 221.2 |
| 영농조합법인 | 2,655 | 501,959 | 479,513 | 22,446 | 487,151 | 11,338 | 3,311 | 159 | 189.1 |
| 농업회사법인 | 1,225 | 356,183 | 351,969 | 4,214 | 239,084 | 47,176 | 17,401 | 52,522 | 290.8 |
| 경 상 북 도 | 2,253 | 541,615 | 529,802 | 11,813 | 470,461 | 40,359 | 3,012 | 27,783 | 240.4 |
| 영농조합법인 | 1,414 | 258,691 | 248,313 | 10,378 | 246,462 | 10,026 | 709 | 1,494 | 182.9 |
| 농업회사법인 | 839 | 282,924 | 281,489 | 1,435 | 223,999 | 30,333 | 2,303 | 26,289 | 337.2 |
| 경 상 남 도 | 1,662 | 455,632 | 419,559 | 36,073 | 381,792 | 24,602 | 5,937 | 43,301 | 274.1 |
| 영농조합법인 | 1,117 | 188,529 | 184,095 | 4,434 | 182,345 | 4,140 | 425 | 1,619 | 168.8 |
| 농업회사법인 | 545 | 267,103 | 235,464 | 31,639 | 199,447 | 20,462 | 5,512 | 41,682 | 490.1 |
| 제주특별자치도 | 903 | 262,860 | 255,358 | 7,502 | 192,419 | 40,702 | 3,627 | 26,112 | 291.1 |
| 영농조합법인 | 516 | 141,066 | 137,504 | 3,562 | 128,927 | 11,819 | 245 | 75 | 273.4 |
| 농업회사법인 | 387 | 121,794 | 117,854 | 3,940 | 63,492 | 28,883 | 3,382 | 26,037 | 314.7 |

5. 출자금 규모별 법인수

(단위 : 개)

| 시 · 도 조 직 형 태 | 출자 법인수 | 5천만원 미만 | 5천만 ~ 1억원 | 1억 ~ 5억원 | 5억원 이상 |
|------------------|-----------|------------|--------------|-------------|-----------|
| 전 국 | 20,200 | 4,933 | 3,106 | 10,179 | 1,982 |
| 영 농 조 합 법 인 | 12,280 | 3,362 | 1,933 | 6,033 | 952 |
| 농 업 회 사 법 인 | 7,920 | 1,571 | 1,173 | 4,146 | 1,030 |
| 서울 특별 시 | 234 | 46 | 34 | 130 | 24 |
| 영 농 조 합 법 인 | 25 | 4 | 5 | 11 | 5 |
| 농 업 회 사 법 인 | 209 | 42 | 29 | 119 | 19 |
| 부 산 광 역 시 | 106 | 51 | 12 | 28 | 15 |
| 영 농 조 합 법 인 | 36 | 22 | 1 | 7 | 6 |
| 농 업 회 사 법 인 | 70 | 29 | 11 | 21 | 9 |
| 대 구 광 역 시 | 119 | 22 | 26 | 61 | 10 |
| 영 농 조 합 법 인 | 58 | 12 | 14 | 27 | 5 |
| 농 업 회 사 법 인 | 61 | 10 | 12 | 34 | 5 |
| 인 천 광 역 시 | 221 | 60 | 25 | 111 | 25 |
| 영 농 조 합 법 인 | 73 | 27 | 10 | 23 | 13 |
| 농 업 회 사 법 인 | 148 | 33 | 15 | 88 | 12 |
| 광 주 광 역 시 | 238 | 37 | 48 | 134 | 19 |
| 영 농 조 합 법 인 | 66 | 10 | 12 | 39 | 5 |
| 농 업 회 사 법 인 | 172 | 27 | 36 | 95 | 14 |
| 대 전 광 역 시 | 141 | 39 | 18 | 72 | 12 |
| 영 농 조 합 법 인 | 44 | 23 | 5 | 11 | 5 |
| 농 업 회 사 법 인 | 97 | 16 | 13 | 61 | 7 |
| 울 산 광 역 시 | 80 | 30 | 15 | 26 | 9 |
| 영 농 조 합 법 인 | 55 | 26 | 6 | 18 | 5 |
| 농 업 회 사 법 인 | 25 | 4 | 9 | 8 | 4 |
| 세 종 특 별 자 치 시 | 126 | 46 | 16 | 54 | 10 |
| 영 농 조 합 법 인 | 73 | 30 | 9 | 28 | 6 |
| 농 업 회 사 법 인 | 53 | 16 | 7 | 26 | 4 |

5. 출자금 규모별 법인수

(단위 : 개)

| 시 · 도 조 직 형 태 | 출자 법인수 | 5천만원 미만 | 5천만 ~ 1억원 | 1억 ~ 5억원 | 5억원 이상 |
|------------------|-----------|------------|--------------|-------------|-----------|
| 경 기 도 | 2,470 | 531 | 449 | 1,114 | 376 |
| 영농조합법인 | 905 | 250 | 178 | 363 | 114 |
| 농업회사법인 | 1,565 | 281 | 271 | 751 | 262 |
| 강 원 도 | 1,430 | 593 | 201 | 538 | 98 |
| 영농조합법인 | 1,041 | 489 | 139 | 362 | 51 |
| 농업회사법인 | 389 | 104 | 62 | 176 | 47 |
| 충 청 북 도 | 1,275 | 469 | 206 | 462 | 138 |
| 영농조합법인 | 801 | 340 | 139 | 264 | 58 |
| 농업회사법인 | 474 | 129 | 67 | 198 | 80 |
| 충 청 남 도 | 2,392 | 634 | 401 | 1,114 | 243 |
| 영농조합법인 | 1,601 | 480 | 296 | 710 | 115 |
| 농업회사법인 | 791 | 154 | 105 | 404 | 128 |
| 전 라 북 도 | 2,670 | 512 | 363 | 1,561 | 234 |
| 영농조합법인 | 1,800 | 363 | 258 | 1,041 | 138 |
| 농업회사법인 | 870 | 149 | 105 | 520 | 96 |
| 전 라 남 도 | 3,880 | 751 | 558 | 2,254 | 317 |
| 영농조합법인 | 2,655 | 526 | 387 | 1,547 | 195 |
| 농업회사법인 | 1,225 | 225 | 171 | 707 | 122 |
| 경 상 북 도 | 2,253 | 566 | 392 | 1,093 | 202 |
| 영농조합법인 | 1,414 | 407 | 260 | 655 | 92 |
| 농업회사법인 | 839 | 159 | 132 | 438 | 110 |
| 경 상 남 도 | 1,662 | 396 | 222 | 893 | 151 |
| 영농조합법인 | 1,117 | 284 | 154 | 597 | 82 |
| 농업회사법인 | 545 | 112 | 68 | 296 | 69 |
| 제주특별자치도 | 903 | 150 | 120 | 534 | 99 |
| 영농조합법인 | 516 | 69 | 60 | 330 | 57 |
| 농업회사법인 | 387 | 81 | 60 | 204 | 42 |

6. 종사자수

(단위 : 개, 명)

| 시 · 도 · 직 · 형 · 태 | 법인수 | 종사자 합계 | 상 시 종 사 자 | | | | | | |
|---|--------|-----------|-----------|-----------|--------|-------|-----------|--------|--------|
| | | | 계 | 상 근 출 자 자 | | | 상 용 근 로 자 | | |
| | | | | 계 | 남 | 여 | 계 | 남 | 여 |
| 전 국 | 20,200 | 141,454 | 110,402 | 57,470 | 47,614 | 9,856 | 52,932 | 30,936 | 21,996 |
| 영 농 조 합 법 인 | 12,280 | 80,598 | 61,614 | 42,681 | 35,824 | 6,857 | 18,933 | 11,006 | 7,927 |
| 농 업 회 사 법 인 | 7,920 | 60,856 | 48,788 | 14,789 | 11,790 | 2,999 | 33,999 | 19,930 | 14,069 |
| 서 울 특 별 시 | 234 | 1,594 | 1,448 | 339 | 265 | 74 | 1,109 | 775 | 334 |
| 영 농 조 합 법 인 | 25 | 115 | 92 | 37 | 29 | 8 | 55 | 42 | 13 |
| 농 업 회 사 법 인 | 209 | 1,479 | 1,356 | 302 | 236 | 66 | 1,054 | 733 | 321 |
| 부 산 광 역 시 | 106 | 740 | 703 | 389 | 346 | 43 | 314 | 207 | 107 |
| 영 농 조 합 법 인 | 36 | 382 | 367 | 284 | 259 | 25 | 83 | 44 | 39 |
| 농 업 회 사 법 인 | 70 | 358 | 336 | 105 | 87 | 18 | 231 | 163 | 68 |
| 대 구 광 역 시 | 119 | 704 | 624 | 213 | 178 | 35 | 411 | 223 | 188 |
| 영 농 조 합 법 인 | 58 | 244 | 214 | 122 | 100 | 22 | 92 | 53 | 39 |
| 농 업 회 사 법 인 | 61 | 460 | 410 | 91 | 78 | 13 | 319 | 170 | 149 |
| 인 천 광 역 시 | 221 | 1,207 | 1,065 | 448 | 350 | 98 | 617 | 347 | 270 |
| 영 농 조 합 법 인 | 73 | 358 | 294 | 234 | 182 | 52 | 60 | 34 | 26 |
| 농 업 회 사 법 인 | 148 | 849 | 771 | 214 | 168 | 46 | 557 | 313 | 244 |
| 광 주 광 역 시 | 238 | 1,648 | 1,435 | 552 | 438 | 114 | 883 | 494 | 389 |
| 영 농 조 합 법 인 | 66 | 477 | 434 | 228 | 167 | 61 | 206 | 116 | 90 |
| 농 업 회 사 법 인 | 172 | 1,171 | 1,001 | 324 | 271 | 53 | 677 | 378 | 299 |
| 대 전 광 역 시 | 141 | 869 | 751 | 211 | 160 | 51 | 540 | 328 | 212 |
| 영 농 조 합 법 인 | 44 | 221 | 155 | 82 | 66 | 16 | 73 | 38 | 35 |
| 농 업 회 사 법 인 | 97 | 648 | 596 | 129 | 94 | 35 | 467 | 290 | 177 |
| 울 산 광 역 시 | 80 | 455 | 384 | 279 | 236 | 43 | 105 | 63 | 42 |
| 영 농 조 합 법 인 | 55 | 357 | 324 | 243 | 212 | 31 | 81 | 46 | 35 |
| 농 업 회 사 법 인 | 25 | 98 | 60 | 36 | 24 | 12 | 24 | 17 | 7 |
| 세 종 특 별 자 치 시 | 126 | 1,033 | 1,000 | 658 | 624 | 34 | 342 | 179 | 163 |
| 영 농 조 합 법 인 | 73 | 736 | 722 | 583 | 565 | 18 | 139 | 74 | 65 |
| 농 업 회 사 법 인 | 53 | 297 | 278 | 75 | 59 | 16 | 203 | 105 | 98 |

6. 종사자수

(단위 : 개, 명)

| 임시 및 일용 근로자 | | | 외국인 근로자 ¹⁾ | | | 법인당 | 시·도 조직형태 |
|----------------|--------|--------|-----------------------|-------|-------|------|-------------|
| 계 | 남 | 여 | 계 | 남 | 여 | | |
| 31,052 | 12,540 | 18,512 | 8,510 | 5,136 | 3,374 | 7.0 | 전국 |
| 18,984 | 7,749 | 11,235 | 4,049 | 2,331 | 1,718 | 6.6 | 영농조합법인 |
| 12,068 | 4,791 | 7,277 | 4,461 | 2,805 | 1,656 | 7.7 | 농업회사법인 |
| 146 | 100 | 46 | 5 | 2 | 3 | 6.8 | 서울특별시 |
| 23 | 21 | 2 | 0 | 0 | 0 | 4.6 | 영농조합법인 |
| 123 | 79 | 44 | 5 | 2 | 3 | 7.1 | 농업회사법인 |
| 37 | 19 | 18 | 3 | 0 | 3 | 7.0 | 부산광역시 |
| 15 | 2 | 13 | 3 | 0 | 3 | 10.6 | 영농조합법인 |
| 22 | 17 | 5 | 0 | 0 | 0 | 5.1 | 농업회사법인 |
| 80 | 48 | 32 | 12 | 6 | 6 | 5.9 | 대구광역시 |
| 30 | 19 | 11 | 6 | 5 | 1 | 4.2 | 영농조합법인 |
| 50 | 29 | 21 | 6 | 1 | 5 | 7.5 | 농업회사법인 |
| 142 | 57 | 85 | 18 | 9 | 9 | 5.5 | 인천광역시 |
| 64 | 30 | 34 | 5 | 3 | 2 | 4.9 | 영농조합법인 |
| 78 | 27 | 51 | 13 | 6 | 7 | 5.7 | 농업회사법인 |
| 213 | 87 | 126 | 23 | 11 | 12 | 6.9 | 광주광역시 |
| 43 | 12 | 31 | 13 | 7 | 6 | 7.2 | 영농조합법인 |
| 170 | 75 | 95 | 10 | 4 | 6 | 6.8 | 농업회사법인 |
| 118 | 56 | 62 | 17 | 7 | 10 | 6.2 | 대전광역시 |
| 66 | 19 | 47 | 5 | 1 | 4 | 5.0 | 영농조합법인 |
| 52 | 37 | 15 | 12 | 6 | 6 | 6.7 | 농업회사법인 |
| 71 | 25 | 46 | 46 | 36 | 10 | 5.7 | 울산광역시 |
| 33 | 14 | 19 | 43 | 33 | 10 | 6.5 | 영농조합법인 |
| 38 | 11 | 27 | 3 | 3 | 0 | 3.9 | 농업회사법인 |
| 33 | 17 | 16 | 36 | 24 | 12 | 8.2 | 세종특별자치시 |
| 14 | 4 | 10 | 12 | 5 | 7 | 10.1 | 영농조합법인 |
| 19 | 13 | 6 | 24 | 19 | 5 | 5.6 | 농업회사법인 |

1) 외국인 근로자는 상용근로자 또는 임시 및 일용근로자수에 포함됨

6. 종사자수

(단위 : 개, 명)

| 임시 및 일용 근로자 | | | 외국인 근로자 ¹⁾ | | | 법인당 | 시·도 조직형태 |
|----------------|-------|-------|-----------------------|-------|-----|-----|-------------|
| | | | | | | | |
| 2,929 | 1,699 | 1,230 | 1,888 | 1,308 | 580 | 8.8 | 경기도 |
| 1,060 | 687 | 373 | 621 | 483 | 138 | 7.2 | 영농조합법인 |
| 1,869 | 1,012 | 857 | 1,267 | 825 | 442 | 9.8 | 농업회사법인 |
| 1,086 | 533 | 553 | 253 | 204 | 49 | 5.4 | 강원도 |
| 860 | 441 | 419 | 148 | 129 | 19 | 5.5 | 영농조합법인 |
| 226 | 92 | 134 | 105 | 75 | 30 | 5.0 | 농업회사법인 |
| 879 | 427 | 452 | 568 | 382 | 186 | 5.3 | 충청북도 |
| 461 | 221 | 240 | 230 | 155 | 75 | 4.0 | 영농조합법인 |
| 418 | 206 | 212 | 338 | 227 | 111 | 7.5 | 농업회사법인 |
| 2,318 | 1,061 | 1,257 | 1,183 | 897 | 286 | 6.2 | 충청남도 |
| 1,377 | 637 | 740 | 418 | 281 | 137 | 5.2 | 영농조합법인 |
| 941 | 424 | 517 | 765 | 616 | 149 | 8.2 | 농업회사법인 |
| 4,127 | 1,723 | 2,404 | 1,104 | 570 | 534 | 6.4 | 전라북도 |
| 3,086 | 1,329 | 1,757 | 801 | 373 | 428 | 6.5 | 영농조합법인 |
| 1,041 | 394 | 647 | 303 | 197 | 106 | 6.4 | 농업회사법인 |
| 10,127 | 3,418 | 6,709 | 1,492 | 573 | 919 | 7.8 | 전라남도 |
| 6,721 | 2,237 | 4,484 | 973 | 375 | 598 | 8.0 | 영농조합법인 |
| 3,406 | 1,181 | 2,225 | 519 | 198 | 321 | 7.4 | 농업회사법인 |
| 3,592 | 1,617 | 1,975 | 1,013 | 547 | 466 | 6.8 | 경상북도 |
| 2,319 | 1,032 | 1,287 | 335 | 191 | 144 | 6.3 | 영농조합법인 |
| 1,273 | 585 | 688 | 678 | 356 | 322 | 7.5 | 농업회사법인 |
| 3,025 | 767 | 2,258 | 556 | 346 | 210 | 7.6 | 경상남도 |
| 1,257 | 423 | 834 | 257 | 150 | 107 | 6.9 | 영농조합법인 |
| 1,768 | 344 | 1,424 | 299 | 196 | 103 | 9.0 | 농업회사법인 |
| 2,129 | 886 | 1,243 | 293 | 214 | 79 | 7.5 | 제주특별자치도 |
| 1,555 | 621 | 934 | 179 | 140 | 39 | 8.5 | 영농조합법인 |
| 574 | 265 | 309 | 114 | 74 | 40 | 6.1 | 농업회사법인 |

1) 외국인 근로자는 상용근로자 또는 임시 및 일용근로자수에 포함됨

6-1. 연령별 종사자수

(단위 : 개, 명)

| 시 · 도 조 직 형 태 | 법인수 ¹⁾ | 10대 | 20대 | 30대 | 40대 | 50대 | 60대 이상 |
|------------------|-------------------|-----|-------|--------|--------|--------|--------|
| 전 국 | 19,428 | 56 | 6,061 | 14,428 | 25,583 | 44,488 | 40,221 |
| 영 농 조 합 법 인 | 11,746 | 11 | 2,119 | 5,625 | 11,954 | 26,020 | 28,766 |
| 농 업 회 사 법 인 | 7,682 | 45 | 3,942 | 8,803 | 13,629 | 18,468 | 11,455 |
| 서 울 특 별 시 | 230 | 1 | 100 | 349 | 492 | 413 | 134 |
| 영 농 조 합 법 인 | 24 | 0 | 1 | 13 | 20 | 33 | 20 |
| 농 업 회 사 법 인 | 206 | 1 | 99 | 336 | 472 | 380 | 114 |
| 부 산 광 역 시 | 104 | 0 | 31 | 102 | 183 | 245 | 169 |
| 영 농 조 합 법 인 | 35 | 0 | 0 | 26 | 83 | 136 | 132 |
| 농 업 회 사 법 인 | 69 | 0 | 31 | 76 | 100 | 109 | 37 |
| 대 구 광 역 시 | 113 | 2 | 62 | 115 | 155 | 190 | 136 |
| 영 농 조 합 법 인 | 53 | 0 | 7 | 15 | 45 | 75 | 62 |
| 농 업 회 사 법 인 | 60 | 2 | 55 | 100 | 110 | 115 | 74 |
| 인 천 광 역 시 | 217 | 0 | 45 | 161 | 242 | 442 | 293 |
| 영 농 조 합 법 인 | 71 | 0 | 6 | 25 | 35 | 112 | 170 |
| 농 업 회 사 법 인 | 146 | 0 | 39 | 136 | 207 | 330 | 123 |
| 광 주 광 역 시 | 226 | 0 | 108 | 266 | 425 | 493 | 171 |
| 영 농 조 합 법 인 | 58 | 0 | 23 | 38 | 85 | 149 | 82 |
| 농 업 회 사 법 인 | 168 | 0 | 85 | 228 | 340 | 344 | 89 |
| 대 전 광 역 시 | 135 | 0 | 57 | 141 | 200 | 256 | 135 |
| 영 농 조 합 법 인 | 41 | 0 | 1 | 13 | 37 | 76 | 60 |
| 농 업 회 사 법 인 | 94 | 0 | 56 | 128 | 163 | 180 | 75 |
| 울 산 광 역 시 | 78 | 0 | 10 | 20 | 50 | 142 | 205 |
| 영 농 조 합 법 인 | 53 | 0 | 8 | 12 | 31 | 86 | 192 |
| 농 업 회 사 법 인 | 25 | 0 | 2 | 8 | 19 | 56 | 13 |
| 세 종 특 별 자 치 시 | 120 | 3 | 47 | 55 | 90 | 142 | 169 |
| 영 농 조 합 법 인 | 70 | 3 | 8 | 19 | 36 | 80 | 121 |
| 농 업 회 사 법 인 | 50 | 0 | 39 | 36 | 54 | 62 | 48 |

1) 모든 종사자의 연령대를 정확하게 파악한 경우에 한해 분류

6-1. 연령별 종사자수

(단위 : 개, 명)

| 시 · 도 · 직 · 형 · 태 | 법인수 ¹⁾ | 10대 | 20대 | 30대 | 40대 | 50대 | 60대 이상 |
|---|-------------------|-----|-------|-------|-------|--------|--------|
| 경 기 도 | 2,379 | 9 | 1,403 | 3,595 | 5,165 | 6,604 | 3,236 |
| 영 농 조 합 법 인 | 869 | 1 | 247 | 777 | 1,223 | 2,156 | 1,750 |
| 농 업 회 사 법 인 | 1,510 | 8 | 1,156 | 2,818 | 3,942 | 4,448 | 1,486 |
| 강 원 도 | 1,367 | 2 | 244 | 539 | 1,137 | 2,629 | 2,511 |
| 영 농 조 합 법 인 | 989 | 1 | 142 | 294 | 744 | 2,017 | 2,101 |
| 농 업 회 사 법 인 | 378 | 1 | 102 | 245 | 393 | 612 | 410 |
| 충 청 북 도 | 1,232 | 5 | 365 | 803 | 1,415 | 2,310 | 1,521 |
| 영 농 조 합 법 인 | 769 | 1 | 135 | 270 | 588 | 1,047 | 1,013 |
| 농 업 회 사 법 인 | 463 | 4 | 230 | 533 | 827 | 1,263 | 508 |
| 충 청 남 도 | 2,280 | 6 | 622 | 1,383 | 2,422 | 4,307 | 4,419 |
| 영 농 조 합 법 인 | 1,525 | 4 | 217 | 579 | 1,115 | 2,518 | 3,334 |
| 농 업 회 사 법 인 | 755 | 2 | 405 | 804 | 1,307 | 1,789 | 1,085 |
| 전 라 북 도 | 2,566 | 2 | 728 | 1,810 | 3,206 | 5,369 | 4,596 |
| 영 농 조 합 법 인 | 1,726 | 0 | 369 | 1,129 | 1,902 | 3,560 | 3,672 |
| 농 업 회 사 법 인 | 840 | 2 | 359 | 681 | 1,304 | 1,809 | 924 |
| 전 라 남 도 | 3,737 | 13 | 669 | 1,802 | 4,385 | 10,314 | 11,684 |
| 영 농 조 합 법 인 | 2,546 | 0 | 346 | 983 | 2,644 | 7,201 | 8,860 |
| 농 업 회 사 법 인 | 1,191 | 13 | 323 | 819 | 1,741 | 3,113 | 2,824 |
| 경 상 북 도 | 2,167 | 0 | 666 | 1,647 | 2,502 | 4,835 | 4,488 |
| 영 농 조 합 법 인 | 1,351 | 0 | 215 | 612 | 1,350 | 2,802 | 3,087 |
| 농 업 회 사 법 인 | 816 | 0 | 451 | 1,035 | 1,152 | 2,033 | 1,401 |
| 경 상 남 도 | 1,615 | 11 | 536 | 906 | 2,037 | 3,792 | 4,811 |
| 영 농 조 합 법 인 | 1,078 | 1 | 247 | 418 | 1,076 | 2,566 | 2,990 |
| 농 업 회 사 법 인 | 537 | 10 | 289 | 488 | 961 | 1,226 | 1,821 |
| 제 주 특 별 자 치 도 | 862 | 2 | 368 | 734 | 1,477 | 2,005 | 1,543 |
| 영 농 조 합 법 인 | 488 | 0 | 147 | 402 | 940 | 1,406 | 1,120 |
| 농 업 회 사 법 인 | 374 | 2 | 221 | 332 | 537 | 599 | 423 |

1) 모든 종사자의 연령대를 정확하게 파악한 경우에 한해 분류

6-2. 학력별 종사자수

(단위 : 개, 명)

| 시·도 직·태 종·형 | 법인수 ¹⁾ | 고졸이하 | 전문대졸 | 대졸 | 대학원졸 이상 |
|-------------------|-------------------|--------|-------|--------|------------|
| 전국 | 19,262 | 98,247 | 9,213 | 19,264 | 857 |
| 영농조합법인 | 11,651 | 61,056 | 4,287 | 8,331 | 316 |
| 농업회사법인 | 7,611 | 37,191 | 4,926 | 10,933 | 541 |
| 서울특별시 | 227 | 683 | 274 | 520 | 9 |
| 영농조합법인 | 24 | 36 | 7 | 44 | 0 |
| 농업회사법인 | 203 | 647 | 267 | 476 | 9 |
| 부산광역시 | 104 | 441 | 73 | 214 | 4 |
| 영농조합법인 | 36 | 290 | 34 | 54 | 4 |
| 농업회사법인 | 68 | 151 | 39 | 160 | 0 |
| 대구광역시 | 112 | 340 | 130 | 156 | 29 |
| 영농조합법인 | 54 | 133 | 33 | 40 | 9 |
| 농업회사법인 | 58 | 207 | 97 | 116 | 20 |
| 인천광역시 | 214 | 907 | 71 | 183 | 10 |
| 영농조합법인 | 69 | 279 | 18 | 45 | 0 |
| 농업회사법인 | 145 | 628 | 53 | 138 | 10 |
| 광주광역시 | 222 | 715 | 194 | 384 | 4 |
| 영농조합법인 | 58 | 275 | 33 | 110 | 3 |
| 농업회사법인 | 164 | 440 | 161 | 274 | 1 |
| 대전광역시 | 131 | 478 | 65 | 190 | 20 |
| 영농조합법인 | 39 | 122 | 9 | 34 | 2 |
| 농업회사법인 | 92 | 356 | 56 | 156 | 18 |
| 울산광역시 | 78 | 362 | 7 | 55 | 3 |
| 영농조합법인 | 53 | 298 | 3 | 26 | 2 |
| 농업회사법인 | 25 | 64 | 4 | 29 | 1 |
| 세종특별자치시 | 122 | 409 | 36 | 107 | 6 |
| 영농조합법인 | 71 | 241 | 13 | 54 | 5 |
| 농업회사법인 | 51 | 168 | 23 | 53 | 1 |

1) 모든 종사자의 학력을 정확하게 파악한 경우에 한해 분류

6-2. 학력별 종사자수

(단위 : 개, 명)

| 시 · 도 · 직 · 형태 | 법인수 ¹⁾ | 고졸이하 | 전문대졸 | 대졸 | 대학원졸 이상 |
|----------------------------------|-------------------|--------|-------|-------|------------|
| 경 기 도 | 2,353 | 13,761 | 1,774 | 3,925 | 150 |
| 영 농 조 합 법 인 | 862 | 4,555 | 412 | 995 | 41 |
| 농 업 회 사 법 인 | 1,491 | 9,206 | 1,362 | 2,930 | 109 |
| 강 원 도 | 1,347 | 5,601 | 185 | 1,007 | 71 |
| 영 농 조 합 법 인 | 969 | 4,393 | 114 | 555 | 32 |
| 농 업 회 사 법 인 | 378 | 1,208 | 71 | 452 | 39 |
| 충 청 북 도 | 1,220 | 4,644 | 284 | 1,155 | 55 |
| 영 농 조 합 법 인 | 761 | 2,448 | 105 | 427 | 18 |
| 농 업 회 사 법 인 | 459 | 2,196 | 179 | 728 | 37 |
| 충 청 남 도 | 2,261 | 10,479 | 563 | 1,718 | 83 |
| 영 농 조 합 법 인 | 1,516 | 6,641 | 289 | 789 | 35 |
| 농 업 회 사 법 인 | 745 | 3,838 | 274 | 929 | 48 |
| 전 라 북 도 | 2,549 | 11,916 | 1,307 | 2,415 | 120 |
| 영 농 조 합 법 인 | 1,716 | 8,516 | 856 | 1,324 | 45 |
| 농 업 회 사 법 인 | 833 | 3,400 | 451 | 1,091 | 75 |
| 전 라 남 도 | 3,717 | 24,017 | 1,734 | 2,840 | 81 |
| 영 농 조 합 법 인 | 2,530 | 17,337 | 1,055 | 1,581 | 37 |
| 농 업 회 사 법 인 | 1,187 | 6,680 | 679 | 1,259 | 44 |
| 경 상 북 도 | 2,143 | 10,695 | 1,230 | 1,733 | 99 |
| 영 농 조 합 법 인 | 1,334 | 6,551 | 575 | 810 | 36 |
| 농 업 회 사 법 인 | 809 | 4,144 | 655 | 923 | 63 |
| 경 상 남 도 | 1,601 | 8,642 | 731 | 1,399 | 54 |
| 영 농 조 합 법 인 | 1,073 | 6,012 | 438 | 743 | 27 |
| 농 업 회 사 법 인 | 528 | 2,630 | 293 | 656 | 27 |
| 제 주 특 별 자 치 도 | 861 | 4,157 | 555 | 1,263 | 59 |
| 영 농 조 합 법 인 | 486 | 2,929 | 293 | 700 | 20 |
| 농 업 회 사 법 인 | 375 | 1,228 | 262 | 563 | 39 |

1) 모든 종사자의 학력을 정확하게 파악한 경우에 한해 분류

7. 상시 종사자 규모별 법인수

(단위 : 개)

| 시 · 도 조 직 형 태 | 법인수 | 4인 이하 | 5 ~ 9인 | 10 ~ 49인 | 50인 이상 |
|------------------|--------|--------|--------|----------|--------|
| 전 국 | 20,200 | 12,284 | 5,579 | 2,196 | 141 |
| 영 농 조 합 법 인 | 12,280 | 7,091 | 3,956 | 1,182 | 51 |
| 농 업 회 사 법 인 | 7,920 | 5,193 | 1,623 | 1,014 | 90 |
| 서 울 특 별 시 | 234 | 139 | 78 | 13 | 4 |
| 영 농 조 합 법 인 | 25 | 16 | 9 | 0 | 0 |
| 농 업 회 사 법 인 | 209 | 123 | 69 | 13 | 4 |
| 부 산 광 역 시 | 106 | 65 | 27 | 13 | 1 |
| 영 농 조 합 법 인 | 36 | 16 | 10 | 9 | 1 |
| 농 업 회 사 법 인 | 70 | 49 | 17 | 4 | 0 |
| 대 구 광 역 시 | 119 | 76 | 27 | 15 | 1 |
| 영 농 조 합 법 인 | 58 | 41 | 13 | 4 | 0 |
| 농 업 회 사 법 인 | 61 | 35 | 14 | 11 | 1 |
| 인 천 광 역 시 | 221 | 132 | 61 | 28 | 0 |
| 영 농 조 합 법 인 | 73 | 45 | 21 | 7 | 0 |
| 농 업 회 사 법 인 | 148 | 87 | 40 | 21 | 0 |
| 광 주 광 역 시 | 238 | 130 | 77 | 30 | 1 |
| 영 농 조 합 법 인 | 66 | 30 | 24 | 12 | 0 |
| 농 업 회 사 법 인 | 172 | 100 | 53 | 18 | 1 |
| 대 전 광 역 시 | 141 | 91 | 31 | 18 | 1 |
| 영 농 조 합 법 인 | 44 | 32 | 9 | 3 | 0 |
| 농 업 회 사 법 인 | 97 | 59 | 22 | 15 | 1 |
| 울 산 광 역 시 | 80 | 59 | 9 | 11 | 1 |
| 영 농 조 합 법 인 | 55 | 35 | 9 | 10 | 1 |
| 농 업 회 사 법 인 | 25 | 24 | 0 | 1 | 0 |
| 세 종 특 별 자 치 시 | 126 | 86 | 30 | 9 | 1 |
| 영 농 조 합 법 인 | 73 | 45 | 22 | 5 | 1 |
| 농 업 회 사 법 인 | 53 | 41 | 8 | 4 | 0 |

7. 상시 종사자 규모별 법인수

(단위 : 개)

| 법인수 | 4인 이하 | 5 ~ 9인 | 10 ~ 49인 | 50인 이상 | 시·도 조직 형태 |
|-------|-------|--------|----------|--------|--------------|
| 2,470 | 1,334 | 640 | 462 | 34 | 경 기 도 |
| 905 | 479 | 280 | 142 | 4 | 영농조합법인 |
| 1,565 | 855 | 360 | 320 | 30 | 농업회사법인 |
| 1,430 | 919 | 403 | 102 | 6 | 강 원 도 |
| 1,041 | 633 | 335 | 69 | 4 | 영농조합법인 |
| 389 | 286 | 68 | 33 | 2 | 농업회사법인 |
| 1,275 | 949 | 194 | 120 | 12 | 충 청 북 도 |
| 801 | 629 | 117 | 53 | 2 | 영농조합법인 |
| 474 | 320 | 77 | 67 | 10 | 농업회사법인 |
| 2,392 | 1,596 | 543 | 238 | 15 | 충 청 남 도 |
| 1,601 | 1,058 | 404 | 136 | 3 | 영농조합법인 |
| 791 | 538 | 139 | 102 | 12 | 농업회사법인 |
| 2,670 | 1,526 | 889 | 247 | 8 | 전 라 북 도 |
| 1,800 | 965 | 680 | 150 | 5 | 영농조합법인 |
| 870 | 561 | 209 | 97 | 3 | 농업회사법인 |
| 3,880 | 2,222 | 1,290 | 347 | 21 | 전 라 남 도 |
| 2,655 | 1,356 | 1,040 | 244 | 15 | 영농조합법인 |
| 1,225 | 866 | 250 | 103 | 6 | 농업회사법인 |
| 2,253 | 1,499 | 489 | 247 | 18 | 경 상 북 도 |
| 1,414 | 915 | 352 | 141 | 6 | 영농조합법인 |
| 839 | 584 | 137 | 106 | 12 | 농업회사법인 |
| 1,662 | 874 | 587 | 191 | 10 | 경 상 남 도 |
| 1,117 | 510 | 470 | 131 | 6 | 영농조합법인 |
| 545 | 364 | 117 | 60 | 4 | 농업회사법인 |
| 903 | 587 | 204 | 105 | 7 | 제주특별자치도 |
| 516 | 286 | 161 | 66 | 3 | 영농조합법인 |
| 387 | 301 | 43 | 39 | 4 | 농업회사법인 |

8. 경영 경지면적

(단위 : 개, ha)

| 시 · 도 조 직 형 태 | 법인수 ¹⁾ | 계 ²⁾ | 논 | 밭 | 과수원 |
|------------------|-------------------|-----------------|--------|--------|-------|
| 전 국 | 7,915 | 78,165 | 38,490 | 39,675 | 4,979 |
| 영 농 조 합 법 인 | 5,115 | 62,004 | 32,080 | 29,924 | 3,852 |
| 농 업 회 사 법 인 | 2,800 | 16,161 | 6,410 | 9,751 | 1,127 |
| 서울 특별 시 | 61 | 469 | 22 | 447 | 140 |
| 영 농 조 합 법 인 | 14 | 87 | 10 | 76 | 0 |
| 농 업 회 사 법 인 | 47 | 382 | 11 | 371 | 140 |
| 부산 광 역 시 | 36 | 76 | 28 | 48 | 1 |
| 영 농 조 합 법 인 | 11 | 43 | 23 | 20 | 1 |
| 농 업 회 사 법 인 | 25 | 32 | 5 | 28 | 0 |
| 대구 광 역 시 | 66 | 388 | 160 | 228 | 34 |
| 영 농 조 합 법 인 | 35 | 278 | 155 | 123 | 31 |
| 농 업 회 사 법 인 | 31 | 110 | 5 | 105 | 4 |
| 인천 광 역 시 | 95 | 541 | 352 | 190 | 13 |
| 영 농 조 합 법 인 | 33 | 211 | 71 | 140 | 10 |
| 농 업 회 사 법 인 | 62 | 330 | 280 | 50 | 3 |
| 광주 광 역 시 | 52 | 175 | 101 | 74 | 6 |
| 영 농 조 합 법 인 | 25 | 94 | 60 | 34 | 5 |
| 농 업 회 사 법 인 | 27 | 81 | 41 | 40 | 1 |
| 대전 광 역 시 | 43 | 102 | 13 | 89 | 1 |
| 영 농 조 합 법 인 | 17 | 21 | 9 | 13 | 1 |
| 농 업 회 사 법 인 | 26 | 81 | 5 | 77 | 0 |
| 울산 광 역 시 | 38 | 128 | 41 | 87 | 16 |
| 영 농 조 합 법 인 | 24 | 118 | 38 | 81 | 15 |
| 농 업 회 사 법 인 | 14 | 10 | 3 | 7 | 1 |
| 세종특별자치시 | 59 | 78 | 47 | 31 | 1 |
| 영 농 조 합 법 인 | 35 | 60 | 38 | 22 | 1 |
| 농 업 회 사 법 인 | 24 | 18 | 9 | 9 | 1 |

1) 12월말 직접 경영하고 있는 경지가 있는 법인수(목초지 제외)

2) 경지면적 계 = 논면적 + 밭면적

8. 경영 경지면적

(단위 : 개, ha)

| 법인수 ¹⁾ | 계 ²⁾ | 논 | 밭 | | | 시·도 조직형태 |
|-------------------|-----------------|--------|-------|--|-------|-------------|
| | | | | | 과수원 | |
| 1,056 | 6,018 | 3,091 | 2,927 | | 309 | 경기도 |
| 495 | 4,181 | 2,293 | 1,888 | | 156 | 영농조합법인 |
| 561 | 1,838 | 799 | 1,039 | | 153 | 농업회사법인 |
| 590 | 4,693 | 436 | 4,257 | | 665 | 강원도 |
| 438 | 3,874 | 392 | 3,482 | | 630 | 영농조합법인 |
| 152 | 819 | 44 | 775 | | 35 | 농업회사법인 |
| 483 | 2,364 | 719 | 1,644 | | 250 | 충청북도 |
| 297 | 1,817 | 565 | 1,251 | | 143 | 영농조합법인 |
| 186 | 547 | 154 | 393 | | 107 | 농업회사법인 |
| 1,051 | 11,054 | 6,848 | 4,206 | | 480 | 충청남도 |
| 767 | 8,986 | 5,724 | 3,261 | | 298 | 영농조합법인 |
| 284 | 2,069 | 1,123 | 945 | | 182 | 농업회사법인 |
| 1,006 | 15,264 | 10,102 | 5,162 | | 248 | 전라북도 |
| 726 | 13,355 | 9,153 | 4,203 | | 227 | 영농조합법인 |
| 280 | 1,909 | 950 | 959 | | 21 | 농업회사법인 |
| 1,519 | 22,596 | 12,978 | 9,618 | | 1,229 | 전라남도 |
| 1,105 | 17,671 | 10,541 | 7,129 | | 1,104 | 영농조합법인 |
| 414 | 4,925 | 2,437 | 2,488 | | 125 | 농업회사법인 |
| 743 | 4,292 | 1,117 | 3,175 | | 584 | 경상북도 |
| 464 | 3,268 | 1,001 | 2,267 | | 471 | 영농조합법인 |
| 279 | 1,024 | 116 | 908 | | 113 | 농업회사법인 |
| 586 | 5,008 | 2,424 | 2,584 | | 563 | 경상남도 |
| 409 | 4,085 | 1,997 | 2,087 | | 485 | 영농조합법인 |
| 177 | 923 | 427 | 496 | | 78 | 농업회사법인 |
| 431 | 4,918 | 10 | 4,908 | | 438 | 제주특별자치도 |
| 220 | 3,856 | 10 | 3,846 | | 274 | 영농조합법인 |
| 211 | 1,063 | 0 | 1,062 | | 164 | 농업회사법인 |

1) 12월말 직접 경영하고 있는 경지가 있는 법인수(목초지 제외)

2) 경지면적 계 = 논면적 + 밭면적

9. 유형별 재배면적

(단위 : 개, ha)

| 시 · 도 조 직 형 태 | 작물재배 법인수 ¹⁾ | 총재배 면적 | 노지재배 | | 시설재배 | |
|------------------|---------------------------|-----------|-------|--------|-------|-------|
| | | | 법인수 | 재배면적 | 법인수 | 재배면적 |
| 전 국 | 7,935 | 82,409 | 6,497 | 78,164 | 1,973 | 4,244 |
| 영 농 조 합 법 인 | 5,128 | 66,032 | 4,328 | 62,928 | 1,114 | 3,105 |
| 농 업 회 사 법 인 | 2,807 | 16,377 | 2,169 | 15,237 | 859 | 1,140 |
| 서울 특 별 시 | 61 | 475 | 46 | 455 | 17 | 20 |
| 영 농 조 합 법 인 | 14 | 95 | 6 | 79 | 9 | 15 |
| 농 업 회 사 법 인 | 47 | 380 | 40 | 375 | 8 | 5 |
| 부 산 광 역 시 | 37 | 81 | 31 | 68 | 7 | 14 |
| 영 농 조 합 법 인 | 12 | 49 | 7 | 37 | 5 | 12 |
| 농 업 회 사 법 인 | 25 | 32 | 24 | 30 | 2 | 2 |
| 대 구 광 역 시 | 66 | 487 | 52 | 384 | 20 | 103 |
| 영 농 조 합 법 인 | 35 | 373 | 28 | 275 | 12 | 98 |
| 농 업 회 사 법 인 | 31 | 114 | 24 | 109 | 8 | 5 |
| 인 천 광 역 시 | 95 | 566 | 86 | 557 | 15 | 9 |
| 영 농 조 합 법 인 | 33 | 207 | 28 | 203 | 6 | 4 |
| 농 업 회 사 법 인 | 62 | 359 | 58 | 354 | 9 | 5 |
| 광 주 광 역 시 | 52 | 216 | 38 | 205 | 16 | 11 |
| 영 농 조 합 법 인 | 25 | 94 | 16 | 88 | 10 | 6 |
| 농 업 회 사 법 인 | 27 | 122 | 22 | 117 | 6 | 5 |
| 대 전 광 역 시 | 43 | 102 | 29 | 96 | 17 | 6 |
| 영 농 조 합 법 인 | 17 | 19 | 12 | 17 | 8 | 2 |
| 농 업 회 사 법 인 | 26 | 83 | 17 | 79 | 9 | 4 |
| 울 산 광 역 시 | 38 | 168 | 32 | 143 | 9 | 25 |
| 영 농 조 합 법 인 | 24 | 158 | 21 | 136 | 5 | 21 |
| 농 업 회 사 법 인 | 14 | 10 | 11 | 7 | 4 | 3 |
| 세 종 특 별 자 치 시 | 59 | 77 | 54 | 71 | 14 | 7 |
| 영 농 조 합 법 인 | 35 | 58 | 33 | 55 | 6 | 3 |
| 농 업 회 사 법 인 | 24 | 20 | 21 | 16 | 8 | 4 |

1) 경지에 작물을 재배한 법인 수 (임야에 작물을 재배한 법인 포함)

9. 유형별 재배면적

(단위 : 개, ha)

| 시 · 도 조 직 형 태 | 작물재배 법인수 ¹⁾ | 총재배 면적 | 노지재배 | | 시설재배 | |
|------------------|---------------------------|-----------|-------|--------|------|-------|
| | | | 법인수 | 재배면적 | 법인수 | 재배면적 |
| 경 기 도 | 1,056 | 5,954 | 774 | 5,408 | 399 | 546 |
| 영농조합법인 | 495 | 4,191 | 405 | 3,910 | 136 | 281 |
| 농업회사법인 | 561 | 1,764 | 369 | 1,499 | 263 | 265 |
| 강 원 도 | 593 | 4,843 | 510 | 4,723 | 125 | 121 |
| 영농조합법인 | 439 | 3,895 | 390 | 3,815 | 79 | 80 |
| 농업회사법인 | 154 | 948 | 120 | 907 | 46 | 41 |
| 충 청 북 도 | 486 | 2,542 | 398 | 2,349 | 118 | 193 |
| 영농조합법인 | 299 | 1,941 | 257 | 1,805 | 56 | 137 |
| 농업회사법인 | 187 | 601 | 141 | 544 | 62 | 57 |
| 충 청 남 도 | 1,052 | 12,127 | 866 | 11,614 | 253 | 514 |
| 영농조합법인 | 767 | 9,945 | 648 | 9,548 | 166 | 397 |
| 농업회사법인 | 285 | 2,182 | 218 | 2,066 | 87 | 116 |
| 전 라 북 도 | 1,009 | 16,244 | 846 | 15,801 | 224 | 443 |
| 영농조합법인 | 729 | 14,474 | 634 | 14,136 | 139 | 338 |
| 농업회사법인 | 280 | 1,770 | 212 | 1,665 | 85 | 105 |
| 전 라 남 도 | 1,524 | 23,457 | 1,311 | 22,317 | 300 | 1,140 |
| 영농조합법인 | 1,110 | 18,638 | 962 | 17,792 | 202 | 846 |
| 농업회사법인 | 414 | 4,820 | 349 | 4,525 | 98 | 294 |
| 경 상 북 도 | 743 | 4,452 | 583 | 3,969 | 201 | 483 |
| 영농조합법인 | 464 | 3,489 | 369 | 3,143 | 119 | 346 |
| 농업회사법인 | 279 | 963 | 214 | 826 | 82 | 137 |
| 경 상 남 도 | 588 | 5,155 | 453 | 4,728 | 161 | 427 |
| 영농조합법인 | 410 | 4,224 | 320 | 3,870 | 110 | 355 |
| 농업회사법인 | 178 | 930 | 133 | 858 | 51 | 72 |
| 제주특별자치도 | 433 | 5,462 | 388 | 5,278 | 77 | 183 |
| 영농조합법인 | 220 | 4,182 | 192 | 4,019 | 46 | 163 |
| 농업회사법인 | 213 | 1,279 | 196 | 1,259 | 31 | 20 |

1) 경지에 작물을 재배한 법인 수 (임야에 작물을 재배한 법인 포함)

10. 작물별 재배면적

(단위 : 개, ha)

| 시 · 도 | 직 · 형태 | 작물 재배 법인수 ¹⁾ | 계 | 논벼 | 맥류 | 두류 | 잡곡 | 서류 | 채소 작물 |
|-------------|--------------|-------------------------------|--------|--------|-------|-------|-------|-------|----------|
| 전 | 국 | 7,935 | 82,409 | 28,121 | 2,271 | 1,141 | 3,356 | 3,607 | 12,710 |
| | 영농조합법인 | 5,128 | 66,032 | 23,061 | 1,948 | 836 | 2,688 | 2,663 | 9,230 |
| | 농업회사법인 | 2,807 | 16,377 | 5,060 | 323 | 304 | 668 | 944 | 3,480 |
| 서 | 울 특 별 시 | 61 | 475 | 11 | 0 | 1 | 56 | 1 | 18 |
| | 영농조합법인 | 14 | 95 | 0 | 0 | 0 | 0 | 0 | 1 |
| | 농업회사법인 | 47 | 380 | 10 | 0 | 1 | 56 | 1 | 17 |
| 부 | 산 광 역 시 | 37 | 81 | 24 | 0 | 2 | 4 | 0 | 36 |
| | 영농조합법인 | 12 | 49 | 23 | 0 | 1 | 4 | 0 | 17 |
| | 농업회사법인 | 25 | 32 | 1 | 0 | 1 | 0 | 0 | 20 |
| 대 | 구 광 역 시 | 66 | 487 | 136 | 0 | 0 | 0 | 0 | 302 |
| | 영농조합법인 | 35 | 373 | 132 | 0 | 0 | 0 | 0 | 197 |
| | 농업회사법인 | 31 | 114 | 4 | 0 | 0 | 0 | 0 | 105 |
| 인 | 천 광 역 시 | 95 | 566 | 201 | 3 | 6 | 0 | 6 | 62 |
| | 영농조합법인 | 33 | 207 | 70 | 3 | 4 | 0 | 3 | 5 |
| | 농업회사법인 | 62 | 359 | 130 | 0 | 2 | 0 | 3 | 57 |
| 광 | 주 광 역 시 | 52 | 216 | 114 | 38 | 0 | 0 | 15 | 25 |
| | 영농조합법인 | 25 | 94 | 58 | 0 | 0 | 0 | 15 | 5 |
| | 농업회사법인 | 27 | 122 | 56 | 38 | 0 | 0 | 0 | 20 |
| 대 | 전 광 역 시 | 43 | 102 | 6 | 3 | 1 | 1 | 0 | 71 |
| | 영농조합법인 | 17 | 19 | 4 | 3 | 1 | 1 | 0 | 1 |
| | 농업회사법인 | 26 | 83 | 2 | 0 | 0 | 0 | 0 | 70 |
| 울 | 산 광 역 시 | 38 | 168 | 30 | 0 | 0 | 1 | 0 | 81 |
| | 영농조합법인 | 24 | 158 | 30 | 0 | 0 | 1 | 0 | 78 |
| | 농업회사법인 | 14 | 10 | 0 | 0 | 0 | 0 | 0 | 3 |
| 세 | 종특별자치시 | 59 | 77 | 40 | 0 | 0 | 1 | 2 | 7 |
| | 영농조합법인 | 35 | 58 | 32 | 0 | 0 | 1 | 1 | 5 |
| | 농업회사법인 | 24 | 20 | 8 | 0 | 0 | 0 | 1 | 2 |

1) 경지에 작물을 재배한 법인 수 (임야에 작물을 재배한 법인 포함)

10. 작물별 재배면적

(단위 : 개, ha)

| 과수 | 특용 작물 | 화훼 | 사료 작물 | 종자· 종묘 | 버섯 | 기타 | 시 조 직 형 태 |
|-------|----------|-------|----------|-----------|-----|-----|-----------------------|
| 6,236 | 5,765 | 1,547 | 15,627 | 796 | 708 | 523 | 전 국 |
| 4,687 | 4,108 | 1,074 | 14,389 | 570 | 369 | 409 | 영 농 조 합 법 인 |
| 1,549 | 1,658 | 474 | 1,238 | 226 | 340 | 114 | 농 업 회 사 법 인 |
| 251 | 86 | 19 | 0 | 5 | 1 | 27 | 서 울 특 별 시 |
| 10 | 75 | 7 | 0 | 1 | 0 | 0 | 영 농 조 합 법 인 |
| 240 | 12 | 12 | 0 | 3 | 1 | 27 | 농 업 회 사 법 인 |
| 5 | 1 | 2 | 0 | 0 | 4 | 3 | 부 산 광 역 시 |
| 2 | 0 | 1 | 0 | 0 | 1 | 0 | 영 농 조 합 법 인 |
| 3 | 1 | 0 | 0 | 0 | 3 | 3 | 농 업 회 사 법 인 |
| 35 | 6 | 4 | 0 | 2 | 0 | 1 | 대 구 광 역 시 |
| 31 | 6 | 4 | 0 | 1 | 0 | 1 | 영 농 조 합 법 인 |
| 3 | 0 | 0 | 0 | 2 | 0 | 0 | 농 업 회 사 법 인 |
| 16 | 112 | 1 | 151 | 2 | 1 | 3 | 인 천 광 역 시 |
| 11 | 106 | 0 | 0 | 1 | 0 | 3 | 영 농 조 합 법 인 |
| 5 | 5 | 1 | 151 | 1 | 1 | 0 | 농 업 회 사 법 인 |
| 10 | 1 | 9 | 0 | 1 | 1 | 0 | 광 주 광 역 시 |
| 6 | 1 | 7 | 0 | 0 | 0 | 0 | 영 농 조 합 법 인 |
| 3 | 0 | 2 | 0 | 1 | 1 | 0 | 농 업 회 사 법 인 |
| 5 | 8 | 4 | 0 | 0 | 0 | 2 | 대 전 광 역 시 |
| 2 | 5 | 1 | 0 | 0 | 0 | 0 | 영 농 조 합 법 인 |
| 3 | 3 | 3 | 0 | 0 | 0 | 1 | 농 업 회 사 법 인 |
| 14 | 4 | 0 | 35 | 3 | 0 | 0 | 울 산 광 역 시 |
| 12 | 2 | 0 | 35 | 0 | 0 | 0 | 영 농 조 합 법 인 |
| 2 | 2 | 0 | 0 | 3 | 0 | 0 | 농 업 회 사 법 인 |
| 6 | 3 | 0 | 10 | 4 | 4 | 1 | 세 종 특 별 자 치 시 |
| 6 | 1 | 0 | 10 | 0 | 0 | 1 | 영 농 조 합 법 인 |
| 1 | 2 | 0 | 0 | 3 | 3 | 0 | 농 업 회 사 법 인 |

10. 작물별 재배면적

(단위 : 개, ha)

| 시 · 도 | 직 · 태 | 작물 재배 법인수 ¹⁾ | 계 | 논벼 | 맥류 | 두류 | 잡곡 | 서류 | 채소 작물 |
|---|---|-------------------------------|--------|-------|-----|-----|-----|-------|----------|
| 경 · 기 · 도 | | 1,056 | 5,954 | 2,943 | 26 | 130 | 197 | 324 | 739 |
| | 영 · 농 · 조 · 합 · 법 · 인 | 495 | 4,191 | 2,237 | 0 | 107 | 147 | 184 | 422 |
| | 농 · 업 · 회 · 사 · 법 · 인 | 561 | 1,764 | 707 | 26 | 23 | 50 | 140 | 317 |
| 강 · 원 · 도 | | 593 | 4,843 | 282 | 1 | 40 | 254 | 410 | 944 |
| | 영 · 농 · 조 · 합 · 법 · 인 | 439 | 3,895 | 274 | 0 | 35 | 134 | 274 | 711 |
| | 농 · 업 · 회 · 사 · 법 · 인 | 154 | 948 | 8 | 1 | 6 | 120 | 136 | 233 |
| 충 · 청 · 북 · 도 | | 486 | 2,542 | 680 | 3 | 42 | 160 | 24 | 343 |
| | 영 · 농 · 조 · 합 · 법 · 인 | 299 | 1,941 | 513 | 3 | 35 | 146 | 11 | 240 |
| | 농 · 업 · 회 · 사 · 법 · 인 | 187 | 601 | 167 | 0 | 7 | 14 | 13 | 103 |
| 충 · 청 · 남 · 도 | | 1,052 | 12,127 | 6,001 | 322 | 137 | 718 | 466 | 1,219 |
| | 영 · 농 · 조 · 합 · 법 · 인 | 767 | 9,945 | 5,004 | 242 | 86 | 635 | 337 | 884 |
| | 농 · 업 · 회 · 사 · 법 · 인 | 285 | 2,182 | 997 | 80 | 51 | 83 | 128 | 336 |
| 전 · 라 · 북 · 도 | | 1,009 | 16,244 | 6,193 | 999 | 403 | 699 | 737 | 975 |
| | 영 · 농 · 조 · 합 · 법 · 인 | 729 | 14,474 | 5,626 | 982 | 302 | 551 | 504 | 858 |
| | 농 · 업 · 회 · 사 · 법 · 인 | 280 | 1,770 | 567 | 17 | 101 | 148 | 234 | 117 |
| 전 · 라 · 남 · 도 | | 1,524 | 23,457 | 9,900 | 655 | 174 | 453 | 1,340 | 3,703 |
| | 영 · 농 · 조 · 합 · 법 · 인 | 1,110 | 18,638 | 7,719 | 607 | 115 | 384 | 1,086 | 2,612 |
| | 농 · 업 · 회 · 사 · 법 · 인 | 414 | 4,820 | 2,181 | 49 | 59 | 69 | 253 | 1,091 |
| 경 · 상 · 북 · 도 | | 743 | 4,452 | 1,000 | 22 | 64 | 188 | 103 | 955 |
| | 영 · 농 · 조 · 합 · 법 · 인 | 464 | 3,489 | 907 | 21 | 49 | 185 | 98 | 664 |
| | 농 · 업 · 회 · 사 · 법 · 인 | 279 | 963 | 93 | 1 | 15 | 3 | 5 | 291 |
| 경 · 상 · 남 · 도 | | 588 | 5,155 | 560 | 62 | 5 | 81 | 30 | 749 |
| | 영 · 농 · 조 · 합 · 법 · 인 | 410 | 4,224 | 431 | 28 | 4 | 71 | 18 | 527 |
| | 농 · 업 · 회 · 사 · 법 · 인 | 178 | 930 | 129 | 34 | 0 | 10 | 12 | 222 |
| 제 · 주 · 특 · 별 · 자 · 치 · 도 | | 433 | 5,462 | 0 | 136 | 135 | 542 | 150 | 2,481 |
| | 영 · 농 · 조 · 합 · 법 · 인 | 220 | 4,182 | 0 | 59 | 98 | 428 | 132 | 2,006 |
| | 농 · 업 · 회 · 사 · 법 · 인 | 213 | 1,279 | 0 | 77 | 37 | 114 | 17 | 476 |

1) 경지에 작물을 재배한 법인 수 (임야에 작물을 재배한 법인 포함)

10. 작물별 재배면적

(단위 : 개, ha)

| 과수 | 특용 작물 | 화훼 | 사료 작물 | 종자· 종묘 | 버섯 | 기타 | 시 조 직 형 태 |
|-------|----------|-----|----------|-----------|-----|-----|-----------------------|
| 247 | 535 | 250 | 324 | 68 | 113 | 57 | 경 기 도 |
| 116 | 402 | 196 | 314 | 18 | 24 | 25 | 영 농 조 합 법 인 |
| 131 | 133 | 55 | 10 | 50 | 90 | 32 | 농 업 회 사 법 인 |
| 152 | 1,817 | 40 | 486 | 86 | 23 | 306 | 강 원 도 |
| 81 | 1,581 | 30 | 387 | 76 | 13 | 299 | 영 농 조 합 법 인 |
| 71 | 236 | 11 | 99 | 10 | 10 | 7 | 농 업 회 사 법 인 |
| 376 | 531 | 43 | 267 | 40 | 26 | 7 | 충 청 북 도 |
| 291 | 358 | 31 | 267 | 33 | 9 | 5 | 영 농 조 합 법 인 |
| 85 | 173 | 13 | 0 | 7 | 17 | 2 | 농 업 회 사 법 인 |
| 958 | 329 | 196 | 1,587 | 61 | 127 | 7 | 충 청 남 도 |
| 681 | 276 | 181 | 1,478 | 46 | 90 | 5 | 영 농 조 합 법 인 |
| 276 | 53 | 15 | 110 | 15 | 37 | 2 | 농 업 회 사 법 인 |
| 439 | 445 | 259 | 4,876 | 150 | 36 | 32 | 전 라 북 도 |
| 388 | 273 | 178 | 4,669 | 109 | 12 | 22 | 영 농 조 합 법 인 |
| 51 | 172 | 81 | 207 | 41 | 24 | 10 | 농 업 회 사 법 인 |
| 1,517 | 434 | 542 | 4,324 | 197 | 172 | 46 | 전 라 남 도 |
| 1,259 | 237 | 321 | 3,937 | 176 | 144 | 40 | 영 농 조 합 법 인 |
| 258 | 197 | 221 | 386 | 21 | 28 | 5 | 농 업 회 사 법 인 |
| 995 | 493 | 16 | 381 | 68 | 151 | 16 | 경 상 북 도 |
| 824 | 290 | 9 | 329 | 64 | 44 | 5 | 영 농 조 합 법 인 |
| 170 | 202 | 7 | 52 | 4 | 107 | 12 | 농 업 회 사 법 인 |
| 768 | 394 | 32 | 2,402 | 46 | 23 | 3 | 경 상 남 도 |
| 607 | 255 | 31 | 2,203 | 37 | 12 | 1 | 영 농 조 합 법 인 |
| 161 | 139 | 1 | 199 | 9 | 11 | 2 | 농 업 회 사 법 인 |
| 443 | 565 | 128 | 783 | 63 | 24 | 11 | 제 주 특 별 자 치 도 |
| 358 | 238 | 76 | 759 | 8 | 19 | 1 | 영 농 조 합 법 인 |
| 84 | 327 | 52 | 24 | 55 | 5 | 10 | 농 업 회 사 법 인 |

11. 가축 사육 두수

(단위 : 개, 마리)

| 시 조 직 형 태 | 가축 사육 법인수 ¹⁾ | 한육우 | 젖소 | 돼지 | 닭 (백마리) | 꿀벌 (통) | 사슴 | 오리 (백마리) | 기타 |
|-----------------------|-------------------------------|--------|-------|---------|------------|-----------|-------|-------------|-----------|
| 경 기 도 | 201 | 27,569 | 4,000 | 667,635 | 81,285 | 600 | - | 570 | 671,073 |
| 영농조합법인 | 77 | 19,038 | 2,172 | 221,300 | 12,011 | 590 | - | - | 297,151 |
| 농업회사법인 | 124 | 8,531 | 1,828 | 446,335 | 69,274 | 10 | - | 570 | 373,922 |
| 강 원 도 | 83 | 5,824 | 170 | 205,970 | 28,000 | 2,000 | 90 | 20 | 303,391 |
| 영농조합법인 | 57 | 5,194 | 70 | 161,270 | 18,300 | 1,450 | - | 20 | 201,491 |
| 농업회사법인 | 26 | 630 | 100 | 44,700 | 9,700 | 550 | 90 | - | 101,900 |
| 충 청 북 도 | 115 | 6,589 | 2,490 | 350,910 | 30,239 | 6,650 | 535 | 9,770 | 469,185 |
| 영농조합법인 | 62 | 5,823 | 2,090 | 93,530 | 9,673 | 6,300 | 435 | 850 | 297,720 |
| 농업회사법인 | 53 | 766 | 400 | 257,380 | 20,566 | 350 | 100 | 8,920 | 171,465 |
| 충 청 남 도 | 219 | 22,031 | 2,108 | 725,058 | 81,889 | 2,580 | 1,380 | 150 | 726,665 |
| 영농조합법인 | 120 | 14,083 | 1,560 | 360,368 | 19,526 | 2,580 | 1,170 | - | 128,235 |
| 농업회사법인 | 99 | 7,948 | 548 | 364,690 | 62,363 | - | 210 | 150 | 598,430 |
| 전 라 북 도 | 243 | 23,083 | 1,719 | 402,897 | 47,453 | 3,000 | 320 | 4,700 | 136,073 |
| 영농조합법인 | 177 | 21,939 | 845 | 257,835 | 19,805 | 2,700 | 320 | 2,350 | 79,903 |
| 농업회사법인 | 66 | 1,144 | 874 | 145,062 | 27,648 | 300 | - | 2,350 | 56,170 |
| 전 라 남 도 | 277 | 30,544 | 1,100 | 275,700 | 20,883 | 16,870 | 60 | 5,955 | 1,504,139 |
| 영농조합법인 | 190 | 24,926 | 920 | 135,685 | 8,060 | 13,670 | - | 4,050 | 528,463 |
| 농업회사법인 | 87 | 5,618 | 180 | 140,015 | 12,823 | 3,200 | 60 | 1,905 | 975,676 |
| 경 상 북 도 | 179 | 31,957 | 520 | 359,310 | 42,349 | 5,450 | 30 | - | 1,245,299 |
| 영농조합법인 | 98 | 24,219 | 500 | 134,480 | 11,328 | 4,730 | 30 | - | 240,566 |
| 농업회사법인 | 81 | 7,738 | 20 | 224,830 | 31,021 | 720 | - | - | 1,004,733 |
| 경 상 남 도 | 137 | 15,865 | 1,182 | 264,803 | 37,529 | 5,540 | 504 | 1,240 | 317,746 |
| 영농조합법인 | 86 | 15,232 | 1,162 | 86,913 | 17,278 | 2,540 | 504 | 1,240 | 218,812 |
| 농업회사법인 | 51 | 633 | 20 | 177,890 | 20,251 | 3,000 | - | - | 98,934 |
| 제주특별자치도 | 103 | 20,929 | 525 | 127,371 | 5,912 | - | - | 200 | 5,672 |
| 영농조합법인 | 69 | 20,915 | 400 | 76,510 | 4,217 | - | - | 200 | 663 |
| 농업회사법인 | 34 | 14 | 125 | 50,861 | 1,695 | - | - | - | 5,009 |

1) 가축을 사육하고 있는 법인수(1년간 사육하여 판매한 적이 있는 법인 포함)

12. 판매(매출)액

(단위 : 개, 백만원)

| 시 · 도 · 직 · 형 · 태 | 법인수 | 합계 ¹⁾ | 농업생산수입 | | |
|---|--------|------------------|-----------|-----------|-----------|
| | | | 계 | 작물재배 | 축산 |
| 전국 | 20,200 | 29,549,194 | 7,177,492 | 3,085,153 | 4,092,339 |
| 영농조합법인 | 12,280 | 10,806,050 | 2,983,118 | 1,522,583 | 1,460,535 |
| 농업회사법인 | 7,920 | 18,743,144 | 4,194,374 | 1,562,569 | 2,631,804 |
| 서울특별시 | 234 | 1,239,782 | 110,448 | 109,629 | 819 |
| 영농조합법인 | 25 | 24,867 | 3,919 | 3,919 | 0 |
| 농업회사법인 | 209 | 1,214,914 | 106,529 | 105,710 | 819 |
| 부산광역시 | 106 | 145,630 | 3,267 | 3,236 | 31 |
| 영농조합법인 | 36 | 31,463 | 2,282 | 2,251 | 31 |
| 농업회사법인 | 70 | 114,167 | 985 | 985 | 0 |
| 대구광역시 | 119 | 310,244 | 70,129 | 61,633 | 8,496 |
| 영농조합법인 | 58 | 83,588 | 31,551 | 24,202 | 7,349 |
| 농업회사법인 | 61 | 226,657 | 38,578 | 37,431 | 1,147 |
| 인천광역시 | 221 | 298,277 | 34,858 | 19,765 | 15,093 |
| 영농조합법인 | 73 | 41,408 | 8,364 | 1,983 | 6,381 |
| 농업회사법인 | 148 | 256,869 | 26,494 | 17,782 | 8,712 |
| 광주광역시 | 238 | 585,095 | 52,422 | 19,082 | 33,340 |
| 영농조합법인 | 66 | 101,464 | 37,103 | 11,484 | 25,619 |
| 농업회사법인 | 172 | 483,631 | 15,319 | 7,599 | 7,721 |
| 대전광역시 | 141 | 416,686 | 18,100 | 10,243 | 7,857 |
| 영농조합법인 | 44 | 40,068 | 3,193 | 3,193 | 0 |
| 농업회사법인 | 97 | 376,618 | 14,907 | 7,050 | 7,857 |
| 울산광역시 | 80 | 67,307 | 24,262 | 7,970 | 16,292 |
| 영농조합법인 | 55 | 41,406 | 22,143 | 5,910 | 16,233 |
| 농업회사법인 | 25 | 25,901 | 2,119 | 2,060 | 59 |
| 세종특별자치시 | 126 | 173,051 | 47,710 | 7,468 | 40,242 |
| 영농조합법인 | 73 | 57,956 | 11,600 | 2,846 | 8,754 |
| 농업회사법인 | 53 | 115,095 | 36,111 | 4,623 | 31,488 |

1) 판매(매출)액 합계 = 법인세 신고 법인의 매출액 + 재무제표 미작성 법인의 연간 판매액

12. 판매(매출)액

(단위 : 개, 백만원)

| 농업생산이외사업수입 | | | | | | 시·도 조직형태 |
|------------|-----------|------------|---------|---------|------------------|-------------|
| 계 | 가공판매 | 유통판매 | 농업서비스 | 위탁영농 | 기타 ²⁾ | |
| 22,371,702 | 6,895,286 | 13,387,674 | 432,479 | 181,914 | 1,656,263 | 전국 |
| 7,822,932 | 2,270,919 | 4,536,154 | 212,122 | 137,659 | 803,737 | 영농조합법인 |
| 14,548,770 | 4,624,368 | 8,851,520 | 220,357 | 44,255 | 852,526 | 농업회사법인 |
| 1,129,334 | 172,525 | 936,706 | 9,848 | 0 | 10,254 | 서울특별시 |
| 20,948 | 3 | 18,121 | 370 | 0 | 2,455 | 영농조합법인 |
| 1,108,386 | 172,523 | 918,585 | 9,478 | 0 | 7,800 | 농업회사법인 |
| 142,363 | 6,594 | 132,326 | 272 | 237 | 3,171 | 부산광역시 |
| 29,181 | 40 | 28,075 | 0 | 0 | 1,066 | 영농조합법인 |
| 113,182 | 6,554 | 104,250 | 272 | 237 | 2,106 | 농업회사법인 |
| 240,115 | 36,909 | 172,635 | 2,953 | 1,482 | 27,617 | 대구광역시 |
| 52,036 | 3,152 | 44,025 | 1,097 | 237 | 3,762 | 영농조합법인 |
| 188,079 | 33,757 | 128,610 | 1,856 | 1,245 | 23,855 | 농업회사법인 |
| 263,419 | 86,393 | 159,260 | 1,335 | 525 | 16,430 | 인천광역시 |
| 33,044 | 17,332 | 12,849 | 825 | 433 | 2,038 | 영농조합법인 |
| 230,375 | 69,061 | 146,412 | 510 | 91 | 14,392 | 농업회사법인 |
| 532,672 | 89,056 | 413,333 | 8,979 | 8,361 | 21,304 | 광주광역시 |
| 64,361 | 9,085 | 43,981 | 2,521 | 2,050 | 8,774 | 영농조합법인 |
| 468,311 | 79,971 | 369,352 | 6,458 | 6,311 | 12,530 | 농업회사법인 |
| 398,586 | 198,972 | 178,540 | 65 | 0 | 21,009 | 대전광역시 |
| 36,876 | 6,467 | 28,563 | 0 | 0 | 1,846 | 영농조합법인 |
| 361,711 | 192,506 | 149,977 | 65 | 0 | 19,163 | 농업회사법인 |
| 43,045 | 2,079 | 13,732 | 203 | 26 | 27,031 | 울산광역시 |
| 19,262 | 127 | 12,303 | 203 | 26 | 6,629 | 영농조합법인 |
| 23,782 | 1,952 | 1,429 | 0 | 0 | 20,401 | 농업회사법인 |
| 125,340 | 65,681 | 15,775 | 34,426 | 900 | 9,458 | 세종특별자치시 |
| 46,357 | 35,034 | 6,553 | 925 | 900 | 3,845 | 영농조합법인 |
| 78,984 | 30,647 | 9,222 | 33,501 | 0 | 5,613 | 농업회사법인 |

2) 기타에는 냉장 및 냉동 창고 운영, 영농자재 생산 및 공급 등이 포함됨

12. 판매(매출)액

(단위 : 개, 백만원)

| 시 · 도 · 직 · 형 · 태 | 법인수 | 합계 ¹⁾ | 농업생산수입 | | |
|---|-------|------------------|-----------|---------|---------|
| | | | 계 | 작물재배 | 축산 |
| 경기도 | 2,470 | 7,435,777 | 1,694,274 | 782,787 | 911,487 |
| 영농조합법인 | 905 | 1,133,084 | 354,441 | 162,109 | 192,332 |
| 농업회사법인 | 1,565 | 6,302,692 | 1,339,833 | 620,679 | 719,154 |
| 강원도 | 1,430 | 918,238 | 283,454 | 114,450 | 169,004 |
| 영농조합법인 | 1,041 | 565,341 | 179,086 | 63,675 | 115,411 |
| 농업회사법인 | 389 | 352,898 | 104,368 | 50,776 | 53,592 |
| 충청북도 | 1,275 | 1,913,879 | 452,216 | 145,095 | 307,121 |
| 영농조합법인 | 801 | 654,096 | 173,584 | 68,573 | 105,011 |
| 농업회사법인 | 474 | 1,259,783 | 278,632 | 76,523 | 202,110 |
| 충청남도 | 2,392 | 3,293,245 | 1,083,338 | 311,235 | 772,104 |
| 영농조합법인 | 1,601 | 1,311,113 | 418,055 | 146,029 | 272,026 |
| 농업회사법인 | 791 | 1,982,133 | 665,284 | 165,206 | 500,078 |
| 전라북도 | 2,670 | 2,604,207 | 518,052 | 222,897 | 295,155 |
| 영농조합법인 | 1,800 | 1,381,961 | 318,458 | 163,322 | 155,136 |
| 농업회사법인 | 870 | 1,222,245 | 199,594 | 59,575 | 140,019 |
| 전라남도 | 3,880 | 3,438,936 | 1,097,421 | 562,988 | 534,433 |
| 영농조합법인 | 2,655 | 1,844,577 | 624,211 | 451,736 | 172,475 |
| 농업회사법인 | 1,225 | 1,594,359 | 473,209 | 111,252 | 361,957 |
| 경상북도 | 2,253 | 3,467,855 | 941,262 | 354,996 | 586,266 |
| 영농조합법인 | 1,414 | 1,673,788 | 375,201 | 183,592 | 191,609 |
| 농업회사법인 | 839 | 1,794,067 | 566,062 | 171,404 | 394,657 |
| 경상남도 | 1,662 | 1,994,040 | 505,774 | 226,295 | 279,479 |
| 영농조합법인 | 1,117 | 998,107 | 256,142 | 147,307 | 108,835 |
| 농업회사법인 | 545 | 995,933 | 249,631 | 78,988 | 170,644 |
| 제주특별자치도 | 903 | 1,246,944 | 240,504 | 125,384 | 115,120 |
| 영농조합법인 | 516 | 821,763 | 163,786 | 80,455 | 83,331 |
| 농업회사법인 | 387 | 425,182 | 76,718 | 44,929 | 31,789 |

1) 판매(매출)액 합계 = 법인세 신고 법인의 매출액 + 재무제표 미작성 법인의 연간 판매액

12. 판매(매출)액

(단위 : 개, 백만원)

| 농업생산이외사업수입 | | | | | | 시 · 도 · 직 · 형 · 태 |
|------------|-----------|-----------|--------|--------|------------------|---|
| 계 | 가공판매 | 유통판매 | 농업서비스 | | 기타 ²⁾ | |
| | | | 위탁영농 | | | |
| 5,741,503 | 1,328,426 | 4,073,900 | 69,292 | 19,925 | 269,884 | 경 · 기 · 도 · 영 · 농 · 조 · 합 · 법 · 인 · 농 · 업 · 회 · 사 · 법 · 인 |
| 778,643 | 161,933 | 497,769 | 12,397 | 3,526 | 106,544 | |
| 4,962,859 | 1,166,493 | 3,576,131 | 56,895 | 16,399 | 163,341 | |
| 634,784 | 248,655 | 314,727 | 8,586 | 6,469 | 62,817 | 강 · 원 · 도 · 영 · 농 · 조 · 합 · 법 · 인 · 농 · 업 · 회 · 사 · 법 · 인 |
| 386,255 | 128,185 | 203,971 | 5,186 | 3,424 | 48,913 | |
| 248,530 | 120,470 | 110,756 | 3,401 | 3,046 | 13,903 | |
| 1,461,663 | 625,104 | 702,391 | 16,674 | 3,413 | 117,494 | 충 · 청 · 북 · 도 · 영 · 농 · 조 · 합 · 법 · 인 · 농 · 업 · 회 · 사 · 법 · 인 |
| 480,512 | 186,037 | 231,446 | 6,622 | 1,491 | 56,407 | |
| 981,151 | 439,067 | 470,945 | 10,052 | 1,922 | 61,087 | |
| 2,209,907 | 922,267 | 971,609 | 60,723 | 43,843 | 255,308 | 충 · 청 · 남 · 도 · 영 · 농 · 조 · 합 · 법 · 인 · 농 · 업 · 회 · 사 · 법 · 인 |
| 893,058 | 265,961 | 443,239 | 54,630 | 40,644 | 129,227 | |
| 1,316,849 | 656,306 | 528,370 | 6,093 | 3,199 | 126,080 | |
| 2,086,155 | 927,981 | 912,741 | 53,611 | 19,179 | 191,822 | 전 · 라 · 북 · 도 · 영 · 농 · 조 · 합 · 법 · 인 · 농 · 업 · 회 · 사 · 법 · 인 |
| 1,063,504 | 478,376 | 478,285 | 27,798 | 14,954 | 79,045 | |
| 1,022,651 | 449,605 | 434,456 | 25,813 | 4,225 | 112,777 | |
| 2,341,515 | 798,711 | 1,220,060 | 79,121 | 63,727 | 243,622 | 전 · 라 · 남 · 도 · 영 · 농 · 조 · 합 · 법 · 인 · 농 · 업 · 회 · 사 · 법 · 인 |
| 1,220,366 | 384,284 | 642,795 | 67,202 | 60,308 | 126,085 | |
| 1,121,149 | 414,427 | 577,265 | 11,920 | 3,419 | 117,537 | |
| 2,526,593 | 761,838 | 1,562,466 | 14,267 | 4,235 | 188,021 | 경 · 상 · 북 · 도 · 영 · 농 · 조 · 합 · 법 · 인 · 농 · 업 · 회 · 사 · 법 · 인 |
| 1,298,587 | 286,908 | 891,170 | 3,979 | 2,133 | 116,531 | |
| 1,228,006 | 474,930 | 671,296 | 10,289 | 2,102 | 71,490 | |
| 1,488,267 | 454,846 | 842,449 | 58,474 | 8,545 | 132,497 | 경 · 상 · 남 · 도 · 영 · 농 · 조 · 합 · 법 · 인 · 농 · 업 · 회 · 사 · 법 · 인 |
| 741,965 | 214,647 | 426,411 | 19,113 | 6,764 | 81,794 | |
| 746,301 | 240,199 | 416,038 | 39,361 | 1,781 | 50,703 | |
| 1,006,440 | 169,249 | 765,022 | 13,647 | 1,046 | 58,523 | 제 · 주 · 특 · 별 · 자 · 치 · 도 · 영 · 농 · 조 · 합 · 법 · 인 · 농 · 업 · 회 · 사 · 법 · 인 |
| 657,976 | 93,349 | 526,597 | 9,254 | 769 | 28,776 | |
| 348,464 | 75,900 | 238,424 | 4,393 | 277 | 29,746 | |

2) 기타에는 냉장 및 냉동 창고 운영, 영농자재 생산 및 공급 등이 포함됨

13. 재무제표 작성 법인수

(단위 : 개)

| 시 · 도 조 직 형 태 | 재 무 제 표 작 성 여 부 | | |
|------------------|-----------------|--------|-------------------|
| | 합계 | 작성 | 미작성 ¹⁾ |
| 전 국 | 20,200 | 15,954 | 4,246 |
| 영 농 조 합 법 인 | 12,280 | 8,969 | 3,311 |
| 농 업 회 사 법 인 | 7,920 | 6,985 | 935 |
| 서 울 특 별 시 | 234 | 210 | 24 |
| 영 농 조 합 법 인 | 25 | 22 | 3 |
| 농 업 회 사 법 인 | 209 | 188 | 21 |
| 부 산 광 역 시 | 106 | 71 | 35 |
| 영 농 조 합 법 인 | 36 | 22 | 14 |
| 농 업 회 사 법 인 | 70 | 49 | 21 |
| 대 구 광 역 시 | 119 | 102 | 17 |
| 영 농 조 합 법 인 | 58 | 46 | 12 |
| 농 업 회 사 법 인 | 61 | 56 | 5 |
| 인 천 광 역 시 | 221 | 191 | 30 |
| 영 농 조 합 법 인 | 73 | 55 | 18 |
| 농 업 회 사 법 인 | 148 | 136 | 12 |
| 광 주 광 역 시 | 238 | 211 | 27 |
| 영 농 조 합 법 인 | 66 | 59 | 7 |
| 농 업 회 사 법 인 | 172 | 152 | 20 |
| 대 전 광 역 시 | 141 | 125 | 16 |
| 영 농 조 합 법 인 | 44 | 37 | 7 |
| 농 업 회 사 법 인 | 97 | 88 | 9 |
| 울 산 광 역 시 | 80 | 59 | 21 |
| 영 농 조 합 법 인 | 55 | 37 | 18 |
| 농 업 회 사 법 인 | 25 | 22 | 3 |
| 세 종 특 별 자 치 시 | 126 | 100 | 26 |
| 영 농 조 합 법 인 | 73 | 52 | 21 |
| 농 업 회 사 법 인 | 53 | 48 | 5 |

1) 재무제표 미작성 법인에는 간이기장 작성 법인 포함

13. 재무제표 작성 법인수

(단위 : 개)

| 시 · 도 조 직 형 태 | 재 무 제 표 작 성 여 부 | | |
|------------------|-----------------|-------|-------------------|
| | 합계 | 작성 | 미작성 ¹⁾ |
| 경 기 도 | 2,470 | 2,103 | 367 |
| 영 농 조 합 법 인 | 905 | 659 | 246 |
| 농 업 회 사 법 인 | 1,565 | 1,444 | 121 |
| 강 원 도 | 1,430 | 1,074 | 356 |
| 영 농 조 합 법 인 | 1,041 | 737 | 304 |
| 농 업 회 사 법 인 | 389 | 337 | 52 |
| 충 청 북 도 | 1,275 | 996 | 279 |
| 영 농 조 합 법 인 | 801 | 565 | 236 |
| 농 업 회 사 법 인 | 474 | 431 | 43 |
| 충 청 남 도 | 2,392 | 1,903 | 489 |
| 영 농 조 합 법 인 | 1,601 | 1,169 | 432 |
| 농 업 회 사 법 인 | 791 | 734 | 57 |
| 전 라 북 도 | 2,670 | 2,045 | 625 |
| 영 농 조 합 법 인 | 1,800 | 1,334 | 466 |
| 농 업 회 사 법 인 | 870 | 711 | 159 |
| 전 라 남 도 | 3,880 | 2,898 | 982 |
| 영 농 조 합 법 인 | 2,655 | 1,878 | 777 |
| 농 업 회 사 법 인 | 1,225 | 1,020 | 205 |
| 경 상 북 도 | 2,253 | 1,745 | 508 |
| 영 농 조 합 법 인 | 1,414 | 1,005 | 409 |
| 농 업 회 사 법 인 | 839 | 740 | 99 |
| 경 상 남 도 | 1,662 | 1,290 | 372 |
| 영 농 조 합 법 인 | 1,117 | 829 | 288 |
| 농 업 회 사 법 인 | 545 | 461 | 84 |
| 제주특별자치도 | 903 | 831 | 72 |
| 영 농 조 합 법 인 | 516 | 463 | 53 |
| 농 업 회 사 법 인 | 387 | 368 | 19 |

1) 재무제표 미작성 법인에는 간이기장 작성 법인 포함

14. 경영실패(법인당)

(단위 : 개, 백만원)

| 시 · 도 조 직 형 태 | 결산 법인수 ¹⁾ | 자 산 | | | 부 채 | | | 자본 |
|------------------|-------------------------|-------|-------|-----------|-------|-------|-----------|-------|
| | | 계 | 유동자산 | 비유동 자산 | 계 | 유동부채 | 비유동 부채 | |
| 전 국 | 15,954 | 1,539 | 678 | 861 | 939 | 528 | 410 | 600 |
| 영 농 조 합 법 인 | 8,969 | 990 | 463 | 528 | 556 | 285 | 271 | 435 |
| 농 업 회 사 법 인 | 6,985 | 2,244 | 956 | 1,288 | 1,431 | 841 | 589 | 813 |
| 서 울 특 별 시 | 210 | 3,112 | 1,903 | 1,209 | 1,769 | 1,369 | 400 | 1,343 |
| 영 농 조 합 법 인 | 22 | 2,804 | 615 | 2,189 | 500 | 395 | 105 | 2,304 |
| 농 업 회 사 법 인 | 188 | 3,148 | 2,053 | 1,095 | 1,918 | 1,483 | 434 | 1,230 |
| 부 산 광 역 시 | 71 | 1,660 | 599 | 1,061 | 1,182 | 755 | 428 | 478 |
| 영 농 조 합 법 인 | 22 | 2,015 | 405 | 1,610 | 1,665 | 1,323 | 341 | 350 |
| 농 업 회 사 법 인 | 49 | 1,501 | 686 | 815 | 966 | 500 | 466 | 535 |
| 대 구 광 역 시 | 102 | 1,742 | 845 | 897 | 1,112 | 574 | 539 | 630 |
| 영 농 조 합 법 인 | 46 | 1,085 | 515 | 570 | 616 | 262 | 354 | 469 |
| 농 업 회 사 법 인 | 56 | 2,282 | 1,117 | 1,166 | 1,520 | 830 | 690 | 763 |
| 인 천 광 역 시 | 191 | 1,330 | 637 | 693 | 788 | 459 | 328 | 542 |
| 영 농 조 합 법 인 | 55 | 722 | 318 | 403 | 431 | 201 | 230 | 291 |
| 농 업 회 사 법 인 | 136 | 1,576 | 766 | 810 | 932 | 564 | 368 | 644 |
| 광 주 광 역 시 | 211 | 1,502 | 684 | 819 | 958 | 467 | 491 | 545 |
| 영 농 조 합 법 인 | 59 | 1,610 | 574 | 1,035 | 1,009 | 571 | 438 | 600 |
| 농 업 회 사 법 인 | 152 | 1,461 | 726 | 734 | 937 | 427 | 511 | 523 |
| 대 전 광 역 시 | 125 | 1,497 | 844 | 654 | 829 | 301 | 528 | 668 |
| 영 농 조 합 법 인 | 37 | 798 | 362 | 436 | 474 | 152 | 322 | 324 |
| 농 업 회 사 법 인 | 88 | 1,792 | 1,046 | 746 | 978 | 363 | 615 | 813 |
| 울 산 광 역 시 | 59 | 1,434 | 910 | 524 | 842 | 410 | 432 | 592 |
| 영 농 조 합 법 인 | 37 | 1,259 | 724 | 534 | 768 | 460 | 308 | 491 |
| 농 업 회 사 법 인 | 22 | 1,729 | 1,223 | 507 | 967 | 326 | 641 | 762 |
| 세 종 특 별 자 치 시 | 100 | 1,712 | 503 | 1,209 | 867 | 522 | 344 | 846 |
| 영 농 조 합 법 인 | 52 | 918 | 380 | 538 | 594 | 346 | 248 | 324 |
| 농 업 회 사 법 인 | 48 | 2,573 | 636 | 1,936 | 1,162 | 713 | 450 | 1,410 |

1) 재무제표를 작성하는 법인수

14. 경영실패(법인당)

(단위 : 개, 백만원)

| 시 · 도 조 직 형 태 | 결산 법인수 ¹⁾ | 자 산 | | | 부 채 | | | 자본 |
|------------------|-------------------------|-------|-------|-----------|-------|-------|-----------|-------|
| | | 계 | 유동자산 | 비유동 자산 | 계 | 유동부채 | 비유동 부채 | |
| 경 기 도 | 2,103 | 2,765 | 1,114 | 1,651 | 1,609 | 999 | 610 | 1,156 |
| 영농조합법인 | 659 | 1,660 | 651 | 1,009 | 884 | 517 | 367 | 776 |
| 농업회사법인 | 1,444 | 3,269 | 1,325 | 1,944 | 1,940 | 1,219 | 720 | 1,329 |
| 강 원 도 | 1,074 | 835 | 344 | 491 | 499 | 254 | 244 | 336 |
| 영농조합법인 | 737 | 696 | 304 | 392 | 394 | 209 | 186 | 302 |
| 농업회사법인 | 337 | 1,138 | 432 | 706 | 727 | 355 | 372 | 411 |
| 충 청 북 도 | 996 | 1,554 | 667 | 888 | 960 | 521 | 439 | 595 |
| 영농조합법인 | 565 | 1,015 | 439 | 577 | 567 | 295 | 273 | 448 |
| 농업회사법인 | 431 | 2,261 | 966 | 1,295 | 1,474 | 818 | 656 | 787 |
| 충 청 남 도 | 1,903 | 1,606 | 675 | 931 | 969 | 525 | 444 | 637 |
| 영농조합법인 | 1,169 | 923 | 412 | 511 | 507 | 271 | 236 | 416 |
| 농업회사법인 | 734 | 2,695 | 1,094 | 1,601 | 1,704 | 929 | 775 | 991 |
| 전 라 북 도 | 2,045 | 1,040 | 475 | 565 | 654 | 308 | 346 | 387 |
| 영농조합법인 | 1,334 | 857 | 401 | 456 | 483 | 218 | 266 | 374 |
| 농업회사법인 | 711 | 1,384 | 614 | 771 | 974 | 478 | 495 | 411 |
| 전 라 남 도 | 2,898 | 1,101 | 508 | 594 | 736 | 429 | 308 | 365 |
| 영농조합법인 | 1,878 | 806 | 429 | 377 | 426 | 195 | 231 | 380 |
| 농업회사법인 | 1,020 | 1,645 | 653 | 992 | 1,307 | 858 | 449 | 338 |
| 경 상 북 도 | 1,745 | 1,605 | 787 | 818 | 1,009 | 552 | 456 | 596 |
| 영농조합법인 | 1,005 | 1,119 | 590 | 528 | 673 | 327 | 345 | 446 |
| 농업회사법인 | 740 | 2,265 | 1,053 | 1,212 | 1,465 | 858 | 608 | 800 |
| 경 상 남 도 | 1,290 | 1,343 | 618 | 725 | 777 | 412 | 365 | 566 |
| 영농조합법인 | 829 | 927 | 458 | 469 | 555 | 298 | 257 | 372 |
| 농업회사법인 | 461 | 2,092 | 905 | 1,187 | 1,176 | 616 | 560 | 916 |
| 제주특별자치도 | 831 | 1,712 | 659 | 1,052 | 1,038 | 565 | 472 | 674 |
| 영농조합법인 | 463 | 1,420 | 639 | 781 | 818 | 447 | 370 | 602 |
| 농업회사법인 | 368 | 2,079 | 685 | 1,393 | 1,314 | 714 | 601 | 764 |

1) 재무제표를 작성하는 법인수

15. 자산, 부채, 자본 규모별 법인수

(단위 : 개)

| 시 · 도 조 직 형 태 | 결산 법인수 ¹⁾ | 자 산 | | | |
|------------------|-------------------------|-------|-------------|--------------|--------|
| | | 1억 미만 | 1억~5억 미만 | 5억~10억 미만 | 10억 이상 |
| 전 국 | 15,954 | 3,074 | 5,755 | 2,375 | 4,750 |
| 영 농 조 합 법 인 | 8,969 | 1,977 | 3,695 | 1,278 | 2,019 |
| 농 업 회 사 법 인 | 6,985 | 1,097 | 2,060 | 1,097 | 2,731 |
| 서울 특 별 시 | 210 | 22 | 46 | 45 | 97 |
| 영 농 조 합 법 인 | 22 | 4 | 5 | 5 | 8 |
| 농 업 회 사 법 인 | 188 | 18 | 41 | 40 | 89 |
| 부 산 광 역 시 | 71 | 12 | 19 | 16 | 24 |
| 영 농 조 합 법 인 | 22 | 6 | 3 | 6 | 7 |
| 농 업 회 사 법 인 | 49 | 6 | 16 | 10 | 17 |
| 대 구 광 역 시 | 102 | 19 | 24 | 13 | 46 |
| 영 농 조 합 법 인 | 46 | 12 | 13 | 4 | 17 |
| 농 업 회 사 법 인 | 56 | 7 | 11 | 9 | 29 |
| 인 천 광 역 시 | 191 | 44 | 47 | 28 | 72 |
| 영 농 조 합 법 인 | 55 | 18 | 18 | 4 | 15 |
| 농 업 회 사 법 인 | 136 | 26 | 29 | 24 | 57 |
| 광 주 광 역 시 | 211 | 24 | 72 | 44 | 71 |
| 영 농 조 합 법 인 | 59 | 5 | 22 | 14 | 18 |
| 농 업 회 사 법 인 | 152 | 19 | 50 | 30 | 53 |
| 대 전 광 역 시 | 125 | 30 | 25 | 22 | 48 |
| 영 농 조 합 법 인 | 37 | 14 | 8 | 5 | 10 |
| 농 업 회 사 법 인 | 88 | 16 | 17 | 17 | 38 |
| 울 산 광 역 시 | 59 | 16 | 17 | 7 | 19 |
| 영 농 조 합 법 인 | 37 | 8 | 12 | 5 | 12 |
| 농 업 회 사 법 인 | 22 | 8 | 5 | 2 | 7 |
| 세 종 특 별 자 치 시 | 100 | 25 | 32 | 14 | 29 |
| 영 농 조 합 법 인 | 52 | 15 | 18 | 4 | 15 |
| 농 업 회 사 법 인 | 48 | 10 | 14 | 10 | 14 |

1) 재무제표를 작성하는 법인수

15. 자산, 부채, 자본 규모별 법인수

(단위 : 개)

| 부 채 | | | | 자 본 | | | | 시 조 직 형 태 |
|----------|-------------|--------------|-----------|----------|-------------|--------------|-----------|-----------------------|
| 1억 미만 | 1억~5억 미만 | 5억~10억 미만 | 10억 이상 | 1억 미만 | 1억~5억 미만 | 5억~10억 미만 | 10억 이상 | |
| 6,666 | 3,980 | 1,940 | 3,368 | 6,189 | 6,056 | 1,775 | 1,934 | 전 국 |
| 4,591 | 2,245 | 862 | 1,271 | 3,535 | 3,562 | 968 | 904 | 영 농 조 합 법 인 |
| 2,075 | 1,735 | 1,078 | 2,097 | 2,654 | 2,494 | 807 | 1,030 | 농 업 회 사 법 인 |
| 47 | 48 | 54 | 61 | 57 | 84 | 34 | 35 | 서 울 특 별 시 |
| 11 | 5 | 3 | 3 | 6 | 6 | 7 | 3 | 영 농 조 합 법 인 |
| 36 | 43 | 51 | 58 | 51 | 78 | 27 | 32 | 농 업 회 사 법 인 |
| 20 | 19 | 12 | 20 | 29 | 23 | 11 | 8 | 부 산 광 역 시 |
| 6 | 5 | 4 | 7 | 11 | 5 | 3 | 3 | 영 농 조 합 법 인 |
| 14 | 14 | 8 | 13 | 18 | 18 | 8 | 5 | 농 업 회 사 법 인 |
| 29 | 23 | 14 | 36 | 33 | 34 | 15 | 20 | 대 구 광 역 시 |
| 19 | 10 | 4 | 13 | 15 | 17 | 8 | 6 | 영 농 조 합 법 인 |
| 10 | 13 | 10 | 23 | 18 | 17 | 7 | 14 | 농 업 회 사 법 인 |
| 65 | 43 | 36 | 47 | 83 | 63 | 26 | 19 | 인 천 광 역 시 |
| 31 | 9 | 9 | 6 | 30 | 11 | 9 | 5 | 영 농 조 합 법 인 |
| 34 | 34 | 27 | 41 | 53 | 52 | 17 | 14 | 농 업 회 사 법 인 |
| 57 | 66 | 37 | 51 | 66 | 94 | 29 | 22 | 광 주 광 역 시 |
| 19 | 18 | 12 | 10 | 20 | 28 | 5 | 6 | 영 농 조 합 법 인 |
| 38 | 48 | 25 | 41 | 46 | 66 | 24 | 16 | 농 업 회 사 법 인 |
| 50 | 21 | 26 | 28 | 49 | 37 | 21 | 18 | 대 전 광 역 시 |
| 24 | 5 | 5 | 3 | 20 | 8 | 3 | 6 | 영 농 조 합 법 인 |
| 26 | 16 | 21 | 25 | 29 | 29 | 18 | 12 | 농 업 회 사 법 인 |
| 25 | 11 | 9 | 14 | 35 | 11 | 4 | 9 | 울 산 광 역 시 |
| 16 | 7 | 6 | 8 | 19 | 10 | 2 | 6 | 영 농 조 합 법 인 |
| 9 | 4 | 3 | 6 | 16 | 1 | 2 | 3 | 농 업 회 사 법 인 |
| 35 | 36 | 6 | 23 | 54 | 28 | 11 | 7 | 세 종 특 별 자 치 시 |
| 19 | 19 | 3 | 11 | 28 | 14 | 7 | 3 | 영 농 조 합 법 인 |
| 16 | 17 | 3 | 12 | 26 | 14 | 4 | 4 | 농 업 회 사 법 인 |

15. 자산, 부채, 자본 규모별 법인수

(단위 : 개)

| 시 · 도 조 직 형 태 | 결산 법인수 ¹⁾ | 자 산 | | | |
|------------------|-------------------------|-------|-------------|--------------|--------|
| | | 1억 미만 | 1억~5억 미만 | 5억~10억 미만 | 10억 이상 |
| 경 기 도 | 2,103 | 320 | 520 | 329 | 934 |
| 영농조합법인 | 659 | 143 | 170 | 99 | 247 |
| 농업회사법인 | 1,444 | 177 | 350 | 230 | 687 |
| 강 원 도 | 1,074 | 322 | 392 | 160 | 200 |
| 영농조합법인 | 737 | 235 | 280 | 113 | 109 |
| 농업회사법인 | 337 | 87 | 112 | 47 | 91 |
| 충 청 북 도 | 996 | 265 | 309 | 113 | 309 |
| 영농조합법인 | 565 | 175 | 188 | 74 | 128 |
| 농업회사법인 | 431 | 90 | 121 | 39 | 181 |
| 충 청 남 도 | 1,903 | 382 | 710 | 267 | 544 |
| 영농조합법인 | 1,169 | 277 | 505 | 158 | 229 |
| 농업회사법인 | 734 | 105 | 205 | 109 | 315 |
| 전 라 북 도 | 2,045 | 364 | 846 | 326 | 509 |
| 영농조합법인 | 1,334 | 264 | 617 | 205 | 248 |
| 농업회사법인 | 711 | 100 | 229 | 121 | 261 |
| 전 라 남 도 | 2,898 | 522 | 1,344 | 406 | 626 |
| 영농조합법인 | 1,878 | 332 | 959 | 246 | 341 |
| 농업회사법인 | 1,020 | 190 | 385 | 160 | 285 |
| 경 상 북 도 | 1,745 | 339 | 601 | 250 | 555 |
| 영농조합법인 | 1,005 | 208 | 388 | 147 | 262 |
| 농업회사법인 | 740 | 131 | 213 | 103 | 293 |
| 경 상 남 도 | 1,290 | 274 | 491 | 183 | 342 |
| 영농조합법인 | 829 | 209 | 340 | 102 | 178 |
| 농업회사법인 | 461 | 65 | 151 | 81 | 164 |
| 제주특별자치도 | 831 | 94 | 260 | 152 | 325 |
| 영농조합법인 | 463 | 52 | 149 | 87 | 175 |
| 농업회사법인 | 368 | 42 | 111 | 65 | 150 |

1) 재무제표를 작성하는 법인수

15. 자산, 부채, 자본 규모별 법인수

(단위 : 개)

| 부 채 | | | | 자 본 | | | | 시 조 직 형 태 |
|----------|-------------|--------------|-----------|----------|-------------|--------------|-----------|-----------------------|
| 1억 미만 | 1억~ 5억미만 | 5억~ 10억미만 | 10억 이상 | 1억 미만 | 1억~ 5억미만 | 5억~ 10억미만 | 10억 이상 | |
| 563 | 523 | 324 | 693 | 740 | 667 | 271 | 425 | 경 기 도 |
| 261 | 158 | 80 | 160 | 262 | 183 | 82 | 132 | 영 농 조 합 법 인 |
| 302 | 365 | 244 | 533 | 478 | 484 | 189 | 293 | 농 업 회 사 법 인 |
| 540 | 292 | 100 | 142 | 544 | 358 | 93 | 79 | 강 원 도 |
| 402 | 201 | 60 | 74 | 378 | 250 | 65 | 44 | 영 농 조 합 법 인 |
| 138 | 91 | 40 | 68 | 166 | 108 | 28 | 35 | 농 업 회 사 법 인 |
| 437 | 232 | 104 | 223 | 456 | 303 | 97 | 140 | 충 청 북 도 |
| 303 | 132 | 48 | 82 | 273 | 183 | 52 | 57 | 영 농 조 합 법 인 |
| 134 | 100 | 56 | 141 | 183 | 120 | 45 | 83 | 농 업 회 사 법 인 |
| 845 | 446 | 218 | 394 | 788 | 694 | 200 | 221 | 충 청 남 도 |
| 631 | 283 | 104 | 151 | 515 | 449 | 106 | 99 | 영 농 조 합 법 인 |
| 214 | 163 | 114 | 243 | 273 | 245 | 94 | 122 | 농 업 회 사 법 인 |
| 937 | 535 | 222 | 351 | 755 | 870 | 236 | 184 | 전 라 북 도 |
| 707 | 357 | 109 | 161 | 500 | 588 | 131 | 115 | 영 농 조 합 법 인 |
| 230 | 178 | 113 | 190 | 255 | 282 | 105 | 69 | 농 업 회 사 법 인 |
| 1,531 | 666 | 298 | 403 | 972 | 1,375 | 300 | 251 | 전 라 남 도 |
| 1,134 | 400 | 157 | 187 | 566 | 949 | 215 | 148 | 영 농 조 합 법 인 |
| 397 | 266 | 141 | 216 | 406 | 426 | 85 | 103 | 농 업 회 사 법 인 |
| 678 | 434 | 223 | 410 | 695 | 633 | 191 | 226 | 경 상 북 도 |
| 441 | 275 | 117 | 172 | 390 | 379 | 119 | 117 | 영 농 조 합 법 인 |
| 237 | 159 | 106 | 238 | 305 | 254 | 72 | 109 | 농 업 회 사 법 인 |
| 545 | 355 | 133 | 257 | 554 | 461 | 123 | 152 | 경 상 남 도 |
| 412 | 227 | 70 | 120 | 376 | 285 | 80 | 88 | 영 농 조 합 법 인 |
| 133 | 128 | 63 | 137 | 178 | 176 | 43 | 64 | 농 업 회 사 법 인 |
| 262 | 230 | 124 | 215 | 279 | 321 | 113 | 118 | 제 주 특 별 자 치 도 |
| 155 | 134 | 71 | 103 | 126 | 197 | 74 | 66 | 영 농 조 합 법 인 |
| 107 | 96 | 53 | 112 | 153 | 124 | 39 | 52 | 농 업 회 사 법 인 |

16. 경영성과(법인당)

(단위 : 개, 백만원)

| 시·도 조직 형태 | 결산 법인수 ¹⁾ | 매출액 | | | | 판매와 관리비 | 기타비용 | | | | | | | | |
|--------------|-------------------------|-------|-------|----------|-----------|------------|------|----------|-----------|----------|-----|-----------|-----------|----------|--|
| | | 결손 | 매출액 | 매출 원가 | 매출 총이익 | | 급여 | 퇴직 급여 | 복리 후생비 | 조세 공과 | 임차료 | 감가 상각비 | 대손 상각비 | 기타 비용 | |
| 전국 | 15,954 | 5,848 | 1,792 | 1,502 | 284 | 221 | 65 | 4 | 7 | 4 | 7 | 13 | 2 | 119 | |
| 영농조합법인 | 8,969 | 3,427 | 1,122 | 930 | 187 | 152 | 40 | 2 | 4 | 3 | 4 | 13 | 1 | 85 | |
| 농업회사법인 | 6,985 | 2,421 | 2,652 | 2,236 | 409 | 309 | 96 | 6 | 11 | 6 | 10 | 14 | 4 | 162 | |
| 서울특별시 | 210 | 56 | 5,874 | 5,176 | 698 | 603 | 176 | 11 | 24 | 8 | 30 | 13 | 11 | 330 | |
| 영농조합법인 | 22 | 6 | 1,121 | 937 | 184 | 171 | 58 | 4 | 7 | 3 | 11 | 5 | 0 | 82 | |
| 농업회사법인 | 188 | 50 | 6,430 | 5,673 | 758 | 654 | 190 | 12 | 26 | 9 | 32 | 14 | 12 | 359 | |
| 부산광역시 | 71 | 25 | 2,047 | 1,699 | 348 | 303 | 101 | 26 | 11 | 11 | 8 | 13 | 1 | 133 | |
| 영농조합법인 | 22 | 7 | 1,418 | 1,168 | 250 | 264 | 94 | 3 | 10 | 20 | 7 | 20 | 0 | 110 | |
| 농업회사법인 | 49 | 18 | 2,330 | 1,938 | 392 | 320 | 104 | 37 | 11 | 7 | 9 | 9 | 1 | 143 | |
| 대구광역시 | 102 | 29 | 3,034 | 2,536 | 497 | 413 | 111 | 4 | 10 | 8 | 13 | 13 | 2 | 253 | |
| 영농조합법인 | 46 | 18 | 1,800 | 1,603 | 197 | 174 | 63 | 2 | 5 | 5 | 5 | 8 | 0 | 86 | |
| 농업회사법인 | 56 | 11 | 4,047 | 3,303 | 744 | 609 | 151 | 5 | 13 | 10 | 19 | 17 | 3 | 389 | |
| 인천광역시 | 191 | 63 | 1,549 | 1,315 | 234 | 173 | 59 | 2 | 6 | 4 | 7 | 7 | 1 | 87 | |
| 영농조합법인 | 55 | 19 | 746 | 638 | 108 | 85 | 25 | 1 | 3 | 2 | 3 | 5 | 0 | 45 | |
| 농업회사법인 | 136 | 44 | 1,874 | 1,589 | 285 | 209 | 73 | 3 | 7 | 5 | 9 | 8 | 1 | 104 | |
| 광주광역시 | 211 | 50 | 2,743 | 2,323 | 420 | 328 | 102 | 6 | 14 | 6 | 13 | 16 | 0 | 171 | |
| 영농조합법인 | 59 | 18 | 1,702 | 1,417 | 285 | 179 | 60 | 6 | 7 | 4 | 7 | 10 | 0 | 84 | |
| 농업회사법인 | 152 | 32 | 3,147 | 2,675 | 472 | 386 | 119 | 6 | 17 | 7 | 15 | 18 | 0 | 204 | |
| 대전광역시 | 125 | 34 | 3,300 | 2,923 | 377 | 274 | 92 | 5 | 10 | 7 | 7 | 16 | 2 | 136 | |
| 영농조합법인 | 37 | 11 | 1,080 | 913 | 167 | 136 | 59 | 2 | 5 | 4 | 2 | 7 | 2 | 56 | |
| 농업회사법인 | 88 | 23 | 4,234 | 3,768 | 466 | 332 | 105 | 6 | 12 | 9 | 9 | 20 | 2 | 169 | |
| 울산광역시 | 59 | 24 | 1,126 | 859 | 266 | 225 | 40 | 1 | 6 | 3 | 5 | 7 | 0 | 163 | |
| 영농조합법인 | 37 | 10 | 1,095 | 924 | 171 | 148 | 46 | 1 | 4 | 3 | 1 | 7 | 0 | 86 | |
| 농업회사법인 | 22 | 14 | 1,177 | 751 | 426 | 355 | 31 | 0 | 9 | 4 | 12 | 7 | 0 | 292 | |
| 세종특별자치시 | 100 | 49 | 1,727 | 1,068 | 314 | 211 | 82 | 4 | 8 | 7 | 4 | 15 | 2 | 89 | |
| 영농조합법인 | 52 | 21 | 1,108 | 923 | 186 | 176 | 71 | 2 | 6 | 4 | 2 | 10 | 0 | 83 | |
| 농업회사법인 | 48 | 28 | 2,398 | 1,224 | 453 | 248 | 94 | 6 | 10 | 11 | 6 | 22 | 3 | 95 | |

1) 재무제표를 작성하는 법인수

16. 경영성과(법인당)

(단위 : 개, 백만원)

| 영업이익 | 영업외 수익 | 영업외 비용 | 법인세 차감전 순이익 | 법인세 | 당기 순이익 | 결손 제외 | 시 · 도 · 직 · 형 · 태 |
|------|-----------|-----------|-------------------|-----|-----------|----------|---|
| | | | | | | | |
| 64 | 42 | 34 | 72 | 12 | 60 | 136 | 전 국 |
| 35 | 32 | 15 | 52 | 7 | 45 | 92 | 영 농 조 합 법 인 |
| 101 | 54 | 57 | 98 | 18 | 80 | 189 | 농 업 회 사 법 인 |
| 95 | 52 | 71 | 76 | 13 | 63 | 154 | 서 울 특 별 시 |
| 14 | 75 | 4 | 85 | 14 | 71 | 111 | 영 농 조 합 법 인 |
| 104 | 49 | 78 | 75 | 13 | 62 | 158 | 농 업 회 사 법 인 |
| 45 | 17 | 22 | 40 | 12 | 28 | 65 | 부 산 광 역 시 |
| -14 | 31 | 17 | 0 | 2 | -2 | 23 | 영 농 조 합 법 인 |
| 72 | 11 | 24 | 59 | 17 | 41 | 85 | 농 업 회 사 법 인 |
| 85 | 35 | 27 | 93 | 10 | 83 | 132 | 대 구 광 역 시 |
| 23 | 46 | 15 | 54 | 6 | 48 | 99 | 영 농 조 합 법 인 |
| 135 | 26 | 37 | 125 | 14 | 111 | 152 | 농 업 회 사 법 인 |
| 61 | 14 | 57 | 18 | 4 | 14 | 90 | 인 천 광 역 시 |
| 23 | 18 | 8 | 33 | 2 | 31 | 53 | 영 농 조 합 법 인 |
| 76 | 12 | 76 | 12 | 5 | 7 | 105 | 농 업 회 사 법 인 |
| 92 | 52 | 22 | 122 | 11 | 110 | 160 | 광 주 광 역 시 |
| 105 | 24 | 27 | 102 | 15 | 88 | 150 | 영 농 조 합 법 인 |
| 87 | 62 | 20 | 129 | 10 | 119 | 163 | 농 업 회 사 법 인 |
| 103 | 48 | 61 | 91 | 13 | 78 | 167 | 대 전 광 역 시 |
| 30 | 44 | 18 | 56 | 9 | 48 | 79 | 영 농 조 합 법 인 |
| 134 | 49 | 79 | 105 | 14 | 91 | 202 | 농 업 회 사 법 인 |
| 41 | 101 | 25 | 117 | 57 | 61 | 162 | 울 산 광 역 시 |
| 23 | 151 | 19 | 155 | 45 | 110 | 182 | 영 농 조 합 법 인 |
| 71 | 17 | 34 | 54 | 77 | -23 | 95 | 농 업 회 사 법 인 |
| 103 | 48 | 37 | 115 | 27 | 87 | 288 | 세 종 특 별 자 치 시 |
| 9 | 25 | 10 | 25 | 7 | 18 | 57 | 영 농 조 합 법 인 |
| 205 | 73 | 67 | 212 | 49 | 163 | 646 | 농 업 회 사 법 인 |

16. 경영성과(법인당)

(단위 : 개, 백만원)

| 시 조 직 형 태 | 결산 법인 ¹⁾ 수 | 매출액 | | 매출 총이익 | 판매와 관리비 | 급여 | 퇴직 급여 | 복리 후생비 | 조세 공과 | 임차료 | 감가 상각비 | 대손 상각비 | 기타 비용 | |
|-----------------------|-----------------------------|-----|-------|-----------|------------|-----|----------|-----------|----------|-----|-----------|-----------|----------|-----|
| | | 결손 | 원가 | | | | | | | | | | | |
| 경 기 도 | 2,103 | 662 | 3,483 | 2,921 | 553 | 436 | 135 | 9 | 16 | 8 | 16 | 19 | 6 | 226 |
| 영농조합법인 | 659 | 231 | 1,656 | 1,322 | 305 | 250 | 74 | 5 | 8 | 6 | 9 | 17 | 2 | 129 |
| 농업회사법인 | 1,444 | 431 | 4,317 | 3,651 | 666 | 521 | 163 | 12 | 20 | 9 | 19 | 20 | 8 | 271 |
| 강 원 도 | 1,074 | 491 | 830 | 647 | 182 | 154 | 52 | 3 | 5 | 3 | 4 | 9 | 0 | 78 |
| 영농조합법인 | 737 | 342 | 742 | 573 | 168 | 145 | 48 | 3 | 5 | 2 | 4 | 10 | 0 | 73 |
| 농업회사법인 | 337 | 149 | 1,022 | 809 | 213 | 173 | 61 | 3 | 6 | 4 | 5 | 7 | 0 | 89 |
| 충 청 북 도 | 996 | 410 | 1,882 | 1,604 | 278 | 203 | 68 | 4 | 7 | 4 | 5 | 12 | 1 | 101 |
| 영농조합법인 | 565 | 239 | 1,099 | 915 | 184 | 130 | 44 | 2 | 4 | 3 | 3 | 11 | 1 | 62 |
| 농업회사법인 | 431 | 171 | 2,909 | 2,507 | 402 | 298 | 100 | 7 | 10 | 6 | 8 | 13 | 2 | 152 |
| 충 청 남 도 | 1,903 | 751 | 1,669 | 1,413 | 249 | 170 | 50 | 2 | 5 | 3 | 5 | 11 | 2 | 90 |
| 영농조합법인 | 1,169 | 489 | 1,023 | 870 | 142 | 103 | 29 | 1 | 3 | 2 | 3 | 9 | 0 | 56 |
| 농업회사법인 | 734 | 262 | 2,698 | 2,279 | 418 | 276 | 84 | 5 | 9 | 6 | 8 | 15 | 6 | 144 |
| 전 라 북 도 | 2,045 | 743 | 1,216 | 1,039 | 177 | 146 | 40 | 2 | 4 | 3 | 4 | 12 | 1 | 81 |
| 영농조합법인 | 1,334 | 510 | 963 | 831 | 133 | 113 | 27 | 1 | 3 | 2 | 3 | 11 | 0 | 65 |
| 농업회사법인 | 711 | 233 | 1,692 | 1,430 | 260 | 209 | 64 | 3 | 6 | 5 | 6 | 13 | 3 | 110 |
| 전 라 남 도 | 2,898 | 999 | 1,105 | 932 | 172 | 139 | 34 | 2 | 4 | 2 | 5 | 13 | 1 | 78 |
| 영농조합법인 | 1,878 | 640 | 874 | 729 | 143 | 124 | 26 | 2 | 3 | 2 | 4 | 14 | 1 | 73 |
| 농업회사법인 | 1,020 | 359 | 1,532 | 1,307 | 225 | 166 | 48 | 3 | 6 | 3 | 6 | 12 | 1 | 86 |
| 경 상 북 도 | 1,745 | 640 | 1,891 | 1,564 | 323 | 235 | 65 | 5 | 7 | 4 | 6 | 12 | 2 | 134 |
| 영농조합법인 | 1,005 | 372 | 1,523 | 1,258 | 265 | 213 | 54 | 5 | 6 | 3 | 6 | 12 | 1 | 125 |
| 농업회사법인 | 740 | 268 | 2,392 | 1,979 | 403 | 265 | 78 | 6 | 8 | 6 | 6 | 11 | 3 | 147 |
| 경 상 남 도 | 1,290 | 503 | 1,471 | 1,226 | 239 | 178 | 50 | 2 | 5 | 3 | 4 | 13 | 0 | 100 |
| 영농조합법인 | 829 | 345 | 1,116 | 928 | 179 | 144 | 35 | 1 | 3 | 3 | 3 | 13 | 0 | 86 |
| 농업회사법인 | 461 | 158 | 2,111 | 1,760 | 346 | 238 | 79 | 4 | 7 | 5 | 6 | 15 | 0 | 123 |
| 제주특별자치도 | 831 | 319 | 1,466 | 1,168 | 297 | 254 | 70 | 3 | 8 | 6 | 7 | 19 | 2 | 139 |
| 영농조합법인 | 463 | 149 | 1,750 | 1,404 | 347 | 284 | 67 | 3 | 7 | 5 | 6 | 24 | 0 | 171 |
| 농업회사법인 | 368 | 170 | 1,107 | 872 | 234 | 217 | 75 | 4 | 9 | 6 | 8 | 13 | 4 | 100 |

1) 재무제표를 작성하는 법인수

16. 경영성과(법인당)

(단위 : 개, 백만원)

| 영업이익 | 영업외 수익 | 영업외 비용 | 법인세 차감전 순이익 | 법인세 | 당기 순이익 | 결손 제외 | 시 조 직 형 태 |
|------|-----------|-----------|-------------------|-----|-----------|----------|-----------------------|
| | | | | | | | |
| 117 | 71 | 62 | 126 | 26 | 100 | 206 | 경 기 도 |
| 55 | 49 | 32 | 72 | 12 | 60 | 134 | 영 농 조 합 법 인 |
| 145 | 82 | 76 | 150 | 32 | 118 | 236 | 농 업 회 사 법 인 |
| 29 | 28 | 14 | 43 | 6 | 37 | 99 | 강 원 도 |
| 24 | 29 | 11 | 42 | 5 | 37 | 89 | 영 농 조 합 법 인 |
| 39 | 28 | 22 | 45 | 7 | 37 | 119 | 농 업 회 사 법 인 |
| 75 | 40 | 28 | 88 | 15 | 73 | 165 | 충 청 북 도 |
| 54 | 27 | 15 | 65 | 11 | 54 | 113 | 영 농 조 합 법 인 |
| 104 | 58 | 44 | 118 | 20 | 98 | 229 | 농 업 회 사 법 인 |
| 79 | 44 | 31 | 92 | 12 | 80 | 163 | 충 청 남 도 |
| 39 | 36 | 14 | 62 | 8 | 54 | 114 | 영 농 조 합 법 인 |
| 141 | 56 | 59 | 138 | 18 | 121 | 234 | 농 업 회 사 법 인 |
| 31 | 26 | 24 | 33 | 4 | 28 | 77 | 전 라 북 도 |
| 19 | 24 | 12 | 32 | 3 | 29 | 59 | 영 농 조 합 법 인 |
| 52 | 31 | 47 | 35 | 8 | 27 | 106 | 농 업 회 사 법 인 |
| 33 | 31 | 32 | 32 | 5 | 27 | 77 | 전 라 남 도 |
| 19 | 27 | 12 | 34 | 3 | 31 | 59 | 영 농 조 합 법 인 |
| 59 | 39 | 69 | 29 | 9 | 21 | 111 | 농 업 회 사 법 인 |
| 88 | 40 | 32 | 96 | 14 | 82 | 172 | 경 상 북 도 |
| 52 | 28 | 19 | 61 | 8 | 53 | 104 | 영 농 조 합 법 인 |
| 138 | 55 | 51 | 143 | 21 | 122 | 263 | 농 업 회 사 법 인 |
| 61 | 30 | 20 | 71 | 10 | 61 | 127 | 경 상 남 도 |
| 35 | 24 | 13 | 46 | 6 | 40 | 90 | 영 농 조 합 법 인 |
| 108 | 41 | 32 | 117 | 17 | 100 | 186 | 농 업 회 사 법 인 |
| 42 | 82 | 40 | 84 | 19 | 66 | 171 | 제 주 특 별 자 치 도 |
| 63 | 71 | 25 | 109 | 19 | 90 | 157 | 영 농 조 합 법 인 |
| 17 | 95 | 59 | 53 | 18 | 35 | 192 | 농 업 회 사 법 인 |

17. 매출액 및 영업이익 규모별 법인수

(단위 : 개)

| 시 · 도 조 직 형 태 | 결산 법인수 ¹⁾ | 매출액 | | | | | | |
|------------------|-------------------------|----------|------------------|-------------------|--------------------|--------------------|---------------------|------------|
| | | 1억 미만 | 1억 ~ 5억 미만 | 5억 ~ 10억 미만 | 10억 ~ 20억 미만 | 20억 ~ 50억 미만 | 50억 ~ 100억 미만 | 100억 이상 |
| 전 국 | 15,954 | 6,816 | 3,243 | 1,423 | 1,390 | 1,673 | 816 | 593 |
| 영 농 조 합 법 인 | 8,969 | 4,408 | 1,898 | 774 | 702 | 697 | 295 | 195 |
| 농 업 회 사 법 인 | 6,985 | 2,408 | 1,345 | 649 | 688 | 976 | 521 | 398 |
| 서 울 특 별 시 | 210 | 38 | 28 | 15 | 16 | 55 | 25 | 33 |
| 영 농 조 합 법 인 | 22 | 8 | 5 | 2 | 1 | 6 | - | - |
| 농 업 회 사 법 인 | 188 | 30 | 23 | 13 | 15 | 49 | 25 | 33 |
| 부 산 광 역 시 | 71 | 18 | 16 | 7 | 11 | 11 | 5 | 3 |
| 영 농 조 합 법 인 | 22 | 4 | 7 | 1 | 4 | 4 | 2 | - |
| 농 업 회 사 법 인 | 49 | 14 | 9 | 6 | 7 | 7 | 3 | 3 |
| 대 구 광 역 시 | 102 | 35 | 15 | 7 | 4 | 20 | 12 | 9 |
| 영 농 조 합 법 인 | 46 | 21 | 9 | 3 | 2 | 5 | 4 | 2 |
| 농 업 회 사 법 인 | 56 | 14 | 6 | 4 | 2 | 15 | 8 | 7 |
| 인 천 광 역 시 | 191 | 74 | 35 | 15 | 16 | 33 | 15 | 3 |
| 영 농 조 합 법 인 | 55 | 28 | 12 | 4 | 5 | 3 | 3 | - |
| 농 업 회 사 법 인 | 136 | 46 | 23 | 11 | 11 | 30 | 12 | 3 |
| 광 주 광 역 시 | 211 | 58 | 29 | 23 | 28 | 47 | 14 | 12 |
| 영 농 조 합 법 인 | 59 | 21 | 11 | 5 | 6 | 11 | 4 | 1 |
| 농 업 회 사 법 인 | 152 | 37 | 18 | 18 | 22 | 36 | 10 | 11 |
| 대 전 광 역 시 | 125 | 42 | 19 | 10 | 10 | 28 | 6 | 10 |
| 영 농 조 합 법 인 | 37 | 19 | 5 | 6 | 2 | 4 | - | 1 |
| 농 업 회 사 법 인 | 88 | 23 | 14 | 4 | 8 | 24 | 6 | 9 |
| 울 산 광 역 시 | 59 | 26 | 16 | 3 | 5 | 6 | 1 | 2 |
| 영 농 조 합 법 인 | 37 | 11 | 14 | 2 | 4 | 4 | 1 | 1 |
| 농 업 회 사 법 인 | 22 | 15 | 2 | 1 | 1 | 2 | - | 1 |
| 세 종 특 별 자 치 시 | 100 | 51 | 16 | 10 | 8 | 9 | 2 | 4 |
| 영 농 조 합 법 인 | 52 | 28 | 10 | 6 | 2 | 5 | - | 1 |
| 농 업 회 사 법 인 | 48 | 23 | 6 | 4 | 6 | 4 | 2 | 3 |

1) 재무제표를 작성하는 법인수

17. 매출액 및 영업이익 규모별 법인수

(단위 : 개)

| 영 업 이 익 | | | | 시 조 직 형 태 |
|---------|-------|------------|-------|-----------------------|
| 적자 | 1억 미만 | 1억 ~ 5억 미만 | 5억 이상 | |
| 7,071 | 6,385 | 2,000 | 498 | 전 국 |
| 4,337 | 3,690 | 782 | 160 | 영 농 조 합 법 인 |
| 2,734 | 2,695 | 1,218 | 338 | 농 업 회 사 법 인 |
| 58 | 81 | 58 | 13 | 서 울 특 별 시 |
| 9 | 11 | 2 | - | 영 농 조 합 법 인 |
| 49 | 70 | 56 | 13 | 농 업 회 사 법 인 |
| 25 | 35 | 9 | 2 | 부 산 광 역 시 |
| 9 | 12 | 1 | - | 영 농 조 합 법 인 |
| 16 | 23 | 8 | 2 | 농 업 회 사 법 인 |
| 39 | 35 | 24 | 4 | 대 구 광 역 시 |
| 23 | 15 | 8 | - | 영 농 조 합 법 인 |
| 16 | 20 | 16 | 4 | 농 업 회 사 법 인 |
| 73 | 75 | 38 | 5 | 인 천 광 역 시 |
| 25 | 24 | 6 | - | 영 농 조 합 법 인 |
| 48 | 51 | 32 | 5 | 농 업 회 사 법 인 |
| 59 | 98 | 47 | 7 | 광 주 광 역 시 |
| 17 | 29 | 11 | 2 | 영 농 조 합 법 인 |
| 42 | 69 | 36 | 5 | 농 업 회 사 법 인 |
| 43 | 48 | 28 | 6 | 대 전 광 역 시 |
| 18 | 15 | 3 | 1 | 영 농 조 합 법 인 |
| 25 | 33 | 25 | 5 | 농 업 회 사 법 인 |
| 24 | 28 | 4 | 3 | 울 산 광 역 시 |
| 13 | 20 | 3 | 1 | 영 농 조 합 법 인 |
| 11 | 8 | 1 | 2 | 농 업 회 사 법 인 |
| 55 | 37 | 5 | 3 | 세 종 특 별 자 치 시 |
| 28 | 20 | 2 | 2 | 영 농 조 합 법 인 |
| 27 | 17 | 3 | 1 | 농 업 회 사 법 인 |

17. 매출액 및 영업이익 규모별 법인수

(단위 : 개)

| 시 · 도 조 직 형 태 | 결산 법인수 ¹⁾ | 매출액 | | | | | | |
|------------------|-------------------------|----------|------------------|-------------------|--------------------|--------------------|---------------------|------------|
| | | 1억 미만 | 1억 ~ 5억 미만 | 5억 ~ 10억 미만 | 10억 ~ 20억 미만 | 20억 ~ 50억 미만 | 50억 ~ 100억 미만 | 100억 이상 |
| 경 기 도 | 2,103 | 662 | 322 | 195 | 235 | 323 | 218 | 148 |
| 영농조합법인 | 659 | 277 | 129 | 61 | 66 | 60 | 46 | 20 |
| 농업회사법인 | 1,444 | 385 | 193 | 134 | 169 | 263 | 172 | 128 |
| 강 원 도 | 1,074 | 566 | 257 | 80 | 59 | 73 | 25 | 14 |
| 영농조합법인 | 737 | 419 | 171 | 51 | 37 | 38 | 11 | 10 |
| 농업회사법인 | 337 | 147 | 86 | 29 | 22 | 35 | 14 | 4 |
| 충 청 북 도 | 996 | 443 | 196 | 90 | 89 | 92 | 46 | 40 |
| 영농조합법인 | 565 | 286 | 116 | 48 | 45 | 44 | 16 | 10 |
| 농업회사법인 | 431 | 157 | 80 | 42 | 44 | 48 | 30 | 30 |
| 충 청 남 도 | 1,903 | 833 | 391 | 174 | 149 | 200 | 79 | 77 |
| 영농조합법인 | 1,169 | 585 | 242 | 114 | 80 | 95 | 29 | 24 |
| 농업회사법인 | 734 | 248 | 149 | 60 | 69 | 105 | 50 | 53 |
| 전 라 북 도 | 2,045 | 939 | 468 | 175 | 172 | 167 | 79 | 45 |
| 영농조합법인 | 1,334 | 687 | 310 | 106 | 97 | 75 | 33 | 26 |
| 농업회사법인 | 711 | 252 | 158 | 69 | 75 | 92 | 46 | 19 |
| 전 라 남 도 | 2,898 | 1,411 | 630 | 275 | 242 | 201 | 85 | 54 |
| 영농조합법인 | 1,878 | 974 | 394 | 168 | 148 | 127 | 40 | 27 |
| 농업회사법인 | 1,020 | 437 | 236 | 107 | 94 | 74 | 45 | 27 |
| 경 상 북 도 | 1,745 | 682 | 350 | 162 | 153 | 214 | 116 | 68 |
| 영농조합법인 | 1,005 | 430 | 201 | 94 | 86 | 108 | 54 | 32 |
| 농업회사법인 | 740 | 252 | 149 | 68 | 67 | 106 | 62 | 36 |
| 경 상 남 도 | 1,290 | 584 | 283 | 100 | 106 | 115 | 58 | 44 |
| 영농조합법인 | 829 | 439 | 166 | 56 | 60 | 57 | 30 | 21 |
| 농업회사법인 | 461 | 145 | 117 | 44 | 46 | 58 | 28 | 23 |
| 제주특별자치도 | 831 | 354 | 172 | 82 | 87 | 79 | 30 | 27 |
| 영농조합법인 | 463 | 171 | 96 | 47 | 57 | 51 | 22 | 19 |
| 농업회사법인 | 368 | 183 | 76 | 35 | 30 | 28 | 8 | 8 |

1) 재무제표를 작성하는 법인수

17. 매출액 및 영업이익 규모별 법인수

(단위 : 개)

| 영 업 이 익 | | | | 시 조 직 형 태 |
|---------|-------|------------|-------|-----------------------|
| 적자 | 1억 미만 | 1억 ~ 5억 미만 | 5억 이상 | |
| 793 | 762 | 436 | 112 | 경 기 도 |
| 309 | 241 | 83 | 26 | 영농조합법인 |
| 484 | 521 | 353 | 86 | 농업회사법인 |
| 595 | 372 | 85 | 22 | 강 원 도 |
| 425 | 259 | 43 | 10 | 영농조합법인 |
| 170 | 113 | 42 | 12 | 농업회사법인 |
| 467 | 378 | 114 | 37 | 충 청 북 도 |
| 277 | 233 | 46 | 9 | 영농조합법인 |
| 190 | 145 | 68 | 28 | 농업회사법인 |
| 929 | 693 | 203 | 78 | 충 청 남 도 |
| 632 | 441 | 75 | 21 | 영농조합법인 |
| 297 | 252 | 128 | 57 | 농업회사법인 |
| 909 | 870 | 235 | 31 | 전 라 북 도 |
| 650 | 558 | 113 | 13 | 영농조합법인 |
| 259 | 312 | 122 | 18 | 농업회사법인 |
| 1,255 | 1,349 | 257 | 37 | 전 라 남 도 |
| 826 | 883 | 153 | 16 | 영농조합법인 |
| 429 | 466 | 104 | 21 | 농업회사법인 |
| 753 | 678 | 247 | 67 | 경 상 북 도 |
| 459 | 400 | 124 | 22 | 영농조합법인 |
| 294 | 278 | 123 | 45 | 농업회사법인 |
| 605 | 519 | 118 | 48 | 경 상 남 도 |
| 428 | 323 | 57 | 21 | 영농조합법인 |
| 177 | 196 | 61 | 27 | 농업회사법인 |
| 389 | 327 | 92 | 23 | 제주특별자치도 |
| 189 | 206 | 52 | 16 | 영농조합법인 |
| 200 | 121 | 40 | 7 | 농업회사법인 |



IV

IV

IV



2017년 기준 농업법인 현황조사표



- 이 조사는 농업 정책 수립을 위한 국가승인통계(제114049호)입니다. 농업을 경영하는 법인의 생산구조, 운영형태, 경영실태 등을 파악하여 향후 농업정책 수립의 소중한 자료로 활용하고자 하오니 많은 참여 부탁드립니다.
- 또한 조사된 자료는 통계법에 따라 통계 목적으로만 사용되고, 기업체의 비밀은 엄격히 보호되오니 귀 업체의 적극적인 협조를 부탁드립니다.

☞ 조사기준시점 : 2017. 12. 31. (★표시는 조사관리자가 기입합니다.)

| ★기업체 고유번호 | ★행정구역 분류부호 | ★조사표 일련번호 |
|-----------|------------|-----------|
| | | |

| | | | | | |
|---------------------------|----------------------|----------------|---------------|---|----------|
| 1 기업체명 | | | | | |
| 2 대표자명 | 성별 | ① 남 | ② 여 | 연령 | () 세 |
| 3 전화번호 | 일 반 () - () | | 휴대폰 () - () | | |
| 4 소재지 | 읍·면·(법정)동 | | | 산 □ | □ - □ 번지 |
| | 도 로 명 | | | 건물번호 | □ - □ |
| | 기 타 주 소 | (건물명) | | 동 층 호 | |
| 5 조직형태 | ① 영농조합법인 ② 농업회사법인 | | 6 법인설립연월 | □□□□년 □□월 | |
| 7 법인등록번호 | □□□□□□ - □□□□□□ | | 8 사업자등록번호 | □□□□ - □□□□ - □□□□ | |
| 9 운영여부 (2016.12.31.현재) | ① 운영중 → | 9-1 운영주체 | | ① 출자자들이 공동으로 운영 ② 출자자 중 대표자가 단독으로 운영 ③ 출자자들이 개인별로 운영 | |
| | ② 운영준비중 → | 비고1 사업개시 시기 | | ① 1년 이내 사업개시(예정) ② 1년 이후 사업개시(예정) | |
| | ③ 운영안함 → | 비고2 미운영 사유 | | ① 폐업(청산·해산·파산 등) ② 장기휴업(1년 이상) : □□□□년 □□월 부터 ③ 임시휴업(1년 미만) : □□□□년 □□월 부터 ④ 기타() | |
| 9-3 법인세 감면신청 여부 | | 9-4 농업경영체 등록여부 | | 9-5 미등록 사유 | |
| ① 감면 신청 ② 감면 미신청 | | ① 등록 ② 미등록 | | ① 필요성 미비 ② 제도 인지 부족 ③ 등록 진행중 ④ 설립요건 미충족 ⑤ 기타() | |

- ▶ 9 운영여부 중 하나를 먼저 기입(√표시) 후 ①운영중은 9-1 운영주체로 이동하여 작성합니다. 이때, 9-1 운영주체가 '③출자자들이 개인별로 운영'이면 조사표 작성을 마칩니다. 그리고 ①운영중은 9-3, 9-4, 9-5 항목을 반드시 기입합니다.
- ▶ 9 운영여부가 '②운영준비중'이거나 '③운영안함'인 경우에는 비고1 또는 비고2를 기입 후 조사표 작성을 마칩니다.

| 구 분 | 부 서 명 | 성 명 | 전 화 | FAX | E-mail |
|-------|-------|-----|-----------|-----------|--------|
| 응 답 자 | | | () - () | () - () | @ |
| 조사담당자 | | | () - () | | |

10 기업체 구분 ① 단독기업체 ② 본사·본점→ ②-1 사업체 수(지사·지점·영업소·공장 등) 개

▶ 본사·본점이면 조사표 작성 시 지사·지점·영업소·공장 등의 사업내용을 모두 포함하여 작성하여 주시기 바랍니다.

비고3 사업내용 해당하는 것에 모두 표시합니다. (본사는 지사·지점·영업소·공장의 사업내용 포함)

- ① 농작물재배 ② 축산업 ③ 농축산물 가공 ④ 농축산물 유통(도소매) ⑤ 위탁영농
 ⑥ 농업서비스 ⑦ 농지 분양 및 위탁판매 ⑧ 관광 및 음식업 ⑨ 임업 ⑩ 어업 ⑪ 기타

11 출 자 2017.12.31.현재 출자현황을 기입합니다.

| 구 분 | 출 자 자 수 | | | | 출 자 금 (자 본 금) | | | | | |
|-----------------|---------|---|---|---|---------------|----|----|---|----|-----|
| | 천 | 백 | 십 | 일 | 천억 | 백억 | 십억 | 억 | 천만 | 백만원 |
| ① 농 업 인 | | | | | | | | | | |
| ② 비 농 업 인 | | | | | | | | | | |
| ③ 농업생산자단체 | | | | | | | | | | |
| ④ 기 타 법 인 | | | | | | | | | | |
| ⑤ 합계[①+②+③+④] | | | | | | | | | | |
| 출자금(자본금) 중 현물출자 | | | | | | | | | | |

- ▶ '농업인'이란 1,000㎡이상 농지를 경작하거나, 직접 생산한 농산물 판매액이 120만원 이상 또는 1년 중 90일 이상 농업에 종사한 사람과 영농조합법인(농업회사법인)의 농산물 출하·유통·가공 등의 활동에 1년 이상 계속하여 고용된 사람 등을 말합니다.
- ▶ '비농업인'이란 사업에 참여하기 위하여 출자를 하는 자연인(개인사업체 포함), 법인격이 없는 사단 등을 말합니다.
- ▶ '농업생산자단체'란 농업협동조합법·산림조합 법·연원초생산협동조합법에 따른 조합 및 중앙회, 농축산물을 공동으로 생산하거나 공동으로 판매·가공 또는 수출하기 위하여 농업인 5명 이상이 모여 결성한 법인을 말합니다.
- ▶ '기타법인'은 농업생산자단체 이외 법인으로 국가, 지방자치단체 및 회사법인(주식, 유한, 합명, 합자, 유한책임), 학교법인 등을 말합니다.
- ▶ '출자금 중 현물출자'는 금전 이외(부동산, 유가증권 등)로 출자된 것이 있다면, 그 평가 금액을 기입합니다.

12 종사자수 2017.12.31.현재 종사자수를 기입합니다.

| 합 계 [①+②+③] | ① 상근출자자 (비상근자 제외) | ② 상용근로자 | ③ 임시 및 일용근로자 | 월 평균 종사자 | ②상용근로자와 ③임시/일용근로자 중 외국인근로자 |
|----------------|----------------------|---------|-----------------|-------------|----------------------------------|
| | | | | | |
| 남 | | | | | |
| 여 | | | | | |
| 계 | | | | | |

- ▶ '상근출자자'란 출자자 중에서 법인의 경상적인 사업 활동과 직접 관련하여 2017.12.31.현재 1년 이상 계속하여 노동력을 제공하는 출자자를 말합니다.
- ▶ '상용근로자'란 2017.12.31.현재 고용 계약 기간이 1년 이상인 임금근로자 또는 고용계약기간을 정하지 않고 일하는 정규 직원을 말합니다.
- ▶ '임시 및 일용근로자'란 2017.12.31.현재 고용 계약 기간이 1년 미만인 임금근로자를 말합니다.
 - 월평균 종사자는 영업한 월의 매월 말 종사자를 더하여 영업한 월수로 나누어 반올림하여 기입합니다.

12-1 종사자 연령 2017.12.31. 현재 종사자의 연령대별 인원수를 기입합니다.

| 합 계 [①+②+③+④+⑤+⑥] | | ①10대 명 | ②20대 명 | ③30대 명 | ④40대 명 | ⑤50대 명 | ⑥60대 이상 명 |
|----------------------|--|-----------|-----------|-----------|-----------|-----------|--------------|
| 남 | | | | | | | |
| 여 | | | | | | | |
| 계 | | | | | | | |

▶ 10대(~19세), 20대(20~29세), 30대(30~39세), 40대(40~49세), 50대(50~59세), 60대 이상(60세~)을 말합니다.

12-2 종사자 학력 2017.12.31. 현재 종사자의 학력별 인원수를 기입합니다.

| 합 계 [①+②+③+④] | | ①고졸 이하 명 | ②전문대졸 명 | ③대졸 명 | ④대학원졸 이상 명 |
|------------------|--|-------------|------------|----------|---------------|
| 남 | | | | | |
| 여 | | | | | |
| 계 | | | | | |

▶ 전문대학교 및 일반대학교 재학, 휴학, 자퇴 등의 경우 고졸이하로 기입합니다.

▶ 대학원 재학, 휴학, 자퇴 등의 경우 전문대졸 또는 대졸로 기입합니다.

13 경영 경지면적 2017.12.31. 현재 법인이 직접 경영하고 있는 경지면적을 기입합니다. [구, 1평=3.3㎡]

| 구 분 | 가. 법인소유면적(평/㎡) | | 나. 임차면적(평/㎡) | |
|-------------|----------------|---|--------------|---|
| | 평 | ㎡ | 평 | ㎡ |
| ① 논 | | | | |
| ② 밭 | | | | |
| 과수원 | | | | |
| ③ 합 계 [①+②] | | | | |

▶ 법인소유면적에서 법인이 경지를 소유하고 있으나, 직접 경작하지 않고 임대를 준 경지는 조사에서 제외합니다.

14 농작물 재배면적 지난 1년간(2017년) 재배한 농작물별 면적을 노지와 시설로 구분하여 기입합니다. [구, 1평=3.3㎡]

| 가. 노지재배 | | | | 나. 시설재배 | | | |
|---------|-------|-----------|---|---------|-------|-----------|---|
| 작물명 | ★작물부호 | 재배면적(평/㎡) | | 작물명 | ★작물부호 | 재배면적(평/㎡) | |
| | | 평 | ㎡ | | | 평 | ㎡ |
| ① | | | | ① | | | |
| ② | | | | ② | | | |
| ③ | | | | ③ | | | |
| ④ | | | | ④ | | | |
| ⑤ | | | | ⑤ | | | |
| ⑥ 합 계 | 9 9 | | | ⑥ 합 계 | 9 9 | | |

▶ 작물 부호

- 논벼(01), 맥류(02), 두류(03), 잡곡(04), 서류(05), 채소(06), 과수(07), 특용·약용작물(08), 화훼(09), 사료작물(10), 종자종묘(11), 버섯(12), 기타(13)

15 가축 사육

2017.12.31. 현재 사육하고 있는 가축의 수를 기입합니다.

| 종 류 | 사 육 두 수(마리) | | | | | | | | 종 류 | 사 육 두 수(마리) | | | | | | | |
|------------|-------------|----|----|---|---|---|---|---|----------|-------------|----|----|---|---|---|---|---|
| | 천만 | 백만 | 십만 | 만 | 천 | 백 | 십 | 일 | | 천만 | 백만 | 십만 | 만 | 천 | 백 | 십 | 일 |
| ① 한 육 우 | | | | | | | | | ⑦ 오 리 | | | | | | | | |
| ② 젓 소(암 컷) | | | | | | | | | ⑧ 기타1() | | | | | | | | |
| ③ 돼 지 | | | | | | | | | ⑨ 기타2() | | | | | | | | |
| ④ 닭 | | | | | | | | | ⑩ 기타3() | | | | | | | | |
| ⑤ 꿀 벌(통) | | | | | | | | | ⑪ 기타4() | | | | | | | | |
| ⑥ 사슴 | | | | | | | | | ⑫ 기타5() | | | | | | | | |

▶ 다른 농가 또는 법인에게 위탁하여 가축을 사육하더라도 가축의 판매처분권이 해당 법인에게 있으면 조사에 포함하고, 위탁받아 사육만 대행하는 법인의 가축은 조사에서 제외합니다.

16 사업비율 및 판매(매출)액

지난 1년간(2017년) 판매(매출)액에 대한 비율을 기입합니다.

| | | | | | | | | | |
|-------------------------|---------------|------------------|----------------------|----------------------|----------------------|----------------------|----------------------|----------------------|-----|
| 재무제표 작성여부 (법인세 신고여부) | ① 작성 ② 미작성 | → ②-1 연간 판매(매출)액 | <input type="text"/> | <input type="text"/> | <input type="text"/> | <input type="text"/> | <input type="text"/> | <input type="text"/> | 백만원 |
|-------------------------|---------------|------------------|----------------------|----------------------|----------------------|----------------------|----------------------|----------------------|-----|

| 가. 농업생산수입 | | | | 나. 농업생산이외 사업수입 | | | |
|-----------------------|-------|-------|-----|-----------------------|--------------|-------|-----|
| 구 분 | 품 목 | 비율(%) | | 구 분 | 품목 또는 서비스 내용 | 비율(%) | |
| | | 백 | 십 일 | | | 백 | 십 일 |
| 작 물 채 배 업 | ① 논 벼 | ***** | | ⑧ 농 축 산 물 가 공 업 | | | |
| | ② 채 소 | | | ⑨ 농 축 산 물 유 통 업 | | | |
| | ③ 기 타 | | | ⑩ 위 탁 영 농 업 | | | |
| 축 산 업 | ④ 소 | | | ⑪ 농 업 서 비 스 업 | | | |
| | ⑤ 돼 지 | | | ⑫ 농 지 분 양 및 위 탁 판 매 업 | | | |
| | ⑥ 기 타 | | | ⑬ 관 광 및 음 식 업 | | | |
| ⑦ 소 계 [① + ... + ⑥] | | | | ⑭ 임 업 및 관 련 서 비 스 업 | | | |
| | | | | ⑮ 어 업 및 관 련 서 비 스 업 | | | |
| | | | | ⑯ 기 타 사 업 | | | |
| | | | | ⑰ 소 계 [⑧ + ... + ⑯] | | | |

▶ 법인의 사업비율(매출액 기준)을 농업생산수입(①~⑥)과 농업생산이외 사업수입(⑧~⑯)중 해당되는 모든 항목에 사업비율을 기입합니다. (⑦소계 + ⑰소계의 사업비율(%) = 100이 되도록 기입해 주십시오.

▶ 판매(매출)액이 전혀 없는 경우에는 연간 판매(매출)액에 0을 기입하고, 법인에서 주로 영위하는 사업 유형에 따라 ①~⑥, ⑧~⑯의 해당 항목에 비율(%)을 기입합니다

| | |
|-----|------------------------------------|
| 비 고 | ▶ 전년(2016년) 대비 증감요인 : |
| | ▶ 판매 및 수입실적이 없거나 손실이 발생한 경우 그 사유 : |
| | ▶ 특이사항 : |

2017년 기준 농업법인조사(공통) 경영실태 조사표(※행정자료 대체)

경영 실태 지난 1년간(2017년) 경영실태에 대해서 기입합니다.

가. 자산, 부채와 자본 : 2017년 말 기준 재무상태표상 자산, 부채, 자본의 해당항목을 기입합니다.

| 구 분 | 천억 | 백억 | 십억 | 억 | 천만 | 백만원 |
|--------------------------------------|----|----|----|---|----|-----|
| I. 유 동 자 산 | | | | | | |
| ① 당 좌 자 산 | | | | | | |
| ② 재 고 자 산 | | | | | | |
| II. 비유동자산 | | | | | | |
| ① 투 자 자 산 | | | | | | |
| 유형 자산 | | | | | | |
| ② 토 지 | | | | | | |
| ③ 건 물 | | | | | | |
| ④ 구 축 물 | | | | | | |
| ⑤ 기 계 장 치 | | | | | | |
| ⑥ 기타유형자산 | | | | | | |
| ⑦ 무 형 자 산 | | | | | | |
| ⑧ 기 타 비유동자산 | | | | | | |
| 자 산 총 계 [I + II] | | | | | | |
| I. 유 동 부 채 | | | | | | |
| II. 비 유 동 부 채 | | | | | | |
| 부 채 총 계 [I + II] | | | | | | |
| I. 자 본 금 | | | | | | |
| II. 자 본 잉 영 금 | | | | | | |
| III. 이 익 잉 여 금 | | | | | | |
| IV. 자 본 조 정 금 | | | | | | |
| 자 본 총 계 [I + II + III + IV] | | | | | | |

나. 사업수지 사항 : 2017년 말 기준 손익계산서를 참고하여 세부항목을 기입합니다.

| 구 분 | 천억 | 백억 | 십억 | 억 | 천만 | 백만원 |
|---|----|----|----|---|----|-----|
| I. 매 출 액 | | | | | | |
| II. 매 출 원 가 | | | | | | |
| III. 매 출 총 이 익 (손실) [I - II] | | | | | | |
| IV. 판 매 비 와 관 리 비 | | | | | | |
| ① 급 여 | | | | | | |
| ② 퇴 직 급 여 | | | | | | |
| ③ 복 리 후 생 비 | | | | | | |
| ④ 조 세 공 과 금 | | | | | | |
| ⑤ 임 차 료 | | | | | | |
| ⑥ 감 가 상 각 비 | | | | | | |
| ⑦ 대 손 상 각 비 | | | | | | |
| ⑧ 기 타 비 용 | | | | | | |
| V. 영 업 이 익 (손실) [III - IV] | | | | | | |
| VI. 영 업 외 수 익 | | | | | | |
| VII. 영 업 외 비 용 | | | | | | |
| VIII. 법인세비용차감전순이익 [V + VI - VII] | | | | | | |
| IX. 법 인 세 | | | | | | |
| X. 당 기 순 이 익 (손실) [VIII - IX] | | | | | | |

주요 용어 해설

| | | |
|------------|---------------|---|
| 조 직 형 태 | 영농조합법인 | 협업적 농업경영을 통하여 생산성을 높이고 농산물의 출하·유통·가공·수출 등을 공동으로 하려는 농업인 또는 농업 관련 생산자 단체 5인 이상을 조합원으로 창설한 조직 (예: ○○영농조합법인) |
| | 농업회사법인 | 농업의 경영이나 농산물의 유통·가공·판매를 기업적으로 하려는 자나 농업인의 농작업을 대행하기 위해 창설한 조직 (예: 농업회사법인 ○○ 주식회사, 농업회사법인 ○○ 합자회사 등) |
| 운 영 주 체 | 출자자 공동운영 | 출자자들이 경영에 공동참여(노동력 제공)를 하며 운영하는 형태 |
| | 대표자 단독운영 | 출자자 중 대표자가 책임을 지고 독자적으로 운영하는 형태 |
| | 출자자 개별운영 | 출자자 각자 별도 운영하여 이윤분배 없이 명목적으로 운영하는 형태 |
| 종사자 유 형 | 상근출자자 | 법인의 경상적인 사업 활동을 위해 1년 이상 계속하여 근무한 출자자 |
| | 상용근로자 | 고용계약기간이 1년 이상인 임금근로자(출자자가 아닌 일반인) |
| | 임시 및 일용근로자 | 12월 말 기준 고용계약기간이 1년 미만인 임금근로자 |
| 면 적 | 경영경지 면적 | 조사 기준연도 12월 말에 법인이 직접 경영하고 있는 경지면적 |
| | 재배면적 | 조사 기준연도 1년 동안 직접 재배한 모든 작물의 연면적 |
| 재 배 유 형 | 노지재배 | 자연상태의 농경지(사람이 자유롭게 왕래할 수 없는 비닐피복 포함) 재배 |
| | 시설재배 | 사람이 자유롭게 왕래하며 작업할 수 있을 정도의 높이로 만든 비닐하우스, 유리온실 재배 |

2017년 기준 농업법인조사 보고서

Report on the 2017 Agriculture Corporation Survey

발행일 2019년 1월

발행처 농림축산식품부, 농림수산식품교육문화정보원

주소 30110 세종특별자치시 다솜2로 94

정부세종청사 농림축산식품부

30033 세종특별자치시 조치원읍 군청로 93

농림수산식품교육문화정보원

문의 044) 201-1534, 044) 861-8750, 044) 861-8755

홈페이지 <http://www.mafra.go.kr>, <http://www.epis.or.kr>
