

발 간 등 록 번 호

11-1543000-000206-10

[www.mafra.go.kr](http://www.mafra.go.kr)

# 2019년도 FTA 대책 농업인지원 투자·융자계획(안)

(농림축산식품부)

2018. 9

대한민국정부



# 제 출 문

본 보고서를 「자유무역협정 체결에 따른 농어업인 등의 지원에 관한 특별법」 제12조의2 제1항에 따라 수행한 「2019년도 FTA 대책 농어업인 지원 투자·융자계획(안)」의 최종보고서로 제출합니다.

2018. 9. 1

대한민국정부



# 목 차

<b>1. FTA 국내보완대책 개요</b> .....	<b>1</b>
1.1. FTA 국내보완대책 수립 .....	1
1.2. FTA 국내보완대책 추진 .....	2
<b>2. 2018년도 투자·융자계획 편성방향</b> .....	<b>7</b>
2.1. 편성 배경 .....	7
2.2. 편성 목적 및 정책 목표별 기대 효과 .....	10
2.2.1. 편성 목적 .....	10
2.2.2. 정책 목표별 기대 효과 .....	10
2.3. 편성 방향 .....	12
2.3.1. 기본 방향 .....	12
2.3.2. 중점 편성 방향 .....	12
2.4. 투자·융자 편성 규모(안) .....	15
<b>3. FTA 투융자계획에 따른 재정지원계획</b> .....	<b>27</b>
3.1. 총괄 .....	27
3.2. FTA 대책에 따른 재정지원 계획 .....	28
3.2.1. 성과목표별 재정지원계획 .....	28
3.2.2. 회계별 재정지원계획 .....	32
3.2.3. 지원형태별(하드웨어/소프트웨어) 재정지원계획 .....	35
3.2.4. 지원방식별(보조/융자) 재정지원계획 .....	37
3.2.5. 신규·기존 사업별 재정지원계획 .....	39
3.2.6. 세부사업별 재정지원계획 .....	41
<b>&lt;별첨 I&gt; 2019년 FTA 세부사업별 투자·융자계획</b> .....	<b>51</b>
<b>&lt;별첨 II&gt; 한·미 FTA 대책 관련 세부사업별 투자·융자계획('08~'19)</b> .....	<b>101</b>

# 표 목 차

표 1-1. FTA 투융자 계획대비 예산반영 및 집행실적 .....	4
표 2-1. FTA 체결국별 투융자 계획 .....	9
표 2-2. 2017년 주요사업별 성과분석 결과 .....	13
표 2-3. 2019년 FTA 투융자계획('19년 정부안): 성과목표별 .....	20
표 2-4. 2019년 FTA 투융자계획('19년 정부안): FTA별 .....	21
표 2-5. 2019년 FTA 투융자 계획('19년 정부안) .....	22
표 2-6. FTA 대책 관련 기존 사업 2019년 예산 현황(정부안) .....	24
표 3-1. 성과목표별 재정지원계획 .....	29
표 3-2. 회계별 재정지원계획 .....	33
표 3-3. 지원형태별 재정지원계획 .....	35
표 3-4. 지원방식별 재정지원계획 .....	38
표 3-5. 신규·기존 사업별 재정지원계획 .....	39
표 3-6. 세부사업별 재정지원계획 총괄 .....	41
표 3-7. 한·미 FTA 국내보완대책 관련 세부사업별 재정지원계획 .....	44
표 3-8. 한·EU FTA 국내보완대책 세부사업별 재정지원계획 .....	47
표 3-9. 한·영연방 FTA 국내보완대책 세부사업별 재정지원계획 .....	48
표 3-10. 한·중 FTA 국내보완대책 세부사업별 재정지원계획 .....	49
표 3-11. 한·베트남 FTA 국내보완대책 세부사업별 재정지원계획 .....	49
표 3-12. 한·뉴질랜드 FTA 국내보완대책 세부사업별 재정지원계획 .....	49
표 3-13. 단기 FTA 국내보완대책 세부사업별 재정지원계획 .....	50

# 그림 목 차

그림 1-1. FTA 국내보완대책 투융자 예산과 집행실적(누적, 2008~2018년) ..... 3

그림 1-2. 2018년 농업분야 FTA 국내보완대책 투융자 예산과 주요사업 ..... 6

그림 2-1. FTA 국내보완대책 성과목표와 정책과제 ..... 11





# 1 FTA 국내보완대책 개요

## 1.1. FTA 국내보완대책 수립

- 정부는 한·칠레 FTA를 기점으로 FTA로 인한 농산물 시장개방 확대에 대응하여 농업인 피해보전과 농업 경쟁력 제고를 목적으로 FTA 국내보완대책을 수립하여 시행
  - 2004년 4월 1일 발효된 한·칠레 FTA의 국내보완대책으로 「자유무역협정 체결에 따른 농어업인 등의 지원에 관한 특별법」이 제정되었으며, 정부는 이 특별법에 기초하여 2004년부터 2010년까지 총 1조 4천억 원 규모의 FTA 기금 등을 조성하고, 과수산업의 경쟁력 제고를 위한 투융자 사업 실시
- 미국과 FTA 협상이 타결된 2007년 4월 이후 정부는 농업인의 피해보전 및 농업의 체질개선과 경쟁력 강화를 위해 20조 4천억 원 규모의 '한·미 FTA 체결에 따른 국내보완대책' 마련('07년 6월)
  - FTA 국내보완대책의 기본방향은 한·미 FTA로 인한 농업인의 불안감 해소와 소득 기반을 확충하여 농업의 지속가능한 발전 도모
  - 2007년 한·미 FTA 협상 타결 당시 정부가 발표한 농업분야 FTA 국내보완대책에 제시된 투융자 규모는 10년간('08~'17년) 20조 4천억 원<sup>1)</sup>이며, 경쟁력 강화를 위해 조속한 추진이 필요한 사업은 2008년부터 예산을 반영하여 실행
- 2011년에는 변화된 경제여건을 반영하여 한·미 FTA 경제적 파급 효과를 재추정한 결과 농업분야의 피해규모는 12조 2천억 원으로 추정되어 1조 원의 추가 투융자 계획안 발표('11년 8월)
- 2012년 한·미 FTA 비준에 앞서 1조 7천억 원의 FTA 국내보완대책을 추가로

1) 이는 수산분야 7천억 원을 제외한 규모로, 2007년에 한국농촌경제연구원이 추정한 15년간의 농업부문 생산 감소액 10조 470억 원에 기초하였음.

수립하였으며, 농업분야에 배정된 한·미 FTA 국내보완대책 투융자 규모는 총 23조 1천억 원

- 정부는 한·EU FTA 발효에 앞서 피해가 집중될 것으로 예상되는 축산분야에 기존 '축산업발전대책' 등 기 배정된 투융자 규모의 2조 원을 추가한 10조 8천억 원의 '한·EU FTA 국내보완대책' 마련('10년 11월)
- 2015년에는 한·영연방(호주·캐나다) FTA가 발효됨에 따라 피해가 예상되는 축산(쇠고기, 낙농) 및 발작물(마늘, 양파 등)의 경쟁력 제고를 위해 기존의 경쟁력 제고 사업에 2조 2천억 원을 증액한 11조 6천억 원 규모의 '한·영연방 FTA 국내보완대책' 마련('14년 9월)
- 또한, 한·뉴질랜드 FTA가 발효됨에 따라 기존 '한·영연방 FTA 국내보완대책'에 9년간('16~'24년) 3,523억 원을 증액한 1조 793억 원의 '한·뉴질랜드 FTA 국내보완대책'을 마련하였고, 한·중 FTA와 한·베트남 FTA에 대비해 각각 1조 5,545억 원과 1,654억 원의 FTA 국내보완대책('16~'25년)을 발농업 경쟁력제와 양봉산업발전 등을 위해 마련('15년 6월)

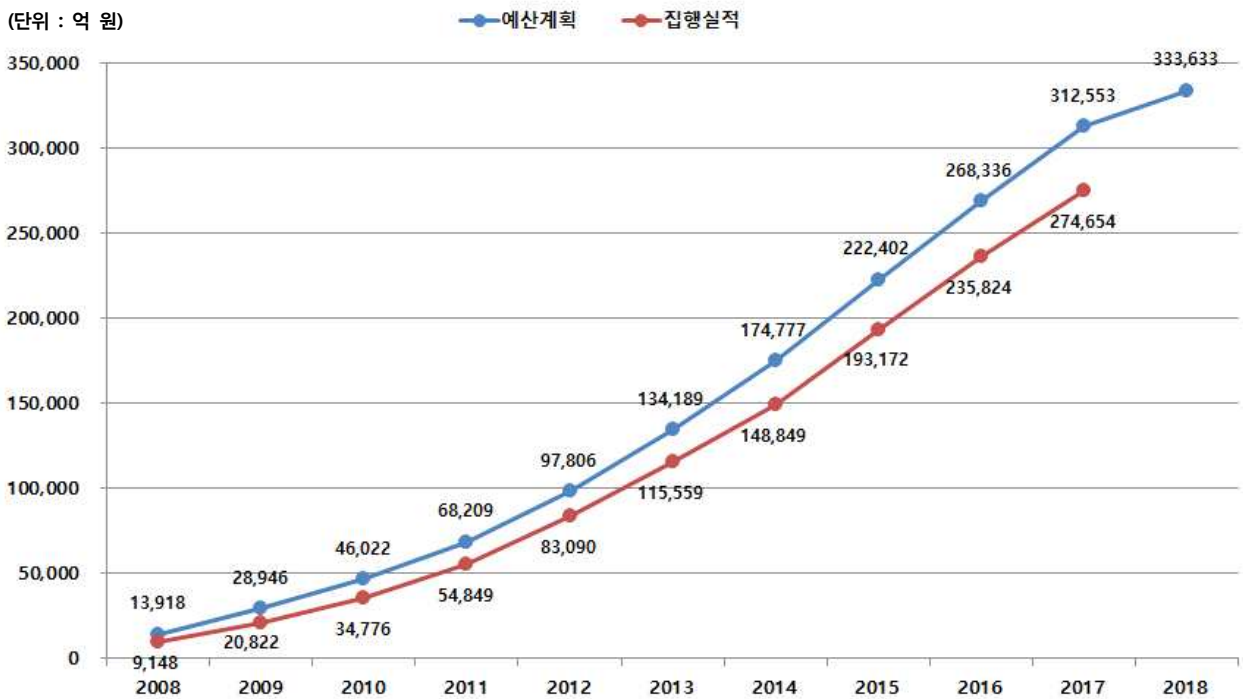
## 1.2. FTA 국내보완대책 추진

- 한·칠레 FTA 국내보완대책으로 2004년부터 2007년까지 7,028억 원의 투융자 예산이 배정되었고, 그 중 6,282억 원(89.4%)이 과수산업 경쟁력 제고와 폐업 지원 등으로 집행('08년부터는 한·미 FTA 국내보완대책에 편입)
  - 복숭아·시설포도·키위 농가 폐업지원금: 2,377억 원('04~'08년)
  - 과수고품질시설현대화, 과원규모화, 과수거점산지유통센터건립지원 순으로 지원 확대
- 정부는 2007년 한·미 FTA 협상 타결 이후 농업 경쟁력 제고를 위해 재정·세제·제도 등 다각적인 지원방안 마련
  - 농업 경쟁력 제고를 위해 조속한 추진이 필요한 사업들은 2008년부터 예산 반영

- 한·EU FTA 국내보완대책은 축산분야의 기존 대책을 보완(투융자 증액, 신규 사업 추진 등)

○ 2008년부터 2017년까지 농업분야 FTA 국내보완대책 사업에 배정된 투융자 예산은 31조 2,553억 원이며, 정부가 실제 집행한 금액은 27조 4,654억 원(예산 집행률: 87.9%)

그림 1-1. FTA 국내보완대책 투융자 예산과 집행실적(누적, 2008~2018년)



주 1) 한·미 FTA 국내보완대책 예산은 2008년, 한·EU FTA 국내보완대책 예산은 2011년, 한·영연방 FTA 국내보완대책 예산은 2015년, 한·중, 한·베트남, 한·뉴질랜드 FTA 국내보완대책 예산은 2016년부터 반영  
 2) 한·미 FTA 국내보완대책은 2017년에 사업 종료로 2018년부터 투융자 예산에서 제외  
 자료: 농림축산식품부

표 1-1. FTA 투융자 계획대비 예산반영 및 집행실적 (단위 : 억 원, %)

	FTA	'08~'17년			'18년	소 계	
	대책별 계획(A)	예산 (B)	결산 (C)	집행률(% (C/B)	예산 (D)	예산 (E=B+D)	반영(% (E/A)
<b>▶① FTA 대책(칠레제외)</b>	<b>374,814</b>	<b>312,553</b>	<b>274,654</b>	<b>87.9</b>	<b>21,080</b>	<b>333,633</b>	<b>89.0</b>
○ 직접피해보전	12,976	14,444	7,171	49.6	2,077	16,521	127.3
○ 품목별 경쟁력 강화	210,711	140,469	123,003	87.6	16,179	156,648	74.3
-축산경쟁력제고	191,889	121,638	105,272	86.5	16,154	137,792	71.8
-과수·원예경쟁력제고	18,822	18,831	17,731	94.2	25	18,856	100.2
○ 근본적 체질개선	151,127	157,640	144,480	91.7	2,824	160,464	106.2
-농업인 역량강화 및 경영상안정	94,974	108,896	102,300	93.9	1,110	110,006	115.8
-신성장동력창출	56,153	48,744	42,180	86.5	1,714	50,458	89.9
<b>② 한·미 FTA('08~'17)</b>	<b>230,648</b>	<b>268,517</b>	<b>237,891</b>	<b>88.6</b>	-	<b>268,517</b>	<b>116.4</b>
○ 직접피해보전	12,976	14,444	7,171	49.6	-	14,444	111.3
○ 품목별 경쟁력 강화	88,839	98,649	87,944	89.1	-	98,649	111.0
-축산경쟁력제고	70,919	79,871	70,262	88.0	-	79,871	112.6
-과수·원예경쟁력제고	17,920	18,778	17,682	94.2	-	18,778	104.8
○ 근본적 체질개선	128,833	155,424	142,776	91.9	-	155,424	120.6
-농업인 역량강화 및 경영상안정	85,958	108,756	102,160	93.9	-	108,756	126.5
-신성장동력창출	42,875	46,668	40,616	87.0	-	46,668	108.8
<b>③ 한·EU FTA('11~'20)</b>	<b>108,031</b>	<b>77,040</b>	<b>66,642</b>	<b>86.5</b>	<b>11,146</b>	<b>88,186</b>	<b>81.6</b>
○ 품목별 경쟁력 강화	108,031	77,040	66,642	86.5	11,146	88,186	81.6
-축산경쟁력제고	108,031	77,040	66,642	86.5	11,146	88,186	81.6
<b>④ 한·영연방 FTA('15~'24)</b>	<b>116,312</b>	<b>44,704</b>	<b>39,434</b>	<b>88.2</b>	<b>14,066</b>	<b>58,770</b>	<b>50.5</b>
○ 품목별 경쟁력 강화	104,035	41,295	36,277	87.8	12,859	54,154	52.1
-축산경쟁력제고	103,042	41,152	36,138	87.8	12,834	53,986	52.4
-과수·원예경쟁력제고	993	143	139	97.2	25	168	16.9
○ 근본적 체질개선	12,277	3,409	3,157	92.6	1,207	4,616	37.6
-농업인 역량강화 및 경영상안정	9,503	2,623	2,853	108.8	943	3,566	37.5
-신성장동력창출	2,774	786	304	38.7	264	1,050	37.9
<b>⑤ 한·중 FTA('16~'25)</b>	<b>15,545</b>	<b>3,504</b>	<b>3,467</b>	<b>98.9</b>	<b>1,912</b>	<b>5,416</b>	<b>34.8</b>
○ 근본적 체질개선	15,545	3,504	3,467	98.9	1,912	5,416	34.8
-농업인 역량강화 및 경영상안정	3,650	746	739	99.1	462	1,208	33.1
-신성장동력창출	11,895	2,758	2,728	98.9	1,450	4,208	35.4
<b>⑥ 한·베트남 FTA('16~'25)</b>	<b>1,654</b>	<b>367</b>	<b>237</b>	<b>64.6</b>	<b>153</b>	<b>520</b>	<b>31.4</b>
○ 품목별 경쟁력 강화	1,654	367	237	64.6	153	520	31.4
-축산경쟁력제고	1,654	367	237	64.6	153	520	31.4
<b>⑦ 한·뉴질랜드 FTA('16~'24)</b>	<b>10,793</b>	<b>2,355</b>	<b>2,134</b>	<b>90.6</b>	<b>1,081</b>	<b>3,436</b>	<b>31.8</b>
○ 품목별 경쟁력 강화	10,645	2,325	2,104	90.5	1,067	3,392	31.9
-축산경쟁력제고	10,645	2,325	2,104	90.5	1,067	3,392	31.9
○ 근본적 체질개선	148	30	30	100.0	14	44	29.7
-농업인 역량강화 및 경영상안정	148	30	30	100.0	14	44	29.7

주 1) 직접피해보전은 한·미 FTA 대책으로 2017년에 종료되었으나, 여야정 협의체에서 피해보전직불(~20)과 폐업지원(~25)연장

2) 2018년부터 직접피해보전 예산에 자유무역협정이행지원센터사업 예산 포함.

3) 2018년 직접피해보전 예산은 피해보전직불, 폐업지원, 자유무역협정이행지원센터운영을 포함한 합계임.

자료: 농림축산식품부

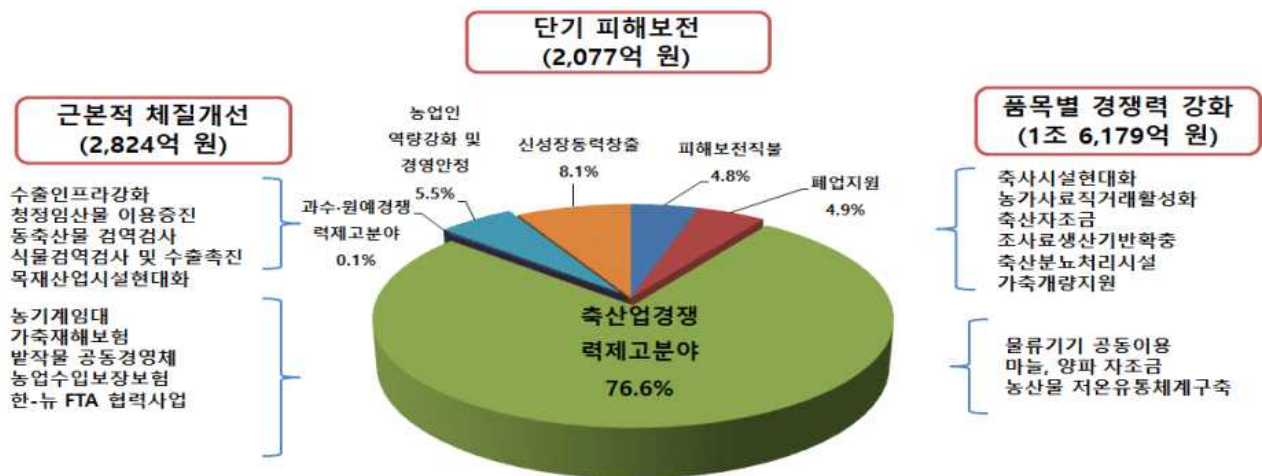
- 지난 10년간('08~'17년) 한·미 FTA 국내보완대책 투융자 지원 실적에 따르면, '축산 경쟁력 제고'와 '농업인 역량강화 및 경영안정' 추진분야에 각각 7조 262억 원(29.5%)와 10조 2,160억 원(42.9%)이 지원되었음. 이외에도 '과수·원예 경쟁력 강화'를 위해 집행된 투융자 실적은 1조 7,682억 원(7.4%)이며, 농업 분야 '신성장동력 창출'을 위해 농식품 산업육성, 친환경농업육성, 종자산업 육성 등에 4조 616억 원(17.1%) 지원
  - 2011~2017년까지 추진된 한·EU FTA 국내보완대책의 예산은 7조 7,040억 원이며, 집행실적은 6조 6,642억 원(예산 집행률: 86.5%)
  - 2015~2017년까지 한·영연방 FTA 국내보완대책 예산은 4조 4,704억 원이며, 집행실적은 3조 9,343억 원(예산 집행률: 88.2%)
  - 2016~2017년 한·중 FTA 국내보완대책 예산은 3,504억 원이며, 집행실적은 3,467억 원(예산 집행률: 98.9%)
  - 2016~2017년 한·베트남 FTA 국내보완대책 예산은 367억 원이며, 집행실적은 237억 원(예산 집행률: 64.6%)
  - 2016~2017년 한·뉴질랜드 FTA 국내보완대책 예산은 2,355억 원이며, 집행실적은 2,134억 원(예산 집행률: 90.6%)
- 2018년도 농업분야 FTA 국내보완대책의 예산은 2조 1,080억 원
  - 품목별 경쟁력 강화 1조 6,179억 원: 축산분야 1조 6,154억 원 + 과수·원예 분야 25억 원
  - 근본적 체질개선 2,824억 원: 농업인 역량강화 및 경영안정 1,110억 원 + 신성장동력 창출 1,714억 원
  - FTA 직접피해보전 2,077억 원: 피해보전직불 1,005억 원 + 폐업지원 1,027억 원 + 자유무역협정이행지원센터운영 45억 원
  - 한·EU FTA 대책 예산 1조 1,146억 원, 한·영연방 FTA 대책 예산 1조 4,066억 원
  - 한·중 FTA 대책 예산 1,912억 원, 한·베트남 FTA 대책 예산 153억 원, 한·뉴질랜드 FTA 대책 예산 1,081억 원

○ 한·미 FTA 국내보완대책 종료(17년)이후 대책사업들 가운데 일반사업으로 편입된 사업 예산은 2조 1,833억 원

- 한·미 FTA 국내보완대책은 2017년에 종료 되었지만, 농업 경쟁력 강화와 농업인 경영안정 등을 위해 53개 대책사업이 일반사업으로 편입되어 2조 1,833억 원 규모로 계속 추진

※ 2019년 FTA 대책 농업인지원 투융자계획(안)에 한·미 FTA 국내보완대책 예산은 제외하지만, 별도로 한·미 FTA 대책 관련 사업은 모니터링 지속 <표 2-6 참조>

그림 1-2. 2018년 농업분야 FTA 국내보완대책 투융자 예산과 주요사업



자료 : 농림축산식품부

## 2 2018년도 투자·융자계획 편성방향

### 2.1. 편성 배경

○ 정부는 한·미, 한·EU, 한·영연방 FTA 등 기존 FTA 국내보완대책에 한·중, 한·베트남, 한·뉴질랜드 FTA 등 신규 FTA 국내보완대책을 추가하여 2025년까지 농업부문에 37조 4,814억 원을 지원함으로써 농업인 피해보전과 농업의 경쟁력 제고를 위한 투융자 사업 시행<표 2-1 참조>

① 한·미 FTA 국내보완대책으로 2008년부터 2017년까지 정부가 제시한 투융자 규모는 23조 648억 원이었으며, 2017년까지 배정된 실제 투융자 규모는 당초 계획한 예산보다 3조 7,869억 원 증액한 26조 8,517억 원

② 한·EU FTA 국내보완대책으로 2011년부터 2020년까지 축산경쟁력제고분야에 배정된 투융자 규모는 10조 8,031억 원이었으며, 그 중 한·미 FTA 국내보완대책과 중복기간('11~'17년) 동안의 공통사업을 제외한 규모는 7조 972억 원(기존·계속 및 신규 사업 예산 5조 6,721억 원, 한·미 FTA 국내보완대책과 공통사업 중 기간연장에 따른 예산 증가 1조 4,251억 원)

③ 한·영연방 FTA 국내보완대책으로 2015년부터 2024년까지 배정된 투융자 규모는 11조 6,312억 원이었으며, 그 중 기존 FTA 국내보완대책과 공통된 사업의 중복기간을 제외한 투융자 규모는 5조 6,620억 원(기존·계속 및 신규 사업 예산 8,395억 원, 기존 FTA 대책과 공통된 사업의 기간연장에 따른 예산 증가 4조 8,225억 원)

※ 한·영연방 FTA 국내보완대책 예산(11조 6,312억 원) 가운데 기존 및 신규 사업의 당초 투융자계획 대비 증액된 부분만 고려한 추가 지원 규모는 약 2.2조 원

④ 한·중 FTA 국내보완대책으로 2016부터 2025년까지 배정된 투융자 규모는 **1조 5,545억** 원이었으며, 그 중 기존 FTA 국내보완대책과 공통된 사업의 중복기간을 제외한 규모는 **1조 3,307억 원**(기존·계속 및 신규 사업 예산 6,510억 원, 기존 FTA 대책과 공통된 사업의 기간연장에 따른 예산 증가 6,045억 원, 기존 대책과 중복되는 기간 동안의 예산 증액분 752억 원)

※ 한·중 FTA 국내보완대책(1조 5,545억 원) 중 기존·계속 및 신규 사업의 투융자 계획 대비 증액된 부분만 고려한 추가지원 규모는 약 1,595억 원

⑤ 한·베트남 FTA 국내보완대책으로 2016부터 2025년까지 배정된 투융자 규모는 1,654억 원이었으며, 그 중 기존·계속 FTA 국내보완대책과 공통된 사업의 중복기간을 제외한 규모는 **1,424억 원**(기존·계속 및 신규 사업 예산 1,173억 원, 기존 FTA 대책과 공통된 사업의 기간연장에 따른 예산 증가 251억 원)

※ 한·베트남 FTA 국내보완대책(1,654억 원) 중 신규 사업의 전체 투융자 계획 및 기존 사업의 당초 계획 대비 증액된 부분만 고려한 추가지원 규모는 약 664억 원

⑥ 한·뉴질랜드 FTA 국내보완대책으로 2016부터 2024년까지 배정된 투융자 규모는 1조 793억 원이며, 그 중 기존·계속 FTA 국내보완대책과 공통된 사업의 중복기간을 제외한 규모는 **3,596억 원**(기존·계속 및 신규 사업 예산 1,271억 원, 기존 대책 사업의 예산 증액분 2,325억 원)

※ 한·뉴질랜드 FTA 국내보완대책(1조 793억 원) 중 기존·계속 및 신규 사업의 전체 투융자 계획 대비 증액된 부분만 고려한 추가지원 규모는 약 3,523억 원

⑦ FTA 단기 피해보전 대책으로 2018부터 2025년까지 배정된 투융자 규모는 1조 1,481억 원

○ 「자유무역협정(FTA)농어업법」에 의거 농어업인 지원 종합대책에 따른 재정지원의 차기 회계연도 예산 계획안을 기능별·성질별로 분석한 후 FTA 농업인지원 투자·융자 계획(안)으로 작성하여 국회 소관 상임위원회에 제출



표 2-1. FTA 체결국별 투융자 계획

(단위 : 억 원)

구분	'08~'17년	'18년	'19년	'20년 이후	합계
	예산	예산	정부안	계획	
<b>합계</b>	<b>312,553</b>	<b>21,080</b>	<b>19,533</b>	<b>21,648</b>	<b>374,814</b>
<b>1. 한·미 FTA(2008~2017)</b>	<b>268,517</b>	-	-	-	<b>268,517</b>
<b>2. 한·EU FTA(2011~2020)</b>	<b>77,040</b>	<b>11,146</b>	<b>10,026</b>	<b>9,819</b>	<b>108,031</b>
○ 기존 계속사업 + 신규발굴	39,981	6,161	5,180	5,399	56,721
○ 한·미 FTA 공통사업	37,059	4,985	4,846	4,420	51,310
- 중복기간(2011~2017)	37,059	-	-	-	37,059
- 기간연장(2018~2020)	-	4,985	4,846	4,420	14,251
<b>3. 한·영연방 FTA(2015~2024)</b>	<b>44,704</b>	<b>14,066</b>	<b>12,916</b>	<b>44,626</b>	<b>116,312</b>
○ 기존 계속사업 + 신규발굴	2,123	653	629	4,990	8,395
○ 한·미 FTA 공통사업	19,144	5,446	5,092	12,454	42,136
- 중복기간(2015~2017)	19,144	-	-	-	19,144
- 기간연장(2018~2024)	-	5,446	5,092	12,454	22,992
○ 한·EU FTA 공통사업	23,437	7,967	7,195	27,182	65,781
- 중복기간(2015~2020)	23,437	7,967	7,195	1,949	40,548
- 기간연장(2021~2024)	-	-	-	25,233	25,233
<b>4. 한·중 FTA(2016~2025)</b>	<b>3,504</b>	<b>1,912</b>	<b>2,007</b>	<b>8,122</b>	<b>15,545</b>
○ 기존 계속사업 + 신규발굴	1,406	810	853	3,441	6,510
○ 한·미 FTA 공통사업	1,549	793	719	3,390	6,451
- 중복기간(2016~2017)	797	-	-	-	797
- 기간연장(2018~2025)	-	793	719	3,390	4,902
- 중복기간 증액분	752	-	-	-	752
○ 한·영연방 FTA 공통사업	549	309	435	1,291	2,584
- 중복기간(2016~2024)	549	309	435	148	1,441
- 기간연장(2025)	-	-	-	1,143	1,143
<b>5. 한·베트남 FTA(2016~2025)</b>	<b>367</b>	<b>153</b>	<b>151</b>	<b>983</b>	<b>1,654</b>
○ 기존 계속사업 + 신규발굴	272	105	103	693	1,173
○ 한·EU FTA 공통사업	95	48	48	290	481
- 중복기간(2016~2020)	47	46	48	89	230
- 기간연장(2021~2025)	-	-	-	251	251
<b>6. 한·뉴질랜드 FTA(2016~2024)</b>	<b>2,355</b>	<b>1,081</b>	<b>1,058</b>	<b>6,299</b>	<b>10,793</b>
○ 기존 계속사업 + 신규발굴	340	114	114	703	1,271
○ 한·영연방 FTA 공통사업	2,015	967	944	5,596	9,522
- 중복기간(2016~2024) 공통분	2,015	967	944	3,271	7,197
- 중복기간 증액분	-	-	-	2,325	2,325
<b>(기타) FTA직접피해보전(2018~2025)</b>	-	<b>2,077</b>	<b>2,066</b>	<b>7,338</b>	<b>11,481</b>

주 1) 한·영연방 FTA의 한·EU 공통사업은 한·미+한·EU 공통사업을 포함한 값  
 2) 한·중 FTA의 한·영연방 공통사업은 한·미+한·영연방 공통사업을 포함한 값  
 3) 한·베트남 FTA의 한·영연방 공통사업은 한·미+한·EU+한·영연방 공통사업을 포함한 값  
 4) 합계는 소수점 계산으로 인해 가로·세로의 합과 맞지 않을 수 있음.  
 5) FTA 직접피해보전은 피해보전직불(~'25), 폐업지원(~'20), 자유무역협정이행지원센터운영(~'25)의 예산 합계  
 자료 : 농림축산식품부

## 2.2. 편성 목적 및 정책 목표별 기대 효과

### 2.2.1. 편성 목적

- FTA 국내보완대책의 차질 없는 이행을 통해 농업인의 피해보전 및 농업 경쟁력 강화와 근본적 체질개선을 달성하기 위한 연차별 투자·융자계획 수립
  - FTA 단기 피해보전대책, 품목별 경쟁력 제고(축산업 경쟁력강화, 과수·원예 경쟁력 강화), 농업의 체질개선(농업인 역량강화 및 경영안정, 신성장동력 창출) 등 주요 정책 목표별 재정지원 계획 수립·조정
- FTA 국내보완대책 투자·융자계획은 정부의 정책 기조와 예산 여건, 품목별 수급 상황, 기 수행한 FTA 국내보완대책의 성과분석 결과 등을 종합적으로 검토하여 가용 예산 하에서 농업의 품목별 경쟁력 강화와 농업인 역량강화 및 경영안정, 신성장동력 창출효과 기대

### 2.2.2. 정책 목표별 기대 효과

- FTA 국내보완대책은 ① 직접적 피해보전, ② 품목별 경쟁력 제고, ③ 근본적 체질 개선 등을 주요 정책 목표로 설정하고 있으며, 이로 인해 FTA로 인한 농업인의 수입피해 보전, 농축산물 가격 및 품질 경쟁력 제고, 우수 농업인력 육성, 농가 소득안정, 고부가가치화 등을 통한 농업의 체질개선 등의 기대 효과 발생
  - ① (기대 효과) FTA 직접피해보전으로 수입 농산물 증가에 따른 국내 생산 농가의 피해를 일정부분 보전함으로써 농가소득 안정
    - i) FTA 이행에 따른 수입 농산물 증가로 급격한 가격 하락이 발생한 품목에 대해 FTA 피해보전직불제를 시행함으로써 농업인의 소득 안정에 기여
    - ii) 또한, 초기 시설투자가 이루어진 품목에 한하여 FTA 이행으로 영농활동(재배·사육 등) 지속이 어려운 농업인을 대상으로 폐업지원제도 시행
  - ② (기대 효과) 수입 농축산물에 대응해 국내 농축산물의 가격 및 품질 경쟁력 제고

- i) 수입 피해가 가장 클 것으로 예상되는 축산업의 경쟁력 제고를 위해 축산업 경쟁력향상, 축산물수급관리, 축산물안전관리강화, 친환경축산업육성, 가축질병 대응, 축산기술보급 등 세부 정책과제를 수립하여 포괄적 지원
  - ii) 두 번째로 수입피해가 클 것으로 예상된 과수 및 원예 산업의 경쟁력 제고를 위해 과수고품질시설현대화, 과원규모화, 과실전문생산단지조성, 과실브랜드 육성 등 과수경쟁력강화 정책과 인삼약용작물계열화, 저온유통시설현대화 등 원예경쟁력강화 정책을 수립하여 지원
- ③ (기대 효과) 농업부분의 중·장기적 경쟁력 강화를 위한 근본적 체질 개선 도모
- i) 우수 농업인력 확보 및 전문 농업 경영체 육성을 통해 농업·농촌의 인적 역량강화
  - ii) 농업재해보험으로 자연재해 및 가격하락에 따른 경영불안 경감, 농기계임대료 인한 농업 생산비 절감, 농지연금 지급으로 고령 농업인의 노후생활 안정
  - iii) 기후변화로 인한 물 부족 및 가뭄에 대비하여 농업용수 공급기반구축과 한·중 FTA 체결에 대비한 발농업 중심의 농업 기반정비 추진
  - iv) 지속가능한 친환경 농업육성을 통해 고품질 안전 농산물 공급 확대
  - v) 농식품산업 규모화와 경쟁력 제고 지원을 통해 농업의 고부가가치화 추진
  - vi) 신제품 육성과 원원종·원종 생산에 대한 지원을 통해 국산품종(종자) 보급률 확대와 국내 종자산업 발전을 도모하고, 농축산업 R&D 기반 확충 및 민간 주도의 기술개발 역량 강화를 통해 고부가가치 상품개발 및 농가의 신규 소득원 창출
  - vii) FTA를 활용한 국산 농식품 수출 확대와 농가소득 증대 및 식품산업 발전 도모

그림 2-1. FTA 국내보완대책 성과목표와 정책과제



자료 : 농림축산식품부

## 2.3. 편성 방향

### 2.3.1. 기본 방향

- 'FTA 환경 하에서 경쟁력을 갖춘 농업기반 구축'을 위해 농업의 체질 개선과 경쟁력 제고 등 중장기 투융자 사업을 중점 추진하되, 단기적 피해보전장치를 보완적으로 운용

### 2.3.2. 중점 편성 방향

- 한·미 FTA 국내보완대책 종료('17년)로 '2018년 FTA 국내보완대책 투융자 계획'부터 예산에서 제외되었으나, 2019년에도 한·미 FTA 대책관련 사업들은 일반사업으로 편입되어 전년과 유사한 수준으로 예산 반영
  - 한·미 FTA 국내보완대책은 종료 되었지만, 다수 FTA의 관세인하 누적 효과가 본격화 될 것으로 예상되어 관련 사업에 대한 재정지원 유지 필요
  - \* 한·미 FTA 국내보완대책('08-'17년)으로 23.1조원 규모의 투융자 계획을 수립하였고, 2017년까지 26.9조 규모의 예산 배정
- 성과평가를 토대로 성과가 인정되고 수요가 많은 사업은 예산을 확대하고 집행실적 및 사업성과가 저조한 사업은 예산 축소·조정 등을 통해 투융자 실효성 제고
  - 집행부진 등의 지적을 받은 일부사업은 지원규모 축소

표 2-2. 2017년 주요사업별 성과분석 결과

(단위: %)

구분	사업명	'17년 성과		결과
		목표 달성률	예산 집행률	
축산분야	축사시설현대화	100.0	99.9	<ul style="list-style-type: none"> <li>- 축사환경 개선으로 가축 폐사율 감소와 축산물 생산성 및 품질 향상으로 농가 소득 증대</li> <li>- 수해농가 연간 모든 두당 출하두수는 18.7두로 전국 평균(16.7두) 대비 2.0두 높고, 산란계 산란율은 79.7%로 목표 달성</li> <li>- 한우 1등급 출현율, 비육돈 일당 증체량, 젖소 두당 산유량 등은 꾸준히 향상</li> </ul>
	가축위생방역본부	100.0	100.0	<ul style="list-style-type: none"> <li>- 민관 공동방역체계 확립 및 고강도 방역활동 추진으로 질병 확산 방지에 기여</li> <li>- 조류인플루엔자 방역사업으로 약 125만 점의 시료를 채취하고, 순회방역으로 4만 5천 농가에 실태 점검 등 가축질병 예방과 확산 방지에 기여</li> <li>- 2017년에는 고강도 방역 활동 추진으로 구제역 발생기간은 9일에 불과하였고, 양성건수도 9건으로 2016년(21건) 대비 감소</li> </ul>
	원유수급안정	140.0	100.0	<ul style="list-style-type: none"> <li>- 낙농 농가 및 유업체의 경영안정 도모와 초·중·고등학교 우유 급식 지원 등으로 성장기 학생들의 영양 불균형 해소 및 소비 기반 확대</li> <li>- 낙농진흥회 원유잉여율은 전년 대비 2.9%p 감소한 5.0%로 원활한 원유 수급조절을 통한 낙농농가의 경영안정 및 생산기반 유지</li> <li>- 학교우유급식 지원 대상을 초·중·고등학생(기초생활수급자 및 차상위계층)으로 확대</li> </ul>
	축산관련종사자	145.4	100.0	<ul style="list-style-type: none"> <li>- 가축질병과 사양 등 축산업 운영에 관한 여러 사항을 교육하여, 축산업 종사자 경영능력 향상</li> <li>- 축산관련 교육 이수자는 2017년 6만 7,768명으로 2016년(4만 3,226명) 대비 2만 4,542명 증가</li> </ul>
	축산물이력제	101.4	100.0	<ul style="list-style-type: none"> <li>- 쇠고기이력정보 조회건수는 2010년 이후 꾸준히 증가하고 있으며, 2017년에는 9,972개소의 식육 즉석판매 가공업자를 이력관리 대상으로 포함시켜 축산물 투명성 확보 및 소비자 신뢰 제고</li> </ul>
과수·원예분야	과실전문생산단지 기반조성	346.0	100.0	<ul style="list-style-type: none"> <li>- 과실 주산지에 용·배수로, 경작로 등 생산기반구축을 지원하여 과수 수출 및 대형유통업체 출하가 가능한 경쟁력 있는 과실 생산거점 육성에 기여</li> <li>- 2017년에는 700ha(16개 단지)단지 조성으로 2004~2017년까지 총 7,157ha(148개 단지)의 과실전문생산기반 확보</li> <li>- 주요 과실 단위면적당 생산액 증가율은 2017년에 17.3%로 2016년(10.8%) 대비 6.5%p 증가</li> </ul>
	인삼약용작물 계열화	108.1	100.0	<ul style="list-style-type: none"> <li>- 인삼약용작물 계약재배 및 수매자금 융자지원으로 재배에서 유통까지 전 과정을 일관시스템으로 구축함으로써 유통구조 개선 및 농가소득 안정에 기여</li> <li>- 인삼계열화사업 면적 비중은 21.4%로 전년 대비 0.8%p 상승, 인삼 수매와 계약재배를 통한 조직화도 지속</li> </ul>

구분	사업명	'17년 성과		결과
		목표 달성률	예산 집행률	
농업인역량강화및경영안정	농업·농촌교육 훈련사업	105.2	100.0	- 전문농업경영인 및 예비농업인(농고·농대생) 대상으로 현장실습 및 맞춤형 교육을 실시하여 농업전문 인력의 체계적인 육성에 기여 - 농업교육 전·후 교육생의 역량 향상률은 22.1%로 2016년 대비 1.4%p 상승
	농발작물 공동경영체 육성지원	224.0	100.0	- 발작물 주산지 중심으로 품질 경쟁력 및 생산혁신 역량을 갖춘 조직화·규모화된 공동 경영체를 육성하고, 통합마케팅조직과 계열화를 통한 시장교섭력을 확보하여 지역단위의 자율적 수급조절에 기여 - 발작물 공동 경영체 품목 생산량(출하량) 증가율은 2017년에 11.2%로 목표치인 5.0%를 초과 달성
	농업재해보험	107.5	100.4	- 재해로 인한 농작물·가축·농업수입 피해를 보험으로 대비하여 농가의 위험관리 및 경영안정에 기여 - 농작물 재해보험 가입률은 2017년에 30.1%로 목표치를 초과 달성 하였으며, 2001년 도입 이후 최고 수준
신성장동력창출	국가인증농식품 지원	101.1	100.0	- 농식품 국가인증 홍보, 농산물 우수관리제도(GAP)와 농식품 지리적 표시 활성화 지원 등으로 소비자 인지도 제고 - 국가인증 농식품에 대한 소비자 평균 인지도는 2017년에 70.8%로 2016년 대비 2.6%p 상승, GAP 인증농가 비율도 8.1%로 2017년 대비 1.2%p 증가
	종자산업기반구축	98.9	100.0	- 농업인에게 우수한 종묘 증식 및 효율적 보급 기반 조성에 기여 - 국산품종 보급률은 62.1%로 2016년 대비 11.1%p 상승, 기반구축 사업지구의 씨감자의 보급량은 2,512톤으로 2016년 대비 11.2% 증가 - 국산 딸기종자 보급률은 93.4%로 대부분의 농가가 국산 품종을 이용
	품종심사 및 재배시험	106.3	94.9	- 재배시험의 전문성 제고 및 정밀도 향상, 종자 관련 국제기구와의 협력을 통한 제도선진화, 불법·불량종자의 유통단속을 통해 국내 종자산업 발전에 기여
	국가식품산업 클러스터조성	126.7	100.0	- 수출 지향형 식품 전문 국가산업단지를 조성하여 시설장비 및 기술개발 지원과 투자유치 활동을 통해 동북아 식품시장의 허브 육성에 기여 - 국가식품클러스터 내 투자유치 기업 수와 국가식품클러스터 입주예정 기업 또는 관심 기업의 R&D 연구개발지원은 2017년에 각각 50개와 19건으로 목표(50개, 15건) 달성 - 푸드 폴리스 청년식품창업Lab을 통해 대학생 및 청년을 대상으로 식품제작 실습기회와 창업관련 교육프로그램 제공
	식물검역검사 및 수출촉진	100.0	98.2	- FTA 확대에 따른 수입선 다변화와 수입산 농산물 수요 증가에 따른 해외 병해충 유입가능성 증대 등 국내외적 검역여건 변화에 맞춰 병해충 유입의 사전 차단을 통한 국내 농산물의 안정적 생산기반 확충과 농림자원 및 생태계를 보호하고, 수출 유망 농산물의 수출제한 문제를 조기에 해소 - 해외식물병해충 유입을 방지하기 위해 식물에 대한 홍보를 강화하고 특별사법경찰관과 명예감시원 제도를 운영 - 수출 현장의 애로사항을 해소하고 국산 농산물의 수출 허용을 적극 요청하기 위해 수출검역요건 교육 및 컨설팅과 상대국 검역전문가 초청사업 등을 추진

## 2.4. 투자·용자 편성 규모(안)

- 2019년도 FTA 국내보완대책 투용자 계획은 2018년 투용자 계획 대비 1,547억 원 감소한 1조 9,533억 원 규모로 편성(△7.3%)
  - ※ FTA 국내보완대책 투용자 계획: 2조 1,080억 원('18)→ 1조 9,533억 원('19) (△1,547억 원, △7.3%)
    - 한·미 FTA 대책은 종료('17년)되었으나, 그 중 일반사업으로 편입된 한·미 FTA 대책 관련 예산을 포함하면 2019년 FTA 투용자 규모는 4조 5,032억 원 수준
  - ※ FTA 투용자계획(한·미 FTA 관련사업 포함): 4조 3,582억 원('18)→ 4조 5,032억 원('19) (3.3%)
    - 한·미 FTA 국내보완대책 관련 사업 예산액:  
3조 6,750억 원('17) → 3조 5,527억 원('18)→ 3조 7,941억 원('19)
  - ※ 한·EU FTA 투용자계획: 1조 1,146억 원('18)→ 10,026억 원('19)(△1,120억 원, △10.0%)
  - ※ 한·영연방 FTA 투용자계획: 1조 4,066억 원('18)→ 1조 2,916억 원('19) (△1,150억 원, △8.2%)
  - ※ 한·중 FTA 투용자계획: 1,912억 원('18)→ 2,007억 원('19) (95억 원, 5.0%)
  - ※ 한·베트남 FTA 투용자계획: 153억 원('18)→ 151억 원('19) (△2억 원, △1.3%)
  - ※ 한·뉴질랜드 FTA 투용자계획: 1,081억 원('18)→ 1,058억 원('19) (△23억 원, △2.1%)
  - ※ FTA 직접피해보전 투용자계획: 2,077억 원('18)→ 2,066억 원('19) (△11억 원, △0.5%)
    - \* 각 FTA별 투용자계획은 공통사업을 포함한 금액
    - \*\* 2018년은 예산액, 2019년은 정부안
- (직접피해지원) FTA 이행으로 인한 관세 추가 인하에 따른 피해 품목 확대에 대비하여 피해보전직불과 폐업지원은 전년 수준과 유사한 수준인 2,066억 원 지원
  - ※ 피해보전직불금: 1,005억 원('18) → 1,000억 원('19)
  - ※ 폐업지원금: 1,027억 원('18) → 1,020억 원('19)
  - ※ 자유무역협정 이행지원센터: 45억 원('18) → 46억 원('19)

- (축산경쟁력제고) 축산농가의 생산비 부담 경감과 시설 현대화를 통한 축산업 경쟁력 제고를 위해 예산을 지원하고 있으며, 2019년 축산경쟁력제고 분야 지원액은 1조 4,306억 원으로 전년 대비 11.4%(1,848억 원) 감소
  - 사료의 현금·선급금 거래와 공동구매 활성화를 통해 농가 사료비 부담 완화
    - ※ 농가사료직거래활성화: 3,800억 원('18) → 3,140억 원('19) (△660억 원, △17.4%)
  - 축사시설현대화를 통한 품질 고급화와 축산업 종사자의 노동환경 개선을 통한 생산성 증대
    - ※ 축사시설현대화(보조+융자): 2,072억 원('18) → 2,105억 원('19) (33억 원, 1.6%)
    - ※ 축사시설현대화(이차보전): 650억 원('18) → 650억 원('19)
  - 수급불안정 품목인 원유의 수급조절을 지원하고 축산경영안정 유도를 위한 사업 예산 유지
    - ※ 원유수급안정(학교우유급식+원유수급조절) : 520억 원('18) → 520억 원('19)
    - ※ 가공원료유지원 : 170억 원('18) → 170억 원('19)
    - ※ 축산자조금: 260억 원('18) → 260억 원('19)
  - 가축방역의 효율성 제고를 위해 이력정보 추적 관련 사업 예산 확대
    - ※ 축산물이력제: 206억 원('18) → 246억 원('19) (40억 원, 19.4%)
  - 민관 공동방역체계 확립을 통해 고강도 방역체계를 구축하기 위한 사업 예산 확대
    - ※ 가축위생방역본부 : 288억 원('18) → 319억 원('19) (31억 원, 10.8%)
  - 예산집행률 및 사업수요 등을 고려하여 축산경쟁력제고의 효율성 향상을 위해 일부사업 예산 축소
    - ※ 조사료생산기반확충 : 971억 원('18) → 874억 원('19) (△97억 원, △10.0%)
    - ※ 사료산업종합지원사업 : 570억 원('18) → 539억 원('19) (△31억 원, △5.4%)
    - ※ 한우직거래활성화지원 : 60억 원('18) → 30억 원('19) (△30억 원, △50.0%)



○ (과수·원예경쟁력제고) 과수 생산·유통시설 현대화와 과수·원예 생산 및 유통의 효율성 제고를 위해 예산을 지원하고 있으며, 2019년 과수·원예 경쟁력제고 분야 지원액은 26억 원으로 전년 대비 4.0%(1억 원) 증가

- 농산물의 수확 후 관리·가공·유통의 효율화 등 시장 차별화 촉진을 위한 사업지원

※ 물류기기공동이용지원: 11억 원('18) → 11억 원('19)

※ 마늘·양파 자조금: 1억 원('18) → 2억 원('19) (1억 원, 100.0%)

※ 농산물저온유통체계구축: 13억 원('18) → 13억 원('19)

○ FTA로 인한 과수·원예 농가의 피해 누적을 우려, 한·미 FTA 투융자 계획 기간이 만료된 2017년 이후에도 기존 한·미 대책 관련 사업에 1,387억 원의 예산 배정

\* 과수·원예경쟁력제고 분야 예산(안): 1,489억 원('18)→ 1,387억 원('19)

- 과수생산시설 현대화 및 규모화·조직화 등을 통한 생산비 절감과 고품질 농산물 생산기반 구축 지원

\* 과수고품질시설현대화(459억 원→455억 원), 과원규모화(429억 원→393억 원), 과실 전문생산단지기반조성(194억 원→212억 원), 과수우량묘목생산(5억 원→5억 원)

- 과수·원예작물 수확 후 관리, 가공·유통구조의 개선 등을 지원하여 효율적인 농산물 유통기반의 구축을 위한 실수요 예산 반영

\* 유통시설현대화(18억 원→14억 원), 과수거점산지유통센터건립(39억 원→42억 원), 저온유통체계구축(98억 원→38억 원), 과실브랜드육성(13억 원→11억 원)

○ (농업인 역량강화 및 경영안정) FTA 시장개방 확대에 대응하기 위해 농가의 경영위험을 최소화하고, 생산기반 유지·강화와 규모화·전업화 촉진으로 경쟁력 확보를 지원하기 위해 1,460억 원의 예산을 편성하였으며, 전년 대비 예산규모는 31.5%(350억 원) 증가

- 자연재해로 인한 경영위험을 최소화하고 농업인의 노후를 보장하는 등 농업경영 안전망 구축을 위한 지원 유지·확대

※ 농기계임대: 309억 원('18) → 435억 원('19) (126억 원, 40.8%)

※ 가축재해보험: 634억 원('18) → 850억 원('19) (216억 원, 34.1%)

※ 농업수입보장보험: 51억 원('18) → 51억 원('19)

- 한·뉴질랜드 FTA 발효에 따라 다양한 농업분야 협력사업을 통해 양국 간 교류 및 상생협력을 지원

※ 한·뉴질랜드협력사업: 14억 원('18) → 14억 원('19)

○ 농업경영체 역량강화, 노후보장, 소득안정 등을 위해 기존 한·미 FTA 대책 관련 사업에 전년 대비 18.7%(3,514억 원) 증가한 2조 2,311억 원의 예산 배정,

- 미래농업을 이끌어갈 농업인력을 육성하고, 농업경영체 역량을 강화하기 위해 관련 사업 예산 확대

\* 후계농업경영인육성(2,407억 원→3,455억 원), 농업농촌교육훈련지원(304억 원→357억 원), 농업경영체등록(235억 원→252억 원), 공공임대용농지매입비축(2,540억 원→3,612억 원)

- 자연재해로 인한 경영위험 최소화, 영농 규모화와 전업화 촉진, 직불제·농지연금 등 사업을 통한 경영안전망 구축 강화

\* 농업재해보험(3,031억 원→3,550억 원), 밭농업직불(1,937억 원→2,078억 원), 농지연금(923억 원→1,299억 원)

- 자연재해로부터 안정적인 영농기반을 구축하기 위해 실수요 등을 반영한 수리·배수 개선 예산 편성

\* 다목적농촌용수개발(2,013억 원→1,576억 원), 수리시설개보수(1,200억 원→1,665억 원), 배수개선(678억 원→333억 원)

○ (신성장동력창출) 농식품 수출확대, 친환경농업 효율화 등으로 농업 부가가치를 높이고 농식품 산업의 활로를 모색하기 위한 FTA 국내보완대책 예산으로 1,675억 원이 편성되었으며, 전년 대비 2.3%(39억 원) 감소

- FTA를 활용한 적극적인 마케팅 환경 조성 및 해외시장 개척을 위해 실수요 등을 반영한 수출 농산물 지원 예산 편성
  - ※ 축산물수출원료구매자금지원: 260억 원('18) → 260억 원('19)
  - ※ 임산물수출: 67억 원('18) → 60억 원('19) (△7억 원, △10.4%)
  - ※ 수출인프라강화: 479억 원('18) → 431억 원('19) (△48억 원, △10.0%)
- 친환경농업 및 농식품분야 투자 효율성 향상을 위한 예산 지원 확대
  - ※ 청정임산물이용증진: 602억 원('18) → 621억 원('19) (19억 원, 3.2%)
- 안전한 먹거리 공급을 통한 농업부문의 신뢰도 제고를 위해 검역검사 지원 예산 확대
  - ※ 동축산물검역검사: 92억 원('18) → 97억 원('19) (5억 원, 5.4%)
  - ※ 식물검역검사 및 수출촉진: 159억 원('18) → 177억 원('19) (18억 원, 11.3%)

- 투자확대, 친환경농업 효율화 등 농업 부가가치 제고 위해 기존 한미 FTA 대책 사업에 3,557억 원 예산 배정, 전년 대비 5.0%(△186억 원) 감소
  - 친환경농산물의 안정적인 생산기반 형성과 유통망 확충 등 친환경 농업 육성 및 집행률·실수요 등을 감안하여 예산 편성
    - \* 친환경농업기반구축(63억 원→39억 원), 친환경농업직불제(264억 원→224억 원), 친환경 농산물유통활성화지원(250억 원→225억 원)
  - 농업의 생산성 향상과 고부가가치화 및 신성장동력 창출을 위한 식품·종자산업 육성 및 R&D 관련 예산 편성
    - \* 국가식품산업클러스터조성(121억 원→202억 원), 품종심사 및 재배시험(97억 원→152억 원), 농생명산업기술개발(343억 원→239억 원), 골든시드프로젝트(293억 원→350억 원)
  - FTA를 활용하기 위한 농식품 수출 인프라 구축 및 해외시장 개척 등 농산물 수출 촉진을 위한 예산 편성
    - \* 원예시설현대화(615억 원→448억 원), 한식진흥 및 음식관광활성화(121억 원→96억 원)

표 2-3. 2019년 FTA 투융자계획('19년 정부안): 성과목표별

(단위 : 억 원)

구 분	'08~'17년		'18년	'19년	'20년 이후	합 계
	예 산	결 산	예 산	정부안	계 획	
<b>총 계</b>	<b>312,553</b>	<b>274,654</b>	<b>21,080</b>	<b>19,533</b>	<b>21,648</b>	<b>374,814</b>
<b>1. 직접피해보전*</b>	<b>14,444</b>	<b>7,171</b>	<b>2,077</b>	<b>2,066</b>	<b>4,966</b>	<b>23,553</b>
피해보전직불	5,654	1,526	1,005	1,000	4,030	11,689
폐업지원	8,790	5,645	1,027	1,020	1,027	11,864
<b>2. 품목별경쟁력제고</b>	<b>140,469</b>	<b>123,003</b>	<b>16,179</b>	<b>14,332</b>	<b>12,686</b>	<b>183,666</b>
2-1. 축산경쟁력제고	121,638	105,272	16,154	14,306	11,887	163,985
축산업경쟁력강화	73,152	60,131	10,410	8,815	3,546	95,923
축산물수급관리	8,963	8,069	1,129	1,100	2,232	13,424
축산물안전관리강화	2,147	2,140	206	246	858	3,457
친환경축산업육성	23,146	20,846	2,110	1,865	1,272	28,393
가축질병대응	9,137	9,471	1,758	1,763	2,744	15,402
축산기술보급	5,093	4,615	541	517	1,235	7,386
2-2. 과수·원예경쟁력제고	18,831	17,731	25	26	299	19,181
과수경쟁력강화	11,531	11,308	-	-	-	11,531
원예경쟁력강화	7,300	6,423	25	26	299	7,650
<b>3. 근본적체질개선</b>	<b>157,640</b>	<b>144,480</b>	<b>2,824</b>	<b>3,135</b>	<b>3,996</b>	<b>167,595</b>
3-1. 농업인 역량강화 및 경영안정	108,896	102,300	1,110	1,460	1,924	113,390
신규농업인력육성	20,685	16,769	-	-	-	20,685
농업경영체역량강화	5,228	5,096	14	14	44	5,300
농가경영안정	42,439	40,217	994	1,336	1,737	46,506
영농규모화	17,872	16,955	102	110	143	18,227
생산기반정비	22,672	23,263	-	-	-	22,672
3-2. 신성장동력창출	48,744	42,180	1,714	1,675	2,072	54,205
친환경농업육성	10,447	8,652	602	621	981	12,651
농식품산업육성	4,716	4,686	-	-	-	4,716
중자산업육성	4,437	4,025	4	4	39	4,484
R&D투자확대	9,074	8,857	302	299	373	10,048
농식품수출확대	20,070	15,960	806	751	679	22,306

주 1) 한-EU, 한-영연방, 중국, 베트남, 뉴질랜드 예산 현황은 기존 FTA 대책의 공통사업을 제외한 규모

2) 합계는 소수점 계산으로 인해 가로·세로의 합과 맞지 않을 수 있음.

3) 2018년 이후 직접피해보전예산에 자유무역협정이행지원센터사업 예산 포함

자료 : 농림축산식품부

표 2-4. 2019년 FTA 투융자계획('19년 정부안): FTA별

(단위 : 억 원)

구 분	'18년 (A)	'19년(안) (B)	증감	
			(C=B-A)	(B/A,%)
<b>합 계</b>	<b>21,080</b>	<b>19,533</b>	<b>△1,547</b>	<b>△7.3</b>
<b>▶ 한·미 FTA 대책 관련</b>	<b>35,527</b>	<b>37,941</b>	<b>2,414</b>	<b>6.8</b>
1. 직접피해보전	2,032	2,020	△12	△0.6
2. 품목별경쟁력강화	10,955	10,053	△902	△8.2
① 축산분야	9,466	8,666	△800	△8.5
② 과수·원예분야	1,489	1,387	△102	△6.9
3. 근본적체질개선	22,540	25,868	3,328	14.8
① 농업인 역량강화 및 경영안정	18,797	22,311	3,514	18.7
② 신성장동력창출	3,743	3,557	△186	△5.0
<b>▶ 한·EU FTA</b>	<b>11,146</b>	<b>10,026</b>	<b>△1,120</b>	<b>△10.0</b>
2. 품목별경쟁력강화	11,146	10,026	△1,120	△10.0
① 축산분야	11,146	10,026	△1,120	△10.0
<b>▶ 한·영연방 FTA</b>	<b>14,066</b>	<b>12,916</b>	<b>△1,150</b>	<b>△8.2</b>
2. 품목별경쟁력강화	12,859	11,367	△1,492	△11.6
① 축산분야	12,834	11,341	△1,493	△11.6
② 과수·원예분야	25	26	1	4.0
3. 근본적체질개선	1,207	1,549	342	28.3
① 농업인 역량강화 및 경영안정	943	1,285	342	36.3
② 신성장동력창출	264	264	0	-
<b>▶ 한·중 FTA</b>	<b>1,912</b>	<b>2,007</b>	<b>95</b>	<b>5.0</b>
3. 근본적체질개선	1,912	2,007	95	5.0
① 농업인 역량강화 및 경영안정	462	596	134	29.0
② 신성장동력창출	1,450	1,411	△39	△2.7
<b>▶ 한·베트남 FTA</b>	<b>153</b>	<b>151</b>	<b>△2</b>	<b>△1.3</b>
2. 품목별경쟁력강화	153	151	△2	△1.3
① 축산분야	153	151	△2	△1.3
<b>▶ 한·뉴질랜드 FTA</b>	<b>1,081</b>	<b>1,058</b>	<b>△23</b>	<b>△2.1</b>
2. 품목별경쟁력강화	1,067	1,044	△23	△2.2
① 축산분야	1,067	1,044	△23	△2.2
3. 근본적체질개선	14	14	-	-
① 농업인 역량강화 및 경영안정	14	14	-	-
<b>▶ FTA 직접피해보전</b>	<b>2,077</b>	<b>2,066</b>	<b>△11</b>	<b>△0.5</b>

주 1) 한-미 FTA 국내보완대책은 2017년에 종료 되었으나, 관련 사업들은 일반사업으로 편입되어 운영 중에 있음.  
 2) 한-EU, 한-영연방, 중국, 베트남, 뉴질랜드 예산 현황은 기존 FTA 대책의 공통사업을 포함한 규모임.  
 3) 합계는 한-EU, 한-영연방, 중국, 베트남, 뉴질랜드 FTA 국내보완대책에서 중복을 제외한 합임.  
 4) 합계는 소수점 계산으로 인해 가로·세로의 합과 맞지 않을 수 있음.  
 자료 : 농림축산식품부

표 2-5. 2019년 FTA 투융자 계획('19년 정부안)

(단위 : 억 원, %)

구 분	'17년	'18년 (A)	'19년(안) (B)	증감	
				(C=B-A)	(B/A,%)
합 계	21,293	21,080	19,533	△1,547	△7.3
피해보전직불	1,005	1,005	1,000	△5	△0.5
폐업지원	1,027	1,027	1,020	△7	△0.7
가공원료유지원	170	170	170	0	0.0
가금농가질병관리지원	26	25	25	0	0.0
가축개량지원	524	537	514	△23	△4.3
가축분뇨처리시설	1,096	932	840	△92	△9.9
가축위생방역본부	270	288	319	31	10.8
거점소독,세척시설	49	59	59	0	0.0
곶가공업육성	102	102	100	△2	△2.0
농가사료직거래활성화지원	4,200	3,800	3,140	△660	△17.4
별전용 사료공장 신축	33	0	0	0	0.0
봉군분양 및 양봉산물정보제공사업	1	1	1	0	0.0
사료산업종합지원	583	570	539	△31	△5.4
송아지생산안정	7	7	7	0	0.0
시도가축방역	1,007	1,326	1,300	△26	△2.0
신품중보급용별통지원	2	2	2	0	0.0
예방백신접종기술비	60	60	60	0	0.0
원유생산비절감우수조합지원	100	100	100	0	0.0
원유소비활성화	100	100	100	0	0.0
원유수급안정	492	520	520	0	0.0
조사료생산기반확충	1,025	971	874	△97	△10.0
축사시설현대화	1,549	2,072	2,105	33	1.6
축사시설현대화사업(이차보전)	1,225	650	650	0	0.0
축산경영종합자금	1,416	1,416	991	△425	△30.0
축산물 통계관리시스템 구축	4	12	13	1	8.3
축산물도축가공업체지원	1,700	1,700	1,190	△510	△30.0
축산물이력제	194	206	246	40	19.4
축산자조금	260	260	260	0	0.0
친환경축산물유통활성화	0	36	0	△36	-
친환경축산직불	172	171	151	△20	△11.7
한국형메쓰거라이경영컨설팅	2	1	0	△1	-
한우직거래활성화 지원	80	60	30	△30	△50.0
할랄인증 도축가공시설	55	0	0	0	-
저온유통체계구축(마늘·양파)	11	13	13	0	0.0
마늘·양파자조금	3	1	2	1	100.0

구 분	'17년	'18년 (A)	'19년(안) (B)	증감	
				(C=B-A)	(B/A,%)
합 계	21,293	21,080	19,533	△1,547	△7.3
물류기기 공동이용 지원	11	11	11	0	0.0
발작물 공동경영체	85	102	110	8	7.8
가축재해보험	628	634	850	216	34.1
농업수입보장보험	47	51	51	0	0.0
농기계임대	285	309	435	126	40.8
자유무역협정이행지원센터운영	45	45	46	1	2.2
한-뉴 FTA협력사업	14	14	14	0	0.0
동축산물 검역검사	80	92	97	5	5.4
마늘우량종구생산단지조성	0	4	4	0	0.0
목재산업시설현대화	51	51	25	△26	△51.0
수출인프라강화	435	479	431	△48	△10.0
식물검역검사 및 수출촉진	114	159	177	18	11.3
임산물 수출	67	67	60	△7	△10.4
청정임산물이용증진	621	602	621	19	3.2
축산물수출원료구매자금 지원	260	260	260	0	0.0

자료 : 농림축산식품부

표 2-6. FTA 대책 관련 기존사업 2019년 예산현황(정부안)

(단위 : 억 원, %)

구 분	'17년	'18년 (A)	'19년(안) (B)	증감	
				(C=B-A)	(B/A,%)
<b>합 계</b>	<b>44,515</b>	<b>43,582</b>	<b>45,032</b>	<b>1,450</b>	<b>3.3</b>
1. 피해보전직불	1,005	1,005	1,000	△5	△0.5
2. 폐업지원	1,027	1,027	1,020	△7	△0.7
3. 축사시설현대화	1,549	2,072	2,105	33	1.6
4. 축사시설현대화사(이차보전)	1,225	650	650	0	0.0
5. 농가사료직거래활성화지원	4,200	3,800	3,140	△660	△17.4
6. 축산자조금	260	260	260	0	0.0
7. 송아지생산안정사업	7	7	7	0	0.0
8. 축산물이력제	194	206	246	40	19.4
9. 축산물HACCP 컨설팅	13	13	11	△2	△15.4
10. 조사료생산기반확충	1,025	971	874	△97	△10.0
11. 가축분뇨처리시설	1,096	932	840	△92	△9.9
12. 가축개량지원	524	537	514	△23	△4.3
13. 축산관련종사자교육	18	18	19	1	5.6
14. 과실전문생산단지기반조성	167.4	194	211.6	17.6	9.1
15. 과수우량묘목생산	5.4	5	4.6	△0.4	△8.0
16. 꽃가루생산단지조성)	2.2	4	3.8	△0.2	△5.0
17. 과수고품질시설현대화	487	459	455	△4	△0.9
18. 과수거점산지유통센터건립	42	39	42	3	7.7
19. 과수ICT융복합확산	17	17	9	△8	△47.1
20. 유통시설현대화	43	18	14	△4	△22.2
21. 과실브랜드육성	14	13	11	△2	△15.4
22. 과원규모화	369	429	393	△36	△8.4
23. 인삼약용작물계열화	190	194	194	0	0.0
24. 인삼생산유통시설현대화	18	11	11	0	0.0
25. 저온유통체계구축사업	108	98	38	△60	△61.2
26. 계열화경영체육성	-	-	-	-	-
27. 후계농업인경영육성	9	7	5	△2	△28.6
28. 우수농업경영인추가지원(이차보전)	2,300	2,400	3,450	1,050	43.8
29. 농업농촌교육훈련	280	304	357	53	17.4
30. 농업경영컨설팅	16	15	13	△2	△13.3
31. 농업경영체등록	216	235	252	17	7.2
32. 자유무역협정이행지원센터운영	44.8	45	46	1	2.2
33. 농업재해보험	2,870	3,031	3,550	519	17.1
34. 농어업재해보험금	538	100	200	100	100.0



구 분	'17년	'18년 (A)	'19년(안) (B)	증감	
				(C=B-A)	(B/A,%)
합 계	44,515	43,582	45,032	1,450	3.3
35. 발농업직불제	1,906	1,937	2,078	141	7.3
36. 조건불리지역직불	53	63	68	5	7.9
37. 농기계임대	285	309	435	126	40.8
38. 농지매입비축	1,800	2,540	3,612	1,072	59.5
39. 경영이양직불	545	497	472	△25	△5.0
40. 농지연금	676	923	1,299	376	40.7
41. 수리시설개보수	1,643	1,200	1,665	465	38.8
42. 배수개선	815	678	333	△345	△50.9
43. 다목적농촌용수개발	1,165	2,013	1,576	△437	△21.7
44. 경영회생지원농지매입	2,900	2,600	2,900	300	11.5
45. 친환경농업기반구축	77	63	39	△24	△38.1
46. 친환경농산물유통활성화	294	250	225	△25	△10.0
47. 국가인증농식품지원	96	91	92	1	1.1
48. 친환경농산물중합물류센터 건립	-	-	-	-	-
49. 친환경농업연구센터	55	20	-	△20	△100.0
50. 친환경농업직불(축산제외)	239	264	224	△40	△15.2
51. 국가식품산업클러스터조성	117	121	202	81	66.9
52. 농식품모태펀드 출자	200	100	200	100	100.0
53. 원예시설현대화사업	874	615	448	△167	△27.2
54. 첨단온실신축지원(이차보전) * 농업종합자금 통합	1,000	-	-	-	-
55. 종자산업기반구축	93	92	94	2	2.2
56. 품종심사및재배시험	99	97	152	55	56.7
57. 원원종및원종생산	48.09	57	57	0	0.0
58. 민간육종연구단지조성	-	-	-	-	-
59. 골든시드프로젝트(R&D)	293	293	350	57	19.5
60. 기술사업화지원(R&D)	103	89	72	△17	△19.1
61. 농생명산업기술개발	372	343	239	△104	△30.3
62. 농림축산검역검사기술개발	209	215	225	10	4.7
63. 가축질병대응기술개발	77	133	136	3	2.3
64. 수출인프라강화	435	479	431	△48	△10.0
65. 한식진흥및음식관광활성화	105	121	96	△25	△20.7
66. 인삼신품종개발연구	6	5	5	0	0.0
67. 목재생산기반조성	78	83	58	△25	△30.1
68. 단기소득임산물소득기반정비 및 유통구조개선	212	212	212	0	0.0

구 분	'17년	'18년 (A)	'19년(안) (B)	증감	
				(C=B-A)	(B/A,%)
합 계	44,515	43,582	45,032	1,450	3.3
69. 축산경영종합자금	1,416	1,416	991	△425	△30.0
70. 사료산업종합지원사업	583	570	539	△31	△5.4
71. 축산물도축가공업체지원(이차보전)	1,700	1,700	1,190	△510	△30.0
72. 원유수급안정	492	520	520	0	0.0
73. 가공원료유지원	170	170	170	0	0.0
74. 친환경축산직불	172	171	151	△20	△11.7
75. 시도가축방역	1,007	1,326	1,300	△26	△2.0
76. 가축위생방역본부	270	288	319	31	10.8
77. 원유생산비절감우수조합지원	100	100	100	0	0.0
78. 한국형메쓰거라이경영컨설팅	2	1	-	△1	△100.0
79. 한우직거래활성화지원	80	60	30	△30	△50.0
80. 축산물 통계관리시스템 구축	4	12	13	1	8.3
81. 약취저감시설	28	7	7	0	0.0
82. 축산환경관리원	27	29	34	5	17.2
83. 공동자원화시설개보수	31	28	28	0	0.0
84. 예방백신집중시술비	60	60	60	0	0.0
85. 가금농가질병관리지원	26	25	25	0	0.0
86. 거점소독,세척시설	49	59	59	0	0.0
87. 물류기기 공동이용 지원	11	11	11	0	0.0
88. 마늘,양파 자조금 사업	3	1	2	1	100.0
89. 맥류건조저장시설지원	-	-	-	-	-
90. 축산물 수출원료구매자금 지원	260	260	260	0	0.0
91. 발작물공동경영체	85	102	110	8	7.8
92. 식물검역검사 및 수출촉진	114	159	177	18	11.3
93. 임산물수출	67	67	60	△7	△10.4
94. 동축산물검역검사	80	92	97	5	5.4
95. 청정임산물이용증진	621	602	621	19	4.9
96. 별전용사료공장신축	33	-	-	-	-
97. 신품종 보급용 별통 지원	2	2	2	0	0.0
98. 꿀가공산업육성	102	102	100	△2	△2.0
99. 봉군분양 및 양봉산물정보제공사업	1	1	1	0	0.0
100. 원유소비활성화	100	100	100	0	0.0
101. 할랄인증도축가공시설	55	0	0	0	-
102. 한-뉴 FTA협력사업	14	14	14	0	0.0
103. 제주국제감귤박람회	0	8	0	△8	△100.0

자료 : 농림축산식품부

## 3 FTA 투융자계획에 따른 재정지원계획

### 3.1. 총괄

- 한·미 FTA 국내보완대책으로 2008년부터 2017년까지 당초 투융자 계획인 23조 648억 원 보다 3조 7,869억 원 증액된 26조 8,517억 원의 예산 반영
  - 한·미 FTA 국내보완대책은 2017년에 종료되었으나, 다수의 FTA 체결로 인한 농산물 관세 인하의 누적된 효과가 향후 본격화 될 것으로 예상되므로 관련 사업들에 대한 재정 지원 유지
    - ※ 한·미 FTA 투융자계획 예산 누계: 26조 8,517억 원('08~'17년)
  - 한·미 FTA 국내보완대책과 관련된 사업은 2019년 기준 69개이며, 그중 16개 대책 사업은 타 FTA 대책사업과 중복되는 사업이며, 여타 53개 사업은 일반사업으로 편입
    - ※ 한·미 FTA 대책 관련 사업 예산: 3조 5,527억 원('18년) → 3조 7,941억 원('19년 정부안)
- 한·EU FTA 국내보완대책 계획 예산 10.8조 원 중 2011년부터 2019년까지 9조 8,212억 원의 예산 반영, 2020년에는 9,819억 원 수준의 예산 편성 예정
  - ※ 8조 8,186억 원('11~'18년) → 1조 26억 원('19년 정부안) → 9,819억 원('20년 계획)
- 한·영연방 FTA 국내보완대책 계획 예산 11조 6,312억 원 중 2015년부터 2019년까지 7조 1,686억 원의 예산 반영, 향후 2020년부터 2024년까지 4조 4,626억 원 (연평균 8,925억 원) 수준의 예산 편성 예정
  - ※ 5조 8,770억 원('15~'18년) → 1조 2,916억 원('19년 정부안) → 4조 4,626억 원('20~'24년 계획)
- 한·중 FTA 국내보완대책 계획 예산 1조 5,545억 원 중 2016년부터 2019년까지 7,423억 원의 예산 반영, 향후 2020년부터 2025년까지 8,122억 원(연평균 1,354억 원) 수준의 예산 편성 예정
  - ※ 5,416억 원('16~'18년) → 2,007억 원('19년 정부안) → 8,122억 원('20~'25년 계획)

- 한·베트남 FTA 국내보완대책 계획 예산 1,654억 원 중 2016년부터 2019년까지 671억 원의 예산 반영, 향후 2020년부터 2025년까지 983억 원(연평균 164억 원) 수준의 예산 편성 예정

※ 520억 원('16~'18년) → 151억 원('19년 정부안) → 983억 원('20~'25년 계획)

- 한·뉴질랜드 FTA 국내보완대책 계획 예산 1조 793억 원 중 2016년부터 2019년까지 4,494억 원의 예산 반영, 향후 2020년부터 2024년까지 6,299억 원(연평균 1,260억 원) 수준의 예산 편성 예정

※ 3,436억 원('16~'18년) → 1,058억 원('19년 정부안) → 6,299억 원('20~'24년 계획)

## 3.2. FTA 대책에 따른 재정지원 계획

### 3.2.1. 성과목표별 재정지원계획

- FTA 국내보완대책 성과목표는 직접피해보전, 축산·과수·원예경쟁력제고, 농업인 역량강화 및 경영안정, 신성장동력창출로 구분하며, 각 FTA의 성과목표별 예산 규모는 축산경쟁력제고가 가장 크고, 그다음은 농업인 역량강화 및 경영안정, 신성장동력창출, 직접피해보전, 과수·원예경쟁력제고 순임.

- <총괄> FTA 직접피해보전 2조 3,553억 원(6.3%), 축산경쟁력제고 16조 3,985억 원(43.8%), 과수·원예경쟁력제고 1조 9,681억 원(5.3%), 농업인 역량강화 및 경영안정 11조 3,390억 원(30.3%), 신성장동력창출 5조 4,205억 원(14.5%)

- <한·미 FTA> 2008년부터 2017년까지 직접피해보전 1조 4,444억 원(5.4%), 축산경쟁력제고 7조 9,871억 원(29.9%), 과수·원예경쟁력제고 1조 8,778억 원(7.0%), 농업인 역량강화 및 경영안정 10조 8,756억 원(40.3%), 신성장동력창출 4조 6,668억 원(17.4%)

- <한·EU FTA> 품목별 경쟁력제고의 축산경쟁력제고분야 10조 8,031억 원(100%)

- <한·영연방 FTA> 축산경쟁력제고 10조 5,142억 원(90.4%), 과수·원예경쟁력제고 343억 원(0.3%), 농업인 역량강화 및 경영안정 8,552억 원(7.4%), 신성장동력창출 2,775억 원(2.4%)

- <한·중 FTA> 농업인 역량강화 및 경영안정 3,650억 원(23.5%), 신성장동력창출 1조 1,895억 원(76.5%)
- <한·베트남 FTA> 품목별경쟁력제고의 축산경쟁력제고분야 1,654억 원(100%)
- <한·뉴질랜드 FTA> 축산경쟁력제고 1조 645억 원(98.6%), 농업인 역량강화 및 경영안정 148억 원(1.4%)
- <FTA직접피해보전> 직접피해보전 1조 1,121억 원(96.9%), 자유무역협정이행지원센터 운영 360억 원(3.1%)

표 3-1. 성과목표별 재정지원계획

(단위 : 억 원)

구 분	'08~'17년		'18년	'19년	'20년 이후	합 계
	예 산	결 산	예 산	정부안	계 획	
<b>총 계</b>	<b>312,553</b>	<b>274,654</b>	<b>21,080</b>	<b>19,533</b>	<b>21,648</b>	<b>374,814</b>
<b>1. 직접피해보전*</b>	<b>14,444</b>	<b>7,171</b>	<b>2,077</b>	<b>2,066</b>	<b>4,966</b>	<b>23,553</b>
피해보전직불	5,654	1,526	1,005	1,000	4,030	11,689
폐업지원	8,790	5,645	1,027	1,020	1,027	11,864
<b>2. 품목별경쟁력제고</b>	<b>140,469</b>	<b>123,003</b>	<b>16,179</b>	<b>14,332</b>	<b>12,686</b>	<b>183,666</b>
2-1. 축산경쟁력제고	121,638	105,272	16,154	14,306	11,887	163,985
축산업경쟁력강화	73,152	60,131	10,410	8,815	3,546	95,923
축산물수급관리	8,963	8,069	1,129	1,100	2,232	13,424
축산물안전관리강화	2,147	2,140	206	246	858	3,457
친환경축산업육성	23,146	20,846	2,110	1,865	1,272	28,393
가축질병대응	9,137	9,471	1,758	1,763	2,744	15,402
축산기술보급	5,093	4,615	541	517	1,235	7,386
2-2. 과수·원예경쟁력제고	18,831	17,731	25	26	299	19,181
과수경쟁력강화	11,531	11,308	-	-	-	11,531
원예경쟁력강화	7,300	6,423	25	26	299	7,650
<b>3. 근본적체질개선</b>	<b>157,640</b>	<b>144,480</b>	<b>2,824</b>	<b>3,135</b>	<b>3,996</b>	<b>167,595</b>
3-1. 농업인 역량강화 및 경영안정	108,896	102,300	1,110	1,460	1,924	113,390
신규농업인력육성	20,685	16,769	-	-	-	20,685
농업경영체역량강화	5,228	5,096	14	14	44	5,300
농가경영안정	42,439	40,217	994	1,336	1,737	46,506
영농규모화	17,872	16,955	102	110	143	18,227
생산기반정비	22,672	23,263	-	-	-	22,672
3-2. 신성장동력창출	48,744	42,180	1,714	1,675	2,072	54,205
친환경농업육성	10,447	8,652	602	621	981	12,651
농식품산업육성	4,716	4,686	-	-	-	4,716
중자산업육성	4,437	4,025	4	4	39	4,484
R&D투자확대	9,074	8,857	302	299	373	10,048
농식품수출확대	20,070	15,960	806	751	679	22,306

총괄

주 : 2018년 이후부터 직접피해보전 예산은 자유무역협정 이행지원센터 예산 포함.

	구 분	'08~'17년	
		예 산	결 산
	<b>총 계</b>	<b>268,517</b>	<b>237,891</b>
한·미 FTA	<b>1. 직접피해보전</b>	<b>14,444</b>	<b>7,171</b>
	피해보전직불	5,654	1,526
	폐업지원	8,790	5,645
	<b>2. 품목별경쟁력제고</b>	<b>98,649</b>	<b>87,944</b>
	2-1. 축산경쟁력제고	79,871	70,262
	축산업경쟁력강화	46,434	39,997
	축산물수급관리	4,186	3,781
	축산물안전관리강화	2,147	2,140
	친환경축산업육성	22,026	19,743
	축산기술보급	5,078	4,601
	2-2. 과수·원예경쟁력제고	18,778	17,682
	과수경쟁력강화	11,531	11,308
	원예경쟁력강화	7,247	6,374
	<b>3. 근본적체질개선</b>	<b>155,424</b>	<b>142,776</b>
	3-1. 농업인역량강화 및 경영안정	108,756	102,160
	신규농업인력육성	20,685	16,769
	농업경영체역량강화	5,198	5,066
농가경영안정	42,439	40,217	
영농규모화	17,762	16,845	
생산기반정비	22,672	23,263	
3-2. 신성장동력창출	46,668	40,616	
친환경농업육성	9,695	7,901	
농식품산업육성	4,716	4,686	
중자산업육성	4,437	4,025	
R&D투자확대	8,669	8,466	
농식품수출확대	19,151	15,538	

	구 분	'11~'17년		'18년	'19년	20년	합 계
		예 산	결 산	예 산	정부안	계 획	
	<b>총 계</b>	<b>77,040</b>	<b>66,642</b>	<b>11,146</b>	<b>10,026</b>	<b>9,819</b>	<b>108,031</b>
한·EU FTA	<b>2. 품목별경쟁력제고</b>	<b>77,040</b>	<b>66,642</b>	<b>11,146</b>	<b>10,026</b>	<b>9,819</b>	<b>108,031</b>
	2-1. 축산경쟁력제고	77,040	66,642	11,146	10,026	9,819	108,031
	축산업경쟁력강화	39,094	31,148	5,758	4,825	4,859	54,536
	축산물수급관리	6,465	5,998	957	957	970	9,349
	축산물안전관리강화	1,440	1,437	206	246	271	2,163
	친환경축산업육성	17,601	15,535	2,074	1,865	1,597	23,137
	축산기술보급	3,741	3,491	537	514	535	5,327
	가축질병대응	8,699	9,033	1,614	1,619	1,587	13,519

	구 분	'15~'17년		'18년	'19년	'20~'24년	합 계
		예 산	결 산	예 산	정부안	계 획	
한·영연방 FTA	<b>총 계</b>	<b>44,704</b>	<b>39,434</b>	<b>14,066</b>	<b>12,916</b>	<b>44,626</b>	<b>116,312</b>
	<b>2. 품목별경쟁력제고</b>	<b>41,295</b>	<b>36,277</b>	<b>12,859</b>	<b>11,367</b>	<b>39,964</b>	<b>105,485</b>
	2-1. 축산경쟁력제고	41,152	36,138	12,834	11,341	39,815	105,142
	축산업경쟁력강화	27,303	23,609	8,666	7,426	26,904	70,299
	축산물수급관리	3,406	3,210	1,022	993	2,620	8,041
	축산물안전관리강화	620	620	206	246	854	1,926
	친환경축산업육성	7,393	6,395	2,168	1,928	6,158	17,647
	축산기술보급	1,650	1,524	538	514	2,419	5,121
	가축질병대응	780	780	234	234	860	2,108
	2-2. 과수·원예경쟁력제고	143	139	25	26	149	343
	원예경쟁력강화	143	139	25	26	149	343
	<b>3. 근본적체질개선</b>	<b>3,409</b>	<b>3,157</b>	<b>1,207</b>	<b>1,549</b>	<b>4,662</b>	<b>10,827</b>
	3-1. 농업인 역량강화 및 경영안정	2,623	2,853	943	1,285	3,701	8,552
농가경영안정	2,623	2,853	943	1,285	3,701	8,552	
3-2. 신성장동력창출	786	304	264	264	961	2,275	
중자산업육성	6	6	4	4	54	68	
농식품수출확대	780	298	260	260	907	2,207	

	구 분	'16~'17년		'18년	'19년	'20~'25년	합 계
		예 산	결 산	예 산	정부안	계 획	
한·중 FTA	<b>총 계</b>	<b>3,504</b>	<b>3,467</b>	<b>1,912</b>	<b>2,007</b>	<b>8,122</b>	<b>15,545</b>
	<b>3. 근본적체질개선</b>	<b>3,504</b>	<b>3,467</b>	<b>1,912</b>	<b>2,007</b>	<b>8,122</b>	<b>15,545</b>
	3-1. 농업인역량강화 및 경영안정	746	739	462	596	1,846	3,650
	농가경영안정	636	629	360	486	1,703	3,185
	영농규모화	110	110	102	110	143	465
	3-2. 신성장동력창출	2,758	2,728	1,450	1,411	6,276	11,895
	친환경농업육성	1,176	1,175	602	621	2,724	5,123
	R&D투자확대	507	493	302	299	1,374	2,482
	농식품수출확대	1,075	1,060	546	491	2,178	4,290

	구 분	'16~'17년		'18년	'19년	'20~'25년	합 계
		예 산	결 산	예 산	정부안	계 획	
한·베트남 FTA	<b>총 계</b>	<b>367</b>	<b>237</b>	<b>153</b>	<b>151</b>	<b>983</b>	<b>1,654</b>
	<b>2. 품목별경쟁력제고</b>	<b>367</b>	<b>237</b>	<b>153</b>	<b>151</b>	<b>983</b>	<b>1,654</b>
	2-1. 축산경쟁력제고	367	237	153	151	983	1,654
	축산업경쟁력강화	265	136	102	100	603	1,070
	축산기술보급	7	6	3	3	90	103
가축질병대응	95	95	48	48	290	481	

	구 분	'16~'17년		'18년	'19년	'20~'24년	합 계
		예 산	결 산	예 산	정부안	계 획	
한·뉴질랜드 FTA	총 계	2,355	2,134	1,081	1,058	6,299	10,793
	2. 품목별경쟁력제고	2,325	2,104	1,067	1,044	6,209	10,645
	2-1. 축산경쟁력제고	2,325	2,104	1,067	1,044	6,209	10,645
	축산업경쟁력강화	110	3	0	0	20	130
	축산물수급관리	1,050	1,045	530	530	3,018	5,128
	축산기술보급	1,165	1,056	537	514	3,171	5,387
	3. 근본적체질개선	30	30	14	14	90	148
3-1. 농업인역량강화 및 경영안정	30	30	14	14	90	148	
농업경영체역량강화	30	30	14	14	90	148	

	구 분	'11~'17년		'18년	'19년	'20~'20(25)년	합 계
		예 산	결 산	예 산	정부안	계 획	
FTA 직접 피해보전	총 계	-	-	2,077	2,066	7,338	11,481
	1. 직접피해보전	-	-	2,032	2,020	7,069	11,121
	피해보전직불(~'25)	-	-	1,005	1,000	6,035	8,040
	폐업지원(~'20)	-	-	1,027	1,020	1,034	3,081
	2. 자유무역협정이행지원 센터운영(~'25)	-	-	45	46	269	360

주 1) 한-EU, 한-영연방, 중국, 베트남, 뉴질랜드 예산 현황은 기존 FTA 대책의 공통사업을 제외한 규모

2) 합계는 소수점 계산으로 인해 가로·세로의 합과 맞지 않을 수 있음.

자료 : 농림축산식품부

### 3.2.2. 회계별 재정지원계획

○ 재정회계인 예산, 기금으로 구분한 각 FTA의 회계별 예산 규모는 기금이 예산보다 큰 것으로 나타남

- <총괄> 농특회계 17조 1,698억 원(45.8%), 축발기금 9조 3,426억 원(24.9%), FTA기금 6조 4,909억 원(17.3%), 농지기금 2조 2,164억 원(5.9%), 농안기금 1조 5,492억 원(4.1%)
- <한·미 FTA> 2017년까지 농특회계 12조 542억 원(44.9%), FTA기금 5조 5,069억 원(20.6%), 축발기금 5조 3,020억 원(19.7%), 농지기금 2조 2,164억 원(8.3%), 농안기금 1조 2,299억 원(4.6%), 지특회계 2,734억 원(1.0%), 재보험기금 2,460억 원(0.9%), 일반회계 229억 원(0.1%)
- <한·EU FTA> 축발기금 4조 7,987억 원(44.4%), 농특회계 4조 633억 원(37.6%), FTA기금 1조 9,106억 원(17.7%), 농안기금 210억 원(0.2%)
- <한·영연방 FTA> 축발기금 6조 2,863억 원(54.0%), 농특회계 3조 9,781억 원(34.2%), FTA기금 1조 252억 원(8.8%), 농안기금 3,416억 원(2.9%)



- <한·중 FTA> 농특회계 1조 3,570억 원(87.3%), 일반회계 1,975억 원(12.7%)
- <한·베트남 FTA> 농특회계 1,553억 원(93.9%), 촉발기금 101억 원(6.1%)
- <한·뉴질랜드 FTA> 촉발기금 9,522억 원(88.2%), FTA기금 993(9.3%), 농특회계 278억 원(2.6%)
- <FTA직접피해보전> FTA기금 11,481억 원(100%)

○ 2020년 이후 FTA 국내보완대책 자원조달 계획은 농특회계, 일반회계, 지특회계 등의 회계에서 6,398억 원이 계획되어 있으며, 그 외에는 FTA기금, 농안기금, 농지기금, 촉발기금, 재보험기금 등 기금에서 1조 5,250억 원 계획

표 3-2. 회계별 재정지원계획

(단위 : 억 원)

	구분	'08~'17년		'18년	'19년	'20년 이후	합 계
		예 산	결 산	예 산	정부안	계 획	
총괄	<b>총계(1+2)</b>	<b>312,553</b>	<b>274,654</b>	<b>21,080</b>	<b>19,533</b>	<b>21,648</b>	<b>374,814</b>
	<b>1. 예산</b>	<b>154,462</b>	<b>134,650</b>	<b>8,088</b>	<b>7,415</b>	<b>6,398</b>	<b>176,363</b>
	농특회계	151,094	131,365	7,831	7,135	5,638	171,698
	일반회계	634	619	251	274	744	1,903
	지특회계	2,734	2,666	6	6	16	2,762
	<b>2. 기금</b>	<b>158,091</b>	<b>140,004</b>	<b>12,992</b>	<b>12,118</b>	<b>15,250</b>	<b>198,451</b>
	FTA기금	55,569	43,551	4,353	4,375	612	64,909
	농안기금	13,298	10,677	310	275	1,609	15,492
	농지기금	22,164	22,063	-	-	-	22,164
	촉발기금	64,600	59,366	8,329	7,468	13,029	93,426
재보험기금	2,460	4,347	-	-	-	2,460	

	구분	'08~'17년	
		예 산	결 산
한·미 FTA	<b>총계(1+2)</b>	<b>268,517</b>	<b>237,891</b>
	<b>1. 예산</b>	<b>123,505</b>	<b>109,295</b>
	농특회계	120,542	106,401
	일반회계	229	228
	지특회계	2,734	2,666
	<b>2. 기금</b>	<b>145,012</b>	<b>128,596</b>
	FTA기금	55,069	43,051
	농안기금	12,299	10,214
	농지기금	22,164	22,063
	촉발기금	53,020	48,921
재보험기금	2,460	4,347	

	구분	'11~'17년		'18년	'19년	'20년	합 계
		예 산	결 산	예 산	정부안	계 획	
한·EU FTA	총계(1+2)	77,040	66,642	11,146	10,026	9,819	108,031
	1. 예산	28,929	23,534	4,619	3,638	3,542	40,728
	농특회계	28,852	23,456	4,613	3,632	3,536	40,633
	지특회계	77	78	6	6	6	95
	2. 기금	48,111	43,108	6,527	6,388	6,277	67,303
	FTA기금	12,779	11,277	2,072	2,105	2,150	19,106
농안기금	210	157	-	-	-	210	
축발기금	35,122	31,674	4,455	4,283	4,127	47,987	
한·영연방 FTA	총계(1+2)	44,704	39,434	14,066	12,916	44,626	116,312
	1. 예산	13,846	10,421	4,054	3,762	18,119	39,781
	농특회계	13,846	10,421	4,054	3,762	18,119	39,781
	2. 기금	30,858	29,013	10,012	9,154	26,507	76,531
	FTA기금	4,800	4,742	2,176	2,209	1,067	10,252
	농안기금	870	337	310	275	1,961	3,416
축발기금	25,188	23,934	7,526	6,670	23,479	62,863	
한·중 FTA	총계(1+2)	3,504	3,467	1,912	2,007	8,122	15,545
	1. 예산	3,504	3,467	1,912	2,007	8,122	15,545
	농특회계	3,099	3,076	1,661	1,733	7,077	13,570
	일반회계	405	391	251	274	1,045	1,975
한·베트남 FTA	총계(1+2)	367	237	153	151	983	1,654
	1. 예산	301	234	151	149	952	1,553
	농특회계	301	234	151	149	952	1,553
	2. 기금	66	3	2	2	31	101
축발기금	66	3	2	2	31	101	
한·뉴질랜드 FTA	총계(1+2)	2,355	2,134	1,081	1,058	6,299	10,793
	1. 예산	140	33	14	14	110	278
	농특회계	140	33	14	14	110	278
	2. 기금	2,215	2,101	1,067	1,044	6,189	10,515
	FTA기금	200	200	100	100	593	993
축발기금	2,015	1,901	967	944	5,596	9,522	
FTA직접 피해보전	총계	-	-	2,077	2,066	7,338	11,481
	1. FTA 기금	-	-	2,077	2,066	7,338	11,481

주: 총계는 소수점 계산으로 인해 가로·세로의 합과 맞지 않을 수 있음.  
 자료 : 농림축산식품부

### 3.2.3. 지원형태별(하드웨어/소프트웨어) 재정지원계획

○ 지원형태로 하드웨어형 지원과 소프트웨어형 지원으로 구분한 각 FTA의 지원 형태별 예산 규모는 소프트웨어형 지원이 더 큰 것으로 나타남.

- <총괄> 소프트웨어 27조 1,591억 원(72.5%), 하드웨어 10조 3,223억 원(27.5%)
- <한·미 FTA> 2017년까지 소프트웨어 17조 9,357억 원(66.8%), 하드웨어 8조 9,160억 원(33.2%)
- <한·EU FTA> 소프트웨어 7조 9,938억 원(74.0%)와 하드웨어 2조 8,093억 원(26.0%)
- <한·영연방 FTA> 소프트웨어 9조 2,730억 원(79.7%)와 하드웨어 2조 3,584억 원(20.3%)
- <한·중 FTA> 소프트웨어 1조 1,989억 원(77.1%)와 하드웨어 3,556억 원(22.9%)
- <한·베트남 FTA> 소프트웨어 1,553억 원(93.9%)와 하드웨어 101억 원(6.1%)
- <한·뉴질랜드 FTA> 소프트웨어 1조 663억 원(98.8%)와 하드웨어 130억 원(1.2%)
- <FTA직접피해보전> 소프트웨어 1조 1,481억 원(100%)

표 3-3. 지원형태별 재정지원계획

(단위 : 억 원)

구 분	'08~'17년		'18년	'19년	'20년 이후	합 계
	예 산	결 산	예 산	정부안	계 획	
<b>총괄</b>						
<b>총계(1+2)</b>	<b>312,553</b>	<b>274,654</b>	<b>21,080</b>	<b>19,533</b>	<b>21,648</b>	<b>374,814</b>
<b>1. 소프트웨어</b>	<b>222,573</b>	<b>195,254</b>	<b>17,208</b>	<b>15,738</b>	<b>16,072</b>	<b>271,591</b>
직접피해보전	14,444	7,171	2,032	2,020	2,037	20,533
축산경쟁력제고	84,739	75,013	12,439	10,650	11,519	119,347
과수·원예경쟁력제고	7,708	7,302	25	26	480	8,239
농업인 역량강화 및 경영안정	86,114	78,927	1,053	1,396	1,612	90,175
신성장동력창출	29,568	26,841	1,659	1,646	424	33,297
<b>2. 하드웨어</b>	<b>89,980</b>	<b>79,400</b>	<b>3,872</b>	<b>3,795</b>	<b>5,576</b>	<b>103,223</b>
축산경쟁력제고	36,899	30,259	3,715	3,656	4,928	49,198
과수·원예경쟁력제고	11,123	10,429	-	-	-	11,123
농업인 역량강화 및 경영안정	22,782	23,373	102	110	470	23,464
신성장동력창출	19,176	15,339	55	29	178	19,438

	구 분	'08~'17년	
		예 산	결 산
한·미 FTA	<b>총계(1+2)</b>	<b>268,517</b>	<b>237,891</b>
	<b>1. 소프트웨어</b>	<b>179,357</b>	<b>159,085</b>
	직접피해보전	14,444	7,171
	축산경쟁력제고	43,665	40,473
	과수·원예경쟁력제고	7,672	7,267
	농업인 역량강화 및 경영안정	86,084	78,897
	신성장동력창출	27,492	25,277
	<b>2. 하드웨어</b>	<b>89,160</b>	<b>78,806</b>
	축산경쟁력제고	36,206	29,789
	과수·원예경쟁력제고	11,106	10,415
	농업인 역량강화 및 경영안정	22,672	23,263
신성장동력창출	19,176	15,339	

	구 분	'11~'17년		'18년	'19년	'20년	합 계
		예 산	결 산	예 산	정부안	계 획	
한·EU FTA	<b>총계(1+2)</b>	<b>77,040</b>	<b>66,642</b>	<b>11,146</b>	<b>10,026</b>	<b>9,819</b>	<b>108,031</b>
	<b>1. 소프트웨어</b>	<b>56,950</b>	<b>48,966</b>	<b>8,142</b>	<b>7,081</b>	<b>7,765</b>	<b>79,938</b>
	축산경쟁력제고	56,950	48,966	8,142	7,081	7,765	79,938
	<b>2. 하드웨어</b>	<b>20,090</b>	<b>17,676</b>	<b>3,004</b>	<b>2,945</b>	<b>2,054</b>	<b>28,093</b>
	축산경쟁력제고	20,090	17,676	3,004	2,945	2,054	28,093

	구 분	'15~'17년		'18년	'19년	'20~'24년	합 계
		예 산	결 산	예 산	정부안	계 획	
한·영연방 FTA	<b>총계(1+2)</b>	<b>44,704</b>	<b>39,434</b>	<b>14,066</b>	<b>12,916</b>	<b>44,628</b>	<b>116,314</b>
	<b>1. 소프트웨어</b>	<b>33,075</b>	<b>28,839</b>	<b>10,291</b>	<b>9,195</b>	<b>40,169</b>	<b>92,730</b>
	축산경쟁력제고	29,554	25,571	9,063	7,624	33,629	79,870
	과수·원예경쟁력제고	118	117	25	26	480	649
	농업인 역량강화 및 경영안정	2,623	2,853	943	1,285	4,653	9,504
	신성장동력창출	780	298	260	260	1,407	2,707
	<b>2. 하드웨어</b>	<b>11,629</b>	<b>10,595</b>	<b>3,775</b>	<b>3,721</b>	<b>4,459</b>	<b>23,584</b>
	축산경쟁력제고	11,598	10,567	3,771	3,717	4,445	23,531
	과수·원예경쟁력제고	25	22	-	-	-	25
	신성장동력창출	6	6	4	4	14	28

	구 분	'16~'17년		'18년	'19년	'20~'25년	합 계
		예 산	결 산	예 산	정부안	계 획	
한·중 FTA	<b>총계(1+2)</b>	<b>3,504</b>	<b>3,467</b>	<b>1,912</b>	<b>2,007</b>	<b>8,122</b>	<b>15,545</b>
	<b>1. 소프트웨어</b>	<b>2,743</b>	<b>2,713</b>	<b>1,450</b>	<b>1,437</b>	<b>6,359</b>	<b>11,989</b>
	농업인 역량강화 및 경영안정	87	87	51	51	412	601
	신성장동력창출	2,656	2,626	1,399	1,386	5,947	11,388
	<b>2. 하드웨어</b>	<b>761</b>	<b>754</b>	<b>462</b>	<b>570</b>	<b>1,763</b>	<b>3,556</b>
	농업인 역량강화 및 경영안정	659	652	411	545	1,434	3,049
신성장동력창출	102	102	51	25	329	507	

	구 분	'16~'17년		'18년	'19년	'20~'25년	합 계
		예 산	결 산	예 산	정부안	계 획	
한·베트남 FTA	총계(1+2)	367	237	153	151	983	1,654
	1. 소프트웨어	301	234	151	149	952	1,553
	축산경쟁력제고	301	234	151	149	952	1,553
	2. 하드웨어	66	3	2	2	31	101
	축산경쟁력제고	66	3	2	2	31	101

	구 분	'16~'17년		'18년	'19년	'20~'24년	합 계
		예 산	결 산	예 산	정부안	계 획	
한·뉴질랜드 FTA	총계(1+2)	2,355	2,134	1,081	1,058	6,299	10,793
	1. 소프트웨어	2,245	2,131	1,081	1,058	6,279	10,663
	축산경쟁력제고	2,215	2,101	1,067	1,044	6,189	10,515
	농업인 역량강화 및 경영안정	30	30	14	14	90	148
	2. 하드웨어	110	3	-	-	20	130
	축산경쟁력제고	110	3	-	-	20	130

FTA직접 피해보전	구 분	'11~'17년		'18년	'19년	'20~'20(25)년	합 계
		예 산	결 산	예 산	정부안	계 획	
	총계	-	-	2,077	2,066	7,338	11,481
	1. 소프트웨어	-	-	2,077	2,066	7,338	11,481

주: 총계는 소수점 계산으로 인해 가로·세로의 합과 맞지 않을 수 있음.  
 자료 : 농림축산식품부

### 3.2.4. 지원방식별(보조/용자) 재정지원계획

○ 지원방식에 따라 보조사업과 용자사업으로 구분한 각 FTA의 지원방식별 예산 규모는 대부분 보조사업 비중이 용자사업 비중보다 큰 것으로 나타남. 다만, 한·EU FTA 대책은 용자사업 비중이 다소 높음

- <총괄> 보조사업 20조 517억 원(53.5%), 용자사업 17조 4,297억 원(46.5%)
- <한·미 FTA> 2017년까지 보조사업 15조 1,782억 원(56.5%), 용자사업 11조 6,734억 원(43.5%)
- <한·EU FTA> 보조사업 4조 8,417억 원(44.8%), 용자사업 5조 9,614억 원(55.2%)
- <한·영연방 FTA> 보조사업 7조 749억 원(60.8%), 용자사업 4조 5,563억 원(39.2%)
- <한·중 FTA> 보조사업 1조 5,545억 원(100.0%)
- <한·베트남 FTA> 보조사업 1,591억 원(96.2%), 용자사업 63억 원(3.8%)
- <한·뉴질랜드 FTA> 보조사업 8,481억 원(78.9%), 용자사업 2,312억 원(21.1%)
- <FTA직접피해보전> 보조사업 1조 1,481억 원(100%)

표 3-4. 지원방식별 재정지원계획

(단위 : 억 원)

총괄	구분	'08~'17년		'18년	'19년	'20년 이후	합 계
		예 산	결 산	예 산	정부안	계 획	
	<b>총계(1+2)</b>	<b>312,553</b>	<b>274,654</b>	<b>21,080</b>	<b>8,876</b>	<b>32,305</b>	<b>374,814</b>
	1. 보 조	168,076	152,973	10,672	5,681	16,088	200,517
	2. 용 자	144,477	121,681	10,408	3,195	16,217	174,297

한·미 FTA	구분	'08~'16년		합 계
		예 산	결 산	
	<b>총계(1+2)</b>	<b>268,517</b>	<b>237,891</b>	
	1. 보 조	151,782		136,913
	2. 용 자	116,734		100,978

한·EU FTA	구분	'11~'17년		'18년	'19년	'20년	합 계
		예 산	결 산	예 산	정부안	계 획	
	<b>총계(1+2)</b>	<b>77,040</b>	<b>66,642</b>	<b>11,146</b>	<b>10,026</b>	<b>9,819</b>	<b>108,031</b>
	1. 보 조	34,520	33,032	5,064	5,013	3,820	48,417
	2. 용 자	42,520	33,610	6,082	5,013	5,999	59,614

한·영연방 FTA	구분	'15~'17년		'18년	'19년	'20~'24년	합 계
		예 산	결 산	예 산	정부안	계 획	
	<b>총계(1+2)</b>	<b>44,704</b>	<b>39,434</b>	<b>14,066</b>	<b>12,916</b>	<b>44,626</b>	<b>116,312</b>
	1. 보 조	24,445	20,670	7,427	7,091	31,786	70,749
	2. 용 자	20,259	18,764	6,639	5,825	12,840	45,563

한·중 FTA	구분	'16~'17년		'18년	'19년	'20~'25년	합 계
		예 산	결 산	예 산	정부안	계 획	
	<b>총계</b>	<b>3,504</b>	<b>3,467</b>	<b>1,912</b>	<b>2,007</b>	<b>8,122</b>	<b>15,545</b>
	보 조	3,504	3,467	1,912	2,007	8,122	15,545

한·베트남 FTA	구분	'16~'17년		'18년	'19년	'20~'25년	합 계
		예 산	결 산	예 산	정부안	계 획	
	<b>총계(1+2)</b>	<b>367</b>	<b>237</b>	<b>153</b>	<b>151</b>	<b>983</b>	<b>1,654</b>
	1. 보 조	304	237	153	151	983	1,591
	2. 용 자	63	-	-	-	-	63

한·뉴질랜드 FTA	구분	'16~'17년		'18년	'19년	'20~'24년	합 계
		예 산	결 산	예 산	정부안	계 획	
	<b>총계(1+2)</b>	<b>2,355</b>	<b>2,134</b>	<b>1,081</b>	<b>1,058</b>	<b>6,299</b>	<b>10,793</b>
	1. 보 조	1,871	1,797	891	898	4,821	8,481
	2. 용 자	484	337	190	160	1,478	2,312

FTA직접 피해보전	구분	'11~'17년		'18년	'19년	'20~'20(25)년	합 계
		예 산	결 산	예 산	정부안	계 획	
	<b>총계(1+2)</b>	<b>-</b>	<b>-</b>	<b>2,077</b>	<b>2,066</b>	<b>7,338</b>	<b>11,481</b>
	1. 보 조	-	-	2,077	2,066	7,338	11,481

주: 총계는 소수점 계산으로 인해 가로·세로의 합과 맞지 않을 수 있음.  
 자료 : 농림축산식품부

### 3.2.5. 신규·기존 사업별 재정지원계획

○ 재정지원을 신규사업과 기존사업으로 구분하여 살펴보면, FTA 투융자 사업 중 기존사업의 비중이 신규사업의 비중에 비해 다소 큰 편임.

- <신규사업현황> 1,740억 원, 21개('08) → 5,576억 원, 28개('11) → 1조 6,757억 원, 42개('16) → 1조 6,369억 원, 49개('17) → 3,119억 원('18) → 3,095억 원('19)
- <총괄> 기존사업 25조 8,397억 원(68.9%), 신규사업 11조 6,417억 원(31.1%)
- <한·미 FTA> 2017년까지 기존사업 16조 5,251억 원(61.5%), 신규사업 10조 3,266억 원(38.5%)
- <한·EU FTA> 기존사업 8조 6,283억 원(79.9%), 신규사업 2조 1,748억 원(20.1%)
- <한·영연방 FTA> 기존사업 10조 8,014억 원(92.9%), 신규사업 8,298억 원(7.1%)
- <한·중 FTA> 기존사업 1조 5,080억 원(97.0%), 신규사업 465억 원(3.0%)
- <한·베트남 FTA> 기존사업 1,488억 원(90.0%), 신규사업 166억 원(10.0%)
- <한·뉴질랜드 FTA> 기존사업 9,522억 원(88.2%), 신규사업 1,271억 원(11.8%)
- <FTA직접피해보전> 기존사업 1조 1,121억 원(96.9%), 신규사업 360억 원(3.1%)

표 3-5. 신규·기존 사업별 재정지원계획

(단위 : 억 원)

구분	'08~'17년		'18년	'19년	'20년 이후	합 계
	예 산	결 산	예 산	정부안	계 획	
<b>총괄</b>	<b>312,553</b>	<b>274,654</b>	<b>21,080</b>	<b>19,533</b>	<b>21,648</b>	<b>374,814</b>
1. 기존사업	205,649	183,733	17,961	16,438	18,349	258,397
2. 신규사업	106,904	90,921	3,119	3,095	3,299	116,417

구분	'08~'17년	
	예 산	결 산
<b>한·미 FTA</b>	<b>268,517</b>	<b>237,891</b>
1. 기존사업	165,251	149,528
2. 신규사업	103,266	88,363

한·EU FTA	구분	'11~'17년		'18년	'19년	'20년	합 계
		예 산	결 산	예 산	정부안	계 획	
	<b>총계(1+2)</b>	<b>77,040</b>	<b>66,642</b>	<b>11,146</b>	<b>10,026</b>	<b>9,819</b>	<b>108,031</b>
	1. 기존사업	62,362	53,988	8,904	7,751	7,266	86,283
	2. 신규사업	14,678	12,654	2,242	2,275	2,553	21,748

한·영연방 FTA	구분	'15~'17년		'18년	'19년	'20~'24년	합 계
		예 산	결 산	예 산	정부안	계 획	
	<b>총계(1+2)</b>	<b>44,704</b>	<b>39,434</b>	<b>14,066</b>	<b>12,916</b>	<b>44,626</b>	<b>116,312</b>
	1. 기존사업	42,584	38,023	13,389	12,300	39,741	108,014
	2. 신규사업	2,120	1,411	677	616	4,885	8,298

한·중 FTA	구분	'16~'17년		'18년	'19년	'20~'25년	합 계
		예 산	결 산	예 산	정부안	계 획	
	<b>총계(1+2)</b>	<b>3,504</b>	<b>3,467</b>	<b>1,912</b>	<b>2,007</b>	<b>8,122</b>	<b>15,545</b>
	1. 기존사업	3,394	3,357	1,810	1,897	7,979	15,080
	2. 신규사업	110	110	102	110	143	465

한·베트남 FTA	구분	'16~'17년		'18년	'19년	'20~'25년	합 계
		예 산	결 산	예 산	정부안	계 획	
	<b>총계(1+2)</b>	<b>367</b>	<b>237</b>	<b>153</b>	<b>151</b>	<b>983</b>	<b>1,654</b>
	1. 기존사업	297	231	150	148	893	1,488
	2. 신규사업	70	6	3	3	90	166

한·뉴질랜드 FTA	구분	'16~'17년		'18년	'19년	'20~'24년	합 계
		예 산	결 산	예 산	정부안	계 획	
	<b>총계(1+2)</b>	<b>2,355</b>	<b>2,134</b>	<b>1,081</b>	<b>1,058</b>	<b>6,299</b>	<b>10,793</b>
	1. 기존사업	2,015	1,901	967	944	5,596	9,522
	2. 신규사업	340	233	114	114	703	1,271

FTA직접 피해보전	구분	'11~'17년		'18년	'19년	'20~'20(25)년	합 계
		예 산	결 산	예 산	정부안	계 획	
	<b>총계(1+2)</b>	-	-	<b>2,077</b>	<b>2,066</b>	<b>7,338</b>	<b>11,481</b>
	1. 기존사업	-	-	2,032	2,020	7,069	11,121
	2. 신규사업	-	-	45	46	269	360

주: 총계는 소수점 계산으로 인해 가로·세로의 합과 맞지 않을 수 있음.

자료 : 농림축산식품부



### 3.2.6. 세부사업별 재정지원계획

표 3-6. 세부사업별 재정지원계획 총괄

(단위 : 억 원)

구 분	'08~'17		'18	'19
	예 산	결 산	예 산	정부안
<b>총계(1+2+3+4+5)</b>	<b>313,063</b>	<b>275,164</b>	<b>43,582</b>	<b>45,032</b>
1. 직접피해보전	14,444	7,171	2,032	2,020
폐업지원	8,790	5,645	1,027	1,020
피해보전직불	5,654	1,526	1,005	1,000
2. 축산경쟁력제고	121,724	105,358	16,213	14,405
가축개량지원	4,075	3,822	537	514
신품종보급용별통지원	3	3	2	2
가축및계란수송특장차량지원	114	24	-	-
가축분뇨처리시설	8,833	8,145	996	909
공동자원화시설개보수	64	64	28	28
악취저감시설	92	92	7	7
축산환경관리원	59	59	29	34
농가사료직거래활성화지원	19,700	18,968	3,800	3,140
농축산전시체험홍보관설립지원	60	30	-	-
송아지경매시설현대화	93	9	-	-
송아지생산안전사업	1,363	978	7	7
쇠고기생산성향상	113	41	-	-
식육판매타운설립지원	208	151	-	-
유제품생산시설지원	273	362	-	-
자연순환농업활성화	2,138	2,103	-	-
조사료생산기반확충	11,225	9,695	971	874
종축장전문화지원	735	582	-	-
지역단위친환경축산단지조성	45	15	-	-
축사시설현대화	16,010	13,390	2,072	2,105
축사시설현대화(이차보전용자)	10,050	7,296	650	650
축산관련중사자교육	149	102	18	19
축산물HACCP인증	261	258	-	-
축산물HACCP컨설팅	110	110	13	11
축산물식육처리전문인력양성	119	95	-	-
축산물이력제	1,776	1,772	206	246
축산자조금	2,250	2,141	260	260
축산종합지도지원	86	88	-	-
한우암소감축장려금	300	300	-	-
가공원료유지원	874	677	170	170
가축위생방역본부	1,621	1,586	288	319
농식품시설현대화	210	157	-	-
도축가공업체지원(이차보전)	11,100	6,149	1,700	1,190
사료산업종합지원사업	5,185	4,637	570	539
혈액자원화시설지원	2	2	-	-
별전용사료공장신축	63	0	-	-
시도가축방역	7,516	7,885	1,470	1,444
돼지소모성질병백신구입비	342	342	90	90
가금농가질병관리지원	82	82	25	25
예방백신접종수술비	180	180	60	60

구 분	'08~'17		'18	'19
	예 산	결 산	예 산	정부안
거점소독·세척시설	176	176	59	59
벌기생충구제	95	95	48	48
실습형교육시설	0	0	-	-
원유수급안정('12년 종료 사업)	9	9	-	-
원유수급안정(학교급식,수급조절)	3,367	3,252	520	520
축산경영종합자금	9,582	8,786	1,416	991
가축계열화사업	1,032	612	344	241
원유생산비절감우수조합지원	300	300	100	100
축산물종합유통센터	-	-	-	-
친환경축산직불	905	888	171	151
한우농가조직화지원	50	50	-	-
가축질병공제시범사업	-	-	-	-
축산물통계관리시스템구축	11	11	12	13
친환경축산물유통활성화	50	0	36	0
한국형메쓰거라이경영컨설팅	8	8	1	0
한우직거래활성화지원	316	139	60	30
봉군분양및양봉산물정보제공사업	4	3	1	1
꿀가공산업육성	202	136	102	100
할랄인증도축가공시설	110	3	-	-
원유소비활성화	200	200	100	100
3. 과수·원예경쟁력제고	18,831	17,731	1,501	1,400
감골부산물건조처리시설	75	75	-	-
계열화경영체육성(발식량작물산업육성)	198	160	-	-
맥류건조저장시설지원(발식량작물산업육성)	17	14	-	-
감자저온저장시설지원(발식량작물산업육성)	0	0	-	-
콩유통종합처리장(발식량작물산업육성)	32	20	-	-
고당도과실생산자재지원사업	35	35	-	-
고랭지감자명품화	72	36	-	-
과수생산·유통지원	11,265	11,195	1,186	1,144
과실브랜드육성지원	147	146	13	11
과수ICT융복합확산	34	7	17	9
과수거점산지유통센터건설	698	696	39	42
과수고품질시설현대화	5,755	5,723	459	455
과수우량묘목생산	124	123	5	5
꽃가루생산단지조성	6	6	4	4
과실전문생산단지기반조성	1,307	1,300	194	212
과원규모화	3,089	3,089	429	393
유통시설현대화	104	104	18	14
농산물브랜드육성	1,457	1,250	-	-
농식품수출전문단지	106	86	-	-
동절기수급안정	156	3	-	-
신선편이시설현대화	482	43	-	-
인삼생산유통시설현대화	150	104	11	11
인삼약용작물계열화	3,798	3,986	194	194
저온유통체계구축사업	952	689	98	38
마늘,양파자조급사업	9	8	1	2
물류기기공동이용지원(마늘,양파)	27	27	11	11
제주국제감귤박람회	0	0	8	0

구 분	'08~'17		'18	'19
	예 산	결 산	예 산	정부안
4. 농업인 역량강화 및 경영안정	108,896	102,300	18,913	22,482
경영이양직불	6,075	5,161	497	472
경영회생지원농지매입	8,100	8,018	2,600	2,900
농가단위소득안정직불	-	-	-	-
농기계임대사업	1,694	1,687	309	435
농어업재해재해보험금	2,460	4,347	100	200
농업경영체등록	1,707	1,693	235	252
농업경영권설팅	329	307	15	13
농업농촌교육훈련지원	2,989	2,894	304	357
한-뉴FTA협력사업	30	30	14	14
농업재해보험	18,970	17,217	3,031	3,550
가축재해보험	1,854	2,091	634	850
농업수입보장보험	87	87	51	51
농지매입비축(우량농지보전사업)	11,687	11,684	2,540	3,612
농지연금	2,377	2,361	923	1,299
다목적농촌용수개발	6,125	6,125	2,013	1,576
밭농업직불제	8,650	6,402	1,937	2,078
배수개선	4,882	4,882	678	333
수리시설개보수	11,665	12,256	1,200	1,665
우수농업경영인추가지원+후계농업경영인육성(이차보전)	19,068	15,416	2,400	3,450
자유무역협정이행지원센터운영	173	172	45	46
조건불리지역직불	188	185	63	68
후계농업인경영육성	1,617	1,353	7	5
발공동경영체	110	110	102	110
5. 신성장동력창출	48,744	42,180	4,711	4,408
가축질병대응기술개발	328	328	133	136
고부가가치중자산업육성	45	33	-	-
골든시드프로젝트	1,554	1,552	293	350
국가식품산업클러스터조성	1,019	989	121	202
국가인증농식품지원	464	453	91	92
글로벌K-Food프로젝트	291	289	-	-
기술사업화지원(R&D)	801	621	89	72
농림축산검역검사기술개발(R&D)	1,518	1,476	215	225
농생명산업기술개발(R&D)	5,793	5,813	343	239
농식품모데펀드출자	3,697	3,697	100	200
단기소득임산물소득기반정비및유통구조개선	623	623	212	212
목재생산기반조성	213	212	83	58
민간육종연구단지조성	847	660	-	-
민간육종활성화지원	4	4	-	-
수출인프라강화	3,238	3,238	479	431
원예시설현대화	7,439	6,113	615	448
원원종및원종생산	395	395	57	57
인삼신품종개발연구	16	16	5	5
인수공통전염병대응기술(R&D)	0	0	-	-
중자산업기반구축	713	643	92	94
마늘우량종구생산단지조성사업	6	6	4	4
중자산업육성지원사업	198	97	-	-
첨단온실신축지원	1,100	552	-	-

구 분	'08~'17		'18	'19
	예 산	결 산	예 산	정부안
첨단온실신축지원(이차보전)	4,900	3,262	-	-
친환경농산물유통활성화	2,838	1,876	250	225
친환경농산물종합물류센터건립	368	368	-	-
친환경농업기반구축	2,137	2,100	63	39
친환경농업연구센터	440	440	20	-
친환경농업직불(축산제외)	3,448	2,664	264	224
품종심사및재배시험	681	641	97	152
한식진흥및음식관광활성화	1,560	1,461	121	96
축산물수출원료구매자금지원	780	298	260	260
동축산물검역검사	177	171	92	97
식물검역검사및수출촉진	228	220	159	177
임산물수출	139	124	67	60
청정임산물이용증진	1,176	1,175	602	621

주: 총계는 소수점 계산으로 인해 가로·세로의 합과 맞지 않을 수 있음.

자료 : 농림축산식품부

표 3-7. 한-미 FTA 국내보완대책 관련 세부사업별 재정지원계획

(단위 : 억 원)

구 분	'08~'17		'18	'19
	예 산	결 산	예 산	정부안
<b>총계(1+2+3+4+5)</b>	<b>268,517</b>	<b>237,891</b>	<b>35,527</b>	<b>37,941</b>
1. 직접피해보전	14,444	7,171	2,032	2,020
피해보전직불	5,654	1,526	1,005	1,000
폐업지원	8,790	5,645	1,027	1,020
2. 축산경쟁력제고	79,871	70,262	9,466	8,666
가축개량지원	4,075	3,822	537	514
가축및계란수송특장차량지원	114	24	-	-
가축분뇨처리시설	8,618	7,930	932	840
농가사료직거래활성화지원	19,700	18,968	3,800	3,140
농축산전시체험홍보관설립지원	60	30	-	-
송아지경매시설현대화	93	9	-	-
송아지생산안정사업	1,363	978	7	7
쇠고기생산성향상	113	41	-	-
식육판매타운설립지원	208	151	-	-
유제품생산시설지원	273	362	-	-
자연순환농업활성화	2,138	2,103	-	-
조사료생산기반확충	11,225	9,695	971	874
종축장전문화지원	735	582	-	-
지역단위친환경축산단지조성	45	15	-	-
축사시설현대화	16,010	13,390	2,072	2,105
축사시설현대화(이차보전융자)	10,050	7,296	650	650
축산관련중사자교육	149	102	18	19
축산물HACCP인증	261	258	-	-
축산물HACCP건설팅	110	110	13	11
축산물식육처리전문인력양성	119	95	-	-
축산물이력제	1,776	1,772	206	246
축산자조금	2,250	2,141	260	260

구 분	'08~'17		'18	'19
	예 산	결 산	예 산	정부안
축산종합지도지원	86	88	-	-
한우압소감축장려금	300	300	-	-
3. 과수·원예경쟁력제고	18,778	17,682	1,489	1,387
감귤부산물건조처리시설	75	75	-	-
계열화경영체육성	198	160	-	-
고당도과실생산자재지원사업	35	35	-	-
고랭지감자명품화	72	36	-	-
과수생산·유통지원	11,265	11,195	1,186	1,144
과실브랜드육성지원	147	146	13	11
과수ICT융복합확산	34	7	17	9
과수거점산지유통센터건설	698	696	39	42
과수고품질시설현대화	5,755	5,723	459	455
과수우량묘목생산	124	123	5	5
꽃가루생산단지조성	6	6	4	4
과실전문생산단지기반조성	1,307	1,300	194	212
과원규모화	3,089	3,089	429	393
유통시설현대화	104	104	18	14
농산물브랜드육성	1,457	1,250	-	-
농식품수출전문단지	106	86	-	-
동절기수급안정	156	3	-	-
신선편이시설현대화	482	43	-	-
인삼생산유통시설현대화	150	104	11	11
인삼약용작물계열화	3,798	3,986	194	194
저온유통체계구축사업	952	689	98	38
콩유통종합처리장	32	20	-	-
제주국제감귤박람회	0	0	8	0
4. 농업인 역량강화 및 경영안정	108,756	102,160	18,797	22,331
경영이양직불	6,075	5,161	497	472
경영희생지원농지매입	8,100	8,018	2,600	2,900
농가단위소득안정직불	-	-	-	-
농기계임대사업	1,694	1,687	309	435
농어업재해보험금	2,460	4,347	100	200
농업경영체등록	1,707	1,693	235	252
농업경영컨설팅	329	307	15	13
농업농촌교육훈련지원	2,989	2,894	304	357
농업재해보험	18,970	17,217	3,031	3,550
농지매입비축	11,687	11,684	2,440	3,612
농지연금	2,377	2,361	923	1,299
다목적농촌용수개발	6,125	6,125	2,013	1,576
발농업직불제	8,650	6,402	1,937	2,078
배수개선	4,882	4,882	678	333
수리시설개보수	11,665	12,256	1,200	1,665
우수농업경영인추가지원 +후계농업경영인육성(이차보전)	19,068	15,416	2,400	3,450
자유무역협정이행지원센터운영	173	172	45	46
조건불리지역직불	188	185	63	68
후계농업인경영육성	1,617	1,353	7	5
5. 신성장동력창출	46,668	40,616	3,743	3,557
가족질병대응기술개발	328	328	133	136

구 분	'08~'17		'18	'19
	예 산	결 산	예 산	정부안
고부가가치종자산업육성	45	33	-	-
골든시드프로젝트	1,554	1,552	293	350
국가식품산업클러스터조성	1,019	989	121	202
국가인증농식품지원	464	453	91	92
글로벌K-Food프로젝트	291	289	-	-
기술사업화지원(R&D)	801	621	89	72
농림축산검역검사기술개발(R&D)	1,518	1,476	215	225
농생명산업기술개발(R&D)	5,793	5,813	343	239
농식품모태펀드출자	3,697	3,697	100	200
단기소득임산물소득기반정비및유통구조개선	623	623	212	212
목재생산기반조성	213	212	83	58
민간육종연구단지조성	847	660	-	-
민간육종활성화지원	4	4	-	-
수출인프라강화	3,238	3,238	479	431
원예시설현대화	7,439	6,113	615	448
원원종및원종생산	395	395	57	57
인삼신품종개발연구	16	16	5	5
인수공통전염병대응기술(R&D)	0	0	-	-
종자산업기반구축	713	643	92	94
종자산업육성지원사업	198	97	-	-
첨단온실신축지원	1,100	552	-	-
첨단온실신축지원(이차보전)	4,900	3,262	-	-
친환경농산물유통활성화 (+친환경농산물직거래지원)	2,838	1,876	250	225
친환경농산물종합물류센터건립	368	368	-	-
친환경농업기반구축	2,137	2,100	63	39
친환경농업연구센터	440	440	20	-
친환경농업직불(축산제외)	3,448	2,664	264	224
품종심사및재배시험	681	641	97	152
한식진흥및음식관광활성화	1,560	1,461	121	96

주: 총계는 소수점 계산으로 인해 가로·세로의 합과 맞지 않을 수 있음.

자료 : 농림축산식품부

표 3-8. 한-EU FTA 국내보완대책 세부사업별 재정지원계획

(단위 : 억 원)

구 분	'11~'17		'18	'19	'20	합 계
	예 산	결 산	예 산	정부안	계 획	
<b>총계</b>	<b>77,040</b>	<b>66,642</b>	<b>11,146</b>	<b>10,026</b>	<b>9,819</b>	<b>108,031</b>
축산경쟁력제고	77,040	66,642	11,146	10,026	9,819	108,031
가공원료유지원	874	677	170	170	203	1,417
가축개량지원	3,118	3,045	537	514	514	4,683
가축및계란수송특장차량지원	49	24	-	-	-	49
가축분뇨처리시설	6,409	5,776	932	840	805	8,986
가축위생방역본부	1,621	1,586	288	319	347	2,575
농식품시설현대화	210	157	-	-	-	210
농축산전시체험홍보관설립지원	15	15	-	-	-	15
도축가공업체지원(이차보전)	11,100	6,149	1,700	1,190	913	14,903
사료산업종합지원사업	5,185	4,637	570	539	667	6,961
송아지경매시설현대화	33	9	-	-	-	33
송아지생산안정사업	606	533	7	7	22	642
쇠고기생산성향상	73	27	-	-	-	73
시도가축방역	7,078	7,447	1,326	1,300	1,540	11,244
실습형교육시설	0	0	-	-	-	0
원유수급안정('12년종료)	9	9	-	-	-	9
원유수급안정(학교급식+원유수급조절)	3,367	3,252	520	520	86	4,493
자연순환농업활성화	1,297	1,297	-	-	-	1,297
조사료생산기반확충	8,990	7,574	971	874	835	11,670
중축장전문화지원	595	418	-	-	-	595
축사시설현대화	12,779	11,277	2,072	2,105	2,149	19,105
축산경영종합자금	9,582	8,786	1,416	991	1,226	13,215
축산물HACCP인증지원	137	136	-	-	-	137
축산물식육처리전문인력양성	28	28	-	-	-	54
축산물이력제	1,303	1,301	206	246	71	1,826
축산물종합유통센터	0	0	-	-	-	0
축산자조금	1,609	1,527	260	260	159	2,288
축산종합지도지원	18	17	-	-	-	18
친환경축산직불	905	888	171	151	257	1,484
한우농가조직화지원	50	50	-	-	-	50

주: 총계는 소수점 계산으로 인해 가로·세로의 합과 맞지 않을 수 있음.

자료 : 농림축산식품부

표 3-9. 한-영연방 FTA 국내보완대책 세부사업별 재정지원계획

(단위 : 억 원)

구 분	'15~'17		'18	'19	'20~'24	합 계
	예 산	결산	예산	정부안	계 획	
<b>총계(1+2+3+4)</b>	<b>44,704</b>	<b>39,434</b>	<b>14,066</b>	<b>12,916</b>	<b>44,626</b>	<b>116,312</b>
1. 축산경쟁력제고	41,152	36,138	12,834	11,341	37,908	103,235
가공원료유지원	480	480	170	170	1,233	2,053
가축개량지원	1,642	1,516	537	514	1,412	4,105
가축계열화사업(이차보전)	1,032	612	344	241	1,775	3,392
가축분뇨처리시설	3,251	2,921	990	903	3,783	8,927
악취저감시설	92	92	7	7	313	419
축산환경관리원	59	59	29	34	279	401
공동자원화시설개보수	64	64	28	28	254	374
가축질병공제시범사업	0	0	-	-	-	144
농가사료직거래활성화지원	12,700	12,700	3,800	3,140	6,785	26,425
돼지소모성질병백신구입비	342	342	90	90	760	1,282
예방백신접종시술비	180	180	60	60	84	384
거점소독,세척시설	176	176	59	59	211	505
가금농가질병관리지원	82	82	25	25	162	294
원유생산비절감우수조합지원	300	300	100	100	1,028	1,528
원유수급안정	1,859	1,859	520	520	2,685	5,584
조사료생산기반확충	3,567	2,965	971	874	5,457	10,869
축사시설현대화	4,494	4,436	2,072	2,105	1,919	10,590
축사시설현대화(이차보전)	3,675	3,032	650	650	298	5,273
축산물도축가공업체지원(이차보전)	5,100	2,527	1,700	1,190	6,865	14,855
축산물이력제	620	620	206	246	854	1,926
축산물통계관리시스템구축	11	11	12	13	82	118
축산자조금	740	721	260	260	965	2,225
친환경·동물복지축산직불	525	509	171	151	755	1,602
친환경축산물유통활성화	50	0	36	0	327	413
한국형메쓰거라이경영컨설팅	8	8	1	-	-	16
한우직거래활성화지원	316	139	60	30	150	556
혈액자원화시설지원	2	2	0	0	167	169
2. 과수·원예경쟁력제고	143	139	25	26	604	798
감자저온저장시설지원	0	0	-	-	-	29
계열화경영체육성	51	51	-	-	-	247
농산물저온유통체계구축(마늘,양파)	31	31	13	13	47	104
마늘,양파자조금사업	9	8	1	2	181	193
맥류건조저장시설지원	17	14	-	-	-	17
물류기기공동이용지원(마늘,양파)	27	27	11	11	56	105
콩유통종합처리장지원	8	8	-	-	-	103
3. 농업인 역량강화 및 경영안정	2,623	2,853	943	1,285	4,760	9,611
가축재해보험	1,854	2,091	634	850	4,505	7,843
농기계임대사업	769	762	309	435	255	1,768
4. 신성장동력창출	786	304	264	264	1,354	2,668
마늘우량종구생산단지조성사업	6	6	4	4	54	68
축산물수출원료구매자금지원	780	298	260	260	1,300	2,600

주: 총계는 소수점 계산으로 인해 가로·세로의 합과 맞지 않을 수 있음.

자료 : 농림축산식품부



표 3-10. 한-중 FTA 국내보완대책 세부사업별 재정지원계획

(단위 : 억 원)

구 분	'16~'17		'18	'19	'20~'25	합 계
	예 산	결산	예산	정부안	계 획	
<b>총계(1+2)</b>	<b>3,504</b>	<b>3,467</b>	<b>1,912</b>	<b>2,007</b>	<b>8,122</b>	<b>15,545</b>
1. 농업인 역량강화 및 경영안정	746	739	462	596	1,846	3,650
농기계임대	549	542	309	435	1,291	2,584
농업수입보장보험	87	87	51	51	412	601
발공동경영체	110	110	102	110	143	465
2. 신성장동력창출	2,758	2,728	1,450	1,411	6,276	11,895
동축산물검역검사	177	171	92	97	563	929
목재산업시설현대화 (산림바이오매스확충)	102	102	51	25	329	507
수출인프라강화	936	936	479	431	1,846	3,692
식물검역검사 및 수출촉진	228	220	159	177	482	1,046
임산물수출	139	124	67	60	332	598
청정임산물이용증진	1,176	1,175	602	621	2,724	5,123

주: 총계는 소수점 계산으로 인해 가로·세로의 합과 맞지 않을 수 있음.

자료 : 농림축산식품부

표 3-11. 한-베트남 FTA 국내보완대책 세부사업별 재정지원계획

(단위 : 억 원)

구 분	'16~'17		'18	'19	'20~'25	합 계
	예 산	결산	예산	정부안	계 획	
<b>총계(1+2)</b>	<b>367</b>	<b>237</b>	<b>153</b>	<b>151</b>	<b>983</b>	<b>1,654</b>
1. 축산경쟁력제고	367	237	153	151	983	1,654
꿀가공산업육성	202	136	102	100	603	1,007
별기생충구제	95	95	48	48	290	481
별전용사료공장신축	63	0	-	-	-	63
신품종보급용별통지원	3	3	2	2	31	38
봉군분양및양봉산물정보제공사업	4	3	1	1	59	65

주: 총계는 소수점 계산으로 인해 가로·세로의 합과 맞지 않을 수 있음.

자료 : 농림축산식품부

표 3-12. 한-뉴질랜드 FTA 보완대책 세부사업별 재정지원계획

(단위 : 억 원)

구 분	'16~'17		'18	'19	'20~'24	합 계
	예 산	결산	예산	정부안	계 획	
<b>총계(1+2)</b>	<b>2,355</b>	<b>2,134</b>	<b>1,081</b>	<b>1,058</b>	<b>6,299</b>	<b>10,793</b>
1. 축산경쟁력제고	2,325	2,104	1,067	1,044	6,210	10,646
가공원료유지원	340	340	170	170	1,366	2,046
가축개량지원	1,165	1,056	537	514	3,271	5,487
원유소비활성화	200	200	100	100	593	993
축산자조금	510	505	260	260	979	2,009
할랄인증도축가공시설	110	3	-	-	-	110
2. 농업인 역량강화 및 경영안정	30	30	14	14	90	148
한-뉴 FTA협력사업	30	30	14	14	90	148

주: 총계는 소수점 계산으로 인해 가로·세로의 합과 맞지 않을 수 있음.

자료 : 농림축산식품부

표 3-13. 단기 FTA 국내보완대책 세부사업별 재정지원계획

	구 분	'11~'17		'18	'19	'20~'20(25)	합 계
		예 산	결 산	예 산	정부안	계 획	
단기 FTA	<b>총 계</b>	-	-	<b>2,077</b>	<b>2,066</b>	<b>7,338</b>	<b>11,481</b>
	1. 직접피해보전	-	-	2,032	2,020	7,069	11,121
	피해보전직불(~'25)	-	-	1,005	1,000	6,035	8,040
	폐업지원(~'20)	-	-	1,027	1,020	1,034	3,081
	2. 자유무역협정이행지 원센터운영(~'25)	-	-	45	46	269	360

주: 총계는 소수점 계산으로 인해 가로·세로의 합과 맞지 않을 수 있음.

자료 : 농림축산식품부

**< 별첨 1 >**

**2019년 FTA 세부사업별 투자·용자계획**



## ⊗ 목 차 ⊗

1. 농가사료직거래.....	55
2. 축사시설현대화.....	56
3. 축사시설현대화(이차보전).....	57
4. 사료산업종합지원.....	58
5. 축산경영종합자금(이차보전).....	59
6. 원유생산비절감우수조합지원.....	60
7. 도축가공업체지원(이차보전).....	61
8. 할랄인증도축가공시설-17년 종료.....	62
9. 한우직거래활성화지원(축산물직거래활성화지원).....	63
10. 축산자조금.....	64
11. 가공원료유지원.....	65
12. 원유수급안정(학교급식+원유수급조절).....	66
13. 축산물통계관리시스템구축.....	67
14. 송아지생산안정사업.....	68
15. 원유소비활성화.....	69
16. 축산물이력제.....	70
17. 조사료생산기반확충.....	71
18. 가축분뇨처리지원(가축분뇨처리시설+자연순환농업활성화).....	73
19. 시도가축방역.....	74
20. 가축위생방역본부.....	75
21. 가축개량지원(가축개량지원+신품종 별 보급용 별통 지원).....	76
22. 한국형 메쓰거라이 경영컨설팅.....	78
23. 저온유통체계구축사업.....	79
24. 물류기기공동이용지원(마늘,양파).....	80
25. 농산물자조금(마늘,양파).....	81
26. 계열화경영체육성(구, 발작물브랜드사업).....	82
27. 맥류건조저장시설지원-16년 종료.....	83
28. 한·뉴 FTA협력사업.....	84
29. 자유무역협정이행지원센터운영.....	85
30. 발작물공동경영체.....	86
31. 농업재해보험.....	87
32. 농기계임대사업.....	88

33. 친환경농산물직거래지원(친환경농산물 유통활성화).....	89
34. 친환경농업직불.....	90
35. 청정임산물이용증진.....	91
36. 종자산업기반구축.....	92
37. 목재생산기반조성.....	93
38. 동축산물검역검사.....	94
39. 식물 검역검사 및 수출촉진.....	95
40. 수출인프라강화.....	96
41. 축산물수출원료구매자금지원.....	97
42. 임산물수출.....	98
43. 피해보전직불금.....	99
44. 폐업지원.....	100

# 1. 농가사료직거래

## □ 사업개요

구 분	내 용	비 고
사업목적	○ 축산농가들이 현금거래 등으로 현재보다 사료를 저렴하게 구매할 수 있도록 농가에 사료구매자금 지원	
사업기간	○ '13 ~ 계속	
지원내용 (하드/소프트)	○ 신규사료 구매 및 기존 외상금액 상환	소프트웨어
지원대상 및 자격	○ 축산업 등록제에 참여한 축산농가 및 법인	
지원조건	○ 용자 100%, 금리 1.8%, 2년 일시상환	
채원분류	○ 축산발전기금(축발기금)	
지원한도	○ 사업신청자별 사업계획 검토 후 예산 범위 내 지급	
사업시행주체	○ 농림축산식품부, 지자체, 농협은행	
성과지표	○ 사료가격 안정(원/kg 이내 변동) - 월별 최고가격 - 최저가격	

## □ 연차별 투자·용자계획

(단위 : 억원)

구 분		08년	09년	10년	11년	12년	13년	14년	15년	16년	17년	18년	19년	20년 이후	합 계
한·미 FTA대책 (‘08~‘17)	소계						2,000	5,000	4,000	4,500	4,200				19,700
	보조						-	-	-	-	-				-
	용자						2,000	5,000	4,000	4,500	4,200				19,700
한·영연방 FTA대책 (‘15~‘24)	소계								4,000	4,500	4,200	3,800	3,140	6,785	26,425
	보조								-	-	-	-	-	-	-
	용자								4,000	4,500	4,200	3,800	3,140	6,785	26,425

주) '17년까지는 수정예산(추경 등), '18년은 당초예산(국회확정), '19년은 정부안, '20년 이후는 투융자계획의 잔여계획임.

## 2. 축사시설현대화

### □ 사업개요

구 분	내 용	비 고
사업목적	○ 한·미, 한·EU, 한·영연방 FTA 등 시장개방에 대응하여 축사시설 현대화를 통해 생산성 향상 및 축산농가 소득 증대를 도모	
사업기간	○ '09 ~ '24년	
지원내용 (하드/소프트)	○ 축사, 축사시설, 축산시설, 경관개선시설의 신축과 개보수, 해당 시설에 대한 신규 구비 및 교체 지원	하드웨어
지원대상 및 자격	○ '14.12.31일 이전부터 축산업 등록·허가되어 가축을 사육 중인 축산농가 및 법인	
지원조건	○ 준전업농~전업농: 용자 80%(가금은 보조 30%, 용자 50%), 자담 20% (금리 1% 가금은 2%, 5년 거치 10년 상환)	
채원분류	○ 자유무역협정이행지원기금(FTA기금)	
지원한도	○ 축종별 지원 상한액 지정	
사업시행주체	○ 시·도지사(시장·군수·구청장)	
성과지표	○ 각 축종별(한육우, 양돈 등) 생산성 측정 지표	

### □ 연차별 투자·용자계획

(단위 : 억원)

구 분		08년	09년	10년	11년	12년	13년	14년	15년	16년	17년	18년	19년	20년 이후	합 계
한·미 FTA대책 (‘08~‘17)	소계	1,059	1,025	1,147	1,633	2,760	2,200	1,692	1,544	1,401	1,549				16,010
	보조	267	383	428	610	1,033	823	632	580	384	280				5,420
	용자	792	642	719	1,023	1,727	1,377	1,060	964	1,017	1,269				10,590
한·EU FTA대책 (‘11~‘20)	소계				1,633	2,760	2,200	1,692	1,544	1,401	1,549	1,829	2,105	-1,507	15,206
	보조				610	1,033	823	632	580	384	280	460	463	368	5,633
	용자				1,023	1,727	1,377	1,060	964	1,017	1,269	1,369	1,642	-1,875	9,573
한·영연방 FTA대책 (‘15~‘24)	소계								1,544	1,401	1,549	1,829	2,105	229	8,657
	보조								580	384	280	460	463	1,124	3,291
	용자								964	1,017	1,269	1,369	1,642	-895	5,366

주) '17년까지는 수정예산(추경 등), '18년은 당초예산(국회확정), '19년은 정부안, '20년 이후는 투융자계획의 잔여계획임.



### 3. 축사시설현대화(이차보전)

#### □ 사업개요

구 분	내 용	비 고
사업목적	○ 한·미, 한·EU, 한·연영방 FTA 등 시장개방에 대응하여 축사시설 현대화를 통해 생산성 향상 및 축산농가 소득 증대를 도모	
사업기간	○ '09 ~ '24년	
지원내용 (하드/소프트)	○ 축사, 축사시설, 축산시설, 경관개선시설의 신축과 개보수, 해당 시설에 대한 신규 구비 및 교체 지원	하드웨어
지원대상 및 자격	○ '14.12.31일 이전부터 축산업 등록·허가되어 가축을 사육 중인 축산농가 및 법인	
지원조건	○ 기업농 이상 : 이차보전방식, 융자 80%, 자담 20% (금리 1%, 5년 거치 10년 상환)	
재원분류	○ 농특회계(농협자금)	
지원한도	○ 축종별 지원 상한액 지정	
사업시행주체	○ 시·도지사(시장·군수·구청장)	
성과지표	○ 각 축종별(한육우, 양돈 등) 생산성 측정 지표	

#### □ 연차별 투자·융자계획

(단위 : 억원)

구 분		08년	09년	10년	11년	12년	13년	14년	15년	16년	17년	18년	19년	20년 이후	합 계
한·미 FTA대책 (‘08~‘17)	소계					2,125	2,125	2,125	1,225	1,225	1,225				10,050
	보조					-	-	-	-	-	-				-
	융자					2,125	2,125	2,125	1,225	1,225	1,225				10,050
한·영연방 FTA대책 (‘15~‘24)	소계								1,225	1,225	1,225	650	650	298	5,273
	보조								-	-	-	-	-	-	-
	융자								1,225	1,225	1,225	650	650	298	5,273

주) '17년까지는 수정예산(추경 등), '18년은 당초예산(국회확정), '19년은 정부안, '20년 이후는 투융자계획의 잔여계획임.

## 4. 사료산업종합지원

### □ 사업개요

구 분	내 용	비 고
사업목적	<ul style="list-style-type: none"> <li>○ 국제 곡물 가격 및 환율 변동 등 여건변화에 따른 사료제조업체의 안정적인 원료구매 기반 마련과 OEM 사료제조를 통한 사료수급 및 가격안정에 기여</li> <li>○ BSE 등 가축질병 예방 및 수출확대를 위한 사료제조라인 분리 등 개보수비 지원으로 사료의 품질 및 안전성 향상 도모</li> </ul>	
사업기간	○ '93 ~ 계속	
지원내용 (하드/소프트)	○ 사료원료 구매 자금 및 시설개보수자금 지원	소프트웨어
지원대상 및 자격	<ul style="list-style-type: none"> <li>○ 사료관리법 제8종에 따른 단미·보조 및 배합사료 제조업 등록업체</li> <li>○ 농가 및 회원조합에 OEM 사료를 발주하여 공급하는 생산자단체 등</li> </ul>	
지원조건	<ul style="list-style-type: none"> <li>○ 사료원료구매자금 : 융자 80%, 2년거치 일시상환, 연 3%(생산자단체 2.5%)</li> <li>○ 사료제조시설자금 : 융자 70%, 3년거치 7년상환, 연 3%(생산자단체 2.0%)</li> </ul>	
재원분류	○ 축산발전기금(축발기금)	
지원한도	○ 사업신청자별 사업계획 검토 후 예산 범위 내 지급	
사업시행주체	○ 농림축산식품부, 시·도지사, 사료관련 단체 등	
성과지표	<ul style="list-style-type: none"> <li>○ 사료가격 안정(원/kg 이내 변동)</li> <li>- 월별 최고가격 - 최저가격</li> </ul>	

### □ 연차별 투자·용자계획

(단위 : 억원)

구 분		08년	09년	10년	11년	12년	13년	14년	15년	16년	17년	18년	19년	20년 이후	합 계
한·EU FTA대책 (11~20)	소계				400	600	950	1,000	990	722	583	570	539	1,607	7,961
	보조				-	-	-	-	-	-	-	-	-	-	-
	융자				400	600	950	1,000	990	722	583	570	539	1,607	7,961
한·영연방 FTA대책 (15~24)	소계								2	-	-	-	-	167	169
	보조								2	-	-	-	-	63	65
	융자								-	-	-	-	-	104	104
한·베트남 FTA대책 (16~25)	소계									30	33	-	-	0	63
	보조									30	33	-	-	0	63
	융자									-	-	-	-	-	-

주) '17년까지는 수정예산(추경 등), '18년은 당초예산(국회확정), '19년은 정부안, '20년 이후는 투융자계획의 잔여계획임.

## 5. 축산경영종합자금(이차보전)

### □ 사업개요

구 분	내 용	비 고
사업목적	<ul style="list-style-type: none"> <li>○ 브랜드 축산물의 생산·유통을 통한 시장차별화 및 국내산 축산물의 경쟁력 제고</li> <li>○ 전문 경영체 중심의 생산·가공·유통의 일관경영으로 품질향상 등 안정적인 축산경영 도모</li> <li>○ FTA 확대 등 개방화에 대응, 한우농가 조직체(한우사업단)의 생산성 향상을 통해 국제 경쟁력 제고</li> </ul>	
사업기간	<ul style="list-style-type: none"> <li>○ '91년 ~ 계속</li> <li>* 사업명 변경 : 브랜드경영체종합지원(91~11년) → 축산경영종합자금('12)</li> </ul>	
지원내용 (하드/소프트)	<ul style="list-style-type: none"> <li>○ 우수 브랜드 경영체 운영자금 지원</li> <li>○ 계열화사업자 가공·유통시설 및 사육비 지원</li> <li>○ 브랜드 판매시설비 지원</li> <li>○ 한우사업단의 사료 공동구매, 사양관리 기술 교육·지원, 농가 컨설팅 등을 위한 자금 지원</li> </ul>	소프트웨어
지원대상 및 자격	○ 생산지원자금, 브랜드운영자금, 브랜드판매시설자금, 계열화사업자 시설 및 운영자금(인센티브자금 포함)	
지원조건	○ 융자 100%	
재원분류	○ '11 ~ '13년 : 축발기금, '14년부터 농특회계(농협자금)	
지원한도	-	
사업시행주체	○ 시·도지사, 농협중앙회	
성과지표	<ul style="list-style-type: none"> <li>○ 브랜드별(한우, 돼지브랜드) 연간 출하물량(평균두수)</li> <li>○ 가축계열화 비율</li> <li>- 육계 : ('12) 93.5 → ('13) 92.7 → ('14) 91.2</li> <li>- 오리 : ('12) 89.8 → ('13) 94.2 → ('14) 93.5</li> </ul>	

### □ 연차별 투자·융자계획

(단위 : 억원)

구 분		08년	09년	10년	11년	12년	13년	14년	15년	16년	17년	18년	19년	20년 이후	합 계
한·EU FTA대책 (‘11~20)	소계				1,226	1,396	1,356	1,356	1,416	1,416	1,416	1,416	991	4,227	16,216
	보조				-	-	-	-	-	-	-	-	-	-	-
	융자				1,226	1,396	1,356	1,356	1,416	1,416	1,416	1,416	991	4,227	16,216
한·영연방 FTA대책 (‘15~‘24)	소계								344	344	344	344	241	1,778	3,395
	보조								-	-	-	-	-	-	-
	융자								344	344	344	344	241	1,778	3,395

주) '17년까지는 수정예산(추경 등), '18년은 당초예산(국회확정), '19년은 정부안, '20년 이후는 투융자계획의 잔여계획임.

## 6. 원유생산비절감우수조합지원

### □ 사업개요

구 분	내 용	비 고
사업목적	○ 원유 생산비 절감을 위하여 낙농 관련조합을 대상으로 육성우 목장 운영 실적, 국내산 조사료 구매·공급, 젖소 경제수명 및 우유품질, 농가 교육 실적 등 생산비 절감 노력을 평가하여 그 결과에 따라 운영자금 지원	
사업기간	○ '15년 ~ '24년	
지원내용 (하드/소프트)	○ 운영자금 지원	소프트웨어
지원대상 및 자격	○ 낙농관련조합	
지원조건	○ 융자 100%, 금리(50억원 0%, 50억원 1%), 2년 일시상환	
채원분류	○ 자유무역협정이행지원기금(FTA기금)	
지원한도	○ 매년 2개소(50억원/개소)	
사업시행주체	○ 농협중앙회	
성과지표	○ 경산우 경제수명(도태산차) - 평가년도 도태산차가 전년도 대비 0.02산 이상 증가 여부	

### □ 연차별 투자·융자계획

(단위 : 억원)

구 분		08년	09년	10년	11년	12년	13년	14년	15년	16년	17년	18년	19년	20년 이후	합 계
한·영연방 FTA대책 (‘15~’24)	소계								100	100	100	100	100	1,028	1,528
	보조								-	-	-	-	-	-	-
	융자								100	100	100	100	100	1,028	1,528

주) '17년까지는 수정예산(추경 등), '18년은 당초예산(국회확정), '19년은 정부안, '20년 이후는 투융자계획의 잔여계획임.

## 7. 도축가공업체지원(이차보전)

### □ 사업개요

구 분	내 용	비 고
사업목적	○ 위생·안전성 제고를 위한 도축시설 현대화 지원(도축시설 냉각 시스템 등)	
사업기간	○ '11년 ~ 계속	
지원내용 (하드/소프트)	○ 시설자금: 도축가공시설, 계란집하장 및 등급시설, 유제품 개발 생산시설 등 ○ 운영자금: 원료구매자금, HACCP 운용비용 등	소프트웨어
지원대상 및 자격	○ 도축장, 가공장(식육포장처리업 등), 양계, 유업체(유가공조합 포함)	
지원조건	○ 시설자금: 용자 70%, 자부담 30% ○ 운영자금: 용자 100%	
재원분류	○ 농특회계(농협자금)	
지원한도	○ 사업계획 검토 후 지원액 결정	
사업시행주체	○ 시·도지사(시장·군수·구청장)	
성과지표	○ 거점도축장 도축점유율(%)	

### □ 연차별 투자·용자계획

(단위 : 억원)

구 분		08년	09년	10년	11년	12년	13년	14년	15년	16년	17년	18년	19년	20년 이후	합 계
한·EU FTA대책 (11~20)	소계				1,500	1,500	1,500	1,500	1,700	1,700	1,700	1,700	1,190	1,718	15,708
	보조				-	-	-	-	-	-	-	-	-	-	-
	용자				1,500	1,500	1,500	1,500	1,700	1,700	1,700	1,700	1,190	1,718	15,708
한·영연방 FTA대책 (15~24)	소계								1,700	1,700	1,700	1,700	1,190	6,876	14,866
	보조								-	-	-	-	-	-	-
	용자								1,700	1,700	1,700	1,700	1,190	6,876	14,866

주) '17년까지는 수정예산(추경 등), '18년은 당초예산(국회확정), '19년은 정부안, '20년 이후는 투융자계획의 잔여계획임.

## 8. 할랄인증도축가공시설 '17년 종료

### □ 사업개요

구 분	내 용	비 고
사업목적	○ 할랄식품에 대한 국내 수요 및 이슬람 국가 수출시장 등 차별화된 시장 진출 기반 마련을 위해 할랄인증 소 도축 가공(식육포장처리)장 건립 및 가금류 도축장 개보수 지원	
사업기간	○ '16 ~ '17년	
지원내용 (하드/소프트)	○ 할랄인증 소 도축장 1개소, 할랄인증 가금류 도축장 1개소	하드웨어
지원대상 및 자격	○ 도축업체	
지원조건	○ 보조 30%, 융자 20%, 자부담 50%	
재원분류	○ 농어촌구조개선특별회계(구조개선사업계정)	
지원한도	○ '16년 55억원, '17년 75억원	
사업시행주체	○ 지자체	
성과지표	○ 對할랄시장 수출증가율 * OIC 57개국(%)	

### □ 연차별 투자·융자계획

(단위 : 억원)

구 분		08년	09년	10년	11년	12년	13년	14년	15년	16년	17년	18년	19년	20년 이후	합 계
한·뉴 FTA대책 ( '16~24)	소계									55	55	-	-	20	130
	보조									33	33	-	-	12	78
	융자									22	22	-	-	8	52

주) '17년까지는 수정예산(추경 등), '18년은 당초예산(국회확정), '19년은 정부안, '20년 이후는 투융자계획의 잔여계획임.

## 9. 한우직거래활성화지원(축산물직거래활성화지원)

### □ 사업개요

구 분	내 용	비 고
사업목적	○ 유통단계 축소를 통한 고품질의 축산물을 합리적인 가격으로 공급함으로써 소비기반 확대 및 축산업 경쟁력 제고	
사업기간	○ '15 ~ '22년	
지원내용 (하드/소프트)	○ 직거래 판매장 등 신축, 냉장·냉동 창고, 진열장, 인테리어시설, 음식 조리, 기타 부대시설 등	소프트웨어
지원대상 및 자격	○ 영농조합법인, 농업회사법인, 농협중앙회 비회원조합	
지원조건	○ 보조 30%, 융자 30%, 자부담 40%	
재원분류	○ 축산발전기금(축발기금)	
지원한도	○ 해당 없음	
사업시행주체	○ 시·도지사(시장·군수·구청장)	
성과지표	○ 직거래 판매장 개설수(신규)	

### □ 연차별 투자·용자계획

(단위 : 억원)

구 분		08년	09년	10년	11년	12년	13년	14년	15년	16년	17년	18년	19년	20년 이후	합 계
한·영연방 FTA대책 (‘15~’24)	소계								120	116	80	60	30	488	895
	보조								60	56	40	30	15	246	447
	융자								60	60	40	30	15	242	447

주) '17년까지는 수정예산(추경 등), '18년은 당초예산(국회확정), '19년은 정부안, '20년 이후는 투융자계획의 잔여계획임.

## 10. 축산자조금

### □ 사업개요

구 분	내 용	비 고
사업목적	○ 생산자단체가 자율적으로 축산물의 판로 확대, 소비촉진, 수급조절 및 가격안정을 도모하고, 농가 교육 및 컨설팅을 통한 축산업의 안정적인 발전에 기여	
사업기간	○ '92년 ~ 계속	
지원내용 (하드/소프트)	○ 축산물 소비촉진 홍보, 교육, 정보제공 ○ 축산물의 자율적 수급안정, 유통구조 개선 및 수출 활성화 ○ 축산물 소비촉진, 품질 및 생산성 향상, 안전성 제고 등을 위한 조사와 연구	소프트웨어
지원대상 및 자격	○ 자조금을 조성한 축산단체 또는 자조금관리위원회	
지원조건	○ 민간경상보조(국고보조 100%)	
재원분류	○ 축산발전기금	
지원한도	○ 농가거출금의 100% 범위 이내	
사업시행주체	○ 축산단체 또는 자조금관리위원회	
성과지표	○ 주요 품목 자조금의 만족도	

### □ 연차별 투자·용자계획

(단위 : 억원)

구 분		08년	09년	10년	11년	12년	13년	14년	15년	16년	17년	18년	19년	20년 이후	합 계
한·미 FTA대책 (‘08~‘17)	소계	156	223	262	248	214	214	193	230	250	260				2,250
	보조	156	223	262	248	214	214	193	230	250	260				2,250
	용자	-	-	-	-	-	-	-	-	-	-	-	-	-	-
한·EU FTA대책 (‘11~‘20)	소계				248	214	214	193	230	250	260	260	260	-141	1,988
	보조				248	214	214	193	230	250	260	260	260	-141	1,988
	용자				-	-	-	-	-	-	-	-	-	-	-
한·영연방 FTA대책 (‘15~‘24)	소계								230	250	260	260	260	626	1,886
	보조								230	250	260	260	260	626	1,886
	용자								-	-	-	-	-	-	-
한·뉴 FTA대책 (‘16~‘24)	소계									250	260	260	260	859	1,889
	보조									250	260	260	260	859	1,889
	용자									-	-	-	-	-	-

주) '17년까지는 수정예산(추경 등), '18년은 당초예산(국회확정), '19년은 정부안, '20년 이후는 투용자계획의 잔여계획임.



# 11. 가공원료유지원

## □ 사업개요

구 분	내 용	비 고
사업목적	○ 계절적 수급편차에 의한 잉여원유에 대해 FTA에 따른 수입유제품과 경쟁할 수 있도록 우유생산비와 국제경쟁가격과의 차액 지원	
사업기간	○ '11 ~ '24년 - '11년 한·EU FTA 대책사업으로 시작하였으며, 16년부터 한·뉴 FTA 대책으로 전·탈지분유 수입에 따른 추가 지원	
지원내용 (하드/소프트)	○ FTA 이행에 따른 전·탈지분유 수입증가로 TRQ 평균 1,700톤에 해당하는 가공원료유 지원 확대 - 1,700톤(전·탈지분유TRQ평균)*241원/kg*10 = 40억원	소프트웨어
지원대상 및 자격	○ 유가공업체, 낙농가	
지원조건	○ 민간경상보조(국고보조 100%)	
재원분류	○ 축산발전기금	
지원한도	○ 해당 없음	
사업시행주체	○ 낙농진흥회	
성과지표	○ 가공원료유 국산원유 사용률(%) - (가공유제품 원유사용량 ÷ 원유생산량)*100	

## □ 연차별 투자·용자계획

(단위 : 억원)

구 분		08년	09년	10년	11년	12년	13년	14년	15년	16년	17년	18년	19년	20년 이후	합 계
한·EU FTA대책 (‘11~20)	소계				100	72	100	122	140	170	170	170	170	303	1,517
	보조				100	72	100	122	140	170	170	170	170	303	1,517
	용자				-	-	-	-	-	-	-	-	-	-	-
한·영연방 FTA대책 (‘15~’24)	소계								140	170	170	170	170	1,233	2,053
	보조								140	170	170	170	170	1,233	2,053
	용자								-	-	-	-	-	-	-
한·뉴 FTA대책 (‘16~24)	소계									170	170	170	170	1,566	2,246
	보조									170	170	170	170	1,566	2,246
	용자									-	-	-	-	-	-

주) '17년까지는 수정예산(추경 등), '18년은 당초예산(국회확정), '19년은 정부안, '20년 이후는 투융자계획의 잔여계획임.

## 12. 원유수급안정(학교급식+원유수급조절)

### □ 사업개요

구 분	내 용	비 고
사업목적	<ul style="list-style-type: none"> <li>○ 학교우유급식을 통해 성장기 학생들에게 필수 영양을 공급하여 체력 증진 도모 등</li> <li>○ 원유 수급안정 및 국내 낙농생산기반 유지</li> </ul>	
사업기간	○ '81년 ~ 계속	
지원내용 (하드/소프트)	<ul style="list-style-type: none"> <li>○ 저소득층 등 가정의 학생에게 우유급식비 지원</li> <li>○ 계약물량을 초과한 잉여원유 처리에 소요되는 차액 보전</li> </ul>	소프트웨어
지원대상 및 자격	<ul style="list-style-type: none"> <li>○ 원유수급조절: 낙농진흥회 소속농가</li> <li>○ 학교급식: 저소득층 학생 등</li> </ul>	
지원조건	○ 지자체경상보조(국고보조 100%)	
재원분류	○ 축산발전기금(축발기금)	
지원한도	○ 해당 없음	
사업시행주체	○ 시·도지사(시장·군수·구청장)	
성과지표	<ul style="list-style-type: none"> <li>○ 낙농진흥회 원유잉여율(%) - (원유잉여량/원유생산량)×100</li> <li>○ 학교우유급식율(%) - (급식학생수/전체학생수)×100</li> </ul>	

### □ 연차별 투자·용자계획

(단위 : 억원)

구 분		08년	09년	10년	11년	12년	13년	14년	15년	16년	17년	18년	19년	20년 이후	합 계
한·EU FTA대책 (‘11~20)	소계				305	333	416	482	485	585	520	520	520	327	4,493
	보조				305	333	416	482	485	585	520	520	520	327	4,493
	용자				-	-	-	-	-	-	-	-	-	-	-
한·영연방 FTA대책 (‘15~’24)	소계								485	585	520	520	520	2,954	5,584
	보조								485	585	520	520	520	2,954	5,584
	용자									-	-	-	-	-	-

주) '17년까지는 수정예산(추경 등), '18년은 당초예산(국회확정), '19년은 정부안, '20년 이후는 투융자계획의 잔여계획임.

## 13. 축산물통계관리시스템구축

### □ 사업개요

구 분	내 용	비 고
사업목적	<ul style="list-style-type: none"> <li>○ 효율적인 낙농통계 관리로 우유수급 상황의 정확한 분석·예측과 위생적인 원유관리를 통한 품질경쟁력 강화</li> <li>○ 가금산물 거래의 공정성 제고 및 합리적 기준 가격 설정 체계 구축 및 관련 연구용역 수행</li> </ul>	
사업기간	○ 15년 ~ 계속	
지원내용 (하드/소프트)	<ul style="list-style-type: none"> <li>○ 낙농관련 통계관리 시스템 운영 및 원유위생 집유지도 비용</li> <li>○ 가금산물가격조사시스템 구축 및 유지보수, 가금산물 가격 조사체계 개선 연구용역 추진</li> </ul>	소프트웨어
지원대상 및 자격	○ 낙농가, 낙농진흥회, 계열화사업자·가금농가 등	
지원조건	○ 국고보조 100%	
재원분류	○ 축발기금	
지원한도	○ 해당 없음	
사업시행주체	○ 낙농진흥회, 축산물품질평가원	
성과지표	<ul style="list-style-type: none"> <li>○ 낙농통계관리시스템 : 원유잉여율(%)                             <ul style="list-style-type: none"> <li>- 원유잉여율 = (잉여량/생산량)×100</li> </ul> </li> <li>○ 가금산물 가격조사 시스템                             <ul style="list-style-type: none"> <li>- 가금산물 산지가격 활용건수</li> </ul> </li> </ul>	

### □ 연차별 투자·용자계획

(단위 : 억원)

구 분		08년	09년	10년	11년	12년	13년	14년	15년	16년	17년	18년	19년	20년 이후	합 계
한·영연방 FTA대책 (‘15~’24)	소계								4	3	4	12	13	-13	23
	보조								4	3	4	12	13	-13	23
	용자								-	-	-	-	-	-	-

주) '17년까지는 수정예산(추경 등), '18년은 당초예산(국회확정), '19년은 정부안, '20년 이후는 투융자계획의 잔여계획임.

## 14. 송아지생산안정사업

### □ 사업개요

구 분	내 용	비 고
사업목적	○ 가축시장에서 거래되는 송아지의 평균 거래가격이 안정 기준가격보다 떨어질 경우 그 차액을 보전하여 번식농가의 송아지 재생산과 경영 안정을 유도	
사업기간	○ '98년 ~ 계속	
지원내용 (하드/소프트)	○ 송아지 평균거래가격이 기준 가격보다 떨어질 경우 그 차액을 보전 ○ 송아지 생산안정 사업 관리수수료	소프트웨어
지원대상 및 자격	○ 송아지 생산안정 사업 가입 농가	
지원조건	○ 지자체경상보조(국고보조 100%)	
재원분류	○ 축산발전기금(축발기금)	
지원한도	○ 전년도말 기준 가입암소수(통계청 가축동향)를 기준으로 보전금을 차등 지급(0~40만원)	
사업시행주체	○ 농협경제지주, 시·도지사(시장·군수·구청장)	
성과지표	○ 가입률(%(주지표), 가입두수(천두)(부지표) - 가입률: (계약암소수/연초 가입암소수) × 100	

### □ 연차별 투자·용자계획

(단위 : 억원)

구 분		08년	09년	10년	11년	12년	13년	14년	15년	16년	17년	18년	19년	20년 이후	합 계
한·미 FTA대책 (‘08~‘17)	소계	132	563	62	68	426	43	13	43	6	7				1,363
	보조	132	563	62	68	426	43	13	43	6	7				1,363
	용자	-	-	-	-	-	-	-	-	-	-	-	-	-	-
한·EU FTA대책 (‘11~‘20)	소계				68	426	43	13	43	6	7	7	7	21	641
	보조				68	426	43	13	43	6	7	7	7	21	641
	용자				-	-	-	-	-	-	-	-	-	-	-

주) '17년까지는 수정예산(추경 등), '18년은 당초예산(국회확정), '19년은 정부안, '20년 이후는 투용자계획의 잔여계획임.

## 15. 원유소비활성화

### □ 사업개요

구 분	내 용	비 고
사업목적	○ 국산원유를 사용한 유가공품 생산 활성화로 FTA 확대 등 개방화에 따른 국내 원유수급안정에 기여하고 국산 유가공산업 육성 기반 마련	
사업기간	○ '16~'24년	
지원내용 (하드/소프트)	○ 치즈 등 국산 가공유제품 생산을 위한 국내산 원유 구입비, 유통·판매, 시장개척비, 제품 및 브랜드 개발비, R&D, 컨설팅에 소요되는 비용	소프트웨어
지원대상 및 자격	○ 축산물위생관리법 제22조에 따른 축산물가공업(유가공업)자	
지원조건	○ 융자 100%, 연리 2%, 2년 일시상환	
재원분류	○ 자유무역협정이행기금(FTA기금)	
지원한도	○ 해당없음	
사업시행주체	○ 낙농진흥회	
성과지표	○ 치즈생산용 국산원유 투입량	

### □ 연차별 투자·융자계획

(단위 : 억원)

구 분		08년	09년	10년	11년	12년	13년	14년	15년	16년	17년	18년	19년	20년 이후	합 계
한·뉴 FTA대책 (‘16~24)	소계	/	/	/	/	/	/	/	/	100	100	100	100	593	993
	보조	/								-	-	-	-	-	-
	융자	/								100	100	100	100	593	993

주) '17년까지는 수정예산(추경 등), '18년은 당초예산(국회확정), '19년은 정부안, '20년 이후는 투융자계획의 잔여계획임.

## 16. 축산물이력제

### □ 사업개요

구 분	내 용	비 고
사업목적	○ 이력정보를 추적하여 방역 등의 효율성을 도모, 유통경로의 투명성 확보하고 소비자 신뢰 제고	
사업기간	○ '04년 ~ 계속	
지원내용 (하드/소프트)	○ 귀표부착비, 이력관리비 지원	소프트웨어
지원대상 및 자격	○ 국내 소, 돼지를 사육하는 모든 농가	
지원조건	○ 지자체·민간 경상보조(지자체 50%, 농협·축산물품질평가원·중축개량협회 100%)	
재원분류	○ 축산발전기금(축발기금)	
지원한도	-	
사업시행주체	○ 시·도지사(시장·군수·구청장), 축산물품질평가원, 농협, 중축개량협회	
성과지표	○ 쇠고기 이력정보 조회건수(건)	

### □ 연차별 투자·융자계획

(단위 : 억원)

구 분		08년	09년	10년	11년	12년	13년	14년	15년	16년	17년	18년	19년	20년 이후	합 계
한·미 FTA대책 (‘08~‘17)	소계	117	165	191	154	165	182	182	223	203	194				1,776
	보조	117	165	191	154	165	182	182	223	203	194				1,776
	융자	-	-	-	-	-	-	-	-	-	-	-	-	-	-
한·EU FTA대책 (‘11~‘20)	소계				154	165	182	182	223	203	194	206	246	71	1,826
	보조				154	165	182	182	223	203	194	206	246	71	1,826
	융자				-	-	-	-	-	-	-	-	-	-	-
한·영연방 FTA대책 (‘15~‘24)	소계								223	203	194	206	246	854	1,926
	보조								223	203	194	206	246	854	1,926
	융자								-	-	-	-	-	-	-

주) '17년까지는 수정예산(추경 등), '18년은 당초예산(국회확정), '19년은 정부안, '20년 이후는 투융자계획의 잔여계획임.

## 17. 조사료생산기반확충

### □ 사업개요

구 분	내 용	비 고
사업목적	○ 국내 조사료 생산·이용을 활성화하여 생산비 절감 등 축산업 경쟁력 강화	
사업기간	○ '87 ~ 계속	
지원내용 (하드/소프트)	○ 조사료 사일리지 제조·운송비, 장거리유통비, 기계장비, 벃집 및 부존 자원 활용지원, 초지조성 및 기반시설지원, 조사료용 종자구입비 지원, 조사료 유통센터 운영, 조사료 가공시설 및 운영자금 지원, 생산·품질 관리개선 지원 등	소프트웨어
지원대상 및 자격	○ 국내산 조사료를 생산·제조·이용하는 농가경영체, 생산자단체, 섬유질 가공공장(TMR, TMF) ○ 축산업 등록농가, 한우회, 낙우회, 등 협업체, 영농조합법인, 농업회사 및 지역 농·축협	
지원조건	○ 사일리지제조운송비	지자체 / 국고 30%, 지방비 <b>60%</b> , 자담 10%
	○ 종자·벃집처리	지자체 / 국고30%, 자담70%
	○ 산지생태축산농장 조성	(초지조성)지자체 / 국고50%, 용자50% (산지축산·조사료컨설팅)지자체 / 국고40%, 지방비 30%, 자담 30% (초지기반시설)지자체 / 용자80%, 자담20% * 연리 2%, 3년거치 7년상환
	○ 기계·장비	(농가)지자체 / 자담 20%, 용자80% (경영체)지자체 / 국고10%, 지방비30%, 자담30%, 용자30% * 연리 2%, 2년거치 3년상환
	○ 가공·유통 및 품질관리	(가공·유통시설)지자체 / 국고30%, 지방비30%, 자담40% (분석비용·장비)지자체 / 국고50%, 지방비50%
	○ 조사료전문단지	(사일리지) 지자체 / 국고50, 지방비40%,자담10% (종자구입비) 지자체 / 국고40, 자담60% (기계·장비) 지자체 / 국고20%, 지방비 30%, 자담 20%,용자30% (퇴·액비) 지자체 / 국고40%, 지방비60% (입모중 파종) 지자체 / 국고30, 지방비30%, 자담40%
	○ 조사료품질관리	(품질평가) 지자체 / 국고50%, 지방비50%
	○ 조사료 교육·홍보	농협경제지주/ 국고100%
	○ 조사료유통비	농협경제지주 / 국고40%, 자담60%
	○ 원료구매·운영자금	지자체 / 용자100% * 연리 2%, 2년거치 일시상환
재원분류	○ 축산발전기금	
지원한도	○ 60천원/톤	
사업시행주체	○ 시·도, 시·군, 농협경제지주 등	
성과지표	○ 조사료 자급률(국내산 조사료 공급량 / 조사료총공급량) × 100	

□ 연차별 투자·용자계획

(단위 : 억원)

구 분		08년	09년	10년	11년	12년	13년	14년	15년	16년	17년	18년	19년	20년 이후	합 계
한·미 FTA대책 (‘08~‘17)	소계	414	819	1,002	1,065	1,240	1,540	1,577	1,363	1,190	1,043				11,253
	보조	345	715	898	717	914	1,067	1,101	943	807	819				8,326
	용자	69	104	104	348	326	473	476	420	383	224				2,927
한·EU FTA대책 (‘11~‘20)	소계				1,065	1,240	1,540	1,577	1,363	1,190	1,043	971	874	1,207	12,070
	보조				717	914	1,067	1,101	943	807	819	804	766	530	8,468
	용자				348	326	473	476	420	383	224	167	108	677	3,602
한·영연방 FTA대책 (‘15~‘24)	소계								1,363	1,190	1,043	971	874	5,435	10,876
	보조								943	807	819	804	766	3,658	7,797
	용자								420	383	224	167	108	1,771	3,073

주) '17년까지는 수정예산(추경 등), '18년은 당초예산(국회확정), '19년은 정부안, '20년 이후는 투용자계획의 잔여계획임.



## 18. 가축분뇨처리지원 (가축분뇨처리시설+자연순환농업활성화)

### □ 사업개요

구 분	내 용	비 고
사업목적	○ 자연순환농업을 활성화하고, 적정처리를 통한 수질 등 환경오염 방지	
사업기간	○ '91년 ~ 계속	
지원내용 (하드/소프트)	○ 개별시설(퇴·액비화 시설), 공동자원화시설, 정착촌 구조 개선, 액비 저장조시설, 액비유통센터(수거·운반·살포에 필요한 장비구입비 지원), 액비살포비, 장비구입비용지원(액비 성분분석기, 부속도 판정기), 친환경 퇴비시설현대화	하드웨어
지원대상 및 자격	○ 축산농가, 지역 농·축협, 한국농어촌공사, 지자체, 전문유통업체 등	
지원조건	○ 보조(20~100%), 용자(20~60), 지방비(20~50), 자부담(20~30) * 용자 : 연 2%, 3년거치 7년 균분상환, 3년거치 3년 균분상환	세부사업별 차등
재원분류	○ 축산발전기금(축발기금)	
지원한도	-	
사업시행주체	○ 시·도지사(시장·군수·구청장)	
성과지표	○ 가축분뇨 자원화율(%), 주지표) - 전체 가축분뇨 발생량 대비 자원화 물량(%)	

주) '16년부터 기존 FTA 대책사업인 '가축분뇨처리시설'(한·미 및 연영방) 및 '자연순환농업활성화'(한·미) 사업을 '가축분뇨처리지원'이라는 세부사업 안의 내역사업으로 편입시킴

### □ 연차별 투자·용자계획

(단위 : 억원)

구 분		08년	09년	10년	11년	12년	13년	14년	15년	16년	17년	18년	19년	20년 이후	합 계
한·미 FTA대책 (‘08~‘17)	소계	664	754	791	801	708	870	976	815	1,143	1,095				8,617
	보조	300	488	514	505	422	466	454	395	461	431				4,436
	용자	351	246	259	276	271	387	515	414	676	658				4,053
	광특	13	20	18	20	15	17	7	6	6	6				128
한·EU FTA대책 (‘11~‘20)	소계				801	708	870	976	815	1,143	1,010	932	840	-264	7,831
	보조				505	422	466	454	395	461	380	369	351	173	3,976
	용자				276	271	387	515	414	676	624	557	483	-437	3,766
	광특				20	15	17	7	6	6	6	6	6	0	89
한·영연방 FTA대책 (‘15~‘24)	소계								877	1,198	1,089	990	903	3,870	8,927
	보조								427	498	431	416	403	2,136	4,311
	용자								450	700	658	574	500	1,734	4,616

주) '17년까지는 수정예산(추경 등), '18년은 당초예산(국회확정), '19년은 정부안, '20년 이후는 투융자계획의 잔여계획임.

## 19. 시도가축방역

### □ 사업개요

구 분	내 용	비 고
사업목적	○ 가축전염병 예방·확산 방지로 축산농가의 경제적 손실예방 및 경쟁력 제고 ○ 안전하고 위생적인 축산물 공급기반 구축 및 공중위생 향상을 위해 가축질병 방역관리 강화	
사업기간	○ '11 ~ 계속	
지원내용 (하드/소프트)	○ 가축전염병 발생 예방 및 조기 근절을 위한 예방약, 검진·병성감정 및 방역장비 등 지원 추진 - 구제역·돼지열병·뉴캐슬병 등 백신 및 검진약품 구입, 위기대응 훈련(CPX), 방역차량무선인식장치 통신료 및 살처분가축 랜더링 처리시설 지원 등 - 공중방역 수의사 직무교육, 연수교육 실시 등	하드웨어/ 소프트웨어
지원대상 및 자격	○ 축산농가, 수의사 및 지자체	
지원조건	○ 민간경상보조(국고보조 50~100%) ○ 지자체경상보조(국고보조 50~70%) ○ 지자체자본보조(국고보조 50%)	
재원분류	○ 농특회계	
지원한도	○ 해당 없음	
사업시행주체	○ 시·도지사(시장·군수·구청장), 대한수의사회	
성과지표	○ 주요 가축전염병발생율(%) - (13종 주요 가축전염병 발생건수의 합 / 사육농가수 × 100)	

### □ 연차별 투자·용자계획

(단위 : 억원)

구 분		08년	09년	10년	11년	12년	13년	14년	15년	16년	17년	18년	19년	20년 이후	합 계
한·EU FTA대책 (‘11~20)	소계				1,575	803	783	1,020	899	991	943	984	1,300	2,546	11,844
	보조				1,575	803	783	1,020	899	991	943	984	1,300	2,546	11,844
	용자				-	-	-	-	-	-	-	-	-	-	-
한·영연방 FTA대책 (‘15~‘24)	소계								302	253	243	234	234	1,198	2,464
	보조								302	253	243	234	234	1,198	2,464
	용자								-	-	-	-	-	-	-
한·베트남 FTA대책 (‘16~25)	소계									47	46	48	48	292	481
	보조									47	46	48	48	292	481
	용자									-	-	-	-	-	-

주) '17년까지는 수정예산(추경 등), '18년은 당초예산(국회확정), '19년은 정부안, '20년 이후는 투융자계획의 잔여계획임.

## 20. 가축위생방역본부

### □ 사업개요

구 분	내 용	비 고
사업목적	○ 민간방역기능 활성화를 통하여 민관 공동방역체계를 확립, 체계적이고 강도 높은 방역활동 추진 및 선진국형 가축방역체계로 전환	
사업기간	○ '11 ~ 계속	
지원내용 (하드/소프트)	○ 가축위생방역지원본부 인건비, 운영비, 자산취득비 및 예찰전담요원 운영 지원	소프트웨어
지원대상 및 자격	○ 축산농가	
지원조건	○ 민간경상보조(국고보조 100%), 민간자본보조(국고보조 100%) ○ 지자체경상보조(국고보조 60%)	
재원분류	○ 축산발전기금(축발기금)	
지원한도	○ 해당 없음	
사업시행주체	○ 가축위생방역지원본부	
성과지표	○ 구제역 항체형성률(소) - (항체양성두수 / 검사두수) × 100	

### □ 연차별 투자·용자계획

(단위 : 억원)

구 분		08년	09년	10년	11년	12년	13년	14년	15년	16년	17년	18년	19년	20년 이후	합 계
한·EU FTA대책 (‘11~20)	소계				223	198	208	213	260	249	254	288	319	162	2,374
	보조				223	198	208	213	260	249	254	288	319	162	2,374
	용자				-	-	-	-	-	-	-	-	-	-	-

주) '17년까지는 수정예산(추경 등), '18년은 당초예산(국회확정), '19년은 정부안, '20년 이후는 투융자계획의 잔여계획임.

## 21. 가축개량지원 (가축개량지원+신품종 별 보급용 별통 지원)

### □ 사업개요

구 분	내 용	비 고
사업목적	<ul style="list-style-type: none"> <li>○ 가축의 혈통등록, 능력검정, 유전평가, 계획교배의 연쇄적 반복과정을 거쳐 유전적으로 우수한 경제형질을 지닌 개체를 선발하여 그 개체의 능력을 널리 보급</li> <li>○ FTA 등 변화하는 대외여건에 대응하기 위해 가축 생산성 향상을 통한 농가소득 증대 및 경쟁력 강화</li> </ul>	
사업기간	○ '83 ~ 계속	
지원내용 (하드/소프트)	<ul style="list-style-type: none"> <li>○ 한우·젖소 당대·후대검정을 통한 보증씨수소 선발 및 정액공급</li> <li>○ 한우·젖소 암소검정 및 선형심사, 돼지 농장검정을 통해 우수개체 선발 및 저능력 가축 도태 지원</li> <li>○ 국가단위유전평가체계 구축을 위해 우수유전자원 선발·도입 및 참여 종돈장 유전자 공유를 통해 종돈장간 개량네트워크구축 지원</li> <li>○ 국내 종계의 개량과 도입종계의 능력을 검정하는 검정소 신축 지원</li> <li>○ 혈통등록, 선형심사 등을 통해 근친교배로 인한 생산성 저하 방지</li> <li>○ 신품종 별 보급용 별통을 지원하여 산업 안정화 유도 및 농가소득 증대</li> <li>○ 농가에 유전적으로 능력이 우수한 암소(암송아지) 보급을 위한 지역단위로 한우 우량암소개량군 조성</li> </ul>	하드웨어/ 소프트웨어
지원대상 및 자격	○ 농가, 도 가축개량기관(축산관련연구기관), 지역축협(생축장), 낙협(검정소), 가축개량기관(종축개량협회, 농협 가축개량사업소, 양계협회)	
지원조건	○ 보조(민간보조 정액지원, 지자체보조 50~100%), 융자(2%)	
재원분류	○ 축산발전기금	
지원한도	○ 당해 연도 가축개량사업 보조금지출계획서와 보조금 교부조건에 의함	
사업시행주체	○ 농협중앙회 가축개량원, 종축개량협회, 양계협회, 지역축협(생축장), 시·도	
성과지표	<ul style="list-style-type: none"> <li>○ 한우 1등급 출현율(%) * (1등급 이상 한우 두수/한우등급 판정두수) ×100</li> <li>○ 젖소산유량 (kg/두/년) * 검정참여농가의 검정우 1산차 연간 두당 산유량</li> <li>○ 돼지 산자수(두) * 농장검정에 참여하는 종돈 요크셔 모돈의 생존산자수 평균</li> </ul>	-

## □ 연차별 투자·용자계획

(단위 : 억원)

구 분		08년	09년	10년	11년	12년	13년	14년	15년	16년	17년	18년	19년	20년 이후	합 계
한·미 FTA대책 (‘08~‘17)	소계	261	268	428	344	327	408	397	477	641	524				4,075
	보조	261	268	428	344	327	408	397	477	491	434				3,835
	용자	-	-	-	-	-	-	-	-	-	150	90			240
한·EU FTA대책 (‘11~‘20)	소계				344	327	408	397	477	641	524	537	514	-400	3,769
	보조				344	327	408	397	477	491	434	447	454	-351	3,428
	용자				-	-	-	-	-	150	90	90	60	60	450
한·영연방 FTA대책 (‘15~‘24)	소계								477	641	524	537	514	1,400	4,093
	보조								477	491	434	447	454	917	3,220
	용자								-	150	90	90	60	495	885
한·베트남 FTA대책* (‘16~‘25)	소계									1	2	2	2	31	38
	보조									1	2	2	2	31	38
	용자									-	-	-	-	-	-
한·뉴 FTA대책 (‘16~‘24)	소계									641	524	537	514	3,171	5,387
	보조									491	434	447	454	2,294	4,120
	용자									150	90	90	60	877	1,267

주) '17년까지는 수정예산(추경 등), '18년은 당초예산(국회확정), '19년은 정부안, '20년 이후는 투용자계획의 잔여계획임.

\*는 가축개량지원사업의 신규내역사업인 신품종 보급용 벌통지원사업 예산임.

## 22. 한국형메쓰거라이경영컨설팅

### □ 사업개요

구 분	내 용	비 고
사업목적	○ 저지방부위 소비 촉진, 축산물 유통의 효율성 제고를 위해 식육즉석 판매가공업 활성화 추진	
사업기간	○ '15 ~ '19년	
지원내용 (하드/소프트)	○ 표준 운영·관리 매뉴얼 제작비와 컨설팅 비용 일부를 국고로 지원	소프트웨어
지원대상 및 자격	○ 신규 및 기존 식육판매 사업자	
지원조건	○ 매뉴얼제작: 보조 100% ○ 컨설팅 : 보조 50%	
재원분류	○ 농어촌구조개선특별회계(농특회계)	
지원한도	○ 해당 없음	
사업시행주체	○ (사)한국육가공협회	
성과지표	○ 컨설팅 수진자 수 ○ 전년도 컨설팅 수진자 중 식육즉석판매가공업 매장 창업(전환) 비율	

### □ 연차별 투자·용자계획

(단위 : 억원)

구 분		08년	09년	10년	11년	12년	13년	14년	15년	16년	17년	18년	19년	20년 이후	합 계
한·영연방 FTA대책 (‘15~’24)	소계								4	2	2	1	0	7	16
	보조								4	2	2	1	0	7	16
	용자								-	-	-	-	-	-	-

주) '17년까지는 수정예산(추경 등), '18년은 당초예산(국회확정), '19년은 정부안, '20년 이후는 투융자계획의 잔여계획임.

## 23. 저온유통체계구축사업

### □ 사업개요

구 분	내 용	비 고
사업목적	○ 저온유통체계 구축을 위한 시설 및 차량 지원으로 농산물 상품성 향상을 유도하여 농산물 경쟁력 제고 및 농가소득 증대, 소비자 신뢰 도모 - 예냉 등 저온처리를 통해 농산물의 기능성·효능을 유지하고 유통기간 연장으로 출하조절 및 수익성 개선	
사업기간	○ '10년 ~ 계속	
지원내용 (하드/소프트)	○ 산지저온시설, 저온수송차량, 화훼류습식유통지원,	하드웨어
지원대상 및 자격	○ 영농조합법인, 농업회사법인, 농업협동조합, 조합공동사업법인, 김치 가공업체 등	
지원조건	○ 지자체자본보조 - 산지저온시설·저온수송차량 : 국고 30%, 지방비 30%, 자부담 40% ○ 민간경상보조 - 화훼류습식유통 : 국고 50%, 자부담 50%	
재원분류	○ 농안기금	
지원한도	○ 산지저온시설 - 예냉설비 (신규 70백만원, 개보수 17.5) - 저온저장고 (신규 130~860백만원, 개보수 60~430) - 저온선별장 (신규 90~600백만원, 개보수 30~180) - 저온수송차량(신규 110백만원, 개보수 30)	
사업시행주체	○ 시·도지사(시장·군수·구청장) - 화훼류습식유통은 한국농수산물유통공사	
성과지표	○ 저온유통물량 (채소·버섯류 저온유통물량/채소·버섯류 총 취급물량) * 100	

### □ 연차별 투자·융자계획

(단위 : 억원)

구 분		08년	09년	10년	11년	12년	13년	14년	15년	16년	17년	18년	19년	20년 이후	합 계
한·미 FTA대책 (‘08~‘17)	소계	30	30	76	120	71	277	81	71	88	108				952
	보조	21	21	33	67	42	157	33	71	60	80				593
	융자	9	9	43	53	29	120	48	-	28	28				359
한·영연방 FTA대책 (‘15~‘24)	소계								9	11	13	13	13	45	104
	보조								9	11	13	13	13	45	104
	융자								-	-	-	-	-	-	-

주) '17년까지는 수정예산(추경 등), '18년은 당초예산(국회확정), '19년은 정부안, '20년 이후는 투융자계획의 잔여계획임.

## 24. 물류기기공동이용지원(마늘,양파)

### □ 사업개요

구 분	내 용	비 고
사업목적	○ 산지의 규모화·조직화를 유도하여 농산물 유통 경쟁력을 높이고 농가의 안정적인 판로 확대 - 일괄팹릿타이징을 통한 농산물 유통비용 절감 및 물류 효율성 제고	
사업기간	○ '13년 ~ 계속	
지원내용 (하드/소프트)	○ 원예농산물 수송용 파렛트, 플라스틱상자, 다단식 목재상자 등을 풀회사로부터 임차 사용하는 경우 임차료(이용료) 일부 지원	하드웨어
지원대상 및 자격	○ 농협조직, 농업법인(영농조합, 농업회사), 산지유통인	
지원조건	○ 국고보조 40%, 자부담 60 * 공영도매시장 출하시 보조 20% 추가 지원	
재원분류	○ 농어촌구조개선특별회계	
지원한도	○ 조직별 배정한도 : 상한 150백만원 * 인센티브는 상한 적용 제외	
사업시행주체	○ 한국농수산식품유통공사	
성과지표	○ 국내산 농산물의 공영도매시장 하역기계화율(%) = (국내산 농산물의 공영도매시장 지게차하역물량 / 국내산농산물의 공영도매시장 총물량)×100	

### □ 연차별 투자·용자계획

(단위 : 억원)

구 분		08년	09년	10년	11년	12년	13년	14년	15년	16년	17년	18년	19년	20년 이후	합 계
한·영연방 FTA대책 (‘15~’24)	소계								5	11	11	11	11	56	105
	보조								5	11	11	11	11	56	105
	용자								-	-	-	-	-	-	-

주) '17년까지는 수정예산(추경 등), '18년은 당초예산(국회확정), '19년은 정부안, '20년 이후는 투융자계획의 잔여계획임.



## 25. 농산물자조금(마늘, 양파)

### □ 사업개요

구 분	내 용	비 고
사업목적	○ 자조금단체가 자발적으로 자조금을 거출하여 농산물의 소비촉진과 판로확대, 수급조절 등을 도모하게 함으로써 품목별 전국조직의 규모화를 촉진하고 시장교섭력을 확보하기 위함	
사업기간	○ '15년~'24년: '15년부터 영연방 FTA 보완대책에 포함하여 중점 지원 * '00년부터 지원중인 마늘·양파 자조금 지원사업과 연계추진	
지원내용 (하드/소프트)	○ 마늘 및 양파 자조금단체가 소비촉진, 판로확대, 수급조절 및 가격안정 등을 도모하기 위하여 자조금을 조성·운용할 경우 농안기금에서 일정 금액을 매칭지급	소프트웨어
지원대상 및 자격	○ (사)한국마늘산업연합회: 주산지 재배농가 등 동 단체 회원 ○ (사)한국양파산업연합회: 주산지 재배농가 등 동 단체 회원	
지원조건	○ 자체 자조금 조성액과 국고보조를 1:1 매칭지원. 다만, 자조금 단체별 평가 결과에 따라 변경가능	
재원분류	○ 농산물가격안정기금(농안기금)	
지원한도	○ 농산물자조금 지원사업 예산범위 내에서 차등지원	
사업시행주체	○ 마늘 자조금 단체 및 양파 자조금 단체	
성과지표	○ 현행 임의자조금을 향후 의무자조금으로 발전	

### □ 연차별 투자·용자계획

(단위 : 억원)

구 분		08년	09년	10년	11년	12년	13년	14년	15년	16년	17년	18년	19년	20년 이후	합 계
한·영연방 FTA대책 (‘15~’24)	소계								3	3	3	1	2	181	193
	보조								3	3	3	1	2	181	193
	용자								-	-	-	-	-	-	-

주) '17년까지는 수정예산(추경 등), '18년은 당초예산(국회확정), '19년은 정부안, '20년 이후는 투융자계획의 잔여계획임.

## 26. 계열화경영체육성(구, 발작물브랜드사업)

### □ 사업개요

구 분	내 용	비 고
사업목적	○ FTA, DDA 등 시장개방 확대에 대응해 낙후된 발식량작물의 생산·유통체계를 체계적으로 구축하여 자급기반 확충 및 발식량작물 산업 경쟁력 제고	
사업기간	○ '09 ~ 계속 - 사업명 변경 : 발작물브랜드육성('09~'13) → 주요곡물기반조성('14) → 계열화경영체육성('15~)	
지원내용 (하드/소프트)	○ 생산기반 시설·장비, 종합처리시설 지원, 마케팅지원, 농가 조직화 지원 등	하드웨어/ 소프트웨어
지원대상 및 자격	○ 농업법인(영농조합법인, 농업회사법인), 농협조직(지역, 품목) - 생산기반 확보·관리, 수확 후 건조·저장·가공 등을 일괄처리 할 수 있는 법인체	
지원조건	○ 지자체자본보조(국고보조 30%, 지방비 50, 자부담 20)	
재원분류	○ 농어촌구조개선특별회계	
지원한도	○ 10억원/1개소	
사업시행주체	○ 시장·군수·구청장	
성과지표	○ 경영체재배면적점유율 = 경영체 재배면적÷전국재배면적×100	

### □ 연차별 투자·용자계획

(단위 : 억원)

구 분		08년	09년	10년	11년	12년	13년	14년	15년	16년	17년	18년	19년	20년 이후	합 계
한·미 FTA대책 (‘08~‘17)	소계	38	26	34	20	-	-	29	24	24	-				195
	보조	38	26	34	20	-	-	29	24	24	-				195
	용자	-	-	-	-	-	-	-	-	-	-	-	-	-	-
한·영연방 FTA대책 (‘15~‘24)	소계								24	24	-	-	-	199	247
	보조								24	24	-	-	-	199	247
	용자								-	-	-	-	-	-	-

주) '17년까지는 수정예산(추경 등), '18년은 당초예산(국회확정), '19년은 정부안, '20년 이후는 투융자계획의 잔여계획임.

## 27. 맥류건조저장시설지원-'16년 종료

### □ 사업개요

구 분	내 용	비 고
사업목적	○ FTA, DDA 등 시장개방 확대에 대응해 낙후된 밭식량작물의 생산·유통체계를 체계적으로 구축하여 자급기반 확충 및 밭식량작물 산업 경쟁력 제고	
사업기간	○ '09년 ~ 계속	
지원내용 (하드/소프트)	○ 맥류 건조·저장을 위한 원료투입구, 사일로, 건조기 등	하드웨어
지원대상 및 자격	○ 농업법인(영농조합법인, 농업회사법인), 농협조직(지역, 품목) - 맥류 재배면적이 300ha이상 규모화된 지역의 사업대상자	
지원조건	○ 지자체자본보조(국고보조 30%, 지방비 30, 자부담 40)	
재원분류	○ 농어촌구조개선특별회계	
지원한도	○ (신설)9억 원/1개소, (증설)6억 원/1개소	
사업시행주체	○ 시장·군수·구청장	
성과지표	○ 보리·밀 연도별 식량자급률 향상(%) - 보리: ('16) 35.2 → ('17) 41.4 → ('18) 45.4 → ('19) 50.9 → ('20) 55.6 - 밀 : ('16) 2.1 → ('17) 2.4 → ('18) 3.4 → ('19) 4.3 → ('20) 5.1	

### □ 연차별 투자·용자계획

(단위 : 억원)

구 분		08년	09년	10년	11년	12년	13년	14년	15년	16년	17년	18년	19년	20년 이후	합 계
한·영연방 FTA대책 ('15~'24)	소계								12	5	-	-	-	195	212
	보조								12	5	-	-	-	195	212
	용자								-	-	-	-	-	-	-

주) '17년까지는 수정예산(추경 등), '18년은 당초예산(국회확정), '19년은 정부안, '20년 이후는 투용자계획의 잔여계획임.

## 28. 한·뉴FTA협력사업

### □ 사업개요

구 분	내 용	비 고
사업목적	○ 한국-뉴질랜드 FTA 체결시 양국 정부가 합의한 농업분야 협력사업 추진으로 선진농업기술과 경영노하우를 습득, 어학실력 향상, 글로벌 의식 함양 등 농업발전을 선도할 전문인력 육성	
사업기간	○ '16년 ~ 계속	
지원내용 (하드/소프트)	○ 농축산업 훈련비자, 농촌 청소년 어학연수, 농축산업분야 대학원 장학금, 전문가 훈련·연구 협력, 수의역학분야 워크숍	소프트웨어
지원대상 및 자격	○ 농업계 고등학교 학생, 농식품 관련 학과 대학생, 농촌 지역 중·고등학생, 농축산분야 대학원생 및 전문가	
지원조건	○ 국고 100%	
재원분류	○ 농어촌구조개선특별회계-농특세계정	
지원한도	○ 농촌 청소년 어학연수(127명), 훈련비자(42명)	
사업시행주체	○ 농림수산물교육문화정보원, 뉴질랜드국제교육원(ENZ)	
성과지표	-	

\* '17년부터 수산·어촌분야 해양수산부로 이관

### □ 연차별 투자·용자계획

(단위 : 억원)

구 분		08년	09년	10년	11년	12년	13년	14년	15년	16년	17년	18년	19년	20년 이후	합 계
한·뉴 FTA대책 ('16~24)	소계									16	14	14	14	90	148
	보조									16	14	14	14	90	148
	용자									-	-	-	-	-	-

주) '17년까지는 수정예산(추경 등), '18년은 당초예산(국회확정), '19년은 정부안, '20년 이후는 투융자계획의 잔여계획임.

## 29. 자유무역협정이행지원센터운영

### □ 사업개요

구 분	내 용	비 고
사업목적	○ FTA 이행에 따른 국내 농수산물의 피해 영향조사 분석 및 농업인 상담 지원 역할을 통해 직접 피해지원제도의 안정적인 운영 도모	
사업기간	○ '12년 ~ 계속	
지원내용 (하드/소프트)	○ FTA로 인한 국내 농업분야 피해영향을 조사·분석 및 FTA분야 교육·홍보 사업 지원	소프트웨어
지원대상 및 자격	○ FTA이행지원센터 : 정부출연연구기관, 농업관련 연구인력과 시설을 갖춘 학교 등 ○ 교육홍보비 : 공익사업 수행에 결격사유가 없는 기관·단체 및 민간기업	
지원조건	○ 이행지원센터 운영 : 출연 100% ○ 교육홍보비 : 민간경상보조 100%	
재원분류	○ 자유무역협정이행지원기금(FTA기금)	
지원한도	○ 해당사항 없음	
사업시행주체	○ 한국농촌경제연구원, 농정원 등	
성과지표	○ FTA 협정품목 가격지지율 - $[(\text{당년가격} + \text{직불금}) / \text{기준가격}] \times 100$ * 기준가격 : (직전 5개년 중 최고·최저치를 제외한 3개년 평균가격)× 90	

### □ 연차별 투자·용자계획

(단위 : 억원)

구 분		08년	09년	10년	11년	12년	13년	14년	15년	16년	17년	18년	19년	20년 이후	합 계
한·미 FTA대책 (‘08~‘17)	소계	-	-	-	-	10	14	14	45	45	45				173
	보조	-	-	-	-	10	14	14	45	45	45				173
	용자	-	-	-	-	-	-	-	-	-	-				-
FTA직접 피해보전 (‘18~25)	소계											45	46	269	360
	보조											45	46	269	360
	용자											-	-	-	-

주) '17년까지는 수정예산(추경 등), '18년은 당초예산(국회확정), '19년은 정부안, '20년 이후는 투융자계획의 잔여계획임.

## 30. 발작물공동경영체

### □ 사업개요

구 분	내 용	비 고
사업목적	○ 발작물 주산지 중심으로 품질 경쟁력을 갖춘 조직화·규모화 된 공동경영체를 육성하고 통합마케팅조직과 계열화를 통해 시장교섭력 확보 및 지역 자율적 수급 조절에 기여	
사업기간	○ '16년 ~ 계속	
지원내용 (하드/소프트)	○ 교육, 컨설팅, 농기계, 장비, 시설 등	소프트/하드웨어
지원대상 및 자격	○ 발작물 공동경영체 조건을 갖춘 법인 조직 - 공동경영체 : 발농업 경영의 효율성 제고 및 산지유통 경쟁력을 확보하기 위해 생산단계에서 품종 및 재배방식 통일, 농기계 공동이용, 공동출하, 공동상품화(선별, 저장, 가공, 포장 등) 등 공동경영기반을 갖춘 최소 1개 읍면 단위 이상으로 구성된 생산자 단체 - 농업법인(영농조합법인, 농업회사법인), 농협조직(지역농협, 품목농협, 조합공동사업법인), 협동조합(협동조합기본법 등) * 생산농가와 단순 계약재배만 실시하고 생산지도·감독 및 공동생산을 지원하지 않는 경우 지원 대상에서 제외	
지원조건	○ 국고 보조 50%, 지방비 40%, 자부담 10% - 1년차 사업비 30%, 2년차 70% 지원(단, 연차 평가 후 2년차 사업비 지급)	
재원분류	○ 농어촌구조개선특별회계	
지원한도	○ 경영체별 10억원 이내, 시군별 20억원 이내	
사업시행주체	○ 시·도지사(시장·군수·구청장), 한국농수산물유통공사	
성과지표	○ 발작물 공동경영체 품목 생산량(출하량) 증가율 = $\frac{\sum(\text{당해연도 생산량} - \text{전년도 생산량})}{\text{전년도 생산량}} \times 100$	

### □ 연차별 투자·용자계획

(단위 : 억원)

구 분		08년	09년	10년	11년	12년	13년	14년	15년	16년	17년	18년	19년	20년 이후	합 계
한·중 FTA대책 ('16~25)	소계									25	85	102	110	143	465
	보조									25	85	102	110	143	465
	용자									-	-	-	-	-	-

주) '17년까지는 수정예산(추경 등), '18년은 당초예산(국회확정), '19년은 정부안, '20년 이후는 투융자계획의 잔여계획임.

## 31. 농업재해보험

### □ 사업개요

구 분	내 용	비 고
사업목적	○ 자연재해로 인한 농가의 경영불안을 해소하여 농업인의 소득 및 경영 안정을 도모하고, 안정적인 영농활동 지원	
사업기간	○ '01년 ~계속(가축 '97 ~ ) * 가축재해보험은 '97년부터 축발기금에서 시작. '10년 농업재해보험 사업으로 통합운영	
지원내용 (하드/소프트)	○ 자연재해로 인한 농업피해를 보험원리를 이용하여 실손 보상하는 농업재해보험사업의 보험료 및 운영비를 일부 또는 전부 지원	소프트웨어
지원대상 및 자격	○ 대상 : 보험대상 목적물을 재배·사육하는 농업인 및 농업법인 ○ 자격 : 사업실시 지역 내 보험대상 농작물(시설포함) 또는 가축(축사포함)을 재배·소유하는 개인 또는 법인	
지원조건	○ 민간경상보조(국고보조 50%) (지원율) 농작물 : 순보험료50%·운영비 100%, 가축 : 영업보험료 50%	
재원분류	○ 농특회계	
지원한도	○ 없음	
사업시행주체	○ (농작물·수입보장보험) : NH농협손해보험 (가축) NH농협손해보험, KB손해보험, 한화손해보험, 동부화재, 현대해상	
성과지표	○ 농업재해보험 가입률 - 농작물 : 보험가입면적/대상면적 × 100 - 가축 : 보험가입가축수/대상가축수 × 100	

### □ 연차별 투자·융자계획

(단위 : 억원)

구 분		08년	09년	10년	11년	12년	13년	14년	15년	16년	17년	18년	19년	20년 이후	합 계
한·미 FTA대책 (‘08~‘17)	소계	596	922	1,029	1,367	1,568	2,016	2,701	2,853	3,048	2,870				18,791
	보조	596	922	1,029	1,367	1,568	2,016	2,701	2,853	3,048	2,870				18,791
	융자	-	-	-	-	-	-	-	-	-	-	-	-	-	-
한·영연방 FTA대책 (‘15~‘24)	소계								626	600	628	634	850	4,505	7,843
	보조								626	600	628	634	850	4,505	7,843
	융자								-	-	-	-	-	-	-
한·중 FTA대책 (‘16~‘25)	소계									40	46	51	51	413	601
	보조									40	46	51	51	413	601
	융자									-	-	-	-	-	-

주) '17년까지는 수정예산(추경 등), '18년은 당초예산(국회확정), '19년은 정부안, '20년 이후는 투융자계획의 잔여계획임.

## 32. 농기계임대사업

### □ 사업개요

구 분	내 용	비 고
사업목적	○ 농기계 구입이 어려운 농가에 농기계를 임대함으로써 농기계 구입 부담을 경감하고 농작업 기계화율을 제고	
사업기간	○ '03년 ~ 계속	
지원내용 (하드/소프트)	○ 지역실정에 적합하면서 농가에 실질적 도움이 되는 임대 농기계 구입, 임대 농기계를 보관할 수 있는 농기계 보관창고 및 정비시설 등 부대시설 설치비	하드웨어
지원대상 및 자격	○ 시장·군수·구청장이 확보한 임대농기계를 농업인, 작목반·영농조합법인 등 농기계 공동이용조직과 농협 농기계은행사업 참여 지역농협 등에 임대	
지원조건	○ 지자체자본보조(국고보조 50%, 지방비 50)	
재원분류	○ 농어촌구조개선특별회계	
지원한도	○ 8~16억원/1개소(농기계임대사업소), 2억원/1개소(주산지일관기계화), 1억원/1개소(여성친화형농업기계)	
사업시행주체	○ 시장·군수·구청장	
성과지표	○ 임대농기계 이용율 = 농기계 임대일수 / 임대 농기계 수	

### □ 연차별 투자·용자계획

(단위 : 억원)

구 분		08년	09년	10년	11년	12년	13년	14년	15년	16년	17년	18년	19년	20년 이후	합 계	
한·미 FTA대책 (‘08~‘17)	소계	-	-	250	125	150	200	200	220	264	285	285	285	285	1,694	
	보조	-	-	250	125	150	200	200	220	264	285	285	285	285	1,694	
	용자	-	-	-	-	-	-	-	-	-	-	-	-	-	-	
한·영연방 FTA대책 (‘15~‘24)	소계	/	/	/	/	/	/	/	/	220	264	285	309	435	147	1,660
	보조	/	/	/	/	/	/	/	/	220	264	285	309	435	147	1,660
	용자	/	/	/	/	/	/	/	/	-	-	-	-	-	-	
한·중 FTA대책 (‘16~‘25)	소계	/	/	/	/	/	/	/	/	/	264	285	309	435	1,291	2,584
	보조	/	/	/	/	/	/	/	/	/	264	285	309	435	1,291	2,584
	용자	/	/	/	/	/	/	/	/	/	-	-	-	-	-	

주) '17년까지는 수정예산(추경 등), '18년은 당초예산(국회확정), '19년은 정부안, '20년 이후는 투융자계획의 잔여계획임.



### 33. 친환경농산물직거래지원(친환경농산물 유통활성화)

#### □ 사업개요

구 분	내 용	비 고
사업목적	○ 친환경농축산물 생산자·소비자단체 등에 대한 직거래 매취자금·판매장 개설자금 용자지원을 통하여 친환경농축산물의 안정적인 판로 확대 및 수급조절·가격안정에 기여	
사업기간	○ (직거래 매취자금 지원) '03년 ~ 계속 ○ (판매장 개설자금 지원) '08년 ~ '17년	
지원내용 (하드/소프트)	○ 친환경농축산물 생산자·소비자단체 등에 대한 직거래 매취자금, 판매장 개설자금(임차보증금, 시설비) 용자지원	소프트웨어
지원대상 및 자격	○ 친환경농축산물 생산자·소비자단체, 유통업체 등	
지원조건	○ (직거래 매취자금 지원) 국고용자 80%, 자부담 20% ○ (판매장 개설자금 지원) 국고용자 80%, 자부담 20%	
재원분류	○ 농산물가격안정기금	
지원한도	○ (직거래 매취자금 지원) 업체당 5,000백만원 ○ (판매장 개설자금 지원) 매장당 360백만원	
사업시행주체	○ (직거래 매취자금 지원) 농협중앙회 ○ (판매장 개설자금 지원) aT	
성과지표	○ 용자자금 지원업체 친환경농축산물 매출액 증가율(%) - (지원업체의 당해연도 친환경농축산물 매출액 합계-지원업체의 전년도 친환경농축산물 매출액 합계)/지원업체의 전년도 친환경농산물 매출액 합계×100	

#### □ 연차별 투자·용자계획

(단위 : 억원)

구 분		08년	09년	10년	11년	12년	13년	14년	15년	16년	17년	18년	19년	20년 이후	합 계
한·미 FTA대책 (‘08~‘17)	소계	24	24	24	22	289	719	514	514	414	294				2,838
	보조	-	-	-	-	-	-	-	-	-					-
	용자	24	24	24	22	289	719	514	514	414	294				2,838
한·영연방 FTA대책 (‘15~‘24)	소계								-	50	50	36	-	277	413
	보조								-	-	-	-	-	-	-
	용자								-	50	50	36	-	277	413

주) '17년까지는 수정예산(추경 등), '18년은 당초예산(국회확정), '19년은 정부안, '20년 이후는 투융자계획의 잔여계획임.

## 34. 친환경농업직불

### □ 사업개요

구 분	내 용	비 고
사업목적	○ 친환경농축산물 생산 농업인의 소득감소분 및 생산비 차이를 보전함으로써, 친환경농업 확산을 도모하고 환경보전 등 공익적 기능 제고	
사업기간	○ (농업직불) '99년~계속, (축산직불) '09년~계속	
지원내용 (하드/소프트)	○ 친환경농업 실천 농업인의 초기 소득 감소분 및 생산비 차이에 대한 일부 지원금	소프트웨어
지원대상 및 자격	○ (농업) 「친환경농어업 육성 및 유기식품 등의 관리·지원에 관한 법률」 제19조, 제34조 규정에 따라 유기·무농약농산물 인증을 받은 농업인으로 「농어업경영체 육성 및 지원에 관한 법률」 제4조제1항에 따라 농업경영정보를 등록한 농업경영체 ○ (축산) 신청일 현재 『축산물위생관리법』 제9조의 규정에 의한 HACCP 농장인증 받은 자 중에서 『친환경농어업 육성 및 유기식품 등의 관리·지원에 관한 법률』 제19조 및 제34조의 규정에 의한 친환경축산물 인증을 받은 농업인	
지원조건	○ 지자체경상보조 / 민간경상보조(국고보조 100%)	
재원분류	○ 농어촌구조개선특별회계	
지원한도	○ (농업) 농가(경영체)당 0.1 ~5.0ha - 논 : 유기 600천원/ha, 무농약 400 - 밭 : 유기 1,200천원/ha, 무농약 1,000 - 유기지속직불 : 논 300천원/ha, 밭 600 ○ (축산) 유기(30백만원×60%/연간), 무항생제(20백만원×35%/연간)	
사업시행주체	○ 시·도지사(시장·군수·구청장), 국립농산물품질관리원	
성과지표	○ 무농약이상 친환경농산물 재배면적 비중(단위: % ) - 무농약이상 친환경농산물 재배면적 / 전체 경지면적 × 100	

### □ 연차별 투자·용자계획

(단위 : 억원)

구 분		08년	09년	10년	11년	12년	13년	14년	15년	16년	17년	18년	19년	20년 이후	합 계
한·미 FTA대책 (‘08~‘17)	소계	263	423	520	349	436	376	269	314	259	239				3,448
	보조	263	423	520	349	436	376	269	314	259	239				3,448
	용자	-	-	-	-	-	-	-	-	-	-	-	-	-	-
한·EU FTA대책 (‘11~‘20)	소계				30	70	102	173	180	178	178	171	151	551	1,784
	보조				30	70	102	173	180	178	178	171	151	551	1,784
	용자				-	-	-	-	-	-	-	-	-	-	-

주) '17년까지는 수정예산(추경 등), '18년은 당초예산(국회확정), '19년은 정부안, '20년 이후는 투융자계획의 잔여계획임.

## 35. 청정임산물이용증진

### □ 사업개요

구 분	내 용	비 고
사업목적	○ 안정적인 소득 창출 및 단기소득 임산물의 경쟁력 강화	
사업기간	○ '92~계속('15년까지 5,650억원)	
지원내용 (하드/소프트)	○ 임산물의 생산성 및 저장·가공·유통 효율성 제고를 위한 생산·유통환경 조성사업	소프트웨어
지원대상 및 자격	○ 임업인 또는 전문임업인, 법인경영체, 산림조합 또는 임산물 생산자 단체	
지원조건	○ 국고보조 20~50%, 지방비 20%, 용자 20%, 자부담 30~40%	
재원분류	○ 농특회계	
지원한도	○ 해당 없음	
사업시행주체	○ 지방자치단체	
성과지표	○ 해당 없음	

### □ 연차별 투자·용자계획

(단위 : 억원)

구 분		08년	09년	10년	11년	12년	13년	14년	15년	16년	17년	18년	19년	20년 이후	합 계
한·미 FTA대책 (‘08~‘17)	소계	-	-	-	-	-	-	-	199	212	212				623
	보조	-	-	-	-	-	-	-	199	212	212				623
	용자	-	-	-	-	-	-	-	-	-	-				-
한·중 FTA대책 (‘16~‘25)	소계									555	621	602	621	2,727	5,126
	보조									555	621	602	621	2,727	5,126
	용자									-	-	-	-	-	-

주) '17년까지는 수정예산(추경 등), '18년은 당초예산(국회확정), '19년은 정부안, '20년 이후는 투융자계획의 잔여계획임.

## 36. 종자산업기반구축

### □ 사업개요

구 분	내 용	비 고
사업목적	○ 우수한 종묘를 농업인에게 효율적으로 증식·보급할 수 있는 기반조성 및 종자산업 가치홍보, 종자산업진흥센터 운영	
사업기간	○ '09~계속	
지원내용 (하드/소프트)	○ 종자 증식보급센터 구축을 위한 시설 및 장비 지원	하드웨어
지원대상 및 자격	○ 대상 : 지방자치단체(시도, 시군), 생산자단체 ○ 자격 : 종자업 등록, 농업경영정보 등록, 사업부지 확보 등	
지원조건	○ 지자체 보조 30~50%(증식기반) ○ 민간경상보조 100%(홍보)	
재원분류	○ 자유무역협정이행지원기금(FTA기금)	
지원한도	○ 사업별 총사업비 한도내	
사업시행주체	○ 지방자치단체, 농업기술실용화재단	
성과지표	○ 기반구축 사업지구의 씨감자 보급량(톤) - 지자체별 씨감자 생산량의 합 ○ 국산품종 점유율(딸기) - 딸기 국산품종 재배면적/전체재배면적×100 ○ 국산품종 점유율(화훼) - 화훼(국화·장미) 국산품종재배면적/전체재배면적×100	

### □ 연차별 투자·용자계획

(단위 : 억원)

구 분		08년	09년	10년	11년	12년	13년	14년	15년	16년	17년	18년	19년	20년 이후	합 계
한·미 FTA대책 (‘08~‘17)	소계	24	30	33	45	74	111	117	92	94	93				713
	보조	24	30	33	45	74	111	117	92	94	93				713
	용자	-	-	-	-	-	-	-	-	-	-				-
한·영연방 FTA대책 (‘15~‘24)	소계								3	3	4	4	4	50	68
	보조								3	3	4	4	4	50	68
	용자								-	-	-	-	-	-	-

주) '17년까지는 수정예산(추경 등), '18년은 당초예산(국회확정), '19년은 정부안, '20년 이후는 투융자계획의 잔여계획임.

## 37. 목재생산기반조성

### □ 사업개요

구 분	내 용	비 고
사업목적	○ 산업계 안정적 목재 공급을 위한 국유림 목재생산량 확대, 목재산업 경쟁력 향상을 위한 목재생산시설 현대화 지원	
사업기간	○ '07년 ~ 계속	
지원내용 (하드/소프트)	○ 목재생산 대상지의 신규확보, 지속가능한 구조로 개선 및 임목 생산, 수집 시스템 개선	소프트웨어
지원대상 및 자격	○ 목재 생산 제재공장 및 유통업 종사자	
지원조건	○ 국고보조 50%, 지방비 40%, 자부담 10%(국유림은 보조 100%)	
재원분류	○ 일반회계	
지원한도	○ 해당 없음	
사업시행주체	○ 산림청 국유림관리소	
성과지표	○ 해당 없음	

### □ 연차별 투자·용자계획

(단위 : 억원)

구 분		08년	09년	10년	11년	12년	13년	14년	15년	16년	17년	18년	19년	20년 이후	합 계
한·미 FTA대책 (‘08~‘17)	소계	-	-	-	-	-	-	-	57	78	78				213
	보조	-	-	-	-	-	-	-	57	78	78				213
	용자	-	-	-	-	-	-	-	-	-	-				-
한·중 FTA대책 (‘16~‘25)	소계									51	51	51	25	329	507
	보조									51	51	51	25	329	507
	용자									-	-	-	-	-	-

주) '17년까지는 수정예산(추경 등), '18년은 당초예산(국회확정), '19년은 정부안, '20년 이후는 투융자계획의 잔여계획임.

## 38. 동축산물검역검사

### □ 사업개요

구 분	내 용	비 고
사업목적	<ul style="list-style-type: none"> <li>○ 수입 동·축산물의 검역 강화를 통한 해외가축전염병의 국내 유입 방지</li> <li>○ 한·중 FTA 체결·교역(품목) 다변화 및 국가단위에서 지역화·구역화로 개방됨에 따라 위해요인 유입 가능성 증가에 대비, 현물검사 및 실험실 검사 강화로 수입 동·축산물의 안전성 확보</li> <li>○ 축산물 수출 검역체계 확립으로 수출품목 발굴·시장 확대 등 축산 농가 소득 증대 및 국내 축산업 활성화 유도</li> </ul>	
사업기간	○ '92년 ~ 계속	
지원내용 (하드/소프트)	<ul style="list-style-type: none"> <li>○ 수입 동·축산물 검역 및 실험실 정밀검사를 강화하여 국민보건 향상 및 국내 축산업 보호</li> <li>○ 축산물 수출 검역 지원체계 확립(수출품목 확대)으로 축산농가 수입 증가 및 국내 축산업 활성화 유도</li> </ul>	소프트웨어
지원대상 및 자격	○ 농림축산검역본부	
지원조건	○ 국고 100%	
재원분류	○ 일반회계	
지원한도	○ 해당없음	
사업시행주체	○ 농림축산검역본부	
성과지표	<ul style="list-style-type: none"> <li>○ 수입 동축산물 검역 불합격 비율(%)</li> <li>- 전체 동축산물 검역 불합격 건수 / 전체 동축산물 검역 건수) × 100</li> </ul>	

### □ 연차별 투자·용자계획

(단위 : 억원)

구 분		08년	09년	10년	11년	12년	13년	14년	15년	16년	17년	18년	19년	20년 이후	합 계
한·중 FTA대책 (16~25)	소계									97	80	92	97	563	929
	보조									97	80	92	97	563	929
	용자									-	-	-	-	-	-

주) '17년까지는 수정예산(추경 등), '18년은 당초예산(국회확정), '19년은 정부안, '20년 이후는 투융자계획의 잔여계획임.

## 39. 식물검역검사 및 수출촉진

### □ 사업개요

구 분	내 용	비 고
사업목적	○ FTA 확대 및 수입선 다변화 등으로 외국산 농산물 수요증가와 기후변화에 따른 국내의 식물검역여건 변화에 능동적으로 대처하여 외래병해충 유입을 사전에 차단함으로써 국내 농림업과 자연환경을 보호하고 농림산물 수출지원	
사업기간	○ '93년~계속	
지원내용 (하드/소프트)	○ 수출입 식물에 대한 과학적인 검역·검사 실시로 해외병해충 유입을 사전에 차단하고 해외병해충 진단·연구기능을 강화하여 국가단위 공동 대응체계 구축 ○ 농산물 수출 확대를 위한 전략적 검역협상 기반 강화로 수출 제한 문제를 조기에 해소하고 수출단지 관리체계 개선 등을 통해 검역적으로 안전한 농산물 생산 및 수출검역 지원	소프트웨어
지원대상 및 자격	○ 농업인, 농산물 수출업체 및 일반 국민	
지원조건	○ 국비 100%	
재원분류	○ 일반회계	
지원한도	○ 해당없음	
사업시행주체	○ 농림축산검역본부	
성과지표	○ 수출검역요건 협상타결 건수(5건이상/년)	

### □ 연차별 투자·융자계획

(단위 : 억원)

구 분		08년	09년	10년	11년	12년	13년	14년	15년	16년	17년	18년	19년	20년 이후	합 계
한·중 FTA대책 ('16~25)	소계									114	114	159	177	483	1,047
	보조									114	114	159	177	483	1,047
	융자									-	-	-	-	-	-

주) '17년까지는 수정예산(추경 등), '18년은 당초예산(국회확정), '19년은 정부안, '20년 이후는 투융자계획의 잔여계획임.

## 40. 수출인프라강화

### □ 사업개요

구 분	내 용	비 고
사업목적	○ 체계적이고 공격적인 해외 홍보 마케팅 및 맞춤형 정보제공으로 경쟁력 강화를 통한 수출 확대 추진	
사업기간	○ '15년 ~ 계속 - 사업명 변경 : 박람회참가사업('88~'94) → 해외시장개척사업('95~'14), 글로벌 K-Food Fair('13~'14) → 수출인프라 강화('15~)	
지원내용 (하드/소프트)	○ 수출거래선 발굴, 체험·미디어 홍보, 해외정보조사, 민·관 수출협의체 운영 등 농식품 수출 인프라 구축	소프트웨어
지원대상 및 자격	○ 농식품 수출농가 및 수출업체 지원	
지원조건	○ 국고 보조 50~100%	
재원분류	○ 농특회계	
지원한도	-	
사업시행주체	○ 한국농수산물유통공사, 한식재단, 지자체보조(시·도)	
성과지표	○ OECD 상위 5개국 농식품 수출액 평균 대비 우리 농식품 수출액(%) : '17년 7.1% 목표 * 측정방법 : (한국 농식품 수출액 / OECD 상위 5개국 평균 농식품 수출액) × 100 ※ 자료수집방법 : 관세청(한국무역통계진흥원), GTA(Global Trade Atlas)	

### □ 연차별 투자·용자계획

(단위 : 억원)

구 분		08년	09년	10년	11년	12년	13년	14년	15년	16년	17년	18년	19년	20년 이후	합 계
한·미 FTA대책 (‘08~‘17)	소계	186	235	279	298	314	280	331	379	501	435				3,238
	보조	186	235	279	298	314	280	331	379	501	435				3,238
	용자	-	-	-	-	-	-	-	-	-	-				-
한·중 FTA대책 (‘16~‘25)	소계									501	435	479	431	1,846	3,692
	보조									501	435	479	413	1,864	3,692
	용자									-	-	-	-	-	-

주) '17년까지는 수정예산(추경 등), '18년은 당초예산(국회확정), '19년은 정부안, '20년 이후는 투융자계획의 잔여계획임.



## 41. 축산물수출원료구매자금지원

### □ 사업개요

구 분	내 용	비 고
사업목적	○ 축산물 수출업체에 필요한 원료구매자금지원을 통하여 국내 농식품 수출경쟁력 제고 및 수출을 통한 농가소득 증대	
사업기간	○ '15년 ~ 계속	
지원내용 (하드/소프트)	○ 축산물(부산물포함) 수출업체에 대해 원료구매 자금 지원	소프트웨어
지원대상 및 자격	○ 축산물 수출 업체	
지원조건	○ 융자 80%, 자부담 20%	
재원분류	○ 농안기금	
지원한도	○ 중소기업 : 업체당 최대 200억원, 총사업비 90% 이내 지원 ○ 중견기업·상호출자제한기업집단 : 150억원, 80% 이내 지원	
사업시행주체	○ 한국농수산물유통공사	
성과지표	○ 해당 없음	

### □ 연차별 투자·융자계획

(단위 : 억원)

구 분		08년	09년	10년	11년	12년	13년	14년	15년	16년	17년	18년	19년	20년 이후	합 계
한·영연방 FTA대책 (‘15~’24)	소계								260	260	260	260	260	1,407	2,707
	보조								-	-	-	-	-	-	-
	융자								260	260	260	260	260	1,407	2,707

주) '17년까지는 수정예산(추경 등), '18년은 당초예산(국회확정), '19년은 정부안, '20년 이후는 투융자계획의 잔여계획임.

## 42. 임산물수출

### □ 사업개요

구 분	내 용	비 고
사업목적	○ 임산물 수출기반 확립 및 해외시장개척, 수출활성화를 통해 임산물 수출촉진	
사업기간	○ '98년 ~ 계속	
지원내용 (하드/소프트)	○ 임산물 수출활성화 사업 : 임산물 판매촉진, 포장디자인 개발, 수출안 전성관리, 수출기계장비 ○ 해외시장개척 사업 : 해외관측전, 해외수출홍보 등 해외시장개척 활동 ○ 수출기반구축 사업 : 수출선도조직·수출협의회 및 수출특화지역 육성	소프트웨어
지원대상 및 자격	○ 임산물 수출업체	
지원조건	○ 민간보조 30~100%, 지자체보조 50%	
재원분류	○ 보조금	
지원한도	-	
사업시행주체	○ 산림조합중앙회, 한국농수산물유통공사, 한국임업진흥원, 지방자치 단체	
성과지표	○ 임산물 수출액 증가율(%)	

### □ 연차별 투자·용자계획

(단위 : 억원)

구 분		08년	09년	10년	11년	12년	13년	14년	15년	16년	17년	18년	19년	20년 이후	합 계
한·중 FTA대책 (‘16~25)	소계	/	/	/	/	/	/	/	/	72	67	67	60	332	598
	보조	/								72	67	67	60	332	598
	용자	/								-	-	-	-	-	-

주) '17년까지는 수정예산(추경 등), '18년은 당초예산(국회확정), '19년은 정부안, '20년 이후는 투융자계획의 잔여계획임.

## 43. 피해보전직불금

### □ 사업개요

구 분	내 용	비 고
사업목적	○ FTA 이행으로 수입량이 급격히 증가하여 가격 하락의 피해를 입은 품목을 생산하는 농업인 등에게 가격 하락의 일정 부분을 직불금으로 보전하여 농업인의 경영안정 도모	
사업기간	○ '04년 ~ '25년 - 사업명 변경 : 소득보전직불(04~08) → 피해보전직불(09~현재)	
지원내용 (하드/소프트)	○ FTA 이행에 따른 수입증가로 인한 농축산물 가격 하락분의 95%를 직불금으로 지원(기준가격과 해당년도 평균가격 차액의 95%)	소프트웨어
지원대상 및 자격	○ 피해보전직불금 지원대상 품목을 해당 협정의 발효일 이전부터 생산한 농업인 및 농업법인	
지원조건	○ 지자체경상보조(국고보조 100%)	
재원분류	○ 자유무역협정이행지원기금(FTA기금)	
지원한도	○ 농업인 3,500만원, 농업법인 5,000만원	
사업시행주체	○ 시·도지사(시장·군수·구청장)	
성과지표	○ FTA 협정품목 가격지지율 - $[(\text{당년가격} + \text{직불금}) / \text{기준가격}] \times 100$ * 기준가격 : (직전 5개년 중 최고·최저치를 제외한 3개년 평균가격) × 95	

### □ 연차별 투자·용자계획

(단위 : 억원)

구 분		08년	09년	10년	11년	12년	13년	14년	15년	16년	17년	18년	19년	20년 이후	합 계
한·미 FTA대책 (‘08~‘17)	소계	1,000	400	250	250	600	261	605	1,005	401	1,005				5,777
	보조	1,000	400	250	250	600	261	605	1,005	401	1,005				5,777
	용자	-	-	-	-	-	-	-	-	-	-	-	-	-	-
FTA직접 피해보전 (‘18~‘25)	소계											1,005	1,000	6,035	8,040
	보조											1,005	1,000	6,035	8,040
	용자											-	-	-	-

주) '17년까지는 수정예산(추경 등), '18년은 당초예산(국회확정), '19년은 정부안, '20년 이후는 투융자계획의 잔여계획임.

## 44. 폐업지원

### □ 사업개요

구 분	내 용	비 고
사업목적	○ FTA 이행으로 해당사업을 계속하는 것이 곤란하다고 인정하는 품목에 대하여 농업인이 폐업을 희망하는 경우, 폐업지원금을 지급함으로써 농가의 경영안정과 해당 산업의 구조 조정 도모	
사업기간	○ '04년 ~ '20년	
지원내용 (하드/소프트)	○ 철거·폐기면적 × 연간 단위면적당 순수익액 × 3년 (축산분야 : 출하마릿수 × 연간 마리당 순수익액 × 3년)	소프트웨어
지원대상 및 자격	○ 폐업지원금 지원대상 품목을 생산하는 농업인등으로 협정의 발효일 이전부터 해당 사업장 등을 계속하여 소유하고 있는 농업인 등	
지원조건	○ 지자체경상보조(국고보조 100%)	
재원분류	○ 자유무역협정이행지원기금(FTA기금)	
지원한도	○ 해당없음	
사업시행주체	○ 시·도지사(시장·군수·구청장)	
성과지표	○ (폐업지원금 지원대상자)/(폐업지원금 신청자) *100 * 폐업지원금 지원대상자 : 지자체의 서면조사, 현지 확인 등을 통해 폐업 지원 대상으로 확정된 자 * 폐업지원금 신청자 : 지자체(읍면동 사무소)에 폐업지원을 신청한 자	

### □ 연차별 투자·용자계획

(단위 : 억원)


구 분		08년	09년	10년	11년	12년	13년	14년	15년	16년	17년	18년	19년	20년 이후	합 계
한·미 FTA대책 (‘08~‘17)	소계	1,000	500	300	300	300	819	1,427	1,027	1,967	1,027				8,667
	보조	1,000	500	300	300	300	819	1,427	1,027	1,967	1,027				8,667
	용자	-	-	-	-	-	-	-	-	-	-				-
FTA직접 피해보전 (‘18~‘20)	소계											1,027	1,020	1,034	3,081
	보조											1,027	1,020	1,034	3,081
	용자											-	-	-	-

주) '17년까지는 수정예산(추경 등), '18년은 당초예산(국회확정), '19년은 정부안, '20년 이후는 투융자계획의 잔여계획임.



**<별 첨 II>**

**한·미 FTA 대책 관련 세부사업별  
투자·융자계획 ('08~'19)**





## Ⓞ 목 차 Ⓞ

1. 축산물HACCP컨설팅 .....	105
2. 과수생산유통지원 .....	106
3. 인삼생산유통시설현대화 .....	108
4. 인삼약용작물계열화 .....	109
5. 후계농업인경영육성 .....	110
6. 우수농업경영인추가지원+후계농업경영인육성 (이차보전) .....	111
7. 농업경영체등록 .....	112
8. 농업경영컨설팅 .....	113
9. 농업·농촌교육훈련 .....	114
10. 축산관련종사자교육 .....	115
11. 농어업재해재보험 .....	116
12. 농지연금 .....	117
13. 밭농업직불제 .....	118
14. 조건불리지역직불 .....	119
15. 경영희생지원농지매입 .....	120
16. 경영이양직불 .....	121
17. 배수개선 .....	122
18. 수리시설개보수 .....	123
19. 다목적농촌용수개발 .....	124
20. 친환경농업기반구축 .....	125
21. 친환경농업연구센터 .....	126
22. 국가인증농식품지원 .....	127
23. 국가식품클러스터조성 .....	128
24. 농식품모태펀드출자 .....	129
25. 골든시드프로젝트 .....	130
26. 원원종 및 원종 생산 .....	131
27. 품종심사 및 재배시험 .....	132
28. 기술사업화지원 .....	133
29. 농림축산검역검사기술개발 .....	134
30. 농생명산업기술개발 .....	135
31. 가축질병대응기술개발 .....	136
32. 인삼신품종 및 대량증식기술개발보급 .....	137
33. 단기소득임산물소득기반정비 및 유통구조개선 .....	138
34. 원예시설현대화(시설원예품질개선) .....	139
35. 첨단온실신축지원(이차보전) .....	140
36. 한식진흥 및 음식관광활성화 .....	141





# 1. 축산물HACCP컨설팅

## □ 사업개요

구 분	내 용	비 고
사업목적	<ul style="list-style-type: none"> <li>○ 생산단계 농장 HACCP 인증의 지속적인 확대로 농장에서 판매까지 안전한 축산물 생산·유통 기반 구축</li> <li>- 축산물 HACCP 적용 농장 중 운용이 미흡하여 조사·평가 심사결과 부적합과 현장보완 판정을 받은 농장을 대상으로 기술지원을 실시, 자체 운용능력 제고</li> <li>- 농장에서 식탁까지(Farm-to-table) 일관된 축산물 HACCP 전용 식품망을 구축하기 위하여 생산단계 축산농장 등 HACCP 전문 컨설팅 지원</li> </ul>	
사업기간	○ '12년 ~ 계속	
지원내용 (하드/소프트)	○ 생산단계 농장의 HACCP 인증을 위한 기술적인 컨설팅 지원 및 현장 기술 지도 등	소프트웨어
지원대상 및 자격	<ul style="list-style-type: none"> <li>○ 축산업을 등록한 가축사육 농가 및 생산자단체</li> <li>○ 집유장 및 도축장</li> </ul>	
지원조건	<ul style="list-style-type: none"> <li>○ 지자체경상보조(국비 40%, 지방비 30%, 자부담 30%)</li> <li>○ 민간경상보조(국비 100%)</li> </ul>	
재원분류	○ 축산발전기금	
지원한도	○ 개소당 8백만원	
사업시행주체	○ 시·도지사(시장·군수·구청장) 및 한국식품안전관리인증원	
성과지표	<ul style="list-style-type: none"> <li>○ 축산물 HACCP(컨설팅) 인증률(%)</li> <li>- ('17년 축산물 HACCP 지정 인증 건) / (축산물 HACCP 컨설팅 사업 대상건수 - 축산물 HACCP 지정 신청 건 중 민원 처리중인 건)] × 100</li> </ul>	

## □ 연차별 투자·용자계획

(단위 : 억원)

구 분		08년	09년	10년	11년	12년	13년	14년	15년	16년	17년	18년	19년	합 계
한·미 FTA대책 (‘08~‘17)	소계	-	-	-	-	26	26	16	16	13	13	13	11	134
	보조	-	-	-	-	26	26	16	16	13	13	13	11	134
	용자	-	-	-	-	-	-	-	-	-	-	-	-	-

주) '17년까지는 수정예산(추경 등), '18년은 당초예산(국회확정), '19년은 정부안

## 2. 과수생산유통지원

### □ 사업개요

구 분	내 용	비 고
사업목적	○ 고품질 과실의 생산·유통 등 계열화를 지원하여 유통 규모화·마케팅 일원화를 통한 시장교섭력 강화 등 과수산업 경쟁력 제고	
사업기간	○ '04년 ~ 계속	
지원내용 (하드/소프트)	○ 수입개방에 대응하여 과수산업의 경쟁력 제고를 위해 고품질 과실 생산에서 유통까지 필요한 사업을 지원	하드웨어/ 소프트웨어
지원대상 및 자격	○ 농업인, 농업법인, 생산자단체 등	
지원조건	<ul style="list-style-type: none"> <li>○ 과실전문생산단지기반조성                             <ul style="list-style-type: none"> <li>- (조사설계) 국고보조 100%, (기반조성) 국고보조 80%, 지방비 20%</li> </ul> </li> <li>○ 과수우량묘목생산                             <ul style="list-style-type: none"> <li>- (운영지원) 국고보조 60%, 자부담 40, (기반조성) 국고보조 100%</li> </ul> </li> <li>○ 과수인공수분용꽃가루채취단지조성                             <ul style="list-style-type: none"> <li>- 지자체 추진사업 : 국고보조 50%, 지방비 50</li> <li>- 민간(농협, 농업법인 등) 추진사업 : 국고보조 50%, 지방비 30, 자부담 20</li> </ul> </li> <li>○ 과수고품질시설현대화: 국고보조 20%, 융자 30, 지방비 30, 자부담 20</li> <li>○ 과수 ICT융복합 확산                             <ul style="list-style-type: none"> <li>- 융복합 확산 : 국고보조 20%, 융자 30, 지방비 30, 자부담 20</li> <li>- 컨설팅 : 국고보조 100%</li> </ul> </li> <li>○ 과수거점산지유통센터건립                             <ul style="list-style-type: none"> <li>- (일반) 국고 40%, 지방비 30, 자부담 30, (공공) 국고보조 50%, 지방비 50</li> </ul> </li> <li>○ 유통시설현대화 : 국고보조 30%, 지방비 30, 자부담 40</li> <li>○ 과실브랜드육성                             <ul style="list-style-type: none"> <li>- (전국) 국고보조 70%, 자부담 30</li> <li>- (지역) 국고보조 30%, 지방비 30, 자부담 40(사업기간 : 3년)</li> </ul> </li> <li>○ 과원규모화 : 융자 100%</li> </ul>	
재원분류	○ 자유무역협정이행지원기금(FTA기금)	

구 분	내 용	비 고
지원한도	<ul style="list-style-type: none"> <li>○ 과실전문생산단지기반조성 - (조사설계) 461천원/ha, (기반조성) 32,520천원/ha</li> <li>○ 과수거점산지유통센터건립지원 - 지원단가 : 15,000백만원 내외/개소(부지구입비 제외)</li> <li>○ 과실브랜드육성 - 전국공동브랜드 : 연차별 사업수요 반영 - 지역공동브랜드 : 개소당 총사업비 3,000백만원 기준(3년간 균분지원)</li> <li>○ 과원규모화 : 과수농가 5ha, 농업법인 10ha - (과원매매) 지원상한 15천원/m<sup>2</sup>, (임대차) 지역시세 반영</li> </ul>	
사업시행주체	<ul style="list-style-type: none"> <li>○ 과실전문생산단지기반조성 : 시·도지사(시·군·구청장)</li> <li>○ 과수우량묘목생산 : 한국과수농협연합회</li> <li>○ 꽃가루채취단지조성 : 지자체, 농협, 농업회사법인, 영농조합법인 등</li> <li>○ 과수고품질시설현대화 : 시·도지사(시·군·구청장)</li> <li>○ 과수 ICT융복합 확산 : 시·도지사(시·군·구청장), 농정원</li> <li>○ 과수거점산지유통센터건립 : 시·도지사(시·군·구청장)</li> <li>○ 유통시설현대화 : 시·도지사(시·군·구청장)</li> <li>○ 과실브랜드육성 : 한국과수농협연합회, 시·도지사</li> <li>○ 과원규모화 : 한국농어촌공사</li> </ul>	
성과지표	<ul style="list-style-type: none"> <li>○ 거점APC 평균 매출액 성장률(%)</li> <li>○ 주요과실 단위면적당 농가 조수익(생산액) 증가율(%)</li> </ul>	

## □ 연차별 투자·용자계획

(단위 : 억원)

구 분		08년	09년	10년	11년	12년	13년	14년	15년	16년	17년	18년	19년	합 계
한·미 FTA대책 (‘08~‘17)	소계	1,292	1,065	1,143	1,042	1,111	1,147	1,089	1,083	1,195	1,147	1,186	1,145	13,645
	보조	695	528	629	589	607	605	602	597	608	587	566	594	7,207
	용자	597	537	514	453	504	542	487	486	587	560	620	551	6,438

주) '17년까지는 수정예산(추경 등), '18년은 당초예산(국회확정), '19년은 정부안

### 3. 인삼생산유통시설현대화

#### □ 사업개요

구 분	내 용	비 고
사업목적	○ 주요 생산권역별로 조직화·규모화 할 수 있는 인삼전문생산단지 조성을 위해 고품질 인삼제품 등 생산에 필요한 시설현대화 지원, 농가 소득 보전 및 가공업체 경쟁력 제고	
사업기간	○ '10년 ~ '19년	
지원내용 (하드/소프트)	○ (하드) 증삼기, 건조기, 세척기 등 생산·유통시설 현대화 지원 ○ (소프트) 브랜드 육성, 사업추진·운영계획 수립, 수출 및 마케팅 전략 수립 등 마케팅·경영전략컨설팅 지원	하드웨어
지원대상 및 자격	○ 경작규모 200ha 이상 규모로 조직화할 수 있는 경쟁력 있는 인삼 전문생산단지로 기존의 농식품사업·지자체 사업과 연계가 가능한 농업법인 또는 생산자단체	
지원조건	○ 자치단체 자본보조 : 국고 30%, 지방비 40%, 자부담 30% ○ 자치단체 경상보조 : 국고 30%, 지방비 60%, 자부담 10%	
재원분류	○ 농안기금	
지원한도	○ 개소당 21억원	
사업시행주체	○ 시·도지사(시장·군수·구청장)	
성과지표	○ 인삼생산유통시설 현대화사업 개소수 - 추진완료 개소 수	

#### □ 연차별 투자·융자계획

(단위 : 억원)

구 분		08년	09년	10년	11년	12년	13년	14년	15년	16년	17년	18년	19년	합 계
한·미 FTA대책 (‘08~‘17)	소계	17	17	17	21	13	17	18	6	6	18	11	11	172
	보조	17	17	17	21	13	17	18	6	6	18	11	11	172
	융자	-	-	-	-	-	-	-	-	-	-	-	-	-

주) '17년까지는 수정예산(추경 등), '18년은 당초예산(국회확정), '19년은 정부안

## 4. 인삼약용작물계열화

### □ 사업개요

구 분	내 용	비 고
사업목적	○ 인삼 및 약용작물을 재배단계부터 이력관리 할 수 있는 계열화 시스템 구축을 위해 계약 및 구매자금 융자 지원하여 가공업체는 안정적 원료 공급 및 안정적 농가소득 보전에 기여	
사업기간	○ '04년 ~ '18년	
지원내용 (하드/소프트)	○ 인삼 및 약용작물 계약, 구매자금 융자 지원	소프트웨어
지원대상 및 자격	○ 예정지관리를 포함한 재배과정에 대한 이력관리 등을 실시하여 고품질 청정 인삼·약용작물을 구매하여 가공·유통하려는 농협, 영농조합법인, 가공업체 등	
지원조건	○ 융자(80%) - 계약재배자금 : 무이자 5년 일시상환, 구매자금 : 1년 일시상환(2.5~3%)	
재원분류	○ 농안기금	
지원한도	○ 제한 없음	
사업시행주체	○ 농협중앙회	
성과지표	○ 인삼계열화 사업면적 비중(%) - (인삼계열화 계약재배면적/전체인삼재배면적)*100	

### □ 연차별 투자·융자계획

(단위 : 억원)

구 분		08년	09년	10년	11년	12년	13년	14년	15년	16년	17년	18년	19년	합 계
한·미 FTA대책 (‘08~‘17)	소계	522	522	490	427	519	571	186	187	184	190	194	194	4,186
	보조	-	-	-	-	-	-	-	-	-	-	-	-	
	융자	522	522	490	427	519	571	186	187	184	190	194	194	4,186

주) '17년까지는 수정예산(추경 등), '18년은 당초예산(국회확정), '19년은 정부안

## 5. 후계농업인경영육성

### □ 사업개요

구 분	내 용	비 고
사업목적	○ 농업발전을 이끌어 나갈 후계농업경영인 발굴을 위한 선정평가, 사후 관리 및 정책홍보를 추진하고, 후계농 및 여성농업인의 권익보호 등을 위한 농업경영인 대회 지원	
사업기간	○ '10년 ~ 계속	
지원내용 (하드/소프트)	○ 후계농업경영인 신청대상에 대한 평가 및 사업홍보 ○ 후계농업경영인 및 여성농업인 대회 개최 지원	소프트웨어
지원대상 및 자격	○ 농고·농대생, 영농창업을 희망하는 예비농업인, 농업인 등	
지원조건	○ 민간경상보조(국고보조 50~100%)	
재원분류	○ 농특회계	
지원한도	○ 해당없음	
사업시행주체	○ 농림수산식품교육문화정보원, 한국농업경영인중앙연합회, 한국여성농업인중앙연합회	
성과지표	○ 후계농업경영인 영농 정착률(%) - (선정 후계농업인 수-영농미종사자 수)/선정 후계농업인수 × 100	

주) '16년부터 '농업농촌교육훈련'의 내역사업으로 편입

### □ 연차별 투자·용자계획

(단위 : 억원)

구 분		08년	09년	10년	11년	12년	13년	14년	15년	16년	17년	18년	19년	합 계
한·미 FTA대책 (‘08~‘17)	소계	281	334	336	317	316	4	4	9	7	9	7	5	1,629
	보조	12	22	24	5	4	4	4	9	7	9	7	5	112
	용자	269	312	312	312	312	-	-	-	-	-	-	-	1,517

주) '17년까지는 수정예산(추경 등), '18년은 당초예산(국회확정), '19년은 정부안

## 6. 우수농업경영인추가지원+후계농업경영인육성 (이차보전)

### □ 사업개요

구 분	내 용	비 고
사업목적	○ 후계농업경영인 및 우수후계농업경영인에게 영농자금을 지원(융자)함으로써 농업전문인력의 체계적 확보 및 육성	
사업기간	○ '81년 ~ 계속	
지원내용 (하드/소프트)	○ 후계농업경영인과 우수후계농업경영인의 영농기반 조성 및 확대에 필요한 정책 자금 지원(이차보전)	소프트웨어
지원대상 및 자격	○ 「후계농업경영인심사위원회」 또는 「농정심의회」를 거쳐 선발·추천한 자 ○ 후계농업경영인으로서 5년이상 영농에 종사중인 자로서 「후계농업경영인심사위원회」 또는 「농정심의회」를 거쳐 선발·추천한 자	
지원조건	○ 융자(이차보전)	
재원분류	○ 농특회계 (농협자금)	
지원한도	○ 후계농업경영인 최대 2억원, 우수후계농 최대 2억원	
사업시행주체	○ 지방자치단체, 농협중앙회	
성과지표	○ 우수후계농업경영인 추가지원 사업 대상자 선정자 수(명)	

### □ 연차별 투자·융자계획

(단위 : 억원)

구 분		08년	09년	10년	11년	12년	13년	14년	15년	16년	17년	18년	19년	합 계
한·미 FTA대책 (‘08~’17)	소계	1,816	1,816	1,816	1,416	1,680	1,812	1,812	2,300	2,300	2,300	2,400	3,450	24,918
	보조	-	-	-	-	-	-	-	-	-	-	-	-	-
	융자	1,816	1,816	1,816	1,416	1,680	1,812	1,812	2,300	2,300	2,300	2,400	3,450	24,918

주) '17년까지는 수정예산(추경 등), '18년은 당초예산(국회확정), '19년은 정부안

## 7. 농업경영체등록

### □ 사업개요

구 분	내 용	비 고
사업목적	○ 체계적으로 관리된 농업경영정보를 농업직불금 및 농업용 면세유 등 각종 농림사업과 연계하여 정책자금 집행의 효율성 제고	
사업기간	○ '08년 ~ 계속	
지원내용 (하드/소프트)	○ 농림지원사업 대상선정 등의 기초자료로 활용	소프트웨어
지원대상 및 자격	○ 농업경영체(농업인, 농업법인)	
지원조건	○ 직접수행	
재원분류	○ 농특회계	
지원한도	○ 해당없음	
사업시행주체	○ 국립농산물품질관리원	
성과지표	○ 등록정보의 정확성을 위한 현행화율(단위 : %) 측정방법 : (등록정보 변경 및 갱신 경영체수/전체 경영체수)*100	

### □ 연차별 투자·용자계획

(단위 : 억원)

구 분		08년	09년	10년	11년	12년	13년	14년	15년	16년	17년	18년	19년	합 계
한·미 FTA대책 (‘08~‘17)	소계	85	148	148	164	167	176	199	198	206	216	235	252	2,194
	보조	85	148	148	164	167	176	199	198	206	216	235	252	2,194
	용자	-	-	-	-	-	-	-	-	-	-	-	-	-

주) '17년까지는 수정예산(추경 등), '18년은 당초예산(국회확정), '19년은 정부안



## 8. 농업경영컨설팅

### □ 사업개요

구 분	내 용	비 고
사업목적	○ 민간전문가의 컨설팅을 통해 농업경영체의 경영능력을 향상, 농업투자의 효율성을 제고하고 자기혁신능력을 갖춘 전문농업경영체로 육성	
사업기간	○ '99년 ~ 계속	
지원내용 (하드/소프트)	○ 역량진단을 통해 성장단계별 맞춤형 경영컨설팅 지원	소프트웨어
지원대상 및 자격	○ 개별경영체(후계농, 귀농인) 법인경영체(농업법인, 조직경영체)	
지원조건	○ 민간보조 : 국고 100 ○ 지자체보조 : 국고30, 지방비20, 자부담50	
재원분류	○ 농어촌구조개선특별회계-농특세계정	
지원한도	○ 개별경영체(총사업비 기준 10백만원) ○ 법인경영체(총사업비 기준 20~50백만원)	
사업시행주체	○ 농림수산물교육문화정보원, 지자체	
성과지표	○ 컨설팅 전후 매출액 증가율 - {(컨설팅 후 매출액-컨설팅 전 매출액)/컨설팅 전 매출액}×100	

### □ 연차별 투자·용자계획

(단위 : 억원)

구 분		08년	09년	10년	11년	12년	13년	14년	15년	16년	17년	18년	19년	합 계
한·미 FTA대책 (‘08~‘17)	소계	51	61	54	35	21	21	36	18	16	16	15	13	357
	보조	51	61	50	31	17	17	32	16	13	13	12	12	325
	용자	-	-	-	-	-	-	-	-	-	-	-	-	-
	광특	-	-	4	4	4	4	4	2	3	3	3	1	32

주) '17년까지는 수정예산(추경 등), '18년은 당초예산(국회확정), '19년은 정부안

## 9. 농업 · 농촌교육훈련

### □ 사업개요

구 분	내 용	비 고
사업목적	○ 전문농업경영인 및 후계농업인 육성을 위해 농업인, 농고·농대생 등에 대한 교육훈련에 소요되는 경비 및 농업교육 프로그램 개발을 지원하고 교육인프라 구축비 지원	
사업기간	○ '82년 ~ 계속 - 사업명 변경 : 농업인 교육훈련( ~12) → 농업·농촌교육훈련지원 (13~현재)	
지원내용 (하드/소프트)	○ 미래농업선도고교, 영농창업특성화사업 등 농고·농대 교육, 특성화농고 실습장 지원, 농업마이스터대학운영, 실습중심 전문교육(WPL), 농업경영인능력향상교육(공모), 농업인 국외훈련·방문연수, 첨단품목특화전문 교육, 첨단기술공동실습장, 결혼이민여성농업인교육, 후계농교육	하드/소프트
지원대상 및 자격	○ 농업인, 농고, 농대, 농고·농대생, 품목·농업인단체, 민간교육기관	
지원조건	○ 민간보조 : 국고 50~70%, 자부담 30~50% ○ 지자체보조 : 국고 30~100%, 지방비 0~40%, 자부담 0~50%	
채원분류	○ 농어촌구조개선특별회계-농특세계정	
지원한도	-	
사업시행주체	○ 농림수산식품교육문화정보원, 지자체	
성과지표	○ 교육전후 역량향상율 - {(교육후 역량-교육전역량)/교육전역량}×100 * 최근 3년간의 역량향상율 평균 증가기준으로 설정	

### □ 연차별 투자 · 용자계획

(단위 : 억원)

구 분	08년	09년	10년	11년	12년	13년	14년	15년	16년	17년	18년	19년	합 계	
한·미 FTA대책 (‘08~‘17)	소계	215	364	364	353	361	257	252	269	274	280	304	357	3,650
	보조	215	361	360	350	358	254	249	266	271	277	301	354	3,616
	용자	-	-	-	-	-	-	-	-	-	-	-	-	-
	광특	-	3	4	3	3	3	3	3	3	3	3	3	34

주) '17년까지는 수정예산(추경 등), '18년은 당초예산(국회확정), '19년은 정부안

## 10. 축산관련종사자교육

### □ 사업개요

구 분	내 용	비 고
사업목적	<ul style="list-style-type: none"> <li>○ 축산관련 종사자에 대한 교육으로 가축질병의 발생을 방지하고 친환경 축산 및 축산농가의 생산성 향상으로 축산업 경쟁력을 제고</li> <li>○ 축산업 허가제 및 축산차량 등록제의 조기 정착 및 원활한 시행 도모</li> </ul>	
사업기간	○ '12년 ~ 계속	
지원내용 (하드/소프트)	○ 교육비(강사수당, 인쇄비, 농장사용료, 현장지도비, 차량임대료 등), 교육 운영비, 전산시스템 관리비	소프트웨어
지원대상 및 자격	○ 축산업 허가, 가축사육업 등록, 가축거래상인, 차량종사자 등에 대신 신규 및 보수교육	
지원조건	○ 국고보조 70%, 자부담 30%(운영비는 100% 보조)	
재원분류	○ 농어촌구조개선특별회계(농특회계)	
지원한도	-	
사업시행주체	○ 농협중앙회	
성과지표	<ul style="list-style-type: none"> <li>○ 교육이수자수(명)</li> <li>- ('13) 80,150 → ('14) 61,054 → ('15) 35,455</li> </ul>	

주) '16년부터 '농업농촌교육훈련'의 내역사업으로 편입

### □ 연차별 투자·용자계획

(단위 : 억원)

구 분		08년	09년	10년	11년	12년	13년	14년	15년	16년	17년	18년	19년	합 계
한·미 FTA대책 (‘08~‘17)	소계	-	-	-	-	22	44	30	19	16	18	18	19	186
	보조	-	-	-	-	22	44	30	19	16	18	18	19	186
	용자	-	-	-	-	-	-	-	-	-	-	-	-	-

주) '17년까지는 수정예산(추경 등), '18년은 당초예산(국회확정), '19년은 정부안

## 11. 농어업재해재보험

### □ 사업개요

구 분	내 용	비 고
사업목적	○ 농업인의 경영안정과 재해보험사업의 안정적 운영을 위해 정부가 실시하는 국가 재보험사업에 거대재해 발생시 필요한 재원확보 및 효율적 관리를 위함	
사업기간	○ '05년 ~ 계속 * '09년 양식수산물재해보험기금과 통합, 농어업재해보험기금으로 명칭변경	
지원내용 (하드/소프트)	○ 재해보험에 거대재해 발생으로 일정 손해율(농작물 위험군별 150~180%, 양식수산물 150%)을 초과한 손해 발생시 재보험금 지급 * 단, 농작물은 초과손해율방식:손익분담방식=7:3 비율 적용	소프트웨어
지원대상 및 자격	○ 재해보험사업자	
지원조건	○ 민간경상보조(국고보조 100%)	
재원분류	○ 농어업재해보험기금	
지원한도	○ 없음	
사업시행주체	○ NH농협손해보험, 수협중앙회	
성과지표	○ 재보험금 지급률 - 재보험금 지급액 / 재보험금 지급대상액 × 100 ○ 재보험금 적기지급률 - 농작물재해보험 적기지급 기한 : 청구일로부터 50일 이내 - 양식수산물재해보험 적기지급 기한 : 청구일로부터 익월말까지	

### □ 연차별 투자·용자계획

(단위 : 억원)

구 분		08년	09년	10년	11년	12년	13년	14년	15년	16년	17년	18년	19년	합 계
한·미 FTA대책 (‘08~‘17)	소계	256	278	288	100	80	230	230	230	230	538	100	200	2,760
	보조	256	278	288	100	80	230	230	230	230	538	100	200	2,760
	용자	-	-	-	-	-	-	-	-	-	-	-	-	-

주) '17년까지는 수정예산(추경 등), '18년은 당초예산(국회확정), '19년은 정부안

## 12. 농지연금

### □ 사업개요

구 분	내 용	비 고
사업목적	○ 고령 농업인의 안정적인 노후생활을 보장하여 농촌사회 활력증진	
사업기간	○ '11년 ~ 계속	
지원내용 (하드/소프트)	○ 농업인의 소유농지를 담보로 생활자금을 매월 지급	소프트웨어
지원대상 및 자격	○ 만 65세 이상, 영농경력 5년 이상	
지원조건	○ 융자(100%), 이자율 2.0%, 위험부담금 0.5%	
재원분류	○ 농지관리기금	
지원한도	○ 월 300만원	
사업시행주체	○ 한국농어촌공사	
성과지표	○ 농지연금 농가 가입율 - (당해연도까지 누계가입건수 / 목표농가수)×100 * 농지연금 가입 장기 목표('11~25) : 50,000호	

### □ 연차별 투자·융자계획

(단위 : 억원)

구 분		08년	09년	10년	11년	12년	13년	14년	15년	16년	17년	18년	19년	합 계
한·미 FTA대책 (‘08~‘17)	소계	-	-	22	72	154	237	290	394	523	676	923	1,299	4,590
	보조	-	-	-	-	-	-	-	-	-	-	-	-	-
	융자	-	-	22	72	154	237	290	394	523	676	923	1,299	4,590

주) '17년까지는 수정예산(추경 등), '18년은 당초예산(국회확정), '19년은 정부안

## 13. 밭농업직불제

### □ 사업개요

구 분	내 용	비 고
사업목적	○ 밭작물 재배농가의 소득안정 도모 및 주요 밭작물의 자급률 제고와 생산기반 유지	
사업기간	○ '12년~계속	
지원내용 (하드/소프트)	○ 지급대상농지에서 밭농업에 종사하는 농업인 등에게 밭농업직불금 지급 - 지원단가: 밭고정 55만원/ha, 논이모작 50만원/ha	소프트웨어
지원대상 및 자격	○ 지급대상농지*에서 밭농업에 종사하는 농업인 등 * (밭고정) 지목과 상관없이 '12년부터 '14년까지 연속하여 밭농업에 이용된 농지법상 농지 * (논이모작) 쌀고정직불금 지급대상 농지 등으로서 전년도 10월부터 해당연도 6월까지 기간에 밭농업에 이용된 논	
지원조건	○ 지자체경상보조(국고보조 100%)	
재원분류	○ 농어촌구조개선특별회계	
지원한도	○ (밭고정) 농업인 4ha, 농업법인 10 ○ (논이모작) 농업인 30ha, 농업법인 50, 들녘별경영체 400ha)	
사업시행주체	○ 시·도지사(시장·군수·구청장)	
성과지표	○ 직불금 신청면적 대비 지급적격면적 95% - (당해년도 지급면적 / 밭직불금 신청면적) × 100	

### □ 연차별 투자·용자계획

(단위 : 억원)

구 분		08년	09년	10년	11년	12년	13년	14년	15년	16년	17년	18년	19년	합 계
한·미 FTA대책 (‘08~‘17)	소계	-	-	-	-	624	726	1,347	1,929	2,118	1,906	1,937	2,078	12,665
	보조	-	-	-	-	624	726	1,347	1,929	2,118	1,906	1,937	2,078	12,665
	용자	-	-	-	-	-	-	-	-	-	-	-	-	-

주) '17년까지는 수정예산(추경 등), '18년은 당초예산(국회확정), '19년은 정부안

## 14. 조건불리지역직불

### □ 사업개요

구 분	내 용	비 고
사업목적	○ 농업 생산성이 낮고 정주여건이 불리한 지역에 대한 지원을 통해 농업인의 소득 보전 및 지역 활성화 도모	
사업기간	○ '04년~계속	
지원내용 (하드/소프트)	○ 조건불리지역의 지급대상 마을에 있는 농지 또는 초지를 관리 농업인에게 농지 50만원/ha, 초지 25만원/ha 지급	소프트웨어
지원대상 및 자격	○ 조건불리지역에 거주하면서 지급대상 토지를 농업에 이용하거나 관리하는 농업인등에게 조건불리지역직불금 지급 - 지원단가: 농지 65만원/ha, 초지 40만원	
지원조건	○ 조건불리지역에 거주하면서 지급대상토지*를 농업에 이용하거나 관리하는 농업인 등 * 조건불리지역에 있고 '03~'05년까지 농업에 이용된 농지법상 농지 또는 초지법상 초지	
재원분류	○ 농어촌구조개선특별회계	
지원한도	○ (밭) 농업인 4ha, 농업법인 10 ○ (논·초지) 농업인 30ha, 농업법인 50	
사업시행주체	○ 시·도지사(시장·군수·구청장)	
성과지표	○ 정주농 비율 97.8% - (지원대상 법정리의 당해연도 정주농가수 / 최근 5개년간 최소·최대치를 제외한 평균 정주농가수) × 100	

주) '12년 정부안 381억원 대비 증액분인 지방비 완화 지원 비용만 FTA 대책사업으로 포함

### □ 연차별 투자·용자계획

(단위 : 억원)

구 분		08년	09년	10년	11년	12년	13년	14년	15년	16년	17년	18년	19년	합 계
한·미 FTA대책 (‘08~’17)	소계	-	-	-	-	55	14	14	14	38	53	63	68	319
	보조	-	-	-	-	55	14	14	14	38	53	63	68	319
	용자	-	-	-	-	-	-	-	-	-	-	-	-	-

주) '17년까지는 수정예산(추경 등), '18년은 당초예산(국회확정), '19년은 정부안

## 15. 경영희생지원농지매입

### □ 사업개요

구 분	내 용	비 고
사업목적	○ 자연재해, 부채 등으로 경영위기에 있는 농가의 농지를 한국농어촌공사가 매입하고, 농지 매각대금으로 부채를 상환하여 경영정상화 도모 - 매입농지는 해당농가에 장기임대(7~10년)하고, 환매권 보장	
사업기간	○ '06년 ~ 계속	
지원내용 (하드/소프트)	○ 농지관리기금에서 경영위기 농가의 농지를 매입할 자금을 농어촌공사에 용자 → 농가로부터 농지를 이전받고 농가 부채 납부 → 농지는 농가에 7~10년간 임대(임대료 수납, 기금 수입) → 농가에 환매 → 농어촌공사는 농가에게 환매 대금을 수납 후 기금에 납부	소프트웨어
지원대상 및 자격	○ (재해피해율이 50%이상 또는 부채 3천만 원 이상) & 자산대비 부채비율이 40% 이상인 농업경영체	
지원조건	○ 용자 100% (농어촌공사는 농가에 농지 환매 후 매각대금을 기금에 납부)	
재원분류	○ 농지관리기금	
지원한도	○ 농업인 10억원, 농업법인 15억원 이하	
사업시행주체	○ 한국농어촌공사	
성과지표	○ 경영희생 지원농가의 순자산액 연평균 증가율(5.5%) - 지원농가 순자산 증가액 / 환매필요액(지원총액) × 100	

### □ 연차별 투자·용자계획

(단위 : 억원)

구 분		08년	09년	10년	11년	12년	13년	14년	15년	16년	17년	18년	19년	합 계
한·미 FTA대책 (‘08~‘17)	소계	-	-	-	-	-	-	-	2,600	2,600	2,900	2,600	2,900	13,600
	보조	-	-	-	-	-	-	-	-	-	-	-	-	-
	용자	-	-	-	-	-	-	-	2,600	2,600	2,900	2,600	2,900	13,600

주) '17년까지는 수정예산(추경 등), '18년은 당초예산(국회확정), '19년은 정부안



## 16. 경영이양직불

### □ 사업개요

구 분	내 용	비 고
사업목적	○ 경영 이양하는 고령 농업인의 소득안정 도모 및 전업농 등 중심의 영농 규모화 촉진으로 농업 경쟁력 강화	
사업기간	○ '97년~계속	
지원내용 (하드/소프트)	○ 10년 이상 농업경영에 종사한 고령농업인(65~74세 이하)이 3년 이상 소유한 농지의 농업경영을 이양하는 경우 직불금(매도 330만원/ha, 임대 250만원/ha) 지급	소프트웨어
지원대상 및 자격	○ 대상 농지를 64세 이하 전업농 등에게 매도하거나 한국농어촌공사에 매도, 임대 또는 임대 위탁	
지원조건	○ 민간경상보조(국고보조 100%)	
재원분류	○ 농어촌구조개선특별회계	
지원한도	○ 매도·임대 합산 4.0ha	
사업시행주체	○ 한국농어촌공사	
성과지표	○ 신규 매도이양면적(210ha)	

### □ 연차별 투자·용자계획

(단위 : 억원)

구 분		08년	09년	10년	11년	12년	13년	14년	15년	16년	17년	18년	19년	합 계
한·미 FTA대책 (‘08~‘17)	소계	300	845	699	623	659	624	617	590	573	545	497	472	7,044
	보조	300	845	699	623	659	624	617	590	573	545	497	472	7,044
	용자	-	-	-	-	-	-	-	-	-	-	-	-	-

주) '17년까지는 수정예산(추경 등), '18년은 당초예산(국회확정), '19년은 정부안

## 17. 배수개선

### □ 사업개요

구 분	내 용	비 고
사업목적	○ 상습침수 농경지에 배수장, 배수로 및 배수문 등의 방재시설을 설치하여 침수피해 방지와 안정영농 도모	
사업기간	○ '75년 ~ 계속	
지원내용 (하드/소프트)	○ 상습침수 농경지에 배수장, 배수로, 배수문 등 방재시설 설치	하드웨어
지원대상 및 자격	○ 전국 상습침수농경지 303천ha('16년까지 176천ha완료)	
지원조건	○ 자치단체자본보조(국고 100%)	
재원분류	○ 농어촌구조개선특별회계	
지원한도	○ 해당 없음	
사업시행주체	○ 시·도지사(시장·군수·구청장)	
성과지표	○ 배수개선 완료지역 침수피해해소율(%) - 배수개선사업 완료지역(최근 5개년)의 농경지 침수피해면적 * (A-침수피해면적)/A - A : 최근 5개년 준공지구 총 수해면적(침수면적)	

주) '12년 정부안 2,100억원 대비 증액분만 FTA 대책 예산으로 반영

### □ 연차별 투자·용자계획

(단위 : 억원)

구 분		08년	09년	10년	11년	12년	13년	14년	15년	16년	17년	18년	19년	합 계
한·미 FTA대책 (‘08~‘17)	소계	-	-	-	-	400	900	800	1,060	907	815	678	333	5,760
	보조	-	-	-	-	400	900	800	1,060	907	815	678	333	5,760
	용자	-	-	-	-	-	-	-	-	-	-	-	-	-

주) '17년까지는 수정예산(추경 등), '18년은 당초예산(국회확정), '19년은 정부안

## 18. 수리시설개보수

### □ 사업개요

구 분	내 용	비 고
사업목적	○ 노후 또는 파손, 홍수배제 능력이 부족한 수리시설의 보수·보강 등을 통해 재해예방, 물 손실 최소화 및 영농편의기반 구축	
사업기간	○ '68년 ~ 계속	
지원내용 (하드/소프트)	○ 저수지, 양·배수장 등 수원공 시설 재해대비 능력 보강 및 흙수로 구조물화 등 영농편의 시설 현대화 추진	하드웨어
지원대상 및 자격	○ 한국농어촌공사 * 수혜자 : 농업인	
지원조건	○ 민간자본보조(국고보조 100%)	
재원분류	○ 농특회계	
지원한도	○ 수리시설개보수 소요비용	
사업시행주체	○ 한국농어촌공사	
성과지표	○ 수리시설개보수율('17년 목표 : 57.5%) - 사업 완료 지구(누계) / 사업대상지구 * 100	

### □ 연차별 투자·용자계획

(단위 : 억원)

구 분		08년	09년	10년	11년	12년	13년	14년	15년	16년	17년	18년	19년	합 계
한·미 FTA대책 (‘08~‘17)	소계	-	-	-	-	300	1,400	1,400	4,922	2,000	1,343	1,200	1,665	14,230
	보조	-	-	-	-	300	1,400	1,400	4,922	2,000	1,343	1,200	1,665	14,230
	융자	-	-	-	-	-	-	-	-	-	-	-	-	-

주) '17년까지는 수정예산(추경 등), '18년은 당초예산(국회확정), '19년은 정부안

## 19. 다목적농촌용수개발

### □ 사업개요

구 분	내 용	비 고
사업목적	○ 가뭄상습지역에 수리시설을 설치하여 농어촌의 농업·생활·환경용수 등을 확보·공급함으로써 안정영농기반 구축 및 농어촌환경개선 도모	
사업기간	○ '90년 ~ 계속	
지원내용 (하드/소프트)	○ 가뭄상습지역에 저수지, 양수장, 용수로 등 수리시설 설치	하드웨어
지원대상 및 자격	○ 한국농어촌공사 * 수혜자 : 농업인 및 지역주민	
지원조건	○ 민간자본보조(국고보조 100%)	
재원분류	○ 농어촌구조개선특별회계	
지원한도	○ 해당 없음	
사업시행주체	○ 한국농어촌공사	
성과지표	○ 농촌용수급수율('17년 목표 : 61.9%) - 다목적 농촌용수개발사업 급수면적(누계) / 사업대상 면적 × 100	

### □ 연차별 투자·용자계획

(단위 : 억원)

구 분		08년	09년	10년	11년	12년	13년	14년	15년	16년	17년	18년	19년	합 계
한·미 FTA대책 (‘08~‘17)	소계	-	-	-	-	300	650	800	2,010	1,200	1,165	2,013	1,576	9,714
	보조	-	-	-	-	300	650	800	2,010	1,200	1,165	2,013	1,576	9,714
	용자	-	-	-	-	-	-	-	-	-	-	-	-	-

주) '17년까지는 수정예산(추경 등), '18년은 당초예산(국회확정), '19년은 정부안

## 20. 친환경농업기반구축

### □ 사업개요

구 분	내 용	비 고
사업목적	○ 집단화된 들녘 및 농지구역에서 친환경농산물의 생산·유통·가공 등에 필요한 시설·장비 및 교육·마케팅 등 지원	
사업기간	○ (지구) '95년 ~계속, (광역단지) '06~'16, (인센티브) '15년 ~계속 * '15년 이후 광역단지 신규지정은 배제하고 중·소규모 지구사업으로 통합하여 사업 내실화 추진	
지원내용 (하드/소프트)	○ H/W : 유기농업자재 생산 시설·장비, 친환경농산물 생산·유통·가공 등에 필요한 시설·장비 및 친환경농업 교육·체험 시설·장비 등 ○ S/W : 농업인 역량강화 및 조직화를 위한 교육, 홍보프로그램 운영, 공동 마케팅, 디자인·공동브랜드개발, 제품 및 기술개발, 지적재산권 등록 등	하드웨어/ 소프트웨어
지원대상 및 자격	○ 생산자단체 ※농어업·농어촌 및 식품산업기본법 시행령 제4조의 기준에 적합할 것	
지원조건	○ 지구 : 국고 30%, 지방비 50%, 자부담 20% ○ 인센티브 : 국고 30%, 지방비 40%, 자부담 30%	
재원분류	○ 지역발전특별회계	
지원한도	○ 친환경농업지구 - 지구별 총사업비 기준 100~3,000백만원 범위 내에서 여건, 규모 등에 따라 차등 지원 ○ 인센티브 - 단지별 총사업비 기준 2,000백만원, 지구별 총사업비 기준 1,000백만원 한도 내에서 당해 연도 예산, 여건 및 규모 등에 따른 사업계획을 검토하여 지원액 결정	
사업시행주체	○ 시·도지사(시장·군수·구청장)	
성과지표	○ 광역단지·친환경지구 내 유기·무농약 재배면적 비중(%) - (광역단지·친환경지구 내 유기·무농약 재배면적 / 광역단지·친환경지구 사업구역 면적) × 100	

### □ 연차별 투자·용자계획

(단위 : 억원)

구 분		08년	09년	10년	11년	12년	13년	14년	15년	16년	17년	18년	19년	합 계
한·미 FTA대책 ('08~'17)	소계	330	147	319	365	263	254	172	115	95	77	63	39	2,137
	보조	330	147	319	365	263	254	172	115	95	77	63	39	2,137
	용자	-	-	-	-	-	-	-	-	-	-	-	-	-

주) '17년까지는 수정예산(추경 등), '18년은 당초예산(국회확정), '19년은 정부안

## 21. 친환경농업연구센터

### □ 사업개요

구 분	내 용	비 고
사업목적	○ FTA 등 시장개방에 대응하여 친환경농업을 확산하고 농업 경쟁력을 제고하기 위해, 지역 특성에 맞는 친환경농업 기술 개발·보급 및 현장 애로사항 해결 등을 위한 연구센터를 조성	
사업기간	○ '08년 ~ '18년	
지원내용 (하드/소프트)	○ 친환경농업 기술 개발 및 보급 등에 필요한 친환경농업 전문 연구시설 건립 및 기자재 구입 지원 - 연구시설 및 부속건물 건립(신청기관 실정에 맞게 설계) 비용 - 기타 시설·장비·기자재 구입 비용	하드웨어
지원대상 및 자격	○ 지자체/2년제 이상 대학(교)	
지원조건	○ 국고 50%, 지방비 50%~20%, 자부담 0%~30% * 지자체 직접수행시 국고50%, 지방비50%	
재원분류	○ 자유무역협정이행지원기금(FTA기금)	
지원한도	○ 1개소당 50억원	
사업시행주체	○ 시·도지사(광역)	
성과지표	○ 친환경농업 우수연구 추진실적(건수) ○ 친환경농업 기술지도 추진실적(농가수)	

### □ 연차별 투자·용자계획

(단위 : 억원)

구 분		08년	09년	10년	11년	12년	13년	14년	15년	16년	17년	18년	19년	합 계
한·미 FTA대책 (‘08~‘17)	소계	30	67	37	-	40	80	48	43	40	55	20	-	460
	보조	30	67	37	-	40	80	48	43	40	55	20	-	460
	용자	-	-	-	-	-	-	-	-	-	-	-	-	-

주) '17년까지는 수정예산(추경 등), '18년은 당초예산(국회확정), '19년은 정부안

## 22. 국가인증농식품지원

### □ 사업개요

구 분	내 용	비 고
사업목적	○ 농식품국가인증에 대한 지속적인 홍보를 통해 소비자에게 신뢰제고, 인증농식품 소비촉진에 기여	
사업기간	○ '06년 ~ 계속	
지원내용 (하드/소프트)	○ 국가인증농식품 홍보 및 유통활성화 ○ GAP 위생시설 보완 및 토양용수 안전성 분석 지원	
지원대상 및 자격	○ GAP 인증 생산자단체 등	
지원조건	○ 민간보조 100%, 지자체 보조 30%, 50%	
재원분류	○ 농특회계	
지원한도	○ GAP 위생시설 보완 : 1억원	
사업시행주체	○ 농식품부, 지방자치단체, 농림수산교육문화정보원	
성과지표	○ 국가인증농식품에 대한 소비자 평균 인지도 : 5대도시(서울, 대전, 대구, 부산, 광주) 대형마트 이용 30~60대 여성 1,200명 대상 설문조사 결과치 ○ GAP 인증농가 비율 : GAP인증농가수/전체농가수*100	

### □ 연차별 투자·용자계획

(단위 : 억원)

구 분		08년	09년	10년	11년	12년	13년	14년	15년	16년	17년	18년	19년	합 계
한·미 FTA대책 (‘08~‘17)	소계	10	14	10	40	40	49	51	53	101	96	91	92	647
	보조	10	14	10	40	40	49	51	53	101	96	91	92	647
	용자	-	-	-	-	-	-	-	-	-	-	-	-	-

주) '17년까지는 수정예산(추경 등), '18년은 당초예산(국회확정), '19년은 정부안

## 23. 국가식품클러스터조성

### □ 사업개요

구 분	내 용	비 고
사업목적	○ 식품기업·연구기관·연관 업체 등이 집적화된 국가식품클러스터를 조성, R&D·수출 중심의 '글로벌 식품시장의 신 중심'으로 육성	
사업기간	○ '08년 ~ '20년	
지원내용 (하드/소프트)	○ 식품산업단지 조성(산업·연구시설, 기업지원 H/W시설 등)	하드웨어
지원대상 및 자격	○ 기업 150개 연구소 10개	
지원조건	○ 5,535억원(국고 1,358, 지방비 608, 민간 3,569)	
재원분류	○ 농특회계	
지원한도	-	
사업시행주체	○ 농림축산식품부	
성과지표	○ 식품기업, 연구소 등과 투자유치(분양계약, 외투신고) 실적	

### □ 연차별 투자·융자계획

(단위 : 억원)

구 분		08년	09년	10년	11년	12년	13년	14년	15년	16년	17년	18년	19년	합 계
한·미 FTA대책 (‘08~‘17)	소계	20	20	33	40	40	134	348	100	167	117	121	202	1,342
	보조	20	20	33	40	40	134	348	100	167	117	121	202	1,342
	융자	-	-	-	-	-	-	-	-	-	-	-	-	-

주) '17년까지는 수정예산(추경 등), '18년은 당초예산(국회확정), '19년은 정부안



## 24. 농식품모태펀드출자

### □ 사업개요

구 분	내 용	비 고
사업목적	○ 민·관 합작투자 형태의 새로운 정책금융확대로 민간자본유입을 촉진해 농식품경영체의 활성화를 통한 경쟁력강화 및 창조형 농식품산업에 지속적이고 안정적인 투자재원을 공급	
사업기간	○ '10년 ~ '40년	
지원내용 (하드/소프트)	○ 농식품 산업에 대한 투자를 촉진하기 위해 정부재정으로 조성된 농식품 모태펀드와 민간자금이 결합하여 자펀드(농식품투자조합)를 결성하고, 성장가능성 있는 다양한 농식품경영체에 투자	소프트웨어
지원대상 및 자격	○ 정부재정으로 조성된 농식품모태펀드와 민간자금이 결합하여 자펀드(농식품투자조합)를 결성하고, 성장가능성 있는 다양한 농식품경영체(농어업인, 농어업법인, 식품사업자, 관련사업자 등)에 투자	
지원조건	○ 출자(모태펀드 → 자펀드(매칭): 모태펀드 50~70%, 민간 30~50%)	
재원분류	○ 자유무역협정이행지원기금(FTA기금)	
지원한도	○ 편중투자방지목적으로 동일경영체에 대한 투자한도는 '자펀드 결성 총액의 20% 이내로 제한'	
사업시행주체	○ 농업정책보험금융원	
성과지표	○ 자펀드 결성수(개) - 측정산식 : 농식품모태펀드에서 출자받아 결성된 자펀드의 수 ○ 자펀드의 농식품분야 투자실적 (%) - 측정산식 : (농식품분야투자금액/총투자금액) × 100	

### □ 연차별 투자·용자계획

(단위 : 억원)

구 분		08년	09년	10년	11년	12년	13년	14년	15년	16년	17년	18년	19년	합 계
한·미 FTA대책 (‘08~’17)	소계	-	-	597	500	500	500	600	500	300	200	100	200	3,697
	보조	-	-	597	500	500	500	600	500	300	200	100	200	3,697
	용자	-	-	-	-	-	-	-	-	-	-	-	-	-

주) '17년까지는 수정예산(추경 등), '18년은 당초예산(국회확정), '19년은 정부안

## 25. 골든시드프로젝트

### □ 사업개요

구 분	내 용	비 고
사업목적	○ 글로벌 종자시장의 선점을 통한 글로벌 종자강국 실현 및 민간 종자 산업기반 구축을 위한 국가전략형 수출·수입대체 종자 개발	
사업기간	○ '12년 ~ '21년	
지원내용 (하드/소프트)	○ 5개사업단 20개 품목 종자개발 지원	소프트웨어
지원대상 및 자격	○ 농림수산식품기술기획평가원 GSP 운영지원센터	
지원조건	○ 정부출연 100%(민간자금 : 대기업 50%, 중소기업 25% 대응출자)	
재원분류	○ 농특회계(농특세계정)	
지원한도	○ 해당 없음	
사업시행주체	○ GSP 운영지원센터	
성과지표	○ 실용화 성과(지수) - [(특허출원건수×0.3)+특허등록건수×0.7]×가중치0.8 ○ 과학적 성과(지수) - [(SCI급 논문건수 ×0.7)+(비SCI급 논문건수×0.3)]×가중치0.2	

### □ 연차별 투자·용자계획

(단위 : 억원)

구 분		08년	09년	10년	11년	12년	13년	14년	15년	16년	17년	18년	19년	합 계
한·미 FTA대책 (‘08~‘17)	소계	-	-	-	-	25	290	314	323	309	293	293	350	1,554
	보조	-	-	-	-	25	290	314	323	309	293	293	350	1,554
	용자	-	-	-	-	-	-	-	-	-	-	-	-	-

주) '17년까지는 수정예산(추경 등), '18년은 당초예산(국회확정), '19년은 정부안

## 26. 원원종 및 원종 생산

### □ 사업개요

구 분	내 용	비 고
사업목적	○ 주요 식량작물에 대하여 순도 높고 활력 있는 고품질 보급종을 생산·공급하여 농업인 소득 증대 및 안정적인 농산물 생산에 기여	
사업기간	○ '76년~계속	
지원내용 (하드/소프트)	○ 고품위 원원종 및 원종의 안정적인 확보를 위해 지자체의 대행생산에 소요되는 인건비, 재료비 등 직접 생산비 보조	소프트웨어
지원대상 및 자격	○ 지방자치단체(도 농업기술원 및 농산물원종장 등)	
지원조건	○ 보조 100%	
재원분류	○ 농특회계	
지원한도	○ 해당 없음	
사업시행주체	○ 지방자치단체(도 농업기술원 및 농산물원종장 등)	
성과지표	○ 원원종·원종 종자생산 달성률(%) = 원원종·원종 생산량(톤)/원원종·원종 생산계획량(톤)×100	

### □ 연차별 투자·융자계획

(단위 : 억원)

구 분		08년	09년	10년	11년	12년	13년	14년	15년	16년	17년	18년	19년	합 계
한·미 FTA대책 (‘08~‘17)	소계	30	32	35	40	40	41	41	44	44	48	57	57	395
	보조	30	32	35	40	40	41	41	44	44	48	57	57	395
	융자	-	-	-	-	-	-	-	-	-	-	-	-	-

주) '17년까지는 수정예산(추경 등), '18년은 당초예산(국회확정), '19년은 정부안

## 27. 품종심사 및 재배시험

### □ 사업개요

구 분	내 용	비 고
사업목적	○ 품종육성 활성화를 통한 국내 종자산업 발전 및 국제경쟁력 제고	
사업기간	○ '98년~계속	
지원내용 (하드/소프트)	○ 신품종개발비 : 국내 신품종 보호등록에 따른 장려금 지원 ○ 해외출원비 : 해외출원·등록에 따른 비용 지원	소프트웨어
지원대상 및 자격	○ 신품종개발비 : 내국인으로 개인 또는 상시근로자 20인 이하의 국내 소규모 법인체, 최근 2년 이내에 품종 보호 등록된 품종 ○ 해외출원비 : 내국인으로서 민간육종가 및 중소기업, 최근 2년 이내 해외에 품종보호출원 및 등록된 품종	
지원조건	○ 보조 100%	
재원분류	○ 농특회계	
지원한도	○ 신품종개발비용 400만원, 해외출원비용 500만원	
사업시행주체	○ 국립종자원	
성과지표	○ 품종보호출원건수(건)	

### □ 연차별 투자·용자계획

(단위 : 억원)

구 분		08년	09년	10년	11년	12년	13년	14년	15년	16년	17년	18년	19년	합 계
한·미 FTA대책 (‘08~‘17)	소계	37	41	44	48	51	85	88	94	94	99	97	152	681
	보조	37	41	44	48	51	85	88	94	94	99	97	152	681
	용자	-	-	-	-	-	-	-	-	-	-	-	-	-

주) '17년까지는 수정예산(추경 등), '18년은 당초예산(국회확정), '19년은 정부안

## 28. 기술사업화지원

### □ 사업개요

구 분	내 용	비 고
사업목적	○ 개발된 기술의 신속한 산업화를 위한 기술개발(R&BD) 지원으로 기술 개발 성과의 산업적 활용 극대화	
사업기간	○ '08년 ~ '18년(일몰)	
지원내용 (하드/소프트)	○ 농식품 R&D를 통해 도출된 우수기술의 사업화 연계 지원, 민간 R&D 연구기반 확충 및 투자활성화를 위한 민간연구지원조직육성	소프트웨어
지원대상 및 자격	○ 농산업체, 대학, 출연연, 기업 등	
지원조건	○ 출연100%(대기업 50%, 중소기업 25% 매칭)	
재원분류	○ 농어촌구조개선특별회계(농어촌특별세사업계정)	
지원한도	○ '18년 예산범위 내	
사업시행주체	○ 농림축산식품부(농림식품기술기획평가원)	
성과지표	○ 실용화성과 : 특허청에 등록된 특허의 SMART값 ○ 산업화성과 : 정액기술료 총액 ○ 과학적성과 : 논문의 mnrIF ○ 산업기반구축 성과 : 사업화를 통해 발생된 매출액	

### □ 연차별 투자·용자계획

(단위 : 억원)

구 분		08년	09년	10년	11년	12년	13년	14년	15년	16년	17년	18년	19년	합 계
한·미 FTA대책 (‘08~‘17)	소계	80	80	80	80	80	72	58	70	98	103	89	72	801
	보조	80	80	80	80	80	72	58	70	98	103	89	72	801
	용자	-	-	-	-	-	-	-	-	-	-	-	-	-

주) '17년까지는 수정예산(추경 등), '18년은 당초예산(국회확정), '19년은 정부안

## 29. 농림축산검역검사기술개발

### □ 사업개요

구 분	내 용	비 고
사업목적	○ 농림축산검역본부의 효율적인 연구사업 수행과 연구과제의 설계심의, 진도관리, 결과평가와 그 성과의 활용	
사업기간	○ '98년 ~계속 ('13년 이전 수의과학기술개발)	
지원내용 (하드/소프트)	○ 농림축산검역본부 연구사업 지원	소프트웨어
지원대상 및 자격	○ 농림축산검역본부에서 실시하는 시험연구사업	
지원조건	○ 국고보조 100%	
재원분류	○ 일반회계	
지원한도	○ 해당 없음	
사업시행주체	○ 정부직접수행	
성과지표	① 농림축산검역검사 정책 채택률(%)=[ $\sum(\text{법/시행규칙/시행령/고시/훈령/예규/지침 제개정 반영건수}) \times 0.6 + \sum(\text{진단법/검사법/시험법/분석법/평가법 표준화 채택건수}) \times 0.4$ ] / [ $\sum(\text{법/시행규칙/시행령/고시/훈령/예규/지침 제개정 제안건수}) \times 0.6 + \sum(\text{진단법/검사법/시험법/분석법/평가법 표준화 제안건수}) \times 0.4$ ] $\times 100\%$ ② 국가 재난형 질병의 관리역량 기술자립도(%)=[ $\sum(\text{해당연도 확보 요소기술 건수})$ ] / [ $\sum(\text{백신 국산화를 위해 확보해야하는 요소기술 건수})$ ] $\times 100\%$ ③ 특허등록지수 (값)=[개별 국내 및 미국 등록특허의 SAMRT 지수의 합] / [NTIS에 등록·검증된 당해연도 등록특허 건수의 합] ④ OIE표준실험실 품질보증인증률(%)=[ $\sum(\text{OIE 표준실험실의 연구·진단 품질 보증 인증 항목 수})$ ] / [ $\sum(\text{OIE 표준실험실의 연구·진단 품질 보증 평가 항목 수})$ ] $\times 100\%$ ⑤ 논문지수(SCI) (값) = [ $\sum(\text{개별 논문의 표준화된 순위보정 영향력 지수*})$ ] / [전체 논문 수]	

### □ 연차별 투자·용자계획

(단위 : 억원)

구 분		08년	09년	10년	11년	12년	13년	14년	15년	16년	17년	18년	19년	합 계
한·미 FTA대책 (‘08~‘17)	소계	-	-	-	216	245	226	213	199	210	209	215	225	1,958
	보조	-	-	-	216	245	226	213	199	210	209	215	225	1,958
	용자	-	-	-	-	-	-	-	-	-	-	-	-	-

주) '17년까지는 수정예산(추경 등), '18년은 당초예산(국회확정), '19년은 정부안

## 30. 농생명산업기술개발

### □ 사업개요

구 분	내 용	비 고
사업목적	○ 농생명 자원(동물, 식물, 곤충 등)을 활용한 고부가가치 제품 개발 및 동·식물 질병에 대한 체계적인 대응 기술개발을 통해 안정적인 생산 기반을 구축하고 농업의 부가가치 향상에 기여	
사업기간	○ '94년 ~ '20년(일몰)	
지원내용 (하드/소프트)	○ 농생명자원 활용 식의약 및 기능성 소재 발굴, 생명자원 고부가가치화 연구, 농생명 자원 확보 및 환경변화 대응 기술, 동·식물 질병대응 기술	소프트웨어
지원대상 및 자격	○ 농산업체, 대학, 출연연, 기업 등	
지원조건	○ 출연100%(대기업 50%, 중소기업 25% 매칭)	
재원분류	○ 농어촌구조개선특별회계(농어촌특별세사업계정)	
지원한도	○ '18년 예산범위 내	
사업시행주체	○ 농림축산식품부(농림식품기술기획평가원)	
성과지표	○ 실용화성과 : 특허청에 등록된 특허의 SMART값 ○ 산업화성과 : 정액기술료 총액 ○ 과학적성과 : 논문의 mrnIF ○ 산업기반구축 성과 : 사업화를 통해 발생된 매출액	

### □ 연차별 투자·융자계획

(단위 : 억원)

구 분		08년	09년	10년	11년	12년	13년	14년	15년	16년	17년	18년	19년	합 계
한·미 FTA대책 (‘08~‘17)	소계	735	885	913	522	523	443	467	475	458	372	343	239	6,375
	보조	735	885	913	522	523	443	467	475	458	372	343	239	6,375
	융자	-	-	-	-	-	-	-	-	-	-	-	-	-

주) '17년까지는 수정예산(추경 등), '18년은 당초예산(국회확정), '19년은 정부안

## 31. 가축질병대응기술개발

### □ 사업개요

구 분	내 용	비 고
사업목적	○ 구제역, 조류인플루엔자 등 국가 재난형 가축질병에 효과적으로 대응하기 위해 예방, 검역, 진단, 방역, 확산방지 및 사후관리 등 전주기적 기술개발 및 동물용의약품 개발 지원	
사업기간	○ '12년 ~ '21년(일몰)	
지원내용 (하드/소프트)	○ AI·구제역 관련 진단기법, 예방용 시설, 방역장비, 안전관리 시스템, 매뉴얼, 살처분 및 폐가축 사후처리기술, 백신 및 치료제 등 개발	소프트웨어
지원대상 및 자격	○ 농산업체, 대학, 출연연, 기업 등	
지원조건	○ 출연100%(대기업 50%, 중소기업 25% 매칭)	
재원분류	○ 농어촌구조개선특별회계(농어촌특별세사업계정)	
지원한도	○ '18년 예산범위 내	
사업시행주체	○ 농림축산식품부(농림식품기술기획평가원)	
성과지표	○ 실용화성과 : 특허청에 등록된 특허의 SMART값 ○ 산업화성과 : 정액기술료 총액 ○ 과학적성과 : 논문의 mrnIF ○ 산업기반구축 성과 : 사업화를 통해 발생된 매출액	

### □ 연차별 투자·융자계획

(단위 : 억원)

구 분		08년	09년	10년	11년	12년	13년	14년	15년	16년	17년	18년	19년	합 계
한·미 FTA대책 (‘08~‘17)	소계	-	-	-	-	40	40	37	58	76	77	133	136	597
	보조	-	-	-	-	40	40	37	58	76	77	133	136	597
	융자	-	-	-	-	-	-	-	-	-	-	-	-	-

주) '17년까지는 수정예산(추경 등), '18년은 당초예산(국회확정), '19년은 정부안



## 32. 인삼신품종 및 대량증식기술개발보급

### □ 사업개요

구 분	내 용	비 고
사업목적	○ 기후변화대응 재해저항성 인삼 우량 신품종 개발 ○ 신품종 조기 보급을 위한 보급체계 확립 및 보급면적 확대	
사업기간	○ '07년 ~ 계속	
지원내용 (하드/소프트)	○ 인삼 고품질·안정생산을 위한 우량 신품종 개발 및 보급 확대를 위한 시험연구 지원	소프트웨어
지원대상 및 자격	○ 농촌진흥청 연구원	
지원조건	○ 국비 100%	
재원분류	○ 원예특작시험연구(농촌진흥청 시험연구비)	
지원한도	○ 해당 없음	
사업시행주체	○ 농촌진흥청장	
성과지표	○ 인삼 품종 보급률 - ('14) 11.6% → ('17) 15% → ('20) 20%	

### □ 연차별 투자·용자계획

(단위 : 억원)

구 분		08년	09년	10년	11년	12년	13년	14년	15년	16년	17년	18년	19년	합 계
한·미 FTA대책 (('08~'17)	소계	-	-	-	-	-	-	-	5	5	6	5	5	26
	보조	-	-	-	-	-	-	-	5	5	6	5	5	26
	용자	-	-	-	-	-	-	-	-	-	-	-	-	-

주) '17년까지는 수정예산(추경 등), '18년은 당초예산(국회확정), '19년은 정부안

### 33. 단기소득임산물소득기반정비 및 유통구조개선

#### □ 사업개요

구 분	내 용	비 고
사업목적	○ 밤 재배지 감축을 통한 구조조정 지속추진 및 고소득 산림작물 생산 단지조성 지속 지원 ○ 임산물산지종합유통센터 및 임산물 저장·건조시설 지원	
사업기간	○ '92년 ~ 계속	
지원내용 (하드/소프트)	○ 밤대체작목조성, 산림작물생산단지조성, 임산물 산지유통종합유통센터 시설지원, 임산물 저장·건조시설 지원	하드웨어
지원대상 및 자격	○ 임업인 또는 전문임업인, 법인경영체, 목재수출업체, 산림조합 또는 임산물 생산자 단체	
지원조건	○ 국고보조 20~50%, 지방비 20%, 용자 20%, 자부담 30~40%	
재원분류	○ 농특회계	
지원한도	○ 해당 없음	
사업시행주체	○ 지방자치단체	
성과지표	○ 해당 없음	

#### □ 연차별 투자·용자계획

(단위 : 억원)

구 분		08년	09년	10년	11년	12년	13년	14년	15년	16년	17년	18년	19년	합 계
한·미 FTA대책 (‘08~‘17)	소계	-	-	-	-	-	-	-	199	212	212	212	212	1,047
	보조	-	-	-	-	-	-	-	199	212	212	212	212	1,047
	용자	-	-	-	-	-	-	-	-	-	-	-	-	-

주) '17년까지는 수정예산(추경 등), '18년은 당초예산(국회확정), '19년은 정부안

## 34. 원예시설현대화(시설원예품질개선)

### □ 사업개요

구 분	내 용	비 고
사업목적	○ FTA 등 개방화에 대응하여 원예전문단지 및 일반원예시설의 노후화 된 시설의 현대화를 지원하여 원예작물의 품질개선 및 안정적 수출기반 구축	
사업기간	○ '09년 ~ '17년 - 사업명 변경: 시설원예품질개선('09~'13) → 원예시설현대화('14~현재)	
지원내용 (하드/소프트)	○ 온실·공정육묘장 시설 현대화, 수출전문 스마트팜 온실 신축, 스마트팜 시설보급, 고추비가림재배시설, 특용작물시설현대화	하드웨어
지원대상 및 자격	○ 농업인, 농업법인, 생산자단체	
지원조건	○ 국고보조 20%, 용자 30, 지방비 30, 자부담 20 - 건설탕: 민간보조 100%	
채원분류	○ 자유무역협정이행지원기금(FTA기금)	
지원한도	○ 제한 없음	
사업시행주체	○ 지자체(시장·군수·자치구청장)	
성과지표	○ 원예전문생산단지 수출 증가율(%) - 사업 지원 단지 수출 증가율 - 미지원 단지 수출 증가율	

### □ 연차별 투자·용자계획

(단위 : 억원)

구 분		08년	09년	10년	11년	12년	13년	14년	15년	16년	17년	18년	19년	합 계
한·미 FTA대책 (‘08~‘17)	소계	522	522	489	326	1,048	962	864	882	950	874	615	448	8,502
	보조	149	149	124	116	419	398	479	491	513	514	400	297	4,049
	용자	373	373	365	210	629	564	385	391	437	360	215	151	4,453

주) '17년까지는 수정예산(추경 등), '18년은 당초예산(국회확정), '19년은 정부안

## 35. 첨단온실신축지원(이차보전)

### □ 사업개요

구 분	내 용	비 고
사업목적	○ 첨단온실 신축 및 개축에 대한 전략적 지원을 바탕으로 고부가가치 농산물 수출 및 물가안정을 위한 공급기반 구축	
사업기간	○ '13년 ~ 계속	
지원내용 (하드/소프트)	○ 철골온실 및 자동화 비닐온실 신·개축 ○ 온실 단순 개보수	하드웨어
지원대상 및 자격	○ 농업인, 농업법인, 생산자단체	
지원조건	○ 용자 100%	
재원분류	○ 농특회계(농협자금)	
지원한도	○ 철골온실(0.5~5.0ha), 자동화비닐온실(0.2~2.0ha)	
사업시행주체	○ 지자체(시장·군수·자치구청장)	
성과지표	○ 사업대상자 전년대비 수출 증가율(%)	

\* '18년부터 첨단온실(이차보전) 사업은 농업종합자금에 통합

### □ 연차별 투자·용자계획

(단위 : 억원)

구 분		08년	09년	10년	11년	12년	13년	14년	15년	16년	17년	18년	19년	합 계
한·미 FTA대책 (‘08~‘17)	소계	-	-	-	-	-	700	1,200	1,000	1,000	1,000	-	-	4,900
	보조	-	-	-	-	-	-	-	-	-	-	-	-	-
	용자	-	-	-	-	-	700	1,200	1,000	1,000	1,000	-	-	4,900

주) '17년까지는 수정예산(추경 등), '18년은 당초예산(국회확정), '19년은 정부안

## 36. 한식진흥 및 음식관광활성화

### □ 사업개요

구 분	내 용	비 고
사업목적	○ 한식을 세계인이 즐길 수 있는 음식으로 보급하여 농식품 수출확대 및 국가 이미지 제고	
사업기간	○ '09년 ~ 계속 - 사업명 변경 : 한식세계화('09~'14) → 한식진흥 및 음식관광 활성화('15~현재)	
지원내용 (하드/소프트)	○ 한식세계화를 위한 국내 기반구축, 음식관광 활성화, 한식 전문인력 양성, 한식 해외 확산 등 지원	소프트웨어
지원대상 및 자격	○ 한식 관련 단체 및 연구소, 한식 교육기관 및 학생, 해외 한식강좌 개설 요리학교, 해외 호텔셰프, 해외 한식당 및 협의회, 해외진출 외식업체, 한식 홍보업체 등	
지원조건	○ 민간경상보조(국고보조 100%)	
재원분류	○ 농산물가격안정기금(농안기금)	
지원한도	○ 해당 없음	
사업시행주체	○ 한식재단	
성과지표	○ 해외진출 한식당 점포수 - '17년 목표 : 870개소	

### □ 연차별 투자·용자계획

(단위 : 억원)

구 분		08년	09년	10년	11년	12년	13년	14년	15년	16년	17년	18년	19년	합 계
한·미 FTA대책 ( '08~'17)	소계	30	100	241	312	219	192	126	110	107	105	121	96	1,759
	보조	30	100	241	312	219	192	126	110	107	105	121	96	1,759
	용자	-	-	-	-	-	-	-	-	-	-	-	-	-

주) '17년까지는 수정예산(추경 등), '18년은 당초예산(국회확정), '19년은 정부안