

발간등록번호

11-1543000-000482-10

# 2017회계연도 결산보고서

2018. 8.



농림축산식품부



# 결산보고서

## 목 차

|                            |     |
|----------------------------|-----|
| I. 결산 개요 .....             | 1   |
| 제1장. 일반현황 .....            | 3   |
| 1. 주요기능 .....              | 3   |
| 2. 조직구조 .....              | 9   |
| 3. 정원현황 .....              | 11  |
| 4. 2017회계연도 주요 정책목표 .....  | 12  |
| 제2장. 세입세출(수입지출)결산 분석 ..... | 13  |
| 1. 세입세출결산 분석 .....         | 13  |
| 2. 수입지출결산 분석 .....         | 66  |
| 제3장. 재무제표 분석 .....         | 114 |
| 1. 재정상태 분석 .....           | 114 |
| 2. 재정운영 분석 .....           | 116 |
| 3. 순자산변동 분석 .....          | 117 |
| II. 세입세출(수입지출)결산 .....     | 119 |
| 제1장. 세입세출결산 .....          | 121 |
| 1. 세입결산보고서 .....           | 122 |
| 2. 세출결산보고서 .....           | 136 |
| 3. 부속서류 .....              | 188 |
| 1) 계속비 결산명세서 .....         | 188 |
| 1의2) 세입세출결산 사업별 설명서 .....  | 190 |

|                                     |     |
|-------------------------------------|-----|
| 2) 총액계상 사업집행명세서 .....               | 260 |
| 3) 수입대체경비 사용명세서 .....               | 264 |
| 4) 이월명세서 .....                      | 272 |
| 5) 명시이월비 집행명세서 .....                | 280 |
| 6) 정부기업특별회계 회전자금운용명세서 .....         | 282 |
| 7) 성인지 결산서 .....                    | 284 |
| 8) 예비금(비) 사용명세서 .....               | 346 |
| 9) 현물출자명세서 .....                    | 350 |
| 10) 재정증권발행 및 한국은행 일시차입금 운용명세서 ..... | 352 |
| 제2장. 수입지출결산 .....                   | 354 |
| 1. 수입결산보고서 .....                    | 354 |
| 2. 지출결산보고서 .....                    | 376 |
| 3. 부속서류 .....                       | 404 |
| <참고> 프로그램 결산 .....                  | 435 |
| III. 재무제표 .....                     | 453 |
| 제1장. 재무제표 .....                     | 455 |
| 제2장. 재무제표에 대한 주식 .....              | 470 |
| 제3장. 필수보충정보 .....                   | 495 |
| 제4장. 부속명세서 .....                    | 505 |
| <참고> 기금기업특별회계 재무제표 .....            | 528 |

※ 별책 : 농림축산식품부 성과보고서

# I . 결산 개요



## 제1장. 일반현황

### 1. 주요기능

#### □ 설치연혁

- 1948. 11. 4 '농림부' 신설(1차관보 1실 6국 24과)
- 1962. 3. 29 지역사회국을 폐지하고 외청으로 농촌진흥청 신설
- 1966. 2. 28 수산국을 폐지하고 외청으로 수산청 신설
- 1966. 12. 27 산림국을 폐지하고 외청으로 산림청 신설
- 1973. 1. 16 농산, 식량차관보 신설(4인), 감사관 신설
- 1973. 3. 28 '농림부' → '농수산부'(부처 명칭 변경)
- 1974. 1. 28 장관직속으로 각도에 농업통계사무소 설치 (시군에 출장소)
- 1981. 11. 2 농산 식량차관보 폐지, 농정, 식량차관보 유지
- 1986. 12. 31 '농수산부' → '농림수산부'(부처 명칭 변경)
- 1996. 8. 8 '농림수산부' → '농림부'(부처 명칭 변경)
- 1999. 5. 24 1차관보 1실 6국 4관 25과 8담당관
- 2004. 8. 19 국 명칭 변경 : 농업정책 → 농업구조정책, 식량생산 → 식량정책, 농촌개발 → 농촌정책, 농업정보통계관 → 투융자평가통계관
- 2005. 4. 15 실·국 명칭 변경 및 국 신설 : 기획관리실 → 정책홍보관리실, 공보관 → 홍보관리관, 농가소득안정추진단 신설
- 2005. 6. 8 홍보관리관실에 정책홍보상황팀 신설
- 2006. 3. 8 과명칭 변경(담당관→팀) : 행정법무팀, 홍보기획팀, 홍보지원팀, 재정평가팀, 통계기획팀, 정보화기획팀
  - 팀 신설 : 재정팀, 맞춤형농정팀
- 2006. 3. 29 국제농업국에 한미FTA 전담 자유무역협정2과 신설
- 2006. 6. 30 차관보 등 23개 직위 → 고위공무원단 소속으로 변경
- 2007. 2. 8 정주지원과 및 축산자원순환과 신설, 농촌진흥과 → 농촌지역개발과로 명칭 변경

- 2008. 2. 29 농림수산식품부 신설(농림부+해양수산부(수산어업정책)+보건복지부(식품산업진흥정책))
  - 조직 : 2실 1본부 3국 7관 4단 52과
  - 정원 : 5,101명(본부 679, 10개 소속기관 4,422)
  - \* 총액인건비 5팀 제외
- 2008. 6. 28 식품산업본부에 식품산업정책단 신설, 농업정책국의 소득정책과와 소득지원과 통합, 자유무역협정2과 폐지
  - 조직 : 2실 1본부 14국·관·단 50과·담당관·팀
  - 정원 : 5,094명(본부 672, 소속기관 4,422)
  - \* 총액인건비 6팀 제외
- 2009. 4. 30 녹색성장정책관 및 소비안전정책관 신설, 부서별로 분리되었던 동일기능의 통합
  - 조직 : 3실 3국, 12관, 49과(팀, 담당관) 및 10소속기관
  - 정원 : 4,810명(본부 675, 소속기관 4,135)
- 2009. 10. 2 한국농수산대학 이관(농진청→농식품부), 농촌사회여성팀 →농촌사회과 명칭, 소속기관장 일부 직급조정(4급→3·4급)
  - 조직 : 3실, 3국, 12관, 49과(팀, 담당관) 및 11소속기관
  - 정원 : 4,901명(본부 675, 소속기관 4,226)
- 2009. 12. 29 사무기능직 일반직 전환(기능직 66명 → 일반직 66명)
- 2010. 2. 26 소속기관 조직·정원 확보 【농관원 27(쇠고기이력, 농업경영체), 종자원(정보리)4, 수산과학원(수산동물방역) 1과9명, 한농대(수산양식학과) 3】
  - 정원 : 4,944명(본부 675, 소속기관 4,269)
- 2010. 5. 6 사무기능직 일반직 전환(기능직 69명 → 일반직 69명)
- 2010. 9. 20 종자생명산업과 신설(정책통계담당관을 정책통계팀으로 전환) 및 외식산업진흥팀 신설
  - 조직 : 3실, 3국, 12관 49과(팀, 담당관) 및 11소속기관
  - 정원 : 4,944명(본부 675, 소속기관 4,269)
  - \* 총액인건비 2팀 제외
- 2010. 11. 18 수산자원사업단 설립('10.11.18)에 따른 수산과학원 조직 및 인력 감축(△1단 1센터, △81명)
  - 조직 : 3실, 3국, 12관 49과(팀, 담당관) 및 11소속기관
  - 정원 : 4,863명(본부 675, 소속기관 4,188)
  - \* 총액인건비 2팀 제외



- 2011. 5. 18 사무기능직 일반직 전환(기능직 78명 → 일반직 78명)
- 2011. 6. 15 '농촌정책국'을 '농어촌정책국'으로 개편, 유통정책관 신설, '채소특작과·과수화훼과'를 '원예산업과'와 '원예경영과'로 개편, 동물방역과를 '방역총괄과'와 '방역관리과'(신설)로 분리, 지역개발과를 '지역개발과'와 '농어촌산업팀'으로 분리, '재해보험팀'과 '수출진흥팀' 신설(총액인건비팀)  
'농림수산물검역검사본부'설립(수의과학검역원+식물검역원+수산물품질검사원 통합), '농수산물식품연수원' 설립(농업연수원+수산물인력개발원 통합), 어업지도사무소를 '어업관리단'으로 품관원 '출장소'를 '사무소'로 명칭 변경
  - 조직 : 3실, 3국, 13관 53과(팀, 담당관) 및 8소속기관
  - 정원 : 4,928명(본부 685, 소속기관 4,243)
  - \* 총액인건비 2팀 포함
- 2011. 11. 24 종자검사 업무 일원화 관련 인원 이체(8급 4명, 품관원→종자원)
- 2012. 3. 26 '국가식품클러스터추진팀' 신설(한시조직, '15.2.28)  
'수산물품질관리센터' 신설(국립수산물과학원), 농림수산물검역검사본부 소속 '검역검사소'를 '지역본부'로 명칭 변경
  - 조직 : 3실, 3국, 13관 54과(팀, 담당관) 및 8소속기관
  - 정원 : 4,937명(본부 688, 소속기관 4,249)
  - \* 총액인건비 2팀 및 본부 한시정원 3명 포함
- 2012. 11. 12 '농협경제지원팀' 신설(한시조직, '15.10.31),  
'4대강새만금과'를 '새만금개발과'로 명칭 변경
- 2013. 3. 23 '농림수산물식품부'→'농림축산식품부'로 부처 명칭 변경  
(수산물분야→'해양수산물부'로, 식품안전 분야→'식품의약품안전처'로 각각 이관),  
'농림수산물검역검사본부'→'농림축산검역본부'로,  
'농수산물식품연수원'→'농식품공무원교육원'으로 각각 명칭 변경
  - 조직 : 1차관 1차관보 2실 4국 8관 43과(팀, 담당관) 및 5소속기관
  - 정원 : 3,204명(본부 529, 소속기관 2,675)
  - \* 총액인건비 2팀 및 한시조직 2팀 포함
- 2013. 7. 10 국립종자원 '제주지원' 신설
  - 정원 : 3,209명(본부 529, 소속기관 2,680)

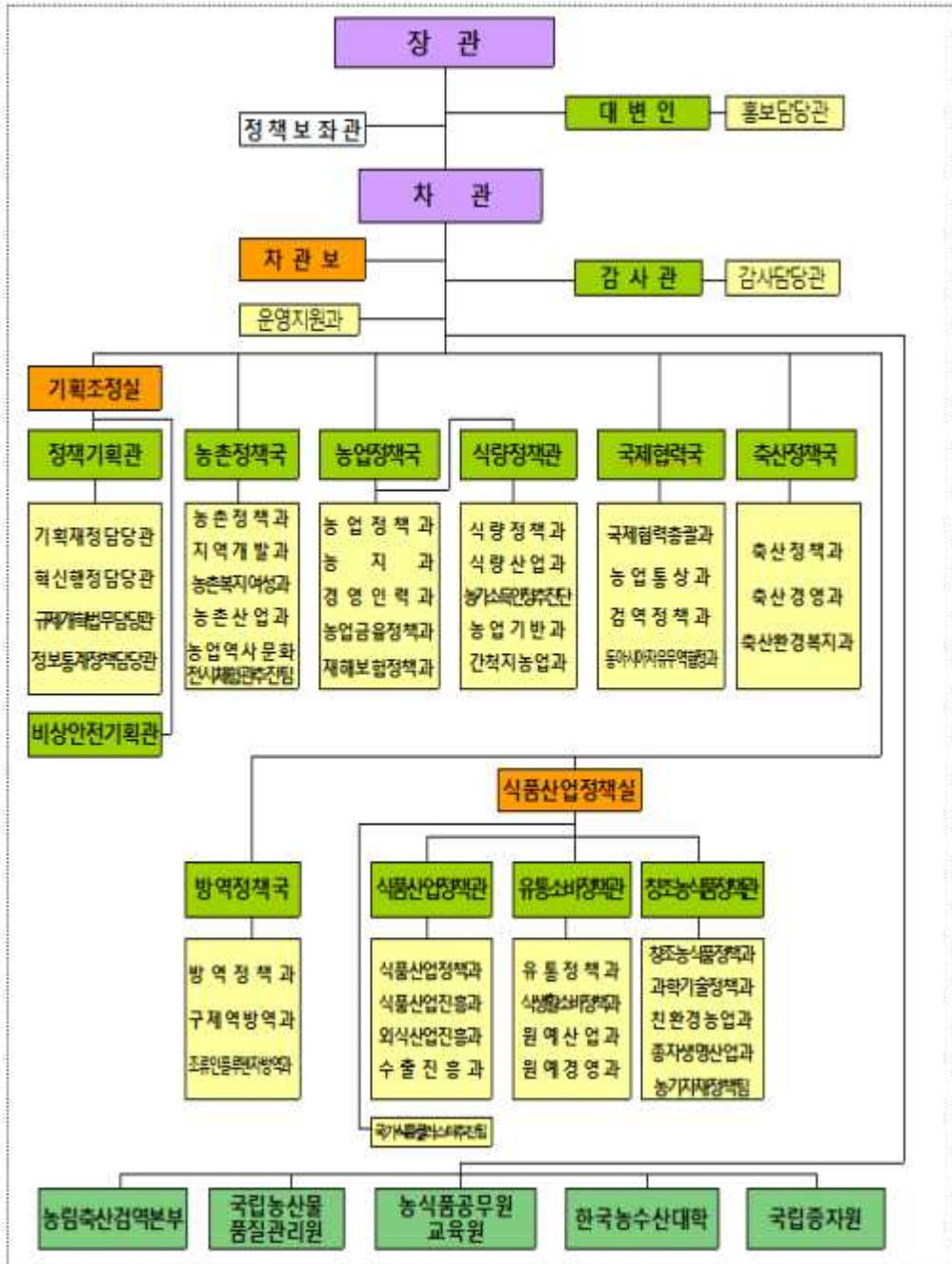
- 2013. 9. 12 '농촌산업과' 및 '동아시아자유무역협정과'(한시조직, '16.9.11) 신설,  
'행정관리담당관·농촌사회과·새만금개발과'를  
'창조행정담당관·농촌복지여성과·간척지농업과'로 각각 명칭  
변경
  - 조직 : 1차관 1차관보 2실 4국 8관 45과(팀, 담당관) 및  
5소속기관
  - 정원 : 3,237명(본부 538, 소속기관 2,699)  
\* 총액인건비 2팀 및 한시조직 3팀(과) 포함
- 2013. 12. 12 공무원 직종개편(6개→4개) : 기능직 및 계약직 폐지, 별정직  
축소
  - \* 기능직 ⇒ 일반직 관리운영직군(사무운영서기 등) /  
계약직 ⇒ 일반직(한농대 총장, 종자원 원장) 또는  
별정직(장관정책보좌관) / 별정직 ⇒ 일반직(비서 제외)  
통합정원 감축 : △29명(본부 5명, 소속기관 24명)  
홍보인력 보강 : 1명(본부 1명)
  - 정원 : 3,209명(본부 534, 소속기관 2,675)
- 2014. 3. 11 본부 및 소속기관 정원 확보 26 【본부 5(친환경축산,  
축산물유통, 유기식품), 검역본부 14(식품병해충 전용차량  
운영, 국경검역), 농관원 2(유기식품), 교육원 1(임기제교수),  
한농대 2(교수), 종자원 2(종자품질보증)】  
직급조정 : 29(5급2→4·5급2, 6급7→5급7, 사무운영9급20→  
5급1, 7급7, 8급5, 9급4, 연구사3)  
• 정원 : 3,235명(본부 539, 소속기관 2,696)
- 2014. 6. 25 총액인건비제로 활용·운영하고 있는 재해보험팀 및  
수출진흥팀 존속기간 3년 연장(2014.6.30→2017.6.30)
- 2015. 1. 6 본부 조직개편 및 '14년 수시직제 증원 24명, 직급상향 9명  
반영 【본부 4(6차산업화, 쌀산업육성), 검역본부 6(국경  
검역강화), 종자원 14(충북지원 신설 13, 종자분쟁 1)】  
직급조정 : 9명, 소속기관 인력 11명 본부이체 【(검역본부  
5(8급3, 9급 2) 농관원 6(7급1, 8급3, 9급2)】  
통합정원감축 28명(본부 5명, 23명)  
• 정원 : 3,231명(본부 549, 소속기관 2,682)  
조직개편 국명칭 변경 유통정책관 → 유통소비정책관  
소비과학정책관 → 창조농식품정책관
- 2015. 2. 26 소요정원 1분기 반영 1과 신설, 11명 증원 【본부 2  
(AI정책기능), 검역본부 9(AI예방통제센터 신설)】  
직급조정 : 14(6급3→5급3, 6급6→5급6, 8급5→6급5)  
• 정원 : 3,242명(본부 551, 소속기관 2,691)

- 2015. 5. 26 소요정원 2분기 반영 1과 신설, 12명 증원 【본부 4(개인 정보보호, 남북농업협력, 농식품수출), 검역본부 4(검역 탐지건관리), 농관원 4(맞춤형농정과 신설)】  
직급조정 : 16(전문경력관 나군1→가군1, 4급→3·4급1, 5급5→4·5급5, 8급8→6급8, 6급1→5급1)  
• 정원 : 3,254명(본부 555, 소속기관 2,699)
- 2015. 7. 21 '15년 총액인건비제 반영한 직급상향(검역본부 9급 2명→7급 1명, 8급 1명)
- 2015. 8. 31 과장급 개방형 직위 조정
  - 해제 : 방역관리과, 원예산업과, 인천공항지역본부 휴대품 검역과
  - 신규 : 규제개혁법무담당관, 외식산업진흥과, 해외전염병과, 전문교육과
- 2015. 11. 30 사이버 정보보안 인력 증원 1명(4·5급)  
• 정원 : 3,255명(본부 555, 소속기관 2,699)
- 2015. 12. 30 '15년 수시직제를 통한 구제역백신연구센터 신설(10명 증원) 및 '15년 통합정원(26명) 감축  
• 정원 : 3,239명(본부 552, 소속기관 2,687)
- 2015. 12. 31 농관원 현장기능 강화를 위한 조직개편(지원 4개과→2개과 축소 \* 제주지원 제외)
- 2016. 1. 12 소요정원 1분기 반영 8명증원 【본부 6(할랄식품수출지원, 창조농업육성, 농업인력육성, 농산물안전), 검역본부 2(식물 예찰 역학강화)】 , 2명 재배치(검역본부→본부)  
직급조정 : 19(4급→3·4급2, 5급→4·5급6, 6급→5급4, 7급→6급1, 연구사→연구관6)  
• 정원 : 3,247명(본부 560, 소속기관 2,687)
- 2016. 3. 1 책임운영기관 소요정원 반영 2명증원 【한농대 2(조교)】  
• 정원 : 3,249명(본부 560, 소속기관 2,689)
- 2016. 5. 10 소요정원 2분기 반영 11명 증원 【본부 7(정보보안 2, 외국어통번역1, 상생협력 2, 농산물직거래 2), 검역본부 4(농축산물 수출검역 강화 2, 특송물류센터 2)】  
• 정원 : 3,260명(본부 567, 소속기관 2,693)
- 2016. 6. 1 배출권 거래제 집행 등 관련 기능을 신설 【본부2(창조농식품정책과 2)】  
• 정원 : 3,262명(본부 569 소속기관 2,693)

- 2016. 7. 12 동아시아자유무역협정과 존속기한 연장  
(2016. 9. 11→ 2018. 9. 11, 2년)
- 2016. 12. 27 '16년도 통합정원 감축(26명)
  - 정원 : 3,236명(본부 565, 소속기관 2,671)
- 2017. 1. 1 '16년도 책임운영기관 통합정원 감축(1명)
  - 정원 : 3,235명(본부 565, 소속기관 2,670)
- 2017. 2. 28 '17년도 소요정원 및 '16년 수시직제 반영 **【본부 9 (역사문화2, 반려동물3, 농촌관광2, 가뭄1, 지진1), 검역본부 11(가축질병 방역센터 2개 6, 식물병해충예찰센터 1개 5), 농관원(축산물 이력제 4, 쌀 직불관리 3, 유기농업자재 2), 한농대(기획조정과, 교수 8, 행정인력 4), 종자원(품종보호 1)】**
  - 정원 : 3,277명(본부 574, 소속기관 2,703)
- 2017. 8. 8 '17 수시직제 반영(추경)
  - <기구> +1국 , +1과, ±3과(대체), 3센터
  - (신설) 본부 **【방역정책국 및 축산환경복지과】** ,  
검역본부 **【김해, 춘천, 제주 가축질병센터】**
  - (대체) ①검역본부 질병관리과 → 본부 방역정책과,  
②검역본부 가축질병상황실 → 검역본부 방역감시과,  
③검역본부 AI예방통제센터 → 검역본부 AI연구진단과
  - <인력> 신규 64명, 이체 21명
  - (신규) 본부 9명 **【 국장 1, 사료 3, 구제역·AI 2, 가금 2, 무허가1】** , 검역본부 55명 **【현장방역 18, 기존센터 인력보강 8, AI백신연구 7, AI소독제 검정 2, 출입국검역 16, 구제역백신 국산화 4】**
  - (이체) 21명 **【검역본부 → 본부】**
    - 조직 : 1차관보, 2실, 5국, 8관 47과(팀, 담당관) 및 5소속기관
    - 정원 : 3,341명(본부 604, 소속기관 2,737)
- 2017. 10. 31 농협경제지원팀 존속기한 완료(4·5급 1명, 5급 1명 감축)
  - 정원 : 3,339명(본부 602, 소속기관 2,737)
- 2017. 12. 15 인천공항 제2터미널 개장으로 인천공항지역본부 검역인력 39명 증원(4·5급 1명, 5급 5명, 6급 14명, 7급 14명, 전문경력관 가군 1명, 나군 1명, 다군 3명)
  - 정원 : 3,378명(본부 602, 소속기관 2,776)

## 2. 조직구조

□ 조 직 : 1차관보 2실 5국 8관 46과(담당관·팀) 및 5개 소속기관



○ 부서별 주요기능

< 본 부 >

| 실 국 별         |          | 주 요 기 능   |
|---------------|----------|---|
| 대 변 인         |          | 주요정책 대국민 홍보, 정보·상황관리, 정책발표 관리 및 브리핑   |
| 감 사 관         |          | 본부·소속기관 및 산하 단체 감사, 재산등록·심사   |
| 운 영 지 원 과     |          | 공무원 임용 및 교육, 상훈관리, 서무·문서·경리·용도 및 국유재산 관리, 민원 총괄   |
| 기 획 조 정 실     | 정책기획관    | 농정시책 조정, 국회업무, 예·결산 및 기금편성, 조직·정원관리, 정부혁신, 변화관리, 성과관리, 재정평가, 법무행정, 정보화, 농식품통계                 |
|               | 비상안전기획관  | 비상대비 계획 수립 및 비상훈련, 안전관리·재난상황 및 위기상황 관리기관과의 연계체계 구축  |
| 농 촌 정 책 국     |          | 중장기 농업·농촌 발전 기본계획 수립 및 농업인 삶의질 향상, 농촌지역개발, 농촌관광, 농촌복지, 여성정책, 농촌산업정책, 농업역사문화전시시설협관추진           |
| 농 업 정 책 국     |          | 농업정책, FTA 대책 수립, 농지관리, 농업인력육성, 농업자금 관리, 협동조합 정책 수립·조정, 농업재해보험, 농협경제지원                         |
| 식 량 정 책 관     |          | 식량정책 총괄 및 수급계획, 양곡 매입·공급, 영농대책, 농가소득안정, 농촌용수 이용 합리화, 농업기반정비, 간척지 사업                           |
| 국 제 협 력 국     |          | 국제통상 협상 및 협력, 해외농업개발, 국제농업협력(ODA), 수입관리 및 관세제도, 양(다)자간 무역협정, 검역업무 총괄                          |
| 축 산 정 책 국     |          | 중장기 축산정책 수립, 축산물 및 사료수급, 축산물 유통 및 동물 보호, 친환경축산 육성대책의 수립·추진                                    |
| 방 역 정 책 국     |          | 방역제도의 운영 및 방역대책의 수립, 가축전염병 재해대책, 동물백신, 동물약품제도의 운용 및 동물약품 산업육성                                 |
| 식 품 산 업 정 책 실 | 식품산업정책관  | 식품산업 육성, 농업과 기업의 연계강화, 식품가공 활성화, 전통주·전통식품산업 육성, 농식품 수출, 외식산업 육성 및 한식세계화, 국가식품클러스터 조성 및 투자유치   |
|               | 유통소비정책관  | 농산물 유통구조 개선, 직거래 활성화, 농식품 품질관리, 농축산물·식품원산지 및 지리적표시 관리, 채소류·특용작물·과채류·과수류·화훼류 생산 및 수급안정, 시설원예산업 |
|               | 창조농식품정책관 | 기후변화, 농식품 ICT융복합, 친환경농업 육성, 농식품 과학기술 육성, 종자산업 육성 및 유전자원 관리, 농업기계화                             |

< 소속기관 >

| 기 관 별      | 주 요 기 능  |
|------------|--|
| 농림축산검역본부   | 농축산물 및 동물 검역, 동물질병관리, 동식물 위생연구, 동물약품관리, 해외 병해충 예찰·방제, 수입축산물 이력관리 |
| 국립농산물품질관리원 | 농산물 품질·원산지 관리 및 관련 시험 연구, 농업경영체 등록                               |
| 농식품공무원교육원  | 농축산식품분야 공무원 및 민간종사자 교육훈련   |
| 한국농수산대학    | 정예 농어업 인력 양성   |
| 국 립 종 자 원  | 품종보호, 주요 농작물 보급증 공급, 품종육종지원 및 종자관리                               |

### 3. 정원현황

| 구 분        | 계     | 정무직 | 일 반 직 |        |     |         |      |      |    |    |     |     |     |     |       |       |    | 임기제교수요원 | 별정직 | 특정직 |    |
|------------|-------|-----|-------|--------|-----|---------|------|------|----|----|-----|-----|-----|-----|-------|-------|----|---------|-----|-----|----|
|            |       |     | 소계    | 고위공무원단 |     |         | 3·4급 | 4·5급 | 5급 | 6급 | 7급  | 8급  | 9급  | 연구직 | 관리운영직 | 전문경력관 |    |         |     |     |    |
|            |       |     |       | 소계     | 일반직 | 임기제·연구직 |      |      |    |    |     |     |     |     |       |       |    |         |     |     |    |
| 농림축산식품부    | 3,378 | 2   | 3,318 | 26     | 14  | 9       | 3    | 17   | 91 | 74 | 452 | 831 | 797 | 594 | 160   | 163   | 83 | 30      | 1   | 4   | 53 |
| 본 부        | 602   | 2   | 596   | 16     | 12  | 3       | 1    | 13   | 32 | 53 | 194 | 170 | 53  | 32  | 7     |       | 22 | 4       |     | 4   |    |
| 관 소 계      | 2,776 |     | 2,722 | 10     | 2   | 6       | 2    | 4    | 59 | 21 | 258 | 661 | 744 | 562 | 153   | 163   | 61 | 26      | 1   |     | 53 |
| 농림축산검역본부   | 1,025 |     | 1,025 | 6      |     | 6       |      | 3    | 28 | 8  | 83  | 270 | 325 | 117 | 33    | 113   | 14 | 25      |     |     |    |
| 국립농산물품질관리원 | 1,408 |     | 1,408 | 1      | 1   |         |      | 1    | 14 | 10 | 147 | 340 | 370 | 406 | 71    | 16    | 32 |         |     |     |    |
| 농식품공무원교육원  | 41    |     | 41    | 1      | 1   |         |      | 3    | 1  | 7  | 9   | 6   | 5   | 4   |       | 4     |    | 1       |     |     |    |
| 한국농수산대학    | 101   |     | 48    | 1      |     | 1       |      | 2    |    | 7  | 8   | 9   | 7   | 11  |       | 2     | 1  |         |     |     | 53 |
| 국립종자원      | 201   |     | 201   | 1      |     | 1       |      | 12   | 2  | 14 | 34  | 34  | 27  | 34  | 34    | 9     |    |         |     |     |    |

#### 4. 2017회계연도 주요 정책목표





## 제2장. 세입세출(수입지출)결산 분석

### 1. 세입세출결산 분석

#### 1) 세입세출결산 총괄

□ 총괄

(단위: 백만원, %)

| 구분                     | 당 회계연도      |            |              | 전년도결산액 | 전년대비<br>증감율 |        |
|------------------------|-------------|------------|--------------|--------|-------------|--------|
|                        | 예산현액<br>(B) | 결산액<br>(C) | 집행율<br>(C/B) |        |             |        |
| 합 계                    | 세입          | 11,809,632 | 12,287,092   | 104.0  | 11,744,628  | 4.6    |
|                        | 세출          | 19,792,899 | 17,783,373   | 89.8   | 17,693,910  | 0.5    |
| 일반회계                   | 세입          | 20,375     | 5,901        | 29.0   | 5,684       | 3.8    |
|                        | 세출          | 5,862,307  | 5,829,930    | 99.4   | 5,925,373   | -1.6   |
| 특별회계                   | 세입          | 11,789,257 | 12,281,191   | 104.2  | 11,738,944  | 4.6    |
|                        | 세출          | 13,930,591 | 11,953,444   | 85.8   | 11,768,537  | 1.6    |
| 농어촌구조개선특별회계<br>소계      | 세입          | 10,283,704 | 10,863,099   | 105.6  | 10,265,413  | 5.8    |
|                        | 세출          | 10,818,110 | 9,111,231    | 84.2   | 8,560,219   | 6.4    |
| (구조개선사업계정)             | 세입          | 5,192,162  | 5,234,593    | 100.8  | 5,514,322   | -5.1   |
|                        | 세출          | 5,689,405  | 4,507,863    | 79.2   | 4,741,516   | -4.9   |
| (농어촌특별세사업계정)           | 세입          | 5,091,542  | 5,628,506    | 110.5  | 4,751,090   | 18.5   |
|                        | 세출          | 5,128,705  | 4,603,368    | 89.8   | 3,818,703   | 20.5   |
| 에너지및자원사업<br>특별회계<br>소계 | 세입          | 42,925     | 36,700       | 85.5   | 28,771      | 27.6   |
|                        | 세출          | 53,002     | 46,202       | 87.2   | 51,109      | -9.6   |
| (투자계정)                 | 세입          | 20,911     | 20,974       | 100.3  | 9,503       | 120.7  |
|                        | 세출          | 37,601     | 31,868       | 84.8   | 35,779      | -10.9  |
| (융자계정)                 | 세입          | 22,014     | 15,726       | 71.4   | 19,269      | -18.4  |
|                        | 세출          | 15,401     | 14,335       | 93.1   | 15,330      | -6.5   |
| 혁신도시건설특별회계<br>소계       | 세입          | 9,100      | 9,274        | 101.9  | 9,461       | -2.0   |
|                        | 세출          | -          | -            | -      | 7,957       | -100.0 |
| 지역발전특별회계<br>소계         | 세입          | 15,729     | 18,189       | 115.6  | 21,833      | -16.7  |
|                        | 세출          | 1,621,680  | 1,358,410    | 83.8   | 1,734,925   | -21.7  |
| (생활기반계정)               | 세입          | 9,322      | 17,846       | 191.4  | 18,235      | -2.1   |
|                        | 세출          | 1,554,310  | 1,291,046    | 83.1   | 1,665,212   | -22.5  |
| (경제발전계정)               | 세입          | 6,407      | 279          | 4.4    | 3,598       | -92.2  |

|                |    |           |           |       |           |      |
|----------------|----|-----------|-----------|-------|-----------|------|
| (경제발전계정)       | 세출 | 14,647    | 14,641    | 100.0 | 14,593    | 0.3  |
| (제주특별자치도계정)    | 세입 | -         | -         | -     | -         | -    |
|                | 세출 | 45,854    | 45,854    | 100.0 | 48,302    | -5.1 |
| (세종특별자치시계정)    | 세입 | -         | 64        | -     | -         | -    |
|                | 세출 | 6,869     | 6,869     | 100.0 | 6,817     | 0.8  |
| 양곡관리특별회계<br>소계 | 세입 | 1,437,799 | 1,353,929 | 94.2  | 1,413,466 | -4.2 |
|                | 세출 | 1,437,799 | 1,437,600 | 100.0 | 1,414,327 | 1.6  |
| (자본계정)         | 세입 | -         | 1         | -     | 1         | 0.0  |
| (손익계정)         | 세입 | 1,437,799 | 1,353,928 | 94.2  | 1,413,465 | -4.2 |
|                | 세출 | 1,437,799 | 1,437,600 | 100.0 | 1,414,327 | 1.6  |

- 세입예산현액은 11조 8,096억원으로 결산액은 12조 2,871억원임
  - 예산현액 대비 징수율은 104.0%임
- 회계별 결산현황은 아래와 같음
  - 일반회계 세입 : 예산현액 204억원, 결산액 59억원(징수율 29.0%)
  - 일반회계 세출 : 예산현액 5조 8,623억원, 결산액 5조 8,299억원(집행율 99.4%)
  - 농어촌구조개선특별회계 세입 : 예산현액 10조 2,837억원, 결산액 10조 8,631억원(징수율 105.6%)
  - 농어촌구조개선특별회계 세출 : 예산현액 10조 8,181억원, 결산액 9조 1,112억원(집행율 84.2%)
  - 에너지및자원사업특별회계 세입 : 예산현액 429억원, 결산액 367억원(징수율 85.5%)
  - 에너지및자원사업특별회계 세출 : 예산현액 530억원, 결산액 462억원(집행율 87.2%)
  - 혁신도시건설특별회계 세입 : 예산현액 91억원, 결산액 93억원(징수율 101.9%)
  - 혁신도시건설특별회계 세출 : 예산현액 0원, 결산액 0원(집행율 0.0%)
  - 지역발전특별회계 세입 : 예산현액 157억원, 결산액 182억원(징수율 115.6%)
  - 지역발전특별회계 세출 : 예산현액 1조 6,217억원, 결산액 1조 3,584억원(집행율 83.8%)
  - 양곡관리특별회계 세입 : 예산현액 1조 4,378억원, 결산액 13,539억원(집행율 94.2%)
  - 양곡관리특별회계 세출 : 예산현액 1조 4,378억원, 결산액 14,376억원(집행율 100%)

<참고> 최근 5개년간 세입세출결산 내역

□ 세입

(단위: 백만원)

| 구분   |      | 예산액        | 징수결정액      | 수납액        | 불납결손액 | 미수납액   |
|------|------|------------|------------|------------|-------|--------|
| 2013 | 합 계  | 99,200     | 9,437,909  | 9,366,691  | 33    | 71,185 |
|      | 일반회계 | -          | 6,582      | 4,078      | 33    | 2,470  |
|      | 특별회계 | 99,200     | 9,431,327  | 9,362,612  | -     | 68,715 |
| 2014 | 합 계  | 13,900,951 | 11,985,191 | 11,917,585 | 16    | 67,590 |
|      | 일반회계 | 22,901     | 9,181      | 5,965      | 16    | 3,201  |
|      | 특별회계 | 13,878,050 | 11,976,010 | 11,911,620 | -     | 64,389 |
| 2015 | 합 계  | 12,606,113 | 12,343,388 | 12,338,099 | 7     | 5,282  |
|      | 일반회계 | 12,814     | 7,074      | 4,945      | 7     | 2,121  |
|      | 특별회계 | 12,593,299 | 12,336,314 | 12,333,154 | -     | 3,160  |
| 2016 | 합 계  | 11,932,654 | 11,752,506 | 11,744,628 | 1     | 7,877  |
|      | 일반회계 | 11,739     | 8,195      | 5,684      | 1     | 2,510  |
|      | 특별회계 | 11,920,915 | 11,744,311 | 11,738,944 | -     | 5,367  |
| 2017 | 합 계  | 11,809,632 | 12,290,968 | 12,287,092 | -     | 3,877  |
|      | 일반회계 | 20,375     | 8,017      | 5,901      | -     | 2,116  |
|      | 특별회계 | 11,789,257 | 12,282,952 | 12,281,191 | -     | 1,760  |

□ 세출

(단위: 백만원)

| 구분   |      | 예산액        | 예산현액       | 지출액        | 다음연도이월액   | 불용액       |
|------|------|------------|------------|------------|-----------|-----------|
| 2013 | 합 계  | 213,400    | 19,285,544 | 12,547,597 | 2,712,723 | 4,025,224 |
|      | 일반회계 | 181,564    | 4,269,137  | 3,515,783  | 3,395     | 749,960   |
|      | 특별회계 | 31,836     | 15,016,407 | 9,031,814  | 2,709,328 | 3,275,265 |
| 2014 | 합 계  | 18,659,174 | 21,385,107 | 16,019,797 | 3,197,556 | 2,167,754 |
|      | 일반회계 | 4,657,936  | 4,668,041  | 4,648,827  | 6,218     | 12,997    |
|      | 특별회계 | 14,001,238 | 16,717,066 | 11,370,970 | 3,191,338 | 2,154,758 |
| 2015 | 합 계  | 18,998,673 | 22,280,948 | 18,538,862 | 2,442,583 | 1,299,504 |
|      | 일반회계 | 6,156,529  | 6,205,166  | 6,188,273  | 3,919     | 12,974    |
|      | 특별회계 | 12,842,144 | 16,075,782 | 12,350,588 | 2,438,664 | 1,286,530 |
| 2016 | 합 계  | 18,024,275 | 20,467,341 | 17,693,910 | 1,736,043 | 1,037,388 |
|      | 일반회계 | 5,940,480  | 5,944,573  | 5,925,373  | 4,470     | 14,729    |
|      | 특별회계 | 12,083,795 | 14,522,768 | 11,768,537 | 1,731,572 | 1,022,659 |
| 2017 | 합 계  | 17,680,272 | 19,792,899 | 17,783,373 | 1,846,819 | 162,707   |
|      | 일반회계 | 5,669,529  | 5,862,307  | 5,829,930  | 21,584    | 10,793    |
|      | 특별회계 | 12,010,743 | 13,930,591 | 11,953,444 | 1,825,235 | 151,913   |

## 2) 세입결산

### □ 총괄

(단위: 백만원, %)

| 구 분    | 예산액(A)     | 징수결정액(B)   | 수납액(C)     | C/A   | C/B   | 불납결손액  | 미수납액  |
|--------|------------|------------|------------|-------|-------|--------|-------|
| 2017년도 | 11,809,632 | 12,290,968 | 12,287,092 | 104.0 | 100.0 | -      | 3,877 |
| 2016년도 | 11,932,654 | 11,752,506 | 11,744,628 | 98.4  | 99.9  | 1      | 7,877 |
| 증감율    | -1.0       | 4.6        | 4.6        | -     | -     | -100.0 | -50.8 |

○ 세입예산액은 11조 8,096억원으로 12조 2,910억원을 징수결정하여 12조 2,871억원을 수납하고 39억원은 미수납함

- 농어촌특별세(조세감면액, 증권거래액, 종합부동산세 등) 3조 8,388억원
- 용자원금회수 1,628억원
- 전년도 이월금 4,952억원
- 미곡판매수입 4,764억원
- 일반회계, 타회계 전입금 등 정부내부수입 6조 8,523억원
- 국고보조금 집행잔액 반납 등 4,616억원

○ 미수납액 39억원의 내역

- 채납자 재력부족 16억원
- 납기 미도래 10억원
- 기타사유 등 13억원

□ 회계별 세입결산

<일반회계>

(단위: 백만원, %)

| 구 분    | 예산액(A) | 징수결정액(B) | 수납액(C) | C/A  | C/B  | 불납결손액  | 미수납액  |
|--------|--------|----------|--------|------|------|--------|-------|
| 2017년도 | 20,375 | 8,017    | 5,901  | 29.0 | 73.6 | -      | 2,116 |
| 2016년도 | 11,739 | 8,195    | 5,684  | 48.4 | 69.4 | 1      | 2,510 |
| 증감율    | 73.6   | -2.2     | 3.8    | -    | -    | -100.0 | -15.7 |

○ 세입예산액은 204억원으로 80억원을 징수결정하여 59억원을 수납하고 21억원은 미수납함

- 국고보조금 등 기타경상이전수입 34억원
- 면허료 및 수수료, 실습수입 및 잡수입 등 재화 및 용역판매수입 13억원
- 농식품공무원교육원 등 유료교육생 교육비 및 숙박비(기타잡수입) 8억원
- 토지 및 건물대여료 및 채고재산매각대 등 4억원
- \* 전년 징수결정액 82억원 대비 2.2% 감소

○ 미수납액 21억원의 내역

- 체납자 채력부족 9억원
- 납기 미도래 4억원
- 기타사유 8억원

<농어촌구조개선특별회계 구조개선사업계정>

(단위: 백만원, %)

| 구 분    | 예산액(A)    | 징수결정액(B)  | 수납액(C)    | C/A   | C/B   | 불납결손액 | 미수납액  |
|--------|-----------|-----------|-----------|-------|-------|-------|-------|
| 2017년도 | 5,192,162 | 5,235,434 | 5,234,593 | 100.8 | 100.0 | -     | 841   |
| 2016년도 | 5,852,849 | 5,515,572 | 5,514,322 | 94.2  | 100.0 | -     | 1,250 |
| 증감율    | -11.3     | -5.1      | -5.1      | -     | -     | -     | -32.7 |

- 세입예산액은 5조 1,922억원으로 5조 2,354억원을 징수결정하여 5조 2,346억원을 수납하고 8억원은 미수납함
  - 용자원금회수 1,421억원
  - 전년도이월금 93억원
  - 일반회계, 계정간 전입금 정부내부수입 5조 421억원
  - 국고보조금 집행잔액 반납 등 411억원
  - \* 전년 징수결정액 5조 5,156억원 대비 5.1% 감소
- 미수납액 8억원의 내역
  - 체납자 재력부족 3억원
  - 납기미도래 3억원
  - 기타사유 2억원
- 불납결손액: 해당없음

<농어촌구조개선특별회계 농어촌특별세사업계정>

(단위: 백만원, %)

| 구 분    | 예산액(A)    | 징수결정액(B)  | 수납액(C)    | C/A   | C/B   | 불납결손액 | 미수납액  |
|--------|-----------|-----------|-----------|-------|-------|-------|-------|
| 2017년도 | 5,091,542 | 5,628,849 | 5,628,506 | 110.5 | 100.0 | -     | 343   |
| 2016년도 | 4,424,681 | 4,753,097 | 4,751,090 | 107.4 | 100.0 | -     | 2,007 |
| 증감율    | 15.1      | 18.4      | 18.5      | -     | -     | -     | -82.9 |

- 세입예산액은 5조 915억원으로 5조 6,288억원을 징수결정하여 5조 6,285억원을 수납하고 3억원은 미수납함
  - 농어촌특별세(조세감면액, 증권거래액, 종합부동산세 등) 3조 8,388억원
  - 용자원금회수 52억원
  - 전년도이월금 4,770억원
  - 농신보 기금전입금 4,000억원, 일반회계전입금 5,675억원
  - 국고보조금 집행잔액 반납금 등 3,400억원
    - \* 전년 징수결정액 4조 7,531억원 대비 18.4% 증가
- 미수납액 3억원의 내역
  - 체납자 재력부족 3억원
- 불납결손액: 해당없음

<에너지및자원사업특별회계 투자계정>

(단위: 백만원, %)

| 구 분    | 예산액(A) | 징수결정액(B) | 수납액(C) | C/A   | C/B   | 불납결손액 | 미수납액   |
|--------|--------|----------|--------|-------|-------|-------|--------|
| 2017년도 | 20,911 | 20,974   | 20,974 | 100.3 | 100.0 | -     | -      |
| 2016년도 | 19,866 | 11,093   | 9,503  | 47.8  | 85.7  | -     | 1,591  |
| 증감율    | 5.3    | 89.1     | 120.7  | -     | -     | -     | -100.0 |

- 세입예산액은 209억원으로 210억원을 징수결정하여 210억원 수납함
  - 국고보조금 집행잔액 반납 등으로 210억원을 수납함
    - \* 전년 징수결정액 111억원 대비 89.1% 증가
- 미수납액 내역: 해당없음
- 불납결손액: 해당없음



<에너지및자원사업특별회계 용자계정>

(단위: 백만원, %)

| 구 분    | 예산액(A) | 징수결정액(B) | 수납액(C) | C/A  | C/B   | 불납결손액 | 미수납액 |
|--------|--------|----------|--------|------|-------|-------|------|
| 2017년도 | 22,014 | 15,726   | 15,726 | 71.4 | 100.0 | -     | -    |
| 2016년도 | 25,936 | 19,269   | 19,269 | 74.3 | 100.0 | -     | -    |
| 증감율    | -15.1  | -18.4    | -18.4  | -    | -     | -     | -    |

- 세입예산액은 220억원으로 157억원을 징수결정하여 157억원 수납함
  - 기타민간이자수입 2억원
  - 용자원금회수 155억원
  - \* 전년 징수결정액 192억원 대비 18.4% 감소
- 미수납액: 해당없음
- 불납결손액: 해당없음

<혁신도시건설특별회계>

(단위: 백만원, %)

| 구 분    | 예산액(A) | 징수결정액(B) | 수납액(C) | C/A   | C/B   | 불납결손액 | 미수납액 |
|--------|--------|----------|--------|-------|-------|-------|------|
| 2017년도 | 9,100  | 9,274    | 9,274  | 101.9 | 100.0 | -     | -    |
| 2016년도 | 9,100  | 9,461    | 9,461  | 104.0 | 100.0 | -     | -    |
| 증감율    | -      | -2.0     | -2.0   | -     | -     | -     | -    |

- 세입예산액은 91억원으로 93억원을 징수결정하여 93억원을 수납함
  - 토지매각대 91억원
  - 건물대여료 및 기타재산수입 2억원
    - \* 전년 징수결정액 95억원 대비 2.0% 감소
- 미수납액: 해당없음
- 불납결손액: 해당없음

<지역발전특별회계 생활기반계정>

(단위: 백만원, %)

| 구 분    | 예산액(A) | 징수결정액(B) | 수납액(C) | C/A   | C/B  | 불납결손액 | 미수납액 |
|--------|--------|----------|--------|-------|------|-------|------|
| 2017년도 | 9,322  | 18,287   | 17,846 | 191.4 | 97.6 | -     | 442  |
| 2016년도 | 9,322  | 18,593   | 18,235 | 195.6 | 98.1 | -     | 358  |
| 증감율    | -      | -1.6     | -2.1   | -     | -    | -     | 23.2 |

- 세입예산액은 93억원으로 183억원을 징수결정하여 179억원 수납하고 4억원은 미수납함
  - 국고보조금 집행잔액 반납 177억원
  - 기타이자수입 2억원
  - \* 전년 징수결정액 186억원 대비 1.6% 감소
- 미수납액 4억원의 내역
  - 납기미도래 2억원
  - 기타사유 2억원
- 불납결손액: 해당없음

<지역발전특별회계 경제발전계정>

(단위: 백만원, %)

| 구 분    | 예산액(A) | 징수결정액(B) | 수납액(C) | C/A  | C/B  | 불납결손액 | 미수납액 |
|--------|--------|----------|--------|------|------|-------|------|
| 2017년도 | 6,407  | 283      | 279    | 4.4  | 98.6 | -     | 4    |
| 2016년도 | 9,973  | 3,602    | 3,598  | 36.1 | 99.9 | -     | 4    |
| 증감율    | -35.8  | -92.1    | -92.2  | -    | -    | -     | 0.0  |

- 세입예산액은 64억원으로 3억원을 징수결정하여 3억원 수납함
  - 국고보조금 집행잔액 반납 3억원
- 미수납액 4백만원의 내역
  - 관계기관 예산부족 4백만원
- 불납결손액: 해당없음

<지역발전특별회계 제주특별자치도계정>

(단위: 백만원, %)

| 구 분    | 예산액(A) | 징수결정액(B) | 수납액(C) | C/A | C/B | 불납결손액 | 미수납액 |
|--------|--------|----------|--------|-----|-----|-------|------|
| 2017년도 | -      | -        | -      | -   | -   | -     | -    |
| 2016년도 | 500    | -        | -      | -   | -   | -     | -    |
| 증감율    | -100.0 | -        | -      | -   | -   | -     | -    |

- 세입예산액과 징수결정액 및 수납액은 없음
- 미수납액: 해당없음
- 불납결손액: 해당없음

<지역발전특별회계 세종특별자치시계정>

(단위: 백만원, %)

| 구 분    | 예산액(A) | 징수결정액(B) | 수납액(C) | C/A | C/B   | 불납결손액 | 미수납액 |
|--------|--------|----------|--------|-----|-------|-------|------|
| 2017년도 | -      | 64       | 64     | -   | 100.0 | -     | -    |
| 2016년도 | -      | -        | -      | -   | -     | -     | -    |
| 증감율    | -      | -        | -      | -   | -     | -     | -    |

- 세입예산액은 없으며 64백만원을 징수결정하여 64백만원 수납함
  - 국고보조금 집행잔액 반납 64백만원
- 미수납액: 해당없음

<양곡관리특별회계 손익계정>

(단위: 백만원, %)

| 구 분    | 예산액(A)    | 징수결정액(B)  | 수납액(C)    | C/A  | C/B   | 불납결손액 | 미수납액  |
|--------|-----------|-----------|-----------|------|-------|-------|-------|
| 2017년도 | 1,437,799 | 1,354,059 | 1,353,928 | 94.2 | 100.0 | -     | 131   |
| 2016년도 | 1,568,688 | 1,413,622 | 1,413,465 | 90.1 | 100.0 | -     | 157   |
| 증감율    | -8.3      | -4.2      | -4.2      | -    | -     | -     | -16.6 |

- 세입예산은 1조 4,378억원이며 1조 3,541억원을 징수결정하여 1조 3,539억원을 수납하고 1억원 미수납
  - 양곡사업수입 4,799억원
  - 경상이전수입 212억원
  - 일반회계전입금 8,427억원
  - 전년도이월금 88억원
  - 잡수익 등 기타항목 14억원
- 미수납액 1억원 내역 : 관계기관 예산부족 및 납기미도래

<양곡관리특별회계 자본계정>

(단위: 백만원, %)

| 구 분    | 예산액(A) | 정수결정액(B) | 수납액(C) | C/A | C/B   | 불납결손액 | 미수납액 |
|--------|--------|----------|--------|-----|-------|-------|------|
| 2017년도 | -      | 1        | 1      | -   | 100.0 | -     | -    |
| 2016년도 | -      | 1        | 1      | -   | 100.0 | -     | -    |
| 증감율    | -      | -        | -      | -   | -     | -     | -    |

- 세입예산액은 없으며, 전년 이월금 81만원 수납
- 미수납액 : 해당없음
- 불납결손액 : 해당없음



### 3) 세출결산

□ 총괄

(단위: 백만원, %)

| 구 분    | 예산액(A)     | 예산현액(B)    | 지출액(C)     | C/A   | C/B  | 차년도<br>이월액 | 불용액       |
|--------|------------|------------|------------|-------|------|------------|-----------|
| 2017년도 | 17,680,272 | 19,792,899 | 17,783,373 | 100.6 | 89.8 | 1,846,819  | 162,707   |
| 2016년도 | 18,024,275 | 20,467,341 | 17,693,910 | 98.2  | 86.4 | 1,736,043  | 1,037,388 |
| 증감율    | -1.9       | -3.3       | 0.5        | -     | -    | 6.4        | -84.3     |

- 세출예산액은 17조 6,802억원임
  - 일반지출 예산 8조 1,922억원
  - 내부거래 예산 9조 4,880억원
- 예산현액은 19조 7,929억원으로 전년도이월액(1조 7,360억원), 예비비 증가(3,766억원) 등으로 인해 당초 예산액 대비 2조 1,126억원 증가
- 지출액은 17조 7,834억원으로 예산액 대비 100.6%, 예산현액 대비 89.8% 수준
- 차년도이월액은 농특세 자금부족 등으로 인하여 1조 8,468억원이 발생 하였으며, 이중 일반지출 예산 이월은 1조 698억원으로 57.9%를 차지하며, 내부거래지출은 7,770억원으로 42.1%를 차지함
- 불용액은 1,627억원으로 지급사유 미발생 등에 따라 발생함
  - 일반지출 불용액은 761억원으로 46.8%를 차지함
  - 내부거래지출 불용액은 866억원으로 53.2%를 차지함

□ 회계별 세출결산

<일반회계>

(단위: 백만원, %)

| 구 분    | 예산액(A)    | 예산현액(B)   | 지출액(C)    | C/A   | C/B  | 차년도<br>이월액 | 불용액    |
|--------|-----------|-----------|-----------|-------|------|------------|--------|
| 2017년도 | 5,669,529 | 5,862,307 | 5,829,930 | 102.8 | 99.4 | 21,584     | 10,793 |
| 2016년도 | 5,940,480 | 5,944,573 | 5,925,373 | 99.7  | 99.7 | 4,470      | 14,729 |
| 증감율    | -4.6      | -1.4      | -1.6      | -     | -    | 382.8      | -26.7  |

- 세출예산액은 5조 6,695억원으로 일반지출 예산은 5,744억원이며, 내부거래 예산액은 5조 951억원으로 구성
- 예산현액은 5조 8,623억원으로 전년도이월액 45억원 및 예비비증가 1,883억원을 포함하여 예산액 보다 1,928억원 증가하였음
- 지출액은 5조 8,299억원으로 금년 예산액 대비 102.8%, 예산현액 대비 99.4% 수준
- 다음연도 이월액은 216억원임
  - 주요 이월내역은 다음과 같음
    - 「한국농수산대학교육운영」 202억원
    - 「농업협상대응」 1억원
- 불용액은 108억원으로 예산현액 대비 0.2% 차지
  - 주요 불용내역은 다음과 같음
    - 「인건비 및 기본경비」 97억원
    - 「청사시설관리(검역본부)」 11억원

<농어촌구조개선특별회계 구조개선사업계정>

(단위: 백만원, %)

| 구 분    | 예산액(A)    | 예산현액(B)   | 지출액(C)    | C/A   | C/B  | 차년도<br>이월액 | 불용액     |
|--------|-----------|-----------|-----------|-------|------|------------|---------|
| 2017년도 | 4,471,348 | 5,689,405 | 4,507,863 | 100.8 | 79.2 | 1,044,518  | 137,024 |
| 2016년도 | 5,109,086 | 6,356,495 | 4,741,516 | 92.8  | 74.6 | 1,029,781  | 585,198 |
| 증감율    | -12.5     | -10.5     | -4.9      | -     | -    | 1.4        | -76.6   |

- 세출예산액은 4조 4,713억원으로 내부거래 1조 6,084억원, 일반지출 2조 8,629억원으로 구성
- 예산현액은 5조 6,894억원으로 전년도이월액 1조 298억원 및 예비비증가 1,883억원을 포함하여 예산액 보다 1조 2,181억원 증가하였음
- 지출액은 4조 5,079억원으로 금년 예산액 대비 100.8%, 예산현액 대비 79.2% 수준
- 다음연도 이월액은 1조 445억원임
  - 주요 이월내역은 다음과 같음
    - 「일반지출」 수리시설개보수 등 7,812억원
    - 「내부거래지출」 지특회계로 전출금 2,633억원
- 불용액은 1,370억원으로 예산현액 대비 2.4% 차지
  - 주요 불용내역은 다음과 같음
    - 「일반지출」 재해대책비 등 504억원
    - 「내부거래지출」 FTA기금지원 등 866억원

<농어촌구조개선특별회계 농어촌특별세사업계정>

(단위: 백만원, %)

| 구 분    | 예산액(A)    | 예산현액(B)   | 지출액(C)    | C/A  | C/B  | 차년도<br>이월액 | 불용액     |
|--------|-----------|-----------|-----------|------|------|------------|---------|
| 2017년도 | 4,628,705 | 5,128,705 | 4,603,368 | 99.5 | 89.8 | 517,452    | 7,885   |
| 2016년도 | 3,964,489 | 4,598,789 | 3,818,703 | 96.3 | 83.0 | 500,000    | 280,086 |
| 증감율    | 16.8      | 11.5      | 20.5      | -    | -    | 3.5        | -97.2   |

- 세출예산액은 4조 6,287억원으로 일반지출 예산 1조 8,952억원, 내부거래 예산 2조 7,335억원으로 구성
- 예산현액은 5조 1,287억원으로 농특세계정에서 구조개선계정으로 전출금액 5,000억원에 따라 당해연도 예산액 보다 5,000억원 증가하였음
- 지출액은 4조 6,034억원으로 금년 예산액 대비 99.5%, 예산현액 대비 89.8% 수준
- 다음연도 이월액은 5,175억원임
  - 주요 이월내역은 다음과 같음
    - 「일반지출」 농어업역사문화전시체험관 37억원
    - 「내부거래지출」 구조개선계정으로 전출금 5,138억원
- 불용액은 79억원으로 예산현액 대비 0.2% 차지
  - 주요 불용내역은 다음과 같음
    - 「일반지출」 친환경농업직불제 등 79억원
    - 「내부거래지출」 해당사항 없음

<에너지및자원사업특별회계 투자계정>

(단위: 백만원, %)

| 구 분    | 예산액(A) | 예산현액(B) | 지출액(C) | C/A  | C/B  | 차년도<br>이월액 | 불용액    |
|--------|--------|---------|--------|------|------|------------|--------|
| 2017년도 | 37,601 | 37,601  | 31,868 | 84.8 | 84.8 | -          | 5,733  |
| 2016년도 | 35,984 | 36,293  | 35,779 | 99.4 | 98.6 | -          | 515    |
| 증감율    | 4.5    | 3.6     | -10.9  | -    | -    | -          | 1014.3 |

- 세출예산액 및 예산현액은 376억원임
- 지출액은 319억원으로 집행율은 84.8% 수준
- 다음연도 이월액 : 해당없음
- 불용액은 57억원으로 예산현액 대비 15.2%를 차지함
  - 주요 불용내역은 다음과 같음
    - 「농업에너지이용효율화」 지자체 농업에너지이용효율화 사업 부진

<에너지및자원사업특별회계 용자계정>

(단위: 백만원, %)

| 구 분    | 예산액(A) | 예산현액(B) | 지출액(C) | C/A  | C/B  | 차년도<br>이월액 | 불용액   |
|--------|--------|---------|--------|------|------|------------|-------|
| 2017년도 | 15,401 | 15,401  | 14,335 | 93.1 | 93.1 | -          | 1,066 |
| 2016년도 | 16,384 | 16,384  | 15,330 | 93.6 | 93.6 | -          | 1,054 |
| 증감율    | -6.0   | -6.0    | -6.5   | -    | -    | -          | 1.2   |

- 예산액과 예산현액은 154억원이며, 지출액은 143억원으로 집행율은 93.1% 수준
- 다음연도 이월액 : 해당없음
- 불용액은 11억원으로 예산현액 대비 6.9%를 차지함
  - 주요 불용내역은 다음과 같음
    - 「농업에너지이용효율화」 신재생에너지시설 사업자 확보부진

<혁신도시건설특별회계>

(단위: 백만원, %)

| 구 분    | 예산액(A) | 예산현액(B) | 지출액(C) | C/A | C/B  | 차년도<br>이월액 | 불용액    |
|--------|--------|---------|--------|-----|------|------------|--------|
| 2017년도 | -      | -       | -      | -   | -    | -          | -      |
| 2016년도 | -      | 8,017   | 7,957  | -   | 99.3 | -          | 60     |
| 증감율    | -      | -100.0  | -100.0 | -   | -    | -          | -100.0 |

○ 예산액 및 지출액 없음

<지역발전특별회계 생활기반계정>

(단위: 백만원, %)

| 구 분    | 예산액(A)    | 예산현액(B)   | 지출액(C)    | C/A   | C/B  | 차년도<br>이월액 | 불용액    |
|--------|-----------|-----------|-----------|-------|------|------------|--------|
| 2017년도 | 1,352,519 | 1,554,310 | 1,291,046 | 95.5  | 83.1 | 263,264    | -      |
| 2016년도 | 1,319,265 | 1,867,803 | 1,665,212 | 126.2 | 89.2 | 201,791    | 800    |
| 증감율    | 2.5       | -16.8     | -22.5     | -     | -    | 30.5       | -100.0 |

- 예산액은 1조 3,525억원으로 전년이월액 2,018억원을 포함한 예산현액은 1조 5,543억원임
- 지출액은 1조 2,910억원으로 예산액 대비 95.5%, 예산현액 대비 83.1% 수준
- 다음연도 이월액은 2,633억원임
  - 주요 이월내역은 다음과 같음
    - 「일반지출」 일반농산어촌개발 등 2,633억원
- 불용액 없음



<지역발전특별회계 경제발전계정>

(단위: 백만원, %)

| 구 분    | 예산액(A) | 예산현액(B) | 지출액(C) | C/A   | C/B   | 차년도<br>이월액 | 불용액   |
|--------|--------|---------|--------|-------|-------|------------|-------|
| 2017년도 | 14,647 | 14,647  | 14,641 | 100.0 | 100.0 | -          | 6     |
| 2016년도 | 15,180 | 15,180  | 14,593 | 96.1  | 96.1  | -          | 587   |
| 증감율    | -3.5   | -3.5    | 0.3    | -     | -     | -          | -99.0 |

○ 예산액은 146억원이며 지출액은 146억원으로 예산액대비 100.0% 수준

○ 다음연도 이월액은 해당없음

○ 불용액은 6백 만원으로 불용내역은 다음과 같음

- 「일반지출」 친환경농업기반구축

6백만원

<지역발전특별회계 제주특별자치도계정>

(단위: 백만원, %)

| 구 분    | 예산액(A) | 예산현액(B) | 지출액(C) | C/A   | C/B   | 차년도<br>이월액 | 불용액 |
|--------|--------|---------|--------|-------|-------|------------|-----|
| 2017년도 | 45,854 | 45,854  | 45,854 | 100.0 | 100.0 | -          | -   |
| 2016년도 | 47,902 | 48,302  | 48,302 | 100.8 | 100.0 | -          | -   |
| 증감율    | -4.3   | -5.1    | -5.1   | -     | -     | -          | -   |

- 예산액 및 예산현액은 459억원임
- 지출액은 예산현액 대비 100%인 459억원임
- 다음연도 이월액 및 불용액은 해당없음

<지역발전특별회계 세종특별자치시계정>

(단위: 백만원, %)

| 구 분    | 예산액(A) | 예산현액(B) | 지출액(C) | C/A   | C/B   | 차년도<br>이월액 | 불용액 |
|--------|--------|---------|--------|-------|-------|------------|-----|
| 2017년도 | 6,869  | 6,869   | 6,869  | 100.0 | 100.0 | -          | -   |
| 2016년도 | 6,817  | 6,817   | 6,817  | 100.0 | 100.0 | -          | -   |
| 증감율    | 0.8    | 0.8     | 0.8    | -     | -     | -          | -   |

- 예산액과 예산현액은 69억원이며, 지출액 또한 69억원으로 예산액과 예산현액 대비 100.0% 전액 집행함

<양곡관리특별회계 손익계정>

(단위: 백만원, %)

| 구 분    | 예산액(A)    | 예산현액(B)   | 지출액(C)    | C/A   | C/B   | 차년도<br>이월액 | 불용액     |
|--------|-----------|-----------|-----------|-------|-------|------------|---------|
| 2017년도 | 1,437,799 | 1,437,799 | 1,437,600 | 100.0 | 100.0 | -          | 199     |
| 2016년도 | 1,568,688 | 1,568,688 | 1,414,327 | 90.2  | 90.2  | -          | 154,361 |
| 증감율    | -8.3      | -8.3      | 1.6       | -     | -     | -          | -99.9   |

- 세출예산은 1조 4,378억원으로 전년보다 1,309억원 감소(△8.3%)
- 지출액은 1조 4,376억원으로 전년대비 233억원 증가(1.6%)
- 차년도 이월액 : 해당없음
- 불용액은 2억원으로 전년대비 1,542억원 감소(△99.9%)
  - 양곡관리비(2억원) : 공공요금 및 제세, 기타운영비 집행잔액

#### 4) 성질별 세출실적

□ 총괄

(단위: 백만원, %)

| 구 분    | 계          | 인건비     | 물건비     | 이전지출      | 자산취득      | 상환지출   | 전출금등      | 예비비 및 기타 |
|--------|------------|---------|---------|-----------|-----------|--------|-----------|----------|
| 2017년도 | 17,783,373 | 244,790 | 418,849 | 6,535,973 | 1,080,529 | 84,758 | 9,418,472 | 3        |
| 2016년도 | 17,693,910 | 226,685 | 425,666 | 6,821,891 | 1,035,024 | 33,023 | 9,151,618 | 3        |
| 증감율    | 0.5        | 8.0     | -1.6    | -4.2      | 4.4       | 156.7  | 2.9       | -15.5    |

- 2017년도 세출실적 총액(지출액)은 17조 7,834억원임
- 지출액 중 전출금 등(600목)이 53.0%, 이전지출(300목)이 36.7%, 자산취득(400목)이 6.1%, 물건비(200목)가 2.3%, 인건비(100목)가 1.4%, 상환지출(500목)이 0.5% 차지
- 인건비(100목) 지출액은 2,448억원으로 전체 지출액 중 1.4% 차지
  - 주요 지출내역은 본부 인건비 522억원, 소속기관 인건비 1,426억원 등
- 물건비(200목) 지출액은 4,188억원으로 전체 지출액 중 2.3% 차지
  - 주요 지출내역은 정부양곡관리비 2,518억원, 가축방역 149억원 등
- 이전지출(300목) 지출액은 6조 5,360억원으로 전체 지출액 중 36.7% 차지
  - 주요 지출내역은 수리시설개보수 5,300억원, 쌀소득보전고정직불 8,315억원, 일반농산어촌개발 8,263억원, 농촌용수개발 4,208억원 등
- 자산취득(400목) 지출액은 1조 805억원으로 전체 지출액 중 6.1% 차지
  - 주요 지출내역은 정부양곡매입비 6,400억원, 수입양곡대 3,566억원 등
- 상환지출(500목) 지출액은 848억원으로 전체 지출액 중 0.5% 차지
  - 주요 지출내역은 한은차입금 원금상환 510억원, 한은차입금 이자상환 25억원 등
- 전출금 등(600목) 지출액은 9조 4,185억원으로 전체 지출액 중 53.0% 차지
  - 주요 지출내역은 회계간 전출금 6조 3,268억원, 회계기금간 전출금 1조 7,458억원, 계정간 전출금 1조 3,459억원

□ 회계·성질별 세출실적

<일반회계>

(단위: 백만원, %)

| 구 분    | 계         | 인건비     | 물건비    | 이전지출    | 자산취득   | 상환지출 | 전출금등      | 예비비 및 기타 |
|--------|-----------|---------|--------|---------|--------|------|-----------|----------|
| 2017년도 | 5,829,930 | 218,484 | 92,005 | 197,288 | 38,757 | -    | 5,283,393 | 3        |
| 2016년도 | 5,925,373 | 201,746 | 95,661 | 202,289 | 29,328 | -    | 5,396,346 | 3        |
| 증감율    | -1.6      | 8.3     | -3.8   | -2.5    | 32.2   | -    | -2.1      | -15.5    |

- 2017년도 세출실적 총액(지출액)은 5조 8,299억원임
- 지출액 중 전출금 등 (600목)이 90.6%, 이전지출(300목)이 3.4%, 인건비 (100목)가 3.7%, 물건비(200목) 1.6%, 자산취득(400목)이 0.7% 차지
- 인건비(100목) 지출액은 2,185억원으로 전체 지출액 중 3.7% 차지
  - 주요 지출내역은 본부 인건비 522억원, 소속기관 인건비 1,426억원 등
- 물건비(200목) 지출액은 920억원으로 전체 지출액 중 1.6% 차지
  - 주요 지출내역은 농림축산검역검사기술개발 158억원, 검역본부 청사시설 관리 운영비 96억원, 검역본부정보화 86억원 등
- 이전지출(300목) 지출액은 1,973억원으로 전체 지출액 중 3.4% 차지
  - 주요 지출내역은 수리시설유지관리 1,547억원, 국제협력협상 348억원 등
- 자산취득(400목) 지출액은 388억원으로 전체 지출액 중 0.7% 차지
  - 주요 지출내역은 농업기반시설활용에너지개발 230억원, 농림축산검역검사 기술개발(R&D) 38억원 등
- 전출금 등(600목) 지출액은 5조 2,834억원으로 전체 지출액 중 90.6% 차지
  - 주요 지출내역은 회계간 전출 5조 1,064억원, 회계기금간전출 1,770억원

<농어촌구조개선특별회계 구조개선사업계정>

(단위: 백만원, %)

| 구 분    | 계         | 인건비   | 물건비    | 이전지출      | 자산취득   | 상환지출   | 전출금등      | 예비비 및 기타 |
|--------|-----------|-------|--------|-----------|--------|--------|-----------|----------|
| 2017년도 | 4,507,863 | 5,959 | 67,269 | 2,958,389 | 29,614 | 31,231 | 1,415,400 | -        |
| 2016년도 | 4,741,516 | 5,521 | 65,079 | 2,761,897 | 50,283 | 31,317 | 1,827,419 | -        |
| 증감율    | -4.9      | 7.9   | 3.4    | 7.1       | -41.1  | -0.3   | -22.5     | -        |

- 2017년도 세출실적 총액(지출액)은 4조 5,079억원임
- 지출액 중 이전지출(300목)이 65.6%, 전출금 등 (600목)이 31.4%, 상환지출 (500목)이 0.7%, 물건비(200목) 1.5%, 자산취득(400목)이 0.7%, 인건비 (100목)가 0.1% 차지
- 인건비(100목) 지출액은 60억원으로 전체 지출액 중 0.1% 차지
  - 주요 지출내역은 농산물원산지관리 17억원, 농산물안전성조사 11억원 등
- 물건비(200목) 지출액은 673억원으로 전체 지출액 중 1.5% 차지
  - 주요 지출내역은 가축방역 149억원, 농산물원산지관리 106억원 등
- 이전지출(300목) 지출액은 2조 9,584억원으로 전체 지출액 중 65.6% 차지
  - 주요 지출내역은 수리시설개보수 5,300억원, 농촌용수개발 4,208억원, 농업 재해보험 2,881억원 등
- 자산취득(400목) 지출액은 296억원으로 전체 지출액 중 0.7% 차지
  - 주요 지출내역은 동물의약품산업종합지원 88억원, 농산물안전성조사 57억원, 시설현대화및품질관리 51억원 등
- 상환지출(500목) 지출액은 312억원으로 전체 지출액 중 0.7% 차지
  - 주요 지출내역은 공자기금이자상환 312억원
- 전출금 등(600목) 지출액은 1조 4,154억원으로 전체 지출액 중 31.4% 차지
  - 주요 지출내역은 회계간 전출 1조 2,204억원, 회계기금간전출 1,950억원

<농어촌구조개선특별회계 농어촌특별세사업계정>

(단위: 백만원, %)

| 구 분    | 계         | 인건비    | 물건비   | 이전지출      | 자산취득  | 상환지출 | 전출금등      | 예비비 및 기타 |
|--------|-----------|--------|-------|-----------|-------|------|-----------|----------|
| 2017년도 | 4,603,368 | 20,347 | 7,689 | 1,854,410 | 1,244 | -    | 2,719,679 | -        |
| 2016년도 | 3,818,703 | 19,418 | 7,235 | 1,862,898 | 1,299 | -    | 1,927,853 | -        |
| 증감율    | 20.5      | 4.8    | 6.3   | -0.5      | -4.3  | -    | 41.1      | -        |

- 2017년도 세출실적 총액(지출액)은 4조 6,034억원임
- 지출액 중 이전지출(300목)이 40.3%, 전출금 등 (600목)이 59.1%, 인건비(100목)가 0.4%, 물건비(200목)와 자산취득(400목)이 0.2% 차지하고 상환지출(500목)은 해당없음
- 인건비(100목) 지출액은 203억원으로 전체 지출액 중 0.4% 차지
  - 주요 지출내역은 농업경영체등록 135억원, 발농업직불제 62억원 등
- 물건비(200목) 지출액은 77억원으로 전체 지출액 중 0.2% 차지
  - 주요 지출내역은 농업경영체등록 50억원, 발농업직불제 15억 등
- 이전지출(300목) 지출액은 1조 8,544억원으로 전체 지출액 중 40.3% 차지
  - 주요 지출내역은 쌀소득보전고정직불 8,315억원, 농어업인건강연금보험료 지원 3,444억원, 발농업직불 1,770억원 등
- 자산취득(400목) 지출액은 12억원임
  - 주요 지출내역은 농업경영체등록 6억원, 농어업역사문화전시체험관 6억원
- 전출금 등(600목) 지출액은 2조 7,197억원으로 전체 지출액 중 59.1% 차지
  - 주요 지출내역은 계정간 전출 1조 3,459억원, 회계기금간전출 1조 3,738억원



<에너지및자원사업특별회계 투자계정>

(단위: 백만원, %)

| 구 분    | 계      | 인건비 | 물건비  | 이전지출   | 자산취득 | 상환지출 | 전출금등 | 예비비 및 기타 |
|--------|--------|-----|------|--------|------|------|------|----------|
| 2017년도 | 31,868 | -   | 8    | 31,860 | -    | -    | -    | -        |
| 2016년도 | 35,779 | -   | 5    | 35,774 | -    | -    | -    | -        |
| 증감율    | -10.9  | -   | 70.9 | -10.9  | -    | -    | -    | -        |

- 2017년도 세출실적 총액(지출액)은 319억원임
- 지출액 중 이전지출(300목)이 100.0%
- 이전지출(300목) 지출액은 319억원으로 전체 지출액 중 100.0% 차지
  - 주요 지출내역은 농업에너지이용효율화 사업 283억원 등

<에너지및자원사업특별회계 용자계정>

(단위: 백만원, %)

| 구 분    | 계      | 인건비 | 물건비 | 이전지출 | 자산취득   | 상환지출 | 전출금등 | 예비비 및 기타 |
|--------|--------|-----|-----|------|--------|------|------|----------|
| 2017년도 | 14,335 | -   | -   | -    | 14,335 | -    | -    | -        |
| 2016년도 | 15,330 | -   | -   | -    | 15,330 | -    | -    | -        |
| 증감율    | -6.5   | -   | -   | -    | -6.5   | -    | -    | -        |

- 2017년도 세출실적 총액(지출액)은 143억원임
- 지출액 중 자산취득(400목)이 100.0%
- 자산취득(400목) 지출액은 143억원으로 전체 지출액 중 100.0% 차지
  - 주요 지출내역은 농업에너지이용효율화 사업 143억원

<혁신도시건설특별회계>

(단위: 백만원, %)

| 구 분    | 계      | 인건비 | 물건비 | 이전지출 | 자산취득   | 상환지출 | 전출금등 | 예비비 및 기타 |
|--------|--------|-----|-----|------|--------|------|------|----------|
| 2017년도 | -      | -   | -   | -    | -      | -    | -    | -        |
| 2016년도 | 7,957  | -   | -   | -    | 7,957  | -    | -    | -        |
| 증감율    | -100.0 | -   | -   | -    | -100.0 | -    | -    | -        |

○ 2017년도 세출실적 없음

<지역발전특별회계 생활기반계정>

(단위: 백만원, %)

| 구 분    | 계         | 인건비 | 물건비 | 이전지출      | 자산취득 | 상환지출 | 전출금등 | 예비비 및 기타 |
|--------|-----------|-----|-----|-----------|------|------|------|----------|
| 2017년도 | 1,291,046 | -   | -   | 1,291,046 | -    | -    | -    | -        |
| 2016년도 | 1,665,212 | -   | -   | 1,665,212 | -    | -    | -    | -        |
| 증감율    | -22.5     | -   | -   | -22.5     | -    | -    | -    | -        |

- 2017년도 세출실적 총액(지출액)은 1조 2,910억원임
- 지출액 중 이전지출(300목)이 100.0% 차지
- 이전지출(300목) 지출액은 1조 2,910억원으로 전체 지출액 중 100.0% 차지
  - 주요 지출내역은 일반농산어촌개발 8,263억원, 농업기반정비 1,548억원 등

<지역발전특별회계 경제발전계정>

(단위: 백만원, %)

| 구 분    | 계      | 인건비 | 물건비   | 이전지출   | 자산취득 | 상환지출 | 전출금등 | 예비비 및 기타 |
|--------|--------|-----|-------|--------|------|------|------|----------|
| 2017년도 | 14,641 | -   | 74    | 14,567 | -    | -    | -    | -        |
| 2016년도 | 14,593 | -   | 93    | 14,501 | -    | -    | -    | -        |
| 증감율    | 0.3    | -   | -19.9 | 0.5    | -    | -    | -    | -        |

- 2017년도 세출실적 총액(지출액)은 146억원임
- 지출액 중 이전지출(300목)이 100.0% 차지
- 이전지출(300목) 지출액은 146억원으로 전체 지출액 중 100.0% 차지
  - 주요 지출내역은 친환경농업기반구축(지자체) 77억원, 반려동물 문화센터 건립 69억원 등

<지역발전특별회계 제주특별자치도계정>

(단위: 백만원, %)

| 구 분    | 계      | 인건비 | 물건비 | 이전지출   | 자산취득 | 상환지출 | 전출금등 | 예비비 및 기타 |
|--------|--------|-----|-----|--------|------|------|------|----------|
| 2017년도 | 45,854 | -   | -   | 45,854 | -    | -    | -    | -        |
| 2016년도 | 48,302 | -   | -   | 48,302 | -    | -    | -    | -        |
| 증감율    | -5.1   | -   | -   | -5.1   | -    | -    | -    | -        |

- 2017년도 세출실적 총액(지출액)은 459억원임
- 지출액 중 이전지출(300목)이 100.0% 차지
- 이전지출(300목) 지출액은 459억원으로 전체 지출액 중 100.0% 차지
  - 주요 지출내역은 농업기반정비(제주) 196억원, 일반농산어촌개발(제주) 182억원 등

<지역발전특별회계 세종특별자치시계정>

(단위: 백만원, %)

| 구 분    | 계     | 인건비 | 물건비 | 이전지출  | 자산취득 | 상환지출 | 전출금등 | 예비비 및 기타 |
|--------|-------|-----|-----|-------|------|------|------|----------|
| 2017년도 | 6,869 | -   | -   | 6,869 | -    | -    | -    | -        |
| 2016년도 | 6,817 | -   | -   | 6,817 | -    | -    | -    | -        |
| 증감율    | 0.8   | -   | -   | 0.8   | -    | -    | -    | -        |

- 2017년도 세출실적 총액(지출액)은 69억원임
- 지출액 중 이전지출(300목)이 100.0% 차지
- 이전지출(300목) 지출액은 69억원으로 전체 지출액 중 100.0% 차지
  - 주요 지출내역은 일반농산어촌개발(세종) 51억원, 농업기반정비(세종) 10억원 등

<양곡관리특별회계 손익계정>

(단위: 백만원, %)

| 구 분    | 계         | 인건비 | 물건비     | 이전지출    | 자산취득    | 상환지출   | 전출금등 | 예비비 및 기타 |
|--------|-----------|-----|---------|---------|---------|--------|------|----------|
| 2017년도 | 1,437,600 | -   | 251,804 | 135,691 | 996,580 | 53,526 | -    | -        |
| 2016년도 | 1,414,327 | -   | 257,593 | 224,202 | 930,827 | 1,706  | -    | -        |
| 증감율    | 1.6       | -   | -2.2    | -39.5   | 7.1     | 3036.9 | -    | -        |

- 지출액은 1조 4,376억원으로 전년대비 233억원 증가(1.6%)
- 지출액 중 물건비(200목) 17.5%, 이전지출(300목) 9.5%, 자산취득(400목) 69.3%, 상환지출(500목)이 3.7% 차지
- 물건비(200목) 지출액은 2,518억원으로 전년보다 58억원 감소(△2.2%)
  - 주요 지출내역은 정부양곡관리비 2,518억원임
- 이전지출(300목) 지출액은 1,357억원으로 전년보다 885억원 감소(△39.5%)
  - 주요 지출내역은 정부양곡매입비 1,277억원, 쌀소비활성화 64억원임
- 자산취득(400목) 지출액은 9,966억원으로 전년보다 658억원 증가(7.1%)
  - 정부양곡매입비 저장품매입비 6,400억원, 수입양곡대 저장품매입비 3,566억원
- 상환지출(500목) 지출액은 535억원으로 전년보다 518억원 증가(3036.9%)
  - 한은차입금 원금 상환금액 510억원



## 5) 이월·불용내역

□ 총괄

(단위: 백만원, %)

| 구 분  | 계                     | 인건비              | 물건비              | 이전지출                | 자산취득               | 상환지출            | 전출금등                 | 예비비 및 기타   |
|------|-----------------------|------------------|------------------|---------------------|--------------------|-----------------|----------------------|------------|
| 예산현액 | 19,792,899<br>(100.0) | 250,570<br>(1.3) | 429,357<br>(2.2) | 7,604,214<br>(38.4) | 1,141,899<br>(5.8) | 84,758<br>(0.4) | 10,282,097<br>(51.9) | 6<br>(0.0) |
| 지출액  | 17,783,373<br>(100.0) | 244,790<br>(1.4) | 418,849<br>(2.4) | 6,535,973<br>(36.8) | 1,080,529<br>(6.1) | 84,758<br>(0.5) | 9,418,472<br>(53.0)  | 3<br>(0.0) |
| 이월액  | 1,846,819<br>(100.0)  | 68<br>(0.0)      | 2,968<br>(0.2)   | 1,022,123<br>(55.3) | 44,609<br>(2.4)    | -<br>-          | 777,052<br>(42.1)    | -<br>-     |
| 불용액  | 162,707<br>(100.0)    | 5,712<br>(3.5)   | 7,540<br>(4.6)   | 46,118<br>(28.3)    | 16,761<br>(10.3)   | 0<br>(0.0)      | 86,573<br>(53.2)     | 3<br>(0.0) |

- 이월액은 1조 8,468억원으로 인건비(100목)와 물건비(200목)가 0.2%, 이전지출(300목)이 55.3%, 자산취득(400목)이 2.4%, 전출금등(600목)이 42.1%를 차지
  - 인건비(100목) 이월액은 1억원임
  - 물건비(200목) 이월액은 30억원으로 기본경비임
  - 이전지출(300목) 이월액은 1조 221억원으로 수리시설개보수 2,103억원 등임
  - 자산취득(400목) 이월액은 446억원으로 한국농수산대학교 공사비 201억원 등임
  - 전출금(600)목 이월액은 7,771억원으로 회계 및 계정간 내부거래임
- 불용액은 1,627억원으로 인건비(100목)가 3.5%, 물건비(200목)가 4.6%, 이전지출(300목)이 28.3%, 자산취득(400목)이 10.3%, 상환지출(500목)은 해당 없고, 전출금(600목)이 53.2% 차지
  - 인건비(100목) 불용액은 57억원으로 본부 및 소속기관 인건비임
  - 물건비(200목) 불용액은 75억원으로 시도가축방역 12억원 등임
  - 이전지출(300목) 불용액은 461억원으로 재해대책비 214억원 등임
  - 자산취득(400목) 불용액은 168억원으로 재해대책비 107억원 등임
  - 전출금(600목) 불용액은 866억원으로 회계기금간, 회계간 전출금임

□ 회계별 이월·불용내역

<일반회계>

(단위: 백만원, %)

| 구 분  | 계                    | 인건비              | 물건비             | 이전지출             | 자산취득             | 상환지출   | 전출금등                | 예비비 및 기타   |
|------|----------------------|------------------|-----------------|------------------|------------------|--------|---------------------|------------|
| 예산현액 | 5,862,307<br>(100.0) | 224,010<br>(3.8) | 97,409<br>(1.7) | 198,155<br>(3.4) | 59,335<br>(1.0)  | 0<br>- | 5,283,393<br>(90.1) | 6<br>(0.0) |
| 지출액  | 5,829,930<br>(100.0) | 218,484<br>(3.7) | 92,005<br>(1.6) | 197,288<br>(3.4) | 38,757<br>(0.7)  | 0<br>- | 5,283,393<br>(90.6) | 3<br>(0.0) |
| 이월액  | 21,584<br>(100.0)    | 68<br>(0.3)      | 1,194<br>(5.5)  | 49<br>(0.2)      | 20,274<br>(93.9) | 0<br>- | 0<br>-              | 0<br>-     |
| 불용액  | 10,793<br>(100.0)    | 5,458<br>(50.6)  | 4,210<br>(39.0) | 818<br>(7.6)     | 304<br>(2.8)     | 0<br>- | 0<br>-              | 3<br>(0.0) |

- 이월액은 216억원으로 인건비(100목) 0.3%, 물건비(200목)가 5.5%, 이전지출(300목)가 0.2%, 자산취득(400목)이 93.9%를 차지
  - 물건비(200목) 이월액은 12억원으로 기본경비 등임
  - 자산취득(400목) 이월액은 203억원으로 한국농수산대학교육운영 202억원 등임
- 불용액은 108억원으로 인건비(100목) 50.6%, 물건비(200목)가 39.0%, 이전지출(300목)이 7.6%, 자산취득(400목)이 2.8% 차지
  - 인건비(100목) 불용액은 55억원임
  - 물건비(200목) 불용액은 42억원으로 본부 및 소속기관 기본경비 등
  - 이전지출(300목) 불용액은 8억원으로 한국농수산대학교육운영 4억원 등
  - 자산취득(400목) 불용액은 3억원으로 동축산물검역검사 1억원 등

<농어촌구조개선특별회계 구조개선사업계정>

(단위: 백만원, %)

| 구 분  | 계                    | 인건비            | 물건비             | 이전지출                | 자산취득             | 상환지출            | 전출금등                | 예비비 및 기타 |
|------|----------------------|----------------|-----------------|---------------------|------------------|-----------------|---------------------|----------|
| 예산현액 | 5,689,405<br>(100.0) | 6,115<br>(0.1) | 71,975<br>(1.3) | 3,750,080<br>(65.9) | 64,767<br>(1.1)  | 31,232<br>(0.5) | 1,765,237<br>(31.0) | 0<br>-   |
| 지출액  | 4,507,863<br>(100.0) | 5,959<br>(0.1) | 67,269<br>(1.5) | 2,958,389<br>(65.6) | 29,614<br>(0.7)  | 31,231<br>(0.7) | 1,415,400<br>(31.4) | 0<br>-   |
| 이월액  | 1,044,518<br>(100.0) | 0<br>-         | 1,774<br>(0.2)  | 758,810<br>(72.6)   | 20,671<br>(2.0)  | 0<br>-          | 263,264<br>(25.2)   | 0<br>-   |
| 불용액  | 137,024<br>(100.0)   | 156<br>(0.1)   | 2,932<br>(2.1)  | 32,881<br>(24.0)    | 14,482<br>(10.6) | 0<br>(0.0)      | 86,573<br>(63.2)    | 0<br>-   |

- 이월액은 1조 445억원으로 물건비(200목)가 0.2%, 이전지출(300목)이 72.6%, 자산취득(400목)이 2.0%, 전출금등(600목)이 25.2%를 차지
  - 물건비(200목) 이월액은 18억원으로 농기계임대사업 7억원 등
  - 이전지출(300목) 이월액은 7,588억원으로 수리시설개보수 2,103억원 등
  - 자산취득(400목) 이월액은 207억원으로 시설현대화및품질관리(종자원) 114억원 등
  - 전출금 등(600목) 이월액은 2,633억원으로 지특회계 전출금임
- 불용액은 1,370억원으로 인건비(100목)가 0.1%, 물건비(200목)가 2.1%, 이전지출(300목)이 24.0%, 자산취득(400목)가 10.6%, 전출금(600목)이 63.2% 차지
  - 이전지출(300목) 불용액은 329억원으로 재해대책비 185억원 등
  - 전출금(600목) 불용액은 866억원으로 FTA기금 전출금 791억원, 지특회계 전출금 75억원임

<농어촌구조개선특별회계 농어촌특별세사업계정>

(단위: 백만원, %)

| 구 분  | 계                    | 인건비             | 물건비            | 이전지출                | 자산취득           | 상환지출   | 전출금등                | 예비비 및 기타 |
|------|----------------------|-----------------|----------------|---------------------|----------------|--------|---------------------|----------|
| 예산현액 | 5,128,705<br>(100.0) | 20,444<br>(0.4) | 7,843<br>(0.2) | 1,861,134<br>(36.3) | 5,817<br>(0.1) | 0<br>- | 3,233,467<br>(63.0) | 0<br>-   |
| 지출액  | 4,603,368<br>(100.0) | 20,347<br>(0.4) | 7,689<br>(0.2) | 1,854,410<br>(40.3) | 1,244<br>(0.0) | 0<br>- | 2,719,679<br>(59.1) | 0<br>-   |
| 이월액  | 517,452<br>(100.0)   | 0<br>-          | 0<br>-         | 0<br>-              | 3,664<br>(0.7) | 0<br>- | 513,788<br>(99.3)   | 0<br>-   |
| 불용액  | 7,885<br>(100.0)     | 97<br>(1.2)     | 154<br>(2.0)   | 6,724<br>(85.3)     | 909<br>(11.5)  | 0<br>- | 0<br>-              | 0<br>-   |

- 이월액은 5,175억원으로 자산취득(400목)이 0.7%, 전출금(600목)이 99.3% 차지
  - 전출금 등(600목) 이월액은 5,138억원으로 구조개선계정 전출금 5,138억임
- 불용액은 79억원으로 인건비(100목)가 1.2%, 물건비(200목)가 2.0%, 이전지출(300목)이 85.3%, 자산취득(400목)이 11.5% 차지
  - 이전지출(300목) 불용액은 67억원으로 친환경농업직불 35억원 등
  - 자산취득(400목) 불용액은 9억원으로 농어업역사문화전시체험관 건설비임

<에너지및자원사업특별회계 투자계정>

(단위: 백만원, %)

| 구 분  | 계                 | 인건비    | 물건비         | 이전지출              | 자산취득   | 상환지출   | 전출금등   | 예비비 및 기타 |
|------|-------------------|--------|-------------|-------------------|--------|--------|--------|----------|
| 예산현액 | 37,601<br>(100.0) | 0<br>- | 47<br>(0.1) | 37,554<br>(99.9)  | 0<br>- | 0<br>- | 0<br>- | 0<br>-   |
| 지출액  | 31,868<br>(100.0) | 0<br>- | 8<br>(0.0)  | 31,860<br>(100.0) | 0<br>- | 0<br>- | 0<br>- | 0<br>-   |
| 이월액  | 0<br>-            | 0<br>- | 0<br>-      | 0<br>-            | 0<br>- | 0<br>- | 0<br>- | 0<br>-   |
| 불용액  | 5,733<br>(100.0)  | 0<br>- | 39<br>(0.7) | 5,694<br>(99.3)   | 0<br>- | 0<br>- | 0<br>- | 0<br>-   |

○ 이월액은 해당없음

○ 불용액은 57억원으로 이전지출(300목)이 99.3%

- 이전지출(300목) 불용액은 57억원으로 농업에너지이용효율화 불용액임

<에너지및자원사업특별회계 용자계정>

(단위: 백만원, %)

| 구 분  | 계                 | 인건비    | 물건비    | 이전지출   | 자산취득              | 상환지출   | 전출금등   | 예비비 및 기타 |
|------|-------------------|--------|--------|--------|-------------------|--------|--------|----------|
| 예산현액 | 15,401<br>(100.0) | 0<br>- | 0<br>- | 0<br>- | 15,401<br>(100.0) | 0<br>- | 0<br>- | 0<br>-   |
| 지출액  | 14,335<br>(100.0) | 0<br>- | 0<br>- | 0<br>- | 14,335<br>(100.0) | 0<br>- | 0<br>- | 0<br>-   |
| 이월액  | 0<br>-            | 0<br>- | 0<br>- | 0<br>- | 0<br>-            | 0<br>- | 0<br>- | 0<br>-   |
| 불용액  | 1,066<br>(100.0)  | 0<br>- | 0<br>- | 0<br>- | 1,066<br>(100.0)  | 0<br>- | 0<br>- | 0<br>-   |

○ 이월액은 해당 없음

○ 불용액은 11억원으로 자산취득(400목)이 100.0%

- 자산취득(400목) 불용액은 11억원으로 농업에너지이용효율화 불용액임

<지역발전특별회계 생활기반계정>

(단위: 백만원, %)

| 구 분  | 계                    | 인건비    | 물건비    | 이전지출                 | 자산취득   | 상환지출   | 전출금등   | 예비비 및 기타 |
|------|----------------------|--------|--------|----------------------|--------|--------|--------|----------|
| 예산현액 | 1,554,310<br>(100.0) | 0<br>- | 0<br>- | 1,554,310<br>(100.0) | 0<br>- | 0<br>- | 0<br>- | 0<br>-   |
| 지출액  | 1,291,046<br>(100.0) | 0<br>- | 0<br>- | 1,291,046<br>(100.0) | 0<br>- | 0<br>- | 0<br>- | 0<br>-   |
| 이월액  | 263,264<br>(100.0)   | 0<br>- | 0<br>- | 263,264<br>(100.0)   | 0<br>- | 0<br>- | 0<br>- | 0<br>-   |
| 불용액  | 0<br>-               | 0<br>- | 0<br>- | 0<br>-               | 0<br>- | 0<br>- | 0<br>- | 0<br>-   |

- 이월액은 2,633억원으로 이전지출(300목)이 100.0% 차지
  - 이전지출(300목) 이월액은 2,633억원으로 일반농산어촌개발 1,690억원, 농업기반정비 342억원 등
- 불용액은 해당없음

<지역발전특별회계 경제발전계정>

(단위: 백만원, %)

| 구 분  | 계                 | 인건비    | 물건비          | 이전지출             | 자산취득   | 상환지출   | 전출금등   | 예비비 및 기타 |
|------|-------------------|--------|--------------|------------------|--------|--------|--------|----------|
| 예산현액 | 14,647<br>(100.0) | 0<br>- | 80<br>(0.5)  | 14,567<br>(99.5) | 0<br>- | 0<br>- | 0<br>- | 0<br>-   |
| 지출액  | 14,641<br>(100.0) | 0<br>- | 74<br>(0.5)  | 14,567<br>(99.5) | 0<br>- | 0<br>- | 0<br>- | 0<br>-   |
| 이월액  | 0<br>-            | 0<br>- | 0<br>-       | 0<br>-           | 0<br>- | 0<br>- | 0<br>- | 0<br>-   |
| 불용액  | 6<br>(100.0)      | 0<br>- | 6<br>(100.0) | 0<br>-           | 0<br>- | 0<br>- | 0<br>- | 0<br>-   |

○ 이월액은 해당없음

○ 불용액은 6백만원으로 물건비(200목)가 100%차지

- 이전지출(300목) 불용액은 친환경농업기반구축(지자체) 6백만원임



<지역발전특별회계 제주특별자치도계정>

(단위: 백만원, %)

| 구 분  | 계                 | 인건비    | 물건비    | 이전지출              | 자산취득   | 상환지출   | 전출금등   | 예비비 및 기타 |
|------|-------------------|--------|--------|-------------------|--------|--------|--------|----------|
| 예산현액 | 45,854<br>(100.0) | 0<br>- | 0<br>- | 45,854<br>(100.0) | 0<br>- | 0<br>- | 0<br>- | 0<br>-   |
| 지출액  | 45,854<br>(100.0) | 0<br>- | 0<br>- | 45,854<br>(100.0) | 0<br>- | 0<br>- | 0<br>- | 0<br>-   |
| 이월액  | 0<br>-            | 0<br>- | 0<br>- | 0<br>-            | 0<br>- | 0<br>- | 0<br>- | 0<br>-   |
| 불용액  | 0<br>-            | 0<br>- | 0<br>- | 0<br>-            | 0<br>- | 0<br>- | 0<br>- | 0<br>-   |

○ 지역발전특별회계 제주특별자치도계정은 해당 없음

<지역발전특별회계 세종특별자치시계정>

(단위: 백만원, %)

| 구 분  | 계                | 인건비    | 물건비    | 이전지출             | 자산취득   | 상환지출   | 전출금등   | 예비비 및 기타 |
|------|------------------|--------|--------|------------------|--------|--------|--------|----------|
| 예산현액 | 6,869<br>(100.0) | 0<br>- | 0<br>- | 6,869<br>(100.0) | 0<br>- | 0<br>- | 0<br>- | 0<br>-   |
| 지출액  | 6,869<br>(100.0) | 0<br>- | 0<br>- | 6,869<br>(100.0) | 0<br>- | 0<br>- | 0<br>- | 0<br>-   |
| 이월액  | 0<br>-           | 0<br>- | 0<br>- | 0<br>-           | 0<br>- | 0<br>- | 0<br>- | 0<br>-   |
| 불용액  | 0<br>-           | 0<br>- | 0<br>- | 0<br>-           | 0<br>- | 0<br>- | 0<br>- | 0<br>-   |

○ 지역발전특별회계 세종특별자치시계정은 해당없음

<양곡관리특별회계 손익계정>

(단위: 백만원, %)

| 구 분  | 계                    | 인건비    | 물건비               | 이전지출             | 자산취득              | 상환지출            | 전출금등   | 예비비 및 기타 |
|------|----------------------|--------|-------------------|------------------|-------------------|-----------------|--------|----------|
| 예산현액 | 1,437,799<br>(100.0) | 0<br>- | 252,003<br>(17.5) | 135,691<br>(9.4) | 996,580<br>(69.3) | 53,526<br>(3.7) | 0<br>- | 0<br>-   |
| 지출액  | 1,437,600<br>(100.0) | 0<br>- | 251,804<br>(17.5) | 135,691<br>(9.4) | 996,580<br>(69.3) | 53,526<br>(3.7) | 0<br>- | 0<br>-   |
| 이월액  | 0<br>-               | 0<br>- | 0<br>-            | 0<br>-           | 0<br>-            | 0<br>-          | 0<br>- | 0<br>-   |
| 불용액  | 199<br>(100.0)       | 0<br>- | 199<br>(100.0)    | 0<br>(0.0)       | 0<br>-            | 0<br>(0.0)      | 0<br>- | 0<br>-   |

○ 이월액은 해당없음

○ 불용액은 2억원으로 물건비(200목)가 100.0% 차지

- 물건비(200목) 불용액은 정부양곡관리비 운영비 2억원

## 6) 이체·이용·전용내역

□ 총괄

(단위: 백만원, %)

| 구분 | 2017년  | 2016년  | 증감      | 증감율    |
|----|--------|--------|---------|--------|
| 이체 | -      | 309    | -309    | -100.0 |
| 이용 | 37,446 | 10,000 | 27,446  | 274.5  |
| 전용 | 24,227 | 71,948 | -47,720 | -66.3  |

- 이체의 경우 해당없음
- 이용액은 374억원으로 농어촌구조개선특별회계 살처분보상금 366억원 등.
- 전용액은 242억원임
  - 정부양곡매입 및 관리비 204억원, 농기계임대 15억원 등임

□ 회계별 이체·이용·전용내역

(단위: 백만원, %)

| 구분 |              | 2017년  | 2016년  | 증감      | 증감율    |
|----|--------------|--------|--------|---------|--------|
| 이체 | 합 계          | 0      | 309    | -309    | -100.0 |
|    | 특별회계         | 0      | 309    | -309    | -100.0 |
|    | 에너지및자원사업특별회계 | -      | 309    | -309    | -100.0 |
|    | (투자계정)       | -      | 309    | -309    | -100.0 |
| 이용 | 합 계          | 37,446 | 10,000 | 27,446  | 274.5  |
|    | 일반회계         | 460    | 0      | 460     | -      |
|    | 특별회계         | 36,986 | 10,000 | 26,985  | 269.9  |
|    | 농어촌구조개선특별회계  | 36,986 | 10,000 | 26,985  | 269.9  |
|    | (구조개선사업계정)   | 36,986 | 10,000 | 26,985  | 269.9  |
| 전용 | 합 계          | 24,227 | 71,948 | -47,720 | -66.3  |
|    | 일반회계         | 1,397  | 1,428  | -31     | -2.2   |
|    | 특별회계         | 22,831 | 70,520 | -47,689 | -67.6  |
|    | 농어촌구조개선특별회계  | 2,455  | 19,139 | -16,646 | -87.2  |
|    | (구조개선사업계정)   | 2,443  | 19,089 | -16,646 | -87.2  |
|    | (농어촌특별세사업계정) | 13     | 50     | -37     | -74.8  |
|    | 양곡관리특별회계     | 20,376 | 51,381 | -31,005 | -60.3  |
|    | (손익계정)       | 20,376 | 51,381 | -31,005 | -60.3  |

○ 이체의 경우 해당없음

○ 이용액은 농어촌구조개선특별회계 살처분보상금 366억원 등임

## 2. 수입지출결산 분석

### 1) 수입지출결산 총괄

□ 총괄

(단위: 백만원, %)

| 구 분          | 당회계연도     |           |       | 전년도<br>결산액 | 전년대비<br>증감을 |
|--------------|-----------|-----------|-------|------------|-------------|
|              | 수정계획액(A)  | 결산액(B)    | (B/A) |            |             |
| 농산물가격안정기금    | 2,885,008 | 2,311,260 | 80.1  | 2,469,734  | -6.4        |
| 농어업재해재보험기금   | 227,055   | 196,573   | 86.6  | 192,762    | 2.0         |
| 농업소득보전직접지불기금 | 1,554,480 | 1,498,849 | 96.4  | 793,888    | 88.8        |
| 농지관리기금       | 2,070,263 | 3,349,473 | 161.8 | 2,572,478  | 30.2        |
| 양곡증권정리기금     | 1,780,842 | 1,759,189 | 98.8  | 1,017,963  | 72.8        |
| 자유무역협정이행지원기금 | 697,382   | 562,014   | 80.6  | 703,083    | -20.1       |
| 축산발전기금       | 1,166,039 | 1,084,284 | 93.0  | 1,364,235  | -20.5       |

- 농산물가격안정기금 : 당해연도 수정계획액은 2조 8,850억원이며, 이중 2조 3,113억원을 지출(80.1%)하여 전년대비 2조 4,697억원 보다 6.4% 감소하였음
- 농어업재해재보험기금 : 당해연도 수정계획액은 2,271억원이며, 이중 1,966억원을 지출(86.6%)하여 전년대비 1,928억원 보다 2.0% 증가하였음
- 농지관리기금 : 당해연도 수정계획액은 2조 703억원이며, 이중 3조 3,495억원을 지출(161.8%)하여 전년대비 2조 5,725억원 보다 30.2% 증가하였음
- 농업소득보전직접지불기금 : 당해연도 수정계획액은 1조 5,545억원이며, 이중 1조 4,988억원을 지출(96.4%)하여 전년대비 7,939억원 보다 88.8% 증가하였음
- 양곡증권정리기금 : 당해연도 수정계획액은 1조 7,808억원이며, 이중 1조 7,592억원을 지출(98.8%)하여 전년대비 1조 180억원 보다 72.8% 증가하였음
- 자유무역협정이행지원기금 : 당해연도 수정계획액은 6,974억원이며, 이중 5,620억원을 지출(80.6%)하여 전년대비 7,031억원 보다 20.1% 감소하였음
- 축산발전기금 : 당해연도 수정계획액은 1조 1,660억원이며, 이중 1조 843억원을 지출(93.0%)하여 전년대비 1조 3,642억원 보다 20.5% 감소하였음

□ 기금별 수입·지출결산 총괄

〈농산물가격안정기금〉

(단위: 백만원, %)

| 구 분          |         | 수정계획액<br>(A) | 결산액<br>(B) | 증감       |       |
|--------------|---------|--------------|------------|----------|-------|
|              |         |              |            | (B-A)    | %     |
| 수입<br>(자금조달) | 자체수입    | 2,588,250    | 1,810,181  | -778,069 | -30.1 |
|              | 정부내부수입  | -            | -          | -        | -     |
|              | 차입금     | -            | -          | -        | -     |
|              | 여유자금회수  | 296,758      | 501,079    | 204,321  | 68.9  |
| 합계           |         | 2,885,008    | 2,311,260  | -573,748 | -19.9 |
| 지출<br>(자금운용) | 사업비     | 2,186,360    | 1,958,684  | -227,676 | -10.4 |
|              | 기금운영비   | 49,577       | 49,417     | -160     | -0.3  |
|              | 정부내부지출  | -            | -          | -        | -     |
|              | 차입금원금상환 | -            | -          | -        | -     |
|              | 차입금이자상환 | -            | -          | -        | -     |
|              | 여유자금운용  | 649,071      | 303,159    | -345,912 | -53.3 |

○ 수입

- 자체수입은 계획대비 7,781억원(30.1%) 감소
  - '16년 용자예산 불용에 따른 대여금 감소로 용자원금회수가 계획 대비 5,410억원(36.9%) 감소
  - 수입비축농산물에 대한 수요 감소에 따른 판매량 감소와 국내농산물 가격안정에 따른 수입 미실시 등으로 농산물 판매수입이 계획 대비 2,226억원(25.9%) 감소
- 여유자금회수는 '16년 운용금액 증가로 계획 대비 2,043억원(68.9%) 증가

○ 지출

- 사업비는 상대적으로 낮은 시중금리로 인한 정책자금 수요 감소에 따른 예산불용(지급사유 미발생 2,249억원)과 사업계획 변경에 따른 불용(5억원) 및 집행잔액(27억원)으로 계획 대비 2,281억원(19.9%) 감소
- 기금운영비는 미집행액으로 계획 대비 160백만원 감소
- 여유자금운용은 수입(자금조달액) 감소 등으로 계획 대비 3,459억원(53.3%) 감소

<농어업재해재보험기금>

(단위: 백만원, %)

| 구 분          |         | 수정계획액<br>(A) | 결산액<br>(B) | 증감      |       |
|--------------|---------|--------------|------------|---------|-------|
|              |         |              |            | (B-A)   | %     |
| 수입<br>(자금조달) | 자체수입    | 38,161       | 19,411     | -18,750 | -49.1 |
|              | 정부내부수입  | -            | -          | -       | -     |
|              | 차입금     | -            | -          | -       | -     |
|              | 여유자금회수  | 188,894      | 177,161    | -11,733 | -6.2  |
| 합계           |         | 227,055      | 196,573    | -30,482 | -13.4 |
| 지출<br>(자금운용) | 사업비     | 53,837       | 53,402     | -435    | -0.8  |
|              | 기금운영비   | 657          | 657        | -       | -     |
|              | 정부내부지출  | -            | -          | -       | -     |
|              | 차입금원금상환 | -            | -          | -       | -     |
|              | 차입금이자상환 | -            | -          | -       | -     |
|              | 여유자금운용  | 172,561      | 142,514    | -30,047 | -17.4 |

○ 수입

- 자체수입 : 19,411백만원
  - 국가재보험료 수입 : ('16)26,040백만원 → ('17)16,599백만원(△9,441)
  - 이자수입 : ('16)2,958백만원 → ('17)2,641백만원(△317)
  - 기타경상이전수입 : ('16)105백만원 → ('17)171백만원(66증)
- 정부내부수입 : ('16)8,587백만원 → ('17)0원(△8,587)
- 여유자금회수 : ('16)155,073백만원 → ('17)177,161백만원(22,088증)

○ 지출

- 사업비 : 53,402백만원
  - 국가재보험금 지급 : ('16)14,938백만원 → ('17)53,402백만원(38,464증)
- 기금운영비 : ('16)662백만원 → ('17)657백만원(△5)



<농업소득보전직접지불기금>

(단위: 백만원, %)

| 구 분          |         | 수정계획액<br>(A) | 결산액<br>(B) | 증감      |       |
|--------------|---------|--------------|------------|---------|-------|
|              |         |              |            | (B-A)   | %     |
| 수입<br>(자금조달) | 자체수입    | 55,255       | 2,079      | -53,176 | -96.2 |
|              | 정부내부수입  | 1,439,179    | 1,439,179  | -       | -     |
|              | 차입금     | -            | -          | -       | -     |
|              | 여유자금회수  | 60,046       | 57,591     | -2,455  | -4.1  |
| 합계           |         | 1,554,480    | 1,498,849  | -55,631 | -3.6  |
| 지출<br>(자금운용) | 사업비     | 1,490,000    | 1,489,778  | -222    | 0.0   |
|              | 기금운영비   | 7,950        | 7,915      | -35     | -0.4  |
|              | 정부내부지출  | 1,200        | 890        | -310    | -25.9 |
|              | 차입금원금상환 | -            | -          | -       | -     |
|              | 차입금이자상환 | -            | -          | -       | -     |
|              | 여유자금운용  | 55,330       | 266        | -55,064 | -99.5 |

○ 수입

- 자체수입 : 계획) 55,255백만원 → 실적) 2,079백만원 (53,176백만원 ↓)
  - 실적 세부내역 : 재산수입 889, 기타경상이전수입 1,190
- 정부내부수입 : 계획) 1,439,179백만원 → 실적) 1,439,179백만원
- 여유자금회수 : 계획) 60,046백만원 → 실적) 57,591백만원 (2,455백만원 ↓)

○ 지출

- 사업비 : 계획) 1,490,000백만원 → 실적) 1,489,778백만원 (222백만원 ↓)
- 기금운영비 : 계획) 7,950백만원 → 실적) 7,915백만원 (35백만원 ↓)
  - 실적 세부내역 : 일반수용비 148, 재료비 145, 인건비 161, 농관원사업  
관리비 2,402, 민간경상보조 72, 자치단체경상보조 4,987
- 정부내부지출 : 계획) 1,200백만원 → 실적) 890백만원 (310백만원 ↓)

<농지관리기금>

(단위: 백만원, %)

| 구 분          |         | 수정계획액<br>(A) | 결산액<br>(B) | 증감        |       |
|--------------|---------|--------------|------------|-----------|-------|
|              |         |              |            | (B-A)     | %     |
| 수입<br>(자금조달) | 자체수입    | 1,061,913    | 1,443,810  | 381,897   | 36.0  |
|              | 정부내부수입  | 590,242      | 588,521    | -1,721    | -0.3  |
|              | 차입금     | -            | -          | -         | -     |
|              | 여유자금회수  | 418,108      | 1,317,142  | 899,034   | 215.0 |
| 합계           |         | 2,070,263    | 3,349,473  | 1,279,210 | 61.8  |
| 지출<br>(자금운용) | 사업비     | 1,017,723    | 954,242    | -63,481   | -6.2  |
|              | 기금운영비   | 70,100       | 68,616     | -1,484    | -2.1  |
|              | 정부내부지출  | 700,000      | 700,000    | -         | -     |
|              | 차입금원금상환 | -            | -          | -         | -     |
|              | 차입금이자상환 | -            | -          | -         | -     |
|              | 여유자금운용  | 282,440      | 1,626,615  | 1,344,175 | 475.9 |

- 2017년 농지관리기금 총 수입액은 3,349,473백만원으로 계획 2,070,263백만원 대비 1,279,210백만원 증가
  - 자체수입은 계획대비 381,897백만원 증가한 1,443,810백만원으로 주로 법정부담금, 용자원금회수가 계획보다 증가한데 기인
  - 정부내부수입은 계획대비 1,721백만원 감소한 588,521백만원으로 당초 계획했던 '17년도 예탁금 이자수입 하락에 기인
  - 여유자금회수는 계획대비 899,034백만원 증가한 1,317,142백만원으로 '16년도 여유자금 이월액 증가에 기인
- 2017년 농지관리기금 총 지출액은 3,349,473백만원으로 계획 2,073,263백만원 대비 1,279,210백만원 증가
  - 사업비는 계획대비 63,481백만원 감소한 954,242백만원으로 새만금지구 (내부개발)사업 전력지중화사업비 불용과 해외농업개발 대여감소로 기인
  - 정부내부지출은 공자기금예탁으로 계획과 동일한 700,000백만원 집행

<양곡증권정리기금>

(단위: 백만원, %)

| 구 분          |         | 수정계획액<br>(A) | 결산액<br>(B) | 증감      |       |
|--------------|---------|--------------|------------|---------|-------|
|              |         |              |            | (B-A)   | %     |
| 수입<br>(자금조달) | 자체수입    | 287          | 827        | 540     | 188.1 |
|              | 정부내부수입  | 1,754,491    | 1,724,491  | -30,000 | -1.7  |
|              | 차입금     | -            | -          | -       | -     |
|              | 여유자금회수  | 26,064       | 33,871     | 7,807   | 30.0  |
| 합계           |         | 1,780,842    | 1,759,189  | -21,653 | -1.2  |
| 지출<br>(자금운용) | 사업비     | -            | -          | -       | -     |
|              | 기금운영비   | -            | -          | -       | -     |
|              | 정부내부지출  | 1,756,975    | 1,738,409  | -18,566 | -1.1  |
|              | 차입금원금상환 | -            | -          | -       | -     |
|              | 차입금이자상환 | -            | -          | -       | -     |
|              | 여유자금운용  | 23,867       | 20,780     | -3,087  | -12.9 |

○ 수입(자금 조달)

- 일반회계 전입금 : 1,770억원('16년 1,941억원 → '17년 1,770억원)
- 공공자금관리기금 예수금 : 15,475억원('16년 8,120억원 → '17년 15,475억원)
- 이자수익 : 8억원('16년 7억원 → '17년 8억원)
- 전년이월금 : 339억원('17년 339억원 순증)

○ 지출(자금운용)

- 정부내부지출(공공자금관리기금 예수금 원금) : 15,775억원('16년 8,120억원 → '17년 15,775억원)
- 정부내부지출(공공자금관리기금 예수금 이자) : 1,609억원('16년 1,721억원 → '17년 1,609억원)
- 여유자금운용 : 208억원('16년 339억원 → '17년 208억원)

<자유무역협정이행지원기금>

(단위: 백만원, %)

| 구 분          |         | 수정계획액<br>(A) | 결산액<br>(B) | 증감       |       |
|--------------|---------|--------------|------------|----------|-------|
|              |         |              |            | (B-A)    | %     |
| 수입<br>(자금조달) | 자체수입    | 342,034      | 312,452    | -29,582  | -8.6  |
|              | 정부내부수입  | 286,096      | 195,000    | -91,096  | -31.8 |
|              | 차입금     | -            | -          | -        | -     |
|              | 여유자금회수  | 69,252       | 54,562     | -14,690  | -21.2 |
| 합계           |         | 697,382      | 562,014    | -135,368 | -19.4 |
| 지출<br>(자금운용) | 사업비     | 619,546      | 403,001    | -216,545 | -35.0 |
|              | 기금운영비   | 4,091        | 3,871      | -220     | -5.4  |
|              | 정부내부지출  | -            | -          | -        | -     |
|              | 차입금원금상환 | -            | -          | -        | -     |
|              | 차입금이자상환 | -            | -          | -        | -     |
|              | 여유자금운용  | 73,745       | 155,142    | 81,397   | 110.4 |

○ 수입

- 자체수입은 융자금 조기상환 증가(33,023백만원) 및 지자체 집행잔액 반납에 따라 증가하였으나, 한·중FTA 실제 입찰금액 반영에 따른 수입권공매 감소(54,848백만원) 등의 영향으로 전체적으로는 29,582백만원 감소
- 정부내부수입은 농특회계 세수부족으로 인한 전입금 감소로 91,096백만원 감소
- 여유자금회수는 전년도 말 여유자금 잔액 회수 감소로 14,690원 감소

○ 지출

- 사업비는 직접피해지원 중 피해보전직불 대상품목이 도라지(1품목)으로 예산 대비 사업수요 부족, 폐업지원은 발동요건이 충족되지 않아 전액 불용, 경쟁력제고 및 축산업진흥은 사업자 미확보, 사업수요 저조 등 216,545백만원 감소
- 기금운영비는 과원규모화사업관리비 실지출 금액 교부 후 잔액 220백만원 감소
- 여유자금운용은 사업비 감소로 인한 여유자금 증가로 81,397백만원 증가

<축산발전기금>

(단위: 백만원, %)

| 구 분          |         | 수정계획액<br>(A) | 결산액<br>(B) | 증감       |       |
|--------------|---------|--------------|------------|----------|-------|
|              |         |              |            | (B-A)    | %     |
| 수입<br>(자금조달) | 자체수입    | 1,030,605    | 843,776    | -186,829 | -18.1 |
|              | 정부내부수입  | -            | -          | -        | -     |
|              | 차입금     | -            | -          | -        | -     |
|              | 여유자금회수  | 135,434      | 240,508    | 105,074  | 77.6  |
| 합계           |         | 1,166,039    | 1,084,284  | -81,755  | -7.0  |
| 지출<br>(자금운용) | 사업비     | 1,013,595    | 981,733    | -31,862  | -3.1  |
|              | 기금운영비   | 3,420        | 3,303      | -117     | -3.4  |
|              | 정부내부지출  | -            | -          | -        | -     |
|              | 차입금원금상환 | -            | -          | -        | -     |
|              | 차입금이자상환 | -            | -          | -        | -     |
|              | 여유자금운용  | 149,024      | 99,247     | -49,777  | -33.4 |

○ '17년도 수입·지출 실적은 10,843억원으로 11,660억원 대비 7.0% 감소

<수입실적>

- 자체수입 : 8,438억원으로 계획 10,306억원 대비 18.1% 감소
  - 기타재산수입 중 사업소 생산물 및 정액판매 수입이 계획대비(255억원) 1.9% 증가(259억원)하고, 예치금이자는 계획대비(15억원) 81.5% 증가(27억원)
  - 기타민간이자 수입은 계획대비(249억원) 57.1% 감소(107억원)
  - 기타경상이전수입은 보조금 반납금액 증가로 계획대비(267억원) 57.3% 증가(421억원)
  - 기타융자원금회수는 중도회수 감소 등으로 계획대비(7,592억원) 21.3% 감소 (5,976억원)
  - 민간출연금, 법정부담금 등 계획대비(1,928억원) 14.5% 감소(1,648억원)
- 여유자금회수 : 2,405억원으로 계획 1,354억원 대비 77.6% 증가
  - 전년도 계획대비 사업비 지출감소와 자체수입이 많아 여유자금회수(전년도 예치금 이월자금)가 계획대비 증가

<지출실적>

- 사업비 : 9,817억원으로 계획 10,136억원 대비 3.1% 미달
- 기금운영비 : 33억원으로 계획 34억원 대비 3.4% 미달
- 여유자금운용 : 992억원으로 계획 1,490억원 대비 33.4% 미달

<참고> 최근 5개년간 수입지출결산 내역

□ 수입

(단위: 백만원)

| 구 분          | 수정수입계획액 | 징수결정액     | 수납액       | 불납결손액                    | 미수납액 |     |
|--------------|---------|-----------|-----------|--------------------------|------|-----|
| 농산물가격안정기금    | 2013    | 3,090,193 | 3,877,834 | (2,621,077)<br>3,877,356 | 0    | 478 |
|              | 2014    | 2,870,467 | 3,408,798 | (2,381,702)<br>3,408,252 | 0    | 546 |
|              | 2015    | 2,852,651 | 4,014,160 | (2,396,027)<br>4,013,496 | 0    | 664 |
|              | 2016    | 2,886,553 | 4,474,930 | (2,469,734)<br>4,474,138 | 0    | 791 |
|              | 2017    | 2,885,008 | 3,648,283 | (2,311,260)<br>3,647,638 | 578  | 67  |
| 농어업재해재보험기금   | 2013    | 70,491    | 148,332   | (72,336)<br>148,332      | 0    | 0   |
|              | 2014    | 139,804   | 167,796   | (100,358)<br>167,745     | 0    | 51  |
|              | 2015    | 180,493   | 186,995   | (160,112)<br>186,890     | 0    | 105 |
|              | 2016    | 212,556   | 227,865   | (192,762)<br>227,865     | 0    | 0   |
|              | 2017    | 227,055   | 260,651   | (196,573)<br>260,651     | 0    | 0   |
| 농업소득보전직접지불기금 | 2013    | 86,691    | 111,434   | (62,396)<br>111,434      | 0    | 0   |
|              | 2014    | 219,585   | 394,513   | (220,742)<br>394,513     | 0    | 0   |
|              | 2015    | 501,993   | 360,679   | (360,659)<br>360,679     | 0    | 0   |
|              | 2016    | 842,303   | 1,109,583 | (793,888)<br>1,109,583   | 0    | 0   |
|              | 2017    | 1,554,480 | 2,939,849 | (1,498,849)<br>2,939,849 | 0    | 0   |

|                  |      |           |           |                          |    |           |
|------------------|------|-----------|-----------|--------------------------|----|-----------|
| 농지관리기금           | 2013 | 1,917,423 | 2,762,164 | (1,871,805)<br>2,107,897 | 0  | 654,267   |
|                  | 2014 | 1,695,631 | 2,895,771 | (1,715,193)<br>2,207,021 | 0  | 688,750   |
|                  | 2015 | 1,342,371 | 2,425,820 | (1,659,360)<br>1,925,216 | 0  | 500,604   |
|                  | 2016 | 1,774,042 | 3,863,817 | (2,572,478)<br>3,169,186 | 4  | 694,627   |
|                  | 2017 | 2,070,263 | 4,754,349 | (3,349,473)<br>3,725,341 | 60 | 1,028,948 |
| 양곡증권정리기금         | 2013 | 1,205,519 | 1,440,221 | (1,183,842)<br>1,440,221 | 0  | 0         |
|                  | 2014 | 504,134   | 637,899   | (498,181)<br>637,899     | 0  | 0         |
|                  | 2015 | 703,439   | 957,782   | (696,337)<br>957,782     | 0  | 0         |
|                  | 2016 | 1,019,115 | 1,133,894 | (1,017,963)<br>1,133,894 | 0  | 0         |
|                  | 2017 | 1,780,842 | 1,922,597 | (1,759,189)<br>1,922,597 | 0  | 0         |
| 자유무역협정이행<br>지원기금 | 2013 | 696,392   | 1,372,942 | (599,344)<br>1,372,942   | 0  | 0         |
|                  | 2014 | 662,041   | 1,444,471 | (587,212)<br>1,444,471   | 0  | 0         |
|                  | 2015 | 702,437   | 1,332,076 | (654,243)<br>1,332,076   | 0  | 0         |
|                  | 2016 | 698,550   | 1,280,114 | (703,083)<br>1,277,652   | 0  | 2,462     |
|                  | 2017 | 697,382   | 1,092,128 | (562,014)<br>1,091,013   | 0  | 1,115     |
| 축산발전기금           | 2013 | 1,017,200 | 1,651,318 | (920,825)<br>1,651,311   | 0  | 7         |
|                  | 2014 | 1,176,708 | 1,858,818 | (1,022,515)<br>1,858,816 | 0  | 2         |



|        |      |           |           |                          |   |       |
|--------|------|-----------|-----------|--------------------------|---|-------|
| 축산발전기금 | 2015 | 1,149,763 | 2,015,064 | (1,128,386)<br>2,012,027 | 0 | 3,037 |
|        | 2016 | 1,361,679 | 2,357,111 | (1,364,235)<br>2,357,111 | 0 | 0     |
|        | 2017 | 1,166,039 | 1,561,452 | (1,084,284)<br>1,561,452 | 0 | 0     |

□ 지출

(단위: 백만원)

| 구 분              | 수정지출계획액 | 지출계획현액    | 지출액       | 다음연도<br>이월액                | 불용액    |         |
|------------------|---------|-----------|-----------|----------------------------|--------|---------|
| 농산물가격안정기금        | 2013    | 3,090,193 | 3,092,272 | ( 2,621,077 )<br>3,877,356 | 11,243 | 423,433 |
|                  | 2014    | 2,870,467 | 2,881,710 | ( 2,381,702 )<br>3,408,252 | 288    | 410,899 |
|                  | 2015    | 2,852,651 | 2,852,939 | ( 2,396,027 )<br>4,013,496 | 0      | 450,343 |
|                  | 2016    | 2,886,553 | 2,886,553 | ( 2,469,734 )<br>4,474,138 | 449    | 389,456 |
|                  | 2017    | 2,885,008 | 2,885,457 | ( 2,311,260 )<br>3,647,638 | 0      | 228,285 |
| 농어업재해재보험기금       | 2013    | 70,491    | 70,491    | ( 72,336 )<br>148,332      | 0      | 175     |
|                  | 2014    | 139,804   | 139,804   | ( 100,358 )<br>167,745     | 0      | 19,912  |
|                  | 2015    | 180,493   | 180,493   | ( 160,112 )<br>186,890     | 0      | 18,611  |
|                  | 2016    | 212,556   | 212,556   | ( 192,762 )<br>227,865     | 0      | 8,062   |
|                  | 2017    | 227,055   | 227,055   | ( 196,573 )<br>260,651     | 0      | 435     |
| 농업소득보전직접<br>지출기금 | 2013    | 86,691    | 86,691    | ( 62,396 )<br>111,434      | 0      | 25,367  |
|                  | 2014    | 219,585   | 219,585   | ( 220,742 )<br>394,513     | 0      | 20,140  |

|                  |      |           |           |                            |        |         |
|------------------|------|-----------|-----------|----------------------------|--------|---------|
| 농업소득보전직접<br>지불기금 | 2015 | 501,993   | 501,993   | ( 360,659 )<br>360,679     | 0      | 527     |
|                  | 2016 | 842,303   | 842,303   | ( 793,888 )<br>1,109,583   | 0      | 3,511   |
|                  | 2017 | 1,554,480 | 1,554,480 | ( 1,498,849 )<br>2,939,849 | 0      | 566     |
| 농지관리기금           | 2013 | 1,917,423 | 1,917,423 | ( 1,871,805 )<br>2,107,897 | 0      | 44,698  |
|                  | 2014 | 1,695,631 | 1,695,631 | ( 1,715,193 )<br>2,207,021 | 0      | 53,814  |
|                  | 2015 | 1,342,371 | 1,342,371 | ( 1,659,360 )<br>1,925,216 | 56,500 | 2,896   |
|                  | 2016 | 1,774,042 | 1,830,542 | ( 2,572,478 )<br>3,169,186 | 0      | 167,912 |
|                  | 2017 | 2,070,263 | 2,070,263 | ( 3,349,473 )<br>3,725,341 | 0      | 64,965  |
| 양곡증권정리기금         | 2013 | 1,205,519 | 1,205,519 | ( 1,183,842 )<br>1,440,221 | 0      | 13,772  |
|                  | 2014 | 504,134   | 504,134   | ( 498,181 )<br>637,899     | 0      | 0       |
|                  | 2015 | 703,439   | 703,439   | ( 696,337 )<br>957,782     | 0      | 5,815   |
|                  | 2016 | 1,019,115 | 1,019,115 | ( 1,017,963 )<br>1,133,894 | 0      | 8,959   |
|                  | 2017 | 1,780,842 | 1,780,842 | ( 1,759,189 )<br>1,922,597 | 0      | 18,566  |
| 자유무역협정이행<br>지원기금 | 2013 | 696,392   | 696,392   | ( 599,344 )<br>1,372,942   | 10,630 | 57,611  |
|                  | 2014 | 662,041   | 672,671   | ( 587,212 )<br>1,444,471   | 0      | 92,858  |
|                  | 2015 | 702,437   | 702,437   | ( 654,243 )<br>1,332,076   | 0      | 52,144  |
|                  | 2016 | 698,550   | 698,550   | ( 703,083 )<br>1,277,652   | 0      | 14,392  |

|                  |      |           |           |                            |        |         |
|------------------|------|-----------|-----------|----------------------------|--------|---------|
| 자유무연협정이행<br>지원기금 | 2017 | 697,382   | 697,382   | ( 562,014 )<br>1,091,013   | 0      | 216,765 |
|                  | 2013 | 1,017,200 | 1,046,499 | ( 920,825 )<br>1,651,311   | 14,401 | 137,545 |
| 축산발전기금           | 2014 | 1,176,708 | 1,191,109 | ( 1,022,515 )<br>1,858,816 | 0      | 142,409 |
|                  | 2015 | 1,149,763 | 1,149,763 | ( 1,128,386 )<br>2,012,027 | 19,552 | 71,235  |
|                  | 2016 | 1,361,679 | 1,381,231 | ( 1,364,235 )<br>2,357,111 | 8,181  | 78,498  |
|                  | 2017 | 1,166,039 | 1,174,220 | ( 1,084,284 )<br>1,561,452 | 1,552  | 38,608  |
|                  |      |           |           |                            |        |         |

## 2) 수입결산

〈농산물가격안정기금〉

(단위: 백만원, %)

| 구 분    | 수정<br>수입계획액<br>(A) | 정수결정액     | 수납액       |           | B/A   | B/C   | 불납<br>결손액 | 미수납액 |
|--------|--------------------|-----------|-----------|-----------|-------|-------|-----------|------|
|        |                    |           | 17년(B)    | 16년(C)    |       |       |           |      |
| 합계     | 2,885,008          | 3,648,283 | 2,311,260 | 2,469,734 | 80.1  | 93.6  | 578       | 67   |
| 자체수입   | 2,588,250          | 1,810,826 | 1,810,181 | 2,124,617 | 69.9  | 85.2  | 578       | 67   |
| 정부내부수입 | -                  | -         | -         | 82,560    | -     | -     | -         | -    |
| 차입금    | -                  | -         | -         | -         | -     | -     | -         | -    |
| 여유자금회수 | 296,758            | 1,837,457 | 501,079   | 262,557   | 168.9 | 190.8 | -         | -    |

- 자체수입은 계획대비 7,781억원(30.1%), 전년 대비 3,144억원 감소
  - 법정부담금: 참가의 '17년 TRQ 수입권공매 물량 감소와 이행률 저조 및 '17년 국내산 생강가격 하락으로 인한 수입권공매 미실시 등으로 전년 대비 124억원 감소
  - 재고자산매각대: 참가 등 국내업체 수요 저조로 인한 판매량 감소로 계획대비 2,226억원 감소하였고, 양파 등 적정 재고물량 보유에 따른 수입 미실시, 이월재고 판매금액 감소로 농산물판매수입이 전년 대비 183억원 감소
  - 용자원금회수: '16년 용자예산 불용에 따른 대여금 감소에 따라 계획 대비 2,043억원, 전년 대비 2,161억원 감소
  - 용자이자수입: 농업정책자금 금리인하와 변동금리 도입에 따른 평균 대여 이율 감소로 전년 대비 63억원 감소
  - 기타수입 등: '16년도 중 노량진비축기지 매각 차익금(890억원)이 발생하여 수입금액이 감소하였으나, 출자금 출자수입 발생(40억원), 전년도 사업비 집행잔액 반납 증가(473억원) 등의 증가요인이 있어 전년 대비 613억원 감소
- 불납결손액 578백만원, 미수납액 67백만원
  - 불납결손액: (사)전국자두연합회로부터 반납받아야할 국고보조금(478백만원) 및 연체이자(99백만원)의 소멸시효완성으로 불납결손 처리
  - 미수납액
    - (사)한국무배추생산자연합회: 유동성 부족으로 보조금 및 이자 미반납(14백만원)
    - 서울특별시: 지자체 예산부족으로 인한 보조사업비 미회수액(46백만원)
    - 충청남도: 지자체 예산부족으로 인한 보조사업비 미회수액(7백만원)
- 여유자금회수는 전년이월 여유자금 증가로 전년대비 2,385억원(190.8%) 증가하였음

<농어업재해재보험기금>

(단위: 백만원, %)

| 구 분    | 수정<br>수입계획액<br>(A) | 징수결정액   | 수납액     |         | B/A  | B/C   | 불납<br>결손액 | 미수납액 |
|--------|--------------------|---------|---------|---------|------|-------|-----------|------|
|        |                    |         | 17년(B)  | 16년(C)  |      |       |           |      |
| 합계     | 227,055            | 260,651 | 196,573 | 192,762 | 86.6 | 102.0 | -         | -    |
| 자체수입   | 38,161             | 19,411  | 19,411  | 29,102  | 50.9 | 66.7  | -         | -    |
| 정부내부수입 | -                  | -       | -       | 8,587   | -    | -     | -         | -    |
| 차입금    | -                  | -       | -       | -       | -    | -     | -         | -    |
| 여유자금회수 | 188,894            | 241,240 | 177,161 | 155,073 | 93.8 | 114.2 | -         | -    |

○ 자체수입 : 19,411백만원

- 국가재보험료 수입 : ('16)26,040백만원 → ('17)16,599백만원(△9,441)
  - 농작물재보험료 : 13,818백만원, 양식수산물재보험료 : 2,781백만원
- 이자수입 : ('16)2,958백만원 → ('17)2,641백만원(△317)
- 기타경상이전수입 : ('16)105백만원 → ('17)171백만원(66증)

○ 정부내부수입 : 0원

- 전입금 : ('16)8,587백만원 → ('17)0원(△8,587)

○ 차입금 : 해당없음

○ 여유자금회수 : ('16)155,073백만원 → ('17)177,161백만원(22,088증)

- 통화금융기관 회수 : ('16)88,552백만원 → ('17)102,540백만원(13,989증)
- 비통화금융기관 회수 : ('16)66,521백만원 → ('17)74,621백만원(8,100증)

<농업소득보전직접지불기금>

(단위: 백만원, %)

| 구 분    | 수정<br>수입계획액<br>(A) | 정수결정액     | 수납액       |         | B/A   | B/C   | 불납<br>결손액 | 미수납액 |
|--------|--------------------|-----------|-----------|---------|-------|-------|-----------|------|
|        |                    |           | 17년(B)    | 16년(C)  |       |       |           |      |
| 합계     | 1,554,480          | 2,939,849 | 1,498,849 | 793,888 | 96.4  | 188.8 | -         | -    |
| 자체수입   | 55,255             | 2,079     | 2,079     | 2,027   | 3.8   | 102.6 | -         | -    |
| 정부내부수입 | 1,439,179          | 1,439,179 | 1,439,179 | 617,766 | 100.0 | 233.0 | -         | -    |
| 차입금    | -                  | -         | -         | -       | -     | -     | -         | -    |
| 여유자금회수 | 60,046             | 1,498,591 | 57,591    | 174,096 | 95.9  | 33.1  | -         | -    |

- 기금의 재원은 법률 제20조에 따라 정부의 출연금, 양곡관리법 제13조의 2에 따른 수입이익금, 제21조에 따른 차입금, 기금의 운용수익금과 그 밖에 대통령령으로 정하는 수입금 등으로 조성
- 수입 수납액은 1,498,849백만원으로 계획대비 96.4% 수준이며, 전년대비 704,961백만원(188.8%) 증가
- 자체수입 : 16년) 2,027백만원 → 17년) 2,079백만원 (52백만원 ↑)
  - 재산수입 : 16년) 989백만원 → 17년) 889백만원 (100백만원 ↓)
    - 기금 여유자금 운용에 따른 이자수익
  - 경상이전수입 : 16년) 1,038백만원 → 17년) 1,190백만원 (152백만원 ↑)
    - 부당수령금 및 사업관리비 등 회수금
- 정부내부수입 : 16년) 617,766백만원 → 17년) 1,439,179백만원 (821,413백만원 ↑)
  - 정부출연금 : 16년) 617,766백만원 → 17년) 1,373,779백만원 (756,013백만원 ↑)
  - 기금예수금 : 16년) 0백만원 → 17년) 65,400백만원(65,400백만원 ↑)
- 여유자금회수 : 16년) 174,096백만원 → 16년) 57,591백만원 (116,505백만원 ↓)

<농지관리기금>

(단위: 백만원, %)

| 구 분    | 수정<br>수입계획액<br>(A) | 정수결정액     | 수납액       |           | B/A   | B/C   | 불납<br>결손액 | 미수납액      |
|--------|--------------------|-----------|-----------|-----------|-------|-------|-----------|-----------|
|        |                    |           | 17년(B)    | 16년(C)    |       |       |           |           |
| 합계     | 2,070,263          | 4,754,349 | 3,349,473 | 2,572,478 | 161.8 | 130.2 | 60        | 1,028,948 |
| 자체수입   | 1,061,913          | 2,472,818 | 1,443,810 | 1,529,609 | 136.0 | 94.4  | 60        | 1,028,948 |
| 정부내부수입 | 590,242            | 588,521   | 588,521   | 650,893   | 99.7  | 90.4  | -         | -         |
| 차입금    | -                  | -         | -         | -         | -     | -     | -         | -         |
| 여유자금회수 | 418,108            | 1,693,010 | 1,317,142 | 391,977   | 315.0 | 336.0 | -         | -         |

- 2017년 총계기준 정수결정액은 4,757,349백만원으로 이 중 3,349,437백만원은 수납되고 1,028,948백만원의 미수납 발생
  - 미수납액 1,028,948백만원은 법정부담금 734,602백만원, 채고자산매각대 277,052백만원, 기타민간이자수입 16,747백만원, 지방자치단체이자수입 278백만원, 기타재산수입 198백만원으로 구성
  - 자체수입은 전년 대비 85,799백만원 감소하여 전년과 비슷한 수준임
  - 정부내부수입은 당초 계획 대비 공자기금예탁 이자율 하락에 따라 정부내부수입 감소

<양곡증권정리기금>

(단위: 백만원, %)

| 구 분    | 수정<br>수입계획액<br>(A) | 정수결정액     | 수납액       |           | B/A   | B/C   | 불납<br>결손액 | 미수납액 |
|--------|--------------------|-----------|-----------|-----------|-------|-------|-----------|------|
|        |                    |           | 17년(B)    | 16년(C)    |       |       |           |      |
| 합계     | 1,780,842          | 1,922,597 | 1,759,189 | 1,017,963 | 98.8  | 172.8 | -         | -    |
| 자체수입   | 287                | 827       | 827       | 728       | 288.1 | 113.6 | -         | -    |
| 정부내부수입 | 1,754,491          | 1,724,491 | 1,724,491 | 1,006,136 | 98.3  | 171.4 | -         | -    |
| 차입금    | -                  | -         | -         | -         | -     | -     | -         | -    |
| 여유자금회수 | 26,064             | 197,279   | 33,871    | 11,099    | 130.0 | 305.2 | -         | -    |

- 정부내부수입 증가('16년 10,061억원 → '17년 17,245억원)
  - 공공자금관리기금 예수금 상환도래 원금 증가에 따른 예수액 증가
    - '16년 8,120억원 → '17년 15,475억원(7,355억원, 90.6%)
  - 일반회계 전입금 감소
    - '16년 1,941억원 → '17년 1,770억원(171억원, △8.8%)
- 이자수익 증가('16년 7억원 → '17년 8억원)
- 여유자금회수 증가('16년 111억원 → '17년 339억원, 205%)



<자유무역협정이행지원기금>

(단위: 백만원, %)

| 구 분    | 수정<br>수입계획액<br>(A) | 정수결정액     | 수납액     |         | B/A  | B/C   | 불납<br>결손액 | 미수납액  |
|--------|--------------------|-----------|---------|---------|------|-------|-----------|-------|
|        |                    |           | 17년(B)  | 16년(C)  |      |       |           |       |
| 합계     | 697,382            | 1,092,128 | 562,014 | 703,083 | 80.6 | 79.9  | -         | 1,115 |
| 자체수입   | 342,034            | 313,567   | 312,452 | 281,453 | 91.4 | 111.0 | -         | 1,115 |
| 정부내부수입 | 286,096            | 195,000   | 195,000 | 343,000 | 68.2 | 56.9  | -         | -     |
| 차입금    | -                  | -         | -       | -       | -    | -     | -         | -     |
| 여유자금회수 | 69,252             | 583,561   | 54,562  | 78,630  | 78.8 | 69.4  | -         | -     |

- 불납결손액 : 해당 없음
- 미수납액 : 지자체 집행잔액 추정미확보 및 과원규모화사업 대출금 상환기일 도래에 따른 미수납 계상으로 1,115백만원 발생
  - 세부내역 : 과원규모화사업 융자금(743백만원), 융자금 이자(95백만원) 15년도 피해보전(임업)사업(45백만원, 전남), 15년도 피해보전(임업)사업 (232백만원, 경남)
- 전년대비 수입 증감 내역
  - 자체수입은 융자금 조기상환 증가(25,092백만원) 및 지자체 집행잔액 반납 증가(6,843백만원) 등으로 전년대비 11.0% 증가(17년 계획대비 8.6% 감소)
  - 정부내부수입은 농특회계 세수부족으로 인한 전입금 감소로 전년대비 43.1% 감소 (17년 계획대비 31.8% 감소)
  - 여유자금회수는 전년도 말 여유자금 잔액 회수 감소에 따라 전년대비 30.6% 감소 (17년 계획대비 21.2% 감소)

<축산발전기금>

(단위: 백만원, %)

| 구 분    | 수정<br>수입계획액<br>(A) | 정수결정액     | 수납액       |           | B/A   | B/C   | 불납<br>결손액 | 미수납액 |
|--------|--------------------|-----------|-----------|-----------|-------|-------|-----------|------|
|        |                    |           | 17년(B)    | 16년(C)    |       |       |           |      |
| 합계     | 1,166,039          | 1,561,452 | 1,084,284 | 1,364,235 | 93.0  | 79.5  | -         | -    |
| 자체수입   | 1,030,605          | 843,776   | 843,776   | 1,073,822 | 81.9  | 78.6  | -         | -    |
| 정부내부수입 | -                  | -         | -         | 140,000   | -     | -     | -         | -    |
| 차입금    | -                  | -         | -         | -         | -     | -     | -         | -    |
| 여유자금회수 | 135,434            | 717,677   | 240,508   | 150,413   | 177.6 | 159.9 | -         | -    |

- '17년도 총 수입액은 10,843억원으로 계획대비 93.0%, 전년대비 79.5% 수준
  - 자체수입은 8,438억원으로 계획 대비 81.9%, 전년대비 78.6% 수준
    - 축산물수입이익금 : '16) 16 → '17) 27(↑ 11)
    - 대체초지조성비 : '16) △1 → '17) 10(↑ 11)
    - 한국마사회납입금 : '16) 1,697 → '17) 1,596(△101)
      - \* 15년도부터 마사회 당기순이익 축발기금 납입률 증가(56%→70%)
    - 기금운용수익금 : '16) 1,044 → '17) 829(△215)
    - 용자원금회수 : '16) 7,988 → '17) 5,976(△2,012)
      - \* 용자금 중도회수 감소에 따른 계획대비(7,592억원) 21.3%감소(5,976억원)
  - 여유자금회수는 2,405억원으로 계획대비 177.6%, 전년대비 159.9% 수준
    - \* 전년도 계획대비 사업비 지출감소와 자체수입이 많아 여유자금회수(전년도 예치금 이월자금)가 계획대비 증가

### 3) 지출결산

〈농산물가격안정기금〉

(단위: 백만원, %)

| 구 분     | 수정지출<br>계획액<br>(A) | 지출계획<br>현액 | 지출액       |           | B/A  | B/C   | 다음연도<br>이월액 | 불용액     |
|---------|--------------------|------------|-----------|-----------|------|-------|-------------|---------|
|         |                    |            | 17년(B)    | 16년(C)    |      |       |             |         |
| 합계      | 2,885,008          | 2,885,457  | 2,311,260 | 2,469,734 | 80.1 | 93.6  | -           | 228,285 |
| 사업비     | 2,186,360          | 2,186,809  | 1,958,684 | 1,938,628 | 89.6 | 101.0 | -           | 228,125 |
| 기금운영비   | 49,577             | 49,577     | 49,417    | 48,189    | 99.7 | 102.5 | -           | 160     |
| 정부내부지출  | -                  | -          | -         | -         | -    | -     | -           | -       |
| 차입금원금상환 | -                  | -          | -         | -         | -    | -     | -           | -       |
| 차입금이자상환 | -                  | -          | -         | -         | -    | -     | -           | -       |
| 여유자금운용  | 649,071            | 649,071    | 303,159   | 482,917   | 46.7 | 62.8  | -           | -       |

- 사업비는 낮은 시중금리에 따른 정책자금 수요 감소로 인해 예산불용(지급 사유 미발생 2,249억원)과 사업계획 변경에 따른 불용(5억원) 및 집행 잔액(27억원)으로 계획 대비 2,281억원(19.9%)이며 집행률은 89.6%임
  - 용자금 예산불용: 농식품 원료구매 및 시설현대화지원 900억원, 산지유통 종합자금 436억원, 도매유통활성화지원 382억원, 식품외식종합자금 300억원 등이며, 사유는 담보 부족으로 인한 사업포기, 한중관계 악화 등으로 농식품 수출감소에 따른 사업수요 부족, 상대적으로 낮은 시중금리로 인한 용자사업 신청 저조 등임
  - 보조금 예산불용: 공영도매시장 시설현대화 20억원, 농산물산지유통시설 지원 15억원 등이며, 사유는 지방비 미확보로 인한 사업 포기 등임
- 기금운영비는 홍보비 집행잔액 및 연구조사비 낙찰 차액 등으로 잔액발생 2억원(0.3%)

<농어업재해재보험기금>

(단위: 백만원, %)

| 구 분     | 수정지출<br>계획액<br>(A) | 지출계획<br>현액 | 지출액     |         | B/A   | B/C   | 다음연도<br>이월액 | 불용액 |
|---------|--------------------|------------|---------|---------|-------|-------|-------------|-----|
|         |                    |            | 17년(B)  | 16년(C)  |       |       |             |     |
| 합계      | 227,055            | 227,055    | 196,573 | 192,762 | 86.6  | 102.0 | -           | 435 |
| 사업비     | 53,837             | 53,837     | 53,402  | 14,938  | 99.2  | 357.5 | -           | 435 |
| 기금운영비   | 657                | 657        | 657     | 662     | 100.0 | 99.2  | -           | -   |
| 정부내부지출  | -                  | -          | -       | -       | -     | -     | -           | -   |
| 차입금원금상환 | -                  | -          | -       | -       | -     | -     | -           | -   |
| 차입금이자상환 | -                  | -          | -       | -       | -     | -     | -           | -   |
| 여유자금운용  | 172,561            | 172,561    | 142,514 | 177,161 | 82.6  | 80.4  | -           | -   |

○ 사업비 : 53,402백만원

- 국가재보험금 지급 : ('16)14,938백만원 → ('17)53,402백만원(38,464증)
  - 농작물재해보험 : 574백만원, 양식수산물재해보험 : 52,828백만원

○ 기금운영비 : ('16)662백만원 → ('17)657백만원(△5)

- 인건비 402백만원, 물건비 등 255백만원

○ 여유자금운용 : ('16)177,161백만원 → ('17)142,514백만원(△34,648)

- 통화금융기관 예치 : ('16)102,540백만원 → ('17)139,417백만원(36,876증)
- 비통화금융기관 예치 : ('16)74,621백만원 → ('17)3,097백만원(△71,524)

<농업소득보전직접지불기금>

(단위: 백만원, %)

| 구 분     | 수정지출<br>계획액<br>(A) | 지출계획<br>현액 | 지출액       |         | B/A   | B/C   | 다음연도<br>이월액 | 불용액 |
|---------|--------------------|------------|-----------|---------|-------|-------|-------------|-----|
|         |                    |            | 17년(B)    | 16년(C)  |       |       |             |     |
| 합계      | 1,554,480          | 1,554,480  | 1,498,849 | 793,888 | 96.4  | 188.8 | -           | 566 |
| 사업비     | 1,490,000          | 1,490,000  | 1,489,778 | 726,220 | 100.0 | 205.1 | -           | 222 |
| 기금운영비   | 7,950              | 7,950      | 7,915     | 7,559   | 99.6  | 104.7 | -           | 35  |
| 정부내부지출  | 1,200              | 1,200      | 890       | -       | 74.1  | -     | -           | 310 |
| 차입금원금상환 | -                  | -          | -         | -       | -     | -     | -           | -   |
| 차입금이자상환 | -                  | -          | -         | -       | -     | -     | -           | -   |
| 여유자금운용  | 55,330             | 55,330     | 266       | 60,110  | 0.5   | 0.4   | -           | -   |

- 기금은 법률 제22조에 따라 변동직접지불금의 지급, 기금의 관리·운영에 필요한 경비, 제13조제2항에 따른 현지확인조사, 토양성분검사 또는 농약 잔류검사에 필요한 경비, 차입금의 원리금 상환, 그 밖에 농업인 등의 소득안정을 위하여 필요한 사업으로서 농림축산식품부장관이 정하는 사업에 사용
- 사업비 : 16년) 726,220백만원 → 17년) 1,489,778백만원 (763,558백만원 ↑)  
- 전년대비 쌀값하락에 따라 변동직접지불금 규모 증가
- 기금운영비 : 16년) 7,559백만원 → 17년) 7,915백만원 (356백만원 ↑)  
- 인건비 : 16년) 156백만원 → 17년) 161백만원 (5백만원 ↑)  
- 기타경비 : 16년) 1백만원 → 17년) 1백만원  
- 일반수용비 : 16년) 217백만원 → 17년) 148백만원 (69백만원 ↓)  
- 재료비 : 16년) 0백만원 → 17년) 145백만원 (145백만원 ↑)  
- 사업관리비 : 16년) 7,185백만원 → 17년) 7,461백만원 (276백만원 ↑)
- 정부내부지출 : 16년) 0백만원 → 17년) 890백만원 (890백만원 ↑)  
- 공공자금관리기금 차입에 따른 이자비용
- 여유자금운용 : 16년) 60,110백만원 → 17년) 266백만원 (59,844백만원 ↓)

<농지관리기금>

(단위: 백만원, %)

| 구 분     | 수정지출<br>계획액<br>(A) | 지출계획<br>현액 | 지출액       |           | B/A   | B/C   | 다음연도<br>이월액 | 불용액    |
|---------|--------------------|------------|-----------|-----------|-------|-------|-------------|--------|
|         |                    |            | 17년(B)    | 16년(C)    |       |       |             |        |
| 합계      | 2,070,263          | 2,070,263  | 3,349,473 | 2,572,478 | 161.8 | 130.2 | -           | 64,965 |
| 사업비     | 1,017,723          | 1,017,723  | 954,242   | 817,573   | 93.8  | 116.7 | -           | 63,481 |
| 기금운영비   | 70,100             | 70,100     | 68,616    | 76,141    | 97.9  | 90.1  | -           | 1,484  |
| 정부내부지출  | 700,000            | 700,000    | 700,000   | 361,623   | 100.0 | 193.6 | -           | -      |
| 차입금원금상환 | -                  | -          | -         | -         | -     | -     | -           | -      |
| 차입금이자상환 | -                  | -          | -         | -         | -     | -     | -           | -      |
| 여유자금운용  | 282,440            | 282,440    | 1,626,615 | 1,317,142 | 575.9 | 123.5 | -           | -      |

- 2017년 지출은 2016년 대비 776,995백만원이 증가한 3,349,473백만원임
  - 사업비로 2016년 대비 136,669백만원 증가한 954,242백만원 지출
  - 기금운영비로 2016년 대비 7,525백만원 증가한 954,242백만원 지출
  - 정부내부지출은 공자기금 예탁으로 2017년 대비 338,377백만원 증가한 700,000백만원 지출
  - 여유자금운용은 2016년 대비 309,473백만원 증가한 1,626,615백만원으로 2017년 이월
- 여유자금운용 및 정부내부지출을 제외한 지출규모는 2016년 893,714백만원 대비 2017년 지출액은 1,022,858백만원으로 계획현액 1,087,823백만원 지출, 64,966백만원의 불용액 발생
  - 농지규모화사업 27,674백만원, 매입비축사업 50백만원, 농지연금 245백만원 집행잔액 발생
  - 경영회생지원농지매입사업은 지원예정 농가의 계약 포기에 따른 6,189백만원 집행잔액 발생
  - 농지은행사업관리비 규모화 채권잔액 감소로 사업수수료 1,427백만원 집행잔액 및 농지은행인적역량강화 등 28백만원 집행잔액 발생

<양곡증권정리기금>

(단위: 백만원, %)

| 구 분     | 수정지출<br>계획액<br>(A) | 지출계획<br>현액 | 지출액       |           | B/A  | B/C   | 다음연도<br>이월액 | 불용액    |
|---------|--------------------|------------|-----------|-----------|------|-------|-------------|--------|
|         |                    |            | 17년(B)    | 16년(C)    |      |       |             |        |
| 합계      | 1,780,842          | 1,780,842  | 1,759,189 | 1,017,963 | 98.8 | 172.8 | -           | 18,566 |
| 사업비     | -                  | -          | -         | -         | -    | -     | -           | -      |
| 기금운영비   | -                  | -          | -         | -         | -    | -     | -           | -      |
| 정부내부지출  | 1,756,975          | 1,756,975  | 1,738,409 | 984,092   | 98.9 | 176.7 | -           | 18,566 |
| 차입금원금상환 | -                  | -          | -         | -         | -    | -     | -           | -      |
| 차입금이자상환 | -                  | -          | -         | -         | -    | -     | -           | -      |
| 여유자금운용  | 23,867             | 23,867     | 20,780    | 33,871    | 87.1 | 61.4  | -           | -      |

- 정부내부지출 증가('16년 9,841억원 → '17년 17,384억원)
  - 공공자금관리기금 상환도래 원금 증가에 따른 상환액 증가
    - '16년 8,120억원 → '17년 15,775억원(7,655억원, 94.3%)

<자유무역협정이행지원기금>

(단위: 백만원, %)

| 구 분     | 수정지출<br>계획액<br>(A) | 지출계획<br>현액 | 지출액     |         | B/A   | B/C   | 다음연도<br>이월액 | 불용액     |
|---------|--------------------|------------|---------|---------|-------|-------|-------------|---------|
|         |                    |            | 17년(B)  | 16년(C)  |       |       |             |         |
| 합계      | 697,382            | 697,382    | 562,014 | 703,083 | 80.6  | 79.9  | -           | 216,765 |
| 사업비     | 619,546            | 619,546    | 403,001 | 644,954 | 65.0  | 62.5  | -           | 216,545 |
| 기금운영비   | 4,091              | 4,091      | 3,871   | 3,567   | 94.6  | 108.5 | -           | 220     |
| 정부내부지출  | -                  | -          | -       | -       | -     | -     | -           | -       |
| 차입금원금상환 | -                  | -          | -       | -       | -     | -     | -           | -       |
| 차입금이자상환 | -                  | -          | -       | -       | -     | -     | -           | -       |
| 여유자금운용  | 73,745             | 73,745     | 155,142 | 54,562  | 210.4 | 284.3 | -           | -       |

○ 불용액(216,765백만원)

- 피해보전직불(97,202백만원) : 대상품목이 도라지(1품목)으로 집행잔액 불용
- 폐업지원(102,717백만원) : 발동요건이 충족되지 않아 전액 불용
- 자유무역협정이행지원센터운영(86백만원) : FTA분야 교육홍보사업 잔액 불용
- 과수생산유통지원(융자)(723백만원) : 사업수요 저조
- 과수생산유통지원(654백만원) : 사업수요 저조
- 원예시설현대화(9,834백만원) : 사업수요 부족 및 사업자 미확보
- 원예시설현대화(융자)(5,147백만원) : 사업수요 부족 및 사업자 미확보
- 축사시설현대화(융자)(152백만원) : 우량송아지생산비육시설지원 사업수요 부족
- 축사시설현대화(30백만원) : 우량송아지생산비육시설지원 사업수요 부족
- 기금운영비(220백만원) : 과원규모화사업관리비 실지출 금액 교부 후 잔액 불용

○ 이월액 : 해당 없음

○ 전년대비 지출 증감내역

- 사업비는 직접피해보전 감소 등(241,953백만원)으로 전년보다 37.5% 감소
- 기금운영비는 인건비와 기타경비 증가(304백만원)로 전년보다 8.5% 증가
- 여유자금운용은 사업비 집행 감소로 전년대비 184.3% 증가



<축산발전기금>

(단위: 백만원, %)

| 구 분     | 수정지출<br>계획액<br>(A) | 지출계획<br>현액 | 지출액       |           | B/A  | B/C   | 다음연도<br>이월액 | 불용액    |
|---------|--------------------|------------|-----------|-----------|------|-------|-------------|--------|
|         |                    |            | 17년(B)    | 16년(C)    |      |       |             |        |
| 합계      | 1,166,039          | 1,174,220  | 1,084,284 | 1,364,235 | 93.0 | 79.5  | 1,552       | 38,608 |
| 사업비     | 1,013,595          | 1,021,776  | 981,733   | 1,007,655 | 96.9 | 97.4  | 1,552       | 38,491 |
| 기금운영비   | 3,420              | 3,420      | 3,303     | 3,180     | 96.6 | 103.9 | -           | 117    |
| 정부내부지출  | -                  | -          | -         | 112,892   | -    | -     | -           | -      |
| 차입금원금상환 | -                  | -          | -         | -         | -    | -     | -           | -      |
| 차입금이자상환 | -                  | -          | -         | -         | -    | -     | -           | -      |
| 여유자금운용  | 149,024            | 149,024    | 99,247    | 240,508   | 66.6 | 41.3  | -           | -      |

- '17년도 총 지출액은 10,843억원 으로 계획대비 93.0%, 전년대비 79.5% 수준
  - 사업비 지출액은 9,817억원으로 계획대비 96.9%, 전년대비 97.4% 수준
    - 경상사업비 : '16) 4,079 → '17) 4,150(↑71)
    - 용자사업비 : '16) 5,998 → '17) 5,667(△331)
  - 기금운영비 지출액은 33억원으로 계획대비 96.6%, 전년대비 103.9% 수준
    - 인건비 : '16) 9.71 → '17) 9.75(↑0.04)
    - 기타경비 등 : '16) 22 → '17) 23(↑1)
  - 여유자금운용은 992억원으로 계획대비 66.6%, 전년대비 41.3% 수준
    - '17년도 자체수입이 계획·전년대비 감소하여 계획·전년대비 여유자금 운용액 감소
    - 여유자금 : '16) 2,405 → '17) 992(△1,413)

#### 4) 성질별 지출실적

〈농산물가격안정기금〉

(단위: 백만원, %)

| 구 분  | 계         | 인건비 | 물건비   | 이전지출    | 자산취득      | 상환지출   | 전출금등 | 예비비<br>및 기타 | 여유자금<br>운용 |
|------|-----------|-----|-------|---------|-----------|--------|------|-------------|------------|
| 2017 | 2,311,260 | 761 | 2,552 | 244,376 | 1,760,413 | -      | -    | -           | 303,159    |
| 2016 | 2,469,734 | 712 | 3,420 | 208,891 | 1,704,824 | 68,971 | -    | -           | 482,917    |
| 증감율  | -6.4      | 6.9 | -25.4 | 17.0    | 3.3       | -100.0 | -    | -           | -37.2      |

- 물건비: 비축지원 사업 임차료 예산 감소에 따른 집행금액 감소
- 이전지출: 농산물생산유통조절지원 예산증가 등으로 인해 전년 대비 355억원 증가(17.0%)
- 상환지출: '16년 중 노량진 비축기지 부지 대부보증금 반환금 발생
- 자산취득: 종자 구매비용 증가 및 용자 집행 증가로 인해 전년 대비 556억원 증가(3.3%)
- 여유자금운용: '16년 대비 총수입금액 감소(1,587억원) 및 사업비 지출 증가(213억원) 등으로 전년 대비 1,798억원 감소(37.2%)

<농어업재해재보험기금>

(단위: 백만원, %)

| 구 분  | 계       | 인건비 | 물건비  | 이전지출   | 자산취득 | 상환지출 | 전출금등 | 예비비<br>및 기타 | 여유자금<br>운용 |
|------|---------|-----|------|--------|------|------|------|-------------|------------|
| 2017 | 196,573 | 402 | 252  | 53,402 | 3    | -    | -    | -           | 142,514    |
| 2016 | 192,762 | 388 | 271  | 14,938 | 3    | -    | -    | -           | 177,161    |
| 증감율  | 2.0     | 3.6 | -7.0 | 257.5  | 0.0  | -    | -    | -           | -19.6      |

- 인건비 : ('16)388백만원 → ('17)402백만원(14증)
  - 공통인상률 3.6% 반영하여 14백만원 증
- 물건비 : ('16)271백만원 → ('17)252백만원(△19)
- 이전지출 : ('16)14,938백만원 → ('17)53,402백만원(38,464증)
  - 국가재보험금 지급 : '16년 양식수산물 거대재해 발생으로 '17년 지급사유가 발생함에 따라 전년대비 357.5% 증가한 53,402백만원 집행
- 자산취득 : ('16)3백만원 → ('17)3백만원(-)
- 여유자금운용 : ('16)177,161백만원 → ('17)142,514백만원(△34,648)
  - 통화금융기관 예치 : ('16)102,540백만원 → ('17)139,417백만원(36,876증)
  - 비통화금융기관 예치 : ('16)74,621백만원 → ('17)3,097백만원(△71,524)

<농업소득보전직접지불기금>

(단위: 백만원, %)

| 구 분  | 계         | 인건비   | 물건비   | 이전지출      | 자산취득 | 상환지출 | 전출금등 | 예비비<br>및 기타 | 여유자금<br>운용 |
|------|-----------|-------|-------|-----------|------|------|------|-------------|------------|
| 2017 | 1,498,849 | 2,061 | 604   | 1,495,028 | -    | 890  | -    | -           | 266        |
| 2016 | 793,888   | 1,705 | 710   | 731,363   | -    | -    | -    | -           | 60,110     |
| 증감율  | 88.8      | 20.9  | -14.9 | 104.4     | -    | -    | -    | -           | -99.6      |

- 인건비 : 16년) 1,705백만원 → 17년) 2,061백만원 (356백만원 ↑)
  - 인건비 : 16년) 156백만원 → 17년) 161백만원 (5백만원 ↑)
    - 기금의 관리·운용에 관한 사무를 농협경제지주에 위탁에 따른 위탁 관리비 지급
  - 일용임금 : 15년) 1,549원 → 16년) 1,900백만원 (351백만원 ↑)
    - 쌀소득보전직불제 이행점검 업무 추진을 위한 농산물품질관리원 지급액
- 물건비 : 16년) 710백만원 → 17년) 604백만원 (106백만원 ↓)
  - 기타경비 : 16년) 1백만원 → 17년) 1백만원
  - 일반수용비 : 16년) 217백만원 → 17년) 148백만원 (69백만원 ↓)
  - 재료비 : 16년) 0백만원 → 17년) 145백만원 (145백만원 ↑)
  - 사업관리비 : 16년) 492백만원 → 17년) 310백만원 (182백만원 ↓)
    - 공공요금및제세(농관원) : 16년) 74백만원 → 17년) 14백만원 (60백만원 ↓)
    - 국내여비(농관원) : 16년) 418백만원 → 17년) 296백만원 (122백만원 ↓)
- 이전지출 : 16년) 731,363백만원 → 17년) 1,495,028백만원 (763,665백만원 ↑)
  - 사업비 : 16년) 726,220백만원 → 17년) 1,489,778백만원 (763,558백만원 ↑)
    - 지급요건 충족에 따라 쌀 변동직불금 지급
  - 사업관리비 : 16년) 5,143백만원 → 17년) 5,250백만원 (107백만원 ↑)
    - 자치단체경상보조 : 16년) 4,987백만원 → 17년) 4,987백만원
    - 민간경상보조 : 16년) 0백만원 → 17년) 72백만원 (72백만원 ↑)
    - 고용부담금 : 16년) 156백만원 → 17년) 191백만원 (35백만원 ↑)
- 상환지출 : 16년) 0백만원 → 17년) 890백만원 (890백만원 ↑)
  - 공공자금관리기금 차입에 따른 이자비용
- 여유자금운용 : 16년) 60,110백만원 → 17년) 266백만원 (59,844백만원 ↓)

<농지관리기금>

(단위: 백만원, %)

| 구 분  | 계         | 인건비   | 물건비 | 이전지출    | 자산취득    | 상환지출 | 전출금등    | 예비비<br>및 기타 | 여유자금<br>운용 |
|------|-----------|-------|-----|---------|---------|------|---------|-------------|------------|
| 2017 | 3,349,473 | 1,000 | 595 | 360,565 | 960,699 | -    | 400,000 | -           | 1,626,615  |
| 2016 | 2,572,478 | 963   | 594 | 269,574 | 984,206 | -    | -       | -           | 1,317,142  |
| 증감율  | 30.2      | 3.9   | 0.1 | 33.8    | -2.4    | -    | -       | -           | 23.5       |

- 2017년도 여유 자금 운용 및 정부내부지출을 제외한 사업비(일반) 지출은 1,022,858백만원으로 전년 893,717백만원 대비 129,141백만원 감소
  - 기금운영관련 인건비는 전년 대비 37백만원 증가
  - 물건비는 전년 594만원 대비 1백만원 증가한 595백만원
  - 농특회계 전출금과 관련한 전출금은 400,000백만원 발생
  - 자산취득은 전년 984,206백만원 대비 23,507백만원 증가한 960,699백만원
- 여유자금운용은 전년 1,317,142백만원 대비 309,473백만원 증가, 전년대비 농지보전부담금 등의 수입증가 등이 주요인임

<양곡증권정리기금>

(단위: 백만원, %)

| 구 분  | 계         | 인건비 | 물건비 | 이전지출 | 자산취득 | 상환지출      | 전출금등 | 예비비<br>및 기타 | 여유자금<br>운용 |
|------|-----------|-----|-----|------|------|-----------|------|-------------|------------|
| 2017 | 1,759,189 | -   | -   | -    | -    | 1,738,409 | -    | -           | 20,780     |
| 2016 | 1,017,963 | -   | -   | -    | -    | 984,092   | -    | -           | 33,871     |
| 증감율  | 72.8      | -   | -   | -    | -    | 76.7      | -    | -           | -38.6      |

- 상환지출 : 공공자금관리기금 원금 상환액 증가에 따라 전년대비 증가  
- '16년 2건 8,120억원 → '17년 2건 15,775억원

<자유무역협정이행지원기금>

(단위: 백만원, %)

| 구 분  | 계       | 인건비  | 물건비 | 이전지출    | 자산취득    | 상환지출 | 전출금등 | 예비비<br>및 기타 | 여유자금<br>운용 |
|------|---------|------|-----|---------|---------|------|------|-------------|------------|
| 2017 | 562,014 | 270  | 286 | 161,762 | 244,554 | -    | -    | -           | 155,142    |
| 2016 | 703,083 | 290  | 280 | 401,253 | 246,698 | -    | -    | -           | 54,562     |
| 증감율  | -20.1   | -6.9 | 2.1 | -59.7   | -0.9    | -    | -    | -           | 184.3      |

- 인건비는 전년대비 6.9% 감소
- 물건비는 운영비, 여비, 업무추진비 등으로 전년대비 2.1% 증가
- 이전지출은 자치단체 및 민간단체에 대한 보조금으로 전년대비 59.7% 감소
- 자산취득은 융자 대여금 및 출자금으로 전년대비 0.9% 감소
- 여유자금 운용은 '17년도 말 여유자금 잔액으로 전년 대비 184.3% 증가

<축산발전기금>

(단위: 백만원, %)

| 구 분  | 계         | 인건비   | 물건비   | 이전지출    | 자산취득    | 상환지출    | 전출금등 | 예비비<br>및 기타 | 여유자금<br>운용 |
|------|-----------|-------|-------|---------|---------|---------|------|-------------|------------|
| 2017 | 1,084,284 | 1,005 | 2,678 | 410,227 | 571,127 | -       | -    | -           | 99,247     |
| 2016 | 1,364,235 | 971   | 1,676 | 398,130 | 610,058 | 112,892 | -    | -           | 240,508    |
| 증감율  | -20.5     | 3.5   | 59.8  | 3.0     | -6.4    | -100.0  | -    | -           | -58.7      |

○ 인건비

- '16년대비 인건비 공통상승률 3.5% 반영
  - '16) 9.7억원 → '17) 10.05억원(증0.34)

○ 물건비

- 도축검사운영사업 관련 운영비 등 증가로 전년대비 59.8% 증가
  - '16) 16.8억원 → '17) 26.8억원(증10)

○ 이전지출

- 지자체 및 민간단체에 대한 보조비 증가로 전년대비 3.0% 증가
  - '16) 3,981억원 → '17) 4,102억원(증121)

○ 자산취득

- 용자금 집행액 감소 등으로 전년대비 6.4% 감소
  - '16) 6,101억원 → '17) 5,711억원(△390)

○ 상환지출

- 공자기금예수금('10년도 1,100억원 차입, '16년도 상환) 전년대비 100.0% 감소

○ 여유자금운용

- '17년도 자체수입이 전년대비 감소하여 전년대비 58.7% 감소
  - '16) 2,405억원 → '17) 992억원(△1,413)



## 5) 기금 지출 이월·불용내역

〈농산물가격안정기금〉

(단위: 백만원, %)

| 구 분            | 계                    | 인건비          | 물건비            | 이전지출              | 자산취득                | 상환지출 | 전출금등 | 예비비<br>및 기타 | 여유자금<br>운용        |
|----------------|----------------------|--------------|----------------|-------------------|---------------------|------|------|-------------|-------------------|
| 지출<br>계획<br>현액 | 2,885,457<br>(100.0) | 761<br>(0.0) | 2,561<br>(0.1) | 250,011<br>(8.7)  | 1,983,053<br>(68.7) | -    | -    | -           | 649,071<br>(22.5) |
| 지출액            | 2,311,260<br>(100.0) | 761<br>(0.0) | 2,552<br>(0.1) | 244,376<br>(10.6) | 1,760,413<br>(76.2) | -    | -    | -           | 303,159<br>(13.1) |
| 이월액            | -                    | -            | -              | -                 | -                   | -    | -    | -           | -                 |
| 불용액            | 228,285<br>(100.0)   | -            | 9<br>(0.0)     | 5,635<br>(2.5)    | 222,640<br>(97.5)   | -    | -    | -           | -                 |

### ○ 불용내역

- 이전지출: 보조사업 대상자 요건불비 및 낙찰 차액 등으로 인한 예산 집행잔액(56억원)
- 자산취득: 담보 부족으로 인한 사업포기, 한중관계 악화 등으로 농식품 수출감소에 따른 사업수요 부족, 상대적으로 낮은 시중금리로 인한 융자사업 신청 저조 등에 따른 융자 예산 불용(2,182억원)과 농산물 수급안정으로 긴급가격안정자금 미집행(40억) 및 비축사업 설비비 입찰차액 등 집행잔액(4억)

<농어업재해재보험기금>

(단위: 백만원, %)

| 구 분           | 계                  | 인건비          | 물건비          | 이전지출             | 자산취득       | 상환지출   | 전출금등   | 예비비<br>및 기타 | 여유자금<br>운용        |
|---------------|--------------------|--------------|--------------|------------------|------------|--------|--------|-------------|-------------------|
| 지출<br>계<br>현액 | 227,055<br>(100.0) | 402<br>(0.2) | 252<br>(0.1) | 53,837<br>(23.7) | 3<br>(0.0) | -<br>- | -<br>- | -<br>-      | 172,561<br>(76.0) |
| 지출액           | 196,573<br>(100.0) | 402<br>(0.2) | 252<br>(0.1) | 53,402<br>(27.2) | 3<br>(0.0) | -<br>- | -<br>- | -<br>-      | 142,514<br>(72.5) |
| 이월액           | -<br>-             | -<br>-       | -<br>-       | -<br>-           | -<br>-     | -<br>- | -<br>- | -<br>-      | -<br>-            |
| 불용액           | 435<br>(100.0)     | -<br>-       | -<br>-       | 435<br>(100.0)   | -<br>-     | -<br>- | -<br>- | -<br>-      | -<br>-            |

- 인건비 : 해당없음
- 물건비 : 해당없음
- 이전지출 : 435백만원  
- 국가재보험금 집행잔액 불용 : 435백만원
- 여유자금운용 : 해당없음

<농업소득보전직접지불기금>

(단위: 백만원, %)

| 구 분            | 계                    | 인건비            | 물건비          | 이전지출                | 자산취득   | 상환지출           | 전출금등   | 예비비<br>및 기타 | 여유자금<br>운용      |
|----------------|----------------------|----------------|--------------|---------------------|--------|----------------|--------|-------------|-----------------|
| 지출<br>계획<br>현액 | 1,554,480<br>(100.0) | 2,061<br>(0.1) | 639<br>(0.0) | 1,495,250<br>(96.2) | -<br>- | 1,200<br>(0.1) | -<br>- | -<br>-      | 55,330<br>(3.6) |
| 지출액            | 1,498,849<br>(100.0) | 2,061<br>(0.1) | 604<br>(0.0) | 1,495,028<br>(99.7) | -<br>- | 890<br>(0.1)   | -<br>- | -<br>-      | 266<br>(0.0)    |
| 이월액            | -<br>-               | -<br>-         | -<br>-       | -<br>-              | -<br>- | -<br>-         | -<br>- | -<br>-      | -<br>-          |
| 불용액            | 566<br>(100.0)       | -<br>-         | 35<br>(6.1)  | 222<br>(39.1)       | -<br>- | 310<br>(54.8)  | -<br>- | -<br>-      | -<br>-          |

○ 이월액 : 해당없음

○ 불용액 : 566백만원 (물건비 35, 이전지출 222, 상환지출 310)

- 물건비 : 계획) 639백만원 → 실적) 604백만원 (불용액 35백만원)
  - 기타경비 : 계획) 2백만원 → 실적) 1백만원 (불용액 1백만원)
  - 일반수용비 : 계획) 178백만원 → 실적) 148백만원 (불용액 30백만원)
  - 국내여비 : 계획) 299백만원 → 실적) 296백만원 (불용액 4백만원)
- 이전지출 : 계획) 1,495,250백만원 → 실적) 1,495,028백만원 (불용액 222백만원)
  - 사업비 : 계획) 1,490,000백만원 → 실적) 1,489,778백만원 (불용액 222백만원)
- 상환지출 : 계획) 1,200백만원 → 실적) 890백만원 (불용액 310백만원)

<농지관리기금>

(단위: 백만원, %)

| 구 분            | 계                    | 인건비            | 물건비          | 이전지출              | 자산취득                | 상환지출   | 전출금등              | 예비비<br>및 기타 | 여유자금<br>운용          |
|----------------|----------------------|----------------|--------------|-------------------|---------------------|--------|-------------------|-------------|---------------------|
| 지출<br>계획<br>현액 | 2,070,263<br>(100.0) | 1,000<br>(0.0) | 610<br>(0.0) | 381,754<br>(18.4) | 1,004,459<br>(48.5) | -<br>- | 400,000<br>(19.3) | -<br>-      | 282,440<br>(13.6)   |
| 지출액            | 3,349,473<br>(100.0) | 1,000<br>(0.0) | 595<br>(0.0) | 360,565<br>(10.8) | 960,699<br>(28.7)   | -<br>- | 400,000<br>(11.9) | -<br>-      | 1,626,615<br>(48.6) |
| 이월액            | -<br>-               | -<br>-         | -<br>-       | -<br>-            | -<br>-              | -<br>- | -<br>-            | -<br>-      | -<br>-              |
| 불용액            | 64,965<br>(100.0)    | -<br>-         | 15<br>(0.0)  | 21,189<br>(32.6)  | 43,760<br>(67.4)    | -<br>- | -<br>-            | -<br>-      | -<br>-              |

- 2017년 농지관리기금 일반지출과 정부내부지출은 지출계획 현액 1,787,823 백만원 대비 1,722,858백만원 지출, 64,965백만원 미집행됨.
  - 미집행액 64,965백만원을 지출 성질별로 분석하면 이전지출은 21,189백만원 집행잔액 발생
  - 농지은행 사업관리비 : 규모화 채권잔액 감소로 사업수수료 1,427백만원 미집행
  - 농지은행인적역량강화 : 28백만원 미집행액 발생
  - 기금운영비 : 1,484백만원 미집행액 발생
- 자산취득은 농지규모화사업 27,674백만원, 매입비축사업 51백만원, 농지연금 245백만원 집행잔액과 경영회생지원농지매입사업은 지원예정 농가의 계약 포기에 따른 미집행액 6,189백만원 불용액 발생

<양곡증권정리기금>

(단위: 백만원, %)

| 구 분            | 계                    | 인건비    | 물건비    | 이전지출   | 자산취득   | 상환지출                | 전출금등   | 예비비<br>및 기타 | 여유자금<br>운용      |
|----------------|----------------------|--------|--------|--------|--------|---------------------|--------|-------------|-----------------|
| 지출<br>계획<br>현액 | 1,780,842<br>(100.0) | -<br>- | -<br>- | -<br>- | -<br>- | 1,756,975<br>(98.7) | -<br>- | -<br>-      | 23,867<br>(1.3) |
| 지출액            | 1,759,189<br>(100.0) | -<br>- | -<br>- | -<br>- | -<br>- | 1,738,409<br>(98.8) | -<br>- | -<br>-      | 20,780<br>(1.2) |
| 이월액            | -<br>-               | -<br>- | -<br>- | -<br>- | -<br>- | -<br>-              | -<br>- | -<br>-      | -<br>-          |
| 불용액            | 18,566<br>(100.0)    | -<br>- | -<br>- | -<br>- | -<br>- | 18,566<br>(100.0)   | -<br>- | -<br>-      | -<br>-          |

- 이자율하락에 따른 예수금 이자 상환액 감소로 186억원 불용
  - 예산액 1,795억원 → 집행액 1,609억원(△186억원, 10.4%)

<자유무역협정이행지원기금>

(단위: 백만원, %)

| 구 분           | 계                  | 인건비          | 물건비          | 이전지출              | 자산취득              | 상환지출 | 전출금등 | 예비비<br>및 기타 | 여유자금<br>운용        |
|---------------|--------------------|--------------|--------------|-------------------|-------------------|------|------|-------------|-------------------|
| 지출<br>계<br>현액 | 697,382<br>(100.0) | 270<br>(0.0) | 286<br>(0.0) | 372,505<br>(53.4) | 250,576<br>(35.9) | -    | -    | -           | 73,745<br>(10.6)  |
| 지출액           | 562,014<br>(100.0) | 270<br>(0.0) | 286<br>(0.1) | 161,762<br>(28.8) | 244,554<br>(43.5) | -    | -    | -           | 155,142<br>(27.6) |
| 이월액           | -<br>-             | -<br>-       | -<br>-       | -<br>-            | -<br>-            | -    | -    | -           | -                 |
| 불용액           | 216,765<br>(100.0) | -<br>-       | -<br>-       | 210,743<br>(97.2) | 6,022<br>(2.8)    | -    | -    | -           | -                 |

○ 불용액(216,765백만원)

- 피해보전직불(97,202백만원) : 대상품목이 도라지(1품목)으로 집행잔액 불용
- 폐업지원(102,717백만원) : 발동요건이 충족되지 않아 전액 불용
- 자유무역협정이행지원센터운영(86백만원) : FTA분야 교육홍보사업 잔액 불용
- 과수생산유통지원(육자)(723백만원) : 사업수요 저조
- 과수생산유통지원(654백만원) : 사업수요 저조
- 원예시설현대화(9,834백만원) : 사업수요 부족 및 사업자 미확보
- 원예시설현대화(육자)(5,147백만원) : 사업수요 부족 및 사업자 미확보
- 축사시설현대화(육자)(152백만원) : 우량송아지생산비육시설지원 사업수요 부족
- 축사시설현대화(30백만원) : 우량송아지생산비육시설지원 사업수요 부족
- 기금운영비(220백만원) : 과원규모화사업관리비 실지출 금액 교부 후 잔액 불용

○ 이월액 : 해당 없음

<축산발전기금>

(단위: 백만원, %)

| 구 분            | 계                    | 인건비            | 물건비            | 이전지출              | 자산취득              | 상환지출 | 전출금등 | 예비비<br>및 기타 | 여유자금<br>운용        |
|----------------|----------------------|----------------|----------------|-------------------|-------------------|------|------|-------------|-------------------|
| 지출<br>계획<br>현액 | 1,174,220<br>(100.0) | 1,005<br>(0.1) | 2,949<br>(0.3) | 425,929<br>(36.3) | 595,313<br>(50.7) | -    | -    | -           | 149,024<br>(12.7) |
| 지출액            | 1,084,284<br>(100.0) | 1,005<br>(0.1) | 2,678<br>(0.2) | 410,227<br>(37.8) | 571,127<br>(52.7) | -    | -    | -           | 99,247<br>(9.2)   |
| 이월액            | 1,552<br>(100.0)     | -              | 197<br>(12.7)  | 1,355<br>(87.3)   | -                 | -    | -    | -           | -                 |
| 불용액            | 38,608<br>(100.0)    | -              | 74<br>(0.2)    | 14,347<br>(37.2)  | 24,186<br>(62.6)  | -    | -    | -           | -                 |

○ 물건비

- 이월 : 사료관리정보시스템 구축 미완료로 1개 사업 197백만원 이월
- 불용 : 기타경비 집행잔액 등으로 74백만원 불용

○ 이전지출

- 이월 : 착공지연 및 공사 미완료 등으로 1개 사업 1,355백만원 이월
- 불용 : 수요부족, 지급사유 미발생 및 집행잔액 등으로 14,347백만원 불용

○ 자산취득

- 불용 : 사업포기, 융자금의 자부담 대체 및 집행잔액 등으로 24,186백만원 불용

## 6) 출연금 및 보조금 지출현황

총괄

(단위: 백만원)

| 구 분          | 출연금   |       | 보조금     |         |
|--------------|-------|-------|---------|---------|
|              | 2017  | 2016  | 2017    | 2016    |
| 농산물가격안정기금    | 0     | 0     | 244,376 | 208,891 |
| 농업소득보전직접지불기금 | 0     | 0     | 5,059   | 4,987   |
| 농지관리기금       | 0     | 0     | 77,042  | 80,354  |
| 자유무역협정이행지원기금 | 1,535 | 1,535 | 160,227 | 399,718 |
| 축산발전기금       | 0     | 0     | 377,610 | 368,198 |



□ 기금별 출연금 및 보조금 지출실적

<농산물가격안정기금>

(단위: 백만원)

| 구 분 | 지출대상기관           | 지출목적           | 금액     |        |
|-----|------------------|----------------|--------|--------|
|     |                  |                | 2017   | 2016   |
| 보조금 | (사)한국파프리카생산자조합 등 | 자조금지원          | 7,108  | 6,815  |
|     | 농협경제제주           | 농산물생산유통조절지원    | 10,000 | 0      |
|     | 농협중앙회 등          | 농산물생산유통조절지원    | 0      | 714    |
|     | 지방자치단체           | 공영도매시장 시설현대화   | 6,191  | 3,619  |
|     |                  | 농산물마케팅지원       | 4,311  | 2,250  |
|     |                  | 농산물산지유통시설지원    | 28,321 | 22,527 |
|     |                  | 전통발효식품육성       | 6,700  | 200    |
|     | 한국농수산식품유통공사 등    | 가공식품수출지원(응자)   | 0      | 24,483 |
|     |                  | 농산물마케팅지원       | 2,250  | 680    |
|     |                  | 농산물산지유통시설지원    | 0      | 612    |
|     |                  | 농산물직거래 활성화지원   | 14,402 | 15,377 |
|     |                  | 농식품글로벌경쟁력강화    | 72,022 | 0      |
|     |                  | 농식품유통 교육훈련     | 2,359  | 2,149  |
|     |                  | 도매유통활성화지원      | 650    | 780    |
|     |                  | 비축지원           | 24,480 | 23,443 |
|     |                  | 신선농산물수출지원(응자)  | 0      | 40,286 |
|     |                  | 유통개선사업 운영      | 48,010 | 46,828 |
|     | 전통발효식품육성         | 7,032          | 7,520  |        |
|     | 한식재단             | 한식진흥 및 음식관광활성화 | 10,539 | 10,609 |

<농업소득보전직접지불기금>

(단위: 백만원)

| 구 분 | 지출대상기관    | 지출목적  | 금액    |       |
|-----|-----------|-------|-------|-------|
|     |           |       | 2017  | 2016  |
| 보조금 | 농촌공사등민간단체 | 사업관리비 | 5,059 | 4,987 |

<농지관리기금>

(단위: 백만원)

| 구 분 | 지출대상기관  | 지출목적         | 금액     |        |
|-----|---------|--------------|--------|--------|
|     |         |              | 2017   | 2016   |
| 보조금 | 지방자치단체  | 농지이용관리지원     | 4,238  | 4,238  |
|     | 한국농어촌공사 | 농식품산업 해외진출지원 | 2,257  | 2,314  |
|     |         | 농지은행사업관리비    | 60,287 | 57,076 |
|     |         | 농지은행인적역량강화사업 | 302    | 264    |
|     |         | 농지제도개선홍보     | 181    | 181    |
|     |         | 농지종합정보화(정보화) | 1,949  | 2,073  |
|     |         | 대단위농업개발(농지)  | 5,826  | 1,396  |
|     |         | 조성토지관리 처분비   | 2,003  | 12,812 |

<자유무역협정이행지원기금>

(단위: 백만원)

| 구 분        | 지출대상기관     | 지출목적           | 금액     |         |
|------------|------------|----------------|--------|---------|
|            |            |                | 2017   | 2016    |
| 출연금        | 한국농촌경제연구원  | 자유무역협정이행지원센터운영 | 1,535  | 1,535   |
| 보조금        | 공공기관및민간기관  | 자유무역협정이행지원센터운영 | 2,859  | 2,945   |
|            | 농수산물유통공사   | FTA사업계획수립및관리비  | 918    | 908     |
|            |            | 관세할당물량수입관리비    | 133    | 131     |
|            | 지자체        | 원예시설현대화        | 41,521 | 46,358  |
|            |            | 종자산업기반구축       | 9,338  | 9,380   |
|            |            | 축사시설현대화        | 36,388 | 38,292  |
|            |            | 친환경농업연구센터      | 5,500  | 4,000   |
|            |            | 폐업지원           | 0      | 196,724 |
|            |            | 피해보전직불         | 3,276  | 40,086  |
|            | 지자체및공공기관 등 | 과수 생산유통지원(응자)  | 0      | 58,937  |
| 지자체및민간기관 등 | 과수 생산유통지원  | 58,029         | 0      |         |
| 한국농촌공사     | 과원규모화사업관리비 | 2,264          | 1,958  |         |

<축산발전기금>

(단위: 백만원)

| 구 분 | 지출대상기관                      | 지출목적             | 금액     |        |
|-----|-----------------------------|------------------|--------|--------|
|     |                             |                  | 2017   | 2016   |
| 보조금 | 가축위생방역본부                    | 도축검사운영           | 13,418 | 12,848 |
|     | 농업회사법인                      | 축산물직거래활성화 지원     | 0      | 1,807  |
|     | 농업회사법인, 지역축협등               | 축산물직거래활성화 지원     | 5,031  | 0      |
|     | 농협경제지주, 관련단체등               | 축산물 유통 및 소비촉진 제고 | 1,939  | 0      |
|     | 농협경제지주, 축산단체                | 가축개량지원           | 38,562 | 0      |
|     | 농협경제지주, 축산물품질평가원, 한국축산경제연구원 | 축산물유통정보실용화       | 708    | 0      |
|     | 농협중앙회, 관련단체등                | 축산물 유통 및 소비촉진 제고 | 0      | 1,801  |
|     | 농협중앙회, 축산단체                 | 가축개량지원(용자)       | 0      | 40,586 |
|     | 농협중앙회, 축산물품질평가원, 한국축산경제연구원  | 축산물유통정보실용화       | 0      | 672    |
|     | 생산자단체                       | 사료산업종합지원(용자)     | 0      | 1,000  |
|     |                             | 축산자조금            | 24,692 | 25,770 |
|     | 생산자협회, 지방자치단체               | 말산업육성지원          | 27,844 | 29,877 |
|     | 지방자치단체                      | 축산물HACCP지원       | 1,650  | 1,642  |
|     | 지방자치단체, 가축위생방역지원본부          | 가축위생방역지원         | 41,970 | 36,846 |
|     | 지방자치단체, 농협경제지주              | 가축분뇨처리지원         | 43,044 | 0      |
|     | 지방자치단체, 농협경제지주등             | 축산물수급관리          | 70,575 | 0      |
|     | 지방자치단체, 농협중앙회               | 가축분뇨처리지원         | 0      | 53,097 |
|     | 지방자치단체, 농협중앙회 등             | 축산물수급관리          | 0      | 52,950 |
|     | 지방자치단체, 지역축협                | 조사료생산기반확충        | 75,537 | 75,285 |
|     | 축산물품질평가원                    | 축산물품질관리          | 32,642 | 34,018 |

### 제3장. 재무제표 분석

#### 1. 재정상태 분석

(단위: 백만원, %)

| 구 분             | 2017(A)    | 2016(B)    | 증 감         |           |
|-----------------|------------|------------|-------------|-----------|
|                 |            |            | 금액 (C=A-B)  | 비 율 (C/B) |
| <b>자산합계 (a)</b> | 64,377,805 | 64,709,234 | (331,429)   | (0.5 %)   |
| I. 유동자산         | 8,355,733  | 7,479,502  | 876,231     | 11.7 %    |
| II. 투자자산        | 10,167,081 | 10,068,893 | 98,188      | 1.0 %     |
| III. 일반유형자산     | 45,259,140 | 46,610,741 | (1,351,601) | (2.9 %)   |
| IV. 사회기반시설      | -          | -          | -           | -         |
| V. 무형자산         | 10,688     | 10,501     | 187         | 1.8 %     |
| VI. 기타비유동자산     | 585,163    | 539,597    | 45,566      | 8.4 %     |
| <b>부채합계 (b)</b> | 10,828,004 | 10,472,137 | 355,867     | 3.4 %     |
| I. 유동부채         | 3,141,015  | 4,201,794  | (1,060,779) | (25.2 %)  |
| II. 장기차입부채      | 5,325,069  | 3,982,677  | 1,342,392   | 33.7 %    |
| III. 장기충당부채     | 224,744    | 258,076    | (33,332)    | (12.9 %)  |
| IV. 기타비유동부채     | 2,137,176  | 2,029,591  | 107,585     | 5.3 %     |
| <b>순자산(a-b)</b> | 53,549,801 | 54,237,097 | (687,296)   | (1.3 %)   |

□ 2017년 12월31일 현재 농림축산식품부의 자산은 64,377,805백만원으로 2016년 12월31일 대비 331,429백만원 감소(△0.5%)

- 유동자산의 경우 현금및현금성자산이 574,189백만원 감소(△36.0%), 단기금융상품이 287,703백만원 증가(65.6%), 단기투자증권 59,869백만원 감소(△68.4%), 미수채권이 73,703백만원 증가(16.7%), 단기대여금이 385,908백만원 증가(19.8%), 기타유동자산이 762,975백만원 증가(26.2%) 함으로 인하여 876,231백만원 증가(11.7%)
- 투자자산은 장기투자증권이 334,175백만원 증가(39.9%)하였으나, 장기대여금이 271,394백만원 감소(△2.7%)함으로 인하여 98,188백만원 증가(1.0%)
- 일반유형자산의 경우 토지가 과거에 이중등록 오류, 용도폐지로 인한 국유대장 정리 및 평가손실로 인하여 1,507,264백만원 감소(△3.5%), 건물이 11,122백만원 증가(1.8%), 구축물이 1,493백만원 증가(6.4%), 기계장치 417백만원 감소(△0.6%), 집기비품차량운반구가 247백만원 증가(0.9%), 기타일반유형자산이 2,935백만원 증가(17.4%), 건설중인일반유형자산이 140,282백만원 증가(6.3%)함으로 인하여 1,351,601백만원 감소(△2.9%)

- 무형자산의 경우 당기 187백만원이 증가(1.8%)함
  - 기타비유동자산의 경우 장기미수채권이 45,836백만원 증가(8.5%)하였고 기타의비유동자산이 270백만원 감소( $\Delta$ 12.7%)함으로 인하여 45,566백만원이 증가(8.4%) 함
- 2017년 12월31일 현재 농림축산식품부의 부채는 10,828,004백만원으로 2016년 12월31일 대비 355,867백만원 증가(3.4%)함
- 유동부채의 경우 3,141,015백만원으로 1,060,779백만원 감소( $\Delta$ 25.2%)하였는데, 이는 단기차입금56,741백만원 증가(4.4%), 유동성장기차입부채 1,308,078백만원 감소( $\Delta$ 82.6%), 기타유동부채 190,558백만원 증가(14.3%)의 영향임
  - 장기차입부채의 경우 양곡정리기금에서 정부내장기차입금 차입이 1,277,500백만원 증가하여 5,325,069백만원으로 1,342,392백만원 증가(33.7%)
  - 장기충당부채의 경우 보험충당부채가 26,577백만원 감소( $\Delta$ 65.3%), 기타장기충당부채가 6,755백만원 감소( $\Delta$ 3.1%)의 영향으로 33,332백만원 감소( $\Delta$ 12.9%)
  - 기타비유동부채의 경우 장기미지급금이 격리곡 등에 대한 장기미지급금이 증가로 85,124백만원 증가(4.2%), 기타의기타비유동부채가 22,461백만원 증가(433.9%)의 영향으로 107,585백만원 증가(5.3 %)
- 자산에서 부채를 차감한 순자산은 2017년 12월31일 현재 53,549,801백만원으로 전기말 대비 687,296백만원 감소( $\Delta$ 1.3 %)함

## 2. 재정운영 분석

(단위: 백만원, %)

| 구 분                           | 2017(A)    | 2016(B)    | 증 감       |          |
|-------------------------------|------------|------------|-----------|----------|
|                               |            |            | 금액(C=A-B) | 비 율(C/B) |
| I. 프로그램순원가                    | 8,900,536  | 8,826,564  | 73,972    | 0.8 %    |
| II. 관리운영비                     | 310,789    | 299,012    | 11,777    | 3.9 %    |
| III. 비배분비용                    | 2,252,933  | 1,379,008  | 873,925   | 63.4 %   |
| IV. 비배분수익                     | 1,032,276  | 487,468    | 544,808   | 111.8 %  |
| V. 재정운영순원가(I + II + III - IV) | 10,431,981 | 10,017,115 | 414,866   | 4.1 %    |
| VI. 비교환수익 등                   | 1,395,488  | 1,443,837  | (48,349)  | (3.3 %)  |
| VII. 재정운영결과(V - VI)           | 9,036,493  | 8,573,278  | 463,215   | 5.4 %    |

- 2017년 중 프로그램순원가는 프로그램총원가 10,418,044백만원에서 프로그램 수익 1,517,508백만원을 차감한 8,900,536백만원이며, 전기대비 73,972백만원 증가(0.8%)함
- 관리운영비는 인건비 200,302백만원과 그 밖의 경비 110,487백만원이 발생하였으며, 인건비가 전기대비 9,095백만원 증가(4.8%)하고, 외주용역비가 전기대비 2,784백만원 감소(△31.1%)하는 등 전기대비 관리운영비 11,777백만원 증가(3.9%)함
- 비배분비용은 이자비용이 227,800백만원, 평가손실이 328,396백만원, 자산감액손실 145,937백만원, 기타비용 1,531,499백만원 등이 발생하였고, 비배분수익은 기타수익 721,032백만원, 이자수익 72,350백만원, 자산처분이익 6,152백만원, 재화및용역제공수익 10,475백만원 등이 발생하였으며, 전기대비 비배분비용 중 기타비용이 1,230,161백만원 증가(408.2%)함에 따라 비배분비용은 전기대비 873,925백만원 증가(63.4%)하였고, 비배분수익은 544,808백만원 증가(111.8%)함
- 재정운영순원가는 10,431,981백만원으로 비교환수익 1,395,488백만원을 차감한 재정운영결과는 9,036,493백만원이며, 전기대비 재정운영순원가는 414,866백만원 증가(4.1%)하였고, 비교환수익은 48,349백만원 감소(△3.3%)하였으며, 재정운영결과는 463,215백만원 증가(5.4%)함



### 3. 순자산변동 분석

(단위: 백만원, %)

| 구분                            | 2017(A)     | 2016(B)     | 증 감        |           |
|-------------------------------|-------------|-------------|------------|-----------|
|                               |             |             | 금액 (C=A-B) | 비 율 (C/B) |
| I. 기초순자산                      | 54,237,097  | 55,196,869  | (959,772)  | (1.7 %)   |
| II. 재정운영결과                    | 9,036,493   | 8,573,278   | 463,215    | 5.4 %     |
| III. 재원의조달및이전                 | 9,679,836   | 9,021,158   | 658,678    | 7.3 %     |
| IV. 조정항목                      | (1,330,639) | (1,407,651) | 77,012     | 5.5 %     |
| V. 기말순자산 ( I - II + III + IV) | 53,549,801  | 54,237,097  | (687,296)  | (1.3 %)   |

기초순자산

- 기초순자산은 54,237,097백만원으로 전기대비 959,772백만원 감소(△1.7%)

재정운영결과

- 재정운영결과는 9,030,493백만원으로 전기대비 463,215백만원 증가(5.4%)

재원의조달및이전

- 재원의조달및이전은 9,679,836백만원으로 전기대비 658,678백만원 증가 (7.3%)

조정항목

- (-)1,330,639백만원으로 전기대비 77,012백만원 증가(5.5%)
- 투자증권평가손익 5,438백만원
- 자산재평가이익 (-)1,177,756백만원
- 기타순자산의증감 (-)158,322백만원

기말순자산

- 기말순자산은 53,549,801백만원으로 전기말 대비 687,296백만원 감소 (△1.3%)



## Ⅱ. 세입세출(수입지출)결산



# 제1 장. 세입세출결산

# 제1장. 세입세출결산

## 1. 세입결산보고서

□ 총괄

| 구 분          | 세입예산액 (A)                 | 이체 등 증감액 (B) | 세입예산현액<br>(C)=A+B         |
|--------------|---------------------------|--------------|---------------------------|
| <b>합 계</b>   | <b>11,809,632,000,000</b> | <b>0</b>     | <b>11,809,632,000,000</b> |
| 일반회계         | 20,375,000,000            | 0            | 20,375,000,000            |
| 특별회계         | 11,789,257,000,000        | 0            | 11,789,257,000,000        |
| 농어촌구조개선특별회계  | 10,283,704,000,000        | 0            | 10,283,704,000,000        |
| 구조개선사업계정     | 5,192,162,000,000         | 0            | 5,192,162,000,000         |
| 농어촌특별세사업계정   | 5,091,542,000,000         | 0            | 5,091,542,000,000         |
| 에너지및자원사업특별회계 | 42,925,000,000            | 0            | 42,925,000,000            |
| 투자계정         | 20,911,000,000            | 0            | 20,911,000,000            |
| 융자계정         | 22,014,000,000            | 0            | 22,014,000,000            |
| 혁신도시건설특별회계   | 9,100,000,000             | 0            | 9,100,000,000             |
| 지역발전특별회계     | 15,729,000,000            | 0            | 15,729,000,000            |
| 생활기반계정       | 9,322,000,000             | 0            | 9,322,000,000             |
| 경제발전계정       | 6,407,000,000             | 0            | 6,407,000,000             |
| 세종특별자치시계정    | 0                         | 0            | 0                         |
| 양곡관리특별회계     | 1,437,799,000,000         | 0            | 1,437,799,000,000         |
| 손익계정         | 1,437,799,000,000         | 0            | 1,437,799,000,000         |
| 자본계정         | 0                         | 0            | 0                         |

(단위: 원)

| 징수결정액                     | 수 납 액 (D)                 | 불납결손액    | 미 수 납 액              |
|---------------------------|---------------------------|----------|----------------------|
| <b>12,290,968,461,640</b> | <b>12,287,091,951,030</b> | <b>0</b> | <b>3,876,510,610</b> |
| 8,016,873,520             | 5,900,722,020             | 0        | 2,116,151,500        |
| 12,282,951,588,120        | 12,281,191,229,010        | 0        | 1,760,359,110        |
| 10,864,283,352,400        | 10,863,099,465,620        | 0        | 1,183,886,780        |
| 5,235,434,153,190         | 5,234,593,471,450         | 0        | 840,681,740          |
| 5,628,849,199,210         | 5,628,505,994,170         | 0        | 343,205,040          |
| 36,700,056,390            | 36,700,056,390            | 0        | 0                    |
| 20,973,868,620            | 20,973,868,620            | 0        | 0                    |
| 15,726,187,770            | 15,726,187,770            | 0        | 0                    |
| 9,273,834,020             | 9,273,834,020             | 0        | 0                    |
| 18,634,719,280            | 18,189,289,900            | 0        | 445,429,380          |
| 18,287,156,380            | 17,845,639,660            | 0        | 441,516,720          |
| 283,116,670               | 279,204,010               | 0        | 3,912,660            |
| 64,446,230                | 64,446,230                | 0        | 0                    |
| 1,354,059,626,030         | 1,353,928,583,080         | 0        | 131,042,950          |
| 1,354,058,814,700         | 1,353,927,771,750         | 0        | 131,042,950          |
| 811,330                   | 811,330                   | 0        | 0                    |

□ 회계별 세입결산

| 구 분             | 세입예산액 (A)                 | 이체 등 증감액 (B) | 세입예산현액 (C)=A+B            | 징수결정액                     |
|-----------------|---------------------------|--------------|---------------------------|---------------------------|
| <b>합 계</b>      | <b>11,809,632,000,000</b> | <b>0</b>     | <b>11,809,632,000,000</b> | <b>12,290,968,461,640</b> |
| <b>일반회계</b>     | <b>20,375,000,000</b>     | <b>0</b>     | <b>20,375,000,000</b>     | <b>8,016,873,520</b>      |
| 11관 재산수입        | 877,000,000               | 0            | 877,000,000               | 647,811,560               |
| 51항 관유물대여료      | 609,000,000               | 0            | 609,000,000               | 614,841,450               |
| 511목 토지대여료      | 508,000,000               | 0            | 508,000,000               | 459,946,200               |
| 512목 건물대여료      | 91,000,000                | 0            | 91,000,000                | 151,605,000               |
| 513목 기타관유물대여료   | 10,000,000                | 0            | 10,000,000                | 3,290,250                 |
| 54항 기타이자수입및재산수입 | 268,000,000               | 0            | 268,000,000               | 32,970,110                |
| 545목 기타재산수입     | 268,000,000               | 0            | 268,000,000               | 32,970,110                |
| 12관 경상이전수입      | 16,213,000,000            | 0            | 16,213,000,000            | 5,186,992,110             |
| 56항 벌금,몰수금및과태료  | 1,393,000,000             | 0            | 1,393,000,000             | 1,773,327,780             |
| 561목 벌금및과료      | 18,000,000                | 0            | 18,000,000                | 6,300,000                 |
| 563목 과태료        | 1,375,000,000             | 0            | 1,375,000,000             | 1,763,248,110             |
| 564목 징계부과금      | 0                         | 0            | 0                         | 3,779,670                 |
| 57항 변상금및위약금     | 878,000,000               | 0            | 878,000,000               | 302,585,810               |
| 571목 변상금        | 672,000,000               | 0            | 672,000,000               | 154,388,480               |
| 572목 위약금        | 206,000,000               | 0            | 206,000,000               | 148,197,330               |
| 58항 가산금         | 20,000,000                | 0            | 20,000,000                | 212,234,160               |
| 581목 가산금        | 20,000,000                | 0            | 20,000,000                | 212,234,160               |
| 59항 기타경상이전수입    | 13,922,000,000            | 0            | 13,922,000,000            | 2,898,844,360             |
| 596목 기타경상이전수입   | 13,922,000,000            | 0            | 13,922,000,000            | 2,898,844,360             |
| 13관 재화및응역판매수입   | 2,170,000,000             | 0            | 2,170,000,000             | 1,392,641,650             |
| 65항 면허료및수수료     | 2,000,000,000             | 0            | 2,000,000,000             | 1,352,571,900             |
| 651목 면허료및수수료    | 2,000,000,000             | 0            | 2,000,000,000             | 1,352,571,900             |
| 66항 입학금및수업료     | 25,000,000                | 0            | 25,000,000                | 7,274,010                 |
| 662목 수업료        | 25,000,000                | 0            | 25,000,000                | 7,274,010                 |
| 68항 실습수입        | 10,000,000                | 0            | 10,000,000                | 10,182,200                |
| 681목 실습수입       | 10,000,000                | 0            | 10,000,000                | 10,182,200                |
| 69항 잡수입         | 135,000,000               | 0            | 135,000,000               | 22,613,540                |
| 691목 기타잡수입      | 135,000,000               | 0            | 135,000,000               | 22,613,540                |
| 14관 수입대체경비수입    | 760,000,000               | 0            | 760,000,000               | 787,260,930               |
| 69항 잡수입         | 760,000,000               | 0            | 760,000,000               | 787,260,930               |



(단위: 원)

| 수 납 액 (D)                 | 불납결손액    | 미 수 납 액              | 세입예산현액과<br>수납액의 차(D-C) | 예산현액대비<br>증감사유 |
|---------------------------|----------|----------------------|------------------------|----------------|
| <b>12,287,091,951,030</b> | <b>0</b> | <b>3,876,510,610</b> | <b>477,459,951,030</b> |                |
| <b>5,900,722,020</b>      | <b>0</b> | <b>2,116,151,500</b> | <b>-14,474,277,980</b> |                |
| 423,537,070               | 0        | 224,274,490          | -453,462,930           |                |
| 393,239,650               | 0        | 221,601,800          | -215,760,350           |                |
| 240,961,240               | 0        | 218,984,960          | -267,038,760           |                |
| 148,988,160               | 0        | 2,616,840            | 57,988,160             |                |
| 3,290,250                 | 0        | 0                    | -6,709,750             |                |
| 30,297,420                | 0        | 2,672,690            | -237,702,580           |                |
| 30,297,420                | 0        | 2,672,690            | -237,702,580           |                |
| 3,440,368,730             | 0        | 1,746,623,380        | -12,772,631,270        |                |
| 1,154,986,970             | 0        | 618,340,810          | -238,013,030           |                |
| 1,000,000                 | 0        | 5,300,000            | -17,000,000            |                |
| 1,150,207,300             | 0        | 613,040,810          | -224,792,700           |                |
| 3,779,670                 | 0        | 0                    | 3,779,670              |                |
| 197,021,530               | 0        | 105,564,280          | -680,978,470           |                |
| 52,552,260                | 0        | 101,836,220          | -619,447,740           |                |
| 144,469,270               | 0        | 3,728,060            | -61,530,730            |                |
| 18,657,810                | 0        | 193,576,350          | -1,342,190             |                |
| 18,657,810                | 0        | 193,576,350          | -1,342,190             |                |
| 2,069,702,420             | 0        | 829,141,940          | -11,852,297,580        |                |
| 2,069,702,420             | 0        | 829,141,940          | -11,852,297,580        |                |
| 1,249,623,350             | 0        | 143,018,300          | -920,376,650           |                |
| 1,210,087,600             | 0        | 142,484,300          | -789,912,400           |                |
| 1,210,087,600             | 0        | 142,484,300          | -789,912,400           |                |
| 7,274,010                 | 0        | 0                    | -17,725,990            |                |
| 7,274,010                 | 0        | 0                    | -17,725,990            |                |
| 10,182,200                | 0        | 0                    | 182,200                |                |
| 10,182,200                | 0        | 0                    | 182,200                |                |
| 22,079,540                | 0        | 534,000              | -112,920,460           |                |
| 22,079,540                | 0        | 534,000              | -112,920,460           |                |
| 785,025,600               | 0        | 2,235,330            | 25,025,600             |                |
| 785,025,600               | 0        | 2,235,330            | 25,025,600             |                |

| 구 분                | 세입예산액 (A)                 | 이체 등 증감액 (B) | 세입예산현액 (C)=A+B            | 징수결정액                     |
|--------------------|---------------------------|--------------|---------------------------|---------------------------|
| 691목 기타잡수입         | 760,000,000               | 0            | 760,000,000               | 787,260,930               |
| 15관 관유물매각대         | 355,000,000               | 0            | 355,000,000               | 2,167,270                 |
| 71항 고정자산매각대        | 50,000,000                | 0            | 50,000,000                | 0                         |
| 713목 기타고정자산매각대     | 50,000,000                | 0            | 50,000,000                | 0                         |
| 72항 토지및무형자산매각대     | 218,000,000               | 0            | 218,000,000               | 1,097,250                 |
| 721목 토지매각대         | 218,000,000               | 0            | 218,000,000               | 1,097,250                 |
| 73항 재고자산매각대및유동자산   | 87,000,000                | 0            | 87,000,000                | 1,070,020                 |
| 731목 재고자산매각대       | 67,000,000                | 0            | 67,000,000                | 1,070,020                 |
| 732목 유동자산매각대       | 20,000,000                | 0            | 20,000,000                | 0                         |
| <b>농어촌구조개선특별회계</b> | <b>10,283,704,000,000</b> | <b>0</b>     | <b>10,283,704,000,000</b> | <b>10,864,283,352,400</b> |
| (구조개선사업계정)         | 5,192,162,000,000         | 0            | 5,192,162,000,000         | 5,235,434,153,190         |
| 11관 재산수입           | 15,870,000,000            | 0            | 15,870,000,000            | 4,576,327,460             |
| 54항 기타이자수입및재산수입    | 15,870,000,000            | 0            | 15,870,000,000            | 4,576,327,460             |
| 544목 기타민간이자수입      | 9,733,000,000             | 0            | 9,733,000,000             | 3,130,980,760             |
| 545목 기타재산수입        | 6,137,000,000             | 0            | 6,137,000,000             | 1,445,346,700             |
| 12관 경상이전수입         | 54,484,000,000            | 0            | 54,484,000,000            | 37,023,912,110            |
| 56항 벌금,몰수금및과태료     | 0                         | 0            | 0                         | 2,500,000                 |
| 563목 과태료           | 0                         | 0            | 0                         | 2,500,000                 |
| 57항 변상금및위약금        | 85,000,000                | 0            | 85,000,000                | 88,788,220                |
| 572목 위약금           | 85,000,000                | 0            | 85,000,000                | 88,788,220                |
| 59항 기타경상이전수입       | 54,399,000,000            | 0            | 54,399,000,000            | 36,932,623,890            |
| 593목 법정부담금         | 1,388,000,000             | 0            | 1,388,000,000             | 1,942,410,120             |
| 596목 기타경상이전수입      | 53,011,000,000            | 0            | 53,011,000,000            | 34,990,213,770            |
| 13관 재화및용역판매수입      | 1,408,000,000             | 0            | 1,408,000,000             | 304,705,550               |
| 65항 면허료및수수료        | 1,383,000,000             | 0            | 1,383,000,000             | 284,695,730               |
| 651목 면허료및수수료       | 1,383,000,000             | 0            | 1,383,000,000             | 284,695,730               |
| 69항 잡수입            | 25,000,000                | 0            | 25,000,000                | 20,009,820                |
| 691목 기타잡수입         | 25,000,000                | 0            | 25,000,000                | 20,009,820                |
| 15관 관유물매각대         | 19,000,000                | 0            | 19,000,000                | 21,966,100                |
| 71항 고정자산매각대        | 0                         | 0            | 0                         | 21,106,100                |
| 712목 기계기구매각대       | 0                         | 0            | 0                         | 15,478,100                |
| 713목 기타고정자산매각대     | 0                         | 0            | 0                         | 5,628,000                 |

(단위: 원)

| 수 납 액 (D)                 | 불납결손액    | 미 수 납 액              | 세입예산현액과<br>수납액의 차(D-C) | 예산현액대비<br>증감사유 |
|---------------------------|----------|----------------------|------------------------|----------------|
| 785,025,600               | 0        | 2,235,330            | 25,025,600             |                |
| 2,167,270                 | 0        | 0                    | -352,832,730           |                |
| 0                         | 0        | 0                    | -50,000,000            |                |
| 0                         | 0        | 0                    | -50,000,000            |                |
| 1,097,250                 | 0        | 0                    | -216,902,750           |                |
| 1,097,250                 | 0        | 0                    | -216,902,750           |                |
| 1,070,020                 | 0        | 0                    | -85,929,980            |                |
| 1,070,020                 | 0        | 0                    | -65,929,980            |                |
| 0                         | 0        | 0                    | -20,000,000            |                |
| <b>10,863,099,465,620</b> | <b>0</b> | <b>1,183,886,780</b> | <b>579,395,465,620</b> |                |
| 5,234,593,471,450         | 0        | 840,681,740          | 42,431,471,450         |                |
| 4,563,460,730             | 0        | 12,866,730           | -11,306,539,270        |                |
| 4,563,460,730             | 0        | 12,866,730           | -11,306,539,270        |                |
| 3,130,980,760             | 0        | 0                    | -6,602,019,240         |                |
| 1,432,479,970             | 0        | 12,866,730           | -4,704,520,030         |                |
| 36,196,097,100            | 0        | 827,815,010          | -18,287,902,900        |                |
| 1,500,000                 | 0        | 1,000,000            | 1,500,000              |                |
| 1,500,000                 | 0        | 1,000,000            | 1,500,000              |                |
| 88,788,220                | 0        | 0                    | 3,788,220              |                |
| 88,788,220                | 0        | 0                    | 3,788,220              |                |
| 36,105,808,880            | 0        | 826,815,010          | -18,293,191,120        |                |
| 1,942,410,120             | 0        | 0                    | 554,410,120            |                |
| 34,163,398,760            | 0        | 826,815,010          | -18,847,601,240        |                |
| 304,705,550               | 0        | 0                    | -1,103,294,450         |                |
| 284,695,730               | 0        | 0                    | -1,098,304,270         |                |
| 284,695,730               | 0        | 0                    | -1,098,304,270         |                |
| 20,009,820                | 0        | 0                    | -4,990,180             |                |
| 20,009,820                | 0        | 0                    | -4,990,180             |                |
| 21,966,100                | 0        | 0                    | 2,966,100              |                |
| 21,106,100                | 0        | 0                    | 21,106,100             |                |
| 15,478,100                | 0        | 0                    | 15,478,100             |                |
| 5,628,000                 | 0        | 0                    | 5,628,000              |                |

| 구 분              | 세입예산액 (A)         | 이체 등 증감액 (B) | 세입예산현액 (C)=A+B    | 징수결정액             |
|------------------|-------------------|--------------|-------------------|-------------------|
| 73항 재고자산매각대및유동자산 | 19,000,000        | 0            | 19,000,000        | 860,000           |
| 731목 재고자산매각대     | 19,000,000        | 0            | 19,000,000        | 860,000           |
| 20관 융자및전대차관원금회수  | 224,723,000,000   | 0            | 224,723,000,000   | 142,064,860,860   |
| 75항 융자원금회수       | 224,723,000,000   | 0            | 224,723,000,000   | 142,064,860,860   |
| 754목 기타민간융자원금회수  | 224,723,000,000   | 0            | 224,723,000,000   | 142,064,860,860   |
| 33관 전년도이월금       | 28,044,000,000    | 0            | 28,044,000,000    | 9,340,218,110     |
| 88항 전년도이월금       | 28,044,000,000    | 0            | 28,044,000,000    | 9,340,218,110     |
| 881목 전년도이월금      | 28,044,000,000    | 0            | 28,044,000,000    | 9,340,218,110     |
| 40관 정부내부수입및기타    | 4,867,614,000,000 | 0            | 4,867,614,000,000 | 5,042,102,163,000 |
| 91항 전입금          | 4,867,614,000,000 | 0            | 4,867,614,000,000 | 5,042,102,163,000 |
| 911목 일반회계전입금     | 3,507,926,000,000 | 0            | 3,507,926,000,000 | 3,696,202,163,000 |
| 915목 계정간전입금      | 1,359,688,000,000 | 0            | 1,359,688,000,000 | 1,345,900,000,000 |
| (농어촌특별세사업계정)     | 5,091,542,000,000 | 0            | 5,091,542,000,000 | 5,628,849,199,210 |
| 08관 농어촌특별세       | 3,783,000,000,000 | 0            | 3,783,000,000,000 | 3,838,755,733,310 |
| 37항 농어촌특별세       | 3,783,000,000,000 | 0            | 3,783,000,000,000 | 3,838,755,733,310 |
| 371목 농어촌특별세      | 3,783,000,000,000 | 0            | 3,783,000,000,000 | 3,838,755,733,310 |
| 11관 재산수입         | 7,727,000,000     | 0            | 7,727,000,000     | 1,595,759,150     |
| 54항 기타이자수입및재산수입  | 7,727,000,000     | 0            | 7,727,000,000     | 1,595,759,150     |
| 544목 기타민간이자수입    | 1,548,000,000     | 0            | 1,548,000,000     | 723,178,210       |
| 545목 기타재산수입      | 6,179,000,000     | 0            | 6,179,000,000     | 872,580,940       |
| 12관 경상이전수입       | 444,430,000,000   | 0            | 444,430,000,000   | 338,694,727,240   |
| 57항 변상금및위약금      | 0                 | 0            | 0                 | 6,256,790         |
| 572목 위약금         | 0                 | 0            | 0                 | 6,256,790         |
| 59항 기타경상이전수입     | 444,430,000,000   | 0            | 444,430,000,000   | 338,688,470,450   |
| 596목 기타경상이전수입    | 444,430,000,000   | 0            | 444,430,000,000   | 338,688,470,450   |
| 13관 재화및응역판매수입    | 173,000,000       | 0            | 173,000,000       | 0                 |
| 69항 잡수입          | 173,000,000       | 0            | 173,000,000       | 0                 |
| 691목 기타잡수입       | 173,000,000       | 0            | 173,000,000       | 0                 |
| 20관 융자및전대차관원금회수  | 7,455,000,000     | 0            | 7,455,000,000     | 5,224,919,290     |
| 75항 융자원금회수       | 7,455,000,000     | 0            | 7,455,000,000     | 5,224,919,290     |
| 754목 기타민간융자원금회수  | 7,455,000,000     | 0            | 7,455,000,000     | 5,224,919,290     |
| 33관 전년도이월금       | -118,787,000,000  | 0            | -118,787,000,000  | 477,034,060,220   |

(단위: 원)

| 수 납 액 (D)         | 불납결손액 | 미 수 납 액     | 세입예산현액과<br>수납액의 차(D-C) | 예산현액대비<br>증감사유 |
|-------------------|-------|-------------|------------------------|----------------|
| 860,000           | 0     | 0           | -18,140,000            |                |
| 860,000           | 0     | 0           | -18,140,000            |                |
| 142,064,860,860   | 0     | 0           | -82,658,139,140        |                |
| 142,064,860,860   | 0     | 0           | -82,658,139,140        |                |
| 142,064,860,860   | 0     | 0           | -82,658,139,140        |                |
| 9,340,218,110     | 0     | 0           | -18,703,781,890        |                |
| 9,340,218,110     | 0     | 0           | -18,703,781,890        |                |
| 9,340,218,110     | 0     | 0           | -18,703,781,890        |                |
| 5,042,102,163,000 | 0     | 0           | 174,488,163,000        |                |
| 5,042,102,163,000 | 0     | 0           | 174,488,163,000        |                |
| 3,696,202,163,000 | 0     | 0           | 188,276,163,000        |                |
| 1,345,900,000,000 | 0     | 0           | -13,788,000,000        |                |
| 5,628,505,994,170 | 0     | 343,205,040 | 536,963,994,170        |                |
| 3,838,755,733,310 | 0     | 0           | 55,755,733,310         |                |
| 3,838,755,733,310 | 0     | 0           | 55,755,733,310         |                |
| 3,838,755,733,310 | 0     | 0           | 55,755,733,310         |                |
| 1,595,759,150     | 0     | 0           | -6,131,240,850         |                |
| 1,595,759,150     | 0     | 0           | -6,131,240,850         |                |
| 723,178,210       | 0     | 0           | -824,821,790           |                |
| 872,580,940       | 0     | 0           | -5,306,419,060         |                |
| 338,351,522,200   | 0     | 343,205,040 | -106,078,477,800       |                |
| 6,256,790         | 0     | 0           | 6,256,790              |                |
| 6,256,790         | 0     | 0           | 6,256,790              |                |
| 338,345,265,410   | 0     | 343,205,040 | -106,084,734,590       |                |
| 338,345,265,410   | 0     | 343,205,040 | -106,084,734,590       |                |
| 0                 | 0     | 0           | -173,000,000           |                |
| 0                 | 0     | 0           | -173,000,000           |                |
| 0                 | 0     | 0           | -173,000,000           |                |
| 5,224,919,290     | 0     | 0           | -2,230,080,710         |                |
| 5,224,919,290     | 0     | 0           | -2,230,080,710         |                |
| 5,224,919,290     | 0     | 0           | -2,230,080,710         |                |
| 477,034,060,220   | 0     | 0           | 595,821,060,220        |                |

| 구 분                 | 세입예산액 (A)             | 이체 등 증감액 (B) | 세입예산현액 (C)=A+B        | 징수결정액                 |
|---------------------|-----------------------|--------------|-----------------------|-----------------------|
| 88항 전년도이월금          | -118,787,000,000      | 0            | -118,787,000,000      | 477,034,060,220       |
| 881목 전년도이월금         | -118,787,000,000      | 0            | -118,787,000,000      | 477,034,060,220       |
| 40관 정부내부수입및기타       | 967,544,000,000       | 0            | 967,544,000,000       | 967,544,000,000       |
| 91항 전입금             | 967,544,000,000       | 0            | 967,544,000,000       | 967,544,000,000       |
| 911목 일반회계전입금        | 567,544,000,000       | 0            | 567,544,000,000       | 567,544,000,000       |
| 913목 기금전입금          | 400,000,000,000       | 0            | 400,000,000,000       | 400,000,000,000       |
| <b>에너지및자원사업특별회계</b> | <b>42,925,000,000</b> | <b>0</b>     | <b>42,925,000,000</b> | <b>36,700,056,390</b> |
| (투자계정)              | 20,911,000,000        | 0            | 20,911,000,000        | 20,973,868,620        |
| 11관 재산수입            | 0                     | 0            | 0                     | 1,183,410             |
| 54항 기타이자수입및재산수입     | 0                     | 0            | 0                     | 1,183,410             |
| 545목 기타재산수입         | 0                     | 0            | 0                     | 1,183,410             |
| 12관 경상이전수입          | 20,911,000,000        | 0            | 20,911,000,000        | 20,972,685,210        |
| 57항 변상금및위약금         | 0                     | 0            | 0                     | 5,000,000             |
| 572목 위약금            | 0                     | 0            | 0                     | 5,000,000             |
| 59항 기타경상이전수입        | 20,911,000,000        | 0            | 20,911,000,000        | 20,967,685,210        |
| 596목 기타경상이전수입       | 20,911,000,000        | 0            | 20,911,000,000        | 20,967,685,210        |
| (융자계정)              | 22,014,000,000        | 0            | 22,014,000,000        | 15,726,187,770        |
| 11관 재산수입            | 533,000,000           | 0            | 533,000,000           | 167,253,860           |
| 54항 기타이자수입및재산수입     | 533,000,000           | 0            | 533,000,000           | 167,253,860           |
| 544목 기타민간이자수입       | 533,000,000           | 0            | 533,000,000           | 167,253,860           |
| 20관 융자및전대차관원금회수     | 21,481,000,000        | 0            | 21,481,000,000        | 15,558,933,910        |
| 75항 융자원금회수          | 21,481,000,000        | 0            | 21,481,000,000        | 15,558,933,910        |
| 754목 기타민간융자원금회수     | 21,481,000,000        | 0            | 21,481,000,000        | 15,558,933,910        |
| <b>혁신도시건설특별회계</b>   | <b>9,100,000,000</b>  | <b>0</b>     | <b>9,100,000,000</b>  | <b>9,273,834,020</b>  |
| 11관 재산수입            | 0                     | 0            | 0                     | 173,834,020           |
| 51항 관유물대여료          | 0                     | 0            | 0                     | 42,291,310            |
| 512목 건물대여료          | 0                     | 0            | 0                     | 42,291,310            |
| 54항 기타이자수입및재산수입     | 0                     | 0            | 0                     | 131,542,710           |
| 545목 기타재산수입         | 0                     | 0            | 0                     | 131,542,710           |
| 15관 관유물매각대          | 9,100,000,000         | 0            | 9,100,000,000         | 9,100,000,000         |
| 72항 토지및무형자산매각대      | 9,100,000,000         | 0            | 9,100,000,000         | 9,100,000,000         |
| 721목 토지매각대          | 9,100,000,000         | 0            | 9,100,000,000         | 9,100,000,000         |

(단위: 원)

| 수 납 액 (D)             | 불납결손액    | 미 수 납 액  | 세입예산현액과<br>수납액의 차(D-C) | 예산현액대비<br>증감사유 |
|-----------------------|----------|----------|------------------------|----------------|
| 477,034,060,220       | 0        | 0        | 595,821,060,220        |                |
| 477,034,060,220       | 0        | 0        | 595,821,060,220        |                |
| 967,544,000,000       | 0        | 0        | 0                      |                |
| 967,544,000,000       | 0        | 0        | 0                      |                |
| 567,544,000,000       | 0        | 0        | 0                      |                |
| 400,000,000,000       | 0        | 0        | 0                      |                |
| <b>36,700,056,390</b> | <b>0</b> | <b>0</b> | <b>-6,224,943,610</b>  |                |
| 20,973,868,620        | 0        | 0        | 62,868,620             |                |
| 1,183,410             | 0        | 0        | 1,183,410              |                |
| 1,183,410             | 0        | 0        | 1,183,410              |                |
| 1,183,410             | 0        | 0        | 1,183,410              |                |
| 20,972,685,210        | 0        | 0        | 61,685,210             |                |
| 5,000,000             | 0        | 0        | 5,000,000              |                |
| 5,000,000             | 0        | 0        | 5,000,000              |                |
| 20,967,685,210        | 0        | 0        | 56,685,210             |                |
| 20,967,685,210        | 0        | 0        | 56,685,210             |                |
| 15,726,187,770        | 0        | 0        | -6,287,812,230         |                |
| 167,253,860           | 0        | 0        | -365,746,140           |                |
| 167,253,860           | 0        | 0        | -365,746,140           |                |
| 167,253,860           | 0        | 0        | -365,746,140           |                |
| 15,558,933,910        | 0        | 0        | -5,922,066,090         |                |
| 15,558,933,910        | 0        | 0        | -5,922,066,090         |                |
| 15,558,933,910        | 0        | 0        | -5,922,066,090         |                |
| <b>9,273,834,020</b>  | <b>0</b> | <b>0</b> | <b>173,834,020</b>     |                |
| 173,834,020           | 0        | 0        | 173,834,020            |                |
| 42,291,310            | 0        | 0        | 42,291,310             |                |
| 42,291,310            | 0        | 0        | 42,291,310             |                |
| 131,542,710           | 0        | 0        | 131,542,710            |                |
| 131,542,710           | 0        | 0        | 131,542,710            |                |
| 9,100,000,000         | 0        | 0        | 0                      |                |
| 9,100,000,000         | 0        | 0        | 0                      |                |
| 9,100,000,000         | 0        | 0        | 0                      |                |

| 구 분             | 세입예산액 (A)                | 이체 등 증감액 (B) | 세입예산현액 (C)=A+B           | 징수결정액                    |
|-----------------|--------------------------|--------------|--------------------------|--------------------------|
| <b>지역발전특별회계</b> | <b>15,729,000,000</b>    | <b>0</b>     | <b>15,729,000,000</b>    | <b>18,634,719,280</b>    |
| (생활기반계정)        | 9,322,000,000            | 0            | 9,322,000,000            | 18,287,156,380           |
| 11관 재산수입        | 120,000,000              | 0            | 120,000,000              | 164,090,170              |
| 54항 기타이자수입및재산수입 | 120,000,000              | 0            | 120,000,000              | 164,090,170              |
| 545목 기타재산수입     | 120,000,000              | 0            | 120,000,000              | 164,090,170              |
| 12관 경상이전수입      | 9,202,000,000            | 0            | 9,202,000,000            | 18,123,066,210           |
| 59항 기타경상이전수입    | 9,202,000,000            | 0            | 9,202,000,000            | 18,123,066,210           |
| 596목 기타경상이전수입   | 9,202,000,000            | 0            | 9,202,000,000            | 18,123,066,210           |
| (경제발전계정)        | 6,407,000,000            | 0            | 6,407,000,000            | 283,116,670              |
| 11관 재산수입        | 137,000,000              | 0            | 137,000,000              | 987,500                  |
| 54항 기타이자수입및재산수입 | 137,000,000              | 0            | 137,000,000              | 987,500                  |
| 545목 기타재산수입     | 137,000,000              | 0            | 137,000,000              | 987,500                  |
| 12관 경상이전수입      | 6,270,000,000            | 0            | 6,270,000,000            | 282,129,170              |
| 59항 기타경상이전수입    | 6,270,000,000            | 0            | 6,270,000,000            | 282,129,170              |
| 596목 기타경상이전수입   | 6,270,000,000            | 0            | 6,270,000,000            | 282,129,170              |
| (세종특별자치시계정)     | 0                        | 0            | 0                        | 64,446,230               |
| 12관 경상이전수입      | 0                        | 0            | 0                        | 64,446,230               |
| 59항 기타경상이전수입    | 0                        | 0            | 0                        | 64,446,230               |
| 596목 기타경상이전수입   | 0                        | 0            | 0                        | 64,446,230               |
| <b>양곡관리특별회계</b> | <b>1,437,799,000,000</b> | <b>0</b>     | <b>1,437,799,000,000</b> | <b>1,354,059,626,030</b> |
| (손익계정)          | 1,437,799,000,000        | 0            | 1,437,799,000,000        | 1,354,058,814,700        |
| 10관 기업특별회계영업수입  | 585,389,000,000          | 0            | 585,389,000,000          | 479,987,388,130          |
| 41항 양곡사업수입      | 585,389,000,000          | 0            | 585,389,000,000          | 479,987,388,130          |
| 411목 미곡판매수입     | 581,000,000,000          | 0            | 581,000,000,000          | 476,484,080,810          |
| 413목 부산물기타판매수입료 | 4,389,000,000            | 0            | 4,389,000,000            | 3,503,307,320            |
| 12관 경상이전수입      | 0                        | 0            | 0                        | 21,211,883,760           |
| 59항 기타경상이전수입    | 0                        | 0            | 0                        | 21,211,883,760           |
| 596목 기타경상이전수입   | 0                        | 0            | 0                        | 21,211,883,760           |
| 13관 재화및용역판매수입   | 9,754,000,000            | 0            | 9,754,000,000            | 1,365,691,310            |
| 69항 잡수입         | 9,754,000,000            | 0            | 9,754,000,000            | 1,365,691,310            |
| 691목 기타잡수입      | 9,754,000,000            | 0            | 9,754,000,000            | 1,365,691,310            |
| 33관 전년도이월금      | 0                        | 0            | 0                        | 8,837,851,500            |



(단위: 원)

| 수 납 액 (D)                | 불납결손액    | 미 수 납 액            | 세입예산현액과<br>수납액의 차(D-C) | 예산현액대비<br>증감사유 |
|--------------------------|----------|--------------------|------------------------|----------------|
| <b>18,189,289,900</b>    | <b>0</b> | <b>445,429,380</b> | <b>2,460,289,900</b>   |                |
| 17,845,639,660           | 0        | 441,516,720        | 8,523,639,660          |                |
| 164,090,170              | 0        | 0                  | 44,090,170             |                |
| 164,090,170              | 0        | 0                  | 44,090,170             |                |
| 164,090,170              | 0        | 0                  | 44,090,170             |                |
| 17,681,549,490           | 0        | 441,516,720        | 8,479,549,490          |                |
| 17,681,549,490           | 0        | 441,516,720        | 8,479,549,490          |                |
| 17,681,549,490           | 0        | 441,516,720        | 8,479,549,490          |                |
| 279,204,010              | 0        | 3,912,660          | -6,127,795,990         |                |
| 987,500                  | 0        | 0                  | -136,012,500           |                |
| 987,500                  | 0        | 0                  | -136,012,500           |                |
| 987,500                  | 0        | 0                  | -136,012,500           |                |
| 278,216,510              | 0        | 3,912,660          | -5,991,783,490         |                |
| 278,216,510              | 0        | 3,912,660          | -5,991,783,490         |                |
| 278,216,510              | 0        | 3,912,660          | -5,991,783,490         |                |
| 64,446,230               | 0        | 0                  | 64,446,230             |                |
| 64,446,230               | 0        | 0                  | 64,446,230             |                |
| 64,446,230               | 0        | 0                  | 64,446,230             |                |
| 64,446,230               | 0        | 0                  | 64,446,230             |                |
| <b>1,353,928,583,080</b> | <b>0</b> | <b>131,042,950</b> | <b>-83,870,416,920</b> |                |
| 1,353,927,771,750        | 0        | 131,042,950        | -83,871,228,250        |                |
| 479,856,345,180          | 0        | 131,042,950        | -105,532,654,820       |                |
| 479,856,345,180          | 0        | 131,042,950        | -105,532,654,820       |                |
| 476,360,437,060          | 0        | 123,643,750        | -104,639,562,940       |                |
| 3,495,908,120            | 0        | 7,399,200          | -893,091,880           |                |
| 21,211,883,760           | 0        | 0                  | 21,211,883,760         |                |
| 21,211,883,760           | 0        | 0                  | 21,211,883,760         |                |
| 21,211,883,760           | 0        | 0                  | 21,211,883,760         |                |
| 1,365,691,310            | 0        | 0                  | -8,388,308,690         |                |
| 1,365,691,310            | 0        | 0                  | -8,388,308,690         |                |
| 1,365,691,310            | 0        | 0                  | -8,388,308,690         |                |
| 8,837,851,500            | 0        | 0                  | 8,837,851,500          |                |

| 구 분           | 세입예산액 (A)       | 이체 등 증감액 (B) | 세입예산현액 (C)=A+B  | 징수결정액           |
|---------------|-----------------|--------------|-----------------|-----------------|
| 88항 전년도이월금    | 0               | 0            | 0               | 8,837,851,500   |
| 881목 전년도이월금   | 0               | 0            | 0               | 8,837,851,500   |
| 40관 정부내부수입및기타 | 842,656,000,000 | 0            | 842,656,000,000 | 842,656,000,000 |
| 91항 전입금       | 842,656,000,000 | 0            | 842,656,000,000 | 842,656,000,000 |
| 911목 일반회계전입금  | 842,656,000,000 | 0            | 842,656,000,000 | 842,656,000,000 |
| (자본계정)        | 0               | 0            | 0               | 811,330         |
| 33관 전년도이월금    | 0               | 0            | 0               | 811,330         |
| 88항 전년도이월금    | 0               | 0            | 0               | 811,330         |
| 881목 전년도이월금   | 0               | 0            | 0               | 811,330         |

(단위: 원)

| 수 납 액 (D)       | 불납결손액 | 미 수 납 액 | 세입예산현액과<br>수납액의 차(D-C) | 예산현액대비<br>증감사유 |
|-----------------|-------|---------|------------------------|----------------|
| 8,837,851,500   | 0     | 0       | 8,837,851,500          |                |
| 8,837,851,500   | 0     | 0       | 8,837,851,500          |                |
| 842,656,000,000 | 0     | 0       | 0                      |                |
| 842,656,000,000 | 0     | 0       | 0                      |                |
| 842,656,000,000 | 0     | 0       | 0                      |                |
| 811,330         | 0     | 0       | 811,330                |                |
| 811,330         | 0     | 0       | 811,330                |                |
| 811,330         | 0     | 0       | 811,330                |                |
| 811,330         | 0     | 0       | 811,330                |                |

## 2. 세출결산보고서

□ 총괄

| 구 분          | 세출예산액(A)                  | 예산결정후   |                                    |
|--------------|---------------------------|---|------------------------------------|
|              |                           | 전년도이월액/<br>초과지출승인액                            | 예비비                                |
| <b>합 계</b>   | <b>17,680,272,055,000</b> | <b>1,736,042,517,150</b><br><b>31,925,000</b> | <b>376,552,326,000</b><br><b>0</b> |
| 일반회계         | 5,669,529,055,000         | 4,470,248,980<br>31,925,000                   | 188,276,163,000<br>0               |
| 특별회계         | 12,010,743,000,000        | 1,731,572,268,170<br>0                        | 188,276,163,000<br>0               |
| 농어촌구조개선특별회계  | 9,100,053,000,000         | 1,529,781,268,170<br>0                        | 188,276,163,000<br>0               |
| 구조개선사업계정     | 4,471,348,000,000         | 1,029,781,268,170<br>0                        | 188,276,163,000<br>0               |
| 농어촌특별세사업계정   | 4,628,705,000,000         | 500,000,000,000<br>0                          | 0<br>0                             |
| 에너지및자원사업특별회계 | 53,002,000,000            | 0<br>0  | 0<br>0                             |
| 투자계정         | 37,601,000,000            | 0<br>0  | 0<br>0                             |
| 융자계정         | 15,401,000,000            | 0<br>0  | 0<br>0                             |
| 지역발전특별회계     | 1,419,889,000,000         | 201,791,000,000<br>0                          | 0<br>0                             |
| 생활기반계정       | 1,352,519,000,000         | 201,791,000,000<br>0                          | 0<br>0                             |
| 경제발전계정       | 14,647,000,000            | 0<br>0  | 0<br>0                             |
| 제주특별자치도계정    | 45,854,000,000            | 0<br>0  | 0<br>0                             |
| 세종특별자치시계정    | 6,869,000,000             | 0<br>0  | 0<br>0                             |
| 양곡관리특별회계     | 1,437,799,000,000         | 0<br>0  | 0<br>0                             |
| 손익계정         | 1,437,799,000,000         | 0<br>0  | 0<br>0                             |

(단위: 원)

| 증감액(B)                 |                        | 세출예산현액<br>(C)=A+B         | 지출액                       | 다음연도 이월액                 | 불용액                    |
|------------------------|------------------------|---------------------------|---------------------------|--------------------------|------------------------|
| 전용                     | 이용 및 이체                |                           |                           |                          |                        |
| <b>24,227,450,000</b>  | <b>37,445,853,000</b>  | <b>19,792,898,823,150</b> | <b>17,783,373,220,730</b> | <b>1,846,819,058,140</b> | <b>162,706,544,280</b> |
| <b>-24,227,450,000</b> | <b>-37,445,853,000</b> |                           |                           |                          |                        |
| 1,396,684,000          | 460,353,000            | 5,862,307,391,980         | 5,829,929,686,270         | 21,584,229,420           | 10,793,476,290         |
| -1,396,684,000         | -460,353,000           |                           |                           |                          |                        |
| 22,830,766,000         | 36,985,500,000         | 13,930,591,431,170        | 11,953,443,534,460        | 1,825,234,828,720        | 151,913,067,990        |
| -22,830,766,000        | -36,985,500,000        |                           |                           |                          |                        |
| 2,455,138,000          | 36,985,500,000         | 10,818,110,431,170        | 9,111,230,569,670         | 1,561,970,828,720        | 144,909,032,780        |
| -2,455,138,000         | -36,985,500,000        |                           |                           |                          |                        |
| 2,442,538,000          | 36,985,500,000         | 5,689,405,431,170         | 4,507,862,804,210         | 1,044,518,489,200        | 137,024,137,760        |
| -2,442,538,000         | -36,985,500,000        |                           |                           |                          |                        |
| 12,600,000             | 0                      | 5,128,705,000,000         | 4,603,367,765,460         | 517,452,339,520          | 7,884,895,020          |
| -12,600,000            | 0                      |                           |                           |                          |                        |
| 0                      | 0                      | 53,002,000,000            | 46,202,334,000            | 0                        | 6,799,666,000          |
| 0                      | 0                      |                           |                           |                          |                        |
| 0                      | 0                      | 37,601,000,000            | 31,867,653,000            | 0                        | 5,733,347,000          |
| 0                      | 0                      |                           |                           |                          |                        |
| 0                      | 0                      | 15,401,000,000            | 14,334,681,000            | 0                        | 1,066,319,000          |
| 0                      | 0                      |                           |                           |                          |                        |
| 0                      | 0                      | 1,621,680,000,000         | 1,358,410,322,000         | 263,264,000,000          | 5,678,000              |
| 0                      | 0                      |                           |                           |                          |                        |
| 0                      | 0                      | 1,554,310,000,000         | 1,291,046,000,000         | 263,264,000,000          | 0                      |
| 0                      | 0                      |                           |                           |                          |                        |
| 0                      | 0                      | 14,647,000,000            | 14,641,322,000            | 0                        | 5,678,000              |
| 0                      | 0                      |                           |                           |                          |                        |
| 0                      | 0                      | 45,854,000,000            | 45,854,000,000            | 0                        | 0                      |
| 0                      | 0                      |                           |                           |                          |                        |
| 0                      | 0                      | 6,869,000,000             | 6,869,000,000             | 0                        | 0                      |
| 0                      | 0                      |                           |                           |                          |                        |
| 20,375,628,000         | 0                      | 1,437,799,000,000         | 1,437,600,308,790         | 0                        | 198,691,210            |
| -20,375,628,000        | 0                      |                           |                           |                          |                        |
| 20,375,628,000         | 0                      | 1,437,799,000,000         | 1,437,600,308,790         | 0                        | 198,691,210            |
| -20,375,628,000        | 0                      |                           |                           |                          |                        |

□ 회계별 세출결산

| 구 분                                       | 세출예산액 (A)                 | 예산결정후                    |                        |
|---|---------------------------|--------------------------|------------------------|
|   |                           | 전년도이월액/<br>초과지출승인액       | 예비비                    |
| <b>합 계</b>                                | <b>17,680,272,055,000</b> | <b>1,736,042,517,150</b> | <b>376,552,326,000</b> |
|   |                           | <b>31,925,000</b>        | <b>0</b>               |
| <b>일반회계</b>                               | <b>5,669,529,055,000</b>  | <b>4,470,248,980</b>     | <b>188,276,163,000</b> |
|   |                           | <b>31,925,000</b>        | <b>0</b>               |
| 100장(분야) 농림수산                             | 5,669,529,055,000         | 4,470,248,980            | 188,276,163,000        |
|   |                           | 31,925,000               | 0                      |
| 101관(부문) 농업·농촌                            | 5,669,529,055,000         | 4,470,248,980            | 188,276,163,000        |
|   |                           | 31,925,000               | 0                      |
| 1300항(프로그램) 농수산인력양성                       | 45,322,961,000            | 2,039,854,680            | 0                      |
|   |                           | 31,925,000               | 0                      |
| 1331세항(단위사업) 한국농수산대학교육운영<br>(책임운영)        | 44,091,961,000            | 1,985,782,330            | 0                      |
|   |                           | 31,925,000               | 0                      |
| 110목 인건비                                  | 9,052,519,000             | 0                        | 0                      |
|   |                           | 18,225,000               | 0                      |
| 210목 운영비                                  | 7,333,360,000             | 370,774,300              | 0                      |
|   |                           | 13,700,000               | 0                      |
| 220목 여비                                   | 370,649,000               | 0                        | 0                      |
|   |                           | 0                        | 0                      |
| 240목 업무추진비                                | 44,172,000                | 0                        | 0                      |
|   |                           | 0                        | 0                      |
| 250목 직무수행경비                               | 65,520,000                | 0                        | 0                      |
|   |                           | 0                        | 0                      |
| 260목 연구용역비                                | 70,000,000                | 0                        | 0                      |
|   |                           | 0                        | 0                      |
| 310목 보전금                                  | 3,838,300,000             | 0                        | 0                      |
|   |                           | 0                        | 0                      |
| 320목 민간이전                                 | 1,553,777,000             | 0                        | 0                      |
|   |                           | 0                        | 0                      |
| 420목 건설비                                  | 21,113,584,000            | 1,615,008,030            | 0                      |
|   |                           | 0                        | 0                      |
| 430목 유형자산                                 | 644,480,000               | 0                        | 0                      |
|   |                           | 0                        | 0                      |
| 710목 예비비및기타                               | 5,600,000                 | 0                        | 0                      |
|   |                           | 0                        | 0                      |
| 1332세항(단위사업) 한국농수산대 학정보화교육<br>(경보화, 책임운영) | 1,231,000,000             | 54,072,350               | 0                      |
|   |                           | 0                        | 0                      |

(단위: 원)

| 증감액 (B)         |                 | 세출예산현액<br>(C)=A+B  | 지출액                | 다음연도 이월액          | 불용액             |
|-----------------|-----------------|--------------------|--------------------|-------------------|-----------------|
| 전용              | 이용 및 이체         |                    |                    |                   |                 |
| 24,227,450,000  | 37,445,853,000  | 19,792,898,823,150 | 17,783,373,220,730 | 1,846,819,058,140 | 162,706,544,280 |
| -24,227,450,000 | -37,445,853,000 |                    |                    |                   |                 |
| 1,396,684,000   | 460,353,000     | 5,862,307,391,980  | 5,829,929,686,270  | 21,584,229,420    | 10,793,476,290  |
| -1,396,684,000  | -460,353,000    |                    |                    |                   |                 |
| 1,396,684,000   | 460,353,000     | 5,862,307,391,980  | 5,829,929,686,270  | 21,584,229,420    | 10,793,476,290  |
| -1,396,684,000  | -460,353,000    |                    |                    |                   |                 |
| 376,409,000     | 0               | 47,394,740,680     | 25,340,083,400     | 20,500,586,150    | 1,554,071,130   |
| -376,409,000    | 0               |                    |                    |                   |                 |
| 376,409,000     | 0               | 46,109,668,330     | 24,379,470,340     | 20,202,406,150    | 1,527,791,840   |
| -376,409,000    | 0               |                    |                    |                   |                 |
| 249,409,000     | 0               | 9,320,153,000      | 9,214,234,980      | 0                 | 105,918,020     |
| 0               | 0               |                    |                    |                   |                 |
| 0               | 0               | 7,341,425,300      | 6,404,233,030      | 0                 | 937,192,270     |
| -376,409,000    | 0               |                    |                    |                   |                 |
| 0               | 0               | 370,649,000        | 369,975,060        | 0                 | 673,940         |
| 0               | 0               |                    |                    |                   |                 |
| 0               | 0               | 44,172,000         | 41,933,510         | 0                 | 2,238,490       |
| 0               | 0               |                    |                    |                   |                 |
| 0               | 0               | 65,520,000         | 65,520,000         | 0                 | 0               |
| 0               | 0               |                    |                    |                   |                 |
| 0               | 0               | 70,000,000         | 5,486,880          | 17,500,000        | 47,013,120      |
| 0               | 0               |                    |                    |                   |                 |
| 0               | 0               | 3,838,300,000      | 3,490,662,010      | 0                 | 347,637,990     |
| 0               | 0               |                    |                    |                   |                 |
| 127,000,000     | 0               | 1,680,777,000      | 1,650,723,090      | 0                 | 30,053,910      |
| 0               | 0               |                    |                    |                   |                 |
| 0               | 0               | 22,728,592,030     | 2,489,906,970      | 20,184,906,150    | 53,778,910      |
| 0               | 0               |                    |                    |                   |                 |
| 0               | 0               | 644,480,000        | 644,182,310        | 0                 | 297,690         |
| 0               | 0               |                    |                    |                   |                 |
| 0               | 0               | 5,600,000          | 2,612,500          | 0                 | 2,987,500       |
| 0               | 0               |                    |                    |                   |                 |
| 0               | 0               | 1,285,072,350      | 960,613,060        | 298,180,000       | 26,279,290      |
| 0               | 0               |                    |                    |                   |                 |

| 구 분                     | 세출예산액 (A)       | 예산결정후              |     |
|-------------------------|-----------------|--------------------|-----|
|                         |                 | 전년도이월액/<br>초과지출승인액 | 예비비 |
| 110목 인건비                | 36,467,000      | 0                  | 0   |
|                         |                 | 0                  | 0   |
| 210목 운영비                | 1,180,126,000   | 54,072,350         | 0   |
|                         |                 | 0                  | 0   |
| 220목 여비                 | 2,000,000       | 0                  | 0   |
|                         |                 | 0                  | 0   |
| 320목 민간이전               | 7,354,000       | 0                  | 0   |
|                         |                 | 0                  | 0   |
| 430목 유형자산               | 5,053,000       | 0                  | 0   |
|                         |                 | 0                  | 0   |
| 2500항(프로그램) 농식품기술개발정책연구 | 400,000,000     | 0                  | 0   |
|                         |                 | 0                  | 0   |
| 2531세항(단위사업) 농식품기술개발    | 400,000,000     | 0                  | 0   |
|                         |                 | 0                  | 0   |
| 210목 운영비                | 400,000,000     | 0                  | 0   |
|                         |                 | 0                  | 0   |
| 4000항(프로그램) 농업생산기반확충    | 177,700,000,000 | 0                  | 0   |
|                         |                 | 0                  | 0   |
| 4037세항(단위사업) 농어촌공사시설관리  | 154,700,000,000 | 0                  | 0   |
|                         |                 | 0                  | 0   |
| 320목 민간이전               | 154,700,000,000 | 0                  | 0   |
|                         |                 | 0                  | 0   |
| 4040세항(단위사업) 농업기반시설활용   | 23,000,000,000  | 0                  | 0   |
|                         |                 | 0                  | 0   |
| 460목 출자금                | 23,000,000,000  | 0                  | 0   |
|                         |                 | 0                  | 0   |
| 5000항(프로그램) 국제협력협상      | 35,787,000,000  | 565,897,730        | 0   |
|                         |                 | 0                  | 0   |
| 5031세항(단위사업) 국제협력협상     | 35,787,000,000  | 565,897,730        | 0   |
|                         |                 | 0                  | 0   |
| 210목 운영비                | 351,000,000     | 0                  | 0   |
|                         |                 | 0                  | 0   |
| 220목 여비                 | 404,000,000     | 0                  | 0   |
|                         |                 | 0                  | 0   |
| 240목 업무추진비              | 48,000,000      | 0                  | 0   |
|                         |                 | 0                  | 0   |



(단위: 원)

| 증감액 (B)      |         | 세출예산현액<br>(C)=A+B | 지출액             | 다음연도 이월액    | 불용액         |
|--------------|---------|-------------------|-----------------|-------------|-------------|
| 전용           | 이용 및 이체 |                   |                 |             |             |
| 0            | 0       | 36,467,000        | 35,106,090      | 0           | 1,360,910   |
| 0            | 0       |                   |                 |             |             |
| 0            | 0       | 1,234,198,350     | 911,135,820     | 298,180,000 | 24,882,530  |
| 0            | 0       |                   |                 |             |             |
| 0            | 0       | 2,000,000         | 1,976,580       | 0           | 23,420      |
| 0            | 0       |                   |                 |             |             |
| 0            | 0       | 7,354,000         | 7,346,570       | 0           | 7,430       |
| 0            | 0       |                   |                 |             |             |
| 0            | 0       | 5,053,000         | 5,048,000       | 0           | 5,000       |
| 0            | 0       |                   |                 |             |             |
| 0            | 0       | 400,000,000       | 394,311,950     | 0           | 5,688,050   |
| 0            | 0       |                   |                 |             |             |
| 0            | 0       | 400,000,000       | 394,311,950     | 0           | 5,688,050   |
| 0            | 0       |                   |                 |             |             |
| 0            | 0       | 400,000,000       | 394,311,950     | 0           | 5,688,050   |
| 0            | 0       |                   |                 |             |             |
| 0            | 0       | 177,700,000,000   | 177,700,000,000 | 0           | 0           |
| 0            | 0       |                   |                 |             |             |
| 0            | 0       | 154,700,000,000   | 154,700,000,000 | 0           | 0           |
| 0            | 0       |                   |                 |             |             |
| 0            | 0       | 154,700,000,000   | 154,700,000,000 | 0           | 0           |
| 0            | 0       |                   |                 |             |             |
| 0            | 0       | 23,000,000,000    | 23,000,000,000  | 0           | 0           |
| 0            | 0       |                   |                 |             |             |
| 0            | 0       | 23,000,000,000    | 23,000,000,000  | 0           | 0           |
| 0            | 0       |                   |                 |             |             |
| 100,000,000  | 0       | 36,352,897,730    | 35,783,745,550  | 141,600,000 | 427,552,180 |
| -100,000,000 | 0       |                   |                 |             |             |
| 100,000,000  | 0       | 36,352,897,730    | 35,783,745,550  | 141,600,000 | 427,552,180 |
| -100,000,000 | 0       |                   |                 |             |             |
| 0            | 0       | 251,000,000       | 242,148,230     | 0           | 8,851,770   |
| -100,000,000 | 0       |                   |                 |             |             |
| 92,257,000   | 0       | 496,257,000       | 490,289,430     | 0           | 5,967,570   |
| 0            | 0       |                   |                 |             |             |
| 0            | 0       | 48,000,000        | 45,595,000      | 0           | 2,405,000   |
| 0            | 0       |                   |                 |             |             |

| 구 분                       | 세출예산액 (A)      | 예산결정후              |     |
|---------------------------|----------------|--------------------|-----|
|                           |                | 전년도이월액/<br>초과지출승인액 | 예비비 |
| 260목 연구용역비                | 288,000,000    | 65,897,730         | 0   |
|                           |                | 0                  | 0   |
| 320목 민간이전                 | 15,424,000,000 | 0                  | 0   |
|                           |                | 0                  | 0   |
| 340목 해외이전                 | 18,072,000,000 | 500,000,000        | 0   |
|                           |                | 0                  | 0   |
| 350목 일반출연금                | 1,200,000,000  | 0                  | 0   |
|                           |                | 0                  | 0   |
| 6200항(프로그램) 농림축산검역검사      | 50,365,000,000 | 1,194,221,610      | 0   |
|                           |                | 0                  | 0   |
| 6231세항(단위사업) 검역검사정보화(정보화) | 8,907,000,000  | 0                  | 0   |
|                           |                | 0                  | 0   |
| 210목 운영비                  | 7,470,826,000  | 0                  | 0   |
|                           |                | 0                  | 0   |
| 220목 여비                   | 20,954,000     | 0                  | 0   |
|                           |                | 0                  | 0   |
| 260목 연구용역비                | 1,216,000,000  | 0                  | 0   |
|                           |                | 0                  | 0   |
| 420목 건설비                  | 30,994,000     | 0                  | 0   |
|                           |                | 0                  | 0   |
| 430목 유형자산                 | 168,226,000    | 0                  | 0   |
|                           |                | 0                  | 0   |
| 6232세항(단위사업) 식물검역검사및 수출지원 | 10,775,000,000 | 493,802,610        | 0   |
|                           |                | 0                  | 0   |
| 110목 인건비                  | 465,726,000    | 0                  | 0   |
|                           |                | 0                  | 0   |
| 210목 운영비                  | 7,556,553,000  | 493,802,610        | 0   |
|                           |                | 0                  | 0   |
| 220목 여비                   | 1,068,263,000  | 0                  | 0   |
|                           |                | 0                  | 0   |
| 240목 업무추진비                | 69,559,000     | 0                  | 0   |
|                           |                | 0                  | 0   |
| 250목 직무수행경비               | 46,200,000     | 0                  | 0   |
|                           |                | 0                  | 0   |
| 310목 보전금                  | 4,000,000      | 0                  | 0   |
|                           |                | 0                  | 0   |

(단위: 원)

| 증감액 (B)      |             | 세출예산현액<br>(C)=A+B | 지출액            | 다음연도 이월액    | 불용액         |
|--------------|-------------|-------------------|----------------|-------------|-------------|
| 전용           | 이용 및 이체     |                   |                |             |             |
| 7,743,000    | 0           | 361,640,730       | 213,770,730    | 111,600,000 | 36,270,000  |
| 0            | 0           |                   |                |             |             |
| 0            | 0           | 15,424,000,000    | 15,394,000,000 | 30,000,000  | 0           |
| 0            | 0           |                   |                |             |             |
| 0            | 0           | 18,572,000,000    | 18,197,942,160 | 0           | 374,057,840 |
| 0            | 0           |                   |                |             |             |
| 0            | 0           | 1,200,000,000     | 1,200,000,000  | 0           | 0           |
| 0            | 0           |                   |                |             |             |
| 130,880,000  | 460,353,000 | 52,019,574,610    | 50,927,011,240 | 131,977,700 | 960,585,670 |
| -130,880,000 | 0           |                   |                |             |             |
| 0            | 0           | 8,907,000,000     | 8,779,688,080  | 0           | 127,311,920 |
| 0            | 0           |                   |                |             |             |
| 0            | 0           | 7,470,826,000     | 7,399,092,800  | 0           | 71,733,200  |
| 0            | 0           |                   |                |             |             |
| 0            | 0           | 20,954,000        | 20,943,330     | 0           | 10,670      |
| 0            | 0           |                   |                |             |             |
| 0            | 0           | 1,216,000,000     | 1,171,628,530  | 0           | 44,371,470  |
| 0            | 0           |                   |                |             |             |
| 0            | 0           | 30,994,000        | 20,000,000     | 0           | 10,994,000  |
| 0            | 0           |                   |                |             |             |
| 0            | 0           | 168,226,000       | 168,023,420    | 0           | 202,580     |
| 0            | 0           |                   |                |             |             |
| 103,880,000  | 460,353,000 | 11,729,155,610    | 11,561,864,000 | 0           | 167,291,610 |
| -103,880,000 | 0           |                   |                |             |             |
| 0            | 0           | 459,846,000       | 451,088,620    | 0           | 8,757,380   |
| -5,880,000   | 0           |                   |                |             |             |
| 0            | 0           | 7,952,355,610     | 7,816,498,730  | 0           | 135,856,880 |
| -98,000,000  | 0           |                   |                |             |             |
| 98,000,000   | 0           | 1,166,263,000     | 1,158,659,600  | 0           | 7,603,400   |
| 0            | 0           |                   |                |             |             |
| 0            | 0           | 69,559,000        | 65,988,800     | 0           | 3,570,200   |
| 0            | 0           |                   |                |             |             |
| 0            | 0           | 46,200,000        | 41,362,950     | 0           | 4,837,050   |
| 0            | 0           |                   |                |             |             |
| 0            | 460,353,000 | 464,353,000       | 460,652,290    | 0           | 3,700,710   |
| 0            | 0           |                   |                |             |             |

| 구 분                    | 세출예산액 (A)      | 예산결정후              |     |
|------------------------|----------------|--------------------|-----|
|                        |                | 전년도이월액/<br>초과지출승인액 | 예비비 |
| 320목 민간이전              | 86,274,000     | 0                  | 0   |
|                        |                | 0                  | 0   |
| 340목 해외이전              | 100,000,000    | 0                  | 0   |
|                        |                | 0                  | 0   |
| 430목 유형자산              | 1,378,425,000  | 0                  | 0   |
|                        |                | 0                  | 0   |
| 6233세항(단위사업) 동 축산물검역검사 | 9,751,000,000  | 53,329,500         | 0   |
|                        |                | 0                  | 0   |
| 110목 인건비               | 328,802,000    | 0                  | 0   |
|                        |                | 0                  | 0   |
| 210목 운영비               | 6,266,823,000  | 0                  | 0   |
|                        |                | 0                  | 0   |
| 220목 여비                | 803,949,000    | 0                  | 0   |
|                        |                | 0                  | 0   |
| 240목 업무추진비             | 18,913,000     | 0                  | 0   |
|                        |                | 0                  | 0   |
| 250목 직무수행경비            | 9,000,000      | 0                  | 0   |
|                        |                | 0                  | 0   |
| 310목 보전금               | 29,606,000     | 0                  | 0   |
|                        |                | 0                  | 0   |
| 320목 민간이전              | 274,171,000    | 0                  | 0   |
|                        |                | 0                  | 0   |
| 420목 건설비               | 727,736,000    | 53,329,500         | 0   |
|                        |                | 0                  | 0   |
| 430목 유형자산              | 1,292,000,000  | 0                  | 0   |
|                        |                | 0                  | 0   |
| 6234세항(단위사업) 검역검사(R&D) | 20,932,000,000 | 647,089,500        | 0   |
|                        |                | 0                  | 0   |
| 110목 인건비               | 455,135,000    | 0                  | 0   |
|                        |                | 0                  | 0   |
| 210목 운영비               | 16,076,426,000 | 24,462,000         | 0   |
|                        |                | 0                  | 0   |
| 240목 업무추진비             | 20,658,000     | 0                  | 0   |
|                        |                | 0                  | 0   |
| 320목 민간이전              | 614,404,000    | 0                  | 0   |
|                        |                | 0                  | 0   |

(단위: 원)

| 증감액 (B)     |         | 세출예산현액<br>(C)=A+B | 지출액            | 다음연도 이월액    | 불용액         |
|-------------|---------|-------------------|----------------|-------------|-------------|
| 전용          | 이용 및 이체 |                   |                |             |             |
| 5,880,000   | 0       | 92,154,000        | 89,581,510     | 0           | 2,572,490   |
| 0           | 0       |                   |                |             |             |
| 0           | 0       | 100,000,000       | 100,000,000    | 0           | 0           |
| 0           | 0       |                   |                |             |             |
| 0           | 0       | 1,378,425,000     | 1,378,031,500  | 0           | 393,500     |
| 0           | 0       |                   |                |             |             |
| 0           | 0       | 9,804,329,500     | 9,464,697,650  | 0           | 339,631,850 |
| 0           | 0       |                   |                |             |             |
| 0           | 0       | 328,802,000       | 324,178,840    | 0           | 4,623,160   |
| 0           | 0       |                   |                |             |             |
| 0           | 0       | 6,266,823,000     | 6,121,095,060  | 0           | 145,727,940 |
| 0           | 0       |                   |                |             |             |
| 0           | 0       | 803,949,000       | 786,319,550    | 0           | 17,629,450  |
| 0           | 0       |                   |                |             |             |
| 0           | 0       | 18,913,000        | 17,937,450     | 0           | 975,550     |
| 0           | 0       |                   |                |             |             |
| 0           | 0       | 9,000,000         | 6,900,000      | 0           | 2,100,000   |
| 0           | 0       |                   |                |             |             |
| 0           | 0       | 29,606,000        | 11,674,220     | 0           | 17,931,780  |
| 0           | 0       |                   |                |             |             |
| 0           | 0       | 274,171,000       | 264,436,120    | 0           | 9,734,880   |
| 0           | 0       |                   |                |             |             |
| 0           | 0       | 781,065,500       | 640,999,080    | 0           | 140,066,420 |
| 0           | 0       |                   |                |             |             |
| 0           | 0       | 1,292,000,000     | 1,291,157,330  | 0           | 842,670     |
| 0           | 0       |                   |                |             |             |
| 27,000,000  | 0       | 21,579,089,500    | 21,120,761,510 | 131,977,700 | 326,350,290 |
| -27,000,000 | 0       |                   |                |             |             |
| 0           | 0       | 455,135,000       | 435,386,010    | 0           | 19,748,990  |
| 0           | 0       |                   |                |             |             |
| 0           | 0       | 16,073,888,000    | 15,760,204,590 | 43,200,000  | 270,483,410 |
| -27,000,000 | 0       |                   |                |             |             |
| 0           | 0       | 20,658,000        | 19,611,850     | 0           | 1,046,150   |
| 0           | 0       |                   |                |             |             |
| 27,000,000  | 0       | 641,404,000       | 641,404,000    | 0           | 0           |
| 0           | 0       |                   |                |             |             |

| 구 분                        | 세출예산액 (A)      | 예산결정후              |     |
|----------------------------|----------------|--------------------|-----|
|                            |                | 전년도이월액/<br>초과지출승인액 | 예비비 |
| 340목 해외이전                  | 479,205,000    | 0                  | 0   |
|                            |                | 0                  | 0   |
| 420목 건설비                   | 247,022,000    | 0                  | 0   |
|                            |                | 0                  | 0   |
| 430목 유형자산                  | 3,039,150,000  | 622,627,500        | 0   |
|                            |                | 0                  | 0   |
| 6400항(프로그램) 종자관리           | 14,290,485,000 | 0                  | 0   |
|                            |                | 0                  | 0   |
| 6404세항(단위사업) 종자원인건비        | 11,964,485,000 | 0                  | 0   |
|                            |                | 0                  | 0   |
| 110목 인건비                   | 11,964,485,000 | 0                  | 0   |
|                            |                | 0                  | 0   |
| 6420세항(단위사업) 종자원기본경비       | 2,326,000,000  | 0                  | 0   |
|                            |                | 0                  | 0   |
| 110목 인건비                   | 243,769,000    | 0                  | 0   |
|                            |                | 0                  | 0   |
| 210목 운영비                   | 1,517,985,000  | 0                  | 0   |
|                            |                | 0                  | 0   |
| 220목 여비                    | 275,472,000    | 0                  | 0   |
|                            |                | 0                  | 0   |
| 240목 업무추진비                 | 36,882,000     | 0                  | 0   |
|                            |                | 0                  | 0   |
| 250목 직무수행경비                | 71,447,000     | 0                  | 0   |
|                            |                | 0                  | 0   |
| 260목 연구용역비                 | 10,414,000     | 0                  | 0   |
|                            |                | 0                  | 0   |
| 320목 민간이전                  | 8,445,000      | 0                  | 0   |
|                            |                | 0                  | 0   |
| 430목 유형자산                  | 161,586,000    | 0                  | 0   |
|                            |                | 0                  | 0   |
| 6500항(프로그램) 농식품공무원교육원교육운영  | 3,240,000,000  | 0                  | 0   |
|                            |                | 0                  | 0   |
| 6531세항(단위사업) 농식품공무원교육원교육경비 | 2,783,000,000  | 0                  | 0   |
|                            |                | 0                  | 0   |
| 110목 인건비                   | 473,894,000    | 0                  | 0   |
|                            |                | 0                  | 0   |

(단위: 원)

| 증감액 (B)    |         | 세출예산현액<br>(C)=A+B | 지출액            | 다음연도 이월액   | 불용액         |
|------------|---------|-------------------|----------------|------------|-------------|
| 전용         | 이용 및 이체 |                   |                |            |             |
| 0          | 0       | 479,205,000       | 469,579,420    | 0          | 9,625,580   |
| 0          | 0       |                   |                |            |             |
| 0          | 0       | 247,022,000       | 190,702,660    | 34,262,800 | 22,056,540  |
| 0          | 0       |                   |                |            |             |
| 0          | 0       | 3,661,777,500     | 3,603,872,980  | 54,514,900 | 3,389,620   |
| 0          | 0       |                   |                |            |             |
| 2,250,000  | 0       | 14,290,485,000    | 13,640,715,470 | 51,034,100 | 598,735,430 |
| -2,250,000 | 0       |                   |                |            |             |
| 0          | 0       | 11,962,235,000    | 11,475,646,000 | 0          | 486,589,000 |
| -2,250,000 | 0       |                   |                |            |             |
| 0          | 0       | 11,962,235,000    | 11,475,646,000 | 0          | 486,589,000 |
| -2,250,000 | 0       |                   |                |            |             |
| 2,250,000  | 0       | 2,328,250,000     | 2,165,069,470  | 51,034,100 | 112,146,430 |
| 0          | 0       |                   |                |            |             |
| 0          | 0       | 243,769,000       | 237,030,800    | 0          | 6,738,200   |
| 0          | 0       |                   |                |            |             |
| 0          | 0       | 1,517,985,000     | 1,376,937,600  | 51,034,100 | 90,013,300  |
| 0          | 0       |                   |                |            |             |
| 0          | 0       | 275,472,000       | 264,329,400    | 0          | 11,142,600  |
| 0          | 0       |                   |                |            |             |
| 0          | 0       | 36,882,000        | 34,690,880     | 0          | 2,191,120   |
| 0          | 0       |                   |                |            |             |
| 2,250,000  | 0       | 73,697,000        | 73,537,680     | 0          | 159,320     |
| 0          | 0       |                   |                |            |             |
| 0          | 0       | 10,414,000        | 8,790,920      | 0          | 1,623,080   |
| 0          | 0       |                   |                |            |             |
| 0          | 0       | 8,445,000         | 8,396,520      | 0          | 48,480      |
| 0          | 0       |                   |                |            |             |
| 0          | 0       | 161,586,000       | 161,355,670    | 0          | 230,330     |
| 0          | 0       |                   |                |            |             |
| 0          | 0       | 3,240,000,000     | 3,209,986,270  | 0          | 30,013,730  |
| 0          | 0       |                   |                |            |             |
| 0          | 0       | 2,783,000,000     | 2,753,400,050  | 0          | 29,599,950  |
| 0          | 0       |                   |                |            |             |
| 0          | 0       | 473,894,000       | 469,941,860    | 0          | 3,952,140   |
| 0          | 0       |                   |                |            |             |

| 구 분                                | 세출예산액 (A)       | 예산결정후              |     |
|------------------------------------|-----------------|--------------------|-----|
|                                    |                 | 전년도이월액/<br>초과지출승인액 | 예비비 |
| 210목 운영비                           | 1,840,138,000   | 0                  | 0   |
|                                    |                 | 0                  | 0   |
| 220목 여비                            | 26,780,000      | 0                  | 0   |
|                                    |                 | 0                  | 0   |
| 240목 업무추진비                         | 7,188,000       | 0                  | 0   |
|                                    |                 | 0                  | 0   |
| 320목 민간이전                          | 25,000,000      | 0                  | 0   |
|                                    |                 | 0                  | 0   |
| 420목 건설비                           | 198,000,000     | 0                  | 0   |
|                                    |                 | 0                  | 0   |
| 430목 유형자산                          | 212,000,000     | 0                  | 0   |
|                                    |                 | 0                  | 0   |
| 6532세항(단위사업) 농식품공무원교육원정보화<br>(정보화) | 457,000,000     | 0                  | 0   |
|                                    |                 | 0                  | 0   |
| 210목 운영비                           | 284,000,000     | 0                  | 0   |
|                                    |                 | 0                  | 0   |
| 260목 연구용역비                         | 95,000,000      | 0                  | 0   |
|                                    |                 | 0                  | 0   |
| 430목 유형자산                          | 78,000,000      | 0                  | 0   |
|                                    |                 | 0                  | 0   |
| 7000항(프로그램) 농림축산식품행정지원             | 247,306,609,000 | 670,274,960        | 0   |
|                                    |                 | 0                  | 0   |
| 7001세항(단위사업) 본부인건비                 | 53,806,551,000  | 0                  | 0   |
|                                    |                 | 0                  | 0   |
| 110목 인건비                           | 53,806,551,000  | 0                  | 0   |
|                                    |                 | 0                  | 0   |
| 7002세항(단위사업) 소속기관인건비               | 145,775,058,000 | 0                  | 0   |
|                                    |                 | 0                  | 0   |
| 110목 인건비                           | 145,775,058,000 | 0                  | 0   |
|                                    |                 | 0                  | 0   |
| 7011세항(단위사업) 본부기본경비                | 10,461,000,000  | 410,456,690        | 0   |
|                                    |                 | 0                  | 0   |
| 110목 인건비                           | 394,682,000     | 34,244,390         | 0   |
|                                    |                 | 0                  | 0   |
| 210목 운영비                           | 6,097,686,000   | 143,628,500        | 0   |
|                                    |                 | 0                  | 0   |



(단위: 원)

| 증감액 (B)      |              | 세출예산현액<br>(C)=A+B | 지출액             | 다음연도 이월액    | 불용액           |
|--------------|--------------|-------------------|-----------------|-------------|---------------|
| 전용           | 이용 및 이체      |                   |                 |             |               |
| 0            | 0            | 1,840,138,000     | 1,822,492,050   | 0           | 17,645,950    |
| 0            | 0            |                   |                 |             |               |
| 0            | 0            | 26,780,000        | 23,486,420      | 0           | 3,293,580     |
| 0            | 0            |                   |                 |             |               |
| 0            | 0            | 7,188,000         | 6,824,700       | 0           | 363,300       |
| 0            | 0            |                   |                 |             |               |
| 0            | 0            | 25,000,000        | 23,096,210      | 0           | 1,903,790     |
| 0            | 0            |                   |                 |             |               |
| 0            | 0            | 198,000,000       | 195,565,480     | 0           | 2,434,520     |
| 0            | 0            |                   |                 |             |               |
| 0            | 0            | 212,000,000       | 211,993,330     | 0           | 6,670         |
| 0            | 0            |                   |                 |             |               |
| 0            | 0            | 457,000,000       | 456,586,220     | 0           | 413,780       |
| 0            | 0            |                   |                 |             |               |
| 0            | 0            | 284,000,000       | 283,982,950     | 0           | 17,050        |
| 0            | 0            |                   |                 |             |               |
| 0            | 0            | 95,000,000        | 94,764,000      | 0           | 236,000       |
| 0            | 0            |                   |                 |             |               |
| 0            | 0            | 78,000,000        | 77,839,270      | 0           | 160,730       |
| 0            | 0            |                   |                 |             |               |
| 787,145,000  | 0            | 247,516,530,960   | 239,540,669,390 | 759,031,470 | 7,216,830,100 |
| -787,145,000 | -460,353,000 |                   |                 |             |               |
| 0            | 0            | 53,806,551,000    | 52,221,741,380  | 0           | 1,584,809,620 |
| 0            | 0            |                   |                 |             |               |
| 0            | 0            | 53,806,551,000    | 52,221,741,380  | 0           | 1,584,809,620 |
| 0            | 0            |                   |                 |             |               |
| 0            | 0            | 145,739,604,000   | 142,572,755,450 | 0           | 3,166,848,550 |
| -35,454,000  | 0            |                   |                 |             |               |
| 0            | 0            | 145,739,604,000   | 142,572,755,450 | 0           | 3,166,848,550 |
| -35,454,000  | 0            |                   |                 |             |               |
| 58,730,000   | 0            | 10,711,456,690    | 9,240,444,720   | 671,031,470 | 799,980,500   |
| -218,730,000 | 0            |                   |                 |             |               |
| 0            | 0            | 424,196,390       | 305,616,190     | 67,714,680  | 50,865,520    |
| -4,730,000   | 0            |                   |                 |             |               |
| 0            | 0            | 6,027,314,500     | 5,235,761,610   | 335,992,610 | 455,560,280   |
| -214,000,000 | 0            |                   |                 |             |               |

| 구 분                   | 세출예산액 (A)      | 예산결정후              |        |
|-----------------------|----------------|--------------------|--------|
|                       |                | 전년도이월액/<br>초과지출승인액 | 예비비    |
| 220목 예비               | 2,245,215,000  | 80,332,710<br>0    | 0<br>0 |
| 240목 업무추진비            | 601,585,000    | 25,503,410<br>0    | 0<br>0 |
| 250목 직무수행경비           | 579,320,000    | 32,281,200<br>0    | 0<br>0 |
| 260목 연구용역비            | 67,602,000     | 23,764,000<br>0    | 0<br>0 |
| 310목 보전금              | 187,617,000    | 64,665,000<br>0    | 0<br>0 |
| 320목 민간이전             | 60,227,000     | 5,623,400<br>0     | 0<br>0 |
| 430목 유형자산             | 227,066,000    | 414,080<br>0       | 0<br>0 |
| 7018세항(단위사업) 소속기관기본경비 | 17,073,000,000 | 223,000,000<br>0   | 0<br>0 |
| 110목 인건비              | 741,541,000    | 25,000,000<br>0    | 0<br>0 |
| 210목 운영비              | 10,207,040,000 | 198,000,000<br>0   | 0<br>0 |
| 220목 예비               | 4,037,272,000  | 0<br>0             | 0<br>0 |
| 240목 업무추진비            | 163,868,000    | 0<br>0             | 0<br>0 |
| 250목 직무수행경비           | 629,451,000    | 0<br>0             | 0<br>0 |
| 310목 보전금              | 15,000,000     | 0<br>0             | 0<br>0 |
| 320목 민간이전             | 44,940,000     | 0<br>0             | 0<br>0 |
| 430목 유형자산             | 1,233,888,000  | 0<br>0             | 0<br>0 |
| 7033세항(단위사업) 행정지원     | 4,049,000,000  | 36,818,270<br>0    | 0<br>0 |
| 210목 운영비              | 3,743,951,000  | 0<br>0             | 0<br>0 |

(단위: 원)

| 증감액 (B)     |         | 세출예산현액<br>(C)=A+B | 지출액            | 다음연도 이월액    | 불용액         |
|-------------|---------|-------------------|----------------|-------------|-------------|
| 전용          | 이용 및 이체 |                   |                |             |             |
| 0           | 0       | 2,325,547,710     | 1,891,395,050  | 192,940,290 | 241,212,370 |
| 0           | 0       |                   |                |             |             |
| 0           | 0       | 627,088,410       | 586,979,510    | 9,639,990   | 30,468,910  |
| 0           | 0       |                   |                |             |             |
| 0           | 0       | 611,601,200       | 571,067,470    | 20,000,000  | 20,533,730  |
| 0           | 0       |                   |                |             |             |
| 8,000,000   | 0       | 99,366,000        | 72,640,000     | 25,962,000  | 764,000     |
| 0           | 0       |                   |                |             |             |
| 46,000,000  | 0       | 298,282,000       | 294,849,840    | 3,000,000   | 432,160     |
| 0           | 0       |                   |                |             |             |
| 4,730,000   | 0       | 70,580,400        | 54,795,390     | 15,781,900  | 3,110       |
| 0           | 0       |                   |                |             |             |
| 0           | 0       | 227,480,080       | 227,339,660    | 0           | 140,420     |
| 0           | 0       |                   |                |             |             |
| 728,415,000 | 0       | 17,926,454,000    | 17,627,402,160 | 88,000,000  | 211,051,840 |
| -97,961,000 | 0       |                   |                |             |             |
| 0           | 0       | 759,541,000       | 741,412,210    | 0           | 18,128,790  |
| -7,000,000  | 0       |                   |                |             |             |
| 270,521,000 | 0       | 10,585,121,000    | 10,371,319,090 | 88,000,000  | 125,801,910 |
| -90,440,000 | 0       |                   |                |             |             |
| 335,000,000 | 0       | 4,371,751,000     | 4,344,836,070  | 0           | 26,914,930  |
| -521,000    | 0       |                   |                |             |             |
| 0           | 0       | 163,868,000       | 155,395,710    | 0           | 8,472,290   |
| 0           | 0       |                   |                |             |             |
| 12,454,000  | 0       | 641,905,000       | 632,721,970    | 0           | 9,183,030   |
| 0           | 0       |                   |                |             |             |
| 80,440,000  | 0       | 95,440,000        | 80,439,140     | 0           | 15,000,860  |
| 0           | 0       |                   |                |             |             |
| 30,000,000  | 0       | 74,940,000        | 69,273,110     | 0           | 5,666,890   |
| 0           | 0       |                   |                |             |             |
| 0           | 0       | 1,233,888,000     | 1,232,004,860  | 0           | 1,883,140   |
| 0           | 0       |                   |                |             |             |
| 0           | 0       | 4,085,818,270     | 3,807,416,950  | 0           | 278,401,320 |
| 0           | 0       |                   |                |             |             |
| 0           | 0       | 3,743,951,000     | 3,494,571,100  | 0           | 249,379,900 |
| 0           | 0       |                   |                |             |             |

| 구 분                        | 세출예산액 (A)                | 예산결정후                    |                        |
|----------------------------|--------------------------|--------------------------|------------------------|
|                            |                          | 전년도이월액/<br>초과지출승인액       | 예비비                    |
| 220목 여비                    | 56,445,000               | 0                        | 0                      |
|                            |                          | 0                        | 0                      |
| 240목 업무추진비                 | 18,604,000               | 0                        | 0                      |
|                            |                          | 0                        | 0                      |
| 260목 연구용역비                 | 151,000,000              | 36,818,270               | 0                      |
|                            |                          | 0                        | 0                      |
| 310목 보전금                   | 79,000,000               | 0                        | 0                      |
|                            |                          | 0                        | 0                      |
| 7049세항(단위사업) 청사확보 및 시설개선   | 16,142,000,000           | 0                        | 0                      |
|                            |                          | 0                        | 0                      |
| 210목 운영비                   | 12,856,040,000           | 0                        | 0                      |
|                            |                          | 0                        | 0                      |
| 420목 건설비                   | 2,860,460,000            | 0                        | 0                      |
|                            |                          | 0                        | 0                      |
| 430목 유형자산                  | 415,500,000              | 0                        | 0                      |
|                            |                          | 0                        | 0                      |
| 440목 무형자산                  | 10,000,000               | 0                        | 0                      |
|                            |                          | 0                        | 0                      |
| 8000항(프로그램) 회계간거래(전출금)     | 4,918,126,000,000        | 0                        | 188,276,163,000        |
|                            |                          | 0                        | 0                      |
| 8010세항(단위사업) 회계간전출(일반회계)   | 4,918,126,000,000        | 0                        | 188,276,163,000        |
|                            |                          | 0                        | 0                      |
| 610목 전출금등                  | 4,918,126,000,000        | 0                        | 188,276,163,000        |
|                            |                          | 0                        | 0                      |
| 8400항(프로그램) 회계기금간거래(전출금)   | 176,991,000,000          | 0                        | 0                      |
|                            |                          | 0                        | 0                      |
| 8411세항(단위사업) 회계기금간전출(일반회계) | 176,991,000,000          | 0                        | 0                      |
|                            |                          | 0                        | 0                      |
| 610목 전출금등                  | 176,991,000,000          | 0                        | 0                      |
|                            |                          | 0                        | 0                      |
| <b>농어촌구조개선특별회계</b>         | <b>9,100,053,000,000</b> | <b>1,529,781,268,170</b> | <b>188,276,163,000</b> |
|                            |                          | <b>0</b>                 | <b>0</b>               |
| (구조개선사업계정)                 | 4,471,348,000,000        | 1,029,781,268,170        | 188,276,163,000        |
|                            |                          | 0                        | 0                      |
| 100장(분야) 농림수산              | 4,471,348,000,000        | 1,029,781,268,170        | 188,276,163,000        |
|                            |                          | 0                        | 0                      |

(단위: 원)

| 증감액(B)                |                        | 세출예산현액<br>(C)=A+B         | 지출액                      | 다음연도 이월액                 | 불용액                    |
|-----------------------|------------------------|---------------------------|--------------------------|--------------------------|------------------------|
| 전용                    | 이용 및 이체                |                           |                          |                          |                        |
| 0                     | 0                      | 56,445,000                | 43,839,220               | 0                        | 12,605,780             |
| 0                     | 0                      |                           |                          |                          |                        |
| 0                     | 0                      | 18,604,000                | 17,256,360               | 0                        | 1,347,640              |
| 0                     | 0                      |                           |                          |                          |                        |
| 0                     | 0                      | 187,818,270               | 172,750,270              | 0                        | 15,068,000             |
| 0                     | 0                      |                           |                          |                          |                        |
| 0                     | 0                      | 79,000,000                | 79,000,000               | 0                        | 0                      |
| 0                     | 0                      |                           |                          |                          |                        |
| 0                     | 0                      | 15,246,647,000            | 14,070,908,730           | 0                        | 1,175,738,270          |
| -435,000,000          | -460,353,000           |                           |                          |                          |                        |
| 0                     | 0                      | 11,960,687,000            | 10,851,675,990           | 0                        | 1,109,011,010          |
| -435,000,000          | -460,353,000           |                           |                          |                          |                        |
| 0                     | 0                      | 2,860,460,000             | 2,798,459,240            | 0                        | 62,000,760             |
| 0                     | 0                      |                           |                          |                          |                        |
| 0                     | 0                      | 415,500,000               | 410,773,500              | 0                        | 4,726,500              |
| 0                     | 0                      |                           |                          |                          |                        |
| 0                     | 0                      | 10,000,000                | 10,000,000               | 0                        | 0                      |
| 0                     | 0                      |                           |                          |                          |                        |
| 0                     | 0                      | 5,106,402,163,000         | 5,106,402,163,000        | 0                        | 0                      |
| 0                     | 0                      |                           |                          |                          |                        |
| 0                     | 0                      | 5,106,402,163,000         | 5,106,402,163,000        | 0                        | 0                      |
| 0                     | 0                      |                           |                          |                          |                        |
| 0                     | 0                      | 5,106,402,163,000         | 5,106,402,163,000        | 0                        | 0                      |
| 0                     | 0                      |                           |                          |                          |                        |
| 0                     | 0                      | 176,991,000,000           | 176,991,000,000          | 0                        | 0                      |
| 0                     | 0                      |                           |                          |                          |                        |
| 0                     | 0                      | 176,991,000,000           | 176,991,000,000          | 0                        | 0                      |
| 0                     | 0                      |                           |                          |                          |                        |
| 0                     | 0                      | 176,991,000,000           | 176,991,000,000          | 0                        | 0                      |
| 0                     | 0                      |                           |                          |                          |                        |
| <b>2,455,138,000</b>  | <b>36,985,500,000</b>  | <b>10,818,110,431,170</b> | <b>9,111,230,569,670</b> | <b>1,561,970,828,720</b> | <b>144,909,032,780</b> |
| <b>-2,455,138,000</b> | <b>-36,985,500,000</b> |                           |                          |                          |                        |
| 2,442,538,000         | 36,985,500,000         | 5,689,405,431,170         | 4,507,862,804,210        | 1,044,518,489,200        | 137,024,137,760        |
| -2,442,538,000        | -36,985,500,000        |                           |                          |                          |                        |
| 2,442,538,000         | 36,985,500,000         | 5,689,405,431,170         | 4,507,862,804,210        | 1,044,518,489,200        | 137,024,137,760        |
| -2,442,538,000        | -36,985,500,000        |                           |                          |                          |                        |

| 구 분                   | 세출예산액 (A)         | 예산결정후              |                 |
|-----------------------|-------------------|--------------------|-----------------|
|                       |                   | 전년도이월액/<br>초과지출승인액 | 예비비             |
| 101관(부문) 농업·농촌        | 4,360,025,000,000 | 1,029,468,668,170  | 188,276,163,000 |
|                       |                   | 0                  | 0               |
| 1000항(프로그램) 농가경영안정    | 664,041,000,000   | 253,823,881,930    | 0               |
|                       |                   | 0                  | 0               |
| 1003세항(단위사업) 농협사업구조개편 | 58,345,000,000    | 73,214,147,000     | 0               |
|                       |                   | 0                  | 0               |
| 260목 연구용역비            | 170,000,000       | 64,147,000         | 0               |
|                       |                   | 0                  | 0               |
| 320목 민간이전             | 58,175,000,000    | 73,150,000,000     | 0               |
|                       |                   | 0                  | 0               |
| 1031세항(단위사업) 농업재해보험   | 286,995,000,000   | 88,230,607,410     | 0               |
|                       |                   | 0                  | 0               |
| 320목 민간이전             | 286,995,000,000   | 88,230,607,410     | 0               |
|                       |                   | 0                  | 0               |
| 1033세항(단위사업) 재해대책     | 76,500,000,000    | 454,998,000        | 0               |
|                       |                   | 0                  | 0               |
| 310목 보전금              | 21,000,000,000    | 454,998,000        | 0               |
|                       |                   | 0                  | 0               |
| 330목 자치단체이전           | 27,000,000,000    | 0                  | 0               |
|                       |                   | 0                  | 0               |
| 450목 융자금              | 28,500,000,000    | 0                  | 0               |
|                       |                   | 0                  | 0               |
| 1038세항(단위사업) 정책자금관리   | 2,760,000,000     | 0                  | 0               |
|                       |                   | 0                  | 0               |
| 320목 민간이전             | 2,760,000,000     | 0                  | 0               |
|                       |                   | 0                  | 0               |
| 1040세항(단위사업) 이차보전     | 210,941,000,000   | 91,924,129,520     | 0               |
|                       |                   | 0                  | 0               |
| 320목 민간이전             | 210,941,000,000   | 91,924,129,520     | 0               |
|                       |                   | 0                  | 0               |
| 1067세항(단위사업) 농업기계장비   | 28,500,000,000    | 0                  | 0               |
|                       |                   | 0                  | 0               |
| 260목 연구용역비            | 0                 | 0                  | 0               |
|                       |                   | 0                  | 0               |
| 320목 민간이전             | 1,500,000,000     | 0                  | 0               |
|                       |                   | 0                  | 0               |

(단위: 원)

| 증감액 (B)        |                 | 세출예산현액<br>(C)=A+B | 지출액               | 다음연도 이월액          | 불용액             |
|----------------|-----------------|-------------------|-------------------|-------------------|-----------------|
| 전용             | 이용 및 이체         |                   |                   |                   |                 |
| 2,442,538,000  | 36,985,500,000  | 5,577,769,831,170 | 4,401,987,100,770 | 1,044,518,489,200 | 131,264,241,200 |
| -2,442,538,000 | -36,985,500,000 |                   |                   |                   |                 |
| 1,500,000,000  | 0               | 892,864,881,930   | 675,073,555,110   | 178,394,370,970   | 39,396,955,850  |
| -1,500,000,000 | -25,000,000,000 |                   |                   |                   |                 |
| 0              | 0               | 131,559,147,000   | 126,509,114,090   | 70,910,180        | 4,979,122,730   |
| 0              | 0               |                   |                   |                   |                 |
| 0              | 0               | 234,147,000       | 124,364,090       | 70,910,180        | 38,872,730      |
| 0              | 0               |                   |                   |                   |                 |
| 0              | 0               | 131,325,000,000   | 126,384,750,000   | 0                 | 4,940,250,000   |
| 0              | 0               |                   |                   |                   |                 |
| 0              | 0               | 375,225,607,410   | 288,109,397,550   | 86,076,525,730    | 1,039,684,130   |
| 0              | 0               |                   |                   |                   |                 |
| 0              | 0               | 375,225,607,410   | 288,109,397,550   | 86,076,525,730    | 1,039,684,130   |
| 0              | 0               |                   |                   |                   |                 |
| 0              | 0               | 51,954,998,000    | 19,821,676,630    | 0                 | 32,133,321,370  |
| 0              | -25,000,000,000 |                   |                   |                   |                 |
| 0              | 0               | 16,454,998,000    | 13,546,609,630    | 0                 | 2,908,388,370   |
| 0              | -5,000,000,000  |                   |                   |                   |                 |
| 0              | 0               | 22,000,000,000    | 3,508,067,000     | 0                 | 18,491,933,000  |
| 0              | -5,000,000,000  |                   |                   |                   |                 |
| 0              | 0               | 13,500,000,000    | 2,767,000,000     | 0                 | 10,733,000,000  |
| 0              | -15,000,000,000 |                   |                   |                   |                 |
| 0              | 0               | 2,760,000,000     | 2,760,000,000     | 0                 | 0               |
| 0              | 0               |                   |                   |                   |                 |
| 0              | 0               | 2,760,000,000     | 2,760,000,000     | 0                 | 0               |
| 0              | 0               |                   |                   |                   |                 |
| 0              | 0               | 302,865,129,520   | 210,093,810,800   | 91,562,501,100    | 1,208,817,620   |
| 0              | 0               |                   |                   |                   |                 |
| 0              | 0               | 302,865,129,520   | 210,093,810,800   | 91,562,501,100    | 1,208,817,620   |
| 0              | 0               |                   |                   |                   |                 |
| 1,500,000,000  | 0               | 28,500,000,000    | 27,779,556,040    | 684,433,960       | 36,010,000      |
| -1,500,000,000 | 0               |                   |                   |                   |                 |
| 1,500,000,000  | 0               | 1,500,000,000     | 779,556,040       | 684,433,960       | 36,010,000      |
| 0              | 0               |                   |                   |                   |                 |
| 0              | 0               | 0                 | 0                 | 0                 | 0               |
| -1,500,000,000 | 0               |                   |                   |                   |                 |

| 구 분                         | 세출예산액 (A)       | 예산결정후              |     |
|-----------------------------|-----------------|--------------------|-----|
|                             |                 | 전년도이월액/<br>초과지출승인액 | 예비비 |
| 330목 자치단체이전                 | 27,000,000,000  | 0                  | 0   |
|                             |                 | 0                  | 0   |
| 2100항(프로그램) 양곡관리            | 25,994,000,000  | 390,000,000        | 0   |
|                             |                 | 0                  | 0   |
| 2131세항(단위사업) 식량생산유통지원       | 25,994,000,000  | 390,000,000        | 0   |
|                             |                 | 0                  | 0   |
| 260목 연구용역비                  | 390,000,000     | 390,000,000        | 0   |
|                             |                 | 0                  | 0   |
| 320목 민간이전                   | 804,000,000     | 0                  | 0   |
|                             |                 | 0                  | 0   |
| 330목 자치단체이전                 | 24,800,000,000  | 0                  | 0   |
|                             |                 | 0                  | 0   |
| 2400항(프로그램) 친환경농업육성         | 226,740,000,000 | 0                  | 0   |
|                             |                 | 0                  | 0   |
| 2430세항(단위사업) 친환경농자재         | 226,740,000,000 | 0                  | 0   |
|                             |                 | 0                  | 0   |
| 320목 민간이전                   | 200,000,000     | 0                  | 0   |
|                             |                 | 0                  | 0   |
| 330목 자치단체이전                 | 226,465,000,000 | 0                  | 0   |
|                             |                 | 0                  | 0   |
| 350목 일반출연금                  | 75,000,000      | 0                  | 0   |
|                             |                 | 0                  | 0   |
| 3000항(프로그램) 농산물가격안정 및 유통효율화 | 31,007,000,000  | 0                  | 0   |
|                             |                 | 0                  | 0   |
| 3032세항(단위사업) 농산물유통개선(농특)    | 22,668,000,000  | 0                  | 0   |
|                             |                 | 0                  | 0   |
| 320목 민간이전                   | 14,580,000,000  | 0                  | 0   |
|                             |                 | 0                  | 0   |
| 330목 자치단체이전                 | 8,088,000,000   | 0                  | 0   |
|                             |                 | 0                  | 0   |
| 3033세항(단위사업) 농업관측           | 8,339,000,000   | 0                  | 0   |
|                             |                 | 0                  | 0   |
| 210목 운영비                    | 44,362,000      | 0                  | 0   |
|                             |                 | 0                  | 0   |
| 220목 여비                     | 2,638,000       | 0                  | 0   |
|                             |                 | 0                  | 0   |



(단위: 원)

| 증감액 (B) |         | 세출예산현액<br>(C)=A+B | 지출액             | 다음연도 이월액    | 불용액         |
|---------|---------|-------------------|-----------------|-------------|-------------|
| 전용      | 이용 및 이체 |                   |                 |             |             |
| 0       | 0       | 27,000,000,000    | 27,000,000,000  | 0           | 0           |
| 0       | 0       |                   |                 |             |             |
| 0       | 0       | 26,384,000,000    | 25,998,950,000  | 150,000,000 | 235,050,000 |
| 0       | 0       |                   |                 |             |             |
| 0       | 0       | 26,384,000,000    | 25,998,950,000  | 150,000,000 | 235,050,000 |
| 0       | 0       |                   |                 |             |             |
| 0       | 0       | 780,000,000       | 597,950,000     | 150,000,000 | 32,050,000  |
| 0       | 0       |                   |                 |             |             |
| 0       | 0       | 804,000,000       | 804,000,000     | 0           | 0           |
| 0       | 0       |                   |                 |             |             |
| 0       | 0       | 24,800,000,000    | 24,597,000,000  | 0           | 203,000,000 |
| 0       | 0       |                   |                 |             |             |
| 0       | 0       | 226,740,000,000   | 226,740,000,000 | 0           | 0           |
| 0       | 0       |                   |                 |             |             |
| 0       | 0       | 226,740,000,000   | 226,740,000,000 | 0           | 0           |
| 0       | 0       |                   |                 |             |             |
| 0       | 0       | 200,000,000       | 200,000,000     | 0           | 0           |
| 0       | 0       |                   |                 |             |             |
| 0       | 0       | 226,465,000,000   | 226,465,000,000 | 0           | 0           |
| 0       | 0       |                   |                 |             |             |
| 0       | 0       | 75,000,000        | 75,000,000      | 0           | 0           |
| 0       | 0       |                   |                 |             |             |
| 0       | 0       | 31,007,000,000    | 31,004,987,490  | 0           | 2,012,510   |
| 0       | 0       |                   |                 |             |             |
| 0       | 0       | 22,668,000,000    | 22,668,000,000  | 0           | 0           |
| 0       | 0       |                   |                 |             |             |
| 0       | 0       | 14,580,000,000    | 14,580,000,000  | 0           | 0           |
| 0       | 0       |                   |                 |             |             |
| 0       | 0       | 8,088,000,000     | 8,088,000,000   | 0           | 0           |
| 0       | 0       |                   |                 |             |             |
| 0       | 0       | 8,339,000,000     | 8,336,987,490   | 0           | 2,012,510   |
| 0       | 0       |                   |                 |             |             |
| 0       | 0       | 44,362,000        | 43,058,500      | 0           | 1,303,500   |
| 0       | 0       |                   |                 |             |             |
| 0       | 0       | 2,638,000         | 1,928,990       | 0           | 709,010     |
| 0       | 0       |                   |                 |             |             |

| 구 분                         | 세출예산액 (A)         | 예산결정후              |                 |
|-----------------------------|-------------------|--------------------|-----------------|
|                             |                   | 전년도이월액/<br>초과지출승인액 | 예비비             |
| 350목 일반출연금                  | 8,292,000,000     | 0                  | 0               |
|                             |                   | 0                  | 0               |
| 3200항(프로그램) 경쟁력제고           | 38,517,000,000    | 0                  | 0               |
|                             |                   | 0                  | 0               |
| 3232세항(단위사업) 경쟁력제고(농특)      | 38,517,000,000    | 0                  | 0               |
|                             |                   | 0                  | 0               |
| 320목 민간이전                   | 10,921,000,000    | 0                  | 0               |
|                             |                   | 0                  | 0               |
| 330목 자치단체이전                 | 14,814,000,000    | 0                  | 0               |
|                             |                   | 0                  | 0               |
| 350목 일반출연금                  | 12,782,000,000    | 0                  | 0               |
|                             |                   | 0                  | 0               |
| 3900항(프로그램) 축산물안전관리         | 165,161,000,000   | 2,125,000,000      | 188,276,163,000 |
|                             |                   | 0                  | 0               |
| 3940세항(단위사업) 가축방역(농특)       | 165,161,000,000   | 2,125,000,000      | 188,276,163,000 |
|                             |                   | 0                  | 0               |
| 210목 운영비                    | 9,106,000,000     | 25,000,000         | 0               |
|                             |                   | 0                  | 0               |
| 220목 여비                     | 49,000,000        | 0                  | 0               |
|                             |                   | 0                  | 0               |
| 320목 민간이전                   | 4,791,000,000     | 0                  | 0               |
|                             |                   | 0                  | 0               |
| 330목 자치단체이전                 | 143,176,000,000   | 0                  | 188,276,163,000 |
|                             |                   | 0                  | 0               |
| 450목 융자금                    | 8,039,000,000     | 2,100,000,000      | 0               |
|                             |                   | 0                  | 0               |
| 4000항(프로그램) 농업생산기반확충        | 1,453,877,000,000 | 553,171,000,000    | 0               |
|                             |                   | 0                  | 0               |
| 4031세항(단위사업) 재해예방(농특)       | 381,000,000,000   | 70,593,000,000     | 0               |
|                             |                   | 0                  | 0               |
| 320목 민간이전                   | 2,000,000,000     | 3,000,000,000      | 0               |
|                             |                   | 0                  | 0               |
| 330목 자치단체이전                 | 379,000,000,000   | 67,593,000,000     | 0               |
|                             |                   | 0                  | 0               |
| 4034세항(단위사업) 대단위농업개발 및 시설정비 | 125,600,000,000   | 28,406,000,000     | 0               |
|                             |                   | 0                  | 0               |

(단위: 원)

| 증감액 (B)     |                | 세출예산현액<br>(C)=A+B | 지출액               | 다음연도 이월액        | 불용액           |
|-------------|----------------|-------------------|-------------------|-----------------|---------------|
| 전용          | 이용 및 이체        |                   |                   |                 |               |
| 0           | 0              | 8,292,000,000     | 8,292,000,000     | 0               | 0             |
| 0           | 0              |                   |                   |                 |               |
| 90,000,000  | 0              | 38,517,000,000    | 38,260,002,000    | 0               | 256,998,000   |
| -90,000,000 | 0              |                   |                   |                 |               |
| 90,000,000  | 0              | 38,517,000,000    | 38,260,002,000    | 0               | 256,998,000   |
| -90,000,000 | 0              |                   |                   |                 |               |
| 90,000,000  | 0              | 11,011,000,000    | 10,975,662,000    | 0               | 35,338,000    |
| 0           | 0              |                   |                   |                 |               |
| 0           | 0              | 14,724,000,000    | 14,502,340,000    | 0               | 221,660,000   |
| -90,000,000 | 0              |                   |                   |                 |               |
| 0           | 0              | 12,782,000,000    | 12,782,000,000    | 0               | 0             |
| 0           | 0              |                   |                   |                 |               |
| 0           | 36,985,000,000 | 392,547,163,000   | 390,046,928,320   | 1,193,000,000   | 1,307,234,680 |
| 0           | 0              |                   |                   |                 |               |
| 0           | 36,985,000,000 | 392,547,163,000   | 390,046,928,320   | 1,193,000,000   | 1,307,234,680 |
| 0           | 0              |                   |                   |                 |               |
| 0           | 400,000,000    | 9,531,000,000     | 8,323,468,720     | 0               | 1,207,531,280 |
| 0           | 0              |                   |                   |                 |               |
| 0           | 0              | 49,000,000        | 47,862,600        | 0               | 1,137,400     |
| 0           | 0              |                   |                   |                 |               |
| 0           | 0              | 4,791,000,000     | 4,791,000,000     | 0               | 0             |
| 0           | 0              |                   |                   |                 |               |
| 0           | 36,585,000,000 | 368,037,163,000   | 367,990,597,000   | 0               | 46,566,000    |
| 0           | 0              |                   |                   |                 |               |
| 0           | 0              | 10,139,000,000    | 8,894,000,000     | 1,193,000,000   | 52,000,000    |
| 0           | 0              |                   |                   |                 |               |
| 0           | 0              | 2,007,048,000,000 | 1,428,626,454,540 | 578,373,400,000 | 48,145,460    |
| 0           | 0              |                   |                   |                 |               |
| 0           | 0              | 451,593,000,000   | 321,333,000,000   | 130,260,000,000 | 0             |
| 0           | 0              |                   |                   |                 |               |
| 0           | 0              | 5,000,000,000     | 3,000,000,000     | 2,000,000,000   | 0             |
| 0           | 0              |                   |                   |                 |               |
| 0           | 0              | 446,593,000,000   | 318,333,000,000   | 128,260,000,000 | 0             |
| 0           | 0              |                   |                   |                 |               |
| 0           | 0              | 154,006,000,000   | 104,880,000,000   | 49,126,000,000  | 0             |
| 0           | 0              |                   |                   |                 |               |

| 구 분                          | 세출예산액 (A)       | 예산결정후              |     |
|------------------------------|-----------------|--------------------|-----|
|                              |                 | 전년도이월액/<br>초과지출승인액 | 예비비 |
| 320목 민간이전                    | 125,600,000,000 | 28,406,000,000     | 0   |
|                              |                 | 0                  | 0   |
| 4038세항(단위사업) 농업시설개선(농특)      | 542,853,000,000 | 246,912,000,000    | 0   |
|                              |                 | 0                  | 0   |
| 320목 민간이전                    | 541,861,000,000 | 246,912,000,000    | 0   |
|                              |                 | 0                  | 0   |
| 330목 자치단체이전                  | 992,000,000     | 0                  | 0   |
|                              |                 | 0                  | 0   |
| 4046세항(단위사업) 다목적 용수개발        | 391,570,000,000 | 207,260,000,000    | 0   |
|                              |                 | 0                  | 0   |
| 320목 민간이전                    | 391,570,000,000 | 207,260,000,000    | 0   |
|                              |                 | 0                  | 0   |
| 4071세항(단위사업) 채무상환            | 12,854,000,000  | 0                  | 0   |
|                              |                 | 0                  | 0   |
| 320목 민간이전                    | 12,854,000,000  | 0                  | 0   |
|                              |                 | 0                  | 0   |
| 4200항(프로그램) 농촌지역개발 및 도농교류활성화 | 14,478,000,000  | 7,104,000,000      | 0   |
|                              |                 | 0                  | 0   |
| 4231세항(단위사업) 농촌지역개발(농특)      | 14,478,000,000  | 7,104,000,000      | 0   |
|                              |                 | 0                  | 0   |
| 330목 자치단체이전                  | 14,478,000,000  | 7,104,000,000      | 0   |
|                              |                 | 0                  | 0   |
| 6000항(프로그램) 농산물품질관리          | 58,467,000,000  | 386,261,740        | 0   |
|                              |                 | 0                  | 0   |
| 6032세항(단위사업) 농산물안전성관리        | 52,958,000,000  | 386,261,740        | 0   |
|                              |                 | 0                  | 0   |
| 110목 인건비                     | 3,317,105,000   | 0                  | 0   |
|                              |                 | 0                  | 0   |
| 210목 운영비                     | 21,606,546,000  | 110,705,740        | 0   |
|                              |                 | 0                  | 0   |
| 220목 여비                      | 2,797,815,000   | 0                  | 0   |
|                              |                 | 0                  | 0   |
| 240목 업무추진비                   | 55,860,000      | 0                  | 0   |
|                              |                 | 0                  | 0   |
| 250목 직무수행경비                  | 1,338,800,000   | 0                  | 0   |
|                              |                 | 0                  | 0   |

(단위: 원)

| 증감액 (B)     |         | 세출예산현액<br>(C)=A+B | 지출액             | 다음연도 이월액        | 불용액         |
|-------------|---------|-------------------|-----------------|-----------------|-------------|
| 전용          | 이용 및 이체 |                   |                 |                 |             |
| 0           | 0       | 154,006,000,000   | 104,880,000,000 | 49,126,000,000  | 0           |
| 0           | 0       |                   |                 |                 |             |
| 0           | 0       | 789,765,000,000   | 568,820,000,000 | 220,917,400,000 | 27,600,000  |
| 0           | 0       |                   |                 |                 |             |
| 0           | 0       | 788,773,000,000   | 568,720,000,000 | 220,025,400,000 | 27,600,000  |
| 0           | 0       |                   |                 |                 |             |
| 0           | 0       | 992,000,000       | 100,000,000     | 892,000,000     | 0           |
| 0           | 0       |                   |                 |                 |             |
| 0           | 0       | 598,830,000,000   | 420,760,000,000 | 178,070,000,000 | 0           |
| 0           | 0       |                   |                 |                 |             |
| 0           | 0       | 598,830,000,000   | 420,760,000,000 | 178,070,000,000 | 0           |
| 0           | 0       |                   |                 |                 |             |
| 0           | 0       | 12,854,000,000    | 12,833,454,540  | 0               | 20,545,460  |
| 0           | 0       |                   |                 |                 |             |
| 0           | 0       | 12,854,000,000    | 12,833,454,540  | 0               | 20,545,460  |
| 0           | 0       |                   |                 |                 |             |
| 0           | 0       | 21,582,000,000    | 18,904,000,000  | 2,678,000,000   | 0           |
| 0           | 0       |                   |                 |                 |             |
| 0           | 0       | 21,582,000,000    | 18,904,000,000  | 2,678,000,000   | 0           |
| 0           | 0       |                   |                 |                 |             |
| 0           | 0       | 21,582,000,000    | 18,904,000,000  | 2,678,000,000   | 0           |
| 0           | 0       |                   |                 |                 |             |
| 16,538,000  | 0       | 58,853,261,740    | 57,985,531,410  | 164,625,000     | 703,105,330 |
| -16,538,000 | 0       |                   |                 |                 |             |
| 16,538,000  | 0       | 53,344,261,740    | 52,528,671,870  | 164,625,000     | 650,964,870 |
| -16,538,000 | 0       |                   |                 |                 |             |
| 0           | 0       | 3,317,105,000     | 3,236,260,310   | 0               | 80,844,690  |
| 0           | 0       |                   |                 |                 |             |
| 0           | 0       | 21,700,713,740    | 21,422,631,570  | 0               | 278,082,170 |
| -16,538,000 | 0       |                   |                 |                 |             |
| 0           | 0       | 2,797,815,000     | 2,732,709,210   | 0               | 65,105,790  |
| 0           | 0       |                   |                 |                 |             |
| 0           | 0       | 55,860,000        | 53,035,200      | 0               | 2,824,800   |
| 0           | 0       |                   |                 |                 |             |
| 0           | 0       | 1,338,800,000     | 1,334,229,350   | 0               | 4,570,650   |
| 0           | 0       |                   |                 |                 |             |

| 구 분                       | 세출예산액 (A)      | 예산결정후              |     |
|---------------------------|----------------|--------------------|-----|
|                           |                | 전년도이월액/<br>초과지출승인액 | 예비비 |
| 310목 보전금                  | 264,000,000    | 0                  | 0   |
|                           |                | 0                  | 0   |
| 320목 민간이전                 | 12,432,149,000 | 167,100,000        | 0   |
|                           |                | 0                  | 0   |
| 330목 자치단체이전               | 2,000,000,000  | 0                  | 0   |
|                           |                | 0                  | 0   |
| 340목 해외이전                 | 110,000,000    | 0                  | 0   |
|                           |                | 0                  | 0   |
| 420목 건설비                  | 403,984,000    | 0                  | 0   |
|                           |                | 0                  | 0   |
| 430목 유형자산                 | 8,631,741,000  | 108,456,000        | 0   |
|                           |                | 0                  | 0   |
| 6035세항(단위사업) 품질관리정보화(정보화) | 5,509,000,000  | 0                  | 0   |
|                           |                | 0                  | 0   |
| 210목 운영비                  | 5,495,841,000  | 0                  | 0   |
|                           |                | 0                  | 0   |
| 220목 여비                   | 13,159,000     | 0                  | 0   |
|                           |                | 0                  | 0   |
| 6200항(프로그램) 농림축산검역검사      | 16,283,000,000 | 555,600,000        | 0   |
|                           |                | 0                  | 0   |
| 6240세항(단위사업) 가축검역(농특)     | 16,283,000,000 | 555,600,000        | 0   |
|                           |                | 0                  | 0   |
| 110목 인건비                  | 815,151,000    | 0                  | 0   |
|                           |                | 0                  | 0   |
| 210목 운영비                  | 14,029,760,000 | 188,100,000        | 0   |
|                           |                | 0                  | 0   |
| 220목 여비                   | 534,643,000    | 0                  | 0   |
|                           |                | 0                  | 0   |
| 240목 업무추진비                | 13,873,000     | 0                  | 0   |
|                           |                | 0                  | 0   |
| 250목 직무수행경비               | 55,200,000     | 0                  | 0   |
|                           |                | 0                  | 0   |
| 260목 연구용역비                | 269,960,000    | 367,500,000        | 0   |
|                           |                | 0                  | 0   |
| 320목 민간이전                 | 218,528,000    | 0                  | 0   |
|                           |                | 0                  | 0   |

(단위: 원)

| 증감액 (B)      |         | 세출예산현액<br>(C)=A+B | 지출액            | 다음연도 이월액    | 불용액         |
|--------------|---------|-------------------|----------------|-------------|-------------|
| 전용           | 이용 및 이체 |                   |                |             |             |
| 16,538,000   | 0       | 280,538,000       | 190,184,110    | 0           | 90,353,890  |
| 0            | 0       |                   |                |             |             |
| 0            | 0       | 12,599,249,000    | 12,383,931,150 | 105,325,000 | 109,992,850 |
| 0            | 0       |                   |                |             |             |
| 0            | 0       | 2,000,000,000     | 1,999,999,000  | 0           | 1,000       |
| 0            | 0       |                   |                |             |             |
| 0            | 0       | 110,000,000       | 110,000,000    | 0           | 0           |
| 0            | 0       |                   |                |             |             |
| 0            | 0       | 403,984,000       | 401,709,560    | 0           | 2,274,440   |
| 0            | 0       |                   |                |             |             |
| 0            | 0       | 8,740,197,000     | 8,663,982,410  | 59,300,000  | 16,914,590  |
| 0            | 0       |                   |                |             |             |
| 0            | 0       | 5,509,000,000     | 5,456,859,540  | 0           | 52,140,460  |
| 0            | 0       |                   |                |             |             |
| 0            | 0       | 5,495,841,000     | 5,449,598,410  | 0           | 46,242,590  |
| 0            | 0       |                   |                |             |             |
| 0            | 0       | 13,159,000        | 7,261,130      | 0           | 5,897,870   |
| 0            | 0       |                   |                |             |             |
| 752,000,000  | 0       | 16,838,600,000    | 16,111,363,470 | 70,200,000  | 657,036,530 |
| -752,000,000 | 0       |                   |                |             |             |
| 752,000,000  | 0       | 16,838,600,000    | 16,111,363,470 | 70,200,000  | 657,036,530 |
| -752,000,000 | 0       |                   |                |             |             |
| 0            | 0       | 803,151,000       | 803,094,200    | 0           | 56,800      |
| -12,000,000  | 0       |                   |                |             |             |
| 0            | 0       | 13,477,860,000    | 13,047,755,610 | 0           | 430,104,390 |
| -740,000,000 | 0       |                   |                |             |             |
| 0            | 0       | 534,643,000       | 521,530,200    | 0           | 13,112,800  |
| 0            | 0       |                   |                |             |             |
| 0            | 0       | 13,873,000        | 13,071,720     | 0           | 801,280     |
| 0            | 0       |                   |                |             |             |
| 0            | 0       | 55,200,000        | 52,413,470     | 0           | 2,786,530   |
| 0            | 0       |                   |                |             |             |
| 740,000,000  | 0       | 1,377,460,000     | 1,298,683,900  | 70,200,000  | 8,576,100   |
| 0            | 0       |                   |                |             |             |
| 12,000,000   | 0       | 230,528,000       | 43,028,000     | 0           | 187,500,000 |
| 0            | 0       |                   |                |             |             |

| 구 분                      | 세출예산액 (A)      | 예산결정후              |     |
|--------------------------|----------------|--------------------|-----|
|                          |                | 전년도이월액/<br>초과지출승인액 | 예비비 |
| 420목 건설비                 | 45,035,000     | 0                  | 0   |
|                          |                | 0                  | 0   |
| 430목 유형자산                | 300,850,000    | 0                  | 0   |
|                          |                | 0                  | 0   |
| 6400항(프로그램) 종자관리         | 34,367,000,000 | 11,582,814,510     | 0   |
|                          |                | 0                  | 0   |
| 6432세항(단위사업) 종자산업육성(농특)  | 32,938,000,000 | 11,498,504,160     | 0   |
|                          |                | 0                  | 0   |
| 110목 인건비                 | 1,863,040,000  | 0                  | 0   |
|                          |                | 0                  | 0   |
| 210목 운영비                 | 3,250,889,000  | 60,428,000         | 0   |
|                          |                | 0                  | 0   |
| 220목 여비                  | 604,789,000    | 0                  | 0   |
|                          |                | 0                  | 0   |
| 240목 업무추진비               | 51,255,000     | 0                  | 0   |
|                          |                | 0                  | 0   |
| 250목 직무수행경비              | 15,000,000     | 0                  | 0   |
|                          |                | 0                  | 0   |
| 260목 연구용역비               | 450,000,000    | 57,416,400         | 0   |
|                          |                | 0                  | 0   |
| 310목 보전금                 | 160,000,000    | 0                  | 0   |
|                          |                | 0                  | 0   |
| 320목 민간이전                | 3,884,185,000  | 0                  | 0   |
|                          |                | 0                  | 0   |
| 330목 자치단체이전              | 4,809,000,000  | 0                  | 0   |
|                          |                | 0                  | 0   |
| 340목 해외이전                | 160,000,000    | 0                  | 0   |
|                          |                | 0                  | 0   |
| 410목 건설보상비               | 690,000,000    | 116,708,600        | 0   |
|                          |                | 0                  | 0   |
| 420목 건설비                 | 15,935,442,000 | 11,263,951,160     | 0   |
|                          |                | 0                  | 0   |
| 430목 유형자산                | 1,064,400,000  | 0                  | 0   |
|                          |                | 0                  | 0   |
| 6433세항(단위사업) 종자원정보화(정보화) | 1,429,000,000  | 84,310,350         | 0   |
|                          |                | 0                  | 0   |



(단위: 원)

| 증감액 (B) |         | 세출예산현액<br>(C)=A+B | 지출액            | 다음연도 이월액       | 불용액           |
|---------|---------|-------------------|----------------|----------------|---------------|
| 전용      | 이용 및 이체 |                   |                |                |               |
| 0       | 0       | 45,035,000        | 31,139,900     | 0              | 13,895,100    |
| 0       | 0       |                   |                |                |               |
| 0       | 0       | 300,850,000       | 300,646,470    | 0              | 203,530       |
| 0       | 0       |                   |                |                |               |
| 0       | 0       | 45,949,814,510    | 24,493,177,480 | 19,792,566,730 | 1,664,070,300 |
| 0       | 0       |                   |                |                |               |
| 0       | 0       | 44,436,504,160    | 23,189,081,150 | 19,716,566,730 | 1,530,856,280 |
| 0       | 0       |                   |                |                |               |
| 0       | 0       | 1,863,040,000     | 1,792,686,430  | 0              | 70,353,570    |
| 0       | 0       |                   |                |                |               |
| 0       | 0       | 3,311,317,000     | 3,036,702,190  | 176,422,150    | 98,192,660    |
| 0       | 0       |                   |                |                |               |
| 0       | 0       | 604,789,000       | 575,176,690    | 0              | 29,612,310    |
| 0       | 0       |                   |                |                |               |
| 0       | 0       | 51,255,000        | 43,711,270     | 0              | 7,543,730     |
| 0       | 0       |                   |                |                |               |
| 0       | 0       | 15,000,000        | 13,074,620     | 0              | 1,925,380     |
| 0       | 0       |                   |                |                |               |
| 0       | 0       | 507,416,400       | 346,914,560    | 107,304,160    | 53,197,680    |
| 0       | 0       |                   |                |                |               |
| 0       | 0       | 160,000,000       | 160,000,000    | 0              | 0             |
| 0       | 0       |                   |                |                |               |
| 0       | 0       | 3,884,185,000     | 3,882,323,620  | 0              | 1,861,380     |
| 0       | 0       |                   |                |                |               |
| 0       | 0       | 4,809,000,000     | 4,809,000,000  | 0              | 0             |
| 0       | 0       |                   |                |                |               |
| 0       | 0       | 160,000,000       | 145,549,700    | 14,000,000     | 450,300       |
| 0       | 0       |                   |                |                |               |
| 0       | 0       | 806,708,600       | 721,837,170    | 84,784,830     | 86,600        |
| 0       | 0       |                   |                |                |               |
| 0       | 0       | 27,199,393,160    | 6,643,730,770  | 19,302,405,820 | 1,253,256,570 |
| 0       | 0       |                   |                |                |               |
| 0       | 0       | 1,064,400,000     | 1,018,374,130  | 31,649,770     | 14,376,100    |
| 0       | 0       |                   |                |                |               |
| 0       | 0       | 1,513,310,350     | 1,304,096,330  | 76,000,000     | 133,214,020   |
| 0       | 0       |                   |                |                |               |

| 구 분                        | 세출예산액 (A)      | 예산결정후              |     |
|----------------------------|----------------|--------------------|-----|
|                            |                | 전년도이월액/<br>초과지출승인액 | 예비비 |
| 210목 운영비                   | 1,199,975,000  | 84,310,350         | 0   |
|                            |                | 0                  | 0   |
| 220목 여비                    | 3,245,000      | 0                  | 0   |
|                            |                | 0                  | 0   |
| 260목 연구용역비                 | 160,000,000    | 0                  | 0   |
|                            |                | 0                  | 0   |
| 430목 유형자산                  | 65,780,000     | 0                  | 0   |
|                            |                | 0                  | 0   |
| 7000항(프로그램) 농림축산식품행정지원     | 22,640,000,000 | 330,109,990        | 0   |
|                            |                | 0                  | 0   |
| 7030세항(단위사업) 농업정보환경지원(정보화) | 7,007,000,000  | 0                  | 0   |
|                            |                | 0                  | 0   |
| 320목 민간이전                  | 5,087,000,000  | 0                  | 0   |
|                            |                | 0                  | 0   |
| 330목 자치단체이전                | 1,920,000,000  | 0                  | 0   |
|                            |                | 0                  | 0   |
| 7031세항(단위사업) 정책연구개발(R&D)   | 2,139,000,000  | 319,109,990        | 0   |
|                            |                | 0                  | 0   |
| 260목 연구용역비                 | 2,139,000,000  | 319,109,990        | 0   |
|                            |                | 0                  | 0   |
| 7032세항(단위사업) 농림행정정보화(정보화)  | 7,803,000,000  | 0                  | 0   |
|                            |                | 0                  | 0   |
| 210목 운영비                   | 3,747,000,000  | 0                  | 0   |
|                            |                | 0                  | 0   |
| 220목 여비                    | 8,000,000      | 0                  | 0   |
|                            |                | 0                  | 0   |
| 260목 연구용역비                 | 382,000,000    | 0                  | 0   |
|                            |                | 0                  | 0   |
| 310목 보전금                   | 4,000,000      | 0                  | 0   |
|                            |                | 0                  | 0   |
| 320목 민간이전                  | 3,632,000,000  | 0                  | 0   |
|                            |                | 0                  | 0   |
| 430목 유형자산                  | 30,000,000     | 0                  | 0   |
|                            |                | 0                  | 0   |
| 7035세항(단위사업) 농업농촌알리기       | 5,691,000,000  | 11,000,000         | 0   |
|                            |                | 0                  | 0   |

(단위: 원)

| 증감액 (B)     |         | 세출예산현액<br>(C)=A+B | 지출액            | 다음연도 이월액    | 불용액         |
|-------------|---------|-------------------|----------------|-------------|-------------|
| 전용          | 이용 및 이체 |                   |                |             |             |
| 0           | 0       | 1,284,285,350     | 1,158,756,370  | 0           | 125,528,980 |
| 0           | 0       |                   |                |             |             |
| 0           | 0       | 3,245,000         | 1,983,120      | 0           | 1,261,880   |
| 0           | 0       |                   |                |             |             |
| 0           | 0       | 160,000,000       | 77,600,000     | 76,000,000  | 6,400,000   |
| 0           | 0       |                   |                |             |             |
| 0           | 0       | 65,780,000        | 65,756,840     | 0           | 23,160      |
| 0           | 0       |                   |                |             |             |
| 84,000,000  | 0       | 22,970,109,990    | 22,110,650,970 | 438,326,500 | 421,132,520 |
| -84,000,000 | 0       |                   |                |             |             |
| 0           | 0       | 7,007,000,000     | 7,007,000,000  | 0           | 0           |
| 0           | 0       |                   |                |             |             |
| 0           | 0       | 5,087,000,000     | 5,087,000,000  | 0           | 0           |
| 0           | 0       |                   |                |             |             |
| 0           | 0       | 1,920,000,000     | 1,920,000,000  | 0           | 0           |
| 0           | 0       |                   |                |             |             |
| 0           | 0       | 2,458,109,990     | 2,075,255,300  | 370,226,500 | 12,628,190  |
| 0           | 0       |                   |                |             |             |
| 0           | 0       | 2,458,109,990     | 2,075,255,300  | 370,226,500 | 12,628,190  |
| 0           | 0       |                   |                |             |             |
| 76,000,000  | 0       | 7,803,000,000     | 7,352,657,970  | 68,100,000  | 382,242,030 |
| -76,000,000 | 0       |                   |                |             |             |
| 0           | 0       | 3,671,000,000     | 3,325,674,830  | 0           | 345,325,170 |
| -76,000,000 | 0       |                   |                |             |             |
| 0           | 0       | 8,000,000         | 2,890,140      | 0           | 5,109,860   |
| 0           | 0       |                   |                |             |             |
| 0           | 0       | 382,000,000       | 284,100,000    | 68,100,000  | 29,800,000  |
| 0           | 0       |                   |                |             |             |
| 0           | 0       | 4,000,000         | 2,000,000      | 0           | 2,000,000   |
| 0           | 0       |                   |                |             |             |
| 0           | 0       | 3,632,000,000     | 3,632,000,000  | 0           | 0           |
| 0           | 0       |                   |                |             |             |
| 76,000,000  | 0       | 106,000,000       | 105,993,000    | 0           | 7,000       |
| 0           | 0       |                   |                |             |             |
| 8,000,000   | 0       | 5,702,000,000     | 5,675,737,700  | 0           | 26,262,300  |
| -8,000,000  | 0       |                   |                |             |             |

| 구 분                           | 세출예산액 (A)         | 예산결정후              |     |
|-------------------------------|-------------------|--------------------|-----|
|                               |                   | 전년도이월액/<br>초과지출승인액 | 예비비 |
| 110목 인건비                      | 140,000,000       | 0                  | 0   |
|                               |                   | 0                  | 0   |
| 210목 운영비                      | 58,000,000        | 11,000,000         | 0   |
|                               |                   | 0                  | 0   |
| 320목 민간이전                     | 5,493,000,000     | 0                  | 0   |
|                               |                   | 0                  | 0   |
| 8000항(프로그램) 회계간거래(전출금)        | 1,291,126,000,000 | 200,000,000,000    | 0   |
|                               |                   | 0                  | 0   |
| 8010세항(단위사업) 회계간전출(농특회계)      | 1,291,126,000,000 | 200,000,000,000    | 0   |
|                               |                   | 0                  | 0   |
| 610목 전출금등                     | 1,291,126,000,000 | 200,000,000,000    | 0   |
|                               |                   | 0                  | 0   |
| 8400항(프로그램) 회계기금간거래(전출금)      | 286,096,000,000   | 0                  | 0   |
|                               |                   | 0                  | 0   |
| 8411세항(단위사업) 회계기금간전출(농특회계)    | 286,096,000,000   | 0                  | 0   |
|                               |                   | 0                  | 0   |
| 610목 전출금등                     | 286,096,000,000   | 0                  | 0   |
|                               |                   | 0                  | 0   |
| 8700항(프로그램) 회계기금간거래(예수이자상환)   | 31,231,000,000    | 0                  | 0   |
|                               |                   | 0                  | 0   |
| 8710세항(단위사업) 공자기금예수이자상환(농특회계) | 31,231,000,000    | 0                  | 0   |
|                               |                   | 0                  | 0   |
| 510목 상환지출                     | 31,231,000,000    | 0                  | 0   |
|                               |                   | 0                  | 0   |
| 104관(부문) 식품업                  | 111,323,000,000   | 312,600,000        | 0   |
|                               |                   | 0                  | 0   |
| 2800항(프로그램) 식품산업육성            | 111,323,000,000   | 312,600,000        | 0   |
|                               |                   | 0                  | 0   |
| 2832세항(단위사업) 식품산업육성           | 38,310,000,000    | 0                  | 0   |
|                               |                   | 0                  | 0   |
| 220목 예비                       | 15,000,000        | 0                  | 0   |
|                               |                   | 0                  | 0   |
| 320목 민간이전                     | 21,335,000,000    | 0                  | 0   |
|                               |                   | 0                  | 0   |
| 330목 자치단체이전                   | 16,960,000,000    | 0                  | 0   |
|                               |                   | 0                  | 0   |

(단위: 원)

| 증감액 (B)    |                 | 세출예산현액<br>(C)=A+B | 지출액               | 다음연도 이월액        | 불용액            |
|------------|-----------------|-------------------|-------------------|-----------------|----------------|
| 전용         | 이용 및 이체         |                   |                   |                 |                |
| 0          | 0               | 132,000,000       | 126,929,640       | 0               | 5,070,360      |
| -8,000,000 | 0               |                   |                   |                 |                |
| 0          | 0               | 69,000,000        | 48,258,580        | 0               | 20,741,420     |
| 0          | 0               |                   |                   |                 |                |
| 8,000,000  | 0               | 5,501,000,000     | 5,500,549,480     | 0               | 450,520        |
| 0          | 0               |                   |                   |                 |                |
| 0          | 0               | 1,491,126,000,000 | 1,220,400,000,000 | 263,264,000,000 | 7,462,000,000  |
| 0          | 0               |                   |                   |                 |                |
| 0          | 0               | 1,491,126,000,000 | 1,220,400,000,000 | 263,264,000,000 | 7,462,000,000  |
| 0          | 0               |                   |                   |                 |                |
| 0          | 0               | 1,491,126,000,000 | 1,220,400,000,000 | 263,264,000,000 | 7,462,000,000  |
| 0          | 0               |                   |                   |                 |                |
| 0          | 0               | 274,110,500,000   | 195,000,000,000   | 0               | 79,110,500,000 |
| 0          | -11,985,500,000 |                   |                   |                 |                |
| 0          | 0               | 274,110,500,000   | 195,000,000,000   | 0               | 79,110,500,000 |
| 0          | -11,985,500,000 |                   |                   |                 |                |
| 0          | 0               | 274,110,500,000   | 195,000,000,000   | 0               | 79,110,500,000 |
| 0          | -11,985,500,000 |                   |                   |                 |                |
| 0          | 500,000         | 31,231,500,000    | 31,231,499,980    | 0               | 20             |
| 0          | 0               |                   |                   |                 |                |
| 0          | 500,000         | 31,231,500,000    | 31,231,499,980    | 0               | 20             |
| 0          | 0               |                   |                   |                 |                |
| 0          | 500,000         | 31,231,500,000    | 31,231,499,980    | 0               | 20             |
| 0          | 0               |                   |                   |                 |                |
| 0          | 0               | 111,635,600,000   | 105,875,703,440   | 0               | 5,759,896,560  |
| 0          | 0               |                   |                   |                 |                |
| 0          | 0               | 111,635,600,000   | 105,875,703,440   | 0               | 5,759,896,560  |
| 0          | 0               |                   |                   |                 |                |
| 0          | 0               | 38,310,000,000    | 38,263,997,980    | 0               | 46,002,020     |
| 0          | 0               |                   |                   |                 |                |
| 0          | 0               | 15,000,000        | 13,997,980        | 0               | 1,002,020      |
| 0          | 0               |                   |                   |                 |                |
| 0          | 0               | 21,335,000,000    | 21,335,000,000    | 0               | 0              |
| 0          | 0               |                   |                   |                 |                |
| 0          | 0               | 16,960,000,000    | 16,915,000,000    | 0               | 45,000,000     |
| 0          | 0               |                   |                   |                 |                |

| 구 분                      | 세출예산액 (A)         | 예산결정후              |     |
|--------------------------|-------------------|--------------------|-----|
|                          |                   | 전년도이월액/<br>초과지출승인액 | 예비비 |
| 2833세항(단위사업) 식품안전및규격(농특) | 9,581,000,000     | 117,000,000        | 0   |
|                          |                   | 0                  | 0   |
| 210목 운영비                 | 110,000,000       | 92,750,000         | 0   |
|                          |                   | 0                  | 0   |
| 240목 업무추진비               | 5,000,000         | 0                  | 0   |
|                          |                   | 0                  | 0   |
| 260목 연구용역비               | 200,000,000       | 24,250,000         | 0   |
|                          |                   | 0                  | 0   |
| 320목 민간이전                | 2,908,000,000     | 0                  | 0   |
|                          |                   | 0                  | 0   |
| 330목 자치단체이전              | 6,358,000,000     | 0                  | 0   |
|                          |                   | 0                  | 0   |
| 2835세항(단위사업) 농식품수출촉진     | 63,432,000,000    | 195,600,000        | 0   |
|                          |                   | 0                  | 0   |
| 320목 민간이전                | 56,432,000,000    | 0                  | 0   |
|                          |                   | 0                  | 0   |
| 330목 자치단체이전              | 4,800,000,000     | 0                  | 0   |
|                          |                   | 0                  | 0   |
| 450목 융자금                 | 2,200,000,000     | 195,600,000        | 0   |
|                          |                   | 0                  | 0   |
| (농어촌특별세사업계정)             | 4,628,705,000,000 | 500,000,000,000    | 0   |
|                          |                   | 0                  | 0   |
| 100장(분야) 농림수산            | 4,628,705,000,000 | 500,000,000,000    | 0   |
|                          |                   | 0                  | 0   |
| 101관(부문) 농업·농촌           | 4,628,705,000,000 | 500,000,000,000    | 0   |
|                          |                   | 0                  | 0   |
| 1000항(프로그램) 농가경영안정       | 1,161,071,000,000 | 0                  | 0   |
|                          |                   | 0                  | 0   |
| 1070세항(단위사업) 농가소득보전      | 1,161,071,000,000 | 0                  | 0   |
|                          |                   | 0                  | 0   |
| 110목 인건비                 | 6,826,248,000     | 0                  | 0   |
|                          |                   | 0                  | 0   |
| 210목 운영비                 | 965,952,000       | 0                  | 0   |
|                          |                   | 0                  | 0   |
| 220목 여비                  | 829,653,000       | 0                  | 0   |
|                          |                   | 0                  | 0   |

(단위: 원)

| 증감액 (B)     |         | 세출예산현액<br>(C)=A+B | 지출액               | 다음연도 이월액        | 불용액           |
|-------------|---------|-------------------|-------------------|-----------------|---------------|
| 전용          | 이용 및 이체 |                   |                   |                 |               |
| 0           | 0       | 9,698,000,000     | 9,679,705,460     | 0               | 18,294,540    |
| 0           | 0       |                   |                   |                 |               |
| 0           | 0       | 202,750,000       | 194,760,600       | 0               | 7,989,400     |
| 0           | 0       |                   |                   |                 |               |
| 0           | 0       | 5,000,000         | 4,749,000         | 0               | 251,000       |
| 0           | 0       |                   |                   |                 |               |
| 0           | 0       | 224,250,000       | 214,195,860       | 0               | 10,054,140    |
| 0           | 0       |                   |                   |                 |               |
| 0           | 0       | 2,908,000,000     | 2,908,000,000     | 0               | 0             |
| 0           | 0       |                   |                   |                 |               |
| 0           | 0       | 6,358,000,000     | 6,358,000,000     | 0               | 0             |
| 0           | 0       |                   |                   |                 |               |
| 0           | 0       | 63,627,600,000    | 57,932,000,000    | 0               | 5,695,600,000 |
| 0           | 0       |                   |                   |                 |               |
| 0           | 0       | 56,432,000,000    | 56,432,000,000    | 0               | 0             |
| 0           | 0       |                   |                   |                 |               |
| 0           | 0       | 4,800,000,000     | 1,500,000,000     | 0               | 3,300,000,000 |
| 0           | 0       |                   |                   |                 |               |
| 0           | 0       | 2,395,600,000     | 0                 | 0               | 2,395,600,000 |
| 0           | 0       |                   |                   |                 |               |
| 12,600,000  | 0       | 5,128,705,000,000 | 4,603,367,765,460 | 517,452,339,520 | 7,884,895,020 |
| -12,600,000 | 0       |                   |                   |                 |               |
| 12,600,000  | 0       | 5,128,705,000,000 | 4,603,367,765,460 | 517,452,339,520 | 7,884,895,020 |
| -12,600,000 | 0       |                   |                   |                 |               |
| 12,600,000  | 0       | 5,128,705,000,000 | 4,603,367,765,460 | 517,452,339,520 | 7,884,895,020 |
| -12,600,000 | 0       |                   |                   |                 |               |
| 0           | 0       | 1,161,071,000,000 | 1,156,659,854,240 | 0               | 4,411,145,760 |
| 0           | 0       |                   |                   |                 |               |
| 0           | 0       | 1,161,071,000,000 | 1,156,659,854,240 | 0               | 4,411,145,760 |
| 0           | 0       |                   |                   |                 |               |
| 0           | 0       | 6,826,248,000     | 6,753,573,450     | 0               | 72,674,550    |
| 0           | 0       |                   |                   |                 |               |
| 0           | 0       | 965,952,000       | 939,637,560       | 0               | 26,314,440    |
| 0           | 0       |                   |                   |                 |               |
| 0           | 0       | 829,653,000       | 829,200,510       | 0               | 452,490       |
| 0           | 0       |                   |                   |                 |               |

| 구 분                         | 세출예산액 (A)         | 예산결정후              |     |
|-----------------------------|-------------------|--------------------|-----|
|                             |                   | 전년도이월액/<br>초과지출승인액 | 예비비 |
| 240목 업무추진비                  | 5,000,000         | 0                  | 0   |
|                             |                   | 0                  | 0   |
| 320목 민간이전                   | 72,670,747,000    | 0                  | 0   |
|                             |                   | 0                  | 0   |
| 330목 자치단체이전                 | 1,079,715,400,000 | 0                  | 0   |
|                             |                   | 0                  | 0   |
| 430목 유형자산                   | 58,000,000        | 0                  | 0   |
|                             |                   | 0                  | 0   |
| 1100항(프로그램) 농업경영체육성         | 55,464,000,000    | 0                  | 0   |
|                             |                   | 0                  | 0   |
| 1136세항(단위사업) 전문농업경영체육성 및 교육 | 55,464,000,000    | 0                  | 0   |
|                             |                   | 0                  | 0   |
| 110목 인건비                    | 13,542,371,000    | 0                  | 0   |
|                             |                   | 0                  | 0   |
| 210목 운영비                    | 3,125,443,000     | 0                  | 0   |
|                             |                   | 0                  | 0   |
| 220목 여비                     | 1,986,796,000     | 0                  | 0   |
|                             |                   | 0                  | 0   |
| 240목 업무추진비                  | 34,450,000        | 0                  | 0   |
|                             |                   | 0                  | 0   |
| 260목 연구용역비                  | 352,080,000       | 0                  | 0   |
|                             |                   | 0                  | 0   |
| 320목 민간이전                   | 24,801,860,000    | 0                  | 0   |
|                             |                   | 0                  | 0   |
| 330목 자치단체이전                 | 11,025,000,000    | 0                  | 0   |
|                             |                   | 0                  | 0   |
| 430목 유형자산                   | 596,000,000       | 0                  | 0   |
|                             |                   | 0                  | 0   |
| 2500항(프로그램) 농식품기술개발정책연구     | 179,924,000,000   | 0                  | 0   |
|                             |                   | 0                  | 0   |
| 2531세항(단위사업) 농식품기술개발        | 179,924,000,000   | 0                  | 0   |
|                             |                   | 0                  | 0   |
| 320목 민간이전                   | 2,018,000,000     | 0                  | 0   |
|                             |                   | 0                  | 0   |
| 360목 연구개발출연금                | 177,906,000,000   | 0                  | 0   |
|                             |                   | 0                  | 0   |



(단위: 원)

| 증감액 (B) |         | 세출예산현액<br>(C)=A+B | 지출액               | 다음연도 이월액 | 불용액           |
|---------|---------|-------------------|-------------------|----------|---------------|
| 전용      | 이용 및 이체 |                   |                   |          |               |
| 0       | 0       | 5,000,000         | 4,746,200         | 0        | 253,800       |
| 0       | 0       |                   |                   |          |               |
| 0       | 0       | 72,670,747,000    | 71,170,118,930    | 0        | 1,500,628,070 |
| 0       | 0       |                   |                   |          |               |
| 0       | 0       | 1,079,715,400,000 | 1,076,904,685,000 | 0        | 2,810,715,000 |
| 0       | 0       |                   |                   |          |               |
| 0       | 0       | 58,000,000        | 57,892,590        | 0        | 107,410       |
| 0       | 0       |                   |                   |          |               |
| 0       | 0       | 55,464,000,000    | 55,216,430,220    | 0        | 247,569,780   |
| 0       | 0       |                   |                   |          |               |
| 0       | 0       | 55,464,000,000    | 55,216,430,220    | 0        | 247,569,780   |
| 0       | 0       |                   |                   |          |               |
| 0       | 0       | 13,542,371,000    | 13,523,454,700    | 0        | 18,916,300    |
| 0       | 0       |                   |                   |          |               |
| 0       | 0       | 3,125,443,000     | 3,097,346,280     | 0        | 28,096,720    |
| 0       | 0       |                   |                   |          |               |
| 0       | 0       | 1,986,796,000     | 1,961,856,560     | 0        | 24,939,440    |
| 0       | 0       |                   |                   |          |               |
| 0       | 0       | 34,450,000        | 32,683,200        | 0        | 1,766,800     |
| 0       | 0       |                   |                   |          |               |
| 0       | 0       | 352,080,000       | 317,837,470       | 0        | 34,242,530    |
| 0       | 0       |                   |                   |          |               |
| 0       | 0       | 24,801,860,000    | 24,797,935,920    | 0        | 3,924,080     |
| 0       | 0       |                   |                   |          |               |
| 0       | 0       | 11,025,000,000    | 10,889,753,000    | 0        | 135,247,000   |
| 0       | 0       |                   |                   |          |               |
| 0       | 0       | 596,000,000       | 595,563,090       | 0        | 436,910       |
| 0       | 0       |                   |                   |          |               |
| 0       | 0       | 179,924,000,000   | 179,924,000,000   | 0        | 0             |
| 0       | 0       |                   |                   |          |               |
| 0       | 0       | 179,924,000,000   | 179,924,000,000   | 0        | 0             |
| 0       | 0       |                   |                   |          |               |
| 0       | 0       | 2,018,000,000     | 2,018,000,000     | 0        | 0             |
| 0       | 0       |                   |                   |          |               |
| 0       | 0       | 177,906,000,000   | 177,906,000,000   | 0        | 0             |
| 0       | 0       |                   |                   |          |               |

| 구 분                          | 세출예산액 (A)         | 예산결정후              |     |
|------------------------------|-------------------|--------------------|-----|
|                              |                   | 전년도이월액/<br>초과지출승인액 | 예비비 |
| 4100항(프로그램) 농촌복지증진           | 427,841,000,000   | 0                  | 0   |
|                              |                   | 0                  | 0   |
| 4135세항(단위사업) 농촌복지증진          | 427,841,000,000   | 0                  | 0   |
|                              |                   | 0                  | 0   |
| 210목 운영비                     | 26,000,000        | 0                  | 0   |
|                              |                   | 0                  | 0   |
| 310목 보전금                     | 344,431,000,000   | 0                  | 0   |
|                              |                   | 0                  | 0   |
| 320목 민간이전                    | 82,184,000,000    | 0                  | 0   |
|                              |                   | 0                  | 0   |
| 330목 자치단체이전                  | 1,200,000,000     | 0                  | 0   |
|                              |                   | 0                  | 0   |
| 4200항(프로그램) 농촌지역개발 및 도농교류활성화 | 70,938,000,000    | 0                  | 0   |
|                              |                   | 0                  | 0   |
| 4231세항(단위사업) 농촌지역개발(농특)      | 70,938,000,000    | 0                  | 0   |
|                              |                   | 0                  | 0   |
| 110목 인건비                     | 88,000,000        | 0                  | 0   |
|                              |                   | 0                  | 0   |
| 210목 운영비                     | 408,112,000       | 0                  | 0   |
|                              |                   | 0                  | 0   |
| 220목 여비                      | 85,609,000        | 0                  | 0   |
|                              |                   | 0                  | 0   |
| 240목 업무추진비                   | 24,279,000        | 0                  | 0   |
|                              |                   | 0                  | 0   |
| 310목 보전금                     | 200,000,000       | 0                  | 0   |
|                              |                   | 0                  | 0   |
| 320목 민간이전                    | 29,203,000,000    | 0                  | 0   |
|                              |                   | 0                  | 0   |
| 330목 자치단체이전                  | 35,766,000,000    | 0                  | 0   |
|                              |                   | 0                  | 0   |
| 420목 건설비                     | 5,163,000,000     | 0                  | 0   |
|                              |                   | 0                  | 0   |
| 8400항(프로그램) 회계기금간거래(전출금)     | 1,373,779,000,000 | 0                  | 0   |
|                              |                   | 0                  | 0   |
| 8412세항(단위사업) 회계기금간전출(농특회계)   | 1,373,779,000,000 | 0                  | 0   |
|                              |                   | 0                  | 0   |

(단위: 원)

| 증감액 (B)     |         | 세출예산현액<br>(C)=A+B | 지출액               | 다음연도 이월액      | 불용액           |
|-------------|---------|-------------------|-------------------|---------------|---------------|
| 전용          | 이용 및 이체 |                   |                   |               |               |
| 0           | 0       | 427,841,000,000   | 425,637,900,000   | 0             | 2,203,100,000 |
| 0           | 0       |                   |                   |               |               |
| 0           | 0       | 427,841,000,000   | 425,637,900,000   | 0             | 2,203,100,000 |
| 0           | 0       |                   |                   |               |               |
| 0           | 0       | 26,000,000        | 17,900,000        | 0             | 8,100,000     |
| 0           | 0       |                   |                   |               |               |
| 0           | 0       | 344,431,000,000   | 344,431,000,000   | 0             | 0             |
| 0           | 0       |                   |                   |               |               |
| 0           | 0       | 82,184,000,000    | 79,989,000,000    | 0             | 2,195,000,000 |
| 0           | 0       |                   |                   |               |               |
| 0           | 0       | 1,200,000,000     | 1,200,000,000     | 0             | 0             |
| 0           | 0       |                   |                   |               |               |
| 12,600,000  | 0       | 70,938,000,000    | 66,250,581,000    | 3,664,339,520 | 1,023,079,480 |
| -12,600,000 | 0       |                   |                   |               |               |
| 12,600,000  | 0       | 70,938,000,000    | 66,250,581,000    | 3,664,339,520 | 1,023,079,480 |
| -12,600,000 | 0       |                   |                   |               |               |
| 0           | 0       | 75,400,000        | 69,625,050        | 0             | 5,774,950     |
| -12,600,000 | 0       |                   |                   |               |               |
| 0           | 0       | 408,112,000       | 389,621,460       | 0             | 18,490,540    |
| 0           | 0       |                   |                   |               |               |
| 0           | 0       | 85,609,000        | 74,973,060        | 0             | 10,635,940    |
| 0           | 0       |                   |                   |               |               |
| 0           | 0       | 24,279,000        | 23,132,000        | 0             | 1,147,000     |
| 0           | 0       |                   |                   |               |               |
| 0           | 0       | 200,000,000       | 200,000,000       | 0             | 0             |
| 0           | 0       |                   |                   |               |               |
| 12,600,000  | 0       | 29,215,600,000    | 29,215,435,970    | 0             | 164,030       |
| 0           | 0       |                   |                   |               |               |
| 0           | 0       | 35,766,000,000    | 35,687,600,000    | 0             | 78,400,000    |
| 0           | 0       |                   |                   |               |               |
| 0           | 0       | 5,163,000,000     | 590,193,460       | 3,664,339,520 | 908,467,020   |
| 0           | 0       |                   |                   |               |               |
| 0           | 0       | 1,373,779,000,000 | 1,373,779,000,000 | 0             | 0             |
| 0           | 0       |                   |                   |               |               |
| 0           | 0       | 1,373,779,000,000 | 1,373,779,000,000 | 0             | 0             |
| 0           | 0       |                   |                   |               |               |

| 구 분                         | 세출예산액 (A)             | 예산결정후              |          |
|-----------------------------|-----------------------|--------------------|----------|
|                             |                       | 전년도이월액/<br>초과지출승인액 | 예비비      |
| 610목 전출금등                   | 1,373,779,000,000     | 0                  | 0        |
|                             |                       | 0                  | 0        |
| 9300항(프로그램) 계정간거래(전출금)      | 1,359,688,000,000     | 500,000,000,000    | 0        |
|                             |                       | 0                  | 0        |
| 9303세항(단위사업) 구조개선계정전출       | 1,359,688,000,000     | 500,000,000,000    | 0        |
|                             |                       | 0                  | 0        |
| 610목 전출금등                   | 1,359,688,000,000     | 500,000,000,000    | 0        |
|                             |                       | 0                  | 0        |
| <b>에너지및자원사업특별회계</b>         | <b>53,002,000,000</b> | <b>0</b>           | <b>0</b> |
|                             |                       | <b>0</b>           | <b>0</b> |
| (투자계정)                      | 37,601,000,000        | 0                  | 0        |
|                             |                       | 0                  | 0        |
| 100장(분야) 농림수산               | 37,601,000,000        | 0                  | 0        |
|                             |                       | 0                  | 0        |
| 101관(부문) 농업·농촌              | 37,601,000,000        | 0                  | 0        |
|                             |                       | 0                  | 0        |
| 3200항(프로그램) 경쟁력제고           | 37,601,000,000        | 0                  | 0        |
|                             |                       | 0                  | 0        |
| 3232세항(단위사업) 농업에너지이용효율화(투자) | 37,601,000,000        | 0                  | 0        |
|                             |                       | 0                  | 0        |
| 210목 운영비                    | 39,000,000            | 0                  | 0        |
|                             |                       | 0                  | 0        |
| 220목 여비                     | 8,000,000             | 0                  | 0        |
|                             |                       | 0                  | 0        |
| 320목 민간이전                   | 3,602,000,000         | 0                  | 0        |
|                             |                       | 0                  | 0        |
| 330목 자치단체이전                 | 33,952,000,000        | 0                  | 0        |
|                             |                       | 0                  | 0        |
| (융자계정)                      | 15,401,000,000        | 0                  | 0        |
|                             |                       | 0                  | 0        |
| 100장(분야) 농림수산               | 15,401,000,000        | 0                  | 0        |
|                             |                       | 0                  | 0        |
| 101관(부문) 농업·농촌              | 15,401,000,000        | 0                  | 0        |
|                             |                       | 0                  | 0        |
| 3200항(프로그램) 경쟁력제고           | 15,401,000,000        | 0                  | 0        |
|                             |                       | 0                  | 0        |

(단위: 원)

| 증감액 (B)  |          | 세출예산현액<br>(C)=A+B     | 지출액                   | 다음연도 이월액        | 불용액                  |
|----------|----------|-----------------------|-----------------------|-----------------|----------------------|
| 전용       | 이용 및 이체  |                       |                       |                 |                      |
| 0        | 0        | 1,373,779,000,000     | 1,373,779,000,000     | 0               | 0                    |
| 0        | 0        |                       |                       |                 |                      |
| 0        | 0        | 1,859,688,000,000     | 1,345,900,000,000     | 513,788,000,000 | 0                    |
| 0        | 0        |                       |                       |                 |                      |
| 0        | 0        | 1,859,688,000,000     | 1,345,900,000,000     | 513,788,000,000 | 0                    |
| 0        | 0        |                       |                       |                 |                      |
| 0        | 0        | 1,859,688,000,000     | 1,345,900,000,000     | 513,788,000,000 | 0                    |
| 0        | 0        |                       |                       |                 |                      |
| <b>0</b> | <b>0</b> | <b>53,002,000,000</b> | <b>46,202,334,000</b> | <b>0</b>        | <b>6,799,666,000</b> |
| <b>0</b> | <b>0</b> |                       |                       |                 |                      |
| 0        | 0        | 37,601,000,000        | 31,867,653,000        | 0               | 5,733,347,000        |
| 0        | 0        |                       |                       |                 |                      |
| 0        | 0        | 37,601,000,000        | 31,867,653,000        | 0               | 5,733,347,000        |
| 0        | 0        |                       |                       |                 |                      |
| 0        | 0        | 37,601,000,000        | 31,867,653,000        | 0               | 5,733,347,000        |
| 0        | 0        |                       |                       |                 |                      |
| 0        | 0        | 37,601,000,000        | 31,867,653,000        | 0               | 5,733,347,000        |
| 0        | 0        |                       |                       |                 |                      |
| 0        | 0        | 37,601,000,000        | 31,867,653,000        | 0               | 5,733,347,000        |
| 0        | 0        |                       |                       |                 |                      |
| 0        | 0        | 39,000,000            | 0                     | 0               | 39,000,000           |
| 0        | 0        |                       |                       |                 |                      |
| 0        | 0        | 8,000,000             | 8,000,000             | 0               | 0                    |
| 0        | 0        |                       |                       |                 |                      |
| 0        | 0        | 3,602,000,000         | 3,602,000,000         | 0               | 0                    |
| 0        | 0        |                       |                       |                 |                      |
| 0        | 0        | 33,952,000,000        | 28,257,653,000        | 0               | 5,694,347,000        |
| 0        | 0        |                       |                       |                 |                      |
| 0        | 0        | 15,401,000,000        | 14,334,681,000        | 0               | 1,066,319,000        |
| 0        | 0        |                       |                       |                 |                      |
| 0        | 0        | 15,401,000,000        | 14,334,681,000        | 0               | 1,066,319,000        |
| 0        | 0        |                       |                       |                 |                      |
| 0        | 0        | 15,401,000,000        | 14,334,681,000        | 0               | 1,066,319,000        |
| 0        | 0        |                       |                       |                 |                      |
| 0        | 0        | 15,401,000,000        | 14,334,681,000        | 0               | 1,066,319,000        |
| 0        | 0        |                       |                       |                 |                      |

| 구 분                          | 세출예산액 (A)                | 예산결정후                  |          |
|------------------------------|--------------------------|------------------------|----------|
|                              |                          | 전년도이월액/<br>초과지출승인액     | 예비비      |
| 3232세항(단위사업) 농업에너지이용효율화(용자)  | 15,401,000,000           | 0                      | 0        |
|                              |                          | 0                      | 0        |
| 450목 용자금                     | 15,401,000,000           | 0                      | 0        |
|                              |                          | 0                      | 0        |
| <b>지역발전특별회계</b>              | <b>1,419,889,000,000</b> | <b>201,791,000,000</b> | <b>0</b> |
|                              |                          | <b>0</b>               | <b>0</b> |
| (생활기반계정)                     | 1,352,519,000,000        | 201,791,000,000        | 0        |
|                              |                          | 0                      | 0        |
| 100장(분야) 농림수산                | 1,352,519,000,000        | 201,791,000,000        | 0        |
|                              |                          | 0                      | 0        |
| 101관(부문) 농업·농촌               | 1,327,126,000,000        | 201,091,000,000        | 0        |
|                              |                          | 0                      | 0        |
| 4000항(프로그램) 농업생산기반확충         | 170,928,000,000          | 18,006,000,000         | 0        |
|                              |                          | 0                      | 0        |
| 4041세항(단위사업) 농업기반정비          | 170,928,000,000          | 18,006,000,000         | 0        |
|                              |                          | 0                      | 0        |
| 330목 자치단체이전                  | 170,928,000,000          | 18,006,000,000         | 0        |
|                              |                          | 0                      | 0        |
| 4200항(프로그램) 농촌지역개발 및 도농교류활성화 | 1,156,198,000,000        | 183,085,000,000        | 0        |
|                              |                          | 0                      | 0        |
| 4240세항(단위사업) 농촌자원 복합산업화지원    | 152,628,000,000          | 18,125,000,000         | 0        |
|                              |                          | 0                      | 0        |
| 330목 자치단체이전                  | 152,628,000,000          | 18,125,000,000         | 0        |
|                              |                          | 0                      | 0        |
| 4241세항(단위사업) 일반농산어촌개발        | 1,003,570,000,000        | 164,960,000,000        | 0        |
|                              |                          | 0                      | 0        |
| 330목 자치단체이전                  | 1,003,570,000,000        | 164,960,000,000        | 0        |
|                              |                          | 0                      | 0        |
| 104관(부문) 식품업                 | 25,393,000,000           | 700,000,000            | 0        |
|                              |                          | 0                      | 0        |
| 2800항(프로그램) 식품산업육성           | 25,393,000,000           | 700,000,000            | 0        |
|                              |                          | 0                      | 0        |
| 2840세항(단위사업) 지역전략식품산업육성(생활)  | 25,393,000,000           | 700,000,000            | 0        |
|                              |                          | 0                      | 0        |
| 330목 자치단체이전                  | 25,393,000,000           | 700,000,000            | 0        |
|                              |                          | 0                      | 0        |

(단위: 원)

| 증감액 (B) |         | 세출예산현액<br>(C)=A+B        | 지출액                      | 다음연도 이월액               | 불용액              |
|---------|---------|--------------------------|--------------------------|------------------------|------------------|
| 전용      | 이용 및 이체 |                          |                          |                        |                  |
| 0       | 0       | 15,401,000,000           | 14,334,681,000           | 0                      | 1,066,319,000    |
| 0       | 0       |                          |                          |                        |                  |
| 0       | 0       | 15,401,000,000           | 14,334,681,000           | 0                      | 1,066,319,000    |
| 0       | 0       |                          |                          |                        |                  |
| 0       | 0       | <b>1,621,680,000,000</b> | <b>1,358,410,322,000</b> | <b>263,264,000,000</b> | <b>5,678,000</b> |
| 0       | 0       |                          |                          |                        |                  |
| 0       | 0       | 1,554,310,000,000        | 1,291,046,000,000        | 263,264,000,000        | 0                |
| 0       | 0       |                          |                          |                        |                  |
| 0       | 0       | 1,554,310,000,000        | 1,291,046,000,000        | 263,264,000,000        | 0                |
| 0       | 0       |                          |                          |                        |                  |
| 0       | 0       | 1,528,217,000,000        | 1,264,953,000,000        | 263,264,000,000        | 0                |
| 0       | 0       |                          |                          |                        |                  |
| 0       | 0       | 188,934,000,000          | 154,753,000,000          | 34,181,000,000         | 0                |
| 0       | 0       |                          |                          |                        |                  |
| 0       | 0       | 188,934,000,000          | 154,753,000,000          | 34,181,000,000         | 0                |
| 0       | 0       |                          |                          |                        |                  |
| 0       | 0       | 188,934,000,000          | 154,753,000,000          | 34,181,000,000         | 0                |
| 0       | 0       |                          |                          |                        |                  |
| 0       | 0       | 1,339,283,000,000        | 1,110,200,000,000        | 229,083,000,000        | 0                |
| 0       | 0       |                          |                          |                        |                  |
| 0       | 0       | 170,753,000,000          | 140,314,000,000          | 30,439,000,000         | 0                |
| 0       | 0       |                          |                          |                        |                  |
| 0       | 0       | 170,753,000,000          | 140,314,000,000          | 30,439,000,000         | 0                |
| 0       | 0       |                          |                          |                        |                  |
| 0       | 0       | 1,168,530,000,000        | 969,886,000,000          | 198,644,000,000        | 0                |
| 0       | 0       |                          |                          |                        |                  |
| 0       | 0       | 1,168,530,000,000        | 969,886,000,000          | 198,644,000,000        | 0                |
| 0       | 0       |                          |                          |                        |                  |
| 0       | 0       | 26,093,000,000           | 26,093,000,000           | 0                      | 0                |
| 0       | 0       |                          |                          |                        |                  |
| 0       | 0       | 26,093,000,000           | 26,093,000,000           | 0                      | 0                |
| 0       | 0       |                          |                          |                        |                  |
| 0       | 0       | 26,093,000,000           | 26,093,000,000           | 0                      | 0                |
| 0       | 0       |                          |                          |                        |                  |
| 0       | 0       | 26,093,000,000           | 26,093,000,000           | 0                      | 0                |
| 0       | 0       |                          |                          |                        |                  |

| 구 분                         | 세출예산액 (A)      | 예산결정후              |     |
|-----------------------------|----------------|--------------------|-----|
|                             |                | 전년도이월액/<br>초과지출승인액 | 예비비 |
| (경제발전계정)                    | 14,647,000,000 | 0                  | 0   |
|                             |                | 0                  | 0   |
| 100장(분야) 농림수산               | 14,647,000,000 | 0                  | 0   |
|                             |                | 0                  | 0   |
| 101관(부문) 농업·농촌              | 14,647,000,000 | 0                  | 0   |
|                             |                | 0                  | 0   |
| 2400항(프로그램) 친환경농업육성         | 7,747,000,000  | 0                  | 0   |
|                             |                | 0                  | 0   |
| 2450세항(단위사업) 친환경농업인프라구축(지특) | 7,747,000,000  | 0                  | 0   |
|                             |                | 0                  | 0   |
| 210목 운영비                    | 36,000,000     | 0                  | 0   |
|                             |                | 0                  | 0   |
| 220목 여비                     | 4,000,000      | 0                  | 0   |
|                             |                | 0                  | 0   |
| 260목 연구용역비                  | 40,000,000     | 0                  | 0   |
|                             |                | 0                  | 0   |
| 330목 자치단체이전                 | 7,667,000,000  | 0                  | 0   |
|                             |                | 0                  | 0   |
| 3900항(프로그램) 축산물안전관리         | 6,900,000,000  | 0                  | 0   |
|                             |                | 0                  | 0   |
| 3942세항(단위사업) 가축방역(지특)       | 6,900,000,000  | 0                  | 0   |
|                             |                | 0                  | 0   |
| 330목 자치단체이전                 | 6,900,000,000  | 0                  | 0   |
|                             |                | 0                  | 0   |
| (제주특별자치도계정)                 | 45,854,000,000 | 0                  | 0   |
|                             |                | 0                  | 0   |
| 100장(분야) 농림수산               | 45,854,000,000 | 0                  | 0   |
|                             |                | 0                  | 0   |
| 101관(부문) 농업·농촌              | 42,914,000,000 | 0                  | 0   |
|                             |                | 0                  | 0   |
| 4000항(프로그램) 농업생산기반확충        | 19,563,000,000 | 0                  | 0   |
|                             |                | 0                  | 0   |
| 4042세항(단위사업) 농업기반정비(제주)     | 19,563,000,000 | 0                  | 0   |
|                             |                | 0                  | 0   |
| 330목 자치단체이전                 | 19,563,000,000 | 0                  | 0   |
|                             |                | 0                  | 0   |



(단위: 원)

| 증감액 (B) |         | 세출예산현액<br>(C)=A+B | 지출액            | 다음연도 이월액 | 불용액       |
|---------|---------|-------------------|----------------|----------|-----------|
| 전용      | 이용 및 이체 |                   |                |          |           |
| 0       | 0       | 14,647,000,000    | 14,641,322,000 | 0        | 5,678,000 |
| 0       | 0       |                   |                |          |           |
| 0       | 0       | 14,647,000,000    | 14,641,322,000 | 0        | 5,678,000 |
| 0       | 0       |                   |                |          |           |
| 0       | 0       | 14,647,000,000    | 14,641,322,000 | 0        | 5,678,000 |
| 0       | 0       |                   |                |          |           |
| 0       | 0       | 7,747,000,000     | 7,741,322,000  | 0        | 5,678,000 |
| 0       | 0       |                   |                |          |           |
| 0       | 0       | 7,747,000,000     | 7,741,322,000  | 0        | 5,678,000 |
| 0       | 0       |                   |                |          |           |
| 0       | 0       | 36,000,000        | 35,322,000     | 0        | 678,000   |
| 0       | 0       |                   |                |          |           |
| 0       | 0       | 4,000,000         | 4,000,000      | 0        | 0         |
| 0       | 0       |                   |                |          |           |
| 0       | 0       | 40,000,000        | 35,000,000     | 0        | 5,000,000 |
| 0       | 0       |                   |                |          |           |
| 0       | 0       | 7,667,000,000     | 7,667,000,000  | 0        | 0         |
| 0       | 0       |                   |                |          |           |
| 0       | 0       | 6,900,000,000     | 6,900,000,000  | 0        | 0         |
| 0       | 0       |                   |                |          |           |
| 0       | 0       | 6,900,000,000     | 6,900,000,000  | 0        | 0         |
| 0       | 0       |                   |                |          |           |
| 0       | 0       | 6,900,000,000     | 6,900,000,000  | 0        | 0         |
| 0       | 0       |                   |                |          |           |
| 0       | 0       | 45,854,000,000    | 45,854,000,000 | 0        | 0         |
| 0       | 0       |                   |                |          |           |
| 0       | 0       | 45,854,000,000    | 45,854,000,000 | 0        | 0         |
| 0       | 0       |                   |                |          |           |
| 0       | 0       | 42,914,000,000    | 42,914,000,000 | 0        | 0         |
| 0       | 0       |                   |                |          |           |
| 0       | 0       | 19,563,000,000    | 19,563,000,000 | 0        | 0         |
| 0       | 0       |                   |                |          |           |
| 0       | 0       | 19,563,000,000    | 19,563,000,000 | 0        | 0         |
| 0       | 0       |                   |                |          |           |
| 0       | 0       | 19,563,000,000    | 19,563,000,000 | 0        | 0         |
| 0       | 0       |                   |                |          |           |

| 구 분                           | 세출예산액 (A)      | 예산결정후              |     |
|-------------------------------|----------------|--------------------|-----|
|                               |                | 전년도이월액/<br>초과지출승인액 | 예비비 |
| 4200항(프로그램) 농촌지역개발 및 도농교류활성화  | 23,351,000,000 | 0                  | 0   |
|                               |                | 0                  | 0   |
| 4242세항(단위사업) 농촌자원 복합산업화지원(제주) | 5,132,000,000  | 0                  | 0   |
|                               |                | 0                  | 0   |
| 330목 자치단체이전                   | 5,132,000,000  | 0                  | 0   |
|                               |                | 0                  | 0   |
| 4243세항(단위사업) 일반농산어촌개발(제주)     | 18,219,000,000 | 0                  | 0   |
|                               |                | 0                  | 0   |
| 330목 자치단체이전                   | 18,219,000,000 | 0                  | 0   |
|                               |                | 0                  | 0   |
| 104관(부문) 식품업                  | 2,940,000,000  | 0                  | 0   |
|                               |                | 0                  | 0   |
| 2800항(프로그램) 식품산업육성            | 2,940,000,000  | 0                  | 0   |
|                               |                | 0                  | 0   |
| 2842세항(단위사업) 지역전략식품산업육성(제주)   | 2,940,000,000  | 0                  | 0   |
|                               |                | 0                  | 0   |
| 330목 자치단체이전                   | 2,940,000,000  | 0                  | 0   |
|                               |                | 0                  | 0   |
| (세종특별자치시계정)                   | 6,869,000,000  | 0                  | 0   |
|                               |                | 0                  | 0   |
| 100장(분야) 농림수산                 | 6,869,000,000  | 0                  | 0   |
|                               |                | 0                  | 0   |
| 101관(부문) 농업·농촌                | 6,869,000,000  | 0                  | 0   |
|                               |                | 0                  | 0   |
| 4000항(프로그램) 농업생산기반확충          | 1,000,000,000  | 0                  | 0   |
|                               |                | 0                  | 0   |
| 4042세항(단위사업) 농업기반정비(세종)       | 1,000,000,000  | 0                  | 0   |
|                               |                | 0                  | 0   |
| 330목 자치단체이전                   | 1,000,000,000  | 0                  | 0   |
|                               |                | 0                  | 0   |
| 4200항(프로그램) 농촌지역개발 및 도농교류활성화  | 5,869,000,000  | 0                  | 0   |
|                               |                | 0                  | 0   |
| 4230세항(단위사업) 농촌자원복합산업화지원(세종)  | 795,000,000    | 0                  | 0   |
|                               |                | 0                  | 0   |
| 330목 자치단체이전                   | 795,000,000    | 0                  | 0   |
|                               |                | 0                  | 0   |

(단위: 원)

| 증감액 (B) |         | 세출예산현액<br>(C)=A+B | 지출액            | 다음연도 이월액 | 불용액 |
|---------|---------|-------------------|----------------|----------|-----|
| 전용      | 이용 및 이체 |                   |                |          |     |
| 0       | 0       | 23,351,000,000    | 23,351,000,000 | 0        | 0   |
| 0       | 0       |                   |                |          |     |
| 0       | 0       | 5,132,000,000     | 5,132,000,000  | 0        | 0   |
| 0       | 0       |                   |                |          |     |
| 0       | 0       | 5,132,000,000     | 5,132,000,000  | 0        | 0   |
| 0       | 0       |                   |                |          |     |
| 0       | 0       | 18,219,000,000    | 18,219,000,000 | 0        | 0   |
| 0       | 0       |                   |                |          |     |
| 0       | 0       | 18,219,000,000    | 18,219,000,000 | 0        | 0   |
| 0       | 0       |                   |                |          |     |
| 0       | 0       | 2,940,000,000     | 2,940,000,000  | 0        | 0   |
| 0       | 0       |                   |                |          |     |
| 0       | 0       | 2,940,000,000     | 2,940,000,000  | 0        | 0   |
| 0       | 0       |                   |                |          |     |
| 0       | 0       | 2,940,000,000     | 2,940,000,000  | 0        | 0   |
| 0       | 0       |                   |                |          |     |
| 0       | 0       | 2,940,000,000     | 2,940,000,000  | 0        | 0   |
| 0       | 0       |                   |                |          |     |
| 0       | 0       | 6,869,000,000     | 6,869,000,000  | 0        | 0   |
| 0       | 0       |                   |                |          |     |
| 0       | 0       | 6,869,000,000     | 6,869,000,000  | 0        | 0   |
| 0       | 0       |                   |                |          |     |
| 0       | 0       | 6,869,000,000     | 6,869,000,000  | 0        | 0   |
| 0       | 0       |                   |                |          |     |
| 0       | 0       | 1,000,000,000     | 1,000,000,000  | 0        | 0   |
| 0       | 0       |                   |                |          |     |
| 0       | 0       | 1,000,000,000     | 1,000,000,000  | 0        | 0   |
| 0       | 0       |                   |                |          |     |
| 0       | 0       | 1,000,000,000     | 1,000,000,000  | 0        | 0   |
| 0       | 0       |                   |                |          |     |
| 0       | 0       | 5,869,000,000     | 5,869,000,000  | 0        | 0   |
| 0       | 0       |                   |                |          |     |
| 0       | 0       | 795,000,000       | 795,000,000    | 0        | 0   |
| 0       | 0       |                   |                |          |     |
| 0       | 0       | 795,000,000       | 795,000,000    | 0        | 0   |
| 0       | 0       |                   |                |          |     |

| 구 분                       | 세출예산액 (A)                | 예산결정후              |          |
|---------------------------|--------------------------|--------------------|----------|
|                           |                          | 전년도이월액/<br>초과지출승인액 | 예비비      |
| 4232세항(단위사업) 일반농산어촌개발(세종) | 5,074,000,000            | 0                  | 0        |
|                           |                          | 0                  | 0        |
| 330목 자치단체이전               | 5,074,000,000            | 0                  | 0        |
|                           |                          | 0                  | 0        |
| <b>양곡관리특별회계</b>           | <b>1,437,799,000,000</b> | <b>0</b>           | <b>0</b> |
|                           |                          | <b>0</b>           | <b>0</b> |
| (손익계정)                    | 1,437,799,000,000        | 0                  | 0        |
|                           |                          | 0                  | 0        |
| 100장(분야) 농림수산             | 1,437,799,000,000        | 0                  | 0        |
|                           |                          | 0                  | 0        |
| 101관(부문) 농업·농촌            | 1,437,799,000,000        | 0                  | 0        |
|                           |                          | 0                  | 0        |
| 2100항(프로그램) 양곡관리          | 1,386,799,000,000        | 0                  | 0        |
|                           |                          | 0                  | 0        |
| 2131세항(단위사업) 양곡매입 및 관리    | 1,374,899,000,000        | 0                  | 0        |
|                           |                          | 0                  | 0        |
| 210목 운영비                  | 246,538,939,000          | 0                  | 0        |
|                           |                          | 0                  | 0        |
| 310목 보전금                  | 134,600,125,000          | 0                  | 0        |
|                           |                          | 0                  | 0        |
| 320목 민간이전                 | 6,400,000,000            | 0                  | 0        |
|                           |                          | 0                  | 0        |
| 330목 자치단체이전               | 1,562,000,000            | 0                  | 0        |
|                           |                          | 0                  | 0        |
| 430목 유형자산                 | 985,702,875,000          | 0                  | 0        |
|                           |                          | 0                  | 0        |
| 710목 예비비및기타               | 95,061,000               | 0                  | 0        |
|                           |                          | 0                  | 0        |
| 2171세항(단위사업) 채무상환(양특)     | 11,900,000,000           | 0                  | 0        |
|                           |                          | 0                  | 0        |
| 510목 상환지출                 | 11,900,000,000           | 0                  | 0        |
|                           |                          | 0                  | 0        |
| 9800항(프로그램) 한은차입금원금상환     | 51,000,000,000           | 0                  | 0        |
|                           |                          | 0                  | 0        |
| 9801세항(단위사업) 한은차입금원금상환    | 51,000,000,000           | 0                  | 0        |
|                           |                          | 0                  | 0        |

(단위: 원)

| 증감액 (B)                |          | 세출예산현액<br>(C)=A+B        | 지출액                      | 다음연도 이월액 | 불용액                |
|------------------------|----------|--------------------------|--------------------------|----------|--------------------|
| 전용                     | 이용 및 이체  |                          |                          |          |                    |
| 0                      | 0        | 5,074,000,000            | 5,074,000,000            | 0        | 0                  |
| 0                      | 0        |                          |                          |          |                    |
| 0                      | 0        | 5,074,000,000            | 5,074,000,000            | 0        | 0                  |
| 0                      | 0        |                          |                          |          |                    |
| <b>20,375,628,000</b>  | <b>0</b> | <b>1,437,799,000,000</b> | <b>1,437,600,308,790</b> | <b>0</b> | <b>198,691,210</b> |
| <b>-20,375,628,000</b> | <b>0</b> |                          |                          |          |                    |
| 20,375,628,000         | 0        | 1,437,799,000,000        | 1,437,600,308,790        | 0        | 198,691,210        |
| -20,375,628,000        | 0        |                          |                          |          |                    |
| 20,375,628,000         | 0        | 1,437,799,000,000        | 1,437,600,308,790        | 0        | 198,691,210        |
| -20,375,628,000        | 0        |                          |                          |          |                    |
| 20,375,628,000         | 0        | 1,437,799,000,000        | 1,437,600,308,790        | 0        | 198,691,210        |
| -20,375,628,000        | 0        |                          |                          |          |                    |
| 20,375,628,000         | 0        | 1,386,799,000,000        | 1,386,600,308,790        | 0        | 198,691,210        |
| -20,375,628,000        | 0        |                          |                          |          |                    |
| 20,375,628,000         | 0        | 1,384,272,892,000        | 1,384,074,201,010        | 0        | 198,690,990        |
| -11,001,736,000        | 0        |                          |                          |          |                    |
| 9,468,953,000          | 0        | 252,002,543,000          | 251,803,852,820          | 0        | 198,690,180        |
| -4,005,349,000         | 0        |                          |                          |          |                    |
| 0                      | 0        | 127,728,799,000          | 127,728,798,190          | 0        | 810                |
| -6,871,326,000         | 0        |                          |                          |          |                    |
| 30,000,000             | 0        | 6,430,000,000            | 6,430,000,000            | 0        | 0                  |
| 0                      | 0        |                          |                          |          |                    |
| 0                      | 0        | 1,532,000,000            | 1,532,000,000            | 0        | 0                  |
| -30,000,000            | 0        |                          |                          |          |                    |
| 10,876,675,000         | 0        | 996,579,550,000          | 996,579,550,000          | 0        | 0                  |
| 0                      | 0        |                          |                          |          |                    |
| 0                      | 0        | 0                        | 0                        | 0        | 0                  |
| -95,061,000            | 0        |                          |                          |          |                    |
| 0                      | 0        | 2,526,108,000            | 2,526,107,780            | 0        | 220                |
| -9,373,892,000         | 0        |                          |                          |          |                    |
| 0                      | 0        | 2,526,108,000            | 2,526,107,780            | 0        | 220                |
| -9,373,892,000         | 0        |                          |                          |          |                    |
| 0                      | 0        | 51,000,000,000           | 51,000,000,000           | 0        | 0                  |
| 0                      | 0        |                          |                          |          |                    |
| 0                      | 0        | 51,000,000,000           | 51,000,000,000           | 0        | 0                  |
| 0                      | 0        |                          |                          |          |                    |

| 구 분       | 세출예산액 (A)      | 예산결정후              |     |
|-----------|----------------|--------------------|-----|
|           |                | 전년도이월액/<br>초과지출승인액 | 예비비 |
| 510목 상환지출 | 51,000,000,000 | 0                  | 0   |
|           |                | 0                  | 0   |

(단위: 원)

| 증감액 (B) |         | 세출예산현액<br>(C)=A+B | 지출액            | 다음연도 이월액 | 불용액 |
|---------|---------|-------------------|----------------|----------|-----|
| 전용      | 이용 및 이체 |                   |                |          |     |
| 0       | 0       | 51,000,000,000    | 51,000,000,000 | 0        | 0   |
| 0       | 0       |                   |                |          |     |

### 3. 부속서류

#### 1) 계속비 결산명세서

종료사업 계속비 결산명세서

| 구 분 | 연부예산액 (A) | 예산결정후  |     |
|-----|-----------|--------|-----|
|     |           | 전년도이월액 | 예비비 |

해 당

| 연 도 목 | 연부예산액 (A) | 예산결정후 증감액 (B) |     |    |
|-------|-----------|---------------|-----|----|
|       |           | 전년도이월액        | 예비비 | 전용 |

해 당

진행중인사업 계속비 결산명세서

| 구 분 | 연부예산액 (A) | 예산결정후  |     |
|-----|-----------|--------|-----|
|     |           | 전년도이월액 | 예비비 |

해 당

| 연 차 목 | 연부예산액 (A) | 예산결정후 증감액 (B) |     |    |
|-------|-----------|---------------|-----|----|
|       |           | 전년도이월액        | 예비비 | 전용 |

해 당



(단위: 원)

| 증감액 (B) | 세출예산현액<br>(C)=A+B | 지출액 | 다음연도 이월액 | 불용액 |
|---------|-------------------|-----|----------|-----|
| 전용      | 이용및이체             |     |          |     |

없음

(단위: 원)

| 세출예산현액<br>(C)=A+B | 지출액 | 다음연도 이월액 | 불용액 |
|-------------------|-----|----------|-----|
| 이용및이체             |     |          |     |

없음

(단위: 원)

| 증감액 (B) | 세출예산현액<br>(C)=A+B | 지출액 | 다음연도 이월액 | 불용액 |
|---------|-------------------|-----|----------|-----|
| 전용      | 이용및이체             |     |          |     |

없음

(단위: 원)

| 세출예산현액<br>(C)=A+B | 지출액 | 다음연도 이월액 | 불용액 |
|-------------------|-----|----------|-----|
| 이용및이체             |     |          |     |

없음

## 1의2) 세입세출결산 사업별 설명서

### □ 세입결산 사업별 설명

| 구 분             | 세입예산액                     | 세입예산현액                    | 징수결정액<br>(D=A+B+C)        |
|-----------------|---------------------------|---------------------------|---------------------------|
| <b>합 계</b>      | <b>11,809,632,000,000</b> | <b>11,809,632,000,000</b> | <b>12,290,968,461,640</b> |
| <b>일반회계</b>     | <b>20,375,000,000</b>     | <b>20,375,000,000</b>     | <b>8,016,873,520</b>      |
| 11관 재산수입        | 877,000,000               | 877,000,000               | 647,811,560               |
| 51항 관유물대여료      | 609,000,000               | 609,000,000               | 614,841,450               |
| 54항 기타이자수입및재산수입 | 268,000,000               | 268,000,000               | 32,970,110                |
| 12관 경상이전수입      | 16,213,000,000            | 16,213,000,000            | 5,186,992,110             |
| 56항 벌금,몰수금및과태료  | 1,393,000,000             | 1,393,000,000             | 1,773,327,780             |
| 57항 변상금및위약금     | 878,000,000               | 878,000,000               | 302,585,810               |
| 58항 가산금         | 20,000,000                | 20,000,000                | 212,234,160               |

(단위: 원)

| 수 납 액 (A)          | 미수납액 (B)      | 불납결손액 (C) | 세입 개요 및 내역            |
|--------------------|---------------|-----------|-----------------------|
| 12,287,091,951,030 | 3,876,510,610 | 0         |                       |
| 5,900,722,020      | 2,116,151,500 | 0         |                       |
| 423,537,070        | 224,274,490   | 0         |                       |
| 393,239,650        | 221,601,800   | 0         |                       |
|                    |               |           | <세입개요>                |
|                    |               |           | 1. 토지및건물대여료           |
|                    |               |           | <세입내역>                |
|                    |               |           | 1. 토지대여료 240,961,240  |
|                    |               |           | 2. 건물대여료 148,988,160  |
|                    |               |           | 3. 기타관유물대여료 3,290,250 |
| 30,297,420         | 2,672,690     | 0         |                       |
|                    |               |           | <세입개요>                |
|                    |               |           | 1. 기타재산수입             |
|                    |               |           | <세입내역>                |
|                    |               |           | 1. 기타재산수입 30,297,420  |
| 3,440,368,730      | 1,746,623,380 | 0         |                       |
| 1,154,986,970      | 618,340,810   | 0         |                       |
|                    |               |           | <세입개요>                |
|                    |               |           | 1. 벌금, 몰수금및과태료        |
|                    |               |           | <세입내역>                |
|                    |               |           | 1. 벌금및과료 1,000,000    |
|                    |               |           | 2. 과태료 1,150,207,300  |
|                    |               |           | 3. 징계부과금 3,779,670    |
| 197,021,530        | 105,564,280   | 0         |                       |
|                    |               |           | <세입개요>                |
|                    |               |           | 1. 변상금및위약금            |
|                    |               |           | <세입내역>                |
|                    |               |           | 1. 변상금 52,552,260     |
|                    |               |           | 2. 위약금 144,469,270    |
| 18,657,810         | 193,576,350   | 0         |                       |

| 구 분           | 세입예산액          | 세입예산현액         | 징수결정액<br>(D=A+B+C) |
|---------------|----------------|----------------|--------------------|
| 59항 기타경상이전수입  | 13,922,000,000 | 13,922,000,000 | 2,898,844,360      |
| 13관 재화및용역판매수입 | 2,170,000,000  | 2,170,000,000  | 1,392,641,650      |
| 65항 면허료및수수료   | 2,000,000,000  | 2,000,000,000  | 1,352,571,900      |
| 66항 입학금및수업료   | 25,000,000     | 25,000,000     | 7,274,010          |
| 68항 실습수입      | 10,000,000     | 10,000,000     | 10,182,200         |
| 69항 잡수입       | 135,000,000    | 135,000,000    | 22,613,540         |

(단위: 원)

| 수 납 액 (A)     | 미수납액 (B)    | 불납결손액 (C) | 세입 개요 및 내역                          |
|---------------|-------------|-----------|-------------------------------------|
|               |             |           | <세입개요><br>1. 국유재산사용연체료등가산           |
|               |             |           | <세입내역><br>1. 가산금 18,657,810         |
| 2,069,702,420 | 829,141,940 | 0         |                                     |
|               |             |           | <세입개요><br>1. 국고보조사업정산잔액반납금등         |
|               |             |           | <세입내역><br>1. 기타경상이전수입 2,069,702,420 |
| 1,249,623,350 | 143,018,300 | 0         |                                     |
| 1,210,087,600 | 142,484,300 | 0         |                                     |
|               |             |           | <세입개요><br>1. 시험분석수수료, 검역수수료등        |
|               |             |           | <세입내역><br>1. 면허료및수수료 1,210,087,600  |
| 7,274,010     | 0           | 0         |                                     |
|               |             |           | <세입개요><br>1. 입학금및수업료                |
|               |             |           | <세입내역><br>1. 수업료 7,274,010          |
| 10,182,200    | 0           | 0         |                                     |
|               |             |           | <세입개요><br>1. 실습수입                   |
|               |             |           | <세입내역><br>1. 실습수입 10,182,200        |
| 22,079,540    | 534,000     | 0         |                                     |
|               |             |           | <세입개요><br>1. 숙박비수입등                 |
|               |             |           | <세입내역><br>1. 기타잡수입 22,079,540       |

| 구 분                | 세입예산액                     | 세입예산현액                    | 징수결정액<br>(D=A+B+C)        |
|--------------------|---------------------------|---------------------------|---------------------------|
| 14관 수입대체경비수입       | 760,000,000               | 760,000,000               | 787,260,930               |
| 69항 잡수입            | 760,000,000               | 760,000,000               | 787,260,930               |
| 15관 관유물매각대         | 355,000,000               | 355,000,000               | 2,167,270                 |
| 71항 고정자산매각대        | 50,000,000                | 50,000,000                | 0                         |
| 72항 토지및무형자산매각대     | 218,000,000               | 218,000,000               | 1,097,250                 |
| 73항 재고자산매각대및유동자산   | 87,000,000                | 87,000,000                | 1,070,020                 |
| <b>농어촌구조개선특별회계</b> | <b>10,283,704,000,000</b> | <b>10,283,704,000,000</b> | <b>10,864,283,352,400</b> |
| (구조개선사업계정)         | 5,192,162,000,000         | 5,192,162,000,000         | 5,235,434,153,190         |
| 11관 재산수입           | 15,870,000,000            | 15,870,000,000            | 4,576,327,460             |
| 54항 기타이자수입및재산수입    | 15,870,000,000            | 15,870,000,000            | 4,576,327,460             |

(단위: 원)

| 수 납 액 (A)                 | 미수납액 (B)             | 불납결손액 (C) | 세입 개요 및 내역           |
|---------------------------|----------------------|-----------|----------------------|
| 785,025,600               | 2,235,330            | 0         |                      |
| 785,025,600               | 2,235,330            | 0         |                      |
|                           |                      |           | <세입개요>               |
|                           |                      |           | 1. 농식품공무원교육원교육운영수입   |
|                           |                      |           | <세입내역>               |
|                           |                      |           | 1. 기타잡수입 785,025,600 |
| 2,167,270                 | 0                    | 0         |                      |
| 0                         | 0                    | 0         |                      |
|                           |                      |           | <세입개요>               |
|                           |                      |           | 1. 기타고정자산매각대         |
|                           |                      |           | <세입내역>               |
|                           |                      |           | 1. 기타고정자산매각대         |
| 1,097,250                 | 0                    | 0         |                      |
|                           |                      |           | <세입개요>               |
|                           |                      |           | 1. 고정자산불용품매각수입       |
|                           |                      |           | <세입내역>               |
|                           |                      |           | 1. 토지매각대 1,097,250   |
| 1,070,020                 | 0                    | 0         |                      |
|                           |                      |           | <세입개요>               |
|                           |                      |           | 1. 재고자산매각대및유동자산      |
|                           |                      |           | <세입내역>               |
|                           |                      |           | 1. 재고자산매각대 1,070,020 |
|                           |                      |           | 2. 유동자산매각대           |
| <b>10,863,099,465,620</b> | <b>1,183,886,780</b> | <b>0</b>  |                      |
| 5,234,593,471,450         | 840,681,740          | 0         |                      |
| 4,563,460,730             | 12,866,730           | 0         |                      |
| 4,563,460,730             | 12,866,730           | 0         |                      |
|                           |                      |           | <세입개요>               |
|                           |                      |           | 1. 기타이자수입및재산수입       |
|                           |                      |           | <세입내역>               |

| 구 분            | 세입예산액          | 세입예산현액         | 징수결정액<br>(D=A+B+C) |
|----------------|----------------|----------------|--------------------|
| 12관 경상이전수입     | 54,484,000,000 | 54,484,000,000 | 37,023,912,110     |
| 56항 벌금,몰수금및과태료 | 0              | 0              | 2,500,000          |
| 57항 변상금및위약금    | 85,000,000     | 85,000,000     | 88,788,220         |
| 59항 기타경상이전수입   | 54,399,000,000 | 54,399,000,000 | 36,932,623,890     |
| 13관 재화및응역판매수입  | 1,408,000,000  | 1,408,000,000  | 304,705,550        |
| 65항 면허료및수수료    | 1,383,000,000  | 1,383,000,000  | 284,695,730        |
| 69항 잡수입        | 25,000,000     | 25,000,000     | 20,009,820         |
| 15관 관유물매각대     | 19,000,000     | 19,000,000     | 21,966,100         |
| 71항 고정자산매각대    | 0              | 0              | 21,106,100         |



(단위: 원)

| 수 납 액 (A)      | 미수납액 (B)    | 불납결손액 (C) | 세입 개요 및 내역                |
|----------------|-------------|-----------|---------------------------|
|                |             |           | 1.기타민간이자수입 3,130,980,760  |
|                |             |           | 2.기타재산수입 1,432,479,970    |
| 36,196,097,100 | 827,815,010 | 0         |                           |
| 1,500,000      | 1,000,000   | 0         |                           |
|                |             |           | <세입개요>                    |
|                |             |           | 1.벌금,몰수금및과태료              |
|                |             |           | <세입내역>                    |
|                |             |           | 1.과태료 1,500,000           |
| 88,788,220     | 0           | 0         |                           |
|                |             |           | <세입개요>                    |
|                |             |           | 1.변상금및위약금                 |
|                |             |           | <세입내역>                    |
|                |             |           | 1.위약금 88,788,220          |
| 36,105,808,880 | 826,815,010 | 0         |                           |
|                |             |           | <세입개요>                    |
|                |             |           | 1.기타경상이전수입                |
|                |             |           | <세입내역>                    |
|                |             |           | 1.법정부담금 1,942,410,120     |
|                |             |           | 2.기타경상이전수입 34,163,398,760 |
| 304,705,550    | 0           | 0         |                           |
| 284,695,730    | 0           | 0         |                           |
|                |             |           | <세입개요>                    |
|                |             |           | 1.면허료및수수료                 |
|                |             |           | <세입내역>                    |
|                |             |           | 1.면허료및수수료 284,695,730     |
| 20,009,820     | 0           | 0         |                           |
|                |             |           | <세입개요>                    |
|                |             |           | 1.잡수입                     |
|                |             |           | <세입내역>                    |
|                |             |           | 1.기타잡수입 20,009,820        |
| 21,966,100     | 0           | 0         |                           |
| 21,106,100     | 0           | 0         |                           |
|                |             |           | <세입개요>                    |

| 구 분              | 세입예산액             | 세입예산현액            | 징수결정액<br>(D=A+B+C) |
|------------------|-------------------|-------------------|--------------------|
| 73항 재고자산매각대및유동자산 | 19,000,000        | 19,000,000        | 860,000            |
| 20관 융자및전대차관원금회수  | 224,723,000,000   | 224,723,000,000   | 142,064,860,860    |
| 75항 융자원금회수       | 224,723,000,000   | 224,723,000,000   | 142,064,860,860    |
| 33관 전년도이월금       | 28,044,000,000    | 28,044,000,000    | 9,340,218,110      |
| 88항 전년도이월금       | 28,044,000,000    | 28,044,000,000    | 9,340,218,110      |
| 40관 정부내부수입및기타    | 4,867,614,000,000 | 4,867,614,000,000 | 5,042,102,163,000  |
| 91항 전입금          | 4,867,614,000,000 | 4,867,614,000,000 | 5,042,102,163,000  |
| (농어촌특별세사업계정)     | 5,091,542,000,000 | 5,091,542,000,000 | 5,628,849,199,210  |
| 08관 농어촌특별세       | 3,783,000,000,000 | 3,783,000,000,000 | 3,838,755,733,310  |
| 37항 농어촌특별세       | 3,783,000,000,000 | 3,783,000,000,000 | 3,838,755,733,310  |

(단위: 원)

| 수 납 액 (A)         | 미수납액 (B)    | 불납결손액 (C) | 세입 개요 및 내역                    |
|-------------------|-------------|-----------|-------------------------------|
|                   |             |           | 1. 고정자산매각대                    |
|                   |             |           | <세입내역>                        |
|                   |             |           | 1. 기계기구매각대 15,478,100         |
|                   |             |           | 2. 기타고정자산매각대 5,628,000        |
| 860,000           | 0           | 0         |                               |
|                   |             |           | <세입개요>                        |
|                   |             |           | 1. 재고자산매각대                    |
|                   |             |           | <세입내역>                        |
|                   |             |           | 1. 재고자산매각대 860,000            |
| 142,064,860,860   | 0           | 0         |                               |
| 142,064,860,860   | 0           | 0         |                               |
|                   |             |           | <세입개요>                        |
|                   |             |           | 1. 용자원금회수                     |
|                   |             |           | <세입내역>                        |
|                   |             |           | 1. 기타민간용자원금회수 142,064,860,860 |
| 9,340,218,110     | 0           | 0         |                               |
| 9,340,218,110     | 0           | 0         |                               |
|                   |             |           | <세입개요>                        |
|                   |             |           | 전년도이월금                        |
|                   |             |           | <세입내역>                        |
|                   |             |           | 1. 전년도이월금 9,340,218,110       |
| 5,042,102,163,000 | 0           | 0         |                               |
| 5,042,102,163,000 | 0           | 0         |                               |
|                   |             |           | <세입개요>                        |
|                   |             |           | 1. 일반회계전입금                    |
|                   |             |           | <세입내역>                        |
|                   |             |           | 1. 타계정전입금 5,042,102,163,000   |
| 5,628,505,994,170 | 343,205,040 | 0         |                               |
| 3,838,755,733,310 | 0           | 0         |                               |
| 3,838,755,733,310 | 0           | 0         |                               |
|                   |             |           | <세입개요>                        |
|                   |             |           | 1. 농어촌특별세                     |

| 구 분             | 세입예산액           | 세입예산현액          | 징수결정액<br>(D=A+B+C) |
|-----------------|-----------------|-----------------|--------------------|
| 11관 재산수입        | 7,727,000,000   | 7,727,000,000   | 1,595,759,150      |
| 54항 기타이자수입및재산수입 | 7,727,000,000   | 7,727,000,000   | 1,595,759,150      |
| 12관 경상이전수입      | 444,430,000,000 | 444,430,000,000 | 338,694,727,240    |
| 57항 변상금및위약금     | 0               | 0               | 6,256,790          |
| 59항 기타경상이전수입    | 444,430,000,000 | 444,430,000,000 | 338,688,470,450    |
| 13관 재회및응역판매수입   | 173,000,000     | 173,000,000     | 0                  |
| 69항 잡수입         | 173,000,000     | 173,000,000     | 0                  |
| 20관 융자및전대차관원금회수 | 7,455,000,000   | 7,455,000,000   | 5,224,919,290      |
| 75항 융자원금회수      | 7,455,000,000   | 7,455,000,000   | 5,224,919,290      |

(단위: 원)

| 수 납 액 (A)       | 미수납액 (B)    | 불납결손액 (C) | 세입 개요 및 내역                 |
|-----------------|-------------|-----------|----------------------------|
|                 |             |           | <세입내역>                     |
|                 |             |           | 1.농어촌특별세 3,838,755,733,310 |
| 1,595,759,150   | 0           | 0         |                            |
| 1,595,759,150   | 0           | 0         |                            |
|                 |             |           | <세입개요>                     |
|                 |             |           | 1.기타이자수입및재산수입              |
|                 |             |           | <세입내역>                     |
|                 |             |           | 1.기타민간이자수입 723,178,210     |
|                 |             |           | 2.기타재산수입 872,580,940       |
| 338,351,522,200 | 343,205,040 | 0         |                            |
| 6,256,790       | 0           | 0         |                            |
|                 |             |           | <세입개요>                     |
|                 |             |           | 1.변상금및위약금                  |
|                 |             |           | <세입내역>                     |
|                 |             |           | 1.위약금 6,256,790            |
| 338,345,265,410 | 343,205,040 | 0         |                            |
|                 |             |           | <세입개요>                     |
|                 |             |           | 1.기타경상이전수입                 |
|                 |             |           | <세입내역>                     |
|                 |             |           | 1.기타경상이전수입 338,345,265,410 |
| 0               | 0           | 0         |                            |
| 0               | 0           | 0         |                            |
|                 |             |           | <세입개요>                     |
|                 |             |           | 1.잡수입                      |
|                 |             |           | <세입내역>                     |
|                 |             |           | 1.기타잡수입                    |
| 5,224,919,290   | 0           | 0         |                            |
| 5,224,919,290   | 0           | 0         |                            |
|                 |             |           | <세입개요>                     |
|                 |             |           | 1.융자금회수                    |
|                 |             |           | <세입내역>                     |

| 구 분                 | 세입예산액                 | 세입예산현액                | 징수결정액<br>(D=A+B+C)    |
|---------------------|-----------------------|-----------------------|-----------------------|
| 33관 전년도이월금          | -118,787,000,000      | -118,787,000,000      | 477,034,060,220       |
| 88항 전년도이월금          | -118,787,000,000      | -118,787,000,000      | 477,034,060,220       |
| 40관 정부내부수입및기타       | 967,544,000,000       | 967,544,000,000       | 967,544,000,000       |
| 91항 전입금             | 967,544,000,000       | 967,544,000,000       | 967,544,000,000       |
| <b>에너지및자원사업특별회계</b> | <b>42,925,000,000</b> | <b>42,925,000,000</b> | <b>36,700,056,390</b> |
| (투자계정)              | 20,911,000,000        | 20,911,000,000        | 20,973,868,620        |
| 11관 재산수입            | 0                     | 0                     | 1,183,410             |
| 54항 기타이자수입및재산수입     | 0                     | 0                     | 1,183,410             |
| 12관 경상이전수입          | 20,911,000,000        | 20,911,000,000        | 20,972,685,210        |
| 57항 변상금및위약금         | 0                     | 0                     | 5,000,000             |
| 59항 기타경상이전수입        | 20,911,000,000        | 20,911,000,000        | 20,967,685,210        |
| (융자계정)              | 22,014,000,000        | 22,014,000,000        | 15,726,187,770        |
| 11관 재산수입            | 533,000,000           | 533,000,000           | 167,253,860           |
| 54항 기타이자수입및재산수입     | 533,000,000           | 533,000,000           | 167,253,860           |

(단위: 원)

| 수 납 액 (A)             | 미수납액 (B) | 불납결손액 (C) | 세입 개요 및 내역                  |
|-----------------------|----------|-----------|-----------------------------|
|                       |          |           | 1.기타민간융자원금회수 5,224,919,290  |
| 477,034,060,220       | 0        | 0         |                             |
| 477,034,060,220       | 0        | 0         |                             |
|                       |          |           | <세입개요>                      |
|                       |          |           | 1.전년도이월금 477,034,060,220    |
| 967,544,000,000       | 0        | 0         |                             |
| 967,544,000,000       | 0        | 0         |                             |
|                       |          |           | <세입개요>                      |
|                       |          |           | 1.농지관리기금전입금 967,544,000,000 |
| <b>36,700,056,390</b> | <b>0</b> | <b>0</b>  |                             |
| 20,973,868,620        | 0        | 0         |                             |
| 1,183,410             | 0        | 0         |                             |
| 1,183,410             | 0        | 0         |                             |
|                       |          |           | <세입개요>                      |
|                       |          |           | 1.기타재 산수입및재 산수입             |
|                       |          |           | <세입내역>                      |
|                       |          |           | 1.기타재 산수입 1,183,410         |
| 20,972,685,210        | 0        | 0         |                             |
| 5,000,000             | 0        | 0         |                             |
|                       |          |           | <세입개요>                      |
|                       |          |           | 1.변상금및위약금                   |
|                       |          |           | <세입내역>                      |
|                       |          |           | 1.위약금 5,000,000             |
| 20,967,685,210        | 0        | 0         |                             |
|                       |          |           | <세입개요>                      |
|                       |          |           | 1.기타경상이전수입                  |
|                       |          |           | <세입내역>                      |
|                       |          |           | 1.기타경상이전수입 20,967,685,210   |
| 15,726,187,770        | 0        | 0         |                             |
| 167,253,860           | 0        | 0         |                             |
| 167,253,860           | 0        | 0         |                             |
|                       |          |           | <세입개요>                      |
|                       |          |           | 1.기타이자수입및재 산수입              |

| 구 분               | 세입예산액                 | 세입예산현액                | 징수결정액<br>(D=A+B+C)    |
|-------------------|-----------------------|-----------------------|-----------------------|
| 20관 융자및전대차관원금회수   | 21,481,000,000        | 21,481,000,000        | 15,558,933,910        |
| 75항 융자원금회수        | 21,481,000,000        | 21,481,000,000        | 15,558,933,910        |
| <b>혁신도시건설특별회계</b> | <b>9,100,000,000</b>  | <b>9,100,000,000</b>  | <b>9,273,834,020</b>  |
| 11관 재산수입          | 0                     | 0                     | 173,834,020           |
| 51항 관유물대여료        | 0                     | 0                     | 42,291,310            |
| 54항 기타이자수입및재산수입   | 0                     | 0                     | 131,542,710           |
| 15관 관유물매각대        | 9,100,000,000         | 9,100,000,000         | 9,100,000,000         |
| 72항 토지및무형자산매각대    | 9,100,000,000         | 9,100,000,000         | 9,100,000,000         |
| <b>지역발전특별회계</b>   | <b>15,729,000,000</b> | <b>15,729,000,000</b> | <b>18,634,719,280</b> |
| (생활기반계정)          | 9,322,000,000         | 9,322,000,000         | 18,287,156,380        |
| 11관 재산수입          | 120,000,000           | 120,000,000           | 164,090,170           |
| 54항 기타이자수입및재산수입   | 120,000,000           | 120,000,000           | 164,090,170           |



(단위: 원)

| 수 납 액 (A)             | 미수납액 (B)           | 불납결손액 (C) | 세입 개요 및 내역               |
|-----------------------|--------------------|-----------|--------------------------|
|                       |                    |           | <세입내역>                   |
|                       |                    |           | 1.기타민간이자수입               |
| 15,558,933,910        | 0                  | 0         | 167,253,860              |
| 15,558,933,910        | 0                  | 0         |                          |
|                       |                    |           | <세입개요>                   |
|                       |                    |           | 1.기타민간융자원금회수             |
|                       |                    |           | <세입내역>                   |
|                       |                    |           | 1.기타민간융자원금회수             |
| <b>9,273,834,020</b>  | <b>0</b>           | <b>0</b>  | 15,558,933,910           |
| 173,834,020           | 0                  | 0         |                          |
| 42,291,310            | 0                  | 0         |                          |
|                       |                    |           | <세입개요>                   |
|                       |                    |           | <세입내역>                   |
|                       |                    |           | 1.건물대여료                  |
| 131,542,710           | 0                  | 0         | 42,291,310               |
|                       |                    |           | <세입개요>                   |
|                       |                    |           | <세입내역>                   |
|                       |                    |           | 1.기타재산수입                 |
| 9,100,000,000         | 0                  | 0         | 131,542,710              |
| 9,100,000,000         | 0                  | 0         |                          |
|                       |                    |           | <세입개요>                   |
|                       |                    |           | 1.혁신도시이전에따른중전부동산매각<br>수입 |
|                       |                    |           | <세입내역>                   |
|                       |                    |           | 1.토지매각대                  |
| <b>18,189,289,900</b> | <b>445,429,380</b> | <b>0</b>  | 9,100,000,000            |
| 17,845,639,660        | 441,516,720        | 0         |                          |
| 164,090,170           | 0                  | 0         |                          |
| 164,090,170           | 0                  | 0         |                          |
|                       |                    |           | <세입개요>                   |
|                       |                    |           | 1.기타이자수입및재산수입            |

| 구 분             | 세입예산액                    | 세입예산현액                   | 징수결정액<br>(D=A+B+C)       |
|-----------------|--------------------------|--------------------------|--------------------------|
| 12관 경상이전수입      | 9,202,000,000            | 9,202,000,000            | 18,123,066,210           |
| 59항 기타경상이전수입    | 9,202,000,000            | 9,202,000,000            | 18,123,066,210           |
| <br>            |                          |                          |                          |
| (경제발전계정)        | 6,407,000,000            | 6,407,000,000            | 283,116,670              |
| 11관 재산수입        | 137,000,000              | 137,000,000              | 987,500                  |
| 54항 기타이자수입및재산수입 | 137,000,000              | 137,000,000              | 987,500                  |
| <br>            |                          |                          |                          |
| 12관 경상이전수입      | 6,270,000,000            | 6,270,000,000            | 282,129,170              |
| 59항 기타경상이전수입    | 6,270,000,000            | 6,270,000,000            | 282,129,170              |
| <br>            |                          |                          |                          |
| (세종특별자치시계정)     | 0                        | 0                        | 64,446,230               |
| 12관 경상이전수입      | 0                        | 0                        | 64,446,230               |
| 59항 기타경상이전수입    | 0                        | 0                        | 64,446,230               |
| <br>            |                          |                          |                          |
| <b>양곡관리특별회계</b> | <b>1,437,799,000,000</b> | <b>1,437,799,000,000</b> | <b>1,354,059,626,030</b> |
| (자본계정)          | 0                        | 0                        | 811,330                  |

(단위: 원)

| 수 납 액 (A)         | 미수납액 (B)    | 불납결손액 (C) | 세입 개요 및 내역     |
|-------------------|-------------|-----------|----------------|
|                   |             |           | <세입내역>         |
|                   |             |           | 1.기타재 산수입      |
| 17,681,549,490    | 441,516,720 | 0         | 164,090,170    |
| 17,681,549,490    | 441,516,720 | 0         |                |
|                   |             |           | <세입개요>         |
|                   |             |           | 1.국고보조금반납금     |
|                   |             |           | <세입내역>         |
|                   |             |           | 1.기타경상이전수입     |
| 279,204,010       | 3,912,660   | 0         | 17,681,549,490 |
| 987,500           | 0           | 0         |                |
| 987,500           | 0           | 0         |                |
|                   |             |           | <세입개요>         |
|                   |             |           | 1.기타이자수입및재 산수입 |
|                   |             |           | <세입내역>         |
|                   |             |           | 1.기타재 산수입      |
| 278,216,510       | 3,912,660   | 0         | 987,500        |
| 278,216,510       | 3,912,660   | 0         |                |
|                   |             |           | <세입개요>         |
|                   |             |           | 1.기타경상이전수입     |
|                   |             |           | <세입내역>         |
|                   |             |           | 1.기타경상이전수입     |
| 64,446,230        | 0           | 0         | 278,216,510    |
| 64,446,230        | 0           | 0         |                |
| 64,446,230        | 0           | 0         |                |
|                   |             |           | <세입개요>         |
|                   |             |           | 1.기타경상이전수입     |
|                   |             |           | <세입내역>         |
|                   |             |           | 1.기타경상이전수입     |
| 1,353,928,583,080 | 131,042,950 | 0         | 64,446,230     |
| 811,330           | 0           | 0         |                |

| 구 분            | 세입예산액             | 세입예산현액            | 징수결정액<br>(D=A+B+C) |
|----------------|-------------------|-------------------|--------------------|
| 33관 전년도이월금     | 0                 | 0                 | 811,330            |
| 88항 전년도이월금     | 0                 | 0                 | 811,330            |
| (손익계정)         | 1,437,799,000,000 | 1,437,799,000,000 | 1,354,058,814,700  |
| 10관 기업특별회계영업수입 | 585,389,000,000   | 585,389,000,000   | 479,987,388,130    |
| 41항 양곡사업수입     | 585,389,000,000   | 585,389,000,000   | 479,987,388,130    |
| 12관 경상이전수입     | 0                 | 0                 | 21,211,883,760     |
| 59항 기타경상이전수입   | 0                 | 0                 | 21,211,883,760     |
| 13관 재화및응역판매수입  | 9,754,000,000     | 9,754,000,000     | 1,365,691,310      |
| 69항 잡수입        | 9,754,000,000     | 9,754,000,000     | 1,365,691,310      |
| 33관 전년도이월금     | 0                 | 0                 | 8,837,851,500      |
| 88항 전년도이월금     | 0                 | 0                 | 8,837,851,500      |

(단위: 원)

| 수 납 액 (A)         | 미수납액 (B)    | 불납결손액 (C) | 세입 개요 및 내역                 |
|-------------------|-------------|-----------|----------------------------|
| 811,330           | 0           | 0         |                            |
| 811,330           | 0           | 0         |                            |
|                   |             |           | <세입개요>                     |
|                   |             |           | 1.전년도이월금                   |
|                   |             |           | <세입내역>                     |
|                   |             |           | 1.전년도이월금 811,330           |
| 1,353,927,771,750 | 131,042,950 | 0         |                            |
| 479,856,345,180   | 131,042,950 | 0         |                            |
| 479,856,345,180   | 131,042,950 | 0         |                            |
|                   |             |           | <세입개요>                     |
|                   |             |           | 1.경부관리양곡판매수입               |
|                   |             |           | <세입내역>                     |
|                   |             |           | 1.미곡판매수입 476,360,437,060   |
|                   |             |           | 2.잡곡판매수입                   |
|                   |             |           | 3.부산물기타판매수입료 3,495,908,120 |
| 21,211,883,760    | 0           | 0         |                            |
| 21,211,883,760    | 0           | 0         |                            |
|                   |             |           | <세입개요>                     |
|                   |             |           | 1.기타경상이전수입                 |
|                   |             |           | <세입내역>                     |
|                   |             |           | 1.기타경상이전수입 21,211,883,760  |
| 1,365,691,310     | 0           | 0         |                            |
| 1,365,691,310     | 0           | 0         |                            |
|                   |             |           | <세입개요>                     |
|                   |             |           | 1.기타재화및옹역의비기업적판매에따른수입      |
|                   |             |           | <세입내역>                     |
|                   |             |           | 1.기타잡수입 1,365,691,310      |
| 8,837,851,500     | 0           | 0         |                            |
| 8,837,851,500     | 0           | 0         |                            |
|                   |             |           | <세입개요>                     |
|                   |             |           | 1.전년도이월금                   |
|                   |             |           | <세입내역>                     |
|                   |             |           | 1.전년도이월금 8,837,851,500     |

| 구 분           | 세입예산액           | 세입예산현액          | 징수결정액<br>(D=A+B+C) |
|---------------|-----------------|-----------------|--------------------|
| 40관 정부내부수입및기타 | 842,656,000,000 | 842,656,000,000 | 842,656,000,000    |
| 91항 전입금       | 842,656,000,000 | 842,656,000,000 | 842,656,000,000    |

(단위: 원)

---

| 수 납 액 (A)       | 미수납액 (B) | 불납결손액 (C) | 세입 개요 및 내역                 |
|-----------------|----------|-----------|----------------------------|
| 842,656,000,000 | 0        | 0         |                            |
| 842,656,000,000 | 0        | 0         |                            |
|                 |          |           | <세입개요>                     |
|                 |          |           | 1. 전입금                     |
|                 |          |           | <세입내역>                     |
|                 |          |           | 1. 일반회계전입금 842,656,000,000 |

---

□ 세출결산 사업별설명

| 구 분                                       | 세출예산액                     | 세출예산현액                    | 지 출 액                     |
|---|---------------------------|---------------------------|---------------------------|
| <b>합 계</b>                                | <b>17,680,272,055,000</b> | <b>19,792,898,823,150</b> | <b>17,783,373,220,730</b> |
| <b>일반회계</b>                               | <b>5,669,529,055,000</b>  | <b>5,862,307,391,980</b>  | <b>5,829,929,686,270</b>  |
| 100장(분야) 농림수산                             | 5,669,529,055,000         | 5,862,307,391,980         | 5,829,929,686,270         |
| 101관(부문) 농업·농촌                            | 5,669,529,055,000         | 5,862,307,391,980         | 5,829,929,686,270         |
| 1300항(프로그램) 농수산인력양성                       | 45,322,961,000            | 47,394,740,680            | 25,340,083,400            |
| 1331세항(단위사업) 한국농수산대 학교육운영<br>(책임운영)       | 44,091,961,000            | 46,109,668,330            | 24,379,470,340            |
| 1332세항(단위사업) 한국농수산대 학정보화교육<br>(정보화, 책임운영) | 1,231,000,000             | 1,285,072,350             | 960,613,060               |
| 2500항(프로그램) 농식품기술개발정책연구                   | 400,000,000               | 400,000,000               | 394,311,950               |
| 2531세항(단위사업) 농식품기술개발                      | 400,000,000               | 400,000,000               | 394,311,950               |



(단위: 원)

| 다음연도 이월액          | 불 용 액           | 사업 개요 및 경비내역                              |
|-------------------|-----------------|---|
| 1,846,819,058,140 | 162,706,544,280 |   |
| 21,584,229,420    | 10,793,476,290  |   |
| 21,584,229,420    | 10,793,476,290  |   |
| 21,584,229,420    | 10,793,476,290  |   |
| 20,500,586,150    | 1,554,071,130   |   |
| 20,202,406,150    | 1,527,791,840   |   |
|                   |                 | <사업개요>                                    |
|                   |                 | 1. 사업내용 : 한국농수산대학 운영 경비                   |
|                   |                 | 2. 사업기간 : 계속                              |
|                   |                 | 3. 지원형태 : 직접수행                            |
|                   |                 | 4. 시행주체 : 국가                              |
|                   |                 | <경비내역>                                    |
|                   |                 | 1. 한국농수산대학인건비(책임운영) 6,791,308,760         |
|                   |                 | 2. 한국농수산대학기본경비(책임운영, 총액인건비대상) 393,654,340 |
|                   |                 | 3. 한국농수산대학기본경비(책임운영, 총액인건비대상) 2,890,000   |
|                   |                 | 4. 한국농수산대학교육운영(책임운영) 16,942,369,890       |
|                   |                 | 5. 전공심화과정운영(책임,수입대체) 249,247,350          |
| 298,180,000       | 26,279,290      |   |
|                   |                 | <사업개요>                                    |
|                   |                 | 1. 사업내용 : 한국농수산대학교육 정보화 운영                |
|                   |                 | 2. 사업기간 : 계속                              |
|                   |                 | 3. 지원형태 : 직접수행                            |
|                   |                 | 4. 시행주체 : 국가                              |
|                   |                 | <경비내역>                                    |
|                   |                 | 1. 한국농수산대학정보화교육운영(정보화) 960,613,060        |
| 0                 | 5,688,050       |   |
| 0                 | 5,688,050       |   |
|                   |                 | <사업개요>                                    |
|                   |                 | 1. 사업내용 : 외래생물의 체계적인 관리를 위한 기술개발          |
|                   |                 | 2. 사업기간 : '17-'23                         |
|                   |                 | 3. 지원형태 : 직접수행                            |
|                   |                 | 4. 시행주체 : 국가                              |

| 구 분                       | 세출예산액           | 세출예산현액          | 지 출 액           |
|---------------------------|-----------------|-----------------|-----------------|
| 4000항(프로그램) 농업생산기반확충      | 177,700,000,000 | 177,700,000,000 | 177,700,000,000 |
| 4037세항(단위사업) 농어촌공사시설관리    | 154,700,000,000 | 154,700,000,000 | 154,700,000,000 |
| 4040세항(단위사업) 농업기반시설활용     | 23,000,000,000  | 23,000,000,000  | 23,000,000,000  |
| 5000항(프로그램) 국제협력협상        | 35,787,000,000  | 36,352,897,730  | 35,783,745,550  |
| 5031세항(단위사업) 국제협력협상       | 35,787,000,000  | 36,352,897,730  | 35,783,745,550  |
| 6200항(프로그램) 농림축산검역검사      | 50,365,000,000  | 52,019,574,610  | 50,927,011,240  |
| 6231세항(단위사업) 검역검사정보화(정보화) | 8,907,000,000   | 8,907,000,000   | 8,779,688,080   |

(단위: 원)

| 다음연도 이월액    | 불 용 액       | 사업 개요 및 경비내역                       |
|-------------|-------------|------------------------------------|
|             |             | <경비내역>                             |
|             |             | 1. 생물다양성위협외래생물관리기술개발사업(R&D)(농림부)   |
|             |             | 394,311,950                        |
| 0           | 0           |                                    |
| 0           | 0           |                                    |
|             |             | <사업개요>                             |
|             |             | 1. 사업내용 : 수리시설유지관리                 |
|             |             | 2. 사업기간 : 계속                       |
|             |             | 3. 지원형태 : 민간보조                     |
|             |             | 4. 시행주체 : 한국농어촌공사                  |
|             |             | <경비내역>                             |
|             |             | 1. 수리시설유지관리                        |
|             |             | 154,700,000,000                    |
| 0           | 0           |                                    |
|             |             | <사업개요>                             |
|             |             | 1. 사업내용 : 농업기반시설활용에너지개발            |
|             |             | 2. 사업기간 : 계속                       |
|             |             | 3. 지원형태 : 출자                       |
|             |             | 4. 시행주체 : 한국농어촌공사                  |
|             |             | <경비내역>                             |
|             |             | 1. 농업기반시설활용에너지개발                   |
|             |             | 23,000,000,000                     |
| 141,600,000 | 427,552,180 |                                    |
| 141,600,000 | 427,552,180 |                                    |
|             |             | <사업개요>                             |
|             |             | 1. 사업내용 : WTO/DDA, FTA농업분야 대응 및 협상 |
|             |             | 2. 사업기간 : 계속                       |
|             |             | 3. 지원형태 : 직접수행                     |
|             |             | 4. 시행주체 : 국가                       |
|             |             | <경비내역>                             |
|             |             | 1. 국제농업협력(ODA)                     |
|             |             | 17,217,742,710                     |
|             |             | 2. 농업협상대응                          |
|             |             | 1,985,060,680                      |
|             |             | 3. 국제기구분담금                         |
|             |             | 2,170,728,620                      |
|             |             | 4. 국제기구분담금(ODA)                    |
|             |             | 14,410,213,540                     |
| 131,977,700 | 960,585,670 |                                    |
| 0           | 127,311,920 |                                    |

| 구 분                      | 세출예산액          | 세출예산현액         | 지 출 액          |
|--------------------------|----------------|----------------|----------------|
| 6232세항(단위사업) 식물검역검사및수출지원 | 10,775,000,000 | 11,729,155,610 | 11,561,864,000 |
| 6233세항(단위사업) 동축산물검역검사    | 9,751,000,000  | 9,804,329,500  | 9,464,697,650  |
| 6234세항(단위사업) 검역검사(R&D)   | 20,932,000,000 | 21,579,089,500 | 21,120,761,510 |

(단위: 원)

다음연도 이월액

불 용 액

사업 개요 및 경비내역

|             |             |  |                                |
|-------------|-------------|--|--------------------------------|
|             |             | <p>&lt;사업개요&gt;</p> <p>1. 사업내용 : 검역검사 업무 정보화</p> <p>2. 사업기간 : 계속</p> <p>3. 지원형태 : 직접수행</p> <p>4. 시행주체 : 국가</p>         |                                |
|             |             | <p>&lt;경비내역&gt;</p> <p>1. 검역본부정보화(정보화)</p>   | 8,779,688,080                  |
| 0           | 167,291,610 |  |                                |
|             |             | <p>&lt;사업개요&gt;</p> <p>1. 사업내용 : 외래병해충 유입차단 및 수출검역지원</p> <p>2. 사업기간 : 계속</p> <p>3. 지원형태 : 직접수행</p> <p>4. 시행주체 : 국가</p> |                                |
|             |             | <p>&lt;경비내역&gt;</p> <p>1. 식물검역검사및수출촉진</p> <p>2. 동식물검역검사(ODA)</p>   | 11,216,632,070<br>345,231,930  |
| 0           | 339,631,850 |  |                                |
|             |             | <p>&lt;사업개요&gt;</p> <p>1. 사업내용 : 가축방역 및 동축산물 검역검사</p> <p>2. 사업기간 : 계속</p> <p>3. 지원형태 : 직접수행</p> <p>4. 시행주체 : 국가</p>    |                                |
|             |             | <p>&lt;경비내역&gt;</p> <p>1. 동축산물검역검사</p> <p>2. 축산식품안전관리</p>  | 7,761,150,900<br>1,703,546,750 |
| 131,977,700 | 326,350,290 |  |                                |
|             |             | <p>&lt;사업개요&gt;</p> <p>1. 사업내용 : 농림축산검역검사개발연구 및 기술개발</p> <p>2. 사업기간 : 계속</p> <p>3. 지원형태 : 직접수행</p> <p>4. 시행주체 : 국가</p> |                                |
|             |             | <p>&lt;경비내역&gt;</p>  |                                |

| 구 분                            | 세출예산액           | 세출예산현액          | 지 출 액           |
|--------------------------------|-----------------|-----------------|-----------------|
| 6400항(프로그램) 종자관리               | 14,290,485,000  | 14,290,485,000  | 13,640,715,470  |
| 6404세항(단위사업) 종자원인건비            | 11,964,485,000  | 11,962,235,000  | 11,475,646,000  |
| 6420세항(단위사업) 종자원기본경비           | 2,326,000,000   | 2,328,250,000   | 2,165,069,470   |
| 6500항(프로그램) 농식품공무원교육원교육운영      | 3,240,000,000   | 3,240,000,000   | 3,209,986,270   |
| 6531세항(단위사업) 농식품공무원교육원교육경비     | 2,783,000,000   | 2,783,000,000   | 2,753,400,050   |
| 6532세항(단위사업) 농식품공무원교육원정보화(경보화) | 457,000,000     | 457,000,000     | 456,586,220     |
| 7000항(프로그램) 농림축산식품행정지원         | 247,306,609,000 | 247,516,530,960 | 239,540,669,390 |
| 7001세항(단위사업) 본부인건비             | 53,806,551,000  | 53,806,551,000  | 52,221,741,380  |
| 7002세항(단위사업) 소속기관인건비           | 145,775,058,000 | 145,739,604,000 | 142,572,755,450 |

(단위: 원)

| 다음연도 이월액    | 불 용 액         | 사업 개요 및 경비내역                    |                 |
|-------------|---------------|---------------------------------|-----------------|
|             |               | 1. 농림축산검역검사기술개발(R&D)            | 21,120,761,510  |
| 51,034,100  | 598,735,430   |                                 |                 |
| 0           | 486,589,000   |                                 |                 |
|             |               | <사업개요>                          |                 |
|             |               | 1. 인건비                          | 11,475,646,000  |
| 51,034,100  | 112,146,430   |                                 |                 |
|             |               | <사업개요>                          |                 |
|             |               | 1. 기본경비                         | 2,165,069,470   |
| 0           | 30,013,730    |                                 |                 |
| 0           | 29,599,950    |                                 |                 |
|             |               | <사업개요>                          |                 |
|             |               | 1. 사업내용 : 농업인력 육성 및 농식품교육원 시설관리 |                 |
|             |               | 2. 사업기간 : 계속                    |                 |
|             |               | 3. 지원형태 : 직접수행                  |                 |
|             |               | 4. 시행주체 : 국가                    |                 |
|             |               | <경비내역>                          |                 |
|             |               | 1. 농식품공무원교육원교육운영                | 2,318,103,030   |
|             |               | 2. 농식품공무원교육원수입대체경비              | 435,297,020     |
| 0           | 413,780       |                                 |                 |
|             |               | <사업개요>                          |                 |
|             |               | 1. 사업내용 : 학사행정정보화 및 사이버교육운영     |                 |
|             |               | 2. 사업기간 : 계속                    |                 |
|             |               | 3. 지원형태 : 직접수행                  |                 |
|             |               | 4. 시행주체 : 국가                    |                 |
|             |               | <경비내역>                          |                 |
|             |               | 1. 농식품공무원교육원정보화(정보화)            | 456,586,220     |
| 759,031,470 | 7,216,830,100 |                                 |                 |
| 0           | 1,584,809,620 |                                 |                 |
|             |               | <사업개요>                          |                 |
|             |               | 1. 인건비                          | 52,221,741,380  |
| 0           | 3,166,848,550 |                                 |                 |
|             |               | <사업개요>                          |                 |
|             |               | 1. 인건비                          | 142,572,755,450 |

| 구 분                      | 세출예산액             | 세출예산현액            | 지 출 액             |
|--------------------------|-------------------|-------------------|-------------------|
| 7011세항(단위사업) 본부기본경비      | 10,461,000,000    | 10,711,456,690    | 9,240,444,720     |
| 7018세항(단위사업) 소속기관기본경비    | 17,073,000,000    | 17,926,454,000    | 17,627,402,160    |
| 7033세항(단위사업) 행정지원        | 4,049,000,000     | 4,085,818,270     | 3,807,416,950     |
| 7049세항(단위사업) 청사확보 및 시설개선 | 16,142,000,000    | 15,246,647,000    | 14,070,908,730    |
| 8000항(프로그램) 회계간거래(전출금)   | 4,918,126,000,000 | 5,106,402,163,000 | 5,106,402,163,000 |
| 8010세항(단위사업) 회계간전출(일반회계) | 4,918,126,000,000 | 5,106,402,163,000 | 5,106,402,163,000 |



(단위: 원)

| 다음연도 이월액    | 불 용 액         | 사업 개요 및 경비내역                         |
|-------------|---------------|--------------------------------------|
| 671,031,470 | 799,980,500   |                                      |
|             |               | <사업개요>                               |
|             |               | 1. 기본경비 9,240,444,720                |
| 88,000,000  | 211,051,840   |                                      |
|             |               | <사업개요>                               |
|             |               | 1. 기본경비 17,627,402,160               |
| 0           | 278,401,320   |                                      |
|             |               | <사업개요>                               |
|             |               | 1. 사업내용 : 행정운영지원                     |
|             |               | 2. 사업기간 : 계속                         |
|             |               | 3. 지원형태 : 직접수행                       |
|             |               | 4. 시행주체 : 국가                         |
|             |               | <경비내역>                               |
|             |               | 1. 행정운영 128,138,280                  |
|             |               | 2. 농어업인 삶의질 향상 정책협업 지원 1,155,227,070 |
|             |               | 3. 행정효율성증진 및 능력개발 1,392,920,330      |
|             |               | 4. 혁신도시 이전지원(한국농수산대학) 19,651,610     |
|             |               | 5. 혁신도시 이전지원(검역본부) 1,111,479,660     |
| 0           | 1,175,738,270 |                                      |
|             |               | <사업개요>                               |
|             |               | 1. 사업내용 : 청사유지관리 및 신증축               |
|             |               | 2. 사업기간 : 계속                         |
|             |               | 3. 지원형태 : 직접수행                       |
|             |               | 4. 시행주체 : 국가                         |
|             |               | <경비내역>                               |
|             |               | 1. 청사시설지원(본부) 169,957,500            |
|             |               | 2. 청사시설관리(농관원) 2,956,954,310         |
|             |               | 3. 청사시설지원(중자원) 558,968,500           |
|             |               | 4. 청사시설관리(검역본부) 10,385,028,420       |
| 0           | 0             |                                      |
| 0           | 0             |                                      |
|             |               | <사업개요>                               |
|             |               | 1. 농어촌구조개선훈합회계전출(구조개선훈합)             |
|             |               | 2. 양곡관리특별회계전출 5,106,402,163,000      |

| 구 분                        | 세출예산액                    | 세출예산현액                    | 지 출 액                    |
|----------------------------|--------------------------|---------------------------|--------------------------|
| 8400항(프로그램) 회계기금간거래(전출금)   | 176,991,000,000          | 176,991,000,000           | 176,991,000,000          |
| 8411세항(단위사업) 회계기금간전출(일반회계) | 176,991,000,000          | 176,991,000,000           | 176,991,000,000          |
| <b>농어촌구조개선특별회계</b>         | <b>9,100,053,000,000</b> | <b>10,818,110,431,170</b> | <b>9,111,230,569,670</b> |
| (구조개선사업계정)                 | 4,471,348,000,000        | 5,689,405,431,170         | 4,507,862,804,210        |
| 100장(분야) 농림수산              | 4,471,348,000,000        | 5,689,405,431,170         | 4,507,862,804,210        |
| 101관(부문) 농업·농촌             | 4,360,025,000,000        | 5,577,769,831,170         | 4,401,987,100,770        |
| 1000항(프로그램) 농가경영안정         | 664,041,000,000          | 892,864,881,930           | 675,073,555,110          |
| 1003세항(단위사업) 농협사업구조개편      | 58,345,000,000           | 131,559,147,000           | 126,509,114,090          |
| 1031세항(단위사업) 농업재해보험        | 286,995,000,000          | 375,225,607,410           | 288,109,397,550          |
| 1033세항(단위사업) 재해대책          | 76,500,000,000           | 51,954,998,000            | 19,821,676,630           |

(단위: 원)

| 다음연도 이월액                 | 불 용 액                  | 사업 개요 및 경비내역                  |
|--------------------------|------------------------|-------------------------------|
| 0                        | 0                      |                               |
| 0                        | 0                      |                               |
|                          |                        | <사업개요>                        |
|                          |                        | 1. 양곡증권정리기금전출 176,991,000,000 |
| <b>1,561,970,828,720</b> | <b>144,909,032,780</b> |                               |
| 1,044,518,489,200        | 137,024,137,760        |                               |
| 1,044,518,489,200        | 137,024,137,760        |                               |
| 1,044,518,489,200        | 131,264,241,200        |                               |
| 178,394,370,970          | 39,396,955,850         |                               |
| 70,910,180               | 4,979,122,730          |                               |
|                          |                        | <사업개요>                        |
|                          |                        | 1. 사업내용 : 농협사업구조개편 지원         |
|                          |                        | 2. 사업기간 : 계속                  |
|                          |                        | 3. 지원형태 : 민간보조                |
|                          |                        | 4. 시행주체 : 농협중앙회               |
|                          |                        | <경비내역>                        |
|                          |                        | 1. 농협사업구조개편지원 126,509,114,090 |
| 86,076,525,730           | 1,039,684,130          |                               |
|                          |                        | <사업개요>                        |
|                          |                        | 1. 사업내용 : 농업재해 예방시스템 구축 운영    |
|                          |                        | 2. 사업기간 : 계속                  |
|                          |                        | 3. 지원형태 : 민간보조                |
|                          |                        | 4. 시행주체 : 농협손해보험, LIG컨소시엄     |
|                          |                        | <경비내역>                        |
|                          |                        | 1. 농업재해보험 288,109,397,550     |
| 0                        | 32,133,321,370         |                               |
|                          |                        | <사업개요>                        |
|                          |                        | 1. 사업내용 : 자연재해 발생시 피해복구비 지원   |
|                          |                        | 2. 사업기간 : 계속                  |
|                          |                        | 3. 지원형태 : 직접수행, 지자체보조         |
|                          |                        | 4. 시행주체 : 국가, 지자체             |
|                          |                        | <경비내역>                        |

| 구 분                   | 세출예산액           | 세출예산현액          | 지 출 액           |
|-----------------------|-----------------|-----------------|-----------------|
| 1038세항(단위사업) 정책자금관리   | 2,760,000,000   | 2,760,000,000   | 2,760,000,000   |
| 1040세항(단위사업) 이차보전     | 210,941,000,000 | 302,865,129,520 | 210,093,810,800 |
| 1067세항(단위사업) 농업기계장비   | 28,500,000,000  | 28,500,000,000  | 27,779,556,040  |
| 2100항(프로그램) 양곡관리      | 25,994,000,000  | 26,384,000,000  | 25,998,950,000  |
| 2131세항(단위사업) 식량생산유통지원 | 25,994,000,000  | 26,384,000,000  | 25,998,950,000  |

(단위: 원)

| 다음연도 이월액       | 불 용 액         | 사업 개요 및 경비내역                    |                 |
|----------------|---------------|---------------------------------|-----------------|
|                |               | 1. 재해대책비                        | 17,054,676,630  |
|                |               | 2. 재해대책비(응자)                    | 2,767,000,000   |
| 0              | 0             |                                 |                 |
|                |               | <사업개요>                          |                 |
|                |               | 1. 사업내용 : 농특회계 융자금관리비 지원        |                 |
|                |               | 2. 사업기간 : 계속                    |                 |
|                |               | 3. 지원형태 : 민간보조                  |                 |
|                |               | 4. 시행주체 : 농업정책자금관리단             |                 |
|                |               | <경비내역>                          |                 |
|                |               | 1. 농업정책자금관리                     | 2,760,000,000   |
| 91,562,501,100 | 1,208,817,620 |                                 |                 |
|                |               | <사업개요>                          |                 |
|                |               | 1. 사업내용 : 농업자금이차보전              |                 |
|                |               | 2. 사업기간 : 계속                    |                 |
|                |               | 3. 지원형태 : 민간보조                  |                 |
|                |               | 4. 시행주체 : 농협중앙회                 |                 |
|                |               | <경비내역>                          |                 |
|                |               | 1. 농업자금이차보전                     | 210,093,810,800 |
| 684,433,960    | 36,010,000    |                                 |                 |
|                |               | <사업개요>                          |                 |
|                |               | 1. 사업내용 : 농기계임대 지원              |                 |
|                |               | 2. 사업기간 : 계속                    |                 |
|                |               | 3. 지원형태 : 지자체 보조                |                 |
|                |               | 4. 시행주체 : 지자체                   |                 |
|                |               | 5. 지방비매칭 : 270억원                |                 |
|                |               | <경비내역>                          |                 |
|                |               | 1. 농기계임대                        | 27,779,556,040  |
| 150,000,000    | 235,050,000   |                                 |                 |
| 150,000,000    | 235,050,000   |                                 |                 |
|                |               | <사업개요>                          |                 |
|                |               | 1. 사업내용 : 산지 쌀유통기능 활성화 및 브랜드 지원 |                 |
|                |               | 2. 사업기간 : 계속                    |                 |
|                |               | 3. 지원형태 : 직접수행, 지자체 보조          |                 |

| 구 분                         | 세출예산액           | 세출예산현액          | 지 출 액           |
|-----------------------------|-----------------|-----------------|-----------------|
| 2400항(프로그램) 친환경농업육성         | 226,740,000,000 | 226,740,000,000 | 226,740,000,000 |
| 2430세항(단위사업) 친환경농자재         | 226,740,000,000 | 226,740,000,000 | 226,740,000,000 |
| 3000항(프로그램) 농산물가격안정 및 유통효율화 | 31,007,000,000  | 31,007,000,000  | 31,004,987,490  |
| 3032세항(단위사업) 농산물유통개선(농특)    | 22,668,000,000  | 22,668,000,000  | 22,668,000,000  |
| 3033세항(단위사업) 농업관측           | 8,339,000,000   | 8,339,000,000   | 8,336,987,490   |

(단위: 원)

| 다음연도 이월액 | 불 용 액     | 사업 개요 및 경비내역                          |
|----------|-----------|---------------------------------------|
|          |           | 4. 시행주체 : 국가, 지자체<br>5. 지방비매칭 : 171억원 |
|          |           | <경비내역>                                |
|          |           | 1. 들녘경영체육성 10,911,000,000             |
|          |           | 2. 고품질쌀유통활성화 15,087,950,000           |
| 0        | 0         |                                       |
| 0        | 0         |                                       |
|          |           | <사업개요>                                |
|          |           | 1. 사업내용 : 친환경경비료지원                    |
|          |           | 2. 사업기간 : 계속                          |
|          |           | 3. 지원형태 : 지자체보조, 민간보조                 |
|          |           | 4. 시행주체 : 지자체, 농협중앙회                  |
|          |           | 5. 지방비매칭 : 1,301억원                    |
|          |           | <경비내역>                                |
|          |           | 1. 친환경농자재 지원 220,940,000,000          |
|          |           | 2. 유기농산업복합서비스지원단지 조성 5,800,000,000    |
| 0        | 2,012,510 |                                       |
| 0        | 0         |                                       |
|          |           | <사업개요>                                |
|          |           | 1. 사업내용 : 농산물유통개선을 위한 사업비 지원          |
|          |           | 2. 사업기간 : 계속                          |
|          |           | 3. 지원형태 : 직접수행, 민간보조                  |
|          |           | 4. 시행주체 : 국가, 한국농수산물유통공사              |
|          |           | <경비내역>                                |
|          |           | 1. 농산물 공동출하확대 지원 22,668,000,000       |
| 0        | 2,012,510 |                                       |
|          |           | <사업개요>                                |
|          |           | 1. 사업내용 : 농축수산물의 관측정보 생산 및 제공         |
|          |           | 2. 사업기간 : 계속                          |
|          |           | 3. 지원형태 : 직접수행, 출연                    |
|          |           | 4. 시행주체 : 국가, 한국농촌경제연구원               |
|          |           | <경비내역>                                |

| 구 분                    | 세출예산액          | 세출예산현액         | 지 출 액          |
|------------------------|----------------|----------------|----------------|
| 3200항(프로그램) 경쟁력제고      | 38,517,000,000 | 38,517,000,000 | 38,260,002,000 |
| 3232세항(단위사업) 경쟁력제고(농특) | 38,517,000,000 | 38,517,000,000 | 38,260,002,000 |

|                       |                 |                 |                 |
|-----------------------|-----------------|-----------------|-----------------|
| 3900항(프로그램) 축산물안전관리   | 165,161,000,000 | 392,547,163,000 | 390,046,928,320 |
| 3940세항(단위사업) 가축방역(농특) | 165,161,000,000 | 392,547,163,000 | 390,046,928,320 |



(단위: 원)

| 다음연도 이월액      | 불 용 액         | 사업 개요 및 경비내역                |                 |
|---------------|---------------|-----------------------------|-----------------|
|               |               | 1. 농업관측                     | 8,336,987,490   |
| 0             | 256,998,000   |                             |                 |
| 0             | 256,998,000   |                             |                 |
|               |               | <사업개요>                      |                 |
|               |               | 1. 사업내용 : 국내체증기반구축 등 농업산업육성 |                 |
|               |               | 2. 사업기간 : 계속                |                 |
|               |               | 3. 지원형태 : 지자체보조, 민간보조       |                 |
|               |               | 4. 시행주체 : 지자체, 민간           |                 |
|               |               | 5. 지방비매칭 : 90억원             |                 |
|               |               | <경비내역>                      |                 |
|               |               | 1. 동식물자원산업화지원               | 1,731,000,000   |
|               |               | 2. 저탄소농림축산식품기반구축            | 3,243,000,000   |
|               |               | 3. 농림수산물교육문화정보원 기관운영비 지원    | 12,782,000,000  |
|               |               | 4. 스마트 농정 통계체계 구축           | 1,800,000,000   |
|               |               | 5. 발작물산업육성                  | 8,450,000,000   |
|               |               | 6. 농산업창업지원(시범사업)            | 4,850,000,000   |
|               |               | 7. 슬로라이프국제대회지원              | 500,000,000     |
|               |               | 8. 기후변화실태조사                 | 364,662,000     |
|               |               | 9. 수직형농장비즈니스모델실증사업          | 422,340,000     |
|               |               | 10. 스마트원에단지기반조성             | 3,500,000,000   |
|               |               | 11. 농기자재수출활성화               | 617,000,000     |
| 1,193,000,000 | 1,307,234,680 |                             |                 |
| 1,193,000,000 | 1,307,234,680 |                             |                 |
|               |               | <사업개요>                      |                 |
|               |               | 1. 사업내용 : 가축방역, 살처분보상 등 지원  |                 |
|               |               | 2. 사업기간 : 계속                |                 |
|               |               | 3. 지원형태 : 직접수행, 지자체보조, 민간보조 |                 |
|               |               | 4. 시행주체 : 국가, 지자체, 대한수의사회 등 |                 |
|               |               | 5. 지방비매칭 : 986억원            |                 |
|               |               | <경비내역>                      |                 |
|               |               | 1. 시도가축방역                   | 132,980,928,320 |
|               |               | 2. 살처분보상금                   | 245,279,000,000 |
|               |               | 3. 동물보호 및 복지대책              | 2,367,000,000   |
|               |               | 4. 동물응의약품산업융합지원             | 630,000,000     |

| 구 분                         | 세출예산액             | 세출예산현액            | 지 출 액             |
|-----------------------------|-------------------|-------------------|-------------------|
| 4000항(프로그램) 농업생산기반확충        | 1,453,877,000,000 | 2,007,048,000,000 | 1,428,626,454,540 |
| 4031세항(단위사업) 재해예방(농특)       | 381,000,000,000   | 451,593,000,000   | 321,333,000,000   |
| 4034세항(단위사업) 대단위농업개발 및 시설정비 | 125,600,000,000   | 154,006,000,000   | 104,880,000,000   |
| 4038세항(단위사업) 농업시설개선(농특)     | 542,853,000,000   | 789,765,000,000   | 568,820,000,000   |
| 4046세항(단위사업) 다목적 용수개발       | 391,570,000,000   | 598,830,000,000   | 420,760,000,000   |

(단위: 원)

| 다음연도 이월액        | 불 용 액      | 사업 개요 및 경비내역                      |                 |
|-----------------|------------|-----------------------------------|-----------------|
|                 |            | 5. 동물용의약품산업종합지원(음자)               | 8,790,000,000   |
| 578,373,400,000 | 48,145,460 |                                   |                 |
| 130,260,000,000 | 0          |                                   |                 |
|                 |            | <사업개요>                            |                 |
|                 |            | 1. 사업내용 : 배수개선, 방조제개보수 등 재해예방     |                 |
|                 |            | 2. 사업기간 : 계속                      |                 |
|                 |            | 3. 지원형태 : 지자체보조, 민간보조             |                 |
|                 |            | 4. 시행주체 : 지자체, 한국농어촌공사            |                 |
|                 |            | 5. 지방비매칭 : 181억원                  |                 |
|                 |            | <경비내역>                            |                 |
|                 |            | 1. 한밭대비용수개발                       | 52,500,000,000  |
|                 |            | 2. 국가지방관리방조제개보수                   | 40,762,000,000  |
|                 |            | 3. 배수개선                           | 228,071,000,000 |
| 49,126,000,000  | 0          |                                   |                 |
|                 |            | <사업개요>                            |                 |
|                 |            | 1. 사업내용 : 서산A 간척지 재정비 등 농업기반시설 보강 |                 |
|                 |            | 2. 사업기간 : 계속                      |                 |
|                 |            | 3. 지원형태 : 민간보조                    |                 |
|                 |            | 4. 시행주체 : 한국농어촌공사                 |                 |
|                 |            | <경비내역>                            |                 |
|                 |            | 1. 대단위농업개발(농특)                    | 75,663,000,000  |
|                 |            | 2. 대규모농업기반시설 치수능력확대               | 29,217,000,000  |
| 220,917,400,000 | 27,600,000 |                                   |                 |
|                 |            | <사업개요>                            |                 |
|                 |            | 1. 사업내용 : 농업용수 수질개선 등으로 농업환경 개선   |                 |
|                 |            | 2. 사업기간 : 계속                      |                 |
|                 |            | 3. 지원형태 : 지자체보조, 민간보조             |                 |
|                 |            | 4. 시행주체 : 지자체, 한국농어촌공사            |                 |
|                 |            | 5. 지방비매칭 : 4억원                    |                 |
|                 |            | <경비내역>                            |                 |
|                 |            | 1. 농촌용수관리                         | 38,772,000,000  |
|                 |            | 2. 수리시설개보수                        | 530,048,000,000 |
| 178,070,000,000 | 0          |                                   |                 |

| 구 분                          | 세출예산액          | 세출예산현액         | 지 출 액          |
|------------------------------|----------------|----------------|----------------|
| 4071세항(단위사업) 채무상환            | 12,854,000,000 | 12,854,000,000 | 12,833,454,540 |
| 4200항(프로그램) 농촌지역개발 및 도농교류활성화 | 14,478,000,000 | 21,582,000,000 | 18,904,000,000 |
| 4231세항(단위사업) 농촌지역개발(농특)      | 14,478,000,000 | 21,582,000,000 | 18,904,000,000 |
| 6000항(프로그램) 농산물품질관리          | 58,467,000,000 | 58,853,261,740 | 57,985,531,410 |
| 6032세항(단위사업) 농산물안전성관리        | 52,958,000,000 | 53,344,261,740 | 52,528,671,870 |

(단위: 원)

| 다음연도 이월액      | 불 용 액       | 사업 개요 및 경비내역   |
|---------------|-------------|--|
|               |             | <사업개요><br>1. 사업내용 : 농촌용수개발<br>2. 사업기간 : 계속<br>3. 지원형태 : 민간보조<br>4. 시행주체 : 한국농어촌공사                                  |
|               |             | <경비내역><br>1. 농촌용수개발 420,760,000,000  |
| 0             | 20,545,460  |  |
|               |             | <사업개요><br>1. 사업내용 : 한국농어촌공사 장기채 상환 지원<br>2. 사업기간 : 계속<br>3. 지원형태 : 민간보조<br>4. 시행주체 : 한국농어촌공사                       |
|               |             | <경비내역><br>1. 농지개량시설장기채상환 12,833,454,540  |
| 2,678,000,000 | 0           |  |
| 2,678,000,000 | 0           |  |
|               |             | <사업개요><br>1. 사업내용 : 우수인력 및 도시자본 유입, 농촌활력 제고<br>2. 사업기간 : 계속<br>3. 지원형태 : 지자체보조<br>4. 시행주체 : 지자체<br>5. 지방비매칭 : 31억원 |
|               |             | <경비내역><br>1. 국가산채클러스터조성<br>2. 활기찬농촌프로젝트시범사업 18,904,000,000   |
| 164,625,000   | 703,105,330 |  |
| 164,625,000   | 650,964,870 |  |
|               |             | <사업개요><br>1. 사업내용 : 농산물 안전성 관리로 식품안전 확보<br>2. 사업기간 : 계속<br>3. 지원형태 : 직접수행, 민간보조<br>4. 시행주체 : 국가, 민간                |

| 구 분                       | 세출예산액          | 세출예산현액         | 지 출 액          |
|---------------------------|----------------|----------------|----------------|
| 6035세항(단위사업) 품질관리정보화(정보화) | 5,509,000,000  | 5,509,000,000  | 5,456,859,540  |
| 6200항(프로그램) 농림축산검역검사      | 16,283,000,000 | 16,838,600,000 | 16,111,363,470 |
| 6240세항(단위사업) 가축검역(농특)     | 16,283,000,000 | 16,838,600,000 | 16,111,363,470 |
| 6400항(프로그램) 종자관리          | 34,367,000,000 | 45,949,814,510 | 24,493,177,480 |
| 6432세항(단위사업) 종자산업육성(농특)   | 32,938,000,000 | 44,436,504,160 | 23,189,081,150 |

(단위: 원)

| 다음연도 이월액       | 불 용 액         | 사업 개요 및 경비내역                     |
|----------------|---------------|----------------------------------|
|                |               | <경비내역>                           |
|                |               | 1. 친환경우수농식품인증 12,898,925,050     |
|                |               | 2. 농산물안전성조사 19,965,438,540       |
|                |               | 3. 농산물안전성조사(ODA) 63,340,740      |
|                |               | 4. LMO 및 농산물표시관리 4,010,050,380   |
|                |               | 5. 농산물원산지관리 15,590,917,160       |
| 0              | 52,140,460    |                                  |
|                |               | <사업개요>                           |
|                |               | 1. 사업내용 : 농산물 품질관리 정보화 시스템 구축    |
|                |               | 2. 사업기간 : 계속                     |
|                |               | 3. 지원형태 : 직접수행                   |
|                |               | 4. 시행주체 : 국가                     |
|                |               | <경비내역>                           |
|                |               | 1. 농산물품질관리정보화(정보화) 5,456,859,540 |
| 70,200,000     | 657,036,530   |                                  |
| 70,200,000     | 657,036,530   |                                  |
|                |               | <사업개요>                           |
|                |               | 1. 사업내용 : 가축방역, 살처분보상 등 지원       |
|                |               | 2. 사업기간 : 계속                     |
|                |               | 3. 지원형태 : 직접수행, 민간보조             |
|                |               | 4. 시행주체 : 국가, 대한수의사회 등           |
|                |               | <경비내역>                           |
|                |               | 1. 가축방역 16,111,363,470           |
| 19,792,566,730 | 1,664,070,300 |                                  |
| 19,716,566,730 | 1,530,856,280 |                                  |
|                |               | <사업개요>                           |
|                |               | 1. 사업내용 : 농작물 증자관리 지원            |
|                |               | 2. 사업기간 : 계속                     |
|                |               | 3. 지원형태 : 직접수행, 민간보조             |
|                |               | 4. 시행주체 : 국가, 민간                 |
|                |               | <경비내역>                           |
|                |               | 1. 시설현대화및품질관리(증자원) 6,357,013,770 |

| 구 분                        | 세출예산액          | 세출예산현액         | 지 출 액          |
|----------------------------|----------------|----------------|----------------|
| 6433세항(단위사업) 종자원정보화(정보화)   | 1,429,000,000  | 1,513,310,350  | 1,304,096,330  |
| 7000항(프로그램) 농림축산식품행정지원     | 22,640,000,000 | 22,970,109,990 | 22,110,650,970 |
| 7030세항(단위사업) 농업정보환경지원(정보화) | 7,007,000,000  | 7,007,000,000  | 7,007,000,000  |
| 7031세항(단위사업) 정책연구개발(R&D)   | 2,139,000,000  | 2,458,109,990  | 2,075,255,300  |
| 7032세항(단위사업) 농림행정정보화(정보화)  | 7,803,000,000  | 7,803,000,000  | 7,352,657,970  |



(단위: 원)

| 다음연도 이월액    | 불 용 액       | 사업 개요 및 경비내역                    |                |
|-------------|-------------|---------------------------------|----------------|
|             |             | 2. 품종심사및재배시험                    | 11,663,920,650 |
|             |             | 3. 원원종및원종생산                     | 4,809,000,000  |
|             |             | 4. 종자산업 및 품종보호(ODA)             | 359,146,730    |
| 76,000,000  | 133,214,020 |                                 |                |
|             |             | <사업개요>                          |                |
|             |             | 1. 사업내용 : 종자관리를 위한 정보화 시스템 구축   |                |
|             |             | 2. 사업기간 : 계속                    |                |
|             |             | 3. 지원형태 : 직접수행                  |                |
|             |             | 4. 시행주체 : 국가                    |                |
|             |             | <경비내역>                          |                |
|             |             | 1. 종자원정보화(정보화)                  | 1,304,096,330  |
| 438,326,500 | 421,132,520 |                                 |                |
| 0           | 0           |                                 |                |
|             |             | <사업개요>                          |                |
|             |             | 1. 사업내용 : 농업농촌정보서비스 및 농업경영체 정보화 |                |
|             |             | 2. 사업기간 : 계속                    |                |
|             |             | 3. 지원형태 : 지자체보조, 민간보조           |                |
|             |             | 4. 시행주체 : 지자체, 농림수산물교육문화정보원     |                |
|             |             | 5. 지방비배칭 : 29억원                 |                |
|             |             | <경비내역>                          |                |
|             |             | 1. 농업정보이용활성화(정보화)               | 3,955,000,000  |
|             |             | 2. 농식품ICT융복합촉진(정보화)             | 3,052,000,000  |
| 370,226,500 | 12,628,190  |                                 |                |
|             |             | <사업개요>                          |                |
|             |             | 1. 사업내용 : 농정여건을 반영한 정책 개발 연구    |                |
|             |             | 2. 사업기간 : 계속                    |                |
|             |             | 3. 지원형태 : 직접수행                  |                |
|             |             | 4. 시행주체 : 국가                    |                |
|             |             | <경비내역>                          |                |
|             |             | 1. 정책연구개발사업(R&D)                | 2,075,255,300  |
| 68,100,000  | 382,242,030 |                                 |                |
|             |             | <사업개요>                          |                |
|             |             | 1. 사업내용 : 농림 행정업무 지원을 위한 정보화 구축 |                |

| 구 분                             | 세출예산액             | 세출예산현액            | 지 출 액             |
|---------------------------------|-------------------|-------------------|-------------------|
| 7035세 항(단위 사업) 농업농촌알리기          | 5,691,000,000     | 5,702,000,000     | 5,675,737,700     |
| 8000항(프로그램) 회계간거래(전출금)          | 1,291,126,000,000 | 1,491,126,000,000 | 1,220,400,000,000 |
| 8010세 항(단위 사업) 회계간전출(농특회계)      | 1,291,126,000,000 | 1,491,126,000,000 | 1,220,400,000,000 |
| 8400항(프로그램) 회계기금간거래(전출금)        | 286,096,000,000   | 274,110,500,000   | 195,000,000,000   |
| 8411세 항(단위 사업) 회계기금간전출(농특회계)    | 286,096,000,000   | 274,110,500,000   | 195,000,000,000   |
| 8700항(프로그램) 회계기금간거래(예수이자상환)     | 31,231,000,000    | 31,231,500,000    | 31,231,499,980    |
| 8710세 항(단위 사업) 공자기금예수이자상환(농특회계) | 31,231,000,000    | 31,231,500,000    | 31,231,499,980    |
| 104관(부문) 식품업                    | 111,323,000,000   | 111,635,600,000   | 105,875,703,440   |
| 2800항(프로그램) 식품산업육성              | 111,323,000,000   | 111,635,600,000   | 105,875,703,440   |
| 2832세 항(단위 사업) 식품산업육성           | 38,310,000,000    | 38,310,000,000    | 38,263,997,980    |

(단위: 원)

| 다음연도 이월액        | 불 용 액          | 사업 개요 및 경비내역                            |
|-----------------|----------------|---|
|                 |                | 2. 사업기간 : 계속                            |
|                 |                | 3. 지원형태 : 직접수행, 민간보조                    |
|                 |                | 4. 시행주체 : 국가, 농림수산물교육문화정보원              |
|                 |                | <경비내역>                                  |
|                 |                | 1. 행정정보화(정보화) 4,402,631,270             |
|                 |                | 2. 농림축산식품통합관리망(정보화) 2,950,026,700       |
| 0               | 26,262,300     |   |
|                 |                | <사업개요>                                  |
|                 |                | 1. 사업내용 : 농촌 및 농업 홍보                    |
|                 |                | 2. 사업기간 : 계속                            |
|                 |                | 3. 지원형태 : 직접수행, 민간보조                    |
|                 |                | 4. 시행주체 : 국가, 농림수산물교육문화정보원              |
|                 |                | <경비내역>                                  |
|                 |                | 1. 농업가치및소비촉진제고 5,675,737,700            |
| 263,264,000,000 | 7,462,000,000  |   |
| 263,264,000,000 | 7,462,000,000  |   |
|                 |                | <사업개요>                                  |
|                 |                | 1. 지역발전특별회계전출(생활기반계정) 1,220,400,000,000 |
| 0               | 79,110,500,000 |   |
| 0               | 79,110,500,000 |   |
|                 |                | <사업개요>                                  |
|                 |                | 1. 자유무역협정이행지원기금전출 195,000,000,000       |
| 0               | 20             |   |
| 0               | 20             |   |
|                 |                | <사업개요>                                  |
|                 |                | 1. 공공자금관리기금예수이자상환 31,231,499,980        |
| 0               | 5,759,896,560  |   |
| 0               | 5,759,896,560  |   |
| 0               | 46,002,020     |   |
|                 |                | <사업개요>                                  |
|                 |                | 1. 사업내용 : 식품기능성평가 등 식품산업 육성             |
|                 |                | 2. 사업기간 : 계속                            |
|                 |                | 3. 지원형태 : 지자체보조, 민간보조                   |

| 구 분                      | 세출예산액             | 세출예산현액            | 지 출 액             |
|--------------------------|-------------------|-------------------|-------------------|
| 2833세항(단위사업) 식품안전및규격(농특) | 9,581,000,000     | 9,698,000,000     | 9,679,705,460     |
| 2835세항(단위사업) 농식품수출촉진     | 63,432,000,000    | 63,627,600,000    | 57,932,000,000    |
| (농어촌특별세사업계정)             | 4,628,705,000,000 | 5,128,705,000,000 | 4,603,367,765,460 |
| 100장(분야) 농림수산            | 4,628,705,000,000 | 5,128,705,000,000 | 4,603,367,765,460 |
| 101관(부문) 농업·농촌           | 4,628,705,000,000 | 5,128,705,000,000 | 4,603,367,765,460 |
| 1000항(프로그램) 농가경영안정       | 1,161,071,000,000 | 1,161,071,000,000 | 1,156,659,854,240 |

(단위: 원)

| 다음연도 이월액        | 불 용 액         | 사업 개요 및 경비내역                     |
|-----------------|---------------|----------------------------------|
|                 |               | 4. 시행주체 : 지자체, 한국식품연구원           |
|                 |               | 5. 지방비매칭 : 138억원                 |
|                 |               | <경비내역>                           |
|                 |               | 1. 식품기능성평가 2,636,000,000         |
|                 |               | 2. 국가식품산업클러스터 11,733,997,980     |
|                 |               | 3. 푸드서비스 선진화 1,800,000,000       |
|                 |               | 4. 중소식품기업경쟁력강화 7,708,000,000     |
|                 |               | 5. 식품소비및산업인프라강화 14,386,000,000   |
| 0               | 18,294,540    |                                  |
|                 |               | <사업개요>                           |
|                 |               | 1. 사업내용 : 농식품 국가인증 육성, 대외 경쟁력 확보 |
|                 |               | 2. 사업기간 : 계속                     |
|                 |               | 3. 지원형태 : 직접수행, 지자체 보조, 민간보조     |
|                 |               | 4. 시행주체 : 국가, 지자체, 한국식품연구원 등     |
|                 |               | 5. 지방비매칭 : 57억원                  |
|                 |               | <경비내역>                           |
|                 |               | 1. 국가인증 농식품지원 9,679,705,460      |
| 0               | 5,695,600,000 |                                  |
|                 |               | <사업개요>                           |
|                 |               | 1. 사업내용 : 농식품 수출 확대 추진 및 경쟁력 강화  |
|                 |               | 2. 사업기간 : 계속                     |
|                 |               | 3. 지원형태 : 지자체 보조, 민간보조           |
|                 |               | 4. 시행주체 : 지자체, 한국농수산물유통공사        |
|                 |               | 5. 지방비매칭 : 45억원                  |
|                 |               | <경비내역>                           |
|                 |               | 1. 대중국수출유망품목육성 4,400,000,000     |
|                 |               | 2. 수출인프라강화 43,478,000,000        |
|                 |               | 3. 할랄식품산업육성 1,634,000,000        |
|                 |               | 4. 농식품 수출시장 다변화 8,420,000,000    |
| 517,452,339,520 | 7,884,895,020 |                                  |
| 517,452,339,520 | 7,884,895,020 |                                  |
| 517,452,339,520 | 7,884,895,020 |                                  |
| 0               | 4,411,145,760 |                                  |

| 구 분                             | 세출예산액             | 세출예산현액            | 지 출 액             |
|---------------------------------|-------------------|-------------------|-------------------|
| 1070세항(단위사업) 농가소득보전             | 1,161,071,000,000 | 1,161,071,000,000 | 1,156,659,854,240 |
| 1100항(프로그램) 농업경영체육성             | 55,464,000,000    | 55,464,000,000    | 55,216,430,220    |
| 1136세항(단위사업) 전문농업경영체육성 및 교<br>육 | 55,464,000,000    | 55,464,000,000    | 55,216,430,220    |
| 2500항(프로그램) 농식품기술개발정책연구         | 179,924,000,000   | 179,924,000,000   | 179,924,000,000   |
| 2531세항(단위사업) 농식품기술개발            | 179,924,000,000   | 179,924,000,000   | 179,924,000,000   |

(단위: 원)

| 다음연도 이월액          | 불 용 액           | 사업 개요 및 경비내역  |                   |                 |            |                |                |                |           |               |            |                |           |                 |
|-------------------|-----------------|---|-------------------|-----------------|------------|----------------|----------------|----------------|-----------|---------------|------------|----------------|-----------|-----------------|
| 0                 | 4,411,145,760   | <p>&lt;사업개요&gt;</p> <ol style="list-style-type: none"><li>1. 사업내용 : 직불금 지원(쌀고정직불, 경영이양직불 등)</li><li>2. 사업기간 : 계속</li><li>3. 지원형태 : 지자체 보조, 민간보조</li><li>4. 시행주체 : 지자체, 한국농어촌공사</li><li>5. 지방비매칭 : 168억원</li></ol> <p>&lt;경비내역&gt;</p> <table><tr><td>1. 쌀소득보전고정직불(지자체)</td><td>831,509,040,000</td></tr><tr><td>2. 경영이양직불</td><td>54,517,000,000</td></tr><tr><td>3. 조건불리지역직불</td><td>43,085,712,930</td></tr><tr><td>4. 경관보전직불</td><td>9,169,625,010</td></tr><tr><td>5. 친환경농업직불</td><td>33,610,477,000</td></tr><tr><td>6. 발농업직불제</td><td>184,767,999,300</td></tr></table> | 1. 쌀소득보전고정직불(지자체) | 831,509,040,000 | 2. 경영이양직불  | 54,517,000,000 | 3. 조건불리지역직불    | 43,085,712,930 | 4. 경관보전직불 | 9,169,625,010 | 5. 친환경농업직불 | 33,610,477,000 | 6. 발농업직불제 | 184,767,999,300 |
| 1. 쌀소득보전고정직불(지자체) | 831,509,040,000 |   |                   |                 |            |                |                |                |           |               |            |                |           |                 |
| 2. 경영이양직불         | 54,517,000,000  |   |                   |                 |            |                |                |                |           |               |            |                |           |                 |
| 3. 조건불리지역직불       | 43,085,712,930  |   |                   |                 |            |                |                |                |           |               |            |                |           |                 |
| 4. 경관보전직불         | 9,169,625,010   |   |                   |                 |            |                |                |                |           |               |            |                |           |                 |
| 5. 친환경농업직불        | 33,610,477,000  |   |                   |                 |            |                |                |                |           |               |            |                |           |                 |
| 6. 발농업직불제         | 184,767,999,300 |   |                   |                 |            |                |                |                |           |               |            |                |           |                 |
| 0                 | 247,569,780     |   |                   |                 |            |                |                |                |           |               |            |                |           |                 |
| 0                 | 247,569,780     | <p>&lt;사업개요&gt;</p> <ol style="list-style-type: none"><li>1. 사업내용 : 농업인교육훈련 및 농업경영정보등록</li><li>2. 사업기간 : 계속</li><li>3. 지원형태 : 직접수행, 지자체 보조, 민간보조</li><li>4. 시행주체 : 국가, 지자체, 민간</li><li>5. 지방비매칭 : 46억원</li></ol> <p>&lt;경비내역&gt;</p> <table><tr><td>1. 농업·농촌교육훈련지원</td><td>33,320,603,220</td></tr><tr><td>2. 농업경영체등록</td><td>21,587,427,000</td></tr><tr><td>3. 경영체유형별맞춤형지원</td><td>308,400,000</td></tr></table>  | 1. 농업·농촌교육훈련지원    | 33,320,603,220  | 2. 농업경영체등록 | 21,587,427,000 | 3. 경영체유형별맞춤형지원 | 308,400,000    |           |               |            |                |           |                 |
| 1. 농업·농촌교육훈련지원    | 33,320,603,220  |   |                   |                 |            |                |                |                |           |               |            |                |           |                 |
| 2. 농업경영체등록        | 21,587,427,000  |   |                   |                 |            |                |                |                |           |               |            |                |           |                 |
| 3. 경영체유형별맞춤형지원    | 308,400,000     |   |                   |                 |            |                |                |                |           |               |            |                |           |                 |
| 0                 | 0               |   |                   |                 |            |                |                |                |           |               |            |                |           |                 |
| 0                 | 0               | <p>&lt;사업개요&gt;</p> <ol style="list-style-type: none"><li>1. 사업내용 : 농림축산식품 R&amp;D 정책개발 및 관리 평가</li><li>2. 사업기간 : 계속</li><li>3. 지원형태 : 민간보조, 출연</li><li>4. 시행주체 : 한국농어촌공사, 농림수산물기술기획평가원</li></ol>   |                   |                 |            |                |                |                |           |               |            |                |           |                 |

| 구 분                          | 세출예산액           | 세출예산현액          | 지 출 액           |
|------------------------------|-----------------|-----------------|-----------------|
| 4100항(프로그램) 농촌복지증진           | 427,841,000,000 | 427,841,000,000 | 425,637,900,000 |
| 4135세항(단위사업) 농촌복지증진          | 427,841,000,000 | 427,841,000,000 | 425,637,900,000 |
| 4200항(프로그램) 농촌지역개발 및 도농교류활성화 | 70,938,000,000  | 70,938,000,000  | 66,250,581,000  |
| 4231세항(단위사업) 농촌지역개발(농특)      | 70,938,000,000  | 70,938,000,000  | 66,250,581,000  |



(단위: 원)

| 다음연도 이월액      | 불 용 액         | 사업 개요 및 경비내역                                    |
|---------------|---------------|---|
|               |               | <경비내역>  |
|               |               | 1. 농림수산식품 기술기획평가원(R&D) 8,320,000,000            |
|               |               | 2. 농촌개발시험연구(R&D) 2,018,000,000                  |
|               |               | 3. 농생명산업기술개발(R&D) 37,239,000,000                |
|               |               | 4. 고부가가치 식품기술개발(R&D) 34,400,000,000             |
|               |               | 5. 기술사업화지원(R&D) 10,284,000,000                  |
|               |               | 6. 첨단생산기술개발(R&D) 29,909,000,000                 |
|               |               | 7. 수출전략기술개발(R&D) 17,501,000,000                 |
|               |               | 8. 농림축산식품 연구센터 지원(R&D) 7,347,000,000            |
|               |               | 9. 가축질병대응기술개발(R&D) 7,724,000,000                |
|               |               | 10. Golden Seed 프로젝트(R&D)(농림부) 20,450,000,000   |
|               |               | 11. 포스트게놈 신산업육성을 위한 다부처유전체사업(R&D) 4,732,000,000 |
| 0             | 2,203,100,000 |   |
| 0             | 2,203,100,000 |   |
|               |               | <사업개요>  |
|               |               | 1. 사업내용 : 농어민건강연금보험료 지원 등 복지증진                  |
|               |               | 2. 사업기간 : 계속                                    |
|               |               | 3. 지원형태 : 지자체 보조, 민간보조                          |
|               |               | 4. 시행주체 : 지자체, 국민건강보험공단, 국민연금공단                 |
|               |               | 5. 지방비매칭 : 18억원                                 |
|               |               | <경비내역>  |
|               |               | 1. 농어업인 건강·연금보험료 지원 344,431,000,000             |
|               |               | 2. 취약농가인력지원 8,603,250,000                       |
|               |               | 3. 농어업인안전재해보험 57,385,000,000                    |
|               |               | 4. 농업안전보건센터 지정 운영 1,518,650,000                 |
|               |               | 5. 농업인자녀 및 농업후계인력 장학금지원 13,700,000,000          |
| 3,664,339,520 | 1,023,079,480 |   |
| 3,664,339,520 | 1,023,079,480 |   |
|               |               | <사업개요>  |
|               |               | 1. 사업내용 : 농촌지역개발 지원                             |
|               |               | 2. 사업기간 : 계속                                    |
|               |               | 3. 지원형태 : 지자체 보조, 민간보조                          |
|               |               | 4. 시행주체 : 지자체, 한국농어촌공사                          |
|               |               | 5. 지방비매칭 : 106억원                                |

| 구 분                         | 세출예산액                 | 세출예산현액                | 지 출 액                 |
|-----------------------------|-----------------------|-----------------------|-----------------------|
| 8400항(프로그램) 회계기금간거래(전출금)    | 1,373,779,000,000     | 1,373,779,000,000     | 1,373,779,000,000     |
| 8412세항(단위사업) 회계기금간전출(농특회계)  | 1,373,779,000,000     | 1,373,779,000,000     | 1,373,779,000,000     |
| 9300항(프로그램) 계정간거래(전출금)      | 1,359,688,000,000     | 1,859,688,000,000     | 1,345,900,000,000     |
| 9303세항(단위사업) 구조개선계정전출       | 1,359,688,000,000     | 1,859,688,000,000     | 1,345,900,000,000     |
| <b>에너지및자원사업특별회계</b>         | <b>53,002,000,000</b> | <b>53,002,000,000</b> | <b>46,202,334,000</b> |
| (투자계정)                      | 37,601,000,000        | 37,601,000,000        | 31,867,653,000        |
| 100장(분야) 농림수산               | 37,601,000,000        | 37,601,000,000        | 31,867,653,000        |
| 101관(부문) 농업·농촌              | 37,601,000,000        | 37,601,000,000        | 31,867,653,000        |
| 3200항(프로그램) 경쟁력제고           | 37,601,000,000        | 37,601,000,000        | 31,867,653,000        |
| 3232세항(단위사업) 농업에너지이용효율화(투자) | 37,601,000,000        | 37,601,000,000        | 31,867,653,000        |
| (용자계정)                      | 15,401,000,000        | 15,401,000,000        | 14,334,681,000        |
| 100장(분야) 농림수산               | 15,401,000,000        | 15,401,000,000        | 14,334,681,000        |
| 101관(부문) 농업·농촌              | 15,401,000,000        | 15,401,000,000        | 14,334,681,000        |
| 3200항(프로그램) 경쟁력제고           | 15,401,000,000        | 15,401,000,000        | 14,334,681,000        |

(단위: 원)

| 다음연도 이월액        | 불 용 액                | 사업 개요 및 경비내역                        |
|-----------------|----------------------|-------------------------------------|
|                 |                      | <경비내역>                              |
|                 |                      | 1. 농촌공동체활성화지원 16,966,791,560        |
|                 |                      | 2. 귀농귀촌 활성화지원 15,096,784,500        |
|                 |                      | 3. 농촌 다원적 자원 활용 2,138,785,610       |
|                 |                      | 4. 농촌융복합산업활성화지원 31,316,371,910      |
|                 |                      | 5. 농어업역사문화전시체험관 731,847,420         |
| 0               | 0                    |                                     |
| 0               | 0                    |                                     |
|                 |                      | <사업개요>                              |
|                 |                      | 1. 농업소득보전직접지불기금전출 1,373,779,000,000 |
| 513,788,000,000 | 0                    |                                     |
| 513,788,000,000 | 0                    |                                     |
|                 |                      | <사업개요>                              |
|                 |                      | 1. 구조개선사업계정전출 1,345,900,000,000     |
| 0               | <b>6,799,666,000</b> |                                     |
| 0               | 5,733,347,000        |                                     |
| 0               | 5,733,347,000        |                                     |
| 0               | 5,733,347,000        |                                     |
| 0               | 5,733,347,000        |                                     |
| 0               | 5,733,347,000        |                                     |
| 0               | 5,733,347,000        |                                     |
|                 |                      | <사업개요>                              |
|                 |                      | 1. 사업내용 : 에너지절약형 난방보온시설 지원          |
|                 |                      | 2. 사업기간 : 계속                        |
|                 |                      | 3. 지원형태 : 지자체보조                     |
|                 |                      | 4. 시행주체 : 지자체                       |
|                 |                      | 5. 지방비매칭 : 313억                     |
|                 |                      | <경비내역>                              |
|                 |                      | 1. 농업에너지이용효율화(지자체) 28,257,653,000   |
|                 |                      | 2. 온실가스관리인프라구축 3,610,000,000        |
| 0               | 1,066,319,000        |                                     |
| 0               | 1,066,319,000        |                                     |
| 0               | 1,066,319,000        |                                     |
| 0               | 1,066,319,000        |                                     |

| 구 분                          | 세출예산액                    | 세출예산현액                   | 지 출 액                    |
|------------------------------|--------------------------|--------------------------|--------------------------|
| 3232세항(단위사업) 농업에너지이용효율화(응자)  | 15,401,000,000           | 15,401,000,000           | 14,334,681,000           |
| <b>지역발전특별회계</b>              | <b>1,419,889,000,000</b> | <b>1,621,680,000,000</b> | <b>1,358,410,322,000</b> |
| (생활기반계정)                     | 1,352,519,000,000        | 1,554,310,000,000        | 1,291,046,000,000        |
| 100장(분야) 농림수산                | 1,352,519,000,000        | 1,554,310,000,000        | 1,291,046,000,000        |
| 101관(부문) 농업·농촌               | 1,327,126,000,000        | 1,528,217,000,000        | 1,264,953,000,000        |
| 4000항(프로그램) 농업생산기반확충         | 170,928,000,000          | 188,934,000,000          | 154,753,000,000          |
| 4041세항(단위사업) 농업기반정비          | 170,928,000,000          | 188,934,000,000          | 154,753,000,000          |
| 4200항(프로그램) 농촌지역개발 및 도농교류활성화 | 1,156,198,000,000        | 1,339,283,000,000        | 1,110,200,000,000        |
| 4240세항(단위사업) 농촌자원 복합산업화지원    | 152,628,000,000          | 170,753,000,000          | 140,314,000,000          |

(단위: 원)

| 다음연도 이월액               | 불 용 액            | 사업 개요 및 경비내역                      |
|------------------------|------------------|-----------------------------------|
| 0                      | 1,066,319,000    |                                   |
|                        |                  | <사업개요>                            |
|                        |                  | 1. 사업내용 : 에너지절약형 난방보온시설 지원        |
|                        |                  | 2. 사업기간 : 계속                      |
|                        |                  | 3. 지원형태 : 직접수행                    |
|                        |                  | 4. 시행주체 : 국가                      |
|                        |                  | <경비내역>                            |
|                        |                  | 1. 농업에너지이용효율화(용자) 14,334,681,000  |
| <b>263,264,000,000</b> | <b>5,678,000</b> |                                   |
| 263,264,000,000        | 0                |                                   |
| 263,264,000,000        | 0                |                                   |
| 263,264,000,000        | 0                |                                   |
| 34,181,000,000         | 0                |                                   |
| 34,181,000,000         | 0                |                                   |
|                        |                  | <사업개요>                            |
|                        |                  | 1. 사업내용 : 농업생산기반구축(발기반정비 등)       |
|                        |                  | 2. 사업기간 : 계속                      |
|                        |                  | 3. 지원형태 : 지자체보조                   |
|                        |                  | 4. 시행주체 : 지자체                     |
|                        |                  | 5. 지방비매칭 : 427억원                  |
|                        |                  | <경비내역>                            |
|                        |                  | 1. 농업기반정비 154,753,000,000         |
| 229,083,000,000        | 0                |                                   |
| 30,439,000,000         | 0                |                                   |
|                        |                  | <사업개요>                            |
|                        |                  | 1. 사업내용 : 농업의 1차, 2차, 3차 복합산업화 촉진 |
|                        |                  | 2. 사업기간 : 계속                      |
|                        |                  | 3. 지원형태 : 지자체보조                   |
|                        |                  | 4. 시행주체 : 지자체                     |
|                        |                  | 5. 지방비매칭 : 1,526억원                |
|                        |                  | <경비내역>                            |
|                        |                  | 1. 농촌자원 복합산업화지원 140,314,000,000   |

| 구 분                         | 세출예산액             | 세출예산현액            | 지 출 액           |
|-----------------------------|-------------------|-------------------|-----------------|
| 4241세항(단위사업) 일반농산어촌개발       | 1,003,570,000,000 | 1,168,530,000,000 | 969,886,000,000 |
| 104관(부문) 식품업                | 25,393,000,000    | 26,093,000,000    | 26,093,000,000  |
| 2800항(프로그램) 식품산업육성          | 25,393,000,000    | 26,093,000,000    | 26,093,000,000  |
| 2840세항(단위사업) 지역전략식품산업육성(생활) | 25,393,000,000    | 26,093,000,000    | 26,093,000,000  |
| (경제발전계정)                    | 14,647,000,000    | 14,647,000,000    | 14,641,322,000  |
| 100장(분야) 농림수산               | 14,647,000,000    | 14,647,000,000    | 14,641,322,000  |
| 101관(부문) 농업·농촌              | 14,647,000,000    | 14,647,000,000    | 14,641,322,000  |
| 2400항(프로그램) 친환경농업육성         | 7,747,000,000     | 7,747,000,000     | 7,741,322,000   |
| 2450세항(단위사업) 친환경농업인프라구축(지특) | 7,747,000,000     | 7,747,000,000     | 7,741,322,000   |

(단위: 원)

| 다음연도 이월액        | 불 용 액     | 사업 개요 및 경비내역                     |
|-----------------|-----------|----------------------------------|
| 198,644,000,000 | 0         |                                  |
|                 |           | <사업개요>                           |
|                 |           | 1. 사업내용 : 일반농산어촌개발 및 지역행복생활권협력   |
|                 |           | 2. 사업기간 : 계속                     |
|                 |           | 3. 지원형태 : 지자체보조                  |
|                 |           | 4. 시행주체 : 지자체                    |
|                 |           | 5. 지방비매칭 : 10,035억원              |
|                 |           | <경비내역>                           |
|                 |           | 1. 일반농산어촌개발 826,281,000,000      |
|                 |           | 2. 지역행복생활권협력사업 143,605,000,000   |
| 0               | 0         |                                  |
| 0               | 0         |                                  |
| 0               | 0         |                                  |
|                 |           | <사업개요>                           |
|                 |           | 1. 사업내용 : 특화 농산업 지원을 통한 농가소득 증대  |
|                 |           | 2. 사업기간 : 계속                     |
|                 |           | 3. 지원형태 : 직접수행, 지자체보조            |
|                 |           | 4. 시행주체 : 국가, 지자체                |
|                 |           | 5. 지방비매칭 : 25억원                  |
|                 |           | <경비내역>                           |
|                 |           | 1. 지역전략식품산업육성(생활) 26,093,000,000 |
| 0               | 5,678,000 |                                  |
| 0               | 5,678,000 |                                  |
| 0               | 5,678,000 |                                  |
| 0               | 5,678,000 |                                  |
| 0               | 5,678,000 |                                  |
|                 |           | <사업개요>                           |
|                 |           | 1. 사업내용 : 친환경농업육성(자원순환형 친환경농업)   |
|                 |           | 2. 사업기간 : 계속                     |
|                 |           | 3. 지원형태 : 지자체보조                  |
|                 |           | 4. 시행주체 : 지자체                    |
|                 |           | 5. 지방비매칭 : 126억원                 |

| 구 분                           | 세출예산액          | 세출예산현액         | 지 출 액          |
|-------------------------------|----------------|----------------|----------------|
| 3900항(프로그램) 축산물안전관리           | 6,900,000,000  | 6,900,000,000  | 6,900,000,000  |
| 3942세항(단위사업) 가축방역(지특)         | 6,900,000,000  | 6,900,000,000  | 6,900,000,000  |
| <br>                          |                |                |                |
| (제주특별자치도계정)                   | 45,854,000,000 | 45,854,000,000 | 45,854,000,000 |
| 100장(분야) 농림수산                 | 45,854,000,000 | 45,854,000,000 | 45,854,000,000 |
| 101관(부문) 농업·농촌                | 42,914,000,000 | 42,914,000,000 | 42,914,000,000 |
| 4000항(프로그램) 농업생산기반확충          | 19,563,000,000 | 19,563,000,000 | 19,563,000,000 |
| 4042세항(단위사업) 농업기반정비(제주)       | 19,563,000,000 | 19,563,000,000 | 19,563,000,000 |
| <br>                          |                |                |                |
| 4200항(프로그램) 농촌지역개발 및 도농교류활성화  | 23,351,000,000 | 23,351,000,000 | 23,351,000,000 |
| 4242세항(단위사업) 농촌자원 복합산업화지원(제주) | 5,132,000,000  | 5,132,000,000  | 5,132,000,000  |



(단위: 원)

| 다음연도 이월액 | 불 용 액 | 사업 개요 및 경비내역                     |
|----------|-------|----------------------------------|
|          |       | <경비내역>                           |
|          |       | 1. 친환경농업기반구축(지자체) 7,741,322,000  |
| 0        | 0     |                                  |
| 0        | 0     |                                  |
|          |       | <사업개요>                           |
|          |       | 1. 사업내용 : 반려동물 교육 및 문화시설 등 공공서비스 |
|          |       | 2. 사업기간 : 계속                     |
|          |       | 3. 지원형태 : 지자체보조                  |
|          |       | 4. 시행주체 : 지자체                    |
|          |       | 5. 지방비매칭 : 161억원                 |
|          |       | <경비내역>                           |
|          |       | 1. 반려동물 문화센터 건립 6,900,000,000    |
| 0        | 0     |                                  |
| 0        | 0     |                                  |
| 0        | 0     |                                  |
| 0        | 0     |                                  |
| 0        | 0     |                                  |
|          |       | <사업개요>                           |
|          |       | 1. 사업내용 : 생산성 향상과 품질개선으로 농가소득 증대 |
|          |       | 2. 사업기간 : 계속                     |
|          |       | 3. 지원형태 : 지자체보조, 민간보조            |
|          |       | 4. 시행주체 : 지자체, 한국농어촌공사           |
|          |       | 5. 지방비매칭 : 49억원                  |
|          |       | <경비내역>                           |
|          |       | 1. 농업기반정비(제주) 19,563,000,000     |
| 0        | 0     |                                  |
| 0        | 0     |                                  |
|          |       | <사업개요>                           |
|          |       | 1. 사업내용 : 1·2·3차 복합산업화 촉진        |
|          |       | 2. 사업기간 : 계속                     |
|          |       | 3. 지원형태 : 지자체보조                  |
|          |       | 4. 시행주체 : 지자체                    |
|          |       | 5. 지방비매칭 : 38억원                  |

| 구 분                         | 세출예산액          | 세출예산현액         | 지 출 액          |
|-----------------------------|----------------|----------------|----------------|
| 4243세항(단위사업) 일반농산어촌개발(제주)   | 18,219,000,000 | 18,219,000,000 | 18,219,000,000 |
| 104관(부문) 식품업                | 2,940,000,000  | 2,940,000,000  | 2,940,000,000  |
| 2800항(프로그램) 식품산업육성          | 2,940,000,000  | 2,940,000,000  | 2,940,000,000  |
| 2842세항(단위사업) 지역전략식품산업육성(제주) | 2,940,000,000  | 2,940,000,000  | 2,940,000,000  |
| (세종특별자치시계정)                 | 6,869,000,000  | 6,869,000,000  | 6,869,000,000  |
| 100장(분야) 농림수산               | 6,869,000,000  | 6,869,000,000  | 6,869,000,000  |
| 101관(부문) 농업·농촌              | 6,869,000,000  | 6,869,000,000  | 6,869,000,000  |
| 4000항(프로그램) 농업생산기반확충        | 1,000,000,000  | 1,000,000,000  | 1,000,000,000  |
| 4042세항(단위사업) 농업기반정비(세종)     | 1,000,000,000  | 1,000,000,000  | 1,000,000,000  |

(단위: 원)

다음연도 이월액

불 용 액

사업 개요 및 경비내역

|   |   |                                  |                |
|---|---|----------------------------------|----------------|
|   |   | <경비내역>                           |                |
|   |   | 1. 농촌자원 복합산업화지원(제주)              | 2,835,000,000  |
|   |   | 2. 토양개량제사업(제주)                   | 2,297,000,000  |
| 0 | 0 |                                  |                |
|   |   | <사업개요>                           |                |
|   |   | 1. 사업내용 : 농산어촌에 대한 기초인프라 투자 및 특화 |                |
|   |   | 2. 사업기간 : 계속                     |                |
|   |   | 3. 지원형태 : 지자체보조                  |                |
|   |   | 4. 시행주체 : 지자체                    |                |
|   |   | 5. 지방비매칭 : 182억원                 |                |
|   |   | <경비내역>                           |                |
|   |   | 1. 일반농산어촌개발(제주)                  | 18,219,000,000 |
| 0 | 0 |                                  |                |
| 0 | 0 |                                  |                |
| 0 | 0 |                                  |                |
|   |   | <사업개요>                           |                |
|   |   | 1. 사업내용 : 지역 특성에 맞는 차별화된 전략품목 육성 |                |
|   |   | 2. 사업기간 : 계속                     |                |
|   |   | 3. 지원형태 : 지자체보조, 민간보조            |                |
|   |   | 4. 시행주체 : 지자체, 민간                |                |
|   |   | 5. 지방비매칭 : 3억원                   |                |
|   |   | <경비내역>                           |                |
|   |   | 1. 지역전략식품산업육성(제주)                | 2,940,000,000  |
| 0 | 0 |                                  |                |
| 0 | 0 |                                  |                |
| 0 | 0 |                                  |                |
| 0 | 0 |                                  |                |
| 0 | 0 |                                  |                |
|   |   | <사업개요>                           |                |
|   |   | 1. 사업내용 : 농업생산기반 구축, 생산성향상과 품질개선 |                |
|   |   | 2. 사업기간 : 계속                     |                |
|   |   | 3. 지원형태 : 지자체보조, 민간보조            |                |

| 구 분                          | 세출예산액                    | 세출예산현액                   | 지 출 액                    |
|------------------------------|--------------------------|--------------------------|--------------------------|
| 4200항(프로그램) 농촌지역개발 및 도농교류활성화 | 5,869,000,000            | 5,869,000,000            | 5,869,000,000            |
| 4230세항(단위사업) 농촌자원복합산업화지원(세종) | 795,000,000              | 795,000,000              | 795,000,000              |
| 4232세항(단위사업) 일반농산어촌개발(세종)    | 5,074,000,000            | 5,074,000,000            | 5,074,000,000            |
| <b>양곡관리특별회계</b>              | <b>1,437,799,000,000</b> | <b>1,437,799,000,000</b> | <b>1,437,600,308,790</b> |
| (손익계정)                       | 1,437,799,000,000        | 1,437,799,000,000        | 1,437,600,308,790        |
| 100장(분야) 농림수산                | 1,437,799,000,000        | 1,437,799,000,000        | 1,437,600,308,790        |
| 101관(부문) 농업·농촌               | 1,437,799,000,000        | 1,437,799,000,000        | 1,437,600,308,790        |
| 2100항(프로그램) 양곡관리             | 1,386,799,000,000        | 1,386,799,000,000        | 1,386,600,308,790        |
| 2131세항(단위사업) 양곡매입 및 관리       | 1,374,899,000,000        | 1,384,272,892,000        | 1,384,074,201,010        |

(단위: 원)

| 다음연도 이월액 | 불 용 액              | 사업 개요 및 경비내역  |
|----------|--------------------|---|
|          |                    | 4. 시행주체 : 지자체, 한국농어촌공사<br>5. 지방비매칭 : 3억원  |
|          |                    | <경비내역>  |
|          |                    | 1. 농업기반정비(세종) 1,000,000,000   |
| 0        | 0                  |   |
| 0        | 0                  |   |
|          |                    | <사업개요>  |
|          |                    | 1. 사업내용 : 1·2·3차 복합산업화 촉진<br>2. 사업기간 : 계속<br>3. 지원형태 : 지자체보조<br>4. 시행주체 : 지자체<br>5. 지방비매칭 : 8억원         |
|          |                    | <경비내역>  |
|          |                    | 1. 농촌자원복합산업화지원(세종) 795,000,000  |
| 0        | 0                  |   |
|          |                    | <사업개요>  |
|          |                    | 1. 사업내용 : 농산어촌에 대한 기초인프라 투자 및 특화<br>2. 사업기간 : 계속<br>3. 지원형태 : 지자체보조<br>4. 시행주체 : 지자체<br>5. 지방비매칭 : 51억원 |
|          |                    | <경비내역>  |
|          |                    | 1. 일반농산어촌개발(세종) 5,074,000,000   |
| 0        | <b>198,691,210</b> |   |
| 0        | 198,691,210        |   |
| 0        | 198,691,210        |   |
| 0        | 198,691,210        |   |
| 0        | 198,691,210        |   |
| 0        | 198,691,210        |   |
| 0        | 198,690,990        |   |
|          |                    | <사업개요>  |
|          |                    | 1. 사업내용 : 정부양곡 매입 및 관리<br>2. 사업기간 : 계속  |

| 구 분                    | 세출예산액          | 세출예산현액         | 지 출 액          |
|------------------------|----------------|----------------|----------------|
| 2171세항(단위사업) 채무상환(양특)  | 11,900,000,000 | 2,526,108,000  | 2,526,107,780  |
| 9800항(프로그램) 한은차입금원금상환  | 51,000,000,000 | 51,000,000,000 | 51,000,000,000 |
| 9801세항(단위사업) 한은차입금원금상환 | 51,000,000,000 | 51,000,000,000 | 51,000,000,000 |

(단위: 원)

| 다음연도 이월액 | 불 용 액 | 사업 개요 및 경비내역                |
|----------|-------|-----------------------------|
|          |       | 3. 지원형태 : 직접수행              |
|          |       | 4. 시행주체 : 국가                |
|          |       | <경비내역>                      |
|          |       | 1. 정부양곡매입비 767,682,348,190  |
|          |       | 2. 수입양곡대 357,026,000,000    |
|          |       | 3. 정부양곡관리비 252,965,852,820  |
|          |       | 4. 쌀소비활성화 6,400,000,000     |
| 0        | 220   |                             |
|          |       | <사업개요>                      |
|          |       | 1. 사업내용 : 한은차입금이자상환         |
|          |       | 2. 사업기간 : 계속                |
|          |       | 3. 지원형태 : 직접수행              |
|          |       | 4. 시행주체 : 국가                |
|          |       | <경비내역>                      |
|          |       | 1. 한은차입금이자상환 2,526,107,780  |
| 0        | 0     |                             |
| 0        | 0     |                             |
|          |       | <사업개요>                      |
|          |       | 1. 한은차입금원금상환 51,000,000,000 |

## 2) 총액계상 사업집행명세서

### □ 총괄

| 구 분                         | 세출예산액 (A)              | 예산결정후 증감액 (B)          |          |          |
|-----------------------------|------------------------|------------------------|----------|----------|
|                             |                        | 전년도이월액/<br>초과지출승인액     | 예비비      | 전용       |
| <b>합 계</b>                  | <b>504,300,000,000</b> | <b>236,048,000,000</b> | <b>0</b> | <b>0</b> |
|                             |                        | <b>0</b>               | <b>0</b> | <b>0</b> |
| <b>농어촌구조개선특별회계</b>          | <b>504,300,000,000</b> | <b>236,048,000,000</b> | <b>0</b> | <b>0</b> |
|                             |                        | <b>0</b>               | <b>0</b> | <b>0</b> |
| (구조개선사업계정)                  | 504,300,000,000        | 236,048,000,000        | 0        | 0        |
|                             |                        | 0                      | 0        | 0        |
| 100장(분야) 농림수산               | 504,300,000,000        | 236,048,000,000        | 0        | 0        |
|                             |                        | 0                      | 0        | 0        |
| 101관(부문) 농업·농촌              | 504,300,000,000        | 236,048,000,000        | 0        | 0        |
|                             |                        | 0                      | 0        | 0        |
| 4000항(프로그램) 농업생산기반<br>확충    | 504,300,000,000        | 236,048,000,000        | 0        | 0        |
|                             |                        | 0                      | 0        | 0        |
| 4038세항(단위사업) 농업시<br>설개선(농특) | 504,300,000,000        | 236,048,000,000        | 0        | 0        |
|                             |                        | 0                      | 0        | 0        |
| 700세세항(세부사업) 수리<br>시설개보수    | 504,300,000,000        | 236,048,000,000        | 0        | 0        |
|                             |                        | 0                      | 0        | 0        |
| 320목 민간이전                   | 504,300,000,000        | 236,048,000,000        | 0        | 0        |
|                             |                        | 0                      | 0        | 0        |



(단위: 원)

| 이용 및 이체 | 세출예산현액<br>(C)=A+B | 지출액             | 다음연도 이월액        | 불용액 |
|---------|-------------------|-----------------|-----------------|-----|
| 0       | 740,348,000,000   | 530,048,000,000 | 210,300,000,000 | 0   |
| 0       |                   |                 |                 |     |
| 0       | 740,348,000,000   | 530,048,000,000 | 210,300,000,000 | 0   |
| 0       |                   |                 |                 |     |
| 0       | 740,348,000,000   | 530,048,000,000 | 210,300,000,000 | 0   |
| 0       |                   |                 |                 |     |
| 0       | 740,348,000,000   | 530,048,000,000 | 210,300,000,000 | 0   |
| 0       |                   |                 |                 |     |
| 0       | 740,348,000,000   | 530,048,000,000 | 210,300,000,000 | 0   |
| 0       |                   |                 |                 |     |
| 0       | 740,348,000,000   | 530,048,000,000 | 210,300,000,000 | 0   |
| 0       |                   |                 |                 |     |
| 0       | 740,348,000,000   | 530,048,000,000 | 210,300,000,000 | 0   |
| 0       |                   |                 |                 |     |
| 0       | 740,348,000,000   | 530,048,000,000 | 210,300,000,000 | 0   |
| 0       |                   |                 |                 |     |

□ 총액계상사업 집행명세서

| 구 분 | 세부사업               | 세출예산액 (A)              | 예산결정후 증감액 (B)          |          |          |
|-----|--------------------|------------------------|------------------------|----------|----------|
|     |                    |                        | 전년도이월액/<br>초과지출승인액     | 예비비      | 전용       |
|     | <b>합 계</b>         | <b>504,300,000,000</b> | <b>236,048,000,000</b> | <b>0</b> | <b>0</b> |
|     |                    |                        | 0                      | 0        | 0        |
|     | <b>농어촌구조개선특별회계</b> | <b>504,300,000,000</b> | <b>236,048,000,000</b> | <b>0</b> | <b>0</b> |
|     |                    |                        | 0                      | 0        | 0        |
|     | (구조개선사업계정)         | 504,300,000,000        | 236,048,000,000        | 0        | 0        |
|     |                    |                        | 0                      | 0        | 0        |
|     | 수리시설 개보수 수리시설개보수   | 504,300,000,000        | 236,048,000,000        | 0        | 0        |
|     |                    |                        | 0                      | 0        | 0        |

(단위: 원)

| 이용 및 이체 | 세출예산현액<br>(C) = A+B | 지출액             | 다음연도 이월액        | 불용액 |
|---------|---------------------|-----------------|-----------------|-----|
| 0       | 740,348,000,000     | 530,048,000,000 | 210,300,000,000 | 0   |
| 0       |                     |                 |                 |     |
| 0       | 740,348,000,000     | 530,048,000,000 | 210,300,000,000 | 0   |
| 0       |                     |                 |                 |     |
| 0       | 740,348,000,000     | 530,048,000,000 | 210,300,000,000 | 0   |
| 0       |                     |                 |                 |     |
| 0       | 740,348,000,000     | 530,048,000,000 | 210,300,000,000 | 0   |
| 0       |                     |                 |                 |     |

3) 수입대체경비 사용명세서  
 (1) 수입대체경비 사용명세서

□ 세입결산명세서

| 구 분          | 세입예산액              | 이체등증감액   | 세입예산현액 (A)         | 징수결정액              |
|--------------|--------------------|----------|--------------------|--------------------|
| <b>합 계</b>   | <b>760,000,000</b> | <b>0</b> | <b>760,000,000</b> | <b>787,260,930</b> |
| <b>일반회계</b>  | <b>760,000,000</b> | <b>0</b> | <b>760,000,000</b> | <b>787,260,930</b> |
| 14관 수입대체경비수입 | 760,000,000        | 0        | 760,000,000        | 787,260,930        |
| 69항 잡수입      | 760,000,000        | 0        | 760,000,000        | 787,260,930        |
| 691목 기타잡수입   | 760,000,000        | 0        | 760,000,000        | 787,260,930        |

(단위: 원)

| 수 납 액 (B)   | 불납결손액 | 미 수 납 액   | 초과수입수납액<br>(B-A) | 예산현액대비<br>증감사유 |
|-------------|-------|-----------|------------------|----------------|
| 785,025,600 | 0     | 2,235,330 | 25,025,600       |                |
| 785,025,600 | 0     | 2,235,330 | 25,025,600       |                |
| 785,025,600 | 0     | 2,235,330 | 25,025,600       |                |
| 785,025,600 | 0     | 2,235,330 | 25,025,600       |                |
| 785,025,600 | 0     | 2,235,330 | 25,025,600       |                |

□ 세출결산명세서

| 구 분                                | 세출예산액 (A)          | 예산결정후 증감액 (B)      |          |          |
|------------------------------------|--------------------|--------------------|----------|----------|
|                                    |                    | 전년도이월액/<br>초과지출승인액 | 전용       | 이용 및 이체  |
| <b>합 계</b>                         | <b>226,000,000</b> | <b>0</b>           | <b>0</b> | <b>0</b> |
|                                    |                    | <b>31,925,000</b>  | <b>0</b> | <b>0</b> |
| <b>일반회계</b>                        | <b>226,000,000</b> | <b>0</b>           | <b>0</b> | <b>0</b> |
|                                    |                    | <b>31,925,000</b>  | <b>0</b> | <b>0</b> |
| 100장(분야) 농림수산                      | 226,000,000        | 0                  | 0        | 0        |
|                                    |                    | 31,925,000         | 0        | 0        |
| 101관(부문) 농업·농촌                     | 226,000,000        | 0                  | 0        | 0        |
|                                    |                    | 31,925,000         | 0        | 0        |
| 1300항(프로그램) 농수산인력양<br>성            | 226,000,000        | 0                  | 0        | 0        |
|                                    |                    | 31,925,000         | 0        | 0        |
| 1331세항(단위사업) 한국농수<br>산대학교육운영(책임운영) | 226,000,000        | 0                  | 0        | 0        |
|                                    |                    | 31,925,000         | 0        | 0        |
| 110목 인건비                           | 77,786,000         | 0                  | 0        | 0        |
|                                    |                    | 18,225,000         | 0        | 0        |
| 210목 운영비                           | 128,262,000        | 0                  | 0        | 0        |
|                                    |                    | 13,700,000         | 0        | 0        |
| 220목 여비                            | 3,158,000          | 0                  | 0        | 0        |
|                                    |                    | 0                  | 0        | 0        |
| 240목 업무추진비                         | 2,581,000          | 0                  | 0        | 0        |
|                                    |                    | 0                  | 0        | 0        |
| 250목 직무수행경비                        | 2,400,000          | 0                  | 0        | 0        |
|                                    |                    | 0                  | 0        | 0        |
| 320목 민간이전                          | 6,213,000          | 0                  | 0        | 0        |
|                                    |                    | 0                  | 0        | 0        |
| 710목 예비비및기타                        | 5,600,000          | 0                  | 0        | 0        |
|                                    |                    | 0                  | 0        | 0        |

(단위: 원)

| 세출예산현액<br>(C)=A+B | 지출액         | 다음연도이월액 | 불용액       | 초과지출액      |
|-------------------|-------------|---------|-----------|------------|
| 257,925,000       | 249,247,350 | 0       | 8,677,650 | 31,660,810 |
| 257,925,000       | 249,247,350 | 0       | 8,677,650 | 31,660,810 |
| 257,925,000       | 249,247,350 | 0       | 8,677,650 | 31,660,810 |
| 257,925,000       | 249,247,350 | 0       | 8,677,650 | 31,660,810 |
| 257,925,000       | 249,247,350 | 0       | 8,677,650 | 31,660,810 |
| 257,925,000       | 249,247,350 | 0       | 8,677,650 | 31,660,810 |
| 96,011,000        | 93,429,100  | 0       | 2,581,900 | 18,136,600 |
| 141,962,000       | 139,736,630 | 0       | 2,225,370 | 13,524,210 |
| 3,158,000         | 3,144,840   | 0       | 13,160    | 0          |
| 2,581,000         | 2,433,030   | 0       | 147,970   | 0          |
| 2,400,000         | 2,400,000   | 0       | 0         | 0          |
| 6,213,000         | 5,491,250   | 0       | 721,750   | 0          |
| 5,600,000         | 2,612,500   | 0       | 2,987,500 | 0          |

(2) 수입금마련지출 사용명세서

세입결산명세서

| 구 분 | 세입예산액 | 이체등증감액 | 세입예산현액 (A) | 징수결정액 |
|-----|-------|--------|------------|-------|
|     |       |        |            | 해 당   |

세출결산명세서

| 구 분 | 세출예산액 (A) | 예산결정후 증감액 (B)      |    |         |
|-----|-----------|--------------------|----|---------|
|     |           | 전년도이월액/<br>초과지출승인액 | 전용 | 이용 및 이체 |
|     |           |                    |    | 해 당     |



(단위: 원)

---

| 수 납 액 (B) | 불납결손액 | 미 수 납 액 | 초과수입수납액<br>(B-A) | 예산현액대비<br>증감사유 |
|-----------|-------|---------|------------------|----------------|
| 없         | 음     |         |                  |                |

---

(단위: 원)

---

| 세출예산현액<br>(C)=A+B | 지 출 액 | 다음연도 이월액 | 불 용 액 | 초과지출액 |
|-------------------|-------|----------|-------|-------|
| 없                 | 음     |          |       |       |

---

(3) 초과수입금 사용명세서

세입결산명세서

| 구 분 | 세입예산액 | 이체등증감액 | 세입예산현액 (A) | 징수결정액 |
|-----|-------|--------|------------|-------|
|     |       |        |            | 해 당   |

세출결산명세서

| 구 분 | 세출예산액 (A) | 예산결정후 증감액 (B)      |    |         |
|-----|-----------|--------------------|----|---------|
|     |           | 전년도이월액/<br>초과지출승인액 | 전용 | 이용 및 이체 |
|     |           |                    |    | 해 당     |

(단위: 원)

---

| 수 납 액 (B) | 불납결손액 | 미 수 납 액 | 초과수입수납액<br>(B-A) | 예산현액대비<br>증감사유 |
|-----------|-------|---------|------------------|----------------|
| 없         | 음     |         |                  |                |

---

(단위: 원)

---

| 세출예산현액<br>(C)=A+B | 지 출 액 | 다음연도 이월액 | 불 용 액 | 초과지출액 |
|-------------------|-------|----------|-------|-------|
| 없                 | 음     |          |       |       |

---

#### 4) 이월명세서

| 구 분                                      | 세출예산액                    | 세출예산현액                   |
|--|--------------------------|--------------------------|
| <b>합 계</b>                               | <b>6,070,101,848,000</b> | <b>7,731,868,336,300</b> |
| <b>일반회계</b>                              | <b>79,397,267,000</b>    | <b>82,388,201,220</b>    |
| 100장(분야) 농림수산                            | 79,397,267,000           | 82,388,201,220           |
| 101관(부문) 농업·농촌                           | 79,397,267,000           | 82,388,201,220           |
| 1300항(프로그램) 농수산인력양성                      | 22,363,710,000           | 24,032,790,380           |
| 1331세항(단위사업) 한국농수산대학교<br>운영(책임운영)        | 21,183,584,000           | 22,798,592,030           |
| 260목 연구용역비                               | 70,000,000               | 70,000,000               |
| 420목 건설비                                 | 21,113,584,000           | 22,728,592,030           |
| 1332세항(단위사업) 한국농수산대학정보<br>화교육(정보화, 책임운영) | 1,180,126,000            | 1,234,198,350            |
| 210목 운영비                                 | 1,180,126,000            | 1,234,198,350            |
| 5000항(프로그램) 국제협력협상                       | 15,712,000,000           | 15,785,640,730           |
| 5031세항(단위사업) 국제협력협상                      | 15,712,000,000           | 15,785,640,730           |
| 260목 연구용역비                               | 288,000,000              | 361,640,730              |
| 320목 민간이전                                | 15,424,000,000           | 15,424,000,000           |
| 6200항(프로그램) 농림축산검역검사                     | 19,362,598,000           | 19,982,687,500           |
| 6234세항(단위사업) 검역검사(R&D)                   | 19,362,598,000           | 19,982,687,500           |
| 210목 운영비                                 | 16,076,426,000           | 16,073,888,000           |
| 420목 건설비                                 | 247,022,000              | 247,022,000              |
| 430목 유형자산                                | 3,039,150,000            | 3,661,777,500            |
| 6400항(프로그램) 종자관리                         | 1,517,985,000            | 1,517,985,000            |
| 6420세항(단위사업) 종자원기본경비                     | 1,517,985,000            | 1,517,985,000            |
| 210목 운영비                                 | 1,517,985,000            | 1,517,985,000            |
| 7000항(프로그램) 농림축산식품행정지원                   | 20,440,974,000           | 21,069,097,610           |
| 7011세항(단위사업) 본부기본경비                      | 10,233,934,000           | 10,483,976,610           |
| 110목 인건비                                 | 394,682,000              | 424,196,390              |
| 210목 운영비                                 | 6,097,686,000            | 6,027,314,500            |
| 220목 여비                                  | 2,245,215,000            | 2,325,547,710            |
| 240목 업무추진비                               | 601,585,000              | 627,088,410              |
| 250목 직무수행경비                              | 579,320,000              | 611,601,200              |

(단위: 원)

| 지 출 액             | 다음연도 이월액 |                   | 불 용 액          | 이월 사유   |
|-------------------|----------|-------------------|----------------|---|
|                   | 명시이월     | 사고이월              |                |   |
| 5,871,166,375,600 | 0        | 1,846,819,058,140 | 13,882,902,560 |   |
| 59,330,442,380    | 0        | 21,584,229,420    | 1,473,529,420  |   |
| 59,330,442,380    | 0        | 21,584,229,420    | 1,473,529,420  |   |
| 59,330,442,380    | 0        | 21,584,229,420    | 1,473,529,420  |   |
| 3,406,529,670     | 0        | 20,500,586,150    | 125,674,560    |   |
| 2,495,393,850     | 0        | 20,202,406,150    | 100,792,030    |   |
| 5,486,880         | 0        | 17,500,000        | 47,013,120     | 국가재정법 제48조(세출예산의 이월)제2항제2호  |
| 2,489,906,970     | 0        | 20,184,906,150    | 53,778,910     | - 국가재정법 제48조(세출예산의 이월) 제2항제2~3호   |
| 911,135,820       | 0        | 298,180,000       | 24,882,530     |   |
| 911,135,820       | 0        | 298,180,000       | 24,882,530     | - 국가재정법 제48조(세출예산의 이월) 제2항제2~3호   |
| 15,607,770,730    | 0        | 141,600,000       | 36,270,000     |   |
| 15,607,770,730    | 0        | 141,600,000       | 36,270,000     |   |
| 213,770,730       | 0        | 111,600,000       | 36,270,000     | 용역계약기간 미도래  |
| 15,394,000,000    | 0        | 30,000,000        | 0              | 용역계약기간 미도래  |
| 19,554,780,230    | 0        | 131,977,700       | 295,929,570    |   |
| 19,554,780,230    | 0        | 131,977,700       | 295,929,570    |   |
| 15,760,204,590    | 0        | 43,200,000        | 270,483,410    | 농림축산검역본부 연구성과물 홍보영상 제작으로 완성도 높은 영상제작을 위해 시나리오 수정에 따른 제작일정 지연등으로 이월                                |
| 190,702,660       | 0        | 34,262,800        | 22,056,540     | 검역해충 밀폐형 실험동 증축공사 및 관급자재비 이월<br>- 계약기간 : 2017.9.12~2018.8.11<br>- 통신공사비 15,983천원 - 관급자재비 12,079천원 |
| 3,603,872,980     | 0        | 54,514,900        | 3,389,620      | 최초계약자 납품 불이행에 따른 계약 해지 및 재계약 체결 지연으로 이월   |
| 1,376,937,600     | 0        | 51,034,100        | 90,013,300     |   |
| 1,376,937,600     | 0        | 51,034,100        | 90,013,300     |   |
| 1,376,937,600     | 0        | 51,034,100        | 90,013,300     | 전남지원 영암사무소 개소(예산 미반영)에 따른 이월  |
| 19,384,424,150    | 0        | 759,031,470       | 925,641,990    |   |
| 9,013,105,060     | 0        | 671,031,470       | 799,840,080    |   |
| 305,616,190       | 0        | 67,714,680        | 50,865,520     | 기본경비 이월   |
| 5,235,761,610     | 0        | 335,992,610       | 455,560,280    | 기본사업비 이월  |
| 1,891,395,050     | 0        | 192,940,290       | 241,212,370    | 기본경비 이월   |
| 586,979,510       | 0        | 9,639,990         | 30,468,910     | 기본경비 이월   |
| 571,067,470       | 0        | 20,000,000        | 20,533,730     | 기본경비 이월   |

| 구 분                         | 세 출예산액                   | 세 출예산현액                  |
|-----------------------------|--------------------------|--------------------------|
| 260목 연구용역비                  | 67,602,000               | 99,366,000               |
| 310목 보전금                    | 187,617,000              | 298,282,000              |
| 320목 민간이전                   | 60,227,000               | 70,580,400               |
| 7018세항(단위사업) 소속기관기본경비       | 10,207,040,000           | 10,585,121,000           |
| 210목 운영비                    | 10,207,040,000           | 10,585,121,000           |
| <b>농어촌구조개선특별회계</b>          | <b>4,663,578,581,000</b> | <b>6,121,263,135,080</b> |
| (구조개선사업계정)                  | 3,298,727,581,000        | 4,256,412,135,080        |
| 100장(분야) 농림수산               | 3,298,727,581,000        | 4,256,412,135,080        |
| 101관(부문) 농업·농촌              | 3,298,727,581,000        | 4,256,412,135,080        |
| 1000항(프로그램) 농가경영안정          | 498,106,000,000          | 679,824,883,930          |
| 1003세항(단위사업) 농협사업구조개편       | 170,000,000              | 234,147,000              |
| 260목 연구용역비                  | 170,000,000              | 234,147,000              |
| 1031세항(단위사업) 농업재해보험         | 286,995,000,000          | 375,225,607,410          |
| 320목 민간이전                   | 286,995,000,000          | 375,225,607,410          |
| 1040세항(단위사업) 이차보전           | 210,941,000,000          | 302,865,129,520          |
| 320목 민간이전                   | 210,941,000,000          | 302,865,129,520          |
| 1067세항(단위사업) 농업기계장비         | 0                        | 1,500,000,000            |
| 260목 연구용역비                  | 0                        | 1,500,000,000            |
| 2100항(프로그램) 양곡관리            | 390,000,000              | 780,000,000              |
| 2131세항(단위사업) 식량생산유통지원       | 390,000,000              | 780,000,000              |
| 260목 연구용역비                  | 390,000,000              | 780,000,000              |
| 3900항(프로그램) 축산물안전관리         | 8,039,000,000            | 10,139,000,000           |
| 3940세항(단위사업) 가축방역(농특)       | 8,039,000,000            | 10,139,000,000           |
| 450목 융자금                    | 8,039,000,000            | 10,139,000,000           |
| 4000항(프로그램) 농업생산기반확충        | 1,441,023,000,000        | 1,994,194,000,000        |
| 4031세항(단위사업) 재해예방(농특)       | 381,000,000,000          | 451,593,000,000          |
| 320목 민간이전                   | 2,000,000,000            | 5,000,000,000            |
| 330목 자치단체이전                 | 379,000,000,000          | 446,593,000,000          |
| 4034세항(단위사업) 대단위농업개발 및 시설정비 | 125,600,000,000          | 154,006,000,000          |

(단위: 원)

| 지 출 액                    | 다음연도 이월액 |                          | 불 용 액                 | 이월사유   |
|--------------------------|----------|--------------------------|-----------------------|--|
|                          | 명시이월     | 사고이월                     |                       |  |
| 72,640,000               | 0        | 25,962,000               | 764,000               | 기본경비 이월  |
| 294,849,840              | 0        | 3,000,000                | 432,160               | 기본경비 이월  |
| 54,795,390               | 0        | 15,781,900               | 3,110                 | 기본경비 이월  |
| 10,371,319,090           | 0        | 88,000,000               | 125,801,910           |  |
| 10,371,319,090           | 0        | 88,000,000               | 125,801,910           | 청사신축(장흥,보성)공사 지연   |
| <b>4,546,882,933,220</b> | <b>0</b> | <b>1,561,970,828,720</b> | <b>12,409,373,140</b> |  |
| 3,200,392,739,760        | 0        | 1,044,518,489,200        | 11,500,906,120        |  |
| 3,200,392,739,760        | 0        | 1,044,518,489,200        | 11,500,906,120        |  |
| 3,200,392,739,760        | 0        | 1,044,518,489,200        | 11,500,906,120        |  |
| 499,107,128,480          | 0        | 178,394,370,970          | 2,323,384,480         |  |
| 124,364,090              | 0        | 70,910,180               | 38,872,730            |  |
| 124,364,090              | 0        | 70,910,180               | 38,872,730            | 계약기간 미도래   |
| 288,109,397,550          | 0        | 86,076,525,730           | 1,039,684,130         |  |
| 288,109,397,550          | 0        | 86,076,525,730           | 1,039,684,130         | 세수부족   |
| 210,093,810,800          | 0        | 91,562,501,100           | 1,208,817,620         |  |
| 210,093,810,800          | 0        | 91,562,501,100           | 1,208,817,620         | 세수부족   |
| 779,556,040              | 0        | 684,433,960              | 36,010,000            |  |
| 779,556,040              | 0        | 684,433,960              | 36,010,000            | 용역계약기간 미도래   |
| 597,950,000              | 0        | 150,000,000              | 32,050,000            |  |
| 597,950,000              | 0        | 150,000,000              | 32,050,000            |  |
| 597,950,000              | 0        | 150,000,000              | 32,050,000            | 계약기간 미도래   |
| 8,894,000,000            | 0        | 1,193,000,000            | 52,000,000            |  |
| 8,894,000,000            | 0        | 1,193,000,000            | 52,000,000            |  |
| 8,894,000,000            | 0        | 1,193,000,000            | 52,000,000            | 1) 농어촌구조개선특별회계법 제8조: [세출 예산의 이월] 이 회계의 세출예산은 『국가재정법』 제48조의 규정에 불구하고 당해 회계연도내에 지출하지 아니한 경우에도 다음연도에 이월하여 사용할 수 있다.<br>2) 농식품부 방역정책과-284(2018.01.08.) |
| 1,415,793,000,000        | 0        | 578,373,400,000          | 27,600,000            |  |
| 321,333,000,000          | 0        | 130,260,000,000          | 0                     |  |
| 3,000,000,000            | 0        | 2,000,000,000            | 0                     | 세수부족   |
| 318,333,000,000          | 0        | 128,260,000,000          | 0                     | 세수부족   |
| 104,880,000,000          | 0        | 49,126,000,000           | 0                     |  |

| 구 분                          | 세 출예산액          | 세 출예산현액         |
|------------------------------|-----------------|-----------------|
| 320목 민간이전                    | 125,600,000,000 | 154,006,000,000 |
| 4038세항(단위사업) 농업시설개선(농특)      | 542,853,000,000 | 789,765,000,000 |
| 320목 민간이전                    | 541,861,000,000 | 788,773,000,000 |
| 330목 자치단체이전                  | 992,000,000     | 992,000,000     |
| 4046세항(단위사업) 다목적 용수개발        | 391,570,000,000 | 598,830,000,000 |
| 320목 민간이전                    | 391,570,000,000 | 598,830,000,000 |
| 4200항(프로그램) 농촌지역개발 및 도농교류활성화 | 14,478,000,000  | 21,582,000,000  |
| 4231세항(단위사업) 농촌지역개발(농특)      | 14,478,000,000  | 21,582,000,000  |
| 330목 자치단체이전                  | 14,478,000,000  | 21,582,000,000  |
| 6000항(프로그램) 농산물품질관리          | 21,063,890,000  | 21,339,446,000  |
| 6032세항(단위사업) 농산물안전성관리        | 21,063,890,000  | 21,339,446,000  |
| 320목 민간이전                    | 12,432,149,000  | 12,599,249,000  |
| 430목 유형자산                    | 8,631,741,000   | 8,740,197,000   |
| 6200항(프로그램) 농림축산검역검사         | 269,960,000     | 1,377,460,000   |
| 6240세항(단위사업) 가축검역(농특)        | 269,960,000     | 1,377,460,000   |
| 260목 연구용역비                   | 269,960,000     | 1,377,460,000   |
| 6400항(프로그램) 종자관리             | 21,710,731,000  | 33,209,235,160  |
| 6432세항(단위사업) 종자산업육성(농특)      | 21,550,731,000  | 33,049,235,160  |
| 210목 운영비                     | 3,250,889,000   | 3,311,317,000   |
| 260목 연구용역비                   | 450,000,000     | 507,416,400     |
| 340목 해외이전                    | 160,000,000     | 160,000,000     |
| 410목 건설보상비                   | 690,000,000     | 806,708,600     |
| 420목 건설비                     | 15,935,442,000  | 27,199,393,160  |
| 430목 유형자산                    | 1,064,400,000   | 1,064,400,000   |
| 6433세항(단위사업) 종자원정보화(정보화)     | 160,000,000     | 160,000,000     |
| 260목 연구용역비                   | 160,000,000     | 160,000,000     |
| 7000항(프로그램) 농림축산식품행정지원       | 2,521,000,000   | 2,840,109,990   |
| 7031세항(단위사업) 정책연구개발(R&D)     | 2,139,000,000   | 2,458,109,990   |



(단위: 원)

| 지 출 액           | 다음연도 이월액 |                 | 불 용 액         | 이월 사유  |
|-----------------|----------|-----------------|---------------|--|
|                 | 명시이월     | 사고이월            |               |  |
| 104,880,000,000 | 0        | 49,126,000,000  | 0             | 세수부족   |
| 568,820,000,000 | 0        | 220,917,400,000 | 27,600,000    |  |
| 568,720,000,000 | 0        | 220,025,400,000 | 27,600,000    | 세수부족   |
| 100,000,000     | 0        | 892,000,000     | 0             | 세수부족   |
| 420,760,000,000 | 0        | 178,070,000,000 | 0             |  |
| 420,760,000,000 | 0        | 178,070,000,000 | 0             | 세수부족   |
| 18,904,000,000  | 0        | 2,678,000,000   | 0             |  |
| 18,904,000,000  | 0        | 2,678,000,000   | 0             |  |
| 18,904,000,000  | 0        | 2,678,000,000   | 0             | 세부실시설계 지연  |
| 21,047,913,560  | 0        | 164,625,000     | 126,907,440   |  |
| 21,047,913,560  | 0        | 164,625,000     | 126,907,440   |  |
| 12,383,931,150  | 0        | 105,325,000     | 109,992,850   | ○ 친환경잔류농약 위탁분석사업 검수확인<br>절차 지연<br>- 분석업체 위탁계약 이행 내용 및 계약조<br>건 위반사항 등 검수             |
| 8,663,982,410   | 0        | 59,300,000      | 16,914,590    | 외자장비 선적지연으로 내자분 이월   |
| 1,298,683,900   | 0        | 70,200,000      | 8,576,100     |  |
| 1,298,683,900   | 0        | 70,200,000      | 8,576,100     |  |
| 1,298,683,900   | 0        | 70,200,000      | 8,576,100     | * 야생조류 이동경로 연구사업은 '18년도 5월<br>까지 야생조류 연구용역 필요<br>- 5월말 연구용역 완료예정                     |
| 11,990,708,520  | 0        | 19,792,566,730  | 1,425,959,910 |  |
| 11,913,108,520  | 0        | 19,716,566,730  | 1,419,559,910 |  |
| 3,036,702,190   | 0        | 176,422,150     | 98,192,660    | 중자 저장고 유지보수용역 계약기간<br>('17.5.1.~'18.4.30.) 만료 후 집행 위해 이월                             |
| 346,914,560     | 0        | 107,304,160     | 53,197,680    | 중자통계조사 용역기간<br>('17.11.3.~'18.5.31.) 만료 후 집행 위해 이<br>월                               |
| 145,549,700     | 0        | 14,000,000      | 450,300       | 미안마측은 세미나 및 워크숍시 중자검정실<br>내 기자재 지원요구하였으나, 운송, 면세처리<br>기간 등 사유로 연내사업비 집행 어려워 차기<br>이월 |
| 721,837,170     | 0        | 84,784,830      | 86,600        | 총사업비 전남 제2정선센터 신축 토지매입비<br>채이월   |
| 6,643,730,770   | 0        | 19,302,405,820  | 1,253,256,570 | 충북지원 정선센터 이전신축 설계기간 미도<br>래로 이월  |
| 1,018,374,130   | 0        | 31,649,770      | 14,376,100    | 중자 다운고 발아기 외자구매 입고지연으로<br>이월   |
| 77,600,000      | 0        | 76,000,000      | 6,400,000     |  |
| 77,600,000      | 0        | 76,000,000      | 6,400,000     | 조달청의 낙찰자 선정 지연(9.15.개찰,<br>11.30.낙찰자선정)  |
| 2,359,355,300   | 0        | 438,326,500     | 42,428,190    |  |
| 2,075,255,300   | 0        | 370,226,500     | 12,628,190    |  |

| 구 분                          | 세 출예산액                   | 세 출예산현액                  |
|------------------------------|--------------------------|--------------------------|
| 260목 연구용역비                   | 2,139,000,000            | 2,458,109,990            |
| 7032세항(단위사업) 농림행정정보화(정보화)    | 382,000,000              | 382,000,000              |
| 260목 연구용역비                   | 382,000,000              | 382,000,000              |
| 8000항(프로그램) 회계간거래(전출금)       | 1,291,126,000,000        | 1,491,126,000,000        |
| 8010세항(단위사업) 회계간전출(농특회계)     | 1,291,126,000,000        | 1,491,126,000,000        |
| 610목 전출금등                    | 1,291,126,000,000        | 1,491,126,000,000        |
| (농어촌특별세사업계정)                 | 1,364,851,000,000        | 1,864,851,000,000        |
| 100장(분야) 농림수산                | 1,364,851,000,000        | 1,864,851,000,000        |
| 101관(부문) 농업·농촌               | 1,364,851,000,000        | 1,864,851,000,000        |
| 4200항(프로그램) 농촌지역개발 및 도농교류활성화 | 5,163,000,000            | 5,163,000,000            |
| 4231세항(단위사업) 농촌지역개발(농특)      | 5,163,000,000            | 5,163,000,000            |
| 420목 건설비                     | 5,163,000,000            | 5,163,000,000            |
| 9300항(프로그램) 계정간거래(전출금)       | 1,359,688,000,000        | 1,859,688,000,000        |
| 9303세항(단위사업) 구조개선계정전출        | 1,359,688,000,000        | 1,859,688,000,000        |
| 610목 전출금등                    | 1,359,688,000,000        | 1,859,688,000,000        |
| <b>지역발전특별회계</b>              | <b>1,327,126,000,000</b> | <b>1,528,217,000,000</b> |
| (생활기반계정)                     | 1,327,126,000,000        | 1,528,217,000,000        |
| 100장(분야) 농림수산                | 1,327,126,000,000        | 1,528,217,000,000        |
| 101관(부문) 농업·농촌               | 1,327,126,000,000        | 1,528,217,000,000        |
| 4000항(프로그램) 농업생산기반확충         | 170,928,000,000          | 188,934,000,000          |
| 4041세항(단위사업) 농업기반정비          | 170,928,000,000          | 188,934,000,000          |
| 330목 자치단체이전                  | 170,928,000,000          | 188,934,000,000          |
| 4200항(프로그램) 농촌지역개발 및 도농교류활성화 | 1,156,198,000,000        | 1,339,283,000,000        |
| 4240세항(단위사업) 농촌자원 복합산업화 지원   | 152,628,000,000          | 170,753,000,000          |
| 330목 자치단체이전                  | 152,628,000,000          | 170,753,000,000          |
| 4241세항(단위사업) 일반농산어촌개발        | 1,003,570,000,000        | 1,168,530,000,000        |
| 330목 자치단체이전                  | 1,003,570,000,000        | 1,168,530,000,000        |

(단위: 원)

| 지 출 액                    | 다음연도 이월액 |                        | 불 용 액         | 이월사유                             |
|--------------------------|----------|------------------------|---------------|----------------------------------|
|                          | 명시이월     | 사고이월                   |               |                                  |
| 2,075,255,300            | 0        | 370,226,500            | 12,628,190    | 계약기간 미도래                         |
| 284,100,000              | 0        | 68,100,000             | 29,800,000    |                                  |
| 284,100,000              | 0        | 68,100,000             | 29,800,000    | 계약기간미도래                          |
| 1,220,400,000,000        | 0        | 263,264,000,000        | 7,462,000,000 |                                  |
| 1,220,400,000,000        | 0        | 263,264,000,000        | 7,462,000,000 |                                  |
| 1,220,400,000,000        | 0        | 263,264,000,000        | 7,462,000,000 | 세수부족                             |
| 1,346,490,193,460        | 0        | 517,452,339,520        | 908,467,020   |                                  |
| 1,346,490,193,460        | 0        | 517,452,339,520        | 908,467,020   |                                  |
| 1,346,490,193,460        | 0        | 517,452,339,520        | 908,467,020   |                                  |
| 590,193,460              | 0        | 3,664,339,520          | 908,467,020   |                                  |
| 590,193,460              | 0        | 3,664,339,520          | 908,467,020   |                                  |
| 590,193,460              | 0        | 3,664,339,520          | 908,467,020   | 전시용역 계약 지연으로 이월                  |
| 1,345,900,000,000        | 0        | 513,788,000,000        | 0             |                                  |
| 1,345,900,000,000        | 0        | 513,788,000,000        | 0             |                                  |
| 1,345,900,000,000        | 0        | 513,788,000,000        | 0             | 세수부족                             |
| <b>1,264,953,000,000</b> | <b>0</b> | <b>263,264,000,000</b> | <b>0</b>      |                                  |
| 1,264,953,000,000        | 0        | 263,264,000,000        | 0             |                                  |
| 1,264,953,000,000        | 0        | 263,264,000,000        | 0             |                                  |
| 1,264,953,000,000        | 0        | 263,264,000,000        | 0             |                                  |
| 154,753,000,000          | 0        | 34,181,000,000         | 0             |                                  |
| 154,753,000,000          | 0        | 34,181,000,000         | 0             |                                  |
| 154,753,000,000          | 0        | 34,181,000,000         | 0             | 세수부족                             |
| 1,110,200,000,000        | 0        | 229,083,000,000        | 0             |                                  |
| 140,314,000,000          | 0        | 30,439,000,000         | 0             |                                  |
| 140,314,000,000          | 0        | 30,439,000,000         | 0             | 세수부족                             |
| 969,886,000,000          | 0        | 198,644,000,000        | 0             |                                  |
| 969,886,000,000          | 0        | 198,644,000,000        | 0             | 지역발전특별회계(생활기반계정) 세수부족에 따른 예산상 이월 |

## 5) 명시이월비 집행명세서

---

| 구 분 | 전년도명시이월한도 | 전년도명시이월금액 |
|-----|-----------|-----------|
|     |           | 해 당       |

---

(단위: 원)

---

| 지 출 액 | 체 차이월금액 | 불 용 액 | 체 차이월사유 |
|-------|---------|-------|---------|
| 없     | 음       |       |         |

---

6) 정부기업특별회계 회전자금운용명세서

| 구 분 | 수 입      |             |             | 증감(A-B) |
|-----|----------|-------------|-------------|---------|
|     | 당년도 운용계획 | 당년도 운용실적(A) | 전년도 운용실적(B) |         |
|     |          |             |             | 해 당     |

(단위: 원)

| 구분 | 지출       |             |             | 증감(A-B) |
|----|----------|-------------|-------------|---------|
|    | 당년도 운용계획 | 당년도 운용실적(A) | 전년도 운용실적(B) |         |
| 없  |          |             |             |         |
| 미  |          |             |             |         |

## 7) 성인지 결산서

### 1) 개요

#### (1) 성 평등 목표

##### □ 여성의 사회 참여 확대

###### ○ 여성인력의 개발을 통한 인력 활용 기반 내실화

- 농업분야의 교육, 컨설팅 등의 훈련을 통한 전문 농업 여성 경영인 인력지원

##### □ 여성의 경쟁력 역량 강화

###### ○ 대상별 특성에 맞는 역량 강화 지원을 통한 사회 경제적 자립 지원

- 농업인에 대한 연금지원 계속 추진
- 농업관련 분야 여성 채용 확대

##### □ 일가정 양립 지원

###### ○ 돌봄의 사회적 부담 강화

- 취약 농촌 지역의 돌봄에 대한 사회 서비스 확충
- 농촌지역에 영농 및 가사활동, 돌봄 서비스에 대한 지원 확대



## (2) 성 평등 목표 추진 결과

- 16개 성인지 세부사업의 예산현액 358,545백만원 중 335,163백만원을 지출하여 93.5%의 집행률을 보임
  - 일반회계: 3개의 성인지 세부사업의 예산현액 60,924백만원 중 38,808백만원을 지출하여 63.7%의 집행율을 보임
  - 특별회계: 11개의 농특회계 세부사업과 2개의 지특회계 세부사업의 예산현액은 297,621백만원이며, 이중 296,355백만원을 집행하여 99.6%의 집행율을 보임
  
- 16개 성인지 세부사업의 21개 성과목표 중 15개를 달성하였고, 6개를 미달성하여 71.4%의 달성율을 보임

### (3) 성인지 결산 사업 총괄표

□ 예산집행결과

(단위: 백만원, %)

| 회계                               | 세부사업명                            | '17년          |            |              | '16년<br>지출액<br>(c) | 전년대비<br>증감<br>(b-c) | 전년대비<br>증감률<br>(b-c/<br>c) | 비고 |
|----------------------------------|----------------------------------|---------------|------------|--------------|--------------------|---------------------|----------------------------|----|
|                                  |                                  | 세출예산<br>현액(a) | 지출액<br>(b) | 집행률<br>(b/a) |                    |                     |                            |    |
| 일반회계 소계(A)                       |                                  | 60,924        | 38,808     | 63.7         | 19,901             | 18,907              | 95.0                       |    |
| 일반회계                             | (1) 한국농수산대학교육<br>운영(책임운영)        | 38,598        | 16,942     | 43.9         | 16,360             | 582                 | 3.6                        |    |
|                                  | (2) 농림축산검역검사기술<br>개발(R&D)        |               |            |              |                    |                     |                            |    |
|                                  | - 연구보조원인력채용                      | 21,579        | 21,121     | 97.9         | 2,842              | 18,279              | 643.2                      |    |
|                                  | (3) 농식품공무원교육원<br>교육운영            | 747           | 745        | 99.7         | 699                | 46                  | 6.6                        |    |
| 특별회계 소계(B)                       |                                  | 297,621       | 296,355    | 99.6         | 264,575            | 31,780              | 12.0                       |    |
| 농어촌<br>구조<br>개선<br>특별<br>회계      | (4) 농기계임대                        | 28,500        | 28,500     | 100.0        | 26,400             | 2,100               | 8.0                        |    |
|                                  | (5) 농업·농촌교육훈련<br>지원              |               |            |              |                    |                     |                            |    |
|                                  | - 농업·농촌교육훈련 <sup>1)</sup>        | 27,705        | 27,705     | 100.0        | 27,115             | 590                 | 2.2                        |    |
|                                  | (6) 농업경영체등록                      | 16,204        | 16,195     | 99.9         | 14,598             | 1,597               | 10.9                       |    |
|                                  | (7) 식품소비및산업인프라<br>강화             |               |            |              |                    |                     |                            |    |
|                                  | - 건전한 식생활 확산                     | 6,423         | 6,378      | 99.3         | 5,221              | 1,157               | 22.2                       |    |
|                                  | (8) 농산업창업지원<br>(시범사업)            |               |            |              |                    |                     |                            |    |
|                                  | - 청년농산업창업지원 <sup>2)</sup>        | 1,250         | 1,250      | 100.0        | -                  | 1,250               | -                          |    |
|                                  | - 농식품벤처창업활성화<br>지원 <sup>2)</sup> | 4,850         | 4,850      | 100.0        | -                  | 4,850               | -                          |    |
|                                  | (9) 농어업인 건강·연금<br>보험료 지원         |               |            |              |                    |                     |                            |    |
| - 농어업인 연금보험료<br>지원 <sup>1)</sup> | 175,852                          | 175,852       | 100.0      | 175,088      | 764                | 0.4                 |                            |    |
| (10) 취약농가인력지원                    |                                  |               |            |              |                    |                     |                            |    |

(단위: 백만원, %)

| 회계                          | 세부사업명                                | '17년          |            |              | '16년<br>지출액<br>(c) | 전년대비<br>증감<br>(b-c) | 전년대비<br>증감률<br>(b-c/<br>c) | 비고 |
|-----------------------------|--------------------------------------|---------------|------------|--------------|--------------------|---------------------|----------------------------|----|
|                             |                                      | 세출예산<br>현액(a) | 지출액<br>(b) | 집행률<br>(b/a) |                    |                     |                            |    |
| 농어촌<br>구조<br>개선<br>특별<br>회계 | - 영농도우미 지원                           | 7,140         | 6,387      | 89.5         | 5,963              | 424                 | 7.1                        |    |
|                             | - 행복나눔이 지원                           | 1,449         | 1,449      | 100.0        | 1,306              | 143                 | 11.0                       |    |
|                             | (11) 활기찬농촌프로젝트<br>시범사업 <sup>2)</sup> | 11,800        | 11,800     | 100.0        | -                  | 11,800              | -                          |    |
|                             | (12) 귀농귀촌 활성화<br>지원 <sup>1)</sup>    | 9,558         | 9,295      | 97.2         | 3,938              | 5,357               | 136.0                      |    |
|                             | (13) 농촌융복합산업<br>활성화지원 <sup>2)</sup>  | 3,420         | 3,420      | 100.0        | 3,420              | -                   | -                          |    |
|                             | (14) 농산물안전성조사                        | 1,264         | 1,200      | 94.9         | 1,052              | 148                 | 14.0                       |    |
| 지역<br>전별<br>회계              | (15) 농업기반정비(제주)                      |               |            |              |                    |                     |                            |    |
|                             | - 농업경영컨설팅                            | 256           | 124        | 48.4         | 154                | △30                 | △19.5                      |    |
|                             | - 농업농촌교육훈련                           | 300           | 300        | 100.0        | 320                | △20                 | △6.3                       |    |
|                             | (16) 농촌자원 복합산업화<br>지원                |               |            |              |                    |                     |                            |    |
|                             | - 농촌공동체회사우수<br>사업지원 <sup>1)</sup>    | 1,650         | 1,650      | 100.0        | -                  | 1,650               | -                          |    |
| 합 계(A+B)                    |                                      | 358,545       | 335,163    | 93.5         | 284,475            | 50,687              | 17.8                       |    |

- 1) 제1차 양성평등정책기본계획 추진사업  
2) '16년도 성별영향분석평가 추진사업

□ '17년 성과목표 달성 현황

(단위: 개, %)

| 성과목표(A) | 목표 달성(B) | 목표 미달성 | 목표 달성률(B/A) |
|---------|----------|--------|-------------|
| 21      | 15       | 6      | 71.4        |

## 2) 사업별 집행내역

### (1) 한국농수산대학교육운영(책임운영)

사업명: 한국농수산대학교육운영(책임운영) ( 일반회계 )

사업목적

- 우리나라 농어업 및 농어촌 발전을 선도할 정예 후계농어업인력 양성

정책대상

- 한국농수산대학 재학생 및 졸업생

성 평등 목표

- 농어촌 여성의 취·창업 역량 강화

집행 실적

(단위: 백만원)

| 세출<br>예산액(A) | 예산결정후<br>증감액(B) | 세출예산<br>현액(A+B) | 지출액    | 다음 연도<br>이월액 | 불용액   |
|--------------|-----------------|-----------------|--------|--------------|-------|
| 36,481       | 2,117           | 38,598          | 16,942 | 20,202       | 1,453 |

\* 예산결정후 증감액(B) 내역: 이월액 1,986, 추경 303, 전용 및 감배정 △172)

○ 세출예산현액 대비 집행실적(지출액) 분석

- 집행률: 43.89%

- 집행실적 분석: 인건비(기타직보수, 강사료, 일용임금), 운영비(교재, 재학생, 장기현장실습생, 졸업생 관리등), 교내 시설증축, 장기현장 실습 보전금 등 16,942백만원 집행하였으나, 시설확충공사 설계용역 업체의 법정 관리 전환, 기재부 총사업비 협의·지연 등의 사유로 당초 계획('17.12)보다 발주 지연으로 이월액20,202백만원이 발생하였음

\* 감리비 부족분(15억원) 포함 총사업비 조정 (348억원 → 356억원)

□ 성 평등 효과분석

(단위: 백만원, %)

| 구분   |           | 전체     | 여성(비율)       | 남성(비율)        |
|------|-----------|--------|--------------|---------------|
| '15년 | 세출예산현액    | 16,420 | 2,233 (13.6) | 14,187 (86.4) |
|      | 사업대상자 (명) | 16,606 | 2,266 (13.6) | 14,340 (86.4) |
|      | 지출액       | 14,613 | 1,987 (13.6) | 12,626 (86.4) |
|      | 수혜자 (명)   | 4,787  | 652 (13.6)   | 4,135 (86.4)  |
| '16년 | 세출예산현액    | 18,997 | 2,736 (14.4) | 16,261 (85.6) |
|      | 사업대상자 (명) | 18,638 | 2,688 (14.4) | 15,950 (85.6) |
|      | 지출액       | 16,360 | 2,323 (14.2) | 14,037 (85.8) |
|      | 수혜자 (명)   | 5,136  | 729 (14.2)   | 4,407 (85.8)  |
| '17년 | 세출예산현액    | 38,598 | 5,674 (14.7) | 32,924 (85.3) |
|      | 사업대상자 (명) | 20,566 | 3,022 (14.7) | 17,544 (85.3) |
|      | 지출액       | 16,942 | 2,491 (14.7) | 14,452 (85.3) |
|      | 수혜자 (명)   | 5,587  | 821 (14.7)   | 4,766 (85.3)  |

\* 통계출처: 2017년 한국농수산대학 현황집 및 통합학사관리시스템

□ '17년 성과목표 달성 현황

| '17년 성과목표(지표) | '17년 목표치 | '17년 실적치 | 달성여부 |
|---------------|----------|----------|------|
| 여성 수혜율(%)     | 18.5     | 14.7     | 미달성  |

\* 통계출처: 2017년 한국농수산대학 현황집 및 통합학사관리시스템

□ 자체평가

○ 성평등 현황 및 추진 실적

- 한국농수산대학 신입생 중 여학생의 지원 비율을 높이기 위하여 다각도로 입시 홍보를 추진하였음
- 지속적인 학교 홍보를 통하여 한국농수산대학 신입생 중 여학생의 비율이 매년 증가하고 있으나, 목표치인 18.5%보다 다소 부족한 14.7%를 달성하였음
- 여성 지원자('15년 365명 → '16년 422명 → '17년 334명)로 16년 대비 지원자는 88명 감소하였으나 합격자는('15년 78명 → '16년 79명 → '17년 100명) 로 16년 대비 26% 증가하였음

○ 결과에 대한 원인

- 농어업분야 육성 방향이 남성 위주로 설정되어 있으며, 젊은 여성이 농·수산 분야에서 성공적으로 영농정착을 할 수 없다는 편견으로 인해 대학의 여성 지원자 비율이 총 모집정원 대비 높지 않음

○ 향후 개선사항

- 입시관련사항은 여학생에게 특별한 우대 선발이 곤란하나, 여학생 지원자에게 가산점(2점) 부여하는 입시제도 계속 시행
- 입시홍보 및 졸업생 영농정착 지도 강화
- 단순 1차 산업이라는 편견에서 벗어날 수 있도록 농·수산 기술전문가 및 CEO양성 기관으로서의 홍보 강화
- 우수 아이디어 지원 사업, 여성 CEO과정 등 졸업생 영농정착 프로그램 개발·운영을 통해 여성 졸업생의 성공적 영농정착 도모

**(2) 농림축산검역검사기술개발(R&D)**  
- 연구보조원인력채용 -

사업명: 연구보조원인력채용 ( 일반회계 )

사업목적

- 국가재난형 동물질병 및 인수공통전염병, 식물병해충 유입방지 대책 수립을 위한 기반기술개발과 축산 위생관리기술개발로 관련 산업 발전 및 국민보건 향상

정책대상

- 축산인, 국민

성 평등 목표

- 농림축산검역검사기술개발 분야 여성 연구보조인력의 사회참여를 통해 취약 계층 여성의 사회 경제적 자립 및 역량 강화

집행 실적

(단위: 백만원)

| 세출<br>예산액(A) | 예산결정후<br>증감액(B) | 세출예산<br>현액(A+B) | 지출액    | 다음 연도<br>이월액 | 불용액 |
|--------------|-----------------|-----------------|--------|--------------|-----|
| 20,932       | 647             | 21,579          | 21,121 | 132          | 326 |

\* 예산결정후 증감액(B) 내역:

- 시험연구비 24백만원: 구제역백신연구센터 동물이용 생물안전3등급(ABL-3) 연구시설검증 완료일 연장('16.12.10 →'17.03.10)으로 용역비 이월
- 자산취득비 623백만원: 청사이전에 따른 물품조달구매 요청 및 계약이 지연되어 이월

○ 세출예산현액 대비 집행실적(지출액) 분석

- 집행률: 97.9%

- 집행실적 분석: 대부분 예산의 목적에 맞게 집행완료

\* 불용액 발생사유: 집행잔액 326백만원

기타직보수(20), 특근매식비(11), 복리후생비(2), 시험연구비(257),  
업무추진비(1), 해외경상이전(10), 실시설계비(1), 공사비(1), 감리비(20),  
자산취득비(3)

\* 이월액 발생사유:

농림축산검역본부 연구성과물 홍보영상 제작(43백만원), 검역해충 밀폐형 실험동  
증축 공사비(28백만원), 검역해충 밀폐형 실험동 증축공사 감리비(6백만원),  
Bio-Safety Cabinet 자산취득비(55백만원)

□ 성 평등 효과분석

(단위: 백만원, %)

| 구분   |               | 전체     | 여성(비율)        | 남성(비율)        |
|------|---------------|--------|---------------|---------------|
| '15년 | 세출예산현액        | 3,258  | 1,987 (61.0)  | 1,271 (39.0)  |
|      | 사업대상자<br>(천명) | 42,777 | 21,846 (51.1) | 20,931 (48.9) |
|      | 지출액           | 3,235  | 2,096 (64.8)  | 1,139 (35.2)  |
|      | 수혜자 (명)       | 154    | 89 (57.8)     | 65 (42.2)     |
| '16년 | 세출예산현액        | 3,273  | 1,996 (61.0)  | 1,277 (39.0)  |
|      | 사업대상자<br>(천명) | 43,239 | 22,054 (51.0) | 21,185 (49.0) |
|      | 지출액           | 2,842  | 1,662 (58.5)  | 1,180 (41.5)  |
|      | 수혜자 (명)       | 153    | 95 (62.1)     | 58 (37.9)     |
| '17년 | 세출예산현액        | 4,079  | 2,651 (65.0)  | 1,428 (35.0)  |
|      | 사업대상자<br>(천명) | 43,751 | 22,293 (51.0) | 21,458 (49.0) |
|      | 지출액           | 4,007  | 2,665 (66.5)  | 1,342 (33.5)  |
|      | 수혜자 (명)       | 159    | 102 (64.2)    | 57 (35.8)     |

\* 통계출처: 사업대상자는 통계청 15세 이상 경제활동 인구 자료 매년 1월 기준



□ '17년 성과목표 달성 현황

| '17년 성과목표(지표) | '17년 목표치 | '17년 실적치 | 달성여부 |
|---------------|----------|----------|------|
| 여성고용비율(%)     | 65.0     | 64.2     | 미달성  |

\* 통계출처: 농림축산검역검사기술개발연구사업 연구보조인력 채용현황

\* 세부사업 예산현액 중 인건비에 대한 예산임

□ 자체평가

○ 성평등 현황 및 추진 실적

- 업무특성과 여성일자리 확대에 대한 사회적 관심을 고려, 여성인력의 사회 참여를 높이고자 65%의 목표를 설정하였으나 여성연구원 채용 응시생 부족으로 성과목표 일부 미달성함

○ 결과에 대한 원인

- 수의학, 생물학 전공자의 여성비율이 상대적으로 높으며 이러한 전문성을 바탕으로 고임금을 받는 연구보조원 인력 채용에 여성지원자 비율이 높은 편이나 2017년도는 조금 부족하였음

○ 향후 개선사항

- 여성과 남성이 동등하게 예산의 수혜를 받고 성차별이 개선될 수 있도록 향후 여성고용비율 목표치를 60%이하로 설정할 필요가 있음

**(3) 농식품공무원교육원교육운영**

사업명: 농식품공무원교육원교육운영 ( 일반회계 )

사업목적

- 농업농촌 발전을 선도할 여성공무원 육성

정책대상

- 농림축산식품부 소속 여성공무원

성 평등 목표

- 농식품분야의 여성역할 증대에 따라 경쟁력을 가진 농식품분야 여성 공무원 육성
- 여성공무원 리더십 역량강화로 농어업 농어촌발전에 기여

집행 실적

(단위: 백만원)

| 세출<br>예산액(A) | 예산결정후<br>증감액(B) | 세출예산<br>현액(A+B) | 지출액 | 다음 연도<br>이월액 | 불용액 |
|--------------|-----------------|-----------------|-----|--------------|-----|
| 747          | -               | 747             | 745 | -            | 2   |

\* 예산결정후 증감액(B) 내역: 해당사항 없음

- 세출예산현액 대비 집행실적(지출액) 분석

- 집행률: 99.7%

- 집행실적 분석: 교육운영과 관련한 예산을 예산과목에 따라 적기에 집행

□ 성 평등 효과분석

(단위: 백만원, %)

| 구분   |           | 전체    | 여성(비율)       | 남성(비율)       |
|------|-----------|-------|--------------|--------------|
| '15년 | 세출예산현액    | 808   | 290 (35.9)   | 518 (64.1)   |
|      | 사업대상자 (명) | 3,188 | 1,147 (36.0) | 2,041 (64.0) |
|      | 지출액       | 803   | 289 (36.0)   | 514 (64.0)   |
|      | 수혜자 (명)   | 1,509 | 563 (37.3)   | 946 (62.7)   |
| '16년 | 세출예산현액    | 701   | 255 (36.4)   | 446 (63.6)   |
|      | 사업대상자 (명) | 3,154 | 1,149 (36.4) | 2,005 (63.6) |
|      | 지출액       | 699   | 254 (36.4)   | 444 (63.6)   |
|      | 수혜자 (명)   | 882   | 328 (37.2)   | 554 (62.8)   |
| '17년 | 세출예산현액    | 747   | 280 (37.5)   | 467 (62.5)   |
|      | 사업대상자 (명) | 3,104 | 1,164 (37.5) | 1,940 (62.5) |
|      | 지출액       | 745   | 279 (37.5)   | 465 (62.5)   |
|      | 수혜자 (명)   | 1,400 | 525 (37.5)   | 875 (62.5)   |

\* 통계출처: 2017년도 농식품 교육훈련 통계

□ '17년 성과목표 달성 현황

| '17년 성과목표(지표)                  | '17년 목표치 | '17년 실적치 | 달성여부 |
|--------------------------------|----------|----------|------|
| 핵심농업인및도시소비자교육<br>(남성교육생 비율, %) | 50       | 50.2     | 달성   |
| 공무원인적자원개발교육<br>(여성교육생 비율, %)   | 37.3     | 37.5     | 달성   |

\* 통계출처: 2017년도 농식품 교육훈련 통계집

## □ 자체평가

### ○ 성평등 현황 및 추진 실적

- 농림축산식품부 내 여성공직자의 역량강화와 대표성강화를 위해 '17년도 여성 교육생 수료 목표비율을 37.3%로 설정하였음.
- 성평등에 대한 인식이 상승하고 있으며, 교육과정에 여성 참여가 증가한 관계로 실적은 37.5%로 0.2%p 초과달성
- 핵심농업인 및 도시소비자 교육은 농업인 소비자에 대한 교육운영을 통해 핵심 노업인력 육성을 위한 사업이며, 남성교육생 수료 목표비율 50%를 0.2%p 초과 달성함

### ○ 결과에 대한 원인

- 적극적인 여성공무원을 선발하고자하는 노력과 일과 가정의 양립을 위한 지속적인 정부시책 등으로 인적개발 교육에 참여하는 여성공무원의 비율이 높아지게 됨

### ○ 향후 개선사항

- 여성 공무원의 비율이 증가하고 있으므로, 여성 공무원의 참여를 높일 수 있도록 전문적인 교육 프로그램과 더불어 여성공무원의 자기 계발을 위해 참여할 수 있는 다양한 교육 프로그램을 추가로 개발하고, 여성농업인의 중요성을 고려하여 여성농업인들의 교육 참여를 제고하기 위해 적극적으로 선발

#### (4) 농기계임대

□ 사업명: 농기계임대 ( 농어촌구조개선특별회계 )

□ 사업목적

- 농기계 구입이 어려운 농가에 농기계를 임대함으로써 농기계 구입부담을 경감하고 농작업 기계화율을 제고하여 농촌 일손부족 해소

□ 정책대상

- 농업인 등

□ 성 평등 목표

- 여성은 주로 기계화가 미흡한 밭농사에 참여하고 있고, 최근 농가에서 소득증대를 위해 채소, 과수 등 여성 노동력에 의존하는 작목으로 전환하는 사례가 증가하고 있어, 여성이 사용하기 편리한 소형 밭농사용 농기계와 부속작업기를 집중 보급할 필요가 있으며, 이를 통해 여성 농업인의 농기계 이용률을 제고하고자 함

□ 집행 실적

(단위: 백만원)

| 세출<br>예산액(A) | 예산결정후<br>증감액(B) | 세출예산<br>현액(A+B) | 지출액    | 다음 연도<br>이월액 | 불용액 |
|--------------|-----------------|-----------------|--------|--------------|-----|
| 28,500       | —               | 28,500          | 28,500 | —            | —   |

\* 예산결정후 증감액(B) 내역: 해당사항 없음

- 세출예산현액 대비 집행실적(지출액) 분석
  - 집행률: 100%
  - 집행실적 분석: 예산현액 대비 전액 집행

□ 성 평등 효과분석

(단위: 백만원, %)

| 구분   |           | 전체        | 여성(비율)           | 남성(비율)           |
|------|-----------|-----------|------------------|------------------|
| '15년 | 세출예산현액    | 22,000    | 11,286 (51.3)    | 10,714 (48.7)    |
|      | 사업대상자 (명) | 2,751,792 | 1,412,009 (51.3) | 1,339,783 (48.7) |
|      | 지출액       | 22,000    | 8,866 (40.3)     | 13,134 (59.7)    |
|      | 수혜자 (명)   | 332,002   | 133,800 (40.3)   | 198,202 (59.7)   |
| '16년 | 세출예산현액    | 26,400    | 14,700 (55.7)    | 11,700 (44.3)    |
|      | 사업대상자 (명) | 2,740,000 | 1,410,000 (51.5) | 1,330,000 (48.5) |
|      | 지출액       | 26,400    | 14,700 (55.7)    | 11,700 (44.3)    |
|      | 수혜자 (명)   | 350,000   | 140,000 (40.0)   | 210,000 (60.0)   |
| '17년 | 세출예산현액    | 28,500    | 10,000 (35.1)    | 18,500 (64.9)    |
|      | 사업대상자 (명) | 2,496,406 | 1,274,581 (51.1) | 1,221,825 (48.9) |
|      | 지출액       | 28,500    | 10,000 (35.1)    | 18,500 (64.9)    |
|      | 수혜자 (명)   | 251,000   | 106,000 (42.2)   | 145,000 (57.8)   |

\* 통계출처: 농림축산식품통계연보 2017, 사업추진실적보고서, 농기계임대사업 성별영향평가서

□ '17년 성과목표 달성 현황

| '17년 성과목표(지표) | '17년 목표치 | '17년 실적치 | 달성여부 |
|---------------|----------|----------|------|
| 여성농업인 수혜비율(%) | 42.0     | 42.2     | 달성   |

\* 통계출처: 17년도 농림축산식품부 통계연보, 사업추진실적보고서, 농기계임대사업 성별영향평가(설문조사)에 따른 추정치(농기계 임대농가)

## □ 자체평가

### ○ 성평등 현황 및 추진 실적

- '16년부터 여성친화형 농기계 보급확대를 위해 신규설치 임대사업소 및 구입농기계의 50% 이상을 여성친화형 농기계로 구입하도록 하였으며, 여성친화형농기계를 기존 설치 임대사업소에 매년 120개소씩 보급하는 사업 시행
- \* 여성친화형 농기계 구입 예산: 전체 농기계 구입예산 165억중 44억원(27%)를 여성친화형 농기계 구입
- 여성농업인이 사용하기 편리한 농업기계를 보급, 임대하여 여성농업인의 노동 부담을 완화하고 농기계를 사용하여 여성농업인 농업 참여율 제고
- \* 농기계임대사업소(누계): ('12년) 251개소 → ('14년) 336 → ('15년) 379 → ('16년) 410 → ('17년) 443
- 여성 농업인에 대한 농업기계 교육을 지속 확대하고 여성농업인의 농작업을 대행할 수 있는 농업기계 보급 및 개발 확대

### ○ 결과에 대한 원인

- 여성농업인에 대한 농기계 교육 확대, 여성친화형 농기계 보급 확대에 따라 농업기계 사용 여성농업인 증가
- 발농사에서 여성 농업인의 노동력이 집중되는 농작업인 파종·이식, 수확 단계의 농작업 기계화율 상승
- \* 발농업 작업별 기계화율: ('14) 파종·이식(5.0), 수확(13.3) → ('16) 파종이식(8.9), 수확(23.9)
- \* 발농업 기계화율: ('14) 56.3% → ('16) 58.3%
- 농촌고령화와 고령농업인 대다수가 여성으로 농기계를 사용하여 농작업을 하기 어려운 여건이며, 주로 장년 남성농업인이 농기계를 임대하여 고령 여성농의 농작업 대행 작업 수행

○ 향후 개선사항

- 여성의 신체적 특성을 고려한 여성친화적인 농기계 및 편의장비를 지속 개발
- 농기계임대사업소를 지속 확충('22년까지 전국에 560개소 설치 지원)하여 여성농업인의 이용 편의성 향상
- 여성농업인의 농작업을 대체할 수 있는 파종·이식 및 수확기 발농업기계 임대사업소 보급 확대



**(5) 농업·농촌교육훈련지원**  
- 농업·농촌교육훈련 -

□ 사업명: 농업·농촌교육훈련 ( 농어촌구조개선특별회계 )

□ 사업목적

- 실습중심의 현장학습체제를 구축하고, 농업인 역량에 맞는 맞춤형 교육을 지원하여 전문성과 창조성을 겸비한 농업인재 양성

□ 정책대상

- 농업인, 후계농업인, 농업법인, 결혼이민여성농업인, 농고농대생, 귀농귀촌희망자 등

□ 성 평등 목표

- 여성농업인과 농촌여성의 역량강화를 통해 경제활동 지원, 여성의 취업영역 확대와 대표성 제고, 여성 경제인 육성

□ 집행 실적

(단위: 백만원)

| 세출<br>예산액(A) | 예산결정후<br>증감액(B) | 세출예산<br>현액(A+B) | 지출액    | 다음 연도<br>이월액 | 불용액 |
|--------------|-----------------|-----------------|--------|--------------|-----|
| 27,705       | -               | 27,705          | 27,705 | -            | -   |

\* 예산결정후 증감액(B) 내역: 해당사항 없음

- 세출예산현액 대비 집행실적(지출액) 분석

- 집행률: 100.0%

- 집행실적 분석: 교육 프로그램 지원 및 구축비 계획대비 집행 완료

□ 성 평등 효과분석

(단위: 백만원, %)

| 구분   |           | 전체        | 여성(비율)           | 남성(비율)           |
|------|-----------|-----------|------------------|------------------|
| '15년 | 세출예산현액    | 27,121    | 9,601 (35.4)     | 17,520 (64.6)    |
|      | 사업대상자 (명) | 2,569,387 | 1,304,735 (50.8) | 1,264,652 (49.2) |
|      | 지출액       | 27,117    | 9,599 (35.4)     | 17,518 (64.6)    |
|      | 수혜자 (명)   | 42,461    | 15,030 (35.4)    | 27,431 (64.6)    |
| '16년 | 세출예산현액    | 27,117    | 10,033 (37.0)    | 17,084 (63.0)    |
|      | 사업대상자 (명) | 2,496,406 | 1,274,581 (51.1) | 1,221,825 (48.9) |
|      | 지출액       | 27,115    | 10,032 (37.0)    | 17,083 (63.0)    |
|      | 수혜자 (명)   | 24,463    | 9,046 (37.0)     | 15,417 (63.0)    |
| '17년 | 세출예산현액    | 27,705    | 10,611 (38.3)    | 17,094 (61.7)    |
|      | 사업대상자 (명) | 2,496,406 | 1,274,581 (51.1) | 1,221,825 (48.9) |
|      | 지출액       | 27,705    | 10,611 (38.3)    | 17,094 (61.7)    |
|      | 수혜자 (명)   | 23,105    | 8,852 (38.3)     | 14,253 (61.7)    |

\* 통계출처: '16년 농림어업조사결과 및 '17년 농업교육훈련 실적자료

□ '17년 성과목표 달성 현황

| '17년 성과목표(지표)    | '17년 목표치 | '17년 실적치 | 달성여부 |
|------------------|----------|----------|------|
| 여성농업인 교육참여 비율(%) | 36.0     | 38.3     | 달성   |

\* 통계출처: '17년 농업농촌교육훈련 실적자료

## □ 자체평가

### ○ 성평등 현황 및 추진 실적

- 농업 및 농촌지역 여성농업인의 역할 및 중요성이 확대되고, 여성농업인을 전문 농업인력으로 육성할 필요성 증가
- 따라서, 농업농촌교육 여성농업인 교육참여 비율을 농업농촌의 제반 여건과 과거실적을 고려, 과거 3개년 실적 평균 35.77% 대비 106% 상승한 도전적인 목표치(38%)를 설정
- 전문농업경영인(여성농업인 포함) 역량 강화를 위해 공모분야, 국외훈련, 상향식 학습조직 지원 시 여성농업인 지원 과정 우선 선정중
- 또한, 여성농업인 생산성 제고, 편익 증진을 위해 첨단기술을 습득활용 할 수 있는 품목특화 전문교육 과정을 지원
- 농업농촌교육에 적극적으로 여성농업인 참여를 홍보, 독려하여 목표치인 38.0%에서 0.3p 증가한 38.3% 달성함

### ○ 결과에 대한 원인

- 전문농업경영인 육성을 위한 교육 과정 선정 시, 성평등을 위한 여성농업인의 참여를 권장하고, 지침에 대한 적극적 홍보 및 여성의 편익증진을 위한 농업농촌교육훈련 과정 설계로 목표치를 달성

### ○ 향후 개선사항

- 여성농업인 지속 육성을 위해 여성농업인 대상 교육수요, 교육 이력, 등에 대한 관리체계 마련 필요
- ⇒ 지자체, 공공기관 등에서 시행되는 농업인 교육과정을 시스템에 입력하여 여성 농업인이 필요로 하는 맞춤형 농업교육 안내서비스 제공

## (6) 농업경영체등록

□ 사업명: 농업경영체등록 ( 농어촌구조개선특별회계 )

□ 사업목적

- 농업분야 구조개선과 농업경영체의 소득안정을 위한 농정의 제도적인 뒷받침을 하기 위한 제도로써 정부지원을 받고자 하는 농업경영체에게 경영정보를 등록하도록 하고, 등록정보의 통합관리를 통하여 각종 농업정책지원
- 농업경영체 등록·관리를 위해 농어촌 지역 여성을 조사원으로 채용, 운영

□ 정책대상

- 농업·농촌에 관련된 용자·보조금 등을 지원받으려는 농업경영체(농어업·농어촌 및 식품산업 기본법에 따른 농업인, 농업법인)로 '15. 12월말 현재 160만호 등록

\* 농업경영체 등록정보 현지실사, 변경등록 등의 상시관리를 위하여 등록조사원 운영

□ 성 평등 목표

- 농업경영체등록 작성·관리 및 현지조사를 효율적으로 추진하기 위해 농어촌 여성을 채용함으로써 경제적 지원 및 농어촌 여성의 역량강화

□ 집행 실적

(단위: 백만원)

| 세출<br>예산액(A) | 예산결정후<br>증감액(B) | 세출예산<br>현액(A+B) | 지출액    | 다음 연도<br>이월액 | 불용액 |
|--------------|-----------------|-----------------|--------|--------------|-----|
| 16,205       | △1              | 16,204          | 16,195 | -            | 8   |

\* 예산결정후 증감액(B) 내역: 내역사업 간 조정(등록조사원 운영 → 등록정보 관리)

○ 세출예산현액 대비 집행실적(지출액) 분석

- 집행률: 99.9%

- 집행실적 분석: 등록조사원 인건비 및 고용부담금 적정 집행, 불용액은 등록조사원 중도 퇴사에 따른 집행잔액임

□ 성 평등 효과분석

(단위: 백만원, %)

| 구분   |               | 전체     | 여성(비율)        | 남성(비율)       |
|------|---------------|--------|---------------|--------------|
| '15년 | 세출예산현액        | 14,322 | 12,675 (88.5) | 1,647 (11.5) |
|      | 사업대상자<br>(천명) | 16,681 | 10,962 (65.7) | 5,719 (34.3) |
|      | 지출액           | 14,254 | 12,615 (88.5) | 1,639 (11.5) |
|      | 수혜자 (명)       | 642    | 568 (88.5)    | 74 (11.5)    |
| '16년 | 세출예산현액        | 14,599 | 12,954 (88.7) | 1,645 (11.3) |
|      | 사업대상자<br>(천명) | 16,806 | 10,963 (65.2) | 5,843 (34.8) |
|      | 지출액           | 14,598 | 12,953 (88.7) | 1,645 (11.3) |
|      | 수혜자 (명)       | 621    | 551 (88.7)    | 70 (11.3)    |
| '17년 | 세출예산현액        | 16,204 | 14,357 (88.6) | 1,847 (11.4) |
|      | 사업대상자<br>(천명) | 16,903 | 10,972 (64.9) | 5,931 (35.1) |
|      | 지출액           | 16,195 | 14,284 (88.2) | 1,912 (11.8) |
|      | 수혜자 (명)       | 621    | 550 (88.6)    | 71 (11.4)    |

\* 통계출처: 통계청 국가통계포털(비경제활동인구, 매년 1월 기준), 행정지원인력시스템(인사정보관리)

□ '17년 성과목표 달성 현황

| '17년 성과목표(지표)                | '17년 목표치 | '17년 실적치 | 달성여부 |
|------------------------------|----------|----------|------|
| 농업경영체등록조사원 일자리<br>여성수혜 비율(%) | 88.0     | 88.6     | 달성   |

\* 통계출처: 행정지원인력시스템(인사정보관리)

□ 자체평가

○ 성평등 현황 및 추진 실적

- 농촌지역에 거주하는 여성인력에게 제공할 수 있는 많지 않은 일자리로서 농업경영체 등록조사원 채용을 통한 농촌여성에게 일자리 제공으로 가계 경제의 도움이 되고 있음

○ 결과에 대한 원인

- 급여수준(월 150만원~180만원)이 낮아 남성 구인자 대비 여성 구인자가 많아 상대적으로 여성 고용율이 높게 나타남

○ 향후 개선사항

- 근로자에 대한 지속적 처우개선을 통해 안정된 여성 일자리 제공 및 농촌 지역 경제적 지원에 이바지 하도록 노력하겠음

**(7) 식품소비및산업인프라강화**  
- **건강한 식생활 확산** -

□ 사업명: 건강한 식생활 확산 ( 농어촌구조개선특별회계 )

□ 사업목적

- 영유아부터 고령자까지 생애주기별 맞춤형 식생활교육 프로그램 제공을 통해 국민건강증진을 통한 의료비 등 사회적 비용 절감 및 우리 농산물 소비촉진에 기여

□ 정책대상

- 전(全) 국민

□ 성 평등 목표

- 영유아부터 고령자까지 생애주기별 맞춤형 식생활교육 프로그램 제공을 통해 남녀 구분 차별없이 평등하게 국민건강증진을 통한 의료비 등 사회적 비용 절감 및 우리 농산물 소비촉진에 기여

□ 집행 실적

(단위: 백만원)

| 세출<br>예산액(A) | 예산결정후<br>증감액(B) | 세출예산<br>현액(A+B) | 지출액   | 다음 연도<br>이월액 | 불용액 |
|--------------|-----------------|-----------------|-------|--------------|-----|
| 6,423        | -               | 6,423           | 6,378 | -            | 45  |

\* 예산결정후 증감액(B) 내역: 해당사항 없음

- 세출예산현액 대비 집행실적(지출액) 분석

- 집행률: 99.3%

- 집행실적 분석: 불용액(45백만원) 발생

\* 불용사유: 지자체에서 일부 지방비 미확보(매칭비율 50%)

□ 성 평등 효과분석

(단위: 백만원, %)

| 구분   |           | 전체         | 여성(비율)            | 남성(비율)            |
|------|-----------|------------|-------------------|-------------------|
| '15년 | 세출예산현액    | 5,350      | 2,675 (50.0)      | 2,675 (50.0)      |
|      | 사업대상자 (명) | 51,529,368 | 25,764,699 (50.0) | 25,764,669 (50.0) |
|      | 지출액       | 5,342      | 2,671 (50.0)      | 2,671 (50.0)      |
|      | 수혜자 (명)   | 126,184    | 63,092 (50.0)     | 63,092 (50.0)     |
| '16년 | 세출예산현액    | 5,229      | 2,615 (50.0)      | 2,614 (50.0)      |
|      | 사업대상자 (명) | 51,584,349 | 25,792,175 (50.0) | 25,792,174 (50.0) |
|      | 지출액       | 5,221      | 2,611 (50.0)      | 2,610 (50.0)      |
|      | 수혜자 (명)   | 245,000    | 122,500 (50.0)    | 122,500 (50.0)    |
| '17년 | 세출예산현액    | 6,423      | 3,218 (50.1)      | 3,205 (49.9)      |
|      | 사업대상자 (명) | 51,778,544 | 25,922,625 (50.1) | 25,855,919 (49.9) |
|      | 지출액       | 6,378      | 3,195 (50.1)      | 3,183 (49.9)      |
|      | 수혜자 (명)   | 255,000    | 127,755 (50.1)    | 127,245 (49.9)    |

\* 통계출처: 2017년 지자체 식생활사업 결과 보고

□ '17년 성과목표 달성 현황

| '17년 성과목표(지표)         | '17년 목표치 | '17년 실적치 | 달성여부 |
|-----------------------|----------|----------|------|
| 식생활교육프로그램<br>참여자수(천명) | 185      | 255      | 달성   |

\* 통계출처: 2017년 지자체 식생활사업 결과보고



□ 자체평가

○ 성평등 현황 및 추진 실적

- 연령 및 남녀 노소의 차별없이 생애주기별 식생활교육을 전(全) 국민에게 제공하여 일부 성에 편중되지 않는 양성 모두가 교육 사업의 수혜자가 될 수 있도록 사업을 운영
- 생애주기별 식생활교육 프로그램 참여자수는 17년 목표치(185천명)보다 138% 초과 달성한 255천명이 교육에 참여하는 등 교육 수혜자는 꾸준히 증가하고 있으며, 중앙정부의 정책방향과 지자체의 사업방향의 일치를 통해 성 차별 없이 사업정책 추진

○ 결과에 대한 원인

- 영·유아부터 고령자까지 성 차별없는 생애주기별 식생활교육 프로그램 제공함

○ 향후 개선사항

- 전국민 대상으로 바른 식생활 식습관 교육을 지속적으로 확대 제공하기 위해 유관기관과 기업의 협업 그리고, 국민참여 등을 통해 노력

**(8) 농산업창업지원(시범사업)**  
- 청년농산업창업지원 -

사업명: 청년농산업창업지원 ( 농어촌구조개선특별회계 )

사업목적

- 청년층의 농산업 분야 유도 및 안정적인 정착을 도모하여 시장개방에 대응하는 경쟁력을 높이고 일자리 창출

정책대상

- 신규 창업예정농, 영농경력 3년 이내

성 평등 목표

- 젊은 여성 창업농의 증대

집행 실적

(단위: 백만원)

| 세출<br>예산액(A) | 예산결정후<br>증감액(B) | 세출예산<br>현액(A+B) | 지출액   | 다음 연도<br>이월액 | 불용액 |
|--------------|-----------------|-----------------|-------|--------------|-----|
| 1,250        | -               | 1,250           | 1,250 | -            | -   |

\* 예산결정후 증감액(B) 내역: 해당사항 없음

- 세출예산현액 대비 집행실적(지출액) 분석
  - 집행률: 100%
  - 집행실적 분석: 100% 집행완료

□ 성 평등 효과분석

(단위: 백만원, %)

| 구분   |           | 전체    | 여성(비율)     | 남성(비율)       |
|------|-----------|-------|------------|--------------|
| '15년 | 세출예산현액    | -     | -          | -            |
|      | 사업대상자 (명) | -     | -          | -            |
|      | 지출액       | -     | -          | -            |
|      | 수혜자 (명)   | -     | -          | -            |
| '16년 | 세출예산현액    | -     | -          | -            |
|      | 사업대상자 (명) | -     | -          | -            |
|      | 지출액       | -     | -          | -            |
|      | 수혜자 (명)   | 248   | 40 (16.1)  | 208 (83.9)   |
| '17년 | 세출예산현액    | 1,250 | 201 (16.1) | 1,049 (83.9) |
|      | 사업대상자 (명) | 248   | 40 (16.1)  | 208 (83.9)   |
|      | 지출액       | 1,250 | 181 (14.5) | 1,069 (85.5) |
|      | 수혜자 (명)   | 229   | 35 (15.3)  | 194 (84.7)   |

\* 통계출처: 지자체 결산보고

□ '17년 성과목표 달성 현황

| '17년 성과목표(지표) | '17년 목표치 | '17년 실적치 | 달성여부 |
|---------------|----------|----------|------|
| 여성참여비율(%)     | 16       | 15.3     | 미달성  |

\* 통계출처: 지자체 결산보고서

□ 자체평가

○ 성평등 현황 및 추진 실적

- 17년도에 선발된 사업대상자를 대상으로 지원함으로써 선발된 사업대상자의 여성비율인 16%를 성과목표로 설정하였으나, 17년 실적치가 15.3%로 목표대비 0.7%p 낮음

○ 결과에 대한 원인

- 젊은 여성층이 동일 연령대 남성보다 사업포기율이 2배 정도 높은것으로 나타남(남성: 6.7%, 여성: 12.5%)

○ 향후 개선사항

- 17년도 종료사업으로 향후 유사사업 추진 시 젊은 여성이 영농창업 시 겪는 어려움을 실질적으로 해소할 수 있는 대책도 병행하여 추진

**(8) 농산업창업지원(시범사업)**  
**- 농식품벤처창업활성화지원 -**

사업명: 농식품벤처창업활성화지원 ( 농어촌구조개선특별회계 )

사업목적

- 농식품 분야의 우수인재 발굴 및 자본 유입 촉진을 통해 농식품 벤처 등 기술 기반 농산업 창업의 붐 조성, 확산

정책대상

- 농식품 벤처·창업자, 6차산업 사업자, 농식품 경영체 등

성 평등 목표

- 농식품 분야의 기술, 자금, 판로 등 창업지원을 제공하여 농식품 여성 전문인력 및 여성 경제인을 육성

집행 실적

(단위: 백만원)

| 세출<br>예산액(A) | 예산결정후<br>증감액(B) | 세출예산<br>현액(A+B) | 지출액   | 다음 연도<br>이월액 | 불용액 |
|--------------|-----------------|-----------------|-------|--------------|-----|
| 4,850        | -               | 4,850           | 4,850 | -            | -   |

\* 예산결정후 증감액(B) 내역: 해당사항 없음

- 세출예산현액 대비 집행실적(지출액) 분석

- 집행률: 100%

- 집행실적 분석: 100% 집행 달성(청년농산업창업지원예산 1,250 백만원이 중복 반영됨)

□ 성 평등 효과분석

(단위: 백만원, %)

| 구분   |               | 전체     | 여성(비율)        | 남성(비율)        |
|------|---------------|--------|---------------|---------------|
| '15년 | 세출예산현액        | -      | -             | -             |
|      | 사업대상자<br>(천명) | -      | -             | -             |
|      | 지출액           | -      | -             | -             |
|      | 수혜자           | -      | -             | -             |
| '16년 | 세출예산현액        | -      | -             | -             |
|      | 사업대상자<br>(천명) | -      | -             | -             |
|      | 지출액           | -      | -             | -             |
|      | 수혜자           | -      | -             | -             |
| '17년 | 세출예산현액        | 4,850  | 2,052 (42.3)  | 2,798 (57.7)  |
|      | 사업대상자<br>(천명) | 27,335 | 11,576 (42.3) | 15,759 (57.7) |
|      | 지출액           | 4,850  | 1,237 (25.5)  | 3,613 (74.5)  |
|      | 수혜자           | 102    | 26 (25.5)     | 76 (74.5)     |

\* 통계 출처: 통계청(경제활동인구) 2017.12월기준

□ '17년 성과목표 달성 현황

| '17년 성과목표(지표) | '17년 목표치 | '17년 실적치 | 달성여부 |
|---------------|----------|----------|------|
| 여성참여비율(%)     | 32.5     | 25.5     | 미달성  |

\* 통계 출처: 2017 농촌현장창업보육 현황

□ 자체평가

○ 성평등 현황 및 추진 실적

- 창업보육 업체의 여성참여율: (목표) 32.5% → (실적) 25.5%
- 성과목표 설정 시 최근 5년치 연평균 수준으로 설정하고, '16년 추정치(28%) 대비 5% 높게 설정하였으나 25.5%로 목표 미달성

○ 결과에 대한 원인

- 농촌현장 창업보육 사업 신청 시 남성 대표 벤처창업기업이 신청하는 경우가 많아 상대적으로 여성 대표 벤처창업기업의 선정 비율이 낮았음

○ 향후 개선사항

- 농식품 벤처창업 활성화를 위한 창업보육사업 추진에 여성 벤처창업가가 적극 참여할 수 있도록 홍보 및 맞춤형 컨설팅 추진

(9) 농어업인 건강·연금보험료 지원  
- 농어업인 연금보험료 지원 -

사업명: 농어업인 연금보험료 지원 ( 농어촌구조개선특별회계 )

사업목적

- 농어업인의 국민연금보험료 일부를 지원함으로써 농어업인의 안정적인 노후소득 및 노후생활 보장

정책대상

- 농어업인으로 국민연금보험료 지역가입대상자

성 평등 목표

- 지원대상을 농업경영주 이외의 협업농까지 확대함으로써 남녀 노후연금 균형수급 지원

집행 실적

(단위: 백만원)

| 세출<br>예산액(A) | 예산결정후<br>증감액(B) | 세출예산<br>현액(A+B) | 지출액     | 다음 연도<br>이월액 | 불용액 |
|--------------|-----------------|-----------------|---------|--------------|-----|
| 175,852      | -               | 175,852         | 175,852 | -            | -   |

\* 예산결정후 증감액(B) 내역: 해당사항 없음

- 세출예산현액 대비 집행실적(지출액) 분석

- 집행률: 100%

- 집행실적 분석: 집행완료



□ 성 평등 효과분석

(단위: 백만원, %)

| 구분   |           | 전체      | 여성(비율)         | 남성(비율)         |
|------|-----------|---------|----------------|----------------|
| '15년 | 세출예산현액    | 163,760 | -              | -              |
|      | 사업대상자 (명) | 311,000 | -              | -              |
|      | 지출액       | 163,760 | 77,295 (47.2)  | 86,465 (52.8)  |
|      | 수혜자 (명)   | 350,252 | 165,260 (47.2) | 184,992 (52.8) |
| '16년 | 세출예산현액    | 175,088 | -              | -              |
|      | 사업대상자 (명) | 350,000 | -              | -              |
|      | 지출액       | 175,088 | 89,522 (51.1)  | 85,566 (48.9)  |
|      | 수혜자 (명)   | 365,009 | 182,979 (50.1) | 182,030 (49.9) |
| '17년 | 세출예산현액    | 175,852 | -              | -              |
|      | 사업대상자 (명) | 350,000 | -              | -              |
|      | 지출액       | 175,852 | 92,498 (52.6)  | 83,354 (47.4)  |
|      | 수혜자 (명)   | 376,093 | 197,723 (52.6) | 178,370 (47.4) |

\* 통계출처: 국민연금공단 실적자료

□ '17년 성과목표 달성 현황

| '17년 성과목표(지표)     | '17년 목표치 | '17년 실적치 | 달성여부 |
|-------------------|----------|----------|------|
| 여성농업인 국민연금 가입률(%) | 49.0     | 52.6     | 달성   |

\* 통계출처: 국민연금공단 실적자료

□ 자체평가

○ 성평등 현황 및 추진 실적

- 여성농업인의 국민연금 가입률이 52.6%로 여성농업인의 기여도에 적합한 권리인정 및 안정적 노후 지원이 되고 있음

\* 농어업인 가입자 현황('17.12.31 기준): 376,093명(여성 197,723, 52.6%)

○ 결과에 대한 원인

- 경영주가 아닌 협업 농업인에 대한 국민연금 지원이 가능하다는 홍보를 적극적으로 실시하여 여성 농어업인의 국민연금 가입 증대

○ 향후 개선사항

- 농업인에 대한 실질적인 지원이 확대될 수 있도록 기준소득금액 상향 추진

**(10) 취약농가인력지원**  
- 영농도우미 지원 -

사업명: 영농도우미 지원 ( 농어촌구조개선특별회계 )

사업목적

- 사고 및 질병으로 인해 영농활동이 어려운 농가에 영농도우미를 지원하여 안정적인 영농활동 지원

정책대상

- 농업인(남녀 구분 없음)

성 평등 목표

- 농업인 및 취약농가 돌봄에 대한 사회서비스 강화

집행 실적

(단위: 백만원)

| 세출<br>예산액(A) | 예산결정후<br>증감액(B) | 세출예산<br>현액(A+B) | 지출액   | 다음 연도<br>이월액 | 불용액 |
|--------------|-----------------|-----------------|-------|--------------|-----|
| 7,140        | -               | 7,140           | 6,387 | -            | 753 |

\* 예산결정후 증감액(B) 내역: 해당사항 없음

- 세출예산현액 대비 집행실적(지출액) 분석

- 집행률: 89.5%

- 집행실적 분석: '16년 집행을 83.5% 대비 6% 높아졌지만, 사고질병농가 대상자 발굴에 어려움 상존

□ 성 평등 효과분석

(단위: 백만원, %)

| 구분   |          | 전체     | 여성(비율)       | 남성(비율)       |
|------|----------|--------|--------------|--------------|
| '15년 | 세출예산현액   | 7,140  | -            | -            |
|      | 사업대상자    | 17,000 | -            | -            |
|      | 지출액      | 5,879  | 2,657 (45.2) | 3,222 (54.8) |
|      | 수혜자 (세대) | 14,577 | 6,622 (45.4) | 7,955 (54.6) |
| '16년 | 세출예산현액   | 7,140  | -            | -            |
|      | 사업대상자    | 17,000 | -            | -            |
|      | 지출액      | 5,963  | 2,673 (44.8) | 3,290 (55.2) |
|      | 수혜자 (세대) | 14,746 | 6,587 (44.7) | 8,159 (55.3) |
| '17년 | 세출예산현액   | 7,140  | -            | -            |
|      | 사업대상자    | 17,000 | -            | -            |
|      | 지출액      | 6,387  | 2,819 (44.1) | 3,568 (55.9) |
|      | 수혜자 (세대) | 15,844 | 6,987 (44.1) | 8,857 (55.9) |

- \* 통계출처: 농협중앙회 실적보고
- \* 변경내역: 세출예산현액 및 지출액 반영

□ '17년 성과목표 달성 현황

| '17년 성과목표(지표) | '17년 목표치 | '17년 실적치 | 달성여부 |
|---------------|----------|----------|------|
| 농가 만족도(점)     | 87.1     | 90.9     | 달성   |

- \* 통계출처: 농업인 복지지원사업 만족도 조사결과

□ 자체평가

○ 성평등 현황 및 추진 실적

- '17년 성 평등 효과분석의 수혜자 비율을 확인한 결과, 전년과 비슷한 수준(44.1%)으로 나타남

○ 결과에 대한 원인

- 수혜자 만족도 조사 결과 90.9점(목표치 대비 104.4%)으로 초과 달성하여 만족도가 높은 상태임

○ 향후 개선사항

- 여성농업인 교육과정에 참석한 여성농업인에 대한 영농도우미 지원으로 여성농업인의 영농도우미 이용 활성화 추진

**(10) 취약농가인력지원  
- 행복나눔이 지원 -**

사업명: 행복나눔이 지원 ( 농어촌구조개선특별회계)

사업목적

- 농촌에 거주하는 65세 이상 가구, 기초생활수급자, 다문화가정, 조손가구 등 취약가구 및 경로당에 가사도우미를 지원하여 기초생활 유지 도모

정책대상

- 농촌에 거주하는 65세 이상 가구, 수급자(중위소득 50% 이하), 다문화가정, 조손가구 등 취약가구 및 경로당

성 평등 목표

- 농촌에 거주하는 65세 이상 가구, 기초생활수급자, 다문화가정, 조손가구 등 취약가구 및 경로당에 행복나눔이 (기존: 가사도우미)를 지원하여 기초생활 유지 도모

집행 실적

(단위: 백만원)

| 세출 예산액(A) | 예산결정후 증감액(B) | 세출예산 현액(A+B) | 지출액   | 다음 연도 이월액 | 불용액 |
|-----------|--------------|--------------|-------|-----------|-----|
| 1,449     | -            | 1,449        | 1,449 | -         | -   |

\* 예산결정후 증감액(B) 내역: 해당사항 없음

- 세출예산현액 대비 집행실적(지출액) 분석

- 집행률: 100%

- 집행실적 분석: 집행완료

□ 성 평등 효과분석

(단위: 백만원, %)

| 구분   |          | 전체     | 여성(비율)       | 남성(비율)       |
|------|----------|--------|--------------|--------------|
| '15년 | 세출예산현액   | 1,449  | -            | -            |
|      | 사업대상자    | 15,000 | -            | -            |
|      | 지출액      | 1,275  | 585 (45.9)   | 690 (54.1)   |
|      | 수혜자 (세대) | 13,613 | 7,717 (56.7) | 5,896 (43.3) |
| '16년 | 세출예산현액   | 1,449  | -            | -            |
|      | 사업대상자    | 15,000 | -            | -            |
|      | 지출액      | 1,306  | 705 (54.0)   | 601 (46.0)   |
|      | 수혜자 (세대) | 13,303 | 7,683 (57.8) | 5,620 (42.2) |
| '17년 | 세출예산현액   | 1,449  | -            | -            |
|      | 사업대상자    | 15,000 | -            | -            |
|      | 지출액      | 1,449  | 899 (62.0)   | 550 (38.0)   |
|      | 수혜자 (세대) | 14,440 | 8,967 (62.1) | 5,473 (37.9) |

\* 통계출처: 농협중앙회 실적보고

□ '17년 성과목표 달성 현황

| '17년 성과목표(지표) | '17년 목표치 | '17년 실적치 | 달성여부 |
|---------------|----------|----------|------|
| 농가 만족도(점)     | 87.1     | 89.0     | 달성   |

\* 통계출처: 농업인 복지지원사업 만족도 조사결과

□ 자체평가

○ 성평등 현황 및 추진 실적

- '17년 성 평등 효과분석의 수혜자 비율을 확인한 결과, 수혜자 중 여성 비율이 62.1%로 작년대비 4.3% 증가하였으며, 행복나눔이 지원을 통해서 농촌 여성인력이 봉사활동 개념의 도우미 활동을 활발히 실시하고 있음

○ 결과에 대한 원인

- 수혜자 만족도 조사 결과 89.0점(목표치 대비 102.2%)으로 초과 달성하여 만족도가 높은 상태임

○ 향후 개선사항

- 수혜자 대상 확대 및 행복나눔이 지원 활동이 실질적인 지원이 될 수 있도록 도우미 활동기준 마련 등 제도개선 추진



**(11) 활기찬농촌프로젝트시범사업**

사업명: 활기찬농촌프로젝트시범사업 ( 농어촌구조개선특별회계 )

사업목적

- 우수 인력 및 자본이 농촌으로 유입될 수 있도록 산업, 주거 및 생활여건 개선 등의 패키지 지원을 통해 농촌지역 활력 제고

정책대상

- 지자체

성 평등 목표

- 기업유치, 창업,일자리, 주거지원 및 생활여건 개선 등 농촌지역 산업 활성화에 필요한 사업을 패키지 형태로 지원하여 우수인력 및 자본 유입을 촉진

집행 실적

(단위: 백만원)

| 세출<br>예산액(A) | 예산결정후<br>증감액(B) | 세출예산<br>현액(A+B) | 지출액    | 다음 연도<br>이월액 | 불용액 |
|--------------|-----------------|-----------------|--------|--------------|-----|
| 11,800       | -               | 11,800          | 11,800 | -            | -   |

\* 예산결정후 증감액(B) 내역: 해당사항 없음

- 세출예산현액 대비 집행실적(지출액) 분석

- 집행률: 100%
- 집행실적 분석: 계획 대비 100% 집행 완료

□ 성 평등 효과분석

(단위: 백만원, %)

| 구분   |          | 전체     | 여성(비율)        | 남성(비율)        |
|------|----------|--------|---------------|---------------|
| '15년 | 세출예산현액   | -      | -             | -             |
|      | 사업대상자    | -      | -             | -             |
|      | 지출액      | -      | -             | -             |
|      | 수혜자      | -      | -             | -             |
| '16년 | 세출예산현액   | -      | -             | -             |
|      | 사업대상자    | -      | -             | -             |
|      | 지출액      | -      | -             | -             |
|      | 수혜자      | -      | -             | -             |
| '17년 | 세출예산현액   | 11,800 | 5,726 (48.5)  | 6,074 (51.5)  |
|      | 사업대상자(명) | 54,243 | 26,320 (48.5) | 27,923 (51.5) |
|      | 지출액      | 11,800 | 5,726 (48.5)  | 6,074 (51.5)  |
|      | 수혜자(명)   | 54,243 | 26,320 (48.5) | 27,923 (51.5) |

\* 통계출처: 통계청

□ '17년 성과목표 달성 현황

| '17년 성과목표(지표)    | '17년 목표치 | '17년 실적치 | 달성여부 |
|------------------|----------|----------|------|
| 시범사업 지구 주민만족도(%) | 81.8     | 81.5     | 미달성  |

\* 통계출처: 활기찬 농촌프로젝트 시범사업 대상지역 수혜자 만족도 조사

□ 자체평가

○ 성평등 현황 및 추진 실적

- (성평등 현황) 기업유치, 창업, 일자리, 주거지원 및 생활여건 개선 등 농촌지역 산업 활성화에 필요한 사업을 패키지 형태로 지원하여 여성 인력 및 자본 유입을 촉진
- (추진 실적) 활기찬 농촌프로젝트 시범사업 대상지역 수혜자 만족도 조사 결과 81.5%

○ 결과에 대한 원인

- 활기찬 농촌프로젝트 시범사업은 '16~'18년 3년간의 시범사업으로 사업이 진행중이므로 성과목표치(81.8%)보다 낮은 결과가 나왔지만 사업이 완료되면 사업 대상지역 수혜자들의 만족도는 상승할 것으로 예상

○ 향후 개선사항

- '18년도는 사업 3년차로 마지막 해이므로 사업대상 지역(6개소)이 모두 공사 준공 등 사업을 완료하여 소득 및 일자리 창출을 통하여 지역경제 활성화 촉진

(12) 귀농귀촌 활성화지원

□ 사업명: 귀농귀촌 활성화지원 ( 농어촌구조개선특별회계 )

□ 사업목적

- 귀농·귀촌인의 성공적인 농촌정착을 지원함으로써 신규농업인 육성(일자리 창출) 및 농촌활력증진

□ 정책대상

- 도시민 등 귀농귀촌 희망자

□ 성 평등 목표

- 상대적으로 취약한 여성 도시민의 농업·농촌으로의 귀농·귀촌을 유도하여 전문 여성농업인 확대 기반 마련

□ 집행 실적

(단위: 백만원)

| 세출<br>예산액(A) | 예산결정후<br>증감액(B) | 세출예산<br>현액(A+B) | 지출액   | 다음 연도<br>이월액 | 불용액 |
|--------------|-----------------|-----------------|-------|--------------|-----|
| 10,147       | △589            | 9,558           | 9,295 | -            | 263 |

\* 예산결정후 증감액(B) 내역: 3개 내역사업(도시민농촌유치지원, 귀농귀촌교육, 귀농귀촌박람회)의 예산 조정

- 세출예산현액 대비 집행실적(지출액) 분석

- 집행률: 97.2%

- 집행실적 분석: 경비 절감 및 집행잔액으로 인한 263백만원 불용액 발생

□ 성 평등 효과분석

(단위: 백만원, %)

| 구분   |        | 전체     | 여성(비율)       | 남성(비율)        |
|------|--------|--------|--------------|---------------|
| '15년 | 세출예산현액 | 3,419  | 1,026 (30.0) | 2,393 (70.0)  |
|      | 사업대상자  | 2,786  | 836 (30.0)   | 1,950 (70.0)  |
|      | 지출액    | 3,316  | 862 (26.0)   | 2,454 (74.0)  |
|      | 수혜자    | 5,470  | 1,448 (26.5) | 4,022 (73.5)  |
| '16년 | 세출예산현액 | 4,119  | 1,233 (29.9) | 2,886 (70.1)  |
|      | 사업대상자  | 6,520  | 1,956 (30.0) | 4,564 (70.0)  |
|      | 지출액    | 3,938  | 1,198 (30.4) | 2,740 (69.6)  |
|      | 수혜자    | 7,110  | 2,169 (30.5) | 4,941 (69.5)  |
| '17년 | 세출예산현액 | 9,558  | 3,840 (40.2) | 5,718 (59.8)  |
|      | 사업대상자  | 22,118 | 9,521 (43.0) | 12,597 (57.0) |
|      | 지출액    | 9,295  | 4,018 (43.2) | 5,277 (56.8)  |
|      | 수혜자    | 22,118 | 9,521 (43.0) | 12,597 (57.0) |

\* 통계출처: 귀농귀촌종합센터

□ '17년 성과목표 달성 현황

| '17년 성과목표(지표)         | '17년 목표치 | '17년 실적치 | 달성여부 |
|-----------------------|----------|----------|------|
| 귀농귀촌 교육 수료자 중 여성비율(%) | 25       | 32       | 달성   |

\* 통계출처: 귀농귀촌교육 운영실적(농정원 귀농귀촌종합센터)

□ 자체평가

○ 성평등 현황 및 추진 실적

- 귀농귀촌 지원 대상은 성별과 무관하고, 일부 기초생활보호(차상위)대상자, 2030세대 및 부부 동반 1인에 대한 교육비 자부담 완화(차등 지원)
- '17년 여성의 귀농귀촌 교육 참여비율은 32%로 당초 목표(25%)를 초과 달성

○ 결과에 대한 원인

- 성별·연령과 관계없이 교육프로그램 운영 및 부부동반 교육 참여시 1인에 대한 교육생 자부담금 50% 경감
- 귀농귀촌아카데미 교육 중 여성 대상 교육과정을 편성·운영(44명 수료)

○ 향후 개선사항

- 2030세대, 부부동반 교육 참여시 자부담 경감 지속 지원

**(13) 농촌융복합산업활성화지원**

사업명: 농촌융복합산업활성화지원 ( 농어촌구조개선특별회계 )

사업목적

- 농촌체험·휴양마을에 체험·홍보·운영 등에 역량을 갖춘 사무장을 지원함으로써 도농교류 및 농촌관광 활성화 도모

정책대상

- 농촌체험휴양마을 사무장

성 평등 목표

- 농촌체험휴양마을 내 여성 사무장 채용 확대

집행 실적

(단위: 백만원)

| 세출<br>예산액(A) | 예산결정후<br>증감액(B) | 세출예산<br>현액(A+B) | 지출액   | 다음 연도<br>이월액 | 불용액 |
|--------------|-----------------|-----------------|-------|--------------|-----|
| 3,420        | -               | 3,420           | 3,420 | -            | -   |

\* 예산결정후 증감액(B) 내역: 해당사항 없음

- 세출예산현액 대비 집행실적(지출액) 분석
  - 집행률: 100%
  - 집행실적 분석: 계획 대비 100% 집행 완료

□ 성 평등 효과분석

(단위: 백만원, %)

| 구분   |           | 전체        | 여성(비율)           | 남성(비율)           |
|------|-----------|-----------|------------------|------------------|
| '15년 | 세출예산현액    | 3,420     | 1,983 (58.0)     | 1,437 (42.0)     |
|      | 사업대상자 (명) | 2,465,000 | 1,278,000 (51.8) | 1,187,000 (48.2) |
|      | 지출액       | 3,420     | 1,983 (58.0)     | 1,437 (42.0)     |
|      | 수혜자 (명)   | 2,465,000 | 1,278,000 (51.8) | 1,187,000 (48.2) |
| '16년 | 세출예산현액    | 3,420     | 2,247 (65.7)     | 1,173 (34.3)     |
|      | 사업대상자 (명) | 2,465,000 | 1,278,000 (51.8) | 1,187,000 (48.2) |
|      | 지출액       | 3,420     | 2,247 (65.7)     | 1,173 (34.3)     |
|      | 수혜자 (명)   | 475       | 291 (61.3)       | 184 (38.7)       |
| '17년 | 세출예산현액    | 3,420     | 2,257 (66.0)     | 1,163 (34.0)     |
|      | 사업대상자 (명) | 2,496,000 | 1,274,000 (51.0) | 1,222,000 (49.0) |
|      | 지출액       | 3,420     | 2,257 (66.0)     | 1,163 (34.0)     |
|      | 수혜자 (명)   | 572       | 377 (65.9)       | 195 (34.1)       |

\* 통계 출처: 지자체, 농촌체험휴양마을관리시스템

□ '17년 성과목표 달성 현황

| '17년 성과목표(지표) | '17년 목표치 | '17년 실적치 | 달성여부 |
|---------------|----------|----------|------|
| 여성사무장 채용비율(%) | 53       | 65.9     | 달성   |

\* 통계 출처: 지자체, 농촌체험휴양마을



□ 자체평가

○ 성평등 현황 및 추진 실적

- '17년 성과목표인 여성 사무장 채용비율이 목표치에 비해 124% 추가 달성
  - 농촌관광 활성화를 위해 농촌체험휴양마을 체험안전 및 화재보험 가입 지원, 농촌체험마을 사무장 대상 역량강화 교육, 농촌관광 관련 정보 제공 및 홍보 실시 등 추진

○ 결과에 대한 원인

- 사무장 역량강화 교육시 우수 마을 성과에 대한 확산 및 공유를 통해 여성 사무장에 대한 인식 개선

○ 향후 개선사항

- 고용보장 및 보수 상향 등 사무장의 처우개선 노력

**(14) 농산물안전성조사**

□ 사업명: 농산물안전성조사 ( 농어촌구조개선특별회계 )

□ 사업목적

- 국내 농산물의 안전성조사를 강화하여 부적합 농산물의 유통을 근원적으로 차단, 국민 건강을 보호하고 우리농산물 경쟁력 향상
- 우리 농산물의 국제 경쟁력 강화를 위한 수출 국가별 맞춤형 안전성관리
- 농산물의 과학적인 안전관리를 위한 유해물질의 잔류실태조사

□ 정책대상

- 전국민(농업인 및 소비자)
- 채용대상
  - 「국가공무원법」 제33조의 결격사유에 해당되지 않아야 하며, 18세 이상
  - < 채용 우대조건 >
    - 농업 및 화학 관련(농화학, 생물학, 분자생물학, 유전학, 식품학, 농학 등) 전공분야 2년제 대학이상 졸업자(졸업예정자)

□ 성 평등 목표

- 농산물 안전성 분석 분야의 여성인력 활용 및 경력개발지원

□ 집행 실적

(단위: 백만원)

| 세출 예산액(A) | 예산결정후 증감액(B) | 세출예산 현액(A+B) | 지출액   | 다음 연도 이월액 | 불용액 |
|-----------|--------------|--------------|-------|-----------|-----|
| 1,264     | -            | 1,264        | 1,200 | -         | 64  |

\* 예산결정후 증감액(B) 내역: 해당사항 없음

○ 세출예산현액 대비 집행실적(지출액) 분석

- 집행률: 94.9%

- 집행실적 분석: 안전성분석보조원 인건비 및 고용부담금으로 집행, 불용액은 보조원 중도퇴사로 발생한 집행 잔액임

□ 성 평등 효과분석

(단위: 백만원, %)

| 구분   |           | 전체         | 여성(비율)           | 남성(비율)           |
|------|-----------|------------|------------------|------------------|
| '15년 | 세출예산현액    | 1,054      | 462 (43.8)       | 592 (56.2)       |
|      | 사업대상자 (명) | 16,599,121 | 7,275,067 (43.8) | 9,324,054 (56.2) |
|      | 지출액       | 1,043      | 958 (91.9)       | 85 (8.1)         |
|      | 수혜자 (명)   | 110        | 101 (91.8)       | 9 (8.2)          |
| '16년 | 세출예산현액    | 1,060      | 464 (43.8)       | 596 (56.2)       |
|      | 사업대상자 (명) | 16,599,121 | 7,275,067 (43.8) | 9,324,054 (56.2) |
|      | 지출액       | 1,052      | 964 (91.6)       | 88 (8.4)         |
|      | 수혜자 (명)   | 121        | 102 (84.3)       | 19 (15.7)        |
| '17년 | 세출예산현액    | 1,264      | 554 (43.8)       | 710 (56.2)       |
|      | 사업대상자 (명) | 16,599,121 | 7,275,067 (43.8) | 9,324,054 (56.2) |
|      | 지출액       | 1,200      | 1,078 (89.9)     | 121 (10.1)       |
|      | 수혜자 (명)   | 98         | 88 (89.8)        | 10 (10.2)        |

\* 통계 출처:

1. 사업대상자는 국가통계포털/ '10년 인구총조사 결과의 전국 2년제 대학 졸업 이상 학력 소지자를 기준으로 적용
2. 수혜자는 국립농산물품질관리원 분석보조원 채용결과 임금 지출내역

□ '17년 성과목표 달성 현황

| '17년 성과목표(지표)  | '17년 목표치 | '17년 실적치 | 달성여부 |
|----------------|----------|----------|------|
| 분석보조원 여성참여율(%) | 88.5     | 89.8     | 달성   |

\* 통계출처: 국립농산물품질관리원 분석보조원 채용 현황

□ 자체평가

○ 성평등 현황 및 추진 실적

- 성과목표인 보조원 등 여성참여율: (목표) 89.0% → (실적) 89.8%

○ 결과에 대한 원인

- 분석보조원 58명과 석사 이상의 분석연구원 12명을 운영 계획 이었으며, '17년 여성참여율을 89.5%로 성과목표를 설정하였음. 성 평등 효과분석 결과 전체 수혜자 98명 중 여성이 88명으로 여성참여율이 성과목표치 보다 높은 89.8%로 나타났음. 이는 '17년도 보조원 중 벼 시료채취를 위해 남성 채용 비율이 일부 높게 나타났으나, 전반적으로 실험실 내 업무에 종사하는 여성의 비율이 전반적으로 높게 나타남

○ 향후 개선사항

- 비정규직의 정규직화에 따른 미반영예산 확보에 최선을 다하여 차별을 개선하고, 분석보조원의 근무여건 개선

**(15) 농업기반정비(제주)**  
- 농업경영컨설팅 -

사업명: 농업경영컨설팅 ( 지역발전특별회계 )

사업목적

- 민간전문가(농업경영컨설팅 전문업체 인증)의 컨설팅을 통해 농업경영체의 기술 경영능력 향상

정책대상

- 후계농업경영인, 귀농인, 농업법인 등

성 평등 목표

- 민간전문가의 경영, 기술 등 컨설팅 지원을 통해 농업분야의 여성 전문인력 및 여성 경제인을 육성

집행 실적

(단위: 백만원)

| 세출<br>예산액(A) | 예산결정후<br>증감액(B) | 세출예산<br>현액(A+B) | 지출액 | 다음 연도<br>이월액 | 불용액 |
|--------------|-----------------|-----------------|-----|--------------|-----|
| 256          | -               | 256             | 124 | -            | 132 |

\* 예산결정후 증감액(B) 내역: 해당사항 없음

- 세출예산현액 대비 집행실적(지출액) 분석

- 집행률: 48.4%

- 집행실적 분석: 농업경영컨설팅 사업대상자 지원요건 미충족 법인경영체 선정 취소 통보 및 사업포기자로 인한 불용액 발생

□ 성 평등 효과분석

(단위: 백만원, %)

| 구분   |           | 전체     | 여성(비율)        | 남성(비율)        |
|------|-----------|--------|---------------|---------------|
| '15년 | 세출예산현액    | 256    | 104 (40.6)    | 152 (59.4)    |
|      | 사업대상자 (명) | 43,584 | 11,814 (27.1) | 31,770 (72.9) |
|      | 지출액       | 256    | 62 (24.2)     | 194 (75.8)    |
|      | 수혜자 (명)   | 41     | 10 (24.4)     | 31 (75.6)     |
| '16년 | 세출예산현액    | 256    | 110 (43.0)    | 146 (57.0)    |
|      | 사업대상자 (명) | 46,824 | 11,404 (24.4) | 35,420 (75.6) |
|      | 지출액       | 154    | 33 (21.4)     | 121 (78.6)    |
|      | 수혜자 (명)   | 32     | 5 (15.6)      | 27 (84.4)     |
| '17년 | 세출예산현액    | 256    | 128 (50.0)    | 128 (50.0)    |
|      | 사업대상자 (명) | 53,395 | 26,541 (49.7) | 26,854 (50.3) |
|      | 지출액       | 124    | 55 (44.4)     | 69 (55.6)     |
|      | 수혜자 (명)   | 25     | 11 (44.0)     | 14 (56.0)     |

\* 통계출처: 내부자료(지방재정시스템)

□ '17년 성과목표 달성 현황

| '17년 성과목표(지표) | '17년 목표치 | '17년 실적치 | 달성여부 |
|---------------|----------|----------|------|
| 여성 참여 비율(%)   | 25.3     | 44       | 달성   |

\* 통계출처: 내부자료(지방재정시스템)

□ 자체평가

○ 성평등 현황 및 추진 실적

- '17년 전체 수혜자 중 여성참여비율은 44%로 목표치(25.3%) 달성

○ 결과에 대한 원인

- 농업경영체등록시 주로 남성을 경영주로 등록하는 경우가 대부분이었으나, 여성 경영주가 신청할 경우 자체 점수를 더 부여하는 등의 여성농업인들의 참여를 독려했던 결과 성과목표를 달성함

○ 향후 개선사항

- 여성 경영주가 신청을 할 경우 자체 점수를 더 부여하여 여성 농업인이 보조 농업인이 아닌 경영주의 마음으로 농업에 종사하여 삶의 질 향상 도모
- 다양한 분야 민간 전문가의 경영·기술 컨설팅을 통한 컨설팅의 필요성 및 성과, 농가소득 향상으로 이어지는 결과에 대한 프로그램 홍보를 통해 여성농업인들의 참여 유도

**(15) 농업기반정비(제주)**  
**- 농업농촌교육훈련 -**

사업명: 농업농촌교육훈련 ( 지역발전특별회계 )

사업목적

- 현장중심의 실습형 기술·경영교육을 통해 고급기술, 지식 및 경영능력을 갖춘 지역농업의 핵심리더 육성을 위한 제주농업마이스터대학 지원

정책대상

- 농업인(해당 전공과정의 품목을 4년 이상 재배·사육 경력포함, 13년 이상 농업에 종사한 경력이 있는 중상급 이상의 기술을 보유한 농업인)

성 평등 목표

- 농업인 맞춤형 교육지원을 통한 여성전문인력 육성

집행 실적

(단위: 백만원)

| 세출<br>예산액(A) | 예산결정후<br>증감액(B) | 세출예산<br>현액(A+B) | 지출액 | 다음 연도<br>이월액 | 불용액 |
|--------------|-----------------|-----------------|-----|--------------|-----|
| 300          | -               | 300             | 300 | -            | -   |

\* 예산결정후 증감액(B) 내역: 해당사항 없음

- 세출예산현액 대비 집행실적(지출액) 분석
  - 집행률: 100.0%
  - 집행실적 분석: 계획 대비 100% 집행 완료



□ 성 평등 효과분석

(단위: 백만원, %)

| 구분   |           | 전체     | 여성(비율)        | 남성(비율)        |
|------|-----------|--------|---------------|---------------|
| '15년 | 세출예산현액    | 320    | 83 (25.9)     | 237 (74.1)    |
|      | 사업대상자 (명) | 93,404 | 46,616 (49.9) | 46,788 (50.1) |
|      | 지출액       | 292    | 75 (25.7)     | 217 (74.3)    |
|      | 수혜자 (명)   | 159    | 41 (25.8)     | 118 (74.2)    |
| '16년 | 세출예산현액    | 320    | 77 (24.1)     | 243 (75.9)    |
|      | 사업대상자 (명) | 93,404 | 46,616 (49.9) | 46,788 (50.1) |
|      | 지출액       | 320    | 77 (24.1)     | 243 (75.9)    |
|      | 수혜자 (명)   | 149    | 36 (24.2)     | 113 (75.8)    |
| '17년 | 세출예산현액    | 300    | 83 (27.7)     | 217 (72.3)    |
|      | 사업대상자 (명) | 88,385 | 44,322 (50.1) | 44,063 (49.9) |
|      | 지출액       | 300    | 83 (27.7)     | 217 (72.3)    |
|      | 수혜자 (명)   | 162    | 45 (27.8)     | 117 (72.2)    |

\* 통계출처: 통계청, 제주농업마이스터대학 연도별 등록 교육생 현황

□ '17년 성과목표 달성 현황

| '17년 성과목표(지표) | '17년 목표치 | '17년 실적치 | 달성여부 |
|---------------|----------|----------|------|
| 여성 참여자 비율(%)  | 26.3     | 27.8     | 달성   |
| 교육참여자 만족도(점)  | 85.0     | 93.5     | 달성   |

\* 통계출처: 제주농업마이스터대학 연도별 등록 교육생 현황

## □ 자체평가

### ○ 성평등 현황 및 추진 실적

- 제주의 농가인구는'17년 추정치로 88,385명으로, 이 중 여성인구는 44,322명임
- 농업인교육훈련 세부내역사업(제주농업마이스터대학운영) 추진에 따른 여성교육생 선발 및 교육 참여 만족도 제고를 위하여 교육과정 프로그램 개선과 과정장 역량강화에 노력
- 여성교육생 확보를 위한 농업마이스터대학 측의 적극적인 홍보와 학장, 캠퍼스장 및 과정장의 대면적 교육 참여 설득으로 여성교육생 증가

### ○ 결과에 대한 원인

- 영농현장에 있어 여성농업인의 의지에 의해서 결정되는 경우보다 아직까지는 남성에게 의존하는 경향이 너무 강하여 여성농업인이 농업교육훈련사업 적극적 참여의지 부족한 현실임
- 교육신청 후 농번기 집안 일 등 일손부족 등으로 중도에 포기하는 사례 발생
- 여성농업인과 농촌여성의 경제적 활동 지원 및 역할 증대 미흡

### ○ 향후 개선사항

- 농업마이스터 육성을 목표로 하는 교육훈련사업 추진에 있어 여성농업인이 자발적 적극적으로 참여할 수 있도록 우대정책 및 맞춤형 교육프로그램 개발
- 여성농업인의 참여유도를 위한 홍보 확대
- 다양한 고객만족 눈높이 맞춤형 교육프로그램 운영을 통한 개인 능력개발 등 질적 개선과 참여 기회 확대방안 필요
- 여성농업인이 안정적으로 교육에 참여할 수 있도록 시책개발 필요
- 교육프로그램 참가자 선정시 여성참여자 우선 선정 등을 통해 여성참가자의 참여 확대 유도
- 지역농촌의 역량 있는 여성지도자 육성을 목표로 교육프로그램 적극 개발 및 참여 독려

**(16) 농촌자원 복합산업화지원**  
- 농촌공동체회사우수사업지원 -

□ 사업명: 농촌공동체회사우수사업지원 ( 지역발전특별회계 )

□ 사업목적

○ 농촌공동체회사를 육성하여 농촌에 부족한 사회서비스 확충 및 일자리 창출 등을 통해 농촌 활력 증진에 기여

\* 농촌의 자연 자원, 농산물 등 각종 자원을 활용한 경영활동을 함으로써 농촌에 일자리 및 소득을 창출하거나 사회서비스를 제공하는 법인 또는 단체

□ 정책대상

○ 농촌지역 주민 5인 이상이 참여하여 자발적으로 결성한 조직

\* 형태: 민법에 따른 법인·조합, 상법에 따른 회사, 농업법인, 협동조합 등

□ 성 평등 목표

○ 여성의 참여 비율이 높은 사회서비스제공형 농촌공동체회사를 육성하여 농촌에 부족한 지역 복지 문제 해결 및 여성의 취·창업 지원

□ 집행 실적

(단위: 백만원)

| 세출 예산액(A) | 예산결정후 증감액(B) | 세출예산 현액(A+B) | 지출액   | 다음 연도 이월액 | 불용액 |
|-----------|--------------|--------------|-------|-----------|-----|
| 1,650     | -            | 1,650        | 1,650 | -         | -   |

\* 예산결정후 증감액(B) 내역: 해당사항 없음

○ 세출예산현액 대비 집행실적(지출액) 분석

- 집행률: 100%

- 집행실적 분석: 100% 집행 완료

□ 성 평등 효과분석

(단위: 백만원, %)

| 구분   |           | 전체    | 여성(비율)     | 남성(비율)       |
|------|-----------|-------|------------|--------------|
| '15년 | 세출예산현액    | 1,550 | 175 (11.3) | 1,375 (88.7) |
|      | 사업대상자 (명) | 56    | 6 (10.7)   | 50 (89.3)    |
|      | 지출액       | 1,550 | 175 (11.3) | 1,375 (88.7) |
|      | 수혜자       | 56    | 6 (10.7)   | 50 (89.3)    |
| '16년 | 세출예산현액    | 1,550 | 175 (11.3) | 1,375 (88.7) |
|      | 사업대상자 (명) | 62    | 7 (11.3)   | 55 (88.7)    |
|      | 지출액       | 1,550 | 175 (11.3) | 1,375 (88.7) |
|      | 수혜자       | -     | -          | -            |
| '17년 | 세출예산현액    | 1,650 | -          | -            |
|      | 사업대상자 (명) | 54    | 12 (22.2)  | 42 (77.8)    |
|      | 지출액       | 1,650 | -          | -            |
|      | 수혜자       | -     | -          | -            |

\* 통계출처: 지자체 선정 결과

□ '17년 성과목표 달성 현황

| '17년 성과목표(지표)                      | '17년 목표치 | '17년 실적치 | 달성여부 |
|------------------------------------|----------|----------|------|
| 사회서비스 제공형<br>농촌공동체회사 지원 개소<br>(개소) | 48       | 29       | 미달성  |

\* 통계출처: 지자체별 선정 결과

□ 자체평가

○ 성평등 현황 및 추진 실적

- '17년 농촌공동체회사 우수사업 지원 신청 및 선정 시 특정 성별에 차별을 두고 있지 않음. 다만, 선정우선순위에 참여 구성원 중 여성비율이 30% 이상을 포함하고 있음

○ 결과에 대한 원인

- '17년부터 농촌공동체회사 우수사업 지원 사업이 지특회계 이관됨에 따라 지자체의 예산 편성 자율권은 확대되었으나, 중앙부처의 임의적 사업 확대가 불가능해져 당초 목표로 했던 사회서비스제공형 개소수 확대를 달성할 수 없었음

○ 향후 개선사항

- 지특회계 이관('17년~)에 따른 시도포괄보조사업으로 지원대상 개소수의 임의적 확대가 어려워짐에 따라 성과지표를 농촌공동체회사 평균 매출액 지표로 수정하여 활성화 정도를 파악, 활성화 정도는 지역 취약계층 고용과 사회서비스 제공 확대 등에 연계됨으로 지표 변경하여 추진, 또한 농촌공동체회사 지원 대상 확대를 위해 홍보 등 추진

## 8) 예비금(비) 사용명세서

### (1) 예비금(비) 사용조서·사용명세서

예비비 사용조서

일반회계

| 사 항        |                                      | 지출결정액                  | 배 정 액                  |
|------------|--------------------------------------|------------------------|------------------------|
| 구 분        | 세구분                                  |                        |                        |
| <b>합 계</b> |                                      | <b>188,276,163,000</b> | <b>188,276,163,000</b> |
| 재해대책비      | 일반회계에서 농특회계 구조개선사업계정으로 전출금(살처분보상금)   | 168,694,000,000        | 168,694,000,000        |
|            | 일반회계에서 농특회계 구조개선사업계정으로 전출금(시도가축방역사업) | 19,582,163,000         | 19,582,163,000         |

예비비 사용명세서

일반회계

| 구 분                      | 예비비에산액(A) | 증감액(B)                 |          |
|--------------------------|-----------|------------------------|----------|
|                          |           | 지출결정액                  | 전용       |
| <b>합 계</b>               | <b>0</b>  | <b>188,276,163,000</b> | <b>0</b> |
|                          |           | <b>0</b>               | <b>0</b> |
| 100장(분야) 농림수산            | 0         | 188,276,163,000        | 0        |
|                          |           | 0                      | 0        |
| 101관(부문) 농업·농촌           | 0         | 188,276,163,000        | 0        |
|                          |           | 0                      | 0        |
| 8000항(프로그램) 회계간거래(전출금)   | 0         | 188,276,163,000        | 0        |
|                          |           | 0                      | 0        |
| 8010세항(단위사업) 회계간전출(일반회계) | 0         | 188,276,163,000        | 0        |
|                          |           | 0                      | 0        |
| 610목 전출금등                | 0         | 188,276,163,000        | 0        |
|                          |           | 0                      | 0        |

(단위: 원)

| 지출액                    | 다음연도이월액  | 불용액      | 대통령결재일     | 내용                                    |
|------------------------|----------|----------|------------|---------------------------------------|
| <b>188,276,163,000</b> | <b>0</b> | <b>0</b> |            |                                       |
| 168,694,000,000        | 0        | 0        | 2017.01.08 | 일반회계에서 농특회계 구조 개선사업계정으로 전출금(살처분보상금)   |
| 19,582,163,000         | 0        | 0        | 2017.12.04 | 일반회계에서 농특회계 구조 개선사업계정으로 전출금(시도가축방역사업) |

(단위: 원)

| 이용및이체 | 예산현액<br>(C)=A+B        | 지출액<br>(D)             | 다음연도이월액<br>(E) | 불용액<br>(C-D-E) |
|-------|------------------------|------------------------|----------------|----------------|
| 0     | <b>188,276,163,000</b> | <b>188,276,163,000</b> | <b>0</b>       | <b>0</b>       |
| 0     |                        |                        |                |                |
| 0     | 188,276,163,000        | 188,276,163,000        | 0              | 0              |
| 0     |                        |                        |                |                |
| 0     | 188,276,163,000        | 188,276,163,000        | 0              | 0              |
| 0     |                        |                        |                |                |
| 0     | 188,276,163,000        | 188,276,163,000        | 0              | 0              |
| 0     |                        |                        |                |                |
| 0     | 188,276,163,000        | 188,276,163,000        | 0              | 0              |
| 0     |                        |                        |                |                |
| 0     | 188,276,163,000        | 188,276,163,000        | 0              | 0              |
| 0     |                        |                        |                |                |

(2) 일반회계에서 전입받은 특별회계 예비비 사용조서·명세서

□ 일반회계에서 전입받은 특별회계 예비비 사용조서

농어촌구조개선특별회계 구조개선사업계정

| 사 항        |           | 지출결정액                  | 배 정 액                  |
|------------|-----------|------------------------|------------------------|
| 구 분        | 세구분       |                        |                        |
| <b>합 계</b> |           | <b>188,276,163,000</b> | <b>188,276,163,000</b> |
| 15 .재해대책비  | 살처분보상금    | 168,694,000,000        | 168,694,000,000        |
|            | 시도가축방역사업비 | 19,582,163,000         | 19,582,163,000         |

□ 일반회계에서 전입받은 특별회계 예비비 사용명세서

농어촌구조개선특별회계 구조개선사업계정

| 구 분                       | 예산액 | 예산결정후 증감액            |        |
|---------------------------|-----|----------------------|--------|
|                           |     | 지출결정액                | 전용     |
| 100장(분야) 농림수산             | 0   | 188,276,163,000<br>0 | 0<br>0 |
| 101관(부문) 농업·농촌            | 0   | 188,276,163,000<br>0 | 0<br>0 |
| 3900항(프로그램) 축산물안전<br>관리   | 0   | 188,276,163,000<br>0 | 0<br>0 |
| 3940세항(단위사업) 가축방<br>역(농특) | 0   | 188,276,163,000<br>0 | 0<br>0 |
| 330목 자치단체이전               | 0   | 188,276,163,000<br>0 | 0<br>0 |



(단위: 원)

| 지 출 액                  | 다음연도 이월액 | 불 용 액    | 대통령결재일     | 내 용       |
|------------------------|----------|----------|------------|-----------|
| <b>188,276,163,000</b> | <b>0</b> | <b>0</b> |            |           |
| 168,694,000,000        | 0        | 0        | 2017.11.16 | 살처분보상금    |
| 19,582,163,000         | 0        | 0        | 2017.11.16 | 시도가축방역사업비 |

(단위: 원)

| 이용및이체 | 예산현액            | 지 출 액           | 다음연도 이월액 | 불 용 액 |
|-------|-----------------|-----------------|----------|-------|
| 0     | 188,276,163,000 | 188,276,163,000 | 0        | 0     |
| 0     |                 |                 |          |       |
| 0     | 188,276,163,000 | 188,276,163,000 | 0        | 0     |
| 0     |                 |                 |          |       |
| 0     | 188,276,163,000 | 188,276,163,000 | 0        | 0     |
| 0     |                 |                 |          |       |
| 0     | 188,276,163,000 | 188,276,163,000 | 0        | 0     |
| 0     |                 |                 |          |       |
| 0     | 188,276,163,000 | 188,276,163,000 | 0        | 0     |
| 0     |                 |                 |          |       |



“공 란”

## 10) 재정증권발행 및 한국은행 일시차입금 운용명세서

### □ 총괄

| 회 계<br>(계 정) | 차 입 한 도 (A)              | 재정증권발행 (a) |
|--------------|--------------------------|------------|
|              |                          |            |
| <b>합 계</b>   | <b>2,000,000,000,000</b> | <b>0</b>   |
| 양곡관리특별회계     | 2,000,000,000,000        | 0          |

### □ 재정증권발행 및 상환 실적

| 회 계<br>(계 정) | 발 행     |             |
|--------------|---------|-------------|
|              | 발 행 일 자 | 발 행 금 액 (A) |
|              | 해 당     |             |

### □ 한국은행 일시차입 및 상환실적

| 회 계<br>(계 정)  | 차 입        |                          |      |
|---------------|------------|--------------------------|------|
|               | 차입일자       | 차입금액 (A)                 | 차입금리 |
| <b>합 계</b>    | -          | <b>1,465,500,000,000</b> | -    |
| 양곡관리특별회계 손익계정 | -          | 1,465,500,000,000        | -    |
|               | -          | -                        | -    |
|               | -          | -                        | -    |
|               | 2017.09.08 | 507,200,000,000          | 1.39 |
|               | 2017.09.12 | 610,000,000,000          | 1.39 |
|               | -          | -                        | -    |
|               | 2017.12.01 | 348,300,000,000          | 1.36 |
|               | -          | -                        | -    |

(단위: 원)

| 차입 실적 (B)                |                          | 증감 (A-B)               |
|--------------------------|--------------------------|------------------------|
| 한국은행 일시차입 (b)            | 계 (B = a + b)            |                        |
| <b>1,414,500,000,000</b> | <b>1,414,500,000,000</b> | <b>585,500,000,000</b> |
| 1,414,500,000,000        | 1,414,500,000,000        | 585,500,000,000        |

(단위: 원, %)

| 상환   |      |          | 잔액 (A - B) |
|------|------|----------|------------|
| 발행금리 | 상환일자 | 상환금액 (B) |            |
| 없음   |      |          |            |

(단위: 원, %)

| 상환         |                          | 잔액 (A-B)          | 차입사유          |
|------------|--------------------------|-------------------|---------------|
| 상환일자       | 상환금액 (B)                 |                   |               |
| -          | <b>1,419,100,000,000</b> | <b>0</b>          |               |
| -          | 1,419,100,000,000        | 1,336,200,000,000 |               |
| -          | -                        | 1,289,800,000,000 | *전회계연도 미상환 잔액 |
| 2017.03.28 | 51,000,000,000           | 1,238,800,000,000 |               |
| 2017.09.08 | 507,200,000,000          | 1,238,800,000,000 |               |
| 2017.09.12 | 610,000,000,000          | 1,238,800,000,000 |               |
| 2017.09.26 | 172,600,000,000          | 1,066,200,000,000 |               |
|            | 0                        | 1,414,500,000,000 |               |
| 2017.12.29 | 78,300,000,000           | 1,336,200,000,000 |               |

## 제2장. 수입지출결산

### 1. 수입결산보고서

총괄

| 구 분          | 당초<br>수입계획액<br>(A)        | 기금운용계획변경액(B) |          |
|--------------|---------------------------|--------------|----------|
|              |                           | 국회심의         | 기재부협의    |
| <b>합 계</b>   | <b>10,381,069,000,000</b> | <b>0</b>     | <b>0</b> |
| 농산물가격안정기금    | 2,885,008,000,000         | 0            | 0        |
| 농어업재해재보험기금   | 227,055,000,000           | 0            | 0        |
| 농업소득보전직접지불기금 | 1,554,480,000,000         | 0            | 0        |
| 농지관리기금       | 2,070,263,000,000         | 0            | 0        |
| 양곡증권정리기금     | 1,780,842,000,000         | 0            | 0        |
| 자유무역협정이행지원기금 | 697,382,000,000           | 0            | 0        |
| 축산발전기금       | 1,166,039,000,000         | 0            | 0        |

(단위: 원)

| 자세변경등 | 수정<br>수입계획액<br>(C=A+B) | 정수결정액              | 수 납 액(B)             | 불납결손액       | 미수납액              |
|-------|------------------------|--------------------|----------------------|-------------|-------------------|
|       |                        |                    | (10,761,641,657,744) |             |                   |
| 0     | 10,381,069,000,000     | 16,179,310,239,460 | 15,148,542,035,900   | 637,292,660 | 1,030,130,910,900 |
|       |                        |                    | (2,311,260,285,832)  |             |                   |
| 0     | 2,885,008,000,000      | 3,648,283,120,050  | 3,647,638,241,960    | 577,520,710 | 67,357,380        |
|       |                        |                    | (196,572,554,347)    |             |                   |
| 0     | 227,055,000,000        | 260,651,485,140    | 260,651,485,140      | 0           | 0                 |
|       |                        |                    | (1,498,849,373,800)  |             |                   |
| 0     | 1,554,480,000,000      | 2,939,848,719,930  | 2,939,848,719,930    | 0           | 0                 |
|       |                        |                    | (3,349,472,868,632)  |             |                   |
| 0     | 2,070,263,000,000      | 4,754,349,014,340  | 3,725,341,147,100    | 59,771,950  | 1,028,948,095,290 |
|       |                        |                    | (1,759,188,932,870)  |             |                   |
| 0     | 1,780,842,000,000      | 1,922,597,393,120  | 1,922,597,393,120    | 0           | 0                 |
|       |                        |                    | (562,013,979,328)    |             |                   |
| 0     | 697,382,000,000        | 1,092,128,107,670  | 1,091,012,649,440    | 0           | 1,115,458,230     |
|       |                        |                    | (1,084,283,662,935)  |             |                   |
| 0     | 1,166,039,000,000      | 1,561,452,399,210  | 1,561,452,399,210    | 0           | 0                 |

□ 기금별 수입결산

| 구 분              | 당초<br>수입계획액<br>(A)        | 기금운용계획변경액(B) |          |                 |
|------------------|---------------------------|--------------|----------|-----------------|
|                  |                           | 국회심의         | 기재부협의    | 자체변경등           |
| <b>합 계</b>       | <b>10,381,069,000,000</b> | <b>0</b>     | <b>0</b> | <b>0</b>        |
| <b>농산물가격안정기금</b> | <b>2,885,008,000,000</b>  | <b>0</b>     | <b>0</b> | <b>0</b>        |
| 11관 재산수입         | 74,210,000,000            | 0            | 0        | 0               |
| 51항 관유물대여료       | 1,294,000,000             | 0            | 0        | 0               |
| 511목 토지대여료       | 1,294,000,000             | 0            | 0        | 0               |
| 52항 정부출자수입       | 0                         | 0            | 0        | 0               |
| 521목 정부출자수입      | 0                         | 0            | 0        | 0               |
| 54항 기타이자수입및재산수입  | 72,916,000,000            | 0            | 0        | 0               |
| 542목 통화금융기관이자수입  | 23,946,000,000            | 0            | 0        | -23,946,000,000 |
| 543목 비통화금융기관이자수입 | 20,492,000,000            | 0            | 0        | -20,492,000,000 |
| 544목 기타민간이자수입    | 0                         | 0            | 0        | 44,438,000,000  |
| 545목 기타재산수입      | 28,478,000,000            | 0            | 0        | 0               |
| 12관 경상이전수입       | 186,023,000,000           | 0            | 0        | 0               |
| 56항 벌금,몰수금및과태료   | 326,000,000               | 0            | 0        | 0               |
| 562목 몰수금및추징금     | 326,000,000               | 0            | 0        | 0               |
| 57항 변상금및위약금      | 7,615,000,000             | 0            | 0        | 0               |



(단위: 원)

| 수정<br>수입계획액<br>(C=A+B) | 징수결정액              | 수 납 액 (D)            | 불납결손액       | 미수납액              | 수정수입계획액과<br>수납액의 차<br>(D-C) | 증감사유  |
|------------------------|--------------------|----------------------|-------------|-------------------|-----------------------------|---|
|                        |                    | (10,761,641,657,744) |             |                   | (380,572,657,744)           |   |
| 10,381,069,000,000     | 16,179,310,239,460 | 15,148,542,035,900   | 637,292,660 | 1,030,130,910,900 | 4,767,473,035,900           |   |
|                        |                    | (2,311,260,285,832)  |             |                   | (-573,747,714,168)          |   |
| 2,885,008,000,000      | 3,648,283,120,050  | 3,647,638,241,960    | 577,520,710 | 67,357,380        | 762,630,241,960             |   |
| 74,210,000,000         | 22,625,910,712     | 22,517,198,282       | 99,147,710  | 9,564,720         | -51,692,801,718             |   |
| 1,294,000,000          | 1,145,690          | 1,145,690            | 0           | 0                 | -1,292,854,310              |   |
| 1,294,000,000          | 1,145,690          | 1,145,690            | 0           | 0                 | -1,292,854,310              | 노량진비축기지<br>대부기간 '16년<br>7월 종료   |
| 0                      | 4,040,094,770      | 4,040,094,770        | 0           | 0                 | 4,040,094,770               |   |
| 0                      | 4,040,094,770      | 4,040,094,770        | 0           | 0                 | 4,040,094,770               | 투자조합6호,<br>2010 농식품모<br>태펀드 출자수<br>입 발생   |
| 72,916,000,000         | 18,584,670,252     | 18,475,957,822       | 99,147,710  | 9,564,720         | -54,440,042,178             |   |
| 0                      | 0                  | 0                    | 0           | 0                 | 0                           |   |
| 0                      | 0                  | 0                    | 0           | 0                 | 0                           |   |
| 44,438,000,000         | 9,204,850,520      | 9,204,850,520        | 0           | 0                 | -35,233,149,480             | 변동금리 증가<br>및 정채자금으로<br>리인하 등으로<br>평균대여이율<br>감소:<br>(15)0.6% →<br>(16)0.3% →<br>(17)0.2% |
| 28,478,000,000         | 9,379,819,732      | 9,271,107,302        | 99,147,710  | 9,564,720         | -19,206,892,698             |   |
| 186,023,000,000        | 223,756,365,640    | 223,220,199,980      | 478,373,000 | 57,792,660        | 37,197,199,980              |   |
| 326,000,000            | 11,774,900         | 11,774,900           | 0           | 0                 | -314,225,100                |   |
| 326,000,000            | 11,774,900         | 11,774,900           | 0           | 0                 | -314,225,100                |   |
| 7,615,000,000          | 1,831,107,000      | 1,831,107,000        | 0           | 0                 | -5,783,893,000              |   |

| 구 분              | 당초<br>수입계획액<br>(A) | 기금운용계획변경액(B) |       |       |
|------------------|--------------------|--------------|-------|-------|
|                  |                    | 국회심의         | 기재부협의 | 자체변경등 |
| 572목 위약금         | 7,615,000,000      | 0            | 0     | 0     |
| 59항 기타경상이전수입     | 178,082,000,000    | 0            | 0     | 0     |
| 593목 법정부담금       | 111,124,000,000    | 0            | 0     | 0     |
| 596목 기타경상이전수입    | 66,958,000,000     | 0            | 0     | 0     |
| 13관 재회및용역판매수입    | 0                  | 0            | 0     | 0     |
| 69항 잡수입          | 0                  | 0            | 0     | 0     |
| 691목 기타잡수입       | 0                  | 0            | 0     | 0     |
| 14관 수입대체경비수입     | 12,000,000         | 0            | 0     | 0     |
| 71항 고정자산매각대      | 12,000,000         | 0            | 0     | 0     |
| 713목 기타고정자산매각대   | 12,000,000         | 0            | 0     | 0     |
| 15관 관유물매각대       | 859,877,000,000    | 0            | 0     | 0     |
| 71항 고정자산매각대      | 12,000,000         | 0            | 0     | 0     |
| 713목 기타고정자산매각대   | 12,000,000         | 0            | 0     | 0     |
| 73항 재고자산매각대및유동자산 | 859,865,000,000    | 0            | 0     | 0     |
| 731목 재고자산매각대     | 859,865,000,000    | 0            | 0     | 0     |
| 20관 융자및전대차관원금회수  | 1,468,128,000,000  | 0            | 0     | 0     |

(단위: 원)

| 수정<br>수입계획액<br>(C=A+B) | 징수결정액           | 수 납 액 (D)       | 불납결손액       | 미수납액       | 수정수입계획액과<br>수납액의 차<br>(D-C) | 증감사유   |
|------------------------|-----------------|-----------------|-------------|------------|-----------------------------|--|
| 7,615,000,000          | 1,831,107,000   | 1,831,107,000   | 0           | 0          | -5,783,893,000              |  |
| 178,082,000,000        | 221,913,483,740 | 221,377,318,080 | 478,373,000 | 57,792,660 | 43,295,318,080              |  |
| 111,124,000,000        | 49,400,113,740  | 49,400,113,740  | 0           | 0          | -61,723,886,260             | 합계 등 TRQ를<br>량 중 일부 품량<br>FTA이관으로<br>수입 감소             |
| 66,958,000,000         | 172,513,370,000 | 171,977,204,340 | 478,373,000 | 57,792,660 | 105,019,204,340             | 비축사업비 집<br>행진액<br>150,820백만원<br>반납                     |
| 0                      | 47,101,210      | 47,101,210      | 0           | 0          | 47,101,210                  |  |
| 0                      | 47,101,210      | 47,101,210      | 0           | 0          | 47,101,210                  |  |
| 0                      | 47,101,210      | 47,101,210      | 0           | 0          | 47,101,210                  |  |
| 12,000,000             | 0               | 0               | 0           | 0          | -12,000,000                 |  |
| 12,000,000             | 0               | 0               | 0           | 0          | -12,000,000                 |  |
| 12,000,000             | 0               | 0               | 0           | 0          | -12,000,000                 |  |
| 859,877,000,000        | 637,309,754,350 | 637,309,754,350 | 0           | 0          | -222,567,245,650            |  |
| 12,000,000             | 2,159,000       | 2,159,000       | 0           | 0          | -9,841,000                  |  |
| 12,000,000             | 2,159,000       | 2,159,000       | 0           | 0          | -9,841,000                  |  |
| 859,865,000,000        | 637,307,595,350 | 637,307,595,350 | 0           | 0          | -222,557,404,650            |  |
| 859,865,000,000        | 637,307,595,350 | 637,307,595,350 | 0           | 0          | -222,557,404,650            | 수입비축물자<br>수요 감소 및 수<br>입 미성시 등에<br>따른 비축물자<br>판매 금액 감소 |
| 1,468,128,000,000      | 927,087,142,060 | 927,087,142,060 | 0           | 0          | -541,040,857,940            |  |

| 구 분                | 당초<br>수입계획액<br>(A)     | 기금운용계획변경액(B) |          |                   |
|--------------------|------------------------|--------------|----------|-------------------|
|                    |                        | 국회심의         | 기재부협의    | 자체변경등             |
| 75항 용자원금회수         | 1,468,128,000,000      | 0            | 0        | 0                 |
| 752목 통화금융기관용자원금회수  | 793,890,000,000        | 0            | 0        | -793,890,000,000  |
| 753목 비통화금융기관용자원금회수 | 674,238,000,000        | 0            | 0        | -674,238,000,000  |
| 754목 기타민간용자원금회수    | 0                      | 0            | 0        | 1,468,128,000,000 |
| 31관 차입금및여유자금회수     | 296,758,000,000        | 0            | 0        | 0                 |
| 84항 유가증권매각대        | 1,927,000,000          | 0            | 0        | 0                 |
| 843목 기타유가증권매각대     | 1,927,000,000          | 0            | 0        | 0                 |
| 85항 정부예금회수         | 294,831,000,000        | 0            | 0        | 0                 |
| 851목 한국은행예치금회수     | 0                      | 0            | 0        | 0                 |
| 852목 통화금융기관예치금회수   | 153,661,000,000        | 0            | 0        | 0                 |
| 853목 비통화금융기관예치금회수  | 141,170,000,000        | 0            | 0        | 0                 |
| <b>농어업재해재보험기금</b>  | <b>227,055,000,000</b> | <b>0</b>     | <b>0</b> | <b>0</b>          |
| 11관 재산수입           | 14,077,000,000         | 0            | 0        | 0                 |
| 54항 기타이자수입및재산수입    | 14,077,000,000         | 0            | 0        | 0                 |
| 545목 기타재산수입        | 14,077,000,000         | 0            | 0        | 0                 |
| 12관 경상이전수입         | 0                      | 0            | 0        | 0                 |

(단위: 원)

| 수정<br>수입계획액<br>(C=A+B) | 징수결정액                  | 수 납 액 (D)                | 불납결손액    | 미수납액     | 수정수입계획액과<br>수납액의 차<br>(D-C) | 증감사유   |
|------------------------|------------------------|--------------------------|----------|----------|-----------------------------|--|
| 1,468,128,000,000      | 927,087,142,060        | 927,087,142,060          | 0        | 0        | -541,040,857,940            |  |
| 0                      | 0                      | 0                        | 0        | 0        | 0                           |  |
| 0                      | 0                      | 0                        | 0        | 0        | 0                           |  |
| 1,468,128,000,000      | 927,087,142,060        | 927,087,142,060          | 0        | 0        | -541,040,857,940            | 16년 융자예산<br>편성에 따른 대<br>여금 감소 및 조<br>기상환 감소              |
|                        |                        | (501,078,889,950)        |          |          | (204,320,889,950)           |  |
| 296,758,000,000        | 1,837,456,846,078      | 1,837,456,846,078        | 0        | 0        | 1,540,698,846,078           |  |
|                        |                        | (18,161,694,580)         |          |          | (16,234,694,580)            |  |
| 1,927,000,000          | 18,161,694,580         | 18,161,694,580           | 0        | 0        | 16,234,694,580              |  |
|                        |                        | (18,161,694,580)         |          |          | (16,234,694,580)            |  |
| 1,927,000,000          | 18,161,694,580         | 18,161,694,580           | 0        | 0        | 16,234,694,580              | 출자금 원금배<br>분 회수 증가(투<br>자조합5호, 6<br>호, 2010 농식<br>품모태펀드) |
|                        |                        | (482,917,195,370)        |          |          | (188,086,195,370)           |  |
| 294,831,000,000        | 1,819,295,151,498      | 1,819,295,151,498        | 0        | 0        | 1,524,464,151,498           |  |
|                        |                        | (12,985,853,550)         |          |          | (12,985,853,550)            |  |
| 0                      | 12,985,853,550         | 12,985,853,550           | 0        | 0        | 12,985,853,550              |  |
|                        |                        | (4,958,863,020)          |          |          | (-148,702,136,980)          |  |
| 153,661,000,000        | 4,958,863,020          | 4,958,863,020            | 0        | 0        | -148,702,136,980            |  |
|                        |                        | (464,972,478,800)        |          |          | (323,802,478,800)           |  |
| 141,170,000,000        | 1,801,350,434,928      | 1,801,350,434,928        | 0        | 0        | 1,660,180,434,928           | 연기금투자품<br>무선 예치  |
|                        |                        | <b>(196,572,554,347)</b> |          |          | <b>(-30,482,445,653)</b>    |  |
| <b>227,055,000,000</b> | <b>260,651,485,140</b> | <b>260,651,485,140</b>   | <b>0</b> | <b>0</b> | <b>33,596,485,140</b>       |  |
| 14,077,000,000         | 2,641,367,146          | 2,641,367,146            | 0        | 0        | -11,435,632,854             |  |
| 14,077,000,000         | 2,641,367,146          | 2,641,367,146            | 0        | 0        | -11,435,632,854             |  |
| 14,077,000,000         | 2,641,367,146          | 2,641,367,146            | 0        | 0        | -11,435,632,854             | 이자수입 규모<br>감소  |
| 0                      | 170,876,830            | 170,876,830              | 0        | 0        | 170,876,830                 |  |

| 구 분                 | 당초<br>수입계획액<br>(A)       | 기금운용계획변경액(B) |          |          |
|---------------------|--------------------------|--------------|----------|----------|
|                     |                          | 국회심의         | 기재부협의    | 자체변경등    |
| 59항 기타경상이전수입        | 0                        | 0            | 0        | 0        |
| 596목 기타경상이전수입       | 0                        | 0            | 0        | 0        |
| 13관 재화및용역판매수입       | 24,084,000,000           | 0            | 0        | 0        |
| 65항 면허료및수수료         | 24,084,000,000           | 0            | 0        | 0        |
| 651목 면허료및수수료        | 24,084,000,000           | 0            | 0        | 0        |
| 31관 차입금및여유자금회수      | 188,894,000,000          | 0            | 0        | 0        |
| 85항 정부예금회수          | 188,894,000,000          | 0            | 0        | 0        |
| 851목 한국은행예치금회수      | 0                        | 0            | 0        | 0        |
| 852목 통화금융기관예치금회수    | 113,336,000,000          | 0            | 0        | 0        |
| 853목 비통화금융기관예치금회수   | 75,558,000,000           | 0            | 0        | 0        |
| <b>농업소득보전직접지불기금</b> | <b>1,554,480,000,000</b> | <b>0</b>     | <b>0</b> | <b>0</b> |
| 11관 재산수입            | 5,255,000,000            | 0            | 0        | 0        |
| 54항 기타이자수입및재산수입     | 5,255,000,000            | 0            | 0        | 0        |
| 545목 기타재산수입         | 5,255,000,000            | 0            | 0        | 0        |
| 12관 경상이전수입          | 50,000,000,000           | 0            | 0        | 0        |
| 59항 기타경상이전수입        | 50,000,000,000           | 0            | 0        | 0        |
| 593목 법정부담금          | 50,000,000,000           | 0            | 0        | 0        |

(단위: 원)

| 수정<br>수입계획액<br>(C=A+B)   | 징수결정액                    | 수 납 액 (D)                  | 불납결손액    | 미수납액     | 수정수입계획액과<br>수납액의 차<br>(D-C) | 증감사유               |
|--------------------------|--------------------------|----------------------------|----------|----------|-----------------------------|--------------------|
| 0                        | 170,876,830              | 170,876,830                | 0        | 0        | 170,876,830                 |                    |
| 0                        | 170,876,830              | 170,876,830                | 0        | 0        | 170,876,830                 | 기타경상이전수<br>입 발생    |
| 24,084,000,000           | 16,598,867,180           | 16,598,867,180             | 0        | 0        | -7,485,132,820              |                    |
| 24,084,000,000           | 16,598,867,180           | 16,598,867,180             | 0        | 0        | -7,485,132,820              |                    |
| 24,084,000,000           | 16,598,867,180           | 16,598,867,180             | 0        | 0        | -7,485,132,820              | 농작물재해보험<br>4분기 미정산 |
|                          |                          | (177,161,443,191)          |          |          | (-11,732,556,809)           |                    |
| 188,894,000,000          | 241,240,373,984          | 241,240,373,984            | 0        | 0        | 52,346,373,984              |                    |
|                          |                          | (177,161,443,191)          |          |          | (-11,732,556,809)           |                    |
| 188,894,000,000          | 241,240,373,984          | 241,240,373,984            | 0        | 0        | 52,346,373,984              |                    |
|                          |                          | (0)                        |          |          | (0)                         |                    |
| 0                        | 1,537,700                | 1,537,700                  | 0        | 0        | 1,537,700                   | 세계일여금 수<br>납처리     |
|                          |                          | (102,540,354,030)          |          |          | (-10,795,645,970)           |                    |
| 113,336,000,000          | 122,540,354,030          | 122,540,354,030            | 0        | 0        | 9,204,354,030               |                    |
|                          |                          | (74,621,089,161)           |          |          | (-936,910,839)              |                    |
| 75,558,000,000           | 118,698,482,254          | 118,698,482,254            | 0        | 0        | 43,140,482,254              |                    |
|                          |                          | <b>(1,498,849,373,800)</b> |          |          | <b>(-55,630,626,200)</b>    |                    |
| <b>1,554,480,000,000</b> | <b>2,939,848,719,930</b> | <b>2,939,848,719,930</b>   | <b>0</b> | <b>0</b> | <b>1,385,368,719,930</b>    |                    |
| 5,255,000,000            | 888,840,790              | 888,840,790                | 0        | 0        | -4,366,159,210              |                    |
| 5,255,000,000            | 888,840,790              | 888,840,790                | 0        | 0        | -4,366,159,210              |                    |
| 5,255,000,000            | 888,840,790              | 888,840,790                | 0        | 0        | -4,366,159,210              |                    |
| 50,000,000,000           | 1,190,065,050            | 1,190,065,050              | 0        | 0        | -48,809,934,950             |                    |
| 50,000,000,000           | 1,190,065,050            | 1,190,065,050              | 0        | 0        | -48,809,934,950             |                    |
| 50,000,000,000           | 0                        | 0                          | 0        | 0        | -50,000,000,000             |                    |

| 구 분               | 당초<br>수입계획액<br>(A)       | 기금운용계획변경액(B) |                 |          |
|-------------------|--------------------------|--------------|-----------------|----------|
|                   |                          | 국회심의         | 기재부협의           | 자체변경등    |
| 596목 기타경상이전수입     | 0                        | 0            | 0               | 0        |
| 31관 차입금및여유자금회수    | 115,446,000,000          | 0            | -55,400,000,000 | 0        |
| 85항 정부예금회수        | 115,446,000,000          | 0            | -55,400,000,000 | 0        |
| 851목 한국은행예치금회수    | 0                        | 0            | 0               | 0        |
| 852목 통화금융기관예치금회수  | 50,000,000,000           | 0            | -49,614,000,000 | 0        |
| 853목 비통화금융기관예치금회수 | 65,446,000,000           | 0            | -5,786,000,000  | 0        |
| 40관 정부내부수입및기타     | 1,383,779,000,000        | 0            | 55,400,000,000  | 0        |
| 91항 전입금           | 1,373,779,000,000        | 0            | 0               | 0        |
| 912목 특별회계전입금      | 1,373,779,000,000        | 0            | 0               | 0        |
| 94항 예수금           | 10,000,000,000           | 0            | 55,400,000,000  | 0        |
| 943목 기금예수금        | 10,000,000,000           | 0            | 55,400,000,000  | 0        |
| <b>농지관리기금</b>     | <b>2,070,263,000,000</b> | <b>0</b>     | <b>0</b>        | <b>0</b> |
| 11관 재산수입          | 110,468,000,000          | 0            | 0               | 0        |
| 51항 관유물대여료        | 15,733,000,000           | 0            | 0               | 0        |
| 511목 토지대여료        | 12,140,000,000           | 0            | 0               | 0        |
| 513목 기타관유물대여료     | 3,593,000,000            | 0            | 0               | 0        |
| 54항 기타이자수입및재산수입   | 94,735,000,000           | 0            | 0               | 0        |



(단위: 원)

| 수정<br>수입계획액<br>(C=A+B)   | 징수결정액                    | 수 납 액 (D)                  | 불납결손액             | 미수납액                     | 수정수입계획액과<br>수납액의 차<br>(D-C) | 증감사유 |
|--------------------------|--------------------------|----------------------------|-------------------|--------------------------|-----------------------------|------|
| 0                        | 1,190,065,050            | 1,190,065,050              | 0                 | 0                        | 1,190,065,050               |      |
|                          |                          | (57,591,467,960)           |                   |                          | (-2,454,532,040)            |      |
| 60,046,000,000           | 1,498,590,814,090        | 1,498,590,814,090          | 0                 | 0                        | 1,438,544,814,090           |      |
|                          |                          | (57,591,467,960)           |                   |                          | (-2,454,532,040)            |      |
| 60,046,000,000           | 1,498,590,814,090        | 1,498,590,814,090          | 0                 | 0                        | 1,438,544,814,090           |      |
|                          |                          | (4,632,500)                |                   |                          | (4,632,500)                 |      |
| 0                        | 4,632,500                | 4,632,500                  | 0                 | 0                        | 4,632,500                   |      |
|                          |                          | (3,367,248,510)            |                   |                          | (2,981,248,510)             |      |
| 386,000,000              | 1,444,366,594,640        | 1,444,366,594,640          | 0                 | 0                        | 1,443,980,594,640           |      |
|                          |                          | (54,219,586,950)           |                   |                          | (-5,440,413,050)            |      |
| 59,660,000,000           | 54,219,586,950           | 54,219,586,950             | 0                 | 0                        | -5,440,413,050              |      |
| 1,439,179,000,000        | 1,439,179,000,000        | 1,439,179,000,000          | 0                 | 0                        | 0                           |      |
| 1,373,779,000,000        | 1,373,779,000,000        | 1,373,779,000,000          | 0                 | 0                        | 0                           |      |
| 1,373,779,000,000        | 1,373,779,000,000        | 1,373,779,000,000          | 0                 | 0                        | 0                           |      |
| 65,400,000,000           | 65,400,000,000           | 65,400,000,000             | 0                 | 0                        | 0                           |      |
| 65,400,000,000           | 65,400,000,000           | 65,400,000,000             | 0                 | 0                        | 0                           |      |
|                          |                          | <b>(3,349,472,868,632)</b> |                   |                          | <b>(1,279,209,868,632)</b>  |      |
| <b>2,070,263,000,000</b> | <b>4,754,349,014,340</b> | <b>3,725,341,147,100</b>   | <b>59,771,950</b> | <b>1,028,948,095,290</b> | <b>1,655,078,147,100</b>    |      |
| 110,468,000,000          | 99,013,365,170           | 81,790,677,390             | 0                 | 17,222,687,780           | -28,677,322,610             |      |
| 15,733,000,000           | 7,523,269,450            | 7,523,269,450              | 0                 | 0                        | -8,209,730,550              |      |
| 12,140,000,000           | 7,321,351,340            | 7,321,351,340              | 0                 | 0                        | -4,818,648,660              |      |
| 3,593,000,000            | 201,918,110              | 201,918,110                | 0                 | 0                        | -3,391,081,890              |      |
| 94,735,000,000           | 91,490,095,720           | 74,267,407,940             | 0                 | 17,222,687,780           | -20,467,592,060             |      |

| 구 분              | 당초<br>수입계획액<br>(A) | 기금운용계획변경액(B) |       |       |
|------------------|--------------------|--------------|-------|-------|
|                  |                    | 국회심의         | 기재부협의 | 자체변경등 |
| 541목 지방자치단체이자수입  | 589,000,000        | 0            | 0     | 0     |
| 544목 기타민간이자수입    | 62,582,000,000     | 0            | 0     | 0     |
| 545목 기타재산수입      | 31,564,000,000     | 0            | 0     | 0     |
| 12관 경상이전수입       | 564,813,000,000    | 0            | 0     | 0     |
| 58항 가산금          | 0                  | 0            | 0     | 0     |
| 581목 가산금         | 0                  | 0            | 0     | 0     |
| 59항 기타경상이전수입     | 564,813,000,000    | 0            | 0     | 0     |
| 593목 법정부담금       | 564,813,000,000    | 0            | 0     | 0     |
| 15관 관유물매각대       | 57,429,000,000     | 0            | 0     | 0     |
| 73항 재고자산매각대및유동자산 | 57,429,000,000     | 0            | 0     | 0     |
| 731목 재고자산매각대     | 57,429,000,000     | 0            | 0     | 0     |
| 20관 용자및전대차관원금회수  | 329,203,000,000    | 0            | 0     | 0     |
| 75항 용자원금회수       | 329,203,000,000    | 0            | 0     | 0     |
| 754목 기타민간용자원금회수  | 329,203,000,000    | 0            | 0     | 0     |
| 31관 차입금및여유자금회수   | 418,108,000,000    | 0            | 0     | 0     |
| 85항 정부예금회수       | 418,108,000,000    | 0            | 0     | 0     |
| 852목 통화금융기관예치금회수 | 212,671,000,000    | 0            | 0     | 0     |

(단위: 원)

| 수정<br>수입계획액<br>(C=A+B) | 징수결정액             | 수 납 액 (D)           | 불납결손액      | 미수납액            | 수정수입계획액과<br>수납액의 차<br>(D-C) | 증감사유 |
|------------------------|-------------------|---------------------|------------|-----------------|-----------------------------|------|
| 589,000,000            | 383,854,230       | 106,174,860         | 0          | 277,679,370     | -482,825,140                |      |
| 62,582,000,000         | 63,467,898,010    | 46,721,192,430      | 0          | 16,746,705,580  | -15,860,807,570             |      |
| 31,564,000,000         | 27,638,343,480    | 27,440,040,650      | 0          | 198,302,830     | -4,123,959,350              |      |
| 564,813,000,000        | 1,706,272,794,320 | 971,611,430,420     | 59,771,950 | 734,601,591,950 | 406,798,430,420             |      |
| 0                      | 3,076,821,010     | 3,076,821,010       | 0          | 0               | 3,076,821,010               |      |
| 0                      | 3,076,821,010     | 3,076,821,010       | 0          | 0               | 3,076,821,010               |      |
| 564,813,000,000        | 1,703,195,973,310 | 968,534,609,410     | 59,771,950 | 734,601,591,950 | 403,721,609,410             |      |
| 564,813,000,000        | 1,703,195,973,310 | 968,534,609,410     | 59,771,950 | 734,601,591,950 | 403,721,609,410             |      |
| 57,429,000,000         | 308,511,868,130   | 31,460,114,550      | 0          | 277,051,753,580 | -25,968,885,450             |      |
| 57,429,000,000         | 308,511,868,130   | 31,460,114,550      | 0          | 277,051,753,580 | -25,968,885,450             |      |
| 57,429,000,000         | 308,511,868,130   | 31,460,114,550      | 0          | 277,051,753,580 | -25,968,885,450             |      |
| 329,203,000,000        | 359,020,266,770   | 358,948,204,790     | 0          | 72,061,980      | 29,745,204,790              |      |
| 329,203,000,000        | 359,020,266,770   | 358,948,204,790     | 0          | 72,061,980      | 29,745,204,790              |      |
| 329,203,000,000        | 359,020,266,770   | 358,948,204,790     | 0          | 72,061,980      | 29,745,204,790              |      |
|                        |                   | (1,317,141,723,112) |            |                 | (899,033,723,112)           |      |
| 418,108,000,000        | 1,693,010,001,580 | 1,693,010,001,580   | 0          | 0               | 1,274,902,001,580           |      |
|                        |                   | (1,317,141,723,112) |            |                 | (899,033,723,112)           |      |
| 418,108,000,000        | 1,693,010,001,580 | 1,693,010,001,580   | 0          | 0               | 1,274,902,001,580           |      |
|                        |                   | (281,164,900,892)   |            |                 | (68,493,900,892)            |      |
| 212,671,000,000        | 307,392,563,560   | 307,392,563,560     | 0          | 0               | 94,721,563,560              |      |

| 구 분               | 당초<br>수입계획액<br>(A)       | 기금운용계획변경액(B) |          |          |
|-------------------|--------------------------|--------------|----------|----------|
|                   |                          | 국회심의         | 기재부협의    | 자체변경등    |
| 853목 비통화금융기관예치금회수 | 205,437,000,000          | 0            | 0        | 0        |
| 40관 정부내부수입및기타     | 590,242,000,000          | 0            | 0        | 0        |
| 92항 예탁원금회수        | 550,000,000,000          | 0            | 0        | 0        |
| 923목 기금예탁원금회수     | 550,000,000,000          | 0            | 0        | 0        |
| 95항 예탁이자수입        | 40,242,000,000           | 0            | 0        | 0        |
| 953목 기금예탁이자수입     | 40,242,000,000           | 0            | 0        | 0        |
| <b>양곡증권정리기금</b>   | <b>1,780,842,000,000</b> | <b>0</b>     | <b>0</b> | <b>0</b> |
| 11관 재산수입          | 287,000,000              | 0            | 0        | 0        |
| 54항 기타이자수입및재산수입   | 287,000,000              | 0            | 0        | 0        |
| 545목 기타재산수입       | 287,000,000              | 0            | 0        | 0        |
| 31관 차입금및여유자금회수    | 26,064,000,000           | 0            | 0        | 0        |
| 85항 정부예금회수        | 26,064,000,000           | 0            | 0        | 0        |
| 852목 통화금융기관예치금회수  | 26,064,000,000           | 0            | 0        | 0        |
| 40관 정부내부수입및기타     | 1,754,491,000,000        | 0            | 0        | 0        |
| 91항 전입금           | 176,991,000,000          | 0            | 0        | 0        |
| 911목 일반회계전입금      | 176,991,000,000          | 0            | 0        | 0        |
| 94항 예수금           | 1,577,500,000,000        | 0            | 0        | 0        |

(단위: 원)

| 수정<br>수입계획액<br>(C=A+B)   | 징수결정액                    | 수 납 액 (D)                | 불납결손액    | 미수납액     | 수정수입계획액과<br>수납액의 차<br>(D-C) | 증감사유 |
|--------------------------|--------------------------|--------------------------|----------|----------|-----------------------------|------|
|                          |                          | (1,035,976,822,220)      |          |          | (830,539,822,220)           |      |
| 205,437,000,000          | 1,385,617,438,020        | 1,385,617,438,020        | 0        | 0        | 1,180,180,438,020           |      |
| 590,242,000,000          | 588,520,718,370          | 588,520,718,370          | 0        | 0        | -1,721,281,630              |      |
| 550,000,000,000          | 550,000,000,000          | 550,000,000,000          | 0        | 0        | 0                           |      |
| 550,000,000,000          | 550,000,000,000          | 550,000,000,000          | 0        | 0        | 0                           |      |
| 40,242,000,000           | 38,520,718,370           | 38,520,718,370           | 0        | 0        | -1,721,281,630              |      |
| 40,242,000,000           | 38,520,718,370           | 38,520,718,370           | 0        | 0        | -1,721,281,630              |      |
|                          |                          | (1,759,188,932,870)      |          |          | (-21,653,067,130)           |      |
| <b>1,780,842,000,000</b> | <b>1,922,597,393,120</b> | <b>1,922,597,393,120</b> | <b>0</b> | <b>0</b> | <b>141,755,393,120</b>      |      |
| 287,000,000              | 826,936,660              | 826,936,660              | 0        | 0        | 539,936,660                 |      |
| 287,000,000              | 826,936,660              | 826,936,660              | 0        | 0        | 539,936,660                 |      |
| 287,000,000              | 826,936,660              | 826,936,660              | 0        | 0        | 539,936,660                 |      |
|                          |                          | (33,870,996,210)         |          |          | (7,806,996,210)             |      |
| 26,064,000,000           | 197,279,456,460          | 197,279,456,460          | 0        | 0        | 171,215,456,460             |      |
|                          |                          | (33,870,996,210)         |          |          | (7,806,996,210)             |      |
| 26,064,000,000           | 197,279,456,460          | 197,279,456,460          | 0        | 0        | 171,215,456,460             |      |
|                          |                          | (33,870,996,210)         |          |          | (7,806,996,210)             |      |
| 26,064,000,000           | 197,279,456,460          | 197,279,456,460          | 0        | 0        | 171,215,456,460             |      |
| 1,754,491,000,000        | 1,724,491,000,000        | 1,724,491,000,000        | 0        | 0        | -30,000,000,000             |      |
| 176,991,000,000          | 176,991,000,000          | 176,991,000,000          | 0        | 0        | 0                           |      |
| 176,991,000,000          | 176,991,000,000          | 176,991,000,000          | 0        | 0        | 0                           |      |
| 1,577,500,000,000        | 1,547,500,000,000        | 1,547,500,000,000        | 0        | 0        | -30,000,000,000             |      |

| 구 분                 | 당초<br>수입계획액<br>(A)     | 기금운용계획변경액(B) |          |          |
|---------------------|------------------------|--------------|----------|----------|
|                     |                        | 국회심의         | 기재부협의    | 자체변경등    |
| 943목 기금예수금          | 1,577,500,000,000      | 0            | 0        | 0        |
| <b>자유무역협정이행지원기금</b> | <b>697,382,000,000</b> | <b>0</b>     | <b>0</b> | <b>0</b> |
| 11관 재산수입            | 25,235,000,000         | 0            | 0        | 0        |
| 54항 기타이자수입및재산수입     | 25,235,000,000         | 0            | 0        | 0        |
| 544목 기타민간이자수입       | 20,959,000,000         | 0            | 0        | 0        |
| 545목 기타재산수입         | 4,276,000,000          | 0            | 0        | 0        |
| 12관 경상이전수입          | 161,354,000,000        | 0            | 0        | 0        |
| 57항 변상금및위약금         | 0                      | 0            | 0        | 0        |
| 572목 위약금            | 0                      | 0            | 0        | 0        |
| 59항 기타경상이전수입        | 161,354,000,000        | 0            | 0        | 0        |
| 593목 법정부담금          | 123,507,000,000        | 0            | 0        | 0        |
| 596목 기타경상이전수입       | 37,847,000,000         | 0            | 0        | 0        |
| 20관 융자및전대차관원금회수     | 155,445,000,000        | 0            | 0        | 0        |
| 75항 융자원금회수          | 155,445,000,000        | 0            | 0        | 0        |
| 754목 기타민간융자원금회수     | 155,445,000,000        | 0            | 0        | 0        |
| 31관 차입금및여유자금회수      | 69,252,000,000         | 0            | 0        | 0        |
| 85항 정부예금회수          | 69,252,000,000         | 0            | 0        | 0        |

(단위: 원)

| 수정<br>수입계획액<br>(C=A+B) | 징수결정액                    | 수 납 액 (D)                | 불납결손액    | 미수납액                 | 수정수입계획액과<br>수납액의 차<br>(D-C) | 증감사유               |
|------------------------|--------------------------|--------------------------|----------|----------------------|-----------------------------|--------------------|
| 1,577,500,000,000      | 1,547,500,000,000        | 1,547,500,000,000        | 0        | 0                    | -30,000,000,000             |                    |
|                        |                          | <b>(562,013,979,328)</b> |          |                      | <b>(-135,368,020,672)</b>   |                    |
| <b>697,382,000,000</b> | <b>1,092,128,107,670</b> | <b>1,091,012,649,440</b> | <b>0</b> | <b>1,115,458,230</b> | <b>393,630,649,440</b>      |                    |
| 25,235,000,000         | 10,484,431,422           | 10,384,845,282           | 0        | 99,586,140           | -14,850,154,718             |                    |
| 25,235,000,000         | 10,484,431,422           | 10,384,845,282           | 0        | 99,586,140           | -14,850,154,718             |                    |
| 20,959,000,000         | 9,035,460,280            | 8,940,344,420            | 0        | 95,115,860           | -12,018,655,580             | 정책금리인하에<br>따른 이자감소 |
| 4,276,000,000          | 1,448,971,142            | 1,444,500,862            | 0        | 4,470,280            | -2,831,499,138              | 정책금리인하에<br>따른 이자감소 |
| 161,354,000,000        | 113,870,755,070          | 113,597,996,980          | 0        | 272,758,090          | -47,756,003,020             |                    |
| 0                      | 240,447,000              | 240,447,000              | 0        | 0                    | 240,447,000                 |                    |
| 0                      | 240,447,000              | 240,447,000              | 0        | 0                    | 240,447,000                 | 수입권공매 위<br>약금      |
| 161,354,000,000        | 113,630,308,070          | 113,357,549,980          | 0        | 272,758,090          | -47,996,450,020             |                    |
| 123,507,000,000        | 68,659,684,220           | 68,659,684,220           | 0        | 0                    | -54,847,315,780             | 환종FTA실입<br>환입금액 반영 |
| 37,847,000,000         | 44,970,623,850           | 44,697,865,760           | 0        | 272,758,090          | 6,850,865,760               | 지자체 집행잔<br>액 회수 증가 |
| 155,445,000,000        | 189,212,073,810          | 188,468,959,810          | 0        | 743,114,000          | 33,023,959,810              |                    |
| 155,445,000,000        | 189,212,073,810          | 188,468,959,810          | 0        | 743,114,000          | 33,023,959,810              |                    |
| 155,445,000,000        | 189,212,073,810          | 188,468,959,810          | 0        | 743,114,000          | 33,023,959,810              | 융자금, 조기상<br>환증금    |
|                        |                          | (54,562,177,256)         |          |                      | (-14,689,822,744)           |                    |
| 69,252,000,000         | 583,560,847,368          | 583,560,847,368          | 0        | 0                    | 514,308,847,368             |                    |
|                        |                          | (54,562,177,256)         |          |                      | (-14,689,822,744)           |                    |
| 69,252,000,000         | 583,560,847,368          | 583,560,847,368          | 0        | 0                    | 514,308,847,368             |                    |

| 구 분               | 당초<br>수입계획액<br>(A)       | 기금운용계획변경액(B) |          |          |
|-------------------|--------------------------|--------------|----------|----------|
|                   |                          | 국회심의         | 기재부협의    | 자체변경등    |
| 851목 한국은행예치금회수    | 0                        | 0            | 0        | 0        |
| 852목 통화금융기관예치금회수  | 31,163,000,000           | 0            | 0        | 0        |
| 853목 비통화금융기관예치금회수 | 38,089,000,000           | 0            | 0        | 0        |
| 40관 정부내부수입및기타     | 286,096,000,000          | 0            | 0        | 0        |
| 91항 전입금           | 286,096,000,000          | 0            | 0        | 0        |
| 912목 특별회계전입금      | 286,096,000,000          | 0            | 0        | 0        |
| <b>축산발전기금</b>     | <b>1,166,039,000,000</b> | <b>0</b>     | <b>0</b> | <b>0</b> |
| 11관 재산수입          | 51,886,000,000           | 0            | 0        | 0        |
| 51항 관유물대여료        | 10,000,000               | 0            | 0        | 0        |
| 511목 토지대여료        | 10,000,000               | 0            | 0        | 0        |
| 54항 기타이자수입및재산수입   | 51,876,000,000           | 0            | 0        | 0        |
| 544목 기타민간이자수입     | 24,883,000,000           | 0            | 0        | 0        |
| 545목 기타재산수입       | 26,993,000,000           | 0            | 0        | 0        |
| 12관 경상이전수입        | 219,209,000,000          | 0            | 0        | 0        |
| 57항 변상금및위약금       | 0                        | 0            | 0        | 0        |
| 572목 위약금          | 0                        | 0            | 0        | 0        |
| 59항 기타경상이전수입      | 219,209,000,000          | 0            | 0        | 0        |



(단위: 원)

| 수정<br>수입계획액<br>(C=A+B)   | 징수결정액                    | 수 납 액 (D)                  | 불납결손액    | 미수납액     | 수정수입계획액과<br>수납액의 차<br>(D-C) | 증감사유                                 |
|--------------------------|--------------------------|----------------------------|----------|----------|-----------------------------|--------------------------------------|
|                          |                          | (56,173,230)               |          |          | (56,173,230)                |                                      |
| 0                        | 56,173,230               | 56,173,230                 | 0        | 0        | 56,173,230                  |                                      |
|                          |                          | (0)                        |          |          | (-31,163,000,000)           |                                      |
| 31,163,000,000           | 0                        | 0                          | 0        | 0        | -31,163,000,000             |                                      |
|                          |                          | (54,506,004,026)           |          |          | (16,417,004,026)            |                                      |
| 38,089,000,000           | 583,504,674,138          | 583,504,674,138            | 0        | 0        | 545,415,674,138             |                                      |
| 286,096,000,000          | 195,000,000,000          | 195,000,000,000            | 0        | 0        | -91,096,000,000             |                                      |
| 286,096,000,000          | 195,000,000,000          | 195,000,000,000            | 0        | 0        | -91,096,000,000             |                                      |
| 286,096,000,000          | 195,000,000,000          | 195,000,000,000            | 0        | 0        | -91,096,000,000             | 농림축산<br>부문의 회계 세수<br>부족으로 전입<br>금 감소 |
|                          |                          | <b>(1,084,283,662,935)</b> |          |          | <b>(-81,755,337,065)</b>    |                                      |
| <b>1,166,039,000,000</b> | <b>1,561,452,399,210</b> | <b>1,561,452,399,210</b>   | <b>0</b> | <b>0</b> | <b>395,413,399,210</b>      |                                      |
| 51,886,000,000           | 40,385,576,780           | 40,385,576,780             | 0        | 0        | -11,500,423,220             |                                      |
| 10,000,000               | 9,275,750                | 9,275,750                  | 0        | 0        | -724,250                    |                                      |
| 10,000,000               | 9,275,750                | 9,275,750                  | 0        | 0        | -724,250                    |                                      |
| 51,876,000,000           | 40,376,301,030           | 40,376,301,030             | 0        | 0        | -11,499,698,970             |                                      |
| 24,883,000,000           | 10,674,109,890           | 10,674,109,890             | 0        | 0        | -14,208,890,110             |                                      |
| 26,993,000,000           | 29,702,191,140           | 29,702,191,140             | 0        | 0        | 2,709,191,140               |                                      |
| 219,209,000,000          | 205,349,652,500          | 205,349,652,500            | 0        | 0        | -13,859,347,500             |                                      |
| 0                        | 1,852,860                | 1,852,860                  | 0        | 0        | 1,852,860                   |                                      |
| 0                        | 1,852,860                | 1,852,860                  | 0        | 0        | 1,852,860                   |                                      |
| 219,209,000,000          | 205,347,799,640          | 205,347,799,640            | 0        | 0        | -13,861,200,360             |                                      |

| 구 분               | 당초<br>수입계획액<br>(A) | 기금운용계획변경액(B) |       |       |
|-------------------|--------------------|--------------|-------|-------|
|                   |                    | 국회심의         | 기재부협의 | 자체변경등 |
| 593목 법정부담금        | 3,450,000,000      | 0            | 0     | 0     |
| 594목 민간출연금        | 189,017,000,000    | 0            | 0     | 0     |
| 596목 기타경상이전수입     | 26,742,000,000     | 0            | 0     | 0     |
| 15관 관유물매각대        | 354,000,000        | 0            | 0     | 0     |
| 71항 고정자산매각대       | 354,000,000        | 0            | 0     | 0     |
| 713목 기타고정자산매각대    | 354,000,000        | 0            | 0     | 0     |
| 72항 토지및무형자산매각대    | 0                  | 0            | 0     | 0     |
| 721목 토지매각대        | 0                  | 0            | 0     | 0     |
| 20관 융자및전대차관원금회수   | 759,156,000,000    | 0            | 0     | 0     |
| 75항 융자원금회수        | 759,156,000,000    | 0            | 0     | 0     |
| 754목 기타민간융자원금회수   | 759,156,000,000    | 0            | 0     | 0     |
| 31관 차입금및여유자금회수    | 135,434,000,000    | 0            | 0     | 0     |
| 85항 정부예금회수        | 135,434,000,000    | 0            | 0     | 0     |
| 851목 한국은행예치금회수    | 0                  | 0            | 0     | 0     |
| 852목 통화금융기관예치금회수  | 35,434,000,000     | 0            | 0     | 0     |
| 853목 비통화금융기관예치금회수 | 100,000,000,000    | 0            | 0     | 0     |

(단위: 원)

| 수정<br>수입계획액<br>(C=A+B) | 징수결정액           | 수 납 액 (D)         | 불납결손액 | 미수납액 | 수정수입계획액과<br>수납액의 차<br>(D-C) | 증감사유 |
|------------------------|-----------------|-------------------|-------|------|-----------------------------|------|
| 3,450,000,000          | 3,694,699,960   | 3,694,699,960     | 0     | 0    | 244,699,960                 |      |
| 189,017,000,000        | 159,600,000,000 | 159,600,000,000   | 0     | 0    | -29,417,000,000             |      |
| 26,742,000,000         | 42,053,099,680  | 42,053,099,680    | 0     | 0    | 15,311,099,680              |      |
| 354,000,000            | 473,294,270     | 473,294,270       | 0     | 0    | 119,294,270                 |      |
| 354,000,000            | 464,464,970     | 464,464,970       | 0     | 0    | 110,464,970                 |      |
| 354,000,000            | 464,464,970     | 464,464,970       | 0     | 0    | 110,464,970                 |      |
| 0                      | 8,829,300       | 8,829,300         | 0     | 0    | 8,829,300                   |      |
| 0                      | 8,829,300       | 8,829,300         | 0     | 0    | 8,829,300                   |      |
| 759,156,000,000        | 597,567,006,170 | 597,567,006,170   | 0     | 0    | -161,588,993,830            |      |
| 759,156,000,000        | 597,567,006,170 | 597,567,006,170   | 0     | 0    | -161,588,993,830            |      |
| 759,156,000,000        | 597,567,006,170 | 597,567,006,170   | 0     | 0    | -161,588,993,830            |      |
|                        |                 | (240,508,133,215) |       |      | (105,074,133,215)           |      |
| 135,434,000,000        | 717,676,869,490 | 717,676,869,490   | 0     | 0    | 582,242,869,490             |      |
|                        |                 | (240,508,133,215) |       |      | (105,074,133,215)           |      |
| 135,434,000,000        | 717,676,869,490 | 717,676,869,490   | 0     | 0    | 582,242,869,490             |      |
|                        |                 | (1,825,869,490)   |       |      | (1,825,869,490)             |      |
| 0                      | 1,825,869,490   | 1,825,869,490     | 0     | 0    | 1,825,869,490               |      |
|                        |                 | (0)               |       |      | (-35,434,000,000)           |      |
| 35,434,000,000         | 0               | 0                 | 0     | 0    | -35,434,000,000             |      |
|                        |                 | (238,682,263,725) |       |      | (138,682,263,725)           |      |
| 100,000,000,000        | 715,851,000,000 | 715,851,000,000   | 0     | 0    | 615,851,000,000             |      |

## 2. 지출결산보고서

□ 총괄

| 구 분          | 당초<br>지출계획액<br>(A)        | 기금운용계획변경액(B) |          |          |
|--------------|---------------------------|--------------|----------|----------|
|              |                           | 국회심의         | 기재부협의    | 자체변경등    |
| <b>합 계</b>   | <b>10,381,069,000,000</b> | <b>0</b>     | <b>0</b> | <b>0</b> |
| 농산물가격안정기금    | 2,885,008,000,000         | 0            | 0        | 0        |
| 농어업재해재보험기금   | 227,055,000,000           | 0            | 0        | 0        |
| 농업소득보전직접지불기금 | 1,554,480,000,000         | 0            | 0        | 0        |
| 농지관리기금       | 2,070,263,000,000         | 0            | 0        | 0        |
| 양곡증권정리기금     | 1,780,842,000,000         | 0            | 0        | 0        |
| 자유무역협정이행지원기금 | 697,382,000,000           | 0            | 0        | 0        |
| 축산발전기금       | 1,166,039,000,000         | 0            | 0        | 0        |

(단위: 원)

| 수정<br>지출계획액<br>(C=A+B) | 전년도이월액        | 지출계획현액             | 지출액                  | 다음연도<br>이월액   | 불용액             |
|------------------------|---------------|--------------------|----------------------|---------------|-----------------|
|                        |               |                    | (10,761,641,657,744) |               |                 |
| 10,381,069,000,000     | 8,629,567,970 | 10,389,698,567,970 | 15,148,542,035,900   | 1,551,800,000 | 568,189,508,750 |
|                        |               |                    | (2,311,260,285,832)  |               |                 |
| 2,885,008,000,000      | 448,767,970   | 2,885,456,767,970  | 3,647,638,241,960    | 0             | 228,284,718,350 |
|                        |               |                    | (196,572,554,347)    |               |                 |
| 227,055,000,000        | 0             | 227,055,000,000    | 260,651,485,140      | 0             | 435,067,370     |
|                        |               |                    | (1,498,849,373,800)  |               |                 |
| 1,554,480,000,000      | 0             | 1,554,480,000,000  | 2,939,848,719,930    | 0             | 566,470,810     |
|                        |               |                    | (3,349,472,868,632)  |               |                 |
| 2,070,263,000,000      | 0             | 2,070,263,000,000  | 3,725,341,147,100    | 0             | 64,964,907,410  |
|                        |               |                    | (1,759,188,932,870)  |               |                 |
| 1,780,842,000,000      | 0             | 1,780,842,000,000  | 1,922,597,393,120    | 0             | 18,565,997,900  |
|                        |               |                    | (562,013,979,328)    |               |                 |
| 697,382,000,000        | 0             | 697,382,000,000    | 1,091,012,649,440    | 0             | 216,764,815,000 |
|                        |               |                    | (1,084,283,662,935)  |               |                 |
| 1,166,039,000,000      | 8,180,800,000 | 1,174,219,800,000  | 1,561,452,399,210    | 1,551,800,000 | 38,607,531,910  |

□ 기금별 지출결산

| 구 분                              | 당초<br>지출계획액<br>(A)        | 기금운용계획변경액 (B) |          |          |
|----------------------------------|---------------------------|---------------|----------|----------|
|                                  |                           | 국회심의          | 기재부협의    | 자체변경등    |
| <b>합 계</b>                       | <b>10,381,069,000,000</b> | <b>0</b>      | <b>0</b> | <b>0</b> |
| <b>농산물가격안정기금</b>                 | <b>2,885,008,000,000</b>  | <b>0</b>      | <b>0</b> | <b>0</b> |
| 100장(분야) 농림수산                    | 2,885,008,000,000         | 0             | 0        | 0        |
| 101관(부문) 농업·농촌                   | 2,279,575,000,000         | 0             | 0        | 0        |
| 2400항(프로그램) 친환경농업육성              | 29,440,000,000            | 0             | 0        | 0        |
| 2452세항(단위사업) 친환경농산물유통<br>활성화     | 29,440,000,000            | 0             | 0        | 0        |
| 450목 용자금                         | 29,440,000,000            | 0             | 0        | 0        |
| 3000항(프로그램) 농산물가격안정 및 유통<br>효율화  | 1,486,230,000,000         | 0             | 0        | 0        |
| 3031세항(단위사업) 농산물가격안정<br>및 수급조절   | 638,729,000,000           | 0             | 0        | 0        |
| 210목 운영비                         | 1,866,000,000             | 0             | 0        | 0        |
| 320목 민간이전                        | 42,960,000,000            | 0             | 0        | 0        |
| 420목 건설비                         | 18,371,000,000            | 0             | 0        | 0        |
| 430목 유형자산                        | 575,532,000,000           | 0             | 0        | 0        |
| 3032세항(단위사업) 산지유통활성화<br>(농안, 용자) | 589,300,000,000           | 0             | 0        | 0        |
| 450목 용자금                         | 589,300,000,000           | 0             | 0        | 0        |
| 3033세항(단위사업) 농산물유통개선<br>(농안기금)   | 77,498,000,000            | 0             | 0        | 0        |

(단위: 원)

| 수정<br>지출계획액<br>(C=A+B) | 전년도이월액        | 지출계획현액             | 지출액                  | 다음연도<br>이월액   | 불용액             |
|------------------------|---------------|--------------------|----------------------|---------------|-----------------|
|                        |               |                    | (10,761,641,657,744) |               |                 |
| 10,381,069,000,000     | 8,629,567,970 | 10,389,698,567,970 | 15,148,542,035,900   | 1,551,800,000 | 568,189,508,750 |
|                        |               |                    | (2,311,260,285,832)  |               |                 |
| 2,885,008,000,000      | 448,767,970   | 2,885,456,767,970  | 3,647,638,241,960    | 0             | 228,284,718,350 |
| 2,885,008,000,000      | 448,767,970   | 2,885,456,767,970  | 3,647,638,241,960    | 0             | 228,284,718,350 |
| 2,279,575,000,000      | 448,767,970   | 2,280,023,767,970  | 3,165,900,041,960    | 0             | 104,589,918,350 |
| 29,440,000,000         | 0             | 29,440,000,000     | 19,581,000,000       | 0             | 9,859,000,000   |
| 29,440,000,000         | 0             | 29,440,000,000     | 19,581,000,000       | 0             | 9,859,000,000   |
| 29,440,000,000         | 0             | 29,440,000,000     | 19,581,000,000       | 0             | 9,859,000,000   |
| 1,486,230,000,000      | 0             | 1,486,230,000,000  | 1,391,724,083,150    | 0             | 94,505,916,850  |
| 638,729,000,000        | 0             | 638,729,000,000    | 632,920,950,420      | 0             | 5,808,049,580   |
| 1,866,000,000          | 0             | 1,866,000,000      | 1,866,000,000        | 0             | 0               |
| 42,960,000,000         | 0             | 42,960,000,000     | 41,588,158,000       | 0             | 1,371,842,000   |
| 18,371,000,000         | 0             | 18,371,000,000     | 18,070,346,050       | 0             | 300,653,950     |
| 575,532,000,000        | 0             | 575,532,000,000    | 571,396,446,370      | 0             | 4,135,553,630   |
| 589,300,000,000        | 0             | 589,300,000,000    | 545,651,000,000      | 0             | 43,649,000,000  |
| 589,300,000,000        | 0             | 589,300,000,000    | 545,651,000,000      | 0             | 43,649,000,000  |
| 77,498,000,000         | 0             | 77,498,000,000     | 70,650,132,730       | 0             | 6,847,867,270   |

| 구 분                          | 당초<br>지출계획액<br>(A) | 기금운용계획변경액 (B) |               |             |
|------------------------------|--------------------|---------------|---------------|-------------|
|                              |                    | 국회심의          | 기재부협의         | 자체변경등       |
| 320목 민간이전                    | 8,433,000,000      | 0             | 0             | 0           |
| 330목 자치단체이전                  | 39,047,000,000     | 0             | 0             | 0           |
| 450목 융자금                     | 30,018,000,000     | 0             | 0             | 0           |
| 3039세항(단위사업) 소비자유통활성화        | 180,703,000,000    | 0             | 0             | 0           |
| 320목 민간이전                    | 15,052,000,000     | 0             | 0             | 0           |
| 450목 융자금                     | 165,651,000,000    | 0             | 0             | 0           |
| 6400항(프로그램) 종자관리             | 63,393,000,000     | 0             | 1,864,000,000 | 0           |
| 6435세항(단위사업) 종자수급조절          | 63,393,000,000     | 0             | 1,864,000,000 | 0           |
| 210목 운영비                     | 40,000,000         | 0             | 0             | 0           |
| 310목 보전금                     | 65,000,000         | 0             | 0             | 0           |
| 430목 유형자산                    | 63,288,000,000     | 0             | 1,864,000,000 | 0           |
| 7000항(프로그램) 농림축산식품행정지원       | 49,577,000,000     | 0             | 0             | 0           |
| 7076세항(단위사업) 기금운영비(농안<br>기금) | 49,577,000,000     | 0             | 0             | 0           |
| 110목 인건비                     | 761,000,000        | 0             | 0             | 0           |
| 210목 운영비                     | 418,680,000        | 0             | 0             | -17,000,000 |
| 220목 여비                      | 13,640,000         | 0             | 0             | 17,000,000  |
| 240목 업무추진비                   | 22,680,000         | 0             | 0             | 0           |



(단위: 원)

| 수정<br>지출계획액<br>(C=A+B) | 전년도이월액      | 지출계획현액          | 지출액             | 다음연도<br>이월액 | 불용액            |
|------------------------|-------------|-----------------|-----------------|-------------|----------------|
| 8,433,000,000          | 0           | 8,433,000,000   | 7,902,232,730   | 0           | 530,767,270    |
| 39,047,000,000         | 0           | 39,047,000,000  | 35,529,900,000  | 0           | 3,517,100,000  |
| 30,018,000,000         | 0           | 30,018,000,000  | 27,218,000,000  | 0           | 2,800,000,000  |
| 180,703,000,000        | 0           | 180,703,000,000 | 142,502,000,000 | 0           | 38,201,000,000 |
| 15,052,000,000         | 0           | 15,052,000,000  | 15,052,000,000  | 0           | 0              |
| 165,651,000,000        | 0           | 165,651,000,000 | 127,450,000,000 | 0           | 38,201,000,000 |
| 65,257,000,000         | 448,767,970 | 65,705,767,970  | 65,640,767,970  | 0           | 65,000,000     |
| 65,257,000,000         | 448,767,970 | 65,705,767,970  | 65,640,767,970  | 0           | 65,000,000     |
| 40,000,000             | 0           | 40,000,000      | 40,000,000      | 0           | 0              |
| 65,000,000             | 0           | 65,000,000      | 0               | 0           | 65,000,000     |
| 65,152,000,000         | 448,767,970 | 65,600,767,970  | 65,600,767,970  | 0           | 0              |
| 49,577,000,000         | 0           | 49,577,000,000  | 49,416,998,500  | 0           | 160,001,500    |
| 49,577,000,000         | 0           | 49,577,000,000  | 49,416,998,500  | 0           | 160,001,500    |
| 761,000,000            | 0           | 761,000,000     | 761,000,000     | 0           | 0              |
| 401,680,000            | 0           | 401,680,000     | 401,680,000     | 0           | 0              |
| 30,640,000             | 0           | 30,640,000      | 30,640,000      | 0           | 0              |
| 22,680,000             | 0           | 22,680,000      | 22,680,000      | 0           | 0              |

| 구 분                           | 당초<br>지출계획액<br>(A)     | 기금운용계획변경액 (B) |                |          |
|-------------------------------|------------------------|---------------|----------------|----------|
|                               |                        | 국회심의          | 기재부협의          | 자체변경등    |
| 260목 연구용역비                    | 200,000,000            | 0             | 0              | 0        |
| 320목 민간이전                     | 48,161,000,000         | 0             | 0              | 0        |
| 9700항(프로그램) 여유자금운용            | 650,935,000,000        | 0             | -1,864,000,000 | 0        |
| 9702세항(단위사업) 여유자금운용(농<br>안기금) | 650,935,000,000        | 0             | -1,864,000,000 | 0        |
| 470목 예치금및유가증권매입               | 650,935,000,000        | 0             | -1,864,000,000 | 0        |
| 104관(부문) 식품업                  | 605,433,000,000        | 0             | 0              | 0        |
| 2800항(프로그램) 식품산업육성            | 605,433,000,000        | 0             | 0              | 0        |
| 2834세항(단위사업) 농산물수출촉진          | 463,061,000,000        | 0             | -3,000,000,000 | 0        |
| 320목 민간이전                     | 82,561,000,000         | 0             | 0              | 0        |
| 450목 융자금                      | 380,500,000,000        | 0             | -3,000,000,000 | 0        |
| 2851세항(단위사업) 식품산업육성(농<br>안)   | 142,372,000,000        | 0             | 3,000,000,000  | 0        |
| 320목 민간이전                     | 7,032,000,000          | 0             | 0              | 0        |
| 330목 자치단체이전                   | 6,700,000,000          | 0             | 0              | 0        |
| 450목 융자금                      | 128,640,000,000        | 0             | 3,000,000,000  | 0        |
| <b>농어업재해재보험기금</b>             | <b>227,055,000,000</b> | <b>0</b>      | <b>0</b>       | <b>0</b> |
| 100장(분야) 농림수산                 | 227,055,000,000        | 0             | 0              | 0        |
| 101관(부문) 농업·농촌                | 227,055,000,000        | 0             | 0              | 0        |

(단위: 원)

| 수정<br>지출계 획액<br>(C=A+B) | 전년도이월액   | 지출계 획현액                | 지 출 액                  | 다음연도<br>이월액 | 불 용 액              |
|-------------------------|----------|------------------------|------------------------|-------------|--------------------|
| 200,000,000             | 0        | 200,000,000            | 190,549,000            | 0           | 9,451,000          |
| 48,161,000,000          | 0        | 48,161,000,000         | 48,010,449,500         | 0           | 150,550,500        |
|                         |          |                        | (303,159,236,212)      |             |                    |
| 649,071,000,000         | 0        | 649,071,000,000        | 1,639,537,192,340      | 0           | 0                  |
|                         |          |                        | (303,159,236,212)      |             |                    |
| 649,071,000,000         | 0        | 649,071,000,000        | 1,639,537,192,340      | 0           | 0                  |
|                         |          |                        | (303,159,236,212)      |             |                    |
| 649,071,000,000         | 0        | 649,071,000,000        | 1,639,537,192,340      | 0           | 0                  |
| 605,433,000,000         | 0        | 605,433,000,000        | 481,738,200,000        | 0           | 123,694,800,000    |
| 605,433,000,000         | 0        | 605,433,000,000        | 481,738,200,000        | 0           | 123,694,800,000    |
| 460,061,000,000         | 0        | 460,061,000,000        | 370,055,200,000        | 0           | 90,005,800,000     |
| 82,561,000,000          | 0        | 82,561,000,000         | 82,561,000,000         | 0           | 0                  |
| 377,500,000,000         | 0        | 377,500,000,000        | 287,494,200,000        | 0           | 90,005,800,000     |
| 145,372,000,000         | 0        | 145,372,000,000        | 111,683,000,000        | 0           | 33,689,000,000     |
| 7,032,000,000           | 0        | 7,032,000,000          | 7,032,000,000          | 0           | 0                  |
| 6,700,000,000           | 0        | 6,700,000,000          | 6,700,000,000          | 0           | 0                  |
| 131,640,000,000         | 0        | 131,640,000,000        | 97,951,000,000         | 0           | 33,689,000,000     |
|                         |          |                        | (196,572,554,347)      |             |                    |
| <b>227,055,000,000</b>  | <b>0</b> | <b>227,055,000,000</b> | <b>260,651,485,140</b> | <b>0</b>    | <b>435,067,370</b> |
| 227,055,000,000         | 0        | 227,055,000,000        | 260,651,485,140        | 0           | 435,067,370        |
| 227,055,000,000         | 0        | 227,055,000,000        | 260,651,485,140        | 0           | 435,067,370        |

| 구 분                                | 당초<br>지출계획액<br>(A)       | 기금운용계획변경액 (B) |                 |          |
|------------------------------------|--------------------------|---------------|-----------------|----------|
|                                    |                          | 국회심의          | 기재부협의           | 자체변경등    |
| 1000항(프로그램) 농가경영안정                 | 5,000,000,000            | 0             | 48,837,000,000  | 0        |
| 1032세항(단위사업) 농어업재해보험재<br>보험금       | 5,000,000,000            | 0             | 48,837,000,000  | 0        |
| 320목 민간이전                          | 5,000,000,000            | 0             | 48,837,000,000  | 0        |
| 7000항(프로그램) 농림축산식품행정지원             | 657,000,000              | 0             | 0               | 0        |
| 7079세항(단위사업) 기금운영비(재해<br>재보험기금)    | 657,000,000              | 0             | 0               | 0        |
| 110목 인건비                           | 402,000,000              | 0             | 0               | 0        |
| 210목 운영비                           | 135,795,000              | 0             | 0               | 0        |
| 220목 여비                            | 31,994,000               | 0             | 0               | 0        |
| 240목 업무추진비                         | 19,211,000               | 0             | 0               | 0        |
| 260목 연구용역비                         | 65,000,000               | 0             | 0               | 0        |
| 430목 유형자산                          | 3,000,000                | 0             | 0               | 0        |
| 9700항(프로그램) 여유자금운용                 | 221,398,000,000          | 0             | -48,837,000,000 | 0        |
| 9707세항(단위사업) 여유자금운용(농<br>어업재해보험기금) | 221,398,000,000          | 0             | -48,837,000,000 | 0        |
| 470목 예치금및유가증권매입                    | 221,398,000,000          | 0             | -48,837,000,000 | 0        |
| <b>농업소득보전직접지불기금</b>                | <b>1,554,480,000,000</b> | <b>0</b>      | <b>0</b>        | <b>0</b> |
| 100장(분야) 농림수산                      | 1,554,480,000,000        | 0             | 0               | 0        |
| 101관(부문) 농업·농촌                     | 1,554,480,000,000        | 0             | 0               | 0        |

(단위: 원)

| 수정<br>지출계획액<br>(C=A+B)   | 전년도이월액   | 지출계획현액                   | 지출액  | 다음연도<br>이월액 | 불용액                |
|--------------------------|----------|--------------------------|--|-------------|--------------------|
| 53,837,000,000           | 0        | 53,837,000,000           | 53,401,932,630   | 0           | 435,067,370        |
| 53,837,000,000           | 0        | 53,837,000,000           | 53,401,932,630   | 0           | 435,067,370        |
| 53,837,000,000           | 0        | 53,837,000,000           | 53,401,932,630   | 0           | 435,067,370        |
| 657,000,000              | 0        | 657,000,000              | 657,000,000  | 0           | 0                  |
| 657,000,000              | 0        | 657,000,000              | 657,000,000  | 0           | 0                  |
| 402,000,000              | 0        | 402,000,000              | 402,000,000  | 0           | 0                  |
| 135,795,000              | 0        | 135,795,000              | 135,795,000  | 0           | 0                  |
| 31,994,000               | 0        | 31,994,000               | 31,994,000   | 0           | 0                  |
| 19,211,000               | 0        | 19,211,000               | 19,211,000   | 0           | 0                  |
| 65,000,000               | 0        | 65,000,000               | 65,000,000   | 0           | 0                  |
| 3,000,000                | 0        | 3,000,000                | 3,000,000  | 0           | 0                  |
| 172,561,000,000          | 0        | 172,561,000,000          | 206,592,552,510<br>(142,513,621,717)                   | 0           | 0                  |
| 172,561,000,000          | 0        | 172,561,000,000          | 206,592,552,510<br>(142,513,621,717)                   | 0           | 0                  |
| 172,561,000,000          | 0        | 172,561,000,000          | 206,592,552,510<br>(142,513,621,717)                   | 0           | 0                  |
| <b>1,554,480,000,000</b> | <b>0</b> | <b>1,554,480,000,000</b> | <b>2,939,848,719,930</b><br><b>(1,498,849,373,800)</b> | <b>0</b>    | <b>566,470,810</b> |
| 1,554,480,000,000        | 0        | 1,554,480,000,000        | 2,939,848,719,930                                      | 0           | 566,470,810        |
| 1,554,480,000,000        | 0        | 1,554,480,000,000        | 2,939,848,719,930                                      | 0           | 566,470,810        |

| 구 분                             | 당초<br>지출계획액<br>(A) | 기금운용계획변경액 (B) |       |                |
|---------------------------------|--------------------|---------------|-------|----------------|
|                                 |                    | 국회심의          | 기재부협의 | 자체변경등          |
| 1000항(프로그램) 농가경영안정              | 1,490,000,000,000  | 0             | 0     | 0              |
| 1031세항(단위사업) 쌀소득변동직불<br>(직불기금)  | 1,490,000,000,000  | 0             | 0     | 0              |
| 310목 보전금                        | 1,490,000,000,000  | 0             | 0     | 0              |
| 7000항(프로그램) 농림축산식품행정지원          | 7,950,000,000      | 0             | 0     | 0              |
| 7079세항(단위사업) 기금운영비(직불<br>기금)    | 7,950,000,000      | 0             | 0     | 0              |
| 110목 인건비                        | 2,061,000,000      | 0             | 0     | 0              |
| 210목 운영비                        | 340,000,000        | 0             | 0     | 0              |
| 220목 여비                         | 299,000,000        | 0             | 0     | 0              |
| 320목 민간이전                       | 263,000,000        | 0             | 0     | 0              |
| 330목 자치단체이전                     | 4,987,000,000      | 0             | 0     | 0              |
| 9200항(프로그램) 기금간거래(예수이자상<br>환)   | 115,000,000        | 0             | 0     | 1,085,000,000  |
| 9203세항(단위사업) 공자기금이자상환<br>(직불기금) | 115,000,000        | 0             | 0     | 1,085,000,000  |
| 510목 상환지출                       | 115,000,000        | 0             | 0     | 1,085,000,000  |
| 9700항(프로그램) 여유자금운용              | 56,415,000,000     | 0             | 0     | -1,085,000,000 |
| 9705세항(단위사업) 여유자금운용(직<br>불기금)   | 56,415,000,000     | 0             | 0     | -1,085,000,000 |
| 470목 예치금및유가증권매입                 | 56,415,000,000     | 0             | 0     | -1,085,000,000 |

(단위: 원)

| 수정<br>지출계획액<br>(C=A+B) | 전년도이월액 | 지출계획현액            | 지출액                                | 다음연도<br>이월액 | 불용액         |
|------------------------|--------|-------------------|------------------------------------|-------------|-------------|
| 1,490,000,000,000      | 0      | 1,490,000,000,000 | 1,489,778,406,660                  | 0           | 221,593,340 |
| 1,490,000,000,000      | 0      | 1,490,000,000,000 | 1,489,778,406,660                  | 0           | 221,593,340 |
| 1,490,000,000,000      | 0      | 1,490,000,000,000 | 1,489,778,406,660                  | 0           | 221,593,340 |
| 7,950,000,000          | 0      | 7,950,000,000     | 7,915,489,020                      | 0           | 34,510,980  |
| 7,950,000,000          | 0      | 7,950,000,000     | 7,915,489,020                      | 0           | 34,510,980  |
| 2,061,000,000          | 0      | 2,061,000,000     | 2,061,000,000                      | 0           | 0           |
| 340,000,000            | 0      | 340,000,000       | 308,011,420                        | 0           | 31,988,580  |
| 299,000,000            | 0      | 299,000,000       | 296,477,600                        | 0           | 2,522,400   |
| 263,000,000            | 0      | 263,000,000       | 263,000,000                        | 0           | 0           |
| 4,987,000,000          | 0      | 4,987,000,000     | 4,987,000,000                      | 0           | 0           |
| 1,200,000,000          | 0      | 1,200,000,000     | 889,633,510                        | 0           | 310,366,490 |
| 1,200,000,000          | 0      | 1,200,000,000     | 889,633,510                        | 0           | 310,366,490 |
| 1,200,000,000          | 0      | 1,200,000,000     | 889,633,510                        | 0           | 310,366,490 |
| 55,330,000,000         | 0      | 55,330,000,000    | 1,441,265,190,740<br>(265,844,610) | 0           | 0           |
| 55,330,000,000         | 0      | 55,330,000,000    | 1,441,265,190,740<br>(265,844,610) | 0           | 0           |
| 55,330,000,000         | 0      | 55,330,000,000    | 1,441,265,190,740<br>(265,844,610) | 0           | 0           |

| 구 분                        | 당초<br>지출계획액<br>(A)       | 기금운용계획변경액(B) |                |          |
|----------------------------|--------------------------|--------------|----------------|----------|
|                            |                          | 국회심의         | 기재부협의          | 자체변경등    |
| <b>농지관리기금</b>              | <b>2,070,263,000,000</b> | <b>0</b>     | <b>0</b>       | <b>0</b> |
| 100장(분야) 농림수산              | 2,070,263,000,000        | 0            | 0              | 0        |
| 101관(부문) 농업·농촌             | 2,070,263,000,000        | 0            | 0              | 0        |
| 2600항(프로그램) 농지은행(농지,용자)    | 690,600,000,000          | 0            | 1,250,000,000  | 0        |
| 2631세항(단위사업) 농지은행(농지,용자)   | 690,600,000,000          | 0            | 1,250,000,000  | 0        |
| 450목 용자금                   | 690,600,000,000          | 0            | 1,250,000,000  | 0        |
| 4000항(프로그램) 농업생산기반확충       | 289,076,000,000          | 0            | 19,650,000,000 | 0        |
| 4043세항(단위사업) 대단위농업개발(농지)   | 289,076,000,000          | 0            | 19,650,000,000 | 0        |
| 320목 민간이전                  | 289,076,000,000          | 0            | 19,650,000,000 | 0        |
| 5000항(프로그램) 국제협력협상         | 15,198,000,000           | 0            | 0              | 0        |
| 5032세항(단위사업) 농식품산업 해외 진출지원 | 15,198,000,000           | 0            | 0              | 0        |
| 320목 민간이전                  | 2,598,000,000            | 0            | 0              | 0        |
| 450목 용자금                   | 12,600,000,000           | 0            | 0              | 0        |
| 7000항(프로그램) 농림축산식품행정지원     | 72,049,000,000           | 0            | 0              | 0        |
| 7031세항(단위사업) 농지관리정보화(정보화)  | 1,949,000,000            | 0            | 0              | 0        |
| 320목 민간이전                  | 1,949,000,000            | 0            | 0              | 0        |



(단위: 원)

| 수정<br>지출계 획액<br>(C=A+B) | 전년도이월액 | 지출계 획현액           | 지 출 액               | 다음연도<br>이월액 | 불 용 액          |
|-------------------------|--------|-------------------|---------------------|-------------|----------------|
|                         |        |                   | (3,349,472,868,632) |             |                |
| 2,070,263,000,000       | 0      | 2,070,263,000,000 | 3,725,341,147,100   | 0           | 64,964,907,410 |
| 2,070,263,000,000       | 0      | 2,070,263,000,000 | 3,725,341,147,100   | 0           | 64,964,907,410 |
| 2,070,263,000,000       | 0      | 2,070,263,000,000 | 3,725,341,147,100   | 0           | 64,964,907,410 |
| 691,850,000,000         | 0      | 691,850,000,000   | 657,689,728,200     | 0           | 34,160,271,800 |
| 691,850,000,000         | 0      | 691,850,000,000   | 657,689,728,200     | 0           | 34,160,271,800 |
| 691,850,000,000         | 0      | 691,850,000,000   | 657,689,728,200     | 0           | 34,160,271,800 |
| 308,726,000,000         | 0      | 308,726,000,000   | 289,346,307,380     | 0           | 19,379,692,620 |
| 308,726,000,000         | 0      | 308,726,000,000   | 289,346,307,380     | 0           | 19,379,692,620 |
| 308,726,000,000         | 0      | 308,726,000,000   | 289,346,307,380     | 0           | 19,379,692,620 |
| 15,198,000,000          | 0      | 15,198,000,000    | 5,257,072,380       | 0           | 9,940,927,620  |
| 15,198,000,000          | 0      | 15,198,000,000    | 5,257,072,380       | 0           | 9,940,927,620  |
| 2,598,000,000           | 0      | 2,598,000,000     | 2,257,072,380       | 0           | 340,927,620    |
| 12,600,000,000          | 0      | 12,600,000,000    | 3,000,000,000       | 0           | 9,600,000,000  |
| 72,049,000,000          | 0      | 72,049,000,000    | 70,564,984,630      | 0           | 1,484,015,370  |
| 1,949,000,000           | 0      | 1,949,000,000     | 1,949,000,000       | 0           | 0              |
| 1,949,000,000           | 0      | 1,949,000,000     | 1,949,000,000       | 0           | 0              |

| 구 분                                | 당초<br>지출계획액<br>(A) | 기금운용계획변경액 (B) |                 |             |
|------------------------------------|--------------------|---------------|-----------------|-------------|
|                                    |                    | 국회심의          | 기재부협의           | 자체변경등       |
| 7077세항(단위사업) 기금운영비(농지<br>기금)       | 70,100,000,000     | 0             | 0               | 0           |
| 110목 인건비                           | 1,000,000,000      | 0             | 0               | 0           |
| 210목 운영비                           | 209,000,000        | 0             | 0               | 24,004,000  |
| 220목 여비                            | 55,000,000         | 0             | 0               | -24,004,000 |
| 240목 업무추진비                         | 18,000,000         | 0             | 0               | 0           |
| 260목 연구용역비                         | 328,000,000        | 0             | 0               | 0           |
| 310목 보전금                           | 9,000,000          | 0             | 0               | 0           |
| 320목 민간이전                          | 64,137,000,000     | 0             | 0               | 0           |
| 330목 자치단체이전                        | 4,335,000,000      | 0             | 0               | 0           |
| 430목 유형자산                          | 9,000,000          | 0             | 0               | 0           |
| 8400항(프로그램) 회계기금간거래(전출금)           | 400,000,000,000    | 0             | 0               | 0           |
| 8411세항(단위사업) 회계기금간거래<br>(전출금)      | 400,000,000,000    | 0             | 0               | 0           |
| 610목 전출금등                          | 400,000,000,000    | 0             | 0               | 0           |
| 9400항(프로그램) 기금간거래(예탁금)             | 300,000,000,000    | 0             | 0               | 0           |
| 9413세항(단위사업) 공공자금관리기금<br>예탁금(농지기금) | 300,000,000,000    | 0             | 0               | 0           |
| 480목 예탁금                           | 300,000,000,000    | 0             | 0               | 0           |
| 9700항(프로그램) 여유자금운용                 | 303,340,000,000    | 0             | -20,900,000,000 | 0           |

(단위: 원)

| 수정<br>지출계획액<br>(C=A+B) | 전년도이월액 | 지출계획현액          | 지출액                                      | 다음연도<br>이월액 | 불용액           |
|------------------------|--------|-----------------|--|-------------|---------------|
| 70,100,000,000         | 0      | 70,100,000,000  | 68,615,984,630                           | 0           | 1,484,015,370 |
| 1,000,000,000          | 0      | 1,000,000,000   | 1,000,000,000                            | 0           | 0             |
| 233,004,000            | 0      | 233,004,000     | 233,004,000                              | 0           | 0             |
| 30,996,000             | 0      | 30,996,000      | 30,996,000                               | 0           | 0             |
| 18,000,000             | 0      | 18,000,000      | 17,098,000                               | 0           | 902,000       |
| 328,000,000            | 0      | 328,000,000     | 313,672,000                              | 0           | 14,328,000    |
| 9,000,000              | 0      | 9,000,000       | 2,300,000                                | 0           | 6,700,000     |
| 64,137,000,000         | 0      | 64,137,000,000  | 62,681,321,440                           | 0           | 1,455,678,560 |
| 4,335,000,000          | 0      | 4,335,000,000   | 4,328,685,000                            | 0           | 6,315,000     |
| 9,000,000              | 0      | 9,000,000       | 8,908,190                                | 0           | 91,810        |
| 400,000,000,000        | 0      | 400,000,000,000 | 400,000,000,000                          | 0           | 0             |
| 400,000,000,000        | 0      | 400,000,000,000 | 400,000,000,000                          | 0           | 0             |
| 400,000,000,000        | 0      | 400,000,000,000 | 400,000,000,000                          | 0           | 0             |
| 300,000,000,000        | 0      | 300,000,000,000 | 300,000,000,000                          | 0           | 0             |
| 300,000,000,000        | 0      | 300,000,000,000 | 300,000,000,000                          | 0           | 0             |
| 300,000,000,000        | 0      | 300,000,000,000 | 300,000,000,000                          | 0           | 0             |
| 282,440,000,000        | 0      | 282,440,000,000 | 2,002,483,054,510<br>(1,626,614,776,042) | 0           | 0             |

| 구 분                                   | 당초<br>지출계획액<br>(A)       | 기금운용계획변경액(B) |                 |          |
|---------------------------------------|--------------------------|--------------|-----------------|----------|
|                                       |                          | 국회심의         | 기재부협의           | 자체변경등    |
| 9703세항(단위사업) 여유자금운용(농지자금)             | 303,340,000,000          | 0            | -20,900,000,000 | 0        |
| 470목 예치금및유가증권매입                       | 303,340,000,000          | 0            | -20,900,000,000 | 0        |
| <b>양곡증권정리기금</b>                       | <b>1,780,842,000,000</b> | <b>0</b>     | <b>0</b>        | <b>0</b> |
| 100장(분야) 농림수산                         | 1,780,842,000,000        | 0            | 0               | 0        |
| 101관(부문) 농업·농촌                        | 1,780,842,000,000        | 0            | 0               | 0        |
| 9100항(프로그램) 기금간거래(예수원금상환)             | 1,577,500,000,000        | 0            | 0               | 0        |
| 9111세항(단위사업) 공공자금관리기금<br>예수원금상환(양곡기금) | 1,577,500,000,000        | 0            | 0               | 0        |
| 510목 상환지출                             | 1,577,500,000,000        | 0            | 0               | 0        |
| 9200항(프로그램) 기금간거래(예수이자상환)             | 179,475,000,000          | 0            | 0               | 0        |
| 9202세항(단위사업) 공공자금관리기금<br>예수이자상환(양곡기금) | 179,475,000,000          | 0            | 0               | 0        |
| 510목 상환지출                             | 179,475,000,000          | 0            | 0               | 0        |
| 9700항(프로그램) 여유자금운용                    | 23,867,000,000           | 0            | 0               | 0        |
| 9701세항(단위사업) 여유자금운용(양곡기금)             | 23,867,000,000           | 0            | 0               | 0        |
| 470목 예치금및유가증권매입                       | 23,867,000,000           | 0            | 0               | 0        |
| <b>자유무역협정이행지원기금</b>                   | <b>697,382,000,000</b>   | <b>0</b>     | <b>0</b>        | <b>0</b> |
| 100장(분야) 농림수산                         | 697,382,000,000          | 0            | 0               | 0        |

(단위: 원)

| 수정<br>지출계획액<br>(C=A+B)   | 전년도이월액   | 지출계획현액                   | 지출액                      | 다음연도<br>이월액 | 불용액                    |
|--------------------------|----------|--------------------------|--------------------------|-------------|------------------------|
|                          |          |                          | (1,626,614,776,042)      |             |                        |
| 282,440,000,000          | 0        | 282,440,000,000          | 2,002,483,054,510        | 0           | 0                      |
|                          |          |                          | (1,626,614,776,042)      |             |                        |
| 282,440,000,000          | 0        | 282,440,000,000          | 2,002,483,054,510        | 0           | 0                      |
| <b>1,780,842,000,000</b> | <b>0</b> | <b>1,780,842,000,000</b> | <b>1,922,597,393,120</b> | <b>0</b>    | <b>18,565,997,900</b>  |
| 1,780,842,000,000        | 0        | 1,780,842,000,000        | 1,922,597,393,120        | 0           | 18,565,997,900         |
| 1,780,842,000,000        | 0        | 1,780,842,000,000        | 1,922,597,393,120        | 0           | 18,565,997,900         |
| 1,577,500,000,000        | 0        | 1,577,500,000,000        | 1,577,500,000,000        | 0           | 0                      |
| 1,577,500,000,000        | 0        | 1,577,500,000,000        | 1,577,500,000,000        | 0           | 0                      |
| 1,577,500,000,000        | 0        | 1,577,500,000,000        | 1,577,500,000,000        | 0           | 0                      |
| 179,475,000,000          | 0        | 179,475,000,000          | 160,909,002,100          | 0           | 18,565,997,900         |
| 179,475,000,000          | 0        | 179,475,000,000          | 160,909,002,100          | 0           | 18,565,997,900         |
| 179,475,000,000          | 0        | 179,475,000,000          | 160,909,002,100          | 0           | 18,565,997,900         |
|                          |          |                          | (20,779,930,770)         |             |                        |
| 23,867,000,000           | 0        | 23,867,000,000           | 184,188,391,020          | 0           | 0                      |
|                          |          |                          | (20,779,930,770)         |             |                        |
| 23,867,000,000           | 0        | 23,867,000,000           | 184,188,391,020          | 0           | 0                      |
|                          |          |                          | (20,779,930,770)         |             |                        |
| 23,867,000,000           | 0        | 23,867,000,000           | 184,188,391,020          | 0           | 0                      |
| <b>697,382,000,000</b>   | <b>0</b> | <b>697,382,000,000</b>   | <b>1,091,012,649,440</b> | <b>0</b>    | <b>216,764,815,000</b> |
| 697,382,000,000          | 0        | 697,382,000,000          | 1,091,012,649,440        | 0           | 216,764,815,000        |

| 구 분                            | 당초<br>지출계획액<br>(A) | 기금운용계획변경액 (B) |       |       |
|--------------------------------|--------------------|---------------|-------|-------|
|                                |                    | 국회심의          | 기재부협의 | 자체변경등 |
| 101관(부문) 농업·농촌                 | 697,382,000,000    | 0             | 0     | 0     |
| 1000항(프로그램) 농가경영안정             | 207,675,000,000    | 0             | 0     | 0     |
| 1031세항(단위사업) 직접피해지원(FTA<br>기금) | 207,675,000,000    | 0             | 0     | 0     |
| 320목 민간이전                      | 2,945,000,000      | 0             | 0     | 0     |
| 330목 자치단체이전                    | 203,195,000,000    | 0             | 0     | 0     |
| 350목 일반출연금                     | 1,535,000,000      | 0             | 0     | 0     |
| 1100항(프로그램) 농업경영체육성            | 20,000,000,000     | 0             | 0     | 0     |
| 1150세항(단위사업) 농식품전문투자편<br>드출자   | 20,000,000,000     | 0             | 0     | 0     |
| 460목 출자금                       | 20,000,000,000     | 0             | 0     | 0     |
| 2400항(프로그램) 친환경농업육성            | 5,500,000,000      | 0             | 0     | 0     |
| 2451세항(단위사업) 친환경농업연구센<br>터     | 5,500,000,000      | 0             | 0     | 0     |
| 330목 자치단체이전                    | 5,500,000,000      | 0             | 0     | 0     |
| 3200항(프로그램) 경쟁력제고              | 211,472,000,000    | 0             | 0     | 0     |
| 3233세항(단위사업) 과수및원예경쟁력<br>제고    | 202,134,000,000    | 0             | 0     | 0     |
| 320목 민간이전                      | 4,751,000,000      | 0             | 0     | 0     |
| 330목 자치단체이전                    | 105,288,000,000    | 0             | 0     | 0     |

(단위: 원)

| 수정<br>지출계 획액<br>(C=A+B) | 전년도이월액 | 지출계 획현액         | 지 출 액             | 다음연도<br>이월액 | 불 용 액           |
|-------------------------|--------|-----------------|-------------------|-------------|-----------------|
| 697,382,000,000         | 0      | 697,382,000,000 | 1,091,012,649,440 | 0           | 216,764,815,000 |
| 207,675,000,000         | 0      | 207,675,000,000 | 7,670,807,000     | 0           | 200,004,193,000 |
| 207,675,000,000         | 0      | 207,675,000,000 | 7,670,807,000     | 0           | 200,004,193,000 |
| 2,945,000,000           | 0      | 2,945,000,000   | 2,859,325,000     | 0           | 85,675,000      |
| 203,195,000,000         | 0      | 203,195,000,000 | 3,276,482,000     | 0           | 199,918,518,000 |
| 1,535,000,000           | 0      | 1,535,000,000   | 1,535,000,000     | 0           | 0               |
| 20,000,000,000          | 0      | 20,000,000,000  | 20,000,000,000    | 0           | 0               |
| 20,000,000,000          | 0      | 20,000,000,000  | 20,000,000,000    | 0           | 0               |
| 20,000,000,000          | 0      | 20,000,000,000  | 20,000,000,000    | 0           | 0               |
| 5,500,000,000           | 0      | 5,500,000,000   | 5,500,000,000     | 0           | 0               |
| 5,500,000,000           | 0      | 5,500,000,000   | 5,500,000,000     | 0           | 0               |
| 5,500,000,000           | 0      | 5,500,000,000   | 5,500,000,000     | 0           | 0               |
| 211,472,000,000         | 0      | 211,472,000,000 | 195,113,297,000   | 0           | 16,358,703,000  |
| 202,134,000,000         | 0      | 202,134,000,000 | 185,775,297,000   | 0           | 16,358,703,000  |
| 4,751,000,000           | 0      | 4,751,000,000   | 4,751,000,000     | 0           | 0               |
| 105,288,000,000         | 0      | 105,288,000,000 | 94,799,464,000    | 0           | 10,488,536,000  |

| 구 분                           | 당초<br>지출계획액<br>(A) | 기금운용계획변경액 (B) |                |       |
|-------------------------------|--------------------|---------------|----------------|-------|
|                               |                    | 국회심의          | 기재부협의          | 자체변경등 |
| 450목 용자금                      | 92,095,000,000     | 0             | 0              | 0     |
| 3265세항(단위사업) 종자 경쟁력제고         | 9,338,000,000      | 0             | 0              | 0     |
| 320목 민간이전                     | 1,773,000,000      | 0             | 0              | 0     |
| 330목 자치단체이전                   | 7,565,000,000      | 0             | 0              | 0     |
| 3700항(프로그램) 축산업진흥             | 174,899,000,000    | 0             | 0              | 0     |
| 3730세항(단위사업) 축산업경쟁력제고         | 20,000,000,000     | 0             | 0              | 0     |
| 450목 용자금                      | 20,000,000,000     | 0             | 0              | 0     |
| 3760세항(단위사업) 축사시설현대화<br>(FTA) | 154,899,000,000    | 0             | 0              | 0     |
| 320목 민간이전                     | 1,550,000,000      | 0             | 0              | 0     |
| 330목 자치단체이전                   | 26,434,000,000     | 0             | 8,434,000,000  | 0     |
| 450목 용자금                      | 126,915,000,000    | 0             | -8,434,000,000 | 0     |
| 7000항(프로그램) 농림축산식품행정지원        | 4,091,000,000      | 0             | 0              | 0     |
| 7079세항(단위사업) 기금운영비(FTA기<br>금) | 4,091,000,000      | 0             | 0              | 0     |
| 110목 인건비                      | 270,000,000        | 0             | 0              | 0     |
| 210목 운영비                      | 262,000,000        | 0             | 0              | 0     |
| 220목 여비                       | 13,000,000         | 0             | 0              | 0     |
| 240목 업무추진비                    | 11,000,000         | 0             | 0              | 0     |



(단위: 원)

| 수정<br>지출계획액<br>(C=A+B) | 전년도이월액 | 지출계획현액          | 지출액             | 다음연도<br>이월액 | 불용액           |
|------------------------|--------|-----------------|-----------------|-------------|---------------|
| 92,095,000,000         | 0      | 92,095,000,000  | 86,224,833,000  | 0           | 5,870,167,000 |
| 9,338,000,000          | 0      | 9,338,000,000   | 9,338,000,000   | 0           | 0             |
| 1,773,000,000          | 0      | 1,773,000,000   | 1,773,000,000   | 0           | 0             |
| 7,565,000,000          | 0      | 7,565,000,000   | 7,565,000,000   | 0           | 0             |
| 174,899,000,000        | 0      | 174,899,000,000 | 174,716,600,000 | 0           | 182,400,000   |
| 20,000,000,000         | 0      | 20,000,000,000  | 20,000,000,000  | 0           | 0             |
| 20,000,000,000         | 0      | 20,000,000,000  | 20,000,000,000  | 0           | 0             |
| 154,899,000,000        | 0      | 154,899,000,000 | 154,716,600,000 | 0           | 182,400,000   |
| 1,550,000,000          | 0      | 1,550,000,000   | 1,550,000,000   | 0           | 0             |
| 34,868,000,000         | 0      | 34,868,000,000  | 34,837,600,000  | 0           | 30,400,000    |
| 118,481,000,000        | 0      | 118,481,000,000 | 118,329,000,000 | 0           | 152,000,000   |
| 4,091,000,000          | 0      | 4,091,000,000   | 3,871,481,000   | 0           | 219,519,000   |
| 4,091,000,000          | 0      | 4,091,000,000   | 3,871,481,000   | 0           | 219,519,000   |
| 270,000,000            | 0      | 270,000,000     | 270,000,000     | 0           | 0             |
| 262,000,000            | 0      | 262,000,000     | 262,000,000     | 0           | 0             |
| 13,000,000             | 0      | 13,000,000      | 13,000,000      | 0           | 0             |
| 11,000,000             | 0      | 11,000,000      | 11,000,000      | 0           | 0             |

| 구 분                            | 당초<br>지출계획액<br>(A)       | 기금운용계획변경액 (B) |                |               |
|--------------------------------|--------------------------|---------------|----------------|---------------|
|                                |                          | 국회심의          | 기재부협의          | 자체변경등         |
| 320목 민간이전                      | 2,697,000,000            | 0             | 0              | 0             |
| 330목 자치단체이전                    | 838,000,000              | 0             | 0              | 0             |
| 9700항(프로그램) 여유자금운용             | 73,745,000,000           | 0             | 0              | 0             |
| 9706세항(단위사업) 여유자금운용(FTA<br>기금) | 73,745,000,000           | 0             | 0              | 0             |
| 470목 예치금및유가증권매입                | 73,745,000,000           | 0             | 0              | 0             |
| <b>축산발전기금</b>                  | <b>1,166,039,000,000</b> | <b>0</b>      | <b>0</b>       | <b>0</b>      |
| 100장(분야) 농림수산                  | 1,166,039,000,000        | 0             | 0              | 0             |
| 101관(부문) 농업·농촌                 | 1,166,039,000,000        | 0             | 0              | 0             |
| 3700항(프로그램) 축산업진흥              | 890,092,000,000          | 0             | 30,542,771,000 | 0             |
| 3731세항(단위사업) 축산물수급관리           | 100,303,000,000          | 0             | 31,033,771,000 | 1,196,000,000 |
| 320목 민간이전                      | 63,187,000,000           | 0             | 16,498,356,000 | 0             |
| 330목 자치단체이전                    | 37,116,000,000           | 0             | 14,535,415,000 | 1,196,000,000 |
| 3732세항(단위사업) 축산기술보급            | 52,437,000,000           | 0             | 0              | 0             |
| 320목 민간이전                      | 37,757,000,000           | 0             | 0              | 0             |
| 330목 자치단체이전                    | 2,241,000,000            | 0             | 0              | 0             |
| 420목 건설비                       | 1,510,000,000            | 0             | 0              | 0             |
| 430목 유형자산                      | 1,929,000,000            | 0             | 0              | 0             |

(단위: 원)

| 수정<br>지출계획액<br>(C=A+B)   | 전년도이월액               | 지출계획현액                   | 지출액                                  | 다음연도<br>이월액          | 불용액                   |
|--------------------------|----------------------|--------------------------|--------------------------------------|----------------------|-----------------------|
| 2,697,000,000            | 0                    | 2,697,000,000            | 2,477,481,000                        | 0                    | 219,519,000           |
| 838,000,000              | 0                    | 838,000,000              | 838,000,000                          | 0                    | 0                     |
| 73,745,000,000           | 0                    | 73,745,000,000           | 684,140,464,440<br>(155,141,794,328) | 0                    | 0                     |
| 73,745,000,000           | 0                    | 73,745,000,000           | 684,140,464,440<br>(155,141,794,328) | 0                    | 0                     |
| 73,745,000,000           | 0                    | 73,745,000,000           | 684,140,464,440<br>(155,141,794,328) | 0                    | 0                     |
| <b>1,166,039,000,000</b> | <b>8,180,800,000</b> | <b>1,174,219,800,000</b> | <b>1,561,452,399,210</b>             | <b>1,551,800,000</b> | <b>38,607,531,910</b> |
| 1,166,039,000,000        | 8,180,800,000        | 1,174,219,800,000        | 1,561,452,399,210                    | 1,551,800,000        | 38,607,531,910        |
| 1,166,039,000,000        | 8,180,800,000        | 1,174,219,800,000        | 1,561,452,399,210                    | 1,551,800,000        | 38,607,531,910        |
| 920,634,771,000          | 8,180,800,000        | 928,815,571,000          | 889,000,717,220                      | 1,551,800,000        | 38,263,053,780        |
| 132,532,771,000          | 0                    | 132,532,771,000          | 128,591,559,000                      | 0                    | 3,941,212,000         |
| 79,685,356,000           | 0                    | 79,685,356,000           | 76,206,590,000                       | 0                    | 3,478,766,000         |
| 52,847,415,000           | 0                    | 52,847,415,000           | 52,384,969,000                       | 0                    | 462,446,000           |
| 52,437,000,000           | 0                    | 52,437,000,000           | 50,991,306,220                       | 1,355,000,000        | 90,693,780            |
| 37,757,000,000           | 0                    | 37,757,000,000           | 36,402,000,000                       | 1,355,000,000        | 0                     |
| 2,241,000,000            | 0                    | 2,241,000,000            | 2,160,125,000                        | 0                    | 80,875,000            |
| 1,510,000,000            | 0                    | 1,510,000,000            | 1,501,133,900                        | 0                    | 8,866,100             |
| 1,929,000,000            | 0                    | 1,929,000,000            | 1,928,047,320                        | 0                    | 952,680               |

| 구 분                           | 당초<br>지출계획액<br>(A) | 기금운용계획변경액 (B) |               |                |
|-------------------------------|--------------------|---------------|---------------|----------------|
|                               |                    | 국회심의          | 기재부협의         | 자체변경등          |
| 450목 용자금                      | 9,000,000,000      | 0             | 0             | 0              |
| 3733세항(단위사업) 축산업경쟁력제고         | 524,117,000,000    | 0             | 36,000,000    | 0              |
| 260목 연구용역비                    | 466,000,000        | 0             | 0             | 0              |
| 320목 민간이전                     | 8,761,000,000      | 0             | 36,000,000    | 0              |
| 330목 자치단체이전                   | 26,450,000,000     | 0             | 0             | 0              |
| 450목 용자금                      | 488,440,000,000    | 0             | 0             | 0              |
| 3735세항(단위사업) 친환경축산(축발)        | 213,235,000,000    | 0             | -527,000,000  | -1,196,000,000 |
| 320목 민간이전                     | 6,275,250,000      | 0             | 73,000,000    | 0              |
| 330목 자치단체이전                   | 118,713,750,000    | 0             | 0             | -1,196,000,000 |
| 450목 용자금                      | 88,246,000,000     | 0             | -600,000,000  | 0              |
| 3900항(프로그램) 축산물안전관리           | 90,750,000,000     | 0             | 2,210,000,000 | 0              |
| 3938세항(단위사업) 축산물위생안전성<br>(축발) | 50,271,000,000     | 0             | 600,000,000   | 0              |
| 210목 운영비                      | 1,436,000,000      | 0             | 600,000,000   | 0              |
| 220목 여비                       | 18,000,000         | 0             | 0             | 0              |
| 320목 민간이전                     | 30,804,000,000     | 0             | 0             | 0              |
| 330목 자치단체이전                   | 16,906,000,000     | 0             | 0             | 0              |
| 430목 유형자산                     | 1,107,000,000      | 0             | 0             | 0              |

(단위: 원)

| 수정<br>지출계획액<br>(C=A+B) | 전년도이월액        | 지출계획현액          | 지출액             | 다음연도<br>이월액 | 불용액            |
|------------------------|---------------|-----------------|-----------------|-------------|----------------|
| 9,000,000,000          | 0             | 9,000,000,000   | 9,000,000,000   | 0           | 0              |
| 524,153,000,000        | 5,010,000,000 | 529,163,000,000 | 520,361,296,000 | 196,800,000 | 8,604,904,000  |
| 466,000,000            | 0             | 466,000,000     | 269,200,000     | 196,800,000 | 0              |
| 8,797,000,000          | 2,505,000,000 | 11,302,000,000  | 10,296,667,000  | 0           | 1,005,333,000  |
| 26,450,000,000         | 0             | 26,450,000,000  | 22,577,544,000  | 0           | 3,872,456,000  |
| 488,440,000,000        | 2,505,000,000 | 490,945,000,000 | 487,217,885,000 | 0           | 3,727,115,000  |
| 211,512,000,000        | 3,170,800,000 | 214,682,800,000 | 189,056,556,000 | 0           | 25,626,244,000 |
| 6,348,250,000          | 0             | 6,348,250,000   | 6,348,250,000   | 0           | 0              |
| 117,517,750,000        | 0             | 117,517,750,000 | 112,232,016,000 | 0           | 5,285,734,000  |
| 87,646,000,000         | 3,170,800,000 | 90,816,800,000  | 70,476,290,000  | 0           | 20,340,510,000 |
| 92,960,000,000         | 0             | 92,960,000,000  | 92,732,178,240  | 0           | 227,821,760    |
| 50,871,000,000         | 0             | 50,871,000,000  | 50,762,178,240  | 0           | 108,821,760    |
| 2,036,000,000          | 0             | 2,036,000,000   | 2,036,000,000   | 0           | 0              |
| 18,000,000             | 0             | 18,000,000      | 18,000,000      | 0           | 0              |
| 30,804,000,000         | 0             | 30,804,000,000  | 30,804,000,000  | 0           | 0              |
| 16,906,000,000         | 0             | 16,906,000,000  | 16,906,000,000  | 0           | 0              |
| 1,107,000,000          | 0             | 1,107,000,000   | 998,178,240     | 0           | 108,821,760    |

| 구 분                           | 당초<br>지출계획액<br>(A) | 기금운용계획변경액 (B) |                 |       |
|-------------------------------|--------------------|---------------|-----------------|-------|
|                               |                    | 국회심의          | 기재부협의           | 자체변경등 |
| 3941세항(단위사업) 가축방역(축발)         | 40,479,000,000     | 0             | 1,610,000,000   | 0     |
| 320목 민간이전                     | 23,551,000,000     | 0             | 828,000,000     | 0     |
| 330목 자치단체이전                   | 16,928,000,000     | 0             | 782,000,000     | 0     |
| 7000항(프로그램) 농림축산식품행정지원        | 3,420,000,000      | 0             | 0               | 0     |
| 7078세항(단위사업) 기금운영비(축발<br>기금)  | 3,420,000,000      | 0             | 0               | 0     |
| 110목 인건비                      | 1,005,000,000      | 0             | 0               | 0     |
| 210목 운영비                      | 367,500,000        | 0             | 0               | 0     |
| 220목 여비                       | 35,000,000         | 0             | 0               | 0     |
| 240목 업무추진비                    | 26,000,000         | 0             | 0               | 0     |
| 320목 민간이전                     | 1,981,000,000      | 0             | 0               | 0     |
| 430목 유형자산                     | 5,500,000          | 0             | 0               | 0     |
| 9700항(프로그램) 여유자금운용            | 181,777,000,000    | 0             | -32,752,771,000 | 0     |
| 9704세항(단위사업) 여유자금운용(축<br>발기금) | 181,777,000,000    | 0             | -32,752,771,000 | 0     |
| 470목 예치금및유가증권매입               | 181,777,000,000    | 0             | -32,752,771,000 | 0     |

(단위: 원)

| 수정<br>지출계획액<br>(C=A+B) | 전년도이월액 | 지출계획현액          | 지출액              | 다음연도<br>이월액 | 불용액         |
|------------------------|--------|-----------------|------------------|-------------|-------------|
| 42,089,000,000         | 0      | 42,089,000,000  | 41,970,000,000   | 0           | 119,000,000 |
| 24,379,000,000         | 0      | 24,379,000,000  | 24,260,000,000   | 0           | 119,000,000 |
| 17,710,000,000         | 0      | 17,710,000,000  | 17,710,000,000   | 0           | 0           |
| 3,420,000,000          | 0      | 3,420,000,000   | 3,303,343,630    | 0           | 116,656,370 |
| 3,420,000,000          | 0      | 3,420,000,000   | 3,303,343,630    | 0           | 116,656,370 |
| 1,005,000,000          | 0      | 1,005,000,000   | 1,005,000,000    | 0           | 0           |
| 367,500,000            | 0      | 367,500,000     | 316,939,030      | 0           | 50,560,970  |
| 35,000,000             | 0      | 35,000,000      | 14,600,910       | 0           | 20,399,090  |
| 26,000,000             | 0      | 26,000,000      | 22,960,430       | 0           | 3,039,570   |
| 1,981,000,000          | 0      | 1,981,000,000   | 1,938,500,000    | 0           | 42,500,000  |
| 5,500,000              | 0      | 5,500,000       | 5,343,260        | 0           | 156,740     |
|                        |        |                 | (99,247,423,845) |             |             |
| 149,024,229,000        | 0      | 149,024,229,000 | 576,416,160,120  | 0           | 0           |
|                        |        |                 | (99,247,423,845) |             |             |
| 149,024,229,000        | 0      | 149,024,229,000 | 576,416,160,120  | 0           | 0           |
|                        |        |                 | (99,247,423,845) |             |             |
| 149,024,229,000        | 0      | 149,024,229,000 | 576,416,160,120  | 0           | 0           |

### 3. 부속서류

#### 1) 재원조성실적표

| 연 도               | 누 계               | 합 계 (A+B)         | 자 본             |       |                     |                  |
|-------------------|-------------------|-------------------|-----------------|-------|---------------------|------------------|
|                   |                   |                   | 정부출연금           | 전 입 금 | 재정운영결과              | 기 타              |
| <b>농산물가격안정기금</b>  |                   |                   |                 |       |                     |                  |
| 1996              | 1,823,597,686,655 | 1,823,597,686,655 | 147,500,000,000 |       | 0 1,523,095,164,655 | 2,522,000        |
| 1997              | 2,008,682,115,874 | 185,084,429,219   | 0               |       | 0 210,084,429,219   | 0                |
| 1998              | 2,164,787,590,244 | 156,105,474,370   | 0               |       | 0 190,105,474,370   | 0                |
| 1999              | 2,435,169,334,379 | 270,381,744,135   | 0               |       | 0 299,181,744,135   | 0                |
| 2000              | 2,812,027,787,354 | 376,858,452,975   | 5,207,291,000   |       | 0 336,851,161,975   | 0                |
| 2001              | 2,990,887,973,860 | 178,860,186,506   | 0               |       | 0 228,860,186,506   | 0                |
| 2002              | 3,181,690,145,502 | 190,802,171,642   | 3,000,000,000   |       | 0 237,802,171,642   | 0                |
| 2003              | 3,391,930,649,312 | 210,240,503,810   | 5,000,000,000   |       | 0 205,240,503,810   | 0                |
| 2004              | 3,589,770,720,946 | 197,840,071,634   | 4,900,000,000   |       | 0 192,940,071,634   | 0                |
| 2005              | 3,361,791,956,701 | -227,978,764,245  | 0               |       | 0 206,746,355,401   | -434,725,119,646 |
| 2006              | 3,550,807,662,119 | 189,015,705,418   | 0               |       | 0 189,015,705,418   | 0                |
| 2007              | 3,683,002,134,681 | 132,194,472,562   | 0               |       | 0 132,194,472,562   | 0                |
| 2008              | 3,798,015,243,911 | 115,013,109,230   | 0               |       | 0 115,013,109,230   | 0                |
| 2009              | 3,869,894,079,417 | 71,878,835,506    | 0               |       | 0 71,878,835,506    | 0                |
| 2010              | 3,956,284,640,401 | 86,390,560,984    | 0               |       | 0 82,928,501,529    | 3,462,059,455    |
| 2011              | 4,127,254,420,559 | 170,969,780,158   | 0               |       | 0 -18,614,742,538   | 189,584,522,696  |
| 2012              | 4,174,821,434,341 | 47,567,013,782    | 0               |       | 0 47,139,553,324    | 427,460,458      |
| 2013              | 4,106,797,985,018 | -68,023,449,323   | 0               |       | 0 -61,298,268,750   | -6,725,180,573   |
| 2014              | 3,991,196,856,573 | -115,601,128,445  | 0               |       | 0 -148,541,316,059  | 32,940,187,614   |
| 2015              | 3,964,224,476,332 | -26,972,380,241   | 0               |       | 0 -39,294,061,172   | 12,321,680,931   |
| 2016              | 3,990,041,953,254 | 25,817,476,922    | 0               |       | 0 147,803,999,489   | -121,986,522,567 |
| 2017              | 3,974,342,590,393 | -15,699,362,861   | 0               |       | 0 -15,128,880,557   | -570,482,304     |
| <b>농어업재해제보험기금</b> |                   |                   |                 |       |                     |                  |
| 2005              | 19,109,170,184    | 19,109,170,184    | 0               |       | 0 19,109,170,184    | 0                |
| 2006              | 44,016,935,242    | 24,907,765,058    | 0               |       | 0 24,907,765,058    | 0                |
| 2007              | 64,704,668,496    | 20,687,733,254    | 0               |       | 0 20,687,733,254    | 0                |
| 2008              | 91,734,290,610    | 27,029,622,114    | 0               |       | 0 27,014,841,054    | 14,781,060       |
| 2009              | 121,929,491,159   | 30,195,200,549    | 0               |       | 0 30,161,889,279    | 33,311,270       |
| 2010              | 170,218,882,450   | 48,289,391,291    | 0               |       | 0 43,046,857,208    | 5,242,534,083    |
| 2011              | 165,430,017,362   | -4,788,865,088    | 0               |       | 0 -5,290,491,018    | -178,147,580     |
| 2012              | 8,661,370,477     | -156,768,646,885  | 0               |       | 0 -156,615,177,960  | 0                |
| 2013              | 49,048,748,140    | 40,387,377,663    | 0               |       | 0 36,149,413,202    | 0                |
| 2014              | 97,451,979,131    | 48,403,230,991    | 0               |       | 0 46,020,997,444    | 20,600,000       |
| 2015              | 156,178,711,918   | 58,726,732,787    | 0               |       | 0 59,157,396,284    | 18,712,310       |
| 2016              | 178,510,361,937   | 22,331,650,019    | 0               |       | 0 -28,418,465,488   | -39,312,310      |



(단위: 원)

| 장 기 부 채           |                 |     |       |     |                |                 |
|-------------------|-----------------|-----|-------|-----|----------------|-----------------|
| 소 계 (A)           | 차 입 금           | 채 권 | 예 탁 금 | 차 관 | 기 타            | 소 계 (B)         |
| 1,670,597,686,655 | 153,000,000,000 | 0   | 0     | 0   | 0              | 153,000,000,000 |
| 210,084,429,219   | -25,000,000,000 | 0   | 0     | 0   | 0              | -25,000,000,000 |
| 190,105,474,370   | -34,000,000,000 | 0   | 0     | 0   | 0              | -34,000,000,000 |
| 299,181,744,135   | -28,800,000,000 | 0   | 0     | 0   | 0              | -28,800,000,000 |
| 342,058,452,975   | 34,800,000,000  | 0   | 0     | 0   | 0              | 34,800,000,000  |
| 228,860,186,506   | -50,000,000,000 | 0   | 0     | 0   | 0              | -50,000,000,000 |
| 240,802,171,642   | -50,000,000,000 | 0   | 0     | 0   | 0              | -50,000,000,000 |
| 210,240,503,810   | 0               | 0   | 0     | 0   | 0              | 0               |
| 197,840,071,634   | 0               | 0   | 0     | 0   | 0              | 0               |
| -227,978,764,245  | 0               | 0   | 0     | 0   | 0              | 0               |
| 189,015,705,418   | 0               | 0   | 0     | 0   | 0              | 0               |
| 132,194,472,562   | 0               | 0   | 0     | 0   | 0              | 0               |
| 115,013,109,230   | 0               | 0   | 0     | 0   | 0              | 0               |
| 71,878,835,506    | 0               | 0   | 0     | 0   | 0              | 0               |
| 86,390,560,984    | 0               | 0   | 0     | 0   | 0              | 0               |
| 170,969,780,158   | 0               | 0   | 0     | 0   | 0              | 0               |
| 47,567,013,782    | 0               | 0   | 0     | 0   | 0              | 0               |
| -68,023,449,323   | 0               | 0   | 0     | 0   | 0              | 0               |
| -115,601,128,445  | 0               | 0   | 0     | 0   | 0              | 0               |
| -26,972,380,241   | 0               | 0   | 0     | 0   | 0              | 0               |
| 25,817,476,922    | 0               | 0   | 0     | 0   | 0              | 0               |
| -15,699,362,861   | 0               | 0   | 0     | 0   | 0              | 0               |
| 19,109,170,184    | 0               | 0   | 0     | 0   | 0              | 0               |
| 24,907,765,058    | 0               | 0   | 0     | 0   | 0              | 0               |
| 20,687,733,254    | 0               | 0   | 0     | 0   | 0              | 0               |
| 27,029,622,114    | 0               | 0   | 0     | 0   | 0              | 0               |
| 30,195,200,549    | 0               | 0   | 0     | 0   | 0              | 0               |
| 48,289,391,291    | 0               | 0   | 0     | 0   | 0              | 0               |
| -5,468,638,598    | 0               | 0   | 0     | 0   | 679,773,510    | 679,773,510     |
| -156,615,177,960  | 0               | 0   | 0     | 0   | -153,468,925   | -153,468,925    |
| 36,149,413,202    | 0               | 0   | 0     | 0   | 4,237,964,461  | 4,237,964,461   |
| 46,041,597,444    | 0               | 0   | 0     | 0   | 2,361,633,547  | 2,361,633,547   |
| 59,176,108,594    | 0               | 0   | 0     | 0   | -449,375,807   | -449,375,807    |
| -28,457,777,798   | 0               | 0   | 0     | 0   | 50,789,427,817 | 50,789,427,817  |

| 연 도                 | 누 계               | 합 계 (A+B)         | 자 본             |                    |                   |                   |
|---------------------|-------------------|-------------------|-----------------|--------------------|-------------------|-------------------|
|                     |                   |                   | 정부출연금           | 전 입 금              | 재정운영결과            | 기 타               |
| 2017                | 178,669,214,496   | 158,852,559       | 0               | 0                  | 12,389,226,173    | 0                 |
| <b>농업소득보전직접지불기금</b> |                   |                   |                 |                    |                   |                   |
| 2003                | 58,557,345,620    | 58,557,345,620    | 0               | 0                  | 58,557,345,620    | 0                 |
| 2004                | 88,221,785,390    | 29,664,439,770    | 0               | 0                  | 29,664,439,770    | 0                 |
| 2005                | 109,769,098,870   | 21,547,313,480    | 0               | 0                  | 21,547,313,480    | 0                 |
| 2006                | 16,680,516,490    | -93,088,582,380   | 0               | 0                  | -563,088,582,380  | 0                 |
| 2007                | 29,091,194,518    | 12,410,678,028    | 0               | 0                  | -187,589,321,972  | 0                 |
| 2008                | 32,107,615,681    | 3,016,421,163     | 0               | 0                  | -16,983,578,837   | 0                 |
| 2009                | 98,306,528,039    | 66,198,912,358    | 0               | 0                  | 66,198,912,358    | 0                 |
| 2010                | 35,038,312,782    | -63,268,215,257   | 0               | 0                  | 406,731,784,743   | 0                 |
| 2011                | 984,009,776       | -34,054,303,006   | 0               | 0                  | -34,054,303,006   | 0                 |
| 2012                | 7,850,161,769     | 6,866,151,993     | 0               | 0                  | 6,866,151,993     | 0                 |
| 2013                | 40,575,549,295    | 32,725,387,526    | 0               | 0                  | 32,725,387,526    | 0                 |
| 2014                | 243,605,991,841   | 203,030,442,546   | 0               | 0                  | 203,030,442,546   | 0                 |
| 2015                | 394,368,905,441   | 150,762,913,600   | 0               | 0                  | 150,762,913,600   | 0                 |
| 2016                | 280,381,707,551   | -113,987,197,890  | 0               | 0                  | -113,987,197,890  | 0                 |
| 2017                | 157,585,515,159   | -122,796,192,392  | 0               | 0                  | -122,796,192,392  | 0                 |
| <b>농지관리기금</b>       |                   |                   |                 |                    |                   |                   |
| 1990                | 1,060,323,438,612 | 1,060,323,438,612 | 451,907,000,000 | 409,660,645,824    | 3,746,296,838     | 9,495,950         |
| 1991                | 1,451,127,207,667 | 390,803,769,055   | 157,700,000,000 | 170,439,779,580    | -10,033,122,735   | -2,887,790        |
| 1992                | 1,797,734,478,325 | 346,607,270,658   | 130,000,000,000 | 141,780,368,130    | -32,672,078,659   | -1,018,813        |
| 1993                | 2,226,535,502,015 | 428,801,023,690   | 304,834,000,000 | 99,449,903,648     | -60,336,667,323   | 53,787,365        |
| 1994                | 2,451,215,425,380 | 224,679,923,365   | 0               | 145,206,201,720    | -49,785,365,515   | -106,912,840      |
| 1995                | 2,796,032,585,714 | 344,817,160,334   | 0               | 197,490,704,070    | -75,698,127,236   | 2,583,500         |
| 1996                | 3,223,703,964,011 | 427,671,378,297   | 0               | 200,466,876,590    | -82,490,586,333   | -29,245,300       |
| 1997                | 3,935,413,618,810 | 711,709,654,799   | 0               | 267,247,722,539    | -122,333,334,400  | 0                 |
| 1998                | 4,116,860,931,498 | 181,447,312,688   | 80,000,000,000  | 109,930,136,402    | -168,318,823,714  | 0                 |
| 1999                | 4,119,965,240,858 | 3,104,309,360     | 40,000,000,000  | 176,927,521,177    | -208,941,933,127  | 39,321,310        |
| 2000                | 4,272,841,462,170 | 152,876,221,312   | 40,000,000,000  | 183,351,485,940    | -175,862,134,136  | 75,669,508        |
| 2001                | 4,327,102,379,337 | 54,260,917,167    | 40,000,000,000  | 213,409,106,110    | -137,023,030,235  | 21,641,292        |
| 2002                | 4,279,282,281,979 | -47,820,097,358   | 0               | 374,191,332,730    | -152,360,630,088  | 0                 |
| 2003                | 3,384,397,772,212 | -894,884,509,767  | 40,000,000,000  | -2,662,962,130,962 | 104,271,826,705   | 1,474,039,594,490 |
| 2004                | 3,620,145,808,291 | 235,748,036,079   | 100,000,000,000 | 22,471,139,291     | 198,919,427,788   | 0                 |
| 2005                | 3,770,008,859,229 | 149,863,050,938   | 80,000,000,000  | 23,375,531,385     | 249,299,315,553   | 0                 |
| 2006                | 4,356,338,685,131 | 586,329,825,902   | 80,000,000,000  | 25,814,217,810     | 184,543,369,092   | 0                 |
| 2007                | 4,924,243,471,448 | 567,904,786,317   | 40,000,000,000  | 197,036,589,749    | 653,575,721,568   | 0                 |
| 2008                | 6,290,152,763,102 | 1,365,909,291,654 | 40,000,000,000  | 0                  | 1,513,409,805,654 | 0                 |

(단위: 원)

| 장 기 부 채            |                  |                  |       |     |                 |                  |
|--------------------|------------------|------------------|-------|-----|-----------------|------------------|
| 소 계 (A)            | 차 입 금            | 채 권              | 예 탁 금 | 차 관 | 기 타             | 소 계 (B)          |
| 12,389,226,173     | 0                | 0                | 0     | 0   | -12,230,373,614 | -12,230,373,614  |
| 58,557,345,620     | 0                | 0                | 0     | 0   | 0               | 0                |
| 29,664,439,770     | 0                | 0                | 0     | 0   | 0               | 0                |
| 21,547,313,480     | 0                | 0                | 0     | 0   | 0               | 0                |
| -563,088,582,380   | 470,000,000,000  | 0                | 0     | 0   | 0               | 470,000,000,000  |
| -187,589,321,972   | 200,000,000,000  | 0                | 0     | 0   | 0               | 200,000,000,000  |
| -16,983,578,837    | 20,000,000,000   | 0                | 0     | 0   | 0               | 20,000,000,000   |
| 66,198,912,358     | 0                | 0                | 0     | 0   | 0               | 0                |
| 406,731,784,743    | -470,000,000,000 | 0                | 0     | 0   | 0               | -470,000,000,000 |
| -34,054,303,006    | 0                | 0                | 0     | 0   | 0               | 0                |
| 6,866,151,993      | 0                | 0                | 0     | 0   | 0               | 0                |
| 32,725,387,526     | 0                | 0                | 0     | 0   | 0               | 0                |
| 203,030,442,546    | 0                | 0                | 0     | 0   | 0               | 0                |
| 150,762,913,600    | 0                | 0                | 0     | 0   | 0               | 0                |
| -113,987,197,890   | 0                | 0                | 0     | 0   | 0               | 0                |
| -122,796,192,392   | 0                | 0                | 0     | 0   | 0               | 0                |
| 865,323,438,612    | 45,000,000,000   | 150,000,000,000  | 0     | 0   | 0               | 195,000,000,000  |
| 318,103,769,055    | -5,000,000,000   | 77,700,000,000   | 0     | 0   | 0               | 72,700,000,000   |
| 239,107,270,658    | -2,500,000,000   | 110,000,000,000  | 0     | 0   | 0               | 107,500,000,000  |
| 344,001,023,690    | -2,500,000,000   | 87,300,000,000   | 0     | 0   | 0               | 84,800,000,000   |
| 95,313,923,365     | 339,366,000,000  | -210,000,000,000 | 0     | 0   | 0               | 129,366,000,000  |
| 121,795,160,334    | 438,022,000,000  | -215,000,000,000 | 0     | 0   | 0               | 223,022,000,000  |
| 117,947,044,957    | 309,724,333,340  | 0                | 0     | 0   | 0               | 309,724,333,340  |
| 144,914,388,139    | 566,795,266,660  | 0                | 0     | 0   | 0               | 566,795,266,660  |
| 21,611,312,688     | 159,836,000,000  | 0                | 0     | 0   | 0               | 159,836,000,000  |
| 8,024,909,360      | -4,920,600,000   | 0                | 0     | 0   | 0               | -4,920,600,000   |
| 47,565,021,312     | 105,311,200,000  | 0                | 0     | 0   | 0               | 105,311,200,000  |
| 116,407,717,167    | -62,146,800,000  | 0                | 0     | 0   | 0               | -62,146,800,000  |
| 221,830,702,642    | -269,650,800,000 | 0                | 0     | 0   | 0               | -269,650,800,000 |
| -1,044,650,709,767 | 149,766,200,000  | 0                | 0     | 0   | 0               | 149,766,200,000  |
| 321,390,567,079    | -85,642,531,000  | 0                | 0     | 0   | 0               | -85,642,531,000  |
| 352,674,846,938    | -202,811,796,000 | 0                | 0     | 0   | 0               | -202,811,796,000 |
| 290,357,586,902    | 295,972,239,000  | 0                | 0     | 0   | 0               | 295,972,239,000  |
| 890,612,311,317    | -322,707,525,000 | 0                | 0     | 0   | 0               | -322,707,525,000 |
| 1,553,409,805,654  | -187,500,514,000 | 0                | 0     | 0   | 0               | -187,500,514,000 |

| 연 도                 | 누 계                | 합 계(A+B)          | 자 본            |       |                   |     |
|---------------------|--------------------|-------------------|----------------|-------|-------------------|-----|
|                     |                    |                   | 정부출연금          | 전 입 금 | 재정운영결과            | 기 타 |
| 2009                | 6,107,080,313,925  | -183,072,449,177  | 38,000,000,000 | 0     | 467,820,723,823   | 0   |
| 2010                | 6,373,043,644,269  | 265,963,330,344   | 38,000,000,000 | 0     | 803,477,792,344   | 0   |
| 2011                | 7,076,294,302,154  | 703,250,657,885   | 0              | 0     | 703,255,695,885   | 0   |
| 2012                | 7,952,494,630,005  | 876,200,327,851   | 0              | 0     | 876,200,327,851   | 0   |
| 2013                | 8,244,177,281,407  | 291,682,651,402   | 0              | 0     | 291,682,651,402   | 0   |
| 2014                | 8,954,082,318,971  | 709,905,037,564   | 0              | 0     | 709,905,037,564   | 0   |
| 2015                | 9,523,652,173,068  | 569,569,854,097   | 0              | 0     | 569,569,854,097   | 0   |
| 2016                | 10,671,288,859,926 | 1,147,636,686,858 | 0              | 0     | 1,147,636,686,858 | 0   |
| 2017                | 11,238,209,897,214 | 566,921,037,288   | 0              | 0     | 566,921,037,288   | 0   |
| <b>양곡증권정리기금</b>     |                    |                   |                |       |                   |     |
| 1994                | 1,848,019,202,053  | 1,848,019,202,053 | 0              | 0     | 0                 | 0   |
| 1995                | 2,487,787,111,642  | 639,767,909,589   | 0              | 0     | 0                 | 0   |
| 1996                | 3,638,794,799,211  | 1,151,007,687,569 | 0              | 0     | 0                 | 0   |
| 1997                | 4,198,291,357,692  | 559,496,558,481   | 0              | 0     | 0                 | 0   |
| 1998                | 3,823,075,239,888  | -375,216,117,804  | 0              | 0     | 0                 | 0   |
| 1999                | 3,644,941,292,536  | -178,133,947,352  | 0              | 0     | 0                 | 0   |
| 2000                | 4,150,139,917,440  | 505,198,624,904   | 0              | 0     | 0                 | 0   |
| 2001                | 4,883,775,131,295  | 733,635,213,855   | 0              | 0     | 0                 | 0   |
| 2002                | 4,874,861,888,637  | -8,913,242,658    | 0              | 0     | 0                 | 0   |
| 2003                | 4,866,502,103,797  | -8,359,784,840    | 0              | 0     | 0                 | 0   |
| 2004                | 4,767,955,953,647  | -98,546,150,150   | 0              | 0     | 0                 | 0   |
| 2005                | 4,760,371,116,557  | -7,584,837,090    | 0              | 0     | 0                 | 0   |
| 2006                | 4,750,835,897,537  | -9,535,219,020    | 0              | 0     | 0                 | 0   |
| 2007                | 4,745,497,460,554  | -5,338,436,983    | 0              | 0     | 0                 | 0   |
| 2008                | 4,746,841,712,134  | 1,344,251,580     | 0              | 0     | 0                 | 0   |
| 2009                | 4,748,950,802,174  | 2,109,090,040     | 0              | 0     | 13,373,107,781    | 0   |
| 2010                | 4,770,639,458,229  | 21,688,656,055    | 0              | 0     | 37,608,350,448    | 0   |
| 2011                | 4,720,448,534,394  | -50,190,923,835   | 0              | 0     | 35,809,076,165    | 0   |
| 2012                | 4,730,389,835,723  | 9,941,301,329     | 0              | 0     | 9,941,301,329     | 0   |
| 2013                | 4,720,532,729,625  | -9,857,106,098    | 0              | 0     | -9,857,106,098    | 0   |
| 2014                | 4,723,293,180,564  | 2,760,450,939     | 0              | 0     | 1,102,450,939     | 0   |
| 2015                | 4,731,077,454,091  | 7,784,273,527     | 0              | 0     | 7,784,273,527     | 0   |
| 2016                | 4,752,918,160,944  | 21,840,706,853    | 0              | 0     | 21,840,706,853    | 0   |
| 2017                | 4,789,257,290,761  | 36,339,129,817    | 0              | 0     | 36,339,129,817    | 0   |
| <b>자유무역협정이행지원기금</b> |                    |                   |                |       |                   |     |
| 2004                | 105,211,767,436    | 105,211,767,436   | 66,622,636,000 | 0     | 38,589,131,436    | 0   |
| 2005                | 148,906,455,281    | 43,694,687,845    | 41,510,000,000 | 0     | 2,184,687,845     | 0   |

(단위: 원)

| 장 기 부 채           |                  |                    |                   |                 |     |                   |
|-------------------|------------------|--------------------|-------------------|-----------------|-----|-------------------|
| 소 계 (A)           | 차 입 금            | 채 권                | 예 탁 금             | 차 관             | 기 타 | 소 계 (B)           |
| 505,820,723,823   | -688,893,173,000 | 0                  | 0                 | 0               | 0   | -688,893,173,000  |
| 841,477,792,344   | -575,514,462,000 | 0                  | 0                 | 0               | 0   | -575,514,462,000  |
| 703,255,695,885   | -5,038,000       | 0                  | 0                 | 0               | 0   | -5,038,000        |
| 876,200,327,851   | 0                | 0                  | 0                 | 0               | 0   | 0                 |
| 291,682,651,402   | 0                | 0                  | 0                 | 0               | 0   | 0                 |
| 709,905,037,564   | 0                | 0                  | 0                 | 0               | 0   | 0                 |
| 569,569,854,097   | 0                | 0                  | 0                 | 0               | 0   | 0                 |
| 1,147,636,686,858 | 0                | 0                  | 0                 | 0               | 0   | 0                 |
| 566,921,037,288   | 0                | 0                  | 0                 | 0               | 0   | 0                 |
| 0                 | 0                | 1,642,000,000,000  | 0                 | 206,019,202,053 | 0   | 1,848,019,202,053 |
| 0                 | 0                | 708,500,000,000    | 0                 | -68,732,090,411 | 0   | 639,767,909,589   |
| 0                 | 0                | 1,200,000,000,000  | 0                 | -48,992,312,431 | 0   | 1,151,007,687,569 |
| 0                 | 0                | 520,000,000,000    | 0                 | 39,496,558,481  | 0   | 559,496,558,481   |
| 0                 | 0                | -351,700,000,000   | 0                 | -23,516,117,804 | 0   | -375,216,117,804  |
| 0                 | 0                | -173,900,000,000   | 0                 | -4,233,947,352  | 0   | -178,133,947,352  |
| 0                 | 0                | -1,062,000,000,000 | 1,577,600,000,000 | -10,401,375,096 | 0   | 505,198,624,904   |
| 0                 | 0                | -356,800,000,000   | 1,106,000,000,000 | -15,564,786,145 | 0   | 733,635,213,855   |
| 0                 | 0                | -1,026,100,000,000 | 1,026,100,000,000 | -8,913,242,658  | 0   | -8,913,242,658    |
| 0                 | 0                | -500,000,000,000   | 500,000,000,000   | -8,359,784,840  | 0   | -8,359,784,840    |
| 0                 | 0                | -600,000,000,000   | 510,000,000,000   | -8,546,150,150  | 0   | -98,546,150,150   |
| 0                 | 0                | 0                  | 0                 | -7,584,837,090  | 0   | -7,584,837,090    |
| 0                 | 0                | 0                  | 0                 | -9,535,219,020  | 0   | -9,535,219,020    |
| 0                 | 0                | 0                  | 0                 | -5,338,436,983  | 0   | -5,338,436,983    |
| 0                 | 0                | 0                  | 0                 | 1,344,251,580   | 0   | 1,344,251,580     |
| 13,373,107,781    | 0                | 0                  | 0                 | -11,264,017,741 | 0   | -11,264,017,741   |
| 37,608,350,448    | 0                | 0                  | -42,000,000       | -15,877,694,393 | 0   | -15,919,694,393   |
| 35,809,076,165    | 0                | 0                  | -86,000,000,000   | 0               | 0   | -86,000,000,000   |
| 9,941,301,329     | 0                | 0                  | 0                 | 0               | 0   | 0                 |
| -9,857,106,098    | 0                | 0                  | 0                 | 0               | 0   | 0                 |
| 1,102,450,939     | 0                | 0                  | 1,658,000,000     | 0               | 0   | 1,658,000,000     |
| 7,784,273,527     | 0                | 0                  | 0                 | 0               | 0   | 0                 |
| 21,840,706,853    | 0                | 0                  | 0                 | 0               | 0   | 0                 |
| 36,339,129,817    | 0                | 0                  | 0                 | 0               | 0   | 0                 |
| 105,211,767,436   | 0                | 0                  | 0                 | 0               | 0   | 0                 |
| 43,694,687,845    | 0                | 0                  | 0                 | 0               | 0   | 0                 |

| 연 도           | 누 계               | 합 계 (A+B)       | 자 본             |                 |                  |     |
|---------------|-------------------|-----------------|-----------------|-----------------|------------------|-----|
|               |                   |                 | 정부출연금           | 전 입 금           | 재정운영결과           | 기 타 |
| 2006          | 160,977,839,221   | 12,071,383,940  | 8,330,800,000   | 0               | 3,740,583,940    | 0   |
| 2007          | 201,667,989,138   | 40,690,149,917  | 28,126,000,000  | 0               | 12,564,149,917   | 0   |
| 2008          | 274,680,550,071   | 73,012,560,933  | 42,464,000,000  | 0               | 30,548,560,933   | 0   |
| 2009          | 464,669,622,042   | 189,989,071,971 | 300,139,000,000 | 0               | -110,149,928,029 | 0   |
| 2010          | 460,603,712,938   | -4,065,909,104  | 0               | 148,846,000,000 | -152,911,909,104 | 0   |
| 2011          | 536,913,753,478   | 76,310,040,540  | 0               | 0               | 76,310,040,540   | 0   |
| 2012          | 772,161,722,073   | 235,247,968,595 | 0               | 0               | 235,247,968,595  | 0   |
| 2013          | 820,156,327,152   | 47,994,605,079  | 0               | 0               | 47,994,605,079   | 0   |
| 2014          | 826,996,935,914   | 6,840,608,762   | 0               | 0               | 6,840,608,762    | 0   |
| 2015          | 932,365,380,451   | 105,368,444,537 | 0               | 0               | 105,368,444,537  | 0   |
| 2016          | 998,554,254,724   | 66,188,874,273  | 0               | 0               | 66,188,874,273   | 0   |
| 2017          | 1,153,589,906,277 | 155,035,651,553 | 0               | 0               | 155,035,651,553  | 0   |
| <b>축산발전기금</b> |                   |                 |                 |                 |                  |     |
| 1974          | 50,000,000        | 50,000,000      | 0               | 50,000,000      | 0                | 0   |
| 1975          | 309,720,000       | 259,720,000     | 0               | 259,720,000     | 0                | 0   |
| 1976          | 2,967,418,000     | 2,657,698,000   | 0               | 2,657,698,000   | 0                | 0   |
| 1977          | 18,061,790,000    | 15,094,372,000  | 1,000,000,000   | 14,094,372,000  | 0                | 0   |
| 1978          | 101,032,106,236   | 82,970,316,236  | 0               | 67,628,521,000  | 15,341,795,236   | 0   |
| 1979          | 127,558,946,952   | 26,526,840,716  | 0               | 41,814,842,000  | -15,288,001,284  | 0   |
| 1980          | 149,628,123,214   | 22,069,176,262  | 0               | 35,966,641,000  | -13,897,464,738  | 0   |
| 1981          | 218,233,589,021   | 68,605,465,807  | 0               | 81,625,989,000  | -13,020,523,193  | 0   |
| 1982          | 337,184,063,368   | 118,950,474,347 | 0               | 113,404,211,000 | 5,546,263,347    | 0   |
| 1983          | 354,494,222,117   | 17,310,158,749  | 0               | 97,189,306,000  | -79,879,147,251  | 0   |
| 1984          | 383,200,918,610   | 28,706,696,493  | 0               | 43,326,069,000  | -14,619,372,507  | 0   |
| 1985          | 369,240,452,607   | -13,960,466,003 | 0               | 1,204,987,000   | -15,165,453,003  | 0   |
| 1986          | 344,839,477,416   | -24,400,975,191 | 0               | 567,719,000     | -24,968,694,191  | 0   |
| 1987          | 295,334,069,084   | -49,505,408,332 | 0               | 1,010,323,000   | -50,515,731,332  | 0   |
| 1988          | 313,017,137,505   | 17,683,068,421  | 40,000,000,000  | 8,961,377,000   | -31,278,308,579  | 0   |
| 1989          | 356,509,815,757   | 43,492,678,252  | 0               | 71,856,313,000  | -28,363,634,748  | 0   |
| 1990          | 451,246,762,495   | 94,736,946,738  | 0               | 115,014,193,000 | -20,277,246,262  | 0   |
| 1991          | 719,325,360,249   | 268,078,597,754 | 0               | 285,974,812,000 | -17,896,214,246  | 0   |
| 1992          | 1,122,652,203,560 | 403,326,843,311 | 0               | 378,475,941,311 | 24,850,902,000   | 0   |
| 1993          | 1,497,415,672,088 | 374,763,468,528 | 0               | 342,439,150,528 | 32,324,318,000   | 0   |
| 1994          | 1,861,587,030,918 | 364,171,358,830 | 0               | 329,904,644,830 | 34,266,714,000   | 0   |
| 1995          | 2,145,258,925,907 | 283,671,894,989 | 0               | 280,866,114,989 | 2,805,780,000    | 0   |
| 1996          | 2,529,892,000,099 | 384,633,074,192 | 0               | 326,612,345,362 | 58,020,728,830   | 0   |
| 1997          | 2,753,157,644,301 | 223,265,644,202 | 0               | 209,771,794,477 | 13,493,849,725   | 0   |

(단위: 원)

| 장 기 부 채         |       |     |       |     |     |         |   |
|-----------------|-------|-----|-------|-----|-----|---------|---|
| 소 계 (A)         | 차 입 금 | 채 권 | 예 탁 금 | 차 관 | 기 타 | 소 계 (B) |   |
| 12,071,383,940  | 0     | 0   | 0     | 0   | 0   | 0       | 0 |
| 40,690,149,917  | 0     | 0   | 0     | 0   | 0   | 0       | 0 |
| 73,012,560,933  | 0     | 0   | 0     | 0   | 0   | 0       | 0 |
| 189,989,071,971 | 0     | 0   | 0     | 0   | 0   | 0       | 0 |
| -4,065,909,104  | 0     | 0   | 0     | 0   | 0   | 0       | 0 |
| 76,310,040,540  | 0     | 0   | 0     | 0   | 0   | 0       | 0 |
| 235,247,968,595 | 0     | 0   | 0     | 0   | 0   | 0       | 0 |
| 47,994,605,079  | 0     | 0   | 0     | 0   | 0   | 0       | 0 |
| 6,840,608,762   | 0     | 0   | 0     | 0   | 0   | 0       | 0 |
| 105,368,444,537 | 0     | 0   | 0     | 0   | 0   | 0       | 0 |
| 66,188,874,273  | 0     | 0   | 0     | 0   | 0   | 0       | 0 |
| 155,035,651,553 | 0     | 0   | 0     | 0   | 0   | 0       | 0 |
| 50,000,000      | 0     | 0   | 0     | 0   | 0   | 0       | 0 |
| 259,720,000     | 0     | 0   | 0     | 0   | 0   | 0       | 0 |
| 2,657,698,000   | 0     | 0   | 0     | 0   | 0   | 0       | 0 |
| 15,094,372,000  | 0     | 0   | 0     | 0   | 0   | 0       | 0 |
| 82,970,316,236  | 0     | 0   | 0     | 0   | 0   | 0       | 0 |
| 26,526,840,716  | 0     | 0   | 0     | 0   | 0   | 0       | 0 |
| 22,069,176,262  | 0     | 0   | 0     | 0   | 0   | 0       | 0 |
| 68,605,465,807  | 0     | 0   | 0     | 0   | 0   | 0       | 0 |
| 118,950,474,347 | 0     | 0   | 0     | 0   | 0   | 0       | 0 |
| 17,310,158,749  | 0     | 0   | 0     | 0   | 0   | 0       | 0 |
| 28,706,696,493  | 0     | 0   | 0     | 0   | 0   | 0       | 0 |
| -13,960,466,003 | 0     | 0   | 0     | 0   | 0   | 0       | 0 |
| -24,400,975,191 | 0     | 0   | 0     | 0   | 0   | 0       | 0 |
| -49,505,408,332 | 0     | 0   | 0     | 0   | 0   | 0       | 0 |
| 17,683,068,421  | 0     | 0   | 0     | 0   | 0   | 0       | 0 |
| 43,492,678,252  | 0     | 0   | 0     | 0   | 0   | 0       | 0 |
| 94,736,946,738  | 0     | 0   | 0     | 0   | 0   | 0       | 0 |
| 268,078,597,754 | 0     | 0   | 0     | 0   | 0   | 0       | 0 |
| 403,326,843,311 | 0     | 0   | 0     | 0   | 0   | 0       | 0 |
| 374,763,468,528 | 0     | 0   | 0     | 0   | 0   | 0       | 0 |
| 364,171,358,830 | 0     | 0   | 0     | 0   | 0   | 0       | 0 |
| 283,671,894,989 | 0     | 0   | 0     | 0   | 0   | 0       | 0 |
| 384,633,074,192 | 0     | 0   | 0     | 0   | 0   | 0       | 0 |
| 223,265,644,202 | 0     | 0   | 0     | 0   | 0   | 0       | 0 |

| 연 도  | 누 계               | 합 계(A+B)         | 자 본             |                 |                  |                 |
|------|-------------------|------------------|-----------------|-----------------|------------------|-----------------|
|      |                   |                  | 정부출연금           | 전 입 금           | 재정운영결과           | 기 타             |
| 1998 | 2,771,710,391,877 | 18,552,747,576   | 0               | 67,414,149,236  | -48,861,401,660  | 0               |
| 1999 | 2,988,615,193,285 | 216,904,801,408  | 0               | 75,660,174,546  | 11,244,626,862   | 0               |
| 2000 | 3,027,583,059,299 | 38,967,866,014   | 50,000,000,000  | 70,241,361,821  | -281,273,495,807 | 0               |
| 2001 | 2,977,594,073,837 | -49,988,985,462  | 0               | 100,913,270,255 | -150,902,255,717 | 0               |
| 2002 | 2,618,587,059,347 | -359,007,014,490 | 0               | 123,324,437,249 | -482,331,451,739 | 0               |
| 2003 | 2,562,999,368,211 | -55,587,691,136  | 0               | 186,155,785,208 | -241,743,476,344 | 0               |
| 2004 | 2,374,093,822,073 | -188,905,546,138 | 0               | 115,690,775,770 | -204,596,321,908 | 0               |
| 2005 | 2,347,979,932,596 | -26,113,889,477  | 0               | 85,692,979,190  | -111,806,868,667 | 0               |
| 2006 | 2,220,069,052,761 | -127,910,879,835 | 0               | 72,463,266,441  | -120,374,146,276 | 0               |
| 2007 | 2,014,539,077,336 | -205,529,975,425 | 0               | 71,826,672,685  | -127,356,648,110 | 0               |
| 2008 | 1,919,768,264,207 | -94,770,813,129  | 0               | 101,459,997,242 | -196,230,810,371 | 0               |
| 2009 | 1,721,519,261,631 | -198,249,002,576 | 0               | 0               | -198,249,002,576 | 0               |
| 2010 | 1,749,062,203,313 | 27,542,941,682   | 0               | 0               | -84,504,058,318  | 2,047,000,000   |
| 2011 | 1,786,600,224,362 | 37,538,021,049   | 0               | 0               | -74,673,310,114  | 112,211,331,163 |
| 2012 | 1,590,972,327,149 | -195,627,897,213 | 0               | 0               | -193,133,404,416 | -2,494,492,797  |
| 2013 | 1,759,924,521,944 | 168,952,194,795  | 271,670,000,000 | 0               | -103,376,804,369 | 658,999,164     |
| 2014 | 1,956,674,591,259 | 196,750,069,315  | 298,958,840,000 | 0               | -104,287,657,765 | 2,078,887,080   |
| 2015 | 2,096,439,071,989 | 139,764,480,730  | 280,000,000,000 | 0               | -143,247,001,796 | 3,011,482,526   |
| 2016 | 2,014,116,211,084 | -82,322,860,905  | 140,000,000,000 | 0               | -112,957,606,309 | 634,745,404     |
| 2017 | 1,853,125,428,553 | -160,990,782,531 | 0               | 0               | -160,991,685,591 | 903,060         |

\* 과년도외 재원조성실적내역을 수정하였을 경우 해당 사유를 작성



(단위: 원)

| 장 기 부 채          |                  |     |       |     |     |                  |
|------------------|------------------|-----|-------|-----|-----|------------------|
| 소 계 (A)          | 차 입 금            | 채 권 | 예 탁 금 | 차 관 | 기 타 | 소 계 (B)          |
| 18,552,747,576   | 0                | 0   | 0     | 0   | 0   | 0                |
| 86,904,801,408   | 130,000,000,000  | 0   | 0     | 0   | 0   | 130,000,000,000  |
| -161,032,133,986 | 200,000,000,000  | 0   | 0     | 0   | 0   | 200,000,000,000  |
| -49,988,985,462  | 0                | 0   | 0     | 0   | 0   | 0                |
| -359,007,014,490 | 0                | 0   | 0     | 0   | 0   | 0                |
| -55,587,691,136  | 0                | 0   | 0     | 0   | 0   | 0                |
| -88,905,546,138  | -100,000,000,000 | 0   | 0     | 0   | 0   | -100,000,000,000 |
| -26,113,889,477  | 0                | 0   | 0     | 0   | 0   | 0                |
| -47,910,879,835  | -80,000,000,000  | 0   | 0     | 0   | 0   | -80,000,000,000  |
| -55,529,975,425  | -150,000,000,000 | 0   | 0     | 0   | 0   | -150,000,000,000 |
| -94,770,813,129  | 0                | 0   | 0     | 0   | 0   | 0                |
| -198,249,002,576 | 0                | 0   | 0     | 0   | 0   | 0                |
| -82,457,058,318  | 110,000,000,000  | 0   | 0     | 0   | 0   | 110,000,000,000  |
| 37,538,021,049   | 0                | 0   | 0     | 0   | 0   | 0                |
| -195,627,897,213 | 0                | 0   | 0     | 0   | 0   | 0                |
| 168,952,194,795  | 0                | 0   | 0     | 0   | 0   | 0                |
| 196,750,069,315  | 0                | 0   | 0     | 0   | 0   | 0                |
| 139,764,480,730  | 0                | 0   | 0     | 0   | 0   | 0                |
| 27,677,139,095   | -110,000,000,000 | 0   | 0     | 0   | 0   | -110,000,000,000 |
| -160,990,782,531 | 0                | 0   | 0     | 0   | 0   | 0                |

## 2) 성인지 기금 결산서

### 1) 개요

#### (1) 성 평등 목표

다양한 분야의 일자리 확대

○ 농어촌 여성의 역량 강화

- 전통식품 분야의 여성기업인 육성 및 농가소득 증대 도모

#### (2) 성 평등 목표 추진 결과

전통발효식품육성과 농식품유통 교육훈련 2개 사업의 예산현액 9,391백만원을 전액 집행함

○ 전통발효식품육성 예산 및 집행: 7,032백만원(집행률 100%)

○ 농식품유통 교육훈련 예산 및 집행: 2,359백만원(집행률 100%)

총 2개 사업(2개 성과지표)의 2개 목표 모두 달성

○ 전통식품 관련 기업 여성대표자 비율(%): 목표 33.5, 실적 33.5

○ 여성 교육참가 비중(%): 목표 20.0, 실적 27.3

### (3) 성인지 결산 사업 총괄표

예산집행결과

(단위: 백만원, %)

| 회계                    | 세부사업명                        | '17년          |            |              | '16년<br>지출액<br>(c) | 전년대비<br>증감<br>(b-c) | 전년대비<br>증감률<br>(b-c/<br>c) | 비고 |
|-----------------------|------------------------------|---------------|------------|--------------|--------------------|---------------------|----------------------------|----|
|                       |                              | 지출계획<br>현액(a) | 지출액<br>(b) | 집행률<br>(b/a) |                    |                     |                            |    |
| 농산물<br>가격<br>안정<br>기금 | (1) 전통발효식품육성                 |               |            |              |                    |                     |                            |    |
|                       | - 전통발효식품육성<br>(민간)           | 7,032         | 7,032      | 100.0        | 7,520              | △488                | △6.5                       |    |
|                       | (2) 농식품유통 교육훈련 <sup>2)</sup> | 2,359         | 2,359      | 100.0        | 2,149              | 210                 | 9.8                        |    |
| 합 계                   |                              | 9,391         | 9,391      | 100.0        | 9,669              | △278                | △2.9                       |    |

1) 제1차 양성평등정책기본계획 추진사업

2) '16년도 성별영향분석평가 추진사업

'17년 성과목표 달성 현황

(단위: 개, %)

| 성과목표(A) | 목표 달성(B) | 목표 미달성 | 목표 달성률(B/A) |
|---------|----------|--------|-------------|
| 2       | 2        | -      | 100.0       |

## 2) 사업별 집행내역

**(1) 전통발효식품육성  
- 전통발효식품육성(민간) -**

사업명: 전통발효식품육성(민간) ( 농산물가격안정기금 )

사업목적

- 전통식품산업의 경쟁력 제고 및 6차 산업화 촉진 등을 통해 우리농산물 사용 확대
- 우리나라 대표식품으로 김치/장류/전통주 등 전통발효식품의 산업화 및 세계화 추진

정책대상

- 전통발효식품 및 전통주 등 제조 가공업체, 일반 시민 등 전국민

성 평등 목표

- 전통식품분야 여성전문인력 및 여성 경제인을 육성

집행 실적

(단위: 백만원)

| 당초지출<br>계획액(A) | 기금운용계획<br>변경액 등(B) | 지출계획<br>현액(A+B) | 지출액   | 다음 연도<br>이월액 | 불용액 |
|----------------|--------------------|-----------------|-------|--------------|-----|
| 7,032          | -                  | 7,032           | 7,032 | -            | -   |

\* 기금운용계획 변경액 (B) 내역: 해당사항 없음

- 지출계획현액 대비 집행실적(지출액) 분석
  - 집행률: 100.0%
  - 집행실적 분석: 당초 계획에 따라 전액 집행 처리

□ 성 평등 효과분석

(단위: 백만원, %)

| 구분   |               | 전체     | 여성(비율)        | 남성(비율)        |
|------|---------------|--------|---------------|---------------|
| '15년 | 세출예산현액        | 6,900  | 2,139 (31.0)  | 4,761 (69.0)  |
|      | 사업대상자<br>(천명) | 50,618 | 25,315 (50.0) | 25,303 (50.0) |
|      | 지출액           | 6,900  | 2,139 (31.0)  | 4,761 (69.0)  |
|      | 수혜자 (명)       | 1,095  | 339 (31.0)    | 756 (69.0)    |
| '16년 | 세출예산현액        | 8,420  | 2,720 (32.3)  | 5,700 (67.7)  |
|      | 사업대상자<br>(천명) | 50,728 | 25,325 (49.9) | 25,403 (50.1) |
|      | 지출액           | 7,520  | 2,430 (32.3)  | 5,090 (67.7)  |
|      | 수혜자 (명)       | 1,150  | 371 (32.3)    | 779 (67.7)    |
| '17년 | 세출예산현액        | 7,032  | 2,356 (33.5)  | 4,676 (66.5)  |
|      | 사업대상자<br>(천명) | 51,446 | 25,791 (50.1) | 25,655 (49.9) |
|      | 지출액           | 7,032  | 2,356 (33.5)  | 4,676 (66.5)  |
|      | 수혜자 (명)       | 1,166  | 391 (33.5)    | 775 (66.5)    |

\* 통계출처: 통계청(장래인구추계)

□ '17년 성과목표 달성 현황

| '17년 성과목표(지표)             | '17년 목표치 | '17년 실적치 | 달성여부 |
|---------------------------|----------|----------|------|
| 전통식품 관련 기업<br>여성대표자 비율(%) | 33.5     | 33.5     | 달성   |

\* 통계출처: 전통식품 관련 대표협회 여성대표자 현황

□ 자체평가

○ 성평등 현황 및 추진 실적

- 전통식품 관련 기업 여성 대표자 비율의 소폭 증가로 '17년 목표치를 달성

○ 결과에 대한 원인

- 농업의 6차 산업화 확산으로 농가 소득 증대를 위해 1차 농산물을 활용한 여성 농업인의 소규모 식품·제조 가공업 참여가 늘어나는 추세

○ 향후 개선사항

- 6차 산업화 확산을 위한 창업 준비 여성농업인 대상 현장 컨설팅 지원 강화
- 시군 농업기술센터를 활용한 가공기술, 마케팅 등 관련 교육 확대 추진

**(2) 농식품유통 교육훈련**

사업명: 농식품유통 교육훈련 ( 농산물가격안정기금 )

사업목적

- 농식품 유통 분야의 전문인력 양성을 통해 유통 선진화를 촉진하고, 농식품 유통구조 개선 및 농식품 물가안정 등 정부정책이 현장에서 실현될 수 있도록 유통종사자에 대한 교육 추진

정책대상

- 농식품 유통 종사자

성 평등 목표

다양한 분야의 일자리 확대

- 농어촌 여성의 역량 강화
  - 전통식품 분야의 여성기업인 육성 및 농가소득 증대 도모

집행 실적

(단위: 백만원)

| 당초지출<br>계획액(A) | 기금운용계획<br>변경액 등(B) | 지출계획<br>현액(A+B) | 지출액   | 다음 연도<br>이월액 | 불용액 |
|----------------|--------------------|-----------------|-------|--------------|-----|
| 2,359          | -                  | 2,359           | 2,359 | -            | -   |

\* 기금운용계획 변경액 (B) 내역: 해당사항 없음

○ 지출계획현액 대비 집행실적(지출액) 분석

- 집행률: 100%

- 집행실적 분석: 당초 교육계획에 따라 전액 집행처리

□ 성 평등 효과분석

(단위: 백만원, %)

| 구분   |           | 전체        | 여성(비율)        | 남성(비율)           |
|------|-----------|-----------|---------------|------------------|
| '15년 | 세출예산현액    | 2,429     | 420 (17.3)    | 2,009 (82.7)     |
|      | 사업대상자 (명) | 1,826,192 | 162,531 (8.9) | 1,663,661 (91.1) |
|      | 지출액       | 2,429     | 420 (17.3)    | 2,009 (82.7)     |
|      | 수혜자 (명)   | 6,817     | 1,179 (17.3)  | 5,638 (82.7)     |
| '16년 | 세출예산현액    | 2,149     | 501 (23.3)    | 1,648 (76.7)     |
|      | 사업대상자 (명) | 1,826,192 | 162,531 (8.9) | 1,663,661 (91.1) |
|      | 지출액       | 2,149     | 501 (23.3)    | 1,648 (76.7)     |
|      | 수혜자 (명)   | 6,442     | 1,501 (23.3)  | 4,941 (76.7)     |
| '17년 | 세출예산현액    | 2,359     | 643 (27.3)    | 1,716 (72.7)     |
|      | 사업대상자 (명) | 1,826,192 | 162,531 (8.9) | 1,663,661 (91.1) |
|      | 지출액       | 2,359     | 643 (27.3)    | 1,716 (72.7)     |
|      | 수혜자 (명)   | 7,131     | 1,944 (27.3)  | 5,187 (72.7)     |

\* 통계출처: 한국농수산물유통공사 교육실적

□ '17년 성과목표 달성 현황

| '17년 성과목표(지표) | '17년 목표치 | '17년 실적치 | 달성여부 |
|---------------|----------|----------|------|
| 여성 교육참여 비중(%) | 20.0     | 27.3     | 달성   |

\* 통계출처: 한국농수산물유통공사 교육실적 보고서



□ 자체평가

○ 성평등 현황 및 추진 실적

- 농식품유통교육훈련 여성 교육생 비율 증가
- ('15) 17.3% -> ('16) 23.3 -> ('17) 27.3

○ 결과에 대한 원인

- 여성농업인 및 유통종사자 증가 추세

○ 향후 개선사항

- 교육과정별 여성 교육생 선정비율 설정 등 교육신청 시 우대

### 3) 기금운용계획 변경내용 설명서

#### <농산물가격안정기금>

변경사유

변경내역

< 수 입 >

(단위: 백만원)

| 구 분               | 변경일자  | 당초(A)            | 변경(B)            | 증감(B-A)  | 사 유   |
|-------------------|-------|------------------|------------------|----------|---|
| <b>합 계</b>        |       | <b>1,542,338</b> | <b>1,542,338</b> | <b>0</b> |   |
| 11관 재산수입          | -     | 74,210           | 74,210           | 0        |   |
| 54항 기타이자수입및재산수입   | -     | 72,916           | 72,916           | 0        |   |
| 542목 통화금융기관이자수입   | 02/15 | 23,946           | 0                | -23,946  | ○ 농협중앙회에서 농협경제지주로의 농산물가격안정기금 대출취급사무 이관에 따른 용자금 "세목" 조정<br>○ 한국농수산식품유통공사가 대출을 취급하는 용자금에 대한 용자금 "세목"에 대해서도 타 기금과 동일 기준을 적용하여 조정<br>○ 용자금은 수입과 연계되어 지출되므로 지출의 "세목" 변경에 맞게 수입의 "목"도 조정 병행 |
| 543목 비통화금융기관이자수입  | 02/15 | 20,492           | 0                | -20,492  | ○ 농협중앙회에서 농협경제지주로의 농산물가격안정기금 대출취급사무 이관에 따른 용자금 "세목" 조정<br>○ 한국농수산식품유통공사가 대출을 취급하는 용자금에 대한 용자금 "세목"에 대해서도 타 기금과 동일 기준을 적용하여 조정<br>○ 용자금은 수입과 연계되어 지출되므로 지출의 "세목" 변경에 맞게 수입의 "목"도 조정 병행 |
| 544목 기타민간이자수입     | 02/15 | 0                | 44,438           | 44,438   | ○ 농협중앙회에서 농협경제지주로의 농산물가격안정기금 대출취급사무 이관에 따른 용자금 "세목" 조정<br>○ 한국농수산식품유통공사가 대출을 취급하는 용자금에 대한 용자금 "세목"에 대해서도 타 기금과 동일 기준을 적용하여 조정<br>○ 용자금은 수입과 연계되어 지출되므로 지출의 "세목" 변경에 맞게 수입의 "목"도 조정 병행 |
| 20관 용자및전대차관원금회수   | -     | 1,468,128        | 1,468,128        | 0        |   |
| 75항 용자원금회수        | -     | 1,468,128        | 1,468,128        | 0        |   |
| 752목 통화금융기관용자원금회수 | 02/15 | 793,890          | 0                | -793,890 | ○ 농협중앙회에서 농협경제지주로의 농산물가격안정기금 대출취급사무 이관에 따른 용자금 "세목" 조정<br>○ 한국농수산식품유통공사가 대출을 취급하는 용자금에 대한 용자금 "세목"에 대해서도 타 기금과 동일 기준을 적용하여 조정<br>○ 용자금은 수입과 연계되어 지출되므로 지출의 "세목" 변경에 맞게 수입의 "목"도 조정 병행 |

|                     |       |         |           |           |   |
|---------------------|-------|---------|-----------|-----------|---|
| 753목 비통화금융기관응자원금 회수 | 02/15 | 674,238 | 0         | -674,238  | <ul style="list-style-type: none"> <li>○ 농협중앙회에서 농협경제지주로의</li> <li>○ 농산물가격안정기금 대출취급사무 이</li> <li>○ 관에 따른 융자금 "세목" 조정</li> <li>○ 한국농수산식품유통공사가 대출을</li> <li>○ 취급하는 융자금에 대한 융자금 "세</li> <li>○ 목"에 대해서도 타 기금과 동일 기준</li> <li>○ 적용하여 조정</li> <li>○ 적용자금은 수입과 연계되어 지출되</li> <li>○ 므로 지출의 "세목" 변경에 맞게 수</li> <li>○ 입의 "목" 도 조정 병행</li> </ul> |
| 754목 기타민간응자원금회수     | 02/15 | 0       | 1,468,128 | 1,468,128 | <ul style="list-style-type: none"> <li>○ 농협중앙회에서 농협경제지주로의</li> <li>○ 농산물가격안정기금 대출취급사무 이</li> <li>○ 관에 따른 융자금 "세목" 조정</li> <li>○ 한국농수산식품유통공사가 대출을</li> <li>○ 취급하는 융자금에 대한 융자금 "세</li> <li>○ 목"에 대해서도 타 기금과 동일 기준</li> <li>○ 적용하여 조정</li> <li>○ 적용자금은 수입과 연계되어 지출되</li> <li>○ 므로 지출의 "세목" 변경에 맞게 수</li> <li>○ 입의 "목" 도 조정 병행</li> </ul> |

< 지 출 >

\* 분야-부문 : 100장(분야) 농림수산 - 101관(부문) 농업·농촌

(단위: 백만원)

| 구 분                         | 변경일자  | 당초(A)            | 변경(B)            | 증감(B-A)  | 사 유   |
|-----------------------------|-------|------------------|------------------|----------|---|
| <b>합 계</b>                  | -     | <b>2,279,575</b> | <b>2,279,575</b> | <b>0</b> |   |
| 2400항(프로그램) 친환경농업육성         | -     | 29,440           | 29,440           | 0        |   |
| 2452세항(단위사업) 친환경농산물유통활성화    | -     | 29,440           | 29,440           | 0        |   |
| 450목 융자금                    | 02/15 | 29,440           | 29,440           | 0        | ○ 농협중앙회에서 농협경제지주의 농산물가격안정기금 대출취급사무 이관에 따른 융자금 "세목" 조정<br>○ 한국농수산식품유통공사가 대출을 취급하는 융자금에 대한 융자금 "세목"에 대해서도 타 기금과 동일 기준 적용하여 조정<br>○ 융자금의 수입과 연계되어 지출되므로 지출의 "세목" 변경에 맞게 수입의 "목"도 조정 병행 |
| 3000항(프로그램) 농산물가격안정 및 유통효율화 | -     | 1,486,230        | 1,486,230        | 0        |   |
| 3032세항(단위사업) 산지유통활성화(농안,융자) | -     | 589,300          | 589,300          | 0        |   |
| 450목 융자금                    | 02/15 | 589,300          | 589,300          | 0        | ○ 농협중앙회에서 농협경제지주의 농산물가격안정기금 대출취급사무 이관에 따른 융자금 "세목" 조정<br>○ 한국농수산식품유통공사가 대출을 취급하는 융자금에 대한 융자금 "세목"에 대해서도 타 기금과 동일 기준 적용하여 조정<br>○ 융자금의 수입과 연계되어 지출되므로 지출의 "세목" 변경에 맞게 수입의 "목"도 조정 병행 |
| 3033세항(단위사업) 농산물유통개선(농안기금)  | -     | 77,498           | 77,498           | 0        |   |
| 450목 융자금                    | 02/15 | 30,018           | 30,018           | 0        | ○ 농협중앙회에서 농협경제지주의 농산물가격안정기금 대출취급사무 이관에 따른 융자금 "세목" 조정<br>○ 한국농수산식품유통공사가 대출을 취급하는 융자금에 대한 융자금 "세목"에 대해서도 타 기금과 동일 기준 적용하여 조정<br>○ 융자금의 수입과 연계되어 지출되므로 지출의 "세목" 변경에 맞게 수입의 "목"도 조정 병행 |
| 3039세항(단위사업) 소비지유통활성화       | -     | 180,703          | 180,703          | 0        |   |
| 450목 융자금                    | 02/15 | 165,651          | 165,651          | 0        | ○ 농협중앙회에서 농협경제지주의 농산물가격안정기금 대출취급사무 이관에 따른 융자금 "세목" 조정<br>○ 한국농수산식품유통공사가 대출을 취급하는 융자금에 대한 융자금 "세목"에 대해서도 타 기금과 동일 기준 적용하여 조정<br>○ 융자금의 수입과 연계되어 지출되므로 지출의 "세목" 변경에 맞게 수입의 "목"도 조정 병행 |
| 6400항(프로그램) 증자관리            | -     | 63,393           | 65,257           | 1,864    |   |
| 6435세항(단위사업) 증자수급조절         | -     | 63,393           | 65,257           | 1,864    |   |
| 430목 유형자산                   | 12/22 | 63,288           | 65,152           | 1,864    | 여유자금 운용 재원을 활용한 증자수매·공급 사업비 증액  |
| 7000항(프로그램) 농림축산식품행정지원      | -     | 49,577           | 49,577           | 0        |   |
| 7076세항(단위사업) 기금운영비(농안기금)    | -     | 49,577           | 49,577           | 0        |   |
| 210목 운영비                    | 10/26 | 241              | 224              | -17      | 농림축산식품행정지원 프로그램 내 기금운영비 목간 조정(일반수용비 17,000천원을 국내여비로 변경)   |

|                               |       |         |         |        |   |
|-------------------------------|-------|---------|---------|--------|---|
| 220목 여비                       | 10/26 | 14      | 31      | 17     | 농림축산식품행정지원 프로그램 내<br>기금운영비 목간 조정(일반수용비<br>17,000천원을 국내여비로 변경) |
| 9700항(프로그램) 여유자금운용            | -     | 650,935 | 649,071 | -1,864 |   |
| 9702세항(단위사업) 여유자금운<br>용(농안기금) | -     | 650,935 | 649,071 | -1,864 |   |
| 470목 예치금및유가증권매입               | 12/22 | 355,661 | 353,797 | -1,864 | 여유자금 운용 재원을 활용한 종자수<br>매·공급 사업비 증액                            |

\* 분야-부문 : 100장(분야) 농림수산 - 104관(부문) 식품업

(단위: 백만원)

| 구 분                         | 변경<br>일자 | 당초(A)          | 변경(B)          | 증감<br>(B-A) | 사 유   |
|-----------------------------|----------|----------------|----------------|-------------|---|
| <b>합 계</b>                  | -        | <b>605,433</b> | <b>605,433</b> | <b>0</b>    |   |
| 2800항(프로그램) 식품산업육성          | -        | 605,433        | 605,433        | 0           |   |
| 2834세항(단위사업) 농산물수출<br>촉진    | -        | 463,061        | 460,061        | -3,000      |   |
| 450목 융자금                    | 02/15    | 380,500        | 380,500        | 0           | ○ 농협중앙회에서 농협경제지주로의<br>농산물가격안정기금 대출취급사무 이<br>관에 따른 융자금 "세목" 조정<br>○ 한국농수산식품유통공사가 대출을<br>취급하는 융자금에 대한 융자금 "세<br>목"에 대해서도 타 기금과 동일 기준<br>을 적용하여 조정<br>○ 융자금은 수입과 연계되어 지출되<br>므로 지출의 "세목" 변경에 맞게 수<br>입의 "목"도 조정 병행 |
|                             | 10/25    | 380,500        | 377,500        | -3,000      | 식품산업육성 프로그램 내 사업간 조<br>정(농식품원료구매 및 시설현대화 자<br>금 3,000백만원을 식품외식종합자<br>금으로 변경)  |
| 2851세항(단위사업) 식품산업육<br>성(농안) | -        | 142,372        | 145,372        | 3,000       |   |
| 330목 자치단체이전                 | 12/14    | 6,700          | 6,700          | 0           | 식품산업육성 프로그램 내 전통발효<br>식품육성 사업비 일부 세목 조정   |
| 450목 융자금                    | 02/15    | 128,640        | 128,640        | 0           | ○ 농협중앙회에서 농협경제지주로의<br>농산물가격안정기금 대출취급사무 이<br>관에 따른 융자금 "세목" 조정<br>○ 한국농수산식품유통공사가 대출을<br>취급하는 융자금에 대한 융자금 "세<br>목"에 대해서도 타 기금과 동일 기준<br>을 적용하여 조정<br>○ 융자금은 수입과 연계되어 지출되<br>므로 지출의 "세목" 변경에 맞게 수<br>입의 "목"도 조정 병행 |
|                             | 10/25    | 120,280        | 123,280        | 3,000       | 식품산업육성 프로그램 내 사업간 조<br>정(농식품원료구매 및 시설현대화 자<br>금 3,000백만원을 식품외식종합자<br>금으로 변경)  |

<농어업재해재보험기금>

변경사유

변경내역

<수입>

(단위: 백만원)

| 구분      | 변경일자 | 당초(A) | 변경(B) | 증감(B-A) | 사유 |
|---------|------|-------|-------|---------|----|
| 해 당 없 음 |      |       |       |         |    |

<지출>

\* 분야-부문 : 100장(분야) 농림수산 - 101관(부문) 농업·농촌

(단위: 백만원)

| 구분                              | 변경일자  | 당초(A)          | 변경(B)          | 증감(B-A)  | 사유  |
|---------------------------------|-------|----------------|----------------|----------|---|
| <b>합계</b>                       | -     | <b>227,055</b> | <b>227,055</b> | <b>0</b> |   |
| 1000항(프로그램) 농가경영안정              | -     | 5,000          | 53,837         | 48,837   |   |
| 1032세항(단위사업) 농어업재해보험재보험금        | -     | 5,000          | 53,837         | 48,837   |   |
| 320목 민간이전                       | 04/10 | 5,000          | 53,837         | 48,837   | 기재부 농림해양예산과 -445('17.4.3)에 따른 기금운용계획 변경요청건임<br>비통화금융기관에치에서 48,837백만원을 감하고 재보험금으로 증하기 위하여 변경 |
| 9700항(프로그램) 여유자금운용              | -     | 221,398        | 172,561        | -48,837  |   |
| 9707세항(단위사업) 여유자금운용(농어업재해재보험기금) | -     | 221,398        | 172,561        | -48,837  |   |
| 470목 예치금및유가증권매입                 | 04/10 | 90,130         | 41,293         | -48,837  | 기재부 농림해양예산과 -445('17.4.3)에 따른 기금운용계획 변경요청건임<br>비통화금융기관에치에서 48,837백만원을 감하고 재보험금으로 증하기 위하여 변경 |

<농업소득보전직접지불기금>

변경사유

변경내역

<수입>

(단위: 백만원)

| 구분                | 변경일자  | 당초(A)            | 변경(B)            | 증감(B-A)  | 사유          |
|-------------------|-------|------------------|------------------|----------|-------------|
| <b>합계</b>         |       | <b>1,499,225</b> | <b>1,499,225</b> | <b>0</b> |             |
| 31관 차입금및여유자금회수    | -     | 115,446          | 60,046           | -55,400  |             |
| 85항 정부예금회수        | -     | 115,446          | 60,046           | -55,400  |             |
| 852목 통화금융기관예치금회수  | 05/15 | 50,000           | 386              | -49,614  | 기금운용계획 수입변경 |
| 853목 비통화금융기관예치금회수 | 05/15 | 65,446           | 59,660           | -5,786   | 기금운용계획 수입변경 |
| 40관 정부내부수입및기타     | -     | 1,383,779        | 1,439,179        | 55,400   |             |
| 94항 예수금           | -     | 10,000           | 65,400           | 55,400   |             |
| 943목 기금예수금        | 05/15 | 10,000           | 65,400           | 55,400   | 기금운용계획 수입변경 |

<지출>

\* 분야-부문 : 100장(분야) 농림수산 - 101관(부문) 농업·농촌

(단위: 백만원)

| 구분                          | 변경일자  | 당초(A)            | 변경(B)            | 증감(B-A)  | 사유          |
|-----------------------------|-------|------------------|------------------|----------|-------------|
| <b>합계</b>                   | -     | <b>1,554,480</b> | <b>1,554,480</b> | <b>0</b> |             |
| 9200항(프로그램) 기금간거래(예수이자상환)   | -     | 115              | 1,200            | 1,085    |             |
| 9203세항(단위사업) 공자기금이자상환(직불기금) | -     | 115              | 1,200            | 1,085    |             |
| 510목 상환지출                   | 03/03 | 115              | 1,200            | 1,085    | 기금운용계획변경    |
|                             | 05/15 | 1,200            | 1,200            | 0        | 기금운용계획 수입변경 |
| 9700항(프로그램) 여유자금운용          | -     | 56,415           | 55,330           | -1,085   |             |
| 9705세항(단위사업) 여유자금운용(직불기금)   | -     | 56,415           | 55,330           | -1,085   |             |
| 470목 예치금및유가증권매입             | 03/03 | 23,530           | 22,445           | -1,085   | 기금운용계획변경    |
|                             | 05/15 | 22,445           | 22,445           | 0        | 기금운용계획 수입변경 |

<농지관리기금>

변경사유

변경내역

<수입>

(단위: 백만원)

| 구 분     | 변경<br>일자 | 당초(A) | 변경 (B) | 증감<br>(B-A) | 사 유 |
|---------|----------|-------|--------|-------------|-----|
| 해 당 없 음 |          |       |        |             |     |



< 지 출 >

\* 분야-부문 : 100장(분야) 농림수산 - 101관(부문) 농업·농촌

(단위: 백만원)

| 구 분                       | 변경일자  | 당초(A)            | 변경(B)            | 증감(B-A)  | 사 유   |
|---------------------------|-------|------------------|------------------|----------|---|
| <b>합 계</b>                | -     | <b>2,070,263</b> | <b>2,070,263</b> | <b>0</b> |   |
| 2600항(프로그램) 농지은행(농지,용자)   | -     | 690,600          | 691,850          | 1,250    |   |
| 2631세항(단위사업) 농지은행(농지,용자)  | -     | 690,600          | 691,850          | 1,250    |   |
| 450목 용자금                  | 12/14 | 66,300           | 67,550           | 1,250    | 농지연금 지급대상 증가 및 신규상품 출시에 따른 사업비 부족분 1,250백만원을 농지관리기금 여유자금에서 변경하여 활용                                |
| 4000항(프로그램) 농업생산기반 확충     | -     | 289,076          | 308,726          | 19,650   |   |
| 4043세항(단위사업) 대단위농업개발(농지)  | -     | 289,076          | 308,726          | 19,650   |   |
| 320목 민간이전                 | 10/13 | 272,676          | 292,326          | 19,650   | 대단위농업개발사업의 조기완공 및 용수공급시설 추가지원을 위하여 새만금지구내 부개발사업(토지이용계획변경등으로 연내 집행곤란)과 여유자금(통화금융기관운영)에서 기금운영계획을 변경 |
| 7000항(프로그램) 농림축산식품 행정지원   | -     | 72,049           | 72,049           | 0        |   |
| 7077세항(단위사업) 기금운영비(농지기금)  | -     | 70,100           | 70,100           | 0        |   |
| 210목 운영비                  | 12/27 | 209              | 233              | 24       | 기타경비 내 일반수용비, 공공요금 등의 부족한 재원을 충당하기 위해 여비 등에서 조정   |
| 220목 여비                   | 12/27 | 55               | 31               | -24      | 기타경비 내 일반수용비, 공공요금 등의 부족한 재원을 충당하기 위해 여비 등에서 조정   |
| 9700항(프로그램) 여유자금운용        | -     | 303,340          | 282,440          | -20,900  |   |
| 9703세항(단위사업) 여유자금운용(농지기금) | -     | 303,340          | 282,440          | -20,900  |   |
| 470목 예치금및유가증권매입           | 10/13 | 233,504          | 213,854          | -19,650  | 대단위농업개발사업의 조기완공 및 용수공급시설 추가지원을 위하여 새만금지구내 부개발사업(토지이용계획변경등으로 연내 집행곤란)과 여유자금(통화금융기관운영)에서 기금운영계획을 변경 |
|                           | 12/14 | 69,836           | 68,586           | -1,250   | 농지연금 지급대상 증가 및 신규상품 출시에 따른 사업비 부족분 1,250백만원을 농지관리기금 여유자금에서 변경하여 활용                                |

<자유무역협정이행지원기금>

변경사유

변경내역

< 수 입 >

(단위: 백만원)

| 구 분     | 변경일자 | 당초(A) | 변경(B) | 증감(B-A) | 사 유 |
|---------|------|-------|-------|---------|-----|
| 해 당 없 음 |      |       |       |         |     |

< 지 출 >

\* 분야-부문 : 100장(분야) 농림수산 - 101관(부문) 농업·농촌

(단위: 백만원)

| 구 분                       | 변경일자  | 당초(A)          | 변경(B)          | 증감(B-A)  | 사 유  |
|---------------------------|-------|----------------|----------------|----------|--|
| <b>합 계</b>                | -     | <b>697,382</b> | <b>697,382</b> | <b>0</b> |  |
| 3700항(프로그램) 축산업진흥         | -     | 174,899        | 174,899        | 0        |  |
| 3760세항(단위사업) 축사시설현대화(FTA) | -     | 154,899        | 154,899        | 0        |  |
| 330목 자치단체이전               | 06/30 | 26,434         | 34,868         | 8,434    | 자유무역협정이행지원기금(축사시설현대화) 운용계획 변경<br>농림축산식품부 농업정책과<br>-1770(17.06.19), 기획재정부 농림해양예산과-780(17.06.27) |
| 450목 융자금                  | 06/30 | 126,915        | 118,481        | -8,434   | 자유무역협정이행지원기금(축사시설현대화) 운용계획 변경<br>농림축산식품부 농업정책과<br>-1770(17.06.19), 기획재정부 농림해양예산과-780(17.06.27) |

<축산발전기금>

변경사유

변경내역

<수입>

(단위: 백만원)

| 구 분     | 변경<br>일자 | 당초(A) | 변경 (B) | 증감<br>(B-A) | 사 유 |
|---------|----------|-------|--------|-------------|-----|
| 해 당 없 음 |          |       |        |             |     |

< 지 출 >

\* 분야-부문 : 100장(분야) 농림수산 - 101관(부문) 농업·농촌

(단위: 백만원)

| 구 분                     | 변경일자  | 당초(A)            | 변경(B)            | 증감(B-A)  | 사 유  |
|-------------------------|-------|------------------|------------------|----------|--|
| <b>합 계</b>              | -     | <b>1,166,039</b> | <b>1,166,039</b> | <b>0</b> |  |
| 3700항(프로그램) 축산업진흥       | -     | 890,092          | 920,635          | 30,543   |  |
| 3731세 항(단위사업) 축산물수급관리   | -     | 100,303          | 132,533          | 32,230   |  |
| 320목 민간이전               | 02/08 | 16,234           | 20,894           | 4,660    | SI 방역 목적의 토종닭 시장격리 추진을 위하여 축산물수급안정 사업비 증액  |
|                         | 03/09 | 20,894           | 22,697           | 1,803    | SI 발생에 따른 축산물수급안정 사업비 증액   |
|                         | 03/20 | 22,697           | 22,697           | 0        | SI 확산 방지를 위한 예방적 수매를 위하여 축산물수급안정 사업비 증액  |
|                         | 06/23 | 22,697           | 31,677           | 8,980    | SI 발생에 따른 수매시행을 위한 축산물수급안정 사업비 소요분 확보  |
|                         | 08/06 | 31,677           | 33,677           | 2,000    | □ (일자리 창출) 고용 효과가 있는 사업을 발굴하여 연내 집행함으로써 축산 분야 일자리 확대 추진<br>□ (SI 피해복구 지원) 신선란 및 산란계 병아리·종란의 가격 안정을 통한 SI 피해복구 지원                     |
|                         | 10/13 | 20,190           | 19,245           | -945     | 평창올림픽 대비 가금농가 사육제한 내역 신설   |
|                         | 12/18 | 26,000           | 26,000           | 0        | (축산자조금) 오리자조금 소요 증가에 따라, 불용이 예상되는 닭고기자조금 감액을 통한 오리자조금 증액 (사료산업종합지원) 사료원료구매자금 소요 증가에 따라, 불용이 예상되는 개보수자금과 별천용사료공장지원 감액을 통한 사료원료구매자금 증액 |
| 330목 자치단체이전             | 01/06 | 37,116           | 37,679           | 563      | SI 발생에 따른 생계안정자금 증액  |
|                         | 04/17 | 37,679           | 50,706           | 13,027   | SI, 구제역 발생에 따른 생계및소득안정 사업비 증액을 위한 기금운용계획 변경 요구   |
|                         | 10/13 | 50,706           | 51,651           | 945      | 평창올림픽 대비 가금농가 사육제한 내역 신설   |
|                         | 11/30 | 51,651           | 52,610           | 959      | 평창올림픽대비 사육제한 지원 사업 추가 소요에 따른 사업비 증액  |
|                         | 12/27 | 52,610           | 52,847           | 237      | 평창올림픽대비 사육제한 지원 사업 계획 변경(확대)에 따른 사업비 증액 및 조사료생산기반확충 사업비 불용 예상액 발생에 따른 감액   |
| 3733세 항(단위사업) 축산업경쟁력제고  | -     | 524,117          | 524,153          | 36       |  |
| 320목 민간이전               | 08/06 | 8,761            | 8,797            | 36       | □ (일자리 창출) 고용 효과가 있는 사업을 발굴하여 연내 집행함으로써 축산 분야 일자리 확대 추진<br>□ (SI 피해복구 지원) 신선란 및 산란계 병아리·종란의 가격 안정을 통한 SI 피해복구 지원                     |
| 450목 융자금                | 12/18 | 61,100           | 61,100           | 0        | (축산자조금) 오리자조금 소요 증가에 따라, 불용이 예상되는 닭고기자조금 감액을 통한 오리자조금 증액 (사료산업종합지원) 사료원료구매자금 소요 증가에 따라, 불용이 예상되는 개보수자금과 별천용사료공장지원 감액을 통한 사료원료구매자금 증액 |
| 3735세 항(단위사업) 친환경축산(축발) | -     | 213,235          | 211,512          | -1,723   |  |
| 320목 민간이전               | 08/06 | 2,981            | 3,054            | 73       | □ (일자리 창출) 고용 효과가 있는 사업을 발굴하여 연내 집행함으로써 축산 분야 일자리 확대 추진<br>□ (SI 피해복구 지원) 신선란 및 산란계 병아리·종란의 가격 안정을 통한 SI 피해복구 지원                     |

|                            |       |         |         |         |  |
|----------------------------|-------|---------|---------|---------|--|
| 330목 자치단체이전                | 11/30 | 68,345  | 67,386  | -959    | 평창올림픽대비 사유제한 지원 사업 추가 소요에 따른 사업비 증액  |
|                            | 12/27 | 67,386  | 67,149  | -237    | 평창올림픽대비 사유제한 지원 사업 계획 변경(확대)에 따른 사업비 증액 및 조사료생산기반확충 사업비 불용 예상액 발생에 따른 감액   |
| 450목 용자금                   | 11/07 | 22,424  | 21,824  | -600    | 살충제 계란 파동으로 축산물검사 물량 증가에 따라 재료비 증액 필요  |
| 3900항(프로그램) 축산물안전관리        | -     | 90,750  | 92,960  | 2,210   |  |
| 3938세항(단위사업) 축산물위생 안전성(축발) | -     | 50,271  | 50,871  | 600     |  |
| 210목 운영비                   | 11/07 | 1,436   | 2,036   | 600     | 살충제 계란 파동으로 축산물검사 물량 증가에 따라 재료비 증액 필요  |
| 3941세항(단위사업) 가축방역(축발)      | -     | 40,479  | 42,089  | 1,610   |  |
| 320목 민간이전                  | 08/06 | 23,551  | 24,379  | 828     | <input type="checkbox"/> (일자리 확충) 고용 효과가 있는 사업을 발굴하여 연내 집행함으로써 축산 분야 일자리 확대 추진<br><input type="checkbox"/> (AI 피해복구 지원) 신선람 및 산란계 병아리·총란의 가격 안정을 통한 AI 피해복구 지원 |
| 330목 자치단체이전                | 08/06 | 16,928  | 17,710  | 782     | <input type="checkbox"/> (일자리 확충) 고용 효과가 있는 사업을 발굴하여 연내 집행함으로써 축산 분야 일자리 확대 추진<br><input type="checkbox"/> (AI 피해복구 지원) 신선람 및 산란계 병아리·총란의 가격 안정을 통한 AI 피해복구 지원 |
| 9700항(프로그램) 여유자금운용         | -     | 181,777 | 149,024 | -32,753 |  |
| 9704세항(단위사업) 여유자금운용(축발기금)  | -     | 181,777 | 149,024 | -32,753 |  |
| 470목 예치금및유가증권매입            | 01/06 | 82,361  | 81,798  | -563    | AI 발생에 따른 생계안정자금 증액  |
|                            | 02/08 | 81,798  | 77,138  | -4,660  | AI 방역 목적의 토종닭 시장격리 추진을 위하여 축산물수급안정 사업비 증액  |
|                            | 03/09 | 77,138  | 75,334  | -1,803  | AI 발생에 따른 축산물수급안정 사업비 증액   |
|                            | 04/17 | 75,334  | 62,307  | -13,027 | AI, 구제역 발생에 따른 생계및소득안정 사업비 증액을 위한 기금운용계획 변경 요구   |
|                            | 06/23 | 62,307  | 53,327  | -8,980  | AI 발생에 따른 수매시행을 위한 축산물수급안정 사업비 소요분 확보  |
|                            | 08/06 | 53,327  | 49,608  | -3,719  | <input type="checkbox"/> (일자리 확충) 고용 효과가 있는 사업을 발굴하여 연내 집행함으로써 축산 분야 일자리 확대 추진<br><input type="checkbox"/> (AI 피해복구 지원) 신선람 및 산란계 병아리·총란의 가격 안정을 통한 AI 피해복구 지원 |



## **<참고> 프로그램 결산**

# 1. 연차별 프로그램 결산 총괄표

| 구 분                          | 2016<br>지 출 액             |
|------------------------------|---------------------------|
| <b>합 계</b>                   | <b>26,808,054,607,069</b> |
| 070장(분야) 환경                  | 289,680,050               |
| 073관(부문) 대기                  | 289,680,050               |
| 1600항(프로그램) 기후변화대응 및 대기보전    | 289,680,050               |
| 100장(분야) 농림수산                | 26,807,764,927,019        |
| 101관(부문) 농업·농촌               | 26,208,310,846,379        |
| 1000항(프로그램) 농가경영안정           | 2,885,661,233,110         |
| 1100항(프로그램) 농업경영체육성          | 84,521,447,580            |
| 1300항(프로그램) 농수산인력양성          | 24,209,308,970            |
| 2100항(프로그램) 양곡관리             | 1,438,081,480,760         |
| 2400항(프로그램) 친환경농업육성          | 268,953,307,920           |
| 2500항(프로그램) 농식품기술개발정책연구      | 193,709,000,000           |
| 2600항(프로그램) 농지은행(농지,용자)      | 609,974,998,120           |
| 3000항(프로그램) 농산물가격안정 및 유통효율화  | 1,449,502,216,620         |
| 3200항(프로그램) 경쟁력제고            | 331,161,094,930           |
| 3700항(프로그램) 축산업진흥            | 1,077,592,729,940         |
| 3900항(프로그램) 축산물안전관리          | 280,146,680,800           |
| 4000항(프로그램) 농업생산기반확충         | 1,929,085,777,630         |
| 4100항(프로그램) 농촌복지증진           | 420,670,871,440           |
| 4200항(프로그램) 농촌지역개발 및 도농교류활성화 | 1,538,847,202,770         |
| 5000항(프로그램) 국제협력협상           | 48,692,669,730            |
| 6000항(프로그램) 농산물품질관리          | 58,574,928,000            |
| 6200항(프로그램) 농림축산검역검사         | 63,663,781,320            |
| 6400항(프로그램) 종자관리             | 93,607,263,090            |
| 6500항(프로그램) 농식품공무원교육원교육운영    | 3,005,250,130             |
| 7000항(프로그램) 농림축산식품행정지원       | 400,835,940,220           |
| 8000항(프로그램) 회계간거래(전출금)       | 6,546,629,000,000         |
| 8400항(프로그램) 회계기금간거래(전출금)     | 1,303,489,000,000         |
| 8700항(프로그램) 회계기금간거래(예수이자상환)  | 31,317,065,740            |
| 9100항(프로그램) 기금간거래(예수원금상환)    | 922,000,000,000           |



(단위: 원, %)

| 2017                      |                           |              |
|---------------------------|---------------------------|--------------|
| 예 산 액 (A)                 | 지 출 액 (B)                 | 비 율 (B/A)    |
| <b>28,061,341,055,000</b> | <b>28,545,014,878,474</b> | <b>101.7</b> |
| 0                         | 0                         | -            |
| 0                         | 0                         | -            |
| 0                         | 0                         | -            |
| 28,061,341,055,000        | 28,545,014,878,474        | 101.7        |
| 27,316,252,055,000        | 27,928,367,975,034        | 102.2        |
| 3,576,624,000,000         | 3,382,584,555,640         | 94.6         |
| 75,464,000,000            | 75,216,430,220            | 99.7         |
| 45,322,961,000            | 25,340,083,400            | 55.9         |
| 1,412,793,000,000         | 1,412,599,258,790         | 100.0        |
| 269,427,000,000           | 259,562,322,000           | 96.3         |
| 180,324,000,000           | 180,318,311,950           | 100.0        |
| 691,850,000,000           | 657,689,728,200           | 95.1         |
| 1,517,237,000,000         | 1,422,729,070,640         | 93.8         |
| 302,991,000,000           | 279,575,633,000           | 92.3         |
| 1,095,533,771,000         | 1,063,717,317,220         | 97.1         |
| 265,021,000,000           | 489,679,106,560           | 184.8        |
| 2,131,794,000,000         | 2,070,988,761,920         | 97.1         |
| 427,841,000,000           | 425,637,900,000           | 99.5         |
| 1,270,834,000,000         | 1,224,574,581,000         | 96.4         |
| 50,985,000,000            | 41,040,817,930            | 80.5         |
| 58,467,000,000            | 57,985,531,410            | 99.2         |
| 66,648,000,000            | 67,038,374,710            | 100.6        |
| 113,914,485,000           | 103,774,660,920           | 91.1         |
| 3,240,000,000             | 3,209,986,270             | 99.1         |
| 407,690,609,000           | 397,380,617,140           | 97.5         |
| 6,209,252,000,000         | 6,326,802,163,000         | 101.9        |
| 2,236,866,000,000         | 2,145,770,000,000         | 95.9         |
| 31,231,000,000            | 31,231,499,980            | 100.0        |
| 1,577,500,000,000         | 1,577,500,000,000         | 100.0        |

| 구 분                       | 2016<br>지 출 액     |
|---------------------------|-------------------|
| 9200항(프로그램) 기금간거래(예수이자상환) | 174,983,624,580   |
| 9300항(프로그램) 계정간거래(전출금)    | 1,301,500,000,000 |
| 9400항(프로그램) 기금간거래(예탁금)    | 361,623,000,000   |
| 9700항(프로그램) 여유자금운용        | 2,366,271,972,979 |
| 9800항(프로그램) 한은차입금원금상환     | 0                 |
| 104관(부문) 식품업              | 599,454,080,640   |
| 2800항(프로그램) 식품산업육성        | 599,454,080,640   |

(단위: 원, %)

---

2017

---

| 예 산 액 (A)         | 지 출 액 (B)         | 비 율 (B/A) |
|-------------------|-------------------|-----------|
| 180,675,000,000   | 161,798,635,610   | 89.6      |
| 1,359,688,000,000 | 1,345,900,000,000 | 99.0      |
| 300,000,000,000   | 300,000,000,000   | 100.0     |
| 1,406,038,229,000 | 2,347,722,627,524 | 167.0     |
| 51,000,000,000    | 51,000,000,000    | 100.0     |
| 745,089,000,000   | 616,646,903,440   | 82.8      |
| 745,089,000,000   | 616,646,903,440   | 82.8      |

---

## 2. 당년도 프로그램 결산 총괄표

| 구 분                                  | 회계/기금            | 세출예산액/<br>수정지출계획액         | 전년도이월액                   |
|--------------------------------------|------------------|---------------------------|--------------------------|
| <b>합 계</b>                           |                  | <b>28,061,341,055,000</b> | <b>1,744,672,085,120</b> |
| 100장(분야) 농림수산                        |                  | 28,061,341,055,000        | 1,744,672,085,120        |
| 101관(부문) 농업·농촌                       |                  | 27,316,252,055,000        | 1,743,659,485,120        |
| 1000항(프로그램) 농가경영안정                   |                  | 3,576,624,000,000         | 253,823,881,930          |
| 1003세항(단위사업) 농협사업구조개편                | 농어촌구조개<br>선특별회계  | 58,345,000,000            | 73,214,147,000           |
| 1031세항(단위사업) 농업재해보험                  | 농어촌구조개<br>선특별회계  | 286,995,000,000           | 88,230,607,410           |
| 1031세항(단위사업) 쌀소득변동직불(직불기금)           | 농업소득보전<br>직접지불기금 | 1,490,000,000,000         | 0                        |
| 1031세항(단위사업) 직접피해지원(FTA기금)           | 자유무역협정<br>이행지원기금 | 207,675,000,000           | 0                        |
| 1032세항(단위사업) 농어업재해보험재보험금             | 농어업재해<br>보험기금    | 53,837,000,000            | 0                        |
| 1033세항(단위사업) 재해대책                    | 농어촌구조개<br>선특별회계  | 76,500,000,000            | 454,998,000              |
| 1038세항(단위사업) 정책자금관리                  | 농어촌구조개<br>선특별회계  | 2,760,000,000             | 0                        |
| 1040세항(단위사업) 이차보전                    | 농어촌구조개<br>선특별회계  | 210,941,000,000           | 91,924,129,520           |
| 1067세항(단위사업) 농업기계장비                  | 농어촌구조개<br>선특별회계  | 28,500,000,000            | 0                        |
| 1070세항(단위사업) 농가소득보전                  | 농어촌구조개<br>선특별회계  | 1,161,071,000,000         | 0                        |
| 1100항(프로그램) 농업경영체육성                  |                  | 75,464,000,000            | 0                        |
| 1136세항(단위사업) 전문농업경영체육성 및 교육          | 농어촌구조개<br>선특별회계  | 55,464,000,000            | 0                        |
| 1150세항(단위사업) 농식품전문투자펀드출자             | 자유무역협정<br>이행지원기금 | 20,000,000,000            | 0                        |
| 1300항(프로그램) 농수산인력양성                  |                  | 45,322,961,000            | 2,039,854,680            |
| 1331세항(단위사업) 한국농수산대학교육운영(책임운영)       | 일반회계             | 44,091,961,000            | 1,985,782,330            |
| 1332세항(단위사업) 한국농수산대학정보화교육(정보화, 책임운영) | 일반회계             | 1,231,000,000             | 54,072,350               |
| 2100항(프로그램) 양곡관리                     |                  | 1,412,793,000,000         | 390,000,000              |
| 2131세항(단위사업) 식량생산유통지원                | 농어촌구조개<br>선특별회계  | 25,994,000,000            | 390,000,000              |
| 2131세항(단위사업) 양곡매입 및 관리               | 양곡관리특별<br>회계     | 1,374,899,000,000         | 0                        |
| 2171세항(단위사업) 채무상환(양곡)                | 양곡관리특별<br>회계     | 11,900,000,000            | 0                        |
| 2400항(프로그램) 친환경농업육성                  |                  | 269,427,000,000           | 0                        |
| 2430세항(단위사업) 친환경농자재                  | 농어촌구조개<br>선특별회계  | 226,740,000,000           | 0                        |
| 2450세항(단위사업) 친환경농업인프라구축(지특)          | 지역발전특별<br>회계     | 7,747,000,000             | 0                        |
| 2451세항(단위사업) 친환경농업연구센터               | 자유무역협정<br>이행지원기금 | 5,500,000,000             | 0                        |
| 2452세항(단위사업) 친환경농산물유통활성화             | 농산물가격안<br>정기금    | 29,440,000,000            | 0                        |
| 2500항(프로그램) 농식품기술개발정책연구              |                  | 180,324,000,000           | 0                        |
| 2531세항(단위사업) 농식품기술개발                 | 일반회계             | 400,000,000               | 0                        |

(단위: 원)

| 세출예산현액/<br>지출계획현액         | 지출액                       | 다음연도 이월액                 | 불용액                    |
|---------------------------|---------------------------|--------------------------|------------------------|
| <b>30,182,597,391,120</b> | <b>28,545,014,878,474</b> | <b>1,848,370,858,140</b> | <b>730,896,053,030</b> |
| 30,182,597,391,120        | 28,545,014,878,474        | 1,848,370,858,140        | 730,896,053,030        |
| 29,436,495,791,120        | 27,928,367,975,034        | 1,848,370,858,140        | 601,441,356,470        |
| 3,805,447,881,930         | 3,382,584,555,640         | 178,394,370,970          | 244,468,955,320        |
| 131,559,147,000           | 126,509,114,090           | 70,910,180               | 4,979,122,730          |
| 375,225,607,410           | 288,109,397,550           | 86,076,525,730           | 1,039,684,130          |
| 1,490,000,000,000         | 1,489,778,406,660         | 0                        | 221,593,340            |
| 207,675,000,000           | 7,670,807,000             | 0                        | 200,004,193,000        |
| 53,837,000,000            | 53,401,932,630            | 0                        | 435,067,370            |
| 51,954,998,000            | 19,821,676,630            | 0                        | 32,133,321,370         |
| 2,760,000,000             | 2,760,000,000             | 0                        | 0                      |
| 302,865,129,520           | 210,093,810,800           | 91,562,501,100           | 1,208,817,620          |
| 28,500,000,000            | 27,779,556,040            | 684,433,960              | 36,010,000             |
| 1,161,071,000,000         | 1,156,659,854,240         | 0                        | 4,411,145,760          |
| 75,464,000,000            | 75,216,430,220            | 0                        | 247,569,780            |
| 55,464,000,000            | 55,216,430,220            | 0                        | 247,569,780            |
| 20,000,000,000            | 20,000,000,000            | 0                        | 0                      |
| 47,394,740,680            | 25,340,083,400            | 20,500,586,150           | 1,554,071,130          |
| 46,109,668,330            | 24,379,470,340            | 20,202,406,150           | 1,527,791,840          |
| 1,285,072,350             | 960,613,060               | 298,180,000              | 26,279,290             |
| 1,413,183,000,000         | 1,412,599,258,790         | 150,000,000              | 433,741,210            |
| 26,384,000,000            | 25,998,950,000            | 150,000,000              | 235,050,000            |
| 1,384,272,892,000         | 1,384,074,201,010         | 0                        | 198,690,990            |
| 2,526,108,000             | 2,526,107,780             | 0                        | 220                    |
| 269,427,000,000           | 259,562,322,000           | 0                        | 9,864,678,000          |
| 226,740,000,000           | 226,740,000,000           | 0                        | 0                      |
| 7,747,000,000             | 7,741,322,000             | 0                        | 5,678,000              |
| 5,500,000,000             | 5,500,000,000             | 0                        | 0                      |
| 29,440,000,000            | 19,581,000,000            | 0                        | 9,859,000,000          |
| 180,324,000,000           | 180,318,311,950           | 0                        | 5,688,050              |
| 400,000,000               | 394,311,950               | 0                        | 5,688,050              |

| 구 분                         | 회계/기금            | 세출예산액/<br>수정지출계획액 | 전년도이월액          |
|-----------------------------|------------------|-------------------|-----------------|
| 2531세항(단위사업) 농식품기술개발        | 농어촌구조개<br>선택특별회계 | 179,924,000,000   | 0               |
| 2600항(프로그램) 농지은행(농지,용자)     |                  | 691,850,000,000   | 0               |
| 2631세항(단위사업) 농지은행(농지,용자)    | 농지관리기금           | 691,850,000,000   | 0               |
| 3000항(프로그램) 농산물가격안정 및 유통효율화 |                  | 1,517,237,000,000 | 0               |
| 3031세항(단위사업) 농산물가격안정 및 공급조절 | 농산물가격안<br>정기금    | 638,729,000,000   | 0               |
| 3032세항(단위사업) 농산물유통개선(농특)    | 농어촌구조개<br>선택특별회계 | 22,668,000,000    | 0               |
| 3032세항(단위사업) 산지유통활성화(농안,용자) | 농산물가격안<br>정기금    | 589,300,000,000   | 0               |
| 3033세항(단위사업) 농산물유통개선(농안기금)  | 농산물가격안<br>정기금    | 77,498,000,000    | 0               |
| 3033세항(단위사업) 농업관측           | 농어촌구조개<br>선택특별회계 | 8,339,000,000     | 0               |
| 3039세항(단위사업) 소비자유통활성화       | 농산물가격안<br>정기금    | 180,703,000,000   | 0               |
| 3200항(프로그램) 경쟁력제고           |                  | 302,991,000,000   | 0               |
| 3232세항(단위사업) 경쟁력제고(농특)      | 농어촌구조개<br>선택특별회계 | 38,517,000,000    | 0               |
| 3232세항(단위사업) 농업에너지이용효율화(용자) | 에너지및자원<br>사업특별회계 | 15,401,000,000    | 0               |
| 3232세항(단위사업) 농업에너지이용효율화(투자) | 에너지및자원<br>사업특별회계 | 37,601,000,000    | 0               |
| 3233세항(단위사업) 과수및원예경쟁력제고     | 자유무역협정<br>이행지원기금 | 202,134,000,000   | 0               |
| 3265세항(단위사업) 종자 경쟁력제고       | 자유무역협정<br>이행지원기금 | 9,338,000,000     | 0               |
| 3700항(프로그램) 축산업진흥           |                  | 1,095,533,771,000 | 8,180,800,000   |
| 3730세항(단위사업) 축산업경쟁력제고       | 자유무역협정<br>이행지원기금 | 20,000,000,000    | 0               |
| 3731세항(단위사업) 축산물수급관리        | 축산발전기금           | 132,532,771,000   | 0               |
| 3732세항(단위사업) 축산기술보급         | 축산발전기금           | 52,437,000,000    | 0               |
| 3733세항(단위사업) 축산업경쟁력제고       | 축산발전기금           | 524,153,000,000   | 5,010,000,000   |
| 3735세항(단위사업) 친환경축산(축발)      | 축산발전기금           | 211,512,000,000   | 3,170,800,000   |
| 3760세항(단위사업) 축사시설현대화(FTA)   | 자유무역협정<br>이행지원기금 | 154,899,000,000   | 0               |
| 3900항(프로그램) 축산물안전관리         |                  | 265,021,000,000   | 2,125,000,000   |
| 3938세항(단위사업) 축산물위생안전성(축발)   | 축산발전기금           | 50,871,000,000    | 0               |
| 3940세항(단위사업) 가축방역(농특)       | 농어촌구조개<br>선택특별회계 | 165,161,000,000   | 2,125,000,000   |
| 3941세항(단위사업) 가축방역(축발)       | 축산발전기금           | 42,089,000,000    | 0               |
| 3942세항(단위사업) 가축방역(지특)       | 지역발전특별<br>회계     | 6,900,000,000     | 0               |
| 4000항(프로그램) 농업생산기반확충        |                  | 2,131,794,000,000 | 571,177,000,000 |
| 4031세항(단위사업) 재해예방(농특)       | 농어촌구조개<br>선택특별회계 | 381,000,000,000   | 70,593,000,000  |
| 4034세항(단위사업) 대단위농업개발 및 시설정비 | 농어촌구조개<br>선택특별회계 | 125,600,000,000   | 28,406,000,000  |

(단위: 원)

| 세출예산현액/<br>지출계획현액 | 지출액               | 다음연도 이월액        | 불용액            |
|-------------------|-------------------|-----------------|----------------|
| 179,924,000,000   | 179,924,000,000   | 0               | 0              |
| 691,850,000,000   | 657,689,728,200   | 0               | 34,160,271,800 |
| 691,850,000,000   | 657,689,728,200   | 0               | 34,160,271,800 |
| 1,517,237,000,000 | 1,422,729,070,640 | 0               | 94,507,929,360 |
| 638,729,000,000   | 632,920,950,420   | 0               | 5,808,049,580  |
| 22,668,000,000    | 22,668,000,000    | 0               | 0              |
| 589,300,000,000   | 545,651,000,000   | 0               | 43,649,000,000 |
| 77,498,000,000    | 70,650,132,730    | 0               | 6,847,867,270  |
| 8,339,000,000     | 8,336,987,490     | 0               | 2,012,510      |
| 180,703,000,000   | 142,502,000,000   | 0               | 38,201,000,000 |
| 302,991,000,000   | 279,575,633,000   | 0               | 23,415,367,000 |
| 38,517,000,000    | 38,260,002,000    | 0               | 256,998,000    |
| 15,401,000,000    | 14,334,681,000    | 0               | 1,066,319,000  |
| 37,601,000,000    | 31,867,653,000    | 0               | 5,733,347,000  |
| 202,134,000,000   | 185,775,297,000   | 0               | 16,358,703,000 |
| 9,338,000,000     | 9,338,000,000     | 0               | 0              |
| 1,103,714,571,000 | 1,063,717,317,220 | 1,551,800,000   | 38,445,453,780 |
| 20,000,000,000    | 20,000,000,000    | 0               | 0              |
| 132,532,771,000   | 128,591,559,000   | 0               | 3,941,212,000  |
| 52,437,000,000    | 50,991,306,220    | 1,355,000,000   | 90,693,780     |
| 529,163,000,000   | 520,361,296,000   | 196,800,000     | 8,604,904,000  |
| 214,682,800,000   | 189,056,556,000   | 0               | 25,626,244,000 |
| 154,899,000,000   | 154,716,600,000   | 0               | 182,400,000    |
| 492,407,163,000   | 489,679,106,560   | 1,193,000,000   | 1,535,056,440  |
| 50,871,000,000    | 50,762,178,240    | 0               | 108,821,760    |
| 392,547,163,000   | 390,046,928,320   | 1,193,000,000   | 1,307,234,680  |
| 42,089,000,000    | 41,970,000,000    | 0               | 119,000,000    |
| 6,900,000,000     | 6,900,000,000     | 0               | 0              |
| 2,702,971,000,000 | 2,070,988,761,920 | 612,554,400,000 | 19,427,838,080 |
| 451,593,000,000   | 321,333,000,000   | 130,260,000,000 | 0              |
| 154,006,000,000   | 104,880,000,000   | 49,126,000,000  | 0              |

| 구 분                           | 회계/기금           | 세출예산액/<br>수정지출계획액 | 전년도이월액          |
|-------------------------------|-----------------|-------------------|-----------------|
| 4037세항(단위사업) 농어촌공사시설관리        | 일반회계            | 154,700,000,000   | 0               |
| 4038세항(단위사업) 농업시설개선(농특)       | 농어촌구조개<br>선특별회계 | 542,853,000,000   | 246,912,000,000 |
| 4040세항(단위사업) 농업기반시설활용         | 일반회계            | 23,000,000,000    | 0               |
| 4041세항(단위사업) 농업기반정비           | 지역발전특별<br>회계    | 170,928,000,000   | 18,006,000,000  |
| 4042세항(단위사업) 농업기반정비(세종)       | 지역발전특별<br>회계    | 1,000,000,000     | 0               |
| 4042세항(단위사업) 농업기반정비(제주)       | 지역발전특별<br>회계    | 19,563,000,000    | 0               |
| 4043세항(단위사업) 대단위농업개발(농지)      | 농지관리기금          | 308,726,000,000   | 0               |
| 4046세항(단위사업) 다목적 용수개발         | 농어촌구조개<br>선특별회계 | 391,570,000,000   | 207,260,000,000 |
| 4071세항(단위사업) 채무상환             | 농어촌구조개<br>선특별회계 | 12,854,000,000    | 0               |
| 4100항(프로그램) 농촌복지증진            |                 | 427,841,000,000   | 0               |
| 4135세항(단위사업) 농촌복지증진           | 농어촌구조개<br>선특별회계 | 427,841,000,000   | 0               |
| 4200항(프로그램) 농촌지역개발 및 도농교류활성화  |                 | 1,270,834,000,000 | 190,189,000,000 |
| 4230세항(단위사업) 농촌자원 복합산업화지원(세종) | 지역발전특별<br>회계    | 795,000,000       | 0               |
| 4231세항(단위사업) 농촌지역개발(농특)       | 농어촌구조개<br>선특별회계 | 85,416,000,000    | 7,104,000,000   |
| 4232세항(단위사업) 일반농산어촌개발(세종)     | 지역발전특별<br>회계    | 5,074,000,000     | 0               |
| 4240세항(단위사업) 농촌자원 복합산업화지원     | 지역발전특별<br>회계    | 152,628,000,000   | 18,125,000,000  |
| 4241세항(단위사업) 일반농산어촌개발         | 지역발전특별<br>회계    | 1,003,570,000,000 | 164,960,000,000 |
| 4242세항(단위사업) 농촌자원 복합산업화지원(제주) | 지역발전특별<br>회계    | 5,132,000,000     | 0               |
| 4243세항(단위사업) 일반농산어촌개발(제주)     | 지역발전특별<br>회계    | 18,219,000,000    | 0               |
| 5000항(프로그램) 국제협력협상            |                 | 50,985,000,000    | 565,897,730     |
| 5031세항(단위사업) 국제협력협상           | 일반회계            | 35,787,000,000    | 565,897,730     |
| 5032세항(단위사업) 농식품산업 해외진출지원     | 농지관리기금          | 15,198,000,000    | 0               |
| 6000항(프로그램) 농산물품질관리           |                 | 58,467,000,000    | 386,261,740     |
| 6032세항(단위사업) 농산물안전성관리         | 농어촌구조개<br>선특별회계 | 52,958,000,000    | 386,261,740     |
| 6035세항(단위사업) 품질관리정보화(정보화)     | 농어촌구조개<br>선특별회계 | 5,509,000,000     | 0               |
| 6200항(프로그램) 농림축산검역검사          |                 | 66,648,000,000    | 1,749,821,610   |
| 6231세항(단위사업) 검역검사정보화(정보화)     | 일반회계            | 8,907,000,000     | 0               |
| 6232세항(단위사업) 식물검역검사및 수출지원     | 일반회계            | 10,775,000,000    | 493,802,610     |
| 6233세항(단위사업) 동축산물검역검사         | 일반회계            | 9,751,000,000     | 53,329,500      |
| 6234세항(단위사업) 검역검사(R&D)        | 일반회계            | 20,932,000,000    | 647,089,500     |
| 6240세항(단위사업) 가축검역(농특)         | 농어촌구조개<br>선특별회계 | 16,283,000,000    | 555,600,000     |



(단위: 원)

| 세출예산현액/<br>지출계획현액 | 지출액               | 다음연도 이월액        | 불용액            |
|-------------------|-------------------|-----------------|----------------|
| 154,700,000,000   | 154,700,000,000   | 0               | 0              |
| 789,765,000,000   | 568,820,000,000   | 220,917,400,000 | 27,600,000     |
| 23,000,000,000    | 23,000,000,000    | 0               | 0              |
| 188,934,000,000   | 154,753,000,000   | 34,181,000,000  | 0              |
| 1,000,000,000     | 1,000,000,000     | 0               | 0              |
| 19,563,000,000    | 19,563,000,000    | 0               | 0              |
| 308,726,000,000   | 289,346,307,380   | 0               | 19,379,692,620 |
| 598,830,000,000   | 420,760,000,000   | 178,070,000,000 | 0              |
| 12,854,000,000    | 12,833,454,540    | 0               | 20,545,460     |
| 427,841,000,000   | 425,637,900,000   | 0               | 2,203,100,000  |
| 427,841,000,000   | 425,637,900,000   | 0               | 2,203,100,000  |
| 1,461,023,000,000 | 1,224,574,581,000 | 235,425,339,520 | 1,023,079,480  |
| 795,000,000       | 795,000,000       | 0               | 0              |
| 92,520,000,000    | 85,154,581,000    | 6,342,339,520   | 1,023,079,480  |
| 5,074,000,000     | 5,074,000,000     | 0               | 0              |
| 170,753,000,000   | 140,314,000,000   | 30,439,000,000  | 0              |
| 1,168,530,000,000 | 969,886,000,000   | 198,644,000,000 | 0              |
| 5,132,000,000     | 5,132,000,000     | 0               | 0              |
| 18,219,000,000    | 18,219,000,000    | 0               | 0              |
| 51,550,897,730    | 41,040,817,930    | 141,600,000     | 10,368,479,800 |
| 36,352,897,730    | 35,783,745,550    | 141,600,000     | 427,552,180    |
| 15,198,000,000    | 5,257,072,380     | 0               | 9,940,927,620  |
| 58,853,261,740    | 57,985,531,410    | 164,625,000     | 703,105,330    |
| 53,344,261,740    | 52,528,671,870    | 164,625,000     | 650,964,870    |
| 5,509,000,000     | 5,456,859,540     | 0               | 52,140,460     |
| 68,858,174,610    | 67,038,374,710    | 202,177,700     | 1,617,622,200  |
| 8,907,000,000     | 8,779,688,080     | 0               | 127,311,920    |
| 11,729,155,610    | 11,561,864,000    | 0               | 167,291,610    |
| 9,804,329,500     | 9,464,697,650     | 0               | 339,631,850    |
| 21,579,089,500    | 21,120,761,510    | 131,977,700     | 326,350,290    |
| 16,838,600,000    | 16,111,363,470    | 70,200,000      | 657,036,530    |

| 구 분                            | 회계/기금            | 세출예산액/<br>수정지출계획액 | 전년도이월액          |
|--------------------------------|------------------|-------------------|-----------------|
| 6400항(프로그램) 종자관리               |                  | 113,914,485,000   | 12,031,582,480  |
| 6404세항(단위사업) 종자원인건비            | 일반회계             | 11,964,485,000    | 0               |
| 6420세항(단위사업) 종자원기본경비           | 일반회계             | 2,326,000,000     | 0               |
| 6432세항(단위사업) 종자산업육성(농특)        | 농어촌구조개<br>선특별회계  | 32,938,000,000    | 11,498,504,160  |
| 6433세항(단위사업) 종자원정보화(정보화)       | 농어촌구조개<br>선특별회계  | 1,429,000,000     | 84,310,350      |
| 6435세항(단위사업) 종자수급조절            | 농산물가격안<br>정기금    | 65,257,000,000    | 448,767,970     |
| 6500항(프로그램) 농식품공무원교육원교육운영      |                  | 3,240,000,000     | 0               |
| 6531세항(단위사업) 농식품공무원교육원교육경비     | 일반회계             | 2,783,000,000     | 0               |
| 6532세항(단위사업) 농식품공무원교육원정보화(정보화) | 일반회계             | 457,000,000       | 0               |
| 7000항(프로그램) 농림축산식품행정지원         |                  | 407,690,609,000   | 1,000,384,950   |
| 7001세항(단위사업) 본부인건비             | 일반회계             | 53,806,551,000    | 0               |
| 7002세항(단위사업) 소속기관인건비           | 일반회계             | 145,775,058,000   | 0               |
| 7011세항(단위사업) 본부기본경비            | 일반회계             | 10,461,000,000    | 410,456,690     |
| 7018세항(단위사업) 소속기관기본경비          | 일반회계             | 17,073,000,000    | 223,000,000     |
| 7030세항(단위사업) 농업정보환경지원(정보화)     | 농어촌구조개<br>선특별회계  | 7,007,000,000     | 0               |
| 7031세항(단위사업) 농지관리정보화(정보화)      | 농지관리기금           | 1,949,000,000     | 0               |
| 7031세항(단위사업) 정책연구개발(R&D)       | 농어촌구조개<br>선특별회계  | 2,139,000,000     | 319,109,990     |
| 7032세항(단위사업) 농림행정정보화(정보화)      | 농어촌구조개<br>선특별회계  | 7,803,000,000     | 0               |
| 7033세항(단위사업) 행정지원              | 일반회계             | 4,049,000,000     | 36,818,270      |
| 7035세항(단위사업) 농업농촌알리기           | 농어촌구조개<br>선특별회계  | 5,691,000,000     | 11,000,000      |
| 7049세항(단위사업) 청사확보 및 시설개선       | 일반회계             | 16,142,000,000    | 0               |
| 7076세항(단위사업) 기금운영비(농안기금)       | 농산물가격안<br>정기금    | 49,577,000,000    | 0               |
| 7077세항(단위사업) 기금운영비(농지기금)       | 농지관리기금           | 70,100,000,000    | 0               |
| 7078세항(단위사업) 기금운영비(축발기금)       | 축산발전기금           | 3,420,000,000     | 0               |
| 7079세항(단위사업) 기금운영비(FTA기금)      | 자유무역협정<br>이행지원기금 | 4,091,000,000     | 0               |
| 7079세항(단위사업) 기금운영비(재해재해보험기금)   | 농어업재해재<br>보험기금   | 657,000,000       | 0               |
| 7079세항(단위사업) 기금운영비(직불기금)       | 농업소득보전<br>직접지불기금 | 7,950,000,000     | 0               |
| 8000항(프로그램) 회계간거래(전출금)         |                  | 6,209,252,000,000 | 200,000,000,000 |
| 8010세항(단위사업) 회계간전출(농특회계)       | 농어촌구조개<br>선특별회계  | 1,291,126,000,000 | 200,000,000,000 |
| 8010세항(단위사업) 회계간전출(일반회계)       | 일반회계             | 4,918,126,000,000 | 0               |
| 8400항(프로그램) 회계기금간거래(전출금)       |                  | 2,236,866,000,000 | 0               |

(단위: 원)

| 세출예산현액/<br>지출계획현액 | 지출액               | 다음연도 이월액        | 불용액            |
|-------------------|-------------------|-----------------|----------------|
| 125,946,067,480   | 103,774,660,920   | 19,843,600,830  | 2,327,805,730  |
| 11,962,235,000    | 11,475,646,000    | 0               | 486,589,000    |
| 2,328,250,000     | 2,165,069,470     | 51,034,100      | 112,146,430    |
| 44,436,504,160    | 23,189,081,150    | 19,716,566,730  | 1,530,856,280  |
| 1,513,310,350     | 1,304,096,330     | 76,000,000      | 133,214,020    |
| 65,705,767,970    | 65,640,767,970    | 0               | 65,000,000     |
| 3,240,000,000     | 3,209,986,270     | 0               | 30,013,730     |
| 2,783,000,000     | 2,753,400,050     | 0               | 29,599,950     |
| 457,000,000       | 456,586,220       | 0               | 413,780        |
| 408,230,640,950   | 397,380,617,140   | 1,197,357,970   | 9,652,665,840  |
| 53,806,551,000    | 52,221,741,380    | 0               | 1,584,809,620  |
| 145,739,604,000   | 142,572,755,450   | 0               | 3,166,848,550  |
| 10,711,456,690    | 9,240,444,720     | 671,031,470     | 799,980,500    |
| 17,926,454,000    | 17,627,402,160    | 88,000,000      | 211,051,840    |
| 7,007,000,000     | 7,007,000,000     | 0               | 0              |
| 1,949,000,000     | 1,949,000,000     | 0               | 0              |
| 2,458,109,990     | 2,075,255,300     | 370,226,500     | 12,628,190     |
| 7,803,000,000     | 7,352,657,970     | 68,100,000      | 382,242,030    |
| 4,085,818,270     | 3,807,416,950     | 0               | 278,401,320    |
| 5,702,000,000     | 5,675,737,700     | 0               | 26,262,300     |
| 15,246,647,000    | 14,070,908,730    | 0               | 1,175,738,270  |
| 49,577,000,000    | 49,416,998,500    | 0               | 160,001,500    |
| 70,100,000,000    | 68,615,984,630    | 0               | 1,484,015,370  |
| 3,420,000,000     | 3,303,343,630     | 0               | 116,656,370    |
| 4,091,000,000     | 3,871,481,000     | 0               | 219,519,000    |
| 657,000,000       | 657,000,000       | 0               | 0              |
| 7,950,000,000     | 7,915,489,020     | 0               | 34,510,980     |
| 6,597,528,163,000 | 6,326,802,163,000 | 263,264,000,000 | 7,462,000,000  |
| 1,491,126,000,000 | 1,220,400,000,000 | 263,264,000,000 | 7,462,000,000  |
| 5,106,402,163,000 | 5,106,402,163,000 | 0               | 0              |
| 2,224,880,500,000 | 2,145,770,000,000 | 0               | 79,110,500,000 |

| 구 분                               | 회계/기금         | 세출예산액/<br>수정지출계획액 | 전년도이월액          |
|-----------------------------------|---------------|-------------------|-----------------|
| 8411세항(단위사업) 회계기금간거래(전출금)         | 농지관리기금        | 400,000,000,000   | 0               |
| 8411세항(단위사업) 회계기금간전출(농특회계)        | 농어촌구조개선특별회계   | 286,096,000,000   | 0               |
| 8411세항(단위사업) 회계기금간전출(일반회계)        | 일반회계          | 176,991,000,000   | 0               |
| 8412세항(단위사업) 회계기금간전출(농특회계)        | 농어촌구조개선특별회계   | 1,373,779,000,000 | 0               |
| 8700항(프로그램) 회계기금간거래(예수이자상환)       |               | 31,231,000,000    | 0               |
| 8710세항(단위사업) 공자기금예수이자상환(농특회계)     | 농어촌구조개선특별회계   | 31,231,000,000    | 0               |
| 9100항(프로그램) 기금간거래(예수원금상환)         |               | 1,577,500,000,000 | 0               |
| 9111세항(단위사업) 공공자금관리기금예수원금상환(양곡기금) | 양곡증권정리기금      | 1,577,500,000,000 | 0               |
| 9200항(프로그램) 기금간거래(예수이자상환)         |               | 180,675,000,000   | 0               |
| 9202세항(단위사업) 공공자금관리기금예수이자상환(양곡기금) | 양곡증권정리기금      | 179,475,000,000   | 0               |
| 9203세항(단위사업) 공자기금이자상환(직불기금)       | 농업소득보전직접지불기금  | 1,200,000,000     | 0               |
| 9300항(프로그램) 계정간거래(전출금)            |               | 1,359,688,000,000 | 500,000,000,000 |
| 9303세항(단위사업) 구조개선계정전출             | 농어촌구조개선특별회계   | 1,359,688,000,000 | 500,000,000,000 |
| 9400항(프로그램) 기금간거래(예탁금)            |               | 300,000,000,000   | 0               |
| 9413세항(단위사업) 공공자금관리기금 예탁금(농지기금)   | 농지관리기금        | 300,000,000,000   | 0               |
| 9700항(프로그램) 여유자금운용                |               | 1,406,038,229,000 | 0               |
| 9701세항(단위사업) 여유자금운용(양곡기금)         | 양곡증권정리기금      | 23,867,000,000    | 0               |
| 9702세항(단위사업) 여유자금운용(농안기금)         | 농산물가격안정기금     | 649,071,000,000   | 0               |
| 9703세항(단위사업) 여유자금운용(농지기금)         | 농지관리기금        | 282,440,000,000   | 0               |
| 9704세항(단위사업) 여유자금운용(축발기금)         | 축산발전기금        | 149,024,229,000   | 0               |
| 9705세항(단위사업) 여유자금운용(직불기금)         | 농업소득보전직접지불기금  | 55,330,000,000    | 0               |
| 9706세항(단위사업) 여유자금운용(FTA기금)        | 자유무역협정 이행지원기금 | 73,745,000,000    | 0               |
| 9707세항(단위사업) 여유자금운용(농어업재해해 보험기금)  | 농어업재해해 보험기금   | 172,561,000,000   | 0               |
| 9800항(프로그램) 한은차입금원금상환             |               | 51,000,000,000    | 0               |
| 9801세항(단위사업) 한은차입금원금상환            | 양곡관리특별회계      | 51,000,000,000    | 0               |
| 104관(부문) 식품업                      |               | 745,089,000,000   | 1,012,600,000   |
| 2800항(프로그램) 식품산업육성                |               | 745,089,000,000   | 1,012,600,000   |
| 2832세항(단위사업) 식품산업육성               | 농어촌구조개선특별회계   | 38,310,000,000    | 0               |
| 2833세항(단위사업) 식품안전및규격(농특)          | 농어촌구조개선특별회계   | 9,581,000,000     | 117,000,000     |
| 2834세항(단위사업) 농산물수출촉진              | 농산물가격안정기금     | 460,061,000,000   | 0               |
| 2835세항(단위사업) 농식품수출촉진              | 농어촌구조개선특별회계   | 63,432,000,000    | 195,600,000     |

(단위: 원)

| 세출예산현액/<br>지출계획현액 | 지출액               | 다음연도 이월액        | 불용액             |
|-------------------|-------------------|-----------------|-----------------|
| 400,000,000,000   | 400,000,000,000   | 0               | 0               |
| 274,110,500,000   | 195,000,000,000   | 0               | 79,110,500,000  |
| 176,991,000,000   | 176,991,000,000   | 0               | 0               |
| 1,373,779,000,000 | 1,373,779,000,000 | 0               | 0               |
| 31,231,500,000    | 31,231,499,980    | 0               | 20              |
| 31,231,500,000    | 31,231,499,980    | 0               | 20              |
| 1,577,500,000,000 | 1,577,500,000,000 | 0               | 0               |
| 1,577,500,000,000 | 1,577,500,000,000 | 0               | 0               |
| 180,675,000,000   | 161,798,635,610   | 0               | 18,876,364,390  |
| 179,475,000,000   | 160,909,002,100   | 0               | 18,565,997,900  |
| 1,200,000,000     | 889,633,510       | 0               | 310,366,490     |
| 1,859,688,000,000 | 1,345,900,000,000 | 513,788,000,000 | 0               |
| 1,859,688,000,000 | 1,345,900,000,000 | 513,788,000,000 | 0               |
| 300,000,000,000   | 300,000,000,000   | 0               | 0               |
| 300,000,000,000   | 300,000,000,000   | 0               | 0               |
| 1,406,038,229,000 | 2,347,722,627,524 | 0               | 0               |
| 23,867,000,000    | 20,779,930,770    | 0               | 0               |
| 649,071,000,000   | 303,159,236,212   | 0               | 0               |
| 282,440,000,000   | 1,626,614,776,042 | 0               | 0               |
| 149,024,229,000   | 99,247,423,845    | 0               | 0               |
| 55,330,000,000    | 265,844,610       | 0               | 0               |
| 73,745,000,000    | 155,141,794,328   | 0               | 0               |
| 172,561,000,000   | 142,513,621,717   | 0               | 0               |
| 51,000,000,000    | 51,000,000,000    | 0               | 0               |
| 51,000,000,000    | 51,000,000,000    | 0               | 0               |
| 746,101,600,000   | 616,646,903,440   | 0               | 129,454,696,560 |
| 746,101,600,000   | 616,646,903,440   | 0               | 129,454,696,560 |
| 38,310,000,000    | 38,263,997,980    | 0               | 46,002,020      |
| 9,698,000,000     | 9,679,705,460     | 0               | 18,294,540      |
| 460,061,000,000   | 370,055,200,000   | 0               | 90,005,800,000  |
| 63,627,600,000    | 57,932,000,000    | 0               | 5,695,600,000   |

| 구 분                         | 회계/기금     | 세출예산액/<br>수정지출계획액 | 전년도이월액      |
|-----------------------------|-----------|-------------------|-------------|
| 2840세항(단위사업) 지역전략식품산업육성(생활) | 지역발전특별회계  | 25,393,000,000    | 700,000,000 |
| 2842세항(단위사업) 지역전략식품산업육성(제주) | 지역발전특별회계  | 2,940,000,000     | 0           |
| 2851세항(단위사업) 식품산업육성(농안)     | 농산물가격안정기금 | 145,372,000,000   | 0           |

(단위: 원)

| 세출예산현액/<br>지출계획현액 | 지출액             | 다음연도 이월액 | 불용액            |
|-------------------|-----------------|----------|----------------|
| 26,093,000,000    | 26,093,000,000  | 0        | 0              |
| 2,940,000,000     | 2,940,000,000   | 0        | 0              |
| 145,372,000,000   | 111,683,000,000 | 0        | 33,689,000,000 |





## Ⅲ. 재무제표



# 제1장. 재무제표

# 제1장. 재무제표

## 1. 재정상태표

당기말 : 2017년 12월 31일 현재

전기말 : 2016년 12월 31일 현재

농림축산식품부

|                    |                    | 주식                     | 2017                      |
|--------------------|--------------------|------------------------|---------------------------|
| <b>자산</b>          |                    |                        |                           |
| <b>I. 유동자산</b>     |                    |                        | <b>8,355,733,211,128</b>  |
| 1.                 | 현금및현금성자산           |                        | 1,021,440,414,176         |
| 2.                 | 단기금융상품             |                        | 726,542,757,174           |
| 3.                 | 단기투자증권             |                        | 27,620,271,954            |
| 4.                 | 미수채권               | 570,523,909,590        |                           |
|                    | 미수채권대손충당금          | 1,163,030,693          | 569,360,878,897           |
| 5.                 | 단기대여금              | 8.4) 2,351,820,563,159 |                           |
|                    | 단기대여금대손충당금         | 8.4) 19,129,673,509    | 2,332,690,889,650         |
| 6.                 | 기타유동자산             |                        | 3,678,077,999,277         |
| <b>II. 투자자산</b>    |                    |                        | <b>10,167,080,657,656</b> |
| 1.                 | 장기투자증권             |                        | 1,171,277,793,593         |
| 2.                 | 장기대여금              | 8.4) 9,729,487,819,984 |                           |
|                    | 장기대여금대손충당금         | 8.4) 733,684,955,921   | 8,995,802,864,063         |
| <b>III. 일반유형자산</b> |                    |                        | <b>45,259,140,029,379</b> |
| 1.                 | 토지                 | 8.3)                   | 42,129,870,597,331        |
| 2.                 | 건물                 | 8.3)                   | 726,840,503,916           |
|                    | 건물감가상각누계액          |                        | 99,195,993,796            |
|                    |                    |                        | 627,644,510,120           |
| 3.                 | 구축물                | 8.3)                   | 56,922,551,294            |
|                    | 구축물감가상각누계액         |                        | 31,945,419,443            |
|                    |                    |                        | 24,977,131,851            |
| 4.                 | 기계장치               | 8.3)                   | 179,305,614,153           |
|                    | 기계장치감가상각누계액        |                        | 108,657,242,424           |
|                    |                    |                        | 70,648,371,729            |
| 5.                 | 집기·비품·차량운반구        | 8.3)                   | 109,455,031,347           |
|                    | 집기·비품·차량운반구감가상각누계액 |                        | 81,211,961,416            |
|                    |                    |                        | 28,243,069,931            |
| 6.                 | 기타일반유형자산           | 8.3)                   | 42,377,670,062            |
|                    | 기타일반유형자산감가상각누계액    |                        | 22,617,750,980            |
|                    |                    |                        | 19,759,919,082            |
| 7.                 | 건설중인일반유형자산         |                        | 2,357,996,429,335         |

(단위: 원)

2016

|                         |                           |
|-------------------------|---------------------------|
|                         | <b>7,479,501,594,182</b>  |
|                         | 1,595,629,005,544         |
|                         | 438,840,036,207           |
|                         | 87,489,570,900            |
| 497,265,838,184         |                           |
| 1,608,142,027           | 495,657,696,157           |
| <hr/> 1,963,584,565,073 |                           |
| 16,801,975,001          | 1,946,782,590,072         |
| <hr/>                   | 2,915,102,695,302         |
|                         | <b>10,068,893,327,055</b> |
|                         | 837,102,593,654           |
| 10,000,881,630,799      |                           |
| 769,090,897,398         | 9,231,790,733,401         |
| <hr/>                   | <b>46,610,741,439,711</b> |
|                         | 43,637,134,685,976        |
| 696,054,137,113         |                           |
| 79,531,711,600          | 616,522,425,513           |
| <hr/> 51,712,654,340    |                           |
| 28,228,357,080          | 23,484,297,260            |
| <hr/> 172,627,415,179   |                           |
| 101,562,397,395         | 71,065,017,784            |
| <hr/> 112,066,868,645   |                           |
| 84,071,221,166          | 27,995,647,479            |
| <hr/> 36,466,154,273    |                           |
| 19,641,162,587          | 16,824,991,686            |
| <hr/>                   | 2,217,714,374,013         |

농림축산식품부

|                      | 주식              | 2017                      |
|----------------------|-----------------|---------------------------|
| <b>IV. 사회기반시설</b>    |                 | -                         |
| <b>V. 무형자산</b>       |                 | <b>10,687,977,763</b>     |
| 1. 산업재산권             |                 | 15,271,053                |
| 2. 소프트웨어             |                 | 10,656,079,360            |
| 3. 기타무형자산            |                 | 16,627,350                |
| <b>VI. 기타비유동자산</b>   |                 | <b>585,163,057,524</b>    |
| 1. 장기미수채권            | 583,316,505,032 |                           |
| 장기미수채권대손충당금          | 1,003,697       | 583,315,501,335           |
| 2. 기타의기타비유동자산        |                 | 1,847,556,189             |
| <b>자산계</b>           |                 | <b>64,377,804,933,450</b> |
| <b>부채</b>            |                 |                           |
| <b>I. 유동부채</b>       |                 | <b>3,141,015,428,269</b>  |
| 1. 단기차입금             |                 | 1,346,540,994,000         |
| 2. 유동성장기차입부채         | 2               | 274,872,428,752           |
| 3. 기타유동부채            |                 | 1,519,602,005,517         |
| <b>II. 장기차입부채</b>    |                 | <b>5,325,068,732,642</b>  |
| 1. 장기차입금             | 2               | 5,325,068,732,642         |
| <b>III. 장기충당부채</b>   |                 | <b>224,743,976,054</b>    |
| 1. 보험충당부채            | 3               | 14,153,155,426            |
| 2. 기타장기충당부채          | 3               | 210,590,820,628           |
| <b>IV. 기타비유동부채</b>   |                 | <b>2,137,175,630,757</b>  |
| 1. 장기미지급금            |                 | 2,109,537,074,266         |
| 2. 기타의기타비유동부채        |                 | 27,638,556,491            |
| <b>부채계</b>           |                 | <b>10,828,003,767,722</b> |
| <b>순자산</b>           |                 |                           |
| <b>I. 기본순자산</b>      |                 | <b>9,725,754,298,224</b>  |
| <b>II. 적립금 및 잉여금</b> |                 | <b>9,095,298,241,849</b>  |
| <b>III. 순자산조정</b>    | 7               | <b>34,728,748,625,655</b> |
| <b>순자산계</b>          |                 | <b>53,549,801,165,728</b> |
| <b>부채와순자산계</b>       |                 | <b>64,377,804,933,450</b> |

2016

|                 |                           |                           |
|-----------------|---------------------------|---------------------------|
|                 |                           | -                         |
|                 |                           | <b>10,500,856,803</b>     |
|                 |                           | 10,263,016                |
|                 |                           | 10,444,103,381            |
|                 |                           | 46,490,406                |
|                 |                           | <b>539,596,612,987</b>    |
| 537,479,960,487 |                           |                           |
| 1,003,697       | 537,478,956,790           |                           |
|                 | 2,117,656,197             |                           |
|                 | <b>64,709,233,830,738</b> |                           |
|                 |                           | <b>4,201,793,681,223</b>  |
|                 |                           | 1,289,800,000,000         |
|                 |                           | 1,582,949,507,327         |
|                 |                           | 1,329,044,173,896         |
|                 |                           | <b>3,982,676,541,177</b>  |
|                 |                           | 3,982,676,541,177         |
|                 |                           | <b>258,075,907,708</b>    |
|                 |                           | 40,730,132,124            |
|                 |                           | 217,345,775,584           |
|                 |                           | <b>2,029,590,593,068</b>  |
|                 |                           | 2,024,413,500,449         |
|                 |                           | 5,177,092,619             |
|                 |                           | <b>10,472,136,723,176</b> |
|                 |                           | <b>9,725,754,298,224</b>  |
|                 |                           | <b>8,451,966,811,799</b>  |
|                 |                           | <b>36,059,375,997,539</b> |
|                 |                           | <b>54,237,097,107,562</b> |
|                 |                           | <b>64,709,233,830,738</b> |

## 2. 재정운영표

당기 : 2017년 1월 1일부터 2017년 12월 31일까지

전기 : 2016년 1월 1일부터 2016년 12월 31일까지

### 농림축산식품부

|                      | 주석 | 2017                      |                            |                          |
|----------------------|----|---------------------------|----------------------------|--------------------------|
|                      |    | 총원가                       | 수익                         | 순원가                      |
| <b>I. 프로그램순원가</b>    |    | <b>10,418,043,914,262</b> | <b>(1,517,508,358,683)</b> | <b>8,900,535,555,579</b> |
| 1. 기후변화대응 및 대기보전     |    | -                         | -                          | -                        |
| 2. 농가경영안정            |    | 3,254,091,226,956         | (83,700,291,796)           | 3,170,390,935,160        |
| 3. 농업경영체육성           |    | 54,586,442,319            | -                          | 54,586,442,319           |
| 4. 농수산인력양성           |    | 23,257,590,319            | -                          | 23,257,590,319           |
| 5. 양곡관리              |    | 803,103,784,734           | (477,331,047,730)          | 325,772,737,004          |
| 6. 친환경농업육성           |    | 240,328,102,831           | (466,730,057)              | 239,861,372,774          |
| 7. 농식품기술개발정책연구       |    | 180,272,068,419           | -                          | 180,272,068,419          |
| 8. 농지은행(농지,용자)       |    | 150,550,248,145           | (110,294,938,364)          | 40,255,309,781           |
| 9. 농산물가격안정 및 유통효율화   |    | 665,599,972,302           | (661,692,147,256)          | 3,907,825,046            |
| 10. 경쟁력제고            |    | 184,690,209,595           | (13,685,521,975)           | 171,004,687,620          |
| 11. 축산업진흥            |    | 377,364,712,013           | (104,455,776,303)          | 272,908,935,710          |
| 12. 축산물안전관리          |    | 481,018,403,543           | (2,257,879,900)            | 478,760,523,643          |
| 13. 농업생산기반확충         |    | 1,790,894,994,123         | (9,625,625,148)            | 1,781,269,368,975        |
| 14. 농촌복지증진           |    | 425,658,099,955           | -                          | 425,658,099,955          |
| 15. 농촌지역개발 및 도농교류활성화 |    | 1,262,972,614,815         | -                          | 1,262,972,614,815        |
| 16. 국제협력협상           |    | 38,248,035,697            | (2,132,805,834)            | 36,115,229,863           |
| 17. 농산물품질관리          |    | 57,331,828,552            | (16,261,810)               | 57,315,566,742           |
| 18. 농림축산검역검사         |    | 60,224,522,051            | (15,440,060)               | 60,209,081,991           |
| 19. 종자관리             |    | 85,328,351,113            | (43,359,565,170)           | 41,968,785,943           |
| 20. 농식품공무원교육원교육운영    |    | 3,106,686,032             | -                          | 3,106,686,032            |
| 21. 농림축산식품행정지원       |    | 9,958,220,580             | -                          | 9,958,220,580            |
| 22. 식품산업육성           |    | 269,457,800,168           | (8,474,327,280)            | 260,983,472,888          |
| <b>II. 관리운영비</b>     |    |                           |                            | <b>310,788,841,176</b>   |
| 1. 인건비               |    |                           |                            | 200,302,012,537          |
| 2. 경비                |    |                           |                            | 110,486,828,639          |



(단위: 원)

| 2016                      |                            |                          |
|---------------------------|----------------------------|--------------------------|
| 총원가                       | 수익                         | 순원가                      |
| <b>10,322,656,299,104</b> | <b>(1,496,092,713,212)</b> | <b>8,826,563,585,892</b> |
| 4,680,050                 | -                          | 4,680,050                |
| 2,929,830,893,830         | (26,969,139,579)           | 2,902,861,754,251        |
| 54,032,537,635            | (300,000)                  | 54,032,237,635           |
| 22,046,900,511            | -                          | 22,046,900,511           |
| 1,397,003,523,306         | (468,175,035,260)          | 928,828,488,046          |
| 248,198,331,303           | (1,282,950,621)            | 246,915,380,682          |
| 193,710,482,280           | -                          | 193,710,482,280          |
| 100,959,976,066           | (123,005,443,082)          | (22,045,467,016)         |
| 659,542,001,982           | (659,028,372,349)          | 513,629,633              |
| 227,123,955,278           | (18,554,722,287)           | 208,569,232,991          |
| 366,906,744,329           | (113,737,525,036)          | 253,169,219,293          |
| 274,011,659,312           | (4,262,625,951)            | 269,749,033,361          |
| 1,659,599,105,936         | (13,932,473,693)           | 1,645,666,632,243        |
| 420,670,871,440           | -                          | 420,670,871,440          |
| 1,243,138,060,300         | -                          | 1,243,138,060,300        |
| 35,808,600,589            | (2,007,393,516)            | 33,801,207,073           |
| 56,115,085,643            | (35,184,010)               | 56,079,901,633           |
| 58,993,640,393            | (9,517,060)                | 58,984,123,333           |
| 101,811,064,577           | (55,838,244,030)           | 45,972,820,547           |
| 2,987,869,036             | -                          | 2,987,869,036            |
| 9,841,152,900             | -                          | 9,841,152,900            |
| 260,319,162,408           | (9,253,786,738)            | 251,065,375,670          |
|                           |                            | <b>299,011,671,437</b>   |
|                           |                            | 191,206,587,721          |
|                           |                            | 107,805,083,716          |

농림축산식품부

|                   | 주식 | 2017 |                          |
|-------------------|----|------|--------------------------|
|                   |    | 총원가  | 순원가                      |
| (1) 복리후생비         |    |      | 35,675,270,117           |
| (2) 소모품비          |    |      | 6,355,192,354            |
| (3) 인채비           |    |      | 1,371,370,277            |
| (4) 광고선전비         |    |      | 14,988,999               |
| (5) 지급수수료         |    |      | 1,663,653,550            |
| (6) 세금과공과         |    |      | 2,107,321,140            |
| (7) 수도광열비         |    |      | 4,645,763,986            |
| (8) 지급보험료         |    |      | 180,789,770              |
| (9) 피복비와급량비       |    |      | 103,853,487              |
| (10) 교육훈련비        |    |      | 219,524,490              |
| (11) 지급임차료        |    |      | 3,877,827,359            |
| (12) 유류비          |    |      | 322,279,913              |
| (13) 수선유지비        |    |      | 4,240,763,544            |
| (14) 여비교통비        |    |      | 6,196,422,852            |
| (15) 업무추진비        |    |      | 2,178,051,085            |
| (16) 외주용역비        |    |      | 6,164,497,592            |
| (17) 보전비          |    |      | 216,319,140              |
| (18) 보조비          |    |      | 17,556,981,512           |
| (19) 감가상각비        |    |      | 14,740,000,492           |
| (20) 연구개발비        |    |      | 2,539,411,980            |
| (21) 기타비용         |    |      | 116,545,000              |
| <b>III. 비배분비용</b> |    |      | <b>2,252,933,156,349</b> |
| 1. 재화및용역제공원가      |    |      | -                        |
| 2. 인건비            |    |      | 672,838,340              |
| 3. 소모품비           |    |      | 3,691,296                |
| 4. 광고선전비          |    |      | 6,400,000,000            |
| 5. 지급수수료          |    |      | 162,009,420              |
| 6. 지급보험료          |    |      | 671,434,800              |
| 7. 지급임차료          |    |      | -                        |
| 8. 수선유지비          |    |      | 400,606,800              |

(단위: 원)

| 2016 |    |                          |
|------|----|--------------------------|
| 총원가  | 수익 | 순원가                      |
|      |    | 34,581,581,601           |
|      |    | 4,457,132,378            |
|      |    | 1,440,234,936            |
|      |    | 22,200,400               |
|      |    | 1,126,709,594            |
|      |    | 1,356,577,682            |
|      |    | 3,523,273,925            |
|      |    | 262,414,398              |
|      |    | 85,150,767               |
|      |    | 399,910,280              |
|      |    | 1,698,627,094            |
|      |    | 549,066,062              |
|      |    | 5,971,743,779            |
|      |    | 6,560,520,647            |
|      |    | 1,873,280,062            |
|      |    | 8,947,951,923            |
|      |    | 4,438,900                |
|      |    | 17,046,278,138           |
|      |    | 13,762,383,293           |
|      |    | 4,022,607,857            |
|      |    | 113,000,000              |
|      |    | <b>1,379,008,135,252</b> |
|      |    | 8,369,749,800            |
|      |    | 689,641,190              |
|      |    | 11,990,668               |
|      |    | 6,000,000,000            |
|      |    | 6,528,861,980            |
|      |    | 699,335,300              |
|      |    | 3,500,000                |
|      |    | 355,371,103              |

농림축산식품부

|                            | 주식 | 2017 |    |                           |
|----------------------------|----|------|----|---------------------------|
|                            |    | 총원가  | 수익 | 순원가                       |
| 9. 외주용역비                   |    |      |    | 3,666,425,337             |
| 10. 보조비                    |    |      |    | 1,562,000,000             |
| 11. 기타이전비용                 |    |      |    | -                         |
| 12. 감가상각비                  |    |      |    | 3,573,831,850             |
| 13. 대손상각비                  |    |      |    | 1,178,485,021             |
| 14. 이자비용                   |    |      |    | 227,799,603,562           |
| 15. 평가손실                   |    |      |    | 328,396,172,894           |
| 16. 자산감액손실                 |    |      |    | 145,936,632,863           |
| 17. 자산처분손실                 |    |      |    | 696,587,971               |
| 18. 연구개발비                  |    |      |    | 313,672,000               |
| 19. 기타비용                   |    |      |    | 1,531,499,164,195         |
| <b>IV. 비배분수익</b>           |    |      |    | <b>1,032,276,418,165</b>  |
| 1. 재화및용역제공수익               |    |      |    | 10,475,498,422            |
| 2. 이자수익                    |    |      |    | 72,350,266,750            |
| 3. 평가이익                    |    |      |    | 222,258,021,777           |
| 4. 자산처분이익                  |    |      |    | 6,152,256,119             |
| 5. 보증수익                    |    |      |    | 8,374,600                 |
| 6. 기타수익                    |    |      |    | 721,032,000,497           |
| <b>V. 재정운영순원가(Ⅰ+Ⅱ+Ⅲ-Ⅳ)</b> |    |      |    | <b>10,431,981,134,939</b> |
| <b>VI. 비교환수익 등</b>         |    |      |    | <b>1,395,488,319,300</b>  |
| 1. 부담금수익                   |    |      |    | 1,230,394,023,429         |
| 2. 제재금수익                   |    |      |    | 5,494,295,871             |
| 3. 기타비교환수익                 |    |      |    | -                         |
| 4. 기타자원조달및이전               |    |      |    | 159,600,000,000           |
| <b>VII. 재정운영결과(V-VI)</b>   |    |      |    | <b>9,036,492,815,639</b>  |

(단위: 원)

| 2016 |    |                           |
|------|----|---------------------------|
| 총원가  | 수익 | 순원가                       |
|      |    | 11,039,547,180            |
|      |    | 1,500,000,000             |
|      |    | 13,067,657,955            |
|      |    | 3,580,474,789             |
|      |    | 758,605,597               |
|      |    | 267,595,062,944           |
|      |    | 689,320,335,554           |
|      |    | 67,306,158,337            |
|      |    | 844,102,208               |
|      |    | -                         |
|      |    | 301,337,740,647           |
|      |    | <b>487,467,987,485</b>    |
|      |    | 14,392,666,263            |
|      |    | 90,704,363,272            |
|      |    | 158,329,756               |
|      |    | 169,140,333,675           |
|      |    | -                         |
|      |    | 213,072,294,519           |
|      |    | <b>10,017,115,405,096</b> |
|      |    | <b>1,443,837,240,770</b>  |
|      |    | 1,268,473,220,607         |
|      |    | 6,244,020,163             |
|      |    | -                         |
|      |    | 169,120,000,000           |
|      |    | <b>8,573,278,164,326</b>  |

### 3. 순자산변동표

당기 : 2017년 1월 1일부터 2017년 12월 31일까지

전기 : 2016년 1월 1일부터 2016년 12월 31일까지

농림축산식품부

---

주석

---

#### I. 전기 기초순자산

1. 보고금액

#### II. 재정운영결과

#### III. 재원의조달및이전

1. 재원의조달
  - (1) 국고수입
  - (2) 부담금수익
  - (3) 제재금수익
  - (4) 기타비교환수익
  - (5) 무상이전수입
  - (6) 기타재원조달
2. 재원의이전
  - (1) 국고이전지출
  - (2) 무상이전지출
  - (3) 기타재원이전

#### IV. 조정항목

1. 투자증권평가손익
2. 자산재평가이익
3. 기타순자산의증감

#### V. 전기 기말순자산 ( I - II + III + IV)

#### VI. 당기 기초순자산

1. 보고금액

#### VII. 재정운영결과

#### VIII. 재원의조달및이전

1. 재원의조달
  - (1) 국고수입
  - (2) 부담금수익
  - (3) 제재금수익

(단위: 원)

| 기본순자산                    | 적립금 및<br>잉여금             | 순자산조정                      | 합계                         |
|--------------------------|--------------------------|----------------------------|----------------------------|
| <b>9,725,754,298,224</b> | <b>7,979,087,215,062</b> | <b>37,492,027,453,043</b>  | <b>55,196,868,966,329</b>  |
| 9,725,754,298,224        | 7,979,087,215,062        | 37,492,027,453,043         | 55,196,868,966,329         |
|                          | <b>8,573,278,164,326</b> |                            | <b>8,573,278,164,326</b>   |
|                          | <b>9,021,157,761,063</b> |                            | <b>9,021,157,761,063</b>   |
|                          | 20,271,396,381,050       |                            | 20,271,396,381,050         |
|                          | 16,279,582,931,120       |                            | 16,279,582,931,120         |
|                          | 967,175,910              |                            | 967,175,910                |
|                          | 1,911,814,180            |                            | 1,911,814,180              |
|                          | 3,556,290                |                            | 3,556,290                  |
|                          | 3,915,181,547,930        |                            | 3,915,181,547,930          |
|                          | 73,749,355,620           |                            | 73,749,355,620             |
|                          | 11,250,238,619,987       |                            | 11,250,238,619,987         |
|                          | 9,847,411,036,940        |                            | 9,847,411,036,940          |
|                          | 1,387,827,583,047        |                            | 1,387,827,583,047          |
|                          | 15,000,000,000           |                            | 15,000,000,000             |
| -                        | <b>25,000,000,000</b>    | <b>(1,432,651,455,504)</b> | <b>(1,407,651,455,504)</b> |
| -                        | -                        | (1,781,752,594)            | (1,781,752,594)            |
| -                        | -                        | (1,484,233,940,712)        | (1,484,233,940,712)        |
| -                        | 25,000,000,000           | 53,364,237,802             | 78,364,237,802             |
| <b>9,725,754,298,224</b> | <b>8,451,966,811,799</b> | <b>36,059,375,997,539</b>  | <b>54,237,097,107,562</b>  |
| <b>9,725,754,298,224</b> | <b>8,451,966,811,799</b> | <b>36,059,375,997,539</b>  | <b>54,237,097,107,562</b>  |
| 9,725,754,298,224        | 8,451,966,811,799        | 36,059,375,997,539         | 54,237,097,107,562         |
|                          | <b>9,036,492,815,639</b> |                            | <b>9,036,492,815,639</b>   |
|                          | <b>9,679,836,245,689</b> |                            | <b>9,679,836,245,689</b>   |
|                          | 21,411,188,275,689       |                            | 21,411,188,275,689         |
|                          | 16,345,772,911,940       |                            | 16,345,772,911,940         |
|                          | 1,942,410,120            |                            | 1,942,410,120              |
|                          | 1,529,618,380            |                            | 1,529,618,380              |

- (4) 기타비교환수익
- (5) 무상이전수입
- (6) 기타재원조달

2. 재원의이전

- (1) 국고이전지출
- (2) 무상이전지출
- (3) 기타재원이전

**IX. 조정항목**

- 1. 투자증권평가손익 7
- 2. 자산재평가이익 7
- 3. 기타순자산의증감 7

**X. 당기 기말순자산 (VI-VII+VIII+IX)**



(단위: 원)

| 기본순자산                    | 적립금 및 잉여금                | 순자산조정                     | 합계                        |
|--------------------------|--------------------------|---------------------------|---------------------------|
|                          | 214,666,460              |                           | 214,666,460               |
|                          | 4,984,269,795,019        |                           | 4,984,269,795,019         |
|                          | 77,458,873,770           |                           | 77,458,873,770            |
|                          | 11,731,352,030,000       |                           | 11,731,352,030,000        |
|                          | 10,446,789,089,620       |                           | 10,446,789,089,620        |
|                          | 1,261,562,940,380        |                           | 1,261,562,940,380         |
|                          | 23,000,000,000           |                           | 23,000,000,000            |
| -                        | (12,000,000)             | (1,330,627,371,884)       | (1,330,639,371,884)       |
| -                        | -                        | 5,437,806,813             | 5,437,806,813             |
| -                        | -                        | (1,177,755,552,056)       | (1,177,755,552,056)       |
| -                        | (12,000,000)             | (158,309,626,641)         | (158,321,626,641)         |
| <b>9,725,754,298,224</b> | <b>9,095,298,241,849</b> | <b>34,728,748,625,655</b> | <b>53,549,801,165,728</b> |

## 제2장. 재무제표에 대한 주석

### 1. 중요한 회계처리방법

#### ① 일반기준

첨부된 재무제표 및 부속서류는 국가회계법 제11조 제1항의 규정에 따른 국가회계기준에 따라 농림축산식품부에서 작성한 것입니다.

#### ② 현금및현금성자산

통화 및 타인발행수표 등 통화대용증권과 당좌예금, 보통예금 및 큰 거래비용 없이 현금으로 전환이 용이하고, 이자율 변동에 따른 가치변동의 위험이 중요하지 않은 금융상품으로서 취득 당시 만기일 또는 상환일이 3개월 이내인 것을 현금및현금성자산으로 처리하고 있습니다.

#### ③ 수익의 정의 및 인식기준

교환수익이란 재화나 용역을 제공한 대가로 발생하는 수익이며, 비교환 수익은 직접적인 반대급부 없이 발생하는 국세, 부담금, 기부금, 무상이전 및 제재금 등의 수익을 의미합니다.

농림축산식품부의 교환수익의 경우 수익창출활동이 완료되고 그 금액을 합리적으로 측정할 수 있을 때 인식하고, 비교환수익의 경우 해당 수익에 대한 청구권이 발생하고 그 금액을 합리적으로 측정할 수 있을 때 인식하고 있습니다.

#### ④ 유가증권

유가증권은 총평균법을 적용하여 원가를 산정하고 있으며, 자산의 분류기준에 따라 단기투자증권과 장기투자증권으로 구분하고 있습니다. 단기투자증권은 재정상태표일 현재 만기가 1년 이내 도래하거나 또는 1년 이내에 처분 예정인 채무증권, 지분증권 및 기타단기투자증권을 포함하며, 장기투자증권은 재정상태표일 현재 만기가 1년을 초과하거나 1년 후에 처분예정인 채무증권, 지분증권 및 기타장기투자증권을 포함하고 있습니다.

채무증권은 상각후취득원가로 평가하며 지분증권과 기타장·단기투자증권은 취득원가로 평가하고 있습니다. 다만, 투자목적의 장·단기투자증권의 경우에는 재정상태표일 현재 신뢰성 있게 공정가액을 측정할 수 있으면 공정가액으로 평가하며 장부가액과 공정가액의 차이금액은 순자산조정에 반영하고 있습니다.

⑤ 채권 등의 평가

농림축산식품부는 재정상태표일 현재의 미수채권 잔액에 대하여 합리적이고 객관적인 기준에 따라 산출한 대손추산액을 대손충당금으로 설정하고 있습니다. 또한 장기연불조건의 거래, 장기금전대차거래 또는 이와 유사한 거래에서 발생하는 채권·채무로서 명목가액과 현재가치의 차이가 중요한 경우에는 현재가치로 평가하고 있습니다.

⑥ 재고자산 등의 평가

농림축산식품부의 재고자산의 수량은 계속기록법과 정기적으로 실시하는 실지재고조사에 의하여 확정되며, 선입선출법을 적용하여 산정한 원가로 평가되고 있습니다. 또한 재고자산의 시가가 취득원가보다 낮은 경우에는 시가를 재정상태표가액으로 하고 있습니다.

⑦ 일반유형자산 평가 및 감가상각방법

일반유형자산의 취득원가는 당해 자산의 건설원가 또는 매입가액에 취득부대비용을 가산한 금액을 취득원가로 하고 있습니다. 다만 무주부동산의 취득, 국가의 상대방과의 교환 및 기부채납 등의 방법으로 자산을 취득할 경우 취득 당시의 공정가액을 취득원가로 하고 있으며, 국가회계실체 또는 중앙관서 간 발생하는 관리전환은 무상거래일 경우 자산의 장부가액을 취득원가로 하고, 유상거래일 경우에는 자산의 공정가액을 취득원가로 하고 있습니다.

일반유형자산에 사용수익권이 설정된 경우 이는 해당자산의 차감항목으로 표시하며 사용수익권은 수증자가 무형자산으로 인식하는 금액과 동일하게 평가하고 있습니다.

일반유형자산의 내용연수를 연장시키거나 가치를 실질적으로 증가시키는 지출은 자산의 증가로 처리하고, 원상회복 시키거나 능률유지를 위한 지출은 비용으로 처리하고 있습니다.

토지, 입목, 정부미술품·정부미화물품을 제외한 일반유형자산은 아래의 내용연수 및 감가상각 방법에 따라 감가상각하며, 감가상각누계액에 가산하여 자산의 차감 형식으로 표시하고 있습니다.

| 구분          | 내용연수      | 감가상각방법 |
|-------------|-----------|--------|
| 건물          | 20년 ~ 50년 | 정액법    |
| 건축물         | 10년 ~ 20년 |        |
| 기계장치        | 10년 ~ 20년 |        |
| 집기·비품·차량운반구 | 20년       |        |
| 기타 일반유형자산   | 10년       |        |

⑧ 무형자산 평가 및 감가상각방법

무형자산의 취득원가는 당해 자산의 개발원가 또는 매입가액에 취득 부대비용을 가산한 가액을 취득원가로 하고 있습니다.

무형자산은 사용할 수 있는 시점부터 아래의 내용연수 및 감가상각 방법에 따라 감가상각하며 상각액을 직접 자산에서 차감하여 표시하고 있습니다.

| 구분     | 내용연수      | 감가상각방법 |
|--------|-----------|--------|
| 산업재산권  | 20년 ~ 40년 | 정액법    |
| 소프트웨어  | 10년 ~ 20년 |        |
| 기타무형자산 | 20년       |        |

⑨ 자산의 감액 등

농림축산식품부의 재정상태표 자산 중 국가회계기준에서 별도로 정하는 경우를 제외하고는 물리적인 손상 및 시장가치의 급격한 하락 등의 원인으로 인하여 당해 자산의 회수가능가액이 장부가액에 미달하고 그 미달액이 중요한 경우에는 이를 장부가액에서 직접 차감하여 회수가능가액으로 조정하고, 장부가액과 회수가능가액의 차액은 동 자산에 대한 감액손실의 과목으로 재정운영순원가에 반영하고 있으며, 당해연도와 직전연도의 감액내역은 다음과 같습니다.

(단위: 원)

| 구분     |        | 당기              | 전기             | 감액사유       |
|--------|--------|-----------------|----------------|------------|
| 일반유형자산 | 건설중인자산 | 145,936,632,863 | 67,306,158,337 | 자산의 합리적 배분 |

다만, 감액한 자산의 회수가능가액이 차기 이후에 당해 자산이 감액되지 않았을 경우의 장부가액 이상으로 회복되는 경우 동 장부가액까지를 한도로 하여 동 자산에 대한 감액손실환입 과목으로 재정운영순원가에 반영하고 있습니다.

⑩ 자산재평가

농림축산식품부는 일반유형자산 취득이후 공정가액과 장부금액의 차이가 중요하게 발생한 경우 또는 국유재산 관리 총괄청이 일정주기를 정하여 재평가하기로 한 자산의 경우 해당 자산을 재평가하고 있습니다.

재평가금액은 재평가기준일의 공정가액으로 하되, 해당 자산의 공정가액에 대한 합리적인 증거가 없는 경우에는 대체적인 평가방법을 사용하여 재평가금액을 측정하며 대체적인 평가방법으로 공신력 있는 기관의 공시 가격이나 상각후대체원가법을 적용하고 있습니다.

자산을 재평가할 때 감가상각누계액이 있을 경우에는 기존의 감가상각누계액을 제거하며 장부금액이 재평가로 인하여 증가된 경우 그 증가액은 자산재평가이익(순자산조정)으로 인식하고, 재평가로 인하여 감소된 경우 그 감소액은 자산재평가손실로 인식하여 재정운영순원가에 반영하고 있습니다.

⑪ 리스

농림축산식품부는 리스자산의 소유에 따른 위험과 효익이 대부분 이전되는 리스의 경우 금융리스로, 기타의 리스거래는 운용리스로 처리하고 있습니다. 금융리스의 경우 최소리스료를 내재이자율로 할인한 가액과 리스자산의 공정가치 중 작은 금액을 금융리스자산과 금융리스부채로 각각 계상하는 것을 원칙으로 하고 있으며, 운용리스의 경우에는 리스기간에 걸쳐 균등하게 배분된 금액을 운용리스료 비용으로 인식하고 있습니다.

⑫ 장기충당부채와 우발상황

농림축산식품부는 지출의 시기 또는 금액은 불확실하지만 과거사건이나 거래의 결과로 인하여 재정상태표일 현재 국가회계실체가 부담하는 의무를 이행하기 위해 자원이 유출될 가능성이 높고 그 금액을 합리적으로 추정할 수 있는 경우 그 손실금액을 장기충당부채로 계상하고 있습니다. 또한 재정상태표일 현재 우발손실의 발생이 확실하지 않거나, 우발손실의 발생은 확실하지만 그 손실금액을 합리적으로 추정할 수 없는 경우 우발상황의 내용과 우발손실에 따른 재무적 영향을 주석으로 기재하고 있습니다. 그리고 우발이익의 발생이 확실하고 그 이익금액을 합리적으로 추정할 수 있는 경우 우발상황의 내용을 주석으로 표시하고 있습니다.

⑬ 외화자산 및 외화부채에 대한 회계처리방법

농림축산식품부는 화폐성 외화자산과 외화부채의 경우 재정상태표일 현재 기준환율을 적용하여 평가하며, 이로 인한 외화평가손익은 재정운영표에 반영하고 있습니다.

## 2. 장기차입부채 상환계획

(단위: 원)

| 구분       | 계                 | 국채 | 공채 | 장기차입금       |             |                   |                |
|----------|-------------------|----|----|-------------|-------------|-------------------|----------------|
|          |                   |    |    | 국내<br>장기차입금 | 해외<br>장기차입금 | 정부내<br>장기차입금      | 금융리스<br>부채     |
| 합계       | 5,599,941,161,394 | -  | -  | -           | -           | 5,587,058,000,000 | 12,883,161,394 |
| 2018년    | 274,872,428,752   | -  | -  | -           | -           | 270,000,000,000   | 4,872,428,752  |
| 2019년    | 203,731,316,780   | -  | -  | -           | -           | 200,000,000,000   | 3,731,316,780  |
| 2020년    | 1,992,480,751,070 | -  | -  | -           | -           | 1,990,542,000,000 | 1,938,751,070  |
| 2021년    | 203,240,391,043   | -  | -  | -           | -           | 201,616,000,000   | 1,624,391,043  |
| 2022년    | 500,638,463,535   | -  | -  | -           | -           | 500,000,000,000   | 638,463,535    |
| 2023년 이후 | 2,424,977,810,214 | -  | -  | -           | -           | 2,424,900,000,000 | 77,810,214     |

① 국채 : 해당 없음

② 공채 : 해당 없음

### 3. 장기충당부채

#### ① 퇴직급여충당부채

(단위: 원)

| 구분              |                 | 금 액         |             |
|-----------------|-----------------|-------------|-------------|
|                 |                 | 당기          | 전기          |
| 퇴직급여 추계액        | 기초잔액(A)         | -           | -           |
|                 | 퇴직금 지급액(B)      | 672,838,340 | 689,641,190 |
|                 | 퇴직급여(C)         | 672,838,340 | 689,641,190 |
|                 | 조직개편으로인한증감(D)   | -           | -           |
|                 | 기말잔액(E=A-B+C+D) | -           | -           |
| 차감항목            | 퇴직보험예치금(F)      | -           | -           |
|                 | 국민연금전환금(G)      | -           | -           |
|                 | 퇴직연금운용자산(H)     | -           | -           |
|                 | 기말잔액(I=F+G+H)   | -           | -           |
| 퇴직급여충당부채(J=E-I) |                 | -           | -           |

#### ② 연금충당부채 : 해당 없음

#### ③ 보험충당부채

##### - 보험의 현황 및 주요 내용

- 농어업재해보험은 태풍·우박 등 자연재해로 인하여 발생하는 농작물 및 양식수산물 피해를 보험의 원리를 이용하여 보상함으로써 농어가의 소득 및 경영안정, 나아가 농어업생산성 향상에 기여하고자 '01년 도입된 정책보험으로써 현재 농작물재해보험은 농협손보, 양식수산물 재해보험은 수협중앙회에서 시행 중입니다.
- 한편 농어업재해보험사업에 있어 천재지변이 발생할 경우 과도한 보험금 지급으로 원수보험자의 경영이 크게 악화되어 사업추진이 불투명해질 수 있는 바, 정부는 일정수준 이상(농작물 위험군별 150~180% 초과 및 손익분담방식에 따른 정부 부담분, 양식수산물 150% 초과)의 손해를 국가가 인수토록 하는 국가재보험제도를 '05년 도입하였고, 지급재원인 농어업재해재보험기금을 설치하여 재해보험사업의 안정적인 운영을 뒷받침하고 있습니다.



• 보험수익 및 보험비용

(단위: 원)

| 구분         | 당기             |                | 전기             |                |
|------------|----------------|----------------|----------------|----------------|
|            | 보험수익           | 보험비용           | 보험수익           | 보험비용           |
| 농어업재해재보험기금 | 83,694,691,796 | 73,507,008,576 | 26,969,139,579 | 66,478,968,536 |
| 합계         | 83,694,691,796 | 73,507,008,576 | 26,969,139,579 | 66,478,968,536 |

- 보험충당부채의 변동내역

(단위: 원)

| 구분            | 금액             |                |
|---------------|----------------|----------------|
|               | 당기             | 전기             |
| 기초잔액(A)       | 40,730,132,124 | 3,389,799,433  |
| 전입액(B)        | 5,758,472,862  | 38,091,387,990 |
| 환입액(C)        | 32,335,449,560 | 751,055,299    |
| 기말잔액(D=A+B-C) | 14,153,155,426 | 40,730,132,124 |

- 구상채권의 내용 및 대손충당금의 변동내역 : 해당 없음

- 보험종류별 보험수익 및 보험비용 : 해당 없음

④ 기타장기충당부채

(단위: 원)

| 구분          | 금액              |                 |
|-------------|-----------------|-----------------|
|             | 당기말             | 전기말             |
| 소송충당부채      | 594,063,574     | -               |
| 기타의기타장기충당부채 | 209,996,757,054 | 217,345,775,584 |
| 합계          | 210,590,820,628 | 217,345,775,584 |

<1. 보증충당부채> : 해당 없음

<2. 퇴직수당충당부채> : 해당 없음

〈3. 소송충당부채〉

(단위: 원)

| 구분            | 금 액         |    |
|---------------|-------------|----|
|               | 당기          | 전기 |
| 기초잔액(A)       | -           | -  |
| 증가액(B)        | 594,063,574 | -  |
| 감소액(C)        | -           | -  |
| 기말잔액(D=A+B-C) | 594,063,574 | -  |

〈4. 기타의기타장기충당부채〉

(단위: 원)

| 구분            | 금 액             |                 |
|---------------|-----------------|-----------------|
|               | 당기              | 전기              |
| 기초잔액(A)       | 217,345,775,584 | 125,485,030,052 |
| 증가액(B)        | -               | 275,978,796,570 |
| 감소액(C)        | 7,349,018,530   | 184,118,051,038 |
| 기말잔액(D=A+B-C) | 209,996,757,054 | 217,345,775,584 |

반품(부과취소·환급등)이 빈번하게 발생하는 농지보전부담금을 부과시점에 인식함으로써 수익에 대한 과대인식 가능성이 존재함에 따라 농지전용 허가자의 권리포기 등에 따른 적정수익 성과평가를 위해 관련 충당부채를 설정하고 있습니다. 농지보전부담금의 당연도부과액에 대한 익년도 이후 취소 또는 환급되는 금액을 과거 5개년 자료를 이용하여 반품(취소·환급)율을 구하고 충당부채를 계산하여 동액을 손익에 반영하고 있습니다.

#### 4. 외화자산 및 외화부채

(단위: 원, 달러, 엔 등)

| 구분   | 계정과목   | 외화종류 | 당기말     |             | 전기말       |               |
|------|--------|------|---------|-------------|-----------|---------------|
|      |        |      | 외화금액    | 원화환산액       | 외화금액      | 원화환산액         |
| 외화자산 | 합계     | 소계   |         | 910,332,919 |           | 4,819,413,778 |
|      |        | USD  | 849,666 | 910,332,624 | 3,072,803 | 3,713,482,933 |
|      |        | CNY  | 2       | 295         | 6,383,070 | 1,105,930,845 |
|      | 단기금융상품 | 소계   |         | 910,332,919 |           | 4,819,413,778 |
|      |        | USD  | 849,666 | 910,332,624 | 3,072,803 | 3,713,482,933 |
|      |        | CNY  | 2       | 295         | 6,383,070 | 1,105,930,845 |
| 외화부채 | 합계     | 소계   |         | 910,332,919 |           | 4,819,413,778 |
|      |        | USD  | 849,666 | 910,332,624 | 3,072,803 | 3,713,482,933 |
|      |        | CNY  | 2       | 295         | 6,383,070 | 1,105,930,845 |
|      | 기타유동부채 | 소계   |         | 910,332,919 |           | 4,819,413,778 |
|      |        | USD  | 849,666 | 910,332,624 | 3,072,803 | 3,713,482,933 |
|      |        | CNY  | 2       | 295         | 6,383,070 | 1,105,930,845 |

## 5. 우발사항 및 약정사항

### ① 계류 중인 소송사건

- 전체 소송건수 및 소송가액

(단위: 건, 원)

| 구 분 | 농림축산식품부가 원고인 경우 |      | 농림축산식품부가 피고인 경우 |               |
|-----|-----------------|------|-----------------|---------------|
|     | 소송건수            | 소송가액 | 소송건수            | 소송가액          |
| 당기말 | -               | -    | 5               | 790,353,429   |
| 전기말 | -               | -    | 3               | 1,238,041,063 |

- 소송사건 중 중요한 내역

(단위: 원)

| 계류법원            | 원고            | 피고       | 사건내용   | 소송가액        | 진행상황    |
|-----------------|---------------|----------|--------|-------------|---------|
| 농림축산식품부가 원고인 경우 |               |          |        |             |         |
| 해당 없음           |               |          |        |             |         |
| 농림축산식품부가 피고인 경우 |               |          |        |             |         |
| 서울고등법원          | 조영봉           | 대한민국     | 토지인도   | 25,812,092  | 3심 파기환송 |
| 광주지방법원          | 아말란 컨스트럭션 B.V | 대한민국 외 1 | 공사대금   | 449,186,337 | 2심 진행중  |
| 대구지방법원          | 이광민           |          | 기타(금전) | 15,350,000  | 1심 진행중  |

## 6. 전기오류수정 및 회계처리방법의 변경

### ① 중대하지 아니한 전기오류수정

농림축산식품부는 중대하지 아니한 전기오류수정에 대하여 전기오류수정 이익(비배분수익) 334,972백만원 및 전기오류수정손실(비배분비용) 1,508,938백만원을 당기 재정운영표에 반영하였습니다.

### ② 회계추정의 변경

농림축산식품부는 축산발전기금 결산 시 후발적원인에 의한 토지면적 변경으로 인하여 회계추정의 변경으로 재정상태표와 순자산조정에 각 1백만원을 반영하였습니다.

“공 란”

## 7. 순자산조정명세

| 구 분      |        | 전기말                 |                 |
|----------|--------|---------------------|-----------------|
|          |        | 순자산조정 계             |                 |
| 투자증권평가손익 | 소계     |                     | (738,151,168)   |
|          | 단기투자증권 | 소계                  | 745,151,150     |
|          |        | 채무증권                | 116,760,000     |
|          |        | 지분증권                | 628,391,150     |
|          | 장기투자증권 | 소계                  | (1,483,302,318) |
|          |        | 지분증권                | -               |
|          |        | 기타장기투자증권            | (1,483,302,318) |
| 자산재평가이익  |        | 43,718,306,673,294  |                 |
| 기타순자산의증감 |        | (7,658,192,524,587) |                 |

(단위: 원)

| 금 액              |                   |      |                     |
|------------------|-------------------|------|---------------------|
| 증가               | 감소                | 조직개편 | 당기말                 |
| 213,400,291,770  | 1,544,027,663,654 | -    | 34,728,748,625,655  |
| 6,828,947,903    | 1,391,141,090     | -    | 4,699,655,645       |
| 68,529,384       | 727,241,380       | -    | 86,439,154          |
| -                | 126,760,000       | -    | (10,000,000)        |
| 68,529,384       | 600,481,380       | -    | 96,439,154          |
| 6,760,418,519    | 663,899,710       | -    | 4,613,216,491       |
| 5,277,116,201    | 663,899,710       | -    | 4,613,216,491       |
| 1,483,302,318    | -                 | -    | -                   |
| 224,712,458,077  | 1,402,468,010,133 | -    | 42,540,551,121,238  |
| (18,141,114,210) | 140,168,512,431   | -    | (7,816,502,151,228) |

## 8. 기타 재무제표에 중대한 영향을 미치는 사항과 재무제표의 이해를 위하여 필요한 사항

1) 세입·세출외현금 : 해당 없음

2) 세입·세출외거래 : 해당 없음

### 3) 자산재평가

#### (1) 일반유형자산

(단위: 원)

| 자산종류     | 재평가액 추정방법<br>및 유의적 가정         | 재평가금액<br>(A+B-C)  | 재평가전<br>장부가액(A)   | 평가증<br>(B)      | 평가감<br>(C)        |
|----------|-------------------------------|-------------------|-------------------|-----------------|-------------------|
| 토지       | 해당 시군구의 동일지목<br>개별공시지가 산술평균가액 | 267,143,712,736   | 235,925,682,177   | 65,138,945,259  | 33,920,914,700    |
|          | 해당 시군구의 유사지목<br>개별공시지가 산술평균가액 | 2,608,140         | 3,517,087,495     | -               | 3,514,479,355     |
|          | 개별토지가격산정                      | 247,083,024,835   | 247,079,125,000   | 3,899,835       | -                 |
|          | 공정가액                          | 634,840,440,965   | 634,840,440,965   | -               | -                 |
|          | 공시지가                          | 1,986,981,030,959 | 2,774,663,411,313 | 293,060,508,898 | 1,080,742,889,252 |
| 일반유형자산합계 |                               | 3,136,050,817,635 | 3,896,025,746,950 | 358,203,353,992 | 1,118,178,283,307 |

일반유형자산에 대하여 2017년 12월 31일을 재평가 기준일로 하여 자산재평가를 수행하였습니다. 당기에 재평가를 수행한 일반유형자산은 토지입니다. 토지는 재평가기준일 현재 공시된 공시지가를 재평가금액으로 하였으며, 공시지가가 없는 경우에는 해당 시군구의 동일지목 개별공시지가 산술평균가액 등을 재평가금액으로 하였습니다.

재평가에 따라 일반유형자산에서 358,203백만원의 평가증이 발생하여 재평가이익으로 221,674백만원을 순자산변동표에 조정항목으로 인식하였고, 일반유형자산재평가손실환입으로 136,529백만원을 재정운영표 상 비배분수익으로 인식하였습니다.

또한 일반유형자산에서 1,118,178백만원의 평가감이 발생하여 일반유형자산재평가손실 106,058백만원을 재정운영표 상 비배분비용으로 인식하였고, 전기인식한 재평가이익 1,012,120백만원이 당기에 상계되었습니다.



(2) 사회기반시설 : 해당 없음

#### 4) 용자사업(용자보조원가총당금 설정 대상)

##### (1) 용자사업의 개요

농림축산식품부는 축산발전, 농지관리, 자유무역협정이행지원, 농어촌구조 개선 및 에너지 및 자원사업 등을 위하여 용자사업을 수행하고 있습니다. 용자대상은 농축업경영체, 농축협 등입니다.

##### (2) 용자조건

| 용자사업명            | 사업기간                    | 사업내용  | 용자대상                            | 이자율                                   | 용자기간                              |
|------------------|-------------------------|---|---------------------------------|---------------------------------------|-----------------------------------|
| 농식품유통교육 지원사업     | '12.12.31~<br>'23.04.24 | 농식품유통교육시설 지원  | 지자체                             | 0.0%                                  | 10년                               |
| 동물의약품종합 지원사업     | '13.12.20~<br>'26.12.30 | 동물의약품시설및운영자금  | 동물의약품업체                         | 1.75%                                 | 10년                               |
| 재해대책             | '04.03.15~<br>'31.11.25 | 재해대책지원사업  | 재해발생농업인                         | 0.25%                                 | 15년~20년                           |
| 친환경농산물 직거래지원     | '03~계속                  | 직거래 매취자금  | 생산자·소비자단체                       | 2.5~3%                                | 1년                                |
|                  | '08~'17                 | 친환경농산물 판매장지원  |                                 | 2.0~3%                                | 2년거치3년                            |
| 산지유통종합자금         | '00~계속                  | 산지유통원물확보  | 농협, 농업법인                        | 0~3%                                  | 3년                                |
|                  |                         | 수급안정(노지채소 등)  |                                 | 0%                                    | 5년                                |
| 공영도매시장 시설현대화     | '09~'18<br>(가락시장)       | 공영도매시장 시설비 등  | 지자체                             | 3%                                    | 7년거치13년                           |
|                  | '17~'20<br>(수원시장)       |   |                                 |                                       | 3년거치 7년                           |
|                  | '17~'18<br>(전주시장)       |   |                                 |                                       | 3년거치 7년                           |
| 인삼약용작물 계열화       | '04~계속                  | 계약재배 및 구매자금(인삼)                                     | 농협<br>농업경영체<br>일반업체             | 0%                                    | 5년(계약)<br>1년(구매)                  |
|                  |                         | 계약재배 및 구매자금(약용)                                     |                                 | 0%(계약)<br>2.5~3%(구매)                  | 1년                                |
| 산지유통시설지원         | '14~계속                  | 채소류출하조절시설지원   | 산지유통조직                          | 3%                                    | 3년거치7년                            |
| 도매유통활성화 지원       | '82~계속                  | 농산물도매시장 출하촉진<br>공판장(청과, 화훼) 출하촉진<br>직거래 매취 및 구매지원 등 | 농협<br>도매시장법인<br>사이버거래소<br>생산자단체 | 0~3%                                  | 1년                                |
| 농산물직거래 활성화지원     | '13~계속                  | 직거래를 위한 구매자금 지원                                     | 농업경영체<br>일반업체                   | 0~3%                                  | 1년                                |
| 농식품원료구매 및시설현대화지원 | '17~계속                  | 농식품 원료구매 지원   | 신선농산물<br>수출업체<br>가공식품<br>수출업체   | (원료구매)<br>2.5~3%<br>(시설현대화)<br>2.0~3% | (원료구매)<br>1년<br>(시설현대화)<br>3년거치7년 |
|                  |                         | 가공식품 시설현대화 지원                                       |                                 |                                       |                                   |

|                    |                        |  |                                       |         |                                 |
|--------------------|------------------------|--|---------------------------------------|---------|---------------------------------|
| 농식품수출해외<br>전진기지구축  | '11                    | 해외전진기지구축                                     | aT                                    | 0%      | 10년거치<br>10년분할상환                |
| 식품외식종합자금           | '11~계속                 | 시설현대화<br>가공원료매입<br>외식업체육성<br>농공상용합형 중소기업 지원  | 농협<br>농업경영체<br>일반업체<br>농공상용합형<br>중소기업 | 2~3%    | (시설)<br>3년거치7년<br>(운영)<br>1년 이내 |
| 학교급식지원센터<br>운영활성화  | '13~계속                 | 학교급식지원센터 운영자금                                | 학교급식지원센터<br>식재료공급업체                   | 2.5~3%  | 1년                              |
| 농지구묘화              | 1990~ 계속               | 농지매매, 임대차,<br>교환분합사업 지원                      | 농업인, 농업법인                             | 0% ~ 3% | 5~30년<br>분할상환                   |
| 경영회생지원             | 2006~ 계속               | 경영위기 농가 등 지원                                 |                                       | 3%      | 7~10년<br>임대종료시<br>일시상환          |
| 농지연금               | 2011~ 계속               | 고령농업인 연금지급                                   |                                       | 2%      | -                               |
| 농지매입비축             | 2010~ 계속               | 농지매입비축지원                                     |                                       | 0%      | -                               |
| 해외농업개발             | 2009~ 계속               | 해외농업개발지원                                     |                                       | 2%      | 5년거치 10년<br>분할상환                |
| 가축개량지원             | 06.01.01 ~<br>07.12.31 | 돼지경제능력검정                                     | 검정소 등                                 | 3%      | 5년거치<br>10년상환                   |
|                    | 16.01.01 ~<br>계속       | 지역단위한우암소개량                                   | 지역축협                                  | 2%      | 3년거치<br>일시상환                    |
| 가축및계란수송<br>특장차량지원  | 08.01.01 ~<br>14.12.31 | 생축운반 및 계란수송차량지원                              | 가축 및 계란<br>유통업자(농축협,<br>영농법인 등)       | 3%      | 2년거치<br>3년상환                    |
| 가축분뇨처리지원           | 13.01.01 ~<br>계속       | 개별시설, 공동자원화,<br>정착촌 구조개선                     | 축산분뇨처리시설<br>참여자<br>(농축협, 농업인 등)       | 2~3%    | 3년거치<br>7년상환                    |
|                    |                        | 친환경퇴비생산시설현대화                                 | 축산분뇨처리시설<br>참여자<br>(농축협, 농업인 등)       | 2~3%    | 3년거치<br>3년상환                    |
|                    |                        | 자연순환농업활성화                                    | 자연순환농업을<br>추진하는 전문경영체                 | 2%      | 3년거치<br>일시상환                    |
| 농가사료직거래<br>활성화 지원  | 13.01.01 ~<br>계속       | 축산농가 사료구매자금 지원                               | 사료구매 농가<br>(축중구분없음)                   | 1.8%    | 2년거치<br>일시상환                    |
| 돼지경제능력검정           | 06.01.01~07.<br>12.31  | SEW시설지원,<br>검정문사 개보수 등                       | 검정소 등                                 | 3%      | 5년거치<br>10년상환                   |
| 말산업육성지원            | 95.01.01 ~<br>계속       | 승마시설 지원, 말구입비 지원                             | 사업성이 확실한 자<br>(지자체, 농업인 등)            | 1.5~3%  | 3년거치<br>7년상환<br>5년거치<br>10년상환   |
| 사료산업종합지원           | 97.01.01 ~<br>계속       | 사료제조시설 개보수자금                                 | 사료제조업등록업체                             | 1.5%~3% | 3년거치<br>7년상환<br>5년거치<br>10년상환   |
|                    |                        | 사료원료 구매자금                                    | 사료제조업등록업체                             | 2.5~3%  | 2년거치<br>일시상환                    |
| 송아지경매시장<br>현대화     | 08.01.01 ~<br>14.12.31 | 송아지경매시장 현대화 지원을<br>통한 한우개량촉진, 고급육<br>생산기반 마련 | 가축시장 개척자<br>(지역축협, 영농법인 등)            | 3%      | 3년거치<br>5년균분                    |
| 원유수급안정<br>(낙농체협관평) | 08.01.01 ~<br>12.12.31 | 원유수급조절, 학교우유급식                               | 낙농가, 집유조합 및<br>유업체 등                  | 0%      | 3년거치<br>7년상환                    |

|                     |                     |  |  |         |                               |
|---------------------|---------------------|--|--|---------|-------------------------------|
| 송아지생산기저화            | 08.01.01 ~ 06.12.31 | 우량송아지 공급시장 활성화하여 한우개량촉진 및 고급육 생산기반마련                           | 가축시장 개척자 (지역축협, 영농법인 등)                            | 1.5%~3% | 5년거치<br>10년상환                 |
| 조사료생산기반 확충          | 97.01.01 ~ 계속       | 초지 조성 및 초지보완   | 조사료 생산 참여자 (지자체, 농업인 등)                            | 1.5~3%  | 3년거치<br>7년상환<br>5년거치<br>10년상환 |
|                     |                     | 기계장비   | 조사료 생산 참여자 (지자체, 농업인 등)                            | 2~3%    | 2년거치<br>3년상환                  |
|                     |                     | 조사료원료구매  | 조사료 생산 참여자 (지자체, 농업인 등)                            | 2~3%    | 2년거치<br>일시상환                  |
| 종축장전문화지원            | 08.01.01 ~ 14.12.31 | 종축장 시설자금 지원  | 종합평가우수 종돈장, 종계장, 종오리장                              | 2%      | 3년거치<br>7년상환<br>5년거치<br>10년상환 |
| 축산경영종합자금            | 95.01.01 ~ 14.12.31 | 가축계열화-시설   | 축산계열화사업자 및 계약사육농가                                  | 2~3%    | 3년거치<br>7년상환<br>5년거치<br>10년상환 |
|                     |                     | 브랜드판매시설  | 브랜드경영체 중 직영판매장이나 가맹점 설치하려는 자                       | 2~3%    | 3년거치<br>7년상환                  |
| 축산물<br>도축가공업체<br>지원 | 94.01.01 ~ 10.12.31 | 도축장시설현대화   | 기존도축장(소-돼지)를 통폐합하여 신규 도축장을 운영하려는 자                 | 3%      | 5년거치<br>10년상환                 |
|                     |                     | 도축장시설보완  | 기존 도축장 (소, 돼지, 닭, 오리) 영업자 등                        | 3%      | 3년거치<br>7년상환                  |
|                     |                     | 축산물가공업체시설  | 식육포장처리업 및 식육가공업 영업자                                | 1.5~3%  | 5년거치<br>10년상환                 |
|                     |                     | 계란가공-집하장 및 등급시설  | 산란계농가, 양계관련축협, 영농조합법인, 계란상인, 집하장설치 예정자 등           | 1.5~3%  | 3년거치<br>7년상환<br>5년거치<br>10년상환 |
|                     |                     | 유제품 개발-생산시설  | 유제품 개발-생산시설을 설치하고자 하는 유업체 또는 유가공조합                 | 3%      | 3년거치<br>7년상환                  |
| 친환경축사설치 시범사업        | 06.01.01 ~ 09.12.31 | 가축밀집사육 지역 농가에 축사지원   | 양축농가 등   | 3%      | 5년거치<br>10년상환                 |
| 축산물직거래활성화지원         | 15.01.01 ~ 계속       | 시설지원   | 농업법인 등   | 2~3%    | 3년거치<br>7년상환                  |
| '04년 부채대책사업         | 04.01.01 ~ 05.12.31 | 사료산업지원 등   | 양축농가 등   | 1.5%    | 5년거치<br>15년상환                 |
| 생산시설현대화             | '04.01.01~          | 외국산과 품질경쟁이 가능하도록 과수농가의 생산 시설현대화를 통해 경쟁력확보와 고품질 안전과실 생산기반구축     | 과수산업발전계획에 참여하고 사업시행주체에 생산량의 80% 이상을 3년 이상 출하약정한 농가 | 0.75%   | 3년 거치<br>7년 분할상환              |
| 시설원에품질개선            | '09.01.01~          | FTA 등 시장 개방확대에 대응하기 위하여 노후화된 시설원에 생산시설현대화 증·개축 지원으로 시설원에 경쟁력제고 | 원예전문생산단지의 농업인·농업법인, 고추 재배 농업인 또는 농업법인 등            | 0.75%   | 3년 거치<br>7년 분할상환              |

|                      |                         |   |                                    |               |                      |
|----------------------|-------------------------|---|------------------------------------|---------------|----------------------|
| 축사시설현대화<br>(우량송아지생산) | '09.01.01~<br>'24.12.31 | 축사시설 개선을 통한 가축폐사<br>감소와 생산성향상으로<br>축산농가의 소득증대 및<br>국제경쟁력을 제고                                      | 한우사업단 소속<br>농가, 전업 농가 등            | 0.75~<br>1.9% | 3년 거치<br>7년 분할상환     |
| 첨단온실신축지원             | '13.01.01~<br>종료        | FTA등 시장개방에 대응하기<br>위해 원예사업을 우리 농업의<br>신성장 동력사업으로 육성하기<br>위해 첨단온실 신축지원 등<br>시설현대화를 통한 안정적인<br>기반확충 | 농업인·농업법인,<br>일경요건을 갖춘<br>귀농업인 등    | 0.75~<br>1.5% | 5년 거치<br>10년<br>분할상환 |
| 과원영농규모화<br>(매매)      | '04.01.01~              | 과원매매·임대차를 통해<br>과수재배농가의 과원규모를<br>확대하고, 과원을 집단화<br>함으로 경쟁력 및 개방적응력<br>제고                           | 매도·임대 : 비농가,<br>전업농가, 비농업법인        | 2.0%          | 15~30년<br>분할상환       |
| 과원영농규모화<br>(임대)      |                         |   | 매입·임차 : 과수농가,<br>영농조합법인,<br>농업회사법인 | 무이자           | 5~10년<br>분할상환        |
| 원유생산비절감<br>우수조합지원    | '15.01.01~<br>'20.12.31 | 원유생산비 절감을 통한<br>가격경쟁력 제고로 국내<br>낙농산업을 보호  | 원유생산비절감우수<br>조합(농협)                | 0~1%          | 2년거치<br>일시상환         |
| 원유소비활성화              | '16.01.01~<br>'24.12.31 | 치즈 등 유제품 생산을 위한<br>국내산 원유 구입비, 제품 및<br>브랜드 개발비, 컨설팅, 운영비<br>등 지원을 통해 국산 유제품<br>생산기반 마련            | 낙농진흥회,<br>농협중앙회                    | 0.75%         | 2년거치<br>일시상환         |

※ 종료사업 : 고당도과실생산지원, 과수수량묘목생산지원, 과실가공품품질향상, 한우농가조직화, 첨단온실신축지원

### (3) 용자사업의 규모

(단위: 원)

| 구분          | 금액                 |                    |
|-------------|--------------------|--------------------|
|             | 당기말                | 전기말                |
| 용자금         | 10,693,163,247,473 | 10,452,843,195,872 |
| (용자보조원가총당금) | (752,814,629,430)  | (785,832,500,478)  |
| 합계          | 9,940,348,618,043  | 9,667,010,695,394  |

#### - 용자사업 세부 현황

#### ■ 당해연도

(단위: 원)

| 구분           | 용자사업명             | 기초용자금 잔액 (A)      | 당기증가 (B)        | 당기감소 (C)        | 기말용자금 잔액 (D=A+B-C) | (용자보조원가 총당금)     |
|--------------|-------------------|-------------------|-----------------|-----------------|--------------------|------------------|
| 농어촌구조개선 특별회계 | 기타                | 497,599,074,070   | 104,000,000     | 102,946,172,810 | 394,756,901,260    | (74,304,011,054) |
| 농어촌구조개선 특별회계 | 동물의약품종합지원 사업      | 32,657,400,000    | 8,790,000,000   | 5,100,000,000   | 36,347,400,000     | (982,054,122)    |
| 농어촌구조개선 특별회계 | 재해대책              | 66,213,697,060    | 2,767,000,000   | 22,245,333,410  | 46,735,363,650     | (9,295,010,195)  |
| 농어촌구조개선 특별회계 | 시설원에너지이용 효율화      | 38,675,844,793    | 14,334,681,000  | 15,558,933,942  | 37,451,591,851     | (3,235,392,280)  |
| 농산물가격 안정기금   | 친환경농산물직거래 지원      | 21,996,000,000    | 19,581,000,000  | 22,496,000,000  | 19,081,000,000     | (133,798,626)    |
| 농산물가격 안정기금   | 산지유통시설지원          | 10,963,885,990    | -               | 2,042,888,990   | 8,920,997,000      | (534,202,077)    |
| 농산물가격 안정기금   | 공영도매시장 시설 현대화     | 121,125,000,000   | -               | 13,498,000,000  | 107,627,000,000    | (6,760,504,013)  |
| 농산물가격 안정기금   | 인삼약용작물계열화         | 142,956,181,600   | 18,973,000,000  | 75,919,778,800  | 86,009,402,800     | (5,608,025,181)  |
| 농산물가격 안정기금   | 산지유통종합자금          | 1,761,723,107,070 | 545,651,000,000 | 344,780,201,190 | 1,962,593,905,880  | (71,087,453,438) |
| 농산물가격 안정기금   | 도매유통활성화지원         | 72,430,286,250    | 85,350,000,000  | 76,790,793,430  | 80,989,492,820     | (576,422,078)    |
| 농산물가격 안정기금   | 농산물직거래활성화 지원      | 37,700,000,000    | 38,300,000,000  | 37,500,000,000  | 38,500,000,000     | (201,374,155)    |
| 농산물가격 안정기금   | 농식품원료구매 및 시설현대화지원 | 247,199,000,000   | 287,494,200,000 | 246,146,000,000 | 288,547,200,000    | (3,088,362,457)  |
| 농산물가격 안정기금   | 농식품수출해외진진 기지구축    | 20,000,000,000    | -               | -               | 20,000,000,000     | (6,098,408,566)  |
| 농산물가격 안정기금   | 식품외식종합자금          | 186,292,748,080   | 93,323,000,000  | 101,905,479,650 | 177,710,268,430    | (3,759,875,520)  |

|                  |                     |                   |                 |                 |                   |                   |
|------------------|---------------------|-------------------|-----------------|-----------------|-------------------|-------------------|
| 농산물가격<br>안정기금    | 학교급식 지원센터<br>운영 활성화 | 6,646,000,000     | 4,628,000,000   | 6,008,000,000   | 5,266,000,000     | (44,541,619)      |
| 농지관리기금           | 농지규모화               | 1,586,183,892,876 | 126,625,637,220 | 211,937,915,515 | 1,500,871,614,581 | (106,901,617,127) |
| 농지관리기금           | 경영회생지원              | 1,967,775,800,028 | 283,810,078,930 | 118,132,361,736 | 2,133,453,517,222 | (351,006,294,711) |
| 농지관리기금           | 농지연금                | 137,533,940,643   | 67,304,782,920  | 16,282,529,506  | 188,556,194,057   | (942,780,970)     |
| 농지관리기금           | 농지매입비촉              | 984,683,734,734   | 179,949,229,130 | 498,724,320     | 1,164,134,239,544 | -                 |
| 농지관리기금           | 해외농업개발              | 83,983,000,000    | 3,000,000,000   | 10,595,000,000  | 76,388,000,000    | (3,436,972,685)   |
| 축산발전기금           | 가축개량지원              | 4,700,000,000     | 9,000,000,000   | 13,700,000,000  | -                 | -                 |
| 축산발전기금           | 가축및계란수송특장<br>차량지원   | 768,786,000       | -               | 380,524,000     | 388,262,000       | -                 |
| 축산발전기금           | 원유수급안정              | 1,338,460,000     | -               | 459,380,000     | 879,080,000       | -                 |
| 축산발전기금           | 농가사료직거래<br>활성화 지원   | 755,952,109,300   | 420,000,000,000 | 394,006,697,300 | 781,945,412,000   | (3,019,541,896)   |
| 축산발전기금           | 돼지경제능력검정            | 540,000,000       | -               | 90,000,000      | 450,000,000       | -                 |
| 축산발전기금           | 말산업육성지원             | 9,963,050,500     | 2,367,218,000   | 3,580,664,000   | 8,749,604,500     | (660,932,975)     |
| 축산발전기금           | 사료산업종합지원            | 109,069,650,000   | 60,720,000,000  | 115,055,920,000 | 54,733,730,000    | (7,620,856,593)   |
| 축산발전기금           | 송아지경매시장현대화          | 390,000,000       | -               | 390,000,000     | -                 | -                 |
| 축산발전기금           | 송아지생산기지화            | 204,100,000       | -               | 160,618,000     | 43,482,000        | -                 |
| 축산발전기금           | 조사료생산기반확충           | 51,999,942,550    | 18,612,538,000  | 26,050,295,210  | 44,562,185,340    | (1,749,399,136)   |
| 축산발전기금           | 종축장전문화지원            | 30,410,420,000    | -               | 5,731,100,000   | 24,679,320,000    | -                 |
| 축산발전기금           | 축산경영종합자금            | 63,890,338,000    | -               | 10,398,940,000  | 53,491,398,000    | -                 |
| 축산발전기금           | 축산물도축가공업체<br>지원     | 40,404,983,071    | -               | 14,535,925,491  | 25,869,057,580    | -                 |
| 축산발전기금           | 가축분뇨처리지원            | 184,470,668,572   | 51,863,752,000  | 84,201,818,832  | 152,132,601,740   | (10,856,717,699)  |
| 축산발전기금           | 친환경축사설치시범<br>사업     | 2,161,000,000     | -               | 503,500,000     | 1,657,500,000     | -                 |
| 축산발전기금           | 04년 부채대책사업          | 235,422,835,467   | -               | 41,041,559,007  | 194,381,276,460   | -                 |
| 축산발전기금           | 축산물직거래 활성화<br>지원    | 2,010,499,000     | 4,130,667,000   | 1,757,200,000   | 4,383,966,000     | (509,560,763)     |
| 자유무역협정<br>이행지원기금 | 고당도과실생산지원           | 25,470,000        | -               | 14,010,000      | 11,460,000        | -                 |
| 자유무역협정<br>이행지원기금 | 과수우량묘목<br>생산지원1     | 399,630,000       | -               | 155,740,000     | 243,890,000       | (2,338,243)       |
| 자유무역협정<br>이행지원기금 | 과수우량묘목<br>생산지원2     | 7,950,000         | -               | 2,650,000       | 5,300,000         | -                 |
| 자유무역협정<br>이행지원기금 | 과원영농규모화(매매)         | 177,148,802,058   | 30,000,000,000  | 25,964,498,910  | 181,184,303,148   | (20,504,519,876)  |
| 자유무역협정<br>이행지원기금 | 과원영농규모화(임대)         | 24,938,019,980    | 6,900,000,000   | 5,823,594,440   | 26,014,425,540    | (5,304,374,448)   |
| 자유무역협정<br>이행지원기금 | 생산시설현대화             | 111,225,764,320   | 19,061,153,000  | 28,953,363,020  | 101,333,554,300   | (6,428,324,224)   |

|                       |                        |                    |                   |                   |                    |                   |
|-----------------------|------------------------|--------------------|-------------------|-------------------|--------------------|-------------------|
| 자유무역협정<br>이행 지원기<br>단 | 생산시설현대화-변동             | 874,276,000        | 1,174,869,000     | 905,113,000       | 1,144,032,000      | (449,320,101)     |
| 자유무역협정<br>이행 지원기<br>단 | 생산시설현대화2               | 256,660,000        | 116,709,000       | 68,500,000        | 304,869,000        | (16,265,930)      |
| 자유무역협정<br>이행 지원기<br>단 | 시설원에 품질개선<br>(용자)      | 99,689,659,580     | 30,690,888,600    | 30,989,066,700    | 99,391,481,480     | (6,578,376,550)   |
| 자유무역협정<br>이행 지원기<br>단 | 시설원에 품질개선<br>(용자)-변동   | 252,068,000        | 1,042,345,600     | 742,953,200       | 551,460,400        | (304,084,326)     |
| 자유무역협정<br>이행 지원기<br>단 | 시설원에 품질개선<br>(용자)2     | 10,821,873,000     | 529,137,000       | 3,959,153,800     | 7,391,856,200      | (426,628,363)     |
| 자유무역협정<br>이행 지원기<br>단 | 우량송아지생산 및<br>비육시설지원    | 1,787,920,000      | 2,348,000,000     | 643,620,000       | 3,492,300,000      | (220,615,696)     |
| 자유무역협정<br>이행 지원기<br>단 | 우량송아지생산 및<br>비육시설지원사업1 | 672,250,000        | -                 | 146,800,000       | 525,450,000        | (14,079,287)      |
| 자유무역협정<br>이행 지원기<br>단 | 원유생산비절감우수<br>조합지원(무)   | 10,000,000,000     | 5,000,000,000     | 5,000,000,000     | 10,000,000,000     | (162,872,662)     |
| 자유무역협정<br>이행 지원기<br>단 | 원유생산비절감우수<br>조합지원(유)   | 10,000,000,000     | 5,000,000,000     | 5,000,000,000     | 10,000,000,000     | (84,935,355)      |
| 자유무역협정<br>이행 지원기<br>단 | 원유 소비활성화               | 10,000,000,000     | 10,000,000,000    | -                 | 20,000,000,000     | (177,486,266)     |
| 자유무역협정<br>이행 지원기<br>단 | 첨단온실신축지원               | 3,415,000,000      | -                 | -                 | 3,415,000,000      | (824,688,417)     |
| 자유무역협정<br>이행 지원기<br>단 | 축사시설현대화                | 429,206,996,850    | 99,831,000,000    | 72,963,222,690    | 456,074,774,160    | (35,577,827,949)  |
| 자유무역협정<br>이행 지원기<br>단 | 축사시설현대화(이월)            | 3,981,863,000      | -                 | 1,939,850,000     | 2,042,013,000      | (143,260,542)     |
| 자유무역협정<br>이행 지원기<br>단 | 축사시설현대화2               | 40,103,557,430     | 16,150,000,000    | 8,503,443,900     | 47,750,113,530     | (3,180,521,259)   |
|                       | 합계                     | 10,452,843,195,872 | 2,574,523,886,400 | 2,334,203,834,799 | 10,693,163,247,473 | (752,814,629,430) |

■ 직전연도

(단위: 원)

| 구분               | 용자사업명               | 기초융자금<br>잔액(A)    | 당기증가<br>(B)     | 당기감소<br>(C)     | 기말융자금 잔액<br>(D=A+B-C) | (용자보조원가<br>총당금)   |
|------------------|---------------------|-------------------|-----------------|-----------------|-----------------------|-------------------|
| 농어촌구조개선<br>특별회계  | 재해대책                | 55,785,345,820    | 17,997,745,000  | 7,569,393,760   | 66,213,697,060        | (15,163,003,029)  |
| 농어촌구조개선<br>특별회계  | 농식품유통교육지원<br>사업     | 3,055,000,000     | -               | -               | 3,055,000,000         | (406,218,225)     |
| 농어촌구조개선<br>특별회계  | 동물의약품종합지원<br>사업     | 26,966,366,000    | 8,104,000,000   | 2,412,966,000   | 32,657,400,000        | (1,628,563,014)   |
| 농어촌구조개선<br>특별회계  | 기타                  | 628,771,374,310   | 104,000,000     | 134,331,300,240 | 494,544,074,070       | (116,202,537,392) |
| 에너지및자원<br>사업특별회계 | 시설원에너지이용<br>효율화     | 42,469,031,550    | 15,330,170,903  | 19,123,357,660  | 38,675,844,793        | (3,243,599,807)   |
| 농산물가격<br>안정기금    | 공영도매시장<br>시설현대화     | 134,814,000,000   | 3,494,000,000   | 17,183,000,000  | 121,125,000,000       | (7,774,221,836)   |
| 농산물가격<br>안정기금    | 산지유통시설지원            | 12,557,785,990    | -               | 1,593,900,000   | 10,963,885,990        | (746,119,257)     |
| 농산물가격<br>안정기금    | 농식품수출해외전진<br>기지구축   | 20,000,000,000    | -               | -               | 20,000,000,000        | (6,619,743,424)   |
| 농산물가격<br>안정기금    | 산지유통종합자금            | 1,830,719,242,000 | 545,603,000,000 | 614,599,134,930 | 1,761,723,107,070     | (75,710,421,624)  |
| 농산물가격<br>안정기금    | 도매유통활성화지원           | 83,537,105,630    | 88,389,000,000  | 99,495,819,380  | 72,430,286,250        | (444,092,156)     |
| 농산물가격<br>안정기금    | 식품외식종합자금            | 244,765,777,800   | 122,900,000,000 | 181,373,029,720 | 186,292,748,080       | (4,574,996,693)   |
| 농산물가격<br>안정기금    | 농산물직거래활성화지원         | 36,516,000,000    | 37,835,000,000  | 36,651,000,000  | 37,700,000,000        | (181,530,361)     |
| 농산물가격<br>안정기금    | 인삼약용작물계열화           | 172,646,137,400   | 18,381,000,000  | 48,070,955,800  | 142,956,181,600       | (6,561,314,350)   |
| 농산물가격<br>안정기금    | 신선농산물 수출업<br>체지원    | 99,300,000,000    | 168,786,000,000 | 109,806,000,000 | 158,280,000,000       | (1,691,716,833)   |
| 농산물가격<br>안정기금    | 가공식품 수출업체지원         | 65,165,000,000    | 89,549,000,000  | 65,795,000,000  | 88,919,000,000        | (698,212,259)     |
| 농산물가격<br>안정기금    | 친환경농산물유통활성화         | 19,790,005,720    | 60,802,000,000  | 58,596,005,720  | 21,996,000,000        | (143,629,822)     |
| 농산물가격<br>안정기금    | 학교급식 지원센터<br>운영 활성화 | 10,889,000,000    | 6,646,000,000   | 10,889,000,000  | 6,646,000,000         | (67,439,913)      |
| 농지관리기금           | 농지구묘화               | 1,667,138,303,268 | 150,774,280,100 | 231,728,690,492 | 1,586,183,892,876     | (114,228,996,196) |
| 농지관리기금           | 경영회생지원              | 1,805,124,771,145 | 258,437,963,400 | 95,786,934,517  | 1,967,775,800,028     | (320,964,309,368) |
| 농지관리기금           | 농지연금                | 96,476,274,089    | 52,165,921,390  | 11,108,254,836  | 137,533,940,643       | -                 |
| 농지관리기금           | 농지매입비축              | 837,436,977,024   | 148,596,833,230 | 1,350,075,520   | 984,683,734,734       | -                 |
| 농지관리기금           | 해외농업개발              | 73,473,000,000    | 12,600,000,000  | 2,090,000,000   | 83,983,000,000        | (4,124,065,327)   |
| 축산발전기금           | 가축개량지원              | -                 | 4,700,000,000   | -               | 4,700,000,000         | -                 |



|              |                 |                 |                 |                 |                 |                  |
|--------------|-----------------|-----------------|-----------------|-----------------|-----------------|------------------|
| 축산발전기금       | 가축및계란수송특장차량지원   | 964,142,000     | -               | 195,356,000     | 768,786,000     | -                |
| 축산발전기금       | 원유수급안정          | 1,903,830,000   | -               | 565,370,000     | 1,338,460,000   | -                |
| 축산발전기금       | 농가사료직거래활성화지원    | 764,870,972,163 | 450,000,000,000 | 458,918,862,863 | 755,952,109,300 | (5,083,920,018)  |
| 축산발전기금       | 돼지경제능력검정        | 630,000,000     | -               | 90,000,000      | 540,000,000     | -                |
| 축산발전기금       | 말산업육성지원         | 12,760,338,000  | 2,271,690,000   | 5,068,977,500   | 9,963,050,500   | (619,513,316)    |
| 축산발전기금       | 사료산업종합지원        | 131,060,900,000 | 61,293,000,000  | 83,284,250,000  | 109,069,650,000 | (7,832,993,079)  |
| 축산발전기금       | 송아지경매시장현대화      | 390,000,000     | -               | -               | 390,000,000     | -                |
| 축산발전기금       | 송아지생산기지화        | 1,010,337,000   | -               | 806,237,000     | 204,100,000     | -                |
| 축산발전기금       | 자연순환농업활성화       | 75,515,000,000  | -               | 75,515,000,000  | -               | -                |
| 축산발전기금       | 전문종돈업육성         | 254,650,000     | -               | 254,650,000     | -               | -                |
| 축산발전기금       | 조사료생산기반확충       | 63,502,375,350  | 18,422,674,000  | 29,925,106,800  | 51,999,942,550  | (1,714,967,280)  |
| 축산발전기금       | 종축장전문화지원        | 33,971,020,000  | -               | 3,560,600,000   | 30,410,420,000  | -                |
| 축산발전기금       | 축산경영종합자금        | 171,474,906,000 | -               | 107,584,568,000 | 63,890,338,000  | -                |
| 축산발전기금       | 축산물도축가공업체지원     | 56,968,046,071  | -               | 16,563,063,000  | 40,404,983,071  | -                |
| 축산발전기금       | 가축분뇨처리지원        | 99,009,550,552  | 111,978,441,000 | 26,517,322,980  | 184,470,668,572 | (10,143,097,101) |
| 축산발전기금       | 축산업등록지원         | 5,480,000       | -               | 5,480,000       | -               | -                |
| 축산발전기금       | 친환경축사설치시범사업     | 2,653,000,000   | -               | 492,000,000     | 2,161,000,000   | -                |
| 축산발전기금       | `04년 부채대책사업     | 271,848,821,196 | -               | 36,425,985,729  | 235,422,835,467 | -                |
| 축산발전기금       | 한우직거래활성화지원      | 3,962,942,000   | 300,000,000     | 2,252,443,000   | 2,010,499,000   | (245,521,465)    |
| 자유무역협정이행지원기금 | 고당도과실생산지원       | 36,371,000      | -               | 10,901,000      | 25,470,000      | -                |
| 자유무역협정이행지원기금 | 과수우량모목생산지원1     | 646,824,000     | -               | 247,194,000     | 399,630,000     | (4,141,656)      |
| 자유무역협정이행지원기금 | 과수우량모목생산지원2     | 93,707,100      | -               | 85,757,100      | 7,950,000       | -                |
| 자유무역협정이행지원기금 | 과원영농규모화(매매)     | 173,697,445,209 | 30,900,000,000  | 27,448,643,151  | 177,148,802,058 | (23,795,483,614) |
| 자유무역협정이행지원기금 | 과원영농규모화(임대)     | 24,388,025,470  | 4,486,000,000   | 3,936,005,490   | 24,938,019,980  | (5,048,796,066)  |
| 자유무역협정이행지원기금 | 생산시설현대화         | 118,196,893,810 | 23,458,717,000  | 30,429,846,490  | 111,225,764,320 | (6,955,420,019)  |
| 자유무역협정이행지원기금 | 생산시설현대화-변동      | -               | 3,242,351,000   | 2,368,075,000   | 874,276,000     | (212,402,454)    |
| 자유무역협정이행지원기금 | 생산시설현대화2        | 500,000,000     | 71,400,000      | 314,740,000     | 256,660,000     | (10,178,531)     |
| 자유무역협정이행지원기금 | 시설원에품질개선(용자)    | 105,936,721,740 | 28,663,520,000  | 34,910,582,160  | 99,689,659,580  | (6,791,042,898)  |
| 자유무역협정이행지원기금 | 시설원에품질개선(용자)-변동 | -               | 2,137,892,000   | 1,885,824,000   | 252,068,000     | (158,512,259)    |

|                       |                         |                    |                   |                   |                    |                   |
|-----------------------|-------------------------|--------------------|-------------------|-------------------|--------------------|-------------------|
| 자유무역협정<br>이행 지원기<br>금 | 시설원에 품질개선<br>(용자)2      | -                  | 10,821,873,000    | -                 | 10,821,873,000     | (597,580,007)     |
| 자유무역협정<br>이행 지원기<br>금 | 우량송아지생산및비<br>육시설지원      | 639,280,000        | 1,292,500,000     | 143,860,000       | 1,787,920,000      | (72,279,658)      |
| 자유무역협정<br>이행 지원기<br>금 | 우량송아지생산 및<br>비육시설지원 사업1 | 819,024,000        | -                 | 146,774,000       | 672,250,000        | (25,011,734)      |
| 자유무역협정<br>이행 지원기<br>금 | 원유생 산비절감우수<br>조합지원 (무)  | 5,000,000,000      | 5,000,000,000     | -                 | 10,000,000,000     | (117,171,743)     |
| 자유무역협정<br>이행 지원기<br>금 | 원유생 산비절감우수<br>조합지원 (유)  | 5,000,000,000      | 5,000,000,000     | -                 | 10,000,000,000     | (51,262,639)      |
| 자유무역협정<br>이행 지원기<br>금 | 원유 소비활성화                | -                  | 10,000,000,000    | -                 | 10,000,000,000     | (147,606,219)     |
| 자유무역협정<br>이행 지원기<br>금 | 첨단온실신축지원                | 3,415,000,000      | -                 | -                 | 3,415,000,000      | (888,780,838)     |
| 자유무역협정<br>이행 지원기<br>금 | 축사시설현대화                 | 407,731,597,470    | 86,094,720,000    | 64,619,320,620    | 429,206,996,850    | (31,120,093,822)  |
| 자유무역협정<br>이행 지원기<br>금 | 축사시설현대화(이월)             | 4,352,678,000      | -                 | 370,815,000       | 3,981,863,000      | (275,193,803)     |
| 자유무역협정<br>이행 지원기<br>금 | 축사시설현대화2                | 31,093,051,000     | 11,799,642,000    | 2,789,135,570     | 40,103,557,430     | (2,746,799,373)   |
|                       | 합계                      | 10,541,699,426,877 | 2,678,430,334,023 | 2,767,286,565,028 | 10,452,843,195,872 | (785,832,500,478) |

#### (4) 용자보조비용

(단위: 원)

| 구분     | 당기              | 전기              |
|--------|-----------------|-----------------|
| 용자보조비용 | 162,677,794,754 | 122,765,641,541 |

(5) 그밖에 중요하다고 판단한 사항 : 해당 없음

5) 사회보험사업 : 해당 없음

6) 정부조직 개편 : 해당 없음

7) 기타 사항 : 해당 없음

### 제3장. 필수보충정보

1. 유산자산의 종류, 수량 및 관리상태 : 해당 없음

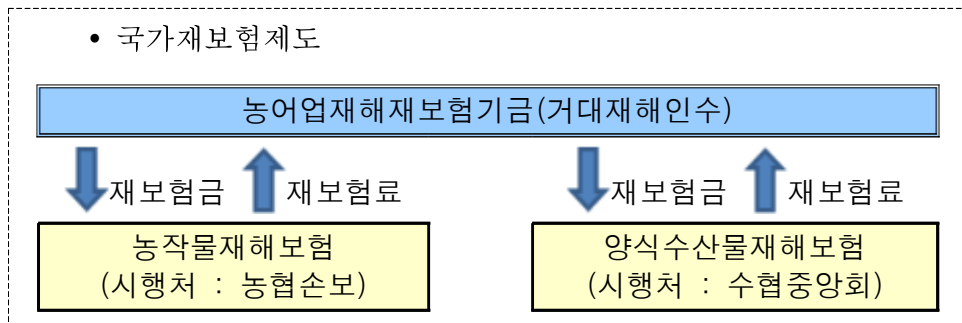
2. 연금보고서 : 해당 없음

#### 3. 보험보고서

인수보험의 개요

- 태풍·우박 등 자연재해로 인한 피해가 일정수준을 초과시 그 초과위험 전체를 국가가 재보험기금으로 지원하여 재해보험사업의 안정적 운영과 농어가의 경영안정을 도모

\* 거대재해 기준손해율 : 농작물 150 ~ 180%, 양식수산물 150% 초과



보험충당부채 산정내역

(단위: 백만원)

| 구분     | 항목      | 산정내역   |
|--------|---------|--------|
| 장기충당부채 | 지급준비금   | 12,037 |
|        | 비상위험준비금 | 2,116  |
|        | 소계      | 14,153 |

□ 사업비(재보험금) 지급실적

- 지구온난화 및 이상기후로 자연재해의 발생빈도와 그 피해규모가 크게 증가하여 재보험금 지급실적도 상승추세

(단위: 백만원)

| 구 분  | '09 | '10   | '11    | '12     | '13    | '14   | '15   | '16    | '17    |
|------|-----|-------|--------|---------|--------|-------|-------|--------|--------|
| 재보험금 | 336 | 2,891 | 23,794 | 292,468 | 22,851 | 3,088 | 4,391 | 14,938 | 53,402 |

\* 실적치는 예산결산 기준

**4. 사회보험보고서 : 해당 없음**

**5. 국세징수활동표 : 해당 없음**

“공 란”

## 6. 총잉여금·재정운영결과조정표

2017

|                     |                          |                     |
|---------------------|--------------------------|---------------------|
| I. 총잉여금(★)          |                          | (5,496,281,269,700) |
| II. 차이항목            |                          | (3,540,211,545,939) |
| 1. 자산·부채의 증감        | <b>430,628,231,940</b>   |                     |
| (1) 현금및현금성자산 증가(감소) | (579,661,640,428)        |                     |
| (2) 금융상품의 증가(감소)    | 283,175,770,027          |                     |
| (3) 투자증권의 증가(감소)    | (15,126,014,184)         |                     |
| (4) 대여금의 증가(감소)     | 416,429,968,403          |                     |
| (5) 일반유형자산의 증가(감소)  | (74,626,198,640)         |                     |
| (6) 사회기반시설의 증가(감소)  | 280,559,824,299          |                     |
| (7) 무형자산의 증가(감소)    | 193,379,167              |                     |
| (8) 기타자산의 증가(감소)    | 717,538,699,243          |                     |
| (9) 차입금의 감소(증가)     | (91,056,106,890)         |                     |
| (10) 기타부채의 감소(증가)   | (506,799,449,057)        |                     |
| 2. 발생주의 기간수익·비용 차이  | <b>163,791,004,740</b>   |                     |
| (1) 부담금수익 차이        | 431,009,456,480          |                     |
| (2) 제재금수익 차이        | 131,785,133              |                     |
| (3) 재화및용역제공수익 차이    | 14,242,458,138           |                     |
| (4) 보험수익 차이         | 34,760,375,056           |                     |
| (5) 이자수익 차이         | 28,497,289,976           |                     |
| (6) 평가이익 차이         | 222,258,021,777          |                     |
| (7) 기타수익 차이         | 6,164,116,075            |                     |
| (8) 퇴직급여 차이         | (672,838,340)            |                     |
| (9) 감가상각비 차이        | (45,804,361,631)         |                     |
| (10) 대손상각비 차이       | (1,194,711,816)          |                     |
| (11) 기타이전비용 차이      | (35,621,429,453)         |                     |
| (12) 평가손실 차이        | (336,306,177,985)        |                     |
| (13) 자산감액손실 차이      | (145,936,632,863)        |                     |
| (14) 기타비용 차이        | (7,736,345,807)          |                     |
| 3. 전기 결산상 잉여금 세입이입액 | <b>(495,212,941,160)</b> |                     |

(단위: 원)

2016

(5,949,282,207,050)

(2,623,995,957,276)

**1,204,130,855,716**

609,813,739,887

229,911,007,191

345,210,158,992

(312,305,697,774)

(107,601,884,031)

-

4,532,626,700

797,417,216,529

112,568,995,090

(475,415,306,868)

**(658,028,084,724)**

30,642,770,626

(209,360,731)

99,097,410,924

178,494,840

40,575,213,608

158,329,756

54,735,971,943

(689,641,190)

(43,699,609,074)

(830,667,582)

(100,703,169,569)

(728,890,672,628)

(67,306,158,337)

58,913,002,690

**(504,432,981,680)**

---

2017

---

|                            |                            |
|----------------------------|----------------------------|
| <b>4. 순자산변동</b>            | <b>(1,450,976,916,659)</b> |
| (1) 부담금수익                  | (1,942,410,120)            |
| (2) 제재금수익                  | (316,386,250)              |
| (3) 기타비교환수익                | (214,666,460)              |
| (4) 무상이전수입                 | (9,648,015,958,019)        |
| (5) 기타재원조달                 | (77,458,873,770)           |
| (6) 무상이전지출                 | 8,113,750,028,180          |
| (7) 기타재원이전                 | 23,000,000,000             |
| (8) 기타순자산의 증감              | 140,221,349,780            |
| <b>5. 내부거래 차이</b>          | <b>(2,188,440,924,800)</b> |
| <b>III. 재정운영결과(I + II)</b> | <b>(9,036,492,815,639)</b> |



(단위: 원)

2016

**(607,316,746,588)**

(967,175,910)

(221,295,750)

(3,556,290)

(8,196,031,547,930)

(73,749,355,620)

7,893,526,583,047

15,000,000,000

(244,870,398,135)

**(2,058,349,000,000)****(8,573,278,164,326)**

(\*)총잉여금

(단위: 원)

|                               | 2017                       | 2016                       |
|-------------------------------|----------------------------|----------------------------|
| <b>I. 일반회계</b>                | <b>(5,824,028,964,250)</b> | <b>(5,919,689,111,210)</b> |
| (1) 세입                        | 5,900,722,020              | 5,684,198,030              |
| (2) 세출                        | (5,829,929,686,270)        | (5,925,373,309,240)        |
| <b>II. 특별회계</b>               | <b>327,747,694,550</b>     | <b>(29,593,095,840)</b>    |
| 1. 기타특별회계                     | 411,419,420,260            | (28,731,758,670)           |
| (1) 세입                        | 10,927,262,645,930         | 10,325,477,863,210         |
| (2) 세출                        | (10,515,843,225,670)       | (10,354,209,621,880)       |
| 2. 기업특별회계                     | (83,671,725,710)           | (861,337,170)              |
| (1) 세입                        | 1,353,928,583,080          | 1,413,466,143,590          |
| (2) 세출                        | (1,437,600,308,790)        | (1,414,327,480,760)        |
| <b>III. 기금</b>                | <b>-</b>                   | <b>-</b>                   |
| (1) 수입                        | 15,148,542,035,900         | 13,749,428,165,600         |
| (2) 지출                        | (15,148,542,035,900)       | (13,749,428,165,600)       |
| <b>IV. 총잉여금(I + II + III)</b> | <b>(5,496,281,269,700)</b> | <b>(5,949,282,207,050)</b> |

## 7. 수익·비용 성질별 재정운영표

(단위: 원)

|                   | 2017                      | 2016                      |
|-------------------|---------------------------|---------------------------|
| <b>I. 프로그램총원가</b> | <b>10,418,043,914,262</b> | <b>10,322,656,299,104</b> |
| 1. 재화및용역제공원가      | 928,640,710,230           | 1,648,247,170,577         |
| 2. 인건비            | 57,773,813,214            | 52,611,635,552            |
| 3. 복리후생비          | 4,654,018,565             | 4,747,589,138             |
| 4. 소모품비           | 47,577,738,591            | 40,037,205,119            |
| 5. 인쇄비            | 1,366,899,617             | 1,540,368,514             |
| 6. 광고선전비          | 681,888,734               | 1,938,316,725             |
| 7. 지급수수료          | 371,219,042,658           | 256,444,238,973           |
| 8. 세금과공과          | 22,067,994,167            | 21,032,236,528            |
| 9. 수도광열비          | 3,058,689,302             | 2,902,040,437             |
| 10. 지급보험료         | 426,781,023               | 421,841,403               |
| 11. 피복비와급량비       | 611,317,101               | 497,834,383               |
| 12. 교육훈련비         | 388,219,767               | 546,222,729               |
| 13. 지급임차료         | 1,472,233,705             | 3,758,740,612             |
| 14. 유류비           | 707,672,235               | 684,922,560               |
| 15. 수선유지비         | 5,608,437,131             | 7,000,498,317             |
| 16. 여비교통비         | 10,569,268,160            | 10,597,186,011            |
| 17. 업무추진비         | 2,578,092,838             | 2,242,850,927             |
| 18. 외주용역비         | 19,676,689,891            | 21,884,006,727            |
| 19. 보전비           | 1,802,090,874,520         | 1,094,134,386,630         |
| 20. 출연비           | 201,790,000,000           | 208,316,029,000           |
| 21. 보조비           | 6,531,037,013,056         | 6,476,711,691,928         |
| 22. 기타이전비용        | 353,996,092,880           | 388,714,179,982           |
| 23. 감가상각비         | 27,490,529,289            | 26,356,750,992            |
| 24. 대손상각비         | 16,226,795                | 72,061,985                |
| 25. 평가손실          | 7,910,005,091             | 39,570,337,074            |
| 26. 연구개발비         | 13,457,667,068            | 11,645,956,281            |
| 27. 기타비용          | 1,175,998,634             | -                         |
| <b>II. 프로그램수익</b> | <b>1,517,508,358,683</b>  | <b>1,496,092,713,212</b>  |
| 1. 재화및용역제공수익      | 1,162,818,392,480         | 1,152,506,527,932         |

(단위: 원)

|                   | 2017                     | 2016                     |
|-------------------|--------------------------|--------------------------|
| 2. 보험수익           | 83,694,691,796           | 26,969,139,579           |
| 3. 이자수익           | 180,389,569,304          | 206,863,098,367          |
| 4. 기타수익           | 90,605,705,103           | 109,753,947,334          |
| <b>III. 관리운영비</b> | <b>310,788,841,176</b>   | <b>299,011,671,437</b>   |
| 1. 인건비            | 200,302,012,537          | 191,206,587,721          |
| 2. 복리후생비          | 35,675,270,117           | 34,581,581,601           |
| 3. 소모품비           | 6,355,192,354            | 4,457,132,378            |
| 4. 인쇄비            | 1,371,370,277            | 1,440,234,936            |
| 5. 광고선전비          | 14,988,999               | 22,200,400               |
| 6. 지급수수료          | 1,663,653,550            | 1,126,709,594            |
| 7. 세금과공과          | 2,107,321,140            | 1,356,577,682            |
| 8. 수도광열비          | 4,645,763,986            | 3,523,273,925            |
| 9. 지급보험료          | 180,789,770              | 262,414,398              |
| 10. 피복비와급량비       | 103,853,487              | 85,150,767               |
| 11. 교육훈련비         | 219,524,490              | 399,910,280              |
| 12. 지급임차료         | 3,877,827,359            | 1,698,627,094            |
| 13. 유류비           | 322,279,913              | 549,066,062              |
| 14. 수선유지비         | 4,240,763,544            | 5,971,743,779            |
| 15. 여비교통비         | 6,196,422,852            | 6,560,520,647            |
| 16. 업무추진비         | 2,178,051,085            | 1,873,280,062            |
| 17. 외주용역비         | 6,164,497,592            | 8,947,951,923            |
| 18. 보전비           | 216,319,140              | 4,438,900                |
| 19. 보조비           | 17,556,981,512           | 17,046,278,138           |
| 20. 감가상각비         | 14,740,000,492           | 13,762,383,293           |
| 21. 연구개발비         | 2,539,411,980            | 4,022,607,857            |
| 22. 기타비용          | 116,545,000              | 113,000,000              |
| <b>IV. 비배분비용</b>  | <b>2,252,933,156,349</b> | <b>1,379,008,135,252</b> |
| 1. 재화및용역제공원가      | -                        | 8,369,749,800            |
| 2. 인건비            | 672,838,340              | 689,641,190              |
| 3. 소모품비           | 3,691,296                | 11,990,668               |

(단위: 원)

|  | 2017                      | 2016                      |
|--|---------------------------|---------------------------|
| 4. 광고선전비                               | 6,400,000,000             | 6,000,000,000             |
| 5. 지급수수료                               | 162,009,420               | 6,528,861,980             |
| 6. 지급보험료                               | 671,434,800               | 699,335,300               |
| 7. 지급임차료                               | -                         | 3,500,000                 |
| 8. 수선유지비                               | 400,606,800               | 355,371,103               |
| 9. 외주용역비                               | 3,666,425,337             | 11,039,547,180            |
| 10. 보조비                                | 1,562,000,000             | 1,500,000,000             |
| 11. 기타이전비용                             | -                         | 13,067,657,955            |
| 12. 감가상각비                              | 3,573,831,850             | 3,580,474,789             |
| 13. 대손상각비                              | 1,178,485,021             | 758,605,597               |
| 14. 이자비용                               | 227,799,603,562           | 267,595,062,944           |
| 15. 평가손실                               | 328,396,172,894           | 689,320,335,554           |
| 16. 자산감액손실                             | 145,936,632,863           | 67,306,158,337            |
| 17. 자산처분손실                             | 696,587,971               | 844,102,208               |
| 18. 연구개발비                              | 313,672,000               | -                         |
| 19. 기타비용                               | 1,531,499,164,195         | 301,337,740,647           |
| <b>V. 비배분수익</b>                        | <b>1,032,276,418,165</b>  | <b>487,467,987,485</b>    |
| 1. 재화및용역제공수익                           | 10,475,498,422            | 14,392,666,263            |
| 2. 이자수익                                | 72,350,266,750            | 90,704,363,272            |
| 3. 평가이익                                | 222,258,021,777           | 158,329,756               |
| 4. 자산처분이익                              | 6,152,256,119             | 169,140,333,675           |
| 5. 보증수익                                | 8,374,600                 | -                         |
| 6. 기타수익                                | 721,032,000,497           | 213,072,294,519           |
| <b>VI. 재정운영순원가<br/>(I-II+III+IV-V)</b> | <b>10,431,981,134,939</b> | <b>10,017,115,405,096</b> |
| <b>VII. 비교환수익 등</b>                    | <b>1,395,488,319,300</b>  | <b>1,443,837,240,770</b>  |
| 1. 부담금수익                               | 1,230,394,023,429         | 1,268,473,220,607         |
| 2. 제재금수익                               | 5,494,295,871             | 6,244,020,163             |
| 3. 기타재원조달및이전                           | 159,600,000,000           | 169,120,000,000           |
| <b>VIII. 재정운영결과 (VI-VII)</b>           | <b>9,036,492,815,639</b>  | <b>8,573,278,164,326</b>  |

8. 그 밖에 재무제표에는 반영되지 아니하였으나 중요하다고 판단되는  
정보 : 해당 없음

## 제4장. 부속명세서

### 1. 현금및현금성자산명세서

(단위: 원)

| 계정과목 | 구 분      | 금 액               |                   |
|------|----------|-------------------|-------------------|
|      |          | 당기말               | 전기말               |
| 합계   |          | 1,021,440,414,176 | 1,595,629,005,544 |
| 국고금  | 소계       | 1,021,440,414,176 | 1,595,629,005,544 |
|      | 한국은행국가예금 | 45,269,754,550    | 23,712,729,300    |
|      | 국고예금     | 64,296,788        | 68,100,065        |
|      | 기타국고금    | 976,106,362,838   | 1,571,848,176,179 |

### 2. 금융상품명세서

(단위: 원)

| 계정과목   | 구 분       | 금 액             |                 |
|--------|-----------|-----------------|-----------------|
|        |           | 당기말             | 전기말             |
| 합계     |           | 726,542,757,174 | 438,840,036,207 |
| 단기금융상품 | 소계        | 726,542,757,174 | 438,840,036,207 |
|        | 정기예금      | 194,687,652,914 | 380,381,164,328 |
|        | 기타의단기금융상품 | 531,855,104,260 | 58,458,871,879  |

### 3. 단기투자증권명세서

(단위: 원)

| 구 분  | 당기말            | 전기말            |
|------|----------------|----------------|
| 합계   | 27,620,271,954 | 87,489,570,900 |
| 채무증권 | 10,005,000,000 | 30,122,760,000 |
| 지분증권 | 17,615,271,954 | 57,366,810,900 |

#### 1) 채무증권명세서

| 구 분 | 취득가액           |                | 장부             |
|-----|----------------|----------------|----------------|
|     | 당기말            | 전기말            | 당기말            |
| 합계  | 10,015,000,000 | 30,006,000,000 | 10,005,000,000 |
| 회사채 | 10,015,000,000 | 30,006,000,000 | 10,005,000,000 |

#### 2) 지분증권 및 기타단기투자증권명세서

| 구 분  | 취득가액           |                | 장부             |
|------|----------------|----------------|----------------|
|      | 당기말            | 전기말            | 당기말            |
| 합계   | 17,518,832,800 | 56,738,419,750 | 17,615,271,954 |
| 지분증권 | 소계             | 17,518,832,800 | 17,615,271,954 |
|      | 기타지분증권         | 17,518,832,800 | 17,615,271,954 |

(단위: 원)

| 가액             | 투자증권평가손익     |             | 투자증권감액손실 |     |
|----------------|--------------|-------------|----------|-----|
|                | 당기말          | 전기말         | 당기말      | 전기말 |
| 30,122,760,000 | (10,000,000) | 116,760,000 | -        | -   |
| 30,122,760,000 | (10,000,000) | 116,760,000 | -        | -   |

(단위: 원)

| 가액             | 투자증권평가손익   |             | 투자증권감액손실 |     |
|----------------|------------|-------------|----------|-----|
|                | 당기말        | 전기말         | 당기말      | 전기말 |
| 57,366,810,900 | 96,439,154 | 628,391,150 | -        | -   |
| 57,366,810,900 | 96,439,154 | 628,391,150 | -        | -   |
| 57,366,810,900 | 96,439,154 | 628,391,150 | -        | -   |

#### 4. 장기투자증권명세서

(단위: 원)

| 구 분      | 당기말               | 전기말             |
|----------|-------------------|-----------------|
| 합계       | 1,171,277,793,593 | 837,102,593,654 |
| 지분증권     | 1,171,277,793,593 | 358,585,895,972 |
| 기타장기투자증권 | -                 | 478,516,697,682 |

1) 채무증권명세서 : 해당 없음

#### 2) 지분증권 및 기타장기투자증권명세서

| 구 분      |        | 취득가액              |                 | 장부                |
|----------|--------|-------------------|-----------------|-------------------|
|          |        | 당기말               | 전기말             | 당기말               |
| 합계       |        | 1,166,664,577,102 | 841,494,577,102 | 1,171,277,793,593 |
| 지분증권     | 소계     | 1,166,664,577,102 | 361,494,577,102 | 1,171,277,793,593 |
|          | 주식     | 1,964,577,102     | 1,964,577,102   | 1,964,577,102     |
|          | 출자금    | 360,700,000,000   | 359,530,000,000 | 360,700,000,000   |
|          | 기타지분증권 | 804,000,000,000   | -               | 808,613,216,491   |
| 기타장기투자증권 | 소계     | -                 | 480,000,000,000 | -                 |
|          | 기타지분증권 | -                 | 480,000,000,000 | -                 |

#### ① 출자금명세서

| 출자대상기관                     | 취득가액            |                 | 장부              |
|----------------------------|-----------------|-----------------|-----------------|
|                            | 당기말             | 전기말             | 당기말             |
| 합계                         | 360,700,000,000 | 359,530,000,000 | 360,700,000,000 |
| MAF-EN농업성장투자조합6호           | -               | 2,790,000,000   | -               |
| MAF-삼호그린신재생에너지투자조합5호       | -               | 7,040,000,000   | -               |
| 농림축산식품부농어촌구조개선특별회계구조개선사업계정 | 50,700,000,000  | 50,700,000,000  | 50,700,000,000  |
| 농식품모태펀드                    | 310,000,000,000 | 299,000,000,000 | 310,000,000,000 |



(단위: 원)

| 가액              | 투자증권평가손익      |                 | 투자증권감액손실 |                 |
|-----------------|---------------|-----------------|----------|-----------------|
|                 | 당기말           | 전기말             | 당기말      | 전기말             |
| 837,102,593,654 | 4,613,216,491 | (1,483,302,318) | -        | (2,908,681,130) |
| 358,585,895,972 | 4,613,216,491 | -               | -        | (2,908,681,130) |
| 1,964,577,102   | -             | -               | -        | -               |
| 356,621,318,870 | -             | -               | -        | (2,908,681,130) |
| -               | 4,613,216,491 | -               | -        | -               |
| 478,516,697,682 | -             | (1,483,302,318) | -        | -               |
| 478,516,697,682 | -             | (1,483,302,318) | -        | -               |

(단위: 원)

| 가액              | 투자증권평가손익 |     | 투자증권감액손실 |                 | 당기배당금<br>수익 |
|-----------------|----------|-----|----------|-----------------|-------------|
|                 | 당기말      | 전기말 | 당기말      | 전기말             |             |
| 356,621,318,870 | -        | -   | -        | (2,908,681,130) | -           |
| 2,790,000,000   | -        | -   | -        | -               | -           |
| 4,131,318,870   | -        | -   | -        | (2,908,681,130) | -           |
| 50,700,000,000  | -        | -   | -        | -               | -           |
| 299,000,000,000 | -        | -   | -        | -               | -           |

## 5. 미수채권명세서

### 1) 단기미수채권잔액명세서

(단위: 원)

| 구 분         |                | 금 액             |                 |
|-------------|----------------|-----------------|-----------------|
|             |                | 당기말             | 전기말             |
| 합계          | A. 미수채권        | 570,523,909,590 | 497,265,838,184 |
|             | B. (현재가치할인차금)  | -               | -               |
|             | C. (대손충당금)     | (1,163,030,693) | (1,608,142,027) |
|             | D. 장부가액(A+B+C) | 569,360,878,897 | 495,657,696,157 |
| 미수부담금수익     | A. 미수부담금수익     | 355,581,829,640 | 323,116,087,760 |
|             | B. (현재가치할인차금)  | -               | -               |
|             | C. (대손충당금)     | (1,120,669,389) | (964,529,988)   |
|             | D. 장부가액(A+B+C) | 354,461,160,251 | 322,151,557,772 |
| 미수제재금수익     | A. 미수제재금수익     | 1,006,720,592   | 1,099,926,681   |
|             | B. (현재가치할인차금)  | -               | -               |
|             | C. (대손충당금)     | (11,640,633)    | (12,761,291)    |
|             | D. 장부가액(A+B+C) | 995,079,959     | 1,087,165,390   |
| 미수재회및용역제공수익 | A. 미수재회및용역제공수익 | 124,881,419,229 | 95,861,535,999  |
|             | B. (현재가치할인차금)  | -               | -               |
|             | C. (대손충당금)     | (3,729,273)     | (5,627,953)     |
|             | D. 장부가액(A+B+C) | 124,877,689,956 | 95,855,908,046  |
| 미수보험수익      | A. 미수보험수익      | 35,741,468,006  | 981,092,950     |
|             | B. (현재가치할인차금)  | -               | -               |
|             | C. (대손충당금)     | -               | -               |
|             | D. 장부가액(A+B+C) | 35,741,468,006  | 981,092,950     |
| 미수이자수익      | A. 미수이자수익      | 50,426,954,082  | 60,017,034,209  |
|             | B. (현재가치할인차금)  | -               | -               |
|             | C. (대손충당금)     | -               | (99,147,710)    |
|             | D. 장부가액(A+B+C) | 50,426,954,082  | 59,917,886,499  |
| 미수기타수익      | A. 미수기타수익      | 2,476,694,610   | 6,768,069,960   |
|             | B. (현재가치할인차금)  | -               | -               |
|             | C. (대손충당금)     | (26,766,091)    | (525,615,233)   |
|             | D. 장부가액(A+B+C) | 2,449,928,519   | 6,242,454,727   |

(단위: 원)

| 구 분    |                | 금 액         |               |
|--------|----------------|-------------|---------------|
|        |                | 당기말         | 전기말           |
| 기타의미수금 | A. 기타의미수금      | 408,823,431 | 9,422,090,625 |
|        | B. (현재가치할인차금)  | -           | -             |
|        | C. (대손충당금)     | (225,307)   | (459,852)     |
|        | D. 장부가액(A+B+C) | 408,598,124 | 9,421,630,773 |

① 단기미수국세명세서 : 해당 없음

## 2) 장기미수채권잔액명세서

(단위: 원)

| 구 분           |                  | 금 액             |                 |
|---------------|------------------|-----------------|-----------------|
|               |                  | 당기말             | 전기말             |
| 합계            | A. 장기미수채권        | 583,316,505,032 | 537,479,960,487 |
|               | B. (현재가치할인차금)    | -               | -               |
|               | C. (대손충당금)       | (1,003,697)     | (1,003,697)     |
|               | D. 장부가액(A+B+C)   | 583,315,501,335 | 537,478,956,790 |
| 장기미수부담금수익     | A. 장기미수부담금수익     | 379,021,293,810 | 283,825,224,135 |
|               | B. (현재가치할인차금)    | -               | -               |
|               | C. (대손충당금)       | -               | -               |
|               | D. 장부가액(A+B+C)   | 379,021,293,810 | 283,825,224,135 |
| 장기미수재화및용역제공수익 | A. 장기미수재화및용역제공수익 | 190,391,119,444 | 233,601,114,089 |
|               | B. (현재가치할인차금)    | -               | -               |
|               | C. (대손충당금)       | -               | -               |
|               | D. 장부가액(A+B+C)   | 190,391,119,444 | 233,601,114,089 |
| 장기미수이자수익      | A. 장기미수이자수익      | 13,904,091,778  | 11,052,873,313  |
|               | B. (현재가치할인차금)    | -               | -               |
|               | C. (대손충당금)       | (1,003,697)     | (1,003,697)     |
|               | D. 장부가액(A+B+C)   | 13,903,088,081  | 11,051,869,616  |
| 장기기타의미수금      | A. 장기기타의미수금      | -               | 9,000,748,950   |
|               | B. (현재가치할인차금)    | -               | -               |
|               | C. (대손충당금)       | -               | -               |
|               | D. 장부가액(A+B+C)   | -               | 9,000,748,950   |

① 장기미수국세명세서 : 해당 없음

## 6. 대여금명세서

### 1) 단기대여금명세서

(단위: 원)

| 구분         |              | 이자율(%)     | 당기말               | 전기말               |
|------------|--------------|------------|-------------------|-------------------|
| 합계         |              |            | 2,332,690,889,650 | 1,946,782,590,072 |
| 정부내단기예탁금   | 소계           |            | 500,000,000,000   | 550,000,000,000   |
|            | 기금           | 2.88 ~ 3.5 | 500,000,000,000   | 550,000,000,000   |
| 단기용자금      |              | 0 ~ 3      | 1,851,820,563,159 | 1,413,584,565,073 |
| 단기대여금대손총당금 | 소계           |            | (19,129,673,509)  | (16,801,975,001)  |
|            | (단기용자금대손총당금) |            | (19,129,673,509)  | (16,801,975,001)  |

### 2) 장기대여금명세서

(단위: 원)

| 구분         |              | 이자율(%)     | 당기말               | 전기말               |
|------------|--------------|------------|-------------------|-------------------|
| 합계         |              |            | 8,995,802,864,063 | 9,231,790,733,401 |
| 정부내장기예탁금   | 소계           |            | 761,623,000,000   | 961,623,000,000   |
|            | 기금           | 1.65 ~ 3.4 | 761,623,000,000   | 961,623,000,000   |
| 장기용자금      |              | 0 ~ 3      | 8,967,864,819,984 | 9,039,258,630,799 |
| 장기대여금대손총당금 | 소계           |            | (733,684,955,921) | (769,090,897,398) |
|            | (장기용자금대손총당금) |            | (733,684,955,921) | (769,090,897,398) |

## 7. 일반유형자산명세서

### 1) 당해연도 증감명세서

| 과목          | 기초장부가액             | 증감내역            |                  |                 |                  |
|-------------|--------------------|-----------------|------------------|-----------------|------------------|
|             |                    | 취득/<br>자본적지출    | 대체               | 처분              | 감가상각             |
| 합계          | 46,610,741,439,711 | 396,028,007,267 | -                | (4,822,181,556) | (41,955,761,275) |
| 토지          | 43,637,134,685,976 | 5,887,069,990   | 20,044,773,510   | (3,038,441,720) | -                |
| 건물          | 616,522,425,513    | 1,187,509,888   | 36,016,620,150   | (84,828,032)    | (16,542,089,425) |
| 구축물         | 23,484,297,260     | 2,465,926,540   | 2,075,024,100    | (251,371,559)   | (3,576,170,823)  |
| 기계장치        | 71,065,017,784     | 13,242,048,330  | 523,540,740      | (277,561,680)   | (13,895,251,115) |
| 집기·비품·차량운반구 | 27,995,647,479     | 4,718,890,818   | 1,881,720        | (157,192,867)   | (7,076,034,687)  |
| 기타일반유형자산    | 16,824,991,686     | 13,277,559,256  | 1,093,865,230    | (1,012,785,698) | (866,215,225)    |
| 건설중인일반유형자산  | 2,217,714,374,013  | 355,249,002,445 | (59,755,705,450) | -               | -                |

### 2) 직전연도 증감명세서

| 과목          | 기초장부가액             | 증감내역            |                   |                  |                  |
|-------------|--------------------|-----------------|-------------------|------------------|------------------|
|             |                    | 취득/<br>자본적지출    | 대체                | 처분               | 감가상각             |
| 합계          | 48,275,423,064,368 | 389,188,854,191 | -                 | (36,842,686,103) | (39,475,612,092) |
| 토지          | 45,412,242,712,017 | 55,699,430,770  | 700,000,000       | (24,558,449,714) | -                |
| 건물          | 451,657,030,601    | 24,608,022,560  | 157,577,178,776   | (2,820,514,412)  | (15,179,106,201) |
| 구축물         | 21,216,869,881     | -               | 7,135,792,953     | (36,440,430)     | (2,856,069,739)  |
| 기계장치        | 66,139,714,250     | 16,840,783,602  | (22,818,628)      | (122,810,697)    | (13,368,076,422) |
| 집기·비품·차량운반구 | 28,575,238,706     | 4,970,698,138   | (241,961,117)     | (178,281,818)    | (7,290,823,844)  |
| 기타일반유형자산    | 20,110,585,108     | 9,739,551,864   | 1,532,252,245     | (756,439,232)    | (781,535,886)    |
| 건설중인일반유형자산  | 2,275,480,913,805  | 277,330,367,257 | (166,680,444,229) | (8,369,749,800)  | -                |

### 3) 보유토지의 공시지가

| 구분         | 당기말                 |                    |
|------------|---------------------|--------------------|
|            | 면적(m <sup>2</sup> ) | 장부가액               |
| 토지(공시지가존재) | 721,917,343.00      | 10,449,627,833,515 |
| 토지(공시지가없음) | 1,467,403,790.00    | 31,680,242,763,816 |

(단위: 원)

| 감액/환입             | 조직개편 | 기타증감                | 기말장부가액             | 기말잔액            |       |                    |
|-------------------|------|---------------------|--------------------|-----------------|-------|--------------------|
|                   |      |                     |                    | 감가상각누계액         | 사용수익권 | 재평가이익              |
| (145,936,632,863) | -    | (1,554,914,841,905) | 45,259,140,029,379 | 343,628,368,059 | -     | 42,540,551,121,238 |
| -                 | -    | (1,530,157,490,425) | 42,129,870,597,331 | -               | -     | 42,515,037,144,114 |
| -                 | -    | (9,455,127,974)     | 627,644,510,120    | 99,195,993,796  | -     | 23,000,120,134     |
| -                 | -    | 779,426,333         | 24,977,131,851     | 31,945,419,443  | -     | 1,265,138,030      |
| -                 | -    | (9,422,330)         | 70,648,371,729     | 108,657,242,424 | -     | -                  |
| -                 | -    | 2,759,877,468       | 28,243,069,931     | 81,211,961,416  | -     | 131,644,892        |
| -                 | -    | (9,557,496,167)     | 19,759,919,082     | 22,617,750,980  | -     | 1,117,074,068      |
| (145,936,632,863) | -    | (9,274,608,810)     | 2,357,996,429,335  | -               | -     | -                  |

(단위: 원)

| 감액/환입            | 조직개편 | 기타증감                | 기말장부가액             | 기말잔액            |       |                    |
|------------------|------|---------------------|--------------------|-----------------|-------|--------------------|
|                  |      |                     |                    | 감가상각누계액         | 사용수익권 | 재평가이익              |
| (67,306,158,337) | -    | (1,910,246,022,316) | 46,610,741,439,711 | 313,034,849,828 | -     | 43,718,306,673,294 |
| -                | -    | (1,806,949,007,097) | 43,637,134,685,976 | -               | -     | 43,691,260,033,681 |
| -                | -    | 679,814,189         | 616,522,425,513    | 79,531,711,600  | -     | 24,211,229,219     |
| -                | -    | (1,975,855,405)     | 23,484,297,260     | 28,228,357,080  | -     | 1,586,691,434      |
| -                | -    | 1,598,225,679       | 71,065,017,784     | 101,562,397,395 | -     | -                  |
| -                | -    | 2,160,777,414       | 27,995,647,479     | 84,071,221,166  | -     | 131,644,892        |
| -                | -    | (13,019,422,413)    | 16,824,991,686     | 19,641,162,587  | -     | 1,117,074,068      |
| (67,306,158,337) | -    | (92,740,554,683)    | 2,217,714,374,013  | -               | -     | -                  |

(단위: 원)

| 공시지가              | 전기말              |                    |                   |
|-------------------|------------------|--------------------|-------------------|
|                   | 면적(㎡)            | 장부가액               | 공시지가              |
| 9,460,301,424,775 | 823,336,870.00   | 10,247,296,041,957 | 9,454,132,740,266 |
| -                 | 1,387,167,180.00 | 33,389,838,644,019 | -                 |

4) 금융리스자산 명세서

(단위: 원)

| 과목          | 금융리스자산         | 감가상각누계액        | 장부가액          |
|-------------|----------------|----------------|---------------|
| 합계          | 29,554,801,169 | 22,608,015,902 | 6,946,785,267 |
| 집기·비품·차량운반구 | 29,554,801,169 | 22,608,015,902 | 6,946,785,267 |

5) 건설중인일반유형자산 명세서

(단위: 원)

| 과목               | 당기말               | 전기말               |
|------------------|-------------------|-------------------|
| 합계               | 2,357,996,429,335 | 2,217,714,374,013 |
| 건설중인토지           | 2,286,644,449,687 | 2,168,928,093,100 |
| 건설중인건물           | 68,948,745,504    | 47,440,324,103    |
| 건설중인구축물          | 463,962,464       | 83,058,690        |
| 건설중인기계장치         | 1,628,398,500     | 1,032,061,640     |
| 건설중인 집기·비품·차량운반구 | 608,170           | 132,970           |
| 건설중인가타일반유형자산     | 56,331,880        | -                 |
| 건설중인가타의유형자산      | 253,933,130       | 230,703,510       |

8. 사회기반시설명세서 : 해당 없음



“공 란”

## 9. 무형자산명세서

### 1) 당해연도증감명세서

| 내역     | 기초장부가액         | 취득/자본적지출      | 처분 |
|--------|----------------|---------------|----|
| 합 계    | 10,500,856,803 | 1,578,608,948 | -  |
| 산업재산권  | 10,263,016     | -             | -  |
| 소프트웨어  | 10,444,103,381 | 1,578,608,948 | -  |
| 기타무형자산 | 46,490,406     | -             | -  |

### 2) 직전연도증감명세서

| 내역     | 기초장부가액        | 취득/자본적지출    | 처분 |
|--------|---------------|-------------|----|
| 합 계    | 6,156,631,256 | 856,760,330 | -  |
| 산업재산권  | 6,626,459     | -           | -  |
| 소프트웨어  | 5,906,443,838 | 856,760,330 | -  |
| 기타무형자산 | 243,560,959   | -           | -  |

(단위: 원)

| 감가상각            | 감액/환입 | 조직개편 | 기타증감          | 기말장부가액         |
|-----------------|-------|------|---------------|----------------|
| (3,848,600,356) | -     | -    | 2,457,112,368 | 10,687,977,763 |
| (1,689,350)     | -     | -    | 6,697,387     | 15,271,053     |
| (3,817,047,950) | -     | -    | 2,450,414,981 | 10,656,079,360 |
| (29,863,056)    | -     | -    | -             | 16,627,350     |

(단위: 원)

| 감가상각            | 감액/환입 | 조직개편 | 기타증감          | 기말장부가액         |
|-----------------|-------|------|---------------|----------------|
| (4,223,996,982) | -     | -    | 7,711,462,199 | 10,500,856,803 |
| (1,213,863)     | -     | -    | 4,850,420     | 10,263,016     |
| (4,025,712,566) | -     | -    | 7,706,611,779 | 10,444,103,381 |
| (197,070,553)   | -     | -    | -             | 46,490,406     |

10. 국채및공채명세서 : 해당 없음

11. 차입금명세서

1) 단기차입금명세서

(단위: 원)

| 구분 및 차입처  | 이자율(%) | 당기말               | 전기말               |
|-----------|--------|-------------------|-------------------|
| 합계        |        | 1,346,540,994,000 | 1,289,800,000,000 |
| 국내단기차입금   | 0 ~ 5  | 1,336,200,000,000 | 1,289,800,000,000 |
| 기타단기민간예수금 |        | 10,340,994,000    | -                 |

2) 장기차입금명세서

(단위: 원)

| 구분 및 차입처 | 이자율(%)        | 당기말               | 전기말               |                     |
|----------|---------------|-------------------|-------------------|---------------------|
| 합계       |               | 5,325,068,732,642 | 3,982,676,541,177 |                     |
| 정부내장기차입금 | 소계            | 5,317,058,000,000 | 3,974,158,000,000 |                     |
|          | 정부내장기에수금      | 소계                | 5,587,058,000,000 | 5,551,658,000,000   |
|          |               | 기금                | 0 ~ 6.91          | 5,587,058,000,000   |
|          | (유동성정부내장기차입금) | 0 ~ 4.94          | (270,000,000,000) | (1,577,500,000,000) |
| 금융리스부채   | 소계            | 8,010,732,642     | 8,518,541,177     |                     |
|          | 금융리스부채        | 0 ~ 8.9           | 12,883,161,394    | 13,968,048,504      |
|          | (유동성금융리스부채)   | 0 ~ 7.33          | (4,872,428,752)   | (5,449,507,327)     |

3) 금융리스부채 연도별 상환계획

(단위: 원)

| 연도           | 당기말            |
|--------------|----------------|
| 2018년        | 5,107,955,857  |
| 2019년        | 3,889,948,131  |
| 2020년        | 2,002,299,002  |
| 2021년 이후     | 2,380,547,911  |
| 합계           | 13,380,750,901 |
| (현재가치 조정금액)  | (497,589,507)  |
| 금융리스부채의 현재가치 | 12,883,161,394 |

4) 운용리스료 연도별 지급계획 : 해당 없음

## 12. 출연비 명세서

(단위: 원)

| 출연대상기관        | 당기              | 전기              |
|---------------|-----------------|-----------------|
| 합계            | 201,790,000,000 | 208,316,029,000 |
| 농림수산식품교육문화정보원 | 12,857,000,000  | 10,106,000,000  |
| 농림수산식품기술기획평가원 | 177,906,000,000 | 187,211,000,000 |
| 한국농촌경제연구원     | 11,027,000,000  | 10,999,029,000  |

### 13. 재원별 원가명세서

|                      | 2017                      |                            |                          |
|----------------------|---------------------------|----------------------------|--------------------------|
|                      | 총원가<br>(A)                | 수익<br>(B)                  | 순원가<br>(A+B)             |
| <b>I. 프로그램순원가</b>    | <b>10,418,043,914,262</b> | <b>(1,517,508,358,683)</b> | <b>8,900,535,555,579</b> |
| 1. 농가경영안정            | 3,254,091,226,956         | (83,700,291,796)           | 3,170,390,935,160        |
| (1) 자유무역협정이행지원<br>기금 | 7,670,807,000             | -                          | 7,670,807,000            |
| (2) 농업소득보전직접지불<br>기금 | 1,489,778,406,660         | -                          | 1,489,778,406,660        |
| (3) 농어촌구조개선특별회계      | 1,683,090,106,915         | (5,600,000)                | 1,683,084,506,915        |
| (4) 농어업재해재보험기금       | 73,551,906,381            | (83,694,691,796)           | (10,142,785,415)         |
| 2. 농업경영체육성           | 54,586,442,319            | -                          | 54,586,442,319           |
| (1) 일반회계             | -                         | -                          | -                        |
| (2) 농어촌구조개선특별회계      | 54,586,442,319            | -                          | 54,586,442,319           |
| 3. 농수산인력양성           | 23,257,590,319            | -                          | 23,257,590,319           |
| (1) 일반회계             | 23,257,590,319            | -                          | 23,257,590,319           |
| 4. 양곡관리              | 803,103,784,734           | (477,331,047,730)          | 325,772,737,004          |
| (1) 양곡관리특별회계         | 777,324,834,734           | (477,331,047,730)          | 299,993,787,004          |
| (2) 농어촌구조개선특별회계      | 25,778,950,000            | -                          | 25,778,950,000           |
| 5. 친환경농업육성           | 240,328,102,831           | (466,730,057)              | 239,861,372,774          |
| (1) 지역발전특별회계         | 7,741,322,000             | -                          | 7,741,322,000            |
| (2) 자유무역협정이행지원<br>기금 | 5,500,000,000             | -                          | 5,500,000,000            |
| (3) 농어촌구조개선특별회계      | 226,740,000,000           | (34,819,350)               | 226,705,180,650          |
| (4) 농산물가격안정기금        | 346,780,831               | (431,910,707)              | (85,129,876)             |
| 6. 농식품기술개발정책연구       | 180,272,068,419           | -                          | 180,272,068,419          |
| (1) 일반회계             | 396,712,349               | -                          | 396,712,349              |
| (2) 농어촌구조개선특별회계      | 179,875,356,070           | -                          | 179,875,356,070          |
| 7. 농지은행(농지,용자)       | 150,550,248,145           | (110,294,938,364)          | 40,255,309,781           |
| (1) 농지관리기금           | 150,550,248,145           | (110,294,938,364)          | 40,255,309,781           |
| 8. 식품산업육성            | 269,457,800,168           | (8,474,327,280)            | 260,983,472,888          |
| (1) 지역발전특별회계         | 28,333,000,000            | -                          | 28,333,000,000           |
| (2) 농어촌구조개선특별회계      | 105,958,104,020           | -                          | 105,958,104,020          |
| (3) 농산물가격안정기금        | 135,166,696,148           | (8,474,327,280)            | 126,692,368,868          |
| 9. 농산물가격안정 및 유통효율화   | 665,599,972,302           | (661,692,147,256)          | 3,907,825,046            |
| (1) 에너지및자원사업특별<br>회계 | -                         | -                          | -                        |

(단위: 원)

| 2016                      |                            |                          |
|---------------------------|----------------------------|--------------------------|
| 총원가<br>(A)                | 수익<br>(B)                  | 순원가<br>(A+B)             |
| <b>10,322,656,299,104</b> | <b>(1,496,092,713,212)</b> | <b>8,826,563,585,892</b> |
| 2,929,830,893,830         | (26,969,139,579)           | 2,902,861,754,251        |
| 241,289,874,000           | -                          | 241,289,874,000          |
| 726,219,555,780           | -                          | 726,219,555,780          |
| 1,895,764,585,774         | -                          | 1,895,764,585,774        |
| 66,556,878,276            | (26,969,139,579)           | 39,587,738,697           |
| 54,032,537,635            | (300,000)                  | 54,032,237,635           |
| 66,000                    | -                          | 66,000                   |
| 54,032,471,635            | (300,000)                  | 54,032,171,635           |
| 22,046,900,511            | -                          | 22,046,900,511           |
| 22,046,900,511            | -                          | 22,046,900,511           |
| 1,397,003,523,306         | (468,175,035,260)          | 928,828,488,046          |
| 1,373,249,523,306         | (468,175,035,260)          | 905,074,488,046          |
| 23,754,000,000            | -                          | 23,754,000,000           |
| 248,198,331,303           | (1,282,950,621)            | 246,915,380,682          |
| 14,593,460,000            | -                          | 14,593,460,000           |
| 4,000,000,000             | -                          | 4,000,000,000            |
| 228,835,147,920           | (431,821,020)              | 228,403,326,900          |
| 769,723,383               | (851,129,601)              | (81,406,218)             |
| 193,710,482,280           | -                          | 193,710,482,280          |
| -                         | -                          | -                        |
| 193,710,482,280           | -                          | 193,710,482,280          |
| 100,959,976,066           | (123,005,443,082)          | (22,045,467,016)         |
| 100,959,976,066           | (123,005,443,082)          | (22,045,467,016)         |
| 260,319,162,408           | (9,253,786,738)            | 251,065,375,670          |
| 30,457,000,000            | -                          | 30,457,000,000           |
| 108,293,977,640           | -                          | 108,293,977,640          |
| 121,568,184,768           | (9,253,786,738)            | 112,314,398,030          |
| 659,542,001,982           | (659,028,372,349)          | 513,629,633              |
| -                         | (166,386,766)              | (166,386,766)            |

|                          | 2017              |                   |                   |
|--------------------------|-------------------|-------------------|-------------------|
|                          | 총원가<br>(A)        | 수익<br>(B)         | 순원가<br>(A+B)      |
| (2) 농어촌구조개선특별회계          | 31,004,987,490    | -                 | 31,004,987,490    |
| (3) 농산물가격안정기금            | 634,594,984,812   | (661,692,147,256) | (27,097,162,444)  |
| 10. 경쟁력제고                | 184,690,209,595   | (13,685,521,975)  | 171,004,687,620   |
| (1) 자유무역협정이행지원<br>기금     | 117,825,011,246   | (13,633,911,025)  | 104,191,100,221   |
| (2) 에너지및자원사업특별<br>회계     | 28,587,117,143    | (51,610,950)      | 28,535,506,193    |
| (3) 농어촌구조개선특별회계          | 38,278,081,206    | -                 | 38,278,081,206    |
| 11. 축산업진흥                | 377,364,712,013   | (104,455,776,303) | 272,908,935,710   |
| (1) 축산발전기금               | 326,257,338,305   | (92,550,923,874)  | 233,706,414,431   |
| (2) 자유무역협정이행지원<br>기금     | 51,107,373,708    | (11,904,852,429)  | 39,202,521,279    |
| 12. 농업생산기반확충             | 1,790,894,994,123 | (9,625,625,148)   | 1,781,269,368,975 |
| (1) 지역발전특별회계             | 191,491,000,000   | -                 | 191,491,000,000   |
| (2) 일반회계                 | 154,723,809,773   | -                 | 154,723,809,773   |
| (3) 농지관리기금               | 10,437,729,810    | (9,625,625,148)   | 812,104,662       |
| (4) 농어촌구조개선특별회계          | 1,434,242,454,540 | -                 | 1,434,242,454,540 |
| 13. 농촌복지증진               | 425,658,099,955   | -                 | 425,658,099,955   |
| (1) 농어촌구조개선특별회계          | 425,658,099,955   | -                 | 425,658,099,955   |
| 14. 농촌지역개발 및 도농교류<br>활성화 | 1,262,972,614,815 | -                 | 1,262,972,614,815 |
| (1) 지역발전특별회계             | 1,185,418,000,000 | -                 | 1,185,418,000,000 |
| (2) 농어촌구조개선특별회계          | 77,554,614,815    | -                 | 77,554,614,815    |
| 15. 국제협력협상               | 38,248,035,697    | (2,132,805,834)   | 36,115,229,863    |
| (1) 일반회계                 | 35,882,199,337    | -                 | 35,882,199,337    |
| (2) 농지관리기금               | 2,365,836,360     | (2,132,805,834)   | 233,030,526       |
| 16. 농산물품질관리              | 57,331,828,552    | (16,261,810)      | 57,315,566,742    |
| (1) 농어촌구조개선특별회계          | 57,331,828,552    | (16,261,810)      | 57,315,566,742    |
| 17. 농림축산검역검사             | 60,224,522,051    | (15,440,060)      | 60,209,081,991    |
| (1) 일반회계                 | 45,230,210,817    | -                 | 45,230,210,817    |
| (2) 농어촌구조개선특별회계          | 14,994,311,234    | (15,440,060)      | 14,978,871,174    |
| 18. 종자관리                 | 85,328,351,113    | (43,359,565,170)  | 41,968,785,943    |
| (1) 일반회계                 | 13,974,432,265    | -                 | 13,974,432,265    |
| (2) 농어촌구조개선특별회계          | 22,352,841,278    | (9,125,170)       | 22,343,716,108    |



(단위: 원)

| 2016              |                   |                   |
|-------------------|-------------------|-------------------|
| 총원가<br>(A)        | 수익<br>(B)         | 순원가<br>(A+B)      |
| 32,596,888,250    | -                 | 32,596,888,250    |
| 626,945,113,732   | (658,861,985,583) | (31,916,871,851)  |
| 227,123,955,278   | (18,554,722,287)  | 208,569,232,991   |
| 121,778,727,245   | (16,290,345,271)  | 105,488,381,974   |
| 37,171,453,901    | (2,264,377,016)   | 34,907,076,885    |
| 68,173,774,132    | -                 | 68,173,774,132    |
| 366,906,744,329   | (113,737,525,036) | 253,169,219,293   |
| 320,033,716,221   | (103,642,511,547) | 216,391,204,674   |
| 46,873,028,108    | (10,095,013,489)  | 36,778,014,619    |
| 1,659,599,105,936 | (13,932,473,693)  | 1,645,666,632,243 |
| 172,324,000,000   | -                 | 172,324,000,000   |
| 163,025,334,289   | -                 | 163,025,334,289   |
| 14,358,204,530    | (13,932,473,693)  | 425,730,837       |
| 1,309,891,567,117 | -                 | 1,309,891,567,117 |
| 420,670,871,440   | -                 | 420,670,871,440   |
| 420,670,871,440   | -                 | 420,670,871,440   |
| 1,243,138,060,300 | -                 | 1,243,138,060,300 |
| 1,170,403,000,000 | -                 | 1,170,403,000,000 |
| 72,735,060,300    | -                 | 72,735,060,300    |
| 35,808,600,589    | (2,007,393,516)   | 33,801,207,073    |
| 33,257,332,539    | -                 | 33,257,332,539    |
| 2,551,268,050     | (2,007,393,516)   | 543,874,534       |
| 56,115,085,643    | (35,184,010)      | 56,079,901,633    |
| 56,115,085,643    | (35,184,010)      | 56,079,901,633    |
| 58,993,640,393    | (9,517,060)       | 58,984,123,333    |
| 45,604,848,940    | -                 | 45,604,848,940    |
| 13,388,791,453    | (9,517,060)       | 13,379,274,393    |
| 101,811,064,577   | (55,838,244,030)  | 45,972,820,547    |
| 13,558,149,227    | -                 | 13,558,149,227    |
| 22,626,549,750    | (6,102,500)       | 22,620,447,250    |

|                      | 2017            |                  |                 |
|----------------------|-----------------|------------------|-----------------|
|                      | 총원가<br>(A)      | 수익<br>(B)        | 순원가<br>(A+B)    |
| (3) 농산물가격안정기금        | 49,001,077,570  | (43,350,440,000) | 5,650,637,570   |
| 19. 농식품공무원교육원교육운영    | 3,106,686,032   | -                | 3,106,686,032   |
| (1) 일반회계             | 3,106,686,032   | -                | 3,106,686,032   |
| 20. 농림축산식품행정지원       | 9,958,220,580   | -                | 9,958,220,580   |
| (1) 농지관리기금           | 2,042,731,560   | -                | 2,042,731,560   |
| (2) 농업소득보전직접지불<br>기금 | 7,915,489,020   | -                | 7,915,489,020   |
| 21. 축산물안전관리          | 481,018,403,543 | (2,257,879,900)  | 478,760,523,643 |
| (1) 축산발전기금           | 92,955,773,884  | (2,257,879,900)  | 90,697,893,984  |
| (2) 지역발전특별회계         | 6,900,000,000   | -                | 6,900,000,000   |
| (3) 농어촌구조개선특별회계      | 381,162,629,659 | -                | 381,162,629,659 |
| 22. 기후변화대응 및 대기보전    | -               | -                | -               |
| (1) 에너지및자원사업특별<br>회계 | -               | -                | -               |

(단위: 원)

| 2016            |                  |                 |
|-----------------|------------------|-----------------|
| 총원가<br>(A)      | 수익<br>(B)        | 순원가<br>(A+B)    |
| 65,626,365,600  | (55,832,141,530) | 9,794,224,070   |
| 2,987,869,036   | -                | 2,987,869,036   |
| 2,987,869,036   | -                | 2,987,869,036   |
| 9,841,152,900   | -                | 9,841,152,900   |
| 2,285,342,400   | -                | 2,285,342,400   |
| 7,555,810,500   | -                | 7,555,810,500   |
| 274,011,659,312 | (4,262,625,951)  | 269,749,033,361 |
| 87,948,089,560  | (4,262,625,951)  | 83,685,463,609  |
| -               | -                | -               |
| 186,063,569,752 | -                | 186,063,569,752 |
| 4,680,050       | -                | 4,680,050       |
| 4,680,050       | -                | 4,680,050       |

## **<참고> 기금기업특별회계 재무제표**

## 1. 농산물가격안정기금

# 제1장 재무제표

## 1. 재정상태표

당기말 : 2017년 12월 31일 현재

전기말 : 2016년 12월 31일 현재

### 농산물가격안정기금

|                | 주석   | 2017              |                          |
|----------------|------|-------------------|--------------------------|
| <b>자산</b>      |      |                   |                          |
| <b>I. 유동자산</b> |      |                   | <b>1,844,655,805,100</b> |
| 1. 현금및현금성자산    |      |                   | 254,356,946,273          |
| 1) 국고금         |      | 254,356,946,273   |                          |
| 2. 단기금융상품      |      |                   | 232,145,268,174          |
| 1) 정기예금        |      | 4,491,157,714     |                          |
| 2) 기타의단기금융상품   |      | 227,654,110,460   |                          |
| 3. 단기투자증권      |      |                   | -                        |
| 1) 채무증권        |      | -                 |                          |
| 4. 미수채권        |      | 34,984,047,457    |                          |
| 1) 미수제재금수익     |      | 93,539,152        |                          |
| 2) 미수재화및용역제공수익 |      | 30,638,528,185    |                          |
| 3) 미수이자수익      |      | 4,194,187,460     |                          |
| 4) 미수기타수익      |      | 57,792,660        |                          |
| 미수채권대손충당금      |      | -                 | 34,984,047,457           |
| 1) 미수이자수익대손충당금 |      | -                 |                          |
| 2) 미수기타수익대손충당금 |      | -                 |                          |
| 5. 단기대여금       | 8.4) | 1,102,558,499,980 |                          |
| 1) 단기융자금       |      | 1,102,558,499,980 |                          |
| 단기대여금대손충당금     | 8.4) | 7,904,972,889     | 1,094,653,527,091        |
| 1) 단기융자금대손충당금  |      | 7,904,972,889     |                          |
| 6. 기타유동자산      |      |                   | 228,516,016,105          |
| 1) 재고자산        |      | 226,487,410,558   |                          |
| 2) 선급금         |      | 1,803,582,918     |                          |
| 3) 선급비용        |      | 167,742,509       |                          |
| 4) 지급보증금       |      | 57,280,120        |                          |

(단위: 원)

2016

|                 |                 |                          |
|-----------------|-----------------|--------------------------|
|                 |                 | <u>1,760,469,024,997</u> |
|                 |                 | 647,855,564,033          |
|                 | 647,855,564,033 |                          |
|                 |                 | 29,061,437,457           |
|                 | 3,977,480,788   |                          |
|                 | 25,083,956,669  |                          |
|                 |                 | 30,122,760,000           |
|                 | 30,122,760,000  |                          |
|                 | 22,993,410,872  |                          |
| 74,679,301      |                 |                          |
| 17,298,860,035  |                 |                          |
| 4,927,593,026   |                 |                          |
| 692,278,510     |                 |                          |
|                 | 577,520,710     | 22,415,890,162           |
| 99,147,710      |                 |                          |
| 478,373,000     |                 |                          |
|                 | 742,010,099,140 |                          |
| 742,010,099,140 |                 |                          |
|                 | 5,481,894,918   | 736,528,204,222          |
| 5,481,894,918   |                 |                          |
|                 |                 | 294,485,169,123          |
|                 | 291,451,768,149 |                          |
|                 | 2,714,098,166   |                          |
|                 | 262,022,688     |                          |
|                 | 57,280,120      |                          |

농산물가격안정기금

|                       | 주식   | 2017              |                          |
|-----------------------|------|-------------------|--------------------------|
| <b>II. 투자자산</b>       |      |                   | <b>1,854,866,423,745</b> |
| 1. 장기투자증권             |      |                   | 240,122,651,636          |
| 1) 지분증권               |      | 240,122,651,636   |                          |
| 2. 장기대여금              | 8.4) | 1,704,731,766,950 |                          |
| 1) 장기용자금              |      | 1,704,731,766,950 |                          |
| 장기대여금대손충당금            | 8.4) | 89,987,994,841    | 1,614,743,772,109        |
| 1) 장기용자금대손충당금         |      | 89,987,994,841    |                          |
| <b>III. 일반유형자산</b>    |      |                   | <b>316,545,317,472</b>   |
| 1. 토지                 | 8.3) |                   | 190,730,786,620          |
| 2. 건물                 | 8.3) | 116,620,652,981   |                          |
| 건물감가상각누계액             |      | 16,426,051,602    | 100,194,601,379          |
| 3. 구축물                | 8.3) | 13,417,059,704    |                          |
| 구축물감가상각누계액            |      | 6,016,583,083     | 7,400,476,621            |
| 4. 집기·비품·차량운반구        | 8.3) | 16,361,616        |                          |
| 1) 사무용기기              |      | 16,361,616        |                          |
| 집기·비품·차량운반구감가상각누계액    |      | 10,035,582        | 6,326,034                |
| 1) 사무용기기감가상각누계액       |      | 10,035,582        |                          |
| 5. 기타일반유형자산           | 8.3) | 3,691,267,716     |                          |
| 1) 기타의기타일반유형자산        |      | 3,691,267,716     |                          |
| 기타일반유형자산감가상각누계액       |      | 1,149,261,408     | 2,542,006,308            |
| 1) 기타의기타일반유형자산감가상각누계액 |      | 1,149,261,408     |                          |
| 6. 건설중인일반유형자산         |      |                   | 15,671,120,510           |
| 1) 건설중인토지             |      | -                 |                          |
| 2) 건설중인건물             |      | 15,671,120,510    |                          |
| <b>IV. 사회기반시설</b>     |      |                   | -                        |
| <b>V. 무형자산</b>        |      |                   | <b>1,000</b>             |
| 1. 소프트웨어              |      |                   | 1,000                    |
| 1) 내부개발소프트웨어          |      | 1,000             |                          |
| <b>VI. 기타비유동자산</b>    |      |                   | <b>1,412,000</b>         |
| 1. 기타의기타비유동자산         |      |                   | 1,412,000                |
| 1) 장기지급보증금            |      | 1,412,000         |                          |
| <b>자산계</b>            |      |                   | <b>4,016,068,959,317</b> |



(단위: 원)

| 2016              |                          |
|-------------------|--------------------------|
|                   | <b>2,013,211,885,110</b> |
|                   | 225,921,318,870          |
| 225,921,318,870   |                          |
| 1,887,022,109,850 |                          |
| 1,887,022,109,850 |                          |
|                   | 99,731,543,610           |
|                   | 1,787,290,566,240        |
| 99,731,543,610    |                          |
|                   | <b>301,725,679,869</b>   |
|                   | 171,476,353,030          |
|                   | 97,397,000,713           |
|                   | 12,987,494,025           |
|                   | 84,409,506,688           |
|                   | 11,113,998,504           |
|                   | 5,478,901,515            |
|                   | 5,635,096,989            |
|                   | 16,361,616               |
| 16,361,616        |                          |
|                   | 7,635,909                |
|                   | 8,725,707                |
| 7,635,909         |                          |
|                   | 2,480,723,369            |
| 2,480,723,369     |                          |
|                   | 1,110,432,124            |
|                   | 1,370,291,245            |
| 1,110,432,124     |                          |
|                   | 38,825,706,210           |
|                   | 19,867,990,930           |
|                   | 18,957,715,280           |
|                   | -                        |
|                   | <b>1,000</b>             |
|                   | 1,000                    |
| 1,000             |                          |
|                   | <b>2,138,000</b>         |
|                   | 2,138,000                |
| 2,138,000         |                          |
|                   | <b>4,075,408,728,976</b> |

농산물가격안정기금

|                      | 주식             | 2017                     |
|----------------------|----------------|--------------------------|
| <b>부채</b>            |                |                          |
| <b>I. 유동부채</b>       |                | <b>41,726,368,924</b>    |
| 1. 기타유동부채            |                | 41,726,368,924           |
| 1) 미지급금              | 32,930,553,370 |                          |
| 2) 예수금               | 13,358,125     |                          |
| 3) 예수보증금             | 7,215,053,940  |                          |
| 4) 미지급비용             | 1,567,403,489  |                          |
| <b>II. 장기차입부채</b>    |                | -                        |
| <b>III. 장기충당부채</b>   |                | -                        |
| <b>IV. 기타비유동부채</b>   |                | -                        |
| 부채계                  |                | <b>41,726,368,924</b>    |
| <b>순자산</b>           |                |                          |
| <b>I. 기본순자산</b>      |                | <b>165,607,291,000</b>   |
| <b>II. 적립금 및 잉여금</b> |                | <b>3,699,281,573,683</b> |
| <b>III. 순자산조정</b>    | 7              | <b>109,453,725,710</b>   |
| 순자산계                 |                | <b>3,974,342,590,393</b> |
| 부채외순자산계              |                | <b>4,016,068,959,317</b> |

---

2016

---

|                |                          |
|----------------|--------------------------|
|                | <b>85,366,775,722</b>    |
|                | 85,366,775,722           |
| 72,020,855,264 |                          |
| 76,089,356     |                          |
| 12,994,444,193 |                          |
| 275,386,909    |                          |
|                | -                        |
|                | -                        |
|                | -                        |
|                | <b>85,366,775,722</b>    |
|                | <b>165,607,291,000</b>   |
|                | <b>3,714,410,454,240</b> |
|                | <b>110,024,208,014</b>   |
|                | <b>3,990,041,953,254</b> |
|                | <b>4,075,408,728,976</b> |

## 2. 재정운영표

당기 : 2017년 1월 1일부터 2017년 12월 31일까지

전기 : 2016년 1월 1일부터 2016년 12월 31일까지

### 농산물가격안정기금

|                     | 주식 | 2017                   |                          |                        |
|---------------------|----|------------------------|--------------------------|------------------------|
|                     |    | 총원가                    | 수익                       | 순원가                    |
| <b>I. 프로그램순원가</b>   |    | <b>819,109,539,361</b> | <b>(713,948,825,243)</b> | <b>105,160,714,118</b> |
| 1. 친환경농업육성          |    | 346,780,831            | (431,910,707)            | (85,129,876)           |
| 2. 농산물가격안정 및 유통 효율화 |    | 634,594,984,812        | (661,692,147,256)        | (27,097,162,444)       |
| 3. 종자관리             |    | 49,001,077,570         | (43,350,440,000)         | 5,650,637,570          |
| 4. 식품산업육성           |    | 135,166,696,148        | (8,474,327,280)          | 126,692,368,868        |
| <b>II. 관리운영비</b>    |    |                        |                          | <b>5,493,958,778</b>   |
| 1. 인건비              |    |                        |                          | 618,258,228            |
| 2. 경비               |    |                        |                          | 4,875,700,550          |
| (1) 복리후생비           |    |                        |                          | 34,567,000             |
| (2) 소모품비            |    |                        |                          | 2,361,160,070          |
| (3) 인쇄비             |    |                        |                          | 15,965,000             |
| (4) 광고선전비           |    |                        |                          | 1,318,000              |
| (5) 지급수수료           |    |                        |                          | 200,406,000            |
| (6) 세금과공과           |    |                        |                          | 24,267,000             |
| (7) 유류비             |    |                        |                          | 3,000,000              |
| (8) 수선유지비           |    |                        |                          | 1,931,879,703          |
| (9) 여비교통비           |    |                        |                          | 29,159,104             |
| (10) 업무추진비          |    |                        |                          | 23,350,000             |
| (11) 외주용역비          |    |                        |                          | 57,680,000             |
| (12) 감가상각비          |    |                        |                          | 2,399,673              |
| (13) 연구개발비          |    |                        |                          | 190,549,000            |
| <b>III. 비배분비용</b>   |    |                        |                          | <b>6,606,923,993</b>   |
| 1. 대손상각비            |    |                        |                          | -                      |
| 2. 이자비용             |    |                        |                          | 6,678,840              |
| 3. 평가손실             |    |                        |                          | 185,763,908            |
| 4. 자산처분손실           |    |                        |                          | 11,000                 |

(단위: 원)

| 2016                   |                          |                       |
|------------------------|--------------------------|-----------------------|
| 총원가                    | 수익                       | 순원가                   |
| <b>814,909,387,483</b> | <b>(724,799,043,452)</b> | <b>90,110,344,031</b> |
| 769,723,383            | (851,129,601)            | (81,406,218)          |
| 626,945,113,732        | (658,861,985,583)        | (31,916,871,851)      |
| 65,626,365,600         | (55,832,141,530)         | 9,794,224,070         |
| 121,568,184,768        | (9,253,786,738)          | 112,314,398,030       |
|                        |                          | <b>4,612,265,372</b>  |
|                        |                          | 533,428,638           |
|                        |                          | 4,078,836,734         |
|                        |                          | 33,460,000            |
|                        |                          | 675,058,458           |
|                        |                          | 15,500,000            |
|                        |                          | -                     |
|                        |                          | 195,940,000           |
|                        |                          | 26,435,000            |
|                        |                          | -                     |
|                        |                          | 2,833,663,002         |
|                        |                          | 26,367,940            |
|                        |                          | 23,095,840            |
|                        |                          | 56,000,000            |
|                        |                          | 2,219,808             |
|                        |                          | 191,096,686           |
|                        |                          | <b>13,688,430,948</b> |
|                        |                          | 43,970,990            |
|                        |                          | 5,676,040             |
|                        |                          | 1,714,760,374         |
|                        |                          | 15,531,919            |

농산물가격안정기금

|                                     | 주식 | 2017 |    |                       |
|-------------------------------------|----|------|----|-----------------------|
|                                     |    | 총원가  | 수익 | 순원가                   |
| 5.기타비용                              |    |      |    | 6,414,470,245         |
| <b>IV.비배분수익</b>                     |    |      |    | <b>46,796,160,201</b> |
| 1.재회및용역제공수익                         |    |      |    | 4,482,514,924         |
| 2.이자수익                              |    |      |    | 9,162,558,754         |
| 3.평가이익                              |    |      |    | 185,763,908           |
| 4.자산처분이익                            |    |      |    | 4,082,402,770         |
| 5.기타수익                              |    |      |    | 28,882,919,845        |
| <b>V.재정운영순원가(I + II + III - IV)</b> |    |      |    | <b>70,465,436,688</b> |
| <b>VI.비교환수익 등</b>                   |    |      |    | <b>55,336,556,131</b> |
| 1.부담금수익                             |    |      |    | 53,146,456,330        |
| 2.제재금수익                             |    |      |    | 2,175,175,001         |
| 3.기타재원조달및이전                         |    |      |    | 14,924,800            |
| <b>VII.재정운영결과(V - VI)</b>           |    |      |    | <b>15,128,880,557</b> |

(단위: 원)

| 2016 |    |                          |
|------|----|--------------------------|
| 총원가  | 수익 | 순원가                      |
|      |    | 11,908,491,625           |
|      |    | <b>191,232,645,271</b>   |
|      |    | 2,667,728,046            |
|      |    | 11,762,190,454           |
|      |    | 158,329,756              |
|      |    | 151,319,164,613          |
|      |    | 25,325,232,402           |
|      |    | <b>(82,821,604,920)</b>  |
|      |    | <b>64,982,394,569</b>    |
|      |    | 61,639,480,076           |
|      |    | 3,342,914,493            |
|      |    | -                        |
|      |    | <b>(147,803,999,489)</b> |

### 3. 순자산변동표

당기 : 2017년 1월 1일부터 2017년 12월 31일까지

전기 : 2016년 1월 1일부터 2016년 12월 31일까지

농산물가격안정기금

---

주식

---

#### I. 전기 기초순자산

1. 보고금액

#### II. 재정운영결과

#### III. 조정항목

1. 투자증권평가손익
2. 자산재평가이익

#### IV. 전기 기말순자산 ( I - II + III )

#### V. 당기 기초순자산

1. 보고금액

#### VI. 재정운영결과

#### VII. 조정항목

1. 투자증권평가손익 7
2. 자산재평가이익 7

#### VIII. 당기 기말순자산 ( V - VI + VII )



(단위: 원)

| 기본순자산           | 적립금 및<br>잉여금      | 순자산조정             | 합계                |
|-----------------|-------------------|-------------------|-------------------|
| 165,607,291,000 | 3,566,606,454,751 | 232,010,730,581   | 3,964,224,476,332 |
| 165,607,291,000 | 3,566,606,454,751 | 232,010,730,581   | 3,964,224,476,332 |
|                 | (147,803,999,489) |                   | (147,803,999,489) |
| -               | -                 | (121,986,522,567) | (121,986,522,567) |
| -               | -                 | 116,760,000       | 116,760,000       |
| -               | -                 | (122,103,282,567) | (122,103,282,567) |
| 165,607,291,000 | 3,714,410,454,240 | 110,024,208,014   | 3,990,041,953,254 |
| 165,607,291,000 | 3,714,410,454,240 | 110,024,208,014   | 3,990,041,953,254 |
| 165,607,291,000 | 3,714,410,454,240 | 110,024,208,014   | 3,990,041,953,254 |
|                 | 15,128,880,557    |                   | 15,128,880,557    |
| -               | -                 | (570,482,304)     | (570,482,304)     |
| -               | -                 | 5,891,636         | 5,891,636         |
| -               | -                 | (576,373,940)     | (576,373,940)     |
| 165,607,291,000 | 3,699,281,573,683 | 109,453,725,710   | 3,974,342,590,393 |

## 제2장 재무제표에 대한 주석

### 1. 중요한 회계처리방법

#### ① 일반기준

- 첨부된 재무제표 및 부속서류는 국가회계법 제11조 제1항의 규정에 따른 국가회계기준에 따라 농산물가격안정기금에서 작성한 것입니다.

#### ② 현금및현금성자산

- 통화 및 타인발행수표 등 통화대용증권과 당좌예금, 보통예금 및 큰 거래 비용 없이 현금으로 전환이 용이하고, 이자율 변동에 따른 가치변동의 위험이 중요하지 않은 금융상품으로서 취득 당시 만기일 또는 상환일이 3개월 이내인 것을 현금및현금성자산으로 처리하고 있습니다.

#### ③ 수익의 정의 및 인식기준

- 교환수익이란 재화나 용역을 제공한 대가로 발생하는 수익이며, 비교환수익은 직접적인 반대급부 없이 발생하는 국세, 부담금, 기부금, 무상이전 및 제재금 등의 수익을 의미합니다.
- 농산물가격안정기금의 교환수익의 경우 수익창출활동이 완료되고 그 금액을 합리적으로 측정할 수 있을 때 인식하고, 비교환수익의 경우 해당 수익에 대한 청구권이 발생하고 그 금액을 합리적으로 측정할 수 있을 때 인식하고 있습니다.

#### ④ 유가증권

- 유가증권은 총평균법을 적용하여 원가를 산정하고 있으며, 자산의 분류기준에 따라 단기투자증권과 장기투자증권으로 구분하고 있습니다. 단기투자증권은 재정상태표일 현재 만기가 1년 이내 도래하거나 또는 1년 이내에 처분 예정인 채무증권, 지분증권 및 기타단기투자증권을 포함하며, 장기투자증권은 재정상태표일 현재 만기가 1년을 초과하거나 1년 후에 처분예정인 채무증권, 지분증권 및 기타장기투자증권을 포함하고 있습니다.

- 채무증권은 상각후취득원가로 평가하며 지분증권과 기타장·단기투자증권은 취득원가로 평가하고 있습니다. 다만, 투자목적의 장·단기투자증권의 경우에는 재정상태표일 현재 신뢰성 있게 공정가액을 측정할 수 있으면 공정가액으로 평가하며 장부가액과 공정가액의 차이금액은 순자산조정에 반영하고 있습니다.
- 유가증권의 회수가능가액이 장부가액 미만으로 하락하고 그 하락이 장기간 계속되어 회복할 가능성이 없을 경우 장부가액과의 차액을 감액손실로 인식하고 재정운영순원가에 반영하고 있습니다.

#### ⑤ 채권 등의 평가

- 농산물가격안정기금은 재정상태표일 현재의 미수채권 잔액에 대하여 신뢰성 있고 객관적인 기준에 따라 산출한 대손추산액을 대손충당금으로 설정하고 있습니다.

#### ⑥ 재고자산 등의 평가

- 농산물가격안정기금의 재고자산의 수량은 계속기록법과 정기적으로 실시하는 실지재고조사에 의하여 확정되며, 총평균법(비축농산물) 및 선입선출법(종자농산물)을 적용하여 산정한 원가로 평가되고 있습니다. 또한 재고자산의 시가가 취득원가보다 낮은 경우에는 시가를 재정상태표 가액으로 하고 있습니다.

#### ⑦ 일반유형자산 평가 및 감가상각방법

- 일반유형자산의 취득원가는 당해 자산의 건설원가 또는 매입가액에 취득부대비용을 가산한 금액을 취득원가로 하고 있습니다. 다만 무주부동산의 취득, 국가외 상대방과의 교환 및 기부채납 등의 방법으로 자산을 취득할 경우 취득 당시의 공정가액을 취득원가로 하고 있으며, 국가회계실체 또는 중앙관서 간 발생하는 관리전환은 무상거래일 경우 자산의 장부가액을 취득원가로 하고, 유상거래일 경우에는 자산의 공정가액을 취득원가로 하고 있습니다.

- 일반유형자산에 사용수익권이 설정된 경우 이는 해당자산의 차감항목으로 표시하며 사용수익권은 수증자가 무형자산으로 인식하는 금액과 동일하게 평가하고 있습니다.
- 일반유형자산의 내용연수를 연장시키거나 가치를 실질적으로 증가시키는 지출은 자산의 증가로 처리하고, 원상회복 시키거나 능률유지를 위한 지출은 비용으로 처리하고 있습니다.
- 토지, 입목, 정부미술품·정부미화물품을 제외한 일반유형자산은 아래의 내용연수 및 감가상각 방법에 따라 감가상각하며, 감가상각누계액에 가산하여 자산의 차감 형식으로 표시하고 있습니다.

| 구분          | 내용연수      | 감가상각방법 |
|-------------|-----------|--------|
| 건물          | 20년 ~ 50년 | 정액법    |
| 건축물         | 10년 ~ 25년 |        |
| 기계장치        | 10년 ~ 20년 |        |
| 집기·비품·차량운반구 | 4년 ~ 12년  |        |
| 기타 일반유형자산   | 4년 ~ 12년  |        |

※ 감가상각방법은 정액법을 원칙으로 하지만 자산의 미래 경제적 효익이 소비되는 형태가 정액법으로 감가상각하는 방법과 중대하게 다를 경우에는 경제적 효익이 소비되는 형태를 반영한 감가상각방법을 적용할 수 있음

⑧ 무형자산 평가 및 감가상각방법

- 무형자산의 취득원가는 당해 자산의 개발원가 또는 매입가액에 취득 부대비용을 가산한 가액을 취득원가로 하고 있습니다.
- 무형자산은 사용할 수 있는 시점부터 아래의 내용연수 및 감가상각 방법에 따라 감가상각하며 상각액을 자산에서 직접 차감하여 표시하고 있습니다.

| 구분    | 내용연수 | 감가상각방법 |
|-------|------|--------|
| 소프트웨어 | 5년   | 정액법    |

⑨ 자산재평가

- 농산물가격안정기금은 일반유형자산과 사회기반시설 중 취득이후 공정가액과 장부가액의 차이가 중요하게 발생한 경우 또는 국유재산 관리 총괄청이 일정주기를 정하여 재평가하기로 한 자산의 경우 해당 자산을 재평가하고 있습니다.
- 재평가금액은 재평가기준일의 공정가액으로 하되, 해당 자산의 공정가액에 대한 합리적인 증거가 없는 경우에는 대체적인 평가방법을 사용하여 재평가금액을 측정하며 대체적인 평가방법으로 공신력 있는 기관의 공시가격이나 상각후대체원가법을 적용하고 있습니다.
- 자산을 재평가할 때 감가상각누계액이 있을 경우에는 기존의 감가상각누계액을 제거하며 장부금액이 재평가로 인하여 증가된 경우 그 증가액은 자산재평가이익(순자산조정)으로 인식하고, 재평가로 인하여 감소된 경우 그 감소액은 자산재평가손실로 인식하여 재정운영순원가에 반영하고 있습니다.

⑩ 외화자산 및 외화부채에 대한 회계처리방법

- 농산물가격안정기금은 화폐성 외화자산과 외화부채의 경우 재정상태표일 현재 기준환율을 적용하여 평가하며, 이로 인한 외화평가손익은 재정운영표에 반영하고 있습니다.

## 2. 장기차입부채 상환계획 : 해당없음

- ① 국채 : 해당없음
- ② 공채 : 해당없음

## 3. 장기총당부채

- ① 퇴직급여총당부채 : 해당없음
- ② 연금총당부채 : 해당없음
  - 연금총당부채의 변동내용 : 해당없음
  - 연금총당부채의 산정을 위하여 사용된 주요 보험수리적 가정 : 해당없음
- ③ 보험총당부채 : 해당없음
  - \* 보험 회계처리지침에 따른 보험사업을 수행하는 경우만 작성
    - 보험총당부채의 변동내역 : 해당없음
    - 구상채권의 내용 및 대손총당금의 변동내역 : 해당없음
    - 보험종류별 보험수익 및 보험비용 : 해당없음
- ④ 기타장기총당부채 : 해당없음

〈1. 보증총당부채〉 : 해당없음

- 구상채권 및 대손충당금의 변동내역 : 해당없음

- 보증총당부채 변동내역 : 해당없음

- 보증종류별 지급보증 금액 : 해당없음

〈2. 퇴직수당총당부채〉 : 해당없음

〈3. 소송총당부채〉 : 해당없음

〈4. 기타의기타장기총당부채〉 : 해당없음

#### 4. 외화자산 및 외화부채

| 구분   | 계정과목   | 외화종류 | 당기말     |
|------|--------|------|---------|
|      |        |      | 외화금액    |
| 외화자산 | 합계     | 소계   |         |
|      |        | USD  | 849,666 |
|      |        | CNY  | 2       |
|      | 단기금융상품 | 소계   |         |
|      |        | USD  | 849,666 |
|      |        | CNY  | 2       |
| 외화부채 | 합계     | 소계   |         |
|      |        | USD  | 849,666 |
|      |        | CNY  | 2       |
|      | 기타유동부채 | 소계   |         |
|      |        | USD  | 849,666 |
|      |        | CNY  | 2       |



( 단위: 원, 달러, 엔 등)

| 원화환산액       | 전기말       |               |
|-------------|-----------|---------------|
|             | 외화금액      | 원화환산액         |
| 910,332,919 |           | 4,819,413,778 |
| 910,332,624 | 3,072,803 | 3,713,482,933 |
| 295         | 6,383,070 | 1,105,930,845 |
| 910,332,919 |           | 4,819,413,778 |
| 910,332,624 | 3,072,803 | 3,713,482,933 |
| 295         | 6,383,070 | 1,105,930,845 |
| 910,332,919 |           | 4,819,413,778 |
| 910,332,624 | 3,072,803 | 3,713,482,933 |
| 295         | 6,383,070 | 1,105,930,845 |
| 910,332,919 |           | 4,819,413,778 |
| 910,332,624 | 3,072,803 | 3,713,482,933 |
| 295         | 6,383,070 | 1,105,930,845 |

## 5.우발사항 및 약정사항

- ① 계류 중인 소송사건 : 해당없음
- ② 담보제공자산 : 해당없음
- ③ 파생상품 내역
  - 당해연도 : 해당없음
  - 직전연도 : 해당없음
- ④ 지급보증 : 해당없음
- ⑤ 중요한 계약 사항 요약 : 해당없음
- ⑥ 천재지변, 중대한 사고, 파업, 화재 등에 관한 내용과 결과 : 해당없음
- ⑦ 최소운영수입보장 내역(BTO 등) : 해당없음
- ⑧ 기타 우발부채에 대한 우발상황의 내용, 우발손실에 따른 재무적 영향 :  
해당없음
- ⑨ 자원의 유입가능성이 높은 우발자산 : 해당없음

6. 전기오류수정 및 회계처리방법의 변경 : 해당없음

## 7. 순자산조정명세

| 구 분      |         |      |                 |
|----------|---------|------|-----------------|
|          |         |      | 전기말             |
| 순자산조정 계  |         |      | 110,024,208,014 |
| 투자증권평가손익 | 소계      |      | 116,760,000     |
|          | 단기투자증권  | 소계   | 116,760,000     |
|          |         | 채무증권 | 116,760,000     |
|          | 장기투자증권  | 소계   | -               |
|          |         | 지분증권 | -               |
|          | 자산재평가이익 |      |                 |

(단위: 원)

| 금 액         |             |      |                 |
|-------------|-------------|------|-----------------|
| 증가          | 감소          | 조직개편 | 당기말             |
| 122,651,636 | 693,133,940 | -    | 109,453,725,710 |
| 122,651,636 | 116,760,000 | -    | 122,651,636     |
| -           | 116,760,000 | -    | -               |
| -           | 116,760,000 | -    | -               |
| 122,651,636 | -           | -    | 122,651,636     |
| 122,651,636 | -           | -    | 122,651,636     |
| -           | 576,373,940 | -    | 109,331,074,074 |

8. 기타 재무제표에 중대한 영향을 미치는 사항과 재무제표의 이해를 위하여 필요한 사항 : 해당없음

2) 세입·세출외거래 : 해당 없음

### 3) 자산재평가

#### (1) 일반유형자산

(단위: 원)

| 자산 종류    | 재평가액 추정방법 및 유의적 가정 | 재평가금액 (A+B-C)   | 재평가전 장부가액(A)    | 평가증 (B)     | 평가감 (C) |
|----------|--------------------|-----------------|-----------------|-------------|---------|
| 토지       | 공시지가               | 190,817,070,928 | 190,295,214,860 | 521,856,068 | -       |
| 일반유형자산합계 |                    | 190,817,070,928 | 190,295,214,860 | 521,856,068 | -       |

일반유형자산에 대하여 2017년 12월 31일을 재평가기준일로 하여 재평가하였습니다. 당기에 재평가를 수행한 일반유형자산은 토지이며, 개별공시지가로 측정하였습니다. 재평가에 따라 일반유형자산에서 521,856,068원 평가증이 발생하여 일반유형자산재평가손실환입 521,856,068원을 재정운영표 상 비배분수익으로 인식하였습니다.

(2) 사회기반시설 : 해당없음

#### 4) 용자사업(용자보조원가총당금 설정 대상)

##### (1) 용자사업의 개요

농산물가격안정기금은 농산물의 가격조절, 생산·출하 장려, 수출촉진, 보관 관리 및 가공 등을 위해 대출취급기관에 자금을 대여하고 있습니다. 대출취급기관은 한국농수산물유통공사와 농협경제지주입니다.

##### (2) 용자조건

| 용자사업명              | 사업기간              | 사업내용  | 용자대상                            | 이자율                  | 용자기간              |
|--------------------|-------------------|---|---------------------------------|----------------------|-------------------|
| 친환경농산물직거래지원        | ’03~계속            | 직거래 매취자금  | 생산자·소비자<br>단체                   | 2.5~3%               | 1년                |
|                    | ’08~’17           | 친환경농산물<br>판매장지원   |                                 | 2.0~3%               | 2년거치3년            |
| 산지유통종합자금           | ’00~계속            | 산지유통원물확<br>보  | 농협, 농업법인                        | 0~3%                 | 3년                |
|                    |                   | 수급안정(노지채<br>소 등)  |                                 | 0%                   | 5년                |
| 공영도매시장<br>시설현대화    | ’09~’18<br>(가락시장) | 공영도매시장<br>시설비 등   | 지자체                             | 3%                   | 7년거치13년           |
|                    | ’17~’20<br>(수원시장) |   |                                 |                      | 3년거치 7년           |
|                    | ’17~’18<br>(전주시장) |   |                                 |                      | 3년거치 7년           |
| 인삼약용작물계<br>열화      | ’04~계속            | 계약재배 및<br>수매자금(인삼)  | 농협<br>농업경영체<br>일반업체             | 0%                   | 5년(계약)<br>1년(수매)  |
|                    |                   | 계약재배 및<br>수매자금(약용)  |                                 | 0%(계약)<br>2.5~3%(수매) | 1년                |
| 산지유통시설지<br>원       | ’14~계속            | 채소류출하조절<br>시설지원   | 산지유통조직                          | 3%                   | 3년거치7년            |
| 도매유통활성화<br>지원      | ’82~계속            | 농산물도매시장<br>출하촉진<br>공판장(청과, 화<br>훼) 출하촉진<br>직거래 매취 및<br>수매지원 등 | 농협<br>도매시장법인<br>사이버거래소<br>생산자단체 | 0~3%                 | 1년                |
| 농산물직거래활<br>성화지원    | ’13~계속            | 직거래를 위한<br>수매자금 지원  | 농업경영체<br>일반업체                   | 0~3%                 | 1년                |
| 농식품원료구매<br>시설현대화지원 | ’17~계속            | 농식품 원료구매<br>지원  | 신선농산물<br>수출업체<br>가공식품<br>수출업체   | (원료구매)<br>2.5~3%     | (원료구매)<br>1년      |
|                    |                   | 가공식품<br>시설현대화 지원  |                                 | (시설현대화)<br>2.0~3%    | (시설현대화)<br>3년거치7년 |

|                    |       |  |                                       |        |                                |
|--------------------|-------|--|---------------------------------------|--------|--------------------------------|
| 농식품수출해외진<br>진기지구축  | 11    | 해외진진기지구<br>축                                   | aT                                    | 0%     | 10년거치<br>10년분할상환               |
| 식품외식종합<br>자금       | 11~계속 | 시설현대화<br>가공원료매입<br>외식업체육성<br>농공상용합형<br>중소기업 지원 | 농협<br>농업경영체<br>일반업체<br>농공상용합형<br>중소기업 | 2~3%   | (시설)<br>3년거치7년<br>(운영)<br>1년이내 |
| 학교급식지원센<br>터 운영활성화 | 13~계속 | 학교급식지원센<br>터 운영자금                              | 학교급식지원센터<br>식재료공급업체                   | 2.5~3% | 1년                             |

※ 용자대상은 국가유공자, 영세농민 등 해당 용자사업의 수혜계층을 기재

### (3) 용자사업의 규모

(단위: 원)

| 구분          | 금액                |                   |
|-------------|-------------------|-------------------|
|             | 당기말               | 전기말               |
| 용자금         | 2,795,245,266,930 | 2,629,032,208,990 |
| (용자보조원가총당금) | (97,892,967,730)  | (105,213,438,528) |
| 합계          | 2,697,352,299,200 | 2,523,818,770,462 |

※ 용자금은 용자 회계처리지침 문단 2의 용자사업에서 발생한 용자금임



- 용자사업 세부 현황

■ 당해연도

(단위: 원)

| 용자사업명            | 기초용자금<br>잔액 (A)   | 당기증가<br>(B)       | 당기감소<br>(C)     | 기말용자금잔액<br>(D=A+B-C) | (용자보조원가<br>총당금)  |
|------------------|-------------------|-------------------|-----------------|----------------------|------------------|
| 친환경농산물직거래지원      | 21,996,000,000    | 19,581,000,000    | 22,496,000,000  | 19,081,000,000       | (133,798,626)    |
| 산지유통시설지원         | 10,963,885,990    | -                 | 2,042,888,990   | 8,920,997,000        | (534,202,077)    |
| 공영도매시장 시설현대화     | 121,125,000,000   | -                 | 13,498,000,000  | 107,627,000,000      | (6,760,504,013)  |
| 인삼약용작물계열화        | 142,956,181,600   | 18,973,000,000    | 75,919,778,800  | 86,009,402,800       | (5,608,025,181)  |
| 산지유통종합자금         | 1,761,723,107,070 | 545,651,000,000   | 344,780,201,190 | 1,962,593,905,880    | (71,087,453,438) |
| 도매유통활성화지원        | 72,430,286,250    | 85,350,000,000    | 76,790,793,430  | 80,989,492,820       | (576,422,078)    |
| 농산물직거래활성화지원      | 37,700,000,000    | 38,300,000,000    | 37,500,000,000  | 38,500,000,000       | (201,374,155)    |
| 농식품원료구매및시설현대화지원  | 247,199,000,000   | 287,494,200,000   | 246,146,000,000 | 288,547,200,000      | (3,088,362,457)  |
| 농식품수출해외진기기지구축    | 20,000,000,000    | -                 | -               | 20,000,000,000       | (6,098,408,566)  |
| 식품외식종합자금         | 186,292,748,080   | 93,323,000,000    | 101,905,479,650 | 177,710,268,430      | (3,759,875,520)  |
| 학교급식 지원센터 운영 활성화 | 6,646,000,000     | 4,628,000,000     | 6,008,000,000   | 5,266,000,000        | (44,541,619)     |
| 합계               | 2,629,032,208,990 | 1,093,300,200,000 | 927,087,142,060 | 2,795,245,266,930    | (97,892,967,730) |

■ 직전연도

(단위: 원)

| 용자사업명            | 기초용자금<br>잔액 (A)   | 당기증가<br>(B)       | 당기감소<br>(C)       | 기말용자금잔액<br>(D=A+B-C) | (용자보조원가<br>총당금)   |
|------------------|-------------------|-------------------|-------------------|----------------------|-------------------|
| 친환경농산물직거래지원      | 19,790,005,720    | 21,860,000,000    | 19,654,005,720    | 21,996,000,000       | (143,629,822)     |
| 산지유통시설지원         | 12,557,785,990    | -                 | 1,593,900,000     | 10,963,885,990       | (746,119,257)     |
| 공영도매시장 시설현대화     | 134,814,000,000   | 3,494,000,000     | 17,183,000,000    | 121,125,000,000      | (7,774,221,836)   |
| 인삼약용작물계열화        | 172,646,137,400   | 18,381,000,000    | 48,070,955,800    | 142,956,181,600      | (6,561,314,350)   |
| 산지유통종합자금         | 1,830,719,242,000 | 519,797,500,000   | 588,793,634,930   | 1,761,723,107,070    | (75,710,421,624)  |
| 도매유통활성화지원        | 83,537,105,630    | 75,513,000,000    | 86,619,819,380    | 72,430,286,250       | (444,092,156)     |
| 농산물직거래활성화지원      | 36,516,000,000    | 37,700,000,000    | 36,516,000,000    | 37,700,000,000       | (181,530,361)     |
| 신선농산물 수출업체지원     | 99,300,000,000    | 168,391,000,000   | 109,411,000,000   | 158,280,000,000      | (1,691,716,833)   |
| 가공식품 수출업체지원      | 65,165,000,000    | 89,549,000,000    | 65,795,000,000    | 88,919,000,000       | (698,212,259)     |
| 농식품수출해외진기기지구축    | 20,000,000,000    | -                 | -                 | 20,000,000,000       | (6,619,743,424)   |
| 식품외식종합자금         | 244,765,777,800   | 100,146,500,000   | 158,619,529,720   | 186,292,748,080      | (4,574,996,693)   |
| 학교급식 지원센터 운영 활성화 | 10,889,000,000    | 6,646,000,000     | 10,889,000,000    | 6,646,000,000        | (67,439,913)      |
| 합계               | 2,730,700,054,540 | 1,041,478,000,000 | 1,143,145,845,550 | 2,629,032,208,990    | (105,213,438,528) |

**(4) 용자보조비용**

(단위 : 원)

| 구분     | 당기             | 전기             |
|--------|----------------|----------------|
| 용자보조비용 | 49,475,731,858 | 39,553,620,823 |

**(5) 그밖에 중요하다고 판단한 사항**

직전년도 신선농산물수출업체지원, 가공식품수출업체지원 사업이 당해연도  
농식품원료구매및시설현대화지원 사업으로 통합됨

5) 사회보험사업 : 해당없음

6) 정부조직 개편 : 해당없음

7) 기타 사항 : 해당없음

### 제3장 필수보충정보

1. 유산자산의 종류, 수량 및 관리상태 : 해당없음

② 유산자산취득비 및 유산자산수선유지비 : 해당없음

2. 연금보고서 : 해당없음

3. 보험보고서 : 해당없음

4. 사회보험보고서 : 해당없음

## 5. 총잉여금·재정운영결과조정표

2017

|                     |                   |                  |
|---------------------|-------------------|------------------|
| I. 총잉여금(*)          |                   | -                |
| II. 차이항목            |                   | (15,128,880,557) |
| 1. 자산·부채의 증감        | (16,020,155,382)  |                  |
| (1) 현금및현금성자산 증가(감소) | (393,498,617,760) |                  |
| (2) 금융상품의 증가(감소)    | 203,083,830,717   |                  |
| (3) 투자증권의 증가(감소)    | (15,921,427,234)  |                  |
| (4) 대여금의 증가(감소)     | 178,258,057,940   |                  |
| (5) 일반유형자산의 증가(감소)  | 14,819,637,603    |                  |
| (6) 기타자산의 증가(감소)    | (47,694,060,026)  |                  |
| (7) 기타부채의 감소(증가)    | 44,932,423,378    |                  |
| 2. 발생주의 기간수익·비용차이   | 891,274,825       |                  |
| (1) 제재금수익 차이        | 18,859,851        |                  |
| (2) 재화및용역제공수익 차이    | 13,339,668,150    |                  |
| (3) 이자수익 차이         | (733,405,566)     |                  |
| (4) 평가이익 차이         | 185,763,908       |                  |
| (5) 기타수익 차이         | (634,485,850)     |                  |
| (6) 감가상각비 차이        | (3,759,838,973)   |                  |
| (7) 대손상각비 차이        | -                 |                  |
| (8) 평가손실 차이         | (8,095,768,999)   |                  |
| (9) 기타비용 차이         | 570,482,304       |                  |
| III. 재정운영결과(I + II) |                   | (15,128,880,557) |

(단위: 원)

---

2016

---

-

147,803,999,489

**25,817,476,902**

---

251,673,593,426

(10,217,058,089)

(9,097,558,150)

(153,637,720,841)

(31,331,572,316)

(100,447,897,520)

78,875,690,392

**121,986,522,587**

---

(300,660,333)

5,080,784,632

(3,451,221,349)

158,329,756

1,446,280,240

(2,456,250,999)

(43,970,990)

(41,285,097,448)

162,838,329,078

147,803,999,489

---

(\*) 총잉여금

(단위: 원)

|                   | 2017                | 2016                |
|-------------------|---------------------|---------------------|
| I. 세입(수입)         | 3,647,638,241,960   | 4,474,138,493,540   |
| II. 세출(지출)        | (3,647,638,241,960) | (4,474,138,493,540) |
| III. 총잉여금(I + II) | -                   | -                   |

## 6. 수익·비용 성질별 재정운영표

(단위: 원)

|                   | 2017                   | 2016                   |
|-------------------|------------------------|------------------------|
| <b>I. 프로그램총원가</b> | <b>819,109,539,361</b> | <b>814,909,387,483</b> |
| 1. 재화및용역제공원가      | 511,369,318,806        | 522,598,178,117        |
| 2. 소모품비           | 40,000,000             | 40,000,000             |
| 3. 지급수수료          | 2,459,128,150          | 3,102,424,570          |
| 4. 보조비            | 244,097,916,156        | 207,590,795,708        |
| 5. 기타이전비용         | 49,475,731,858         | 39,553,620,823         |
| 6. 감가상각비          | 3,757,439,300          | 2,454,031,191          |
| 7. 평가손실           | 7,910,005,091          | 39,570,337,074         |
| <b>II. 프로그램수익</b> | <b>713,948,825,243</b> | <b>724,799,043,452</b> |
| 1. 재화및용역제공수익      | 649,858,573,177        | 644,488,063,330        |
| 2. 이자수익           | 57,228,839,142         | 56,309,013,123         |
| 3. 기타수익           | 6,861,412,924          | 24,001,966,999         |
| <b>III. 관리운영비</b> | <b>5,493,958,778</b>   | <b>4,612,265,372</b>   |
| 1. 인건비            | 618,258,228            | 533,428,638            |
| 2. 복리후생비          | 34,567,000             | 33,460,000             |
| 3. 소모품비           | 2,361,160,070          | 675,058,458            |
| 4. 인쇄비            | 15,965,000             | 15,500,000             |
| 5. 광고선전비          | 1,318,000              | -                      |
| 6. 지급수수료          | 200,406,000            | 195,940,000            |
| 7. 세금과공과          | 24,267,000             | 26,435,000             |
| 8. 유류비            | 3,000,000              | -                      |
| 9. 수선유지비          | 1,931,879,703          | 2,833,663,002          |
| 10. 여비교통비         | 29,159,104             | 26,367,940             |
| 11. 업무추진비         | 23,350,000             | 23,095,840             |
| 12. 외주용역비         | 57,680,000             | 56,000,000             |
| 13. 감가상각비         | 2,399,673              | 2,219,808              |
| 14. 연구개발비         | 190,549,000            | 191,096,686            |
| <b>IV. 비배분비용</b>  | <b>6,606,923,993</b>   | <b>13,688,430,948</b>  |
| 1. 대손상각비          | -                      | 43,970,990             |
| 2. 이자비용           | 6,678,840              | 5,676,040              |
| 3. 평가손실           | 185,763,908            | 1,714,760,374          |
| 4. 자산처분손실         | 11,000                 | 15,531,919             |

(단위: 원)

|   | 2017                  | 2016                     |
|---|-----------------------|--------------------------|
| 5.기타비용  | 6,414,470,245         | 11,908,491,625           |
| <b>V.비배분수익</b>                                | <b>46,796,160,201</b> | <b>191,232,645,271</b>   |
| 1.재화및용역제공수익                                   | 4,482,514,924         | 2,667,728,046            |
| 2.이자수익  | 9,162,558,754         | 11,762,190,454           |
| 3.평가이익  | 185,763,908           | 158,329,756              |
| 4.자산처분이익                                      | 4,082,402,770         | 151,319,164,613          |
| 5.기타수익  | 28,882,919,845        | 25,325,232,402           |
| <b>VI.재정운영순원가<br/>(I - II + III + IV - V)</b> | <b>70,465,436,688</b> | <b>(82,821,604,920)</b>  |
| <b>VII.비교환수익 등</b>                            | <b>55,336,556,131</b> | <b>64,982,394,569</b>    |
| 1.부담금수익                                       | 53,146,456,330        | 61,639,480,076           |
| 2.제재금수익                                       | 2,175,175,001         | 3,342,914,493            |
| 3.기타재원조달및이전                                   | 14,924,800            | -                        |
| <b>VIII.재정운영결과 (VI-VII)</b>                   | <b>15,128,880,557</b> | <b>(147,803,999,489)</b> |



7. 그 밖에 재무제표에는 반영되지 아니하였으나 중요하다고 판단되는 정보 : 해당없음

## 제4장 부속명세서

### 1. 현금및현금성자산명세서

(단위: 원)

| 계정과목 | 구분       | 금액              |                 |
|------|----------|-----------------|-----------------|
|      |          | 당기말             | 전기말             |
| 합계   |          | 254,356,946,273 | 647,855,564,033 |
| 국고금  | 소계       | 254,356,946,273 | 647,855,564,033 |
|      | 한국은행국가예금 | 2,533,415,120   | 12,985,853,550  |
|      | 기타국고금    | 251,823,531,153 | 634,869,710,483 |

### 2. 금융상품명세서

(단위: 원)

| 계정과목   | 구분        | 금액              |                |
|--------|-----------|-----------------|----------------|
|        |           | 당기말             | 전기말            |
| 합계     |           | 232,145,268,174 | 29,061,437,457 |
| 단기금융상품 | 소계        | 232,145,268,174 | 29,061,437,457 |
|        | 정기예금      | 4,491,157,714   | 3,977,480,788  |
|        | 기타의단기금융상품 | 227,654,110,460 | 25,083,956,669 |

### 3. 단기투자증권명세서

(단위: 원)

| 구 분  | 당기말 | 전기말            |
|------|-----|----------------|
| 합계   | -   | 30,122,760,000 |
| 채무증권 | -   | 30,122,760,000 |

1) 채무증권명세서

| 구 분 | 취득가액 |                | 장부가액 |                |
|-----|------|----------------|------|----------------|
|     | 당기말  | 전기말            | 당기말  | 전기말            |
| 합계  | -    | 30,006,000,000 | -    | 30,122,760,000 |
| 회사채 | -    | 30,006,000,000 | -    | 30,122,760,000 |

2) 지분증권 및 기타단기투자증권명세서 : 해당없음

4. 장기투자증권명세서

(단위: 원)

| 구 분  | 당기말             | 전기말             |
|------|-----------------|-----------------|
| 합계   | 240,122,651,636 | 225,921,318,870 |
| 지분증권 | 240,122,651,636 | 225,921,318,870 |

1) 채무증권명세서 : 해당없음

(단위: 원)

| 투자증권<br>평가손익 |             | 투자증권<br>감액손실 |     |
|--------------|-------------|--------------|-----|
| 당기말          | 전기말         | 당기말          | 전기말 |
| -            | 116,760,000 | -            | -   |
| -            | 116,760,000 | -            | -   |

## 2) 지분증권 및 기타장기투자증권명세서

| 구 분  |        | 취득가액            |                 | 장부가액            |
|------|--------|-----------------|-----------------|-----------------|
|      |        | 당기말             | 전기말             | 당기말             |
| 합계   |        | 240,000,000,000 | 228,830,000,000 | 240,122,651,636 |
| 지분증권 | 소계     | 240,000,000,000 | 228,830,000,000 | 240,122,651,636 |
|      | 출자금    | 210,000,000,000 | 228,830,000,000 | 210,000,000,000 |
|      | 기타지분증권 | 30,000,000,000  | -               | 30,122,651,636  |

### ① 출자금명세서

| 출자대상기관               | 취득가액            |                 | 장부가액            |
|----------------------|-----------------|-----------------|-----------------|
|                      | 당기말             | 전기말             | 당기말             |
| 합계                   | 210,000,000,000 | 228,830,000,000 | 210,000,000,000 |
| MAF-삼호그린신재생에너지투자조합5호 | -               | 7,040,000,000   | -               |
| MAF-EN 농업성장투자조합 6호   | -               | 2,790,000,000   | -               |
| 농식품 모태펀드             | 210,000,000,000 | 219,000,000,000 | 210,000,000,000 |

(단위: 원)

| 전기말             | 투자증권<br>평가손익 |     | 투자증권<br>감액손실 |                 |
|-----------------|--------------|-----|--------------|-----------------|
|                 | 당기말          | 전기말 | 당기말          | 전기말             |
| 225,921,318,870 | 122,651,636  | -   | -            | (2,908,681,130) |
| 225,921,318,870 | 122,651,636  | -   | -            | (2,908,681,130) |
| 225,921,318,870 | -            | -   | -            | (2,908,681,130) |
| -               | 122,651,636  | -   | -            | -               |

(단위: 원)

| 전기말             | 투자증권<br>평가손익 |     | 투자증권<br>감액손실 |                 | 당기배당금<br>수익 |
|-----------------|--------------|-----|--------------|-----------------|-------------|
|                 | 당기말          | 전기말 | 당기말          | 전기말             |             |
| 225,921,318,870 | -            | -   | -            | (2,908,681,130) | -           |
| 4,131,318,870   | -            | -   | -            | (2,908,681,130) | -           |
| 2,790,000,000   | -            | -   | -            | -               | -           |
| 219,000,000,000 | -            | -   | -            | -               | -           |

## 5. 미수채권명세서

### 1) 단기미수채권잔액명세서

(단위: 원)

| 구 분         |                | 금 액            |                |
|-------------|----------------|----------------|----------------|
|             |                | 당기말            | 전기말            |
| 합계          | A. 미수채권        | 34,984,047,457 | 22,993,410,872 |
|             | B. (현재가치할인차금)  | -              | -              |
|             | C. (대손충당금)     | -              | (577,520,710)  |
|             | D. 장부가액(A+B+C) | 34,984,047,457 | 22,415,890,162 |
| 미수제재금수익     | A. 미수제재금수익     | 93,539,152     | 74,679,301     |
|             | B. (현재가치할인차금)  | -              | -              |
|             | C. (대손충당금)     | -              | -              |
|             | D. 장부가액(A+B+C) | 93,539,152     | 74,679,301     |
| 미수재회및용역제공수익 | A. 미수재회및용역제공수익 | 30,638,528,185 | 17,298,860,035 |
|             | B. (현재가치할인차금)  | -              | -              |
|             | C. (대손충당금)     | -              | -              |
|             | D. 장부가액(A+B+C) | 30,638,528,185 | 17,298,860,035 |
| 미수이자수익      | A. 미수이자수익      | 4,194,187,460  | 4,927,593,026  |
|             | B. (현재가치할인차금)  | -              | -              |
|             | C. (대손충당금)     | -              | (99,147,710)   |
|             | D. 장부가액(A+B+C) | 4,194,187,460  | 4,828,445,316  |
| 미수기타수익      | A. 미수기타수익      | 57,792,660     | 692,278,510    |
|             | B. (현재가치할인차금)  | -              | -              |
|             | C. (대손충당금)     | -              | (478,373,000)  |
|             | D. 장부가액(A+B+C) | 57,792,660     | 213,905,510    |



2) 장기미수채권잔액명세서 : 해당없음

## 6. 대여금명세서

### 1) 단기대여금명세서

(단위: 원)

| 구분         |              | 이자율(%) | 당기말               | 전기말             |
|------------|--------------|--------|-------------------|-----------------|
| 합계         |              |        | 1,094,653,527,091 | 736,528,204,222 |
| 단기용자금      |              | 0~3.00 | 1,102,558,499,980 | 742,010,099,140 |
| 단기대여금대손충당금 | 소계           |        | (7,904,972,889)   | (5,481,894,918) |
|            | (단기용자금대손충당금) |        | (7,904,972,889)   | (5,481,894,918) |

## 2) 장기대여금명세서

(단위: 원)

| 구분         |              | 이자율 (%) | 당기말               | 전기말               |
|------------|--------------|---------|-------------------|-------------------|
| 합계         |              |         | 1,614,743,772,109 | 1,787,290,566,240 |
| 장기용자금      |              | 0~2.80  | 1,704,731,766,950 | 1,887,022,109,850 |
| 장기대여금대손충당금 | 소계           |         | (89,987,994,841)  | (99,731,543,610)  |
|            | (장기용자금대손충당금) |         | (89,987,994,841)  | (99,731,543,610)  |

## 7. 일반유형자산명세서

### 1) 당해연도 증감명세서

| 과목          | 기초장부가액          | 증감내역           |                  |          |                 |
|-------------|-----------------|----------------|------------------|----------|-----------------|
|             |                 | 취득<br>/자본적지출   | 대체               | 처분       | 감가<br>상각        |
| 합계          | 301,725,679,869 | 26,724,336,722 | -                | (26,000) | (3,759,838,973) |
| 토지          | 171,476,353,030 | -              | 20,044,553,510   | -        | -               |
| 건물          | 84,409,506,688  | -              | 26,088,276,862   | -        | (2,954,820,203) |
| 구축물         | 5,635,096,989   | 2,303,061,200  | -                | -        | (531,329,310)   |
| 집기·비품·차량운반구 | 8,725,707       | -              | -                | -        | (2,399,673)     |
| 기타일반유형자산    | 1,370,291,245   | 1,443,030,850  | -                | (26,000) | (271,289,787)   |
| 건설중인일반유형자산  | 38,825,706,210  | 22,978,244,672 | (46,132,830,372) | -        | -               |

(단위 : 원)

|           |          |                 | 기말<br>장부가액      | 기말잔액           |           |                 |
|-----------|----------|-----------------|-----------------|----------------|-----------|-----------------|
| 감액<br>/환입 | 조직<br>개편 | 기타<br>증감        |                 | 감가상각<br>누계액    | 사용<br>수익권 | 재평가이익           |
| -         | -        | (8,144,834,146) | 316,545,317,472 | 23,601,931,675 | -         | 109,331,074,074 |
| -         | -        | (790,119,920)   | 190,730,786,620 | -              | -         | 104,050,638,193 |
| -         | -        | (7,348,361,968) | 100,194,601,379 | 16,426,051,602 | -         | 5,224,370,301   |
| -         | -        | (6,352,258)     | 7,400,476,621   | 6,016,583,083  | -         | 56,065,580      |
| -         | -        | -               | 6,326,034       | 10,035,582     | -         | -               |
| -         | -        | -               | 2,542,006,308   | 1,149,261,408  | -         | -               |
| -         | -        | -               | 15,671,120,510  | -              | -         | -               |

## 2) 직전연도 증감명세서

| 과목          | 기초<br>장부가액      | 증감내역            |                  |                 |                 |
|-------------|-----------------|-----------------|------------------|-----------------|-----------------|
|             |                 | 취득/<br>자본적지출    | 대체               | 처분              | 감가<br>상각        |
| 합계          | 333,057,252,165 | 101,276,981,032 | -                | (9,342,772,994) | (2,456,250,999) |
| 토지          | 255,534,599,806 | 45,586,136,810  | -                | (9,327,241,075) | -               |
| 건물          | 27,365,294,098  | 24,608,022,560  | 34,721,995,867   | -               | (1,802,068,468) |
| 구축물         | 2,988,434,343   | -               | 3,179,715,453    | (15,529,919)    | (508,873,433)   |
| 기계장치        | 176,413,588     | -               | (176,413,588)    | -               | -               |
| 집기·비품·차량운반구 | 276,622,282     | 2,281,200       | (267,957,967)    | -               | (2,219,808)     |
| 기타일반유형자산    | 64,107,368      | 1,004,903,612   | 444,371,555      | (2,000)         | (143,089,290)   |
| 건설중인일반유형자산  | 46,651,780,680  | 30,075,636,850  | (37,901,711,320) | -               | -               |

## 3) 보유토지의 공시지가

| 구분         | 당기말                 |                 |
|------------|---------------------|-----------------|
|            | 면적(m <sup>2</sup> ) | 장부가액            |
| 토지(공시지가존재) | 432,918.00          | 189,363,805,820 |
| 토지(공시지가없음) | 47,081.00           | 1,366,980,800   |

(단위 : 원)

|           |           |                   | 기말<br>장부가액      | 기말잔액           |       |                 |
|-----------|-----------|-------------------|-----------------|----------------|-------|-----------------|
| 감액<br>/환입 | 조 직<br>개편 | 기타증감              |                 | 감가상각<br>누계액    | 사용수익권 | 재평가이익           |
| -         |           | (120,809,529,335) | 301,725,679,869 | 19,584,463,573 | -     | 109,907,448,014 |
| -         |           | (120,317,142,511) | 171,476,353,030 | -              | -     | 104,050,638,193 |
| -         |           | (483,737,369)     | 84,409,506,688  | 12,987,494,025 | -     | 5,800,744,241   |
| -         |           | (8,649,455)       | 5,635,096,989   | 5,478,901,515  | -     | 56,065,580      |
| -         |           | -                 | -               | -              | -     | -               |
| -         |           | -                 | 8,725,707       | 7,635,909      | -     | -               |
| -         |           | -                 | 1,370,291,245   | 1,110,432,124  | -     | -               |
| -         |           | -                 | 38,825,706,210  | -              | -     | -               |

(단위 : 원)

|                 | 전기말        |                 |                 |
|-----------------|------------|-----------------|-----------------|
| 공시지가            | 면적 (㎡)     | 장부가액            | 공시지가            |
| 181,529,346,330 | 445,778.00 | 171,476,353,030 | 161,903,405,420 |
| -               | -          | -               | -               |

4) 금융리스자산 명세서 : 해당없음

5) 건설중인일반유형자산 명세서

(단위 : 원)

| 과목     | 당기말            | 전기말            |
|--------|----------------|----------------|
| 합계     | 15,671,120,510 | 38,825,706,210 |
| 건설중인토지 | -              | 19,867,990,930 |
| 건설중인건물 | 15,671,120,510 | 18,957,715,280 |

8. 사회기반시설명세서

1) 사회기반시설 증감명세서

(1) 도로 증감명세서

- ① 당해연도 증감명세서 : 해당없음
- ② 직전연도 증감명세서 : 해당없음

(2) 철도 증감명세서

- ① 당해연도 증감명세서 : 해당없음
- ② 직전연도 증감명세서 : 해당없음

(3) 항만 증감명세서

- ① 당해연도 증감명세서 : 해당없음
- ② 직전연도 증감명세서 : 해당없음

(4) 댐 증감명세서

- ① 당해연도 증감명세서 : 해당없음
- ② 직전연도 증감명세서 : 해당없음



**(5) 공항 증감명세서**

- ① 당해연도 증감명세서 : 해당없음
- ② 직전연도 증감명세서 : 해당없음

**(6) 하천 증감명세서**

- ① 당해연도 증감명세서 : 해당없음
- ② 직전연도 증감명세서 : 해당없음

**(7) 상수도 증감명세서**

- ① 당해연도 증감명세서 : 해당없음
- ② 직전연도 증감명세서 : 해당없음

**(8) 국가어항 증감명세서**

- ① 당해연도 증감명세서 : 해당없음
- ② 직전연도 증감명세서 : 해당없음

**(9) 기타사회기반시설 증감명세서**

- ① 당해연도 증감명세서 : 해당없음
- ② 직전연도 증감명세서 : 해당없음

**2) 건설중인사회기반시설 명세서 : 해당없음**

## 9. 무형자산명세서

### 1) 당해연도증감명세서

| 내역    | 기초장부가액 | 취득/자본적지출 | 처분 |
|-------|--------|----------|----|
| 합계    | 1,000  | -        | -  |
| 소프트웨어 | 1,000  | -        | -  |

### 2) 직전연도증감명세서

| 내역    | 기초장부가액 | 취득/자본적지출 | 처분 |
|-------|--------|----------|----|
| 합계    | 1,000  | -        | -  |
| 소프트웨어 | 1,000  | -        | -  |

(단위: 원)

| 감가상각 | 감액/환입 | 조직개편 | 기타증감 | 기말장부가액 |
|------|-------|------|------|--------|
| -    | -     |      | -    | 1,000  |
| -    | -     |      | -    | 1,000  |

(단위: 원)

| 감가상각 | 감액/환입 | 조직개편 | 기타증감 | 기말장부가액 |
|------|-------|------|------|--------|
| -    | -     |      | -    | 1,000  |
| -    | -     |      | -    | 1,000  |

10. 국채및공채명세서

- 1) 단기국채및공채명세서 : 해당없음
- 2) 장기국채및공채명세서 : 해당없음

11. 차입금명세서

- 1) 단기차입금명세서 : 해당없음
- 2) 장기차입금명세서 : 해당없음
- 3) 금융리스부채 연도별 상환계획 : 해당없음
- 4) 운용리스료 연도별 지급계획 : 해당없음

12. 출연비 명세서 : 해당없음

## 2. 농지관리기금

# 제1장 재무제표

## 1. 재정상태표

당기말 : 2017년 12월 31일 현재

전기말 : 2016년 12월 31일 현재

농지관리기금

|                 | 주석   | 2017              |                          |
|-----------------|------|-------------------|--------------------------|
| <b>자산</b>       |      |                   |                          |
| <b>I. 유동자산</b>  |      |                   | <b>2,056,741,102,077</b> |
| 1. 현금및현금성자산     |      |                   | 572,614,776,042          |
| 1) 국고금          |      | 572,614,776,042   |                          |
| 2. 단기금융상품       |      |                   | 280,000,000,000          |
| 1) 정기예금         |      | 30,000,000,000    |                          |
| 2) 기타의단기금융상품    |      | 250,000,000,000   |                          |
| 3. 미수채권         |      | 481,902,883,135   |                          |
| 1) 미수부담금수익      |      | 355,580,298,140   |                          |
| 2) 미수재화및용역제공수익  |      | 93,765,064,714    |                          |
| 3) 미수이자수익       |      | 32,403,293,792    |                          |
| 4) 기타의미수금       |      | 154,226,489       |                          |
| 미수채권대손충당금       |      | 1,120,654,074     | 480,782,229,061          |
| 1) 미수부담금수익대손충당금 |      | 1,120,654,074     |                          |
| 4. 단기대여금        | 8.4) | 717,615,850,443   |                          |
| 1) 정부내단기예탁금     |      | 500,000,000,000   |                          |
| 2) 단기용자금        |      | 217,615,850,443   |                          |
| 단기대여금대손충당금      | 8.4) | 1,937,827,719     | 715,678,022,724          |
| 1) 단기용자금대손충당금   |      | 1,937,827,719     |                          |
| 5. 기타유동자산       |      |                   | 7,666,074,250            |
| 1) 재고자산         |      | 7,666,074,250     |                          |
| <b>II. 투자자산</b> |      |                   | <b>5,925,551,442,042</b> |
| 1. 장기투자증권       |      |                   | 778,490,564,855          |
| 1) 지분증권         |      | 778,490,564,855   |                          |
| 2) 기타장기투자증권     |      | -                 |                          |
| 2. 장기대여금        | 8.4) | 5,607,410,714,961 |                          |

(단위: 원)

2016

|                 |                   |                          |
|-----------------|-------------------|--------------------------|
|                 |                   | <u>2,041,333,648,683</u> |
|                 |                   | 567,141,726,982          |
|                 | 567,141,726,982   |                          |
|                 |                   | 270,000,000,000          |
|                 | 270,000,000,000   |                          |
|                 | -                 |                          |
|                 | 442,342,521,487   |                          |
| 323,114,556,260 |                   |                          |
| 77,877,191,414  |                   |                          |
| 41,294,709,808  |                   |                          |
| 56,064,005      |                   |                          |
|                 | 964,514,673       | 441,378,006,814          |
| 964,514,673     |                   |                          |
|                 | 757,086,028,358   |                          |
| 550,000,000,000 |                   |                          |
| 207,086,028,358 |                   |                          |
|                 | 1,938,187,721     | 755,147,840,637          |
| 1,938,187,721   |                   |                          |
|                 |                   | 7,666,074,250            |
|                 | 7,666,074,250     |                          |
|                 |                   | <u>5,555,834,854,435</u> |
|                 |                   | 478,516,697,682          |
|                 | -                 |                          |
|                 | 478,516,697,682   |                          |
|                 | 5,514,697,339,923 |                          |

농지관리기금

|                     | 주석   | 2017              |                           |
|---------------------|------|-------------------|---------------------------|
| 1) 정부내장기예탁금         |      | 761,623,000,000   |                           |
| 2) 장기용자금            |      | 4,845,787,714,961 |                           |
| 장기대여금대손충당금          | 8.4) | 460,349,837,774   | 5,147,060,877,187         |
| 1) 장기용자금대손충당금       |      | 460,349,837,774   |                           |
| <b>III. 일반유형자산</b>  |      |                   | <b>3,140,538,791,484</b>  |
| 1. 토지               | 8.3) |                   | 853,863,859,154           |
| 2. 집기·비품·차량운반구      | 8.3) | 97,787,190        |                           |
| 1) 사무용기기            |      | 64,837,190        |                           |
| 2) 운반건설기계및차량        |      | 32,950,000        |                           |
| 집기·비품·차량운반구감가상각누계액  |      | 66,631,547        | 31,155,643                |
| 1) 사무용기기감가상각누계액     |      | 33,711,720        |                           |
| 2) 운반건설기계및차량감가상각누계액 |      | 32,919,827        |                           |
| 3. 건설중인일반유형자산       |      |                   | 2,286,643,776,687         |
| 1) 건설중인토지           |      | 2,286,643,776,687 |                           |
| <b>IV. 사회기반시설</b>   |      |                   | <b>-</b>                  |
| <b>V. 무형자산</b>      |      |                   | <b>2,000</b>              |
| 1. 기타무형자산           |      |                   | 2,000                     |
| <b>VI. 기타비유동자산</b>  |      |                   | <b>583,315,501,335</b>    |
| 1. 장기미수채권           |      | 583,316,505,032   |                           |
| 1) 장기미수부담금수익        |      | 379,021,293,810   |                           |
| 2) 장기미수채화및응역제공수익    |      | 190,391,119,444   |                           |
| 3) 장기미수이자수익         |      | 13,904,091,778    |                           |
| 장기미수채권대손충당금         |      | 1,003,697         | 583,315,501,335           |
| 1) 장기미수이자수익대손충당금    |      | 1,003,697         |                           |
| <b>자산계</b>          |      |                   | <b>11,706,146,838,938</b> |
| <b>부채</b>           |      |                   |                           |
| <b>I. 유동부채</b>      |      |                   | <b>18,884,875,989</b>     |
| 1. 기타유동부채           |      |                   | 18,884,875,989            |
| 1) 예수금              |      | 2,707,099,000     |                           |
| 2) 선수금              |      | 442,153,510       |                           |
| 3) 미지급비용            |      | 15,735,623,479    |                           |
| <b>II. 장기차입부채</b>   |      |                   | <b>-</b>                  |



(단위: 원)

2016

|                   |                   |                           |
|-------------------|-------------------|---------------------------|
| 961,623,000,000   |                   |                           |
| 4,553,074,339,923 |                   |                           |
|                   | 437,379,183,170   | 5,077,318,156,753         |
| 437,379,183,170   |                   |                           |
|                   |                   | <b>2,968,098,205,189</b>  |
|                   |                   | 819,009,597,359           |
|                   | 88,879,000        |                           |
| 55,929,000        |                   |                           |
| 32,950,000        |                   |                           |
|                   | 60,373,340        | 28,505,660                |
| 27,815,601        |                   |                           |
| 32,557,739        |                   |                           |
|                   |                   | 2,149,060,102,170         |
|                   | 2,149,060,102,170 |                           |
|                   |                   | -                         |
|                   |                   | <b>21,195,656</b>         |
|                   |                   | 21,195,656                |
|                   |                   | <b>528,478,207,840</b>    |
|                   | 528,479,211,537   |                           |
| 283,825,224,135   |                   |                           |
| 233,601,114,089   |                   |                           |
| 11,052,873,313    |                   |                           |
|                   | 1,003,697         | 528,478,207,840           |
| 1,003,697         |                   |                           |
|                   |                   | <b>11,093,766,111,803</b> |
|                   |                   | <b>9,888,623,300</b>      |
|                   |                   | 9,888,623,300             |
|                   | 225,000,000       |                           |
|                   | 442,153,510       |                           |
|                   | 9,221,469,790     |                           |
|                   |                   | -                         |

농지관리기금

|                    | 주식 | 2017                      |
|--------------------|----|---------------------------|
| <b>III. 장기충당부채</b> |    | <b>209,996,757,054</b>    |
| 1. 기타장기충당부채        | 3  | 209,996,757,054           |
| 1) 기타의기타장기충당부채     |    | 209,996,757,054           |
| <b>IV. 기타비유동부채</b> |    | <b>-</b>                  |
| 부채계                |    | <b>228,881,633,043</b>    |
| <b>순자산</b>         |    |                           |
| I. 기본순자산           |    | <b>1,919,728,131,733</b>  |
| II. 적립금 및 잉여금      |    | <b>9,318,481,765,481</b>  |
| III. 순자산조정         | 7  | <b>238,055,308,681</b>    |
| 순자산계               |    | <b>11,477,265,205,895</b> |
| 부채와순자산계            |    | <b>11,706,146,838,938</b> |

(단위: 원)

---

2016

---

|                 |                           |
|-----------------|---------------------------|
|                 | <b>217,345,775,584</b>    |
|                 | _____                     |
|                 | 217,345,775,584           |
| 217,345,775,584 |                           |
|                 | -                         |
|                 | _____                     |
|                 | <b>227,234,398,884</b>    |
|                 | _____                     |
|                 | <b>1,919,728,131,733</b>  |
|                 | _____                     |
|                 | <b>8,751,560,728,193</b>  |
|                 | _____                     |
|                 | <b>195,242,852,993</b>    |
|                 | _____                     |
|                 | <b>10,866,531,712,919</b> |
|                 | _____                     |
|                 | <b>11,093,766,111,803</b> |
|                 | _____                     |

## 2. 재정운영표

당기 : 2017년 1월 1일부터 2017년 12월 31일까지

전기 : 2016년 1월 1일부터 2016년 12월 31일까지

### 농지관리기금

|                   | 주석 | 2017                   |                          |                        |
|-------------------|----|------------------------|--------------------------|------------------------|
|                   |    | 총원가                    | 수익                       | 순원가                    |
| <b>I. 프로그램순원가</b> |    | <b>165,396,545,875</b> | <b>(122,053,369,346)</b> | <b>43,343,176,529</b>  |
| 1. 농지은행(농지, 용자)   |    | 150,550,248,145        | (110,294,938,364)        | 40,255,309,781         |
| 2. 농업생산기반확충       |    | 10,437,729,810         | (9,625,625,148)          | 812,104,662            |
| 3. 국제협력협상         |    | 2,365,836,360          | (2,132,805,834)          | 233,030,526            |
| 4. 농림축산식품행정지원     |    | 2,042,731,560          | -                        | 2,042,731,560          |
| <b>II. 관리운영비</b>  |    |                        |                          | <b>1,308,549,863</b>   |
| 1. 인건비            |    |                        |                          | 1,000,000,000          |
| 2. 경비             |    |                        |                          | 308,549,863            |
| (1) 복리후생비         |    |                        |                          | 10,900,000             |
| (2) 소모품비          |    |                        |                          | 8,750,000              |
| (3) 인쇄비           |    |                        |                          | 15,984,000             |
| (4) 지급수수료         |    |                        |                          | 202,390                |
| (5) 세금과공과         |    |                        |                          | 60,905,610             |
| (6) 지급보험료         |    |                        |                          | 12,200,000             |
| (7) 피복비외급량비       |    |                        |                          | 1,917,000              |
| (8) 교육훈련비         |    |                        |                          | 1,000,000              |
| (9) 유류비           |    |                        |                          | 2,400,000              |
| (10) 수선유지비        |    |                        |                          | 2,200,000              |
| (11) 여비교통비        |    |                        |                          | 30,996,000             |
| (12) 업무추진비        |    |                        |                          | 17,098,000             |
| (13) 감가상각비        |    |                        |                          | 27,451,863             |
| (14) 연구개발비        |    |                        |                          | -                      |
| (15) 기타비용         |    |                        |                          | 116,545,000            |
| <b>III. 비배분비용</b> |    |                        |                          | <b>150,762,807,424</b> |
| 1. 재회및용역제공원가      |    |                        |                          | -                      |
| 2. 대손상각비          |    |                        |                          | 1,158,692,321          |

(단위: 원)

| 2016                   |                          |                         |
|------------------------|--------------------------|-------------------------|
| 총원가                    | 수익                       | 순원가                     |
| <b>120,154,791,046</b> | <b>(138,945,310,291)</b> | <b>(18,790,519,245)</b> |
| 100,959,976,066        | (123,005,443,082)        | (22,045,467,016)        |
| 14,358,204,530         | (13,932,473,693)         | 425,730,837             |
| 2,551,268,050          | (2,007,393,516)          | 543,874,534             |
| 2,285,342,400          | -                        | 2,285,342,400           |
|                        |                          | <b>1,756,790,613</b>    |
|                        |                          | 899,667,230             |
|                        |                          | 857,123,383             |
|                        |                          | 98,876,000              |
|                        |                          | 8,678,000               |
|                        |                          | 5,979,000               |
|                        |                          | 436,000                 |
|                        |                          | 75,550,000              |
|                        |                          | 8,655,000               |
|                        |                          | 2,600,000               |
|                        |                          | -                       |
|                        |                          | 2,659,000               |
|                        |                          | 1,834,000               |
|                        |                          | 31,578,000              |
|                        |                          | 18,055,000              |
|                        |                          | 200,223,383             |
|                        |                          | 289,000,000             |
|                        |                          | 113,000,000             |
|                        |                          | <b>78,752,872,440</b>   |
|                        |                          | 8,369,749,800           |
|                        |                          | 633,133,143             |

농지관리기금

|                                     | 주석 | 2017 |    |                          |
|-------------------------------------|----|------|----|--------------------------|
|                                     |    | 총원가  | 수익 | 순원가                      |
| 3.자산감액손실                            |    |      |    | 145,936,632,863          |
| 4.연구개발비                             |    |      |    | 313,672,000              |
| 5.기타비용                              |    |      |    | 3,353,810,240            |
| <b>IV.비배분수익</b>                     |    |      |    | <b>55,653,538,645</b>    |
| 1.재화및용역제공수익                         |    |      |    | 2,851,977,737            |
| 2.이자수익                              |    |      |    | 49,526,835,467           |
| 3.자산처분이익                            |    |      |    | 1,733,205,272            |
| 4.기타수익                              |    |      |    | 1,541,520,169            |
| <b>V.재정운영순원가(I + II + III - IV)</b> |    |      |    | <b>139,760,995,171</b>   |
| <b>VI.비교환수익 등</b>                   |    |      |    | <b>706,682,032,459</b>   |
| 1.부담금수익                             |    |      |    | 1,103,605,211,449        |
| 2.제재금수익                             |    |      |    | 3,076,821,010            |
| 3.기타재원조달및이전                         |    |      |    | (400,000,000,000)        |
| <b>VII.재정운영결과(V - VI)</b>           |    |      |    | <b>(566,921,037,288)</b> |

(단위: 원)

| 2016 |    |                            |
|------|----|----------------------------|
| 총원가  | 수익 | 순원가                        |
|      |    | 67,306,158,337             |
|      |    | -                          |
|      |    | 2,443,831,160              |
|      |    | <b>72,688,674,911</b>      |
|      |    | 8,589,165,650              |
|      |    | 60,554,959,080             |
|      |    | 2,667,120                  |
|      |    | 3,541,883,061              |
|      |    | <b>(10,969,531,103)</b>    |
|      |    | <b>1,136,667,155,755</b>   |
|      |    | 1,134,274,910,965          |
|      |    | 2,392,244,790              |
|      |    | -                          |
|      |    | <b>(1,147,636,686,858)</b> |

### 3. 순자산변동표

당기 : 2017년 1월 1일부터 2017년 12월 31일까지

전기 : 2016년 1월 1일부터 2016년 12월 31일까지

농지관리기금

---

주석

---

#### I. 전기 기초순자산

1. 보고금액

#### II. 재정운영결과

#### III. 조정항목

1. 투자증권평가손익
2. 자산재평가이익

#### IV. 전기 기말순자산 ( I - II + III )

#### V. 당기 기초순자산

1. 보고금액

#### VI. 재정운영결과

#### VII. 조정항목

1. 투자증권평가손익
2. 자산재평가이익

7

7

#### VIII. 당기 기말순자산 ( V - VI + VII )



(단위: 원)

| 기본순자산             | 적립금 및<br>잉여금        | 순자산조정           | 합계                  |
|-------------------|---------------------|-----------------|---------------------|
| 1,919,728,131,733 | 7,603,924,041,335   | 100,836,983,855 | 9,624,489,156,923   |
| 1,919,728,131,733 | 7,603,924,041,335   | 100,836,983,855 | 9,624,489,156,923   |
|                   | (1,147,636,686,858) |                 | (1,147,636,686,858) |
| -                 | -                   | 94,405,869,138  | 94,405,869,138      |
| -                 | -                   | (2,087,662,686) | (2,087,662,686)     |
| -                 | -                   | 96,493,531,824  | 96,493,531,824      |
| 1,919,728,131,733 | 8,751,560,728,193   | 195,242,852,993 | 10,866,531,712,919  |
| 1,919,728,131,733 | 8,751,560,728,193   | 195,242,852,993 | 10,866,531,712,919  |
| 1,919,728,131,733 | 8,751,560,728,193   | 195,242,852,993 | 10,866,531,712,919  |
|                   | (566,921,037,288)   |                 | (566,921,037,288)   |
| -                 | -                   | 43,812,455,688  | 43,812,455,688      |
| -                 | -                   | 5,973,867,173   | 5,973,867,173       |
| -                 | -                   | 37,838,588,515  | 37,838,588,515      |
| 1,919,728,131,733 | 9,318,481,765,481   | 239,055,308,681 | 11,477,265,205,895  |

## 제2장 재무제표에 대한 주석

### 1. 중요한 회계처리방법

#### ① 일반기준

첨부된 재무제표 및 부속서류는 「국가회계법」 제11조 제1항에 따른 국가회계기준에 따라 농지관리기금에서 작성한 것입니다.

#### ② 현금및현금성자산

농지관리기금은 보통예금 및 큰 거래비용 없이 현금으로 전환이 용이하고 이자율 변동에 따른 가치변동의 위험이 중요하지 않은 금융상품을 취득 당시 만기일 또는 상환일이 3개월 이내인 상품을 현금 및 현금성 자산으로 처리하고 있습니다.

#### ③ 수익의 정의 및 인식기준

농지관리기금 교환수익의 경우 수익창출 활동이 완료되고 그 금액을 합리적으로 측정할 수 있을 때 인식하고, 비교환수익의 경우 해당 수익에 대한 청구권이 발생하고 그 금액을 합리적으로 측정할 수 있을 때 인식하고 있습니다.

##### 가. 농지보전부담금의 수익 인식

기금에서는 부담금을 부과하는 시점에서 농지보전부담금수익을 인식하고 있으며 기말시점에서 과거 경험을 통한 부과취소율로 충당부채 계상 및 수익에서 가감하고 있습니다. 부담금의 징수대상자중 폐업자 및 청산법인 등에 대한 미수부담금은 분류하여 대손충당금을 설정하고 수익에서 차감하고 있습니다. 농지보전부담금 채납에 따른 가산금은 순수한 부담금 수익과의 구분을 통해 정확한 정보제공을 위해 별도의 계정으로 관리하고 있습니다.

##### 나. 조성토지의 매출 인식

기금의 조성토지 매출은 사업시행자가 조성토지를 매각하는 시점에서 수익으로 인식하고 있습니다.

다.이자수익 등의 인식

기금은 대여금, 매출채권 및 예금과 관련된 이자수익을 발생주의 원칙에 따라 인식하고 있으며, 완공된 조성토지의 분양전 일시적 사용에 대한 임대료 등은 사업시행자가 부과하여 청구권이 발생하고 그 금액이 확정되었을 때 재화및용역제공수익으로 인식하고 있습니다.

#### ④ 유가증권

농지관리기금은 자산운용을 위한 유가증권 구입시 총평균법을 적용하여 원가를 산정하고 자산의 분류기준에 따라 단기투자증권과 장기투자증권으로 구분함을 원칙으로 하고 있습니다. 단기투자증권은 만기가 1년 내 또는 1년 내에 처분예정인 채무증권, 지분증권 및 기타단기투자증권을 포함하며, 장기투자증권은 만기가 1년 이상 또는 1년 이후에 처분예정인 채무증권, 지분증권 및 기타장기투자증권을 포함하도록 하고 있습니다. 채무증권은 상각 후 취득원가로 평가하며 지분증권과 기타 장·단기투자증권은 재정상태표일 현재 신뢰성 있게 공정가액을 측정할 수 있는 경우 공정가액으로 평가하고 장부가액과 공정가액의 차이금액은 순자산조정에 반영합니다. 다만 그러지 않을 시에는 취득원가로 평가합니다. 유가증권의 회수가능가액이 장부가액 미만으로 하락하고 그 하락이 장기간 계속되어 회복할 가능성이 없을 경우 장부가액과의 차액을 감액손실로 인식하고 재정운영순원가에 반영함을 원칙으로 합니다.

#### ⑤ 채권 등의 평가

농지관리기금의 채권은 농지은행 및 해외농업개발지원사업 관련 대여금, 대단위 간척사업을 통한 조성토지 매각 및 사용에 따른 미수재화및용역제공수익, 농지보전부담금 부과·징수에 따른 미수부담금수익 등이 있습니다. 농지관리기금은 재정상태표일 현재의 대여금 잔액에 대하여 현금회수 흐름을 고려, 합리적이고 객관적인 기준에 따라 산출한 대손추산액을 대손충당금으로 설정하고 있습니다. 농지관리기금은 대여금 대손추산액 산출시 각 사업별 과거 5개년치 자료를 사용한 대손 경험을 혹은 미래손실율을 기준으로 사용하고 있습니다.

⑥ 재고자산 등의 평가

농지관리기금의 재고자산은 농지조성을 위해 투입된 사업비로써 역사적원가로 측정하고 있으며, 투자에 대한 회수율을 산정하여 재고자산을 순실현가능가액으로 평가하고 그 결과를 재화및용역제공원가에 가감하여 재정운영순원가에 반영하고 있습니다.

⑦ 일반유형자산 평가 및 감가상각방법

농지관리기금 일반유형자산의 취득원가는 해당자산의 매입가액에 취득부대비용을 가산한 금액으로 하고 있으며, 취득원가에서 아래의 추정내용연수와 상각방법에 따라 산정된 감가상각누계액을 차감하는 형식으로 재정상태표에 표시하고 있습니다.

일반유형자산의 내용연수를 연장시키거나 가치를 실질적으로 증가시키는 지출은 자산의 증가로 처리하고, 원상회복시키거나 능률 유지를 위한 지출은 비용으로 처리하고 있습니다. 간척농지는 과거 매각을 목적으로 조성, 준공 즉시 매각절차가 이루어져 재고자산으로 분류하여 왔으나 국가정책이 장기임대로 전환됨에 따라 2011년도부터 임대지구 및 미준공지구에 대하여 유형자산으로 대체하여 재평가를 실시하고 있습니다.

| 구분          | 내용연수  | 감가상각방법 |
|-------------|-------|--------|
| 집기·비품·차량운반구 | 3년~8년 | 정액법    |

⑧ 무형자산 평가 및 감가상각방법

농지관리기금은 2011년에 기금회계시스템을, 2012년에 자산운용시스템을 외부용역을 통하여 개발하는데 투입한 비용을 무형자산으로 인식하였으며, 아래의 추정내용연수와 상각방법에 따라 자산에서 직접 차감하고 있습니다.

| 구분      | 내용연수 | 감가상각방법 |
|---------|------|--------|
| 기타 무형자산 | 5년   | 정액법    |

⑨ 자산의 감액 등

농지관리기금은 장기 계속사업인 대단위 농업개발사업을 통해 간척사업을 실시하고 있으며 사업비로 투자된 내역은 건설중인자산으로 인식하고 있습니다. 장기간 대규모로 투입된 사업비는 간척농지 최종 준공시 투입된 건설중인 자산 원가보다 실제 조성되어 취득하게 되는 유형자산이 현저하게 적습니다. 이에 따라 준공시 발생하는 비용의 적절한 기간배분을 위하여 당해연도의 사업비로 투입되어 건설중인자산으로 인식한 부분에 대하여 유형자산 손실경험율을 적용하여 감액손실 처리하고 있습니다.

(단위: 원)

| 구분     |        | 당기             | 전기              | 감액사유       |
|--------|--------|----------------|-----------------|------------|
| 일반유형자산 | 건설중인자산 | 67,306,158,338 | 145,936,632,863 | 자산의 합리적 배분 |

⑩ 자산재평가

농지관리기금은 일반유형자산 중 취득이후 공정가액과 장부금액의 차이가 중요하게 발생한 경우 또는 국유재산 관리 총괄청이 일정주기를 정하여 재평가 하기로 한 자산의 경우 해당 자산을 재평가하고 있습니다. 재평가 금액은 재평가기준일의 공정가액으로 하되, 해당자산의 공정가액에 대한 합리적인 증거가 없는 경우에는 대체적인 평가방법을 사용하여 재평가금액을 측정하며 대체적인 평가방법으로 공신력 있는 기관의 공시가격이나 상각후대체 원가법을 적용하고 있습니다. 자산을 재평가할 때 감가상각누계액이 있을 경우에는 기존의 감가상각누계액을 제거하며 장부금액이 재평가로 인하여 증가된 경우 그 증가액은 자산재평가이익(순자산조정)으로 인식하고, 재평가로 인하여 감소된 경우 그 감소액은 자산재평가손실로 인식하여 재정 운영순원가에 반영하고 있습니다.

⑪ 장기충당부채와 우발상황

농지관리기금은 지출의 시기 또는 금액은 불확실하지만 과거사건이나 거래의 결과로 인하여 재정상대표일 현재 국가회계실체가 부담하는 의무를 이행하기 위해 자원이 유출될 가능성이 높고 그 금액을 신뢰성 있게 추정할 수 있는 경우 그 손실금액을 장기충당부채로 계상하고 있습니다. 반품(부과취소·환급등)이 빈번하게 발생하는 농지보전부담금을 부과시점에 인식함으로써 수익에 대한 과대인식 가능성이 존재함에 따라 농지전용허가자의 권리포기 등에 따른 적정수익 성과평가를 위해 관련 충당부채를 설정하고 있습니다. 농지보전부담금의 당연도부과액에 대한 익년도 이후 취소 또는 환급되는 금액을 과거 5개년 자료를 이용하여 반품(취소·환급)율을 구하고 충당부채를 계산하여 동액을 손익에 반영하고 있습니다.

⑫ 기타 중요한 회계원칙 등

정책적 목적에 따라 저리로 제공하는 융자사업의 적정한 평가 및 원가산출을 위하여 융자회계준칙이 정하는 바에 따라 설정대상 융자금에 대해 현재가치를 평가하여 융자보조원가충당금을 설정하고 있습니다.

2. 장기차입부채 상환계획 : 해당없음

① 국채 : 해당없음

② 공채 : 해당없음

3. 장기충당부채

① 퇴직급여충당부채 : 해당없음

② 연금충당부채 : 해당없음

연금충당부채의 변동내용 : 해당없음

연금충당부채의 산정을 위하여 사용된 주요 보험수리적 가정 : 해당없음

③ 보험충당부채 : 해당없음

- 보험충당부채의 변동내역 : 해당없음

- 구상채권의 내용 및 대손충당금의 변동내역 : 해당없음

- 보험종류별 보험수익 및 보험비용 : 해당없음

④ 기타장기충당부채

(단위: 원)

| 구분          | 금액              |                 |
|-------------|-----------------|-----------------|
|             | 당기말             | 전기말             |
| 기타의기타장기충당부채 | 209,996,757,054 | 217,345,775,584 |
| 합계          | 209,996,757,054 | 217,345,775,584 |

<1. 보증총당부채> : 해당없음

- 구상채권 및 대손충당금의 변동내역 : 해당없음
- 보증총당부채 변동내역 : 해당없음
- 보증종류별 지급보증 금액 : 해당없음

<2. 퇴직수당총당부채> : 해당없음

<3. 소송총당부채> : 해당없음

<4. 기타의기타장기총당부채>

(단위: 원)

| 구분             | 금 액             |                 |
|----------------|-----------------|-----------------|
|                | 당기              | 전기              |
| 기초잔액 (A)       | 217,345,775,584 | 125,485,030,052 |
| 증가액 (B)        | -               | 275,978,796,570 |
| 감소액 (C)        | 7,349,018,530   | 184,118,051,038 |
| 기말잔액 (D=A+B-C) | 209,996,757,054 | 217,345,775,584 |

4. 외화자산 및 외화부채 : 해당없음



## 5.우발사항 및 약정사항

### ① 계류 중인 소송사건

－ 전체 소송건수 및 소송가액

(단위: 건, 원)

| 구 분 | 농지관리기금이 원고인 경우 |      | 농지관리기금이 피고인 경우 |             |
|-----|----------------|------|----------------|-------------|
|     | 소송건수           | 소송가액 | 소송건수           | 소송가액        |
| 당기말 | -              | -    | 1              | 200,005,000 |
| 전기말 | -              | -    | -              | -           |

② 담보제공자산 : 해당없음

③ 파생상품 내역

■ 당해연도 : 해당없음

■ 직전연도 : 해당없음

④ 지급보증 : 해당없음

⑤ 중요한 계약 사항 요약 : 해당없음

⑥ 천재지변, 중대한 사고, 파업, 화재 등에 관한 내용과 결과 : 해당없음

⑦ 최소운영수입보장 내역(BTO 등) : 해당없음

⑧ 기타 우발부채에 대한 우발상황의 내용, 우발손실에 따른 재무적 영향  
: 해당없음

⑨ 자원의 유입가능성이 높은 우발자산 : 해당없음

## 6. 전기오류수정 및 회계처리방법의 변경

: 해당없음

## 7. 순자산조정명세

| 구 분      |        | 전기말             |                 |
|----------|--------|-----------------|-----------------|
|          |        | 순자산조정계          |                 |
| 투자증권평가손익 | 소계     |                 | (1,483,302,318) |
|          | 장기투자증권 | 소계              | (1,483,302,318) |
|          |        | 지분증권            | -               |
|          |        | 기타장기투자증권        | (1,483,302,318) |
| 자산재평가이익  |        | 196,726,155,311 |                 |

(단위: 원)

| 금 액            |             |      |                 |
|----------------|-------------|------|-----------------|
| 증가             | 감소          | 조직개편 | 당기말             |
| 44,476,355,398 | 663,899,710 | -    | 239,055,308,681 |
| 6,637,766,883  | 663,899,710 | -    | 4,490,564,855   |
| 6,637,766,883  | 663,899,710 | -    | 4,490,564,855   |
| 5,154,464,565  | 663,899,710 | -    | 4,490,564,855   |
| 1,483,302,318  | -           | -    | -               |
| 37,838,588,515 | -           | -    | 234,564,743,826 |

8. 기타 재무제표에 중대한 영향을 미치는 사항과 재무제표의 이해를 위하여 필요한 사항

1) 세입·세출외현금 : 해당없음

2) 세입·세출외거래 : 해당 없음

3) 자산재평가

(1) 일반유형자산

(단위: 원)

| 자산 종류    | 재평가액 추정방법 및 유의적 가정 | 재평가금액 (A+B-C)   | 재평가전 장부가액(A)    | 평가증 (B)        | 평가감 (C) |
|----------|--------------------|-----------------|-----------------|----------------|---------|
| 토지       | 공시지가               | 150,130,236,759 | 112,291,648,244 | 37,838,588,515 | -       |
| 일반유형자산합계 |                    | 150,130,236,759 | 112,291,648,244 | 37,838,588,515 | -       |

○ 일반유형자산 중 토지에 대하여 2017년 12월 31일을 재평가기준일로 하여 재평가하였습니다. 201년 1월 1일 기준 공시지가를 공정가액으로 하여 재평가하였고 재평가 결과인 37,833,388,515원의 자산재평가이익은 순자산변동표에 조정항목으로 인식하였습니다.

(2) 사회기반시설 : 해당없음

#### 4) 용자사업(용자보조원가총당금 설정 대상)

##### (1) 용자사업의 개요

농지관리기금은 영농규모적정화, 농업경쟁력강화, 경영위기에 처한 농가의 경영 정상화, 해외농업개발 지원 등을 위해 「한국농어촌공사 및 농지관리기금법」에 따라 용자사업을 수행하고 있습니다. 용자대상은 한국농어촌공사이며, 용자대상사업은 농지규모화사업, 경영회생지원농지매입사업, 농지매입비축사업, 농지연금사업, 해외농업개발사업입니다. 한국농어촌공사에서는 농지관리기금으로부터 지급받은 용자금을 용자대상 조건에 따라 실수요자에게 대여해 주고 있습니다. 농지매입비축사업과 농지연금사업에 대한 용자금은 만기 일자를 확정할 수 없는 사업 특성상 용자보조원가총당금 설정대상에서 제외하였습니다.

##### (2) 용자조건

| 용자사업명  | 사업기간     | 사업내용                 | 용자대상      | 이자율     | 용자기간              |
|--------|----------|----------------------|-----------|---------|-------------------|
| 농지규모화  | 1990~ 계속 | 농지매매, 임대차, 교환분합사업 지원 | 농업인, 농업법인 | 0% ~ 3% | 5~30년 분할상환        |
| 경영회생지원 | 2006~ 계속 | 경영위기 농가 등 지원         |           | 3%      | 7~10년 임대종료 시 일시상환 |
| 농지연금   | 2011~ 계속 | 고령농업인 연금지급           |           | 2%      | -                 |
| 농지매입비축 | 2010~ 계속 | 농지매입비축지원             |           | 0%      | -                 |
| 해외농업개발 | 2009~ 계속 | 해외농업개발지원             |           | 2%      | 5년거치 10년 분할상환     |

### (3) 용자사업의 규모

(단위: 원)

| 구분          | 금액                |                   |
|-------------|-------------------|-------------------|
|             | 당기말               | 전기말               |
| 용자금         | 5,063,403,565,404 | 4,760,160,368,281 |
| (용자보조원가총당금) | (462,287,665,493) | (439,317,370,891) |
| 합계          | 4,601,115,899,911 | 4,320,842,997,390 |



－ 용자사업 세부 현황

■ 당해연도

(단위: 원)

| 용자사업명  | 기초용자금<br>잔액 (A)   | 당기증가<br>(B)     | 당기감소<br>(C)     | 기말용자금잔액<br>(D=A+B-C) | (용자보조원가<br>총당금)   |
|--------|-------------------|-----------------|-----------------|----------------------|-------------------|
| 농지규모화  | 1,586,183,892,876 | 126,625,637,220 | 211,937,915,515 | 1,500,871,614,581    | (106,901,617,127) |
| 경영회생지원 | 1,967,775,800,028 | 283,810,078,930 | 118,132,361,736 | 2,133,453,517,222    | (351,006,294,711) |
| 농지연금   | 137,533,940,643   | 67,304,782,920  | 16,282,529,506  | 188,556,194,057      | (942,780,970)     |
| 농지매입비축 | 984,683,734,734   | 179,949,229,130 | 498,724,320     | 1,164,134,239,544    | -                 |
| 해외농업개발 | 83,983,000,000    | 3,000,000,000   | 10,595,000,000  | 76,388,000,000       | (3,436,972,685)   |
| 합계     | 4,760,160,368,281 | 660,689,728,200 | 357,446,531,077 | 5,063,403,565,404    | (462,287,665,493) |

■ 직전연도

(단위: 원)

| 용자사업명  | 기초용자금<br>잔액 (A)   | 당기증가<br>(B)     | 당기감소<br>(C)     | 기말용자금잔액<br>(D=A+B-C) | (용자보조원가<br>총당금)   |
|--------|-------------------|-----------------|-----------------|----------------------|-------------------|
| 농지규모화  | 1,667,138,303,268 | 150,774,280,100 | 231,728,690,492 | 1,586,183,892,876    | (114,228,996,196) |
| 경영회생지원 | 1,805,124,771,145 | 258,437,963,400 | 95,786,934,517  | 1,967,775,800,028    | (320,964,309,368) |
| 농지연금   | 96,476,274,089    | 52,165,921,390  | 11,108,254,836  | 137,533,940,643      | -                 |
| 농지매입비축 | 837,436,977,024   | 148,596,833,230 | 1,350,075,520   | 984,683,734,734      | -                 |
| 해외농업개발 | 73,473,000,000    | 12,600,000,000  | 2,090,000,000   | 83,983,000,000       | (4,124,065,327)   |
| 합계     | 4,479,649,325,526 | 622,574,998,120 | 342,063,955,365 | 4,760,160,368,281    | (439,317,370,891) |

(4) 용자보조비용

(단위 : 원)

| 구분     | 당기             | 전기             |
|--------|----------------|----------------|
| 용자보조비용 | 79,600,047,641 | 37,346,586,161 |

(5) 그밖에 중요하다고 판단한 사항

: 해당없음

5) 사회보험사업 : 해당없음

6) 정부조직 개편 : 해당없음

7) 기타 사항 : 해당없음

### 제3장 필수보충정보

1. 유산자산의 종류, 수량 및 관리상태 : 해당없음

① 유산자산의 종류, 수량, 관리상태 : 해당없음

② 유산자산취득비 및 유산자산수선유지비 : 해당없음

2. 연금보고서 : 해당없음

3. 보험보고서 : 해당없음

4. 사회보험보고서 : 해당없음

## 5. 총잉여금·재정운영결과조정표

2017

|                     |                   |
|---------------------|-------------------|
| I. 총잉여금(*)          | -                 |
| II. 차이항목            | 566,921,037,288   |
| 1. 자산·부채의 증감        | 421,708,694,699   |
| (1) 현금및현금성자산 증가(감소) | 5,473,049,060     |
| (2) 금융상품의 증가(감소)    | 10,000,000,000    |
| (3) 투자증권의 증가(감소)    | 297,274,723,630   |
| (4) 대여금의 증가(감소)     | 91,810,151,688    |
| (5) 일반유형자산의 증가(감소)  | 280,559,824,299   |
| (6) 무형자산의 증가(감소)    | (14,935,449)      |
| (7) 기타자산의 증가(감소)    | (63,431,200,583)  |
| (8) 기타부채의 감소(증가)    | (199,962,917,946) |
| 2. 발생주의 기간수익·비용 차이  | 145,212,342,589   |
| (1) 부담금수익 차이        | 431,009,456,480   |
| (2) 재화및용역제공수익 차이    | 732,611,048       |
| (3) 이자수익 차이         | 29,195,954,087    |
| (4) 기타수익 차이         | 22,567,685        |
| (5) 감가상각비 차이        | (27,451,863)      |
| (6) 대손상각비 차이        | (1,174,919,116)   |
| (7) 기타이전비용 차이       | (57,368,185,401)  |
| (8) 자산감액손실 차이       | (145,936,632,863) |
| (9) 기타비용 차이         | (111,241,057,468) |
| III. 재정운영결과(I + II) | 566,921,037,288   |

(단위: 원)

---

2016

---

-  
1,147,636,686,858

**1,189,688,622,490**

---

285,164,711,336

200,000,000,000

439,395,639,632

104,144,311,998

272,791,071,364

-

98,507,283,882

(210,314,395,722)

**(42,051,935,632)**

---

30,645,484,521

94,438,742,099

42,295,861,451

56,064,005

(200,223,383)

(705,195,128)

(37,346,586,161)

(67,306,158,337)

(103,929,924,699)

1,147,636,686,858

---

(\*) 총잉여금

(단위: 원)

|                   | 2017                | 2016                |
|-------------------|---------------------|---------------------|
| I. 세입(수입)         | 3,725,341,147,100   | 3,169,185,657,570   |
| II. 세출(지출)        | (3,725,341,147,100) | (3,169,185,657,570) |
| III. 총잉여금(I + II) | -                   | -                   |

## 6. 수익·비용 성질별 재정운영표

(단위: 원)

|                        | 2017                   | 2016                   |
|------------------------|------------------------|------------------------|
| <b>I. I. 프로그램총원가</b>   | <b>165,396,545,875</b> | <b>120,154,791,046</b> |
| 1. 재화및용역제공원가           | 2,221,738,930          | 6,698,030              |
| 2. 보전비                 | 2,300,000              | 4,800,000              |
| 3. 보조비                 | 83,556,232,509         | 82,724,644,870         |
| 4. 기타이전비용              | 79,600,047,641         | 37,346,586,161         |
| 5. 대손상각비               | 16,226,795             | 72,061,985             |
| <b>II. II. 프로그램수익</b>  | <b>122,053,369,346</b> | <b>138,945,310,291</b> |
| 1.1. 재화및용역제공수익         | 9,625,625,148          | 13,932,473,693         |
| 2. 이자수익                | 95,231,396,839         | 107,737,157,649        |
| 3. 기타수익                | 17,196,347,359         | 17,275,678,949         |
| <b>III. III. 관리운영비</b> | <b>1,308,549,863</b>   | <b>1,756,790,613</b>   |
| 1. 인건비                 | 1,000,000,000          | 899,667,230            |
| 2. 복리후생비               | 10,900,000             | 98,876,000             |
| 3. 소모품비                | 8,750,000              | 8,678,000              |
| 4. 인쇄비                 | 15,984,000             | 5,979,000              |
| 5. 지급수수료               | 202,390                | 436,000                |
| 6. 세금과공과               | 60,905,610             | 75,550,000             |
| 7. 지급보험료               | 12,200,000             | 8,655,000              |
| 8. 피복비와급량비             | 1,917,000              | 2,600,000              |
| 9. 교육훈련비               | 1,000,000              | -                      |
| 10. 유류비                | 2,400,000              | 2,659,000              |
| 11. 수선유지비              | 2,200,000              | 1,834,000              |
| 12. 여비교통비              | 30,996,000             | 31,578,000             |
| 13. 업무추진비              | 17,098,000             | 18,055,000             |
| 14. 감가상각비              | 27,451,863             | 200,223,383            |
| 15. 연구개발비              | -                      | 289,000,000            |
| 16. 기타비용               | 116,545,000            | 113,000,000            |
| <b>IV. IV. 비배분비용</b>   | <b>150,762,807,424</b> | <b>78,752,872,440</b>  |
| 1. 재화및용역제공원가           | -                      | 8,369,749,800          |
| 2. 대손상각비               | 1,158,692,321          | 633,133,143            |
| 3. 자산감액손실              | 145,936,632,863        | 67,306,158,337         |
| 4. 연구개발비               | 313,672,000            | -                      |

(단위: 원)

|   | 2017                     | 2016                       |
|---|--------------------------|----------------------------|
| 5.기타비용  | 3,353,810,240            | 2,443,831,160              |
| <b>V.V. 비배분수익</b>   | <b>55,653,538,645</b>    | <b>72,688,674,911</b>      |
| 1.재화및용역제공수익   | 2,851,977,737            | 8,589,165,650              |
| 2.이자수익  | 49,526,835,467           | 60,554,959,080             |
| 3.자산처분이익  | 1,733,205,272            | 2,667,120                  |
| 4.기타수익  | 1,541,520,169            | 3,541,883,061              |
| <b>VI.VI. 재정운영순원가 ( I - II + III + IV - V )<br/>( I - II + III + IV - V )</b> | <b>139,760,995,171</b>   | <b>(10,969,531,103)</b>    |
| <b>VII.VII. 비교환수익 등</b>   | <b>706,682,032,459</b>   | <b>1,136,667,155,755</b>   |
| 1.부담금수익   | 1,103,605,211,449        | 1,134,274,910,965          |
| 2.제재금수익   | 3,076,821,010            | 2,392,244,790              |
| 3.기타재원조달및이전   | (400,000,000,000)        | -                          |
| <b>VIII.VIII. 재정운영결과(VI-VII) (VI-VII)</b>                                     | <b>(566,921,037,288)</b> | <b>(1,147,636,686,858)</b> |



7. 그 밖에 재무제표에는 반영되지 아니하였으나 중요하다고 판단되는 정보 : 해당없음

## 제4장 부속명세서

### 1. 현금및현금성자산명세서

(단위: 원)

| 계정과목 | 구분       | 금액              |                 |
|------|----------|-----------------|-----------------|
|      |          | 당기말             | 전기말             |
| 합계   |          | 572,614,776,042 | 567,141,726,982 |
| 국고금  | 소계       | 572,614,776,042 | 567,141,726,982 |
|      | 한국은행국가예금 | 27,871,054,720  | -               |
|      | 기타국고금    | 544,743,721,322 | 567,141,726,982 |

### 2. 금융상품명세서

(단위: 원)

| 계정과목   | 구분        | 금액              |                 |
|--------|-----------|-----------------|-----------------|
|        |           | 당기말             | 전기말             |
| 합계     |           | 280,000,000,000 | 270,000,000,000 |
| 단기금융상품 | 소계        | 280,000,000,000 | 270,000,000,000 |
|        | 정기예금      | 30,000,000,000  | 270,000,000,000 |
|        | 기타의단기금융상품 | 250,000,000,000 | -               |

### 3. 단기투자증권명세서 : 해당없음

1) 채무증권명세서 : 해당없음

2) 지분증권 및 기타단기투자증권명세서 : 해당없음

#### 4. 장기투자증권명세서

(단위: 원)

| 구 분      | 당기말             | 전기말             |
|----------|-----------------|-----------------|
| 합계       | 778,490,564,855 | 478,516,697,682 |
| 지분증권     | 778,490,564,855 | -               |
| 기타장기투자증권 | -               | 478,516,697,682 |

1) 채무증권명세서 : 해당없음

## 2) 지분증권 및 기타장기투자증권명세서

| 구 분           |        | 취득가액            |                 | 장부가액            |
|---------------|--------|-----------------|-----------------|-----------------|
|               |        | 당기말             | 전기말             | 당기말             |
| 합계            |        | 774,000,000,000 | 480,000,000,000 | 778,490,564,855 |
| 지분증권          | 소계     | 774,000,000,000 | -               | 778,490,564,855 |
|               | 기타지분증권 | 774,000,000,000 | -               | 778,490,564,855 |
| 기타장기 투자<br>증권 | 소계     | -               | 480,000,000,000 | -               |
|               | 기타지분증권 | -               | 480,000,000,000 | -               |

① 출자금명세서 : 해당없음

(단위: 원)

| 전기말             | 투자증권<br>평가손익  |                 | 투자증권<br>감액손실 |     |
|-----------------|---------------|-----------------|--------------|-----|
|                 | 당기말           | 전기말             | 당기말          | 전기말 |
| 478,516,697,682 | 4,490,564,855 | (1,483,302,318) | -            | -   |
| -               | 4,490,564,855 | -               | -            | -   |
| -               | 4,490,564,855 | -               | -            | -   |
| 478,516,697,682 | -             | (1,483,302,318) | -            | -   |
| 478,516,697,682 | -             | (1,483,302,318) | -            | -   |

## 5. 미수채권명세서

### 1) 단기미수채권잔액명세서

(단위: 원)

| 구 분         |                | 금 액             |                 |
|-------------|----------------|-----------------|-----------------|
|             |                | 당기말             | 전기말             |
| 합계          | A. 미수채권        | 481,902,883,135 | 442,342,521,487 |
|             | B. (현재가치할인차금)  | -               | -               |
|             | C. (대손충당금)     | (1,120,654,074) | (964,514,673)   |
|             | D. 장부가액(A+B+C) | 480,782,229,061 | 441,378,006,814 |
| 미수부담금수익     | A. 미수부담금수익     | 355,580,298,140 | 323,114,556,260 |
|             | B. (현재가치할인차금)  | -               | -               |
|             | C. (대손충당금)     | (1,120,654,074) | (964,514,673)   |
|             | D. 장부가액(A+B+C) | 354,459,644,066 | 322,150,041,587 |
| 미수재회및용역제공수익 | A. 미수재회및용역제공수익 | 93,765,064,714  | 77,877,191,414  |
|             | B. (현재가치할인차금)  | -               | -               |
|             | C. (대손충당금)     | -               | -               |
|             | D. 장부가액(A+B+C) | 93,765,064,714  | 77,877,191,414  |
| 미수이자수익      | A. 미수이자수익      | 32,403,293,792  | 41,294,709,808  |
|             | B. (현재가치할인차금)  | -               | -               |
|             | C. (대손충당금)     | -               | -               |
|             | D. 장부가액(A+B+C) | 32,403,293,792  | 41,294,709,808  |
| 기타의미수금      | A. 기타의미수금      | 154,226,489     | 56,064,005      |
|             | B. (현재가치할인차금)  | -               | -               |
|             | C. (대손충당금)     | -               | -               |
|             | D. 장부가액(A+B+C) | 154,226,489     | 56,064,005      |

2) 장기미수채권잔액명세서

(단위: 원)

| 구 분           |                  | 금 액             |                 |
|---------------|------------------|-----------------|-----------------|
|               |                  | 당기말             | 전기말             |
| 합계            | A. 장기미수채권        | 583,316,505,032 | 528,479,211,537 |
|               | B. (현재가치할인차금)    | -               | -               |
|               | C. (대손충당금)       | (1,003,697)     | (1,003,697)     |
|               | D. 장부가액(A+B+C)   | 583,315,501,335 | 528,478,207,840 |
| 장기미수부담금수익     | A. 장기미수부담금수익     | 379,021,293,810 | 283,825,224,135 |
|               | B. (현재가치할인차금)    | -               | -               |
|               | C. (대손충당금)       | -               | -               |
|               | D. 장부가액(A+B+C)   | 379,021,293,810 | 283,825,224,135 |
| 장기미수재화및용역제공수익 | A. 장기미수재화및용역제공수익 | 190,391,119,444 | 233,601,114,089 |
|               | B. (현재가치할인차금)    | -               | -               |
|               | C. (대손충당금)       | -               | -               |
|               | D. 장부가액(A+B+C)   | 190,391,119,444 | 233,601,114,089 |
| 장기미수이자수익      | A. 장기미수이자수익      | 13,904,091,778  | 11,052,873,313  |
|               | B. (현재가치할인차금)    | -               | -               |
|               | C. (대손충당금)       | (1,003,697)     | (1,003,697)     |
|               | D. 장부가액(A+B+C)   | 13,903,088,081  | 11,051,869,616  |

## 6. 대여금명세서

### 1) 단기대여금명세서

(단위: 원)

| 구분         |              | 이자율(%)   | 당기말             | 전기말             |
|------------|--------------|----------|-----------------|-----------------|
| 합계         |              |          | 715,678,022,724 | 755,147,840,637 |
| 정부내단기에탁금   | 소계           |          | 500,000,000,000 | 550,000,000,000 |
|            | 기금           | 2.88~3.5 | 500,000,000,000 | 550,000,000,000 |
| 단기용자금      |              | 0~2      | 217,615,850,443 | 207,086,028,358 |
| 단기대여금대손총당금 | 소계           |          | (1,937,827,719) | (1,938,187,721) |
|            | (단기용자금대손총당금) |          | (1,937,827,719) | (1,938,187,721) |



2) 장기대여금명세서

(단위: 원)

| 구분         |              | 이자율 (%)  | 당기말               | 전기말               |
|------------|--------------|----------|-------------------|-------------------|
| 합계         |              |          | 5,147,060,877,187 | 5,077,318,156,753 |
| 정부내장기에탁금   | 소계           |          | 761,623,000,000   | 961,623,000,000   |
|            | 기금           | 1.65~3.4 | 761,623,000,000   | 961,623,000,000   |
| 장기용자금      |              | 0~2      | 4,845,787,714,961 | 4,553,074,339,923 |
| 장기대여금대손총당금 | 소계           |          | (460,349,837,774) | (437,379,183,170) |
|            | (장기용자금대손총당금) |          | (460,349,837,774) | (437,379,183,170) |

## 7. 일반유형자산명세서

### 1) 당해연도 증감명세서

| 과목          | 기초장부가액            | 증감내역            |    |                 |             |
|-------------|-------------------|-----------------|----|-----------------|-------------|
|             |                   | 취득/<br>자본적지출    | 대체 | 처분              | 감가<br>상각    |
| 합계          | 2,968,098,205,189 | 283,529,215,570 | -  | (2,984,326,720) | (6,258,207) |
| 토지          | 819,009,597,359   | -               | -  | (2,984,326,720) | -           |
| 집기·비품·차량운반구 | 28,505,660        | 8,908,190       | -  | -               | (6,258,207) |
| 건설중인일반유형자산  | 2,149,060,102,170 | 283,520,307,380 | -  | -               | -           |

### 2) 직전연도 증감명세서

| 과목          | 기초<br>장부가액        | 증감내역            |    |                  |              |
|-------------|-------------------|-----------------|----|------------------|--------------|
|             |                   | 취득/<br>자본적지출    | 대체 | 처분               | 감가<br>상각     |
| 합계          | 2,758,258,885,382 | 191,108,986,239 | -  | (10,258,189,639) | (11,822,230) |
| 토지          | 720,970,984,424   | 3,620,549,000   | -  | (1,888,439,839)  | -            |
| 집기·비품·차량운반구 | 31,923,570        | 8,404,320       | -  | -                | (11,822,230) |
| 건설중인일반유형자산  | 2,037,255,977,388 | 187,480,032,919 | -  | (8,369,749,800)  | -            |

### 3) 보유토지의 공시지가

| 구분         | 당기말                 |                 |
|------------|---------------------|-----------------|
|            | 면적(m <sup>2</sup> ) | 장부가액            |
| 토지(공시지가존재) | 90,874,396.00       | 853,863,859,154 |

(단위 : 원)

|                   |          |                | 기말<br>장부가액        | 기말잔액        |           |                 |
|-------------------|----------|----------------|-------------------|-------------|-----------|-----------------|
| 감액<br>/환입         | 조직<br>개편 | 기타<br>증감       |                   | 감가상각<br>누계액 | 사용<br>수익권 | 재평가이익           |
| (145,936,632,863) | -        | 37,838,588,515 | 3,140,538,791,484 | 66,631,547  | -         | 234,564,743,826 |
| -                 | -        | 37,838,588,515 | 853,863,859,154   | -           | -         | 234,564,743,826 |
| -                 | -        | -              | 31,155,643        | 66,631,547  | -         | -               |
| (145,936,632,863) | -        | -              | 2,286,643,776,687 | -           | -         | -               |

(단위 : 원)

|                  |          |                | 기말<br>장부가액        | 기말잔액        |       |                 |
|------------------|----------|----------------|-------------------|-------------|-------|-----------------|
| 감액<br>/환입        | 조직<br>개편 | 기타증감           |                   | 감가상각<br>누계액 | 사용수익권 | 재평가이익           |
| (67,306,158,337) |          | 96,306,503,774 | 2,968,098,205,189 | 60,373,340  | -     | 196,726,155,311 |
| -                |          | 96,306,503,774 | 819,009,597,359   | -           | -     | 196,726,155,311 |
| -                |          | -              | 28,505,660        | 60,373,340  | -     | -               |
| (67,306,158,337) |          | -              | 2,149,060,102,170 | -           | -     | -               |

(단위 : 원)

| 공시지가            | 전기말                  |                 |                 |
|-----------------|----------------------|-----------------|-----------------|
|                 | 면적 (m <sup>2</sup> ) | 장부가액            | 공시지가            |
| 853,863,859,154 | 91,021,622.00        | 819,009,597,359 | 819,009,597,359 |

4) 금융리스자산 명세서 : 해당없음

5) 건설중인일반유형자산 명세서

(단위 : 원)

| 과목     | 당기말               | 전기말               |
|--------|-------------------|-------------------|
| 합계     | 2,286,643,776,687 | 2,149,060,102,170 |
| 건설중인토지 | 2,286,643,776,687 | 2,149,060,102,170 |

## 8. 사회기반시설명세서

### 1) 사회기반시설 증감명세서

#### (1) 도로 증감명세서

- ① 당해연도 증감명세서 : 해당없음
- ② 직전연도 증감명세서 : 해당없음

#### (2) 철도 증감명세서

- ① 당해연도 증감명세서 : 해당없음
- ② 직전연도 증감명세서 : 해당없음

#### (3) 항만 증감명세서

- ① 당해연도 증감명세서 : 해당없음
- ② 직전연도 증감명세서 : 해당없음

#### (4) 댐 증감명세서

- ① 당해연도 증감명세서 : 해당없음
- ② 직전연도 증감명세서 : 해당없음

#### (5) 공항 증감명세서

- ① 당해연도 증감명세서 : 해당없음
- ② 직전연도 증감명세서 : 해당없음

#### (6) 하천 증감명세서

- ① 당해연도 증감명세서 : 해당없음
- ② 직전연도 증감명세서 : 해당없음

#### (7) 상수도 증감명세서

- ① 당해연도 증감명세서 : 해당없음
- ② 직전연도 증감명세서 : 해당없음

**(8) 국가어항 증감명세서**

- ① 당해연도 증감명세서 : 해당없음
- ② 직전연도 증감명세서 : 해당없음

**(9) 기타사회기반시설 증감명세서**

- ① 당해연도 증감명세서 : 해당없음
- ② 직전연도 증감명세서 : 해당없음

2) 건설증인사회기반시설 명세서 : 해당없음

## 9. 무형자산명세서

### 1) 당해연도증감명세서

| 내역     | 기초장부가액     | 취득/자본적지출 | 처분 |
|--------|------------|----------|----|
| 합계     | 21,195,656 | -        | -  |
| 기타무형자산 | 21,195,656 | -        | -  |

### 2) 직전연도증감명세서

| 내역     | 기초장부가액      | 취득/자본적지출 | 처분 |
|--------|-------------|----------|----|
| 합계     | 209,596,809 | -        | -  |
| 기타무형자산 | 209,596,809 | -        | -  |



(단위: 원)

| 감가상각         | 감액/환입 | 조직개편 | 기타증감 | 기말장부가액 |
|--------------|-------|------|------|--------|
| (21,193,656) | -     | -    | -    | 2,000  |
| (21,193,656) | -     | -    | -    | 2,000  |

(단위: 원)

| 감가상각          | 감액/환입 | 조직개편 | 기타증감 | 기말장부가액     |
|---------------|-------|------|------|------------|
| (188,401,153) | -     |      | -    | 21,195,656 |
| (188,401,153) | -     |      | -    | 21,195,656 |

10. 국채및공채명세서

- 1) 단기국채및공채명세서 : 해당없음
- 2) 장기국채및공채명세서 : 해당없음

11. 차입금명세서

- 1) 단기차입금명세서 : 해당없음
- 2) 장기차입금명세서 : 해당없음
- 3) 금융리스부채 연도별 상환계획 : 해당없음
- 4) 운용리스료 연도별 지급계획 : 해당없음

12. 출연비 명세서 : 해당없음

### 3. 축산발전기금

# 제1장 재무제표

## 1. 재정상태표

당기말 : 2017년 12월 31일 현재

전기말 : 2016년 12월 31일 현재

### 축산발전기금

|                    | 주식   | 2017            |                        |
|--------------------|------|-----------------|------------------------|
| <b>자산</b>          |      |                 |                        |
| <b>I. 유동자산</b>     |      |                 | <b>672,994,614,923</b> |
| 1. 현금및현금성자산        |      |                 | 99,253,078,359         |
| 1) 국고금             |      | 99,253,078,359  |                        |
| 2. 미수채권            |      |                 | 6,833,351,723          |
| 1) 미수이자수익          |      | 6,833,351,723   |                        |
| 3. 단기대여금           | 8.4) | 500,432,754,100 |                        |
| 1) 단기융자금           |      | 500,432,754,100 |                        |
| 단기대여금대손충당금         | 8.4) | 8,846,111,379   | 491,586,642,721        |
| 1) 단기융자금대손충당금      |      | 8,846,111,379   |                        |
| 4. 기타유동자산          |      |                 | 75,321,542,120         |
| 1) 재고자산            |      | 75,151,542,120  |                        |
| 2) 지급보증금           |      | 170,000,000     |                        |
| <b>II. 투자자산</b>    |      |                 | <b>946,820,359,507</b> |
| 1. 장기대여금           | 8.4) | 962,391,257,190 |                        |
| 1) 장기융자금           |      | 962,391,257,190 |                        |
| 장기대여금대손충당금         | 8.4) | 15,570,897,683  | 946,820,359,507        |
| 1) 장기융자금대손충당금      |      | 15,570,897,683  |                        |
| <b>III. 일반유형자산</b> |      |                 | <b>232,806,867,345</b> |
| 1. 토지              | 8.3) |                 | 132,223,980,256        |
| 2. 건물              | 8.3) | 99,663,709,093  |                        |
| 건물감가상각누계액          |      | 19,574,247,885  | 80,089,461,208         |
| 3. 구축물             | 8.3) | 10,215,618,454  |                        |
| 구축물감가상각누계액         |      | 8,632,143,864   | 1,583,474,590          |
| 4. 기계장치            | 8.3) | 6,594,762,653   |                        |
| 1) 이동성기계장치         |      | 6,594,762,653   |                        |

(단위: 원)

2016

|                   |                   |                          |
|-------------------|-------------------|--------------------------|
|                   |                   | <b>738,812,561,438</b>   |
|                   |                   | 240,514,903,573          |
|                   | 240,514,903,573   |                          |
|                   |                   | 6,645,495,211            |
|                   | 6,645,495,211     |                          |
|                   | 433,920,251,304   |                          |
| 433,920,251,304   |                   |                          |
|                   | 8,640,449,380     | 425,279,801,924          |
| 8,640,449,380     |                   |                          |
|                   |                   | 66,372,360,730           |
|                   | 66,372,360,730    |                          |
|                   | -                 |                          |
|                   |                   | <b>1,042,777,028,277</b> |
|                   | 1,059,776,591,156 |                          |
| 1,059,776,591,156 |                   |                          |
|                   | 16,999,562,879    | 1,042,777,028,277        |
| 16,999,562,879    |                   |                          |
|                   |                   | <b>231,833,910,849</b>   |
|                   |                   | 132,231,883,996          |
|                   | 94,569,730,953    |                          |
|                   | 16,753,556,494    | 77,816,174,459           |
|                   | 10,126,909,454    |                          |
|                   | 8,334,171,503     | 1,792,737,951            |
|                   | 6,308,021,843     |                          |
| 6,308,021,843     |                   |                          |

축산발전기금

|                       |      | 주식             | 2017           |                          |
|-----------------------|------|----------------|----------------|--------------------------|
| 기계장치감가상각누계액           |      |                | 4,019,330,313  | 2,575,432,340            |
| 1) 이동성기계장치감가상각누계액     |      | 4,019,330,313  |                |                          |
| 5. 집기·비품·차량운반구        | 8.3) |                | 9,735,672,549  |                          |
| 1) 전기통신기기             |      | 1,005,803,736  |                |                          |
| 2) 사무용기기              |      | 1,437,583,210  |                |                          |
| 3) 사무용집기              |      | 47,271,030     |                |                          |
| 4) 운반건설기계및차량          |      | 7,245,014,573  |                |                          |
| 집기·비품·차량운반구감가상각누계액    |      |                | 7,577,345,642  | 2,158,326,907            |
| 1) 전기통신기기감가상각누계액      |      | 929,223,853    |                |                          |
| 2) 사무용기기감가상각누계액       |      | 1,297,646,437  |                |                          |
| 3) 사무용집기감가상각누계액       |      | 33,342,572     |                |                          |
| 4) 운반건설기계및차량감가상각누계액   |      | 5,317,132,780  |                |                          |
| 6. 기타일반유형자산           | 8.3) |                | 29,945,430,319 |                          |
| 1) 입목                 |      | 220,882,391    |                |                          |
| 2) 기타의기타일반유형자산        |      | 29,724,547,928 |                |                          |
| 기타일반유형자산감가상각누계액       |      |                | 16,760,480,275 | 13,184,950,044           |
| 1) 기타의기타일반유형자산감가상각누계액 |      | 16,760,480,275 |                |                          |
| 7. 건설중인일반유형자산         |      |                |                | 991,242,000              |
| 1) 건설중인건물             |      |                | 991,242,000    |                          |
| <b>IV.사회기반시설</b>      |      |                |                | -                        |
| <b>V.무형자산</b>         |      |                |                | <b>64,000</b>            |
| 1. 소프트웨어              |      |                |                | 64,000                   |
| 1) 내부개발소프트웨어          |      |                | 2,000          |                          |
| 2) 외부구입소프트웨어          |      |                | 62,000         |                          |
| <b>VI.기타비유동자산</b>     |      |                |                | <b>513,015,000</b>       |
| 1. 기타의기타비유동자산         |      |                |                | 513,015,000              |
| 1) 장기지급보증금            |      |                | 513,015,000    |                          |
| <b>자산계</b>            |      |                |                | <b>1,853,134,920,775</b> |
| <b>부채</b>             |      |                |                |                          |
| <b>I.유동부채</b>         |      |                |                | <b>9,492,222</b>         |
| 1. 기타유동부채             |      |                |                | 9,492,222                |
| 1) 미지급금               |      |                | 6,654,510      |                          |

(단위: 원)

| 2016           |                          |
|----------------|--------------------------|
|                | 3,668,708,804            |
|                | 2,639,313,039            |
| 3,668,708,804  |                          |
|                | 9,661,395,579            |
| 994,318,736    |                          |
| 1,555,383,210  |                          |
| 48,884,730     |                          |
| 7,062,808,903  |                          |
|                | 7,213,652,535            |
|                | 2,447,743,044            |
| 914,101,366    |                          |
| 1,366,311,971  |                          |
| 30,591,048     |                          |
| 4,902,648,150  |                          |
|                | 25,370,422,451           |
| 220,882,391    |                          |
| 25,149,540,060 |                          |
|                | 14,143,152,841           |
|                | 11,227,269,610           |
| 14,143,152,841 |                          |
|                | 3,678,788,750            |
|                | 3,678,788,750            |
|                | -                        |
|                | <b>64,000</b>            |
|                | 64,000                   |
|                | 2,000                    |
|                | 62,000                   |
|                | <b>703,015,000</b>       |
|                | 703,015,000              |
| 703,015,000    |                          |
|                | <b>2,014,126,579,564</b> |
|                | <b>10,368,480</b>        |
|                | 10,368,480               |
|                | 6,770,350                |

축산발전기금

|               | 주석 | 2017                |
|---------------|----|---------------------|
| 2) 선수수익       |    | 3,837,712           |
| II. 장기차입부채    |    | -                   |
| III. 장기충당부채   |    | -                   |
| IV. 기타비유동부채   |    | -                   |
| 부채계           |    | 9,492,222           |
| 순자산           |    |                     |
| I. 기본순자산      |    | 4,012,519,954,140   |
| II. 적립금 및 잉여금 |    | (2,277,543,381,187) |
| III. 순자산조정    | 7  | 118,148,855,600     |
| 순자산계          |    | 1,853,125,428,553   |
| 부채와순자산계       |    | 1,853,134,920,775   |



(단위: 원)

---

2016

---

3,598,130

|  |                     |
|--|---------------------|
|  | -                   |
|  | -                   |
|  | -                   |
|  | 10,368,480          |
|  | <hr/>               |
|  | 4,012,519,954,140   |
|  | <hr/>               |
|  | (2,116,551,695,596) |
|  | <hr/>               |
|  | 118,147,952,540     |
|  | <hr/>               |
|  | 2,014,116,211,084   |
|  | <hr/>               |
|  | 2,014,126,579,564   |
|  | <hr/>               |

## 2. 재정운영표

당기 : 2017년 1월 1일부터 2017년 12월 31일까지

전기 : 2016년 1월 1일부터 2016년 12월 31일까지

### 축산발전기금

|                   | 주식 | 2017                   |                         |                        |
|-------------------|----|------------------------|-------------------------|------------------------|
|                   |    | 총원가                    | 수익                      | 순원가                    |
| <b>I. 프로그램순원가</b> |    | <b>419,213,112,189</b> | <b>(94,808,803,774)</b> | <b>324,404,308,415</b> |
| 1. 축산업진흥          |    | 326,257,338,305        | (92,550,923,874)        | 233,706,414,431        |
| 2. 축산물안전관리        |    | 92,955,773,884         | (2,257,879,900)         | 90,697,893,984         |
| <b>II. 관리운영비</b>  |    |                        |                         | <b>2,402,092,632</b>   |
| 1. 인건비            |    |                        |                         | 730,909,091            |
| 2. 경비             |    |                        |                         | 1,671,183,541          |
| (1) 복리후생비         |    |                        |                         | 36,727,055             |
| (2) 소모품비          |    |                        |                         | 13,385,214             |
| (3) 인쇄비           |    |                        |                         | 9,714,473              |
| (4) 광고선전비         |    |                        |                         | 2,082,109              |
| (5) 지급수수료         |    |                        |                         | 25,449,840             |
| (6) 세금과공과         |    |                        |                         | 5,352,662              |
| (7) 피복비와급량비       |    |                        |                         | 5,672,727              |
| (8) 지급임차료         |    |                        |                         | 72,829,091             |
| (9) 유류비           |    |                        |                         | 2,819,578              |
| (10) 수선유지비        |    |                        |                         | 1,928,000              |
| (11) 여비교통비        |    |                        |                         | 10,618,844             |
| (12) 업무추진비        |    |                        |                         | 16,698,495             |
| (13) 외주용역비        |    |                        |                         | 54,380,363             |
| (14) 보조비          |    |                        |                         | 1,409,818,182          |
| (15) 감가상각비        |    |                        |                         | 3,706,908              |
| <b>III. 비배분비용</b> |    |                        |                         | <b>698,979,488</b>     |
| 1. 이자비용           |    |                        |                         | -                      |
| 2. 평가손실           |    |                        |                         | -                      |
| 3. 자산처분손실         |    |                        |                         | 696,576,971            |
| 4. 기타비용           |    |                        |                         | 2,402,517              |

(단위: 원)

| 2016                   |                          |                        |
|------------------------|--------------------------|------------------------|
| 총원가                    | 수익                       | 순원가                    |
| <b>407,981,805,781</b> | <b>(107,905,137,498)</b> | <b>300,076,668,283</b> |
| 320,033,716,221        | (103,642,511,547)        | 216,391,204,674        |
| 87,948,089,560         | (4,262,625,951)          | 83,685,463,609         |
|                        |                          | <b>2,312,256,283</b>   |
|                        |                          | 706,181,818            |
|                        |                          | 1,606,074,465          |
|                        |                          | 36,704,662             |
|                        |                          | 19,335,564             |
|                        |                          | 6,694,836              |
|                        |                          | 576,000                |
|                        |                          | 25,454,240             |
|                        |                          | 6,360,814              |
|                        |                          | 5,672,727              |
|                        |                          | 72,829,091             |
|                        |                          | 3,963,171              |
|                        |                          | -                      |
|                        |                          | 9,123,869              |
|                        |                          | 18,977,244             |
|                        |                          | 87,470,706             |
|                        |                          | 1,309,478,138          |
|                        |                          | 3,433,403              |
|                        |                          | <b>4,846,156,553</b>   |
|                        |                          | 2,556,821,903          |
|                        |                          | 1,460,764,281          |
|                        |                          | 828,570,289            |
|                        |                          | 80                     |

축산발전기금

|                                     | 주식 | 2017 |    |                        |
|-------------------------------------|----|------|----|------------------------|
|                                     |    | 총원가  | 수익 | 순원가                    |
| <b>IV.비배분수익</b>                     |    |      |    | <b>3,217,142,124</b>   |
| 1.재화및용역제공수익                         |    |      |    | 9,036,168              |
| 2.이자수익                              |    |      |    | 2,697,778,248          |
| 3.자산처분이익                            |    |      |    | 287,341,737            |
| 4.기타수익                              |    |      |    | 222,985,971            |
| <b>V.재정운영순원가(I + II + III - IV)</b> |    |      |    | <b>324,288,238,411</b> |
| <b>VI.비교환수익 등</b>                   |    |      |    | <b>163,296,552,820</b> |
| 1.부담금수익                             |    |      |    | 3,694,699,960          |
| 2.제재금수익                             |    |      |    | 1,852,860              |
| 3.기타재원조달및이전                         |    |      |    | 159,600,000,000        |
| <b>VII.재정운영결과(V - VI)</b>           |    |      |    | <b>160,991,685,591</b> |

(단위: 원)

| 2016 |    |                        |
|------|----|------------------------|
| 총원가  | 수익 | 순원가                    |
|      |    | 23,637,211,404         |
|      |    | 8,848,670              |
|      |    | 2,855,939,094          |
|      |    | 17,523,172,409         |
|      |    | 3,249,251,231          |
|      |    | <b>283,597,869,715</b> |
|      |    | <b>170,640,263,406</b> |
|      |    | 1,520,195,526          |
|      |    | 67,880                 |
|      |    | 169,120,000,000        |
|      |    | <b>112,957,606,309</b> |

### 3. 순자산변동표

당기 : 2017년 1월 1일부터 2017년 12월 31일까지

전기 : 2016년 1월 1일부터 2016년 12월 31일까지

축산발전기금

---

주석

---

#### I. 전기 기초순자산

1. 보고금액

#### II. 재정운영결과

#### III. 조정항목

1. 자산재평가이익
2. 기타순자산의증감

#### IV. 전기 기말순자산 ( I - II + III )

#### V. 당기 기초순자산

1. 보고금액

#### VI. 재정운영결과

#### VII. 조정항목

1. 자산재평가이익

#### VIII. 당기 기말순자산 ( V - VI + VII )

7

(단위: 원)

| 기본순자산             | 적립금 및<br>잉여금        | 순자산조정           | 합계                |
|-------------------|---------------------|-----------------|-------------------|
| 4,012,519,954,140 | (2,143,594,089,287) | 117,513,207,136 | 1,986,439,071,989 |
| 4,012,519,954,140 | (2,143,594,089,287) | 117,513,207,136 | 1,986,439,071,989 |
|                   | 112,957,606,309     |                 | 112,957,606,309   |
| -                 | 140,000,000,000     | 634,745,404     | 140,634,745,404   |
| -                 | -                   | 634,745,404     | 634,745,404       |
| -                 | 140,000,000,000     | -               | 140,000,000,000   |
| 4,012,519,954,140 | (2,116,551,695,596) | 118,147,952,540 | 2,014,116,211,084 |
| 4,012,519,954,140 | (2,116,551,695,596) | 118,147,952,540 | 2,014,116,211,084 |
| 4,012,519,954,140 | (2,116,551,695,596) | 118,147,952,540 | 2,014,116,211,084 |
|                   | 160,991,685,591     |                 | 160,991,685,591   |
| -                 | -                   | 903,060         | 903,060           |
| -                 | -                   | 903,060         | 903,060           |
| 4,012,519,954,140 | (2,277,543,381,187) | 118,148,855,600 | 1,853,125,428,553 |

## 제2장 재무제표에 대한 주석

### 1. 중요한 회계처리방법

#### ① 일반기준

첨부된 재무제표 및 부속서류는 국가회계법 제11조 제1항의 규정에 따른 국가회계기준에 따라 축산발전기금에서 작성한 것입니다

#### ② 현금및현금성자산

보통예금 및 큰 거래비용 없이 현금으로 전환이 용이하고, 이자율 변동에 따른 가치변동의 위험이 중요하지 않은 금융상품으로서 취득 당시 만기일 또는 상환일이 3개월 이내인 것을 현금 및 현금성자산으로 처리하고 있습니다.

#### ③ 수익의 정의 및 인식기준

축산발전기금의 교환수익의 경우 수익창출활동이 완료되고 그 금액을 합리적으로 측정할 수 있을 때 인식하고, 비교환수익의 경우 해당 수익에 대한 청구권이 발생하고 그 금액을 합리적으로 측정할 수 있을 때 인식하고 있습니다.

#### ④ 유가증권

유가증권은 총평균법을 적용하여 원가를 산정하고 있으며, 자산의 분류기준에 따라 단기투자증권과 장기투자증권으로 구분하고 있습니다.

단기투자증권은 재정상태표일 현재 만기가 1년 이내 도래하거나 또는 1년 이내에 처분 예정인 채무증권, 지분증권 및 기타단기투자증권을 포함하며, 장기투자증권은 재정상태표일 현재 만기가 1년을 초과하거나 1년 후에 처분예정인 채무증권, 지분증권 및 기타장기투자증권을 포함하고 있습니다.



채무증권은 상각후취득원가로 평가하며 지분증권과 기타장·단기투자증권은 취득원가로 평가하고 있습니다. 다만, 투자목적의 장·단기투자증권의 경우에는 재정상태표일 현재 신뢰성 있게 공정가액을 측정할 수 있으면 공정가액으로 평가하며 장부가액과 공정가액의 차이금액은 순자산조정에 반영하고 있습니다.

유가증권의 회수가능가액이 장부가액 미만으로 하락하고 그 하락이 장기간 계속되어 회복할 가능성이 없을 경우 장부가액과의 차액을 감액손실로 인식하고 재정운영순원가에 반영하고 있습니다.

#### ⑤ 채권 등의 평가

축산발전기금의 재정상태표일 현재의 미수채권 잔액에 대하여 합리적이고 객관적인 기준에 따라 산출한 대손추산액을 대손충당금으로 설정하고 있습니다.

#### ⑥ 재고자산 등의 평가

축산발전기금의 재고자산의 수량은 계속기록법과 정기적으로 실시하는 실지재고조사에 의하여 확정되며, 총평균법에 의해 산정한 원가로 평가되고 있습니다.

⑦ 일반유형자산 평가 및 감가상각방법

일반유형자산의 취득원가는 당해 자산의 건설원가 또는 매입가액에 취득부대비용을 가산한 금액을 취득원가로 하고 있습니다. 다만 무주부동산의 취득, 국가외 상대방과의 교환 및 기부채납 등의 방법으로 자산을 취득할 경우 취득 당시의 공정가액을 취득원가로 하고 있으며, 국가회계실체 또는 중앙관서 간 발생하는 관리전환은 무상거래일 경우 자산의 장부가액을 취득원가로 하고, 유상거래일 경우에는 자산의 공정가액을 취득원가로 하고 있습니다.

일반유형자산에 사용수익권이 설정된 경우 이는 해당자산의 차감항목으로 표시하며 사용수익권은 수증자가 무형자산으로 인식하는 금액과 동일하게 평가하고 있습니다.

일반유형자산의 내용연수를 연장시키거나 가치를 실질적으로 증가시키는 지출은 자산의 증가로 처리하고, 원상회복 시키거나 능률유지를 위한 지출은 비용으로 처리하고 있습니다.

토지 및 예술품 등 일부 기타일반유형자산을 제외한 일반유형자산은 아래의 내용연수 및 감가상각 방법에 따라 감가상각하고 있으며, 감가상각누계액에 가산하여 자산의 차감 형식으로 표시하고 있습니다.

| 구분          | 내용연수      | 감가상각방법 |
|-------------|-----------|--------|
| 건물          | 20년 ~ 52년 | 정액법    |
| 건축물         | 7년 ~ 40년  |        |
| 기계장치        | 4년 ~ 12년  |        |
| 집기·비품·차량운반구 | 4년 ~ 12년  |        |
| 기타 일반유형자산   | 2년 ~ 12년  |        |

⑧ 무형자산 평가 및 감가상각방법

무형자산의 취득원가는 당해 자산의 개발원가 또는 매입가액에 취득 부대비용을 가산한 가액을 취득원가로 하고 있습니다.

무형자산은 사용할 수 있는 시점부터 아래의 내용연수 및 감가상각 방법에 따라 감가상각하며 상각액을 직접 차감하여 표시하고 있습니다.

| 구분    | 내용연수 | 감가상각방법 |
|-------|------|--------|
| 소프트웨어 | 5년   | 정액법    |

⑨ 자산재평가

축산발전기금은 일반유형자산 중 취득이후 공정가액과 장부금액의 차이가 중요하게 발생한 경우 또는 국유재산 관리 총괄청이 일정주기를 정하여 재평가하기로 한 자산의 경우 해당 자산을 재평가하고 있습니다.

재평가금액은 재평가기준일의 공정가액으로 하되, 해당 자산의 공정가액에 대한 합리적인 증거가 없는 경우에는 대체적인 평가방법을 사용하여 재평가금액을 측정하였으며, “일반유형자산과 사회기반시설 회계처리지침”을 따르고 있습니다.

자산을 재평가할 때 감가상각누계액이 있을 경우에는 기존의 감가상각누계액을 제거하며 장부금액이 재평가로 인하여 증가된 경우 그 증가액은 자산재평가이익(순자산조정)으로 인식하고, 재평가로 인하여 감소된 경우 그 감소액은 자산재평가손실로 인식하여 재정운영순원가에 반영하고 있습니다.

2. 장기차입부채 상환계획 : 해당없음

① 국채 : 해당없음

② 공채 : 해당없음

3. 장기충당부채

① 퇴직급여충당부채 : 해당없음

② 연금충당부채 : 해당없음

연금충당부채의 변동내용 : 해당없음

연금충당부채의 산정을 위하여 사용된 주요 보험수리적 가정 : 해당없음

③ 보험충당부채 : 해당없음

- 보험충당부채의 변동내역 : 해당없음

- 구상채권의 내용 및 대손충당금의 변동내역 : 해당없음

- 보험종류별 보험수익 및 보험비용 : 해당없음

④ 기타장기충당부채 : 해당없음

**<1. 보증충당부채> : 해당없음**

- 구상채권 및 대손충당금의 변동내역 : 해당없음

- 보증충당부채 변동내역 : 해당없음

- 보증종류별 지급보증 금액 : 해당없음

**<2. 퇴직수당충당부채> : 해당없음**

**<3. 소송충당부채> : 해당없음**

**<4. 기타의기타장기충당부채> : 해당없음**

#### 4. 외화자산 및 외화부채 : 해당없음

#### 5. 우발사항 및 약정사항

① 계류 중인 소송사건 : 해당없음

② 담보제공자산 : 해당없음

③ 파생상품 내역

■ 당해연도 : 해당없음

■ 직전연도 : 해당없음

④ 지급보증 : 해당없음

⑤ 중요한 계약 사항 요약 : 해당없음

⑥ 천재지변, 중대한 사고, 파업, 화재 등에 관한 내용과 결과 : 해당없음

⑦ 최소운영수입보장 내역(BTO 등) : 해당없음

⑧ 기타 우발부채에 대한 우발상황의 내용, 우발손실에 따른 재무적 영향 : 해당없음

⑨ 자원의 유입가능성이 높은 우발자산 : 해당없음

#### 6. 전기오류수정 및 회계처리방법의 변경

① 중대하지 아니한 전기오류수정

축산발전기금은 중대하지 아니한 전기오류수정에 대하여 전기오류수정손실(프로그램총원가) 1,092백만원과 전기오류수정손실(비배분비용) 2백만원을 당기 재정운영표에 반영하였습니다.

② 회계추정의 변경 : 축산발전기금은 후발직원인에 의한 토지면적 변경으로 인하여 회계추정의 변경으로 재정상태표와 순자산조정에 각 1백만원을 반영하였습니다.

## 7. 순자산조정명세

| 구 분     |                 |
|---------|-----------------|
|         | 전기말             |
| 순자산조정 계 | 118,147,952,540 |
| 자산재평가이익 | 118,147,952,540 |

(단위: 원)

| 금 액       |           |      |                 |
|-----------|-----------|------|-----------------|
| 증가        | 감소        | 조직개편 | 당기말             |
| 3,333,460 | 2,430,400 | -    | 118,148,855,600 |
| 3,333,460 | 2,430,400 | -    | 118,148,855,600 |

8. 기타 재무제표에 중대한 영향을 미치는 사항과 재무제표의 이해를 위하여 필요한 사항

1) 세입·세출외현금 : 해당없음

2) 세입·세출외거래 : 해당 없음

3) 자산재평가

(1) 일반유형자산

(단위: 원)

| 자산 종류    | 재평가액 추정방법 및 유의적 가정 | 재평가금액 (A+B-C)   | 재평가전 장부가액 (A)   | 평가증 (B)   | 평가감 (C)   |
|----------|--------------------|-----------------|-----------------|-----------|-----------|
| 토지       | 공시지가               | 132,232,787,056 | 132,231,883,996 | 3,333,460 | 2,430,400 |
| 일반유형자산합계 |                    | 132,232,787,056 | 132,231,883,996 | 3,333,460 | 2,430,400 |

축산발전기금은 공시된 개별공시지가를 기준으로 재평가이익으로 3.3백만원을 인식하고, 전기에 인식한 재평가이익 2.4백만원을 당기에 상계하였습니다.

(2) 사회기반시설 : 해당없음



#### 4) 용자사업(용자보조원가총당금 설정 대상)

##### (1) 용자사업의 개요

축산발전기금은 축산기술보급, 축산업경쟁력제고 등을 위하여 용자사업을 수행하고 있습니다. 용자대상은 농업인, 농축협 등입니다.

##### (2) 용자조건

| 용자사업명         | 사업기간                | 사업내용                  | 용자대상                      | 이자율  | 용자기간          |
|---------------|---------------------|-----------------------|---------------------------|------|---------------|
| 가축개량지원        | 06.01.01 ~ 07.12.31 | 돼지경제능력검정              | 검정소 등                     | 3%   | 5년거치<br>10년상환 |
|               | 16.01.01 ~ 계속       | 지역단위한우암소개량            | 지역축협                      | 2%   | 3년거치<br>일시상환  |
| 가축및계란수송특장차량지원 | 08.01.01 ~ 14.12.31 | 생축운반 및 계란수송차량지원       | 가축 및 계란 유통업자(농축협, 영농법인 등) | 3%   | 2년거치<br>3년상환  |
| 가축분뇨처리지원      | 13.01.01 ~ 계속       | 개별시설, 공동자원화, 정착촌 구조개선 | 축산분뇨처리시설 참여자 (농축협, 농업인 등) | 2~3% | 3년거치<br>7년상환  |
|               |                     | 친환경퇴비생산시설현대화          | 축산분뇨처리시설 참여자 (농축협, 농업인 등) | 2~3% | 3년거치<br>3년상환  |
|               |                     | 자연순환농업활성화             | 자연순환농업을 추진하는 전문경영체        | 2%   | 3년거치<br>일시상환  |
| 농가사료적거래활성화 지원 | 13.01.01 ~ 계속       | 축산농가 사료구매자금 지원        | 사료구매 농가 (축종구분없음)          | 1.8% | 2년거치<br>일시상환  |
| 돼지경제능력검정      | 06.01.01~07.12.31   | SEW시설지원, 검정돈사 개보수 등   | 검정소 등                     | 3%   | 5년거치<br>10년상환 |

|                    |                        |   |                                  |         |                               |
|--------------------|------------------------|---|----------------------------------|---------|-------------------------------|
| 말산업육성지원            | 95.01.01 ~ 계속          | 승마시설 지원,<br>말구입비 지원                                   | 사업성이 확실한<br>자<br>(지자체, 농업인<br>등) | 1.5~3%  | 3년거치<br>7년상환<br>5년거치<br>10년상환 |
| 사료산업융합지원           | 97.01.01 ~ 계속          | 사료제조시설<br>개보수자금                                       | 사료제조업등록업<br>체                    | 1.5%~3% | 3년거치<br>7년상환<br>5년거치<br>10년상환 |
|                    |                        | 사료원료<br>구매자금  | 사료제조업등록업<br>체                    | 2.5~3%  | 2년거치<br>일시상환                  |
| 송아지경매시장현<br>대화     | 08.01.01 ~<br>14.12.31 | 송아지경매시장<br>현대화 지원을<br>통한<br>한우개량촉진,<br>고급육 생산기반<br>마련 | 가축시장 개척자<br>(지역축협,<br>영농법인 등)    | 3%      | 3년거치<br>5년균분                  |
| 원유수급안정<br>(낙농체험관광) | 08.01.01 ~<br>12.12.31 | 원유수급조절,<br>학교우유급식                                     | 낙농가, 집유조합<br>및 유업체 등             | 0%      | 3년거치<br>7년상환                  |
| 송아지생산기지화           | 08.01.01 ~<br>06.12.31 | 우량송아지<br>공급시장<br>활성화하여<br>한우개량촉진 및<br>고급육<br>생산기반마련   | 가축시장 개척자<br>(지역축협,<br>영농법인 등)    | 1.5%~3% | 5년거치<br>10년상환                 |
| 조사료생산기반확<br>충      | 97.01.01 ~ 계속          | 초지조성 및<br>초지보완  | 조사료 생산<br>참여자<br>(지자체, 농업인<br>등) | 1.5~3%  | 3년거치<br>7년상환<br>5년거치<br>10년상환 |
|                    |                        | 기계장비  | 조사료 생산<br>참여자<br>(지자체, 농업인<br>등) | 2~3%    | 2년거치<br>3년상환                  |
|                    |                        | 조사료원료구매   | 조사료 생산<br>참여자<br>(지자체, 농업인<br>등) | 2~3%    | 2년거치<br>일시상환                  |
| 종축장전문화지원           | 08.01.01 ~<br>14.12.31 | 종축장 시설자금<br>지원  | 종합평가우수<br>종돈장, 종계장,<br>종오리장      | 2%      | 3년거치<br>7년상환<br>5년거치<br>10년상환 |

|                     |                     |                          |   |        |                               |
|---------------------|---------------------|--------------------------|---|--------|-------------------------------|
| 축산경영종합자금            | 95.01.01 ~ 14.12.31 | 가축계열화-시설                 | 축산계열화사업자 및 계약사육농가                                       | 2~3%   | 3년거치<br>7년상환<br>5년거치<br>10년상환 |
|                     |                     | 브랜드판매시설                  | 브랜드경영체 중 직영판매장이나 가맹점 설치하려는 자                            | 2~3%   | 3년거치<br>7년상환                  |
| 축산물<br>도축가공업체<br>지원 | 94.01.01 ~ 10.12.31 | 도축장시설현대화                 | 기존도축장(소-돼지)를<br>통폐합하여 신규<br>도축장을<br>운영하려는 자             | 3%     | 5년거치<br>10년상환                 |
|                     |                     | 도축장시설보완                  | 기존 도축장<br>(소, 돼지, 닭,<br>오리) 영업자 등                       | 3%     | 3년거치<br>7년상환                  |
|                     |                     | 축산물가공업체시설                | 식육포장처리업<br>및 식육가공업<br>영업자                               | 1.5~3% | 5년거치<br>10년상환                 |
|                     |                     | 계란가공-집하장<br>및 등급시설       | 산란계농가,<br>양계관련축협,<br>영농조합법인,<br>계란상인,<br>집하장설치<br>예정자 등 | 1.5~3% | 3년거치<br>7년상환<br>5년거치<br>10년상환 |
|                     |                     | 유제품<br>개발-생산시설           | 유제품<br>개발-생산시설을<br>설치하고자 하는<br>유업체 또는<br>유가공조합          | 3%     | 3년거치<br>7년상환                  |
| 친환경축사설치시<br>범사업     | 06.01.01 ~ 09.12.31 | 가축밀집사육<br>지역 농가에<br>축사지원 | 양축농가 등  | 3%     | 5년거치<br>10년상환                 |
| 축산물직거래활성<br>화지원     | 15.01.01 ~ 계속       | 시설지원                     | 농업법인 등  | 2~3%   | 3년거치<br>7년상환                  |
| `04년<br>부채대책사업      | 04.01.01 ~ 05.12.31 | 사료산업지원 등                 | 양축농가 등  | 1.5%   | 5년거치<br>15년상환                 |

### (3) 용자사업의 규모

(단위: 원)

| 구분          | 금액                |                   |
|-------------|-------------------|-------------------|
|             | 당기말               | 전기말               |
| 용자금         | 1,348,346,875,620 | 1,493,696,842,460 |
| (용자보조원가총당금) | (24,417,009,062)  | (25,640,012,259)  |
| 합계          | 1,323,929,866,558 | 1,468,056,830,201 |

※ 용자금은 용자 회계처리지침 문단 2의 용자사업에서 발생한 용자금임

－ 용자사업 세부 현황

■ 당해연도

(단위: 원)

| 용자사업명          | 기초용자금<br>잔액 (A)   | 당기증가<br>(B)     | 당기감소<br>(C)     | 기말용자금잔액<br>(D=A+B-C) | (용자보조원가<br>총당금)  |
|----------------|-------------------|-----------------|-----------------|----------------------|------------------|
| 가축개량지원         | 4,700,000,000     | 9,000,000,000   | 13,700,000,000  | -                    | -                |
| 가축및계란수송특장차량지원  | 768,786,000       | -               | 380,524,000     | 388,262,000          | -                |
| 원유수급안정         | 1,338,460,000     | -               | 459,380,000     | 879,080,000          | -                |
| 농가사료저거래 활성화 지원 | 755,952,109,300   | 420,000,000,000 | 394,006,697,300 | 781,945,412,000      | (3,019,541,896)  |
| 돼지경제능력검정       | 540,000,000       | -               | 90,000,000      | 450,000,000          | -                |
| 말산업육성지원        | 9,963,050,500     | 2,367,218,000   | 3,580,664,000   | 8,749,604,500        | (660,932,975)    |
| 사료산업종합지원       | 109,069,650,000   | 60,720,000,000  | 115,055,920,000 | 54,733,730,000       | (7,620,856,593)  |
| 송아지경매시장현대화     | 390,000,000       | -               | 390,000,000     | -                    | -                |
| 송아지생산기지화       | 204,100,000       | -               | 160,618,000     | 43,482,000           | -                |
| 조사료생산기반확충      | 51,999,942,550    | 18,612,538,000  | 26,050,295,210  | 44,562,185,340       | (1,749,399,136)  |
| 종축장전문화지원       | 30,410,420,000    | -               | 5,731,100,000   | 24,679,320,000       | -                |
| 축산경영종합자금       | 63,890,338,000    | -               | 10,398,940,000  | 53,491,398,000       | -                |
| 축산물도축가공업체지원    | 40,404,983,071    | -               | 14,535,925,491  | 25,869,057,580       | -                |
| 가축분뇨처리지원       | 184,470,668,572   | 51,863,752,000  | 84,201,818,832  | 152,132,601,740      | (10,856,717,699) |
| 친환경축사설치시범사업    | 2,161,000,000     | -               | 503,500,000     | 1,657,500,000        | -                |
| `04년 부채대책사업    | 235,422,835,467   | -               | 41,041,559,007  | 194,381,276,460      | -                |
| 축산물직거래활성화지원    | 2,010,499,000     | 4,130,667,000   | 1,757,200,000   | 4,383,966,000        | (509,560,763)    |
| 합계             | 1,493,696,842,460 | 566,694,175,000 | 712,044,141,840 | 1,348,346,875,620    | (24,417,009,062) |

■ 직전연도

(단위: 원)

| 용자사업명          | 기초용자금<br>잔액 (A)   | 당기증가<br>(B)     | 당기감소<br>(C)     | 기말용자금잔액<br>(D=A+B-C) | (용자보조원가<br>총당금)  |
|----------------|-------------------|-----------------|-----------------|----------------------|------------------|
| 가축개량지원         | -                 | 4,700,000,000   | -               | 4,700,000,000        | -                |
| 가축및계란수송특장차량지원  | 964,142,000       | -               | 195,356,000     | 768,786,000          | -                |
| 원유수급안정         | 1,903,830,000     | -               | 565,370,000     | 1,338,460,000        | -                |
| 농가사료직거래 활성화 지원 | 764,870,972,163   | 450,000,000,000 | 458,918,862,863 | 755,952,109,300      | (5,083,920,018)  |
| 돼지경제능력검정       | 630,000,000       | -               | 90,000,000      | 540,000,000          | -                |
| 말산업육성지원        | 12,760,338,000    | 2,271,690,000   | 5,068,977,500   | 9,963,050,500        | (619,513,316)    |
| 사료산업 종합지원      | 131,060,900,000   | 61,293,000,000  | 83,284,250,000  | 109,069,650,000      | (7,832,993,079)  |
| 송아지경매 시장현대화    | 390,000,000       | -               | -               | 390,000,000          | -                |
| 송아지생산기지화       | 1,010,337,000     | -               | 806,237,000     | 204,100,000          | -                |
| 자연순환농업활성화      | 75,515,000,000    | -               | 75,515,000,000  | -                    | -                |
| 전문종돈업육성        | 254,650,000       | -               | 254,650,000     | -                    | -                |
| 조사료생산기반확충      | 63,502,375,350    | 18,422,674,000  | 29,925,106,800  | 51,999,942,550       | (1,714,967,280)  |
| 종축장전문화지원       | 33,971,020,000    | -               | 3,560,600,000   | 30,410,420,000       | -                |
| 축산경영종합자금       | 171,474,906,000   | -               | 107,584,568,000 | 63,890,338,000       | -                |
| 축산물도축가공업체지원    | 56,968,046,071    | -               | 16,563,063,000  | 40,404,983,071       | -                |
| 가축분뇨처리지원       | 99,009,550,552    | 111,978,441,000 | 26,517,322,980  | 184,470,668,572      | (10,143,097,101) |
| 축산업등록지원        | 5,480,000         | -               | 5,480,000       | -                    | -                |
| 친환경축사설치시범사업    | 2,653,000,000     | -               | 492,000,000     | 2,161,000,000        | -                |
| `04년 부채대책 사업   | 271,848,821,196   | -               | 36,425,985,729  | 235,422,835,467      | -                |
| 한우직거래활성화지원     | 3,962,942,000     | 300,000,000     | 2,252,443,000   | 2,010,499,000        | (245,521,465)    |
| 합계             | 1,692,756,310,332 | 648,965,805,000 | 848,025,272,872 | 1,493,696,842,460    | (25,640,012,259) |

(4) 용자보조비용

(단위 : 원)

| 구분     | 당기             | 전기             |
|--------|----------------|----------------|
| 용자보조비용 | 12,961,432,188 | 14,517,892,778 |

(5) 그밖에 중요하다고 판단한 사항

해당없음

5) 사회보험사업 : 해당없음

6) 정부조직 개편 : 해당없음

7) 기타 사항 : 해당없음

제3장 필수보충정보

1. 유산자산의 종류, 수량 및 관리상태 : 해당없음

① 유산자산의 종류, 수량, 관리상태 : 해당없음

② 유산자산취득비 및 유산자산수선유지비 : 해당없음

2. 연금보고서 : 해당없음

3. 보험보고서 : 해당없음

4. 사회보험보고서 : 해당없음

## 5. 총잉여금·재정운영결과조정표

|                            | 2017                     |
|----------------------------|--------------------------|
| <b>I. 총잉여금(*)</b>          | -                        |
| <b>II. 차이항목</b>            | <b>(160,991,685,591)</b> |
| <b>1. 자산·부채의 증감</b>        | <b>(153,209,329,794)</b> |
| (1) 현금및현금성자산 증가(감소)        | (141,261,825,214)        |
| (2) 대여금의 증가(감소)            | (22,821,640,121)         |
| (3) 일반유형자산의 증가(감소)         | 2,113,838,311            |
| (4) 무형자산의 증가(감소)           | -                        |
| (5) 기타자산의 증가(감소)           | 8,759,181,390            |
| (6) 차입금의 감소(증가)            | -                        |
| (7) 기타부채의 감소(증가)           | 1,115,840                |
| <b>2. 발생주의 기간수익·비용차이</b>   | <b>(7,782,355,797)</b>   |
| (1) 부담금수익 차이               | -                        |
| (2) 이자수익 차이                | 187,856,512              |
| (3) 기타수익 차이                | 6,133,004,754            |
| (4) 감가상각비 차이               | (1,141,784,875)          |
| (5) 기타이전비용 차이              | (12,961,432,188)         |
| (6) 평가손실 차이                | -                        |
| <b>3. 순자산변동</b>            | <b>-</b>                 |
| (1) 기타순자산의 증감              | -                        |
| <b>III. 재정운영결과(I + II)</b> | <b>(160,991,685,591)</b> |



(단위: 원)

2016

---

-

|                          |                          |
|--------------------------|--------------------------|
|                          | <b>(112,957,606,309)</b> |
| <b>31,972,575,340</b>    |                          |
| 90,093,902,800           |                          |
| (184,173,242,425)        |                          |
| 7,741,218,828            |                          |
| (3,000)                  |                          |
| 4,604,571,890            |                          |
| 110,000,000,000          |                          |
| 3,706,127,247            |                          |
| <b>(4,930,181,649)</b>   |                          |
| (4,230,080)              |                          |
| 587,249,054              |                          |
| 11,715,557,355           |                          |
| (1,250,100,919)          |                          |
| (14,517,892,778)         |                          |
| (1,460,764,281)          |                          |
| <b>(140,000,000,000)</b> |                          |
| (140,000,000,000)        |                          |
|                          | <b>(112,957,606,309)</b> |

---

(\*) 총잉여금

(단위: 원)

|                   | 2017                | 2016                |
|-------------------|---------------------|---------------------|
| I. 세입(수입)         | 1,561,452,399,210   | 2,357,110,643,960   |
| II. 세출(지출)        | (1,561,452,399,210) | (2,357,110,643,960) |
| III. 총잉여금(I + II) | -                   | -                   |

## 6. 수익·비용 성질별 재정운영표

(단위: 원)

|                   | 2017                   | 2016                   |
|-------------------|------------------------|------------------------|
| <b>I. 프로그램총원가</b> | <b>419,213,112,189</b> | <b>407,981,805,781</b> |
| 1. 재화및용역제공원가      | 19,287,617,408         | 20,193,800,576         |
| 2. 인건비            | 274,090,909            | 264,818,182            |
| 3. 복리후생비          | 13,772,645             | 13,764,248             |
| 4. 소모품비           | 5,019,456              | 7,250,836              |
| 5. 인쇄비            | 3,642,927              | 2,510,564              |
| 6. 광고선전비          | 780,791                | 216,000                |
| 7. 지급수수료          | 9,543,690              | 9,545,340              |
| 8. 세금과공과          | 2,007,248              | 2,385,306              |
| 9. 피복비와급량비        | 2,127,273              | 2,127,273              |
| 10. 지급임차료         | 27,310,909             | 27,310,909             |
| 11. 유류비           | 1,057,342              | 1,486,189              |
| 12. 수선유지비         | 723,000                | -                      |
| 13. 여비교통비         | 3,982,066              | 3,421,451              |
| 14. 업무추진비         | 6,261,935              | 7,116,466              |
| 15. 외주용역비         | 20,392,637             | 32,801,514             |
| 16. 보조비           | 384,094,657,664        | 371,648,690,633        |
| 17. 기타이전비용        | 12,961,432,188         | 14,517,892,778         |
| 18. 감가상각비         | 1,138,077,967          | 1,246,667,516          |
| 19. 연구개발비         | 269,200,000            | -                      |
| 20. 기타비용          | 1,091,414,134          | -                      |
| <b>II. 프로그램수익</b> | <b>94,808,803,774</b>  | <b>107,905,137,498</b> |
| 1. 재화및용역제공수익      | 25,931,025,205         | 25,428,431,059         |
| 2. 이자수익           | 20,035,201,113         | 27,775,583,055         |
| 3. 기타수익           | 48,842,577,456         | 54,701,123,384         |
| <b>III. 관리운영비</b> | <b>2,402,092,632</b>   | <b>2,312,256,283</b>   |
| 1. 인건비            | 730,909,091            | 706,181,818            |
| 2. 복리후생비          | 36,727,055             | 36,704,662             |
| 3. 소모품비           | 13,385,214             | 19,335,564             |
| 4. 인쇄비            | 9,714,473              | 6,694,836              |
| 5. 광고선전비          | 2,082,109              | 576,000                |
| 6. 지급수수료          | 25,449,840             | 25,454,240             |

(단위: 원)

|                                       | 2017                   | 2016                   |
|---------------------------------------|------------------------|------------------------|
| 7.세금과공과                               | 5,352,662              | 6,360,814              |
| 8.피복비와급량비                             | 5,672,727              | 5,672,727              |
| 9.지급임차료                               | 72,829,091             | 72,829,091             |
| 10.유류비                                | 2,819,578              | 3,963,171              |
| 11.수선유지비                              | 1,928,000              | -                      |
| 12.여비교통비                              | 10,618,844             | 9,123,869              |
| 13.업무추진비                              | 16,698,495             | 18,977,244             |
| 14.외주용역비                              | 54,380,363             | 87,470,706             |
| 15.보조비                                | 1,409,818,182          | 1,309,478,138          |
| 16.감가상각비                              | 3,706,908              | 3,433,403              |
| <b>IV.비배분비용</b>                       | <b>698,979,488</b>     | <b>4,846,156,553</b>   |
| 1.이자비용                                | -                      | 2,556,821,903          |
| 2.평가손실                                | -                      | 1,460,764,281          |
| 3.자산처분손실                              | 696,576,971            | 828,570,289            |
| 4.기타비용                                | 2,402,517              | 80                     |
| <b>V.비배분수익</b>                        | <b>3,217,142,124</b>   | <b>23,637,211,404</b>  |
| 1.재화및용역제공수익                           | 9,036,168              | 8,848,670              |
| 2.이자수익                                | 2,697,778,248          | 2,855,939,094          |
| 3.자산처분이익                              | 287,341,737            | 17,523,172,409         |
| 4.기타수익                                | 222,985,971            | 3,249,251,231          |
| <b>VI.재정운영순원가<br/>(I-II+III+IV-V)</b> | <b>324,288,238,411</b> | <b>283,597,869,715</b> |
| <b>VII.비교환수익 등</b>                    | <b>163,296,552,820</b> | <b>170,640,263,406</b> |
| 1.부담금수익                               | 3,694,699,960          | 1,520,195,526          |
| 2.제제금수익                               | 1,852,860              | 67,880                 |
| 3.기타재원조달및이전                           | 159,600,000,000        | 169,120,000,000        |
| <b>VIII.재정운영결과 (VI-VII)</b>           | <b>160,991,685,591</b> | <b>112,957,606,309</b> |

7. 그 밖에 재무제표에는 반영되지 아니하였으나 중요하다고 판단되는 정보 : 해당없음

## 제4장 부속명세서

### 1. 현금및현금성자산명세서

(단위: 원)

| 계정과목     | 구분       | 금액             |                 |
|----------|----------|----------------|-----------------|
|          |          | 당기말            | 전기말             |
| 합계       |          | 99,253,078,359 | 240,514,903,573 |
| 현금및현금등가물 | 소계       | -              | -               |
| 국고금      | 소계       | 99,253,078,359 | 240,514,903,573 |
|          | 한국은행국가예금 | 546,435,860    | 1,825,869,490   |
|          | 국고예금     | 5,654,510      | 6,770,350       |
|          | 기타국고금    | 98,700,987,989 | 238,682,263,733 |

2. 금융상품명세서 : 해당없음

3. 단기투자증권명세서 : 해당없음

1) 채무증권명세서 : 해당없음

2) 지분증권 및 기타단기투자증권명세서 : 해당없음

4. 장기투자증권명세서 : 해당없음

1) 채무증권명세서 : 해당없음

2) 지분증권 및 기타장기투자증권명세서 : 해당없음

① 출자금명세서 : 해당없음

## 5. 미수채권명세서

### 1) 단기미수채권잔액명세서

(단위: 원)

| 구분     |                | 금액            |               |
|--------|----------------|---------------|---------------|
|        |                | 당기말           | 전기말           |
| 합계     | A. 미수채권        | 6,833,351,723 | 6,645,495,211 |
|        | B. (현재가치할인차금)  | -             | -             |
|        | C. (대손충당금)     | -             | -             |
|        | D. 장부가액(A+B+C) | 6,833,351,723 | 6,645,495,211 |
| 미수이자수익 | A. 미수이자수익      | 6,833,351,723 | 6,645,495,211 |
|        | B. (현재가치할인차금)  | -             | -             |
|        | C. (대손충당금)     | -             | -             |
|        | D. 장부가액(A+B+C) | 6,833,351,723 | 6,645,495,211 |

### 2) 장기미수채권잔액명세서 : 해당없음

## 6. 대여금명세서

### 1) 단기대여금명세서

(단위: 원)

| 구분         |              | 이자율(%) | 당기말             | 전기말             |
|------------|--------------|--------|-----------------|-----------------|
| 합계         |              |        | 491,586,642,721 | 425,279,801,924 |
| 단기전대차관대여금  | 소계           |        |                 |                 |
| 단기융자금      |              | 0~3    | 500,432,754,100 | 433,920,251,304 |
| 단기대여금대손충당금 | 소계           |        | (8,846,111,379) | (8,640,449,380) |
|            | (단기융자금대손충당금) |        | (8,846,111,379) | (8,640,449,380) |

### 2) 장기대여금명세서

(단위: 원)

| 구분         |              | 이자율(%) | 당기말              | 전기말               |
|------------|--------------|--------|------------------|-------------------|
| 합계         |              |        | 946,820,359,507  | 1,042,777,028,277 |
| 장기전대차관대여금  | 소계           |        |                  |                   |
| 장기융자금      |              | 0~3    | 962,391,257,190  | 1,059,776,591,156 |
| 장기대여금대손충당금 | 소계           |        | (15,570,897,683) | (16,999,562,879)  |
|            | (장기융자금대손충당금) |        | (15,570,897,683) | (16,999,562,879)  |

## 7. 일반유형자산명세서

### 1) 당해연도 증감명세서

| 과목          | 기초장부가액          | 증감내역           |                 |                 |                 |
|-------------|-----------------|----------------|-----------------|-----------------|-----------------|
|             |                 | 취득<br>/자본적지출   | 대체              | 처분              | 감가<br>상각        |
| 합계          | 231,833,910,849 | 13,738,104,134 | -               | (1,151,812,730) | (1,141,784,875) |
| 토지          | 132,231,883,996 | 45,088,200     | 220,000         | (54,115,000)    | -               |
| 건물          | 77,816,174,459  | -              | 5,186,858,890   | (84,828,032)    | (793,292,428)   |
| 구축물         | 1,792,737,951   | 88,709,000     | -               | -               | (158,724,209)   |
| 기계장치        | 2,639,313,039   | 454,180,000    | -               | (34,000)        | (139,470,032)   |
| 집기·비품·차량운반구 | 2,447,743,044   | 346,615,110    | -               | (76,000)        | (27,055,051)    |
| 기타일반유형자산    | 11,227,269,610  | 9,210,114,454  | 1,093,865,230   | (1,012,759,698) | (23,243,155)    |
| 건설중인일반유형자산  | 3,678,788,750   | 3,593,397,370  | (6,280,944,120) |                 |                 |

### 2) 직전연도 증감명세서

| 과목          | 기초<br>장부가액      | 증감내역           |                  |                  |                 |
|-------------|-----------------|----------------|------------------|------------------|-----------------|
|             |                 | 취득/<br>자본적지출   | 대체               | 처분               | 감가<br>상각        |
| 합계          | 226,168,811,817 | 18,179,038,102 | -                | (15,301,072,207) | (1,250,100,919) |
| 토지          | 129,968,217,425 | -              | 700,000,000      | (11,732,684,000) | -               |
| 건물          | 70,037,539,237  | -              | 13,263,716,310   | (2,793,400,464)  | (812,828,822)   |
| 구축물         | 2,122,239,949   | -              | -                | (20,910,511)     | (160,467,162)   |
| 기계장치        | 2,670,803,047   | 464,810,000    | -                | (126,000)        | (160,469,959)   |
| 집기·비품·차량운반구 | 2,853,844,813   | 332,989,430    | -                | (319,000)        | (92,876,257)    |
| 기타일반유형자산    | 9,084,695,096   | 8,101,825,172  | 1,068,380,690    | (753,632,232)    | (23,458,719)    |
| 건설중인일반유형자산  | 9,431,472,250   | 9,279,413,500  | (15,032,097,000) |                  |                 |

### 3) 보유토지의 공시지가

| 구분         | 당기말                 |                 |
|------------|---------------------|-----------------|
|            | 면적(m <sup>2</sup> ) | 장부가액            |
| 토지(공시지가존재) | 12,297,278.00       | 132,217,336,596 |
| 토지(공시지가없음) | 2,603.00            | 6,643,660       |



(단위 : 원)

|           |          |                  | 기말<br>장부가액      | 기말잔액           |           |                 |
|-----------|----------|------------------|-----------------|----------------|-----------|-----------------|
| 감액<br>/환입 | 조직<br>개편 | 기타<br>증감         |                 | 감가상각<br>누계액    | 사용<br>수익권 | 재평가이익           |
| -         |          | (10,471,550,033) | 232,806,867,345 | 56,563,547,979 |           | 118,148,855,600 |
| -         |          | 903,060          | 132,223,980,256 |                |           | 118,148,855,600 |
|           |          | (2,035,451,681)  | 80,089,461,208  | 19,574,247,885 |           |                 |
|           |          | (139,248,152)    | 1,583,474,590   | 8,632,143,864  |           |                 |
|           |          | (378,556,667)    | 2,575,432,340   | 4,019,330,313  |           |                 |
|           |          | (608,900,196)    | 2,158,326,907   | 7,577,345,642  |           |                 |
|           |          | (7,310,296,397)  | 13,184,950,044  | 16,760,480,275 |           |                 |
|           |          |                  | 991,242,000     |                |           |                 |

(단위 : 원)

|           |          |                 | 기말<br>장부가액      | 기말잔액           |       |                 |
|-----------|----------|-----------------|-----------------|----------------|-------|-----------------|
| 감액<br>/환입 | 조직<br>개편 | 기타증감            |                 | 감가상각<br>누계액    | 사용수익권 | 재평가이익           |
| -         |          | 4,037,234,056   | 231,833,910,849 | 50,113,242,177 |       | 118,147,952,540 |
| -         |          | 13,296,350,571  | 132,231,883,996 |                |       | 118,147,952,540 |
|           |          | (1,878,851,802) | 77,816,174,459  | 16,753,556,494 |       |                 |
|           |          | (148,124,325)   | 1,792,737,951   | 8,334,171,503  |       |                 |
|           |          | (335,704,049)   | 2,639,313,039   | 3,668,708,804  |       |                 |
|           |          | (645,895,942)   | 2,447,743,044   | 7,213,652,535  |       |                 |
|           |          | (6,250,540,397) | 11,227,269,610  | 14,143,152,841 |       |                 |
|           |          |                 | 3,678,788,750   |                |       |                 |

(단위 : 원)

|                 |               | 전기말             |                 |  |
|-----------------|---------------|-----------------|-----------------|--|
| 공시지가            | 면적 (㎡)        | 장부가액            | 공시지가            |  |
| 136,817,384,668 | 12,296,841.00 | 132,225,240,336 | 131,826,470,900 |  |
| -               | 2,603.00      | 6,643,660       | -               |  |

4) 금융리스자산 명세서 : 해당없음

5) 건설중인일반유형자산 명세서

(단위 : 원)

| 과목     | 당기말         | 전기말           |
|--------|-------------|---------------|
| 합계     | 991,242,000 | 3,678,788,750 |
| 건설중인건물 | 991,242,000 | 3,678,788,750 |

8. 사회기반시설명세서

1) 사회기반시설 증감명세서

(1) 도로 증감명세서

- ① 당해연도 증감명세서 : 해당없음
- ② 직전연도 증감명세서 : 해당없음

(2) 철도 증감명세서

- ① 당해연도 증감명세서 : 해당없음
- ② 직전연도 증감명세서 : 해당없음

(3) 항만 증감명세서

- ① 당해연도 증감명세서 : 해당없음
- ② 직전연도 증감명세서 : 해당없음

(4) 댐 증감명세서

- ① 당해연도 증감명세서 : 해당없음
- ② 직전연도 증감명세서 : 해당없음

(5) 공항 증감명세서

- ① 당해연도 증감명세서 : 해당없음
- ② 직전연도 증감명세서 : 해당없음

**(6) 하천 증감명세서**

- ① 당해연도 증감명세서 : 해당없음
- ② 직전연도 증감명세서 : 해당없음

**(7) 상수도 증감명세서**

- ① 당해연도 증감명세서 : 해당없음
- ② 직전연도 증감명세서 : 해당없음

**(8) 국가어항 증감명세서**

- ① 당해연도 증감명세서 : 해당없음
- ② 직전연도 증감명세서 : 해당없음

**(9) 기타사회기반시설 증감명세서**

- ① 당해연도 증감명세서 : 해당없음
- ② 직전연도 증감명세서 : 해당없음

**2) 건설중인사회기반시설 명세서 : 해당없음**

## 9. 무형자산명세서

### 1) 당해연도증감명세서

| 내역    | 기초장부가액 | 취득/자본적지출 | 처분 |
|-------|--------|----------|----|
| 합계    | 64,000 | -        | -  |
| 소프트웨어 | 64,000 | -        | -  |

### 2) 직전연도증감명세서

| 내역    | 기초장부가액 | 취득/자본적지출 | 처분 |
|-------|--------|----------|----|
| 합계    | 67,000 | -        | -  |
| 소프트웨어 | 67,000 | -        | -  |

(단위: 원)

| 감가상각 | 감액/환입 | 조직개편 | 기타증감 | 기말장부가액 |
|------|-------|------|------|--------|
| -    | -     |      | -    | 64,000 |
| -    | -     |      | -    | 64,000 |

(단위: 원)

| 감가상각 | 감액/환입 | 조직개편 | 기타증감    | 기말장부가액 |
|------|-------|------|---------|--------|
| -    | -     |      | (3,000) | 64,000 |
| -    | -     |      | (3,000) | 64,000 |

10. 국채및공채명세서

1) 단기국채및공채명세서 : 해당없음

2) 장기국채및공채명세서 : 해당없음

11. 차입금명세서

1) 단기차입금명세서 : 해당없음

2) 장기차입금명세서 : 해당없음

3) 금융리스부채 연도별 상환계획 : 해당없음

4) 운용리스료 연도별 지급계획 : 해당없음

12. 출연비 명세서 : 해당없음

#### 4. 농업소득보전직접지불기금

# 제1장 재무제표

## 1. 재정상태표

당기말 : 2017년 12월 31일 현재

전기말 : 2016년 12월 31일 현재

농업소득보전직접지불기금

| 주석                 | 2017                  |
|--------------------|-----------------------|
| <b>자산</b>          |                       |
| <b>I. 유동자산</b>     | <b>2,847,139,680</b>  |
| 1. 현금및현금성자산        | 2,652,400             |
| 1) 국고금             | 2,652,400             |
| 2. 단기금융상품          | 263,192,210           |
| 1) 기타의단기금융상품       | 263,192,210           |
| 3. 단기투자증권          | 2,581,185,680         |
| 1) 지분증권            | 2,581,185,680         |
| 4. 미수채권            | 109,390               |
| 1) 미수이자수익          | 109,390               |
| <b>II. 투자자산</b>    | -                     |
| <b>III. 일반유형자산</b> | -                     |
| <b>IV. 사회기반시설</b>  | -                     |
| <b>V. 무형자산</b>     | -                     |
| <b>VI. 기타비유동자산</b> | -                     |
| <b>자산계</b>         | <b>2,847,139,680</b>  |
| <b>부채</b>          |                       |
| <b>I. 유동부채</b>     | <b>70,402,652</b>     |
| 1. 기타유동부채          | 70,402,652            |
| 1) 미지급비용           | 70,402,652            |
| <b>II. 장기차입부채</b>  | <b>65,400,000,000</b> |
| 1. 장기차입금           | 65,400,000,000        |
| 1) 정부내장기차입금        | 65,400,000,000        |
| <b>III. 장기충당부채</b> | -                     |
| <b>IV. 기타비유동부채</b> | -                     |
| <b>부채계</b>         | <b>65,470,402,652</b> |



(단위: 원)

2016

|                |                       |
|----------------|-----------------------|
|                | <u>60,738,967,690</u> |
|                | 4,632,500             |
| 4,632,500      |                       |
|                | 3,367,248,510         |
| 3,367,248,510  |                       |
|                | 57,366,810,900        |
| 57,366,810,900 |                       |
|                | 275,780               |
| 275,780        |                       |
|                | -                     |
|                | -                     |
|                | -                     |
|                | -                     |
|                | -                     |
|                | -                     |
|                | <u>60,738,967,690</u> |
|                | -                     |
|                | -                     |
| -              |                       |
|                | -                     |
|                | -                     |
| -              |                       |
|                | -                     |
|                | -                     |
|                | -                     |
|                | <u>60,738,967,690</u> |

농업소득보전직접지불기금

|               | 주식 | 2017             |
|---------------|----|------------------|
| <b>순자산</b>    |    |                  |
| I. 기본순자산      |    | -                |
| II. 적립금 및 잉여금 |    | (62,414,484,841) |
| III. 순자산조정    | 7  | (208,778,131)    |
| 순자산계          |    | (62,623,262,972) |
| 부채와순자산계       |    | 2,847,139,680    |

(단위: 원)

---

2016

---

|  |                |
|--|----------------|
|  | -              |
|  | <hr/>          |
|  | 60,381,707,551 |
|  | <hr/>          |
|  | 357,260,139    |
|  | <hr/>          |
|  | 60,738,967,690 |
|  | <hr/>          |
|  | 60,738,967,690 |
|  | <hr/>          |

## 2. 재정운영표

당기 : 2017년 1월 1일부터 2017년 12월 31일까지

전기 : 2016년 1월 1일부터 2016년 12월 31일까지

### 농업소득보전직접지불기금

|                                      | 주식 | 2017                     |    |                          |
|--------------------------------------|----|--------------------------|----|--------------------------|
|                                      |    | 총원가                      | 수익 | 순원가                      |
| <b>I. 프로그램순원가</b>                    |    | <b>1,497,693,895,680</b> | -  | <b>1,497,693,895,680</b> |
| 1. 농가경영안정                            |    | 1,489,778,406,660        | -  | 1,489,778,406,660        |
| 2. 농림축산식품행정지원                        |    | 7,915,489,020            | -  | 7,915,489,020            |
| <b>II. 관리운영비</b>                     |    |                          |    | -                        |
| <b>III. 비배분비용</b>                    |    |                          |    | <b>960,036,162</b>       |
| 1. 이자비용                              |    |                          |    | 960,036,162              |
| 2. 기타비용                              |    |                          |    | -                        |
| <b>IV. 비배분수익</b>                     |    |                          |    | <b>2,078,739,450</b>     |
| 1. 이자수익                              |    |                          |    | 888,674,400              |
| 2. 기타수익                              |    |                          |    | 1,190,065,050            |
| <b>V. 재정운영순원가(I + II + III - IV)</b> |    |                          |    | <b>1,496,575,192,392</b> |
| <b>VI. 비교환수익 등</b>                   |    |                          |    | <b>1,373,779,000,000</b> |
| 1. 기타재원조달및이전                         |    |                          |    | 1,373,779,000,000        |
| <b>VII. 재정운영결과(V - VI)</b>           |    |                          |    | <b>122,796,192,392</b>   |

(단위: 원)

| 2016            |    |                 |
|-----------------|----|-----------------|
| 총원가             | 수익 | 순원가             |
| 733,775,366,280 | -  | 733,775,366,280 |
| 726,219,555,780 | -  | 726,219,555,780 |
| 7,555,810,500   | -  | 7,555,810,500   |
|                 |    | -               |
|                 |    | 2,757,000       |
|                 |    | -               |
|                 |    | 2,757,000       |
|                 |    | 2,024,925,390   |
|                 |    | 986,787,010     |
|                 |    | 1,038,138,380   |
|                 |    | 731,753,197,890 |
|                 |    | 617,766,000,000 |
|                 |    | 617,766,000,000 |
|                 |    | 113,987,197,890 |

### 3. 순자산변동표

당기 : 2017년 1월 1일부터 2017년 12월 31일까지

전기 : 2016년 1월 1일부터 2016년 12월 31일까지

농업소득보전직접지불기금

---

주석

---

#### I. 전기 기초순자산

1. 보고금액

#### II. 재정운영결과

#### III. 조정항목

1. 투자증권평가손익

#### IV. 전기 기말순자산 (I - II + III)

#### V. 당기 기초순자산

1. 보고금액

#### VI. 재정운영결과

#### VII. 조정항목

1. 투자증권평가손익

7

#### VIII. 당기 기말순자산 (V - VI + VII)

(단위: 원)

| 기본순자산 | 적립금 및<br>잉여금     | 순자산조정         | 합계               |
|-------|------------------|---------------|------------------|
| -     | 174,368,905,441  | 128,797,737   | 174,497,703,178  |
| -     | 174,368,905,441  | 128,797,737   | 174,497,703,178  |
|       | 113,987,197,890  |               | 113,987,197,890  |
| -     | -                | 228,462,402   | 228,462,402      |
| -     | -                | 228,462,402   | 228,462,402      |
| -     | 60,381,707,551   | 357,260,139   | 60,738,967,690   |
| -     | 60,381,707,551   | 357,260,139   | 60,738,967,690   |
| -     | 60,381,707,551   | 357,260,139   | 60,738,967,690   |
|       | 122,796,192,392  |               | 122,796,192,392  |
| -     | -                | (566,038,270) | (566,038,270)    |
| -     | -                | (566,038,270) | (566,038,270)    |
| -     | (62,414,484,841) | (208,778,131) | (62,623,262,972) |

## 제2장 재무제표에 대한 주석

### 1. 중요한 회계처리방법

#### ① 일반기준

첨부된 재무제표 및 부속서류는 국가회계법 제11조 제1항의 규정에 따른 국가회계기준에 따라 농업소득보전직접지불기금에서 작성한 것입니다.

#### ② 현금및현금성자산

MMF 및 MMT 등 큰 거래비용 없이 현금으로 전환이 용이하고, 이자율 변동에 따른 가치변동의 위험이 중요하지 않은 금융상품으로서 취득 당시 만기일 또는 상환일이 3개월 이내인 것

#### ③ 수익의 정의 및 인식기준

교환수익이란 재화 및 용역을 제공한 대가로 발생하는 수익이며, 비교환수익은 반대급부 없이 발생하는 국세, 부담금 등을 의미

교환수익은 창출활동이 완료되고 그 금액을 합리적으로 측정할 수 있을 때 인식

비교환수익은 해당 수익에 대한 청구권이 발생하고 그 금액을 합리적으로 측정할 수 있을 때 인식

비배분수익은 이자수익과 기타수익으로, 비교환수익은 정부출연금과 법정부담금으로 구성



④ 유가증권

총평균법에 따라 원가를 산정

시장가격 또는 공정가격으로 하며 투자목적의 장·단기투자증권인 경우 결산 시점에서 공정가액으로 평가

자산의 분류기준에 따라 단기투자증권과 장기투자증권으로 구분

유가증권의 회수가능가액이 장부가액 미만으로 하락하고 그 하락이 장기간 계속되어 회복할 가능성이 없을 경우 장부가액과의 차액을 감액손실로 인식하고 재정운영순원가에 반영

⑤ 채권 등의 평가

취득시점에서 취득원가로 평가하며 결산시점마다 회수가능가액을 평가하여 장부가액과 회수가능가액의 차이를 대손충당금이라는 차감 항목에 반영하여 평가

## 2. 장기차입부채 상환계획

| 구분       | 계              | 국채 | 공채 |
|----------|----------------|----|----|
| 합계       | 65,400,000,000 | -  | -  |
| 2018년    | -              | -  | -  |
| 2019년    | -              | -  | -  |
| 2020년    | -              | -  | -  |
| 2021년    | -              | -  | -  |
| 2022년    | -              | -  | -  |
| 2023년 이후 | 65,400,000,000 | -  | -  |

① 국채 : 해당없음

② 공채 : 해당없음

(단위 : 원)

| 장기차입금   |         |                |        |
|---------|---------|----------------|--------|
| 국내장기차입금 | 해외장기차입금 | 정부내장기차입금       | 금융리스부채 |
| -       | -       | 65,400,000,000 | -      |
| -       | -       | -              | -      |
| -       | -       | -              | -      |
| -       | -       | -              | -      |
| -       | -       | -              | -      |
| -       | -       | -              | -      |
| -       | -       | 65,400,000,000 | -      |

### 3. 장기충당부채

① 퇴직급여충당부채 : 해당없음

② 연금충당부채 : 해당없음

연금충당부채의 변동내용 : 해당없음

연금충당부채의 산정을 위하여 사용된 주요 보험수리적 가정 : 해당없음

③ 보험충당부채 : 해당없음

- 보험충당부채의 변동내역 : 해당없음

- 구상채권의 내용 및 대손충당금의 변동내역 : 해당없음

- 보험종류별 보험수익 및 보험비용 : 해당없음

④ 기타장기충당부채 : 해당없음

**<1. 보증총당부채> : 해당없음**

- 구상채권 및 대손충당금의 변동내역 : 해당없음
- 보증총당부채 변동내역 : 해당없음
- 보증종류별 지급보증 금액 : 해당없음

**<2. 퇴직수당총당부채> : 해당없음**

**<3. 소송총당부채> : 해당없음**

**<4. 기타의기타장기총당부채> : 해당없음**

**4. 외화자산 및 외화부채 : 해당없음**

**5. 우발사항 및 약정사항**

- ① 계류 중인 소송사건 : 해당없음
- ② 담보제공자산 : 해당없음
- ③ 파생상품 내역
  - 당해연도 : 해당없음
  - 직전연도 : 해당없음

- ④ 지급보증 : 해당없음
- ⑤ 중요한 계약 사항 요약 : 해당없음
- ⑥ 천재지변, 중대한 사고, 파업, 화재 등에 관한 내용과 결과 : 해당없음
- ⑦ 최소운영수입보장 내역(BTO 등) : 해당없음
- ⑧ 기타 우발부채에 대한 우발상황의 내용, 우발손실에 따른 재무적 영향  
해당없음
- ⑨ 자원의 유입가능성이 높은 우발자산 : 해당없음

6. 전기오류수정 및 회계처리방법의 변경 : 해당없음

## 7. 순자산조정명세

| 구 분      |        | 전기말           |             |
|----------|--------|---------------|-------------|
|          |        | 순자산조정 계       |             |
| 투자증권평가손익 | 소계     |               | 628,391,150 |
|          | 단기투자증권 | 소계            | 628,391,150 |
|          |        | 지분증권          | 628,391,150 |
| 기타순자산의증감 |        | (271,131,011) |             |



(단위: 원)

| 금 액        |             |      |               |
|------------|-------------|------|---------------|
| 증가         | 감소          | 조직개편 | 당기말           |
| 34,443,110 | 600,481,380 | -    | (208,778,131) |
| 34,443,110 | 600,481,380 | -    | 62,352,880    |
| 34,443,110 | 600,481,380 | -    | 62,352,880    |
| 34,443,110 | 600,481,380 | -    | 62,352,880    |
| -          | -           | -    | (271,131,011) |

8. 기타 재무제표에 중대한 영향을 미치는 사항과 재무제표의 이해를 위하여 필요한 사항

1) 세입·세출외현금 : 해당없음

2) 세입·세출외거래 : 해당 없음

3) 자산재평가

(1) 일반유형자산 : 해당없음

(2) 사회기반시설 : 해당없음

4) 용자사업(용자보조원가총당금 설정 대상) : 해당없음

(1) 용자사업의 개요 : 해당없음

(2) 용자조건 : 해당없음

(3) 용자사업의 규모 : 해당없음

－ 용자사업 세부 현황

■ 당해연도 : 해당없음

■ 직전연도 : 해당없음

(4) 용자보조비용 : 해당없음

(5) 그밖에 중요하다고 판단한 사항 : 해당없음

5) 사회보험사업 : 해당없음

6) 정부조직 개편 : 해당없음

7) 기타 사항 : 해당없음

### 제3장 필수보충정보

1. 유산자산의 종류, 수량 및 관리상태 : 해당없음

② 유산자산취득비 및 유산자산수선유지비 : 해당없음

2. 연금보고서 : 해당없음

3. 보험보고서 : 해당없음

4. 사회보험보고서 : 해당없음

## 5. 총잉여금·재정운영결과조정표

|                            | 2017                     |
|----------------------------|--------------------------|
| <b>I. 총잉여금(*)</b>          | -                        |
| <b>II. 차이항목</b>            | <b>(122,796,192,392)</b> |
| <b>1. 자산·부채의 증감</b>        | <b>(122,796,026,002)</b> |
| (1) 현금및현금성자산 증가(감소)        | (1,980,100)              |
| (2) 금융상품의 증가(감소)           | (3,104,056,300)          |
| (3) 투자증권의 증가(감소)           | (54,219,586,950)         |
| (4) 차입금의 감소(증가)            | (65,400,000,000)         |
| (5) 기타부채의 감소(증가)           | (70,402,652)             |
| <b>2. 발생주의 기간수익·비용 차이</b>  | <b>(166,390)</b>         |
| (1) 이자수익 차이                | (166,390)                |
| <b>III. 재정운영결과(I + II)</b> | <b>(122,796,192,392)</b> |

(단위: 원)

---

|                          |
|--------------------------|
| 2016                     |
| -                        |
| <b>(113,987,197,890)</b> |
| <b>(113,987,473,670)</b> |
| (52,266,799,690)         |
| 3,367,248,510            |
| (65,087,922,490)         |
| -                        |
| -                        |
| <b>275,780</b>           |
| 275,780                  |
| <b>(113,987,197,890)</b> |

---

(\*) 총잉여금

(단위: 원)

|                    | 2017                | 2016                |
|--------------------|---------------------|---------------------|
| I .세입(수입)          | 2,939,848,719,930   | 1,109,583,344,850   |
| II .세출(지출)         | (2,939,848,719,930) | (1,109,583,344,850) |
| III .총잉여금( I + II) | -                   | -                   |

## 6. 수익·비용 성질별 재정운영표

(단위: 원)

|  | 2017                     | 2016                   |
|--|--------------------------|------------------------|
| <b>I. 프로그램총원가</b>                              | <b>1,497,693,895,680</b> | <b>733,775,366,280</b> |
| 1. 인건비   | 2,077,187,780            | 1,723,793,330          |
| 2. 복리후생비                                       | 191,000,000              | 164,823,890            |
| 3. 소모품비  | 268,326,800              | 149,909,800            |
| 4. 인쇄비   | 18,304,000               | -                      |
| 5. 세금과공과                                       | 13,262,870               | 79,003,000             |
| 6. 수도광열비                                       | 1,465,330                | -                      |
| 7. 지급보험료                                       | 141,800                  | -                      |
| 8. 여비교통비                                       | 280,289,820              | 384,925,280            |
| 9. 업무추진비                                       | 6,510,620                | -                      |
| 10. 외주용역비                                      | -                        | 65,906,200             |
| 11. 보전비  | 1,489,778,406,660        | 726,219,555,780        |
| 12. 보조비  | 5,059,000,000            | 4,987,449,000          |
| <b>II. 프로그램수익</b>                              | <b>-</b>                 | <b>-</b>               |
| <b>III. 관리운영비</b>                              | <b>-</b>                 | <b>-</b>               |
| <b>IV. 비배분비용</b>                               | <b>960,036,162</b>       | <b>2,757,000</b>       |
| 1. 이자비용  | 960,036,162              | -                      |
| 2. 기타비용  | -                        | 2,757,000              |
| <b>V. 비배분수익</b>                                | <b>2,078,739,450</b>     | <b>2,024,925,390</b>   |
| 1. 이자수익  | 888,674,400              | 986,787,010            |
| 2. 기타수익  | 1,190,065,050            | 1,038,138,380          |
| <b>VI. 재정운영순원가<br/>(I - II + III + IV - V)</b> | <b>1,496,575,192,392</b> | <b>731,753,197,890</b> |
| <b>VII. 비교환수익 등</b>                            | <b>1,373,779,000,000</b> | <b>617,766,000,000</b> |
| 1. 기타재원 조달및이전                                  | 1,373,779,000,000        | 617,766,000,000        |
| <b>VIII. 재정운영결과 (VI - VII)</b>                 | <b>122,796,192,392</b>   | <b>113,987,197,890</b> |

7. 그 밖에 재무제표에는 반영되지 아니하였으나 중요하다고 판단되는 정보

: 해당없음



## 제4장 부속명세서

### 1. 현금및현금성자산명세서

(단위: 원)

| 계정과목 | 구분       | 금액        |           |
|------|----------|-----------|-----------|
|      |          | 당기말       | 전기말       |
| 합계   |          | 2,652,400 | 4,632,500 |
| 국고금  | 소계       | 2,652,400 | 4,632,500 |
|      | 한국은행국가예금 | 2,652,400 | 4,632,500 |

### 2. 금융상품명세서

(단위: 원)

| 계정과목   | 구분        | 금액          |               |
|--------|-----------|-------------|---------------|
|        |           | 당기말         | 전기말           |
| 합계     |           | 263,192,210 | 3,367,248,510 |
| 단기금융상품 | 소계        | 263,192,210 | 3,367,248,510 |
|        | 기타의단기금융상품 | 263,192,210 | 3,367,248,510 |

### 3. 단기투자증권명세서

(단위: 원)

| 구분   | 당기말           | 전기말            |
|------|---------------|----------------|
| 합계   | 2,581,185,680 | 57,366,810,900 |
| 지분증권 | 2,581,185,680 | 57,366,810,900 |

#### 1) 채무증권명세서 : 해당없음

2) 지분증권 및 기타단기투자증권명세서

| 구 분  |        | 취득가액          |                | 장부가액          |
|------|--------|---------------|----------------|---------------|
|      |        | 당기말           | 전기말            | 당기말           |
| 합계   |        | 2,518,832,800 | 56,738,419,750 | 2,581,185,680 |
| 지분증권 | 소계     | 2,518,832,800 | 56,738,419,750 | 2,581,185,680 |
|      | 기타지분증권 | 2,518,832,800 | 56,738,419,750 | 2,581,185,680 |

4. 장기투자증권명세서 : 해당없음

1) 채무증권명세서 : 해당없음

2) 지분증권 및 기타장기투자증권명세서 : 해당없음

① 출자금명세서 : 해당없음

(단위: 원)

| 전기말            | 투자증권<br>평가손익 |             | 투자증권<br>감액손실 |     |
|----------------|--------------|-------------|--------------|-----|
|                | 당기말          | 전기말         | 당기말          | 전기말 |
| 57,366,810,900 | 62,352,880   | 628,391,150 | -            | -   |
| 57,366,810,900 | 62,352,880   | 628,391,150 | -            | -   |
| 57,366,810,900 | 62,352,880   | 628,391,150 | -            | -   |

## 5. 미수채권명세서

### 1) 단기미수채권잔액명세서

(단위: 원)

| 구 분    |                | 금 액     |         |
|--------|----------------|---------|---------|
|        |                | 당기말     | 전기말     |
| 합계     | A. 미수채권        | 109,390 | 275,780 |
|        | B. (현재가치할인차금)  | -       | -       |
|        | C. (대손충당금)     | -       | -       |
|        | D. 장부가액(A+B+C) | 109,390 | 275,780 |
| 미수이자수익 | A. 미수이자수익      | 109,390 | 275,780 |
|        | B. (현재가치할인차금)  | -       | -       |
|        | C. (대손충당금)     | -       | -       |
|        | D. 장부가액(A+B+C) | 109,390 | 275,780 |

2) 장기미수채권잔액명세서 : 해당없음

## 6. 대여금명세서

1) 단기대여금명세서 : 해당없음

2) 장기대여금명세서 : 해당없음

## 7. 일반유형자산명세서

1) 당해연도 증감명세서 : 해당없음

2) 직전연도 증감명세서 : 해당없음

3) 보유토지의 공시지가 : 해당없음

4) 금융리스자산 명세서 : 해당없음

5) 건설중인일반유형자산 명세서 : 해당없음

## 8. 사회기반시설명세서

### 1) 사회기반시설 증감명세서

#### (1) 도로 증감명세서

① 당해연도 증감명세서 : 해당없음

② 직전연도 증감명세서 : 해당없음

#### (2) 철도 증감명세서

① 당해연도 증감명세서 : 해당없음

② 직전연도 증감명세서 : 해당없음

#### (3) 항만 증감명세서

① 당해연도 증감명세서 : 해당없음

② 직전연도 증감명세서 : 해당없음

#### (4) 댐 증감명세서

① 당해연도 증감명세서 : 해당없음

② 직전연도 증감명세서 : 해당없음

#### (5) 공항 증감명세서

① 당해연도 증감명세서 : 해당없음

② 직전연도 증감명세서 : 해당없음

**(6) 하천 증감명세서**

- ① 당해연도 증감명세서 : 해당없음
- ② 직전연도 증감명세서 : 해당없음

**(7) 상수도 증감명세서**

- ① 당해연도 증감명세서 : 해당없음
- ② 직전연도 증감명세서 : 해당없음

**(8) 국가어항 증감명세서**

- ① 당해연도 증감명세서 : 해당없음
- ② 직전연도 증감명세서 : 해당없음

**(9) 기타사회기반시설 증감명세서**

- ① 당해연도 증감명세서 : 해당없음
- ② 직전연도 증감명세서 : 해당없음

**2) 건설중인사회기반시설 명세서 : 해당없음**

9. 무형자산명세서

1) 당해연도증감명세서 : 해당없음

2) 직전연도증감명세서 : 해당없음

10. 국채및공채명세서

1) 단기국채및공채명세서 : 해당없음

2) 장기국채및공채명세서 : 해당없음

11. 차입금명세서

1) 단기차입금명세서 : 해당없음

2) 장기차입금명세서

(단위: 원)

| 구분 및 차입처 |          | 이자율(%) | 당기말            | 전기말            |
|----------|----------|--------|----------------|----------------|
| 합계       |          |        | 65,400,000,000 | -              |
| 정부내장기차입금 | 소계       |        | 65,400,000,000 | -              |
|          | 정부내장기에수금 | 소계     | 65,400,000,000 | -              |
|          |          | 기금     | 1.786          | 65,400,000,000 |

3) 금융리스부채 연도별 상환계획 : 해당없음

4) 운용리스료 연도별 지급계획 : 해당없음

12. 출연비 명세서 : 해당없음





## 5. 자유무역협정이행지원기금

# 제1장 재무제표

## 1. 재정상태표

당기말 : 2017년 12월 31일 현재

전기말 : 2016년 12월 31일 현재

자유무역협정이행지원기금

|                    | 주식              | 2017                     |
|--------------------|-----------------|--------------------------|
| <b>자산</b>          |                 |                          |
| <b>I. 유동자산</b>     |                 | <b>180,593,886,952</b>   |
| 1. 현금및현금성자산        |                 | 78,328,683,707           |
| 1) 국고금             | 78,328,683,707  |                          |
| 2. 단기금융상품          |                 | 53,937,801,590           |
| 1) 기타의단기금융상품       | 53,937,801,590  |                          |
| 3. 단기투자증권          |                 | 25,039,086,274           |
| 1) 채무증권            | 10,005,000,000  |                          |
| 2) 지분증권            | 15,034,086,274  |                          |
| 4. 미수채권            |                 | 6,659,341,724            |
| 1) 미수이자수익          | 6,581,085,946   |                          |
| 2) 기타의미수금          | 78,255,778      |                          |
| 5. 단기대여금           | 8.4)            | 16,628,973,657           |
| 1) 단기용자금           | 16,628,973,657  |                          |
| <b>II. 투자자산</b>    |                 | <b>973,846,789,607</b>   |
| 1. 장기투자증권          |                 | 100,000,000,000          |
| 1) 지분증권            | 100,000,000,000 |                          |
| 2. 장기대여금           | 8.4)            | 954,247,309,101          |
| 1) 장기용자금           | 954,247,309,101 |                          |
| 장기대여금대손총당금         | 8.4)            | 80,400,519,494           |
| 1) 장기용자금대손총당금      | 80,400,519,494  |                          |
| <b>III. 일반유형자산</b> |                 | -                        |
| <b>IV. 사회기반시설</b>  |                 | -                        |
| <b>V. 무형자산</b>     |                 | -                        |
| <b>VI. 기타비유동자산</b> |                 | -                        |
| 자산계                |                 | <b>1,154,440,676,559</b> |



자유무역협정이행지원기금

|                      | 주식          | 2017                     |
|----------------------|-------------|--------------------------|
| <b>부채</b>            |             |                          |
| <b>I. 유동부채</b>       |             | <b>826,684,008</b>       |
| 1. 기타유동부채            |             | 826,684,008              |
| 1) 미지급금              | 826,684,008 |                          |
| <b>II. 장기차입부채</b>    |             | -                        |
| <b>III. 장기충당부채</b>   |             | -                        |
| <b>IV. 기타비유동부채</b>   |             | -                        |
| 부채계                  |             | <b>826,684,008</b>       |
| <b>순자산</b>           |             |                          |
| <b>I. 기본순자산</b>      |             | <b>187,053,436,000</b>   |
| <b>II. 적립금 및 잉여금</b> |             | <b>966,536,470,277</b>   |
| <b>III. 순자산조정</b>    | 7           | <b>24,086,274</b>        |
| 순자산계                 |             | <b>1,153,613,992,551</b> |
| 부채와순자산계              |             | <b>1,154,440,676,559</b> |

---

2016

---

|             |                        |
|-------------|------------------------|
|             | <u>711,886,953</u>     |
|             | 711,886,953            |
| 711,886,953 |                        |
|             | -                      |
|             | -                      |
|             | -                      |
|             | <u>711,886,953</u>     |
|             | <u>187,053,436,000</u> |
|             | <u>811,500,818,724</u> |
|             | -                      |
|             | <u>998,554,254,724</u> |
|             | <u>999,266,141,677</u> |

## 2. 재정운영표

당기 : 2017년 1월 1일부터 2017년 12월 31일까지

전기 : 2016년 1월 1일부터 2016년 12월 31일까지

### 자유무역협정이행지원기금

|                                       | 주석 | 2017                   |                         |                        |
|---------------------------------------|----|------------------------|-------------------------|------------------------|
|                                       |    | 총원가                    | 수익                      | 순원가                    |
| <b>I. 프로그램순원가</b>                     |    | <b>182,103,191,954</b> | <b>(25,538,763,454)</b> | <b>156,564,428,500</b> |
| 1. 농가경영안정                             |    | 7,670,807,000          | -                       | 7,670,807,000          |
| 2. 친환경농업육성                            |    | 5,500,000,000          | -                       | 5,500,000,000          |
| 3. 경쟁력제고                              |    | 117,825,011,246        | (13,633,911,025)        | 104,191,100,221        |
| 4. 축산업진흥                              |    | 51,107,373,708         | (11,904,852,429)        | 39,202,521,279         |
| <b>II. 관리운영비</b>                      |    |                        |                         | <b>422,812,472</b>     |
| 1. 인건비                                |    |                        |                         | 270,000,000            |
| 2. 경비                                 |    |                        |                         | 152,812,472            |
| (1) 복리후생비                             |    |                        |                         | 8,123,500              |
| (2) 소모품비                              |    |                        |                         | 9,864,580              |
| (3) 지급수수료                             |    |                        |                         | 50,240,363             |
| (4) 세금과공과                             |    |                        |                         | 6,110,940              |
| (5) 지급임차료                             |    |                        |                         | 9,372,000              |
| (6) 유류비                               |    |                        |                         | 1,735,360              |
| (7) 수선유지비                             |    |                        |                         | 8,091,794              |
| (8) 여비교통비                             |    |                        |                         | 9,782,905              |
| (9) 업무추진비                             |    |                        |                         | 10,970,700             |
| (10) 외주용역비                            |    |                        |                         | 12,357,000             |
| (11) 보조비                              |    |                        |                         | 26,163,330             |
| <b>III. 비배분비용</b>                     |    |                        |                         | <b>16,350,650</b>      |
| 1. 대손상각비                              |    |                        |                         | 16,350,650             |
| <b>IV. 비배분수익</b>                      |    |                        |                         | <b>46,851,140,485</b>  |
| 1. 이자수익                               |    |                        |                         | 2,129,722,005          |
| 2. 기타수익                               |    |                        |                         | 44,721,418,480         |
| <b>V. 재정운영순원가( I + II + III - IV)</b> |    |                        |                         | <b>110,152,451,137</b> |
| <b>VI. 비교환수익 등</b>                    |    |                        |                         | <b>265,188,102,690</b> |

(단위: 원)

| 2016                   |                         |                        |
|------------------------|-------------------------|------------------------|
| 총원가                    | 수익                      | 순원가                    |
| <b>413,941,629,353</b> | <b>(26,385,358,760)</b> | <b>387,556,270,593</b> |
| 241,289,874,000        | -                       | 241,289,874,000        |
| 4,000,000,000          | -                       | 4,000,000,000          |
| 121,778,727,245        | (16,290,345,271)        | 105,488,381,974        |
| 46,873,028,108         | (10,095,013,489)        | 36,778,014,619         |
|                        |                         | <b>472,448,502</b>     |
|                        |                         | 317,445,070            |
|                        |                         | 155,003,432            |
|                        |                         | 8,820,320              |
|                        |                         | 11,800,275             |
|                        |                         | 74,186,919             |
|                        |                         | 5,990,519              |
|                        |                         | -                      |
|                        |                         | 10,709,000             |
|                        |                         | 7,851,665              |
|                        |                         | 12,277,574             |
|                        |                         | 12,620,160             |
|                        |                         | 10,747,000             |
|                        |                         | -                      |
|                        |                         | <b>60,371,921</b>      |
|                        |                         | 60,371,921             |
|                        |                         | <b>39,730,538,249</b>  |
|                        |                         | 1,821,550,701          |
|                        |                         | 37,908,987,548         |
|                        |                         | <b>348,358,552,767</b> |
|                        |                         | <b>414,547,427,040</b> |

자유무역협정이행지원기금

|                         | 주식 | 2017 |    |                          |
|-------------------------|----|------|----|--------------------------|
|                         |    | 총원가  | 수익 | 순원가                      |
| 1.부담금수익                 |    |      |    | 69,947,655,690           |
| 2.제재금수익                 |    |      |    | 240,447,000              |
| 3.기타재원조달및이전             |    |      |    | 195,000,000,000          |
| <b>VII.재정운영결과(V-VI)</b> |    |      |    | <b>(155,035,651,553)</b> |



(단위: 원)

| 2016 |    |                         |
|------|----|-------------------------|
| 총원가  | 수익 | 순원가                     |
|      |    | 71,038,634,040          |
|      |    | 508,793,000             |
|      |    | 343,000,000,000         |
|      |    | <b>(66,188,874,273)</b> |

### 3. 순자산변동표

당기 : 2017년 1월 1일부터 2017년 12월 31일까지

전기 : 2016년 1월 1일부터 2016년 12월 31일까지

자유무역협정이행지원기금

---

주식

---

**I. 전기 기초순자산**

1. 보고금액

**II. 재정운영결과**

**III. 조정항목**

**IV. 전기 기말순자산 (I - II + III)**

**V. 당기 기초순자산**

1. 보고금액

**VI. 재정운영결과**

**VII. 조정항목**

1. 투자증권평가손익

7

**VIII. 당기 기말순자산 (V - VI + VII)**

(단위: 원)

| 기본순자산           | 적립금 및<br>잉여금      | 순자산조정      | 합계                |
|-----------------|-------------------|------------|-------------------|
| 187,053,436,000 | 745,311,944,451   | -          | 932,365,380,451   |
| 187,053,436,000 | 745,311,944,451   | -          | 932,365,380,451   |
|                 | (66,188,874,273)  |            | (66,188,874,273)  |
| -               | -                 | -          | -                 |
| 187,053,436,000 | 811,500,818,724   | -          | 998,554,254,724   |
| 187,053,436,000 | 811,500,818,724   | -          | 998,554,254,724   |
| 187,053,436,000 | 811,500,818,724   | -          | 998,554,254,724   |
| 187,053,436,000 | 811,500,818,724   | -          | 998,554,254,724   |
|                 | (155,035,651,553) |            | (155,035,651,553) |
| -               | -                 | 24,086,274 | 24,086,274        |
| -               | -                 | 24,086,274 | 24,086,274        |
| 187,053,436,000 | 966,536,470,277   | 24,086,274 | 1,153,613,992,551 |

## 제2장 재무제표에 대한 주석

### 1. 중요한 회계처리방법

#### ① 일반기준

- 첨부된 재무제표 및 부속서류는 국가회계법 제11조 제1항의 규정에 따른 국가회계기준에 따라 자유무역협정이행지원기금에서 작성한 것입니다.

#### ② 현금및현금성자산

- 통화 및 타인발행수표 등 통화대용증권과 당좌예금, 보통예금 및 큰 거래 비용 없이 현금으로 전환이 용이하고, 이자율 변동에 따른 가치변동의 위험이 중요하지 않은 금융상품으로서 취득 당시 만기일 또는 상환일이 3개월 이내인 것을 현금및현금성자산으로 처리하고 있습니다.

#### ③ 수익의 정의 및 인식기준

- 교환수익이란 재화나 용역을 제공한 대가로 발생하는 수익이며, 비교환수익은 직접적인 반대급부 없이 발생하는 국세, 부담금, 기부금, 무상이전 및 제재금 등의 수익을 의미합니다.

자유무역협정이행지원기금의 교환수익의 경우 수익창출활동이 완료되고 그 금액을 합리적으로 측정할 수 있을 때 인식하고, 비교환수익의 경우 해당 수익에 대한 청구권이 발생하고 그 금액을 합리적으로 측정할 수 있을 때 인식하고 있습니다.

#### ④ 유가증권

- 유가증권은 총평균법을 적용하여 원가를 산정하고 있으며, 자산의 분류기준에 따라 단기투자증권과 장기투자증권으로 구분하고 있습니다. 단기투자증권은 재정상태표일 현재 만기가 1년 이내 도래하거나 또는 1년 이내에 처분 예정인 채무증권, 지분증권 및 기타단기투자증권을 포함하며, 장기투자증권은 재정상태표일 현재 만기가 1년을 초과하거나 1년 후에 처분예정인 채무증권, 지분증권 및 기타장기투자증권을 포함하고 있습니다.

채무증권은 상각후취득원가로 평가하며 지분증권과 기타장·단기투자증권은 취득원가로 평가하고 있습니다. 다만, 투자목적의 장·단기투자증권의 경우에는 재정상태표일 현재 신뢰성 있게 공정가액을 측정할 수 있으면 공정가액으로 평가하며 장부가액과 공정가액의 차이금액은 순자산조정에 반영하고 있습니다.

유가증권의 회수가능가액이 장부가액 미만으로 하락하고 그 하락이 장기간 계속되어 회복할 가능성이 없을 경우 장부가액과의 차액을 감액손실로 인식하고 재정운영순원가에 반영하고 있습니다.

#### ⑤ 채권 등의 평가

- 자유무역협정이행지원기금은 재정상태표일 현재의 미수채권 잔액에 대하여 신뢰성있고 객관적인 기준에 따라 산출한 대손추산액을 대손충당금으로 설정하고 있습니다.

또한 장기연불조건의 거래, 장기금전대차거래 또는 이와 유사한 거래에서 발생하는 채권·채무로서 명목가액과 현재가치의 차이가 중요한 경우에는 현재가치로 평가하고 있습니다.

2. 장기차입부채 상환계획 : 해당없음

① 국채 : 해당없음

② 공채 : 해당없음

3. 장기충당부채

① 퇴직급여충당부채 : 해당없음

② 연금충당부채 : 해당없음

연금충당부채의 변동내용 : 해당없음

연금충당부채의 산정을 위하여 사용된 주요 보험수리적 가정 : 해당없음

③ 보험충당부채 : 해당없음

- 보험충당부채의 변동내역 : 해당없음

- 구상채권의 내용 및 대손충당금의 변동내역 : 해당없음

- 보험종류별 보험수익 및 보험비용 : 해당없음

④ 기타장기충당부채 : 해당없음

**<1. 보증총당부채> : 해당없음**

- 구상채권 및 대손충당금의 변동내역 : 해당없음
- 보증총당부채 변동내역 : 해당없음
- 보증종류별 지급보증 금액 : 해당없음

**<2. 퇴직수당총당부채> : 해당없음**

**<3. 소송총당부채> : 해당없음**

**<4. 기타의기타장기총당부채> : 해당없음**

4. 외화자산 및 외화부채 : 해당없음

5. 우발사항 및 약정사항

① 계류 중인 소송사건 : 해당없음

－ 소송사건 중 중요한 내역 : 해당없음

② 담보제공자산 : 해당없음

③ 파생상품 내역

■ 당해연도 : 해당없음

■ 직전연도 : 해당없음

④ 지급 보증 : 해당없음

⑤ 중요한 계약 사항 요약 : 해당없음

⑥ 천재지변, 중대한 사고, 파업, 화재 등에 관한 내용과 결과 : 해당없음

⑦ 최소운영수입보장 내역(BTO 등) : 해당없음

⑧ 기타 우발부채에 대한 우발상황의 내용, 우발손실에 따른 재무적 영향 : 해당없음

⑨ 자원의 유입가능성이 높은 우발자산 : 해당없음



6. 전기오류수정 및 회계처리방법의 변경 : 해당없음

## 7. 순자산조정명세

| 구 분      |        | 전기말  |   |
|----------|--------|------|---|
|          |        |      |   |
| 순자산조정 계  |        | -    |   |
| 투자증권평가손익 | 소계     |      | - |
|          | 단기투자증권 | 소계   | - |
|          |        | 채무증권 | - |
|          |        | 지분증권 | - |

(단위: 원)

| 금 액        |            |      |              |
|------------|------------|------|--------------|
| 증가         | 감소         | 조직개편 | 당기말          |
| 34,086,274 | 10,000,000 | -    | 24,086,274   |
| 34,086,274 | 10,000,000 | -    | 24,086,274   |
| 34,086,274 | 10,000,000 | -    | 24,086,274   |
| -          | 10,000,000 | -    | (10,000,000) |
| 34,086,274 | -          | -    | 34,086,274   |

8. 기타 재무제표에 중대한 영향을 미치는 사항과 재무제표의 이해를 위하여 필요한 사항

1) 세입·세출외현금 : 해당없음

2) 세입·세출외거래 : 해당 없음

3) 자산재평가

(1) 일반유형자산 : 해당없음

(2) 사회기반시설 : 해당없음

#### 4) 용자사업(용자보조원가총당금 설정 대상)

##### (1) 용자사업의 개요

- 자유무역협정이행지원기금은 자유무역협정(FTA)의 이행으로 인하여 피해가 예상되는 부문의 경쟁력을 강화하고 농가소득을 증대하고자 과수 및 원예경쟁력제고(생산시설현대화, 과원규모화, 시설원에품질개선), 축산업진흥(축사시설현대화)의 용자사업을 농업인등을 대상으로 진행하고 있습니다.

##### (2) 용자조건

| 용자사업명                | 사업기간                    | 사업내용  | 용자대상   | 이자율           | 용자기간              |
|----------------------|-------------------------|---|--|---------------|-------------------|
| 생산시설현대화              | '04.01.01~              | 외국산과 품질경쟁이 가능하도록 과수농가의 생산시설현대화를 통해 경쟁력 확보와 고품질 안전과실 생산기반구축                          | 과수산업발전계획에 참여하고 사업시행주체에 생산량의 80% 이상을 3년 이상 출하약정한 농가 | 0.75%         | 3년 거치<br>7년 분할상환  |
| 시설원에품질개선             | '09.01.01~              | FTA 등 시장 개방확대에 대응하기 위하여 노후화된 시설원에 생산시설현대화 증·개축 지원으로 시설원에 경쟁력제고                      | 원에전문생산단지인 농업인·농업법인, 고추 재배 농업인 또는 농업법인 등            | 0.75%         | 3년 거치<br>7년 분할상환  |
| 축사시설현대화<br>(우량송아지생산) | '09.01.01~<br>'24.12.31 | 축사시설 개선을 통한 가축 폐사 감소와 생산성향상으로 축산농가의 소득증대 및 국제경쟁력을 제고                                | 한우사업단 소속 농가, 전업 농가 등                               | 0.75~<br>1.9% | 3년 거치<br>7년 분할상환  |
| 첨단온실신축지원             | '13.01.01~<br>종료        | FTA 등 시장개방에 대응하기 위해 원예사업을 우리 농업의 신성장 동력사업으로 육성하기 위해 첨단온실 신축지원 등 시설현대화를 통한 안정적인 기반확충 | 농업인·농업법인, 일정요건을 갖춘 귀농업인 등                          | 0.75~<br>1.5% | 5년 거치<br>10년 분할상환 |
| 과원영농규모화<br>(매매)      | '04.01.01~              | 과원매매·임대차를 통해 과수재배농가의 과원규모를 확대하고, 과원을 집단화 함으로 경쟁력 및 개방적응력 제고                         | 매도·임대:비농가, 전업농가, 비농업법인                             | 2.0%          | 15~30년<br>분할상환    |
| 과원영농규모화<br>(임대)      |                         |   | 매입·임차:과수농가, 영농조합법인, 농업회사법인                         | 무이자           | 5~10년<br>분할상환     |
| 원유생산비절감<br>우수조합지원    | '15.01.01~<br>'20.12.31 | 원유생산비 절감을 통한 가격경쟁력 제고로 국내 낙농산업을 보호  | 원유생산비절감우수 조합(농협)                                   | 0~1%          | 2년거치<br>일시상환      |
| 원유소비활성화              | '16.01.01~<br>'24.12.31 | 치즈 등 유제품 생산을 위한 국내산 원유 구입비, 제품 및 브랜드 개발비, 컨설팅, 운영비 등 지원을 통해 국산 유제품 생산기반 마련          | 낙농진흥회, 농협중앙회                                       | 0.75%         | 2년거치<br>일시상환      |

\* 종료사업 : 고당도과실생산지원, 과수우량요목생산지원, 과실가공품품질향상, 한우농가조직화, 첨단온실신축지원

### (3) 용자사업의 규모

(단위: 원)

| 구분          | 금액               |                  |
|-------------|------------------|------------------|
|             | 당기말              | 전기말              |
| 용자금         | 970,876,282,758  | 934,807,760,218  |
| (용자보조원가총당금) | (80,400,519,494) | (79,017,757,333) |
| 합계          | 890,475,763,264  | 855,790,002,885  |

※ 용자금은 용자 회계처리 지침 문단 2의 용자사업에서 발생한 용자금임

#### - 용자사업 세부 현황

#### ■ 당해연도

(단위: 원)

| 용자사업명             | 기초용자금<br>잔액 (A) | 당기증가<br>(B)     | 당기감소<br>(C)     | 기말용자금잔액<br>(D=A+B-C) | (용자보조원가<br>총당금)  |
|-------------------|-----------------|-----------------|-----------------|----------------------|------------------|
| 고당도과실생산지원         | 25,470,000      | -               | 14,010,000      | 11,460,000           | -                |
| 과수우량묘목생산지원1       | 399,630,000     | -               | 155,740,000     | 243,890,000          | (2,338,243)      |
| 과수우량묘목생산지원2       | 7,950,000       | -               | 2,650,000       | 5,300,000            | -                |
| 과원영농규모화(매매)       | 177,148,802,058 | 30,000,000,000  | 25,964,498,910  | 181,184,303,148      | (20,504,519,876) |
| 과원영농규모화(임대)       | 24,938,019,980  | 6,900,000,000   | 5,823,594,440   | 26,014,425,540       | (5,304,374,448)  |
| 생산시설현대화           | 111,225,764,320 | 19,061,153,000  | 28,953,363,020  | 101,333,554,300      | (6,428,324,224)  |
| 생산시설현대화-변동        | 874,276,000     | 1,174,869,000   | 905,113,000     | 1,144,032,000        | (449,320,101)    |
| 생산시설현대화2          | 256,660,000     | 116,709,000     | 68,500,000      | 304,869,000          | (16,265,930)     |
| 시설원에 품질개선(용자)     | 99,689,659,580  | 30,690,888,600  | 30,989,066,700  | 99,391,481,480       | (6,578,376,550)  |
| 시설원에 품질개선(용자)-변동  | 252,068,000     | 1,042,345,600   | 742,953,200     | 551,460,400          | (304,084,326)    |
| 시설원에 품질개선(용자)2    | 10,821,873,000  | 529,137,000     | 3,959,153,800   | 7,391,856,200        | (426,628,363)    |
| 우량송아지생산및비육시설지원    | 1,787,920,000   | 2,348,000,000   | 643,620,000     | 3,492,300,000        | (220,615,696)    |
| 우량송아지생산및비육시설지원사업1 | 672,250,000     | -               | 146,800,000     | 525,450,000          | (14,079,287)     |
| 원유생산비절감우수조합지원(무)  | 10,000,000,000  | 5,000,000,000   | 5,000,000,000   | 10,000,000,000       | (162,872,662)    |
| 원유생산비절감우수조합지원(유)  | 10,000,000,000  | 5,000,000,000   | 5,000,000,000   | 10,000,000,000       | (84,935,355)     |
| 원유소비활성화           | 10,000,000,000  | 10,000,000,000  | -               | 20,000,000,000       | (177,486,266)    |
| 첨단온실신축지원          | 3,415,000,000   | -               | -               | 3,415,000,000        | (824,688,417)    |
| 축사시설현대화           | 429,206,996,850 | 99,831,000,000  | 72,963,222,690  | 456,074,774,160      | (35,577,827,949) |
| 축사시설현대화(이월)       | 3,981,863,000   | -               | 1,939,850,000   | 2,042,013,000        | (143,260,542)    |
| 축사시설현대화2          | 40,103,557,430  | 16,150,000,000  | 8,503,443,900   | 47,750,113,530       | (3,180,521,259)  |
| 합계                | 934,807,760,218 | 227,844,102,200 | 191,775,579,660 | 970,876,282,758      | (80,400,519,494) |

■ 직전연도

(단위: 원)

| 용자사업명             | 기초용자금<br>잔액 (A) | 당기증가<br>(B)     | 당기감소<br>(C)     | 기말용자금잔액<br>(D=A+B-C) | (용자보조원가<br>총당금)  |
|-------------------|-----------------|-----------------|-----------------|----------------------|------------------|
| 고당도과실생산지원         | 36,371,000      | -               | 10,901,000      | 25,470,000           | -                |
| 과수우량묘목생산지원1       | 646,824,000     | -               | 247,194,000     | 399,630,000          | (4,141,656)      |
| 과수우량묘목생산지원2       | 93,707,100      | -               | 85,757,100      | 7,950,000            | -                |
| 과원영농규모화(매매)       | 173,697,445,209 | 30,900,000,000  | 27,448,643,151  | 177,148,802,058      | (23,795,483,614) |
| 과원영농규모화(임대)       | 24,388,025,470  | 4,486,000,000   | 3,936,005,490   | 24,938,019,980       | (5,048,796,066)  |
| 생산시설현대화           | 118,196,893,810 | 23,458,717,000  | 30,429,846,490  | 111,225,764,320      | (6,955,420,019)  |
| 생산시설현대화-변동        | -               | 3,242,351,000   | 2,368,075,000   | 874,276,000          | (212,402,454)    |
| 생산시설현대화2          | 500,000,000     | 71,400,000      | 314,740,000     | 256,660,000          | (10,178,531)     |
| 시설원에 품질개선(용자)     | 105,936,721,740 | 28,663,520,000  | 34,910,582,160  | 99,689,659,580       | (6,791,042,898)  |
| 시설원에 품질개선(용자)-변동  | -               | 2,137,892,000   | 1,885,824,000   | 252,068,000          | (158,512,259)    |
| 시설원에 품질개선(용자)2    | -               | 10,821,873,000  | -               | 10,821,873,000       | (597,580,007)    |
| 우량송아지생산및비육시설지원    | 639,280,000     | 1,292,500,000   | 143,860,000     | 1,787,920,000        | (72,279,658)     |
| 우량송아지생산및비육시설지원사업1 | 819,024,000     | -               | 146,774,000     | 672,250,000          | (25,011,734)     |
| 원유생산비절감우수조합지원(무)  | 5,000,000,000   | 5,000,000,000   | -               | 10,000,000,000       | (117,171,743)    |
| 원유생산비절감우수조합지원(유)  | 5,000,000,000   | 5,000,000,000   | -               | 10,000,000,000       | (51,262,639)     |
| 원유소비활성화           | -               | 10,000,000,000  | -               | 10,000,000,000       | (147,606,219)    |
| 첨단온실신축지원          | 3,415,000,000   | -               | -               | 3,415,000,000        | (888,780,838)    |
| 축사시설현대화           | 407,731,597,470 | 86,094,720,000  | 64,619,320,620  | 429,206,996,850      | (31,120,093,822) |
| 축사시설현대화(이월)       | 4,352,678,000   | -               | 370,815,000     | 3,981,863,000        | (275,193,803)    |
| 축사시설현대화2          | 31,093,051,000  | 11,799,642,000  | 2,789,135,570   | 40,103,557,430       | (2,746,799,373)  |
| 합계                | 881,546,618,799 | 222,968,615,000 | 169,707,473,581 | 934,807,760,218      | (79,017,757,333) |

(4) 용자보조비용

(단위 : 원)

| 구분     | 당기             | 전기             |
|--------|----------------|----------------|
| 용자보조비용 | 20,319,118,924 | 13,446,265,843 |

(5) 그밖에 중요하다고 판단한 사항

5) 사회보험사업 : 해당없음

6) 정부조직 개편 : 해당없음

7) 기타 사항 : 해당없음



### 제3장 필수보충정보

1. 유산자산의 종류, 수량 및 관리상태 : 해당없음

① 유산자산의 종류, 수량, 관리상태 : 해당없음

② 유산자산취득비 및 유산자산수선유지비 : 해당없음

2. 연금보고서 : 해당없음

3. 보험보고서 : 해당없음

4. 사회보험보고서 : 해당없음

## 5. 총잉여금·재정운영결과조정표

|                            | 2017                   |
|----------------------------|------------------------|
| <b>I. 총잉여금(*)</b>          | -                      |
| <b>II. 차이항목</b>            | <b>155,035,651,553</b> |
| <b>1. 자산·부채의 증감</b>        | <b>155,402,594,796</b> |
| (1) 현금및현금성자산 증가(감소)        | 21,794,905,241         |
| (2) 금융상품의 증가(감소)           | 53,937,801,590         |
| (3) 투자증권의 증가(감소)           | 45,015,000,000         |
| (4) 대여금의 증가(감소)            | 34,746,132,300         |
| (5) 기타자산의 증가(감소)           | 23,552,720             |
| (6) 기타부채의 감소(증가)           | (114,797,055)          |
| <b>2. 발생주의 기간수익·비용 차이</b>  | <b>(366,943,243)</b>   |
| (1) 이자수익 차이                | (366,943,243)          |
| (2) 대손상각비 차이               | (16,350,650)           |
| (3) 기타이전비용 차이              | 16,350,650             |
| <b>III. 재정운영결과(I + II)</b> | <b>155,035,651,553</b> |

(단위: 원)

---

2016

---

-

66,188,874,273

**65,061,528,242**

(22,980,527,469)

-

30,000,000,000

58,251,876,259

(168,439,277)

(41,381,271)

**1,127,346,031**

---

1,127,346,031

(60,371,921)

60,371,921

**66,188,874,273**

---

(\*) 총잉여금

(단위: 원)

|                   | 2017                | 2016                |
|-------------------|---------------------|---------------------|
| I .세입(수입)         | 1,091,012,649,440   | 1,277,651,672,320   |
| II .세출(지출)        | (1,091,012,649,440) | (1,277,651,672,320) |
| III .총잉여금(I + II) | -                   | -                   |

## 6. 수익·비용 성질별 재정운영표

(단위: 원)

|  | 2017                     | 2016                    |
|--|--------------------------|-------------------------|
| <b>I. 프로그램총원가</b>                              | <b>182,103,191,954</b>   | <b>413,941,629,353</b>  |
| 1. 출연비   | 1,535,000,000            | 1,535,000,000           |
| 2. 보조비   | 160,249,073,030          | 398,960,363,510         |
| 3. 기타이전비용                                      | 20,319,118,924           | 13,446,265,843          |
| <b>II. 프로그램수익</b>                              | <b>25,538,763,454</b>    | <b>26,385,358,760</b>   |
| 1. 이자수익  | 7,894,132,210            | 15,041,344,540          |
| 2. 기타수익  | 17,644,631,244           | 11,344,014,220          |
| <b>III. 관리운영비</b>                              | <b>422,812,472</b>       | <b>472,448,502</b>      |
| 1. 인건비   | 270,000,000              | 317,445,070             |
| 2. 복리후생비                                       | 8,123,500                | 8,820,320               |
| 3. 소모품비  | 9,864,580                | 11,800,275              |
| 4. 지급수수료                                       | 50,240,363               | 74,186,919              |
| 5. 세금과공과                                       | 6,110,940                | 5,990,519               |
| 6. 지급임차료                                       | 9,372,000                | -                       |
| 7. 유류비   | 1,735,360                | 10,709,000              |
| 8. 수선유지비                                       | 8,091,794                | 7,851,665               |
| 9. 여비교통비                                       | 9,782,905                | 12,277,574              |
| 10. 업무추진비                                      | 10,970,700               | 12,620,160              |
| 11. 외주용역비                                      | 12,357,000               | 10,747,000              |
| 12. 보조비  | 26,163,330               | -                       |
| <b>IV. 비배분비용</b>                               | <b>16,350,650</b>        | <b>60,371,921</b>       |
| 1. 대손상각비                                       | 16,350,650               | 60,371,921              |
| <b>V. 비배분수익</b>                                | <b>46,851,140,485</b>    | <b>39,730,538,249</b>   |
| 1. 이자수익  | 2,129,722,005            | 1,821,550,701           |
| 2. 기타수익  | 44,721,418,480           | 37,908,987,548          |
| <b>VI. 재정운영순원가<br/>(I - II + III + IV - V)</b> | <b>110,152,451,137</b>   | <b>348,358,552,767</b>  |
| <b>VII. 비교환수익 등</b>                            | <b>265,188,102,690</b>   | <b>414,547,427,040</b>  |
| 1. 부담금수익                                       | 69,947,655,690           | 71,038,634,040          |
| 2. 제제금수익                                       | 240,447,000              | 508,793,000             |
| 3. 기타재원 조달및이전                                  | 195,000,000,000          | 343,000,000,000         |
| <b>VIII. 재정운영결과 (VI - VII)</b>                 | <b>(155,035,651,553)</b> | <b>(66,188,874,273)</b> |

7. 그 밖에 재무제표에는 반영되지 아니하였으나 중요하다고 판단되는 정보 : 해당없음

2) 하천 토지 중 가격평가 제외대상 자산 : 해당없음

3) 국유재산 위탁개발사업 현황 : 해당없음

## 제4장 부속명세서

### 1. 현금및현금성자산명세서

(단위: 원)

| 계정과목 | 구분       | 금액             |                |
|------|----------|----------------|----------------|
|      |          | 당기말            | 전기말            |
| 합계   |          | 78,328,683,707 | 56,533,778,466 |
| 국고금  | 소계       | 78,328,683,707 | 56,533,778,466 |
|      | 한국은행국가예금 | 587,922,160    | 56,173,230     |
|      | 기타국고금    | 77,740,761,547 | 56,477,605,236 |

### 2. 금융상품명세서

(단위: 원)

| 계정과목   | 구분        | 금액             |     |
|--------|-----------|----------------|-----|
|        |           | 당기말            | 전기말 |
| 합계     |           | 53,937,801,590 | -   |
| 단기금융상품 | 소계        | 53,937,801,590 | -   |
|        | 기타의단기금융상품 | 53,937,801,590 | -   |

### 3. 단기투자증권명세서

(단위: 원)

| 구분   | 당기말            | 전기말 |
|------|----------------|-----|
| 합계   | 25,039,086,274 | -   |
| 채무증권 | 10,005,000,000 | -   |
| 지분증권 | 15,034,086,274 | -   |

### 1) 채무증권명세서

| 구 분 | 취득가액           |     | 장부가액           |     |
|-----|----------------|-----|----------------|-----|
|     | 당기말            | 전기말 | 당기말            | 전기말 |
| 합계  | 10,015,000,000 | -   | 10,005,000,000 | -   |
| 회사채 | 10,015,000,000 | -   | 10,005,000,000 | -   |

### 2) 지분증권 및 기타단기투자증권명세서

| 구 분  |        | 취득가액           |     | 장부가액           |     |
|------|--------|----------------|-----|----------------|-----|
|      |        | 당기말            | 전기말 | 당기말            | 전기말 |
| 합계   |        | 15,000,000,000 | -   | 15,034,086,274 | -   |
| 지분증권 | 소계     | 15,000,000,000 | -   | 15,034,086,274 | -   |
|      | 기타지분증권 | 15,000,000,000 | -   | 15,034,086,274 | -   |



(단위: 원)

| 투자증권<br>평가손익 |     | 투자증권<br>감액손실 |     |
|--------------|-----|--------------|-----|
| 당기말          | 전기말 | 당기말          | 전기말 |
| (10,000,000) | -   | -            | -   |
| (10,000,000) | -   | -            | -   |

(단위: 원)

| 투자증권<br>평가손익 |     | 투자증권<br>감액손실 |     |
|--------------|-----|--------------|-----|
| 당기말          | 전기말 | 당기말          | 전기말 |
| 34,086,274   | -   | -            | -   |
| 34,086,274   | -   | -            | -   |
| 34,086,274   | -   | -            | -   |

#### 4. 장기투자증권명세서

(단위: 원)

| 구분   | 당기말             | 전기말            |
|------|-----------------|----------------|
| 합계   | 100,000,000,000 | 80,000,000,000 |
| 지분증권 | 100,000,000,000 | 80,000,000,000 |

1) 채무증권명세서 : 해당없음

## 2) 지분증권 및 기타장기투자증권명세서

| 구 분  |     | 취득가액            |                | 장부가액            |                |
|------|-----|-----------------|----------------|-----------------|----------------|
|      |     | 당기말             | 전기말            | 당기말             | 전기말            |
| 합계   |     | 100,000,000,000 | 80,000,000,000 | 100,000,000,000 | 80,000,000,000 |
| 지분증권 | 소계  | 100,000,000,000 | 80,000,000,000 | 100,000,000,000 | 80,000,000,000 |
|      | 출자금 | 100,000,000,000 | 80,000,000,000 | 100,000,000,000 | 80,000,000,000 |

### ① 출자금명세서

| 출자대상기관  | 취득가액            |                | 장부가액            |                |
|---------|-----------------|----------------|-----------------|----------------|
|         | 당기말             | 전기말            | 당기말             | 전기말            |
| 합계      | 100,000,000,000 | 80,000,000,000 | 100,000,000,000 | 80,000,000,000 |
| 농식품모태펀드 | 100,000,000,000 | 80,000,000,000 | 100,000,000,000 | 80,000,000,000 |

(단위: 원)

| 투자증권<br>평가손익 |     | 투자증권<br>감액손실 |     |
|--------------|-----|--------------|-----|
| 당기말          | 전기말 | 당기말          | 전기말 |
| -            | -   | -            | -   |
| -            | -   | -            | -   |
| -            | -   | -            | -   |

(단위: 원)

| 투자증권<br>평가손익 |     | 투자증권<br>감액손실 |     | 당기배당금<br>수익 |
|--------------|-----|--------------|-----|-------------|
| 당기말          | 전기말 | 당기말          | 전기말 |             |
| -            | -   | -            | -   | -           |
| -            | -   | -            | -   | -           |

## 5. 미수채권명세서

### 1) 단기미수채권잔액명세서

(단위: 원)

| 구 분    |                | 금 액           |               |
|--------|----------------|---------------|---------------|
|        |                | 당기말           | 전기말           |
| 합계     | A. 미수채권        | 6,659,341,724 | 7,002,732,247 |
|        | B. (현재가치할인차금)  | -             | -             |
|        | C. (대손충당금)     | -             | -             |
|        | D. 장부가액(A+B+C) | 6,659,341,724 | 7,002,732,247 |
| 미수이자수익 | A. 미수이자수익      | 6,581,085,946 | 6,948,029,189 |
|        | B. (현재가치할인차금)  | -             | -             |
|        | C. (대손충당금)     | -             | -             |
|        | D. 장부가액(A+B+C) | 6,581,085,946 | 6,948,029,189 |
| 기타의미수금 | A. 기타의미수금      | 78,255,778    | 54,703,058    |
|        | B. (현재가치할인차금)  | -             | -             |
|        | C. (대손충당금)     | -             | -             |
|        | D. 장부가액(A+B+C) | 78,255,778    | 54,703,058    |

### 2) 장기미수채권잔액명세서 : 해당없음

## 6. 대여금명세서

### 1) 단기대여금명세서

(단위: 원)

| 구분    | 이자율(%)  | 당기말            | 전기말            |
|-------|---------|----------------|----------------|
| 합계    |         | 16,628,973,657 | 17,150,173,019 |
| 단기용자금 | 0 ~ 2.0 | 16,628,973,657 | 17,150,173,019 |

### 2) 장기대여금명세서

(단위: 원)

| 구분         | 이자율(%)       | 당기말              | 전기말              |
|------------|--------------|------------------|------------------|
| 합계         |              | 873,846,789,607  | 838,579,457,945  |
| 장기용자금      | 0 ~ 2.0      | 954,247,309,101  | 917,657,587,199  |
| 장기대여금대손충당금 | 소계           | (80,400,519,494) | (79,078,129,254) |
|            | (장기용자금대손충당금) | (80,400,519,494) | (79,078,129,254) |

## 7. 일반유형자산명세서

1) 당해연도 증감명세서 : 해당없음

2) 직전연도 증감명세서 : 해당없음

3) 보유토지의 공시지가 : 해당없음

4) 금융리스자산 명세서 : 해당없음

5) 건설중인일반유형자산 명세서 : 해당없음

## 8. 사회기반시설명세서

### 1) 사회기반시설 증감명세서

#### (1) 도로 증감명세서

① 당해연도 증감명세서 : 해당없음

② 직전연도 증감명세서 : 해당없음

#### (2) 철도 증감명세서

① 당해연도 증감명세서 : 해당없음

② 직전연도 증감명세서 : 해당없음

#### (3) 항만 증감명세서

① 당해연도 증감명세서 : 해당없음

② 직전연도 증감명세서 : 해당없음

#### (4) 댐 증감명세서

① 당해연도 증감명세서 : 해당없음

② 직전연도 증감명세서 : 해당없음

#### (5) 공항 증감명세서

① 당해연도 증감명세서 : 해당없음

② 직전연도 증감명세서 : 해당없음



**(6) 하천 증감명세서**

- ① 당해연도 증감명세서 : 해당없음
- ② 직전연도 증감명세서 : 해당없음

**(7) 상수도 증감명세서**

- ① 당해연도 증감명세서 : 해당없음
- ② 직전연도 증감명세서 : 해당없음

**(8) 국가어항 증감명세서**

- ① 당해연도 증감명세서 : 해당없음
- ② 직전연도 증감명세서 : 해당없음

**(9) 기타사회기반시설 증감명세서**

- ① 당해연도 증감명세서 : 해당없음
- ② 직전연도 증감명세서 : 해당없음

**2) 건설중인사회기반시설 명세서 : 해당없음**

9. 무형자산명세서

- 1) 당해연도증감명세서 : 해당없음
- 2) 직전연도증감명세서 : 해당없음

10. 국채및공채명세서

- 1) 단기국채및공채명세서 : 해당없음
- 2) 장기국채및공채명세서 : 해당없음

11. 차입금명세서

- 1) 단기차입금명세서 : 해당없음
- 2) 장기차입금명세서 : 해당없음
- 3) 금융리스부채 연도별 상환계획 : 해당없음
- 4) 운용리스료 연도별 지급계획 : 해당없음

12. 출연비 명세서

(단위: 원)

| 출연대상기관    | 당기            | 전기            |
|-----------|---------------|---------------|
| 합계        | 1,535,000,000 | 1,535,000,000 |
| 한국농촌경제연구원 | 1,535,000,000 | 1,535,000,000 |

## 6. 농어업재해재보험기금

# 제1장 재무제표

## 1. 재정상태표

당기말 : 2017년 12월 31일 현재

전기말 : 2016년 12월 31일 현재

농어업재해재보험기금

|                     | 주석   | 2017            |                        |
|---------------------|------|-----------------|------------------------|
| <b>자산</b>           |      |                 |                        |
| <b>I.유동자산</b>       |      |                 | <b>178,664,856,297</b> |
| 1. 현금및현금성자산         |      |                 | 3,097,360,827          |
| 1) 국고금              |      | 3,097,360,827   |                        |
| 2. 단기금융상품           |      |                 | 139,416,564,430        |
| 1) 정기예금             |      | 139,416,564,430 |                        |
| 3. 미수채권             |      |                 | 36,150,931,040         |
| 1) 미수보험수익           |      | 35,741,468,006  |                        |
| 2) 미수이자수익           |      | 250,494,990     |                        |
| 3) 기타의미수금           |      | 158,968,044     |                        |
| <b>II.투자자산</b>      |      |                 | <b>-</b>               |
| <b>III.일반유형자산</b>   |      |                 | <b>4,358,199</b>       |
| 1. 집기·비품·차량운반구      | 8.3) | 27,252,890      |                        |
| 1) 사무용기기            |      | 26,670,710      |                        |
| 2) 운반건설기계및차량        |      | 582,180         |                        |
| 집기·비품·차량운반구감가상각누계액  |      | 22,894,691      | 4,358,199              |
| 1) 사무용기기감가상각누계액     |      | 22,313,511      |                        |
| 2) 운반건설기계및차량감가상각누계액 |      | 581,180         |                        |
| <b>IV.사회기반시설</b>    |      |                 | <b>-</b>               |
| <b>V.무형자산</b>       |      |                 | <b>-</b>               |
| <b>VI.기타비유동자산</b>   |      |                 | <b>-</b>               |
| <b>자산계</b>          |      |                 | <b>178,669,214,496</b> |
| <b>부채</b>           |      |                 |                        |
| <b>I.유동부채</b>       |      |                 | <b>3,443,869,072</b>   |
| 1. 기타유동부채           |      |                 | 3,443,869,072          |
| 1) 미지급금             |      | 3,443,869,072   |                        |

(단위: 원)

2016

|                 |            |                        |
|-----------------|------------|------------------------|
|                 |            | <b>178,503,495,287</b> |
|                 |            | 74,678,407,445         |
| 74,678,407,445  |            |                        |
|                 |            | 102,540,354,030        |
| 102,540,354,030 |            |                        |
|                 |            | 1,284,733,812          |
| 981,092,950     |            |                        |
| 133,074,520     |            |                        |
| 170,566,342     |            |                        |
|                 |            | -                      |
|                 |            | <b>6,866,650</b>       |
| 27,252,890      |            |                        |
| 26,670,710      |            |                        |
| 582,180         |            |                        |
|                 | 20,386,240 | 6,866,650              |
| 19,805,060      |            |                        |
| 581,180         |            |                        |
|                 |            | -                      |
|                 |            | -                      |
|                 |            | -                      |
|                 |            | <b>178,510,361,937</b> |
|                 |            | <b>11,558,729,860</b>  |
|                 |            | 11,558,729,860         |
| 11,558,729,860  |            |                        |

농어업재해재보험기금

|               | 주석 | 2017            |
|---------------|----|-----------------|
| II. 장기차입부채    |    | -               |
| III. 장기충당부채   |    | 14,153,155,426  |
| 1. 보험충당부채     | 3  | 14,153,155,426  |
| IV. 기타비유동부채   |    | 27,638,556,491  |
| 1. 기타의기타비유동부채 |    | 27,638,556,491  |
| 1) 기타부채       |    | 27,638,556,491  |
| 부채계           |    | 45,235,580,989  |
| 순자산           |    |                 |
| I. 기본순자산      |    | -               |
| II. 적립금 및 잉여금 |    | 133,433,633,507 |
| III. 순자산조정    | 7  | -               |
| 순자산계          |    | 133,433,633,507 |
| 부채와순자산계       |    | 178,669,214,496 |

(단위: 원)

2016

|               |                        |
|---------------|------------------------|
|               | -                      |
|               | <u>40,730,132,124</u>  |
|               | 40,730,132,124         |
|               | <u>5,177,092,619</u>   |
|               | 5,177,092,619          |
| 5,177,092,619 |                        |
|               | <u>57,465,954,603</u>  |
|               | -                      |
|               | <u>121,044,407,334</u> |
|               | -                      |
|               | <u>121,044,407,334</u> |
|               | <u>178,510,361,937</u> |

## 2. 재정운영표

당기 : 2017년 1월 1일부터 2017년 12월 31일까지

전기 : 2016년 1월 1일부터 2016년 12월 31일까지

### 농어업재해재보험기금

|                                      | 주식 | 2017           |                  |                         |
|--------------------------------------|----|----------------|------------------|-------------------------|
|                                      |    | 총원가            | 수익               | 순원가                     |
| <b>I. 프로그램순원가</b>                    |    | 73,551,906,381 | (83,694,691,796) | (10,142,785,415)        |
| 1. 농가경영안정                            |    | 73,551,906,381 | (83,694,691,796) | (10,142,785,415)        |
| <b>II. 관리운영비</b>                     |    |                |                  | <b>455,642,602</b>      |
| 1. 인건비                               |    |                |                  | 329,115,698             |
| 2. 경비                                |    |                |                  | 126,526,904             |
| (1) 복리후생비                            |    |                |                  | 10,164,292              |
| (2) 인쇄비                              |    |                |                  | 60,282,434              |
| (3) 세금과공과                            |    |                |                  | 6,305,527               |
| (4) 교육훈련비                            |    |                |                  | 6,850,000               |
| (5) 유류비                              |    |                |                  | 550,084                 |
| (6) 수선유지비                            |    |                |                  | 17,287,522              |
| (7) 여비교통비                            |    |                |                  | 12,778,078              |
| (8) 업무추진비                            |    |                |                  | 9,800,516               |
| (9) 감가상각비                            |    |                |                  | 2,508,451               |
| (10) 연구개발비                           |    |                |                  | -                       |
| <b>III. 비배분비용</b>                    |    |                |                  | <b>1</b>                |
| 1. 기타비용                              |    |                |                  | 1                       |
| <b>IV. 비배분수익</b>                     |    |                |                  | <b>2,702,083,361</b>    |
| 1. 이자수익                              |    |                |                  | 2,701,772,872           |
| 2. 기타수익                              |    |                |                  | 310,489                 |
| <b>V. 재정운영순원가(I + II + III - IV)</b> |    |                |                  | <b>(12,389,226,173)</b> |
| <b>VI. 비교환수익 등</b>                   |    |                |                  | <b>-</b>                |
| 1. 기타비교환수익                           |    |                |                  | -                       |
| 2. 기타자원조달및이전                         |    |                |                  | -                       |
| <b>VII. 재정운영결과(V - VI)</b>           |    |                |                  | <b>(12,389,226,173)</b> |



(단위: 원)

| 2016           |                  |                       |
|----------------|------------------|-----------------------|
| 총원가            | 수익               | 순원가                   |
| 66,556,878,276 | (26,969,139,579) | 39,587,738,697        |
| 66,556,878,276 | (26,969,139,579) | 39,587,738,697        |
|                |                  | <b>415,510,198</b>    |
|                |                  | 316,189,435           |
|                |                  | 99,320,763            |
|                |                  | 9,918,194             |
|                |                  | 51,135,010            |
|                |                  | 5,832,274             |
|                |                  | 5,250,000             |
|                |                  | 3,260,593             |
|                |                  | 6,705,010             |
|                |                  | 5,918,952             |
|                |                  | 7,866,680             |
|                |                  | 3,434,050             |
|                |                  | -                     |
|                |                  | <b>43</b>             |
|                |                  | 43                    |
|                |                  | <b>2,997,783,450</b>  |
|                |                  | 2,997,231,863         |
|                |                  | 551,587               |
|                |                  | <b>37,005,465,488</b> |
|                |                  | <b>8,587,000,000</b>  |
|                |                  | -                     |
|                |                  | 8,587,000,000         |
|                |                  | <b>28,418,465,488</b> |

### 3. 순자산변동표

당기 : 2017년 1월 1일부터 2017년 12월 31일까지

전기 : 2016년 1월 1일부터 2016년 12월 31일까지

농어업재해재보험기금

---

주식

---

**I. 전기 기초순자산**

1. 보고금액

**II. 재정운영결과**

**III. 조정항목**

1. 투자증권평가손익

**IV. 전기 기말순자산 ( I - II + III )**

**V. 당기 기초순자산**

1. 보고금액

**VI. 재정운영결과**

**VII. 조정항목**

**VIII. 당기 기말순자산 ( V - VI + VII )**

(단위: 원)

| 기본순자산 | 적립금 및<br>잉여금           | 순자산조정        | 합계                     |
|-------|------------------------|--------------|------------------------|
| -     | 149,462,872,822        | 39,312,310   | 149,502,185,132        |
| -     | 149,462,872,822        | 39,312,310   | 149,502,185,132        |
|       | <b>28,418,465,488</b>  |              | <b>28,418,465,488</b>  |
| -     | -                      | (39,312,310) | (39,312,310)           |
| -     | -                      | (39,312,310) | (39,312,310)           |
| -     | <b>121,044,407,334</b> | -            | <b>121,044,407,334</b> |
| -     | 121,044,407,334        | -            | 121,044,407,334        |
| -     | 121,044,407,334        | -            | 121,044,407,334        |
|       | (12,389,226,173)       |              | (12,389,226,173)       |
| -     | -                      | -            | -                      |
| -     | <b>133,433,633,507</b> | -            | <b>133,433,633,507</b> |

## 제2장 재무제표에 대한 주석

### 1. 중요한 회계처리방법

#### ① 일반기준

기금의 재무제표는 국가회계법 제11조 제1항의 규정에 따른 국가회계기준에 관한 규칙(이하 “국가회계기준”)에 따라 작성되었습니다. 기금이 채택하고 있는 중요한 회계 정책은 다음과 같으며 전기와 동일하게 적용되었습니다.

#### ② 현금및현금성자산

기금은 보유하고 있는 현금통화 및 보통예금, 당좌예금, 여유자금운용 목적으로 취득하는 통화대용증권을 비롯하여 현금 전환이 용이하고 이자율변동에 따른 가치변동위험이 중요하지 않은 유가증권 및 단기금융상품으로서 취득 당시 만기가 3개월 이내인 것을 현금및현금성자산으로 처리하고 있습니다.

#### ③ 수익의 정의 및 인식기준

교환수익은 국가회계실체가 재화 및 용역(서비스)을 제공한 대가로 발생하는 수익이며, 비교환수익은 직접적인 반대급부 없이 국가회계실체가 지급을 요구함으로써 발생한 수익입니다.

교환수익의 경우 수익창출 활동이 완료되고 그 금액을 합리적으로 측정할 수 있을 때 인식하며, 비교환수익의 경우 해당 수익에 대한 청구권이 발생하고 그 금액을 합리적으로 측정할 수 있을 때 인식하고 있습니다.

#### ④ 유가증권

유가증권은 취득한 후에 채무증권, 지분증권, 기타장단기투자증권 중의 하나로 분류하고, 재정상태표일 현재 만기가 1년 이내 도래하거나, 1년 이내 처분예정인 유가증권은 단기투자증권으로 분류하며, 재정상태표일 현재 만기가 1년 이상이거나 1년 이후 처분 예정인 유가증권은 장기투자증권으로 분류하고 있습니다. 또한 분류의 적정성은 재정상태표일마다 재검토하고 있습니다.

채무증권은 상각후취득원가로 평가하며 지분증권과 기타장·단기투자증권은 취득원가로 평가하고 있습니다. 다만, 투자목적의 장·단기투자증권의 경우에는 재정상태표일 현재 신뢰성 있게 공정가액을 측정할 수 있으면 공정가액으로 평가하며 장부가액과 공정가액의 차이금액은 순자산조정에 반영하고 있습니다.

유가증권의 회수가능가액이 장부가액 미만으로 하락하고 그 하락이 장기간 계속되어 회복할 가능성이 없을 경우 장부가액과의 차액을 감액손실로 인식하고 재정운영순원가에 반영하고 있습니다.

#### ⑤ 채권 등의 평가

농어업재해재보험기금은 재정상태표일 현재의 미수채권 잔액에 대하여 신뢰성있고 객관적인 기준에 따라 산출한 대손추산액을 대손충당금으로 설정하고 있습니다.

또한 장기연불조건의 거래, 장기금전대차거래 또는 이와 유사한 거래에서 발생하는 채권·채무로서 명목가액과 현재가치의 차이가 중요한 경우에는 현재가치로 평가하고 있습니다.

#### ⑥ 일반유형자산 평가 및 감가상각방법

일반유형자산의 취득원가는 당해 자산의 건설원가 또는 매입가액에 취득부대비용을 가산한 금액을 취득원가로 하고 있습니다. 다만, 수증 또는 무상으로 취득, 국가외 상대방과의 교환 및 기부채납 등의 방법으로 자산을 취득할 경우 취득 당시의 공정가액을 취득원가로 하고 있으며, 국가회계실체 또는 중앙관서 간 발생하는 관리전환은 무상거래일 경우 자산의 장부가액을 취득원가로 하고, 유상거래일 경우에는 자산의 공정가액을 취득원가로 하고 있습니다.

일반유형자산에 사용수익권이 설정된 경우 이는 해당자산의 차감항목으로 표시하며 사용수익권은 수증자가 무형자산으로 인식하는 금액과 동일하게 평가하고 있습니다.

일반유형자산의 내용연수를 연장시키거나 가치를 실질적으로 증가시키는 지출은 자산의 증가로 처리하고, 원상회복 시키거나 능률유지를 위한 지출은 비용으로 처리하고 있습니다.

토지, 입목, 정부미술품·정부미화물품을 제외한 일반유형자산은 아래의 내용연수 및 감가상각 방법에 따라 감가상각하며, 감가상각누계액에 가산하여 해당자산의 차감항목으로 표시하고 있습니다.

| 구분    | 내용연수 | 감가상각방법 |
|-------|------|--------|
| 집기·비품 | 5년   | 정액법    |

#### ⑦ 장기충당부채와 우발상황

농어업재해재보험기금은 지출의 시기 또는 금액은 불확실하지만 과거사건이나 거래의 결과로 인하여 재정상태표일 현재 국가회계실체가 부담하는 의무를 이행하기 위해 자원이 유출될 가능성이 높고 그 금액을 합리적으로 추정할 수 있는 경우 그 손실금액을 장기충당부채로 계상하고 있습니다.

또한 재정상태표일 현재 우발손실의 발생이 확실하지 않거나, 우발손실의 발생은 확실하지만 그 손실금액을 합리적으로 추정할 수 없는 경우 우발상황의 내용과 우발손실에 따른 재무적 영향을 주석으로 기재하고 있습니다. 그리고 우발이익의 발생이 확실하고 그 이익금액을 합리적으로 추정할 수 있는 경우 우발상황의 내용을 주석으로 표시하고 있습니다.

#### ⑧ 기타 중요한 회계원칙 등

##### 미경과보험료적립금

보고기간 종료일 시점에 모든 유효한 재보험계약의 총보험료 중 보고기간 종료일 현재 보험기간이 경과하지 않은 재보험료 상당액을 미경과보험료적립금으로 적립하고 있습니다.

##### 지급준비금

보고기간 종료일 현재 보험계약과 관련하여 사고발생이 통지되었거나 보험

금지급이 청구된 건 중 보험금지급이 예상되는 금액, 보험금에 관한 소송에 계류 중에 있는 사건 중 보험금 지급이 예상되는 금액과 이의신청 유효기간 이내의 면책금액 및 보고기간 종료일 현재 발생하였으나 발생통지 또는 보험금이 청구되지 않은 사고건에 대해 지급될 추정 보험금을 지급준비금으로 적립하고 있습니다.

#### 비상위험준비금

거액의 보험사고 및 환변동보험 손실에 대비하기 위하여 당기의 경과보험료에 예정손해율을 적용하여 산출된 금액을 비상위험준비금으로 적립하고 있습니다.

### 2. 장기차입부채 상환계획 : 해당없음

① 국채 : 해당없음

② 공채 : 해당없음

### 3. 장기충당부채

① 퇴직급여충당부채 : 해당없음

② 연금충당부채 : 해당없음

□ 연금충당부채의 변동내용 : 해당없음

□ 연금충당부채의 산정을 위하여 사용된 주요 보험수리적 가정 : 해당없음

### ③ 보험총당부채

\* 보험 회계처리지침에 따른 보험사업을 수행하는 경우만 작성

#### - 보험의 현황 및 주요 내용

- 농어업재해보험은 태풍·우박 등 자연재해로 인하여 발생하는 농작물 및 양식수산물 피해를 보험의 원리를 이용하여 보상함으로써 농어가의 소득 및 경영안정, 나아가 농어업생산성 향상에 기여하고자 '01년 도입된 정책 보험으로써 현재 농작물재해보험은 농협손보, 양식수산물재해보험은 수협중앙회에서 시행 중입니다.
- 한편 농어업재해보험사업에 있어 천재지변이 발생할 경우 과도한 보험금 지급으로 원수보험자의 경영이 크게 악화되어 사업추진이 불투명해질 수 있는 바, 정부는 일정수준 이상(농작물 위험군별 150~180% 초과 및 손익 분담방식에 따른 정부 부담분, 양식수산물 150% 초과)의 손해를 국가가 인수토록 하는 국가재보험제도를 '05년 도입하였고, 지급재원인 농어업 재해보험기금을 설치하여 재해보험사업의 안정적인 운영을 뒷받침하고 있습니다.
- 보험수익 및 보험비용

(단위 : 원)

| 구분        | 당기             |                | 전기             |                |
|-----------|----------------|----------------|----------------|----------------|
|           | 보험수익           | 보험비용           | 보험수익           | 보험비용           |
| 농어업재해보험기금 | 83,694,691,796 | 73,507,008,576 | 26,969,139,579 | 66,478,968,536 |
| 합계        | 83,694,691,796 | 73,507,008,576 | 26,969,139,579 | 66,478,968,536 |

#### - 보험총당부채의 변동내역

(단위: 원)

| 구분            | 금액             |                |
|---------------|----------------|----------------|
|               | 당기             | 전기             |
| 기초잔액(A)       | 40,730,132,124 | 3,389,799,433  |
| 전입액(B)        | 5,758,472,862  | 38,091,387,990 |
| 환입액(C)        | 32,335,449,560 | 751,055,299    |
| 기말잔액(D=A+B-C) | 14,153,155,426 | 40,730,132,124 |



- 구상채권의 내용 및 대손충당금의 변동내역 : 해당없음
- 보험종류별 보험수익 및 보험비용: 해당없음

④ 기타장기충당부채 : 해당없음

**<1. 보증충당부채>**

- 보증의 현황 및 주요내용 : 해당없음
- 보증충당부채 산정내역 : 해당없음
- 구상채권 및 대손충당금의 변동내역 : 해당없음
- 보증충당부채 변동내역 : 해당없음
- 보증종류별 지급보증 금액 : 해당없음

**<2. 퇴직수당충당부채> : 해당없음**

**<3. 소송충당부채> : 해당없음**

**<4. 기타의기타장기충당부채> : 해당없음**

4. 외화자산 및 외화부채 : 해당없음

5. 우발사항 및 약정사항

① 계류 중인 소송사건 : 해당없음

③ 파생상품 내역

■ 당해연도 : 해당없음

■ 직전연도 : 해당없음

6. 전기오류수정 및 회계처리방법의 변경 : 해당사항 없음

7. 순자산조정명세 : 해당없음

8. 기타 재무제표에 중대한 영향을 미치는 사항과 재무제표의 이해를 위하여 필요

1) 세입·세출외현금 : 해당없음

2) 세입·세출외거래 : 해당 없음

3) 자산재평가

(1) 일반유형자산 : 해당없음

(2) 사회기반시설 : 해당없음

4) 용자사업(용자보조원가총당금 설정 대상)

(1) 용자사업의 개요 : 해당없음

(2) 용자조건 : 해당없음

(3) 용자사업의 규모

(단위: 원)

| 구분          | 금액  |     |
|-------------|-----|-----|
|             | 당기말 | 전기말 |
| 용자금         | -   | -   |
| (용자보조원가총당금) | -   | -   |
| 합계          | -   | -   |

해당없음

- 용자사업 세부 현황

■ 당해연도 : 해당없음

■ 직전연도 : 해당없음

(4) 용자보조비용 : 해당없음

(5) 그밖에 중요하다고 판단한 사항

5) 사회보험사업 : 해당없음

6) 정부조직 개편 : 해당없음

7) 기타 사항 : 해당없음 7) 기타 사항 : 해당없음

### 제3장 필수보충정보

#### 1. 유산자산의 종류, 수량 및 관리상태 : 해당없음

① 유산자산의 종, 수량, 관리상태 : 해당없음

② 유산자산취득비 및 유산자산수선유지비 : 해당없음

#### 2. 연금보고서

① 공무원연금과 군인연금의 경우 : 해당없음

② 국민연금과 사학연금의 경우 : 해당없음

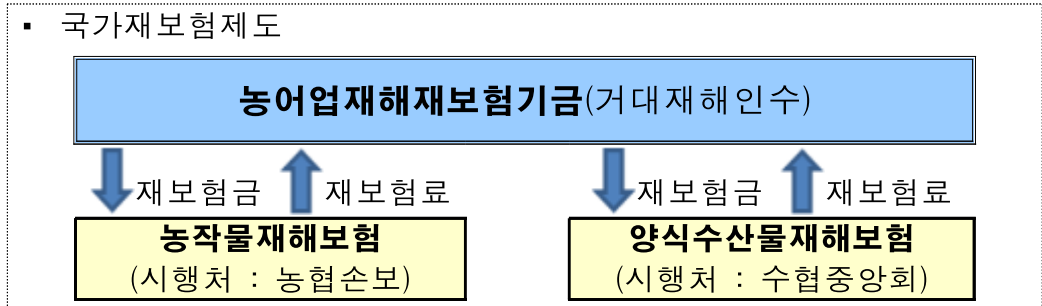
### 3. 보험보고서

#### □ 인수보험의 개요

- 태풍·우박 등 자연재해로 인한 피해가 일정수준을 초과시 그 초과위험 전체를 국가가 재보험기금으로 지원하여 재해보험사업의 안정적 운영과 농어가의 경영안정을 도모

\* 거대재해 기준손해율 : 농작물 150 ~ 180%, 양식수산물 150% 초과

#### ▪ 국가재보험제도



#### □ 보험충당부채 산정내역

(단위 : 백만원)

| 구 분    | 항 목     | 산정내역   |
|--------|---------|--------|
| 장기충당부채 | 지급준비금   | 12,037 |
|        | 비상위험준비금 | 2,116  |
|        | 소 계     | 14,153 |

#### □ 사업비(재보험금) 지급실적

- 지구온난화 및 이상기후로 자연재해의 발생빈도와 그 피해규모가 크게 증가하여 재보험금 지급실적도 상승추세

(단위 : 백만원)

| 구 분  | '09 | '10   | '11    | '12     | '13    | '14   | '15   | '16    | '17    |
|------|-----|-------|--------|---------|--------|-------|-------|--------|--------|
| 재보험금 | 336 | 2,891 | 23,794 | 292,468 | 22,851 | 3,088 | 4,391 | 14,938 | 53,402 |

\* 실적치는 예산결산 기준

### 4. 사회보험보고서 : 해당없음

## 5. 총잉여금·재정운영결과조정표

|                     | 2017                    |
|---------------------|-------------------------|
| I. 총잉여금(*)          | -                       |
| II. 차이항목            | <b>12,389,226,173</b>   |
| 1. 자산·부채의 증감        | <b>(57,177,898,388)</b> |
| (1) 현금및현금성자산 증가(감소) | (71,581,046,618)        |
| (2) 금융상품의 증가(감소)    | 36,876,210,400          |
| (3) 투자증권의 증가(감소)    | -                       |
| (4) 일반유형자산의 증가(감소)  | -                       |
| (5) 기타자산의 증가(감소)    | (11,598,298)            |
| (6) 기타부채의 감소(증가)    | (22,461,463,872)        |
| 2. 발생주의 기간수익·비용 차이  | <b>69,567,124,561</b>   |
| (1) 보험수익 차이         | 34,760,375,056          |
| (2) 이자수익 차이         | 117,420,470             |
| (3) 감가상각비 차이        | (2,508,451)             |
| (4) 기타이전비용 차이       | 34,691,837,486          |
| III. 재정운영결과(I + II) | <b>12,389,226,173</b>   |

(단위: 원)

---

2016

---

-

(28,418,465,488)

**20,294,663,123**

---

58,128,857,433

13,988,743,420

(50,000,000,000)

1,447,770

65,979,766

(1,890,365,266)

**(48,713,128,611)**

---

178,494,840

10,873,150

(3,434,050)

(48,899,062,551)

(28,418,465,488)

---

(\*) 총잉여금

(단위: 원)

|                   | 2017              | 2016              |
|-------------------|-------------------|-------------------|
| I .세입(수입)         | 260,651,485,140   | 227,864,594,300   |
| II .세출(지출)        | (260,651,485,140) | (227,864,594,300) |
| III .총잉여금(I + II) | -                 | -                 |



## 6. 수익·비용 성질별 재정운영표

(단위: 원)

|  | 2017                    | 2016                  |
|--|-------------------------|-----------------------|
| <b>I. 프로그램총원가</b>                                | <b>73,551,906,381</b>   | <b>66,556,878,276</b> |
| 1. 소모품비  | 22,527,285              | 15,980,000            |
| 2. 여비교통비   | 3,430,520               | 6,200,740             |
| 3. 업무추진비   | 240,000                 | 929,000               |
| 4. 기타이전비용  | 73,507,008,576          | 66,478,968,536        |
| 5. 연구개발비   | 18,700,000              | 54,800,000            |
| <b>II. 프로그램수익</b>                                | <b>83,694,691,796</b>   | <b>26,969,139,579</b> |
| 1. 보험수익  | 83,694,691,796          | 26,969,139,579        |
| <b>III. 관리운영비</b>                                | <b>455,642,602</b>      | <b>415,510,198</b>    |
| 1. 인건비   | 329,115,698             | 316,189,435           |
| 2. 복리후생비   | 10,164,292              | 9,918,194             |
| 3. 인쇄비   | 60,282,434              | 51,135,010            |
| 4. 세금과공과   | 6,305,527               | 5,832,274             |
| 5. 교육훈련비   | 6,850,000               | 5,250,000             |
| 6. 유류비   | 550,084                 | 3,260,593             |
| 7. 수선유지비   | 17,287,522              | 6,705,010             |
| 8. 여비교통비   | 12,778,078              | 5,918,952             |
| 9. 업무추진비   | 9,800,516               | 7,866,680             |
| 10. 감가상각비  | 2,508,451               | 3,434,050             |
| <b>IV. 비배분비용</b>                                 | <b>1</b>                | <b>43</b>             |
| 1. 기타비용  | 1                       | 43                    |
| <b>V. 비배분수익</b>                                  | <b>2,702,083,361</b>    | <b>2,997,783,450</b>  |
| 1. 이자수익  | 2,701,772,872           | 2,997,231,863         |
| 2. 기타수익  | 310,489                 | 551,587               |
| <b>VI. 재정운영순원가<br/>( I - II + III + IV - V )</b> | <b>(12,389,226,173)</b> | <b>37,005,465,488</b> |
| <b>VII. 비교환수익 등</b>                              | <b>-</b>                | <b>8,587,000,000</b>  |
| 1. 기타재원조달및이전                                     | -                       | 8,587,000,000         |
| <b>VIII. 재정운영결과 (VI - VII)</b>                   | <b>(12,389,226,173)</b> | <b>28,418,465,488</b> |

7. 그 밖에 재무제표에는 반영되지 아니하였으나 중요하다고 판단되는 정보

1) 감가상각대체 사회기반시설 : 해당없음

2) 하천 토지 중 가격평가 제외대상 자산 : 해당없음

3) 국유재산 위탁개발사업 현황 : 해당없음

## 제4장 부속명세서

### 1. 현금및현금성자산명세서

(단위: 원)

| 계정과목 | 구분       | 금액            |                |
|------|----------|---------------|----------------|
|      |          | 당기말           | 전기말            |
| 합계   |          | 3,097,360,827 | 74,678,407,445 |
| 국고금  | 소계       | 3,097,360,827 | 74,678,407,445 |
|      | 한국은행국가예금 | -             | 1,537,700      |
|      | 기타국고금    | 3,097,360,827 | 74,676,869,745 |

### 2. 금융상품명세서

(단위: 원)

| 계정과목   | 구분   | 금액              |                 |
|--------|------|-----------------|-----------------|
|        |      | 당기말             | 전기말             |
| 합계     |      | 139,416,564,430 | 102,540,354,030 |
| 단기금융상품 | 소계   | 139,416,564,430 | 102,540,354,030 |
|        | 정기예금 | 139,416,564,430 | 102,540,354,030 |

### 3. 단기투자증권명세서 : 해당없음

1) 채무증권명세서 : 해당없음

2) 지분증권 및 기타단기투자증권명세서 : 해당없음

4. 장기투자증권명세서 : 해당없음

1) 채무증권명세서 : 해당없음

2) 지분증권 및 기타장기투자증권명세서 : 해당없음

① 출자금명세서 : 해당없음

5. 미수채권명세서

1) 단기미수채권잔액명세서

(단위: 원)

| 구 분    |                | 금 액            |               |
|--------|----------------|----------------|---------------|
|        |                | 당기말            | 전기말           |
| 합계     | A. 미수채권        | 36,150,931,040 | 1,284,733,812 |
|        | B. (현재가치할인차금)  | -              | -             |
|        | C. (대손충당금)     | -              | -             |
|        | D. 장부가액(A+B+C) | 36,150,931,040 | 1,284,733,812 |
| 미수보험수익 | A. 미수보험수익      | 35,741,468,006 | 981,092,950   |
|        | B. (현재가치할인차금)  | -              | -             |
|        | C. (대손충당금)     | -              | -             |
|        | D. 장부가액(A+B+C) | 35,741,468,006 | 981,092,950   |
| 미수이자수익 | A. 미수이자수익      | 250,494,990    | 133,074,520   |
|        | B. (현재가치할인차금)  | -              | -             |
|        | C. (대손충당금)     | -              | -             |
|        | D. 장부가액(A+B+C) | 250,494,990    | 133,074,520   |
| 기타의미수금 | A. 기타의미수금      | 158,968,044    | 170,566,342   |
|        | B. (현재가치할인차금)  | -              | -             |
|        | C. (대손충당금)     | -              | -             |
|        | D. 장부가액(A+B+C) | 158,968,044    | 170,566,342   |

2) 장기미수채권잔액명세서 : 해당없음

6. 대여금명세서

1) 단기대여금명세서 : 해당없음

2) 장기대여금명세서 : 해당없음

## 7. 일반유형자산명세서

### 1) 당해연도 증감명세서

| 과목          | 기초장부가액    | 증감내역         |    |    |             |
|-------------|-----------|--------------|----|----|-------------|
|             |           | 취득/<br>자본적지출 | 대체 | 처분 | 감가<br>상각    |
| 합계          | 6,866,650 | -            | -  | -  | (2,508,451) |
| 집기·비품·차량운반구 | 6,866,650 | -            | -  | -  | (2,508,451) |

### 2) 직전연도 증감명세서

| 과목          | 기초<br>장부가액 | 증감내역         |    |    |             |
|-------------|------------|--------------|----|----|-------------|
|             |            | 취득/<br>자본적지출 | 대체 | 처분 | 감가<br>상각    |
| 합계          | 8,852,930  | -            | -  | -  | (3,434,050) |
| 집기·비품·차량운반구 | 8,852,930  | -            | -  | -  | (3,434,050) |

3) 보유토지의 공시지가 : 해당없음

4) 금융리스자산 명세서 : 해당없음

5) 건설중인일반유형자산 명세서 : 해당없음

(단위 : 원)

|           |          |          | 기말<br>장부가액 | 기말잔액        |           |       |
|-----------|----------|----------|------------|-------------|-----------|-------|
| 감액<br>/환입 | 조직<br>개편 | 기타<br>증감 |            | 감가상각<br>누계액 | 사용<br>수익권 | 재평가이익 |
| -         | -        | -        | 4,358,199  | 22,894,691  | -         | -     |
| -         | -        | -        | 4,358,199  | 22,894,691  | -         | -     |

(단위 : 원)

|           |          |           | 기말<br>장부가액 | 기말잔액        |       |       |
|-----------|----------|-----------|------------|-------------|-------|-------|
| 감액<br>/환입 | 조직<br>개편 | 기타증감      |            | 감가상각<br>누계액 | 사용수익권 | 재평가이익 |
| -         | -        | 1,447,770 | 6,866,650  | 20,386,240  | -     | -     |
| -         | -        | 1,447,770 | 6,866,650  | 20,386,240  | -     | -     |

## 8. 사회기반시설명세서

### 1) 사회기반시설 증감명세서

#### (1) 도로 증감명세서

- ① 당해연도 증감명세서 : 해당없음
- ② 직전연도 증감명세서 : 해당없음

#### (2) 철도 증감명세서

- ① 당해연도 증감명세서 : 해당없음
- ② 직전연도 증감명세서 : 해당없음

#### (3) 항만 증감명세서

- ① 당해연도 증감명세서 : 해당없음
- ② 직전연도 증감명세서 : 해당없음

#### (4) 댐 증감명세서

- ① 당해연도 증감명세서 : 해당없음
- ② 직전연도 증감명세서 : 해당없음

#### (5) 공항 증감명세서

- ① 당해연도 증감명세서 : 해당없음
- ② 직전연도 증감명세서 : 해당없음

#### (6) 하천 증감명세서

- ① 당해연도 증감명세서 : 해당없음
- ② 직전연도 증감명세서 : 해당없음

#### (7) 상수도 증감명세서

- ① 당해연도 증감명세서 : 해당없음
- ② 직전연도 증감명세서 : 해당없음



**(8) 국가어항 증감명세서**

- ① 당해연도 증감명세서 : 해당없음
- ② 직전연도 증감명세서 : 해당없음

**(9) 기타사회기반시설 증감명세서**

- ① 당해연도 증감명세서 : 해당없음
- ② 직전연도 증감명세서 : 해당없음

**2) 건설중인사회기반시설 명세서 : 해당없음**

**9. 무형자산명세서**

- 1) 당해연도증감명세서 : 해당없음
- 2) 직전연도증감명세서 : 해당없음

**10. 국채및공채명세서**

- 1) 단기국채및공채명세서 : 해당없음
- 2) 장기국채및공채명세서 : 해당없음

**11. 차입금명세서**

- 1) 단기차입금명세서 : 해당없음
- 2) 장기차입금명세서 : 해당없음
- 3) 금융리스부채 연도별 상환계획 : 해당없음
- 4) 운용리스료 연도별 지급계획 : 해당없음

**12. 출연비 명세서 : 해당없음**



## 7. 양곡증권정리기금

# 제1장 재무제표

## 1. 재정상태표

당기말 : 2017년 12월 31일 현재

전기말 : 2016년 12월 31일 현재

양곡증권정리기금

|                    | 주식                | 2017                     |
|--------------------|-------------------|--------------------------|
| <b>자산</b>          |                   |                          |
| <b>I. 유동자산</b>     |                   | <b>20,921,317,908</b>    |
| 1. 단기금융상품          |                   | 20,779,930,770           |
| 1) 정기에금            | 20,779,930,770    |                          |
| 2) 기타의단기금융상품       | -                 |                          |
| 2. 미수채권            |                   | 141,387,138              |
| 1) 미수이자수익          | 141,387,138       |                          |
| <b>II. 투자자산</b>    |                   | -                        |
| <b>III. 일반유형자산</b> |                   | -                        |
| <b>IV. 사회기반시설</b>  |                   | -                        |
| <b>V. 무형자산</b>     |                   | -                        |
| <b>VI. 기타비유동자산</b> |                   | -                        |
| <b>자산계</b>         |                   | <b>20,921,317,908</b>    |
| <b>부채</b>          |                   |                          |
| <b>I. 유동부채</b>     |                   | <b>292,636,120,889</b>   |
| 1. 유동성장기차입부채       | 2                 | 270,000,000,000          |
| 1) 유동성정부내장기차입금     | 270,000,000,000   |                          |
| 2. 기타유동부채          |                   | 22,636,120,889           |
| 1) 미지급비용           | 22,636,120,889    |                          |
| <b>II. 장기차입부채</b>  |                   | <b>4,301,658,000,000</b> |
| 1. 장기차입금           | 2                 | 4,301,658,000,000        |
| 1) 정부내장기차입금        | 4,301,658,000,000 |                          |
| <b>III. 장기충당부채</b> |                   | -                        |
| <b>IV. 기타비유동부채</b> |                   | -                        |
| <b>부채계</b>         |                   | <b>4,594,294,120,889</b> |
| <b>순자산</b>         |                   |                          |

(단위: 원)

2016

|                   |                          |
|-------------------|--------------------------|
|                   | <b>33,920,765,406</b>    |
|                   | 33,870,996,210           |
| 3,863,329,510     |                          |
| 30,007,666,700    |                          |
|                   | 49,769,196               |
| 49,769,196        |                          |
|                   | -                        |
|                   | -                        |
|                   | -                        |
|                   | -                        |
|                   | -                        |
|                   | -                        |
|                   | <b>33,920,765,406</b>    |
|                   | <b>1,619,474,698,204</b> |
|                   | 1,577,500,000,000        |
| 1,577,500,000,000 |                          |
|                   | 41,974,698,204           |
| 41,974,698,204    |                          |
|                   | <b>3,024,158,000,000</b> |
|                   | 3,024,158,000,000        |
| 3,024,158,000,000 |                          |
|                   | -                        |
|                   | -                        |
|                   | <b>4,643,632,698,204</b> |

양곡증권정리기금

|               | 주식 | 2017                |
|---------------|----|---------------------|
| I. 기본순자산      |    | -                   |
| II. 적립금 및 잉여금 |    | 624,223,560,571     |
| III. 순자산조정    | 7  | (5,197,596,363,552) |
| 순자산계          |    | (4,573,372,802,981) |
| 부채와순자산계       |    | 20,921,317,908      |

(단위: 원)

---

2016

---

|                     |
|---------------------|
| -                   |
| 587,884,430,754     |
| (5,197,596,383,552) |
| (4,609,711,932,798) |
| 33,920,765,406      |

## 2. 재정운영표

당기 : 2017년 1월 1일부터 2017년 12월 31일까지

전기 : 2016년 1월 1일부터 2016년 12월 31일까지

### 양곡증권정리기금

|                               | 주식 | 2017 |    |                  |
|-------------------------------|----|------|----|------------------|
|                               |    | 총원가  | 수익 | 순원가              |
| I. 프로그램순원가                    |    | -    | -  | -                |
| II. 관리운영비                     |    |      |    | -                |
| III. 비배분비용                    |    |      |    | 141,570,424,785  |
| 1. 이자비용                       |    |      |    | 141,570,424,785  |
| IV. 비배분수익                     |    |      |    | 918,554,602      |
| 1. 이자수익                       |    |      |    | 918,554,602      |
| V. 재정운영순원가(I + II + III - IV) |    |      |    | 140,651,870,183  |
| VI. 비교환수익 등                   |    |      |    | 176,991,000,000  |
| 1. 기타재원조달및이전                  |    |      |    | 176,991,000,000  |
| VII. 재정운영결과(V - VI)           |    |      |    | (36,339,129,817) |



(단위: 원)

| 2016 |    |                         |
|------|----|-------------------------|
| 총원가  | 수익 | 순원가                     |
| -    | -  | -                       |
|      |    | -                       |
|      |    | <b>173,033,041,034</b>  |
|      |    | 173,033,041,034         |
|      |    | <b>737,747,887</b>      |
|      |    | 737,747,887             |
|      |    | <b>172,295,293,147</b>  |
|      |    | <b>194,136,000,000</b>  |
|      |    | 194,136,000,000         |
|      |    | <b>(21,840,706,853)</b> |

### 3. 순자산변동표

당기 : 2017년 1월 1일부터 2017년 12월 31일까지

전기 : 2016년 1월 1일부터 2016년 12월 31일까지

양곡증권정리기금

---

주식

---

**I. 전기 기초순자산**

1. 보고금액

**II. 재정운영결과**

**III. 조정항목**

**IV. 전기 기말순자산 ( I - II + III )**

**V. 당기 기초순자산**

1. 보고금액

**VI. 재정운영결과**

**VII. 조정항목**

**VIII. 당기 기말순자산 ( V - VI + VII )**

(단위: 원)

| 기본순자산 | 적립금 및<br>잉여금     | 순자산조정               | 합계                  |
|-------|------------------|---------------------|---------------------|
| -     | 566,043,723,901  | (5,197,596,363,552) | (4,631,552,639,651) |
| -     | 566,043,723,901  | (5,197,596,363,552) | (4,631,552,639,651) |
|       | (21,840,706,853) |                     | (21,840,706,853)    |
| -     | -                | -                   | -                   |
| -     | 587,884,430,754  | (5,197,596,363,552) | (4,609,711,932,798) |
| -     | 587,884,430,754  | (5,197,596,363,552) | (4,609,711,932,798) |
| -     | 587,884,430,754  | (5,197,596,363,552) | (4,609,711,932,798) |
|       | (36,339,129,817) |                     | (36,339,129,817)    |
| -     | -                | -                   | -                   |
| -     | 624,223,560,571  | (5,197,596,363,552) | (4,573,372,802,981) |

## 제2장 재무제표에 대한 주석

### 1. 중요한 회계처리방법

#### ① 일반기준

첨부된 재무제표 및 부속서류는 국가회계법 제11조 제1항의 규정에 따른 국가회계기준에 따라 양곡증권정리기금에서 작성한 것입니다.

#### ② 수익의 정의 및 인식기준

교환수익이란 재화나 용역을 제공한 대가로 발생하는 수익이며, 비교환수익은 직접적인 반대급부 없이 발생하는 국세, 부담금, 기부금, 무상이전 및 제재금 등의 수익을 의미합니다.

양곡증권정리기금의 교환수익의 경우 수익창출활동이 완료되고 그 금액을 합리적으로 측정할 수 있을 때 인식하고, 비교환수익의 경우 해당 수익에 대한 청구권이 발생하고 그 금액을 합리적으로 측정할 수 있을 때 인식하고 있습니다.

#### ③ 채권 등의 평가

양곡증권정리기금은 재정상태표일 현재의 미수채권 잔액에 대하여 신뢰성있고 객관적인 기준에 따라 산출한 대손추산액을 대손충당금으로 설정하고 있습니다.

여백

## 2. 장기차입부채 상환계획

| 구분       | 계                 | 국채 | 공채 |
|----------|-------------------|----|----|
| 합계       | 4,571,658,000,000 | -  | -  |
| 2018년    | 270,000,000,000   | -  | -  |
| 2019년    | 200,000,000,000   | -  | -  |
| 2020년    | 1,240,542,000,000 | -  | -  |
| 2021년    | 1,616,000,000     | -  | -  |
| 2022년    | 500,000,000,000   | -  | -  |
| 2023년 이후 | 2,359,500,000,000 | -  | -  |

① 국채 : 해당없음

② 공채 : 해당없음

(단위 : 원)

| 장기차입금   |         |                   |        |
|---------|---------|-------------------|--------|
| 국내장기차입금 | 해외장기차입금 | 정부내장기차입금          | 금융리스부채 |
| -       | -       | 4,571,658,000,000 | -      |
| -       | -       | 270,000,000,000   | -      |
| -       | -       | 200,000,000,000   | -      |
| -       | -       | 1,240,542,000,000 | -      |
| -       | -       | 1,616,000,000     | -      |
| -       | -       | 500,000,000,000   | -      |
| -       | -       | 2,359,500,000,000 | -      |

### 3. 장기충당부채

① 퇴직급여충당부채 : 해당없음

② 연금충당부채 : 해당없음

□ 연금충당부채의 변동내용 : 해당없음

□ 연금충당부채의 산정을 위하여 사용된 주요 보험수리적 가정 : 해당없음

③ 보험충당부채

- 해당없음

- 보험충당부채의 변동내역 : 해당없음

- 구상채권의 내용 및 대손충당금의 변동내역 : 해당없음

- 보험종류별 보험수익 및 보험비용 : 해당없음

④ 기타장기충당부채 : 해당없음

- 구상채권 및 대손충당금의 변동내역 : 해당없음

- 보증충당부채 변동내역 : 해당없음

- 보증종류별 지급보증 금액 : 해당없음

<2. 퇴직수당충당부채> : 해당없음

<3. 소송충당부채> : 해당없음

<4. 기타의기타장기충당부채> : 해당없음



4. 외화자산 및 외화부채 : 해당없음

5. 우발사항 및 약정사항

① 계류 중인 소송사건 : 해당없음

③ 파생상품 내역

■ 당해연도 : 해당없음

■ 직전연도 : 해당없음

④ 지급보증 : 해당없음

⑤ 중요한 계약 사항 요약 : 해당없음

⑥ 천재지변, 중대한 사고, 파업, 화재 등에 관한 내용과 결과 : 해당없음

⑦ 최소운영수입보장 내역(BTO 등) : : 해당없음

⑧ 기타 우발부채에 대한 우발상황의 내용, 우발손실에 따른 재무적 영향 :  
해당없음

⑨ 자원의 유입가능성이 높은 우발자산 : 해당없음

6. 전기오류수정 및 회계처리방법의 변경 : 해당없음

## 7. 순자산조정명세

| 구 분      | 전기말                 |
|----------|---------------------|
|          | 순자산조정 계             |
| 기타순자산의증감 | (5,197,596,363,552) |

8. 기타 재무제표에 중대한 영향을 미치는 사항과 재무제표의 이해를 위하여 필요한 사항

1) 세입·세출외현금 : 해당없음

2) 세입·세출외거래 : 해당 없음

3) 자산재평가

(1) 일반유형자산 : 해당없음

(2) 사회기반시설 : 해당없음

4) 용자사업(용자보조원가총당금 설정 대상)

(1) 용자사업의 개요 : 해당없음

(2) 용자조건 : 해당없음

(3) 용자사업의 규모 : 해당없음

- 용자사업 세부 현황

■ 당해연도 : 해당없음

■ 직전연도 : 해당없음

(4) 용자보조비용 : 해당없음

(5) 그밖에 중요하다고 판단한 사항 : 해당없음

5) 사회보험사업 : 해당없음

6) 정부조직 개편 : 해당없음

7) 기타 사항 : 해당없음

(단위: 원)

| 금 액 |    |      |                     |
|-----|----|------|---------------------|
| 증가  | 감소 | 조직개편 | 당기말                 |
| -   | -  | -    | (5,197,596,363,552) |
| -   | -  | -    | (5,197,596,363,552) |

### 제3장 필수보충정보

1. 유산자산의 종류, 수량 및 관리상태 : 해당없음

① 유산자산의 종, 수량, 관리상태 : 해당없음

② 유산자산취득비 및 유산자산수선유지비 : 해당없음

2. 연금보고서: 해당없음

3. 보험보고서 : 해당없음

4. 사회보험보고서 : 해당없음

여백

## 5. 총잉여금·재정운영결과조정표

|                     | 2017                  |
|---------------------|-----------------------|
| I. 총잉여금(*)          | -                     |
| II. 차이항목            | <b>36,339,129,817</b> |
| 1. 자산·부채의 증감        | <b>36,247,511,875</b> |
| (1) 금융상품의 증가(감소)    | (13,091,065,440)      |
| (2) 차입금의 감소(증가)     | 30,000,000,000        |
| (3) 기타부채의 감소(증가)    | 19,338,577,315        |
| 2. 발생주의 기간수익·비용 차이  | <b>91,617,942</b>     |
| (1) 이자수익 차이         | 91,617,942            |
| III. 재정운영결과(I + II) | <b>36,339,129,817</b> |

(단위: 원)

---

|                       |                       |
|-----------------------|-----------------------|
| 2016                  |                       |
|                       | -                     |
|                       | 21,840,706,853        |
| <b>21,831,013,076</b> |                       |
| 22,772,073,350        |                       |
| -                     |                       |
| (941,060,274)         |                       |
| <b>9,693,777</b>      |                       |
| 9,693,777             |                       |
|                       | <b>21,840,706,853</b> |

---

(\*) 총잉여금

(단위: 원)

|                   | 2017                | 2016                |
|-------------------|---------------------|---------------------|
| I .세입(수입)         | 1,922,597,393,120   | 1,133,893,759,060   |
| II .세출(지출)        | (1,922,597,393,120) | (1,133,893,759,060) |
| III .총잉여금(I + II) | -                   | -                   |



## 6. 수익·비용 성질별 재정운영표

(단위: 원)

|  | 2017                    | 2016                    |
|--|-------------------------|-------------------------|
| I. 프로그램총원가                               | -                       | -                       |
| II. 프로그램수익                               | -                       | -                       |
| III. 관리운영비                               | -                       | -                       |
| IV. 비배분비용                                | 141,570,424,785         | 173,033,041,034         |
| 1. 이자비용                                  | 141,570,424,785         | 173,033,041,034         |
| V. 비배분수익                                 | 918,554,602             | 737,747,887             |
| 1. 이자수익                                  | 918,554,602             | 737,747,887             |
| VI. 재정운영순원가<br>( I - II + III + IV - V ) | 140,651,870,183         | 172,295,293,147         |
| VII. 비교환수익 등                             | 176,991,000,000         | 194,136,000,000         |
| 1. 기타재원 조달및이전                            | 176,991,000,000         | 194,136,000,000         |
| VIII. 재정운영결과 (VI-VII)                    | <u>(36,339,129,817)</u> | <u>(21,840,706,853)</u> |

7. 그 밖에 재무제표에는 반영되지 아니하였으나 중요하다고 판단되는 정보

1) 감가상각대체 사회기반시설 : 해당없음

2) 하천 토지 중 가격평가 제외대상 자산 : 해당없음

## 제4장 부속명세서

1. 현금및현금성자산명세서 : 해당없음

### 2. 금융상품명세서

(단위: 원)

| 계정과목   | 구분       | 금액             |                |
|--------|----------|----------------|----------------|
|        |          | 당기말            | 전기말            |
| 합계     |          | 20,779,930,770 | 33,870,996,210 |
| 단기금융상품 | 소계       | 20,779,930,770 | 33,870,996,210 |
|        | 정기예금     | 20,779,930,770 | 3,863,329,510  |
|        | 기타단기금융상품 | -              | 30,007,666,700 |

3. 단기투자증권명세서 : 해당없음

1) 채무증권명세서 : 해당없음

2) 지분증권 및 기타단기투자증권명세서 : 해당없음

4. 장기투자증권명세서 : 해당없음

1) 채무증권명세서 : 해당없음

2) 지분증권 및 기타장기투자증권명세서 : 해당없음

① 출자금명세서 : 해당없음

## 5. 미수채권명세서

### 1) 단기미수채권잔액명세서

(단위: 원)

| 구 분    |                | 금 액         |            |
|--------|----------------|-------------|------------|
|        |                | 당기말         | 전기말        |
| 합계     | A. 미수채권        | 141,387,138 | 49,769,196 |
|        | B. (현재가치할인차금)  | -           | -          |
|        | C. (대손충당금)     | -           | -          |
|        | D. 장부가액(A+B+C) | 141,387,138 | 49,769,196 |
| 미수이자수익 | A. 미수이자수익      | 141,387,138 | 49,769,196 |
|        | B. (현재가치할인차금)  | -           | -          |
|        | C. (대손충당금)     | -           | -          |
|        | D. 장부가액(A+B+C) | 141,387,138 | 49,769,196 |

### 2) 장기미수채권잔액명세서 : 해당없음

## 6. 대여금명세서

### 1) 단기대여금명세서 : 해당없음

### 2) 장기대여금명세서 : 해당없음

## 7. 일반유형자산명세서

### 1) 당해연도 증감명세서 : 해당없음

### 2) 직전연도 증감명세서 : 해당없음

### 3) 보유토지의 공시지가 : 해당없음

### 4) 금융리스자산 명세서 : 해당없음

### 5) 건설중인일반유형자산 명세서 : 해당없음

## 8. 사회기반시설명세서

### 1) 사회기반시설 증감명세서

#### (1) 도로 증감명세서

① 당해연도 증감명세서 : 해당없음

② 직전연도 증감명세서 : 해당없음

#### (2) 철도 증감명세서

① 당해연도 증감명세서 : 해당없음

② 직전연도 증감명세서 : 해당없음

#### (3) 항만 증감명세서

① 당해연도 증감명세서 : 해당없음

② 직전연도 증감명세서 : 해당없음

#### (4) 댐 증감명세서

① 당해연도 증감명세서 : 해당없음

② 직전연도 증감명세서 : 해당없음

#### (5) 공항 증감명세서

① 당해연도 증감명세서 : 해당없음

② 직전연도 증감명세서 : 해당없음

**(6) 하천 증감명세서**

① 당해연도 증감명세서 : 해당없음

② 직전연도 증감명세서 : 해당없음

**(7) 상수도 증감명세서**

① 당해연도 증감명세서 : 해당없음

② 직전연도 증감명세서 : 해당없음

**(8) 국가어항 증감명세서**

① 당해연도 증감명세서 : 해당없음

② 직전연도 증감명세서 : 해당없음

**(9) 기타사회기반시설 증감명세서**

① 당해연도 증감명세서 : 해당없음

② 직전연도 증감명세서 : 해당없음

**2) 건설증인사회기반시설 명세서 : 해당없음**

9. 무형자산명세서

- 1) 당해연도증감명세서 : 해당없음
- 2) 직전연도증감명세서 : 해당없음

10. 국채및공채명세서

- 1) 단기국채및공채명세서 : 해당없음
- 2) 장기국채및공채명세서 : 해당없음

11. 차입금명세서

- 1) 단기차입금명세서 : 해당없음

2) 장기차입금명세서

(단위: 원)

| 구분 및 차입처 |               | 이자율(%)      | 당기말               | 전기말                 |
|----------|---------------|-------------|-------------------|---------------------|
| 합계       |               |             | 4,301,658,000,000 | 3,024,158,000,000   |
| 정부내장기차입금 | 소계            |             | 4,301,658,000,000 | 3,024,158,000,000   |
|          | 정부내장기에수금      | 소계          | 4,571,658,000,000 | 4,601,658,000,000   |
|          |               | 기금          | 1.48 ~ 6.91       | 4,571,658,000,000   |
|          | (유동성정부내장기차입금) | 4.32 ~ 4.88 | (270,000,000,000) | (1,577,500,000,000) |

- 3) 금융리스부채 연도별 상환계획 : 해당없음

- 4) 운용리스료 연도별 지급계획 : 해당없음

12. 출연비 명세서 : 해당없음

## 8. 양곡관리특별회계



# 제1장 재무제표

## 1. 재정상태표

당기말 : 2017년 12월 31일 현재

전기말 : 2016년 12월 31일 현재

양곡관리특별회계

|                     | 주석   | 2017              |                          |
|---------------------|------|-------------------|--------------------------|
| <b>자산</b>           |      |                   |                          |
| <b>I. 유동자산</b>      |      |                   | <b>3,191,652,829,704</b> |
| 1. 현금및현금성자산         |      |                   | 13,785,887,706           |
| 1) 국고금              |      | 13,785,887,706    |                          |
| 2. 미수채권             |      |                   | 131,042,950              |
| 1) 미수재화및용역제공수익      |      | 131,042,950       |                          |
| 2) 미수기타수익           |      | -                 |                          |
| 3. 기타유동자산           |      |                   | 3,177,735,899,048        |
| 1) 재고자산             |      | 3,177,735,899,048 |                          |
| <b>II. 투자자산</b>     |      |                   | <b>-</b>                 |
| <b>III. 일반유형자산</b>  |      |                   | <b>599,108,144</b>       |
| 1. 토지               | 8.3) |                   | 472,812,300              |
| 2. 건물               | 8.3) | 450,320,222       |                          |
| 건물감가상각누계액           |      | 325,365,824       | 124,954,398              |
| 3. 구축물              | 8.3) | 283,063,881       |                          |
| 구축물감가상각누계액          |      | 281,727,435       | 1,336,446                |
| 4. 기계장치             | 8.3) |                   |                          |
| 1) 이동성기계장치          |      | -                 |                          |
| 기계장치감가상각누계액         |      | -                 | -                        |
| 1) 이동성기계장치감가상각누계액   |      | -                 | -                        |
| 5. 집기·비품·차량운반구      | 8.3) | 244,788,665       |                          |
| 1) 사무용집기            |      | 150,859,798       |                          |
| 2) 운반건설기계및차량        |      | 93,928,867        |                          |
| 집기·비품·차량운반구감가상각누계액  |      | 244,783,665       | 5,000                    |
| 1) 사무용집기감가상각누계액     |      | 150,859,798       |                          |
| 2) 운반건설기계및차량감가상각누계액 |      | 93,923,867        |                          |

(단위: 원)

2016

|                    |  |                          |
|--------------------|--|--------------------------|
|                    |  | <b>2,419,448,409,774</b> |
|                    |  | 8,895,514,446            |
| 8,895,514,446      |  |                          |
|                    |  | 157,052,390              |
| 148,833,250        |  |                          |
| 8,219,140          |  |                          |
|                    |  | 2,410,395,842,938        |
| 2,410,395,842,938  |  |                          |
|                    |  | -                        |
|                    |  | <b>603,149,603</b>       |
|                    |  | 472,812,300              |
| 450,320,222        |  |                          |
| 321,668,477        |  | 128,651,745              |
| <u>283,063,881</u> |  |                          |
| 281,394,323        |  | 1,669,558                |
| <u>120,103,342</u> |  |                          |
| 120,103,342        |  |                          |
|                    |  | 10,000                   |
| <u>120,093,342</u> |  |                          |
| 120,093,342        |  |                          |
|                    |  | 247,647,282              |
| 150,859,798        |  |                          |
| 96,787,484         |  |                          |
|                    |  | 6,000                    |
| <u>247,641,282</u> |  |                          |
| 150,859,798        |  |                          |
| 96,781,484         |  |                          |

양곡관리특별회계

|                     | 주석                | 2017                       |
|---------------------|-------------------|----------------------------|
| <b>IV.사회기반시설</b>    |                   | -                          |
| <b>V.무형자산</b>       |                   | <b>2,000</b>               |
| 1. 기타무형자산           |                   | 2,000                      |
| <b>VI.기타비유동자산</b>   |                   | <b>24,263,090</b>          |
| 1. 기타의기타비유동자산       |                   | 24,263,090                 |
| 1) 장기지급보증금          | 24,263,090        |                            |
| <b>자산계</b>          |                   | <b>3,192,276,202,938</b>   |
| <b>부채</b>           |                   |                            |
| <b>I.유동부채</b>       |                   | <b>1,628,377,960,849</b>   |
| 1. 단기차입금            |                   | 1,346,540,994,000          |
| 1) 국내단기차입금          | 1,336,200,000,000 |                            |
| 2) 기타단기민간예수금        | 10,340,994,000    |                            |
| 2. 기타유동부채           |                   | 281,836,966,849            |
| 1) 미지급금             | 156,876,577,557   |                            |
| 2) 선수금              | 3,246,588,060     |                            |
| 3) 미지급비용            | 121,713,801,232   |                            |
| <b>II.장기차입부채</b>    |                   | -                          |
| <b>III.장기충당부채</b>   |                   | -                          |
| <b>IV.기타비유동부채</b>   |                   | <b>2,094,834,111,240</b>   |
| 1. 장기미지급금           |                   | 2,094,834,111,240          |
| 1) 기타의장기미지급금        | 2,094,834,111,240 |                            |
| <b>부채계</b>          |                   | <b>3,723,212,072,089</b>   |
| <b>순자산</b>          |                   |                            |
| <b>I.기본순자산</b>      |                   | <b>2,365,268,110,823</b>   |
| <b>II.적립금 및 잉여금</b> |                   | <b>(2,896,365,792,623)</b> |
| <b>III.순자산조정</b>    | 7                 | <b>161,812,649</b>         |
| <b>순자산계</b>         |                   | <b>(530,935,869,151)</b>   |
| <b>부채와순자산계</b>      |                   | <b>3,192,276,202,938</b>   |

(단위: 원)

2016

|                   |                            |
|-------------------|----------------------------|
|                   | -                          |
|                   | <u>2,000</u>               |
|                   | 2,000                      |
|                   | <u>24,263,090</u>          |
|                   | 24,263,090                 |
| 24,263,090        |                            |
|                   | <u>2,420,075,824,467</u>   |
|                   | <u>1,438,645,465,722</u>   |
|                   | 1,289,800,000,000          |
| 1,289,800,000,000 |                            |
|                   | -                          |
|                   | 148,845,465,722            |
| 94,344,895,160    |                            |
| 747,300,050       |                            |
| 53,753,270,512    |                            |
|                   | -                          |
|                   | -                          |
|                   | <u>2,001,273,963,960</u>   |
|                   | 2,001,273,963,960          |
| 2,001,273,963,960 |                            |
|                   | <u>3,439,919,429,682</u>   |
|                   | <u>2,365,268,110,823</u>   |
|                   | <u>(3,385,274,000,776)</u> |
|                   | <u>162,284,738</u>         |
|                   | <u>(1,019,843,605,215)</u> |
|                   | <u>2,420,075,824,467</u>   |

## 2. 재정운영표

당기 : 2017년 1월 1일부터 2017년 12월 31일까지

전기 : 2016년 1월 1일부터 2016년 12월 31일까지

### 양곡관리특별회계

|                                      | 주식 | 2017            |                   |                          |
|--------------------------------------|----|-----------------|-------------------|--------------------------|
|                                      |    | 총원가             | 수익                | 순원가                      |
| <b>I. 프로그램순원가</b>                    |    | 777,324,834,734 | (477,331,047,730) | 299,993,787,004          |
| 1. 양곡관리                              |    | 777,324,834,734 | (477,331,047,730) | 299,993,787,004          |
| <b>II. 관리운영비</b>                     |    |                 |                   | -                        |
| <b>III. 비배분비용</b>                    |    |                 |                   | <b>288,062,843,782</b>   |
| 1. 광고선전비                             |    |                 |                   | 6,400,000,000            |
| 2. 지급수수료                             |    |                 |                   | -                        |
| 3. 지급보험료                             |    |                 |                   | 671,434,800              |
| 4. 외주용역비                             |    |                 |                   | 3,473,250,017            |
| 5. 보조비                               |    |                 |                   | 1,562,000,000            |
| 6. 감가상각비                             |    |                 |                   | 3,558,370                |
| 7. 이자비용                              |    |                 |                   | 53,795,436,690           |
| 8. 평가손실                              |    |                 |                   | 222,152,090,405          |
| 9. 기타비용                              |    |                 |                   | 5,073,500                |
| <b>IV. 비배분수익</b>                     |    |                 |                   | <b>234,308,838,939</b>   |
| 1. 이자수익                              |    |                 |                   | 49,126,340               |
| 2. 평가이익                              |    |                 |                   | 222,072,257,869          |
| 3. 자산처분이익                            |    |                 |                   | 877,900                  |
| 4. 기타수익                              |    |                 |                   | 12,186,576,830           |
| <b>V. 재정운영순원가(I + II + III - IV)</b> |    |                 |                   | <b>353,747,791,847</b>   |
| <b>VI. 비교환수익 등</b>                   |    |                 |                   | <b>842,656,000,000</b>   |
| 1. 기타재원조달및이전                         |    |                 |                   | 842,656,000,000          |
| <b>VII. 재정운영결과(V - VI)</b>           |    |                 |                   | <b>(488,908,208,153)</b> |

(단위: 원)

| 2016              |                   |                          |
|-------------------|-------------------|--------------------------|
| 총원가               | 수익                | 순원가                      |
| 1,373,249,523,306 | (468,175,035,260) | 905,074,488,046          |
| 1,373,249,523,306 | (468,175,035,260) | 905,074,488,046          |
|                   |                   | -                        |
|                   |                   | <b>738,501,037,589</b>   |
|                   |                   | 6,000,000,000            |
|                   |                   | 5,461,225,130            |
|                   |                   | 699,335,300              |
|                   |                   | 10,955,547,180           |
|                   |                   | 1,500,000,000            |
|                   |                   | 9,308,637                |
|                   |                   | 60,231,247,443           |
|                   |                   | 653,535,581,288          |
|                   |                   | 108,792,611              |
|                   |                   | <b>27,557,769,920</b>    |
|                   |                   | 4,825,790                |
|                   |                   | -                        |
|                   |                   | 109,528,200              |
|                   |                   | 27,443,415,930           |
|                   |                   | <b>1,616,017,755,715</b> |
|                   |                   | <b>894,860,000,000</b>   |
|                   |                   | 894,860,000,000          |
|                   |                   | <b>721,157,755,715</b>   |

### 3. 순자산변동표

당기 : 2017년 1월 1일부터 2017년 12월 31일까지

전기 : 2016년 1월 1일부터 2016년 12월 31일까지

양곡관리특별회계

---

주석

---

**I. 전기 기초순자산**

1. 보고금액

**II. 재정운영결과**

**III. 조정항목**

1. 자산재평가이익

**IV. 전기 기말순자산 ( I - II + III )**

**V. 당기 기초순자산**

1. 보고금액

**VI. 재정운영결과**

**VII. 조정항목**

1. 자산재평가이익

7

**VIII. 당기 기말순자산 ( V - VI + VII )**

(단위: 원)

| 기본순자산             | 적립금 및<br>잉여금        | 순자산조정        | 합계                  |
|-------------------|---------------------|--------------|---------------------|
| 2,365,268,110,823 | (2,664,116,245,061) | 236,974,405  | (298,611,159,833)   |
| 2,365,268,110,823 | (2,664,116,245,061) | 236,974,405  | (298,611,159,833)   |
|                   | 721,157,755,715     |              | 721,157,755,715     |
| -                 | -                   | (74,689,667) | (74,689,667)        |
| -                 | -                   | (74,689,667) | (74,689,667)        |
| 2,365,268,110,823 | (3,385,274,000,776) | 162,284,738  | (1,019,843,605,215) |
| 2,365,268,110,823 | (3,385,274,000,776) | 162,284,738  | (1,019,843,605,215) |
| 2,365,268,110,823 | (3,385,274,000,776) | 162,284,738  | (1,019,843,605,215) |
|                   | (488,908,208,153)   |              | (488,908,208,153)   |
| -                 | -                   | (472,089)    | (472,089)           |
| -                 | -                   | (472,089)    | (472,089)           |
| 2,365,268,110,823 | (2,896,365,792,623) | 161,812,649  | (530,935,869,151)   |



## 제2장 재무제표에 대한 주석

### 1. 중요한 회계처리방법

#### ① 일반기준

첨부된 재무제표 및 부속서류는 국가회계법 제11조 제1항의 규정에 따른 국가회계기준에 따라 양곡관리특별회계에서 작성한 것입니다.

#### ② 현금및현금성자산

통화 및 타인발행수표 등 통화대용증권과 당좌예금, 보통예금 및 큰 거래비용 없이 현금으로 전환이 용이하고, 이자율 변동에 따른 가치변동의 위험이 중요하지 않은 금융상품으로서 취득 당시 만기일 또는 상환일이 3개월 이내 인 것을 현금및현금성자산으로 처리하고 있습니다.

#### ③ 수익의 정의 및 인식기준

양곡관리특별회계의 교환수익의 경우 수익창출활동이 완료되고 그 금액을 합리적으로 측정할 수 있을 때 인식하고, 비교환수익의 경우 해당 수익에 대한 청구권이 발생하고 그 금액을 합리적으로 측정할 수 있을 때 인식하고 있습니다.

#### ④ 채권 등의 평가

양곡관리특별회계는 재정상태표일 현재의 미수채권 잔액에 대하여 신뢰성 있고 객관적인 기준에 따라 산출한 대손추산액을 대손충당금으로 설정하고 있습니다.

또한 장기연불조건의 거래, 장기금전대차거래 또는 이와 유사한 거래에서 발생하는 채권·채무로서 명목가액과 현재가치의 차이가 중요한 경우에는 현재 가치로 평가하고 있습니다.

#### ⑤ 재고자산 등의 평가

양곡관리특별회계의 재고자산의 수량은 계속기록법과 정기적으로 실시하는 실지재고조사에 의하여 확정되며, 선입선출법을 적용하여 산정한 원가로 평

가되고 있습니다. 또한 재고자산의 시가가 취득원가보다 낮은 경우에는 시가를 재정상태표가액으로 하며 이에 따라 재고자산 평가손실을 인식하고 있습니다.

또한 향후 시가가 회복된 경우 취득원가를 한도로 하여 재고자산 평가이익을 인식하고 있습니다.

⑥ 일반유형자산 평가 및 감가상각방법

일반유형자산의 취득원가는 당해 자산의 건설원가 또는 매입가액에 취득부대비용을 가산한 금액을 취득원가로 하고 있습니다. 다만 무주부동산의 취득, 국가외 상대방과의 교환 및 기부채납 등의 방법으로 자산을 취득할 경우 취득 당시의 공정가액을 취득원가로 하고 있으며, 국가회계실체 또는 중앙관서 간 발생하는 관리전환은 무상거래일 경우 자산의 장부가액을 취득원가로 하고, 유상거래일 경우에는 자산의 공정가액을 취득원가로 하고 있습니다.

일반유형자산에 사용수익권이 설정된 경우 이는 해당자산의 차감항목으로 표시하며 사용수익권은 수증자가 무형자산으로 인식하는 금액과 동일하게 평가하고 있습니다.

일반유형자산의 내용연수를 연장시키거나 가치를 실질적으로 증가시키는 지출은 자산의 증가로 처리하고, 원상회복 시키거나 능률유지를 위한 지출은 비용으로 처리하고 있습니다.

토지를 제외한 일반유형자산은 아래의 내용연수 및 감가상각방법에 따라 감가상각하며, 감가상각누계액을 가산하여 자산의 차감 형식으로 표시하고 있습니다.

| 구분          | 내용연수      | 감가상각방법 |
|-------------|-----------|--------|
| 건물          | 20년 ~ 50년 | 정액법    |
| 구축물         | 5년 ~ 50년  |        |
| 기계장치        | 3년 ~ 30년  |        |
| 집기·비품·차량운반구 | 3년 ~ 10년  |        |

⑦ 무형자산 평가 및 감가상각방법

무형자산의 취득원가는 당해 자산의 개발원가 또는 매입가액에 취득 부대비용을 가산한 가액을 취득원가로 하고 있습니다.

무형자산은 내용연수가 비한정인 무형자산을 제외하고 사용할 수 있는 시점부터 아래의 내용연수 및 감가상각 방법에 따라 감가상각하며 상각액을 자산에서 직접 차감하여 표시하고 있습니다.

| 구분      | 내용연수     | 감가상각방법 |
|---------|----------|--------|
| 산업재산권   | 5년 ~ 50년 | 정액법    |
| 영업권     | 5년 ~ 50년 |        |
| 소프트웨어   | 2년 ~ 10년 |        |
| 기타 무형자산 | 2년 ~ 20년 |        |

⑧ 자산의 감액 등

양곡관리특별회계의 재정상태표 자산 중 국가회계기준에서 별도로 정하는 경우를 제외하고는 자산의 진부화, 물리적인 손상 및 시장가치의 급격한 하락 등의 원인으로 인하여 당해 자산의 회수가능가액이 장부가액에 미달하고 그 미달액이 중요한 경우에는 이를 장부가액에서 직접 차감하여 회수가능가액으로 조정하고, 장부가액과 회수가능가액의 차액은 동 자산에 대한 감액손실의 과목으로 재정운영순원가에 반영하며 감액내역을 주석으로 기재하고 있습니다. 다만, 감액한 자산의 회수가능가액이 차기 이후에 당해 자산이 감액되지 않았을 경우의 장부가액 이상으로 회복되는 경우 동 장부가액까지를 한도로 하여 동 자산에 대한 감액손실환입 과목으로 재정운영순원가에 반영하고 있습니다. 당해연도와 직전연도의 감액내역은 없습니다.

⑨ 자산재평가

양곡관리특별회계는 일반유형자산 중 취득이후 공정가액과 장부금액의 차이가 중요하게 발생한 경우 또는 국유재산 관리 총괄청이 일정주기를 정하여 재평가하기로 한 자산의 경우 해당 자산을 재평가하고 있습니다. 재평가금액은 재평가기준일의 공정가액으로 하되, 해당 자산의 공정가액에 대한 합리적

인 증거가 없는 경우에는 대체적인 평가방법을 사용하여 재평가금액을 측정하며 대체적인 평가방법으로 공신력 있는 기관의 공시가격이나 상각후대체원가법을 적용하고 있습니다.

자산을 재평가할 때 감가상각누계액이 있을 경우에는 기존의 감가상각누계액을 제거하며 장부금액이 재평가로 인하여 증가된 경우 그 증가액은 자산재평가이익(순자산조정)으로 인식하고, 재평가로 인하여 감소된 경우 그 감소액은 자산재평가손실로 인식하여 재정운영순원가에 반영하고 있습니다.

#### ⑩ 장기충당부채와 우발상황

양곡관리 특별회계는 지출의 시기 또는 금액은 불확실하지만 과거사건이나 거래의 결과로 인하여 재정상태표일 현재 국가회계실체가 부담하는 의무를 이행하기 위해 자원이 유출될 가능성이 높고 그 금액을 합리적으로 추정할 수 있는 경우 그 손실금액을 장기충당부채로 계상하고 있습니다.

또한 재정상태표일 현재 우발손실의 발생이 확실하지 않거나, 우발손실의 발생은 확실하지만 그 손실금액을 합리적으로 추정할 수 없는 경우 우발상황의 내용과 우발손실에 따른 재무적 영향을 주석으로 기재하고 있습니다. 그리고 우발이익의 발생이 확실하고 그 이익금액을 합리적으로 추정할 수 있는 경우 우발상황의 내용을 주석으로 표시하고 있습니다.

## 2. 장기차입부채 상환계획 : 해당없음

- ① 국채 : 해당없음
- ② 공채 : 해당없음

## 3. 장기충당부채

① 퇴직급여충당부채 : 해당없음

② 연금충당부채 : 해당없음

□ 연금충당부채의 변동내용 : 해당없음

□ 연금충당부채의 산정을 위하여 사용된 주요 보험수리적 가정 : 해당없음

③ 보험충당부채 : 해당없음

- 보험의 현황 및 주요 내용 : 해당없음

- 보험충당부채의 변동내역 : 해당없음

- 구상채권의 내용 및 대손충당금의 변동내역 : 해당없음

- 보험종류별 보험수익 및 보험비용 : 해당없음

④ 기타장기충당부채 : 해당없음

### <1. 보증충당부채> : 해당없음

- 보증의 현황 및 주요내용 : 해당없음

- 보증충당부채 산정내역 : 해당없음

- 구상채권 및 대손충당금의 변동내역 : 해당없음

- 보증충당부채 변동내역 : 해당없음

- 보증종류별 지급보증 금액 : 해당없음

### <2. 퇴직수당충당부채> : 해당없음

### <3. 소송충당부채> : 해당없음

### <4. 기타의기타장기충당부채> : 해당없음

#### 4. 외화자산 및 외화부채 : 해당없음

#### 5. 우발사항 및 약정사항

- ① 계류 중인 소송사건 : 해당없음
  - 소송사건 중 중요한 내역: 해당없음
- ② 담보제공자산: 해당없음
- ③ 파생상품 내역
  - 당해연도 : 해당없음
  - 직전연도 : 해당없음
- ④ 지급보증 : 해당없음
- ⑤ 중요한 계약 사항 요약 : 해당없음
- ⑥ 천재지변, 중대한 사고, 파업, 화재 등에 관한 내용과 결과 : 해당없음
- ⑦ 최소운영수입보장 내역(BTO 등) : 해당없음
- ⑧ 기타 우발부채에 대한 우발상황의 내용, 우발손실에 따른 재무적 영향 : 해당없음
- ⑨ 자원의 유입가능성이 높은 우발자산 : 해당없음

#### 6. 전기오류수정 및 회계처리방법의 변경

- ① 중대한 전기오류수정 : 해당없음
- ② 중대하지 아니한 전기오류수정 : 해당없음
- ③ 회계정책 변경 : 해당없음
- ④ 회계추정의 변경 : 해당없음

## 7. 순자산조정명세

| 구 분     | 전기말         |
|---------|-------------|
|         | 순자산조정 계     |
| 자산재평가이익 | 162,284,738 |

## 8. 기타 재무제표에 중대한 영향을 미치는 사항과 재무제표의 이해를 위하여 필요한 사항

1) 세입·세출외현금 : 해당없음

2) 세입·세출외거래 : 해당 없음

3) 자산재평가

(1) 일반유형자산 : 해당없음

(2) 사회기반시설 : 해당없음

4) 용자사업(용자보조원가총당금 설정 대상)

(1) 용자사업의 개요 : 해당없음

(2) 용자조건 : 해당없음

(3) 용자사업의 규모 : 해당없음

- 용자사업 세부 현황

■ 당해연도 : 해당없음

■ 직전연도 : 해당없음

(4) 용자보조비용 : 해당없음

(5) 그밖에 중요하다고 판단한 사항 : 해당없음

5) 사회보험사업 : 해당없음

6) 정부조직 개편 : 해당없음

7) 기타 사항 : 해당없음

(단위: 원)

| 금 액 |         |      |             |
|-----|---------|------|-------------|
| 증가  | 감소      | 조직개편 | 당기말         |
| -   | 472,089 | -    | 161,812,649 |
| -   | 472,089 | -    | 161,812,649 |



### 제3장 필수보충정보

1. 유산자산의 종류, 수량 및 관리상태 : 해당없음

① 유산자산의 종류, 수량, 관리상태 : 해당없음

② 유산자산취득비 및 유산자산수선유지비 : 해당없음

2. 연금보고서 : 해당없음

3. 보험보고서 : 해당없음

4. 사회보험보고서 : 해당없음

여백

## 5. 총잉여금·재정운영결과조정표

|                            | 2017                    |
|----------------------------|-------------------------|
| <b>I. 총잉여금(*)</b>          | <b>(83,671,725,710)</b> |
| <b>II. 차이항목</b>            | <b>572,579,933,863</b>  |
| <b>1. 자산·부채의 증감</b>        | <b>478,593,295,593</b>  |
| (1) 현금및현금성자산 증가(감소)        | 4,890,373,260           |
| (2) 일반유형자산의 증가(감소)         | (3,569,370)             |
| (3) 기타자산의 증가(감소)           | 767,340,128,110         |
| (4) 차입금의 감소(증가)            | (56,740,994,000)        |
| (5) 기타부채의 감소(증가)           | (236,892,642,407)       |
| <b>2. 발생주의 기간수익·비용 차이</b>  | <b>102,824,829,011</b>  |
| (1) 재화및용역제공수익 차이           | (17,790,300)            |
| (2) 평가이익 차이                | 222,072,257,869         |
| (3) 기타수익 차이                | (8,219,140)             |
| (4) 감가상각비 차이               | (3,558,370)             |
| (5) 평가손실 차이                | (22,152,090,405)        |
| (6) 기타비용 차이                | 102,934,229,357         |
| <b>3. 전기 결산상 잉여금 세입이입액</b> | <b>(8,838,662,830)</b>  |
| <b>4. 순자산변동</b>            | <b>472,089</b>          |
| (1) 기타순자산의 증감              | 472,089                 |
| <b>III. 재정운영결과(I + II)</b> | <b>488,908,208,153</b>  |

(단위: 원)

---

|                          |                          |
|--------------------------|--------------------------|
| 2016                     |                          |
|                          | (861,337,170)            |
|                          | (720,296,418,545)        |
| <b>(45,411,606,217)</b>  |                          |
| -                        |                          |
| (1,292,014,078)          |                          |
| 705,844,793,356          |                          |
| -                        |                          |
| (749,964,385,495)        |                          |
| <b>(654,277,544,615)</b> |                          |
| (732,654,690)            |                          |
| -                        |                          |
| -                        |                          |
| (9,308,637)              |                          |
| (653,535,581,288)        |                          |
| -                        |                          |
| <b>(20,681,957,380)</b>  |                          |
| <b>74,689,667</b>        |                          |
| 74,689,667               |                          |
|                          | <b>(721,157,755,715)</b> |

---

(\*) 총잉여금

(단위: 원)

|                     | 2017                | 2016                |
|---------------------|---------------------|---------------------|
| I .세입(수입)           | 1,353,928,583,080   | 1,413,466,143,590   |
| II .세출(지출)          | (1,437,600,308,790) | (1,414,327,480,760) |
| III .총잉여금( I + II ) | (83,671,725,710)    | (861,337,170)       |

## 6. 수익·비용 성질별 재정운영표

(단위: 원)

|  | 2017                     | 2016                     |
|--|--------------------------|--------------------------|
| <b>I. 프로그램총원가</b>                                | <b>777,324,834,734</b>   | <b>1,373,249,523,306</b> |
| 1. 재화및용역제공원가                                     | 395,761,058,736          | 1,105,448,493,854        |
| 2. 소모품비  | 1,551,600,640            | 1,309,573,200            |
| 3. 지급수수료   | 363,106,890,428          | 250,843,345,272          |
| 4. 세금과공과   | 16,905,284,930           | 15,648,110,980           |
| <b>II. 프로그램수익</b>                                | <b>477,331,047,730</b>   | <b>468,175,035,260</b>   |
| 1. 재화및용역제공수익                                     | 477,331,047,730          | 468,175,035,260          |
| <b>III. 관리운영비</b>                                | -                        | -                        |
| <b>IV. 비배분비용</b>                                 | <b>288,062,843,782</b>   | <b>738,501,037,589</b>   |
| 1. 광고선전비   | 6,400,000,000            | 6,000,000,000            |
| 2. 지급수수료   | -                        | 5,461,225,130            |
| 3. 지급보험료   | 671,434,800              | 699,335,300              |
| 4. 외주용역비   | 3,473,250,017            | 10,955,547,180           |
| 5. 보조비   | 1,562,000,000            | 1,500,000,000            |
| 6. 감가상각비   | 3,558,370                | 9,308,637                |
| 7. 이자비용  | 53,795,436,690           | 60,231,247,443           |
| 8. 평가손실  | 222,152,090,405          | 653,535,581,288          |
| 9. 기타비용  | 5,073,500                | 108,792,611              |
| <b>V. 비배분수익</b>                                  | <b>234,308,838,939</b>   | <b>27,557,769,920</b>    |
| 1. 이자수익  | 49,126,340               | 4,825,790                |
| 2. 평가이익  | 222,072,257,869          | -                        |
| 3. 자산처분이익  | 877,900                  | 109,528,200              |
| 4. 기타수익  | 12,186,576,830           | 27,443,415,930           |
| <b>VI. 재정운영순원가<br/>( I - II + III + IV - V )</b> | <b>353,747,791,847</b>   | <b>1,616,017,755,715</b> |
| <b>VII. 비교환수익 등</b>                              | <b>842,656,000,000</b>   | <b>894,860,000,000</b>   |
| 1. 기타채원조달및이전                                     | 842,656,000,000          | 894,860,000,000          |
| <b>VIII. 재정운영결과 (VI-VII)</b>                     | <b>(488,908,208,153)</b> | <b>721,157,755,715</b>   |

7. 그 밖에 재무제표에는 반영되지 아니하였으나 중요하다고 판단되는 정보

1) 감가상각대체 사회기반시설 : 해당없음

2) 하천 토지 중 가격평가 제외대상 자산 : 해당없음

3) 국유재산 위탁개발사업 현황 : 해당없음

## 제4장 부속명세서

### 1. 현금및현금성자산명세서

(단위: 원)

| 계정과목 | 구분       | 금액             |               |
|------|----------|----------------|---------------|
|      |          | 당기말            | 전기말           |
| 합계   |          | 13,785,887,706 | 8,895,514,446 |
| 국고금  | 소계       | 13,785,887,706 | 8,895,514,446 |
|      | 한국은행국가예금 | 13,728,274,290 | 8,838,662,830 |
|      | 국고예금     | 57,613,416     | 56,851,616    |

2. 금융상품명세서 : 해당없음

3. 단기투자증권명세서 : 해당없음

1) 채무증권명세서 : 해당없음

2) 지분증권 및 기타단기투자증권명세서 : 해당없음

4. 장기투자증권명세서 : 해당없음

1) 채무증권명세서 : 해당없음

2) 지분증권 및 기타장기투자증권명세서 : 해당없음

① 출자금명세서 : 해당없음



## 5. 미수채권명세서

### 1) 단기미수채권잔액명세서

(단위: 원)

| 구 분         |                | 금 액         |             |
|-------------|----------------|-------------|-------------|
|             |                | 당기말         | 전기말         |
| 합계          | A. 미수채권        | 131,042,950 | 157,052,390 |
|             | B. (현재가치할인차금)  | -           | -           |
|             | C. (대손충당금)     | -           | -           |
|             | D. 장부가액(A+B+C) | 131,042,950 | 157,052,390 |
| 미수재화및용역제공수익 | A. 미수재화및용역제공수익 | 131,042,950 | 148,833,250 |
|             | B. (현재가치할인차금)  | -           | -           |
|             | C. (대손충당금)     | -           | -           |
|             | D. 장부가액(A+B+C) | 131,042,950 | 148,833,250 |
| 미수기타수익      | A. 미수기타수익      | -           | 8,219,140   |
|             | B. (현재가치할인차금)  | -           | -           |
|             | C. (대손충당금)     | -           | -           |
|             | D. 장부가액(A+B+C) | -           | 8,219,140   |

### 2) 장기미수채권잔액명세서 : 해당없음

6. 대여금명세서

1) 단기대여금명세서 : 해당없음

2) 장기대여금명세서 : 해당없음

## 7. 일반유형자산명세서

### 1) 당해연도 증감명세서

| 과목          | 기초장부가액      | 증감내역         |    |             |             |
|-------------|-------------|--------------|----|-------------|-------------|
|             |             | 취득/<br>자본적지출 | 대체 | 처분          | 감가<br>상각    |
| 합계          | 603,149,603 | -            | -  | (2,858,617) | (3,558,370) |
| 토지          | 472,812,300 | -            | -  | -           | -           |
| 건물          | 128,651,745 | -            | -  | -           | (3,452,293) |
| 구축물         | 1,669,558   | -            | -  | -           | (106,077)   |
| 기계장치        | 10,000      | -            | -  | -           | -           |
| 집기·비품·차량운반구 | 6,000       | -            | -  | (2,858,617) | -           |

### 2) 직전연도 증감명세서

| 과목          | 기초<br>장부가액    | 증감내역         |    |                 |             |
|-------------|---------------|--------------|----|-----------------|-------------|
|             |               | 취득/<br>자본적지출 | 대체 | 처분              | 감가<br>상각    |
| 합계          | 1,904,472,318 | -            | -  | (1,244,473,748) | (9,308,637) |
| 토지          | 1,757,361,680 | -            | -  | (1,217,359,800) | -           |
| 건물          | 139,361,733   | -            | -  | (27,113,948)    | (3,472,324) |
| 구축물         | 2,002,669     | -            | -  | -               | (106,077)   |
| 기계장치        | 5,740,236     | -            | -  | -               | (5,730,236) |
| 집기·비품·차량운반구 | 6,000         | -            | -  | -               | -           |

### 3) 보유토지의 공시지가

| 구분         | 당기말                 |             |             |
|------------|---------------------|-------------|-------------|
|            | 면적(m <sup>2</sup> ) | 장부가액        | 공시지가        |
| 토지(공시지가존재) | 6,806.00            | 187,182,300 | 198,517,700 |
| 토지(공시지가없음) | 751.00              | 285,630,000 | -           |

(단위 : 원)

|           |          |           | 기말<br>장부가액  | 기말잔액        |           |             |
|-----------|----------|-----------|-------------|-------------|-----------|-------------|
| 감액<br>/환입 | 조직<br>개편 | 기타<br>증감  |             | 감가상각<br>누계액 | 사용<br>수익권 | 재평가이익       |
| -         | -        | 2,375,528 | 599,108,144 | 851,876,924 | -         | 161,812,649 |
| -         | -        | -         | 472,812,300 | -           | -         | 152,801,660 |
| -         | -        | (245,054) | 124,954,398 | 325,365,824 | -         | 8,101,984   |
| -         | -        | (227,035) | 1,336,446   | 281,727,435 | -         | 909,005     |
| -         | -        | (10,000)  | -           | -           | -         | -           |
| -         | -        | 2,857,617 | 5,000       | 244,783,665 | -         | -           |

(단위 : 원)

|           |          |              | 기말<br>장부가액  | 기말잔액        |       |             |
|-----------|----------|--------------|-------------|-------------|-------|-------------|
| 감액<br>/환입 | 조직<br>개편 | 기타증감         |             | 감가상각<br>누계액 | 사용수익권 | 재평가이익       |
| -         | -        | (47,540,330) | 603,149,603 | 970,797,424 | -     | 162,284,738 |
| -         | -        | (67,189,580) | 472,812,300 | -           | -     | 152,801,660 |
| -         | -        | 19,876,284   | 128,651,745 | 321,668,477 | -     | 8,347,038   |
| -         | -        | (227,034)    | 1,669,558   | 281,394,323 | -     | 1,136,040   |
| -         | -        | -            | 10,000      | 120,093,342 | -     | -           |
| -         | -        | -            | 6,000       | 247,641,282 | -     | -           |

(단위 : 원)

| 전기말      |             |             |
|----------|-------------|-------------|
| 면적 (㎡)   | 장부가액        | 공시지가        |
| 7,557.00 | 472,812,300 | 472,812,300 |
| -        | -           | -           |

4) 금융리스자산 명세서 : 해당없음

5) 건설중인일반유형자산 명세서 : 해당없음

## 8. 사회기반시설명세서

### 1) 사회기반시설 증감명세서

#### (1) 도로 증감명세서

① 당해연도 증감명세서 : 해당없음

② 직전연도 증감명세서 : 해당없음

#### (2) 철도 증감명세서

① 당해연도 증감명세서 : 해당없음

② 직전연도 증감명세서 : 해당없음

#### (3) 항만 증감명세서

① 당해연도 증감명세서 : 해당없음

② 직전연도 증감명세서 : 해당없음

#### (4) 댐 증감명세서

① 당해연도 증감명세서 : 해당없음

② 직전연도 증감명세서 : 해당없음

#### (5) 공항 증감명세서

① 당해연도 증감명세서 : 해당없음

② 직전연도 증감명세서 : 해당없음

**(6) 하천 증감명세서**

① 당해연도 증감명세서 : 해당없음

② 직전연도 증감명세서 : 해당없음

**(7) 상수도 증감명세서**

① 당해연도 증감명세서 : 해당없음

② 직전연도 증감명세서 : 해당없음

**(8) 국가어항 증감명세서**

① 당해연도 증감명세서 : 해당없음

② 직전연도 증감명세서 : 해당없음

**(9) 기타사회기반시설 증감명세서**

① 당해연도 증감명세서 : 해당없음

② 직전연도 증감명세서 : 해당없음

2) 건설증인사회기반시설 명세서 : 해당없음



## 9. 무형자산명세서

### 1) 당해연도증감명세서

| 내역     | 기초장부가액 | 취득/자본적지출 | 처분 |
|--------|--------|----------|----|
| 합계     | 2,000  | -        | -  |
| 기타무형자산 | 2,000  | -        | -  |

### 2) 직전연도증감명세서

| 내역     | 기초장부가액 | 취득/자본적지출 | 처분 |
|--------|--------|----------|----|
| 합계     | 2,000  | -        | -  |
| 기타무형자산 | 2,000  | -        | -  |

(단위: 원)

| 감가상각 | 감액/환입 | 조직개편 | 기타증감 | 기말장부가액 |
|------|-------|------|------|--------|
| -    | -     | -    | -    | 2,000  |
| -    | -     | -    | -    | 2,000  |

(단위: 원)

| 감가상각 | 감액/환입 | 조직개편 | 기타증감 | 기말장부가액 |
|------|-------|------|------|--------|
| -    | -     | -    | -    | 2,000  |
| -    | -     | -    | -    | 2,000  |

10. 국채및공채명세서

1) 단기국채및공채명세서 : 해당없음

2) 장기국채및공채명세서 : 해당없음

11. 차입금명세서

1) 단기차입금명세서

(단위: 원)

| 구분 및 차입처  | 이자율(%) | 당기말               | 전기말               |
|-----------|--------|-------------------|-------------------|
| 합계        |        | 1,346,540,994,000 | 1,289,800,000,000 |
| 국내단기차입금   | 0 - 5  | 1,336,200,000,000 | 1,289,800,000,000 |
| 기타단기민간예수금 |        | 10,340,994,000    | -                 |

국내단기차입금은 한국은행 일시차입금이며 이자율은 0~5% 임  
기타단기민간예수금은 업무이행보증금으로 이자율이 0% 임

2) 장기차입금명세서 : 해당없음

3) 금융리스부채 연도별 상환계획 : 해당없음

4) 운용리스크 연도별 지급계획 : 해당없음

12. 출연비 명세서 : 해당없음