

발 간 등 록 번 호

11-1543000-001578-10

2016년 기준 농업법인조사 보고서

2018. 1



00

2.4
2390
2018

농림축산식품자료실



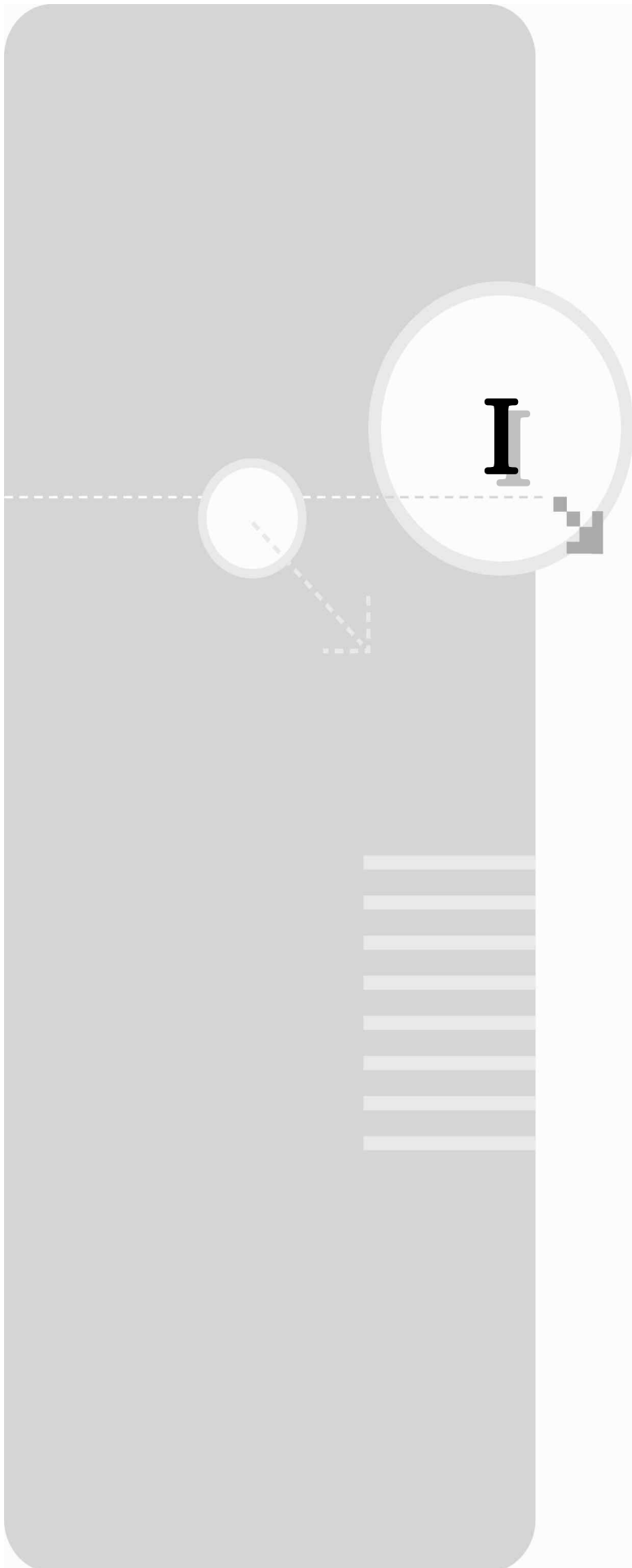
0027167

자료 이용 시 유의사항

- 이 자료는 농업을 경영하는 법인의 생산구조와 경영실태 등을 파악하기 위해 **농업법인 기업체를 대상으로 2016년 실적을 조사하여 집계한 결과**입니다.
- 농업법인을 운영하는 주체를 ‘출자자 공동운영’, ‘대표자 단독운영’, ‘출자자 개별운영’으로 분류하였는데, 이 명칭은 농업법인조사에서 사용되는 용어로 주요 용어해설을 참고하기 바랍니다.
 - 주요항목 집계는 운영주체가 ‘출자자 공동운영’과 ‘대표자 단독운영’인 **농업법인을 대상으로** 합니다.
- 수록 자료는 반올림 되었으므로 전체 수치와 표내의 합계는 일치하지 않을 수 있습니다.
 - 통계표에 사용된 부호 『0』 : 단위 미만, 『-』 : 해당 숫자 없음, 『x』 : 법인 정보 보호를 위한 Masking 처리부호
 - 법인당 자료계산 시, 분모는 해당 자료가 있는 법인의 수
- 각 통계표별 법인수는 해당표의 집계범위에 따라 다를 수 있으므로 관련 주기(註記)를 꼭 확인하시기 바랍니다.
- 이 보고서의 내용을 인용할 때에는 “**2016년 기준 농업법인조사 보고서**” 자료임을 밝혀 주시기 바랍니다.
- 이 보고서에 수록된 자료에 대한 문의는 농림축산식품부 경영인력과 또는 농림수산물교육문화정보원 맞춤형정실로 연락하여 주시기 바랍니다.
(전화 044-201-1534, 044-861-8794, 044-861-8757)

목 차

I. 조사개요	1
II. 조사결과	5
1. 주요내용	5
2. 농업법인 현황	7
가. 농업법인수	7
나. 지역별 법인수	8
3. 농업법인 세부현황	10
가. 운영주체별	10
나. 종사자수	11
다. 농업경영 현황	13
라. 사업유형 및 판매(매출)액	15
마. 경영실태(법인당)	17
III. 통계표	19
1. 운영주체 및 사업유형별 법인수	21
2. 출자자수	25
3. 출자자 규모별 법인수	27
4. 출자금	29
5. 출자금 규모별 법인수	31
6. 종사자수	33
6-1. 연령별 종사자수	37
6-2. 학력별 종사자수	39
7. 상시 종사자 규모별 법인수	41
8. 경영 경지면적	43
9. 유형별 재배면적	45
10. 작물별 재배면적	47
11. 가축 사육 두수	51
12. 판매(매출)액	53
13. 재무제표 작성 법인수	57
14. 경영실태(법인당)	59
15. 자산, 부채, 자본 규모별 법인수	61
16. 경영성과(법인당)	65
17. 매출액 및 영업이익 규모별 법인수	69
IV. 부록	73



조 사 개 요

1. 조사목적

- 농업을 경영하는 법인의 생산구조와 운영형태 및 경영실태 등에 관한 변화 추이를 파악하여 농업 정책 수립 및 관련 연구를 위한 기초자료 제공

2. 법적근거

- 통계법 제17조 및 동법 시행령 제22조에 의거한 지정통계(승인번호 제114049호)

3. 조사대상

- 조사대상 : 「농어업경영체 육성 및 지원에 관한 법률」에 의거하여 설립된 영농조합법인, 농업회사법인
- 조사단위 : 기업체단위

4. 조사기간

- 조사 기준시점 : 2016. 12. 31. 기준
- 조사 실시기간(보완조사와 병행)
 - 전화 조사 : 2017. 7. 4. ~ 10. 31.
 - 본 조사 : 2017. 9. 7. ~ 10. 31.
 - 보완 조사 : 2017. 11. 1. ~ 11. 30.

5. 조사체계

- 전화조사 : 농정원 ⇔ 조사 수행업체 ⇔ 조사대상 기업체
- 본 조사 : 농정원 ⇔ 조사 수행업체 ⇔ 조사대상 기업체
- 보완조사 : 농정원 ⇔ 조사 수행업체 ⇔ 조사대상 기업체

6. 조사주기

- 조사주기 : 매년

7. 조사방법

- 전화조사, 면접조사, 기타(팩스, E-mail, 우편 등)

8. 조사항목

- 조사표 종류 : 농업법인조사표
 - 농업법인(17개) : 관리항목(9개), 공통항목(5개), 특성항목(3개)

< 조사항목 >

관리항목(9)	공통항목(5)	특성항목
① 기업체명		
② 대표자명	⑩ 기업체 구분	
③ 전화번호	⑪ 출자	
④ 소재지	⑫ 종사자수	
⑤ 조직형태	⑬ 사업비율 및 판매 매출액	⑮ 경영 경지면적
⑥ 법인설립연월	- 사업비율별 판매(매출)액	⑯ 농작물 재배면적
⑦ 법인등록번호	⑭ 경영실태 ¹⁾	⑰ 가축 사육
⑧ 사업자등록번호	- 자산, 부채와 자본	
⑨ 운영여부(운영주체)	- 사업수지	
- 법인세 감면신청 여부		
- 농업경영체 등록여부		
- 농업경영체 미등록사유		

1) 직접 조사하지 않고 「국세청 법인세자료」를 통계표 형식으로 협조받음

9. 결과공표

- 공표시기 및 방법('18. 1.)
 - 보도자료 배포 및 농림축산식품부(www.mafra.go.kr), 통계청 홈페이지(www.kostat.go.kr) 게시
 - 통계표 및 보고서를 국가통계포털(kosis.kr)에서 제공
- 간행물 : 2016년 기준 농업법인조사 보고서(전자책(e-book))



II


조사 결과

2016년 기준 농업법인조사 결과




농업법인 현황


농업법인 수




법인 당 종사자 수




경지 면적



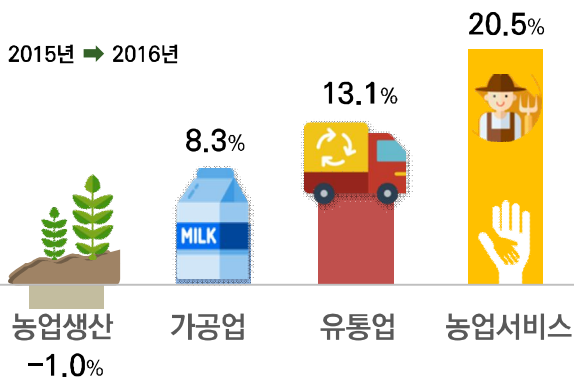
판매(매출)액



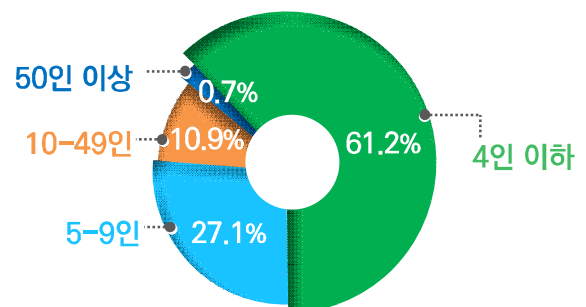
법인 당 자산 및 부채



사업유형별 판매(매출) 증감률



상시 종사자 규모별 구성비



1. 주요내용

- **2016년 말 기준 운영 중인 농업법인은 19,413개로 전년(18,757개)에 비해 3.5%(656개) 증가**
 - 영농조합법인은 12,768개로 전체의 65.8%, 농업회사법인은 6,645개로 34.2% 차지
 - 지역별로는 전남(3,692개, 19.0%), 전북(2,570개, 13.2%), 경기(2,395개, 12.3%) 순으로 나타남
- **상시종사자 규모가 '4인 이하'인 농업법인이 전체의 61.2% 차지**
 - 상시종사자 규모가 '4인 이하'인 법인의 비중이 농업법인에서 61.2%로, 대부분이 영세한 것으로 나타남
 - 법인당 종사자수는 6.8명으로 전년(6.6명) 대비 3.0% 증가
- **농업법인 전체 경지면적은 64,017ha, 농업법인당 경지면적은 9.1ha**
 - 농업법인이 직접 경영하는 경지면적은 총 64,017ha로, 논은 29,920ha로 46.7%를, 밭이 34,097ha로 53.3%를 차지함
 - ※ '16년 농업법인 경영경지면적은 우리나라 전체 경지의 3.9% 차지('15년: 3.6%)
- **사업유형별로 보면 주된 사업이 농업생산인 농업법인이 6,546개로 전년대비 8.8% 증가**
 - 주된 사업이 농업생산이외 사업에서는 전년대비 농업서비스업 8.6%, 유통업 3.6%, 가공업 1.8% 각각 전년대비 증가
- **농업법인의 판매(매출)액은 25조 7,676억으로 전년대비 4.7% 증가**
 - 영농조합법인의 총 판매(매출)액은 10조 5,409억원으로 전년에 비해 5.1% 감소
 - 농업회사법인의 총 판매(매출)액은 15조 2,267억원으로 전년에 비해 12.7% 증가

□ **농업법인의 자본대비 부채비율은 152.8%, 전년에 비해 8.1%p 감소**

- 농업법인당 자본은 5억 7,400만원으로 전년대비 11.1% 증가하였고, 자산은 14억 5,000만원, 부채는 8억 7,700만원으로 전년대비 각각 7.7%, 5.6% 증가

□ **농업법인당 매출액은 17억 4,200만원으로 전년 대비 5.5% 증가**

- 농업법인당 매출액은 17억 4,200만원으로 전년 대비 5.5% 증가하였으며, 당기순이익은 4,500만원으로 전년대비 6.3% 감소

< 표 1 > 농업법인의 주요지표

주요항목	단위	농업법인		
		집계법인수	합계	법인당
출자자수	명	18,088	213,497	11.8
출자금	백만원	18,088	5,108,260	282.4
종사자수	명	18,088	122,265	6.8
판매(매출)액 ¹⁾	백만원	18,088	25,767,595	1,424.6
자산 ²⁾	백만원	14,361	20,824,272	1,450
부채 ²⁾	백만원	14,361	12,588,072	877
자본 ²⁾	백만원	14,361	8,236,200	574
매출액 ²⁾	백만원	14,361	25,017,910	1,742
영업이익 ²⁾	백만원	14,361	704,488	49
당기순이익 ²⁾	백만원	14,361	640,721	45
결손제외 ²⁾	백만원	9,178	647,724	71

1) 판매(매출)액은 매출액+법인세 미제출법인의 연간판매액으로 작성

2) 자산, 부채, 매출액, 영업이익, 당기순이익은 국세청 법인세자료(통계표) 협조받아서 작성

2. 농업법인 현황

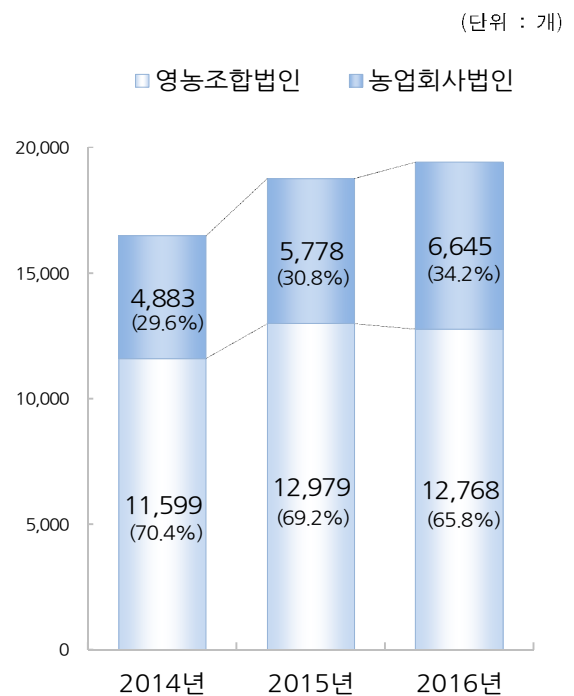
가. 농업법인수

□ 2016년 기준 농업법인은 19,413개로 전년에 비해 3.5% 증가

- 2016년 현재 운영 중인 농업법인은 19,413개로 전년(18,757개)에 비해 3.5% 증가

< 그림 1 > 농업법인수 추이

- (영농조합법인) 영농조합법인은 12,768개로 전체의 65.8%를 차지하고, 전년대비 1.6% 감소
- (농업회사법인) 농업회사법인은 6,645개로 전체의 34.2%를 차지하고, 전년대비 15.0% 증가



< 표 2 > 2016년 기준 농업법인 현황

(단위 : 개 %)

구 분	2014년		2015년		2016년		증감	증감률
	개	구성비	개	구성비	개	구성비		
농업법인	16,482	100.0	18,757	100.0	19,413	100.0	656	3.5
영농조합법인	11,599	70.4	12,979	69.2	12,768	65.8	-211	-1.6
농업회사법인	4,883	29.6	5,778	30.8	6,645	34.2	867	15.0

나. 지역별 법인수

□ 농업법인수는 '전남'이 3,692개로 전국에서 최다

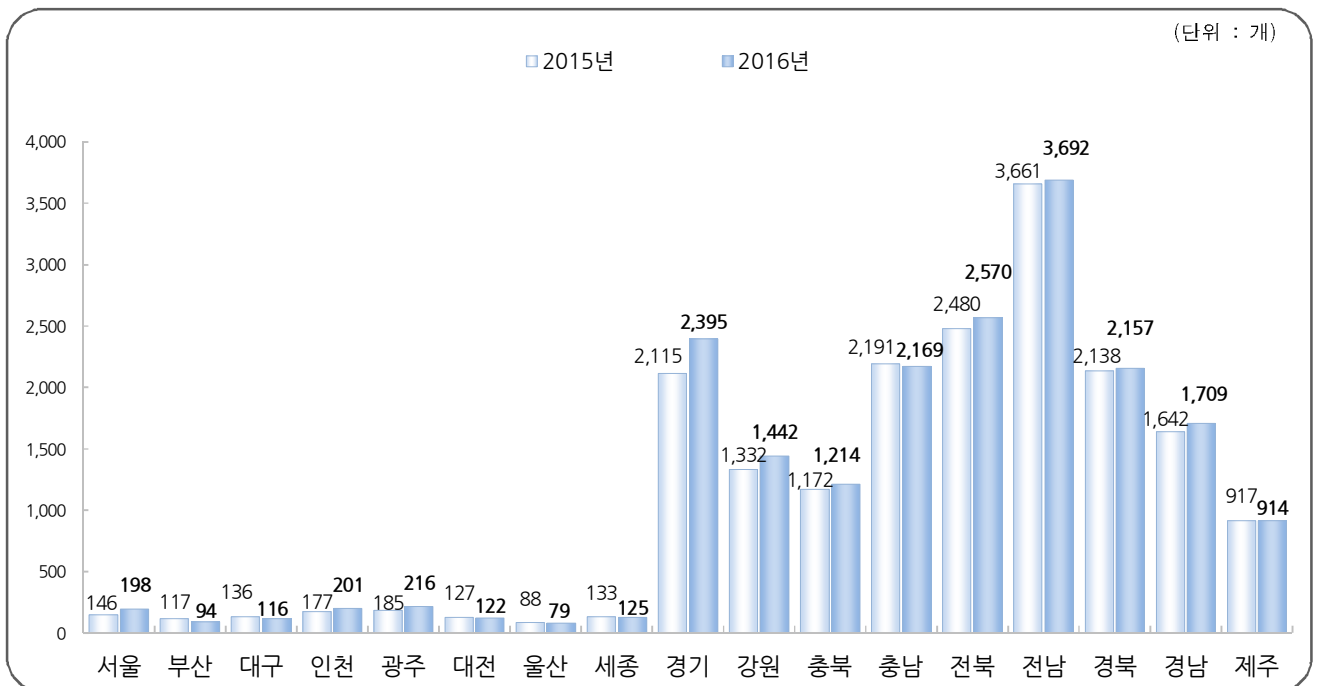
- 2016년 기준 운영 중인 농업법인수를 지역별로 보면, 전남(3,692개, 19.0%), 전북(2,570개, 13.2%), 경기(2,395개, 12.3%) 순으로 나타남

< 표 3 > 상위 5개 지역의 농업법인 현황

(단위 : 개 %)

순위	농업법인			영농조합법인			농업회사법인		
	지역	개수	비중	지역	개수	비중	지역	개수	비중
1	전남	3,692	19.0	전남	2,715	21.3	경기	1,449	21.8
2	전북	2,570	13.2	전북	1,850	14.5	전남	977	14.7
3	경기	2,395	12.3	충남	1,551	12.1	전북	720	10.8
4	충남	2,169	11.2	경북	1,499	11.7	경북	658	9.9
5	경북	2,157	11.1	경남	1,234	9.7	충남	618	9.3

< 그림 2 > 지역별 농업법인수 추이



[참고] 지역별 농업법인수(본사 기준)

(단위 : 개 %)

구분	2015년				2016년				증감	증감률
	실질 운영 법인	출자자 개별	합계	구성비	실질 운영 법인	출자자 개별	합계	구성비		
전국	17,484	1,273	18,757	100.0	18,088	1,325	19,413	100.0	656	3.5
서울	143	3	146	0.8	197	1	198	1.0	52	35.6
부산	102	15	117	0.6	84	10	94	0.5	-23	-19.7
대구	130	6	136	0.7	111	5	116	0.6	-20	-14.7
인천	165	12	177	0.9	187	14	201	1.0	24	13.6
광주	185	-	185	1.0	209	7	216	1.1	31	16.8
대전	122	5	127	0.7	117	5	122	0.6	-5	-3.9
울산	86	2	88	0.5	71	8	79	0.4	-9	-10.2
세종	125	8	133	0.7	125	0	125	0.6	-8	-6.0
경기	2,008	107	2,115	11.3	2,235	160	2,395	12.3	280	13.2
강원	1,250	82	1,332	7.1	1,371	71	1,442	7.4	110	8.3
충북	1,106	66	1,172	6.2	1,153	61	1,214	6.3	42	3.6
충남	2,040	151	2,191	11.7	2,040	129	2,169	11.2	-22	-1.0
전북	2,309	171	2,480	13.2	2,401	169	2,570	13.2	90	3.6
전남	3,296	365	3,661	19.5	3,380	312	3,692	19.0	31	0.8
경북	2,044	94	2,138	11.4	1,995	162	2,157	11.1	19	0.9
경남	1,487	155	1,642	8.8	1,530	179	1,709	8.8	67	4.1
제주	886	31	917	4.9	882	32	914	4.7	-3	-0.3

3. 농업법인 세부현황

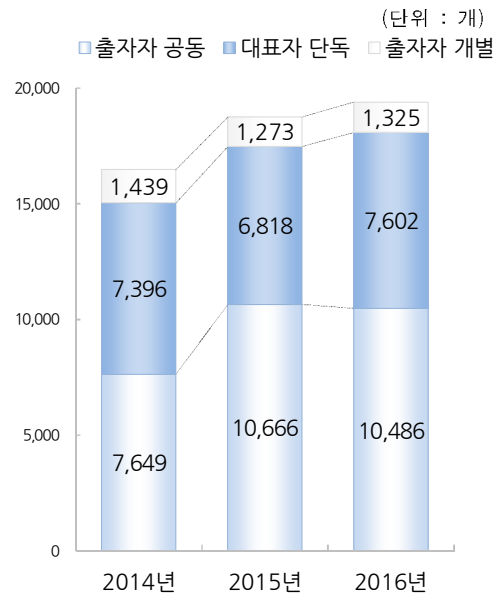
가. 운영주체별

□ 2016년 기준 실질 운영 법인 18,088개, 출자자 개별운영 1,325개

○ 2016년 기준 농업법인은 19,413개로 전년 (18,757개)에 비해 3.5% 증가

- 실질 운영 법인(출자자 공동운영, 대표자 단독 운영)은 18,088로 전체의 93.2%를 차지하였고, 법인은 유지되고 있으나 출자자들이 개별적으로 운영하는 법인은 6.8%로 나타남
- 출자자 공동운영은 전년에 비해 1.7% 감소하였고, 반면 대표자 단독운영은 11.5%, 출자자 개별운영은 4.1% 증가하였음

< 그림 3 > 운영주체별 농업법인수



< 표 4 > 운영주체별 농업법인 수

(단위: 개 %)

구분	운영주체	2014년	2015년	구성비	2016년	구성비	증감	증감률
전체	합계	16,482	18,757	100.0	19,413	100.0	656	3.5
	실질 운영 법인	15,043	17,484	93.2	18,088	93.2	604	3.5
	출자자 공동운영	7,647	10,666	56.9	10,486	54.0	-180	-1.7
	대표자 단독운영	7,396	6,818	36.3	7,602	39.2	784	11.5
	출자자 개별운영 ¹⁾	1,439	1,273	6.8	1,325	6.8	52	4.1
영농조합법인	합계	11,599	12,979	100.0	12,768	100.0	-211	-1.6
	실질 운영 법인	10,262	11,792	90.9	11,779	92.3	-13	-0.1
	출자자 공동운영	5,967	8,317	64.1	8,021	62.8	-296	-3.6
	대표자 단독운영	4,295	3,475	26.8	3,758	29.4	283	8.1
	출자자 개별운영 ¹⁾	1,337	1,187	9.1	989	7.7	-198	-16.7
농업회사법인	합계	4,883	5,778	100.0	6,645	100.0	867	15.0
	실질 운영 법인	4,781	5,692	98.5	6,309	94.9	617	10.8
	출자자 공동운영	1,680	2,349	40.7	2,465	37.1	116	4.9
	대표자 단독운영	3,101	3,343	57.9	3,844	57.8	501	15.0
	출자자 개별운영 ¹⁾	102	86	1.5	336	5.1	250	290.7

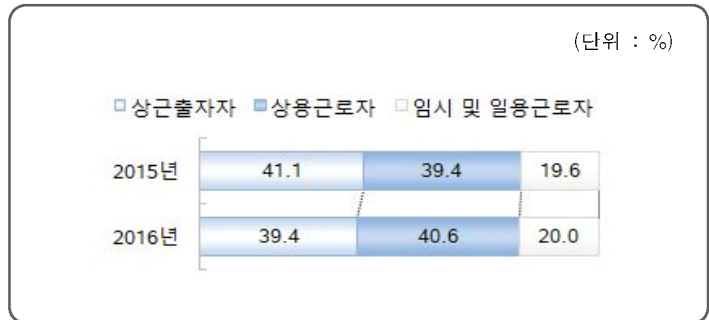
1) '출자자 개별운영' 법인은 실질적인 법인 활동을 하지 않는 것으로 보고 이후 결과분석에서 제외

나. 종사자수

□ 농업법인당 종사자수는 6.8명으로 전년에 비해 3.0% 증가

- 농업법인 종사자수는 122,265명으로 전년에 비해 5.7% 증가하였고, 법인당 종사자수도 6.8명으로 전년(6.6명)에 비해 3.0% 증가

< 그림 4 > 농업법인 종사자 유형별 구성비



< 표 6 > 농업법인 종사자 현황

(단위 : 개 명 %)

구 분	유 형	2015년	구성비	2016년	구성비	증감	증감률
전 체	법 인 수	17,484	-	18,088	-	604	3.5
	합 계	115,704	100.0	122,265	100.0	6,561	5.7
	상 시 종 사 자	93,083	80.4	97,815	80.0	4,732	5.1
	상 근 출 자 자	47,542	41.1	48,141	39.4	599	1.3
	상 용 근 로 자	45,541	39.4	49,674	40.6	4,133	9.1
	임시 및 일용근로자	22,621	19.6	24,450	20.0	1,829	8.1
	법인당 종사자수	6.6	-	6.8	-	0.2	3.0
영농조합 법 인	법 인 수	11,792	-	11,779	-	-13	-0.1
	소 계	69,947	100.0	71,921	100.0	1,974	2.8
	상 시 종 사 자	54,595	78.1	55,742	77.5	1,147	2.1
	상 근 출 자 자	37,218	53.2	36,938	51.4	-280	-0.8
	상 용 근 로 자	17,377	24.8	18,804	26.1	1,427	8.2
	임시 및 일용근로자	15,352	21.9	16,179	22.5	827	5.4
	법인당 종사자수	5.9	-	6.1	-	0.2	3.4
농업회사 법 인	법 인 수	5,692	-	6,309	-	617	10.8
	소 계	45,757	100.0	50,344	100.0	4,587	10.0
	상 시 종 사 자	38,488	84.1	42,073	83.6	3,585	9.3
	상 근 출 자 자	10,324	22.6	11,203	22.3	879	8.5
	상 용 근 로 자	28,164	61.6	30,870	61.3	2,706	9.6
	임시 및 일용근로자	7,269	15.9	8,271	16.4	1,002	13.8
	법인당 종사자수	8.0	-	8.0	-	0.0	-

□ 상시종사자수가 '4인 이하' 법인이 전체의 61.2% 차지

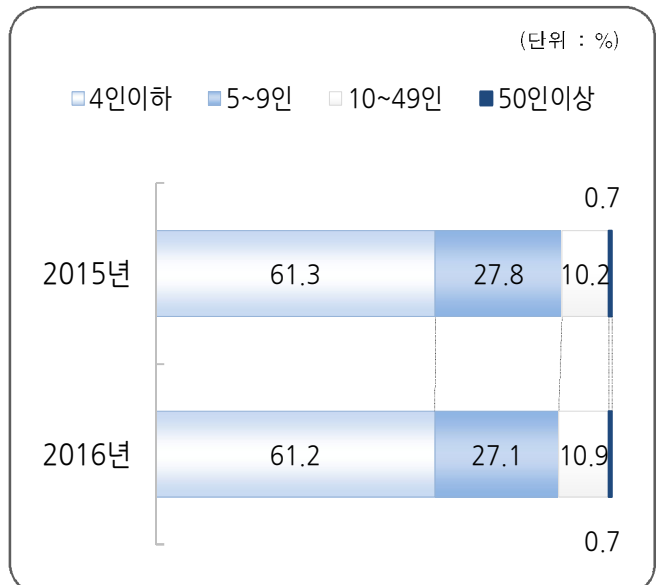
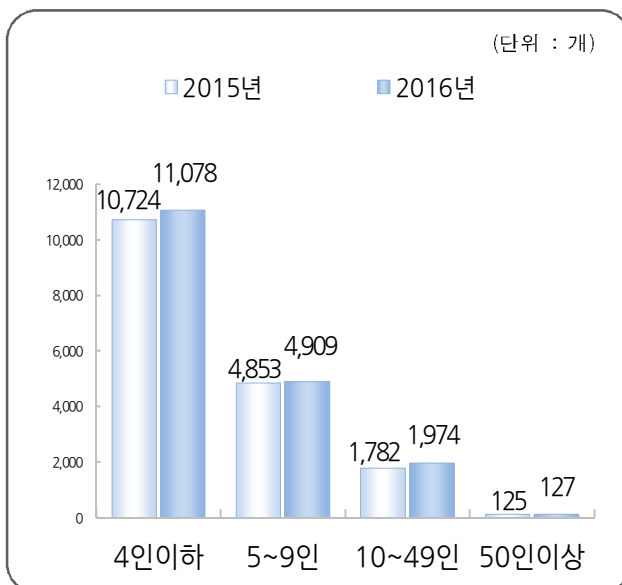
- 상시종사자 규모별 분포를 보면, '4인 이하' 법인이 61.2%이며, '10~49인' 법인이 1,974개로 전년대비 10.8% 증가

< 표 8 > 상시종사자 규모별 농업법인 현황

(단위 : 개 %)

구 분	유 형	2015년		2016년		증감	증감률
		개	구성비	개	구성비		
전 체	법 인 수	17,484	100.0	18,088	100.0	604	3.5
	4인 이하	10,724	61.3	11,078	61.2	354	3.3
	5 ~ 9인	4,853	27.8	4,909	27.1	56	1.2
	10 ~ 49인	1,782	10.2	1,974	10.9	192	10.8
	50인 이상	125	0.7	127	0.7	2	1.6
영농조합 법 인	법 인 수	11,792	100.0	11,779	100.0	-13	-0.1
	4인 이하	7,099	60.2	7,115	60.4	16	0.2
	5 ~ 9인	3,676	31.2	3,560	30.2	-116	-3.2
	10 ~ 49인	972	8.2	1,055	9.0	83	8.5
	50인 이상	45	0.4	49	0.4	4	8.9
농업회사 법 인	법 인 수	5,692	100.0	6,309	100.0	617	10.8
	4인 이하	3,625	63.7	3,963	62.8	338	9.3
	5 ~ 9인	1,177	20.7	1,349	21.4	172	14.6
	10 ~ 49인	810	14.2	919	14.6	109	13.5
	50인 이상	80	1.4	78	1.2	-2	-2.5

< 그림 5 > 농업법인 상시 종사자 규모별 법인 분포



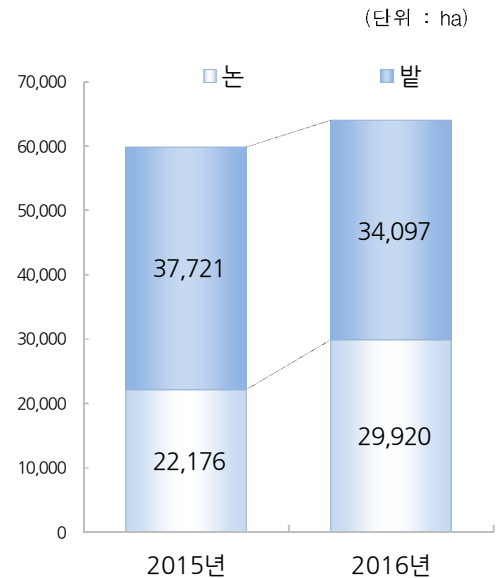
다. 농업경영 현황

1) 경영경지면적

□ 농업법인 경영경지면적은 64,017ha, 농업법인당 경지면적은 9.1ha

- 농업법인 당 경지면적은 9.1ha이며, 농업법인 전체의 38.9%(7,029개소)가 직접 경작하고 있음
- 농업법인이 직접 경영한 경지면적은 총 64,017ha
 - 논은 29,920ha로 46.7%를, 밭이 34,097ha로 53.3%를 차지함
- ※ 2016년 농업법인의 경영경지면적은 우리나라 전체 경지면적(164.3만ha)의 3.9% 차지 (2016년 경지면적조사, 통계청)

< 그림 6 > 경영 경지면적 추이



< 표 9 > 농업법인 경영경지면적

(단위 : 개, ha, %)

구분	유형	2015년		2016년		증감	증감률
		개	구성비 (%)	개	구성비 (%)		
전체	경지 경영 법인수	6,327	36.2	7,029	38.9	702	11.1
	경영 경지면적	59,897	100.0	64,017	100.0	4,120	6.9
	논	22,176	37.0	29,920	46.7	7,744	34.9
	밭	37,721	63.0	34,097	53.3	-3,624	-9.6
	법인당 경지면적	9.5	-	9.1	-	-0.4	-4.2
영농조합법인	경지 경영 법인수	4,431	37.6	4,819	40.9	388	8.8
	경영 경지면적	48,546	100.0	50,506	100.0	1,960	4.0
	논	18,343	37.8	24,471	48.5	6,128	33.4
	밭	30,204	62.2	26,034	51.5	-4,170	-13.8
	법인당 경지면적	11.0	-	10.5	-	-0.5	-4.5
농업회사법인	경지 경영 법인수	1,896	33.3	2,210	35.0	314	16.6
	경영 경지면적	11,350	100.0	13,511	100.0	2,161	19.0
	논	3,833	33.8	5,449	40.3	1,616	42.2
	밭	7,517	66.2	8,063	59.7	546	7.3
	법인당 경지면적	6.0	-	6.1	-	0.1	1.7

2) 재배유형별 면적

□ 농업법인당 농작물 재배면적은 11.4ha로 전년대비 9.6% 증가

- 농작물을 재배하는 법인은 7,234개로 전년에 비해 11.5% 증가하였고, 재배면적은 총 82,286ha로 21.7% 증가
 - 재배면적 중 노지재배 면적은 93.7%, 시설재배 면적은 6.3%를 차지했으며, 전년에 비해 노지재배 면적은 20.5%, 시설재배 면적은 41.2% 증가
- 농업법인당 농작물 재배면적도 11.4ha로 전년(10.4ha)에 비해 9.6% 증가

< 표 10 > 농업법인 농작물 재배유형별 면적

(단위 : 개 ha, %)

구 분	유 형	2015년	구성비	2016년	구성비	증감	증감률	
전 체	작물재배 법인수 ¹⁾		6,486		7,234		748	11.5
	합 계	재배면적	67,633	100.0	82,286	100.0	14,653	21.7
		법 인 당	10.4		11.4		1.0	9.6
	노 지	법 인 수	5,346		5,923		577	10.8
		재배면적	63,945	94.5	77,078	93.7	13,133	20.5
		법 인 당	12.0		13.0		1.0	8.3
	시 설	법 인 수	1,589		1,849		260	16.4
		재배면적	3,688	5.5	5,208	6.3	1,520	41.2
		법 인 당	2.3		2.8		0.5	21.7
	영농조합 법 인	작물재배 법인수 ¹⁾		4,559		5,011		452
합 계		재배면적	55,703	100.0	67,593	100.0	11,890	21.3
		법 인 당	12.2		13.5		1.3	10.7
노 지		법 인 수	3,839		4,206		367	9.6
		재배면적	53,110	95.3	63,470	93.9	10,360	19.5
		법 인 당	13.8		15.1		1.3	9.4
시 설		법 인 수	1,015		1,154		139	13.7
		재배면적	2,593	4.7	4,123	6.1	1,530	59.0
		법 인 당	2.6		3.6		1.0	38.5
농업회사 법 인		작물재배 법인수 ¹⁾		1,927		2,223		296
	합 계	재배면적	11,930	100.0	14,692	100.0	2,762	23.2
		법 인 당	6.2		6.6		0.4	6.5
	노 지	법 인 수	1,507		1,717		210	13.9
		재배면적	10,835	90.8	13,608	92.6	2,773	25.6
		법 인 당	7.2		7.9		0.7	9.7
	시 설	법 인 수	574		695		121	21.1
		재배면적	1,095	9.2	1,085	7.4	-10	-0.9
		법 인 당	1.9		1.6		-0.3	-15.8

1) 노지재배와 시설재배를 모두 하는 법인을 하나로 계산

라. 사업유형 및 판매(매출)액

1) 사업유형별 농업법인수

□ 주된 사업이 농업생산인 농업법인이 6,546개로 전년대비 8.8% 증가

- 주된 사업으로 농업생산을 하는 법인은 6,546개로, 전체 농업법인의 36.2%이며, 전년에 비해 8.8% 증가
- 농업생산 이외 사업을 하는 법인은 11,542개로, 전체 농업법인의 63.8%이며, 전년에 비해 0.7% 증가
 - 유통업을 하는 법인은 전체 농업법인 중 25.9%, 가공업은 18.3%를 차지했으며, 전년에 비해 유통업은 3.6%, 가공업은 1.8% 증가

< 표 11 > 사업유형별 농업법인수

(단위 : 개 %)

구 분	유 형	2015년	구성비	2016년	구성비	증감	증감률
전 체	법 인 수	17,484	100.0	18,088	100.0	604	3.5
	농 업 생 산 ¹⁾	6,017	34.4	6,546	36.2	529	8.8
	농업생산 이외	11,467	65.6	11,542	63.8	75	0.7
	가 공 업	3,256	18.6	3,313	18.3	57	1.8
	유 통 업	4,512	25.8	4,676	25.9	164	3.6
	농업서비스업 ²⁾	931	5.3	1,011	5.6	80	8.6
	기 타 ³⁾	2,768	15.8	2,542	14.1	-226	-8.2
영농조합 법 인	법 인 수	11,792	100.0	11,779	100.0	-13	-0.1
	농 업 생 산	4,230	35.9	4,526	38.4	296	7.0
	농업생산 이외	7,562	64.1	7,253	61.6	-309	-4.1
	가 공 업	1,916	16.2	1,827	15.5	-89	-4.6
	유 통 업	2,885	24.5	2,792	23.7	-93	-3.2
	농업서비스업 ²⁾	809	6.9	850	7.2	41	5.1
	기 타 ³⁾	1,952	16.6	1,784	15.1	-168	-8.6
농업회사 법 인	법 인 수	5,692	100.0	6,309	100.0	617	10.8
	농 업 생 산	1,787	31.4	2,020	32.0	233	13.0
	농업생산 이외	3,905	68.6	4,289	68.0	384	9.8
	가 공 업	1,340	23.5	1,486	23.6	146	10.9
	유 통 업	1,627	28.6	1,884	29.9	257	15.8
	농업서비스업 ²⁾	122	2.1	161	2.6	39	32.0
	기 타 ³⁾	816	14.3	758	12.0	-58	-7.1

1) 농업생산에는 작물재배업과 축산업을 포함

2) 농업서비스에는 위탁영농을 포함

3) 기타에는 냉장 및 냉동 창고 운영, 영농자재 생산 및 공급 등 포함

2) 판매(매출)액

□ 농업법인당 연간 판매(매출)액은 14억 2,460만원으로 전년대비 1.2% 증가

- 농업법인의 지난 1년간 총 판매(매출)액은 25조 7,676억원으로 전년에 비해 4.7% 증가하였으며, 법인당 판매(매출)액은 14억 2,460만원으로 전년에 비해 1.2% 증가
- 농업생산 수입은 6조 1,230억원으로 전년에 비해 1.0% 감소하였으며, 농업생산 이외 수입은 19조 6,446억원으로 전년대비 6.6% 증가
 - 사업유형별 비중을 보면, 유통판매 43.2%, 가공판매 24.9% 농업생산 23.8% 순으로 나타남

< 표 12 > 사업유형별 판매(매출)액

(단위 : 백만원 %)

구 분	유 형	2015년	구성비	2016년	구성비	증감	증감률
전 체	판매(매출)액	24,619,474	100.0	25,767,595	100.0	1,148,121	4.7
	농업생산	6,183,864	25.1	6,122,952	23.8	-60,912	-1.0
	농업생산 이외	18,435,610	74.9	19,644,643	76.2	1,209,033	6.6
	가공판매	5,937,784	24.1	6,428,937	24.9	491,153	8.3
	유통판매	9,842,444	40.0	11,128,448	43.2	1,286,004	13.1
	농업서비스	298,979	1.2	360,262	1.4	61,283	20.5
	기 타	2,356,404	9.6	1,726,996	6.7	-629,408	-26.7
	법인당 판매(매출)액	1,408.1	-	1,424.6	-	16	1.2
영농조합 법 인	판매(매출)액	11,110,582	100.0	10,540,866	100.0	-569,716	-5.1
	농업생산	3,192,680	28.7	2,715,668	25.8	-477,012	-14.9
	농업생산 이외	7,917,903	71.3	7,825,197	74.2	-92,706	-1.2
	가공판매	2,365,629	21.3	2,441,901	23.2	76,272	3.2
	유통판매	4,211,091	37.9	4,386,777	41.6	175,686	4.2
	농업서비스	218,016	2.0	170,990	1.6	-47,026	-21.6
	기 타	1,123,166	10.1	825,530	7.8	-297,636	-26.5
	법인당 판매(매출)액	942.2	-	894.9	-	-47	-5.0
농업회사 법 인	판매(매출)액	13,508,892	100.0	15,226,729	100.0	1,717,837	12.7
	농업생산	2,991,184	22.1	3,407,284	22.4	416,100	13.9
	농업생산 이외	10,517,707	77.9	11,819,445	77.6	1,301,738	12.4
	가공판매	3,572,154	26.4	3,987,036	26.2	414,882	11.6
	유통판매	5,631,353	41.7	6,741,671	44.3	1,110,318	19.7
	농업서비스	80,963	0.6	189,273	1.2	108,310	133.8
	기 타	1,233,238	9.1	901,466	5.9	-331,772	-26.9
	법인당 판매(매출)액	2,373.3	-	2,413.5	-	40	1.7

마. 경영실태(법인당)

1) 결산법인의 재정상태

□ 농업법인당 자산은 7.7%, 부채는 5.6% 증가, 자본대비 부채비율은 152.8%

○ 농업법인당 자본은 5억 7,400만원으로 전년대비 11.1% 증가하였고, 자산은 14억 5,000만원, 부채는 8억 7,700만원으로 전년대비 각각 7.7%, 5.6% 증가

- 농업법인의 자본대비 부채비율은 152.8%로 전년에 비해 8.1%p 감소

※ 2016년 기업경영분석(한국은행) 결과, 전산업 부채비율은 121.3%로 전년대비 7.2%p 감소

< 표 13 > 농업법인당 자산, 부채, 자본 현황

(단위 : 개, 백만원 %, %p)

구 분	유 형	2015년	구성비	2016년	구성비	증감	증감률
전 체	결산 법인수 ¹⁾	13,858	-	14,361	-	503	3.6
	자 산	1,346	100	1,450	100	104	7.7
	유동자산	589	43.8	645	44.5	56	9.5
	비유동자산	757	56.2	805	55.5	48	6.4
	부 채	830	61.7	877	60.4	47	5.6
	유동부채	471	35.0	485	33.4	14	3.0
	비유동부채	359	26.7	392	27.0	33	9.1
	자 본	516	38.3	574	39.6	58	11.1
	자본대비 부채비율 ²⁾	160.9	-	152.8	-	-8.1	-
영농조합 법 인	결산 법인수 ¹⁾	8,700	-	8,727	-	27	0.3
	자 산	908	100	994	100	86	9.5
	유동자산	420	46.3	460	46.3	40	9.5
	비유동자산	487	53.7	534	53.7	47	9.7
	부 채	527	58.1	564	56.8	37	7.1
	유동부채	278	30.7	295	29.6	17	6.0
	비유동부채	249	27.4	270	27.1	21	8.3
	자 본	380	41.9	430	43.2	50	13.1
	자본대비 부채비율 ²⁾	138.5	-	131.4	-	-7.1	-
농업회사 법 인	결산 법인수 ¹⁾	5,158	-	5,634	-	476	9.2
	자 산	2,086	100	2,156	100	70	3.4
	유동자산	874	41.9	931	43.2	57	6.5
	비유동자산	1,211	58.1	1,225	56.8	14	1.2
	부 채	1,341	64.3	1,360	63.1	19	1.4
	유동부채	797	38.2	780	36.2	-17	-2.2
	비유동부채	544	26.1	580	26.9	36	6.7
	자 본	744	35.7	796	36.9	52	7.0
	자본대비 부채비율 ²⁾	180.1	-	170.8	-	-9.3	-

1) 국세청 법인세 자료에 등록된 법인에 한하여 집계한 법인수

2) 자본대비 부채비율 = (부채/자본)*100로 법인세 원단위에서 계산

2) 결산법인의 경영수지

□ 농업법인당 매출액은 전년에 비해 5.5% 증가, 당기 순이익은 6.3% 감소

○ 농업법인당 연간 매출액은 17억 4,200만원으로 전년대비 5.5% 증가하였으며, 당기순이익은 4,500만원으로 전년에 비해 6.3% 감소

○ 매출액 영업이익률¹⁾은 2.8%로 전년과 동일

- 매출 1,000원당 영업이익²⁾은 28.1원, 당기순이익³⁾은 25.8원의 이익을 남김

※ 2016년 기업경영분석(한국은행) 결과, 전산업 매출액 영업이익률은 5.5%로 전년대비 0.8%p 증가

< 표 14 > 농업법인당 경영수지

(단위 : 개, 백만원 %, %p)

구 분	유 형	2015년	2016년	증감	증감률
전 체	결산 법인수	13,858	14,361	503	3.6
	매출액	1,651	1,742	91	5.5
	매출원가	1,404	1,480	76	5.4
	매출총이익	246	262	16	6.5
	판매와 관리비	200	213	13	6.5
	영업이익	46	49	3	6.5
	법인세 차감전 순이익	55	55	0	-
	당기순이익	48	45	-3	-6.3
	매출액 영업이익률	2.8	2.8	0.0	-
영농조합 법 인	결산 법인수	8,700	8,727	27	0.3
	매출액	1,106	1,148	42	3.8
	매출원가	934	966	32	3.4
	매출총이익	172	182	10	5.8
	판매와 관리비	145	152	7	4.8
	영업이익	28	30	2	7.1
	법인세 차감전 순이익	40	40	0	-
	당기순이익	36	35	-1	-2.8
	매출액 영업이익률	2.5	2.6	0.1	-
농업회사 법 인	결산 법인수	5,158	5,634	476	9.2
	매출액	2,569	2,662	93	3.6
	매출원가	2,197	2,277	80	3.6
	매출총이익	371	386	15	4.0
	판매와 관리비	294	307	13	4.4
	영업이익	77	79	2	2.6
	법인세 차감전 순이익	81	78	-3	-3.7
	당기순이익	68	60	-8	-11.8
	매출액 영업이익률	3.0	3.0	0.0	-

1) 매출액 영업이익률 = (영업이익/매출액)*100

2) 매출 1,000원당 영업이익 = (영업이익/매출액)*1,000

3) 매출 1,000원당 당기순이익 = (당기순이익/매출액)*1,000



Ⅲ

통 계 표

1. 운영주체 및 사업유형별 법인수

(단위 : 개)

시 · 도 조 직 형 태	운영주체			
	계	출자자 공 동	대표자 단 독	출자자 개 별
전 국	19,413	10,486	7,602	1,325
영 농 조 합 법 인	12,768	8,021	3,758	989
농 업 회 사 법 인	6,645	2,465	3,844	336
서 울 특 별 시	198	58	139	1
영 농 조 합 법 인	25	11	14	-
농 업 회 사 법 인	173	47	125	1
부 산 광 역 시	94	34	50	10
영 농 조 합 법 인	44	21	16	7
농 업 회 사 법 인	50	13	34	3
대 구 광 역 시	116	57	54	5
영 농 조 합 법 인	69	45	19	5
농 업 회 사 법 인	47	12	35	-
인 천 광 역 시	201	100	87	14
영 농 조 합 법 인	74	51	14	9
농 업 회 사 법 인	127	49	73	5
광 주 광 역 시	216	89	120	7
영 농 조 합 법 인	65	41	22	2
농 업 회 사 법 인	151	48	98	5
대 전 광 역 시	122	56	61	5
영 농 조 합 법 인	48	30	17	1
농 업 회 사 법 인	74	26	44	4
울 산 광 역 시	79	45	26	8
영 농 조 합 법 인	57	39	13	5
농 업 회 사 법 인	22	6	13	3
세 종 특 별 자 치 시	125	67	58	-
영 농 조 합 법 인	79	42	37	-
농 업 회 사 법 인	46	25	21	-

1. 운영주체 및 사업유형별 법인수

(단위 : 개)

시 · 도 조 직 형 태	운영주체			
	계	출자자 공 동	대표자 단 독	출자자 개 별
경 기 도	2,395	1,012	1,223	160
영농조합법인	946	567	308	71
농업회사법인	1,449	445	915	89
강 원 도	1,442	716	655	71
영농조합법인	1,127	596	468	63
농업회사법인	315	120	187	8
충 청 북 도	1,214	614	539	61
영농조합법인	830	474	308	48
농업회사법인	384	140	231	13
충 청 남 도	2,169	1,250	790	129
영농조합법인	1,551	1,004	449	98
농업회사법인	618	246	341	31
전 라 북 도	2,570	1,554	847	169
영농조합법인	1,850	1,253	472	125
농업회사법인	720	301	375	44
전 라 남 도	3,692	2,305	1,075	312
영농조합법인	2,715	1,871	592	252
농업회사법인	977	434	483	60
경 상 북 도	2,157	1,085	910	162
영농조합법인	1,499	860	498	141
농업회사법인	658	225	412	21
경 상 남 도	1,709	952	578	179
영농조합법인	1,234	779	317	138
농업회사법인	475	173	261	41
제주특별자치도	914	492	390	32
영농조합법인	555	337	194	24
농업회사법인	359	155	196	8

2. 출 자 자 수

(단위 : 개, 명)

시 · 도 조 직 형 태	출자 법인수	출 자 자 유 형					법인당
		계	농업인	비농업인	생산자 단체	기타법인	
전 국	18,088	213,497	198,342	13,344	992	819	11.8
영 농 조 합 법 인	11,779	164,797	158,556	5,432	530	279	14.0
농 업 회 사 법 인	6,309	48,700	39,786	7,912	462	540	7.7
서 울 특 별 시	197	759	366	389	-	4	3.9
영 농 조 합 법 인	25	131	117	14	-	-	5.2
농 업 회 사 법 인	172	628	249	375	-	4	3.7
부 산 광 역 시	84	756	625	130	-	1	9.0
영 농 조 합 법 인	37	613	525	88	-	-	16.6
농 업 회 사 법 인	47	143	100	42	-	1	3.0
대 구 광 역 시	111	800	722	76	-	2	7.2
영 농 조 합 법 인	64	604	579	25	-	-	9.4
농 업 회 사 법 인	47	196	143	51	-	2	4.2
인 천 광 역 시	187	1,293	1,091	202	-	-	6.9
영 농 조 합 법 인	65	924	834	90	-	-	14.2
농 업 회 사 법 인	122	369	257	112	-	-	3.0
광 주 광 역 시	209	1,556	1,326	221	1	8	7.4
영 농 조 합 법 인	63	1,063	1,009	49	-	5	16.9
농 업 회 사 법 인	146	493	317	172	1	3	3.4
대 전 광 역 시	117	809	504	289	16	-	6.9
영 농 조 합 법 인	47	561	372	189	-	-	11.9
농 업 회 사 법 인	70	248	132	100	16	-	3.5
울 산 광 역 시	71	1,003	960	40	-	3	14.1
영 농 조 합 법 인	52	962	929	30	-	3	18.5
농 업 회 사 법 인	19	41	31	10	-	-	2.2
세 종 특 별 자 치 시	125	1,814	1,746	66	-	2	14.5
영 농 조 합 법 인	79	1,521	1,490	31	-	-	19.3
농 업 회 사 법 인	46	293	256	35	-	2	6.4

2. 출 자 자 수

(단위 : 개, 명)

시 · 도 · 직 · 조 · 직 · 형 · 태	출자 법인수	출 자 자 유 형					법인당
		계	농업인	비농업인	생산자 단체	기타법인	
경 기 도	2,235	18,527	15,761	2,459	189	118	8.3
영 농 조 합 법 인	875	12,104	11,054	917	121	12	13.8
농 업 회 사 법 인	1,360	6,423	4,707	1,542	68	106	4.7
강 원 도	1,371	17,831	16,905	883	5	38	13.0
영 농 조 합 법 인	1,064	16,230	15,546	663	1	20	15.3
농 업 회 사 법 인	307	1,601	1,359	220	4	18	5.2
충 청 북 도	1,153	16,678	14,507	1,783	135	253	14.5
영 농 조 합 법 인	782	13,431	12,845	450	12	124	17.2
농 업 회 사 법 인	371	3,247	1,662	1,333	123	129	8.8
충 청 남 도	2,040	27,691	25,868	1,624	101	98	13.6
영 농 조 합 법 인	1,453	22,679	21,951	648	63	17	15.6
농 업 회 사 법 인	587	5,012	3,917	976	38	81	8.5
전 라 북 도	2,401	29,727	28,322	1,223	132	50	12.4
영 농 조 합 법 인	1,725	19,440	18,877	472	70	21	11.3
농 업 회 사 법 인	676	10,287	9,445	751	62	29	15.2
전 라 남 도	3,380	36,081	34,155	1,715	138	73	10.7
영 농 조 합 법 인	2,463	26,192	25,368	721	81	22	10.6
농 업 회 사 법 인	917	9,889	8,787	994	57	51	10.8
경 상 북 도	1,995	30,889	29,597	1,110	147	35	15.5
영 농 조 합 법 인	1,358	25,795	25,175	500	99	21	19.0
농 업 회 사 법 인	637	5,094	4,422	610	48	14	8.0
경 상 남 도	1,530	20,666	19,861	665	95	45	13.5
영 농 조 합 법 인	1,096	17,433	16,973	350	77	33	15.9
농 업 회 사 법 인	434	3,233	2,888	315	18	12	7.4
제 주 특 별 자 치 도	882	6,617	6,026	469	33	89	7.5
영 농 조 합 법 인	531	5,114	4,912	195	6	1	9.6
농 업 회 사 법 인	351	1,503	1,114	274	27	88	4.3

3. 출자자 규모별 법인수

(단위 : 개)

시 · 도 조 직 형 태	출자 법인수	4인 이하 ¹⁾	5~9인	10~49인	50인 이상
전 국	18,088	5,341	9,673	2,481	593
영 농 조 합 법 인	11,779	610	8,497	2,170	502
농 업 회 사 법 인	6,309	4,731	1,176	311	91
서 울 특 별 시	197	156	35	4	2
영 농 조 합 법 인	25	3	21	1	-
농 업 회 사 법 인	172	153	14	3	2
부 산 광 역 시	84	44	29	8	3
영 농 조 합 법 인	37	4	22	8	3
농 업 회 사 법 인	47	40	7	-	-
대 구 광 역 시	111	41	58	10	2
영 농 조 합 법 인	64	3	52	7	2
농 업 회 사 법 인	47	38	6	3	-
인 천 광 역 시	187	110	54	18	5
영 농 조 합 법 인	65	6	39	15	5
농 업 회 사 법 인	122	104	15	3	-
광 주 광 역 시	209	129	64	12	4
영 농 조 합 법 인	63	7	45	7	4
농 업 회 사 법 인	146	122	19	5	-
대 전 광 역 시	117	59	44	12	2
영 농 조 합 법 인	47	3	32	10	2
농 업 회 사 법 인	70	56	12	2	-
울 산 광 역 시	71	20	28	19	4
영 농 조 합 법 인	52	2	27	19	4
농 업 회 사 법 인	19	18	1	-	-
세 종 특 별 자 치 시	125	36	62	22	5
영 농 조 합 법 인	79	3	55	17	4
농 업 회 사 법 인	46	33	7	5	1

1) 영농조합법인의 경우 조사시점에 4인 이하로 변경된 법인을 의미함

3. 출자자 규모별 법인수

(단위 : 개)

시 · 도 조직 형태	출자 법인수	4인 이하 ¹⁾	5~9인	10~49인	50인 이상
경 기 도	2,235	1,140	784	247	64
영농조합법인	875	89	551	183	52
농업회사법인	1,360	1,051	233	64	12
강 원 도	1,371	272	759	277	63
영농조합법인	1,064	48	691	266	59
농업회사법인	307	224	68	11	4
충 청 북 도	1,153	303	578	221	51
영농조합법인	782	25	513	201	43
농업회사법인	371	278	65	20	8
충 청 남 도	2,040	491	1,173	289	87
영농조합법인	1,453	70	1,058	253	72
농업회사법인	587	421	115	36	15
전 라 북 도	2,401	560	1,484	289	68
영농조합법인	1,725	76	1,333	261	55
농업회사법인	676	484	151	28	13
전 라 남 도	3,380	761	2,114	416	89
영농조합법인	2,463	142	1,901	354	66
농업회사법인	917	619	213	62	23
경 상 북 도	1,995	509	1,096	317	73
영농조합법인	1,358	40	974	278	66
농업회사법인	637	469	122	39	7
경 상 남 도	1,530	385	854	237	54
영농조합법인	1,096	62	766	217	51
농업회사법인	434	323	88	20	3
제주특별자치도	882	325	457	83	17
영농조합법인	531	27	417	73	14
농업회사법인	351	298	40	10	3

1) 영농조합법인의 경우 조사시점에 4인 이하로 변경된 법인을 의미함

4. 출 자 금

(단위 : 개, 백만원)

시 · 도 · 직 · 형 · 태	출자 법인 수	출 자 금 형 태			출 자 자 유 형				법인당
		계	현금 출자	현물 출자	농업인	비 농업인	농업 생산자 단체	기타 법인	
전 국	18,088	5,108,260	4,558,401	549,859	4,057,402	568,266	106,166	376,426	282.4
영 농 조 합 법 인	11,779	2,587,573	2,397,272	190,301	2,421,658	123,362	19,877	22,676	219.7
농 업 회 사 법 인	6,309	2,520,687	2,161,129	359,558	1,635,744	444,904	86,289	353,750	399.5
서 울 특 별 시	197	128,471	126,796	1,675	81,580	22,211	-	24,680	652.1
영 농 조 합 법 인	25	34,779	34,678	101	34,637	142	-	-	1391.2
농 업 회 사 법 인	172	93,692	92,118	1,574	46,943	22,069	-	24,680	544.7
부 산 광 역 시	84	38,843	37,055	1,788	23,537	15,269	-	37	462.4
영 농 조 합 법 인	37	27,647	25,960	1,687	15,579	12,068	-	-	747.2
농 업 회 사 법 인	47	11,196	11,095	101	7,958	3,201	-	37	238.2
대 구 광 역 시	111	27,893	27,881	12	24,072	3,821	-	-	251.3
영 농 조 합 법 인	64	15,968	15,956	12	15,161	807	-	-	249.5
농 업 회 사 법 인	47	11,925	11,925	-	8,911	3,014	-	-	253.7
인 천 광 역 시	187	60,046	26,617	33,429	51,254	8,792	-	-	321.1
영 농 조 합 법 인	65	16,286	9,731	6,555	14,295	1,991	-	-	250.6
농 업 회 사 법 인	122	43,760	16,886	26,874	36,959	6,801	-	-	358.7
광 주 광 역 시	209	45,068	44,231	837	29,821	7,611	65	7,571	215.6
영 농 조 합 법 인	63	8,537	8,180	357	6,826	1,471	-	240	135.5
농 업 회 사 법 인	146	36,531	36,051	480	22,995	6,140	65	7,331	250.2
대 전 광 역 시	117	25,532	25,224	308	14,556	9,676	1,300	-	218.2
영 농 조 합 법 인	47	11,539	11,431	108	7,926	3,613	-	-	245.5
농 업 회 사 법 인	70	13,993	13,793	200	6,630	6,063	1,300	-	199.9
울 산 광 역 시	71	18,694	18,533	161	15,816	2,836	-	42	263.3
영 농 조 합 법 인	52	15,382	15,221	161	13,335	2,005	-	42	295.8
농 업 회 사 법 인	19	3,312	3,312	-	2,481	831	-	-	174.3
세 종 특 별 자 치 시	125	93,101	45,225	47,876	80,826	11,035	-	1,240	744.8
영 농 조 합 법 인	79	37,876	37,538	338	37,503	373	-	-	479.4
농 업 회 사 법 인	46	55,225	7,687	47,538	43,323	10,662	-	1,240	1200.5

4. 출 자 금

(단위 : 개, 백만원)

시 조 직 형 도 태	출자 법인 수	출 자 금 형 태			출 자 자 유 형				법인당
		계	현금 출자	현물 출자	농업인	비 농업인	농업 생산자 단체	기타 법인	
경 기 도	2,235	898,437	737,476	160,961	604,004	151,256	19,946	123,231	402.0
영농조합법인	875	260,425	225,614	34,811	235,782	23,222	991	430	297.6
농업회사법인	1,360	638,012	511,862	126,150	368,222	128,034	18,955	122,801	469.1
강 원 도	1,371	235,816	215,581	20,235	200,690	23,606	3,522	7,998	172.0
영농조합법인	1,064	153,150	133,947	19,203	143,222	9,892	10	26	143.9
농업회사법인	307	82,666	81,634	1,032	57,468	13,714	3,512	7,972	269.3
충 청 북 도	1,153	288,085	274,677	13,408	202,429	49,009	2,461	34,186	249.9
영농조합법인	782	152,945	143,553	9,392	124,814	16,788	34	11,309	195.6
농업회사법인	371	135,140	131,124	4,016	77,615	32,221	2,427	22,877	364.3
충 청 남 도	2,040	721,930	599,902	122,028	578,819	63,722	20,588	58,801	353.9
영농조합법인	1,453	321,937	303,782	18,155	302,632	5,430	8,515	5,360	221.6
농업회사법인	587	399,993	296,120	103,873	276,187	58,292	12,073	53,441	681.4
전 라 북 도	2,401	528,852	474,422	54,430	468,652	42,216	9,648	8,336	220.3
영농조합법인	1,725	352,426	305,848	46,578	340,879	9,052	450	2,045	204.3
농업회사법인	676	176,426	168,574	7,852	127,773	33,164	9,198	6,291	261.0
전 라 남 도	3,380	890,556	841,943	48,613	776,614	45,409	15,330	53,203	263.5
영농조합법인	2,463	573,679	547,684	25,995	559,066	10,903	3,511	199	232.9
농업회사법인	917	316,877	294,259	22,618	217,548	34,506	11,819	53,004	345.6
경 상 북 도	1,995	486,505	461,151	25,354	404,209	54,111	23,826	4,360	243.9
영농조합법인	1,358	269,268	252,415	16,853	254,649	7,435	5,689	1,495	198.3
농업회사법인	637	217,237	208,736	8,501	149,560	46,676	18,137	2,865	341.0
경 상 남 도	1,530	371,225	363,747	7,478	306,370	26,738	5,803	32,314	242.6
영농조합법인	1,096	187,133	181,673	5,460	180,388	4,804	431	1,510	170.7
농업회사법인	434	184,092	182,074	2,018	125,982	21,934	5,372	30,804	424.2
제주특별자치도	882	249,206	237,940	11,266	194,154	30,948	3,677	20,427	282.5
영농조합법인	531	148,596	144,061	4,535	134,964	13,366	246	20	279.8
농업회사법인	351	100,610	93,879	6,731	59,190	17,582	3,431	20,407	286.6

5. 출자금 규모별 법인수

(단위 : 개)

시 · 도 조 직 형 태	출자 법인수	5천만원 미만	5천만 ~ 1억원	1억 ~ 5억원	5억원 이상
전 국	18,088	4,367	2,831	8,986	1,904
영 농 조 합 법 인	11,779	3,200	1,865	5,688	1,026
농 업 회 사 법 인	6,309	1,167	966	3,298	878
서울 특별 시	197	39	35	104	19
영 농 조 합 법 인	25	6	5	9	5
농 업 회 사 법 인	172	33	30	95	14
부산 광 역 시	84	33	9	26	16
영 농 조 합 법 인	37	20	2	8	7
농 업 회 사 법 인	47	13	7	18	9
대구 광 역 시	111	20	25	54	12
영 농 조 합 법 인	64	14	16	27	7
농 업 회 사 법 인	47	6	9	27	5
인천 광 역 시	187	46	26	94	21
영 농 조 합 법 인	65	19	9	27	10
농 업 회 사 법 인	122	27	17	67	11
광 주 광 역 시	209	32	50	109	18
영 농 조 합 법 인	63	13	15	32	3
농 업 회 사 법 인	146	19	35	77	15
대전 광 역 시	117	32	16	56	13
영 농 조 합 법 인	47	25	6	9	7
농 업 회 사 법 인	70	7	10	47	6
울 산 광 역 시	71	27	14	21	9
영 농 조 합 법 인	52	23	7	16	6
농 업 회 사 법 인	19	4	7	5	3
세종특별자치시	125	41	19	54	11
영 농 조 합 법 인	79	28	13	31	7
농 업 회 사 법 인	46	13	6	23	4

5. 출자금 규모별 법인수

(단위 : 개)

시 · 도 조 직 형 태	출자 법인수	5천만원 미만	5천만 ~ 1억원	1억 ~ 5억원	5억원 이상
경 기 도	2,235	511	431	949	344
영 농 조 합 법 인	875	248	188	321	118
농 업 회 사 법 인	1,360	263	243	628	226
강 원 도	1,371	569	205	502	95
영 농 조 합 법 인	1,064	495	157	355	57
농 업 회 사 법 인	307	74	48	147	38
충 청 북 도	1,153	401	206	415	131
영 농 조 합 법 인	782	323	151	250	58
농 업 회 사 법 인	371	78	55	165	73
충 청 남 도	2,040	544	360	904	232
영 농 조 합 법 인	1,453	429	283	612	129
농 업 회 사 법 인	587	115	77	292	103
전 라 북 도	2,401	454	305	1,425	217
영 농 조 합 법 인	1,725	349	228	1,010	138
농 업 회 사 법 인	676	105	77	415	79
전 라 남 도	3,380	574	454	2,012	340
영 농 조 합 법 인	2,463	446	333	1,457	227
농 업 회 사 법 인	917	128	121	555	113
경 상 북 도	1,995	524	339	953	179
영 농 조 합 법 인	1,358	402	225	638	93
농 업 회 사 법 인	637	122	114	315	86
경 상 남 도	1,530	366	213	807	144
영 농 조 합 법 인	1,096	281	163	564	88
농 업 회 사 법 인	434	85	50	243	56
제주특별자치도	882	154	124	501	103
영 농 조 합 법 인	531	79	64	322	66
농 업 회 사 법 인	351	75	60	179	37

6. 종 사 자 수

(단위 : 개, 명)

시 · 도 · 직 · 형 · 태	법인수	종사자 합계	상 시 종 사 자						
			계	상 근 출 자 자			상 용 근 로 자		
				계	남	여	계	남	여
전 국	18,088	122,265	97,815	48,141	39,631	8,510	49,674	29,250	20,424
영 농 조 합 법 인	11,779	71,921	55,742	36,938	30,828	6,110	18,804	10,969	7,835
농 업 회 사 법 인	6,309	50,344	42,073	11,203	8,803	2,400	30,870	18,281	12,589
서 울 특 별 시	197	1,616	1,388	278	228	50	1,110	778	332
영 농 조 합 법 인	25	131	91	44	32	12	47	36	11
농 업 회 사 법 인	172	1,485	1,297	234	196	38	1,063	742	321
부 산 광 역 시	84	542	430	198	171	27	232	132	100
영 농 조 합 법 인	37	233	200	128	115	13	72	36	36
농 업 회 사 법 인	47	309	230	70	56	14	160	96	64
대 구 광 역 시	111	589	521	186	153	33	335	186	149
영 농 조 합 법 인	64	264	234	124	103	21	110	58	52
농 업 회 사 법 인	47	325	287	62	50	12	225	128	97
인 천 광 역 시	187	1,096	857	350	259	91	507	300	207
영 농 조 합 법 인	65	425	270	195	137	58	75	43	32
농 업 회 사 법 인	122	671	587	155	122	33	432	257	175
광 주 광 역 시	209	1,432	1,266	392	310	82	874	503	371
영 농 조 합 법 인	63	390	335	172	131	41	163	99	64
농 업 회 사 법 인	146	1,042	931	220	179	41	711	404	307
대 전 광 역 시	117	866	705	203	157	46	502	307	195
영 농 조 합 법 인	47	295	178	105	90	15	73	33	40
농 업 회 사 법 인	70	571	527	98	67	31	429	274	155
울 산 광 역 시	71	423	409	305	266	39	104	56	48
영 농 조 합 법 인	52	347	341	277	245	32	64	35	29
농 업 회 사 법 인	19	76	68	28	21	7	40	21	19
세 종 특 별 자 치 시	125	767	654	322	280	42	332	188	144
영 농 조 합 법 인	79	484	383	196	174	22	187	127	60
농 업 회 사 법 인	46	283	271	126	106	20	145	61	84

6. 종 사 자 수

(단위 : 개, 명)

임시 및 일용 근로자			외국인 근로자 ¹⁾			법인당	시 · 도 조직 형태
계	남	여	계	남	여		
24,450	10,194	14,256	8,646	4,577	4,069	6.8	전 국
16,179	6,581	9,598	5,194	2,304	2,890	6.1	영농조합법인
8,271	3,613	4,658	3,452	2,273	1,179	8.0	농업회사법인
228	160	68	8	8	-	8.2	서울특별시
40	35	5	-	-	-	5.2	영농조합법인
188	125	63	8	8	-	8.6	농업회사법인
112	54	58	24	15	9	6.5	부산광역시
33	10	23	4	-	4	6.3	영농조합법인
79	44	35	20	15	5	6.6	농업회사법인
68	16	52	4	3	1	5.3	대구광역시
30	11	19	4	3	1	4.1	영농조합법인
38	5	33	-	-	-	6.9	농업회사법인
239	78	161	18	12	6	5.9	인천광역시
155	33	122	3	3	-	6.5	영농조합법인
84	45	39	15	9	6	5.5	농업회사법인
166	45	121	42	25	17	6.9	광주광역시
55	7	48	38	21	17	6.2	영농조합법인
111	38	73	4	4	-	7.1	농업회사법인
161	84	77	8	4	4	7.4	대전광역시
117	57	60	5	2	3	6.3	영농조합법인
44	27	17	3	2	1	8.2	농업회사법인
14	9	5	10	9	1	6.0	울산광역시
6	5	1	3	2	1	6.7	영농조합법인
8	4	4	7	7	-	4.0	농업회사법인
113	21	92	76	58	18	6.1	세종특별자치시
101	19	82	73	55	18	6.1	영농조합법인
12	2	10	3	3	-	6.2	농업회사법인

1) 외국인 근로자는 상용근로자 또는 임시 및 일용근로자수에 포함됨

6. 종 사 자 수

(단위 : 개, 명)

임시 및 일용 근로자			외국인 근로자 ¹⁾			법인당	시 · 도 조직 형태
3,355	1,777	1,578	1,640	1,197	443	9.3	경 기 도
1,467	890	577	588	438	150	7.9	영농조합법인
1,888	887	1,001	1,052	759	293	10.2	농업회사법인
687	241	446	208	176	32	5.3	강 원 도
567	182	385	140	119	21	5.2	영농조합법인
120	59	61	68	57	11	5.4	농업회사법인
945	341	604	452	317	135	6.3	충 청 북 도
571	214	357	226	163	63	4.9	영농조합법인
374	127	247	226	154	72	9.3	농업회사법인
2,013	741	1,272	930	677	253	5.9	충 청 남 도
1,364	535	829	365	261	104	4.9	영농조합법인
649	206	443	565	416	149	8.3	농업회사법인
3,724	1,484	2,240	721	381	340	6.0	전 라 북 도
2,922	1,050	1,872	512	274	238	5.8	영농조합법인
802	434	368	209	107	102	6.5	농업회사법인
5,969	2,457	3,512	2,968	749	2,219	6.8	전 라 남 도
4,279	1,813	2,466	2,523	502	2,021	6.8	영농조합법인
1,690	644	1,046	445	247	198	6.8	농업회사법인
2,848	1,300	1,548	761	455	306	6.7	경 상 북 도
1,871	840	1,031	284	203	81	5.6	영농조합법인
977	460	517	477	252	225	9.0	농업회사법인
1,942	657	1,285	487	286	201	7.1	경 상 남 도
1,233	369	864	267	144	123	6.9	영농조합법인
709	288	421	220	142	78	7.4	농업회사법인
1,866	729	1,137	289	205	84	7.2	제주특별자치도
1,368	511	857	159	114	45	7.9	영농조합법인
498	218	280	130	91	39	6.1	농업회사법인

1) 외국인 근로자는 상용근로자 또는 임시 및 일용근로자수에 포함됨

6-1. 연령별 종사자수

(단위 : 개, 명)

시 · 도 조 직 형 태	법인수 ¹⁾	10대	20대	30대	40대	50대	60대이상
전 국	18,088	20	4,850	12,402	23,252	37,369	31,598
영 농 조 합 법 인	11,779	6	2,010	5,424	11,701	22,880	24,037
농 업 회 사 법 인	6,309	14	2,840	6,978	11,551	14,489	7,561
서 울 특 별 시	197	-	61	330	431	322	106
영 농 조 합 법 인	25	-	2	10	23	41	36
농 업 회 사 법 인	172	-	59	320	408	281	70
부 산 광 역 시	84	-	13	54	122	164	147
영 농 조 합 법 인	37	-	2	7	47	66	88
농 업 회 사 법 인	47	-	11	47	75	98	59
대 구 광 역 시	111	-	42	100	151	184	87
영 농 조 합 법 인	64	-	6	27	68	103	56
농 업 회 사 법 인	47	-	36	73	83	81	31
인 천 광 역 시	187	-	41	114	251	331	324
영 농 조 합 법 인	65	-	4	22	56	89	239
농 업 회 사 법 인	122	-	37	92	195	242	85
광 주 광 역 시	209	1	71	226	355	456	166
영 농 조 합 법 인	63	-	14	27	77	110	73
농 업 회 사 법 인	146	1	57	199	278	346	93
대 전 광 역 시	117	-	53	120	212	214	180
영 농 조 합 법 인	47	-	2	11	46	76	132
농 업 회 사 법 인	70	-	51	109	166	138	48
울 산 광 역 시	71	-	3	18	41	107	225
영 농 조 합 법 인	52	-	1	7	28	91	217
농 업 회 사 법 인	19	-	2	11	13	16	8
세 종 특 별 자 치 시	125	-	97	67	84	179	135
영 농 조 합 법 인	79	-	63	51	39	123	99
농 업 회 사 법 인	46	-	34	16	45	56	36

1) 모든 종사자의 연령대를 정확하게 파악한 경우에 한해 분류

6-1. 연령별 종사자수

(단위 : 개, 명)

시·도 직·형·태	법인수 ¹⁾	10대	20대	30대	40대	50대	60대이상
경기도	2,235	6	892	2,753	5,013	6,112	2,981
영농조합법인	875	-	155	650	1,402	2,189	1,491
농업회사법인	1,360	6	737	2,103	3,611	3,923	1,490
강원도	1,371	-	209	517	1,135	2,591	2,219
영농조합법인	1,064	-	118	326	752	2,022	1,939
농업회사법인	307	-	91	191	383	569	280
충청북도	1,153	4	329	774	1,212	2,049	1,587
영농조합법인	782	4	122	321	547	1,100	1,093
농업회사법인	371	-	207	453	665	949	494
충청남도	2,040	3	540	1,238	1,949	3,620	3,404
영농조합법인	1,453	1	222	525	959	2,233	2,621
농업회사법인	587	2	318	713	990	1,387	783
전라북도	2,401	4	532	1,439	2,538	4,527	4,151
영농조합법인	1,725	-	292	851	1,616	3,128	3,457
농업회사법인	676	4	240	588	922	1,399	694
전라남도	3,380	2	777	1,860	3,808	7,322	7,824
영농조합법인	2,463	1	492	1,127	2,541	5,332	6,212
농업회사법인	917	1	285	733	1,267	1,990	1,612
경상북도	1,995	-	519	1,306	2,488	3,990	3,533
영농조합법인	1,358	-	164	625	1,346	2,468	2,583
농업회사법인	637	-	355	681	1,142	1,522	950
경상남도	1,530	-	400	827	2,065	3,584	3,217
영농조합법인	1,096	-	187	404	1,198	2,583	2,734
농업회사법인	434	-	213	423	867	1,001	483
제주특별자치도	882	-	271	659	1,397	1,617	1,312
영농조합법인	531	-	164	433	956	1,126	967
농업회사법인	351	-	107	226	441	491	345

1) 모든 종사자의 연령대를 정확하게 파악한 경우에 한해 분류

6-2. 학력별 종사자수

(단위 : 개, 명)

시 · 도 직 · 태 형	법인수 ¹⁾	고졸이하	전문대졸	대졸	대학원졸 이상
전 국	18,088	81,725	6,510	18,156	868
영 농 조 합 법 인	11,779	53,306	3,060	8,579	312
농 업 회 사 법 인	6,309	28,419	3,450	9,577	556
서 울 특 별 시	197	480	139	344	12
영 농 조 합 법 인	25	68	12	31	1
농 업 회 사 법 인	172	412	127	313	11
부 산 광 역 시	84	326	45	102	2
영 농 조 합 법 인	37	137	16	35	2
농 업 회 사 법 인	47	189	29	67	-
대 구 광 역 시	111	293	64	189	10
영 농 조 합 법 인	64	163	21	60	6
농 업 회 사 법 인	47	130	43	129	4
인 천 광 역 시	187	849	38	135	7
영 농 조 합 법 인	65	356	12	41	-
농 업 회 사 법 인	122	493	26	94	7
광 주 광 역 시	209	767	132	224	5
영 농 조 합 법 인	63	276	18	50	-
농 업 회 사 법 인	146	491	114	174	5
대 전 광 역 시	117	550	43	164	15
영 농 조 합 법 인	47	237	2	31	4
농 업 회 사 법 인	70	313	41	133	11
울 산 광 역 시	71	327	3	42	-
영 농 조 합 법 인	52	311	2	29	-
농 업 회 사 법 인	19	16	1	13	-
세 종 특 별 자 치 시	125	366	10	104	8
영 농 조 합 법 인	79	262	6	57	3
농 업 회 사 법 인	46	104	4	47	5

1) 모든 종사자의 학력을 정확하게 파악한 경우에 한해 분류

6-2. 학력별 종사자수

(단위 : 개, 명)

시 · 도 직 · 태 형	법인수 ¹⁾	고졸이하	전문대졸	대졸	대학원졸 이상
경 기 도	2,235	11,938	1,722	3,710	157
영 농 조 합 법 인	875	4,301	455	1,012	26
농 업 회 사 법 인	1,360	7,637	1,267	2,698	131
강 원 도	1,371	5,384	118	965	70
영 농 조 합 법 인	1,064	4,379	79	628	26
농 업 회 사 법 인	307	1,005	39	337	44
충 청 북 도	1,153	4,168	233	1,186	49
영 농 조 합 법 인	782	2,502	97	502	16
농 업 회 사 법 인	371	1,666	136	684	33
충 청 남 도	2,040	8,377	495	1,658	112
영 농 조 합 법 인	1,453	5,397	257	780	36
농 업 회 사 법 인	587	2,980	238	878	76
전 라 북 도	2,401	10,397	459	2,204	100
영 농 조 합 법 인	1,725	7,685	281	1,301	53
농 업 회 사 법 인	676	2,712	178	903	47
전 라 남 도	3,380	17,992	931	2,461	97
영 농 조 합 법 인	2,463	13,485	614	1,480	46
농 업 회 사 법 인	917	4,507	317	981	51
경 상 북 도	1,995	8,609	899	1,916	99
영 농 조 합 법 인	1,358	5,609	432	980	45
농 업 회 사 법 인	637	3,000	467	936	54
경 상 남 도	1,530	7,509	647	1,641	85
영 농 조 합 법 인	1,096	5,650	408	892	35
농 업 회 사 법 인	434	1,859	239	749	50
제 주 특 별 자 치 도	882	3,393	532	1,111	40
영 농 조 합 법 인	531	2,488	348	670	13
농 업 회 사 법 인	351	905	184	441	27

1) 모든 종사자의 학력을 정확하게 파악한 경우에 한해 분류

7. 상시 종사자 규모별 법인수

(단위 : 개)

시 · 도 조 직 형 태	법인수	4인 이하	5 ~ 9인	10 ~ 49인	50인 이상
전 국	18,088	11,078	4,909	1,974	127
영 농 조 합 법 인	11,779	7,115	3,560	1,055	49
농 업 회 사 법 인	6,309	3,963	1,349	919	78
서울 특별 시	197	115	65	13	4
영 농 조 합 법 인	25	16	9	-	-
농 업 회 사 법 인	172	99	56	13	4
부산 광 역 시	84	48	27	9	-
영 농 조 합 법 인	37	21	11	5	-
농 업 회 사 법 인	47	27	16	4	-
대구 광 역 시	111	72	27	11	1
영 농 조 합 법 인	64	43	17	4	-
농 업 회 사 법 인	47	29	10	7	1
인천 광 역 시	187	118	45	24	-
영 농 조 합 법 인	65	41	17	7	-
농 업 회 사 법 인	122	77	28	17	-
광주 광 역 시	209	119	60	29	1
영 농 조 합 법 인	63	33	22	8	-
농 업 회 사 법 인	146	86	38	21	1
대전 광 역 시	117	68	31	18	-
영 농 조 합 법 인	47	34	9	4	-
농 업 회 사 법 인	70	34	22	14	-
울산 광 역 시	71	43	15	12	1
영 농 조 합 법 인	52	26	15	10	1
농 업 회 사 법 인	19	17	-	2	-
세종특별자치시	125	90	24	9	2
영 농 조 합 법 인	79	53	19	6	1
농 업 회 사 법 인	46	37	5	3	1

7. 상시 종사자 규모별 법인수

(단위 : 개)

법인수	4인 이하	5 ~ 9인	10 ~ 49인	50인 이상	시·도 조직형태
2,235	1,165	623	415	32	경기도
875	456	277	137	5	영농조합법인
1,360	709	346	278	27	농업회사법인
1,371	868	386	112	5	강원도
1,064	659	324	78	3	영농조합법인
307	209	62	34	2	농업회사법인
1,153	786	210	149	8	충청북도
782	571	142	67	2	영농조합법인
371	215	68	82	6	농업회사법인
2,040	1,389	439	199	13	충청남도
1,453	1,018	333	99	3	영농조합법인
587	371	106	100	10	농업회사법인
2,401	1,529	668	196	8	전라북도
1,725	1,068	531	121	5	영농조합법인
676	461	137	75	3	농업회사법인
3,380	1,921	1,151	293	15	전라남도
2,463	1,305	941	206	11	영농조합법인
917	616	210	87	4	농업회사법인
1,995	1,353	411	212	19	경상북도
1,358	932	303	118	5	영농조합법인
637	421	108	94	14	농업회사법인
1,530	830	515	173	12	경상남도
1,096	545	418	123	10	영농조합법인
434	285	97	50	2	농업회사법인
882	564	212	100	6	제주특별자치도
531	294	172	62	3	영농조합법인
351	270	40	38	3	농업회사법인

8. 경영 경지면적

(단위 : 개, ha)

시 · 도 조 직 형 태	법인수 ¹⁾	계 ²⁾	논	밭	과수원
전 국	7,029	64,017	29,920	34,097	5,242
영 농 조 합 법 인	4,819	50,506	24,471	26,034	4,018
농 업 회 사 법 인	2,210	13,511	5,449	8,063	1,225
서울 특별 시	42	266	2	263	147
영 농 조 합 법 인	14	81	0	81	6
농 업 회 사 법 인	28	185	2	183	141
부산 광 역 시	29	86	49	37	4
영 농 조 합 법 인	13	53	35	18	2
농 업 회 사 법 인	16	33	14	19	2
대구 광 역 시	64	478	69	409	32
영 농 조 합 법 인	40	237	67	170	28
농 업 회 사 법 인	24	241	3	238	3
인천 광 역 시	80	564	489	75	37
영 농 조 합 법 인	31	121	89	32	19
농 업 회 사 법 인	49	443	400	43	18
광 주 광 역 시	65	337	183	154	8
영 농 조 합 법 인	30	237	130	107	5
농 업 회 사 법 인	35	100	53	47	2
대전 광 역 시	47	98	64	33	2
영 농 조 합 법 인	24	83	61	22	2
농 업 회 사 법 인	23	14	3	12	-
울 산 광 역 시	32	112	34	78	13
영 농 조 합 법 인	22	108	34	74	12
농 업 회 사 법 인	10	4	0	4	1
세 종 특 별 자 치 시	58	109	80	29	5
영 농 조 합 법 인	34	78	55	22	5
농 업 회 사 법 인	24	31	25	7	0

1) 12월말 직접 경영하고 있는 경지가 있는 법인수(목초지 제외)

2) 경지면적 계 = 논면적 + 밭면적

8. 경영 경지면적

(단위 : 개 ha)

법인수 ¹⁾	계 ²⁾	논	밭		시 · 도 조직 형태
				과수원	
915	5,096	2,337	2,760	365	경 기 도
449	3,613	1,928	1,685	160	영농조합법인
466	1,483	409	1,075	204	농업회사법인
581	4,671	353	4,318	636	강 원 도
457	3,605	310	3,296	607	영농조합법인
124	1,065	43	1,022	29	농업회사법인
403	2,620	1,152	1,468	261	충 청 북 도
271	2,193	968	1,225	236	영농조합법인
132	427	184	243	25	농업회사법인
900	8,721	5,538	3,183	595	충 청 남 도
701	7,254	4,499	2,755	545	영농조합법인
199	1,467	1,039	428	50	농업회사법인
892	10,216	6,397	3,819	295	전 라 북 도
674	9,124	5,982	3,142	157	영농조합법인
218	1,092	415	677	138	농업회사법인
1,362	19,320	10,718	8,602	976	전 라 남 도
1,054	15,021	8,163	6,858	824	영농조합법인
308	4,299	2,555	1,744	152	농업회사법인
612	3,625	862	2,763	430	경 상 북 도
398	2,538	751	1,787	341	영농조합법인
214	1,087	111	976	89	농업회사법인
533	3,709	1,589	2,120	1,065	경 상 남 도
383	3,027	1,395	1,631	842	영농조합법인
150	682	194	489	223	농업회사법인
414	3,990	3	3,987	373	제주특별자치도
224	3,133	3	3,129	227	영농조합법인
190	857	0	857	146	농업회사법인

1) 12월말 직접 경영하고 있는 경지가 있는 법인수(목초지 제외)

2) 경지면적 계 = 논면적 + 밭면적

9. 유형별 재배면적

(단위 : 개, ha)

시 · 도 조 직 형 태	작물재배 법인수 ¹⁾	총재배 면적	노지재배		시설재배	
			법인수	재배면적	법인수	재배면적
전 국	7,234	82,286	5,923	77,078	1,849	5,208
영 농 조 합 법 인	5,011	67,593	4,206	63,470	1,154	4,123
농 업 회 사 법 인	2,223	14,692	1,717	13,608	695	1,085
서 울 특 별 시	42	299	31	277	12	22
영 농 조 합 법 인	14	108	7	89	7	19
농 업 회 사 법 인	28	191	24	188	5	3
부 산 광 역 시	29	87	21	67	11	20
영 농 조 합 법 인	13	55	8	38	8	17
농 업 회 사 법 인	16	32	13	29	3	3
대 구 광 역 시	64	824	49	724	24	99
영 농 조 합 법 인	40	343	28	245	18	98
농 업 회 사 법 인	24	481	21	479	6	1
인 천 광 역 시	80	573	69	565	18	8
영 농 조 합 법 인	31	121	26	117	8	4
농 업 회 사 법 인	49	452	43	448	10	4
광 주 광 역 시	65	352	49	335	21	17
영 농 조 합 법 인	30	250	22	243	9	8
농 업 회 사 법 인	35	102	27	92	12	9
대 전 광 역 시	47	94	33	77	21	17
영 농 조 합 법 인	24	74	18	64	10	10
농 업 회 사 법 인	23	20	15	13	11	7
울 산 광 역 시	32	205	27	181	7	25
영 농 조 합 법 인	22	185	19	176	4	9
농 업 회 사 법 인	10	20	8	5	3	15
세 종 특 별 자 치 시	59	121	56	118	11	3
영 농 조 합 법 인	35	90	34	88	3	1
농 업 회 사 법 인	24	32	22	30	8	2

1) 경지에 작물을 재배한 법인 수 (임야에 작물을 재배한 법인 포함)

9. 유형별 재배면적

(단위 : 개 ha)

시 · 도 조 직 형 태	작물재배 법인수 ¹⁾	총재배 면적	노지재배		시설재배	
			법인수	재배면적	법인수	재배면적
경 기 도	915	6,361	697	4,902	317	1,458
영농조합법인	449	4,855	374	3,640	121	1,214
농업회사법인	466	1,506	323	1,262	196	244
강 원 도	584	5,297	508	5,201	117	96
영농조합법인	460	4,106	411	4,041	79	66
농업회사법인	124	1,191	97	1,160	38	30
충 청 북 도	406	4,191	330	3,911	112	280
영농조합법인	274	3,480	230	3,250	66	230
농업회사법인	132	711	100	661	46	49
충 청 남 도	929	10,278	761	9,815	230	463
영농조합법인	728	8,660	608	8,273	170	387
농업회사법인	201	1,618	153	1,542	60	76
전 라 북 도	944	14,855	774	14,274	242	581
영농조합법인	723	13,632	606	13,153	173	478
농업회사법인	221	1,224	168	1,121	69	103
전 라 남 도	1,419	24,264	1,235	23,223	280	1,042
영농조합법인	1,109	19,871	975	19,022	196	849
농업회사법인	310	4,393	260	4,201	84	192
경 상 북 도	619	3,985	469	3,562	180	423
영농조합법인	403	3,064	317	2,787	107	277
농업회사법인	216	921	152	774	73	147
경 상 남 도	575	5,360	424	4,844	179	516
영농조합법인	423	4,558	314	4,218	130	340
농업회사법인	152	801	110	625	49	176
제주특별자치도	425	5,140	390	5,001	67	138
영농조합법인	233	4,142	209	4,025	45	117
농업회사법인	192	998	181	976	22	22

1) 경지에 작물을 재배한 법인 수 (임야에 작물을 재배한 법인 포함)

10. 작물 별 재배 면적

(단위 : 개, ha)

시 · 도	작물 재배 ¹⁾ 법인수	계	논벼	맥류	두류	잡곡	서류	채소 작물
전국	7,234	82,286	24,577	3,031	1,164	2,943	4,442	12,546
영농조합법인	5,011	67,593	20,187	2,627	965	2,219	3,625	9,425
농업회사법인	2,223	14,692	4,390	404	199	723	818	3,120
서울특별시	42	299	7	-	-	0	1	12
영농조합법인	14	108	0	-	-	-	-	1
농업회사법인	28	191	6	-	-	0	1	11
부산광역시	29	87	33	-	1	5	2	28
영농조합법인	13	55	23	-	1	5	2	19
농업회사법인	16	32	10	-	0	-	0	9
대구광역시	64	824	68	198	-	199	2	265
영농조합법인	40	343	66	-	-	0	-	194
농업회사법인	24	481	2	198	-	199	2	71
인천광역시	80	573	190	13	5	5	5	37
영농조합법인	31	121	70	-	5	1	3	25
농업회사법인	49	452	121	13	-	4	3	11
광주광역시	65	352	174	92	3	10	0	17
영농조합법인	30	250	128	78	2	1	0	9
농업회사법인	35	102	46	14	1	8	-	8
대전광역시	47	94	47	3	2	1	3	7
영농조합법인	24	74	47	3	1	1	2	5
농업회사법인	23	20	0	-	0	0	0	2
울산광역시	32	205	28	-	1	1	0	127
영농조합법인	22	185	28	-	1	1	-	112
농업회사법인	10	20	0	-	-	-	0	16
세종특별자치시	59	121	75	-	-	1	8	7
영농조합법인	35	90	54	-	-	1	7	5
농업회사법인	24	32	21	-	-	-	1	2

1) 경지에 작물을 재배한 법인 수 (임야에 작물을 재배한 법인 포함)

10. 작물별재배면적

(단위: 개 ha)

과수	특용 작물	화훼	사료 작물	종자· 종묘	버섯	기타	시·도 조직형태
6,454	5,963	2,385	16,445	946	808	582	전국
5,054	4,419	2,060	15,346	658	549	458	영농조합법인
1,400	1,544	324	1,100	287	259	124	농업회사법인
181	74	13	-	10	0	0	서울특별시
20	73	12	-	1	-	0	영농조합법인
161	2	1	-	9	0	0	농업회사법인
9	3	4	-	0	0	3	부산광역시
1	3	2	-	-	0	-	영농조합법인
7	0	2	-	0	-	3	농업회사법인
36	48	3	-	2	1	3	대구광역시
33	47	3	-	1	0	-	영농조합법인
3	1	-	-	1	0	3	농업회사법인
149	16	5	145	2	1	0	인천광역시
11	4	3	-	-	0	0	영농조합법인
138	12	2	145	2	0	0	농업회사법인
12	3	26	3	7	5	0	광주광역시
6	2	24	-	0	0	0	영농조합법인
6	2	2	3	6	5	0	농업회사법인
5	8	6	3	2	2	4	대전광역시
3	3	4	-	2	2	-	영농조합법인
2	5	2	3	1	0	4	농업회사법인
15	6	0	25	2	-	0	울산광역시
12	6	0	25	-	-	0	영농조합법인
3	0	-	-	2	-	-	농업회사법인
3	6	0	10	8	2	1	세종특별자치시
3	3	0	10	5	1	1	영농조합법인
1	2	-	-	3	1	-	농업회사법인

10. 작물 별 재배 면적

(단위 : 개, ha)

시 · 도	작물 재배 ¹⁾ 법인수	계	논벼	맥류	두류	잡곡	서류	채소 작물
경 기 도	915	6,361	2,336	12	122	232	227	831
영농조합법인	449	4,855	1,927	0	113	163	147	444
농업회사법인	466	1,506	408	12	9	69	80	387
강 원 도	584	5,297	228	0	71	227	371	1,185
영농조합법인	460	4,106	222	-	70	114	246	768
농업회사법인	124	1,191	5	0	0	113	124	417
충 청 북 도	406	4,191	899	55	44	207	24	747
영농조합법인	274	3,480	824	37	38	191	21	343
농업회사법인	132	711	75	18	6	16	2	404
충 청 남 도	929	10,278	4,562	103	69	537	496	817
영농조합법인	728	8,660	3,577	102	57	449	419	673
농업회사법인	201	1,618	985	1	13	88	76	144
전 라 북 도	944	14,855	5,183	1,529	316	290	999	900
영농조합법인	723	13,632	4,797	1,515	300	238	763	795
농업회사법인	221	1,224	386	14	15	53	236	105
전 라 남 도	1,419	24,264	9,733	743	225	242	1,995	3,471
영농조합법인	1,109	19,871	7,535	680	141	227	1,807	2,639
농업회사법인	310	4,393	2,198	62	83	14	189	832
경 상 북 도	619	3,985	713	83	55	116	182	788
영농조합법인	403	3,064	676	83	38	110	95	510
농업회사법인	216	921	36	0	17	6	86	278
경 상 남 도	575	5,360	301	128	6	134	34	662
영농조합법인	423	4,558	211	109	6	126	33	515
농업회사법인	152	801	89	20	1	8	1	148
제주특별자치도	425	5,140	-	71	244	738	95	2,645
영농조합법인	233	4,142	-	20	191	592	79	2,369
농업회사법인	192	998	-	51	53	146	16	276

1) 경지에 작물을 재배한 법인 수 (임야에 작물을 재배한 법인 포함)

10. 작물별재배면적

(단위: 개 ha)

과수	특용작물	화훼	사료작물	종자·종묘	버섯	기타	시·도·직·형·태
593	647	971	207	64	74	45	경 기 도 영 농 조 합 법 인 농 업 회 사 법 인
345	574	895	177	27	26	16	
248	73	76	31	36	47	29	
143	2,087	37	569	43	20	318	강 원 도 영 농 조 합 법 인 농 업 회 사 법 인
109	1,752	17	470	14	10	312	
34	335	20	99	29	9	6	
1,216	443	157	228	119	36	18	충 청 북 도 영 농 조 합 법 인 농 업 회 사 법 인
1,173	331	154	228	102	23	15	
43	112	2	-	17	13	3	
604	459	202	2,233	79	109	9	충 청 남 도 영 농 조 합 법 인 농 업 회 사 법 인
520	413	192	2,107	50	97	3	
84	46	10	126	29	12	6	
292	512	323	4,113	275	45	78	전 라 북 도 영 농 조 합 법 인 농 업 회 사 법 인
270	359	276	3,992	232	27	67	
21	154	47	122	42	18	10	
1,293	473	455	5,180	146	285	24	전 라 남 도 영 농 조 합 법 인 농 업 회 사 법 인
1,064	266	346	4,770	123	253	20	
229	207	109	410	23	32	5	
744	332	29	677	66	179	23	경 상 북 도 영 농 조 합 법 인 농 업 회 사 법 인
561	169	21	657	62	71	11	
183	163	7	20	4	107	13	
870	535	37	2,550	60	25	18	경 상 남 도 영 농 조 합 법 인 농 업 회 사 법 인
713	323	32	2,438	28	17	8	
157	212	4	112	32	8	10	
290	312	117	503	63	25	37	제 주 특 별 자 치 도 영 농 조 합 법 인 농 업 회 사 법 인
211	93	79	473	13	20	4	
80	219	39	30	50	6	33	

11. 가축 사육 두 수

(단위 : 개, 마리)

시·도·직·형·태	가축 사육 법인수 ¹⁾	한육우	젖소	돼지	닭 (백마리)	꿀벌 (통)	사슴	오리 (백마리)	기타
전국	1,433	212,541	12,002	3,451,273	345,573	50,063	505	31,610	5,081,059
영농조합법인	897	125,995	7,502	1,740,607	129,518	29,523	272	8,393	946,209
농업회사법인	536	86,546	4,500	1,710,666	216,055	20,540	233	23,218	4,134,850
서울특별시	1	200	-	-	-	-	-	-	-
영농조합법인	-	-	-	-	-	-	-	-	-
농업회사법인	1	200	-	-	-	-	-	-	-
부산광역시	2	-	-	-	1	300	-	-	3
영농조합법인	2	-	-	-	1	300	-	-	3
농업회사법인	-	-	-	-	-	-	-	-	-
대구광역시	7	710	-	-	1,000	300	-	-	-
영농조합법인	5	590	-	-	-	300	-	-	-
농업회사법인	2	120	-	-	1,000	-	-	-	-
인천광역시	8	-	-	1,745	1,197	-	-	3	92,133
영농조합법인	1	-	-	-	-	-	-	-	100
농업회사법인	7	-	-	1,745	1,197	-	-	3	92,033
광주광역시	12	115	-	2,000	235	200	50	2,592	2
영농조합법인	1	-	-	-	-	-	-	310	-
농업회사법인	11	115	-	2,000	235	200	50	2,282	2
대전광역시	6	385	-	5,000	200	-	-	-	-
영농조합법인	2	360	-	-	-	-	-	-	-
농업회사법인	4	25	-	5,000	200	-	-	-	-
울산광역시	8	850	-	-	2,200	-	-	-	500
영농조합법인	6	850	-	-	2,000	-	-	-	400
농업회사법인	2	-	-	-	200	-	-	-	100
세종특별자치시	8	950	-	2,300	30,200	-	-	-	-
영농조합법인	5	620	-	2,300	21,200	-	-	-	-
농업회사법인	3	330	-	-	9,000	-	-	-	-

1) 가축을 사육하고 있는 법인수(1년간 사육하여 판매한 적이 있는 법인 포함)

11. 가축 사육 두 수

(단위 : 개, 마리)

시 · 도	가축 사육 법인수 ¹⁾	한육우	젖소	돼지	닭 (백마리)	꿀벌 (통)	사슴	오리 (백마리)	기타
경 기 도	189	8,327	1,593	615,883	84,440	2,533	22	450	1,705,070
영농조합법인	71	2,652	1,593	175,446	20,120	1,723	22	-	91,080
농업회사법인	118	5,675	-	440,437	64,320	810	-	450	1,613,990
강 원 도	73	15,162	140	216,737	25,257	750	90	20	51,815
영농조합법인	56	14,292	-	185,300	11,471	650	-	20	500
농업회사법인	17	870	140	31,437	13,786	100	90	-	51,315
충 청 북 도	101	8,040	1,230	414,679	24,318	7,300	160	11,362	304,867
영농조합법인	55	7,679	1,120	277,079	8,116	6,900	160	-	184,512
농업회사법인	46	361	110	137,600	16,202	400	-	11,362	120,355
충 청 남 도	179	23,144	2,205	713,105	53,563	2,010	117	850	1,769,831
영농조합법인	113	17,548	1,480	368,310	15,654	1,980	90	-	113,781
농업회사법인	66	5,596	725	344,795	37,909	30	27	850	1,656,050
전 라 북 도	229	19,326	3,842	316,697	41,365	2,800	-	3,470	94,048
영농조합법인	166	17,301	782	195,241	7,365	2,800	-	2,100	61,941
농업회사법인	63	2,025	3,060	121,456	34,000	-	-	1,370	32,107
전 라 남 도	232	22,647	840	217,785	13,483	10,700	60	10,834	652,258
영농조합법인	162	18,659	740	105,200	9,560	7,700	-	3,933	194,008
농업회사법인	70	3,988	100	112,585	3,923	3,000	60	6,901	458,250
경 상 북 도	144	94,046	950	561,950	36,902	6,380	-	500	124,721
영농조합법인	85	27,433	730	238,950	9,763	3,380	-	500	16,503
농업회사법인	59	66,613	220	323,000	27,139	3,000	-	-	108,218
경 상 남 도	126	14,911	685	264,181	19,395	16,790	-	1,330	283,810
영농조합법인	85	14,483	665	120,281	12,450	3,790	-	1,330	282,332
농업회사법인	41	428	20	143,900	6,945	13,000	-	-	1,478
제주특별자치도	108	3,728	517	119,211	11,817	-	6	200	2,001
영농조합법인	82	3,528	392	72,500	11,817	-	-	200	1,049
농업회사법인	26	200	125	46,711	-	-	6	-	952

1) 가축을 사육하고 있는 법인수(1년간 사육하여 판매한 적이 있는 법인 포함)

12. 판 매(매 출)액

(단위 : 개, 백만원)

시 · 도 · 직 · 형 · 태	법인수	합계 ¹⁾	농업생산수입		
			계	작물재배	축산
전국	18,088	25,767,595	6,122,952	2,321,573	3,801,380
영농조합법인	11,779	10,540,866	2,715,668	1,310,166	1,405,502
농업회사법인	6,309	15,226,729	3,407,284	1,011,407	2,395,877
서울특별시	197	976,012	53,752	35,196	18,556
영농조합법인	25	23,392	2,524	2,524	-
농업회사법인	172	952,620	51,228	32,672	18,556
부산광역시	84	168,065	7,594	7,569	24
영농조합법인	37	40,717	4,991	4,966	24
농업회사법인	47	127,348	2,603	2,603	-
대구광역시	111	261,669	49,116	45,798	3,318
영농조합법인	64	88,192	23,080	19,787	3,293
농업회사법인	47	173,477	26,035	26,011	25
인천광역시	187	274,156	24,191	13,285	10,906
영농조합법인	65	37,822	7,096	3,073	4,022
농업회사법인	122	236,334	17,095	10,212	6,884
광주광역시	209	492,162	51,215	12,118	39,097
영농조합법인	63	96,151	23,965	4,926	19,039
농업회사법인	146	396,012	27,250	7,192	20,059
대전광역시	117	333,363	20,594	9,943	10,650
영농조합법인	47	39,469	2,787	2,787	-
농업회사법인	70	293,894	17,807	7,156	10,650
울산광역시	71	110,379	22,021	17,404	4,617
영농조합법인	52	30,585	12,412	8,031	4,382
농업회사법인	19	79,794	9,609	9,373	236
세종특별자치시	125	159,247	67,615	7,518	60,097
영농조합법인	79	92,415	37,607	4,938	32,669
농업회사법인	46	66,832	30,008	2,580	27,428

1) 판매(매출)액 합계 = 법인세 신고 법인의 매출액 + 재무제표 미작성 법인의 연간 판매액

12. 판 매(매 출)액

(단위 : 개, 백만원)

농업생산이외사업수입						시 · 도 · 직 · 형 · 태
계	가공판매	유통판매	농업서비스		기타 ²⁾	
			위탁영농			
19,644,643	6,428,937	11,128,448	360,262	141,379	1,726,996	전 국
7,825,197	2,441,901	4,386,777	170,990	84,489	825,530	영 농 조 합 법 인
11,819,445	3,987,036	6,741,671	189,273	56,890	901,466	농 업 회 사 법 인
922,260	161,273	734,182	-	-	26,805	서 울 특 별 시
20,868	-	19,398	-	-	1,469	영 농 조 합 법 인
901,393	161,273	714,784	-	-	25,336	농 업 회 사 법 인
160,471	4,386	144,058	746	746	11,282	부 산 광 역 시
35,727	1	35,707	-	-	19	영 농 조 합 법 인
124,745	4,384	108,351	746	746	11,263	농 업 회 사 법 인
212,553	51,975	135,949	1,488	721	23,141	대 구 광 역 시
65,112	14,107	49,985	767	-	254	영 농 조 합 법 인
147,442	37,869	85,964	721	721	22,888	농 업 회 사 법 인
249,965	75,074	157,038	15,449	14,830	2,405	인 천 광 역 시
30,726	16,846	11,010	662	260	2,208	영 농 조 합 법 인
219,239	58,228	146,028	14,786	14,569	197	농 업 회 사 법 인
440,947	104,431	307,813	10,539	9,960	18,164	광 주 광 역 시
72,186	4,911	63,738	1,839	1,260	1,698	영 농 조 합 법 인
368,761	99,520	244,075	8,700	8,700	16,466	농 업 회 사 법 인
312,769	177,759	122,101	118	12	12,791	대 전 광 역 시
36,681	6,666	28,312	118	12	1,585	영 농 조 합 법 인
276,087	171,093	93,789	-	-	11,205	농 업 회 사 법 인
88,359	3,703	13,747	260	92	70,649	울 산 광 역 시
18,173	139	13,747	260	92	4,028	영 농 조 합 법 인
70,185	3,564	-	-	-	66,622	농 업 회 사 법 인
91,631	52,063	31,599	220	149	7,749	세 종 특 별 자 치 시
54,808	39,096	14,300	220	149	1,191	영 농 조 합 법 인
36,824	12,967	17,299	-	-	6,557	농 업 회 사 법 인

2) 기타에는 냉장 및 냉동 창고 운영, 영농자재 생산 및 공급 등이 포함됨

12. 판 매(매 출)액

(단위 : 개, 백만원)

시 · 도 · 직 · 형 · 태	법인수	합계 ¹⁾	농업생산수입		
			계	작물재배	축산
경기도	2,235	6,176,325	1,523,599	515,639	1,007,959
영농조합법인	875	1,181,480	334,852	134,158	200,695
농업회사법인	1,360	4,994,845	1,188,746	381,482	807,265
강원도	1,371	871,433	256,738	99,370	157,368
영농조합법인	1,064	568,307	179,521	71,078	108,443
농업회사법인	307	303,125	77,217	28,292	48,925
충청북도	1,153	1,784,982	384,885	113,656	271,228
영농조합법인	782	697,436	155,626	56,083	99,543
농업회사법인	371	1,087,546	229,259	57,574	171,685
충청남도	2,040	2,701,055	820,644	202,744	617,900
영농조합법인	1,453	1,203,902	377,087	131,511	245,576
농업회사법인	587	1,497,154	443,557	71,232	372,324
전라북도	2,401	2,436,502	529,177	198,687	330,491
영농조합법인	1,725	1,457,492	300,211	156,859	143,352
농업회사법인	676	979,010	228,966	41,827	187,138
전라남도	3,380	2,963,134	823,073	469,896	353,177
영농조합법인	2,463	1,755,000	588,952	391,387	197,566
농업회사법인	917	1,208,134	234,120	78,509	155,611
경상북도	1,995	3,158,771	801,672	251,509	550,163
영농조합법인	1,358	1,596,743	283,441	115,583	167,858
농업회사법인	637	1,562,029	518,231	135,925	382,305
경상남도	1,530	1,756,862	430,899	166,702	264,197
영농조합법인	1,096	872,750	203,356	108,452	94,904
농업회사법인	434	884,112	227,543	58,250	169,293
제주특별자치도	882	1,143,478	256,169	154,539	101,630
영농조합법인	531	759,013	178,158	94,021	84,136
농업회사법인	351	384,465	78,011	60,517	17,494

1) 판매(매출)액 합계 = 법인세 신고 법인의 매출액 + 재무제표 미작성 법인의 연간 판매액

12. 판 매(매 출)액

(단위 : 개, 백만원)

농업생산이외사업수입						시 · 도 · 직 · 형 · 태
계	가공판매	유통판매	농업서비스		기타 ²⁾	
			위탁영농			
4,652,726	1,264,976	2,979,947	98,169	12,860	309,635	경 기 도 영 농 조 합 법 인 농 업 회 사 법 인
846,628	181,157	505,249	17,139	1,094	143,082	
3,806,099	1,083,818	2,474,698	81,030	11,766	166,552	
614,694	222,564	310,001	3,559	2,057	78,570	강 원 도 영 농 조 합 법 인 농 업 회 사 법 인
388,786	118,529	204,636	2,928	1,756	62,693	
225,908	104,036	105,364	631	301	15,877	
1,400,097	608,130	699,903	5,436	902	86,628	충 청 북 도 영 농 조 합 법 인 농 업 회 사 법 인
541,810	239,494	251,071	2,476	816	48,769	
858,287	368,636	448,832	2,961	85	37,858	
1,880,411	820,319	799,860	39,692	19,505	220,540	충 청 남 도 영 농 조 합 법 인 농 업 회 사 법 인
826,814	255,344	417,491	31,926	15,214	122,053	
1,053,597	564,975	382,368	7,766	4,292	98,487	
1,907,325	877,427	767,931	41,473	20,026	220,494	전 라 북 도 영 농 조 합 법 인 농 업 회 사 법 인
1,157,280	574,228	447,096	28,393	14,813	107,564	
750,044	303,199	320,835	13,080	5,213	112,930	
2,140,061	679,629	1,144,708	38,330	32,921	277,395	전 라 남 도 영 농 조 합 법 인 농 업 회 사 법 인
1,166,048	374,962	639,644	34,989	30,327	116,452	
974,014	304,666	505,064	3,341	2,594	160,943	
2,357,100	673,197	1,455,186	17,468	3,920	211,248	경 상 북 도 영 농 조 합 법 인 농 업 회 사 법 인
1,313,302	284,621	884,260	8,863	3,249	135,557	
1,043,798	388,577	570,926	8,605	671	75,691	
1,325,963	464,849	680,841	71,065	18,252	109,208	경 상 남 도 영 농 조 합 법 인 농 업 회 사 법 인
669,394	223,855	361,097	27,363	14,156	57,079	
656,569	240,994	319,744	43,702	4,096	52,130	
887,310	187,182	643,587	16,249	4,427	40,292	제 주 특 별 자 치 도 영 농 조 합 법 인 농 업 회 사 법 인
580,856	107,947	440,037	13,045	1,289	19,827	
306,454	79,236	203,550	3,204	3,137	20,465	

2) 기타에는 냉장 및 냉동 창고 운영, 영농자재 생산 및 공급 등이 포함됨

13. 재무제표 작성 법인수

(단위 : 개)

시 · 도 조 직 형 태	재 무 제 표 작 성 여 부		
	합계	작성	미작성 ¹⁾
전 국	18,088	14,361	3,727
영 농 조 합 법 인	11,779	8,727	3,052
농 업 회 사 법 인	6,309	5,634	675
서 울 특 별 시	197	189	8
영 농 조 합 법 인	25	24	1
농 업 회 사 법 인	172	165	7
부 산 광 역 시	84	73	11
영 농 조 합 법 인	37	26	11
농 업 회 사 법 인	47	47	-
대 구 광 역 시	111	90	21
영 농 조 합 법 인	64	47	17
농 업 회 사 법 인	47	43	4
인 천 광 역 시	187	164	23
영 농 조 합 법 인	65	52	13
농 업 회 사 법 인	122	112	10
광 주 광 역 시	209	192	17
영 농 조 합 법 인	63	60	3
농 업 회 사 법 인	146	132	14
대 전 광 역 시	117	106	11
영 농 조 합 법 인	47	37	10
농 업 회 사 법 인	70	69	1
울 산 광 역 시	71	50	21
영 농 조 합 법 인	52	34	18
농 업 회 사 법 인	19	16	3
세 종 특 별 자 치 시	125	97	28
영 농 조 합 법 인	79	54	25
농 업 회 사 법 인	46	43	3

1) 재무제표 미작성 법인에는 간이기장 작성 법인 포함

13. 재무제표 작성 법인수

(단위 : 개)

시 · 도 조 직 형 태	재 무 제 표 작 성 여 부		
	합계	작성	미작성 ¹⁾
경 기 도	2,235	1,851	384
영농조합법인	875	645	230
농업회사법인	1,360	1,206	154
강 원 도	1,371	1,035	336
영농조합법인	1,064	756	308
농업회사법인	307	279	28
충 청 북 도	1,153	908	245
영농조합법인	782	574	208
농업회사법인	371	334	37
충 청 남 도	2,040	1,617	423
영농조합법인	1,453	1,080	373
농업회사법인	587	537	50
전 라 북 도	2,401	1,865	536
영농조합법인	1,725	1,293	432
농업회사법인	676	572	104
전 라 남 도	3,380	2,592	788
영농조합법인	2,463	1,793	670
농업회사법인	917	799	118
경 상 북 도	1,995	1,549	446
영농조합법인	1,358	988	370
농업회사법인	637	561	76
경 상 남 도	1,530	1,192	338
영농조합법인	1,096	801	295
농업회사법인	434	391	43
제주특별자치도	882	791	91
영농조합법인	531	463	68
농업회사법인	351	328	23

1) 재무제표 미작성 법인에는 간이기장 작성 법인 포함

14. 경 영 실 태 (법 인 당)

(단위 : 개, 백만원)

시 · 도 조 직 형 태	결산 법인수 ¹⁾	자 산			부 채			자본
		계	유동자산	비유동 자산	계	유동자산	비유동 자산	
전 국	14,361	1,450	645	805	877	485	392	574
영 농 조 합 법 인	8,727	994	460	534	564	295	270	430
농 업 회 사 법 인	5,634	2,156	931	1,225	1,360	780	580	796
서 울 특 별 시	189	2,711	1,591	1,120	1,463	1,083	380	1,248
영 농 조 합 법 인	24	2,112	429	1,683	417	346	72	1,695
농 업 회 사 법 인	165	2,798	1,760	1,038	1,616	1,191	425	1,183
부 산 광 역 시	73	1,843	665	1,178	1,236	910	326	607
영 농 조 합 법 인	26	2,447	512	1,935	1,576	1,350	226	871
농 업 회 사 법 인	47	1,516	748	768	1,052	672	380	465
대 구 광 역 시	90	1,745	795	949	1,143	597	546	602
영 농 조 합 법 인	47	981	497	484	556	253	304	425
농 업 회 사 법 인	43	2,580	1,121	1,459	1,785	973	812	795
인 천 광 역 시	164	1,343	648	695	770	441	329	573
영 농 조 합 법 인	52	821	317	505	539	264	275	282
농 업 회 사 법 인	112	1,585	801	783	877	523	354	708
광 주 광 역 시	192	1,387	672	715	939	524	415	448
영 농 조 합 법 인	60	1,310	488	822	864	509	356	446
농 업 회 사 법 인	132	1,422	755	667	973	531	442	450
대 전 광 역 시	106	1,768	951	817	990	360	630	779
영 농 조 합 법 인	37	968	440	527	603	172	432	364
농 업 회 사 법 인	69	2,198	1,225	973	1,197	461	737	1,001
울 산 광 역 시	50	1,656	1,023	633	1,146	577	569	510
영 농 조 합 법 인	34	823	432	392	489	225	264	334
농 업 회 사 법 인	16	3,427	2,280	1,146	2,543	1,325	1,218	884
세 종 특 별 자 치 시	97	2,308	762	1,545	1,185	704	481	1,122
영 농 조 합 법 인	54	1,924	795	1,129	1,027	469	559	897
농 업 회 사 법 인	43	2,789	721	2,069	1,384	1,000	384	1,405

1) 제무재표를 작성하는 법인수

14. 경 영 실 태 (법 인 당)

(단위 : 개, 백만원)

시 · 도 조 직 형 태	결산 법인수 ¹⁾	자 산			부 채			자본
		계	유동자산	비유동 자산	계	유동자산	비유동 자산	
경 기 도	1,851	2,511	1,027	1,484	1,530	945	585	980
영농조합법인	645	1,572	619	953	892	499	393	679
농업회사법인	1,206	3,013	1,246	1,767	1,872	1,184	688	1,141
강 원 도	1,035	834	375	459	501	255	245	334
영농조합법인	756	726	348	378	408	228	180	318
농업회사법인	279	1,128	449	680	752	329	422	377
충 청 북 도	908	1,520	640	880	943	512	431	577
영농조합법인	574	983	417	566	555	282	274	428
농업회사법인	334	2,444	1,023	1,421	1,610	909	701	835
충 청 남 도	1,617	1,579	637	942	903	480	423	675
영농조합법인	1,080	900	419	482	489	263	226	411
농업회사법인	537	2,944	1,075	1,869	1,737	917	819	1,207
전 라 북 도	1,865	992	454	538	624	311	313	367
영농조합법인	1,293	849	394	455	499	252	247	351
농업회사법인	572	1,313	588	725	909	447	462	404
전 라 남 도	2,592	999	489	510	563	279	284	436
영농조합법인	1,793	885	436	448	441	202	240	443
농업회사법인	799	1,256	608	648	836	453	383	420
경 상 북 도	1,549	1,582	769	813	1,014	567	447	568
영농조합법인	988	1,136	579	557	709	352	357	427
농업회사법인	561	2,368	1,104	1,264	1,551	947	604	817
경 상 남 도	1,192	1,229	572	658	764	399	365	465
영농조합법인	801	875	437	438	543	302	241	332
농업회사법인	391	1,956	848	1,109	1,218	598	620	738
제주특별자치도	791	1,567	619	948	963	527	436	605
영농조합법인	463	1,339	605	734	805	470	336	534
농업회사법인	328	1,889	639	1,250	1,185	608	577	704

1) 제무재표를 작성하는 법인수

15. 자산, 부채, 자본 규모별 법인수

(단위 : 개)

시 · 도 조 직 형 태	결산 법인수 ¹⁾	자 산			
		1억 미만	1억~5억 미만	5억~10억 미만	10억 이상
전 국	14,361	2,791	5,377	2,093	4,100
영 농 조 합 법 인	8,727	1,935	3,657	1,209	1,926
농 업 회 사 법 인	5,634	856	1,720	884	2,174
서 울 특 별 시	189	17	51	41	80
영 농 조 합 법 인	24	5	6	4	9
농 업 회 사 법 인	165	12	45	37	71
부 산 광 역 시	73	13	22	12	26
영 농 조 합 법 인	26	8	5	6	7
농 업 회 사 법 인	47	5	17	6	19
대 구 광 역 시	90	13	24	14	39
영 농 조 합 법 인	47	10	15	6	16
농 업 회 사 법 인	43	3	9	8	23
인 천 광 역 시	164	34	47	26	57
영 농 조 합 법 인	52	14	19	5	14
농 업 회 사 법 인	112	20	28	21	43
광 주 광 역 시	192	24	70	34	64
영 농 조 합 법 인	60	7	26	10	17
농 업 회 사 법 인	132	17	44	24	47
대 전 광 역 시	106	23	24	16	43
영 농 조 합 법 인	37	14	8	5	10
농 업 회 사 법 인	69	9	16	11	33
울 산 광 역 시	50	13	11	8	18
영 농 조 합 법 인	34	11	8	6	9
농 업 회 사 법 인	16	2	3	2	9
세 종 특 별 자 치 시	97	23	34	13	27
영 농 조 합 법 인	54	15	17	8	14
농 업 회 사 법 인	43	8	17	5	13

1) 제무재표를 작성하는 법인수

15. 자산, 부채, 자본 규모별 법인수

(단위 : 개)

부 채				자 본				시 조 직 형 태
1억 미만	1억~5억 미만	5억~10억 미만	10억 이상	1억 미만	1억~5억 미만	5억~10억 미만	10억 이상	
6,144	3,700	1,625	2,892	5,601	5,561	1,558	1,641	전 국 영 농 조 합 법 인 농 업 회 사 법 인
4,457	2,235	823	1,212	3,459	3,544	909	815	
1,687	1,465	802	1,680	2,142	2,017	649	826	
40	62	36	51	55	80	30	24	서 울 특 별 시 영 농 조 합 법 인 농 업 회 사 법 인
11	7	3	3	7	10	6	1	
29	55	33	48	48	70	24	23	
20	21	11	21	29	25	10	9	부 산 광 역 시 영 농 조 합 법 인 농 업 회 사 법 인
8	8	4	6	12	8	2	4	
12	13	7	15	17	17	8	5	
29	17	15	29	29	33	12	16	대 구 광 역 시 영 농 조 합 법 인 농 업 회 사 법 인
23	7	7	10	17	19	5	6	
6	10	8	19	12	14	7	10	
54	42	30	38	69	65	16	14	인 천 광 역 시 영 농 조 합 법 인 농 업 회 사 법 인
24	13	8	7	26	14	8	4	
30	29	22	31	43	51	8	10	
60	54	31	47	66	85	20	21	광 주 광 역 시 영 농 조 합 법 인 농 업 회 사 법 인
23	16	12	9	22	28	4	6	
37	38	19	38	44	57	16	15	
37	23	17	29	39	33	13	21	대 전 광 역 시 영 농 조 합 법 인 농 업 회 사 법 인
21	7	6	3	21	6	2	8	
16	16	11	26	18	27	11	13	
23	6	7	14	28	10	5	7	울 산 광 역 시 영 농 조 합 법 인 농 업 회 사 법 인
20	4	4	6	18	9	4	3	
3	2	3	8	10	1	1	4	
34	34	10	19	54	26	7	10	세 종 특 별 자 치 시 영 농 조 합 법 인 농 업 회 사 법 인
18	19	6	11	31	15	3	5	
16	15	4	8	23	11	4	5	

15. 자산, 부채, 자본 규모별 법인수

(단위 : 개)

시 · 도 · 직 · 형 · 태	결산 법인수 ¹⁾	자 산			
		1억 미만	1억~5억 미만	5억~10억 미만	10억 이상
경 기 도	1,851	308	454	294	795
영농조합법인	645	156	157	103	229
농업회사법인	1,206	152	297	191	566
강 원 도	1,035	309	388	149	189
영농조합법인	756	234	303	106	113
농업회사법인	279	75	85	43	76
충 청 북 도	908	232	280	125	271
영농조합법인	574	175	196	75	128
농업회사법인	334	57	84	50	143
충 청 남 도	1,617	349	621	206	441
영농조합법인	1,080	267	474	126	213
농업회사법인	537	82	147	80	228
전 라 북 도	1,865	348	819	270	428
영농조합법인	1,293	267	617	176	233
농업회사법인	572	81	202	94	195
전 라 남 도	2,592	462	1,219	355	556
영농조합법인	1,793	311	921	238	323
농업회사법인	799	151	298	117	233
경 상 북 도	1,549	290	563	218	478
영농조합법인	988	206	386	145	251
농업회사법인	561	84	177	73	227
경 상 남 도	1,192	239	485	165	303
영농조합법인	801	185	342	103	171
농업회사법인	391	54	143	62	132
제주특별자치도	791	94	265	147	285
영농조합법인	463	50	157	87	169
농업회사법인	328	44	108	60	116

1) 제무재표를 작성하는 법인수

15. 자산, 부채, 자본 규모별 법인수

(단위 : 개)

부 채				자 본				시 조 직 형 태
1억 미만	1억~ 5억미만	5억~ 10억미만	10억 이상	1억 미만	1억~ 5억미만	5억~ 10억미만	10억 이상	
526	449	300	576	678	582	233	358	경 기 도 영 농 조 합 법 인 농 업 회 사 법 인
254	159	88	144	272	173	85	115	
272	290	212	432	406	409	148	243	
532	288	85	130	543	327	95	70	강 원 도 영 농 조 합 법 인 농 업 회 사 법 인
418	203	60	75	396	250	65	45	
114	85	25	55	147	77	30	25	
416	201	99	192	405	290	97	116	충 청 북 도 영 농 조 합 법 인 농 업 회 사 법 인
322	127	47	78	275	190	58	51	
94	74	52	114	130	100	39	65	
749	395	159	314	663	607	164	183	충 청 남 도 영 농 조 합 법 인 농 업 회 사 법 인
586	271	91	132	466	429	92	93	
163	124	68	182	197	178	72	90	
866	519	175	305	711	799	191	164	전 라 북 도 영 농 조 합 법 인 농 업 회 사 법 인
683	351	102	157	499	576	113	105	
183	168	73	148	212	223	78	59	
1,408	591	241	352	840	1,277	266	209	전 라 남 도 영 농 조 합 법 인 농 업 회 사 법 인
1,086	380	145	182	518	948	195	132	
322	211	96	170	322	329	71	77	
615	395	172	367	616	567	170	196	경 상 북 도 영 농 조 합 법 인 농 업 회 사 법 인
445	270	96	177	389	372	119	108	
170	125	76	190	227	195	51	88	
486	360	128	218	509	435	124	124	경 상 남 도 영 농 조 합 법 인 농 업 회 사 법 인
365	247	80	109	358	291	81	71	
121	113	48	109	151	144	43	53	
249	243	109	190	267	320	105	99	제 주 특 별 자 치 도 영 농 조 합 법 인 농 업 회 사 법 인
150	146	64	103	132	206	67	58	
99	97	45	87	135	114	38	41	

16. 경 영 성 과(법인당)

(단위 : 개, 백만원)

시 · 도	결산 법인 ¹⁾ 수	매출액				판매와 관리비	기타비용							
		결손	매출 원가	매출 총이익	급여		퇴직 급여	복리 후생비	조세 공과	임차료	감가 상각비	대손 상각비	기타 비용	
전 국	14,361	5,183	1,742	1,480	262	213	63	4	7	4	7	13	2	113
영 농 조 합 법 인	8,727	3,261	1,148	966	182	152	40	2	4	3	4	12	1	86
농 업 회 사 법 인	5,634	1,922	2,662	2,277	386	307	98	6	11	7	10	16	4	156
서 울 특 별 시	189	53	5,122	4,476	646	551	183	12	23	9	36	21	11	255
영 농 조 합 법 인	24	8	963	789	174	172	61	18	6	3	12	2	-	70
농 업 회 사 법 인	165	45	5,727	5,012	715	606	201	11	26	10	39	23	13	282
부 산 광 역 시	73	21	2,269	1,887	382	337	138	4	13	12	11	13	-	146
영 농 조 합 법 인	26	6	1,560	1,370	189	211	71	3	12	21	7	10	-	87
농 업 회 사 법 인	47	15	2,653	2,167	487	406	174	5	14	8	13	14	-	178
대 구 광 역 시	90	31	2,867	2,436	430	358	99	6	10	7	11	14	1	209
영 농 조 합 법 인	47	19	1,864	1,671	192	161	55	2	5	4	5	10	-	79
농 업 회 사 법 인	43	12	3,963	3,272	691	572	147	10	16	10	17	19	1	351
인 천 광 역 시	164	46	1,650	1,432	219	170	62	2	6	3	7	8	1	81
영 농 조 합 법 인	52	20	725	613	111	93	32	1	4	3	3	8	-	43
농 업 회 사 법 인	112	26	2,080	1,811	269	206	75	2	7	3	9	8	1	99
광 주 광 역 시	192	53	2,558	2,157	401	314	94	5	12	6	13	13	1	169
영 농 조 합 법 인	60	21	1,590	1,378	212	153	47	6	6	3	7	9	1	75
농 업 회 사 법 인	132	32	2,998	2,510	488	387	115	5	15	7	15	16	1	212
대 전 광 역 시	106	37	3,145	2,810	335	291	102	5	13	20	9	15	-	127
영 농 조 합 법 인	37	15	1,066	928	138	122	50	0	5	4	1	5	-	57
농 업 회 사 법 인	69	22	4,259	3,820	440	382	130	7	17	29	14	20	1	164
울 산 광 역 시	50	19	2,199	1,508	691	492	104	3	8	4	10	11	-	352
영 농 조 합 법 인	34	12	887	698	189	142	32	4	4	2	2	7	-	91
농 업 회 사 법 인	16	7	4,987	3,229	1,758	1,236	257	0	18	7	28	19	-	905
세 종 특 별 자 치 시	97	42	1,597	1,241	356	226	84	4	8	6	3	19	-	102
영 농 조 합 법 인	54	25	1,631	1,239	392	197	74	3	6	4	2	15	-	92
농 업 회 사 법 인	43	17	1,554	1,244	310	262	96	5	10	9	5	23	-	114

1) 제무재표를 작성하는 법인수

16. 경 영 성 과(법인당)

(단위 : 개, 백만원)

영업이익	영업외 수익	영업외 비용	법인세 차감전 순이익	법인세	당기 순이익	결손 제외	시 · 도 · 직 · 형 · 태
49	39	34	55	10	45	71	전 국
30	29	20	40	5	35	48	영 농 조 합 법 인
79	55	55	78	18	60	105	농 업 회 사 법 인
95	67	76	87	16	71	118	서 울 특 별 시
2	154	120	36	1	36	49	영 농 조 합 법 인
109	55	70	94	18	77	128	농 업 회 사 법 인
45	40	25	60	11	49	67	부 산 광 역 시
21	91	11	58	3	56	59	영 농 조 합 법 인
81	13	33	61	15	46	71	농 업 회 사 법 인
73	29	41	60	13	47	68	대 구 광 역 시
31	24	13	41	3	38	52	영 농 조 합 법 인
119	35	72	81	24	57	85	농 업 회 사 법 인
49	33	20	62	4	58	64	인 천 광 역 시
18	17	11	25	1	24	31	영 농 조 합 법 인
63	40	24	79	5	74	79	농 업 회 사 법 인
88	23	22	88	11	77	90	광 주 광 역 시
58	24	22	61	6	55	75	영 농 조 합 법 인
101	22	22	101	14	87	97	농 업 회 사 법 인
43	56	41	58	9	49	96	대 전 광 역 시
16	44	36	24	2	22	59	영 농 조 합 법 인
58	62	44	76	12	64	116	농 업 회 사 법 인
199	39	77	161	61	100	164	울 산 광 역 시
47	37	10	74	5	69	106	영 농 조 합 법 인
522	43	220	345	179	166	288	농 업 회 사 법 인
130	145	209	66	8	57	75	세 종 특 별 자 치 시
196	247	357	86	14	72	88	영 농 조 합 법 인
48	16	24	40	1	39	60	농 업 회 사 법 인

16. 경 영 성 과(법인당)

(단위 : 개, 백만원)

시 조 직 형 태	결산 법인 수 ¹⁾	매출액		매출 총이익	판매와 관리비	급여	퇴직 급여	복리 후생비	조세 공과	임차료	감가 상각비	대손 상각비	기타 비용	
		결손	매출 원가											
경 기 도	1,851	584	3,255	2,775	480	391	127	8	15	7	15	17	3	198
영농조합법인	645	218	1,669	1,364	304	243	75	3	9	5	7	14	1	129
농업회사법인	1,206	366	4,104	3,530	574	471	155	11	19	9	18	19	4	236
강 원 도	1,035	466	819	656	164	149	48	2	5	3	4	9	-	77
영농조합법인	756	338	723	574	149	137	43	3	4	2	3	9	-	71
농업회사법인	279	128	1,082	879	204	182	62	2	6	4	6	10	1	92
충 청 북 도	908	333	1,927	1,657	270	212	68	4	7	6	5	13	2	108
영농조합법인	574	216	1,167	1,002	165	129	41	2	4	4	3	11	-	64
농업회사법인	334	117	3,232	2,782	450	354	113	7	12	8	10	16	4	185
충 청 남 도	1,617	618	1,633	1,413	220	156	48	2	6	3	4	12	1	80
영농조합법인	1,080	436	1,083	948	135	98	29	1	3	2	3	9	-	51
농업회사법인	537	182	2,739	2,349	390	273	86	5	12	6	7	17	3	138
전 라 북 도	1,865	694	1,254	1,090	164	141	40	2	4	3	4	13	1	76
영농조합법인	1,293	506	1,071	930	141	123	29	1	3	2	3	12	1	71
농업회사법인	572	188	1,667	1,451	217	181	64	2	6	4	5	14	1	85
전 라 남 도	2,592	875	1,094	932	162	132	33	2	4	2	4	14	1	72
영농조합법인	1,793	590	916	774	142	123	27	2	3	2	4	14	1	70
농업회사법인	799	285	1,492	1,287	205	152	44	2	5	3	5	13	1	77
경 상 북 도	1,549	533	1,944	1,639	305	248	66	5	7	5	6	13	4	142
영농조합법인	988	346	1,539	1,284	254	218	55	4	6	3	6	12	1	131
농업회사법인	561	187	2,658	2,263	395	301	86	5	9	8	6	14	10	161
경 상 남 도	1,192	486	1,423	1,202	221	180	48	2	5	3	4	13	1	104
영농조합법인	801	340	1,030	866	164	145	33	2	3	3	2	11	-	91
농업회사법인	391	146	2,229	1,889	339	251	81	3	8	5	6	16	3	129
제주특별자치도	791	292	1,418	1,123	295	254	69	3	8	5	6	16	2	145
영농조합법인	463	145	1,603	1,280	323	264	63	2	7	4	6	19	1	163
농업회사법인	328	147	1,158	901	257	240	77	6	10	6	7	12	3	120

1) 제무재표를 작성하는 법인수

16. 경 영 성 과(법인당)

(단위 : 개, 백만원)

영업이익	영업외 수익	영업외 비용	법인세 차감전 순이익	법인세	당기 순이익	결손 제외	시 · 도 · 직 · 형 · 태
88	76	74	90	27	63	114	경 기 도
61	35	36	60	8	53	78	영 농 조 합 법 인
103	98	95	106	38	68	134	농 업 회 사 법 인
15	26	14	26	4	22	39	강 원 도
12	25	11	27	4	23	34	영 농 조 합 법 인
21	26	24	23	4	19	55	농 업 회 사 법 인
58	38	41	55	11	44	79	충 청 북 도
36	25	17	43	5	39	53	영 농 조 합 법 인
96	61	82	75	22	53	123	농 업 회 사 법 인
63	28	26	66	10	56	78	충 청 남 도
37	24	14	47	7	40	54	영 농 조 합 법 인
117	37	51	102	15	87	128	농 업 회 사 법 인
23	25	19	29	3	25	40	전 라 북 도
18	23	14	26	2	23	32	영 농 조 합 법 인
36	29	30	35	5	30	59	농 업 회 사 법 인
30	25	19	35	4	31	45	전 라 남 도
19	25	17	27	3	24	36	영 농 조 합 법 인
54	25	26	53	8	45	67	농 업 회 사 법 인
57	40	36	61	10	51	83	경 상 북 도
36	28	19	45	6	39	53	영 농 조 합 법 인
95	60	66	89	17	73	136	농 업 회 사 법 인
42	29	22	48	7	41	61	경 상 남 도
19	23	15	27	3	24	40	영 농 조 합 법 인
89	41	38	92	15	76	105	농 업 회 사 법 인
41	76	32	85	16	69	104	제 주 특 별 자 치 도
58	59	22	95	13	82	95	영 농 조 합 법 인
17	100	46	71	21	50	116	농 업 회 사 법 인

17. 매출액 및 영업이익 규모별 법인수

(단위 : 개)

시 · 도 조직 형태	결산 법인수 ¹⁾	매출액						
		1억 미만	1억 ~ 5억 미만	5억 ~ 10억 미만	10억 ~ 20억 미만	20억 ~ 50억 미만	50억 ~ 100억 미만	100억 이상
전 국	14,361	6,209	2,865	1,254	1,312	1,454	725	542
영농조합법인	8,727	4,293	1,818	735	740	652	293	196
농업회사법인	5,634	1,916	1,047	519	572	802	432	346
서울특별시	189	33	31	12	20	39	25	29
영농조합법인	24	7	8	1	4	3	1	
농업회사법인	165	26	23	11	16	36	24	29
부산광역시	73	22	8	9	13	8	10	3
영농조합법인	26	8	5	3	3	4	3	
농업회사법인	47	14	3	6	10	4	7	3
대구광역시	90	34	13	7	4	15	10	7
영농조합법인	47	21	10	3	-	7	4	2
농업회사법인	43	13	3	4	4	8	6	5
인천광역시	164	62	28	16	15	26	12	5
영농조합법인	52	25	12	6	4	3	2	
농업회사법인	112	37	16	10	11	23	10	5
광주광역시	192	54	23	23	30	36	15	11
영농조합법인	60	23	8	10	7	7	4	1
농업회사법인	132	31	15	13	23	29	11	10
대전광역시	106	36	14	10	10	20	7	9
영농조합법인	37	18	5	6	2	5	-	1
농업회사법인	69	18	9	4	8	15	7	8
울산광역시	50	15	18	4	3	4	4	2
영농조합법인	34	10	14	4	2	2	2	-
농업회사법인	16	5	4	-	1	2	2	2
세종특별자치시	97	51	17	8	7	8	2	4
영농조합법인	54	28	10	6	4	4	-	2
농업회사법인	43	23	7	2	3	4	2	2

1) 제무재표를 작성하는 법인수

17. 매출액 및 영업이익 규모별 법인수

(단위 : 개)

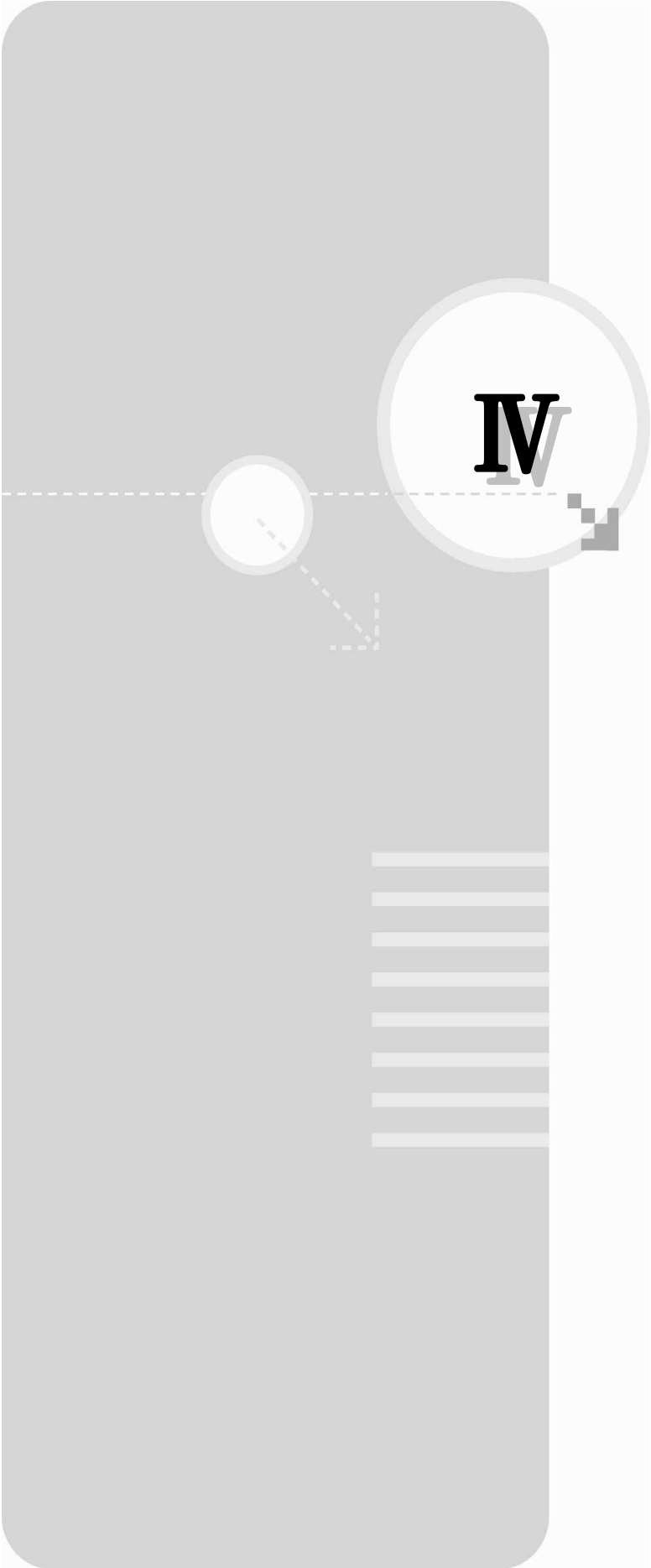
시 · 도 조 직 형 태	결산 법인수 ¹⁾	매출액						
		1억 미만	1억 ~ 5억 미만	5억 ~ 10억 미만	10억 ~ 20억 미만	20억 ~ 50억 미만	50억 ~ 100억 미만	100억 이상
경 기 도	1,851	577	309	172	193	282	187	131
영농조합법인	645	279	117	59	62	67	40	21
농업회사법인	1,206	298	192	113	131	215	147	110
강 원 도	1,035	558	231	82	52	73	27	12
영농조합법인	756	432	166	55	39	43	13	8
농업회사법인	279	126	65	27	13	30	14	4
충 청 북 도	908	381	186	80	88	95	41	37
영농조합법인	574	271	121	57	53	44	14	14
농업회사법인	334	110	65	23	35	51	27	23
충 청 남 도	1,617	718	320	130	159	160	66	64
영농조합법인	1,080	538	226	86	98	74	33	25
농업회사법인	537	180	94	44	61	86	33	39
전 라 북 도	1,865	898	391	179	141	141	68	47
영농조합법인	1,293	693	272	112	91	63	30	32
농업회사법인	572	205	119	67	50	78	38	15
전 라 남 도	2,592	1,258	582	228	237	167	71	49
영농조합법인	1,793	921	396	145	157	109	37	28
농업회사법인	799	337	186	83	80	58	34	21
경 상 북 도	1,549	598	298	142	153	192	99	67
영농조합법인	988	424	187	90	92	107	58	30
농업회사법인	561	174	111	52	61	85	41	37
경 상 남 도	1,192	562	245	82	104	113	45	41
영농조합법인	801	417	160	52	68	63	23	18
농업회사법인	391	145	85	30	36	50	22	23
제주특별자치도	791	352	151	70	83	75	36	24
영농조합법인	463	178	101	40	54	47	29	14
농업회사법인	328	174	50	30	29	28	7	10

1) 제무재표를 작성하는 법인수

17. 매출액 및 영업이익 규모별 법인수

(단위 : 개)

영 업 이 익				시 조 직 형 태
적자	1억 미만	1억 ~ 5억 미만	5억 이상	
678	683	394	96	경 기 도
277	251	91	26	영농조합법인
401	432	303	70	농업회사법인
560	384	78	13	강 원 도
415	293	41	7	영농조합법인
145	91	37	6	농업회사법인
396	375	103	34	충 청 북 도
266	250	46	12	영농조합법인
130	125	57	22	농업회사법인
738	624	206	49	충 청 남 도
545	436	82	17	영농조합법인
193	188	124	32	농업회사법인
855	788	197	25	전 라 북 도
638	545	95	15	영농조합법인
217	243	102	10	농업회사법인
1,086	1,242	230	34	전 라 남 도
766	864	152	11	영농조합법인
320	378	78	23	농업회사법인
641	625	229	54	경 상 북 도
440	395	130	23	영농조합법인
201	230	99	31	농업회사법인
595	451	116	30	경 상 남 도
423	301	66	11	영농조합법인
172	150	50	19	농업회사법인
371	299	104	17	제주특별자치도
183	210	59	11	영농조합법인
188	89	45	6	농업회사법인



IV

IV

10 기업체 구분 ① 단독기업체 ② 본사·본점 → ③-1 사업체 수(지사·지점·영업소·공장 등) 개

▶ 본사·본점이면 조사표 작성 시 지사·지점·영업소·공장 등의 사업내용을 모두 포함하여 작성하여 주시기 바랍니다.

비고3 사업내용 해당하는 것에 모두 표시합니다. (본사는 지사·지점·영업소·공장의 사업내용 포함)

- 농작물재배 축산업 농축산물 가공 농축산물 유통(도소매) 위탁영농
 농업서비스 농지 분양 및 위탁관개 관광 및 음식업 임업 어업 기타

11 출 자 2016.12.31. 현재 출자현황을 기입합니다.

구 분	출 자 자 수				출 자 금 (자 본 금)					
	천	백	십	일	천억	백억	십억	억	천만	백만원
① 농 업 인										
② 비 농 업 인										
③ 농업생산자단체										
④ 기 타 법 인										
⑤ 합계[①+...+④]										
출자금(자본금) 중 현물출자										

- ▶ '농업인'이란 1,000㎡이상 농지를 경작하거나, 직접 생산한 농산물 판매액이 120만원 이상 또는 1년 중 90일 이상 농업에 종사한 사람과 영농조합법인(농업회사법인)의 농산물 출하·유통·가공 등의 활동에 1년 이상 계속하여 고용된 사람 등을 말합니다.
- ▶ '비농업인'이란 사업에 참여하기 위하여 출자를 하는 자연인(개인사업체 포함), 법인격이 없는 사단 등을 말합니다.
- ▶ '농업생산자단체'란 농업협동조합법·산림조합법·업연초생산협동조합법에 따른 조합 및 중앙회, 농축산물을 공동으로 생산하거나 공동으로 판매·가공 또는 수출하기 위하여 농업인 5명 이상이 모여 결성한 법인을 말합니다.
- ▶ '기타법인'은 농업생산자단체 이외 법인으로 국가, 지방자치단체 및 회사법인(주식, 유한, 합명, 합자, 유한책임, 학교법인 등을 말합니다.
- ▶ '출자금 중 현물출자'는 금전 이외(부동산, 유가증권 등)로 출자된 것이 있다면, 그 평가 금액을 기입합니다.

12 종사자수 2016.12.31. 현재 종사자수를 기입합니다.

합 계 [①+②+③]	①상근출자자 (비상근자 제외)	②상용근로자	③임시 및 일용근로자		④상용근로자와 ③임시/일용근로자 중 외국인근로자
			월평균종사자	월평균종사자	
남					
여					
계					

- ▶ '상근출자자'란 출자자 중에서 법인의 경성적인 사업 활동과 직접 관련하여 2016.12.31. 현재 1년 이상 계속하여 노동력을 제공하는 출자자를 말합니다.
- ▶ '상용근로자'란 2016.12.31. 현재 고용 계약 기간이 1년 이상인 임금근로자 또는 고용계약기간을 정하지 않고 일하는 정규 직원을 말합니다.
- ▶ '임시 및 일용근로자'란 2016.12.31. 현재 고용 계약 기간이 1년 미만인 임금근로자를 말합니다.
- 월평균 종사자는 명업한 월의 매월 말 종사자를 더하여 명업한 월수로 나누어 반올림하여 기입합니다.

12-1 증사자 연령 2016.12.31. 현재 증사자의 연령대별 인원수를 기입합니다.

합 계 [①+...+⑥]	①10대		②20대		③30대		④40대		⑤50대		⑥60대이상	
	비율(%)	명	비율(%)	명	비율(%)	명	비율(%)	명	비율(%)	명	비율(%)	명
남												
여												
계												

▶ 10대(~19세), 20대(20~29세), 30대(30~39세), 40대(40~49세), 50대(50~59세), 60대 이상(60세 ~)을 말합니다.

12-2 증사자 학력 2016.12.31. 현재 증사자의 학력별 인원수를 기입합니다.

합 계 [①+②+③+④]	①고졸이하		②전문대졸		③대졸		④대학원졸 이상	
	비율(%)	명	비율(%)	명	비율(%)	명	비율(%)	명
남								
여								
계								

▶ 전문대학교 및 일반대학교 재학, 휴학, 자퇴 등의 경우 고졸이하로 기입합니다.

▶ 대학원 재학, 휴학, 자퇴 등의 경우 전문대졸 또는 대졸로 기입합니다.

13 경영 경지면적 2016.12.31. 현재 법인이 직접 경영하고 있는 경지면적을 기입합니다. [구, 1평=3.3㎡]

구 분	가. 법인소유면적(평/㎡)		나. 임차면적(평/㎡)	
	평	㎡	평	㎡
① 논				
② 밭				
과 수 원				
③ 합 계 [①+②]				

▶ 법인소유면적에서 법인이 경지를 소유하고 있으나, 직접 경작하지 않고 임대준 경지는 조사에서 제외합니다.

14 농작물 재배면적 지난 1년간(2016년) 재배한 농작물별 면적을 노지와 시설로 구분하여 기입합니다. [구, 1평=3.3㎡]

가. 노지재배				나. 시설재배			
작 물 명	★작물 부호	재 배 면 적(평/㎡)		작 물 명	★작물 부호	재 배 면 적(평/㎡)	
		평	㎡			평	㎡
①				①			
②				②			
③				③			
④				④			
⑤				⑤			
⑥ 합 계	9 9			⑥ 합 계	9 9		

▶ 작물 부호

- 논벼(01), 맥류(02), 두류(03), 잡곡(04), 서류(05), 채소(06), 과수(07), 특용·약용작물(08), 화훼(09), 사료작물(10), 종자종묘(11), 버섯(12), 기타(13)

15 가족 사육

2016.12.31. 현재 사육하고 있는 가족의 수를 기입합니다.

종 류	사 육 두 수(아리)							종 류	사 육 두 수(아리)							
	천만	백만	십만	만	천	백	십		일	천만	백만	십만	만	천	백	십
① 한 육 우								⑤ 꿀 벌(등)								
② 젓소(암컷)								⑥ 사슴								
③ 돼지								⑦ 오리								
④ 닭								⑧ 기타								

▶ 다른 농가 또는 법인에게 위탁하여 가족을 사육하더라도 가족의 판매처분권이 해당 법인에게 있으면 조사에 포함하고, 위탁받아 사육만 대행하는 법인의 가족은 조사에서 제외합니다.

※ 기타 가족명 :

16 사업비율 및 판매(매출)액

지난 1년간(2016년) 판매(매출)액에 대한 비율을 기입합니다.

재무제표 작성여부 (법인세 신고여부)	① 작성	② 미작성 → ②-1 연간 판매(매출)액	<input type="text"/>	<input type="text"/>	<input type="text"/>	<input type="text"/>	<input type="text"/>	백만원
-------------------------	------	------------------------	----------------------	----------------------	----------------------	----------------------	----------------------	-----

가. 농업생산수입				나. 농업생산이외 사업수입			
구 분	품 목	비율(%)		구 분	품목 또는 서비스 내용	비율(%)	
		백	십 일			백	십 일
작 물 재매입	① 논 비	*****		⑧ 농 축 산 물 가 공 업			
	② 채 소			⑨ 농 축 산 물 유 통 업			
	③ 기 타			⑩ 위 탁 영 농 업			
축 산 업	④ 소			⑪ 농 업 서 비 스 업			
	⑤ 돼 지			⑫ 농 지 분 양 및 위 탁 판 매 업			
	⑥ 기 타			⑬ 관 광 및 음 식 업			
				⑭ 임 업 및 관 련 서 비 스 업			
				⑮ 어 업 및 관 련 서 비 스 업			
				⑯ 기 타 사 업			
⑦ 소 계 [① + ... + ⑥]				⑩ 소 계 [⑧ + ... + ⑯]			

- ▶ 법인의 사업비율(매출액 기준)을 농업생산수입(①~⑥)과 농업생산이외 사업수입(⑧~⑯)중 해당되는 모든 항목에 사업비율을 기입합니다.(⑦소계 + ⑩소계의 사업비율%) = 100이 되도록 기입해 주십시오.
- ▶ 판매(매출)액이 전혀 없는 경우에는 연간 판매(매출)액에 0을 기입하고, 법인에서 주로 영위하는 사업 유형에 따라 ①~⑥, ⑧~⑯의 해당 항목에 비율(%)을 기입합니다

비 고	<p>▶ 전년(2015년) 대비 증감요인 :</p> <p>▶ 판매 및 수입실적이 없거나 손실이 발생한 경우 그 사유 :</p> <p>▶ 특이사항 :</p>
------------	--

2016년 기준 농업법인조사(공통) 경영실태 조사표(* 행정자료 대체)

경영 실태 지난 1년간(2016년) 경영실태에 대해서 기입합니다.

가. 자산, 부채와 자본 : 2016년 말 기준 재무상태표상 자산, 부채, 자본의 해당항목을 기입합니다.

구분	천원	백원	십원	원	천만	백만원
I. 유동 자산						
① 당 과 자 산						
② 재 고 자 산						
II. 비유동자산						
① 부 자 자 산						
유형 자산						
② 토 지						
③ 건 물						
④ 구 축 물						
⑤ 기 계 장 치						
⑥ 기 타 유 형 자 산						
⑦ 무 형 자 산						
⑧ 기 타 비 유 동 자 산						
자 산 총 계 [I + II]						
I. 유 동 부 채						
II. 비 유 동 부 채						
부 채 총 계 [I + II]						
I. 자 본 금						
II. 자 본 잉 역 금						
III. 이 익 잉 역 금						
IV. 자 본 조 정 금						
자 본 총 계 [I + II + III + IV]						

나. 사업수지 사항 : 2016년 말 기준 손익계산서를 참고하여 세부항목을 기입합니다.

구분	천원	백원	십원	원	천만	백만원
I. 매 출 액						
II. 매 출 원 가						
III. 매 출 총 이 익 (순실) [I - II]						
IV. 판 매 비 와 편 리 비						
① 감 익						
② 퇴 직 감 익						
③ 복 리 후 생 비						
④ 조 세 공 과 금						
⑤ 일 차 료						
⑥ 감 가 상 각 비						
⑦ 대 손 상 각 비						
⑧ 기 타 비 용						
V. 영 업 이 익 (순실) [III - IV]						
VI. 영 업 외 수 익						
VII. 영 업 외 비 용						
VIII. 법인세비용차감전순이익 [V + VI - VII]						
IX. 법 인 세						
X. 당 기 순 이 익 (순실) [VIII - IX]						

주요 용어 해설

조 직 형 태	영농조합법인	협업적 농업경영을 통하여 생산성을 높이고 농산물의 출하·유통·가공·수출 등을 공동으로 하려는 농업인 또는 농업 관련 생산자 단체 5인 이상을 조합원으로 창설한 조직 (예: ○○영농조합법인)
	농업회사법인	농업의 경영이나 농산물의 유통·가공·판매를 기업적으로 하려는 자나 농업인의 농작업을 대행하기 위해 창설한 조직 (예: 농업회사법인 ○○ 주식회사, 농업회사법인 ○○ 합자회사 등)
운 영 주 체	출자자 공동운영	출자자들이 경영에 공동참여(노동력 제공)를 하며 운영하는 형태
	대표자 단독운영	출자자 중 대표자가 책임을 지고 독자적으로 운영하는 형태
	출자자 개별운영	출자자 각자 별도 운영하여 이윤분배 없이 명목적으로 운영하는 형태
종사자 유 형	상근출자자	법인의 정상적인 사업 활동을 위해 1년 이상 계속하여 근무한 출자자
	상용근로자	고용계약기간이 1년 이상인 임금근로자(출자자가 아닌 일반인)
	임시 및 일용근로자	12월 말 기준 고용계약기간이 1년 미만인 임금근로자
면 적	경영경지 면적	조사 기준연도 12월 말에 법인이 직접 경영하고 있는 경지면적
	재배면적	조사 기준연도 1년 동안 직접 재배한 모든 작물의 연면적
재 배 유 형	노지재배	자연상태의 농경지(사람이 자유롭게 왕래할 수 없는 비닐피복 포함)재배
	시설재배	사람이 자유롭게 왕래하며 작업할 수 있을 정도의 높이로 만든 비닐하우스, 유리온실 재배

2016년 기준 농업법인조사 보고서

Report on the 2016 Agriculture Corporation Survey

발행일 2018년 1월

발행처 농림축산식품부, 농림수산식품교육문화정보원

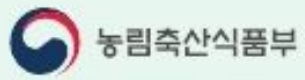
주소 30110 세종특별자치시 다솜2로 94

정부세종청사 농림축산식품부

30033 세종특별자치시 조치원읍 군청로 93

문의 044) 201-1534, 044) 861-8794, 044) 861-8757

홈페이지 <http://www.mafra.go.kr>, <http://www.epis.or.kr>



농림축산식품부



농림수산물교육문화정보원