

2016 회계연도
결산보고서

2017. 5.



농림축산식품부

I 결산개요

제1장 일반현황	3
1. 주요기능	5
2. 조직구조	11
3. 정원현황	13
4. 2016회계연도 주요 정책목표	14
제2장 세입세출(수입지출)결산 분석	15
1. 세입세출결산 분석	17
2. 수입지출결산 분석	73
제3장 재무제표 분석	123
1. 재정상태 분석	125
2. 재정운영 분석	128
3. 순자산변동 분석	129
<별첨 1> 예비금(비) 사용개황	131

제1장 세입세출결산	137
1. 세입결산보고서	139
2. 세출결산보고서	157
제2장 수입지출결산	299
1. 수입결산보고서	301
2. 지출결산보고서	329
3. 부속서류	361
1) 재원조성실적표	364
2) 성인지 기금결산서	374
3) 기금운용계획 변경내용 설명서	380
<참고> 프로그램 결산	399
1. 연차별 프로그램 결산 총괄표	402
2. 당년도 프로그램 결산 총괄표	406
<별첨 2> 결산 부표	419
1. 세입불납결손사유 총괄표	422
2. 세입불납결손액 조서	424
3. 세입미수납사유 총괄표	426
4. 세입미수납액 조서	436
5. 세출예산 전용사유 총괄표	452
6. 세출예산 전용조서	458
7. 세출예산 이용사유 총괄표	468
8. 세출예산 이용조서	470
9. 세출예산 이체사유 총괄표	472
10. 세출예산 이체조서	474
11. 세출예산 이월사유 총괄표	476
12. 세출예산 이월조서	484
13. 세출예산 이월명세서	498
14. 세출예산 불용사유 총괄표	512
15. 세출예산 불용조서	530


제1장 재무제표	569
1. 재정상태표	572
2. 재정운영표	576
3. 순자산변동표	582
제2장 재무제표에 대한 주석	587
1. 중요한 회계처리 방법	589
2. 장기차입부채 상환계획	596
3. 장기충당부채	598
4. 외화자산 및 외화부채	602
5. 우발사항 및 약정사항	604
6. 전기오류수정 및 회계처리방법의 변경	605
7. 순자산조정명세	606
8. 기타 재무제표에 중대한 영향을 미치는 사항과 재무제표의 이해를 위하여 필요한 사항	608
1) 세입·세출외현금	608
2) 세입·세출외거래	608
3) 자산재평가	609
4) 용자사업	610
5) 사회보험사업	621
6) 정부조직 개편	621
7) 기타 사항	621
제3장 필수보충 정보	623
1. 유산자산의 종류, 수량 및 관리상태	625
2. 연금보고서	625
3. 보험보고서	626
4. 사회보험보고서	627
5. 국세징수활동표	627
6. 총잉여금·재정운영결과조정표	628
7. 수익·비용 성질별 재정운영표	633
8. 그 밖에 재무제표에는 반영되지 아니하였으나 중요하다고 판단되는 정보	636

제4장 부속명세서	637
1. 현금 및 현금성자산명세서	639
2. 금융상품명세서	639
3. 단기투자증권명세서	639
4. 장기투자증권명세서	640
5. 미수채권명세서	644
6. 대여금명세서	647
7. 일반유형자산명세서	648
8. 사회기반시설명세서	650
9. 무형자산명세서	652
10. 국채 및 공채명세서	654
11. 차입금명세서	654
12. 출연비 명세서	655
13. 자원별 원가명세서	656
제5장 부속서류	663
1. 채권현재액보고서	666
2. 2016년도 국유재산 관리운영보고서	674
3. 2016년도 정부물품 관리운영보고서	676
4. 국내차입금 명세서(차입선별)	678
<별첨 3> 자산·부채조정명세서	687
<별첨 4> 기금기업특별회계 재무제표	691
<참고자료>	1009
1. 2016년 세출예산 및 기금 사업 분류표	1011
2. 2016년 세출예산 과목부호표	1016



2016 회계연도 결산보고서

I. 결 산 개 요



제 1 장 일 반 현 황

제1장. 일반현황

1. 주요기능

□ 설치연혁

- 1948. 11. 4 '농림부' 신설(1차관보 1실 6국 24과)
- 1962. 3. 29 지역사회국을 폐지하고 외청으로 농촌진흥청 신설
- 1966. 2. 28 수산국을 폐지하고 외청으로 수산청 신설
- 1966. 12. 27 산림국을 폐지하고 외청으로 산림청 신설
- 1973. 1. 16 농산, 식량차관보 신설(4인), 감사관 신설
- 1973. 3. 28 '농림부' → '농수산부'(부처 명칭 변경)
- 1974. 1. 28 장관직속으로 각도에 농업통계사무소 설치 (시군에 출장소)
- 1981. 11. 2 농산 식량차관보 폐지, 농정, 식량차관보 유지
- 1986. 12. 31 '농수산부' → '농림수산부'(부처 명칭 변경)
- 1996. 8. 8 '농림수산부' → '농림부'(부처 명칭 변경)
- 1999. 5. 24 1차관보 1실 6국 4관 25과 8담당관
- 2004. 8. 19 국 명칭 변경 : 농업정책 → 농업구조정책, 식량생산 → 식량정책, 농촌개발 → 농촌정책, 농업정보통계관 → 투융자평가통계관
- 2005. 4. 15 실·국 명칭 변경 및 국 신설 : 기획관리실 → 정책홍보관리실, 공보관 → 홍보관리관, 농가소득안정추진단 신설
- 2005. 6. 8 홍보관리관실에 정책홍보상황팀 신설
- 2006. 3. 8 과명칭 변경(담당관→팀) : 행정법무팀, 홍보기획팀, 홍보지원팀, 재정평가팀, 통계기획팀, 정보화기획팀
· 팀 신설 : 재정팀, 맞춤형농정팀
- 2006. 3. 29 국제농업국에 한미FTA 전담 자유무역협정2과 신설
- 2006. 6. 30 차관보 등 23개 직위 → 고위공무원단 소속으로 변경
- 2007. 2. 8 정주지원과 및 축산자원순환과 신설, 농촌진흥과 → 농촌 지역개발과로 명칭 변경

- 2008. 2. 29 농림수산식품부 신설(농림부+해양수산부(수산어업정책)+보건복지부(식품산업진흥정책))
 - 조직 : 2실 1본부 3국 7관 4단 52과
 - 정원 : 5,101명(본부 679, 10개 소속기관 4,422)
 - * 총액인건비 5팀 제외
- 2008. 6. 28 식품산업본부에 식품산업정책단 신설, 농업정책국의 소득정책과와 소득지원과 통합, 자유무역협정2과 폐지
 - 조직 : 2실 1본부 14국·관·단 50과·담당관·팀
 - 정원 : 5,094명(본부 672, 소속기관 4,422)
 - * 총액인건비 6팀 제외
- 2009. 4. 30 녹색성장정책관 및 소비안전정책관 신설, 부서별로 분리되었던 동일기능의 통합
 - 조직 : 3실 3국, 12관, 49과(팀, 담당관) 및 10소속기관
 - 정원 : 4,810명(본부 675, 소속기관 4,135)
- 2009. 10. 2 한국농수산대학 이관(농진청→농식품부), 농촌사회여성팀→농촌사회과 명칭, 소속기관장 일부 직급조정(4급→3·4급)
 - 조직 : 3실, 3국, 12관, 49과(팀, 담당관) 및 11소속기관
 - 정원 : 4,901명(본부 675, 소속기관 4,226)
- 2009. 12. 29 사무기능직 일반직 전환(기능직 66명 → 일반직 66명)
- 2010. 2. 26 소속기관 조직·정원 확보 【농관원 27(쇠고기이력, 농업경영체), 종자원(정보리)4, 수산과학원(수산동물방역) 1과9명, 한농대(수산양식학과) 3】
 - 정원 : 4,944명(본부 675, 소속기관 4,269)
- 2010. 5. 6 사무기능직 일반직 전환(기능직 69명 → 일반직 69명)
- 2010. 9. 20 종자생명산업과 신설(정책통계담당관을 정책통계팀으로 전환) 및 외식산업진흥팀 신설
 - 조직 : 3실, 3국, 12관 49과(팀, 담당관) 및 11소속기관
 - 정원 : 4,944명(본부 675, 소속기관 4,269)
 - * 총액인건비 2팀 제외
- 2010. 11. 18 수산자원사업단 설립(10.11.18)에 따른 수산과학원 조직 및 인력 감축(△1단 1센터, △81명)
 - 조직 : 3실, 3국, 12관 49과(팀, 담당관) 및 11소속기관
 - 정원 : 4,863명(본부 675, 소속기관 4,188)
 - * 총액인건비 2팀 제외
- 2011. 5. 18 사무기능직 일반직 전환(기능직 78명 → 일반직 78명)

- 2011. 6. 15 '농촌정책국'을 '농어촌정책국'으로 개편, 유통정책관 신설, '채소특작과 과수화훼과'를 '원예산업과'와 '원예경영과'로 개편, 동물방역과를 '방역총괄과'와 '방역관리과(신설)'로 분리, 지역개발과를 '지역개발과'와 '농어촌산업팀'으로 분리, '재해보험팀'과 '수출진흥팀' 신설(총액인건비팀), '농림수산물검역검사본부' 설립(수의과학검역원+식물검역원+수산물품질검사원 통합), '농수산식품연수원' 설립(농업연수원+수산인력개발원 통합), 어업지도사무소를 '어업관리단'으로 품관원 '출장소'를 '사무소'로 명칭 변경
 - 조직 : 3실, 3국, 13관 53과(팀, 담당관) 및 8소속기관
 - 정원 : 4,928명(본부 685, 소속기관 4,243)
 - * 총액인건비 2팀 포함
- 2011. 11. 24 종자검사 업무 일원화 관련 인원 이체(8급 4명, 품관원→종자원)
- 2012. 3. 26 '국가식품클러스터추진팀' 신설(한시조직, '15.2.28)
'수산물품질관리센터' 신설(국립수산과학원), 농림수산물검역검사본부 소속 '검역검사소'를 '지역본부'로 명칭 변경
 - 조직 : 3실, 3국, 13관 54과(팀, 담당관) 및 8소속기관
 - 정원 : 4,937명(본부 688, 소속기관 4,249)
 - * 총액인건비 2팀 및 본부 한시정원 3명 포함
- 2012. 11. 12 '농협경제지원팀' 신설(한시조직, '15.10.31),
'4대강새만금과'를 '새만금개발과'로 명칭 변경
- 2013. 3. 23 '농림수산물식품부'→'농림축산식품부'로 부처 명칭 변경
(수산분야→해양수산부'로, 식품안전 분야→식품의약품안전처'로 각각 이관),
'농림수산물검역검사본부'→'농림축산검역본부'로, '농수산식품연수원'→'농식품공무원교육원'으로 각각 명칭 변경
 - 조직 : 1차관 1차관보 2실 4국 8관 43과(팀, 담당관) 및 5소속기관
 - 정원 : 3,204명(본부 529, 소속기관 2,675)
 - * 총액인건비 2팀 및 한시조직 2팀 포함
- 2013. 7. 10 국립종자원 '제주지원' 신설
 - 정원 : 3,209명(본부 529, 소속기관 2,680)
- 2013. 9. 12 '농촌산업과' 및 '동아시아자유무역협정과'(한시조직, '16.9.11) 신설,
'행정관리담당관·농촌사회과·새만금개발과'를 '창조행정담당관·농촌복지여성과·간척지농업과'로 각각 명칭 변경

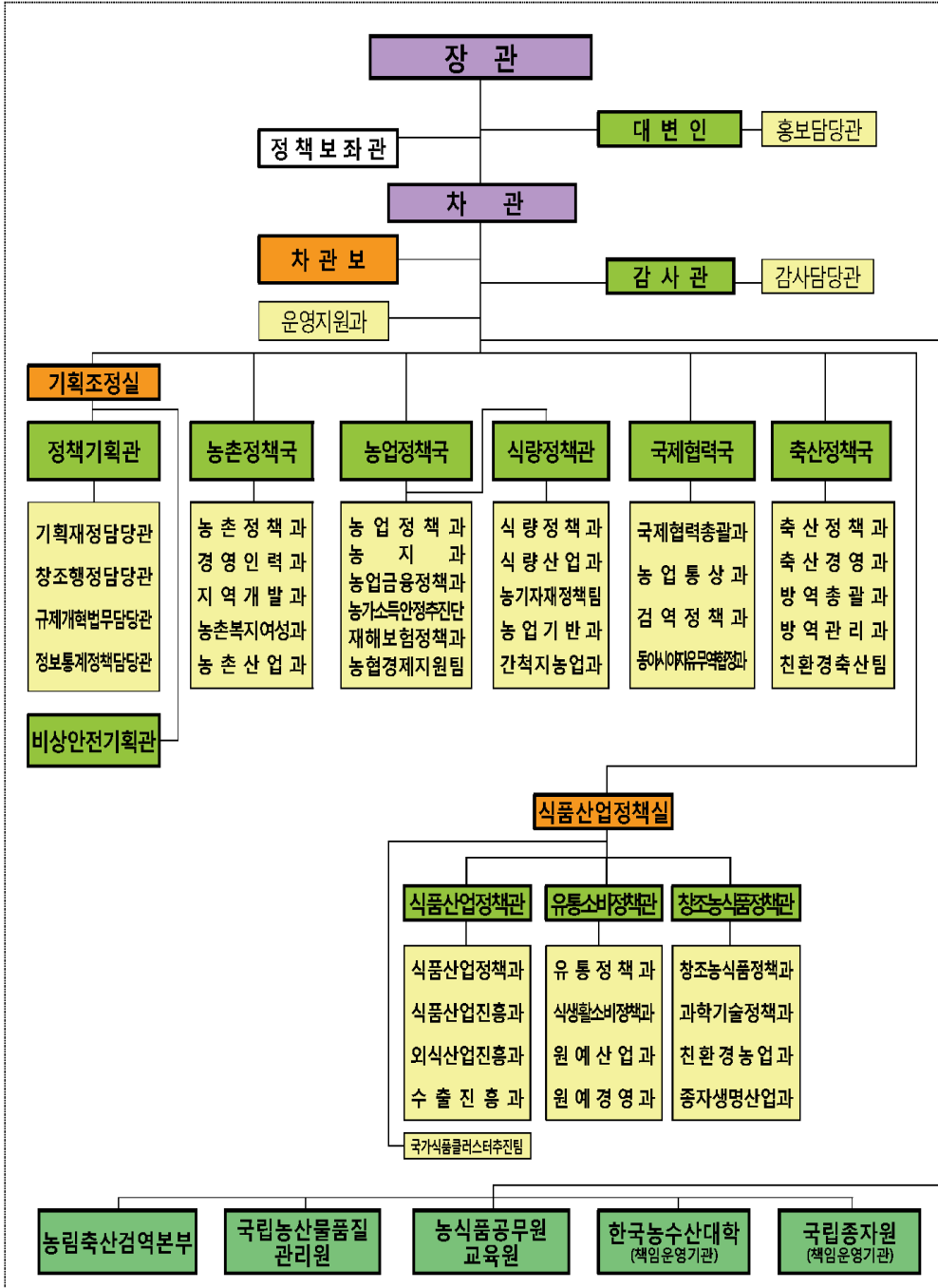
- 조직 : 1차관 1차관보 2실 4국 8관 45과(팀, 담당관) 및 5소속기관
- 정원 : 3,237명(본부 538, 소속기관 2,699)
 - * 총액인건비 2팀 및 한시조직 3팀(과) 포함
- 2013. 12. 12 공무원 직종개편(6개→4개) : 기능직 및 계약직 폐지, 별정직 축소
 - * 기능직 ⇒ 일반직 관리운영직군(사무운영서기 등) / 계약직 ⇒ 일반직(한농대 총장, 종자원 원장) 또는 별정직(장관 정책보좌관) / 별정직 ⇒ 일반직(비서 제외)
 - 통합정원 감축 : △29명(본부 5명, 소속기관 24명)
 - 홍보인력 보강 : 1명(본부 1명)
 - 정원 : 3,209명(본부 534, 소속기관 2,675)
- 2014. 3. 11 본부 및 소속기관 정원 확보 26 【본부 5(친환경축산, 축산물 유통, 유기식품), 검역본부 14(식품병해충 전용차량운영, 국경검역), 농관원 2(유기식품), 교육원 1(임기제교수), 한농대 2(교수), 종자원 2(종자품질보증)】
 - 직급조정 : 29(5급2→4.5급2, 6급7→5급7, 사무운영9급20→5급1, 7급7, 8급5, 9급4, 연구사3)
 - 정원 : 3,235명(본부 539, 소속기관 2,696)
- 2014. 6. 25 총액인건비제로 활용·운영하고 있는 재해보험팀 및 수출진흥팀 존속기간 3년 연장(2014.6.30→2017.6.30)
- 2015. 1. 6 본부 조직개편 및 '14년 수시직제 증원 24명, 직급상향 9명 반영
 - 【본부 4(6차산업화, 쌀산업육성), 검역본부 6(국경검역강화), 종자원 14(충북지원 신설 13, 종자분쟁 1)】
 - 직급조정 : 9명, **소속기관 인력 11명 본부이체** [(검역본부 5(8급3, 9급 2) 농관원 6(7급1, 8급3, 9급2)】
 - 통합정원감축 28명(본부 5명, 23명)
 - 정원 : 3,231명(본부 549, 소속기관 2,682)
 - 조직개편 국명칭 변경 유통정책관 → 유통소비정책관
소비과학정책관 → 창조농식품정책관
- 2015. 2. 26 소요정원 1분기 반영 1과 신설, 11명 증원 【본부 2(AI정책기능), 검역본부 9(AI예방통제센터 신설)】
 - 직급조정 : 14(6급3→5급3, 6급6→5급6, 8급5→6급5)
 - 정원 : 3,242명(본부 551, 소속기관 2,691)

- 2015. 5. 26 소요정원 2분기 반영 1과 신설, 12명 증원 【본부 4(개인정보보호, 남북농업협력, 농식품수출), 검역본부 4(검역탐지견관리), 농관원 4(맞춤형농정과 신설)】
직급조정 : 16(전문경력관 나군1→가군1, 4급→3·4급1, 5급5→4·5급5, 8급8→6급8, 6급1→5급1)
· 정원 : 3,254명(본부 555, 소속기관 2,699)
- 2015. 7. 21 '15년 총액인건비제 반영한 직급상향(검역본부 9급 2명→7급 1명, 8급 1명)
- 2015. 8. 31 과장급 개방형 직위 조정
· 해제 : 방역관리과, 원예산업과, 인천공항지역본부 휴대품검역과
· 신규 : 규제개혁법무담당관 외식산업진흥과, 해외전염병과, 전문교육과
- 2015. 11. 30 사이버 정보보안 인력 증원 1명(4·5급)
· 정원 : 3,255명(본부 555, 소속기관 2,699)
- 2015. 12. 30 '15년 수시직제를 통한 구제역백신연구센터 신설(10명 증원) 및 '15년 통합정원(26명) 감축
· 정원 : 3,239명(본부 552, 소속기관 2,687)
- 2015. 12. 31 농관원 현장기능 강화를 위한 조직개편(지원 4개과→2개과 축소 * 제주지원 제외)
- 2016. 1. 12 소요정원 1분기 반영 8명증원 【본부 6(할랄식품수출지원, 창조농업육성, 농업인력육성, 농산물안전), 검역본부 2(식물예찰 역학강화)】, 2명 재배치(검역본부→본부)
직급조정 : 19(4급→3·4급2, 5급→4·5급6, 6급→5급4, 7급→6급1, 연구사→연구관6)
· 정원 : 3,247명(본부 560, 소속기관 2,687)
- 2016. 3. 1 책임운영기관 소요정원 반영 2명증원 【한농대 2(조교)】
· 정원 : 3,249명(본부 560, 소속기관 2,689)
- 2016. 5. 10 소요정원 2분기 반영 11명 증원 【본부 7(정보보안 2, 외국어통번역1, 상생협력 2, 농산물직거래 2), 검역본부 4(농축산물 수출검역 강화 2, 특송물류센터 2)】
· 정원 : 3,260명(본부 567, 소속기관 2,693)

- 2016. 6. 1 배출권 거래제 집행 등 관련 기능을 신설 【본부2(창조농식품 정책과 2)】
 - 정원 : 3,262명(본부 569 소속기관 2,693)
- 2016. 7. 12 동아시아자유무역협정과 존속기한 연장
(2016. 9. 11→ 2018. 9. 11, 2년)
- 2016. 12 27 '16년도 통합정원 감축(26명)
 - 정원 : 3,236명(본부 565, 소속기관 2,671)
- 2017. 1. 1 '16년도 책임운영기관 통합정원 감축(1명)
 - 정원 : 3,235명(본부 565, 소속기관 2,670)

2. 조직구조

□ 조 직 : 1차관보 2실 4국 8관 45과(담당관·팀) 및 5개 소속기관



○ 부서별 주요기능

< 본 부 >

실 국 별	주 요 기 능	
대 변 인 감 사 관	주요정책 대국민 홍보, 정보상황관리, 정책발표 관리 및 브리핑 본부·소속기관 및 산하 단체 감사, 재산등록·심사	
운 영 지 원 과	공무원 임용 및 교육, 상훈관리, 서무문사경리·용도 및 국유 재산 관리, 민원 총괄	
기 획 조 정 실	정책기획관	농정시책조정, 국회업무, 농식품통계, 예결산 및 기금총괄, 투융자 심사 평가, 변화관리, 조직정원 관리, 정부3.0, 성과관리, 법무행 정, 정보화
	비상안전 기획관	비상대비 계획 수립 및 비상훈련, 안전관리·재난상황 및 위기상황 관리기관과의 연계체계 구축
농 촌 정 책 국	중장기 농업·농촌 발전 기본계획 및 중장기 투융자계획 수립, 농업인 인력육성, 농촌 지역개발, 농촌 복지, 여성 정책, 농촌산업정책	
농 업 정 책 국	FTA 대책 수립, 농지관리, 농업자금 관리, 협동조합 정책수립 조정, 농기소득안정, 농업재해보험대책, 농협경제지원, 남북 농업협력	
식 량 정 책 관	식량정책 총괄 및 수급계획, 양곡 매입·공급, 영농대책, 농업기계화, 농촌용수 이용합리화, 농업기반정비, 새만금 사업	
국 제 협 력 국	국제 통상협력 및 협상, 해외농업 개발, 국제농업협력 (ODA), 수입관리 및 관세제도, 양(다)자간 무역협정, 검역업무 총괄	
축 산 정 책 국	중장기 축산정책 수립, 축산물 및 사료수급, 축산물 유통 및 동물 보호, 가축 및 축산물 방역	
식 품 산 업 정 책 실	식품산업정책관	식품산업 육성, 식품가공 활성화, 전통식품산업 육성, 농식품 수출, 외식산업 육성 및 한식세계화
	유통소비정책관	농산물유통구조개선, 직거래활성화, 농식품 품질관리, 소비자 보호 및 학교급식, 농축산물·식품 원산지 및 지리적 표시관리, 채소류·특용작물·과채류·과수류· 화훼류 생산 및 수급안정, 시설원예산업
	창조농식품정책관	기후변화, 녹색성장, 창조경제업무, 농식품ICT 융복합, 친환경농업육성, 농식품 과학기술 육성, 농식품 창조 경제, 종자산업 육성 및 유전자원 관리

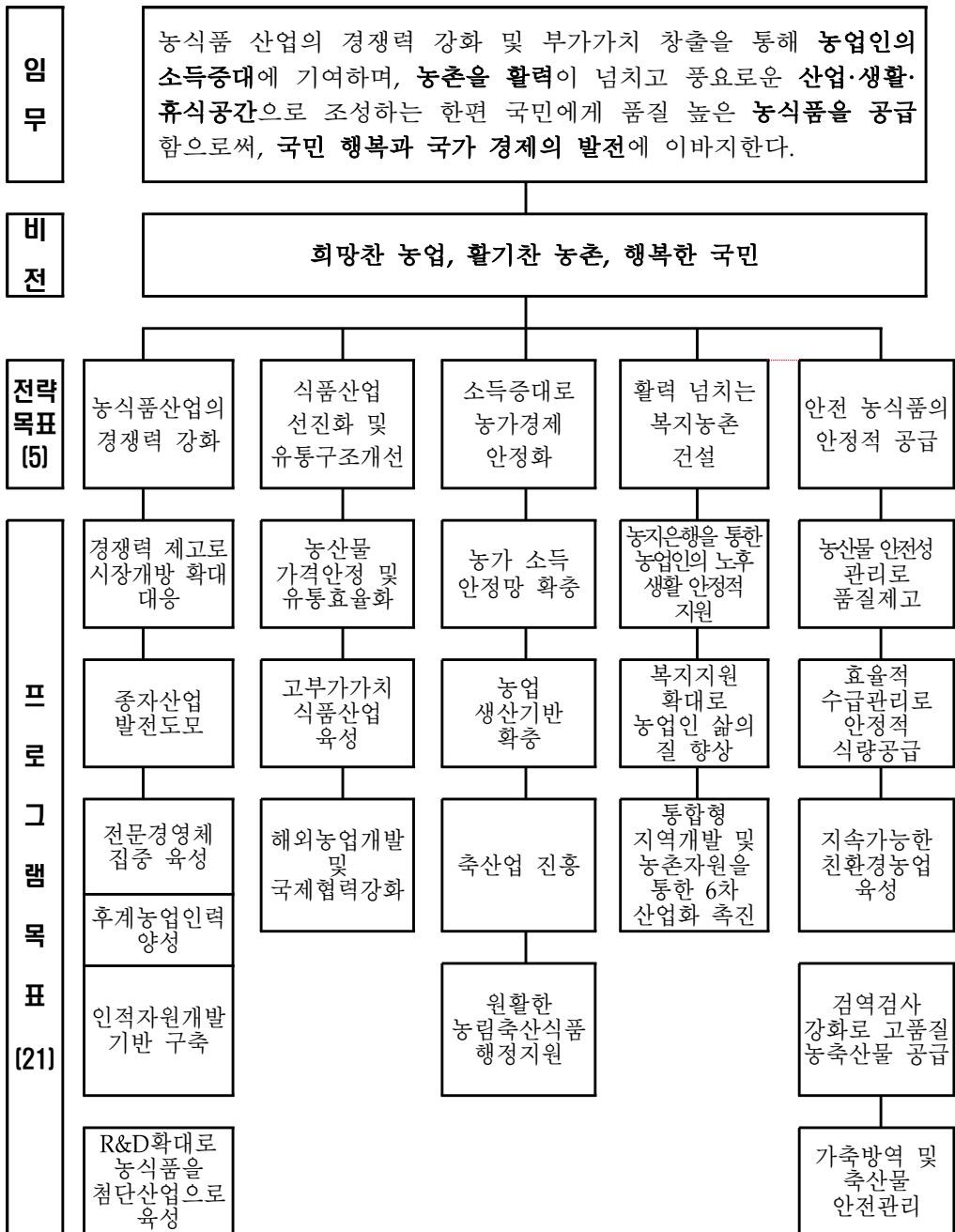
< 소속기관 >

기 관 별	주 요 기 능
농림축산검역본부	농축산물 및 동물 검역, 동물질병관리, 동식물 위생연구, 동물약품 관리, 해외 병해충 예찰·방제
국립농산물품질관리원	농산물 품질관리, 원산지관리, 농업경영체 등록, 관련시험연구
농식품공무원교육원	농축산식품분야 공무원 및 민간종사자 교육훈련
한국농수산대학	정예 농어업 인력 양성
국립종자원	품종보호, 주요 농작물 보급종 공급, 품종육종지원 및 종자관리

3. 정원현황

구 분	계	정무직	일 반 직																별정직	특정직	
			소계	고위공무원단			3·4급	4·5급	5급	6급	7급	8급	9급	연구직	관리운영직	전문경력관	임기제교수요원				
				소계	일반직	임기제·연구직															
농림축산 식품부	3,235	2	3,184	25	14	8	3	17	89	71	421	800	749	588	158	145	95	25	1	4	45
본 부	565	2	559	15	12	2	1	12	31	51	183	154	50	31	8		20	4		4	
관 소 계	2,670		2,625	10	2	6	2	5	58	20	238	646	703	559	150	145	69	21	1		45
농림축산 검역본부	941		941	6		6		4	28	8	73	251	284	117	33	101	16	20			
국립 농산물 품질 관리원	1,399		1,399	1	1			1	14	10	137	345	371	405	72	11	32				
농식품 공무원 교육원	41		41	1	1			3	1	7	9	6	5	4		4		1			
한국 농수산 대학	89		44	1		1		1		6	7	8	7	11		2	1				45
국립 종자원	200		200	1		1		12	1	15	34	34	25	30	33	15					

4. 2016회계연도 주요 정책목표



제 2 장

세입세출(수입지출) 결산 분석

1. 세입세출결산 분석

제2장. 세입세출(수입지출)결산 분석

1. 세입세출결산 분석

1) 세입세출결산 총괄

총괄

(단위: 백만원, %)

구분		당 회계연도			전년도결산액	전년대비 증감을
		예산현액 (B)	결산액 (C)	집행율 (C/B)		
합 계	세입	11,932,654	11,744,628	98.4	12,338,099	-4.8
	세출	20,467,341	17,693,910	86.4	18,538,862	-4.6
일반회계	세입	11,739	5,684	48.4	4,945	14.9
	세출	5,944,573	5,925,373	99.7	6,188,273	-4.2
특별회계	세입	11,920,915	11,738,944	98.5	12,333,154	-4.8
	세출	14,522,768	11,768,537	81.0	12,350,588	-4.7
농어촌구조개선특별회계 소계	세입	10,277,530	10,265,413	99.9	10,957,599	-6.3
	세출	10,955,284	8,560,219	78.1	9,279,888	-7.8
(구조개선사업계정)	세입	5,852,849	5,514,322	94.2	6,467,183	-14.7
	세출	6,356,495	4,741,516	74.6	5,760,072	-17.7
(농어촌특별세사업계정)	세입	4,424,681	4,751,090	107.4	4,490,416	5.8
	세출	4,598,789	3,818,703	83.0	3,519,816	8.5
에너지및자원사업특별회계 소계	세입	45,802	28,771	62.8	30,456	-5.5
	세출	52,677	51,109	97.0	69,511	-26.5
(투자계정)	세입	19,866	9,503	47.8	16,136	-41.1
	세출	36,293	35,779	98.6	46,721	-23.4
(융자계정)	세입	25,936	19,269	74.3	14,320	34.6
	세출	16,384	15,330	93.6	22,790	-32.7
혁신도시건설특별회계 소계	세입	9,100	9,461	104.0	25,680	-63.2
	세출	8,017	7,957	99.3	140,668	-94.3
지역발전특별회계 소계	세입	19,795	21,833	110.3	17,947	21.7
	세출	1,938,102	1,734,925	89.5	1,416,832	22.5
(생활기반계정)	세입	9,322	18,235	195.6	15,304	19.2
	세출	1,867,803	1,665,212	89.2	1,336,070	24.6
(경제발전계정)	세입	9,973	3,598	36.1	2,644	36.1

(경제발전계정)	세출	15,180	14,593	96.1	22,084	-33.9
(제주특별자치도계정)	세입	500	-	-	-	-
	세출	48,302	48,302	100.0	50,606	-4.6
(세종특별자치시계정)	세출	6,817	6,817	100.0	8,072	-15.5
양곡관리특별회계 소계	세입	1,568,688	1,413,466	90.1	1,301,472	8.6
	세출	1,568,688	1,414,327	90.2	1,443,690	-2.0
(자본계정)	세입	-	1	-	1	0.0
(손익계정)	세입	1,568,688	1,413,465	90.1	1,301,471	8.6
	세출	1,568,688	1,414,327	90.2	1,443,690	-2.0

○ 세입예산현액은 11조 9,327억원으로 결산액은 11조 7,446억원임.

- 예산현액 대비 징수율은 98.4%임.

○ 회계별 결산현황은 아래와 같음.

- 일반회계 세입 : 예산현액 117억원, 결산액 57억원(징수율 48.4%)

- 일반회계 세출 : 예산현액 5조 9,446억원, 결산액 5조 9,254억원(집행율 99.75)

- 농어촌구조개선특별회계 세입 : 예산현액 10조 2,775억원, 결산액 10조 2,654억원
(징수율 99.9%)

- 농어촌구조개선특별회계 세출 : 예산현액 10조 9,553억원, 결산액 8조 5,602억원
(집행율 78.1%)

- 에너지및자원사업특별회계 세입 : 예산현액 458억원, 결산액 288억원(징수율 62.8%)

- 에너지및자원사업특별회계 세출 : 예산현액 527억원, 결산액 511억원(집행율 97.0%)

- 혁신도시건설특별회계 세입 : 예산현액 91억원, 결산액 95억원(징수율 104.0%)

- 혁신도시건설특별회계 세출 : 예산현액 80억원, 결산액 80억원(집행율 99.3%)

- 지역발전특별회계 세입 : 예산현액 198억원, 결산액 218억원(징수율 110.3%)

- 지역발전특별회계 세출 : 예산현액 1조 9,381억원, 결산액 1조 7,349억원(집행율 89.5%)

- 양곡관리특별회계 세입 : 예산현액 15,687억원, 결산액 14,135억원(집행율 90.1%)

- 양곡관리특별회계 세출 : 예산현액 15,687억원, 결산액 14,143억원(집행율 90.2%)

<참고> 최근 5개년간 세입세출결산 내역

□ 세입

(단위: 백만원)

구분		예산액	징수결정액	수납액	불납결손액	미수납액
2012	합 계	-	-	-	-	-
	일반회계	-	-	-	-	-
	특별회계	-	-	-	-	-
2013	합 계	99,200	9,437,909	9,366,691	33	71,185
	일반회계	-	6,582	4,078	33	2,470
	특별회계	99,200	9,431,327	9,362,612	-	68,715
2014	합 계	13,900,951	11,985,191	11,917,585	16	67,590
	일반회계	22,901	9,181	5,965	16	3,201
	특별회계	13,878,050	11,976,010	11,911,620	-	64,389
2015	합 계	12,606,113	12,343,388	12,338,099	7	5,282
	일반회계	12,814	7,074	4,945	7	2,121
	특별회계	12,593,299	12,336,314	12,333,154	-	3,160
2016	합 계	11,932,654	11,752,506	11,744,628	1	7,877
	일반회계	11,739	8,195	5,684	1	2,510
	특별회계	11,920,915	11,744,311	11,738,944	-	5,367

□ 세출

(단위: 백만원)

구분		예산액	예산현액	지출액	다음연도이월액	불용액
2012	합 계	-	-	-	-	-
	일반회계	-	-	-	-	-
	특별회계	-	-	-	-	-
2013	합 계	213,400	19,285,544	12,547,597	2,712,723	4,025,224
	일반회계	181,564	4,269,137	3,515,783	3,395	749,960
	특별회계	31,836	15,016,407	9,031,814	2,709,328	3,275,265
2014	합 계	18,659,174	21,385,107	16,019,797	3,197,556	2,167,754
	일반회계	4,657,936	4,668,041	4,648,827	6,218	12,997
	특별회계	14,001,238	16,717,066	11,370,970	3,191,338	2,154,758
2015	합 계	18,998,673	22,280,948	18,538,862	2,442,583	1,299,504
	일반회계	6,156,529	6,205,166	6,188,273	3,919	12,974
	특별회계	12,842,144	16,075,782	12,350,588	2,438,664	1,286,530
2016	합 계	18,024,275	20,467,341	17,693,910	1,736,043	1,037,388
	일반회계	5,940,480	5,944,573	5,925,373	4,470	14,729
	특별회계	12,083,795	14,522,768	11,768,537	1,731,572	1,022,659

2) 세입결산

□ 총괄

(단위: 백만원, %)

구 분	예산액(A)	징수결정액(B)	수납액(C)	C/A	C/B	불납결손액	미수납액
2016년도	11,932,654	11,752,506	11,744,628	98.4	99.9	1	7,877
2015년도	12,606,113	12,343,388	12,338,099	97.9	100.0	7	5,282
증감율	-5.3	-4.8	-4.8	-	-	-87.0	49.1

○ 세입예산액은 11조 9,327억원으로 11조 7,525억원을 징수결정하여 11조 7,446억원을 수납하고 79억원은 미수납함

- 농어촌특별세(조세감면액, 증권거래액, 종합부동산세 등) 3조 6,370억원
- 용자원금회수 1,899억원, 국고보조금 집행잔액 반납 1,083억원
- 전년도 이월금 5,044억원
- 미곡판매수입 4,691억원
- 일반회계, 타회계 전입금 등 정부내부수입 6조 8,037억원
- 기타 재산수입 반납 등 322억원

○ 미수납액 79억원의 내역

- 체납자 재력부족 및 거소불명 10억원
- 납기 미도래 및 징수유예 37억원
- 관련기관예산부족 3억원
- 정리유예 등 기타사유 29억원

○ 불납결손액 1백만원의 내역

- 무재산 등 1백만원

□ 회계별 세입결산

<일반회계>

(단위: 백만원, %)

구 분	예산액(A)	징수결정액(B)	수납액(C)	C/A	C/B	불납결손액	미수납액
2016년도	11,739	8,195	5,684	48.4	69.4	1	2,510
2015년도	12,814	7,074	4,945	38.6	69.9	7	2,121
증감율	-8.4	15.9	14.9	-	-	-87.0	18.3

- 세입예산액은 117억원으로 82억원을 징수결정하여 57억원을 수납하고 25억원은 미수납함
 - 국고보조금 등 기타경상이전수입 35억원
 - 면허료 및 수수료, 실습수입 및 잡수입 등 재화 및 용역판매수입 11억원
 - 농식품공무원교육원 등 유료교육생 교육비 및 숙박비(기타잡수입) 8억원
 - 토지 및 건물대여료 및 재고재산매각대 등 3억원
 - * 전년 징수결정액 71억원 대비 15.9% 증가
- 미수납액 25억원의 내역
 - 체납자 재력부족 및 거소불명 8억원
 - 납기 미도래 및 징수유예 5억원
 - 정리유예 등 기타사유 12억원
- 불납결손액: 무재산사망으로 1백만원 불납결손 처분함

<농어촌구조개선특별회계 구조개선사업계정>

(단위: 백만원, %)

구 분	예산액(A)	징수결정액(B)	수납액(C)	C/A	C/B	불납결손액	미수납액
2016년도	5,852,849	5,515,572	5,514,322	94.2	100.0	-	1,250
2015년도	6,648,835	6,468,501	6,467,183	97.3	100.0	-	1,317
증감율	-12.0	-14.7	-14.7	-	-	-	-5.1

○ 세입예산액은 5조 8,528억원으로 5조 5,156억원을 징수결정하여 5조 5,143억원을 수납하고 13억원은 미수납함

- 용자원금회수 1,606억원, 국고보조금 집행잔액 반납 339억원

- 전년도이월금 53억원

- 일반회계, 계정간 전입금 등 정부내부수입 5조 3,089억원

- 기타 재산수입 반납 등 56억원

* 전년 징수결정액 6조 4,685억원 대비 14.7% 감소

○ 미수납액 13억원의 내역

- 체납자 재력부족 및 거소불명 3억원

- 관계기관예산부족 2억원

- 납기미도래 및 징수유예 7억원 등

○ 불납결손액: 해당없음

<농어촌구조개선특별회계 농어촌특별세사업계정>

(단위: 백만원, %)

구 분	예산액(A)	징수결정액(B)	수납액(C)	C/A	C/B	불납결손액	미수납액
2016년도	4,424,681	4,753,097	4,751,090	107.4	100.0	-	2,007
2015년도	4,323,524	4,490,793	4,490,416	103.9	100.0	-	377
증감율	2.3	5.8	5.8	-	-	-	432.0

○ 세입예산액은 4조 4,247억원으로 4조 7,531억원을 징수결정하여 4조 7,511억원을 수납하고 20억원은 미수납함

- 농어촌특별세(조세감면액, 증권거래액, 종합부동산세 등) 3조 6,370억원

- 융자원금회수 102억원

- 전년도이월금 4,784억원

- 농신보 기금전입금 3,000억원, 일반회계전입금 3,000억원

- 국고보조금 집행잔액 반납금 등 255억원

* 전년 징수결정액 4조 4,908억원 대비 5.8% 증가

○ 미수납액 20억원의 내역

- 체납자 재력부족 및 징수유예 20억원

○ 불납결손액: 해당없음

<에너지및자원사업특별회계 투자계정>

(단위: 백만원, %)

구 분	예산액(A)	징수결정액(B)	수납액(C)	C/A	C/B	불납결손액	미수납액
2016년도	19,866	11,093	9,503	47.8	85.7	-	1,591
2015년도	13,200	16,137	16,136	122.2	100.0	-	1
증감율	50.5	-31.3	-41.1	-	-	-	159871.6

- 세입예산액은 199억원으로 111억원을 징수결정하여 95억원 수납함
 - 기타경상이전수입(국고보조금 집행잔액 반납) 및 기타 이자수입으로 95억원을 수납하고 16억원은 미수납함
 - * 전년 징수결정액 161억원 대비 31.3% 감소
- 미수납액 16억원의 내역
 - 기타사유 16억원
- 불납결손액: 해당없음

<에너지및자원사업특별회계 용자계정>

(단위: 백만원, %)

구 분	예산액(A)	징수결정액(B)	수납액(C)	C/A	C/B	불납결손액	미수납액
2016년도	25,936	19,269	19,269	74.3	100.0	-	-
2015년도	19,067	14,320	14,320	75.1	100.0	-	-
증감율	36.0	34.6	34.6	-	-	-	-

○ 세입예산액은 259억원으로 193억원을 징수결정하여 193억원 수납함

- 기타이자수입 발생에 따른 재산수입 2억원

- 용자원금회수 191억원

* 전년 징수결정액 143억원 대비 34.6% 증가(한국석유공사)

○ 미수납액: 해당없음

○ 불납결손액: 해당없음

<혁신도시건설특별회계>

(단위: 백만원, %)

구 분	예산액(A)	징수결정액(B)	수납액(C)	C/A	C/B	불납결손액	미수납액
2016년도	9,100	9,461	9,461	104.0	100.0	-	-
2015년도	35,121	25,680	25,680	73.1	100.0	-	-
증감율	-74.1	-63.2	-63.2	-	-	-	-

○ 세입예산액은 91억원으로 95억원을 징수결정하여 95억원을 수납함

- 토지매각대 6억원

- 건물매각대 82억원

- 기타고정자산매각대 등 기타항목 7억원

* 전년 징수결정액 257억원 대비 63.2% 감소

○ 미수납액: 해당없음

○ 불납결손액: 해당없음

<지역발전특별회계 생활기반계정>

(단위: 백만원, %)

구 분	예산액(A)	징수결정액(B)	수납액(C)	C/A	C/B	불납결손액	미수납액
2016년도	9,322	18,593	18,235	195.6	98.1	-	358
2015년도	5,859	15,878	15,304	261.2	96.4	-	575
증감율	59.1	17.1	19.2	-	-	-	-37.6

○ 세입예산액은 93억원으로 186억원을 징수결정하여 182억원 수납하고 4억원은 미수납함

- 국고보조금 집행잔액 반납 180억원

- 기타이자수입 2억원

* 전년 징수결정액 159억원 대비 20.5% 증가

○ 미수납액 4억원의 내역

- 납기미도래 및 징수유예 4억원

○ 불납결손액: 해당없음

<지역발전특별회계 경제발전계정>

(단위: 백만원, %)

구 분	예산액(A)	징수결정액(B)	수납액(C)	C/A	C/B	불납결손액	미수납액
2016년도	9,973	3,602	3,598	36.1	99.9	-	4
2015년도	4,595	2,644	2,644	57.5	100.0	-	-
증감율	117.0	36.3	36.1	-	-	-	-

- 세입예산액은 100억원으로 36억원을 징수결정하여 36억원 수납함
 - 국고보조금 집행잔액 반납 36억원
- 미수납액 4백만원의 내역
 - 납기미도래 4백만원
- 불납결손액: 해당없음

<지역발전특별회계 제주특별자치도계정>

(단위: 백만원, %)

구 분	예산액(A)	징수결정액(B)	수납액(C)	C/A	C/B	불납결손액	미수납액
2016년도	500	-	-	-	-	-	-
2015년도	500	-	-	-	-	-	-
증감율	-	-	-	-	-	-	-

- 세입예산액은 5억원이나 징수결정액 및 수납액은 없음
- 미수납액: 해당없음
- 불납결손액: 해당없음

<양곡관리특별회계 손익계정>

(단위: 백만원, %)

구 분	예산액(A)	징수결정액(B)	수납액(C)	C/A	C/B	불납결손액	미수납액
2016년도	1,568,688	1,413,622	1,413,465	90.1	100.0	-	157
2015년도	1,542,598	1,302,360	1,301,471	84.4	99.9	-	890
증감율	1.7	8.5	8.6	-	-	-	-82.3

- 세입예산은 1조 5,687억원이며 1조 4,136억원을 징수결정하여 1조4,135억원을 수납하고 1억원 미수납
 - '15년 대비 1,120억원 수납액 증가: 전년도이월금(207억원), 일반회계전입금(2,980억원) 총 3,187억원 증가, 양곡판매수입(△343억원), 경상이전수입(△972억원) 등 총 2,067억원이 감소하여 '15년 대비 1,120억원 수납액 증가

- 미수납액 1억원 내역: 관계기관 예산부족 및 납기미도래

<양곡관리특별회계 자본계정>

(단위: 백만원, %)

구 분	예산액(A)	징수결정액(B)	수납액(C)	C/A	C/B	불납결손액	미수납액
2016년도	-	1	1	-	100.0	-	-
2015년도	-	1	1	-	100.0	-	-
증감율	-	-	-	-	-	-	-

○ 세입예산액은 없으며, 전년 이월금 81만원 수납

○ 미수납액 : 해당없음

○ 불납결손액 : 해당없음

3) 세출결산

□ 총괄

(단위: 백만원, %)

구 분	예산액(A)	예산현액(B)	지출액(C)	C/A	C/B	차년도 이월액	불용액
2016년도	18,024,275	20,467,341	17,693,910	98.2	86.4	1,736,043	1,037,388
2015년도	18,998,673	22,280,948	18,538,862	97.6	83.2	2,442,583	1,299,504
증감율	-5.1	-8.1	-4.6	-	-	-28.9	-20.2

○ 세출예산액은 18조 243억원임.

- 일반지출 예산 : 8조 6,442억원

- 내부거래 예산 : 9조 3,801억원

○ 예산현액은 20조 4,673억원으로 전년도이월액(2조 4,426억원), 수입대체경비 초과지출승인(2억원), 이체(3억원) 등으로 인해 당초 예산액 대비 2조 4,430억원 증가

○ 지출액은 17조 6,939억원으로 예산액 대비 98.2%, 예산현액 대비 86.4% 수준

○ 차년도이월액은 농특세 자금부족 등으로 인하여 1조 7,360억원이 발생하였으며, 이중 일반지출 예산 이월은 1조 360억원으로 59.7%를 차지하며, 내부거래지출은 7,000억원으로 40.3%를 차지함.

○ 불용액은 1조 374억원으로 지급사유 미발생 등에 따라 발생함.

- 일반지출 불용액은 3,897억원으로 37.6%를 차지함.

- 내부거래지출 불용액은 6,477억원으로 62.4%를 차지함.

□ 회계별 세출결산

<일반회계>

(단위: 백만원, %)

구 분	예산액(A)	예산현액(B)	지출액(C)	C/A	C/B	차년도 이월액	불용액
2016년도	5,940,480	5,944,573	5,925,373	99.7	99.7	4,470	14,729
2015년도	6,156,529	6,205,166	6,188,273	100.5	99.7	3,919	12,974
증감율	-3.5	-4.2	-4.2	-	-	14.1	13.5

- 세출예산액은 5조 9,405억원으로 일반지출 예산은 5,441억원이며, 내부거래 예산액은 5조 3,964억원으로 구성.
- 예산현액은 5조 9,446억원으로 전년도이월액 39억원 및 초과지출승인액 2억원을 포함하여 예산액 보다 41억원 증가하였음.
- 지출액은 5조 9,254억원으로 금년 예산액 대비 99.7%, 예산현액 대비 99.7% 수준
- 다음연도 이월액은 45억원임.
 - 주요 이월내역은 다음과 같음
 - 「인건비 및 기본경비」 기본경비 이월 6억원
 - 「한국농수산대학교육운영」 20억원
 - 「국제기구분담금」 5억원
 - 「식물검역검사및수출촉진」 5억원
- 불용액은 147억원으로 예산현액 대비 0.2% 차지
 - 주요 불용내역은 다음과 같음
 - 「인건비 및 기본경비」 80억원
 - 「청사시설관리(검역본부)」 24억원
 - 「농림축산검역검사기술개발(R&D)」 12억원

<농어촌구조개선특별회계 구조개선사업계정>

(단위: 백만원, %)

구 분	예산액(A)	예산현액(B)	지출액(C)	C/A	C/B	차년도 이월액	불용액
2016년도	5,109,086	6,356,495	4,741,516	92.8	74.6	1,029,781	585,198
2015년도	5,863,441	7,377,760	5,760,072	98.2	78.1	1,247,409	370,278
증감율	-12.9	-13.8	-17.7	-	-	-17.4	58.0

- 세출예산액은 5조 1,091억원으로 내부거래 1조 9,542억원, 일반지출 3조 1,549억원으로 구성
- 예산현액은 6조 3,565억원으로 전년도이월액 1조 2,474억원을 포함.
- 지출액은 4조 7,415억원으로 금년 예산액 대비 92.8%, 예산현액 대비 74.6% 수준
- 다음연도 이월액은 1조 298억원임.
 - 주요 이월내역은 다음과 같음
 - 「일반지출」 수리시설개보수 등 8,298억원
 - 「내부거래지출」 지특회계로 전출금 2,000억원
- 불용액은 5,852억원으로 예산현액 대비 9.2% 차지
 - 주요 불용내역은 다음과 같음
 - 「일반지출」 재해대책비 등 1,736억원
 - 「내부거래지출」 FTA기금지원 등 4,116억원

<농어촌구조개선특별회계 농어촌특별세사업계정>

(단위: 백만원, %)

구 분	예산액(A)	예산현액(B)	지출액(C)	C/A	C/B	차년도 이월액	불용액
2016년도	3,964,489	4,598,789	3,818,703	96.3	83.0	500,000	280,086
2015년도	3,903,533	4,953,890	3,519,816	90.2	71.1	634,300	799,773
증감율	1.6	-7.2	8.5	-	-	-21.2	-65.0

- 세출예산액은 3조 9,645억원으로 일반지출 예산 1조 9,349억원, 내부거래 예산 2조 296억원으로 구성
- 예산현액은 4조 5,988억원으로 전년도이월액 6,343억원에 따라 당해연도 예산액 보다 6,343억원 증가하였음.
- 지출액은 3조 8,187억원으로 금년 예산액 대비 96.3%, 예산현액 대비 83.0% 수준
- 다음연도 이월액은 5,000억원임.
 - 주요 이월내역은 다음과 같음
 - 「일반지출」 해당없음
 - 「내부거래지출」 구조개선계정으로 전출금 5,000억원
- 불용액은 2,801억원으로 예산현액 대비 6.1% 차지
 - 주요 불용내역은 다음과 같음
 - 「일반지출」 발농업직불제 등 440억원
 - 「내부거래지출」 구조개선계정으로의 전출금 등 2,361억원

<에너지및자원사업특별회계 투자계정>

(단위: 백만원, %)

구 분	예산액(A)	예산현액(B)	지출액(C)	C/A	C/B	차년도 이월액	불용액
2016년도	35,984	36,293	35,779	99.4	98.6	-	515
2015년도	51,405	51,405	46,721	90.9	90.9	-	4,684
증감율	-30.0	-29.4	-23.4	-	-	-	-89.0

- 세출예산액은 360억원이며, 이체 3억원을 포함한 예산현액은 363억원임
- 지출액은 358억원으로 집행율은 99.4% 수준
- 다음연도 이월액 : 해당없음
- 불용액은 5억원으로 예산현액 대비 1.4%를 차지함.
 - 주요 불용내역은 다음과 같음
 - 「농업에너지이용효율화」 신재생에너지시설 사업자 확보 부진

<에너지및자원사업특별회계 용자계정>

(단위: 백만원, %)

구 분	예산액(A)	예산현액(B)	지출액(C)	C/A	C/B	차년도 이월액	불용액
2016년도	16,384	16,384	15,330	93.6	93.6	-	1,054
2015년도	23,406	23,406	22,790	97.4	97.4	-	616
증감율	-30.0	-30.0	-32.7	-	-	-	71.1

○ 예산액과 예산현액은 164억원이며, 지출액은 153억원으로 집행율은 93.6% 수준

○ 다음연도 이월액 : 해당없음

○ 불용액은 11억원으로 예산현액 대비 6.1%를 차지함.

- 주요 불용내역은 다음과 같음

- 「농업에너지이용효율화」 신재생에너지시설 사업자 확보부진

<혁신도시건설특별회계>

(단위: 백만원, %)

구 분	예산액(A)	예산현액(B)	지출액(C)	C/A	C/B	차년도 이월액	불용액
2016년도	-	8,017	7,957	-	99.3	-	60
2015년도	74,439	156,248	140,668	189.0	90.0	8,017	7,564
증감율	-100.0	-94.9	-94.3	-	-	-100.0	-99.2

○ 예산액은 없으며 전년도이월금 80억 중 80억 지출.

<지역발전특별회계 생활기반계정>

(단위: 백만원, %)

구 분	예산액(A)	예산현액(B)	지출액(C)	C/A	C/B	차년도 이월액	불용액
2016년도	1,319,265	1,867,803	1,665,212	126.2	89.2	201,791	800
2015년도	1,312,099	1,887,112	1,336,070	101.8	70.8	548,538	2,504
증감율	0.5	-1.0	24.6	-	-	-63.2	-68.1

- 예산액은 1조 3,193억원으로 전년이월액 5,485억원을 포함한 예산현액은 1조 8,678억원임.
- 지출액은 1조 6,652억원으로 예산액 대비 126.2%, 예산현액 대비 89.2% 수준
- 다음연도 이월액은 2,018억원임.
 - 주요 이월내역은 다음과 같음
 - 「일반지출」 일반농산어촌개발 등 2,018억원
- 불용액은 8억원으로 예산현액 대비 0.04% 차지
 - 주요 불용내역은 다음과 같음
 - 「일반지출」 지역전략식품산업육성 8억원

<지역발전특별회계 경제발전계정>

(단위: 백만원, %)

구 분	예산액(A)	예산현액(B)	지출액(C)	C/A	C/B	차년도 이월액	불용액
2016년도	15,180	15,180	14,593	96.1	96.1	-	587
2015년도	11,450	23,591	22,084	192.9	93.6	-	1,507
증감율	32.6	-35.7	-33.9	-	-	-	-61.1

- 예산액은 152억원이며 지출액은 146억원으로 예산액대비 96.1% 수준
- 다음연도 이월액은 해당없음.
- 불용액은 6억원으로 예산현액 대비 3.9% 차지
 - 주요 불용내역은 다음과 같음
 - 「일반지출」 친환경농업기반구축 6억원

<지역발전특별회계 제주특별자치도계정>

(단위: 백만원, %)

구 분	예산액(A)	예산현액(B)	지출액(C)	C/A	C/B	차년도 이월액	불용액
2016년도	47,902	48,302	48,302	100.8	100.0	-	-
2015년도	51,701	51,701	50,606	97.9	97.9	400	695
증감율	-7.3	-6.6	-4.6	-	-	-100.0	-100.0

- 예산액은 479억원이며, 전년도이월금 4억원을 포함한 예산현액은 483억원임
- 지출액은 예산현액 대비 100%인 483억원임.
- 다음연도 이월액 및 불용액은 해당없음

<지역발전특별회계 세종특별자치시계정>

(단위: 백만원, %)

구 분	예산액(A)	예산현액(B)	지출액(C)	C/A	C/B	차년도 이월액	불용액
2016년도	6,817	6,817	6,817	100.0	100.0	-	-
2015년도	8,072	8,072	8,072	100.0	100.0	-	-
증감율	-15.5	-15.5	-15.5	-	-	-	-

- 예산액과 예산현액은 68억원이며, 지출액 또한 68억원으로 예산액과 예산현액 대비 100.0% 전액 집행함.

<양곡관리특별회계 손익계정>

(단위: 백만원, %)

구 분	예산액(A)	예산현액(B)	지출액(C)	C/A	C/B	차년도 이월액	불용액
2016년도	1,568,688	1,568,688	1,414,327	90.2	90.2	-	154,361
2015년도	1,542,598	1,542,598	1,443,690	93.6	93.6	-	98,908
증감율	1.7	1.7	-2.0	-	-	-	56.1

- 세출예산은 1조 5,687억원으로 전년보다 261억원 증가(1.7%)
- 지출액은 1조 4,143억원으로 전년대비 294억원 감소(△2.0%)
 - 수입양곡대(195억), 정부양곡관리비(502억), 총 697억원 증가, 정부양곡매입비(△937억), 한은차입금 이자상환(△53억) 감소로 총 294억원 감소
- 차년도 이월액 : 해당없음
- 불용액은 1,544억원으로 전년대비 555억원 증가(56.1%)
 - 정부양곡매입비(1,542억원) : 산지쌀값하락에 따라 매입비 감소
 - 양곡관리비(2억원) : 공공요금 및 제세, 기타운영비 집행잔액

4) 성질별 세출실적

□ 총괄

(단위: 백만원, %)

구 분	계	인건비	물건비	이전지출	자산취득	상환지출	전출금등	예비비 및 기타
2016년도	17,693,910	226,685	425,666	6,821,891	1,035,024	33,023	9,151,618	3
2015년도	18,538,862	214,797	373,575	7,222,521	1,252,783	250,040	9,225,140	4
증감율	-4.6	5.5	13.9	-5.5	-17.4	-86.8	-0.8	-30.9

○ 2016년도 세출실적 총액(지출액)은 17조 6,939억원임.

○ 지출액 중 전출금 등(600목)이 51.7%, 이전지출(300목)이 38.6%, 자산취득(400목)이 5.9%, 물건비(200목)가 2.4%, 인건비(100목)가 1.3%, 상환지출(500목)이 0.2% 차지

○ 인건비(100목) 지출액은 2,267억원으로 전체 지출액 중 1.3% 차지

- 주요 지출내역은 본부 인건비 466억원, 소속기관 인건비 1,438억원 등

○ 물건비(200목) 지출액은 4,257억원으로 전체 지출액 중 2.4% 차지

- 주요 지출내역은 정부양곡관리비 2,516억원, 농림축산식품행정지원 555억원 등

○ 이전지출(300목) 지출액은 6조 8,219억원으로 전체 지출액 중 38.6% 차지

- 주요 지출내역은 수리시설개보수 4,588억원, 쌀소득보전고정직불 8,383억원, 일반농산어촌개발 1조 1,021억원, 농촌용수개발 3,160억원 등

○ 자산취득(400목) 지출액은 1조 350억원으로 전체 지출액 중 5.9% 차지

- 주요 지출내역은 정부양곡매입비 6,060억원, 수입양곡대 3,249억원 등

○ 상환지출(500목) 지출액은 330억원으로 전체 지출액 중 0.2% 차지

- 주요 지출내역은 공자기금 원금상환 313억원, 한은차입금 이자상환 17억원 등

○ 전출금 등(600목) 지출액은 9조 1,516억원으로 전체 지출액 중 51.7% 차지

- 주요 지출내역은 회계간 전출금 6조 5,466억원, 회계기금간 전출금 1조 3,035억원, 계정간 전출금 1조 3,015억원

□ 회계 · 성질별 세출실적

<일반회계>

(단위: 백만원, %)

구 분	계	인건비	물건비	이전지출	자산취득	상환지출	전출금등	예비비 및 기타
2016년도	5,925,373	201,746	95,661	202,289	29,328	-	5,396,346	3
2015년도	6,188,273	191,548	93,314	199,370	44,436	-	5,659,600	4
증감율	-4.2	5.3	2.5	1.5	-34.0	-	-4.7	-30.9

- 2016년도 세출실적 총액(지출액)은 5조 9,254억원임.
- 지출액 중 전출금 등 (600목)이 91.1%, 이전지출(300목)이 3.4%, 인건비(100목)가 3.4%, 물건비(200목) 1.6%, 자산취득(400목)이 0.5% 차지
- 인건비(100목) 지출액은 2,017억원으로 전체 지출액 중 3.4% 차지
 - 주요 지출내역은 본부 인건비 등 466억원, 소속기관 인건비 1,438억원 등
- 물건비(200목) 지출액은 957억원으로 전체 지출액 중 1.6% 차지
 - 주요 지출내역은 농림축산검역검사기술개발 141억원, 기본경비 259억원, 검역본부정보화 77억원 등
- 이전지출(300목) 지출액은 2,023억원으로 전체 지출액 중 3.4% 차지
 - 주요 지출내역은 수리시설유지관리 1,630억원, 국제협력협상 338억원 등
- 자산취득(400목) 지출액은 293억원으로 전체 지출액 중 0.5% 차지
 - 주요 지출내역은 농업기반시설활용에너지개발 150억원, 농림축산검역검사기술개발(R&D) 39억원 등
- 전출금 등(600목) 지출액은 5조 3,963억원으로 전체 지출액 중 91.1% 차지
 - 주요 지출내역은 회계간 전출 5조 2,022억원, 회계기금간전출 1,941억원

<농어촌구조개선특별회계 구조개선사업계정>

(단위: 백만원, %)

구 분	계	인건비	물건비	이전지출	자산취득	상환지출	전출금등	예비비 및 기타
2016년도	4,741,516	5,521	65,079	2,761,897	50,283	31,317	1,827,419	-
2015년도	5,760,072	5,528	64,717	3,443,753	32,062	243,011	1,971,000	-
증감율	-17.7	-0.1	0.6	-19.8	56.8	-87.1	-7.3	-

- 2016년도 세출실적 총액(지출액)은 4조 7,415억원임.
- 지출액 중 이전지출(300목)이 58.2%, 전출금 등 (600목)이 38.5%, 상환지출(500목)이 0.7%, 물건비(200목) 1.4%, 자산취득(400목)이 1.1%, 인건비(100목)가 0.1% 차지
- 인건비(100목) 지출액은 55억원으로 전체 지출액 중 0.1% 차지
 - 주요 지출내역은 농산물원산지관리 17억원, 농산물안전성조사 11억원 등
- 물건비(200목) 지출액은 651억원으로 전체 지출액 중 1.4% 차지
 - 주요 지출내역은 가축방역 134억원, 농산물원산지관리 106억원 등
- 이전지출(300목) 지출액은 2조 7,619억원으로 전체 지출액 중 58.2% 차지
 - 주요 지출내역은 수리시설개보수 4,588억원, 배수개선 3,383억원, 농촌용수개발 3,160억원, 친환경농자재지원 2,274억원, 농업재해보험 2,817억원 등
- 자산취득(400목) 지출액은 503억원으로 전체 지출액 중 1.1% 차지
 - 주요 지출내역은 동물의약품산업종합지원 81억원, 농산물안전성조사 68억원, 시설현대화및품질관리 71억원 등
- 상환지출(500목) 지출액은 313억원으로 전체 지출액 중 0.7% 차지
 - 주요 지출내역은 공자기금이자상환 313억원
- 전출금 등(600목) 지출액은 1조 8,274억원으로 전체 지출액 중 38.5% 차지
 - 주요 지출내역은 회계간 전출 1조 3,444억원, 회계기금간전출 4,830억원

<농어촌구조개선특별회계 농어촌특별세사업계정>

(단위: 백만원, %)

구 분	계	인건비	물건비	이전지출	자산취득	상환지출	전출금등	예비비 및 기타
2016년도	3,818,703	19,418	7,235	1,862,898	1,299	-	1,927,853	-
2015년도	3,519,816	17,721	8,118	1,898,858	580	-	1,594,540	-
증감율	8.5	9.6	-10.9	-1.9	123.9	-	20.9	-

- 2016년도 세출실적 총액(지출액)은 3조 8,187억원임.
- 지출액 중 이전지출(300목)이 48.8%, 전출금 등 (600목)이 50.5%, 인건비(100목)가 0.5%, 물건비(200목) 0.2%, 자산취득(400목)이 0.1%, 상환지출(500목)은 해당없음.
- 인건비(100목) 지출액은 194억원으로 전체 지출액 중 0.5% 차지
 - 주요 지출내역은 농업경영체등록 126억원, 발농업직불제 63억원 등
- 물건비(200목) 지출액은 72억원으로 전체 지출액 중 0.2% 차지
 - 주요 지출내역은 농업경영체등록 53억원, 농가소득보전 23억원 등
- 이전지출(300목) 지출액은 1조 8,629억원으로 전체 지출액 중 48.8% 차지
 - 주요 지출내역은 쌀소득보전고정직불 8,383억원, 농어업인건강연금보험료지원 3,433억원, 발농업직불 1,648억원 등
- 자산취득(400목) 지출액은 13억원으로 전체 지출액 중 0.1% 차지
 - 주요 지출내역은 농업경영체등록 7억원
- 전출금 등(600목) 지출액은 1조 9,279억원으로 전체 지출액 중 50.5% 차지
 - 주요 지출내역은 계정간 전출 1조 3,015억원, 회계기금간전출 6,264억원

<에너지및자원사업특별회계 투자계정>

(단위: 백만원, %)

구 분	계	인건비	물건비	이전지출	자산취득	상환지출	전출금등	예비비 및 기타
2016년도	35,779	-	5	35,774	-	-	-	-
2015년도	46,721	-	-	46,721	-	-	-	-
증감율	-23.4	-	-	-23.4	-	-	-	-

○ 2016년도 세출실적 총액(지출액)은 358억원임.

○ 지출액 중 이전지출(300목)이 100.0%

○ 이전지출(300목) 지출액은 358억원으로 전체 지출액 중 100.0% 차지

- 주요 지출내역은 농업에너지이용효율화 사업 355억원 등

<에너지및자원사업특별회계 용자계정>

(단위: 백만원, %)

구 분	계	인건비	물건비	이전지출	자산취득	상환지출	전출금등	예비비 및 기타
2016년도	15,330	-	-	-	15,330	-	-	-
2015년도	22,790	-	-	-	22,790	-	-	-
증감율	-32.7	-	-	-	-32.7	-	-	-

○ 2016년도 세출실적 총액(지출액)은 153억원임.

○ 지출액 중 자산취득(400목)이 100.0%

○ 자산취득(400목) 지출액은 153억원으로 전체 지출액 중 100.0% 차지

- 주요 지출내역은 농업에너지이용효율화 사업 153억원

<혁신도시건설특별회계>

(단위: 백만원, %)

구 분	계	인건비	물건비	이전지출	자산취득	상환지출	전출금등	예비비 및 기타
2016년도	7,957	-	-	-	7,957	-	-	-
2015년도	140,668	-	-	-	140,668	-	-	-
증감율	-94.3	-	-	-	-94.3	-	-	-

- 2016년도 세출실적 총액(지출액)은 80억원임.
- 지출액 중 자산취득(400목)이 100.0%
- 자산취득(400목) 지출액은 80억원으로 전체 지출액 중 100.0% 차지
 - 주요 지출내역은 농림축산검역본부 이전 80억원

<지역발전특별회계 생활기반계정>

(단위: 백만원, %)

구 분	계	인건비	물건비	이전지출	자산취득	상환지출	전출금등	예비비 및 기타
2016년도	1,665,212	-	-	1,665,212	-	-	-	-
2015년도	1,336,070	-	-	1,336,070	-	-	-	-
증감율	24.6	-	-	24.6	-	-	-	-

○ 2016년도 세출실적 총액(지출액)은 1조 6,652억원임.

○ 지출액 중 이전지출(300목)이 100.0% 차지

○ 이전지출(300목) 지출액은 1조 6,652억원으로 전체 지출액 중 100.0% 차지

- 주요 지출내역은 일반농산어촌개발 1조 1,021억원, 농업기반정비 1,834억원 등

<지역발전특별회계 경제발전계정>

(단위: 백만원, %)

구 분	계	인건비	물건비	이전지출	자산취득	상환지출	전출금등	예비비 및 기타
2016년도	14,593	-	93	14,501	-	-	-	-
2015년도	22,084	-	93	21,991	-	-	-	-
증감율	-33.9	-	-0.6	-34.1	-	-	-	-

○ 2016년도 세출실적 총액(지출액)은 146억원임.

○ 지출액 중 이전지출(300목)이 100.0% 차지

○ 이전지출(300목) 지출액은 146억원으로 전체 지출액 중 100.0% 차지

- 주요 지출내역은 친환경농업기반구축(지자체) 87억원, 친환경농산물종합물류센터 건립 56억원 등

<지역발전특별회계 제주특별자치도계정>

(단위: 백만원, %)

구 분	계	인건비	물건비	이전지출	자산취득	상환지출	전출금등	예비비 및 기타
2016년도	48,302	-	-	48,302	-	-	-	-
2015년도	50,606	-	-	50,606	-	-	-	-
증감율	-4.6	-	-	-4.6	-	-	-	-

○ 2016년도 세출실적 총액(지출액)은 483억원임.

○ 지출액 중 이전지출(300목)이 100.0% 차지

○ 이전지출(300목) 지출액은 483억원으로 전체 지출액 중 100.0% 차지

- 주요 지출내역은 농업기반정비(제주) 194억원, 일반농산어촌개발(제주) 188억원 등

<지역발전특별회계 세종특별자치시계정>

(단위: 백만원, %)

구 분	계	인건비	물건비	이전지출	자산취득	상환지출	전출금등	예비비 및 기타
2016년도	6,817	-	-	6,817	-	-	-	-
2015년도	8,072	-	-	8,072	-	-	-	-
증감율	-15.5	-	-	-15.5	-	-	-	-

○ 2016년도 세출실적 총액(지출액)은 68억원임.

○ 지출액 중 이전지출(300목)이 100.0% 차지

○ 이전지출(300목) 지출액은 68억원으로 전체 지출액 중 100.0% 차지

- 주요 지출내역은 일반농산어촌개발(세종) 50억원, 농업기반정비(세종) 10억원 등

<양곡관리특별회계 손익계정>

(단위: 백만원, %)

구 분	계	인건비	물건비	이전지출	자산취득	상환지출	전출금등	예비비 및 기타
2016년도	1,414,327	-	257,593	224,202	930,827	1,706	-	-
2015년도	1,443,690	-	207,332	217,081	1,012,248	7,029	-	-
증감율	-2.0	-	24.2	3.3	-8.0	-75.7	-	-

- 지출액은 1조 4,143억원으로 전년대비 294억원 감소(△2.0%)
- 지출액 중 물건비(200목) 18.2%, 이전지출(300목) 15.9%, 자산취득(400목) 65.8%, 상환지출(500목)이 0.1% 차지
- 물건비(200목) 지출액은 2,576억원으로 전년보다 503억원 증가(24.2%)
 - 주요 지출내역은 정부양곡관리비 2,576억원임
- 이전지출(300목) 지출액은 2,242억원으로 전년보다 71억원 증가(3.3%)
 - 주요 지출내역은 정부양곡매입비 2,238억원, 수입양곡대 4억원임
- 자산취득(400목) 지출액은 9,308억원으로 전년보다 841억원 감소(△8.0%)
 - 정부양곡매입비 저장품매입비 1,009억원 감소, 수입양곡대 저장품매입비 195억원 증가
- 상환지출(500목) 지출액은 17억원으로 전년보다 53억원 감소(△75.7%)
 - 한은차입금 이자 상환금액 53억원 감소

5) 이월 · 불용내역

□ 총괄

(단위: 백만원, %)

구 분	계	인건비	물건비	이전지출	자산취득	상환지출	전출금등	예비비 및 기타
예산현액	20,467,341 (100.0)	234,634 (1.1)	437,055 (2.1)	8,052,512 (39.3)	1,210,812 (5.9)	33,023 (0.2)	10,499,299 (51.3)	6 (0.0)
지출액	17,693,910 (100.0)	226,685 (1.3)	425,666 (2.4)	6,821,891 (38.6)	1,035,024 (5.8)	33,023 (0.2)	9,151,618 (51.7)	3 (0.0)
이월액	1,736,043 (100.0)	59 (0.0)	3,511 (0.2)	1,016,396 (58.5)	16,076 (0.9)	- (0.0)	700,000 (40.3)	- (0.0)
불용액	1,037,388 (100.0)	7,890 (0.8)	7,878 (0.8)	214,225 (20.7)	159,712 (15.4)	0 (0.0)	647,681 (62.4)	3 (0.0)

○ 이월액은 1조 7,360억원으로 인건비(100목)와 물건비(200목)가 0.2%, 이전지출(300목)이 58.5%, 자산취득(400목)이 0.9%, 전출금등(600목)이 40.3%를 차지

- 인건비(100목) 이월액은 1억원임.
- 물건비(200목) 이월액은 35억원으로 기본경비임.
- 이전지출(300목) 이월액은 1조 164억원으로 수리시설개보수 등임.
- 자산취득(400목) 이월액은 161억원으로 시설현대화및품질관리 89억원 등임
- 전출금(600)목 이월액은 7,000억원으로 회계/기금 내부거래 등임.

○ 불용액은 1조 374억원으로 인건비(100목)가 0.8%, 물건비(200목)가 0.8%, 이전지출(300목)이 20.7%, 자산취득(400목)이 15.4%, 상환지출(500목)은 해당 없고, 전출금(600목)이 62.4% 차지

- 인건비(100목) 불용액은 79억원으로 본부 및 소속기관 인건비임.
- 물건비(200목) 불용액은 79억원으로 농림축산식품행정지원 20억원 등
- 이전지출(300목) 불용액은 2,142억원으로 재해대책비 387억원 등
- 전출금(600목) 불용액은 6,477억원으로 회계간, 회계기금간, 계정간 전출금임.

□ 회계별 이월 · 불용내역

<일반회계>

(단위: 백만원, %)

구 분	계	인건비	물건비	이전지출	자산취득	상환지출	전출금등	예비비 및 기타
예산현액	5,944,573 (100.0)	209,536 (3.5)	102,908 (1.7)	203,698 (3.4)	32,078 (0.5)	0 -	5,396,346 (90.8)	6 (0.0)
지출액	5,925,373 (100.0)	201,746 (3.4)	95,661 (1.6)	202,289 (3.4)	29,328 (0.5)	0 -	5,396,346 (91.1)	3 (0.0)
이월액	4,470 (100.0)	59 (1.3)	1,549 (34.7)	570 (12.8)	2,291 (51.3)	0 -	0 -	0 -
불용액	14,729 (100.0)	7,731 (52.5)	5,697 (38.7)	839 (5.7)	459 (3.1)	0 -	0 -	3 (0.0)

○ 이월액은 45억원으로 인건비(100목) 1.3%, 물건비(200목)가 34.7%, 자산취득(400목)이 51.3%를 차지

- 이전지출(200목) 이월액은 6억원으로 기본경비 등임.
- 자산취득(400목) 이월액은 23억원으로 한국농수산대학교육운영 16억원 등임.

○ 불용액은 147억원으로 인건비(100목) 52.5%, 물건비(200목)가 38.7%, 이전지출(300목)이 5.7%, 자산취득(400목)이 3.1% 차지

- 인건비(100목) 불용액은 77억원임.
- 물건비(200목) 불용액은 57억원으로 본부 및 소속기관 기본경비 등
- 이전지출(300목) 불용액은 8억원으로 농림축산검역검사기술개발(R&D) 5억원 등
- 자산취득(400목) 불용액은 5억원으로 한국농수산대학교육운영 2억원 등

<농어촌구조개선특별회계 구조개선사업계정>

(단위: 백만원, %)

구 분	계	인건비	물건비	이전지출	자산취득	상환지출	전출금등	예비비 및 기타
예산현액	6,356,495 (100.0)	5,660 (0.1)	68,762 (1.1)	3,744,339 (58.9)	67,390 (1.1)	31,317 (0.5)	2,439,027 (38.4)	0 -
지출액	4,741,516 (100.0)	5,521 (0.1)	65,079 (1.4)	2,761,897 (58.2)	50,283 (1.1)	31,317 (0.7)	1,827,419 (38.5)	0 -
이월액	1,029,781 (100.0)	0 -	1,962 (0.2)	814,035 (79.0)	13,785 (1.3)	0 -	200,000 (19.4)	0 -
불용액	585,198 (100.0)	139 (0.0)	1,722 (0.3)	168,407 (28.8)	3,322 (0.6)	0 (0.0)	411,608 (70.3)	0 -

○ 이월액은 1조 298억 원으로 물건비(200목)가 0.2%, 이전지출(300목)이 79%, 자산취득(400목)이 1.3%, 전출금등(600목)이 19.4%를 차지

- 물건비(200목) 이월액은 20억 원으로 정책연구개발사업 3억 원 등
- 이전지출(300목) 이월액은 8,140억 원으로 수리시설개보수 2,360억 원 등
- 전출금 등(600목) 이월액은 2,000억 원으로 지특회계 전출금임.

○ 불용액은 5,852억 원으로 인건비(100목)와 물건비(200목)가 0.3%, 이전지출(300목)이 28.8%, 자산취득(400목)가 0.6%, 전출금(600목)이 70.3% 차지

- 이전지출(300목) 불용액은 1,684억 원으로 재해대책비 387억 원 등
- 전출금(600목) 불용액은 4,116억 원으로 FTA기금 전출금 1,149억 원, 축산발전기금으로 전출금 345억 원 등

<농어촌구조개선특별회계 농어촌특별세사업계정>

(단위: 백만원, %)

구 분	계	인건비	물건비	이전지출	자산취득	상환지출	전출금등	예비비 및 기타
예산현액	4,598,789 (100.0)	19,437 (0.4)	7,464 (0.2)	1,906,003 (41.4)	1,959 (0.0)	0 -	2,663,926 (57.9)	0 -
지출액	3,818,703 (100.0)	19,418 (0.5)	7,235 (0.2)	1,862,898 (48.8)	1,299 (0.0)	0 -	1,927,853 (50.5)	0 -
이월액	500,000 (100.0)	0 -	0 -	0 -	0 -	0 -	500,000 (100.0)	0 -
불용액	280,086 (100.0)	20 (0.0)	228 (0.1)	43,105 (15.4)	660 (0.2)	0 -	236,073 (84.3)	0 -

○ 이월액은 5,000억원으로 전출금 등(600목)이 100.0%

- 전출금 등(600목) 이월액은 5,000억원으로 구조개선계정 전출금 5,000억임.

○ 불용액은 2,801억원으로 이전지출(300목)이 15.4%, 전출금(600목)이 84.3% 차지

- 이전지출(300목) 불용액은 431억원으로 농가경영안정 312억원 등

- 전출금(600목) 불용액은 2,361억원으로 농특세계정에서 구조개선계정으로 전출금 2,275억원 등

<에너지및자원사업특별회계 투자계정>

(단위: 백만원, %)

구 분	계	인건비	물건비	이전지출	자산취득	상환지출	전출금등	예비비 및 기타
예산현액	36,293 (100.0)	0 -	24 (0.1)	36,269 (99.9)	0 -	0 -	0 -	0 -
지출액	35,779 (100.0)	0 -	5 (0.0)	35,774 (100.0)	0 -	0 -	0 -	0 -
이월액	0 -	0 -	0 -	0 -	0 -	0 -	0 -	0 -
불용액	515 (100.0)	0 -	20 (3.8)	495 (96.2)	0 -	0 -	0 -	0 -

○ 이월액은 해당없음.

○ 불용액은 5억원으로 이전지출(300목)이 96.2%

- 이전지출(300목) 불용액은 5억원으로 농업에너지이용효율화 불용액임.

<에너지및자원사업특별회계 용자계정>

(단위: 백만원, %)

구 분	계	인건비	물건비	이전지출	자산취득	상환지출	전출금등	예비비 및 기타
예산현액	16,384 (100.0)	0 -	0 -	0 -	16,384 (100.0)	0 -	0 -	0 -
지출액	15,330 (100.0)	0 -	0 -	0 -	15,330 (100.0)	0 -	0 -	0 -
이월액	0 -	0 -	0 -	0 -	0 -	0 -	0 -	0 -
불용액	1,054 (100.0)	0 -	0 -	0 -	1,054 (100.0)	0 -	0 -	0 -

○ 이월액은 해당 없음.

○ 불용액은 11억원으로 자산취득(400목)이 100.0%

- 자산취득(400목) 불용액은 11억원으로 농업에너지이용효율화 불용액임.

<혁신도시건설특별회계>

(단위: 백만원, %)

구 분	계	인건비	물건비	이전지출	자산취득	상환지출	전출금등	예비비 및 기타
예산현액	8,017 (100.0)	0 -	0 -	0 -	8,017 (100.0)	0 -	0 -	0 -
지출액	7,957 (100.0)	0 -	0 -	0 -	7,957 (100.0)	0 -	0 -	0 -
이월액	0 -	0 -	0 -	0 -	0 -	0 -	0 -	0 -
불용액	60 (100.0)	0 -	0 -	0 -	60 (100.0)	0 -	0 -	0 -

○ 이월액은 해당 없음.

○ 불용액은 1억원으로 자산취득(400목)이 100.0% 차지

- 자산취득(400목) 불용액은 1억원으로 농림축산검역본부이전 사업임.

<지역발전특별회계 생활기반계정>

(단위: 백만원, %)

구 분	계	인건비	물건비	이전지출	자산취득	상환지출	전출금등	예비비 및 기타
예산현액	1,867,803 (100.0)	0 -	0 -	1,867,803 (100.0)	0 -	0 -	0 -	0 -
지출액	1,665,212 (100.0)	0 -	0 -	1,665,212 (100.0)	0 -	0 -	0 -	0 -
이월액	201,791 (100.0)	0 -	0 -	201,791 (100.0)	0 -	0 -	0 -	0 -
불용액	800 (100.0)	0 -	0 -	800 (100.0)	0 -	0 -	0 -	0 -

○ 이월액은 2,018억원으로 이전지출(300목)이 100.0% 차지

- 이전지출(300목) 이월액은 2,018억원으로 일반농산어촌개발 1,462억원, 농촌자원
복합산업화지원 181억원, 농업기반정비 180억원 등

○ 불용액은 8억원으로 이전지출(300목)이 100.0% 차지

- 이전지출(300목) 불용액은 8억원으로 지역전략식품산업육성사업 8억원임.

<지역발전특별회계 경제발전계정>

(단위: 백만원, %)

구 분	계	인건비	물건비	이전지출	자산취득	상환지출	전출금등	예비비 및 기타
예산현액	15,180 (100.0)	0 -	100 (0.7)	15,080 (99.3)	0 -	0 -	0 -	0 -
지출액	14,593 (100.0)	0 -	93 (0.6)	14,501 (99.4)	0 -	0 -	0 -	0 -
이월액	0 -	0 -	0 -	0 -	0 -	0 -	0 -	0 -
불용액	587 (100.0)	0 -	7 (1.2)	579 (98.8)	0 -	0 -	0 -	0 -

○ 이월액은 해당없음.

○ 불용액은 6억원으로 물건비(200목)가 1.2%, 이전지출(300목)이 98.8% 차지

- 이전지출(300목) 불용액은 6억원으로 친환경농업기반구축(지자체) 6억원임

<지역발전특별회계 제주특별자치도계정>

(단위: 백만원, %)

구 분	계	인건비	물건비	이전지출	자산취득	상환지출	전출금등	예비비 및 기타
예산현액	48,302 (100.0)	0 -	0 -	48,302 (100.0)	0 -	0 -	0 -	0 -
지출액	48,302 (100.0)	0 -	0 -	48,302 (100.0)	0 -	0 -	0 -	0 -
이월액	0 -	0 -	0 -	0 -	0 -	0 -	0 -	0 -
불용액	0 -	0 -	0 -	0 -	0 -	0 -	0 -	0 -

○ 지역발전특별회계 제주특별자치도계정은 해당 없음.

<지역발전특별회계 세종특별자치시계정>

(단위: 백만원, %)

구 분	계	인건비	물건비	이전지출	자산취득	상환지출	전출금등	예비비 및 기타
예산현액	6,817 (100.0)	0 -	0 -	6,817 (100.0)	0 -	0 -	0 -	0 -
지출액	6,817 (100.0)	0 -	0 -	6,817 (100.0)	0 -	0 -	0 -	0 -
이월액	0 -	0 -	0 -	0 -	0 -	0 -	0 -	0 -
불용액	0 -	0 -	0 -	0 -	0 -	0 -	0 -	0 -

○ 지역발전특별회계 세종특별자치시계정은 해당없음.

<양곡관리특별회계 손익계정>

(단위: 백만원, %)

구 분	계	인건비	물건비	이전지출	자산취득	상환지출	전출금등	예비비 및 기타
예산현액	1,568,688 (100.0)	0 -	257,797 (16.4)	224,202 (14.3)	1,084,984 (69.2)	1,706 (0.1)	0 -	0 -
지출액	1,414,327 (100.0)	0 -	257,593 (18.2)	224,202 (15.9)	930,827 (65.8)	1,706 (0.1)	0 -	0 -
이월액	0 -	0 -	0 -	0 -	0 -	0 -	0 -	0 -
불용액	154,361 (100.0)	0 -	204 (0.1)	0 (0.0)	154,157 (99.9)	0 (0.0)	0 -	0 -

○ 이월액은 해당없음.

○ 불용액은 1,544억원으로 물건비(200목)가 0.1%, 자산취득(400목)99.9% 차지

- 물건비(200목) 불용액은 정부양곡관리비 기타운영비 2억원

- 자산취득(400목) 불용액은 정부양곡매입비 저장품매입비 1,542억원

6) 이체·이용·전용내역

□ 총괄

(단위: 백만원, %)

구분	2016년	2015년	증감	증감율
이체	309	-	309	-
이용	10,000	59,539	-49,538	-83.2
전용	71,948	4,099	67,848	1655.2

- 이체의 경우 에너지및자원사업특별회계 온실가스관리인프라구축 3억원임.
- 이용액은 농어촌구조개선특별회계 살처분보상금 100억원임.
- 전용액은 719억원임.
 - 정부양곡관리비 502억원, 농업재해보험 179억원 등임

□ 회계별 이체·이용·전용내역

(단위: 백만원, %)

구분		2016년	2015년	증감	증감율
이체	합 계	309	0	309	-
	특별회계	309	0	309	-
	에너지및자원사업특별회계	309	-	309	-
	(투자계정)	309	-	309	-
이용	합 계	10,000	59,539	-49,538	-83.2
	특별회계	10,000	59,539	-49,538	-83.2
	농어촌구조개선특별회계	10,000	59,539	-49,538	-83.2
	(구조개선사업계정)	10,000	59,539	-49,538	-83.2
전용	합 계	71,948	4,099	67,848	1,655.2
	일반회계	1,428	1,007	421	41.9
	특별회계	70,520	3,092	67,427	2,180.4
	농어촌구조개선특별회계	19,139	3,092	17,196	908.7
	(구조개선사업계정)	19,089	1,892	17,196	908.7
	(농어촌특별세사업계정)	50	1,200	-1,150	-95.8
	양곡관리특별회계	51,381	-	51,381	-
	(손익계정)	51,381	-	51,381	-

○ 이체의 경우 에너지및자원사업특별회계 온실가스관리인프라구축 3억원임.

○ 이용액은 농어촌구조개선특별회계 살처분보상금 100억원임.

2. 수입지출결산 분석

2. 수입지출결산 분석

1) 수입지출결산 총괄

□ 총괄

(단위: 백만원, %)

구 분	당회계연도			전년도 결산액	전년대비 증감율
	수정계획액(A)	결산액(B)	(B/A)		
농산물가격안정기금	2,886,553	2,469,734	85.6	2,396,027	3.1
농어업재해재보험기금	212,556	192,762	90.7	160,112	20.4
농업소득보전직접지불기금	842,303	793,888	94.3	360,659	120.1
농지관리기금	1,774,042	2,572,478	145.0	1,659,360	55.0
양곡증권정리기금	1,019,115	1,017,963	99.9	696,337	46.2
자유무역협정이행지원기금	698,550	703,083	100.6	654,243	7.5
축산발전기금	1,361,679	1,364,235	100.2	1,128,386	20.9

- 농산물가격안정기금 : 당해연도 수정계획액은 2조 8,866억원이며, 이중 2조 4,697억원을 지출(85.6%)하여 전년대비 2조 3,960억원 보다 3.1% 증가하였음.
- 농어업재해재보험기금 : 당해연도 수정계획액은 2,126억원이며, 이중 1,928억원을 지출(90.7%)하여 전년대비 1,601억원 보다 20.4% 증가하였음.
- 농지관리기금 : 당해연도 수정계획액은 1조 7,740억원이며, 이중 2조 5,725억원을 지출(145.0%)하여 전년대비 1조 6,594억원 보다 55.0% 증가하였음.
- 농업소득보전직접지불기금 : 당해연도 수정계획액은 8,423억원이며, 이중 7,939억원을 지출(94.3%)하여 전년대비 3,607억원 보다 120.1% 증가하였음.
- 양곡증권정리기금 : 당해연도 수정계획액은 1조 191억원이며, 이중 1조 180억원을 지출(99.9%)하여 전년대비 6,963억원 보다 46.2% 증가하였음.
- 자유무역협정이행지원기금 : 당해연도 수정계획액은 6,986억원이며, 이중 7,031억원을 지출(100.6%)하여 전년대비 6,542억원 보다 7.5% 증가하였음.
- 축산발전기금 : 당해연도 수정계획액은 1조 3,617억원이며, 이중 1조 3,642억원을 지출(100.2%)하여 전년대비 1조 1,284억원 보다 20.9% 증가하였음.

□ 기금별 수입·지출결산 총괄

<농산물가격안정기금>

(단위: 백만원, %)

구 분		수정계획액 (A)	결산액 (B)	증감	
				(B-A)	%
수입 (자금조달)	자체수입	2,519,942	2,124,617	-395,325	-15.7
	정부내부수입	-	82,560	82,560	-
	차입금	-	-	-	-
	여유자금회수	366,611	262,557	-104,054	-28.4
합계		2,886,553	2,469,734	-416,819	-14.4
지출 (자금운용)	사업비	2,328,504	1,938,628	-389,876	-16.7
	기금운영비	48,218	48,189	-29	-0.1
	정부내부지출	-	-	-	-
	차입금원금상환	-	-	-	-
	차입금이자상환	-	-	-	-
	여유자금운용	509,831	482,917	-26,914	-5.3

* 여유자금회수는 '15년말 여유자금운용액(252,070백만원)과 장기투자증권 회수액(10,460백만원)임
○ 수입

- 자체수입은 '15년 용자예산 불용에 따른 대요금 감소로 용자원금회수가 계획 대비 4,046억원 감소되었으며, 한중FTA 체결에 따른 참깨 등 TRQ물량이 FTA기금으로 전환되어 범정부담금이 계획 대비 527억원 감소로 자체수입은 계획대비 3,953억원(15.7%) 감소
- 정부내부수입은 공자기금 예탁금 800억원을 '15년 중 조기상환 계획이었으나 공자기금의 자금부족으로 '16년 만기회수함에 따라 계획 대비 826억원 순증가
- 여유자금회수는 '15년 운용금액 감소로 계획 대비 1,041억원(28.4%) 감소

○ 지출

- 사업비는 시중금리 인하에 따른 정책자금 수요 감소로 인한 예산불용(지급사유 미발생)과 미집행액 발생 등으로 계획 대비 3,900억원(16.7%) 감소
- 기금운영비는 미집행액으로 계획 대비 29백만원 감소
- 여유자금운용은 운용금액 부족으로 계획 대비 269억원(5.3%) 감소

<농어업재해재보험기금>

(단위: 백만원, %)

구 분		수정계획액 (A)	결산액 (B)	증감	
				(B-A)	%
수입 (자금조달)	자체 수입	38,540	29,102	-9,438	-24.5
	정부내부수입	17,174	8,587	-8,587	-50.0
	차입금	-	-	-	-
	여유자금회수	156,842	155,073	-1,769	-1.1
합계		212,556	192,762	-19,794	-9.3
지출 (자금운용)	사업비	23,000	14,938	-8,062	-35.1
	기금운영비	662	662	-	-
	정부내부지출	-	-	-	-
	차입금원금상환	-	-	-	-
	차입금이자상환	-	-	-	-
	여유자금운용	188,894	177,161	-11,733	-6.2

[수입]

- 자체수입 : 29,102백만원
 - 국가재보험료 수입 : ('15)24,627백만원 → ('16)26,040백만원(1,413증)
 - 이자수입 : ('15)2,275백만원 → ('16)2,958백만원(683증)
 - 기타경상이전수입 : ('15)51백만원 → ('16)105백만원(54증)
- 정부내부수입 : ('15)36,540백만원 → ('16)8,587백만원(△27,953)
- 여유자금회수 : ('15)96,619백만원 → 155,073백만원(58,454증)

[지출]

- 사업비 : 14,938백만원
 - 국가재보험금 지급 : ('15)4,391백만원 → ('16)14,938백만원(10,547증)
- 기금운영비 : ('15)648백만원 → ('16)662백만원(14증)
- 여유자금운용 : ('15)155,073백만원 → ('16)177,161백만원(22,088증)

<농업소득보전직접지불기금>

(단위: 백만원, %)

구 분		수정계획액 (A)	결산액 (B)	증감	
				(B-A)	%
수입 (자금조달)	자체 수입	59,025	2,027	-56,998	-96.6
	정부내부수입	483,466	617,766	134,300	27.8
	차입금	-	-	-	-
	여유자금회수	299,812	174,096	-125,716	-41.9
합계		842,303	793,888	-48,415	-5.7
지출 (자금운용)	사업비	729,723	726,220	-3,503	-0.5
	기금운영비	7,566	7,559	-7	-0.1
	정부내부지출	-	-	-	-
	차입금원금상환	-	-	-	-
	차입금이자상환	-	-	-	-
	여유자금운용	105,014	60,110	-44,904	-42.8

○ 수입

- 자체수입 : 계획) 59,025백만원 → 실적) 2,027백만원 (56,998백만원 ↓)
- 실적 세부내역 : 재산수입 989백만원, 기타경상이전수입 1,038백만원
- 정부내부수입 : 계획) 483,466백만원 → 실적) 617,766백만원 (134,300백만원 ↑)
- 여유자금회수 : 계획) 299,812백만원 → 실적) 174,096백만원 (125,716백만원 ↓)

○ 지출

- 사업비 : 계획) 729,723백만원 → 실적) 726,220백만원 (3,503백만원 ↓)
- 기금운영비 : 계획) 7,566백만원 → 실적) 7,559백만원 (7백만원 ↓)
- 실적 세부내역 : 일반수용비 217백만원, 일용임금 1,549백만원, 공공요금및제세 79백만원, 국내여비 414백만원, 연금지급금 156백만원, 자치단체 경상보조 4,987백만원, 인건비 156백만원, 기타경비 1백만원
- 여유자금운용 : 계획) 105,014백만원 → 실적) 60,110백만원 (44,904백만원 ↓)

<농지관리기금>

(단위: 백만원, %)

구 분		수정계획액 (A)	결산액 (B)	증감	
				(B-A)	%
수입 (자금조달)	자체 수입	1,020,696	1,529,609	508,913	49.9
	정부내부수입	651,847	650,893	-954	-0.1
	차입금	-	-	-	-
	여유자금회수	101,499	391,977	290,478	286.2
합계		1,774,042	2,572,478	798,436	45.0
지출 (자금운용)	사업비	927,796	817,573	-110,223	-11.9
	기금운영비	77,330	76,141	-1,189	-1.5
	정부내부지출	361,623	361,623	-	-
	차입금원금상환	-	-	-	-
	차입금이자상환	-	-	-	-
	여유자금운용	407,293	1,317,142	909,849	223.4

○ 2016년 농지관리기금 총 수입액은 2,572,478백만원으로 계획 1,774,042백만원 대비 798,436백만원 증가

- 자체수입은 계획대비 508,913백만원 증가한 1,529,609백만원으로 주로 법정 부담금, 융자원금회수가 계획보다 증가한데 기인
- 정부내부수입은 계획대비 954백만원 감소한 650,893백만원으로 당초 계획했던 '16년도 예탁금 이자수입 하락에 기인
- 여유자금회수는 계획대비 290,478백만원 증가한 391,977백만원으로 '15년도 여유자금 이월액 증가에 기인

○ 2016년 농지관리기금 총 지출액은 2,572,478백만원으로 계획 1,774,042백만원 대비 798,436백만원 증가

- 사업비는 계획대비 110,223백만원 감소한 817,573백만원으로 새만금지구(내부 개발)사업 이월액 발생과 일부 사업 집행잔액 발생
- 정부내부지출은 공자기금예탁으로 계획과 동일한 361,623백만원 집행

<양곡증권정리기금>

(단위: 백만원, %)

구 분		수정계획액 (A)	결산액 (B)	증감	
				(B-A)	%
수입 (자금조달)	자체 수입	287	728	441	153.7
	정부내부수입	1,006,136	1,006,136	-	-
	차입금	-	-	-	-
	여유자금회수	12,692	11,099	-1,593	-12.6
합계		1,019,115	1,017,963	-1,152	-0.1
지출 (자금운용)	사업비	-	-	-	-
	기금운영비	-	-	-	-
	정부내부지출	993,051	984,092	-8,959	-0.9
	차입금원금상환	-	-	-	-
	차입금이자상환	-	-	-	-
	여유자금운용	26,064	33,871	7,807	30.0

○ 수입(자금조달)

- 일반회계 전입금 : 1,941억원('15년 1,943억원 → '16년 1,941억원)
- 공공자금관리기금 예수금 : 8,120억원('15년 5,000억원 → '16년 8,120억원)
- 이자수익 : 7억원('15년 8억원 → '16년 7억원)
- 전년 이월금 : 110억원('16년 110억원 순증)

○ 지출(자금운용)

- 정부내부지출(공공자금관리기금 예수금 원금) : 8,120억원
('15년 5,000억원 → '16년 8,120억원)
- 정부내부지출(공공자금관리기금 예수금 이자) : 1,721억원
('15년 1,852억원 → '16년 1,721억원)
- 여유자금운용 : 339억원('15년 111억원 → '16년 339억원)

<자유무역협정이행지원자금>

(단위: 백만원, %)

구 분		수정계획액 (A)	결산액 (B)	증감	
				(B-A)	%
수입 (자금조달)	자체 수입	165,534	281,453	115,919	70.0
	정부내부수입	457,936	343,000	-114,936	-25.1
	차입금	-	-	-	-
	여유자금회수	75,080	78,630	3,550	4.7
합계		698,550	703,083	4,533	0.6
지출 (자금운용)	사업비	659,295	644,954	-14,340	-2.2
	기금운영비	3,618	3,567	-51	-1.4
	정부내부지출	-	-	-	-
	차입금원금상환	-	-	-	-
	차입금이자상환	-	-	-	-
	여유자금운용	35,637	54,562	18,925	53.1

○ 수입

- 자체수입은 한·중FTA에 따른 수입권공매 증가 및 용자금 조기상환 증가에 따라 115,919백만원 증가
- 정부내부수입은 수지균형을 위한 전입금 감소로 114,936백만원 감소
- 여유자금회수는 전년도 여유자금 운용규모 증가에 따른 회수증가로 3,550백만원 증가

○ 지출

- 사업비는 과수생산유통지원, 원예시설현대화 및 축사시설현대화 사업의 사업자 미확보와 사업포기 등 수요감소에 따라 14,340백만원 감소
- 기금운영비는 과원규모화사업관리비 실지출 금액 교부 후 잔액 51백만원 불용으로 감소
- 여유자금운용은 사업비 감소로 인한 여유자금 증가로 18,925백만원 증가

<축산발전기금>

(단위: 백만원, %)

구 분		수정계획액 (A)	결산액 (B)	증감	
				(B-A)	%
수입 (자금조달)	자체 수입	991,416	1,073,822	82,406	8.3
	정부내부수입	174,459	140,000	-34,459	-19.8
	차입금	-	-	-	-
	여유자금회수	195,804	150,413	-45,391	-23.2
합계		1,361,679	1,364,235	2,556	0.2
지출 (자금운용)	사업비	1,072,078	1,007,655	-64,423	-6.0
	기금운영비	3,206	3,180	-26	-0.8
	정부내부지출	115,570	112,892	-2,678	-2.3
	차입금원금상환	-	-	-	-
	차입금이자상환	-	-	-	-
	여유자금운용	170,825	240,508	69,683	40.8

○ '16년도 수입·지출 실적은 13,642억원으로 13,617억원 대비 0.2% 미달
<수입실적>

- 자체수입 : 10,738억원으로 계획 9,914억원 대비 8.3% 증가
- 기타재산수입 중 가축개량사업소 수입이 전년대비 생장물 판매 증가로 계획 대비(249억원) 102.0%증가(254억원)
- 기타경상이전수입은 보조금 반납금액 증가로 계획대비(170억원) 246.1%증가 (419억원)
- 기타용자원금회수는 저금리 기조로 인해 원금회수 증가로 계획대비(7,205억원) 110.9%증가(7,988억원)
- 정부내부수입 : 1,400억원으로 계획 1,745억원 대비 19.8% 미달
- 농특회계 전입금이 세수부족으로 인해 계획대비 미달
- 여유자금회수 : 1,504억원으로 계획 1,958억원 대비 23.2% 미달
- 전년도 사업비 지출감소와 농특회계 전입금이 계획대비 부족으로 여유자금 회수(전년도 예치금 이월자금)가 계획에 미달

<지출실적>

- 사업비 : 10,077억원으로 계획 10,721억원 대비 6.0% 미달
- 기금운영비 : 32억원으로 계획 32억원 대비 0.8% 미달
- 정부내부지출 : 공자기금예수금('10년도 1,100억원차입)에 대한 원금 및 이자
지출액
- 여유자금운용 : 2,405억원으로 계획 1,708억원 대비 40.8% 초과

<참고> 최근 5개년간 수입지출결산 내역

□ 수입

(단위: 백만원)

구 분	수정수입계획액	징수결정액	수납액	불납결손액	미수납액	
농산물가격안정기금	2012	2,615,655	3,944,699	(2,829,829) 3,944,220	0	478
	2013	3,090,193	3,877,834	(2,621,077) 3,877,356	0	478
	2014	2,870,467	3,408,798	(2,381,702) 3,408,252	0	546
	2015	2,852,651	4,014,160	(2,396,027) 4,013,496	0	664
	2016	2,886,553	4,474,930	(2,469,734) 4,474,138	0	791
미양 어업재해재보험기금	2012	303,591	598,149	(301,668) 598,149	0	0
	2013	70,491	148,332	(72,336) 148,332	0	0
	2014	139,804	167,796	(100,358) 167,745	0	51
	2015	180,493	186,995	(160,112) 186,890	0	105
	2016	212,556	227,865	(192,762) 227,865	0	0
농업소득보전직접지불기금	2012	218,549	77,713	(29,657) 77,713	0	0
	2013	86,691	111,434	(62,396) 111,434	0	0
	2014	219,585	394,513	(220,742) 394,513	0	0
	2015	501,993	360,679	(360,659) 360,679	0	0
	2016	842,303	1,109,583	(793,888) 1,109,583	0	0

농지관리기금	2012	1,664,527	4,209,904	(2,118,802) 3,439,749	0	770,155
	2013	1,917,423	2,762,164	(1,871,805) 2,107,897	0	654,267
	2014	1,695,631	2,895,771	(1,715,193) 2,207,021	0	688,750
	2015	1,342,371	2,425,820	(1,659,360) 1,925,216	0	500,604
	2016	1,774,042	3,863,817	(2,572,478) 3,169,186	4	694,627
양곡증권정리기금	2012	438,299	886,183	(463,721) 886,183	0	0
	2013	1,205,519	1,440,221	(1,183,842) 1,440,221	0	0
	2014	504,134	637,899	(498,181) 637,899	0	0
	2015	703,439	957,782	(696,337) 957,782	0	0
	2016	1,019,115	1,133,894	(1,017,963) 1,133,894	0	0
자유무역협정이행지원기금	2012	626,955	1,879,361	(548,881) 1,879,361	0	0
	2013	696,392	1,372,942	(599,344) 1,372,942	0	0
	2014	662,041	1,444,471	(587,212) 1,444,471	0	0
	2015	702,437	1,332,076	(654,243) 1,332,076	0	0
	2016	698,550	1,280,114	(703,083) 1,277,652	0	2,462
축산발전기금	2012	736,997	1,350,692	(814,679) 1,350,669	0	23
	2013	1,017,200	1,651,318	(920,825) 1,651,311	0	7

축산발전기금	2014	1,176,708	1,858,818	(1,022,515) 1,858,816	0	2
	2015	1,149,763	2,015,064	(1,128,386) 2,012,027	0	3,037
	2016	1,361,679	2,357,111	(1,364,235) 2,357,111	0	0

□ 지출

(단위: 백만원)

구 분		수정지출계획액	지출계획현액	지출액	다음연도 이월액	불용액
농산물가격안정기금	2012	2,615,655	2,620,221	(2,829,829) 3,944,220	2,079	17,980
	2013	3,090,193	3,092,272	(2,621,077) 3,877,356	11,243	423,433
	2014	2,870,467	2,881,710	(2,381,702) 3,408,252	288	410,899
	2015	2,852,651	2,852,939	(2,396,027) 4,013,496	0	450,343
	2016	2,886,553	2,886,553	(2,469,734) 4,474,138	449	389,456
미야 어업재해재보험기 금	2012	303,591	303,591	(301,668) 598,149	0	4,892
	2013	70,491	70,491	(72,336) 148,332	0	175
	2014	139,804	139,804	(100,358) 167,745	0	19,912
	2015	180,493	180,493	(160,112) 186,890	0	18,611
	2016	212,556	212,556	(192,762) 227,865	0	8,062
농업소득보전직접지 불기금	2012	218,549	218,549	(29,657) 77,713	0	62,213
	2013	86,691	86,691	(62,396) 111,434	0	25,367

농업소득보전직접지 불기금	2014	219,585	219,585	(220,742) 394,513	0	20,140
	2015	501,993	501,993	(360,659) 360,679	0	527
	2016	842,303	842,303	(793,888) 1,109,583	0	3,511
농지관리기금	2012	1,664,527	1,683,727	(2,118,802) 3,439,749	0	949
	2013	1,917,423	1,917,423	(1,871,805) 2,107,897	0	44,698
	2014	1,695,631	1,695,631	(1,715,193) 2,207,021	0	53,814
	2015	1,342,371	1,342,371	(1,659,360) 1,925,216	56,500	2,896
	2016	1,774,042	1,830,542	(2,572,478) 3,169,186	0	167,912
양곡증권정리기금	2012	438,299	438,299	(463,721) 886,183	0	6,214
	2013	1,205,519	1,205,519	(1,183,842) 1,440,221	0	13,772
	2014	504,134	504,134	(498,181) 637,899	0	0
	2015	703,439	703,439	(696,337) 957,782	0	5,815
	2016	1,019,115	1,019,115	(1,017,963) 1,133,894	0	8,959
자유무역협정이행지 원기금	2012	626,955	631,567	(548,881) 1,879,361	0	197,469
	2013	696,392	696,392	(599,344) 1,372,942	10,630	57,611
	2014	662,041	672,671	(587,212) 1,444,471	0	92,858
	2015	702,437	702,437	(654,243) 1,332,076	0	52,144

자유무역협정이행지 원기금	2016	698,550	698,550	(703,083) 1,277,652	0	14,392
	2012	736,997	784,455	(814,679) 1,350,669	29,299	25,189
축산발전기금	2013	1,017,200	1,046,499	(920,825) 1,651,311	14,401	137,545
	2014	1,176,708	1,191,109	(1,022,515) 1,858,816	0	142,409
	2015	1,149,763	1,149,763	(1,128,386) 2,012,027	19,552	71,235
	2016	1,361,679	1,381,231	(1,364,235) 2,357,111	8,181	78,498

2) 수입결산

〈농산물가격안정기금〉

(단위: 백만원, %)

구 분	수정 수입계획액 (A)	징수결정액	수납액		B/A	B/C	불납 결손액	미수납액
			16년(B)	15년(C)				
합계	2,886,553	4,474,930	2,469,734	2,396,027	85.6	103.1	-	791
자체수입	2,519,942	2,125,408	2,124,617	2,161,538	84.3	98.3	-	791
정부내부수입	-	82,560	82,560	3,151	-	2,620.4	-	-
차입금	-	-	-	-	-	-	-	-
여유자금회수	366,611	2,266,962	262,557	231,338	71.6	113.5	-	-

○ 자체수입은 전년 대비 369억원 감소 하였으며, 791백만원의 미수납액이 발생 하였음

- 용자원금회수: '15년 용자예산 불용에 따른 대여금 감소에 따라 전년 대비 2,722억원 감소

- 법정부담금: 한중FTA체결에 따른 참깨 등 TRQ물량이 FTA기금으로 전환 되었 으며 마늘 국내 가격 상승으로 수입권공매 시 실수요자 배정 전환 등으로 법정부담금 수입이 전년 대비 466억원 감소

- 이자수입: '15년 8월 농업정책자금 금리인하와 변동금리 도입에 따른 평균대여 이율 감소로 전년 대비 71억원 감소

[통화금융기관: ('15)0.58%→('16)0.26 / 비통화금융기관: ('15)0.86%→('16)0.28]

- 재고자산매각대: 마늘, 양파 등 비축 판매물량 및 판매단가 상승으로 농산물판 매수입이 전년 대비 927억원 증가

- 기타수입 등: 노량진비축기지 양여대기부 차익금(890억원) 발생과 비축사업비 등 전년도 사업비 미집행잔액 증가(577억원) 등으로 전년대비 1,963억원 증가

- 미수납액 발생 사유

·(사)전국자두연합회: 자두자조금 미회수액(478백만원)과 반납지연에 따른 연체 이자 99백만원

·충청남도: 지자체 예산부족으로 인한 보조사업비 미회수액(214백만원)

○ 정부내부수입은 공자기금 예탁금 800억원을 '15년 중 조기상환 계획이었으나 공자기금의 자금부족으로 '16년 만기회수함에 따라 계획 대비 826억원 순증가

○ 여유자금회수는 '15년 운용금액 감소로 계획 대비 1,041억원(28.4%) 감소하였음

<농어업재해재보험기금>

(단위: 백만원, %)

구 분	수정 수입계획액 (A)	징수결정액	수납액		B/A	B/C	불납 결손액	미수납액
			16년(B)	15년(C)				
합계	212,556	227,865	192,762	160,112	90.7	120.4	-	-
자체수입	38,540	29,102	29,102	26,953	75.5	108.0	-	-
정부내부수입	17,174	8,587	8,587	36,540	50.0	23.5	-	-
차입금	-	-	-	-	-	-	-	-
여유자금회수	156,842	190,175	155,073	96,619	98.9	160.5	-	-

- 자체수입 : 29,102백만원
 - 국가재보험료 수입 : ('15)24,627백만원 → ('16)26,040백만원(1,413증)
 - * 농작물재보험료 : 25,058백만원, 양식수산물 : 982백만원
 - 이자수입 : ('15)2,275백만원 → ('16)2,958백만원(683증)
 - 기타경상이전수입 : ('15)51백만원 → ('16)105백만원(54증)
- 정부내부수입 : 8,587백만원
 - 전입금 : ('15)36,540백만원 → ('16)8,587백만원(△27,953)
- 차입금 : 해당없음
- 여유자금회수 : 155,073백만원
 - 통화금융기관 예치 : ('15)69,485백만원 → ('16)88,552백만원(19,067증)
 - 비통화금융기관 예치 : ('15)27,134백만원 → ('16)66,521백만원(39,387증)

<농업소득보전직접지불기금>

(단위: 백만원, %)

구 분	수정 수입계획액 (A)	징수결정액	수납액		B/A	B/C	불납 결손액	미수납액
			16년(B)	15년(C)				
합계	842,303	1,109,583	793,888	360,659	94.3	220.1	-	-
자체수입	59,025	2,027	2,027	52,415	3.4	3.9	-	-
정부내부수입	483,466	617,766	617,766	300,000	127.8	205.9	-	-
차입금	-	-	-	-	-	-	-	-
여유자금회수	299,812	489,791	174,096	8,243	58.1	2,111.9	-	-

- 기금의 재원은 법률 제20조에 따라 정부의 출연금, 양곡관리법 제13조의 2에 따른 수입이익금, 제21조에 따른 차입금, 기금의 운용수익금과 그 밖에 대통령령으로 정하는 수입금으로 조성
- 수입 수납액은 793,888백만원으로 계획대비 94.3% 수준이며, 전년대비 433,229백만원(220.1%) 증가
- 자체수입 : 15년) 52,415백만원 → 16년) 2,027백만원 (50,388백만원 ↓)
 - 재산수입 : 15년) 82백만원 → 16년) 989백만원 (907백만원 ↑)
 - 기금 운용수익금
 - 경상이전수입 : 15년) 325백만원 → 16년) 1,038백만원 (713백만원 ↑)
 - 부당수령금 및 사업관리비 등 회수금
 - 법정부담금 : 15년) 52,008백만원 → 16년) 0원 (52,008백만원 ↓)원
 - 수입쌀 판매 이익금
- 정부내부수입 : 15년) 300,000백만원 → 16년) 617,766백만원 (317,766백만원 ↑)
 - 쌀 변동직불금 지급
- 여유자금회수 : 15년) 8,243백만원 → 16년) 174,096백만원 (165,853백만원 ↑)
- 수입항목별 불납 결손 및 미수납 내역 없음

<농지관리기금>

(단위: 백만원, %)

구 분	수정 수입계획액 (A)	징수결정액	수납액		B/A	B/C	불납 결손액	미수납액
			16년(B)	15년(C)				
합계	1,774,042	3,863,817	2,572,478	1,659,360	145.0	155.0	4	694,627
자체수입	1,020,696	2,224,240	1,529,609	1,354,403	149.9	112.9	4	694,627
정부내부수입	651,847	650,893	650,893	45,833	99.9	1,420.2	-	-
차입금	-	-	-	-	-	-	-	-
여유자금회수	101,499	988,684	391,977	259,125	386.2	151.3	-	-

- 2016년 총계기준 징수결정액은 3,863,817백만원으로 이 중 2,572,478백만원은 수납되고 694,627백만원의 미수납 발생
 - 미수납액 694,627백만원은 법정부담금 606,939백만원, 채고자산매각대 72,875백만원, 기타민간이자수입 14,100백만원, 지방자치단체이자수입 210백만원, 기타재산수입 430백만원 등으로 구성
 - 자체수입은 전년 대비 175,206백만원 소폭 증가하여 전년과 비슷한 수준임
 - 정부내부수입은 당초 계획 대비 공자기금예탁 이자율 하락에 따라 정부 내부 수입 감소

<양곡증권정리기금>

(단위: 백만원, %)

구 분	수정 수입계획액 (A)	징수결정액	수납액		B/A	B/C	불납 결손액	미수납액
			16년(B)	15년(C)				
합계	1,019,115	1,133,894	1,017,963	696,337	99.9	146.2	-	-
자체수입	287	728	728	753	253.7	96.7	-	-
정부내부수입	1,006,136	1,006,136	1,006,136	694,253	100.0	144.9	-	-
차입금	-	-	-	-	-	-	-	-
여유자금회수	12,692	127,030	11,099	1,331	87.4	834.1	-	-

- 정부내부 수입 증가('15년 6,943억원 → '16년 10,061억원)
 - 공공자금관리기금예수금 상환도래 원금 증가에 따른 예수액 증가
 - '15년 5,000억원 → '16년 8,120억원(3,120억원, 62.4%)
 - 일반회계 전입금 감소
 - '15년 1,943억원 → '16년 1,941억원(△ 2억원, △0.1%)

- 이자수익 증가 ('15년 8억원 → '16년 7억원)

<자유무역협정이행지원기금>

(단위: 백만원, %)

구 분	수정 수입계획액 (A)	징수결정액	수납액		B/A	B/C	불납 결손액	미수납액
			16년(B)	15년(C)				
합계	698,550	1,280,114	703,083	654,243	100.6	107.5	-	2,462
자체수입	165,534	283,916	281,453	216,726	170.0	129.9	-	2,462
정부내부수입	457,936	343,000	343,000	380,000	74.9	90.3	-	-
차입금	-	-	-	-	-	-	-	-
여유자금회수	75,080	653,199	78,630	57,517	104.7	136.7	-	-

○ 불납결손액 : 해당 없음

○ 미수납액 : 지자체 집행잔액 납입기한 미도래와 발생기준에 따른 융자금 계상
으로 2,462백만원 발생

○ 전년대비 수입 증감 내역

- 자체수입은 한·중FTA에 따른 수입권공매 증가 및 융자금 조기상환 증가에 따라 전년대비 29.9% 증가
- 정부내부수입은 수지균형을 위한 전입금 감소로 전년대비 9.7% 감소
- 여유자금회수는 전년도 여유자금 운용규모 증가에 따른 회수증가로 전년대비 36.7% 증가

<축산발전기금>

(단위: 백만원, %)

구 분	수정 수입계획액 (A)	징수결정액	수납액		B/A	B/C	불납 결손액	미수납액
			16년(B)	15년(C)				
합계	1,361,679	2,357,111	1,364,235	1,128,386	100.2	120.9	-	-
자체수입	991,416	1,073,822	1,073,822	838,757	108.3	128.0	-	-
정부내부수입	174,459	140,000	140,000	280,000	80.2	50.0	-	-
차입금	-	-	-	-	-	-	-	-
여유자금회수	195,804	1,143,288	150,413	9,629	76.8	1,562.0	-	-

- '16년도 총 수입액은 13,642억원으로 계획대비 100.2%, 전년대비 120.9% 수준
- 자체수입은 10,738억원으로 계획 대비 108.3%, 전년대비 128.0% 수준
- 축산물수입이익금 : '15) 25 → '16) 16(△9)
- 대체초지조성비 : '15) 2 → '16) △1(△3)
- 한국마사회납입금 : '15) 1,676 → '16) 1,691(↑ 15)
 - * 15년도부터 마사회 당기순이익 축발기금 납입률 증가(56%→70%)
- 기금운용수익금 : '15) 994 → '16) 1,044(↑ 50)
- 용자원금회수 : '15) 5,691 → '16) 7,988(↑ 2,297)
 - * 저금리 기조가 이어지며 축발기금 용자사업 대출금리가 상대적으로 높아 기금 용자금 원금회수 증가로 계획대비(7,205억원) 110.9%증가(7,988억원)
- 여유자금회수는 1,504억원으로 계획대비 76.8%, 전년대비 1,562.0% 수준
 - * 전년도 사업비 지출감소와 농특회계 전입금(1,400억원)이 계획(1,745억원) 대비 미달(345억원) 하여 여유자금회수(전년도 예치금 이월자금)가 계획에 미달

3) 지출결산

<농산물가격안정기금>

(단위: 백만원, %)

구 분	수정지출 계획액 (A)	지출계획 현액	지출액		B/A	B/C	다음연도 이월액	불용액
			16년(B)	15년(C)				
합계	2,886,553	2,886,553	2,469,734	2,396,027	85.6	103.1	449	389,456
사업비	2,328,504	2,328,504	1,938,628	2,097,437	83.3	92.4	449	389,427
기금운영비	48,218	48,218	48,189	46,492	99.9	103.6	-	29
정부내부지출	-	-	-	-	-	-	-	-
차입금원금 상환	-	-	-	-	-	-	-	-
차입금이자 상환	-	-	-	-	-	-	-	-
여유자금운용	509,831	509,831	482,917	252,097	94.7	191.6	-	-

○ 사업비는 시중금리 인하에 따른 정책자금 수요 감소로 예산불용(지급사유 미 발생) 및 미집행액 발생 등으로 계획 대비 3,900억원(16.7%) 감소

○ 이월사유(449백만원)

- 벼·콩 보급종 PP포대의 검사·검수 지연에 따른 저장품매입비 이월

○ 불용사유

- 상대적으로 낮은 시중금리로 인해 용자사업 신청 수요 저조, 담보여력 부족으로 인한 사업포기, 지출전 기재부 사전협의 대상 사업의 미승인 등임

<농어업재해재보험기금>

(단위: 백만원, %)

구분	수정지출 계획액 (A)	지출계획 현액	지출액		B/A	B/C	다음연도 이월액	불용액
			16년(B)	15년(C)				
합계	212,556	212,556	192,762	160,112	90.7	120.4	-	8,062
사업비	23,000	23,000	14,938	4,391	64.9	340.2	-	8,062
기금운영비	662	662	662	648	100.0	102.1	-	-
정부내부지출	-	-	-	-	-	-	-	-
차입금원금상환	-	-	-	-	-	-	-	-
차입금이자상환	-	-	-	-	-	-	-	-
여유자금운용	188,894	188,894	177,161	155,073	93.8	114.2	-	-

○ 사업비 : 14,938백만원

- 국가재보험금 지급 : ('15)4,391백만원 → ('16)14,938백만원(10,547증)

* 농작물재보험료 : 3,773백만원, 양식수산물 : 11,165백만원

* 양식수산물 거대재해 발생에 따른 재보험금 지급액 증가

○ 기금운영비 : ('15)648백만원 → ('16)662백만원(14증)

- 인건비 388백만원, 물건비 등 274백만원

○ 여유자금운용 : ('15)155,073백만원 → ('16)177,161백만원(22,088증)

- 통화금융기관 예치 : ('15)88,552백만원 → ('16)102,540백만원(13,988증)

- 비통화금융기관 예치 : ('15)66,521백만원 → ('16)74,621백만원 (8,100증)

<농업소득보전직접지불기금>

(단위: 백만원, %)

구 분	수정지출 계획액 (A)	지출계획 현액	지출액		B/A	B/C	다음연도 이월액	불용액
			16년(B)	15년(C)				
합계	842,303	842,303	793,888	360,659	94.3	220.1	-	3,511
사업비	729,723	729,723	726,220	194,096	99.5	374.2	-	3,503
기금운영비	7,566	7,566	7,559	7,558	99.9	100.0	-	7
정부내부지출	-	-	-	-	-	-	-	-
차입금원금상 환	-	-	-	-	-	-	-	-
차입금이자상 환	-	-	-	-	-	-	-	-
여유자금운용	105,014	105,014	60,110	159,005	57.2	37.8	-	-

○ 기금은 법률 제22조에 따라 변동직접지불금의 지급, 기금의 관리·운영에 필요한 경비, 제13조제2항에 따른 현지확인조사, 토양성분검사 또는 농약 잔류검사에 필요한 경비, 차입금의 원리금 상환, 그 밖에 농업인 등의 소득안정을 위하여 필요한 사업으로서 농림축산식품부장관이 정하는 사업에 사용

○ 사업비 : 15년) 194,096백만원 → 16년) 726,220백만원 (532,124백만원 ↑)
- 지급요건 충족에 따른 쌀 변동직접지불금 지급

○ 기금운영비 : 15년) 7,558백만원 → 16년) 7,559백만원 (1백만원 ↑)
- 인건비 : 15년) 151백만원 → 16년) 156백만원 (5백만원 ↑)
- 기타경비 : 15년) 1백만원 → 16년) 1백만원
- 일반수용비 : 15년) 218백만원 → 16년) 217백만원 (1백만원 ↓)
- 재료비 : 15년) 199백만원 → 16년) 0원 (199백만원 ↓)
- 사업관리비 : 15년) 6,989백만원 → 16년) 7,185백만원 (196백만원 ↑)

○ 여유자금운용 : 15년) 159,005백만원 → 16년) 60,110백만원 (98,895백만원 ↓)

<농지관리기금>

(단위: 백만원, %)

구 분	수정지출 계획액 (A)	지출계획 현액	지출액		B/A	B/C	다음연도 이월액	불용액
			16년(B)	15년(C)				
합계	1,774,042	1,830,542	2,572,478	1,659,360	145.0	155.0	-	167,912
사업비	927,796	984,296	817,573	954,832	88.1	85.6	-	166,723
기금운영비	77,330	77,330	76,141	62,551	98.5	121.7	-	1,189
정부내부지출	361,623	361,623	361,623	250,000	100.0	144.6	-	-
차입금원금상 환	-	-	-	-	-	-	-	-
차입금이자상 환	-	-	-	-	-	-	-	-
여유자금운용	407,293	407,293	1,317,142	391,977	323.4	336.0	-	-

- 2016년 지출은 2015년 대비 913,118백만원이 증가한 2,572,478백만원임
 - 사업비로 2015년 대비 137,259백만원 감소한 817,573백만원 지출
 - 기금운영비로 2015년 대비 13,590백만원 증가한 76,141백만원 지출
 - 정부내부지출은 공자기금 예탁으로 2015년 대비 111,623백만원 증가한 361,623백만원 지출
 - 여유자금운용은 2015년 대비 925,165백만원 증가한 1,317,142백만원으로 2017년 이월

- 여유자금운용 및 정부내부지출을 제외한 지출규모는 2015년 1,017,383백만원 대비 지출액은 893,714백만원으로 계획현액 1,061,626백만원 지출, 167,912백만원의 불용액 발생
 - 농지규모화사업 14,626백만원, 매입비축사업 3백만원, 농지연금 142백만원 집행잔액 발생
 - 경영회생지원농지매입사업은 지원예정 농가의 계약 포기에 따른 1,562백만원 집행잔액 발생
 - 농지은행사업관리비 규모화 채권잔액 감소로 사업수수료 1,153백만원 집행잔액 및 농지은행인적역량강화 등 16백만원 집행잔액 발생

<양곡증권정리기금>

(단위: 백만원, %)

구 분	수정지출 계획액 (A)	지출계획 현액	지출액		B/A	B/C	다음연도 이월액	불용액
			16년(B)	15년(C)				
합계	1,019,115	1,019,115	1,017,963	696,337	99.9	146.2	-	8,959
사업비	-	-	-	-	-	-	-	-
기금운영비	-	-	-	-	-	-	-	-
정부내부지출	993,051	993,051	984,092	685,238	99.1	143.6	-	8,959
차입금원금상 환	-	-	-	-	-	-	-	-
차입금이자상 환	-	-	-	-	-	-	-	-
여유자금운용	26,064	26,064	33,871	11,099	130.0	305.2	-	-

- 정부내부 지출 증가('15년 6,852억원 → '16년 9,841억원)
- 공공자금관리기금 상환도래 원금 증가에 따른 상환액 증가
 - '15년 5,000억원 → '16년 8,120억원(3,120억원, 62.4%)

<자유무역협정이행지원기금>

(단위: 백만원, %)

구분	수정지출 계획액 (A)	지출계획 현액	지출액		B/A	B/C	다음연도 이월액	불용액
			16년(B)	15년(C)				
합계	698,550	698,550	703,083	654,243	100.6	107.5	-	14,392
사업비	659,295	659,295	644,954	572,081	97.8	112.7	-	14,340
기금운영비	3,618	3,618	3,567	3,532	98.6	101.0	-	51
정부내부지출	-	-	-	-	-	-	-	-
차입금원금상 환	-	-	-	-	-	-	-	-
차입금이자상 환	-	-	-	-	-	-	-	-
여유자금운용	35,637	35,637	54,562	78,630	153.1	69.4	-	-

○ 불용액(14,392백만원)

- 과수생산유통지원(2,580백만원) : 사업대상자 선정 애로(수요 부족)
- 원예시설현대화(9,139백만원) : 사업자 미확보
- 축사시설현대화(2,622백만원) : 사업부지 인허가 지연에 따른 사업포기
및 '16년 지원조건 변경에 따른 보조금 매칭 부족으로 융자잔액 불용
- 기금운영비(51백만원) : 과원규모화사업관리비 실지출 금액 교부 후 잔액 불용

○ 이월액 : 해당 없음

○ 전년대비 지출 증감내역

- 사업비는 폐업지원 증가 등으로 전년보다 12.7% 증가
- 기금운영비는 인건비와 기타경비 증가로 전년보다 1.0% 증가
- 여유자금운용은 사업비 집행증가로 전년대비 30.6% 감소

<축산발전기금>

(단위: 백만원, %)

구 분	수정지출 계획액 (A)	지출계획 현액	지출액		B/A	B/C	다음연도 이월액	불용액
			16년(B)	15년(C)				
합계	1,361,679	1,381,231	1,364,235	1,128,386	100.2	120.9	8,181	78,498
사업비	1,072,078	1,091,615	1,007,655	969,139	94.0	104.0	8,181	75,779
기금운영비	3,206	3,221	3,180	3,280	99.2	97.0	-	41
정부내부지출	115,570	115,570	112,892	5,555	97.7	2,032.3	-	2,678
차입금원금상환	-	-	-	-	-	-	-	-
차입금이자상환	-	-	-	-	-	-	-	-
여유자금운용	170,825	170,825	240,508	150,413	140.8	159.9	-	-

○ '16년도 총 지출액은 13,642억원 으로 계획대비 100.2%, 전년대비 120.9% 수준

- 사업비 지출액은 10,077억원으로 계획대비 94.0%, 전년대비 104.0% 수준

- 경상사업비 : '15) 4,126 → '16) 4,079(△47)
- 용자사업비 : '15) 5,565 → '16) 5,998(↑ 433)

- 기금운영비 지출액은 32억원으로 계획대비 99.2%, 전년대비 97.0% 수준

- 인건비 : '15) 9.4 → '16) 9.7(↑ 0.3)
- 기타경비 등 : '15) 24 → '16) 22(△2)

- 정부내부지출은 '10년도 공자기금예수금(1,100억원)에 대한 원금 및 이가지출액으로 계획대비 97.7%, 전년대비 2,032.3% 수준

- 여유자금운용은 2,405억원으로 계획대비 140.8%, 전년대비 159.9% 수준

- '16년도 지출사업비 집행규모 감소에 따라 전년대비 여유자금운용액 증가
- 여유자금 : '15) 1,504 → '16) 2,405(↑ 901)

4) 성질별 지출실적

<농산물가격안정기금>

(단위: 백만원, %)

구 분	계	인건비	물건비	이전지출	자산취득	상환지출	전출금등	예비비 및 기타	여유자금 운용
2016	2,469,734	712	3,420	208,891	1,704,824	68,971	-	-	482,917
2015	2,396,027	660	4,305	235,281	1,903,683	-	-	-	252,097
증감율	3.1	7.9	-20.6	-11.2	-10.4	-	-	-	91.6

- 물건비: 비축지원 사업 임차료 예산 감소에 따른 집행금액 감소
- 이전지출: 농산물산지유통시설지원 사업 등 자치단체이전 예산감소로 인해 전년 대비 264억원 감소(11.2%)
- 자산취득: 국내수매여건 미흡으로 인한 자산취득비 등 감소(10.4%)
- 여유자금운용: '15년 대비 사업비 지출 감소(1,589억원) 및 공자기금 예탁금 회수(800억원) 등으로 전년 대비 2,309억원 증가(91.6%)

<농어업재해재보험기금>

(단위: 백만원, %)

구 분	계	인건비	물건비	이전지출	자산취득	상환지출	전출금등	예비비 및 기타	여유자금 운용
2016	192,762	388	271	14,938	3	-	-	-	177,161
2015	160,112	377	268	4,391	3	-	-	-	155,073
증감율	20.4	2.9	1.0	240.2	0.0	-	-	-	14.2

- 인건비 : ('15)377백만원 → ('16)388백만원(11증)
- 공통인상률 3%반영하여 11백만원 증
- 물건비 : ('15)268백만원 → ('16)271백만원(3증)
- 이전지출 : ('15)4,391백만원 → ('16)14,938백만원(10,547증)
- 국가재보험금 지급 : '16년 재보험금 정산결과 양식수산물 거대재해 발생으로
전년대비 240.2% 증가한 14,938백만원 집행
- 자산취득 : ('15)3백만원 → ('16)3백만원(-)
- 여유자금운용 : ('15)155,073백만원 → ('16)177,161백만원(22,088증)
- 통화금융기관 예치 : ('15)88,552백만원 → ('16)102,540백만원(13,988증)
- 비통화금융기관 예치 : ('15)66,521백만원 → ('16)74,621백만원 (8,100증)

<농업소득보전직접지불기금>

(단위: 백만원, %)

구 분	계	인건비	물건비	이전지출	자산취득	상환지출	전출금등	예비비 및 기타	여유자금 운용
2016	793,888	1,705	710	731,363	-	-	-	-	60,110
2015	360,659	151	418	201,085	-	-	-	-	159,005
증감율	120.1	1028.9	70.0	263.7	-	-	-	-	-62.2

- 인건비 : 15년) 151백만원 → 16년) 1,705백만원 (1,554백만원 ↑)
 - 인건비 : 15년) 151백만원 → 16년) 156백만원 (5백만원 ↑)
 - 기금의 관리·운용에 관한 사무를 농협중앙회에 위탁에 따른 위탁관리비 (인건비) 지급
 - 일용임금 : 15년) 0원 → 16년) 1,549백만원 (1,549백만원 ↑)
 - 쌀소득보전직불제 이행점검 업무 추진을 위한 농산물품질관리원 지급액

- 물건비 : 15년) 418백만원 → 16년) 710백만원 (292백만원 ↑)
 - 기타경비 : 15년) 1백만원 → 16년) 1백만원
 - 자산운용위원회 개최에 따른 거마임 지급
 - 일반수용비 : 15년) 218백만원 → 16년) 217백만원 (1백만원 ↓)
 - 홍보물 제작 및 배부, 워크숍경비 등 지급
 - 재료비 : 15년) 199백만원 → 16년) 0원 (199백만원 ↓)
 - 사업관리비 : 15년) 0원 → 16년) 492백만원 (492백만원 ↑)
 - 공공요금및제세(농관원) : 15년) 0원 → 16년) 74백만원 (74백만원 ↑)
 - 지자체(토양검사비) : 15년) 0원 → 16년) 418백만원 (418백만원 ↑)

- 이전지출 : 15년) 201,085백만원 → 16년) 731,363백만원 (580,278백만원 ↑)
 - 사업비 : 15년) 194,096백만원 → 16년) 726,220백만원 (532,124백만원 ↑)
 - 지급요건 충족에 따라 쌀 변동직불금 지급
 - 사업관리비 : 15년) 6,989백만원 → 16년) 5,143백만원 (1,846백만원 ↓)
 - 지자체 : 15년) 4,987백만원 → 16년) 4,569백만원 (418백만원 ↓)
 - 한국농어촌공사 : 15년) 2,002백만원 → 16년) 0원 (2,002백만원 ↓)
 - 국내여비(농관원) : 15년) 0원 → 16년) 417백만원 (417백만원 ↑)
 - 연금지급금(농관원) : 15년) 0원 → 16년) 157백만원 (157백만원 ↑)

- 여유자금운용 : 15년) 159,005백만원 → 16년) 60,110백만원 (98,895백만원 ↓)

<농지관리기금>

(단위: 백만원, %)

구 분	계	인건비	물건비	이전지출	자산취득	상환지출	전출금등	예비비 및 기타	여유자금 운용
2016	2,572,478	963	594	269,574	984,206	-	-	-	1,317,142
2015	1,659,360	938	347	370,657	895,441	-	-	-	391,977
증감율	55.0	2.6	71.2	-27.3	9.9	-	-	-	236.0

- 2016년도 여유 자금 운용 및 정부내부지출을 제외한 사업비(일반) 지출은 893,714 백만원으로 전년 1,017,383백만원 대비 123,669백만원 감소
 - 기금운영관련 인건비는 전년 대비 25백만원 증가
 - 물건비는 전년 347백만원 대비 247백만원 증가한 594백만원
 - 대단위농지조성사업 및 보조사업과 관련한 이전지출은 전년 370,657백만원 대비 101,083백만원 감소
 - 자산취득은 전년 895,441백만원 대비 88,765백만원 증가한 984,206백만원
- 여유자금운용은 전년 391,977백만원 대비 925,165백만원 증가, 전년대비 농지 보전부담금 등의 수입증가 등이 주요인임.

<양곡증권정리기금>

(단위: 백만원, %)

구 분	계	인건비	물건비	이전지출	자산취득	상환지출	전출금등	예비비 및 기타	여유자금 운용
2016	1,017,963	-	-	-	-	984,092	-	-	33,871
2015	696,337	-	-	-	-	685,238	-	-	11,099
증감율	46.2	-	-	-	-	43.6	-	-	205.2

○ 상환지출 : 공공자금관리기금 원금 상환액 증가에 따라 전년대비 증가
- ('15년) 2건 5,000억원 → ('16년) 2건 8,120억원

○ 여유자금 운용

- 공공자금관리기금 이자율 하락 및 예수금 증가에 따라 전년대비 증가

<자유무역협정이행지원기금>

(단위: 백만원, %)

구 분	계	인건비	물건비	이전지출	자산취득	상환지출	전출금등	예비비 및 기타	여유자금 운용
2016	703,083	290	280	401,253	246,698	-	-	-	54,562
2015	654,243	315	289	337,792	237,217	-	-	-	78,630
증감율	7.5	-7.9	-3.1	18.8	4.0	-	-	-	-30.6

- 인건비는 전년대비 7.9% 감소
- 물건비는 운영비, 여비, 업무추진비 등으로 전년대비 3.1% 감소
- 이전지출은 자치단체 및 민간단체에 대한 보조금으로 전년대비 18.8% 증가
- 자산취득은 용자 대여금 및 출자금으로 전년대비 4.0% 증가
- 여유자금 운용은 '16년도 말 여유자금 잔액으로 전년대비 30.6% 감소

<축산발전기금>

(단위: 백만원, %)

구 분	계	인건비	물건비	이전지출	자산취득	상환지출	전출금등	예비비 및 기타	여유자금 운용
2016	1,364,235	971	1,676	398,130	610,058	112,892	-	-	240,508
2015	1,128,386	943	439	398,293	572,743	5,555	-	-	150,413
증감율	20.9	3.0	281.5	0.0	6.5	1932.3	-	-	59.9

○ 인건비

- '15년대비 인건비 공통상승률 3.0% 반영
- '15) 9.4억원 → '16) 9.7억원(증0.3)

○ 물건비

- 도축검사지원사업 관련 보조비(물건비) 신설로 전년대비 281.5% 증가
- '15) 4.4억원 → '16) 16.8억원(증12.4)

○ 이전지출

- 지자체 및 민간단체에 대한 보조금으로 전년대비 0.0% 수준
- '15) 3,983억원 → '16) 3,981억원(△2)

○ 자산취득

- 융자금 집행액 증가 등으로 전년대비 6.5% 증가
- '15) 5,727억원 → '16) 6,101억원(증374)

○ 상환지출

- 공자기금예수금('10년도 1,100억원 차입)에 대한 조기상황으로 원금 및 이자 지출액

○ 여유자금운용

- '16년도 지출사업비 집행규모 감소에 따라 전년대비 59.9% 증가
- '15) 1,504억원 → '16) 2,405억원(증901)

5) 기금 지출 이월 · 불용내역

<농산물가격안정기금>

(단위: 백만원, %)

구 분	계	인건비	물건비	이전지출	자산취득	상환지출	전출금등	예비비 및 기타	여유자금 운용
지출 계획현액	2,886,553 (100.0)	712 (0.0)	3,428 (0.1)	216,765 (7.5)	2,086,846 (72.3)	68,971 (2.4)	-	-	509,831 (17.7)
지출액	2,469,734 (100.0)	712 (0.0)	3,420 (0.1)	208,891 (8.5)	1,704,824 (69.0)	68,971 (2.8)	-	-	482,917 (19.6)
이월액	449 (100.0)	-	-	-	449 (100.0)	-	-	-	-
불용액	389,456 (100.0)	-	8 (0.0)	7,874 (2.0)	381,573 (98.0)	0 (0.0)	-	-	-

○ 이월내역

- 벼·콩 보급종 PP포대의 검사·검수 지연에 따른 저장품매입비 이월(449백만원)

○ 불용내역

- 이전지출: 보조사업 대상자 요건불비 및 예산절감 등으로 인한 예산 미집행잔액
(79억원)

- 자산취득: 상대적으로 낮은 시중금리로 인한 용자사업 수요액 저조로 지급사유
미발생에 따른 예산 불용(3,775억원)과 예산 미집행액 발생 등임

<농어업재해재보험기금>

(단위: 백만원, %)

구 분	계	인건비	물건비	이전지출	자산취득	상환지출	전출금등	예비비 및 기타	여유자금 운용
지출 계획현액	212,556 (100.0)	388 (0.2)	271 (0.1)	23,000 (10.8)	3 (0.0)	-	-	-	188,894 (88.9)
지출액	192,762 (100.0)	388 (0.2)	271 (0.1)	14,938 (7.7)	3 (0.0)	-	-	-	177,161 (91.9)
이월액	- -	- -	- -	- -	- -	-	-	-	-
불용액	8,062 (100.0)	- -	- -	8,062 (100.0)	- -	-	-	-	-

○ 인건비 : 해당없음

○ 물건비 : 해당없음

○ 이전지출 : 8,062백만원

- 국가재보험금 집행잔액 불용 : 8,062백만원

○ 여유자금운용 : 해당없음

<농업소득보전직접지불기금>

(단위: 백만원, %)

구 분	계	인건비	물건비	이전지출	자산취득	상환지출	전출금등	예비비 및 기타	여유자금 운용
지출 계획현액	842,303 (100.0)	1,705 (0.2)	718 (0.1)	734,867 (87.2)	- -	- -	- -	- -	105,014 (12.5)
지출액	793,888 (100.0)	1,705 (0.2)	710 (0.1)	731,363 (92.1)	- -	- -	- -	- -	60,110 (7.6)
이월액	- -	- -	- -	- -	- -	- -	- -	- -	- -
불용액	3,511 (100.0)	- -	7 (0.2)	3,503 (99.8)	- -	- -	- -	- -	- -

○ 이월액 : 해당없음

○ 불용액 : 3,511백만원(물건비 8백만원, 이전지출 3,503백만원)

- 물건비 : 계획) 718백만원 → 실적) 710백만원 (불용액 8백만원)

· 기타경비 : 계획) 4백만원 → 실적) 1백만원 (불용액 3백만원)

· 공공요금및제세(농관원) : 계획) 79백만원 → 실적) 74백만원 (불용액 5백만원)

- 이전지출 : 계획) 729,723백만원 → 실적) 726,220백만원 (불용액 3,503백만원)

· 사업비 : 계획) 729,723백만원 → 실적) 726,220백만원 (불용액 3,503백만원)

<농지관리기금>

(단위: 백만원, %)

구 분	계	인건비	물건비	이전지출	자산취득	상환지출	전출금등	예비비 및 기타	여유자금 운용
지출 계획현액	1,830,542 (100.0)	966 (0.1)	594 (0.0)	421,149 (23.0)	1,000,540 (54.7)	-	-	-	407,293 (22.2)
지출액	2,572,478 (100.0)	963 (0.0)	594 (0.0)	269,574 (10.5)	984,206 (38.3)	-	-	-	1,317,142 (51.2)
이월액	- -	- -	- -	- -	- -	-	-	-	-
불용액	167,912 (100.0)	3 (0.0)	-	151,575 (90.3)	16,334 (9.7)	-	-	-	-

○ 2016년 농지관리기금 일반지출과 정부내부지출은 지출계획 현액 1,423,249백만원 대비 1,255,337백만원 지출, 167,912백만원 미집행됨.

- 미집행액 167,912백만원을 지출 성질별로 분석하면 이전지출은 151,575백만원 집행잔액 발생
 - 농지은행 사업관리비 : 규모화 채권잔액 감소로 사업수수료 1,153백만원 미집행
 - 농지은행인적역량강화 : 16백만원 미집행액 발생
 - 농지불법전용신고포상금 : 4백만원 미집행액 발생
- 자산취득은 농지규모화사업 14,626백만원, 매입비축사업 3백만원, 농지연금 142백만원 집행잔액과 경영회생지원농지매입사업은 지원예정 농가의 계약 포기에 따른 미집행액 1,562백만원 등 불용액 발생

<양곡증권정리기금>

(단위: 백만원, %)

구 분	계	인건비	물건비	이전지출	자산취득	상환지출	전출금등	예비비 및 기타	여유자금 운용
지출 계획현액	1,019,115 (100.0)	- -	- -	- -	- -	993,051 (97.4)	- -	- -	26,064 (2.6)
지출액	1,017,963 (100.0)	- -	- -	- -	- -	984,092 (96.7)	- -	- -	33,871 (3.3)
이월액	- -	- -	- -	- -	- -	- -	- -	- -	- -
불용액	8,959 (100.0)	- -	- -	- -	- -	8,959 (100.0)	- -	- -	- -

○ 이자율하락에 따른 예수금 이자 상환액 감소

- 예산액 1,811억원 → 집행액 1,721억원 (△90억원, △5.0%)

<자유무역협정이행지원기금>

(단위: 백만원, %)

구 분	계	인건비	물건비	이전지출	자산취득	상환지출	전출금등	예비비 및 기타	여유자금 운용
지출 계획현액	698,550 (100.0)	290 (0.0)	280 (0.0)	408,155 (58.4)	254,188 (36.4)	-	-	-	35,637 (5.1)
지출액	703,083 (100.0)	290 (0.0)	280 (0.0)	401,253 (57.1)	246,698 (35.1)	-	-	-	54,562 (7.8)
이월액	- -	- -	- -	- -	- -	-	-	-	-
불용액	14,392 (100.0)	- -	- -	6,902 (48.0)	7,490 (52.0)	-	-	-	-

○ 불용액(14,392백만원)

- 과수생산유통지원(2,580백만원) : 사업대상자 선정 애로(수요 부족)
- 원예시설현대화(9,139백만원) : 사업자 미확보
- 축사시설현대화(2,622백만원) : 사업부지 인허가 지연에 따른 사업포기
및 '16년 지원조건 변경에 따른 보조금 매칭 부족으로 융자잔액 불용
- 기금운영비(51백만원) : 과원규모화사업관리비 실지출 금액 교부 후 잔액 불용

○ 이월액 : 해당 없음

<축산발전기금>

(단위: 백만원, %)

구 분	계	인건비	물건비	이전지출	자산취득	상환지출	전출금등	예비비 및 기타	여유자금 운용
지출 계획현액	1,381,231 (100.0)	971 (0.1)	1,717 (0.1)	418,842 (30.3)	673,306 (48.7)	115,570 (8.4)	-	-	170,825 (12.4)
지출액	1,364,235 (100.0)	971 (0.1)	1,676 (0.1)	398,130 (29.2)	610,058 (44.7)	112,892 (8.3)	-	-	240,508 (17.6)
이월액	8,181 (100.0)	-	-	2,505 (30.6)	5,676 (69.4)	-	-	-	-
불용액	78,498 (100.0)	-	41 (0.1)	18,207 (23.2)	57,573 (73.3)	2,678 (3.4)	-	-	-

○ 물건비

- 불용 : 기타경비 집행잔액 등으로 41백만원 불용

○ 이전지출

- 이월 : 설계변경 및 건축허가 지연 등으로 1개 사업 2,505백만원 이월
 - 불용 : 계획변경, 지급사유 미발생 및 집행잔액 등으로 18,207백만원 불용

○ 자산취득

- 이월 : 설계변경, 건축허가 지연, 행정절차 지연 등으로 5,676백만원 이월
 - 불용 : 사업수요 부족 및 융자금의 자부담 대체 등으로 57,573백만원 불용

○ 상환지출

- 불용 : 공자기금예수금 조기상환에 따른 이자비용 2,678백만원 절감

6) 출연금 및 보조금 지출현황

□ 총괄

(단위: 백만원)

구 분	출연금		보조금	
	2016	2015	2016	2015
농산물가격안정기금	0	0	208,891	235,281
농업소득보전직접지불기금	0	0	4,987	6,989
농지관리기금	0	0	80,354	67,061
자유무역협정이행지원기금	1,535	1,535	399,718	336,257
축산발전기금	0	0	368,198	355,705

□ 기금별 출연금 및 보조금 지출실적

<농산물가격안정기금>

(단위: 백만원)

구 분	지출대상기관	지출목적	금액		
			2016	2015	
보조금	(사)한국파프리카생산자조합 등	자조금지원	6,815	7,383	
	농협중앙회 등	농산물생산유통조절지원	714	1,600	
지방자치단체		농산물산지유통시설지원	22,527	0	
		농산물마케팅지원	2,250	0	
		한식진흥 및 음식관광활성화	0	150	
		공영도매시장 시설현대화	3,619	7,527	
		전통발효식품육성	200	5,125	
		농산물산지유통시설지원	0	32,093	
		가공식품수출지원	24,483	26,253	
한국농수산식품유통공사 등		비축지원	23,443	23,945	
		농산물마케팅지원	0	3,825	
		전통발효식품육성	7,520	6,900	
		농식품유통 교육훈련	2,149	2,429	
		식품외식경보분석	0	2,172	
		도매유통활성화지원	780	3,653	
		농산물직거래활성화지원	15,377	15,350	
		농산물유통정보 실용화	0	1,655	
		한식진흥 및 음식관광활성화	0	1,600	
		농산물산지유통시설지원	612	0	
		유통개선사업 운영	46,828	45,234	
		농산물마케팅지원	680	0	
		신선농산물수출지원	40,286	37,362	
		한식재단	한식진흥 및 음식관광활성화	10,609	11,025

<농업소득보전직접지불기금>

(단위: 백만원)

구 분	지출대상기관	지출목적	금액	
			2016	2015
보조금	농촌공사등민간단체	사업관리비	4,987	6,989

<농지관리기금>

(단위: 백만원)

구 분	지출대상기관	지출목적	금액	
			2016	2015
보조금	(사)해외농업개발협회	해외농업개발	0	803
	지방자치단체	농지이용관리지원	4,238	4,238
	한국농어촌공사	대단위농업개발(농지)	1,396	0
		조성토지관리 처분비	12,812	2,009
		농지제도개선홍보	181	181
		해외농업개발	2,314	1,287
		농업진흥지역실태조사	0	640
		농지은행사업관리비	57,076	54,550
		간척농지활용지원	0	1,326
		농지은행인적역량강화사업	264	273
		농지종합정보화(정보화)	2,073	1,753

<자유무역협정이행지원기금>

(단위: 백만원)

구 분	지출대상기관	지출목적	금액	
			2016	2015
출연금	한국농촌경제연구원	자유무역협정이행지원센터운영	1,535	1,535
보조금	공공기관및민간기관	자유무역협정이행지원센터운영	2,945	2,945
		농수산물유통공사	FTA사업계획수립및관리비	908
		관세할당물량수입관리비	131	111
	지자체	축사시설현대화	38,292	57,155
		원에시설현대화	46,358	80,817
		종자산업기반구축	9,380	9,053
		피해보전직불	40,086	49,524
		친환경농업연구센터	4,000	4,250
		폐업지원	196,724	114,981
		지자체및공공기관 등	과수 생산유통지원	58,937
	한국과수농협연합회	과수우량모목생산	0	539
	한국농촌공사	과원규모화사업관리비	1,958	1,909
		과실전문생산단지기반조성	0	14,066

<축산발전기금>

(단위: 백만원)

구 분	지출대상기관	지출목적	금액	
			2016	2015
보조금	가축위생방역본부	도축검사운영	12,848	7,554
	농업회사법인	한우직거래활성화 지원	1,807	1,321
	농협중앙회, 관련단체 등	축산물 유통 및 소비촉진 제고	1,801	1,892
	농협중앙회, 축산단체	가축개량지원	40,586	37,807
	농협중앙회, 축산물품질평가원, 한국축산경제연구원	축산물유통정보실용화	672	688
	생산자단체	사료산업종합지원(용자)	1,000	192
		축산자조금	25,770	21,559
	생산자협회, 지방자치단체	말산업육성지원	29,877	32,177
	영농법인, 지역축협	자연순환농업활성화	0	197
	지방자치단체	축산물HACCP지원	1,642	1,622
	지방자치단체, 가축위생방역지원본부	가축위생방역지원	36,846	39,510
	지방자치단체, 농협중앙회	가축분뇨처리지원	53,097	33,696
	지방자치단체, 농협중앙회 등	축산물수급관리	52,950	53,276
	지방자치단체, 지역축협	조사료생산기반확충	75,285	87,232
	축산물품질평가원	축산물품질관리	34,018	22,333
		축산물등급판정지원	0	14,649

제 3 장

재무제표 분석

제3장. 재무제표 분석

1. 재정상태 분석

(단위: 백만원, %)

구 분	2016(A)	2015(B)	증 감	
			금액(C=A-B)	비 율(C/B)
자산합계(a)	64,053,995	65,363,826	(1,309,832)	(2.0 %)
I. 유동자산	7,479,502	6,864,085	615,417	9.0 %
II. 투자자산	10,068,893	9,830,403	238,490	2.4 %
III. 일반유형자산	45,956,519	48,275,423	(2,318,904)	(4.8 %)
IV. 사회기반시설	-	-	-	-
V. 무형자산	9,484	6,157	3,327	54.0 %
VI. 기타비유동자산	539,597	387,759	151,838	39.2 %
부채합계(b)	10,472,137	10,166,958	305,179	3.0 %
I. 유동부채	4,201,794	4,058,589	143,205	3.5 %
II. 장기차입부채	3,982,677	4,750,698	(768,021)	(16.2 %)
III. 장기충당부채	258,076	128,875	129,201	100.3 %
IV. 기타비유동부채	2,029,591	1,228,796	800,795	65.2 %
순자산(a-b)	53,581,858	55,196,869	(1,615,011)	(2.9 %)

□ 2016년 12월31일 현재 농림축산식품부의 자산은 64,709,234백만원으로 2015년 12월31일 대비 654,593백만원 감소(△1.0%)

- 유동자산의 경우 현금 및 현금성자산이 597,970백만원 증가(59.9%), 단기금융상품이 199,788백만원 증가(83.6%), 단기투자증권 104,851백만원 감소(△54.5%), 단기대여금이 115,319백만원 감소(△5.6%), 기타유동자산이 57,387백만원 증가(2.0%)하였으나, 미수채권이 19,558백만원 감소(△3.8%)함으로 인하여 615,417백만원 증가(9.0%)
- 투자자산은 장기투자증권이 478,891백만원 증가(133.7%)하였으나, 장기대여금이 240,400백만원 감소(△2.5%)함으로 인하여 238,490백만원 증가(2.4%)
- 일반유형자산의 경우 토지가 과거에 이중등록 오류 및 용도폐지로 인한 국유대장 정리로 인하여 1,775,108백만원 감소(△3.9%), 건물이 164,865백만원 증가(36.5%), 구축물이 2,267백만원 증가(10.7%), 기계장치가 4,925백만원 증가(7.4%), 집기비품차량운반구가 580백만원 감소(△2.0%), 기타일반유형자산이 3,286백만원 감소(△16.3%), 건설중인일반유형자산이 57,767백만원 감소(△2.5%)함으로 인하여 1,664,682백만원 감소(△3.4%)
- 무형자산의 경우 당기 4,344백만원이 증가(70.6%)하였지만 전체 자산에서 차지하는 비중은 크지 않음
- 기타비유동자산의 경우 장기미수채권이 152,575백만원 증가(39.6%)하였고 기타의비유동자산이 737백만원 감소(△25.8%)함으로 인하여 151,838백만원이 증가(39.2%) 함

- 2016년 12월31일 현재 농림축산식품부의 부채는 10,472,137백만원으로 전기말 대비 305,179백만원 증가(3.0%)함
 - 유동부채의 경우 4,201,794백만원으로 143,205백만원 증가(3.5%)하였는데, 이는 단기차입금 9,700백만원 증가(0.8%), 유동성장기차입부채 655,453백만원 증가(70.7%), 기타유동부채 521,948백만원 감소(△28.2%)의 영향임
 - 장기차입부채의 경우 양곡정리기금의 정부내장기차입금 상환과 금융리스부채의 상환으로 감소하여 3,982,677백만원으로 768,021백만원 감소(△16.2%)
 - 장기충당부채의 경우 보험충당부채가 37,340백만원 증가(1,101.5%), 기타장기충당부채가 91,861백만원 증가(73.2%)의 영향으로 129,201백만원 증가(100.3%)
 - 기타비유동부채의 경우 장기미지급금이 격리곡 추가분 인식등으로 798,905백만원 증가(65.2%), 기타의기타비유동부채가 1,890백만원 증가(57.5%)의 영향으로 800,795백만원 증가(65.2%)

- 자산에서 부채를 차감한 순자산은 2016년 12월31일 현재 54,237,097백만원으로 전기말 대비 959,772백만원 감소(△1.7%)함

2. 재정운영 분석

(단위: 백만원, %)

	2016(A)	2015(B)	증 감	
			금액(C=A-B)	비율(C/B)
I. 프로그램순원가	8,826,564	9,175,186	(348,622)	(3.8 %)
II. 관리운영비	299,012	261,577	37,435	14.3 %
III. 비배분비용	1,379,008	2,178,704	(799,696)	(36.7 %)
IV. 비배분수익	487,468	542,102	(54,634)	(10.1 %)
V. 재정운영순원가(I + II + III - IV)	10,017,115	11,073,366	(1,056,251)	(9.5 %)
VI. 비교환수익 등	1,443,837	1,066,756	377,081	35.3 %
VII. 재정운영결과(V - VI)	8,573,278	10,006,610	(1,433,332)	(14.3 %)

- 2016년 중 프로그램순원가는 프로그램총원가 10,322,656백만원에서 프로그램 수익 1,496,093백만원을 차감한 8,826,564백만원이며, 전기대비 348,622백만원 감소(△3.8%)함
- 관리운영비는 인건비 191,207백만원과 그 밖의 경비 107,805백만원이 발생하였으며, 보조비가 전기대비 15,370백만원 증가(917.0%)하여 전기대비 관리운영비 37,435백만원 증가(14.3%)함
- 비배분비용은 이자비용이 267,595백만원, 평가손실이 689,320백만원, 자산감액 손실 67,306백만원, 기타비용 301,338백만원 등이 발생하였고, 비배분수익은 기타수익 213,072백만원, 이자수익 90,704백만원, 자산처분이익 169,140백만원, 재화및용역제공수익 14,393백만원 등이 발생하였으며, 전기대비 비배분비용중 유형자산재평가 손실이 1,322,067백만원 감소(△97.4%)에 따라 비배분비용은 전기대비 799,696백만원 감소(△36.7%)하였고, 비배분수익은 54,634백만원 감소(△10.1%)함
- 재정운영순원가는 10,017,115백만원으로 비교환수익 1,443,837백만원을 차감한 재정운영결과는 8,573,278백만원이며, 전기대비 재정운영순원가는 1,056,251백만원 감소(△9.5%)하였고, 비교환수익은 377,081백만원 증가(35.3%)하였으며, 재정운영결과는 1,433,332백만원 감소(△14.3%)함

3. 순자산변동 분석

(단위: 백만원, %)

	2016(A)	2015(B)	증 감	
			금액 (C=A-B)	비 율 (C/B)
I. 기초순자산	55,196,869	56,218,665	(1,021,796)	(1.8 %)
II. 재정운영결과	8,541,529	10,006,610	(1,465,081)	(14.6 %)
III. 재원의조달및이전	9,021,158	9,317,380	(296,222)	(3.2 %)
IV. 조정항목	(2,094,640)	(332,566)	(1,762,074)	(529.8 %)
V. 기말순자산 (I - II + III + IV)	53,581,858	55,196,869	(1,615,011)	(2.9 %)

□ 기초순자산

- 기초순자산은 55조 1,969억원으로 전기대비 1조 218억원 감소(△1.8%)

□ 재정운영결과

- 재정운영결과는 8조 5,415억원으로 전기대비 1조 4,651억원 감소(△14.6%)

□ 재원의조달및이전

- 재원의조달및이전은 9조 212억원으로 전기대비 2,962억원 감소(△3.2%)

□ 조정항목

- (-)2조 946억원으로 전기대비 1조 762억원 감소(△529.8%)
- 투자증권평가손익 (-)17억원
- 자산재평가이익 (-)2조 1,713억원
- 기타순자산의증감 (+)784억원

□ 기말순자산

- 기말순자산은 53조 5,819억원으로 전기말 대비 1조 6,150억원 감소(△2.9%)

3. 순자산변동 분석

(단위: 백만원, %)

	2016(A)	2015(B)	증 감	
			금액 (C=A-B)	비율 (C/B)
I. 기초순자산	55,196,869	56,218,665	(1,021,796)	(1.8 %)
II. 재정운영결과	8,573,278	10,006,610	(1,433,332)	(14.3 %)
III. 재원의조달및이전	9,021,158	9,317,380	(296,222)	(3.2 %)
IV. 조정항목	(1,407,651)	(332,566)	(1,075,085)	(323.3 %)
V. 기말순자산 (I - II + III + IV)	54,237,097	55,196,869	(959,772)	(1.7 %)

□ 기초순자산

- 기초순자산은 55,196,869백만원으로 전기대비 1,021,796백만원 감소(△1.8%)

□ 재정운영결과

- 재정운영결과는 8,573,278백만원으로 전기대비 1,433,332백만원 감소(△14.3%)

□ 재원의조달및이전

- 재원의조달및이전은 9,021,158백만원으로 전기대비 296,222백만원 감소(△3.2%)

□ 조정항목

- (-)1,407,651백만원으로 전기대비 1,075,085백만원 감소(△323.3%)
- 투자증권평가손익 (-)1,782백만원
- 자산재평가이익 (-)1,484,234백만원
- 기타순자산의증감 (+)78,364백만원

□ 기말순자산

- 기말순자산은 54,237,097백만원으로 전기말 대비 959,772백만원 감소(△1.7%)

< 별첨 1 >

예비금(비) 사용개황

□ 예비비 사용 개황

1. 예비비 사용 분석

(단위: 백만원, %)

구 분	2016년도(A)	2015년도(B)	증감(A-B)	
			금액	비율
합 계	0	84,600	-84,600	-100.0
일반예비비	0	84,600	-84,600	-100.0
농촌용수이용체계개편, 수리시설개보수	0	42,300	-42,300	-100.0
일반회계에서 구조개선으로 전출금	0	42,300	-42,300	-100.0


해당 없음

2. 예비비 사용 평가

해당 없음



Ⅱ. 세입세출(수입지출)결산



제 1 장

세 입 세 출 결 산

1. 세입결산보고서

1. 세입결산보고서

제1장. 세입세출결산

1. 세입결산보고서

□ 총괄

구 분	세입예산액 (A)	이체 등 증감액 (B)	세입예산현액 (C)=A+B
합 계	11,932,654,000,000	0	11,932,654,000,000
일반회계	11,739,000,000	0	11,739,000,000
특별회계	11,920,915,000,000	0	11,920,915,000,000
농어촌구조개선특별회계	10,277,530,000,000	0	10,277,530,000,000
구조개선사업계정	5,852,849,000,000	0	5,852,849,000,000
농어촌특별세사업계정	4,424,681,000,000	0	4,424,681,000,000
에너지및자원사업특별회계	45,802,000,000	0	45,802,000,000
투자계정	19,866,000,000	0	19,866,000,000
융자계정	25,936,000,000	0	25,936,000,000
혁신도시건설특별회계	9,100,000,000	0	9,100,000,000
지역발전특별회계	19,795,000,000	0	19,795,000,000
생활기반계정	9,322,000,000	0	9,322,000,000
경제발전계정	9,973,000,000	0	9,973,000,000
제주특별자치도계정	500,000,000	0	500,000,000
양곡관리특별회계	1,568,688,000,000	0	1,568,688,000,000
손익계정	1,568,688,000,000	0	1,568,688,000,000
자본계정	0	0	0

(단위: 원)

정수결정액	수 납 액 (D)	불납결손액	미 수 납 액
11,752,505,720,030	11,744,628,204,830	936,430	7,876,578,770
8,194,915,600	5,684,198,030	936,430	2,509,781,140
11,744,310,804,430	11,738,944,006,800	0	5,366,797,630
10,268,669,302,300	10,265,412,595,120	0	3,256,707,180
5,515,572,084,050	5,514,322,412,930	0	1,249,671,120
4,753,097,218,250	4,751,090,182,190	0	2,007,036,060
30,361,900,560	28,771,206,530	0	1,590,694,030
11,093,288,680	9,502,594,650	0	1,590,694,030
19,268,611,880	19,268,611,880	0	0
9,461,169,590	9,461,169,590	0	0
22,195,236,000	21,832,891,970	0	362,344,030
18,593,063,840	18,234,632,470	0	358,431,370
3,602,172,160	3,598,259,500	0	3,912,660
0	0	0	0
1,413,623,195,980	1,413,466,143,590	0	157,052,390
1,413,622,384,650	1,413,465,332,260	0	157,052,390
811,330	811,330	0	0

□ 회계별 세입결산

구 분	세입예산액 (A)	이체 등증감액 (B)	세입예산현액 (C)=A+B	징수결정액
합 계	11,932,654,000,000	0	11,932,654,000,000	11,752,505,720,030
일반회계	11,739,000,000	0	11,739,000,000	8,194,915,600
11관 재산수입	882,000,000	0	882,000,000	746,176,080
51항 관유물대여료	614,000,000	0	614,000,000	728,946,670
511목 토지대여료	508,000,000	0	508,000,000	467,788,110
512목 건물대여료	96,000,000	0	96,000,000	257,005,350
513목 기타관유물대여료	10,000,000	0	10,000,000	4,153,210
54항 기타이자수입및재산수입	268,000,000	0	268,000,000	17,229,410
545목 기타재산수입	268,000,000	0	268,000,000	17,229,410
12관 경상이전수입	7,572,000,000	0	7,572,000,000	5,461,246,960
56항 벌금,몰수금및과태료	1,375,000,000	0	1,375,000,000	2,269,635,610
561목 벌금및과료	18,000,000	0	18,000,000	5,300,000
562목 몰수금및추징금	0	0	0	147,942,350
563목 과태료	1,357,000,000	0	1,357,000,000	1,748,987,180
564목 징계부과금	0	0	0	192,806,080
565목 과징금	0	0	0	174,600,000
57항 변상금및위약금	878,000,000	0	878,000,000	209,685,150
571목 변상금	672,000,000	0	672,000,000	174,988,100
572목 위약금	206,000,000	0	206,000,000	34,697,050
58항 가산금	58,000,000	0	58,000,000	247,147,110
581목 가산금	58,000,000	0	58,000,000	247,147,110
59항 기타경상이전수입	5,261,000,000	0	5,261,000,000	2,734,779,090
596목 기타경상이전수입	5,261,000,000	0	5,261,000,000	2,734,779,090
13관 재화및용역판매수입	2,172,000,000	0	2,172,000,000	1,211,380,080
65항 면허료및수수료	2,000,000,000	0	2,000,000,000	1,111,449,230
651목 면허료및수수료	2,000,000,000	0	2,000,000,000	1,111,449,230
66항 입학금및수업료	27,000,000	0	27,000,000	65,051,070
662목 수업료	27,000,000	0	27,000,000	65,051,070
68항 실습수입	10,000,000	0	10,000,000	9,734,800
681목 실습수입	10,000,000	0	10,000,000	9,734,800
69항 잡수입	135,000,000	0	135,000,000	25,144,980
691목 기타잡수입	135,000,000	0	135,000,000	25,144,980

(단위: 원)

수 납 액 (D)	불납결손액	미 수 납 액	세입예산현액과 수납액의 차(D-C)	예산현액대비 증감사유
11,744,628,204,830	936,430	7,876,578,770	-188,025,795,170	
5,684,198,030	936,430	2,509,781,140	-6,054,801,970	
263,339,630	425,370	482,411,080	-618,660,370	
248,544,280	425,370	479,977,020	-365,455,720	
89,100,360	425,370	378,262,380	-418,899,640	
155,290,710	0	101,714,640	59,290,710	
4,153,210	0	0	-5,846,790	
14,795,350	0	2,434,060	-253,204,650	
14,795,350	0	2,434,060	-253,204,650	
3,534,745,370	511,060	1,925,990,530	-4,037,254,630	
1,547,836,200	350,000	721,449,410	172,836,200	
0	0	5,300,000	-18,000,000	
147,942,350	0	0	147,942,350	
1,181,389,530	350,000	567,247,650	-175,610,470	
43,904,320	0	148,901,760	43,904,320	
174,600,000	0	0	174,600,000	
104,607,330	0	105,077,820	-773,392,670	
73,638,340	0	101,349,760	-598,361,660	
30,968,990	0	3,728,060	-175,031,010	
42,965,900	161,060	204,020,150	-15,034,100	
42,965,900	161,060	204,020,150	-15,034,100	
1,839,335,940	0	895,443,150	-3,421,664,060	
1,839,335,940	0	895,443,150	-3,421,664,060	
1,113,414,580	0	97,965,500	-1,058,585,420	
1,014,017,730	0	97,431,500	-985,982,270	
1,014,017,730	0	97,431,500	-985,982,270	
65,051,070	0	0	38,051,070	
65,051,070	0	0	38,051,070	
9,734,800	0	0	-265,200	
9,734,800	0	0	-265,200	
24,610,980	0	534,000	-110,389,020	
24,610,980	0	534,000	-110,389,020	

구 분	세입예산액 (A)	이체 등증감액 (B)	세입예산현액 (C)=A+B	징수결정액
14관 수입대체경비수입	763,000,000	0	763,000,000	760,007,210
69항 잡수입	763,000,000	0	763,000,000	760,007,210
691목 기타잡수입	763,000,000	0	763,000,000	760,007,210
15관 관유물매각대	350,000,000	0	350,000,000	16,105,270
71항 고정자산매각대	59,000,000	0	59,000,000	25,500
713목 기타고정자산매각대	59,000,000	0	59,000,000	25,500
72항 토지및무형자산매각대	218,000,000	0	218,000,000	2,846,900
721목 토지매각대	218,000,000	0	218,000,000	2,846,900
73항 재고자산매각대및유동자산	73,000,000	0	73,000,000	13,232,870
731목 재고자산매각대	67,000,000	0	67,000,000	13,232,870
732목 유동자산매각대	6,000,000	0	6,000,000	0
농어촌구조개선특별회계	10,277,530,000,000	0	10,277,530,000,000	10,268,669,302,300
(구조개선사업계정)	5,852,849,000,000	0	5,852,849,000,000	5,515,572,084,050
11관 재산수입	15,870,000,000	0	15,870,000,000	4,321,199,860
54항 기타이자수입및재산수입	15,870,000,000	0	15,870,000,000	4,321,199,860
544목 기타민간이자수입	9,733,000,000	0	9,733,000,000	2,621,713,800
545목 기타재산수입	6,137,000,000	0	6,137,000,000	1,699,486,060
12관 경상이전수입	54,484,000,000	0	54,484,000,000	35,124,402,800
56항 벌금,몰수금및과태료	0	0	0	980,000
563목 과태료	0	0	0	980,000
57항 변상금및위약금	85,000,000	0	85,000,000	55,465,140
572목 위약금	85,000,000	0	85,000,000	55,465,140
59항 기타경상이전수입	54,399,000,000	0	54,399,000,000	35,067,957,660
593목 법정부담금	1,388,000,000	0	1,388,000,000	964,896,620
596목 기타경상이전수입	53,011,000,000	0	53,011,000,000	34,103,061,040
13관 재회및응역판매수입	1,373,000,000	0	1,373,000,000	913,883,620
65항 면허료및수수료	1,348,000,000	0	1,348,000,000	896,125,990
651목 면허료및수수료	1,348,000,000	0	1,348,000,000	896,125,990
69항 잡수입	25,000,000	0	25,000,000	17,757,630
691목 기타잡수입	25,000,000	0	25,000,000	17,757,630
15관 관유물매각대	19,000,000	0	19,000,000	435,068,540
71항 고정자산매각대	0	0	0	9,598,000

(단위: 원)

수 납 액 (D)	불납결손액	미 수 납 액	세입예산현액과 수납액의 차(D-C)	예산현액대비 증감사유
756,593,180	0	3,414,030	-6,406,820	
756,593,180	0	3,414,030	-6,406,820	
756,593,180	0	3,414,030	-6,406,820	
16,105,270	0	0	-333,894,730	
25,500	0	0	-58,974,500	
25,500	0	0	-58,974,500	
2,846,900	0	0	-215,153,100	
2,846,900	0	0	-215,153,100	
13,232,870	0	0	-59,767,130	
13,232,870	0	0	-53,767,130	
0	0	0	-6,000,000	
10,265,412,595,120	0	3,256,707,180	-12,117,404,880	
5,514,322,412,930	0	1,249,671,120	-338,526,587,070	
4,311,030,620	0	10,169,240	-11,558,969,380	
4,311,030,620	0	10,169,240	-11,558,969,380	
2,621,713,800	0	0	-7,111,286,200	
1,689,316,820	0	10,169,240	-4,447,683,180	
33,884,900,920	0	1,239,501,880	-20,599,099,080	
980,000	0	0	980,000	
980,000	0	0	980,000	
55,465,140	0	0	-29,534,860	
55,465,140	0	0	-29,534,860	
33,828,455,780	0	1,239,501,880	-20,570,544,220	
964,896,620	0	0	-423,103,380	
32,863,559,160	0	1,239,501,880	-20,147,440,840	
913,883,620	0	0	-459,116,380	
896,125,990	0	0	-451,874,010	
896,125,990	0	0	-451,874,010	
17,757,630	0	0	-7,242,370	
17,757,630	0	0	-7,242,370	
435,068,540	0	0	416,068,540	
9,598,000	0	0	9,598,000	

구 분	세입예산액 (A)	이체 등 증감액 (B)	세입예산현액 (C)=A+B	징수결정액
712목 기계기구매각대	0	0	0	9,515,000
713목 기타고정자산매각대	0	0	0	83,000
72항 토지및무형자산매각대	0	0	0	392,725,000
721목 토지매각대	0	0	0	392,725,000
73항 재고자산매각대및유동자산	19,000,000	0	19,000,000	32,745,540
731목 재고자산매각대	19,000,000	0	19,000,000	32,745,540
20관 융자및전대차관원금회수	216,727,000,000	0	216,727,000,000	160,578,591,790
75항 융자원금회수	216,727,000,000	0	216,727,000,000	160,578,591,790
754목 기타민간융자원금회수	216,727,000,000	0	216,727,000,000	160,578,591,790
33관 전년도이월금	28,040,000,000	0	28,040,000,000	5,348,937,440
88항 전년도이월금	28,040,000,000	0	28,040,000,000	5,348,937,440
881목 전년도이월금	28,040,000,000	0	28,040,000,000	5,348,937,440
40관 정부내부수입및기타	5,536,336,000,000	0	5,536,336,000,000	5,308,850,000,000
91항 전입금	5,536,336,000,000	0	5,536,336,000,000	5,308,850,000,000
911목 일반회계전입금	4,007,350,000,000	0	4,007,350,000,000	4,007,350,000,000
915목 타계정전입금	1,528,986,000,000	0	1,528,986,000,000	1,301,500,000,000
(농어촌특별세사업계정)	4,424,681,000,000	0	4,424,681,000,000	4,753,097,218,250
08관 농어촌특별세	3,620,300,000,000	0	3,620,300,000,000	3,636,956,144,150
37항 농어촌특별세	3,620,300,000,000	0	3,620,300,000,000	3,636,956,144,150
371목 농어촌특별세	3,620,300,000,000	0	3,620,300,000,000	3,636,956,144,150
11관 재산수입	8,455,000,000	0	8,455,000,000	2,773,695,210
54항 기타이자수입및재산수입	8,455,000,000	0	8,455,000,000	2,773,695,210
544목 기타민간이자수입	2,276,000,000	0	2,276,000,000	1,161,357,140
545목 기타재산수입	6,179,000,000	0	6,179,000,000	1,612,338,070
12관 경상이전수입	344,430,000,000	0	344,430,000,000	24,746,818,820
59항 기타경상이전수입	344,430,000,000	0	344,430,000,000	24,746,818,820
596목 기타경상이전수입	344,430,000,000	0	344,430,000,000	24,746,818,820
13관 재화및용역판매수입	1,162,000,000	0	1,162,000,000	0
69항 잡수입	1,162,000,000	0	1,162,000,000	0
691목 기타잡수입	1,162,000,000	0	1,162,000,000	0
20관 융자및전대차관원금회수	6,048,000,000	0	6,048,000,000	10,218,473,210
75항 융자원금회수	6,048,000,000	0	6,048,000,000	10,218,473,210

(단위: 원)

수 납 액 (D)	불납결손액	미 수 납 액	세입예산현액과 수납액의 차(D-C)	예산현액대비 증감사유
9,515,000	0	0	9,515,000	
83,000	0	0	83,000	
392,725,000	0	0	392,725,000	
392,725,000	0	0	392,725,000	
32,745,540	0	0	13,745,540	
32,745,540	0	0	13,745,540	
160,578,591,790	0	0	-56,148,408,210	
160,578,591,790	0	0	-56,148,408,210	
160,578,591,790	0	0	-56,148,408,210	
5,348,937,440	0	0	-22,691,062,560	
5,348,937,440	0	0	-22,691,062,560	
5,348,937,440	0	0	-22,691,062,560	
5,308,850,000,000	0	0	-227,486,000,000	
5,308,850,000,000	0	0	-227,486,000,000	
4,007,350,000,000	0	0	0	
1,301,500,000,000	0	0	-227,486,000,000	
4,751,090,182,190	0	2,007,036,060	326,409,182,190	
3,636,956,144,150	0	0	16,656,144,150	
3,636,956,144,150	0	0	16,656,144,150	
3,636,956,144,150	0	0	16,656,144,150	
2,773,695,210	0	0	-5,681,304,790	
2,773,695,210	0	0	-5,681,304,790	
1,161,357,140	0	0	-1,114,642,860	
1,612,338,070	0	0	-4,566,661,930	
22,739,782,760	0	2,007,036,060	-321,690,217,240	
22,739,782,760	0	2,007,036,060	-321,690,217,240	
22,739,782,760	0	2,007,036,060	-321,690,217,240	
0	0	0	-1,162,000,000	
0	0	0	-1,162,000,000	
0	0	0	-1,162,000,000	
10,218,473,210	0	0	4,170,473,210	
10,218,473,210	0	0	4,170,473,210	

구 분	세입예산액 (A)	이체 등 증감액 (B)	세입예산현액 (C)=A+B	징수결정액
754목 기타민간용자원금회수	6,048,000,000	0	6,048,000,000	10,218,473,210
33관 전년도이월금	144,286,000,000	0	144,286,000,000	478,402,086,860
88항 전년도이월금	144,286,000,000	0	144,286,000,000	478,402,086,860
881목 전년도이월금	144,286,000,000	0	144,286,000,000	478,402,086,860
40관 정부내부수입및기타	300,000,000,000	0	300,000,000,000	600,000,000,000
91항 전입금	300,000,000,000	0	300,000,000,000	600,000,000,000
911목 일반회계전입금	300,000,000,000	0	300,000,000,000	300,000,000,000
913목 기금전입금	0	0	0	300,000,000,000
에너지및자원사업특별회계	45,802,000,000	0	45,802,000,000	30,361,900,560
(투자계정)	19,866,000,000	0	19,866,000,000	11,093,288,680
11관 재산수입	0	0	0	19,045,760
54항 기타이자수입및채산수입	0	0	0	19,045,760
545목 기타채산수입	0	0	0	19,045,760
12관 경상이전수입	19,866,000,000	0	19,866,000,000	11,074,242,920
59항 기타경상이전수입	19,866,000,000	0	19,866,000,000	11,074,242,920
596목 기타경상이전수입	19,866,000,000	0	19,866,000,000	11,074,242,920
(융자계정)	25,936,000,000	0	25,936,000,000	19,268,611,880
11관 재산수입	596,000,000	0	596,000,000	145,254,220
54항 기타이자수입및채산수입	596,000,000	0	596,000,000	145,254,220
544목 기타민간이자수입	596,000,000	0	596,000,000	145,254,220
20관 융자및전대차관원금회수	25,340,000,000	0	25,340,000,000	19,123,357,660
75항 융자원금회수	25,340,000,000	0	25,340,000,000	19,123,357,660
754목 기타민간용자원금회수	25,340,000,000	0	25,340,000,000	19,123,357,660
혁신도시건설특별회계	9,100,000,000	0	9,100,000,000	9,461,169,590
11관 재산수입	0	0	0	78,198,900
51항 관유물대여료	0	0	0	78,169,960
512목 건물대여료	0	0	0	78,169,960
54항 기타이자수입및채산수입	0	0	0	28,940
545목 기타채산수입	0	0	0	28,940
12관 경상이전수입	0	0	0	282,970,690
59항 기타경상이전수입	0	0	0	282,970,690
596목 기타경상이전수입	0	0	0	282,970,690

(단위: 원)

수 납 액 (D)	불납결손액	미 수 납 액	세입예산현액과 수납액의 차(D-C)	예산현액대비 증감사유
10,218,473,210	0	0	4,170,473,210	
478,402,086,860	0	0	334,116,086,860	
478,402,086,860	0	0	334,116,086,860	
478,402,086,860	0	0	334,116,086,860	
600,000,000,000	0	0	300,000,000,000	
600,000,000,000	0	0	300,000,000,000	
300,000,000,000	0	0	0	
300,000,000,000	0	0	300,000,000,000	
28,771,206,530	0	1,590,694,030	-17,030,793,470	
9,502,594,650	0	1,590,694,030	-10,363,405,350	
19,045,760	0	0	19,045,760	
19,045,760	0	0	19,045,760	
19,045,760	0	0	19,045,760	
9,483,548,890	0	1,590,694,030	-10,382,451,110	
9,483,548,890	0	1,590,694,030	-10,382,451,110	
9,483,548,890	0	1,590,694,030	-10,382,451,110	
19,268,611,880	0	0	-6,667,388,120	
145,254,220	0	0	-450,745,780	
145,254,220	0	0	-450,745,780	
145,254,220	0	0	-450,745,780	
19,123,357,660	0	0	-6,216,642,340	
19,123,357,660	0	0	-6,216,642,340	
19,123,357,660	0	0	-6,216,642,340	
9,461,169,590	0	0	361,169,590	
78,198,900	0	0	78,198,900	
78,169,960	0	0	78,169,960	
78,169,960	0	0	78,169,960	
28,940	0	0	28,940	
28,940	0	0	28,940	
282,970,690	0	0	282,970,690	
282,970,690	0	0	282,970,690	
282,970,690	0	0	282,970,690	

구 분	세입예산액 (A)	이체 등 증감액 (B)	세입예산현액 (C)=A+B	징수결정액
15관 관유물매각대	9,100,000,000	0	9,100,000,000	9,100,000,000
71항 고정자산매각대	8,485,000,000	0	8,485,000,000	8,484,954,950
711목 건물매각대	8,238,000,000	0	8,238,000,000	8,238,309,950
713목 기타고정자산매각대	247,000,000	0	247,000,000	246,645,000
72항 토지및무형자산매각대	615,000,000	0	615,000,000	615,045,050
721목 토지매각대	615,000,000	0	615,000,000	615,045,050
지역발전특별회계	19,795,000,000	0	19,795,000,000	22,195,236,000
(생활기반계정)	9,322,000,000	0	9,322,000,000	18,593,063,840
11관 재산수입	120,000,000	0	120,000,000	220,177,550
54항 기타이자수입및재산수입	120,000,000	0	120,000,000	220,177,550
545목 기타재산수입	120,000,000	0	120,000,000	220,177,550
12관 경상이전수입	9,202,000,000	0	9,202,000,000	18,372,886,290
59항 기타경상이전수입	9,202,000,000	0	9,202,000,000	18,372,886,290
596목 기타경상이전수입	9,202,000,000	0	9,202,000,000	18,372,886,290
(경제발전계정)	9,973,000,000	0	9,973,000,000	3,602,172,160
11관 재산수입	146,000,000	0	146,000,000	63,897,540
54항 기타이자수입및재산수입	146,000,000	0	146,000,000	63,897,540
545목 기타재산수입	146,000,000	0	146,000,000	63,897,540
12관 경상이전수입	9,827,000,000	0	9,827,000,000	3,538,274,620
59항 기타경상이전수입	9,827,000,000	0	9,827,000,000	3,538,274,620
596목 기타경상이전수입	9,827,000,000	0	9,827,000,000	3,538,274,620
(제주특별자치도계정)	500,000,000	0	500,000,000	0
12관 경상이전수입	500,000,000	0	500,000,000	0
59항 기타경상이전수입	500,000,000	0	500,000,000	0
596목 기타경상이전수입	500,000,000	0	500,000,000	0
양곡관리특별회계	1,568,688,000,000	0	1,568,688,000,000	1,413,623,195,980
(손익계정)	1,568,688,000,000	0	1,568,688,000,000	1,413,622,384,650
10관 기업특별회계영업수입	664,074,000,000	0	664,074,000,000	469,304,915,750
41항 양곡사업수입	664,074,000,000	0	664,074,000,000	469,304,915,750
411목 미곡판매수입	659,685,000,000	0	659,685,000,000	465,576,746,390
413목 부산물기타판매수입료	4,389,000,000	0	4,389,000,000	3,728,169,360
12관 경상이전수입	0	0	0	16,800,000,000

(단위: 원)

수 납 액 (D)	불납결손액	미 수 납 액	세입예산현액과 수납액의 차(D-C)	예산현액대비 증감사유
9,100,000,000	0	0	0	
8,484,954,950	0	0	-45,050	
8,238,309,950	0	0	309,950	
246,645,000	0	0	-355,000	
615,045,050	0	0	45,050	
615,045,050	0	0	45,050	
21,832,891,970	0	362,344,030	2,037,891,970	
18,234,632,470	0	358,431,370	8,912,632,470	
220,177,550	0	0	100,177,550	
220,177,550	0	0	100,177,550	
220,177,550	0	0	100,177,550	
18,014,454,920	0	358,431,370	8,812,454,920	
18,014,454,920	0	358,431,370	8,812,454,920	
18,014,454,920	0	358,431,370	8,812,454,920	
3,598,259,500	0	3,912,660	-6,374,740,500	
63,897,540	0	0	-82,102,460	
63,897,540	0	0	-82,102,460	
63,897,540	0	0	-82,102,460	
3,534,361,960	0	3,912,660	-6,292,638,040	
3,534,361,960	0	3,912,660	-6,292,638,040	
3,534,361,960	0	3,912,660	-6,292,638,040	
0	0	0	-500,000,000	
0	0	0	-500,000,000	
0	0	0	-500,000,000	
0	0	0	-500,000,000	
1,413,466,143,590	0	157,052,390	-155,221,856,410	
1,413,465,332,260	0	157,052,390	-155,222,667,740	
469,156,082,500	0	148,833,250	-194,917,917,500	
469,156,082,500	0	148,833,250	-194,917,917,500	
465,453,102,640	0	123,643,750	-194,231,897,360	
3,702,979,860	0	25,189,500	-686,020,140	
16,800,000,000	0	0	16,800,000,000	

구 분	세입예산액 (A)	이체 등 증감액 (B)	세입예산현액 (C)=A+B	징수결정액
59항 기타경상이전수입	0	0	0	16,800,000,000
596목 기타경상이전수입	0	0	0	16,800,000,000
13관 재화및용역판매수입	9,754,000,000	0	9,754,000,000	10,649,432,850
69항 잡수입	9,754,000,000	0	9,754,000,000	10,649,432,850
691목 기타잡수입	9,754,000,000	0	9,754,000,000	10,649,432,850
15관 관유물매각대	0	0	0	1,326,890,000
71항 고정자산매각대	0	0	0	67,627,910
711목 건물매각대	0	0	0	67,627,910
72항 토지및무형자산매각대	0	0	0	1,259,262,090
721목 토지매각대	0	0	0	1,259,262,090
33관 전년도이월금	0	0	0	20,681,146,050
88항 전년도이월금	0	0	0	20,681,146,050
881목 전년도이월금	0	0	0	20,681,146,050
40관 정부내부수입및기타	894,860,000,000	0	894,860,000,000	894,860,000,000
91항 전입금	894,860,000,000	0	894,860,000,000	894,860,000,000
911목 일반회계전입금	894,860,000,000	0	894,860,000,000	894,860,000,000
(자본계정)	0	0	0	811,330
33관 전년도이월금	0	0	0	811,330
88항 전년도이월금	0	0	0	811,330
881목 전년도이월금	0	0	0	811,330

(단위: 원)

수 납 액 (D)	불납결손액	미 수 납 액	세입예산현액과 수납액의 차(D-C)	예산현액대비 증감사유
16,800,000,000	0	0	16,800,000,000	
16,800,000,000	0	0	16,800,000,000	
10,641,213,710	0	8,219,140	887,213,710	
10,641,213,710	0	8,219,140	887,213,710	
10,641,213,710	0	8,219,140	887,213,710	
1,326,890,000	0	0	1,326,890,000	
67,627,910	0	0	67,627,910	
67,627,910	0	0	67,627,910	
1,259,262,090	0	0	1,259,262,090	
1,259,262,090	0	0	1,259,262,090	
20,681,146,050	0	0	20,681,146,050	
20,681,146,050	0	0	20,681,146,050	
20,681,146,050	0	0	20,681,146,050	
894,860,000,000	0	0	0	
894,860,000,000	0	0	0	
894,860,000,000	0	0	0	
811,330	0	0	811,330	
811,330	0	0	811,330	
811,330	0	0	811,330	
811,330	0	0	811,330	

2. 세출결산보고서

2. 세출결산보고서

2. 세출결산보고서

총괄

구 분	세 출예 산액 (A)	예산결정후 증감액 (B)	
		전년도이월액/ 초과지출승인액	예비비
합 계	18,024,274,693,000	2,442,582,845,320	0
		174,000,000	0
일반회계	5,940,479,693,000	3,918,856,480	0
		174,000,000	0
특별회계	12,083,795,000,000	2,438,663,988,840	0
		0	0
농어촌구조개선특별회계	9,073,575,000,000	1,881,709,231,100	0
		0	0
구조개선사업계정	5,109,086,000,000	1,247,409,231,100	0
		0	0
농어촌특별세사업계정	3,964,489,000,000	634,300,000,000	0
		0	0
에너지및자원사업특별회계	52,368,000,000	0	0
		0	0
투자계정	35,984,000,000	0	0
		0	0
융자계정	16,384,000,000	0	0
		0	0
혁신도시건설특별회계	0	8,016,657,740	0
		0	0
지역발전특별회계	1,389,164,000,000	548,938,100,000	0
		0	0
생활기반계정	1,319,265,000,000	548,538,100,000	0
		0	0
경제발전계정	15,180,000,000	0	0
		0	0
제주특별자치도계정	47,902,000,000	400,000,000	0
		0	0
세종특별자치시계정	6,817,000,000	0	0
		0	0
양곡관리특별회계	1,568,688,000,000	0	0
		0	0
손익계정	1,568,688,000,000	0	0
		0	0

(단위: 원)

전용	이용 및 이체	세출예산현액 (C)=A+B	지출액	다음연도 이월액	불용액
71,947,510,000	10,309,470,000	20,467,340,938,320	17,693,910,411,880	1,736,042,517,150	1,037,388,009,290
-71,947,510,000	-10,000,070,000				
1,428,002,000	0	5,944,572,549,480	5,925,373,309,240	4,470,248,980	14,728,991,260
-1,428,002,000	0				
70,519,508,000	10,309,470,000	14,522,768,388,840	11,768,537,102,640	1,731,572,268,170	1,022,659,018,030
-70,519,508,000	-10,000,070,000				
19,138,548,000	10,000,070,000	10,955,284,231,100	8,560,219,294,990	1,529,781,268,170	865,283,667,940
-19,138,548,000	-10,000,070,000				
19,088,548,000	10,000,070,000	6,356,495,231,100	4,741,516,044,360	1,029,781,268,170	585,197,918,570
-19,088,548,000	-10,000,070,000				
50,000,000	0	4,598,789,000,000	3,818,703,250,630	500,000,000,000	280,085,749,370
-50,000,000	0				
0	309,400,000	52,677,400,000	51,109,026,050	0	1,568,373,950
0	0				
0	309,400,000	36,293,400,000	35,778,855,050	0	514,544,950
0	0				
0	0	16,384,000,000	15,330,171,000	0	1,053,829,000
0	0				
0	0	8,016,657,740	7,956,740,840	0	59,916,900
0	0				
0	0	1,938,102,100,000	1,734,924,560,000	201,791,000,000	1,386,540,000
0	0				
0	0	1,867,803,100,000	1,665,212,100,000	201,791,000,000	800,000,000
0	0				
0	0	15,180,000,000	14,593,460,000	0	586,540,000
0	0				
0	0	48,302,000,000	48,302,000,000	0	0
0	0				
0	0	6,817,000,000	6,817,000,000	0	0
0	0				
51,380,960,000	0	1,568,688,000,000	1,414,327,480,760	0	154,360,519,240
-51,380,960,000	0				
51,380,960,000	0	1,568,688,000,000	1,414,327,480,760	0	154,360,519,240
-51,380,960,000	0				

□ 회계별 세출결산

구 분	세 출예 산액 (A)	예산결정후 증감액 (B)	
		전년도이월액/ 초과지출승인액	예비비
합 계	18,024,274,693,000	2,442,582,845,320	0
		174,000,000	0
일반회계	5,940,479,693,000	3,918,856,480	0
		174,000,000	0
100장(분야) 농림수산	5,940,479,693,000	3,918,856,480	0
		174,000,000	0
101관(부문) 농업·농촌	5,940,479,693,000	3,918,856,480	0
		174,000,000	0
1300항(프로그램) 농수산인력양성	26,652,653,000	858,961,520	0
		0	0
1331세항(단위사업) 한국농수산대학교육운영 (책임운영)	25,495,653,000	829,381,520	0
		0	0
110목 인건비	9,140,409,000	0	0
		0	0
210목 운영비	6,409,677,000	14,992,000	0
		0	0
220목 여비	440,787,000	0	0
		0	0
240목 업무추진비	47,683,000	0	0
		0	0
250목 직무수행경비	228,300,000	0	0
		0	0
260목 연구용역비	45,032,000	0	0
		0	0
310목 보전금	3,569,800,000	0	0
		0	0
320목 민간이전	1,603,001,000	0	0
		0	0
420목 건설비	3,485,058,000	641,127,000	0
		0	0
430목 유형자산	520,306,000	173,262,520	0
		0	0
710목 예비비및기타	5,600,000	0	0
		0	0
1332세항(단위사업) 한국농수산대학정보화교육 (정보화, 책임운영)	1,157,000,000	29,580,000	0
		0	0

(단위: 원)

전용	이용 및 이체	세출예산현액 (C)=A+B	지출액	다음연도이월액	불용액
71,947,510,000	10,309,470,000	20,467,340,938,320	17,693,910,411,880	1,736,042,517,150	1,037,388,009,290
-71,947,510,000	-10,000,070,000				
1,428,002,000	0	5,944,572,549,480	5,925,373,309,240	4,470,248,980	14,728,991,260
-1,428,002,000	0				
1,428,002,000	0	5,944,572,549,480	5,925,373,309,240	4,470,248,980	14,728,991,260
-1,428,002,000	0				
1,428,002,000	0	5,944,572,549,480	5,925,373,309,240	4,470,248,980	14,728,991,260
-1,428,002,000	0				
0	0	27,511,614,520	24,209,308,970	2,039,854,680	1,262,450,870
0	0				
0	0	26,325,034,520	23,077,173,710	1,985,782,330	1,262,078,480
0	0				
0	0	9,140,409,000	8,540,377,980	0	600,031,020
0	0				
0	0	6,424,669,000	5,879,660,050	370,774,300	174,234,650
0	0				
0	0	440,787,000	378,506,360	0	62,280,640
0	0				
0	0	47,683,000	47,679,120	0	3,880
0	0				
0	0	228,300,000	222,787,960	0	5,512,040
0	0				
0	0	45,032,000	43,969,280	0	1,062,720
0	0				
0	0	3,569,800,000	3,525,495,110	0	44,304,890
0	0				
0	0	1,603,001,000	1,445,678,760	0	157,322,240
0	0				
0	0	4,126,185,000	2,297,938,980	1,615,008,030	213,237,990
0	0				
0	0	693,568,520	691,990,120	0	1,578,400
0	0				
0	0	5,600,000	3,089,990	0	2,510,010
0	0				
0	0	1,186,580,000	1,132,135,260	54,072,350	372,390
0	0				

구 분	세 출예 산액 (A)	예산결정후 증감액 (B)	
		전년도이월액/ 초과지출승인액	예비비
110목 인건비	34,213,000	0	0
		0	0
210목 운영비	1,112,831,000	29,580,000	0
		0	0
220목 여비	2,000,000	0	0
		0	0
320목 민간이전	3,438,000	0	0
		0	0
430목 유형자산	4,518,000	0	0
		0	0
4000항(프로그램) 농업생산기반확충	178,000,000,000	0	0
		0	0
4037세항(단위사업) 농어촌공사시설관리	163,000,000,000	0	0
		0	0
320목 민간이전	163,000,000,000	0	0
		0	0
4040세항(단위사업) 농업기반시설활용	15,000,000,000	0	0
		0	0
460목 출자금	15,000,000,000	0	0
		0	0
5000항(프로그램) 국제협력협상	34,486,000,000	0	0
		0	0
5031세항(단위사업) 국제협력협상	34,486,000,000	0	0
		0	0
210목 운영비	323,176,000	0	0
		0	0
220목 여비	407,325,000	0	0
		0	0
240목 업무추진비	55,499,000	0	0
		0	0
260목 연구용역비	288,000,000	0	0
		0	0
320목 민간이전	13,218,208,000	0	0
		0	0
340목 해외이전	18,993,792,000	0	0
		0	0

(단위: 원)

전용	이용 및 이체	세출예산현액 (C)=A+B	지출액	다음연도 이월액	불용액
0	0	34,213,000	34,213,000	0	0
0	0				
0	0	1,142,411,000	1,088,043,120	54,072,350	295,530
0	0				
0	0	2,000,000	1,969,970	0	30,030
0	0				
0	0	3,438,000	3,409,170	0	28,830
0	0				
0	0	4,518,000	4,500,000	0	18,000
0	0				
0	0	178,000,000,000	178,000,000,000	0	0
0	0				
0	0	163,000,000,000	163,000,000,000	0	0
0	0				
0	0	163,000,000,000	163,000,000,000	0	0
0	0				
0	0	15,000,000,000	15,000,000,000	0	0
0	0				
0	0	15,000,000,000	15,000,000,000	0	0
0	0				
141,442,000	0	34,486,000,000	33,778,517,360	565,897,730	141,584,910
-141,442,000	0				
141,442,000	0	34,486,000,000	33,778,517,360	565,897,730	141,584,910
-141,442,000	0				
0	0	206,734,000	176,106,440	0	30,627,560
-116,442,000	0				
141,442,000	0	548,767,000	512,301,940	0	36,465,060
0	0				
0	0	55,499,000	55,487,100	0	11,900
0	0				
0	0	263,000,000	153,761,360	65,897,730	43,340,910
-25,000,000	0				
0	0	13,218,208,000	13,207,418,800	0	10,789,200
0	0				
0	0	18,993,792,000	18,473,441,720	500,000,000	20,350,280
0	0				

구 분	세 출예 산액 (A)	예산결정후 증감액 (B)	
		전년도이월액/ 초과지출승인액	예비비
350목 일반출연금	1,200,000,000	0	0
		0	0
6200항(프로그램) 농림축산검역검사	51,873,000,000	110,000,000	0
		0	0
6231세항(단위사업) 검역검사정보화	7,844,000,000	0	0
		0	0
210목 운영비	7,259,350,000	0	0
		0	0
220목 여비	20,954,000	0	0
		0	0
260목 연구용역비	563,696,000	0	0
		0	0
6232세항(단위사업) 식물검역검사및수출지원	11,751,000,000	0	0
		0	0
110목 인건비	444,279,000	0	0
		0	0
210목 운영비	9,087,921,000	0	0
		0	0
220목 여비	1,068,263,000	0	0
		0	0
240목 업무추진비	69,559,000	0	0
		0	0
250목 직무수행경비	46,200,000	0	0
		0	0
310목 보전금	4,000,000	0	0
		0	0
320목 민간이전	50,353,000	0	0
		0	0
430목 유형자산	980,425,000	0	0
		0	0
6233세항(단위사업) 동축산물검역검사	11,275,000,000	0	0
		0	0
110목 인건비	291,389,000	0	0
		0	0
210목 운영비	8,328,807,000	0	0
		0	0

(단위: 원)

전용	이용 및 이체	세출예산현액 (C)=A+B	지출액	다음연도 이월액	불용액
0	0	1,200,000,000	1,200,000,000	0	0
0	0				
97,000,000	0	51,983,000,000	48,943,585,000	1,194,221,610	1,845,193,390
-97,000,000	0				
0	0	7,844,000,000	7,723,202,270	0	120,797,730
0	0				
0	0	7,259,350,000	7,158,895,660	0	100,454,340
0	0				
0	0	20,954,000	19,791,810	0	1,162,190
0	0				
0	0	563,696,000	544,514,800	0	19,181,200
0	0				
97,000,000	0	11,751,000,000	11,138,952,300	493,802,610	118,245,090
-97,000,000	0				
0	0	444,279,000	430,275,660	0	14,003,340
0	0				
0	0	8,990,921,000	8,414,211,900	493,802,610	82,906,490
-97,000,000	0				
97,000,000	0	1,165,263,000	1,154,535,880	0	10,727,120
0	0				
0	0	69,559,000	69,546,920	0	12,080
0	0				
0	0	46,200,000	40,465,030	0	5,734,970
0	0				
0	0	4,000,000	700,000	0	3,300,000
0	0				
0	0	50,353,000	49,640,540	0	712,460
0	0				
0	0	980,425,000	979,576,370	0	848,630
0	0				
0	0	11,275,000,000	10,831,358,410	53,329,500	390,312,090
0	0				
0	0	291,389,000	287,039,860	0	4,349,140
0	0				
0	0	8,328,807,000	8,069,059,180	0	259,747,820
0	0				

구 분	세 출예 산액 (A)	예 산결정 후 증감액 (B)	
		전년 도이월액 / 초과지출승인액	예비비
220목 여비	803,949,000	0	0
		0	0
240목 업무추진비	18,913,000	0	0
		0	0
250목 직무수행경비	18,000,000	0	0
		0	0
310목 보전금	29,855,000	0	0
		0	0
320목 민간이전	242,976,000	0	0
		0	0
420목 건설비	501,851,000	0	0
		0	0
430목 유형자산	1,039,260,000	0	0
		0	0
6234세항(단위사업) 검역검사(R&D)	21,003,000,000	110,000,000	0
		0	0
110목 인건비	426,239,000	0	0
		0	0
210목 운영비	14,575,168,000	110,000,000	0
		0	0
240목 업무추진비	20,649,000	0	0
		0	0
320목 민간이전	598,540,000	0	0
		0	0
340목 해외이전	784,940,000	0	0
		0	0
420목 건설비	108,464,000	0	0
		0	0
430목 유형자산	4,489,000,000	0	0
		0	0
6400항(프로그램) 종자관리	14,031,536,000	105,684,180	0
		0	0
6404세항(단위사업) 종자원인건비	11,745,273,000	0	0
		0	0
110목 인건비	11,345,129,000	0	0
		0	0

(단위: 원)

전용	이용 및 이체	세출예산현액 (C)=A+B	지출액	다음연도 이월액	불용액
0	0	803,949,000	792,634,240	0	11,314,760
0	0				
0	0	18,913,000	18,879,280	0	33,720
0	0				
0	0	18,000,000	8,050,000	0	9,950,000
0	0				
0	0	29,855,000	7,463,960	0	22,391,040
0	0				
0	0	242,976,000	236,677,410	0	6,298,590
0	0				
0	0	501,851,000	372,683,320	53,329,500	75,838,180
0	0				
0	0	1,039,260,000	1,038,871,160	0	388,840
0	0				
0	0	21,113,000,000	19,250,072,020	647,089,500	1,215,838,480
0	0				
0	0	426,239,000	386,679,170	0	39,559,830
0	0				
0	0	14,685,168,000	14,095,745,260	24,462,000	564,960,740
0	0				
0	0	20,649,000	20,635,500	0	13,500
0	0				
0	0	598,540,000	461,061,920	0	137,478,080
0	0				
0	0	784,940,000	379,981,870	0	404,958,130
0	0				
0	0	108,464,000	91,963,550	0	16,500,450
0	0				
0	0	4,489,000,000	3,814,004,750	622,627,500	52,367,750
0	0				
8,100,000	0	14,137,220,180	13,369,467,240	0	767,752,940
-8,100,000	0				
8,100,000	0	11,745,273,000	11,050,649,800	0	694,623,200
-8,100,000	0				
0	0	11,337,029,000	10,646,355,170	0	690,673,830
-8,100,000	0				

구 분	세 출예 산액 (A)	예산결정후 증감액 (B)	
		전년도이월액/ 초과지출승인액	예비비
250목 직무수행경비	400,144,000	0	0
		0	0
6420세항(단위사업) 종자원기본경비	2,286,263,000	105,684,180	0
		0	0
110목 인건비	255,612,000	7,816,340	0
		0	0
210목 운영비	1,451,082,000	40,232,050	0
		0	0
220목 여비	284,438,000	57,075,660	0
		0	0
240목 업무추진비	37,124,000	560,130	0
		0	0
250목 직무수행경비	75,300,000	0	0
		0	0
260목 연구용역비	11,000,000	0	0
		0	0
320목 민간이전	8,920,000	0	0
		0	0
430목 유형자산	162,787,000	0	0
		0	0
6500항(프로그램) 농식품공무원교육원교육운영	2,888,000,000	0	0
		174,000,000	0
6531세항(단위사업) 농식품공무원교육원교육경비	2,430,000,000	0	0
		174,000,000	0
110목 인건비	474,306,000	0	0
		0	0
210목 운영비	1,759,621,000	0	0
		102,000,000	0
220목 여비	31,760,000	0	0
		0	0
240목 업무추진비	3,389,000	0	0
		0	0
260목 연구용역비	20,000,000	0	0
		0	0
320목 민간이전	17,924,000	0	0
		0	0

(단위: 원)

전용	이용 및 이체	세출예산현액 (C)=A+B	지출액	다음연도 이월액	불용액
8,100,000	0	408,244,000	404,294,630	0	3,949,370
0	0				
0	0	2,391,947,180	2,318,817,440	0	73,129,740
0	0				
0	0	263,428,340	251,661,920	0	11,766,420
0	0				
0	0	1,491,314,050	1,442,636,990	0	48,677,060
0	0				
0	0	341,513,660	333,901,470	0	7,612,190
0	0				
0	0	37,684,130	37,343,090	0	341,040
0	0				
0	0	75,300,000	73,137,300	0	2,162,700
0	0				
0	0	11,000,000	8,775,140	0	2,224,860
0	0				
0	0	8,920,000	8,845,650	0	74,350
0	0				
0	0	162,787,000	162,515,880	0	271,120
0	0				
7,510,000	0	3,062,000,000	3,005,250,130	0	56,749,870
-7,510,000	0				
7,510,000	0	2,604,000,000	2,549,275,850	0	54,724,150
-7,510,000	0				
0	0	470,070,000	467,626,110	0	2,443,890
-4,236,000	0				
0	0	1,858,347,000	1,807,835,630	0	50,511,370
-3,274,000	0				
2,000,000	0	33,760,000	33,460,850	0	299,150
0	0				
0	0	3,389,000	3,385,300	0	3,700
0	0				
0	0	20,000,000	18,767,000	0	1,233,000
0	0				
4,236,000	0	22,160,000	22,040,880	0	119,120
0	0				

구 분	세 출예 산액 (A)	예산결정후 증감액 (B)	
		전년도이월액/ 초과지출승인액	예비비
420목 건설비	70,000,000	0	0
		0	0
430목 유형자산	53,000,000	0	0
		72,000,000	0
440목 무형자산	0	0	0
		0	0
6532세항(단위사업) 농식품공무원교육원정보화	458,000,000	0	0
		0	0
210목 운영비	285,000,000	0	0
		0	0
260목 연구용역비	95,000,000	0	0
		0	0
430목 유형자산	78,000,000	0	0
		0	0
7000항(프로그램) 농림축산식품행정지원	236,202,504,000	2,844,210,780	0
		0	0
7001세항(단위사업) 본부인건비	49,787,361,000	0	0
		0	0
110목 인건비	47,997,511,000	0	0
		0	0
250목 직무수행경비	1,789,850,000	0	0
		0	0
7002세항(단위사업) 소속기관인건비	142,720,690,000	0	0
		0	0
110목 인건비	138,259,973,000	0	0
		0	0
250목 직무수행경비	4,460,717,000	0	0
		0	0
7011세항(단위사업) 본부기본경비	10,183,059,000	985,275,600	0
		0	0
110목 인건비	388,356,000	95,643,790	0
		0	0
210목 운영비	5,634,917,000	421,287,820	0
		0	0
220목 여비	2,208,203,000	133,554,430	0
		0	0

(단위: 원)

전용	이용 및 이체	세출예산현액 (C)=A+B	지출액	다음연도 이월액	불용액
0	0	70,000,000	70,000,000	0	0
0	0				
0	0	125,000,000	124,886,080	0	113,920
0	0				
1,274,000	0	1,274,000	1,274,000	0	0
0	0				
0	0	458,000,000	455,974,280	0	2,025,720
0	0				
0	0	285,000,000	283,577,570	0	1,422,430
0	0				
0	0	95,000,000	94,400,000	0	600,000
0	0				
0	0	78,000,000	77,996,710	0	3,290
0	0				
1,173,950,000	0	239,046,714,780	227,721,180,540	670,274,960	10,655,259,280
-1,173,950,000	0				
532,815,000	0	50,320,176,000	48,355,302,640	0	1,964,873,360
0	0				
532,815,000	0	48,530,326,000	46,600,630,750	0	1,929,695,250
0	0				
0	0	1,789,850,000	1,754,671,890	0	35,178,110
0	0				
201,415,000	0	142,187,875,000	137,783,507,170	0	4,404,367,830
-734,230,000	0				
0	0	137,525,743,000	133,128,337,680	0	4,397,405,320
-734,230,000	0				
201,415,000	0	4,662,132,000	4,655,169,490	0	6,962,510
0	0				
172,441,000	0	11,046,439,600	9,968,986,790	410,456,690	666,996,120
-294,336,000	0				
7,066,000	0	446,065,790	393,179,310	34,244,390	18,642,090
-45,000,000	0				
0	0	5,810,243,820	5,192,598,930	143,628,500	474,016,390
-245,961,000	0				
90,000,000	0	2,431,757,430	2,268,238,010	80,332,710	83,186,710
0	0				

구 분	세 출예 산액 (A)	예산결정후 증감액 (B)	
		전년도이월액/ 초과지출승인액	예비비
240목 업무추진비	624,239,000	22,551,000 0	0 0
250목 직무수행경비	564,717,000	27,460,320 0	0 0
260목 연구용역비	35,598,000	30,000,000 0	0 0
310목 보전금	173,415,000	0 0	0 0
320목 민간이전	33,162,000	0 0	0 0
430목 유형자산	220,452,000	4,778,240 0	0 0
440목 무형자산	300,000,000	250,000,000 0	0 0
7018세항(단위사업) 소속기관기본경비	17,207,394,000	224,000,000 0	0 0
110목 인건비	597,267,000	0 0	0 0
210목 운영비	10,384,321,000	170,000,000 0	0 0
220목 여비	4,146,829,000	54,000,000 0	0 0
240목 업무추진비	134,468,000	0 0	0 0
250목 직무수행경비	646,003,000	0 0	0 0
310목 보전금	25,000,000	0 0	0 0
320목 민간이전	31,331,000	0 0	0 0
430목 유형자산	1,242,175,000	0 0	0 0
7033세항(단위사업) 행정지원	5,339,000,000	1,208,950,000 0	0 0
210목 운영비	4,561,931,000	1,186,500,000 0	0 0

(단위: 원)

전용	이용 및 이체	세출예산현액 (C)=A+B	지출액	다음연도 이월액	불용액
0	0	646,790,000	620,101,780	25,503,410	1,184,810
0	0				
0	0	592,177,320	559,764,000	32,281,200	132,120
0	0				
40,000,000	0	105,598,000	73,000,000	23,764,000	8,834,000
0	0				
20,375,000	0	190,415,000	124,750,000	64,665,000	1,000,000
-3,375,000	0				
15,000,000	0	48,162,000	42,538,600	5,623,400	0
0	0				
0	0	225,230,240	224,816,160	414,080	0
0	0				
0	0	550,000,000	470,000,000	0	80,000,000
0	0				
222,279,000	0	17,653,289,000	17,157,334,900	223,000,000	272,954,100
-384,000	0				
30,000,000	0	627,267,000	579,863,240	25,000,000	22,403,760
0	0				
188,904,000	0	10,743,225,000	10,381,545,760	198,000,000	163,679,240
0	0				
0	0	4,200,445,000	4,159,539,870	0	40,905,130
-384,000	0				
0	0	134,468,000	134,407,020	0	60,980
0	0				
0	0	646,003,000	629,633,670	0	16,369,330
0	0				
3,375,000	0	28,375,000	4,438,900	0	23,936,100
0	0				
0	0	31,331,000	26,615,200	0	4,715,800
0	0				
0	0	1,242,175,000	1,241,291,240	0	883,760
0	0				
45,000,000	0	6,547,950,000	5,630,132,970	36,818,270	880,998,760
-45,000,000	0				
0	0	5,703,431,000	5,018,994,300	0	684,436,700
-45,000,000	0				

구 분	세 출예 산액 (A)	예산결정후 증감액 (B)	
		전년도이월액/ 초과지출승인액	예비비
220목 여비	515,465,000	0	0
		0	0
240목 업무추진비	20,604,000	0	0
		0	0
260목 연구용역비	171,000,000	22,450,000	0
		0	0
310목 보전금	70,000,000	0	0
		0	0
7049세항(단위사업) 청사확보 및 시설개선	10,965,000,000	425,985,180	0
		0	0
210목 운영비	8,679,393,000	30,920,460	0
		0	0
420목 건설비	1,902,357,000	395,064,720	0
		0	0
430목 유형자산	338,250,000	0	0
		0	0
440목 무형자산	45,000,000	0	0
		0	0
8000항(프로그램) 회계간거래(전출금)	5,202,210,000,000	0	0
		0	0
8010세항(단위사업) 회계간전출(일반회계)	5,202,210,000,000	0	0
		0	0
610목 전출금등	5,202,210,000,000	0	0
		0	0
8400항(프로그램) 회계기금간거래(전출금)	194,136,000,000	0	0
		0	0
8411세항(단위사업) 회계기금간전출(일반회계)	194,136,000,000	0	0
		0	0
610목 전출금등	194,136,000,000	0	0
		0	0
농어촌구조개선특별회계	9,073,575,000,000	1,881,709,231,100	0
		0	0
(구조개선사업계정)	5,109,086,000,000	1,247,409,231,100	0
		0	0
100장(분야) 농림수산	5,109,086,000,000	1,247,409,231,100	0
		0	0

(단위: 원)

전용	이용 및 이체	세출예산현액 (C)=A+B	지출액	다음연도이월액	불용액
0	0	515,465,000	334,933,850	0	180,531,150
0	0				
0	0	20,604,000	19,244,650	0	1,359,350
0	0				
45,000,000	0	238,450,000	188,460,170	36,818,270	13,171,560
0	0				
0	0	70,000,000	68,500,000	0	1,500,000
0	0				
0	0	11,290,985,180	8,825,916,070	0	2,465,069,110
-100,000,000	0				
0	0	8,610,313,460	6,162,397,550	0	2,447,915,910
-100,000,000	0				
0	0	2,297,421,720	2,286,336,520	0	11,085,200
0	0				
0	0	338,250,000	338,182,000	0	68,000
0	0				
0	0	45,000,000	39,000,000	0	6,000,000
0	0				
0	0	5,202,210,000,000	5,202,210,000,000	0	0
0	0				
0	0	5,202,210,000,000	5,202,210,000,000	0	0
0	0				
0	0	5,202,210,000,000	5,202,210,000,000	0	0
0	0				
0	0	194,136,000,000	194,136,000,000	0	0
0	0				
0	0	194,136,000,000	194,136,000,000	0	0
0	0				
0	0	194,136,000,000	194,136,000,000	0	0
0	0				
19,138,548,000	10,000,070,000	10,955,284,231,100	8,560,219,294,990	1,529,781,268,170	865,283,667,940
-19,138,548,000	-10,000,070,000				
19,088,548,000	10,000,070,000	6,356,495,231,100	4,741,516,044,360	1,029,781,268,170	585,197,918,570
-19,088,548,000	-10,000,070,000				
19,088,548,000	10,000,070,000	6,356,495,231,100	4,741,516,044,360	1,029,781,268,170	585,197,918,570
-19,088,548,000	-10,000,070,000				

구 분	세 출예 산액 (A)	예산결정후 증감액(B)	
		전년도이월액/ 초과지출승인액	예비비
101관(부문) 농업·농촌	4,994,782,000,000	1,247,303,681,100	0
		0	0
1000항(프로그램) 농가경영안정	811,890,000,000	244,555,159,390	0
		0	0
1003세항(단위사업) 농협사업구조개편	169,520,000,000	80,361,335,180	0
		0	0
260목 연구용역비	170,000,000	73,835,180	0
		0	0
320목 민간이전	169,350,000,000	80,287,500,000	0
		0	0
1031세항(단위사업) 농업재해보험	286,885,000,000	68,644,403,980	0
		0	0
260목 연구용역비	200,000,000	0	0
		0	0
320목 민간이전	286,685,000,000	68,644,403,980	0
		0	0
1033세항(단위사업) 재해대책	108,500,000,000	222,950,000	0
		0	0
310목 보전금	33,000,000,000	222,950,000	0
		0	0
330목 자치단체이전	47,200,000,000	0	0
		0	0
450목 용자금	28,300,000,000	0	0
		0	0
1038세항(단위사업) 정책자금관리	2,609,000,000	0	0
		0	0
320목 민간이전	2,609,000,000	0	0
		0	0
1040세항(단위사업) 이차보전	217,976,000,000	95,326,470,230	0
		0	0
320목 민간이전	217,976,000,000	95,326,470,230	0
		0	0
1067세항(단위사업) 농업기계장비	26,400,000,000	0	0
		0	0
320목 민간이전	400,000,000	0	0
		0	0

(단위: 원)

전용	이용 및 이체	세출예산현액 (C)=A+B	지출액	다음연도 이월액	불용액
18,088,548,000	10,000,070,000	6,242,085,681,100	4,633,223,563,720	1,029,468,668,170	579,393,449,210
-18,088,548,000	-10,000,070,000				
17,866,000,000	0	1,046,445,159,390	744,522,824,840	253,823,881,930	48,098,452,620
-17,866,000,000	-10,000,000,000				
0	0	249,881,335,180	175,702,288,180	73,214,147,000	964,900,000
0	0				
0	0	243,835,180	127,288,180	64,147,000	52,400,000
0	0				
0	0	249,637,500,000	175,575,000,000	73,150,000,000	912,500,000
0	0				
17,866,000,000	0	373,395,403,980	281,864,729,710	88,230,607,410	3,300,066,860
0	0				
0	0	200,000,000	190,000,000	0	10,000,000
0	0				
17,866,000,000	0	373,195,403,980	281,674,729,710	88,230,607,410	3,290,066,860
0	0				
0	0	80,856,950,000	41,416,066,780	454,998,000	38,985,885,220
-17,866,000,000	-10,000,000,000				
0	0	33,222,950,000	20,795,091,780	454,998,000	11,972,860,220
0	0				
0	0	29,334,000,000	2,623,230,000	0	26,710,770,000
-17,866,000,000	0				
0	0	18,300,000,000	17,997,745,000	0	302,255,000
0	-10,000,000,000				
0	0	2,609,000,000	2,609,000,000	0	0
0	0				
0	0	2,609,000,000	2,609,000,000	0	0
0	0				
0	0	313,302,470,230	216,530,740,170	91,924,129,520	4,847,600,540
0	0				
0	0	313,302,470,230	216,530,740,170	91,924,129,520	4,847,600,540
0	0				
0	0	26,400,000,000	26,400,000,000	0	0
0	0				
0	0	400,000,000	400,000,000	0	0
0	0				

구 분	세 출예 산액 (A)	예산결정후 증감액(B)	
		전년도이월액/ 초과지출승인액	예비비
330목 자치단체이전	26,000,000,000	0	0
		0	0
2100항(프로그램) 양곡관리	25,694,000,000	0	0
		0	0
2131세항(단위사업) 식량생산유통지원	25,694,000,000	0	0
		0	0
260목 연구용역비	390,000,000	0	0
		0	0
320목 민간이전	824,000,000	0	0
		0	0
330목 자치단체이전	24,480,000,000	0	0
		0	0
2400항(프로그램) 친환경농업육성	228,552,000,000	148,000,000	0
		0	0
2430세항(단위사업) 친환경농자재	228,552,000,000	148,000,000	0
		0	0
260목 연구용역비	200,000,000	148,000,000	0
		0	0
320목 민간이전	200,000,000	0	0
		0	0
330목 자치단체이전	228,152,000,000	0	0
		0	0
3000항(프로그램) 농산물가격안정 및 유통효율화	32,599,000,000	0	0
		0	0
3032세항(단위사업) 농산물유통개선(농특)	24,288,000,000	0	0
		0	0
320목 민간이전	16,200,000,000	0	0
		0	0
330목 자치단체이전	8,088,000,000	0	0
		0	0
3033세항(단위사업) 농업관측	8,311,000,000	0	0
		0	0
210목 운영비	44,333,000	0	0
		0	0
220목 여비	2,638,000	0	0
		0	0

(단위: 원)

전용	이용 및 이체	세출예산현액 (C)=A+B	지출액	다음연도 이월액	불용액
0	0	26,000,000,000	26,000,000,000	0	0
0	0				
0	0	25,694,000,000	23,754,000,000	390,000,000	1,550,000,000
0	0				
0	0	25,694,000,000	23,754,000,000	390,000,000	1,550,000,000
0	0				
0	0	390,000,000	0	390,000,000	0
0	0				
0	0	824,000,000	824,000,000	0	0
0	0				
0	0	24,480,000,000	22,930,000,000	0	1,550,000,000
0	0				
0	0	228,700,000,000	228,499,847,920	0	200,152,080
0	0				
0	0	228,700,000,000	228,499,847,920	0	200,152,080
0	0				
0	0	348,000,000	147,847,920	0	200,152,080
0	0				
0	0	200,000,000	200,000,000	0	0
0	0				
0	0	228,152,000,000	228,152,000,000	0	0
0	0				
0	0	32,599,000,000	32,596,988,250	0	2,011,750
0	0				
0	0	24,288,000,000	24,288,000,000	0	0
0	0				
0	0	16,200,000,000	16,200,000,000	0	0
0	0				
0	0	8,088,000,000	8,088,000,000	0	0
0	0				
0	0	8,311,000,000	8,308,988,250	0	2,011,750
0	0				
0	0	44,333,000	43,096,400	0	1,236,600
0	0				
0	0	2,638,000	1,862,850	0	775,150
0	0				

구 분	세 출예 산액 (A)	예 산결 정후 증 감액 (B)	
		전 년 도 이 월 액 / 초 과 지 출 승 인 액	예 비 비
350목 일반출연금	8,264,029,000	0	0
		0	0
3200항(프로그램) 경쟁력제고	69,604,000,000	0	0
		0	0
3232세항(단위사업) 경쟁력제고(농특)	69,604,000,000	0	0
		0	0
260목 연구용역비	500,000,000	0	0
		0	0
320목 민간이전	49,778,000,000	0	0
		0	0
330목 자치단체이전	9,220,000,000	0	0
		0	0
350목 일반출연금	10,106,000,000	0	0
		0	0
3900항(프로그램) 축산물안전관리	184,495,000,000	604,000,000	0
		0	0
3940세항(단위사업) 가축방역(농특)	184,495,000,000	604,000,000	0
		0	0
210목 운영비	2,706,000,000	0	0
		0	0
220목 여비	49,000,000	0	0
		0	0
320목 민간이전	3,767,000,000	0	0
		0	0
330목 자치단체이전	168,113,000,000	0	0
		0	0
450목 융자금	9,860,000,000	604,000,000	0
		0	0
4000항(프로그램) 농업생산기반확충	1,540,730,000,000	483,486,768,000	0
		0	0
4031세항(단위사업) 재해예방(농특)	388,180,000,000	111,300,000,000	0
		0	0
320목 민간이전	3,000,000,000	0	0
		0	0
330목 자치단체이전	385,180,000,000	111,300,000,000	0
		0	0

(단위: 원)

전용	이용 및 이체	세출예산현액 (C)=A+B	지출액	다음연도 이월액	불용액
0	0	8,264,029,000	8,264,029,000	0	0
0	0				
0	0	69,604,000,000	68,155,694,930	0	1,448,305,070
0	0				
0	0	69,604,000,000	68,155,694,930	0	1,448,305,070
0	0				
0	0	500,000,000	392,000,000	0	108,000,000
0	0				
0	0	49,778,000,000	49,556,638,930	0	221,361,070
0	0				
0	0	9,220,000,000	8,101,056,000	0	1,118,944,000
0	0				
0	0	10,106,000,000	10,106,000,000	0	0
0	0				
0	10,000,000,000	195,099,000,000	192,605,627,270	2,125,000,000	368,372,730
0	0				
0	10,000,000,000	195,099,000,000	192,605,627,270	2,125,000,000	368,372,730
0	0				
0	0	2,706,000,000	2,469,341,570	25,000,000	211,658,430
0	0				
0	0	49,000,000	48,285,700	0	714,300
0	0				
0	0	3,767,000,000	3,767,000,000	0	0
0	0				
0	10,000,000,000	178,113,000,000	178,113,000,000	0	0
0	0				
0	0	10,464,000,000	8,208,000,000	2,100,000,000	156,000,000
0	0				
0	0	2,024,216,768,000	1,356,738,206,630	553,171,000,000	114,307,561,370
0	0				
0	0	499,480,000,000	408,538,000,000	70,593,000,000	20,349,000,000
0	0				
0	0	3,000,000,000	0	3,000,000,000	0
0	0				
0	0	496,480,000,000	408,538,000,000	67,593,000,000	20,349,000,000
0	0				

구 분	세 출예 산액 (A)	예산결정후 증감액(B)	
		전년도이월액/ 초과지출승인액	예비비
4034세항(단위사업) 대단위농업개발 및 시설 정비	132,823,000,000	28,651,000,000	0
		0	0
320목 민간이전	132,823,000,000	28,651,000,000	0
		0	0
4038세항(단위사업) 농업시설개선(농특)	601,722,000,000	192,581,400,000	0
		0	0
320목 민간이전	600,732,000,000	192,581,400,000	0
		0	0
330목 자치단체이전	990,000,000	0	0
		0	0
4046세항(단위사업) 다목적 용수개발	403,325,000,000	150,954,368,000	0
		0	0
320목 민간이전	403,325,000,000	150,954,368,000	0
		0	0
4071세항(단위사업) 채무상환	14,680,000,000	0	0
		0	0
320목 민간이전	14,680,000,000	0	0
		0	0
4200항(프로그램) 농촌지역개발 및 도농교류 활성화	9,380,000,000	50,000,000	0
		0	0
4231세항(단위사업) 농촌지역개발(농특)	9,380,000,000	50,000,000	0
		0	0
330목 자치단체이전	9,380,000,000	0	0
		0	0
420목 건설비	0	50,000,000	0
		0	0
6000항(프로그램) 농산물품질관리	59,533,000,000	71,699,200	0
		0	0
6032세항(단위사업) 농산물안전성관리	53,994,000,000	71,699,200	0
		0	0
110목 인건비	3,145,414,000	0	0
		0	0
210목 운영비	26,163,055,000	36,833,500	0
		0	0
220목 여비	2,848,484,000	0	0
		0	0

(단위: 원)

전용	이용 및 이체	세출예산현액 (C)=A+B	지출액	다음연도이월액	불용액
0	0	161,474,000,000	130,502,000,000	28,406,000,000	2,566,000,000
0	0				
0	0	161,474,000,000	130,502,000,000	28,406,000,000	2,566,000,000
0	0				
0	0	794,303,400,000	487,113,400,000	246,912,000,000	60,278,000,000
0	0				
0	0	793,313,400,000	487,113,400,000	246,912,000,000	59,288,000,000
0	0				
0	0	990,000,000	0	0	990,000,000
0	0				
0	0	554,279,368,000	315,954,368,000	207,260,000,000	31,065,000,000
0	0				
0	0	554,279,368,000	315,954,368,000	207,260,000,000	31,065,000,000
0	0				
0	0	14,680,000,000	14,630,438,630	0	49,561,370
0	0				
0	0	14,680,000,000	14,630,438,630	0	49,561,370
0	0				
0	0	9,430,000,000	2,325,764,230	7,104,000,000	235,770
0	0				
0	0	9,430,000,000	2,325,764,230	7,104,000,000	235,770
0	0				
0	0	9,380,000,000	2,276,000,000	7,104,000,000	0
0	0				
0	0	50,000,000	49,764,230	0	235,770
0	0				
0	0	59,604,699,200	58,574,928,000	386,261,740	643,509,460
0	0				
0	0	54,065,699,200	53,166,242,060	386,261,740	513,195,400
0	0				
0	0	3,145,414,000	3,086,349,560	0	59,064,440
0	0				
0	0	26,199,888,500	25,800,840,030	277,805,740	121,242,730
0	0				
0	0	2,848,484,000	2,696,194,790	0	152,289,210
0	0				

구 분	세 출예 산액 (A)	예산결정후 증감액 (B)	
		전년도이월액/ 초과지출승인액	예비비
240목 업무추진비	55,760,000	0	0
		0	0
250목 직무수행경비	1,338,800,000	0	0
		0	0
310목 보전금	264,000,000	0	0
		0	0
320목 민간이전	7,635,210,000	0	0
		0	0
330목 자치단체이전	2,000,000,000	0	0
		0	0
340목 해외이전	101,511,000	0	0
		0	0
420목 건설비	403,984,000	0	0
		0	0
430목 유형자산	10,037,782,000	34,865,700	0
		0	0
6035세항(단위사업) 품질관리정보화(정보화)	5,539,000,000	0	0
		0	0
210목 운영비	5,109,915,000	0	0
		0	0
220목 예비	12,760,000	0	0
		0	0
260목 연구용역비	416,325,000	0	0
		0	0
6200항(프로그램) 농림축산검역검사	15,357,000,000	65,355,100	0
		0	0
6240세항(단위사업) 가축검역(농특)	15,357,000,000	65,355,100	0
		0	0
110목 인건비	758,636,000	0	0
		0	0
210목 운영비	12,025,540,000	0	0
		0	0
220목 예비	534,643,000	0	0
		0	0
240목 업무추진비	13,873,000	0	0
		0	0

(단위: 원)

전용	이용 및 이체	세출예산현액 (C)=A+B	지출액	다음연도이월액	불용액
0	0	55,760,000	55,742,530	0	17,470
0	0				
0	0	1,338,800,000	1,336,800,160	0	1,999,840
0	0				
0	0	264,000,000	197,280,000	0	66,720,000
0	0				
0	0	7,635,210,000	7,525,180,350	0	110,029,650
0	0				
0	0	2,000,000,000	2,000,000,000	0	0
0	0				
0	0	101,511,000	101,511,000	0	0
0	0				
0	0	403,984,000	403,023,220	0	960,780
0	0				
0	0	10,072,647,700	9,963,320,420	108,456,000	871,280
0	0				
0	0	5,539,000,000	5,408,685,940	0	130,314,060
0	0				
0	0	5,109,915,000	5,045,090,970	0	64,824,030
0	0				
0	0	12,760,000	12,564,970	0	195,030
0	0				
0	0	416,325,000	351,030,000	0	65,295,000
0	0				
42,000,000	0	15,422,355,100	14,720,196,320	555,600,000	146,558,780
-42,000,000	0				
42,000,000	0	15,422,355,100	14,720,196,320	555,600,000	146,558,780
-42,000,000	0				
0	0	746,636,000	707,070,190	0	39,565,810
-12,000,000	0				
0	0	11,995,540,000	11,746,124,190	188,100,000	61,315,810
-30,000,000	0				
30,000,000	0	564,643,000	561,441,120	0	3,201,880
0	0				
0	0	13,873,000	13,864,570	0	8,430
0	0				

구 분	세 출예 산액 (A)	예산결정후 증감액 (B)	
		전년도이월액/ 초과지출승인액	예비비
250목 직무수행경비	55,200,000	0	0
		0	0
260목 연구용역비	1,355,000,000	0	0
		0	0
320목 민간이전	30,210,000	0	0
		0	0
420목 건설비	0	65,355,100	0
		0	0
430목 유형자산	316,330,000	0	0
		0	0
440목 무형자산	267,568,000	0	0
		0	0
6400항(프로그램) 종자관리	38,935,000,000	1,502,849,410	0
		0	0
6432세항(단위사업) 종자산업육성(농특)	37,556,000,000	1,502,849,410	0
		0	0
110목 인건비	1,648,068,000	0	0
		0	0
210목 운영비	2,979,299,000	0	0
		0	0
220목 여비	639,252,000	0	0
		0	0
240목 업무추진비	51,456,000	0	0
		0	0
250목 직무수행경비	15,000,000	0	0
		0	0
260목 연구용역비	300,000,000	0	0
		0	0
310목 보전금	75,000,000	0	0
		0	0
320목 민간이전	4,151,879,000	0	0
		0	0
330목 자치단체이전	4,411,000,000	0	0
		0	0
340목 해외이전	134,338,000	0	0
		0	0

(단위: 원)

전용	이용 및 이체	세출예산현액 (C)=A+B	지출액	다음연도 이월액	불용액
0	0	55,200,000	52,950,000	0	2,250,000
0	0				
0	0	1,355,000,000	975,440,690	367,500,000	12,059,310
0	0				
12,000,000	0	42,210,000	42,210,000	0	0
0	0				
0	0	65,355,100	65,055,100	0	300,000
0	0				
0	0	316,330,000	316,040,460	0	289,540
0	0				
0	0	267,568,000	240,000,000	0	27,568,000
0	0				
180,548,000	0	40,437,849,410	28,205,180,830	11,582,814,510	649,854,070
-180,548,000	0				
180,548,000	0	39,058,849,410	26,917,210,030	11,498,504,160	643,135,220
-180,548,000	0				
0	0	1,648,068,000	1,629,455,880	0	18,612,120
0	0				
0	0	2,979,299,000	2,720,967,200	60,428,000	197,903,800
0	0				
0	0	639,252,000	566,215,590	0	73,036,410
0	0				
0	0	51,456,000	49,615,140	0	1,840,860
0	0				
0	0	15,000,000	13,820,110	0	1,179,890
0	0				
0	0	300,000,000	235,991,600	57,416,400	6,592,000
0	0				
0	0	75,000,000	75,000,000	0	0
0	0				
0	0	4,151,879,000	4,137,379,170	0	14,499,830
0	0				
0	0	4,411,000,000	4,411,000,000	0	0
0	0				
0	0	134,338,000	134,338,000	0	0
0	0				

구 분	세 출예 산액 (A)	예산결정후 증감액 (B)	
		전년도이월액/ 초과지출승인액	예비비
410목 토지매입비	6,000,000,000	0	0
		0	0
420목 건설비	16,149,212,000	1,502,849,410	0
		0	0
430목 유형자산	1,001,496,000	0	0
		0	0
6433세항(단위사업) 종자원정보화(정보화)	1,379,000,000	0	0
		0	0
210목 운영비	1,200,975,000	0	0
		0	0
220목 여비	3,245,000	0	0
		0	0
260목 연구용역비	108,000,000	0	0
		0	0
430목 유형자산	66,780,000	0	0
		0	0
7000항(프로그램) 농림축산식품행정지원	23,869,000,000	619,850,000	0
		0	0
7030세항(단위사업) 농업정보환경지원(정보화)	7,046,000,000	0	0
		0	0
320목 민간이전	5,126,000,000	0	0
		0	0
330목 자치단체이전	1,920,000,000	0	0
		0	0
7031세항(단위사업) 정책연구개발(R&D)	2,252,000,000	619,850,000	0
		0	0
260목 연구용역비	2,252,000,000	619,850,000	0
		0	0
7032세항(단위사업) 농림행정정보화(정보화)	8,065,000,000	0	0
		0	0
210목 운영비	4,006,571,000	0	0
		0	0
220목 여비	8,429,000	0	0
		0	0
260목 연구용역비	1,635,000,000	0	0
		0	0

(단위: 원)

전용	이용 및 이체	세출예산현액 (C)=A+B	지출액	다음연도 이월액	불용액
0	0	5,819,452,000	5,435,434,660	116,708,600	267,308,740
-180,548,000	0				
180,548,000	0	17,832,609,410	6,509,752,680	11,263,951,160	58,905,570
0	0				
0	0	1,001,496,000	998,240,000	0	3,256,000
0	0				
0	0	1,379,000,000	1,287,970,800	84,310,350	6,718,850
0	0				
0	0	1,200,975,000	1,113,316,760	84,310,350	3,347,890
0	0				
0	0	3,245,000	3,245,000	0	0
0	0				
0	0	108,000,000	104,709,700	0	3,290,300
0	0				
0	0	66,780,000	66,699,340	0	80,660
0	0				
0	0	24,488,850,000	23,788,238,760	330,109,990	370,501,250
0	0				
0	0	7,046,000,000	7,046,000,000	0	0
0	0				
0	0	5,126,000,000	5,126,000,000	0	0
0	0				
0	0	1,920,000,000	1,920,000,000	0	0
0	0				
0	0	2,871,850,000	2,551,146,090	319,109,990	1,593,920
0	0				
0	0	2,871,850,000	2,551,146,090	319,109,990	1,593,920
0	0				
0	0	8,065,000,000	7,729,332,430	0	335,667,570
0	0				
0	0	4,006,571,000	3,817,557,280	0	189,013,720
0	0				
0	0	8,429,000	2,256,110	0	6,172,890
0	0				
0	0	1,635,000,000	1,496,570,040	0	138,429,960
0	0				

구 분	세 출예 산액 (A)	예산결정후 증감액(B)	
		전년도이월액/ 초과지출승인액	예비비
310목 보전금	4,000,000	0	0
		0	0
320목 민간이전	2,381,000,000	0	0
		0	0
430목 유형자산	30,000,000	0	0
		0	0
7035세항(단위사업) 농업농촌알리기	6,506,000,000	0	0
		0	0
110목 인건비	120,000,000	0	0
		0	0
210목 운영비	58,000,000	0	0
		0	0
320목 민간이전	6,328,000,000	0	0
		0	0
8000항(프로그램) 회계간거래(전출금)	1,290,432,000,000	516,200,000,000	0
		0	0
8010세항(단위사업) 회계간전출(농특회계)	1,290,432,000,000	516,200,000,000	0
		0	0
610목 전출금등	1,290,432,000,000	516,200,000,000	0
		0	0
8400항(프로그램) 회계기금간거래(전출금)	632,395,000,000	0	0
		0	0
8411세항(단위사업) 회계기금간전출(농특회계)	632,395,000,000	0	0
		0	0
610목 전출금등	632,395,000,000	0	0
		0	0
8700항(프로그램) 회계기금간거래(예수이자상환)	31,317,000,000	0	0
		0	0
8710세항(단위사업) 공자기금예수이자상환 (농특회계)	31,317,000,000	0	0
		0	0
510목 상환지출	31,317,000,000	0	0
		0	0
104관(부문) 식품업	114,304,000,000	105,550,000	0
		0	0
2800항(프로그램) 식품산업육성	114,304,000,000	105,550,000	0
		0	0

(단위: 원)

전용	이용 및 이체	세출예산현액 (C)=A+B	지출액	다음연도 이월액	불용액
0	0	4,000,000	2,000,000	0	2,000,000
0	0				
0	0	2,381,000,000	2,381,000,000	0	0
0	0				
0	0	30,000,000	29,949,000	0	51,000
0	0				
0	0	6,506,000,000	6,461,760,240	11,000,000	33,239,760
0	0				
0	0	120,000,000	98,175,660	0	21,824,340
0	0				
0	0	58,000,000	45,999,500	11,000,000	1,000,500
0	0				
0	0	6,328,000,000	6,317,585,080	0	10,414,920
0	0				
0	0	1,806,632,000,000	1,344,419,000,000	200,000,000,000	262,213,000,000
0	0				
0	0	1,806,632,000,000	1,344,419,000,000	200,000,000,000	262,213,000,000
0	0				
0	0	1,806,632,000,000	1,344,419,000,000	200,000,000,000	262,213,000,000
0	0				
0	0	632,394,930,000	483,000,000,000	0	149,394,930,000
0	-70,000				
0	0	632,394,930,000	483,000,000,000	0	149,394,930,000
0	-70,000				
0	0	632,394,930,000	483,000,000,000	0	149,394,930,000
0	-70,000				
0	70,000	31,317,070,000	31,317,065,740	0	4,260
0	0				
0	70,000	31,317,070,000	31,317,065,740	0	4,260
0	0				
0	70,000	31,317,070,000	31,317,065,740	0	4,260
0	0				
1,000,000,000	0	114,409,550,000	108,292,480,640	312,600,000	5,804,469,360
-1,000,000,000	0				
1,000,000,000	0	114,409,550,000	108,292,480,640	312,600,000	5,804,469,360
-1,000,000,000	0				

구 분	세 출예 산액 (A)	예산결정후 증감액(B)	
		전년도이월액/ 초과지출승인액	예비비
2832세항(단위사업) 식품산업육성	41,202,000,000	0	0
		0	0
220목 예비	14,657,000	0	0
		0	0
320목 민간이전	21,602,000,000	0	0
		0	0
330목 자치단체이전	19,585,343,000	0	0
		0	0
2833세항(단위사업) 식품안전및규격(농특)	10,105,000,000	105,550,000	0
		0	0
210목 운영비	265,000,000	0	0
		0	0
260목 연구용역비	50,000,000	105,550,000	0
		0	0
320목 민간이전	2,290,000,000	0	0
		0	0
330목 자치단체이전	7,500,000,000	0	0
		0	0
2835세항(단위사업) 농식품수출촉진	62,997,000,000	0	0
		0	0
320목 민간이전	56,997,000,000	0	0
		0	0
330목 자치단체이전	3,300,000,000	0	0
		0	0
450목 융자금	2,700,000,000	0	0
		0	0
(농어촌특별세사업계정)	3,964,489,000,000	634,300,000,000	0
		0	0
100장(분야) 농림수산	3,964,489,000,000	634,300,000,000	0
		0	0
101관(부문) 농업·농촌	3,964,489,000,000	634,300,000,000	0
		0	0
1000항(프로그램) 농가경영안정	1,189,920,000,000	0	0
		0	0
1070세항(단위사업) 농가소득보전	1,189,920,000,000	0	0
		0	0

(단위: 원)

전용	이용 및 이체	세출예산현액 (C)=A+B	지출액	다음연도 이월액	불용액
0	0	41,202,000,000	41,202,000,000	0	0
0	0				
0	0	14,657,000	14,657,000	0	0
0	0				
0	0	21,602,000,000	21,602,000,000	0	0
0	0				
0	0	19,585,343,000	19,585,343,000	0	0
0	0				
0	0	10,210,550,000	9,800,080,640	117,000,000	293,469,360
0	0				
0	0	265,000,000	155,861,000	92,750,000	16,389,000
0	0				
0	0	155,550,000	119,163,640	24,250,000	12,136,360
0	0				
0	0	2,290,000,000	2,290,000,000	0	0
0	0				
0	0	7,500,000,000	7,235,056,000	0	264,944,000
0	0				
1,000,000,000	0	62,997,000,000	57,290,400,000	195,600,000	5,511,000,000
-1,000,000,000	0				
0	0	55,997,000,000	55,997,000,000	0	0
-1,000,000,000	0				
1,000,000,000	0	4,300,000,000	1,293,400,000	0	3,006,600,000
0	0				
0	0	2,700,000,000	0	195,600,000	2,504,400,000
0	0				
50,000,000	0	4,598,789,000,000	3,818,703,250,630	500,000,000,000	280,085,749,370
-50,000,000	0				
50,000,000	0	4,598,789,000,000	3,818,703,250,630	500,000,000,000	280,085,749,370
-50,000,000	0				
50,000,000	0	4,598,789,000,000	3,818,703,250,630	500,000,000,000	280,085,749,370
-50,000,000	0				
0	0	1,189,920,000,000	1,158,690,493,070	0	31,229,506,930
0	0				
0	0	1,189,920,000,000	1,158,690,493,070	0	31,229,506,930
0	0				

구 분	세 출예 산액 (A)	예산결정후 증감액(B)	
		전년도이월액/ 초과지출승인액	예비비
110목 인건비	6,782,250,000	0	0
		0	0
210목 운영비	956,561,000	0	0
		0	0
220목 여비	632,753,000	0	0
		0	0
240목 업무추진비	5,107,000	0	0
		0	0
320목 민간이전	76,096,879,000	0	0
		0	0
330목 자치단체이전	1,105,182,450,000	0	0
		0	0
430목 유형자산	264,000,000	0	0
		0	0
1100항(프로그램) 농업경영체육성	54,895,000,000	0	0
		0	0
1136세항(단위사업) 농업경영체 교육훈련	54,895,000,000	0	0
		0	0
110목 인건비	12,654,860,000	0	0
		0	0
210목 운영비	3,329,182,000	0	0
		0	0
220목 여비	1,966,078,000	0	0
		0	0
240목 업무추진비	33,911,000	0	0
		0	0
260목 연구용역비	52,080,000	0	0
		0	0
320목 민간이전	22,136,645,000	0	0
		0	0
330목 자치단체이전	14,027,000,000	0	0
		0	0
430목 유형자산	695,244,000	0	0
		0	0
2500항(프로그램) 농식품기술개발정책연구	193,709,000,000	0	0
		0	0

(단위: 원)

전용	이용 및 이체	세출예산현액 (C)=A+B	지출액	다음연도 이월액	불용액
0	0	6,782,250,000	6,782,150,200	0	99,800
0	0				
0	0	956,561,000	839,660,660	0	116,900,340
0	0				
0	0	632,753,000	632,736,780	0	16,220
0	0				
0	0	5,107,000	5,107,000	0	0
0	0				
0	0	76,096,879,000	76,091,032,170	0	5,846,830
0	0				
0	0	1,105,182,450,000	1,074,075,853,000	0	31,106,597,000
0	0				
0	0	264,000,000	263,953,260	0	46,740
0	0				
50,000,000	0	54,895,000,000	54,521,447,580	0	373,552,420
-50,000,000	0				
50,000,000	0	54,895,000,000	54,521,447,580	0	373,552,420
-50,000,000	0				
0	0	12,654,860,000	12,635,382,200	0	19,477,800
0	0				
0	0	3,329,182,000	3,300,068,050	0	29,113,950
0	0				
0	0	1,966,078,000	1,947,386,560	0	18,691,440
0	0				
0	0	33,911,000	33,782,530	0	128,470
0	0				
0	0	52,080,000	50,800,000	0	1,280,000
0	0				
0	0	22,086,645,000	22,084,339,030	0	2,305,970
-50,000,000	0				
50,000,000	0	14,077,000,000	13,775,299,000	0	301,701,000
0	0				
0	0	695,244,000	694,390,210	0	853,790
0	0				
0	0	193,709,000,000	193,709,000,000	0	0
0	0				

구 분	세 출예 산액 (A)	예산결정후 증감액(B)	
		전년도이월액/ 초과지출승인액	예비비
2531세항(단위사업) 농식품기술개발	193,709,000,000	0	0
		0	0
320목 민간이전	2,018,000,000	0	0
		0	0
330목 자치단체이전	4,480,000,000	0	0
		0	0
360목 연구개발출연금	187,211,000,000	0	0
		0	0
4100항(프로그램) 농촌복지증진	432,237,000,000	0	0
		0	0
4135세항(단위사업) 농촌복지증진	432,237,000,000	0	0
		0	0
210목 운영비	26,000,000	0	0
		0	0
310목 보전금	343,309,000,000	0	0
		0	0
320목 민간이전	87,053,000,000	0	0
		0	0
330목 자치단체이전	1,849,000,000	0	0
		0	0
4200항(프로그램) 농촌지역개발 및 도농교류 활성화	64,102,000,000	0	0
		0	0
4231세항(단위사업) 농촌지역개발(농특)	64,102,000,000	0	0
		0	0
210목 운영비	365,721,000	0	0
		0	0
220목 여비	72,447,000	0	0
		0	0
240목 업무추진비	23,832,000	0	0
		0	0
310목 보전금	200,000,000	0	0
		0	0
320목 민간이전	27,428,000,000	0	0
		0	0
330목 자치단체이전	35,012,000,000	0	0
		0	0

(단위: 원)

전용	이용 및 이체	세출예산현액 (C)=A+B	지출액	다음연도 이월액	불용액
0	0	193,709,000,000	193,709,000,000	0	0
0	0				
0	0	2,018,000,000	2,018,000,000	0	0
0	0				
0	0	4,480,000,000	4,480,000,000	0	0
0	0				
0	0	187,211,000,000	187,211,000,000	0	0
0	0				
0	0	432,237,000,000	420,670,871,440	0	11,566,128,560
0	0				
0	0	432,237,000,000	420,670,871,440	0	11,566,128,560
0	0				
0	0	26,000,000	25,685,000	0	315,000
0	0				
0	0	343,309,000,000	343,309,000,000	0	0
0	0				
0	0	87,053,000,000	75,495,286,440	0	11,557,713,560
0	0				
0	0	1,849,000,000	1,840,900,000	0	8,100,000
0	0				
0	0	64,102,000,000	63,258,438,540	0	843,561,460
0	0				
0	0	64,102,000,000	63,258,438,540	0	843,561,460
0	0				
0	0	365,721,000	306,058,590	0	59,662,410
0	0				
0	0	72,447,000	70,276,200	0	2,170,800
0	0				
0	0	23,832,000	23,803,750	0	28,250
0	0				
0	0	200,000,000	200,000,000	0	0
0	0				
0	0	27,428,000,000	27,428,000,000	0	0
0	0				
0	0	35,012,000,000	34,889,500,000	0	122,500,000
0	0				

구 분	세 출예 산액 (A)	예산결정후 증감액(B)	
		전년도이월액/ 초과지출승인액	예비비
420목 건설비	1,000,000,000	0	0
		0	0
8400항(프로그램) 회계기금간거래(전출금)	500,640,000,000	134,300,000,000	0
		0	0
8412세항(단위사업) 회계기금간전출(농특회계)	500,640,000,000	134,300,000,000	0
		0	0
610목 전출금등	500,640,000,000	134,300,000,000	0
		0	0
9300항(프로그램) 계정간거래(전출금)	1,528,986,000,000	500,000,000,000	0
		0	0
9303세항(단위사업) 구조개선계정전출	1,528,986,000,000	500,000,000,000	0
		0	0
610목 전출금등	1,528,986,000,000	500,000,000,000	0
		0	0
에너지및자원사업특별회계	52,368,000,000	0	0
		0	0
(투자계정)	35,984,000,000	0	0
		0	0
070장(분야) 환경	0	0	0
		0	0
073관(부문) 대기	0	0	0
		0	0
1600항(프로그램) 기후변화대응 및 대기보전	0	0	0
		0	0
1637세항(단위사업) 기후변화협약대응	0	0	0
		0	0
210목 운영비	0	0	0
		0	0
220목 예비	0	0	0
		0	0
320목 민간이전	0	0	0
		0	0
100장(분야) 농림수산	35,984,000,000	0	0
		0	0
101관(부문) 농업·농촌	35,984,000,000	0	0
		0	0

(단위: 원)

전용	이용 및 이체	세출예산현액 (C)=A+B	지출액	다음연도 이월액	불용액
0	0	1,000,000,000	340,800,000	0	659,200,000
0	0				
0	0	634,940,000,000	626,353,000,000	0	8,587,000,000
0	0				
0	0	634,940,000,000	626,353,000,000	0	8,587,000,000
0	0				
0	0	634,940,000,000	626,353,000,000	0	8,587,000,000
0	0				
0	0	2,028,986,000,000	1,301,500,000,000	500,000,000,000	227,486,000,000
0	0				
0	0	2,028,986,000,000	1,301,500,000,000	500,000,000,000	227,486,000,000
0	0				
0	0	2,028,986,000,000	1,301,500,000,000	500,000,000,000	227,486,000,000
0	0				
0	309,400,000	52,677,400,000	51,109,026,050	0	1,568,373,950
0	0				
0	309,400,000	36,293,400,000	35,778,855,050	0	514,544,950
0	0				
0	309,400,000	309,400,000	289,680,050	0	19,719,950
0	0				
0	309,400,000	309,400,000	289,680,050	0	19,719,950
0	0				
0	309,400,000	309,400,000	289,680,050	0	19,719,950
0	0				
0	309,400,000	309,400,000	289,680,050	0	19,719,950
0	0				
0	19,000,000	19,000,000	0	0	19,000,000
0	0				
0	5,400,000	5,400,000	4,680,050	0	719,950
0	0				
0	285,000,000	285,000,000	285,000,000	0	0
0	0				
0	0	35,984,000,000	35,489,175,000	0	494,825,000
0	0				
0	0	35,984,000,000	35,489,175,000	0	494,825,000
0	0				

구 분	세 출예 산액 (A)	예산결정후 증감액(B)	
		전년도이월액/ 초과지출승인액	예비비
3200항(프로그램) 경쟁력제고	35,984,000,000	0	0
		0	0
3232세항(단위사업) 농업에너지이용효율화 (투자)	35,984,000,000	0	0
		0	0
330목 자치단체이전	35,984,000,000	0	0
		0	0
(응자계정)	16,384,000,000	0	0
		0	0
100장(분야) 농림수산	16,384,000,000	0	0
		0	0
101관(부문) 농업·농촌	16,384,000,000	0	0
		0	0
3200항(프로그램) 경쟁력제고	16,384,000,000	0	0
		0	0
3232세항(단위사업) 농업에너지이용효율화 (용자)	16,384,000,000	0	0
		0	0
450목 용자금	16,384,000,000	0	0
		0	0
혁신도시건설특별회계	0	8,016,657,740	0
		0	0
100장(분야) 농림수산	0	8,016,657,740	0
		0	0
101관(부문) 농업·농촌	0	8,016,657,740	0
		0	0
7000항(프로그램) 농림축산식품행정지원	0	8,016,657,740	0
		0	0
7040세항(단위사업) 혁신도시이전	0	8,016,657,740	0
		0	0
420목 건설비	0	8,016,657,740	0
		0	0
지역발전특별회계	1,389,164,000,000	548,938,100,000	0
		0	0
(생활기반계정)	1,319,265,000,000	548,538,100,000	0
		0	0
100장(분야) 농림수산	1,319,265,000,000	548,538,100,000	0
		0	0

(단위: 원)

전용	이용 및 이체	세출예산현액 (C)=A+B	지출액	다음연도 이월액	불용액
0	0	35,984,000,000	35,489,175,000	0	494,825,000
0	0				
0	0	35,984,000,000	35,489,175,000	0	494,825,000
0	0				
0	0	35,984,000,000	35,489,175,000	0	494,825,000
0	0				
0	0	16,384,000,000	15,330,171,000	0	1,053,829,000
0	0				
0	0	16,384,000,000	15,330,171,000	0	1,053,829,000
0	0				
0	0	16,384,000,000	15,330,171,000	0	1,053,829,000
0	0				
0	0	16,384,000,000	15,330,171,000	0	1,053,829,000
0	0				
0	0	16,384,000,000	15,330,171,000	0	1,053,829,000
0	0				
0	0	8,016,657,740	7,956,740,840	0	59,916,900
0	0				
0	0	8,016,657,740	7,956,740,840	0	59,916,900
0	0				
0	0	8,016,657,740	7,956,740,840	0	59,916,900
0	0				
0	0	8,016,657,740	7,956,740,840	0	59,916,900
0	0				
0	0	8,016,657,740	7,956,740,840	0	59,916,900
0	0				
0	0	1,938,102,100,000	1,734,924,560,000	201,791,000,000	1,386,540,000
0	0				
0	0	1,867,803,100,000	1,665,212,100,000	201,791,000,000	800,000,000
0	0				
0	0	1,867,803,100,000	1,665,212,100,000	201,791,000,000	800,000,000
0	0				

구 분	세 출예 산액 (A)	예산결정후 증감액(B)	
		전년도이월액/ 초과지출승인액	예비비
101관(부문) 농업·농촌	1,290,432,000,000	535,364,000,000	0
		0	0
4000항(프로그램) 농업생산기반확충	151,947,000,000	49,419,000,000	0
		0	0
4041세항(단위사업) 농업기반정비	151,947,000,000	49,419,000,000	0
		0	0
330목 자치단체이전	151,947,000,000	49,419,000,000	0
		0	0
4200항(프로그램) 농촌지역개발 및 도농교류 활성화	1,138,485,000,000	485,945,000,000	0
		0	0
4240세항(단위사업) 농촌자원 복합산업화지원	151,925,000,000	51,104,000,000	0
		0	0
330목 자치단체이전	151,925,000,000	51,104,000,000	0
		0	0
4241세항(단위사업) 일반농산어촌개발	986,560,000,000	434,841,000,000	0
		0	0
330목 자치단체이전	986,560,000,000	434,841,000,000	0
		0	0
104관(부문) 식품업	28,833,000,000	13,174,100,000	0
		0	0
2800항(프로그램) 식품산업육성	28,833,000,000	13,174,100,000	0
		0	0
2840세항(단위사업) 지역전략식품산업육성 (생활)	28,833,000,000	13,174,100,000	0
		0	0
330목 자치단체이전	28,833,000,000	13,174,100,000	0
		0	0
(경제발전계정)	15,180,000,000	0	0
		0	0
100장(분야) 농림수산	15,180,000,000	0	0
		0	0
101관(부문) 농업·농촌	15,180,000,000	0	0
		0	0
2400항(프로그램) 친환경농업육성	15,180,000,000	0	0
		0	0
2450세항(단위사업) 친환경농업인프라구축 (지특)	15,180,000,000	0	0
		0	0

(단위: 원)

전용	이용 및 이체	세출예산현액 (C)=A+B	지출액	다음연도 이월액	불용액
0	0	1,825,796,000,000	1,624,705,000,000	201,091,000,000	0
0	0				
0	0	201,366,000,000	183,360,000,000	18,006,000,000	0
0	0				
0	0	201,366,000,000	183,360,000,000	18,006,000,000	0
0	0				
0	0	201,366,000,000	183,360,000,000	18,006,000,000	0
0	0				
0	0	1,624,430,000,000	1,441,345,000,000	183,085,000,000	0
0	0				
0	0	203,029,000,000	184,904,000,000	18,125,000,000	0
0	0				
0	0	203,029,000,000	184,904,000,000	18,125,000,000	0
0	0				
0	0	1,421,401,000,000	1,256,441,000,000	164,960,000,000	0
0	0				
0	0	1,421,401,000,000	1,256,441,000,000	164,960,000,000	0
0	0				
0	0	42,007,100,000	40,507,100,000	700,000,000	800,000,000
0	0				
0	0	42,007,100,000	40,507,100,000	700,000,000	800,000,000
0	0				
0	0	42,007,100,000	40,507,100,000	700,000,000	800,000,000
0	0				
0	0	42,007,100,000	40,507,100,000	700,000,000	800,000,000
0	0				
0	0	15,180,000,000	14,593,460,000	0	586,540,000
0	0				
0	0	15,180,000,000	14,593,460,000	0	586,540,000
0	0				
0	0	15,180,000,000	14,593,460,000	0	586,540,000
0	0				
0	0	15,180,000,000	14,593,460,000	0	586,540,000
0	0				
0	0	15,180,000,000	14,593,460,000	0	586,540,000
0	0				

구 분	세 출예 산액 (A)	예산결정후 증감액(B)	
		전년도이월액/ 초과지출승인액	예비비
210목 운영비	45,000,000	0	0
		0	0
220목 여비	5,000,000	0	0
		0	0
260목 연구용역비	50,000,000	0	0
		0	0
330목 자치단체이전	15,080,000,000	0	0
		0	0
(제주특별자치도계정)	47,902,000,000	400,000,000	0
		0	0
100장(분야) 농림수산	47,902,000,000	400,000,000	0
		0	0
101관(부문) 농업·농촌	45,478,000,000	0	0
		0	0
4000항(프로그램) 농업생산기반확충	19,377,000,000	0	0
		0	0
4042세항(단위사업) 농업기반정비(제주)	19,377,000,000	0	0
		0	0
330목 자치단체이전	19,377,000,000	0	0
		0	0
4200항(프로그램) 농촌지역개발 및 도농교류 활성화	26,101,000,000	0	0
		0	0
4242세항(단위사업) 농촌자원 복합산업화 지원(제주)	7,279,000,000	0	0
		0	0
330목 자치단체이전	7,279,000,000	0	0
		0	0
4243세항(단위사업) 일반농산어촌개발(제주)	18,822,000,000	0	0
		0	0
330목 자치단체이전	18,822,000,000	0	0
		0	0
104관(부문) 식품업	2,424,000,000	400,000,000	0
		0	0
2800항(프로그램) 식품산업육성	2,424,000,000	400,000,000	0
		0	0
2842세항(단위사업) 지역전략식품산업육성 (제주)	2,424,000,000	400,000,000	0
		0	0

(단위: 원)

전용	이용 및 이체	세출예산현액 (C)=A+B	지출액	다음연도 이월액	불용액
0	0	45,000,000	45,000,000	0	0
0	0				
0	0	5,000,000	5,000,000	0	0
0	0				
0	0	50,000,000	42,750,000	0	7,250,000
0	0				
0	0	15,080,000,000	14,500,710,000	0	579,290,000
0	0				
0	0	48,302,000,000	48,302,000,000	0	0
0	0				
0	0	48,302,000,000	48,302,000,000	0	0
0	0				
0	0	45,478,000,000	45,478,000,000	0	0
0	0				
0	0	19,377,000,000	19,377,000,000	0	0
0	0				
0	0	19,377,000,000	19,377,000,000	0	0
0	0				
0	0	19,377,000,000	19,377,000,000	0	0
0	0				
0	0	26,101,000,000	26,101,000,000	0	0
0	0				
0	0	7,279,000,000	7,279,000,000	0	0
0	0				
0	0	7,279,000,000	7,279,000,000	0	0
0	0				
0	0	18,822,000,000	18,822,000,000	0	0
0	0				
0	0	18,822,000,000	18,822,000,000	0	0
0	0				
0	0	2,824,000,000	2,824,000,000	0	0
0	0				
0	0	2,824,000,000	2,824,000,000	0	0
0	0				
0	0	2,824,000,000	2,824,000,000	0	0
0	0				

구 분	세 출예 산액 (A)	예산결정후 증감액(B)	
		전년도이월액/ 초과지출승인액	예비비
330목 자치단체이전	2,424,000,000	400,000,000	0
		0	0
(세종특별자치시계정)	6,817,000,000	0	0
		0	0
100장(분야) 농림수산	6,817,000,000	0	0
		0	0
101관(부문) 농업·농촌	6,817,000,000	0	0
		0	0
4000항(프로그램) 농업생산기반확충	1,000,000,000	0	0
		0	0
4042세항(단위사업) 농업기반정비(세종)	1,000,000,000	0	0
		0	0
330목 자치단체이전	1,000,000,000	0	0
		0	0
4200항(프로그램) 농촌지역개발 및 도농교류 활성화	5,817,000,000	0	0
		0	0
4230세항(단위사업) 농촌자원복합산업화지원 (세종)	845,000,000	0	0
		0	0
330목 자치단체이전	845,000,000	0	0
		0	0
4232세항(단위사업) 일반농산어촌개발(세종)	4,972,000,000	0	0
		0	0
330목 자치단체이전	4,972,000,000	0	0
		0	0
양곡관리특별회계	1,568,688,000,000	0	0
		0	0
(손익계정)	1,568,688,000,000	0	0
		0	0
100장(분야) 농림수산	1,568,688,000,000	0	0
		0	0
101관(부문) 농업·농촌	1,568,688,000,000	0	0
		0	0
2100항(프로그램) 양곡관리	1,568,688,000,000	0	0
		0	0
2131세항(단위사업) 양곡매입 및 관리	1,554,946,000,000	0	0
		0	0

(단위: 원)

전용	이용 및 이체	세출예산현액 (C)=A+B	지출액	다음연도 이월액	불용액
0	0	2,824,000,000	2,824,000,000	0	0
0	0				
0	0	6,817,000,000	6,817,000,000	0	0
0	0				
0	0	6,817,000,000	6,817,000,000	0	0
0	0				
0	0	6,817,000,000	6,817,000,000	0	0
0	0				
0	0	1,000,000,000	1,000,000,000	0	0
0	0				
0	0	1,000,000,000	1,000,000,000	0	0
0	0				
0	0	1,000,000,000	1,000,000,000	0	0
0	0				
0	0	5,817,000,000	5,817,000,000	0	0
0	0				
0	0	845,000,000	845,000,000	0	0
0	0				
0	0	845,000,000	845,000,000	0	0
0	0				
0	0	4,972,000,000	4,972,000,000	0	0
0	0				
0	0	4,972,000,000	4,972,000,000	0	0
0	0				
51,380,960,000	0	1,568,688,000,000	1,414,327,480,760	0	154,360,519,240
-51,380,960,000	0				
51,380,960,000	0	1,568,688,000,000	1,414,327,480,760	0	154,360,519,240
-51,380,960,000	0				
51,380,960,000	0	1,568,688,000,000	1,414,327,480,760	0	154,360,519,240
-51,380,960,000	0				
51,380,960,000	0	1,568,688,000,000	1,414,327,480,760	0	154,360,519,240
-51,380,960,000	0				
51,380,960,000	0	1,566,981,650,000	1,412,621,130,820	0	154,360,519,180
-39,345,310,000	0				

구 분	세 출예 산액 (A)	예산결정후 증감액(B)	
		전년도이월액/ 초과지출승인액	예비비
210목 운영비	207,553,939,000	0	0
		0	0
310목 보전금	221,563,250,000	0	0
		0	0
320목 민간이전	400,000,000	0	0
		0	0
330목 자치단체이전	1,162,000,000	0	0
		0	0
430목 유형자산	1,124,171,750,000	0	0
		0	0
710목 예비비및기타	95,061,000	0	0
		0	0
2171세항(단위사업) 채무상환(양특)	13,742,000,000	0	0
		0	0
510목 상환지출	13,742,000,000	0	0
		0	0

(단위: 원)

전용	이용 및 이체	세출예산현액 (C)=A+B	지출액	다음연도 이월액	불용액
50,242,685,000	0	257,796,624,000	257,592,606,180	0	204,017,820
0	0				
1,138,275,000	0	222,701,525,000	222,701,524,640	0	360
0	0				
0	0	400,000,000	400,000,000	0	0
0	0				
0	0	1,100,000,000	1,100,000,000	0	0
-62,000,000	0				
0	0	1,084,983,501,000	930,827,000,000	0	154,156,501,000
-39,188,249,000	0				
0	0	0	0	0	0
-95,061,000	0				
0	0	1,706,350,000	1,706,349,940	0	60
-12,035,650,000	0				
0	0	1,706,350,000	1,706,349,940	0	60
-12,035,650,000	0				

3. 부속서류

1) 계속비 결산명세서

종료사업 계속비 결산명세서

구 분	연부예산액 (A)	예산결정후 증감액 (B)	
		전년도이월액	예비비
해 당			

연 도 목	연부예산액 (A)	예산결정후 증감액 (B)		
		전년도이월액	예비비	전용
해 당				

진행중인사업 계속비 결산명세서

구 분	연부예산액 (A)	예산결정후 증감액 (B)	
		전년도이월액	예비비
해 당			

연 차 목	연부예산액 (A)	예산결정후 증감액 (B)		
		전년도이월액	예비비	전용
해 당				

(단위: 원)

전용	이용및이체	세출예산현액 (C)=A+B	지출액	다음연도이월액	불용액
			없	음	

(단위: 원)

	이용및이체	세출예산현액 (C)=A+B	지출액	다음연도이월액	불용액
			없	음	

(단위: 원)

전용	이용및이체	세출예산현액 (C)=A+B	지출액	다음연도이월액	불용액
			없	음	

(단위: 원)

	이용및이체	세출예산현액 (C)=A+B	지출액	다음연도이월액	불용액
			없	음	

2) 총액계상 사업집행명세서

총괄

구 분	세출예산액 (A)	예산결정후 증감액 (B)		
		전년도이월액/ 초과지출승인액	예비비	전용
해 당				

총액계상사업 집행명세서

구 분	세부사업	세출예산액 (A)	예산결정후 증감액 (B)		
			전년도이월액/ 초과지출승인액	예비비	전용
해 당					

(단위: 원)

이용 및 이체	세출예산현액 (C)=A+B	지출액	다음연도이월액	불용액
---------	-------------------	-----	---------	-----

없음

(단위: 원)

이용 및 이체	세출예산현액 (C)= A+B	지출액	다음연도이월액	불용액
---------	--------------------	-----	---------	-----

없음

3) 수입대체경비 사용명세서

(1) 수입대체경비 사용명세서

□ 세입결산명세서

구 분	세입예산액	이체등증감액	세입예산현액 (A)	징수결정액
합 계	763,000,000	0	763,000,000	760,007,210
일반회계	763,000,000	0	763,000,000	760,007,210
14관 수입대체경비수입	763,000,000	0	763,000,000	760,007,210
69항 잡수입	763,000,000	0	763,000,000	760,007,210
691목 기타잡수입	763,000,000	0	763,000,000	760,007,210

(단위: 원)

수 납 액 (B)	불납결손액	미 수 납 액	초과수입수납액 (B-A)	예산현액대비 증감사유
756,593,180	0	3,414,030	-6,406,820	
756,593,180	0	3,414,030	-6,406,820	
756,593,180	0	3,414,030	-6,406,820	
756,593,180	0	3,414,030	-6,406,820	
756,593,180	0	3,414,030	-6,406,820	

□ 세출결산명세서

구 분	세출예산액 (A)	예산결정후 증감액 (B)		
		전년도이월액/ 초과지출승인액	전용	이용 및 이체
합 계	350,000,000	0	2,000,000	0
		174,000,000	-2,000,000	0
일반회계	350,000,000	0	2,000,000	0
		174,000,000	-2,000,000	0
100장(분야) 농림수산	350,000,000	0	2,000,000	0
		174,000,000	-2,000,000	0
101관(부문) 농업·농촌	350,000,000	0	2,000,000	0
		174,000,000	-2,000,000	0
6500항(프로그램) 농식품공무원교육원교육운영	350,000,000	0	2,000,000	0
		174,000,000	-2,000,000	0
6531세항(단위사업) 농식품공무원교육원교육경비	350,000,000	0	2,000,000	0
		174,000,000	-2,000,000	0
110목 인건비	130,000,000	0	0	0
		0	0	0
210목 운영비	192,732,000	0	0	0
		102,000,000	-2,000,000	0
220목 여비	21,600,000	0	2,000,000	0
		0	0	0
240목 업무추진비	2,668,000	0	0	0
		0	0	0
430목 유형자산	3,000,000	0	0	0
		72,000,000	0	0

(단위: 원)

세출예산현액 (C)=A+B	지출액	다음연도이월액	불용액	초과지출액
524,000,000	501,716,980	0	22,283,020	173,933,700
524,000,000	501,716,980	0	22,283,020	173,933,700
524,000,000	501,716,980	0	22,283,020	173,933,700
524,000,000	501,716,980	0	22,283,020	173,933,700
524,000,000	501,716,980	0	22,283,020	173,933,700
524,000,000	501,716,980	0	22,283,020	173,933,700
130,000,000	129,249,790	0	750,210	0
292,732,000	271,551,920	0	21,180,080	102,000,000
23,600,000	23,317,270	0	282,730	0
2,668,000	2,664,300	0	3,700	0
75,000,000	74,933,700	0	66,300	71,933,700

(2) 수입금마련지출 사용명세서

세입결산명세서

구 분	세입예산액	이체등증감액	세입예산현액 (A)	징수결정액
해 당				

세출결산명세서

구 분	세출예산액 (A)	예산결정후 증감액 (B)		
		전년도이월액/ 초과지출승인액	전용	이용 및 이체
해 당				

(3) 초과수입금 사용명세서

세입결산명세서

구 분	세입예산액	이체등증감액	세입예산현액 (A)	징수결정액
해 당				

세출결산명세서

구 분	세출예산액 (A)	예산결정후 증감액 (B)		
		전년도이월액/ 초과지출승인액	전용	이용 및 이체
해 당				

(단위: 원)

수 납 액 (B)	불납결손액	미 수 납 액	초과수입수납액 (B-A)	예산현액대비 증감사유
-----------	-------	---------	------------------	----------------

없 음

(단위: 원)

세출예산현액 (C)=A+B	지 출 액	다음연도 이월액	불 용 액	초과지출액
-------------------	-------	----------	-------	-------

없 음

(단위: 원)

수 납 액 (B)	불납결손액	미 수 납 액	초과수입수납액 (B-A)	예산현액대비 증감사유
-----------	-------	---------	------------------	----------------

없 음

(단위: 원)

세출예산현액 (C)=A+B	지 출 액	다음연도 이월액	불 용 액	초과지출액
-------------------	-------	----------	-------	-------

없 음

4) 이월명세서

구 분	세출예산액	세출예산현액
합 계	6,554,774,808,000	8,870,038,217,600
일반회계	79,978,945,000	81,722,378,600
100장(분야) 농림수산	79,978,945,000	81,722,378,600
101관(부문) 농업·농촌	79,978,945,000	81,722,378,600
1300항(프로그램) 농수산인력양성	11,007,566,000	11,693,265,000
1331세항(단위사업) 한국농수산대학교 육운영(책임운영)	9,894,735,000	10,550,854,000
210목 운영비	6,409,677,000	6,424,669,000
420목 건설비	3,485,058,000	4,126,185,000
1332세항(단위사업) 한국농수산대학정 보화교육(정보화, 책임운영)	1,112,831,000	1,142,411,000
210목 운영비	1,112,831,000	1,142,411,000
5000항(프로그램) 국제협력협상	19,281,792,000	19,256,792,000
5031세항(단위사업) 국제협력협상	19,281,792,000	19,256,792,000
260목 연구용역비	288,000,000	263,000,000
340목 해외이전	18,993,792,000	18,993,792,000
6200항(프로그램) 농림축산검역검사	28,653,940,000	28,666,940,000
6232세항(단위사업) 식물검역검사및수 출지원	9,087,921,000	8,990,921,000
210목 운영비	9,087,921,000	8,990,921,000
6233세항(단위사업) 동축산물검역검사	501,851,000	501,851,000
420목 건설비	501,851,000	501,851,000
6234세항(단위사업) 검역검사(R&D)	19,064,168,000	19,174,168,000
210목 운영비	14,575,168,000	14,685,168,000
430목 유형자산	4,489,000,000	4,489,000,000
7000항(프로그램) 농림축산식품행정지원	21,035,647,000	22,105,381,600
7011세항(단위사업) 본부기본경비	9,883,059,000	10,496,439,600
110목 인건비	388,356,000	446,065,790
210목 운영비	5,634,917,000	5,810,243,820
220목 여비	2,208,203,000	2,431,757,430

(단위: 원)

지출액	다음연도 이월액		불용액	이월사유
	명시이월	사고이월		
6,503,506,764,290	0	1,736,042,517,150	630,488,936,160	
75,238,346,420	0	4,470,248,980	2,013,783,200	
75,238,346,420	0	4,470,248,980	2,013,783,200	
75,238,346,420	0	4,470,248,980	2,013,783,200	
9,265,642,150	0	2,039,854,680	387,768,170	
8,177,599,030	0	1,985,782,330	387,472,640	
5,879,660,050	0	370,774,300	174,234,650	교내 야외휴게실 정비 외 14개 사업 미완료로 인한 이월(학생복지 필요한 시설정비임)
2,297,938,980	0	1,615,008,030	213,237,990	학생증원에 따른 시설확충공사 실시설계용역 계속 추진중(추경예산)
1,088,043,120	0	54,072,350	295,530	
1,088,043,120	0	54,072,350	295,530	학사행정관리시스템 품질강화 컨설팅 용역 계약체결 지연으로 사업기간 연장(17.2월)
18,627,203,080	0	565,897,730	63,691,190	
18,627,203,080	0	565,897,730	63,691,190	
153,761,360	0	65,897,730	43,340,910	연구용역 2건 계약연장
18,473,441,720	0	500,000,000	20,350,280	국제분담금 납부 타당성 검토 지연
26,696,645,230	0	1,194,221,610	776,073,160	
8,414,211,900	0	493,802,610	82,906,490	
8,414,211,900	0	493,802,610	82,906,490	IPPC 개최시기 변경
372,683,320	0	53,329,500	75,838,180	
372,683,320	0	53,329,500	75,838,180	- 영종도계류장이 공항시설물로 분류되어 서울지방항공청의 수도권신공항건설사업 실시계획 승인 필요 및 항공청의 승인 과정에서 영종도 계류장의 용적을 초과 확인 - 용적률 초과 이유는 인천지방해양경찰청 건축물 등기시 우리 기관 지번으로 잘못 등기 신고함 - 해양경찰청의 등기 정정 및 지자체 조정 절차를 거치는 과정이 장기간 소요됨.
17,909,750,010	0	647,089,500	617,328,490	
14,095,745,260	0	24,462,000	564,960,740	구제역백신연구센터 ABL-3 인증비(현장 실사 지연)
3,814,004,750	0	622,627,500	52,367,750	계약 지연
20,648,855,960	0	670,274,960	786,250,680	
9,498,986,790	0	410,456,690	586,996,120	
393,179,310	0	34,244,390	18,642,090	기본경비 이월
5,192,598,930	0	143,628,500	474,016,390	기본경비 이월
2,268,238,010	0	80,332,710	83,186,710	기본경비 이월

구 분	세 출예 산액	세 출예 산현액
240목 업무추진비	624,239,000	646,790,000
250목 직무수행경비	564,717,000	592,177,320
260목 연구용역비	35,598,000	105,598,000
310목 보전금	173,415,000	190,415,000
320목 민간이전	33,162,000	48,162,000
430목 유형자산	220,452,000	225,230,240
7018세항(단위사업) 소속기관기본경비	10,981,588,000	11,370,492,000
110목 인건비	597,267,000	627,267,000
210목 운영비	10,384,321,000	10,743,225,000
7033세항(단위사업) 행정지원	171,000,000	238,450,000
260목 연구용역비	171,000,000	238,450,000
농어촌구조개선특별회계	5,155,530,863,000	6,920,512,739,000
(구조개선사업계정)	3,626,544,863,000	4,891,526,739,000
100장(분야) 농림수산	3,626,544,863,000	4,891,526,739,000
101관(부문) 농업·농촌	3,623,529,863,000	4,888,406,189,000
1000항(프로그램) 농가경영안정	707,181,000,000	969,602,159,390
1003세항(단위사업) 농협사업구조개편	169,520,000,000	249,881,335,180
260목 연구용역비	170,000,000	243,835,180
320목 민간이전	169,350,000,000	249,637,500,000
1031세항(단위사업) 농업재해보험	286,685,000,000	373,195,403,980
320목 민간이전	286,685,000,000	373,195,403,980
1033세항(단위사업) 재해대책	33,000,000,000	33,222,950,000
310목 보전금	33,000,000,000	33,222,950,000
1040세항(단위사업) 이차보전	217,976,000,000	313,302,470,230
320목 민간이전	217,976,000,000	313,302,470,230
2100항(프로그램) 양곡관리	390,000,000	390,000,000
2131세항(단위사업) 식량생산유통지원	390,000,000	390,000,000
260목 연구용역비	390,000,000	390,000,000
3900항(프로그램) 축산물안전관리	12,566,000,000	13,170,000,000
3940세항(단위사업) 가축방역(농특)	12,566,000,000	13,170,000,000

(단위: 원)

지출액	다음연도 이월액		불용액	이월사유
	명시이월	사고이월		
620,101,780	0	25,503,410	1,184,810	기본경비 이월
559,764,000	0	32,281,200	132,120	기본경비 이월
73,000,000	0	23,764,000	8,834,000	연구용역 종료기간 미도래
124,750,000	0	64,665,000	1,000,000	기본경비 이월
42,538,600	0	5,623,400	0	기본경비 이월
224,816,160	0	414,080	0	기본경비 이월
10,961,409,000	0	223,000,000	186,083,000	
579,863,240	0	25,000,000	22,403,760	기간제 및 무기계약직 직원의 근무형태 개선에 따른 추가소요 발생
10,381,545,760	0	198,000,000	163,679,240	현장업무 수행증가로 인한 미집행
188,460,170	0	36,818,270	13,171,560	
188,460,170	0	36,818,270	13,171,560	연구용역 종료기간 미도래
4,763,056,317,870	0	1,529,781,268,170	627,675,152,960	
3,461,556,317,870	0	1,029,781,268,170	400,189,152,960	
3,461,556,317,870	0	1,029,781,268,170	400,189,152,960	
3,461,281,293,230	0	1,029,468,668,170	397,656,227,600	
694,702,849,840	0	253,823,881,930	21,075,427,620	
175,702,288,180	0	73,214,147,000	964,900,000	
127,288,180	0	64,147,000	52,400,000	연구종료기간 미도래
175,575,000,000	0	73,150,000,000	912,500,000	농특회계 자금부족 이월
281,674,729,710	0	88,230,607,410	3,290,066,860	
281,674,729,710	0	88,230,607,410	3,290,066,860	농특회계 자금부족 이월
20,795,091,780	0	454,998,000	11,972,860,220	
20,795,091,780	0	454,998,000	11,972,860,220	미지급금 이월
216,530,740,170	0	91,924,129,520	4,847,600,540	
216,530,740,170	0	91,924,129,520	4,847,600,540	농특회계 자금부족 이월
0	0	390,000,000	0	
0	0	390,000,000	0	
0	0	390,000,000	0	연구용역 종료기간 미도래
10,677,341,570	0	2,125,000,000	367,658,430	
10,677,341,570	0	2,125,000,000	367,658,430	

구 분	세출예산액	세출예산현액
210목 운영비	2,706,000,000	2,706,000,000
450목 융자금	9,860,000,000	10,464,000,000
4000항(프로그램) 농업생산기반확충	1,525,060,000,000	2,008,546,768,000
4031세항(단위사업) 재해예방(농특)	388,180,000,000	499,480,000,000
320목 민간이전	3,000,000,000	3,000,000,000
330목 자치단체이전	385,180,000,000	496,480,000,000
4034세항(단위사업) 대단위농업개발 및 시설정비	132,823,000,000	161,474,000,000
320목 민간이전	132,823,000,000	161,474,000,000
4038세항(단위사업) 농업시설개선(농특)	600,732,000,000	793,313,400,000
320목 민간이전	600,732,000,000	793,313,400,000
4046세항(단위사업) 다목적 용수개발	403,325,000,000	554,279,368,000
320목 민간이전	403,325,000,000	554,279,368,000
4200항(프로그램) 농촌지역개발 및 도농교류활성화	9,380,000,000	9,380,000,000
4231세항(단위사업) 농촌지역개발(농특)	9,380,000,000	9,380,000,000
330목 자치단체이전	9,380,000,000	9,380,000,000
6000항(프로그램) 농산물품질관리	36,200,837,000	36,272,536,200
6032세항(단위사업) 농산물안전성관리	36,200,837,000	36,272,536,200
210목 운영비	26,163,055,000	26,199,888,500
430목 유형자산	10,037,782,000	10,072,647,700
6200항(프로그램) 농림축산검역검사	13,380,540,000	13,350,540,000
6240세항(단위사업) 가축검역(농특)	13,380,540,000	13,350,540,000
210목 운영비	12,025,540,000	11,995,540,000
260목 연구용역비	1,355,000,000	1,355,000,000
6400항(프로그램) 종자관리	26,629,486,000	28,132,335,410
6432세항(단위사업) 종자산업육성(농특)	25,428,511,000	26,931,360,410
210목 운영비	2,979,299,000	2,979,299,000
260목 연구용역비	300,000,000	300,000,000
410목 토지매입비	6,000,000,000	5,819,452,000

(단위: 원)

지출액	다음연도 이월액		불용액	이월사유
	명시이월	사고이월		
2,469,341,570	0	25,000,000	211,658,430	사업비 미지급으로 인한 이월
8,208,000,000	0	2,100,000,000	156,000,000	농어촌구조개선특별회계법 제8조: [세출예산의 이월] 이 회계의 세출예산은 『국가재정법』 제48조의 규정에 불구하고 당해 회계연도내에 지출하지 아니한 경우에도 다음연도에 이월하여 사용할 수 있다.
1,342,107,768,000	0	553,171,000,000	113,268,000,000	
408,538,000,000	0	70,593,000,000	20,349,000,000	
0	0	3,000,000,000	0	농특회계 자금부족 이월
408,538,000,000	0	67,593,000,000	20,349,000,000	농특회계 자금부족 이월
130,502,000,000	0	28,406,000,000	2,566,000,000	
130,502,000,000	0	28,406,000,000	2,566,000,000	농특회계 자금부족 이월
487,113,400,000	0	246,912,000,000	59,288,000,000	
487,113,400,000	0	246,912,000,000	59,288,000,000	농특회계 자금부족 이월
315,954,368,000	0	207,260,000,000	31,065,000,000	
315,954,368,000	0	207,260,000,000	31,065,000,000	농특회계 자금부족 이월
2,276,000,000	0	7,104,000,000	0	
2,276,000,000	0	7,104,000,000	0	
2,276,000,000	0	7,104,000,000	0	농특회계 자금부족 이월
35,764,160,450	0	386,261,740	122,114,010	
35,764,160,450	0	386,261,740	122,114,010	
25,800,840,030	0	277,805,740	121,242,730	안전성 분석소모품 조달계약건으로 계약상대가 2016년 12월 15일까지 납품하기로 하였으나 납기내 납품하지 않아 2017년도 이월하여 처리하고자 함.
9,963,320,420	0	108,456,000	871,280	내자장비 계약자 납품지연으로 인한 이월
12,721,564,880	0	555,600,000	73,375,120	
12,721,564,880	0	555,600,000	73,375,120	
11,746,124,190	0	188,100,000	61,315,810	구제역항원뱅크 구축 계약 지연 및 검수기간 필요
975,440,690	0	367,500,000	12,059,310	'17년도 5월 말 야생조류 연구용역 완료 예정
16,015,462,900	0	11,582,814,510	534,058,000	
14,902,146,140	0	11,498,504,160	530,710,110	
2,720,967,200	0	60,428,000	197,903,800	유전자 분석용 물품의 조달납품 지연
235,991,600	0	57,416,400	6,592,000	통계조사 용역기간이 2년으로 선금 지급 후 잔액에 대한 이월
5,435,434,660	0	116,708,600	267,308,740	현재 신속부지중 미확보된 구거(농업생산기반시설)의 대체시설 설치 지연으로 불가피 이월

구 분	세출예산액	세출예산현액
420목 건설비	16,149,212,000	17,832,609,410
6433세항(단위사업) 종자원정보화(정보화)	1,200,975,000	1,200,975,000
210목 운영비	1,200,975,000	1,200,975,000
7000항(프로그램) 농림축산식품행정지원	2,310,000,000	2,929,850,000
7031세항(단위사업) 정책연구개발(R&D)	2,252,000,000	2,871,850,000
260목 연구용역비	2,252,000,000	2,871,850,000
7035세항(단위사업) 농업농촌알리기	58,000,000	58,000,000
210목 운영비	58,000,000	58,000,000
8000항(프로그램) 회계간거래(전출금)	1,290,432,000,000	1,806,632,000,000
8010세항(단위사업) 회계간전출(농특회계)	1,290,432,000,000	1,806,632,000,000
610목 전출금등	1,290,432,000,000	1,806,632,000,000
104관(부문) 식품업	3,015,000,000	3,120,550,000
2800항(프로그램) 식품산업육성	3,015,000,000	3,120,550,000
2833세항(단위사업) 식품안전및규격(농특)	315,000,000	420,550,000
210목 운영비	265,000,000	265,000,000
260목 연구용역비	50,000,000	155,550,000
2835세항(단위사업) 농식품수출촉진	2,700,000,000	2,700,000,000
450목 융자금	2,700,000,000	2,700,000,000
(농어촌특별세사업계정)	1,528,986,000,000	2,028,986,000,000
100장(분야) 농림수산	1,528,986,000,000	2,028,986,000,000
101관(부문) 농업·농촌	1,528,986,000,000	2,028,986,000,000
9300항(프로그램) 계정간거래(전출금)	1,528,986,000,000	2,028,986,000,000
9303세항(단위사업) 구조개선계정전출	1,528,986,000,000	2,028,986,000,000
610목 전출금등	1,528,986,000,000	2,028,986,000,000
지역발전특별회계	1,319,265,000,000	1,867,803,100,000
(생활기반계정)	1,319,265,000,000	1,867,803,100,000
100장(분야) 농림수산	1,319,265,000,000	1,867,803,100,000
101관(부문) 농업·농촌	1,290,432,000,000	1,825,796,000,000
4000항(프로그램) 농업생산기반확충	151,947,000,000	201,366,000,000
4041세항(단위사업) 농업기반정비	151,947,000,000	201,366,000,000

(단위: 원)

지출액	다음연도 이월액		불용액	이월사유
	명시이월	사고이월		
6,509,752,680	0	11,263,951,160	58,905,570	전남지역 제2 정선센터 신축공사 총 사업비 연차별 이월집행에 따른 동반 이월
1,113,316,760	0	84,310,350	3,347,890	
1,113,316,760	0	84,310,350	3,347,890	중자원 정보화 시스템 유지보수 용역 계약 선금집행 후 잔금 이월
2,597,145,590	0	330,109,990	2,594,420	
2,551,146,090	0	319,109,990	1,593,920	
2,551,146,090	0	319,109,990	1,593,920	연구용역 종료시기 미도래
45,999,500	0	11,000,000	1,000,500	
45,999,500	0	11,000,000	1,000,500	농림축산식품부 어린이 홈페이지 관리 및 운영사업 종료기간 미도래
1,344,419,000,000	0	200,000,000,000	262,213,000,000	
1,344,419,000,000	0	200,000,000,000	262,213,000,000	
1,344,419,000,000	0	200,000,000,000	262,213,000,000	내부거래
275,024,640	0	312,600,000	2,532,925,360	
275,024,640	0	312,600,000	2,532,925,360	
275,024,640	0	117,000,000	28,525,360	
155,861,000	0	92,750,000	16,389,000	계약 완료시기 미도래
119,163,640	0	24,250,000	12,136,360	계약 완료시기 미도래
0	0	195,600,000	2,504,400,000	
0	0	195,600,000	2,504,400,000	공사지연
1,301,500,000,000	0	500,000,000,000	227,486,000,000	
1,301,500,000,000	0	500,000,000,000	227,486,000,000	
1,301,500,000,000	0	500,000,000,000	227,486,000,000	
1,301,500,000,000	0	500,000,000,000	227,486,000,000	
1,301,500,000,000	0	500,000,000,000	227,486,000,000	
1,301,500,000,000	0	500,000,000,000	227,486,000,000	자금부족으로 계정간 전출금 이월
1,665,212,100,000	0	201,791,000,000	800,000,000	
1,665,212,100,000	0	201,791,000,000	800,000,000	
1,665,212,100,000	0	201,791,000,000	800,000,000	
1,624,705,000,000	0	201,091,000,000	0	
183,360,000,000	0	18,006,000,000	0	
183,360,000,000	0	18,006,000,000	0	

구 분	세출예산액	세출예산현액
330목 자치단체이전	151,947,000,000	201,366,000,000
4200항(프로그램) 농촌지역개발 및 도농교류 활성화	1,138,485,000,000	1,624,430,000,000
4240세항(단위사업) 농촌자원 복합산업 화지원	151,925,000,000	203,029,000,000
330목 자치단체이전	151,925,000,000	203,029,000,000
4241세항(단위사업) 일반농산어촌개발	986,560,000,000	1,421,401,000,000
330목 자치단체이전	986,560,000,000	1,421,401,000,000
104관(부문) 식품업	28,833,000,000	42,007,100,000
2800항(프로그램) 식품산업육성	28,833,000,000	42,007,100,000
2840세항(단위사업) 지역전략식품산업 육성(생활)	28,833,000,000	42,007,100,000
330목 자치단체이전	28,833,000,000	42,007,100,000

5) 명시이월비 집행명세서

구 분	전년도명시이월한도	전년도명시이월금액
해 당		

6) 정부기업특별회계 회전자금운용명세서

구 분	수 입			
	당년도 운용계획	당년도 운용실적(A)	전년도 운용실적(B)	증감(A-B)
해 당				

(단위: 원)

지 출 액	다음연도 이월액		불 용 액	이월사유
	명시이월	사고이월		
183,360,000,000	0	18,006,000,000	0	지특회계 세수부족 이월
1,441,345,000,000	0	183,085,000,000	0	
184,904,000,000	0	18,125,000,000	0	
184,904,000,000	0	18,125,000,000	0	지특회계 세수부족 이월
1,256,441,000,000	0	164,960,000,000	0	
1,256,441,000,000	0	164,960,000,000	0	지특회계 세수부족 이월
40,507,100,000	0	700,000,000	800,000,000	
40,507,100,000	0	700,000,000	800,000,000	
40,507,100,000	0	700,000,000	800,000,000	
40,507,100,000	0	700,000,000	800,000,000	지특회계 세수부족

(단위: 원)

지 출 액	체차이월금액	불 용 액	체차이월사유
		없 음	

(단위: 원)

구 분	지 출			
	당년도 운용계획	당년도 운용실적(A)	전년도 운용실적(B)	증감(A-B)
		없 음		

7) 성인지 결산서

1) 개요

(1) 성 평등 목표

- 여성의 대표성 제고 및 참여 확대
 - 여성인력의 개발을 통한 인력 활용 기반 내실화
 - 농업분야의 교육, 컨설팅 등의 훈련을 통한 전문 농업 여성 경영인 인력 지원
- 여성의 경쟁력 역량 강화
 - 대상별 특성에 맞는 역량 강화 지원을 통해 여성의 사회 경제적 자립 지원
 - 여성 농업인에 대한 연금 지원 계속 추진
 - 농업관련분야 여성 채용 확대
- 돌봄의 사회적 분담 강화
 - 취약 농촌 지역의 돌봄에 대한 사회 서비스 확충
 - 농촌 지역에 영농 및 가사활동, 돌봄 서비스에 대한 지원 확대

(2) 성 평등 목표 추진 결과

- 13개 성인지 세부사업의 예산현액 306,766백만원 중 302,651백만원을 지출하여 98.7%의 집행률을 보임.
 - 일반회계 : 3개의 성인지 세부사업의 예산현액 39,899백만원 중 36,295백만원을 지출하여 91.0%의 집행율을 보임.
 - 특별회계 : 9개의 농특회계 세부사업과 1개의 지특회계 세부사업의 예산현액은 266,867백만원이며, 이중 266,356백만원을 집행하여 99.8%의 집행율을 보임.
- 13개 성인지 세부사업의 18개 성과목표 중 11개를 달성하였고, 7개를 미달성하여 61.1%의 달성율을 보임.

(3) 성인지 결산 사업 총괄표

□ 예산집행결과

(단위: 백만원, %)

회계	세부사업명	'16년			'15년 지출액 (c)	전년대비 증감 (b-c)	전년대비 증감률 (b-c/ c)	비고
		세출예산 현액 (a)	지출액 (b)	집행률 (b/a)				
일반회계 소계 (A)		40,838	36,295	88.9	14,613	21,682	148.4	
일반회계	(1) 한국농수산대학교육 운영(책임운영)	18,997	16,360	86.1	14,613	1,747	12.0	
	(2) 농림축산검역검사기술 개발(R&D)							
	- 연구보조원인력채용	21,113	19,250	91.2	-	19,250	-	
	(3) 농식품공무원교육원 교육운영							
	- 변경없음	728	685	94.1	-	685	-	변경 없음
특별회계 소계 (B)		266,657	266,356	99.9	72,158	194,198	269.1	
농어촌 구조개 선특별 회계	(4) 농기계임대	26,400	26,400	100.0	22,000	4,400	20.0	
	(5) 농업·농촌교육훈련 지원							
	- 농업·농촌교육훈련 지원1)	27,117	27,115	100.0	27,117	△2	0.0	
	- 후계농업경영인육성1)	460	460	100.0	460	-	-	
	(6) 농업경영체등록	14,599	14,598	100.0	14,254	344	2.4	
	(7) 식품소비및산업인프라 강화							
	- 건전한 식생활 확산	5,229	5,221	99.8	-	5,221	-	
	(8) 농어업인 건강·연금 보험료 지원							
	- 농어업인 연금보험료 지원1)	175,088	175,088	100.0	-	175,088	-	
	(9) 취약농가인력지원							
- 영농도우미 지원2)	7,140	7,140	100.0	-	7,140	-		

(단위: 백만원, %)

회계	세부사업명	'16년			'15년 지출액 (c)	전년대비 증감 (b-c)	전년대비 증감률 (b-c/ c)	비고
		세출예산 현액(a)	지출액 (b)	집행률 (b/a)				
농어촌 구조개 선특별 회계	- 행복나눔이 지원2)	1,449	1,449	100.0	-	1,449	-	
	(10) 귀농귀촌 활성화지원1)	4,119	3,938	95.6	3,316	622	18.8	
	(11) 농촌융복합산업 활성화지원							
	- 사무장활동비지원	3,420	3,420	100.0	3,420	-	-	
	(12) 농산물안전성조사	1,060	1,052	99.3	1,043	9	0.9	
지역발 전특별 회계	(13) 농업기반정비(제주)							
	- 농업경영컨설팅지원1)	256	154	60.2	256	△102	△39.8	
	- 농업농촌교육훈련지원1)	320	320	100.0	292	28	9.6	
합 계(A+B)		307,495	302,651	98.4	86,771	215,880	248.8	

- 1) 제4차 여성정책기본계획 추진사업
- 2) '15년도 성별영향분석평가 추진사업

□ '16년 성과목표 달성 현황

(단위: 개, %)

성과목표(A)	목표 달성(B)	목표 미달성	목표 달성률(B/A)
18	11	7	61.1

2) 사업별 집행내역

(1) 한국농수산대학교육운영(책임운영)

□ 사업명: 한국농수산대학교육운영(책임운영) (일반회계)

□ 사업목적

- 우리 농어업·농어촌의 발전을 선도할 정예 후계농어업인력 양성
 - 교육운영 내실화로 경쟁력 있는 후계농어업인력 육성
 - 실습교육 강화로 졸업 후 조기영농·영어정착 능력 배양
- 농어업·농어촌의 여건을 반영한 실험·실습시설 등 교육환경 개선
- 졸업생에 대한 영농·영어정착 지원체계 확립으로 성공하는 농어업·농어촌 리더 양성

□ 정책대상

- 한국농수산대학 재학생 및 졸업생

□ 성 평등 목표

- 농어촌 분야의 여성전문인력이 증가됨에 따라 농어촌 분야의 교육환경개선 및 여성농어촌 지도자 양성 및 확대

□ 집행 실적

(단위: 백만원)

세출 예산액(A)	예산결정후 증감액(B)	세출예산 현액(A+B)	지출액	다음 연도 이월액	불용액
18,168	829	18,997	16,360	1,986	651

* 예산결정후 증감액(B) 내역: 전년도 이월액 829백만원

- 세출예산현액 대비 집행실적(지출액) 분석
 - 집행률 : 90.0

- 집행실적 분석 : 인건비(기타직보수, 강사료, 일용임금), 운영비(교재, 재학생, 장기현장실습생, 졸업 생 관리등), 교내 시설증축, 출장여비 등 16,360백만원 집행하였으며, 대학 시설유지보수 및 학생증원에 따른 기숙사 설계용역 미 완료로 이월액 1,986백만원이 발생하였음.

□ 성 평등 효과분석

(단위: 백만원, %)

구분		전체	여성(비율)	남성(비율)
'14년	세출예산현액	14,278	1,828 (12.8)	12,450 (87.2)
	사업대상자 (명)	14,822	1,901 (12.8)	12,921 (87.2)
	지출액	11,298	1,480 (13.1)	9,818 (86.9)
	수혜자 (명)	4,452	584 (13.1)	3,868 (86.9)
'15년	세출예산현액	16,420	2,233 (13.6)	14,187 (86.4)
	사업대상자 (명)	16,606	2,266 (13.6)	14,340 (86.4)
	지출액	14,613	1,987 (13.6)	12,626 (86.4)
	수혜자 (명)	4,787	652 (13.6)	4,135 (86.4)
'16년	세출예산현액	18,997	2,736 (14.4)	16,261 (85.6)
	사업대상자 (명)	18,638	2,688 (14.4)	15,950 (85.6)
	지출액	16,360	2,323 (14.2)	14,037 (85.8)
	수혜자 (명)	5,136	729 (14.2)	4,407 (85.8)

* 통계출처: 2016년 한국농수산대학 현황집 및 한국농수산대학 통합학사관리시스템

* 변경내역:

□ '16년 성과목표 달성 현황

'16년 성과목표(지표)	'16년 목표치	'16년 실적치	달성여부
여성 수혜율(%)	17.0	14.2	미달성

* 통계출처: 2016년 한국농수산대학 현황집 및 한국농수산대학 통합학사관리시스템

□ 자체평가

○ 성평등 현황 및 추진 실적

- 한국농수산대학 신입생 중 여학생의 지원 비율을 높이기 위하여 다각도로 입시 홍보를 추진하였음
- 지속적인 학교 홍보를 통하여 한국농수산대학 신입생 중 여학생의 비율이 매년 증가하고 있으나, 목표치인 17%보다 다소 부족한 14.2%를 달성하였음
- 여성 지원자('14년 300명 → '15년 365명 → '14년 422명)는 꾸준히 증가하고 있으나 여성 합격자('14년 70명 → '15년 78명 → '14년 79명)는 크게 변동이 없음

○ 결과에 대한 원인

- 농어업분야 육성 방향이 남성 위주로 설정되어 있으며, 젊은 여성이 농·수산 분야에서 성공적으로 영농정착을 할 수 없다는 편견으로 인해 대학의 여성 지원자 비율이 높지 않음.

○ 향후 개선사항

- 입시관련사항은 여학생에게 특별한 우대 선발이 곤란하나, 여학생 지원자에게 가산점 부여하는 입시제도 검토
- 입시홍보 및 졸업생 영농정착 지도 강화
- 단순 1차 산업이라는 편견에서 벗어날 수 있도록 농·수산 기술전문가 및 CEO양성 기관으로서의 홍보 강화
- 우수 아이디어 지원 사업, 여성 CEO과정 등 졸업생 영농정착 프로그램 개발·운영을 통해 여성 졸업생의 성공적 영농정착 도모

(2) 농림축산검역검사기술개발(R&D)
- 연구보조원인력채용 -

- 사업명: 연구보조원인력채용 (일반회계)
- 사업목적
 - 국가재난형 동물질병 및 인수공통전염병, 식물병해충 유입방지 대책 수립을 위한 기반기술개발과 축산 위생관리기술개발로 관련 산업 발전 및 국민보건 향상
- 정책대상
 - 축산인, 국민
- 성 평 등 목 표
 - 농림축산검역검사기술개발 분야 여성 연구보조인력의 사회참여를 통해 취약 계층 여성의 사회 경제적 자립 및 역량 강화

□ 집행 실적

(단위: 백만원)

세출 예산액(A)	예산결정후 증감액(B)	세출예산 현액(A+B)	지출액	다음 연도 이월액	불용액
21,003	110	21,113	19,250	647	1,216

* 예산결정후 증감액(B) 내역: 구제역백신연구센터 생물안전3등급(BL-3)연구시설검증 지연으로 검증용역비 전년 예산이월

○ 세출예산현액 대비 집행실적(지출액) 분석

- 집행률 : 91.2%

- 집행실적 분석 :

* 불용액 발생 사유

: 집행잔액 1,216백만원: 기타직보수(40), 특근매식비(14), 복리후생비(5), 시험연구비(457), 위탁사업비(72), 기타운영비(17), 연금지급금(137), 해외 경상이전(405), 시설비(15), 감리비(1), 시설부대비(1), 자산취득비(52)

* 이월액 발생 사유

: 시험연구비 24백만원: 구제역백신연구센터 동물이용 생물안전3등급 (ABL-3)연구시설검증 완료일 연장('16.12.10 →'17.03.10)으로 용역비 이월

: 자산취득비 623백만원: 청사이전에 따른 물품조달구매 요청 및 계약이 지연되어 이월

□ 성 평등 효과분석

(단위: 백만원, %)

구분		전체	여성(비율)	남성(비율)
'14년	세출예산현액	3,814	2,288 (60.0)	1,526 (40.0)
	사업대상자 (천명)	42,304	21,616 (51.1)	20,688 (48.9)
	지출액	3,814	2,567 (67.3)	1,247 (32.7)
	수혜자 (명)	287	172 (59.9)	115 (40.1)
'15년	세출예산현액	3,258	1,987 (61.0)	1,271 (39.0)
	사업대상자 (천명)	42,776	21,845 (51.1)	20,931 (48.9)
	지출액	3,235	2,096 (64.8)	1,139 (35.2)
	수혜자 (명)	154	89 (57.8)	65 (42.2)
'16년	세출예산현액	3,273	1,996 (61.0)	1,277 (39.0)
	사업대상자 (천명)	43,239	22,054 (51.0)	21,185 (49.0)
	지출액	2,842	1,662 (58.5)	1,180 (41.5)
	수혜자 (명)	153	95 (62.1)	58 (37.9)

* 통계출처: 사업대상자는 통계청 15세 이상 경제활동 인구 자료 매년 1월 기준

* 변경내역: 해당사항없음

□ '16년 성과목표 달성 현황

'16년 성과목표(지표)	'16년 목표치	'16년 실적치	달성여부
여성고용비율(%)	65.0	62.1	미달성

* 통계출처: '16년 12월 기준 농림축산검역검사기술개발 연구사업 연구보조인력 채용 현황

□ 자체평가

○ 성평등 현황 및 추진 실적

- 업무 특성과 여성일자리 확대에 대한 사회적 관심을 고려, 여성인력의 사회 참여를 높이고 '15년보다 4%p상향한 목표를 설정하였으나 목표치를 미달성 하였음
- 여성인력에 대한 채용비율(62.1%)은 남성 채용비율(37.9%)보다는 높았음

○ 결과에 대한 원인

- '16년 목표치 설정이 무리하였으며 '16년 여성고용비율은 62.1%로 '15년 57.8%에 비해 4.3% 상향되었음

○ 향후 개선사항

- 여성과 남성이 동등하게 예산의 수혜를 받고 성차별이 개선될 수 있도록 향후 여성고용비율 목표치를 60%이하로 설정할 필요가 있음

(3) 농식품공무원교육원교육운영
- 변경없음 -

사업명: 변경없음 (일반회계)

* 변경전 명칭: 농식품공무원교육원교육운영

* 사 유: 변경없음

사업목적

○ 농업농촌 발전을 선도할 전문 여성인력 양성

정책대상

○ 농림축산식품부 소속 여성공무원, 핵심 여성 농어업인, 농식품 소비자

성 평등 목표

○ 농식품분야의 여성역할 증대에 따라 경쟁력을 가진 농식품분야 여성 공무원 육성과 농어업발전에 기여

○ 핵심 여성 농어업인 리더쉽 역량강화로 농어업 농어촌발전에 기여

집행 실적

(단위: 백만원)

세출 예산액(A)	예산결정후 증감액(B)	세출예산 현액(A+B)	지출액	다음 연도 이월액	불용액
728	-	728	685	-	43

* 예산결정후 증감액(B) 내역: 해당없음

○ 세출예산현액 대비 집행실적(지출액) 분석

- 집행률 : 94.1

- 집행실적 분석 : 강사료, 강의원고료로(기타직보수), 교육교재 제작 및 인쇄비 등 교육운영비로, 교육과정운영을 위한 출장 등 직원 여비를 집행하였고, 강의축소 및 폐지에 따른 기타직보수, 운영비 등 집행잔액 불용

□ 성 평등 효과분석

<수혜분석명: 농식품공무원교육원교육운영 (공무원인적자원개발교육)>

(단위: 백만원, %)

구분		전체	여성(비율)	남성(비율)
'14년	세출예산현액	-	-	-
	사업대상자 (명)	3,239	1,200 (37.0)	2,039 (63.0)
	지출액	-	-	-
	수혜자 (명)	1,014	223 (22.0)	791 (78.0)
'15년	세출예산현액	-	-	-
	사업대상자 (명)	3,108	1,058 (34.0)	2,050 (66.0)
	지출액	-	-	-
	수혜자 (명)	977	276 (28.2)	701 (71.8)
'16년	세출예산현액	602	243 (40.4)	359 (59.6)
	사업대상자 (명)	3,448	1,391 (40.3)	2,057 (59.7)
	지출액	602	210 (34.9)	392 (65.1)
	수혜자 (명)	1,240	432 (34.8)	808 (65.2)

* 통계출처: 농림축산식품부주요통계

* 변경내역: 16년 자료 입력

<수혜분석명: 농식품공무원교육원교육운영 (핵심농업인및도시소비자교육)>

(단위: 백만원, %)

구분		전체	여성(비율)	남성(비율)
'14년	세출예산현액	-	-	-
	사업대상자 (명)	2,751,792	1,412,009 (51.3)	1,339,783 (48.7)
	지출액	-	-	-
	수혜자 (명)	293	192 (65.5)	101 (34.5)
'15년	세출예산현액	-	-	-
	사업대상자 (명)	2,656,149	1,362,604 (51.3)	1,293,545 (48.7)
	지출액	-	-	-
	수혜자 (명)	410	195 (47.6)	215 (52.4)
'16년	세출예산현액	126	64 (50.8)	62 (49.2)
	사업대상자 (명)	2,569,000	1,305,000 (50.8)	1,264,000 (49.2)
	지출액	83	48 (57.8)	35 (42.2)
	수혜자 (명)	440	250 (56.8)	190 (43.2)

* 통계출처: 학사관리시스템

* 변경내역: 16년 자료 입력

□ '16년 성과목표 달성 현황

'16년 성과목표(지표)	'16년 목표치	'16년 실적치	달성여부
공무원인적자원개발교육 (여성교육생 비율)(%)	28.2	34.8	달성
핵심농업인및도시소비자교육 (남성교육생 비율)(%)	52.4	43.2	미달성

* 통계출처: 농림축산식품부 주요 통계, 농림축산식품부 공무원 현황, 농식품공무원교육원 학사관리시스템

□ 자체평가

○ 성평등 현황 및 추진 실적

- 인적자원개발교육(HRD)은 농림축산식품부 소속 공무원에 대한 역량강화교육 운영을 통해 일류 농수산식품행정 구현을 목적으로 하며, 이와 함께 농림축산식품부 내 여성공직자의 역량강화와 대표성강화를 위해 '16년도 여성 교육생 수료 목표비율을 28.2%로 설정하였으며, 실적은 34.8%로 6.6%p 초과달성
- 농업인 및 소비자교육은 민간인(농업인?소비자)에 대한 교육운영을 통해 농촌과 농림축산식품산업 발전을 선도할 핵심 농업인력 육성을 위한 사업이며, 남성교육생 수료 목표비율을 52.4%로 설정하였고, 실적은 43.2%로 9%p 미달성

○ 결과에 대한 원인

- 적극적인 여성공무원을 선발하고자하는 노력 및 일과 가정의 양립을 위한 지속적인 정부시책에 따른 사회분위기의 변화에 따라 HRD교육에 여성공무원들이 참여하는 계기가 높아져 목표를 초과 달성하였음.
- '16년은 여성농업인리더십(심화)과정(2회)를 실시하는 해로(격년제로 실시), 여성수강생의 비율이 높아짐

○ 향후 개선사항

- 일과 가정을 모두 책임져야 하는 여성공무원들이 더욱 열정을 가지고 자기를 계발하는 데 시간을 투자하고 이를 위해 합숙 교육을 부담 없이 신청할 수 있도록, 남성들의 가정에 대한 책임감 인식 및 여성들의 자기 계발을 위한 노력에 대한 이해도가 더욱 높아져야 함.
- 여성 공무원들의 교육 참여율을 높일 수 있도록 교육 기간의 세분화 및 차수별 교육 진행, 지역별 교육장 마련 등의 교육 운영 방안 마련 계획
- 여성농업인의 중요성을 고려하여 여성농업인들의 교육 참여를 제고하기 위하여 적극적으로 선발

(4) 농기계임대

□ 사업명: 농기계임대 (농어촌구조개선특별회계)

□ 사업목적

- 농기계 구입이 어려운 농가에 농기계를 임대함으로써 농기계 구입부담을 경감하고 농작업 기계화율을 제고하여 농촌 일손부족 해소

□ 정책대상

- 농업인 등

□ 성 평등 목표

- 여성농업인의 농기계 이용률을 제고함으로써 노동력 경감 및 농가 효율성 증대

□ 집행 실적

(단위: 백만원)

세출 예산액(A)	예산결정후 증감액(B)	세출예산 현액(A+B)	지출액	다음 연도 이월액	불용액
26,400	-	26,400	26,400	-	-

* 예산결정후 증감액(B) 내역: 해당없음

○ 세출예산현액 대비 집행실적(지출액) 분석

- 집행률 : 100.0%

- 집행실적 분석 : 예산현액 대비 전액 집행

□ 성 평등 효과분석

(단위: 백만원, %)

구분		전체	여성(비율)	남성(비율)
'14년	세출예산현액	20,000	8,000 (40.0)	12,000 (60.0)
	사업대상자 (명)	2,846,000	1,461,000 (51.3)	1,385,000 (48.7)
	지출액	20,000	8,000 (40.0)	12,000 (60.0)
	수혜자 (명)	190,000	76,000 (40.0)	114,000 (60.0)
'15년	세출예산현액	22,000	11,286 (51.3)	10,714 (48.7)
	사업대상자 (명)	2,751,792	1,412,009 (51.3)	1,339,783 (48.7)
	지출액	22,000	8,866 (40.3)	13,134 (59.7)
	수혜자 (명)	210,000	84,000 (40.0)	126,000 (60.0)
'16년	세출예산현액	26,400	14,700 (55.7)	11,700 (44.3)
	사업대상자 (명)	2,569,387	1,304,735 (50.8)	1,264,652 (49.2)
	지출액	26,400	14,700 (55.7)	11,700 (44.3)
	수혜자 (명)	236,978	97,635 (41.2)	139,343 (58.8)

* 통계출처: 농림축산식품통계연보 2016, 사업추진실적보고서, 농기계임대사업 성별영향평가서

* 변경내역:

□ '16년 성과목표 달성 현황

'16년 성과목표(지표)	'16년 목표치	'16년 실적치	달성여부
여성농기계임대율(%)	40	41.2	달성

* 통계출처: 사업추진실적보고서, 농기계임대사업 성별영향평가(설문조사)에 따른 추정치 (농기계 임대농가)

□ 자체평가

○ 성평등 현황 및 추진 실적

- '16년부터 여성친화형 농기계 보급확대를 위해 신규설치 임대사업소 및 구입 농기계의 50% 이상을 여성친화형 농기계로 구입하도록 하였으며, 여성친화형 농기계를 기존 설치 임대사업소에 매년 120개소씩 보급하는 사업 시행
 - * 여성친화형 농기계 구입 예산 : 전체 농기계 구입예산 155억중 92.5억원 (59.7%)를 여성친화형 농기계 구입
- 여성농업인이 사용하기 편리한 농업기계를 보급, 임대하여 여성농업인의 노동 부담을 완화하고 농기계를 사용하여 여성농업인 농업 참여율 제고
 - * 농기계임대사업소 설치지원(누계) : ('12년) 251개소 → ('14년) 336 → ('15년) 379 → ('16년) 410
- 여성 농업인에 대한 농업기계 교육을 지속 확대하고 여성농업인의 농작업을 대행할 수 있는 농업기계 보급 및 개발 확대

○ 결과에 대한 원인

- 여성농업인에 대한 농기계 교육 확대, 여성친화형 농기계 보급 확대에 따라 농업기계 사용 여성농업인 증가
- 발농사에서 여성 농업인의 노동력이 집중되는 농작업인 파종, 이식, 수확단계의 농작업 기계화율 상승
 - * 발농업 작업별 기계화율 : ('14) 파종 및 이식(5.0), 수확(13.3) → ('16) 파종 및 이식(8.9), 수확(23.9)
 - * 발농업 기계화율 : ('14) 56.3% → ('16) 58.3%
- 농촌고령화와 고령농업인 대다수가 여성으로 농기계를 사용하여 농작업을 하기 어려운 여건이며, 주로 장년 남성농업인이 농기계를 임대하여 고령 여성농의 농작업 대행 작업 수행

○ 향후 개선사항

- 여성의 신체적 특성을 고려한 여성친화적인 농기계 및 편의장비를 지속 개발
- 농기계임대사업소를 지속 확충('17년까지 전국에 440개소 설치 지원)하여 여성농업인의 이용 편의성 향상
- 여성농업인의 농작업을 대체할 수 있는 파종, 이식 및 수확기 발농업기계 임대사업소 보급 확대

(5) 식품소비및산업인프라강화
- 건전한 식생활 확산 -

□ 사업명: 건전한 식생활 확산 (농어촌구조개선특별회계)

□ 사업목적

- 제2차 식생활교육 기본계획('15 ~ '19) 추진
 - '바른 식생활, 건강한 식문화'로 국민의 삶의 질 향상
 - 지역단위(시·도) 수요 맞춤형 식생활교육 활성화
 - 식생활교육 정책의 효율적인 추진을 위한 관계부처 및 민관 거버넌스 협력 강화
- 세대별 맞춤형 식생활교육 콘텐츠 개발·보급
- 식생활교육의 농업·농촌 가치 제고 및 환경과의 조화
 - 식생활교육기관 및 우수농어촌식생활체험공간 지정 확대
 - 수요자 중심의 도농교류 활성화 및 로컬푸드 운동 연계추진
- 식생활교육의 달(6월) 운영, 박람회, 온·오프라인 홍보 및 '바른 밥상, 밝은 100세' 캠페인 등

□ 정책대상

- 유아·어린이·학생·교사·영양(교)사·주부·일반시민 등 전국민

□ 성 평등 목표

- 국민의 안전한 식생활 문화 정착

□ 집행 실적

(단위: 백만원)

세출 예산액(A)	예산결정후 증감액(B)	세출예산 현액(A+B)	지출액	다음 연도 이월액	불용액
5,229	-	5,229	5,221	-	8

* 예산결정후 증감액(B) 내역:

- 세출예산현액 대비 집행실적(지출액) 분석
- 집행률 : 99.8%
- 집행실적 분석 : 불용액(8백만원) 발생

□ 성 평등 효과분석

(단위: 백만원, %)

구분		전체	여성(비율)	남성(비율)
'14년	세출예산현액	-	-	-
	사업대상자(명)	51,090,000	25,545,000 (50.0)	25,545,000 (50.0)
	지출액	-	-	-
	수혜자(명)	126,184	63,092 (50.0)	63,092 (50.0)
'15년	세출예산현액	-	-	-
	사업대상자(명)	51,090,000	25,545,000 (50.0)	25,545,000 (50.0)
	지출액	-	-	-
	수혜자(명)	130,000	65,000 (50.0)	65,000 (50.0)
'16년	세출예산현액	5,229	2,615 (50.0)	2,614 (50.0)
	사업대상자(명)	51,696,216	25,868,622 (50.0)	25,827,594 (50.0)
	지출액	5,221	2,611 (50.0)	2,610 (50.0)
	수혜자(명)	245,000	122,500 (50.0)	122,500 (50.0)

* 통계출처: 2016년 지자체 식생활 사업결과 보고서.
단, 남녀 수혜율을 정확하게 산정하는데 어려움이 있어 전체인원 대비 인구비율로 산정하였음

* 변경내역:

□ '16년 성과목표 달성 현황

'16년 성과목표(지표)	'16년 목표치	'16년 실적치	달성여부
식생활교육 참여인원(천명)	145	245	달성

* 통계출처: 2016년도 지자체 식생활 사업결과 보고서

□ 자체평가

○ 성평등 현황 및 추진 실적

- 연령 및 남녀 노소의 차별없이 생애주기별 식생활교육을 전(全) 국민에게 제공하여 일부 성에 편중되지 않는 양성 모두가 교육 사업의 수혜자가 될 수 있도록 사업을 운영
- 생애주기별 식생활교육 프로그램 참여자수는 '16년 목표치(163천명)보다 150% 초과 달성한 245천명이 교육에 참여하는 등 교육 수혜자는 꾸준히 증가하고 있으며, 중앙정부의 정책방향과 지자체의 사업방향의 일원화를 통해 성 차별 없이 사업정책 추진

○ 결과에 대한 원인

- 성 차별 없이 국민건강증진과 우리 농산물 소비촉진과 연계하여 영·유아부터 고령자까지 생애주기별 식생활교육 프로그램 제공

○ 향후 개선사항

- 관계기관(단체)과 정부3.0 협업을 통해 바른 식생활·식습관 교육 취약계층 대상으로 프로그램 확대 제공

(6) 농산물안전성조사

□ 사업명: 농산물안전성조사 (농어촌구조개선특별회계)

□ 사업목적

- 국내 농산물의 안전성조사를 강화하여 부적합 농산물의 유통을 근원적으로 차단, 국민 건강을 보호하고 우리농산물 경쟁력 향상
- 우리 농산물의 국제 경쟁력 강화를 위한 수출 국가별 맞춤형 안전성관리
- 농산물의 과학적인 안전관리를 위한 유해물질의 잔류실태조사

□ 정책대상

- 전국민(농업인 및 소비자)
- 채용대상
 - 「국가공무원법」 제33조의 결격사유에 해당되지 않아야 하며, 18세 이상 < 채용 우대조건 >
 - 농업 및 화학 관련(농화학, 생물학, 분자생물학, 유전학, 식품학, 농학 등) 전공분야

□ 성 평등 목표

- 농산물 안전성 분석 분야의 여성인력 활용 및 경력개발지원

□ 집행 실적

(단위: 백만원)

세출 예산액(A)	예산결정후 증감액(B)	세출예산 현액(A+B)	지출액	다음 연도 이월액	불용액
1,060	-	1,060	1,052	-	8

* 예산결정후 증감액(B) 내역: 없음

- 세출예산현액 대비 집행실적(지출액) 분석
 - 집행률 : 99.2%
 - 집행실적 분석 : 불용액은 계약기간 중 퇴사 등으로 재 채용에 따라 발생한 집행 잔액임

□ 성 평등 효과분석

(단위: 백만원, %)

구분		전체	여성(비율)	남성(비율)
'14년	세출예산현액	1,054	462 (43.8)	592 (56.2)
	사업대상자 (명)	16,599,121	7,275,067 (43.8)	9,324,054 (56.2)
	지출액	1,144	1,059 (92.6)	85 (7.4)
	수혜자 (명)	86	81 (94.2)	5 (5.8)
'15년	세출예산현액	1,054	462 (43.8)	592 (56.2)
	사업대상자 (명)	16,599,121	7,275,067 (43.8)	9,324,054 (56.2)
	지출액	1,043	958 (91.9)	85 (8.1)
	수혜자 (명)	110	101 (91.8)	9 (8.2)
'16년	세출예산현액	1,060	464 (43.8)	596 (56.2)
	사업대상자 (명)	16,599,121	7,275,067 (43.8)	9,324,054 (56.2)
	지출액	1,052	964 (91.6)	88 (8.4)
	수혜자 (명)	121	102 (84.3)	19 (15.7)

* 통계출처: 국립농산물품질관리원

* 변경내역:

□ '16년 성과목표 달성 현황

'16년 성과목표(지표)	'16년 목표치	'16년 실적치	달성여부
여성참여율(%)	86.0	91.6	달성

* 통계출처:국립농산물품질관리원

□ 자체평가

○ 성평등 현황 및 추진 실적

- 성과목표인 분석보조원 여성참여율 86.0%를 상회하여 달성함

○ 결과에 대한 원인

- 초자기구 세척 및 분석실 청결유지 등 여성 적합 성격이 높은 분석보조원 58명과 석사 이상의 분석 연구원 12명을 운영계획이며, 분석보조원 여성채용 비율 92.7%와 연구원 50%를 고려하여 '16년 여성참여율을 86.0%로 성과 목표를 설정하였으나, 여성참여율이 분석보조원은 82.4%, 연구원은 100.0%로 계획대비 높게 나타났음. 이는 채용 공고시 상대적으로 여성 응시 비율이 높음 것에 기인하는 것으로 보임

○ 향후 개선사항

- 일용임금 단가 현실화를 통해 연구원의 남성 참여율을 높이고, 분석보조원 채용 기간을 현행 10개월에서 1년으로 연장하는 등 예산확보를 통한 근무 조건 개선

(7) 농업·농촌교육훈련지원

□ 사업명: 농업·농촌교육훈련지원 (농어촌구조개선특별회계)

□ 사업목적

- 실습중심의 현장학습체제를 구축하고, 농업인 역량에 맞는 맞춤형 교육을 지원하여 전문성과 창조성을 겸비한 농업인재 양성

□ 정책대상

- 농업인, 후계농업인, 농업법인, 결혼이민여성농업인, 농고농대생, 귀농귀촌 희망자 등

□ 성 평등 목표

- 여성농업인과 농촌여성의 역량강화를 통해 경제활동 지원, 여성의 취업영역 확대와 대표성 제고, 여성 경제인 육성

□ 집행 실적

(단위: 백만원)

세출 예산액(A)	예산결정후 증감액(B)	세출예산 현액(A+B)	지출액	다음 연도 이월액	불용액
27,117	-	27,117	27,115	-	2

* 예산결정후 증감액(B) 내역: 해당없음

○ 세출예산현액 대비 집행실적(지출액) 분석

- 집행률 : 99.9

- 집행실적 분석 : 교육 프로그램 지원 및 구축비 계획대비 집행 완료

□ 성 평등 효과분석

(단위: 백만원, %)

구분		전체	여성(비율)	남성(비율)
'14년	세출예산현액	24,926	8,699 (34.9)	16,227 (65.1)
	사업대상자 (명)	2,751,792	1,412,009 (51.3)	1,339,783 (48.7)
	지출액	23,453	8,185 (34.9)	15,268 (65.1)
	수혜자 (명)	27,795	9,689 (34.9)	18,106 (65.1)
'15년	세출예산현액	27,121	9,601 (35.4)	17,520 (64.6)
	사업대상자 (명)	2,569,387	1,304,735 (50.8)	1,264,652 (49.2)
	지출액	27,117	9,599 (35.4)	17,518 (64.6)
	수혜자 (명)	42,461	15,030 (35.4)	27,431 (64.6)
'16년	세출예산현액	27,117	10,033 (37.0)	17,084 (63.0)
	사업대상자 (명)	2,569,387	1,304,735 (50.8)	1,264,652 (49.2)
	지출액	27,115	10,032 (37.0)	17,083 (63.0)
	수혜자 (명)	24,463	9,046 (37.0)	15,417 (63.0)

* 통계출처: '16년 한국농촌경제연구원 농업전망, 농업교육훈련 실적자료, 2016년 사업대상자는 추정치

* 변경내역: 해당없음

□ '16년 성과목표 달성 현황

'16년 성과목표(지표)	'16년 목표치	'16년 실적치	달성여부
여성농업인 교육참여 비율(%)	35.5	37.0	달성

* 통계출처: '16년 농업농촌교육훈련 실적자료

□ 자체평가

○ 성평등 현황 및 추진 실적

- 농업 및 농촌지역 여성농업인의 역할 및 중요성이 확대되고, 여성농업인을 전문 농업인력으로 육성할 필요성 증가
- 따라서, 농업농촌교육 여성농업인 교육참여 비율을 농업농촌의 제반 여건 등을 고려하여 35.5% 수준으로 설정
- 전문농업경영인(여성농업인 포함) 역량 강화를 위해 농업인력포털을 활용한 수요자 중심의 맞춤형 교육체계 보완 필요
- 농업농촌교육에 적극적으로 여성농업인 참여를 홍보, 독려하여 목표치인 35.5%에서 1.5p 증가한 37.0% 달성함
- 여성농업인의 역량을 강화하기 위해 여성농업인 전문인력 양성을 위한 전문 분야 신설, 첨단기술을 습득할 수 있는 품목특화 전문교육과정 확대 운영 등 교육에 참여할 수 있는 여건 조성을 지속적으로 추진함

○ 결과에 대한 원인

- 결혼이민여성교육, 현장실습교육 등 여성농업인의 전문 경영능력 배양을 위해 교육과정에 여성농업인의 교육여건 조성 등 참여율을 증가시키고, 교육과정 발굴 등 경영능력 향상 및 지역 리더 역할로 참여할 수 있도록 기여

○ 향후 개선사항

- 여성농업인 관련 교육내용?정보의 체계적 관리가 필요
- 농진청, 농정원, 농협, 지자체 등이 별도로 여성농업인 관련 교육을 실시하고 있어 교육정보의 부족과 선택에 애로
- * 여성농업인 관련 교육 정보를 일원화하여 축적?관리하여 교육지원(농업인력 포털 : www.agriedu.net)
- 여성농업인 전문인력 양성을 위한 전문분야를 신설하고, 정책현안 및 환경 변화에 대응하여 공모분야 개편(4개분야, 15개 중분류 → 6개분야, 16개 중분류)
- * ① 창업경영, ② 농촌개발거버넌스, ③ 6차산업, ④ 친환경농축산업
⑤ 농축산 첨단실용기술, ⑥ 여성농업인전문
- 여성농업인이 첨단기술을 습득·활용할 수 있는 품목특화 전문교육과정 확대·운영
- * ('15)토마토 → ('16)토마토, 딸기, 양돈, 버섯 → ('17)토마토, 딸기, 양돈, 버섯 + 장미, 파프리카, 낙농

**(8) 농업·농촌교육훈련지원
- 후계농업경영인육성 -**

□ 사업명: 후계농업경영인육성 (농어촌구조개선특별회계)

□ 사업목적

- 예비 농업인을 후계농업경영인으로 유입하기 위한 홍보 및 우수인력 선정을 위한 평가 추진

□ 정책대상

- 농고·농대생, 여성농업인 등 예비 농업인, 후계농업경영인

□ 성 평등 목표

- 상대적으로 취약한 농업분야에서 여성의 진입제고를 위한 여성 후계농업경영인을 육성하고 관련분야 취업영역의 확대 및 전문 농업경영인 성장 기반 마련

□ 집행 실적

(단위: 백만원)

세출 예산액(A)	예산결정후 증감액(B)	세출예산 현액(A+B)	지출액	다음 연도 이월액	불용액
460	-	460	460	-	-

* 예산결정후 증감액(B) 내역:

- 세출예산현액 대비 집행실적(지출액) 분석

- 집행률 : 100.0%

- 집행실적 분석 : 후계농업경영인 1,807명 선정을 위한 평가 및 홍보 등 추진

□ 성 평등 효과분석

(단위: 백만원, %)

구분		전체	여성(비율)	남성(비율)
'14년	세출예산현액	440	80 (18.2)	360 (81.8)
	사업대상자 (명)	2,751,792	1,412,009 (51.3)	1,339,783 (48.7)
	지출액	439	79 (18.0)	360 (82.0)
	수혜자 (명)	1,861	336 (18.1)	1,525 (81.9)
'15년	세출예산현액	460	86 (18.7)	374 (81.3)
	사업대상자 (명)	2,569,387	1,304,735 (50.8)	1,264,652 (49.2)
	지출액	460	86 (18.7)	374 (81.3)
	수혜자 (명)	1,886	351 (18.6)	1,535 (81.4)
'16년	세출예산현액	460	86 (18.7)	374 (81.3)
	사업대상자 (명)	2,569,387	1,304,735 (50.8)	1,264,652 (49.2)
	지출액	460	98 (21.3)	362 (78.7)
	수혜자 (명)	1,807	385 (21.3)	1,422 (78.7)

* 통계출처: 통계청 농림어업조사 및 농림어업총조사('16은 추정치)

* 변경내역: 해당없음

□ '16년 성과목표 달성 현황

'16년 성과목표(지표)	'16년 목표치	'16년 실적치	달성여부
후계농업경영인 여성참여자 비율(%)	20.0	21.3	달성

* 통계출처: 농식품부 2016년 후계농업경영인 선정현황

□ 자체평가

○ 성평등 현황 및 추진 실적

- '16년 후계농업경영육성 사업의 여성비율은 21.3%로 목표치를 초과달성하였으며, 전년도에 비해서도 여성비율이 2.7%p 증가함
- * (15년) 351명(18.6%) → (16년) 385명(21.3%)

○ 결과에 대한 원인

- 후계농업경영인 사업신청 및 농업 경영주 등록시 가족농(부부)의 경우 세대주인 남성을 대표로 하려는 선호가 여전히 높으나, 여성 및 다문화가족 구성원 우대를 법제화 하는 등 여건 개선

○ 향후 개선사항

- 지자체의 후계농 선정 심사위원회 심사시 여성 및 다문화가족 구성원을 20%이상 선정하도록 하여 여성의 참여율을 높이고, 예비후계농(여성농업인 포함)을 대상으로 온·오프라인 홍보(포스터, 신문, 버스, 찾아가는 설명회 등)를 실시하여 적극적인 관심 및 참여유도

(9) 농업경영체등록

□ 사업명: 농업경영체등록 (농어촌구조개선특별회계)

□ 사업목적

- 농업분야 구조개선과 농업경영체의 소득안정을 위한 농정의 제도적인 뒷받침을 하기 위한 제도로써 정부지원을 받고자 하는 농업경영체에게 경영정보를 등록하도록 하고, 등록정보의 통합관리를 통하여 각종 농업정책지원
- 농업경영체 등록·관리를 위해 농어촌 지역 여성을 조사원으로 채용, 운영

□ 정책대상

- 농업·농촌에 관련된 용자·보조금 등을 지원받으려는 농업경영체(농어업·농어촌 및 식품산업 기본법에 따른 농업인, 농업법인)로 '14. 12월말 현재 152만호 등록
- * 농업경영체 등록정보 현지실사, 변경등록 등의 상시관리를 위하여 등록조사원 운영

□ 성 평등 목표

- 농업경영체등록 작성·관리 및 현지조사를 효율적으로 추진하기 위해 농어촌 여성을 채용함으로써 경제적 지원 및 농어촌 여성의 역량강화

□ 집행 실적

(단위: 백만원)

세출 예산액(A)	예산결정후 증감액(B)	세출예산 현액(A+B)	지출액	다음 연도 이월액	불용액
14,599	—	14,599	14,598	—	1

* 예산결정후 증감액(B) 내역: 없음

○ 세출예산현액 대비 집행실적(지출액) 분석

- 집행률 : 100.0%
- 집행실적 분석 : 등록조사원 인건비 및 연금지급금 적정 집행
일부(661천원, 0.005% 불용)예산은 집행잔액 임.

□ 성 평등 효과분석

(단위: 백만원, %)

구분		전체	여성(비율)	남성(비율)
'14년	세출예산현액	-	-	-
	사업대상자(명)	13,768	9,616 (69.8)	4,152 (30.2)
	지출액	-	-	-
	수혜자(명)	702	616 (87.7)	86 (12.3)
'15년	세출예산현액	-	-	-
	사업대상자(명)	13,768	9,616 (69.8)	4,152 (30.2)
	지출액	-	-	-
	수혜자(명)	642	555 (86.4)	87 (13.6)
'16년	세출예산현액	14,599	12,954 (88.7)	1,645 (11.3)
	사업대상자(명)	21,788,000	8,694,000 (39.9)	13,094,000 (60.1)
	지출액	14,598	12,953 (88.7)	1,645 (11.3)
	수혜자(명)	621	551 (88.7)	70 (11.3)

* 통계출처: 1) 사업대상자: 국가통계포털(20세 이상 경제활동인구)

2) 수혜자: 행정지원인력시스템 농업경영체등록조사원 채용현황

* 변경내역:

□ '16년 성과목표 달성 현황

'16년 성과목표(지표)	'16년 목표치	'16년 실적치	달성여부
농업경영체등록조사원 일자리 여성수혜 비율(%)	86.2	88.7	달성

* 통계출처: 행정지원인력시스템(농업경영체등록조사원 채용현황)

□ 자체평가

○ 성평등 현황 및 추진 실적

- 농촌지역에 거주하는 여성인력에게 제공할 수 있는 많지 않은 일자리로써 농업경영체 등록조사원 채용을 통한 농촌여성에게 일자리 제공으로 가계 경제의 도움이 되고 있음

○ 결과에 대한 원인

- 농업경영체 등록조사원 급여수준(월 150만원~180만원)이 낮아 남성 구인자가 적어 상대적으로 여성채용인력이 증가되었음

○ 향후 개선사항

- 무기계약직 근로자의 지속적인 처우개선으로 안정된 여성일자리 제공 및 농촌지역 경제적 지원에 이바지 하도록 노력하겠음

(10) 농어업인 건강·연금보험료 지원
- 농어업인 연금보험료 지원 -

□ 사업명: 농어업인 연금보험료 지원 (농어촌구조개선특별회계)

□ 사업목적

- 농어업인의 국민연금보험료 일부를 지원함으로써 농어업인의 안정적 노후소득 및 노후생활 보장

□ 정책대상

- 농어업인으로 국민연금보험료 지역가입대상자

□ 성 평등 목표

- 지원대상을 농업경영주 이외의 협업농까지 확대함으로써 남녀 노후연금 균형 수급 지원

□ 집행 실적

(단위: 백만원)

세출 예산액(A)	예산결정후 증감액(B)	세출예산 현액(A+B)	지출액	다음 연도 이월액	불용액
175,088	-	175,088	175,088	-	-

* 예산결정후 증감액(B) 내역: 해당없음

○ 세출예산현액 대비 집행실적(지출액) 분석

- 집행률 : 100%
- 집행실적 분석 : 집행완료

□ 성 평등 효과분석

(단위: 백만원, %)

구분		전체	여성(비율)	남성(비율)
'14년	세출예산현액	140,308	-	-
	사업대상자(명)	291,000	-	-
	지출액	140,308	54,720 (39.0)	85,588 (61.0)
	수혜자(명)	319,178	124,479 (39.0)	194,699 (61.0)
'15년	세출예산현액	163,760	-	-
	사업대상자(명)	311,000	-	-
	지출액	163,760	77,295 (47.2)	86,465 (52.8)
	수혜자(명)	350,252	165,260 (47.2)	184,992 (52.8)
'16년	세출예산현액	175,088	-	-
	사업대상자(명)	350,000	-	-
	지출액	175,088	89,522 (51.1)	85,566 (48.9)
	수혜자(명)	365,009	182,979 (50.1)	182,030 (49.9)

* 통계출처: 국민연금공단 실적자료

* 변경내역: 해당없음

□ '16년 성과목표 달성 현황

'16년 성과목표(지표)	'16년 목표치	'16년 실적치	달성여부
여성농어업인 연금보험 가입률(%)	42.5	50.3	달성

* 통계출처: 국민연금공단 실적자료

□ 자체평가

○ 성평등 현황 및 추진 실적

- 여성농업인의 국민연금 가입률이 50.3%로 여성농업인의 기여도에 적합한 권리인정 및 안정적 노후 지원이 되고 있음

* 농어업인 가입자 현황('16.12.31 기준) : 386,093(여성 194,310, 50.3%)

○ 결과에 대한 원인

- 경영주가 아닌 협업 농업인에 대한 국민연금 지원이 가능하다는 홍보를 적극적으로 실시하여 여성 농어업인의 국민연금 가입 증대

○ 향후 개선사항

- 농업인에 대한 실질적인 지원이 확대될 수 있도록 기준소득금액 상향 추진

**(11) 취약농가인력지원
- 영농도우미 지원 -**

사업명: 영농도우미 지원 (농어촌구조개선특별회계)

사업목적

- 사고 및 질병으로 인해 영농활동이 어려운 농가에 영농도우미를 지원하여 안정적인 영농활동 지원

정책대상

- 농업인(남녀 구분 없음)

성 평등 목표

- 농업인 및 취약농가 돌봄에 대한 사회서비스 강화

집행 실적

(단위: 백만원)

세출 예산액(A)	예산결정후 증감액(B)	세출예산 현액(A+B)	지출액	다음 연도 이월액	불용액
7,140	-	7,140	7,140	-	-

* 예산결정후 증감액(B) 내역: 해당없음

○ 세출예산현액 대비 집행실적(지출액) 분석

- 집행률 : 100%
- 집행실적 분석 : 집행완료

□ 성 평등 효과분석

(단위: 백만원, %)

구분		전체	여성(비율)	남성(비율)
'14년	세출예산현액	6,720	-	-
	사업대상자	15,000	-	-
	지출액	6,061	2,727 (45.0)	3,334 (55.0)
	수혜자	15,118	6,837 (45.2)	8,281 (54.8)
'15년	세출예산현액	7,140	-	-
	사업대상자	17,000	-	-
	지출액	5,879	2,657 (45.2)	3,222 (54.8)
	수혜자	14,577	6,622 (45.4)	7,955 (54.6)
'16년	세출예산현액	7,140	-	-
	사업대상자	17,000	-	-
	지출액	5,963	2,673 (44.8)	3,290 (55.2)
	수혜자	14,746	6,587 (44.7)	8,159 (55.3)

* 통계출처: 농협중앙회 실적자료

* 변경내역: 해당없음

□ '16년 성과목표 달성 현황

'16년 성과목표(지표)	'16년 목표치	'16년 실적치	달성여부
영농도우미 지원사업 만족도(점)	90.5	89.8	미달성

* 통계출처: 농업인 복지지원사업 만족도 조사결과

□ 자체평가

○ 성평등 현황 및 추진 실적

- '16년 성 평등 효과분석의 수혜자 비율을 확인한 결과, 전년과 비슷한 수준 (45%)으로 나타남

○ 결과에 대한 원인

- 이용농가 만족도 조사 결과 목표치를 하회하여 미달성(목표대비 98.2%) 하였으나, 만족도 89.8점으로 농업인 복지지원사업 만족도 조사대상 5개 사업 중 가장 높은 만족도를 기록하였으며 수혜자들의 만족도가 높은 상태임

○ 향후 개선사항

- 여성농업인 교육과정에 참석한 여성농업인에 대한 영농도우미 지원으로 여성 농업인의 영농도우미 이용 활성화 추진

**(12) 취약농가인력지원
- 행복나눔이 지원 -**

□ 사업명: 행복나눔이 지원 (농어촌구조개선특별회계)

* 변경전 명칭: 가사도우미지원

* 사 유: 타 사업과 명칭 혼동 방지 및 기존 가사도우미의 복지서비스 전달 역할 확대

□ 사업목적

- 농촌에 거주하는 65세 이상 가구, 기초생활수급자, 다문화가정, 조손가구 등 취약가구 및 경로당에 가사도우미를 지원하여 기초생활 유지 도모

□ 정책대상

- 농촌에 거주하는 65세 이상 가구, 기초생활수급자, 다문화가정, 조손가구 등 취약가구 및 경로당

□ 성 평등 목표

- 농촌에 거주하는 65세 이상 가구, 기초생활수급자, 다문화가정, 조손가구 등 취약가구 및 경로당에 가사도우미를 지원하여 기초생활 유지 도모(성별 구분 없음)

□ 집행 실적

(단위: 백만원)

세출 예산액(A)	예산결정후 증감액(B)	세출예산 현액(A+B)	지출액	다음 연도 이월액	불용액
1,449	-	1,449	1,449	-	-

* 예산결정후 증감액(B) 내역: 해당없음

○ 세출예산현액 대비 집행실적(지출액) 분석

- 집행률 : 100%
- 집행실적 분석 : 집행완료

□ 성 평등 효과분석

(단위: 백만원, %)

구분		전체	여성(비율)	남성(비율)
'14년	세출예산현액	840	-	-
	사업대상자	10,000	-	-
	지출액	821	435 (53.0)	386 (47.0)
	수혜자	12,285	5,424 (44.2)	6,861 (55.8)
'15년	세출예산현액	1,449	-	-
	사업대상자	15,000	-	-
	지출액	1,275	585 (45.9)	690 (54.1)
	수혜자	13,613	7,717 (56.7)	5,896 (43.3)
'16년	세출예산현액	1,449	-	-
	사업대상자	15,000	-	-
	지출액	1,306	705 (54.0)	601 (46.0)
	수혜자	13,303	7,683 (57.8)	5,620 (42.2)

* 통계출처: 농협중앙회 실적보고

* 변경내역: 해당없음

□ '16년 성과목표 달성 현황

'16년 성과목표(지표)	'16년 목표치	'16년 실적치	달성여부
가사도우미 지원사업 만족도(점)	89	88.8	미달성

* 통계출처: 농업인 복지지원사업 만족도 조사

□ 자체평가

○ 성평등 현황 및 추진 실적

- '16년 성 평등 효과분석의 수혜자 비율을 확인한 결과, 수혜자 중 여성 비율이 증가하였으며, 행복나눔이 지원을 통해서 농촌 여성인력이 봉사활동 개념의 도우미 활동을 활발히 실시하고 있음

○ 결과에 대한 원인

- 수혜자 만족도 조사 결과 목표치를 하회하여 미달성(목표대비 99.8%)하였으나, 만족도 88.8점으로 수혜자들의 만족도가 높은 상태임

○ 향후 개선사항

- 수혜자 대상 확대 및 행복나눔이 지원 활동이 실질적인 지원이 될 수 있도록 도우미 활동기준 마련 등 제도개선 추진

(13) 귀농귀촌 활성화지원

□ 사업명: 귀농귀촌 활성화지원 (농어촌구조개선특별회계)

□ 사업목적

- 귀농·귀촌인의 성공적인 농촌 정착을 지원함으로써 신규농업인 육성(일자리 창출) 및 농촌활력증진

□ 정책대상

- 귀농·귀촌인

□ 성 평 등 목 표

- 상대적으로 취약한 여성 도시민의 농업·농촌으로의 귀농·귀촌을 유도하여 전문 여성농업인 확대 기반 마련

□ 집행 실적

(단위: 백만원)

세출 예산액(A)	예산결정후 증감액(B)	세출예산 현액(A+B)	지출액	다음 연도 이월액	불용액
4,329	△210	4,119	3,938	-	181

* 예산결정후 증감액(B) 내역: 귀농귀촌 교육(조선업 구조조정자 등 교육) 추경 700백만원 편성

○ 세출예산현액 대비 집행실적(지출액) 분석

- 집행률 : 95.6

- 집행실적 분석 : 귀농귀촌 교육인원 3,629명, 귀농귀촌 일자리 박람회 1회,
도시민농촌유치지원(55개 시군) 평가
경비 절감 및 집행잔액으로 181백만원 불용액 발생

□ 성 평등 효과분석

(단위: 백만원, %)

구분		전체	여성(비율)	남성(비율)
'14년	세출예산현액	2,940	882 (30.0)	2,058 (70.0)
	사업대상자	2,450	735 (30.0)	1,715 (70.0)
	지출액	2,929	879 (30.0)	2,050 (70.0)
	수혜자	2,350	705 (30.0)	1,645 (70.0)
'15년	세출예산현액	3,419	1,026 (30.0)	2,393 (70.0)
	사업대상자	2,786	836 (30.0)	1,950 (70.0)
	지출액	3,316	862 (26.0)	2,454 (74.0)
	수혜자	5,470	1,448 (26.5)	4,022 (73.5)
'16년	세출예산현액	4,119	1,233 (29.9)	2,886 (70.1)
	사업대상자	6,520	1,956 (30.0)	4,564 (70.0)
	지출액	3,938	1,198 (30.4)	2,740 (69.6)
	수혜자	7,110	2,169 (30.5)	4,941 (69.5)

* 통계출처: 귀농귀촌종합센터 교육 수료자수

* 변경내역:

□ '16년 성과목표 달성 현황

'16년 성과목표(지표)	'16년 목표치	'16년 실적치	달성여부
수료자중 여성 비율(%)	35	30.5	미달성

* 통계출처: 귀농귀촌 교육(귀농귀촌종합센터)

□ 자체평가

○ 성평등 현황 및 추진 실적

- 귀농귀촌 지원 대상은 성별과 무관하고, 일부 기초생활보호(차상위)대상자, 2030세대 및 부부 동반 1인에 대한 교육비 자부담 부담 완화(차등 지원)
- '16년 여성의 귀농귀촌 교육 참여비율은 30.5%로 당초 목표(30%)를 초과 달성

○ 결과에 대한 원인

- 성별·연령과 상관없이 교육프로그램 운영 및 부부동반 교육 참여시 1인에 대한 교육생 자부담금 50% 경감
- 2030세대 귀농귀촌 교육에 여성 참여 증가
 - * 대학정규교과과정 교육수료생 여성 교육생 47.98% 차지
 - * 2030취창업과정 교육수료생 여성이 44.17% 차지

○ 향후 개선사항

- 2030세대, 부부동반 교육 참여시 자부담 경감 지속 지원
- 여성 특화교육 신설 등 여성 귀농창업지원을 위한 교육과정 운영

(14) 농촌융복합산업활성화지원
- 사무장활동비지원 -

사업명: 사무장활동비지원 (농어촌구조개선특별회계)

사업목적

- 도시와 농어촌간의 인적물적문화적 자원의 원활한 교류를 통한 농어촌지역의 활력 회복 및 도농간의 균형발전 도모

정책대상

- 농촌체험휴양마을 사업자 지정을 받은 마을

성 평등 목표

- 농촌체험휴양마을 사무장을 채용함으로써 여성인력 참여 확대 및 일자리 제고

집행 실적

(단위: 백만원)

세출 예산액(A)	예산결정후 증감액(B)	세출예산 현액(A+B)	지출액	다음 연도 이월액	불용액
3,420	-	3,420	3,420	-	-

* 예산결정후 증감액(B) 내역: 변경없음

○ 세출예산현액 대비 집행실적(지출액) 분석

- 집행률 : 100%
- 집행실적 분석 : 집행률 100%

□ 성 평등 효과분석

(단위: 백만원, %)

구분		전체	여성(비율)	남성(비율)
'14년	세출예산현액	3,240	1,782 (55.0)	1,458 (45.0)
	사업대상자 (천명)	2,752	1,412 (51.3)	1,340 (48.7)
	지출액	3,240	1,782 (55.0)	1,458 (45.0)
	수혜자 (명)	450	261 (58.0)	189 (42.0)
'15년	세출예산현액	3,420	1,983 (58.0)	1,437 (42.0)
	사업대상자 (천명)	2,752	1,412 (51.3)	1,340 (48.7)
	지출액	3,420	1,983 (58.0)	1,437 (42.0)
	수혜자 (명)	475	275 (57.9)	200 (42.1)
'16년	세출예산현액	3,420	2,247 (65.7)	1,173 (34.3)
	사업대상자 (천명)	2,570	1,305 (50.8)	1,265 (49.2)
	지출액	3,420	2,247 (65.7)	1,173 (34.3)
	수혜자 (명)	520	339 (65.2)	181 (34.8)

* 통계출처: 통계청 농가인구 수치

* 변경내역:

□ '16년 성과목표 달성 현황

'16년 성과목표(지표)	'16년 목표치	'16년 실적치	달성여부
여성사무장 채용비율(%)	58	65.2	달성

* 통계출처: 농촌체험휴양마을관리시스템 및 행정조사

□ 자체평가

○ 성평등 현황 및 추진 실적

- 2016년 성과목표(58.0%)를 7.2% 초과하는 65.2% 달성

○ 결과에 대한 원인

- 사무장 역량강화 교육시 우수 마을 성과에 대한 확산 및 공유를 통해 여성 사무장에 대한 인식 개선

○ 향후 개선사항

- 고용보장 및 보수 상향 등 사무장의 처우개선 노력

(15) 농업기반정비(제주)
- 농업경영컨설팅지원 -

사업명: 농업경영컨설팅지원 (지역발전특별회계)

사업목적

○ 민간전문가의 컨설팅을 통해 농업경영체의 기술 경영능력 향상

정책대상

○ 후계농업경영인, 귀농인, 농업법인, 유통조직 및 마케팅 조직 등

성 평등 목표

○ 농업분야 여성 전문인력 및 여성 경제인을 육성

집행 실적

(단위: 백만원)

세출 예산액(A)	예산결정후 증감액(B)	세출예산 현액(A+B)	지출액	다음 연도 이월액	불용액
256	-	256	154	-	102

* 예산결정후 증감액(B) 내역:

○ 세출예산현액 대비 집행실적(지출액) 분석

- 집행률 : $(154/256) \times 100 = 60\%$

- 집행실적 분석 : 농업경영컨설팅 사업대상자 지원요건 미충족 법인경영체 선정 취소 통보 및 사업포기자 발생

□ 성 평등 효과분석

(단위: 백만원, %)

구분		전체	여성(비율)	남성(비율)
'14년	세출예산현액	336	80 (23.8)	256 (76.2)
	사업대상자 (명)	43,584	11,814 (27.1)	31,770 (72.9)
	지출액	282	85 (30.0)	197 (70.0)
	수혜자 (명)	49	15 (30.6)	34 (69.4)
'15년	세출예산현액	256	104 (40.6)	152 (59.4)
	사업대상자 (명)	43,584	11,814 (27.1)	31,770 (72.9)
	지출액	256	62 (24.2)	194 (75.8)
	수혜자 (명)	41	10 (24.4)	31 (75.6)
'16년	세출예산현액	256	110 (43.0)	146 (57.0)
	사업대상자 (명)	46,824	11,404 (24.4)	35,420 (75.6)
	지출액	154	33 (21.4)	121 (78.6)
	수혜자 (명)	32	5 (15.6)	27 (84.4)

* 통계출처: 내부자료(지방재정시스템)

* 변경내역: 해당없음

□ '16년 성과목표 달성 현황

'16년 성과목표(지표)	'16년 목표치	'16년 실적치	달성여부
여성참여비율(%)	31.0	15	미달성

* 통계출처: 내부자료(지방재정시스템)

□ 자체평가

○ 성평등 현황 및 추진 실적

- 컨설팅 대상 선정 시 여성농업인 및 여성 CEO의 경우 우선 선정 및 가점 부여 등 명문화하여 여성의 적극적인 컨설팅 지원사업 참여 유도에도 불구하고,
- '16년 전체 수혜자 중 여성참여비율은 15.0%로 목표치(31%) 미달성

○ 결과에 대한 원인

- 농업경영체등록시 남성을 경영주로 등록하는 경우가 대부분으로 보조사업 신청시 남성으로만 신청하므로 남성 수혜비율이 다수(다만, 실제로는 부부 모두가 수혜 대상에 해당됨)

○ 향후 개선사항

- 여성 경영주가 신청을 할 경우 자체 점수를 더 부여하여 여성 농업인이보조 농업인이 아닌 경영주의 마음으로 농업에 종사하여 삶의 질 향상 도모
- 다양한 분야 민간 전문가의 경영?기술 컨설팅을 통한 컨설팅의 필요성 및 성과, 농가소득 향상으로 이어지는 결과에 대한 프로그램 홍보를 통해 여성 농업인들의 참여 유도

(16) 농업기반정비(제주)
- 농업농촌교육훈련지원 -

사업명: 농업농촌교육훈련지원 (지역발전특별회계)

사업목적

- 실습중심의 현장학습체제를 구축하고, 농업인 역량에 맞는 맞춤형 교육을 지원하여 전문성과 창조성을 겸비한 농업인재 양성

정책대상

- 현장실습교육 : 농업인(준농업농, 전업농)
- 기술 및 경영교육 : 농업인, 농업법인, 벤처농업 창업희망자, 농업CEO

성 평등 목표

- 농업인 맞춤형 교육지원을 통한 여성전문인력 육성

집행 실적

(단위: 백만원)

세출 예산액(A)	예산결정후 증감액(B)	세출예산 현액(A+B)	지출액	다음 연도 이월액	불용액
320	-	320	320	-	-

* 예산결정후 증감액(B) 내역:

- 세출예산현액 대비 집행실적(지출액) 분석
 - 집행률 : 100.0%
 - 집행실적 분석 : 계획 대비 100% 집행 완료

□ 성 평등 효과분석

(단위: 백만원, %)

구분		전체	여성(비율)	남성(비율)
'14년	세출예산현액	320	53 (16.6)	267 (83.4)
	사업대상자 (명)	109,511	53,996 (49.3)	55,515 (50.7)
	지출액	320	53 (16.6)	267 (83.4)
	수혜자 (명)	128	21 (16.4)	107 (83.6)
'15년	세출예산현액	320	83 (25.9)	237 (74.1)
	사업대상자 (명)	93,404	46,616 (49.9)	46,788 (50.1)
	지출액	292	75 (25.7)	217 (74.3)
	수혜자 (명)	159	41 (25.8)	118 (74.2)
'16년	세출예산현액	320	84 (26.3)	236 (73.8)
	사업대상자 (명)	93,404	46,616 (49.9)	46,788 (50.1)
	지출액	320	84 (26.3)	236 (73.8)
	수혜자 (명)	149	39 (26.2)	110 (73.8)

* 통계출처: 통계청, 제주특별자치도 행정자료(2016 주요농축산현황), 제주농업마이스터대학 연도별 등록 교육생 현황, 2016년 추정치

* 변경내역: 해당없음

□ '16년 성과목표 달성 현황

'16년 성과목표(지표)	'16년 목표치	'16년 실적치	달성여부
여성참여자 비율(%)	25.2	26.2	달성
교육참여자 만족도(점)	83.6	95.7	달성

* 통계출처: 2016년 제주농업마이스터대학 등록 교육생 현황 및 교육만족도

□ 자체평가

○ 성평등 현황 및 추진 실적

- 제주의 농가인구는 '16년 추정치로 93,404명으로, 이 중 여성인구는 46,616명임
- 농업인교육훈련 세부내역사업(제주농업마이스터대학운영) 추진에 따른 여성 교육생 선발 및 교육 참여 만족도 제고를 위하여 교육과정 프로그램 개선과 과정장 역량강화에 노력
- 여성교육생 확보를 위한 농업마이스터대학 측의 적극적인 홍보와 학장, 캠퍼스장 및 과정장의 대면적 교육 참여 설득으로 여성교육생 증가

○ 결과에 대한 원인

- 영농현장에 있어 여성농업인의 의지에 의해서 결정되는 경우보다 아직까지는 남성에 의존하는 경향이 너무 강하여 여성농업인이 농업교육훈련사업 적극적 참여의지 부족한 현실임
- 교육신청 후 농번기 집안 일 등 일손부족 등으로 중도에 포기하는 사례 발생
- 여성농업인과 농촌여성의 경제적 활동 지원 및 역할 증대 미흡

○ 향후 개선사항

- 농업마이스터 육성을 목표로 하는 교육훈련사업 추진에 있어 여성농업인이 자발적 적극적으로 참여할 수 있도록 우대정책 및 맞춤형 교육프로그램 개발
- 여성농업인의 참여유도를 위한 홍보 확대
- 다양한 고객만족 눈높이 맞춤형 교육프로그램 운영을 통한 개인 능력개발 등 질적 개선과 참여 기회 확대방안 필요
- 여성농업인이 안정적으로 교육에 참여할 수 있도록 시책개발 필요
- 교육프로그램 참가자 선정시 여성참여자 우선 선정 등을 통해 여성참가자의 참여 확대 유도
- 지역농촌의 역량 있는 여성지도자 육성을 목표로 교육프로그램 적극 개발 및 참여 독려

여백

8) 예비금(비) 사용명세서

(1) 예비금(비) 사용조서 · 사용명세서

예비비 사용조서

사 항		지출결정액	배 정 액
구 분	세구분		
해 당			

예비비 사용명세서

구 분	예비비에산액(A)	증감액(B)	
		지출결정액	전용
해 당			

(단위: 원)

지 출 액	다음연도 이월액	불 용 액	대통령결재일	내 용
		없	음	

(단위: 원)

	예산현액 (C)=A+B	지 출 액 (D)	다음연도 이월액 (E)	불 용 액 (C-D-E)
이용및이체				
		없	음	

(2) 일반회계에서 전입받은 특별회계 예비비 사용조서·명세서

일반회계에서 전입받은 특별회계 예비비 사용조서

사 항		지출결정액	배 정 액
구 분	세구분		
해 당			

일반회계에서 전입받은 특별회계 예비비 사용명세서

구 분	예산액	예산결정후 증감액	
		지출결정액	전용
해 당			

(단위 : 원)

지 출 액	다음연도 이월액	불 용 액	대통령결재일	내 용
		없 음		

이용및이체	예산현액	지 출 액	다음연도 이월액	불 용 액
		없 음		

9) 현물출자명세서

(1) 현물출자 개요

현물출자 추진경위

현물출자 법적근거

현물출자 진행일정

구 분	출자신청일	국무회의 심의·결정일	대통령 승인	출자시행일

(2) 당해연도 현물출자 집행실적

(단위: 원)

출자대상기관	출자일	종류별	수량 단위	수량 (건수)	현물출자액	장부가액
--------	-----	-----	----------	------------	-------	------

해 당 없 음

여백

10) 재정증권발행 및 한국은행 일시차입금 운용명세서

□ 총괄

회 계 (계 정)	차 입 한 도 (A)	재정증권발행 (a)	
합 계	2,000,000,000,000		0
양곡관리특별회계	2,000,000,000,000		0

□ 재정증권발행 및 상환 실적

회 계 (계 정)	발 행	
	발 행 일 자	발 행 금 액 (A)
	해 당	

□ 한국은행 일시차입 및 상환실적

회 계 (계 정)	차 입		
	차입일자	차입금액 (A)	차입금리
합 계	-	1,289,800,000,000	-
양곡관리특별회계 손익계정	-	1,289,800,000,000	-
	-	-	-
	2016.09.09	507,200,000,000	1.45
	2016.09.13	610,000,000,000	1.45
	-	-	-
	2016.12.26	172,600,000,000	1.40

(단위: 원)

차입 실적 (B)		증 감 (A-B)
한국은행 일시차입 (b)	계 (B = a + b)	
1,289,800,000,000	1,289,800,000,000	710,200,000,000
1,289,800,000,000	1,289,800,000,000	710,200,000,000

(단위: 원, %)

상 환			잔 액 (A - B)
발 행 금 리	상 환 일 자	상 환 금 액 (B)	
		없 음	

(단위: 원, %)

상환일자	상 환		잔 액 (A-B)	차입사유
	상환일자	상환금액 (B)		
-	1,280,100,000,000	0		
-	1,280,100,000,000	1,289,800,000,000		
-	-	1,280,100,000,000		*전회계연도 미상환 잔액
2016.09.09	507,200,000,000	1,280,100,000,000		
2016.09.13	610,000,000,000	1,280,100,000,000		
2016.09.30	162,900,000,000	1,117,200,000,000		
	0	1,289,800,000,000		

제2장

수입지출결산

1. 수입결산보고서

1. 수입결산보고서

제2장. 수입지출결산

1. 수입결산보고서

총괄

구 분	당초 수입계획액 (A)	기금운용계획변경액(B)	
		국회심의	기재부협의
합 계	8,794,798,000,000	0	0
농산물가격안정기금	2,886,553,000,000	0	0
농어업재해재보험기금	212,556,000,000	0	0
농업소득보전직접지불기금	842,303,000,000	0	0
농지관리기금	1,774,042,000,000	0	0
양곡증권정리기금	1,019,115,000,000	0	0
자유무역협정이행지원기금	698,550,000,000	0	0
축산발전기금	1,361,679,000,000	0	0

(단위: 원)

자세변경등	수정 수입계획액 (C=A+B)	징수결정액	수 납 액 (B)	불납결손액	미수납액
			(9,114,144,195,189)		
0	8,794,798,000,000	14,447,313,618,030	13,749,428,165,600	4,451,840	697,881,000,590
			(2,469,734,188,030)		
0	2,886,553,000,000	4,474,929,919,760	4,474,138,493,540	0	791,426,220
			(192,761,928,611)		
0	212,556,000,000	227,864,594,300	227,864,594,300	0	0
			(793,888,424,040)		
0	842,303,000,000	1,109,583,344,850	1,109,583,344,850	0	0
			(2,572,478,250,322)		
0	1,774,042,000,000	3,863,817,265,480	3,169,185,657,570	4,451,840	694,627,156,070
			(1,017,962,976,970)		
0	1,019,115,000,000	1,133,893,759,060	1,133,893,759,060	0	0
			(703,083,283,256)		
0	698,550,000,000	1,280,114,090,620	1,277,651,672,320	0	2,462,418,300
			(1,364,235,143,960)		
0	1,361,679,000,000	2,357,110,643,960	2,357,110,643,960	0	0

□ 기금별 수입결산

구 분	당초 수입계획액 (A)	기금운용계획변경액(B)		
		국회심의	기재부협의	자체변경등
합 계	8,794,798,000,000	0	0	0
농산물가격안정기금	2,886,553,000,000	0	0	0
11관 재산수입	49,694,000,000	0	0	0
51항 관유물대여료	1,304,000,000	0	0	0
511목 토지대여료	1,303,000,000	0	0	0
512목 건물대여료	1,000,000	0	0	0
52항 정부출자수입	0	0	0	0
521목 정부출자수입	0	0	0	0
54항 기타이자수입및재산수입	48,390,000,000	0	0	0
542목 통화금융기관이자수입	23,946,000,000	0	0	0
543목 비통화금융기관이자수입	18,806,000,000	0	0	0
545목 기타재산수입	5,638,000,000	0	0	0
12관 경상이전수입	189,399,000,000	0	0	0
56항 벌금, 몰수금및과태료	326,000,000	0	0	0
562목 몰수금및추징금	326,000,000	0	0	0

(단위: 원)

수정 수입계획액 (C=A+B)	정수결정액	수 납 액 (D)	불납결손액	미수납액	수정수입계획액과 수납액의 차 (D-C)	증감사유
		(9,114,144,195,189)			(319,346,195,189)	
8,794,798,000,000	14,447,313,618,030	13,749,428,165,600	4,451,840	697,881,000,590	4,954,630,165,600	
		(2,469,734,188,030)			(-416,818,811,970)	
2,886,553,000,000	4,474,929,919,760	4,474,138,493,540	0	791,426,220	1,587,585,493,540	
49,694,000,000	119,293,843,393	119,194,695,683	0	99,147,710	69,500,695,683	
1,304,000,000	438,691,110	438,691,110	0	0	-865,308,890	
1,303,000,000	438,691,110	438,691,110	0	0	-864,308,890	노량진 비축기 지 대부기간 '16.7월 종료
1,000,000	0	0	0	0	-1,000,000	
0	42,899,060	42,899,060	0	0	42,899,060	
0	42,899,060	42,899,060	0	0	42,899,060	투자조합 4호 이익 발생
48,390,000,000	118,812,253,223	118,713,105,513	0	99,147,710	70,323,105,513	
23,946,000,000	10,095,682,300	10,095,682,300	0	0	-13,850,317,700	변동금리 증가 대 여이율 감소: '15)0.58%→ '16)0.26
18,806,000,000	5,376,204,000	5,376,204,000	0	0	-13,429,796,000	변동금리 증가 대 여이율 감소: '15)0.86%→ '16)0.28
5,638,000,000	103,340,366,923	103,241,219,213	0	99,147,710	97,603,219,213	노량진 비축기 지 양여대기부 차익금 88,954 백만원 수입
189,399,000,000	192,532,067,660	191,839,789,150	0	692,278,510	2,440,789,150	
326,000,000	59,781,130	59,781,130	0	0	-266,218,870	
326,000,000	59,781,130	59,781,130	0	0	-266,218,870	

구 분	당초 수입계획액 (A)	기금운용계획변경액 (B)		
		국회심의	기재부협의	자체변경등
57항 변상금및위약금	7,615,000,000	0	0	0
572목 위약금	7,615,000,000	0	0	0
59항 기타경상이전수입	181,458,000,000	0	0	0
593목 법정부담금	114,500,000,000	0	0	0
596목 기타경상이전수입	66,958,000,000	0	0	0
13관 재화및용역판매수입	0	0	0	0
69항 잡수입	0	0	0	0
691목 기타잡수입	0	0	0	0
15관 관유물매각대	872,949,000,000	0	0	0
71항 고정자산매각대	49,000,000	0	0	0
712목 기계기구매각대	49,000,000	0	0	0
72항 토지및무형자산매각대	78,000,000,000	0	0	0
721목 토지매각대	78,000,000,000	0	0	0
73항 재고자산매각대및유동자산	794,900,000,000	0	0	0
731목 재고자산매각대	794,900,000,000	0	0	0
20관 융자및전대차관원금회수	1,407,900,000,000	0	0	0

(단위: 원)

수정 수입계획액 (C=A+B)	징수결정액	수 납 액 (D)	불납결손액	미수납액	수정 수입계획액과 수납액의 차 (D-C)	증감사유
7,615,000,000	5,267,136,580	5,267,136,580	0	0	-2,347,863,420	
7,615,000,000	5,267,136,580	5,267,136,580	0	0	-2,347,863,420	
181,458,000,000	187,205,149,950	186,512,871,440	0	692,278,510	5,054,871,440	
114,500,000,000	61,833,654,050	61,833,654,050	0	0	-52,666,345,950	참깨 등 TRQ를 관중 일부 품목 FTA기금에 이 관으로 수입 감 소
66,958,000,000	125,371,495,900	124,679,217,390	0	692,278,510	57,721,217,390	
0	64,165,050	64,165,050	0	0	64,165,050	
0	64,165,050	64,165,050	0	0	64,165,050	
0	64,165,050	64,165,050	0	0	64,165,050	
872,949,000,000	670,372,023,510	670,372,023,510	0	0	-202,576,976,490	
49,000,000	0	0	0	0	-49,000,000	
49,000,000	0	0	0	0	-49,000,000	
78,000,000,000	14,718,090,000	14,718,090,000	0	0	-63,281,910,000	
78,000,000,000	14,718,090,000	14,718,090,000	0	0	-63,281,910,000	광주 비축기지 일부 도로 편입 에 따른 유상관 리환 보상금
794,900,000,000	655,653,933,510	655,653,933,510	0	0	-139,246,066,490	
794,900,000,000	655,653,933,510	655,653,933,510	0	0	-139,246,066,490	
1,407,900,000,000	1,143,145,845,550	1,143,145,845,550	0	0	-264,754,154,450	

구 분	당초 수입계획액 (A)	기금운용계획변경액 (B)		
		국회심의	기재부협의	자체변경등
75항 용자원금회수	1,407,900,000,000	0	0	0
752목 통화금융기관용자원금회수	557,600,000,000	0	0	0
753목 비통화금융기관용자원금회수	850,300,000,000	0	0	0
31관 차입금및여유자금회수	366,611,000,000	0	0	0
84항 유가증권매각대	542,000,000	0	0	0
843목 기타유가증권매각대	542,000,000	0	0	0
85항 정부예금회수	366,069,000,000	0	0	0
851목 한국은행예치금회수	0	0	0	0
852목 통화금융기관예치금회수	235,152,000,000	0	0	0
853목 비통화금융기관예치금회수	130,917,000,000	0	0	0
40관 정부내부수입및기타	0	0	0	0
92항 예탁원금회수	0	0	0	0
923목 기금예탁원금회수	0	0	0	0
95항 예탁이자수입	0	0	0	0
953목 기금예탁이자수입	0	0	0	0
농어업재해재보험기금	212,556,000,000	0	0	0
11관 재산수입	14,077,000,000	0	0	0

(단위: 원)

수정 수입계획액 (C=A+B)	징수결정액	수 납 액 (D)	불납결손액	미수납액	수정수입계획액과 수납액의 차 (D-C)	증감사유
1,407,900,000,000	1,143,145,845,550	1,143,145,845,550	0	0	-264,754,154,450	
557,600,000,000	697,447,336,330	697,447,336,330	0	0	139,847,336,330	조기상환 증가
850,300,000,000	445,698,509,220	445,698,509,220	0	0	-404,601,490,780	지출규모 감소 또 정기상환 감소
		(262,557,230,737)			(-104,053,769,263)	
366,611,000,000	2,266,961,536,247	2,266,961,536,247	0	0	1,900,350,536,247	
		(10,460,000,000)			(9,918,000,000)	
542,000,000	10,460,000,000	10,460,000,000	0	0	9,918,000,000	
		(10,460,000,000)			(9,918,000,000)	
542,000,000	10,460,000,000	10,460,000,000	0	0	9,918,000,000	
		(252,097,230,737)			(-113,971,769,263)	
366,069,000,000	2,256,501,536,247	2,256,501,536,247	0	0	1,890,432,536,247	
		(27,174,660)			(27,174,660)	
0	27,174,660	27,174,660	0	0	27,174,660	전년도말 국고 금 잔액
		(60,000,000,000)			(-175,152,000,000)	
235,152,000,000	60,000,000,000	60,000,000,000	0	0	-175,152,000,000	
		(192,070,056,077)			(61,153,056,077)	
130,917,000,000	2,196,474,361,587	2,196,474,361,587	0	0	2,065,557,361,587	기재부 지정 수 시 일출식 연기 금품 우선 예치
0	82,560,438,350	82,560,438,350	0	0	82,560,438,350	
0	80,000,000,000	80,000,000,000	0	0	80,000,000,000	
0	80,000,000,000	80,000,000,000	0	0	80,000,000,000	공자기금 예탁 금 민기회수
0	2,560,438,350	2,560,438,350	0	0	2,560,438,350	
0	2,560,438,350	2,560,438,350	0	0	2,560,438,350	공자기금 예탁 금 민기회수
		(192,761,928,611)			(-19,794,071,389)	
212,556,000,000	227,864,594,300	227,864,594,300	0	0	15,308,594,300	
14,077,000,000	2,958,235,959	2,958,235,959	0	0	-11,118,764,041	

구 분	당초 수입계획액 (A)	기금운용계획변경액(B)		
		국회심의	기재부협의	자체변경등
54항 기타이자수입및재산수입	14,077,000,000	0	0	0
545목 기타재산수입	14,077,000,000	0	0	0
12관 경상이전수입	0	0	0	0
59항 기타경상이전수입	0	0	0	0
596목 기타경상이전수입	0	0	0	0
13관 재화및용역판매수입	24,463,000,000	0	0	0
65항 면허료및수수료	24,463,000,000	0	0	0
651목 면허료및수수료	24,463,000,000	0	0	0
31관 차입금및여유자금회수	156,842,000,000	0	0	0
85항 정부예금회수	156,842,000,000	0	0	0
852목 통화금융기관예치금회수	156,842,000,000	0	0	0
853목 비통화금융기관예치금회수	0	0	0	0
40관 정부내부수입및기타	17,174,000,000	0	0	0
91항 전입금	17,174,000,000	0	0	0
912목 기타특별회계전입금	17,174,000,000	0	0	0
농업소득보전직접지불기금	842,303,000,000	0	0	0
11관 재산수입	1,717,000,000	0	0	0

(단위: 원)

수정 수입계획액 (C=A+B)	징수결정액	수 납 액 (D)	불납결손액	미수납액	수정수입계획액과 수납액의 차 (D-C)	증감사유
14,077,000,000	2,958,235,959	2,958,235,959	0	0	-11,118,764,041	
14,077,000,000	2,958,235,959	2,958,235,959	0	0	-11,118,764,041	이자수입 규모 감소
0	104,586,570	104,586,570	0	0	104,586,570	
0	104,586,570	104,586,570	0	0	104,586,570	
0	104,586,570	104,586,570	0	0	104,586,570	기타결상이전수입 발생
24,463,000,000	26,039,589,410	26,039,589,410	0	0	1,576,589,410	
24,463,000,000	26,039,589,410	26,039,589,410	0	0	1,576,589,410	
24,463,000,000	26,039,589,410	26,039,589,410	0	0	1,576,589,410	가입보험료 규모 증가
		(155,072,516,672)			(-1,769,483,328)	
156,842,000,000	190,175,182,361	190,175,182,361	0	0	33,333,182,361	
		(155,072,516,672)			(-1,769,483,328)	
156,842,000,000	190,175,182,361	190,175,182,361	0	0	33,333,182,361	
		(88,551,610,610)			(-68,290,389,390)	
156,842,000,000	98,551,610,610	98,551,610,610	0	0	-58,290,389,390	
		(66,520,906,062)			(66,520,906,062)	
0	91,623,571,751	91,623,571,751	0	0	91,623,571,751	
17,174,000,000	8,587,000,000	8,587,000,000	0	0	-8,587,000,000	
17,174,000,000	8,587,000,000	8,587,000,000	0	0	-8,587,000,000	
17,174,000,000	8,587,000,000	8,587,000,000	0	0	-8,587,000,000	전입금 규모 감소
		(793,888,424,040)			(-48,414,575,960)	
842,303,000,000	1,109,583,344,850	1,109,583,344,850	0	0	267,280,344,850	
1,717,000,000	988,486,450	988,486,450	0	0	-728,513,550	

구 분	당초 수입계획액 (A)	기금운용계획변경액(B)		
		국회심의	기재부협의	자체변경등
54항 기타이자수입및재산수입	1,717,000,000	0	0	0
545목 기타재산수입	1,717,000,000	0	0	0
12관 경상이전수입	57,308,000,000	0	0	0
59항 기타경상이전수입	57,308,000,000	0	0	0
593목 법정부담금	57,308,000,000	0	0	0
596목 기타경상이전수입	0	0	0	0
31관 차입금및여유자금회수	299,812,000,000	0	0	0
85항 정부예금회수	299,812,000,000	0	0	0
852목 통화금융기관예치금회수	221,000,000,000	0	0	0
853목 비통화금융기관예치금회수	78,812,000,000	0	0	0
40관 정부내부수입및기타	483,466,000,000	0	0	0
91항 전입금	483,466,000,000	0	0	0
912목 기타특별회계전입금	483,466,000,000	0	0	0
농지관리기금	1,774,042,000,000	0	0	0
11관 재산수입	110,280,000,000	0	0	0
51항 관유물대여료	15,545,000,000	0	0	0
511목 토지대여료	11,952,000,000	0	0	0

(단위: 원)

수정 수입계획액 (C=A+B)	징수결정액	수 납 액 (D)	불납결손액	미수납액	수정수입계획액과 수납액의 차 (D-C)	증감사유
1,717,000,000	988,486,450	988,486,450	0	0	-728,513,550	
1,717,000,000	988,486,450	988,486,450	0	0	-728,513,550	
57,308,000,000	1,038,078,850	1,038,078,850	0	0	-56,269,921,150	
57,308,000,000	1,038,078,850	1,038,078,850	0	0	-56,269,921,150	
57,308,000,000	0	0	0	0	-57,308,000,000	
0	1,038,078,850	1,038,078,850	0	0	1,038,078,850	
		(174,095,858,740)			(-125,716,141,260)	
299,812,000,000	489,790,779,550	489,790,779,550	0	0	189,978,779,550	
		(174,095,858,740)			(-125,716,141,260)	
299,812,000,000	489,790,779,550	489,790,779,550	0	0	189,978,779,550	
		(52,269,516,500)			(-168,730,483,500)	
221,000,000,000	238,381,607,400	238,381,607,400	0	0	17,381,607,400	
		(121,826,342,240)			(43,014,342,240)	
78,812,000,000	251,409,172,150	251,409,172,150	0	0	172,597,172,150	
483,466,000,000	617,766,000,000	617,766,000,000	0	0	134,300,000,000	
483,466,000,000	617,766,000,000	617,766,000,000	0	0	134,300,000,000	
483,466,000,000	617,766,000,000	617,766,000,000	0	0	134,300,000,000	
		(2,572,478,250,322)			(798,436,250,322)	
1,774,042,000,000	3,863,817,265,480	3,169,185,657,570	4,451,840	694,627,156,070	1,395,143,657,570	
110,280,000,000	94,994,572,790	80,254,375,620	0	14,740,197,170	-30,025,624,380	
15,545,000,000	12,038,533,940	12,038,533,940	0	0	-3,506,466,060	
11,952,000,000	8,861,426,640	8,861,426,640	0	0	-3,090,573,360	

구 분	당초 수입계획액 (A)	기금운용계획변경액(B)		
		국회심의	기재부협의	자체변경등
513목 기타관유물대여료	3,593,000,000	0	0	0
54항 기타이자수입및재산수입	94,735,000,000	0	0	0
541목 지방자치단체이자수입	589,000,000	0	0	0
544목 기타민간이자수입	62,582,000,000	0	0	0
545목 기타재산수입	31,564,000,000	0	0	0
12관 경상이전수입	562,157,000,000	0	0	0
58항 가산금	0	0	0	0
581목 가산금	0	0	0	0
59항 기타경상이전수입	562,157,000,000	0	0	0
593목 법정부담금	562,157,000,000	0	0	0
15관 관유물매각대	57,431,000,000	0	0	0
73항 재고자산매각대및유동자산	57,431,000,000	0	0	0
731목 재고자산매각대	57,431,000,000	0	0	0
20관 용자및전대차관원금회수	290,828,000,000	0	0	0
75항 용자원금회수	290,828,000,000	0	0	0
754목 기타민간용자원금회수	290,828,000,000	0	0	0
31관 차입금및여유자금회수	101,499,000,000	0	0	0

(단위: 원)

수정 수입계획액 (C=A+B)	정수결정액	수 납 액 (D)	불납결손액	미수납액	수정수입계획액과 수납액의 차 (D-C)	증감사유
3,593,000,000	3,177,107,300	3,177,107,300	0	0	-415,892,700	
94,735,000,000	82,956,038,850	68,215,841,680	0	14,740,197,170	-26,519,158,320	
589,000,000	567,949,070	357,479,010	0	210,470,060	-231,520,990	
62,582,000,000	60,289,664,320	46,189,720,630	0	14,099,943,690	-16,392,279,370	
31,564,000,000	22,098,425,460	21,668,642,040	0	429,783,420	-9,895,357,960	
562,157,000,000	1,663,492,018,430	1,056,547,786,200	4,451,840	606,939,780,390	494,390,786,200	
0	2,392,244,790	2,392,244,790	0	0	2,392,244,790	
0	2,392,244,790	2,392,244,790	0	0	2,392,244,790	
562,157,000,000	1,661,099,773,640	1,054,155,541,410	4,451,840	606,939,780,390	491,998,541,410	
562,157,000,000	1,661,099,773,640	1,054,155,541,410	4,451,840	606,939,780,390	491,998,541,410	
57,431,000,000	123,689,699,290	50,814,582,760	0	72,875,116,530	-6,616,417,240	
57,431,000,000	123,689,699,290	50,814,582,760	0	72,875,116,530	-6,616,417,240	
57,431,000,000	123,689,699,290	50,814,582,760	0	72,875,116,530	-6,616,417,240	
290,828,000,000	342,063,955,360	341,991,893,380	0	72,061,980	51,163,893,380	
290,828,000,000	342,063,955,360	341,991,893,380	0	72,061,980	51,163,893,380	
290,828,000,000	342,063,955,360	341,991,893,380	0	72,061,980	51,163,893,380	
101,499,000,000	988,684,422,900	988,684,422,900	0	0	887,185,422,900	
		(391,977,015,652)			(290,478,015,652)	

구 분	당초 수입계획액 (A)	기금운용계획변경액(B)		
		국회심의	기재부협의	자체변경등
85항 정부예금회수	101,499,000,000	0	0	0
852목 통화금융기관예치금회수	87,817,000,000	0	0	0
853목 비통화금융기관예치금회수	13,682,000,000	0	0	0
40관 정부내부수입및기타	651,847,000,000	0	0	0
92항 예탁원금회수	600,000,000,000	0	0	0
923목 기금예탁원금회수	600,000,000,000	0	0	0
95항 예탁이자수입	51,847,000,000	0	0	0
953목 기금예탁이자수입	51,847,000,000	0	0	0
양곡증권정리기금	1,019,115,000,000	0	0	0
11관 재산수입	287,000,000	0	0	0
54항 기타이자수입및재산수입	287,000,000	0	0	0
545목 기타재산수입	287,000,000	0	0	0
31관 차입금및여유자금회수	12,692,000,000	0	0	0
85항 정부예금회수	12,692,000,000	0	0	0
852목 통화금융기관예치금회수	12,692,000,000	0	0	0
40관 정부내부수입및기타	1,006,136,000,000	0	0	0
91항 전입금	194,136,000,000	0	0	0

(단위: 원)

수정 수입계획액 (C=A+B)	징수결정액	수 납 액 (D)	불납결손액	미수납액	수정수입계획액과 수납액의 차 (D-C)	증감사유
		(391,977,015,652)			(290,478,015,652)	
101,499,000,000	988,684,422,900	988,684,422,900	0	0	887,185,422,900	
		(188,665,428,566)			(100,848,428,566)	
87,817,000,000	371,306,284,410	371,306,284,410	0	0	283,489,284,410	
		(203,311,587,086)			(189,629,587,086)	
13,682,000,000	617,378,138,490	617,378,138,490	0	0	603,696,138,490	
651,847,000,000	650,892,596,710	650,892,596,710	0	0	-954,403,290	
600,000,000,000	600,000,000,000	600,000,000,000	0	0	0	
600,000,000,000	600,000,000,000	600,000,000,000	0	0	0	
51,847,000,000	50,892,596,710	50,892,596,710	0	0	-954,403,290	
51,847,000,000	50,892,596,710	50,892,596,710	0	0	-954,403,290	
		(1,017,962,976,970)			(-1,152,023,030)	
1,019,115,000,000	1,133,893,759,060	1,133,893,759,060	0	0	114,778,759,060	
287,000,000	728,054,110	728,054,110	0	0	441,054,110	
287,000,000	728,054,110	728,054,110	0	0	441,054,110	
287,000,000	728,054,110	728,054,110	0	0	441,054,110	
		(11,098,922,860)			(-1,593,077,140)	
12,692,000,000	127,029,704,950	127,029,704,950	0	0	114,337,704,950	
		(11,098,922,860)			(-1,593,077,140)	
12,692,000,000	127,029,704,950	127,029,704,950	0	0	114,337,704,950	
		(11,098,922,860)			(-1,593,077,140)	
12,692,000,000	127,029,704,950	127,029,704,950	0	0	114,337,704,950	
1,006,136,000,000	1,006,136,000,000	1,006,136,000,000	0	0	0	
194,136,000,000	194,136,000,000	194,136,000,000	0	0	0	

구 분	당초 수입계획액 (A)	기금운용계획변경액(B)		
		국회심의	기재부협의	자체변경등
911목 일반회계전입금	194,136,000,000	0	0	0
94항 예수금	812,000,000,000	0	0	0
943목 기금예수금	812,000,000,000	0	0	0
자유무역협정이행지원기금	698,550,000,000	0	0	0
11관 재산수입	22,016,000,000	0	0	0
54항 기타이자수입및재산수입	22,016,000,000	0	0	0
544목 기타민간이자수입	18,609,000,000	0	0	0
545목 기타재산수입	3,407,000,000	0	0	0
12관 경상이전수입	34,647,000,000	0	0	0
57항 변상금및위약금	0	0	0	0
572목 위약금	0	0	0	0
59항 기타경상이전수입	34,647,000,000	0	0	0
593목 법정부담금	12,000,000,000	0	0	0
596목 기타경상이전수입	22,647,000,000	0	0	0
20관 융자및전대차관원금회수	108,871,000,000	0	0	0
75항 융자원금회수	108,871,000,000	0	0	0
754목 기타민간융자원금회수	108,871,000,000	0	0	0

(단위: 원)

수정 수입계획액 (C=A+B)	징수결정액	수 납 액 (D)	불납결손액	미수납액	수정 수입계획액과 수납액의 차 (D-C)	증감사유
194,136,000,000	194,136,000,000	194,136,000,000	0	0	0	
812,000,000,000	812,000,000,000	812,000,000,000	0	0	0	
812,000,000,000	812,000,000,000	812,000,000,000	0	0	0	
		(703,083,283,256)			(4,533,283,256)	
698,550,000,000	1,280,114,090,620	1,277,651,672,320	0	2,462,418,300	579,101,672,320	
22,016,000,000	9,962,892,665	9,896,786,195	0	66,106,470	-12,119,213,805	
22,016,000,000	9,962,892,665	9,896,786,195	0	66,106,470	-12,119,213,805	
18,609,000,000	8,230,074,210	8,163,967,740	0	66,106,470	-10,445,032,260	정책금리인하에 따른 이자감소
3,407,000,000	1,732,818,455	1,732,818,455	0	0	-1,674,181,545	여유자금 운용 감소
34,647,000,000	109,641,768,250	108,179,846,380	0	1,461,921,870	73,532,846,380	
0	508,793,000	508,793,000	0	0	508,793,000	
0	508,793,000	508,793,000	0	0	508,793,000	수입공매권 위 약금
34,647,000,000	109,132,975,250	107,671,053,380	0	1,461,921,870	73,024,053,380	
12,000,000,000	69,816,768,890	69,816,768,890	0	0	57,816,768,890	환중FTA에 따 른 증가
22,647,000,000	39,316,206,360	37,854,284,490	0	1,461,921,870	15,207,284,490	지자체 집행잔 액 회수 증가
108,871,000,000	164,310,912,620	163,376,522,660	0	934,389,960	54,505,522,660	
108,871,000,000	164,310,912,620	163,376,522,660	0	934,389,960	54,505,522,660	
108,871,000,000	164,310,912,620	163,376,522,660	0	934,389,960	54,505,522,660	융자금 조기상 환 증가

구 분	당초 수입계획액 (A)	기금운용계획변경액(B)		
		국회심의	기재부협의	자체변경등
31관 차입금및여유자금회수	75,080,000,000	0	0	0
85항 정부예금회수	75,080,000,000	0	0	0
851목 한국은행예치금회수	0	0	0	0
852목 통화금융기관예치금회수	42,666,000,000	0	0	0
853목 비통화금융기관예치금회수	32,414,000,000	0	0	0
40관 정부내부수입및기타	457,936,000,000	0	0	0
91항 전입금	457,936,000,000	0	0	0
912목 기타특별회계전입금	457,936,000,000	0	0	0
축산발전기금	1,361,679,000,000	0	0	0
11관 재산수입	44,498,000,000	0	0	0
51항 관유물대여료	6,000,000	0	0	0
511목 토지대여료	6,000,000	0	0	0
54항 기타이자수입및재산수입	44,492,000,000	0	0	0
544목 기타민간이자수입	17,503,000,000	0	0	0
545목 기타재산수입	26,989,000,000	0	0	0
12관 경상이전수입	206,215,000,000	0	0	0
57항 변상금및위약금	0	0	0	0

(단위: 원)

수정 수입계획액 (C=A+B)	징수결정액	수 납 액 (D)	불납결손액	미수납액	수정 수입계획액과 수납액의 차 (D-C)	증감사유
		(78,630,128,021)			(3,550,128,021)	
75,080,000,000	653,198,517,085	653,198,517,085	0	0	578,118,517,085	
		(78,630,128,021)			(3,550,128,021)	
75,080,000,000	653,198,517,085	653,198,517,085	0	0	578,118,517,085	
		(3,337,430)			(3,337,430)	
0	3,337,430	3,337,430	0	0	3,337,430	
		(0)			(-42,666,000,000)	
42,666,000,000	0	0	0	0	-42,666,000,000	
		(78,626,790,591)			(46,212,790,591)	
32,414,000,000	653,195,179,655	653,195,179,655	0	0	620,781,179,655	
457,936,000,000	343,000,000,000	343,000,000,000	0	0	-114,936,000,000	
457,936,000,000	343,000,000,000	343,000,000,000	0	0	-114,936,000,000	
457,936,000,000	343,000,000,000	343,000,000,000	0	0	-114,936,000,000	수지차 감소를 위한 전입금 감 소
		(1,364,235,143,960)			(2,556,143,960)	
1,361,679,000,000	2,357,110,643,960	2,357,110,643,960	0	0	995,431,643,960	
44,498,000,000	41,800,068,100	41,800,068,100	0	0	-2,697,931,900	
6,000,000	6,246,410	6,246,410	0	0	246,410	
6,000,000	6,246,410	6,246,410	0	0	246,410	
44,492,000,000	41,793,821,690	41,793,821,690	0	0	-2,698,178,310	
17,503,000,000	12,962,659,480	12,962,659,480	0	0	-4,540,340,520	
26,989,000,000	28,831,162,210	28,831,162,210	0	0	1,842,162,210	
206,215,000,000	212,535,799,310	212,535,799,310	0	0	6,320,799,310	
0	67,880	67,880	0	0	67,880	

구 분	당초 수입계획액 (A)	기금운용계획변경액(B)		
		국회심의	기재부협의	자체변경등
572목 위약금	0	0	0	0
59항 기타경상이전수입	206,215,000,000	0	0	0
593목 법정부담금	2,722,000,000	0	0	0
594목 민간출연금	186,470,000,000	0	0	0
596목 기타경상이전수입	17,023,000,000	0	0	0
15관 관유물매각대	20,235,000,000	0	0	0
71항 고정자산매각대	20,235,000,000	0	0	0
711목 건물매각대	0	0	0	0
713목 기타고정자산매각대	20,235,000,000	0	0	0
72항 토지및무형자산매각대	0	0	0	0
721목 토지매각대	0	0	0	0
20관 융자및전대차관원금회수	720,468,000,000	0	0	0
75항 융자원금회수	720,468,000,000	0	0	0
754목 기타민간융자원금회수	720,468,000,000	0	0	0
31관 차입금및여유자금회수	195,804,000,000	0	0	0
85항 정부예금회수	195,804,000,000	0	0	0
852목 통화금융기관예치금회수	84,272,000,000	0	0	0

(단위: 원)

수정 수입계획액 (C=A+B)	징수결정액	수 납 액 (D)	불납결손액	미수납액	수정수입계획액과 수납액의 차 (D-C)	증감사유
0	67,880	67,880	0	0	67,880	
206,215,000,000	212,535,731,430	212,535,731,430	0	0	6,320,731,430	
2,722,000,000	1,524,425,540	1,524,425,540	0	0	-1,197,574,460	
186,470,000,000	169,120,000,000	169,120,000,000	0	0	-17,350,000,000	
17,023,000,000	41,891,305,890	41,891,305,890	0	0	24,868,305,890	
20,235,000,000	20,675,078,600	20,675,078,600	0	0	440,078,600	
20,235,000,000	3,084,565,830	3,084,565,830	0	0	-17,150,434,170	
0	2,548,900,780	2,548,900,780	0	0	2,548,900,780	
20,235,000,000	535,665,050	535,665,050	0	0	-19,699,334,950	
0	17,590,512,770	17,590,512,770	0	0	17,590,512,770	
0	17,590,512,770	17,590,512,770	0	0	17,590,512,770	
720,468,000,000	798,811,272,860	798,811,272,860	0	0	78,343,272,860	
720,468,000,000	798,811,272,860	798,811,272,860	0	0	78,343,272,860	
720,468,000,000	798,811,272,860	798,811,272,860	0	0	78,343,272,860	
		(150,412,925,090)			(-45,391,074,910)	
195,804,000,000	1,143,288,425,090	1,143,288,425,090	0	0	947,484,425,090	
		(150,412,925,090)			(-45,391,074,910)	
195,804,000,000	1,143,288,425,090	1,143,288,425,090	0	0	947,484,425,090	
		(0)			(-84,272,000,000)	
84,272,000,000	0	0	0	0	-84,272,000,000	

구 분	당초 수입계획액 (A)	기금운용계획변경액(B)		
		국회심의	기재부협의	자체변경등
853목 비통화금융기관예치금회수	111,532,000,000	0	0	0
40관 정부내부수입및기타	174,459,000,000	0	0	0
91항 전입금	174,459,000,000	0	0	0
912목 기타특별회계전입금	174,459,000,000	0	0	0

(단위: 원)

수정 수입계획액 (C=A+B)	징수결정액	수 납 액 (D)	불납결손액	미수납액	수정수입계획액과 수납액의 차 (D-C)	증감사유
		(150,412,925,090)			(38,880,925,090)	
111,532,000,000	1,143,288,425,090	1,143,288,425,090	0	0	1,031,756,425,090	
174,459,000,000	140,000,000,000	140,000,000,000	0	0	-34,459,000,000	
174,459,000,000	140,000,000,000	140,000,000,000	0	0	-34,459,000,000	
174,459,000,000	140,000,000,000	140,000,000,000	0	0	-34,459,000,000	

2. 지출결산보고서

2. 지출결산보고서

2. 지출결산보고서

□ 총괄

구	분	당초 지출계획액 (A)	기금운용계획변경액 (B)		
			국회심의	기재부협의	자체변경등
합	계	8,794,798,000,000	0	0	0
농산물가격안정기금		2,886,553,000,000	0	0	0
농어업재해재보험기금		212,556,000,000	0	0	0
농업소득보전직접지불기금		842,303,000,000	0	0	0
농지관리기금		1,774,042,000,000	0	0	0
양곡증권정리기금		1,019,115,000,000	0	0	0
자유무역협정이행지원기금		698,550,000,000	0	0	0
축산발전기금		1,361,679,000,000	0	0	0

2. 지출결산보고서

(단위: 원)

수정 지출계 획액 (C=A+B)	전년도이월액	지출계획현액	지 출 액	다음연도 이월액	불 용 액
			(9,114,144,195,189)		
8,794,798,000,000	76,052,179,000	8,870,850,179,000	13,749,428,165,600	8,629,567,970	670,790,262,820
			(2,469,734,188,030)		
2,886,553,000,000	0	2,886,553,000,000	4,474,138,493,540	448,767,970	389,456,239,370
			(192,761,928,611)		
212,556,000,000	0	212,556,000,000	227,864,594,300	0	8,061,514,580
			(793,888,424,040)		
842,303,000,000	0	842,303,000,000	1,109,583,344,850	0	3,510,876,720
			(2,572,478,250,322)		
1,774,042,000,000	56,500,000,000	1,830,542,000,000	3,169,185,657,570	0	167,912,476,660
			(1,017,962,976,970)		
1,019,115,000,000	0	1,019,115,000,000	1,133,893,759,060	0	8,959,019,240
			(703,083,283,256)		
698,550,000,000	0	698,550,000,000	1,277,651,672,320	0	14,391,768,000
			(1,364,235,143,960)		
1,361,679,000,000	19,552,179,000	1,381,231,179,000	2,357,110,643,960	8,180,800,000	78,498,368,250

□ 기금별 지출결산

구 분	당초 지출계획액 (A)	기금운용계획변경액(B)		
		국회심의	기재부협의	자체변경등
합 계	8,794,798,000,000	0	0	0
농산물가격안정기금	2,886,553,000,000	0	0	0
100장(분야) 농림수산	2,886,553,000,000	0	0	0
101관(부문) 농업·농촌	2,201,332,000,000	0	0	0
2400항(프로그램) 친환경농업육성	41,440,000,000	0	0	0
2452세항(단위사업) 친환경농산물유통 활성화	41,440,000,000	0	0	0
450목 용자금	41,440,000,000	0	0	0
3000항(프로그램) 농산물가격안정 및 유통 효율화	1,479,089,000,000	0	55,000,000,000	0
3031세항(단위사업) 농산물가격안정 및 수급조절	669,147,000,000	0	55,000,000,000	0
210목 운영비	2,734,000,000	0	0	0
320목 민간이전	33,963,000,000	0	0	0
410목 토지매입비	9,470,000,000	0	0	0
420목 건설비	22,127,000,000	0	0	0
430목 유형자산	531,882,000,000	0	55,000,000,000	0
510목 상환지출	68,971,000,000	0	0	0
3032세항(단위사업) 산지유통활성화 (농안,용자)	532,800,000,000	0	0	0

(단위: 원)

수정 지출계 획액 (C=A+B)	전년도이월액	지출계 획현액	지 출 액	다음연도 이월액	불 용 액
			(9,114,144,195,189)		
8,794,798,000,000	76,052,179,000	8,870,850,179,000	13,749,428,165,600	8,629,567,970	670,790,262,820
			(2,469,734,188,030)		
2,886,553,000,000	0	2,886,553,000,000	4,474,138,493,540	448,767,970	389,456,239,370
2,886,553,000,000	0	2,886,553,000,000	4,474,138,493,540	448,767,970	389,456,239,370
2,201,332,000,000	0	2,201,332,000,000	4,026,307,993,540	448,767,970	152,065,739,370
41,440,000,000	0	41,440,000,000	21,860,000,000	0	19,580,000,000
41,440,000,000	0	41,440,000,000	21,860,000,000	0	19,580,000,000
41,440,000,000	0	41,440,000,000	21,860,000,000	0	19,580,000,000
1,534,089,000,000	0	1,534,089,000,000	1,416,905,228,370	0	117,183,771,630
724,147,000,000	0	724,147,000,000	714,026,704,900	0	10,120,295,100
2,734,000,000	0	2,734,000,000	2,734,000,000	0	0
33,963,000,000	0	33,963,000,000	30,971,497,030	0	2,991,502,970
9,470,000,000	0	9,470,000,000	9,220,579,800	0	249,420,200
22,127,000,000	0	22,127,000,000	21,824,750,880	0	302,249,120
586,882,000,000	0	586,882,000,000	580,305,182,070	0	6,576,817,930
68,971,000,000	0	68,971,000,000	68,970,695,120	0	304,880
532,800,000,000	0	532,800,000,000	519,797,500,000	0	13,002,500,000

구 분	당초 지출계획액 (A)	기금운용계획변경액 (B)		
		국회심의	기재부협의	자체변경등
450목 용자금	532,800,000,000	0	0	0
3033세항(단위사업) 농산물유통개선 (농안기금)	60,485,000,000	0	0	0
320목 민간이전	3,441,000,000	0	0	0
330목 자치단체이전	33,169,000,000	0	-800,000,000	0
450목 용자금	23,875,000,000	0	800,000,000	0
3039세항(단위사업) 소비자유통활성화	216,657,000,000	0	0	0
320목 민간이전	16,157,000,000	0	0	0
450목 용자금	200,500,000,000	0	0	0
6400항(프로그램) 종사관리	67,754,000,000	0	0	0
6435세항(단위사업) 종사수급조절	67,754,000,000	0	0	0
210목 운영비	40,000,000	0	0	0
310목 보전금	65,000,000	0	0	0
430목 유형자산	67,649,000,000	0	0	0
7000항(프로그램) 농림축산식품행정지원	48,218,000,000	0	0	0
7076세항(단위사업) 기금운영비(농안 기금)	48,218,000,000	0	0	0
110목 인건비	712,000,000	0	0	0
210목 운영비	411,985,000	0	0	-10,000,000

(단위: 원)

수정 지출계획액 (C=A+B)	전년도이월액	지출계획현액	지출액	다음연도 이월액	불용액
532,800,000,000	0	532,800,000,000	519,797,500,000	0	13,002,500,000
60,485,000,000	0	60,485,000,000	53,711,500,000	0	6,773,500,000
3,441,000,000	0	3,441,000,000	3,441,000,000	0	0
32,369,000,000	0	32,369,000,000	28,395,500,000	0	3,973,500,000
24,675,000,000	0	24,675,000,000	21,875,000,000	0	2,800,000,000
216,657,000,000	0	216,657,000,000	129,369,523,470	0	87,287,476,530
16,157,000,000	0	16,157,000,000	16,156,523,470	0	476,530
200,500,000,000	0	200,500,000,000	113,213,000,000	0	87,287,000,000
67,754,000,000	0	67,754,000,000	52,032,615,020	448,767,970	15,272,617,010
67,754,000,000	0	67,754,000,000	52,032,615,020	448,767,970	15,272,617,010
40,000,000	0	40,000,000	40,000,000	0	0
65,000,000	0	65,000,000	0	0	65,000,000
67,649,000,000	0	67,649,000,000	51,992,615,020	448,767,970	15,207,617,010
48,218,000,000	0	48,218,000,000	48,188,649,270	0	29,350,730
48,218,000,000	0	48,218,000,000	48,188,649,270	0	29,350,730
712,000,000	0	712,000,000	712,000,000	0	0
401,985,000	0	401,985,000	401,985,000	0	0

구 분	당초 지출계획액 (A)	기금운용계획변경액(B)		
		국회심의	기재부협의	자체변경등
220목 여비	19,340,000	0	0	10,000,000
240목 업무추진비	22,675,000	0	0	0
260목 연구용역비	200,000,000	0	0	0
320목 민간이전	46,849,000,000	0	0	0
430목 유형자산	3,000,000	0	0	0
9700항(프로그램) 여유자금운용	564,831,000,000	0	-55,000,000,000	0
9702세항(단위사업) 여유자금운용(농 안기금)	564,831,000,000	0	-55,000,000,000	0
470목 예치금및유가증권매입	564,831,000,000	0	-55,000,000,000	0
104관(부문) 식품업	685,221,000,000	0	0	0
2800항(프로그램) 식품산업육성	685,221,000,000	0	0	0
2834세항(단위사업) 농산물수출촉진	536,801,000,000	0	0	0
320목 민간이전	75,501,000,000	0	0	0
450목 융자금	461,300,000,000	0	0	0
2851세항(단위사업) 식품산업육성(농 안)	148,420,000,000	0	0	0
320목 민간이전	7,820,000,000	0	0	0
330목 자치단체이전	600,000,000	0	0	0
450목 융자금	140,000,000,000	0	0	0

(단위: 원)

수정 지출계획액 (C=A+B)	전년도이월액	지출계획현액	지출액	다음연도 이월액	불용액
29,340,000	0	29,340,000	29,340,000	0	0
22,675,000	0	22,675,000	22,675,000	0	0
200,000,000	0	200,000,000	191,730,270	0	8,269,730
46,849,000,000	0	46,849,000,000	46,828,000,000	0	21,000,000
3,000,000	0	3,000,000	2,919,000	0	81,000
509,831,000,000	0	509,831,000,000	2,487,321,500,880 (482,917,195,370)	0	0
509,831,000,000	0	509,831,000,000	2,487,321,500,880 (482,917,195,370)	0	0
509,831,000,000	0	509,831,000,000	2,487,321,500,880 (482,917,195,370)	0	0
685,221,000,000	0	685,221,000,000	447,830,500,000	0	237,390,500,000
685,221,000,000	0	685,221,000,000	447,830,500,000	0	237,390,500,000
536,801,000,000	0	536,801,000,000	333,318,000,000	0	203,483,000,000
75,501,000,000	0	75,501,000,000	75,378,000,000	0	123,000,000
461,300,000,000	0	461,300,000,000	257,940,000,000	0	203,360,000,000
148,420,000,000	0	148,420,000,000	114,512,500,000	0	33,907,500,000
7,820,000,000	0	7,820,000,000	7,520,000,000	0	300,000,000
600,000,000	0	600,000,000	200,000,000	0	400,000,000
140,000,000,000	0	140,000,000,000	106,792,500,000	0	33,207,500,000

구 분	당초 지출계획액 (A)	기금운용계획변경액(B)		
		국회심의	기재부협의	자체변경등
농어업재해재보험기금	212,556,000,000	0	0	0
100장(분야) 농림수산	212,556,000,000	0	0	0
101관(부문) 농업·농촌	212,556,000,000	0	0	0
1000항(프로그램) 농가경영안정	23,000,000,000	0	0	0
1032세항(단위사업) 농어업재해보험 재보험금	23,000,000,000	0	0	0
320목 민간이전	23,000,000,000	0	0	0
7000항(프로그램) 농림축산식품행정지원	662,000,000	0	0	0
7079세항(단위사업) 기금운영비 (재해재보험기금)	662,000,000	0	0	0
110목 인건비	388,000,000	0	0	0
210목 운영비	136,353,000	0	0	0
220목 여비	49,354,000	0	0	0
240목 업무추진비	20,293,000	0	0	0
260목 연구용역비	65,000,000	0	0	0
430목 유형자산	3,000,000	0	0	0
9700항(프로그램) 여유자금운용	188,894,000,000	0	0	0
9707세항(단위사업) 여유자금운용 (농어업재해재보험기금)	188,894,000,000	0	0	0
470목 예치금및유가증권매입	188,894,000,000	0	0	0

(단위: 원)

수정 지출계획액 (C=A+B)	전년도이월액	지출계획현액	지출액	다음연도 이월액	불용액
			(192,761,928,611)		
212,556,000,000	0	212,556,000,000	227,864,594,300	0	8,061,514,580
212,556,000,000	0	212,556,000,000	227,864,594,300	0	8,061,514,580
212,556,000,000	0	212,556,000,000	227,864,594,300	0	8,061,514,580
23,000,000,000	0	23,000,000,000	14,938,485,420	0	8,061,514,580
23,000,000,000	0	23,000,000,000	14,938,485,420	0	8,061,514,580
23,000,000,000	0	23,000,000,000	14,938,485,420	0	8,061,514,580
662,000,000	0	662,000,000	662,000,000	0	0
662,000,000	0	662,000,000	662,000,000	0	0
388,000,000	0	388,000,000	388,000,000	0	0
136,353,000	0	136,353,000	136,353,000	0	0
49,354,000	0	49,354,000	49,354,000	0	0
20,293,000	0	20,293,000	20,293,000	0	0
65,000,000	0	65,000,000	65,000,000	0	0
3,000,000	0	3,000,000	3,000,000	0	0
			(177,161,443,191)		
188,894,000,000	0	188,894,000,000	212,264,108,880	0	0
			(177,161,443,191)		
188,894,000,000	0	188,894,000,000	212,264,108,880	0	0
			(177,161,443,191)		
188,894,000,000	0	188,894,000,000	212,264,108,880	0	0

구 분	당초 지출계획액 (A)	기금운용계획변경액(B)		
		국회심의	기재부협의	자체변경등
농업소득보전직접지불기금	842,303,000,000	0	0	0
100장(분야) 농림수산	842,303,000,000	0	0	0
101관(부문) 농업·농촌	842,303,000,000	0	0	0
1000항(프로그램) 농가경영안정	719,291,000,000	0	0	10,432,000,000
1031세항(단위사업) 쌀소득변동직불 (직불기금)	719,291,000,000	0	0	10,432,000,000
310목 보전금	719,291,000,000	0	0	10,432,000,000
7000항(프로그램) 농림축산식품행정지원	7,566,000,000	0	0	0
7079세항(단위사업) 기금운영비(직불 기금)	7,566,000,000	0	0	0
110목 인건비	1,704,594,000	0	0	0
210목 운영비	499,377,000	0	0	-199,001,000
220목 여비	218,131,000	0	0	199,001,000
320목 민간이전	156,449,000	0	0	0
330목 자치단체이전	4,987,449,000	0	0	0
9700항(프로그램) 여유자금운용	115,446,000,000	0	0	-10,432,000,000
9705세항(단위사업) 여유자금운용 (직불기금)	115,446,000,000	0	0	-10,432,000,000
470목 예치금및유가증권매입	115,446,000,000	0	0	-10,432,000,000
농지관리기금	1,774,042,000,000	0	0	0

(단위: 원)

수정 지출계 획액 (C=A+B)	전년도이월액	지출계획현액	지 출 액	다음연도 이월액	불 용 액
			(793,888,424,040)		
842,303,000,000	0	842,303,000,000	1,109,583,344,850	0	3,510,876,720
842,303,000,000	0	842,303,000,000	1,109,583,344,850	0	3,510,876,720
842,303,000,000	0	842,303,000,000	1,109,583,344,850	0	3,510,876,720
729,723,000,000	0	729,723,000,000	726,219,555,780	0	3,503,444,220
729,723,000,000	0	729,723,000,000	726,219,555,780	0	3,503,444,220
729,723,000,000	0	729,723,000,000	726,219,555,780	0	3,503,444,220
7,566,000,000	0	7,566,000,000	7,558,567,500	0	7,432,500
7,566,000,000	0	7,566,000,000	7,558,567,500	0	7,432,500
1,704,594,000	0	1,704,594,000	1,704,594,000	0	0
300,376,000	0	300,376,000	297,576,000	0	2,800,000
417,132,000	0	417,132,000	412,499,500	0	4,632,500
156,449,000	0	156,449,000	156,449,000	0	0
4,987,449,000	0	4,987,449,000	4,987,449,000	0	0
105,014,000,000	0	105,014,000,000	(60,110,300,760) 375,805,221,570	0	0
105,014,000,000	0	105,014,000,000	(60,110,300,760) 375,805,221,570	0	0
105,014,000,000	0	105,014,000,000	(60,110,300,760) 375,805,221,570	0	0
1,774,042,000,000	56,500,000,000	1,830,542,000,000	(2,572,478,250,322) 3,169,185,657,570	0	167,912,476,660

구 분	당초 지출계획액 (A)	기금운용계획변경액(B)		
		국회심의	기재부협의	자체변경등
100장(분야) 농림수산	1,774,042,000,000	0	0	0
101관(부문) 농업·농촌	1,774,042,000,000	0	0	0
2600항(프로그램) 농지은행(농지,용자)	626,308,000,000	0	0	0
2631세항(단위사업) 농지은행 (농지,용자)	626,308,000,000	0	0	0
450목 용자금	626,308,000,000	0	0	0
4000항(프로그램) 농업생산기반확충	284,217,000,000	0	0	0
4043세항(단위사업) 대단위농업개발 (농지)	284,217,000,000	0	0	0
320목 민간이전	284,217,000,000	0	0	0
5000항(프로그램) 국제협력협상	15,198,000,000	0	0	0
5032세항(단위사업) 해외농업개발	15,198,000,000	0	0	0
320목 민간이전	2,598,000,000	0	0	0
450목 용자금	12,600,000,000	0	0	0
7000항(프로그램) 농림축산식품행정지원	68,588,000,000	0	10,815,000,000	0
7031세항(단위사업) 농지관리정보화	2,073,000,000	0	0	0
320목 민간이전	2,073,000,000	0	0	0
7077세항(단위사업) 기금운영비 (농지기금)	66,515,000,000	0	10,815,000,000	0
110목 인건비	966,000,000	0	0	0

(단위: 원)

수정 지출계획액 (C=A+B)	전년도이월액	지출계획현액	지출액	다음연도 이월액	불용액
1,774,042,000,000	56,500,000,000	1,830,542,000,000	3,169,185,657,570	0	167,912,476,660
1,774,042,000,000	56,500,000,000	1,830,542,000,000	3,169,185,657,570	0	167,912,476,660
626,308,000,000	0	626,308,000,000	609,974,998,120	0	16,333,001,880
626,308,000,000	0	626,308,000,000	609,974,998,120	0	16,333,001,880
626,308,000,000	0	626,308,000,000	609,974,998,120	0	16,333,001,880
284,217,000,000	56,500,000,000	340,717,000,000	190,610,571,000	0	150,106,429,000
284,217,000,000	56,500,000,000	340,717,000,000	190,610,571,000	0	150,106,429,000
284,217,000,000	56,500,000,000	340,717,000,000	190,610,571,000	0	150,106,429,000
15,198,000,000	0	15,198,000,000	14,914,152,370	0	283,847,630
15,198,000,000	0	15,198,000,000	14,914,152,370	0	283,847,630
2,598,000,000	0	2,598,000,000	2,314,152,370	0	283,847,630
12,600,000,000	0	12,600,000,000	12,600,000,000	0	0
79,403,000,000	0	79,403,000,000	78,213,801,850	0	1,189,198,150
2,073,000,000	0	2,073,000,000	2,073,000,000	0	0
2,073,000,000	0	2,073,000,000	2,073,000,000	0	0
77,330,000,000	0	77,330,000,000	76,140,801,850	0	1,189,198,150
966,000,000	0	966,000,000	962,567,230	0	3,432,770

구 분	당초 지출계획액 (A)	기금운용계획변경액(B)		
		국회심의	기재부협의	자체변경등
210목 운영비	231,725,000	0	0	23,642,000
220목 여비	55,220,000	0	0	-23,642,000
240목 업무추진비	18,055,000	0	0	0
260목 연구용역비	289,000,000	0	0	0
310목 보전금	9,000,000	0	0	0
320목 민간이전	60,538,000,000	0	828,000,000	0
330목 자치단체이전	4,399,000,000	0	9,987,000,000	0
430목 유형자산	9,000,000	0	0	0
9400항(프로그램) 기금간거래(예탁금)	361,623,000,000	0	0	0
9413세항(단위사업) 공공자금관리기금 예탁금(농지기금)	361,623,000,000	0	0	0
480목 예탁금	361,623,000,000	0	0	0
9700항(프로그램) 여유자금운용	418,108,000,000	0	-10,815,000,000	0
9703세항(단위사업) 여유자금운용 (농지기금)	418,108,000,000	0	-10,815,000,000	0
470목 예치금및유가증권매입	418,108,000,000	0	-10,815,000,000	0
양곡증권정리기금	1,019,115,000,000	0	0	0
100장(분야) 농림수산	1,019,115,000,000	0	0	0
101관(부문) 농업·농촌	1,019,115,000,000	0	0	0

(단위: 원)

수정 지출계획액 (C=A+B)	전년도이월액	지출계획현액	지출액	다음연도 이월액	불용액
255,367,000	0	255,367,000	255,367,000	0	0
31,578,000	0	31,578,000	31,578,000	0	0
18,055,000	0	18,055,000	18,055,000	0	0
289,000,000	0	289,000,000	289,000,000	0	0
9,000,000	0	9,000,000	4,800,000	0	4,200,000
61,366,000,000	0	61,366,000,000	60,196,868,300	0	1,169,131,700
14,386,000,000	0	14,386,000,000	14,374,162,000	0	11,838,000
9,000,000	0	9,000,000	8,404,320	0	595,680
361,623,000,000	0	361,623,000,000	361,623,000,000	0	0
361,623,000,000	0	361,623,000,000	361,623,000,000	0	0
361,623,000,000	0	361,623,000,000	361,623,000,000	0	0
			(1,317,141,726,982)		
407,293,000,000	0	407,293,000,000	1,913,849,134,230	0	0
			(1,317,141,726,982)		
407,293,000,000	0	407,293,000,000	1,913,849,134,230	0	0
			(1,317,141,726,982)		
407,293,000,000	0	407,293,000,000	1,913,849,134,230	0	0
			(1,017,962,976,970)		
1,019,115,000,000	0	1,019,115,000,000	1,133,893,759,060	0	8,959,019,240
1,019,115,000,000	0	1,019,115,000,000	1,133,893,759,060	0	8,959,019,240
1,019,115,000,000	0	1,019,115,000,000	1,133,893,759,060	0	8,959,019,240

구 분	당초 지출계획액 (A)	기금운용계획변경액(B)		
		국회심의	기재부협의	자체변경등
9100항(프로그램) 기금간거래(예수원금상환)	812,000,000,000	0	0	0
9111세항(단위사업) 공공자금관리기금 예수원금상환(양곡기금)	812,000,000,000	0	0	0
510목 상환지출	812,000,000,000	0	0	0
9200항(프로그램) 기금간거래(예수이자상환)	181,051,000,000	0	0	0
9202세항(단위사업) 공공자금관리기금 예수이자상환(양곡기금)	181,051,000,000	0	0	0
510목 상환지출	181,051,000,000	0	0	0
9700항(프로그램) 여유자금운용	26,064,000,000	0	0	0
9701세항(단위사업) 여유자금운용 (양곡기금)	26,064,000,000	0	0	0
470목 예치금및유가증권매입	26,064,000,000	0	0	0
자유무역협정이행지원기금	698,550,000,000	0	0	0
100장(분야) 농림수산	698,550,000,000	0	0	0
101관(부문) 농업·농촌	698,550,000,000	0	0	0
1000항(프로그램) 농가경영안정	207,675,000,000	0	33,614,874,000	0
1031세항(단위사업) 직접피해지원 (FTA기금)	207,675,000,000	0	33,614,874,000	0
320목 민간이전	0	0	2,945,000,000	0
330목 자치단체이전	203,195,000,000	0	33,614,874,000	0

(단위: 원)

수정 지출계획액 (C=A+B)	전년도이월액	지출계획현액	지출액	다음연도 이월액	불용액
812,000,000,000	0	812,000,000,000	812,000,000,000	0	0
812,000,000,000	0	812,000,000,000	812,000,000,000	0	0
812,000,000,000	0	812,000,000,000	812,000,000,000	0	0
181,051,000,000	0	181,051,000,000	172,091,980,760	0	8,959,019,240
181,051,000,000	0	181,051,000,000	172,091,980,760	0	8,959,019,240
181,051,000,000	0	181,051,000,000	172,091,980,760	0	8,959,019,240
26,064,000,000	0	26,064,000,000	(33,870,996,210) 149,801,778,300	0	0
26,064,000,000	0	26,064,000,000	(33,870,996,210) 149,801,778,300	0	0
26,064,000,000	0	26,064,000,000	(33,870,996,210) 149,801,778,300	0	0
26,064,000,000	0	26,064,000,000	(33,870,996,210) 149,801,778,300	0	0
698,550,000,000	0	698,550,000,000	(703,083,283,256) 1,277,651,672,320	0	14,391,768,000
698,550,000,000	0	698,550,000,000	1,277,651,672,320	0	14,391,768,000
698,550,000,000	0	698,550,000,000	1,277,651,672,320	0	14,391,768,000
241,289,874,000	0	241,289,874,000	241,289,874,000	0	0
241,289,874,000	0	241,289,874,000	241,289,874,000	0	0
2,945,000,000	0	2,945,000,000	2,945,000,000	0	0
236,809,874,000	0	236,809,874,000	236,809,874,000	0	0

구 분	당초 지출계획액 (A)	기금운용계획변경액 (B)		
		국회심의	기재부협의	자체변경등
350목 일반출연금	4,480,000,000	0	-2,945,000,000	0
1100항(프로그램) 농업경영체육성	30,000,000,000	0	0	0
1150세항(단위사업) 농식품전문투자 펀드출자	30,000,000,000	0	0	0
460목 출자금	30,000,000,000	0	0	0
2400항(프로그램) 친환경농업육성	4,000,000,000	0	0	0
2451세항(단위사업) 친환경농업연구 센터	4,000,000,000	0	0	0
330목 자치단체이전	4,000,000,000	0	0	0
3200항(프로그램) 경쟁력제고	223,905,000,000	0	0	0
3233세항(단위사업) 과수및원에경쟁력 제고	214,525,000,000	0	0	0
320목 민간이전	5,181,000,000	0	0	0
330목 자치단체이전	106,847,000,000	0	0	0
450목 융자금	102,497,000,000	0	0	0
3265세항(단위사업) 종자 경쟁력제고	9,380,000,000	0	0	0
320목 민간이전	755,000,000	0	0	0
330목 자치단체이전	8,625,000,000	0	0	0
3700항(프로그램) 축산업진흥	160,100,000,000	0	0	0
3730세항(단위사업) 축산업경쟁력제고	20,000,000,000	0	0	0

(단위: 원)

수정 지출계획액 (C=A+B)	전년도이월액	지출계획현액	지출액	다음연도 이월액	불용액
1,535,000,000	0	1,535,000,000	1,535,000,000	0	0
30,000,000,000	0	30,000,000,000	30,000,000,000	0	0
30,000,000,000	0	30,000,000,000	30,000,000,000	0	0
30,000,000,000	0	30,000,000,000	30,000,000,000	0	0
4,000,000,000	0	4,000,000,000	4,000,000,000	0	0
4,000,000,000	0	4,000,000,000	4,000,000,000	0	0
4,000,000,000	0	4,000,000,000	4,000,000,000	0	0
223,905,000,000	0	223,905,000,000	212,186,054,000	0	11,718,946,000
214,525,000,000	0	214,525,000,000	202,806,054,000	0	11,718,946,000
5,181,000,000	0	5,181,000,000	5,181,000,000	0	0
106,847,000,000	0	106,847,000,000	100,113,880,000	0	6,733,120,000
102,497,000,000	0	102,497,000,000	97,511,174,000	0	4,985,826,000
9,380,000,000	0	9,380,000,000	9,380,000,000	0	0
755,000,000	0	755,000,000	755,000,000	0	0
8,625,000,000	0	8,625,000,000	8,625,000,000	0	0
160,100,000,000	0	160,100,000,000	157,478,548,000	0	2,621,452,000
20,000,000,000	0	20,000,000,000	20,000,000,000	0	0

구 분	당초 지출계획액 (A)	기금운용계획변경액(B)		
		국회심의	기재부협의	자체변경등
450목 용자금	20,000,000,000	0	0	0
3760세항(단위사업) 촉사시설현대화 (FTA)	140,100,000,000	0	0	0
320목 민간이전	1,000,000,000	0	0	0
330목 자치단체이전	37,409,000,000	0	0	0
450목 용자금	101,691,000,000	0	0	0
7000항(프로그램) 농림축산식품행정지원	3,618,000,000	0	0	0
7079세항(단위사업) 기금운영비 (FTA기금)	3,618,000,000	0	0	0
110목 인건비	290,000,000	0	0	0
210목 운영비	253,777,000	0	0	0
220목 여비	13,495,000	0	0	0
240목 업무추진비	12,728,000	0	0	0
320목 민간이전	2,220,000,000	0	0	0
330목 자치단체이전	828,000,000	0	0	0
9700항(프로그램) 여유자금운용	69,252,000,000	0	-33,614,874,000	0
9706세항(단위사업) 여유자금운용 (FTA기금)	69,252,000,000	0	-33,614,874,000	0
470목 예치금및유가증권매입	69,252,000,000	0	-33,614,874,000	0
축산발전기금	1,361,679,000,000	0	0	0

(단위: 원)

수정 지출계획액 (C=A+B)	전년도이월액	지출계획현액	지출액	다음연도 이월액	불용액
20,000,000,000	0	20,000,000,000	20,000,000,000	0	0
140,100,000,000	0	140,100,000,000	137,478,548,000	0	2,621,452,000
1,000,000,000	0	1,000,000,000	1,000,000,000	0	0
37,409,000,000	0	37,409,000,000	37,291,686,000	0	117,314,000
101,691,000,000	0	101,691,000,000	99,186,862,000	0	2,504,138,000
3,618,000,000	0	3,618,000,000	3,566,630,000	0	51,370,000
3,618,000,000	0	3,618,000,000	3,566,630,000	0	51,370,000
290,000,000	0	290,000,000	290,000,000	0	0
253,777,000	0	253,777,000	253,777,000	0	0
13,495,000	0	13,495,000	13,495,000	0	0
12,728,000	0	12,728,000	12,728,000	0	0
2,220,000,000	0	2,220,000,000	2,168,630,000	0	51,370,000
828,000,000	0	828,000,000	828,000,000	0	0
35,637,126,000	0	35,637,126,000	(54,562,177,256) 629,130,566,320	0	0
35,637,126,000	0	35,637,126,000	(54,562,177,256) 629,130,566,320	0	0
35,637,126,000	0	35,637,126,000	(54,562,177,256) 629,130,566,320	0	0
1,361,679,000,000	19,552,179,000	1,381,231,179,000	(1,364,235,143,960) 2,357,110,643,960	8,180,800,000	78,498,368,250

구 분	당초 지출계획액 (A)	기금운용계획변경액(B)		
		국회심의	기재부협의	자체변경등
100장(분야) 농림수산	1,361,679,000,000	0	0	0
101관(부문) 농업·농촌	1,361,679,000,000	0	0	0
3700항(프로그램) 축산업진흥	972,751,000,000	0	10,000,000,000	0
3731세항(단위사업) 축산물수급관리	97,587,000,000	0	10,381,085,000	695,548,000
320목 민간이전	64,019,000,000	0	9,735,074,000	0
330목 자치단체이전	33,568,000,000	0	646,011,000	695,548,000
3732세항(단위사업) 축산기술보급	64,266,000,000	0	0	-84,225,000
320목 민간이전	37,666,000,000	0	0	0
330목 자치단체이전	3,031,000,000	0	0	-84,225,000
420목 건설비	6,270,000,000	0	0	0
430목 유형자산	2,299,000,000	0	0	0
450목 용자금	15,000,000,000	0	0	0
3733세항(단위사업) 축산업경쟁력제고	571,500,000,000	0	-381,085,000	0
320목 민간이전	15,083,000,000	0	-381,085,000	0
330목 자치단체이전	22,837,000,000	0	0	0
450목 용자금	533,580,000,000	0	0	0
3735세항(단위사업) 친환경축산(축발)	239,398,000,000	0	0	-611,323,000

(단위: 원)

수정 지출계획액 (C=A+B)	전년도이월액	지출계획현액	지출액	다음연도 이월액	불용액
1,361,679,000,000	19,552,179,000	1,381,231,179,000	2,357,110,643,960	8,180,800,000	78,498,368,250
1,361,679,000,000	19,552,179,000	1,381,231,179,000	2,357,110,643,960	8,180,800,000	78,498,368,250
982,751,000,000	19,537,019,000	1,002,288,019,000	920,114,181,940	8,180,800,000	73,993,037,060
108,663,633,000	789,080,000	109,452,713,000	109,323,821,700	0	128,891,300
73,754,074,000	789,080,000	74,543,154,000	74,414,267,700	0	128,886,300
34,909,559,000	0	34,909,559,000	34,909,554,000	0	5,000
64,181,775,000	981,939,000	65,163,714,000	54,673,331,960	0	10,490,382,040
37,666,000,000	129,200,000	37,795,200,000	37,639,626,830	0	155,573,170
2,946,775,000	0	2,946,775,000	2,946,775,000	0	0
6,270,000,000	852,739,000	7,122,739,000	7,104,600,010	0	18,138,990
2,299,000,000	0	2,299,000,000	2,282,330,120	0	16,669,880
15,000,000,000	0	15,000,000,000	4,700,000,000	0	10,300,000,000
571,118,915,000	2,760,000,000	573,878,915,000	546,548,578,000	5,010,000,000	22,320,337,000
14,701,915,000	2,760,000,000	17,461,915,000	10,889,730,000	2,505,000,000	4,067,185,000
22,837,000,000	0	22,837,000,000	21,794,158,000	0	1,042,842,000
533,580,000,000	0	533,580,000,000	513,864,690,000	2,505,000,000	17,210,310,000
238,786,677,000	15,006,000,000	253,792,677,000	209,568,450,280	3,170,800,000	41,053,426,720

구 분	당초 지출계획액 (A)	기금운용계획변경액(B)		
		국회심의	기재부협의	자체변경등
320목 민간이전	5,421,000,000	0	0	0
330목 자치단체이전	125,664,000,000	0	0	-611,323,000
450목 융자금	108,313,000,000	0	0	0
3900항(프로그램) 축산물안전관리	89,327,000,000	0	0	0
3938세항(단위사업) 축산물위생안전성 (축발)	50,784,000,000	0	0	0
210목 운영비	1,255,000,000	0	0	0
220목 여비	18,000,000	0	0	0
320목 민간이전	31,225,000,000	0	0	0
330목 자치단체이전	17,300,000,000	0	0	0
430목 유형자산	986,000,000	0	0	0
3941세항(단위사업) 가축방역(축발)	38,543,000,000	0	0	0
320목 민간이전	22,704,000,000	0	0	0
330목 자치단체이전	15,839,000,000	0	0	0
7000항(프로그램) 농림축산식품행정지원	3,206,000,000	0	0	0
7078세항(단위사업) 기금운영비(축발 기금)	3,206,000,000	0	0	0
110목 인건비	971,000,000	0	0	0
210목 운영비	367,200,000	0	0	0

(단위: 원)

수정 지출계획액 (C=A+B)	전년도이월액	지출계획현액	지출액	다음연도 이월액	불용액
5,421,000,000	0	5,421,000,000	3,956,081,280	0	1,464,918,720
125,052,677,000	9,006,000,000	134,058,677,000	124,425,254,000	0	9,633,423,000
108,313,000,000	6,000,000,000	114,313,000,000	81,187,115,000	3,170,800,000	29,955,085,000
89,327,000,000	0	89,327,000,000	87,541,053,530	0	1,785,946,470
50,784,000,000	0	50,784,000,000	50,694,876,410	0	89,123,590
1,255,000,000	0	1,255,000,000	1,254,958,300	0	41,700
18,000,000	0	18,000,000	18,000,000	0	0
31,225,000,000	0	31,225,000,000	31,208,244,310	0	16,755,690
17,300,000,000	0	17,300,000,000	17,300,000,000	0	0
986,000,000	0	986,000,000	913,673,800	0	72,326,200
38,543,000,000	0	38,543,000,000	36,846,177,120	0	1,696,822,880
22,704,000,000	0	22,704,000,000	21,007,177,120	0	1,696,822,880
15,839,000,000	0	15,839,000,000	15,839,000,000	0	0
3,206,000,000	15,160,000	3,221,160,000	3,180,131,460	0	41,028,540
3,206,000,000	15,160,000	3,221,160,000	3,180,131,460	0	41,028,540
971,000,000	0	971,000,000	971,000,000	0	0
367,200,000	15,160,000	382,360,000	364,459,990	0	17,900,010

구 분	당초 지출계획액 (A)	기금운용계획변경액(B)		
		국회심의	기재부협의	자체변경등
220목 여비	35,200,000	0	0	0
240목 업무추진비	26,100,000	0	0	0
320목 민간이전	1,801,000,000	0	0	0
430목 유형자산	5,500,000	0	0	0
9100항(프로그램) 기금간거래(예수원금 상환)	110,000,000,000	0	0	0
9113세항(단위사업) 공공자금관리기금 예수원금상환(축발기금)	110,000,000,000	0	0	0
510목 상환지출	110,000,000,000	0	0	0
9200항(프로그램) 기금간거래(예수이자 상환)	5,570,000,000	0	0	0
9204세항(단위사업) 공자기금이자상환 (축발기금)	5,570,000,000	0	0	0
510목 상환지출	5,570,000,000	0	0	0
9700항(프로그램) 여유자금운용	180,825,000,000	0	-10,000,000,000	0
9704세항(단위사업) 여유자금운용 (축발기금)	180,825,000,000	0	-10,000,000,000	0
470목 예치금및유가증권매입	180,825,000,000	0	-10,000,000,000	0

(단위: 원)

수정 지출계획액 (C=A+B)	전년도이월액	지출계획현액	지출액	다음연도 이월액	불용액
35,200,000	0	35,200,000	12,545,320	0	22,654,680
26,100,000	0	26,100,000	26,093,710	0	6,290
1,801,000,000	0	1,801,000,000	1,800,532,440	0	467,560
5,500,000	0	5,500,000	5,500,000	0	0
110,000,000,000	0	110,000,000,000	110,000,000,000	0	0
110,000,000,000	0	110,000,000,000	110,000,000,000	0	0
110,000,000,000	0	110,000,000,000	110,000,000,000	0	0
5,570,000,000	0	5,570,000,000	2,891,643,820	0	2,678,356,180
5,570,000,000	0	5,570,000,000	2,891,643,820	0	2,678,356,180
5,570,000,000	0	5,570,000,000	2,891,643,820	0	2,678,356,180
			(240,508,133,210)		
170,825,000,000	0	170,825,000,000	1,233,383,633,210	0	0
			(240,508,133,210)		
170,825,000,000	0	170,825,000,000	1,233,383,633,210	0	0
			(240,508,133,210)		
170,825,000,000	0	170,825,000,000	1,233,383,633,210	0	0

3. 부속서류

3. 부속서류

3. 부속서류

1) 재원조성실적표

연 도	누 계	합 계 (A+B)	자 본			
			정부출연금	전 입 금	재정운영결과	기 타
농산물가격안정기금						
1996	1,823,597,686,655	1,823,597,686,655	147,500,000,000	0	1,523,095,164,655	2,522,000
1997	2,008,682,115,874	185,084,429,219	0	0	210,084,429,219	0
1998	2,164,787,590,244	156,105,474,370	0	0	190,105,474,370	0
1999	2,435,169,334,379	270,381,744,135	0	0	299,181,744,135	0
2000	2,812,027,787,354	376,858,452,975	5,207,291,000	0	336,851,161,975	0
2001	2,990,887,973,860	178,860,186,506	0	0	228,860,186,506	0
2002	3,181,690,145,502	190,802,171,642	3,000,000,000	0	237,802,171,642	0
2003	3,391,930,649,312	210,240,503,810	5,000,000,000	0	205,240,503,810	0
2004	3,589,770,720,946	197,840,071,634	4,900,000,000	0	192,940,071,634	0
2005	3,361,791,956,701	-227,978,764,245	0	0	206,746,355,401	-434,725,119,646
2006	3,550,807,662,119	189,015,705,418	0	0	189,015,705,418	0
2007	3,683,002,134,681	132,194,472,562	0	0	132,194,472,562	0
2008	3,798,015,243,911	115,013,109,230	0	0	115,013,109,230	0
2009	3,869,894,079,417	71,878,835,506	0	0	71,878,835,506	0
2010	3,956,284,640,401	86,390,560,984	0	0	82,928,501,529	3,462,059,455
2011	4,127,254,420,559	170,969,780,158	0	0	-18,614,742,538	189,584,522,696
2012	4,174,821,434,341	47,567,013,782	0	0	47,139,553,324	427,460,458
2013	4,106,797,985,018	-68,023,449,323	0	0	-61,298,268,750	-6,725,180,573
2014	3,991,196,856,573	-115,601,128,445	0	0	-148,541,316,059	32,940,187,614
2015	3,964,224,476,332	-26,972,380,241	0	0	-39,294,061,172	12,321,680,931
2016	3,990,041,953,254	25,817,476,922	0	0	147,803,999,489	-121,986,522,567
농어업재해재보험기금						
2005	19,109,170,184	19,109,170,184	0	0	19,109,170,184	0
2006	44,016,935,242	24,907,765,058	0	0	24,907,765,058	0
2007	64,704,668,496	20,687,733,254	0	0	20,687,733,254	0
2008	91,734,290,610	27,029,622,114	0	0	27,014,841,054	14,781,060
2009	121,929,491,159	30,195,200,549	0	0	30,161,889,279	33,311,270
2010	170,218,882,450	48,289,391,291	0	0	43,046,857,208	5,242,534,083
2011	165,430,017,362	-4,788,865,088	0	0	-5,290,491,018	-178,147,580
2012	8,661,370,477	-156,768,646,885	0	0	-156,615,177,960	0
2013	49,048,748,140	40,387,377,663	0	0	36,149,413,202	0
2014	97,451,979,131	48,403,230,991	0	0	46,020,997,444	20,600,000
2015	156,178,711,918	58,726,732,787	0	0	59,157,396,284	18,712,310
2016	178,510,361,937	22,331,650,019	0	0	-28,418,465,488	-39,312,310
농업소득보전직접지불기금						

(단위: 원)

장 기 부 채						
소 계 (A)	차 입 금	채 권	예 탁 금	차 관	기 타	소 계 (B)
1,670,597,686,655	153,000,000,000	0	0	0	0	153,000,000,000
210,084,429,219	-25,000,000,000	0	0	0	0	-25,000,000,000
190,105,474,370	-34,000,000,000	0	0	0	0	-34,000,000,000
299,181,744,135	-28,800,000,000	0	0	0	0	-28,800,000,000
342,058,452,975	34,800,000,000	0	0	0	0	34,800,000,000
228,860,186,506	-50,000,000,000	0	0	0	0	-50,000,000,000
240,802,171,642	-50,000,000,000	0	0	0	0	-50,000,000,000
210,240,503,810	0	0	0	0	0	0
197,840,071,634	0	0	0	0	0	0
-227,978,764,245	0	0	0	0	0	0
189,015,705,418	0	0	0	0	0	0
132,194,472,562	0	0	0	0	0	0
115,013,109,230	0	0	0	0	0	0
71,878,835,506	0	0	0	0	0	0
86,390,560,984	0	0	0	0	0	0
170,969,780,158	0	0	0	0	0	0
47,567,013,782	0	0	0	0	0	0
-68,023,449,323	0	0	0	0	0	0
-115,601,128,445	0	0	0	0	0	0
-26,972,380,241	0	0	0	0	0	0
25,817,476,922	0	0	0	0	0	0
19,109,170,184	0	0	0	0	0	0
24,907,765,058	0	0	0	0	0	0
20,687,733,254	0	0	0	0	0	0
27,029,622,114	0	0	0	0	0	0
30,195,200,549	0	0	0	0	0	0
48,289,391,291	0	0	0	0	0	0
-5,468,638,598	0	0	0	0	679,773,510	679,773,510
-156,615,177,960	0	0	0	0	-153,468,925	-153,468,925
36,149,413,202	0	0	0	0	4,237,964,461	4,237,964,461
46,041,597,444	0	0	0	0	2,361,633,547	2,361,633,547
59,176,108,594	0	0	0	0	-449,375,807	-449,375,807
-28,457,777,798	0	0	0	0	50,789,427,817	50,789,427,817

연 도	누 계	합 계 (A+B)	자 본			
			정부출연금	전 입 금	재정운영결과	기 타
2003	58,557,345,620	58,557,345,620	0	0	58,557,345,620	0
2004	88,221,785,390	29,664,439,770	0	0	29,664,439,770	0
2005	109,769,098,870	21,547,313,480	0	0	21,547,313,480	0
2006	16,680,516,490	-93,088,582,380	0	0	-563,088,582,380	0
2007	29,091,194,518	12,410,678,028	0	0	-187,589,321,972	0
2008	32,107,615,681	3,016,421,163	0	0	-16,983,578,837	0
2009	98,306,528,039	66,198,912,358	0	0	66,198,912,358	0
2010	35,038,312,782	-63,268,215,257	0	0	406,731,784,743	0
2011	984,009,776	-34,054,303,006	0	0	-34,054,303,006	0
2012	7,850,161,769	6,866,151,993	0	0	6,866,151,993	0
2013	40,575,549,295	32,725,387,526	0	0	32,725,387,526	0
2014	243,605,991,841	203,030,442,546	0	0	203,030,442,546	0
2015	394,368,905,441	150,762,913,600	0	0	150,762,913,600	0
2016	280,381,707,551	-113,987,197,890	0	0	-113,987,197,890	0

농지관리기금

1990	1,060,323,438,612	1,060,323,438,612	451,907,000,000	409,660,645,824	3,746,296,838	9,495,950
1991	1,451,127,207,667	390,803,769,055	157,700,000,000	170,439,779,580	-10,033,122,735	-2,887,790
1992	1,797,734,478,325	346,607,270,658	130,000,000,000	141,780,368,130	-32,672,078,659	-1,018,813
1993	2,226,535,502,015	428,801,023,690	304,834,000,000	99,449,903,648	-60,336,667,323	53,787,365
1994	2,451,215,425,380	224,679,923,365	0	145,206,201,720	-49,785,365,515	-106,912,840
1995	2,796,032,585,714	344,817,160,334	0	197,490,704,070	-75,698,127,236	2,583,500
1996	3,223,703,964,011	427,671,378,297	0	200,466,876,590	-82,490,586,333	-29,245,300
1997	3,935,413,618,810	711,709,654,799	0	267,247,722,539	-122,333,334,400	0
1998	4,116,860,931,498	181,447,312,688	80,000,000,000	109,930,136,402	-168,318,823,714	0
1999	4,119,965,240,858	3,104,309,360	40,000,000,000	176,927,521,177	-208,941,933,127	39,321,310
2000	4,272,841,462,170	152,876,221,312	40,000,000,000	183,351,485,940	-175,862,134,136	75,669,508
2001	4,327,102,379,337	54,260,917,167	40,000,000,000	213,409,106,110	-137,023,030,235	21,641,292
2002	4,279,282,281,979	-47,820,097,358	0	374,191,332,730	-152,360,630,088	0
2003	3,384,397,772,212	-894,884,509,767	40,000,000,000	-2,662,962,130,962	104,271,826,705	1,474,039,594,490
2004	3,620,145,808,291	235,748,036,079	100,000,000,000	22,471,139,291	198,919,427,788	0
2005	3,770,008,859,229	149,863,050,938	80,000,000,000	23,375,531,385	249,299,315,553	0
2006	4,356,338,685,131	586,329,825,902	80,000,000,000	25,814,217,810	184,543,369,092	0
2007	4,924,243,471,448	567,904,786,317	40,000,000,000	197,036,589,749	653,575,721,568	0
2008	6,290,152,763,102	1,365,909,291,654	40,000,000,000	0	1,513,409,805,654	0
2009	6,107,080,313,925	-183,072,449,177	38,000,000,000	0	467,820,723,823	0
2010	6,373,043,644,269	265,963,330,344	38,000,000,000	0	803,477,792,344	0
2011	7,076,294,302,154	703,250,657,885	0	0	703,255,695,885	0

(단위: 원)

장 기 부 채							
소 계 (A)	차 입 금	채 권	예 탁 금	차 관	기 타	소 계 (B)	
58,557,345,620	0	0	0	0	0	0	0
29,664,439,770	0	0	0	0	0	0	0
21,547,313,480	0	0	0	0	0	0	0
-563,088,582,380	470,000,000,000	0	0	0	0	470,000,000,000	
-187,589,321,972	200,000,000,000	0	0	0	0	200,000,000,000	
-16,983,578,837	20,000,000,000	0	0	0	0	20,000,000,000	
66,198,912,358	0	0	0	0	0	0	0
406,731,784,743	-470,000,000,000	0	0	0	0	-470,000,000,000	
-34,054,303,006	0	0	0	0	0	0	0
6,866,151,993	0	0	0	0	0	0	0
32,725,387,526	0	0	0	0	0	0	0
203,030,442,546	0	0	0	0	0	0	0
150,762,913,600	0	0	0	0	0	0	0
-113,987,197,890	0	0	0	0	0	0	0
865,323,438,612	45,000,000,000	150,000,000,000	0	0	0	195,000,000,000	
318,103,769,055	-5,000,000,000	77,700,000,000	0	0	0	72,700,000,000	
239,107,270,658	-2,500,000,000	110,000,000,000	0	0	0	107,500,000,000	
344,001,023,690	-2,500,000,000	87,300,000,000	0	0	0	84,800,000,000	
95,313,923,365	339,366,000,000	-210,000,000,000	0	0	0	129,366,000,000	
121,795,160,334	438,022,000,000	-215,000,000,000	0	0	0	223,022,000,000	
117,947,044,957	309,724,333,340	0	0	0	0	309,724,333,340	
144,914,388,139	566,795,266,660	0	0	0	0	566,795,266,660	
21,611,312,688	159,836,000,000	0	0	0	0	159,836,000,000	
8,024,909,360	-4,920,600,000	0	0	0	0	-4,920,600,000	
47,565,021,312	105,311,200,000	0	0	0	0	105,311,200,000	
116,407,717,167	-62,146,800,000	0	0	0	0	-62,146,800,000	
221,830,702,642	-269,650,800,000	0	0	0	0	-269,650,800,000	
-1,044,650,709,767	149,766,200,000	0	0	0	0	149,766,200,000	
321,390,567,079	-85,642,531,000	0	0	0	0	-85,642,531,000	
352,674,846,938	-202,811,796,000	0	0	0	0	-202,811,796,000	
290,357,586,902	295,972,239,000	0	0	0	0	295,972,239,000	
890,612,311,317	-322,707,525,000	0	0	0	0	-322,707,525,000	
1,553,409,805,654	-187,500,514,000	0	0	0	0	-187,500,514,000	
505,820,723,823	-688,893,173,000	0	0	0	0	-688,893,173,000	
841,477,792,344	-575,514,462,000	0	0	0	0	-575,514,462,000	
703,255,695,885	-5,038,000	0	0	0	0	-5,038,000	

연도	누계	합계(A+B)	자 본			
			정부출연금	전입금	재정운영결과	기타
2012	7,952,494,630,005	876,200,327,851	0	0	876,200,327,851	0
2013	8,244,177,281,407	291,682,651,402	0	0	291,682,651,402	0
2014	8,954,082,318,971	709,905,037,564	0	0	709,905,037,564	0
2015	9,523,652,173,068	569,569,854,097	0	0	569,569,854,097	0
2016	10,671,288,859,926	1,147,636,686,858	0	0	1,147,636,686,858	0
양곡증권정리기금						
1994	1,848,019,202,053	1,848,019,202,053	0	0	0	0
1995	2,487,787,111,642	639,767,909,589	0	0	0	0
1996	3,638,794,799,211	1,151,007,687,569	0	0	0	0
1997	4,198,291,357,692	559,496,558,481	0	0	0	0
1998	3,823,075,239,888	-375,216,117,804	0	0	0	0
1999	3,644,941,292,536	-178,133,947,352	0	0	0	0
2000	4,150,139,917,440	505,198,624,904	0	0	0	0
2001	4,883,775,131,295	733,635,213,855	0	0	0	0
2002	4,874,861,888,637	-8,913,242,658	0	0	0	0
2003	4,866,502,103,797	-8,359,784,840	0	0	0	0
2004	4,767,955,953,647	-98,546,150,150	0	0	0	0
2005	4,760,371,116,557	-7,584,837,090	0	0	0	0
2006	4,750,835,897,537	-9,535,219,020	0	0	0	0
2007	4,745,497,460,554	-5,338,436,983	0	0	0	0
2008	4,746,841,712,134	1,344,251,580	0	0	0	0
2009	4,748,950,802,174	2,109,090,040	0	0	13,373,107,781	0
2010	4,770,639,458,229	21,688,656,055	0	0	37,608,350,448	0
2011	4,720,448,534,394	-50,190,923,835	0	0	35,809,076,165	0
2012	4,730,389,835,723	9,941,301,329	0	0	9,941,301,329	0
2013	4,720,532,729,625	-9,857,106,098	0	0	-9,857,106,098	0
2014	4,723,293,180,564	2,760,450,939	0	0	1,102,450,939	0
2015	4,731,077,454,091	7,784,273,527	0	0	7,784,273,527	0
2016	4,752,918,160,944	21,840,706,853	0	0	21,840,706,853	0
자유무역협정이행지원기금						
2004	105,211,767,436	105,211,767,436	66,622,636,000	0	38,589,131,436	0
2005	148,906,455,281	43,694,687,845	41,510,000,000	0	2,184,687,845	0
2006	160,977,839,221	12,071,383,940	8,330,800,000	0	3,740,583,940	0
2007	201,667,989,138	40,690,149,917	28,126,000,000	0	12,564,149,917	0
2008	274,680,550,071	73,012,560,933	42,464,000,000	0	30,548,560,933	0
2009	464,669,622,042	189,989,071,971	300,139,000,000	0	-110,149,928,029	0
2010	460,603,712,938	-4,065,909,104	0	148,846,000,000	-152,911,909,104	0

(단위: 원)

장 기 부 채							
소 계 (A)	차 입 금	채 권	예 탁 금	차 관	기 타	소 계 (B)	
876,200,327,851	0	0	0	0	0	0	0
291,682,651,402	0	0	0	0	0	0	0
709,905,037,564	0	0	0	0	0	0	0
569,569,854,097	0	0	0	0	0	0	0
1,147,636,686,858	0	0	0	0	0	0	0
0	0	1,642,000,000,000	0	206,019,202,053	0	1,848,019,202,053	
0	0	708,500,000,000	0	-68,732,090,411	0	639,767,909,589	
0	0	1,200,000,000,000	0	-48,992,312,431	0	1,151,007,687,569	
0	0	520,000,000,000	0	39,496,558,481	0	559,496,558,481	
0	0	-351,700,000,000	0	-23,516,117,804	0	-375,216,117,804	
0	0	-173,900,000,000	0	-4,233,947,352	0	-178,133,947,352	
0	0	-1,062,000,000,000	1,577,600,000,000	-10,401,375,096	0	505,198,624,904	
0	0	-356,800,000,000	1,106,000,000,000	-15,564,786,145	0	733,635,213,855	
0	0	-1,026,100,000,000	1,026,100,000,000	-8,913,242,658	0	-8,913,242,658	
0	0	-500,000,000,000	500,000,000,000	-8,359,784,840	0	-8,359,784,840	
0	0	-600,000,000,000	510,000,000,000	-8,546,150,150	0	-98,546,150,150	
0	0	0	0	-7,584,837,090	0	-7,584,837,090	
0	0	0	0	-9,535,219,020	0	-9,535,219,020	
0	0	0	0	-5,338,436,983	0	-5,338,436,983	
0	0	0	0	1,344,251,580	0	1,344,251,580	
13,373,107,781	0	0	0	-11,264,017,741	0	-11,264,017,741	
37,608,350,448	0	0	-42,000,000	-15,877,694,393	0	-15,919,694,393	
35,809,076,165	0	0	-86,000,000,000	0	0	-86,000,000,000	
9,941,301,329	0	0	0	0	0	0	
-9,857,106,098	0	0	0	0	0	0	
1,102,450,939	0	0	1,658,000,000	0	0	1,658,000,000	
7,784,273,527	0	0	0	0	0	0	
21,840,706,853	0	0	0	0	0	0	
105,211,767,436	0	0	0	0	0	0	
43,694,687,845	0	0	0	0	0	0	
12,071,383,940	0	0	0	0	0	0	
40,690,149,917	0	0	0	0	0	0	
73,012,560,933	0	0	0	0	0	0	
189,989,071,971	0	0	0	0	0	0	
-4,065,909,104	0	0	0	0	0	0	

연 도	누 계	합 계(A+B)	자 본			
			정부출연금	전 입 금	재정운영결과	기 타
2011	536,913,753,478	76,310,040,540	0	0	76,310,040,540	0
2012	772,161,722,073	235,247,968,595	0	0	235,247,968,595	0
2013	820,156,327,152	47,994,605,079	0	0	47,994,605,079	0
2014	826,996,935,914	6,840,608,762	0	0	6,840,608,762	0
2015	932,365,380,451	105,368,444,537	0	0	105,368,444,537	0
2016	998,554,254,724	66,188,874,273	0	0	66,188,874,273	0
축산발전기금						
1974	50,000,000	50,000,000	0	50,000,000	0	0
1975	309,720,000	259,720,000	0	259,720,000	0	0
1976	2,967,418,000	2,657,698,000	0	2,657,698,000	0	0
1977	18,061,790,000	15,094,372,000	1,000,000,000	14,094,372,000	0	0
1978	101,032,106,236	82,970,316,236	0	67,628,521,000	15,341,795,236	0
1979	127,558,946,952	26,526,840,716	0	41,814,842,000	-15,288,001,284	0
1980	149,628,123,214	22,069,176,262	0	35,966,641,000	-13,897,464,738	0
1981	218,233,589,021	68,605,465,807	0	81,625,989,000	-13,020,523,193	0
1982	337,184,063,368	118,950,474,347	0	113,404,211,000	5,546,263,347	0
1983	354,494,222,117	17,310,158,749	0	97,189,306,000	-79,879,147,251	0
1984	383,200,918,610	28,706,696,493	0	43,326,069,000	-14,619,372,507	0
1985	369,240,452,607	-13,960,466,003	0	1,204,987,000	-15,165,453,003	0
1986	344,839,477,416	-24,400,975,191	0	567,719,000	-24,968,694,191	0
1987	295,334,069,084	-49,505,408,332	0	1,010,323,000	-50,515,731,332	0
1988	313,017,137,505	17,683,068,421	40,000,000,000	8,961,377,000	-31,278,308,579	0
1989	356,509,815,757	43,492,678,252	0	71,856,313,000	-28,363,634,748	0
1990	451,246,762,495	94,736,946,738	0	115,014,193,000	-20,277,246,262	0
1991	719,325,360,249	268,078,597,754	0	285,974,812,000	-17,896,214,246	0
1992	1,122,652,203,560	403,326,843,311	0	378,475,941,311	24,850,902,000	0
1993	1,497,415,672,088	374,763,468,528	0	342,439,150,528	32,324,318,000	0
1994	1,861,587,030,918	364,171,358,830	0	329,904,644,830	34,266,714,000	0
1995	2,145,258,925,907	283,671,894,989	0	280,866,114,989	2,805,780,000	0
1996	2,529,892,000,099	384,633,074,192	0	326,612,345,362	58,020,728,830	0
1997	2,753,157,644,301	223,265,644,202	0	209,771,794,477	13,493,849,725	0
1998	2,771,710,391,877	18,552,747,576	0	67,414,149,236	-48,861,401,660	0
1999	2,988,615,193,285	216,904,801,408	0	75,660,174,546	11,244,626,862	0
2000	3,027,583,059,299	38,967,866,014	50,000,000,000	70,241,361,821	-281,273,495,807	0
2001	2,977,594,073,837	-49,988,985,462	0	100,913,270,255	-150,902,255,717	0
2002	2,618,587,059,347	-359,007,014,490	0	123,324,437,249	-482,331,451,739	0
2003	2,562,999,368,211	-55,587,691,136	0	186,155,785,208	-241,743,476,344	0

(단위: 원)

장 기 부 채							
소 계 (A)	차 입 금	채 권	예 탁 금	차 관	기 타	소 계 (B)	
76,310,040,540	0	0	0	0	0	0	0
235,247,968,595	0	0	0	0	0	0	0
47,994,605,079	0	0	0	0	0	0	0
6,840,608,762	0	0	0	0	0	0	0
105,368,444,537	0	0	0	0	0	0	0
66,188,874,273	0	0	0	0	0	0	0
50,000,000	0	0	0	0	0	0	0
259,720,000	0	0	0	0	0	0	0
2,657,698,000	0	0	0	0	0	0	0
15,094,372,000	0	0	0	0	0	0	0
82,970,316,236	0	0	0	0	0	0	0
26,526,840,716	0	0	0	0	0	0	0
22,069,176,262	0	0	0	0	0	0	0
68,605,465,807	0	0	0	0	0	0	0
118,950,474,347	0	0	0	0	0	0	0
17,310,158,749	0	0	0	0	0	0	0
28,706,696,493	0	0	0	0	0	0	0
-13,960,466,003	0	0	0	0	0	0	0
-24,400,975,191	0	0	0	0	0	0	0
-49,505,408,332	0	0	0	0	0	0	0
17,683,068,421	0	0	0	0	0	0	0
43,492,678,252	0	0	0	0	0	0	0
94,736,946,738	0	0	0	0	0	0	0
268,078,597,754	0	0	0	0	0	0	0
403,326,843,311	0	0	0	0	0	0	0
374,763,468,528	0	0	0	0	0	0	0
364,171,358,830	0	0	0	0	0	0	0
283,671,894,989	0	0	0	0	0	0	0
384,633,074,192	0	0	0	0	0	0	0
223,265,644,202	0	0	0	0	0	0	0
18,552,747,576	0	0	0	0	0	0	0
86,904,801,408	130,000,000,000	0	0	0	0	130,000,000,000	
-161,032,133,986	200,000,000,000	0	0	0	0	200,000,000,000	
-49,988,985,462	0	0	0	0	0	0	0
-359,007,014,490	0	0	0	0	0	0	0
-55,587,691,136	0	0	0	0	0	0	0

연도	누계	합계(A+B)	자 본			
			정부출연금	전입금	재정운영결과	기타
2004	2,374,093,822,073	-188,905,546,138	0	115,690,775,770	-204,596,321,908	0
2005	2,347,979,932,596	-26,113,889,477	0	85,692,979,190	-111,806,868,667	0
2006	2,220,069,052,761	-127,910,879,835	0	72,463,266,441	-120,374,146,276	0
2007	2,014,539,077,336	-205,529,975,425	0	71,826,672,685	-127,356,648,110	0
2008	1,919,768,264,207	-94,770,813,129	0	101,459,997,242	-196,230,810,371	0
2009	1,721,519,261,631	-198,249,002,576	0	0	-198,249,002,576	0
2010	1,749,062,203,313	27,542,941,682	0	0	-84,504,058,318	2,047,000,000
2011	1,786,600,224,362	37,538,021,049	0	0	-74,673,310,114	112,211,331,163
2012	1,590,972,327,149	-195,627,897,213	0	0	-193,133,404,416	-2,494,492,797
2013	1,759,924,521,944	168,952,194,795	271,670,000,000	0	-103,376,804,369	658,999,164
2014	1,956,674,591,259	196,750,069,315	298,958,840,000	0	-104,287,657,765	2,078,887,080
2015	2,096,439,071,989	139,764,480,730	280,000,000,000	0	-143,247,001,796	3,011,482,526
2016	2,014,116,211,084	-82,322,860,905	140,000,000,000	0	-112,957,606,309	634,745,404

* 과년도에의 재원조성실적내역을 수정하였을 경우 해당 사유를 작성

(단위: 원)

장 기 부 채						
소 계 (A)	차 입 금	채 권	예 탁 금	차 관	기 타	소 계 (B)
-88,905,546,138	-100,000,000,000	0	0	0	0	-100,000,000,000
-26,113,889,477	0	0	0	0	0	0
-47,910,879,835	-80,000,000,000	0	0	0	0	-80,000,000,000
-55,529,975,425	-150,000,000,000	0	0	0	0	-150,000,000,000
-94,770,813,129	0	0	0	0	0	0
-198,249,002,576	0	0	0	0	0	0
-82,457,058,318	110,000,000,000	0	0	0	0	110,000,000,000
37,538,021,049	0	0	0	0	0	0
-195,627,897,213	0	0	0	0	0	0
168,952,194,795	0	0	0	0	0	0
196,750,069,315	0	0	0	0	0	0
139,764,480,730	0	0	0	0	0	0
27,677,139,095	-110,000,000,000	0	0	0	0	-110,000,000,000

2) 성인지 기금결산서

1) 개요

(1) 성 평등 목표

- ▣ 여성의 대표성 제고 및 역량 강화
 - 전통식품 분야의 여성기업인 육성 및 농가소득 증대 도모
 - 참여 유도를 통한 지속적인 기회 제공 및 사업 운영

(2) 성 평등 목표 추진 결과

- 다양한 지원대상에서 양성이 평등하게 지원받을 수 있었으며, 전통식품산업의 경쟁력 제고 및 6차 산업화 촉진 등을 통해 우리 농산물 사용의 확대 및 우리나라 대표식품으로 김치·장류·전통주 등 전통발효식품의 산업화·세계화 추진에 기여

(3) 성인지 결산 사업 총괄표

예산집행결과

(단위: 백만원, %)

회계	세부사업명	'16년			'15년 지출액 (c)	전년대비 증감 (b-c)	전년대비 증감률 (b-c/ c)	비고
		지출계획 현액 (a)	지출액 (b)	집행률 (b/a)				
농산물 가격안 정기금	(1) 전통발효식품육성							
	- 전통발효식품육성(민간)	8,420	7,720	91.7	12,025	△4,305	△35.8	
합 계		8,420	7,720	91.7	12,025	△4,305	△35.8	

- 1) 제4차 여성정책기본계획 추진사업
- 2) '15년도 성별영향분석평가 추진사업

'16년 성과목표 달성 현황

(단위: 개, %)

성과목표(A)	목표 달성(B)	목표 미달성	목표 달성률(B/A)
1	1	-	100.0

2) 사업별 집행내역

(1) 전통발효식품육성
- 전통발효식품육성(민간) -

□ 사업명: 전통발효식품육성(민간) (농산물가격안정기금)

□ 사업목적

- 전통식품산업의 경쟁력 제고 및 6차 산업화 촉진 등을 통해 우리농산물 사용 확대
- 우리나라 대표식품으로 김치/장류/전통주 등 전통발효식품의 산업화 및 세계화 추진

□ 정책대상

- 전통발효식품 및 전통주 등 제조 가공업체, 일반 시민 등 전국민

□ 성 평등 목표

- 전통식품분야 여성전문인력 및 여성 경제인을 육성

□ 집행 실적

(단위: 백만원)

당초지출 계획액(A)	기금운용계획 변경액 등(B)	지출계획 현액(A+B)	지출액	다음 연도 이월액	불용액
8,420	-	8,420	7,720	-	700

* 기금운용계획 변경액 (B) 내역: 해당없음

- 지출계획현액 대비 집행실적(지출액) 분석
 - 업체직접지원: 700백만원, 전통식품(전통주) 행사, 홍보 등 사업비 지출: 7,020백만원
 - 집행률: 91.7%
- 불용 사유 분석
 - 기획재정부 지출전 사전협의 대상 사업(식품명인체험홍보관 및 소스산업화센터) 예산 미배정으로 인한 불용액 700백만원

□ 성 평등 효과분석

(단위: 백만원, %)

구분		전체	여성(비율)	남성(비율)
'14년	세출예산현액	7,800	1,755 (22.5)	6,045 (77.5)
	사업대상자 (천명)	50,424	25,204 (50.0)	25,220 (50.0)
	지출액	7,775	1,750 (22.5)	6,025 (77.5)
	수혜자 (명)	1,040	234 (22.5)	806 (77.5)
'15년	세출예산현액	12,450	3,860 (31.0)	8,590 (69.0)
	사업대상자 (천명)	50,618	25,315 (50.0)	25,303 (50.0)
	지출액	12,025	3,728 (31.0)	8,297 (69.0)
	수혜자 (명)	1,095	339 (31.0)	756 (69.0)
'16년	세출예산현액	8,420	2,720 (32.3)	5,700 (67.7)
	사업대상자 (천명)	50,728	25,325 (49.9)	25,403 (50.1)
	지출액	7,720	2,470 (32.0)	5,250 (68.0)
	수혜자 (명)	1,150	371 (32.3)	779 (67.7)

* 통계출처: 사업대상자-통계청 인구총조사, 수혜자-전통식품(전통주) 관련 협회 회원사 조사

□ '16년 성과목표 달성 현황

'16년 성과목표(지표)	'16년 목표치	'16년 실적치	달성여부
전통식품 관련 기업 여성 대표자 비율(%)	32.3	32.3	달성

* 통계출처: 전통식품(전통주) 관련 협회 회원사 조사
- 대한민국김치협회, 한국식품명인협회, 한국전통주진흥협회, 한국전통가공식품협회

□ 자체평가

○ 성평등 현황 및 추진 실적

전년('15년)에 비해 전통식품 여성기업인 비율 증가

- '15년 31.0%(339업체)에 비해 '16년 32.3%(371업체)로 소폭 증가

○ 결과에 대한 원인

전통식품(전통주) 여성기업인에 대한 정책홍보 강화

○ 향후 개선사항

- 정책홍보 강화와 더불어 참여율 제고를 위한 추가 정책 모색

- '17년에는 전통식품 여성기업인의 사업 참여확대를 위한 맞춤형 정책 발굴

2) 사업별 집행내역 : 해당없음

3) 기금운용계획 변경내용 설명서

<농산물가격안정기금>

변경사유

변경내역

< 수입 >

(단위: 백만원)

구 분	변경 일자	당초(A)	변경 (B)	증감 (B-A)	사 유
해 당 없 음					

여백

< 지 출 >

* 분야-부문 : 100장(분야) 농림수산 - 101관(부문) 농업·농촌

(단위: 백만원)

구 분	변경일자	당초(A)	변경(B)	증감(B-A)	사 유
합 계	-	2,201,332	2,201,332	0	
3000항(프로그램) 농산물가격안정 및 유통효율화	-	1,479,089	1,534,089	55,000	
3031세항(단위사업) 농산물가격안정 및 수급조절	-	669,147	724,147	55,000	
430목 유형자산	09/08	530,199	585,199	55,000	공 수급안정을 위한 수매비축 지원 확대
3032세항(단위사업) 산지유통활성화(농안,용자)	-	532,800	532,800	0	
450목 융자금	12/08	532,800	532,800	0	산지유통종합자금의 기관별 융자금액에 대한 추가 수요의 적정 대출을 위해 대출취급기관별 변경 필요
3033세항(단위사업) 농산물유통개선(농안기금)	-	60,485	60,485	0	
320목 민간이전	11/03	2,829	2,829	0	청탁금지법 시행 영향으로 화훼류 거래물량 및 소비 격감에 따라 꽃 소비 감소방지 및 생활화유도를 위한 변경(단위사업 내 동일 목 세부사업간 변경)
330목 자치단체이전	07/22	27,270	26,470	-800	출하조절시설 지원을 통한 수급 및 가격안정 도모
450목 융자금	07/22	2,000	2,800	800	출하조절시설 지원을 통한 수급 및 가격안정 도모
7000항(프로그램) 농림축산식품행정지원	-	48,218	48,218	0	
7076세항(단위사업) 기금운영비(농안기금)	-	48,218	48,218	0	
210목 운영비	10/20	228	218	-10	농안기금 사후관리 강화에 따른 국내 출장여비 증가
220목 여비	10/20	19	29	10	농안기금 사후관리 강화에 따른 국내 출장여비 증가
9700항(프로그램) 여유자금운용	-	564,831	509,831	-55,000	
9702세항(단위사업) 여유자금운용(농안기금)	-	564,831	509,831	-55,000	
470목 예치금및유가증권매입	09/08	288,661	233,661	-55,000	공 수급안정을 위한 수매비축 지원 확대

여백

<농업소득보전직접지불기금>

변경사유

변경내역

<수입>

(단위: 백만원)

구 분	변경 일자	당초(A)	변경(B)	증감 (B-A)	사 유
해 당 없 음					

여백

< 지 출 >

* 분야-부문 : 100장(분야) 농림수산 - 101관(부문) 농업·농촌

(단위: 백만원)

구 분	변경일자	당초(A)	변경(B)	증감(B-A)	사 유
합 계	-	842,303	842,303	0	
1000항(프로그램) 농가경영안정	-	719,291	729,723	10,432	
1031세항(단위사업) 쌀소득변동 직불(직불기금)	-	719,291	729,723	10,432	
310목 보전금	03/22	719,291	729,723	10,432	
7000항(프로그램) 농림축산식품 행정지원	-	7,566	7,566	0	
7079세항(단위사업) 기금운영비 (직불기금)	-	7,566	7,566	0	
210목 운영비	06/20	199	0	-199	여비 부족으로 인한 사업관리비 내 재 료비 자체 변경 사용
220목 여비	06/20	218	417	199	여비 부족으로 인한 사업관리비 내 재 료비 자체 변경 사용
9700항(프로그램) 여유자금운용	-	115,446	105,014	-10,432	
9705세항(단위사업) 여유자금운 용(직불기금)	-	115,446	105,014	-10,432	
470목 예치금및유가증권매입	03/22	50,000	39,568	-10,432	

여백

<농지관리기금>

변경사유

변경내역

<수입>

(단위: 백만원)

구 분	변경 일자	당초(A)	변경(B)	증감 (B-A)	사 유
해 당 없 음					

여백

< 지 출 >

* 분야-부문 : 100장(분야) 농림수산 - 101관(부문) 농업·농촌

(단위: 백만원)

구 분	변경일자	당초(A)	변경(B)	증감(B-A)	사 유
합 계	-	1,774,042	1,774,042	0	
2600항(프로그램) 농지은행(농지, 용자)	-	626,308	626,308	0	
2631세항(단위사업) 농지은행(농지, 용자)	-	626,308	626,308	0	
450목 용자금	11/17	366,308	366,308	0	농지규모화 사업(125억원)에서 농지매입비축 사업(100억원)과 농지연금(25억원)으로 운용계획 변경
4000항(프로그램) 농업생산기반 확충	-	284,217	284,217	0	
4043세항(단위사업) 대단위농업개발(농지)	-	284,217	284,217	0	
320목 민간이전	11/22	264,541	264,541	0	대단위 농업개발 내 화옹지구에 조성 중인 에코팜랜드 기반 시설의 조기 완료를 위해 50억원 추가확보 필요하고 새만금지구 내 부개발 사업은 기재부 총사업비 협의 지연으로 농지 조성 공구의 착공 곤란으로 집행잔액 발생하여 대단위 농어개발사업 내 화옹지구 에코팜랜드 기반시설의 조기완료를 위해 새만금지구 사업예산에서 변경
7000항(프로그램) 농림축산식품 행정지원	-	68,588	79,403	10,815	
7077세항(단위사업) 기금운영비(농지기금)	-	66,515	77,330	10,815	
210목 운영비	12/26	229	253	24	기타경비 내 공공요금 및 제세공과금과 복리후생비의 실소요액의 부족으로 동일 세부사업 내 조정을 통해 부족분 총당
220목 여비	12/26	55	32	-24	기타경비 내 공공요금 및 제세공과금과 복리후생비의 실소요액의 부족으로 동일 세부사업 내 조정을 통해 부족분 총당
260목 연구용역비	09/22	289	289	0	예산비목 집행목적에 맞게 세목간 변경
320목 민간이전	05/27	1,848	2,676	828	
330목 자치단체이전	09/13	161	10,148	9,987	고흥군 간척사업과 관련하여 손해배상 청구 소송 판결에 따른 배상금 지급을 위한 자원 마련
9700항(프로그램) 여유자금운용	-	418,108	407,293	-10,815	
9703세항(단위사업) 여유자금운용(농지기금)	-	418,108	407,293	-10,815	
470목 예치금및유가증권매입	05/27	212,671	211,843	-828	
	09/13	211,843	201,856	-9,987	고흥군 간척사업과 관련하여 손해배상 청구 소송 판결에 따른 배상금 지급을 위한 자원 마련

여백

<자유무역협정이행지원기금>

변경사유

변경내역

<수입>

(단위: 백만원)

구분	변경일자	당초(A)	변경(B)	증감 (B-A)	사유
해 당 없 음					

여백

< 지 출 >

* 분야-부문 : 100장(분야) 농림수산 - 101관(부문) 농업·농촌

(단위: 백만원)

구 분	변경일자	당초(A)	변경(B)	증감(B-A)	사 유
합 계	-	698,550	698,550	0	
1000항(프로그램) 농가경영안정	-	207,675	241,290	33,615	
1031세항(단위사업) 직접피해지원(FTA기금)	-	207,675	241,290	33,615	
320목 민간이전	04/18	0	2,945	2,945	자유무역협정이행지원센터운영 세목 수정 및 신설 ○ 당초 출연금(4,480백만원) → 출연금(1,535백만원)과 민간경상보조(2,945백만원)로 분리
330목 자치단체이전	11/11	203,195	203,195	0	직접피해지원 기금운용계획 변경으로 효율적 기금운용
	12/20	163,109	196,724	33,615	FTA이행지원기금(폐업지원) 운용계획 변경
350목 일반출연금	04/18	4,480	1,535	-2,945	자유무역협정이행지원센터운영 세목 수정 및 신설 ○ 당초 출연금(4,480백만원) → 출연금(1,535백만원)과 민간경상보조(2,945백만원)로 분리
9700항(프로그램) 여유자금운용	-	69,252	35,637	-33,615	
9706세항(단위사업) 여유자금운용(FTA기금)	-	69,252	35,637	-33,615	
470목 예치금및유가증권매입	12/20	38,089	4,474	-33,615	FTA이행지원기금(폐업지원) 운용계획 변경

여백

<축산발전기금>

변경사유

변경내역

<수입>

(단위: 백만원)

구 분	변경 일자	당초(A)	변경(B)	증감 (B-A)	사 유
해 당 없 음					

여백

< 지 출 >

* 분야-부문 : 100장(분야) 농림수산 - 101관(부문) 농업·농촌

(단위: 백만원)

구 분	변경일자	당초(A)	변경(B)	증감(B-A)	사 유
합 계	-	1,361,679	1,361,679	0	
3700항(프로그램) 축산업진흥	-	972,751	982,751	10,000	
3731세항(단위사업) 축산물수급관리	-	97,587	108,664	11,077	
320목 민간이전	01/21	38,238	38,238	0	세목간 금액 조정 사유 발생
	03/30	16,734	16,088	-646	변경 사유 발생
	08/22	16,088	26,088	10,000	여유자금을 재원으로 축산물수급관리(원유수급조절)사업비 증액 요청
	12/26	47,592	47,973	381	AI 발생에 따라 토종닭 수급안정을 위해 축산물수급안정 사업비 증액
330목 자치단체이전	03/30	33,568	34,214	646	변경 사유 발생
	12/16	34,214	34,800	586	가축전염병 발생에 따른 지급사유 발생으로 생계및소득안정자금 증액
	12/28	34,800	34,910	110	2016년 구제역 발생으로 인한 소득안정 자금 증액
3732세항(단위사업) 축산기술보급	-	64,266	64,182	-84	
330목 자치단체이전	12/16	1,594	1,510	-84	가축전염병 발생에 따른 지급사유 발생으로 생계및소득안정자금 증액
3733세항(단위사업) 축산업경쟁력제고	-	571,500	571,119	-381	
320목 민간이전	12/26	6,000	5,619	-381	AI 발생에 따라 토종닭 수급안정을 위해 축산물수급안정 사업비 증액
3735세항(단위사업) 친환경 축산(축발)	-	239,398	238,787	-611	
330목 자치단체이전	12/16	67,832	67,330	-502	가축전염병 발생에 따른 지급사유 발생으로 생계및소득안정자금 증액
	12/28	67,330	67,221	-110	2016년 구제역 발생으로 인한 소득안정 자금 증액
9700항(프로그램) 여유자금운용	-	180,825	170,825	-10,000	
9704세항(단위사업) 여유자금운용(축발기금)	-	180,825	170,825	-10,000	
470목 예치금및유가증권매입	08/22	82,085	72,085	-10,000	여유자금을 재원으로 축산물수급관리(원유수급조절)사업비 증액 요청

<참고>

프로그램 결산

<참고>

프로그램 결산

1. 연차별 프로그램 결산 총괄표

구 분	2015 지 출 액
합 계	25,593,984,750,777
070장(분야) 환경	0
073관(부문) 대기	0
1600항(프로그램) 기후변화대응 및 대기보전	0
100장(분야) 농림수산	25,593,984,750,777
101관(부문) 농업·농촌	25,075,568,979,887
1000항(프로그램) 농가경영안정	2,175,040,562,310
1100항(프로그램) 농업경영체 육성	99,089,709,680
1300항(프로그램) 농수산물인력양성	22,450,614,330
2100항(프로그램) 양곡관리	1,462,800,179,720
2400항(프로그램) 친환경농업육성	350,619,609,550
2500항(프로그램) 농식품기술개발정책연구	213,993,574,000
2600항(프로그램) 농지은행(농지, 융자)	631,432,457,520
3000항(프로그램) 농산물가격안정 및 유통효율화	1,665,074,052,310
3200항(프로그램) 경쟁력제고	311,695,609,000
3700항(프로그램) 축산업진흥	1,059,493,868,070
3900항(프로그램) 축산물안전관리	321,014,582,420
4000항(프로그램) 농업생산기반확충	2,619,741,072,000
4100항(프로그램) 농촌복지증진	457,407,362,360
4200항(프로그램) 농촌지역개발 및 도농교류활성화	1,279,718,900,990
5000항(프로그램) 국제협력협상	48,630,376,180
6000항(프로그램) 농산물품질관리	56,571,165,180
6200항(프로그램) 농림축산검역검사	79,036,825,910
6400항(프로그램) 종자관리	103,339,854,300
6500항(프로그램) 농식품공무원교육원교육운영	2,900,114,870
7000항(프로그램) 농림축산식품행정지원	508,281,082,810
8000항(프로그램) 회계간거래(전출금)	6,776,347,000,000
8400항(프로그램) 회계기금간거래(전출금)	1,190,793,000,000
8600항(프로그램) 회계기금간거래(예수원금상환)	200,000,000,000
8700항(프로그램) 회계기금간거래(예수이자상환)	43,011,499,970

(단위: 원, %)

2016		
예 산 액 (A)	지 출 액 (B)	비 율 (B/A)
26,819,072,693,000	26,808,054,607,069	100.0
0	289,680,050	-
0	289,680,050	-
0	289,680,050	-
26,819,072,693,000	26,807,764,927,019	100.0
25,988,290,693,000	26,208,310,846,379	100.8
2,995,822,874,000	2,885,661,233,110	96.3
84,895,000,000	84,521,447,580	99.6
26,652,653,000	24,209,308,970	90.8
1,594,382,000,000	1,438,081,480,760	90.2
289,172,000,000	268,953,307,920	93.0
193,709,000,000	193,709,000,000	100.0
626,308,000,000	609,974,998,120	97.4
1,566,688,000,000	1,449,502,216,620	92.5
345,877,000,000	331,161,094,930	95.7
1,142,851,000,000	1,077,592,729,940	94.3
273,822,000,000	280,146,680,800	102.3
2,175,271,000,000	1,929,085,777,630	88.7
432,237,000,000	420,670,871,440	97.3
1,243,885,000,000	1,538,847,202,770	123.7
49,684,000,000	48,692,669,730	98.0
59,533,000,000	58,574,928,000	98.4
67,230,000,000	63,663,781,320	94.7
120,720,536,000	93,607,263,090	77.5
2,888,000,000	3,005,250,130	104.1
402,744,504,000	400,835,940,220	99.5
6,492,642,000,000	6,546,629,000,000	100.8
1,327,171,000,000	1,303,489,000,000	98.2
0	0	-
31,317,000,000	31,317,065,740	100.0

구 분	2015 지 출 액
9100항(프로그램) 기금간거래(예수원금상환)	500,000,000,000
9200항(프로그램) 기금간거래(예수이자상환)	190,792,659,350
9300항(프로그램) 계정간거래(전출금)	1,258,000,000,000
9400항(프로그램) 기금간거래(예탁금)	250,000,000,000
9700항(프로그램) 여유자금운용	1,198,293,247,057
104관(부문) 식품업	518,415,770,890
2800항(프로그램) 식품산업육성	518,415,770,890

(단위: 원, %)

2016

예 산 액 (A)	지 출 액 (B)	비 율 (B/A)
922,000,000,000	922,000,000,000	100.0
186,621,000,000	174,983,624,580	93.8
1,528,986,000,000	1,301,500,000,000	85.1
361,623,000,000	361,623,000,000	100.0
1,443,558,126,000	2,366,271,972,979	163.9
830,782,000,000	599,454,080,640	72.2
830,782,000,000	599,454,080,640	72.2

2. 당년도 프로그램 결산 총괄표

구 분	회계/기금	세출예산액/ 수정지출계획액	전년도이월액
합 계		26,819,072,693,000	2,518,635,024,320
070장(분야) 환경		0	0
073관(부문) 대기		0	0
1600항(프로그램) 기후변화대응 및 대기보전		0	0
1637세항(단위사업) 기후변화협약대응	에너지및자원 사업특별회계	0	0
100장(분야) 농림수산		26,819,072,693,000	2,518,635,024,320
101관(부문) 농업·농촌		25,988,290,693,000	2,504,955,374,320
1000항(프로그램) 농가경영안정		2,995,822,874,000	244,555,159,390
1003세항(단위사업) 농업사업구조개편	농어촌구조개 선특별회계	169,520,000,000	80,361,335,180
1031세항(단위사업) 농업재해보험	농어촌구조개 선특별회계	286,885,000,000	68,644,403,980
1031세항(단위사업) 쌀소득변동직불(직불기금)	농업소득보전 직접지불기금	729,723,000,000	0
1031세항(단위사업) 직접피해지원(FTA기금)	자유무역협정 이행지원기금	241,289,874,000	0
1032세항(단위사업) 농어업재해보험재보험금	농어업재해 보험기금	23,000,000,000	0
1033세항(단위사업) 재해대책	농어촌구조개 선특별회계	108,500,000,000	222,950,000
1038세항(단위사업) 정책자금관리	농어촌구조개 선특별회계	2,609,000,000	0
1040세항(단위사업) 이차보전	농어촌구조개 선특별회계	217,976,000,000	95,326,470,230
1067세항(단위사업) 농업기계장비	농어촌구조개 선특별회계	26,400,000,000	0
1070세항(단위사업) 농가소득보전	농어촌구조개 선특별회계	1,189,920,000,000	0
1100항(프로그램) 농업경영체육성		84,895,000,000	0
1136세항(단위사업) 농업경영체교육훈련	농어촌구조개 선특별회계	54,895,000,000	0
1150세항(단위사업) 농식품전문투자펀드출자	자유무역협정 이행지원기금	30,000,000,000	0
1300항(프로그램) 농수산인력양성		26,652,653,000	858,961,520
1331세항(단위사업) 한국농수산대학교육운영(책임운영)	일반회계	25,495,653,000	829,381,520
1332세항(단위사업) 한국농수산대학정보화교육(정보화, 책임운영)	일반회계	1,157,000,000	29,580,000
2100항(프로그램) 양곡관리		1,594,382,000,000	0
2131세항(단위사업) 식량생산유동지원	농어촌구조개 선특별회계	25,694,000,000	0
2131세항(단위사업) 양곡매입 및 관리	양곡관리특별 회계	1,554,946,000,000	0
2171세항(단위사업) 채무상환(양특)	양곡관리특별 회계	13,742,000,000	0
2400항(프로그램) 친환경농업육성		289,172,000,000	148,000,000
2430세항(단위사업) 친환경농자재	농어촌구조개 선특별회계	228,552,000,000	148,000,000
2450세항(단위사업) 친환경농업인프라구축(지특)	지역발전특별 회계	15,180,000,000	0

(단위: 원)

세출예산현액/ 지출계획현액	지출액	다음연도이월액	불용액
29,338,191,117,320	26,808,054,607,069	1,744,672,085,120	1,708,178,272,110
309,400,000	289,680,050	0	19,719,950
309,400,000	289,680,050	0	19,719,950
309,400,000	289,680,050	0	19,719,950
309,400,000	289,680,050	0	19,719,950
29,337,881,717,320	26,807,764,927,019	1,744,672,085,120	1,708,158,552,160
28,493,420,067,320	26,208,310,846,379	1,743,659,485,120	1,464,163,582,800
3,230,378,033,390	2,885,661,233,110	253,823,881,930	90,892,918,350
249,881,335,180	175,702,288,180	73,214,147,000	964,900,000
373,395,403,980	281,864,729,710	88,230,607,410	3,300,066,860
729,723,000,000	726,219,555,780	0	3,503,444,220
241,289,874,000	241,289,874,000	0	0
23,000,000,000	14,938,485,420	0	8,061,514,580
80,856,950,000	41,416,066,780	454,998,000	38,985,885,220
2,609,000,000	2,609,000,000	0	0
313,302,470,230	216,530,740,170	91,924,129,520	4,847,600,540
26,400,000,000	26,400,000,000	0	0
1,189,920,000,000	1,158,690,493,070	0	31,229,506,930
84,895,000,000	84,521,447,580	0	373,552,420
54,895,000,000	54,521,447,580	0	373,552,420
30,000,000,000	30,000,000,000	0	0
27,511,614,520	24,209,308,970	2,039,854,680	1,262,450,870
26,325,034,520	23,077,173,710	1,985,782,330	1,262,078,480
1,186,580,000	1,132,135,260	54,072,350	372,390
1,594,382,000,000	1,438,081,480,760	390,000,000	155,910,519,240
25,694,000,000	23,754,000,000	390,000,000	1,550,000,000
1,566,981,650,000	1,412,621,130,820	0	154,360,519,180
1,706,350,000	1,706,349,940	0	60
289,320,000,000	268,953,307,920	0	20,366,692,080
228,700,000,000	228,499,847,920	0	200,152,080
15,180,000,000	14,593,460,000	0	586,540,000

구 분	회계/기금	세출예산액/ 수정지출계획액	전년도이월액
2451세항(단위사업) 친환경농업연구센터	자유무역협정 이행지원기금	4,000,000,000	0
2452세항(단위사업) 친환경농산물유통활성화	농산물가격안 정기금	41,440,000,000	0
2500항(프로그램) 농식품기술개발정책연구		193,709,000,000	0
2531세항(단위사업) 농식품기술개발	농어촌구조개 선특별회계	193,709,000,000	0
2600항(프로그램) 농지은행(농지,용자)		626,308,000,000	0
2631세항(단위사업) 농지은행(농지,용자)	농지관리기금	626,308,000,000	0
3000항(프로그램) 농산물가격안정 및 유통효율화		1,566,688,000,000	0
3031세항(단위사업) 농산물가격안정 및 수급조절	농산물가격안 정기금	724,147,000,000	0
3032세항(단위사업) 농산물유통개선(농특)	농어촌구조개 선특별회계	24,288,000,000	0
3032세항(단위사업) 산지유통활성화(농안,용자)	농산물가격안 정기금	532,800,000,000	0
3033세항(단위사업) 농산물유통개선(농안기금)	농산물가격안 정기금	60,485,000,000	0
3033세항(단위사업) 농업관측	농어촌구조개 선특별회계	8,311,000,000	0
3039세항(단위사업) 소비자유통활성화	농산물가격안 정기금	216,657,000,000	0
3200항(프로그램) 경쟁력제고		345,877,000,000	0
3232세항(단위사업) 경쟁력제고(농특)	농어촌구조개 선특별회계	69,604,000,000	0
3232세항(단위사업) 농업에너지이용효율화(용자)	에너지및자원 사업특별회계	16,384,000,000	0
3232세항(단위사업) 농업에너지이용효율화(투자)	에너지및자원 사업특별회계	35,984,000,000	0
3233세항(단위사업) 과수및원예경쟁력제고	자유무역협정 이행지원기금	214,525,000,000	0
3265세항(단위사업) 종자 경쟁력제고	자유무역협정 이행지원기금	9,380,000,000	0
3700항(프로그램) 축산업진흥		1,142,851,000,000	19,537,019,000
3730세항(단위사업) 축산업경쟁력제고	자유무역협정 이행지원기금	20,000,000,000	0
3731세항(단위사업) 축산물수급관리	축산발전기금	108,663,633,000	789,080,000
3732세항(단위사업) 축산기술보급	축산발전기금	64,181,775,000	981,939,000
3733세항(단위사업) 축산업경쟁력제고	축산발전기금	571,118,915,000	2,760,000,000
3735세항(단위사업) 친환경축산(축발)	축산발전기금	238,786,677,000	15,006,000,000
3760세항(단위사업) 축사시설현대화(FTA)	자유무역협정 이행지원기금	140,100,000,000	0
3900항(프로그램) 축산물안전관리		273,822,000,000	604,000,000
3938세항(단위사업) 축산물위생안전성(축발)	축산발전기금	50,784,000,000	0
3940세항(단위사업) 가축방역(농특)	농어촌구조개 선특별회계	184,495,000,000	604,000,000
3941세항(단위사업) 가축방역(축발)	축산발전기금	38,543,000,000	0
4000항(프로그램) 농업생산기반확충		2,175,271,000,000	589,405,768,000

(단위: 원)

세출예산현액/ 지출계획현액	지 출 액	다음연도 이월액	불 용 액
4,000,000,000	4,000,000,000	0	0
41,440,000,000	21,860,000,000	0	19,580,000,000
193,709,000,000	193,709,000,000	0	0
193,709,000,000	193,709,000,000	0	0
626,308,000,000	609,974,998,120	0	16,333,001,880
626,308,000,000	609,974,998,120	0	16,333,001,880
1,566,688,000,000	1,449,502,216,620	0	117,185,783,380
724,147,000,000	714,026,704,900	0	10,120,295,100
24,288,000,000	24,288,000,000	0	0
532,800,000,000	519,797,500,000	0	13,002,500,000
60,485,000,000	53,711,500,000	0	6,773,500,000
8,311,000,000	8,308,988,250	0	2,011,750
216,657,000,000	129,369,523,470	0	87,287,476,530
345,877,000,000	331,161,094,930	0	14,715,905,070
69,604,000,000	68,155,694,930	0	1,448,305,070
16,384,000,000	15,330,171,000	0	1,053,829,000
35,984,000,000	35,489,175,000	0	494,825,000
214,525,000,000	202,806,054,000	0	11,718,946,000
9,380,000,000	9,380,000,000	0	0
1,162,388,019,000	1,077,592,729,940	8,180,800,000	76,614,489,060
20,000,000,000	20,000,000,000	0	0
109,452,713,000	109,323,821,700	0	128,891,300
65,163,714,000	54,673,331,960	0	10,490,382,040
573,878,915,000	546,548,578,000	5,010,000,000	22,320,337,000
253,792,677,000	209,568,450,280	3,170,800,000	41,053,426,720
140,100,000,000	137,478,548,000	0	2,621,452,000
284,426,000,000	280,146,680,800	2,125,000,000	2,154,319,200
50,784,000,000	50,694,876,410	0	89,123,590
195,099,000,000	192,605,627,270	2,125,000,000	368,372,730
38,543,000,000	36,846,177,120	0	1,696,822,880
2,764,676,768,000	1,929,085,777,630	571,177,000,000	264,413,990,370

구 분	회계/기금	세출예산액/ 수정지출계획액	전년도이월액
4031세항(단위사업) 재해예방(농특)	농어촌구조개 선특별회계	388,180,000,000	111,300,000,000
4034세항(단위사업) 대단위농업개발 및 시설정비	농어촌구조개 선특별회계	132,823,000,000	28,651,000,000
4037세항(단위사업) 농어촌공사시설관리	일반회계	163,000,000,000	0
4038세항(단위사업) 농업시설개선(농특)	농어촌구조개 선특별회계	601,722,000,000	192,581,400,000
4040세항(단위사업) 농업기반시설활용	일반회계	15,000,000,000	0
4041세항(단위사업) 농업기반정비	지역발전특별 회계	151,947,000,000	49,419,000,000
4042세항(단위사업) 농업기반정비(세종)	지역발전특별 회계	1,000,000,000	0
4042세항(단위사업) 농업기반정비(제주)	지역발전특별 회계	19,377,000,000	0
4043세항(단위사업) 대단위농업개발(농지)	농지관리기금	284,217,000,000	56,500,000,000
4046세항(단위사업) 다목적 용수개발	농어촌구조개 선특별회계	403,325,000,000	150,954,368,000
4071세항(단위사업) 채무상환	농어촌구조개 선특별회계	14,680,000,000	0
4100항(프로그램) 농촌복지증진		432,237,000,000	0
4135세항(단위사업) 농촌복지증진	농어촌구조개 선특별회계	432,237,000,000	0
4200항(프로그램) 농촌지역개발 및 도농교류활성화		1,243,885,000,000	485,995,000,000
4230세항(단위사업) 농촌자원복합산업화지원(세종)	지역발전특별 회계	845,000,000	0
4231세항(단위사업) 농촌지역개발(농특)	농어촌구조개 선특별회계	73,482,000,000	50,000,000
4232세항(단위사업) 일반농산어촌개발(세종)	지역발전특별 회계	4,972,000,000	0
4240세항(단위사업) 농촌자원 복합산업화지원	지역발전특별 회계	151,925,000,000	51,104,000,000
4241세항(단위사업) 일반농산어촌개발	지역발전특별 회계	986,560,000,000	434,841,000,000
4242세항(단위사업) 농촌자원 복합산업화지원(제주)	지역발전특별 회계	7,279,000,000	0
4243세항(단위사업) 일반농산어촌개발(제주)	지역발전특별 회계	18,822,000,000	0
5000항(프로그램) 국제협력협상		49,684,000,000	0
5031세항(단위사업) 국제협력협상	일반회계	34,486,000,000	0
5032세항(단위사업) 해외농업개발	농지관리기금	15,198,000,000	0
6000항(프로그램) 농산물품질관리		59,533,000,000	71,699,200
6032세항(단위사업) 농산물안전성관리	농어촌구조개 선특별회계	53,994,000,000	71,699,200
6035세항(단위사업) 품질관리정보화(정보화)	농어촌구조개 선특별회계	5,539,000,000	0
6200항(프로그램) 농림축산검역검사		67,230,000,000	175,355,100
6231세항(단위사업) 검역검사정보화	일반회계	7,844,000,000	0
6232세항(단위사업) 식물검역검사및수출지원	일반회계	11,751,000,000	0
6233세항(단위사업) 동축산물검역검사	일반회계	11,275,000,000	0

(단위: 원)

세출예산현액/ 지출계획현액	지출액	다음연도 이월액	불용액
499,480,000,000	408,538,000,000	70,593,000,000	20,349,000,000
161,474,000,000	130,502,000,000	28,406,000,000	2,566,000,000
163,000,000,000	163,000,000,000	0	0
794,303,400,000	487,113,400,000	246,912,000,000	60,278,000,000
15,000,000,000	15,000,000,000	0	0
201,366,000,000	183,360,000,000	18,006,000,000	0
1,000,000,000	1,000,000,000	0	0
19,377,000,000	19,377,000,000	0	0
340,717,000,000	190,610,571,000	0	150,106,429,000
554,279,368,000	315,954,368,000	207,260,000,000	31,065,000,000
14,680,000,000	14,630,438,630	0	49,561,370
432,237,000,000	420,670,871,440	0	11,566,128,560
432,237,000,000	420,670,871,440	0	11,566,128,560
1,729,880,000,000	1,538,847,202,770	190,189,000,000	843,797,230
845,000,000	845,000,000	0	0
73,532,000,000	65,584,202,770	7,104,000,000	843,797,230
4,972,000,000	4,972,000,000	0	0
203,029,000,000	184,904,000,000	18,125,000,000	0
1,421,401,000,000	1,256,441,000,000	164,960,000,000	0
7,279,000,000	7,279,000,000	0	0
18,822,000,000	18,822,000,000	0	0
49,684,000,000	48,692,669,730	565,897,730	425,432,540
34,486,000,000	33,778,517,360	565,897,730	141,584,910
15,198,000,000	14,914,152,370	0	283,847,630
59,604,699,200	58,574,928,000	386,261,740	643,509,460
54,065,699,200	53,166,242,060	386,261,740	513,195,400
5,539,000,000	5,408,685,940	0	130,314,060
67,405,355,100	63,663,781,320	1,749,821,610	1,991,752,170
7,844,000,000	7,723,202,270	0	120,797,730
11,751,000,000	11,138,952,300	493,802,610	118,245,090
11,275,000,000	10,831,358,410	53,329,500	390,312,090

구 분	회계/기금	세출예산액/ 수정지출계획액	전년도이월액
6234세항(단위사업) 검역검사(R&D)	일반회계	21,003,000,000	110,000,000
6240세항(단위사업) 가축검역(농특)	농어촌구조개 선특별회계	15,357,000,000	65,355,100
6400항(프로그램) 종자관리		120,720,536,000	1,608,533,590
6404세항(단위사업) 종자원인건비	일반회계	11,745,273,000	0
6420세항(단위사업) 종자원기본경비	일반회계	2,286,263,000	105,684,180
6432세항(단위사업) 종자산업육성(농특)	농어촌구조개 선특별회계	37,556,000,000	1,502,849,410
6433세항(단위사업) 종자원정보화(정보화)	농어촌구조개 선특별회계	1,379,000,000	0
6435세항(단위사업) 종자수급조절	농산물가격안 정기금	67,754,000,000	0
6500항(프로그램) 농식품공무원교육원교육운영		2,888,000,000	0
6531세항(단위사업) 농식품공무원교육원교육경비	일반회계	2,430,000,000	0
6532세항(단위사업) 농식품공무원교육원정보화	일반회계	458,000,000	0
7000항(프로그램) 농림축산식품행정지원		402,744,504,000	11,495,878,520
7001세항(단위사업) 본부인건비	일반회계	49,787,361,000	0
7002세항(단위사업) 소속기관인건비	일반회계	142,720,690,000	0
7011세항(단위사업) 본부기본경비	일반회계	10,183,059,000	985,275,600
7018세항(단위사업) 소속기관기본경비	일반회계	17,207,394,000	224,000,000
7030세항(단위사업) 농업정보환경지원(정보화)	농어촌구조개 선특별회계	7,046,000,000	0
7031세항(단위사업) 농지관리정보화	농지관리기금	2,073,000,000	0
7031세항(단위사업) 정책연구개발(R&D)	농어촌구조개 선특별회계	2,252,000,000	619,850,000
7032세항(단위사업) 농림행정정보화(정보화)	농어촌구조개 선특별회계	8,065,000,000	0
7033세항(단위사업) 행정지원	일반회계	5,339,000,000	1,208,950,000
7035세항(단위사업) 농업농촌알리기	농어촌구조개 선특별회계	6,506,000,000	0
7040세항(단위사업) 혁신도시이전	혁신도시건설 특별회계	0	8,016,657,740
7049세항(단위사업) 청사확보 및 시설개선	일반회계	10,965,000,000	425,985,180
7076세항(단위사업) 기금운영비(농안기금)	농산물가격안 정기금	48,218,000,000	0
7077세항(단위사업) 기금운영비(농지기금)	농지관리기금	77,330,000,000	0
7078세항(단위사업) 기금운영비(축발기금)	축산발전기금	3,206,000,000	15,160,000
7079세항(단위사업) 기금운영비(FTA기금)	자유무역협정 이행지원기금	3,618,000,000	0
7079세항(단위사업) 기금운영비(해해제보험기금)	농어업재해제 보험기금	662,000,000	0
7079세항(단위사업) 기금운영비(직불기금)	농업소득보전 직접지불기금	7,566,000,000	0
8000항(프로그램) 회계간거래(전출금)		6,492,642,000,000	516,200,000,000

(단위: 원)

세출예산현액/ 지출계획현액	지출액	다음연도 이월액	불용액
21,113,000,000	19,250,072,020	647,089,500	1,215,838,480
15,422,355,100	14,720,196,320	555,600,000	146,558,780
122,329,069,590	93,607,263,090	12,031,582,480	16,690,224,020
11,745,273,000	11,050,649,800	0	694,623,200
2,391,947,180	2,318,817,440	0	73,129,740
39,058,849,410	26,917,210,030	11,498,504,160	643,135,220
1,379,000,000	1,287,970,800	84,310,350	6,718,850
67,754,000,000	52,032,615,020	448,767,970	15,272,617,010
3,062,000,000	3,005,250,130	0	56,749,870
2,604,000,000	2,549,275,850	0	54,724,150
458,000,000	455,974,280	0	2,025,720
414,240,382,520	400,835,940,220	1,000,384,950	12,404,057,350
50,320,176,000	48,355,302,640	0	1,964,873,360
142,187,875,000	137,783,507,170	0	4,404,367,830
11,046,439,600	9,968,986,790	410,456,690	666,996,120
17,653,289,000	17,157,334,900	223,000,000	272,954,100
7,046,000,000	7,046,000,000	0	0
2,073,000,000	2,073,000,000	0	0
2,871,850,000	2,551,146,090	319,109,990	1,593,920
8,065,000,000	7,729,332,430	0	335,667,570
6,547,950,000	5,630,132,970	36,818,270	880,998,760
6,506,000,000	6,461,760,240	11,000,000	33,239,760
8,016,657,740	7,956,740,840	0	59,916,900
11,290,985,180	8,825,916,070	0	2,465,069,110
48,218,000,000	48,188,649,270	0	29,350,730
77,330,000,000	76,140,801,850	0	1,189,198,150
3,221,160,000	3,180,131,460	0	41,028,540
3,618,000,000	3,566,630,000	0	51,370,000
662,000,000	662,000,000	0	0
7,566,000,000	7,558,567,500	0	7,432,500
7,008,842,000,000	6,546,629,000,000	200,000,000,000	262,213,000,000

구 분	회계/기금	세출예산액/ 수정지출계획액	전년도이월액
8010세항(단위사업) 회계간전출(농특회계)	농어촌구조개 선특별회계	1,290,432,000,000	516,200,000,000
8010세항(단위사업) 회계간전출(일반회계)	일반회계	5,202,210,000,000	0
8400항(프로그램) 회계기금간거래(전출금)		1,327,171,000,000	134,300,000,000
8411세항(단위사업) 회계기금간전출(농특회계)	농어촌구조개 선특별회계	632,395,000,000	0
8411세항(단위사업) 회계기금간전출(일반회계)	일반회계	194,136,000,000	0
8412세항(단위사업) 회계기금간전출(농특회계)	농어촌구조개 선특별회계	500,640,000,000	134,300,000,000
8700항(프로그램) 회계기금간거래(예수이자상환)		31,317,000,000	0
8710세항(단위사업) 공자기금예수이자상환(농특회계)	농어촌구조개 선특별회계	31,317,000,000	0
9100항(프로그램) 기금간거래(예수원금상환)		922,000,000,000	0
9111세항(단위사업) 공공자금관리기금예수원금상환(양곡 기금)	양곡증권정리 기금	812,000,000,000	0
9113세항(단위사업) 공공자금관리기금예수원금상환(축발 기금)	축산발전기금	110,000,000,000	0
9200항(프로그램) 기금간거래(예수이자상환)		186,621,000,000	0
9202세항(단위사업) 공공자금관리기금예수이자상환(양곡 기금)	양곡증권정리 기금	181,051,000,000	0
9204세항(단위사업) 공자기금이자상환(축발기금)	축산발전기금	5,570,000,000	0
9300항(프로그램) 계정간거래(전출금)		1,528,986,000,000	500,000,000,000
9303세항(단위사업) 구조개선계정전출	농어촌구조개 선특별회계	1,528,986,000,000	500,000,000,000
9400항(프로그램) 기금간거래(예탁금)		361,623,000,000	0
9413세항(단위사업) 공공자금관리기금 예탁금(농지기금)	농지관리기금	361,623,000,000	0
9700항(프로그램) 여유자금운용		1,443,558,126,000	0
9701세항(단위사업) 여유자금운용(양곡기금)	양곡증권정리 기금	26,064,000,000	0
9702세항(단위사업) 여유자금운용(농안기금)	농산물가격안 정기금	509,831,000,000	0
9703세항(단위사업) 여유자금운용(농지기금)	농지관리기금	407,293,000,000	0
9704세항(단위사업) 여유자금운용(축발기금)	축산발전기금	170,825,000,000	0
9705세항(단위사업) 여유자금운용(직불기금)	농업소득보전 직접지불기금	105,014,000,000	0
9706세항(단위사업) 여유자금운용(FTA기금)	자유무역협정 이행지원기금	35,637,126,000	0
9707세항(단위사업) 여유자금운용(농어업재해재보험기금)	농어업재해 보험기금	188,894,000,000	0
104관(부문) 식품업		830,782,000,000	13,679,650,000
2800항(프로그램) 식품산업육성		830,782,000,000	13,679,650,000
2832세항(단위사업) 식품산업육성	농어촌구조개 선특별회계	41,202,000,000	0
2833세항(단위사업) 식품안전및규격(농특)	농어촌구조개 선특별회계	10,105,000,000	105,550,000
2834세항(단위사업) 농산물수출촉진	농산물가격안 정기금	536,801,000,000	0

(단위: 원)

세출예산현액/ 지출계획현액	지 출 액	다음연도 이월액	불 용 액
1,806,632,000,000	1,344,419,000,000	200,000,000,000	262,213,000,000
5,202,210,000,000	5,202,210,000,000	0	0
1,461,470,930,000	1,303,489,000,000	0	157,981,930,000
632,394,930,000	483,000,000,000	0	149,394,930,000
194,136,000,000	194,136,000,000	0	0
634,940,000,000	626,353,000,000	0	8,587,000,000
31,317,070,000	31,317,065,740	0	4,260
31,317,070,000	31,317,065,740	0	4,260
922,000,000,000	922,000,000,000	0	0
812,000,000,000	812,000,000,000	0	0
110,000,000,000	110,000,000,000	0	0
186,621,000,000	174,983,624,580	0	11,637,375,420
181,051,000,000	172,091,980,760	0	8,959,019,240
5,570,000,000	2,891,643,820	0	2,678,356,180
2,028,986,000,000	1,301,500,000,000	500,000,000,000	227,486,000,000
2,028,986,000,000	1,301,500,000,000	500,000,000,000	227,486,000,000
361,623,000,000	361,623,000,000	0	0
361,623,000,000	361,623,000,000	0	0
1,443,558,126,000	2,366,271,972,979	0	0
26,064,000,000	33,870,996,210	0	0
509,831,000,000	482,917,195,370	0	0
407,293,000,000	1,317,141,726,982	0	0
170,825,000,000	240,508,133,210	0	0
105,014,000,000	60,110,300,760	0	0
35,637,126,000	54,562,177,256	0	0
188,894,000,000	177,161,443,191	0	0
844,461,650,000	599,454,080,640	1,012,600,000	243,994,969,360
844,461,650,000	599,454,080,640	1,012,600,000	243,994,969,360
41,202,000,000	41,202,000,000	0	0
10,210,550,000	9,800,080,640	117,000,000	293,469,360
536,801,000,000	333,318,000,000	0	203,483,000,000

구 분	회계/기금	세출예산액/ 수정지출계획액	전년도이월액
2835세항(단위사업) 농식품수출촉진	농어촌구조개선특별회계	62,997,000,000	0
2840세항(단위사업) 지역전략식품산업육성(생활)	지역발전특별회계	28,833,000,000	13,174,100,000
2842세항(단위사업) 지역전략식품산업육성(제주)	지역발전특별회계	2,424,000,000	400,000,000
2851세항(단위사업) 식품산업육성(농안)	농산물가격안정기금	148,420,000,000	0

(단위: 원)

세출예산현액/ 지출계획현액	지출액	다음연도이월액	불용액
62,997,000,000	57,290,400,000	195,600,000	5,511,000,000
42,007,100,000	40,507,100,000	700,000,000	800,000,000
2,824,000,000	2,824,000,000	0	0
148,420,000,000	114,512,500,000	0	33,907,500,000

< 별첨 2 >

결산 부표

<별첨 2>

결산 부표

1. 세입불납결손사유 총괄표

일반회계

(단위: 원)

	불납결손 사유	불납결손액
	합 계	936,430
1)	시효완성	438,230
2)	무재산사망	498,200

여백

2. 세입불납결손액 조서

일반회계

과 목	예 산 액	징수결정액
합 계	1,923,000,000	2,463,922,400
11관 재산수입	508,000,000	467,788,110
51항 관유물대여료	508,000,000	467,788,110
511목 토지대여료	508,000,000	467,788,110
12관 경상이전수입	1,415,000,000	1,996,134,290
56항 벌금,몰수금및과태료	1,357,000,000	1,748,987,180
563목 과태료	1,357,000,000	1,748,987,180
58항 가산금	58,000,000	247,147,110
581목 가산금	58,000,000	247,147,110

(단위: 원)

수 납 액	불납결손액	불납결손 사유
1,313,455,790	936,430	
89,100,360	425,370	
89,100,360	425,370	
89,100,360	425,370	시효완성
1,224,355,430	511,060	
1,181,389,530	350,000	
1,181,389,530	350,000	무재산사망
42,965,900	161,060	
42,965,900	12,860	시효완성
	148,200	무재산사망

3. 세입미수납사유 총괄표

일반회계

(단위: 원)

	미수납 사유	미수납액
	합 계	2,509,781,140
1)	정수유예	4,225,200
2)	납기미도래	532,097,950
3)	정리유예	615,390,400
4)	채납자 재력부족 및 거소불명	755,847,480
5)	기타	602,220,110

여백

지역발전특별회계

(단위: 원)

	미수납 사유	미수납액
	합 계	362,344,030
1)	정수유예	83,195,370
2)	납기미도래	279,148,660

여백

농어촌구조개선특별회계

(단위: 원)

미수납 사유	미수납액
합 계	3,256,707,180
1) 징수유예	2,760,935,230
2) 납기미도래	50
3) 체납자 재력부족 및 거소불명	274,960,670
4) 관계기관 예산부족	189,074,540
5) 기타	31,736,690

여백

에너지및자원사업특별회계

(단위: 원)

	미수납 사유	미수납액
	합 계	1,590,694,030
1) 기타		1,590,694,030

여백

양곡관리특별회계

(단위: 원)

	미수납 사유	미수납액
	합 계	157,052,390
1)	정수유예	3,568,750
2)	납기미도래	33,408,640
3)	관계기관 예산부족	120,075,000

여백

4. 세입미수납액 조서

일반회계

과 목	예 산 액	징수결정액
합 계	11,342,000,000	7,777,328,900
11관 재산수입	872,000,000	742,022,870
51항 관유물대여료	604,000,000	724,793,460
511목 토지대여료	508,000,000	467,788,110
512목 건물대여료	96,000,000	257,005,350
54항 기타이자수입및재산수입	268,000,000	17,229,410
545목 기타재산수입	268,000,000	17,229,410
12관 경상이전수입	7,572,000,000	5,138,704,610
56항 벌금,몰수금및과태료	1,375,000,000	1,947,093,260
561목 벌금및과료	18,000,000	5,300,000
563목 과태료	1,357,000,000	1,748,987,180
564목 징계부과금	0	192,806,080
57항 변상금및위약금	878,000,000	209,685,150
571목 변상금	672,000,000	174,988,100
572목 위약금	206,000,000	34,697,050
58항 가산금	58,000,000	247,147,110
581목 가산금	58,000,000	247,147,110
59항 기타경상이전수입	5,261,000,000	2,734,779,090

(단위: 원)

수 납 액	미 수 납 액	미수납 사유
5,266,611,330	2,509,781,140	
259,186,420	482,411,080	
244,391,070	479,977,020	
89,100,360	79,410	징수유예
	26,564,880	채납자 채력부족 및 거소불명
	351,618,090	기타
155,290,710	2,616,840	채납자 채력부족 및 거소불명
	99,097,800	기타
14,795,350	2,434,060	
14,795,350	794,400	채납자 채력부족 및 거소불명
	1,639,660	기타
3,212,203,020	1,925,990,530	
1,225,293,850	721,449,410	
0	5,300,000	채납자 채력부족 및 거소불명
1,181,389,530	92,765,800	납기미도래
	474,481,850	채납자 채력부족 및 거소불명
43,904,320	148,901,760	납기미도래
104,607,330	105,077,820	
73,638,340	266,180	징수유예
	4,470	납기미도래
	31,701,260	채납자 채력부족 및 거소불명
	69,377,850	기타
30,968,990	2,503,060	채납자 채력부족 및 거소불명
	1,225,000	기타
42,965,900	204,020,150	
42,965,900	32,610	징수유예
	40,728,020	납기미도래
	158,992,020	채납자 채력부족 및 거소불명
	4,267,500	기타
1,839,335,940	895,443,150	

일반회계

과 목	예 산 액	징수결정액
596목 기타경상이전수입	5,261,000,000	2,734,779,090
13관 재화및용역판매수입	2,135,000,000	1,136,594,210
65항 면허료및수수료	2,000,000,000	1,111,449,230
651목 면허료및수수료	2,000,000,000	1,111,449,230
69항 잡수입	135,000,000	25,144,980
691목 기타잡수입	135,000,000	25,144,980
14관 수입대체경비수입	763,000,000	760,007,210
69항 잡수입	763,000,000	760,007,210
691목 기타잡수입	763,000,000	760,007,210

(단위: 원)

수 납 액	미 수 납 액	미수납 사유
1,839,335,940	3,847,000	징수유예
	152,266,400	납기미도래
	615,390,400	정리유예
	52,777,820	채납자 채력부족 및 거소불명
	71,161,530	기타
1,038,628,710	97,965,500	
1,014,017,730	97,431,500	
1,014,017,730	97,431,500	납기미도래
24,610,980	534,000	
24,610,980	115,350	채납자 채력부족 및 거소불명
	418,650	기타
756,593,180	3,414,030	
756,593,180	3,414,030	
756,593,180	3,414,030	기타

농어촌구조개선특별회계 구조개선사업계정

과 목	예 산 액	징수결정액
합 계	59,148,000,000	35,802,547,100
11관 재산수입	6,137,000,000	1,699,486,060
54항 기타이자수입및재산수입	6,137,000,000	1,699,486,060
545목 기타재산수입	6,137,000,000	1,699,486,060
12관 경상이전수입	53,011,000,000	34,103,061,040
59항 기타경상이전수입	53,011,000,000	34,103,061,040
596목 기타경상이전수입	53,011,000,000	34,103,061,040

(단위: 원)

수 납 액	미 수 납 액	미수납 사유
34,552,875,980	1,249,671,120	
1,689,316,820	10,169,240	
1,689,316,820	10,169,240	
1,689,316,820	50 납기미도래	
	10,169,190	채납자 채력부족 및 거소불명
32,863,559,160	1,239,501,880	
32,863,559,160	1,239,501,880	
32,863,559,160	771,665,250	정수유예
	263,500,950	채납자 채력부족 및 거소불명
	189,074,540	관계기관 예산부족
	15,261,140	기타

농어촌구조개선특별회계 농어촌특별세사업계정

과 목	예 산 액	징수결정액
합 계	344,430,000,000	24,746,818,820
12관 경상이전수입	344,430,000,000	24,746,818,820
59항 기타경상이전수입	344,430,000,000	24,746,818,820
596목 기타경상이전수입	344,430,000,000	24,746,818,820

(단위: 원)

수 납 액	미 수 납 액	미수납 사유
22,739,782,760	2,007,036,060	
22,739,782,760	2,007,036,060	
22,739,782,760	2,007,036,060	
22,739,782,760	1,989,269,980	정수유예
	1,290,530	채납자 재력부족 및 거소불명
	16,475,550	기타

에너지및자원사업특별회계 투자계정

과 목	예 산 액	징수결정액
합 계	19,866,000,000	11,074,242,920
12관 경상이전수입	19,866,000,000	11,074,242,920
59항 기타경상이전수입	19,866,000,000	11,074,242,920
596목 기타경상이전수입	19,866,000,000	11,074,242,920

(단위: 원)

수 납 액	미 수 납 액	미수납 사유
9,483,548,890	1,590,694,030	
9,483,548,890	1,590,694,030	
9,483,548,890	1,590,694,030	
9,483,548,890	1,590,694,030	기타

지역발전특별회계 생활기반계정

과 목	예 산 액	징수결정액
합 계	9,202,000,000	18,372,886,290
12관 경상이전수입	9,202,000,000	18,372,886,290
59항 기타경상이전수입	9,202,000,000	18,372,886,290
596목 기타경상이전수입	9,202,000,000	18,372,886,290

(단위: 원)

수 납 액	미 수 납 액	미수납 사유
18,014,454,920	358,431,370	
18,014,454,920	358,431,370	
18,014,454,920	358,431,370	
18,014,454,920	83,195,370	정수유예
	275,236,000	납기미도래

지역발전특별회계 경제발전계정

과 목	예 산 액	징수결정액
합 계	9,827,000,000	3,538,274,620
12관 경상이전수입	9,827,000,000	3,538,274,620
59항 기타경상이전수입	9,827,000,000	3,538,274,620
596목 기타경상이전수입	9,827,000,000	3,538,274,620

(단위: 원)

수 납 액	미 수 납 액	미수납 사유
3,534,361,960	3,912,660	
3,534,361,960	3,912,660	
3,534,361,960	3,912,660	
3,534,361,960	3,912,660	납기미도래

양곡관리특별회계 손익계정

과 목	예 산 액	징수결정액
합 계	673,828,000,000	479,954,348,600
10관 기업특별회계영업수입	664,074,000,000	469,304,915,750
41항 양곡사업수입	664,074,000,000	469,304,915,750
411목 미곡판매수입	659,685,000,000	465,576,746,390
413목 부산물기타판매수입료	4,389,000,000	3,728,169,360
13관 재화및용역판매수입	9,754,000,000	10,649,432,850
69항 잡수입	9,754,000,000	10,649,432,850
691목 기타잡수입	9,754,000,000	10,649,432,850

(단위: 원)

수 납 액	미 수 납 액	미수납 사유
479,797,296,210	157,052,390	
469,156,082,500	148,833,250	
469,156,082,500	148,833,250	
465,453,102,640	3,568,750	정수유예
	120,075,000	관계기관 예산부족
3,702,979,860	25,189,500	납기미도래
10,641,213,710	8,219,140	
10,641,213,710	8,219,140	
10,641,213,710	8,219,140	납기미도래

5. 세출예산 전용사유 총괄표

일반회계

(단위: 원)

	전용 사유	전 용 액
	합 계	1,428,002,000
1)	인건비부족액	756,316,000
2)	사업량 증가	231,442,000
3)	급량비 부족액	23,100,000
4)	기타	417,144,000

여백

농어촌구조개선특별회계

(단위: 원)

전용 사유	전 용 액
합 계	19,138,548,000
1) 사업계획 변경	180,548,000
2) 사업량 증가	17,866,000,000
3) 급량비 부족액	30,000,000
4) 기타	1,062,000,000

여백

양곡관리특별회계

(단위: 원)

	전용 사유	전 용 액
	합 계	51,380,960,000
1) 사업량 증가		34,845,310,000
2) 기타		16,535,650,000

여백

6. 세출예산 전용조서

일반회계

구 분	예 산 현 액	지 출 액
합 계	255,207,518,500	242,767,487,350
100장(분야) 농림수산	255,207,518,500	242,767,487,350
101관(부문) 농업·농촌	255,207,518,500	242,767,487,350
5000항(프로그램) 국제협력협상	1,018,501,000	842,169,740
5031세항(단위사업) 국제협력협상	1,018,501,000	842,169,740
210목 운영비	206,734,000	176,106,440
220목 여비	548,767,000	512,301,940
260목 연구용역비	263,000,000	153,761,360
6200항(프로그램) 농림축산검역검사	10,156,184,000	9,568,747,780
6232세항(단위사업) 식물검역검사및 수출지원	10,156,184,000	9,568,747,780
210목 운영비	8,990,921,000	8,414,211,900
220목 여비	1,165,263,000	1,154,535,880
6400항(프로그램) 종자관리	11,745,273,000	11,050,649,800
6404세항(단위사업) 종자원인건비	11,745,273,000	11,050,649,800
110목 인건비	11,337,029,000	10,646,355,170
250목 직무수행경비	408,244,000	404,294,630
6500항(프로그램) 농식품공무원교육원교육운영	2,385,611,000	2,332,237,470
6531세항(단위사업) 농식품공무원교육원교육경비	2,385,611,000	2,332,237,470
110목 인건비	470,070,000	467,626,110
210목 운영비	1,858,347,000	1,807,835,630
220목 여비	33,760,000	33,460,850
320목 민간이전	22,160,000	22,040,880
440목 무형자산	1,274,000	1,274,000
7000항(프로그램) 농림축산식품행정지원	229,901,949,500	218,973,682,560
7001세항(단위사업) 본부인건비	48,530,326,000	46,600,630,750
110목 인건비	48,530,326,000	46,600,630,750
7002세항(단위사업) 소속기관인건비	142,187,875,000	137,783,507,170

(단위: 원)

전용증감액		전용 사유
증 액	감 액	
1,428,002,000	-1,428,002,000	
1,428,002,000	-1,428,002,000	
1,428,002,000	-1,428,002,000	
141,442,000	-141,442,000	
141,442,000	-141,442,000	
0	-116,442,000	사업량 증가
141,442,000	0	사업량 증가
0	-25,000,000	사업량 증가
97,000,000	-97,000,000	
97,000,000	-97,000,000	
0	-97,000,000	기타
97,000,000	0	기타
8,100,000	-8,100,000	
8,100,000	-8,100,000	
0	-8,100,000	급량비 부족액
8,100,000	0	급량비 부족액
7,510,000	-7,510,000	
7,510,000	-7,510,000	
0	-2,636,000	인건비부족액
0	-1,600,000	기타
0	-3,274,000	기타
2,000,000	0	기타
2,636,000	0	인건비부족액
1,600,000	0	기타
1,274,000	0	기타
1,173,950,000	-1,173,950,000	
532,815,000	0	
532,815,000	0	인건비부족액
201,415,000	-734,230,000	

일반회계

구 분	예 산 현 액	지 출 액
110목 인건비	137,525,743,000	133,128,337,680
250목 직무수행경비	4,662,132,000	4,655,169,490
7011세항(단위사업) 본부기본경비	9,032,242,040	8,094,304,850
110목 인건비	446,065,790	393,179,310
210목 운영비	5,810,243,820	5,192,598,930
220목 여비	2,431,757,430	2,268,238,010
260목 연구용역비	105,598,000	73,000,000
310목 보전금	190,415,000	124,750,000
320목 민간이전	48,162,000	42,538,600
7018세항(단위사업) 소속기관기본경비	15,599,312,000	15,125,387,770
110목 인건비	627,267,000	579,863,240
210목 운영비	10,743,225,000	10,381,545,760
220목 여비	4,200,445,000	4,159,539,870
310목 보전금	28,375,000	4,438,900
7033세항(단위사업) 행정지원	5,941,881,000	5,207,454,470
210목 운영비	5,703,431,000	5,018,994,300
260목 연구용역비	238,450,000	188,460,170
7049세항(단위사업) 청사확보 및 시설개선	8,610,313,460	6,162,397,550
210목 운영비	8,610,313,460	6,162,397,550

(단위: 원)

전용증감액		전용 사유
증 액	감 액	
0	-699,230,000	인건비부족액
0	-35,000,000	기타
166,415,000	0	인건비부족액
35,000,000	0	기타
172,441,000	-294,336,000	
7,066,000	-30,000,000	인건비부족액
0	-15,000,000	급량비 부족액
0	-24,066,000	인건비부족액
0	-90,000,000	사업량 증가
0	-131,895,000	기타
90,000,000	0	사업량 증가
40,000,000	0	기타
17,000,000	0	인건비부족액
3,375,000	-3,375,000	기타
15,000,000	0	급량비 부족액
222,279,000	-384,000	
30,000,000	0	인건비부족액
384,000	0	인건비부족액
188,520,000	0	기타
0	-384,000	인건비부족액
3,375,000	0	기타
45,000,000	-45,000,000	
0	-45,000,000	기타
45,000,000	0	기타
0	-100,000,000	
0	-100,000,000	기타

농어촌구조개선특별회계 구조개선사업계정

구 분	예 산 현 액	지 출 액
합 계	499,827,494,390	366,590,392,550
100장(분야) 농림수산	499,827,494,390	366,590,392,550
101관(부문) 농업·농촌	439,530,494,390	309,299,992,550
1000항(프로그램) 농가경영안정	402,529,403,980	284,297,959,710
1031세항(단위사업) 농업재해보험	373,195,403,980	281,674,729,710
320목 민간이전	373,195,403,980	281,674,729,710
1033세항(단위사업) 재해대책	29,334,000,000	2,623,230,000
330목 자치단체이전	29,334,000,000	2,623,230,000
6200항(프로그램) 농림축산검역검사	13,349,029,000	13,056,845,500
6240세항(단위사업) 가축검역(농특)	13,349,029,000	13,056,845,500
110목 인건비	746,636,000	707,070,190
210목 운영비	11,995,540,000	11,746,124,190
220목 여비	564,643,000	561,441,120
320목 민간이전	42,210,000	42,210,000
6400항(프로그램) 종자관리	23,652,061,410	11,945,187,340
6432세항(단위사업) 종자산업육성(농특)	23,652,061,410	11,945,187,340
410목 토지매입비	5,819,452,000	5,435,434,660
420목 건설비	17,832,609,410	6,509,752,680
104관(부문) 식품업	60,297,000,000	57,290,400,000
2800항(프로그램) 식품산업육성	60,297,000,000	57,290,400,000
2835세항(단위사업) 농식품수출촉진	60,297,000,000	57,290,400,000
320목 민간이전	55,997,000,000	55,997,000,000
330목 자치단체이전	4,300,000,000	1,293,400,000

(단위: 원)

전용증감액		전용 사유
증 액	감 액	
19,088,548,000	-19,088,548,000	
19,088,548,000	-19,088,548,000	
18,088,548,000	-18,088,548,000	
17,866,000,000	-17,866,000,000	
17,866,000,000	0	
17,866,000,000	0	사업량 증가
0	-17,866,000,000	
0	-17,866,000,000	사업량 증가
42,000,000	-42,000,000	
42,000,000	-42,000,000	
0	-12,000,000	기타
0	-30,000,000	급량비 부족액
30,000,000	0	급량비 부족액
12,000,000	0	기타
180,548,000	-180,548,000	
180,548,000	-180,548,000	
0	-180,548,000	사업계획 변경
180,548,000	0	사업계획 변경
1,000,000,000	-1,000,000,000	
1,000,000,000	-1,000,000,000	
1,000,000,000	-1,000,000,000	
0	-1,000,000,000	기타
1,000,000,000	0	기타

농어촌구조개선특별회계 농어촌특별세사업계정

구 분	예 산 현 액	지 출 액
합 계	36,163,645,000	35,859,638,030
100장(분야) 농림수산	36,163,645,000	35,859,638,030
101관(부문) 농업·농촌	36,163,645,000	35,859,638,030
1100항(프로그램) 농업경영체육성	36,163,645,000	35,859,638,030
1136세항(단위사업) 농업경영체 교육훈련	36,163,645,000	35,859,638,030
320목 민간이전	22,086,645,000	22,084,339,030
330목 자치단체이전	14,077,000,000	13,775,299,000

(단위: 원)

전용증감액		전용 사유
증 액	감 액	
50,000,000	-50,000,000	
50,000,000	-50,000,000	
50,000,000	-50,000,000	
50,000,000	-50,000,000	
50,000,000	-50,000,000	
0	-50,000,000	기타
50,000,000	0	기타

양곡관리특별회계 손익계정

구 분	예 산 현 액	지 출 액
합 계	1,568,288,000,000	1,413,927,480,760
100장(분야) 농림수산	1,568,288,000,000	1,413,927,480,760
101관(부문) 농업·농촌	1,568,288,000,000	1,413,927,480,760
2100항(프로그램) 양곡관리	1,568,288,000,000	1,413,927,480,760
2131세항(단위사업) 양곡매입 및 관리	1,566,581,650,000	1,412,221,130,820
210목 운영비	257,796,624,000	257,592,606,180
310목 보전금	222,701,525,000	222,701,524,640
330목 자치단체이전	1,100,000,000	1,100,000,000
430목 유형자산	1,084,983,501,000	930,827,000,000
710목 예비비및기타	0	0
2171세항(단위사업) 채무상환(양특)	1,706,350,000	1,706,349,940
510목 상환지출	1,706,350,000	1,706,349,940

(단위: 원)

전용증감액		전용 사유
증 액	감 액	
51,380,960,000	-51,380,960,000	
51,380,960,000	-51,380,960,000	
51,380,960,000	-51,380,960,000	
51,380,960,000	-51,380,960,000	
51,380,960,000	-39,345,310,000	
33,707,035,000	0	사업량 증가
16,535,650,000	0	기타
1,138,275,000	0	사업량 증가
0	-62,000,000	사업량 증가
0	-34,688,249,000	사업량 증가
0	-4,500,000,000	기타
0	-95,061,000	사업량 증가
0	-12,035,650,000	
0	-12,035,650,000	기타

7. 세출예산 이용사유 총괄표

농어촌구조개선특별회계

(단위: 원)

이용사유	이 용 금 액
합 계	10,000,070,000
1) 인건비부족액	10,000,000,000
2) 기타	70,000

여백

8. 세출예산 이용조서

농어촌구조개선특별회계 구조개선사업계정

구 분	예 산 현 액
합 계	860,125,000,000
100장(분야) 농림수산	860,125,000,000
101관(부문) 농업·농촌	860,125,000,000
1000항(프로그램) 농가경영안정	18,300,000,000
1033세항(단위사업) 재해대책	18,300,000,000
450목 용자금	18,300,000,000
3900항(프로그램) 축산물안전관리	178,113,000,000
3940세항(단위사업) 가축방역(농특)	178,113,000,000
330목 자치단체이전	178,113,000,000
8400항(프로그램) 회계기금간거래(전출금)	632,394,930,000
8411세항(단위사업) 회계기금간전출(농특회계)	632,394,930,000
610목 전출금등	632,394,930,000
8700항(프로그램) 회계기금간거래(예수이자상환)	31,317,070,000
8710세항(단위사업) 공자기금예수이자상환(농특회계)	31,317,070,000
510목 상환지출	31,317,070,000

(단위: 원)

지 출 액	이용증감액		이용 사유
	증 액	감 액	
710,427,810,740	10,000,070,000	-10,000,070,000	
710,427,810,740	10,000,070,000	-10,000,070,000	
710,427,810,740	10,000,070,000	-10,000,070,000	
17,997,745,000	0	-10,000,000,000	
17,997,745,000	0	-10,000,000,000	
17,997,745,000	0	-10,000,000,000	인건비부족액
178,113,000,000	10,000,000,000	0	
178,113,000,000	10,000,000,000	0	
178,113,000,000	10,000,000,000	0	인건비부족액
483,000,000,000	0	-70,000	
483,000,000,000	0	-70,000	
483,000,000,000	0	-70,000	기타
31,317,065,740	70,000	0	
31,317,065,740	70,000	0	
31,317,065,740	70,000	0	기타

9. 세출예산 이체사유 총괄표

에너지및자원사업특별회계

(단위: 원)

	이체사유	이체금액
	합 계	309,400,000
1) 이체		309,400,000

여백

10. 세출예산 이체조서

에너지및자원사업특별회계 투자계정

구 분	예 산 현 액
합 계	309,400,000
070장(분야) 환경	309,400,000
073관(부문) 대기	309,400,000
1600항(프로그램) 기후변화대응 및 대기보전	309,400,000
1637세항(단위사업) 기후변화협약대응	309,400,000
210목 운영비	19,000,000
220목 여비	5,400,000
320목 민간이전	285,000,000

(단위: 원)

지 출 액	이체 증감액		이체 사유
	증 액	감 액	
289,680,050	309,400,000	0	
289,680,050	309,400,000	0	
289,680,050	309,400,000	0	
289,680,050	309,400,000	0	
289,680,050	309,400,000	0	
0	19,000,000	0	이체
4,680,050	5,400,000	0	이체
285,000,000	285,000,000	0	이체

11. 세출예산 이월사유 총괄표

일반회계

(단위: 원)

이월사유	이 월 액
합 계	4,470,248,980
1) 동절기 공사중지 및 절대공기 부족	1,615,008,030
2) 계약체결 및 설계지연	1,100,803,650
3) 사업계획 변경 및 사업량 증가	518,264,610
4) 기타	726,480,000
5) 기본사업비이월	509,692,690

여백

농어촌구조개선특별회계 구조개선사업계정

(단위: 원)

이월사유	이 월 액
합 계	1,029,781,268,170
1) 동절기 공사중지 및 절대공기 부족	219,900,000
2) 계약체결 및 설계지연	1,045,442,000
3) 용지매입지연 및 관계기관 협의지연	53,900,000
4) 계속비 이월	10,665,044,510
5) 미지급금 이월	247,931,740
6) 세수부족	1,013,579,736,930
7) 기타	3,969,312,990

여백

농어촌구조개선특별회계 농어촌특별세사업계정

(단위: 원)

이월사유	이 월 액
합 계	500,000,000,000
1) 세수부족	500,000,000,000

여백

지역발전특별회계 생활기반계정

(단위: 원)

이월사유	이 월 액
합 계	201,791,000,000
1) 세수부족	201,791,000,000

여백

12. 세출예산 이월조서

일반회계

구 분	예 산 현 액
합 계	81,722,378,600
100장(분야) 농림수산	81,722,378,600
101관(부문) 농업·농촌	81,722,378,600
1300항(프로그램) 농수산인력양성	11,693,265,000
1331세항(단위사업) 한국농수산대학교육운영(책임운영)	10,550,854,000
210목 운영비	6,424,669,000
420목 건설비	4,126,185,000
1332세항(단위사업) 한국농수산대학정보화교육(정보화, 책임운영)	1,142,411,000
210목 운영비	1,142,411,000
5000항(프로그램) 국제협력협상	19,256,792,000
5031세항(단위사업) 국제협력협상	19,256,792,000
260목 연구용역비	263,000,000
340목 해외이전	18,993,792,000
6200항(프로그램) 농림축산검역검사	28,666,940,000
6232세항(단위사업) 식물검역검사및 수출지원	8,990,921,000
210목 운영비	8,990,921,000
6233세항(단위사업) 동축산물검역검사	501,851,000
420목 건설비	501,851,000
6234세항(단위사업) 검역검사(R&D)	19,174,168,000
210목 운영비	14,685,168,000
430목 유형자산	4,489,000,000
7000항(프로그램) 농림축산식품행정지원	22,105,381,600
7011세항(단위사업) 본부기본경비	10,496,439,600
110목 인건비	446,065,790
210목 운영비	5,810,243,820
220목 여비	2,431,757,430
240목 업무추진비	646,790,000
250목 직무수행경비	592,177,320
260목 연구용역비	105,598,000
310목 보전금	190,415,000

(단위: 원)

지출액	이월액	이월사유
75,238,346,420	4,470,248,980	
75,238,346,420	4,470,248,980	
75,238,346,420	4,470,248,980	
9,265,642,150	2,039,854,680	
8,177,599,030	1,985,782,330	
5,879,660,050	370,774,300	계약체결 및 설계지연
2,297,938,980	1,615,008,030	동절기 공사중지 및 절대공기 부족
1,088,043,120	54,072,350	
1,088,043,120	54,072,350	계약체결 및 설계지연
18,627,203,080	565,897,730	
18,627,203,080	565,897,730	
153,761,360	65,897,730	기타
18,473,441,720	500,000,000	기타
26,696,645,230	1,194,221,610	
8,414,211,900	493,802,610	
8,414,211,900	493,802,610	사업계획 변경 및 사업량 증가
372,683,320	53,329,500	
372,683,320	53,329,500	계약체결 및 설계지연
17,909,750,010	647,089,500	
14,095,745,260	24,462,000	사업계획 변경 및 사업량 증가
3,814,004,750	622,627,500	계약체결 및 설계지연
20,648,855,960	670,274,960	
9,498,986,790	410,456,690	
393,179,310	34,244,390	기본사업비이월
5,192,598,930	143,628,500	기본사업비이월
2,268,238,010	80,332,710	기본사업비이월
620,101,780	25,503,410	기본사업비이월
559,764,000	32,281,200	기본사업비이월
73,000,000	23,764,000	기타
124,750,000	64,665,000	기본사업비이월

일반회계

구 분	예 산 현 액
320목 민간이전	48,162,000
430목 유형자산	225,230,240
7018세항(단위사업) 소속기관기본경비	11,370,492,000
110목 인건비	627,267,000
210목 운영비	10,743,225,000
7033세항(단위사업) 행정지원	238,450,000
260목 연구용역비	238,450,000

(단위: 원)

지출액	이월액	이월 사유
42,538,600	5,623,400	기본사업비이월
224,816,160	414,080	기본사업비이월
10,961,409,000	223,000,000	
579,863,240	25,000,000	기타
10,381,545,760	75,000,000	기타
	123,000,000	기본사업비이월
188,460,170	36,818,270	
188,460,170	36,818,270	기타

농어촌구조개선특별회계 구조개선사업계정

구 분	예 산 현 액
합 계	4,891,526,739,000
100장(분야) 농림수산	4,891,526,739,000
101관(부문) 농업·농촌	4,888,406,189,000
1000항(프로그램) 농가경영안정	969,602,159,390
1003세항(단위사업) 농협사업구조개선	249,881,335,180
260목 연구용역비	243,835,180
320목 민간이전	249,637,500,000
1031세항(단위사업) 농업재해보험	373,195,403,980
320목 민간이전	373,195,403,980
1033세항(단위사업) 재해대책	33,222,950,000
310목 보전금	33,222,950,000
1040세항(단위사업) 이차보전	313,302,470,230
320목 민간이전	313,302,470,230
2100항(프로그램) 양곡관리	390,000,000
2131세항(단위사업) 식량생산유통지원	390,000,000
260목 연구용역비	390,000,000
3900항(프로그램) 축산물안전관리	13,170,000,000
3940세항(단위사업) 가축방역(농특)	13,170,000,000
210목 운영비	2,706,000,000
450목 용자금	10,464,000,000
4000항(프로그램) 농업생산기반확충	2,008,546,768,000
4031세항(단위사업) 재해예방(농특)	499,480,000,000
320목 민간이전	3,000,000,000
330목 자치단체이전	496,480,000,000
4034세항(단위사업) 대단위농업개발 및 시설정비	161,474,000,000
320목 민간이전	161,474,000,000
4038세항(단위사업) 농업시설개선(농특)	793,313,400,000

(단위: 원)

지출액	이월액	이월사유
3,461,556,317,870	1,029,781,268,170	
3,461,556,317,870	1,029,781,268,170	
3,461,281,293,230	1,029,468,668,170	
694,702,849,840	253,823,881,930	
175,702,288,180	73,214,147,000	
127,288,180	64,147,000	기타
175,575,000,000	73,150,000,000	세수부족
281,674,729,710	88,230,607,410	
281,674,729,710	88,230,607,410	세수부족
20,795,091,780	454,998,000	
20,795,091,780	13,300,000	동절기 공사중지 및 절대공기 부족
	53,900,000	용지매입지연 및 관계기관 협의지연
	51,798,000	미지급금 이월
	336,000,000	기타
216,530,740,170	91,924,129,520	
216,530,740,170	91,924,129,520	세수부족
0	390,000,000	
0	390,000,000	
0	390,000,000	기타
10,677,341,570	2,125,000,000	
10,677,341,570	2,125,000,000	
2,469,341,570	25,000,000	미지급금 이월
8,208,000,000	2,100,000,000	기타
1,342,107,768,000	553,171,000,000	
408,538,000,000	70,593,000,000	
0	3,000,000,000	세수부족
408,538,000,000	67,593,000,000	세수부족
130,502,000,000	28,406,000,000	
130,502,000,000	28,406,000,000	세수부족
487,113,400,000	246,912,000,000	

농어촌구조개선특별회계 구조개선사업계정

구 분	예 산 현 액
320목 민간이전	793,313,400,000
4046세항(단위사업) 다목적 용수개발	554,279,368,000
320목 민간이전	554,279,368,000
4200항(프로그램) 농촌지역개발 및 도농교류활성화	9,380,000,000
4231세항(단위사업) 농촌지역개발(농특)	9,380,000,000
330목 자치단체이전	9,380,000,000
6000항(프로그램) 농산물품질관리	36,272,536,200
6032세항(단위사업) 농산물안전성관리	36,272,536,200
210목 운영비	26,199,888,500
430목 유형자산	10,072,647,700
6200항(프로그램) 농림축산검역검사	13,350,540,000
6240세항(단위사업) 가축검역(농특)	13,350,540,000
210목 운영비	11,995,540,000
260목 연구용역비	1,355,000,000
6400항(프로그램) 종자관리	28,132,335,410
6432세항(단위사업) 종자산업육성(농특)	26,931,360,410
210목 운영비	2,979,299,000
260목 연구용역비	300,000,000
410목 토지매입비	5,819,452,000
420목 건설비	17,832,609,410
6433세항(단위사업) 종자원정보화(정보화)	1,200,975,000
210목 운영비	1,200,975,000
7000항(프로그램) 농림축산식품행정지원	2,929,850,000
7031세항(단위사업) 정책연구개발(R&D)	2,871,850,000
260목 연구용역비	2,871,850,000
7035세항(단위사업) 농업농촌알리기	58,000,000
210목 운영비	58,000,000
8000항(프로그램) 회계간거래(전출금)	1,806,632,000,000

(단위: 원)

지출액	이월액	이월사유
487,113,400,000	246,912,000,000	세수부족
315,954,368,000	207,260,000,000	
315,954,368,000	207,260,000,000	세수부족
2,276,000,000	7,104,000,000	
2,276,000,000	7,104,000,000	
2,276,000,000	7,104,000,000	세수부족
35,764,160,450	386,261,740	
35,764,160,450	386,261,740	
25,800,840,030	110,705,740	미지급금 이월
	167,100,000	기타
9,963,320,420	108,456,000	기타
12,721,564,880	555,600,000	
12,721,564,880	555,600,000	
11,746,124,190	188,100,000	계약체결 및 설계지연
975,440,690	367,500,000	기타
16,015,462,900	11,582,814,510	
14,902,146,140	11,498,504,160	
2,720,967,200	60,428,000	미지급금 이월
235,991,600	57,416,400	계속비 이월
5,435,434,660	116,708,600	계속비 이월
6,509,752,680	857,342,000	계약체결 및 설계지연
	10,406,609,160	계속비 이월
1,113,316,760	84,310,350	
1,113,316,760	84,310,350	계속비 이월
2,597,145,590	330,109,990	
2,551,146,090	319,109,990	
2,551,146,090	319,109,990	기타
45,999,500	11,000,000	
45,999,500	11,000,000	동절기 공사중지 및 절대공기 부족
1,344,419,000,000	200,000,000,000	

농어촌구조개선특별회계 구조개선사업계정

구 분	예 산 현 액
8010세항(단위사업) 회계간전출(농특회계)	1,806,632,000,000
610목 전출금등	1,806,632,000,000
104관(부문) 식품업	3,120,550,000
2800항(프로그램) 식품산업육성	3,120,550,000
2833세항(단위사업) 식품안전및규격(농특)	420,550,000
210목 운영비	265,000,000
260목 연구용역비	155,550,000
2835세항(단위사업) 농식품수출촉진	2,700,000,000
450목 융자금	2,700,000,000

(단위: 원)

지출액	이월액	이월 사유
1,344,419,000,000	200,000,000,000	
1,344,419,000,000	200,000,000,000	세수부족
275,024,640	312,600,000	
275,024,640	312,600,000	
275,024,640	117,000,000	
155,861,000	92,750,000	기타
119,163,640	24,250,000	기타
0	195,600,000	
0	195,600,000	동절기 공사중지 및 절대공기 부족

농어촌구조개선특별회계 농어촌특별세사업계정

구 분	예 산 현 액
합 계	2,028,986,000,000
100장(분야) 농림수산	2,028,986,000,000
101관(부문) 농업·농촌	2,028,986,000,000
9300항(프로그램) 계정간거래(전출금)	2,028,986,000,000
9303세항(단위사업) 구조개선계정전출	2,028,986,000,000
610목 전출금등	2,028,986,000,000

(단위: 원)

지출액	이월액	이월사유
1,301,500,000,000	500,000,000,000	
1,301,500,000,000	500,000,000,000	
1,301,500,000,000	500,000,000,000	
1,301,500,000,000	500,000,000,000	
1,301,500,000,000	500,000,000,000	
1,301,500,000,000	500,000,000,000	세수부족

지역발전특별회계 생활기반계정

구 분	예 산 현 액
합 계	1,867,803,100,000
100장(분야) 농림수산	1,867,803,100,000
101관(부문) 농업·농촌	1,825,796,000,000
4000항(프로그램) 농업생산기반확충	201,366,000,000
4041세항(단위사업) 농업기반정비	201,366,000,000
330목 자치단체이전	201,366,000,000
4200항(프로그램) 농촌지역개발 및 도농교류활성화	1,624,430,000,000
4240세항(단위사업) 농촌자원 복합산업화지원	203,029,000,000
330목 자치단체이전	203,029,000,000
4241세항(단위사업) 일반농산어촌개발	1,421,401,000,000
330목 자치단체이전	1,421,401,000,000
104관(부문) 식품업	42,007,100,000
2800항(프로그램) 식품산업육성	42,007,100,000
2840세항(단위사업) 지역전략식품산업육성(생활)	42,007,100,000
330목 자치단체이전	42,007,100,000

(단위: 원)

지출액	이월액	이월사유
1,665,212,100,000	201,791,000,000	
1,665,212,100,000	201,791,000,000	
1,624,705,000,000	201,091,000,000	
183,360,000,000	18,006,000,000	
183,360,000,000	18,006,000,000	
183,360,000,000	18,006,000,000	세수부족
1,441,345,000,000	183,085,000,000	
184,904,000,000	18,125,000,000	
184,904,000,000	18,125,000,000	세수부족
1,256,441,000,000	164,960,000,000	
1,256,441,000,000	164,960,000,000	세수부족
40,507,100,000	700,000,000	
40,507,100,000	700,000,000	
40,507,100,000	700,000,000	
40,507,100,000	700,000,000	세수부족

13. 세출예산 이월명세서

일반회계

당년도과목	예산현액	지출원인행위액	지출액	이월액	
				사고이월액	
합 계	81,722,378,600	79,162,543,630	75,238,346,420	4,470,248,980	
100장(분야) 농림수산	81,722,378,600	79,162,543,630	75,238,346,420	4,470,248,980	
101관(부문) 농업·농촌	81,722,378,600	79,162,543,630	75,238,346,420	4,470,248,980	
1300항(프로그램) 농수산인력양성	11,693,265,000	11,301,586,890	9,265,642,150	2,039,854,680	
1331세항(단위사업) 한국농수산대학교육운영(책임운영)	10,550,854,000	10,161,269,130	8,177,599,030	1,985,782,330	
210목 운영비	6,424,669,000	6,250,434,350	5,879,660,050	370,774,300	
420목 건설비	4,126,185,000	3,910,834,780	2,297,938,980	1,615,008,030	
1332세항(단위사업) 한국농수산대학정보화교육(정보화, 책임운영)	1,142,411,000	1,140,317,760	1,088,043,120	54,072,350	
210목 운영비	1,142,411,000	1,140,317,760	1,088,043,120	54,072,350	
5000항(프로그램) 국제협력협상	19,256,792,000	19,193,100,810	18,627,203,080	565,897,730	
5031세항(단위사업) 국제협력협상	19,256,792,000	19,193,100,810	18,627,203,080	565,897,730	
260목 연구용역비	263,000,000	219,659,090	153,761,360	65,897,730	
340목 해외이전	18,993,792,000	18,973,441,720	18,473,441,720	500,000,000	
6200항(프로그램) 농림축산검역검사	28,666,940,000	27,890,866,840	26,696,645,230	1,194,221,610	
6232세항(단위사업) 식물검역검사 및 수출지원	8,990,921,000	8,908,014,510	8,414,211,900	493,802,610	
210목 운영비	8,990,921,000	8,908,014,510	8,414,211,900	493,802,610	
6233세항(단위사업) 동축산물검역검사	501,851,000	426,012,820	372,683,320	53,329,500	
420목 건설비	501,851,000	426,012,820	372,683,320	53,329,500	
6234세항(단위사업) 검역검사(R&D)	19,174,168,000	18,556,839,510	17,909,750,010	647,089,500	
210목 운영비	14,685,168,000	14,120,207,260	14,095,745,260	24,462,000	
430목 유형자산	4,489,000,000	4,436,632,250	3,814,004,750	622,627,500	
7000항(프로그램) 농림축산식품행정지원	22,105,381,600	20,776,989,090	20,648,855,960	670,274,960	
7011세항(단위사업) 본부기본경비	10,496,439,600	9,590,301,650	9,498,986,790	410,456,690	

(단위: 원)

명시이월액	불 용 액	차년도과목				이 월 액	
		장 (분야)	관 (부문)	항 (프로그램)	세항 (단위사업)		목
0	2,013,783,200					4,470,248,980	
0	2,013,783,200					4,470,248,980	
0	2,013,783,200					4,470,248,980	
0	387,768,170					2,039,854,680	
0	387,472,640					1,985,782,330	
0	174,234,650	농림수산	농업·농촌	농수산인력 양성	한국농수산 대학(책임 운영)	운영비	370,774,300
0	213,237,990	농림수산	농업·농촌	농수산인력 양성	한국농수산 대학(책임 운영)	건설비	1,615,008,030
0	295,530					54,072,350	
0	295,530	농림수산	농업·농촌	농수산인력 양성	한국농수산 대학(정보화 책임운영)	운영비	54,072,350
0	63,691,190					565,897,730	
0	63,691,190					565,897,730	
0	43,340,910	농림수산	농업·농촌	국제협력협 상	국제협력협 상	연구용역비	65,897,730
0	20,350,280	농림수산	농업·농촌	국제협력협 상	국제협력협 상	해외이전	500,000,000
0	776,073,160					1,194,221,610	
0	82,906,490					493,802,610	
0	82,906,490	농림수산	농업·농촌	농림축산검 역검사	식물검역검 사및수출지 원	운영비	493,802,610
0	75,838,180					53,329,500	
0	75,838,180	농림수산	농업·농촌	농림축산검 역검사	동축산물검 역검사	건설비	53,329,500
0	617,328,490					647,089,500	
0	564,960,740	농림수산	농업·농촌	농림축산검 역검사	검역검사 (R&D)	운영비	24,462,000
0	52,367,750	농림수산	농업·농촌	농림축산검 역검사	검역검사 (R&D)	유형자산	622,627,500
0	786,250,680					670,274,960	
0	586,996,120					410,456,690	

일반회계

당년도과목	예 산 현 액	지출원인행위액	지 출 액	이 월 액	
				사	고이월액
110목 인건비	446,065,790	393,179,310	393,179,310		34,244,390
210목 운영비	5,810,243,820	5,200,494,430	5,192,598,930		143,628,500
220목 여비	2,431,757,430	2,268,238,010	2,268,238,010		80,332,710
240목 업무추진비	646,790,000	620,101,780	620,101,780		25,503,410
250목 직무수행경비	592,177,320	559,764,000	559,764,000		32,281,200
260목 연구용역비	105,598,000	96,000,000	73,000,000		23,764,000
310목 보전금	190,415,000	185,169,360	124,750,000		64,665,000
320목 민간이전	48,162,000	42,538,600	42,538,600		5,623,400
430목 유형자산	225,230,240	224,816,160	224,816,160		414,080
7018세항(단위사업) 소속기관기본 경비	11,370,492,000	10,961,409,000	10,961,409,000		223,000,000
110목 인건비	627,267,000	579,863,240	579,863,240		25,000,000
210목 운영비	10,743,225,000	10,381,545,760	10,381,545,760		198,000,000
7033세항(단위사업) 행정지원	238,450,000	225,278,440	188,460,170		36,818,270
260목 연구용역비	238,450,000	225,278,440	188,460,170		36,818,270

(단위: 원)

명시이월액	불 용 액	차년도과목					이 월 액	
		장 (분야)	관 (부문)	항 (프로그램)	세항 (단위사업)	목		
0	18,642,090	농림수산	농업·농촌	농 품 행 정 지 원	농 림 축 산 식 품 행 정 지 원	본부기본경 비	인건비	34,244,390
0	474,016,390	농림수산	농업·농촌	농 림 축 산 식 품 행 정 지 원	농 림 축 산 식 품 행 정 지 원	본부기본경 비	운영비	143,628,500
0	83,186,710	농림수산	농업·농촌	농 림 축 산 식 품 행 정 지 원	농 림 축 산 식 품 행 정 지 원	본부기본경 비	여비	80,332,710
0	1,184,810	농림수산	농업·농촌	농 림 축 산 식 품 행 정 지 원	농 림 축 산 식 품 행 정 지 원	본부기본경 비	업무추진비	25,503,410
0	132,120	농림수산	농업·농촌	농 림 축 산 식 품 행 정 지 원	농 림 축 산 식 품 행 정 지 원	본부기본경 비	직무수행경 비	32,281,200
0	8,834,000	농림수산	농업·농촌	농 림 축 산 식 품 행 정 지 원	농 림 축 산 식 품 행 정 지 원	본부기본경 비	연구용역비	23,764,000
0	1,000,000	농림수산	농업·농촌	농 림 축 산 식 품 행 정 지 원	농 림 축 산 식 품 행 정 지 원	본부기본경 비	보전금	64,665,000
0		농림수산	농업·농촌	농 림 축 산 식 품 행 정 지 원	농 림 축 산 식 품 행 정 지 원	본부기본경 비	민간이전	5,623,400
0		농림수산	농업·농촌	농 림 축 산 식 품 행 정 지 원	농 림 축 산 식 품 행 정 지 원	본부기본경 비	유형자산	414,080
0	186,083,000							223,000,000
0	22,403,760	농림수산	농업·농촌	농 림 축 산 식 품 행 정 지 원	농 림 축 산 식 품 행 정 지 원	소속기관기 본경비	인건비	25,000,000
0	163,679,240	농림수산	농업·농촌	농 림 축 산 식 품 행 정 지 원	농 림 축 산 식 품 행 정 지 원	소속기관기 본경비	운영비	198,000,000
0	13,171,560							36,818,270
0	13,171,560	농림수산	농업·농촌	농 림 축 산 식 품 행 정 지 원	농 림 축 산 식 품 행 정 지 원	행정지원	연구용역비	36,818,270

농어촌구조개선특별회계 구조개선사업계정

당년도과목	예산현액	지출원인행위액	지출액	이월액	
				사고이월액	
합 계	4,891,526,739,000	3,718,157,687,680	3,461,556,317,870	1,029,781,268,170	
100장(분야) 농림수산	4,891,526,739,000	3,718,157,687,680	3,461,556,317,870	1,029,781,268,170	
101관(부문) 농업·농촌	4,888,406,189,000	3,717,559,426,680	3,461,281,293,230	1,029,468,668,170	
1000항(프로그램) 농가경영안정	969,602,159,390	948,071,733,770	694,702,849,840	253,823,881,930	
1003세항(단위사업) 농협사업구조개편	249,881,335,180	248,916,435,180	175,702,288,180	73,214,147,000	
260목 연구용역비	243,835,180	191,435,180	127,288,180	64,147,000	
320목 민간이전	249,637,500,000	248,725,000,000	175,575,000,000	73,150,000,000	
1031세항(단위사업) 농업재해보험	373,195,403,980	369,905,337,120	281,674,729,710	88,230,607,410	
320목 민간이전	373,195,403,980	369,905,337,120	281,674,729,710	88,230,607,410	
1033세항(단위사업) 재해대책	33,222,950,000	20,795,091,780	20,795,091,780	454,998,000	
310목 보전금	33,222,950,000	20,795,091,780	20,795,091,780	454,998,000	
1040세항(단위사업) 이차보전	313,302,470,230	308,454,869,690	216,530,740,170	91,924,129,520	
320목 민간이전	313,302,470,230	308,454,869,690	216,530,740,170	91,924,129,520	
2100항(프로그램) 양곡관리	390,000,000	377,950,000	0	390,000,000	
2131세항(단위사업) 식량생산유동지원	390,000,000	377,950,000	0	390,000,000	
260목 연구용역비	390,000,000	377,950,000		390,000,000	
3900항(프로그램) 축산물안전관리	13,170,000,000	10,677,341,570	10,677,341,570	2,125,000,000	
3940세항(단위사업) 가축방역(농특)	13,170,000,000	10,677,341,570	10,677,341,570	2,125,000,000	
210목 운영비	2,706,000,000	2,469,341,570	2,469,341,570	25,000,000	
450목 융자금	10,464,000,000	8,208,000,000	8,208,000,000	2,100,000,000	
4000항(프로그램) 농업생산기반확충	2,008,546,768,000	1,342,107,768,000	1,342,107,768,000	553,171,000,000	
4031세항(단위사업) 재해예방(농특)	499,480,000,000	408,538,000,000	408,538,000,000	70,593,000,000	
320목 민간이전	3,000,000,000			3,000,000,000	
330목 자치단체이전	496,480,000,000	408,538,000,000	408,538,000,000	67,593,000,000	
4034세항(단위사업) 대단위농업개발 및 시설정비	161,474,000,000	130,502,000,000	130,502,000,000	28,406,000,000	

(단위: 원)

명시이월액	불 용 액	차년도과목					이 월 액
		장 (분야)	관 (부문)	항 (프로그램)	세 항 (단위사업)	목	
0	400,189,152,960						1,029,781,268,170
0	400,189,152,960						1,029,781,268,170
0	397,656,227,600						1,029,468,668,170
0	21,075,427,620						253,823,881,930
0	964,900,000						73,214,147,000
0	52,400,000	농림수산	농업·농촌	농가경영안정	농협사업구조개편	연구용역비	64,147,000
0	912,500,000	농림수산	농업·농촌	농가경영안정	농협사업구조개편	민간이전	73,150,000,000
0	3,290,066,860						88,230,607,410
0	3,290,066,860	농림수산	농업·농촌	농가경영안정	농업재해보험	민간이전	88,230,607,410
0	11,972,860,220						454,998,000
0	11,972,860,220	농림수산	농업·농촌	농가경영안정	재해대책	보전금	454,998,000
0	4,847,600,540						91,924,129,520
0	4,847,600,540	농림수산	농업·농촌	농가경영안정	이차보전	민간이전	91,924,129,520
0	0						390,000,000
0	0						390,000,000
0		농림수산	농업·농촌	양곡관리	식량생산유동지원	연구용역비	390,000,000
0	367,658,430						2,125,000,000
0	367,658,430						2,125,000,000
0	211,658,430	농림수산	농업·농촌	축산물안전관리	가축방역(농특)	운영비	25,000,000
0	156,000,000	농림수산	농업·농촌	축산물안전관리	가축방역(농특)	융자금	2,100,000,000
0	113,268,000,000						553,171,000,000
0	20,349,000,000						70,593,000,000
0		농림수산	농업·농촌	농업생산기반확충	재해예방(농특)	민간이전	3,000,000,000
0	20,349,000,000	농림수산	농업·농촌	농업생산기반확충	재해예방(농특)	자치단체이전	67,593,000,000
0	2,566,000,000						28,406,000,000

농어촌구조개선특별회계 구조개선사업계정

당년도과목	예 산 현 액	지출원인행위액	지 출 액	이 월 액	
				사고이월액	
320목 민간이전	161,474,000,000	130,502,000,000	130,502,000,000	28,406,000,000	
4038세항(단위사업) 농업시설개선 (농특)	793,313,400,000	487,113,400,000	487,113,400,000	246,912,000,000	
320목 민간이전	793,313,400,000	487,113,400,000	487,113,400,000	246,912,000,000	
4046세항(단위사업) 다목적 용수개발	554,279,368,000	315,954,368,000	315,954,368,000	207,260,000,000	
320목 민간이전	554,279,368,000	315,954,368,000	315,954,368,000	207,260,000,000	
4200항(프로그램) 농촌지역개발 및 도농 교류활성화	9,380,000,000	2,276,000,000	2,276,000,000	7,104,000,000	
4231세항(단위사업) 농촌지역개발 (농특)	9,380,000,000	2,276,000,000	2,276,000,000	7,104,000,000	
330목 자치단체이전	9,380,000,000	2,276,000,000	2,276,000,000	7,104,000,000	
6000항(프로그램) 농산물품질관리	36,272,536,200	36,150,422,190	35,764,160,450	386,261,740	
6032세항(단위사업) 농산물안전성 관리	36,272,536,200	36,150,422,190	35,764,160,450	386,261,740	
210목 운영비	26,199,888,500	26,078,645,770	25,800,840,030	110,705,740	
				167,100,000	
430목 유형자산	10,072,647,700	10,071,776,420	9,963,320,420	108,456,000	
6200항(프로그램) 농림축산검역검사	13,350,540,000	13,277,164,880	12,721,564,880	555,600,000	
6240세항(단위사업) 가축검역(농특)	13,350,540,000	13,277,164,880	12,721,564,880	555,600,000	
210목 운영비	11,995,540,000	11,934,224,190	11,746,124,190	188,100,000	
260목 연구용역비	1,355,000,000	1,342,940,690	975,440,690	367,500,000	
6400항(프로그램) 종자관리	28,132,335,410	17,274,790,690	16,015,462,900	11,582,814,510	
6432세항(단위사업) 종자산업육성 (농특)	26,931,360,410	16,077,163,580	14,902,146,140	11,498,504,160	
210목 운영비	2,979,299,000	2,781,395,200	2,720,967,200	60,428,000	
260목 연구용역비	300,000,000	293,408,000	235,991,600	57,416,400	
410목 토지매입비	5,819,452,000	5,435,434,660	5,435,434,660	116,708,600	
420목 건설비	17,832,609,410	7,566,925,720	6,509,752,680	11,263,951,160	
6433세항(단위사업) 종자원정보화 (정보화)	1,200,975,000	1,197,627,110	1,113,316,760	84,310,350	

(단위: 원)

명시이월액	불 용 액	차년도과목					이 월 액
		장 (분야)	관 (부문)	항 (프로그램)	세항 (단위사업)	목	
0	2,566,000,000	농림수산	농업·농촌	농업생산기 반확충	대단위농업 개발 및 시 설정비	민간이전	28,406,000,000
0	59,288,000,000						246,912,000,000
0	59,288,000,000	농림수산	농업·농촌	농업생산기 반확충	농업시설개 선(농특)	민간이전	246,912,000,000
0	31,065,000,000						207,260,000,000
0	31,065,000,000	농림수산	농업·농촌	농업생산기 반확충	다목적 용수 개발	민간이전	207,260,000,000
0	0						7,104,000,000
0	0						7,104,000,000
0		농림수산	농업·농촌	농촌지역개 발 및 도농 교류활성화	농촌지역개 발(농특)	자치단체이 전	7,104,000,000
0	122,114,010						386,261,740
0	122,114,010						386,261,740
0	121,242,730	농림수산	농업·농촌	농산물품질 관리	농산물안전 성관리	운영비	110,705,740
0		농림수산	농업·농촌	농산물품질 관리	농산물안전 성관리	민간이전	167,100,000
0	871,280	농림수산	농업·농촌	농산물품질 관리	농산물안전 성관리	유형자산	108,456,000
0	73,375,120						555,600,000
0	73,375,120						555,600,000
0	61,315,810	농림수산	농업·농촌	농림축산검 역검사	가축검역(농 특)	운영비	188,100,000
0	12,059,310	농림수산	농업·농촌	농림축산검 역검사	가축검역(농 특)	연구용역비	367,500,000
0	534,058,000						11,582,814,510
0	530,710,110						11,498,504,160
0	197,903,800	농림수산	농업·농촌	종자관리	종자산업육 성(농특)	운영비	60,428,000
0	6,592,000	농림수산	농업·농촌	종자관리	종자산업육 성(농특)	연구용역비	57,416,400
0	267,308,740	농림수산	농업·농촌	종자관리	종자산업육 성(농특)	건설보상비	116,708,600
0	58,905,570	농림수산	농업·농촌	종자관리	종자산업육 성(농특)	건설비	11,263,951,160
0	3,347,890						84,310,350

농어촌구조개선특별회계 구조개선사업계정

당년도과목	예산현액	지출원인행위액	지출액	이월액	
				사고이월액	
210목 운영비	1,200,975,000	1,197,627,110	1,113,316,760	84,310,350	
7000항(프로그램) 농림축산식품행정 지원	2,929,850,000	2,927,255,580	2,597,145,590	330,109,990	
7031세항(단위사업) 정책연구개발 (R&D)	2,871,850,000	2,870,256,080	2,551,146,090	319,109,990	
260목 연구용역비	2,871,850,000	2,870,256,080	2,551,146,090	319,109,990	
7035세항(단위사업) 농업농촌알리기	58,000,000	56,999,500	45,999,500	11,000,000	
210목 운영비	58,000,000	56,999,500	45,999,500	11,000,000	
8000항(프로그램) 회계간거래(전출금)	1,806,632,000,000	1,344,419,000,000	1,344,419,000,000	200,000,000,000	
8010세항(단위사업) 회계간전출 (농특회계)	1,806,632,000,000	1,344,419,000,000	1,344,419,000,000	200,000,000,000	
610목 전출금등	1,806,632,000,000	1,344,419,000,000	1,344,419,000,000	200,000,000,000	
104관(부문) 식품업	3,120,550,000	598,261,000	275,024,640	312,600,000	
2800항(프로그램) 식품산업육성	3,120,550,000	598,261,000	275,024,640	312,600,000	
2833세항(단위사업) 식품안전및규격 (농특)	420,550,000	402,661,000	275,024,640	117,000,000	
210목 운영비	265,000,000	248,611,000	155,861,000	92,750,000	
260목 연구용역비	155,550,000	154,050,000	119,163,640	24,250,000	
2835세항(단위사업) 농식품수출촉진	2,700,000,000	195,600,000	0	195,600,000	
450목 융자금	2,700,000,000	195,600,000		195,600,000	

(단위: 원)

명시이월액	불 용 액	차년도과목					이 월 액
		장 (분야)	관 (부문)	항 (프로그램)	세항 (단위사업)	목	
0	3,347,890	농림수산	농업·농촌	총자관리	총자원정보 화(정보화)	운영비	84,310,350
0	2,594,420						330,109,990
0	1,593,920						319,109,990
0	1,593,920	농림수산	농업·농촌	농림축산식 품행정지원	정책연구개발(R&D)	연구용역비	319,109,990
0	1,000,500						11,000,000
0	1,000,500	농림수산	농업·농촌	농림축산식 품행정지원	농업농촌알 리기	운영비	11,000,000
0	262,213,000,000						200,000,000,000
0	262,213,000,000						200,000,000,000
0	262,213,000,000	농림수산	농업·농촌	회계간거래 (전출금)	회계간전출 (농특회계)	전출금등	200,000,000,000
0	2,532,925,360						312,600,000
0	2,532,925,360						312,600,000
0	28,525,360						117,000,000
0	16,389,000	농림수산	식품업	식품산업육 성	식품안전및 규격(농특)	운영비	92,750,000
0	12,136,360	농림수산	식품업	식품산업육 성	식품안전및 규격(농특)	연구용역비	24,250,000
0	2,504,400,000						195,600,000
0	2,504,400,000	농림수산	식품업	식품산업육 성	농식품수출 촉진	응자금	195,600,000

농어촌구조개선특별회계 농어촌특별세사업계정

당년도과목	예산현액	지출원인행위액	지출액	이월액	
				사고이월액	
합 계	2,028,986,000,000	1,301,500,000,000	1,301,500,000,000	500,000,000,000	
100장(분야) 농림수산	2,028,986,000,000	1,301,500,000,000	1,301,500,000,000	500,000,000,000	
101관(부문) 농업·농촌	2,028,986,000,000	1,301,500,000,000	1,301,500,000,000	500,000,000,000	
9300항(프로그램) 계정간거래(전출금)	2,028,986,000,000	1,301,500,000,000	1,301,500,000,000	500,000,000,000	
9303세항(단위사업) 구조개선계정 전출	2,028,986,000,000	1,301,500,000,000	1,301,500,000,000	500,000,000,000	
610목 전출금등	2,028,986,000,000	1,301,500,000,000	1,301,500,000,000	500,000,000,000	

(단위: 원)

명시이월액	불 용 액	차년도과목				이 월 액	
		장 (분야)	관 (부문)	항 (프로그램)	세항 (단위사업)		
0	227,486,000,000					500,000,000,000	
0	227,486,000,000					500,000,000,000	
0	227,486,000,000					500,000,000,000	
0	227,486,000,000					500,000,000,000	
0	227,486,000,000					500,000,000,000	
0	227,486,000,000	농림수산	농업·농촌	계정간거래 (전출금)	구조개선계 정전출	전출금등	500,000,000,000

지역발전특별회계 생활기반계정

당년도과목	예산현액	지출원인행위액	지출액	이월액
				사고이월액
합 계	1,867,803,100,000	1,665,912,100,000	1,665,212,100,000	201,791,000,000
100장(분야) 농림수산	1,867,803,100,000	1,665,912,100,000	1,665,212,100,000	201,791,000,000
101관(부문) 농업·농촌	1,825,796,000,000	1,624,705,000,000	1,624,705,000,000	201,091,000,000
4000항(프로그램) 농업생산기반확충	201,366,000,000	183,360,000,000	183,360,000,000	18,006,000,000
4041세항(단위사업) 농업기반정비	201,366,000,000	183,360,000,000	183,360,000,000	18,006,000,000
330목 자치단체이전	201,366,000,000	183,360,000,000	183,360,000,000	18,006,000,000
4200항(프로그램) 농촌지역개발 및 도농교류활성화	1,624,430,000,000	1,441,345,000,000	1,441,345,000,000	183,085,000,000
4240세항(단위사업) 농촌자원 복합 산업화지원	203,029,000,000	184,904,000,000	184,904,000,000	18,125,000,000
330목 자치단체이전	203,029,000,000	184,904,000,000	184,904,000,000	18,125,000,000
4241세항(단위사업) 일반농산어촌 개발	1,421,401,000,000	1,256,441,000,000	1,256,441,000,000	164,960,000,000
330목 자치단체이전	1,421,401,000,000	1,256,441,000,000	1,256,441,000,000	164,960,000,000
104관(부문) 식품업	42,007,100,000	41,207,100,000	40,507,100,000	700,000,000
2800항(프로그램) 식품산업육성	42,007,100,000	41,207,100,000	40,507,100,000	700,000,000
2840세항(단위사업) 지역전략식품 산업육성(생활)	42,007,100,000	41,207,100,000	40,507,100,000	700,000,000
330목 자치단체이전	42,007,100,000	41,207,100,000	40,507,100,000	700,000,000

(단위: 원)

명시이월액	불 용 액	차년도과목				이 월 액	
		장 (분야)	관 (부문)	항 (프로그램)	세항 (단위사업)		목
0	800,000,000					201,791,000,000	
0	800,000,000					201,791,000,000	
0	0					201,091,000,000	
0	0					18,006,000,000	
0	0					18,006,000,000	
0		농림수산	농업·농촌	농업생산기 반확충	농업기반정 비	자치단체이 전	18,006,000,000
0	0					183,085,000,000	
0	0					18,125,000,000	
0		농림수산	농업·농촌	농촌지역개 발및도농 교류활성화	농촌자원복 합산업화지 원	자치단체이 전	18,125,000,000
0	0					164,960,000,000	
0		농림수산	농업·농촌	농촌지역개 발및도농 교류활성화	일반농산어 촌개발	자치단체이 전	164,960,000,000
0	800,000,000					700,000,000	
0	800,000,000					700,000,000	
0	800,000,000					700,000,000	
0	800,000,000	농림수산	식품업	식품산업육 성	지역전략식 품산업육성 (생활)	자치단체이 전	700,000,000

14. 세출예산 불용사유 총괄표

일반회계

(단위: 원)

불용 사유	불용액
합 계	14,728,991,260
1) 지급사유 미발생	96,805,220
2) 계획변경 또는 취소	21,067,210
3) 예산 절감	134,009,160
4) 내부거래	120,000
5) 집행잔액 등	14,476,989,670

여백

농어촌구조개선특별회계 구조개선사업계정

(단위: 원)

불용 사유	불 용 액
합 계	585,197,918,570
1) 지급사유 미발생	46,520,291,630
2) 계획변경 또는 취소	103,092,354,020
3) 예산 절감	706,950
4) 내부거래	411,607,934,260
5) 집행잔액 등	23,976,631,710

여백

농어촌구조개선특별회계 농어촌특별세사업계정

(단위: 원)

불용 사유	불 용 액
합 계	280,085,749,370
1) 지급사유 미발생	35,642,232,560
2) 계획변경 또는 취소	7,996,984,000
3) 내부거래	236,073,004,370
4) 집행잔액 등	373,528,440

여백

에너지및자원사업특별회계 투자계정

(단위: 원)

불용 사유	불 용 액
합 계	514,544,950
1) 지급사유 미발생	19,000,000
2) 계획변경 또는 취소	494,825,000
3) 집행잔액 등	719,950

여백

에너지및자원사업특별회계 응자계정

(단위: 원)

불용 사유	불 용 액
합 계	1,053,829,000
1) 지급사유 미발생	1,053,829,000

여백

혁신도시건설특별회계

(단위: 원)

	불용 사유	불용액
	합 계	59,916,900
1) 집행잔액 등		59,916,900

여백

지역발전특별회계 생활기반계정

(단위: 원)

불용 사유	불 용 액
합 계	800,000,000
1) 계획변경 또는 취소	800,000,000

여백

지역발전특별회계 경제발전계정

(단위: 원)

불용 사유	불 용 액
합 계	586,540,000
1) 계획변경 또는 취소	579,290,000
2) 집행잔액 등	7,250,000

여백

양곡관리특별회계 손익계정

(단위: 원)

	불용 사유	불용액
	합 계	154,360,519,240
1) 집행잔액 등		154,360,519,240

여백

15. 세출예산 불용조서

일반회계

구 분	예 산 현 액
합 계	368,647,670,240
100장(분야) 농림수산	368,647,670,240
101관(부문) 농업·농촌	368,647,670,240
1300항(프로그램) 농수산인력양성	27,477,401,520
1331세항(단위사업) 한국농수산대학교육운영(책임운영)	26,325,034,520
110목 인건비	9,140,409,000
210목 운영비	6,424,669,000
220목 여비	440,787,000
240목 업무추진비	47,683,000
250목 직무수행경비	228,300,000
260목 연구용역비	45,032,000
310목 보전금	3,569,800,000
320목 민간이전	1,603,001,000
420목 건설비	4,126,185,000
430목 유형자산	693,568,520
710목 예비비및기타	5,600,000
1332세항(단위사업) 한국농수산대학정보화교육(정보화, 책임운영)	1,152,367,000
210목 운영비	1,142,411,000
220목 여비	2,000,000
320목 민간이전	3,438,000
430목 유형자산	4,518,000
5000항(프로그램) 국제협력협상	33,286,000,000
5031세항(단위사업) 국제협력협상	33,286,000,000
210목 운영비	206,734,000
220목 여비	548,767,000
240목 업무추진비	55,499,000
260목 연구용역비	263,000,000
320목 민간이전	13,218,208,000

(단위: 원)

지출액	불용액	불용사유
349,454,467,480	14,728,991,260	
349,454,467,480	14,728,991,260	
349,454,467,480	14,728,991,260	
24,175,095,970	1,262,450,870	
23,077,173,710	1,262,078,480	
8,540,377,980	600,031,020	집행잔액 등
5,879,660,050	174,234,650	집행잔액 등
378,506,360	62,280,640	집행잔액 등
47,679,120	3,880	집행잔액 등
222,787,960	5,512,040	집행잔액 등
43,969,280	1,062,720	집행잔액 등
3,525,495,110	44,304,890	집행잔액 등
1,445,678,760	157,322,240	집행잔액 등
2,297,938,980	213,237,990	집행잔액 등
691,990,120	1,029,880	지급사유 미발생
	548,520	집행잔액 등
3,089,990	2,510,010	집행잔액 등
1,097,922,260	372,390	
1,088,043,120	295,530	집행잔액 등
1,969,970	30,030	집행잔액 등
3,409,170	28,830	집행잔액 등
4,500,000	18,000	집행잔액 등
32,578,517,360	141,584,910	
32,578,517,360	141,584,910	
176,106,440	30,627,560	집행잔액 등
512,301,940	10,029,110	지급사유 미발생
	26,435,950	집행잔액 등
55,487,100	11,900	집행잔액 등
153,761,360	43,340,910	집행잔액 등
13,207,418,800	10,789,200	집행잔액 등

일반회계

구 분	예 산 현 액
340목 해외이전	18,993,792,000
6200항(프로그램) 농림축산검역검사	51,983,000,000
6231세항(단위사업) 검역검사정보화	7,844,000,000
210목 운영비	7,259,350,000
220목 예비	20,954,000
260목 연구용역비	563,696,000
6232세항(단위사업) 식물검역검사및 수출지원	11,751,000,000
110목 인건비	444,279,000
210목 운영비	8,990,921,000
220목 예비	1,165,263,000
240목 업무추진비	69,559,000
250목 직무수행경비	46,200,000
310목 보전금	4,000,000
320목 민간이전	50,353,000
430목 유형자산	980,425,000
6233세항(단위사업) 동축산물검역검사	11,275,000,000
110목 인건비	291,389,000
210목 운영비	8,328,807,000
220목 예비	803,949,000
240목 업무추진비	18,913,000
250목 직무수행경비	18,000,000
310목 보전금	29,855,000
320목 민간이전	242,976,000
420목 건설비	501,851,000
430목 유형자산	1,039,260,000
6234세항(단위사업) 검역검사(R&D)	21,113,000,000
110목 인건비	426,239,000
210목 운영비	14,685,168,000
240목 업무추진비	20,649,000
320목 민간이전	598,540,000

(단위: 원)

지출액	불용액	불용사유
18,473,441,720	20,350,280	집행잔액 등
48,943,585,000	1,845,193,390	
7,723,202,270	120,797,730	
7,158,895,660	100,454,340	집행잔액 등
19,791,810	1,162,190	집행잔액 등
544,514,800	19,181,200	집행잔액 등
11,138,952,300	118,245,090	
430,275,660	14,003,340	집행잔액 등
8,414,211,900	82,906,490	집행잔액 등
1,154,535,880	10,727,120	집행잔액 등
69,546,920	12,080	집행잔액 등
40,465,030	5,734,970	집행잔액 등
700,000	3,300,000	집행잔액 등
49,640,540	712,460	집행잔액 등
979,576,370	848,630	집행잔액 등
10,831,358,410	390,312,090	
287,039,860	4,349,140	집행잔액 등
8,069,059,180	259,747,820	집행잔액 등
792,634,240	11,314,760	집행잔액 등
18,879,280	33,720	집행잔액 등
8,050,000	9,950,000	집행잔액 등
7,463,960	22,391,040	집행잔액 등
236,677,410	6,298,590	집행잔액 등
372,683,320	75,838,180	집행잔액 등
1,038,871,160	388,840	집행잔액 등
19,250,072,020	1,215,838,480	
386,679,170	39,559,830	집행잔액 등
14,095,745,260	564,960,740	집행잔액 등
20,635,500	13,500	집행잔액 등
461,061,920	137,478,080	집행잔액 등

일반회계

구 분	예 산 현 액
340목 해외이전	784,940,000
420목 건설비	108,464,000
430목 유형자산	4,489,000,000
6400항(프로그램) 종자관리	14,137,220,180
6404세항(단위사업) 종자원인건비	11,745,273,000
110목 인건비	11,337,029,000
250목 직무수행경비	408,244,000
6420세항(단위사업) 종자원기본경비	2,391,947,180
110목 인건비	263,428,340
210목 운영비	1,491,314,050
220목 여비	341,513,660
240목 업무추진비	37,684,130
250목 직무수행경비	75,300,000
260목 연구용역비	11,000,000
320목 민간이전	8,920,000
430목 유형자산	162,787,000
6500항(프로그램) 농식품공무원교육원교육운영	2,990,726,000
6531세항(단위사업) 농식품공무원교육원교육경비	2,532,726,000
110목 인건비	470,070,000
210목 운영비	1,858,347,000
220목 여비	33,760,000
240목 업무추진비	3,389,000
260목 연구용역비	20,000,000
320목 민간이전	22,160,000
430목 유형자산	125,000,000
6532세항(단위사업) 농식품공무원교육원정보화	458,000,000

(단위: 원)

지출액	불용액	불용사유
379,981,870	404,958,130	집행잔액 등
91,963,550	16,500,450	집행잔액 등
3,814,004,750	52,367,750	집행잔액 등
13,369,467,240	767,752,940	
11,050,649,800	694,623,200	
10,646,355,170	690,673,830	집행잔액 등
404,294,630	3,949,370	집행잔액 등
2,318,817,440	73,129,740	
251,661,920	5,023,000	지급사유 미발생
	6,743,420	집행잔액 등
1,442,636,990	48,677,060	집행잔액 등
333,901,470	7,612,190	집행잔액 등
37,343,090	341,040	집행잔액 등
73,137,300	2,162,700	집행잔액 등
8,775,140	2,224,860	집행잔액 등
8,845,650	74,350	집행잔액 등
162,515,880	271,120	집행잔액 등
2,933,976,130	56,749,870	
2,478,001,850	54,724,150	
467,626,110	2,443,890	계획변경 또는 취소
1,807,835,630	10,778,320	계획변경 또는 취소
	38,968,600	예산 절감
	764,450	집행잔액 등
33,460,850	282,730	예산 절감
	16,420	집행잔액 등
3,385,300	3,700	집행잔액 등
18,767,000	1,233,000	예산 절감
22,040,880	119,120	집행잔액 등
124,886,080	113,920	예산 절감
455,974,280	2,025,720	

일반회계

구 분	예 산 현 액
210목 운영비	285,000,000
260목 연구용역비	95,000,000
430목 유형자산	78,000,000
7000항(프로그램) 농림축산식품행정지원	238,773,322,540
7001세항(단위사업) 본부인건비	50,320,176,000
110목 인건비	48,530,326,000
250목 직무수행경비	1,789,850,000
7002세항(단위사업) 소속기관인건비	142,187,875,000
110목 인건비	137,525,743,000
250목 직무수행경비	4,662,132,000
7011세항(단위사업) 본부기본경비	10,773,047,360
110목 인건비	446,065,790
210목 운영비	5,810,243,820
220목 여비	2,431,757,430
240목 업무추진비	646,790,000
250목 직무수행경비	592,177,320
260목 연구용역비	105,598,000
310목 보전금	190,415,000
440목 무형자산	550,000,000
7018세항(단위사업) 소속기관기본경비	17,653,289,000
110목 인건비	627,267,000

(단위: 원)

지출액	불용액	불용사유
283,577,570	1,422,430	예산 절감
94,400,000	600,000	예산 절감
77,996,710	3,290	집행잔액 등
227,453,825,780	10,655,259,280	
48,355,302,640	1,964,873,360	
46,600,630,750	4,317,260	지급사유 미발생
	842,070	예산 절감
	120,000	내부거래
	1,924,415,920	집행잔액 등
1,754,671,890	35,178,110	집행잔액 등
137,783,507,170	4,404,367,830	
133,128,337,680	4,397,405,320	집행잔액 등
4,655,169,490	6,962,510	집행잔액 등
9,701,632,030	666,996,120	
393,179,310	2,080,000	지급사유 미발생
	16,562,090	집행잔액 등
5,192,598,930	1,650,000	지급사유 미발생
	472,366,390	집행잔액 등
2,268,238,010	2,349,000	지급사유 미발생
	80,837,710	집행잔액 등
620,101,780	1,184,810	집행잔액 등
559,764,000	132,120	집행잔액 등
73,000,000	2,254,000	지급사유 미발생
	6,580,000	집행잔액 등
124,750,000	1,000,000	집행잔액 등
470,000,000	80,000,000	집행잔액 등
17,157,334,900	272,954,100	
579,863,240	7,090,770	지급사유 미발생
	948,580	계획변경 또는 취소
	14,364,410	집행잔액 등

일반회계

구 분	예 산 현 액
210목 운영비	10,743,225,000
220목 예비	4,200,445,000
240목 업무추진비	134,468,000
250목 직무수행경비	646,003,000
310목 보전금	28,375,000
320목 민간이전	31,331,000
430목 유형자산	1,242,175,000
7033세항(단위사업) 행정지원	6,547,950,000
210목 운영비	5,703,431,000
220목 예비	515,465,000
240목 업무추진비	20,604,000
260목 연구용역비	238,450,000
310목 보전금	70,000,000
7049세항(단위사업) 청사확보 및 시설개선	11,290,985,180
210목 운영비	8,610,313,460
420목 건설비	2,297,421,720
430목 유형자산	338,250,000
440목 무형자산	45,000,000

(단위: 원)

지출액	불용액	불용사유
10,381,545,760	3,618,000	지급사유 미발생
	150,000	계획변경 또는 취소
	69,284,580	예산 절감
	90,626,660	집행잔액 등
4,159,539,870	2,127,200	지급사유 미발생
	6,746,420	계획변경 또는 취소
	1,354,670	예산 절감
	30,676,840	집행잔액 등
134,407,020	60,980	집행잔액 등
629,633,670	16,369,330	집행잔액 등
4,438,900	23,936,100	집행잔액 등
26,615,200	237,000	지급사유 미발생
	4,478,800	집행잔액 등
1,241,291,240	120,040	예산 절감
	763,720	집행잔액 등
5,630,132,970	880,998,760	
5,018,994,300	50,000,000	지급사유 미발생
	19,787,120	예산 절감
	614,649,580	집행잔액 등
334,933,850	180,531,150	집행잔액 등
19,244,650	1,359,350	집행잔액 등
188,460,170	13,171,560	집행잔액 등
68,500,000	1,500,000	집행잔액 등
8,825,916,070	2,465,069,110	
6,162,397,550	2,447,915,910	집행잔액 등
2,286,336,520	11,085,200	집행잔액 등
338,182,000	68,000	집행잔액 등
39,000,000	5,000,000	지급사유 미발생
	1,000,000	집행잔액 등

혁신도시건설특별회계

구 분	예 산 현 액
합 계	8,016,657,740
100장(분야) 농림수산	8,016,657,740
101관(부문) 농업·농촌	8,016,657,740
7000항(프로그램) 농림축산식품행정지원	8,016,657,740
7040세항(단위사업) 혁신도시이전	8,016,657,740
420목 건설비	8,016,657,740

(단위: 원)

지출액	불용액	불용사유
7,956,740,840	59,916,900	
7,956,740,840	59,916,900	
7,956,740,840	59,916,900	
7,956,740,840	59,916,900	
7,956,740,840	59,916,900	
7,956,740,840	59,916,900	집행잔액 등

지역발전특별회계 생활기반계정

구 분	예 산 현 액
합 계	42,007,100,000
100장(분야) 농림수산	42,007,100,000
104관(부문) 식품업	42,007,100,000
2800항(프로그램) 식품산업육성	42,007,100,000
2840세항(단위사업) 지역전략식품산업육성(생활)	42,007,100,000
330목 자치단체이전	42,007,100,000

(단위: 원)

지출액	불용액	불용사유
40,507,100,000	800,000,000	
40,507,100,000	800,000,000	
40,507,100,000	800,000,000	
40,507,100,000	800,000,000	
40,507,100,000	800,000,000	
40,507,100,000	800,000,000	계획변경 또는 취소

지역발전특별회계 경제발전계정

구 분	예 산 현 액
합 계	15,130,000,000
100장(분야) 농림수산	15,130,000,000
101관(부문) 농업·농촌	15,130,000,000
2400항(프로그램) 친환경농업육성	15,130,000,000
2450세항(단위사업) 친환경농업인프라구축(지특)	15,130,000,000
260목 연구용역비	50,000,000
330목 자치단체이전	15,080,000,000

(단위: 원)

지출액	불용액	불용사유
14,543,460,000	586,540,000	
14,543,460,000	586,540,000	
14,543,460,000	586,540,000	
14,543,460,000	586,540,000	
14,543,460,000	586,540,000	
42,750,000	7,250,000	집행잔액 등
14,500,710,000	579,290,000	계획변경 또는 취소

농어촌구조개선특별회계 구조개선사업계정

구 분	예 산 현 액
합 계	5,745,318,898,100
100장(분야) 농림수산	5,745,318,898,100
101관(부문) 농업·농촌	5,730,398,348,100
1000항(프로그램) 농가경영안정	1,017,436,159,390
1003세항(단위사업) 농협사업구조개선	249,881,335,180
260목 연구용역비	243,835,180
320목 민간이전	249,637,500,000
1031세항(단위사업) 농업재해보험	373,395,403,980
260목 연구용역비	200,000,000
320목 민간이전	373,195,403,980
1033세항(단위사업) 재해대책	80,856,950,000
310목 보전금	33,222,950,000
330목 자치단체이전	29,334,000,000
450목 융자금	18,300,000,000
1040세항(단위사업) 이차보전	313,302,470,230
320목 민간이전	313,302,470,230
2100항(프로그램) 양곡관리	24,480,000,000
2131세항(단위사업) 식량생산유통지원	24,480,000,000
330목 자치단체이전	24,480,000,000
2400항(프로그램) 친환경농업육성	348,000,000
2430세항(단위사업) 친환경농자재	348,000,000
260목 연구용역비	348,000,000
3000항(프로그램) 농산물가격안정 및 유통효율화	46,971,000
3033세항(단위사업) 농업관측	46,971,000
210목 운영비	44,333,000
220목 여비	2,638,000
3200항(프로그램) 경쟁력제고	59,498,000,000
3232세항(단위사업) 경쟁력제고(농특)	59,498,000,000

(단위: 원)

지출액	불용액	불용사유
4,140,833,711,360	585,197,918,570	
4,140,833,711,360	585,197,918,570	
4,132,030,230,720	579,393,449,210	
715,513,824,840	48,098,452,620	
175,702,288,180	964,900,000	
127,288,180	52,400,000	집행잔액 등
175,575,000,000	912,500,000	지급사유 미발생
281,864,729,710	3,300,066,860	
190,000,000	10,000,000	집행잔액 등
281,674,729,710	3,290,066,860	집행잔액 등
41,416,066,780	38,985,885,220	
20,795,091,780	11,102,339,000	지급사유 미발생
	870,521,220	집행잔액 등
2,623,230,000	26,710,770,000	지급사유 미발생
17,997,745,000	302,255,000	지급사유 미발생
216,530,740,170	4,847,600,540	
216,530,740,170	4,847,600,540	집행잔액 등
22,930,000,000	1,550,000,000	
22,930,000,000	1,550,000,000	
22,930,000,000	1,550,000,000	지급사유 미발생
147,847,920	200,152,080	
147,847,920	200,152,080	
147,847,920	200,000,000	지급사유 미발생
	152,080	집행잔액 등
44,959,250	2,011,750	
44,959,250	2,011,750	
43,096,400	1,236,600	집행잔액 등
1,862,850	775,150	집행잔액 등
58,049,694,930	1,448,305,070	
58,049,694,930	1,448,305,070	

농어촌구조개선특별회계 구조개선사업계정

구 분	예 산 현 액
260목 연구용역비	500,000,000
320목 민간이전	49,778,000,000
330목 자치단체이전	9,220,000,000
3900항(프로그램) 축산물안전관리	13,219,000,000
3940세항(단위사업) 가축방역(농특)	13,219,000,000
210목 운영비	2,706,000,000
220목 여비	49,000,000
450목 융자금	10,464,000,000
4000항(프로그램) 농업생산기반확충	2,021,216,768,000
4031세항(단위사업) 재해예방(농특)	496,480,000,000
330목 자치단체이전	496,480,000,000
4034세항(단위사업) 대단위농업개발 및 시설정비	161,474,000,000
320목 민간이전	161,474,000,000
4038세항(단위사업) 농업시설개선(농특)	794,303,400,000
320목 민간이전	793,313,400,000
330목 자치단체이전	990,000,000
4046세항(단위사업) 다목적 용수개발	554,279,368,000
320목 민간이전	554,279,368,000
4071세항(단위사업) 채무상환	14,680,000,000
320목 민간이전	14,680,000,000
4200항(프로그램) 농촌지역개발 및 도농교류활성화	50,000,000
4231세항(단위사업) 농촌지역개발(농특)	50,000,000
420목 건설비	50,000,000
6000항(프로그램) 농산물품질관리	57,503,188,200
6032세항(단위사업) 농산물안전성관리	51,964,188,200

(단위: 원)

지출액	불용액	불용사유
392,000,000	108,000,000	집행잔액 등
49,556,638,930	195,000,000	계획변경 또는 취소
	26,361,070	집행잔액 등
8,101,056,000	1,118,944,000	계획변경 또는 취소
10,725,627,270	368,372,730	
10,725,627,270	368,372,730	
2,469,341,570	53,178,290	지급사유 미발생
	2,400,000	계획변경 또는 취소
	5,000	예산 절감
	156,075,140	집행잔액 등
48,285,700	714,300	집행잔액 등
8,208,000,000	156,000,000	지급사유 미발생
1,356,738,206,630	114,307,561,370	
408,538,000,000	20,349,000,000	
408,538,000,000	7,849,000,000	계획변경 또는 취소
	12,500,000,000	집행잔액 등
130,502,000,000	2,566,000,000	
130,502,000,000	2,566,000,000	계획변경 또는 취소
487,113,400,000	60,278,000,000	
487,113,400,000	59,288,000,000	계획변경 또는 취소
0	990,000,000	계획변경 또는 취소
315,954,368,000	31,065,000,000	
315,954,368,000	31,065,000,000	계획변경 또는 취소
14,630,438,630	49,561,370	
14,630,438,630	49,561,370	집행잔액 등
49,764,230	235,770	
49,764,230	235,770	
49,764,230	235,770	집행잔액 등
56,473,417,000	643,509,460	
51,064,731,060	513,195,400	

농어촌구조개선특별회계 구조개선사업계정

구 분	예 산 현 액
110목 인건비	3,145,414,000
210목 운영비	26,199,888,500
220목 여비	2,848,484,000
240목 업무추진비	55,760,000
250목 직무수행경비	1,338,800,000
310목 보전금	264,000,000
320목 민간이전	7,635,210,000
420목 건설비	403,984,000
430목 유형자산	10,072,647,700
6035세항(단위사업) 품질관리정보화(정보화)	5,539,000,000
210목 운영비	5,109,915,000
220목 여비	12,760,000
260목 연구용역비	416,325,000
6200항(프로그램) 농림축산검역검사	15,380,145,100
6240세항(단위사업) 가축검역(농특)	15,380,145,100
110목 인건비	746,636,000
210목 운영비	11,995,540,000
220목 여비	564,643,000
240목 업무추진비	13,873,000
250목 직무수행경비	55,200,000
260목 연구용역비	1,355,000,000
420목 건설비	65,355,100
430목 유형자산	316,330,000
440목 무형자산	267,568,000
6400항(프로그램) 종자관리	35,814,266,410
6432세항(단위사업) 종자산업육성(농특)	34,438,511,410

(단위: 원)

지출액	불용액	불용사유
3,086,349,560	59,064,440	집행잔액 등
25,800,840,030	200,000	계획변경 또는 취소
	121,042,730	집행잔액 등
2,696,194,790	17,810,020	계획변경 또는 취소
	701,950	예산 절감
	133,777,240	집행잔액 등
55,742,530	17,470	집행잔액 등
1,336,800,160	1,999,840	집행잔액 등
197,280,000	425,000	지급사유 미발생
	66,295,000	집행잔액 등
7,525,180,350	110,029,650	집행잔액 등
403,023,220	960,780	집행잔액 등
9,963,320,420	871,280	집행잔액 등
5,408,685,940	130,314,060	
5,045,090,970	64,824,030	집행잔액 등
12,564,970	195,030	집행잔액 등
351,030,000	65,295,000	집행잔액 등
14,677,986,320	146,558,780	
14,677,986,320	146,558,780	
707,070,190	39,565,810	집행잔액 등
11,746,124,190	61,315,810	집행잔액 등
561,441,120	3,201,880	집행잔액 등
13,864,570	8,430	집행잔액 등
52,950,000	2,250,000	집행잔액 등
975,440,690	12,059,310	집행잔액 등
65,055,100	300,000	집행잔액 등
316,040,460	289,540	집행잔액 등
240,000,000	27,568,000	집행잔액 등
23,581,597,830	649,854,070	
22,296,872,030	643,135,220	

농어촌구조개선특별회계 구조개선사업계정

구 분	예 산 현 액
110목 인건비	1,648,068,000
210목 운영비	2,979,299,000
220목 여비	639,252,000
240목 업무추진비	51,456,000
250목 직무수행경비	15,000,000
260목 연구용역비	300,000,000
320목 민간이전	4,151,879,000
410목 토지매입비	5,819,452,000
420목 건설비	17,832,609,410
430목 유형자산	1,001,496,000
6433세항(단위사업) 증자원정보화(정보화)	1,375,755,000
210목 운영비	1,200,975,000
260목 연구용역비	108,000,000
430목 유형자산	66,780,000
7000항(프로그램) 농림축산식품행정지원	15,061,850,000
7031세항(단위사업) 정책연구개발(R&D)	2,871,850,000
260목 연구용역비	2,871,850,000
7032세항(단위사업) 농림행정정보화(정보화)	5,684,000,000
210목 운영비	4,006,571,000
220목 여비	8,429,000
260목 연구용역비	1,635,000,000
310목 보전금	4,000,000
430목 유형자산	30,000,000
7035세항(단위사업) 농업농촌알리기	6,506,000,000
110목 인건비	120,000,000
210목 운영비	58,000,000
320목 민간이전	6,328,000,000
8000항(프로그램) 회계간거래(전출금)	1,806,632,000,000
8010세항(단위사업) 회계간전출(농특회계)	1,806,632,000,000
610목 전출금등	1,806,632,000,000

(단위: 원)

지출액	불용액	불용사유
1,629,455,880	18,612,120	집행잔액 등
2,720,967,200	197,903,800	집행잔액 등
566,215,590	73,036,410	집행잔액 등
49,615,140	1,840,860	집행잔액 등
13,820,110	1,179,890	집행잔액 등
235,991,600	6,592,000	집행잔액 등
4,137,379,170	14,499,830	집행잔액 등
5,435,434,660	267,308,740	집행잔액 등
6,509,752,680	58,905,570	집행잔액 등
998,240,000	3,256,000	집행잔액 등
1,284,725,800	6,718,850	
1,113,316,760	3,347,890	집행잔액 등
104,709,700	3,290,300	집행잔액 등
66,699,340	80,660	집행잔액 등
14,361,238,760	370,501,250	
2,551,146,090	1,593,920	
2,551,146,090	1,593,920	집행잔액 등
5,348,332,430	335,667,570	
3,817,557,280	189,013,720	집행잔액 등
2,256,110	6,172,890	집행잔액 등
1,496,570,040	138,429,960	집행잔액 등
2,000,000	2,000,000	집행잔액 등
29,949,000	51,000	집행잔액 등
6,461,760,240	33,239,760	
98,175,660	21,824,340	지급사유 미발생
45,999,500	1,000,500	집행잔액 등
6,317,585,080	10,414,920	집행잔액 등
1,344,419,000,000	262,213,000,000	
1,344,419,000,000	262,213,000,000	
1,344,419,000,000	262,213,000,000	내부거래

농어촌구조개선특별회계 구조개선사업계정

구 분	예 산 현 액
8400항(프로그램) 회계기금간거래(전출금)	632,394,930,000
8411세항(단위사업) 회계기금간전출(농특회계)	632,394,930,000
610목 전출금등	632,394,930,000
8700항(프로그램) 회계기금간거래(예수이자상환)	31,317,070,000
8710세항(단위사업) 공자기금예수이자상환(농특회계)	31,317,070,000
510목 상환지출	31,317,070,000
104관(부문) 식품업	14,920,550,000
2800항(프로그램) 식품산업육성	14,920,550,000
2833세항(단위사업) 식품안전및규격(농특)	7,920,550,000
210목 운영비	265,000,000
260목 연구용역비	155,550,000
330목 자치단체이전	7,500,000,000
2835세항(단위사업) 농식품수출촉진	7,000,000,000
330목 자치단체이전	4,300,000,000
450목 융자금	2,700,000,000

(단위: 원)

지출액	불용액	불용사유
483,000,000,000	149,394,930,000	
483,000,000,000	149,394,930,000	
483,000,000,000	149,394,930,000	내부거래
31,317,065,740	4,260	
31,317,065,740	4,260	
31,317,065,740	4,260	내부거래
8,803,480,640	5,804,469,360	
8,803,480,640	5,804,469,360	
7,510,080,640	293,469,360	
155,861,000	16,389,000	집행잔액 등
119,163,640	12,136,360	집행잔액 등
7,235,056,000	264,944,000	집행잔액 등
1,293,400,000	5,511,000,000	
1,293,400,000	3,006,600,000	지급사유 미발생
0	2,504,400,000	지급사유 미발생

농어촌구조개선특별회계 농어촌특별세사업계정

구 분	예 산 현 액
합 계	4,034,137,893,000
100장(분야) 농림수산	4,034,137,893,000
101관(부문) 농업·농촌	4,034,137,893,000
1000항(프로그램) 농가경영안정	1,189,914,893,000
1070세항(단위사업) 농가소득보전	1,189,914,893,000
110목 인건비	6,782,250,000
210목 운영비	956,561,000
220목 여비	632,753,000
320목 민간이전	76,096,879,000
330목 자치단체이전	1,105,182,450,000
430목 유형자산	264,000,000
1100항(프로그램) 농업경영체육성	54,895,000,000
1136세항(단위사업) 농업경영체교육훈련	54,895,000,000
110목 인건비	12,654,860,000
210목 운영비	3,329,182,000
220목 여비	1,966,078,000
240목 업무추진비	33,911,000
260목 연구용역비	52,080,000
320목 민간이전	22,086,645,000
330목 자치단체이전	14,077,000,000
430목 유형자산	695,244,000
4100항(프로그램) 농촌복지증진	88,928,000,000
4135세항(단위사업) 농촌복지증진	88,928,000,000
210목 운영비	26,000,000
320목 민간이전	87,053,000,000
330목 자치단체이전	1,849,000,000

(단위: 원)

지출액	불용액	불용사유
3,254,052,143,630	280,085,749,370	
3,254,052,143,630	280,085,749,370	
3,254,052,143,630	280,085,749,370	
1,158,685,386,070	31,229,506,930	
1,158,685,386,070	31,229,506,930	
6,782,150,200	99,800	집행잔액 등
839,660,660	116,900,340	집행잔액 등
632,736,780	16,220	집행잔액 등
76,091,032,170	5,846,830	집행잔액 등
1,074,075,853,000	23,660,818,000	지급사유 미발생
	7,422,984,000	계획변경 또는 취소
	22,795,000	집행잔액 등
263,953,260	4,370	내부거래
	42,370	집행잔액 등
54,521,447,580	373,552,420	
54,521,447,580	373,552,420	
12,635,382,200	19,477,800	집행잔액 등
3,300,068,050	29,113,950	집행잔액 등
1,947,386,560	18,691,440	집행잔액 등
33,782,530	128,470	집행잔액 등
50,800,000	1,280,000	집행잔액 등
22,084,339,030	2,305,970	집행잔액 등
13,775,299,000	301,701,000	지급사유 미발생
694,390,210	853,790	집행잔액 등
77,361,871,440	11,566,128,560	
77,361,871,440	11,566,128,560	
25,685,000	315,000	집행잔액 등
75,495,286,440	11,557,213,560	지급사유 미발생
	500,000	집행잔액 등
1,840,900,000	8,100,000	집행잔액 등

농어촌구조개선특별회계 농어촌특별세사업계정

구 분	예 산 현 액
4200항(프로그램) 농촌지역개발 및 도농교류활성화	36,474,000,000
4231세항(단위사업) 농촌지역개발(농특)	36,474,000,000
210목 운영비	365,721,000
220목 여비	72,447,000
240목 업무추진비	23,832,000
330목 자치단체이전	35,012,000,000
420목 건설비	1,000,000,000
8400항(프로그램) 회계기금간거래(전출금)	634,940,000,000
8412세항(단위사업) 회계기금간전출(농특회계)	634,940,000,000
610목 전출금등	634,940,000,000
9300항(프로그램) 계정간거래(전출금)	2,028,986,000,000
9303세항(단위사업) 구조개선계정전출	2,028,986,000,000
610목 전출금등	2,028,986,000,000

(단위: 원)

지출액	불용액	불용사유
35,630,438,540	843,561,460	
35,630,438,540	843,561,460	
306,058,590	59,662,410	집행잔액 등
70,276,200	2,170,800	집행잔액 등
23,803,750	28,250	집행잔액 등
34,889,500,000	122,500,000	지급사유 미발생
340,800,000	574,000,000	계획변경 또는 취소
	85,200,000	집행잔액 등
626,353,000,000	8,587,000,000	
626,353,000,000	8,587,000,000	
626,353,000,000	8,587,000,000	내부거래
1,301,500,000,000	227,486,000,000	
1,301,500,000,000	227,486,000,000	
1,301,500,000,000	227,486,000,000	내부거래

에너지및자원사업특별회계 투자계정

구 분	예 산 현 액
합 계	36,008,400,000
070장(분야) 환경	24,400,000
073관(부문) 대기	24,400,000
1600항(프로그램) 기후변화대응 및 대기보전	24,400,000
1637세항(단위사업) 기후변화협약대응	24,400,000
210목 운영비	19,000,000
220목 여비	5,400,000
100장(분야) 농림수산	35,984,000,000
101관(부문) 농업·농촌	35,984,000,000
3200항(프로그램) 경쟁력제고	35,984,000,000
3232세항(단위사업) 농업에너지이용효율화(투자)	35,984,000,000
330목 자치단체이전	35,984,000,000

(단위: 원)

지출액	불용액	불용사유
35,493,855,050	514,544,950	
4,680,050	19,719,950	
4,680,050	19,719,950	
4,680,050	19,719,950	
4,680,050	19,719,950	
0	19,000,000	지급사유 미발생
4,680,050	719,950	집행잔액 등
35,489,175,000	494,825,000	
35,489,175,000	494,825,000	
35,489,175,000	494,825,000	
35,489,175,000	494,825,000	
35,489,175,000	494,825,000	계획변경 또는 취소

에너지및자원사업특별회계 용자계정

구 분	예 산 현 액
합 계	16,384,000,000
100장(분야) 농림수산	16,384,000,000
101관(부문) 농업·농촌	16,384,000,000
3200항(프로그램) 경쟁력제고	16,384,000,000
3232세항(단위사업) 농업에너지이용효율화(용자)	16,384,000,000
450목 용자금	16,384,000,000

(단위: 원)

지출액	불용액	불용사유
15,330,171,000	1,053,829,000	
15,330,171,000	1,053,829,000	
15,330,171,000	1,053,829,000	
15,330,171,000	1,053,829,000	
15,330,171,000	1,053,829,000	
15,330,171,000	1,053,829,000	지급사유 미발생

양곡관리특별회계 손익계정

구 분	예 산 현 액
합 계	1,567,188,000,000
100장(분야) 농림수산	1,567,188,000,000
101관(부문) 농업·농촌	1,567,188,000,000
2100항(프로그램) 양곡관리	1,567,188,000,000
2131세항(단위사업) 양곡매입 및 관리	1,565,481,650,000
210목 운영비	257,796,624,000
310목 보전금	222,701,525,000
430목 유형자산	1,084,983,501,000
2171세항(단위사업) 채무상환(양특)	1,706,350,000
510목 상환지출	1,706,350,000


(단위: 원)

지출액	불용액	불용사유
1,412,827,480,760	154,360,519,240	
1,412,827,480,760	154,360,519,240	
1,412,827,480,760	154,360,519,240	
1,412,827,480,760	154,360,519,240	
1,411,121,130,820	154,360,519,180	
257,592,606,180	204,017,820 집행잔액 등	
222,701,524,640	360 집행잔액 등	
930,827,000,000	154,156,501,000 집행잔액 등	
1,706,349,940	60	
1,706,349,940	60 집행잔액 등	



2016 회계연도 결산보고서

Ⅲ. 재무제표



제 1 장 재 무 제 표

제 1 장 재 무 제 표

제1장 재무제표

1. 재정상태표

당기말 : 2016년 12월 31일 현재

전기말 : 2015년 12월 31일 현재

농림축산식품부

		주식	2016
자산			
I. 유동자산			7,479,501,594,182
1.	현금및현금성자산		1,595,629,005,544
2.	단기금융상품		438,840,036,207
3.	단기투자증권		87,489,570,900
4.	미수채권	497,265,838,184	
	미수채권대손충당금	1,608,142,027	495,657,696,157
5.	단기대여금	1,963,584,565,073	
	단기대여금대손충당금	16,801,975,001	1,946,782,590,072
6.	기타유동자산		2,915,102,695,302
II. 투자자산			10,068,893,327,055
1.	장기투자증권		837,102,593,654
2.	장기대여금	10,000,881,630,799	
	장기대여금대손충당금	769,090,897,398	9,231,790,733,401
III. 일반유형자산			46,610,741,439,711
1.	토지	8.3)	43,637,134,685,976
2.	건물	8.3)	696,054,137,113
	건물감가상각누계액	79,531,711,600	616,522,425,513
3.	구축물	8.3)	51,712,654,340
	구축물감가상각누계액	28,228,357,080	23,484,297,260
4.	기계장치	8.3)	172,627,415,179
	기계장치감가상각누계액	101,562,397,395	71,065,017,784
5.	집기·비품·차량운반구	8.3)	112,066,868,645
	집기·비품·차량운반구감가상각누계액	84,071,221,166	27,995,647,479
6.	기타일반유형자산	8.3)	36,466,154,273
	기타일반유형자산감가상각누계액	19,641,162,587	16,824,991,686
7.	건설중인일반유형자산		2,217,714,374,013

(단위: 원)

2015

	6,864,084,892,154
	997,658,560,207
	239,051,789,016
	192,341,243,298
516,137,932,114	
922,727,882	515,215,204,232
2,082,997,061,146	
20,895,241,055	2,062,101,820,091
	2,857,716,275,310
	9,830,402,905,778
	358,212,154,490
10,288,702,365,731	
816,511,614,443	9,472,190,751,288
	48,275,423,064,368
	45,412,242,712,017
514,453,145,053	
62,796,114,452	451,657,030,601
46,791,918,326	
25,575,048,445	21,216,869,881
165,223,629,642	
99,083,915,392	66,139,714,250
111,395,235,770	
82,819,997,064	28,575,238,706
46,265,292,867	
26,154,707,759	20,110,585,108
	2,275,480,913,805

농림축산식품부

	주식	2016
IV.사회기반시설		-
V.무형자산		10,500,856,803
1. 산업재산권		10,263,016
2. 소프트웨어		10,444,103,381
3. 기타무형자산		46,490,406
VI.기타비유동자산		539,596,612,987
1. 장기미수채권	537,479,960,487	
장기미수채권대손충당금	1,003,697	537,478,956,790
2. 기타의기타비유동자산		2,117,656,197
자산계		64,709,233,830,738
부채		
I.유동부채		4,201,793,681,223
1. 단기차입금		1,289,800,000,000
2. 유동성장기차입부채	2	1,582,949,507,327
3. 기타유동부채		1,329,044,173,896
II.장기차입부채		3,982,676,541,177
1. 장기차입금	2	3,982,676,541,177
III.장기충당부채		258,075,907,708
1. 보험충당부채	3	40,730,132,124
2. 기타장기충당부채	3	217,345,775,584
IV.기타비유동부채		2,029,590,593,068
1. 장기미지급금		2,024,413,500,449
2. 기타의기타비유동부채		5,177,092,619
부채계		10,472,136,723,176
순자산		
I.기본순자산		9,725,754,298,224
II.적립금 및 잉여금		8,451,966,811,799
III.순자산조정	7	36,059,375,997,539
순자산계		54,237,097,107,562
부채와순자산계		64,709,233,830,738

2015

	-
	6,156,631,256
	6,626,459
	5,906,443,838
	243,560,959
	387,758,984,142
384,904,557,906	
1,003,697	384,903,554,209
	2,855,429,933
	65,363,826,477,698
	4,058,588,704,304
	1,280,100,000,000
	927,497,062,091
	1,850,991,642,213
	4,750,697,981,503
	4,750,697,981,503
	128,874,829,485
	3,389,799,433
	125,485,030,052
	1,228,795,996,077
	1,225,509,268,724
	3,286,727,353
	10,166,957,511,369
	9,725,754,298,224
	7,979,087,215,062
	37,492,027,453,043
	55,196,868,966,329
	65,363,826,477,698

2. 재정운영표

당기 : 2016년 1월 1일부터 2016년 12월 31일까지

전기 : 2015년 1월 1일부터 2015년 12월 31일까지

농림축산식품부

	주식	2016		
		총원가	수익	순원가
I. 프로그램순원가		10,322,656,299,104	(1,496,092,713,212)	8,826,563,585,892
1.기후변화대응 및 대기보전		4,680,050	-	4,680,050
2.농가경영안정		2,929,830,893,830	(26,969,139,579)	2,902,861,754,251
3.농업경영체육성		54,032,537,635	(300,000)	54,032,237,635
4.농수산인력양성		22,046,900,511	-	22,046,900,511
5.양곡관리		1,397,003,523,306	(468,175,035,260)	928,828,488,046
6.친환경농업육성		248,198,331,303	(1,282,950,621)	246,915,380,682
7.농식품기술개발정책연구		193,710,482,280	-	193,710,482,280
8.농지은행(농지,용자)		100,959,976,066	(123,005,443,082)	(22,045,467,016)
9.농산물가격안정 및 유통효율화		659,542,001,982	(659,028,372,349)	513,629,633
10.경쟁력제고		227,123,955,278	(18,554,722,287)	208,569,232,991
11.축산업진흥		366,906,744,329	(113,737,525,036)	253,169,219,293
12.축산물안전관리		274,011,659,312	(4,262,625,951)	269,749,033,361
13.농업생산기반확충		1,659,599,105,936	(13,932,473,693)	1,645,666,632,243
14.농촌복지증진		420,670,871,440	-	420,670,871,440
15.농촌지역개발 및 도농교류활성화		1,243,138,060,300	-	1,243,138,060,300
16.국제협력협상		35,808,600,589	(2,007,393,516)	33,801,207,073
17.농산물품질관리		56,115,085,643	(35,184,010)	56,079,901,633
18.농림축산검역검사		58,993,640,393	(9,517,060)	58,984,123,333
19.종자관리		101,811,064,577	(55,838,244,030)	45,972,820,547
20.농식품공무원교육원교육운영		2,987,869,036	-	2,987,869,036
21.농림축산식품행정지원		9,841,152,900	-	9,841,152,900
22.식품산업육성		260,319,162,408	(9,253,786,738)	251,065,375,670
II. 관리운영비				299,011,671,437
1.인건비				191,206,587,721
2.경비				107,805,083,716

(단위: 원)

2015		
총원가	수익	순원가
10,608,891,713,998	(1,433,705,408,143)	9,175,186,305,855
-	-	-
2,130,617,357,449	(28,906,247,455)	2,101,711,109,994
80,185,542,373	-	80,185,542,373
21,973,619,234	-	21,973,619,234
786,379,973,612	(515,754,339,450)	270,625,634,162
249,372,704,828	(802,400,507)	248,570,304,321
179,527,140,837	-	179,527,140,837
170,736,857,189	(95,157,389,410)	75,579,467,779
804,480,751,047	(567,188,028,486)	237,292,722,561
214,206,219,654	(18,024,415,392)	196,181,804,262
415,157,111,404	(119,573,316,528)	295,583,794,876
297,052,672,593	(1,792,897,335)	295,259,775,258
2,473,436,908,308	(15,130,643,759)	2,458,306,264,549
461,000,105,693	-	461,000,105,693
1,766,213,718,638	-	1,766,213,718,638
35,544,711,689	(1,613,505,537)	33,931,206,152
56,920,940,081	(94,908,260)	56,826,031,821
57,784,770,725	-	57,784,770,725
103,892,889,165	(59,453,262,510)	44,439,626,655
2,696,167,231	-	2,696,167,231
35,169,020,735	-	35,169,020,735
266,542,531,513	(10,214,053,514)	256,328,477,999
		261,577,367,096
		182,265,616,704
		79,311,750,392

농림축산식품부

	주식	2016	
		총원가	순원가
(1)복리후생비			34,581,581,601
(2)소모품비			4,457,132,378
(3)인쇄비			1,440,234,936
(4)광고선전비			22,200,400
(5)지급수수료			1,126,709,594
(6)세금과공과			1,356,577,682
(7)수도광열비			3,523,273,925
(8)지급보험료			262,414,398
(9)피복비와급량비			85,150,767
(10)교육훈련비			399,910,280
(11)지급임차료			1,698,627,094
(12)유류비			549,066,062
(13)수선유지비			5,971,743,779
(14)여비교통비			6,560,520,647
(15)업무추진비			1,873,280,062
(16)외주용역비			8,947,951,923
(17)보전비			4,438,900
(18)보조비			17,046,278,138
(19)감가상각비			13,762,383,293
(20)연구개발비			4,022,607,857
(21)기타비용			113,000,000
III.비배분비용			1,379,008,135,252
1.재화및용역제공원가			8,369,749,800
2.인건비			689,641,190
3.소모품비			11,990,668
4.광고선전비			6,000,000,000
5.지급수수료			6,528,861,980
6.지급보험료			699,335,300
7.지급임차료			3,500,000
8.수선유지비			355,371,103

(단위: 원)

2015		
총원가	수익	순원가
		30,855,889,904
		4,934,403,784
		1,025,683,082
		91,373,100
		2,380,374,124
		1,337,043,148
		1,048,878,389
		184,372,873
		99,987,077
		411,336,840
		1,415,156,585
		543,176,972
		5,861,223,834
		6,326,794,308
		1,922,252,027
		5,930,594,274
		1,750,000
		1,676,011,964
		12,732,140,538
		420,307,569
		113,000,000
		2,178,704,198,821
		-
		-
		1,282,696,225
		5,998,591,880
		221,486,700
		559,456,000
		4,807,000
		296,401,130

농림축산식품부

	주식	2016		
		총원가	수익	순원가
9.외주용역비				11,039,547,180
10.보조비				1,500,000,000
11.기타이전비용				13,067,657,955
12.감가상각비				3,580,474,789
13.대손상각비				758,605,597
14.이자비용				267,595,062,944
15.평가손실				689,320,335,554
16.자산감액손실				67,306,158,337
17.자산처분손실				844,102,208
18.기타비용				301,337,740,647
IV.비배분수익				487,467,987,485
1.재화및용역제공수익				14,392,666,263
2.이자수익				90,704,363,272
3.평가이익				158,329,756
4.자산처분이익				169,140,333,675
5.기타수익				213,072,294,519
V.재정운영순원가(Ⅰ+Ⅱ+Ⅲ-Ⅳ)				10,017,115,405,096
VI.비교환수익 등				1,443,837,240,770
1.부담금수익				1,268,473,220,607
2.제재금수익				6,244,020,163
3.기타재원조달및이전				169,120,000,000
VII.재정운영결과(V-VI)				8,573,278,164,326

(단위: 원)

2015		
총원가	수익	순원가
		495,656,500
		1,585,000,000
		-
		1,665,083,923
		546,840,694
		268,569,864,050
		1,651,091,032,325
		162,380,794,980
		2,660,647,614
		81,345,839,800
		542,101,766,219
		6,717,244,851
		86,505,652,767
		29,261,001
		91,994,608,057
		356,854,999,543
		11,073,366,105,553
		1,066,756,197,055
		890,791,464,902
		8,384,732,153
		167,580,000,000
		10,006,609,908,498

3. 순자산변동표

당기 : 2016년 1월 1일부터 2016년 12월 31일까지

전기 : 2015년 1월 1일부터 2015년 12월 31일까지

농림축산식품부

주식

I. 전기 기초순자산

1. 보고금액

II. 재정운영결과

III. 재원의조달및이전

1. 재원의조달

- (1) 국고수입
- (2) 부담금수익
- (3) 제재금수익
- (4) 기타비교환수익
- (5) 무상이전수입
- (6) 기타재원조달

2. 재원의이전

- (1) 국고이전지출
- (2) 무상이전지출
- (3) 기타재원이전

IV. 조정항목

1. 투자증권평가손익
2. 자산재평가이익
3. 기타순자산의증감

V. 전기 기말순자산 (I - II + III + IV)

VI. 당기 기초순자산

1. 보고금액

VII. 재정운영결과

VIII. 재원의조달및이전

1. 재원의조달

- (1) 국고수입
- (2) 부담금수익
- (3) 제재금수익

(단위: 원)

기본순자산	적립금 및 잉여금	순자산조정	합계
9,725,754,298,224	8,649,831,309,877	37,843,079,236,920	56,218,664,845,021
9,725,754,298,224	8,649,831,309,877	37,843,079,236,920	56,218,664,845,021
	10,006,609,908,498		10,006,609,908,498
	9,317,380,285,230		9,317,380,285,230
	21,112,794,859,534		21,112,794,859,534
	17,095,172,048,640		17,095,172,048,640
	236,891,290		236,891,290
	1,459,912,420		1,459,912,420
	3,717,672,890		3,717,672,890
	3,937,180,182,135		3,937,180,182,135
	75,028,152,159		75,028,152,159
	11,795,414,574,304		11,795,414,574,304
	10,411,900,316,110		10,411,900,316,110
	1,368,514,258,194		1,368,514,258,194
	15,000,000,000		15,000,000,000
-	18,485,528,453	(351,051,783,877)	(332,566,255,424)
-	-	149,883,406	149,883,406
-	-	135,717,793,617	135,717,793,617
-	18,485,528,453	(486,919,460,900)	(468,433,932,447)
9,725,754,298,224	7,979,087,215,062	37,492,027,453,043	55,196,868,966,329
9,725,754,298,224	7,979,087,215,062	37,492,027,453,043	55,196,868,966,329
9,725,754,298,224	7,979,087,215,062	37,492,027,453,043	55,196,868,966,329
	8,573,278,164,326		8,573,278,164,326
	9,021,157,761,063		9,021,157,761,063
	20,271,396,381,050		20,271,396,381,050
	16,279,582,931,120		16,279,582,931,120
	967,175,910		967,175,910
	1,911,814,180		1,911,814,180

주석

(4) 기타비교환수익

(5) 무상이전수입

(6) 기타재원조달

2. 재원의이전

(1) 국고이전지출

(2) 무상이전지출

(3) 기타재원이전

IX. 조정항목

1. 투자증권평가손익 7

2. 자산재평가이익 7

3. 기타순자산의증감 7

X. 당기 기말순자산 (VI-VII+VIII+IX)

(단위: 원)

기본순자산	적립금 및 잉여금	순자산조정	합계
	3,556,290		3,556,290
	3,915,181,547,930		3,915,181,547,930
	73,749,355,620		73,749,355,620
	11,250,238,619,987		11,250,238,619,987
	9,847,411,036,940		9,847,411,036,940
	1,387,827,583,047		1,387,827,583,047
	15,000,000,000		15,000,000,000
-	25,000,000,000	(2,119,640,092,119)	(2,094,640,092,119)
-	-	(1,781,752,594)	(1,781,752,594)
-	-	(2,171,303,427,327)	(2,171,303,427,327)
-	25,000,000,000	53,445,087,802	78,445,087,802
9,725,754,298,224	8,483,716,339,321	35,372,387,360,924	53,581,857,998,469

제 2 장

재무제표에 대한 주식

제2장 재무제표에 대한 주석

1. 중요한 회계처리방법

① 일반기준

첨부된 재무제표 및 부속서류는 국가회계법 제11조 제1항의 규정에 따른 국가회계기준에 따라 농림축산식품부에서 작성한 것입니다.

② 현금및현금성자산

통화 및 타인발행수표 등 통화대용증권과 당좌예금, 보통예금 및 큰 거래비용 없이 현금으로 전환이 용이하고, 이자율 변동에 따른 가치변동의 위험이 중요하지 않은 금융상품으로서 취득 당시 만기일 또는 상환일이 3개월 이내인 것을 현금및현금성자산으로 처리하고 있습니다.

③ 수익의 정의 및 인식기준

교환수익이란 재화나 용역을 제공한 대가로 발생하는 수익이며, 비교환수익은 직접적인 반대급부 없이 발생하는 국세, 부담금, 기부금, 무상이전 및 제재금 등의 수익을 의미합니다.

농림축산식품부의 교환수익의 경우 수익창출활동이 완료되고 그 금액을 합리적으로 측정할 수 있을 때 인식하고, 비교환수익의 경우 해당 수익에 대한 청구권이 발생하고 그 금액을 합리적으로 측정할 수 있을 때 인식하고 있습니다.

④ 유가증권

유가증권은 총평균법을 적용하여 원가를 산정하고 있으며, 자산의 분류기준에 따라 단기투자증권과 장기투자증권으로 구분하고 있습니다. 단기투자증권은 재정상태표일 현재 만기가 1년 이내 도래하거나 또는 1년 이내에 처분 예정인 채무증권, 지분증권 및 기타단기투자증권을 포함하며, 장기투자증권은 재정상태표일 현재 만기가 1년을 초과하거나 1년 후에 처분예정인 채무증권, 지분증권 및 기타장기투자증권을 포함하고 있습니다.

채무증권은 상각후취득원가로 평가하며 지분증권과 기타장·단기투자증권은 취득원가로 평가하고 있습니다. 다만, 투자목적의 장·단기투자증권의 경우에는 재정상태표일 현재 신뢰성 있게 공정가액을 측정할 수 있으면 공정가액으로 평가하며 장부가액과 공정가액의 차이금액은 순자산조정에 반영하고 있습니다.

⑤ 채권 등의 평가

농림축산식품부는 재정상태표일 현재의 미수채권 잔액에 대하여 합리적이고 객관적인 기준에 따라 산출한 대손추산액을 대손충당금으로 설정하고 있습니다. 또한 장기연불조건의 거래, 장기금전대차거래 또는 이와 유사한 거래에서 발생하는 채권·채무로서 명목가액과 현재가치의 차이가 중요한 경우에는 현재가치로 평가하고 있습니다.

⑥ 재고자산 등의 평가

농림축산식품부의 재고자산의 수량은 계속기록법과 정기적으로 실시하는 실지재고조사에 의하여 확정되며, 선입선출법을 적용하여 산정한 원가로 평가되고 있습니다. 또한 재고자산의 시가가 취득원가보다 낮은 경우에는 시가를 재정상태표가액으로 하고 있습니다.

⑦ 일반유형자산 평가 및 감가상각방법

일반유형자산의 취득원가는 당해 자산의 건설원가 또는 매입가액에 취득부대 비용을 가산한 금액을 취득원가로 하고 있습니다. 다만 무주부동산의 취득, 국가외 상대방과의 교환 및 기부채납 등의 방법으로 자산을 취득할 경우 취득 당시의 공정가액을 취득원가로 하고 있으며, 국가회계실체 또는 중앙관서 간 발생하는 관리전환은 무상거래일 경우 자산의 장부가액을 취득원가로 하고, 유상거래일 경우에는 자산의 공정가액을 취득원가로 하고 있습니다.

일반유형자산에 사용수익권이 설정된 경우 이는 해당자산의 차감항목으로 표시하며 사용수익권은 수증자가 무형자산으로 인식하는 금액과 동일하게 평가하고 있습니다.

일반유형자산의 내용연수를 연장시키거나 가치를 실질적으로 증가시키는 지출은 자산의 증가로 처리하고, 원상회복 시키거나 능률유지를 위한 지출은 비용으로 처리하고 있습니다.

토지, 입목, 정부미술품·정부미화물품을 제외한 일반유형자산은 아래의 내용연수 및 감가상각 방법에 따라 감가상각하며, 감가상각누계액에 가산하여 자산의 차감 형식으로 표시하고 있습니다.

구분	내용연수	감가상각방법
건물	20년 ~ 50년	정액법
건축물	10년 ~ 20년	
기계장치	10년 ~ 20년	
집기·비품·차량운반구	20년	
기타 일반유형자산	10년	

⑧ 무형자산 평가 및 감가상각방법

무형자산의 취득원가는 당해 자산의 개발원가 또는 매입가액에 취득 부대비용을 가산한 가액을 취득원가로 하고 있습니다.

무형자산은 사용할 수 있는 시점부터 아래의 내용연수 및 감가상각 방법에 따라 감가상각하며 상각액을 직접 자산에서 차감하여 표시하고 있습니다.

구분	내용연수	감가상각방법
산업재산권	20년 ~ 40년	정액법
소프트웨어	10년 ~ 20년	
기타 무형자산	20년	

⑨ 자산의 감액 등

농림축산식품부의 재정상태표 자산 중 국가회계기준에서 별도로 정하는 경우를 제외하고는 자산의 진부화, 물리적인 손상 및 시장가치의 급격한 하락 등의 원인으로 인하여 당해 자산의 회수가능가액이 장부가액에 미달하고 그 미달액이 중요한 경우에는 이를 장부가액에서 직접 차감하여 회수가능가액으로 조정하고, 장부가액과 회수가능가액의 차액은 동 자산에 대한 감액손실의 과목으로 재정운영순원가에 반영하며 감액내역을 주석으로 기재하고 있습니다. 다만, 감액한 자산의 회수가능가액이 차기 이후에 당해 자산이 감액되지 않았을 경우의 장부가액 이상으로 회복되는 경우 동 장부가액까지를 한도로 하여 동 자산에 대한 감액손실환입 과목으로 재정운영순원가에 반영하고 있습니다.

농지관리기금은 장기 계속사업인 대단위 농업개발사업을 통해 간척사업을 실시하고 있으며 사업비로 투자된 내역은 건설중인자산으로 인식하고 있습니다. 장기간 대규모로 투입된 사업비는 간척농지 최종 준공시 투입된 건설중인 자산 원가보다 실제 조성되어 취득하게 되는 유형자산이 현저하게 적습니다. 이에 따라 준공시 발생하는 비용의 적절한 기간배분을 위하여 당해연도의 사업비로 투입되어 건설중인자산으로 인식한 부분에 대하여 유형자산 손실경험율을 적용하여 감액손실 처리하고 있습니다.

2016년도에는 새만금지구, 화옹 및 시화, 영산강 3-1 및 영산강 3-2지구 등의 대단위농업개발사업지구의 건설중인자산에 대하여 673억원을 감액손실 처리하였습니다.

⑩ 자산재평가

농림축산식품부는 일반유형자산 취득이후 공정가액과 장부금액의 차이가 중요하게 발생한 경우 또는 국유재산 관리 총괄청이 일정주기를 정하여 재평가하기로 한 자산의 경우 해당 자산을 재평가하고 있습니다.

재평가금액은 재평가기준일의 공정가액으로 하되, 해당 자산의 공정가액에 대한 합리적인 증거가 없는 경우에는 대체적인 평가방법을 사용하여 재평가금액을 측정하며 대체적인 평가방법으로 공신력 있는 기관의 공시가격이나 상각후 대체원가법을 적용하고 있습니다.

자산을 재평가할 때 감가상각누계액이 있을 경우에는 기존의 감가상각누계액을 제거하며 장부금액이 재평가로 인하여 증가된 경우 그 증가액은 자산재평가이익(순자산조정)으로 인식하고, 재평가로 인하여 감소된 경우 그 감소액은 자산재평가손실로 인식하여 재정운영순원가에 반영하고 있습니다.

⑪ 리스

농림축산식품부는 리스자산의 소유에 따른 위험과 효익이 대부분 이전되는 리스의 경우 금융리스로, 기타의 리스거래는 운용리스로 처리하고 있습니다. 금융리스의 경우 최소리스료를 내제이자율로 할인한 가액과 리스자산의 공정가치 중 작은 금액을 금융리스자산과 금융리스부채로 각각 계상하는 것을 원칙으로 하고 있으며, 운용리스의 경우에는 리스기간에 걸쳐 균등하게 배분된 금액을 운용리스료 비용으로 인식하고 있습니다.

⑫ 장기충당부채와 우발상황

농림축산식품부는 지출의 시기 또는 금액은 불확실하지만 과거사건이나 거래의 결과로 인하여 재정상태표일 현재 국가회계실체가 부담하는 의무를 이행하기 위해 자원이 유출될 가능성이 높고 그 금액을 신뢰성 있게 추정할 수 있는 경우 그 손실금액을 장기충당부채로 계상하고 있습니다.

또한 재정상태표일 현재 우발손실의 발생이 확실하지 않거나, 우발손실의 발생은 확실하지만 그 손실금액을 합리적으로 추정할 수 없는 경우 우발상황의 내용과 우발손실에 따른 재무적 영향을 주석 기재하고 있습니다. 그리고 우발이익의 발생이 확실하고 그 이익금액을 합리적으로 추정할 수 있는 경우 우발상황의 내용을 주석으로 표시하고 있습니다.

⑬ 외화자산 및 외화부채에 대한 회계처리방법

농림축산식품부는 화폐성 외화자산과 외화부채의 경우 재정상태표일 현재 기준환율을 적용하여 평가하며, 이로 인한 외화평가손익은 재정운영표에 반영하고 있습니다.

⑭ 파생상품거래에 대한 회계처리방법

해당없음

⑮ 외화자산 및 외화부채에 대한 회계처리방법

농림축산식품부는 화폐성 외화자산과 외화부채의 경우 재정상대표일 현재 기준 환율을 적용하여 평가하며, 이로 인한 외화평가손익은 재정운영표에 반영하고 있습니다.

⑯ 기타 중요한 회계원칙 등

해당없음

2. 장기차입부채 상환계획

구분	계	국채	공채
합계	5,565,626,048,504	-	-
2017년	1,582,949,507,327	-	-
2018년	273,980,346,692	-	-
2019년	202,824,851,022	-	-
2020년	1,991,545,086,454	-	-
2021년	202,276,108,059	-	-
2022년 이후	1,312,050,148,950	-	-

① 국채 : 해당없음

② 공채 : 해당없음

(단위 : 원)

장기차입금			
국내 장기차입금	해외 장기차입금	정부내 장기차입금	금융리스부채
-	-	5,551,658,000,000	13,968,048,504
-	-	1,577,500,000,000	5,449,507,327
-	-	270,000,000,000	3,980,346,692
-	-	200,000,000,000	2,824,851,022
-	-	1,990,542,000,000	1,003,086,454
-	-	201,616,000,000	660,108,059
-	-	1,312,000,000,000	50,148,950

3. 장기충당부채

① 퇴직급여충당부채

(단위: 원)

구분		금 액	
		당기	전기
퇴직급여 추계액	기초잔액(A)	-	-
	퇴직금 지급액(B)	689,641,190	931,544,110
	퇴직급여(C)	689,641,190	931,544,110
	조직개편으로인한증감(D)	-	-
	기말잔액(E=A-B+C+D)	-	-
차감항목	퇴직보험예치금(F)	-	-
	국민연금전환금(G)	-	-
	퇴직연금운용자산(H)	-	-
	기말잔액(I=F+G+H)	-	-
퇴직급여충당부채(J=E-I)		-	-

② 연금충당부채 : 해당없음

연금충당부채의 변동내용 : 해당없음

연금충당부채의 산정을 위하여 사용된 주요 보험수리적 가정 : 해당없음

③ 보험충당부채

- 보험의 현황 및 주요 내용

보험충당부채

○ 보험의 현황 및 주요내용

- 농어업재해보험은 태풍·우박 등 자연재해로 인하여 발생하는 농작물 및 양식 수산물 피해를 보험의 원리를 이용하여 보상함으로써 농어가의 소득 및 경영 안정, 나아가 농어업생산성 향상에 기여하고자 '01년 도입된 정책보험으로써 현재 농작물재해보험은 농협손보, 양식수산물재해보험은 수협중앙회에서 시행 중입니다.
- 한편 농어업재해보험사업에 있어 천재지변이 발생할 경우 과도한 보험금 지급으로 원수보험자의 경영이 크게 악화되어 사업추진이 불투명해질 수 있는 바, 정부는 일정수준 이상(농작물 위험군별 150~180% 초과 및 손익분담방식에 따른

정부 부담분, 양식수산물 140% 초과)의 손해를 국가가 인수토록 하는 국가재보험제도를 '05년 도입하였고, 지급재원인 농어업재해재보험기금을 설치하여 재해보험사업의 안정적인 운영을 뒷받침하고 있습니다.

○ 보험충당부채의 변동내역

(단위 : 원)

구분	금액	
	당기	전기
기초잔액(A)	3,389,799,433	5,199,285,794
전입액(B)	38,091,387,990	2,227,910,687
환입액(C)	751,055,299	4,037,397,048
기말잔액(D=A+B-C)	40,730,132,124	3,389,799,433

○ 보험수익 및 보험비용

(단위 : 원)

구분	당기		전기	
	보험수익	보험비용	보험수익	보험비용
농어업재해재보험기금	26,969,139,579	66,478,968,536	28,906,247,455	8,027,897,198
합계	26,969,139,579	66,478,968,536	28,906,247,455	8,027,897,198

- 보험충당부채의 변동내역 : 해당없음
- 구상채권의 내용 및 대손충당금의 변동내역 : 해당없음
- 보험종류별 보험수익 및 보험비용 : 해당없음

④ 기타장기충당부채

(단위 : 원)

구분	금액	
	당기말	전기말
기타의기타장기충당부채	217,345,775,584	125,485,030,052
합계	217,345,775,584	125,485,030,052

<1. 보증총당부채> : 해당없음

- 구상채권 및 대손충당금의 변동내역 : 해당없음
- 보증총당부채 변동내역 : 해당없음
- 보증종류별 지급보증 금액 : 해당없음

<2. 퇴직수당총당부채> : 해당없음

<3. 소송총당부채> : 해당없음

<4. 기타의기타장기총당부채>

(단위: 원)

구분	금 액	
	당기	전기
기초잔액 (A)	125,485,030,052	163,190,172,488
증가액 (B)	275,978,796,570	107,190,353,502
감소액 (C)	184,118,051,038	144,895,495,938
기말잔액 (D=A+B-C)	217,345,775,584	125,485,030,052

반품(부과취소·환급등)이 빈번하게 발생하는 농지보전부담금을 부과시점에 인식함으로써 수익에 대한 과대인식 가능성이 존재함에 따라 농지전용허가자의 권리포기 등에 따른 적정수익 성과평가를 위해 관련 총당부채를 설정하고 있습니다. 농지보전부담금의 당연도부과액에 대한 익년도 이후 취소 또는 환급되는 금액을 과거 5개년 자료를 이용하여 반품(취소·환급)율을 구하고 총당부채를 계산하여 동액을 손익에 반영하고 있습니다.

4. 외화자산 및 외화부채

4. 외화자산 및 외화부채

구분	계정과목	외화종류	당기말
			외화금액
외화자산	합계	소계	
		USD	3,072,803
		CNY	6,383,070
	단기금융상품	소계	
		USD	3,072,803
		CNY	6,383,070
외화부채	합계	소계	
		USD	3,072,803
		CNY	6,383,070
	기타유동부채	소계	
		USD	3,072,803
		CNY	6,383,070

(단위: 원, 달러, 엔 등)

원화환산액	전기말	
	외화금액	원화환산액
4,819,413,778		3,685,515,840
3,713,482,933	3,144,638	3,685,515,840
1,105,930,845	-	-
4,819,413,778		3,685,515,840
3,713,482,933	3,144,638	3,685,515,840
1,105,930,845	-	-
4,819,413,778		3,685,515,840
3,713,482,933	3,144,638	3,685,515,840
1,105,930,845	-	-
4,819,413,778		3,685,515,840
3,713,482,933	3,144,638	3,685,515,840
1,105,930,845	-	-

5.우발사항 및 약정사항

① 계류 중인 소송사건

- 전체 소송건수 및 소송가액

(단위: 건, 원)

구 분	농림축산식품부 원고인 경우		농림축산식품부 피고인 경우	
	소송건수	소송가액	소송건수	소송가액
당기말	-	-	3	1,238,041,063
전기말	-	-	8	8,993,250,246

- 소송사건 중 중요한 내역

(단위: 원)

계류법원	원고	피고	사건내용	소송가액	진행상황
농림축산식품부가 원고인 경우					
해당없음					
농림축산식품부가 피고인 경우					
서울고등법원	조영봉	대한민국	토지인도	25,812,092	2심 진행중
광주지방법원	아말란 컨스트럭션 B.V	대한민국 외 1	공사대금	449,186,337	1심 진행중
대구지방법원 서부지원	한국토지주택공사	대한민국	약정금	763,042,634	1심 진행중

- ② 담보제공자산 : 해당없음
- ③ 파생상품 내역
 - 당해연도 : 해당없음
 - 직전연도 : 해당없음
- ④ 지급보증 : 해당없음
- ⑤ 중요한 계약 사항 요약 : 해당없음
- ⑥ 천재지변, 중대한 사고, 파업, 화재 등에 관한 내용과 결과 : 해당없음
- ⑦ 최소운영수입보장 내역(BTO 등) : 해당없음
- ⑧ 기타 우발부채에 대한 우발상황의 내용, 우발손실에 따른 재무적 영향 : 해당없음
- ⑨ 자원의 유입가능성이 높은 우발자산 : 해당없음

6. 전기오류수정 및 회계처리방법의 변경

- ① 중대한 전기오류수정 : 해당없음
- ② 중대하지 아니한 전기오류수정

농림축산식품부는 중대하지 아니한 전기오류수정에 대하여 전기오류수정이익(비배분수익) 24,296백만원 및 전기오류수정손실(비배분비용) 277,522백만원을 당기 재정운영표에 반영하였습니다.
- ③ 회계정책 변경

국가회계편람 보험 회계처리지침에 보험비용의 금액이 부(負)의 금액인 경우 비배분수익이 아닌 프로그램수익으로 인식하도록 회계정책이 변경되었습니다. 이에 비교표시되는 직전 회계연도의 재무제표상의 금액을 새로운 회계정책이 처음부터 적용된 것처럼 조정하고자 비배분수익으로 인식했던 보험비용의 부(負)의 금액 4,086,096,815원을 프로그램수익으로 인식하였습니다.
- ④ 회계추정의 변경 : 해당없음

7. 순자산조정명세

구 분		전기말	
순자산조정 계		37,492,027,453,043	
투자증권평가손익	소계		1,043,601,426
	단기투자증권	소계	514,901,058
		채무증권	75,660,000
		지분증권	439,241,058
	장기투자증권	소계	528,700,368
		기타장기투자증권	528,700,368
자산재평가이익		45,202,540,614,006	
기타순자산의증감		(7,711,556,762,389)	

(단위: 원)

금 액			
증가	감소	조직개편	당기말
10,222,730,626,541	11,655,382,082,045	-	36,059,375,997,539
975,349,061	2,757,101,655	-	(738,151,168)
686,090,222	455,840,130	-	745,151,150
116,760,000	75,660,000	-	116,760,000
569,330,222	380,180,130	-	628,391,150
289,258,839	2,301,261,525	-	(1,483,302,318)
289,258,839	2,301,261,525	-	(1,483,302,318)
10,067,272,560,931	11,551,506,501,643	-	43,718,306,673,294
154,482,716,549	101,118,478,747	-	(7,658,192,524,587)

8. 기타 재무제표에 중대한 영향을 미치는 사항과 재무제표의 이해를 위하여 필요한 사항

1) 세입 · 세출외현금 : 해당없음

2) 세입 · 세출외거래

(1) 우체국 예금 및 우체국보험적립금 : 해당없음

(2) 조달특별회계 회전자금 : 해당없음

3) 자산재평가

(1) 일반유형자산

(단위: 원)

자산종류	재평가액 추정방법 및 유의적 가정	재평가금액 (A+B-C)	재평가전 장부가액(A)	평가증 (B)	평가감 (C)
토지	해당 시군구의 동일지 목 개별공시지가 산술 평균가액	27,383,232,402,989	27,604,938,246,216	7,784,045,988,287	8,005,751,831,514
	해당 시군구의 유사지 목 개별공시지가 산술 평균가액	1,164,825,447,576	820,394,910,237	369,474,895,506	25,044,358,167
	개별토지가격산정	4,823,915,176	96,135,579,082	1,370,029,919	92,681,693,825
	공정가액	5,353,349,975,053	5,146,464,530,395	454,479,480,191	247,594,035,533
	공시지가	8,957,843,943,991	10,543,144,570,207	1,630,760,380,898	3,216,061,007,114
일반유형자산합계		42,864,075,684,785	44,211,077,836,137	10,240,130,774,801	11,587,132,926,153

일반유형자산에 대하여 2016년 12월 31일을 재평가 기준일로 하여 자산재평가를 수행하였습니다. 당기에 재평가를 수행한 일반유형자산은 토지입니다. 토지는 재평가기준일 현재 공시된 공시지가를 재평가금액으로 하였으며, 공시지가가 없는 경우에는 해당 시군구의 동일지목 개별공시지가 산술평균가액 등을 재평가금액으로 하였습니다.

재평가에 따라 일반유형자산에서 10,240,131백만원의 평가증이 발생하여 재평가 이익으로 10,236,589백만원을 순자산변동표에 조정항목으로 인식하였고, 일반유형자산재평가손실환입으로 3,542백만원을 재정운영표 상 비배분수익으로 인식 하였습니다.

또한 일반유형자산에서 11,587,133만원의 평가감이 발생하여 일반유형자산재평가손실 35,626백만원을 재정운영표 상 비배분비용으로 인식하였고, 전기인식한 재평가이익 11,551,507백만원이 당기에 상계되었습니다.

(2) 사회기반시설 : 해당없음

4) 용자사업

(1) 용자사업의 개요

농림축산식품부는 축산발전, 농지관리, 자유무역협정이행지원, 농어촌구조개선및 에너지및자원사업 등을 위하여 용자사업을 수행하고 있습니다. 용자대상은 농축업 경영체, 농축협 등입니다.

(2) 용자조건

용자사업명	사업기간	사업내용	용자대상	이자율	용자기간
농식품유통교육 지원사업	'12.12.31~'23.04.24	농식품유통교육 시설 지원	지자체	0.0%	10년
동물의약품종합 지원사업	'13.12.20~'26.12.30	동물의약품시설및 운영자금	동물의약품업체	1.75%	10년
재해대책	'04.03.15~'31.11.25	재해대책지원사업	재해발생농업인	0.25%	15년~20년
시설원에에너지이용효율화	'09.01.01~'17.12.31	FTA 등 시장 개방 확대에 대응하기 위하여 노후화된 시설원에 생산시설 현대화. 증·개축 지원으로 시설원에 경쟁력제고	원에 전문생산단지 농업인·농업법인, 고추 재배 농업인 또는 농업법인 등	1.5%	3년 거치 7년 분할상환
친환경농산물 유통활성화	'03~계속	직거래 매취자금	생산자·소비자단체	2.5~3%	1년
	'08~'17	친환경농산물 판매장지원			2.0~3%
산지유통 종합자금	C00~계속	산지유통원물확보	농협, 농업법인	0~3%	3년
		수급안정 (노지채소 등)			0%
공영도매시장 시설현대화	'09~'18 (가락시장)	공영도매 시장 시설비 등	지자체	3%	7년거치13년 (가락시장)
	'12~'16 (천안시장)				3년거치7년 (천안시장)

인삼약용작물계 열화	'04~'18	계약재배 및 수매자금(인삼)	농협 농업경영체 일반업체	0%	5년(계약) 1년(수매)
		계약재배 및 수매자금(약용)		0% (계약) 2.5~3% (수매)	1년
산지유통 시설지원	'14~계속	채소류 출하조절시설 지원	산지유통조직	2.0~3%	3년거치7년
도매유통활성화 지원	'82~계속	농산물도매시장 출하촉진 공판장(청과, 화훼) 출하촉진 직거래 매취 및 수매지원 등	농협 도매시장법인 사이버거래소 생산자단체	0~3%	1년
농식품수출 해외전진기지구축	'11~계속	중국(1개소) 토지임차, 시설, 홍보관 등	한국농수산 식품유통공사	무이자	10년거치 10년
농산물직거래활 성화지원	'13~계속	직거래를 위한 수매자금 지원	농업경영체 일반업체	2.0~3%	3년거치7년
신선농산물 수출업체 지원	'15~계속	농업소득연계성이 높은 수출전문단지 및 수출선도조직 육성 신선농산물 수출업체 맞춤 지원	신선농산물 수출업체	0~3%	1년
가공식품 수출업체 지원	'15~계속	우량 내수기업을 발굴하여 수출기업으로 육성 및 가공식품 수출업체 맞춤 지원	가공식품 수출업체	0~3%	1년
					2.0~3%
식품외식 종합자금	'11~계속	시설현대화 가공원료매입 외식업체육성 농공상용합형 중소기업 지원	농협 농업경영체 일반업체 농공상용합형 중소기업	2~3%	(시설) 3년거치7년 (운영) 2년이내 (외식시설) 2년거치3년
학교급식지원 센터 운영활성화	'13~계속	학교급식지원센터 운영자금	학교급식지원센터 식재료공급업체	2.5~3%	1년
농지규모화	'90~계속	농지매매, 임대차, 교환분합사업 지원	농업인, 농업법인	0% ~ 3%	5~30년 분할 상환
경영회생지원	'06~계속	경영위기 농가 등 지원		3%	7~10년 임대 종료시 일시상환
농지연금	'11~계속	고령농업인 연금지급		2%	-
농지매입비축	'10~계속	농지매입비축지원		0%	-

해외농업개발	'09~ 계속	해외농업개발지원		2%	5년거치 10년분할상환
가축개량지원	'06.01.01~'07.12.31	돼지경제능력검정	검정소 등	3%	5년거치 10년상환
	'16.01.01 ~ 계속	지역단위한우암소개량	지역축협	2%	3년거치 일시상환
가축및계란수송특장차량지원	'08.01.01 ~'14.12.31	생축운반 및 계란수송차량지원	가축 및 계란 유통업자(농축협, 영농법인 등)	3%	2년거치 3년상환
가축분뇨처리지원	'13.01.01 ~ 계속	개별시설, 공동자원화, 정착촌 구조개선	축산분뇨처리시설 참여자 (농축협, 농업인 등)	2~3%	3년거치 7년상환
		친환경퇴비생산시설 현대화	축산분뇨처리시설 참여자 (농축협, 농업인 등)	2~3%	3년거치 3년상환
		자연순환농업활성화	자연순환농업을 추진하는 전문경영체	2%	3년거치 일시상환
농가사료직거래 활성화 지원	'13.01.01 ~ 계속	축산농가 사료구매자금 지원	사료구매 농가 (축종구분없음)	1.8%	2년거치 일시상환
돼지경제능력검정	'06.01.01~'07.12.31	SEW시설지원, 검정돈사 개보수 등	검정소 등	3%	5년거치 10년상환
말산업육성지원	'95.01.01 ~ 계속	승마시설 지원, 말구입비 지원	사업성이 확실한 자 (지자체, 농업인 등)	1.5~3%	3년거치 7년상환 5년거치 10년상환
사료산업융합지원	'97.01.01 ~ 계속	사료제조시설 개보수자금	사료제조업등록업체	1.5%~3%	3년거치 7년상환 5년거치 10년상환
		사료원료 구매자금	사료제조업등록업체	2.5~3%	2년거치 일시상환
송아지경매시장현대화	'08.01.01 ~ '14.12.31	송아지경매시장 현대화 지원을 통한 한우개량촉진, 고급육 생산기반 마련	가축시장 개척자 (지역축협, 영농법인 등)	3%	3년거치 5년균분
원유수급안정	'08.01.01 ~ '12.12.31	원유수급조절, 학교우유급식	낙농가, 집유조합 및 유업체 등	0%	3년거치 7년상환
송아지생산기지화	'08.01.01 ~ '06.12.31	우량송아지 공급시장 활성화하여 한우개량촉진 및 고급육 생산기반마련	가축시장 개척자 (지역축협, 영농법인 등)	1.5%~3%	5년거치 10년상환

자연순환농업 활성화	'07.01.01~'15.12.31	자연순환농업운영 자금지원	자연순환농업을 추진하는 전문경영체	2%	3년거치 일시상환
전문종돈업육성	'97.01.01~'01.12.31	전문 종돈업 육성 지원	종돈장, 양돈농가 등	1.5%	5년거치 10년상환
조사료생산기반 확충	'97.01.01 ~ 계속	초지조성 및 초지보완	조사료 생산 참여자 (지자체, 농업인 등)	1.5~3%	3년거치 7년상환 5년거치 10년상환
		기계장비	조사료 생산 참여자 (지자체, 농업인 등)	2~3%	2년거치 3년상환
		조사료원료구매	조사료 생산 참여자 (지자체, 농업인 등)	2~3%	2년거치 일시상환
종축장전문화지원	'08.01.01 ~ '14.12.31	종축장 시설자금 지원	종합평가우수 종돈장, 종계장, 종오리장	2%	3년거치 7년상환 5년거치 10년상환
축산경영종합자금	'95.01.01 ~ '14.12.31	가축계열화-시설	축산계열화사업자 및 계약사육농가	2~3%	3년거치 7년상환 5년거치 10년상환
		브랜드판매시설	브랜드경영체 중 직영판매장이나 가맹점 설치하려는 자	2~3%	3년거치 7년상환
축산물 도축가공업체 지원	'94.01.01 ~ '10.12.31	도축장시설현대화	기존도축장(소-돼지)를 통폐합하여 신규 도축장을 운영하려는 자	3%	5년거치 10년상환
		도축장시설보완	기존 도축장 (소, 돼지, 닭, 오리) 영업자 등	3%	3년거치 7년상환
		축산물가공업체시설	식육포장처리업 및 식육가공업 영업자	1.5~3%	5년거치 10년상환
		계란가공-집하장 및 등급시설	산란계농가, 양계관련축협, 영농조합법인, 계란상인, 집하장설치 예정자 등	1.5~3%	3년거치 7년상환 5년거치 10년상환
		유제품 개발-생산시설	유제품 개발-생산시설을 설치하고자 하는 유업체 또는 유가공조합	3%	3년거치 7년상환

축산업등록지원	'04.01.01 ~ '06.12.31	축산업등록세 도입에 따른 시설장비 지원	경영체, 농업회사법인 등	3%	3년거치 7년상환
친환경축사설치시범사업	'06.01.01 ~ '09.12.31	가축밀집사육 지역 농가에 축사지원	양축농가 등	3%	5년거치 10년상환
한우직거래활성화 지원	'15.01.01 ~ 계속	시설지원	농업법인 등	2~3%	3년거치 7년상환
'04년 부채대책사업	'04.01.01 ~ '05.12.31	사료산업지원 등	양축농가 등	1.5%	5년거치 15년상환
생산시설 현대화	'04.01.01~'17.12.31	외국산과 품질경쟁이 가능하도록 과수 농가의 생산 시설현대화를 통해 경쟁력확보와 고품질 안전과실 생산기반구축	과수산업발전계획에 참여하고 사업시행주체에 생산량의 80% 이상을 3년 이상 출하약정한 농가	0.75%	3년 거치 7년 분할상환
시설원에 품질 개선 (용자)	'09.01.01~ '17.12.31	FTA 등 시장 개방 확대에 대응하기 위하여 노후화된 시설원에 생산시설현대화 증·개축 지원으로 시설원에 경쟁력제고	원예전문생산단지 농업인·농업법인, 고추 재배 농업인 또는 농업법인 등	0.75%	3년 거치 7년 분할상환
축사시설현대화 (우량송아지생산 및비육시설지원)	'09.01.01~'24.12.31	축사시설 개선을 통한 가축폐사 감소와 생산성향상으로 축산 농가의 소득증대 및 국제경쟁력을 제고	한우사업단 소속 농가, 전업 농가 등	0.75~ 1.9%	3년 거치 7년 분할상환
첨단온실신축 지원	'13.01.01~종료	FTA등 시장개방에 대응하기 위해 원예 사업을 우리 농업의 신성장 동력사업으로 육성하기 위해 첨단온실 신축지원 등 시설현대화를 통한 안정적인 기반확충	농업인·농업법인, 일정요건을 갖춘 귀농업인 등	0.75~ 1.5%	5년 거치 10년 분할상환
과원영농규모화 (매매)	'04.01.01~ 17.12.31	과원매매·임대차를 통해 과수재배농가의 과원규모를 확대	매도·임대:비농가, 전업농가, 비농업법인	2.0%	15~30년 분할상환

과원영농규모화 (임대)		하고, 과원을 집단화 함으로 경쟁력 및 개 방적응력 제고	매입·임차:과수 농가, 영농조합법인, 농업회사법인	무이자	5~10년 분할상환
원유생산비절감 우수조합지원	'15.01.01~ '20.12.31	원유생산비 절감을 통한 가격경쟁력 제고로 국내 낙농산업을 보호	원유생산비절감 우수 조합(농협)	0~1%	2년거치 일시상환
원유소비활성화	'16.01.01~ '24.12.31	치즈 등 유제품 생 산을 위한 국내산 원유 구입비, 제품 및 브랜드 개발비, 컨설팅, 운영비 등 지원을 통해 국산 유제품 생산기반 마련	낙농진흥회, 농협중앙회	0.75%	2년거치 일시상환

(3) 용자사업의 규모 및 이자율

(단위: 원)

구분	이자율(%)	금액	
		당기말	전기말
용자금	0 ~ 3	10,452,843,195,872	10,541,699,426,877
(용자보조원가총당금)		(785,832,500,478)	(837,406,855,498)
합계		9,667,010,695,394	9,704,292,571,379

- 용자사업 세부 현황

■ 당해연도

(단위: 원)

구분	용자사업명	기초용자금 잔액(A)	당기지원액 (B)	당기회수액 (C)	기말용자금 잔액 (D=A+B-C)	(용자보조원가 총당금)
농어촌구조개선특별회계	재해대책	55,785,345,820	17,997,745,000	7,569,393,760	66,213,697,060	(15,163,003,029)
농어촌구조개선특별회계	농식품유통교육지원사업	3,055,000,000	-	-	3,055,000,000	(406,218,225)
농어촌구조개선특별회계	동물의약품종합지원사업	26,966,366,000	8,104,000,000	2,412,966,000	32,657,400,000	(1,628,563,014)
농어촌구조개선특별회계	기타	628,771,374,310	104,000,000	134,331,300,240	494,544,074,070	(116,202,537,392)
에너지및자원사업특별회계	시설원예에너지이용효율화	42,469,031,550	15,330,170,903	19,123,357,660	38,675,844,793	(3,243,599,807)
농산물가격안정기금	공영도매시장 사설현대화	134,814,000,000	3,494,000,000	17,183,000,000	121,125,000,000	(7,774,221,836)
농산물가격안정기금	산지유통시설 지원	12,557,785,990	-	1,593,900,000	10,963,885,990	(746,119,257)
농산물가격안정기금	농식품수출해외진기기구축	20,000,000,000	-	-	20,000,000,000	(6,619,743,424)
농산물가격안정기금	산지유통 종합자금	1,830,719,242,000	545,603,000,000	614,599,134,930	1,761,723,107,070	(75,710,421,624)
농산물가격안정기금	도매유통 활성 화 지원	83,537,105,630	88,389,000,000	99,495,819,380	72,430,286,250	(444,092,156)
농산물가격안정기금	식품외식 종합 자금	244,765,777,800	122,900,000,000	181,373,029,720	186,292,748,080	(4,574,996,693)
농산물가격안정기금	농산물직거래활성화지원	36,516,000,000	37,835,000,000	36,651,000,000	37,700,000,000	(181,530,361)
농산물가격안정기금	인삼약용 작물계 열 화	172,646,137,400	18,381,000,000	48,070,955,800	142,956,181,600	(6,561,314,350)
농산물가격안정기금	선선농산물 수출업체지원	99,300,000,000	168,786,000,000	109,806,000,000	158,280,000,000	(1,691,716,833)
농산물가격안정기금	가공식품 수출업체 지원	65,165,000,000	89,549,000,000	65,795,000,000	88,919,000,000	(698,212,259)
농산물가격안정기금	친환경농산물유통활성화	19,790,005,720	60,802,000,000	58,596,005,720	21,996,000,000	(143,629,822)
농산물가격안정기금	학교급식 지원센터 운영 활성화	10,889,000,000	6,646,000,000	10,889,000,000	6,646,000,000	(67,439,913)
농지관리기금	농지규모화	1,667,138,303,268	150,774,280,100	231,728,690,492	1,586,183,892,876	(114,228,996,196)
농지관리기금	경영회생 지원	1,805,124,771,145	258,437,963,400	95,786,934,517	1,967,775,800,028	(320,964,309,368)
농지관리기금	농지연금	96,476,274,089	52,165,921,390	11,108,254,836	137,533,940,643	-
농지관리기금	농지매입비축	837,436,977,024	148,596,833,230	1,350,075,520	984,683,734,734	-
농지관리기금	해외농업개발	73,473,000,000	12,600,000,000	2,090,000,000	83,983,000,000	(4,124,065,327)
축산발전기금	가축개량 지원	-	4,700,000,000	-	4,700,000,000	-
축산발전기금	가축및계란수송특장차량지원	964,142,000	-	195,356,000	768,786,000	-
축산발전기금	원유수급안정	1,903,830,000	-	565,370,000	1,338,460,000	-
축산발전기금	농가사료직거래 활성화 지원	764,870,972,163	450,000,000,000	458,918,862,863	755,952,109,300	(5,083,920,018)
축산발전기금	돼지경제능력검정	630,000,000	-	90,000,000	540,000,000	-
축산발전기금	말산업 육성 지원	12,760,338,000	2,271,690,000	5,068,977,500	9,963,050,500	(619,513,316)
축산발전기금	사료산업 종합 지원	131,060,900,000	61,293,000,000	83,284,250,000	109,069,650,000	(7,832,993,079)

축산발전기금	송아지경매시장현대화	390,000,000	-	-	390,000,000	-
축산발전기금	송아지생산기지화	1,010,337,000	-	806,237,000	204,100,000	-
축산발전기금	자연순환 농업 활성화	75,515,000,000	-	75,515,000,000	-	-
축산발전기금	전문 종돈업육성	254,650,000	-	254,650,000	-	-
축산발전기금	조사료생산기반확충	63,502,375,350	18,422,674,000	29,925,106,800	51,999,942,550	(1,714,967,280)
축산발전기금	중축장전문화지원	33,971,020,000	-	3,560,600,000	30,410,420,000	-
축산발전기금	축산경영종합자금	171,474,906,000	-	107,584,568,000	63,890,338,000	-
축산발전기금	축산물도축가공업체지원	56,968,046,071	-	16,563,063,000	40,404,983,071	-
축산발전기금	가축분뇨처리지원	99,009,550,552	111,978,441,000	26,517,322,980	184,470,668,572	(10,143,097,101)
축산발전기금	축산업등록지원	5,480,000	-	5,480,000	-	-
축산발전기금	친환경축사설치시범사업	2,653,000,000	-	492,000,000	2,161,000,000	-
축산발전기금	`04년 부채대책사업	271,848,821,196	-	36,425,985,729	235,422,835,467	-
축산발전기금	한우직거래활성화지원	3,962,942,000	300,000,000	2,252,443,000	2,010,499,000	(245,521,465)
자유무역협정이행지원기금	고당도 과실 생산지원	36,371,000	-	10,901,000	25,470,000	-
자유무역협정이행지원기금	과수우량요목생산지원1	646,824,000	-	247,194,000	399,630,000	(4,141,656)
자유무역협정이행지원기금	과수우량요목생산지원2	93,707,100	-	85,757,100	7,950,000	-
자유무역협정이행지원기금	과원영농규모화(매매)	173,697,445,209	30,900,000,000	27,448,643,151	177,148,802,058	(23,795,483,614)
자유무역협정이행지원기금	과원영농규모화(임대)	24,388,025,470	4,486,000,000	3,936,005,490	24,938,019,980	(5,048,796,066)
자유무역협정이행지원기금	생산시설현대화	118,196,893,810	23,458,717,000	30,429,846,490	111,225,764,320	(6,955,420,019)
자유무역협정이행지원기금	생산시설현대화-변동	-	3,242,351,000	2,368,075,000	874,276,000	(212,402,454)
자유무역협정이행지원기금	생산시설현대화2	500,000,000	71,400,000	314,740,000	256,660,000	(10,178,531)
자유무역협정이행지원기금	시설원에품질개선(용자)	105,936,721,740	28,663,520,000	34,910,582,160	99,689,659,580	(6,791,042,898)
자유무역협정이행지원기금	시설원에품질개선(용자)-변동	-	2,137,892,000	1,885,824,000	252,068,000	(158,512,259)
자유무역협정이행지원기금	시설원에 품질개선(용자)2	-	10,821,873,000	-	10,821,873,000	(597,580,007)
자유무역협정이행지원기금	우량송아지생산및비육시설지원	639,280,000	1,292,500,000	143,860,000	1,787,920,000	(72,279,658)
자유무역협정이행지원기금	우량송아지생산및비육시설자문사업	819,024,000	-	146,774,000	672,250,000	(25,011,734)
자유무역협정이행지원기금	원유생산비절감우수조합지원(우)	5,000,000,000	5,000,000,000	-	10,000,000,000	(117,171,743)
자유무역협정이행지원기금	원유생산비절감우수조합지원(유)	5,000,000,000	5,000,000,000	-	10,000,000,000	(51,262,639)
자유무역협정이행지원기금	원유소비활성화	-	10,000,000,000	-	10,000,000,000	(147,606,219)
자유무역협정이행지원기금	첨단온실신축지원	3,415,000,000	-	-	3,415,000,000	(888,780,838)
자유무역협정이행지원기금	축사시설현대화	407,731,597,470	86,094,720,000	64,619,320,620	429,206,996,850	(31,120,093,822)
자유무역협정이행지원기금	축사시설현대화(이월)	4,352,678,000	-	370,815,000	3,981,863,000	(275,193,803)
자유무역협정이행지원기금	축사시설현대화2	31,093,051,000	11,799,642,000	2,789,135,570	40,103,557,430	(2,746,799,373)
	합계	10,541,699,426,877	2,678,430,334,023	2,767,286,565,028	10,452,843,195,872	(785,832,500,478)

■ 직전연도

(단위: 원)

구분	용자사업명	기초용자금 잔액 (A)	당기지원액 (B)	당기회수액 (C)	기말용자금 잔액 (D=A+B-C)	(용자보조원가 총당금)
농어촌구조개선훈별회계	고품질쌀유통활성화사업	19,642,812,000	-	9,600,000,000	10,042,812,000	(8,945,692,385)
농어촌구조개선훈별회계	기타	650,861,842,900	260,000,000	124,857,280,140	526,264,562,760	(73,038,368,096)
농어촌구조개선훈별회계	농식품유통교육지원사업	3,055,000,000	-	-	3,055,000,000	(372,836,974)
농어촌구조개선훈별회계	동물의약품종합지원사업	14,742,000,000	15,021,366,000	2,797,000,000	26,966,366,000	(14,440,144,894)
농어촌구조개선훈별회계	재해대책사업	69,641,099,590	636,178,000	14,491,931,770	55,785,345,820	(13,662,432,459)
농어촌구조개선훈별회계	축산분뇨처리시설지원사업	113,660,578,230	-	21,196,578,680	92,463,999,550	(6,721,849,817)
에너지및자원사업특별회계	시설원예에너지이용효율화	33,443,962,760	22,790,253,000	13,765,184,210	42,469,031,550	(4,472,775,834)
농산물가격안정기금	친환경농산물유통활성화	30,618,000,000	27,403,000,000	38,230,994,280	19,790,005,720	(47,684,290)
농산물가격안정기금	산지유통시설지원	19,118,713,610	-	6,560,927,620	12,557,785,990	(994,088,863)
농산물가격안정기금	공영도매시장 사설현대화	126,309,000,000	9,156,000,000	651,000,000	134,814,000,000	(9,488,247,865)
농산물가격안정기금	인삼약용 작물계열화	228,274,000,000	17,349,896,000	72,977,758,600	172,646,137,400	(8,303,286,990)
농산물가격안정기금	산지유통종합자금	1,848,687,494,200	683,331,000,000	701,299,252,200	1,830,719,242,000	(99,461,819,376)
농산물가격안정기금	농산물 브랜드 육성	1,060,000,000	-	1,060,000,000	-	-
농산물가격안정기금	소비자유통활성화지원	154,299,963,690	145,571,000,000	179,817,858,060	120,053,105,630	(802,800,670)
농산물가격안정기금	산선농산물 수출업체 지원	-	116,209,000,000	16,909,000,000	99,300,000,000	(609,198,691)
농산물가격안정기금	가공식품 수출업체 지원	-	73,365,000,000	8,200,000,000	65,165,000,000	(295,456,587)
농산물가격안정기금	우수농식품 구매 지원	227,545,000,000	-	227,545,000,000	-	-
농산물가격안정기금	농식품수출해외전진지구구축	20,000,000,000	-	-	20,000,000,000	(7,150,797,551)
농산물가격안정기금	한식세계화지원	420,000,000	-	420,000,000	-	-
농산물가격안정기금	식품외식종합자금	317,116,444,980	78,833,000,000	151,183,667,180	244,765,777,800	(6,063,302,833)
농산물가격안정기금	학교급식 지원센터 운영 활성화	10,528,000,000	10,889,000,000	10,528,000,000	10,889,000,000	(26,879,521)
농지관리기금	농지규모화	1,738,044,796,033	179,097,083,430	250,003,576,195	1,667,138,303,268	(129,807,890,124)
농지관리기금	경영회생지원	1,596,549,764,492	259,561,188,590	50,986,181,937	1,805,124,771,145	(325,983,383,728)
농지관리기금	농지연금	64,352,749,588	40,240,658,200	8,117,133,699	96,476,274,089	-
농지관리기금	농지매입비촉	685,468,847,927	152,533,527,300	565,398,203	837,436,977,024	-
농지관리기금	해외농업개발	65,654,306,511	14,000,000,000	6,181,306,511	73,473,000,000	(4,927,753,833)
축산발전기금	가축및계란수송특차량지원	1,430,545,000	-	466,403,000	964,142,000	-
축산발전기금	원유수급안정	1,903,830,000	-	-	1,903,830,000	-
축산발전기금	농가사료저가활성화지원	561,974,053,343	400,000,000,000	197,103,081,180	764,870,972,163	(10,905,595,775)
축산발전기금	돼지경제능력검정	720,000,000	-	90,000,000	630,000,000	-
축산발전기금	말산업육성지원	12,536,251,000	2,823,541,000	2,599,454,000	12,760,338,000	(791,320,818)

축산발전기금	사료산업종합지원	170,713,812,000	61,419,000,000	101,071,912,000	131,060,900,000	(10,368,218,629)
축산발전기금	송아지경매시장현대화	390,000,000	-	-	390,000,000	-
축산발전기금	송아지생산기지화	1,010,337,000	-	-	1,010,337,000	-
축산발전기금	자연순환농업활성화	75,100,000,000	27,690,000,000	27,275,000,000	75,515,000,000	(674,194,004)
축산발전기금	전문종돈업육성	574,220,000	-	319,570,000	254,650,000	-
축산발전기금	조사료생산기반확충	73,735,100,515	21,505,996,500	31,738,721,665	63,502,375,350	(2,966,985,083)
축산발전기금	중축장전문화지원	38,421,380,000	-	4,450,360,000	33,971,020,000	-
축산발전기금	축산경영종합자금	284,948,843,124	-	113,473,937,124	171,474,906,000	-
축산발전기금	축산단지조성	470,469,484	-	470,469,484	-	-
축산발전기금	축산물도축가공업체지원	85,875,121,071	-	28,907,075,000	56,968,046,071	-
축산발전기금	가축분뇨처리시설	76,985,550,800	38,968,000,000	16,944,000,248	99,009,550,552	(11,725,571,092)
축산발전기금	축산업등록지원	89,090,000	-	83,610,000	5,480,000	-
축산발전기금	친환경축사설치시범사업	3,085,000,000	-	432,000,000	2,653,000,000	-
축산발전기금	'04년 부채대책사업	315,408,485,196	-	43,559,664,000	271,848,821,196	-
축산발전기금	한우직거래활성화지원	-	4,113,000,000	150,058,000	3,962,942,000	(289,414,622)
자유무역협정이행지원기금	고당도과실생산지원	46,533,000	-	10,162,000	36,371,000	-
자유무역협정이행지원기금	과수우량묘목생산지원1	893,752,920	-	246,928,920	646,824,000	(4,688,889)
자유무역협정이행지원기금	과수우량묘목생산지원2	224,712,700	-	131,005,600	93,707,100	-
자유무역협정이행지원기금	과실가공품품질향상지원	200,000,000	-	200,000,000	-	-
자유무역협정이행지원기금	과원영농규모화(매매)	177,578,417,223	19,600,000,000	23,480,972,014	173,697,445,209	(27,691,276,274)
자유무역협정이행지원기금	과원영농규모화(임대)	22,521,160,080	7,660,000,000	5,793,134,610	24,388,025,470	(5,744,564,971)
자유무역협정이행지원기금	생산시설현대화	126,661,613,000	19,653,000,000	28,117,719,190	118,196,893,810	(7,475,045,136)
자유무역협정이행지원기금	생산시설현대화2	-	500,000,000	-	500,000,000	(16,696,378)
자유무역협정이행지원기금	시설원에품질개선(용자)	90,940,335,280	35,584,105,000	20,587,718,540	105,936,721,740	(7,006,281,548)
자유무역협정이행지원기금	우량송아지생산및비육시설지원	1,372,140,000	-	732,860,000	639,280,000	-
자유무역협정이행지원기금	우량송아지생산및비육시설자율사업	937,276,000	-	118,252,000	819,024,000	(10,840,982)
자유무역협정이행지원기금	원유생산비절감우수조합지원(우)	-	5,000,000,000	-	5,000,000,000	(169,354,313)
자유무역협정이행지원기금	원유생산비절감우수조합지원(유)	-	5,000,000,000	-	5,000,000,000	(106,588,085)
자유무역협정이행지원기금	첨단온실신축지원	9,828,000,000	-	6,413,000,000	3,415,000,000	(951,046,234)
자유무역협정이행지원기금	축사시설현대화	414,830,905,200	62,994,681,000	70,093,988,730	407,731,597,470	(31,683,041,403)
자유무역협정이행지원기금	축사시설현대화(이월)	4,352,678,000	-	-	4,352,678,000	(363,775,622)
자유무역협정이행지원기금	축사시설현대화2	-	31,225,174,000	132,123,000	31,093,051,000	(2,845,664,259)
	합계	10,594,853,988,447	2,589,983,648,020	2,643,138,209,590	10,541,699,426,877	(837,406,855,498)

(4) 용자보조비용

(단위 : 원)

구분	당기	전기
용자보조비용	122,765,641,541	325,039,949,738

(5) 그밖에 중요하다고 판단한 사항

자유무역협정이행기금의 고당도과실생산지원, 과수우량묘목생산지원 사업의 경우 종료된 용자사업으로 현재 회수만 되고 있는 상황입니다.

또한, 농산물가격안정기금의 소비지유통활성화지원 사업이 당해연도 도매유통화활성지원, 농산물직거래활성화지원 사업으로 분리되었습니다.

5) 사회보험사업 : 해당없음

6) 정부조직 개편 : 해당없음

(1) 이관하는 자산, 부채 및 순자산 : 해당없음

[이관내역 요약] : 해당없음

[부처별 세부 이관내역] : 해당없음

(2) 이관하는 순자산 구성내역 : 해당없음

(3) 이관받는 자산, 부채 및 순자산 : 해당없음

[이관내역 요약] : 해당없음

[부처별 세부 이관내역] : 해당없음

(4) 이관받는 순자산 구성내역 : 해당없음

(5) 이관받은 사업 관련 프로그램총원가 및 프로그램수익 : 해당없음

7) 기타 사항 : 해당없음

제 3 장

필수보충 정보

제3장 필수보충정보

1. 유산자산의 종류, 수량 및 관리상태 : 해당없음

해당없음

① 유산자산의 종, 수량, 관리상태 : 해당없음

② 유산자산취득비 및 유산자산수선유지비 : 해당없음

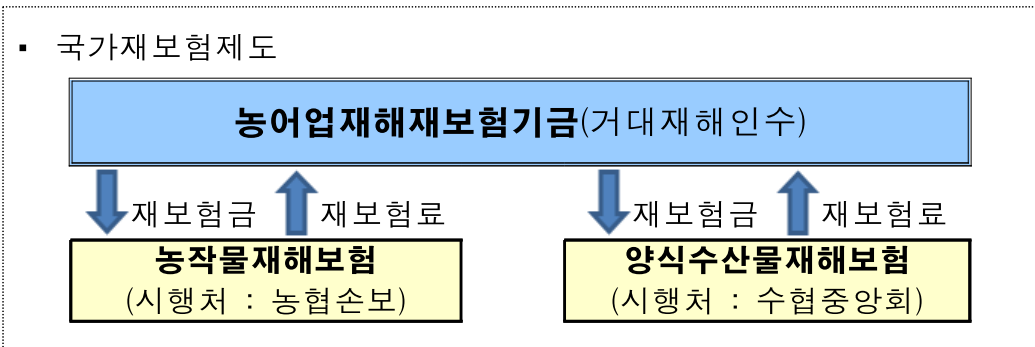
2. 연금보고서 : 해당없음

3. 보험보고서

□ 인수보험의 개요

- 태풍·우박 등 자연재해로 인한 피해가 일정수준을 초과시 그 초과위험 전체를 국가가 재보험기금으로 지원하여 재해보험사업의 안정적 운영과 농어가의 경영안정을 도모

* 거대재해 기준손해율 : 농작물 150~180%, 양식수산물 140% 초과



□ 보험충당부채 산정내역

(단위 : 백만원)

구 분	항 목	산정내역
장기충당부채	지급준비금	39,529
	비상위험준비금	1,201
	소 계	40,730

□ 사업비(재보험금) 지급실적

- 지구온난화 및 이상기후로 자연재해의 발생빈도와 그 피해규모가 크게 증가하여 재보험금 지급실적도 상승추세

(단위 : 백만원)

구 분	'08	'09	'10	'11	'12	'13	'14	'15	'16
재보험금	583	336	2,891	23,794	292,468	22,851	3,088	4,391	14,938

* 실적치는 예산결산 기준

4. 사회보험보고서 : 해당없음

5. 국세징수활동표 : 해당없음

6. 총잉여금 · 재정운영결과조정표

		2016
I. 총잉여금(*)		(5,949,282,207,050)
II. 차이항목		(2,623,995,957,276)
1. 자산 · 부채의 증감	1,204,130,855,716	
(1) 현금및현금성자산 증가(감소)	609,813,739,887	
(2) 금융상품의 증가(감소)	229,911,007,191	
(3) 투자증권의 증가(감소)	345,210,158,992	
(4) 대여금의 증가(감소)	(312,305,697,774)	
(5) 일반유형자산의 증가(감소)	(107,601,884,031)	
(6) 무형자산의 증가(감소)	4,532,626,700	
(7) 기타자산의 증가(감소)	797,417,216,529	
(8) 차입금의 감소(증가)	112,568,995,090	
(9) 기타부채의 감소(증가)	(475,415,306,868)	
2. 발생주의 기간수익 · 비용 차이	(658,028,084,724)	
(1) 부담금수익 차이	30,642,770,626	
(2) 제재금수익 차이	(209,360,731)	
(3) 재화및용역제공수익 차이	99,097,410,924	
(4) 보험수익 차이	178,494,840	
(5) 이자수익 차이	40,575,213,608	
(6) 평가이익 차이	158,329,756	
(7) 기타수익 차이	54,735,971,943	
(8) 퇴직급여 차이	(689,641,190)	
(9) 감가상각비 차이	(43,699,609,074)	
(10) 대손상각비 차이	(830,667,582)	
(11) 기타이전비용 차이	(100,703,169,569)	
(12) 평가손실 차이	(728,890,672,628)	
(13) 자산감액손실 차이	(67,306,158,337)	
(14) 기타비용 차이	58,913,002,690	
3. 전기 결산상잉여금 세입이입액	(504,432,981,680)	
4. 순자산변동	(607,316,746,588)	

(단위 : 원)

2015

(6,200,762,468,400)

(3,805,847,440,098)

788,857,982,511

510,695,899,534

52,374,991,107

153,923,839,090

290,242,374,988

(10,677,260,754)

595,256,858

216,424,821,252

200,095,051,190

(624,816,990,754)

(1,734,153,792,916)

376,364,088,471

(23,559,097)

8,030,106,619

193,486,430

52,281,320,195

29,261,001

4,260,468,986

(931,544,110)

(41,188,574,524)

(781,391,960)

(139,521,210,054)

(1,696,660,191,941)

(162,380,794,980)

(133,825,257,952)

(696,086,749,900)

(656,797,879,793)

	2016
(1) 부담금수익	(967,175,910)
(2) 제재금수익	(221,295,750)
(3) 기타비교환수익	(3,556,290)
(4) 무상이전수입	(8,196,031,547,930)
(5) 기타재원조달	(73,749,355,620)
(6) 무상이전지출	7,893,526,583,047
(7) 기타재원이전	15,000,000,000
(8) 기타순자산의 증감	(244,870,398,135)
5. 내부거래 차이	(2,058,349,000,000)
III. 재경운영결과(I+II)	(8,573,278,164,326)

(단위 : 원)

2015

(236,891,290)

(250,171,960)

(3,717,672,890)

(8,805,653,182,135)

(75,028,152,159)

8,024,654,258,194

15,000,000,000

188,433,932,447

(1,507,667,000,000)

(10,006,609,908,498)

(*) 총잉여금

(단위: 원)

	2016	2015
I. 일반회계	(5,919,689,111,210)	(6,183,328,223,750)
(1) 세입	5,684,198,030	4,945,043,880
(2) 세출	(5,925,373,309,240)	(6,188,273,267,630)
II. 특별회계	(29,593,095,840)	(17,434,244,650)
1. 기타특별회계	(28,731,758,670)	124,783,797,970
(1) 세입	10,325,477,863,210	11,031,682,578,980
(2) 세출	(10,354,209,621,880)	(10,906,898,781,010)
2. 기업특별회계	(861,337,170)	(142,218,042,620)
(1) 세입	1,413,466,143,590	1,301,471,544,280
(2) 세출	(1,414,327,480,760)	(1,443,689,586,900)
III. 기금	-	-
(1) 수입	13,749,428,165,600	10,788,165,792,120
(2) 지출	(13,749,428,165,600)	(10,788,165,792,120)
IV. 총잉여금(I + II + III)	(5,949,282,207,050)	(6,200,762,468,400)

7. 수익·비용 성질별 재정운영표

(단위: 원)

	2016	2015
I. 프로그램총원가	10,322,656,299,104	10,608,891,713,998
1. 재화및용역제공원가	1,648,247,170,577	1,080,310,094,653
2. 인건비	52,611,635,552	49,170,336,222
3. 복리후생비	4,747,589,138	100,950,644,031
4. 소모품비	40,037,205,119	41,369,753,128
5. 인쇄비	1,540,368,514	1,266,031,760
6. 광고선전비	1,938,316,725	1,551,907,750
7. 지급수수료	256,444,238,973	187,290,615,259
8. 세금과공과	21,032,236,528	22,085,662,774
9. 수도광열비	2,902,040,437	3,181,322,968
10. 지급보험료	421,841,403	404,095,629
11. 피복비와급량비	497,834,383	576,693,803
12. 교육훈련비	546,222,729	497,623,482
13. 지급임차료	3,758,740,612	4,757,130,980
14. 유류비	684,922,560	797,830,340
15. 수선유지비	7,000,498,317	6,743,915,436
16. 여비교통비	10,597,186,011	9,943,996,301
17. 업무추진비	2,242,850,927	2,193,372,136
18. 외주용역비	21,884,006,727	21,682,466,809
19. 보전비	1,094,134,386,630	444,320,671,410
20. 출연비	208,316,029,000	209,854,103,000
21. 보조비	6,476,711,691,928	7,799,558,698,368
22. 기타이전비용	388,714,179,982	529,961,077,765
23. 감가상각비	26,356,750,992	26,791,350,063
24. 대손상각비	72,061,985	234,551,266
25. 평가손실	39,570,337,074	45,569,159,616
26. 연구개발비	11,645,956,281	16,418,654,628
27. 기타비용	-	1,409,954,421
II. 프로그램수익	1,496,092,713,212	1,433,705,408,143
1. 재화및용역제공수익	1,152,506,527,932	1,120,272,780,778

(단위: 원)

	2016	2015
2.보험수익	26,969,139,579	28,906,247,455
3.이자수익	206,863,098,367	205,067,070,513
4.기타수익	109,753,947,334	79,459,309,397
III.관리운영비	299,011,671,437	261,577,367,096
1.인건비	191,206,587,721	182,265,616,704
2.복리후생비	34,581,581,601	30,855,889,904
3.소모품비	4,457,132,378	4,934,403,784
4.인쇄비	1,440,234,936	1,025,683,082
5.광고선전비	22,200,400	91,373,100
6.지급수수료	1,126,709,594	2,380,374,124
7.세금과공과	1,356,577,682	1,337,043,148
8.수도광열비	3,523,273,925	1,048,878,389
9.지급보험료	262,414,398	184,372,873
10.피복비와급량비	85,150,767	99,987,077
11.교육훈련비	399,910,280	411,336,840
12.지급임차료	1,698,627,094	1,415,156,585
13.유류비	549,066,062	543,176,972
14.수선유지비	5,971,743,779	5,861,223,834
15.여비교통비	6,560,520,647	6,326,794,308
16.업무추진비	1,873,280,062	1,922,252,027
17.외주용역비	8,947,951,923	5,930,594,274
18.보전비	4,438,900	1,750,000
19.보조비	17,046,278,138	1,676,011,964
20.감가상각비	13,762,383,293	12,732,140,538
21.연구개발비	4,022,607,857	420,307,569
22.기타비용	113,000,000	113,000,000
IV.비배분비용	1,379,008,135,252	2,178,704,198,821
1.재회및용역제공원가	8,369,749,800	-
2.인건비	689,641,190	-
3.소모품비	11,990,668	1,282,696,225

(단위: 원)

	2016	2015
4. 광고선전비	6,000,000,000	5,998,591,880
5. 지급수수료	6,528,861,980	221,486,700
6. 지급보험료	699,335,300	559,456,000
7. 지급임차료	3,500,000	4,807,000
8. 수선유지비	355,371,103	296,401,130
9. 외주용역비	11,039,547,180	495,656,500
10. 보조비	1,500,000,000	1,585,000,000
11. 기타이전비용	13,067,657,955	-
12. 감가상각비	3,580,474,789	1,665,083,923
13. 대손상각비	758,605,597	546,840,694
14. 이자비용	267,595,062,944	268,569,864,050
15. 평가손실	689,320,335,554	1,651,091,032,325
16. 자산감액손실	67,306,158,337	162,380,794,980
17. 자산처분손실	844,102,208	2,660,647,614
18. 기타비용	301,337,740,647	81,345,839,800
V. 비배분수익	487,467,987,485	542,101,766,219
1. 재화및용역제공수익	14,392,666,263	6,717,244,851
2. 이자수익	90,704,363,272	86,505,652,767
3. 평가이익	158,329,756	29,261,001
4. 자산처분이익	169,140,333,675	91,994,608,057
5. 기타수익	213,072,294,519	356,854,999,543
VI. 재정운영순원가 (I - II + III + IV - V)	10,017,115,405,096	11,073,366,105,553
VII. 비교환수익 등	1,443,837,240,770	1,066,756,197,055
1. 부담금수익	1,268,473,220,607	890,791,464,902
2. 제재금수익	6,244,020,163	8,384,732,153
3. 기타재원조달및이전	169,120,000,000	167,580,000,000
VIII. 재정운영결과 (VI - VII)	8,573,278,164,326	10,006,609,908,498

**8. 그 밖에 재무제표에는 반영되지 아니하였으나 중요하다고 판단되는
정보**

- 1) 감가상각대체 사회기반시설 : 해당없음
- 2) 하천 토지 중 가격평가 제외대상 자산 : 해당없음
- 3) 국유재산 위탁개발사업 현황 : 해당없음

제4장

부속명세서

제4장 부속명세서

1. 현금및현금성자산명세서

(단위: 원)

계정과목	구분	금액	
		당기말	전기말
합계		1,595,629,005,544	997,658,560,207
국고금	소계	1,595,629,005,544	997,658,560,207
	한국은행국가예금	23,712,729,300	20,712,469,470
	국고예금	68,100,065	69,403,344
	기타국고금	1,571,848,176,179	976,876,687,393

2. 금융상품명세서

(단위: 원)

계정과목	구분	금액	
		당기말	전기말
합계		438,840,036,207	239,051,789,016
단기금융상품	소계	438,840,036,207	239,051,789,016
	정기예금	380,381,164,328	123,454,549,605
	기타의단기금융상품	58,458,871,879	115,597,239,411

3. 단기투자증권명세서

(단위: 원)

구분	당기말	전기말
합계	87,489,570,900	192,341,243,298
채무증권	30,122,760,000	20,075,660,000
지분증권	57,366,810,900	172,265,583,298

1) 채무증권명세서

구 분	취득가액		장부가액
	당기말	전기말	당기말
합계	30,006,000,000	20,000,000,000	30,122,760,000
회사채	30,006,000,000	20,000,000,000	30,122,760,000

2) 지분증권 및 기타단기투자증권명세서

구 분		취득가액		장부가액
		당기말	전기말	당기말
합계		56,738,419,750	171,826,342,240	57,366,810,900
지분증권	소계	56,738,419,750	171,826,342,240	57,366,810,900
	기타지분증권	56,738,419,750	171,826,342,240	57,366,810,900

4. 장기투자증권명세서

(단위: 원)

구 분	당기말	전기말
합계	837,102,593,654	358,212,154,490
지분증권	358,585,895,972	337,683,454,122
기타장기투자증권	478,516,697,682	20,528,700,368

1) 채무증권명세서 : 해당없음

(단위: 원)

전기말	투자증권 평가손익		투자증권 감액손실	
	당기말	전기말	당기말	전기말
20,075,660,000	116,760,000	75,660,000	-	-
20,075,660,000	116,760,000	75,660,000	-	-

(단위: 원)

전기말	투자증권 평가손익		투자증권 감액손실	
	당기말	전기말	당기말	전기말
172,265,583,298	628,391,150	439,241,058	-	-
172,265,583,298	628,391,150	439,241,058	-	-
172,265,583,298	628,391,150	439,241,058	-	-

2) 지분증권 및 기타장기투자증권명세서

구 분		취득가액		장부가액
		당기말	전기말	당기말
합계		841,494,577,102	361,954,577,102	837,102,593,654
지분증권	소계	361,494,577,102	341,954,577,102	358,585,895,972
	주식	1,964,577,102	1,964,577,102	1,964,577,102
	출자금	359,530,000,000	339,990,000,000	356,621,318,870
기타장기투자증권	소계	480,000,000,000	20,000,000,000	478,516,697,682
	기타지분증권	480,000,000,000	20,000,000,000	478,516,697,682

① 출자금명세서

출자대상기관	취득가액		장부가액
	당기말	전기말	당기말
합계	359,530,000,000	339,990,000,000	356,621,318,870
MAF-EN농업성장투자조합6호	2,790,000,000	3,690,000,000	2,790,000,000
MAF-미래에셋애그리에너지투자조합4호	-	6,600,000,000	-
MAF-삼호그린신재생에너지투자조합5호	7,040,000,000	10,000,000,000	4,131,318,870
농림축산식품부농어촌구조개선특별회계구조개선사업계정	50,700,000,000	50,700,000,000	50,700,000,000
농식품모태펀드	299,000,000,000	269,000,000,000	299,000,000,000

(단위: 원)

전기말	투자증권 평가손익		투자증권 감액손실	
	당기말	전기말	당기말	전기말
358,212,154,490	(1,483,302,318)	528,700,368	(2,908,681,130)	(4,271,122,980)
337,683,454,122	-	-	(2,908,681,130)	(4,271,122,980)
1,964,577,102	-	-	-	-
335,718,877,020	-	-	(2,908,681,130)	(4,271,122,980)
20,528,700,368	(1,483,302,318)	528,700,368	-	-
20,528,700,368	(1,483,302,318)	528,700,368	-	-

(단위: 원)

전기말	투자증권 평가손익		투자증권 감액손실		당기배당금 수익
	당기말	전기말	당기말	전기말	
335,718,877,020	-	-	(2,908,681,130)	(4,271,122,980)	-
3,690,000,000	-	-	-	-	-
5,237,558,150	-	-	-	(1,362,441,850)	-
7,091,318,870	-	-	(2,908,681,130)	(2,908,681,130)	-
50,700,000,000	-	-	-	-	-
269,000,000,000	-	-	-	-	-

5. 미수채권명세서

1) 단기미수채권잔액명세서

(단위: 원)

구 분		금 액	
		당기말	전기말
합계	A. 미수채권	497,265,838,184	516,137,932,114
	B. (현재가치할인차금)	-	-
	C. (대손충당금)	(1,608,142,027)	(922,727,882)
	D. 장부가액(A+B+C)	495,657,696,157	515,215,204,232
미수부담금수익	A. 미수부담금수익	323,116,087,760	357,832,229,524
	B. (현재가치할인차금)	-	-
	C. (대손충당금)	(964,529,988)	(335,833,370)
	D. 장부가액(A+B+C)	322,151,557,772	357,496,396,154
미수제재금수익	A. 미수제재금수익	1,099,926,681	1,308,465,194
	B. (현재가치할인차금)	-	-
	C. (대손충당금)	(12,761,291)	(11,840,073)
	D. 장부가액(A+B+C)	1,087,165,390	1,296,625,121
미수재화및용역제공수익	A. 미수재화및용역제공수익	95,861,535,999	68,365,705,253
	B. (현재가치할인차금)	-	-
	C. (대손충당금)	(5,627,953)	(2,491,196)
	D. 장부가액(A+B+C)	95,855,908,046	68,363,214,057
미수보험수익	A. 미수보험수익	981,092,950	802,598,110
	B. (현재가치할인차금)	-	-
	C. (대손충당금)	-	-
	D. 장부가액(A+B+C)	981,092,950	802,598,110
미수이자수익	A. 미수이자수익	60,017,034,209	53,402,901,312
	B. (현재가치할인차금)	-	-
	C. (대손충당금)	(99,147,710)	(55,201,041)
	D. 장부가액(A+B+C)	59,917,886,499	53,347,700,271
미수기타수익	A. 미수기타수익	6,768,069,960	3,780,521,140
	B. (현재가치할인차금)	-	-
	C. (대손충당금)	(525,615,233)	(517,125,176)
	D. 장부가액(A+B+C)	6,242,454,727	3,263,395,964
기타의미수금	A. 기타의미수금	9,422,090,625	30,645,511,581
	B. (현재가치할인차금)	-	-

(단위: 원)

구 분		금 액	
		당기말	전기말
기타의미수금	C. (대손총당금)	(459,852)	(237,026)
	D. 장부가액(A+B+C)	9,421,630,773	30,645,274,555

① 단기미수국세명세서 : 해당없음

2) 장기미수채권잔액명세서

(단위: 원)

구 분		금 액	
		당기말	전기말
합계	A. 장기미수채권	537,479,960,487	384,904,557,906
	B. (현재가치할인차금)	-	-
	C. (대손충당금)	(1,003,697)	(1,003,697)
	D. 장부가액(A+B+C)	537,478,956,790	384,903,554,209
장기미수부담금수익	A. 장기미수부담금수익	283,825,224,135	77,136,117,710
	B. (현재가치할인차금)	-	-
	C. (대손충당금)	-	-
	D. 장부가액(A+B+C)	283,825,224,135	77,136,117,710
장기미수재화및용역제공수익	A. 장기미수재화및용역제공수익	233,601,114,089	298,886,165,773
	B. (현재가치할인차금)	-	-
	C. (대손충당금)	-	-
	D. 장부가액(A+B+C)	233,601,114,089	298,886,165,773
장기미수이자수익	A. 장기미수이자수익	11,052,873,313	8,882,274,423
	B. (현재가치할인차금)	-	-
	C. (대손충당금)	(1,003,697)	(1,003,697)
	D. 장부가액(A+B+C)	11,051,869,616	8,881,270,726
장기기타의미수금	A. 장기기타의미수금	9,000,748,950	-
	B. (현재가치할인차금)	-	-
	C. (대손충당금)	-	-
	D. 장부가액(A+B+C)	9,000,748,950	-

① 장기미수국세명세서 : 해당없음

6. 대여금명세서

1) 단기대여금명세서

(단위: 원)

구분		이자율 (%)	당기말	전기말
합계			1,946,782,590,072	2,062,101,820,091
정부내 단기대여금	소계		550,000,000,000	680,000,000,000
	정부내 단기에탁금	소계	550,000,000,000	680,000,000,000
		기금	1.735 ~ 3.5	550,000,000,000
정부외 단기대여금	소계		1,413,584,565,073	1,402,997,061,146
	단기용자금	0 ~ 3	1,413,584,565,073	1,402,997,061,146
단기대여금대손충당금	소계		(16,801,975,001)	(20,895,241,055)
	(단기용자보조원가충당금)		(16,801,975,001)	(20,895,241,055)

2) 장기대여금명세서

(단위: 원)

구분		이자율 (%)	당기말	전기말
합계			9,231,790,733,401	9,472,190,751,288
정부내 장기대여금	소계		961,623,000,000	1,150,000,000,000
	정부내 장기에탁금	소계	961,623,000,000	1,150,000,000,000
		기금	1.53 ~ 3.5	961,623,000,000
정부외 장기대여금	소계		9,039,258,630,799	9,138,702,365,731
	장기용자금	0 ~ 3	9,039,258,630,799	9,138,702,365,731
장기대여금대손충당금	소계		(769,090,897,398)	(816,511,614,443)
	(장기용자보조원가충당금)		(769,030,525,477)	(816,511,614,443)
	(정부외 장기대여금대손충당금)		(60,371,921)	-

7. 일반유형자산명세서

1) 당해연도 증감명세서

과목	기초장부가액	증감내역			
		취득 /자본적지출	대체	처분	감가 상각
합계	48,275,423,064,368	389,188,854,191	-	(36,842,686,103)	(39,475,612,092)
토지	45,412,242,712,017	55,699,430,770	700,000,000	(24,558,449,714)	-
건물	451,657,030,601	24,608,022,560	157,577,178,776	(2,820,514,412)	(15,146,158,972)
구축물	21,216,869,881	-	7,135,792,953	(36,440,430)	(2,889,016,968)
기계장치	66,139,714,250	16,840,783,602	(22,818,628)	(122,810,697)	(13,368,076,422)
집기·비품·차량운반구	28,575,238,706	4,970,698,138	(241,961,117)	(178,281,818)	(7,290,823,844)
기타일반유형자산	20,110,585,108	9,739,551,864	1,532,252,245	(756,439,232)	(781,535,886)
건설중인일반유형자산	2,275,480,913,805	277,330,367,257	(166,680,444,229)	(8,369,749,800)	-

2) 직전연도 증감명세서

과목	기초장부가액	증감내역			
		취득 /자본적지출	대체	처분	감가 상각
합계	49,713,097,455,139	555,876,128,631	-	(112,247,756,374)	(38,573,218,215)
토지	47,088,517,000,475	92,231,348,377	7,672,340,070	(86,434,289,150)	-
건물	352,843,409,308	181,119,000	119,096,710,575	(22,769,470,612)	(12,506,982,533)
구축물	25,004,996,287	145,124,000	500,046,000	(1,153,616,138)	(3,099,144,797)
기계장치	69,234,542,451	9,882,305,899	17,480,000	(498,760,095)	(12,919,070,942)
집기·비품·차량운반구	29,641,630,229	6,483,834,304	-	(292,902,368)	(7,366,077,557)
기타일반유형자산	18,531,714,003	9,500,427,447	1,099,230,430	(1,098,718,011)	(2,681,942,386)
건설중인일반유형자산	2,129,324,162,386	437,451,969,604	(128,385,807,075)	-	-

3) 보유토지의 공시지가

구분	당기말	
	면적(㎡)	장부가액
토지(공시지가존재)	823,336,870.00	10,247,296,041,957
토지(공시지가없음)	1,387,167,180.00	33,389,838,644,019

(단위 : 원)

감액 /환입	조직 개편	기타 증감	기말 장부가액	기말잔액		
				감가상각 누계액	사용 수익권	재평가이익
(67,306,158,337)	-	(1,910,246,022,316)	46,610,741,439,711	313,034,849,828	-	43,718,306,673,294
-	-	(1,806,949,007,097)	43,637,134,685,976	-	-	43,691,260,033,681
-	-	646,866,960	616,522,425,513	79,531,711,600	-	24,211,229,219
-	-	(1,942,908,176)	23,484,297,260	28,228,357,080	-	1,586,691,434
-	-	1,598,225,679	71,065,017,784	101,562,397,395	-	-
-	-	2,160,777,414	27,995,647,479	84,071,221,166	-	131,644,892
-	-	(13,019,422,413)	16,824,991,686	19,641,162,587	-	1,117,074,068
(67,306,158,337)	-	(92,740,554,683)	2,217,714,374,013	-	-	-

(단위 : 원)

감액 /환입	조직 개편	기타 증감	기말 장부가액	기말잔액		
				감가상각 누계액	사용 수익권	재평가이익
(158,109,672,000)	-	(1,684,619,872,813)	48,275,423,064,368	296,429,783,112	-	45,202,540,614,006
-	-	(1,689,743,687,755)	45,412,242,712,017	-	-	45,174,013,059,343
-	-	14,812,244,863	451,657,030,601	62,796,114,452	-	25,360,376,721
-	-	(180,535,471)	21,216,869,881	25,575,048,445	-	1,918,458,982
-	-	423,216,937	66,139,714,250	99,083,915,392	-	-
-	-	108,754,098	28,575,238,706	82,819,997,064	-	131,644,892
-	-	(5,240,126,375)	20,110,585,108	26,154,707,759	-	1,117,074,068
(158,109,672,000)	-	(4,799,739,110)	2,275,480,913,805	-	-	-

(단위 : 원)

공시지가	전기말		
	면적(㎡)	장부가액	공시지가
9,454,132,740,266	556,947,667.30	6,633,782,961,028	1,216,538,649,197
-	1,643,563,582.64	38,778,459,750,989	-

4) 금융리스자산 명세서

(단위 : 원)

과목	금융리스자산	감가상각누계액	장부가액
합계	29,737,819,039	22,906,515,718	6,831,303,321
집기·비품·차량운반구	29,371,159,039	22,896,330,718	6,474,828,321
기타일반유형자산	366,660,000	10,185,000	356,475,000

5) 건설중인일반유형자산 명세서

(단위 : 원)

과목	당기말	전기말
합계	2,217,714,374,013	2,275,480,913,805
건설중인토지	2,168,928,093,100	2,084,549,823,198
건설중인건물	47,440,324,103	177,796,196,106
건설중인구축물	83,058,690	2,409,094,547
건설중인기계장치	1,032,061,640	10,459,758,194
건설중인 집기·비품·차량운반구	132,970	3,996,840
건설중인기타일반유형자산	-	34,006,300
건설중인기타의유형자산	230,703,510	228,038,620

8. 사회기반시설명세서

1) 사회기반시설 증감명세서

(1) 도로 증감명세서

- ① 당해연도 증감명세서 : 해당없음
- ② 직전연도 증감명세서 : 해당없음

(2) 철도 증감명세서

- ① 당해연도 증감명세서 : 해당없음
- ② 직전연도 증감명세서 : 해당없음

(3) 항만 증감명세서

- ① 당해연도 증감명세서 : 해당없음
- ② 직전연도 증감명세서 : 해당없음

(4) 댐 증감명세서

- ① 당해연도 증감명세서 : 해당없음
- ② 직전연도 증감명세서 : 해당없음

(5) 공항 증감명세서

- ① 당해연도 증감명세서 : 해당없음
- ② 직전연도 증감명세서 : 해당없음

(6) 하천 증감명세서

- ① 당해연도 증감명세서 : 해당없음
- ② 직전연도 증감명세서 : 해당없음

(7) 상수도 증감명세서

- ① 당해연도 증감명세서 : 해당없음
- ② 직전연도 증감명세서 : 해당없음

(8) 국가어항 증감명세서

- ① 당해연도 증감명세서 : 해당없음
- ② 직전연도 증감명세서 : 해당없음

(9) 기타사회기반시설 증감명세서

- ① 당해연도 증감명세서 : 해당없음
- ② 직전연도 증감명세서 : 해당없음

2) 건설중인사회기반시설 명세서 : 해당없음

9. 무형자산명세서

1) 당해연도증감명세서

내역	기초장부가액	취득/자본적지출	처분
합 계	6,156,631,256	856,760,330	-
산업재산권	6,626,459	-	-
소프트웨어	5,906,443,838	856,760,330	-
광업권	-	-	-
기타무형자산	243,560,959	-	-

2) 직전연도증감명세서

내역	기초장부가액	취득/자본적지출	처분
합 계	6,010,220,466	621,626,610	-
산업재산권	5,158,679	-	-
광업권	-	130,390,000	-
소프트웨어	5,592,808,536	491,236,610	-
기타무형자산	412,253,251	-	-

(단위: 원)

감가상각	감액/환입	조직개편	기타증감	기말장부가액
(4,223,996,982)	-	-	7,711,462,199	10,500,856,803
(1,213,863)	-	-	4,850,420	10,263,016
(4,025,712,566)	-	-	7,706,611,779	10,444,103,381
-	-	-	-	-
(197,070,553)	-	-	-	46,490,406

(단위: 원)

감가상각	감액/환입	조직개편	기타증감	기말장부가액
(2,615,356,309)	-	-	2,140,140,489	6,156,631,256
(1,222,220)	-	-	2,690,000	6,626,459
(3,803,042)	-	-	(126,586,958)	-
(2,398,299,755)	-	-	2,220,698,447	5,906,443,838
(212,031,292)	-	-	43,339,000	243,560,959

10. 국채및공채명세서

1) 단기국채및공채명세서 : 해당없음

2) 장기국채및공채명세서 : 해당없음

11. 차입금명세서

1) 단기차입금명세서

(단위: 원)

구분 및 차입처	이자율(%)	당기말	전기말
합계		1,289,800,000,000	1,280,100,000,000
국내단기차입금	1.402 ~ 5	1,289,800,000,000	1,280,100,000,000

2) 장기차입금명세서

(단위: 원)

구분 및 차입처	이자율(%)	당기말	전기말	
합계		3,982,676,541,177	4,750,697,981,503	
정부내장기 차입금	소계	3,974,158,000,000	4,739,658,000,000	
	정부내장기에수금	소계	5,551,658,000,000	5,661,658,000,000
		기금	0 ~ 6.91	5,551,658,000,000
	(유동성정부내장기차입금)	0 ~ 5.05	(1,577,500,000,000)	(922,000,000,000)
금융리스부채	소계	8,518,541,177	11,039,981,503	
	금융리스부채	0 ~ 8.9	13,968,048,504	16,537,043,594
	(유동성금융리스부채)	0 ~ 7.33	(5,449,507,327)	(5,497,062,091)

3) 금융리스부채 연도별 상환계획

(단위: 원)

연도	당기말
2017년	5,774,404,034
2018년	4,169,594,347
2019년	2,908,539,177
2020년 이후	1,758,764,480
합계	14,611,302,038
(현재가치 조정금액)	(643,253,534)
금융리스부채의 현재가치	13,968,048,504

4) 운용리스료 연도별 지급계획

(단위: 원)

연도	당기말
2017년	51,451,140
2018년	-
2019년	-
2020년 이후	-
합계	51,451,140

12. 출연비 명세서

출연대상기관	당기	전기
합계	208,316,029,000	209,854,103,000
농림수산식품교육문화정보원	10,106,000,000	8,515,000,000
농림수산식품기술기획평가원	187,211,000,000	179,180,074,000
한국농촌경제연구원	10,999,029,000	10,759,029,000
한국장학재단	-	11,400,000,000

13. 재원별 원가명세서

	2016	
	총원가 (A)	수익 (B)
I. 프로그램순원가	10,322,656,299,104	(1,496,092,713,212)
1.기후변화대응 및 대기보전	4,680,050	-
(1)에너지및 자원사업특별회계	4,680,050	-
2.농가경영안정	2,929,830,893,830	(26,969,139,579)
(1)자유무역협정이행지원기금	241,289,874,000	-
(2)농업소득보전직접지불기금	726,219,555,780	-
(3)농어촌구조개선특별회계	1,895,764,585,774	-
(4)농어업재해재보험기금	66,556,878,276	(26,969,139,579)
3.농업경영체육성	54,032,537,635	(300,000)
(1)일반회계	66,000	-
(2)농어촌구조개선특별회계	54,032,471,635	(300,000)
4.농수산인력양성	22,046,900,511	-
(1)일반회계	22,046,900,511	-
5.양곡관리	1,397,003,523,306	(468,175,035,260)
(1)양곡관리특별회계	1,373,249,523,306	(468,175,035,260)
(2)농어촌구조개선특별회계	23,754,000,000	-
6.친환경농업육성	248,198,331,303	(1,282,950,621)
(1)지역발전특별회계	14,593,460,000	-
(2)자유무역협정이행지원기금	4,000,000,000	-
(3)농어촌구조개선특별회계	228,835,147,920	(431,821,020)
(4)농산물가격안정기금	769,723,383	(851,129,601)
7.농식품기술개발정책연구	193,710,482,280	-
(1)농어촌구조개선특별회계	193,710,482,280	-
8.농지은행(농지, 용자)	100,959,976,066	(123,005,443,082)
(1)농지관리기금	100,959,976,066	(123,005,443,082)
9.농산물가격안정 및 유통효율화	659,542,001,982	(659,028,372,349)
(1)에너지및 자원사업특별회계	-	(166,386,766)
(2)농어촌구조개선특별회계	32,596,888,250	-
(3)농산물가격안정기금	626,945,113,732	(658,861,985,583)
10.경쟁력제고	227,123,955,278	(18,554,722,287)

(단위: 원)

2015			
순원가 (A+B)	총원가 (A)	수익 (B)	순원가 (A+B)
8,826,563,585,892	10,608,891,713,998	(1,429,619,311,328)	9,179,272,402,670
4,680,050	-	-	-
4,680,050	-	-	-
2,902,861,754,251	2,130,617,357,449	(24,820,150,640)	2,105,797,206,809
241,289,874,000	168,985,432,000	-	168,985,432,000
726,219,555,780	194,096,463,720	-	194,096,463,720
1,895,764,585,774	1,759,460,390,431	-	1,759,460,390,431
39,587,738,697	8,075,071,298	(24,820,150,640)	(16,745,079,342)
54,032,237,635	80,185,542,373	-	80,185,542,373
66,000	-	-	-
54,032,171,635	80,185,542,373	-	80,185,542,373
22,046,900,511	21,973,619,234	-	21,973,619,234
22,046,900,511	21,973,619,234	-	21,973,619,234
928,828,488,046	786,379,973,612	(515,754,339,450)	270,625,634,162
905,074,488,046	769,562,453,641	(515,754,339,450)	253,808,114,191
23,754,000,000	16,817,519,971	-	16,817,519,971
246,915,380,682	249,372,704,828	(802,400,507)	248,570,304,321
14,593,460,000	14,415,263,550	-	14,415,263,550
4,000,000,000	4,250,000,000	-	4,250,000,000
228,403,326,900	230,629,046,000	(175,633,180)	230,453,412,820
(81,406,218)	78,395,278	(626,767,327)	(548,372,049)
193,710,482,280	179,527,140,837	-	179,527,140,837
193,710,482,280	179,527,140,837	-	179,527,140,837
(22,045,467,016)	170,736,857,189	(95,157,389,410)	75,579,467,779
(22,045,467,016)	170,736,857,189	(95,157,389,410)	75,579,467,779
513,629,633	804,480,751,047	(567,188,028,486)	237,292,722,561
(166,386,766)	-	(163,550,364)	(163,550,364)
32,596,888,250	171,011,011,184	-	171,011,011,184
(31,916,871,851)	633,469,739,863	(567,024,478,122)	66,445,261,741
208,569,232,991	214,206,219,654	(18,024,415,392)	196,181,804,262

2016

	총원가 (A)	수익 (B)
(1)자유무역협정이행지원기금	121,778,727,245	(16,290,345,271)
(2)에너지및자원사업특별회계	37,171,453,901	(2,264,377,016)
(3)농어촌구조개선특별회계	68,173,774,132	-
11. 축산업진흥	366,906,744,329	(113,737,525,036)
(1)축산발전기금	320,033,716,221	(103,642,511,547)
(2)자유무역협정이행지원기금	46,873,028,108	(10,095,013,489)
12. 축산물안전관리	274,011,659,312	(4,262,625,951)
(1)축산발전기금	87,948,089,560	(4,262,625,951)
(2)농어촌구조개선특별회계	186,063,569,752	-
13. 농업생산기반확충	1,659,599,105,936	(13,932,473,693)
(1)지역발전특별회계	172,324,000,000	-
(2)일반회계	163,025,334,289	-
(3)농지관리기금	14,358,204,530	(13,932,473,693)
(4)농어촌구조개선특별회계	1,309,891,567,117	-
14. 농촌복지증진	420,670,871,440	-
(1)농어촌구조개선특별회계	420,670,871,440	-
15. 농촌지역개발 및 도농교류활성화	1,243,138,060,300	-
(1)지역발전특별회계	1,170,403,000,000	-
(2)농어촌구조개선특별회계	72,735,060,300	-
16. 국제협력협상	35,808,600,589	(2,007,393,516)
(1)일반회계	33,257,332,539	-
(2)농지관리기금	2,551,268,050	(2,007,393,516)
17. 농산물품질관리	56,115,085,643	(35,184,010)
(1)농어촌구조개선특별회계	56,115,085,643	(35,184,010)
18. 농림축산검역검사	58,993,640,393	(9,517,060)
(1)일반회계	45,604,848,940	-
(2)농어촌구조개선특별회계	13,388,791,453	(9,517,060)
19. 종자관리	101,811,064,577	(55,838,244,030)
(1)일반회계	13,558,149,227	-
(2)농어촌구조개선특별회계	22,626,549,750	(6,102,500)

(단위: 원)

2015			
순원가 (A+B)	총원가 (A)	수익 (B)	순원가 (A+B)
105,488,381,974	112,320,114,102	(18,019,644,596)	94,300,469,506
34,907,076,885	49,834,426,348	(4,770,796)	49,829,655,552
68,173,774,132	52,051,679,204	-	52,051,679,204
253,169,219,293	415,157,111,404	(119,573,316,528)	295,583,794,876
216,391,204,674	348,252,652,991	(109,836,423,404)	238,416,229,587
36,778,014,619	66,904,458,413	(9,736,893,124)	57,167,565,289
269,749,033,361	297,052,672,593	(1,792,897,335)	295,259,775,258
83,685,463,609	71,482,932,814	(1,792,897,335)	69,690,035,479
186,063,569,752	225,569,739,779	-	225,569,739,779
1,645,666,632,243	2,473,436,908,308	(15,130,643,759)	2,458,306,264,549
172,324,000,000	205,458,000,000	-	205,458,000,000
163,025,334,289	161,063,706,602	-	161,063,706,602
425,730,837	3,390,630,320	(15,130,643,759)	(11,740,013,439)
1,309,891,567,117	2,103,524,571,386	-	2,103,524,571,386
420,670,871,440	461,000,105,693	-	461,000,105,693
420,670,871,440	461,000,105,693	-	461,000,105,693
1,243,138,060,300	1,766,213,718,638	-	1,766,213,718,638
1,170,403,000,000	1,697,144,000,000	-	1,697,144,000,000
72,735,060,300	69,069,718,638	-	69,069,718,638
33,801,207,073	35,544,711,689	(1,613,505,537)	33,931,206,152
33,257,332,539	32,601,988,539	-	32,601,988,539
543,874,534	2,942,723,150	(1,613,505,537)	1,329,217,613
56,079,901,633	56,920,940,081	(94,908,260)	56,826,031,821
56,079,901,633	56,920,940,081	(94,908,260)	56,826,031,821
58,984,123,333	57,784,770,725	-	57,784,770,725
45,604,848,940	44,351,488,170	-	44,351,488,170
13,379,274,393	13,433,282,555	-	13,433,282,555
45,972,820,547	103,892,889,165	(59,453,262,510)	44,439,626,655
13,558,149,227	13,053,690,659	-	13,053,690,659
22,620,447,250	22,229,253,164	-	22,229,253,164

	2016	
	총원가 (A)	수익 (B)
(3)농산물가격안정기금	65,626,365,600	(55,832,141,530)
20.농식품공무원교육원교육운영	2,987,869,036	-
(1)일반회계	2,987,869,036	-
21.농림축산식품행정지원	9,841,152,900	-
(1)농지관리기금	2,285,342,400	-
(2)농업소득보전직접지불기금	7,555,810,500	-
(3)농어촌구조개선특별회계	-	-
22.식품산업육성	260,319,162,408	(9,253,786,738)
(1)지역발전특별회계	30,457,000,000	-
(2)농어촌구조개선특별회계	108,293,977,640	-
(3)농산물가격안정기금	121,568,184,768	(9,253,786,738)

(단위: 원)

2015			
순원가 (A+B)	총원가 (A)	수익 (B)	순원가 (A+B)
9,794,224,070	68,609,945,342	(59,453,262,510)	9,156,682,832
2,987,869,036	2,696,167,231	-	2,696,167,231
2,987,869,036	2,696,167,231	-	2,696,167,231
9,841,152,900	35,169,020,735	-	35,169,020,735
2,285,342,400	2,484,157,060	-	2,484,157,060
7,555,810,500	7,557,600,000	-	7,557,600,000
-	25,127,263,675	-	25,127,263,675
251,065,375,670	266,542,531,513	(10,214,053,514)	256,328,477,999
30,457,000,000	48,752,500,000	-	48,752,500,000
108,293,977,640	104,511,244,854	-	104,511,244,854
112,314,398,030	113,278,786,659	(10,214,053,514)	103,064,733,145

제5장

부속서류

1. 채권현재액보고서

1. 채권현재액보고서

회계년도 : 2016년도

회계(구분) : 전체

채권종류	전년도말 현재액	本年度 발생액		
		이행기한 도래액	이행기한 미도래액	계
총계	12,228,742,884,235	161,633,994,117	4,811,666,961,592	4,973,300,955,709
- 재산수입	17,128,385,171	6,533,474,086	4,883,723,940	11,417,198,026
- 관유물대여료	3,349,585,447	4,514,889,970	0	4,514,889,970
- 건물대여료	2,616,840	99,097,800	0	99,097,800
- 기타관유물대여료	2,992,679,437	2,508,505,050	0	2,508,505,050
- 토지대여료	354,289,170	1,907,287,120	0	1,907,287,120
- 기타이자수입및채산수입	13,778,799,724	2,018,584,116	4,883,723,940	6,902,308,056
- 기타민간이자수입	12,757,844,353	1,342,596,370	4,883,723,940	6,226,320,310
- 기타채산수입	761,330,301	520,185,146	0	520,185,146
- 비통화금융기관이자수입	0	0	0	0
- 지방자치단체이자수입	259,625,070	155,802,600	0	155,802,600
- 통화금융기관이자수입	0	0	0	0
- 정부출자수입	0	0	0	0
- 정부출자수입	0	0	0	0
- 경상이전수입	439,209,566,554	154,219,728,830	304,910,655,545	459,130,384,375

소관 : 농림축산식품부

(단위 : 원)

전년도 이전 발생액			합계		
이행기한 도래액	이행기한 미도래액	계	이행기한 도래액	이행기한 미도래액	계
117,583,018,217	8,081,070,066,053	8,198,653,084,270	279,217,012,334	12,892,737,027,645	13,171,954,039,979
1,097,946,848	7,884,961,685	8,982,908,533	7,631,420,934	12,768,685,625	20,400,106,559
967,161,927	0	967,161,927	5,482,051,897	0	5,482,051,897
2,616,840	0	2,616,840	101,714,640	0	101,714,640
742,058,237	0	742,058,237	3,250,563,287	0	3,250,563,287
222,486,850	0	222,486,850	2,129,773,970	0	2,129,773,970
130,784,921	7,884,961,685	8,015,746,606	2,149,369,037	12,768,685,625	14,918,054,662
54,768,171	7,884,961,685	7,939,729,856	1,397,364,541	12,768,685,625	14,166,050,166
21,349,290	0	21,349,290	541,534,436	0	541,534,436
0	0	0	0	0	0
54,667,460	0	54,667,460	210,470,060	0	210,470,060
0	0	0	0	0	0
0	0	0	0	0	0
0	0	0	0	0	0
100,862,341,160	55,465,922,730	156,328,263,890	255,082,069,990	360,376,578,275	615,458,648,265

회계년도 : 2016년도

회계(구분) : 전체

채권종류	전년도말 현재액	본년도 발생액		
		이행기한 도래액	이행기한 미도래액	계
- 가산금	228,905,970	37,462,130	5,023,000	42,485,130
- 가산금	228,905,970	37,462,130	5,023,000	42,485,130
- 기타경상이전수입	438,879,447,174	154,179,171,710	304,904,521,515	459,083,693,225
- 기타경상이전수입	3,911,099,940	5,098,879,500	1,590,694,030	6,689,573,530
- 법정부담금	434,968,347,234	149,080,292,210	303,313,827,485	452,394,119,695
- 변상금및위약금	101,213,410	3,094,990	1,111,030	4,206,020
- 변상금	98,710,350	1,869,990	1,111,030	2,981,020
- 위약금	2,503,060	1,225,000	0	1,225,000
- 재회및용역판매수입	3,948,030	75,282,040	30,368,600	105,650,640
- 면허료및수수료	0	73,024,500	24,407,000	97,431,500
- 면허료및수수료	0	73,024,500	24,407,000	97,431,500
- 실습수입	0	0	0	0
- 실습수입	0	0	0	0
- 입학금및수업료	0	0	0	0
- 수업료	0	0	0	0

소관 : 농림축산식품부

(단위 : 원)

전년도 이전 발생액			합계		
이행기한 도래액	이행기한 미도래액	계	이행기한 도래액	이행기한 미도래액	계
161,535,020	0	161,535,020	198,997,150	5,023,000	204,020,150
161,535,020	0	161,535,020	198,997,150	5,023,000	204,020,150
100,599,934,340	55,465,922,730	156,065,857,070	254,779,106,050	360,370,444,245	615,149,550,295
1,520,196,370	0	1,520,196,370	6,619,075,870	1,590,694,030	8,209,769,900
99,079,737,970	55,465,922,730	154,545,660,700	248,160,030,180	358,779,750,215	606,939,780,395
100,871,800	0	100,871,800	103,966,790	1,111,030	105,077,820
98,368,740	0	98,368,740	100,238,730	1,111,030	101,349,760
2,503,060	0	2,503,060	3,728,060	0	3,728,060
3,948,030	0	3,948,030	79,230,070	30,368,600	109,598,670
0	0	0	73,024,500	24,407,000	97,431,500
0	0	0	73,024,500	24,407,000	97,431,500
0	0	0	0	0	0
0	0	0	0	0	0
0	0	0	0	0	0
0	0	0	0	0	0

회계년도 : 2016년도

회계(구분) : 전체

채권종류	전년도말 현재액	본년도 발생액		
		이행기한 도래액	이행기한 미도래액	계
- 접수입	3,948,030	2,257,540	5,961,600	8,219,140
- 기타접수익	3,414,030	0	0	0
- 기타접수입	534,000	2,257,540	5,961,600	8,219,140
- 관유물매각대	55,849,519,053	805,509,161	56,610,415,447	57,415,924,608
- 고정자산매각대	0	0	0	0
- 건물매각대	0	0	0	0
- 기계기구매각대	0	0	0	0
- 기타고정자산매각대	0	0	0	0
- 재고자산매각대및유동자산	52,816,519,053	805,509,161	56,610,415,447	57,415,924,608
- 재고자산매각대	52,816,519,053	805,509,161	56,610,415,447	57,415,924,608
- 토지및무형자산매각대	3,033,000,000	0	0	0
- 토지매각대	3,033,000,000	0	0	0
- 융자회수금	10,501,014,344,010	0	2,444,678,842,331	2,444,678,842,331
- 융자원금회수	10,501,014,344,010	0	2,444,678,842,331	2,444,678,842,331
- 기타민간융자원금회수	7,689,356,218,110	0	1,478,733,556,081	1,478,733,556,081

소관 : 농림축산식품부

(단위 : 원)

전년도 이전 발생액			합계		
이행기한 도래액	이행기한 미도래액	계	이행기한 도래액	이행기한 미도래액	계
3,948,030	0	3,948,030	6,205,570	5,961,600	12,167,170
3,414,030	0	3,414,030	3,414,030	0	3,414,030
534,000	0	534,000	2,791,540	5,961,600	8,753,140
15,608,025,179	0	15,608,025,179	16,413,534,340	56,610,415,447	73,023,949,787
0	0	0	0	0	0
0	0	0	0	0	0
0	0	0	0	0	0
0	0	0	0	0	0
15,608,025,179	0	15,608,025,179	16,413,534,340	56,610,415,447	73,023,949,787
15,608,025,179	0	15,608,025,179	16,413,534,340	56,610,415,447	73,023,949,787
0	0	0	0	0	0
0	0	0	0	0	0
10,757,000	8,017,269,236,638	8,017,279,993,638	10,757,000	10,461,948,078,969	10,461,958,835,969
10,757,000	8,017,269,236,638	8,017,279,993,638	10,757,000	10,461,948,078,969	10,461,958,835,969
10,757,000	6,276,615,701,928	6,276,626,458,928	10,757,000	7,755,349,258,009	7,755,360,015,009

회계년도 : 2016년도

회계(구분) : 전체

채권종류	전년도말 현재액	본년도 발생액		
		이행기한 도래액	이행기한 미도래액	계
- 비통화금융기관융자원금회수	745,104,088,420	0	491,872,786,250	491,872,786,250
- 지방자치단체융자원금회수	51,503,071,360	0	0	0
- 통화금융기관융자원금회수	2,015,050,966,120	0	474,072,500,000	474,072,500,000
- 예금및예탁금	1,215,103,176,417	0	2,000,552,955,729	2,000,552,955,729
- 예금및예탁금	1,215,103,176,417	0	2,000,552,955,729	2,000,552,955,729
- 예금회수	1,215,103,176,417	0	2,000,552,955,729	2,000,552,955,729
- 기타수입	433,945,000	0	0	0
- 기타수입	433,945,000	0	0	0
- 기타수입	433,945,000	0	0	0

소관 : 농림축산식품부

(단위 : 원)

전년도 이전 발생액			합계		
이행기한 도래액	이행기한 미도래액	계	이행기한 도래액	이행기한 미도래액	계
0	315,106,292,950	315,106,292,950	0	806,979,079,200	806,979,079,200
0	48,111,611,970	48,111,611,970	0	48,111,611,970	48,111,611,970
0	1,377,435,629,790	1,377,435,629,790	0	1,851,508,129,790	1,851,508,129,790
0	0	0	0	2,000,552,955,729	2,000,552,955,729
0	0	0	0	2,000,552,955,729	2,000,552,955,729
0	0	0	0	2,000,552,955,729	2,000,552,955,729
0	449,945,000	449,945,000	0	449,945,000	449,945,000
0	449,945,000	449,945,000	0	449,945,000	449,945,000
0	449,945,000	449,945,000	0	449,945,000	449,945,000

2. 2016년도 국유재산관리운영보고서

기 관 : 농림축산식품부
 재산관리관서 : 전체

회계/계정 : 전체

가. 국유재산 현재액(중앙관서별)

재산의종류 (수량단위)		전년말		당년증가
		수 량	금 액	수 량
1. 토지 (㎡)	일반토지	16,427,341.15	1,222,761,051,461	30,241,031.01
	임 야	10,931,872.00	152,537,813,933	88,156.80
	공공용지	2,103,283,022.69	43,315,939,631,399	19,495,611.81
	소 계	2,130,642,235.84	44,691,238,496,793	49,824,799.62
2. 건물 (㎡)		669,541.16	451,657,030,601	194,967.44
3. 공작물 (식)		2,535.00	21,216,869,881	563.00
4. 기계기구 (개)		7.00	188,132,577	0.00
5. 입목축 (㎡)		779.17	1,661,759,819	0.00
6. 선박 (척)		0.00	0	0.00
7. 항공기 (대)		0.00	0	0.00
8. 유가증권	증권 (좌)	19,432,018,290.00	528,513,160,686	457,677,136,837.00
	주식 (주)	4,364.00	1,964,577,102	0.00
	채권 (매)	20,000,000,000.00	20,075,660,000	1.00
	소 계	39,432,022,654.00	550,553,397,788	457,677,136,838.00
9. 무체재산 (건)		1,303.00	5,050,566,848	64.00
합 계		41,563,339,055.17	45,721,566,254,307	457,727,157,232.06

내역설명

현재액 내역	.
--------	---

필지수 합계	1,107,609	필지수 (일반토지)	8,158	필지수(임야)
--------	-----------	------------	-------	---------

사 업 : 전체
 재산구분 : 전체

출력일자 : 2017-02-28
 (단위 : 개, 원)

금 액	당년감소		당년말	
	수 량	금 액	수 량	금 액
1,378,407,429,014	28,688,230.50	1,010,896,784,244	17,980,141.66	1,590,271,696,231
14,204,386,175	110,836.80	37,759,182,296	10,909,192.00	128,983,017,812
10,270,956,516,786	32,181,368.89	12,488,059,004,411	2,090,597,265.61	41,098,837,143,774
11,663,568,331,975	60,980,436.19	13,536,714,970,951	2,119,486,599.27	42,818,091,857,817
326,527,221,581	156,420.11	161,674,489,541	708,088.49	616,509,762,641
7,274,171,654	155.00	3,531,030,520	2,943.00	24,960,011,015
0	0.00	14,408,248	7.00	173,724,329
0	0.00	0	779.17	1,661,759,819
0	0.00	0	0.00	0
0	0.00	0	0.00	0
704,190,938,721	5.00	330,188,171,955	477,109,155,122.00	902,515,927,452
0	0.00	0	4,364.00	1,964,577,102
30,122,760,000	20,000,000,000.00	20,075,660,000	1.00	30,122,760,000
734,313,698,721	20,000,000,005.00	350,263,831,955	477,109,159,487.00	934,603,264,554
2,443,488,420	101.00	1,642,373,071	1,266.00	5,851,682,197
12,734,126,912,351	20,061,137,117.30	14,053,841,104,286	479,229,359,169.93	44,401,852,062,372
560	필지수(공공용지)	1,098,891	건물건수	790

3. 2016년 정부물품 관리운영보고서

사 업 : 전체
 조회기준 : 가. 증감및현재액(물품중앙관서별)

가. 증감및현재액(물품중앙관서별)

종 류	전년말		수 량
	수 량	금 액	
01.전기.통신기기	7,416.00	5,218,664,357	759.00
02.사무용기기	54,753.00	19,872,315,744	9,091.00
03.사무용집기	80,743.00	16,152,258,519	6,649.00
04.운반건설기계및차량	5,526.00	10,951,334,014	3,356.00
05.기계요소및공작기계	477.00	224,647,461	45.00
06.산업기계	7,152.00	13,894,697,492	1,071.00
07.의료및화학분석기기	7,359.00	20,606,686,615	1,096.00
08.물리시험및측정기기	9,185.00	32,777,305,171	1,170.00
09.인쇄사진및시청각기기	2,996.00	1,346,006,775	149.00
10.기타잡기기	32,655.00	20,907,001,459	1,520.00
합 계	208,262.00	141,950,917,607	24,906.00

내역설명

현재액 내역	
--------	--

물품관리관서 : 전체(중앙관서 - 089 농림축산식품부 전체)

출력일자 : 2017-02-28

페이지 : 1/1 (단위:원)

당년증가	당년감소		당년말	
	수 량	금 액	수 량	금 액
2,216,844,606	468.00	2,225,357,488	7,707.00	5,210,151,475
12,639,766,339	5,515.00	8,998,485,091	58,329.00	23,513,596,992
1,697,824,900	7,222.00	1,499,833,934	80,170.00	16,350,249,485
5,289,823,569	571.00	3,930,280,772	8,311.00	12,310,876,811
103,272,002	15.00	75,193,039	507.00	252,726,424
4,681,118,021	1,232.00	4,027,303,353	6,991.00	14,548,512,160
6,668,789,370	814.00	5,538,201,410	7,641.00	21,737,274,575
15,706,491,554	646.00	12,905,010,379	9,709.00	35,578,786,346
168,124,860	201.00	279,827,632	2,944.00	1,234,304,003
10,607,136,412	16,375.00	15,819,204,985	17,800.00	15,694,932,886
59,779,191,633	33,059.00	55,298,698,083	200,109.00	146,431,411,157

--

4. 국내차입금 명세서(차입선별)

회계년월 : 2016-13
 소관 : 농림축산식품부
 회계계정 :

구분(1)	상환방법(2)	이율 (%)	차입일(3)	전년도말 현재액(4)	한도액(5)
한국은행일시차입금	만기 일시상환	1.704	20150911	507,200,000,000	0
	만기 일시상환	1.704	20150915	610,000,000,000	0
	만기 일시상환	1.627	20151229	162,900,000,000	0
	만기 일시상환	1.453	20160909	0	2,000,000,000,000
	만기 일시상환	1.453	20160913	0	1,492,800,000,000
	만기 일시상환	1.402	20161226	0	882,800,000,000
[농림축산식품부]양곡관리특별회계소계		0.000		1,280,100,000,000	2,000,000,000,000
합계		0.000		1,280,100,000,000	2,000,000,000,000

본년도분			본년도말 현재액 (9=4+6-8)	이자지급액 (10)	비고
채무행위액(6)	차액(7=5-6)	상환 또는 소멸액(8)			
0	0	507,200,000,000	0	488,866,100	
0	0	610,000,000,000	0	974,901,590	
0	0	162,900,000,000	0	169,415,880	
507,200,000,000	1,492,800,000,000	0	507,200,000,000	73,166,370	
610,000,000,000	882,800,000,000	0	610,000,000,000	0	
172,600,000,000	710,200,000,000	0	172,600,000,000	0	
1,289,800,000,000	710,200,000,000	1,280,100,000,000	1,289,800,000,000	1,706,349,940	
1,289,800,000,000	710,200,000,000	1,280,100,000,000	1,289,800,000,000	1,706,349,940	

국내차입명세서(총괄)

회계년월 : 2016-13
 소관 : 농림축산식품부
 회계계정 :

구분(1)	전년도말현재액(2)	본년도분	
		한도액(3)	채무행위액(4)
한국은행일시차입금	1,280,100,000,000	2,000,000,000,000	1,289,800,000,000
합계	1,280,100,000,000	2,000,000,000,000	1,289,800,000,000

소속 [농림축산식품부 기획조정실 정책기획관
 기획재정담당관]

출력자 []

		본년도말 현재액 (7)	이자지급액 (8)	비고
차액(5=3-4)	상환 또는 소멸액 (6)			
710,200,000,000	1,280,100,000,000	1,289,800,000,000	1,706,349,940	
710,200,000,000	1,280,100,000,000	1,289,800,000,000	1,706,349,940	

보증채무명세서(총괄)

구 분(1)	전년도말현재액 (2)	본 년 도 분	
		한 도 액(3)	채무행위액(4)
일반채무보증	43,821,178,722	-	-
소 계	43,821,178,722	-	-
[합 계]	43,821,178,722	-	-

주) 1. ()은 환율변동 등에 따른 추가 부담 또는 소멸액을 외시한 것임.

(단위 : 원)

		계(7=2+4)	본년도말현재액(8=6-7)	비고
차액(5=3-4)	본년도증상환액 또는 소멸액(6)			
-	12,270,000,000	43,821,178,722	31,551,178,722	
-	12,270,000,000	43,821,178,722	31,551,178,722	
-	12,270,000,000	43,821,178,722	31,551,178,722	

보증채무명세서(항목별) - 일반채무보증

회계년월 : 2016-13
 소관 : 농림축산식품부
 회계계정 :

사업명(1)	채무자(2)	채권자(3)	보증일자(4)	이율 (%) (5)	기한 (년) (6)	보증한도액 (7)
수리자금	한국농어촌공사	농협중앙회	1989-01-01	고정	2023	0
소 계						0
[합 계]						0

(단위 : 원,각국통화)

출력일자 2017년 02월 28일

페이지 1/1

(단위 : 원)

보증누계액 (8)	전년도말 현재액(9)	본년도중 보증액 (10)	본년도중 상환또는 소멸액 (11)	현재액(12)	연체 원금 (13)	연체 이자 (14)	비고
0	43,821,178,722	0	12,270,000,000	31,551,178,722			
0	43,821,178,722	0	12,270,000,000	31,551,178,722			
0	43,821,178,722	0	12,270,000,000	31,551,178,722			

< 별첨 3 >

자산·부채조정명세서

<별첨3> 자산·부채조정명세서

(단위: 원)

구분	자산	부채
I. 개별법 자산·부채 금액	57,694,361,311,619	1,289,800,000,000
1. 국가채권현재액	13,171,954,039,979	-
2. 국유재산현재액	44,401,852,062,372	-
3. 물품현재액	120,555,209,268	-
4. 국가채무합계	-	1,289,800,000,000
II. 재무제표 자산·부채 금액	64,709,233,830,738	10,472,136,723,176
III. 차이내역 (II - I = A+B+C+D+E)	7,014,872,519,119	9,182,336,723,176
1. 보고대상기관차이(A)	-	-
2. 국가상호간 채권·채무 차이(B)	1,511,623,000,000	5,551,658,000,000
3. 결산조정항목 차이(C)	433,214,579,589	3,598,203,084,584
4. 대상차이(D)	5,070,034,939,530	32,475,638,592
5. 기타차이(E)	-	-

□ 자산차이는 총 7,014,873백만원이며, 이는 국가상호간 채권채무차이 1,511,623백만원, 결산조정항목차이 433,215백만원, 대상차이 5,070,035백만원으로 구성됨

- 보고대상기관차이 : 해당 없음
- 국가상호간 채권채무 차이 : 정부내대여금 1,511,623백만원
- 결산조정항목차이 : 미수채권 1,034,746백만원, 선급비용 1,444백만원, 선급금 107,177백만원, 대손충당금 (-)1,573,335백만원, 결산조정분개로 인한 차이 863,183백만원
- 대상차이 : 건설중인자산 2,217,714백만원, 현금및현금성자산 23,781백만원, 재고자산 2,775,886백만원, 기타차이 52,654백만원
- 기타차이 : 해당 없음

□ 부채차이는 총 9,182,337백만원이며, 이는 국가상호간채권채무차이 5,551,658백만원, 결산조정항목차이 3,598,203백만원, 대상차이 32,476백만원으로 구성됨

- 보고대상 기관차이 : 해당 없음
- 국가상호간 채권채무차이 : 정부내차입금 5,551,658백만원
- 결산조정항목차이 : 미지급금 3,231,317백만원, 선수수익 477백만원, 선수금 1,189백만원, 미지급비용 107,144백만원, 충당부채 258,076백만원
- 대상차이 : 금융리스부채 13,968백만원, 기타예수보증금 12,997백만원, 기타차이 5,511백만원
- 기타차이 : 해당 없음

< 별첨 4 >

기금기업특별회계 재무제표

별첨 4. 기금기업특별회계 재무제표

기 금

1. 농산물가격안정기금

제1장 재무제표

1. 재정상태표

당기말 : 2016년 12월 31일 현재

전기말 : 2015년 12월 31일 현재

농산물가격안정기금

	주석	2016	
자산			
I. 유동자산			1,760,469,024,997
1. 현금및현금성자산			647,855,564,033
1) 국고금		647,855,564,033	
2. 단기금융상품			29,061,437,457
1) 정기예금		3,977,480,788	
2) 기타의단기금융상품		25,083,956,669	
3. 단기투자증권			30,122,760,000
1) 채무증권		30,122,760,000	
4. 미수채권		22,993,410,872	
1) 미수제재금수익		74,679,301	
2) 미수재화및용역제공수익		17,298,860,035	
3) 미수이자수익		4,927,593,026	
4) 미수기타수익		692,278,510	
미수채권대손충당금		577,520,710	22,415,890,162
1) 미수이자수익대손충당금		99,147,710	
2) 미수기타수익대손충당금		478,373,000	
5. 단기대여금	8.4)	742,010,099,140	
1) 정부내단기대여금		-	
2) 정부외단기대여금		742,010,099,140	
단기대여금대손충당금	8.4)	5,481,894,918	736,528,204,222
1) 단기용자보조원가충당금		5,481,894,918	
6. 기타유동자산			294,485,169,123
1) 재고자산		291,451,768,149	
2) 선급금		2,714,098,166	
3) 선급비용		262,022,688	

(단위: 원)

2015

		<u>1,527,147,515,368</u>
		396,181,970,607
396,181,970,607		
		69,401,255,546
3,804,016,135		
65,597,239,411		
		-
	-	
21,999,762,222		
375,339,634		
12,218,075,403		
8,797,907,065		
608,440,120		
	533,549,720	21,466,212,502
55,176,720		
478,373,000		
	646,774,112,970	
80,000,000,000		
566,774,112,970		
	2,558,780,560	644,215,332,410
2,558,780,560		
		395,882,744,303
380,096,698,950		
15,431,144,370		
297,620,863		

농산물가격안정기금

		주식	2016	
4) 지급보증금			57,280,120	
II. 투자자산			2,013,211,885,110	
1. 장기투자증권				225,921,318,870
1) 지분증권			225,921,318,870	
2. 장기대여금		8.4)	1,887,022,109,850	
1) 정부외장기대여금		1,887,022,109,850		
장기대여금대손충당금		8.4)	99,731,543,610	1,787,290,566,240
1) 장기용자보조원가충당금		99,731,543,610		
III. 일반유형자산				301,725,679,869
1. 토지		8.3)		171,476,353,030
2. 건물		8.3)	97,397,000,713	
건물감가상각누계액			12,987,494,025	84,409,506,688
3. 구축물		8.3)	11,113,998,504	
구축물감가상각누계액			5,478,901,515	5,635,096,989
4. 기계장치		8.3)		
1) 이동성기계장치			-	
기계장치감가상각누계액			-	-
1) 이동성기계장치감가상각누계액			-	
5. 집기·비품·차량운반구		8.3)	16,361,616	
1) 전기통신기기			-	
2) 사무용기기		16,361,616		
3) 사무용집기			-	
4) 운반건설기계및차량			-	
집기·비품·차량운반구감가상각누계액			7,635,909	8,725,707
1) 전기통신기기감가상각누계액			-	
2) 사무용기기감가상각누계액		7,635,909		
3) 사무용집기감가상각누계액			-	
4) 운반건설기계및차량감가상각누계액			-	
6. 기타일반유형자산		8.3)	2,480,723,369	
1) 기타의기타일반유형자산		2,480,723,369		
기타일반유형자산감가상각누계액			1,110,432,124	1,370,291,245
1) 기타의기타일반유형자산감가상각누계액		1,110,432,124		

(단위: 원)

2015

57,280,120		
	2,268,260,035,913	
	235,018,877,020	
235,018,877,020		
2,163,925,941,570		
2,163,925,941,570		
	130,684,782,677	2,033,241,158,893
130,684,782,677		
	333,057,252,165	
	255,534,599,806	
38,066,982,286		
10,701,688,188	27,365,294,098	
7,988,297,288		
4,999,862,945	2,988,434,343	
375,444,433		
375,444,433		
	199,030,845	176,413,588
199,030,845		
	1,019,902,038	
222,763,760		
388,042,139		
23,227,628		
385,868,511		
	743,279,756	276,622,282
67,469,984		
337,431,092		
5,153,970		
333,224,710		
	96,123,373	
96,123,373		
	32,016,005	64,107,368
32,016,005		

농산물가격안정기금

	주식	2016
7. 건설중인일반유형자산		38,825,706,210
1) 건설중인토지	19,867,990,930	
2) 건설중인건물	18,957,715,280	
IV.사회기반시설		-
V.무형자산		1,000
1. 소프트웨어		1,000
1) 내부개발소프트웨어	1,000	
VI.기타비유동자산		2,138,000
1. 기타의기타비유동자산		2,138,000
1) 장기지급보증금	2,138,000	
자산계		4,075,408,728,976
부채		
I.유동부채		85,366,775,722
1. 기타유동부채		85,366,775,722
1) 미지급금	72,020,855,264	
2) 예수금	76,089,356	
3) 예수보증금	12,994,444,193	
4) 미지급비용	275,386,909	
II.장기차입부채		-
III.장기충당부채		-
IV.기타비유동부채		-
부채계		85,366,775,722
순자산		
I.기본순자산		165,607,291,000
II.적립금 및 잉여금		3,714,410,454,240
III.순자산조정	7	110,024,208,014
순자산계		3,990,041,953,254
부채와순자산계		4,075,408,728,976

2015

	46,651,780,680
10,647,411,130	
36,004,369,550	
	-
	<u>1,000</u>
	1,000
1,000	
	<u>2,138,000</u>
	2,138,000
2,138,000	
	<u>4,128,466,942,446</u>
	<u>164,242,466,114</u>
	164,242,466,114
86,605,413,107	
6,916,157	
77,538,018,681	
92,118,169	
	-
	<u>-</u>
	-
	<u>-</u>
	164,242,466,114
	<u>165,607,291,000</u>
	<u>3,566,606,454,751</u>
	<u>232,010,730,581</u>
	<u>3,964,224,476,332</u>
	<u>4,128,466,942,446</u>

2. 재정운영표

당기 : 2016년 1월 1일부터 2016년 12월 31일까지

전기 : 2015년 1월 1일부터 2015년 12월 31일까지

농산물가격안정기금

	주식	2016		
		총원가	수익	순원가
I. 프로그램순원가		814,909,387,483	(724,799,043,452)	90,110,344,031
1. 친환경농업육성		769,723,383	(851,129,601)	(81,406,218)
2. 농산물가격안정 및 유통효율화		626,945,113,732	(658,861,985,583)	(31,916,871,851)
3. 종자관리		65,626,365,600	(55,832,141,530)	9,794,224,070
4. 식품산업육성		121,568,184,768	(9,253,786,738)	112,314,398,030
II. 관리운영비				4,612,265,372
1. 인건비				533,428,638
2. 경비				4,078,836,734
(1) 복리후생비				33,460,000
(2) 소모품비				675,058,458
(3) 인쇄비				15,500,000
(4) 지급수수료				195,940,000
(5) 세금과공과				26,435,000
(6) 유류비				-
(7) 수선유지비				2,833,663,002
(8) 여비교통비				26,367,940
(9) 업무추진비				23,095,840
(10) 외주용역비				56,000,000
(11) 감가상각비				2,219,808
(12) 연구개발비				191,096,686
III. 비배분비용				13,688,430,948
1. 대손상각비				43,970,990
2. 이자비용				5,676,040
3. 평가손실				1,714,760,374
4. 자산감액손실				-
5. 자산처분손실				15,531,919

(단위: 원)

2015		
총원가	수익	순원가
815,436,867,142	(637,318,561,473)	178,118,305,669
78,395,278	(626,767,327)	(548,372,049)
633,469,739,863	(567,024,478,122)	66,445,261,741
68,609,945,342	(59,453,262,510)	9,156,682,832
113,278,786,659	(10,214,053,514)	103,064,733,145
		3,746,454,975
		535,264,840
		3,211,190,135
		29,112,000
		7,973,690
		22,181,000
		239,903,860
		18,930,000
		2,929,220
		2,678,716,552
		17,904,910
		23,325,000
		59,468,000
		1,733,203
		109,012,700
		7,463,166,176
		533,549,720
		5,442,580
		169,104,058
		4,271,122,980
		478,401,074

농산물가격안정기금

	주식	2016		
		총원가	수익	순원가
6.기타비용				11,908,491,625
IV.비배분수익				191,232,645,271
1.재회및용역제공수익				2,667,728,046
2.이자수익				11,762,190,454
3.평가이익				158,329,756
4.자산처분이익				151,319,164,613
5.기타수익				25,325,232,402
V.재정운영순원가(Ⅰ+Ⅱ+Ⅲ-Ⅳ)				(82,821,604,920)
VI.비교환수익 등				64,982,394,569
1.부담금수익				61,639,480,076
2.제재금수익				3,342,914,493
VII.재정운영결과(V-VI)				(17,803,999,489)

(단위: 원)

2015		
총원가	수익	순원가
		2,005,545,764
		36,975,697,503
		3,335,037,192
		11,590,364,814
		29,261,001
		-
		22,021,034,496
		152,352,229,317
		113,058,168,145
		108,537,734,152
		4,520,433,993
		39,294,061,172

3. 순자산변동표

당기 : 2016년 1월 1일부터 2016년 12월 31일까지

전기 : 2015년 1월 1일부터 2015년 12월 31일까지

농산물가격안정기금

주식

I. 전기 기초순자산

1. 보고금액

II. 재정운영결과

III. 조정항목

1. 자산재평가이익

IV. 전기 기말순자산 (I - II + III)

V. 당기 기초순자산

1. 보고금액

VI. 재정운영결과

VII. 조정항목

1. 투자증권평가손익 7
2. 자산재평가이익 7

VIII. 당기 기말순자산 (V - VI + VII)

(단위: 원)

기본순자산	적립금 및 잉여금	순자산조정	합계
165,607,291,000	3,605,900,515,923	219,689,049,650	3,991,196,856,573
165,607,291,000	3,605,900,515,923	219,689,049,650	3,991,196,856,573
	39,294,061,172		39,294,061,172
-	-	12,321,680,931	12,321,680,931
-	-	12,321,680,931	12,321,680,931
165,607,291,000	3,566,606,454,751	232,010,730,581	3,964,224,476,332
165,607,291,000	3,566,606,454,751	232,010,730,581	3,964,224,476,332
	(147,803,999,489)		(147,803,999,489)
-	-	(121,986,522,567)	(121,986,522,567)
-	-	116,760,000	116,760,000
-	-	(122,103,282,567)	(122,103,282,567)
165,607,291,000	3,714,410,454,240	110,024,208,014	3,990,041,953,254

제2장 재무제표에 대한 주석

1. 중요한 회계처리방법

① 일반기준

- 첨부된 재무제표 및 부속서류는 국가회계법 제11조 제1항의 규정에 따른 국가회계기준에 따라 농산물가격안정기금에서 작성한 것입니다.

② 현금및현금성자산

- 통화 및 타인발행수표 등 통화대용증권과 당좌예금, 보통예금 및 큰 거래비용 없이 현금으로 전환이 용이하고, 이자율 변동에 따른 가치변동의 위험이 중요하지 않은 금융상품으로서 취득 당시 만기일 또는 상환일이 3개월 이내인 것을 현금및현금성자산으로 처리하고 있습니다.

③ 수익의 정의 및 인식기준

- 교환수익이란 재화나 용역을 제공한 대가로 발생하는 수익이며, 비교환수익은 직접적인 반대급부 없이 발생하는 부담금, 무상이전 및 제재금 등의 수익을 의미합니다.
- 농산물가격안정기금의 교환수익의 경우 수익창출활동이 완료되고 그 금액을 합리적으로 측정할 수 있을 때 인식하고, 비교환수익의 경우 해당 수익에 대한 청구권이 발생하고 그 금액을 합리적으로 측정할 수 있을 때 인식하고 있습니다.

④ 유가증권

- 유가증권은 총평균법을 적용하여 원가를 산정하고 있으며, 자산의 분류 기준에 따라 단기투자증권과 장기투자증권으로 구분하고 있습니다. 단기투자증권은 재정상태표일 현재 만기가 1년 이내 도래하거나 또는 1년 이내에 처분 예정인 채무증권, 지분증권 및 기타단기투자증권을 포함하며, 장기투자증권은 재정상태표일 현재 만기가 1년을 초과하거나 1년 후에 처분예정인 채무증권, 지분증권 및 기타장기투자증권을 포함하고 있습니다.
- 채무증권은 상각후취득원가로 평가하며 지분증권과 기타장·단기투자증권은 취득원가로 평가하고 있습니다. 다만, 투자목적의 장·단기투자증권의 경우에는 재정상태표일 현재 신뢰성 있게 공정가액을 측정할 수 있으면 공정가액으로 평가하며 장부가액과 공정가액의 차이금액은 순자산조정에 반영하고 있습니다.
- 유가증권의 회수가능가액이 장부가액 미만으로 하락하고 그 하락이 장기간 계속되어 회복할 가능성이 없을 경우 장부가액과의 차액을 감액손실로 인식하고 재정운영순원가에 반영하고 있습니다.

⑤ 채권 등의 평가

- 농산물가격안정기금은 재정상태표일 현재의 미수채권 잔액에 대하여 신뢰성있고 객관적인 기준에 따라 산출한 대손추산액을 대손충당금으로 설정하고 있습니다.

⑥ 재고자산 등의 평가

- 농산물가격안정기금의 재고자산의 수량은 계속기록법과 정기적으로 실시하는 실지재고조사에 의하여 확정되며, 총평균법(비축농산물) 및 선입선출법(종자농산물)을 적용하여 산정한 원가로 평가되고 있습니다. 또한 재고자산의 시가가 취득원가보다 낮은 경우에는 시가를 재정상태표 가액으로 하고 있습니다.

⑦ 일반유형자산 평가 및 감가상각방법

- 일반유형자산의 취득원가는 당해 자산의 건설원가 또는 매입가액에 취득부대비용을 가산한 금액을 취득원가로 하고 있습니다. 다만 무주부동산의 취득, 국가외 상대방과의 교환 및 기부채납 등의 방법으로 자산을 취득할 경우 취득 당시의 공정가액을 취득원가로 하고 있으며, 국가회계 실체 또는 중앙관서 간 발생하는 관리전환은 무상거래일 경우 자산의 장부가액을 취득원가로 하고, 유상거래일 경우에는 자산의 공정가액을 취득원가로 하고 있습니다.
- 일반유형자산에 사용수익권이 설정된 경우 이는 해당자산의 차감항목으로 표시하며 사용수익권은 수증자가 무형자산으로 인식하는 금액과 동일하게 평가하고 있습니다.
- 일반유형자산의 내용연수를 연장시키거나 가치를 실질적으로 증가시키는 지출은 자산의 증가로 처리하고, 원상회복 시키거나 능률유지를 위한 지출은 비용으로 처리하고 있습니다.
- 토지, 임목, 정부미술품·정부미화물품을 제외한 일반유형자산은 아래의 내용연수 및 감가상각 방법에 따라 감가상각하며, 감가상각누계액에 가산하여 자산의 차감 형식으로 표시하고 있습니다.

구분	내용연수	감가상각방법
건물	20년 ~ 50년	정액법
건축물	10년 ~ 25년	
기계장치	10년 ~ 20년	
집기·비품·차량운반구	4년 ~ 12년	
기타 일반유형자산	4년 ~ 12년	

⑧ 무형자산 평가 및 감가상각방법

- 무형자산의 취득원가는 당해 자산의 개발원가 또는 매입가액에 취득 부대비용을 가산한 가액을 취득원가로 하고 있습니다.
- 무형자산은 사용할 수 있는 시점부터 아래의 내용연수 및 감가상각 방법에 따라 감가상각하며 상각액을 자산에서 직접 차감하여 표시하고 있습니다.

구분	내용연수	감가상각방법
소프트웨어	5년	정액법

⑨ 자산재평가

- 농산물가격안정기금은 일반유형자산 취득이후 공정가액과 장부금액의 차이가 중요하게 발생한 경우 또는 국유재산 관리 총괄청이 일정주기를 정하여 재평가하기로 한 자산의 경우 해당 자산을 재평가하고 있습니다.
- 재평가금액은 재평가기준일의 공정가액으로 하되, 해당 자산의 공정가액에 대한 합리적인 증거가 없는 경우에는 대체적인 평가방법을 사용하여 재평가금액을 측정하며 대체적인 평가방법으로 공신력 있는 기관의 공시가격이나 상각후대체원가법을 적용하고 있습니다.
- 자산을 재평가할 때 감가상각누계액이 있을 경우에는 기존의 감가상각누계액을 제거하며 장부금액이 재평가로 인하여 증가된 경우 그 증가액은 자산재평가이익(순자산조정)으로 인식하고, 재평가로 인하여 감소된 경우 그 감소액은 자산재평가손실로 인식하여 재정운영순원가에 반영하고 있습니다.

⑩ 자산의 감액 등

- 농산물가격안정기금 재정상태표 자산 중 국가회계기준에서 별도로 정하는 경우를 제외하고는 물리적인 손상 및 시장가치의 급격한 하락 등의 원인으로 인하여 당해 자산의 회수가능가액이 장부가액에 미달하고 그 미달액이 중요한 경우에는 이를 장부가액에서 직접 차감하여 회수가능가액으로 조정하고, 장부가액과 회수가능가액의 차액은 동 자산에 대한 감액손실의 과목으로 재정운영순원가에 반영하고 있으며, 당해연도와 직전연도의 감액내역은 다음과 같습니다.

(단위 : 원)

구분		당기	전기	감액사유
장기투자증권	지분증권	-	4,271,122,980	시장가치의 급격한 하락

- 다만, 감액한 자산의 회수가능가액이 차기 이후에 당해 자산이 감액되지 않았을 경우의 장부가액 이상으로 회복되는 경우 동 장부가액까지를 한도로 하여 동 자산에 대한 감액손실환입 과목으로 재정운영순원가에 반영하고 있습니다.

⑪ 외화자산 및 외화부채에 대한 회계처리방법

- 농산물가격안정기금은 화폐성 외화자산과 외화부채의 경우 재정상태표일 현재 기준환율을 적용하여 평가하며, 이로 인한 외화평가손익은 재정운영표에 반영하고 있습니다.

2. 장기차입부채 상환계획 : 해당없음

① 국채 : 해당없음

② 공채 : 해당없음

3. 장기충당부채

① 퇴직급여충당부채 : 해당없음

② 연금충당부채 : 해당없음

□ 연금충당부채의 변동내용 : 해당없음

□ 연금충당부채의 산정을 위하여 사용된 주요 보험수리적 가정 : 해당없음

- 보험충당부채의 변동내역 : 해당없음

- 구상채권의 내용 및 대손충당금의 변동내역 : 해당없음

- 보험종류별 보험수익 및 보험비용 : 해당없음

④ 기타장기충당부채 : 해당없음

- 구상채권 및 대손충당금의 변동내역 : 해당없음

- 보증충당부채 변동내역 : 해당없음

- 보증종류별 지급보증 금액 : 해당없음

<1. 보증충당부채> : 해당없음

<2. 퇴직수당충당부채> : 해당없음

<3. 소송충당부채> : 해당없음

<4. 기타의기타장기충당부채> : 해당없음

4. 외화자산 및 외화부채

구분	계정과목	외화종류	당기말
			외화금액
외화자산	합계	소계	
		USD	3,072,803
		CNY	6,383,070
	단기금융상품	소계	
		USD	3,072,803
		CNY	6,383,070
외화부채	합계	소계	
		USD	3,072,803
		CNY	6,383,070
	기타유동부채	소계	
		USD	3,072,803
		CNY	6,383,070

(단위: 원, 달러, 엔 등)

원화환산액	전기말	
	외화금액	원화환산액
4,819,413,778		3,685,515,840
3,713,482,933	3,144,638	3,685,515,840
1,105,930,845	-	-
4,819,413,778		3,685,515,840
3,713,482,933	3,144,638	3,685,515,840
1,105,930,845	-	-
4,819,413,778		3,685,515,840
3,713,482,933	3,144,638	3,685,515,840
1,105,930,845	-	-
4,819,413,778		3,685,515,840
3,713,482,933	3,144,638	3,685,515,840
1,105,930,845	-	-

5.우발사항 및 약정사항

① 계류 중인 소송사건 : 해당없음

③ 파생상품 내역

■ 당해연도 : 해당없음

■ 직전연도 : 해당없음

6. 전기오류수정 및 회계처리방법의 변경

① 중대하지 아니한 전기오류수정

농산물가격안정기금은 중대하지 아니한 전기오류수정에 대하여 전기오류수정손실(비배분비용) 32백만원을 당기 재정운영표에 반영하였습니다.

7. 순자산조정명세

구 분		전기말	
순자산조정 계		128,797,737	
투자증권평가손익	소계		399,928,748
	단기투자증권	소계	399,928,748
		채무증권	399,928,748
자산재평가이익		(271,131,011)	

(단위: 원)

금 액			
증가	감소	조직개편	당기말
569,330,222	340,867,820	-	357,260,139
569,330,222	340,867,820	-	628,391,150
569,330,222	340,867,820	-	628,391,150
569,330,222	340,867,820	-	628,391,150
-	-	-	(271,131,011)

8. 기타 재무제표에 중대한 영향을 미치는 사항과 재무제표의 이해를 위하여 필요한 사항

1) 세입·세출외현금: 해당사항 없음

3) 자산재평가

(1) 일반유형자산

(단위: 원)

자산 종류	재평가액 추정방법 및 유의적 가정	재평가금액 (A+B-C)	재평가전 장부가액(A)	평가증 (B)	평가감 (C)
토지	공시지가	125,780,290,420	109,698,316,006	17,641,217,632	1,559,243,218
일반유형자산합계		125,780,290,420	109,698,316,006	17,641,217,632	1,559,243,218

일반유형자산 중 토지 및 건물에 대하여 2016년 12월 31일을 재평가기준일로 하여 재평가하였습니다. 당기에 재평가를 수행한 일반유형자산은 토지이며, 개별공시지가로 측정하였습니다

재평가에 따라 일반유형자산에서 17,641,217,632원 평가증이 발생하여 재평가 이익으로 16,347,464,400원을 순자산변동표에 조정항목으로 인식하였고, 일반유형자산재평가손실환입 1,293,753,232원을 재정운영표 상 비배분수익으로 인식하였습니다.

또한 일반유형자산에서 1,559,243,218원의 평가감이 발생하여 일반유형자산 재평가손실 1,556,430,618원을 재정운영표 상 비배분비용으로 인식하였고 전기 인식한 재평가이익 2,812,600원이 당기에 상계되었습니다.

(2) 사회기반시설 : 해당없음

4) 융자사업

(1) 융자사업의 개요

농산물가격안정기금은 농산물의 가격조절, 생산·출하 장려, 수출촉진, 보관관리 및 가공 등을 위해 대출취급기관에 자금을 대여하고 있습니다. 대출취급기관은 한국농수산물유통공사와 농협경제지주입니다.

(2) 융자조건

융자사업명	사업기간	사업내용	융자대상	이자율	융자기간
친환경농산물 직거래지원	'03~계속	직거래 매취자금	생산자·소비자단체	2.5~3%	1년
	'08~'17	친환경농산물 판매장지원			2.0~3%
산지유통 종합자금	'00~계속	산지유통원물확보	농협, 농업법인	0~3%	3년
		수급안정 (노지채소 등)		0%	5년
공영도매시장 시설현대화	'09~'18 (가락시장)	공영도매시장 시설비 등	지자체	3%	7년거치13년 (가락시장)
	'12~'16 (천안시장)				3년거치7년 (천안시장)
인삼약용작물계열화	'04~'18	계약재배 및 수매자금(인삼)	농협 농업경영체 일반업체	0%	5년(계약) 1년(수매)
		계약재배 및 수매자금(약용)		0%(계약) 2.5~3%(수매)	1년
농산물산지유통 시설지원	'14~계속	채소류출하조절시설지원	산지유통조직	2.0~3%	3년거치7년
도매유통활성화지원	'82~계속	농산물도매시장 출하촉진 공판장(청과, 화훼) 출하촉진 직거래 매취 및 수매지원 등	농협 도매시장법인 사이버거래소 생산자단체	0~3%	1년
농산물직거래활성화	'13~계속	직거래를 위한 수매자금 지원	농업경영체 일반업체	2.0~3%	3년거치7년
신선농산물 수출업체 지원	'15~계속	농업소득연계성이 높은 수출전문단지 및 수출선도조직 육성 신선농산물 수출업체 맞춤 지원	신선농산물 수출업체	0~3%	1년

가공식품 수출업체 지원	'15~계속	우량 내수기업을 발굴하여 수출기업으로 육성 및 가공식품 수출업체 맞춤 지원	가공식품 수출업체	0~3%	1년
					2.0~3%
식품외식 종합자금	'11~계속	시설현대화 가공원료매입 외식업체육성 농공상융합형 중소기업 지원	농협 농업경영체 일반업체 농공상융합형 중소기업	2~3%	(시설) 3년거치7년 (운영) 2년이내 (외식시설) 2년거치3년
학교급식지원센터 운영활성화	'13~계속	학교급식지원센터 운영자금	학교급식지원센터 식재료공급업체	2.5~3%	1년

(3) 용자사업의 규모 및 이자율

(단위: 원)

구분	이자율(%)	금액	
		당기말	전기말
용자금	0~3.00	2,629,032,208,990	2,730,700,054,540
용자보조원가총당금		(105,213,438,528)	(133,243,563,237)
합계		2,523,818,770,462	2,597,456,491,303

- 용자사업 세부 현황

■ 당해연도

(단위: 원)

용자사업명	기초용자금 잔액(A)	당기지원액 (B)	당기회수액 (C)	기말용자금잔액 (D=A+B-C)	(용자보조원가 총당금)
공영도매시장 시설현대화	134,814,000,000	3,494,000,000	17,183,000,000	121,125,000,000	(7,774,221,836)
산지유통시설지원	12,557,785,990	-	1,593,900,000	10,963,885,990	(746,119,257)
농식품수출해외전진기지구축	20,000,000,000	-	-	20,000,000,000	(6,619,743,424)
산지유통종합자금	1,830,719,242,000	545,603,000,000	614,599,134,930	1,761,723,107,070	(75,710,421,624)
도매유통활성화지원	83,537,105,630	88,389,000,000	99,495,819,380	72,430,286,250	(444,092,156)
식품외식종합자금	244,765,777,800	122,900,000,000	181,373,029,720	186,292,748,080	(4,574,996,693)
농산물직거래활성화지원	36,516,000,000	37,835,000,000	36,651,000,000	37,700,000,000	(181,530,361)
인삼약용작물계열화	172,646,137,400	18,381,000,000	48,070,955,800	142,956,181,600	(6,561,314,350)
신선농산물 수출업체지원	99,300,000,000	168,786,000,000	109,806,000,000	158,280,000,000	(1,691,716,833)
가공식품 수출업체지원	65,165,000,000	89,549,000,000	65,795,000,000	88,919,000,000	(698,212,259)
친환경농산물유통활성화	19,790,005,720	60,802,000,000	58,596,005,720	21,996,000,000	(143,629,822)
학교급식 지원센터 운영 활성화	10,889,000,000	6,646,000,000	10,889,000,000	6,646,000,000	(67,439,913)
합계	2,730,700,054,540	1,142,385,000,000	1,244,052,845,550	2,629,032,208,990	(105,213,438,528)

■ 직전연도

(단위: 원)

용자사업명	기초용자금 잔액 (A)	당기지원액 (B)	당기회수액 (C)	기말용자금잔액 (D=A+B-C)	(용자보조원가 총당금)
친환경농산물유통활성화	30,618,000,000	27,403,000,000	38,230,994,280	19,790,005,720	(47,684,290)
산지유통시설지원	19,118,713,610	-	6,560,927,620	12,557,785,990	(994,088,863)
공영도매시장 시설현대화	126,309,000,000	9,156,000,000	651,000,000	134,814,000,000	(9,488,247,865)
인삼약용작물계열화	228,274,000,000	17,349,896,000	72,977,758,600	172,646,137,400	(8,303,286,990)
산지유통종합자금	1,848,687,494,200	683,331,000,000	701,299,252,200	1,830,719,242,000	(99,461,819,376)
농산물브랜드육성	1,060,000,000	-	1,060,000,000	-	-
소비자유통활성화지원	154,299,963,690	145,571,000,000	179,817,858,060	120,053,105,630	(802,800,670)
신선농산물 수출업체 지원	-	116,209,000,000	16,909,000,000	99,300,000,000	(609,198,691)
가공식품 수출업체 지원	-	73,365,000,000	8,200,000,000	65,165,000,000	(295,456,587)
우수농식품구매 지원	227,545,000,000	-	227,545,000,000	-	-
농식품수출해외전진기지구축	20,000,000,000	-	-	20,000,000,000	(7,150,797,551)
한식세계화지원	420,000,000	-	420,000,000	-	-
식품외식종합자금	317,116,444,980	78,833,000,000	151,183,667,180	244,765,777,800	(6,063,302,833)
학교급식 지원센터 운영 활성화	10,528,000,000	10,889,000,000	10,528,000,000	10,889,000,000	(26,879,521)
합계	2,983,976,616,480	1,162,106,896,000	1,415,383,457,940	2,730,700,054,540	(133,243,563,237)

(4) 용자보조비용

(단위 : 원)

구분	당기	전기
용자보조비용	39,553,620,823	54,498,225,595

(5) 그밖에 중요하다고 판단한 사항

6) 정부조직 개편 : 해당 없음

7) 기타 사항

② 유산자산취득비 및 유산자산수선유지비 : 해당없음

5. 총잉여금 · 재정운영결과조정표

2016

I. 총잉여금(*)	-
II. 차이항목	147,803,999,489
1. 자산·부채의 증감	25,817,476,902
(1) 현금및현금성자산 증가(감소)	251,673,593,426
(2) 금융상품의 증가(감소)	(10,217,058,089)
(3) 투자증권의 증가(감소)	(9,097,558,150)
(4) 대여금의 증가(감소)	(153,637,720,841)
(5) 일반유형자산의 증가(감소)	(31,331,572,316)
(6) 기타자산의 증가(감소)	(100,447,897,520)
(7) 기타부채의 감소(증가)	78,875,690,392
2. 발생주의 기간수익·비용차이	121,986,522,587
(1) 제재금수익 차이	(300,660,333)
(2) 재화및용역제공수익 차이	5,080,784,632
(3) 이자수익 차이	(3,451,221,349)
(4) 평가이익 차이	158,329,756
(5) 기타수익 차이	1,446,280,240
(6) 감가상각비 차이	(2,456,250,999)
(7) 대손상각비 차이	(43,970,990)
(8) 기타이전비용 차이	-
(9) 평가손실 차이	(41,285,097,448)
(10) 자산감액손실 차이	-
(11) 기타비용 차이	162,838,329,078
III. 재정운영결과(I + II)	147,803,999,489

(단위: 원)

2015

-

(39,294,061,172)

(25,277,889,347)

95,405,690,204

62,208,965,887

(4,660,000,000)

(256,125,403,724)

21,820,044,136

87,426,834,093

(31,354,019,943)

(14,016,171,825)

(53,178,293)

12,218,075,403

27,494,683,616

29,261,001

1,710,841,020

(2,217,177,103)

(533,549,720)

(2,848,841,784)

(45,738,263,674)

(4,271,122,980)

193,100,689

(39,294,061,172)

(*) 총잉여금

(단위: 원)

	2016	2015
I. 수입	4,474,138,493,540	4,013,496,205,800
II. 지출	(4,474,138,493,540)	(4,013,496,205,800)
III. 총잉여금(I + II)	-	-

6. 수익 · 비용 성질별 재정운영표

(단위: 원)

	2016	2015
I. 프로그램총원가	814,909,387,483	815,436,867,142
1. 재화및용역제공원가	522,598,178,117	490,096,513,321
2. 소모품비	40,000,000	40,000,000
3. 지급수수료	3,102,424,570	2,978,587,690
4. 보조비	207,590,795,708	220,038,937,020
5. 기타이전비용	39,553,620,823	54,498,225,595
6. 감가상각비	2,454,031,191	2,215,443,900
7. 평가손실	39,570,337,074	45,569,159,616
II. 프로그램수익	724,799,043,452	637,318,561,473
1. 재화및용역제공수익	644,488,063,330	563,891,694,882
2. 이자수익	56,309,013,123	64,814,515,330
3. 기타수익	24,001,966,999	8,612,351,261
III. 관리운영비	4,612,265,372	3,746,454,975
1. 인건비	533,428,638	535,264,840
2. 복리후생비	33,460,000	29,112,000
3. 소모품비	675,058,458	7,973,690
4. 인쇄비	15,500,000	22,181,000
5. 지급수수료	195,940,000	239,903,860
6. 세금과공과	26,435,000	18,930,000
7. 유류비	-	2,929,220
8. 수선유지비	2,833,663,002	2,678,716,552
9. 여비교통비	26,367,940	17,904,910
10. 업무추진비	23,095,840	23,325,000
11. 외주용역비	56,000,000	59,468,000
12. 감가상각비	2,219,808	1,733,203
13. 연구개발비	191,096,686	109,012,700
IV. 비배분비용	13,688,430,948	7,463,166,176
1. 대손상각비	43,970,990	533,549,720
2. 이자비용	5,676,040	5,442,580
3. 평가손실	1,714,760,374	169,104,058
4. 자산감액손실	-	4,271,122,980
5. 자산처분손실	15,531,919	478,401,074

(단위: 원)

	2016	2015
6.기타비용	11,908,491,625	2,005,545,764
V.비배분수익	191,232,645,271	36,975,697,503
1.재화및용역제공수익	2,667,728,046	3,335,037,192
2.이자수익	11,762,190,454	11,590,364,814
3.평가이익	158,329,756	29,261,001
4.자산처분이익	151,319,164,613	-
5.기타수익	25,325,232,402	22,021,034,496
VI.재정운영순원가 (I - II + III + IV - V)	(82,821,604,920)	152,352,229,317
VII.비교환수익 등	64,982,394,569	113,058,168,145
1.부담금수익	61,639,480,076	108,537,734,152
2.제재금수익	3,342,914,493	4,520,433,993
VIII.재정운영결과 (VI - VII)	(147,803,999,489)	39,294,061,172

제4장 부속명세서

1. 현금및현금성자산명세서

(단위: 원)

계정과목	구분	금액	
		당기말	전기말
합계		647,855,564,033	396,181,970,607
국고금	소계	647,855,564,033	396,181,970,607
	한국은행국가예금	12,985,853,550	27,174,660
	기타국고금	634,869,710,483	396,154,795,947

2. 금융상품명세서

(단위: 원)

계정과목	구분	금액	
		당기말	전기말
합계		29,061,437,457	69,401,255,546
단기금융상품	소계	29,061,437,457	69,401,255,546
	정기예금	3,977,480,788	3,804,016,135
	기타의단기금융상품	25,083,956,669	65,597,239,411

3. 단기투자증권명세서

(단위: 원)

구분	당기말	전기말
합계	30,122,760,000	-
채무증권	30,122,760,000	-

1) 채무증권명세서

구 분	취득가액		장부가액
	당기말	전기말	당기말
합계	30,006,000,000	-	30,122,760,000
회사채	30,006,000,000	-	30,122,760,000

(단위: 원)

전기말	투자증권 평가손익		투자증권 감액손실	
	당기말	전기말	당기말	전기말
-	116,760,000	-	-	-
-	116,760,000	-	-	-

2) 지분증권 및 기타단기투자증권명세서 : 해당없음

4. 장기투자증권명세서

(단위: 원)

구 분	당기말	전기말
합계	225,921,318,870	235,018,877,020
지분증권	225,921,318,870	235,018,877,020

1) 채무증권명세서 : 해당없음

2) 지분증권 및 기타장기투자증권명세서

구 분		취득가액	
		당기말	전기말
합계		228,830,000,000	239,290,000,000
지분증권	소계	228,830,000,000	239,290,000,000
	출자금	228,830,000,000	239,290,000,000

① 출자금명세서

출자대상기관	취득가액	
	당기말	전기말
합계	228,830,000,000	239,290,000,000
MAF-미래에셋에너지투자조합4호	-	6,600,000,000
MAF-삼호그린신재생에너지투자조합5호	7,040,000,000	10,000,000,000
MAF-EN 농업성장투자조합 6호	2,790,000,000	3,690,000,000
농식품 모태펀드	219,000,000,000	219,000,000,000

(단위: 원)

장부가액		투자증권 평가손익		투자증권 감액손실	
당기말	전기말	당기말	전기말	당기말	전기말
225,921,318,870	235,018,877,020	-	-	(2,908,681,130)	(4,271,122,980)
225,921,318,870	235,018,877,020	-	-	(2,908,681,130)	(4,271,122,980)
225,921,318,870	235,018,877,020	-	-	(2,908,681,130)	(4,271,122,980)

(단위: 원)

장부가액		투자증권 평가손익		투자증권 감액손실		당기배당금 수익
당기말	전기말	당기말	전기말	당기말	전기말	
225,921,318,870	235,018,877,020	-	-	(2,908,681,130)	(4,271,122,980)	-
-	5,237,558,150	-	-	-	(1,362,441,850)	-
4,131,318,870	7,091,318,870	-	-	(2,908,681,130)	(2,908,681,130)	-
2,790,000,000	3,690,000,000	-	-	-	-	-
219,000,000,000	219,000,000,000	-	-	-	-	-

5. 미수채권명세서

1) 단기미수채권잔액명세서

(단위: 원)

구 분		금 액	
		당기말	전기말
합계	A. 미수채권	22,993,410,872	21,999,762,222
	B. (현재가치할인차금)	-	-
	C. (대손충당금)	(577,520,710)	(533,549,720)
	D. 장부가액(A+B+C)	22,415,890,162	21,466,212,502
미수제재금수익	A. 미수제재금수익	74,679,301	375,339,634
	B. (현재가치할인차금)	-	-
	C. (대손충당금)	-	-
	D. 장부가액(A+B+C)	74,679,301	375,339,634
미수재회및용역제공수익	A. 미수재회및용역제공수익	17,298,860,035	12,218,075,403
	B. (현재가치할인차금)	-	-
	C. (대손충당금)	-	-
	D. 장부가액(A+B+C)	17,298,860,035	12,218,075,403
미수이자수익	A. 미수이자수익	4,927,593,026	8,797,907,065
	B. (현재가치할인차금)	-	-
	C. (대손충당금)	(99,147,710)	(55,176,720)
	D. 장부가액(A+B+C)	4,828,445,316	8,742,730,345
미수기타수익	A. 미수기타수익	692,278,510	608,440,120
	B. (현재가치할인차금)	-	-
	C. (대손충당금)	(478,373,000)	(478,373,000)
	D. 장부가액(A+B+C)	213,905,510	130,067,120

2) 장기미수채권잔액명세서 : 해당없음

6. 대여금명세서

1) 단기대여금명세서

(단위: 원)

구분		이자율(%)	당기말	전기말
합계			736,528,204,222	644,215,332,410
정부내단기대여금	소계		-	80,000,000,000
	정부내단기에탁금	소계	-	80,000,000,000
		기금		-
정부외단기대여금	소계		742,010,099,140	566,774,112,970
	단기용자금	0~3.00	742,010,099,140	566,774,112,970
단기대여금대손충당금	소계		(5,481,894,918)	(2,558,780,560)
	(단기용자보조원가충당금)		(5,481,894,918)	(2,558,780,560)

2) 장기대여금명세서

(단위: 원)

구분		이자율(%)	당기말	전기말
합계			1,787,290,566,240	2,033,241,158,893
정부외장기대여금	소계		1,887,022,109,850	2,163,925,941,570
	장기용자금	0~2.80	1,887,022,109,850	2,163,925,941,570
장기대여금대손충당금	소계		(99,731,543,610)	(130,684,782,677)
	(장기용자보조원가충당금)		(99,731,543,610)	(130,684,782,677)

7. 일반유형자산명세서

1) 당해연도 증감명세서

과목	기초장부가액	증감내역			
		취득 /자본적지출	대체	처분	감가 상각
합계	333,057,252,165	101,276,981,032	-	(9,342,772,994)	(2,456,250,999)
토지	255,534,599,806	45,586,136,810	-	(9,327,241,075)	-
건물	27,365,294,098	24,608,022,560	34,721,995,867	-	(1,802,068,468)
구축물	2,988,434,343	-	3,179,715,453	(15,529,919)	(508,873,433)
기계장치	176,413,588	-	(176,413,588)	-	-
집기·비품·차량운반구	276,622,282	2,281,200	(267,957,967)	-	(2,219,808)
기타일반유형자산	64,107,368	1,004,903,612	444,371,555	(2,000)	(143,089,290)
건설중인일반유형자산	46,651,780,680	30,075,636,850	(37,901,711,320)	-	-

2) 직전연도 증감명세서

과목	기초 장부가액	증감내역			
		취득/ 자본적지출	대체	처분	감가 상각
합계	299,679,229,658	22,336,172,480	-	(516,128,344)	(2,217,177,103)
토지	240,698,492,656	109,279,000	43,450,300	-	-
건물	30,016,249,969	-	-	(320,271,649)	(1,431,266,395)
구축물	3,811,577,889	-	-	(195,850,695)	(618,488,302)
기계장치	203,563,829	10,230,000	-	-	(37,380,241)
집기·비품·차량운반구	388,038,492	10,848,000	-	(6,000)	(122,258,210)
기타일반유형자산	51,716,843	20,174,480	-	-	(7,783,955)
건설중인일반유형자산	24,509,589,980	22,185,641,000	(43,450,300)	-	-

(단위 : 원)

감액 /환입	조직 개편	기타 증감	기말 장부가액	기말잔액		
				감가상각 누계액	사용 수익권	재평가이익
-	-	(120,809,529,335)	301,725,679,869	19,584,463,573	-	109,907,448,014
-	-	(120,317,142,511)	171,476,353,030	-	-	104,050,638,193
-	-	(483,737,369)	84,409,506,688	12,987,494,025	-	5,800,744,241
-	-	(8,649,455)	5,635,096,989	5,478,901,515	-	56,065,580
-	-	-	-	-	-	-
-	-	-	8,725,707	7,635,909	-	-
-	-	-	1,370,291,245	1,110,432,124	-	-
-	-	-	38,825,706,210	-	-	-

(단위 : 원)

감액 /환입	조직 개편	기타증감	기말 장부가액	기말잔액		
				감가상각 누계액	사용수익권	재평가이익
-	-	13,775,155,474	333,057,252,165	16,675,877,739	-	232,010,730,581
-	-	14,683,377,850	255,534,599,806	-	-	225,661,533,936
-	-	(899,417,827)	27,365,294,098	10,701,688,188	-	6,284,481,610
-	-	(8,804,549)	2,988,434,343	4,999,862,945	-	64,715,035
-	-	-	176,413,588	199,030,845	-	-
-	-	-	276,622,282	743,279,756	-	-
-	-	-	64,107,368	32,016,005	-	-
-	-	-	46,651,780,680	-	-	-

3) 보유토지의 공시지가

구분	당기말	
	면적 (㎡)	장부가액
토지(공시지가존재)	445,778.00	171,476,353,030

(단위 : 원)

	전기말		
공시지가	면적(m ²)	장부가액	공시지가
161,903,405,420	443,431.00	255,534,599,806	261,960,719,080

4) 금융리스자산 명세서 : 해당없음

5) 건설중인일반유형자산 명세서

(단위 : 원)

과목	당기말	전기말
합계	38,825,706,210	46,651,780,680
건설중인토지	19,867,990,930	10,647,411,130
건설중인건물	18,957,715,280	36,004,369,550

8. 사회기반시설명세서

1) 사회기반시설 증감명세서

(1) 도로 증감명세서

- ① 당해연도 증감명세서 : 해당없음
- ② 직전연도 증감명세서 : 해당없음

(2) 철도 증감명세서

- ① 당해연도 증감명세서 : 해당없음
- ② 직전연도 증감명세서 : 해당없음

(3) 항만 증감명세서

- ① 당해연도 증감명세서 : 해당없음
- ② 직전연도 증감명세서 : 해당없음

(4) 댐 증감명세서

- ① 당해연도 증감명세서 : 해당없음
- ② 직전연도 증감명세서 : 해당없음

(5) 공항 증감명세서

- ① 당해연도 증감명세서 : 해당없음
- ② 직전연도 증감명세서 : 해당없음

(6) 하천 증감명세서

- ① 당해연도 증감명세서 : 해당없음
- ② 직전연도 증감명세서 : 해당없음

(7) 상수도 증감명세서

- ① 당해연도 증감명세서 : 해당없음
- ② 직전연도 증감명세서 : 해당없음

(8) 국가어항 증감명세서

- ① 당해연도 증감명세서 : 해당없음
- ② 직전연도 증감명세서 : 해당없음

(9) 기타사회기반시설 증감명세서

- ① 당해연도 증감명세서 : 해당없음
- ② 직전연도 증감명세서 : 해당없음

2) 건설중인사회기반시설 명세서 : 해당없음

9. 무형자산명세서

1) 당해연도증감명세서

내역	기초장부가액	취득/자본적지출	처분
합계	1,000	-	-
소프트웨어	1,000	-	-

2) 직전연도증감명세서

내역	기초장부가액	취득/자본적지출	처분
합계	1,000	-	-
소프트웨어	1,000	-	-

(단위: 원)

감가상각	감액/환입	조직개편	기타증감	기말장부가액
-	-		-	1,000
-	-		-	1,000

(단위: 원)

감가상각	감액/환입	조직개편	기타증감	기말장부가액
-	-		-	1,000
-	-		-	1,000

10. 국채및공채명세서

- 1) 단기국채및공채명세서 : 해당없음
- 2) 장기국채및공채명세서 : 해당없음

11. 차입금명세서

- 1) 단기차입금명세서 : 해당없음
- 2) 장기차입금명세서 : 해당없음
- 3) 금융리스부채 연도별 상환계획 : 해당없음
- 4) 운용리스료 연도별 지급계획 : 해당없음

12. 출연비 명세서 : 해당없음

2. 농지관리기금

제1장 재무제표

1. 재정상태표

당기말 : 2016년 12월 31일 현재

전기말 : 2015년 12월 31일 현재

농지관리기금

	주석	2016	
자산			
I. 유동자산			2,041,333,648,683
1. 현금및현금성자산		567,141,726,982	
1) 국고금		567,141,726,982	
2. 단기금융상품			270,000,000,000
1) 정기예금		270,000,000,000	
2) 기타의단기금융상품		-	
3. 단기투자증권			-
1) 채무증권		-	
4. 미수채권		442,342,521,487	
1) 미수부담금수익		323,114,556,260	
2) 미수채화및용역제공수익		77,877,191,414	
3) 미수이자수익		41,294,709,808	
4) 기타의미수금		56,064,005	
미수채권대손충당금		964,514,673	441,378,006,814
1) 미수부담금수익대손충당금		964,514,673	
5. 단기대여금	8.4)	757,086,028,358	
1) 정부내단기대여금		550,000,000,000	
2) 정부외단기대여금		207,086,028,358	
단기대여금대손충당금	8.4)	1,938,187,721	755,147,840,637
1) 단기용자보조원가충당금		1,938,187,721	
6. 기타유동자산			7,666,074,250
1) 재고자산		7,666,074,250	
II. 투자자산			5,555,834,854,435
1. 장기투자증권			478,516,697,682
1) 기타장기투자증권		478,516,697,682	

(단위: 원)

2015

		1,607,174,632,013
		281,977,015,646
281,977,015,646		
		70,000,000,000
20,000,000,000		
50,000,000,000		
		20,075,660,000
20,075,660,000		
445,469,617,782		
357,827,999,444		
55,034,947,110		
32,541,112,158		
65,559,070		
	335,833,370	445,133,784,412
335,833,370		
	784,227,679,502	
600,000,000,000		
184,227,679,502		
	1,894,733,227	782,332,946,275
1,894,733,227		
		7,655,225,680
	7,655,225,680	
		5,007,126,051,934
		20,528,700,368
20,528,700,368		

농지관리기금

	주식	2016	
2. 장기대여금	8.4)	5,514,697,339,923	
1) 정부내장기대여금		961,623,000,000	
2) 정부외장기대여금		4,553,074,339,923	
장기대여금대손충당금	8.4)	437,379,183,170	5,077,318,156,753
1) 장기용자보조원가충당금		437,379,183,170	
III. 일반유형자산			2,968,098,205,189
1. 토지	8.3)		819,009,597,359
2. 집기·비품·차량운반구	8.3)	88,879,000	
1) 사무용기기		55,929,000	
2) 운반건설기계및차량		32,950,000	
집기·비품·차량운반구감가상각누계액		60,373,340	28,505,660
1) 사무용기기감가상각누계액		27,815,601	
2) 운반건설기계및차량감가상각누계액		32,557,739	
3. 건설중인일반유형자산			2,149,060,102,170
1) 건설중인토지		2,149,060,102,170	
IV. 사회기반시설			-
V. 무형자산			21,195,656
1. 기타무형자산			21,195,656
VI. 기타비유동자산			528,478,207,840
1. 장기미수채권		528,479,211,537	
1) 장기미수부담금수익		283,825,224,135	
2) 장기미수채화및용역제공수익		233,601,114,089	
3) 장기미수이자수익		11,052,873,313	
장기미수채권대손충당금		1,003,697	528,478,207,840
1) 장기미수이자수익대손충당금		1,003,697	
자산계			11,093,766,111,803
부채			
I. 유동부채			9,888,623,300
1. 기타유동부채			9,888,623,300
1) 예수금		225,000,000	
2) 선수금		442,153,510	
3) 미지급비용		9,221,469,790	

(단위: 원)

2015

	5,445,421,646,024	
1,150,000,000,000		
4,295,421,646,024		
	458,824,294,458	4,986,597,351,566
458,824,294,458		
		2,758,258,885,382
		720,970,984,424
	80,474,680	
47,524,680		
32,950,000		
	48,551,110	31,923,570
20,700,514		
27,850,596		
		2,037,255,977,388
	2,037,255,977,388	
		-
		209,596,809
		209,596,809
		384,903,554,209
	384,904,557,906	
77,136,117,710		
298,886,165,773		
8,882,274,423		
	1,003,697	384,903,554,209
1,003,697		
		9,757,672,720,347
		7,698,533,372
		7,698,533,372
		-
	847,954,782	
	6,850,578,590	

농지관리기금

	주식	2016
II. 장기차입부채		-
III. 장기충당부채		<u>217,345,775,584</u>
1. 기타장기충당부채	3	217,345,775,584
1) 기타의기타장기충당부채		217,345,775,584
IV. 기타비유동부채		-
부채계		<u>227,234,398,884</u>
순자산		
I. 기본순자산		<u>1,919,728,131,733</u>
II. 적립금 및 잉여금		<u>8,751,560,728,193</u>
III. 순자산조정	7	<u>195,242,852,993</u>
순자산계		<u>10,866,531,712,919</u>
부채외순자산계		<u>11,093,766,111,803</u>

(단위: 원)

2015

	-
	<hr/>
	125,485,030,052
	<hr/>
	125,485,030,052
125,485,030,052	
	-
	<hr/>
	133,183,563,424
	<hr/>
	1,919,728,131,733
	<hr/>
	7,603,924,041,335
	<hr/>
	100,836,983,855
	<hr/>
	9,624,489,156,923
	<hr/>
	9,757,672,720,347
	<hr/>

2. 재정운영표

당기 : 2016년 1월 1일부터 2016년 12월 31일까지

전기 : 2015년 1월 1일부터 2015년 12월 31일까지

농지관리기금

	주식	2016		
		총원가	수익	순원가
I. 프로그램순원가		120,154,791,046	(138,945,310,291)	(18,790,519,245)
1.농지은행(농지,용자)		100,959,976,066	(123,005,443,082)	(22,045,467,016)
2.농업생산기반확충		14,358,204,530	(13,932,473,693)	425,730,837
3.국제협력협상		2,551,268,050	(2,007,393,516)	543,874,534
4.농림축산식품행정지원		2,285,342,400	-	2,285,342,400
II. 관리운영비				1,756,790,613
1.인건비				899,667,230
2.경비				857,123,383
(1)복리후생비				98,876,000
(2)소모품비				8,678,000
(3)인쇄비				5,979,000
(4)지급수수료				436,000
(5)세금과공과				75,550,000
(6)지급보험료				8,655,000
(7)피복비와급량비				2,600,000
(8)유류비				2,659,000
(9)수선유지비				1,834,000
(10)여비교통비				31,578,000
(11)업무추진비				18,055,000
(12)감가상각비				200,223,383
(13)연구개발비				289,000,000
(14)기타비용				113,000,000
III. 비배분비용				78,752,872,440
1.재화및용역제공원가				8,369,749,800
2.대손상각비				633,133,143
3.자산감액손실				67,306,158,337

(단위: 원)

2015		
총원가	수익	순원가
179,554,367,719	(111,901,538,706)	67,652,829,013
170,736,857,189	(95,157,389,410)	75,579,467,779
3,390,630,320	(15,130,643,759)	(11,740,013,439)
2,942,723,150	(1,613,505,537)	1,329,217,613
2,484,157,060	-	2,484,157,060
		1,499,461,672
		874,691,000
		624,770,672
		102,204,000
		6,751,000
		13,000,000
		435,000
		59,299,000
		6,083,000
		2,600,000
		5,060,000
		1,000,000
		48,822,000
		18,055,000
		214,461,672
		34,000,000
		113,000,000
		159,134,055,160
		-
		-
		158,109,672,000

농지관리기금

	주식	2016		
		총원가	수익	순원가
4.기타비용				2,443,831,160
IV.비배분수익				72,688,674,911
1.재화및용역제공수익				8,589,165,650
2.이자수익				60,554,959,080
3.자산처분이익				2,667,120
4.기타수익				3,541,883,061
V.재정운영순원가(Ⅰ+Ⅱ+Ⅲ-Ⅳ)				(10,969,531,103)
VI.비교환수익 등				1,136,667,155,755
1.부담금수익				1,134,274,910,965
2.제재금수익				2,392,244,790
VII.재정운영결과(V-VI)				(1,147,636,686,858)

(단위: 원)

2015		
총원가	수익	순원가
		1,024,383,160
		76,061,962,345
		-
		61,657,078,195
		272,699,960
		14,132,184,190
		152,224,383,500
		721,794,237,597
		717,950,465,287
		3,843,772,310
		(569,569,854,097)

3. 순자산변동표

당기 : 2016년 1월 1일부터 2016년 12월 31일까지

전기 : 2015년 1월 1일부터 2015년 12월 31일까지

농지관리기금

주석

I. 전기 기초순자산

1. 보고금액

II. 재정운영결과

III. 조정항목

1. 투자증권평가손익
2. 자산재평가이익

IV. 전기 기말순자산 (I - II + III)

V. 당기 기초순자산

1. 보고금액

VI. 재정운영결과

VII. 조정항목

1. 투자증권평가손익 7
2. 자산재평가이익 7

VIII. 당기 기말순자산 (V - VI + VII)

(단위: 원)

기본순자산	적립금 및 잉여금	순자산조정	합계
1,919,728,131,733	7,034,354,187,238	96,709,454,477	9,050,791,773,448
1,919,728,131,733	7,034,354,187,238	96,709,454,477	9,050,791,773,448
	(569,569,854,097)		(569,569,854,097)
-	-	4,127,529,378	4,127,529,378
-	-	(238,699,632)	(238,699,632)
-	-	4,366,229,010	4,366,229,010
1,919,728,131,733	7,603,924,041,335	100,836,983,855	9,624,489,156,923
1,919,728,131,733	7,603,924,041,335	100,836,983,855	9,624,489,156,923
1,919,728,131,733	7,603,924,041,335	100,836,983,855	9,624,489,156,923
	(1,147,636,686,858)		(1,147,636,686,858)
-	-	94,405,869,138	94,405,869,138
-	-	(2,087,662,686)	(2,087,662,686)
-	-	96,493,531,824	96,493,531,824
1,919,728,131,733	8,751,560,728,193	195,242,852,993	10,866,531,712,919

제2장 재무제표에 대한 주석

1. 중요한 회계처리방법

① 일반기준

첨부된 재무제표 및 부속서류는 「국가회계법」 제11조 제1항에 따른 국가회계기준에 따라 농지관리기금에서 작성한 것입니다.

② 현금및현금성자산

농지관리기금은 보통예금 및 큰 거래비용 없이 현금으로 전환이 용이하고 이자율 변동에 따른 가치변동의 위험이 중요하지 않은 금융상품을 취득 당시 만기일 또는 상환일이 3개월 이내인 상품을 현금 및 현금성 자산으로 처리하고 있습니다.

③ 수익의 정의 및 인식기준

농지관리기금 교환수익의 경우 수익창출 활동이 완료되고 그 금액을 합리적으로 측정할 수 있을 때 인식하고, 비교환수익의 경우 해당 수익에 대한 청구권이 발생하고 그 금액을 합리적으로 측정할 수 있을 때 인식하고 있습니다.

가. 농지보전부담금의 수익 인식

기금에서는 부담금을 부과하는 시점에서 농지보전부담금수익을 인식하고 있으며 기말시점에서 과거 경험을 통한 부과취소율로 충당부채 계상 및 수익에서 가감하고 있습니다. 부담금의 징수대상자중 폐업자 및 청산법인 등에 대한 미수부담금은 분류하여 대손충당금을 설정하고 수익에서 차감하고 있습니다. 농지보전부담금 채납에 따른 가산금은 순수한 부담금 수익과의 구분을 통해 정확한 정보제공을 위해 별도의 계정으로 관리하고 있습니다.

나. 조성토지의 매출 인식

기금의 조성토지 매출은 사업시행자가 조성토지를 매각하는 시점에서 수익으로 인식하고 있습니다.

다. 이자수익 등의 인식

기금은 대여금, 매출채권 및 예금과 관련된 이자수익을 발생주의 원칙에 따라 인식하고 있으며, 완공된 조성토지의 분양전 일시적 사용에 대한 임대료

등은 사업시행자가 부과하여 청구권이 발생하고 그 금액이 확정되었을 때 재화및용역제공수익으로 인식하고 있습니다.

④ 유가증권

농지관리기금은 자산운용을 위한 유가증권 구입시 총평균법을 적용하여 원가를 산정하고 자산의 분류기준에 따라 단기투자증권과 장기투자증권으로 구분함을 원칙으로 하고 있습니다. 단기투자증권은 만기가 1년 내 또는 1년 내에 처분예정인 채무증권, 지분증권 및 기타단기투자증권을 포함하며, 장기투자증권은 만기가 1년 이상 또는 1년 이후에 처분예정인 채무증권, 지분증권 및 기타장기투자증권을 포함하도록 하고 있습니다. 채무증권은 상각 후 취득 원가로 평가하며 지분증권과 기타 장·단기투자증권은 재정상태표일 현재 신뢰성 있게 공정가액을 측정할 수 있는 경우 공정가액으로 평가하고 장부가액과 공정가액의 차이금액은 순자산조정에 반영합니다. 다만 그러지 않을 시에는 취득원가로 평가합니다. 유가증권의 회수가능가액이 장부가액 미만으로 하락하고 그 하락이 장기간 계속되어 회복할 가능성이 없을 경우 장부가액과의 차액을 감액손실로 인식하고 재정운영순원가에 반영함을 원칙으로 합니다.

⑤ 채권 등의 평가

농지관리기금의 채권은 농지은행 및 해외농업개발지원사업 관련 대여금, 대단위 간척사업을 통한 조성토지 매각 및 사용에 따른 미수재화및용역제공 수익, 농지보전부담금 부과·징수에 따른 미수부담금수익 등이 있습니다. 농지관리기금은 재정상태표일 현재의 대여금 잔액에 대하여 현금회수 흐름을 고려, 합리적이고 객관적인 기준에 따라 산출한 대손추산액을 대손충당금으로 설정하고 있습니다. 농지관리기금은 대여금 대손추산액 산출시 각 사업별 과거 5개년치 자료를 사용한 대손 경험율을 기준으로 사용하고 있습니다.

⑥ 재고자산 등의 평가

농지관리기금의 재고자산은 농지조성을 위해 투입된 사업비로써 역사적원가로 측정하고 있으며, 투자에 대한 회수율을 산정하여 재고자산을 순실현가능가액으로 평가하고 그 결과를 재화및용역제공원가에 가감하여 재정운영순원가에 반영하고 있습니다.

⑦ 일반유형자산 평가 및 감가상각방법

농지관리기금 일반유형자산의 취득원가는 해당자산의 매입가액에 취득부대비용을 가산한 금액으로 하고 있으며, 취득원가에서 아래의 추정내용연수와 상각방법에 따라 산정된 감가상각누계액을 차감하는 형식으로 재정상태표에 표시하고 있습니다.

일반유형자산의 내용연수를 연장시키거나 가치를 실질적으로 증가시키는 지출은 자산의 증가로 처리하고, 원상회복시키거나 능률 유지를 위한 지출은 비용으로 처리하고 있습니다. 간척농지는 과거 매각을 목적으로 조성, 준공 즉시 매각절차가 이루어져 재고자산으로 분류하여 왔으나 국가정책이 장기임대로 전환됨에 따라 2011년도부터 임대지구 및 미준공지구에 대하여 유형자산으로 대체하여 재평가를 실시하고 있습니다.

구분	내용연수	감가상각방법
집기·비품·차량운반구	3년 ~ 8년	정액법

⑧ 무형자산 평가 및 감가상각방법

농지관리기금은 2011년에 기금회계시스템을, 2012년에 자산운용시스템을 외부 용역을 통하여 개발하는데 투입한 비용을 무형자산으로 인식하였으며, 아래의 추정내용연수와 상각방법에 따라 자산에서 직접 차감하고 있습니다.

구분	내용연수	감가상각방법
기타무형자산	5년	정액법

⑨ 자산의 감액 등

농지관리기금은 장기 계속사업인 대단위 농업개발사업을 통해 간척사업을 실시하고 있으며 사업비로 투자된 내역은 건설중인자산으로 인식하고 있습니다. 장기간 대규모로 투입된 사업비는 간척농지 최종 준공시 투입된 건설중인 자산 원가보다 실제 조성되어 취득하게 되는 유형자산이 현저하게 적습니다. 이에 따라 준공시 발생하는 비용의 적절한 기간배분을 위하여 당해연도의 사업비로 투입되어 건설중인자산으로 인식한 부분에 대하여 유형자산 손실경험율을 적용하여 감액손실 처리하고 있습니다.

2016년도에는 새만금지구, 화옹 및 시화, 영산강 3-1 및 영산강 3-2지구 등의 대단위농업개발사업지구의 건설중인자산에 대하여 673억원을 감액손실 처리하였습니다.

⑩ 자산재평가

농지관리기금은 일반유형자산 중 취득이후 공정가액과 장부금액의 차이가 중요하게 발생한 경우 또는 국유재산 관리 총괄청이 일정주기를 정하여 재평가 하기로 한 자산의 경우 해당 자산을 재평가하고 있습니다. 재평가 금액은 재평가기준일의 공정가액으로 하되, 해당자산의 공정가액에 대한 합리적인 증거가 없는 경우에는 대체적인 평가방법을 사용하여 재평가금액을 측정하며 대체적인 평가방법으로 공신력 있는 기관의 공시가격이나 상각후대체 원가법을 적용하고 있습니다. 자산을 재평가할 때 감가상각누계액이 있을 경우에는 기존의 감가상각누계액을 제거하며 장부금액이 재평가로 인하여 증가된 경우 그 증가액은 자산재평가이익(순자산조정)으로 인식하고, 재평가로 인하여 감소된 경우 그 감소액은 자산재평가손실로 인식하여 재정운영순 원가에 반영하고 있습니다.

⑪ 장기충당부채와 우발상황

농지관리기금은 지출의 시기 또는 금액은 불확실하지만 과거사건이나 거래의 결과로 인하여 재정상태표일 현재 국가회계실체가 부담하는 의무를 이행하기 위해 자원이 유출될 가능성이 높고 그 금액을 신뢰성 있게 추정할 수 있는 경우 그 손실금액을 장기충당부채로 계상하고 있습니다. 반품(부과취소·환급등)이 빈번하게 발생하는 농지보전부담금을 부과시점에 인식함으로써 수익에 대한 과대인식 가능성이 존재함에 따라 농지전용허가자의 권리포기 등에 따른 적정수익 성과평가를 위해 관련 충당부채를 설정하고 있습니다. 농지보전부담금의 당연도부과액에 대한 익년도 이후 취소 또는 환급되는 금액을 과거 5개년 자료를 이용하여 반품(취소·환급)율을 구하고 충당부채를 계산하여 동액을 손익에 반영하고 있습니다.

⑫ 기타 중요한 회계원칙 등

정책적 목적에 따라 저리로 제공하는 융자사업의 적정한 평가 및 원가산출을 위하여 융자회계준칙이 정하는 바에 따라 설정대상 융자금에 대해 현재가치를 평가하여 융자보조원가충당금을 설정하고 있습니다.

2. 장기차입부채 상환계획 : 해당없음

① 국채 : 해당없음

② 공채 : 해당없음

3. 장기충당부채

① 퇴직급여충당부채 : 해당없음

② 연금충당부채 : 해당없음

연금충당부채의 변동내용 : 해당없음

연금충당부채의 산정을 위하여 사용된 주요 보험수리적 가정 : 해당없음

③ 보험충당부채 : 해당없음

- 보험충당부채의 변동내역 : 해당없음

- 구상채권의 내용 및 대손충당금의 변동내역 : 해당없음

- 보험종류별 보험수익 및 보험비용 : 해당없음

④ 기타장기충당부채

(단위: 원)

구분	금액	
	당기말	전기말
기타의기타장기충당부채	217,345,775,584	125,485,030,052
합계	217,345,775,584	125,485,030,052

- 구상채권 및 대손충당금의 변동내역 : 해당없음

- 보증충당부채 변동내역 : 해당없음

- 보증종류별 지급보증 금액 : 해당없음

<2. 퇴직수당충당부채> : 해당없음

<3. 소송충당부채> : 해당없음

<4. 기타의기타장기충당부채>

(단위: 원)

구분	금 액	
	당기	전기
기초잔액 (A)	125,485,030,052	163,190,172,488
증가액 (B)	275,978,796,570	107,190,353,502
감소액 (C)	184,118,051,038	144,895,495,938
기말잔액 (D=A+B-C)	217,345,775,584	125,485,030,052

농지보전부담금의 당해연도 부과금액에 대하여 수익 인식된 부담금 중 환급·부과 취소될 것으로 추정되는 금액을 과거 5개년간 경험율을 통해 충당부채를 설정하고 있습니다.

4. 외화자산 및 외화부채 : 해당없음

5. 우발사항 및 약정사항

① 계류 중인 소송사건 : 해당없음

③ 파생상품 내역

■ 당해연도 : 해당없음

■ 직전연도 : 해당없음

6. 전기오류수정 및 회계처리방법의 변경

해당 없음

7. 순자산조정명세

구 분		전기말	
순자산조정계		100,836,983,855	
투자증권평가손익	소계		604,360,368
	단기투자증권	소계	75,660,000
		채무증권	75,660,000
	장기투자증권	소계	528,700,368
		기타장기투자증권	528,700,368
	자산재평가이익		100,232,623,487

(단위: 원)

금 액			
증가	감소	조직개편	당기말
96,782,790,663	2,376,921,525	-	195,242,852,993
289,258,839	2,376,921,525	-	(1,483,302,318)
-	75,660,000	-	-
-	75,660,000	-	-
289,258,839	2,301,261,525	-	(1,483,302,318)
289,258,839	2,301,261,525	-	(1,483,302,318)
96,493,531,824	-	-	196,726,155,311

8. 기타 재무제표에 중대한 영향을 미치는 사항과 재무제표의 이해를 위하여 필요한 사항

1) 세입·세출외현금 : 해당없음

2) 세입·세출외거래 : 해당 없음

3) 자산재평가

(1) 일반유형자산

(단위: 원)

자산 종류	재평가액 추정방법 및 유의적 가정	재평가금액 (A+B-C)	재평가전 장부가액(A)	평가증 (B)	평가감 (C)
토지	공시지가	112,291,648,244	15,798,116,420	96,493,531,824	-
일반유형자산합계		112,291,648,244	15,798,116,420	96,493,531,824	-

- 일반유형자산 중 토지에 대하여 2016년 12월 31일을 재평가기준일로 하여 재평가하였습니다. 2016년 1월 1일 기준 공시지가를 공정가액으로 하여 재평가하였고 재평가 결과인 96,493,531,824원의 자산재평가이익은 순자산 변동표에 조정항목으로 인식하였습니다.

(2) 사회기반시설 : 해당없음

4) 용자사업

(1) 용자사업의 개요

농지관리기금은 영농규모적정화, 농업경쟁력강화, 경영위기에 처한 농가의 경영 정상화, 해외농업개발 지원 등을 위해 「한국농어촌공사 및 농지관리기금법」에 따라 용자사업을 수행하고 있습니다. 용자대상은 한국농어촌공사이며, 용자대상사업은 농지규모화사업, 경영회생지원농지매입사업, 농지매입비축사업, 농지연금사업, 해외농업개발사업입니다. 한국농어촌공사에서는 농지관리기금으로부터 지급받은 용자금을 용자대상 조건에 따라 실수요자에게 대여해 주고 있습니다. 농지매입비축사업과 농지연금사업에 대한 용자금은 만기 일자를 확정할 수 없는 사업 특성상 용자보조원가충당금 설정대상에서 제외하였습니다.

(2) 용자조건

용자사업명	사업기간	사업내용	용자대상	이자율	용자기간
농지구묘화	1990~ 계속	농지매매, 임대차, 교환분합사업 지원	농업인, 농업법인	0% ~ 3%	5~30년 분할상환
경영회생지원	2006~ 계속	경영위기 농가 등 지원		3%	7~10년 임대종료 시 일시상환
농지연금	2011~ 계속	고령농업인 연금지급		2%	-
농지매입비축	2010~ 계속	농지매입비축지원		0%	-
해외농업개발	2009~ 계속	해외농업개발지원		2%	5년거치 10년 분할상환

(3) 용자사업의 규모 및 이자율

(단위: 원)

구분	이자율 (%)	금액	
		당기말	전기말
용자금	0~3%	4,760,160,368,281	4,479,649,325,526
용자보조원가총당금		(439,317,370,891)	(460,719,027,685)
합계		4,320,842,997,390	4,018,930,297,841

- 용자사업 세부 현황

■ 당해연도

(단위: 원)

용자사업명	기초용자금 잔액 (A)	당기지원액 (B)	당기회수액 (C)	기말용자금 잔액 (D=A+B-C)	(용자보조원가 총당금)
농지구묘화	1,667,138,303,268	150,774,280,100	231,728,690,492	1,586,183,892,876	(114,228,996,196)
경영회생지원	1,805,124,771,145	258,437,963,400	95,786,934,517	1,967,775,800,028	(320,964,309,368)
농지연금	96,476,274,089	52,165,921,390	11,108,254,836	137,533,940,643	-
농지매입비축	837,436,977,024	148,596,833,230	1,350,075,520	984,683,734,734	-
해외농업개발	73,473,000,000	12,600,000,000	2,090,000,000	83,983,000,000	(4,124,065,327)
합계	4,479,649,325,526	622,574,998,120	342,063,955,365	4,760,160,368,281	(439,317,370,891)

■ 직전연도

(단위: 원)

용자사업명	기초용자금 잔액 (A)	당기지원액 (B)	당기회수액 (C)	기말용자금잔액 (D=A+B-C)	(용자보조원가 총당금)
농지규모화	1,738,044,796,033	179,097,083,430	250,003,576,195	1,667,138,303,268	(129,807,890,124)
경영회생지원	1,596,549,764,492	259,561,188,590	50,986,181,937	1,805,124,771,145	(325,983,383,728)
농지연금	64,352,749,588	40,240,658,200	8,117,133,699	96,476,274,089	-
농지매입비촉	685,468,847,927	152,533,527,300	565,398,203	837,436,977,024	-
해외농업개발	65,654,306,511	14,000,000,000	6,181,306,511	73,473,000,000	(4,927,753,833)
합계	4,150,070,464,551	645,432,457,520	315,853,596,545	4,479,649,325,526	(460,719,027,685)

(4) 용자보조비용

(단위 : 원)

구분	당기	전기
용자보조비용	37,346,586,161	109,724,581,433

(5) 그밖에 중요하다고 판단한 사항

: 해당없음

5) 사회보험사업 : 해당없음

6) 정부조직 개편 : 해당 없음

7) 기타 사항 : 해당없음

제3장 필수보충정보

1. 유산자산의 종류, 수량 및 관리상태

: 해당없음

② 유산자산취득비 및 유산자산수선유지비 : 해당없음

2. 연금보고서 : 해당없음

3. 보험보고서 : 해당없음

4. 사회보험보고서 : 해당없음

5. 총잉여금 · 재정운영결과조정표

2016

I. 총잉여금(*)	-
II. 차이 항목	1,147,636,686,858
1. 자산 · 부채의 증감	1,189,688,622,490
(1) 현금및현금성자산 증가(감소)	285,164,711,336
(2) 금융상품의 증가(감소)	200,000,000,000
(3) 투자증권의 증가(감소)	439,395,639,632
(4) 대여금의 증가(감소)	104,144,311,998
(5) 일반유형자산의 증가(감소)	272,791,071,364
(6) 기타자산의 증가(감소)	98,507,283,882
(7) 기타부채의 감소(증가)	(210,314,395,722)
2. 발생주의 기간수익 · 비용 차이	(42,051,935,632)
(1) 부담금수익 차이	30,645,484,521
(2) 재화및용역제공수익 차이	94,438,742,099
(3) 이자수익 차이	42,295,861,451
(4) 기타수익 차이	56,064,005
(5) 감가상각비 차이	(200,223,383)
(6) 대손상각비 차이	(705,195,128)
(7) 기타이전비용 차이	(37,346,586,161)
(8) 자산감액손실 차이	(67,306,158,337)
(9) 기타비용 차이	(103,929,924,699)
III. 재정운영결과(I + II)	1,147,636,686,858

(단위: 원)

2015

-

569,569,854,097

559,938,343,593

152,852,425,639

-

(20,000,000,000)

629,467,260,544

311,364,926,227

(518,349,920,305)

4,603,651,488

9,631,510,504

376,431,942,239

2,287,118,350

32,490,149,018

65,559,070

(214,461,672)

(234,551,266)

(109,724,581,433)

(158,109,672,000)

(133,359,991,802)

569,569,854,097

(*) 총잉여금

(단위: 원)

	2016	2015
I. 수입	3,169,185,657,570	1,925,215,966,590
II. 지출	(3,169,185,657,570)	(1,925,215,966,590)
III. 총잉여금(I + II)	-	-

6. 수익 · 비용 성질별 재정운영표

(단위: 원)

	2016	2015
I. 프로그램총원가	120,154,791,046	179,554,367,719
1. 재화및용역제공원가	6,698,030	4,781,670
2. 보전비	4,800,000	6,100,000
3. 보조비	82,724,644,870	69,584,353,350
4. 기타이전비용	37,346,586,161	109,724,581,433
5. 대손상각비	72,061,985	234,551,266
II. 프로그램수익	138,945,310,291	111,901,538,706
1. 재화및용역제공수익	13,932,473,693	15,131,143,759
2. 이자수익	107,737,157,649	91,147,245,620
3. 기타수익	17,275,678,949	5,623,149,327
III. 관리운영비	1,756,790,613	1,499,461,672
1. 인건비	899,667,230	874,691,000
2. 복리후생비	98,876,000	102,204,000
3. 소모품비	8,678,000	6,751,000
4. 인쇄비	5,979,000	13,000,000
5. 지급수수료	436,000	435,000
6. 세금과공과	75,550,000	59,299,000
7. 지급보험료	8,655,000	6,083,000
8. 피복비와급량비	2,600,000	2,600,000
9. 유류비	2,659,000	5,060,000
10. 수선유지비	1,834,000	1,000,000
11. 여비교통비	31,578,000	48,822,000
12. 업무추진비	18,055,000	18,055,000
13. 감가상각비	200,223,383	214,461,672
14. 연구개발비	289,000,000	34,000,000
15. 기타비용	113,000,000	113,000,000
IV. 비배분비용	78,752,872,440	159,134,055,160
1. 재화및용역제공원가	8,369,749,800	-
2. 대손상각비	633,133,143	-
3. 자산감액손실	67,306,158,337	158,109,672,000
4. 기타비용	2,443,831,160	1,024,383,160
V. 비배분수익	72,688,674,911	76,061,962,345

(단위: 원)

	2016	2015
1. 재화및용역제공수익	8,589,165,650	-
2. 이자수익	60,554,959,080	61,657,078,195
3. 자산처분이익	2,667,120	272,699,960
4. 기타수익	3,541,883,061	14,132,184,190
VI. 재정운영순원가 (I - II + III + IV - V)	(10,969,531,103)	152,224,383,500
VII. 비교환수익 등	1,136,667,155,755	721,794,237,597
1. 부담금수익	1,134,274,910,965	717,950,465,287
2. 제재금수익	2,392,244,790	3,843,772,310
VIII. 재정운영결과 (VI - VII)	(1,147,636,686,858)	(569,569,854,097)

7. 그 밖에 재무제표에는 반영되지 아니하였으나 중요하다고 판단되는
정보 : 해당 없음

제4장 부속명세서

1. 현금및현금성자산명세서

(단위: 원)

계정과목	구 분	금 액	
		당기말	전기말
합계		567,141,726,982	281,977,015,646
국고금	소계	567,141,726,982	281,977,015,646
	기타국고금	567,141,726,982	281,977,015,646

2. 금융상품명세서

(단위: 원)

계정과목	구 분	금 액	
		당기말	전기말
합계		270,000,000,000	70,000,000,000
단기금융상품	소계	270,000,000,000	70,000,000,000
	정기예금	270,000,000,000	20,000,000,000
	기타의단기금융상품	-	50,000,000,000

3. 단기투자증권명세서

(단위: 원)

구 분	당기말	전기말
합계	-	20,075,660,000
채무증권	-	20,075,660,000

1) 채무증권명세서

구 분	취득가액		장부가액
	당기말	전기말	당기말
합계	-	20,000,000,000	-
회사채	-	20,000,000,000	-

2) 지분증권 및 기타단기투자증권명세서 : 해당없음

4. 장기투자증권명세서

(단위: 원)

구 분	당기말	전기말
합계	478,516,697,682	20,528,700,368
기타장기투자증권	478,516,697,682	20,528,700,368

1) 채무증권명세서 : 해당없음

(단위: 원)

전기말	투자증권 평가손익		투자증권 감액손실	
	당기말	전기말	당기말	전기말
20,075,660,000	-	75,660,000	-	-
20,075,660,000	-	75,660,000	-	-

2) 지분증권 및 기타장기투자증권명세서

구 분		취득가액	
		당기말	전기말
합계		480,000,000,000	20,000,000,000
기타장기투자증권	소계	480,000,000,000	20,000,000,000
	기타지분증권	480,000,000,000	20,000,000,000

① 출자금명세서 : 해당없음

(단위: 원)

장부가액		투자증권 평가손익		투자증권 감액손실	
당기말	전기말	당기말	전기말	당기말	전기말
478,516,697,682	20,528,700,368	(1,483,302,318)	528,700,368	-	-
478,516,697,682	20,528,700,368	(1,483,302,318)	528,700,368	-	-
478,516,697,682	20,528,700,368	(1,483,302,318)	528,700,368	-	-

5. 미수채권명세서

1) 단기미수채권잔액명세서

(단위: 원)

구 분		금 액	
		당기말	전기말
합계	A. 미수채권	442,342,521,487	445,469,617,782
	B. (현재가치할인차금)	-	-
	C. (대손충당금)	(964,514,673)	(335,833,370)
	D. 장부가액(A+B+C)	441,378,006,814	445,133,784,412
미수부담금수익	A. 미수부담금수익	323,114,556,260	357,827,999,444
	B. (현재가치할인차금)	-	-
	C. (대손충당금)	(964,514,673)	(335,833,370)
	D. 장부가액(A+B+C)	322,150,041,587	357,492,166,074
미수채 화및용역제공수익	A. 미수채 화및용역제공수익	77,877,191,414	55,034,947,110
	B. (현재가치할인차금)	-	-
	C. (대손충당금)	-	-
	D. 장부가액(A+B+C)	77,877,191,414	55,034,947,110
미수이자수익	A. 미수이자수익	41,294,709,808	32,541,112,158
	B. (현재가치할인차금)	-	-
	C. (대손충당금)	-	-
	D. 장부가액(A+B+C)	41,294,709,808	32,541,112,158
기타의미수금	A. 기타의미수금	56,064,005	65,559,070
	B. (현재가치할인차금)	-	-
	C. (대손충당금)	-	-
	D. 장부가액(A+B+C)	56,064,005	65,559,070

2) 장기미수채권잔액명세서

(단위: 원)

구 분		금 액	
		당기말	전기말
합계	A. 장기미수채권	528,479,211,537	384,904,557,906
	B. (현재가치할인차금)	-	-
	C. (대손충당금)	(1,003,697)	(1,003,697)
	D. 장부가액(A+B+C)	528,478,207,840	384,903,554,209
장기미수부담금수익	A. 장기미수부담금수익	283,825,224,135	77,136,117,710
	B. (현재가치할인차금)	-	-
	C. (대손충당금)	-	-
	D. 장부가액(A+B+C)	283,825,224,135	77,136,117,710

장기미수채화및용역제공수익	A. 장기미수채화및용역제공수익	233,601,114,089	298,886,165,773
	B. (현재가치할인차금)	-	-
	C. (대손충당금)	-	-
	D. 장부가액(A+B+C)	233,601,114,089	298,886,165,773
장기미수이자수익	A. 장기미수이자수익	11,052,873,313	8,882,274,423
	B. (현재가치할인차금)	-	-
	C. (대손충당금)	(1,003,697)	(1,003,697)
	D. 장부가액(A+B+C)	11,051,869,616	8,881,270,726

6. 대여금명세서

1) 단기대여금명세서

(단위: 원)

구분		이자율(%)	당기말	전기말
합계			755,147,840,637	782,332,946,275
정부내단기대여금	소 계		550,000,000,000	600,000,000,000
	정부내단기예탁금	소계	550,000,000,000	600,000,000,000
		기금	1.735~3.500	550,000,000,000
정부외단기대여금	소계		207,086,028,358	184,227,679,502
	단기용자금	0~2	207,086,028,358	184,227,679,502
단기대여금대손충당금	소계		(1,938,187,721)	(1,894,733,227)
	(단기용자보조원가충당금)		(1,938,187,721)	(1,894,733,227)

2) 장기대여금명세서

(단위: 원)

구분		이자율(%)	당기말	전기말
합계			5,077,318,156,753	4,986,597,351,566
정부내장기대여금	소 계		961,623,000,000	1,150,000,000,000
	정부내장기예탁금	소계	961,623,000,000	1,150,000,000,000
		기금	1.53~3.500	961,623,000,000
정부외장기대여금			4,553,074,339,923	4,295,421,646,024
		0~2	4,553,074,339,923	4,295,421,646,024
장기대여금대손충당금			(437,379,183,170)	(458,824,294,458)
			(437,379,183,170)	(458,824,294,458)

7. 일반유형자산명세서

1) 당해연도 증감명세서

과목	기초장부가액	증감내역			
		취득/ 자본적지출	대체	처분	감가 상각
합계	2,758,258,885,382	191,108,986,239	-	(10,258,189,639)	(11,822,230)
토지	720,970,984,424	3,620,549,000	-	(1,888,439,839)	-
집기·비품·차량운반구	31,923,570	8,404,320	-	-	(11,822,230)
건설중인일반유형자산	2,037,255,977,388	187,480,032,919	-	(8,369,749,800)	-

2) 직전연도 증감명세서

과목	기초 장부가액	증감내역			
		취득/ 자본적지출	대체	처분	감가 상각
합계	2,600,649,224,375	313,171,029,497	-	(1,886,123,170)	(11,822,230)
토지	708,838,523,827	9,572,334,857	-	(1,886,123,170)	-
집기·비품·차량운반구	35,051,160	8,694,640	-	-	(11,822,230)
건설중인일반유형자산	1,891,775,649,388	303,590,000,000	-	-	-

3) 보유토지의 공시지가

구분	당기말	
	면적(m ²)	장부가액
토지(공시지가존재)	91,021,622.00	819,009,597,359

(단위 : 원)

감액 /환입	조직 개편	기타 증감	기말 장부가액	기말잔액		
				감가상각 누계액	사용 수익권	재평가이익
(67,306,158,337)	-	96,306,503,774	2,968,098,205,189	60,373,340	-	196,726,155,311
-	-	96,306,503,774	819,009,597,359	-	-	196,726,155,311
-	-	-	28,505,660	60,373,340	-	-
(67,306,158,337)	-	-	2,149,060,102,170	-	-	-

(단위 : 원)

감액 /환입	조직 개편	기타증감	기말 장부가액	기말잔액		
				감가상각 누계액	사용수익권	재평가이익
(158,109,672,000)		4,446,248,910	2,758,258,885,382	48,551,110	-	100,232,623,487
-		4,446,248,910	720,970,984,424	-	-	100,232,623,487
-		-	31,923,570	48,551,110	-	-
(158,109,672,000)		-	2,037,255,977,388	-	-	-

(단위 : 원)

공시지가	전기말		
	면적(m ²)	장부가액	공시지가
819,009,597,359	89,758,494.00	720,970,984,424	782,153,138,415

4) 금융리스자산 명세서 : 해당없음

5) 건설중인일반유형자산 명세서

(단위 : 원)

과목	당기말	전기말
합계	2,149,060,102,170	2,037,255,977,388
건설중인토지	2,149,060,102,170	2,037,255,977,388

8. 사회기반시설명세서

1) 사회기반시설 증감명세서

(1) 도로 증감명세서

- ① 당해연도 증감명세서 : 해당없음
- ② 직전연도 증감명세서 : 해당없음

(2) 철도 증감명세서

- ① 당해연도 증감명세서 : 해당없음
- ② 직전연도 증감명세서 : 해당없음

(3) 항만 증감명세서

- ① 당해연도 증감명세서 : 해당없음
- ② 직전연도 증감명세서 : 해당없음

(4) 댐 증감명세서

- ① 당해연도 증감명세서 : 해당없음
- ② 직전연도 증감명세서 : 해당없음

(5) 공항 증감명세서

- ① 당해연도 증감명세서 : 해당없음
- ② 직전연도 증감명세서 : 해당없음

(6) 하천 증감명세서

- ① 당해연도 증감명세서 : 해당없음
- ② 직전연도 증감명세서 : 해당없음

(7) 상수도 증감명세서

- ① 당해연도 증감명세서 : 해당없음
- ② 직전연도 증감명세서 : 해당없음

(8) 국가어항 증감명세서

- ① 당해연도 증감명세서 : 해당없음
- ② 직전연도 증감명세서 : 해당없음

(9) 기타사회기반시설 증감명세서

- ① 당해연도 증감명세서 : 해당없음
- ② 직전연도 증감명세서 : 해당없음

2) 건설중인사회기반시설 명세서 : 해당없음

9. 무형자산명세서

1) 당해연도증감명세서

내역	기초장부가액	취득/자본적지출	처분
합계	209,596,809	-	-
기타무형자산	209,596,809	-	-

2) 직전연도증감명세서

내역	기초장부가액	취득/자본적지출	처분
합계	412,236,251	-	-
기타무형자산	412,236,251	-	-

(단위: 원)

감가상각	감액/환입	조직개편	기타증감	기말장부가액
(188,401,153)	-	-	-	21,195,656
(188,401,153)	-	-	-	21,195,656

(단위: 원)

감가상각	감액/환입	조직개편	기타증감	기말장부가액
(202,639,442)	-		-	209,596,809
(202,639,442)	-		-	209,596,809

10. 국채및공채명세서

- 1) 단기국채및공채명세서 : 해당없음
- 2) 장기국채및공채명세서 : 해당없음

11. 차입금명세서

- 1) 단기차입금명세서 : 해당없음
- 2) 장기차입금명세서 : 해당없음
- 3) 금융리스부채 연도별 상환계획 : 해당없음
- 4) 운용리스료 연도별 지급계획 : 해당없음

12. 출연비 명세서 : 해당없음

3. 축산발전기금

제1장 재무제표

1. 재정상태표

당기말 : 2016년 12월 31일 현재

전기말 : 2015년 12월 31일 현재

축산발전기금

	주석	2016	
자산			
I. 유동자산			738,812,561,438
1. 현금및현금성자산			240,514,903,573
1) 국고금		240,514,903,573	
2. 미수채권			6,645,495,211
1) 미수부담금수익		-	
2) 미수이자수익		6,645,495,211	
3) 기타의미수금		-	
3. 단기대여금	8.4)	433,920,251,304	
1) 정부외단기대여금		433,920,251,304	
단기대여금대손충당금	8.4)	8,640,449,380	425,279,801,924
1) 단기용자보조원가충당금		8,640,449,380	
4. 기타유동자산			66,372,360,730
1) 재고자산		66,372,360,730	
II. 투자자산			1,042,777,028,277
1. 장기대여금	8.4)	1,059,776,591,156	
1) 정부외장기대여금		1,059,776,591,156	
장기대여금대손충당금	8.4)	16,999,562,879	1,042,777,028,277
1) 장기용자보조원가충당금		16,999,562,879	
III. 일반유형자산			231,833,910,849
1. 토지	8.3)		132,231,883,996
2. 건물	8.3)	94,569,730,953	
건물감가상각누계액		16,753,556,494	77,816,174,459
3. 구축물	8.3)	10,126,909,454	
구축물감가상각누계액		8,334,171,503	1,792,737,951
4. 기계장치	8.3)	6,308,021,843	

(단위: 원)

2015

		818,367,754,771
		150,421,000,773
150,421,000,773		
		9,095,476,237
	4,230,080	
	6,058,246,157	
	3,033,000,000	
	614,405,981,692	
614,405,981,692		
	14,289,492,771	600,116,488,921
14,289,492,771		
		58,734,788,840
	58,734,788,840	
		1,054,918,521,388
	1,078,350,328,640	
1,078,350,328,640		
	23,431,807,252	1,054,918,521,388
23,431,807,252		
		226,168,811,817
		129,968,217,425
	85,459,987,633	
	15,422,448,396	70,037,539,237
	10,734,562,825	
	8,612,322,876	2,122,239,949
	7,018,909,933	

축산발전기금

		주식	2016	
1) 이동성기계장치		6,308,021,843		
기계장치감가상각누계액			3,668,708,804	2,639,313,039
1) 이동성기계장치감가상각누계액		3,668,708,804		
5. 집기·비품·차량운반구	8.3)		9,661,395,579	
1) 전기통신기기		994,318,736		
2) 사무용기기		1,555,383,210		
3) 사무용집기		48,884,730		
4) 운반건설기계및차량		7,062,808,903		
집기·비품·차량운반구감가상각누계액			7,213,652,535	2,447,743,044
1) 전기통신기기감가상각누계액		914,101,366		
2) 사무용기기감가상각누계액		1,366,311,971		
3) 사무용집기감가상각누계액		30,591,048		
4) 운반건설기계및차량감가상각누계액		4,902,648,150		
6. 기타일반유형자산	8.3)		25,370,422,451	
1) 입목		220,882,391		
2) 기타의기타일반유형자산		25,149,540,060		
기타일반유형자산감가상각누계액			14,143,152,841	11,227,269,610
1) 기타의기타일반유형자산감가상각누계액		14,143,152,841		
7. 건설중인일반유형자산				3,678,788,750
1) 건설중인토지			-	
2) 건설중인건물			3,678,788,750	
IV.사회기반시설				-
V.무형자산				64,000
1. 소프트웨어				64,000
1) 내부개발소프트웨어			2,000	
2) 외부구입소프트웨어			62,000	
VI.기타비유동자산				703,015,000
1. 기타의기타비유동자산				703,015,000
1) 장기지급보증금			703,015,000	
자산계				2,014,126,579,564
부채				
I.유동부채				10,368,480

(단위: 원)

2015

7,018,909,933		
	4,348,106,886	2,670,803,047
4,348,106,886		
	10,044,913,635	
1,038,496,869		
2,087,003,973		
58,152,730		
6,861,260,063		
	7,191,068,822	2,853,844,813
917,321,738		
1,845,874,850		
35,467,124		
4,392,405,110		
	22,380,262,769	
220,882,391		
22,159,380,378		
	13,295,567,673	9,084,695,096
13,295,567,673		
		9,431,472,250
	507,241,000	
	8,924,231,250	
		-
		67,000
		67,000
	2,000	
	65,000	
		703,015,000
		703,015,000
	703,015,000	
		2,100,158,169,976
		113,719,097,987

축산발전기금

	주식	2016
1. 유동성장기차입부채	2	-
1) 유동성정부내장기차입금		-
2. 기타유동부채		10,368,480
1) 미지급금		6,770,350
2) 선수금		-
3) 미지급비용		-
4) 선수수익		3,598,130
II. 장기차입부채		-
III. 장기충당부채		-
IV. 기타비유동부채		-
부채계		10,368,480
순자산		
I. 기본순자산		4,012,519,954,140
II. 적립금 및 잉여금		(2,116,551,695,596)
III. 순자산조정	7	118,147,952,540
순자산계		2,014,116,211,084
부채외순자산계		2,014,126,579,564

(단위: 원)

2015

	110,000,000,000
110,000,000,000	
	3,719,097,987
8,075,680	
3,370,000,000	
334,821,917	
6,200,390	
	-
	-
	-
	113,719,097,987
	4,012,519,954,140
	(2,143,594,089,287)
	117,513,207,136
	1,986,439,071,989
	2,100,158,169,976

2. 재정운영표

당기 : 2016년 1월 1일부터 2016년 12월 31일까지

전기 : 2015년 1월 1일부터 2015년 12월 31일까지

축산발전기금

	주식	2016		
		총원가	수익	순원가
I. 프로그램순원가		407,981,805,781	(107,905,137,498)	300,076,668,283
1. 축산업진흥		320,033,716,221	(103,642,511,547)	216,391,204,674
2. 축산물안전관리		87,948,089,560	(4,262,625,951)	83,685,463,609
II. 관리운영비				2,312,256,283
1. 인건비				706,181,818
2. 경비				1,606,074,465
(1) 복리후생비				36,704,662
(2) 소모품비				19,335,564
(3) 인쇄비				6,694,836
(4) 광고선전비				576,000
(5) 지급수수료				25,454,240
(6) 세금과공과				6,360,814
(7) 피복비와급량비				5,672,727
(8) 지급임차료				72,829,091
(9) 유류비				3,963,171
(10) 수선유지비				-
(11) 여비교통비				9,123,869
(12) 업무추진비				18,977,244
(13) 외주용역비				87,470,706
(14) 보조비				1,309,478,138
(15) 감가상각비				3,433,403
(16) 연구개발비				-
III. 비배분비용				4,846,156,553
1. 이자비용				2,556,821,903
2. 평가손실				1,460,764,281
3. 자산처분손실				828,570,289

(단위: 원)

2015		
총원가	수익	순원가
419,735,585,805	(111,629,320,739)	308,106,265,066
348,252,652,991	(109,836,423,404)	238,416,229,587
71,482,932,814	(1,792,897,335)	69,690,035,479
		2,384,467,376
		686,432,728
		1,698,034,648
		36,393,309
		20,359,025
		12,537,600
		288,000
		25,484,764
		4,895,775
		5,672,727
		50,396,364
		3,944,415
		98,182
		17,621,411
		18,981,004
		93,135,665
		1,376,011,964
		3,123,534
		29,090,909
		6,338,286,087
		5,554,999,990
		-
		776,738,577

축산발전기금

	주식	2016		
		총원가	수익	순원가
4.기타비용				80
IV.비배분수익				23,637,211,404
1.재화및용역제공수익				8,848,670
2.이자수익				2,855,939,094
3.자산처분이익				17,523,172,409
4.기타수익				3,249,251,231
V.재정운영순원가(Ⅰ+Ⅱ+Ⅲ-Ⅳ)				283,597,869,715
VI.비교환수익 등				170,640,263,406
1.부담금수익				1,520,195,526
2.제재금수익				67,880
3.기타재원조달및이전				169,120,000,000
VII.재정운영결과(V-VI)				112,957,606,309

(단위: 원)

2015		
총원가	수익	순원가
		6,547,520
		3,326,965,414
		20,964,028
		2,640,942,628
		468,908,974
		196,149,784
		313,502,053,115
		170,255,051,319
		2,675,035,469
		15,850
		167,580,000,000
		143,247,001,796

3. 순자산변동표

당기 : 2016년 1월 1일부터 2016년 12월 31일까지

전기 : 2015년 1월 1일부터 2015년 12월 31일까지

축산발전기금

주식

I. 전기 기초순자산

1. 보고금액

II. 재정운영결과

III. 조정항목

1. 자산재평가이익
2. 기타순자산의증감

IV. 전기 기말순자산 (I - II + III)

V. 당기 기초순자산

1. 보고금액

VI. 재정운영결과

VII. 조정항목

1. 자산재평가이익 7
2. 기타순자산의증감 7

VIII. 당기 기말순자산 (V - VI + VII)

(단위: 원)

기본순자산	적립금 및 잉여금	순자산조정	합계
4,012,519,954,140	(2,280,347,087,491)	114,501,724,610	1,846,674,591,259
4,012,519,954,140	(2,280,347,087,491)	114,501,724,610	1,846,674,591,259
	143,247,001,796		143,247,001,796
-	280,000,000,000	3,011,482,526	283,011,482,526
-	-	3,011,482,526	3,011,482,526
-	280,000,000,000	-	280,000,000,000
4,012,519,954,140	(2,143,594,089,287)	117,513,207,136	1,986,439,071,989
4,012,519,954,140	(2,143,594,089,287)	117,513,207,136	1,986,439,071,989
4,012,519,954,140	(2,143,594,089,287)	117,513,207,136	1,986,439,071,989
	112,957,606,309		112,957,606,309
-	140,000,000,000	634,745,404	140,634,745,404
-	-	634,745,404	634,745,404
-	140,000,000,000	-	140,000,000,000
4,012,519,954,140	(2,116,551,695,596)	118,147,952,540	2,014,116,211,084

제2장 재무제표에 대한 주석

1. 중요한 회계처리방법

① 일반기준

첨부된 재무제표 및 부속서류는 국가회계법 제11조 제1항의 규정에 따른 국가회계기준에 따라 축산발전기금에서 작성한 것입니다.

② 현금및현금성자산

보통예금 및 큰 거래비용 없이 현금으로 전환이 용이하고, 이자율 변동에 따른 가치변동의 위험이 중요하지 않은 금융상품으로서 취득 당시 만기일 또는 상환일이 3개월 이내인 것을 현금및현금성자산으로 처리하고 있습니다.

③ 수익의 정의 및 인식기준

축산발전기금의 교환수익의 경우 수익창출활동이 완료되고 그 금액을 합리적으로 측정할 수 있을 때 인식하고, 비교환수익의 경우 해당 수익에 대한 청구권이 발생하고 그 금액을 합리적으로 측정할 수 있을 때 인식하고 있습니다.

④ 유가증권

유가증권은 총평균법을 적용하여 원가를 산정하고 있으며, 자산의 분류기준에 따라 단기투자증권과 장기투자증권으로 구분하고 있습니다. 단기투자증권은 재정상태표일 현재 만기가 1년 이내 도래하거나 또는 1년 이내에 처분 예정인 채무증권, 지분증권 및 기타단기투자증권을 포함하며, 장기투자증권은 재정상태표일 현재 만기가 1년을 초과하거나 1년 후에 처분예정인 채무증권, 지분증권 및 기타장기투자증권을 포함하고 있습니다.

채무증권은 상각후취득원가로 평가하며 지분증권과 기타장·단기투자증권은 취득원가로 평가하고 있습니다. 다만, 투자목적의 장·단기투자증권의 경우에는 재정상태표일 현재 신뢰성 있게 공정가액을 측정할 수 있으면 공정가액으로 평가하며 장부가액과 공정가액의 차이금액은 순자산조정에 반영하고 있습니다.

유가증권의 회수가능가액이 장부가액 미만으로 하락하고 그 하락이 장기간 계속되어 회복할 가능성이 없을 경우 장부가액과의 차액을 감액손실로 인식하고 재정운영순원가에 반영하고 있습니다.

⑤ 채권 등의 평가

축산발전기금의 재정상태표일 현재의 미수채권 잔액에 대하여 합리적이고 객관적인 기준에 따라 산출한 대손추산액을 대손충당금으로 설정하고 있습니다.

⑥ 재고자산 등의 평가

축산발전기금의 재고자산의 수량은 계속기록법과 정기적으로 실시하는 실지 재고조사에 의하여 확정되며, 총평균법에 의해 산정한 원가로 평가하고 있습니다.

⑦ 일반유형자산 평가 및 감가상각방법

일반유형자산의 취득원가는 당해 자산의 건설원가 또는 매입가액에 취득부대 비용을 가산한 금액을 취득원가로 하고 있습니다. 다만 무주부동산의 취득, 국가의 상대방과의 교환 및 기부채납 등의 방법으로 자산을 취득할 경우 취득 당시의 공정가액을 취득원가로 하고 있으며, 국가회계실체 또는 중앙관서 간 발생하는 관리전환은 무상거래일 경우 자산의 장부가액을 취득원가로 하고, 유상거래일 경우에는 자산의 공정가액을 취득원가로 하고 있습니다.

일반유형자산에 사용수익권이 설정된 경우 이는 해당자산의 차감항목으로 표시하며 사용수익권은 수증자가 무형자산으로 인식하는 금액과 동일하게 평가하고 있습니다.

일반유형자산의 내용연수를 연장시키거나 가치를 실질적으로 증가시키는 지출은 자산의 증가로 처리하고, 원상회복 시키거나 능률유지를 위한 지출은 비용으로 처리하고 있습니다.

토지 및 예술품 등 일부 기타일반유형자산을 제외한 일반유형자산은 아래의 내용연수 및 감가상각 방법에 따라 감가상각하고 있으며, 감가상각누계액에 가산하여 자산의 차감 형식으로 표시하고 있습니다.

구분	내용연수	감가상각방법
건물	20년 ~ 52년	정액법
건축물	7년 ~ 40년	
기계장치	4년 ~ 12년	
집기·비품·차량운반구	4년 ~ 12년	
전비품	-	
기타 일반유형자산	2년 ~ 12년	

⑧ 무형자산 평가 및 감가상각방법

무형자산의 취득원가는 당해 자산의 개발원가 또는 매입가액에 취득 부대비용을 가산한 가액을 취득원가로 하고 있습니다.

무형자산은 사용할 수 있는 시점부터 아래의 내용연수 및 감가상각 방법에 따라 감가상각하며 상각액을 직접 차감하여 표시하고 있습니다.

구분	내용연수	감가상각방법
소프트웨어	5년	정액법

⑨ 자산의 감액 등

해당없음

⑩ 자산재평가

축산발전기금은 일반유형자산 중 취득이후 공정가액과 장부금액의 차이가 중요하게 발생한 경우 또는 국유재산 관리 총괄청이 일정주기를 정하여 재평가하기로 한 자산의 경우 해당 자산을 재평가하고 있습니다.

재평가금액은 재평가기준일의 공정가액으로 하되, 해당 자산의 공정가액에 대한 합리적인 증거가 없는 경우에는 대체적인 평가방법을 사용하여 재평가금액을 측정하였으며, “일반유형자산과 사회기반시설회계처리지침(재평가)”을 따르고 있습니다.

자산을 재평가할 때 감가상각누계액이 있을 경우에는 기존의 감가상각누계액을 제거하며 장부금액이 재평가로 인하여 증가된 경우 그 증가액은 자산재평가이익(순자산조정)으로 인식하고, 재평가로 인하여 감소된 경우 그 감소액은 자산재평가손실로 인식하여 재정운영순원가에 반영하고 있습니다.

2. 장기차입부채 상환계획 : 해당없음

① 국채 : 해당없음

② 공채 : 해당없음

3. 장기충당부채

① 퇴직급여충당부채 : 해당없음

② 연금충당부채

해당없음

연금충당부채의 변동내용 : 해당없음

연금충당부채의 산정을 위하여 사용된 주요 보험수리적 가정 : 해당없음

③ 보험충당부채

해당없음

- 보험충당부채의 변동내역 : 해당없음

- 구상채권의 내용 및 대손충당금의 변동내역 : 해당없음

- 보험종류별 보험수익 및 보험비용 : 해당없음

④ 기타장기충당부채 : 해당없음

<1. 보증총당부채>

- 보증의 현황 및 주요내용

해당없음

- 구상채권 및 대손충당금의 변동내역 : 해당없음

- 보증총당부채 변동내역 : 해당없음

- 보증종류별 지급보증 금액 : 해당없음

<2. 퇴직수당총당부채> : 해당없음

<3. 소송총당부채> : 해당없음

<4. 기타의기타장기총당부채> : 해당없음

4. 외화자산 및 외화부채 : 해당없음

5.우발사항 및 약정사항

① 계류 중인 소송사건 : 해당없음

② 담보제공자산 : 해당없음

③ 파생상품 내역

■ 당해연도 : 해당없음

■ 직전연도 : 해당없음

④ 지급보증
해당없음

⑤ 중요한 계약 사항 요약
해당없음

⑥ 천재지변, 중대한 사고, 파업, 화재 등에 관한 내용과 결과
해당없음

⑦ 최소운영수입보장 내역(BTO 등)
해당없음

⑧ 기타 우발부채에 대한 우발상황의 내용, 우발손실에 따른 재무적 영향
해당없음

⑨ 자원의 유입가능성이 높은 우발자산
해당없음

6. 전기오류수정 및 회계처리방법의 변경

① 중대한 전기오류수정

해당없음

② 중대하지 아니한 전기오류수정

축산발전기금은 중대하지 아니한 전기오류수정에 대하여 전기오류수정이익(비배분이익) 29억원을 당기 재정운영표에 반영하였습니다.

③ 회계정책 변경

해당없음

④ 회계추정의 변경

해당없음

7. 순자산조정명세

구 분	
	전기말
순자산조정 계	117,513,207,136
자산재평가이익	117,513,207,136

(단위: 원)

금 액			
증가	감소	조직개편	당기말
15,263,195,336	14,628,449,932	-	118,147,952,540
15,263,195,336	14,628,449,932	-	118,147,952,540

8. 기타 재무제표에 중대한 영향을 미치는 사항과 재무제표의 이해를 위하여 필요한 사항

1) 세입·세출외현금

해당없음

2) 세입·세출외거래 : 해당 없음

3) 자산재평가

(1) 일반유형자산

(단위: 원)

자산 종류	재평가액 추정방법 및 유의적 가정	재평가금액 (A+B-C)	재평가전 장부가액 (A)	평가증 (B)	평가감 (C)
토지	공시지가	132,231,709,756	118,935,353,425	15,525,046,332	2,228,690,001
	해당 시군구의 동일지목 개별공시지가 산술 평균가액	174,240	180,000	-	5,760
일반유형자산합계		132,231,883,996	118,935,533,425	15,525,046,332	2,228,695,761
사회기반시설합계		-	-	-	-

토지에 대하여 2016년 12월 31일을 재평가 기준일로 하여 자산재평가를 수행하였습니다.

재평가기준일 현재 공시된 개별공시지가와 해당 시군구의 동일지목 개별공시지가 산술평균가액을 재평가금액으로 하였습니다.

자산재평가에 따라 재평가이익으로 15,263백만원을 인식하고, 전기에 인식한 재평가이익 768백만원을 당기에 상계하였습니다.

일반유형자산재평가손실환입 262백만원을 재정운영표상 비배분수익으로 인식하였습니다.

또한 일반유형자산재평가손실 1,461백만원을 비배분비용으로 인식하였습니다.

(2) 사회기반시설 : 해당없음

4) 용자사업

(3) 용자사업의 규모 및 이자율

(단위: 원)

구분	이자율 (%)	금액	
		당기말	전기말
용자금	0%~3%	1,493,696,842,460	1,692,756,310,332
(용자보조원가총당금)	0	(25,640,012,259)	(37,721,300,023)
합계		1,468,056,830,201	1,655,035,010,309

- 용자사업 세부 현황

■ 직전연도

(단위: 원)

용자사업명	기초용자금 잔액 (A)	당기지원액 (B)	당기회수액 (C)	기말용자금잔액 (D=A+B-C)	(용자보조원가 총당금)
가축및계란수송특장차량지원	1,430,545,000	-	466,403,000	964,142,000	-
원유수급안정	1,903,830,000	-	-	1,903,830,000	-
농가사료직거래 활성화 지원	561,974,053,343	400,000,000,000	197,103,081,180	764,870,972,163	(10,905,595,775)
돼지경제능력검정	720,000,000	-	90,000,000	630,000,000	-
말산업육성지원	12,536,251,000	2,823,541,000	2,599,454,000	12,760,338,000	(791,320,818)
사료산업융합지원	170,713,812,000	61,419,000,000	101,071,912,000	131,060,900,000	(10,368,218,629)
송아지경매시장현대화	390,000,000	-	-	390,000,000	-
송아지생산기지화	1,010,337,000	-	-	1,010,337,000	-
자연순환농업활성화	75,100,000,000	27,690,000,000	27,275,000,000	75,515,000,000	(674,194,004)
전문종돈업육성	574,220,000	-	319,570,000	254,650,000	-
조사료생산기반확충	73,735,100,515	21,505,996,500	31,738,721,665	63,502,375,350	(2,966,985,083)
종축장전문화지원	38,421,380,000	-	4,450,360,000	33,971,020,000	-
축산경영종합자금	284,948,843,124	-	113,473,937,124	171,474,906,000	-
축산단지조성	470,469,484	-	470,469,484	-	-
축산물도축가공업체지원	85,875,121,071	-	28,907,075,000	56,968,046,071	-
가축분뇨처리시설	76,985,550,800	38,968,000,000	16,944,000,248	99,009,550,552	(11,725,571,092)
축산업등록지원	89,090,000	-	83,610,000	5,480,000	-
친환경축사설치시범사업	3,085,000,000	-	432,000,000	2,653,000,000	-
'04년 부채대책사업	315,408,485,196	-	43,559,664,000	271,848,821,196	-
한우직거래활성화지원	-	4,113,000,000	150,058,000	3,962,942,000	(289,414,622)
합계	1,705,372,088,533	556,519,537,500	569,135,315,701	1,692,756,310,332	(37,721,300,023)

■ 당해연도

(단위: 원)

용자사업명	기초용자금 잔액(A)	당기지원액 (B)	당기회수액 (C)	기말용자금잔액 (D=A+B-C)	(용자보조원가 총당금)
가축개량지원	-	4,700,000,000	-	4,700,000,000	-
가축및계란수송특장차량지원	964,142,000	-	195,356,000	768,786,000	-
원유수급안정	1,903,830,000	-	565,370,000	1,338,460,000	-
농가사료직거래 활성화 지원	764,870,972,163	450,000,000,000	458,918,862,863	755,952,109,300	(5,083,920,018)
돼지경제능력검정	630,000,000	-	90,000,000	540,000,000	-
말산업육성지원	12,760,338,000	2,271,690,000	5,068,977,500	9,963,050,500	(619,513,316)
사료산업종합지원	131,060,900,000	61,293,000,000	83,284,250,000	109,069,650,000	(7,832,993,079)
송아지경매시장현대화	390,000,000	-	-	390,000,000	-
송아지생산기지화	1,010,337,000	-	806,237,000	204,100,000	-
자연순환농업활성화	75,515,000,000	-	75,515,000,000	-	-
전문종돈업육성	254,650,000	-	254,650,000	-	-
조사료생산기반확충	63,502,375,350	18,422,674,000	29,925,106,800	51,999,942,550	(1,714,967,280)
종축장전문화지원	33,971,020,000	-	3,560,600,000	30,410,420,000	-
축산경영종합자금	171,474,906,000	-	107,584,568,000	63,890,338,000	-
축산물도축가공업체지원	56,968,046,071	-	16,563,063,000	40,404,983,071	-
가축분뇨처리지원	99,009,550,552	111,978,441,000	26,517,322,980	184,470,668,572	(10,143,097,101)
축산업등록지원	5,480,000	-	5,480,000	-	-
친환경축사설치시범사업	2,653,000,000	-	492,000,000	2,161,000,000	-
04년 부채대책사업	271,848,821,196	-	36,425,985,729	235,422,835,467	-
한우직거래활성화지원	3,962,942,000	300,000,000	2,252,443,000	2,010,499,000	(245,521,465)
합계	1,692,756,310,332	648,965,805,000	848,025,272,872	1,493,696,842,460	(25,640,012,259)

(4) 용자보조비용

(단위: 원)

구분	당기	전기
용자보조비용	14,517,892,778	28,757,273,198

(5) 그밖에 중요하다고 판단한 사항

해당없음

5) 사회보험사업

해당없음

6) 정부조직 개편 : 해당 없음

제3장 필수보충정보

1. 유산자산의 종류, 수량 및 관리상태

① 유산자산의 종류, 수량, 관리상태

해당없음

② 유산자산취득비 및 유산자산수선유지비 : 해당없음

2. 연금보고서

해당없음

3. 보험보고서

해당없음

4. 사회보험보고서

해당없음

5. 총잉여금 · 재정운영결과조정표

2016

I. 총잉여금(*)		-
II. 차이항목		(112,957,606,309)
1. 자산 · 부채의 증감	31,972,575,340	
(1) 현금및현금성자산 증가(감소)	90,093,902,800	
(2) 대여금의 증가(감소)	(184,173,242,425)	
(3) 일반유형자산의 증가(감소)	7,741,218,828	
(4) 무형자산의 증가(감소)	(3,000)	
(5) 기타자산의 증가(감소)	4,604,571,890	
(6) 차입금의 감소(증가)	110,000,000,000	
(7) 기타부채의 감소(증가)	3,706,127,247	
2. 발생주의 기간수익 · 비용차이	(4,930,181,649)	
(1) 부담금수익 차이	(4,230,080)	
(2) 이자수익 차이	587,249,054	
(3) 기타수익 차이	11,715,557,355	
(4) 감가상각비 차이	(1,250,100,919)	
(5) 기타이전비용 차이	(14,517,892,778)	
(6) 평가손실 차이	(1,460,764,281)	
3. 순자산변동	(140,000,000,000)	
(1) 기타순자산의 증감	(140,000,000,000)	
III. 재정운영결과(I + II)		(112,957,606,309)

(단위: 원)

2015

	-
	(143,247,001,796)
167,320,750,221	
140,783,626,492	
3,781,177,772	
13,876,374,001	
(8,933,200)	
9,225,505,779	
-	
(337,000,623)	
(30,567,752,017)	
2,644,360	
(5,351,713,493)	
4,869,032,535	
(1,330,442,221)	
(28,757,273,198)	
-	
(280,000,000,000)	
(280,000,000,000)	
	(143,247,001,796)

(*) 총잉여금

(단위: 원)

	2016	2015
I. 수입	2,357,110,643,960	2,012,026,890,210
II. 지출	(2,357,110,643,960)	(2,012,026,890,210)
III. 총잉여금(I + II)	-	-

6. 수익 · 비용 성질별 재정운영표

(단위: 원)

	2016	2015
I. 프로그램총원가	407,981,805,781	419,735,585,805
1. 재화및용역제공원가	20,193,800,576	18,420,161,186
2. 인건비	264,818,182	257,412,272
3. 복리후생비	13,764,248	13,647,491
4. 소모품비	7,250,836	7,634,635
5. 인쇄비	2,510,564	4,701,600
6. 광고선전비	216,000	108,000
7. 지급수수료	9,545,340	9,556,786
8. 세금과공과	2,385,306	1,835,915
9. 피복비와급량비	2,127,273	2,127,273
10. 지급임차료	27,310,909	18,898,636
11. 유류비	1,486,189	1,479,155
12. 수선유지비	-	36,818
13. 여비교통비	3,421,451	6,608,029
14. 업무추진비	7,116,466	7,117,876
15. 외주용역비	32,801,514	34,925,875
16. 보조비	371,648,690,633	370,853,833,282
17. 기타이전비용	14,517,892,778	28,757,273,198
18. 감가상각비	1,246,667,516	1,327,318,687
19. 연구개발비	-	10,909,091
II. 프로그램수익	107,905,137,498	111,629,320,739
1. 재화및용역제공수익	25,428,431,059	25,225,061,247
2. 이자수익	27,775,583,055	32,004,715,193
3. 기타수익	54,701,123,384	54,399,544,299
III. 관리운영비	2,312,256,283	2,384,467,376
1. 인건비	706,181,818	686,432,728
2. 복리후생비	36,704,662	36,393,309
3. 소모품비	19,335,564	20,359,025
4. 인쇄비	6,694,836	12,537,600
5. 광고선전비	576,000	288,000
6. 지급수수료	25,454,240	25,484,764
7. 세금과공과	6,360,814	4,895,775

(단위: 원)

	2016	2015
8. 피복비와급량비	5,672,727	5,672,727
9. 지급임차료	72,829,091	50,396,364
10. 유류비	3,963,171	3,944,415
11. 수선유지비	-	98,182
12. 여비교통비	9,123,869	17,621,411
13. 업무추진비	18,977,244	18,981,004
14. 외주용역비	87,470,706	93,135,665
15. 보조비	1,309,478,138	1,376,011,964
16. 감가상각비	3,433,403	3,123,534
17. 연구개발비	-	29,090,909
IV. 비배분비용	4,846,156,553	6,338,286,087
1. 이자비용	2,556,821,903	5,554,999,990
2. 평가손실	1,460,764,281	-
3. 자산처분손실	828,570,289	776,738,577
4. 기타비용	80	6,547,520
V. 비배분수익	23,637,211,404	3,326,965,414
1. 재화및용역제공수익	8,848,670	20,964,028
2. 이자수익	2,855,939,094	2,640,942,628
3. 자산처분이익	17,523,172,409	468,908,974
4. 기타수익	3,249,251,231	196,149,784
VI. 재경운영순원가 (I - II + III + IV - V)	283,597,869,715	313,502,053,115
VII. 비교환수익 등	170,640,283,406	170,255,051,319
1. 부담금수익	1,520,195,526	2,675,035,469
2. 제제금수익	67,880	15,850
3. 기타재원 조달및이전	169,120,000,000	167,580,000,000
VIII. 재경운영결과 (VI - VII)	112,957,606,309	143,247,001,796

**7. 그 밖에 재무제표에는 반영되지 아니하였으나 중요하다고 판단되는
정보**

해당없음

제4장 부속명세서

1. 현금및현금성자산명세서

(단위: 원)

계정과목	구분	금액	
		당기말	전기말
합계		240,514,903,573	150,421,000,773
국고금	소계	240,514,903,573	150,421,000,773
	한국은행국가예금	1,825,869,490	-
	금고은행국가예금	-	-
	국고예금	6,770,350	8,075,680
	기타국고금	238,682,263,733	150,412,925,093

2. 금융상품명세서 : 해당없음

3. 단기투자증권명세서 : 해당없음

- 1) 채무증권명세서 : 해당없음
- 2) 지분증권 및 기타단기투자증권명세서 : 해당없음

4. 장기투자증권명세서 : 해당없음

- 1) 채무증권명세서 : 해당없음
- 2) 지분증권 및 기타장기투자증권명세서 : 해당없음

① 출자금명세서 : 해당없음

5. 미수채권명세서

1) 단기미수채권잔액명세서

(단위: 원)

구 분		금 액	
		당기말	전기말
합계	A. 미수채권	6,645,495,211	9,095,476,237
	B. (현재가치할인차금)	-	-
	C. (대손충당금)	-	-
	D. 장부가액(A+B+C)	6,645,495,211	9,095,476,237
미수부담금수익	A. 미수부담금수익	-	4,230,080
	B. (현재가치할인차금)	-	-
	C. (대손충당금)	-	-
	D. 장부가액(A+B+C)	-	4,230,080
미수이자수익	A. 미수이자수익	6,645,495,211	6,058,246,157
	B. (현재가치할인차금)	-	-
	C. (대손충당금)	-	-
	D. 장부가액(A+B+C)	6,645,495,211	6,058,246,157
기타의미수금	A. 기타의미수금	-	3,033,000,000
	B. (현재가치할인차금)	-	-
	C. (대손충당금)	-	-
	D. 장부가액(A+B+C)	-	3,033,000,000

2) 장기미수채권잔액명세서 : 해당없음

6. 대여금명세서

1) 단기대여금명세서

(단위: 원)

구분		이자율(%)	당기말	전기말
합계			425,279,801,924	600,116,488,921
정부외단기대여금	소계		433,920,251,304	614,405,981,692
	단기용자금	0~3	433,920,251,304	614,405,981,692
단기대여금대손총당금	소계		(8,640,449,380)	(14,289,492,771)
	(단기용자보조원가총당금)		(8,640,449,380)	(14,289,492,771)

2) 장기대여금명세서

(단위: 원)

구분		이자율(%)	당기말	전기말
합계			1,042,777,028,277	1,054,918,521,388
정부외장기대여금	소계		1,059,776,591,156	1,078,350,328,640
	장기용자금	0~3	1,059,776,591,156	1,078,350,328,640
장기대여금대손총당금	소계		(16,999,562,879)	(23,431,807,252)
	(장기용자보조원가총당금)		(16,999,562,879)	(23,431,807,252)

7. 일반유형자산명세서

1) 당해연도 증감명세서

과목	기초장부가액	증감내역			
		취득/ 자본적지출	대체	처분	감가 상각
합계	226,168,811,817	18,179,038,102	-	(15,301,072,207)	(1,250,100,919)
토지	129,968,217,425	-	700,000,000	(11,732,684,000)	-
건물	70,037,539,237	-	13,263,716,310	(2,793,400,464)	(812,828,822)
구축물	2,122,239,949	-	-	(20,910,511)	(160,467,162)
기계장치	2,670,803,047	464,810,000	-	(126,000)	(160,469,959)
집기·비품·차량운반구	2,853,844,813	332,989,430	-	(319,000)	(92,876,257)
기타일반유형자산	9,084,695,096	8,101,825,172	1,068,380,690	(753,632,232)	(23,458,719)
건설중인일반유형자산	9,431,472,250	9,279,413,500	(15,032,097,000)	-	-

2) 직전연도 증감명세서

과목	기초 장부가액	증감내역			
		취득/ 자본적지출	대체	처분	감가 상각
합계	210,365,190,885	21,992,247,002	-	(969,435,950)	(1,084,235,595)
토지	119,131,100,281	-	7,628,889,770	-	-
건물	38,135,181,292	181,119,000	33,335,446,040	-	(483,947,195)
구축물	2,443,098,805	-	-	-	(162,205,140)
기계장치	2,811,469,559	357,119,830	-	(13,947,072)	(164,052,393)
집기·비품·차량운반구	3,334,412,941	385,323,690	-	(140,000)	(234,508,379)
기타일반유형자산	8,304,014,917	5,779,559,082	1,099,230,430	(955,348,878)	(39,522,488)
건설중인일반유형자산	36,205,913,090	15,289,125,400	(42,063,566,240)	-	-

3) 보유토지의 공시지가

구분	당기말	
	면적 (㎡)	장부가액
토지(공시지가존재)	12,296,841.00	132,225,240,336
토지(공시지가없음)	2,603.00	6,643,660

(단위 : 원)

감액 /환입	조직 개편	기타 증감	기말 장부가액	기말잔액		
				감가상각 누계액	사용 수익권	재평가이익
-	-	4,037,234,056	231,833,910,849	50,113,242,177		118,147,952,540
-	-	13,296,350,571	132,231,883,996	-		118,147,952,540
-	-	(1,878,851,802)	77,816,174,459	16,753,556,494		-
-	-	(148,124,325)	1,792,737,951	8,334,171,503		-
-	-	(335,704,049)	2,639,313,039	3,668,708,804		-
-	-	(645,895,942)	2,447,743,044	7,213,652,535		-
-	-	(6,250,540,397)	11,227,269,610	14,143,152,841		-
-	-	-	3,678,788,750	-		-

(단위 : 원)

감액 /환입	조직 개편	기타증감	기말 장부가액	기말잔액		
				감가상각 누계액	사용수익권	재평가이익
-	-	(4,134,954,525)	226,168,811,817	48,869,514,653	-	117,513,207,136
-	-	3,208,227,374	129,968,217,425	-	-	117,513,207,136
-	-	(1,130,259,900)	70,037,539,237	15,422,448,396	-	-
-	-	(158,653,716)	2,122,239,949	8,612,322,876	-	-
-	-	(319,786,877)	2,670,803,047	4,348,106,886	-	-
-	-	(631,243,439)	2,853,844,813	7,191,068,822	-	-
-	-	(5,103,237,967)	9,084,695,096	13,295,567,673	-	-
-	-	-	9,431,472,250	-	-	-

(단위 : 원)

공시지가	전기말		
	면적 (㎡)	장부가액	공시지가
131,826,470,900	12,306,705.00	129,968,217,425	129,968,217,425
-	-	-	-

4) 금융리스자산 명세서 : 해당없음

5) 건설중인일반유형자산 명세서

(단위 : 원)

과목	당기말	전기말
합계	3,678,788,750	9,431,472,250
건설중인토지	-	507,241,000
건설중인건물	3,678,788,750	8,924,231,250

8. 사회기반시설명세서

1) 사회기반시설 증감명세서

(1) 도로 증감명세서

- ① 당해연도 증감명세서 : 해당없음
- ② 직전연도 증감명세서 : 해당없음

(2) 철도 증감명세서

- ① 당해연도 증감명세서 : 해당없음
- ② 직전연도 증감명세서 : 해당없음

(3) 항만 증감명세서

- ① 당해연도 증감명세서 : 해당없음
- ② 직전연도 증감명세서 : 해당없음

(4) 댐 증감명세서

- ① 당해연도 증감명세서 : 해당없음
- ② 직전연도 증감명세서 : 해당없음

(5) 공항 증감명세서

- ① 당해연도 증감명세서 : 해당없음
- ② 직전연도 증감명세서 : 해당없음

(6) 하천 증감명세서

- ① 당해연도 증감명세서 : 해당없음
- ② 직전연도 증감명세서 : 해당없음

(7) 상수도 증감명세서

- ① 당해연도 증감명세서 : 해당없음
- ② 직전연도 증감명세서 : 해당없음

(8) 국가어항 증감명세서

- ① 당해연도 증감명세서 : 해당없음
- ② 직전연도 증감명세서 : 해당없음

(9) 기타사회기반시설 증감명세서

- ① 당해연도 증감명세서 : 해당없음
- ② 직전연도 증감명세서 : 해당없음

2) 건설증인사회기반시설 명세서 : 해당없음

9. 무형자산명세서

1) 당해연도증감명세서

내역	기초장부가액	취득/자본적지출	처분
합계	67,000	-	-
산업재산권	-	-	-
광업권	-	-	-
소프트웨어	67,000	-	-
기타무형자산	-	-	-

2) 직전연도증감명세서

내역	기초장부가액	취득/자본적지출	처분
합계	255,206,826	-	-
소프트웨어	255,206,826	-	-

(단위: 원)

감가상각	감액/환입	조직개편	기타증감	기말장부가액
-	-	-	(3,000)	64,000
-	-	-	-	-
-	-	-	-	-
-	-	-	(3,000)	64,000
-	-	-	-	-

(단위: 원)

감가상각	감액/환입	조직개편	기타증감	기말장부가액
(246,206,626)	-	-	(8,933,200)	67,000
(246,206,626)	-	-	(8,933,200)	67,000

10. 국채및공채명세서

1) 단기국채및공채명세서 : 해당없음

2) 장기국채및공채명세서 : 해당없음

11. 차입금명세서

1) 단기차입금명세서 : 해당없음

2) 장기차입금명세서

(단위: 원)

구분 및 차입처		이자율(%)	당기말	전기말
합계			-	-
정부내장기차입금	소계		-	-
	정부내장기에수금	소계		110,000,000,000
		기금	5.05	-
	(유동성정부내장기차입금)		5.05	-

3) 금융리스부채 연도별 상환계획 : 해당없음

4) 운용리스료 연도별 지급계획 : 해당없음

12. 출연비 명세서 : 해당없음

4. 농업소득직접지불기금

제1장 재무제표

1. 재정상태표

당기말 : 2016년 12월 31일 현재

전기말 : 2015년 12월 31일 현재

농업소득보전직접지불기금

	주석	2016
자산		
I. 유동자산		60,738,967,690
1. 현금및현금성자산		4,632,500
1) 국고금	4,632,500	
2. 단기금융상품		3,367,248,510
1) 기타의단기금융상품	3,367,248,510	
3. 단기투자증권		57,366,810,900
1) 지분증권	57,366,810,900	
4. 미수채권		275,780
1) 미수이자수익	275,780	
II. 투자자산		-
III. 일반유형자산		-
IV. 사회기반시설		-
V. 무형자산		-
VI. 기타비유동자산		-
자산계		60,738,967,690
부채		
I. 유동부채		-
II. 장기차입부채		-
III. 장기충당부채		-
IV. 기타비유동부채		-
부채계		-
순자산		
I. 기본순자산		-
II. 적립금 및 잉여금		60,381,707,551
III. 순자산조정	7	357,260,139
순자산계		60,738,967,690
부채와순자산계		60,738,967,690

2. 재정운영표

당기 : 2016년 1월 1일부터 2016년 12월 31일까지

전기 : 2015년 1월 1일부터 2015년 12월 31일까지

농업소득보전직접지불기금

	주석	2016		
		총원가	수익	순원가
I. 프로그램순원가		733,775,366,280	-	733,775,366,280
1. 농가경영안정		726,219,555,780	-	726,219,555,780
2. 농림축산식품행정지원		7,555,810,500	-	7,555,810,500
II. 관리운영비				-
III. 비배분비용				2,757,000
1. 기타비용				2,757,000
IV. 비배분수익				2,024,925,390
1. 이자수익				986,787,010
2. 기타수익				1,038,138,380
V. 재정운영순원가(I + II + III - IV)				731,753,197,890
VI. 비교환수익 등				617,766,000,000
1. 부담금수익				-
2. 기타재원조달및이전				617,766,000,000
VII. 재정운영결과(V - VI)				113,987,197,890

(단위: 원)

2015		
총원가	수익	순원가
201,654,063,720	-	201,654,063,720
194,096,463,720	-	194,096,463,720
7,557,600,000	-	7,557,600,000
		-
		-
		-
		408,953,550
		83,936,430
		325,017,120
		201,245,110,170
		352,008,023,770
		52,008,023,770
		300,000,000,000
		(150,762,913,600)

3. 순자산변동표

당기 : 2016년 1월 1일부터 2016년 12월 31일까지

전기 : 2015년 1월 1일부터 2015년 12월 31일까지

농업소득보전직접지불금

주식

I. 전기 기초순자산

1. 보고금액

II. 재정운영결과

III. 조정항목

1. 투자증권평가손익

IV. 전기 기말순자산 (I - II + III)

V. 당기 기초순자산

1. 보고금액

VI. 재정운영결과

VII. 조정항목

1. 투자증권평가손익

7

VIII. 당기 기말순자산 (V - VI + VII)

(단위: 원)

기본순자산	적립금 및 잉여금	순자산조정	합계
-	23,605,991,841	(241,072,991)	23,364,918,850
-	23,605,991,841	(241,072,991)	23,364,918,850
	(150,762,913,600)		(150,762,913,600)
-	-	369,870,728	369,870,728
-	-	369,870,728	369,870,728
-	174,368,905,441	128,797,737	174,497,703,178
-	174,368,905,441	128,797,737	174,497,703,178
-	174,368,905,441	128,797,737	174,497,703,178
	113,987,197,890		113,987,197,890
-	-	228,462,402	228,462,402
-	-	228,462,402	228,462,402
-	60,381,707,551	357,260,139	60,738,967,690

제2장 재무제표에 대한 주석

1. 중요한 회계처리방법

① 일반기준

첨부된 재무제표 및 부속서류는 국가회계법 제11조 제1항의 규정에 따른 국가회계기준에 따라 농업소득보전직접지불기금에서 작성한 것입니다.

② 현금및현금성자산

MMT 및 MMF 등 큰 거래비용 없이 현금으로 전환이 용이하고, 이자율 변동에 따른 가치변동의 위험이 중요하지 않은 금융상품으로서 취득 당시 만기일 또는 상환일이 3개월 이내인 것

③ 수익의 정의 및 인식기준

교환수익이란 재화 및 용역을 제공한 대가로 발생하는 수익이며, 비교환 수익은 반대급부 없이 발생하는 국세, 부담금 등을 의미

교환수익은 수익 창출활동이 완료되고 그 금액을 합리적으로 측정할 수 있을 때 인식하고, 비교환수익은 해당 수익에 대한 청구권이 발생하고 그 금액을 합리적으로 측정할 수 있을 때 인식

비배분수익은 이자수익과 기타수익으로, 비교환수익은 정부출연금과 법정 부담금으로 구성

④ 유가증권

취득시점과 결산시점 모두 특수한 경우를 제외하고는 취득원가로 평가
다만, 취득시점에 취득원가가 없는 경우의 평가는 시장가격 또는 공정가액으로 하며 투자목적의 장·단기투자증권인 경우 결산시점에서 공정가액으로 평가

⑤ 채권 등의 평가

취득시점에서 취득원가로 평가하며 결산시점마다 회수가능가액을 평가하여 장부가액과 회수가능가액의 차이를 대손충당금이라는 차감 항목에 반영하여 평가

2. 장기차입부채 상환계획 : 해당없음

① 국채 : 해당없음

② 공채 : 해당없음

3. 장기충당부채

① 퇴직급여충당부채 : 해당없음

② 연금충당부채 : 해당없음

연금충당부채의 변동내용 : 해당없음

연금충당부채의 산정을 위하여 사용된 주요 보험수리적 가정 : 해당없음

③ 보험충당부채 : 해당없음

- 보험충당부채의 변동내역 : 해당없음

- 구상채권의 내용 및 대손충당금의 변동내역 : 해당없음

- 보험종류별 보험수익 및 보험비용 : 해당없음

④ 기타장기충당부채 : 해당없음

<1. 보증충당부채> : 해당없음

- 구상채권 및 대손충당금의 변동내역 : 해당없음

- 보증충당부채 변동내역 : 해당없음

- 보증종류별 지급보증 금액 : 해당없음

<2. 퇴직수당충당부채> : 해당없음

<3. 소송충당부채> : 해당없음

<4. 기타의기타장기충당부채> : 해당없음

4. 외화자산 및 외화부채 : 해당없음

5. 우발사항 및 약정사항

- ① 계류 중인 소송사건 : 해당없음
- ② 담보제공자산 : 해당없음
- ③ 파생상품 내역
 - 당해연도 : 해당없음
 - 직전연도 : 해당없음
- ④ 지급보증 : 해당없음
- ⑤ 중요한 계약 사항 요약 : 해당없음
- ⑥ 천재지변, 중대한 사고, 파업, 화재 등에 관한 내용과 결과 : 해당없음
- ⑦ 최소운영수입보장 내역(BTO 등) : 해당없음
- ⑧ 기타 우발부채에 대한 우발상황의 내용, 우발손실에 따른 재무적 영향 : 해당없음
- ⑨ 자원의 유입가능성이 높은 우발자산 : 해당없음

6. 전기오류수정 및 회계처리방법의 변경 : 해당없음

7. 순자산조정명세

구 분		전기말	
순자산조정 계		128,797,737	
투자증권평가손익	소계		399,928,748
	단기투자증권	소계	399,928,748
		지분증권	399,928,748
기타순자산의증감		(271,131,011)	

(단위: 원)

금 액			
증가	감소	조직개편	당기말
569,330,222	340,867,820	-	357,260,139
569,330,222	340,867,820	-	628,391,150
569,330,222	340,867,820	-	628,391,150
569,330,222	340,867,820	-	628,391,150
-	-	-	(271,131,011)

8. 기타 재무제표에 중대한 영향을 미치는 사항과 재무제표의 이해를 위하여 필요한 사항

1) 세입·세출외현금 : 해당 없음

2) 세입·세출외거래 : 해당 없음

3) 자산재평가

(1) 일반유형자산 : 해당없음

(2) 사회기반시설 : 해당없음

4) 용자사업 : 해당 없음

(3) 용자사업의 규모 및 이자율

(단위: 원)

구분	이자율(%)	금액	
		당기말	전기말
용자금		-	-
(용자보조원가총당금)		-	-
합계		-	-

※ 용자금은 용자 회계처리지침 문단 2의 용자사업에서 발생한 용자금임

※ 여러 이자율의 용자금이 존재할 경우 이자율은 범위로 기재 (최소이자율~최대이자율)

- 용자사업 세부 현황

■ 당해연도 : 해당없음

■ 직전연도 : 해당없음

(4) 용자보조비용 : 해당없음

(5) 그밖에 중요하다고 판단한 사항
: 해당 없음

5) 사회보험사업 : 해당 없음

6) 정부조직 개편 : 해당 없음

7) 기타 사항 : 해당 없음

제3장 필수보충정보

1. 유산자산의 종류, 수량 및 관리상태 : 해당없음

② 유산자산취득비 및 유산자산수선유지비 : 해당없음

2. 연금보고서 : 해당없음

3. 보험보고서 : 해당없음

4. 사회보험보고서 : 해당없음

5. 총잉여금 · 재정운영결과조정표

	2016
I. 총잉여금(*)	-
II. 차이항목	(113,987,197,890)
1. 자산 · 부채의 증감	(113,987,473,670)
(1) 현금및현금성자산 증가(감소)	(52,266,799,690)
(2) 금융상품의 증가(감소)	3,367,248,510
(3) 투자증권의 증가(감소)	(65,087,922,490)
2. 발생주의 기간수익 · 비용 차이	275,780
(1) 이자수의 차이	275,780
III. 재정운영결과(I + II)	(113,987,197,890)

(단위: 원)

2015	
	-
	150,762,913,600
150,762,913,600	
52,179,074,510	
-	
98,583,839,090	
-	
-	
	150,762,913,600

(*) 총잉여금

(단위: 원)

	2016	2015
I. 수입	1,109,583,344,850	360,678,747,230
II. 지출	(1,109,583,344,850)	(360,678,747,230)
III. 총잉여금(I + II)	-	-

6. 수익·비용 성질별 재정운영표

(단위: 원)

	2016	2015
I. 프로그램총원가	738,775,366,280	201,654,063,720
1. 인건비	1,723,793,330	151,000,000
2. 복리후생비	164,823,890	-
3. 소모품비	149,909,800	179,747,690
4. 인쇄비	-	36,608,210
5. 세금과공과	79,003,000	-
6. 여비교통비	384,925,280	-
7. 외주용역비	65,906,200	1,100,000
8. 보전비	726,219,555,780	194,096,463,720
9. 보조비	4,987,449,000	6,989,000,000
10. 연구개발비	-	199,000,000
11. 기타비용	-	1,144,100
II. 프로그램수익	-	-
III. 관리운영비	-	-
IV. 비배분비용	2,757,000	-
1. 기타비용	2,757,000	-
V. 비배분수익	2,024,925,390	408,953,550
1. 이자수익	986,787,010	83,936,430
2. 기타수익	1,038,138,380	325,017,120
VI. 재정운영순원가 (I - II + III + IV - V)	731,753,197,890	201,245,110,170
VII. 비교환수익 등	617,766,000,000	352,008,023,770
1. 부담금수익	-	52,008,023,770
2. 기타재원 조달및이전	617,766,000,000	300,000,000,000
VIII. 재정운영결과 (VI-VII)	113,987,197,890	(150,762,913,600)

7. 그 밖에 재무제표에는 반영되지 아니하였으나 중요하다고 판단되는
정보 : 해당없음

제4장 부속명세서

1. 현금및현금성자산명세서

(단위: 원)

계정과목	구분	금액	
		당기말	전기말
합계		4,632,500	52,271,432,190
국고금	소계	4,632,500	52,271,432,190
	한국은행국가예금	4,632,500	-
	기타국고금	-	52,271,432,190

2. 금융상품명세서

(단위: 원)

계정과목	구분	금액	
		당기말	전기말
합계		3,367,248,510	-
단기금융상품	소계	3,367,248,510	-
	기타의단기금융상품	3,367,248,510	-

3. 단기투자증권명세서

(단위: 원)

구분	당기말	전기말
합계	57,366,810,900	122,226,270,988
지분증권	57,366,810,900	122,226,270,988

1) 채무증권명세서 : 해당없음

2) 지분증권 및 기타단기투자증권명세서

구 분		취득가액	
		당기말	전기말
합계		56,738,419,750	121,826,342,240
지분증권	소계	56,738,419,750	121,826,342,240
	기타지분증권	56,738,419,750	121,826,342,240

(단위: 원)

장부가액		투자증권 평가손익		투자증권 감액손실	
당기말	전기말	당기말	전기말	당기말	전기말
57,366,810,900	122,226,270,988	628,391,150	399,928,748	-	-
57,366,810,900	122,226,270,988	628,391,150	399,928,748	-	-
57,366,810,900	122,226,270,988	628,391,150	399,928,748	-	-

4. 장기투자증권명세서 : 해당없음

- 1) 채무증권명세서 : 해당없음
- 2) 지분증권 및 기타장기투자증권명세서 : 해당없음
 - ① 출자금명세서 : 해당없음

5. 미수채권명세서

1) 단기미수채권잔액명세서

(단위: 원)

구 분		금 액	
		당기말	전기말
합계	A. 미수채권	275,780	-
	B. (현재가치할인차금)	-	-
	C. (대손충당금)	-	-
	D. 장부가액 (A+B+C)	275,780	-
미수이자수익	A. 미수이자수익	275,780	-
	B. (현재가치할인차금)	-	-
	C. (대손충당금)	-	-
	D. 장부가액 (A+B+C)	275,780	-

2) 장기미수채권잔액명세서 : 해당없음

6. 대여금명세서

- 1) 단기대여금명세서 : 해당없음
- 2) 장기대여금명세서 : 해당없음

7. 일반유형자산명세서

- 1) 당해연도 증감명세서 : 해당없음
- 2) 직전연도 증감명세서 : 해당없음
- 3) 보유토지의 공시지가 : 해당없음
- 4) 금융리스자산 명세서 : 해당없음
- 5) 건설중인일반유형자산 명세서 : 해당없음

8. 사회기반시설명세서

1) 사회기반시설 증감명세서

(1) 도로 증감명세서

- ① 당해연도 증감명세서 : 해당없음
- ② 직전연도 증감명세서 : 해당없음

(2) 철도 증감명세서

- ① 당해연도 증감명세서 : 해당없음
- ② 직전연도 증감명세서 : 해당없음

(3) 항만 증감명세서

- ① 당해연도 증감명세서 : 해당없음
- ② 직전연도 증감명세서 : 해당없음

(4) 댐 증감명세서

- ① 당해연도 증감명세서 : 해당없음
- ② 직전연도 증감명세서 : 해당없음

(5) 공항 증감명세서

- ① 당해연도 증감명세서 : 해당없음
- ② 직전연도 증감명세서 : 해당없음

(6) 하천 증감명세서

- ① 당해연도 증감명세서 : 해당없음
- ② 직전연도 증감명세서 : 해당없음

(7) 상수도 증감명세서

- ① 당해연도 증감명세서 : 해당없음
- ② 직전연도 증감명세서 : 해당없음

(8) 국가어항 증감명세서

- ① 당해연도 증감명세서 : 해당없음
- ② 직전연도 증감명세서 : 해당없음

(9) 기타사회기반시설 증감명세서

- ① 당해연도 증감명세서 : 해당없음
- ② 직전연도 증감명세서 : 해당없음

2) 건설중인사회기반시설 명세서 : 해당없음

9. 무형자산명세서

- 1) 당해연도증감명세서 : 해당없음
- 2) 직전연도증감명세서 : 해당없음

10. 국채및공채명세서

- 1) 단기국채및공채명세서 : 해당없음
- 2) 장기국채및공채명세서 : 해당없음

11. 차입금명세서

- 1) 단기차입금명세서 : 해당없음
- 2) 장기차입금명세서 : 해당없음
- 3) 금융리스부채 연도별 상환계획 : 해당없음
- 4) 운용리스료 연도별 지급계획 : 해당없음

12. 출연비 명세서 : 해당없음

5. 자유무역협정이행지원기금

제1장 재무제표

1. 재정상태표

당기말 : 2016년 12월 31일 현재

전기말 : 2015년 12월 31일 현재

자유무역협정이행지원기금

	주석	2016	
자산			
I. 유동자산			80,686,683,732
1. 현금및현금성자산			56,533,778,466
1) 국고금		56,533,778,466	
2. 미수채권			7,002,732,247
1) 미수이자수익		6,948,029,189	
2) 기타의미수금		54,703,058	
3. 단기대여금	8.4)		17,150,173,019
1) 정부외단기대여금		17,150,173,019	
II. 투자자산			918,579,457,945
1. 장기투자증권			80,000,000,000
1) 지분증권		80,000,000,000	
2. 장기대여금	8.4)		917,657,587,199
1) 정부외장기대여금		917,657,587,199	
장기대여금대손충당금	8.4)		79,078,129,254
1) 정부외장기대여금대손충당금		60,371,921	
2) 장기용자보조원가충당금		79,017,757,333	
III. 일반유형자산			-
IV. 사회기반시설			-
V. 무형자산			-
VI. 기타비유동자산			-
자산계			999,266,141,677
부채			
I. 유동부채			711,886,953
1. 기타유동부채			711,886,953
1) 미지급금		711,886,953	

(단위: 원)

2015

		108,208,549,396
		79,514,305,935
79,514,305,935		
		6,043,825,493
5,820,683,158		
		223,142,335
		17,650,417,968
17,650,417,968		
		829,827,336,737
		50,000,000,000
50,000,000,000		
863,896,200,831		
863,896,200,831		
		779,827,336,737
84,068,864,094		
-		
84,068,864,094		
		-
		-
		-
		-
		-
		933,035,886,133
		670,505,682
		670,505,682
670,505,682		

자유무역협정이행지원기금

	주식	2016
II. 장기차입부채		-
III. 장기충당부채		-
IV. 기타비유동부채		-
부채계		711,886,953
순자산		
I. 기본순자산		187,053,436,000
II. 적립금 및 잉여금		811,500,818,724
III. 순자산조정	7	-
순자산계		998,554,254,724
부채와순자산계		999,266,141,677

(단위: 원)

2015

-
-
-
-
670,505,682
187,053,436,000
745,311,944,451
-
932,365,380,451
933,035,886,133

2. 재정운영표

당기 : 2016년 1월 1일부터 2016년 12월 31일까지

전기 : 2015년 1월 1일부터 2015년 12월 31일까지

자유무역협정이행지원기금

	주식	2016		
		총원가	수익	순원가
I. 프로그램순원가		413,941,629,353	(26,385,358,760)	387,556,270,593
1. 농가경영안정		241,289,874,000	-	241,289,874,000
2. 친환경농업육성		4,000,000,000	-	4,000,000,000
3. 경쟁력제고		121,778,727,245	(16,290,345,271)	105,488,381,974
4. 축산업진흥		46,873,028,108	(10,095,013,489)	36,778,014,619
II. 관리운영비				472,448,502
1. 인건비				317,445,070
2. 경비				155,003,432
(1) 복리후생비				8,820,320
(2) 소모품비				11,800,275
(3) 지급수수료				74,186,919
(4) 세금과공과				5,990,519
(5) 유류비				10,709,000
(6) 수선유지비				7,851,665
(7) 여비교통비				12,277,574
(8) 업무추진비				12,620,160
(9) 외주용역비				10,747,000
III. 비배분비용				60,371,921
1. 대손상각비				60,371,921
2. 기타비용				-
IV. 비배분수익				39,730,538,249
1. 이자수익				1,821,550,701
2. 자산처분이익				-
3. 기타수익				37,908,987,548
V. 재정운영순원가(I + II + III - IV)				348,358,552,767
VI. 비교환수익 등				414,547,427,040

(단위: 원)

2015		
총원가	수익	순원가
352,460,004,515	(27,756,537,720)	324,703,466,795
168,985,432,000	-	168,985,432,000
4,250,000,000	-	4,250,000,000
112,320,114,102	(18,019,644,596)	94,300,469,506
66,904,458,413	(9,736,893,124)	57,167,565,289
		320,543,684
		175,395,607
		145,148,077
		6,658,035
		8,904,745
		71,529,088
		7,173,590
		7,705,602
		7,032,000
		10,530,150
		11,669,160
		13,945,707
		28,006,983
		-
		28,006,983
		40,779,745,775
		2,704,526,170
		4,685,070
		38,070,534,535
		284,272,271,687
		389,640,716,224

자유무역협정이행지원기금

	주식	2016		
		총원가	수익	순원가
1. 부담금수익				71,038,634,040
2. 제재금수익				508,793,000
3. 기타재원조달및이전				343,000,000,000
VII. 재정운영결과(V-VI)				(66,188,874,273)

(단위: 원)

2015		
총원가	수익	순원가
		9,620,206,224
		20,510,000
		380,000,000,000
		(105,368,444,537)

3. 순자산변동표

당기 : 2016년 1월 1일부터 2016년 12월 31일까지

전기 : 2015년 1월 1일부터 2015년 12월 31일까지

자유무역협정이행지원기금

주식

I. 전기 기초순자산

1. 보고금액

II. 재정운영결과

III. 조정항목

IV. 전기 기말순자산 (I - II + III)

V. 당기 기초순자산

1. 보고금액

VI. 재정운영결과

VII. 조정항목

VIII. 당기 기말순자산 (V - VI + VII)

(단위: 원)

기본순자산	적립금 및 잉여금	순자산조정	합계
187,053,436,000	639,943,499,914	-	826,996,935,914
187,053,436,000	639,943,499,914	-	826,996,935,914
	(105,368,444,537)		(105,368,444,537)
-	-	-	-
187,053,436,000	745,311,944,451	-	932,365,380,451
187,053,436,000	745,311,944,451	-	932,365,380,451
187,053,436,000	745,311,944,451	-	932,365,380,451
	(66,188,874,273)		(66,188,874,273)
-	-	-	-
187,053,436,000	811,500,818,724	-	998,554,254,724

제2장 재무제표에 대한 주석

1. 중요한 회계처리방법

① 일반기준

- 첨부된 재무제표 및 부속서류는 국가회계법 제11조 제1항의 규정에 따른 국가회계기준에 따라 자유무역협정이행지원기금에서 작성한 것입니다.

② 현금및현금성자산

- 통화 및 타인발행수표 등 통화대용증권과 당좌예금, 보통예금 및 큰 거래비용 없이 현금으로 전환이 용이하고, 이자율 변동에 따른 가치변동의 위험이 중요하지 않은 금융상품으로서 취득 당시 만기일 또는 상환일이 3개월 이내인 것을 현금및현금성자산으로 처리하고 있습니다.

③ 수익의 정의 및 인식기준

- 교환수익이란 재화나 용역을 제공한 대가로 발생하는 수익이며, 비교환수익은 직접적인 반대급부 없이 발생하는 국세, 부담금, 기부금, 무상이전 및 제재금 등의 수익을 의미합니다.
- 자유무역협정이행지원기금의 교환수익의 경우 수익창출활동이 완료되고 그 금액을 합리적으로 측정할 수 있을 때 인식하고, 비교환수익의 경우 해당 수익에 대한 청구권이 발생하고 그 금액을 합리적으로 측정할 수 있을 때 인식하고 있습니다.

④ 유가증권

- 유가증권은 총평균법을 적용하여 원가를 산정하고 있으며, 자산의 분류기준에 따라 단기투자증권과 장기투자증권으로 구분하고 있습니다. 단기투자증권은 재정상태표일 현재 만기가 1년 이내 도래하거나 또는 1년 이내에 처분 예정인 채무증권, 지분증권 및 기타단기투자증권을 포함하며, 장기투자증권은 재정상태표일 현재 만기가 1년을 초과하거나 1년 후에 처분예정인 채무증권, 지분증권 및 기타장기투자증권을 포함하고 있습니다.
- 채무증권은 상각후취득원가로 평가하며 지분증권과 기타장·단기투자증권은 취득원가로 평가하고 있습니다. 다만, 투자목적의 장·단기투자증권의 경우에는 재정상태표일 현재 신뢰성 있게 공정가액을 측정할 수 있으면 공정가액으로 평가하며 장부가액과 공정가액의 차이금액은 순자산조정에 반영하고 있습니다.
- 유가증권의 회수가능가액이 장부가액 미만으로 하락하고 그 하락이 장기간 계속되어 회복할 가능성이 없을 경우 장부가액과의 차액을 감액손실로 인식하고 재정운영순원가에 반영하고 있습니다.

⑤ 채권 등의 평가

- 자유무역협정이행지원기금은 재정상태표일 현재의 미수채권 잔액에 대하여 신뢰성있고 객관적인 기준에 따라 산출한 대손추산액을 대손충당금으로 설정하고 있습니다.
- 또한 장기연불조건의 거래, 장기금전대차거래 또는 이와 유사한 거래에서 발생하는 채권·채무로서 명목가액과 현재가치의 차이가 중요한 경우에는 현재가치로 평가하고 있습니다.

2. 장기차입부채 상환계획 : 해당없음

- ① 국채 : 해당없음
- ② 공채 : 해당없음

3. 장기충당부채

- ① 퇴직급여충당부채 : 해당없음
- ② 연금충당부채 : 해당없음
- 연금충당부채의 변동내용 : 해당없음
- 연금충당부채의 산정을 위하여 사용된 주요 보험수리적 가정 : 해당없음
- ③ 보험충당부채 : 해당없음
- 보험충당부채의 변동내역 : 해당없음
- 구상채권의 내용 및 대손충당금의 변동내역 : 해당없음
- 보험종류별 보험수익 및 보험비용 : 해당없음
- ④ 기타장기충당부채 : 해당없음

<1. 보증충당부채> : 해당없음

- 구상채권 및 대손충당금의 변동내역 : 해당없음
- 보증충당부채 변동내역 : 해당없음
- 보증종류별 지급보증 금액 : 해당없음

〈2. 퇴직수당충당부채〉 : 해당없음

〈3. 소송충당부채〉 : 해당없음

〈4. 기타의기타장기충당부채〉 : 해당없음

4. 외화자산 및 외화부채 : 해당없음

5. 우발사항 및 약정사항

① 계류 중인 소송사건 : 해당없음

② 담보제공자산 : 해당없음

③ 파생상품 내역

■ 당해연도 : 해당없음

■ 직전연도 : 해당없음

④ 지급보증 : 해당없음

⑤ 중요한 계약 상황 요약 : 해당없음

⑥ 천재지변, 중대한 사고, 파업, 화재 등에 관한 내용과 결과 : 해당없음

⑦ 최소운영수입보장 내역(BTO 등) : 해당없음

⑧ 기타 우발부채에 대한 우발상황의 내용, 우발손실에 따른 재무적 영향 : 해당없음

⑨ 자원의 유입가능성이 높은 우발자산 : 해당없음

6. 전기오류수정 및 회계처리방법의 변경 : 해당없음

7. 순자산조정명세 : 해당없음

8. 기타 재무제표에 중대한 영향을 미치는 사항과 재무제표의 이해를 위하여 필요한 사항

1) 세입·세출외현금 : 해당없음

2) 세입·세출외거래 : 해당 없음

3) 자산재평가

(1) 일반유형자산 : 해당없음

(2) 사회기반시설 : 해당없음

4) 융자사업

(1) 융자사업의 개요

- 자유무역협정이행지원기금은 자유무역협정(FTA)의 이행으로 인하여 피해가 예상되는 부문의 경쟁력을 강화하고 농가소득을 증대하고자 과수 및 원예경쟁력제고(생산시설현대화, 과원규모화, 시설원예품질개선), 축산업진흥(축사시설현대화)의 융자사업을 농업인등을 대상으로 진행하고 있습니다.

(2) 융자조건

융자사업명	사업기간	사업내용	융자대상	이자율	융자기간
생산시설현대화	'04.01.01~ '17.12.31	외국산과 품질경쟁이 가능하도록 과수농가의 생산시설현대화를 통해 경쟁력 확보와 고품질 안전과실 생산기반구축	과수산업발전계획에 참여하고 사업시행주체에 생산량의 80% 이상을 3년 이상 출하 약정한 농가	0.75%	3년 거치 7년 분할상환
시설원예품질개선	'09.01.01~ '17.12.31	FTA 등 시장 개방확대에 대응하기 위하여 노후화된 시설원예 생산시설현대화 증·개축 지원으로 시설원예 경쟁력제고	원예전문생산단지의 농업인·농업법인, 고추 재배 농업인 또는 농업법인 등	0.75%	3년 거치 7년 분할상환
축사시설현대화 (우량송아지생산)	'09.01.01~ '24.12.31	축사시설 개선을 통한 가축 폐사 감소와 생산성향상으로 축산농가의 소득증대 및 국제경쟁력을 제고	한우사업단 소속 농가, 전업 농가 등	0.75~ 1.9%	3년 거치 7년 분할상환
첨단온실신축지원	'13.01.01~ 종료	FTA 등 시장개방에 대응하기 위해 원예사업을 우리 농업의 신성장 동력사업으로 육성하기 위해 첨단온실 신축지원 등 시설현대화를 통한 안정적인 기반확충	농업인·농업법인, 일정요건을 갖춘 귀농업인 등	0.75~ 1.5%	5년 거치 10년 분할상환
과원영농규모화 (매매)	'04.01.01~	과원매매·임대차를 통해 과수재배농가의 과원규모를 확대하고 과원을 집단화 함으로 경쟁력 및 개방적응력 제고	매도·임대:비농가, 전업농가, 비농업법인	2.0%	15~30년 분할상환
과원영농규모화 (임대)			매입·임차:과수농가, 영농조합법인, 농업회사법인		
원유생산비절감 우수조합지원	'15.01.01~ '20.12.31	원유생산비 절감을 통한 가격경쟁력 제고로 국내 낙농산업을 보호	원유생산비절감우수 조합(농협)	0~1%	2년거치 일시상환
원유소비활성화	'16.01.01~ '24.12.31	치즈 등 유제품 생산을 위한 국내산 원유 구입비, 제품 및 브랜드 개발비, 컨설팅, 운영비 등 지원을 통해 국산 유제품 생산기반 마련	낙농진흥회, 농협중앙회	0.75%	2년거치 일시상환

※ 종료사업 : 고당도과실생산지원, 과수우량묘목생산지원, 과실가공품품질향상, 한우농가조직화, 첨단온실신축지원

(3) 용자사업의 규모 및 이자율

(단위: 원)

구분	이자율(%)	금액	
		당기말	전기말
용자금	0 ~ 2.0	934,807,760,218	881,546,618,799
(용자보조원가총당금)		(79,017,757,333)	(84,068,864,094)
합계		855,790,002,885	797,477,754,705

- 용자사업 세부 현황

■ 당해연도

(단위: 원)

용자사업명	기초용자금 잔액(A)	당기지원액 (B)	당기회수액 (C)	기말용자금잔액 (D=A+B-C)	(용자보조원가 총당금)
고당도과실생산지원	36,371,000	-	10,901,000	25,470,000	-
과수우량묘목생산지원1	646,824,000	-	247,194,000	399,630,000	(4,141,656)
과수우량묘목생산지원2	93,707,100	-	85,757,100	7,950,000	-
과원영농규모화(매매)	173,697,445,209	30,900,000,000	27,448,643,151	177,148,802,058	(23,795,483,614)
과원영농규모화(임대)	24,388,025,470	4,486,000,000	3,936,005,490	24,938,019,980	(5,048,796,066)
생산시설현대화	118,196,893,810	23,458,717,000	30,429,846,490	111,225,764,320	(6,955,420,019)
생산시설현대화-변동	-	3,242,351,000	2,368,075,000	874,276,000	(212,402,454)
생산시설현대화2	500,000,000	71,400,000	314,740,000	256,660,000	(10,178,531)
시설원예품질개선(용자)	105,936,721,740	28,663,520,000	34,910,582,160	99,689,659,580	(6,791,042,898)
시설원예품질개선(용자)-변동	-	2,137,892,000	1,885,824,000	252,068,000	(158,512,259)
시설원예품질개선(용자)2	-	10,821,873,000	-	10,821,873,000	(597,580,007)
우량송아지생산및비육시설지원	639,280,000	1,292,500,000	143,860,000	1,787,920,000	(72,279,658)
우량송아지생산및비육시설지원사업1	819,024,000	-	146,774,000	672,250,000	(25,011,734)
원유생산비절감우수조합지원(무)	5,000,000,000	5,000,000,000	-	10,000,000,000	(117,171,743)
원유생산비절감우수조합지원(유)	5,000,000,000	5,000,000,000	-	10,000,000,000	(51,262,639)
원유소비활성화	-	10,000,000,000	-	10,000,000,000	(147,606,219)
첨단온실신축지원	3,415,000,000	-	-	3,415,000,000	(888,780,838)
축사시설현대화	407,731,597,470	86,094,720,000	64,619,320,620	429,206,996,850	(31,120,093,822)
축사시설현대화(이월)	4,352,678,000	-	370,815,000	3,981,863,000	(275,193,803)
축사시설현대화2	31,093,051,000	11,799,642,000	2,789,135,570	40,103,557,430	(2,746,799,373)
합계	881,546,618,799	222,968,615,000	169,707,473,581	934,807,760,218	(79,017,757,333)

■ 직전연도

(단위: 원)

용자사업명	기초용자금 잔액 (A)	당기지원액 (B)	당기회수액 (C)	기말용자금잔액 (D=A+B-C)	(용자보조원가 총당금)
고당도과실생산지원	46,533,000	-	10,162,000	36,371,000	-
과수우량묘목생산지원1	893,752,920	-	246,928,920	646,824,000	(4,688,889)
과수우량묘목생산지원2	224,712,700	-	131,005,600	93,707,100	-
과실가공품품질향상지원	200,000,000	-	200,000,000	-	-
과원영농규모화(매매)	177,578,417,223	19,600,000,000	23,480,972,014	173,697,445,209	(27,691,276,274)
과원영농규모화(임대)	22,521,160,080	7,660,000,000	5,793,134,610	24,388,025,470	(5,744,564,971)
생산시설현대화	126,661,613,000	19,653,000,000	28,117,719,190	118,196,893,810	(7,475,045,136)
생산시설현대화2	-	500,000,000	-	500,000,000	(16,696,378)
시설원에품질개선(용자)	90,940,335,280	35,584,105,000	20,587,718,540	105,936,721,740	(7,006,281,548)
우량송아지생산및비육시설지원	1,372,140,000	-	732,860,000	639,280,000	-
우량송아지생산및비육시설지원사업1	937,276,000	-	118,252,000	819,024,000	(10,840,982)
원유생산비절감우수조합지원(무)	-	5,000,000,000	-	5,000,000,000	(169,354,313)
원유생산비절감우수조합지원(유)	-	5,000,000,000	-	5,000,000,000	(106,588,085)
첨단온실신축지원	9,828,000,000	-	6,413,000,000	3,415,000,000	(951,046,234)
축사시설현대화	414,830,905,200	62,994,681,000	70,093,988,730	407,731,597,470	(31,683,041,403)
축사시설현대화(이월)	4,352,678,000	-	-	4,352,678,000	(363,775,622)
축사시설현대화2	-	31,225,174,000	132,123,000	31,093,051,000	(2,845,664,259)
합계	850,387,523,403	187,216,960,000	156,057,864,604	881,546,618,799	(84,068,864,094)

(4) 용자보조비용

(단위 : 원)

구분	당기	전기
용자보조비용	13,446,265,843	14,607,471,534

(5) 그밖에 중요하다고 판단한 사항

5) 사회보험사업 : 해당없음

6) 정부조직 개편 : 해당 없음

7) 기타 사항 : 해당없음

제3장 필수보충정보

1. 유산자산의 종류, 수량 및 관리상태 : 해당없음

① 유산자산의 종류, 수량, 관리상태 : 해당없음

② 유산자산취득비 및 유산자산수선유지비 : 해당없음

2. 연금보고서 : 해당없음

3. 보험보고서 : 해당없음

4. 사회보험보고서 : 해당없음

5. 총잉여금 · 재정운영결과조정표

	2016
I. 총잉여금(*)	-
II. 차이항목	66,188,874,273
1. 자산 · 부채의 증감	65,061,528,242
(1) 현금및현금성자산 증가(감소)	(22,980,527,469)
(2) 금융상품의 증가(감소)	-
(3) 투자증권의 증가(감소)	30,000,000,000
(4) 대여금의 증가(감소)	58,251,876,259
(5) 일반유형자산의 증가(감소)	-
(6) 기타자산의 증가(감소)	(168,439,277)
(7) 기타부채의 감소(증가)	(41,381,271)
2. 발생주의 기간수익 · 비용 차이	1,127,346,031
(1) 이자수익 차이	1,127,346,031
(2) 대손상각비 차이	(60,371,921)
(3) 기타이전비용 차이	60,371,921
III. 재정운영결과(I+II)	66,188,874,273

(단위: 원)

2015

-

105,368,444,537

107,754,509,207

60,819,782,379

(40,000,000,000)

50,000,000,000

36,612,213,439

(8,000)

(42,728,309)

365,249,698

(2,386,064,670)

(2,386,064,670)

-

-

105,368,444,537

(*) 총잉여금

(단위: 원)

	2016	2015
I. 수입	1,277,651,672,320	1,332,076,029,100
II. 지출	(1,277,651,672,320)	(1,332,076,029,100)
III. 총잉여금(I + II)	-	-

6. 수익·비용 성질별 재정운영표

(단위: 원)

	2016	2015
I. 프로그램총원가	413,941,629,353	352,460,004,515
1. 출연비	1,535,000,000	1,535,000,000
2. 보조비	398,960,363,510	336,317,532,981
3. 기타이전비용	13,446,265,843	14,607,471,534
II. 프로그램수익	26,385,358,760	27,756,537,720
1. 이자수익	15,041,344,540	17,100,594,370
2. 기타수익	11,344,014,220	10,655,943,350
III. 관리운영비	472,448,502	320,543,684
1. 인건비	317,445,070	175,395,607
2. 복리후생비	8,820,320	6,658,035
3. 소모품비	11,800,275	8,904,745
4. 지급수수료	74,186,919	71,529,088
5. 세금과공과	5,990,519	7,173,590
6. 유류비	10,709,000	7,705,602
7. 수선유지비	7,851,665	7,032,000
8. 여비교통비	12,277,574	10,530,150
9. 업무추진비	12,620,160	11,669,160
10. 외주용역비	10,747,000	13,945,707
IV. 비배분비용	60,371,921	28,006,983
1. 대손상각비	60,371,921	-
2. 기타비용	-	28,006,983
V. 비배분수익	39,730,538,249	40,779,745,775
1. 이자수익	1,821,550,701	2,704,526,170
2. 자산처분이익	-	4,685,070
3. 기타수익	37,908,987,548	38,070,534,535
VI. 재정운영순원가 (I - II + III + IV - V)	348,358,552,767	284,272,271,687
VII. 비교환수익 등	414,547,427,040	389,640,716,224
1. 부담금수익	71,038,634,040	9,620,206,224
2. 제제금수익	508,793,000	20,510,000
3. 기타재원 조달및이전	343,000,000,000	380,000,000,000
VIII. 재정운영결과 (VI - VII)	(66,188,874,273)	(105,368,444,537)

7. 그 밖에 재무제표에는 반영되지 아니하였으나 중요하다고 판단되는
정보 : 해당없음

1) 감가상각대체 사회기반시설 : 해당없음

2) 하천 토지 중 가격평가 제외대상 자산 : 해당없음

3) 국유재산 위탁개발사업 현황 : 해당없음

제4장 부속명세서

1. 현금및현금성자산명세서

(단위: 원)

계정과목	구 분	금 액	
		당기말	전기말
합계		56,533,778,466	79,514,305,935
국고금	소계	56,533,778,466	79,514,305,935
	한국은행국가예금	56,173,230	3,337,430
	기타국고금	56,477,605,236	79,510,968,505

2. 금융상품명세서 : 해당없음

3. 단기투자증권명세서 : 해당없음

- 1) 채무증권명세서 : 해당없음
- 2) 지분증권 및 기타단기투자증권명세서 : 해당없음

4. 장기투자증권명세서

(단위: 원)

구 분	당기말	전기말
합계	80,000,000,000	50,000,000,000
지분증권	80,000,000,000	50,000,000,000

- 1) 채무증권명세서 : 해당없음

2) 지분증권 및 기타장기투자증권명세서

구 분		취득가액	
		당기말	전기말
합계		80,000,000,000	50,000,000,000
지분증권	소계	80,000,000,000	50,000,000,000
	출자금	80,000,000,000	50,000,000,000

① 출자금명세서

출자대상기관	취득가액		장부가액
	당기말	전기말	당기말
합계	80,000,000,000	50,000,000,000	80,000,000,000
농식품모태펀드	80,000,000,000	50,000,000,000	80,000,000,000

(단위: 원)

장부가액		투자증권 평가손익		투자증권 감액손실	
당기말	전기말	당기말	전기말	당기말	전기말
80,000,000,000	50,000,000,000	-	-	-	-
80,000,000,000	50,000,000,000	-	-	-	-
80,000,000,000	50,000,000,000	-	-	-	-

(단위: 원)

전기말	투자증권 평가손익		투자증권 감액손실		당기배당금 수익
	당기말	전기말	당기말	전기말	
50,000,000,000	-	-	-	-	-
50,000,000,000	-	-	-	-	-

5. 미수채권명세서

1) 단기미수채권잔액명세서

(단위: 원)

구 분		금 액	
		당기말	전기말
합계	A. 미수채권	7,002,732,247	6,043,825,493
	B. (현재가치할인차금)	-	-
	C. (대손충당금)	-	-
	D. 장부가액(A+B+C)	7,002,732,247	6,043,825,493
미수이자수익	A. 미수이자수익	6,948,029,189	5,820,683,158
	B. (현재가치할인차금)	-	-
	C. (대손충당금)	-	-
	D. 장부가액(A+B+C)	6,948,029,189	5,820,683,158
기타의미수금	A. 기타의미수금	54,703,058	223,142,335
	B. (현재가치할인차금)	-	-
	C. (대손충당금)	-	-
	D. 장부가액(A+B+C)	54,703,058	223,142,335

2) 장기미수채권잔액명세서 : 해당없음

6. 대여금명세서

1) 단기대여금명세서

(단위: 원)

구분		이자율(%)	당기말	전기말
합계			17,150,173,019	17,650,417,968
정부외단기대여금	소계		17,150,173,019	17,650,417,968
	단기용자금	0 ~ 2.0	17,150,173,019	17,650,417,968

2) 장기대여금명세서

(단위: 원)

구분		이자율(%)	당기말	전기말
합계			838,579,457,945	779,827,336,737
정부외장기대여금	소계		917,657,587,199	863,896,200,831
	장기용자금	0 ~ 2.0	917,657,587,199	863,896,200,831
장기대여금대손충당금	소계		(79,078,129,254)	(84,068,864,094)
	(장기용자보조원가충당금)		(79,017,757,333)	(84,068,864,094)
	(정부외장기대여금대손충당금)		(60,371,921)	-

7. 일반유형자산명세서

1) 당해연도 증감명세서 : 해당없음

2) 직전연도 증감명세서

과목	기초 장부가액	증감내역			
		취득/ 자본적지출	대체	처분	감가 상각
합계	8,000	-	-	(21,883,680)	-
집기·비품·차량운반구	8,000	-	-	(21,883,680)	-

3) 보유토지의 공시지가 : 해당없음

4) 금융리스자산 명세서 : 해당없음

5) 건설중인일반유형자산 명세서 : 해당없음

(단위 : 원)

			기말 장부가액	기말잔액		
감액 /환입	조직 개편	기타증감		감가상각 누계액	사용수익권	재평가이익
-	-	21,875,680	-	-	-	-
-	-	21,875,680	-	-	-	-

8. 사회기반시설명세서

1) 사회기반시설 증감명세서

(1) 도로 증감명세서

- ① 당해연도 증감명세서 : 해당없음
- ② 직전연도 증감명세서 : 해당없음

(2) 철도 증감명세서

- ① 당해연도 증감명세서 : 해당없음
- ② 직전연도 증감명세서 : 해당없음

(3) 항만 증감명세서

- ① 당해연도 증감명세서 : 해당없음
- ② 직전연도 증감명세서 : 해당없음

(4) 댐 증감명세서

- ① 당해연도 증감명세서 : 해당없음
- ② 직전연도 증감명세서 : 해당없음

(5) 공항 증감명세서

- ① 당해연도 증감명세서 : 해당없음
- ② 직전연도 증감명세서 : 해당없음

(6) 하천 증감명세서

- ① 당해연도 증감명세서 : 해당없음
- ② 직전연도 증감명세서 : 해당없음

(7) 상수도 증감명세서

- ① 당해연도 증감명세서 : 해당없음
- ② 직전연도 증감명세서 : 해당없음

(8) 국가어항 증감명세서

- ① 당해연도 증감명세서 : 해당없음
- ② 직전연도 증감명세서 : 해당없음

(9) 기타사회기반시설 증감명세서

- ① 당해연도 증감명세서 : 해당없음
- ② 직전연도 증감명세서 : 해당없음

2) 건설중인사회기반시설 명세서 : 해당없음

9. 무형자산명세서

- 1) 당해연도증감명세서 : 해당없음

- 2) 직전연도증감명세서 : 해당없음

10. 국채및공채명세서

- 1) 단기국채및공채명세서 : 해당없음

- 2) 장기국채및공채명세서 : 해당없음

11. 차입금명세서

- 1) 단기차입금명세서 : 해당없음

- 2) 장기차입금명세서 : 해당없음

- 3) 금융리스부채 연도별 상환계획 : 해당없음

- 4) 운용리스료 연도별 지급계획 : 해당없음

12. 출연비 명세서

(단위: 원)

출연대상기관	당기	전기
합계	1,535,000,000	1,535,000,000
한국농촌경제연구원	1,535,000,000	1,535,000,000

6. 농어업재해재보험기금

제1장 재무제표

1. 재정상태표

당기말 : 2016년 12월 31일 현재

전기말 : 2015년 12월 31일 현재

농어업재해재보험기금

	주석	2016	
자산			
I. 유동자산			178,503,495,287
1. 현금및현금성자산			74,678,407,445
1) 국고금		74,678,407,445	
2. 단기금융상품			102,540,354,030
1) 정기예금		102,540,354,030	
3. 단기투자증권			-
1) 지분증권		-	
4. 미수채권			1,284,733,812
1) 미수보험수익		981,092,950	
2) 미수이자수익		133,074,520	
3) 기타의미수금		170,566,342	
II. 투자자산			-
III. 일반유형자산			6,866,650
1. 집기·비품·차량운반구	8.3)	27,252,890	
1) 사무용기기		26,670,710	
2) 운반건설기계및차량		582,180	
집기·비품·차량운반구감가상각누계액		20,386,240	6,866,650
1) 사무용기기감가상각누계액		19,805,060	
2) 운반건설기계및차량감가상각누계액		581,180	
IV. 사회기반시설			-
V. 무형자산			-
VI. 기타비유동자산			-
자산계			178,510,361,937
부채			
I. 유동부채			11,558,729,860

(단위: 원)

2015

		156,169,858,988
		16,549,550,012
16,549,550,012		
		88,551,610,610
88,551,610,610		
		50,039,312,310
50,039,312,310		
		1,029,386,056
802,598,110		
122,201,370		
104,586,576		
		-
		8,852,930
25,805,120		
25,222,940		
582,180		
	16,952,190	8,852,930
16,371,010		
581,180		
		-
		-
		-
		156,178,711,918
		-

농어업재해재보험기금

	주식	2016
1. 기타유동부채		11,558,729,860
1) 미지급금		11,558,729,860
II. 장기차입부채		-
III. 장기충당부채		40,730,132,124
1. 보험충당부채	3	40,730,132,124
IV. 기타비유동부채		5,177,092,619
1. 기타의기타비유동부채		5,177,092,619
1) 기타부채		5,177,092,619
부채계		57,465,954,603
순자산		
I. 기본순자산		-
II. 적립금 및 잉여금		121,044,407,334
III. 순자산조정	7	-
순자산계		121,044,407,334
부채와순자산계		178,510,361,937

2015

	-
-	-
	<u>3,389,799,433</u>
	3,389,799,433
	<u>3,286,727,353</u>
	3,286,727,353
3,286,727,353	
	<u>6,676,526,786</u>
	-
	<u>149,462,872,822</u>
	<u>39,312,310</u>
	<u>149,502,185,132</u>
	<u>156,178,711,918</u>

2. 재정운영표

당기 : 2016년 1월 1일부터 2016년 12월 31일까지

전기 : 2015년 1월 1일부터 2015년 12월 31일까지

농어업재해재보험기금

	주식	2016		
		총원가	수익	순원가
I. 프로그램순원가		66,556,878,276	(26,969,139,579)	39,587,738,697
1. 농가경영안정		66,556,878,276	(26,969,139,579)	39,587,738,697
II. 관리운영비				415,510,198
1. 인건비				316,189,435
2. 경비				99,320,763
(1) 복리후생비				9,918,194
(2) 인쇄비				51,135,010
(3) 세금과공과				5,832,274
(4) 교육훈련비				5,250,000
(5) 유류비				3,260,593
(6) 수선유지비				6,705,010
(7) 여비교통비				5,918,952
(8) 업무추진비				7,866,680
(9) 감가상각비				3,434,050
III. 비배분비용				43
1. 기타비용				43
IV. 비배분수익				2,997,783,450
1. 이자수익				2,997,231,863
2. 기타수익				551,587
V. 재정운영순원가(I + II + III - IV)				37,005,465,488
VI. 비교환수익 등				8,587,000,000
1. 기타재원조달및이전				8,587,000,000
VII. 재정운영결과(V - VI)				28,418,465,488

(단위: 원)

2015		
총원가	수익	순원가
8,075,071,298	(28,906,247,455)	(20,831,176,157)
8,075,071,298	(28,906,247,455)	(20,831,176,157)
		497,781,973
		365,977,149
		131,804,824
		9,612,981
		61,486,642
		6,052,054
		5,250,000
		1,189,932
		6,648,312
		19,316,167
		18,692,787
		3,555,949
		20
		20
		2,284,002,120
		2,280,295,387
		3,706,733
		(22,617,396,284)
		36,540,000,000
		36,540,000,000
		(59,157,396,284)

3. 순자산변동표

당기 : 2016년 1월 1일부터 2016년 12월 31일까지

전기 : 2015년 1월 1일부터 2015년 12월 31일까지

농어업재해재보험기금

주석

I. 전기 기초순자산

1. 보고금액

II. 재정운영결과

III. 조정항목

1. 투자증권평가손익

IV. 전기 기말순자산 (I - II + III)

V. 당기 기초순자산

1. 보고금액

VI. 재정운영결과

VII. 조정항목

1. 투자증권평가손익

7

VIII. 당기 기말순자산 (V - VI + VII)

(단위: 원)

기본순자산	적립금 및 잉여금	순자산조정	합계
-	90,305,476,538	20,600,000	90,326,076,538
-	90,305,476,538	20,600,000	90,326,076,538
	(59,157,396,284)		(59,157,396,284)
-	-	18,712,310	18,712,310
-	-	18,712,310	18,712,310
-	149,462,872,822	39,312,310	149,502,185,132
-	149,462,872,822	39,312,310	149,502,185,132
-	149,462,872,822	39,312,310	149,502,185,132
	28,418,465,488		28,418,465,488
-	-	(39,312,310)	(39,312,310)
-	-	(39,312,310)	(39,312,310)
-	121,044,407,334	-	121,044,407,334

제2장 재무제표에 대한 주석

1. 중요한 회계처리방법

① 일반기준

첨부된 재무제표 및 부속서류는 국가회계법 제11조 제1항의 규정에 따른 국가회계기준에 따라 농어업재해재보험기금에서 작성한 것입니다.

② 현금및현금성자산

통화 및 타인발행수표 등 통화대용증권과 당좌예금, 보통예금 및 큰 거래 비용 없이 현금으로 전환이 용이하고, 이자율 변동에 따른 가치변동의 위험이 중요하지 않은 금융상품으로서 취득 당시 만기일 또는 상환일이 3개월 이내인 것을 현금및현금성자산으로 처리하고 있습니다.

③ 수익의 정의 및 인식기준

교환수익이란 재화나 용역을 제공한 대가로 발생하는 수익이며, 비교환수익은 직접적인 반대급부 없이 발생하는 국세, 부담금, 기부금, 무상이전 및 제재금 등의 수익을 의미합니다.

농어업재해재보험기금의 교환수익의 경우 수익창출활동이 완료되고 그 금액을 합리적으로 측정할 수 있을 때 인식하고, 비교환수익의 경우 해당 수익에 대한 청구권이 발생하고 그 금액을 합리적으로 측정할 수 있을 때 인식하고 있습니다.

④ 유가증권

유가증권은 총평균법을 적용하여 원가를 산정하고 있으며, 자산의 분류기준에 따라 단기투자증권과 장기투자증권으로 구분하고 있습니다. 단기투자증권은 재정상태표일 현재 만기가 1년 이내 도래하거나 또는 1년 이내에 처분 예정인 채무증권, 지분증권 및 기타단기투자증권을 포함하며, 장기투자증권은 재정상태표일 현재 만기가 1년을 초과하거나 1년 후에 처분예정인 채무증권, 지분증권 및 기타장기투자증권을 포함하고 있습니다.

채무증권은 상각후취득원가로 평가하며 지분증권과 기타장·단기투자증권은 취득원가로 평가하고 있습니다. 다만, 투자목적의 장·단기투자증권의 경우에는 재정상태표일 현재 신뢰성 있게 공정가액을 측정할 수 있으면 공정가액으로 평가하며 장부가액과 공정가액의 차이금액은 순자산조정에 반영하고 있습니다.

유가증권의 회수가능가액이 장부가액 미만으로 하락하고 그 하락이 장기간 계속되어 회복할 가능성이 없을 경우 장부가액과의 차액을 감액손실로 인식하고 재정운영순원가에 반영하고 있습니다.

⑤ 채권 등의 평가

농어업재해재보험기금은 재정상태표일 현재의 미수채권 잔액에 대하여 신뢰성있고 객관적인 기준에 따라 산출한 대손추산액을 대손충당금으로 설정하고 있습니다.

또한 장기연불조건의 거래, 장기금전대차거래 또는 이와 유사한 거래에서 발생하는 채권·채무로서 명목가액과 현재가치의 차이가 중요한 경우에는 현재가치로 평가하고 있습니다.

⑥ 일반유형자산 평가 및 감가상각방법

일반유형자산의 취득원가는 당해 자산의 건설원가 또는 매입가액에 취득부대비용을 가산한 금액을 취득원가로 하고 있습니다. 다만, 수증 또는 무상으로 취득, 국가외 상대방과의 교환 및 기부채납 등의 방법으로 자산을 취득할 경우 취득 당시의 공정가액을 취득원가로 하고 있으며, 국가회계실체 또는 중앙관서 간 발생하는 관리전환은 무상거래일 경우 자산의 장부가액을 취득원가로 하고, 유상거래일 경우에는 자산의 공정가액을 취득원가로 하고 있습니다.

일반유형자산에 사용수익권이 설정된 경우 이는 해당자산의 차감항목으로 표시하며 사용수익권은 수증자가 무형자산으로 인식하는 금액과 동일하게 평가하고 있습니다.

일반유형자산의 내용연수를 연장시키거나 가치를 실질적으로 증가시키는 지출은 자산의 증가로 처리하고, 원상회복 시키거나 능률유지를 위한 지출은 비용으로 처리하고 있습니다.

토지, 입목, 정부미술품·정부미화물품을 제외한 일반유형자산은 아래의 내용연수 및 감가상각 방법에 따라 감가상각하며, 감가상각누계액에 가산하여 해당자산의 차감항목으로 표시하고 있습니다.

구분	내용연수	감가상각방법
집기·비품	5년	정액법

⑦ 장기충당부채와 우발상황

농어업재해보험기금은 지출의 시기 또는 금액은 불확실하지만 과거사건이나 거래의 결과로 인하여 재정상태표일 현재 국가회계실체가 부담하는 의무를 이행하기 위해 자원이 유출될 가능성이 높고 그 금액을 합리적으로 추정할 수 있는 경우 그 손실금액을 장기충당부채로 계상하고 있습니다.

또한 재정상태표일 현재 우발손실의 발생이 확실하지 않거나, 우발손실의 발생은 확실하지만 그 손실금액을 합리적으로 추정할 수 없는 경우 우발상황의 내용과 우발손실에 따른 재무적 영향을 주석으로 기재하고 있습니다. 그리고 우발이익의 발생이 확실하고 그 이익금액을 합리적으로 추정할 수 있는 경우 우발상황의 내용을 주석으로 표시하고 있습니다.

⑧ 기타 중요한 회계원칙 등

미경과보험료적립금

보고기간 종료일 시점에 모든 유효한 재보험계약의 총보험료 중 보고기간 종료일 현재 보험기간이 경과하지 않은 재보험료 상당액을 미경과보험료적립금으로 적립하고 있습니다.

지급준비금

보고기간 종료일 현재 보험계약과 관련하여 사고발생이 통지되었거나 보험금지급이 청구된 건 중 보험금지급이 예상되는 금액, 보험금에 관한 소송에 계류 중에 있는 사건 중 보험금 지급이 예상되는 금액과 이의신청 유효기간이내의 면책금액 및 보고기간 종료일 현재 발생하였으나 발생통지 또는 보험금이 청구되지 않은 사고건에 대해 지급될 추정 보험금을 지급준비금으로 적립하고 있습니다.

비상위험준비금

거액의 보험사고 및 환변동보험 손실에 대비하기 위하여 당기의 경과보험료에 예정손해율을 적용하여 산출된 금액을 비상위험준비금으로 적립하고 있습니다.

2. 장기차입부채 상환계획 : 해당없음

- ① 국채 : 해당없음
- ② 공채 : 해당없음

3. 장기충당부채

- ① 퇴직급여충당부채 : 해당없음

- ② 연금충당부채 : 해당없음

연금사업의 현황 및 주요 내용에 대한 설명 : 해당없음

연금충당부채의 변동내용 : 해당없음

연금충당부채의 산정을 위하여 사용된 주요 보험수리적 가정 : 해당없음

- ③ 보험충당부채

- 보험의 현황 및 주요 내용

보험충당부채

○ 보험의 현황 및 주요내용

- 농어업재해보험은 태풍·우박 등 자연재해로 인하여 발생하는 농작물 및 양식수산물 피해를 보험의 원리를 이용하여 보상함으로써 농어가의 소득 및 경영안정, 나아가 농어업생산성 향상에 기여하고자 '01년 도입된 정책보험으로써 현재 농작물재해보험은 농협손보, 양식수산물재해보험은 수협중앙회에서 시행 중입니다.
- 한편 농어업재해보험사업에 있어 천재지변이 발생할 경우 과도한 보험금 지급으로 원수보험자의 경영이 크게 악화되어 사업추진이 불투명해질 수 있는 바, 정부는 일정수준 이상(농작물 위험군별 150~180% 초과 및 손익분담방식에 따른 정부 부담분, 양식수산물 140% 초과)의 손해를 국가가 인수토록 하는 국가재보험제도를 '05년 도입하였고, 지급재원인 농어업재해재보험기금을 설치하여 재해보험사업의 안정적인 운영을 뒷받침하고 있습니다.

○ 보험충당부채의 변동내역

(단위 : 원)

구분	금액	
	당기	전기
기초잔액(A)	3,389,799,433	5,199,285,794
전입액(B)	38,091,387,990	2,227,910,687
환입액(C)	751,055,299	4,037,397,048
기말잔액(D=A+B-C)	40,730,132,124	3,389,799,433

○ 보험수익 및 보험비용

(단위 : 원)

구분	당기		전기	
	보험수익	보험비용	보험수익	보험비용
농어업재해해보험기금	26,969,139,579	66,478,968,536	28,906,247,455	8,027,897,198
합계	26,969,139,579	66,478,968,536	28,906,247,455	8,027,897,198

- 보험충당부채의 변동내역 : 해당없음
- 구상채권의 내용 및 대손충당금의 변동내역 : 해당없음
- 보험종류별 보험수익 및 보험비용 : 해당없음

④ 기타장기충당부채 : 해당없음

<1. 보증충당부채> : 해당없음

- 보증의 현황 및 주요내용 : 해당없음
- 보증충당부채 산정내역 : 해당없음
- 구상채권 및 대손충당금의 변동내역 : 해당없음
- 보증충당부채 변동내역 : 해당없음
- 보증종류별 지급보증 금액 : 해당없음

<2. 퇴직수당충당부채> : 해당없음

<3. 소송충당부채> : 해당없음

<4. 기타의기타장기충당부채> : 해당없음

4. 외화자산 및 외화부채 : 해당없음

5.우발사항 및 약정사항

① 계류 중인 소송사건 : 해당없음

- 소송사건 중 중요한 내역 : 해당없음

② 담보제공자산 : 해당없음

③ 파생상품 내역

■ 당해연도 : 해당없음

■ 직전연도 : 해당없음

④ 지급보증 : 해당없음

⑤ 중요한 계약 사항 요약 : 해당없음

⑥ 천재지변, 중대한 사고, 파업, 화재 등에 관한 내용과 결과 : 해당없음

⑦ 최소운영수입보장 내역(BTO 등) : 해당없음

⑧ 기타 우발부채에 대한 우발상황의 내용, 우발손실에 따른 재무적 영향 :
해당없음

⑨ 자원의 유입가능성이 높은 우발자산 : 해당없음

6. 전기오류수정 및 회계처리방법의 변경

① 중대한 전기오류수정 : 해당없음

② 중대하지 아니한 전기오류수정 : 해당없음

③ 회계정책 변경

- 국가회계편람 보험 회계처리지침에 보험비용의 금액이 부(負)의 금액인 경우 비배분수익이 아닌 프로그램수익으로 인식하도록 회계정책이 변경되었습니다. 이에 비교표시되는 직전 회계연도의 재무제표상의 금액을 새로운 회계정책이 처음부터 적용된 것처럼 조정하고자 비배분수익으로 인식했던 보험비용의 부(負)의 금액 4,086,096,815원을 프로그램수익으로 인식

④ 회계추정의 변경 : 해당없음

7. 순자산조정명세

구 분		전기말	
		순자산조정 계	39,312,310
투자증권평가손익	소계		39,312,310
	단기투자증권	소계	39,312,310
		지분증권	39,312,310

(단위: 원)

금 액			
증가	감소	조직개편	당기말
-	39,312,310	-	-
-	39,312,310	-	-
-	39,312,310	-	-
-	39,312,310	-	-

8. 기타 재무제표에 중대한 영향을 미치는 사항과 재무제표의 이해를 위하여 필요한 사항

1) 세입·세출외현금 : 해당없음

2) 세입·세출외거래 : 해당 없음

3) 자산재평가

(1) 일반유형자산 : 해당없음

(2) 사회기반시설 : 해당없음

4) 용자사업

(1) 용자사업의 개요 : 해당없음

(2) 용자조건 : 해당없음

(3) 용자사업의 규모 및 이자율 : 해당없음

- 용자사업 세부 현황

■ 당해연도 : 해당없음

■ 직전연도 : 해당없음

(4) 용자보조비용 : 해당없음

(5) 그밖에 중요하다고 판단한 사항

- 해당없음

5) 사회보험사업 : 해당없음

6) 정부조직 개편 : 해당 없음

7) 기타 사항 : 해당없음

제3장 필수보충정보

1. 유산자산의 종류, 수량 및 관리상태 : 해당없음

② 유산자산취득비 및 유산자산수선유지비 : 해당없음

2. 연금보고서

① 공무원연금과 군인연금의 경우 : 해당없음

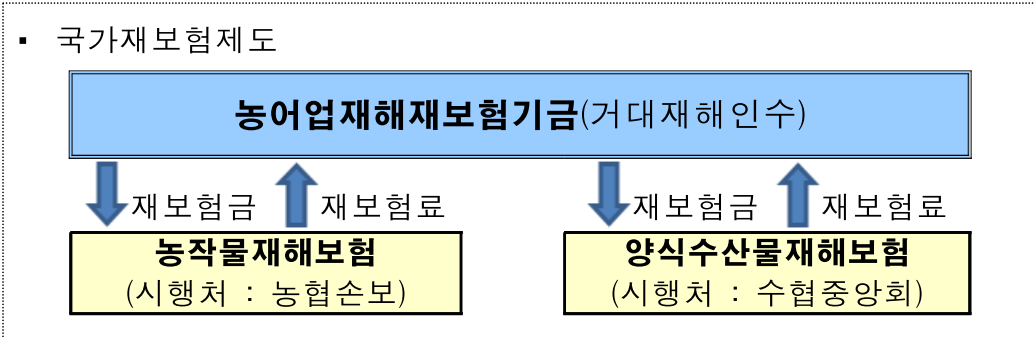
② 국민연금과 사학연금의 경우 : 해당없음

3. 보험보고서

인수보험의 개요

- 태풍·우박 등 자연재해로 인한 피해가 일정수준을 초과시 그 초과위험 전체를 국가가 재보험기금으로 지원하여 재해보험사업의 안정적 운영과 농어가의 경영안정을 도모

* 거대재해 기준손해율 : 농작물 150 ~ 180%, 양식수산물 140% 초과



보험충당부채 산정내역

(단위 : 백만원)

구 분	항 목	산정내역
장기충당부채	지급준비금	39,529
	비상위험준비금	1,201
	소 계	40,730

사업비(재보험금) 지급실적

- 지구온난화 및 이상기후로 자연재해의 발생빈도와 그 피해규모가 크게 증가하여 재보험금 지급실적도 상승추세

(단위 : 백만원)

구 분	'08	'09	'10	'11	'12	'13	'14	'15	'16
재보험금	583	336	2,891	23,794	292,468	22,851	3,088	4,391	14,938

* 실적치는 예산결산 기준

4. 사회보험보고서 : 해당없음

5. 총잉여금 · 재정운영결과조정표

	2016
I. 총잉여금(*)	-
II. 차이항목	(28,418,465,488)
1. 자산 · 부채의 증감	20,294,663,123
(1) 현금및현금성자산 증가(감소)	58,128,857,433
(2) 금융상품의 증가(감소)	13,988,743,420
(3) 투자증권의 증가(감소)	(50,000,000,000)
(4) 일반유형자산의 증가(감소)	1,447,770
(5) 기타자산의 증가(감소)	65,979,766
(6) 기타부채의 감소(증가)	(1,890,365,266)
2. 발생주의 기간수익 · 비용 차이	(48,713,128,611)
(1) 보험수익 차이	178,494,840
(2) 이자수익 차이	10,873,150
(3) 감가상각비 차이	(3,434,050)
(4) 기타이전비용 차이	(48,899,062,551)
III. 재정운영결과(I+II)	(28,418,465,488)

(단위: 원)

2015

-

59,157,396,284

57,157,622,742

9,394,926,637

19,067,102,360

30,000,000,000

2,358,300

53,345,999

(1,360,110,554)

1,999,773,542

193,486,430

356,700

(3,555,949)

1,809,486,361

59,157,396,284

(*) 총잉여금

(단위: 원)

	2016	2015
I. 수입	227,864,594,300	186,890,282,440
II. 지출	(227,864,594,300)	(186,890,282,440)
III. 총잉여금(I + II)	-	-

6. 수익 · 비용 성질별 재정운영표

(단위: 원)

	2016	2015
I. 프로그램총원가	66,556,878,276	8,075,071,298
1. 소모품비	15,980,000	23,452,000
2. 여비교통비	6,200,740	22,930,100
3. 업무추진비	929,000	792,000
4. 기타이전비용	66,478,968,536	6,619,086,877
5. 연구개발비	54,800,000	-
6. 기타비용	-	1,408,810,321
II. 프로그램수익	26,969,139,579	28,906,247,455
1. 보험수익	26,969,139,579	28,906,247,455
III. 관리운영비	415,510,198	497,781,973
1. 인건비	316,189,435	365,977,149
2. 복리후생비	9,918,194	9,612,981
3. 인쇄비	51,135,010	61,486,642
4. 세금과공과	5,832,274	6,052,054
5. 교육훈련비	5,250,000	5,250,000
6. 유류비	3,260,593	1,189,932
7. 수선유지비	6,705,010	6,648,312
8. 여비교통비	5,918,952	19,316,167
9. 업무추진비	7,866,680	18,692,787
10. 감가상각비	3,434,050	3,555,949
IV. 비배분비용	43	20
1. 기타비용	43	20
V. 비배분수익	2,997,783,450	2,284,002,120
1. 이자수익	2,997,231,863	2,280,295,387
2. 기타수익	551,587	3,706,733
VI. 재정운영순원가 (I - II + III + IV - V)	37,005,465,488	(22,617,396,284)
VII. 비교환수익 등	8,587,000,000	36,540,000,000
1. 기타재원 조달및이전	8,587,000,000	36,540,000,000
VIII. 재정운영결과 (VI - VII)	28,418,465,488	(59,157,396,284)

**7. 그 밖에 재무제표에는 반영되지 아니하였으나 중요하다고 판단되는
정보**

1) 감가상각대체 사회기반시설 : 해당없음

2) 하천 토지 중 가격평가 제외대상 자산 : 해당없음

3) 국유재산 위탁개발사업 현황 : 해당없음

제4장 부속명세서

1. 현금및현금성자산명세서

(단위: 원)

계정과목	구 분	금 액	
		당기말	전기말
합계		74,678,407,445	16,549,550,012
국고금	소계	74,678,407,445	16,549,550,012
	한국은행국가예금	1,537,700	-
	기타국고금	74,676,869,745	16,549,550,012

2. 금융상품명세서

(단위: 원)

계정과목	구 분	금 액	
		당기말	전기말
합계		102,540,354,030	88,551,610,610
단기금융상품	소계	102,540,354,030	88,551,610,610
	정기예금	102,540,354,030	88,551,610,610

3. 단기투자증권명세서

(단위: 원)

구 분	당기말	전기말
합계	-	50,039,312,310
지분증권	-	50,039,312,310

1) 채무증권명세서 : 해당없음

2) 지분증권 및 기타단기투자증권명세서

구 분		취득가액		장부가액
		당기말	전기말	당기말
합계		-	50,000,000,000	-
지분증권	소계	-	50,000,000,000	-
	기타지분증권	-	50,000,000,000	-

(단위: 원)

전기말	투자증권 평가손익		투자증권 감액손실	
	당기말	전기말	당기말	전기말
50,039,312,310	-	39,312,310	-	-
50,039,312,310	-	39,312,310	-	-
50,039,312,310	-	39,312,310	-	-

4. 장기투자증권명세서 : 해당없음

1) 채무증권명세서 : 해당없음

2) 지분증권 및 기타장기투자증권명세서 : 해당없음

① 출자금명세서 : 해당없음

5. 미수채권명세서

1) 단기미수채권잔액명세서

(단위: 원)

구 분		금 액	
		당기말	전기말
합계	A. 미수채권	1,284,733,812	1,029,386,056
	B. (현재가치할인차금)	-	-
	C. (대손충당금)	-	-
	D. 장부가액(A+B+C)	1,284,733,812	1,029,386,056
미수보험수익	A. 미수보험수익	981,092,950	802,598,110
	B. (현재가치할인차금)	-	-
	C. (대손충당금)	-	-
	D. 장부가액(A+B+C)	981,092,950	802,598,110
미수이자수익	A. 미수이자수익	133,074,520	122,201,370
	B. (현재가치할인차금)	-	-
	C. (대손충당금)	-	-
	D. 장부가액(A+B+C)	133,074,520	122,201,370
기타의미수금	A. 기타의미수금	170,566,342	104,586,576
	B. (현재가치할인차금)	-	-
	C. (대손충당금)	-	-
	D. 장부가액(A+B+C)	170,566,342	104,586,576

2) 장기미수채권잔액명세서 : 해당없음

6. 대여금명세서

1) 단기대여금명세서 : 해당없음

2) 장기대여금명세서 : 해당없음

7. 일반유형자산명세서

1) 당해연도 증감명세서

과목	기초장부가액	증감내역			
		취득/ 자본적지출	대체	처분	감가 상각
합계	8,852,930	-	-	-	(3,434,050)
집기·비품·차량운반구	8,852,930	-	-	-	(3,434,050)

2) 직전연도 증감명세서

과목	기초 장부가액	증감내역			
		취득/ 자본적지출	대체	처분	감가 상각
합계	10,050,579	-	-	-	(3,555,949)
집기·비품·차량운반구	10,050,579	-	-	-	(3,555,949)

3) 보유토지의 공시지가 : 해당없음

4) 금융리스자산 명세서 : 해당없음

5) 건설중인일반유형자산 명세서 : 해당없음

(단위 : 원)

			기말 장부가액	기말잔액		
감액 /환입	조직 개편	기타 증감		감가상각 누계액	사용 수익권	재평가이익
-	-	1,447,770	6,866,650	20,386,240	-	-
-	-	1,447,770	6,866,650	20,386,240	-	-

(단위 : 원)

			기말 장부가액	기말잔액		
감액 /환입	조직 개편	기타증감		감가상각 누계액	사용수익권	재평가이익
-	-	2,358,300	8,852,930	16,952,190	-	-
-	-	2,358,300	8,852,930	16,952,190	-	-

8. 사회기반시설명세서

1) 사회기반시설 증감명세서

(1) 도로 증감명세서

- ① 당해연도 증감명세서 : 해당없음
- ② 직전연도 증감명세서 : 해당없음

(2) 철도 증감명세서

- ① 당해연도 증감명세서 : 해당없음
- ② 직전연도 증감명세서 : 해당없음

(3) 항만 증감명세서

- ① 당해연도 증감명세서 : 해당없음
- ② 직전연도 증감명세서 : 해당없음

(4) 댐 증감명세서

- ① 당해연도 증감명세서 : 해당없음
- ② 직전연도 증감명세서 : 해당없음

(5) 공항 증감명세서

- ① 당해연도 증감명세서 : 해당없음
- ② 직전연도 증감명세서 : 해당없음

(6) 하천 증감명세서

- ① 당해연도 증감명세서 : 해당없음
- ② 직전연도 증감명세서 : 해당없음

(7) 상수도 증감명세서

- ① 당해연도 증감명세서 : 해당없음
- ② 직전연도 증감명세서 : 해당없음

(8) 국가어항 증감명세서

- ① 당해연도 증감명세서 : 해당없음
- ② 직전연도 증감명세서 : 해당없음

(9) 기타사회기반시설 증감명세서

- ① 당해연도 증감명세서 : 해당없음
- ② 직전연도 증감명세서 : 해당없음

2) 건설중인사회기반시설 명세서 : 해당없음

9. 무형자산명세서

- 1) 당해연도증감명세서 : 해당없음

- 2) 직전연도증감명세서 : 해당없음

10. 국채및공채명세서

- 1) 단기국채및공채명세서 : 해당없음

- 2) 장기국채및공채명세서 : 해당없음

11. 차입금명세서

- 1) 단기차입금명세서 : 해당없음

- 2) 장기차입금명세서 : 해당없음

- 3) 금융리스부채 연도별 상환계획 : 해당없음

- 4) 운용리스료 연도별 지급계획 : 해당없음

12. 출연비 명세서 : 해당없음

7. 양곡증권정리기금

제1장 재무제표

1. 재정상태표

당기말 : 2016년 12월 31일 현재

전기말 : 2015년 12월 31일 현재

양곡증권정리기금

	주식	2016
자산		
I. 유동자산		33,920,765,406
1. 단기금융상품		33,870,996,210
1) 정기예금	3,863,329,510	
2) 기타의단기금융상품	30,007,666,700	
2. 미수채권		49,769,196
1) 미수이자수익	49,769,196	
II. 투자자산		-
III. 일반유형자산		-
IV. 사회기반시설		-
V. 무형자산		-
VI. 기타비유동자산		-
자산계		33,920,765,406
부채		
I. 유동부채		1,619,474,698,204
1. 유동성장기차입부채	2	1,577,500,000,000
1) 유동성정부내장기차입금	1,577,500,000,000	
2. 기타유동부채		41,974,698,204
1) 미지급비용	41,974,698,204	
II. 장기차입부채		3,024,158,000,000
1. 장기차입금	2	3,024,158,000,000
1) 정부내장기차입금	3,024,158,000,000	
III. 장기충당부채		-
IV. 기타비유동부채		-
부채계		4,643,632,698,204
순자산		

(단위: 원)

2015

	11,138,998,279	
	11,098,922,860	
11,098,922,860		
-		
	40,075,419	
40,075,419		
	-	
	-	
	-	
	-	
	-	
	-	
	11,138,998,279	
	858,033,637,930	
	812,000,000,000	
812,000,000,000		
	41,033,637,930	
41,033,637,930		
	3,789,658,000,000	
	3,789,658,000,000	
3,789,658,000,000		
	-	
	-	
	4,642,691,637,930	

양곡증권정리기금

	주식	2016
I. 기본순자산		-
II. 적립금 및 잉여금		587,884,430,754
III. 순자산조정	7	(5,197,596,363,552)
순자산계		(4,609,711,932,798)
부채와순자산계		33,920,765,406

(단위: 원)

2015

-
<hr/>
566,043,723,901
<hr/>
(5,197,596,363,552)
<hr/>
(4,631,552,639,651)
<hr/>
11,138,998,279
<hr/>

2. 재정운영표

당기 : 2016년 1월 1일부터 2016년 12월 31일까지

전기 : 2015년 1월 1일부터 2015년 12월 31일까지

양곡증권정리기금

	주식	2016	
		총원가	수익
I. 프로그램순원가	-	-	-
II. 관리운영비			-
III. 비배분비용			173,033,041,034
1. 이자비용			173,033,041,034
IV. 비배분수익			737,747,887
1. 이자수익			737,747,887
V. 재정운영순원가(I + II + III - IV)			172,295,293,147
VI. 비교환수익 등			194,136,000,000
1. 기타재원조달및이전			194,136,000,000
VII. 재정운영결과(V - VI)			(21,840,706,853)

(단위: 원)

2015		
총원가	수익	순원가
-	-	-
		-
		187,261,754,232
		187,261,754,232
		793,027,759
		793,027,759
		186,468,726,473
		194,253,000,000
		194,253,000,000
		(7,784,273,527)

3. 순자산변동표

당기 : 2016년 1월 1일부터 2016년 12월 31일까지

전기 : 2015년 1월 1일부터 2015년 12월 31일까지

양곡증권정리기금

주식

I. 전기 기초순자산

1. 보고금액

II. 재정운영결과

III. 조정항목

IV. 전기 기말순자산 (I - II + III)

V. 당기 기초순자산

1. 보고금액

VI. 재정운영결과

VII. 조정항목

VIII. 당기 기말순자산 (V - VI + VII)

(단위: 원)

기본순자산	적립금 및 잉여금	순자산조정	합계
-	558,259,450,374	(5,197,596,363,552)	(4,639,336,913,178)
-	558,259,450,374	(5,197,596,363,552)	(4,639,336,913,178)
	(7,784,273,527)		(7,784,273,527)
-	-	-	-
-	566,043,723,901	(5,197,596,363,552)	(4,631,552,639,651)
-	566,043,723,901	(5,197,596,363,552)	(4,631,552,639,651)
-	566,043,723,901	(5,197,596,363,552)	(4,631,552,639,651)
	(21,840,706,853)		(21,840,706,853)
-	-	-	-
-	587,884,430,754	(5,197,596,363,552)	(4,609,711,932,798)

제2장 재무제표에 대한 주석

1. 중요한 회계처리방법

① 일반기준

첨부된 재무제표 및 부속서류는 국가회계법 제11조 제1항의 규정에 따른 국가회계기준에 따라 양국증권정리기금에서 작성한 것입니다.

② 수익의 정의 및 인식기준

교환수익이란 재화나 용역을 제공한 대가로 발생하는 수익이며, 비교환수익은 직접적인 반대급부 없이 발생하는 국세, 부담금, 기부금, 무상이전 및 제재금 등의 수익을 의미합니다.

양국증권정리기금의 교환수익의 경우 수익창출활동이 완료되고 그 금액을 합리적으로 측정할 수 있을 때 인식하고, 비교환수익의 경우 해당 수익에 대한 청구권이 발생하고 그 금액을 합리적으로 측정할 수 있을 때 인식하고 있습니다.

③ 채권 등의 평가

양국증권정리기금은 재정상태표일 현재의 미수채권 잔액에 대하여 신뢰성있고 객관적인 기준에 따라 산출한 대손추산액을 대손충당금으로 설정하고 있습니다.

여백

2. 장기차입부채 상환계획

구분	계	국채	공채
합계	4,601,658,000,000	-	-
2017년	1,577,500,000,000	-	-
2018년	270,000,000,000	-	-
2019년	200,000,000,000	-	-
2020년	1,240,542,000,000	-	-
2021년	1,616,000,000	-	-
2022년 이후	1,312,000,000,000	-	-

① 국채 : 해당없음

② 공채 : 해당없음

(단위 : 원)

장기차입금			
국내 장기차입금	해외 장기차입금	정부내 장기차입금	금융리스부채
-	-	4,601,658,000,000	-
-	-	1,577,500,000,000	-
-	-	270,000,000,000	-
-	-	200,000,000,000	-
-	-	1,240,542,000,000	-
-	-	1,616,000,000	-
-	-	1,312,000,000,000	-

3. 장기충당부채

① 퇴직급여충당부채 : 해당없음

② 연금충당부채 : 해당없음

□ 연금충당부채의 변동내용 : 해당없음

□ 연금충당부채의 산정을 위하여 사용된 주요 보험수리적 가정 : 해당없음

③ 보험충당부채 : 해당없음

- 보험충당부채의 변동내역 : 해당없음

- 구상채권의 내용 및 대손충당금의 변동내역 : 해당없음

- 보험종류별 보험수익 및 보험비용 : 해당없음

④ 기타장기충당부채 : 해당없음

- 구상채권 및 대손충당금의 변동내역 : 해당없음

- 보증충당부채 변동내역 : 해당없음

- 보증종류별 지급보증 금액 : 해당없음

<2. 퇴직수당충당부채> : 해당없음

<3. 소송충당부채> : 해당없음

<4. 기타의기타장기충당부채> : 해당없음

4. 외화자산 및 외화부채 : 해당없음

5. 우발사항 및 약정사항

- ① 계류 중인 소송사건 : 해당없음
- ② 담보제공자산 : 해당없음
- ③ 파생상품 내역
 - 당해연도 : 해당없음
 - 직전연도 : 해당없음
- ④ 지급보증 : 해당없음
- ⑤ 중요한 계약 사항 요약 : 해당없음
- ⑥ 천재지변, 중대한 사고, 파업, 화재 등에 관한 내용과 결과 : 해당없음
- ⑦ 최소운영수입보장 내역(BTO 등) : 해당없음
- ⑧ 기타 우발부채에 대한 우발상황의 내용, 우발손실에 따른 재무적 영향 : 해당없음
- ⑨ 자원의 유입가능성이 높은 우발자산 : 해당없음

6. 전기오류수정 및 회계처리방법의 변경

- ① 중대한 전기오류수정 : 해당없음
- ② 중대하지 아니한 전기오류수정 : 해당없음
- ③ 회계정책 변경 : 해당없음
- ④ 회계추정의 변경 : 해당없음

여백

7. 순자산조정명세

구 분	
	전기말
순자산조정 계	(5,197,596,363,552)
기타순자산의증감	(5,197,596,363,552)

8. 기타 재무제표에 중대한 영향을 미치는 사항과 재무제표의 이해를 위하여 필요한 사항

- 1) 세입·세출외현금 : 해당없음
- 2) 세입·세출외거래 : 해당 없음
- 3) 자산재평가
 - (1) 일반유형자산 : 해당없음
 - (2) 사회기반시설 : 해당없음

(단위: 원)

금 액			
증가	감소	조직개편	당기말
-	-	-	(5,197,596,363,552)
-	-	-	(5,197,596,363,552)

4) 용자사업

- (1) 용자사업의 개요 : 해당없음
- (2) 용자조건 : 해당없음
- (3) 용자사업의 규모 및 이자율 : 해당없음

- 용자사업 세부 현황

■ 당해연도 : 해당없음

■ 직전연도 : 해당없음

(4) 용자보조비용 : 해당없음

(5) 그밖에 중요하다고 판단한 사항
: 해당없음

5) 사회보험사업 : 해당없음

6) 정부조직 개편 : 해당 없음

7) 기타 사항 : 해당없음

제3장 필수보충정보

1. 유산자산의 종류, 수량 및 관리상태 : 해당없음

② 유산자산취득비 및 유산자산수선유지비 : 해당없음

2. 연금보고서 : 해당없음

3. 보험보고서

4. 사회보험보고서

5. 총잉여금 · 재정운영결과조정표

	2016
I. 총잉여금(*)	-
II. 차이항목	21,840,706,853
1. 자산 · 부채의 증감	21,831,013,076
(1) 현금및현금성자산 증가(감소)	-
(2) 금융상품의 증가(감소)	22,772,073,350
(3) 기타부채의 감소(증가)	(941,060,274)
2. 발생주의 기간수익 · 비용 차이	9,693,777
(1) 이자수익 차이	9,693,777
III. 재정운영결과(I+II)	21,840,706,853

(단위: 원)

2015	
	-
	7,784,273,527
7,744,198,108	
(1,330,629,880)	
11,098,922,860	
(2,024,094,872)	
40,075,419	
40,075,419	
	7,784,273,527

(*) 총잉여금

(단위: 원)

	2016	2015
I. 수입	1,133,893,759,060	957,781,670,750
II. 지출	(1,133,893,759,060)	(957,781,670,750)
III. 총잉여금(I + II)	-	-

6. 수익 · 비용 성질별 재정운영표

(단위: 원)

	2016	2015
I. 프로그램총원가	-	-
II. 프로그램수익	-	-
III. 관리운영비	-	-
IV. 비배분비용	173,033,041,034	187,261,754,232
1. 이자비용	173,033,041,034	187,261,754,232
V. 비배분수익	737,747,887	793,027,759
1. 이자수익	737,747,887	793,027,759
VI. 재정운영순원가 (I - II + III + IV - V)	172,295,293,147	186,468,726,473
VII. 비교환수익 등	194,136,000,000	194,253,000,000
1. 기타재원 조달및이전	194,136,000,000	194,253,000,000
VIII. 재정운영결과 (VI-VII)	<u>(21,840,706,853)</u>	<u>(7,784,273,527)</u>

7. 그 밖에 재무제표에는 반영되지 아니하였으나 중요하다고 판단되는
정보 : 해당없음

제4장 부속명세서

1. 현금및현금성자산명세서 : 해당없음

2. 금융상품명세서

(단위: 원)

계정과목	구 분	금 액	
		당기말	전기말
합계		33,870,996,210	11,098,922,860
단기금융상품	소계	33,870,996,210	11,098,922,860
	정기예금	3,863,329,510	11,098,922,860
	기타의단기금융상품	30,007,666,700	-

3. 단기투자증권명세서 : 해당없음

- 1) 채무증권명세서 : 해당없음
- 2) 지분증권 및 기타단기투자증권명세서 : 해당없음

4. 장기투자증권명세서 : 해당없음

- 1) 채무증권명세서 : 해당없음
 - 2) 지분증권 및 기타장기투자증권명세서 : 해당없음
- ① 출자금명세서 : 해당없음

5. 미수채권명세서

1) 단기미수채권잔액명세서

(단위: 원)

구 분		금 액	
		당기말	전기말
합계	A. 미수채권	49,769,196	40,075,419
	B. (현재가치할인차금)	-	-
	C. (대손충당금)	-	-
	D. 장부가액 (A+B+C)	49,769,196	40,075,419
미수이자수익	A. 미수이자수익	49,769,196	40,075,419
	B. (현재가치할인차금)	-	-
	C. (대손충당금)	-	-
	D. 장부가액 (A+B+C)	49,769,196	40,075,419

2) 장기미수채권잔액명세서 : 해당없음

6. 대여금명세서

1) 단기대여금명세서 : 해당없음

2) 장기대여금명세서 : 해당없음

7. 일반유형자산명세서

1) 당해연도 증감명세서 : 해당없음

2) 직전연도 증감명세서 : 해당없음

3) 보유토지의 공시지가 : 해당없음

4) 금융리스자산 명세서 : 해당없음

5) 건설중인일반유형자산 명세서 : 해당없음

8. 사회기반시설명세서

1) 사회기반시설 증감명세서

(1) 도로 증감명세서

- ① 당해연도 증감명세서 : 해당없음
- ② 직전연도 증감명세서 : 해당없음

(2) 철도 증감명세서

- ① 당해연도 증감명세서 : 해당없음
- ② 직전연도 증감명세서 : 해당없음

(3) 항만 증감명세서

- ① 당해연도 증감명세서 : 해당없음
- ② 직전연도 증감명세서 : 해당없음

(4) 댐 증감명세서

- ① 당해연도 증감명세서 : 해당없음
- ② 직전연도 증감명세서 : 해당없음

(5) 공항 증감명세서

- ① 당해연도 증감명세서 : 해당없음
- ② 직전연도 증감명세서 : 해당없음

(6) 하천 증감명세서

- ① 당해연도 증감명세서 : 해당없음
- ② 직전연도 증감명세서 : 해당없음

(7) 상수도 증감명세서

① 당해연도 증감명세서 : 해당없음

② 직전연도 증감명세서 : 해당없음

(8) 국가어항 증감명세서

① 당해연도 증감명세서 : 해당없음

② 직전연도 증감명세서 : 해당없음

(9) 기타사회기반시설 증감명세서

① 당해연도 증감명세서 : 해당없음

② 직전연도 증감명세서 : 해당없음

2) 건설중인사회기반시설 명세서 : 해당없음

9. 무형자산명세서

1) 당해연도증감명세서 : 해당없음

2) 직전연도증감명세서 : 해당없음

10. 국채및공채명세서

1) 단기국채및공채명세서 : 해당없음

2) 장기국채및공채명세서 : 해당없음

11. 차입금명세서

1) 단기차입금명세서 : 해당없음

2) 장기차입금명세서

(단위: 원)

구분 및 차입처		이자율(%)	당기말	전기말
합계			3,024,158,000,000	3,789,658,000,000
정부내장기차입금	소계		3,024,158,000,000	3,789,658,000,000
	정부내 장기예수금	소계	4,601,658,000,000	4,601,658,000,000
		기금	1.48 ~ 6.91	4,601,658,000,000
	(유동성정부내장기차입금)		4.49 ~ 5.05	(1,577,500,000,000)

3) 금융리스부채 연도별 상환계획 : 해당없음

4) 운용리스료 연도별 지급계획 : 해당없음

12. 출연비 명세서 : 해당없음

별첨 4. 기금기업특별회계 재무제표

기업특별회계

1. 양곡관리 특별회계

제1장 재무제표

1. 재정상태표

당기말 : 2016년 12월 31일 현재

전기말 : 2015년 12월 31일 현재

양곡관리특별회계

	주석	2016	
자산			
I. 유동자산			2,419,448,409,774
1. 현금및현금성자산			8,895,514,446
1) 국고금		8,895,514,446	
2. 미수채권			157,052,390
1) 미수재화및용역제공수익		148,833,250	
2) 미수기타수익		8,219,140	
3. 기타유동자산			2,410,395,842,938
1) 재고자산		2,410,395,842,938	
II. 투자자산			-
III. 일반유형자산			603,149,603
1. 토지	8.3)		472,812,300
2. 건물	8.3)	450,320,222	
건물감가상각누계액		321,668,477	128,651,745
3. 구축물	8.3)	283,063,881	
구축물감가상각누계액		281,394,323	1,669,558
4. 기계장치	8.3)	120,103,342	
1) 이동성기계장치		120,103,342	
기계장치감가상각누계액		120,093,342	10,000
1) 이동성기계장치감가상각누계액		120,093,342	
5. 집기·비품·차량운반구	8.3)	247,647,282	
1) 사무용집기		150,859,798	
2) 운반건설기계및차량		96,787,484	
집기·비품·차량운반구감가상각누계액		247,641,282	6,000
1) 사무용집기감가상각누계액		150,859,798	
2) 운반건설기계및차량감가상각누계액		96,781,484	

(단위: 원)

2015

	<u>2,379,715,146,946</u>	
	20,738,808,996	
20,738,808,996		
	889,707,080	
889,707,080		
-		
	2,358,086,630,870	
2,358,086,630,870		
	-	
	<u>1,904,472,318</u>	
	1,757,361,680	
485,646,631		
346,284,898	139,361,733	
<u>283,063,881</u>		
281,061,212	2,002,669	
<u>120,103,342</u>		
120,103,342		
	114,363,106	5,740,236
<u>114,363,106</u>		
247,647,282		
150,859,798		
96,787,484		
	247,641,282	6,000
<u>150,859,798</u>		
96,781,484		

양곡관리특별회계

	주석	2016
IV.사회기반시설		-
V.무형자산		<u>2,000</u>
1. 기타무형자산		2,000
VI.기타비유동자산		<u>24,263,090</u>
1. 기타의기타비유동자산		24,263,090
1) 장기지급보증금	24,263,090	
자산계		<u>2,420,075,824,467</u>
부채		
I.유동부채		<u>1,438,645,465,722</u>
1. 단기차입금		1,289,800,000,000
1) 국내단기차입금	1,289,800,000,000	
2. 기타유동부채		148,845,465,722
1) 미지급금	94,344,895,160	
2) 선수금	747,300,050	
3) 미지급비용	53,753,270,512	
II.장기차입부채		-
III.장기충당부채		-
IV.기타비유동부채		<u>2,001,273,963,960</u>
1. 장기미지급금		2,001,273,963,960
1) 기타의장기미지급금	2,001,273,963,960	
부채계		<u>3,439,919,429,682</u>
순자산		
I.기본순자산		<u>2,365,268,110,823</u>
II.적립금 및 잉여금		<u>(3,385,274,000,776)</u>
III.순자산조정	7	<u>162,284,738</u>
순자산계		<u>(1,019,843,605,215)</u>
부채외순자산계		<u>2,420,075,824,467</u>

2015

	-
	<u>2,000</u>
	2,000
	<u>24,263,090</u>
	24,263,090
24,263,090	
	<u>2,381,643,884,354</u>
	<u>1,490,741,199,376</u>
	1,280,100,000,000
1,280,100,000,000	
	210,641,199,376
205,983,754,936	
397,105,500	
4,260,338,940	
	-
	<u>-</u>
	<u>1,189,513,844,811</u>
	1,189,513,844,811
1,189,513,844,811	
	<u>2,680,255,044,187</u>
	<u>2,365,268,110,823</u>
	<u>(2,664,116,245,061)</u>
	<u>236,974,405</u>
	<u>(298,611,159,833)</u>
	<u>2,381,643,884,354</u>

2. 재정운영표

당기 : 2016년 1월 1일부터 2016년 12월 31일까지

전기 : 2015년 1월 1일부터 2015년 12월 31일까지

양곡관리특별회계

	주식	2016		
		총원가	수익	순원가
I. 프로그램순원가		1,373,249,523,306	(468,175,035,260)	905,074,488,046
1. 양곡관리		1,373,249,523,306	(468,175,035,260)	905,074,488,046
II. 관리운영비				-
III. 비배분비용				738,501,037,589
1. 소모품비				-
2. 광고선전비				6,000,000,000
3. 지급수수료				5,461,225,130
4. 지급보험료				699,335,300
5. 외주용역비				10,955,547,180
6. 보조비				1,500,000,000
7. 감가상각비				9,308,637
8. 이자비용				60,231,247,443
9. 평가손실				653,535,581,288
10. 기타비용				108,792,611
IV. 비배분수익				27,557,769,920
1. 이자수익				4,825,790
2. 자산처분이익				109,528,200
3. 기타수익				27,443,415,930
V. 재정운영순원가(I + II + III - IV)				1,616,017,755,715
VI. 비교환수익 등				894,860,000,000
1. 기타재원조달및이전				894,860,000,000
VII. 재정운영결과(V - VI)				721,157,755,715

(단위: 원)

2015		
총원가	수익	순원가
769,562,453,641	(515,754,339,450)	253,808,114,191
769,562,453,641	(515,754,339,450)	253,808,114,191
		-
		338,659,754,559
		1,274,021,730
		5,998,591,880
		-
		559,456,000
		-
		1,585,000,000
		18,351,176
		35,855,708,773
		293,368,625,000
		-
		129,761,629,030
		5,596,650
		-
		129,756,032,380
		462,706,239,720
		596,874,000,000
		596,874,000,000
		(134,167,760,280)

3. 순자산변동표

당기 : 2016년 1월 1일부터 2016년 12월 31일까지

전기 : 2015년 1월 1일부터 2015년 12월 31일까지

양곡관리특별회계

주석

I. 전기 기초순자산

1. 보고금액

II. 재정운영결과

III. 조정항목

1. 자산재평가이익

IV. 전기 기말순자산 (I - II + III)

V. 당기 기초순자산

1. 보고금액

VI. 재정운영결과

VII. 조정항목

1. 자산재평가이익

7

VIII. 당기 기말순자산 (V - VI + VII)

(단위: 원)

기본순자산	적립금 및 잉여금	순자산조정	합계
2,365,268,110,823	(2,798,284,005,341)	382,719,182	(432,633,175,336)
2,365,268,110,823	(2,798,284,005,341)	382,719,182	(432,633,175,336)
	(134,167,760,280)		(134,167,760,280)
-	-	(145,744,777)	(145,744,777)
-	-	(145,744,777)	(145,744,777)
2,365,268,110,823	(2,664,116,245,061)	236,974,405	(298,611,159,833)
2,365,268,110,823	(2,664,116,245,061)	236,974,405	(298,611,159,833)
	721,157,755,715		721,157,755,715
-	-	(74,689,667)	(74,689,667)
-	-	(74,689,667)	(74,689,667)
2,365,268,110,823	(3,385,274,000,776)	162,284,738	(1,019,843,605,215)

제2장 재무제표에 대한 주석

1. 중요한 회계처리방법

① 일반기준

첨부된 재무제표 및 부속서류는 국가회계법 제11조 제1항의 규정에 따른 국가회계기준에 따라 양곡관리특별회계에서 작성한 것입니다.

② 현금및현금성자산

통화 및 타인발행수표 등 통화대용증권과 당좌예금, 보통예금 및 큰 거래 비용 없이 현금으로 전환이 용이하고, 이자율 변동에 따른 가치변동의 위험이 중요하지 않은 금융상품으로서 취득 당시 만기일 또는 상환일이 3개월 이내인 것을 현금및현금성자산으로 처리하고 있습니다.

③ 수익의 정의 및 인식기준

양곡관리특별회계의 교환수익의 경우 수익창출활동이 완료되고 그 금액을 합리적으로 측정할 수 있을 때 인식하고, 비교환수익의 경우 해당 수익에 대한 청구권이 발생하고 그 금액을 합리적으로 측정할 수 있을 때 인식하고 있습니다.

④ 채권 등의 평가

양곡관리특별회계는 재정상태표일 현재의 미수채권 잔액에 대하여 신뢰성 있고 객관적인 기준에 따라 산출한 대손추산액을 대손충당금으로 설정하고 있습니다.

또한 장기연불조건의 거래, 장기금전대차거래 또는 이와 유사한 거래에서 발생하는 채권·채무로서 명목가액과 현재가치의 차이가 중요한 경우에는 현재가치로 평가하고 있습니다.

⑤ 재고자산 등의 평가

양곡관리특별회계의 재고자산의 수량은 계속기록법과 정기적으로 실시하는 실지재고조사에 의하여 확정되며, 선입선출법을 적용하여 산정한 원가로 평가되고 있습니다. 또한 재고자산의 시가가 취득원가보다 낮은 경우에는 시가를 재정상태표가액으로 하고 있습니다.

⑥ 일반유형자산 평가 및 감가상각방법

일반유형자산의 취득원가는 당해 자산의 건설원가 또는 매입가액에 취득부대비용을 가산한 금액을 취득원가로 하고 있습니다. 다만 무주부동산의 취득, 국가외 상대방과의 교환 및 기부채납 등의 방법으로 자산을 취득할 경우 취득 당시의 공정가액을 취득원가로 하고 있으며, 국가회계실체 또는 중앙관서 간 발생하는 관리전환은 무상거래일 경우 자산의 장부가액을 취득원가로 하고, 유상거래일 경우에는 자산의 공정가액을 취득원가로 하고 있습니다.

일반유형자산에 사용수익권이 설정된 경우 이는 해당자산의 차감항목으로 표시하며 사용수익권은 수증자가 무형자산으로 인식하는 금액과 동일하게 평가하고 있습니다.

일반유형자산의 내용연수를 연장시키거나 가치를 실질적으로 증가시키는 지출은 자산의 증가로 처리하고, 원상회복 시키거나 능률유지를 위한 지출은 비용으로 처리하고 있습니다.

토지를 제외한 일반유형자산은 아래의 내용연수 및 감가상각방법에 따라 감가상각하며, 감가상각누계액을 가산하여 자산의 차감 형식으로 표시하고 있습니다.

구분	내용연수	감가상각방법
건물	20년 ~ 50년	정액법
건축물	5년 ~ 50년	
기계장치	3년 ~ 30년	
집기·비품·차량운반구	3년 ~ 10년	

⑦ 무형자산 평가 및 감가상각방법

무형자산의 취득원가는 당해 자산의 개발원가 또는 매입가액에 취득 부대비용을 가산한 가액을 취득원가로 하고 있습니다.

무형자산은 내용연수가 비한정인 무형자산을 제외하고 사용할 수 있는 시점부터 아래의 내용연수 및 감가상각 방법에 따라 감가상각하며 상각액을 자산에서 직접 차감하여 표시하고 있습니다.

구분	내용연수	감가상각방법
산업재산권	5년 ~ 50년	정액법
광업권	5년 ~ 50년	
소프트웨어	2년 ~ 10년	
기타 무형자산	2년 ~ 20년	

⑧ 자산의 감액 등

양곡관리특별회계의 재정상태표 자산 중 국가회계기준에서 별도로 정하는 경우를 제외하고는 자산의 진부화, 물리적인 손상 및 시장가치의 급격한 하락 등의 원인으로 인하여 당해 자산의 회수가능가액이 장부가액에 미달하고 그 미달액이 중요한 경우에는 이를 장부가액에서 직접 차감하여 회수가능가액으로 조정하고, 장부가액과 회수가능가액의 차액은 동 자산에 대한 감액손실의 과목으로 재정운영순원가에 반영하며 감액내역을 주석으로 기재하고 있습니다. 다만, 감액한 자산의 회수가능가액이 차기 이후에 당해 자산이 감액되지 않았을 경우의 장부가액 이상으로 회복되는 경우 동 장부가액까지를 한도로 하여 동 자산에 대한 감액손실환입 과목으로 재정운영순원가에 반영하고 있습니다. 당해연도와 직전연도의 감액내역은 없습니다.

⑨ 자산재평가

양곡관리특별회계는 일반유형자산 중 취득이후 공정가액과 장부금액의 차이가 중요하게 발생한 경우 또는 국유재산 관리 총괄청이 일정주기를 정하여 재평가하기로 한 자산의 경우 해당 자산을 재평가하고 있습니다. 재평가금액은 재평가기준일의 공정가액으로 하되, 해당 자산의 공정가액에 대한 합리적인 증거가 없는 경우에는 대체적인 평가방법을 사용하여 재평가 금액을 측정하며 대체적인 평가방법으로 공신력 있는 기관의 공시가격이나 상각후대체원가법을 적용하고 있습니다.

자산을 재평가할 때 감가상각누계액이 있을 경우에는 기존의 감가상각누계액을 제거하며 장부금액이 재평가로 인하여 증가된 경우 그 증가액은 자산 재평가이익(순자산조정)으로 인식하고, 재평가로 인하여 감소된 경우 그 감소액은 자산재평가손실로 인식하여 재정운영순원가에 반영하고 있습니다.

⑩ 장기충당부채와 우발상황

양곡관리 특별회계는 지출의 시기 또는 금액은 불확실하지만 과거사건이나 거래의 결과로 인하여 재정상태표일 현재 국가회계실체가 부담하는 의무를 이행하기 위해 자원이 유출될 가능성이 높고 그 금액을 합리적으로 추정할 수 있는 경우 그 손실금액을 장기충당부채로 계상하고 있습니다.

또한 재정상태표일 현재 우발손실의 발생이 확실하지 않거나, 우발손실의 발생은 확실하지만 그 손실금액을 합리적으로 추정할 수 없는 경우 우발상황의 내용과 우발손실에 따른 재무적 영향을 주석으로 기재하고 있습니다. 그리고 우발이익의 발생이 확실하고 그 이익금액을 합리적으로 추정할 수 있는 경우 우발상황의 내용을 주석으로 표시하고 있습니다.

2. 장기차입부채 상환계획 : 해당없음

① 국채 : 해당없음

② 공채 : 해당없음

3. 장기총당부채

① 퇴직급여총당부채 : 해당없음

② 연금총당부채 : 해당없음

연금총당부채의 변동내용 : 해당없음

연금총당부채의 산정을 위하여 사용된 주요 보험수리적 가정 : 해당없음

③ 보험총당부채 : 해당없음

- 보험총당부채의 변동내역 : 해당없음

- 구상채권의 내용 및 대손총당금의 변동내역 : 해당없음

- 보험종류별 보험수익 및 보험비용 : 해당없음

④ 기타장기총당부채 : 해당없음

<1. 보증총당부채> : 해당없음

- 구상채권 및 대손총당금의 변동내역 : 해당없음

- 보증총당부채 변동내역 : 해당없음

- 보증종류별 지급보증 금액 : 해당없음

<2. 퇴직수당총당부채> : 해당없음

<3. 소송총당부채> : 해당없음

<4. 기타의기타장기총당부채> : 해당없음

4. 외화자산 및 외화부채 : 해당없음

5. 우발사항 및 약정사항

- ① 계류 중인 소송사건 : 해당없음
- ② 담보제공자산 : 해당없음
- ③ 파생상품 내역
 - 당해연도 : 해당없음
 - 직전연도 : 해당없음
- ④ 지급보증 : 해당없음
- ⑤ 중요한 계약 사항 요약 : 해당없음
- ⑥ 천재지변, 중대한 사고, 파업, 화재 등에 관한 내용과 결과 : 해당없음
- ⑦ 최소운영수입보장 내역(BTO 등) : 해당없음
- ⑧ 기타 우발부채에 대한 우발상황의 내용, 우발손실에 따른 재무적 영향 : 해당없음
- ⑨ 자원의 유입가능성이 높은 우발자산 : 해당없음

6. 전기오류수정 및 회계처리방법의 변경

- ① 중대한 전기오류수정 : 해당 없음
- ② 중대하지 아니한 전기오류수정
양곡관리 특별회계는 중대하지 아니한 전기오류수정에 대하여 전기오류수정 손실(비배분비용) 7백만원을 당기 재정운영표에 반영하였습니다.
- ③ 회계정책 변경 : 해당없음
- ④ 회계추정의 변경 : 해당없음

7. 순자산조정명세

구 분	
	전기말
순자산조정 계	236,974,405
자산재평가이익	236,974,405

8. 기타 재무제표에 중대한 영향을 미치는 사항과 재무제표의 이해를 위하여 필요한 사항

- 1) 세입·세출외현금 : 해당 없음
- 2) 세입·세출외거래 : 해당 없음
- 3) 자산재평가

(1) 일반유형자산

(단위: 원)

자산 종류	재평가액 추정방법 및 유의적 가정	재평가금액 (A+B-C)	재평가전 장부가액(A)	평가증 (B)	평가감 (C)
토지	공시지가	472,812,300	540,001,880	49,377,200	116,566,780
일반유형자산합계		472,812,300	540,001,880	49,377,200	116,566,780

일반유형자산에 대하여 2016년 12월 31일을 재평가기준일로 하여 재평가하였습니다. 당기에 재평가를 수행한 일반유형자산은 토지입니다. 토지는 재평가기준일 현재 공시된 공시지가를 재평가금액으로 하였습니다.

재평가에 따라 일반유형자산에서 49백만원평가증이 발생하여 재평가이익으로 42백만원을 순자산변동표에 조정항목으로 인식하였고, 일반유형자산재평가손실 환입 7백만원을 재정운영표 상 비배분수익으로 인식하였습니다.

또한 일반유형자산에서 117백만원의 평가감이 발생하여 재평가이익으로 117백만원을 순자산변동표에 조정항목으로 인식하였습니다.

(단위: 원)

금 액			
증가	감소	조직개편	당기말
42,349,200	117,038,867	-	162,284,738
42,349,200	117,038,867	-	162,284,738

(2) 사회기반시설 : 해당없음

4) 용자사업 : 해당 없음

(1) 용자사업의 개요 : 해당 없음

(2) 용자조건 : 해당 없음

(3) 용자사업의 규모 및 이자율 : 해당없음

- 용자사업 세부 현황

■ 당해연도 : 해당없음

■ 직전연도 : 해당없음

(4) 용자보조비용 : 해당없음

(5) 그밖에 중요하다고 판단한 사항

해당 없음

5) 사회보험사업 : 해당 없음

6) 정부조직 개편 : 해당 없음

7) 기타 사항 : 해당 없음

제3장 필수보충정보

1. 유산자산의 종류, 수량 및 관리상태 : 해당 없음

② 유산자산취득비 및 유산자산수선유지비 : 해당없음

2. 연금보고서 : 해당 없음

3. 보험보고서 : 해당 없음

4. 사회보험보고서 : 해당 없음

5. 총잉여금 · 재정운영결과조정표

	2016
I. 총잉여금(*)	(861,337,170)
II. 차이항목	(720,296,418,545)
1. 자산 · 부채의 증감	(45,411,606,217)
(1) 현금및현금성자산 증가(감소)	-
(2) 일반유형자산의 증가(감소)	(1,292,014,078)
(3) 기타자산의 증가(감소)	705,844,793,356
(4) 기타부채의 감소(증가)	(749,964,385,495)
2. 발생주의 기간수익 · 비용 차이	(654,277,544,615)
(1) 재화및용역제공수익 차이	(732,654,690)
(2) 감가상각비 차이	(9,308,637)
(3) 평가손실 차이	(653,535,581,288)
3. 전기 결산상잉여금 세입이입액	(20,681,957,380)
4. 순자산변동	74,689,667
(1) 기타순자산의 증감	74,689,667
III. 재정운영결과(I+II)	(721,157,755,715)

(단위: 원)

2015	
	(142,218,042,620)
	276,385,802,900
647,603,122,116	
56,851,616	
-	
812,887,037,123	
(165,340,766,623)	
(299,857,876,066)	
(6,470,899,890)	
(18,351,176)	
(293,368,625,000)	
(71,359,443,150)	
-	
-	
	134,167,760,280

(*) 총잉여금

(단위: 원)

	2016	2015
I. 세입	1,413,466,143,590	1,301,471,544,280
II. 세출	(1,414,327,480,760)	(1,443,689,586,900)
III. 총잉여금(I + II)	(861,337,170)	(142,218,042,620)

6. 수익 · 비용 성질별 재정운영표

(단위: 원)

	2016	2015
I. 프로그램총원가	1,373,249,523,306	769,562,453,641
1. 재화및용역제공원가	1,105,448,493,854	571,788,638,476
2. 소모품비	1,309,573,200	-
3. 지급수수료	250,843,345,272	181,769,876,775
4. 세금과공과	15,648,110,980	16,003,938,390
II. 프로그램수익	468,175,035,260	515,754,339,450
1. 재화및용역제공수익	468,175,035,260	515,754,339,450
III. 관리운영비	-	-
IV. 비배분비용	738,501,037,589	338,659,754,559
1. 소모품비	-	1,274,021,730
2. 광고선전비	6,000,000,000	5,998,591,880
3. 지급수수료	5,461,225,130	-
4. 지급보험료	699,335,300	559,456,000
5. 외주용역비	10,955,547,180	-
6. 보조비	1,500,000,000	1,585,000,000
7. 감가상각비	9,308,637	18,351,176
8. 이자비용	60,231,247,443	35,855,708,773
9. 평가손실	653,535,581,288	293,368,625,000
10. 기타비용	108,792,611	-
V. 비배분수익	27,557,769,920	129,761,629,030
1. 이자수익	4,825,790	5,596,650
2. 자산처분이익	109,528,200	-
3. 기타수익	27,443,415,930	129,756,032,380
VI. 재정운영순원가 (I - II + III + IV - V)	1,616,017,755,715	462,706,239,720
VII. 비교환수익 등	894,860,000,000	596,874,000,000
1. 기타재원조달및이전	894,860,000,000	596,874,000,000
VIII. 재정운영결과 (VI - VII)	721,157,755,715	(134,167,760,280)

**7. 그 밖에 재무제표에는 반영되지 아니하였으나 중요하다고 판단되는
정보**

- 1) 감가상각대체 사회기반시설 : 해당 없음
- 2) 하천 토지 중 가격평가 제외대상 자산 : 해당 없음
- 3) 국유재산 위탁개발사업 현황 : 해당 없음

제4장 부속명세서

1. 현금및현금성자산명세서

(단위: 원)

계정과목	구분	금액	
		당기말	전기말
합계		8,895,514,446	20,738,808,996
국고금	소계	8,895,514,446	20,738,808,996
	한국은행국가예금	8,838,662,830	20,681,957,380
	국고예금	56,851,616	56,851,616

2. 금융상품명세서 : 해당없음

3. 단기투자증권명세서 : 해당없음

- 1) 채무증권명세서 : 해당없음
- 2) 지분증권 및 기타단기투자증권명세서 : 해당없음

4. 장기투자증권명세서 : 해당없음

- 1) 채무증권명세서 : 해당없음
- 2) 지분증권 및 기타장기투자증권명세서 : 해당없음
 - ① 출자금명세서 : 해당없음

5. 미수채권명세서

1) 단기미수채권잔액명세서

(단위: 원)

구 분		금 액	
		당기말	전기말
합계	A. 미수채권	157,052,390	889,707,080
	B. (현재가치할인차금)	-	-
	C. (대손충당금)	-	-
	D. 장부가액(A+B+C)	157,052,390	889,707,080
미수채 화및용역제공수익	A. 미수채 화및용역제공수익	148,833,250	889,707,080
	B. (현재가치할인차금)	-	-
	C. (대손충당금)	-	-
	D. 장부가액(A+B+C)	148,833,250	889,707,080
미수기타수익	A. 미수기타수익	8,219,140	-
	B. (현재가치할인차금)	-	-
	C. (대손충당금)	-	-
	D. 장부가액(A+B+C)	8,219,140	-

2) 장기미수채권잔액명세서 : 해당없음

6. 대여금명세서

- 1) 단기대여금명세서 : 해당없음
- 2) 장기대여금명세서 : 해당없음

7. 일반유형자산명세서

1) 당해연도 증감명세서

과목	기초장부가액	증감내역			
		취득/ 자본적지출	대체	처분	감가 상각
합계	1,904,472,318	-	-	(1,244,473,748)	(9,308,637)
토지	1,757,361,680	-	-	(1,217,359,800)	-
건물	139,361,733	-	-	(27,113,948)	(3,472,324)
구축물	2,002,669	-	-	-	(106,077)
기계장치	5,740,236	-	-	-	(5,730,236)
집기·비품·차량운반구	6,000	-	-	-	-

2) 직전연도 증감명세서

과목	기초 장부가액	증감내역			
		취득/ 자본적지출	대체	처분	감가 상각
합계	2,068,568,271	-	-	-	(18,351,176)
토지	1,898,424,080	-	-	-	-
건물	148,720,234	-	-	-	(4,903,158)
구축물	2,335,780	-	-	-	(106,077)
기계장치	19,082,177	-	-	-	(13,341,941)
집기·비품·차량운반구	6,000	-	-	-	-

3) 보유토지의 공시지가

구분	당기말	
	면적(㎡)	장부가액
토지(공시지가존재)	7,557.00	472,812,300
토지(공시지가없음)	-	-

4) 금융리스자산 명세서 : 해당없음

5) 건설중인일반유형자산 명세서 : 해당없음

(단위 : 원)

			기말 장부가액	기말잔액		
감액 /환입	조직 개편	기타 증감		감가상각 누계액	사용 수익권	재평가이익
-	-	(47,540,330)	603,149,603	970,797,424	-	162,284,738
-	-	(67,189,580)	472,812,300	-	-	152,801,660
-	-	19,876,284	128,651,745	321,668,477	-	8,347,038
-	-	(227,034)	1,669,558	281,394,323	-	1,136,040
-	-	-	10,000	120,093,342	-	-
-	-	-	6,000	247,641,282	-	-

(단위 : 원)

			기말 장부가액	기말잔액		
감액 /환입	조직 개편	기타증감		감가상각 누계액	사용수익권	재평가이익
-	-	(145,744,777)	1,904,472,318	989,350,498	-	236,974,405
-	-	(141,062,400)	1,757,361,680	-	-	227,019,240
-	-	(4,455,343)	139,361,733	346,284,898	-	8,592,091
-	-	(227,034)	2,002,669	281,061,212	-	1,363,074
-	-	-	5,740,236	114,363,106	-	-
-	-	-	6,000	247,641,282	-	-

(단위 : 원)

공시지가	전기말		
	면적(m ²)	장부가액	공시지가
472,812,300	1,697.00	184,741,800	190,225,500
-	9,440.40	1,572,619,880	-

8. 사회기반시설명세서

1) 사회기반시설 증감명세서

(1) 도로 증감명세서

- ① 당해연도 증감명세서 : 해당없음
- ② 직전연도 증감명세서 : 해당없음

(2) 철도 증감명세서

- ① 당해연도 증감명세서 : 해당없음
- ② 직전연도 증감명세서 : 해당없음

(3) 항만 증감명세서

- ① 당해연도 증감명세서 : 해당없음
- ② 직전연도 증감명세서 : 해당없음

(4) 댐 증감명세서

- ① 당해연도 증감명세서 : 해당없음
- ② 직전연도 증감명세서 : 해당없음

(5) 공항 증감명세서

- ① 당해연도 증감명세서 : 해당없음
- ② 직전연도 증감명세서 : 해당없음

(6) 하천 증감명세서

- ① 당해연도 증감명세서 : 해당없음
- ② 직전연도 증감명세서 : 해당없음

(7) 상수도 증감명세서

- ① 당해연도 증감명세서 : 해당없음
- ② 직전연도 증감명세서 : 해당없음

(8) 국가어항 증감명세서

- ① 당해연도 증감명세서 : 해당없음
- ② 직전연도 증감명세서 : 해당없음

(9) 기타사회기반시설 증감명세서

- ① 당해연도 증감명세서 : 해당없음
- ② 직전연도 증감명세서 : 해당없음

2) 건설증인사회기반시설 명세서 : 해당없음

9. 무형자산명세서

1) 당해연도증감명세서

내역	기초장부가액	취득/자본적지출	처분
합계	2,000	-	-
기타무형자산	2,000	-	-

2) 직전연도증감명세서

내역	기초장부가액	취득/자본적지출	처분
합계	2,000	-	-
기타무형자산	2,000	-	-

(단위: 원)

감가상각	감액/환입	조직개편	기타증감	기말장부가액
-	-	-	-	2,000
-	-	-	-	2,000

(단위: 원)

감가상각	감액/환입	조직개편	기타증감	기말장부가액
-	-	-	-	2,000
-	-	-	-	2,000

10. 국채및공채명세서

- 1) 단기국채및공채명세서 : 해당없음
- 2) 장기국채및공채명세서 : 해당없음

11. 차입금명세서

1) 단기차입금명세서

(단위: 원)

구분 및 차입처	이자율(%)	당기말	전기말
합계		1,289,800,000,000	1,280,100,000,000
국내단기차입금	1.402 ~ 5	1,289,800,000,000	1,280,100,000,000


- 2) 장기차입금명세서 : 해당없음
- 3) 금융리스부채 연도별 상환계획 : 해당없음
- 4) 운용리스료 연도별 지급계획 : 해당없음

12. 출연비 명세서 : 해당없음



참 고 자 료

1. 2016년 세출예산 및 기금 사업 분류표
2. 2016년 세출예산 과목 부호표



1. 2016년 세출예산 및 기금 사업 분류표

회계구분	회계	과목	부과	분야	부위	프로그램	내역사업	세부사업
일반회계	110	일반회계	100	보통수입	101	보통보통	1300	보수수입일반영생
							00	
							1331	한국농수산대학교육운영(학업운영)
							1332	한국농수산대학교육운영(학업운영)
							4000	보영생시기대비용
							5000	국제협력예산
							6200	농민복합직업사
							6231	지역사랑부화
							6232	시골진흥사업수출촉진
							6233	농업진흥사업수출촉진
							6238	농업진흥사업수출촉진
							6400	농자관리
							6404	농자관리
							6420	농자관리기금관리
							6500	농수업장유망사업개발운영
							7000	농민복합직업사
							7001	농민복합직업사
							7002	농민복합직업사
							7011	농민복합직업사
							7018	농민복합직업사
							100	한국농수산대학(학업운영)
							200	한국농수산대학(학업운영)
							250	한국농수산대학(학업운영)
							290	한국농수산대학(학업운영)
							300	한국농수산대학(학업운영)
							310	한국농수산대학(학업운영)
							320	한국농수산대학(학업운영)
							330	한국농수산대학(학업운영)
							340	한국농수산대학(학업운영)
							350	한국농수산대학(학업운영)
							360	한국농수산대학(학업운영)
							370	한국농수산대학(학업운영)
							380	한국농수산대학(학업운영)
							390	한국농수산대학(학업운영)
							400	한국농수산대학(학업운영)
							410	한국농수산대학(학업운영)
							420	한국농수산대학(학업운영)
							430	한국농수산대학(학업운영)
							440	한국농수산대학(학업운영)
							450	한국농수산대학(학업운영)
							460	한국농수산대학(학업운영)
							470	한국농수산대학(학업운영)
							480	한국농수산대학(학업운영)
							490	한국농수산대학(학업운영)
							500	한국농수산대학(학업운영)
							510	한국농수산대학(학업운영)
							520	한국농수산대학(학업운영)
							530	한국농수산대학(학업운영)
							540	한국농수산대학(학업운영)
							550	한국농수산대학(학업운영)
							560	한국농수산대학(학업운영)
							570	한국농수산대학(학업운영)
							580	한국농수산대학(학업운영)
							590	한국농수산대학(학업운영)
							600	한국농수산대학(학업운영)
							610	한국농수산대학(학업운영)
							620	한국농수산대학(학업운영)
							630	한국농수산대학(학업운영)
							640	한국농수산대학(학업운영)
							650	한국농수산대학(학업운영)
							660	한국농수산대학(학업운영)
							670	한국농수산대학(학업운영)
							680	한국농수산대학(학업운영)
							690	한국농수산대학(학업운영)
							700	한국농수산대학(학업운영)
							710	한국농수산대학(학업운영)
							720	한국농수산대학(학업운영)
							730	한국농수산대학(학업운영)
							740	한국농수산대학(학업운영)
							750	한국농수산대학(학업운영)
							760	한국농수산대학(학업운영)
							770	한국농수산대학(학업운영)
							780	한국농수산대학(학업운영)
							790	한국농수산대학(학업운영)
							800	한국농수산대학(학업운영)
							810	한국농수산대학(학업운영)
							820	한국농수산대학(학업운영)
							830	한국농수산대학(학업운영)
							840	한국농수산대학(학업운영)
							850	한국농수산대학(학업운영)
							860	한국농수산대학(학업운영)
							870	한국농수산대학(학업운영)
							880	한국농수산대학(학업운영)
							890	한국농수산대학(학업운영)
							900	한국농수산대학(학업운영)
							910	한국농수산대학(학업운영)
							920	한국농수산대학(학업운영)
							930	한국농수산대학(학업운영)
							940	한국농수산대학(학업운영)
							950	한국농수산대학(학업운영)
							960	한국농수산대학(학업운영)
							970	한국농수산대학(학업운영)
							980	한국농수산대학(학업운영)
							990	한국농수산대학(학업운영)
							1000	한국농수산대학(학업운영)

회계구분	회계	과정	분야	부문	프로그램	단위사업	세부사업
기금	587	자유무역협정 이행 00	100	보급수선	101	보급보존	피해복구조사
기금					1000	농가경영지원	392
기금							393
기금					1100	농업경영개선	395
기금					2400	농업경영개선사업	300
기금					3200	농업경영개선사업	300
기금							303
기금							350
기금							360
기금					3285	농가경영개선	322
기금					3730	농업경영개선	300
기금					3780	농업경영개선(FTA)	310
기금							332
기금							346
기금					7000	농업수입보조사업	101
기금							201
기금							250
기금							252
기금							253
기금					9700	자유자금유용	971
기금							972
기금	588	농업경영개선지원 00	100	보급수선	101	보급보존	301
기금					7000	농가경영지원	101
기금							201
기금							250
기금					9700	자유자금유용	970
기금							971
기금							972

2. 2016년 세출예산 과목부호표

목코드	목	세목코드	세목
110	인건비	01	보수
		02	기타직보수
		03	일용임금
		04	연가보상비
210	운영비	01	일반수용비
		02	공공요금 및 제세
		03	피복비
		04	급량비
		05	특근매식비
		06	일·숙직비
		07	임차료
		08	연료비
		09	시설장비유지비
		10	차량·항공기·선박비
		11	재료비
		12	복리후생비
		13	시험연구비
		14	학교운영비
		15	위탁사업비
		16	기타운영비
220	여비	01	국내여비
		02	국외업무여비
		03	국제화여비
230	특수활동비	00	특수활동비
240	업무추진비	01	사업추진비
		02	관서업무비
250	직무수행경비	01	직급보조비
		02	직책수행경비
		03	특정업무경비
		04	교수보직경비
260	연구용역비	01	업무용역비

목코드	목	세목코드	세목
		00	정책연구비
310	보전금		
		01	보상금
		02	배상금
		03	포상금등
320	민간이전		
		01	민간경상보조
		02	민간위탁금
		03	연금지급금
		04	보험금
		05	이차보전금
		07	민간자본보조
		08	민간대행사업비
330	자치단체이전		
		01	자치단체경상보조
		02	자치단체교부금
		03	자치단체자본보조
		04	자치단체대행사업비
340	해외이전		
		01	해외경상이전
		02	국제부담금
		03	해외자본이전
350	일반출연금		
		01	일반법령 출연금
		02	금융성기금출연금
		03	민간기금출연금
410	토지매입비		
		00	토지매입비
420	건설비		
		01	기본조사 설계비
		02	실시설계비
		03	시설비
		04	감리비
		05	시설부대비
		06	건설가계정
430	기타유형자산		
		01	자산취득비
		02	저장품매입비
		03	차관물자용역대
440	무형자산		

목코드	목	세목코드	세목
		00	무형자산
450	융자금		
		01	비금융공기업 융자금
		02	통화금융기관융자금
		03	비통화금융기관융자금
		04	기타 민간융자금
		05	지방자치단체융자금
460	출자금		
		01	일반출자금
		02	통화금융기관출자금
470	예치금 및 유가증권매입		
		01	한국은행예치금
		02	통화금융기관예치금
		03	비통화금융기관예치금
		04	국공채매입
		05	지방채매입
		06	기타유가증권매입
480	예탁금		
		01	일반회계예탁금
		02	기타특별회계예탁금
		03	공공기금예탁금
510	상환지출		
		01	국내차입금상환
		02	해외차입금상환
		03	차입금이자
		04	예수금원금상환
		05	예수금이자상환
		06	전대차관원금상환
		07	전대차관이자상환
610	전출금 등		
		01	일반회계전출금
		02	기타특별회계전출금
		03	공공기금전출금
		04	비금융공기업경상전출금
		05	비금융공기업자본전출금
710	예비비 및 기타		
		01	예비비
		02	예비금
		03	반환금기타