

행정간행물등록번호

11-1380729-000003-08

인터넷주소

www.naqs.go.kr

2005. 9. 1 현재

가 축 통 계

농림부 도서실



0002556

농 림 부
국립농산물품질관리원

행정간행물등록번호

11-1380729-000003-08

인터넷주소

www.naqs.go.kr

2005. 9. 1 현재

가 축 통 계

농림부 차포전

등록번호: 2556

등록일: 2005년 10월 28일

기증:

농 립 부
국립농산물품질관리원

Handwritten notes or a small diagram, possibly related to a technical drawing or calculation. The text is illegible due to blurriness and low resolution.

목 차

I . 조사결과	1
1. 총괄	1
2. 축종별 현황	2
가. 한·육우	2
나. 젖 소	9
다. 돼 지	13
라. 닭	17
3. 시·도별 현황	24
가. 축종별 사육 마리수 및 가구수	24
○ 한·육우	25
○ 젖 소	27
○ 돼 지	28
○ 닭	29
나. 전수조사 가구수 및 마리수	30
다. 연도별, 시·도별, 축종별 사육현황	35
II . 조사개요	87
III . 부 록	91

I. 조사결과

1. 총괄

(단위 : 천두(수), 천가구, %)

구분	'03.12	'04			'05			증감		
		6	9	12	3	6	9	전분기	전년동기	
소	총 마리수	1,999	2,136	2,170	2,163	2,151	2,248	2,310	62 (2.8)	140 (6.5)
	- 한·육우	1,480	1,627	1,667	1,666	1,654	1,757	1,825	68 (3.9)	158 (9.5)
	·그중한우	1,277	1,425	1,469	1,473	1,480	1,578	1,639	61 (3.9)	170 (11.6)
	·가임암소	622	686	705	705	714	743	769	26 (3.5)	64 (9.1)
	- 젖소	519	509	503	497	497	491	485	△6 (△1.2)	△18 (△3.6)
	·가임암소	356	352	348	342	342	340	335	△5 (△1.5)	△13 (△3.7)
	사육가구수	199	199	199	199	201	202	202	0 (0.0)	3 (1.5)
	- 한·육우	188	189	189	189	191	192	193	0.1 (0.1)	4 (2.7)
	·그중한우	183	184	183	184	187	188	188	0.2 (0.1)	4.8 (2.6)
	- 젖소	11	10	10	10	9	9	9	△0.1 (△1.1)	△0.8 (△8.0)
돼지	총 마리수	9,231	9,017	9,046	8,908	8,838	8,786	8,993	207 (2.4)	△53 (△0.6)
	- 모돈	975	967	938	935	948	956	965	9 (0.9)	27 (2.9)
	사육가구수	15	14	13	13	12	12	12	0.04 (0.3)	△1.1 (△8.3)
닭	총 마리수	99,019	122,743	102,111	106,736	109,666	149,345	127,491	△21,854 (△14.6)	25,380 (24.9)
	- 산란계	48,351	48,058	49,092	51,419	51,371	54,390	55,017	627 (1.2)	5,925 (12.1)
	- 육계	44,803	68,526	47,714	50,122	52,743	88,137	65,829	△22,308 (△25.3)	18,115 (38.0)
	사육가구수	144	139	135	131	122	139	141	2 (1.4)	6 (4.4)

※ 가구당 사육마리수 : 한·육우 9.5두(한우 8.7), 젖소 52.9두, 돼지 737.8두, 닭 904

2. 축종별 현황

가. 한·육우

(단위: 천두, 천가구, %)

구분	'02.12	'03.12	'04			'05			증감		
			6	9	12	3	6	9	전분기	전년동기	
총 마리수	1,410	1,480	1,627	1,667	1,666	1,654	1,757	1,825	68 (3.9)	158 (9.5)	
- 가임암소	605	622	686	705	705	714	743	769	26 (3.5)	64 (9.1)	
품종별	한우	-	1,277	1,425	1,469	1,473	1,480	1,578	1,639	61 (3.9)	170 (11.6)
	육우	-	203	202	198	193	174	179	187	8 (4.5)	△11 (△5.6)
연령별	1세미만	521	546	586	602	609	603	646	671	25 (3.9)	69 (11.5)
	1~2세	335	366	409	416	409	397	427	448	21 (4.9)	32 (7.7)
	2세이상	554	568	632	649	648	654	684	706	22 (3.2)	57 (8.8)
규모별	50두미만	976	990	1,088	1,105	1,115	1,133	1,204	1,239	35 (2.9)	134 (12.1)
	50~100	192	236	245	262	251	242	256	274	18 (7.0)	12 (4.6)
	100두이상	242	254	294	300	300	279	297	312	15 (5.1)	12 (4.0)
사육가구수		212	188	189	189	189	191	192	193	0.1 (0.1)	4 (2.1)
	- 한우	-	183	184	183	184	187	188	188	0.2 (0.1)	4.8 (2.6)
	- 육우	-	8.4	8.3	7.9	7.7	7.4	7.5	7.5	0.0 (0.0)	△0.4 (△5.1)
규모별	50두미만	208	183	184	183	183	186	187	187	△0.4 (△0.2)	4 (2.2)
	50~100	2.9	3.7	3.8	4.0	3.9	3.7	3.9	4.3	0.4 (10.3)	0.3 (7.5)
	100두이상	1.3	1.4	1.6	1.6	1.6	1.5	1.6	1.7	0.1 (6.3)	0.1 (6.3)
가구당마리수 (두/호)	6.6	7.9	8.6	8.8	8.8	8.6	9.1	9.5	0.4 (4.4)	0.7 (8.0)	

* 사육가구수는 한우·육우 복합사육농가가 포함됨

○ 총마리수는 1,825천두로 전분기보다 68천두(3.9%), 전년동기보다 158천두(9.5%) 증가

※ 그 중 한우는 전분기보다 61천두, 전년동기보다 170천두 증가

- 가임암소는 769천두로 전분기보다 26천두(3.5%), 전년동기보다 64천두(9.1%) 증가

○ 사육가구수는 193천호로 전분기보다 1백호, 전년동기보다 4천여호 증가

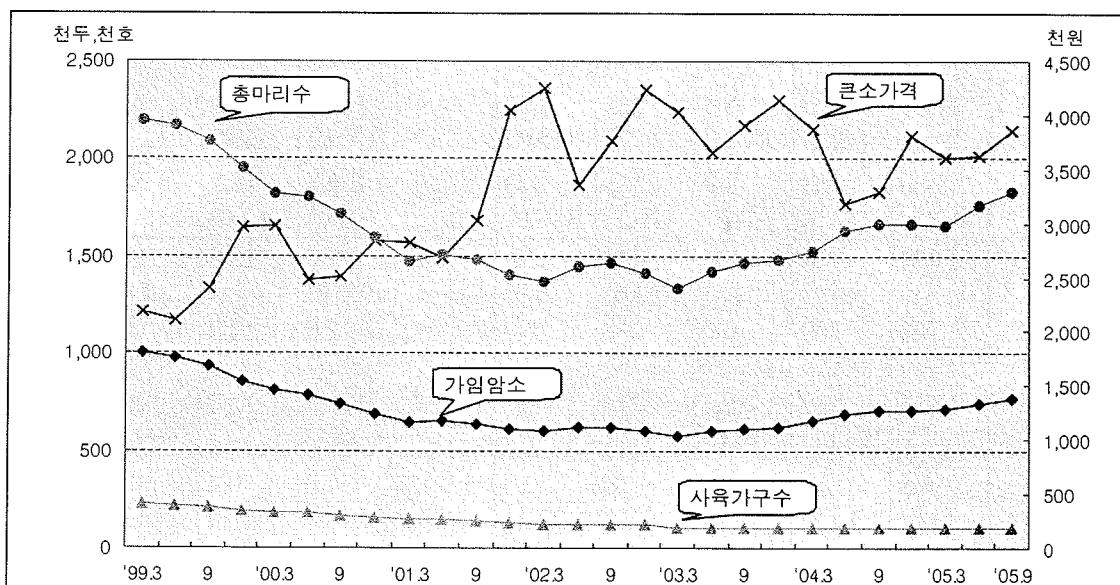
- 한우 농가수는 전분기보다 2백여호 증가하고, 육우 농가수는 비슷

- 소규모 사육농가수가 4백여호 감소하고, 중·대규모 농가수는 5백여호 증가

○ 호당 사육마리수는 전분기보다 0.4두, 전년동기보다 0.7두 증가

- ('04.9) 8.8두 → ('04.12) 8.8 → ('05.6) 9.1 → ('05.9) 9.5

한·육우 사육동향 및 가격 변동추이



※ 큰소가격은 500kg 수소 지난 3개월간 평균 가격임

○ 사육규모별 마리수 및 가구수

(단위 : 천두, 천가구, %)

구 분	마 리 수					가 구 수					
	계	20두 미만	20~50	50~ 100	100두 이상	계	20두 미만	20~50	50~ 100	100두 이상	
'00.12	1,590	858 (54.0)	334 (21.0)	194 (12.2)	204 (12.8)	290	274.3 (94.6)	11.4 (4.0)	2.9 (1.0)	1.1 (0.4)	
'01.12	1,406	693 (49.3)	314 (22.3)	187 (13.3)	212 (15.1)	235	221.0 (94.0)	10.6 (4.5)	2.8 (1.2)	1.1 (0.5)	
'02. 6	1,448	701 (48.4)	323 (22.3)	206 (14.2)	218 (15.1)	224	209.1 (93.3)	10.7 (4.8)	3.1 (1.4)	1.1 (0.5)	
9	1,461	693 (47.5)	326 (22.3)	205 (14.0)	237 (16.2)	218	202.6 (92.9)	11.0 (5.1)	3.1 (1.4)	1.2 (0.6)	
12	1,410	656 (46.5)	320 (22.7)	192 (13.6)	242 (17.2)	212	197.3 (93.0)	10.8 (5.1)	2.9 (1.3)	1.3 (0.6)	
'03. 3	1,337	620 (46.4)	307 (23.0)	185 (13.8)	225 (16.8)	191	176.4 (92.5)	10.3 (5.4)	2.9 (1.5)	1.2 (0.6)	
6	1,423	645 (45.3)	326 (22.9)	211 (14.8)	241 (17.0)	190	174.9 (91.9)	10.8 (5.7)	3.2 (1.7)	1.3 (0.7)	
9	1,464	659 (45.0)	339 (23.2)	220 (15.0)	246 (16.8)	189	172.6 (91.5)	11.3 (6.0)	3.4 (1.8)	1.3 (0.7)	
12	1,480	649 (43.9)	341 (23.0)	236 (15.9)	254 (17.2)	188	171.9 (91.2)	11.4 (6.1)	3.7 (2.0)	1.4 (0.7)	
'04. 3	1,521	663 (43.6)	359 (23.6)	231 (15.2)	268 (17.6)	189	172.0 (91.0)	11.9 (6.3)	3.6 (1.9)	1.5 (0.8)	
6	1,627	702 (43.1)	386 (23.7)	245 (15.1)	294 (18.1)	189	171.3 (90.5)	12.6 (6.7)	3.8 (2.0)	1.6 (0.8)	
9	1,667	706 (42.4)	399 (23.9)	262 (15.7)	300 (18.0)	189	169.7 (90.0)	13.2 (7.0)	4.0 (2.1)	1.6 (0.9)	
12	1,666	708 (42.5)	407 (24.4)	251 (15.1)	300 (18.0)	189	170.1 (90.0)	13.3 (7.0)	3.9 (2.1)	1.6 (0.9)	
'05. 3	1,654	728 (44.0)	405 (24.5)	242 (14.6)	279 (16.9)	191	172.7 (90.2)	13.5 (7.1)	3.7 (1.9)	1.5 (0.8)	
6	1,757	769 (43.8)	435 (24.8)	256 (14.6)	297 (16.9)	192	172.6 (89.7)	14.3 (7.5)	3.9 (2.0)	1.6 (0.8)	
9	1,825	787 (43.1)	452 (24.8)	274 (15.0)	312 (17.1)	193	171.8 (89.3)	14.7 (7.6)	4.3 (2.2)	1.7 (0.9)	
증 감	전분기	68 (3.9)	18 (2.3)	17 (3.9)	18 (7.0)	15 (5.1)	0.1 (0.1)	△0.8 (△0.5)	0.4 (2.8)	0.4 (10.3)	0.1 (6.3)
	전년 동기	158 (9.5)	81 (11.5)	53 (13.3)	12 (4.6)	12 (4.0)	4 (2.1)	2.1 (1.2)	1.5 (11.4)	0.3 (7.5)	0.1 (6.3)

o 연령별, 성별 마리수

(단위 : 천두, %)

구 분	'02.12	'03.12	'04			'05			증 감		
			6	9	12	3	6	9	전분기	전년동기	
총 마리수	1,410	1,480	1,627	1,667	1,666	1,654	1,757	1,825	68 (3.9)	158 (9.5)	
암 컷	878	914	1,005	1,034	1,043	1,052	1,104	1,143	39 (3.5)	109 (10.5)	
(번식우)	(851)	(867)	(959)	(991)	(1,001)	(1,015)	(1,095)	(1,105)	10 (0.9)	114 (11.5)	
수 컷	532	566	622	633	623	602	653	682	29 (4.4)	49 (7.7)	
1세미만	계	521	546	586	602	609	603	646	671	25 (3.9)	69 (11.5)
	암 컷	200	213	233	241	249	246	265	275	10 (3.8)	34 (14.1)
	수 컷	321	333	353	361	360	357	381	396	15 (3.9)	35 (9.7)
1~2세	계	335	366	409	416	409	397	427	448	21 (4.9)	32 (7.7)
	암 컷	146	157	172	176	177	184	192	198	6 (3.1)	22 (12.5)
	수 컷	189	209	237	240	232	213	235	250	15 (6.4)	10 (4.2)
2세이상	계	554	568	632	649	648	654	684	706	22 (3.2)	57 (8.8)
	암 컷	532	543	600	617	617	622	647	670	23 (3.6)	53 (8.6)
	수 컷	22	25	32	32	31	32	37	36	△1 (△2.7)	4 (12.5)

※ '03 이후 번식우 수치는 육우가 제외된 한우 번식우임

o 증감내역

(단위 : 천두, %)

구 분	'02.12	'03.12	'04			'05			증 감		
			6	9	12	3	6	9	전분기	전년동기	
증가요인	생 산	116	123	175	135	109	123	190	148	△42 (△22.1)	13 (9.6)
	구 입	157	179	157	176	178	172	174	181	7 (4.0)	5 (2.8)
	계	273	302	332	311	287	295	364	329	△35 (△9.6)	18 (5.8)
감소요인	출 하	321	290	231	262	289	296	253	263	10 (4.0)	1 (0.4)
	폐 사	3	3	4	5	4	4	5	5	0 (0.0)	0 (0.0)
	계	324	293	235	267	293	300	258	268	10 (3.9)	1 (0.4)

□ 한우

(단위: 천두, 천가구, %)

구 분	'03		'04			'05			증 감		
	9	12	6	9	12	3	6	9	전분기	전년동기	
총 마리수	1,267	1,277	1,425	1,469	1,473	1,480	1,578	1,639	61 (3.9)	170 (11.6)	
- 가임암소	594	605	670	689	690	701	729	754	25 (3.4)	65 (9.4)	
평령암소	1세미만	431	427	477	495	501	500	546	569	23 (4.2)	74 (14.9)
	1~2세	292	297	330	338	335	336	359	376	17 (4.7)	38 (11.2)
	2세이상	544	553	618	636	637	644	673	694	21 (3.1)	58 (9.1)
규모별	50두미만	919	909	1,006	1,028	1,041	1,064	1,133	1,168	35 (3.1)	140 (13.6)
	50~100	181	194	209	227	216	211	225	240	15 (6.7)	13 (5.7)
	100두이상	167	174	210	214	216	205	220	231	11 (5.0)	17 (7.9)
사육가구수	182.8	182.6	183.9	183.3	184.0	186.7	187.9	188.1	0.2 (0.1)	4.8 (2.6)	
규모별	50두미만	179.2	178.7	179.6	178.8	179.6	182.4	183.3	183.3	0.0 (0.0)	4.5 (2.5)
	50~100	2.7	2.9	3.1	3.3	3.2	3.1	3.4	3.5	0.1 (2.9)	0.2 (6.1)
	100두이상	0.9	1.0	1.2	1.2	1.2	1.2	1.2	1.3	0.1 (8.3)	0.1 (8.3)
가구당마리수 (두/호)	6.9	7.0	7.7	8.0	8.0	7.9	8.4	8.7	0.3 (3.6)	0.7 (8.8)	

○ 사육규모별 마리수 및 가구수

(단위 : 천두, 천가구, %)

구 분	마 리 수					가 구 수					
	계	20두 미만	20~50	50~100	100두 이상	계	20두 미만	20~50	50~100	100두 이상	
'01.12											
'02. 3											
6											
9											
12											
'03. 3	1,163	580 (49.9)	272 (23.4)	154 (13.2)	157 (13.5)	184.7	172.3 (93.3)	9.2 (5.0)	2.3 (1.2)	0.9 (0.5)	
6	1,236	608 (49.2)	283 (22.9)	179 (14.5)	166 (13.4)	184.2	171.1 (92.9)	9.5 (5.1)	2.7 (1.5)	0.9 (0.5)	
9	1,267	621 (49.0)	298 (23.5)	181 (14.3)	167 (13.2)	182.8	169.2 (92.5)	10.0 (5.5)	2.7 (1.5)	0.9 (0.5)	
12	1,277	612 (47.9)	297 (23.3)	194 (15.2)	174 (13.6)	182.6	168.7 (92.4)	10.0 (5.5)	2.9 (1.6)	1.0 (0.5)	
'04. 3	1,315	626 (47.6)	310 (23.6)	193 (14.7)	186 (14.1)	183.1	168.8 (92.2)	10.4 (5.7)	2.9 (1.6)	1.0 (0.5)	
6	1,425	663 (46.5)	343 (24.1)	209 (14.7)	210 (14.7)	183.9	168.2 (91.5)	11.4 (6.2)	3.1 (1.7)	1.2 (0.6)	
9	1,469	673 (45.8)	355 (24.2)	227 (15.4)	214 (14.6)	183.3	167.0 (91.1)	11.8 (6.4)	3.3 (1.8)	1.2 (0.7)	
12	1,473	675 (45.8)	366 (24.8)	216 (14.7)	216 (14.7)	184.0	167.5 (91.0)	12.1 (6.6)	3.2 (1.7)	1.2 (0.7)	
'05. 3	1,480	695 (47.0)	369 (24.9)	211 (14.2)	205 (13.9)	186.7	170.2 (91.2)	12.2 (6.5)	3.1 (1.7)	1.2 (0.6)	
6	1,578	736 (46.6)	397 (25.2)	225 (14.3)	220 (13.9)	187.9	170.2 (90.6)	13.1 (7.0)	3.4 (1.8)	1.2 (0.6)	
9	1,639	756 (46.1)	412 (25.1)	240 (14.7)	231 (14.1)	188.1	169.7 (90.2)	13.6 (7.2)	3.5 (1.9)	1.3 (0.7)	
증 감	전분기	61 (3.9)	20 (2.7)	15 (3.8)	15 (6.7)	11 (5.0)	0.2 (0.1)	△0.5 (△0.3)	0.5 (3.8)	0.1 (2.9)	0.1 (8.3)
	전년 동기	170 (11.6)	83 (12.3)	57 (16.1)	13 (5.7)	17 (7.9)	4.8 (2.6)	2.7 (1.6)	1.8 (15.3)	0.2 (6.1)	0.1 (8.3)

o 연령별·성별 마리수

(단위 : 천두, %)

구 분	'03		'04			'05			증 감		
	9	12	6	9	12	3	6	9	전분기	전년동기	
총 마리수	1,267	1,277	1,425	1,469	1,473	1,480	1,578	1,639	61 (3.9)	170 (11.6)	
암 컷	867	880	972	1,001	1,011	1,023	1,075	1,113	38 (3.5)	112 (11.2)	
수 컷	400	397	453	468	462	457	503	526	23 (4.6)	58 (12.4)	
1세미만	계	431	427	477	495	501	500	546	569	23 (4.2)	74 (14.9)
	암 컷	199	201	222	231	239	236	256	265	9 (3.5)	34 (14.7)
	수 컷	232	226	255	264	262	264	290	304	14 (4.8)	40 (15.2)
1~2세	계	292	297	330	338	335	336	359	376	17 (4.7)	38 (11.2)
	암 컷	147	148	160	163	163	172	181	186	5 (2.8)	23 (14.1)
	수 컷	145	149	170	175	172	164	178	190	12 (6.7)	15 (8.6)
2세이상	계	544	553	618	636	637	644	673	694	21 (3.1)	58 (9.1)
	암 컷	521	531	590	607	609	615	638	661	23 (3.6)	54 (8.9)
	수 컷	23	22	28	29	28	29	35	33	△2 (5.7)	4 (13.8)

o 증감내역

(단위 : 천두, %)

구 분	'03		'04			'05			증 감		
	9	12	6	9	12	3	6	9	전분기	전년동기	
증가요인	생 산	121	91	173	134	108	121	188	147	△41 (△21.8)	13 (9.7)
	구 입	103	115	103	113	119	116	119	119	0 (0.0)	6 (5.3)
	계	224	206	276	247	227	237	307	266	△41 (△13.4)	19 (7.7)
감소요인	출 하	188	198	171	197	224	225	200	209	9 (4.5)	12 (6.1)
	폐 사	4	3	3	4	3	3	5	4	△1 (△20.0)	0 (0.0)
	계	192	201	174	201	227	228	205	213	8 (3.9)	12 (6.0)

나. 젖 소

(단위 : 천두, 천가구, %)

구 분	'02.12	'03.12	'04			'05			증 감		
			6	9	12	3	6	9	전분기	전반기	
총 마리수	544	519	509	503	497	497	491	485	△6 (△1.2)	△18 (△3.6)	
- 가임암소	369	356	352	348	342	342	340	335	△5 (△1.5)	△13 (△3.7)	
생산량	1세미만	115	102	98	97	98	98	95	95	0 (0.0)	△2 (△21)
	1~2세	121	121	119	116	113	112	111	111	0 (0.0)	△5 (△4.3)
	2세이상	308	296	292	290	286	287	285	279	△6 (△2.1)	△11 (△3.8)
규모별	50두미만	207	176	168	161	153	152	150	142	△8 (△5.3)	△19 (△11.8)
	50~100	267	263	262	261	261	263	259	261	2 (0.8)	0 (0.0)
	100두이상	70	80	79	81	83	82	82	82	0 (0.0)	1 (1.2)
사육가구수	11.7	10.5	10.1	10.0	9.6	9.5	9.3	9.2	△0.1 (△1.1)	△0.8 (△8.0)	
규모별	50두미만	7.2	6.0	5.6	5.5	5.1	5.0	4.9	4.7	△0.2 (△4.1)	△0.8 (△14.5)
	50~100	4.0	3.9	3.9	3.9	3.9	3.9	3.8	3.9	0.1 (2.6)	0.0 (0.0)
	100두이상	0.5	0.6	0.6	0.6	0.6	0.6	0.6	0.6	0.0 (0.0)	0.0 (0.0)
가구당마리수 (두/호)	46.4	49.3	50.2	50.5	51.7	52.4	52.8	52.9	0.1 (0.2)	2.4 (4.8)	

○ 총마리수는 485천두로 전분기보다 6천두(1.2%), 전년동기보다 18천두(3.6%) 감소

- 가임암소는 전분기보다 5천두(1.5%), 전년동기보다 13천두(3.7%) 감소
- 연령별로는 2세이상 마리수가 6천두 감소하고, 규모별로는 소규모 사육농가에서 8천두 감소한 반면, 중규모 사육농가에서는 2천두 증가

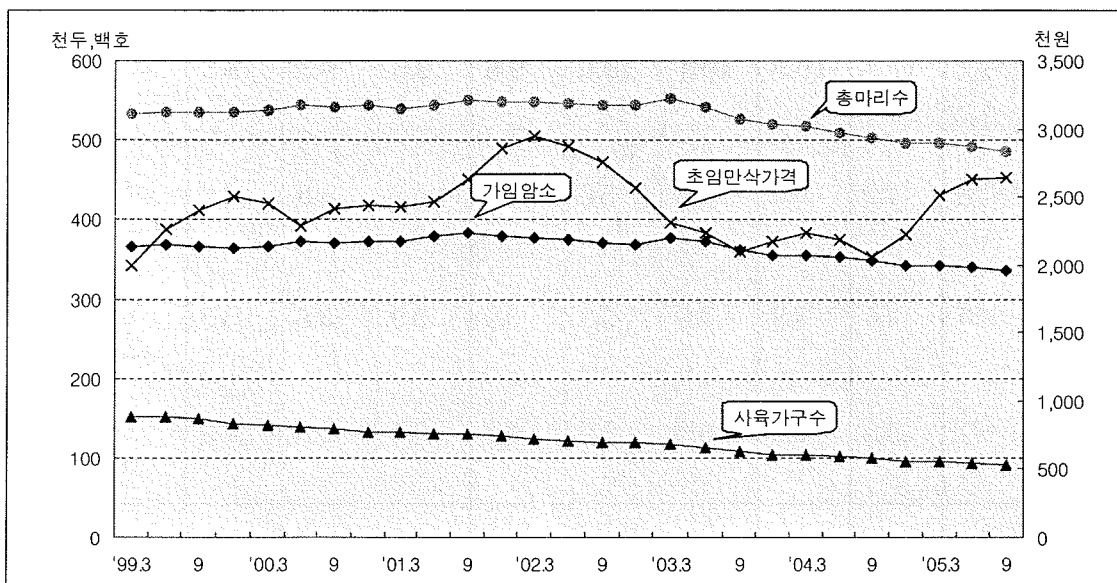
○ 사육가구수는 9.2천호로 전분기보다 1백호(1.1%), 전년동기보다 8백호(8.0%) 감소

- 50두 미만의 소규모 사육농가에서는 2백호 감소하고, 100두미만의 중규모 사육농가에서는 1백호 증가

○ 호당마리수는 52.9두로 전분기보다 0.1두, 전년동기보다 2.4두 증가

- ('04.9) 50.5두 → ('04.12) 51.7 → ('05.6) 52.8 → ('05.9) 52.9

젖소 사육동향 및 초임만삭우 가격변동추이



※ 가격은 지난 3개월간 평균 가격임

o 사육규모별 마리수 및 가구수

(단위 : 천두, 천가구, %)

구 분	마 리 수					가 구 수					
	계	20두 미만	20~50	50~ 100	100두 이상	계	20두 미만	20~50	50~ 100	100두 이상	
'00.12	544	29 (5.3)	241 (44.3)	220 (40.5)	54 (9.9)	13.3	2.5 (18.8)	7.1 (53.4)	3.3 (24.8)	0.4 (2.9)	
'01.12	548	25 (4.6)	210 (38.3)	250 (45.6)	63 (11.5)	12.8	2.3 (18.0)	6.2 (48.4)	3.8 (29.7)	0.5 (3.9)	
'02. 6	545	20 (3.7)	198 (36.3)	258 (47.3)	69 (12.7)	12.1	1.9 (15.7)	5.8 (48.0)	3.9 (32.2)	0.5 (4.1)	
9	543	20 (3.7)	196 (36.1)	261 (48.1)	66 (12.1)	12.0	1.9 (15.8)	5.7 (47.5)	3.9 (32.5)	0.5 (4.2)	
12	544	18 (3.3)	189 (34.7)	267 (49.1)	70 (12.9)	11.7	1.7 (14.5)	5.5 (47.0)	4.0 (34.2)	0.5 (4.3)	
'03. 3	552	20 (3.6)	184 (33.4)	275 (49.8)	73 (13.2)	11.7	1.8 (15.4)	5.3 (45.3)	4.1 (35.0)	0.5 (4.3)	
6	541	19 (3.5)	178 (32.9)	272 (50.3)	72 (13.3)	11.3	1.6 (14.2)	5.1 (45.1)	4.1 (36.3)	0.5 (4.4)	
9	526	18 (3.4)	167 (31.7)	266 (50.6)	75 (14.3)	10.8	1.5 (13.9)	4.7 (43.5)	4.0 (37.0)	0.6 (5.6)	
12	519	16 (3.1)	160 (30.8)	263 (50.7)	80 (15.4)	10.5	1.5 (14.3)	4.5 (42.9)	3.9 (37.1)	0.6 (5.7)	
'04. 3	517	14 (2.7)	157 (30.4)	264 (51.1)	82 (15.8)	10.3	1.4 (13.6)	4.4 (42.7)	3.9 (37.9)	0.6 (5.8)	
6	509	14 (2.7)	154 (30.3)	262 (51.5)	79 (15.5)	10.1	1.3 (12.9)	4.3 (42.6)	3.9 (38.6)	0.6 (5.9)	
9	503	13 (2.6)	148 (29.4)	261 (51.9)	81 (16.1)	10.0	1.3 (13.0)	4.2 (42.0)	3.9 (39.0)	0.6 (6.0)	
12	497	12 (2.4)	141 (28.4)	261 (52.5)	83 (16.7)	9.6	1.1 (11.5)	4.0 (41.7)	3.9 (40.6)	0.6 (6.2)	
'05. 3	497	11 (2.2)	141 (28.4)	263 (53.0)	82 (16.4)	9.5	1.0 (10.5)	4.0 (42.1)	3.9 (41.1)	0.6 (6.3)	
6	491	11 (2.2)	139 (28.3)	259 (52.8)	82 (16.7)	9.3	1.0 (10.8)	3.9 (41.9)	3.8 (40.9)	0.6 (6.4)	
9	485	10 (2.1)	132 (27.2)	261 (53.8)	82 (16.9)	9.2	1.0 (10.9)	3.7 (40.2)	3.9 (42.4)	0.6 (6.5)	
총 감	전분기	△6 (△1.2)	△1 (△9.1)	△7 (△5.0)	2 (0.8)	0 (0.0)	△0.1 (△1.1)	0.0 (0.0)	△0.2 (△5.1)	0.1 (2.6)	0.0 (0.0)
	전년 동기	△18 (△3.6)	△3 (△23.1)	△16 (△10.8)	0 (0.0)	1 (1.2)	△0.8 (△8.0)	△0.3 (△23.1)	△0.5 (△11.9)	0.0 (0.0)	0.0 (0.0)

o 연령별 마리수

(단위 : 천두, %)

구 분	'02.12	'03.12	'04			'05			증감	
			6	9	12	3	6	9	전분기	전년동기
총 마리수	544	519	509	503	497	497	491	485	△6 (△1.2)	△18 (△3.6)
1세미만	115	102	98	97	98	98	95	95	0 (0.0)	△2 (△2.1)
1~2세	121	121	119	116	113	112	111	111	0 (0.0)	△5 (△4.3)
2세이상	308	296	292	290	286	287	285	279	△6 (△2.1)	△11 (△3.8)
착 유 우	252	241	242	240	237	244	236	231	△5 (△2.1)	△9 (△3.8)
경 산 우	305	291	289	287	282	284	282	277	△5 (△1.8)	△10 (△3.5)

o 증감내역

(단위 : 천두, %)

구 분	'02.12	'03.12	'04			'05			증감		
			6	9	12	3	6	9	전분기	전년동기	
증 가 요 인	생 산	68	63	57	61	62	59	52	61	9 (△17.3)	0 (0.0)
	구 입	11	10	10	7	9	8	8	7	△1 (△12.5)	0 (0.0)
	계	79	73	67	68	71	67	60	68	8 (13.3)	0 (0.0)
감 소 요 인	출 하	73	74	70	78	71	68	63	69	6 (9.5)	△9 (△11.5)
	폐 사	3	3	3	3	3	4	2	3	1 (50.0)	0 (0.0)
	계	76	77	73	81	74	72	65	72	7 (10.8)	△9 (△11.1)

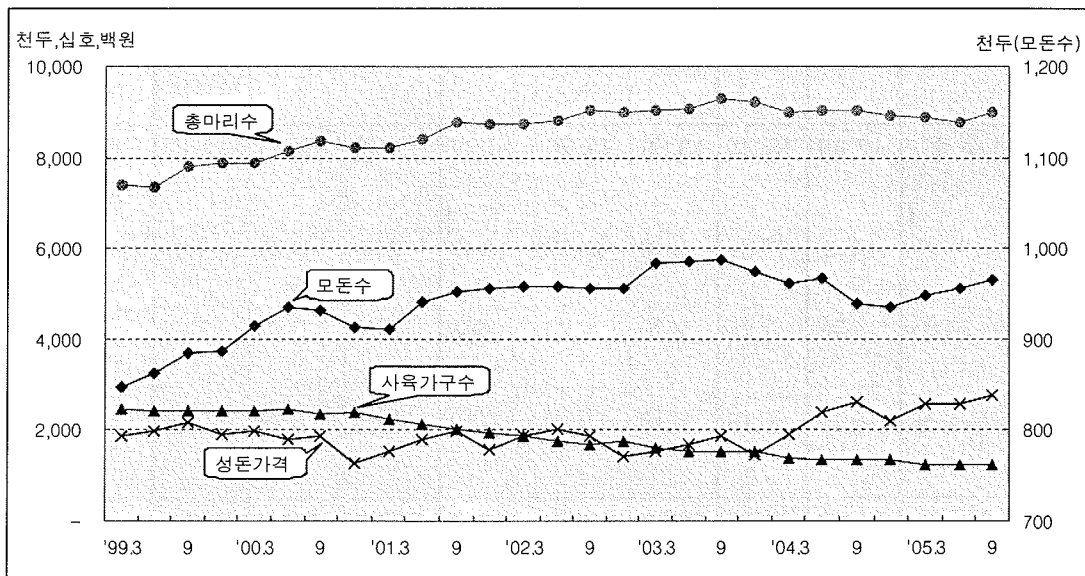
다. 돼 지

(단위 : 천두, 천가구, %)

구 분	'02.12	'03.12	'04			'05			증감		
			6	9	12	3	6	9	전분기	전년동기	
총 마리수	8,974	9,231	9,017	9,046	8,908	8,838	8,786	8,993	207 (2.4)	△53 (△0.6)	
- 모돈수	955	975	967	938	935	948	956	965	9 (0.9)	27 (2.9)	
월령별	2개월미만	2,682	2,848	2,807	2,801	2,713	2,731	2,750	2,805	55 (2.0)	4 (0.1)
	2 ~ 4	2,940	2,989	2,910	2,916	2,866	2,812	2,771	2,857	86 (3.1)	△59 (△2.0)
	4 ~ 6	2,347	2,379	2,294	2,355	2,358	2,309	2,272	2,330	58 (2.6)	△25 (△1.1)
	6 ~ 8	80	72	75	71	78	84	84	83	△1 (△1.2)	12 (16.9)
	8개월이상	925	943	931	903	893	902	909	918	9 (1.0)	15 (1.7)
규모별	1,000두미만	2,590	2,525	2,379	2,245	2,197	2,127	2,016	2,033	17 (0.8)	△212 (△9.4)
	1,000~5,000	4,902	5,058	4,997	5,071	5,019	4,967	5,098	5,207	109 (2.1)	136 (2.7)
	5,000두이상	1,482	1,648	1,641	1,730	1,692	1,744	1,672	1,753	81 (4.8)	23 (1.3)
사육 가구수	17.44	15.24	13.58	13.25	13.27	12.23	12.15	12.19	0.04 (0.3)	△1.06 (△8.0)	
규모별	1,000두미만	14.49	12.31	10.70	10.33	10.40	9.38	9.25	9.22	△0.03 (△0.3)	△1.11 (△10.7)
	1,000~5,000	2.78	2.75	2.70	2.73	2.68	2.66	2.72	2.78	0.06 (2.2)	0.05 (1.8)
	5,000두이상	0.17	0.18	0.18	0.19	0.19	0.19	0.18	0.19	0.01 (5.6)	0.00 (0.0)
가구당 마리수 (두/호)	514.7	605.6	663.9	682.7	671.4	722.8	723.0	737.8	14.8 (2.0)	55.1 (8.1)	

- 총마리수는 8,993천두로 전분기보다 207천두(2.4%)증가, 전년동기보다는 53천두(0.6%) 감소
 - 모돈수는 965천두로 전분기보다 9천두(0.9%), 전년동기보다 27천두(2.9%)증가
- 사육가구수는 12.2천호로 전분기보다 40호(0.3%), 전년동기보다는 1.1천호(8.0%) 감소
 - 5,000두 미만의 중규모 사육농가수는 약간 증가하였으나 1,000두 미만의 소규모 사육농가수가 감소
- 호당마리수는 737.8두로 전분기보다 14.8두, 전년동기보다 55.1두 증가
 - ('04.9) 682.7 → ('04.12) 671.4 → ('05.6) 723.0 → ('05.9) 737.8

돼지 사육동향 및 성돈가격 변동추이



※ 성돈가격은 지난 3개월간 평균 가격임

o 사육규모별 마리수 및 가구수

(단위 : 천두, 천가구, %)

구 분	마 리 수					가 구 수					
	계	1,000두 미만	1,000~ 5,000	5,000~ 10,000	10,000두 이상	계	1,000두 미만	1,000~ 5,000	5,000~ 10,000	10,000두 이상	
'00.12	8,214	3,271 (39.8)	3,820 (46.5)	629 (7.7)	494 (6.0)	23.84	21.50 (90.2)	2.21 (9.3)	0.09 (0.4)	0.04 (0.1)	
'01.12	8,720	2,890 (33.1)	4,512 (51.7)	690 (7.9)	628 (7.2)	19.53	16.80 (86.0)	2.59 (13.3)	0.10 (0.5)	0.04 (0.2)	
'02. 9	9,033	2,707 (30.0)	4,872 (53.9)	798 (8.8)	656 (7.3)	16.93	14.02 (82.8)	2.75 (16.3)	0.12 (0.7)	0.04 (0.2)	
12	8,974	2,590 (28.9)	4,902 (54.6)	807 (9.0)	675 (7.5)	17.44	14.49 (83.1)	2.78 (15.9)	0.12 (0.7)	0.05 (0.3)	
'03. 3	9,027	2,568 (28.5)	4,933 (54.6)	828 (9.2)	698 (7.7)	16.15	13.24 (82.0)	2.74 (17.0)	0.12 (0.7)	0.05 (0.3)	
6	9,051	2,513 (27.8)	5,006 (55.3)	822 (9.1)	710 (7.8)	15.39	12.43 (80.8)	2.78 (18.1)	0.13 (0.8)	0.05 (0.3)	
9	9,287	2,545 (27.4)	5,141 (55.3)	860 (9.3)	741 (8.0)	15.47	12.47 (80.6)	2.82 (18.2)	0.13 (0.9)	0.05 (0.3)	
12	9,231	2,525 (27.4)	5,058 (54.8)	871 (9.4)	777 (8.4)	15.24	12.31 (80.8)	2.75 (18.0)	0.13 (0.9)	0.05 (0.3)	
'04. 3	9,006	2,362 (26.2)	5,004 (55.6)	868 (9.6)	772 (8.6)	13.94	11.05 (79.3)	2.71 (19.4)	0.13 (0.9)	0.05 (0.4)	
6	9,017	2,379 (26.4)	4,997 (55.4)	897 (9.9)	744 (8.3)	13.58	10.70 (78.8)	2.70 (19.9)	0.13 (0.9)	0.05 (0.4)	
9	9,046	2,245 (24.8)	5,071 (56.1)	902 (10.0)	828 (9.1)	13.25	10.33 (78.0)	2.73 (20.6)	0.13 (1.0)	0.06 (0.4)	
12	8,908	2,197 (24.7)	5,019 (56.3)	852 (9.6)	840 (9.4)	13.27	10.40 (78.4)	2.68 (20.2)	0.13 (1.0)	0.06 (0.4)	
'05. 3	8,838	2,127 (24.1)	4,967 (56.2)	932 (10.5)	812 (9.2)	12.23	9.38 (76.7)	2.66 (21.7)	0.14 (1.2)	0.05 (0.4)	
6	8,786	2,016 (23.0)	5,098 (58.0)	817 (9.3)	855 (9.7)	12.15	9.25 (76.1)	2.72 (22.4)	0.12 (1.0)	0.06 (0.5)	
9	8,993	2,033 (22.6)	5,207 (57.9)	876 (9.7)	877 (9.8)	12.19	9.22 (75.6)	2.78 (22.8)	0.13 (1.1)	0.06 (0.5)	
증 감	전분기	207 (2.4)	17 (0.8)	109 (2.1)	59 (7.2)	22 (2.6)	0.04 (0.3)	△0.03 (△0.3)	0.06 (2.2)	0.01 (8.3)	0.00 (0.0)
	전년 동기	△53 (△0.6)	△212 (△9.4)	136 (2.7)	△26 (△2.9)	49 (5.9)	△1.06 (△8.0)	△1.11 (△10.7)	0.05 (1.8)	0.00 (0.0)	0.00 (0.0)

o 월령별 마리수

(단위 : 천두, %)

구 분	'02.12	'03.12	'04			'05			증 감		
			6	9	12	3	6	9	전분기	전년동기	
총 마리수	8,974	9,231	9,017	9,046	8,908	8,838	8,786	8,993	207 (2.4)	△53 (△0.6)	
월령별	2개월미만	2,682	2,848	2,807	2,801	2,713	2,731	2,750	2,805	55 (2.0)	4 (0.1)
	2 ~ 4	2,940	2,989	2,910	2,916	2,866	2,812	2,771	2,857	86 (3.1)	△59 (△2.0)
	4 ~ 6	2,347	2,379	2,294	2,355	2,358	2,309	2,272	2,330	58 (2.6)	△25 (△1.1)
	6 ~ 8	80	72	75	71	78	84	84	83	△1 (△1.2)	12 (16.9)
	- 후보모돈	66	65	66	64	70	74	74	74	0 (0.0)	10 (15.6)
	8개월이상	925	943	931	903	893	902	909	918	9 (1.0)	15 (1.7)
	- 모돈	889	910	901	874	865	874	882	891	9 (1.0)	17 (1.9)
	분만모돈	446	463	462	455	442	442	444	461	17 (3.8)	6 (1.3)
임신모돈	560	574	567	552	542	539	551	553	2 (0.4)	1 (0.2)	

o 증감내역

(단위 : 천두, %)

구 분	'02.12	'03.12	'04			'05			증 감		
			6	9	12	3	6	9	전분기	전년동기	
증 가 요 인	생 산	4,390	4,590	4,589	4,534	4,387	4,394	4,447	4,516	69 (1.6)	△18 (△0.4)
	구 입	678	729	742	755	766	754	780	789	9 (1.2)	34 (4.5)
	계	5,068	5,319	5,331	5,289	5,153	5,148	5,227	5,305	78 (1.5)	16 (0.3)
감 소 요 인	출 하	4,629	4,875	4,850	4,726	4,808	4,633	4,657	4,519	△138 (△3.0)	△207 (△4.4)
	폐 사	387	440	494	497	474	526	562	559	△3 (△0.5)	62 (12.5)
	계	5,016	5,315	5,344	5,223	5,282	5,159	5,219	5,078	△141 (△2.7)	△145 (△2.8)

라. 닭

(단위 : 천수, 천가구, %)

구 분	'02.12	'03.12	'04			'05			증 감		
			6	9	12	3	6	9	전분기	전반기	
총 마리수	101,633	99,019	122,743	102,111	106,736	109,666	149,345	127,491	△21,854 (△14.6)	25,380 (24.9)	
용도별	산란계	50,191	48,351	48,058	49,092	51,419	51,371	54,390	55,017	627 (1.2)	5,925 (12.1)
	육 계	45,005	44,803	68,526	47,714	50,122	52,743	88,137	65,829	△22,308 (△25.3)	18,115 (38.0)
규모별	10천수미만	7,103	6,821	7,303	7,021	6,397	5,595	7,514	6,732	△782 (△10.4)	△289 (△4.1)
	10~30	28,467	25,140	26,952	22,527	23,846	24,697	28,473	26,768	△1,705 (△6.0)	4,241 (18.8)
	30천수이상	66,123	67,058	88,488	72,563	76,493	79,374	113,358	94,216	△19,142 (△16.9)	21,653 (29.8)
사육가구수	176	144	139	135	131	122	139	141	2 (1.4)	6 (4.4)	
규모별	10천수미만	173.4	141.7	135.9	132.5	128.7	119.6	135.9	138.0	2.1 (1.5)	5.5 (4.1)
	10~30	1.6	1.4	1.5	1.2	1.3	1.3	1.5	1.4	△0.1 (△6.7)	0.2 (15.8)
	30천수이상	1.2	1.2	1.6	1.3	1.3	1.4	2.0	1.7	△0.3 (△15.0)	0.4 (30.8)
가구당 마리수 (수/호)	577.1	686.2	883.3	756.2	813.0	896.4	1,071.0	903.6	△167.4 (△15.6)	147.4 (19.5)	
(산란계)	21,662	22,711	23,523	23,659	25,168	24,829	23,505	23,273	△232 (△1.0)	△386 (△1.6)	
(육 계)	22,927	27,811	30,633	28,726	31,190	32,259	32,911	30,336	△2,575 (△7.8)	1,610 (5.6)	

○ 총 마리수는 127,491천수로 전분기보다 21,854천수(14.6%) 감소하였으나, 전년동기보다는 25,380천수(24.9%) 증가

- 산란계는 55,017천수로 전분기보다 1.2%, 전년동기보다 12.1% 증가
- 육계는 65,829천수로 전분기보다는 25.3%감소하였고, 전년동기보다는 38.0% 증가
- 종계는 5,345천수로 전분기보다 2.1%, 전년동기보다 28.9% 증가

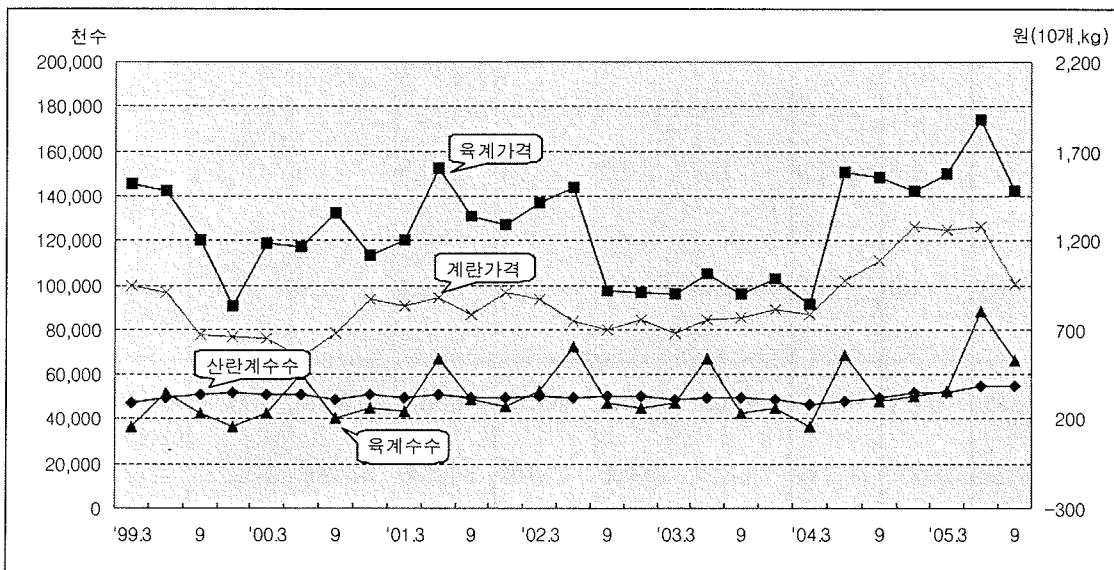
○ 사육가구수는 141천호로 전분기보다 2천호(1.4%), 전년동기보다 6천호(4.4%) 증가

- 산란계 : ('04.6) 2,043 → ('04.9) 2,075 → ('05.6) 2,314 → ('05.9) 2,364
- 육계 : ('04.6) 2,237 → ('04.9) 1,661 → ('05.6) 2,678 → ('05.9) 2,170

○ 호당마리수는 904수로 전분기보다 167수 감소하였으나, 전년동기보다는 147수 증가

- 호당 사육마리수 : 산란계 23.3천수, 육계 30.3천수

산란계 · 육계 사육동향 및 가격변동 추이



※ 가격은 지난 3개월간 평균 가격임

○ 사육 용도별, 월령별 마리수

(단위 : 천수, %)

구 분	용 도 별				월 령 별			
	산란계	육 계	종 계	검용계	3개월 미 만	3~6	6개월 이 상	
'01. 12	49,800 (48.6)	45,660 (44.6)	5,506 (5.4)	1,427 (1.4)	53,488 (52.2)	8,015 (7.8)	40,890 (39.9)	
'02. 6	49,589 (38.2)	72,193 (55.6)	6,184 (4.7)	1,992 (1.5)	80,696 (62.1)	7,548 (5.8)	41,714 (32.1)	
9	50,299 (48.0)	47,118 (44.9)	5,893 (5.6)	1,611 (1.5)	55,056 (52.5)	8,915 (8.5)	40,950 (39.0)	
12	50,191 (49.3)	45,005 (44.3)	5,255 (5.2)	1,242 (1.2)	51,981 (51.1)	8,628 (8.5)	41,084 (40.4)	
'03. 3	48,741 (48.1)	47,492 (46.9)	4,196 (4.1)	940 (0.9)	53,915 (53.2)	7,776 (7.7)	39,678 (39.1)	
6	49,079 (40.2)	66,756 (54.7)	4,677 (3.8)	1,612 (1.3)	74,624 (61.1)	6,906 (5.7)	40,594 (33.2)	
9	49,383 (50.4)	42,451 (43.3)	4,818 (5.0)	1,281 (1.3)	49,820 (50.9)	8,785 (9.0)	39,328 (40.1)	
12	48,351 (48.8)	44,803 (45.2)	4,799 (4.9)	1,066 (1.1)	51,502 (52.0)	7,512 (7.6)	40,005 (40.4)	
'04 3	46,493 (52.3)	36,493 (41.1)	4,982 (5.6)	854 (1.0)	42,693 (48.1)	6,876 (7.7)	39,253 (44.2)	
6	48,058 (39.2)	68,526 (55.8)	4,723 (3.8)	1,436 (1.2)	75,671 (61.6)	6,334 (5.2)	40,738 (33.2)	
9	49,092 (48.1)	47,714 (46.7)	4,147 (4.1)	1,158 (1.1)	55,179 (54.0)	6,941 (6.8)	39,991 (39.2)	
12	51,419 (48.2)	50,122 (46.9)	4,234 (4.0)	961 (0.9)	57,995 (54.3)	8,228 (7.7)	40,513 (38.0)	
'05. 3	51,371 (46.9)	52,743 (48.1)	4,755 (4.3)	797 (0.7)	60,361 (55.0)	7,696 (7.0)	41,609 (38.0)	
6	54,390 (36.4)	88,137 (59.0)	5,234 (3.5)	1,584 (1.1)	96,621 (64.7)	8,473 (5.7)	44,251 (29.6)	
9	55,017 (43.2)	65,829 (51.6)	5,345 (4.2)	1,300 (1.0)	73,669 (57.8)	9,625 (7.5)	44,197 (34.7)	
증	전 분 기	627 (1.2)	△22,308 (△25.3)	111 (2.1)	△284 (△17.9)	△22,952 (△23.8)	1,152 (13.6)	△54 (0.1)
감	전년동기	5,925 (12.1)	18,115 (38.0)	1,198 (28.9)	142 (12.3)	18,490 (35.5)	2,684 (38.7)	4,206 (10.5)

o 사육규모별 마리수 및 가구수

< 전 체 >

(단위 : 천수, 천가구, %)

구 분	마 리 수					가 구 수					
	계	10천수 미 만	10~30	30~50	50천수 이 상	계	10천수 미 만	10~30	30~50	50천수 이 상	
'00. 12	102,547	8,983 (8.8)	31,941 (31.1)	25,886 (25.2)	35,737 (34.8)	218	215.05 (98.6)	1.79 (0.8)	0.72 (0.3)	0.41 (0.2)	
'01. 12	102,393	8,092 (7.9)	31,454 (30.7)	27,149 (26.5)	35,698 (34.9)	201	197.99 (98.5)	1.81 (0.9)	0.75 (0.4)	0.42 (0.2)	
'02. 6	129,958	10,066 (7.7)	35,384 (27.2)	35,840 (27.6)	48,668 (37.5)	194	190.82 (98.2)	1.96 (1.0)	0.98 (0.5)	0.60 (0.3)	
9	104,921	9,221 (8.8)	29,768 (28.4)	30,034 (28.6)	35,898 (34.2)	192	188.73 (98.5)	1.65 (0.9)	0.82 (0.4)	0.42 (0.2)	
12	101,693	7,103 (7.0)	28,467 (28.0)	29,269 (28.8)	36,854 (36.2)	176	173.37 (98.5)	1.60 (0.9)	0.80 (0.4)	0.44 (0.2)	
'03. 3	101,369	7,701 (7.6)	26,948 (26.6)	28,699 (28.3)	38,021 (37.5)	139	136.72 (98.1)	1.47 (1.1)	0.78 (0.5)	0.46 (0.3)	
6	122,124	8,421 (6.9)	29,304 (24.0)	34,550 (28.3)	49,849 (40.8)	153	149.45 (98.0)	1.56 (1.0)	0.93 (0.6)	0.61 (0.4)	
9	97,933	7,374 (7.5)	26,020 (26.6)	27,045 (27.6)	37,494 (38.3)	150	147.28 (98.3)	1.41 (0.9)	0.74 (0.5)	0.44 (0.3)	
12	99,019	6,821 (6.9)	25,140 (25.4)	27,657 (27.9)	39,401 (39.8)	144	141.65 (98.3)	1.41 (0.9)	0.76 (0.5)	0.47 (0.3)	
'04. 3	88,822	6,118 (6.9)	21,116 (23.8)	23,522 (26.5)	38,066 (42.8)	129	126.63 (98.3)	1.16 (0.9)	0.63 (0.5)	0.43 (0.3)	
6	122,743	7,303 (5.9)	26,952 (22.0)	34,035 (27.7)	54,453 (44.4)	139	135.90 (97.4)	1.46 (1.1)	0.92 (0.7)	0.67 (0.5)	
9	102,111	7,021 (6.9)	22,527 (22.0)	29,573 (29.0)	42,990 (42.1)	135	132.51 (98.1)	1.20 (0.9)	0.80 (0.6)	0.51 (0.4)	
12	106,736	6,397 (6.0)	23,846 (22.3)	29,447 (27.6)	47,046 (44.1)	131	128.65 (98.0)	1.29 (1.0)	0.79 (0.6)	0.56 (0.4)	
'05. 3	109,666	5,595 (5.1)	24,697 (22.5)	31,567 (28.8)	47,807 (43.6)	122	119.57 (97.7)	1.33 (1.1)	0.85 (0.7)	0.59 (0.5)	
6	149,345	7,514 (5.0)	28,473 (19.1)	44,594 (29.9)	68,764 (46.0)	139	135.93 (97.5)	1.49 (1.1)	1.19 (0.8)	0.84 (0.6)	
9	127,491	6,732 (5.3)	26,793 (21.0)	38,234 (30.0)	55,732 (43.7)	141	138.00 (97.8)	1.39 (1.0)	1.03 (0.7)	0.68 (0.5)	
증 감	전분기	△21,854 (△14.6)	△782 (△10.4)	△1,680 (△5.9)	△6,360 (△14.3)	△13,032 (△19.0)	2 (1.4)	2.07 (1.5)	△0.10 (△6.7)	△0.16 (△13.4)	△0.16 (△19.0)
	전년동기	25,380 (24.9)	△289 (△4.1)	4,266 (18.9)	8,661 (29.3)	12,742 (29.6)	6 (4.4)	5.49 (4.1)	0.19 (15.8)	0.23 (28.8)	0.17 (33.3)

< 산란계 >

(단위 : 천수, 가구, %)

구 분	마 리 수					가 구 수					
	계	10천수 미 만	10~30	30~50	50천수 이 상	계	10천수 미 만	10~30	30~50	50천수 이 상	
'00. 12	51,076	6,090 (11.9)	15,803 (31.0)	9,886 (19.4)	19,297 (37.8)	2,601	1,238 (47.6)	913 (35.1)	273 (10.5)	177 (6.8)	
'01. 12	49,800	4,802 (9.6)	15,617 (31.4)	10,536 (21.2)	18,845 (37.8)	2,394	998 (41.7)	940 (39.3)	286 (11.9)	170 (7.1)	
'02. 6	49,589	5,230 (10.5)	14,375 (29.0)	11,111 (22.4)	18,873 (38.1)	2,433	1,125 (46.2)	836 (34.4)	301 (12.4)	171 (7.0)	
9	50,299	5,285 (10.5)	15,311 (30.5)	10,327 (20.5)	19,376 (38.5)	2,376	1,001 (42.1)	916 (38.6)	278 (11.7)	181 (7.6)	
12	50,191	4,921 (9.8)	15,394 (30.7)	10,409 (20.7)	19,467 (38.8)	2,317	939 (40.5)	922 (39.8)	280 (12.1)	176 (7.6)	
'03. 3	48,741	5,691 (11.6)	14,822 (30.4)	9,726 (20.0)	18,502 (38.0)	2,653	1,374 (51.8)	845 (31.9)	263 (9.9)	171 (6.4)	
6	49,079	5,513 (11.2)	14,210 (29.0)	9,989 (20.3)	19,367 (39.5)	2,443	1,182 (48.4)	816 (33.4)	267 (10.9)	178 (7.3)	
9	49,383	4,936 (10.0)	14,717 (29.8)	9,730 (19.7)	20,000 (40.5)	2,306	1,004 (43.5)	853 (37.0)	262 (11.4)	187 (8.1)	
12	48,351	5,059 (10.5)	13,409 (27.7)	9,629 (19.9)	20,254 (41.9)	2,129	896 (42.1)	780 (36.6)	264 (12.4)	189 (8.9)	
'04. 3	46,493	4,483 (9.7)	12,612 (27.1)	8,990 (19.3)	20,408 (43.9)	1,911	766 (40.1)	721 (37.7)	241 (12.6)	183 (9.6)	
6	48,058	4,563 (9.5)	13,165 (27.4)	9,572 (19.9)	20,758 (43.2)	2,043	850 (41.6)	746 (36.5)	258 (12.6)	189 (9.3)	
9	49,092	4,912 (10.0)	12,677 (25.8)	10,078 (20.5)	21,425 (43.7)	2,075	883 (42.6)	722 (34.8)	274 (13.2)	196 (9.4)	
12	51,419	4,507 (8.8)	13,219 (25.7)	10,572 (20.5)	23,121 (45.0)	2,043	791 (38.7)	756 (37.0)	285 (14.0)	211 (10.3)	
'05. 3	51,371	4,095 (8.0)	13,609 (26.5)	10,223 (19.9)	23,444 (45.6)	2,069	807 (39.0)	763 (36.9)	273 (13.2)	226 (10.9)	
6	54,390	4,743 (8.7)	13,510 (24.8)	11,778 (21.7)	24,359 (44.8)	2,314	1,038 (44.9)	744 (32.1)	309 (13.4)	223 (9.6)	
9	55,017	4,408 (8.0)	14,418 (26.2)	11,768 (21.4)	24,423 (44.4)	2,364	1,034 (43.7)	795 (33.6)	313 (13.3)	222 (9.4)	
증	전 분 기	627 (1.2)	△335 (△7.1)	908 (6.7)	△10 (△0.1)	64 (0.3)	50 (22)	△4 (△0.4)	51 (6.9)	4 (1.3)	△1 (△0.4)
감	전년동기	5,925 (12.1)	△504 (△10.3)	1,741 (13.7)	1,690 (16.8)	2,998 (14.0)	289 (13.9)	151 (17.1)	73 (10.1)	39 (14.2)	26 (13.3)

< 육 계 >

(단위 : 천수, 가구, %)

구 분	마 리 수					가 구 수					
	계	10천수 미 만	10~30	30~50	50천수 이 상	계	10천수 미 만	10~30	30~50	50천수 이 상	
'00. 12	45,000	1,169 (2.6)	14,056 (31.2)	15,017 (33.4)	14,758 (32.8)	2,013	641 (31.8)	742 (36.8)	417 (20.7)	213 (10.6)	
'01. 12	45,660	1,642 (3.6)	13,293 (29.1)	15,484 (33.9)	15,241 (33.4)	2,154	785 (36.4)	713 (33.1)	428 (19.9)	228 (10.6)	
'02. 6	72,193	2,598 (3.6)	17,866 (24.7)	23,720 (32.9)	28,009 (38.8)	3,126	1,126 (36.0)	941 (30.1)	650 (20.8)	409 (13.1)	
9	47,118	1,894 (4.0)	11,898 (25.3)	18,415 (39.1)	14,911 (31.6)	2,311	986 (42.7)	593 (25.6)	506 (21.9)	226 (9.8)	
12	45,005	772 (1.7)	10,585 (23.5)	17,690 (39.3)	15,958 (35.5)	1,963	696 (35.4)	539 (27.5)	483 (24.6)	245 (12.5)	
'03. 3	47,492	761 (1.6)	10,659 (22.5)	17,960 (37.8)	18,112 (38.1)	1,700	396 (23.3)	545 (32.0)	484 (28.5)	275 (16.2)	
6	66,756	934 (1.4)	13,379 (20.1)	23,640 (35.4)	28,803 (43.1)	2,226	517 (23.2)	651 (29.2)	640 (28.8)	418 (18.8)	
9	42,451	795 (1.9)	9,622 (22.7)	16,174 (38.1)	15,860 (37.3)	1,715	564 (32.9)	467 (27.2)	445 (26.0)	239 (13.9)	
12	44,803	471 (1.0)	9,168 (20.5)	17,142 (38.3)	18,022 (40.2)	1,611	373 (23.1)	495 (30.7)	473 (29.4)	270 (16.8)	
'04. 3	36,493	645 (1.8)	6,365 (17.4)	13,713 (37.6)	15,770 (43.2)	1,294	371 (28.7)	322 (24.9)	371 (28.7)	230 (17.7)	
6	68,526	711 (1.0)	12,325 (18.0)	23,417 (34.2)	32,073 (46.8)	2,237	504 (22.5)	636 (28.4)	634 (28.4)	463 (20.7)	
9	47,714	788 (1.7)	8,506 (17.8)	18,432 (38.6)	19,988 (41.9)	1,661	460 (27.7)	405 (24.4)	501 (30.2)	295 (17.7)	
12	50,122	844 (1.7)	9,104 (18.2)	17,908 (35.7)	22,266 (44.4)	1,607	359 (22.3)	441 (27.5)	474 (29.5)	333 (20.7)	
'05. 3	52,743	605 (1.1)	9,523 (18.1)	20,430 (38.7)	22,185 (42.1)	1,635	274 (16.8)	475 (29.0)	552 (33.8)	334 (20.4)	
6	88,137	1,095 (1.3)	12,972 (14.7)	31,499 (35.7)	42,571 (48.3)	2,678	604 (22.6)	635 (23.7)	846 (31.6)	593 (22.1)	
9	65,829	775 (1.2)	10,519 (16.0)	25,357 (38.5)	29,178 (44.3)	2,170	569 (26.2)	489 (22.5)	680 (31.4)	432 (19.9)	
증 감	전 분 기	△22,308 (△25.3)	△320 (△29.2)	△2,453 (△18.9)	△6,142 (△19.5)	△13,393 (△31.5)	△508 (△19.0)	△35 (△5.8)	△146 (△23.0)	△166 (△19.6)	△161 (△27.2)
	전년동 기	18,115 (38.0)	△13 (△1.6)	2,013 (23.7)	6,925 (37.6)	9,190 (46.0)	509 (30.6)	109 (23.7)	84 (20.7)	179 (35.7)	137 (46.4)

○ 사육 용도별, 월령별 마리수 및 가구수

(단위 : 천수, 천가구, %)

구 분	'02.12	'03.12	'04			'05			증 감		
			6	9	12	3	6	9	전분기	전년동기	
산 란 계	총마리수	50,191	48,351	48,058	49,092	51,419	51,371	54,390	55,017	627 (1.2)	5,925 (12.1)
	3개월미만	5,958	5,095	5,493	6,114	6,891	6,574	7,217	6,831	△386 (△5.3)	717 (11.7)
	3~6	7,411	6,507	5,267	5,988	7,021	7,030	7,247	8,118	871 (12.0)	2,130 (35.6)
	6개월이상	36,822	36,749	37,298	36,990	37,507	37,767	39,926	40,068	142 (0.4)	3,078 (8.3)
	사육가구수	2.32	2.13	2.04	2.08	2.04	2.07	2.31	2.36	0.05 (2.2)	0.28 (13.9)
육 계	총마리수	45,005	44,803	68,526	47,714	50,122	52,743	88,137	65,829	△22,308 (△25.3)	18,115 (38.0)
	1개월미만	34,275	35,080	50,698	35,429	37,085	40,523	69,050	48,880	△20,170 (△29.2)	13,451 (38.0)
	1개월이상	10,730	9,723	17,828	12,285	13,037	12,220	19,087	16,949	△2,138 (△11.2)	4,664 (38.0)
	사육가구수	1.96	1.61	2.24	1.66	1.61	1.64	2.68	2.17	△0.51 (△19.0)	0.51 (30.6)

○ 계란생산량 및 닭고기 소비량

(단위 : 천개, 천수, %)

구 분	'02.12	'03.12	'04			'05			증 감		
			6	9	12	3	6	9	전분기	전년동기	
1일 계란 생산량	29,673	29,569	29,678	30,187	29,361	29,723	31,568	31,890	322 (1.0)	1,703 (5.6)	
닭고기 소비량	브로일러	39,228	47,341	51,375	57,257	50,066	49,379	74,516	89,930	15,414 (20.7)	32,673 (57.1)
	성계 (폐계)	13,916	11,080	11,071	12,297	10,836	10,878	10,141	13,226	3,085 (30.4)	929 (7.6)
	계	53,144	58,421	62,446	69,554	60,902	60,257	84,657	103,156	18,499 (21.9)	33,602 (48.3)

3. 시·도별 현황

가. 축종별 마리수 및 가구수('05년 9월 1일 기준)

(단위 : 두(수), 호)

구 분	한·육우		젓 소		돼 지		닭	
	마리수	가구수	마리수	가구수	마리수	가구수	마리수	가구수
전 국	1,825,303	192,515	485,429	9,183	8,993,142	12,189	127,491,071	141,097
서 울	333	7	123	3	0	0	233	9
부 산	1,609	168	771	20	10,690	66	114,828	245
대 구	16,647	1,286	3,801	75	33,942	148	421,428	923
인 천	14,634	495	4,737	102	63,967	138	895,768	1,969
광 주	4,200	381	730	15	8,200	24	336,796	1,014
대 전	4,900	591	178	3	2,513	6	161,939	638
울 산	20,473	2,478	1,446	33	44,533	66	399,416	471
경 기	170,014	8,007	188,310	3,611	1,845,778	1,738	30,494,106	14,199
강 원	137,124	16,824	19,016	386	425,183	537	4,817,360	16,186
충 북	136,780	14,258	25,710	537	512,552	524	9,255,119	7,973
충 남	240,996	22,306	78,914	1,509	1,617,537	1,817	19,475,586	14,316
전 북	174,771	16,384	37,547	621	982,835	1,890	17,568,317	18,331
전 남	276,731	35,413	36,388	607	848,973	1,747	15,989,217	26,886
경 북	386,217	37,470	49,305	1,005	1,110,313	949	18,468,275	18,787
경 남	216,858	35,675	33,145	592	1,090,846	2,291	7,594,755	19,046
체 주	23,016	772	5,308	64	395,280	248	1,497,928	104

o 한·육우 마리수

(단위 : 두)

구분	'03.12	'04			'05			증 감	
		6	9	12	6	9	%	전분기	전년동기
전국	1,480,291	1,626,692	1,667,207	1,665,704	1,757,253	1,825,303	100.0	68,050 (3.9%)	158,096 (9.5%)
서울	444	361	330	318	344	333	0.0	△11	3
부산	1,172	1,275	1,357	1,341	1,420	1,609	0.1	189	252
대구	13,959	15,128	15,425	15,369	16,200	16,647	0.9	447	1,222
인천	13,467	13,108	12,756	173,088	13,681	14,634	0.8	953	1,878
광주	3,569	4,084	3,859	3,942	4,169	4,200	0.2	31	341
대전	3,611	4,412	4,461	4,415	4,856	4,900	0.3	44	439
울산	19,148	20,433	20,543	20,095	20,556	20,473	1.1	△83	△70
경기	146,823	153,715	159,666	161,432	161,925	170,014	9.3	8,089	10,348
강원	103,644	119,811	123,897	119,128	132,742	137,124	7.5	4,382	13,227
충북	113,739	124,088	128,418	129,026	131,963	136,780	7.5	4,817	8,362
충남	186,951	207,291	214,142	214,748	227,941	240,996	13.2	13,055	26,854
전북	140,195	153,051	158,159	158,998	167,919	174,771	9.6	6,852	16,612
전남	225,493	251,600	255,657	255,077	267,637	276,731	15.2	9,094	21,074
경북	307,014	333,387	343,130	347,665	369,823	386,217	21.1	16,394	43,087
경남	182,561	202,389	203,952	199,537	211,443	216,858	11.9	5,415	12,906
제주	18,501	22,559	21,455	21,525	24,634	23,016	1.3	△1,618	1,561

- 한우 마리수

(단위 : 두)

구분	'03.12	'04			'05			증 감	
		6	9	12	6	9	%	전분기	전년동기
전국	1,276,962	1,424,561	1,469,144	1,472,947	1,577,840	1,638,610	100.0	60,770 (3.9%)	169,466 (11.5%)
서울	12	14	13	30	71	77	0.0	6	64
부산	1,168	1,242	1,308	1,277	1,309	1,492	0.1	183	184
대구	12,489	13,435	13,792	13,714	14,506	15,023	0.9	517	1,231
인천	3,975	4,671	5,142	4,936	5,506	6,670	0.4	1,164	1,528
광주	3,186	3,772	3,595	3,652	3,937	3,948	0.3	11	353
대전	3,413	4,221	4,338	4,295	4,722	4,819	0.3	97	481
울산	18,605	19,748	19,894	19,479	20,041	20,019	1.2	△22	125
경기	87,000	94,557	99,392	102,691	108,028	113,440	6.9	5,412	14,048
강원	99,296	115,335	119,827	114,773	129,261	133,118	8.1	3,857	13,291
충북	88,487	99,433	101,987	102,716	107,351	109,698	6.7	2,347	7,711
충남	159,146	180,258	187,804	188,610	205,169	216,671	13.2	11,502	28,867
전북	125,492	139,584	143,877	145,432	155,715	162,705	9.9	6,990	18,828
전남	211,957	239,510	244,569	245,644	258,748	268,146	16.4	9,398	23,577
경북	276,943	300,908	314,419	320,724	344,917	359,907	22.0	14,990	45,488
경남	175,140	194,498	196,643	191,560	202,719	207,641	12.7	4,922	10,998
제주	10,653	13,375	12,544	13,414	15,840	15,236	0.9	△604	2,692

○ 젓소 마리수

(단위 : 두)

구분	'03.12	'04			'05			증 감	
		6	9	12	6	9	%	전분기	전년동기
전국	518,645	509,136	503,205	497,261	490,626	485,429	100.0	△5,197 (△1.1%)	△17,776 (△3.5%)
서울	133	135	132	127	118	123	0.0	5	△9
부산	948	918	885	881	791	771	0.2	△20	△114
대구	4,858	4,612	4,311	4,285	3,952	3,801	0.8	△151	△510
인천	4,966	4,770	4,801	4,834	4,661	4,737	1.0	76	△64
광주	671	687	682	694	701	730	0.1	29	48
대전	263	252	289	308	314	178	0.0	△136	△111
울산	1,702	1,720	1,649	1,601	1,542	1,446	0.3	△96	△203
경기	196,590	193,212	191,380	189,190	189,375	188,310	38.8	△1,065	△3,070
강원	21,259	20,534	20,314	19,616	19,202	19,016	3.9	△186	△1,298
충북	29,164	29,420	28,248	27,370	27,481	25,710	5.3	△1,771	△2,538
충남	81,956	80,759	82,305	79,990	78,559	78,914	16.3	355	△3,391
전북	40,334	39,623	37,859	39,108	37,671	37,547	7.7	△124	△312
전남	39,752	38,226	37,258	37,737	37,090	36,388	7.5	△702	△870
경북	53,927	52,982	51,506	50,879	49,806	49,305	10.2	△501	△2,201
경남	36,314	35,488	35,865	35,038	34,046	33,145	6.8	△901	△2,720
제주	5,808	5,798	5,721	5,603	5,317	5,308	1.1	△9	△413

○ 돼지 마리수

(단위 : 두)

구 분	'03.12	'04			'05			증 감	
		6	9	12	6	9	%	전분기	전년동기
전 국	9,230,677	9,016,745	9,045,841	8,908,456	8,786,469	8,993,142	100.0	206,673 (2.4%)	△52,699 (△0.6%)
서 울	2,950	634	22	0	0	0		0	△22
부 산	11,251	9,337	9,842	9,365	9,772	10,690	0.1	918	848
대 구	33,008	32,646	31,283	32,653	33,394	33,942	0.4	548	2,659
인 천	85,214	77,693	73,357	72,575	62,237	63,967	0.7	1,730	△9,390
광 주	7,108	7,737	8,072	7,935	7,736	8,200	0.1	464	128
대 전	3,506	3,197	2,825	2,841	2,920	2,513	0.0	△407	△312
울 산	45,359	52,070	52,778	47,462	47,053	44,533	0.5	△2,520	△8,245
경 기	1,987,380	1,902,959	1,888,020	1,838,924	1,780,307	1,845,778	20.5	65,471	△42,242
강 원	405,137	402,886	406,725	407,772	411,668	425,183	4.7	13,515	18,458
충 북	541,319	534,100	535,628	514,201	507,437	512,552	5.7	5,115	△23,076
충 남	1,659,753	1,594,716	1,603,900	1,587,561	1,600,147	1,617,537	18.0	17,390	13,637
전 북	996,802	1,007,511	1,000,535	1,001,221	964,421	982,835	10.9	18,414	△17,700
전 남	819,176	815,444	833,475	834,452	843,028	848,973	9.5	5,945	15,498
경 북	1,149,046	1,085,034	1,087,176	1,060,195	1,076,681	1,110,313	12.4	33,632	23,137
경 남	1,083,910	1,093,320	1,099,125	1,080,287	1,055,513	1,090,846	12.1	35,333	△8,279
제 주	399,758	397,461	413,078	411,012	384,155	395,280	4.4	11,125	△17,798

○ 닭 마리수

(단위 : 수)

구분	'03.12	'04			'05			증 감	
		6	9	12	6	9	%	전분기	전년동기
전국	99,018,605	122,742,999	102,111,101	106,736,000	149,344,991	127,491,071	100.0	△21,853,923 (△14.6%)	25,379,970 (24.9%)
서울	278	211	223	187	455	233	0.0	△222	10
부산	86,104	113,266	113,303	148,899	127,171	114,828	0.1	△12,343	1,525
대구	250,544	272,043	316,666	299,297	298,246	421,428	0.3	123,182	104,762
인천	524,201	839,116	794,930	885,605	1,685,951	895,768	0.7	△790,183	100,838
광주	167,180	355,061	72,226	280,768	520,329	336,796	0.3	△183,533	264,570
대전	194,217	173,225	158,627	99,336	219,476	161,939	0.1	△57,537	3,312
울산	541,684	568,863	532,984	568,083	454,540	399,416	0.3	△55,124	△133,568
경기	23,875,227	27,408,154	24,008,639	25,396,363	31,539,770	30,494,106	23.9	△1,045,664	6,485,467
강원	3,848,300	5,265,419	4,350,317	4,282,202	5,835,386	4,817,360	3.8	△1,018,026	467,043
충북	6,518,465	7,150,449	6,945,980	7,585,696	9,648,405	9,255,119	7.3	△393,286	2,309,139
충남	16,482,803	16,570,322	14,604,984	15,524,573	23,910,963	19,475,586	15.3	△4,435,377	4,870,602
전북	13,102,472	20,654,786	14,108,498	14,500,831	22,483,064	17,568,317	13.8	△4,914,747	3,459,819
전남	10,600,398	16,173,409	13,235,507	12,691,014	23,102,614	15,989,217	12.5	△7,113,397	2,753,710
경북	15,356,376	18,681,045	16,065,434	16,347,737	20,121,368	18,468,275	14.5	△1,653,093	2,402,841
경남	6,215,781	7,139,667	5,514,081	6,837,795	8,012,836	7,594,755	5.9	△418,081	2,080,674
제주	1,254,575	1,377,953	1,288,702	1,287,614	1,384,420	1,497,928	1.2	113,508	209,226

나. 전수조사 가구수 및 마리수

○ 한·육우

(단위 : 호, 두)

구분	전수규모		'05. 6		'05. 9		증 감	
	한우	육우	가구수	마리수	가구수	마리수	가구수	마리수
전국			2,077	282,979	2,130	292,368	53 (2.6)	9,389 (3.3)
서울	20두 이상	20두 이상	4	304	4	307	0	3
부산	20	20	21	892	20	923	△1	31
대구	25	30	167	9,047	173	9,423	6	376
인천	60	30	114	9,323	111	9,774	△3	451
광주	20	20	50	2,370	51	2,420	1	50
대전	30	40	37	2,230	37	2,217	0	△13
울산	50	15	49	3,678	46	3,418	△3	△260
경기	60	80	471	64,051	490	67,242	19	3,191
강원	60	25	274	32,828	280	33,818	6	990
충북	90	120	147	29,518	154	31,198	7	1,680
충남	300	80	50	18,751	51	18,657	1	△94
전북	120	40	190	33,358	201	35,487	11	2,129
전남	300	40	67	13,071	69	13,150	2	79
경북	200	40	208	36,079	217	37,131	9	1,052
경남	180	40	69	11,488	69	11,623	0	135
제주	35	30	159	15,991	157	15,580	△2	△411

- 한우

(단위 : 호, 두)

구분	전수 규모	'05. 6		'05. 9		증 감	
		가구수	마리수	가구수	마리수	가구수	마리수
전국		1,275	179,285	1,316	186,454	41 (3.2%)	7,169 (4.0%)
서울	20두 이상	1	33	2	55	1	22
부산	20	18	787	18	854	0	67
대구	25	149	8,136	156	8,550	7	414
인천	60	22	2,169	26	2,888	4	719
광주	20	47	2,190	47	2,187	0	△3
대전	30	37	2,230	37	2,217	0	△13
울산	50	39	3,286	35	3,074	△4	△212
경기	60	314	37,121	321	38,527	7	1,406
강원	60	240	30,470	247	31,562	7	1,092
충북	90	87	13,929	95	14,413	8	484
충남	300	9	7,456	8	7,511	△1	55
전북	120	122	26,572	130	28,298	8	1,726
전남	300	16	7,805	16	8,159	0	354
경북	200	53	20,485	56	21,511	3	1,026
경남	180	21	6,122	21	6,202	0	80
제주	35	100	10,494	101	10,446	1	△48

○ 젓 소

(단위 : 호, 두)

구분	전수 규모	'05. 6		'05. 9		증 감	
		가구수	마리수	가구수	마리수	가구수	마리수
전국		4,415	333,183	4,389	333,429	△26 (△0.6%)	246 (0.1%)
서울	30두 이상	2	100	2	102	0	2
부산	20	16	744	15	728	△1	△16
대구	50	37	2,823	35	2,762	△2	△61
인천	40	63	3,647	63	3,729	0	82
광주	20	10	645	10	680	0	35
대전	20	4	314	3	178	△1	△136
울산	40	20	1,392	19	1,318	△1	△74
경기	60	1,106	94,500	1,137	97,043	31	2,543
강원	35	262	16,389	255	16,281	△7	△108
충북	40	331	20,826	327	20,776	△4	△50
충남	50	685	54,429	683	54,085	△2	△344
전북	40	448	33,498	441	33,254	△7	△244
전남	45	415	32,090	413	32,155	△2	65
경북	40	579	38,745	558	37,605	△21	△1,140
경남	45	377	27,832	369	27,522	△8	△310
제주	40	60	5,209	59	5,211	△1	2

○ 돼 지

(단위 : 호, 두)

구분	전수 규모	'05. 6		'05. 9		증 감	
		가구수	마리수	가구수	마리수	가구수	마리수
전국		3,384	7,127,020	3,403	7,285,453	19 (0.6%)	158,433 (2.2%)
서울	500두 이상	0	0	0	0	0	0
부산	400	11	7,259	11	7,500	0	241
대구	250	29	27,261	27	27,679	△2	418
인천	700	33	46,281	34	48,242	1	1,961
광주	300	5	6,585	5	7,127	0	542
대전	200	3	2,648	2	2,131	△1	△517
울산	600	17	34,881	18	32,052	1	△2,829
경기	1,100	533	1,298,110	534	1,335,060	1	36,950
강원	700	173	363,275	172	374,805	△1	11,530
충북	800	217	441,224	210	437,664	△7	△3,560
충남	1,000	533	1,270,107	531	1,291,631	△2	21,524
전북	600	467	796,105	475	813,114	8	17,009
전남	500	457	754,595	459	758,289	2	3,694
경북	1,100	327	870,469	325	891,159	△2	20,690
경남	800	421	862,605	432	901,341	11	38,736
제주	1,000	158	345,615	168	357,659	10	12,044

○ 닭

(단위 : 호, 천수)

구분	천수 규모	'05. 6		'05. 9		증 감	
		가구수	마리수	가구수	마리수	가구수	마리수
전국		2,725	128,561	2,378	108,309	△347 (△12.7%)	△20,252 (△15.8%)
서울	10천수 이상	0	0	0	0	0	0
부산	2	6	124	6	108	0	△16
대구	10	8	260	9	392	1	132
인천	18	31	1,498	19	651	△12	△847
광주	10	11	416	6	293	△5	△123
대전	3	15	199	12	147	△3	△52
울산	6	16	442	12	381	△4	△61
경기	30	428	23,532	391	22,381	△37	△1,151
강원	15	137	5,177	116	4,255	△21	△922
충북	20	189	8,525	182	8,383	△7	△142
충남	25	431	20,468	359	16,925	△72	△3,543
전북	18	462	20,572	382	16,120	△80	△4,452
전남	25	359	21,619	266	14,703	△93	△6,916
경북	11	430	17,414	413	15,681	△17	△1,733
경남	18	154	6,950	146	6,404	△8	△546
제주	10	48	1,365	59	1,485	11	120

다. 연도별, 시·도별, 축종별 사육현황

다. 연도별, 시·도별, 축종별 사육현황

1. 한육우 사육 규모별 가구수

	합 계	1 - 9 마리	10 - 19	20 - 29	30 - 39
1994. 12	540,404	486,865	36,361	9,689	3,813
1995. 12	518,952	457,104	41,166	12,006	4,260
1996. 12	513,319	441,392	47,298	13,993	5,659
1997. 12	464,785	397,181	41,535	12,981	6,020
1998. 12	427,005	373,645	30,106	10,271	5,239
1999. 12	350,222	307,986	22,726	7,864	4,116
2000. 12	289,714	256,796	17,477	6,487	3,148
2001. 12	235,415	206,858	14,117	5,784	3,025
2002. 12	212,317	182,928	14,405	5,773	3,407
2003. 12	188,405	156,522	15,423	6,359	3,221
2004. 12	188,948	151,848	18,272	6,916	4,078
2005. 06	192,393	152,390	20,173	7,518	4,129
2005. 09	192,515	150,882	20,965	7,879	4,003
서울	7	2	1	1	1
부산	168	127	21	6	4
대구	1,286	868	166	100	52
인천	495	219	64	56	42
광주	381	268	62	14	13
대전	591	485	45	24	8
울산	2,478	1,895	378	105	29
경기	8,007	4,148	1,595	724	444
강원	16,824	13,647	1,729	654	223
충북	14,258	11,326	1,483	488	281
충남	22,306	15,942	3,496	1,273	597
전북	16,384	12,607	1,745	634	490
전남	35,413	29,165	3,286	1,215	462
경북	37,470	28,782	4,261	1,629	958
경남	35,675	31,112	2,434	852	358
제주	772	289	199	104	41

단위:가구

40 - 49	50 - 99	100 - 199 1)	200 - 299	300 - 399	400 - 499	500마리 이 상
1,673	1,630	373	0	0	0	0
1,958	2,033	425	0	0	0	0
2,181	2,276	520	0	0	0	0
3,015	3,157	896	0	0	0	0
2,729	3,889	920	123	37	16	30
2,720	3,542	1,025	150	35	27	31
1,745	2,928	893	138	46	24	32
1,749	2,774	836	158	55	22	37
1,615	2,906	999	155	56	31	42
1,840	3,667	1,064	175	50	42	42
2,351	3,850	1,294	189	62	32	56
2,655	3,901	1,268	198	80	27	54
2,789	4,310	1,313	213	68	37	56
0	1	1	0	0	0	0
5	4	1	0	0	0	0
28	55	16	1	0	0	0
33	45	29	4	2	1	0
10	13	0	1	0	0	0
11	16	2	0	0	0	0
35	30	5	1	0	0	0
278	563	194	34	12	2	13
223	261	68	12	1	1	5
203	321	99	32	8	10	7
376	436	154	15	4	3	10
259	479	114	38	12	2	4
342	738	172	16	9	3	5
567	866	334	42	13	12	6
375	424	99	12	4	2	3
44	58	25	5	3	1	3

1)1997.12월까지의 사육규모 100마리 이상인 사육가구수임.

2. 한육우 사육 규모별 마리수

	합 계	1 - 9 마리	10 - 19	20 - 29	30 - 39
1994. 12	2,392,560	1,325,204	469,795	225,088	126,570
1995. 12	2,594,027	1,345,376	535,017	281,970	141,255
1996. 12	2,843,535	1,381,516	614,463	325,771	187,544
1997. 12	2,735,432	1,193,846	544,870	305,659	201,191
1998. 12	2,383,133	1,007,642	395,923	238,918	175,262
1999. 12	1,951,989	764,725	298,438	184,333	136,734
2000. 12	1,590,020	627,130	230,793	152,715	105,562
2001. 12	1,405,849	505,370	187,658	136,764	101,808
2002. 12	1,410,228	466,793	189,640	134,382	114,990
2003. 12	1,480,291	436,687	213,011	153,554	108,600
2004. 12	1,665,704	457,598	249,805	169,296	137,304
2005. 06	1,757,253	488,812	279,997	179,951	138,140
2005. 09	1,825,303	495,071	292,320	193,332	136,800
서울	333	13	13	24	31
부산	1,609	441	245	154	135
대구	16,647	3,245	2,380	2,314	1,698
인천	14,634	953	1,200	1,516	980
광주	4,200	937	843	339	443
대전	4,900	1,522	598	563	280
울산	20,473	6,901	5,189	2,592	1,023
경기	170,014	17,969	22,801	18,903	14,546
강원	137,124	44,049	22,766	15,433	8,046
충북	136,780	35,281	20,980	11,042	9,737
충남	240,996	58,878	49,611	30,550	20,178
전북	174,771	40,402	24,077	15,412	16,212
전남	276,731	90,368	45,192	29,054	15,973
경북	386,217	102,514	60,397	43,478	32,714
경남	216,858	89,195	33,550	19,721	13,616
제주	23,016	2,403	2,478	2,237	1,188

단위:마리

40 - 49	50 - 99	100 - 199 1)	200 - 299	300 - 399	400 - 499	500마리 이 상
72,124	102,150	71,629	0	0	0	0
84,050	126,348	80,011	0	0	0	0
93,830	144,796	95,615	0	0	0	0
131,812	200,896	157,158	0	0	0	0
117,519	254,479	118,390	29,375	12,526	6,912	26,187
119,040	233,015	127,763	35,960	11,734	11,589	28,658
75,708	193,809	114,879	32,059	15,451	10,474	31,440
75,466	186,482	109,351	36,967	18,603	9,846	37,534
70,176	191,848	131,722	36,392	18,910	13,424	41,951
78,648	235,920	133,503	40,945	17,116	18,218	44,089
100,792	250,950	162,793	44,584	20,987	14,233	57,362
116,426	256,438	160,177	46,394	27,211	12,096	51,611
121,927	273,950	169,189	50,064	22,783	16,454	53,413
0	54	198	0	0	0	0
228	282	124	0	0	0	0
1,228	3,329	2,215	238	0	0	0
1,392	2,964	3,603	950	656	420	0
424	946	0	268	0	0	0
504	1,108	325	0	0	0	0
1,634	2,197	716	221	0	0	0
12,781	35,113	23,798	7,712	3,987	872	11,532
9,105	18,076	8,867	2,976	311	486	7,009
9,327	19,318	12,324	7,382	2,677	4,470	4,242
16,599	29,871	17,690	3,628	1,289	1,318	11,384
11,328	33,162	16,190	8,937	4,036	841	4,174
14,881	47,494	21,870	3,388	3,136	1,364	4,011
24,130	51,560	45,540	10,327	4,400	5,390	5,767
16,739	24,695	12,372	2,908	1,349	871	1,842
1,627	3,781	3,357	1,129	942	422	3,452

1)1997.12월까지의 사육규모 100마리 이상인 사육가구수임.

3. 한육우 연령별.성별 마리수

	합 계			1 세 미	
	계	암 컷	수 컷	계	암 컷
1994. 12	2,392,560	1,608,833	783,727	1,002,294	400,195
1995. 12	2,594,027	1,764,624	829,403	1,046,476	428,810
1996. 12	2,843,535	1,943,080	900,455	1,130,973	474,593
1997. 12	2,735,432	1,827,924	907,508	1,101,883	471,377
1998. 12	2,383,133	1,602,796	780,337	895,150	393,358
1999. 12	1,951,989	1,283,924	668,065	717,349	302,520
2000. 12	1,590,020	1,017,433	572,587	589,610	236,985
2001. 12	1,405,849	894,242	511,607	505,560	199,108
2002. 12	1,410,228	877,957	532,271	521,034	200,004
2003. 12	1,480,291	913,846	566,445	545,779	213,042
2004. 12	1,665,704	1,042,427	623,277	608,703	248,455
2005. 06	1,757,253	1,103,846	653,407	646,163	265,316
2005. 09	1,825,303	1,143,270	682,033	671,517	275,170
서울	333	48	285	107	18
부산	1,609	1,251	358	565	306
대구	16,647	8,413	8,234	5,932	1,888
인천	14,634	3,883	10,751	6,789	930
광주	4,200	2,995	1,205	1,437	836
대전	4,900	3,685	1,215	1,638	952
울산	20,473	14,800	5,673	6,415	3,323
경기	170,014	70,158	99,856	75,227	17,362
강원	137,124	94,935	42,189	44,308	22,052
충북	136,780	84,320	52,460	54,799	20,697
충남	240,996	149,027	91,969	94,068	38,024
전북	174,771	118,432	56,339	58,839	28,641
전남	276,731	193,467	83,264	97,628	45,572
경북	386,217	229,560	156,657	143,208	56,839
경남	216,858	154,293	62,565	74,043	34,695
제주	23,016	14,003	9,013	6,514	3,035

단위:마리

만	1 - 2			2 세 이 상		
	수 컷	계	압 컷	수 컷	계	압 컷
602,099	390,285	219,097	171,188	999,981	989,541	10,440
617,666	435,895	237,665	198,230	1,111,656	1,098,149	13,507
656,380	488,218	259,242	228,976	1,224,344	1,209,245	15,099
630,506	535,478	274,714	260,764	1,098,071	1,081,833	16,238
501,792	555,907	296,410	259,497	932,076	913,028	19,048
414,829	488,874	255,504	233,370	745,766	725,900	19,866
352,625	389,772	187,674	202,098	610,638	592,774	17,864
306,452	351,201	163,272	187,929	549,088	531,862	17,226
321,030	335,721	146,303	189,418	553,473	531,650	21,823
332,737	366,665	157,806	208,859	567,847	542,998	24,849
360,248	409,294	177,118	232,176	647,707	616,854	30,853
380,847	426,865	191,514	235,351	684,225	647,016	37,209
396,347	447,917	197,634	250,283	705,869	670,466	35,403
89	206	10	196	20	20	0
259	361	266	95	683	679	4
4,044	4,546	1,300	3,246	6,169	5,225	944
5,859	5,795	1,191	4,604	2,050	1,762	288
601	941	492	449	1,822	1,667	155
686	1,208	791	417	2,054	1,942	112
3,092	4,364	2,180	2,184	9,694	9,297	397
57,865	53,852	15,606	38,246	40,935	37,190	3,745
22,256	31,227	16,077	15,150	61,589	56,806	4,783
34,102	32,461	15,685	16,776	49,520	47,938	1,582
56,044	65,042	30,608	34,434	81,886	80,395	1,491
30,198	44,775	23,007	21,768	71,157	66,784	4,373
52,056	59,684	33,022	26,662	119,419	114,873	4,546
86,369	98,748	36,250	62,498	144,261	136,471	7,790
39,348	38,821	19,110	19,711	103,994	100,488	3,506
3,479	5,886	2,039	3,847	10,616	8,929	1,687

4. 한육우 연령별.성별 마리수(규모)

	합 계			1 세 미	
	계	암 컷	수 컷	계	암 컷
서울	333	48	285	107	18
부산	1,609	1,251	358	565	306
대구	16,647	8,413	8,234	5,932	1,888
인천	14,634	3,883	10,751	6,789	930
광주	4,200	2,995	1,205	1,437	836
대전	4,900	3,685	1,215	1,638	952
울산	20,473	14,800	5,673	6,415	3,323
경기	170,014	70,158	99,856	75,227	17,362
강원	137,124	94,935	42,189	44,308	22,052
충북	136,780	84,320	52,460	54,799	20,697
충남	240,996	149,027	91,969	94,068	38,024
전북	174,771	118,432	56,339	58,839	28,641
전남	276,731	193,467	83,264	97,628	45,572
경북	386,217	229,560	156,657	143,208	56,839
경남	216,858	154,293	62,565	74,043	34,695
제주	23,016	14,003	9,013	6,514	3,035
합계	1,825,303	1,143,270	682,033	671,517	275,170
1 - 2	115,699	101,447	14,252	31,390	18,969
3 - 4	139,277	117,567	21,710	47,888	29,118
5 - 6	109,178	88,867	20,311	38,250	22,459
7 - 9	130,917	101,999	28,918	45,884	24,754
10 - 14	158,703	114,250	44,453	57,350	27,561
15 - 19	133,617	90,435	43,182	49,059	22,153
20 - 29	193,332	120,570	72,762	74,184	29,951
30 - 39	136,800	84,790	52,010	49,513	20,575
40 - 49	121,927	71,926	50,001	45,307	17,784
50 - 99	273,950	138,102	135,848	109,810	35,135
100 OVER	311,903	113,317	198,586	122,882	26,711

단위:마리

만	1 - 2			2 세 이 상		
	수 컷	계	압 컷	수 컷	계	압 컷
89	206	10	196	20	20	0
259	361	266	95	683	679	4
4,044	4,546	1,300	3,246	6,169	5,225	944
5,859	5,795	1,191	4,604	2,050	1,762	288
601	941	492	449	1,822	1,667	155
686	1,208	791	417	2,054	1,942	112
3,092	4,364	2,180	2,184	9,694	9,297	397
57,865	53,852	15,606	38,246	40,935	37,190	3,745
22,256	31,227	16,077	15,150	61,589	56,806	4,783
34,102	32,461	15,685	16,776	49,520	47,938	1,582
56,044	65,042	30,608	34,434	81,886	80,395	1,491
30,198	44,775	23,007	21,768	71,157	66,784	4,373
52,056	59,684	33,022	26,662	119,419	114,873	4,546
86,369	98,748	36,250	62,498	144,261	136,471	7,790
39,348	38,821	19,110	19,711	103,994	100,488	3,506
3,479	5,886	2,039	3,847	10,616	8,929	1,687
396,347	447,917	197,634	250,283	705,869	670,466	35,403
12,421	15,065	13,598	1,467	69,244	68,880	364
18,770	20,448	17,782	2,666	70,941	70,667	274
15,791	18,353	14,094	4,259	52,575	52,314	261
21,130	25,246	18,120	7,126	59,787	59,125	662
29,789	33,714	20,106	13,608	67,639	66,583	1,056
26,906	30,806	15,586	15,220	53,752	52,696	1,056
44,233	45,809	19,824	25,985	73,339	70,795	2,544
28,938	35,628	15,392	20,236	51,659	48,823	2,836
27,523	33,371	13,746	19,625	43,249	40,396	2,853
74,675	78,968	26,271	52,697	85,172	76,696	8,476
96,171	110,509	23,115	87,394	78,512	63,491	15,021

5. 한육우 과거 3개월간 변동상황

	증 가		
	계	생 산	구 입
1994. 12	465,500	130,066	335,434
1995. 12	501,762	166,099	335,663
1996. 12	497,888	185,340	312,548
1997. 12	453,319	152,053	301,266
1998. 12	493,053	142,098	350,955
1999. 12	378,288	122,638	255,650
2000. 12	297,093	91,606	205,487
2001. 12	265,198	88,618	176,580
2002. 12	238,770	81,785	156,985
2003. 12	270,135	91,332	178,803
2004. 12	286,637	109,054	177,583
2005. 06	364,264	190,400	173,864
2005. 09	328,683	148,135	180,548
서울	92	7	85
부산	384	200	184
대구	2,532	1,067	1,465
인천	3,499	491	3,008
광주	688	366	322
대전	739	470	269
울산	3,296	1,860	1,436
경기	43,724	8,040	35,684
강원	21,414	11,491	9,923
충북	24,881	10,231	14,650
충남	41,269	19,073	22,196
전북	28,558	15,401	13,157
전남	50,536	24,489	26,047
경북	68,685	31,854	36,831
경남	35,667	21,956	13,711
제주	2,719	1,139	1,580

단위:마리

계	감 소		출 하
	폐 사		
522,542		3,115	519,427
492,662		3,692	488,970
537,045		4,458	532,587
593,855		3,580	590,275
736,174		6,548	729,626
492,653		4,467	488,186
416,637		4,746	411,891
341,724		3,638	338,086
287,427		3,208	284,219
256,465		3,433	253,032
292,869		3,585	289,284
257,951		5,421	252,530
267,660		4,607	263,053
76		0	76
225		0	225
2,289		50	2,239
2,628		67	2,561
663		32	631
712		18	694
3,071		48	3,023
38,248		780	37,468
17,092		370	16,722
19,590		428	19,162
30,804		563	30,241
23,013		354	22,659
41,203		451	40,752
52,971		800	52,171
30,971		552	30,419
4,104		94	4,010

6. 한우 사육 규모별 가구수

	합 계	1 - 9 마리	10 - 19	20 - 29	30 - 39
2001.12					
2002.12					
2003.03	184,672	159,494	12,781	5,209	2,532
2003.06	184,229	157,350	13,753	5,225	2,665
2003.09	182,825	154,921	14,252	5,581	2,780
2003.12	182,593	154,452	14,239	5,666	2,799
2004.03	183,130	153,624	15,123	5,723	3,162
2004.06	183,880	151,785	16,422	6,073	3,417
2004.09	183,337	150,116	16,874	6,304	3,456
2004.12	183,982	150,219	17,262	6,299	3,706
2005.03	186,722	152,251	17,947	6,382	3,797
2005.06	187,878	150,821	19,357	7,018	3,762
2005.09	188,149	149,494	20,249	7,375	3,691
서울	4	1	1	1	1
부산	166	129	19	5	4
대구	1,219	841	158	91	43
인천	363	213	49	46	9
광주	372	264	61	14	12
대전	582	476	45	24	8
울산	2,463	1,892	375	101	28
경기	6,551	3,613	1,306	628	307
강원	16,711	13,647	1,694	611	223
충북	13,954	11,314	1,430	420	267
충남	21,787	15,793	3,403	1,197	559
전북	16,092	12,558	1,696	555	459
전남	35,151	29,071	3,222	1,196	450
경북	36,858	28,551	4,237	1,607	920
경남	35,347	30,915	2,422	809	383
제주	529	216	131	70	18

단위:가구

40 - 49	50 - 99	100 - 199	200 - 299	300 - 399	400 - 499	500마리 이 상
1,436	2,319	751	78	35	13	24
1,586	2,727	752	96	37	13	25
1,647	2,713	759	99	29	21	23
1,553	2,915	784	107	29	26	23
1,555	2,892	868	99	35	25	24
1,846	3,139	983	124	43	17	31
2,025	3,366	964	139	37	25	31
2,063	3,216	1,003	121	38	21	34
2,060	3,130	940	123	39	18	35
2,383	3,319	978	142	46	16	36
2,510	3,565	1,018	144	44	24	35
0	0	0	0	0	0	0
4	4	1	0	0	0	0
23	47	15	1	0	0	0
18	18	8	1	0	1	0
10	10	0	1	0	0	0
11	16	2	0	0	0	0
32	29	5	1	0	0	0
225	355	87	19	5	0	6
207	249	62	11	1	1	5
192	251	62	13	2	2	1
318	383	115	11	2	1	5
240	436	101	31	10	2	4
330	692	160	14	8	3	5
507	687	293	27	12	11	6
373	345	85	9	2	2	2
20	43	22	5	2	1	1

7. 한우 사육 규모별 마리수

	합 계	1 - 9 마리	10 - 19	20 - 29	30 - 39
2001.12					
2002.12					
2003.03	1,163,029	410,392	169,704	123,750	85,085
2003.06	1,236,219	423,793	184,309	124,475	89,951
2003.09	1,266,634	429,315	192,099	132,149	93,483
2003.12	1,276,962	421,135	190,609	134,770	94,790
2004.03	1,315,344	422,973	203,022	136,404	106,463
2004.06	1,424,561	442,010	221,214	145,380	116,017
2004.09	1,469,144	446,543	226,491	149,787	116,788
2004.12	1,472,947	443,565	231,214	150,008	126,028
2005.03	1,480,072	454,273	240,762	151,656	127,539
2005.06	1,577,840	474,390	261,409	165,515	127,268
2005.09	1,638,610	481,351	274,255	175,654	125,582
서울	77	9	13	24	31
부산	1,492	409	229	128	135
대구	15,023	2,964	2,118	2,106	1,451
인천	6,670	810	693	1,088	309
광주	3,948	918	843	339	413
대전	4,819	1,441	598	563	280
울산	20,019	6,811	5,119	2,518	992
경기	113,440	14,283	17,351	15,013	10,488
강원	133,118	43,594	22,050	14,769	7,690
충북	109,698	34,200	19,166	10,042	8,870
충남	216,671	57,564	46,971	28,329	19,139
전북	162,705	39,387	22,962	13,329	15,548
전남	268,146	89,457	43,937	28,220	15,379
경북	359,907	100,516	58,063	38,538	31,296
경남	207,641	87,867	32,335	19,104	12,980
제주	15,236	1,121	1,807	1,544	581

단위:마리

40 - 49	50 - 99	100 - 199	200 - 299	300 - 399	400 - 499	500마리 이 상
63,052	154,325	95,922	18,513	11,906	5,697	24,683
68,753	178,994	99,641	22,521	12,732	5,701	25,349
72,386	180,749	99,560	23,454	9,751	9,224	24,464
67,829	193,979	101,938	25,357	10,029	11,317	25,209
67,646	193,248	112,163	23,459	12,042	11,084	26,840
81,066	208,714	126,319	29,177	14,744	7,413	32,507
88,157	226,871	124,949	32,527	12,502	11,225	33,304
90,273	215,605	129,981	28,546	12,778	9,422	35,527
90,075	210,517	120,741	28,772	13,135	7,825	34,777
104,723	224,443	128,109	33,423	15,727	7,269	35,564
110,547	239,952	135,385	33,965	14,950	10,688	36,281
0	0	0	0	0	0	0
185	282	124	0	0	0	0
1,005	3,075	2,066	238	0	0	0
778	1,326	1,033	213	0	420	0
424	743	0	268	0	0	0
504	1,108	325	0	0	0	0
1,505	2,137	716	221	0	0	0
9,619	23,592	11,291	4,337	1,756	0	5,710
9,059	17,287	8,117	2,746	311	486	7,009
8,453	15,978	7,909	3,006	668	876	530
14,141	25,593	14,805	2,618	638	471	6,402
10,769	30,460	14,489	7,351	3,395	841	4,174
14,454	45,377	20,215	2,948	2,784	1,364	4,011
22,492	46,724	40,767	6,767	4,040	4,937	5,767
16,292	23,498	10,493	2,123	736	871	1,342
867	2,772	3,035	1,129	622	422	1,336

8. 한우 연령별, 성별 마리수

	합 계			1 세 미	
	계	암 컷	수 컷	계	암 컷
2001. 12					
2002. 12					
2003. 03	1,163,029	804,985	358,044	372,414	172,152
2003. 06	1,236,219	846,447	389,772	410,888	188,858
2003. 09	1,266,634	867,317	399,317	431,297	199,586
2003. 12	1,276,962	879,497	397,465	426,644	200,724
2004. 03	1,315,344	905,053	410,291	421,060	196,567
2004. 06	1,424,561	971,904	452,657	476,593	222,295
2004. 09	1,469,144	1,001,036	468,108	495,653	231,287
2004. 12	1,472,947	1,011,058	461,889	500,863	238,766
2005. 03	1,480,072	1,022,631	457,441	499,837	235,354
2005. 06	1,577,840	1,075,106	502,734	546,153	255,965
2005. 09	1,638,610	1,112,450	526,160	569,061	265,206
서울	77	48	29	40	18
부산	1,492	1,190	302	497	288
대구	15,023	7,916	7,107	5,260	1,763
인천	6,670	3,272	3,398	2,248	750
광주	3,948	2,810	1,138	1,321	758
대전	4,819	3,682	1,137	1,636	950
울산	20,019	14,661	5,358	6,173	3,270
경기	113,440	64,953	48,487	40,666	15,508
강원	133,118	93,970	39,148	42,422	21,842
충북	109,698	82,060	27,638	37,597	19,721
충남	216,671	146,334	70,337	82,034	36,926
전북	162,705	115,080	47,625	53,200	27,408
전남	268,146	189,450	78,696	93,735	44,279
경북	359,907	225,107	134,800	129,099	55,504
경남	207,641	152,341	55,300	68,681	34,022
제주	15,236	9,576	5,660	4,452	2,199

단위:마리

만	1 - 2			2 세 이 상		
	계	암 컷	수 컷	계	암 컷	수 컷
200,262	274,258	136,798	137,460	516,357	496,035	20,322
222,030	291,021	145,300	145,721	534,310	512,289	22,021
231,711	291,819	146,488	145,331	543,518	521,243	22,275
225,920	296,919	147,579	149,340	553,399	531,194	22,205
224,493	313,053	150,778	162,275	581,231	557,708	23,523
254,298	330,005	159,526	170,479	617,963	590,083	27,880
264,366	337,742	162,494	175,248	635,749	607,255	28,494
262,097	335,027	163,610	171,417	637,057	608,682	28,375
264,483	335,825	172,185	163,640	644,410	615,092	29,318
290,188	358,823	180,644	178,179	672,864	638,497	34,367
303,855	375,511	186,224	189,287	694,038	661,020	33,018
22	17	10	7	20	20	0
209	339	250	89	656	652	4
3,497	3,898	1,125	2,773	5,865	5,028	837
1,498	2,497	856	1,641	1,925	1,666	259
563	899	475	424	1,728	1,577	151
686	1,130	790	340	2,053	1,942	111
2,903	4,173	2,115	2,058	9,673	9,276	397
25,158	33,053	13,299	19,754	39,721	36,146	3,575
20,580	29,533	15,612	13,921	61,163	56,516	4,647
17,876	23,060	14,736	8,324	49,041	47,603	1,438
45,108	53,548	29,669	23,879	81,089	79,739	1,350
25,792	39,397	21,723	17,674	70,108	65,949	4,159
49,456	56,175	31,416	24,759	118,236	113,755	4,481
73,595	88,178	34,196	53,982	142,630	135,407	7,223
34,659	35,921	18,508	17,413	103,039	99,811	3,228
2,253	3,693	1,444	2,249	7,091	5,933	1,158

9. 한우 연령별.성별 마리수(규모)

	합 계			1 세 미	
	계	암 컷	수 컷	계	암 컷
서울	77	48	29	40	18
부산	1,492	1,190	302	497	288
대구	15,023	7,916	7,107	5,260	1,763
인천	6,670	3,272	3,398	2,248	750
광주	3,948	2,810	1,138	1,321	758
대전	4,819	3,682	1,137	1,636	950
울산	20,019	14,661	5,358	6,173	3,270
경기	113,440	64,953	48,487	40,666	15,508
강원	133,118	93,970	39,148	42,422	21,842
충북	109,698	82,060	27,638	37,597	19,721
충남	216,671	146,334	70,337	82,034	36,926
전북	162,705	115,080	47,625	53,200	27,408
전남	268,146	189,450	78,696	93,735	44,279
경북	359,907	225,107	134,800	129,099	55,504
경남	207,641	152,341	55,300	68,681	34,022
제주	15,236	9,576	5,660	4,452	2,199
합계	1,638,610	1,112,450	526,160	569,061	265,206
1 - 2	113,055	100,672	12,383	29,943	18,773
3 - 4	136,487	116,504	19,983	46,368	28,891
5 - 6	106,108	87,853	18,255	36,908	22,261
7 - 9	125,701	100,818	24,883	42,735	24,396
10 - 14	149,868	111,238	38,630	52,862	26,898
15 - 19	124,387	89,064	35,323	43,554	21,496
20 - 29	175,654	116,183	59,471	64,038	28,479
30 - 39	125,582	81,867	43,715	43,768	19,729
40 - 49	110,547	69,529	41,018	39,729	16,982
50 - 99	239,952	132,346	107,606	89,785	32,936
100 OVER	231,269	106,376	124,893	79,371	24,365

단위:마리

만	1 - 2			2 세 이 상		
	수 컷	계	암 컷	수 컷	계	암 컷
22	17	10	7	20	20	0
209	339	250	89	656	652	4
3,497	3,898	1,125	2,773	5,865	5,028	837
1,498	2,497	856	1,641	1,925	1,666	259
563	899	475	424	1,728	1,577	151
686	1,130	790	340	2,053	1,942	111
2,903	4,173	2,115	2,058	9,673	9,276	397
25,158	33,053	13,299	19,754	39,721	36,146	3,575
20,580	29,533	15,612	13,921	61,163	56,516	4,647
17,876	23,060	14,736	8,324	49,041	47,603	1,438
45,108	53,548	29,669	23,879	81,089	79,739	1,350
25,792	39,397	21,723	17,674	70,108	65,949	4,159
49,456	56,175	31,416	24,759	118,236	113,755	4,481
73,595	88,178	34,196	53,982	142,630	135,407	7,223
34,659	35,921	18,508	17,413	103,039	99,811	3,228
2,253	3,693	1,444	2,249	7,091	5,933	1,158
303,855	375,511	186,224	189,287	694,038	661,020	33,018
11,170	14,371	13,338	1,033	68,741	68,561	180
17,477	19,742	17,485	2,257	70,377	70,128	249
14,647	17,157	13,769	3,388	52,043	51,823	220
18,339	23,668	17,732	5,936	59,298	58,690	608
25,964	30,695	18,983	11,712	66,311	65,357	954
22,058	27,393	15,127	12,266	53,440	52,441	999
35,559	39,705	18,137	21,568	71,911	69,567	2,344
24,039	31,338	14,337	17,001	50,476	47,801	2,675
22,747	28,684	13,063	15,621	42,134	39,484	2,650
56,849	66,736	24,045	42,691	83,431	75,365	8,066
55,006	76,022	20,208	55,814	75,876	61,803	14,073

10. 한우 과거 3개월간 변동상황

	증 가		
	계	생 산	구 입
2001.12			
2002.12			
2003.03	190,874	82,941	107,933
2003.06	250,966	144,406	106,560
2003.09	224,002	120,882	103,120
2003.12	205,831	90,626	115,205
2004.03	212,861	108,327	104,534
2004.06	275,823	172,789	103,034
2004.09	246,546	133,436	113,110
2004.12	226,600	108,058	118,542
2005.03	237,406	120,922	116,484
2005.06	307,320	188,272	119,048
2005.09	265,535	146,870	118,665
서울	25	7	18
부산	316	198	118
대구	2,179	1,067	1,112
인천	1,388	488	900
광주	582	340	242
대전	739	470	269
울산	3,199	1,860	1,339
경기	18,650	7,973	10,677
강원	19,830	11,479	8,351
충북	16,808	10,204	6,604
충남	34,123	18,762	15,361
전북	25,686	15,253	10,433
전남	47,851	24,283	23,568
경북	60,390	31,789	28,601
경남	32,178	21,886	10,292
제주	1,591	811	780

단위:마리

감		소	
계	폐 사	출	하
204,000		2,752	201,248
189,198		2,773	186,425
191,661		3,608	188,053
200,722		2,639	198,083
174,637		3,212	171,425
174,221		3,493	170,728
200,595		4,003	196,592
227,059		2,719	224,340
228,197		3,490	224,707
204,898		4,756	200,142
212,755		3,817	208,938
19		0	19
162		0	162
1,901		50	1,851
952		28	924
577		32	545
659		18	641
2,918		47	2,871
15,840		530	15,310
16,129		350	15,779
14,186		308	13,878
24,519		393	24,126
19,952		340	19,612
38,081		419	37,662
46,591		757	45,834
28,034		480	27,554
2,235		65	2,170

11.젓소 사육 규모별 가구수

	합 계	1 - 9 마리	10 - 19	20 - 29	30 - 39
1994.12	25,667	4,612	8,978	6,684	3,105
1995.12	23,519	3,525	7,351	6,622	3,248
1996.12	21,129	2,853	5,435	5,742	3,717
1997.12	17,419	1,805	3,268	4,422	3,464
1998.12	15,671	1,571	2,509	3,422	3,031
1999.12	14,392	1,372	1,886	2,971	2,723
2000.12	13,348	828	1,656	2,393	2,626
2001.12	12,827	946	1,406	2,066	2,281
2002.12	11,716	730	984	1,765	1,964
2003.12	10,514	525	913	1,234	1,614
2004.12	9,612	455	695	1,060	1,372
2005.06	9,298	355	636	988	1,268
2005.09	9,183	437	610	945	1,227
서울	3	0	0	1	1
부산	20	2	3	3	2
대구	75	6	6	11	10
인천	102	0	4	20	15
광주	15	3	2	0	1
대전	3	0	0	1	0
울산	33	9	3	1	1
경기	3,611	122	246	380	471
강원	386	14	34	48	69
충북	537	15	53	85	57
충남	1,509	111	98	120	204
전북	621	13	44	60	63
전남	607	57	24	38	56
경북	1,005	41	57	134	215
경남	592	43	35	42	60
제주	64	1	1	1	2

단위:가구

40 - 49	50 - 99	100 - 199 1)	200 - 299	300 - 399	400 - 499	500마리 이상	
1,290	877	121	0	0	0	0	0
1,448	1,181	144	0	0	0	0	0
1,771	1,454	157	0	0	0	0	0
2,129	2,116	215	0	0	0	0	0
2,162	2,715	233	15	4	2	7	7
2,078	3,059	271	14	7	4	7	7
2,112	3,349	353	16	7	1	7	7
1,858	3,818	418	20	5	2	7	7
1,773	3,996	469	21	4	3	7	7
1,689	3,942	561	21	5	2	8	8
1,529	3,879	580	28	7	1	6	6
1,608	3,833	566	31	6	3	4	4
1,496	3,856	570	31	5	2	4	4
0	1	0	0	0	0	0	0
3	7	0	0	0	0	0	0
7	30	4	1	0	0	0	0
20	41	2	0	0	0	0	0
1	8	0	0	0	0	0	0
1	0	1	0	0	0	0	0
6	10	3	0	0	0	0	0
677	1,515	187	9	2	0	2	2
54	152	12	1	1	1	0	0
79	227	21	0	0	0	0	0
293	559	117	6	1	0	0	0
80	296	59	4	0	1	1	1
44	330	52	6	0	0	0	0
143	357	55	3	0	0	0	0
84	283	43	1	1	0	0	0
4	40	14	0	0	0	1	1

1)1997.12월까지의 사육규모 100마리 이상인 사육가구수임.

12.젓소 사육 규모별 마리수

	합 계	1 - 9 마리	10 - 19	20 - 29	30 - 39
1994.12	552,139	25,636	129,107	159,858	103,499
1995.12	553,467	19,092	106,653	156,916	109,501
1996.12	551,493	14,252	79,252	138,672	124,925
1997.12	544,417	9,464	47,708	108,120	117,339
1998.12	538,913	8,197	37,455	83,531	102,566
1999.12	534,506	7,069	27,655	73,000	92,669
2000.12	543,708	4,084	24,369	58,873	89,356
2001.12	548,176	4,383	20,343	50,574	77,933
2002.12	543,587	3,670	14,733	43,307	67,259
2003.12	518,645	2,351	13,043	30,048	54,960
2004.12	497,261	2,214	10,133	25,797	47,054
2005.06	490,626	1,907	9,179	24,338	43,395
2005.09	485,429	1,955	8,615	23,227	42,434
서울	123	0	0	21	32
부산	771	3	40	68	75
대구	3,801	32	101	266	343
인천	4,737	0	50	457	501
광주	730	22	28	0	38
대전	178	0	0	29	0
울산	1,446	19	39	36	34
경기	188,310	677	3,683	9,267	16,229
강원	19,016	53	463	1,118	2,369
충북	25,710	70	766	2,125	1,973
충남	78,914	438	1,296	3,082	7,014
전북	37,547	62	573	1,477	2,181
전남	36,388	275	301	895	1,969
경북	49,305	191	740	3,262	7,507
경남	33,145	108	524	1,103	2,109
제주	5,308	5	11	21	60

단위:마리

40 - 49	50 - 99	100 - 199 1)	200 - 299	300 - 399	400 - 499	500마리 이 상
55,996	54,844	23,199	0	0	0	0
62,864	71,944	26,497	0	0	0	0
76,121	89,304	28,967	0	0	0	0
92,920	132,461	36,405	0	0	0	0
94,660	173,058	28,875	3,776	1,397	954	4,444
91,096	197,366	33,592	3,301	2,242	1,846	4,670
92,928	219,597	43,098	3,865	2,374	423	4,741
82,006	250,420	50,873	4,613	1,666	883	4,482
78,027	267,038	57,503	4,798	1,323	1,302	4,627
75,327	262,525	67,855	4,750	1,735	923	5,128
67,825	260,801	70,104	6,282	2,425	436	4,190
71,465	258,449	68,786	6,855	2,141	1,304	2,807
66,470	260,596	69,577	7,044	1,755	885	2,871
0	70	0	0	0	0	0
127	458	0	0	0	0	0
297	2,068	465	229	0	0	0
872	2,628	229	0	0	0	0
43	599	0	0	0	0	0
44	0	105	0	0	0	0
259	657	402	0	0	0	0
30,168	101,257	22,981	2,046	712	0	1,290
2,381	10,036	1,586	207	350	453	0
3,498	14,842	2,436	0	0	0	0
12,999	38,058	14,359	1,315	353	0	0
3,568	20,028	7,394	967	0	432	865
1,969	23,215	6,417	1,347	0	0	0
6,364	24,214	6,301	726	0	0	0
3,701	19,737	5,316	207	340	0	0
180	2,729	1,586	0	0	0	716

1)1997.12월까지의 사육규모 100마리 이상인 사육가구수임.

13.젓소 연령별.성별 마리수

	합 계			1 세 미	
	계	암 컷	수 컷	계	암 컷
1994.12	552,139	552,139	0	126,451	126,451
1995.12	553,467	553,467	0	121,234	121,234
1996.12	551,493	551,493	0	123,964	123,964
1997.12	544,417	544,417	0	119,586	119,586
1998.12	538,913	538,913	0	114,803	114,803
1999.12	534,506	534,506	0	111,283	111,283
2000.12	543,708	543,708	0	112,284	112,284
2001.12	548,176	548,176	0	110,166	110,166
2002.12	543,587	543,587	0	114,820	114,820
2003.12	518,645	518,645	0	102,026	102,026
2004.12	497,261	497,261	0	98,649	98,649
2005.06	490,626	490,626	0	94,517	94,517
2005.09	485,429	485,429	0	94,906	94,906
서울	123	123	0	29	29
부산	771	771	0	159	159
대구	3,801	3,801	0	814	814
인천	4,737	4,737	0	975	975
광주	730	730	0	188	188
대전	178	178	0	39	39
울산	1,446	1,446	0	267	267
경기	188,310	188,310	0	37,332	37,332
강원	19,016	19,016	0	3,416	3,416
충북	25,710	25,710	0	4,906	4,906
충남	78,914	78,914	0	15,097	15,097
전북	37,547	37,547	0	7,722	7,722
전남	36,388	36,388	0	7,076	7,076
경북	49,305	49,305	0	9,658	9,658
경남	33,145	33,145	0	6,357	6,357
제주	5,308	5,308	0	871	871

단위:마리

만	1 - 2			2 세 이 상		
	수 컷	계	압 컷	수 컷	계	압 컷
0	109,284	109,284	0	316,404	316,404	0
0	114,182	114,182	0	318,051	318,051	0
0	112,011	112,011	0	315,518	315,518	0
0	115,085	115,085	0	309,746	309,746	0
0	116,282	116,282	0	307,828	307,828	0
0	117,710	117,710	0	305,513	305,513	0
0	119,568	119,568	0	311,856	311,856	0
0	120,442	120,442	0	317,568	317,568	0
0	120,406	120,406	0	308,361	308,361	0
0	121,233	121,233	0	295,386	295,386	0
0	112,941	112,941	0	285,671	285,671	0
0	111,347	111,347	0	284,762	284,762	0
0	110,802	110,802	0	279,721	279,721	0
0	19	19	0	75	75	0
0	162	162	0	450	450	0
0	702	702	0	2,285	2,285	0
0	1,079	1,079	0	2,683	2,683	0
0	115	115	0	427	427	0
0	47	47	0	92	92	0
0	370	370	0	809	809	0
0	42,991	42,991	0	107,987	107,987	0
0	4,671	4,671	0	10,929	10,929	0
0	5,964	5,964	0	14,840	14,840	0
0	18,127	18,127	0	45,690	45,690	0
0	8,920	8,920	0	20,905	20,905	0
0	8,988	8,988	0	20,324	20,324	0
0	10,164	10,164	0	29,483	29,483	0
0	7,294	7,294	0	19,494	19,494	0
0	1,189	1,189	0	3,248	3,248	0

14.젓소 과거 3개월간 변동상황

	경산우 마리수	착 유 마리수	증
			계
1994. 12	309,648	253,328	88,245
1995. 12	310,863	253,492	88,801
1996. 12	308,930	252,409	85,706
1997. 12	303,856	247,764	81,299
1998. 12	302,609	246,920	89,128
1999. 12	300,126	246,948	87,676
2000. 12	307,387	255,053	78,460
2001. 12	312,393	258,040	83,590
2002. 12	304,681	252,253	79,149
2003. 12	291,211	241,053	73,500
2004. 12	282,398	236,511	70,558
2005. 06	282,164	236,103	60,399
2005. 09	276,996	230,532	67,724
서울	75	61	19
부산	450	363	104
대구	2,259	1,797	522
인천	2,682	2,240	681
광주	423	371	121
대전	92	81	28
울산	791	606	173
경기	106,610	90,301	26,412
강원	10,784	9,038	2,218
충북	14,590	12,138	3,468
충남	45,490	38,027	10,636
전북	20,758	17,080	5,684
전남	20,299	16,592	4,783
경북	29,319	23,787	7,442
경남	19,314	15,701	4,667
제주	3,060	2,349	766

단위:마리

가		감 소		
생 산	구 입	계	폐 사	출 하
60,319	27,926	94,081	2,163	91,918
63,390	25,411	86,629	2,289	84,340
62,961	22,745	89,470	2,545	86,925
61,029	20,270	85,709	2,000	83,709
64,878	24,250	102,815	4,751	98,064
67,033	20,643	84,173	3,564	80,609
62,393	16,067	77,005	5,456	71,549
69,528	14,062	82,336	3,288	79,048
68,036	11,113	76,037	3,191	72,846
63,301	10,199	77,330	2,903	74,427
61,675	8,883	74,307	2,826	71,481
52,214	8,185	65,459	2,130	63,329
61,239	6,485	72,229	3,076	69,153
14	5	14	2	12
96	8	93	3	90
518	4	740	12	728
579	102	801	24	777
96	25	91	4	87
28	0	117	0	117
162	11	223	6	217
24,573	1,839	28,808	1,191	27,617
1,983	235	2,014	67	1,947
3,155	313	3,808	154	3,654
9,672	964	11,308	439	10,869
4,425	1,259	5,225	158	5,067
4,183	600	5,517	447	5,070
6,798	644	7,761	302	7,459
4,323	344	5,022	202	4,820
634	132	687	65	622

15. 돼지 사육 규모별 가구수

	합 계	1 - 4 마리	5 - 9	10 - 19	20 - 29	30 - 49
1994. 12	54,235	25,217	3,767	4,944	1,893	2,724
1995. 12	45,878	18,829	3,422	4,410	1,808	2,202
1996. 12	33,276	12,354	2,060	2,624	1,347	1,557
1997. 12	27,131	8,963	1,566	2,256	951	1,229
1998. 12	27,002	8,947	1,621	1,643	878	1,168
1999. 12	24,444	8,222	1,140	1,408	1,098	849
2000. 12	23,841	7,659	1,536	1,570	651	960
2001. 12	19,531	5,313	1,323	1,268	400	839
2002. 12	17,437	4,998	826	874	392	563
2003. 12	15,242	4,077	590	818	317	443
2004. 12	13,268	2,972	779	622	293	500
2005. 06	12,153	2,461	464	583	486	415
2005. 09	12,189	2,243	674	737	413	369
서울	0	0	0	0	0	0
부산	66	0	0	20	21	2
대구	148	3	33	50	1	3
인천	138	10	2	2	0	38
광주	24	2	4	0	2	4
대전	6	0	0	0	0	1
울산	66	6	2	2	1	1
경기	1,738	52	29	28	130	23
강원	537	117	21	51	22	16
충북	524	52	52	12	5	22
충남	1,817	331	89	67	80	20
전북	1,890	284	73	114	73	15
전남	1,747	432	143	229	48	94
경북	949	31	62	88	14	21
경남	2,291	923	163	74	16	108
제주	248	0	1	0	0	1

단위:가구

50 - 99	100 - 299	300 - 499	500 - 999	1,000 - 4,999	5,000 - 9,999	10,000마리 이 상	
3,962	6,150	2,544	2,244	742	31	17	
3,455	6,056	2,215	2,368	1,057	38	18	
2,534	5,169	1,960	2,373	1,231	43	24	
2,038	4,073	1,798	2,594	1,574	62	27	
2,259	4,047	1,823	2,684	1,843	62	27	
1,511	3,735	1,627	2,703	2,053	63	35	
1,498	3,366	1,628	2,633	2,211	94	35	
1,426	2,444	1,415	2,370	2,588	102	43	
1,212	2,217	1,275	2,135	2,776	122	47	
960	1,775	1,103	2,231	2,746	130	52	
738	1,686	892	1,918	2,682	128	58	
814	1,412	873	1,739	2,726	121	59	
699	1,403	948	1,736	2,775	131	61	
0	0	0	0	0	0	0	
3	6	4	10	0	0	0	
1	31	8	8	10	0	0	
14	19	7	28	17	1	0	
0	7	0	3	2	0	0	
0	3	0	1	1	0	0	
1	14	15	14	9	0	1	
51	156	218	481	534	28	8	
14	46	32	89	120	4	5	
14	31	57	115	154	6	4	
70	186	167	276	495	23	13	
321	426	75	184	303	16	6	
69	172	101	169	277	9	4	
46	81	79	141	352	22	12	
87	213	157	187	340	18	5	
8	12	28	30	161	4	3	

16. 돼지 사육 규모별 마리수

	합 계	1 - 4 마리	5 - 9	10 - 19	20 - 29	30 - 49
1994. 12	5,955,429	38,951	25,961	65,117	44,808	103,587
1995. 12	6,461,179	30,554	23,623	58,054	42,920	84,345
1996. 12	6,515,773	19,521	14,371	34,491	31,246	59,754
1997. 12	7,095,852	14,690	10,804	29,111	22,350	46,255
1998. 12	7,543,777	14,596	10,667	21,819	20,081	44,374
1999. 12	7,863,655	14,546	7,879	18,987	25,872	32,021
2000. 12	8,214,369	12,970	9,959	20,214	15,768	37,534
2001. 12	8,719,851	9,710	8,709	16,429	9,337	32,229
2002. 12	8,974,403	9,560	5,831	11,230	9,512	21,266
2003. 12	9,230,677	7,008	3,621	10,687	7,246	16,549
2004. 12	8,908,456	5,275	5,351	8,650	6,753	18,866
2005. 06	8,786,469	4,444	3,186	8,248	11,224	16,616
2005. 09	8,993,142	4,278	4,417	10,080	10,132	14,978
서울	0	0	0	0	0	0
부산	10,690	0	0	247	531	60
대구	33,942	3	200	685	25	93
인천	63,967	14	10	25	0	1,731
광주	8,200	7	31	0	57	144
대전	2,513	0	0	0	0	40
울산	44,533	6	16	36	26	64
경기	1,845,778	104	208	414	2,886	843
강원	425,183	248	146	760	545	653
충북	512,552	140	355	128	115	966
충남	1,617,537	654	544	853	2,129	884
전북	982,835	510	612	1,332	1,944	519
전남	848,973	1,025	968	3,332	1,117	4,257
경북	1,110,313	66	377	1,467	348	742
경남	1,090,846	1,501	945	801	409	3,952
제주	395,280	0	5	0	0	30

단위:마리

50 - 99	100 - 299	300 - 499	500 - 999	1,000 - 4,999	5,000 - 9,999	10,000마리 이상
276,135	1,097,758	995,972	1,519,627	1,277,083	223,443	286,987
248,678	1,094,754	866,658	1,651,591	1,778,858	275,329	305,815
179,490	960,198	769,084	1,665,460	2,079,719	292,210	410,229
143,396	749,423	718,383	1,849,187	2,638,351	423,485	450,417
158,029	757,920	711,339	1,897,396	3,099,803	436,550	371,203
105,184	668,597	636,237	1,909,800	3,529,079	434,637	480,816
102,901	579,371	637,312	1,855,068	3,819,868	629,293	494,111
106,170	457,187	548,613	1,701,293	4,511,772	689,957	628,445
99,508	396,418	499,732	1,536,765	4,902,290	807,462	674,829
74,723	332,982	430,302	1,642,026	5,057,413	870,827	777,293
57,504	339,120	353,307	1,402,434	5,018,593	852,493	840,110
62,536	281,811	345,652	1,282,429	5,098,466	816,966	854,891
56,103	282,314	373,266	1,278,031	5,206,917	875,837	876,789
0	0	0	0	0	0	0
257	1,159	1,354	7,082	0	0	0
74	5,443	3,252	4,923	19,244	0	0
1,029	3,793	2,713	19,618	29,925	5,109	0
0	834	0	2,101	5,026	0	0
0	342	0	881	1,250	0	0
63	2,059	6,514	9,950	15,129	0	10,670
3,829	29,245	87,234	349,379	1,069,387	179,197	123,052
967	8,001	12,592	62,476	218,461	28,216	92,118
974	5,349	21,351	87,580	292,405	43,273	59,916
5,535	38,987	66,195	210,125	967,663	159,541	164,427
27,583	89,527	28,993	137,710	515,167	109,707	69,231
5,838	37,684	36,463	129,003	494,517	62,882	71,887
3,798	17,233	31,095	99,966	646,271	144,709	164,241
5,688	39,831	64,232	134,224	644,107	115,747	79,409
468	2,827	11,278	23,013	288,365	27,456	41,838

17. 돼지 연령별.성별 마리수

	합 계	2개월 미만	2 - 4	4 - 6	소 계
1994.12	5,955,429	1,708,199	2,088,946	1,314,372	80,988
1995.12	6,461,179	1,890,613	2,227,646	1,448,554	79,462
1996.12	6,515,773	1,911,940	2,222,579	1,506,534	78,546
1997.12	7,095,852	2,060,716	2,386,223	1,719,437	83,034
1998.12	7,543,777	2,165,712	2,539,087	1,935,545	70,258
1999.12	7,863,655	2,287,565	2,672,666	1,964,008	80,043
2000.12	8,214,369	2,412,920	2,764,851	2,070,947	73,838
2001.12	8,719,851	2,594,419	2,889,011	2,231,526	80,209
2002.12	8,974,403	2,682,306	2,940,251	2,347,307	79,978
2003.12	9,230,677	2,847,985	2,988,598	2,378,838	72,349
2004.12	8,908,456	2,712,826	2,865,721	2,358,588	77,925
2005.06	8,786,469	2,750,142	2,771,088	2,272,134	83,563
2005.09	8,993,142	2,804,547	2,856,602	2,330,546	83,034
서울	0	0	0	0	0
부산	10,690	2,946	3,124	3,258	182
대구	33,942	10,887	10,455	8,453	302
인천	63,967	19,102	20,436	17,331	436
광주	8,200	2,616	2,273	2,230	97
대전	2,513	718	640	814	36
울산	44,533	13,028	15,337	9,218	575
경기	1,845,778	586,942	591,965	466,154	16,079
강원	425,183	125,550	128,228	124,514	3,452
충북	512,552	160,095	167,090	127,051	4,941
충남	1,617,537	511,202	536,926	389,228	12,512
전북	982,835	289,816	328,325	254,922	10,591
전남	848,973	268,707	260,829	219,810	8,470
경북	1,110,313	345,984	342,200	299,821	10,678
경남	1,090,846	338,563	329,593	305,097	11,199
제주	395,280	128,391	119,181	102,645	3,484

단위:마리

6 - 8			8 개 월 이 상		
압 컷	그중모돈용	수 컷	계	압 컷	수 컷
75,127	70,541	5,861	762,924	708,310	54,614
74,817	67,933	4,645	814,904	759,970	54,934
70,227	64,960	8,319	796,174	745,224	50,950
76,888	67,636	6,146	846,442	797,077	49,365
65,613	55,152	4,645	833,175	788,001	45,174
75,636	71,597	4,407	859,373	815,256	44,117
67,513	61,893	6,325	891,813	850,211	41,602
75,167	70,753	5,042	924,686	884,696	39,990
73,147	65,572	6,831	924,561	889,117	35,444
69,459	65,386	2,890	942,907	910,093	32,814
74,071	70,116	3,854	893,396	865,013	28,383
79,633	74,231	3,930	909,542	881,733	27,809
78,597	74,654	4,437	918,413	890,791	27,622
0	0	0	0	0	0
182	182	0	1,180	1,090	90
302	292	0	3,845	3,641	204
289	289	147	6,662	6,352	310
97	65	0	984	936	48
32	32	4	305	285	20
575	570	0	6,375	6,168	207
15,238	14,421	841	184,638	179,804	4,834
3,240	3,131	212	43,439	42,114	1,325
4,499	3,978	442	53,375	52,311	1,064
12,399	12,098	113	167,669	163,417	4,252
9,664	9,136	927	99,181	96,005	3,176
8,053	7,533	417	91,157	87,403	3,754
10,171	9,790	507	111,630	108,397	3,233
10,547	9,872	652	106,394	102,993	3,401
3,309	3,265	175	41,579	39,875	1,704

18. 돼지 과거 3개월간 변동상황

	증 가			감
	계	생 산	구 입	계
1994. 12	3,159,453	2,780,250	379,203	3,222,247
1995. 12	3,490,638	3,117,680	372,958	3,508,501
1996. 12	3,551,926	3,154,703	397,223	3,586,766
1997. 12	3,790,898	3,357,497	433,401	3,719,401
1998. 12	4,080,227	3,524,779	555,448	4,287,714
1999. 12	4,407,685	3,778,547	629,138	4,271,065
2000. 12	4,622,420	4,014,632	607,788	4,761,521
2001. 12	4,903,298	4,259,529	643,769	4,951,011
2002. 12	5,068,380	4,390,371	678,009	5,015,918
2003. 12	5,319,192	4,589,896	729,296	5,314,869
2004. 12	5,152,907	4,386,570	766,337	5,282,409
2005. 06	5,227,255	4,447,019	780,236	5,218,506
2005. 09	5,305,076	4,516,525	788,551	5,078,420
서울	0	0	0	0
부산	6,763	5,690	1,073	5,800
대구	17,200	16,102	1,098	16,123
인천	32,335	30,693	1,642	30,977
광주	3,994	3,963	31	3,530
대전	1,404	1,404	0	1,811
울산	27,665	24,315	3,350	30,266
경기	1,237,089	957,908	279,181	1,182,121
강원	225,616	201,933	23,683	204,259
충북	366,745	275,597	91,148	355,221
충남	963,689	835,195	128,494	929,372
전북	539,037	443,154	95,883	502,530
전남	470,230	437,566	32,664	459,740
경북	603,474	551,723	51,751	573,628
경남	598,806	527,887	70,919	579,354
제주	211,029	203,395	7,634	203,688

단위:마리

소		분담한 모돈	입 신 모 돈		
폐 사	출 하		2,5,8,11	1,4,7,10	12,3,6,9
229,086	2,993,161	0	0	0	0
261,345	3,247,156	335,494	149,756	152,148	143,358
255,397	3,331,369	337,554	149,834	149,635	145,524
259,601	3,459,800	360,199	162,636	164,440	159,212
313,220	3,974,494	372,966	159,488	159,954	158,044
303,870	3,967,195	390,244	167,612	167,581	163,889
339,974	4,421,547	413,261	176,257	177,794	174,024
369,550	4,581,461	434,568	182,810	185,329	183,285
386,603	4,629,315	446,426	185,285	188,601	186,284
440,294	4,874,575	462,689	190,080	192,129	191,618
473,733	4,808,676	442,086	181,102	180,404	180,124
561,275	4,657,231	443,647	184,777	182,066	183,915
559,508	4,518,912	451,077	185,407	183,436	182,862
0	0	0	0	0	0
853	4,947	559	212	202	205
1,597	14,526	1,692	644	678	656
2,491	28,486	3,185	1,217	1,198	1,243
283	3,247	388	175	188	178
202	1,609	139	69	78	71
4,746	25,520	2,573	1,095	1,055	1,074
134,600	1,047,521	92,926	36,971	36,125	36,002
22,831	181,428	21,226	8,743	8,707	8,626
32,686	322,535	27,155	11,676	11,466	11,256
99,482	829,890	83,511	34,138	34,242	34,427
51,910	450,620	45,107	19,895	19,908	19,716
49,482	410,258	44,442	18,147	17,924	17,851
61,735	511,893	55,997	22,130	21,965	21,913
65,995	513,359	51,602	21,872	21,391	21,249
30,615	173,073	20,575	8,423	8,309	8,395

19.닭 사육 규모별 가구수

	합 계	1 - 499 마리	500 - 999	1,000 - 1,999	2,000 - 2,999	3,000 - 4,999
1994. 12	188,847	183,213	270	370	341	572
1995. 12	203,414	198,046	219	314	314	396
1996. 12	187,467	182,798	197	287	218	324
1997. 12	162,423	158,105	156	221	228	204
1998. 12	168,060	163,808	139	112	128	245
1999. 12	209,767	205,224	192	173	184	247
2000. 12	217,963	213,503	168	138	172	283
2001. 12	200,954	196,494	267	102	143	332
2002. 12	176,206	172,226	124	127	121	138
2003. 12	144,297	140,562	92	129	127	121
2004. 12	131,288	127,645	147	88	93	134
2005. 06	139,440	134,788	140	98	167	117
2005. 09	141,097	136,894	231	105	94	87
서울	9	9	0	0	0	0
부산	245	238	0	1	0	0
대구	923	910	1	0	2	0
인천	1,969	1,926	3	1	0	2
광주	1,014	982	3	22	0	0
대전	638	615	10	0	1	0
울산	471	456	0	1	0	1
경기	14,199	13,253	61	16	1	25
강원	16,186	16,006	3	1	8	1
충북	7,973	7,705	1	1	5	3
충남	14,316	13,777	13	4	15	1
전북	18,331	17,780	40	1	10	5
전남	26,886	26,528	7	9	0	2
경북	18,787	17,960	60	6	12	38
경남	19,046	18,710	27	39	40	9
제주	104	39	2	3	0	0

단위:가구

5,000 - 9,999	10,000 - 19,999 1)	20,000 - 29,999 2)	30,000 - 39,999 3)	40,000 - 49,999 4)	50,000 - 99,999 5)	100,000 - 199,999 6)	200,000 마리 이상 7)	
1,400	2,108	0	393	0	180	0	0	
1,450	1,984	0	481	0	210	0	0	
911	2,032	0	479	0	221	0	0	
772	1,891	0	568	0	278	0	0	
1,001	1,093	672	383	198	229	37	15	
984	1,154	615	429	233	268	41	23	
781	1,101	689	502	216	338	44	28	
648	1,157	650	489	256	352	39	25	
635	975	627	499	297	359	55	23	
620	834	579	515	245	392	60	21	
545	709	578	465	320	470	65	29	
616	753	734	702	486	699	111	29	
586	703	690	621	403	571	83	29	
0	0	0	0	0	0	0	0	
2	2	1	1	0	0	0	0	
1	3	1	1	1	3	0	0	
10	9	7	3	5	2	0	1	
1	2	1	0	0	2	1	0	
3	8	1	0	0	0	0	0	
4	4	1	2	0	1	1	0	
91	187	174	145	100	116	21	9	
46	25	38	30	10	17	0	1	
41	35	67	42	25	40	4	4	
24	86	105	124	64	88	11	4	
19	104	98	94	63	106	11	0	
28	25	45	57	55	108	20	2	
280	135	91	80	55	55	10	5	
35	48	42	36	23	31	4	2	
1	30	18	6	2	2	0	1	

1997.12월까지는 사육규모 1)에는 2)를, 3)에는 4)를, 5)에는 6)과 7)을 포함함.

20. 닭 사육 규모별 마리수

	합 계	1 - 499 마리	500 - 999	1,000 - 1,999	2,000 - 2,999	3,000 - 4,999
1994. 12	80,569,053	1,470,776	177,579	497,878	792,072	2,035,364
1995. 12	85,799,729	1,657,648	132,368	417,163	688,572	1,473,774
1996. 12	82,829,359	1,466,688	126,879	396,995	493,956	1,197,775
1997. 12	88,251,130	1,260,026	91,968	300,258	530,687	781,488
1998. 12	85,847,387	1,311,466	79,944	148,909	294,817	953,161
1999. 12	94,587,267	1,876,115	122,358	220,309	414,713	926,735
2000. 12	102,546,783	1,649,521	108,528	187,241	382,331	1,061,649
2001. 12	102,392,943	1,543,390	172,292	140,787	338,296	1,216,555
2002. 12	101,692,903	1,383,579	81,711	173,214	255,702	520,407
2003. 12	99,018,605	1,207,379	56,694	162,889	286,605	448,458
2004. 12	106,736,000	1,040,315	84,669	131,163	201,078	539,474
2005. 06	149,344,994	1,741,039	77,542	135,711	365,453	448,489
2005. 09	127,716,071	1,488,128	130,666	137,580	225,563	341,151
서울	233	233	0	0	0	0
부산	114,828	5,128	0	1,700	0	0
대구	421,428	16,178	500	0	6,000	0
인천	1,120,768	37,399	1,500	1,020	0	7,160
광주	336,796	11,085	2,075	21,636	0	0
대전	161,939	7,589	4,950	0	2,000	0
울산	399,416	5,708	0	2,240	0	5,068
경기	30,494,106	219,570	34,659	17,616	2,000	105,610
강원	4,817,360	191,918	1,860	1,055	16,838	3,000
충북	9,255,119	75,513	500	1,000	15,605	12,650
충남	19,475,586	150,458	7,978	7,653	40,475	3,000
전북	17,568,317	146,454	19,931	1,500	20,252	20,500
전남	15,989,217	239,565	4,009	10,590	0	7,000
경북	18,468,275	196,029	30,986	9,050	30,653	142,818
경남	7,594,755	183,370	19,945	59,320	91,740	34,345
제주	1,497,928	1,931	1,773	3,200	0	0

단위:마리

5,000 - 9,999	10,000 - 19,999 1)	20,000 - 29,999 2)	30,000 - 39,999 3)	40,000 - 49,999 4)	50,000 - 99,999 5)	100,000 - 199,999 6)	200,000 마리 이상 7)
9,864,104	34,070,160	0	14,091,436	0	17,569,684	0	0
10,893,612	32,816,817	0	17,513,740	0	20,206,035	0	0
6,807,579	33,474,308	0	17,266,289	0	21,598,890	0	0
5,664,569	32,093,650	0	20,522,684	0	27,005,800	0	0
7,300,500	14,830,996	15,575,875	12,680,917	8,529,379	14,209,653	4,904,700	5,027,070
7,155,068	16,082,234	14,550,963	14,097,464	10,065,377	16,634,348	5,377,813	7,063,770
5,593,430	15,718,999	16,222,491	16,555,772	9,330,000	21,208,538	5,557,757	8,970,526
4,680,743	16,005,683	15,448,244	16,146,740	11,002,173	22,395,270	5,249,152	8,053,618
4,687,991	13,567,022	14,900,214	16,429,946	12,838,670	22,799,830	6,904,283	7,150,334
4,659,049	11,326,188	13,813,100	17,064,446	10,592,807	24,717,772	7,816,095	6,867,123
4,399,811	10,061,248	13,784,555	15,567,481	13,879,944	29,687,340	8,218,712	9,140,210
4,746,072	10,804,645	17,668,105	23,382,165	21,211,833	45,397,668	14,315,012	9,051,260
4,409,280	10,174,892	16,593,159	20,719,771	17,514,093	36,611,496	10,385,539	8,984,753
0	0	0	0	0	0	0	0
16,000	34,000	25,000	33,000	0	0	0	0
7,000	41,020	20,000	36,000	46,230	248,500	0	0
67,850	149,279	164,250	108,740	218,570	115,000	0	250,000
9,000	33,000	25,000	0	0	130,000	105,000	0
17,000	107,400	23,000	0	0	0	0	0
26,400	56,700	20,000	77,500	0	75,000	130,800	0
716,614	2,792,511	4,224,898	4,908,610	4,314,480	7,657,035	2,802,983	2,697,520
285,683	414,230	904,662	1,004,962	444,000	1,151,352	0	397,800
277,841	489,306	1,655,520	1,401,325	1,114,620	2,713,869	516,600	980,770
188,589	1,345,191	2,668,908	4,176,520	2,759,785	5,277,249	1,455,980	1,393,800
127,700	1,297,165	2,211,600	3,102,515	2,732,200	6,551,700	1,336,800	0
210,765	367,260	1,075,508	1,843,358	2,418,228	6,961,934	2,241,000	610,000
2,196,419	1,920,378	2,138,625	2,623,366	2,368,520	3,479,192	1,337,376	1,994,863
256,719	693,768	1,004,488	1,198,535	1,017,460	2,116,065	459,000	460,000
5,700	433,684	431,700	205,340	80,000	134,600	0	200,000

1997.12월까지는 사육규모 1)에는 2)를, 3)에는 4)를, 5)에는 6)과 7)을 포함함.

21. 닭 월령별.용도별 마리수

	월 령 별			
	합 계	3 개월미만	3 - 6	6 개월이상
1994. 12	80,569,053	37,955,320	6,894,633	35,719,100
1995. 12	85,799,729	39,675,356	7,186,201	38,938,172
1996. 12	82,829,359	36,452,759	6,928,169	39,448,431
1997. 12	88,251,130	41,676,681	7,541,548	39,032,901
1998. 12	85,847,387	42,599,791	6,633,119	36,614,477
1999. 12	94,587,267	44,859,106	9,689,449	40,038,712
2000. 12	102,546,783	54,467,783	7,721,350	40,357,650
2001. 12	102,392,943	53,487,619	8,015,356	40,889,968
2002. 12	101,692,903	51,980,805	8,628,080	41,084,018
2003. 12	99,018,605	51,502,113	7,511,427	40,005,065
2004. 12	106,736,000	57,994,633	8,227,765	40,513,602
2005. 06	149,344,994	96,620,396	8,473,343	44,251,255
2005. 09	127,716,071	73,669,118	9,625,388	44,421,565
서울	233	12	21	200
부산	114,828	91,965	1,258	21,605
대구	421,428	93,325	135,075	193,028
인천	1,120,768	527,929	24,593	568,246
광주	336,796	284,892	13,173	38,731
대전	161,939	101,992	9,824	50,123
울산	399,416	67,782	40,739	290,895
경기	30,494,106	15,304,648	2,397,142	12,792,316
강원	4,817,360	2,123,234	473,543	2,220,583
충북	9,255,119	6,495,077	711,738	2,048,304
충남	19,475,586	11,888,216	1,783,600	5,803,770
전북	17,568,317	13,376,693	549,028	3,642,596
전남	15,989,217	12,123,237	610,272	3,255,708
경북	18,468,275	7,156,691	2,122,453	9,189,131
경남	7,594,755	3,435,094	551,975	3,607,686
제주	1,497,928	598,331	200,954	698,643

단위:마리

용		도		별					
종	계	산	란	계	속	계	검	용	계
	4,966,778		44,042,147		30,243,107				1,317,021
	4,881,050		46,334,112		33,075,205				1,509,362
	4,795,485		46,334,520		30,380,618				1,318,736
	4,498,520		48,190,182		34,427,104				1,135,324
	4,099,909		45,923,438		34,671,119				1,152,921
	4,397,580		51,933,970		36,557,865				1,697,852
	4,939,879		51,075,781		45,000,255				1,530,868
	5,505,997		49,799,834		45,659,643				1,427,469
	5,254,922		50,191,010		45,004,883				1,242,088
	4,798,423		48,350,700		44,803,165				1,066,317
	4,234,288		51,418,574		50,121,689				961,449
	5,234,531		54,389,882		88,136,831				1,583,750
	5,569,891		55,017,352		65,828,515				1,300,313
	0		0		0				233
	0		28,000		81,700				5,128
	65,845		248,750		91,000				15,833
	250,000		321,070		523,006				26,692
	0		44,263		282,436				10,097
	27,700		26,000		100,860				7,379
	0		369,400		24,308				5,708
	1,868,640		15,804,465		12,656,637				164,364
	119,960		2,880,207		1,637,250				179,943
	439,669		2,846,261		5,897,175				72,014
	1,216,664		7,302,583		10,831,045				125,294
	1,033,810		3,374,437		13,027,801				132,269
	121,900		3,843,645		11,797,589				226,083
	349,860		12,366,553		5,593,446				158,416
	62,970		4,507,694		2,855,162				168,929
	12,873		1,054,024		429,100				1,931

22.산란계 사육 규모별 가구수

	합 계	1 - 499 마리	500 - 999	1,000 - 1,999	2,000 - 2,999	3,000 - 4,999
1994.12	2,971	89	103	194	171	310
1995.12	2,859	120	69	168	179	236
1996.12	2,652	132	83	110	111	180
1997.12	2,460	132	66	131	106	136
1998.12	2,685	145	50	84	95	191
1999.12	2,899	150	68	66	155	189
2000.12	2,601	123	80	64	87	242
2001.12	2,394	85	90	58	93	139
2002.12	2,317	78	24	65	93	127
2003.12	2,129	74	33	68	35	108
2004.12	2,043	35	74	70	32	94
2005.06	2,314	276	46	74	35	87
2005.09	2,364	323	22	48	82	66
서울	0	0	0	0	0	0
부산	2	0	0	0	0	0
대구	8	0	0	0	0	0
인천	21	1	0	1	0	1
광주	8	3	2	0	0	0
대전	2	0	0	0	0	1
울산	12	0	0	0	0	0
경기	601	139	4	11	0	19
강원	93	2	0	0	7	0
충북	104	0	0	0	1	2
충남	238	42	0	0	13	1
전북	166	0	0	0	9	5
전남	141	13	4	4	0	0
경북	662	78	3	5	12	29
경남	268	45	8	27	40	7
제주	38	0	1	0	0	1

단위:가구

5,000 - 9,999	10,000 - 19,999 1)	20,000 - 29,999 2)	30,000 - 39,999 3)	40,000 - 49,999 4)	50,000 - 99,999 5)	100,000 - 199,999 6)	200,000 마리 이상 7)
799	994	0	189	0	122	0	0
818	912	0	213	0	144	0	0
629	1,071	0	203	0	133	0	0
500	994	0	230	0	165	0	0
803	653	279	162	69	113	29	12
808	767	263	178	80	125	31	19
642	617	296	196	77	124	28	25
533	687	253	184	102	118	31	21
552	636	286	180	100	118	37	21
578	529	251	182	82	132	37	20
486	488	268	180	105	151	33	27
520	440	304	181	128	158	39	26
493	484	311	194	119	155	40	27
0	0	0	0	0	0	0	0
1	1	0	0	0	0	0	0
1	3	1	1	1	1	0	0
10	2	1	3	2	0	0	0
1	2	0	0	0	0	0	0
0	0	1	0	0	0	0	0
4	3	1	2	0	1	1	0
84	98	91	49	34	50	13	9
7	17	24	18	8	9	0	1
40	22	15	9	1	10	1	3
10	70	38	15	13	25	7	4
18	72	31	17	3	8	3	0
27	19	26	15	16	13	2	2
259	121	54	35	28	23	10	5
31	33	24	24	11	13	3	2
0	21	4	6	2	2	0	1

1997.12월까지는 사육규모 1)에는 2)를, 3)에는 4)를, 5)에는 6)과 7)을 포함함.

23.산란계 사육 규모별 마리수

	합 계	1 - 499 마리	500 - 999	1,000 - 1,999	2,000 - 2,999	3,000 - 4,999
1994.12	44,042,147	23,846	74,372	271,281	405,753	1,130,248
1995.12	46,334,112	33,219	43,766	234,194	398,148	876,326
1996.12	46,334,520	33,146	55,202	158,906	248,803	667,246
1997.12	48,190,182	34,974	44,622	178,564	252,861	522,608
1998.12	45,923,438	32,379	29,663	118,454	227,374	752,282
1999.12	51,933,970	40,354	43,978	91,757	341,456	728,570
2000.12	51,075,781	40,097	57,388	88,120	205,577	956,201
2001.12	49,799,834	22,986	63,087	85,177	219,864	546,525
2002.12	50,191,010	18,562	14,046	92,540	197,859	476,836
2003.12	48,350,700	20,888	24,002	97,312	89,505	409,014
2004.12	51,418,574	8,265	38,894	107,535	75,280	391,081
2005.06	54,389,882	79,885	24,059	103,981	94,476	357,729
2005.09	55,017,352	88,653	17,393	68,789	194,498	263,485
서울	0	0	0	0	0	0
부산	28,000	0	0	0	0	0
대구	248,750	0	0	0	0	0
인천	321,070	210	0	1,020	0	4,150
광주	44,263	688	1,575	0	0	0
대전	26,000	0	0	0	0	3,000
울산	369,400	0	0	0	0	0
경기	15,804,465	40,311	3,836	12,544	0	85,744
강원	2,880,207	786	0	0	14,688	0
충북	2,846,261	0	0	0	2,800	9,150
충남	7,302,583	11,953	0	0	36,375	3,000
전북	3,374,437	0	0	0	18,242	20,500
전남	3,843,645	3,125	2,209	5,523	0	0
경북	12,366,553	21,640	2,000	8,050	30,653	105,610
경남	4,507,694	9,940	6,873	41,652	91,740	28,331
제주	1,054,024	0	900	0	0	4,000

단위:마리

5,000 - 9,999	10,000 - 19,999 1)	20,000 - 29,999 2)	30,000 - 39,999 3)	40,000 - 49,999 4)	50,000 - 99,999 5)	100,000 - 199,999 6)	200,000 마리 이상 7)
5,804,857	15,806,288	0	6,990,298	0	13,535,204	0	0
6,231,445	15,002,010	0	7,966,755	0	15,548,249	0	0
4,830,884	17,031,298	0	7,554,575	0	15,754,460	0	0
3,726,277	16,269,114	0	8,396,294	0	18,764,868	0	0
5,836,863	8,832,050	6,476,796	5,399,942	2,995,643	7,360,152	3,983,770	3,878,070
5,875,514	10,781,294	6,334,350	5,940,923	3,449,777	8,058,644	4,235,473	6,011,880
4,743,202	8,844,949	6,957,978	6,505,758	3,379,930	8,052,228	3,503,827	7,740,526
3,864,698	9,523,882	6,093,094	6,095,428	4,440,323	7,897,660	4,196,952	6,750,158
4,121,049	8,601,454	6,792,595	6,059,424	4,350,050	7,964,238	4,766,723	6,735,634
4,417,774	7,334,181	6,074,921	6,055,236	3,573,607	8,685,832	4,954,105	6,614,323
3,885,706	6,904,427	6,314,969	6,016,512	4,555,406	9,998,717	4,491,472	8,630,310
4,082,338	6,297,314	7,212,621	6,125,329	5,652,695	10,643,333	5,514,362	8,201,760
3,775,875	6,965,199	7,452,609	6,534,375	5,233,493	10,584,991	5,490,539	8,347,453
0	0	0	0	0	0	0	0
9,000	19,000	0	0	0	0	0	0
7,000	41,020	20,000	36,000	46,230	98,500	0	0
67,850	25,100	26,000	108,740	88,000	0	0	0
9,000	33,000	0	0	0	0	0	0
0	0	23,000	0	0	0	0	0
26,400	39,700	20,000	77,500	0	75,000	130,800	0
676,714	1,438,649	2,253,129	1,694,700	1,474,500	3,553,635	1,873,183	2,697,520
52,162	271,575	561,312	609,552	350,540	621,792	0	397,800
271,841	314,915	352,230	296,985	46,250	696,620	159,000	696,470
81,391	1,115,489	959,126	520,920	570,265	1,629,084	981,180	1,393,800
120,200	880,680	693,500	548,315	128,000	515,000	450,000	0
204,765	275,500	600,587	481,158	717,578	844,200	202,000	507,000
2,021,833	1,704,378	1,262,845	1,154,725	1,226,920	1,495,660	1,337,376	1,994,863
227,719	480,809	577,080	800,440	505,210	920,900	357,000	460,000
0	325,384	103,800	205,340	80,000	134,600	0	200,000

1997.12월까지는 사육규모 1)에는 2)를, 3)에는 4)를, 5)에는 6)과 7)을 포함함.

24. 육계 사육 규모별 가구수

	합 계	1 - 499 마리	500 - 999	1,000 - 1,999	2,000 - 2,999	3,000 - 4,999
1994. 12	2,740	317	167	162	153	180
1995. 12	2,544	258	136	144	103	111
1996. 12	2,060	279	101	123	105	93
1997. 12	1,916	227	56	118	69	34
1998. 12	1,821	355	69	18	17	40
1999. 12	1,895	332	119	85	31	47
2000. 12	2,013	266	70	65	99	55
2001. 12	2,154	252	170	38	41	187
2002. 12	1,963	437	94	57	23	21
2003. 12	1,611	193	32	33	70	12
2004. 12	1,607	146	46	18	60	28
2005. 06	2,678	253	91	22	119	28
2005. 09	2,170	273	146	52	8	16
서울	0	0	0	0	0	0
부산	5	0	0	1	0	0
대구	3	0	0	0	2	0
인천	57	35	3	0	0	1
광주	28	1	1	22	0	0
대전	20	1	9	0	1	0
울산	3	0	0	1	0	1
경기	449	25	57	5	0	2
강원	125	37	4	0	1	1
충북	158	14	1	1	0	1
충남	324	36	9	0	2	0
전북	381	40	39	1	2	0
전남	250	24	3	4	0	1
경북	225	55	1	1	0	7
경남	116	5	19	12	0	2
제주	26	0	0	4	0	0

단위:가구

5,000 - 9,999	10,000 - 19,999 1)	20,000 - 29,999 2)	30,000 - 39,999 3)	40,000 - 49,999 4)	50,000 - 99,999 5)	100,000 - 199,999 6)	200,000 마리 이상 7)	
520	1,012	0	190	0	39	0	0	
546	940	0	251	0	55	0	0	
205	819	0	256	0	79	0	0	
227	764	0	321	0	100	0	0	
144	369	365	208	121	107	6	2	
124	311	324	231	147	134	6	4	
86	377	365	283	134	198	12	3	
97	356	357	285	143	220	5	3	
64	237	302	293	190	229	15	1	
33	240	255	320	153	250	19	1	
61	154	287	268	206	303	29	1	
91	249	386	505	341	522	68	3	
74	136	353	403	277	392	39	1	
0	0	0	0	0	0	0	0	
1	1	1	1	0	0	0	0	
0	0	0	0	0	1	0	0	
0	7	6	0	3	2	0	0	
0	0	1	0	0	2	1	0	
3	6	0	0	0	0	0	0	
0	1	0	0	0	0	0	0	
7	57	77	89	68	58	4	0	
39	10	13	11	3	6	0	0	
1	6	49	30	23	28	3	1	
5	4	58	101	48	57	4	0	
1	5	59	74	59	94	7	0	
1	5	19	42	37	95	19	0	
12	12	38	43	25	31	0	0	
4	14	18	12	11	18	1	0	
0	8	14	0	0	0	0	0	

1997. 12월 까지는 사육규모 1)에는 2)를, 3)에는 4)를, 5)에는 6)과 7)을 포함함.

25.육계 사육 규모별 마리수

	합 계	1 - 499 마리	500 - 999	1,000 - 1,999	2,000 - 2,999	3,000 - 4,999
1994. 12	30,243,107	90,904	104,245	207,093	340,720	636,830
1995. 12	33,075,205	79,254	81,416	187,292	214,405	395,734
1996. 12	30,380,618	79,440	62,840	172,267	245,379	359,922
1997. 12	34,427,104	63,414	28,933	168,608	155,225	126,283
1998. 12	34,671,119	92,192	39,099	18,274	35,802	142,553
1999. 12	36,557,865	98,754	72,874	101,492	77,107	154,141
2000. 12	45,000,255	77,498	38,941	87,288	205,450	191,594
2001. 12	45,659,643	72,115	106,161	47,892	95,384	639,602
2002. 12	45,004,883	105,106	60,843	72,615	45,938	69,041
2003. 12	44,803,165	50,851	16,668	38,750	142,639	39,800
2004. 12	50,121,689	41,321	25,833	23,330	121,008	108,705
2005. 06	88,136,831	75,567	51,583	28,984	240,336	86,194
2005. 09	65,828,515	81,101	80,352	59,683	18,750	59,945
서울	0	0	0	0	0	0
부산	81,700	0	0	1,700	0	0
대구	91,000	0	0	0	6,000	0
인천	523,006	10,497	1,500	0	0	3,010
광주	282,436	300	500	21,636	0	0
대전	100,860	210	4,250	0	2,000	0
울산	24,308	0	0	2,240	0	5,068
경기	12,656,637	5,840	30,823	5,072	0	7,539
강원	1,637,250	11,309	2,810	0	2,150	3,000
충북	5,897,175	3,499	500	1,000	0	3,500
충남	10,831,045	13,223	4,756	0	4,100	0
전북	13,027,801	8,303	19,431	1,500	4,500	0
전남	11,797,589	10,357	1,800	3,667	0	3,000
경북	5,593,446	15,953	910	1,000	0	28,828
경남	2,855,162	1,610	13,072	17,668	0	6,000
제주	429,100	0	0	4,200	0	0

단위:마리

5,000 - 9,999	10,000 - 19,999 1)	20,000 - 29,999 2)	30,000 - 39,999 3)	40,000 - 49,999 4)	50,000 - 99,999 5)	100,000 - 199,999 6)	200,000 마리 이상 7)
3,467,910	16,478,375	0	6,546,440	0	2,370,590	0	0
4,018,619	15,580,250	0	8,940,745	0	3,577,490	0	0
1,417,031	14,142,755	0	9,009,474	0	4,891,510	0	0
1,567,205	13,701,936	0	11,504,640	0	7,110,860	0	0
1,078,843	5,076,100	8,369,116	6,843,365	5,172,905	6,153,870	719,000	930,000
860,974	4,231,351	7,548,530	7,497,472	6,346,540	7,912,840	655,100	1,000,690
567,443	5,441,948	8,614,363	9,287,920	5,729,380	12,064,500	1,463,930	1,230,000
680,808	4,860,845	8,432,316	9,390,620	6,092,780	13,535,260	605,200	1,100,660
418,434	3,407,643	7,177,473	9,503,840	8,186,000	14,068,550	1,689,400	200,000
182,167	3,020,078	6,147,702	10,568,200	6,574,230	15,421,980	2,347,300	252,800
523,814	2,171,227	6,932,576	8,977,204	8,930,488	18,635,663	3,347,420	283,100
612,784	3,593,213	9,377,924	16,684,710	14,814,568	33,482,168	8,239,300	849,500
474,577	2,028,791	8,490,440	13,384,561	11,972,000	24,521,215	4,372,800	284,300
0	0	0	0	0	0	0	0
7,000	15,000	25,000	33,000	0	0	0	0
0	0	0	0	0	85,000	0	0
0	124,179	138,250	0	130,570	115,000	0	0
0	0	25,000	0	0	130,000	105,000	0
17,000	77,400	0	0	0	0	0	0
0	17,000	0	0	0	0	0	0
36,800	855,266	1,787,457	2,988,010	2,915,780	3,601,450	422,600	0
233,521	163,500	313,550	368,050	133,060	406,300	0	0
6,000	84,800	1,229,010	1,003,130	1,025,870	1,897,966	357,600	284,300
34,522	57,850	1,500,534	3,380,280	2,060,220	3,300,760	474,800	0
5,000	84,527	1,349,400	2,445,200	2,558,300	5,779,840	771,800	0
6,000	73,760	470,421	1,362,200	1,619,650	6,107,734	2,139,000	0
99,734	185,500	896,510	1,406,711	1,056,300	1,902,000	0	0
29,000	193,009	427,408	397,980	472,250	1,195,165	102,000	0
0	97,000	327,900	0	0	0	0	0

1997.12월까지는 사육규모 1)에는 2)를, 3)에는 4)를, 5)에는 6)과 7)을 포함함.

26. 닭 계란생산량 및 닭고기 소비량

단위:마리

	1 일 계란생산량(개)	과거 3개월간 판매 및 소비량		
		계	브로일러	성계(폐계)
1994. 12	24,193,884	35,309,495	25,011,657	10,297,838
1995. 12	26,327,452	39,657,747	27,425,577	12,232,170
1996. 12	26,487,587	38,629,738	27,551,858	11,077,880
1997. 12	27,057,942	37,637,987	26,709,363	10,928,624
1998. 12	25,766,159	39,215,315	27,090,355	12,124,960
1999. 12	28,642,738	46,628,746	33,467,535	13,161,211
2000. 12	28,651,506	49,674,671	37,922,547	11,752,124
2001. 12	29,282,631	54,652,823	41,230,968	13,421,855
2002. 12	29,673,347	53,143,596	39,227,922	13,915,674
2003. 12	29,568,910	58,420,666	47,340,919	11,079,747
2004. 12	29,360,972	60,902,278	50,066,363	10,835,915
2005. 06	31,568,364	84,656,975	74,515,815	10,141,160
2005. 09	31,889,562	103,155,925	89,929,582	13,226,343
서울	0	468	0	468
부산	12,960	127,330	117,000	10,330
대구	131,094	126,716	66,000	60,716
인천	239,490	1,030,948	996,837	34,111
광주	23,221	484,811	460,411	24,400
대전	10,000	144,824	98,428	46,396
울산	233,800	62,769	0	62,769
경기	8,897,935	21,167,848	17,293,017	3,874,831
강원	1,677,822	3,987,000	2,856,523	1,130,477
충북	1,420,694	7,387,567	6,898,121	489,446
충남	4,399,590	16,089,103	14,260,241	1,828,862
전북	2,115,812	15,072,469	13,629,156	1,443,313
전남	2,410,618	17,907,903	16,896,624	1,011,279
경북	7,075,441	11,989,936	9,620,461	2,369,475
경남	2,701,999	6,891,002	6,167,552	723,450
제주	539,086	685,231	569,211	116,020

II. 조사개요

1. 조사시점 및 기간

- 조사시점 : 2005년 9월 1일 기준
- 조사기간 : 2005. 9. 1 ~ 9.15 (15일간)

2. 표본설계 및 표본수

- '00년 인구주택총조사구 중 가축사육가구가 있는 40,741개를 모집단으로 하여 시·도 단위 지역통계로 생산하도록 설계
- 가축 사육 규모에 따라 2 ~ 18개 층으로 구분하여 4,494개 표본조사구 추출
- 목표오차 : 전국 2%, 도 3%, 특별시·광역시 5% 이내
- 가축사육규모가 점차 규모화·전업화 됨에 따라 전수조사 규모 일부 조정

< 전수조사 규모 >

	한·육우		젖소	돼지	닭
	한우	육우			
서울	20	20	30	500	10,000
부산	20	20	20	400	5,000
대구	25	30	50	250	10,000
인천	60	30	40	700	18,000
광주	20	20	20	300	10,000
대전	30	40	20	200	3,000
울산	50	15	40	600	6,000
경기	60	80	60	1,100	30,000
강원	60	25	35	700	15,000
충북	90	120	40	800	20,000
충남	300	80	50	1,000	25,000
전북	120	40	40	600	18,000
전남	300	40	45	500	25,000
경북	200	40	40	1,100	11,000
경남	180	40	45	800	18,000
제주	35	30	40	1,000	10,000

3. 조사대상

- 한·육우(한우, 육우), 젖소, 돼지, 닭(종계, 산란계, 육계, 겸용계)

4. 조사항목

- 사육규모별 가구수·마리수, 연(월)령별·성별 마리수, 번식·비육별 마리수
- 과거 3개월간 변동상황(생산, 구입, 폐사, 출하, 계란생산량, 닭고기소비량, 착유우, 경산우, 분만·임신모돈 등)

5. 조사방법

- 표본조사와 전수조사를 병행 실시하여 합산
 - 표본조사 : 가축통계 4,494개 표본조사구에서 전수조사 규모미만 모든 가축사육가구 조사
 - 전수조사 : 시·도별로 일정 규모이상 가축을 사육하는 전가구 조사

6. 가축통계조사 용어해설

가. 한·육우(韓·肉牛)

- 한우 : 우리나라 재래종의 고유한 특성을 가진 소
- 육우 : 한우와 젖소 암컷을 제외한 모든 소(교잡우 포함)

나. 젖소(乳牛)

- 젖(우유)을 얻기 위하여 사육하는 소로서 홀스타인, 저지, 건지, 기타 유용종의 암컷을 말함(수컷은 육우에 포함 조사)
 - 경산우(經産牛) : 한번이라도 분만을 경험한 건유우(乾乳牛)와 착유우
 - 착유우(搾乳牛) : 조사시점을 기준하여 젖을 짜고 있는 젖소

다. 닭

- 사육자의 사육목적에 따라 종계, 산란계, 육계로 구분하여 조사. 단, 애완용 닭은 조사에서 제외
 - 종 계 : 병아리 부화용 종란을 채취하기 위하여 기르는 닭
 - 산란계 : 계란(식용)을 생산하기 위하여 기르는 닭
 - 육 계 : 고기를 이용할 목적으로 기르는 닭(토종닭 포함)
 - 겸용계 : 닭 사육농가 중 200수미만의 사육규모는 사육자의 사육목적과 관계없이 겸용계로 간주함

라. 과거 3개월간 변동상황

- 한·육우, 젖소, 돼지는 조사시점을 기준하여 과거 3개월간 당해 조사가구에서 생산, 구입, 폐사, 출하한 총 마리수 조사
 - 생산 : 사산한 것을 제외한 분만된 마리수를 말하며, 분만 후 죽은 경우 생산과 폐사로 모두 조사함
 - 구입 : 사육가구가 매입, 증여 받은 것 등 외부에서 들어온 총 마리수
 - 폐사 : 사육가구에서 사육도중(분만 또는 구입직후 포함) 질병 또는 기타 사유로 죽은 마리수
 - 출하 : 사육가구에서 사육 또는 생산한 가축을 판매, 증여, 자가도축 등으로 감소된 마리수
- ※ 가축상인이 단순히 매매차익금을 노리고 매입한 후 단시일 내에 판매한 것은 구입 및 출하마리수에서 제외
- 1일 계란생산량 : 최근의 1일 평균 식용계란 생산량
- 닭고기 소비량도 조사시점을 기준하여 과거 3개월간 당해 조사가구 조사
 - 브로일러 : 육계로 판매할 목적으로 사육하는 5개월 미만의 닭으로써 부화장 등에서 출하할 목적으로 일시적으로 사육하는 닭은 제외
 - 성계(폐계) : 성계는 부화후 5개월 이상된 닭을 말하며 폐계라 함은 산란계(종계포함)가 노화 등의 사유로 사육목적에 부적합하여 처분한 것

7. 가축통계조사현황(2005. 9)

구 분	모집단 조사구수	층	표본 조사구수	총 조사가구수		
				계	표본조사	전수조사
서울	68	2	11	27	21	6
부산	298	6	54	258	206	52
대구	508	10	86	1,048	804	244
인천	490	7	108	1,107	880	227
광주	333	6	46	471	399	72
대전	262	5	47	411	357	54
울산	513	10	80	1,254	1,159	95
경기	5,762	15	737	9,716	7,164	2,552
강원	2,919	12	321	6,811	5,988	823
충북	2,693	10	383	5,756	4,883	873
충남	4,874	18	578	9,507	7,883	1,624
전북	3,681	10	412	8,675	7,176	1,499
전남	5,928	15	478	9,229	8,022	1,207
경북	6,567	15	606	10,962	9,449	1,513
경남	5,186	12	450	8,578	7,562	1,016
제주	659	10	97	884	441	443
계	40,741		4,494	74,694	62,394	12,300
한·육우				38,476	36,346	2,130
젖소				6,248	1,859	4,389
돼지				6,567	3,164	3,403
닭				23,403	21,025	2,378

8. 표본오차

	한·육우	젖소	돼지	닭
추정치	1,825,303	485,429	8,993,142	127,491,071
표준오차	27,263	7,184	70,162	1,027,064
상대표준오차	1.494	1.480	0.780	0.806
신뢰구간	1,771,854	471,348	8,855,655	125,477,018
	~ 1,878,752	~ 499,510	~ 9,130,629	~ 129,505,124

Ⅲ. 부 록

1. 가격동향

□ 한우

(단위 : 천원/두)

구분	큰 소(500Kg, ♂)					큰 소(500Kg, ♀)				
	'01	'02	'03	'04	'05	'01	'02	'03	'04	'05
12	2,900	4,531	4,300	4,041	3,740	2,980	4,565	4,571	5,076	4,106
1	2,807	4,252	3,980	3,955	3,520	2,985	4,467	4,600	5,119	4,022
2	2,743	3,964	3,798	3,625	3,563	2,964	4,304	4,647	4,858	4,036
평균	2,817	4,249	4,026	3,874	3,608	2,976	4,445	4,606	5,018	4,055
3	2,680	3,449	3,697	3,452	3,605	2,974	4,048	4,716	4,690	4,175
4	2,691	3,209	3,622	3,177	3,634	3,009	3,864	4,773	4,445	4,215
5	2,665	3,426	3,627	2,925	3,648	3,058	4,003	4,880	4,087	4,220
평균	2,679	3,361	3,649	3,185	3,629	3,014	3,972	4,790	4,407	4,203
6	2,715	휴장	3,666	2,917	3,695	3,120	휴장	4,898	3,944	4,223
7	3,034	3,652	3,934	3,374	3,799	3,373	4,050	4,886	4,114	4,259
8	3,344	3,869	4,120	3,567	4,055	3,649	4,117	4,900	4,181	4,435
평균	3,031	3,761	3,907	3,286	3,850	3,381	4,084	4,895	4,080	4,306
9	3,585	4,026	4,129	3,659		3,857	4,144	4,911	4,155	
10	3,953	4,246	4,145	3,872		4,030	4,219	4,949	4,198	
11	4,618	4,419	4,122	3,877		4,539	4,572	5,011	4,169	
평균	4,052	4,230	4,132	3,803		4,142	4,312	4,957	4,174	
평균	3,145	3,913	3,928	3,537		3,378	4,214	4,812	4,420	

(단위 : 천원/두)

구분	수송아지					암송아지				
	'01	'02	'03	'04	'05	'01	'02	'03	'04	'05
12	1,339	2,098	2,452	2,659	2,059	1,191	1,978	2,520	3,667	3,033
1	1,335	2,098	2,466	2,731	2,037	1,191	1,973	2,567	3,792	2,877
2	1,426	2,150	2,506	2,573	2,131	1,297	2,061	2,686	3,601	2,920
평균	1,367	2,115	2,475	2,654	2,076	1,226	2,004	2,591	3,687	2,943
3	1,500	2,134	2,582	2,427	2,216	1,416	2,094	2,864	3,487	3,037
4	1,581	2,079	2,591	2,250	2,316	1,519	2,057	2,990	3,264	3,219
5	1,640	2,163	2,630	1,998	2,343	1,607	2,146	3,211	2,751	3,294
평균	1,574	2,125	2,601	2,225	2,292	1,514	2,099	3,022	3,167	3,183
6	1,732	휴장	2,651	2,068	2,409	1,731	휴장	3,343	2,874	3,372
7	1,855	2,315	2,607	2,205	2,410	1,855	2,325	3,365	3,168	3,414
8	1,876	2,319	2,616	2,165	2,461	1,847	2,360	3,370	3,192	3,492
평균	1,821	2,317	2,625	2,146	2,427	1,811	2,343	3,359	3,078	3,426
9	1,931	2,367	2,630	2,167		1,888	2,422	3,402	3,202	
10	2,044	2,437	2,631	2,178		1,975	2,530	3,453	3,181	
11	2,165	2,471	2,661	2,133		2,098	2,551	3,594	3,165	
평균	2,047	2,425	2,641	2,159		1,987	2,501	3,483	3,183	
평균	1,702	2,239	2,585	2,296		1,635	2,227	3,114	3,279	

※ 송아지는 4~5개월령 기준임

□ 젓소

(단위 : 킬로그램/두)

구분	초유떼기(암)					초임만삭				
	'01	'02	'03	'04	'05	'01	'02	'03	'04	'05
12	291	607	436	446	375	2,439	2,967	2,311	2,226	2,403
1	275	534	423	456	380	2,440	2,937	2,307	2,236	2,543
2	266	544	415	462	383	2,409	2,933	2,311	2,256	2,590
평균	277	562	425	455	379	2,429	2,946	2,310	2,239	2,512
3	263	551	422	440	403	2,433	2,894	2,253	2,229	2,636
4	285	536	440	411	434	2,466	2,843	2,231	2,194	2,630
5	313	548	438	378	432	2,507	2,848	2,231	2,132	2,613
평균	287	545	433	410	423	2,469	2,862	2,238	2,185	2,626
6	341	557	431	332	448	2,564	2,781	2,096	2,018	2,643
7	373	573	431	339	461	2,641	2,766	2,091	2,065	2,615
8	386	587	437	346	472	2,661	2,717	2,117	2,085	2,676
평균	367	572	433	339	460	2,622	2,755	2,101	2,056	2,645
9	416	571	437	354		2,705	2,667	2,150	2,113	
10	479	544	449	361		2,809	2,562	2,175	2,248	
11	635	473	450	373		3,055	2,472	2,210	2,316	
평균	510	529	445	363		2,856	2,567	2,178	2,226	
평균	360	552	434	392		2,594	2,782	2,207	2,177	

□ 돼지

(단위 : 천원/두)

구분	성 돈					자 돈				
	'01	'02	'03	'04	'05	'01	'02	'03	'04	'05
12	152	187	155	166	251	46	59	52	52	65
1	155	188	152	189	258	48	60	52	57	68
2	152	187	148	214	261	48	61	52	61	87
평균	153	187	152	190	257	47	60	52	57	73
3	156	189	154	228	254	49	62	52	65	93
4	178	206	162	234	247	52	65	53	66	94
5	203	209	189	252	269	61	68	56	68	94
평균	179	201	168	238	257	54	65	54	66	94
6	208	217	205	261	294	64	69	59	68	100
7	195	187	186	259	277	63	65	57	67	100
8	185	157	173	265	261	59	57	56	65	96
평균	196	187	188	262	277	62	64	57	67	99
9	171	139	150	249		57	51	52	64	
10	142	137	134	196		51	49	48	62	
11	162	153	153	216		53	50	50	62	
평균	158	143	146	220		54	50	50	63	
평균	172	180	163	228		54	60	53	63	

□ 산란계

구분	계란(원/특란10개)					실용계 병아리(원/수)				
	'01	'02	'03	'04	'05	'01	'02	'03	'04	'05
12	793	911	688	806	1,201	544	900	650	700	1,200
1	882	890	694	784	1,276	453	900	650	700	1,200
2	827	819	652	768	1,293	600	812	650	800	1,200
평균	834	873	678	786	1,257	532	871	650	733	1,200
3	884	797	752	989	1,315	753	800	753	977	1,200
4	904	704	757	948	1,308	825	683	800	1,100	1,200
5	844	732	754	983	1,206	777	553	800	1,100	1,200
평균	877	744	754	973	1,276	785	679	784	1,059	1,200
6	736	714	733	1,032	1,000	753	550	729	1,100	1,200
7	777	638	734	1,067	989	772	550	700	1,100	1,132
8	841	729	818	1,163	878	815	572	725	1,100	1,044
평균	785	694	762	1,087	956	780	557	718	1,100	1,125
9	971	868	842	1,295		884	650	800	1,200	
10	913	702	789	1,335		900	606	678	1,200	
11	837	690	813	1,206		900	600	581	1,200	
평균	907	753	815	1,279		895	619	686	1,200	
평균	851	766	752	1,031		748	681	710	1,023	

□ 육계

구 분	육 계(원/생체kg)					실용계 병아리(원/수)				
	'01	'02	'03	'04	'05	'01	'02	'03	'04	'05
12	874	1,377	976	833	1,318	366	620	270	220	520
1	1,329	1,534	999	659	1,572	328	620	170	120	598
2	1,413	1,331	742	1,029	1,816	483	620	120	245	620
평균	1,205	1,414	906	840	1,569	392	620	187	195	579
3	1,815	1,610	1,177	1,704	1,883	559	620	298	614	620
4	1,738	1,511	938	1,608	1,901	570	609	270	620	620
5	1,243	1,371	930	1,432	1,855	233	470	147	620	653
평균	1,599	1,497	1,015	1,581	1,880	454	566	238	618	631
6	1,192	993	693	1,286	1,517	487	458	133	620	720
7	1,382	946	753	1,548	1,611	366	174	131	446	426
8	1,424	812	1,246	1,825	1,308	442	120	310	483	442
평균	1,333	917	897	1,553	1,479	432	251	191	516	529
9	1,148	768	1,042	1,350		470	259	364	520	
10	1,351	941	973	1,520		489	215	170	520	
11	1,376	997	938	1,557		553	398	233	520	
평균	1,292	902	984	1,476		504	291	256	520	
평균	1,357	1,183	951	1,363		446	432	218	462	

2. 도축동향

□ 한육우

(단위 : 천두, %)

구분	총 도축두수					암소 도축두수					암소 도축비율				
	'01	'02	'03	'04	'05	'01	'02	'03	'04	'05	'01	'02	'03	'04	'05
12	76.2	44.0	46.6	45.3	49.0	39.0	20.1	18.5	14.7	17.3	51.2	45.7	39.7	32.5	35.3
1	106.6	54.7	76.2	44.5	65.5	49.5	23.0	28.2	14.4	21.0	46.4	42.0	37.0	32.4	32.1
2	30.7	49.9	25.8	16.6	45.1	16.0	20.2	10.5	5.8	17.4	52.1	40.5	40.7	34.9	38.6
소계	213.5	148.6	148.6	106.4	159.6	104.5	63.3	57.2	34.9	55.7	48.9	42.6	38.5	32.8	34.9
3	40.7	34.6	36.0	27.4	36.8	20.3	14.9	13.9	9.5	9.5	49.9	43.1	38.6	34.7	25.8
4	45.8	41.5	39.1	36.7	37.2	22.2	17.7	14.0	12.0	12.5	48.5	42.7	35.8	32.6	33.6
5	51.8	41.9	36.6	39.3	38.9	24.6	17.5	13.2	13.4	13.6	47.5	41.8	36.1	34.1	35.0
소계	138.3	118.0	111.7	103.4	112.9	67.1	50.1	41.1	34.9	35.6	48.5	42.5	36.8	33.8	31.5
6	49.5	35.7	34.1	41.4	35.8	22.5	14.7	11.7	13.1	12.5	45.5	41.2	34.3	31.5	34.9
7	53.2	39.9	36.6	39.7	33.7	23.0	16.4	13.4	13.9	12.3	43.2	41.1	36.6	34.9	36.6
8	57.0	46.4	44.9	41.1	45.0	23.8	18.0	15.5	13.4	14.5	41.8	38.8	34.5	32.6	32.2
소계	159.7	122.0	115.6	122.2	114.5	69.3	49.1	40.6	40.4	39.3	43.4	40.2	35.1	33.1	34.3
9	94.0	65.5	47.9	69.5		36.2	25.3	17.8	23.8		38.5	38.6	37.2	34.2	
10	37.5	40.1	35.6	36.4		16.6	16.8	13.1	12.6		44.3	41.9	36.8	34.6	
11	44.1	43.1	35.6	44.0		19.7	17.2	12.6	14.9		44.7	39.9	35.4	33.9	
소계	175.6	148.7	119.1	149.7		72.5	59.3	43.5	51.3		41.3	39.9	36.5	34.2	
계	687.1	537.3	495.0	481.9		313.4	221.8	182.4	161.5		45.6	41.3	36.8	33.5	

※ 도축두수는 한우, 육우, 교잡우, 수입소 두수임

□ 돼지

(단위 : 천두, Kg)

구분	도축두수					생체중				
	'01	'02	'03	'04	'05	'01	'02	'03	'04	'05
12	1,197	1,288	1,358	1,382	1,305	107	104	109	106	110
1	1,100	1,288	1,397	1,242	1,204	106	108	108	110	108
2	1,086	1,141	1,177	1,170	1,021	106	108	110	112	110
소계	3,383	3,717	3,932	3,794	3,530	106	107	109	109	109
3	1,249	1,284	1,277	1,293	1,207	107	107	109	108	112
4	1,153	1,269	1,287	1,255	1,150	108	106	109	106	106
5	1,130	1,180	1,224	1,157	1,061	108	107	108	112	110
소계	3,532	3,733	3,788	3,705	3,418	108	107	109	109	109
6	1,064	1,134	1,146	1,119	1,026	107	108	105	103	109
7	1,074	1,228	1,192	1,122	980	107	107	107	108	111
8	1,208	1,320	1,233	1,124	1,125	102	107	107	107	109
소계	3,346	3,682	3,571	3,365	3,131	105	107	106	106	110
9	1,275	1,250	1,215	1,136		106	107	109	105	
10	1,333	1,460	1,400	1,347		108	107	105	107	
11	1,364	1,424	1,325	1,348		106	109	108	108	
소계	3,972	4,134	3,940	3,831		107	108	107	107	
계	14,233	15,266	15,231	14,695		107	107	108	108	

□ 닭

(단위 : 백만수)

구 분	'01	'02	'03	'04	'05
12	34.1	35.9	37.3	39.1	46.7
1	30.8	35.9	37.1	34.3	40.2
2	28.2	31.4	33.2	28.0	34.9
소계	93.1	103.2	107.6	101.4	121.8
3	30.3	35.3	34.6	28.7	39.9
4	31.8	39.4	39.3	35.1	41.6
5	39.7	46.3	43.4	44.7	50.4
소계	101.8	121.0	117.3	108.5	131.9
6	45.1	51.4	50.5	53.1	58.4
7	53.6	59.6	64.0	63.1	69.3
8	44.5	49.9	42.3	45.5	61.5
소계	143.2	160.9	156.8	161.7	189.2
9	36.7	37.1	35.2	38.8	
10	33.4	38.3	37.9	39.6	
11	32.8	35.4	36.8	42.1	
소계	102.9	110.8	109.9	120.5	
계	441.0	495.9	491.6	492.1	

3. 배합사료 생산동향

□ 한육우

(단위 : 천톤)

구분	총 생산량					비육용					번식용				
	'01	'02	'03	'04	'05	'01	'02	'03	'04	'05	'01	'02	'03	'04	'05
12	274	245	253	309	286	254	218	219	249	222	19.8	27.2	34.7	59.2	63.8
1	275	241	251	249	272	255	213	214	200	209	20.8	27.9	36.5	48.3	62.4
2	208	208	212	234	225	191	183	180	188	170	17.6	25.4	31.9	46.3	54.8
소계	757	694	716	792	783	700	614	613	637	601	58.2	80.5	103.1	153.8	181.0
3	235	222	232	295	279	215	195	196	234	212	20.4	27.1	35.7	60.6	67.4
4	231	227	240	238	266	210	199	203	191	203	20.7	27.9	37.4	47.7	63.3
5	242	234	243	246	273	219	206	204	196	209	23.1	28.4	39.0	50.1	64.2
소계	708	683	715	779	818	644	600	603	621	624	64.2	83.4	112.1	158.4	194.9
6	217	216	223	239	260	195	189	187	189	198	21.7	26.8	36.2	49.7	61.2
7	202	221	234	229	249	181	193	196	183	189	21.7	27.6	37.7	46.8	59.5
8	224	221	234	249	276	200	193	195	197	208	24.7	28.2	39.0	52.3	68.7
소계	643	658	691	727	785	576	575	578	569	595	68.1	82.6	112.9	148.8	189.4
9	237	220	243	250		210	191	201	196		26.7	29.0	42.4	54.2	
10	212	247	262	264		188	214	216	206		24.2	33.5	45.9	58.1	
11	230	243	243	266		204	210	199	207		25.4	32.3	43.8	58.5	
소계	679	710	748	780		602	615	616	609		76.3	94.8	132.1	170.8	
계	2,787	2,745	2,870	3,078		2,522	2,404	2,410	2,436		266.8	341.3	460.2	631.8	

□ 젓소

(단위 : 톤)

구분	총 생산량					송아지					착유우				
	'01	'02	'03	'04	'05	'01	'02	'03	'04	'05	'01	'02	'03	'04	'05
12	160	153	156	162	143	41	40	42	46	38	93	83	79	80	73
1	163	152	156	141	138	42	39	42	38	37	95	83	80	74	70
2	139	140	138	132	118	35	36	36	35	31	83	77	71	69	61
소계	462	445	450	435	399	118	115	120	119	106	271	243	230	223	204
3	153	148	147	156	141	37	37	38	43	38	92	80	77	79	72
4	150	152	151	133	134	36	37	39	34	35	91	82	79	71	69
5	152	150	149	133	135	37	38	39	35	36	90	80	78	70	68
소계	455	450	447	422	410	110	112	116	112	109	273	242	234	220	209
6	141	140	136	132	128	34	36	35	35	34	84	74	72	72	65
7	134	141	140	130	122	33	37	37	34	33	79	73	72	68	60
8	145	141	137	131	131	37	38	37	36	37	83	73	69	69	64
소계	420	422	413	393	381	104	111	109	105	104	246	220	213	209	189
9	153	140	141	133		39	38	39	36		87	71	71	68	
10	140	154	149	134		36	42	41	37		78	77	75	66	
11	147	151	139	135		38	41	37	36		80	76	71	68	
소계	440	445	429	402		113	121	117	109		245	224	217	202	
계	1,777	1,762	1,739	1,650		445	459	462	445		1,035	929	894	854	

□ 돼지

(단위 : 천톤)

구분	총 생산량					모돈용				
	'01	'02	'03	'04	'05	'01	'02	'03	'04	'05
12	484	517	539	532	496	96	99	101	108	99
1	466	498	517	459	438	96	100	103	96	90
2	407	449	437	421	327	85	92	87	90	70
소계	1,357	1,464	1,493	1,412	1,261	277	291	291	294	259
3	444	470	458	481	436	94	96	95	104	95
4	426	475	454	426	414	91	97	95	91	91
5	447	490	456	428	415	92	97	93	89	89
소계	1,317	1,435	1,368	1,335	1,265	277	290	283	284	275
6	439	469	431	422	400	87	89	84	85	85
7	429	477	461	424	396	81	87	87	82	82
8	452	498	448	426	429	84	87	84	81	85
소계	1,320	1,444	1,340	1,272	1,225	252	263	255	248	252
9	504	494	478	460		91	83	87	84	
10	500	557	514	494		83	94	94	87	
11	520	534	477	480		92	94	91	90	
소계	1,524	1,585	1,469	1,434		267	271	272	261	
계	5,518	5,928	5,670	5,453		1,073	1,115	1,101	1,087	

(단위 : 천톤)

구분	새끼돼지용					육성·비육용				
	'01	'02	'03	'04	'05	'01	'02	'03	'04	'05
12	152	172	171	151	146	220	232	252	257	250
1	148	160	162	125	133	207	225	238	225	214
2	123	145	136	117	94	187	199	202	202	161
소계	423	477	469	393	373	614	656	692	684	625
3	137	154	134	140	130	200	206	216	225	209
4	140	159	136	120	125	183	204	208	203	197
5	155	172	143	134	129	188	207	207	204	195
소계	432	485	413	394	384	571	617	631	632	601
6	153	166	139	135	128	188	202	196	202	186
7	154	171	148	136	130	184	207	216	206	183
8	161	174	140	142	142	197	225	214	203	201
소계	468	511	427	413	400	569	634	626	611	570
9	178	168	145	148		224	230	234	227	
10	169	182	147	150		234	266	259	255	
11	174	170	133	142		239	255	239	247	
소계	521	520	425	440		697	751	732	729	
계	1,844	1,993	1,734	1,640		2,451	2,658	2,681	2,656	

□ 산란계

(단위 : 천톤)

구분	총 생산량					병아리용					산란용				
	'01	'02	'03	'04	'05	'01	'02	'03	'04	'05	'01	'02	'03	'04	'05
12	187	189	186	192	192	31	28	27	23	27	155	161	160	169	165
1	189	191	183	172	184	30	27	25	21	23	159	164	158	151	161
2	166	165	158	153	148	24	25	22	17	19	142	140	136	136	129
소계	542	545	527	517	524	85	80	74	61	69	456	465	454	456	455
3	181	182	181	176	191	24	27	23	17	23	157	155	158	159	168
4	180	183	181	162	187	25	30	24	19	23	155	153	157	143	164
5	185	187	184	166	187	29	32	26	22	24	156	155	157	144	163
소계	546	552	546	504	565	78	89	73	58	70	468	463	472	446	495
6	169	171	166	161	180	30	30	26	22	26	139	141	141	139	154
7	159	169	173	160	170	28	29	26	22	26	131	140	147	138	144
8	161	175	168	156	183	26	27	23	20	27	135	148	145	136	156
소계	489	515	507	477	533	84	86	75	64	79	405	429	433	413	454
9	180	171	171	167		28	27	25	21		152	145	146	146	
10	169	178	180	174		27	29	26	23		142	149	154	151	
11	179	180	170	175		28	28	23	25		151	153	147	150	
소계	528	529	521	516		83	84	74	69		445	447	447	447	
계	2,105	2,141	2,101	2,014		330	339	296	252		1,774	1,804	1,806	1,762	

□ 육계

(단위 : 천톤)

구분	총 생산량					육계전기					육계후기				
	'01	'02	'03	'04	'05	'01	'02	'03	'04	'05	'01	'02	'03	'04	'05
12	121	119	122	124	139	71.5	71.4	72.2	69.5	80.6	49.8	47.1	50.2	54.0	58.7
1	106	117	119	99	116	66.1	71.0	68.2	54.7	67.7	39.7	46.4	50.8	44.3	48.1
2	91	109	102	86	100	58.7	65.8	59.3	48.8	57.7	32.3	43.7	43.0	37.3	42.0
소계	318	345	343	309	355	196.3	208.2	199.7	173.0	206.0	121.8	137.2	144.0	135.6	148.8
3	109	127	118	109	127	73.7	81.3	71.3	67.3	77.5	35.6	45.9	46.3	41.0	49.2
4	127	147	133	133	141	83.7	92.3	82.0	83.0	86.2	43.3	54.9	51.1	50.1	54.5
5	155	176	159	164	165	99.3	111.4	98.4	102.1	103.7	55.5	64.1	60.3	62.3	61.0
소계	391	450	410	406	433	256.7	285.0	251.7	252.4	267.4	134.4	164.9	157.7	153.4	164.7
6	174	190	179	188	191	111.7	120.4	109.5	113.8	122.2	62.6	70.0	69.6	74.0	69.1
7	164	182	160	173	185	102.8	106.8	90.9	103.3	113.4	61.6	75.1	68.6	69.8	71.8
8	134	142	110	126	169	81.6	77.1	60.0	76.2	94.8	52.8	64.4	49.5	50.2	74.1
소계	472	514	449	487	545	296.1	304.3	260.4	293.3	330.4	177.0	209.5	187.7	194.0	215.0
9	116	111	110	112		66.0	61.4	60.5	64.2		50.3	50.0	49.9	48.1	
10	103	115	120	121		61.4	67.1	68.9	71.4		41.7	47.7	51.2	49.4	
11	113	118	114	133		68.8	69.9	65.8	76.8		44.0	47.9	48.3	56.0	
소계	332	344	344	366		196.2	198.4	195.2	212.4		136.0	145.6	149.4	143.5	
계	1,513	1,653	1,546	1,568		945.3	995.9	907.0	9,311		569.2	657.2	638.8	626.5	

4. 인공수정 실적

□ 한육우

(단위 : 천회)

구분	'01	'02	'03	'04	'05
12	40	39	39	47	57
1	35	36	36	45	52
2	37	36	37	50	51
소계	112	111	112	142	160
3	43	42	46	60	62
4	44	44	50	59	67
5	51	53	51	69	78
소계	138	139	147	188	207
6	60	59	68	81	89
7	69	67	77	85	
8	64	63	70	80	
소계	193	189	215	246	
9	58	58	63	68	
10	49	49	57	61	
11	45	44	50	50	
소계	152	151	170	179	
계	595	590	644	755	

□ 장소

(단위 : 천회)

구분	'01	'02	'03	'04	'05
12	22	21	18	19	18
1	19	20	18	18	17
2	21	20	18	19	17
소계	62	61	54	56	52
3	25	21	19	20	18
4	21	21	18	18	18
5	21	19	18	18	21
소계	67	61	55	56	57
6	17	19	18	17	18
7	18	18	19	16	
8	18	19	18	16	
소계	53	56	55	49	
9	21	20	18	18	
10	21	19	18	18	
11	21	19	19	19	
소계	63	58	55	55	
계	245	236	219	216	

5. 기타

□ 분유재고동향

(단위 : 톤)

구 분	'01	'02	'03	'04	'05
1월	13.2	10.4	15.1	8.7	8.4
2	12.7	14.0	17.3	10.2	11.0
3	11.1	16.8	17.5	9.7	11.8
4	8.9	17.8	16.9	9.4	11.4
5	8.3	19.1	17.1	9.0	11.7
6	6.9	19.4	15.0	8.3	11.0
7	5.3	19.6	13.2	7.4	10.8
8	4.3	19.4	12.3	5.5	10.7
9	3.8	18.3	10.2	4.6	
10	4.4	18.2	8.5	4.3	
11	5.4	17.1	7.9	4.6	
12	6.9	14.3	7.9	5.7	

□ 소고기 수입 동향

(단위 : 톤)

구 분	'01		'02		'03		'04		'05	
	냉동	냉장	냉동	냉장	냉동	냉장	냉동	냉장	냉동	냉장
12	16,821		22,422		24,653	1,735	17,093	1,768	11,170	1,458
1	16,966		27,577	1,020	26,589	1,976	7,568	589	14,366	1,352
2	11,448		19,262	653	19,052	1,327	6,846	507	9,000	1,079
소 계	45,236		69,261	1,673	70,294	5,038	31,507	2,864	34,536	3,889
3	12,330		24,261	802	24,468	2,261	11,792	665	13,284	1,469
4	8,451		22,785	1,033	22,406	2,317	12,453	852	11,299	1,593
5	7,510		23,825	680	21,003	1,904	16,395	1,044	8,208	1,751
소 계	28,291		70,871	2,515	67,877	6,482	40,640	2,561	32,791	4,813
6	7,926		20,238	1,161	22,508	1,636	15,874	1,302	7,483	1,652
7	12,091		22,747	1,530	29,120	1,722	10,928	1,355	7,602	1,521
8	12,537		26,327	1,530	20,079	2,018	7,145	971	11,535	1,802
소 계	32,554		69,312	4,221	71,707	5,376	33,947	3,628	26,620	4,975
9	13,222		23,410	1,204	29,466	1,696	6,844	1,093		
10	19,410		24,771	1,207	20,119	1,968	6,512	1,023		
11	21,960		18,467	1,368	18,926	2,184	7,228	1,255		
소 계	54,592		66,648	3,779	68,511	5,848	20,584	3,371		
계	160,673		276,092	12,188	278,389	22,744	126,678	12,424		

※ 검역기준

□ 돼지고기 수출·입 동향

(단위 : 톤)

구 분	'01		'02		'03		'04		'05	
	수출	수입	수출	수입	수출	수입	수출	수입	수출	수입
12	369	4,756	327	4,955	164	8,698	1,052	4,933	2	11,111
1	678	4,722	255	5,869	208	5,841	542	5,061	0	16,584
2	1,061	3,960	324	2,855	474	3,839	248	4,931	0	15,337
소 계	2,108	13,438	906	13,679	846	18,378	1,842	14,925	2	43,032
3	1,328	1,700	278	7,102	691	5,043	133	8,585	1	24,160
4	1,146	4,845	367	7,524	308	6,573	93	12,213	0	20,626
5	500	9,044	184	8,673	369	6,027	117	12,684	5	16,496
소 계	2,974	15,589	829	23,299	1,368	17,643	343	33,482	6	61,282
6	541	2,571	87	6,698	444	6,474	93	11,755	1	12,719
7	553	3,910	86	7,414	301	4,775	115	8,680	27	10,243
8	917	3,885	105	6,850	508	4,472	101	9,238		12,663
소 계	2,011	10,366	278	20,962	1,253	15,721	309	29,673		35,625
9	574	2,874	162	4,753	482	5,091	173	7,737		
10	988	3,572	154	5,204	533	4,239	146	8,513		
11	941	5,478	328	4,273	925	3,506	174	8,324		
소 계	2,503	11,924	644	14,230	1,940	12,836	493	24,574		
계	9,596	51,317	2,657	72,170	5,407	64,578	2,987	102,654		

※ 검역기준

□ 산란계용 병아리 생산동향

구 분	중 계(천수)					실용계(천수)				
	'01	'02	'03	'04	'05	'01	'02	'03	'04	'05
12	20.0	45.3	41.0	84.0	28.5	2,080	2,746	2,138	2,498	2,603
1	41.4	23.0	26.0	20.0	10.0	1,760	2,736	1,970	2,462	2,379
2	35.0	59.0	47.0	38.0	76.0	1,959	2,481	1,939	2,299	2,399
소계	96.4	127.3	114.0	142.0	114.5	5,799	7,963	6,047	7,259	7,381
3	22.0	88.5	24.5	75.0	0.0	3,193	2,953	2,499	2,160	2,357
4	58.5	0.0	33.0	28.4	0.0	2,883	3,110	2,513	2,190	2,536
5	61.2	42.6	55.0	0.0	48.0	2,812	2,421	2,683	2,224	2,520
소계	141.7	131.1	112.5	103.4	48.0	8,888	8,484	7,695	6,574	7,413
6	42.8	52.8	12.0	27.8	60.2	2,290	2,252	2,654	2,241	2,877
7	25.0	34.5	0.0	47.4	96.0	2,650	2,605	2,085	3,206	2,725
8	79.0	23.0	78.3	68.0	0.0	2,604	2,508	2,175	2,383	2,599
소계	146.8	110.3	90.3	143.2	156.2	7,544	7,365	6,914	6,830	8,201
9	81.0	63.4	15.0	0.0		2,385	2,740	2,098	2,306	2,520
10	39.0	37.5	52.5	104.0		2,671	2,649	2,300	2,476	2,504
11	68.5	28.0	0.0	21.0		2,679	2,057	2,520	2,687	2,304
소계	188.5	128.9	67.5	125.0		7,735	7,446	6,918	7,469	7,328
계	573.4	497.6	384.3	513.6		29,966	31,258	27,574	28,132	30,323

□ 육계용 병아리 생산동향

구 분	종 계(천수)					실용계(천수)				
	'01	'02	'03	'04	'05	'01	'02	'03	'04	'05
12	140.9	264.8	293.4	194.6	288.7	30,919	31,931	40,909	37,439	35,238
1	178.7	225.4	242.0	245.9	279.0	30,824	32,536	40,889	36,091	34,456
2	337.5	331.8	318.6	443.8	438.2	30,432	32,520	42,144	34,511	36,840
소계	657.1	822.0	854.0	884.3	1,005.9	92,175	96,987	123,942	108,041	106,534
3	407.6	498.9	409.3	604.6	484.2	30,985	33,087	44,219	35,602	36,555
4	337.1	466.8	399.4	385.6	440.3	32,608	35,569	46,378	37,569	38,176
5	374.5	395.9	413.1	207.2	364.6	34,629	39,012	47,135	38,256	39,126
소계	1,119.2	1,361.6	1,221.8	1,197.4	1,289.1	98,222	107,668	137,732	111,427	113,857
6	312.4	379.9	182.3	213.5	428.5	34,751	41,348	46,400	37,385	39,236
7	268.2	591.1	321.8	368.8	598.5	32,453	41,082	44,460	35,319	38,138
8	434.5	520.2	551.3	460.5	663.7	29,540	38,942	41,385	32,950	35,843
소계	1,015.1	1,491.2	1,055.4	1,042.8	1,690.7	96,744	121,372	132,245	105,644	113,217
9	474.8	473.5	345.0	369.0		28,433	37,551	38,632	32,549	35,635
10	508.4	353.3	349.0	395.0		29,353	37,760	37,521	34,523	37,541
11	379.2	294.4	215.6	296.0		30,727	39,281	37,716	38,197	39,846
소계	1,362.4	1,121.2	909.6	1060.0		88,513	114,592	113,869	105,269	113,022
계	4,153.8	4,796.0	4,040.8	4,184.5		375,654	440,619	508,198	430,381	446,630

※ 실용계는 종계마리수를 이용하여 추정한 마리수임.