

발간 등록 번호

11-1543000-000482-10

2015 회계연도 결산 보고서

2016. 5

농림축산식품자료실



0026090



농림축산식품부

I 결산개요

제1장 일반현황	3
1. 주요기능	5
2. 조직구조	
3. 정원현황	
4. 2015회계연도 주요 정책목표	
제2장 세입세출(수입지출)결산 분석	15
1. 세입세출결산 분석	17
2. 수입지출결산 분석	61
제 3장 재무제표 분석	111
1. 재정상태 분석	
2. 재정운영 분석	
3. 순자산변동 분석	
〈별첨 1〉 예비금(비) 사용개황	117

II 세입세출(수입지출)결산

제1장 세입세출 결산	125
1. 세입결산보고서	127
2. 세출결산보고서	145

제2장 수입지출 결산	291
1. 수입결산보고서	
2. 지출결산보고서	
3. 부속서류	
1) 자원조성실적표	
2) 성인지 기금결산서	
3) 기금운용계획 변경내용 설명서	
〈참 고〉 프로그램 결산	391
1. 연차별 프로그램 결산 총괄표	
2. 당년도 프로그램 결산 총괄표	
〈별첨 2〉 결산 부표	411
1. 세입불납결손사유 총괄표	
2. 세입불납결손액 조서	
3. 세입미수납사유 총괄표	
4. 세입미수납액 조서	
5. 세출예산 전용사유 총괄표	
6. 세출예산 전용조서	
7. 세출예산 이용사유 총괄표	
8. 세출예산 이용조서	
9. 세출예산 이체사유 총괄표	
10. 세출예산 이체조서	
11. 세출예산 이월사유 총괄표	
12. 세출예산 이월조서	
13. 세출예산 이월명세서	
14. 세출예산 불용사유 총괄표	
15. 세출예산 불용조서	

Ⅲ

재무제표

제장 재무제표	563
1. 재정상태표	
2. 재정운영표	
3. 순자산변동표	


제2장 재무제표에 대한 주석	581
1. 중요한 회계처리 방법	
2. 장기차입부채 상환계획	
3. 장기충당부채	
4. 외화자산 및 외화부채	
5. 우발사항 및 약정사항	
6. 전기오류수정 및 회계처리방법의 변경	
7. 순자산조정명세	
8. 기타 재무제표에 중대한 영향을 미치는 사항과 재무제표의 이해를 위하여 필요한 사항	
1) 세입·세출외현금	
2) 세입·세출외거래	
3) 자산재평가	
4) 융자사업	
5) 사회보험사업	
 제3장 필수보충 정보	 615
1. 유산자산의 종류, 수량 및 관리상태	
2. 연금보고서	
3. 보험보고서	
4. 사회보험보고서	
5. 국세징수활동표	
6. 총잉여금·재정운영결과조정표	
7. 수익·비용 성질별 재정운영표	
8. 그 밖에 재무제표에는 반영되지 아니하였으나 중요하다고 판단되는 정보	
 제4장 부속명세서	 629
1. 현금 및 현금성자산명세서	
2. 금융상품명세서	
3. 단기투자증권명세서	
4. 장기투자증권명세서	
5. 미수채권명세서	

6. 대여금명세서	
7. 일반유형자산명세서	
8. 사회기반시설명세서	
9. 무형자산명세서	
10. 국채 및 공채명세서	
11. 차입금명세서	
12. 출연비 명세서	
13. 자원별 원가명세서	
제5장 부속서류	655
1. 2015년도 국내차입 및 보증채무 명세서	
2. 채권현재액보고서	
3. 2015년도 국유재산 관리운용보고서	
4. 2015년도 정부물품 관리운용보고서	
〈별첨 3〉 자산·부채조정명세서	675
〈별첨 4〉 기금기업특별회계 재무제표	679
〈참고자료〉	983
1. 2015년 세출예산 및 기금 사업 분류표	
2. 2015년 세출예산 과목 부호표	



2015 회계연도 결산보고서

I. 결 산 개 요



제1장 일 반 현 황

제1장. 일반현황

1. 주요기능

□ 설치연혁

- 1948. 11. 4 '농림부' 신설(1차관보 1실 6국 24과)
- 1962. 3. 29 지역사회국을 폐지하고 외청으로 농촌진흥청 신설
- 1966. 2. 28 수산국을 폐지하고 외청으로 수산청 신설
- 1966. 12. 27 산림국을 폐지하고 외청으로 산림청 신설
- 1973. 1. 16 농산, 식량차관보 신설(4인), 감사관 신설
- 1973. 3. 28 '농림부' → '농수산부'(부처 명칭 변경)
- 1974. 1. 28 장관직속으로 각도에 농업통계사무소 설치 (시군에 출장소)
- 1981. 11. 2 농산 식량차관보 폐지, 농정, 식량차관보 유지
- 1986. 12. 31 '농수산부' → '농림수산부'(부처 명칭 변경)
- 1996. 8. 8 '농림수산부' → '농림부'(부처 명칭 변경)
- 1999. 5. 24 1차관보 1실 6국 4관 25과 8담당관
- 2004. 8. 19 국 명칭 변경 : 농업정책 → 농업구조정책, 식량생산 → 식량정책, 농촌개발 → 농촌정책, 농업정보통계관 → 투융자평가통계관
- 2005. 4. 15 실·국 명칭 변경 및 국 신설 : 기획관리실 → 정책홍보관리실, 공보관 → 홍보관리관, 농가소득안정추진단 신설
- 2005. 6. 8 홍보관리관실에 정책홍보상황팀 신설
- 2006. 3. 8 과명칭 변경(담당관→팀) : 행정법무팀, 홍보기획팀, 홍보지원팀, 재정평가팀, 통계기획팀, 정보화기획팀
· 팀 신설 : 재정팀, 맞춤형농정팀
- 2006. 3. 29 국제농업국에 한미FTA 전담 자유무역협정2과 신설
- 2006. 6. 30 차관보 등 23개 직위 → 고위공무원단 소속으로 변경
- 2007. 2. 8 정주지원과 및 축산자원순환과 신설, 농촌진흥과 → 농촌 지역개발과로 명칭 변경

- 2008. 2. 29 농림수산식품부 신설(농림부+해양수산부(수산어업정책)+보건복지부(식품산업진흥정책))
 - 조직 : 2실 1본부 3국 7관 4단 52과
 - 정원 : 5,101명(본부 679, 10개 소속기관 4,422)
 - * 총액인건비 5팀 제외
- 2008. 6. 28 식품산업본부에 식품산업정책단 신설, 농업정책국의 소득정책과와 소득지원과 통합, 자유무역협정2과 폐지
 - 조직 : 2실 1본부 14국·관·단 50과·담당관·팀
 - 정원 : 5,094명(본부 672, 소속기관 4,422)
 - * 총액인건비 6팀 제외
- 2009. 4. 30 녹색성장정책관 및 소비안전정책관 신설, 부서별로 분리되었던 동일기능의 통합
 - 조직 : 3실 3국, 12관, 49과(팀, 담당관) 및 10소속기관
 - 정원 : 4,810명(본부 675, 소속기관 4,135)
- 2009. 10. 2 한국농수산대학 이관(농진청→농식품부), 농촌사회여성팀→농촌사회과 명칭, 소속기관장 일부 직급조정(4급→3·4급)
 - 조직 : 3실, 3국, 12관, 49과(팀, 담당관) 및 11소속기관
 - 정원 : 4,901명(본부 675, 소속기관 4,226)
- 2009. 12. 29 사무기능직 일반직 전환(기능직 66명 → 일반직 66명)
- 2010. 2. 26 소속기관 조직·정원 확보 【농관원 27(쇠고기이력, 농업경영체), 종자원(청보리)4, 수산과학원(수산동물방역) 1과9명, 한농대(수산양식학과) 3】
 - 정원 : 4,944명(본부 675, 소속기관 4,269)
- 2010. 5. 6 사무기능직 일반직 전환(기능직 69명 → 일반직 69명)
- 2010. 9. 20 종자생명산업과 신설(정책통계담당관을 정책통계팀으로 전환) 및 외식산업진흥팀 신설
 - 조직 : 3실, 3국, 12관 49과(팀, 담당관) 및 11소속기관
 - 정원 : 4,944명(본부 675, 소속기관 4,269)
 - * 총액인건비 2팀 제외
- 2010. 11. 18 수산자원사업단 설립(10.11.18)에 따른 수산과학원 조직 및 인력 감축(△1단 1센터, △81명)
 - 조직 : 3실, 3국, 12관 49과(팀, 담당관) 및 11소속기관
 - 정원 : 4,863명(본부 675, 소속기관 4,188)
 - * 총액인건비 2팀 제외
- 2011. 5. 18 사무기능직 일반직 전환(기능직 78명 → 일반직 78명)

- 2011. 6. 15 '농촌정책국'을 '농어촌정책국'으로 개편, 유통정책관 신설, '채소특작과 과수화훼과'를 '원예산업과'와 '원예경영과'로 개편, 동물방역과를 '방역총괄과'와 '방역관리과(신설)'로 분리, 지역개발과를 '지역개발과'와 '농어촌산업팀'으로 분리, '재해보험팀'과 '수출진흥팀' 신설(총액인건비팀), '농림수산물검역검사본부' 설립(수의과학검역원+식물검역원+수산물품질검사원 통합), '농수산물식품연수원' 설립(농업연수원+수산인력개발원 통합), 어업지도사무소를 '어업관리단'으로 품관원 '출장소'를 '사무소'로 명칭 변경
 - 조직 : 3실, 3국, 13관 53과(팀, 담당관) 및 8소속기관
 - 정원 : 4,928명(본부 685, 소속기관 4,243)
 - * 총액인건비 2팀 포함
- 2011. 11. 24 종자검사 업무 일원화 관련 인원 이체(8급 4명, 품관원→종자원)
- 2012. 3. 26 '국가식품클러스터추진팀' 신설(한시조직, '15.2.28)
'수산물식품중관리센터' 신설(국립수산과학원), 농림수산물검역검사본부 소속 '검역검사소'를 '지역본부'로 명칭 변경
 - 조직 : 3실, 3국, 13관 54과(팀, 담당관) 및 8소속기관
 - 정원 : 4,937명(본부 688, 소속기관 4,249)
 - * 총액인건비 2팀 및 본부 한시정원 3명 포함
- 2012. 11. 12 '농협경제지원팀' 신설(한시조직, '15.10.31),
'4대강새만금과'를 '새만금개발과'로 명칭 변경
- 2013. 3. 23 '농림수산물식품부'→'농림축산식품부'로 부처 명칭 변경
(수산분야→해양수산부'로, 식품안전 분야→식품의약품안전처'로 각각 이관),
'농림수산물검역검사본부'→'농림축산검역본부'로, '농수산물식품연수원'→'농식품공무원교육원'으로 각각 명칭 변경
 - 조직 : 1차관 1차관보 2실 4국 8관 43과(팀, 담당관) 및 5소속기관
 - 정원 : 3,204명(본부 529, 소속기관 2,675)
 - * 총액인건비 2팀 및 한시조직 2팀 포함
- 2013. 7. 10 국립종자원 '제주지원' 신설
 - 정원 : 3,209명(본부 529, 소속기관 2,680)
- 2013. 9. 12 '농촌산업과' 및 '동아시아자유무역협정과'(한시조직, '16.9.11) 신설,
'행정관리담당관·농촌사회과·새만금개발과'를 '창조행정담당관·농촌복지여성과·간척지농업과'로 각각 명칭 변경

- 조직 : 1차관 1차관보 2실 4국 8관 45과(팀, 담당관) 및 5소속기관
 - 정원 : 3,237명(본부 538, 소속기관 2,699)
 - * 총액인건비 2팀 및 한시조직 3팀(과) 포함
- 2013. 12. 12 공무원 직종개편(6개→4개) : 기능직 및 계약직 폐지, 별정직 축소
- * 기능직 ⇒ 일반직 관리운영직군(사무운영서기 등) / 계약직 ⇒ 일반직(한농대 총장, 종자원 원장) 또는 별정직(장관 정책보좌관) / 별정직 ⇒ 일반직(비서 제외)
- 통합정원 감축 : △29명(본부 5명, 소속기관 24명)
 홍보인력 보강 : 1명(본부 1명)
- 정원 : 3,209명(본부 534, 소속기관 2,675)
- 2014. 3. 11 본부 및 소속기관 정원 확보 26 【본부 5(친환경축산, 축산물 유통, 유기식품), 검역본부 14(식품병해충 전용차량운영, 국경검역), 농관원 2(유기식품), 교육원 1(임기제교수), 한농대 2(교수), 종자원 2(종자품질보증)】
- 직급조정 : 29(5급2→4.5급2, 6급7→5급7, 사무운영9급20→5급1, 7급7, 8급5, 9급4, 연구사3)
- 정원 : 3,235명(본부 539, 소속기관 2,696)
- 2014. 6. 25 총액인건비제로 활용·운영하고 있는 재해보험팀 및 수출진흥팀 존속기간 3년 연장(2014.6.30→2017.6.30)
- 2015. 1. 6 본부 조직개편 및 '14년 수시직제 증원 24명, 직급상향 9명 반영
- 【본부 4(6차산업화, 쌀산업육성), 검역본부 6(국경검역강화), 종자원 14(충북지원 신설 13, 종자분쟁 1)】
- 직급조정 : 9명, 소속기관 인력 11명 본부이체 【(검역본부 5(8급 3, 9급 2) 농관원 6(7급1, 8급3, 9급2)】
- 통합정원감축 28명(본부 5명, 23명)
- 정원 : 3,231명(본부 549, 소속기관 2,682)
- 조직개편 국명칭 변경 유통정책관 → 유통소비정책관
 소비과학정책관 → 창조농식품정책관
- 2015. 2. 26 소요정원 1분기 반영 1과 신설, 11명 증원 【본부 2(AI정책기능), 검역본부 9(AI예방통제센터 신설)】
- 직급조정 : 14(6급3→5급3, 6급6→5급6, 8급5→6급5)
- 정원 : 3,242명(본부 551, 소속기관 2,691)

- 2015. 5. 26 소요정원 2분기 반영 1과 신설, 12명 증원 【본부 4(개인정보보호, 남북농업협력, 농식품수출), 검역본부 4(검역탐지전관리), 농관원 4(맞춤형농정과 신설)】
직급조정 : 16(전문경력관 나군1→가군1, 4급→3·4급1, 5급5→4·5급5, 8급8→6급8, 6급1→5급1)
· 정원 : 3,254명(본부 555, 소속기관 2,699)
- 2015. 7. 21 '15년 총액인건비제 반영한 직급상향(검역본부 9급 2명→7급 1명, 8급 1명)
- 2015. 8. 31 과장급 개방형 직위 조정
· 해제 : 방역관리과, 원예산업과, 인천공항지역본부 휴대품검역과
· 신규 : 규제개혁법무담당관 외식산업진흥과 해외전염병과 전문교육과
- 2015. 11. 30 사이버 정보보안 인력 증원 1명(4·5급)
· 정원 : 3,255명(본부 555, 소속기관 2,699)
- 2015. 12. 30 '15년 수시직제를 통한 구제역백신연구센터 신설(10명 증원) 및 '15년 통합정원(26명) 감축
· 정원 : 3,239명(본부 552, 소속기관 2,687)
- 2015. 12. 31 농관원 현장기능 강화를 위한 조직개편(지원 4개과→2개과 축소 *제주지원 제외)
- 2016. 1. 12 소요정원 1분기 반영 8명증원 【본부 6(할랄식품수출지원, 창조농업육성, 농업인력육성, 농산물안전), 검역본부 2(식물예찰 역학강화) , 2명 재배치(검역본부→본부)
직급조정 : 19(4급→3·4급2, 5급→4·5급6, 6급→5급4, 7급→6급1, 연구사→연구관6)
· 정원 : 3,247명(본부 560, 소속기관 2,687)

□ 주요업무 및 비전

임무와 비전

□ 임무(Mission)

농식품 산업의 경쟁력 강화 및 부가가치 창출을 통해 농업인의 소득증대에 기여하며, 농촌을 활력이 넘치고 풍요로운 산업·생활·휴식공간으로 조성하는 한편 국민에게 품질 높은 농식품을 공급함으로써, 국민 행복과 국가 경제의 발전에 이바지한다.

- **(경쟁력 강화)** 신규 성장산업 및 주요곡물 산업육성, IT·BT간 융복합을 통한 첨단과학 농업화 등 미래성장산업화 및 경쟁력있는 전문농업경영체 육성
- **(복지농촌 건설)** 농지은행, 농촌복지 증진, 농촌지역 개발 및 도농교류 활성화 등
- **(농가 소득증대)** 재해보험·직불제 확대, 금리인하, 생산기반 확충, 축산업 진흥 등
- **(안전한 농식품의 안정적 공급)** 농축산물 안전관리, 식량수급조절, 친환경농업육성, 검역검사 기능 강화 등
- **(유통구조 개선)** 농산물 가격안정 및 유통효율화, 고부가가치 식품산업육성, 해외농업자원 개발 및 국제협력 협상 강화 등

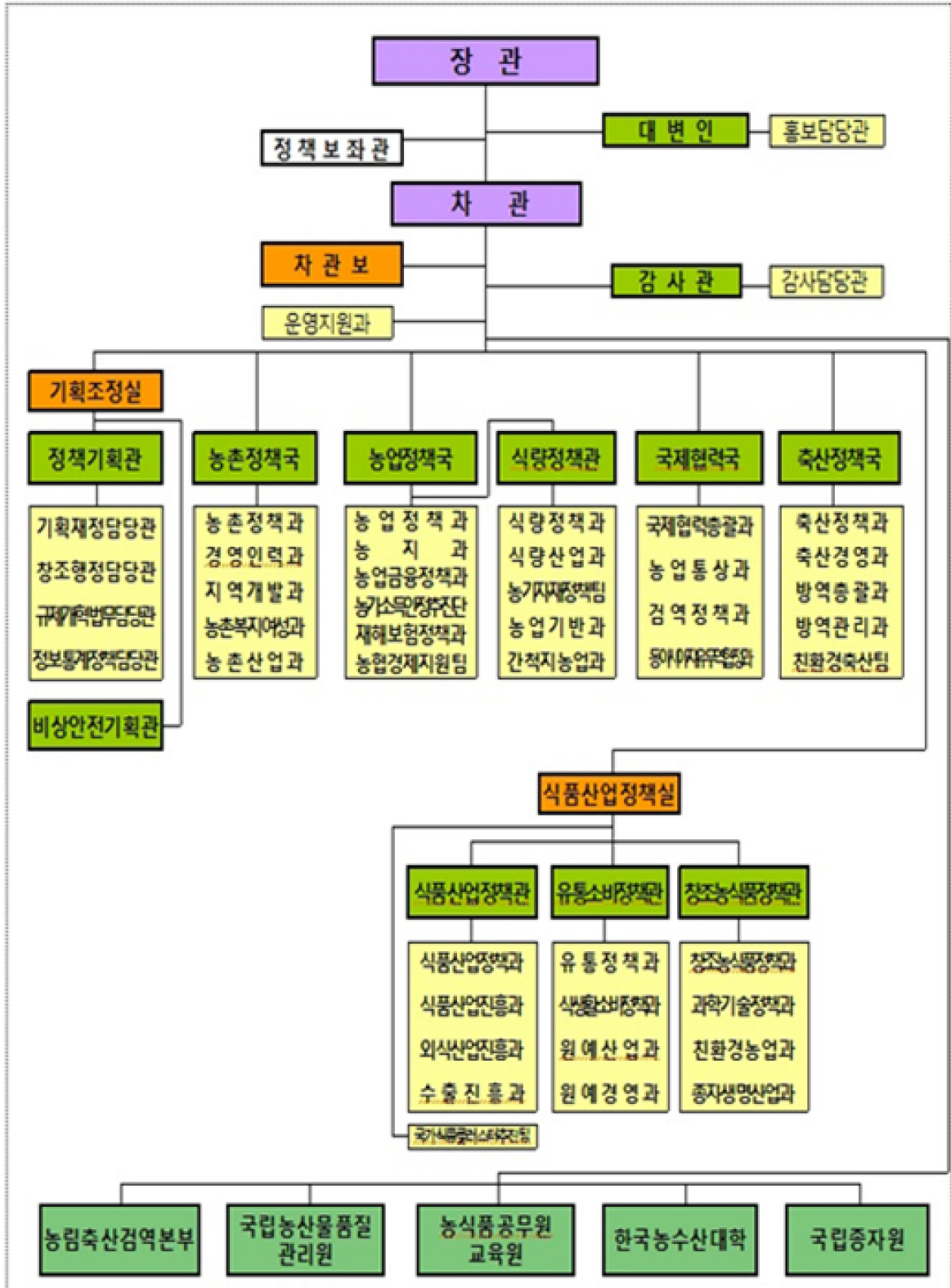
□ 비전(Vision)

희망찬 농업, 활기찬 농촌, 행복한 국민

- 농촌의 경제와 농촌의 삶, 국민의 먹거리를 책임지며 희망과 활력이 넘치는 복지농촌을 건설하고 나아가 국민 모두의 행복을 추구하겠다는 것은 농림축산식품부가 지향해야 할 바람직한 가치
- **(희망찬 농업)** 안정적인 농가소득을 보장하고, 나아가 농축산식품 6차 산업 활성화 및 창조경제 실현을 통해 미래를 선도하는 지속가능한 농·생명산업으로 발전하겠다는 의미
- **(활기찬 농촌)** 농촌의 보육과 교육, 의료, 문화환경 개선 및 지역 공동체 활성화를 통해 활력이 넘치는 농촌을 만들겠다는 의미
- **(행복한 국민)** 안전한 고품질의 농축산식품을 안정적으로 공급하고, 도농교류 등 농촌관광 활성화를 통해 국민 모두가 행복해지도록 하겠다는 의미

2. 조직구조

○ 조 직 : 1차관보 2실 4국 8관 45과*(담당관·팀) 및 5개 소속기관



○ 부서별 주요기능

< 본 부 >

실 국 별		주 요 기 능
대 변 인 감 사 관		주요정책 대국민 홍보, 정보상황관리, 정책발표 관리 및 브리핑 본부소속기관 및 산하 단체 감사, 재산등록심사
운 영 지 원 과		공무원 임용 및 교육, 상훈관리, 서무문서경리용도 및 국유 재산 관리, 민원 총괄
기 획 조 정 실	정책기획관	농정시책조정, 국회업무, 농식품통계, 예결산 및 기금총괄, 투융자 심사 평가, 변화관리, 조직정원 관리, 정부3.0, 성과관리, 법무행 정, 정보화
	비상안전 기획관	비상대비 계획 수립 및 비상훈련, 안전관리 · 재난상황 및 위기상황 관리기관과의 연계체계 구축
농 촌 정 책 국		중장기 농업·농촌 발전 기본계획 및 중장기 투융자계획 수립, 농업인 인력육성, 농촌 지역개발, 농촌 복지, 여성 정책, 농촌산업정책
농 업 정 책 국		FTA 대책 수립, 농지관리, 농업자금 관리, 협동조합 정책수립 조정, 농가소득안정, 농업재해보험대책, 농협경제지원, 남북 농업협력
식 량 정 책 관		식량정책 총괄 및 수급계획, 양곡 매입·공급, 영농대책, 농업기계화, 농촌용수 이용합리화, 농업기반정비, 새만금 사업
국 제 협 력 국		국제 통상협력 및 협상, 해외농업 개발, 국제농업협력 (ODA), 수입관리 및 관세제도, 양(다)자간 무역협정, 검역업무 총괄
축 산 정 책 국		중장기 축산정책 수립, 축산물 및 사료수급, 축산물 유통 및 동물 보호, 가축 및 축산물 방역
식 품 산 업 정 책 실	식품산업정책관	식품산업 육성 및 학교 급식, 식품기공 활성화, 전통식품산업 육성, 농식품 수출, 외식산업 육성 및 한식세계화
	유통소비정책관	농산물유통구조개선, 직거래활성화, 농식품 품질관리, 소비자 보호, 농축산물식품 원산지 및 지리적 표시관리, 채소류· 특용작물·과채류·과수류·화훼류 생산 및 수급안 정, 시설원예산업
	창조농식품정책관	기후변화, 녹색성장, 창조경제업무, 농식품ICT 융복합, 친환경 농업육성, 농식품 과학기술 육성, 농식품 창조경제, 종자산업 육성 및 유전자원 관리

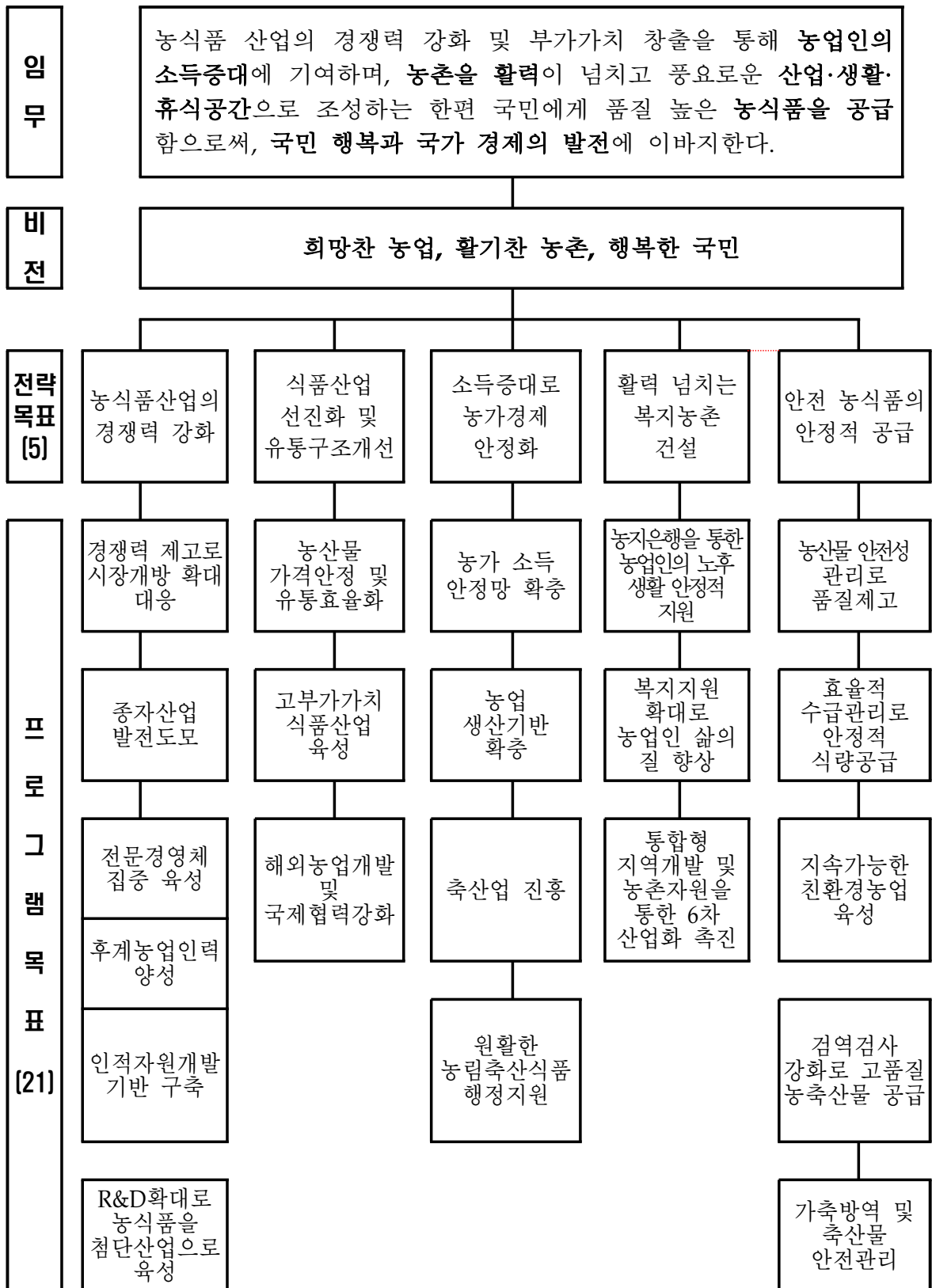
< 소속기관 >

기 관 별	주 요 기 능
농림축산검역본부	농축산물 및 동물 검역, 동물질병관리, 동식물 위생연구, 동물약품 관리, 해외 병해충 예찰·방제
국립농산물품질관리원	농산물 품질관리, 원산지관리, 농업경영체 등록, 관련시험연구
농식품공무원교육원	농축산식품분야 공무원 및 민간종사자 교육훈련
한국농수산대학	정예 농어업 인력 양성
국 립 종 자 원	품종보호, 주요 농작물 보급종 공급, 품종육종지원 및 종자관리

3. 정원현황

구분	계	정무직	일반직															별정직	특정직		
			소계	고위공무원단			3·4급	4·5급	6급	7급	8급	9급	연구직	관리운영직	전문경력관	임기제교수요원					
				소계	일반직	임기제·연구직															
농림축산 식품부	3,247	2	3,198	25	14	8	3	17	89	71	419	802	753	595	158	146	97	25	1	4	43
본부	560	2	554	15	12	2	1	12	31	51	181	151	49	32	8	1	20	3		4	
관서 소계	2,687		2,644	10	2	6	2	5	58	20	238	651	704	563	150	145	77	22	1		43
농림축산 검역본부	945		945	6		6		4	28	8	73	253	284	118	33	101	17	20			
국립 농산물 품질 관리원	1,412		1,412	1	1			1	14	10	137	348	372	408	72	11	38				
농식품 공무원 교육원	42		42	1	1				3	1	8	9	6	5	4		4		1		
한국 농수산 대학	87		44	1			1	1			5	7	8	7	11		2	2			43
국립 종자원	201		201	1			1		12	1	15	34	34	25	30	33	16				

4. 2015회계연도 주요 정책목표



제2장

세입세출(수입지출)
결산 분석

1. 세입세출결산 분석

제2장. 세입세출(수입지출)결산 분석

1. 세입세출결산 분석

1) 세입세출결산 총괄

□ 총괄

(단위: 백만원, %)

구분		당 회계연도			전년도결산액	전년대비 증감율
		예산현액 (B)	결산액 (C)	집행율 (C/B)		
합 계	세입	12,606,113	12,338,099	97.9	11,917,585	3.5
	세출	22,280,948	18,538,862	83.2	16,019,797	15.7
일반회계	세입	12,814	4,945	38.6	5,965	-17.1
	세출	6,205,166	6,188,273	99.7	4,648,827	33.1
특별회계	세입	12,593,299	12,333,154	97.9	11,911,620	3.5
	세출	16,075,782	12,350,588	76.8	11,370,970	8.6
농어촌구조개선특별회계 소계	세입	10,972,359	10,957,599	99.9	10,212,448	7.3
	세출	12,331,649	9,279,888	75.3	8,497,695	9.2
(구조개선사업계정)	세입	6,648,835	6,467,183	97.3	5,877,737	10.0
	세출	7,377,760	5,760,072	78.1	5,225,830	10.2
(농어촌특별세사업 계정)	세입	4,323,524	4,490,416	103.9	4,334,712	3.6
	세출	4,953,890	3,519,816	71.1	3,271,865	7.6
에너지및자원사업특별회계 소계	세입	32,267	30,456	94.4	43,355	-29.8
	세출	74,811	69,511	92.9	65,569	6.0
(투자계정)	세입	13,200	16,136	122.2	17,771	-9.2
	세출	51,405	46,721	90.9	48,607	-3.9
(융자계정)	세입	19,067	14,320	75.1	25,583	-44.0
	세출	23,406	22,790	97.4	16,962	34.4
혁신도시건설특별회계 소계	세입	35,121	25,680	73.1	81,772	-68.6
	세출	156,248	140,668	90.0	77,506	81.5
지역발전특별회계 소계	세입	10,954	17,947	163.8	19,176	-6.4
	세출	1,970,476	1,416,832	71.9	1,246,690	13.6
(생활기반계정)	세입	5,859	15,304	261.2	9,202	66.3
	세출	1,887,112	1,336,070	70.8	1,126,218	18.6
(경제발전계정)	세입	4,595	2,644	57.5	9,974	-73.5

(경제발전계정)	세출	23,591	22,084	93.6	67,307	-67.2
(제주특별자치도계정)	세입	500	-	-	-	-
	세출	51,701	50,606	97.9	53,165	-4.8
(세종특별자치시계정)	세출	8,072	8,072	100.0	-	-
양곡관리특별회계 소계	세입	1,542,598	1,301,472	84.4	1,554,869	-16.3
	세출	1,542,598	1,443,690	93.6	1,483,510	-2.7
(자본계정)	세입	-	1	-	1	0.0
(손익계정)	세입	1,542,598	1,301,471	84.4	1,554,869	-16.3
	세출	1,542,598	1,443,690	93.6	1,483,510	-2.7

○ 세입예산현액은 12조 6,061억원으로 이중 결산액은 12조 3,381억원임.

- 예산현액 대비 징수율은 97.9%로써 전년대비 3.5% 증가함.

○ 세출예산현액은 22조 2,810억원으로 결산액은 18조 5,389억원임.

- 예산현액 대비 집행율은 83.2%로 전년대비 15.7% 증가함.

○ 회계별 결산현황은 아래와 같음.

- 일반회계 세입 : 예산현액-128억원, 결산액-50억원(징수율 38.6%)

일반회계 세출 : 예산현액-6조 2,052억원, 결산액-6조 1,883억원(집행율 99.7%)

- 농어촌구조개선특별회계 세입 : 12조 5,933억원, 결산액-12조 3,332억원(징수율 97.9%)

- 농어촌구조개선특별회계 세출 : 16조 758억원, 결산액-12조 3,506억원(집행율 76.8%)

- 에너지및자원사업특별회계 세입 : 예산현액-323억원, 결산액 305억원(징수율 94.4%)

- 에너지및자원사업특별회계 세출 : 예산현액-748억원, 결산액-695억원(집행율 92.9%)

○ 회계별 결산현황은 아래와 같음(계속).

- 혁신도시건설특별회계 세입 : 예산현액-351억원, 결산액-257억원(징수율 73.1%)

- 혁신도시건설특별회계 세출 : 예산현액-1,562억원, 결산액-1,407억원(집행율 90.0%)

- 지역발전특별회계 세입 : 예산현액-110억원, 결산액-180억원(징수율 163.8%)

- 지역발전특별회계 세출 : 1조 9,705억원, 결산액-1조 4,168억원(집행율 71.9%)

- 양곡관리특별회계 세입: 예산현액1조5,426억원, 결산액1조3,015억원(징수율 84.4%)
- 양곡관리특별회계 세출: 예산현액1조5,426억원, 결산액1조4,437억원(집행율 93.6%)

<참고> 최근 5개년간 세입세출결산 내역

□ 세입

(단위: 백만원)

구분		예산액	징수결정액	수납액	불납결손액	미수납액
2011	합 계	-	-	-	-	-
	일반회계	-	-	-	-	-
	특별회계	-	-	-	-	-
2012	합 계	-	-	-	-	-
	일반회계	-	-	-	-	-
	특별회계	-	-	-	-	-
2013	합 계	99,200	9,437,909	9,366,691	33	71,185
	일반회계	-	6,582	4,078	33	2,470
	특별회계	99,200	9,431,327	9,362,612	-	68,715
2014	합 계	13,900,951	11,985,191	11,917,585	16	67,590
	일반회계	22,901	9,181	5,965	16	3,201
	특별회계	13,878,050	11,976,010	11,911,620	-	64,389
2015	합 계	12,606,113	12,343,388	12,338,099	7	5,282
	일반회계	12,814	7,074	4,945	7	2,121
	특별회계	12,593,299	12,336,314	12,333,154	-	3,160

□ 세출

(단위: 백만원)

구분		예산액	예산현액	지출액	다음연도이월액	불용액
2011	합 계	-	-	-	-	-
	일반회계	-	-	-	-	-
	특별회계	-	-	-	-	-
2012	합 계	-	-	-	-	-
	일반회계	-	-	-	-	-
	특별회계	-	-	-	-	-
2013	합 계	213,400	19,285,544	12,547,597	2,712,723	4,025,224
	일반회계	181,564	4,269,137	3,515,783	3,395	749,960
	특별회계	31,836	15,016,407	9,031,814	2,709,328	3,275,265
2014	합 계	18,659,174	21,385,107	16,019,797	3,197,556	2,167,754
	일반회계	4,657,936	4,668,041	4,648,827	6,218	12,997
	특별회계	14,001,238	16,717,066	11,370,970	3,191,338	2,154,758
2015	합 계	18,998,673	22,280,948	18,538,862	2,442,583	1,299,504
	일반회계	6,156,529	6,205,166	6,188,273	3,919	12,974
	특별회계	12,842,144	16,075,782	12,350,588	2,438,664	1,286,530

2) 세입결산

□ 총괄

(단위: 백만원, %)

구 분	예산액(A)	징수결정액(B)	수납액(C)	C/A	C/B	불납결손액	미수납액
2015년도	12,606,113	12,343,388	12,338,099	97.9	100.0	7	5,282
2014년도	13,900,951	11,985,191	11,917,585	85.7	99.4	16	67,590
증감율	-9.3	3.0	3.5	-	-	-54.8	-92.2

□ 회계별 세입결산

<일반회계>

(단위: 백만원, %)

구 분	예산액(A)	징수결정액(B)	수납액(C)	C/A	C/B	불납결손액	미수납액
2015년도	12,814	7,074	4,945	38.6	69.9	7	2,121
2014년도	22,901	9,181	5,965	26.0	65.0	16	3,201
증감율	-44.0	-23.0	-17.1	-	-	-54.8	-33.7

<농어촌구조개선특별회계 구조개선사업계정>

(단위: 백만원, %)

구 분	예산액(A)	징수결정액(B)	수납액(C)	C/A	C/B	불납결손액	미수납액
2015년도	6,648,835	6,468,501	6,467,183	97.3	100.0	-	1,317
2014년도	7,120,878	5,879,810	5,877,737	82.5	100.0	-	2,073
증감율	-6.6	10.0	10.0	-	-	-	-36.5

<농어촌구조개선특별회계 농어촌특별세사업계정>

(단위: 백만원, %)

구 분	예산액(A)	징수결정액(B)	수납액(C)	C/A	C/B	불납결손액	미수납액
2015년도	4,323,524	4,490,793	4,490,416	103.9	100.0	-	377
2014년도	5,168,965	4,335,197	4,334,712	83.9	100.0	-	485
증감율	-16.4	3.6	3.6	-	-	-	-22.2

<에너지및자원사업특별회계 투자계정>

(단위: 백만원, %)

구 분	예산액(A)	징수결정액(B)	수납액(C)	C/A	C/B	불납결손액	미수납액
2015년도	13,200	16,137	16,136	122.2	100.0	-	1
2014년도	1,749	18,823	17,771	1016.1	94.4	-	1,051
증감율	654.7	-14.3	-9.2	-	-	-	-99.9

<에너지및자원사업특별회계 용자계정>

(단위: 백만원, %)

구 분	예산액(A)	징수결정액(B)	수납액(C)	C/A	C/B	불납결손액	미수납액
2015년도	19,067	14,320	14,320	75.1	100.0	-	-
2014년도	9,885	25,583	25,583	258.8	100.0	-	-
증감율	92.9	-44.0	-44.0	-	-	-	-

<혁신도시건설특별회계>

(단위: 백만원, %)

구 분	예산액(A)	징수결정액(B)	수납액(C)	C/A	C/B	불납결손액	미수납액
2015년도	35,121	25,680	25,680	73.1	100.0	-	-
2014년도	71,275	134,525	81,772	114.7	60.8	-	52,753
증감율	-50.7	-80.9	-68.6	-	-	-	-100.0

<지역발전특별회계 생활기반계정>

(단위: 백만원, %)

구 분	예산액(A)	징수결정액(B)	수납액(C)	C/A	C/B	불납결손액	미수납액
2015년도	5,859	15,878	15,304	261.2	96.4	-	575
2014년도	5,817	9,706	9,202	158.2	94.8	-	504
증감율	0.7	63.6	66.3	-	-	-	14.0

<지역발전특별회계 경제발전계정>

(단위: 백만원, %)

구 분	예산액 (A)	징수결정액 (B)	수납액 (C)	C/A	C/B	불납결손액	미수납액
2015년도	4,595	2,644	2,644	57.5	100.0	-	-
2014년도	1,196	10,137	9,974	834.0	98.4	-	163
증감율	284.2	-73.9	-73.5	-	-	-	-100.0

<지역발전특별회계 제주특별자치도계정>

(단위: 백만원, %)

구 분	예산액 (A)	징수결정액 (B)	수납액 (C)	C/A	C/B	불납결손액	미수납액
2015년도	500	-	-	-	-	-	-
2014년도	-	-	-	-	-	-	-
증감율	-	-	-	-	-	-	-

<양곡관리특별회계 손익계정>

(단위: 백만원, %)

구 분	예산액 (A)	징수결정액 (B)	수납액 (C)	C/A	C/B	불납결손액	미수납액
2015년도	1,542,598	1,302,360	1,301,471	84.4	99.9	-	890
2014년도	1,498,285	1,562,229	1,554,869	103.8	99.5	-	7,361
증감율	3.0	-16.6	-16.3	-	-	-	-87.9

<양곡관리특별회계 자본계정>

(단위: 백만원, %)

구 분	예산액 (A)	징수결정액 (B)	수납액 (C)	C/A	C/B	불납결손액	미수납액
2015년도	-	1	1	-	100.0	-	-
2014년도	-	1	1	-	100.0	-	-
증감율	-	-	-	-	-	-	-

3) 세출결산

□ 총괄

(단위: 백만원, %)

구 분	예산액(A)	예산현액(B)	지출액(C)	C/A	C/B	차년도 이월액	불용액
2015년도	18,998,673	22,280,948	18,538,862	97.6	83.2	2,442,583	1,299,504
2014년도	18,659,174	21,385,107	16,019,797	85.9	74.9	3,197,556	2,167,754
증감율	1.8	4.2	15.7	-	-	-23.6	-40.1

○ 세출예산액은 18조 9,987억원임.

- 일반지출 예산 : 9조 316억원

- 내부거래 예산 : 9조 9,671억원

○ 예산현액은 22조 2,810억원으로 전년도이월액(3조 1,976억원), 수입대체경비 초과 지출승인(1억원) 등으로 인해 당초 예산액 대비 3조 2,823억원 증가

○ 지출액은 18조 5,389억원으로 예산액 대비 97.6%, 예산현액 대비 83.2% 수준

○ 차년도이월액은 농특세 세수부족 등으로 인하여 2조 4,426억원이 발생하였으며, 이중 일반지출 예산 이월은 1조 2,921억원으로 52.9%를 차지하며, 내부거래 지출은 1조 1,505억원으로 47.1%를 차지함.

○ 불용액은 1조 2,995억원으로 지급사유 미발생 등에 따라 발생함.

- 일반지출 불용액은 3,517억원으로 27.1%를 차지함.

- 내부거래지출 불용액은 9,478억원으로 72.9%를 차지함.

□ 회계별 세출결산

<일반회계>

(단위: 백만원, %)

구 분	예산액(A)	예산현액(B)	지출액(C)	C/A	C/B	차년도 이월액	불용액
2015년도	6,156,529	6,205,166	6,188,273	100.5	99.7	3,919	12,974
2014년도	4,657,936	4,668,041	4,648,827	99.8	99.6	6,218	12,997
증감율	32.2	32.9	33.1	-	-	-37.0	-0.2

- 세출예산액은 6조 1,565억원으로 일반지출 예산은 5,392억원이며, 내부거래 예산액은 5조 6,173억원으로 구성.
- 예산현액은 6조 2,052억원으로 전년도이월액 62억원, 초과지출승인액 1억원, 예비비 423억원 등에 따라 예산액 보다 487억원 증가하였음.
- 지출액은 6조 1,883억원으로 금년 예산액 대비 100.5%, 예산현액 대비 99.7% 수준
- 다음연도 이월액은 39억원임.
 - 주요 이월내역은 다음과 같음
 - 「인건비 및 기본경비」 기본경비 이월 13억원
 - 「혁신도시이전지원」 11억원
 - 「농수산인력양성」 8억원
- 불용액은 130억원으로 예산현액 대비 0.3% 차지
 - 주요 불용내역은 다음과 같음
 - 「인건비 및 기본경비」 72억원
 - 「혁신도시이전지원」 11억원
 - 「국제기구분담금」 11억원

<농어촌구조개선특별회계 구조개선사업계정>

(단위: 백만원, %)

구 분	예산액(A)	예산현액(B)	지출액(C)	C/A	C/B	차년도 이월액	불용액
2015년도	5,863,441	7,377,760	5,760,072	98.2	78.1	1,247,409	370,278
2014년도	6,384,280	7,469,040	5,225,830	81.9	70.0	1,472,019	771,192
증감율	-8.2	-1.2	10.2	-	-	-15.3	-52.0

- 세출예산액은 5조 8,634억원으로 내부거래 2조 3,934억원, 일반지출 3조 4,700억원으로 구성
- 예산현액은 7조 3,778억원으로 전년도이월액 1조 4,720억원, 예비비 423억원에 따라 당해연도 예산액 보다 1조 5,144억원 증가하였음.
- 지출액은 5조 7,601억원으로 금년 예산액 대비 98.2%, 예산현액 대비 78.1% 수준
- 다음연도 이월액은 1조 2,474억원임.
 - 주요 이월내역은 다음과 같음
 - 「일반지출」 수리시설개보수 등 7,312억원
 - 「내부거래지출」 광특회계로 전출금 5,162억원
- 불용액은 3,703억원으로 예산현액 대비 5.0% 차지
 - 주요 불용내역은 다음과 같음
 - 「일반지출」 재해대책비 등 1,500억원
 - 「내부거래지출」 FTA기금지원 등 2,203억원

<농어촌구조개선특별회계 농어촌특별세사업계정>

(단위: 백만원, %)

구 분	예산액(A)	예산현액(B)	지출액(C)	C/A	C/B	차년도 이월액	불용액
2015년도	3,903,533	4,953,890	3,519,816	90.2	71.1	634,300	799,773
2014년도	4,583,853	5,674,669	3,271,865	71.4	57.7	1,050,357	1,352,447
증감율	-14.8	-12.7	7.6	-	-	-39.6	-40.9

- 세출예산액은 3조 9,035억원으로 일반지출 예산 1조 9,471억원, 내부거래 예산 1조 9,564억원으로 구성
- 예산현액은 4조 9,539억원으로 전년도이월액 1조 504억원에 따라 당해연도 예산액 보다 1조 504억원 증가하였음.
- 지출액은 3조 5,198억원으로 금년 예산액 대비 90.2%, 예산현액 대비 71.1% 수준
- 다음연도 이월액은 6,343억원임.
 - 주요 이월내역은 다음과 같음
 - 「일반지출」 해당없음
 - 「내부거래지출」 구조개선계정으로 전출금 등 6,343원
- 불용액은 7,998억원으로 예산현액 대비 23.8% 차지
 - 주요 불용내역은 다음과 같음
 - 「일반지출」 발농업직불제 등 722억원
 - 「내부거래지출」 구조개선계정으로의 전출금 등 7,276억원

<에너지및자원사업특별회계 투자계정>

(단위: 백만원, %)

구 분	예산액(A)	예산현액(B)	지출액(C)	C/A	C/B	차년도 이월액	불용액
2015년도	51,405	51,405	46,721	90.9	90.9	-	4,684
2014년도	61,786	61,786	48,607	78.7	78.7	-	13,179
증감율	-16.8	-16.8	-3.9	-	-	-	-64.5

○ 예산액과 예산현액은 514억원이며, 지출액은 467억원으로 집행율은 90.9% 수준

○ 다음연도 이월액 : 해당없음

○ 불용액은 47억원으로 예산현액 대비 9.1%를 차지함.

- 주요 불용내역은 다음과 같음

- 「농업에너지이용효율화」 신재생에너지시설 사업자 확보부진

<에너지및자원사업특별회계 용자계정>

(단위: 백만원, %)

구 분	예산액(A)	예산현액(B)	지출액(C)	C/A	C/B	차년도 이월액	불용액
2015년도	23,406	23,406	22,790	97.4	97.4	-	616
2014년도	16,962	16,962	16,962	100.0	100.0	-	-
증감율	38.0	38.0	34.4	-	-	-	-

○ 예산액과 예산현액은 234억원이며, 지출액은 228억원으로 집행율은 97.4% 수준

○ 다음연도 이월액 : 해당없음

○ 불용액은 6억원으로 예산현액 대비 2.6%를 차지함.

- 주요 불용내역은 다음과 같음

- 「농업에너지이용효율화」 신재생에너지시설 사업자 확보부진

<혁신도시건설특별회계>

(단위: 백만원, %)

구 분	예산액(A)	예산현액(B)	지출액(C)	C/A	C/B	차년도 이월액	불용액
2015년도	74,439	156,248	140,668	189.0	90.0	8,017	7,564
2014년도	120,395	159,800	77,506	64.4	48.5	81,809	485
증감율	-38.2	-2.2	81.5	-	-	-90.2	1460.6

○ 예산액은 744억원이며, 전년도이월액 818억원을 반영한 예산현액은 1,562억원임.

○ 지출액은 1,407억원으로 금년 예산액 대비 189.0%, 예산현액 대비 90.0% 수준

○ 다음연도 이월액은 80억원임.

- 주요 이월내역은 다음과 같음

- 「일반지출」 농림축산검역본부이전 80억원

○ 불용액은 76억원으로 예산현액 대비 4.9% 차지

- 주요 불용내역은 다음과 같음

- 「일반지출」 한국농수산대학 이전 등 60억원

<지역발전특별회계 생활기반계정>

(단위: 백만원, %)

구 분	예산액(A)	예산현액(B)	지출액(C)	C/A	C/B	차년도 이월액	불용액
2015년도	1,312,099	1,887,112	1,336,070	101.8	70.8	548,538	2,504
2014년도	1,208,770	1,701,231	1,126,218	93.2	66.2	575,013	-
증감율	8.5	10.9	18.6	-	-	-4.6	-

○ 예산액은 1조 3,121억원으로 전년이월액 5,750억원을 포함한 예산현액은 1조 8,871억원임.

○ 지출액은 1조 3,361억원으로 예산액 대비 101.8%, 예산현액 대비 70.8% 수준

○ 다음연도 이월액은 5,485억원임.

- 주요 이월내역은 다음과 같음

- 「일반지출」 일반농산어촌개발 등 5,485억원

○ 불용액은 25억원으로 예산현액 대비 0.1% 차지

- 주요 불용내역은 다음과 같음

- 「일반지출」 지역전략식품산업육성 등 25억원

<지역발전특별회계 경제발전계정>

(단위: 백만원, %)

구 분	예산액(A)	예산현액(B)	지출액(C)	C/A	C/B	차년도 이월액	불용액
2015년도	11,450	23,591	22,084	192.9	93.6	-	1,507
2014년도	73,742	82,127	67,307	91.3	82.0	12,141	2,679
증감율	-84.5	-71.3	-67.2	-	-	-100.0	-43.8

○ 예산액은 115억 원으로 전년이월액 121억 원을 포함한 예산현액은 236억 원임.

○ 지출액은 221억 원으로 예산액대비 192.9%, 예산현액 대비 93.6% 수준

○ 다음연도 이월액은 해당없음.

○ 불용액은 15억 원으로 예산현액 대비 6.4% 차지

- 주요 불용내역은 다음과 같음

- 「일반지출」 지역단위 친환경축산단지조성사업 등 15억 원

<지역발전특별회계 제주특별자치도계정>

(단위: 백만원, %)

구 분	예산액(A)	예산현액(B)	지출액(C)	C/A	C/B	차년도 이월액	불용액
2015년도	51,701	51,701	50,606	97.9	97.9	400	695
2014년도	53,165	53,165	53,165	100.0	100.0	-	-
증감율	-2.8	-2.8	-4.8	-	-	-	-

- 예산액과 예산현액은 517억원이며, 지출액은 예산액과 예산현액 대비 97.9%인 506억원임.
- 다음연도 이월액은 4억원임.
 - 주요 이월내역은 다음과 같음
 - 「일반지출」 지역전략식품산업육성 4억원
- 불용액은 7억원으로 예산현액 대비 1.4% 차지
 - 주요 불용내역은 다음과 같음
 - 「일반지출」 지역전략식품산업육성 7억원

<지역발전특별회계 세종특별자치시계정>

(단위: 백만원, %)

구 분	예산액(A)	예산현액(B)	지출액(C)	C/A	C/B	차년도 이월액	불용액
2015년도	8,072	8,072	8,072	100.0	100.0	-	-
2014년도	-	-	-	-	-	-	-
증감율	-	-	-	-	-	-	-

○ 예산액과 예산현액은 81억원이며, 지출액 또한 81억원으로 예산액과 예산현액 대비 100.0% 전액 집행함.

<양곡관리특별회계 손익계정>

(단위: 백만원, %)

구 분	예산액(A)	예산현액(B)	지출액(C)	C/A	C/B	차년도 이월액	불용액
2015년도	1,542,598	1,542,598	1,443,690	93.6	93.6	-	98,908
2014년도	1,498,285	1,498,285	1,483,510	99.0	99.0	-	14,775
증감율	3.0	3.0	-2.7	-	-	-	569.4

○ 세출예산은 1조 5,426억원으로 전년보다 443억원 증가(3.0%)

○ 지출액은 1조 4,437억원으로 전년대비 398억원 감소(△2.7%)

- 정부양곡 매입비(△350억원), 정부양곡관리비(201), 수입양곡대(△223), 쌀소비
 활성화(20) 총 353억원 감소, 한은차이금 이자상환(△46) 감소로 총 398억원
 증가

○ 차년도 이월액 : 해당없음

○ 불용액은 989억원으로 전년대비 841억원 증가(569.4%)

- 한은차입금(21,225백만원) : 한은차입금 이자금리하락에 따른 이자 감소

- 정부양곡매입비(77,366백만원) : 쌀 값 하락에 따른 매입비용 감소

- 정부양곡관리비(315백만원)

· 운영비(220백만원) : 정부양곡창고 보관료 등 집행잔액

· 예비비 및 기타(95백만원) : 과오납 반환 미발생

4) 성질별 세출실적

□ 총괄

(단위: 백만원, %)

구 분	계	인건비	물건비	이전지출	자산취득	상환지출	전출금등	예비비 및 기타
2015년도	18,538,862	214,797	373,575	7,222,521	1,252,783	250,040	9,225,140	4
2014년도	16,019,797	204,474	342,882	5,657,608	1,225,508	1,069,705	7,519,620	1
증감율	15.7	5.0	9.0	27.7	2.2	-76.6	22.7	294.8

- 2015년도 세출실적 총액(지출액)은 18조 5,389억원임.
- 지출액 중 전출금 등(600목)이 49.8%, 이전지출(300목)이 39.0%, 자산취득(400목)이 6.8%, 물건비(200목)가 2.0%, 상환지출(500목)이 1.3%, 인건비(100목)가 1.2% 차지
- 인건비(100목) 지출액은 2,148억원으로 전체 지출액 중 1.2% 차지
- 주요 지출내역은 본부 인건비 440억원, 소속기관인건비 1,267억원 등
- 물건비(200목) 지출액은 3,736억원으로 전체 지출액 중 2.0% 차지
- 주요 지출내역은 양곡매입및관리 2,073억원, 농림축산식품행정지원 489억원 등
- 이전지출(300목) 지출액은 7조 2,225억원으로 전체 지출액 중 39.0% 차지
- 주요 지출내역은 수리시설개보수 8,913억원, 쌀소득보전고정직불 8,427억원, 일반농산어촌개발 8,672억원, 다목적농촌용수개발 3,441억원 등
- 자산취득(400목) 지출액은 1조 2,528억원으로 전체 지출액 중 6.8% 차지
- 주요 지출내역은 정부양곡매입비 7,069억원, 수입양곡대 3,054억원, 혁신도시 이전 1,367억원 등
- 상환지출(500목) 지출액은 2,500억원으로 전체 지출액 중 1.3% 차지
- 주요 지출내역은 공자기금 원금상환 2,000억원, 한은차입금 이자상환 70억원 등
- 전출금 등(600목) 지출액은 9조 2,251억원으로 전체 지출액 중 49.8% 차지
- 주요 지출내역은 회계간 전출금 6조 7,764억원, 회계기금간 전출금 1조 1,908억원, 계정간 전출금 1조 2,580억원

□ 회계 · 성질별 세출실적

<일반회계>

(단위: 백만원, %)

구 분	계	인건비	물건비	이전지출	자산취득	상환지출	전출금등	예비비 및 기타
2015년도	6,188,273	191,548	93,314	199,370	44,436	-	5,659,600	4
2014년도	4,648,827	185,065	90,160	193,090	27,823	-	4,152,687	1
증감율	33.1	3.5	3.5	3.3	59.7	-	36.3	294.8

- 2015년도 세출실적 총액(지출액)은 6조 1,883억원임.
- 지출액 중 전출금 등 (600목)이 91.5%, 이전지출(300목)이 3.2%, 인건비(100목)가 3.1%, 물건비(200목) 1.5%, 자산취득(400목)이 0.7% 차지
- 인건비(100목) 지출액은 1,916억원으로 전체 지출액 중 3.1% 차지
 - 주요 지출내역은 본부 인건비 등 440억원, 소속기관인건비 1,267억원 등
- 물건비(200목) 지출액은 933억원으로 전체 지출액 중 1.5% 차지
 - 주요 지출내역은 농림축산검역검사기술개발 146억원, 기본경비 246억원, 검역본부정보화 59억원 등
- 이전지출(300목) 지출액은 1,994억원으로 전체 지출액 중 3.2% 차지
 - 주요 지출내역은 수리시설유지관리 1,610억원, 국제협력협상 300억원 등
- 자산취득(400목) 지출액은 444억원으로 전체 지출액 중 0.7% 차지
 - 주요 지출내역은 구제역백신연구센터건립 164억원, 농업기반시설활용에너지개발 150억원 등
- 전출금 등(600목) 지출액은 5조 6,596억원으로 전체 지출액 중 91.5% 차지
 - 주요 지출내역은 회계간 전출 5조 4,653억원, 회계기금간전출 1,943억원

<농어촌구조개선특별회계 구조개선사업계정>

(단위: 백만원, %)

구 분	계	인건비	물건비	이전지출	자산취득	상환지출	전출금등	예비비 및 기타
2015년도	5,760,072	5,528	64,717	3,443,753	32,062	243,011	1,971,000	-
2014년도	5,225,830	5,531	60,645	2,327,947	38,389	1,058,091	1,735,227	-
증감율	10.2	-0.1	6.7	47.9	-16.5	-77.0	13.6	-

- 2015년도 세출실적 총액(지출액)은 5조 7,601억원임.
- 지출액 중 이전지출(300목)이 59.8%, 전출금 등 (600목)이 34.2%, 상환지출(500목)이 4.2%, 물건비(200목) 1.1%, 자산취득(400목)이 0.6%, 인건비(100목)가 0.1% 차지
- 인건비(100목) 지출액은 55억원으로 전체 지출액 중 0.1% 차지
 - 주요 지출내역은 농산물원산지관리 17억원 등
- 물건비(200목) 지출액은 606억원으로 전체 지출액 중 1.1% 차지
 - 주요 지출내역은 가축방역 126억원, 농산물원산지관리 108억원 등
- 이전지출(300목) 지출액은 2조 4,438억원으로 전체 지출액 중 47.9% 차지
 - 주요 지출내역은 수리시설개보수 8,913억원, 다목적농촌용수개발 3,441억원, 친환경농자재지원 3,011억원, 농업재해보험 2,540억원 등
- 자산취득(400목) 지출액은 321억원으로 전체 지출액 중 0.6% 차지
 - 주요 지출내역은 동물의약품산업종합지원 154억원, 농산물안전성조사 58억원, 시설현대화및품질관리 52억원 등
- 상환지출(500목) 지출액은 2,430억원으로 전체 지출액 중 4.2% 차지
 - 주요 지출내역은 공자기금원금상환 2,000억원, 공자기금이자상환 430억원
- 전출금 등(600목) 지출액은 1조 9,710억원으로 전체 지출액 중 34.2% 차지
 - 주요 지출내역은 회계간 전출 1조 3,110억원, 회계기금간전출 6,600억원

<농어촌구조개선특별회계 농어촌특별세사업계정>

(단위: 백만원, %)

구 분	계	인건비	물건비	이전지출	자산취득	상환지출	전출금등	예비비 및 기타
2015년도	3,519,816	17,721	8,118	1,898,858	580	-	1,594,540	-
2014년도	3,271,865	13,877	6,642	1,619,059	581	-	1,631,706	-
증감율	7.6	27.7	22.2	17.3	-0.1	-	-2.3	-

- 2015년도 세출실적 총액(지출액)은 3조 5,198억원임.
- 지출액 중 이전지출(300목)이 53.9%, 전출금 등 (600목)이 45.3%, 인건비(100목)가 0.5%, 물건비(200목) 0.2%, 자산취득(400목)이 0.1%, 상환지출(500목)은 해당없음.
- 인건비(100목) 지출액은 177억원으로 전체 지출액 중 0.5% 차지
 - 주요 지출내역은 농업경영체등록 123억원 등
- 물건비(200목) 지출액은 81억원으로 전체 지출액 중 0.2% 차지
 - 주요 지출내역은 농업경영체등록 49억원, 농가경영안정 23억원 등
- 이전지출(300목) 지출액은 1조 8,989억원으로 전체 지출액 중 53.9% 차지
 - 주요 지출내역은 쌀소득보전고정직불 8,427억원, 농어업인건강연금보험료지원 3,367억원 등
- 자산취득(400목) 지출액은 6억원으로 전체 지출액 중 0.1% 차지
 - 주요 지출내역은 농업경영체등록 6억원
- 전출금 등(600목) 지출액은 1조 5,945억원으로 전체 지출액 중 45.3% 차지
 - 주요 지출내역은 계정간 전출 1조 2,580억원, 회계기금간전출 3,365억원

<에너지및자원사업특별회계 투자계정>

(단위: 백만원, %)

구 분	계	인건비	물건비	이전지출	자산취득	상환지출	전출금등	예비비 및 기타
2015년도	46,721	-	-	46,721	-	-	-	-
2014년도	48,607	-	-	48,607	-	-	-	-
증감율	-3.9	-	-	-3.9	-	-	-	-

○ 2015년도 세출실적 총액(지출액)은 467억원임.

○ 지출액 중 이전지출(300목)이 100.0% 차지

○ 이전지출(300목) 지출액은 467억원으로 전체 지출액 중 100.0% 차지

- 주요 지출내역은 농업에너지이용효율화 사업 467억원 등

<에너지및자원사업특별회계 용자계정>

(단위: 백만원, %)

구 분	계	인건비	물건비	이전지출	자산취득	상환지출	전출금등	예비비 및 기타
2015년도	22,790	-	-	-	22,790	-	-	-
2014년도	16,962	-	-	-	16,962	-	-	-
증감율	34.4	-	-	-	34.4	-	-	-

○ 2015년도 세출실적 총액(지출액)은 228억원임.

○ 지출액 중 자산취득(400목)이 100.0%

○ 자산취득(400목) 지출액은 228억원으로 전체 지출액 중 100.0% 차지

- 주요 지출내역은 농업에너지이용효율화 사업 228억원

<혁신도시건설특별회계>

(단위: 백만원, %)

구 분	계	인건비	물건비	이전지출	자산취득	상환지출	전출금등	예비비 및 기타
2015년도	140,668	-	-	-	140,668	-	-	-
2014년도	77,506	-	-	-	77,506	-	-	-
증감율	81.5	-	-	-	81.5	-	-	-

- 2015년도 세출실적 총액(지출액)은 1,407억원임.
- 지출액 중 자산취득(400목)이 100.0%
- 자산취득(400목) 지출액은 1,407억원으로 전체 지출액 중 100.0% 차지
 - 주요 지출내역은 농림축산검역본부 이전 945억원, 한국농수산물대학이전 462억원

<지역발전특별회계 생활기반계정>

(단위: 백만원, %)

구 분	계	인건비	물건비	이전지출	자산취득	상환지출	전출금등	예비비 및 기타
2015년도	1,336,070	-	-	1,336,070	-	-	-	-
2014년도	1,126,218	-	-	1,126,218	-	-	-	-
증감율	18.6	-	-	18.6	-	-	-	-

- 2015년도의 경우 지역발전특별회계로 전환

<지역발전특별회계 경제발전계정>

(단위: 백만원, %)

구 분	계	인건비	물건비	이전지출	자산취득	상환지출	전출금등	예비비 및 기타
2015년도	22,084	-	93	21,991	-	-	-	-
2014년도	67,307	-	189	67,118	-	-	-	-
증감율	-67.2	-	-50.6	-67.2	-	-	-	-

○ 2015년도의 경우 지역발전특별회계로 전환

<지역발전특별회계 제주특별자치도계정>

(단위: 백만원, %)

구 분	계	인건비	물건비	이전지출	자산취득	상환지출	전출금등	예비비 및 기타
2015년도	50,606	-	-	50,606	-	-	-	-
2014년도	53,165	-	-	53,165	-	-	-	-
증감율	-4.8	-	-	-4.8	-	-	-	-

○ 2015년도의 경우 지역발전특별회계로 전환

<지역발전특별회계 세종특별자치시계정>

(단위: 백만원, %)

구 분	계	인건비	물건비	이전지출	자산취득	상환지출	전출금등	예비비 및 기타
2015년도	8,072	-	-	8,072	-	-	-	-
2014년도	-	-	-	-	-	-	-	-
증감율	-	-	-	-	-	-	-	-

○ 2015년도 세출실적 총액(지출액)은 81억원임.

○ 지출액 중 이전진출(300목)이 100.0% 차지

○ 이전지출(300목) 지출액은 81억원으로 전체 지출액 중 100.0% 차지

- 주요 지출내역은 일반농산어촌개발 48억원, 농업기반정비 17억원 등

<양곡관리특별회계 손익계정>

(단위: 백만원, %)

구 분	계	인건비	물건비	이전지출	자산취득	상환지출	전출금등	예비비 및 기타
2015년도	1,443,690	-	207,332	217,081	1,012,248	7,029	-	-
2014년도	1,483,510	-	185,246	222,404	1,064,247	11,614	-	-
증감율	-2.7	-	11.9	-2.4	-4.9	-39.5	-	-

- 지출액은 1조 4,437억원으로 전년대비 398억원 감소(△2.7%)
- 지출액중 물건비(200목) 14.4%, 이전지출(300목) 15.0%, 자산취득(400목) 70.1%, 상환지출(500목)이 0.5% 차지
- 물건비(200목) 지출액은 207,332억원으로 전년보다 221억원 증가(11.9%)
- 이전지출(300목) 지출액은 2,171억원으로 전년보다 53억원 감소(△2.4%)
 - 주요 변동사항은 「수입양곡대」 민간위탁금을 저장품 매입비로 통합하여 70억원 감소
- 자산취득(400목) 지출액은 10,122억원으로 전년보다 520억원 감소
 - 정부양곡매입비 저장품매입비 996억원 감소, 수입양곡대 저장품매입비 476억원 증가
- 상환지출(500목) 지출액은 70억원으로 전년보다 46억원 감소
 - 한은차입금 이자 상환금액 46억원 감소

5) 이월 · 불용내역

□ 총괄

(단위: 백만원, %)

구 분	계	인건비	물건비	이전지출	자산취득	상환지출	전출금등	예비비 및 기타
예산현액	22,280,948 (100.0)	222,485 (1.0)	381,966 (1.7)	8,702,664 (39.1)	1,378,990 (6.2)	271,266 (1.2)	11,323,476 (50.8)	101 (0.0)
지출액	18,538,862 (100.0)	214,797 (1.2)	373,575 (2.0)	7,222,521 (39.0)	1,252,783 (6.8)	250,040 (1.3)	9,225,140 (49.8)	4 (0.0)
이월액	2,442,583 (100.0)	103 (0.0)	3,335 (0.1)	1,276,906 (52.3)	11,738 (0.5)	- -	1,150,500 (47.1)	- -
불용액	1,299,504 (100.0)	7,584 (0.6)	5,056 (0.4)	203,237 (15.6)	114,469 (8.8)	21,225 (1.6)	947,836 (72.9)	96 (0.0)

○ 이월액은 2조 4,426억원으로 인건비(100목)와 물건비(200목)가 0.1%, 이전지출(300목)이 52.3%, 자산취득(400목)이 0.5%, 전출금등(600목)이 47.1%를 차지

- 인건비(100목) 이월액은 1억원임.

- 물건비(200목) 이월액은 33억원으로 기본경비임.

- 이전지출(300목) 이월액은 1조 2,769억원으로 수리시설개보수 등임.

- 자산취득(400목) 이월액은 117억원으로 농림축산검역본부이전 80억원 등임.

- 전출금(600)목 이월액은 1조 1,505억원으로 회계/기금 내부거래 등임.

○ 불용액은 1조 2,995억원으로 인건비(100목)가 0.6%, 물건비(200목)가 0.4%, 이전지출(300목)이 15.6%, 자산취득(400목)이 8.8%, 상환지출(500목) 1.6%, 전출금(600목)이 72.9% 차지

- 인건비(100목) 불용액은 76억원으로 본부 및 소속기관 인건비임.

- 물건비(200목) 불용액은 51억원으로 농림축산식품행정지원 20억원 등

- 이전지출(300목) 불용액은 2,032억원으로 재해대책비 738억원 등

- 전출금(600목) 불용액은 9,478억원으로 회계간, 회계기금간, 계정간 전출금임.

□ 회계별 이월 · 불용내역

<일반회계>

(단위: 백만원, %)

구 분	계	인건비	물건비	이전지출	자산취득	상환지출	전출금등	예비비 및 기타
예산현액	6,205,166 (100.0)	199,073 (3.2)	98,370 (1.6)	201,367 (3.2)	46,750 (0.8)	0 -	5,659,600 (91.2)	6 (0.0)
지출액	6,188,273 (100.0)	191,548 (3.1)	93,314 (1.5)	199,370 (3.2)	44,436 (0.7)	0 -	5,659,600 (91.5)	4 (0.0)
이월액	3,919 (100.0)	103 (2.6)	2,351 (60.0)	0 -	1,464 (37.4)	0 -	0 -	0 -
불용액	12,974 (100.0)	7,421 (57.2)	2,705 (20.8)	1,997 (15.4)	850 (6.6)	0 -	0 -	1 (0.0)

○ 이월액은 39억원으로 인건비(100목) 2.6%, 물건비(200목)가 60.0%, 자산취득(400목)이 37.4%를 차지

- 이전지출(200목) 이월액은 39억원으로 기본경비 등임.

- 자산취득(400목) 이월액은 15억원으로 한국농수산대학교육운영 8억원 등임.

○ 불용액은 130억원으로 인건비(100목) 57.2%, 물건비(200목)가 20.8%, 이전지출(300목)이 15.4%, 자산취득(400목)이 6.6% 차지

- 인건비(100목) 불용액은 74억원임.

- 물건비(200목) 불용액은 27억원으로 본부 및 소속기관 기본경비 등

- 이전지출(300목) 불용액은 20억원으로 국제기구분담금 등

- 이전지출(400목) 불용액은 9억원으로 구제역백신연구센터건립 등

<농어촌구조개선특별회계 구조개선사업계정>

(단위: 백만원, %)

구 분	계	인건비	물건비	이전지출	자산취득	상환지출	전출금등	예비비 및 기타
예산현액	7,377,760 (100.0)	5,680 (0.1)	67,675 (0.9)	4,291,514 (58.2)	62,391 (0.8)	243,012 (3.3)	2,707,487 (36.7)	0 -
지출액	5,760,072 (100.0)	5,528 (0.1)	64,717 (1.1)	3,443,753 (59.8)	32,062 (0.6)	243,011 (4.2)	1,971,000 (34.2)	0 -
이월액	1,247,409 (100.0)	0 -	984 (0.1)	727,968 (58.4)	2,257 (0.2)	0 -	516,200 (41.4)	0 -
불용액	370,278 (100.0)	152 (0.0)	1,974 (0.5)	119,794 (32.4)	28,072 (7.6)	0 (0.0)	220,287 (59.5)	0 -

○ 이월액은 1조 2,474억원으로 물건비(200목)가 0.1%, 이전지출(300목)이 58.4%, 자산취득(400목)이 0.2%, 전출금등(600목)이 41.4%를 차지

- 물건비(200목) 이월액은 10억원으로 정책연구개발사업 6억원 등
- 이전지출(300목) 이월액은 7,280억원으로 수리시설개보수 1,875억원 등
- 전출금 등(600목) 이월액은 5,162억원으로 지특회계 전출금임.

○ 불용액은 3,703억원으로 인건비(100목)와 물건비(200목)가 0.5%, 이전지출(300목)이 32.4%, 자산취득(400목)가 7.6%, 전출금(600목)이 59.5% 차지

- 이전지출(300목) 불용액은 1,198억원으로 재해대책비 738억원 등
- 전출금(600목) 불용액은 3,703억원으로 FTA기금 전출금 1,267억원, 축산발전기금으로 전출금 920억원

<농어촌구조개선특별회계 농어촌특별세사업계정>

(단위: 백만원, %)

구 분	계	인건비	물건비	이전지출	자산취득	상환지출	전출금등	예비비 및 기타
예산현액	4,953,890 (100.0)	17,732 (0.4)	8,267 (0.2)	1,970,921 (39.8)	581 (0.0)	0 -	2,956,389 (59.7)	0 -
지출액	3,519,816 (100.0)	17,721 (0.5)	8,118 (0.2)	1,898,858 (53.9)	580 (0.0)	0 -	1,594,540 (45.3)	0 -
이월액	634,300 (100.0)	0 -	0 -	0 -	0 -	0 -	634,300 (100.0)	0 -
불용액	799,773 (100.0)	11 (0.0)	149 (0.0)	72,063 (9.0)	1 (0.0)	0 -	727,549 (91.0)	0 -

○ 이월액은 6,343억원으로 전출금 등(600목)이 100.0%

- 전출금 등(600목) 이월액은 6,343억원으로 구조개선계정 전출금 5,000억원과 쌀소득기금 전출금 1,343억원 임.

○ 불용액은 7,998억원으로 이전지출(300목)이 9.0%, 전출금(600목)이 91.0% 차지

- 이전지출(300목) 불용액은 721억원으로 농가경영안정 632억원 등

- 전출금(600목) 불용액은 7,276억원으로 농특세계정에서 구조개선계정으로 전출금임.

<에너지및자원사업특별회계 투자계정>

(단위: 백만원, %)

구 분	계	인건비	물건비	이전지출	자산취득	상환지출	전출금등	예비비 및 기타
예산현액	51,405 (100.0)	0 -	0 -	51,405 (100.0)	0 -	0 -	0 -	0 -
지출액	46,721 (100.0)	0 -	0 -	46,721 (100.0)	0 -	0 -	0 -	0 -
이월액	0 -	0 -	0 -	0 -	0 -	0 -	0 -	0 -
불용액	4,684 (100.0)	0 -	0 -	4,684 (100.0)	0 -	0 -	0 -	0 -

○ 이월액은 해당없음.

○ 불용액은 47억원으로 이전지출(300목)이 100.0%

- 이전지출(300목) 불용액은 47억원으로 농업에너지이용효율화 불용액임.

<에너지및자원사업특별회계 용자계정>

(단위: 백만원, %)

구 분	계	인건비	물건비	이전지출	자산취득	상환지출	전출금등	예비비 및 기타
예산현액	23,406 (100.0)	0 -	0 -	0 -	23,406 (100.0)	0 -	0 -	0 -
지출액	22,790 (100.0)	0 -	0 -	0 -	22,790 (100.0)	0 -	0 -	0 -
이월액	0 -	0 -	0 -	0 -	0 -	0 -	0 -	0 -
불용액	616 (100.0)	0 -	0 -	0 -	616 (100.0)	0 -	0 -	0 -

○ 이월액은 해당없음.

○ 불용액은 6억원으로 자산취득(400목)이 100.0%

- 자산취득(400목) 불용액은 6억원으로 농업에너지이용효율화 불용액임.

<혁신도시건설특별회계>

(단위: 백만원, %)

구 분	계	인건비	물건비	이전지출	자산취득	상환지출	전출금등	예비비 및 기타
예산현액	156,248 (100.0)	0 -	0 -	0 -	156,248 (100.0)	0 -	0 -	0 -
지출액	140,668 (100.0)	0 -	0 -	0 -	140,668 (100.0)	0 -	0 -	0 -
이월액	8,017 (100.0)	0 -	0 -	0 -	8,017 (100.0)	0 -	0 -	0 -
불용액	7,564 (100.0)	0 -	0 -	0 -	7,564 (100.0)	0 -	0 -	0 -

○ 이월액은 80억원으로 자산취득(400목)이 100.0% 차지

- 자산취득(400목) 이월액은 80억원으로 농림축산검역본부 이전사업임.

○ 불용액은 76억원으로 자산취득(400목)이 100.0% 차지

- 자산취득(400목) 불용액은 76억원으로 한국농수산대학이전 사업 60억원, 농림축산검역본부이전 사업 16억원임.

<지역발전특별회계 생활기반계정>

(단위: 백만원, %)

구 분	계	인건비	물건비	이전지출	자산취득	상환지출	전출금등	예비비 및 기타
예산현액	1,887,112 (100.0)	0 -	0 -	1,887,112 (100.0)	0 -	0 -	0 -	0 -
지출액	1,336,070 (100.0)	0 -	0 -	1,336,070 (100.0)	0 -	0 -	0 -	0 -
이월액	548,538 (100.0)	0 -	0 -	548,538 (100.0)	0 -	0 -	0 -	0 -
불용액	2,504 (100.0)	0 -	0 -	2,504 (100.0)	0 -	0 -	0 -	0 -

○ 이월액은 5,485억원으로 이전지출(300목)이 100.0% 차지

- 이전지출(300목) 이월액은 5,485억원으로 일반농산어촌개발 3,998억원, 농어촌 자원복합산업화지원 511억원, 농업기반정비 494억원 등

○ 불용액은 25억원으로 이전지출(300목)이 100.0% 차지

- 이전지출(300목) 불용액은 25억원으로 지역전략식품산업육성 사업 21억원, 농촌자원복합산업화지원 사업 4억원임.

<지역발전특별회계 경제발전계정>

(단위: 백만원, %)

구 분	계	인건비	물건비	이전지출	자산취득	상환지출	전출금등	예비비 및 기타
예산현액	23,591 (100.0)	0 -	100 (0.4)	23,491 (99.6)	0 -	0 -	0 -	0 -
지출액	22,084 (100.0)	0 -	93 (0.4)	21,991 (99.6)	0 -	0 -	0 -	0 -
이월액	0 -	0 -	0 -	0 -	0 -	0 -	0 -	0 -
불용액	1,507 (100.0)	0 -	7 (0.4)	1,500 (99.6)	0 -	0 -	0 -	0 -

○ 이월액은 해당없음.

○ 불용액은 15억원으로 물건비(200목)가 0.4%, 이전지출(300목)이 99.6% 차지

- 이전지출(300목) 불용액은 15억원으로 지역단위친환경축산단지조성사업 15억원 등

<지역발전특별회계 제주특별자치도계정>

(단위: 백만원, %)

구 분	계	인건비	물건비	이전지출	자산취득	상환지출	전출금등	예비비 및 기타
예산현액	51,701 (100.0)	0 -	0 -	51,701 (100.0)	0 -	0 -	0 -	0 -
지출액	50,606 (100.0)	0 -	0 -	50,606 (100.0)	0 -	0 -	0 -	0 -
이월액	400 (100.0)	0 -	0 -	400 (100.0)	0 -	0 -	0 -	0 -
불용액	695 (100.0)	0 -	0 -	695 (100.0)	0 -	0 -	0 -	0 -

○ 이월액은 4억 원으로 이전지출(300목)이 100.0% 차지

- 이전지출(300목) 이월액은 4억 원으로 지역전략식품산업육성사업임.

○ 불용액은 7억 원으로 이전지출(300목)이 100.0% 차지

- 이전지출(300목) 불용액은 7억 원으로 지역전략식품산업육성사업임.

<지역발전특별회계 세종특별자치시계정>

(단위: 백만원, %)

구 분	계	인건비	물건비	이전지출	자산취득	상환지출	전출금등	예비비 및 기타
예산현액	8,072 (100.0)	0 -	0 -	8,072 (100.0)	0 -	0 -	0 -	0 -
지출액	8,072 (100.0)	0 -	0 -	8,072 (100.0)	0 -	0 -	0 -	0 -
이월액	0 -	0 -	0 -	0 -	0 -	0 -	0 -	0 -
불용액	0 -	0 -	0 -	0 -	0 -	0 -	0 -	0 -

○ 지역발전특별회계 세종특별자치시계정은 해당없음.

<양곡관리특별회계 손익계정>

(단위: 백만원, %)

구 분	계	인건비	물건비	이전지출	자산취득	상환지출	전출금등	예비비 및 기타
예산현액	1,542,598 (100.0)	0 -	207,554 (13.5)	217,081 (14.1)	1,089,614 (70.6)	28,254 (1.8)	0 -	95 (0.0)
지출액	1,443,690 (100.0)	0 -	207,332 (14.4)	217,081 (15.0)	1,012,248 (70.1)	7,029 (0.5)	0 -	0 -
이월액	0 -	0 -	0 -	0 -	0 -	0 -	0 -	0 -
불용액	98,908 (100.0)	0 -	222 (0.2)	0 -	77,366 (78.2)	21,225 (21.5)	0 -	95 (0.1)

○ 불용액은 989억원으로 물건비(200목) 0.2%, 자산취득(400목) 78.2%, 상환지출(500목) 21.5%, 예비비 및 기타(700목) 0.1% 차지

- 물건비(200목) 불용액은 정부양곡관리비 220백만원, 쌀소비 활성화 2백만원

- 자산취득(400목) 불용액은 정부양곡매입비 77,366백만원

- 상환지출(500목) 불용액은 한은차입금 이자상환 21,225백만원

- 예비비 및 기타(700목) 불용액은 정부양곡관리비 반환금 기타 95백만원

6) 이체 · 이용 · 전용내역

□ 총괄

(단위: 백만원, %)

구분	2015년	2014년	증감	증감율
이체	-	-	-	-
이용	59,539	92,682	-33,143	-35.8
전용	4,099	25,325	-21,226	-83.8

○ 이체의 경우 해당없음.

○ 이용액은 595억원임.

- 살처분보상금 239억원, 시도가축방역 356억원 등임.

○ 전용액은 41억원임.

- 시도가축방역 및 농업인안전재해보험 12억원, 유기농산업복합서비스지원단
지조성 5억원 등

□ 회계별 이체·이용·전용내역

(단위: 백만원, %)

구분		2015년	2014년	증감	증감율
이용	합 계	59,539	92,682	-33,143	-35.8
	특별회계	59,539	92,682	-33,143	-35.8
	농어촌구조개선특별회계	59,539	92,682	-33,143	-35.8
	(구조개선사업계정)	59,539	92,682	-33,143	-35.8
전용	합 계	4,099	25,325	-21,226	-83.8
	일반회계	1,007	1,171	-164	-14.0
	특별회계	3,092	24,154	-21,061	-87.2
	농어촌구조개선특별회계	3,092	328	1,564	477.0
	(구조개선사업계정)	1,892	328	1,564	477.0
	(농어촌특별세사업계정)	1,200	-	1,200	-
	광역지역발전 특별회계	-	36	-36	-100.0
	(광역발전계정)	-	36	-36	-100.0
	양곡관리특별회계	-	23,789	-23,789	-100.0
	(손익계정)	-	23,789	-23,789	-100.0

○ 이용액은 595억원임.

- 살처분보상금 239억원, 시도가축방역 356억원 등임.

○ 전용액은 41억원임.

- 일반회계 전용액은 10억원으로 인건비 및 기본경비 7억원, 농업협상대응 2억원 등

- 농특회계 전용액은 31억원으로 시도가축방역 및 농업인안전재해보험 12억원, 유기농산업복합서비스지원단지조성 5억원 등

2. 수입지출결산 분석

2. 수입지출결산 분석

1) 수입지출결산 총괄

□ 총괄

(단위: 백만원, %)

구 분	당회계연도			전년도 결산액	전년대비 증감을
	수정계획액(A)	결산액(B)	(B/A)		
농산물가격안정기금	2,852,651	2,396,027	84.0	2,381,702	0.6
농어업재해재보험기금	180,493	160,112	88.7	100,358	59.5
농지관리기금	1,342,371	1,659,360	123.6	1,715,193	-3.3
농업소득보전직접지불기금	501,993	360,659	71.8	220,742	63.4
양곡증권정리기금	703,439	696,337	99.0	498,181	39.8
자유무역협정이행지원기금	702,437	654,243	93.1	587,212	11.4
축산발전기금	1,149,763	1,128,386	98.1	1,022,515	10.4

- 농산물가격안정기금 : 당해연도 수정계획액은 2조 8,527억원이며, 이중 2조 3,960억원을 지출(84.0%)하여 전년대비 2조 3,817억원 보다 0.6% 증가하였음.
- 농어업재해재보험기금 : 당해연도 수정계획액은 1,805억원이며, 이중 1,601억원을 지출(88.7%)하여 전년대비 1,004억원 보다 59.5% 증가하였음.
- 농지관리기금 : 당해연도 수정계획액은 1조 3,424억원이며, 이중 1조 6,594억원을 지출(123.6%)하여 전년대비 1조 7,152억원 보다 △3.3% 감소하였음.
- 농업소득보전직접지불기금 : 당해연도 수정계획액은 5,020억원이며, 이중 3,607억원을 지출(71.8%)하여 전년대비 2,207억원 보다 63.4% 증가하였음.
- 양곡증권정리기금 : 당해연도 수정계획액은 7,034억원이며, 이중 6,963억원을 지출(99.0%)하여 전년대비 4,982억원 보다 39.8% 증가하였음.
- 자유무역협정이행지원기금 : 당해연도 수정계획액은 7,024억원이며, 이중 6,542억원을 지출(93.1%)하여 전년대비 5,872억원 보다 11.4% 증가하였음.
- 축산발전기금 : 당해연도 수정계획액은 1조 1,498억원이며, 이중 1조 1,284억원을 지출(98.1%)하여 전년대비 1조 225억원 보다 10.4% 증가하였음.

□ 기금별 수입·지출결산 총괄

<농산물가격안정기금>

(단위: 백만원, %)

구 분		수정계획액 (A)	결산액 (B)	증감	
				(B-A)	%
수입 (자금조달)	자체수입	2,587,609	2,161,538	-426,071	-16.5
	정부내부수입	81,584	3,151	-78,433	-96.1
	차입금	-	-	-	-
	여유자금회수	183,458	231,338	47,880	26.1
합계		2,852,651	2,396,027	-456,624	-16.0
지출 (자금운용)	사업비	2,547,173	2,097,437	-449,736	-17.7
	기금운영비	46,811	46,492	-319	-0.7
	정부내부지출	-	-	-	-
	차입금원금상환	-	-	-	-
	차입금이자상환	-	-	-	-
	여유자금운용	258,667	252,097	-6,570	-2.5

<농어업재해재보험기금>

(단위: 백만원, %)

구 분		수정계획액 (A)	결산액 (B)	증감	
				(B-A)	%
수입 (자금조달)	자체수입	27,800	26,953	-847	-3.0
	정부내부수입	36,540	36,540	-	-
	차입금	-	-	-	-
	여유자금회수	116,153	96,619	-19,534	-16.8
합계		180,493	160,112	-20,381	-11.3
지출 (자금운용)	사업비	23,000	4,391	-18,609	-80.9
	기금운영비	651	648	-3	-0.4
	정부내부지출	-	-	-	-
	차입금원금상환	-	-	-	-
	차입금이자상환	-	-	-	-
	여유자금운용	156,842	155,073	-1,769	-1.1

<농지관리기금>

(단위: 백만원, %)

구 분		수정계획액 (A)	결산액 (B)	증감	
				(B-A)	%
수입 (자금조달)	자체수입	1,107,213	1,354,403	247,190	22.3
	정부내부수입	48,941	45,833	-3,108	-6.4
	차입금	-	-	-	-
	여유자금회수	186,217	259,125	72,908	39.2
합계		1,342,371	1,659,360	316,989	23.6
지출 (자금운용)	사업비	1,012,438	954,832	-57,606	-5.7
	기금운영비	64,341	62,551	-1,790	-2.8
	정부내부지출	250,000	250,000	-	-
	차입금원금상환	-	-	-	-
	차입금이자상환	-	-	-	-
	여유자금운용	15,592	391,977	376,385	2,414.0

<농업소득보전직접지불기금>

(단위: 백만원, %)

구 분		수정계획액 (A)	결산액 (B)	증감	
				(B-A)	%
수입 (자금조달)	자체수입	65,655	52,415	-13,240	-20.2
	정부내부수입	434,300	300,000	-134,300	-30.9
	차입금	-	-	-	-
	여유자금회수	2,038	8,243	6,205	304.5
합계		501,993	360,659	-141,334	-28.2
지출 (자금운용)	사업비	194,620	194,096	-524	-0.3
	기금운영비	7,561	7,558	-3	0.0
	정부내부지출	-	-	-	-
	차입금원금상환	-	-	-	-
	차입금이자상환	-	-	-	-
	여유자금운용	299,812	159,005	-140,807	-47.0

<양곡증권정리기금>

(단위: 백만원, %)

구 분		수정계획액 (A)	결산액 (B)	증감	
				(B-A)	%
수입 (자금조달)	자체수입	287	753	466	162.4
	정부내부수입	694,253	694,253	-	-
	차입금	-	-	-	-
	여유자금회수	8,899	1,331	-7,568	-85.0
합계		703,439	696,337	-7,102	-1.0
지출 (자금운용)	사업비	-	-	-	-
	기금운영비	-	-	-	-
	정부내부지출	691,053	685,238	-5,815	-0.8
	차입금원금상환	-	-	-	-
	차입금이자상환	-	-	-	-
	여유자금운용	12,386	11,099	-1,287	-10.4

<자유무역협정이행지원기금>

(단위: 백만원, %)

구 분		수정계획액 (A)	결산액 (B)	증감	
				(B-A)	%
수입 (자금조달)	자체수입	145,615	216,726	71,111	48.8
	정부내부수입	506,704	380,000	-126,704	-25.0
	차입금	-	-	-	-
	여유자금회수	50,118	57,517	7,399	14.8
합계		702,437	654,243	-48,194	-6.9
지출 (자금운용)	사업비	624,225	572,081	-52,144	-8.4
	기금운영비	3,532	3,532	-	-
	정부내부지출	-	-	-	-
	차입금원금상환	-	-	-	-
	차입금이자상환	-	-	-	-
	여유자금운용	74,680	78,630	3,950	5.3

<축산발전기금>

(단위: 백만원, %)

구 분		수정계획액 (A)	결산액 (B)	증감	
				(B-A)	%
수입 (자금조달)	자체수입	723,066	838,757	115,691	16.0
	정부내부수입	372,000	280,000	-92,000	-24.7
	차입금	-	-	-	-
	여유자금회수	54,697	9,629	-45,068	-82.4
합계		1,149,763	1,128,386	-21,377	-1.9
지출 (자금운용)	사업비	1,059,866	969,139	-90,727	-8.6
	기금운영비	3,339	3,280	-59	-1.8
	정부내부지출	5,555	5,555	0	0.0
	차입금원금상환	-	-	-	-
	차입금이자상환	-	-	-	-
	여유자금운용	81,003	150,413	69,410	85.7

<참고> 최근 5개년간 수입지출결산 내역

□ 수입

(단위: 백만원)

구 분	수정수입계획액	징수결정액	수납액	불납결손액	미수납액	
농산물가격안정기금	2011	2,585,906	4,733,803	(2,866,171) 4,733,803	0	0
	2012	2,615,655	3,944,699	(2,829,829) 3,944,220	0	478
	2013	3,090,193	3,877,834	(2,621,077) 3,877,356	0	478
	2014	2,870,467	3,408,798	(2,381,702) 3,408,252	0	546
	2015	2,852,651	4,014,160	(2,396,027) 4,013,496	0	664
농어업재해재보험 기금	2011	156,085	222,776	(188,860) 222,776	0	0
	2012	303,591	598,149	(301,668) 598,149	0	0
	2013	70,491	148,332	(72,336) 148,332	0	0
	2014	139,804	167,796	(100,358) 167,745	0	51
	2015	180,493	186,995	(160,112) 186,890	0	105
농지관리기금	2011	1,096,661	3,626,768	(1,859,218) 3,221,660	0	405,108
	2012	1,664,527	4,209,904	(2,118,802) 3,439,749	0	770,155
	2013	1,917,423	2,762,164	(1,871,805) 2,107,897	0	654,267
	2014	1,695,631	2,895,771	(1,715,193) 2,207,021	0	688,750
	2015	1,342,371	2,425,820	(1,659,360) 1,925,216	0	500,604

과세사업소득보전 접지불기금	2011	879,463	794,292	(770,859) 794,292	0	0
	2012	218,549	77,713	(29,657) 77,713	0	0
	2013	86,691	111,434	(62,396) 111,434	0	0
	2014	219,585	394,513	(220,742) 394,513	0	0
	2015	501,993	360,679	(360,659) 360,679	0	0
양곡증권정리기금	2011	621,485	1,206,813	(609,310) 1,206,813	0	0
	2012	438,299	886,183	(463,721) 886,183	0	0
	2013	1,205,519	1,440,221	(1,183,842) 1,440,221	0	0
	2014	504,134	637,899	(498,181) 637,899	0	0
	2015	703,439	957,782	(696,337) 957,782	0	0
자유무역협정 이행지원기금	2011	413,402	1,123,220	(366,027) 1,123,220	0	0
	2012	626,955	1,879,361	(548,881) 1,879,361	0	0
	2013	696,392	1,372,942	(599,344) 1,372,942	0	0
	2014	662,041	1,444,471	(587,212) 1,444,471	0	0
	2015	702,437	1,332,076	(654,243) 1,332,076	0	0
축산발전기금	2011	641,515	1,713,535	(826,874) 1,713,535	0	0
	2012	736,997	1,350,692	(814,679) 1,350,669	0	23

축산발전기금	2013	1,017,200	1,651,318	(920,825) 1,651,311	0	7
	2014	1,176,708	1,858,818	(1,022,515) 1,858,816	0	2
	2015	1,149,763	2,015,064	(1,128,386) 2,012,027	0	3,037

□ 지출

(단위: 백만원)

구 분	수정지출계획액	지출계획현액	지출액	다음연도 이월액	불용액	
농산물가격안정기금	2011	2,585,906	2,601,306	(2,866,171) 4,733,803	4,566	15,980
	2012	2,615,655	2,620,221	(2,829,829) 3,944,220	2,079	17,980
	2013	3,090,193	3,092,272	(2,621,077) 3,877,356	11,243	423,433
	2014	2,870,467	2,881,710	(2,381,702) 3,408,252	288	410,899
	2015	2,852,651	2,852,939	(2,396,027) 4,013,496	0	450,343
농어업재해재보험 기금	2011	156,085	156,085	(188,860) 222,776	0	75
	2012	303,591	303,591	(301,668) 598,149	0	4,892
	2013	70,491	70,491	(72,336) 148,332	0	175
	2014	139,804	139,804	(100,358) 167,745	0	19,912
	2015	180,493	180,493	(160,112) 186,890	0	18,611
농지관리기금	2011	1,096,661	1,119,661	(1,859,218) 3,221,660	19,200	14,777
	2012	1,664,527	1,683,727	(2,118,802) 3,439,749	0	949

농지관리기금	2013	1,917,423	1,917,423	(1,871,805) 2,107,897	0	44,698
	2014	1,695,631	1,695,631	(1,715,193) 2,207,021	0	53,814
	2015	1,342,371	1,342,371	(1,659,360) 1,925,216	56,500	2,896
농업소득보전 직접지불기금	2011	879,463	879,463	(770,859) 794,292	0	49,399
	2012	218,549	218,549	(29,657) 77,713	0	62,213
	2013	86,691	86,691	(62,396) 111,434	0	25,367
	2014	219,585	219,585	(220,742) 394,513	0	20,140
	2015	501,993	501,993	(360,659) 360,679	0	527
양곡증권정리기금	2011	621,485	621,485	(609,310) 1,206,813	0	34,740
	2012	438,299	438,299	(463,721) 886,183	0	6,214
	2013	1,205,519	1,205,519	(1,183,842) 1,440,221	0	13,772
	2014	504,134	504,134	(498,181) 637,899	0	0
	2015	703,439	703,439	(696,337) 957,782	0	5,815
자유무역협정 이행지원기금	2011	413,402	428,167	(366,027) 1,123,220	4,612	71,532
	2012	626,955	631,567	(548,881) 1,879,361	0	197,469
	2013	696,392	696,392	(599,344) 1,372,942	10,630	57,611
	2014	662,041	672,671	(587,212) 1,444,471	0	92,858

자유무역협정 이행지원기금	2015	702,437	702,437	(654,243) 1,332,076	0	52,144
축산발전기금	2011	641,515	673,070	(826,874) 1,713,535	47,458	13,284
	2012	736,997	784,455	(814,679) 1,350,669	29,299	25,189
	2013	1,017,200	1,046,499	(920,825) 1,651,311	14,401	137,545
	2014	1,176,708	1,191,109	(1,022,515) 1,858,816	0	142,409
	2015	1,149,763	1,149,763	(1,128,386) 2,012,027	19,552	71,235

2) 수입결산

<농산물가격안정기금>

(단위: 백만원, %)

구 분	수정 수입계획액 (A)	징수결정액	수납액		B/A	B/C	불납 결손액	미수납액
			15년(B)	14년(C)				
합계	2,852,651	4,014,160	2,396,027	2,381,702	84.0	100.6	-	664
자체수입	2,587,609	2,162,202	2,161,538	2,325,211	83.5	93.0	-	664
정부내부수입	81,584	3,151	3,151	3,185	3.9	98.9	-	-
차입금	-	-	-	-	-	-	-	-
여유자금회수	183,458	1,848,807	231,338	53,305	126.1	434.0	-	-

- 자체수입은 전년도 사업비 집행 감소 등 용자규모 감소추세 등에 따라 용자원금 회수 감소 등으로 계획대비 4,261억원(16.5%) 감소
- 정부내부수입은 공자기금예탁금 800억원을 조기 회수하기로 하였으나 공자기금 부족에 따라 미회수하여 계획대비 784억원(96.1%) 감소
 - 공자기금예탁이자는 당초 계획대비 16억원(98.9%) 증가
- 여유자금회수는 계획대비 운용금액 회수 증가로 479억원(26.1%) 증가

<농어업재해재보험기금>

(단위: 백만원, %)

구 분	수정 수입계획액 (A)	징수결정액	수납액		B/A	B/C	불납 결손액	미수납액
			15년(B)	14년(C)				
합계	180,493	186,995	160,112	100,358	88.7	159.5	-	105
자체수입	27,800	27,058	26,953	16,507	97.0	163.3	-	105
정부내부수입	36,540	36,540	36,540	35,000	100.0	104.4	-	-
차입금	-	-	-	-	-	-	-	-
여유자금회수	116,153	123,397	96,619	48,850	83.2	197.8	-	-

- 자체수입 : ('14) 16,473 백만원 → ('15) 26,953 (10,480 증)
 - 국가재보험료 수입 : ('14) 14,223 백만원 → ('15) 24,627 (10,404 증)
 - * 재해보험사업의 성장에 따라 전년대비 10,404백만원 증가한 24,627백만원 수납
 - 이자수입 : ('14) 2,250 백만원 → ('15) 2,275 (25 증)
 - 기타경상이전수입 : ('14) 35 백만원 → ('15) 51 (16 증)
- 정부내부수입 : ('14) 35,000 백만원 → ('15) 36,540 (1,540 증)
- 여유자금회수 : ('14) 96,619 백만원 → ('15) 155,073 (58,454 증)
 - '14년 말 여유자금 규모 확대에 의해 전년대비 60.5% 증가

<농지관리기금>

(단위: 백만원, %)

구 분	수정 수입계획액 (A)	징수결정액	수납액		B/A	B/C	불납 결손액	미수납액
			15년(B)	14년(C)				
합계	1,342,371	2,425,820	1,659,360	1,715,193	123.6	96.7	-	500,604
자체수입	1,107,213	1,855,007	1,354,403	1,288,038	122.3	105.2	-	500,604
정부내부수입	48,941	45,833	45,833	34,777	93.6	131.8	-	-
차입금	-	-	-	-	-	-	-	-
여유자금회수	186,217	524,981	259,125	392,378	139.2	66.0	-	-

- 2015년 총계기준 징수결정액은 2,425,820백만원(순계기준 2,159,964백만원) 으로 이 중 1,659,360백만원은 수납되고 500,604백만원의 미수납 발생
 - 미수납액 500,604백만원은 법정부담금 434,964백만원, 재고자산매각대 51,927백만원, 기타민간이자수입 12,758백만원, 지방자치단체이자수입 259백만원, 기타재산수입 696백만원으로 구성
 - 농지보전부담금 434,964백만원 중 271,067백만원은 기한미도래 채권이며, 163,897백만원은 납부자 재력부족 등에 따른 체납분임
- 자체수입은 전년대비 66,365백만원 소폭 증가하여 전년과 비슷한 수준임
- 정부내부수입은 당초 계획 대비 공자기금예탁 이자율 하락에 따라 정부내부 수입 감소
- 2014년 대비 여유자금회수는 66.0% 수준으로 133,253백만원 감소, 2012년도 이후 4개년 동안 1조 7,500억원 공자기금예탁, 여유자금 운용규모 감소에 기인

<농업소득보전직접지불기금>

(단위: 백만원, %)

구 분	수정 수입계획액 (A)	징수결정액	수납액		B/A	B/C	불납 결손액	미수납액
			15년(B)	14년(C)				
합계	501,993	360,679	360,659	220,742	71.8	163.4	-	-
자체수입	65,655	52,415	52,415	63,557	79.8	82.5	-	-
정부내부수입	434,300	300,000	300,000	154,113	69.1	194.7	-	-
차입금	-	-	-	-	-	-	-	-
여유자금회수	2,038	8,264	8,243	3,072	404.5	268.4	-	-

- 기금의 재원은 법률 제20조에 따라 정부의 출연금, 양곡관리법 제13조의2에 따른 수입이익금, 제21조에 따른 차입금, 기금의 운용수익금과 그 밖에 대통령령으로 정하는 수입금으로 조성
- 수입 수납액은 360,659백만원으로 계획대비 71.8% 수준이며, 전년대비 139,917백만원(163.4%) 증가
- 자체수입 : 14년) 63,557백만원 → 15년) 52,415 (11,142백만원 감소)
 - 재산수입 : 14년) 505백만원 → 15년) 82 (423백만원 감소)
 - 기금 운용수익금
 - 경상이전수입 : 14년) 726백만원 → 15년) 325 (401백만원 감소)
 - 부당수령금 및 사업관리비 등 회수금
 - 법정부담금 : 14년) 62,326백만원 → 15년) 52,008 (10,318백만원 감소)
 - 2013년분 수입쌀 판매이익금
- 정부내부수입 : 14년) 154,113백만원 → 15년) 300,000 (145,887백만원 증가)
 - 쌀 변동직불금 지급 자원
- 여유자금회수 : 14년) 3,072백만원 → 15년) 8,243 (5,171백만원 증가)
- 수입항목별 불납 결손 및 미수납 내역 없음

<양곡증권정리기금>

(단위: 백만원, %)

구 분	수정 수입계획액 (A)	징수결정액	수납액		B/A	B/C	불납 결손액	미수납액
			15년(B)	14년(C)				
합계	703,439	957,782	696,337	498,181	99.0	139.8	-	-
자체수입	287	753	753	581	262.4	129.5	-	-
정부내부수입	694,253	694,253	694,253	496,893	100.0	139.7	-	-
차입금	-	-	-	-	-	-	-	-
여유자금회수	8,899	262,776	1,331	707	15.0	188.2	-	-

○ 정부내부 수입 증가('14년 4,969억원 → '15년 6,943억원)

- 공공자금관리기금예수금 상환도래 원금 증가에 따른 예수액 증가

· '14년 2,997억원 → '15년 5,000억원(2,003억, 66.8%)

- 일반회계 전입금 감소

· '14년 1,972억원 → '15년 1,943억원(△29, △1.5%)

○ 이자수익 증가 ('14년 6억원 → '15년 8억원)

<자유무역협정이행지원기금>

(단위: 백만원, %)

구 분	수정 수입계획액 (A)	징수결정액	수납액		B/A	B/C	불납 결손액	미수납액
			15년(B)	14년(C)				
합계	702,437	1,332,076	654,243	587,212	93.1	111.4	-	-
자체수입	145,615	216,726	216,726	269,268	148.8	80.5	-	-
정부내부수입	506,704	380,000	380,000	295,000	75.0	128.8	-	-
차입금	-	-	-	-	-	-	-	-
여유자금회수	50,118	735,350	57,517	22,944	114.8	250.7	-	-

○ 불납결손액 및 미수납액 : 해당 없음

○ 전년대비 수입 증감 내역

- 자체수입은 융자금 회수 및 금리인하로 인한 이자수입 감소로 인해 전년대비 19.5% 감소
- 정부내부수입은 자체수입 감소에 따른 전입금 증가로 전년대비 28.8% 증가
- 여유자금회수는 전년 말 여유자금규모 확대에 의해 전년대비 150.7% 증가

<축산발전기금>

(단위: 백만원, %)

구 분	수정 수입계획액 (A)	징수결정액	수납액		B/A	B/C	불납 결손액	미수납액
			15년(B)	14년(C)				
합계	1,149,763	2,015,064	1,128,386	1,022,515	98.1	110.4	-	3,037
자체수입	723,066	841,794	838,757	682,484	116.0	122.9	-	3,037
정부내부수입	372,000	280,000	280,000	298,959	75.3	93.7	-	-
차입금	-	-	-	-	-	-	-	-
여유자금회수	54,697	893,270	9,629	41,072	17.6	23.4	-	-

○ '15년도 총 수입액은 11,284억원으로 계획대비 98.1%, 전년대비 110.4% 수준

- 자체수입은 8,388억원으로 계획 대비 116.0%, 전년대비 122.9% 수준

- 축산물수입이익금 : '14) 24 → '15) 25(↑ 1)

- 대체초지조성비 : '14) 2 → '15) 2(-)

- 한국마사회납입금 : '14) 1,594 → '15) 1,676(↑ 82)

- ☞ 15년도부터 마사회 당기순이익 축발기금 납입률 증가(56%→70%)

- 기금운용수익금 : '14) 902 → '15) 994(↑ 92)

- 융자금회수 : '14) 4,303 → '15) 5,691(↑ 1,388)

- ☞ 저금리 기조로 인해 타 자금(농업종합자금 연1.66%) 대비 축발기금 융자사업 금리가 다소 높아 기금을 상환하고 타 자금을 이용하는 경우가 많아 원금회수 증가로 계획대비(4,590억원) 24.0% 증가(5,691억원)

- 여유자금회수는 96억원으로 전년도 사업비 지출증가 등에 따라 계획 대비 17.6%, 전년대비 23.4% 수준

- ☞ 14년도 사업비 지출증가와 농특회계 전입금(2,990억원)이 계획(3,974억원) 대비 미달(984억원) 하여 여유자금회수(전년도 예치금 이월자금)가 계획에 미달하게 되었음

3) 지출결산

<농산물가격안정기금>

(단위: 백만원, %)

구 분	수정지출 계획액 (A)	지출계획 현액	지출액		B/A	B/C	다음연도 이월액	불용액
			15년(B)	14년(C)				
합계	2,852,651	2,852,939	2,396,027	2,381,702	84.0	100.6	-	450,343
사업비	2,547,173	2,547,461	2,097,437	2,106,329	82.3	99.6	-	450,024
기금운영비	46,811	46,811	46,492	48,695	99.3	95.5	-	319
정부내부지출	-	-	-	-	-	-	-	-
차입금원금상환	-	-	-	-	-	-	-	-
차입금이자상환	-	-	-	-	-	-	-	-
여유자금운용	258,667	258,667	252,097	226,678	97.5	111.2	-	-

- 사업비는 하반기 정책자금 금리 인하에도 불구하고 상대적으로 낮은 시증금리로 인해 용자사업 수요 감소에 따른 예산불용(미지급사유 발생) 및 집행잔액 발생 등으로 4,500억원 불용 발생
- 기금운영비는 집행잔액으로 계획대비 319백만원 불용 발생
- 여유자금운용은 재고자산매각대 감소 등 여유자금 운용금액 부족으로 계획 대비 66억원(2.5%)감소

<농어업재해재보험기금>

(단위: 백만원, %)

구 분	수정지출 계획액 (A)	지출계획 현액	지출액		B/A	B/C	다음연도 이월액	불용액
			15년(B)	14년(C)				
합계	180,493	180,493	160,112	100,358	88.7	159.5	-	18,611
사업비	23,000	23,000	4,391	3,088	19.1	142.2	-	18,609
기금운영비	651	651	648	651	99.6	99.6	-	3
정부내부지출	-	-	-	-	-	-	-	-
차입금원금상환	-	-	-	-	-	-	-	-
차입금이자상환	-	-	-	-	-	-	-	-
여유자금운용	156,842	156,842	155,073	96,619	98.9	160.5	-	-

- 사업비 : ('14) 3,088 백만원 → ('15) 4,391 (△1,303)

- '15년 재보험금으로 총 4,391백만원(농작물 194, 양식수산물 4,197)을 지출하고, 거대재해 미발생으로 인해 계획대비 18,609백만원 불용

- 기금운영비 : ('14) 651 백만원 → ('13) 648 (△3)

- 인건비 377백만원, 물건비 271백만원 지출

- 여유자금운용 : ('14) 96,619 백만원 → ('15) 155,073 (58,454 증)

- 통화금융기관 예치 88,552백만원, 비통화금융기관 예치 66,521백만원

<농지관리기금>

(단위: 백만원, %)

구 분	수정지출 계획액 (A)	지출계획 현액	지출액		B/A	B/C	다음연도 이월액	불용액
			15년(B)	14년(C)				
합계	1,342,371	1,342,371	1,659,360	1,715,193	123.6	96.7	56,500	2,896
사업비	1,012,438	1,012,438	954,832	895,085	94.3	106.7	56,500	1,106
기금운영비	64,341	64,341	62,551	60,984	97.2	102.6	-	1,790
정부내부지출	250,000	250,000	250,000	500,000	100.0	50.0	-	-
차입금원금상환	-	-	-	-	-	-	-	-
차입금이자상환	-	-	-	-	-	-	-	-
여유자금운용	15,592	15,592	391,977	259,125	2,514.0	151.3	-	-

- 2015년 지출은 2014년 대비 55,833백만원이 감소한 1,659,360백만원임
 - 사업비로 2014년 대비 59,747백만원 증가한 954,832백만원 지출
 - 기금운영비로 2014년 대비 1,567백만원 증가한 62,551백만원 지출
 - 정부내부지출은 공자기금 예탁으로 2014년 대비 50% 감소한 2,500백만원 지출
 - 여유자금운용은 2014년 대비 132,852백만원 증가한 391,977백만원으로 2016년도로 이월

- 여유자금운용 및 정부내부지출을 제외한 지출규모는 2014년 956,068백만원 대비 지출액은 1,017,383백만원으로 계획현액 1,076,779백만원 지출, 2,896백만원의 불용액 발생 및 56,500백만원 이월액 발생
 - 농지규모화사업 73백만원, 매입비축사업 16백만원, 농지연금 18백만원 집행잔액 발생
 - 경영회생지원농지매입사업은 지원예정 농가의 계약 포기때 따른 439백만원 집행잔액 발생
 - 해외농업개발 보조사업 해외영농지원센터 미설치에 따른 560백만원 집행잔액 발생
 - 농지은행사업관리비 규모화 채권잔액 감소로 사업수수료 1,780백만원 집행잔액 및 농지은행인적역량강화 등 10백만원 집행잔액 발생
 - 새만금사업(내부개발) 설계 및 입찰지연으로 56,500백만원 이월액 발생

<농업소득보전직접지불기금>

(단위: 백만원, %)

구 분	수정지출 계획액 (A)	지출계획 현액	지출액		B/A	B/C	다음연도 이월액	불용액
			15년(B)	14년(C)				
합계	501,993	501,993	360,659	220,742	71.8	163.4	-	527
사업비	194,620	194,620	194,096	-	99.7	-	-	524
기금운영비	7,561	7,561	7,558	7,561	100.0	100.0	-	3
정부내부지출	-	-	-	189,846	-	-	-	-
차입금원금상환	-	-	-	-	-	-	-	-
차입금이자상환	-	-	-	-	-	-	-	-
여유자금운용	299,812	299,812	159,005	23,335	53.0	681.4	-	-

○ 기금은 법률 제22조에 따라 변동직접지불금의 지급, 기금의 관리·운용에 필요한 경비, 제13조제2항에 따른 현지확인조사, 토양성분검사 또는 농약잔류 검사에 필요한 경비, 차입금의 원리금 상환, 그 밖에 농업인 등의 소득안정을 위하여 필요한 사업으로서 농림축산식품부장관이 정하는 사업에 사용

○ 사업비 : 14년) 0백만원 → 15년) 194,096 (194,096백만원 증가)
- 지급요건 충족에 따라 쌀 변동직접지불금 지급

○ 기금운영비 : 14년) 7,561백만원 → 15년) 7,558 (3백만원 감소)
- 인건비 : 14년) 145백만원 → 15년) 151 (6백만원 증가)
- 기타경비 : 14년) 1백만원 → 15년) 1
- 일반수용비 : 14년) 136백만원 → 15년) 218 (82백만원 증가)
- 재료비 : 14년) 604백만원 → 15년) 199 (405백만원 감소)
- 사업관리비 : 14년) 2,106백만원 → 15년) 6,989 (4,883백만원 증가)
- 사업관리비(지자체) : 14년) 4,569백만원 → 15년) 0 (4,569백만원 감소)

○ 정부내부지출 : 14년) 189,846백만원 → 15년) 0 (189,846백만원 감소)
- 원금상환 : 14년) 180,000백만원 → 15년) 0 (180,000백만원 감소)
- 이자상환 : 14년) 9,846백만원 → 15년) 0 (9,846백만원 감소)

○ 여유자금운용 : 14년) 23,335백만원 → 15년) 159,005 (135,670백만원 증가)

<양곡증권정리기금>

(단위: 백만원, %)

구 분	수정지출 계획액 (A)	지출계획 현액	지출액		B/A	B/C	다음연도 이월액	불용액
			15년(B)	14년(C)				
합계	703,439	703,439	696,337	498,181	99.0	139.8	-	5,815
사업비	-	-	-	-	-	-	-	-
기금운영비	-	-	-	-	-	-	-	-
정부내부지출	691,053	691,053	685,238	496,851	99.2	137.9	-	5,815
차입금원금상환	-	-	-	-	-	-	-	-
차입금이자상환	-	-	-	-	-	-	-	-
여유자금운용	12,386	12,386	11,099	1,331	89.6	834.1	-	-

○ 정부내부 지출 증가('14년 4,969억원 → '15년 6,852억원)

- 공공자금관리기금 상환도래 원금 증가에 따른 상환액 증가

· '14년 2,980억원 → '15년 5,000억원(2,020억원, 67.8%)

<자유무역협정이행지원기금>

(단위: 백만원, %)

구 분	수정지출 계획액 (A)	지출계획 현액	지출액		B/A	B/C	다음연도 이월액	불용액
			15년(B)	14년(C)				
합계	702,437	702,437	654,243	587,212	93.1	111.4	-	52,144
사업비	624,225	624,225	572,081	526,112	91.6	108.7	-	52,144
기금운영비	3,532	3,532	3,532	3,583	100.0	98.6	-	-
정부내부지출	-	-	-	-	-	-	-	-
차입금원금상환	-	-	-	-	-	-	-	-
차입금이자상환	-	-	-	-	-	-	-	-
여유자금운용	74,680	74,680	78,630	57,517	105.3	136.7	-	-

○ 불용액(52,144백만원)

- 피해보전직불(38,684백만원) : 피해품목 신청 금액 집행 후 잔액
- 폐업지원(6백만원) : 피해품목 신청 금액 집행 후 잔액
- 원예시설현대화(10,302백만원) : 'ICT 융복합 확산'부분 사업수요 부족
- 종자산업기반구축(146백만원) : 대상사업자의 사업포기 및 신규대상자 미응모
- 축사시설현대화(3,006백만원) : 사업수요 부족

○ 이월액 : 해당 없음

○ 전년대비 지출 증감내역

- 사업비는 농식품모태펀드출자 사업 이관으로 인한 증가 등으로 전년보다 8.7% 증가
- 기금운영비는 인건비와 기타경비 감소로 전년보다 1.4% 감소
- 여유자금운용은 사업비 규모확대에 따른 여유자금규모 확대에 따라 36.7% 증가

<축산발전기금>

(단위: 백만원, %)

구 분	수정지출 계획액 (A)	지출계획 현액	지출액		B/A	B/C	다음연도 이월액	불용액
			15년(B)	14년(C)				
합계	1,149,763	1,149,763	1,128,386	1,022,515	98.1	110.4	19,552	71,235
사업비	1,059,866	1,059,866	969,139	1,003,908	91.4	96.5	19,537	71,190
기금운영비	3,339	3,339	3,280	3,423	98.2	95.8	15	44
정부내부지출	5,555	5,555	5,555	5,555	100.0	100.0	-	0
차입금원금상환	-	-	-	-	-	-	-	-
차입금이자상환	-	-	-	-	-	-	-	-
여유자금운용	81,003	81,003	150,413	9,629	185.7	1,562.0	-	-

○ '15년도 총 지출액은 11,284억원 으로 계획대비 98.1%, 전년대비 110.4% 수준

- 사업비 지출액은 9,691억원으로 계획대비 91.4%, 전년대비 96.5% 수준

- 경상사업비 : '14) 3,698 → '15) 4,126(↑ 428)
- 융자사업비 : '14) 6,341 → '15) 5,565(△ 776)

- 기금운영비 지출액은 33억원으로 계획대비 98.2%, 전년대비 95.8% 수준

- 인건비 : '14) 9 → '15) 9(-)
- 기타경비 등 : '14) 25 → '15) 24(△ 1)

- 정부내부지출은 '10년도 공자기금예수금(1,100억원)에 대한 이가지출액으로 계획대비 100.0%, 전년대비 100.0% 수준

- 여유자금운용은 1,504억원으로 계획대비 185.7%, 전년대비 1,562.0% 수준

- '15년도 지출사업비 집행규모 감소에 따라 전년대비 여유자금운용액 증가
- 여유자금 : '14) 96 → '15) 1,504(↑ 1,408)

4) 성질별 지출실적

<농산물가격안정기금>

(단위: 백만원, %)

구 분	계	인건비	물건비	이전지출	자산취득	상환지출	전출금등	예비비 및 기타	여유자금 운용
2015	2,396,027	660	4,305	235,281	1,903,683	-	-	-	252,097
2014	2,381,702	669	3,697	254,965	1,895,693	-	-	-	226,678
증감율	0.6	-1.3	16.4	-7.7	0.4	-	-	-	11.2

- 물건비: 연구개발비 수요증가 등으로 '15년 지출액은 전년대비 16.4% 증가
- 이전지출: 보조사업비 수요감소 등으로 '15년 지출액은 전년대비 7.7% 감소
- 자산취득: 비축지원 사업비 증가 등으로 '15년 지출액은 전년대비 0.4% 증가

<농어업재해재보험기금>

(단위: 백만원, %)

구 분	계	인건비	물건비	이전지출	자산취득	상환지출	전출금등	예비비 및 기타	여유자금 운용
2015	160,112	377	268	4,391	3	-	-	-	155,073
2014	100,358	363	285	3,088	3	-	-	-	96,619
증감율	59.5	3.9	-5.8	42.2	0.0	-	-	-	60.5

- 인건비 : ('14) 363 백만원 → ('15) 377 (14 증)
 - 공통인상률 3.9% 반영하여 14백만원 증가
- 물건비 : ('14) 285 백만원 → ('15) 268 (△17)
 - 기재부 공통예산절감에 따른 기타운영비 17백만원 감소
- 이전지출 : 4,391백만원
 - 국가재보험금 지급 : '14년 재보험금 정산결과에 따라 전년대비 42.2% 증가한 4,391백만원(농작물 194, 양식수산물 4,197) 집행
- 자산취득 : ('14) 3 백만원 → ('15) 3 (-)
- 여유자금운용 : ('14) 96,619 백만원 → ('15) 155,073 (58,454 증)
 - '14년 말 여유자금 규모 확대에 의해 전년대비 60.5% 증가
 - 통화금융기관 예치 88,552백만원, 비통화금융기관 예치 66,521백만원

<농지관리기금>

(단위: 백만원, %)

구 분	계	인건비	물건비	이전지출	자산취득	상환지출	전출금등	예비비 및 기타	여유자금 운용
2015	1,659,360	938	347	370,657	895,441	-	-	-	391,977
2014	1,715,193	903	512	372,712	1,081,941	-	-	-	259,125
증감율	-3.3	3.9	-32.2	-0.6	-17.2	-	-	-	51.3

○ 2015년도 여유자금운용 및 정부내부지출을 제외한 사업비(일반) 지출은 1,017,383 백만원으로 전년 956,068백만원 대비 61,315백만원 감소

- 기금운영관련 인건비는 공통임금인상률 3.8% 반영으로 전년대비 35백만원 증가
- 물건비는 전년 512백만원 대비 165백만원 감소한 347백만원으로 연구개발비 감소에 기인
- 대단위농지조성사업 및 보조사업과 관련한 이전지출은 새만금지구(내부개발) 사업 이월액 등으로 전년 372,712백만원 대비 2,055백만원 감소
- 자산취득은 전년 1,081,941백만원 대비 186,500백만원 감소한 895,441백만원으로 공자기금예탁금이 전년대비 50%(2,500억원) 감소

○ 여유자금운용은 전년 259,125백만원 대비 132,852백만원 증가, 전년대비 농지보전부담금 등의 수입증가 및 새만금지구(내부개발) 사업비 이월액이 주요인임

<농업소득보전직접지불기금>

(단위: 백만원, %)

구 분	계	인건비	물건비	이전지출	자산취득	상환지출	전출금등	예비비 및 기타	여유자금 운용
2015	360,659	151	418	201,085	-	-	-	-	159,005
2014	220,742	145	741	6,675	-	189,846	-	-	23,335
증감율	63.4	4.1	-43.6	2912.5	-	-100.0	-	-	581.4

○ 인건비 : 14년) 146백만원 → 15년) 151 (5백만원 증가)

- 기금의 관리·운용에 관한 사무를 농협중앙회에 위탁함에 따른 위탁관리비 (인건비) 지급

○ 물건비 : 14년) 741백만원 → 15년) 418 (323백만원 감소)

- 기타경비 : 14년) 1백만원 → 15년) 1
 - 자산운용위원회 개최에 따른 거마임 지급
- 일반수용비 : 14년) 136백만원 → 15년) 218 (82백만원 증가)
 - 홍보물 제작 및 배부, 부당수령 신고포상금, 워크숍 경비 등 지급
- 재료비 : 14년) 604백만원 → 15년) 199 (405백만원 감소)
 - 농약잔류검사(국립농산물품질관리원)에 필요한 경비 지급

○ 이전지출 : 14년) 6,675백만원 → 15년) 201,085 (194,410백만원 증가)

- 사업비 : 14년) 0백만원 → 15년) 194,096 (194,096백만원 증가)
 - 지급요건 충족에 따라 쌀 변동직불금 지급
- 사업관리비 : 14년) 2,106백만원 → 15년) 6,989 (4,883백만원 증가)
 - 한국농어촌공사 : 14년) 2,106백만원 → 15년) 2,002 (104백만원 감소)
 - 지자체 : 14년) 0백만원 → 15년) 4,987 (4,987백만원 증가)
- 사업관리비(지자체) : 14년) 4,569백만원 → 15년) 0 (4,569백만원 감소)
 - 사업관리비 항목 통합

○ 상환지출 : 14년) 189,846백만원 → 15년) 0 (189,846백만원 감소)

- 원금상환 : 14년) 180,000백만원 → 15년) 0 (180,000백만원 감소)
- 이자상환 : 14년) 9,846백만원 → 15년) 0 (9,846백만원 감소)

○ 여유자금운용 : 14년) 23,335백만원 → 15년) 159,005 (135,670백만원 증가)

<양곡증권정리기금>

(단위: 백만원, %)

구 분	계	인건비	물건비	이전지출	자산취득	상환지출	전출금등	예비비 및 기타	여유자금 운용
2015	696,337	-	-	-	-	685,238	-	-	11,099
2014	498,181	-	-	-	-	496,851	-	-	1,331
증감율	39.8	-	-	-	-	37.9	-	-	734.1

○ 상환지출 : 공공자금관리기금 원금 상환액 증가에 따라 전년대비 증가

- ('14년) 1건 2,980억원 → ('15년) 2건 5,000억원

○ 여유자금 운용

- 공공자금관리기금 이자율 하락 및 예수금증가에 따라 전년대비 증가

<자유무역협정이행지원기금>

(단위: 백만원, %)

구 분	계	인건비	물건비	이전지출	자산취득	상환지출	전출금등	예비비 및 기타	여유자금 운용
2015	654,243	315	289	337,792	237,217	-	-	-	78,630
2014	587,212	337	313	351,293	177,753	-	-	-	57,517
증감율	11.4	-6.5	-7.7	-3.8	33.5	-	-	-	36.7

- 인건비는 전년대비 6.5% 감소
- 물건비는 운영비, 여비, 업무추진비 등으로 전년대비 7.7% 감소
- 이전지출은 지자체 및 민간단체에 대한 보조금으로 전년대비 3.8% 감소
- 자산취득은 융자 대여금으로 전년대비 33.5% 증가
- 여유자금 운용은 '15년도 말 여유자금 잔액으로 전년대비 36.7% 증가

<축산발전기금>

(단위: 백만원, %)

구 분	계	인건비	물건비	이전지출	자산취득	상환지출	전출금등	예비비 및 기타	여유자금 운용
2015	1,128,386	943	439	398,293	572,743	5,555	-	-	150,413
2014	1,022,515	908	354	349,760	656,308	5,555	-	-	9,629
증감율	10.4	3.9	24.0	13.9	-12.7	0.0	-	-	1462.0

○ 인건비

- '14년대비 인건비 공통상승률 3.9% 반영

· '14) 9.1억원 → '15) 9.4억원(증0.3)

○ 물건비

- 기타경비 등 예산절감 으로 전년대비 24.0% 증가

· '14) 3.5억원 → '15) 4.4억원(증0.9)

○ 이전지출

- 축산물수급관리 사업실적 증가 등으로 전년대비 13.9% 증가

· '14) 3,498억원 → '15) 3,983억원(증485)

○ 자산취득

- 용자금 집행액 감소 등으로 전년대비 12.7% 감소

· '14) 6,563억원 → '15) 5,727억원(△836)

○ 상환지출

- 공자기금예수금('10년도 1,100억원 차입)에 대한 이자지출액

○ 여유자금운용

- 사업비 집행규모 감소에 따라 전년대비 1,462.0% 증가

· '14) 96억원 → '15) 1,504억원(증1,408)

5) 기금 지출 이월 · 불용내역

<농산물가격안정기금>

(단위: 백만원, %)

구 분	계	인건비	물건비	이전지출	자산취득	상환지출	전출금등	예비비 및 기타	여유자금 운용
지출 계획현액	2,852,939 (100.0)	660 (0.0)	4,393 (0.2)	236,868 (8.3)	2,352,351 (82.5)	-	-	-	258,667 (9.1)
지출액	2,396,027 (100.0)	660 (0.0)	4,305 (0.2)	235,281 (9.8)	1,903,683 (79.5)	-	-	-	252,097 (10.5)
이월액	-	-	-	-	-	-	-	-	-
불용액	450,343 (100.0)	-	88 (0.0)	1,587 (0.4)	448,668 (99.6)	-	-	-	-

- 물건비 : 연구개발비 신청수요 감소, 집행잔액 발생 등으로 88백만원 불용
- 이전지출 : 보조사업비 지급사유 미발생, 집행잔액 발생 등으로 1,587백만원 불용
- 자산취득 : 정책자금(시중금리 인하 등) 수요 감소 및 국내 농산물 수급안정에 따른 수입계획 변경 · 취소 등으로 448,668백만원 불용
- 이월 내역 : 해당사항 없음

<농어업재해재보험기금>

(단위: 백만원, %)

구 분	계	인건비	물건비	이전지출	자산취득	상환지출	전출금등	예비비 및 기타	여유자금 운용
지출 계획액	180,493 (100.0)	377 (0.2)	271 (0.2)	23,000 (12.7)	3 (0.0)	- -	- -	- -	156,842 (86.9)
지출액	160,112 (100.0)	377 (0.2)	268 (0.2)	4,391 (2.7)	3 (0.0)	- -	- -	- -	155,073 (96.9)
이월액	- -	- -	- -	- -	- -	- -	- -	- -	- -
불용액	18,611 (100.0)	- -	3 (0.0)	18,609 (100.0)	- -	- -	- -	- -	- -

- 인건비 : 해당없음
- 물건비 : 3백만원
- 이전지출 : 18,609백만원
 - 국가재보험금 집행잔액 불용 : 18,609백만원
- 여유자금운용 : 해당없음

<농지관리기금>

(단위: 백만원, %)

구 분	계	인건비	물건비	이전지출	자산취득	상환지출	전출금등	예비비 및 기타	여유자금 운용
지출 계획현액	1,342,371 (100.0)	938 (0.1)	347 (0.0)	429,506 (32.0)	895,988 (66.7)	-	-	-	15,592 (1.2)
지출액	1,659,360 (100.0)	938 (0.1)	347 (0.0)	370,657 (22.3)	895,441 (54.0)	-	-	-	391,977 (23.6)
이월액	56,500 (100.0)	-	-	56,500 (100.0)	-	-	-	-	-
불용액	2,896 (100.0)	-	-	2,349 (81.1)	547 (18.9)	-	-	-	-

○ 2015년 농지관리기금 일반지출과 정부내부지출은 지출계획 현액 1,326,779백만원 대비 1,267,383백만원 지출, 59,396백만원 미집행됨

- 미집행액 59,396백만원을 지출 성질별로 분석하면 이전지출은 56,500백만원 집행잔액 발생

- 새만금지구(내부개발)사업: 농업용지 설계 및 입찰 지연에 따른 이월액56,500백만원
- 해외농업개발 보조사업: 해외영농지원센터 미설치에 따른 560백만원 미집행
- 농지은행 사업관리비: 규모화 채권잔액 감소로 사업수수료 1,780백만원 미집행
- 농지은행인적역량강화: 해외연수 취소(파리테러발생)로 6백만원 미집행
- 농지불법전용신고포상금: 3백만원 미집행액 발생

- 자산취득은 농지규모화사업 73백만원, 매입비축사업 17백만원, 농지연금 18백만원 집행잔액과 경영회생지원농지매입사업은 지원예정 농가의 계약 포기에 따른 미집행액 439백만원 불용액 발생

<농업소득보전직접지불기금>

(단위: 백만원, %)

구 분	계	인건비	물건비	이전지출	자산취득	상환지출	전출금등	예비비 및 기타	여유자금 운용
지출 계획액	501,993 (100.0)	151 (0.0)	421 (0.1)	201,609 (40.2)	- -	- -	- -	- -	299,812 (59.7)
지출액	360,659 (100.0)	151 (0.0)	418 (0.1)	201,085 (55.8)	- -	- -	- -	- -	159,005 (44.1)
이월액	- -	- -	- -	- -	- -	- -	- -	- -	- -
불용액	527 (100.0)	- -	3 (0.6)	524 (99.4)	- -	- -	- -	- -	- -

○ 이월액 : 해당없음

○ 불용액 : 527백만원(물건비 3, 이전지출 524)

- 물건비 : 계획) 421백만원 → 실적) 418 (불용액 3백만원)

· 기타경비 : 계획) 4백만원 → 실적) 1 (불용액 3백만원)

- 이전지출 : 계획) 201,609백만원 → 실적) 201,085 (불용액 524백만원)

· 사업비 : 계획) 194,620백만원 → 실적) 194,0096 (불용액 524백만원)

<양곡증권정리기금>

(단위: 백만원, %)

구 분	계	인건비	물건비	이전지출	자산취득	상환지출	전출금등	예비비 및 기타	여유자금 운용
지출 계획액	703,439 (100.0)	- -	- -	- -	- -	691,053 (98.2)	- -	- -	12,386 (1.8)
지출액	696,337 (100.0)	- -	- -	- -	- -	685,238 (98.4)	- -	- -	11,099 (1.6)
이월액	- -	- -	- -	- -	- -	- -	- -	- -	- -
불용액	5,815 (100.0)	- -	- -	- -	- -	5,815 (100.0)	- -	- -	- -

○ 이자율 하락에 따른 예수금 이자 상환액 감소

- 예산액 : 1,910억원 → 집행액 : 1,852억원(△58억원, △3.0%)

<자유무역협정이행지원기금>

(단위: 백만원, %)

구 분	계	인건비	물건비	이전지출	자산취득	상환지출	전출금등	예비비 및 기타	여유자금 운용
지출 계획액	702,437 (100.0)	315 (0.0)	289 (0.0)	383,013 (54.5)	244,140 (34.8)	-	-	-	74,680 (10.6)
지출액	654,243 (100.0)	315 (0.0)	289 (0.0)	337,792 (51.6)	237,217 (36.3)	-	-	-	78,630 (12.0)
이월액	-	-	-	-	-	-	-	-	-
불용액	52,144 (100.0)	-	-	45,221 (86.7)	6,923 (13.3)	-	-	-	-

○ 불용액(52,144백만원)

- 피해보전직불(38,684백만원) : 피해품목 신청 금액 집행 후 잔액
- 폐업지원(6백만원) : 피해품목 신청 금액 집행 후 잔액
- 원예시설현대화(10,302백만원) : 'ICT 융복합 확산' 부분 사업수요 부족
- 종자산업기반구축(146백만원) : 대상사업자의 사업포기 및 신규대상자 미응모
- 축사시설현대화(3,006백만원) : 사업수요 부족

○ 이월액: 해당 없음

<축산발전기금>

(단위: 백만원, %)

구 분	계	인건비	물건비	이전지출	자산취득	상환지출	전출금등	예비비 및 기타	여유자금 운용
지출 계획액	1,149,763 (100.0)	943 (0.1)	473 (0.0)	426,480 (37.1)	635,310 (55.3)	5,555 (0.5)	- -	- -	81,003 (7.0)
지출액	1,128,386 (100.0)	943 (0.1)	439 (0.0)	398,293 (35.3)	572,743 (50.8)	5,555 (0.5)	- -	- -	150,413 (13.3)
이월액	19,552 (100.0)	- -	15 (0.1)	12,684 (64.9)	6,853 (35.0)	- -	- -	- -	- -
불용액	71,235 (100.0)	- -	18 (0.0)	15,502 (21.8)	55,714 (78.2)	0 (0.0)	- -	- -	- -

○ 물건비

- 이월 : 전산개발 미완료로 1개 사업 15백만원 이월
- 불용 : 기타경비 등 예산절감 및 집행잔액 등 18백만원 불용

○ 이전지출

- 이월 : 용지매입지연 및 관계기관 협의지연, 계약체결 및 설계지연 등으로 5개 사업 127억원 이월
- 불용 : 지급사유 미발생 및 자금부족, 집행잔액 등 155억원 불용

○ 자산취득

- 이월 : 행정절차 지연, 계약체결 및 설계지연 등으로 2개 사업 69억원 이월
- 불용 : 지급사유 미발생 및 자금부족, 집행잔액 등 557억원 불용

○ 상환지출

- 공자기금예수금(10년도 1,100억원 차입)에 대한 이자지출분으로 전액 집행

6) 출연금 및 보조금 지출현황

총괄

(단위: 백만원)

구 분	출연금		보조금	
	2015	2014	2015	2014
농산물가격안정기금	0	0	235,281	254,965
농지관리기금	0	0	67,061	65,188
농업소득보전직접지불기금	0	0	6,989	6,675
자유무역협정이행지원기금	1,535	1,438	336,257	349,855
축산발전기금	0	0	355,705	327,521

□ 기금별 출연금 및 보조금 지출실적

<농산물가격안정기금>

(단위: 백만원)

구 분	지출대상기관	지출목적	금액	
			2015	2014
보조금	(사)한국파프리카생산자자조회 등	자조금지원	7,383	7,916
	농협중앙회 등	유통협약.명령제	1,600	1,600
	지방자치단체	전통발효식품육성(지자체)	0	1,125
		전통발효식품육성	5,125	0
		한식진흥 및 음식관광활성화	150	0
		공영도매시장 시설현대화	7,527	32,441
		한식진흥 및 음식관광활성화(지자체)	0	150
	한국농수산물유통공사 등	한식진흥 및 음식관광활성화	1,600	1,600
		가공식품 수출업체 지원	26,253	0
		농산물유통정보 실용화	1,655	1,742
		농식품유통 교육훈련	2,429	2,079
		농산물산지유통시설지원	32,093	27,939
		유통개선사업 운영	45,234	47,339
		농축산물판매촉진	0	42,283
		소비자유통활성화지원	3,653	2,919
		소비자참여형직거래활성화	15,350	10,125
		신선농산물 수출업체 지원	37,362	0
		비축지원	23,945	19,370
		식품외식정보분석	2,172	1,940
		전통발효식품육성	6,900	6,650
		농산물마케팅지원	3,825	3,605
		해외시장개척	0	33,100
	한식재단	한식진흥 및 음식관광활성화	11,025	11,043

<농지관리기금>

(단위: 백만원)

구 분	지출대상기관	지출목적	금액	
			2015	2014
보조금	(사)해외농업개발협회	해외농업개발	803	941
	지방자치단체	조성토지관리 처분비(지자체)	0	157
		농지이용관리지원	4,238	4,238
	한국농어촌공사	간척농지활용지원	0	1,185
		농지은행인적역량강화사업	273	280
		해외농업개발	1,287	1,407
		농업진흥지역실태조사	640	468
		농지제도개선홍보	181	181
		농지종합정보화(정보화)	1,753	1,628
		조성토지관리 처분비	2,009	1,802
		농지은행사업관리비	54,550	52,901
		간척농지활용지원	1,326	0

<농업소득보전직접지불기금>

(단위: 백만원)

구 분	지출대상기관	지출목적	금액	
			2015	2014
보조금	농촌공사등민간단체	사업관리비	6,989	2,106
	자치단체경상보조	사업관리비(지자체)	0	4,569

<자유무역협정이행지원기금>

(단위: 백만원)

구 분	지출대상기관	지출목적	금액	
			2015	2014
출연금	한국농촌경제연구원	자유무역협정이행지원센터운영	1,535	1,438
보조금	공공기관및민간기관	자유무역협정이행지원센터운영	2,945	0
	농수산물유통공사	관세할당물량수입관리비	111	111
		FTA사업계획수립및관리비	908	130
	지자체	중자산업기반구축	9,053	10,653
		과실전문생산단지기반조성(지자체)	0	13,494
		원에시설현대화	80,817	81,429
		폐업지원	114,981	134,540
		축사시설현대화	57,155	60,900
		친환경농업연구센터	4,250	4,750
		FTA사업계획수립및관리비(지자체)	0	783
		피해보전직불	49,524	40,345
	한국과수농협연합회	과수우량묘목생산	539	579
	한국농촌공사	과원규모화사업관리비	1,909	1,909
		과실전문생산단지기반조성	14,066	231

<축산발전기금>

(단위: 백만원)

구 분	지출대상기관	지출목적	금액	
			2015	2014
보조금	가축위생방역본부	가축위생방역본부(지자체)	0	4,974
		가축위생방역본부	0	15,796
		도축검사원운영(지자체)	0	3,951
		도축검사원운영	7,554	684
	가축위생방역본부,지자체	가축질병근절(지자체)	0	8,220
		가축질병근절	0	5,114
	농업회사법인	한우직거래활성화 지원	1,321	0
	농협중앙회,관련단체 등	축산물 유통 및 소비촉진 제고	1,892	2,155
	농협중앙회, 축산단체	가축개량지원	37,807	29,470
	농협중앙회, 축산물품질평가원, 한국축산경제연구원	축산물유통정보실용화	688	0
	도축장	도축장구조조정지원	0	1,050
	생산자단체	축산자조금	21,559	17,709
		사료산업종합지원(용자)	192	733
	생산자협회,지방자치단체	말산업육성지원	32,177	15,696
	영농법인,지역축협	자연순환농업활성화	197	199
	지방자치단체	조사료생산기반확충(지자체)	0	93,485
		축산물HACCP컨설팅	1,622	1,640
		종축장전문화지원	0	300
		축산물이력제(지자체)	0	5,696
	지방자치단체,가축위생방역지원본부	가축위생방역지원	39,510	0
	지방자치단체,농협중앙회	가축분뇨처리시설	33,696	40,863
	지방자치단체,농협중앙회 등	축산물수급관리	53,276	51,914
	지방자치단체,지역축협	조사료생산기반확충	87,232	1,511
	지역축협	한우 프라자 추진	0	2,000
	축산물위생교육원	축산물식육처리전문인력양성	0	663
	축산물품질평가원	축산물등급판정지원	14,649	11,333
축산물이력제		22,333	12,366	

제3장

재무제표 분석

제3장. 재무제표 분석

1. 재정상태 분석

(단위: 백만원, %)

구 분	2015(A)	2014(B)	증 감	
			금액(C=A-B)	비 율(C/B)
자산합계(a)	65,363,826	65,836,580	(472,754)	(0.7 %)
I. 유동자산	6,864,085	5,664,386	1,199,699	21.2 %
II. 투자자산	9,830,403	10,010,920	(180,517)	(1.8 %)
III. 일반유형자산	48,275,423	49,713,097	(1,437,674)	(2.9 %)
IV. 사회기반시설	-	-	-	-
V. 무형자산	6,157	6,010	147	2.4 %
VI. 기타비유동자산	387,759	442,167	(54,408)	(12.3 %)
부채합계(b)	10,166,958	9,617,915	549,042	5.7 %
I. 유동부채	4,058,589	3,837,075	221,514	5.8 %
II. 장기차입부채	4,750,698	5,174,436	(423,738)	(8.2 %)
III. 장기충당부채	128,875	168,389	(39,514)	(23.5 %)
IV. 기타비유동부채	1,228,796	438,015	790,781	180.5 %
순자산(a-b)	55,196,869	56,218,665	(1,021,796)	(1.8 %)

□ 2015년12월31일 현재 농림축산식품부의 자산은 65조 3,639억원으로 2014년 12월31일 대비 4,728억원 감소(△0.7%)

○ 유동자산의 경우 현금및현금성자산이 4,595억원 증가(85.4%), 단기금융상품이 524억원 증가(28.1%), 단기투자증권 882억원 증가(84.7%), 단기대여금이 3,973억원 증가(23.6%), 기타유동자산이 4,663억원 증가(19.5%)하였으나, 미수채권이 2,643억원 감소(△33.9%)의 영향으로 1조1,997억원 증가(21.2%)

- 투자자산은 장기투자증권이 616억원 증가(20.8%)하였으나, 장기대여금이 2,421억원 감소(Δ 2.5%) 함으로 인하여 1,805억원 감소(Δ 1.8%)
 - 일반유형자산의 경우 토지가 1조6,763억원 감소(Δ 3.6%), 건물이 998억원 증가(28.0%), 구축물이 38억원 감소(Δ 15.2%), 기계장치가 31억원 감소(Δ 4.5%), 집기비품차량운반구가 11억원 감소(Δ 3.7%), 기타일반유형자산이 16억원 증가(8.6%), 건설중인일반유형자산이 1,462억 증가(6.9%)함으로 인하여 1조4,377억원 감소(Δ 2.9%)
 - 무형자산의 경우 당기 1억이 증가(1.7%)하였지만 전체 자산에서 차지하는 비중은 크지 않음
 - 기타비유동자산의 경우 장기미수채권이 543억원 감소(Δ 12.4%)하였고 기타의비유동자산이 1억원 감소(Δ 3.3%)함으로 인하여 544억이 감소(Δ 12.3%) 함
- 2015년12월31일 현재 농림축산식품부의 부채는 10조 1,670억원으로 전기말 대비 5,491억원 증가(5.7%)함
- 유동부채의 경우 4조586억원으로 2,215억원 증가(5.8%)하였는데, 이는 단기차입금 1,629억원 증가(14.6%), 유동성장기차입부채 2,224억원 증가(31.5%), 기타유동부채 1,638억원 감소(Δ 8.1%)의 영향임
 - 장기차입부채의 경우 정부내장기차입금과 금융리스부채가 감소하여 4조 7,507억원으로 4,237억원 감소(Δ 8.2%)
 - 장기충당부채의 경우 보험충당부채가 18억 감소(Δ 34.6%), 기타장기충당부채가 377억원 감소(Δ 23.1%)의 영향으로 395억원 감소(23.5%)
 - 기타비유동부채의 경우 장기미지급금이 8,584억원 증가(233.8%), 기타의기타비유동부채가 676억 감소(Δ 95.4%)의 영향으로 7,908억원 증가(180.5%)
- 자산에서 부채를 차감한 순자산은 2015년12월31일 현재 55조 1,969억원으로 전기말 대비 1조 218억원 감소(Δ 1.8%)함

2. 재정운영 분석

(단위: 백만원, %)

	2015(A)	2014(B)	증 감	
			금액(C=A-B)	비율(C/B)
I. 프로그램순원가	9,179,272	7,082,410	2,096,862	29.6 %
II. 관리운영비	261,577	278,037	(16,460)	(5.9 %)
III. 비배분비용	2,178,704	765,185	1,413,519	184.7 %
IV. 비배분수익	546,188	1,437,227	(891,039)	(62.0 %)
V. 재정운영순원가(I + II + III - IV)	11,073,366	6,688,405	4,384,961	65.6 %
VI. 비교환수익 등	1,066,756	1,104,280	(37,524)	(3.4 %)
VII. 재정운영결과(V - VI)	10,006,610	5,584,125	4,422,485	79.2 %

- 2015년 중 프로그램순원가는 프로그램총원가 10조 6,089억원에서 프로그램 수익 1조4,296억원을 차감한 9조 1,793억원이며, 전기대비 2조 969억원 증가(29.6%)함
- 관리운영비는 인건비 1,823억원과 그 밖의 경비 793억원이 발생하였으며, 전기대비 관리운영비는 165억원 감소(△5.9%)함
- 비배분비용은 이자비용이 2,686억원, 평가손실이 1조6,511억원, 자산감액손실 1,624억원, 기타비용 813억원 등이 발생하였고, 비배분수익은 기타수익 3,609억원, 이자수익 865억원, 자산처분이익 920억원, 재화및용역제공수익 67억원 등이 발생하였으며, 전기대비 비배분비용은 1조4,135억원 증가(184.7%)하였고, 비배분수익은 8,910억원 감소(△62.0%)함
- 재정운영순원가는 11조734억원으로 비교환수익 1조668억원을 차감한 재정운영결과는 10조66억원이며 전기대비 재정운영순원가는 4조3,850억원 증가(65.6%)하였고, 비교환수익은 375억원 감소(△3.4%)하였으며, 재정운영결과는 4조4,225억원 증가(79.2%)함

3. 순자산변동 분석

(단위: 백만원, %)

	2015(A)	2014(B)	증 감	
			금액(C=A-B)	비 율(C/B)
I. 기초순자산	56,218,665	57,085,882	(867,217)	(1.5 %)
II. 재정운영결과	10,006,610	5,584,125	4,422,485	79.2 %
III. 재원의조달및이전	9,317,380	7,344,548	1,972,832	26.9 %
IV. 조정항목	(332,566)	(2,627,640)	2,295,074	87.3 %
V. 기말순자산 (I - II + III + IV)	55,196,869	56,218,665	(1,021,796)	(1.8 %)

기초순자산

- 기초순자산은 56조2,187억원으로 전기대비 8,672억원 감소(△1.5%)

재정운영결과

- 재정운영결과는 10조66억원으로 전기대비 4조4,225억원 증가(79.2%)

재원의조달및이전

- 재원의조달및이전은 9조3,174억원으로 전기대비 1조9,729억원 증가(26.9%)

조정항목

- (-)3,326억원으로 전기대비 2조 2,950억원 증가(87.3%)
- 투자증권평가손익 (+)1억원
- 자산재평가이익 (+)1,357억원
- 기타순자산의증감 (-)4,684억원

기말순자산

- 기말순자산은 55조1,969억원으로 전기말 대비 1조 218억원 감소(1.8%)

<별 첨1>

예비금(비) 사용개황

□ 예비비 사용 개황

1. 예비비 사용 분석

(단위: 백만원, %)

구 분	2015년도(A)	2014년도(B)	증감(A-B)	
			금액	비율
합 계	84,600	13,000	71,600	550.8
일반예비비	84,600	13,000	71,600	550.8
일반회계에서 농특 구조개선계정으로의 전출	0	6,500	-6,500	-100.0
수리시설개보수사업	0	6,500	-6,500	-100.0
일반회계에서 구조개선으로 전출금	42,300	0	42,300	-
농촌용수이용체계개편, 수리시설개보수	42,300	0	42,300	-

□ 전년대비 증감추이

- 수리시설개보수사업은 '15년 가뭄을 계기로 저수율이 낮은 저수지의 퇴적된 토사 제거로 저수용량 확대를 위한 저수지준설 소요 비용 증가

□ 예비비 사용 원인

- 10.22일 기준 금년 강수량은 평년의 62.8% 수준, 저수율은 평년의 59.7% 수준에 불과하는 등 심각한 가뭄상황 발생

(단위 : %)

연도 \ 시도	평균	인천	경기	강원	충북	충남	전북	전남	경북	경남
금년(A)	46	11	46	63	44	33	30	47	55	68
평년(B)	77	88	86	83	83	76	77	74	77	72
A/B%	59.7	12.5	53.3	76.3	53.1	43.3	39.4	63.3	71.7	94.9

- 강수량이 평년보다 많지 않을 경우 '16년 봄까지 저수율 부족 상황이 지속될 전망으로 내년 영농급수에 지장 초래 우려
 - * '15년 수리시설개보수(준설) 160억원 89개소, 한발대비(준설) 37억원 82개소
- '15년도 예산에 편성된 수리시설개보수사업 저수지 준설비용 부족으로 추가 준설 시행 비용을 국가재정법 제22조에 의거 예비비 지원

- '15.11.11 기준 대규모 농경지에 농업용수를 공급하는 예당저수지(저수율 23.6%)와 상주 지역(저수율 36.9%)의 저수율이 낮아 금년('16) 영농에 어려움 예상

2. 예비비 사용 평가

□ 예비비 사용의 불가피성

- '15년 가뭄으로 전국 저수지의 저수율이 낮아 저수지내 퇴적된 토사를 제거하여 저수용량을 키우는데 적기로 판단하고, 추가적용 농업용수 확보를 위해 예비비 지원 필요성 제기
- 특히, '15년 들어 강수량 및 저수율 부족으로 충남 서부권지역과 경북 북부 상주지역 가뭄이 심각하여 선제적인 용수공급 대책이 필요하여, 4대강 하천수활용사업* 중 공주보예당지, 상주1지구 사업은 별도 분리하여 조기 추진 필요성 제기(조사설계비 예비비 지원)

* 4대강 하천수활용 농촌용수공급사업(20지구)에 대한 일괄예타를 위해 사전타당성조사 용역 추진 중(농어촌공사, '15.7~'16.5)

□ 사용용도에 대한 예측가능성 여부

- '15년 봄부터 가뭄이 지속되어 영농기 농업용수 부족 상황 발생이 우려되고, '16년 봄까지 지속될 경우 농업용수 부족 문제 해소를 위해 가뭄으로 저수율이 낮은 저수지를 대상으로 사전에 저수용량을 확대해야 할 필요성이 예측됨

□ 매년 반복적 사용 여부

- '14년의 경우 분당 환풍기 사고, 저수지 붕괴 등 시설물 안전사고 발생으로 정부의 시설물 안전관리 강화방안에 따라 저수지에 대한 정밀점검 소요비용 부족분액을 예비비를 지원하여 점검 시행

* '14~'15년도 안전관리방안 및 가뭄대책의 일환으로 한시적으로 예비비 지원


□ 예비비 사용내용 분석·평가

- 저수율이 낮은 저수지 178개소를 대상으로 퇴적토사 3,870천m³을 제거하여 추가용수 확보공간을 마련하여 '16년 가뭄 사전 대응
- 공주보예당지, 상주1 지구 도수로공사 추진으로 8,685ha에 안정적인 농업용수 공급이 가능하게 되어 항구적인 가뭄대책 마련



2015 회계연도 결산보고서

Ⅱ. 세입세출(수입지출)결산



제1장

세입세출결산

1. 세입결산보고서

1. 세입결산보고서

제1장. 세입세출결산

1. 세입결산보고서

□ 총괄

구 분	세입예산액 (A)	이체 등증감액 (B)	세입예산현액 (C)=A+B
합 계	12,606,113,000,000	0	12,606,113,000,000
일반회계	12,814,000,000	0	12,814,000,000
특별회계	12,593,299,000,000	0	12,593,299,000,000
농어촌구조개선특별회계	10,972,359,000,000	0	10,972,359,000,000
구조개선사업계정	6,648,835,000,000	0	6,648,835,000,000
농어촌특별세사업계정	4,323,524,000,000	0	4,323,524,000,000
에너지및자원사업특별회계	32,267,000,000	0	32,267,000,000
투자계정	13,200,000,000	0	13,200,000,000
융자계정	19,067,000,000	0	19,067,000,000
혁신도시건설특별회계	35,121,000,000	0	35,121,000,000
지역발전특별회계	10,954,000,000	0	10,954,000,000
생활기반계정	5,859,000,000	0	5,859,000,000
경제발전계정	4,595,000,000	0	4,595,000,000
제주특별자치도계정	500,000,000	0	500,000,000
양곡관리특별회계	1,542,598,000,000	0	1,542,598,000,000
손익계정	1,542,598,000,000	0	1,542,598,000,000
자본계정	0	0	0

(단위: 원)

징수결정액	수 납 액 (D)	불납결손액	미 수 납 액
12,343,387,944,980	12,338,099,167,140	7,216,100	5,281,561,740
7,073,624,340	4,945,043,880	7,216,100	2,121,364,360
12,336,314,320,640	12,333,154,123,260	0	3,160,197,380
10,959,294,190,230	10,957,599,471,200	0	1,694,719,030
6,468,500,703,570	6,467,183,277,120	0	1,317,426,450
4,490,793,486,660	4,490,416,194,080	0	377,292,580
30,457,305,130	30,456,310,770	0	994,360
16,137,367,750	16,136,373,390	0	994,360
14,319,937,380	14,319,937,380	0	0
25,679,549,060	25,679,549,060	0	0
18,522,024,860	17,947,247,950	0	574,776,910
15,878,431,810	15,303,654,900	0	574,776,910
2,643,593,050	2,643,593,050	0	0
0	0	0	0
1,302,361,251,360	1,301,471,544,280	0	889,707,080
1,302,360,440,030	1,301,470,732,950	0	889,707,080
811,330	811,330	0	0

□ 회계별 세입결산

구 분	세입예산액 (A)	이체등증감액 (B)	세입예산현액 (C)=A+B	징수결정액
합 계	12,606,113,000,000	0	12,606,113,000,000	12,343,387,944,980
일반회계	12,814,000,000	0	12,814,000,000	7,073,624,340
11관 재산수입	877,000,000	0	877,000,000	474,382,810
51항 관유물대여료	609,000,000	0	609,000,000	457,589,160
511목 토지대여료	508,000,000	0	508,000,000	373,683,210
512목 건물대여료	91,000,000	0	91,000,000	78,920,930
513목 기타관유물대여료	10,000,000	0	10,000,000	4,985,020
54항 기타이자수입및재산수입	268,000,000	0	268,000,000	16,793,650
545목 기타재산수입	268,000,000	0	268,000,000	16,793,650
12관 경상이전수입	8,657,000,000	0	8,657,000,000	4,629,869,000
56항 벌금,몰수금및과태료	1,393,000,000	0	1,393,000,000	1,793,984,440
561목 벌금및과료	18,000,000	0	18,000,000	5,300,000
562목 몰수금및추징금	0	0	0	278,920,330
563목 과태료	1,375,000,000	0	1,375,000,000	1,488,982,580
564목 징계부과금	0	0	0	20,781,530
57항 변상금및위약금	878,000,000	0	878,000,000	255,515,210
571목 변상금	672,000,000	0	672,000,000	219,447,540
572목 위약금	206,000,000	0	206,000,000	36,067,670
58항 가산금	188,000,000	0	188,000,000	243,384,790
581목 가산금	188,000,000	0	188,000,000	243,384,790
59항 기타경상이전수입	6,198,000,000	0	6,198,000,000	2,336,984,560
596목 기타경상이전수입	6,198,000,000	0	6,198,000,000	2,336,984,560
13관 재화및용역판매수입	2,165,000,000	0	2,165,000,000	1,149,935,470
65항 면허료및수수료	2,000,000,000	0	2,000,000,000	1,090,890,300
651목 면허료및수수료	2,000,000,000	0	2,000,000,000	1,090,890,300
66항 입학금및수업료	20,000,000	0	20,000,000	23,034,190
662목 수업료	20,000,000	0	20,000,000	23,034,190
68항 실습수입	10,000,000	0	10,000,000	5,308,000
681목 실습수입	10,000,000	0	10,000,000	5,308,000
69항 잡수입	135,000,000	0	135,000,000	30,702,980
691목 기타잡수입	135,000,000	0	135,000,000	30,702,980
14관 수입대체경비수입	760,000,000	0	760,000,000	780,932,670

(단위: 원)

수 납 액 (D)	불납결손액	미 수 납 액	세입예산현액과 수납액의 차(D-C)	예산현액대비 증감사유
12,338,099,167,140	7,216,100	5,281,561,740	-268,013,832,860	
4,945,043,880	7,216,100	2,121,364,360	-7,868,956,120	
230,498,440	0	243,884,370	-646,501,560	
216,138,850	0	241,450,310	-392,861,150	
134,849,740	0	238,833,470	-373,150,260	
76,304,090	0	2,616,840	-14,695,910	
4,985,020	0	0	-5,014,980	
14,359,590	0	2,434,060	-253,640,410	
14,359,590	0	2,434,060	-253,640,410	
2,749,120,940	7,216,100	1,873,531,960	-5,907,879,060	
1,181,278,260	4,400,000	608,306,180	-211,721,740	
0	0	5,300,000	-18,000,000	
278,920,330	0	0	278,920,330	
881,576,400	4,400,000	603,006,180	-493,423,600	
20,781,530	0	0	20,781,530	
154,301,800	0	101,213,410	-723,698,200	
120,737,190	0	98,710,350	-551,262,810	
33,564,610	0	2,503,060	-172,435,390	
11,662,720	2,816,100	228,905,970	-176,337,280	
11,662,720	2,816,100	228,905,970	-176,337,280	
1,401,878,160	0	935,106,400	-4,796,121,840	
1,401,878,160	0	935,106,400	-4,796,121,840	
1,149,401,470	0	534,000	-1,015,598,530	
1,090,890,300	0	0	-909,109,700	
1,090,890,300	0	0	-909,109,700	
23,034,190	0	0	3,034,190	
23,034,190	0	0	3,034,190	
5,308,000	0	0	-4,692,000	
5,308,000	0	0	-4,692,000	
30,168,980	0	534,000	-104,831,020	
30,168,980	0	534,000	-104,831,020	
777,518,640	0	3,414,030	17,518,640	

구 분	세입예산액 (A)	이체등증감액 (B)	세입예산현액 (C)=A+B	징수결정액
69항 잡수입	760,000,000	0	760,000,000	780,932,670
691목 기타잡수입	760,000,000	0	760,000,000	780,932,670
15관 관유물매각대	355,000,000	0	355,000,000	38,504,390
71항 고정자산매각대	50,000,000	0	50,000,000	23,158,000
712목 기계기구매각대	0	0	0	5,310,000
713목 기타고정자산매각대	50,000,000	0	50,000,000	17,848,000
72항 토지및무형자산매각대	218,000,000	0	218,000,000	0
721목 토지매각대	218,000,000	0	218,000,000	0
73항 재고자산매각대및유동자산	87,000,000	0	87,000,000	15,346,390
731목 재고자산매각대	67,000,000	0	67,000,000	15,346,390
732목 유동자산매각대	20,000,000	0	20,000,000	0
농어촌구조개선특별회계	10,972,359,000,000	0	10,972,359,000,000	10,959,294,190,230
(구조개선사업계정)	6,648,835,000,000	0	6,648,835,000,000	6,468,500,703,570
11관 재산수입	11,823,000,000	0	11,823,000,000	3,349,274,970
54항 기타이자수입및재산수입	11,823,000,000	0	11,823,000,000	3,349,274,970
544목 기타민간이자수입	5,686,000,000	0	5,686,000,000	2,950,675,820
545목 기타재산수입	6,137,000,000	0	6,137,000,000	398,599,150
12관 경상이전수입	54,484,000,000	0	54,484,000,000	45,740,150,070
56항 벌금,몰수금및과태료	0	0	0	240,000
563목 과태료	0	0	0	240,000
57항 변상금및위약금	85,000,000	0	85,000,000	55,014,460
572목 위약금	85,000,000	0	85,000,000	55,014,460
59항 기타경상이전수입	54,399,000,000	0	54,399,000,000	45,684,895,610
593목 법정부담금	1,388,000,000	0	1,388,000,000	308,101,520
596목 기타경상이전수입	53,011,000,000	0	53,011,000,000	45,376,794,090
13관 재화및용역판매수입	490,000,000	0	490,000,000	1,504,544,280
65항 면허료및수수료	465,000,000	0	465,000,000	1,417,190,840
651목 면허료및수수료	465,000,000	0	465,000,000	1,417,190,840
69항 잡수입	25,000,000	0	25,000,000	87,353,440
691목 기타잡수입	25,000,000	0	25,000,000	87,353,440
15관 관유물매각대	18,000,000	0	18,000,000	186,403,600
71항 고정자산매각대	0	0	0	4,207,200

(단위: 원)

수 납 액 (D)	불납결손액	미 수 납 액	세입예산현액과 수납액의 차(D-C)	예산현액대비 증감사유
777,518,640	0	3,414,030	17,518,640	
777,518,640	0	3,414,030	17,518,640	
38,504,390	0	0	-316,495,610	
23,158,000	0	0	-26,842,000	
5,310,000	0	0	5,310,000	
17,848,000	0	0	-32,152,000	
0	0	0	-218,000,000	
0	0	0	-218,000,000	
15,346,390	0	0	-71,653,610	
15,346,390	0	0	-51,653,610	
0	0	0	-20,000,000	
10,957,599,471,200	0	1,694,719,030	-14,759,528,800	
6,467,183,277,120	0	1,317,426,450	-181,651,722,880	
3,341,751,520	0	7,523,450	-8,481,248,480	
3,341,751,520	0	7,523,450	-8,481,248,480	
2,950,675,820	0	0	-2,735,324,180	
391,075,700	0	7,523,450	-5,745,924,300	
44,430,247,070	0	1,309,903,000	-10,053,752,930	
240,000	0	0	240,000	
240,000	0	0	240,000	
55,014,460	0	0	-29,985,540	
55,014,460	0	0	-29,985,540	
44,374,992,610	0	1,309,903,000	-10,024,007,390	
308,101,520	0	0	-1,079,898,480	
44,066,891,090	0	1,309,903,000	-8,944,108,910	
1,504,544,280	0	0	1,014,544,280	
1,417,190,840	0	0	952,190,840	
1,417,190,840	0	0	952,190,840	
87,353,440	0	0	62,353,440	
87,353,440	0	0	62,353,440	
186,403,600	0	0	168,403,600	
4,207,200	0	0	4,207,200	

구 분	세입예산액 (A)	이체등증감액 (B)	세입예산현액 (C)=A+B	징수결정액
712목 기계기구매각대	0	0	0	300,000
713목 기타고정자산매각대	0	0	0	3,907,200
72항 토지및무형자산매각대	0	0	0	181,060,200
721목 토지매각대	0	0	0	181,060,200
73항 재고자산매각대및유동자산	18,000,000	0	18,000,000	1,136,200
731목 재고자산매각대	18,000,000	0	18,000,000	1,086,200
732목 유동자산매각대	0	0	0	50,000
20관 융자및전대차관원금회수	246,965,000,000	0	246,965,000,000	199,217,508,980
75항 융자원금회수	246,965,000,000	0	246,965,000,000	199,217,508,980
754목 기타민간융자원금회수	246,965,000,000	0	246,965,000,000	199,217,508,980
33관 전년도이월금	18,550,000,000	0	18,550,000,000	92,029,821,670
88항 전년도이월금	18,550,000,000	0	18,550,000,000	92,029,821,670
881목 전년도이월금	18,550,000,000	0	18,550,000,000	92,029,821,670
40관 정부내부수입및기타	6,316,505,000,000	0	6,316,505,000,000	6,126,473,000,000
91항 전입금	6,311,722,000,000	0	6,311,722,000,000	6,126,473,000,000
911목 일반회계전입금	4,826,173,000,000	0	4,826,173,000,000	4,868,473,000,000
915목 타계정전입금	1,485,549,000,000	0	1,485,549,000,000	1,258,000,000,000
95항 예탁이자수입	4,783,000,000	0	4,783,000,000	0
953목 기금예탁이자수입	4,783,000,000	0	4,783,000,000	0
(농어촌특별세사업계정)	4,323,524,000,000	0	4,323,524,000,000	4,490,793,486,660
08관 농어촌특별세	3,702,000,000,000	0	3,702,000,000,000	3,824,899,908,690
37항 농어촌특별세	3,702,000,000,000	0	3,702,000,000,000	3,824,899,908,690
371목 농어촌특별세	3,702,000,000,000	0	3,702,000,000,000	3,824,899,908,690
11관 재산수입	9,349,000,000	0	9,349,000,000	3,217,357,150
54항 기타이자수입및재산수입	9,349,000,000	0	9,349,000,000	3,217,357,150
544목 기타민간이자수입	3,170,000,000	0	3,170,000,000	1,655,746,260
545목 기타재산수입	6,179,000,000	0	6,179,000,000	1,561,610,890
12관 경상이전수입	144,430,000,000	0	144,430,000,000	14,875,614,820
59항 기타경상이전수입	144,430,000,000	0	144,430,000,000	14,875,614,820
596목 기타경상이전수입	144,430,000,000	0	144,430,000,000	14,875,614,820
13관 재화및용역판매수입	1,162,000,000	0	1,162,000,000	56,863,000
69항 잡수입	1,162,000,000	0	1,162,000,000	56,863,000

(단위: 원)

수 납 액 (D)	불납결손액	미 수 납 액	세입예산현액과 수납액의 차(D-C)	예산현액대비 증감사유
300,000	0	0	300,000	
3,907,200	0	0	3,907,200	
181,060,200	0	0	181,060,200	
181,060,200	0	0	181,060,200	
1,136,200	0	0	-16,863,800	
1,086,200	0	0	-16,913,800	
50,000	0	0	50,000	
199,217,508,980	0	0	-47,747,491,020	
199,217,508,980	0	0	-47,747,491,020	
199,217,508,980	0	0	-47,747,491,020	
92,029,821,670	0	0	73,479,821,670	
92,029,821,670	0	0	73,479,821,670	
92,029,821,670	0	0	73,479,821,670	
6,126,473,000,000	0	0	-190,032,000,000	
6,126,473,000,000	0	0	-185,249,000,000	
4,868,473,000,000	0	0	42,300,000,000	
1,258,000,000,000	0	0	-227,549,000,000	
0	0	0	-4,783,000,000	
0	0	0	-4,783,000,000	
4,490,416,194,080	0	377,292,580	166,892,194,080	
3,824,899,908,690	0	0	122,899,908,690	
3,824,899,908,690	0	0	122,899,908,690	
3,824,899,908,690	0	0	122,899,908,690	
3,217,357,150	0	0	-6,131,642,850	
3,217,357,150	0	0	-6,131,642,850	
1,655,746,260	0	0	-1,514,253,740	
1,561,610,890	0	0	-4,617,389,110	
14,498,322,240	0	377,292,580	-129,931,677,760	
14,498,322,240	0	377,292,580	-129,931,677,760	
14,498,322,240	0	377,292,580	-129,931,677,760	
56,863,000	0	0	-1,105,137,000	
56,863,000	0	0	-1,105,137,000	

구 분	세입예산액 (A)	이체 등 증감액 (B)	세입예산현액 (C)=A+B	징수결정액
691목 기타잡수입	1,162,000,000	0	1,162,000,000	56,863,000
20관 융자및전대차관원금회수	17,826,000,000	0	17,826,000,000	15,046,257,920
75항 융자원금회수	17,826,000,000	0	17,826,000,000	15,046,257,920
754목 기타민간융자원금회수	17,826,000,000	0	17,826,000,000	15,046,257,920
33관 전년도이월금	448,757,000,000	0	448,757,000,000	532,697,485,080
88항 전년도이월금	448,757,000,000	0	448,757,000,000	532,697,485,080
881목 전년도이월금	448,757,000,000	0	448,757,000,000	532,697,485,080
40관 정부내부수입및기타	0	0	0	100,000,000,000
91항 전입금	0	0	0	100,000,000,000
913목 기금전입금	0	0	0	100,000,000,000
에너지및자원사업특별회계	32,267,000,000	0	32,267,000,000	30,457,305,130
(투자계정)	13,200,000,000	0	13,200,000,000	16,137,367,750
11관 재산수입	0	0	0	1,170,400
54항 기타이자수입및재산수입	0	0	0	1,170,400
545목 기타재산수입	0	0	0	1,170,400
12관 경상이전수입	13,200,000,000	0	13,200,000,000	16,136,197,350
59항 기타경상이전수입	13,200,000,000	0	13,200,000,000	16,136,197,350
596목 기타경상이전수입	13,200,000,000	0	13,200,000,000	16,136,197,350
(융자계정)	19,067,000,000	0	19,067,000,000	14,319,937,380
11관 재산수입	351,000,000	0	351,000,000	554,753,170
54항 기타이자수입및재산수입	351,000,000	0	351,000,000	554,753,170
544목 기타민간이자수입	351,000,000	0	351,000,000	554,753,170
20관 융자및전대차관원금회수	18,716,000,000	0	18,716,000,000	13,765,184,210
75항 융자원금회수	18,716,000,000	0	18,716,000,000	13,765,184,210
754목 기타민간융자원금회수	18,716,000,000	0	18,716,000,000	13,765,184,210
혁신도시건설특별회계	35,121,000,000	0	35,121,000,000	25,679,549,060
11관 재산수입	0	0	0	80,914,490
51항 관유물대여료	0	0	0	8,796,990
512목 건물대여료	0	0	0	8,796,990
54항 기타이자수입및재산수입	0	0	0	72,117,500
545목 기타재산수입	0	0	0	72,117,500
12관 경상이전수입	0	0	0	46,630,210

(단위: 원)

수 납 액 (D)	불납결손액	미 수 납 액	세입예산현액과 수납액의 차(D-C)	예산현액대비 증감사유
56,863,000	0	0	-1,105,137,000	
15,046,257,920	0	0	-2,779,742,080	
15,046,257,920	0	0	-2,779,742,080	
15,046,257,920	0	0	-2,779,742,080	
532,697,485,080	0	0	83,940,485,080	
532,697,485,080	0	0	83,940,485,080	
532,697,485,080	0	0	83,940,485,080	
100,000,000,000	0	0	100,000,000,000	
100,000,000,000	0	0	100,000,000,000	
100,000,000,000	0	0	100,000,000,000	
30,456,310,770	0	994,360	-1,810,689,230	
16,136,373,390	0	994,360	2,936,373,390	
1,170,400	0	0	1,170,400	
1,170,400	0	0	1,170,400	
1,170,400	0	0	1,170,400	
16,135,202,990	0	994,360	2,935,202,990	
16,135,202,990	0	994,360	2,935,202,990	
16,135,202,990	0	994,360	2,935,202,990	
14,319,937,380	0	0	-4,747,062,620	
554,753,170	0	0	203,753,170	
554,753,170	0	0	203,753,170	
554,753,170	0	0	203,753,170	
13,765,184,210	0	0	-4,950,815,790	
13,765,184,210	0	0	-4,950,815,790	
13,765,184,210	0	0	-4,950,815,790	
25,679,549,060	0	0	-9,441,450,940	
80,914,490	0	0	80,914,490	
8,796,990	0	0	8,796,990	
8,796,990	0	0	8,796,990	
72,117,500	0	0	72,117,500	
72,117,500	0	0	72,117,500	
46,630,210	0	0	46,630,210	

구 분	세입예산액 (A)	이체 등증감액 (B)	세입예산현액 (C)=A+B	징수결정액
57항 변상금및위약금	0	0	0	3,402,000
572목 위약금	0	0	0	3,402,000
59항 기타경상이전수입	0	0	0	43,228,210
596목 기타경상이전수입	0	0	0	43,228,210
15관 관유물매각대	35,121,000,000	0	35,121,000,000	25,552,004,360
71항 고정자산매각대	10,631,000,000	0	10,631,000,000	4,083,959,360
711목 건물매각대	10,311,000,000	0	10,311,000,000	3,907,766,480
713목 기타고정자산매각대	320,000,000	0	320,000,000	176,192,880
72항 토지및무형자산매각대	24,490,000,000	0	24,490,000,000	21,468,045,000
721목 토지매각대	24,456,000,000	0	24,456,000,000	21,426,208,000
722목 입목죽매각대	34,000,000	0	34,000,000	41,837,000
지역발전특별회계	10,954,000,000	0	10,954,000,000	18,522,024,860
(생활기반계정)	5,859,000,000	0	5,859,000,000	15,878,431,810
11관 재산수입	120,000,000	0	120,000,000	95,583,420
54항 기타이자수입및재산수입	120,000,000	0	120,000,000	95,583,420
545목 기타재산수입	120,000,000	0	120,000,000	95,583,420
12관 경상이전수입	5,739,000,000	0	5,739,000,000	15,782,848,390
59항 기타경상이전수입	5,739,000,000	0	5,739,000,000	15,782,848,390
596목 기타경상이전수입	5,739,000,000	0	5,739,000,000	15,782,848,390
(경제발전계정)	4,595,000,000	0	4,595,000,000	2,643,593,050
11관 재산수입	137,000,000	0	137,000,000	59,464,500
54항 기타이자수입및재산수입	137,000,000	0	137,000,000	59,464,500
545목 기타재산수입	137,000,000	0	137,000,000	59,464,500
12관 경상이전수입	4,458,000,000	0	4,458,000,000	2,584,128,550
59항 기타경상이전수입	4,458,000,000	0	4,458,000,000	2,584,128,550
596목 기타경상이전수입	4,458,000,000	0	4,458,000,000	2,584,128,550
(제주특별자치도계정)	500,000,000	0	500,000,000	0
12관 경상이전수입	500,000,000	0	500,000,000	0
59항 기타경상이전수입	500,000,000	0	500,000,000	0
596목 기타경상이전수입	500,000,000	0	500,000,000	0
양곡관리특별회계	1,542,598,000,000	0	1,542,598,000,000	1,302,361,251,360
(손익계정)	1,542,598,000,000	0	1,542,598,000,000	1,302,360,440,030

(단위: 원)

수 납 액 (D)	불납결손액	미 수 납 액	세입예산현액과 수납액의 차(D-C)	예산현액대비 증감사유
3,402,000	0	0	3,402,000	
3,402,000	0	0	3,402,000	
43,228,210	0	0	43,228,210	
43,228,210	0	0	43,228,210	
25,552,004,360	0	0	-9,568,995,640	
4,083,959,360	0	0	-6,547,040,640	
3,907,766,480	0	0	-6,403,233,520	
176,192,880	0	0	-143,807,120	
21,468,045,000	0	0	-3,021,955,000	
21,426,208,000	0	0	-3,029,792,000	
41,837,000	0	0	7,837,000	
17,947,247,950	0	574,776,910	6,993,247,950	
15,303,654,900	0	574,776,910	9,444,654,900	
95,583,420	0	0	-24,416,580	
95,583,420	0	0	-24,416,580	
95,583,420	0	0	-24,416,580	
15,208,071,480	0	574,776,910	9,469,071,480	
15,208,071,480	0	574,776,910	9,469,071,480	
15,208,071,480	0	574,776,910	9,469,071,480	
2,643,593,050	0	0	-1,951,406,950	
59,464,500	0	0	-77,535,500	
59,464,500	0	0	-77,535,500	
59,464,500	0	0	-77,535,500	
2,584,128,550	0	0	-1,873,871,450	
2,584,128,550	0	0	-1,873,871,450	
2,584,128,550	0	0	-1,873,871,450	
0	0	0	-500,000,000	
0	0	0	-500,000,000	
0	0	0	-500,000,000	
0	0	0	-500,000,000	
1,301,471,544,280	0	889,707,080	-241,126,455,720	
1,301,470,732,950	0	889,707,080	-241,127,267,050	

구 분	세입예산액 (A)	이체 등증감액 (B)	세입예산현액 (C)=A+B	징수결정액
10관 기업특별회계영업수입	696,311,000,000	0	696,311,000,000	504,366,179,190
41항 양곡사업수입	696,311,000,000	0	696,311,000,000	504,366,179,190
411목 미국판매수입	691,922,000,000	0	691,922,000,000	501,102,437,840
412목 잡곡판매수입	0	0	0	2,679,600
413목 부산물기타판매수입료	4,389,000,000	0	4,389,000,000	3,261,061,750
11관 재산수입	0	0	0	2,121,690
54항 기타이자수입및재산수입	0	0	0	2,121,690
545목 기타재산수입	0	0	0	2,121,690
12관 경상이전수입	240,000,000,000	0	240,000,000,000	114,001,560,730
59항 기타경상이전수입	240,000,000,000	0	240,000,000,000	114,001,560,730
596목 기타경상이전수입	240,000,000,000	0	240,000,000,000	114,001,560,730
13관 재화및용역판매수입	9,413,000,000	0	9,413,000,000	15,757,946,600
69항 잡수입	9,413,000,000	0	9,413,000,000	15,757,946,600
691목 기타잡수입	9,413,000,000	0	9,413,000,000	15,757,946,600
33관 전년도이월금	0	0	0	71,358,631,820
88항 전년도이월금	0	0	0	71,358,631,820
881목 전년도이월금	0	0	0	71,358,631,820
40관 정부내부수입및기타	596,874,000,000	0	596,874,000,000	596,874,000,000
91항 전입금	596,874,000,000	0	596,874,000,000	596,874,000,000
911목 일반회계전입금	596,874,000,000	0	596,874,000,000	596,874,000,000
(자본계정)	0	0	0	811,330
33관 전년도이월금	0	0	0	811,330
88항 전년도이월금	0	0	0	811,330
881목 전년도이월금	0	0	0	811,330

(단위: 원)

수 납 액 (D)	불납결손액	미 수 납 액	세입예산현액과 수납액의 차(D-C)	예산현액대비 증감사유
503,476,472,110	0	889,707,080	-192,834,527,890	
503,476,472,110	0	889,707,080	-192,834,527,890	
500,213,330,760	0	889,107,080	-191,708,669,240	
2,679,600	0	0	2,679,600	
3,260,461,750	0	600,000	-1,128,538,250	
2,121,690	0	0	2,121,690	
2,121,690	0	0	2,121,690	
2,121,690	0	0	2,121,690	
114,001,560,730	0	0	-125,998,439,270	
114,001,560,730	0	0	-125,998,439,270	
114,001,560,730	0	0	-125,998,439,270	
15,757,946,600	0	0	6,344,946,600	
15,757,946,600	0	0	6,344,946,600	
15,757,946,600	0	0	6,344,946,600	
71,358,631,820	0	0	71,358,631,820	
71,358,631,820	0	0	71,358,631,820	
71,358,631,820	0	0	71,358,631,820	
596,874,000,000	0	0	0	
596,874,000,000	0	0	0	
596,874,000,000	0	0	0	
811,330	0	0	811,330	
811,330	0	0	811,330	
811,330	0	0	811,330	
811,330	0	0	811,330	

2. 세출결산보고서

2. 세 출결산보고서

2. 세출결산보고서

□ 총괄

구 분	세출예산액(A)	예산결정후 증감액(B)		
		전년도이월액/ 초과지출승인액	예비비	전용
합 계	18,998,672,562,000	3,197,555,639,300	84,600,000,000	4,099,035,000
		120,000,000	0	-4,099,035,000
일반회계	6,156,528,562,000	6,217,536,760	42,300,000,000	1,006,619,000
		120,000,000	0	-1,006,619,000
특별회계	12,842,144,000,000	3,191,338,102,540	42,300,000,000	3,092,416,000
		0	0	-3,092,416,000
농어촌구조개선특별회계	9,766,974,000,000	2,522,375,275,740	42,300,000,000	3,092,416,000
		0	0	-3,092,416,000
구조개선사업계정	5,863,441,000,000	1,472,018,653,230	42,300,000,000	1,892,416,000
		0	0	-1,892,416,000
농어촌특별세사업계정	3,903,533,000,000	1,050,356,622,510	0	1,200,000,000
		0	0	-1,200,000,000
에너지및자원사업특별회계	74,811,000,000	0	0	0
		0	0	0
투자계정	51,405,000,000	0	0	0
		0	0	0
융자계정	23,406,000,000	0	0	0
		0	0	0
혁신도시건설특별회계	74,439,000,000	81,809,326,800	0	0
		0	0	0
지역발전특별회계	1,383,322,000,000	587,153,500,000	0	0
		0	0	0
생활기반계정	1,312,099,000,000	575,013,000,000	0	0
		0	0	0
경제발전계정	11,450,000,000	12,140,500,000	0	0
		0	0	0
제주특별자치도계정	51,701,000,000	0	0	0
		0	0	0
세종특별자치시계정	8,072,000,000	0	0	0
		0	0	0
양곡관리특별회계	1,542,598,000,000	0	0	0
		0	0	0
손익계정	1,542,598,000,000	0	0	0
		0	0	0

(단위: 원)

이용 및 이체	세출예산현액 (C)=A+B	지출액	다음연도 이월액	불용액
59,538,500,000	22,280,948,201,300	18,538,861,635,540	2,442,582,845,320	1,299,503,720,440
-59,538,500,000				
0	6,205,166,098,760	6,188,273,267,630	3,918,856,480	12,973,974,650
0				
59,538,500,000	16,075,782,102,540	12,350,588,367,910	2,438,663,988,840	1,286,529,745,790
-59,538,500,000				
59,538,500,000	12,331,649,275,740	9,279,888,415,140	1,881,709,231,100	1,170,051,629,500
-59,538,500,000				
59,538,500,000	7,377,759,653,230	5,760,072,189,840	1,247,409,231,100	370,278,232,290
-59,538,500,000				
0	4,953,889,622,510	3,519,816,225,300	634,300,000,000	799,773,397,210
0				
0	74,811,000,000	69,510,880,000	0	5,300,120,000
0				
0	51,405,000,000	46,720,627,000	0	4,684,373,000
0				
0	23,406,000,000	22,790,253,000	0	615,747,000
0				
0	156,248,326,800	140,667,822,320	8,016,657,740	7,563,846,740
0				
0	1,970,475,500,000	1,416,831,663,550	548,938,100,000	4,705,736,450
0				
0	1,887,112,000,000	1,336,069,900,000	548,538,100,000	2,504,000,000
0				
0	23,590,500,000	22,083,763,550	0	1,506,736,450
0				
0	51,701,000,000	50,606,000,000	400,000,000	695,000,000
0				
0	8,072,000,000	8,072,000,000	0	0
0				
0	1,542,598,000,000	1,443,689,586,900	0	98,908,413,100
0				
0	1,542,598,000,000	1,443,689,586,900	0	98,908,413,100
0				

□ 회계별 세출결산

구 분	세출예산액(A)	예산결정후 증감액(B)	
		전년도이월액/ 초과지출승인액	예비비
합 계	18,998,672,562,000	3,197,555,639,300	84,600,000,000
		120,000,000	0
일반회계	6,156,528,562,000	6,217,536,760	42,300,000,000
		120,000,000	0
100장(분야) 농림수산	6,156,528,562,000	6,217,536,760	42,300,000,000
		120,000,000	0
101관(부문) 농업·농촌	6,156,528,562,000	6,217,536,760	42,300,000,000
		120,000,000	0
1300항(프로그램) 농수산인력양성	23,638,389,000	768,022,830	0
		0	0
1331세항(단위사업) 한국농수산대학교육운영 (책임운영)	22,550,389,000	750,772,830	0
		0	0
110목 인건비	8,542,517,000	0	0
		0	0
210목 운영비	5,828,186,000	158,288,000	0
		0	0
220목 여비	460,670,000	0	0
		0	0
240목 업무추진비	47,683,000	0	0
		0	0
250목 직무수행경비	218,506,000	0	0
		0	0
260목 연구개발비	45,032,000	20,000,000	0
		0	0
310목 보전금	3,604,600,000	0	0
		0	0
320목 민간이전	1,496,401,000	0	0
		0	0
420목 건설비	1,457,174,000	0	0
		0	0
430목 유형자산	844,020,000	572,484,830	0
		0	0
710목 예비비및기타	5,600,000	0	0
		0	0
1332세항(단위사업) 한국농수산대학정보화교 육(정보화, 책임운영)	1,088,000,000	17,250,000	0
		0	0

(단위: 원)

전용	이용 및 이체	세출예산현액 (C)=A+B	지출액	다음연도 이월액	불용액
4,099,035,000	59,538,500,000	22,280,948,201,300	18,538,861,635,540	2,442,582,845,320	1,299,503,720,440
-4,099,035,000	-59,538,500,000				
1,006,619,000	0	6,205,166,098,760	6,188,273,267,630	3,918,856,480	12,973,974,650
-1,006,619,000	0				
1,006,619,000	0	6,205,166,098,760	6,188,273,267,630	3,918,856,480	12,973,974,650
-1,006,619,000	0				
1,006,619,000	0	6,205,166,098,760	6,188,273,267,630	3,918,856,480	12,973,974,650
-1,006,619,000	0				
102,251,000	0	24,406,411,830	22,450,614,330	858,961,520	1,096,835,980
-102,251,000	0				
102,251,000	0	23,301,161,830	21,376,254,450	829,381,520	1,095,525,860
-102,251,000	0				
11,400,000	0	8,550,757,000	8,086,837,720	0	463,919,280
-3,160,000	0				
0	0	5,973,744,000	5,888,065,690	14,992,000	70,686,310
-12,730,000	0				
0	0	460,670,000	392,631,420	0	68,038,580
0	0				
0	0	47,683,000	47,561,210	0	121,790
0	0				
4,490,000	0	222,996,000	220,991,200	0	2,004,800
0	0				
0	0	65,032,000	62,583,130	0	2,448,870
0	0				
0	0	3,518,239,000	3,187,112,230	0	331,126,770
-86,361,000	0				
0	0	1,496,401,000	1,406,938,010	0	89,462,990
0	0				
0	0	1,457,174,000	750,753,980	641,127,000	65,293,020
0	0				
86,361,000	0	1,502,865,830	1,328,307,160	173,262,520	1,296,150
0	0				
0	0	5,600,000	4,472,700	0	1,127,300
0	0				
0	0	1,105,250,000	1,074,359,880	29,580,000	1,310,120
0	0				

구 분	세출예산액 (A)	예산결정후 증감액 (B)	
		전년도이월액/ 초과지출승인액	예비비
110목 인건비	34,213,000	0	0
		0	0
210목 운영비	1,043,831,000	17,250,000	0
		0	0
220목 여비	2,000,000	0	0
		0	0
320목 민간이전	3,438,000	0	0
		0	0
430목 유형자산	4,518,000	0	0
		0	0
4000항(프로그램) 농업생산기반확충	176,038,000,000	0	0
		0	0
4037세항(단위사업) 농어촌공사시설관리	161,038,000,000	0	0
		0	0
320목 민간이전	161,038,000,000	0	0
		0	0
4040세항(단위사업) 농업기반시설활용	15,000,000,000	0	0
		0	0
460목 출자금	15,000,000,000	0	0
		0	0
5000항(프로그램) 국제협력협상	33,756,000,000	61,750,000	0
		0	0
5031세항(단위사업) 국제협력협상	33,756,000,000	61,750,000	0
		0	0
210목 운영비	371,857,000	28,500,000	0
		0	0
220목 여비	409,230,000	0	0
		0	0
240목 업무추진비	52,499,000	0	0
		0	0
260목 연구개발비	85,000,000	33,250,000	0
		0	0
320목 민간이전	12,413,622,000	0	0
		0	0
340목 해외이전	19,223,792,000	0	0
		0	0

(단위: 원)

전용	이용 및 이체	세출예산현액 (C)=A+B	지출액	다음연도 이월액	불용액
0	0	34,213,000	34,213,000	0	0
0	0				
0	0	1,061,081,000	1,030,222,960	29,580,000	1,278,040
0	0				
0	0	2,000,000	1,997,920	0	2,080
0	0				
0	0	3,438,000	3,438,000	0	0
0	0				
0	0	4,518,000	4,488,000	0	30,000
0	0				
0	0	176,038,000,000	176,038,000,000	0	0
0	0				
0	0	161,038,000,000	161,038,000,000	0	0
0	0				
0	0	161,038,000,000	161,038,000,000	0	0
0	0				
0	0	15,000,000,000	15,000,000,000	0	0
0	0				
0	0	15,000,000,000	15,000,000,000	0	0
0	0				
154,241,000	0	33,817,750,000	32,540,238,530	0	1,277,511,470
-154,241,000	0				
154,241,000	0	33,817,750,000	32,540,238,530	0	1,277,511,470
-154,241,000	0				
0	0	246,116,000	246,116,000	0	0
-154,241,000	0				
154,241,000	0	563,471,000	556,365,010	0	7,105,990
0	0				
0	0	52,499,000	52,499,000	0	0
0	0				
0	0	118,250,000	96,886,630	0	21,363,370
0	0				
0	0	12,413,622,000	12,311,213,900	0	102,408,100
0	0				
0	0	19,223,792,000	18,077,157,990	0	1,146,634,010
0	0				

구 분	세출예산액 (A)	예산결정후 증감액(B)	
		전년도이월액/ 초과지출승인액	예비비
350목 출연금	1,200,000,000	0	0
		0	0
6200항(프로그램) 농림축산검역검사	64,387,000,000	2,707,546,350	0
		0	0
6231세항(단위사업) 검역검사정보화	7,844,000,000	0	0
		0	0
210목 운영비	6,908,533,000	0	0
		0	0
220목 여비	21,467,000	0	0
		0	0
260목 연구개발비	914,000,000	0	0
		0	0
6232세항(단위사업) 식물검역검사및 수출지원	10,553,000,000	0	0
		0	0
110목 인건비	367,413,000	0	0
		0	0
210목 운영비	8,135,460,000	0	0
		0	0
220목 여비	1,060,015,000	0	0
		0	0
240목 업무추진비	69,559,000	0	0
		0	0
250목 직무수행경비	46,200,000	0	0
		0	0
310목 보전금	4,000,000	0	0
		0	0
320목 민간이전	50,353,000	0	0
		0	0
430목 유형자산	820,000,000	0	0
		0	0
6233세항(단위사업) 동축산물검역검사	10,796,000,000	7,810,000	0
		0	0
110목 인건비	233,554,000	0	0
		0	0
210목 운영비	8,223,764,000	0	0
		0	0

(단위: 원)

전용	이용 및 이체	세출예산현액 (C)=A+B	지출액	다음연도 이월 액	불용액
0	0	1,200,000,000	1,200,000,000	0	0
0	0				
147,266,000	0	67,094,546,350	65,351,379,480	110,000,000	1,633,166,870
-147,266,000	0				
0	0	7,844,000,000	7,816,645,100	0	27,354,900
0	0				
0	0	6,908,533,000	6,882,383,280	0	26,149,720
0	0				
0	0	21,467,000	20,899,980	0	567,020
0	0				
0	0	914,000,000	913,361,840	0	638,160
0	0				
89,400,000	0	10,553,000,000	10,383,860,410	0	169,139,590
-89,400,000	0				
0	0	367,413,000	357,257,590	0	10,155,410
0	0				
0	0	8,046,060,000	7,935,532,310	0	110,527,690
-89,400,000	0				
89,400,000	0	1,149,415,000	1,110,025,960	0	39,389,040
0	0				
0	0	69,559,000	69,545,390	0	13,610
0	0				
0	0	46,200,000	41,955,300	0	4,244,700
0	0				
0	0	4,000,000	500,000	0	3,500,000
0	0				
0	0	50,353,000	49,186,860	0	1,166,140
0	0				
0	0	820,000,000	819,857,000	0	143,000
0	0				
0	0	10,803,810,000	10,411,018,840	0	392,791,160
0	0				
0	0	233,554,000	220,306,530	0	13,247,470
0	0				
0	0	8,223,764,000	8,094,464,450	0	129,299,550
0	0				

구 분	세출예산액 (A)	예산결정후 증감액 (B)	
		전년도이월액/ 초과지출승인액	예비비
220목 여비	813,439,000	0	0
		0	0
240목 업무추진비	18,913,000	0	0
		0	0
250목 직무수행경비	18,000,000	0	0
		0	0
310목 보전금	30,149,000	0	0
		0	0
320목 민간이전	217,977,000	0	0
		0	0
420목 건설비	514,000,000	0	0
		0	0
430목 유형자산	726,204,000	7,810,000	0
		0	0
6234세항(단위사업) 검역검사(R&D)	35,194,000,000	2,699,736,350	0
		0	0
110목 인건비	403,239,000	0	0
		0	0
210목 운영비	15,076,814,000	0	0
		0	0
240목 업무추진비	20,649,000	0	0
		0	0
320목 민간이전	556,032,000	0	0
		0	0
340목 해외이전	941,920,000	0	0
		0	0
420목 건설비	15,365,346,000	2,607,888,270	0
		0	0
430목 유형자산	2,830,000,000	91,848,080	0
		0	0
6400항(프로그램) 종자관리	13,082,548,000	198,943,910	0
		0	0
6404세항(단위사업) 종자원인건비	10,804,548,000	0	0
		0	0
110목 인건비	10,429,227,000	0	0
		0	0

(단위: 원)

전용	이용 및 이체	세출예산현액 (C)=A+B	지출액	다음연도 이월액	불용액
0	0	813,439,000	745,863,680	0	67,575,320
0	0				
0	0	18,913,000	18,889,680	0	23,320
0	0				
0	0	18,000,000	7,450,000	0	10,550,000
0	0				
0	0	30,149,000	11,821,790	0	18,327,210
0	0				
0	0	217,977,000	213,709,630	0	4,267,370
0	0				
0	0	514,000,000	364,583,740	0	149,416,260
0	0				
0	0	734,014,000	733,929,340	0	84,660
0	0				
57,866,000	0	37,893,736,350	36,739,855,130	110,000,000	1,043,881,220
-57,866,000	0				
0	0	403,239,000	355,647,010	0	47,591,990
0	0				
0	0	15,076,814,000	14,799,855,910	110,000,000	166,958,090
0	0				
0	0	20,649,000	20,633,710	0	15,290
0	0				
57,866,000	0	613,898,000	611,472,280	0	2,425,720
0	0				
0	0	884,054,000	619,995,820	0	264,058,180
-57,866,000	0				
0	0	17,973,234,270	17,410,420,100	0	562,814,170
0	0				
0	0	2,921,848,080	2,921,830,300	0	17,780
0	0				
15,000,000	0	13,281,491,910	12,869,497,890	105,684,180	306,309,840
-15,000,000	0				
15,000,000	0	10,819,548,000	10,561,019,540	0	258,528,460
0	0				
0	0	10,429,227,000	10,171,694,670	0	257,532,330
0	0				

구 분	세출예산액 (A)	예산결정후 증감액 (B)	
		전년도이월액/ 초과지출승인액	예비비
250목 직무수행경비	375,321,000	0	0
		0	0
6420세항(단위사업) 종자원기본경비	2,278,000,000	198,943,910	0
		0	0
110목 인건비	248,279,000	16,639,020	0
		0	0
210목 운영비	1,465,934,000	119,141,430	0
		0	0
220목 여비	288,240,000	50,067,630	0
		0	0
240목 업무추진비	29,124,000	163,400	0
		0	0
250목 직무수행경비	75,300,000	5,960,350	0
		0	0
260목 연구개발비	14,935,000	6,972,080	0
		0	0
320목 민간이전	9,123,000	0	0
		0	0
430목 유형자산	147,065,000	0	0
		0	0
6500항(프로그램) 농식품공무원교육원 교육운영	2,896,000,000	0	0
		120,000,000	0
6531세항(단위사업) 농식품공무원 교육원교육경비	2,438,000,000	0	0
		120,000,000	0
110목 인건비	466,391,000	0	0
		0	0
210목 운영비	1,665,460,000	0	0
		77,000,000	0
220목 여비	34,760,000	0	0
		0	0
240목 업무추진비	4,389,000	0	0
		3,000,000	0
260목 연구개발비	56,000,000	0	0
		0	0
320목 민간이전	13,000,000	0	0
		0	0

(단위: 원)

전용	이용 및 이체	세출예산현액 (C)=A+B	지출액	다음연도 이월액	불용액
15,000,000	0	390,321,000	389,324,870	0	996,130
0	0				
0	0	2,461,943,910	2,308,478,350	105,684,180	47,781,380
-15,000,000	0				
0	0	260,089,020	252,272,680	7,816,340	0
-4,829,000	0				
0	0	1,577,904,430	1,507,269,020	40,232,050	30,403,360
-7,171,000	0				
0	0	335,307,630	278,231,970	57,075,660	0
-3,000,000	0				
0	0	29,287,400	28,727,270	560,130	0
0	0				
0	0	81,260,350	70,787,980	0	10,472,370
0	0				
0	0	21,907,080	15,697,500	0	6,209,580
0	0				
0	0	9,123,000	8,660,800	0	462,200
0	0				
0	0	147,065,000	146,831,130	0	233,870
0	0				
29,200,000	0	3,016,000,000	2,900,114,870	0	115,885,130
-29,200,000	0				
29,200,000	0	2,558,000,000	2,456,170,230	0	101,829,770
-29,200,000	0				
0	0	454,391,000	426,169,630	0	28,221,370
-12,000,000	0				
0	0	1,725,260,000	1,653,524,300	0	71,735,700
-17,200,000	0				
0	0	34,760,000	34,393,200	0	366,800
0	0				
0	0	7,389,000	7,389,000	0	0
0	0				
17,200,000	0	73,200,000	73,200,000	0	0
0	0				
12,000,000	0	25,000,000	23,849,810	0	1,150,190
0	0				

구 분	세출예산액(A)	예산결정후	
		전년도이월액/ 초과지출승인액	예비비
420목 건설비	99,000,000	0	0
		0	0
430목 유형자산	99,000,000	0	0
		40,000,000	0
6532세항(단위사업) 농식품공무원교육원정보화	458,000,000	0	0
		0	0
210목 운영비	285,000,000	0	0
		0	0
260목 연구개발비	95,000,000	0	0
		0	0
430목 유형자산	78,000,000	0	0
		0	0
7000항(프로그램) 농림축산식품행정지원	225,430,625,000	2,481,273,670	0
		0	0
7001세항(단위사업) 본부인건비	46,535,668,000	0	0
		0	0
110목 인건비	44,763,559,000	0	0
		0	0
250목 직무수행경비	1,772,109,000	0	0
		0	0
7002세항(단위사업) 소속기관인건비	137,060,657,000	0	0
		0	0
110목 인건비	132,642,895,000	0	0
		0	0
250목 직무수행경비	4,417,762,000	0	0
		0	0
320목 민간이전	0	0	0
		0	0
7011세항(단위사업) 본부기본경비	10,111,000,000	841,379,580	0
		0	0
110목 인건비	391,308,000	100,000,000	0
		0	0
210목 운영비	5,555,695,000	445,253,880	0
		0	0
220목 여비	2,249,637,000	200,588,400	0
		0	0

(단위: 원)

전용	이용 및 이체	세출예산현액 (C)=A+B	지출액	다음연도 이월 액	불용액
0	0	99,000,000	98,781,520	0	218,480
0	0				
0	0	139,000,000	138,862,770	0	137,230
0	0				
0	0	458,000,000	443,944,640	0	14,055,360
0	0				
0	0	285,000,000	271,661,510	0	13,338,490
0	0				
0	0	95,000,000	94,310,000	0	690,000
0	0				
0	0	78,000,000	77,973,130	0	26,870
0	0				
558,661,000	0	227,911,898,670	216,523,422,530	2,844,210,780	8,544,265,360
-558,661,000	0				
0	0	46,525,668,000	45,773,099,390	0	752,568,610
-10,000,000	0				
0	0	44,763,559,000	44,023,985,430	0	739,573,570
0	0				
0	0	1,762,109,000	1,749,113,960	0	12,995,040
-10,000,000	0				
119,327,000	0	137,033,436,000	131,243,202,570	0	5,790,233,430
-146,548,000	0				
0	0	132,496,347,000	126,723,201,710	0	5,773,145,290
-146,548,000	0				
117,387,000	0	4,535,149,000	4,519,025,520	0	16,123,480
0	0				
1,940,000	0	1,940,000	975,340	0	964,660
0	0				
247,919,000	0	10,917,009,580	9,805,189,680	985,275,600	126,544,300
-283,289,000	0				
0	0	487,308,000	345,253,840	95,643,790	46,410,370
-4,000,000	0				
136,919,000	0	5,954,497,880	5,488,133,770	421,287,820	45,076,290
-183,370,000	0				
0	0	2,408,306,400	2,259,695,890	133,554,430	15,056,080
-41,919,000	0				

구 분	세출예산액 (A)	예산결정후 증감액(B)	
		전년도이월액/ 초과지출승인액	예비비
240목 업무추진비	624,419,000	24,179,000	0
		0	0
250목 직무수행경비	564,774,000	26,874,400	0
		0	0
260목 연구개발비	37,500,000	26,000,000	0
		0	0
310목 보전금	154,215,000	0	0
		0	0
320목 민간이전	33,000,000	18,483,900	0
		0	0
430목 유형자산	200,452,000	0	0
		0	0
440목 무형자산	300,000,000	0	0
		0	0
7018세항(단위사업) 소속기관기본경비	17,527,300,000	194,858,000	0
		0	0
110목 인건비	587,479,000	5,296,750	0
		0	0
210목 운영비	10,673,930,000	102,178,680	0
		0	0
220목 여비	4,197,919,000	87,382,570	0
		0	0
240목 업무추진비	129,468,000	0	0
		0	0
250목 직무수행경비	622,603,000	0	0
		0	0
310목 보전금	5,000,000	0	0
		0	0
320목 민간이전	33,066,000	0	0
		0	0
430목 유형자산	1,277,835,000	0	0
		0	0
7033세항(단위사업) 행정지원	8,123,000,000	1,445,036,090	0
		0	0
210목 운영비	7,397,281,000	1,241,545,090	0
		0	0

(단위: 원)

전용	이용 및 이체	세출예산현액 (C)=A+B	지출액	다음연도 이월액	불용액
0	0	648,598,000	625,234,860	22,551,000	812,140
0	0				
0	0	591,648,400	564,188,080	27,460,320	0
0	0				
40,500,000	0	104,000,000	71,500,000	30,000,000	2,500,000
0	0				
16,500,000	0	166,715,000	166,715,000	0	0
-4,000,000	0				
4,000,000	0	55,483,900	38,794,480	0	16,689,420
0	0				
50,000,000	0	250,452,000	245,673,760	4,778,240	0
0	0				
0	0	250,000,000	0	250,000,000	0
-50,000,000	0				
170,464,000	0	17,874,749,000	17,413,709,960	224,000,000	237,039,040
-17,873,000	0				
0	0	592,775,750	551,573,150	0	41,202,600
0	0				
128,530,000	0	10,888,925,680	10,662,055,670	170,000,000	56,870,010
-15,713,000	0				
0	0	4,283,141,570	4,111,436,620	54,000,000	117,704,950
-2,160,000	0				
0	0	129,468,000	129,458,620	0	9,380
0	0				
23,429,000	0	646,032,000	636,676,120	0	9,355,880
0	0				
4,000,000	0	9,000,000	5,359,500	0	3,640,500
0	0				
14,505,000	0	47,571,000	39,854,260	0	7,716,740
0	0				
0	0	1,277,835,000	1,277,296,020	0	538,980
0	0				
0	0	9,488,036,090	6,755,790,810	1,208,950,000	1,523,295,280
-80,000,000	0				
0	0	8,558,826,090	5,870,459,270	1,186,500,000	1,501,866,820
-80,000,000	0				

구 분	세출예산액(A)	예산결정후 증감액(B)	
		전년도이월액/ 초과지출승인액	예비비
220목 여비	165,894,000	0	0
		0	0
240목 업무추진비	20,325,000	0	0
		0	0
260목 연구개발비	181,000,000	37,400,000	0
		0	0
310목 보전금	58,500,000	0	0
		0	0
330목 자치단체이전	300,000,000	0	0
		0	0
430목 유형자산	0	76,091,000	0
		0	0
440목 무형자산	0	90,000,000	0
		0	0
7049세항(단위사업) 청사확보 및 시설개선	6,073,000,000	0	0
		0	0
210목 운영비	2,679,070,000	0	0
		0	0
410목 토지매입비	0	0	0
		0	0
420목 건설비	1,966,930,000	0	0
		0	0
430목 유형자산	785,000,000	0	0
		0	0
440목 무형자산	642,000,000	0	0
		0	0
8000항(프로그램) 회계간거래(전출금)	5,423,047,000,000	0	42,300,000,000
		0	0
8010세항(단위사업) 회계간전출(일반회계)	5,423,047,000,000	0	42,300,000,000
		0	0
610목 전출금등	5,423,047,000,000	0	42,300,000,000
		0	0
8400항(프로그램) 회계기금간거래(전출금)	194,253,000,000	0	0
		0	0
8411세항(단위사업) 회계기금간전출(일반회계)	194,253,000,000	0	0
		0	0

(단위: 원)

전용	이용 및 이체	세출예산현액 (C)=A+B	지출액	다음연도 이월액	불용액
0	0	165,894,000	161,456,450	0	4,437,550
0	0				
0	0	20,325,000	19,636,940	0	688,060
0	0				
0	0	218,400,000	185,456,890	22,450,000	10,493,110
0	0				
0	0	58,500,000	55,500,000	0	3,000,000
0	0				
0	0	300,000,000	300,000,000	0	0
0	0				
0	0	76,091,000	73,281,260	0	2,809,740
0	0				
0	0	90,000,000	90,000,000	0	0
0	0				
20,951,000	0	6,073,000,000	5,532,430,120	425,985,180	114,584,700
-20,951,000	0				
0	0	2,658,119,000	2,579,655,370	30,920,460	47,543,170
-20,951,000	0				
20,951,000	0	20,951,000	20,950,690	0	310
0	0				
0	0	1,966,930,000	1,528,591,480	395,064,720	43,273,800
0	0				
0	0	785,000,000	784,232,580	0	767,420
0	0				
0	0	642,000,000	619,000,000	0	23,000,000
0	0				
0	0	5,465,347,000,000	5,465,347,000,000	0	0
0	0				
0	0	5,465,347,000,000	5,465,347,000,000	0	0
0	0				
0	0	5,465,347,000,000	5,465,347,000,000	0	0
0	0				
0	0	194,253,000,000	194,253,000,000	0	0
0	0				
0	0	194,253,000,000	194,253,000,000	0	0
0	0				

구 분	세출예산액 (A)	예산결정후 증감액 (B)	
		전년도이월액/ 초과지출승인액	예비비
610목 전출금등	194,253,000,000	0	0
		0	0
농어촌구조개선특별회계	9,766,974,000,000	2,522,375,275,740	42,300,000,000
		0	0
(구조개선사업계정)	5,863,441,000,000	1,472,018,653,230	42,300,000,000
		0	0
100장(분야) 농림수산	5,863,441,000,000	1,472,018,653,230	42,300,000,000
		0	0
101관(부문) 농업·농촌	5,782,714,000,000	1,438,902,653,230	42,300,000,000
		0	0
1000항(프로그램) 농가경영안정	876,204,000,000	239,117,833,400	0
		0	0
1003세항(단위사업) 농협사업구조개편	174,550,000,000	68,570,838,000	0
		0	0
260목 연구개발비	250,000,000	91,638,000	0
		0	0
320목 민간이전	174,300,000,000	68,479,200,000	0
		0	0
1031세항(단위사업) 농업재해보험	285,349,000,000	52,163,313,030	0
		0	0
320목 민간이전	285,349,000,000	52,163,313,030	0
		0	0
1033세항(단위사업) 재해대책	109,200,000,000	167,650,000	0
		0	0
310목 보전금	33,000,000,000	167,650,000	0
		0	0
330목 자치단체이전	50,000,000,000	0	0
		0	0
450목 융자금	26,200,000,000	0	0
		0	0
1038세항(단위사업) 정책자금관리	2,552,000,000	0	0
		0	0
320목 민간이전	2,552,000,000	0	0
		0	0
1040세항(단위사업) 이차보전	282,553,000,000	117,688,032,370	0
		0	0

(단위: 원)

전용	이용 및 이체	세출예산현액 (C)=A+B	지출액	다음연도 이월액	불용액
0	0	194,253,000,000	194,253,000,000	0	0
0	0				
3,092,416,000	59,538,500,000	12,331,649,275,740	9,279,888,415,140	1,881,709,231,100	1,170,051,629,500
-3,092,416,000	-59,538,500,000				
1,892,416,000	59,538,500,000	7,377,759,653,230	5,760,072,189,840	1,247,409,231,100	370,278,232,290
-1,892,416,000	-59,538,500,000				
1,892,416,000	59,538,500,000	7,377,759,653,230	5,760,072,189,840	1,247,409,231,100	370,278,232,290
-1,892,416,000	-59,538,500,000				
1,845,416,000	59,538,500,000	7,263,916,653,230	5,646,717,818,950	1,247,303,681,100	369,895,153,180
-1,845,416,000	-59,538,500,000				
0	0	1,055,783,833,400	669,027,112,130	244,555,159,390	142,201,561,880
0	-59,538,000,000				
0	0	243,120,838,000	160,528,020,720	80,361,335,180	2,231,482,100
0	0				
0	0	341,638,000	165,470,720	73,835,180	102,332,100
0	0				
0	0	242,779,200,000	160,362,550,000	80,287,500,000	2,129,150,000
0	0				
0	0	337,512,313,030	253,973,271,430	68,644,403,980	14,894,637,620
0	0				
0	0	337,512,313,030	253,973,271,430	68,644,403,980	14,894,637,620
0	0				
0	0	109,367,650,000	9,761,678,000	222,950,000	99,383,022,000
0	0				
0	0	33,167,650,000	6,625,500,000	222,950,000	26,319,200,000
0	0				
0	0	50,000,000,000	2,500,000,000	0	47,500,000,000
0	0				
0	0	26,200,000,000	636,178,000	0	25,563,822,000
0	0				
0	0	2,552,000,000	2,552,000,000	0	0
0	0				
0	0	2,552,000,000	2,552,000,000	0	0
0	0				
0	0	340,703,032,370	219,684,141,980	95,326,470,230	25,692,420,160
0	-59,538,000,000				

구 분	세출예산액(A)	예산결정후 증감액(B)	
		전년도이월액/ 초과지출승인액	예비비
320목 민간이전	282,553,000,000	117,688,032,370	0
		0	0
1067세항(단위사업) 농업기계장비	22,000,000,000	528,000,000	0
		0	0
330목 자치단체이전	22,000,000,000	528,000,000	0
		0	0
1100항(프로그램) 농업경영체육성	2,475,000,000	10,500,000	0
		0	0
1131세항(단위사업) 농업경영체육성 및 관리	2,475,000,000	10,500,000	0
		0	0
320목 민간이전	1,035,000,000	0	0
		0	0
330목 자치단체이전	1,440,000,000	10,500,000	0
		0	0
2100항(프로그램) 양곡관리	19,695,000,000	0	0
		0	0
2131세항(단위사업) 식량생산유통지원	19,695,000,000	0	0
		0	0
260목 연구개발비	390,000,000	0	0
		0	0
330목 자치단체이전	19,305,000,000	0	0
		0	0
2400항(프로그램) 친환경농업육성	231,702,000,000	73,387,000,000	0
		0	0
2430세항(단위사업) 친환경농자재	231,702,000,000	73,387,000,000	0
		0	0
260목 연구개발비	800,000,000	0	0
		0	0
320목 민간이전	200,000,000	0	0
		0	0
330목 자치단체이전	230,202,000,000	73,387,000,000	0
		0	0
420목 건설비	500,000,000	0	0
		0	0
3000항(프로그램) 농산물가격안정 및 유통효율화	32,874,000,000	1,700,000,000	0
		0	0

(단위: 원)

전용	이용 및 이체	세출예산현액 (C)=A+B	지출액	다음연도 이월액	불용액
0	0	340,703,032,370	219,684,141,980	95,326,470,230	25,692,420,160
0	-59,538,000,000				
0	0	22,528,000,000	22,528,000,000	0	0
0	0				
0	0	22,528,000,000	22,528,000,000	0	0
0	0				
0	0	2,485,500,000	2,234,700,000	0	250,800,000
0	0				
0	0	2,485,500,000	2,234,700,000	0	250,800,000
0	0				
0	0	1,035,000,000	1,035,000,000	0	0
0	0				
0	0	1,450,500,000	1,199,700,000	0	250,800,000
0	0				
0	0	19,695,000,000	19,110,592,820	0	584,407,180
0	0				
0	0	19,695,000,000	19,110,592,820	0	584,407,180
0	0				
0	0	390,000,000	370,592,820	0	19,407,180
0	0				
0	0	19,305,000,000	18,740,000,000	0	565,000,000
0	0				
500,000,000	0	305,089,000,000	304,551,346,000	148,000,000	389,654,000
-500,000,000	0				
500,000,000	0	305,089,000,000	304,551,346,000	148,000,000	389,654,000
-500,000,000	0				
0	0	800,000,000	337,450,000	148,000,000	314,550,000
0	0				
0	0	200,000,000	200,000,000	0	0
0	0				
500,000,000	0	304,089,000,000	304,013,896,000	0	75,104,000
0	0				
0	0	0	0	0	0
-500,000,000	0				
0	0	34,574,000,000	34,371,956,300	0	202,043,700
0	0				

구 분	세출예산액(A)	예산결정후 증감액(B)	
		전년도이월액/ 초과지출승인액	예비비
3032세항(단위사업) 농산물유통개선(농특)	24,803,000,000	1,700,000,000	0
		0	0
320목 민간이전	16,715,000,000	1,700,000,000	0
		0	0
330목 자치단체이전	8,088,000,000	0	0
		0	0
3033세항(단위사업) 농업관측	8,071,000,000	0	0
		0	0
210목 운영비	44,291,000	0	0
		0	0
220목 여비	2,680,000	0	0
		0	0
350목 출연금	8,024,029,000	0	0
		0	0
3200항(프로그램) 경쟁력제고	48,385,000,000	7,680,000,000	0
		0	0
3232세항(단위사업) 경쟁력제고(농특)	48,385,000,000	7,680,000,000	0
		0	0
320목 민간이전	30,920,000,000	5,100,000,000	0
		0	0
330목 자치단체이전	8,950,000,000	2,580,000,000	0
		0	0
350목 출연금	8,515,000,000	0	0
		0	0
3900항(프로그램) 축산물안전관리	183,357,000,000	8,531,800,000	0
		0	0
3939세항(단위사업) 축산물위생안전성(농특)	4,391,000,000	0	0
		0	0
210목 운영비	1,218,000,000	0	0
		0	0
220목 여비	18,000,000	0	0
		0	0
320목 민간이전	583,000,000	0	0
		0	0
330목 자치단체이전	2,572,000,000	0	0
		0	0

(단위: 원)

전용	이용 및 이체	세출예산현액 (C)=A+B	지출액	다음연도이월액	불용액
0	0	26,503,000,000	26,303,000,000	0	200,000,000
0	0				
0	0	18,415,000,000	18,215,000,000	0	200,000,000
0	0				
0	0	8,088,000,000	8,088,000,000	0	0
0	0				
0	0	8,071,000,000	8,068,956,300	0	2,043,700
0	0				
0	0	44,291,000	44,167,300	0	123,700
0	0				
0	0	2,680,000	760,000	0	1,920,000
0	0				
0	0	8,024,029,000	8,024,029,000	0	0
0	0				
0	0	56,065,000,000	54,713,600,000	0	1,351,400,000
0	0				
0	0	56,065,000,000	54,713,600,000	0	1,351,400,000
0	0				
0	0	36,020,000,000	36,020,000,000	0	0
0	0				
0	0	11,530,000,000	10,178,600,000	0	1,351,400,000
0	0				
0	0	8,515,000,000	8,515,000,000	0	0
0	0				
1,242,277,000	59,538,000,000	251,426,800,000	249,995,245,420	604,000,000	827,554,580
-1,242,277,000	0				
0	0	4,391,000,000	4,384,240,380	0	6,759,620
0	0				
0	0	1,218,000,000	1,216,312,900	0	1,687,100
0	0				
0	0	18,000,000	12,927,480	0	5,072,520
0	0				
0	0	583,000,000	583,000,000	0	0
0	0				
0	0	2,572,000,000	2,572,000,000	0	0
0	0				

구 분	세출예산액(A)	예산결정후 증감액(B)	
		전년도이월액/ 초과지출승인액	예비비
3940세항(단위사업) 가축방역(농특)	178,966,000,000	8,531,800,000	0
		0	0
210목 운영비	2,706,000,000	0	0
		0	0
220목 여비	35,000,000	0	0
		0	0
320목 민간이전	7,497,000,000	0	0
		0	0
330목 자치단체이전	160,247,000,000	0	0
		0	0
450목 융자금	8,481,000,000	8,531,800,000	0
		0	0
4000항(프로그램) 농업생산기반확충	1,874,284,000,000	549,989,780,000	42,300,000,000
		0	0
4031세항(단위사업) 재해예방(농특)	428,500,000,000	129,500,000,000	0
		0	0
320목 민간이전	3,100,000,000	0	0
		0	0
330목 자치단체이전	425,400,000,000	129,500,000,000	0
		0	0
4034세항(단위사업) 대단위농업개발 및 시설정비	137,237,000,000	52,002,000,000	0
		0	0
320목 민간이전	137,237,000,000	52,002,000,000	0
		0	0
4038세항(단위사업) 농업시설개선(농특)	909,780,000,000	220,052,000,000	42,300,000,000
		0	0
320목 민간이전	909,280,000,000	220,052,000,000	42,300,000,000
		0	0
330목 자치단체이전	500,000,000	0	0
		0	0
4046세항(단위사업) 다목적 용수개발	381,000,000,000	148,435,780,000	0
		0	0
320목 민간이전	381,000,000,000	148,435,780,000	0
		0	0
4071세항(단위사업) 채무상환	17,767,000,000	0	0
		0	0

(단위: 원)

전용	이용 및 이체	세출예산현액 (C)=A+B	지출액	다음연도 이월액	불용액
1,242,277,000	59,538,000,000	247,035,800,000	245,611,005,040	604,000,000	820,794,960
-1,242,277,000	0				
0	0	2,706,000,000	2,685,604,160	0	20,395,840
0	0				
0	0	34,723,000	30,323,880	0	4,399,120
-277,000	0				
0	0	6,255,000,000	6,255,000,000	0	0
-1,242,000,000	0				
1,242,277,000	59,538,000,000	221,027,277,000	221,027,277,000	0	0
0	0				
0	0	17,012,800,000	15,612,800,000	604,000,000	796,000,000
0	0				
0	0	2,466,573,780,000	1,982,748,072,000	483,486,768,000	338,940,000
0	0				
0	0	558,000,000,000	446,700,000,000	111,300,000,000	0
0	0				
0	0	3,100,000,000	3,100,000,000	0	0
0	0				
0	0	554,900,000,000	443,600,000,000	111,300,000,000	0
0	0				
0	0	189,239,000,000	160,303,000,000	28,651,000,000	285,000,000
0	0				
0	0	189,239,000,000	160,303,000,000	28,651,000,000	285,000,000
0	0				
0	0	1,172,132,000,000	979,550,600,000	192,581,400,000	0
0	0				
0	0	1,171,632,000,000	979,050,600,000	192,581,400,000	0
0	0				
0	0	500,000,000	500,000,000	0	0
0	0				
0	0	529,435,780,000	378,481,412,000	150,954,368,000	0
0	0				
0	0	529,435,780,000	378,481,412,000	150,954,368,000	0
0	0				
0	0	17,767,000,000	17,713,060,000	0	53,940,000
0	0				

구 분	세출예산액(A)	예산결정후 증감액(B)	
		전년도이월액/ 초과지출승인액	예비비
320목 민간이전	17,767,000,000	0	0
		0	0
4200항(프로그램) 농촌지역개발 및 도농교류활성화	400,000,000	0	0
		0	0
4231세항(단위사업) 농촌지역개발(농특)	400,000,000	0	0
		0	0
420목 건설비	400,000,000	0	0
		0	0
6000항(프로그램) 농산물품질관리	56,957,000,000	169,739,000	0
		0	0
6032세항(단위사업) 농산물안전성관리	52,248,000,000	0	0
		0	0
110목 인건비	3,120,710,000	0	0
		0	0
210목 운영비	25,929,340,000	0	0
		0	0
220목 여비	2,915,283,000	0	0
		0	0
240목 업무추진비	56,211,000	0	0
		0	0
250목 직무수행경비	1,338,800,000	0	0
		0	0
310목 보전금	264,000,000	0	0
		0	0
320목 민간이전	7,505,181,000	0	0
		0	0
330목 자치단체이전	2,000,000,000	0	0
		0	0
340목 해외이전	101,511,000	0	0
		0	0
420목 건설비	403,984,000	0	0
		0	0
430목 유형자산	8,612,980,000	0	0
		0	0
6035세항(단위사업) 품질관리정보화(정보화)	4,709,000,000	169,739,000	0
		0	0

(단위: 원)

전용	이용 및 이체	세출예산현액 (C)=A+B	지출액	다음연도 이월액	불용액
0	0	17,767,000,000	17,713,060,000	0	53,940,000
0	0				
0	0	400,000,000	40,000,000	50,000,000	310,000,000
0	0				
0	0	400,000,000	40,000,000	50,000,000	310,000,000
0	0				
0	0	400,000,000	40,000,000	50,000,000	310,000,000
0	0				
21,139,000	0	57,126,739,000	56,571,165,180	71,699,200	483,874,620
-21,139,000	0				
21,139,000	0	52,248,000,000	51,694,372,470	71,699,200	481,928,330
-21,139,000	0				
0	0	3,109,210,000	3,046,171,330	0	63,038,670
-11,500,000	0				
0	0	25,919,701,000	25,828,241,830	36,833,500	54,625,670
-9,639,000	0				
0	0	2,915,283,000	2,703,781,650	0	211,501,350
0	0				
0	0	56,211,000	56,192,850	0	18,150
0	0				
0	0	1,338,800,000	1,337,371,420	0	1,428,580
0	0				
0	0	264,000,000	213,195,460	0	50,804,540
0	0				
11,500,000	0	7,516,681,000	7,417,551,420	0	99,129,580
0	0				
0	0	2,000,000,000	2,000,000,000	0	0
0	0				
9,639,000	0	111,150,000	111,144,890	0	5,110
0	0				
0	0	403,984,000	403,560,240	0	423,760
0	0				
0	0	8,612,980,000	8,577,161,380	34,865,700	952,920
0	0				
0	0	4,878,739,000	4,876,792,710	0	1,946,290
0	0				

구 분	세 출예 산액 (A)	예산결정후 증감액 (B)	
		전년도이월액/ 초과지출승인액	예비비
210목 운영비	4,695,954,000	0	0
		0	0
220목 여비	13,046,000	0	0
		0	0
260목 연구개발비	0	169,739,000	0
		0	0
6200항(프로그램) 농림축산검역검사	15,159,000,000	0	0
		0	0
6240세항(단위사업) 가축검역(농특)	15,159,000,000	0	0
		0	0
110목 인건비	687,774,000	0	0
		0	0
210목 운영비	10,883,975,000	0	0
		0	0
220목 여비	448,935,000	0	0
		0	0
240목 업무추진비	13,985,000	0	0
		0	0
250목 직무수행경비	55,200,000	0	0
		0	0
260목 연구개발비	1,345,000,000	0	0
		0	0
320목 민간이전	42,131,000	0	0
		0	0
420목 건설비	1,320,000,000	0	0
		0	0
430목 유형자산	362,000,000	0	0
		0	0
6400항(프로그램) 종자관리	22,599,000,000	818,702,830	0
		0	0
6432세항(단위사업) 종자산업육성(농특)	21,192,000,000	818,702,830	0
		0	0
110목 인건비	1,651,918,000	19,550,000	0
		0	0
210목 운영비	3,283,415,000	252,640,360	0
		0	0

(단위: 원)

전용	이용 및 이체	세출예산현액 (C)=A+B	지출액	다음연도 이월액	불용액
0	0	4,695,954,000	4,695,339,480	0	614,520
0	0				
0	0	13,046,000	11,714,230	0	1,331,770
0	0				
0	0	169,739,000	169,739,000	0	0
0	0				
42,000,000	0	15,159,000,000	13,685,446,430	65,355,100	1,408,198,470
-42,000,000	0				
42,000,000	0	15,159,000,000	13,685,446,430	65,355,100	1,408,198,470
-42,000,000	0				
0	0	687,774,000	664,122,270	0	23,651,730
0	0				
0	0	10,841,975,000	10,740,413,290	0	101,561,710
-42,000,000	0				
42,000,000	0	490,935,000	457,692,880	0	33,242,120
0	0				
0	0	13,985,000	13,963,280	0	21,720
0	0				
0	0	55,200,000	53,347,090	0	1,852,910
0	0				
0	0	1,345,000,000	1,342,151,760	0	2,848,240
0	0				
0	0	42,131,000	42,007,170	0	123,830
0	0				
0	0	1,320,000,000	9,762,660	65,355,100	1,244,882,240
0	0				
0	0	362,000,000	361,986,030	0	13,970
0	0				
40,000,000	0	23,417,702,830	21,021,356,410	1,502,849,410	893,497,010
-40,000,000	0				
40,000,000	0	22,010,702,830	19,681,314,200	1,502,849,410	826,539,220
-40,000,000	0				
0	0	1,671,468,000	1,646,028,190	0	25,439,810
0	0				
0	0	3,496,055,360	2,958,343,260	0	537,712,100
-40,000,000	0				

구 분	세출예산액(A)	예산결정후 증감액(B)	
		전년도이월액/ 초과지출승인액	예비비
220목 여비	647,902,000	0	0
		0	0
240목 업무추진비	51,871,000	0	0
		0	0
250목 직무수행경비	14,200,000	0	0
		0	0
310목 보전금	75,000,000	0	0
		0	0
320목 민간이전	3,590,698,000	0	0
		0	0
330목 자치단체이전	4,411,000,000	0	0
		0	0
340목 해외이전	100,000,000	0	0
		0	0
410목 토지매입비	700,000,000	0	0
		0	0
420목 건설비	5,584,896,000	495,846,970	0
		0	0
430목 유형자산	1,081,100,000	50,665,500	0
		0	0
6433세항(단위사업) 종자원정보화(정보화)	1,407,000,000	0	0
		0	0
210목 운영비	1,235,950,000	0	0
		0	0
220목 여비	3,319,000	0	0
		0	0
260목 연구개발비	100,951,000	0	0
		0	0
430목 유형자산	66,780,000	0	0
		0	0
7000항(프로그램) 농림축산식품행정지원	25,208,000,000	414,298,000	0
		0	0
7030세항(단위사업) 농업정보환경지원(정보화)	7,046,000,000	0	0
		0	0
320목 민간이전	5,126,000,000	0	0
		0	0

(단위: 원)

전용	이용 및 이체	세출예산현액 (C)=A+B	지출액	다음연도 이월액	불용액
40,000,000	0	687,902,000	611,165,940	0	76,736,060
0	0				
0	0	51,871,000	43,748,840	0	8,122,160
0	0				
0	0	14,200,000	12,709,300	0	1,490,700
0	0				
0	0	75,000,000	75,000,000	0	0
0	0				
0	0	3,590,698,000	3,569,861,390	0	20,836,610
0	0				
0	0	4,411,000,000	4,411,000,000	0	0
0	0				
0	0	100,000,000	99,999,730	0	270
0	0				
0	0	700,000,000	676,775,740	0	23,224,260
0	0				
0	0	6,080,742,970	4,445,743,560	1,502,849,410	132,150,000
0	0				
0	0	1,131,765,500	1,130,938,250	0	827,250
0	0				
0	0	1,407,000,000	1,340,042,210	0	66,957,790
0	0				
0	0	1,235,950,000	1,178,983,960	0	56,966,040
0	0				
0	0	3,319,000	2,612,200	0	706,800
0	0				
0	0	100,951,000	91,773,620	0	9,177,380
0	0				
0	0	66,780,000	66,672,430	0	107,570
0	0				
0	0	25,622,298,000	24,635,726,290	619,850,000	366,721,710
0	0				
0	0	7,046,000,000	7,046,000,000	0	0
0	0				
0	0	5,126,000,000	5,126,000,000	0	0
0	0				

구 분	세출예산액 (A)	예산결정후 증감액 (B)	
		전년도이월액/ 초과지출승인액	예비비
330목 자치단체이전	1,920,000,000	0	0
		0	0
7031세항(단위사업) 정책연구개발(R&D)	2,503,000,000	414,298,000	0
		0	0
260목 연구개발비	2,503,000,000	414,298,000	0
		0	0
7032세항(단위사업) 농림행정정보화(정보화)	7,305,000,000	0	0
		0	0
210목 운영비	3,726,989,000	0	0
		0	0
220목 여비	14,571,000	0	0
		0	0
260목 연구개발비	1,181,000,000	0	0
		0	0
310목 보전금	4,000,000	0	0
		0	0
320목 민간이전	2,278,000,000	0	0
		0	0
430목 유형자산	100,440,000	0	0
		0	0
7035세항(단위사업) 농업농촌알리기	8,354,000,000	0	0
		0	0
110목 인건비	120,000,000	0	0
		0	0
210목 운영비	58,000,000	0	0
		0	0
320목 민간이전	8,176,000,000	0	0
		0	0
8000항(프로그램) 회계간거래(전출금)	1,271,700,000,000	557,083,000,000	0
		0	0
8010세항(단위사업) 회계간전출(농특회계)	1,271,700,000,000	557,083,000,000	0
		0	0
610목 전출금등	1,271,700,000,000	557,083,000,000	0
		0	0
8400항(프로그램) 회계기금간거래(전출금)	878,704,000,000	0	0
		0	0

(단위: 원)

전용	이용 및 이체	세출예산현액 (C)=A+B	지출액	다음연도 이월액	불용액
0	0	1,920,000,000	1,920,000,000	0	0
0	0				
0	0	2,917,298,000	2,249,990,720	619,850,000	47,457,280
0	0				
0	0	2,917,298,000	2,249,990,720	619,850,000	47,457,280
0	0				
0	0	7,305,000,000	7,022,545,120	0	282,454,880
0	0				
0	0	3,726,989,000	3,470,825,080	0	256,163,920
0	0				
0	0	14,571,000	14,339,040	0	231,960
0	0				
0	0	1,181,000,000	1,154,996,000	0	26,004,000
0	0				
0	0	4,000,000	3,975,000	0	25,000
0	0				
0	0	2,278,000,000	2,278,000,000	0	0
0	0				
0	0	100,440,000	100,410,000	0	30,000
0	0				
0	0	8,354,000,000	8,317,190,450	0	36,809,550
0	0				
0	0	120,000,000	96,887,470	0	23,112,530
0	0				
0	0	58,000,000	46,419,000	0	11,581,000
0	0				
0	0	8,176,000,000	8,173,883,980	0	2,116,020
0	0				
0	0	1,828,783,000,000	1,311,000,000,000	516,200,000,000	1,583,000,000
0	0				
0	0	1,828,783,000,000	1,311,000,000,000	516,200,000,000	1,583,000,000
0	0				
0	0	1,828,783,000,000	1,311,000,000,000	516,200,000,000	1,583,000,000
0	0				
0	0	878,703,500,000	660,000,000,000	0	218,703,500,000
0	-500,000				

구 분	세출예산액(A)	예산결정후 증감액(B)	
		전년도이월액/ 초과지출승인액	예비비
8411세항(단위사업) 회계기금간전출(농특회계)	878,704,000,000	0	0
		0	0
610목 전출금등	878,704,000,000	0	0
		0	0
8600항(프로그램) 회계기금간거래(예수원금상환)	200,000,000,000	0	0
		0	0
8610세항(단위사업) 회계기금간예수원금상환 (농특회계)	200,000,000,000	0	0
		0	0
510목 상환지출	200,000,000,000	0	0
		0	0
8700항(프로그램) 회계기금간거래(예수이자상환)	43,011,000,000	0	0
		0	0
8710세항(단위사업) 공자기금예수이자상환 (농특회계)	43,011,000,000	0	0
		0	0
510목 상환지출	43,011,000,000	0	0
		0	0
104관(부문) 식품업	80,727,000,000	33,116,000,000	0
		0	0
2800항(프로그램) 식품산업육성	80,727,000,000	33,116,000,000	0
		0	0
2831세항(단위사업) 식품산업기반조성(농특)	4,952,000,000	2,315,000,000	0
		0	0
320목 민간이전	4,952,000,000	2,315,000,000	0
		0	0
2832세항(단위사업) 식품산업육성	23,556,000,000	30,596,000,000	0
		0	0
110목 인건비	92,000,000	0	0
		0	0
210목 운영비	80,000,000	0	0
		0	0
220목 여비	15,000,000	0	0
		0	0
320목 민간이전	12,540,000,000	7,710,000,000	0
		0	0
330목 자치단체이전	10,829,000,000	22,886,000,000	0
		0	0

(단위: 원)

전용	이용 및 이체	세출예산현액 (C)=A+B	지출액	다음연도 이월액	불용액
0	0	878,703,500,000	660,000,000,000	0	218,703,500,000
0	-500,000				
0	0	878,703,500,000	660,000,000,000	0	218,703,500,000
0	-500,000				
0	0	200,000,000,000	200,000,000,000	0	0
0	0				
0	0	200,000,000,000	200,000,000,000	0	0
0	0				
0	0	200,000,000,000	200,000,000,000	0	0
0	0				
0	500,000	43,011,500,000	43,011,499,970	0	30
0	0				
0	500,000	43,011,500,000	43,011,499,970	0	30
0	0				
0	500,000	43,011,500,000	43,011,499,970	0	30
0	0				
47,000,000	0	113,843,000,000	113,354,370,890	105,550,000	383,079,110
-47,000,000	0				
47,000,000	0	113,843,000,000	113,354,370,890	105,550,000	383,079,110
-47,000,000	0				
0	0	7,267,000,000	7,267,000,000	0	0
0	0				
0	0	7,267,000,000	7,267,000,000	0	0
0	0				
47,000,000	0	54,152,000,000	54,102,372,590	0	49,627,410
-47,000,000	0				
0	0	92,000,000	75,201,240	0	16,798,760
0	0				
0	0	33,000,000	33,000,000	0	0
-47,000,000	0				
47,000,000	0	62,000,000	29,171,350	0	32,828,650
0	0				
0	0	20,250,000,000	20,250,000,000	0	0
0	0				
0	0	33,715,000,000	33,715,000,000	0	0
0	0				

구 분	세출예산액 (A)	예산결정후 증감액 (B)	
		전년도이월액/ 초과지출승인액	예비비
2833세항(단위사업) 식품안전및규격(농특)	12,061,000,000	205,000,000	0
		0	0
210목 운영비	355,000,000	0	0
		0	0
260목 연구개발비	226,000,000	100,000,000	0
		0	0
320목 민간이전	6,802,000,000	105,000,000	0
		0	0
330목 자치단체이전	4,678,000,000	0	0
		0	0
2834세항(단위사업) 농식품소비정보관리(정보화)	703,000,000	0	0
		0	0
320목 민간이전	703,000,000	0	0
		0	0
2835세항(단위사업) 농식품수출촉진	39,455,000,000	0	0
		0	0
320목 민간이전	39,455,000,000	0	0
		0	0
(농어촌특별세사업계정)	3,903,533,000,000	1,050,356,622,510	0
		0	0
100장(분야) 농림수산	3,903,533,000,000	1,050,356,622,510	0
		0	0
101관(부문) 농업·농촌	3,903,533,000,000	1,050,356,622,510	0
		0	0
1000항(프로그램) 농가경영안정	1,201,116,000,000	616,950,000	0
		0	0
1070세항(단위사업) 농가소득보전	1,201,116,000,000	616,950,000	0
		0	0
110목 인건비	5,455,375,000	0	0
		0	0
210목 운영비	1,592,971,000	0	0
		0	0
220목 여비	647,712,000	0	0
		0	0
240목 업무추진비	5,148,000	0	0
		0	0

(단위: 원)

전용	이용 및 이체	세출예산현액 (C)=A+B	지출액	다음연도 이월액	불용액
0	0	12,266,000,000	11,826,998,300	105,550,000	333,451,700
0	0				
0	0	355,000,000	341,311,300	0	13,688,700
0	0				
0	0	326,000,000	204,550,000	105,550,000	15,900,000
0	0				
0	0	6,907,000,000	6,907,000,000	0	0
0	0				
0	0	4,678,000,000	4,374,137,000	0	303,863,000
0	0				
0	0	703,000,000	703,000,000	0	0
0	0				
0	0	703,000,000	703,000,000	0	0
0	0				
0	0	39,455,000,000	39,455,000,000	0	0
0	0				
0	0	39,455,000,000	39,455,000,000	0	0
0	0				
1,200,000,000	0	4,953,889,622,510	3,519,816,225,300	634,300,000,000	799,773,397,210
-1,200,000,000	0				
1,200,000,000	0	4,953,889,622,510	3,519,816,225,300	634,300,000,000	799,773,397,210
-1,200,000,000	0				
1,200,000,000	0	4,953,889,622,510	3,519,816,225,300	634,300,000,000	799,773,397,210
-1,200,000,000	0				
0	0	1,201,732,950,000	1,138,540,378,270	0	63,192,571,730
0	0				
0	0	1,201,732,950,000	1,138,540,378,270	0	63,192,571,730
0	0				
0	0	5,455,375,000	5,454,898,020	0	476,980
0	0				
0	0	1,592,971,000	1,566,753,230	0	26,217,770
0	0				
0	0	647,712,000	647,259,380	0	452,620
0	0				
0	0	5,148,000	5,136,520	0	11,480
0	0				

구 분	세출예산액 (A)	예산결정후 증감액 (B)	
		전년도이월액/ 초과지출승인액	예비비
260목 연구개발비	0	66,950,000	0
		0	0
320목 민간이전	80,140,204,000	0	0
		0	0
330목 자치단체이전	1,113,274,590,000	550,000,000	0
		0	0
1100항(프로그램) 농업경영체육성	46,410,000,000	550,000,000	0
		0	0
1136세항(단위사업) 농업경영체 교육훈련	46,410,000,000	550,000,000	0
		0	0
110목 인건비	12,276,554,000	0	0
		0	0
210목 운영비	2,893,447,000	0	0
		0	0
220목 여비	2,009,410,000	0	0
		0	0
240목 업무추진비	33,176,000	0	0
		0	0
260목 연구개발비	52,080,000	0	0
		0	0
320목 민간이전	20,139,634,000	550,000,000	0
		0	0
330목 자치단체이전	8,425,000,000	0	0
		0	0
430목 유형자산	580,699,000	0	0
		0	0
2500항(프로그램) 농식품기술개발정책연구	180,739,000,000	33,254,574,000	0
		0	0
2531세항(단위사업) 농식품기술개발	180,739,000,000	33,254,574,000	0
		0	0
320목 민간이전	2,218,000,000	0	0
		0	0
350목 출연금	178,521,000,000	33,254,574,000	0
		0	0
4100항(프로그램) 농촌복지증진	456,525,000,000	9,435,098,510	0
		0	0

(단위: 원)

전용	이용 및 이체	세출예산현액 (C)=A+B	지출액	다음연도 이월액	불용액
0	0	66,950,000	62,950,000	0	4,000,000
0	0				
0	0	80,140,204,000	80,056,170,120	0	84,033,880
0	0				
0	0	1,113,824,590,000	1,050,747,211,000	0	63,077,379,000
0	0				
0	0	46,960,000,000	46,855,009,680	0	104,990,320
0	0				
0	0	46,960,000,000	46,855,009,680	0	104,990,320
0	0				
0	0	12,276,554,000	12,265,730,940	0	10,823,060
0	0				
0	0	2,893,447,000	2,892,612,480	0	834,520
0	0				
0	0	2,009,410,000	1,977,581,410	0	31,828,590
0	0				
0	0	33,176,000	33,173,860	0	2,140
0	0				
0	0	52,080,000	48,500,000	0	3,580,000
0	0				
0	0	20,689,634,000	20,632,232,970	0	57,401,030
0	0				
0	0	8,425,000,000	8,425,000,000	0	0
0	0				
0	0	580,699,000	580,178,020	0	520,980
0	0				
0	0	213,993,574,000	213,993,574,000	0	0
0	0				
0	0	213,993,574,000	213,993,574,000	0	0
0	0				
0	0	2,218,000,000	2,218,000,000	0	0
0	0				
0	0	211,775,574,000	211,775,574,000	0	0
0	0				
1,200,000,000	0	465,960,098,510	457,407,362,360	0	8,552,736,150
-1,200,000,000	0				

구 분	세출예산액 (A)	예산결정후 증감액 (B)	
		전년도이월액/ 초과지출승인액	예비비
4135세항(단위사업) 농촌복지증진	456,525,000,000	9,435,098,510	0
		0	0
210목 운영비	26,000,000	0	0
		0	0
310목 보전금	336,743,000,000	0	0
		0	0
320목 민간이전	75,090,000,000	9,190,098,510	0
		0	0
330목 자치단체이전	33,266,000,000	245,000,000	0
		0	0
350목 출연금	11,400,000,000	0	0
		0	0
4200항(프로그램) 농촌지역개발 및 도농교류활성화	62,354,000,000	6,500,000,000	0
		0	0
4231세항(단위사업) 농촌지역개발(농특)	47,215,000,000	6,500,000,000	0
		0	0
210목 운영비	191,406,000	0	0
		0	0
220목 여비	45,570,000	0	0
		0	0
240목 업무추진비	24,024,000	0	0
		0	0
310목 보전금	200,000,000	0	0
		0	0
320목 민간이전	20,603,000,000	0	0
		0	0
330목 자치단체이전	26,151,000,000	6,500,000,000	0
		0	0
4233세항(단위사업) 도농교류활성화	15,139,000,000	0	0
		0	0
210목 운영비	650,430,000	0	0
		0	0
220목 여비	28,570,000	0	0
		0	0
320목 민간이전	7,746,000,000	0	0
		0	0

(단위: 원)

전용	이용 및 이체	세출예산현액 (C)=A+B	지출액	다음연도 이월액	불용액
1,200,000,000	0	465,960,098,510	457,407,362,360	0	8,552,736,150
-1,200,000,000	0				
0	0	26,000,000	25,435,050	0	564,950
0	0				
0	0	336,743,000,000	336,743,000,000	0	0
0	0				
0	0	83,080,098,510	75,343,176,310	0	7,736,922,200
-1,200,000,000	0				
1,200,000,000	0	34,711,000,000	33,895,751,000	0	815,249,000
0	0				
0	0	11,400,000,000	11,400,000,000	0	0
0	0				
0	0	68,854,000,000	68,479,900,990	0	374,099,010
0	0				
0	0	53,715,000,000	53,448,461,300	0	266,538,700
0	0				
0	0	191,406,000	188,573,640	0	2,832,360
0	0				
0	0	45,570,000	44,710,490	0	859,510
0	0				
0	0	24,024,000	23,452,170	0	571,830
0	0				
0	0	200,000,000	200,000,000	0	0
0	0				
0	0	20,603,000,000	20,603,000,000	0	0
0	0				
0	0	32,651,000,000	32,388,725,000	0	262,275,000
0	0				
0	0	15,139,000,000	15,031,439,690	0	107,560,310
0	0				
0	0	650,430,000	573,433,400	0	76,996,600
0	0				
0	0	28,570,000	28,006,290	0	563,710
0	0				
0	0	7,746,000,000	7,716,000,000	0	30,000,000
0	0				

구 분	세출예산액 (A)	예산결정후 증감액 (B)	
		전년도이월액/ 초과지출승인액	예비비
330목 자치단체이전	6,714,000,000	0	0
		0	0
8400항(프로그램) 회계기금간거래(전출금)	470,840,000,000	0	0
		0	0
8412세항(단위사업) 회계기금간전출(농특회계)	470,840,000,000	0	0
		0	0
610목 전출금등	470,840,000,000	0	0
		0	0
9300항(프로그램) 계정간거래(전출금)	1,485,549,000,000	1,000,000,000,000	0
		0	0
9303세항(단위사업) 구조개선계정전출	1,485,549,000,000	1,000,000,000,000	0
		0	0
610목 전출금등	1,485,549,000,000	1,000,000,000,000	0
		0	0
에너지및자원사업특별회계	74,811,000,000	0	0
		0	0
(투자계정)	51,405,000,000	0	0
		0	0
100장(분야) 농림수산	51,405,000,000	0	0
		0	0
101관(부문) 농업·농촌	51,405,000,000	0	0
		0	0
3200항(프로그램) 경쟁력제고	51,405,000,000	0	0
		0	0
3232세항(단위사업) 농업에너지이용효율화(투자)	51,405,000,000	0	0
		0	0
330목 자치단체이전	51,405,000,000	0	0
		0	0
(융자계정)	23,406,000,000	0	0
		0	0
100장(분야) 농림수산	23,406,000,000	0	0
		0	0
101관(부문) 농업·농촌	23,406,000,000	0	0
		0	0
3200항(프로그램) 경쟁력제고	23,406,000,000	0	0
		0	0

(단위: 원)

전용	이용 및 이체	세출예산현액 (C)=A+B	지출액	다음연도 이월액	불용액
0	0	6,714,000,000	6,714,000,000	0	0
0	0				
0	0	470,840,000,000	336,540,000,000	134,300,000,000	0
0	0				
0	0	470,840,000,000	336,540,000,000	134,300,000,000	0
0	0				
0	0	470,840,000,000	336,540,000,000	134,300,000,000	0
0	0				
0	0	2,485,549,000,000	1,258,000,000,000	500,000,000,000	727,549,000,000
0	0				
0	0	2,485,549,000,000	1,258,000,000,000	500,000,000,000	727,549,000,000
0	0				
0	0	2,485,549,000,000	1,258,000,000,000	500,000,000,000	727,549,000,000
0	0				
0	0	74,811,000,000	69,510,880,000	0	5,300,120,000
0	0				
0	0	51,405,000,000	46,720,627,000	0	4,684,373,000
0	0				
0	0	51,405,000,000	46,720,627,000	0	4,684,373,000
0	0				
0	0	51,405,000,000	46,720,627,000	0	4,684,373,000
0	0				
0	0	51,405,000,000	46,720,627,000	0	4,684,373,000
0	0				
0	0	51,405,000,000	46,720,627,000	0	4,684,373,000
0	0				
0	0	23,406,000,000	22,790,253,000	0	615,747,000
0	0				
0	0	23,406,000,000	22,790,253,000	0	615,747,000
0	0				
0	0	23,406,000,000	22,790,253,000	0	615,747,000
0	0				
0	0	23,406,000,000	22,790,253,000	0	615,747,000
0	0				

구 분	세출예산액 (A)	예산결정후 증감액 (B)	
		전년도이월액/ 초과지출승인액	예비비
3232세항(단위사업) 농업에너지이용효율화(용자)	23,406,000,000	0	0
		0	0
450목 용자금	23,406,000,000	0	0
		0	0
혁신도시건설특별회계	74,439,000,000	81,809,326,800	0
		0	0
100장(분야) 농림수산	74,439,000,000	81,809,326,800	0
		0	0
101관(부문) 농업·농촌	74,439,000,000	81,809,326,800	0
		0	0
7000항(프로그램) 농림축산식품행정지원	74,439,000,000	81,809,326,800	0
		0	0
7040세항(단위사업) 혁신도시이전	74,439,000,000	81,809,326,800	0
		0	0
410목 토지매입비	21,039,000,000	2,777,000,000	0
		0	0
420목 건설비	53,400,000,000	79,032,326,800	0
		0	0
지역발전특별회계	1,383,322,000,000	587,153,500,000	0
		0	0
(생활기반계정)	1,312,099,000,000	575,013,000,000	0
		0	0
100장(분야) 농림수산	1,312,099,000,000	575,013,000,000	0
		0	0
101관(부문) 농업·농촌	1,271,700,000,000	575,013,000,000	0
		0	0
4000항(프로그램) 농업생산기반확충	149,219,000,000	31,240,000,000	0
		0	0
4041세항(단위사업) 농업기반정비	149,219,000,000	31,240,000,000	0
		0	0
330목 자치단체이전	149,219,000,000	31,240,000,000	0
		0	0
4200항(프로그램) 농촌지역개발 및 도농교류활성화	1,122,481,000,000	543,773,000,000	0
		0	0
4240세항(단위사업) 농촌자원 복합산업화지원	152,917,000,000	97,896,000,000	0
		0	0

(단위: 원)

전용	이용 및 이체	세출예산현액 (C)=A+B	지출액	다음연도 이월액	불용액
0	0	23,406,000,000	22,790,253,000	0	615,747,000
0	0				
0	0	23,406,000,000	22,790,253,000	0	615,747,000
0	0				
0	0	156,248,326,800	140,667,822,320	8,016,657,740	7,563,846,740
0	0				
0	0	156,248,326,800	140,667,822,320	8,016,657,740	7,563,846,740
0	0				
0	0	156,248,326,800	140,667,822,320	8,016,657,740	7,563,846,740
0	0				
0	0	156,248,326,800	140,667,822,320	8,016,657,740	7,563,846,740
0	0				
0	0	156,248,326,800	140,667,822,320	8,016,657,740	7,563,846,740
0	0				
0	0	23,816,000,000	22,445,511,270	0	1,370,488,730
0	0				
0	0	132,432,326,800	118,222,311,050	8,016,657,740	6,193,358,010
0	0				
0	0	1,970,475,500,000	1,416,831,663,550	548,938,100,000	4,705,736,450
0	0				
0	0	1,887,112,000,000	1,336,069,900,000	548,538,100,000	2,504,000,000
0	0				
0	0	1,887,112,000,000	1,336,069,900,000	548,538,100,000	2,504,000,000
0	0				
0	0	1,846,713,000,000	1,310,965,000,000	535,364,000,000	384,000,000
0	0				
0	0	180,459,000,000	131,040,000,000	49,419,000,000	0
0	0				
0	0	180,459,000,000	131,040,000,000	49,419,000,000	0
0	0				
0	0	180,459,000,000	131,040,000,000	49,419,000,000	0
0	0				
0	0	1,666,254,000,000	1,179,925,000,000	485,945,000,000	384,000,000
0	0				
0	0	250,813,000,000	199,325,000,000	51,104,000,000	384,000,000
0	0				

구 분	세출예산액 (A)	예산결정후 증감액 (B)	
		전년도이월액/ 초과지출승인액	예비비
330목 자치단체이전	152,917,000,000	97,896,000,000	0
		0	0
4241세항(단위사업) 일반농산어촌개발	969,564,000,000	445,877,000,000	0
		0	0
330목 자치단체이전	969,564,000,000	445,877,000,000	0
		0	0
104관(부문) 식품업	40,399,000,000	0	0
		0	0
2800항(프로그램) 식품산업육성	40,399,000,000	0	0
		0	0
2840세항(단위사업) 지역전략식품산업육성(생활)	40,399,000,000	0	0
		0	0
330목 자치단체이전	40,399,000,000	0	0
		0	0
(경제발전계정)	11,450,000,000	12,140,500,000	0
		0	0
100장(분야) 농림수산	11,450,000,000	12,140,500,000	0
		0	0
101관(부문) 농업·농촌	11,450,000,000	4,472,000,000	0
		0	0
2400항(프로그램) 친환경농업육성	11,450,000,000	2,972,000,000	0
		0	0
2450세항(단위사업) 친환경농업인프라구축(지특)	11,450,000,000	2,972,000,000	0
		0	0
210목 운영비	45,000,000	0	0
		0	0
220목 여비	5,000,000	0	0
		0	0
260목 연구개발비	50,000,000	0	0
		0	0
330목 자치단체이전	11,350,000,000	2,972,000,000	0
		0	0
3700항(프로그램) 축산업진흥	0	1,500,000,000	0
		0	0
3734세항(단위사업) 친환경축산단지조성	0	1,500,000,000	0
		0	0

(단위: 원)

전용	이용 및 이체	세출예산현액 (C)=A+B	지출액	다음연도 이월액	불용액
0	0	250,813,000,000	199,325,000,000	51,104,000,000	384,000,000
0	0				
0	0	1,415,441,000,000	980,600,000,000	434,841,000,000	0
0	0				
0	0	1,415,441,000,000	980,600,000,000	434,841,000,000	0
0	0				
0	0	40,399,000,000	25,104,900,000	13,174,100,000	2,120,000,000
0	0				
0	0	40,399,000,000	25,104,900,000	13,174,100,000	2,120,000,000
0	0				
0	0	40,399,000,000	25,104,900,000	13,174,100,000	2,120,000,000
0	0				
0	0	40,399,000,000	25,104,900,000	13,174,100,000	2,120,000,000
0	0				
0	0	23,590,500,000	22,083,763,550	0	1,506,736,450
0	0				
0	0	23,590,500,000	22,083,763,550	0	1,506,736,450
0	0				
0	0	15,922,000,000	14,415,263,550	0	1,506,736,450
0	0				
0	0	14,422,000,000	14,415,263,550	0	6,736,450
0	0				
0	0	14,422,000,000	14,415,263,550	0	6,736,450
0	0				
0	0	45,000,000	42,839,100	0	2,160,900
0	0				
0	0	5,000,000	4,824,450	0	175,550
0	0				
0	0	50,000,000	45,600,000	0	4,400,000
0	0				
0	0	14,322,000,000	14,322,000,000	0	0
0	0				
0	0	1,500,000,000	0	0	1,500,000,000
0	0				
0	0	1,500,000,000	0	0	1,500,000,000
0	0				

구 분	세출예산액 (A)	예산결정후 증감액 (B)	
		전년도이월액/ 초과지출승인액	예비비
330목 자치단체이전	0	1,500,000,000	0
		0	0
104관(부문) 식품업	0	7,668,500,000	0
		0	0
2800항(프로그램) 식품산업육성	0	7,668,500,000	0
		0	0
2845세항(단위사업) 지역전략식품산업육성	0	7,668,500,000	0
		0	0
330목 자치단체이전	0	7,668,500,000	0
		0	0
(제주특별자치도계정)	51,701,000,000	0	0
		0	0
100장(분야) 농림수산	51,701,000,000	0	0
		0	0
101관(부문) 농업·농촌	48,201,000,000	0	0
		0	0
4000항(프로그램) 농업생산기반확충	23,276,000,000	0	0
		0	0
4042세항(단위사업) 농업기반정비(제주)	23,276,000,000	0	0
		0	0
330목 자치단체이전	23,276,000,000	0	0
		0	0
4200항(프로그램) 농촌지역개발 및 도농교류활성화	24,925,000,000	0	0
		0	0
4242세항(단위사업) 농촌자원 복합산업화지원(제주)	5,995,000,000	0	0
		0	0
330목 자치단체이전	5,995,000,000	0	0
		0	0
4243세항(단위사업) 일반농산어촌개발(제주)	18,930,000,000	0	0
		0	0
330목 자치단체이전	18,930,000,000	0	0
		0	0
104관(부문) 식품업	3,500,000,000	0	0
		0	0
2800항(프로그램) 식품산업육성	3,500,000,000	0	0
		0	0

(단위: 원)

전용	이용 및 이체	세출예산현액 (C)=A+B	지출액	다음연도 이월액	불용액
0	0	1,500,000,000	0	0	1,500,000,000
0	0				
0	0	7,668,500,000	7,668,500,000	0	0
0	0				
0	0	7,668,500,000	7,668,500,000	0	0
0	0				
0	0	7,668,500,000	7,668,500,000	0	0
0	0				
0	0	7,668,500,000	7,668,500,000	0	0
0	0				
0	0	51,701,000,000	50,606,000,000	400,000,000	695,000,000
0	0				
0	0	51,701,000,000	50,606,000,000	400,000,000	695,000,000
0	0				
0	0	48,201,000,000	48,201,000,000	0	0
0	0				
0	0	23,276,000,000	23,276,000,000	0	0
0	0				
0	0	23,276,000,000	23,276,000,000	0	0
0	0				
0	0	23,276,000,000	23,276,000,000	0	0
0	0				
0	0	24,925,000,000	24,925,000,000	0	0
0	0				
0	0	5,995,000,000	5,995,000,000	0	0
0	0				
0	0	5,995,000,000	5,995,000,000	0	0
0	0				
0	0	18,930,000,000	18,930,000,000	0	0
0	0				
0	0	18,930,000,000	18,930,000,000	0	0
0	0				
0	0	3,500,000,000	2,405,000,000	400,000,000	695,000,000
0	0				
0	0	3,500,000,000	2,405,000,000	400,000,000	695,000,000
0	0				

구 분	세출예산액 (A)	예산결정후 증감액 (B)	
		전년도이월액/ 초과지출승인액	예비비
2842세항(단위사업) 지역전략식품산업육성(제주)	3,500,000,000	0	0
		0	0
330목 자치단체이전	3,500,000,000	0	0
		0	0
(세종특별자치시계정)	8,072,000,000	0	0
		0	0
100장(분야) 농림수산	8,072,000,000	0	0
		0	0
101관(부문) 농업·농촌	8,072,000,000	0	0
		0	0
4000항(프로그램) 농업생산기반확충	1,723,000,000	0	0
		0	0
4042세항(단위사업) 농업기반정비(세종)	1,723,000,000	0	0
		0	0
330목 자치단체이전	1,723,000,000	0	0
		0	0
4200항(프로그램) 농촌지역개발 및 도농교류활성화	6,349,000,000	0	0
		0	0
4230세항(단위사업) 농촌자원복합산업화지원(세종)	1,509,000,000	0	0
		0	0
330목 자치단체이전	1,509,000,000	0	0
		0	0
4232세항(단위사업) 일반농산어촌개발(세종)	4,840,000,000	0	0
		0	0
330목 자치단체이전	4,840,000,000	0	0
		0	0
양곡관리특별회계	1,542,598,000,000	0	0
		0	0
(손익계정)	1,542,598,000,000	0	0
		0	0
100장(분야) 농림수산	1,542,598,000,000	0	0
		0	0
101관(부문) 농업·농촌	1,542,598,000,000	0	0
		0	0
2100항(프로그램) 양곡관리	1,542,598,000,000	0	0
		0	0

(단위: 원)

전용	이용 및 이체	세출예산현액 (C)=A+B	지출액	다음연도 이월액	불용액
0	0	3,500,000,000	2,405,000,000	400,000,000	695,000,000
0	0				
0	0	3,500,000,000	2,405,000,000	400,000,000	695,000,000
0	0				
0	0	8,072,000,000	8,072,000,000	0	0
0	0				
0	0	8,072,000,000	8,072,000,000	0	0
0	0				
0	0	8,072,000,000	8,072,000,000	0	0
0	0				
0	0	1,723,000,000	1,723,000,000	0	0
0	0				
0	0	1,723,000,000	1,723,000,000	0	0
0	0				
0	0	1,723,000,000	1,723,000,000	0	0
0	0				
0	0	6,349,000,000	6,349,000,000	0	0
0	0				
0	0	1,509,000,000	1,509,000,000	0	0
0	0				
0	0	1,509,000,000	1,509,000,000	0	0
0	0				
0	0	4,840,000,000	4,840,000,000	0	0
0	0				
0	0	4,840,000,000	4,840,000,000	0	0
0	0				
0	0	1,542,598,000,000	1,443,689,586,900	0	98,908,413,100
0	0				
0	0	1,542,598,000,000	1,443,689,586,900	0	98,908,413,100
0	0				
0	0	1,542,598,000,000	1,443,689,586,900	0	98,908,413,100
0	0				
0	0	1,542,598,000,000	1,443,689,586,900	0	98,908,413,100
0	0				
0	0	1,542,598,000,000	1,443,689,586,900	0	98,908,413,100
0	0				

구 분	세출예산액 (A)	예산결정후 증감액 (B)	
		전년도이월액/ 초과지출승인액	예비비
2131세항(단위사업) 양곡매입 및 관리	1,514,344,000,000	0	0
		0	0
210목 운영비	207,553,939,000	0	0
		0	0
310목 보전금	215,496,000,000	0	0
		0	0
320목 민간이전	423,000,000	0	0
		0	0
330목 자치단체이전	1,162,000,000	0	0
		0	0
430목 유형자산	1,089,614,000,000	0	0
		0	0
710목 예비비및기타	95,061,000	0	0
		0	0
2171세항(단위사업) 채무상환(양특)	28,254,000,000	0	0
		0	0
510목 상환지출	28,254,000,000	0	0
		0	0

(단위: 원)

전용	이용 및 이체	세출예산현액 (C)=A+B	지출액	다음연도 이월액	불용액
0	0	1,514,344,000,000	1,436,660,954,840	0	77,683,045,160
0	0				
0	0	207,553,939,000	207,332,382,840	0	221,556,160
0	0				
0	0	215,496,000,000	215,496,000,000	0	0
0	0				
0	0	423,000,000	423,000,000	0	0
0	0				
0	0	1,162,000,000	1,162,000,000	0	0
0	0				
0	0	1,089,614,000,000	1,012,247,572,000	0	77,366,428,000
0	0				
0	0	95,061,000	0	0	95,061,000
0	0				
0	0	28,254,000,000	7,028,632,060	0	21,225,367,940
0	0				
0	0	28,254,000,000	7,028,632,060	0	21,225,367,940
0	0				

3. 부속서류

1) 계속비 결산명세서

종료사업 계속비 결산명세서

구 분	연부예산액 (A)	예산결정후 증감액 (B)	
		전년도이월액	예비비

해 당

연 도	목	연부예산액 (A)	예산결정후 증감액 (B)	
			전년도이월액	예비비

해 당

진행중인사업 계속비 결산명세서

구 분	연부예산액 (A)	예산결정후 증감액 (B)	
		전년도이월액	예비비

해 당

연 차	목	연부예산액 (A)	예산결정후 증감액 (B)	
			전년도이월액	예비비

해 당

(단위: 원)

전용	이용및이체	세출예산현액 (C)=A+B	지출액	다음연도이월액	불용액
----	-------	-------------------	-----	---------	-----

없음

(단위: 원)

전용	이용및이체	세출예산현액 (C)=A+B	지출액	다음연도이월액	불용액
----	-------	-------------------	-----	---------	-----

없음

(단위: 원)

전용	이용및이체	세출예산현액 (C)=A+B	지출액	다음연도이월액	불용액
----	-------	-------------------	-----	---------	-----

없음

(단위: 원)

전용	이용및이체	세출예산현액 (C)=A+B	지출액	다음연도이월액	불용액
----	-------	-------------------	-----	---------	-----

없음

2) 총액계상 사업집행명세서

총괄

구 분	세출예산액 (A)	예산결정후 증감액 (B)	
		전년도이월액/ 초과지출승인액	예비비
합 계	832,200,000,000	206,330,000,000	40,300,000,000
		0	0
농어촌구조개선특별회계	832,200,000,000	206,330,000,000	40,300,000,000
		0	0
(구조개선사업계정)	832,200,000,000	206,330,000,000	40,300,000,000
		0	0
100장(분야) 농림수산	832,200,000,000	206,330,000,000	40,300,000,000
		0	0
101관(부문) 농업·농촌	832,200,000,000	206,330,000,000	40,300,000,000
		0	0
4000항(프로그램) 농업생산기반 확충	832,200,000,000	206,330,000,000	40,300,000,000
		0	0
4038세항(단위사업) 농업 시설개선(농특)	832,200,000,000	206,330,000,000	40,300,000,000
		0	0
700세세항(세부사업) 수리 시설개보수	832,200,000,000	206,330,000,000	40,300,000,000
		0	0
320목 민간이전	832,200,000,000	206,330,000,000	40,300,000,000
		0	0

총액계상사업 집행명세서

구 분	세부사업	세출예산액 (A)	예산결정후 증감액 (B)	
			전년도이월액/ 초과지출승인액	예비비
합 계		832,200,000,000	206,330,000,000	40,300,000,000
			0	0
농어촌구조개선특별회계		832,200,000,000	206,330,000,000	40,300,000,000
			0	0
(구조개선사업계정)		832,200,000,000	206,330,000,000	40,300,000,000
			0	0
수리시설 개보수	수리시설개보수	832,200,000,000	206,330,000,000	40,300,000,000
			0	0

(단위: 원)

전용	이용 및 이체	세출예산현액 (C)=A+B	지출액	다음연도 이월액	불용액
0	0	1,078,830,000,000	891,330,000,000	187,500,000,000	0
0	0				
0	0	1,078,830,000,000	891,330,000,000	187,500,000,000	0
0	0				
0	0	1,078,830,000,000	891,330,000,000	187,500,000,000	0
0	0				
0	0	1,078,830,000,000	891,330,000,000	187,500,000,000	0
0	0				
0	0	1,078,830,000,000	891,330,000,000	187,500,000,000	0
0	0				
0	0	1,078,830,000,000	891,330,000,000	187,500,000,000	0
0	0				
0	0	1,078,830,000,000	891,330,000,000	187,500,000,000	0
0	0				
0	0	1,078,830,000,000	891,330,000,000	187,500,000,000	0
0	0				

(단위: 원)

전용	이용 및 이체	세출예산현액 (C)= A+B	지출액	다음연도 이월액	불용액
0	0	1,078,830,000,000	891,330,000,000	187,500,000,000	0
0	0				
0	0	1,078,830,000,000	891,330,000,000	187,500,000,000	0
0	0				
0	0	1,078,830,000,000	891,330,000,000	187,500,000,000	0
0	0				
0	0	1,078,830,000,000	891,330,000,000	187,500,000,000	0
0	0				

3) 수입대체경비 사용명세서

(1) 수입대체경비 사용명세서

세입결산명세서

구 분	세입예산액	이체 등증감액	세입예산현액 (A)	징수결정액
합 계	760,000,000	0	760,000,000	780,932,670
일반회계	760,000,000	0	760,000,000	780,932,670
14관 수입대체경비수입	760,000,000	0	760,000,000	780,932,670
69항 잡수입	760,000,000	0	760,000,000	780,932,670
691목 기타잡수입	760,000,000	0	760,000,000	780,932,670

(단위: 원)

수 납 액 (B)	불납결손액	미 수 납 액	초과수입수납액 (B-A)	예산현액대비 증감사유
777,518,640	0	3,414,030	17,518,640	
777,518,640	0	3,414,030	17,518,640	
777,518,640	0	3,414,030	17,518,640	
777,518,640	0	3,414,030	17,518,640	
777,518,640	0	3,414,030	17,518,640	

□ 세출결산명세서

구 분	세출예산액 (A)	예산결정후 증감액 (B)		
		전년도이월액/ 초과지출승인액	전용	이용 및 이체
합 계	350,000,000	0	0	0
		120,000,000	0	0
일반회계	350,000,000	0	0	0
		120,000,000	0	0
100장(분야) 농림수산	350,000,000	0	0	0
		120,000,000	0	0
101관(부문) 농업·농촌	350,000,000	0	0	0
		120,000,000	0	0
6500항(프로그램) 농식품공무원 교육원교육운영	350,000,000	0	0	0
		120,000,000	0	0
6531세항(단위사업) 농식품 공무원교육원교육경비	350,000,000	0	0	0
		120,000,000	0	0
110목 인건비	120,461,000	0	0	0
		0	0	0
210목 운영비	202,271,000	0	0	0
		77,000,000	0	0
220목 여비	21,600,000	0	0	0
		0	0	0
240목 업무추진비	2,668,000	0	0	0
		3,000,000	0	0
430목 유형자산	3,000,000	0	0	0
		40,000,000	0	0

(단위: 원)

세출예산현액 (C)=A+B	지출액	다음연도이월액	불용액	초과지출액
470,000,000	459,496,590	0	10,503,410	120,000,000
470,000,000	459,496,590	0	10,503,410	120,000,000
470,000,000	459,496,590	0	10,503,410	120,000,000
470,000,000	459,496,590	0	10,503,410	120,000,000
470,000,000	459,496,590	0	10,503,410	120,000,000
470,000,000	459,496,590	0	10,503,410	120,000,000
120,461,000	114,458,110	0	6,002,890	0
279,271,000	274,921,550	0	4,349,450	77,000,000
21,600,000	21,448,930	0	151,070	0
5,668,000	5,668,000	0	0	3,000,000
43,000,000	43,000,000	0	0	40,000,000

(2) 수입금마련지출 사용명세서

세입결산명세서

구 분	세입예산액	이체등증감액	세입예산현액 (A)	징수결정액
해 당				

세출결산명세서

구 분	세출예산액 (A)	예산결정후 증감액 (B)		
		전년도이월액/ 초과지출승인액	전용	이용 및 이체
해 당				

(3) 초과수입금 사용명세서

세입결산명세서

구 분	세입예산액	이체등증감액	세입예산현액 (A)	징수결정액
해 당				

세출결산명세서

구 분	세출예산액 (A)	예산결정후 증감액 (B)		
		전년도이월액/ 초과지출승인액	전용	이용 및 이체
해 당				

(단위: 원)

수 납 액 (B)	불납결손액	미 수 납 액	초과수입수납액 (B-A)	예산현액대비 증감사유
-----------	-------	---------	------------------	----------------

없 음

(단위: 원)

세출예산현액 (C)=A+B	지 출 액	다음연도 이월액	불 용 액	초과지출액
-------------------	-------	----------	-------	-------

없 음

(단위: 원)

수 납 액 (B)	불납결손액	미 수 납 액	초과수입수납액 (B-A)	예산현액대비 증감사유
-----------	-------	---------	------------------	----------------

없 음

(단위: 원)

세출예산현액 (C)=A+B	지 출 액	다음연도 이월액	불 용 액	초과지출액
-------------------	-------	----------	-------	-------

없 음

4) 이월명세서

구 분	세출예산액	세출예산현액
합 계	7,342,615,733,000	10,337,859,882,500
일반회계	63,301,517,000	66,543,420,330
100장(분야) 농림수산	63,301,517,000	66,543,420,330
101관(부문) 농업·농촌	63,301,517,000	66,543,420,330
1300항(프로그램) 농수산인력양성	9,173,211,000	9,994,864,830
1331세항(단위사업) 한국농수산대학교 운영(책임운영)	8,129,380,000	8,933,783,830
210목 운영비	5,828,186,000	5,973,744,000
420목 건설비	1,457,174,000	1,457,174,000
430목 유형자산	844,020,000	1,502,865,830
1332세항(단위사업) 한국농수산대 학정보 화교육(정보화, 책임운영)	1,043,831,000	1,061,081,000
210목 운영비	1,043,831,000	1,061,081,000
6200항(프로그램) 농림축산검역검사	15,076,814,000	15,076,814,000
6234세항(단위사업) 검역검사(R&D)	15,076,814,000	15,076,814,000
210목 운영비	15,076,814,000	15,076,814,000
6400항(프로그램) 종자관리	2,031,577,000	2,202,588,480
6420세항(단위사업) 종자원기본경비	2,031,577,000	2,202,588,480
110목 인건비	248,279,000	260,089,020
210목 운영비	1,465,934,000	1,577,904,430
220목 여비	288,240,000	335,307,630
240목 업무추진비	29,124,000	29,287,400
7000항(프로그램) 농림축산식품행정지원	37,019,915,000	39,269,153,020
7011세항(단위사업) 본부기본경비	9,923,785,000	10,694,810,680
110목 인건비	391,308,000	487,308,000
210목 운영비	5,555,695,000	5,954,497,880
220목 여비	2,249,637,000	2,408,306,400
240목 업무추진비	624,419,000	648,598,000
250목 직무수행경비	564,774,000	591,648,400
260목 연구개발비	37,500,000	104,000,000
430목 유형자산	200,452,000	250,452,000
440목 무형자산	300,000,000	250,000,000

(단위: 원)

지출액	다음연도 이월액		불용액	이월사유
	명시이월	사고이월		
7,082,189,899,470	0	2,442,582,845,320	813,087,137,710	
60,401,042,140	0	3,918,856,480	2,223,521,710	
60,401,042,140	0	3,918,856,480	2,223,521,710	
60,401,042,140	0	3,918,856,480	2,223,521,710	
8,997,349,790	0	858,961,520	138,553,520	
7,967,126,830	0	829,381,520	137,275,480	
5,888,065,690	0	14,992,000	70,686,310	'15년도 물품 전수조사 용역 미완료 ('16.2월)에 따른 이월
750,753,980	0	641,127,000	65,293,020	시설비 공사 계약체결 지연으로 인한 '16년도 준공 후 감리 실시
1,328,307,160	0	173,262,520	1,296,150	업체의 물품 납품 지연(기한16.1.4)에 따른 부대비용 포함 물품 대금 이월
1,030,222,960	0	29,580,000	1,278,040	
1,030,222,960	0	29,580,000	1,278,040	계약체결 지연으로 '16년 용역 완료에 따른 예산(계약 잔금) 이월
14,799,855,910	0	110,000,000	166,958,090	
14,799,855,910	0	110,000,000	166,958,090	
14,799,855,910	0	110,000,000	166,958,090	구제역백신연구센터 생물안전3등급(BL3) 실험시설 검증 용역비
2,066,500,940	0	105,684,180	30,403,360	
2,066,500,940	0	105,684,180	30,403,360	
252,272,680	0	7,816,340	0	기본운영경비 미집행 잔액 이월
1,507,269,020	0	40,232,050	30,403,360	기본운영경비 미집행액 이월
278,231,970	0	57,075,660	0	기본사업비 미집행액 이월
28,727,270	0	560,130	0	기본사업비 미집행액 이월
34,537,335,500	0	2,844,210,780	1,887,606,740	
9,599,680,200	0	985,275,600	109,854,880	
345,253,840	0	95,643,790	46,410,370	기간제 근로자 인건비
5,488,133,770	0	421,287,820	45,076,290	직원경조사사 축·조의금, 화환 구입비
2,259,695,890	0	133,554,430	15,056,080	기본경비 이월
625,234,860	0	22,551,000	812,140	기본경비 이월
564,188,080	0	27,460,320	0	주요 보직자 월정직책급 지급
71,500,000	0	30,000,000	2,500,000	기본경비 이월
245,673,760	0	4,778,240	0	기본경비 이월
0	0	250,000,000	0	기본경비 이월

구 분	세출예산액	세출예산현액
7018세항(단위사업) 소속기관기본경비	14,871,849,000	15,172,067,250
210목 운영비	10,673,930,000	10,888,925,680
220목 여비	4,197,919,000	4,283,141,570
7033세항(단위사업) 행정지원	7,578,281,000	8,777,226,090
210목 운영비	7,397,281,000	8,558,826,090
260목 연구개발비	181,000,000	218,400,000
7049세항(단위사업) 청사확보 및 시설개선	4,646,000,000	4,625,049,000
210목 운영비	2,679,070,000	2,658,119,000
420목 건설비	1,966,930,000	1,966,930,000
농어촌구조개선특별회계	5,910,315,216,000	8,248,272,135,370
(구조개선사업계정)	3,953,926,216,000	5,291,883,135,370
100장(분야) 농림수산	3,953,926,216,000	5,291,883,135,370
101관(부문) 농업·농촌	3,953,700,216,000	5,291,557,135,370
1000항(프로그램) 농가경영안정	775,452,000,000	954,503,833,400
1003세항(단위사업) 농협사업구조개편	174,550,000,000	243,120,838,000
260목 연구개발비	250,000,000	341,638,000
320목 민간이전	174,300,000,000	242,779,200,000
1031세항(단위사업) 농업재해보험	285,349,000,000	337,512,313,030
320목 민간이전	285,349,000,000	337,512,313,030
1033세항(단위사업) 재해대책	33,000,000,000	33,167,650,000
310목 보전금	33,000,000,000	33,167,650,000
1040세항(단위사업) 이차보전	282,553,000,000	340,703,032,370
320목 민간이전	282,553,000,000	340,703,032,370
2400항(프로그램) 친환경농업육성	800,000,000	800,000,000
2430세항(단위사업) 친환경농자재	800,000,000	800,000,000
260목 연구개발비	800,000,000	800,000,000
3900항(프로그램) 축산물안전관리	8,481,000,000	17,012,800,000
3940세항(단위사업) 가축방역(농특)	8,481,000,000	17,012,800,000
450목 융자금	8,481,000,000	17,012,800,000

(단위: 원)

지출액	다음연도 이월액		불용액	이월사유
	명사이월	사고이월		
14,773,492,290	0	224,000,000	174,574,960	
10,662,055,670	0	170,000,000	56,870,010	구제역 등 동물질병 발생에 따른 현장 업무증가로 인한 특근매식비 소요감소에 따른 집행잔액
4,111,436,620	0	54,000,000	117,704,950	구제역 등 동물질병 발생에 따른 교육여비 감소 및 업무공유를 위한 연찬회 취소 등에 따른 집행 잔액
6,055,916,160	0	1,208,950,000	1,512,359,930	
5,870,459,270	0	1,186,500,000	1,501,866,820	2016년 4월 이전 완료에 따른 이사비 잔금
185,456,890	0	22,450,000	10,493,110	연구개발비 1개 과제 용역기간 미도래에 따른 지출잔액 이월
4,108,246,850	0	425,985,180	90,816,970	
2,579,655,370	0	30,920,460	47,543,170	전주지방법원 채권가압류 결정에 따른 사고이월
1,528,591,480	0	395,064,720	43,273,800	김천청사 준공 후 잔디식재, 체육시설 공사 착공에 따라 이월
5,565,091,646,280	0	1,881,709,231,100	801,471,257,990	
3,970,551,646,280	0	1,247,409,231,100	73,922,257,990	
3,970,551,646,280	0	1,247,409,231,100	73,922,257,990	
3,970,347,096,280	0	1,247,303,681,100	73,906,357,990	
640,810,934,130	0	244,555,159,390	69,137,739,880	
160,528,020,720	0	80,361,335,180	2,231,482,100	
165,470,720	0	73,835,180	102,332,100	연구용역 연말평가에 따른 이월
160,362,550,000	0	80,287,500,000	2,129,150,000	농특회계 세수부족에 따른 이월
253,973,271,430	0	68,644,403,980	14,894,637,620	
253,973,271,430	0	68,644,403,980	14,894,637,620	농특회계 세수부족 및 12월 보험 판매 건에 대한 정부지원액
6,625,500,000	0	222,950,000	26,319,200,000	
6,625,500,000	0	222,950,000	26,319,200,000	재해대책 보상금(이상저온에 따른 과수 피해 복구비) 미집행
219,684,141,980	0	95,326,470,230	25,692,420,160	
219,684,141,980	0	95,326,470,230	25,692,420,160	연구용역 기간 미도래
337,450,000	0	148,000,000	314,550,000	
337,450,000	0	148,000,000	314,550,000	
337,450,000	0	148,000,000	314,550,000	비료품질검사정보시스템 개발 연구용역이 하반기에 발주됨에 따라 시스템 개발 검수 완료('16.5월)후 집행이 필요한 사업비 이월
15,612,800,000	0	604,000,000	796,000,000	
15,612,800,000	0	604,000,000	796,000,000	
15,612,800,000	0	604,000,000	796,000,000	농어촌구조개선특별회계 당해연도 미지출(농어촌구조개선특별회계법 8조 의거)

구 분	세출예산액	세출예산현액
4000항(프로그램) 농업생산기반확충	1,852,917,000,000	2,445,206,780,000
4031세항(단위사업) 재해예방(농특)	425,400,000,000	554,900,000,000
330목 자치단체이전	425,400,000,000	554,900,000,000
4034세항(단위사업) 대단위농업개발 및 시설정비	137,237,000,000	189,239,000,000
320목 민간이전	137,237,000,000	189,239,000,000
4038세항(단위사업) 농업시설개선(농특)	909,280,000,000	1,171,632,000,000
320목 민간이전	909,280,000,000	1,171,632,000,000
4046세항(단위사업) 다목적 용수개발	381,000,000,000	529,435,780,000
320목 민간이전	381,000,000,000	529,435,780,000
4200항(프로그램) 농촌지역개발 및 도농교류 활성화	400,000,000	400,000,000
4231세항(단위사업) 농촌지역개발(농특)	400,000,000	400,000,000
420목 건설비	400,000,000	400,000,000
6000항(프로그램) 농산물품질관리	34,542,320,000	34,532,681,000
6032세항(단위사업) 농산물안전성관리	34,542,320,000	34,532,681,000
210목 운영비	25,929,340,000	25,919,701,000
430목 유형자산	8,612,980,000	8,612,980,000
6200항(프로그램) 농림축산검역검사	1,320,000,000	1,320,000,000
6240세항(단위사업) 가축검역(농특)	1,320,000,000	1,320,000,000
420목 건설비	1,320,000,000	1,320,000,000
6400항(프로그램) 종자관리	5,584,896,000	6,080,742,970
6432세항(단위사업) 종자산업육성(농특)	5,584,896,000	6,080,742,970
420목 건설비	5,584,896,000	6,080,742,970
7000항(프로그램) 농림축산식품행정지원	2,503,000,000	2,917,298,000
7031세항(단위사업) 정책연구개발(R&D)	2,503,000,000	2,917,298,000
260목 연구개발비	2,503,000,000	2,917,298,000
8000항(프로그램) 회계간거래(전출금)	1,271,700,000,000	1,828,783,000,000
8010세항(단위사업) 회계간전출(농특회계)	1,271,700,000,000	1,828,783,000,000
610목 전출금등	1,271,700,000,000	1,828,783,000,000
104관(부문) 식품업	226,000,000	326,000,000
2800항(프로그램) 식품산업육성	226,000,000	326,000,000

(단위: 원)

지출액	다음연도 이월액		불용액	이월사유
	명시이월	사고이월		
1,961,435,012,000	0	483,486,768,000	285,000,000	
443,600,000,000	0	111,300,000,000	0	
443,600,000,000	0	111,300,000,000	0	세수부족
160,303,000,000	0	28,651,000,000	285,000,000	
160,303,000,000	0	28,651,000,000	285,000,000	세수부족에 따라 이월
979,050,600,000	0	192,581,400,000	0	
979,050,600,000	0	192,581,400,000	0	중앙 세수 부족으로 인한 이월
378,481,412,000	0	150,954,368,000	0	
378,481,412,000	0	150,954,368,000	0	중앙 세수 부족으로 인한 이월
40,000,000	0	50,000,000	310,000,000	
40,000,000	0	50,000,000	310,000,000	
40,000,000	0	50,000,000	310,000,000	기본계획 연구용역이 '16.6월에 종료됨에 따라 일부 예산 이월
34,405,403,210	0	71,699,200	55,578,590	
34,405,403,210	0	71,699,200	55,578,590	
25,828,241,830	0	36,833,500	54,625,670	해외 구매에 따른 납기 부족 및 수요기관 사용시기 미도래
8,577,161,380	0	34,865,700	952,920	제조 지연으로 납품지연
9,762,660	0	65,355,100	1,244,882,240	
9,762,660	0	65,355,100	1,244,882,240	
9,762,660	0	65,355,100	1,244,882,240	김천청사 준공지연에 따른 동물약품검정용 동물사 기계설비 및 전기공사 집행불가
4,445,743,560	0	1,502,849,410	132,150,000	
4,445,743,560	0	1,502,849,410	132,150,000	
4,445,743,560	0	1,502,849,410	132,150,000	정시설현대화 추진 보수공사 설계 및 조달 입찰 유찰로 이월
2,249,990,720	0	619,850,000	47,457,280	
2,249,990,720	0	619,850,000	47,457,280	
2,249,990,720	0	619,850,000	47,457,280	연구종료기간 미도래
1,311,000,000,000	0	516,200,000,000	1,583,000,000	
1,311,000,000,000	0	516,200,000,000	1,583,000,000	
1,311,000,000,000	0	516,200,000,000	1,583,000,000	세수부족
204,550,000	0	105,550,000	15,900,000	
204,550,000	0	105,550,000	15,900,000	

구 분	세출예산액	세출예산현액
2833세항(단위사업) 식품안전및규격(농특)	226,000,000	326,000,000
260목 연구개발비	226,000,000	326,000,000
(농어촌특별세사업계정)	1,956,389,000,000	2,956,389,000,000
100장(분야) 농림수산	1,956,389,000,000	2,956,389,000,000
101관(부문) 농업·농촌	1,956,389,000,000	2,956,389,000,000
8400항(프로그램) 회계기금간거래(전출금)	470,840,000,000	470,840,000,000
8412세항(단위사업) 회계기금간전출 (농특회계)	470,840,000,000	470,840,000,000
610목 전출금등	470,840,000,000	470,840,000,000
9300항(프로그램) 계정간거래(전출금)	1,485,549,000,000	2,485,549,000,000
9303세항(단위사업) 구조개선계정전출	1,485,549,000,000	2,485,549,000,000
610목 전출금등	1,485,549,000,000	2,485,549,000,000
혁신도시건설특별회계	53,400,000,000	132,432,326,800
100장(분야) 농림수산	53,400,000,000	132,432,326,800
101관(부문) 농업·농촌	53,400,000,000	132,432,326,800
7000항(프로그램) 농림축산식품행정지원	53,400,000,000	132,432,326,800
7040세항(단위사업) 혁신도시이전	53,400,000,000	132,432,326,800
420목 건설비	53,400,000,000	132,432,326,800
지역발전특별회계	1,315,599,000,000	1,890,612,000,000
(생활기반계정)	1,312,099,000,000	1,887,112,000,000
100장(분야) 농림수산	1,312,099,000,000	1,887,112,000,000
101관(부문) 농업·농촌	1,271,700,000,000	1,846,713,000,000
4000항(프로그램) 농업생산기반확충	149,219,000,000	180,459,000,000
4041세항(단위사업) 농업기반정비	149,219,000,000	180,459,000,000
330목 자치단체이전	149,219,000,000	180,459,000,000
4200항(프로그램) 농촌지역개발 및 도농교류 활성화	1,122,481,000,000	1,666,254,000,000
4240세항(단위사업) 농촌자원 복합산업화 지원	152,917,000,000	250,813,000,000
330목 자치단체이전	152,917,000,000	250,813,000,000
4241세항(단위사업) 일반농산어촌개발	969,564,000,000	1,415,441,000,000
330목 자치단체이전	969,564,000,000	1,415,441,000,000

(단위: 원)

지출액	다음연도 이월액		불용액	이월사유
	명시이월	사고이월		
204,550,000	0	105,550,000	15,900,000	
204,550,000	0	105,550,000	15,900,000	유기식품 등 운영 활성화 연구개발비 집행 시기 미도래로 인한 용역잔금
1,594,540,000,000	0	634,300,000,000	727,549,000,000	
1,594,540,000,000	0	634,300,000,000	727,549,000,000	
1,594,540,000,000	0	634,300,000,000	727,549,000,000	
336,540,000,000	0	134,300,000,000	0	
336,540,000,000	0	134,300,000,000	0	
336,540,000,000	0	134,300,000,000	0	세수부족
1,258,000,000,000	0	500,000,000,000	727,549,000,000	
1,258,000,000,000	0	500,000,000,000	727,549,000,000	
1,258,000,000,000	0	500,000,000,000	727,549,000,000	세수부족
118,222,311,050	0	8,016,657,740	6,193,358,010	
118,222,311,050	0	8,016,657,740	6,193,358,010	
118,222,311,050	0	8,016,657,740	6,193,358,010	
118,222,311,050	0	8,016,657,740	6,193,358,010	
118,222,311,050	0	8,016,657,740	6,193,358,010	
118,222,311,050	0	8,016,657,740	6,193,358,010	1월초 조달청 완성검사 결과 통보후 완수금 지급
1,338,474,900,000	0	548,938,100,000	3,199,000,000	
1,336,069,900,000	0	548,538,100,000	2,504,000,000	
1,336,069,900,000	0	548,538,100,000	2,504,000,000	
1,310,965,000,000	0	535,364,000,000	384,000,000	
131,040,000,000	0	49,419,000,000	0	
131,040,000,000	0	49,419,000,000	0	
131,040,000,000	0	49,419,000,000	0	세수부족
1,179,925,000,000	0	485,945,000,000	384,000,000	
199,325,000,000	0	51,104,000,000	384,000,000	
199,325,000,000	0	51,104,000,000	384,000,000	세수부족
980,600,000,000	0	434,841,000,000	0	
980,600,000,000	0	434,841,000,000	0	세수부족으로 미배정 자금 이월

구 분	세출예산액	세출예산현액
104관(부문) 식품업	40,399,000,000	40,399,000,000
2800항(프로그램) 식품산업육성	40,399,000,000	40,399,000,000
2840세항(단위사업) 지역전략식품산업육성(생활)	40,399,000,000	40,399,000,000
330목 자치단체이전	40,399,000,000	40,399,000,000
(제주특별자치도계정)	3,500,000,000	3,500,000,000
100장(분야) 농림수산	3,500,000,000	3,500,000,000
104관(부문) 식품업	3,500,000,000	3,500,000,000
2800항(프로그램) 식품산업육성	3,500,000,000	3,500,000,000
2842세항(단위사업) 지역전략식품산업육성(제주)	3,500,000,000	3,500,000,000
330목 자치단체이전	3,500,000,000	3,500,000,000

5) 명시이월비 집행명세서

구 분	전년도명시이월한도	전년도명시이월금액
	해 당	

6) 정부기업특별회계 회전자금운용명세서

구 분	수 입			
	당년도 운용계획	당년도 운용실적(A)	전년도 운용실적(B)	증감(A-B)
	해 당			

(단위: 원)

지 출 액	다음연도 이월액		불 용 액	이월사유
	명시이월	사고이월		
25,104,900,000	0	13,174,100,000	2,120,000,000	
25,104,900,000	0	13,174,100,000	2,120,000,000	
25,104,900,000	0	13,174,100,000	2,120,000,000	
25,104,900,000	0	13,174,100,000	2,120,000,000	세수부족
2,405,000,000	0	400,000,000	695,000,000	
2,405,000,000	0	400,000,000	695,000,000	
2,405,000,000	0	400,000,000	695,000,000	
2,405,000,000	0	400,000,000	695,000,000	
2,405,000,000	0	400,000,000	695,000,000	
2,405,000,000	0	400,000,000	695,000,000	세수부족

(단위: 원)

지 출 액	체차이월금액	불 용 액	체차이월사유
	없	음	

(단위: 원)

구 분	지 출			
	당년도 운용계획	당년도 운용실적(A)	전년도 운용실적(B)	증감(A-B)
		없	음	

7) 성인지 결산서

1) 개요

(1) 성 평등 목표

□ 여성의 대표성 제고 및 참여 확대

- 여성 인력의 개발을 통한 인력 활용 기반 내실화
 - 농업 분야의 교육, 컨설팅 등의 훈련을 통한 전문 농업 여성 경영인 육성 지원

□ 여성의 경제적 역량 강화

- 대상별 특성에 맞는 역량 강화 지원을 통해 여성의 사회 경제적 자립 지원
 - 협업 여성 농업인에 대한 연금 지원 지속 추진
 - 농어촌 출신 여자 대학생 교육비 부담 경감
 - 농업 관련 분야 여성 채용 확대

□ 돌봄의 사회적 분담 강화

- 취약 농촌 지역의 돌봄에 대한 사회 서비스 확충
 - 농촌 지역에 영농 및 가사활동, 돌봄 서비스에 대한 지원 확대

(2) 성 평등 목표 추진 결과

□ 17개 성인지 세부사업의 예산현액 457,320백만원 중 454,965백만원을 지출하여 99.5%의 집행률을 보임.

- 일반회계 : 3개의 성인지 세부사업의 예산현액 20,407백만원 중 18,525백만원을 지출하여 90.8%의 집행율을 보임.
- 특별회계 : 13개의 농특회계 세부사업과 1개의 지특회계 세부사업의 예산 현액은 436,913백만원이며, 이중 436,440백만원을 집행하여 99.9%의 집행율을 보임.

□ 17개 성인지 세부사업의 19개 성과목표 중 13개를 달성하였고, 6개를 미달성하여 68.4%의 달성율을 보임.

(3) 성인지 결산 사업 총괄표

□ 예산집행결과

(단위: 백만원, %)

회계	세부사업명	'15년			'14년 지출액 (c)	전년대비 증감 (b-c)	전년대비 증감률 (b-c/ c)	비고
		세출예산 현액 (a)	지출액 (b)	집행률 (b/a)				
일반회계 소계(A)		20,407	18,525	90.8	15,902	2,622	16.5	
일반회계	(1) 한국농수산대학교 운영(책임운영)	16,420	14,612	89.0	11,298	3,314	29.3	
	(2) 농림축산검역검사 기술개발(R&D)	3,258	3,235	99.3	3,814	-579	-15.2	
	- 연구보조원 인력 채용	3,258	3,235	99.3	3,814	-579	-15.2	
	(3) 농식품공무원교육원 교육운영	729	677	92.9	790	-113	-14.3	
	- HRD 및 농업인소비자 교육	729	677	92.9	790	-113	-14.3	
특별회계 소계(B)		436,909	436,442	99.9	426,068	10,374	2.4	
농어촌 구조개선 특별회계	(4) 농기계임대	22,000	22,000	100.0	20,000	2,000	10.0	
	(5) 후계농업인경영육성 ¹⁾	460	460	100.0	440	20	4.5	
	(6) 농업경영컨설팅 ¹⁾	1,440	1,189	82.6	1,200	-11	-0.9	
	- 농업경영컨설팅(지자체)	1,440	1,189	82.6	1,200	-11	-0.9	성인지사업 목 적에 따른 예 산 내역 조정
	(7) 농업경영체등록	14,322	14,254	99.5	14,607	-353	-2.4	
	- 조사원 인건비 등	14,322	14,254	99.5	14,607	-353	-2.4	
	(8) 농업·농촌교육훈련 ¹⁾ 지원	27,121	27,117	100.0	23,453	3,664	15.6	
	(9) 외식산업 육성	1,000	1,000	100.0	700	300	42.9	'15년 외식 전문교육 사업의 이관(고용노동 부)으로 인하여 내 역사업을 우수외식업 지구 육성으로 변경
	(10) 농식품 소비정보 교류사업	5,350	5,342	99.9	5,250	92	1.8	
	- 건전한 식생활 확산	5,350	5,342	99.9	5,250	92	1.8	
	(11) 농어업인 건강· 연금보험료 지원 ¹⁾	336,743	336,743	100.0	324,060	12,683	3.9	
	(12) 취약농가인력지원	8,610	8,610	100.0	7,560	1,050	13.9	

농어촌구조개선특별회계	(13) 농촌출신대학생 학자금지원	11,400	11,400	100.0	20,800	-9,400	-45.2	
	(14) 귀농귀촌 활성화지원	3,419	3,316	97.0	2,929	387	13.2	
	(15) 도농교류활성화	3,420	3,420	100.0	3,240	180	5.6	
	- 마을사무장 운영	3,420	3,420	100.0	3,240	180	5.6	
	(16) 농산물안전성조사	1,049	1,043	99.4	1,144	-101	-8.9	
	- 일용임금	1,049	1,043	99.4	1,144	-101	-8.9	
지역발전특별회계	(17) 농업기반정비(제주) ¹⁾	576	548	95.1	685	-137	-20.0	
	- 농업경영컨설팅지원	256	256	100.0	365	-109	-29.9	
	- 농업농촌교육훈련지원	320	292	91.3	320	-28	-8.8	
합 계(A+B)		457,316	454,966	99.5	441,970	12,996	2.9	

- 1) 제4차 여성정책기본계획 추진사업
- 2) '14년도 성별영향분석평가 추진사업

□ '15년 성과목표 달성 현황

(단위: 개, %)

성과목표(A)	목표 달성(B)	목표 미달성	목표 달성률(B/A)
19	12	7	63.2

2) 사업별 집행내역

(1) 한국농수산대학교육운영(책임운영)

□ 사업명: 한국농수산대학교육운영(책임운영) (일반회계)

□ 사업목적

- 우리 농어업, 농어촌의 발전을 선도할 정예 후계농어업인력 양성
- 교육운영 내실화로 경쟁력 있는 후계농어업인력 육성
- 실습교육 강화로 졸업 후 조기영농, 영어정착 능력 배양
- 농어업, 농어촌의 여건을 반영한 실험·실습시설 등 교육환경 개선
- 졸업생에 대한 영농·영어정착 지원체계 확립으로 성공하는 농어업·농어촌 리더 양성

□ 정책대상

- 한국농수산대학 재학생 및 졸업생

□ 성 평등 목표

- 농어촌 분야의 여성전문인력이 증가됨에 따라 농어촌분야의 교육환경개선 및 여성농어촌 지도자 양성 및 확대

□ 집행 실적

(단위: 백만원)

세출 예산액(A)	예산결정후 증감액(B)	세출예산 현액(A+B)	지출액	다음 연도 이월액	불용액
15,801	619	16,420	14,612	829	978

* 예산결정후 증감액(B) 내역: '14년 이월 예산액(751백만원), '15년 이용 예산액(△132백만원)

○ 세출예산현액 대비 집행실적(지출액) 분석

- 집행률 : 89.0 %

- 집행실적 분석:계약직 및 시간강사 미채용에 따른 예산미집행, 여비 등 집행잔액, 시설 공사 미완료에 따른 이월액 발생

□ 성 평등 효과분석

(단위: 백만원)

구분		전체	여성 (비율)	남성(비율)
13년	세출예산현액	12,861	1,582 (12.3)	11,279 (87.7)
	사업대상자 (명)	13,018	1,601 (12.3)	11,417 (87.7)
	지출액	11,152	1,450 (13.0)	9,702 (87.0)
	수혜자 (명)	4,116	525 (12.8)	3,591 (87.2)
14년	세출예산현액	14,278	1,828 (12.8)	12,450 (87.2)
	사업대상자 (명)	14,822	1,901 (12.8)	12,921 (87.2)
	지출액	11,298	1,480 (13.1)	9,818 (86.9)
	수혜자 (명)	4,484	592 (13.2)	3,892 (86.8)
15년	세출예산현액	16,420	2,233 (13.6)	14,187 (86.4)
	사업대상자 (명)	16,606	2,266 (13.6)	14,340 (86.4)
	지출액	14,612	1,987 (13.6)	12,625 (86.4)
	수혜자 (명)	4,787	652 (13.6)	4,135 (86.4)

* 통계 출처: 한국농수산대학 통합학사관리시스템(입시지원자 및 재학생 · 졸업생 인원 현황)

* 수혜자: 2013~2015년 한국농수산대학 통학학사관리시스템(재학생 및 졸업생 인원 현황)

□ '15년 성과목표 달성 현황

'15년 성과목표(지표)	'15년 목표치	'15년 실적치	달성여부
재학생 및 졸업생 중 여성 비율(%)	15.5	13.6	미달성

* 통계 출처: 한국농수산대학 통합학사관리시스템

□ 자체평가

○ 성평등 현황 및 추진 실적

- 한국농수산대학 신입생 중 여학생의 지원 비율을 높이기 위하여 여학생 지원자 가산점 부여 등 입시제도 유지
- 지속적인 학교 홍보를 통하여 한국농수산대학 신입생 중 여학생의 비율이 매년 증가하고 있으나, 목표치인 15%보다 다소 부족한 13.6%를 달성하였음
 - 여학생 지원자 수 증가('13년 297명 → '14년 300명 → '15년 365명)

○ 결과에 대한 원인

- 젊은 여성이 농·수산분야에서 성공적으로 영농정착을 할 수 있다는 인식 자체의 전환에는 한계가 있어, 목표치에는 도달하지 못하였음

○ 향후 개선사항

- 입시홍보 및 졸업생 영농정착 지도 강화
- 단순 1차 산업이라는 편견에서 벗어날 수 있도록 농·수산 기술전문가 및 CEO양성 기관으로서의 홍보 강화
- 지속적인 졸업생 보수교육, 우수아이디어 지원사업, 여성 CEO과정 등 졸업생 영농정착 프로그램 개발·운영을 통해 여성 졸업생의 성공적 영농정착 도모

**(2) 농림축산검역검사기술개발(R&D)
- 연구보조원 인력 채용 -**

□ 사업명: 연구보조원 인력 채용 (일반회계)

□ 사업목적

- 국가재난형 동물질병 및 인수공통전염병, 식물병해충 유입방지 대책 수립을 위한 기반기술개발과 축산 위생관리기술개발로 관련 산업 발전 및 국민보건 향상

□ 정책대상

- 축산인, 국민

□ 성 평등 목표

- 농림축산검역검사기술개발 분야 여성 연구보조인력의 사회참여를 통해 취약 계층 여성의 사회 경제적 자립 및 역량 강화

□ 집행 실적

(단위: 백만원)

세출 예산액(A)	예산결정후 증감액(B)	세출예산 현액(A+B)	지출액	다음 연도 이월액	불용액
3,258	-	3,258	3,235	-	23

* 예산결정후 증감액(B) 내역: 해당없음.

○ 세출예산현액 대비 집행실적(지출액) 분석

- 집행률 : 99.3 %

□ 성 평등 효과분석

(단위: 백만원)

구분		전체	여성 (비율)	남성(비율)
13년	세출예산현액	4,295	2,599 (60.5)	1,696 (39.5)
	사업대상자(천명)	41,604	21,047 (50.6)	20,557 (49.4)
	지출액	4,239	2,565 (60.5)	1,674 (39.5)
	수혜자 (명)	340	197 (57.9)	143 (42.1)
14년	세출예산현액	3,814	2,288 (60.0)	1,526 (40.0)
	사업대상자(천명)	42,304	21,616 (51.1)	20,688 (48.9)
	지출액	3,814	2,567 (67.3)	1,247 (32.7)
	수혜자 (명)	287	172 (59.9)	115 (40.1)
15년	세출예산현액	3,258	1,987 (61.0)	1,271 (39.0)
	사업대상자(천명)	42,776	21,845 (51.1)	20,931 (48.9)
	지출액	3,235	2,096 (64.8)	1,139 (35.2)
	수혜자 (명)	154	89 (57.8)	65 (42.2)

* 통계출처: 통계청 15세 이상 경제활동인구자료(매년1월 기준), 농림축산검역본부 농림축산검역검사기술개발 연구보조인력 채용현, 예산현액은 '15년 목표치 환산액임.

□ '15년 성과목표 달성 현황

'15년 성과목표(지표)	'15년 목표치	'15년 실적치	달성여부
여성고용비율(%)	61	64.79%	달성

* 통계출처: 농림축산검역본부 농림축산검역검사기술개발 연구사업 연구보조인력 채용현황('15년 12월 채용기준)

□ 자체평가

○ 성평등 현황 및 추진 실적

- 업무 특성과 여성일자리 확대에 대한 사회적 관심을 고려, 여성인력의 사회참여를 높이고 '14년보다 1%p상향한 목표를 설정, 목표치를 달성하였음
- 여성인력에 대한 채용비율은 목표수준을 상회하여 남성 채용 비율보다는 높았음

○ 결과에 대한 원인

- 수의학, 생물학 전공자의 여성비율이 상대적으로 높아 고임금 여성 채용 비율이 높은 경향이 있음

○ 향후 개선사항

- 근로여건 개선 방안 마련을 통해 안전하고 성평등한 근로환경 조성

(3) 농식품공무원교육원교육운영
- HRD 및 농업인소비자 교육 -

□ 사업명: HRD 및 농업인소비자 교육 (일반회계)

□ 사업목적

- 농업농촌 발전을 선도할 전문 여성인력 양성

□ 정책대상

- 농림축산식품부 소속 여성공무원, 핵심 여성 농어업인, 농식품 소비자

□ 성 평등 목표

- 농식품분야의 여성역할 증대에 따라 경쟁력을 가진 농식품분야 여성 공무원 육성과 농어업발전에 기여
- 핵심 여성 농어업인 리더쉽 역량강화로 농어업 농어촌발전에 기여

□ 집행 실적

(단위: 백만원)

세출 예산액(A)	예산결정후 증감액(B)	세출예산 현액(A+B)	지출액	다음 연도 이월액	불용액
729	-	729	677	-	-

* 예산결정후 증감액(B) 내역: 해당없음.

○ 세출예산현액 대비 집행실적(지출액) 분석

- 집행률 : 92.9 %

- 집행실적 분석: 강사료·강의원고료로(기타직보수) 113백만원, 교육교재 제작 및 인쇄비 등 교육운영비로 559백만원, 교육과정운영을 위한 출장 등 직원여비 5백만원을 집행하였고, 강의축소 및 폐지에 따른 기타직보수, 운영비 등 집행잔액 불용

□ 성 평등 효과분석

○ 수혜분석명 : 공무원인적자원개발교육

(단위: 백만원)

구분		전체	여성 (비율)	남성(비율)
13년	세출예산현액	557	183 (32.8)	374 (67.2)
	사업대상자 (명)	3,301	1,082 (32.8)	2,219 (67.2)
	지출액	554	210 (38.0)	344 (62.0)
	수혜자 (명)	695	264 (38.0)	431 (62.0)
14년	세출예산현액	654	227 (34.7)	427 (65.3)
	사업대상자 (명)	3,343	1,161 (34.7)	2,182 (65.3)
	지출액	639	217 (33.9)	422 (66.1)
	수혜자 (명)	984	334 (33.9)	650 (66.1)
15년	세출예산현액	602	217 (36.0)	385 (64.0)
	사업대상자 (명)	3,188	1,147 (36.0)	2,041 (64.0)
	지출액	583	217 (37.3)	366 (62.7)
	수혜자 (명)	1,509	563 (37.3)	946 (62.7)

* 통계출처: 농림축산식품부 공무원 현원 및 농식품공무원교육원 학사관리시스템

○ 수혜분석명 : 핵심농업인및도시소비자교육

(단위: 백만원)

구분		전체	여성 (비율)	남성(비율)
13년	세출예산현액	170	87 (51.3)	83 (48.7)
	사업대상자 (명)	2,847,435	1,460,756 (51.3)	1,386,679 (48.7)
	지출액	168	111 (66.1)	57 (33.9)
	수혜자 (명)	435	287 (66.0)	148 (34.0)
14년	세출예산현액	154	79 (51.3)	75 (48.7)
	사업대상자 (명)	2,847,435	1,460,756 (51.3)	1,386,679 (48.7)
	지출액	151	86 (57.0)	65 (43.0)
	수혜자 (명)	460	262 (57.0)	198 (43.0)
15년	세출예산현액	127	65 (51.0)	62 (49.0)
	사업대상자 (명)	2,751,792	1,412,009 (51.3)	1,339,783 (48.7)
	지출액	94	50 (53.0)	44 (47.0)
	수혜자 (명)	376	200 (53.2)	176 (46.8)

* 통계출처:

사업대상자 - 농림축산식품통계연보(농가인구)

수혜자 - 농식품공무원교육원 학사관리시스템(교육생 남녀비율)

□ '15년 성과목표 달성 현황

'15년 성과목표(지표)	'15년 목표치	'15년 실적치	달성여부
인적자원개발교육 여성 교육생 비율(%)	34	37	달성
농업인 및 도시 소비자 여성 교육생 비율(%)	60	53	미달성

* 통계출처: 농식품공무원교육원 학사관리시스템

□ 자체평가

○ 성평등 현황 및 추진 실적

- 인적자원개발교육(HRD)은 농림축산식품부 소속 공무원에 대한 역량강화교육운영을 통해 일류 농수산식품행정 구현을 목적으로 하며, 이와 함께 농림축산식품부 내 여성공직자의 역량강화와 대표성강화를 위해 '15년도 여성 교육생 수료 목표비율을 34%로 설정하였으며, 실적은 37%로 3%p 초과달성
- 농업인 및 소비자교육은 민간인(농업인·소비자)에 대한 교육운영을 통해 농촌과 농림축산식품산업 발전을 선도할 핵심 농업인력 육성을 위한 사업으로, 여성교육생 수료 목표비율을 60%로 설정하였으며, 실적은 53%로 7%p 미달성

○ 결과에 대한 원인

- 적극적인 여성공무원을 선발하고자하는 노력 및 일과 가정의 양립을 위한 지속적인 정부시책에 따른 사회분위기의 변화에 따라 HRD교육에 여성공무원들이 참여하는 계기가 높아져 목표를 3% 초과 달성하였음.
- '15년은 여성농업인리더십(심화)과정(2회)의 격년제로 시행으로 인한 휴강에 따라 여성비율이 줄어들고, 남성수강생이 대부분인 마을권역리더(추진)과정(2회)의 신규시행으로 남성비율이 높아졌음.

○ 향후 개선사항

- 일과 가정을 모두 책임져야 하는 여성공무원들이 더욱 열정을 가지고 자기를 계발하는 데 시간을 투자하고 이를 위해 합숙 교육을 부담 없이 신청할 수 있도록, 남성들의 가정에 대한 책임감 인식 및 여성들의 자기 계발을 위한 노력에 대한 이해도가 더욱 높아져야 함.
- 여성 공무원들의 교육 참여율을 높일 수 있도록 교육 기간의 세분화 및 차수별 교육 진행, 지역별 교육장 마련 등의 교육 운영 방안 마련 계획
- 여성농업인의 중요성을 고려하여 여성농업인들의 교육 참여를 제고하기 위하여 적극적으로 선발

(4) 농기계임대

□ 사업명: 농기계임대 (농어촌구조개선특별회계)

□ 사업목적

- 농기계 구입이 어려운 농가에 농기계를 임대함으로써 농기계 구입부담을 경감하고 농작업 기계화율을 제고하여 농촌 일손부족 해소

□ 정책대상

- 농업인 등

□ 성 평등 목표

- 여성은 주로 기계화가 미흡한 밭농사에 참여하고 있고, 최근 농가에서 소득증대를 위해 채소, 과수 등 여성 노동력에 의존하는 작목으로 전환하는 사례가 증가하고 있어, 여성이 사용하기 편리한 소형 밭농사용 농기계와 부속작업기를 집중 보급할 필요가 있으며, 이를 통해 여성 농업인의 농기계 이용률을 제고

□ 집행 실적

(단위: 백만원)

세출 예산액(A)	예산결정후 증감액(B)	세출예산 현액(A+B)	지출액	다음 연도 이월액	불용액
22,000	-	22,000	22,000	-	-

* 예산결정후 증감액(B) 내역: 해당없음.

○ 세출예산현액 대비 집행실적(지출액) 분석

- 집행률 : 100.0 %
- 집행실적 분석: 예산현액 대비 전액 집행하였음.

□ 성 평등 효과분석

(단위: 백만원)

구분		전체	여성 (비율)	남성(비율)
13년	세출예산현액	20,000	8,000 (40.0)	12,000 (60.0)
	사업대상자 (명)	2,847,000	1,460,000 (51.3)	1,387,000 (48.7)
	지출액	20,000	8,000 (40.0)	12,000 (60.0)
	수혜자 (명)	219,000	88,000 (40.2)	131,000 (59.8)
14년	세출예산현액	20,000	8,000 (40.0)	12,000 (60.0)
	사업대상자 (명)	2,835,000	1,452,000 (51.2)	1,383,000 (48.8)
	지출액	20,000	8,000 (40.0)	12,000 (60.0)
	수혜자 (명)	230,000	108,000 (47.0)	122,000 (53.0)
15년	세출예산현액	22,000	8,866 (40.3)	13,134 (59.7)
	사업대상자 (명)	2,751,792	1,412,009 (51.3)	1,339,783 (48.7)
	지출액	22,000	8,866 (40.3)	13,134 (59.7)
	수혜자 (명)	332,002	133,800 (40.3)	198,202 (59.7)

* 통계출처: '15년도 농림수산식품부 통계연보, 사업추진실적보고서, 농기계임대사업
성별영향평가(설문조사)에 따른 추정치(농기계 임대농가)

□ '15년 성과목표 달성 현황

'15년 성과목표(지표)	'15년 목표치	'15년 실적치	달성여부
여성 농업인 수혜 비율(%)	47	40	미달성

* 통계출처: '15년도 농림수산식품부 통계연보, 사업추진실적보고서, 농기계임대사업
성별영향평가(설문조사)에 따른 추정치(농기계 임대농가)

□ 자체평가

○ 성평등 현황 및 추진 실적

- 성과목표인 여성 농업인의 임대농기계 임대율 47%의 목표치에 미달성 하였으나, 여성농업인이 사용하기 편리한 농업기계를 보급, 임대하여 여성 농업인의 노동 부담을 완화하고 농기계를 사용하여 여성농업인 농업 참여율 제고

* 농기계임대사업소(누계) : ('12년) 251개소 → ('13년) 2294 → ('14년) 336 → ('15년) 379

- '16년 농기계임대 예산 편성 : 여성친화형 농기계 지원 60억(국비 50%, 지방비 50%), 향후 5년간 기존 임대사업소 설치 지역에 여성친화형 농기계를 지속 보급

* 임대사업소, 주산지일관기계화 지원 구입농기계의 50%이상 여성친화형 농기계 구입 의무화

- 임대사업소 운영 및 임대농기계 구입을 심의하는 농기계임대사업 심의위원회에 여성농업인 및 여성농업인 단체 각1인 이상을 포함하도록 사업시행지침 개정('16.1월)

- 농기계 임대시 여성농업인을 우선 고려토록 농업기계화촉진법 및 농기계 임대사업 사업시행지침서를 개정하여 여성농업인의 편의성을 제고함('14.3월 농업기계화촉진법 시행규칙 개정)

○ 결과에 대한 원인

- 농촌고령화와 고령농업인 대다수가 여성으로 농기계를 사용하여 농작업을 하기 어려운 여건이며, 주로 장년 남성농업인이 농기계를 임대
- 일반적으로 남성이 여성보다 농작업 참여도가 높고, 특히 농기계 운전은 남성이 담당하는 경우가 많기 때문으로 보임

○ 향후 개선사항

- 밭농업 농기계 개발시 여성의 신체적 특성을 고려한 여성친화적인 농기계 편의장치를 개발하여 여성농업인이 쉽게 농기계를 사용할 수 있도록 개발
- 농기계임대사업소를 지속 확충('17년까지 전국에 456개소 설치 지원)하여 여성농업인의 이용 편의성 향상
- 여성농업인에게 농기계를 우선 임대하여 여성 농업인의 농기계이용률 향상 도모
- 농업기술원, 임대사업소의 농기계 교육에 여성농업인 의무교육대상 인원 확대(20% 이상)

(5) 후계농업인경영육성

□ 사업명: 후계농업인경영육성 (농어촌구조개선특별회계)

□ 사업목적

- 농업을 희망하는 청·장년을 후계농업경영인으로 선정, 육성하기 위해 신청대상에 대한 홍보, 평가 및 우수후계농에 대한 인증심사

□ 정책대상

- 농고·농대생 등 예비농업인, 여성농업인, 후계농업경영인, 우수후계농업경영인

□ 성 평 등 목 표

- 상대적으로 취약한 농업분야에서 여성의 진입 제고를 위한 여성 후계농업경영인을 육성하고 관련분야 취업영역의 확대 및 전문 농업경영인 성장 기반마련

□ 집행 실적

(단위: 백만원)

세출 예산액 (A)	예산결정후 증감액 (B)	세출예산 현액 (A+B)	지출액	다음 연도 이월액	불용액
460	-	460	460	-	-

* 예산결정후 증감액(B) 내역: 해당없음.

○ 세출예산현액 대비 집행실적(지출액) 분석

- 집행률 : 100.0 %

- 집행실적 분석: 후계농업경영인 1,886명 선정을 위한 평가 및 홍보사업 추진

□ 성 평등 효과분석

(단위: 백만원)

구분		전체	여성 (비율)	남성(비율)
13년	세출예산현액	380	67 (17.6)	313 (82.4)
	사업대상자 (명)	2,847,535	1,460,856 (51.3)	1,386,679 (48.7)
	지출액	380	67 (17.6)	313 (82.4)
	수혜자 (명)	1,849	326 (17.6)	1,523 (82.4)
14년	세출예산현액	440	79 (18.0)	360 (81.8)
	사업대상자 (명)	2,847,435	1,460,756 (51.3)	1,386,679 (48.7)
	지출액	439	79 (18.0)	360 (82.0)
	수혜자 (명)	1,861	336 (18.1)	1,525 (81.9)
15년	세출예산현액	460	87 (18.9)	373 (81.1)
	사업대상자 (명)	2,751,792	1,412,009 (51.3)	1,339,783 (48.7)
	지출액	460	87 (18.9)	373 (81.1)
	수혜자 (명)	1,886	351 (18.6)	1,535 (81.4)

* 통계출처: 통계청 국가통계포털의 농가인구('15년은 추정치)

□ '15년 성과목표 달성 현황

'15년 성과목표(지표)	'15년 목표치	'15년 실적치	달성여부
후계농업경영인 중 여성 비율(%)	19.0	18.6	미달성

* 통계출처: 2015년 후계농업경영인 선정현황(농식품부)

□ 자체평가

○ 성평등 현황 및 추진 실적

- ‘15년 후계농업경영육성 사업의 여성비율은 18.6%로 남성비율에 비해 낮은 수준이나, ’ 15년의 경우 전년도에 비해 여성비율이 0.5%p 증가함
* (14년) 336명(18.1%) → (15년)351명(18.6%)

○ 결과에 대한 원인

- 후계농업경영인 사업신청 및 농업 경영주 등록시 가족농(부부)의 경우 세대주인 남성을 대표로 하려는 선호가 높으며, 귀농* 등을 통한 신규 유입인력의 경우도 여성이 상대적으로 적음
* ‘14년 귀농가구주 : 11,144가구 가운데 여성 3,405(30.6%), 남성 7,739(69.4%)

○ 향후 개선사항

- 지자체의 후계농 선정 심사위원회 심사시 20%범위 내에서 여성 농업인을 우선 추천하도록 우대하여 여성 참여율을 높이고, 예비후계농(여성농업인 포함)을 대상으로 온·오프라인 홍보(포스터, 신문, 버스, 찾아가는 설명회 등)를 실시하여 적극적인 관심 및 참여유도

(6) 농업경영컨설팅
- 농업경영컨설팅(지자체) -

□ 사업명: 농업경영컨설팅(지자체) (농어촌구조개선특별회계)

□ 사업목적

- 민간전문가(농업경영컨설팅 전문업체 인증)의 컨설팅을 통해 농업경영체의 기술·경영능력 향상

□ 정책대상

- (우수)후계농, 귀농인, 농업법인(영농조합법인, 농업회사법인), 유통조직 및 마케팅 조직 등

□ 성 평등 목표

- 여성의 취업영역 확대와 대표성 제고, 여성 경제인 육성을 통한 여성인력 활용

□ 집행 실적

(단위: 백만원)

세출 예산액(A)	예산결정후 증감액(B)	세출예산 현액(A+B)	지출액	다음 연도 이월액	불용액
1,615	-175	1,440	1,189	-	251

* 예산결정후 증감액(B) 내역: 성인지사업 목적에 따라 예산 내역 일부 조정

○ 세출예산현액 대비 집행실적(지출액) 분석

- 집행률 : 82.6 %

- 집행실적 분석: 사업대상자 기준 조정에 따른 사업 신청량 미달

□ 성 평등 효과분석

(단위: 백만원)

구분		전체	여성 (비율)	남성(비율)
13년	세출예산현액	1,560	245 (15.7)	1,315 (84.3)
	사업대상자 (명)	1,508,170	339,613 (22.5)	1,168,557 (77.5)
	지출액	1,560	245 (15.7)	1,315 (84.3)
	수혜자 (명)	578	82 (14.2)	496 (85.8)
14년	세출예산현액	1,560	228 (14.6)	1,332 (85.4)
	사업대상자 (명)	1,552,023	372,277 (24.0)	1,179,746 (76.0)
	지출액	1,200	166 (13.8)	1,034 (86.2)
	수혜자 (명)	267	38 (14.2)	229 (85.8)
15년	세출예산현액	1,440	301 (20.9)	1,139 (79.1)
	사업대상자 (명)	1,594,158	397,454 (24.9)	1,196,704 (75.1)
	지출액	1,189	951 (80.0)	238 (20.0)
	수혜자 (명)	272	46 (16.9)	225 (82.7)

* 통계출처: 농림사업정보시스템(Agrix)

□ '15년 성과목표 달성 현황

'15년 성과목표(지표)	'15년 목표치	'15년 실적치	달성여부
지원 대상자 중 여성 비율(%)	16.2	17	달성

* 통계출처: 농림사업정보시스템(Agrix)

□ 자체평가

○ 성평등 현황 및 추진 실적

- 컨설팅 대상 선정 시 여성농업인 및 여성 CEO의 경우 우선 선정 및 가점 부여 등 명문화하여 여성의 적극적인 컨설팅 지원사업 참여 유도 (여성농업법인체 46개)

- 이에 따라 '15년 목표치 16.2%에서 실적치 17.0%로 0.8% 초과 달성

○ 결과에 대한 원인

- '15년 농업경영체 선정 시 여성농업인 및 여성 CEO 우선 선정기준을 사업지침에 반영하여 사업 목표 달성

○ 향후 개선사항

- 여성농업인 및 여성농업법인의 컨설팅 지원 확대를 위해 한국여성농업인 중앙연합회, 농업여성CEO연합회 등 여성 농업인 단체와 협력하여 온·오프라인을 통해 적극적인 사업 참여 홍보 추진

(7) 농업경영체등록
- 조사원 인건비 등 -

□ 사업명: 조사원 인건비 등 (농어촌구조개선특별회계)

□ 사업목적

- 농업분야 구조개선과 농업경영체의 소득안정을 위한 농정의 제도적인 뒷받침을 하기 위한 제도로써 정부지원을 받고자 하는 농업경영체에게 경영정보를 등록하도록 하고, 등록정보의 통합관리를 통하여 각종 농업정책지원
- 농업경영체 등록·관리를 위해 농어촌 지역 여성을 조사원으로 채용, 운영

□ 정책대상

- 농업·농촌에 관련된 용자·보조금 등을 지원받으려는 농업경영체(농어업·농어촌 및 식품산업 기본법에 따른 농업인, 농업법인)로 '13. 12월말 현재 151만호 등록
- * 농업경영체 등록정보 현지실사, 변경등록 등의 상시관리를 위하여 등록 조사원 운영

□ 성 평등 목표

- 농업경영체등록 작성·관리 및 현지조사를 효율적으로 추진하기 위해 농어촌 여성을 채용함으로써 경제적 지원 및 농어촌 여성의 역량강화

□ 집행 실적

(단위: 백만원)

세출 예산액(A)	예산결정후 증감액(B)	세출예산 현액(A+B)	지출액	다음 연도 이월액	불용액
14,322	0	14,322	14,254	-	68

* 예산결정후 증감액(B) 내역: 해당없음

○ 세출예산현액 대비 집행실적(지출액) 분석

- 집행률 : 99.5 %

- 집행실적 분석: 농업경영체 무기계약직근로자의 중도퇴사 등으로 인해 인건비 및 연금지급금 불용발생(68백만원)

□ 성 평등 효과분석

(단위: 백만원)

구분		전체	여성 (비율)	남성(비율)
13년	세출예산현액	12,106	8,439 (69.7)	3,667 (30.3)
	사업대상자 (명)	14,010	9,766 (69.7)	4,244 (30.3)
	지출액	12,055	10,367 (86.0)	1,688 (14.0)
	수혜자 (명)	621	535 (86.2)	86 (13.8)
14년	세출예산현액	14,726	10,285 (69.8)	4,441 (30.2)
	사업대상자 (명)	13,768	9,616 (69.8)	4,152 (30.2)
	지출액	14,607	12,589 (86.2)	2,018 (13.8)
	수혜자 (명)	702	605 (86.2)	97 (13.8)
15년	세출예산현액	14,322	7,339 (51.2)	6,983 (48.8)
	사업대상자 (명)	39,631	20,308 (51.2)	19,325 (48.8)
	지출액	14,254	12,615 (88.5)	1,639 (11.5)
	수혜자 (명)	642	568 (88.5)	74 (11.5)

* 통계 출처:

- 사업대상자 : 경제활동인구 중 20세이상 인구(통계청 국가통계포털 자료, 매년 1월기준)
- 수혜자 : '13~' 15. 농업경영체등록조사원 채용현황(국립농산물품질관리원)

□ '15년 성과목표 달성 현황

'15년 성과목표(지표)	'15년 목표치	'15년 실적치	달성여부
농업경영체 조사원 일자리 여성 수혜 비율(%)	86.2	88.5	달성

* 통계 출처: '15년 농업경영체등록조사원 채용현황

□ 자체평가

○ 성평등 현황 및 추진 실적

- 농업경영체 등록조사원의 급여수준이 낮아 남성보다 여성인력 채용이 많은 실정이며 농업경영체 등록조사원 채용은 농촌지역 여성에게 경제적 지원을 해줄 수 있는 몇 안되는 사업으로 평가됨
- 농촌지역에 거주하는 여성인력에게 제공할 수 있는 일자리가 많지 않으나, 농업경영체 등록조사원 채용을 통해 농촌여성에게 일자리를 제공할 수 있어서 가계경제에 다소 도움이 되고 있음
- 매년 118개소의 지원 및 사무소에서 농업경영체 등록조사원을 채용하고 있음

○ 결과에 대한 원인

- 농업경영체 등록조사원 급여수준(월 135만원)이 낮아 남성 구직자가 적어 상대적으로 여성채용인력이 증가되었음

○ 향후 개선사항

- 무기계약직 근로자 확대를 통해 안정된 여성일자리 제공 및 농촌지역 경제적지원에 이바지 하도록 노력하겠음

(8) 농업·농촌교육훈련지원

□ 사업명: 농업·농촌교육훈련지원 (농어촌구조개선특별회계)

□ 사업목적

- 실습중심의 현장학습체제를 구축하고, 농업인 역량에 맞는 맞춤형 교육을 지원하여 전문성과 창조성을 겸비한 농업인재 양성

□ 정책대상

- 농업인, 후계농업인, 결혼이민여성농업인, 농고 및 농대생 등

□ 성 평등 목표

- 농업인에 대한 역량에 맞는 맞춤형 교육 지원에 있어 성비를 고려함으로써 여성농업인과 농촌여성의 역량강화를 통해 경제활동 지원

□ 집행 실적

(단위: 백만원)

세출 예산액(A)	예산결정후 증감액(B)	세출예산 현액(A+B)	지출액	다음 연도 이월액	불용액
26,571	550	27,121	27,117	-	4

* 예산결정후 증감액(B) 내역: 전년도 이월액

○ 세출예산현액 대비 집행실적(지출액) 분석

- 집행률 : 100.0 %

- 집행실적 분석: 농업·농촌교육훈련지원 사업은 교육 프로그램 지원 및 구축비에 집행되었고, 불용액은 농업인 국외훈련 집행잔액임

□ 성 평등 효과분석

(단위: 백만원)

구분		전체	여성 (비율)	남성(비율)
13년	세출예산현액	25,126	9,724 (38.7)	15,402 (61.3)
	사업대상자 (명)	2,862,044	1,465,366 (51.2)	1,396,678 (48.8)
	지출액	25,119	9,721 (38.7)	15,398 (61.3)
	수혜자 (명)	30,421	11,787 (38.7)	18,634 (61.3)
14년	세출예산현액	24,926	8,699 (34.9)	16,227 (65.1)
	사업대상자 (명)	2,785,000	1,428,705 (51.3)	1,356,295 (48.7)
	지출액	23,453	8,185 (34.9)	15,268 (65.1)
	수혜자 (명)	27,795	9,689 (34.9)	18,106 (65.1)
15년	세출예산현액	27,121	9,601 (35.4)	17,520 (64.6)
	사업대상자 (명)	2,610,000	1,338,930 (51.3)	1,271,070 (48.7)
	지출액	27,117	9,599 (35.4)	17,518 (64.6)
	수혜자 (명)	42,461	15,030 (35.4)	27,431 (64.6)

* 통계출처: '16년 한국농촌경제연구원 농업전망 농가인구(2015년 사업대상자는 추정치), 농업교육훈련 실적자료 예산현액은 농업교육훈련 지출액 비율임.

□ '15년 성과목표 달성 현황

'15년 성과목표(지표)	'15년 목표치	'15년 실적치	달성여부
여성 참여자 비율(%)	33.0	35.4	달성

* 통계출처: 16년 한국농촌경제연구원 농업전망, 농업인교육훈련 실적자료

□ 자체평가

○ 성평등 현황 및 추진 실적

- 농업 주 종사 인구 중 여성의 비율은 51.3%이나, 농업경영주 비율은 '14년 18.3%에서 ' 15년 24.9%로 조금 향상되었으나, 현재까지 적합한 직업적 지위와 권리를 누리지 못함
- 따라서, 농업·농촌교육 여성농업인 교육참여 비율을 농업·농촌의 제반 여건을 고려하여 33.0% 수준으로 설정
- 교육프로그램 참여 신청시 여성참여자 우선 선정 지원, 다양한 교육프로그램 제공 등 참여를 독려하기 위한 홍보 및 교육여건 조성 강화 필요
- 농업·농촌교육에 적극적으로 여성농업인 참여를 홍보, 독려하여 목표치인 33.0%에서 2.4p 증가한 35.4% 달성함
- 여성농업인의 역량을 강화하기 위해 산업현장과 연계한 실용중심 교육, 선도농업인의 전문기술과 노하우 등 전수하는 맞춤형 실습교육 등 교육에 참여할 수 있는 여건 조성을 지속적으로 추진함

○ 결과에 대한 원인

- 여성농업인을 전문농업경영인으로 육성 지원을 위해 교육 참여 배려, 교육 여건 조성, 교육과정 발굴 등 경영능력 향상 및 지역 리더 역할로 참여할 수 있게 역량 향상 기여

○ 향후 개선사항

- 농업·농촌교육훈련 중 여성농업인 대상 프로그램 발굴, 홍보 확대를 통해 더 많은 여성참가자의 참여 유도를 통해 성별수혜 격차 완화가 필요
- 역량에 맞는 수요자 중심의 맞춤형 교육 발굴을 통해 여성농업인의 교육 참여 영역 확대하고, 지속적인 여성 전문인력 육성을 위한 교육여건 개선 및 조성
- 여성참여율 제고를 위해 지속적으로 관련 교육과정을 확대하겠음

(9) 외식산업 육성

□ 사업명: 외식산업 육성 (농어촌구조개선특별회계)

□ 사업목적

- 우수외식업지구 육성을 통한 외식산업 진흥기반 조성 및 경쟁력 제고

□ 정책대상

- 외식업 종사자 및 종사희망자

□ 성 평등 목표

- 우수외식업지구 육성을 통해 외식산업 활성화와 농업 등 관련 산업의 동반 성장 도모하는 데 있어 여성의 참여 확대

□ 집행 실적

(단위: 백만원)

세출 예산액(A)	예산결정후 증감액(B)	세출예산 현액(A+B)	지출액	다음 연도 이월액	불용액
1,000	-	1,000	1,000	-	-

* 예산결정후 증감액(B) 내역: 해당없음.

○ 세출예산현액 대비 집행실적(지출액) 분석

- 집행률 : 100.0 %
- 집행실적 분석: 특이사항 없음

□ 성 평등 효과분석

(단위: 백만원)

구분		전체	여성 (비율)	남성(비율)
13년	세출예산현액	1,000	656 (65.6)	344 (34.4)
	사업대상자 (명)	1,752,807	1,150,236 (65.6)	602,571 (34.4)
	지출액	900	528 (58.7)	372 (41.3)
	수혜자 (명)	2,241	1,289 (57.5)	952 (42.5)
14년	세출예산현액	800	522 (65.3)	278 (34.8)
	사업대상자 (명)	1,824,214	1,191,630 (65.3)	632,584 (34.7)
	지출액	700	418 (59.7)	282 (40.3)
	수혜자 (명)	1,714	1,025 (59.8)	689 (40.2)
15년	세출예산현액	1,000	652 (65.2)	348 (34.8)
	사업대상자 (명)	1,895,511	1,235,535 (65.2)	659,976 (34.8)
	지출액	1,000	760 (76.0)	240 (24.0)
	수혜자 (명)	1,494	1,135 (76.0)	359 (24.0)

* 통계출처: 1) 통계청 서비스산업 주요통계(음식 및 주점업 종사자수)
2) 우수외식업지구 해당 지자체 집계자료

□ '15년 성과목표 달성 현황

'15년 성과목표(지표)	'15년 목표치	'15년 실적치	달성여부
여성 종사자 인원(명)	1,000	1,135	달성

* 통계출처: 우수외식업지구 해당 지자체 집계자료

□ 자체평가

○ 성평등 현황 및 추진 실적

- 전체 외식업종사자의 여성비율('14년 59.8%)을 상회하는 수준(70%)으로 우수외식업지구 여성 종사자 수를 목표치로 설정
- 외식 전문교육신메뉴 개발 지원 등 우수외식업지구 육성을 통한 여성의 외식업 종사 기회 확대

○ 결과에 대한 원인

- 음식점업 특성상 여성 종사자의 비율이 높음('15년 65.2%)
- 우수외식업지구는 각 지역 특색에 맞는 음식을 판매하는 음식점들이 밀집되어 있음. 지역 특산물을 활용한 새로운 메뉴를 개발하는데 여성의 참여가 더욱 높았던 것으로 평가

○ 향후 개선사항

- 여성 종사자의 숫자적 우위에도 불구하고, 관리자급 종사자의 여성 비율이 낮음. 여성 관리자 육성을 위한 교육 지원으로 여성 외식업 종사자에 대한 인지도 및 업계 내 영향력의 제고가 요구됨

(10) 농식품 소비정보 교류사업
- 건전한 식생활 확산 -

□ 사업명: 건전한 식생활 확산 (농어촌구조개선특별회계)

□ 사업목적

- 국민 건강증진 및 식문화 개선을 위한 식생활교육 콘텐츠 개발·보급 등 인프라구축, 국민 캠페인 등 식생활교육 범국민 활성화 추진

□ 정책대상

- 유아·어린이·교사·영양사·주부·일반시민 등 전국민

□ 성 평등 목표

- 식생활 개선운동 전개 등을 통해 한국형 식생활을 보급하는 사업으로, 식생활 교육의 경우, 대부분 가정 및 학교 등에서 여성 위주로 진행되는 경우가 많아, 남성 특히 성인 남성의 참여율을 확대하여 국민 모두의 식생활 개선을 도모

□ 집행 실적

(단위: 백만원)

세출 예산액(A)	예산결정후 증감액(B)	세출예산 현액(A+B)	지출액	다음 연도 이월액	불용액
5,350	-	5,350	5,342	-	-

* 예산결정후 증감액(B) 내역: 해당없음.

- 세출예산현액 대비 집행실적(지출액) 분석

- 집행률 : 99.9 %

- 집행실적 분석: 결산특이사항 없음.

□ 성 평등 효과분석

(단위: 백만원)

구분		전체	여성 (비율)	남성(비율)
13년	세출예산현액	4,840	2,420 (50.0)	2,420 (50.0)
	사업대상자 (명)	50,948,000	25,444,000 (49.9)	25,504,000 (50.1)
	지출액	4,840	2,420 (50.0)	2,420 (50.0)
	수혜자 (명)	107,000	53,500 (50.0)	53,500 (50.0)
14년	세출예산현액	5,350	2,675 (50.0)	2,675 (50.0)
	사업대상자 (명)	50,423,955	25,204,140 (50.0)	25,219,810 (50.0)
	지출액	5,250	2,625 (50.0)	2,625 (50.0)
	수혜자 (명)	126,184	63,092 (50.0)	63,092 (50.0)
15년	세출예산현액	5,350	2,675 (50.0)	2,675 (50.0)
	사업대상자 (명)	50,423,955	25,204,140 (50.0)	25,219,810 (50.0)
	지출액	5,342	2,671 (50.0)	2,671 (50.0)
	수혜자 (명)	142,000	71,000 (50.0)	71,000 (50.0)

* 통계출처: 2015년도 지자체 식생활교육 사업결과 보고서, 단, 남녀 수혜율을 정확하게 산정하는데 어려움이 있어 대한민국 인구 비율로 산정하였음

□ '15년 성과목표 달성 현황

'15년 성과목표(지표)	'15년 목표치	'15년 실적치	달성여부
교육 참여 인원(천명)	135	142	달성

* 통계출처: 2015년도 지자체 식생활교육 사업결과 보고서(전체 교육참여인원수)

□ 자체평가

○ 성평등 현황 및 추진 실적

- 국민 건강증진 및 식생활개선을 위해 추진한 생애주기별 식생활교육 사업의 수혜자는 꾸준히 증가하고 있으며, 해당 교육 대상이 교육을 받는 경우 직·간접적으로 양성 모두에게 긍정적 영향이 있을 것으로 판단됨
- 어린이집 식생활교육 프로그램 쌀 중심 식습관 학교 운영, 예비교사 대상 식생활교육 강좌 개설 운영, 대형유통업체 문화센터 식생활교육 프로그램 제공, 농촌 고령자 대상 식생활·영양 시범사업 및 캠페인, 박람회 등을 통해 국민 전체가 교육 수혜자가 될 수 있도록 다각적인 노력을 기울임
- 연령 및 성별에 차별하지 않고 생애주기별 식생활교육을 전(全) 국민에게 제공하여 동일한 교육을 일부 성에 편중되지 않는 양성 모두가 교육 사업의 수혜자가 될 수 있도록 사업 추진함
- 식생활교육 프로그램 체험자는 '15년 목표치(132천명)보다 108% 초과 달성한 142천명이 교육에 참여하는 등 교육 수혜자는 꾸준히 증가하고 있으며, 지역단위 식생활교육의 활성화를 위해 지자체 참여를 적극 유도하고 있음

○ 결과에 대한 원인

- 수요자 중심의 생애주기별 식생활교육을 통해 양성 모두에게 다양한 교육 프로그램 제공 및 우리 농산물 소비촉진과 연계하여 추진함

○ 향후 개선사항

- 다양한 계층이 식생활교육 프로그램을 체험할 수 있도록 찾아가는 식생활교육 강사단 운영 활성화 및 관계 부처(기관)와 협업을 통해 식생활교육 성과 제고

(11) 농어업인 건강·연금보험료 지원

□ 사업명: 농어업인 건강·연금보험료 지원 (농어촌구조개선특별회계)

□ 사업목적

- (건강) 의료이용의 접근성이 낮은 농어촌 거주 농어업인에 대하여 건강보험료 일부를 지원하여 농어업인의 생활안정과 복지증진 도모
- (연금) 농산물 수입개방 확대에 따른 농어업인의 경제적 부담 경감을 위해 연금보험료 일부를 지원함으로써 안정적인 노후생활 도모

□ 정책대상

- (건강) 건강보험 지역가입자(세대) 중 농어촌 및 준농어촌 지역에 거주하면서 농업·축산·임업·어업에 종사하는 자
- (연금) 국민연금 지역가입자 및 지역 임의계속가입자 중 농어업인

□ 성 평등 목표

- (연금) 사업대상을 농업경영주 이외의 여성협업농까지 확대함으로써 남녀 노후연금 균형수급 지원

□ 집행 실적

(단위: 백만원)

세출 예산액(A)	예산결정후 증감액(B)	세출예산 현액(A+B)	지출액	다음 연도 이월액	불용액
336,743	-	336,743	336,743	-	-

* 예산결정후 증감액(B) 내역: 해당없음

- 세출예산현액 대비 집행실적(지출액) 분석
 - 집행률 : 100.0 %
 - 집행실적 분석: 집행완료

□ 성 평등 효과분석

○ 수혜분석명 : 농어업인 건강 연금 보험료

(단위: 백만원)

구분		전체	여성 (비율)	남성(비율)
13년	세출예산현액	302,679		
	사업대상자 (명)	650,000		
	지출액	302,679		
	수혜자 (세대, 명)	676,962		
14년	세출예산현액	324,060		
	사업대상자 (명)	671,000		
	지출액	324,060		
	수혜자 (세대, 명)	687,758		
15년	세출예산현액	336,743		
	사업대상자 (명)	669,000		
	지출액	336,743		
	수혜자 (세대, 명)	701,613		

* 통계출처: 국민건강보험공단, 국민연금공단 실적자료 기준

** 건강보험료 지원의 경우 농어업인 세대에 대해 지원하고 있어, 남녀 구분이 어려움에 따라 연금보험료 지원의 성 평등 효과분석을 별도로 작성

○ 수혜분석명 : 농어업인 연금보험료 지원

(단위: 백만원)

구분		전체	여성 (비율)	남성(비율)
13년	세출예산현액	123,782		
	사업대상자 (명)	257,000		
	지출액	123,782	41,903 (33.9)	81,879 (66.1)
	수혜자 (명)	290,195	96,190 (33.1)	194,005 (66.9)
14년	세출예산현액	140,308		
	사업대상자 (명)	291,000		
	지출액	140,308	54,720 (39.0)	85,588 (61.0)
	수혜자 (명)	319,178	124,479 (39.0)	194,699 (61.0)
15년	세출예산현액	163,760		
	사업대상자 (명)	311,000		
	지출액	163,760	77,267 (47.2)	86,493 (52.8)
	수혜자 (명)	350,252	165,260 (47.2)	184,992 (52.8)

* 통계출처: 국민연금공단 실적자료 기준(연금보험료 지원 수혜자)

□ '15년 성과목표 달성 현황

'15년 성과목표(지표)	'15년 목표치	'15년 실적치	달성여부
여성 농업인 보험 가입률(%)	40.3	48.1	달성

* 통계출처: 국민연금공단(농업인 가입자 현황)

□ 자체평가

○ 성평등 현황 및 추진 실적

- 여성농업인의 국민연금 가입률이 48.1%로 여성농업인의 기여도에 적합한 권리인정 및 안정적 노후 지원이 되고 있음

* 농어업인 가입자 현황('15.12.31 기준) : 372,228(여성 179,351, 48.1%)

○ 결과에 대한 원인

- 경영주가 아닌 협업 농업인에 대해서도 국민연금 가입 및 지원이 가능('13년 제도개선)함에 따라 관련 홍보를 적극적으로 실시
- 국민연금 가입 확대를 위한 기준소득금액 상향 조정('14년 85만원 → ' 15년 91) 사항을 병행하여 홍보

○ 향후 개선사항

- 농업인에 대한 실질적인 지원이 확대될 수 있도록 기준소득금액 상향 추진

(12) 취약농가인력지원

□ 사업명: 취약농가인력지원 (농어촌구조개선특별회계)

□ 사업목적

- 사고·질병농가에는 영농도우미를, 농어촌 지역 고령·취약 가구에는 가사도우미를 지원하여 안정적인 영농활동으로 농가소득 증대와 기초적인 가정생활 유지 도모

□ 정책대상

- 농촌지역에서 사고나 질병으로 영농활동이 어려운 농가와 가사활동이 어려운 고령·취약 가구

□ 성 평등 목표

- 취약농가의 영농과 가사활동 뿐만 아니라 돌봄서비스가 열악한 농어촌 지역에 여성인력을 활용하여 지원함으로써 다양한 근로 형태를 지닌 여성 근로자의 여건을 개선하고, 취약지역의 돌봄에 대한 사회서비스 강화

□ 집행 실적

(단위: 백만원)

세출 예산액(A)	예산결정후 증감액(B)	세출예산 현액(A+B)	지출액	다음 연도 이월액	불용액
8,610	-	8,610	8,610	-	-

* 예산결정후 증감액(B) 내역: 해당없음.

○ 세출예산현액 대비 집행실적(지출액) 분석

- 집행률 : 100.0 %
- 집행실적 분석: 집행완료

□ 성 평등 효과분석

(단위: 백만원)

구분		전체	여성 (비율)	남성(비율)
13년	세출예산현액	7,140		
	사업대상자 (명)	25,000		
	지출액	6,976	2,994 (42.9)	3,706 (53.1)
	수혜자 (명)	27,658	11,803 (42.7)	13,489 (48.8)
14년	세출예산현액	7,560		
	사업대상자 (명)	26,000		
	지출액	7,560	3,554 (47.0)	2,974 (39.3)
	수혜자 (명)	27,403	10,859 (39.6)	13,740 (50.1)
15년	세출예산현액	8,610		
	사업대상자 (명)	32,000		
	지출액	7,154	3,010 (42.1)	3,473 (48.5)
	수혜자 (명)	28,190	12,188 (43.2)	11,699 (41.5)

* 통계출처: 농협중앙회('15.12.31 실집행기준), 수혜자 : 돌봄서비스 대상자

□ '15년 성과목표 달성 현황

'15년 성과목표(지표)	'15년 목표치	'15년 실적치	달성여부
농가 만족도(%)	92.0	86.3	미달성

* 통계출처: 농림축산식품부, 현대리서치;15년 농업인 복지지원사업 만족도 조사결과

□ 자체평가

○ 성평등 현황 및 추진 실적

- '15년 성 평등 효과분석의 수혜자 비율을 확인한 결과, 전년 대비 전체 수혜자 중 여성 비율이 증가하였으며, 행복나눔이 지원을 통해서 농촌 여성인력이 봉사활동 개념의 도우미 활동을 활발히 실시하고 있음

○ 결과에 대한 원인

- 이용농가 만족도 조사 결과 목표치에 미달되어 미달성하였음. 그 원인으로 메르스 확산으로 인해 도우미 활동이 다소 부진한 점이 일부 영향을 준 것으로 판단됨

○ 향후 개선사항

- 수혜자 대상 확대 및 행복나눔이 지원 활동이 실질적인 지원이 될 수 있도록 도우미 활동기준 마련 등 제도개선 추진

(13) 농촌출신대학생 학자금지원

□ 사업명: 농촌출신대학생 학자금지원 (농어촌구조개선특별회계)

□ 사업목적

- 농어촌 주민의 교육비 부담 경감 및 농어촌 출신 대학생에 대한 균등한 교육기회 제공

□ 정책대상

- 농어촌 지역에 주소를 두고 있는 농어촌 주민의 자녀 또는 농어업인 본인

□ 성 평등 목표

- 학자금 무이자 융자 지원을 받는 농촌 출신 대학생 중 여성의 비율(수혜율) 확보로 농촌 출신 여성 대학생에게 균등한 교육기회 제공

□ 집행 실적

(단위: 백만원)

세출 예산액(A)	예산결정후 증감액(B)	세출예산 현액(A+B)	지출액	다음 연도 이월액	불용액
11,400	-	11,400	11,400	-	-

* 예산결정후 증감액(B) 내역: 해당없음.

○ 세출예산현액 대비 집행실적(지출액) 분석

- 집행률 : 100.0 %
- 집행실적 분석: 특이사항 없음.

□ 성 평등 효과분석

(단위: 백만원)

구분		전체	여성 (비율)	남성(비율)
13년	세출예산현액	31,000	15,115 (48.8)	15,985 (51.6)
	사업대상자 (명)	370,018	179,829 (48.6)	190,189 (51.4)
	지출액	31,100	17,851 (57.4)	13,249 (42.6)
	수혜자 (명)	40,267	23,950 (59.5)	16,317 (40.5)
14년	세출예산현액	20,800	10,108 (48.6)	10,692 (51.4)
	사업대상자 (명)	371,698	180,645 (48.6)	191,053 (51.4)
	지출액	20,800	11,772 (56.6)	9,028 (43.4)
	수혜자 (명)	41,661	24,615 (59.1)	17,046 (40.9)
15년	세출예산현액	11,400	5,540 (48.6)	5,860 (51.4)
	사업대상자 (명)	363,453	176,638 (48.6)	186,815 (51.4)
	지출액	11,400	6,273 (55.0)	5,127 (45.0)
	수혜자 (명)	37,191	21,533 (57.9)	15,658 (42.1)

- * 통계출처: 한국장학재단, '14 ~ ' 15년 농어촌학자금 용자 실적분석 보고
- * '15년 사업대상자(추정) : 대학 재학생수(휴학생 제외, 교육통계서비스 활용) × 농촌 인구 비율(18%)로 추정, 남녀 비율은 성인지예산서 적용(여성 48.6, 남성 51.4)
- * 세출예산현액 및 지출액 : 용자액이 아닌 예산액(출연금) 적용
- * 세출예산현액 및 지출액의 성별 지원액 : '사업대상자 성비' 및 '총용자액의 성비' 를 예산총액에 적용
- * 수혜자 : 용자실적 기준

□ '15년 성과목표 달성 현황

'15년 성과목표(지표)	'15년 목표치	'15년 실적치	달성여부
지원 대상자 중 여학생 비율(%)	60	58.9	미달성

- * 통계출처: * 통계출처: 한국장학재단, 2015년 농어촌학자금 용자 실적분석 보고
- * 총 수혜자 37,191명 중 여학생은 21,533명(58.9%)

□ 자체평가

○ 성평등 현황 및 추진 실적

- 농촌출신대학생 학자금 지원(용자) 사업 수혜자 중 여성 비율이 58.9%를 차지하여 남성 지원 비율보다 높으므로 농촌 출신 여성 대학생에 대한 균등한 교육기회 제공에 기여

○ 결과에 대한 원인

- 전년 대비 신입생 및 재학생의 학자금 용자 신청인원이 전체적으로 감소(7.6%)

○ 향후 개선사항

- 농촌 출신 대학생에 대한 농어촌학자금 용자 지원 지속 추진

(14) 귀농귀촌 활성화지원

□ 사업명: 귀농귀촌 활성화지원 (농어촌구조개선특별회계)

□ 사업목적

- 귀농귀촌인의 성공적인 농촌 정착을 지원함으로써 신규 농업인 육성 (일자리 창출) 및 농촌 활력 증진

□ 정책대상

- 귀농·귀촌 관심·희망 도시민

□ 성 평등 목표

- 상대적으로 취약한 여성 도시민의 농업·농촌으로의 귀농귀촌 진입 확대를 통해 전문여성농업인 확대 기반 마련

□ 집행 실적

(단위: 백만원)

세출 예산액(A)	예산결정후 증감액(B)	세출예산 현액(A+B)	지출액	다음 연도 이월액	불용액
3,419	-	3,419	3,316	-	103

* 예산결정후 증감액(B) 내역:

(3,419백만원 사업 : 귀농귀촌 교육(2,929) + 귀농귀촌창업박람회(400) + 도시민 유치지원(평가 등)(90))

○ 세출예산현액 대비 집행실적(지출액) 분석

- 집행률 : 97.0 %

- 집행실적 분석: 메리스로 인한 교육과정 취소, 경비절감으로 인한 103백만원 불용액 발생

□ 성 평등 효과분석

(단위: 백만원)

구분		전체	여성 (비율)	남성(비율)
13년	세출예산현액	2,690	780 (29.0)	1,910 (71.0)
	사업대상자 (명)	1,925	528 (27.4)	1,397 (72.6)
	지출액	2,110	612 (29.0)	1,498 (71.0)
	수혜자 (명)	1,925	528 (27.4)	1,397 (72.6)
14년	세출예산현액	2,940	882 (30.0)	2,058 (70.0)
	사업대상자 (명)	2,450	735 (30.0)	1,715 (70.0)
	지출액	2,929	879 (30.0)	2,050 (70.0)
	수혜자 (명)	2,350	705 (30.0)	1,645 (70.0)
15년	세출예산현액	3,419	1,026 (30.0)	2,393 (70.0)
	사업대상자 (명)	2,785	836 (30.0)	1,950 (70.0)
	지출액	3,316	862 (26.0)	2,454 (74.0)
	수혜자 (명)	5,470	1,448 (26.5)	4,022 (73.5)

* 통계 출처: 15년 농정원 귀농귀촌 교육 수요자수(공모교육 2,387명, 2030세대 409명, 종합센터 2,674명)

* 지출액 중 귀농귀촌 교육에 대하여만 수혜자로 집계하여 작성(귀농귀촌창업박람회 등은 수혜자를 남성과 여성으로 구분 불가능)

* 변경내역: 귀농창업박람회 등 성별구분불가

□ '15년 성과목표 달성 현황

'15년 성과목표(지표)	'15년 목표치	'15년 실적치	달성여부
수료자 중 여성 비율(%)	25.0	26.5	달성

* 통계 출처: 귀농귀촌 교육 운영(농림수산식품교육문화정보원)

□ 자체평가

○ 성평등 현황 및 추진 실적

- 2030세대 귀농창업교육 및 예비귀농귀촌인을 위한 귀농귀촌종합센터 자체교육 운영을 확대하여 '15년 당초 목표치 2,785명 보다 96.4% 증가한 5,470명을 교육하였으며, 당초목표 여성 836명 보다 612명 초과한 1,448명을 교육하였음.
- 공모교육 : 일반공모 ('14) 44개 과정 → (' 15) 41개 과정, 기획공모 3개 과정 신규 운영
- 2030세대 맞춤형 교육과정 확대 : ('14) 4개 대학 → (' 15) 9개 대학
- 귀농귀촌종합센터 자체교육 운영 : 귀농귀촌아카데미(기본공통16기, 주문형3기), 소그룹강의(70회) 등
- 귀농귀촌 실행을 위해서는 여성의 의지가 매우 중요함에 따라, 2030세대 및 부부가 동반 교육 참여시 1인에 대한 교육비 자부담 50% 경감 지원
- '15년 여성 교육 참여비율은 26.5%로 당초 목표를 초과 달성함

○ 결과에 대한 원인

- '14년 귀농귀촌 가구 현황 발표에 40대 이하 젊은 층 귀농귀촌 증가율이 43%로 꾸준히 증가하고 있으며 여성 및 자녀가 함께 이주하고 참여할 수 있도록 교육프로그램 운영(현장실습교육, 농촌생활교육 등)
- 2030세대 귀농취창업 교육지원 확대에 의한 여성 참여 증가(교육생 41% 차지)

○ 향후 개선사항

- 귀농귀촌 활성화를 위해 여성이 교육에 적극 참여할 수 있도록 교육비 자부담 경감 등 지속
- 여성 귀농창업을 위한 전문교육과정 기획 및 운영 편성

(15) 도농교류활성화
- 마을사무장 운영 -

□ 사업명: 마을사무장 운영 (농어촌구조개선특별회계)

□ 사업목적

- 도시와 농촌간의 인적·물적·문화적 자원의 원활한 교류를 통한 농촌지역의 활력 회복 및 도·농간의 균형발전 도모

□ 정책대상

- 농촌체험휴양마을 사업자 지정을 받은 마을

□ 성 평 등 목 표

- 농촌체험휴양마을 사무장을 채용함으로써 여성인력 참여확대 및 일자리 제고

□ 집행 실적

(단위: 백만원)

세출 예산액(A)	예산결정후 증감액(B)	세출예산 현액(A+B)	지출액	다음 연도 이월액	불용액
3,420	-	3,420	3,420	-	-

* 예산결정후 증감액(B) 내역: 해당없음.

○ 세출예산현액 대비 집행실적(지출액) 분석

- 집행률 : 100.0 %
- 집행실적 분석: 특이사항 없음.

□ 성 평등 효과분석

(단위: 백만원)

구분		전체	여성 (비율)	남성(비율)
13년	세출예산현액	2,334	1,197 (51.3)	1,137 (48.7)
	사업대상자 (명)	2,847,435	1,460,756 (51.3)	1,386,679 (48.7)
	지출액	2,334	1,286 (55.1)	1,048 (44.9)
	수혜자 (명)	389	222 (57.1)	167 (42.9)
14년	세출예산현액	3,240	1,662 (51.3)	1,578 (48.7)
	사업대상자 (명)	2,847,435	1,460,756 (51.3)	1,386,679 (48.7)
	지출액	3,240	1,785 (55.1)	1,455 (44.9)
	수혜자 (명)	450	248 (55.1)	202 (44.9)
15년	세출예산현액	3,420	1,813 (53.0)	1,607 (47.0)
	사업대상자 (명)	2,465,000,000	1,278,000,000 (51.8)	1,187,000,000 (48.2)
	지출액	3,420	2,093 (61.2)	1,327 (38.8)
	수혜자 (명)	475	291 (61.3)	184 (38.7)

* 통계출처: 2015 농림축산식품주요통계(만 20세 이상 농가인구수)

□ '15년 성과목표 달성 현황

'15년 성과목표(지표)	'15년 목표치	'15년 실적치	달성여부
여성 사무장 채용 비율(%)	53	61.2	달성

* 통계출처: 농촌체험휴양마을관리시스템(RUCOS)

□ 자체평가

○ 성평등 현황 및 추진 실적

- '15년 성과목표인 여성 사무장 채용비율이 목표치에 비해 8.2%P 추가 달성
- 농촌관광 활성화를 위해 농촌체험휴양마을 체험안전 및 화재보험 가입 지원, 농촌체험마을 사무장 대상 역량강화 교육, 농촌관광 관련 정보 제공 및 홍보 실시 등 추진

○ 결과에 대한 원인

- 사무장 역량강화 교육시 우수 마을 성과에 대한 확산 및 공유를 통해 여성 사무장에 대한 인식 개선

○ 향후 개선사항

- 고용보장 및 보수 상향 등 사무장의 처우개선 노력

**(16) 농산물안전성조사
- 일용임금 -**

□ 사업명: 일용임금 (농어촌구조개선특별회계)

□ 사업목적

- 국내 농산물의 안전성조사를 강화하여 부적합 농산물의 유통을 근원적으로 차단, 국민 건강을 보호하고 우리농산물 경쟁력 향상
- 우리 농산물의 국제 경쟁력 강화를 위한 수출 국가별 맞춤형 안전성관리
- 농산물의 과학적인 안전관리를 위한 유해물질의 잔류실태조사

□ 정책대상

- 전국민(농업인 및 소비자)
- 채용대상
 - 「국가공무원법」 제33조의 결격사유에 해당되지 않아야 하며, 18세 이상
- 채용 우대조건
 - 농업 및 화학 관련(농화학, 생물학, 분자생물학, 유전학, 식품학, 농학 등) 전공분야 2년제 대학이상 졸업자(졸업예정자)

□ 성 평등 목표

- 농산물 안전성 분석 분야의 여성인력 활용 및 경력개발지원

□ 집행 실적

(단위: 백만원)

세출 예산액(A)	예산결정후 증감액(B)	세출예산 현액(A+B)	지출액	다음 연도 이월액	불용액
1,053	-4	1,049	1,043	-	6

* 예산결정후 증감액(B) 내역: 세목변경(인건비→연금지급금)

○ 세출예산현액 대비 집행실적(지출액) 분석

- 집행률 : 99.4 %
- 집행실적 분석: 불용액은 계약기간 중 퇴사 등으로 재 채용에 따라 발생한 집행 잔액임

□ 성 평등 효과분석

(단위: 백만원)

구분		전체	여성 (비율)	남성 (비율)
13년	세출예산현액	886	797 (90.0)	89 (10.0)
	사업대상자 (명)	16,599,141	7,275,087 (43.8)	9,324,054 (56.2)
	지출액	868	807 (93.0)	61 (7.0)
	수혜자 (명)	82	76 (92.7)	6 (7.3)
14년	세출예산현액	1,054	903 (85.7)	151 (14.3)
	사업대상자 (명)	16,599,141	7,275,087 (43.8)	9,324,054 (56.2)
	지출액	1,144	1,059 (92.6)	85 (7.4)
	수혜자 (명)	86	81 (94.2)	5 (5.8)
15년	세출예산현액	1,054	903 (85.7)	151 (14.3)
	사업대상자 (명)	16,599,141	7,275,087 (43.8)	9,324,054 (56.2)
	지출액	1,043	957 (91.8)	85 (8.2)
	수혜자 (명)	110	96 (87.3)	14 (12.7)

* 통계출처:

1. 사업대상자는 국가통계포털 / '10년 인구총조사 결과의 전국 2년제 대학 졸업 이상 학력 소지자를 기준으로 적용
2. 수혜자는 국립농산물품질관리원 분석보조원 채용결과 임금 지출내역

□ '15년 성과목표 달성 현황

'15년 성과목표(지표)	'15년 목표치	'15년 실적치	달성여부
여성 참여율 (%)	85.7	91.8	달성

* 통계출처: 국립농산물품질관리원 분석보조원 채용 결과

□ 자체평가

○ 성평등 현황 및 추진 실적

- 성과목표인 분석보조원 여성참여율 85.7%를 상회하여 달성함

○ 결과에 대한 원인

- 초자기구 세척 및 분석실 청결유지 등 여성 적합 성격이 높은 분석보조원 58명과 석사 이상의 분석 연구원 12명을 운영계획이며, 분석보조원 여성채용 비율 92.7%와 연구원 50%를 고려하여 '14년 여성참여율을 85.7%로 성과목표를 설정하였으나
- 여성참여율이 분석보조원은 91.7%, 연구원은 92.9%로 계획대비 높게 나타났음. 이는 채용 공고시 상대적으로 여성 응시비율이 높음 것에 기인하는 것으로 보임

○ 향후 개선사항

- 일용임금 단가 현실화를 통해 연구원의 남성 참여율을 높이고, 분석보조원 채용 기간을 현행 10개월에서 1년으로 연장하는 등 예산확보를 통한 근무조건 개선

(17) 농업기반정비(제주)
- 농업경영컨설팅지원 -

□ 사업명: 농업경영컨설팅지원 (지역발전특별회계)

□ 사업목적

- 민간전문가(농업경영컨설팅 전문업체 인증)의 컨설팅을 통해 농업경영체의 기술·경영능력 향상

□ 정책대상

- (우수)후계농, 귀농인, 농업법인(영농조합법인, 농업회사법인), 유통조직 및 마케팅 조직 등

□ 성 평 등 목표

- 농업분야 여성 인력 향상 및 대표성 제고

□ 집행 실적

(단위: 백만원)

세출 예산액(A)	예산결정후 증감액(B)	세출예산 현액(A+B)	지출액	다음 연도 이월액	불용액
256	-	256	256	-	-

* 예산결정후 증감액(B) 내역: 해당없음.

- 세출예산현액 대비 집행실적(지출액) 분석
 - 집행률 : 100.0 %
 - 집행실적 분석: 특이사항 없음.

□ 성 평등 효과분석

(단위: 백만원)

구분		전체	여성 (비율)	남성 (비율)
13년	세출예산현액	365	110 (30.1)	255 (69.9)
	사업대상자 (명)	35,388	6,370 (18.0)	29,018 (82.0)
	지출액	365	110 (30.1)	255 (69.9)
	수혜자 (명)	47	15 (31.9)	32 (68.1)
14년	세출예산현액	365	109 (29.9)	256 (70.1)
	사업대상자 (명)	43,584	11,814 (27.1)	31,770 (72.9)
	지출액	365	109 (29.9)	256 (70.1)
	수혜자 (명)	49	15 (30.6)	34 (69.4)
15년	세출예산현액	256	104 (40.6)	152 (59.4)
	사업대상자 (명)	43,584	11,814 (27.1)	31,770 (72.9)
	지출액	256	104 (40.6)	152 (59.4)
	수혜자 (명)	41	10 (24.4)	32 (78.0)

* 통계출처: 농림사업정보시스템(예산현액은 지출액 비율임)

□ '15년 성과목표 달성 현황

'15년 성과목표(지표)	'15년 목표치	'15년 실적치	달성여부
지원 대상자 중 여성 비율(%)	33	24.4	미달성

* 통계출처: 농림사업정보시스템(Agrix)

□ 자체평가

○ 성평등 현황 및 추진 실적

- 농업경영체의 컨설팅 전후 혁신역량 변화율을 측정하여 농업경영체의 경영능력과 기술수준 향상으로 균형있는 지역 농업 발전 도모

○ 결과에 대한 원인

- 농업경영컨설팅 사업대상자 선정시 우선 순위를 부여하고 있으나 농가 위주기술컨설팅에서 법인위주 경영컨설팅 전환으로 사업 수혜 대상자는 감소 추세임

○ 향후 개선사항

- 다양한 분야의 민간 전문가의 경영·기술 컨설팅을 통한 컨설팅의 필요성 및 성과, 농가소득 향상으로 이어지는 결과에 대한 프로그램 홍보를 통해 여성농업인들의 참여 유도

(17) 농업기반정비(제주)
- 농업농촌교육훈련지원 -

□ 사업명: 농업농촌교육훈련지원 (지역발전특별회계)

□ 사업목적

- 실습중심의 현장학습체제를 구축하고, 농업인 역량에 맞는 맞춤형 교육을 지원하여 전문성과 창조성을 겸비한 농업인재 양성

□ 정책대상

- 농업인

□ 성 평등 목표

- 농업인에 대한 역량에 맞는 맞춤형 교육 지원에 있어 성비를 고려함으로써 여성농업인과 농촌여성의 역량강화를 통해 경제활동 지원

□ 집행 실적

(단위: 백만원)

세출 예산액(A)	예산결정후 증감액(B)	세출예산 현액(A+B)	지출액	다음 연도 이월액	불용액
320	-	320	292	-	28

* 예산결정후 증감액(B) 내역: 해당없음

○ 세출예산현액 대비 집행실적(지출액) 분석

- 집행률 : 91.2 %
- 집행실적 분석: 사업집행 후 잔액 발생

□ 성 평등 효과분석

(단위: 백만원)

구분		전체	여성 (비율)	남성(비율)
13년	세출예산현액	320	53 (16.6)	267 (83.4)
	사업대상자 (명)	111,745	56,405 (50.5)	55,340 (49.5)
	지출액	320	53 (16.6)	267 (83.4)
	수혜자 (명)	142	23 (16.2)	119 (83.8)
14년	세출예산현액	320	53 (16.6)	267 (83.4)
	사업대상자 (명)	109,510	55,515 (50.7)	53,996 (49.3)
	지출액	320	53 (16.6)	267 (83.4)
	수혜자 (명)	128	21 (16.4)	107 (83.6)
15년	세출예산현액	320	83 (25.9)	237 (74.1)
	사업대상자 (명)	109,510	55,515 (50.7)	53,996 (49.3)
	지출액	292	75 (25.7)	217 (74.3)
	수혜자 (명)	159	41 (25.8)	118 (74.2)

* 통계출처: 통계청, 제주특별자치도 행정자료(2014 주요농축산현황), 제주농업마이스터 대학 연도별 등록 교육생 현황. 2015년 추정치(예산현액은 지출액 비율임)

□ '15년 성과목표 달성 현황

'15년 성과목표(지표)	'15년 목표치	'15년 실적치	달성여부
여성 교육생 비율(%)	16.0	25.8	달성

* 통계출처: 2015년 제주농업마이스터대학 등록 교육생 현황

□ 자체평가

○ 성평등 현황 및 추진 실적

- 제주의 농가인구는 ‘15년 추정치로 109,510명으로, 이 중 여성인구는 55,515명임
- 농업인교육훈련 세부내역사업(제주농업마이스터대학운영) 추진에 따른 여성교육생 선발 및 교육 참여 만족도 제고를 위하여 교육과정 프로그램 개선과 과정장 역량강화에 노력
- 여성교육생 확보를 위한 농업마이스터대학측의 적극적인 홍보와 학장, 캠퍼스장 및 과정장의 대면적 교육 참여 설득으로 여성교육생 증가

○ 결과에 대한 원인

- 영농현장에 있어 여성농업인의 의지에 의해서 결정되는 경우보다 아직까지는 남성에 의존하는 경향이 강하여 여성농업인이 농업교육훈련사업 적극적 참여 의지가 부족한 현실임
- 교육신청 후 농번기 집안 일 등 일손부족 등으로 중도에 포기하는 사례 발생
- 여성농업인과 농촌여성의 경제적 활동 지원 및 역할 증대 미흡

○ 향후 개선사항

- 농업마이스터 육성을 목표로 하는 교육훈련사업 추진에 있어 여성농업인이 자발적·적극적으로 참여할 수 있도록 우대정책 및 맞춤형 교육프로그램 개발
- 여성농업인의 참여유도를 위한 홍보 확대
- 다양한 고객만족 눈높이 맞춤형 교육프로그램 운영을 통한 개인 능력 개발 등 질적 개선과 참여 기회 확대방안 필요
- 여성농업인이 안정적으로 교육에 참여할 수 있도록 시책개발 필요
- 교육프로그램 참가자 선정시 여성참여자 우선 선정 등을 통해 여성참가자의 참여 확대 유도
- 지역농촌의 역량 있는 여성지도자 육성을 목표로 교육프로그램 적극 개발 및 참여 독려

8) 예비금(비) 사용명세서

(1) 예비금(비) 사용조서 · 사용명세서

예비비 사용조서

일반회계

사 항		지출결정액	배 정 액
구 분	세구분		
합 계		42,300,000,000	42,300,000,000
일반예비비	일반회계에서 구조개선으로 전출금	42,300,000,000	42,300,000,000

예비비 사용명세서

일반회계

구 분	예비비에산액(A)	증감액(B)	
		지출결정액	전용
합 계	0	42,300,000,000	0
		0	0
100장(분야) 농림수산	0	42,300,000,000	0
		0	0
101관(부문) 농업 · 농촌	0	42,300,000,000	0
		0	0
8000항(프로그램) 회계간거래 (전출금)	0	42,300,000,000	0
		0	0
8010세항(단위사업) 회계간 전출(일반회계)	0	42,300,000,000	0
		0	0
610목 전출금등	0	42,300,000,000	0
		0	0

(단위: 원)

지출액	다음연도 이월액	불용액	대통령결재일	내용
42,300,000,000	0	0		
42,300,000,000	0	0	2015.12.01	일반회계에서 구조개선으로 전출금 423억원

(단위: 원)

이용및이체	예산현액 (C)=A+B	지출액 (D)	다음연도 이월액 (E)	불용액 (C-D-E)
0	42,300,000,000	42,300,000,000	0	0
0				
0	42,300,000,000	42,300,000,000	0	0
0				
0	42,300,000,000	42,300,000,000	0	0
0				
0	42,300,000,000	42,300,000,000	0	0
0				
0	42,300,000,000	42,300,000,000	0	0
0				
0	42,300,000,000	42,300,000,000	0	0
0				

9) 현물출자명세서

(1) 현물출자 개요

현물출자 추진경위

현물출자 법적근거

현물출자 진행일정

구 분	출자신청일	국무회의 심의·결정일	대통령 승인	출자시행일

(2) 당해연도 현물출자 집행실적

(단위: 원)

출자대상기관	출자일	종류별	수량 단위	수량 (건수)	현물출자액	장부가액
			해	당	없	음

여백

여백

□ 일반회계에서 전입받은 특별회계 예비비 사용명세서
 농어촌구조개선특별회계 구조개선사업계정

구 분	예산액	예산결정후 증감액	
		지출결정액	전용
100장(분야) 농림수산	0	42,300,000,000 0	0 0
101관(부문) 농업·농촌	0	42,300,000,000 0	0 0
4000항(프로그램) 농업생산 기반확충	0	42,300,000,000 0	0 0
4038세항(단위사업) 농업 시설개선(농특)	0	42,300,000,000 0	0 0
320목 민간이전	0	42,300,000,000 0	0 0

(단위 : 원)

이용및이체	예산현액	지출액	다음연도이월액	불용액
0 0	42,300,000,000	42,300,000,000	0	0
0 0	42,300,000,000	42,300,000,000	0	0
0 0	42,300,000,000	42,300,000,000	0	0
0 0	42,300,000,000	42,300,000,000	0	0
0 0	42,300,000,000	42,300,000,000	0	0

(2) 당해연도 현물출자 집행실적

(단위: 원)

출자대상기관	출자일	종류별	수량 단위	수량 (건수)	현물출자액	장부가액
		해	당	없	음	

여백

10) 재정증권발행 및 한국은행 일시차입금 운용명세서

□ 총괄

회 계 (계 정)	차 입 한 도 (A)	차 입 실 적 (B)	
		재정증권발행 (a)	
합 계	2,000,000,000,000	0	
양곡관리특별회계	2,000,000,000,000	0	

□ 재정증권발행 및 상환 실적

회 계 (계 정)	발 행	
	발 행 일 자	발 행 금 액 (A)
해 당		

□ 한국은행 일시차입 및 상환실적

회 계 (계 정)	차 입		
	차입일자	차입금액 (A)	차입금리
합 계	-	1,280,100,000,000	-
양곡관리특별회계 손익계정	-	1,280,100,000,000	-
	-	-	-
	2015.09.11	507,200,000,000	1.70
	2015.09.15	610,000,000,000	1.70
	2015.12.29	162,900,000,000	1.63

(단위: 원)

한국은행 일시차입(b)	계 (B = a + b)	증 감 (A-B)
1,280,100,000,000	1,280,100,000,000	719,900,000,000
1,280,100,000,000	1,280,100,000,000	719,900,000,000

(단위: 원, %)

상 환			잔 액 (A - B)
발 행 금 리	상 환 일 자	상 환 금 액 (B)	
		없 음	

(단위: 원, %)

상 환		잔 액 (A-B)	차입사유
상환일자	상환금액 (B)		
-	1,117,200,000,000	0	
-	1,117,200,000,000	1,280,100,000,000	
-	-	1,117,200,000,000	*전회계연도 미상환 잔액
2015.09.11	507,200,000,000	1,117,200,000,000	
2015.09.15	610,000,000,000	1,117,200,000,000	
	0	1,280,100,000,000	

제2장

수입지출결산

1. 수입결산보고서

1. 수입결산보고서

제2장. 수입지출결산

1. 수입결산보고서

총괄

구 분	당초 수입계획액 (A)	기금운용계획변경액(B)		
		국회심의	기재부협의	자체변경등
합 계	7,433,147,000,000	0	0	0
농산물가격안정기금	2,852,651,000,000	0	0	0
농어업재해재보험기금	180,493,000,000	0	0	0
농지관리기금	1,342,371,000,000	0	0	0
농업소득보전직접지불기금	501,993,000,000	0	0	0
양곡증권정리기금	703,439,000,000	0	0	0
자유무역협정이행지원기금	702,437,000,000	0	0	0
축산발전기금	1,149,763,000,000	0	0	0

(단위: 원)

수정 수입계획액 (C=A+B)	징수결정액	수 납 액(B)	불납결손액	미수납액
		(7,055,123,115,237)		
7,433,147,000,000	11,292,575,820,200	10,788,165,792,120	0	504,410,028,080
		(2,396,026,575,147)		
2,852,651,000,000	4,014,159,822,640	4,013,496,205,800	0	663,616,840
		(160,112,037,862)		
180,493,000,000	186,995,223,140	186,890,282,440	0	104,940,700
		(1,659,359,851,797)		
1,342,371,000,000	2,425,820,207,050	1,925,215,966,590	0	500,604,240,460
		(360,658,571,760)		
501,993,000,000	360,678,747,230	360,678,747,230	0	0
		(696,336,582,220)		
703,439,000,000	957,781,670,750	957,781,670,750	0	0
		(654,243,307,021)		
702,437,000,000	1,332,076,029,100	1,332,076,029,100	0	0
		(1,128,386,189,430)		
1,149,763,000,000	2,015,064,120,290	2,012,026,890,210	0	3,037,230,080

□ 기금별 수입결산

구 분	당초 수입계획액 (A)	기금운용계획변경액(B)		
		국회심의	기재부협의	자체변경등
합 계	7,433,147,000,000	0	0	0
농산물가격안정기금	2,852,651,000,000	0	0	0
11관 재산수입	67,219,000,000	0	0	0
51항 관유물대여료	1,295,000,000	0	0	0
511목 토지대여료	1,294,000,000	0	0	0
512목 건물대여료	1,000,000	0	0	0
52항 정부출자수입	348,000,000	0	0	0
521목 정부출자수입	348,000,000	0	0	0
54항 기타이자수입및재산수입	65,576,000,000	0	0	0
542목 통화금융기관이자수입	23,946,000,000	0	0	0
543목 비통화금융기관이자수입	17,259,000,000	0	0	0
545목 기타재산수입	24,371,000,000	0	0	0
12관 경상이전수입	163,499,000,000	0	0	0
56항 벌금,몰수금및과태료	326,000,000	0	0	0
562목 몰수금및추징금	326,000,000	0	0	0
57항 변상금및위약금	7,615,000,000	0	0	0
572목 위약금	7,615,000,000	0	0	0

(단위: 원)

수정 수입계획액 (C=A+B)	정수결정액	수 납 액(D)	불납 결손액	미수납액	수정수입계획액과 수납액의 차 (D-C)	증감 사유
		(7,055,123,115,237)			(-378,023,884,763)	
7,433,147,000,000	11,292,575,820,200	10,788,165,792,120	0	504,410,028,080	3,355,018,792,120	
		(2,396,026,575,147)			(-456,624,424,853)	
2,852,651,000,000	4,014,159,822,640	4,013,496,205,800	0	663,616,840	1,160,845,205,800	
67,219,000,000	30,961,761,801	30,906,585,081	0	55,176,720	-36,312,414,919	
1,295,000,000	1,159,248,890	1,159,248,890	0	0	-135,751,110	
1,294,000,000	1,159,248,890	1,159,248,890	0	0	-134,751,110	
1,000,000	0	0	0	0	-1,000,000	
348,000,000	0	0	0	0	-348,000,000	
348,000,000	0	0	0	0	-348,000,000	
65,576,000,000	29,802,512,911	29,747,336,191	0	55,176,720	-35,828,663,809	
23,946,000,000	15,443,575,570	15,443,575,570	0	0	-8,502,424,430	
17,259,000,000	7,126,299,360	7,126,299,360	0	0	-10,132,700,640	
24,371,000,000	7,232,637,981	7,177,461,261	0	55,176,720	-17,193,538,739	
163,499,000,000	152,710,868,600	152,102,428,480	0	608,440,120	-11,396,571,520	
326,000,000	0	0	0	0	-326,000,000	
326,000,000	0	0	0	0	-326,000,000	
7,615,000,000	3,308,960,510	3,308,960,510	0	0	-4,306,039,490	
7,615,000,000	3,308,960,510	3,308,960,510	0	0	-4,306,039,490	

구 분	당초 수입계획액 (A)	기금운용계획변경액(B)		
		국회심의	기재부협의	자체변경등
59항 기타경상이전수입	155,558,000,000	0	0	0
593목 법정부담금	88,600,000,000	0	0	0
596목 기타경상이전수입	66,958,000,000	0	0	0
13관 재화및용역판매수입	0	0	0	0
69항 잡수입	0	0	0	0
691목 기타잡수입	0	0	0	0
14관 수입대체경비수입	542,000,000	0	0	0
84항 유가증권매각대	542,000,000	0	0	0
843목 기타유가증권매각대	542,000,000	0	0	0
15관 관유물매각대	811,649,000,000	0	0	0
71항 고정자산매각대	49,000,000	0	0	0
712목 기계기구매각대	49,000,000	0	0	0
713목 기타고정자산매각대	0	0	0	0
73항 재고자산매각대및유동자산	811,600,000,000	0	0	0
731목 재고자산매각대	811,600,000,000	0	0	0
20관 융자및전대차관원금회수	1,544,700,000,000	0	0	0
75항 융자원금회수	1,544,700,000,000	0	0	0

(단위: 원)

수정 수입계획액 (C=A+B)	징수결정액	수 납 액(D)	불납 결손액	미수납액	수정수입계획액과 수납액의 차 (D-C)	증감 사유
155,558,000,000	149,401,908,090	148,793,467,970	0	608,440,120	-6,764,532,030	(0)
88,600,000,000	108,400,000,000	108,400,000,000	0	0	19,800,000,000	(0)
66,958,000,000	41,001,908,090	40,393,467,970	0	608,440,120	-26,564,532,030	(0)
0	113,074,020	113,074,020	0	0	113,074,020	(0)
0	113,074,020	113,074,020	0	0	113,074,020	(0)
0	113,074,020	113,074,020	0	0	113,074,020	(0)
542,000,000	0	0	0	0	-542,000,000	(-542,000,000)
542,000,000	0	0	0	0	-542,000,000	(-542,000,000)
542,000,000	0	0	0	0	-542,000,000	(-542,000,000)
811,649,000,000	563,032,667,950	563,032,667,950	0	0	-248,616,332,050	(0)
49,000,000	41,500,000	41,500,000	0	0	-7,500,000	(0)
49,000,000	0	0	0	0	-49,000,000	(0)
0	41,500,000	41,500,000	0	0	41,500,000	(0)
811,600,000,000	562,991,167,950	562,991,167,950	0	0	-248,608,832,050	(0)
811,600,000,000	562,991,167,950	562,991,167,950	0	0	-248,608,832,050	(0)
1,544,700,000,000	1,415,383,457,940	1,415,383,457,940	0	0	-129,316,542,060	(0)
1,544,700,000,000	1,415,383,457,940	1,415,383,457,940	0	0	-129,316,542,060	(0)

구 분	당초 수입계획액 (A)	기금운용계획변경액(B)		
		국회심의	기재부협의	자체변경등
752목 통화금융기관용자원금회수	878,600,000,000	0	0	0
753목 비통화금융기관용자원금회수	666,100,000,000	0	0	0
31관 차입금및여유자금회수	183,458,000,000	0	0	0
84항 유가증권매각대	0	0	0	0
843목 기타유가증권매각대	0	0	0	0
85항 정부예금회수	183,458,000,000	0	0	0
851목 한국은행예치금회수	0	0	0	0
852목 통화금융기관예치금회수	46,315,000,000	0	0	0
853목 비통화금융기관예치금회수	137,143,000,000	0	0	0
40관 정부내부수입및기타	81,584,000,000	0	0	0
92항 예탁원금회수	80,000,000,000	0	0	0
923목 기금예탁원금회수	80,000,000,000	0	0	0
95항 예탁이자수입	1,584,000,000	0	0	0
953목 기금예탁이자수입	1,584,000,000	0	0	0
농어업재해재보험기금	180,493,000,000	0	0	0
11관 재산수입	5,200,000,000	0	0	0
54항 기타이자수입및재산수입	5,200,000,000	0	0	0

(단위: 원)

수정 수입계획액 (C=A+B)	정수결정액	수 납 액(D)	불납 결손액	미수납액	수정수입계획액과 수납액의 차 (D-C)	증감 사유
878,600,000,000	863,615,346,080	863,615,346,080	0	0	-14,984,653,920	
666,100,000,000	551,768,111,860	551,768,111,860	0	0	-114,331,888,140	
		(231,337,720,596)			(47,879,720,596)	
183,458,000,000	1,848,807,351,249	1,848,807,351,249	0	0	1,665,349,351,249	
		(4,660,000,000)			(4,660,000,000)	
0	4,660,000,000	4,660,000,000	0	0	4,660,000,000	
		(4,660,000,000)			(4,660,000,000)	
0	4,660,000,000	4,660,000,000	0	0	4,660,000,000	
		(226,677,720,596)			(43,219,720,596)	
183,458,000,000	1,844,147,351,249	1,844,147,351,249	0	0	1,660,689,351,249	
		(145,259,750)			(145,259,750)	
0	145,259,750	145,259,750	0	0	145,259,750	
		(30,000,000,000)			(-16,315,000,000)	
46,315,000,000	80,000,000,000	80,000,000,000	0	0	33,685,000,000	
		(196,532,460,846)			(59,389,460,846)	
137,143,000,000	1,764,002,091,499	1,764,002,091,499	0	0	1,626,859,091,499	
81,584,000,000	3,150,641,080	3,150,641,080	0	0	-78,433,358,920	
80,000,000,000	0	0	0	0	-80,000,000,000	
80,000,000,000	0	0	0	0	-80,000,000,000	
1,584,000,000	3,150,641,080	3,150,641,080	0	0	1,566,641,080	
1,584,000,000	3,150,641,080	3,150,641,080	0	0	1,566,641,080	
		(160,112,037,862)			(-20,380,962,138)	
180,493,000,000	186,995,223,140	186,890,282,440	0	104,940,700	6,397,282,440	
5,200,000,000	2,275,570,494	2,275,216,364	0	354,130	-2,924,783,636	
5,200,000,000	2,275,570,494	2,275,216,364	0	354,130	-2,924,783,636	

구 분	당초 수입계획액 (A)	기금운용계획변경액(B)		
		국회심의	기재부협의	자체변경등
545목 기타재산수입	5,200,000,000	0	0	0
12관 경상이전수입	0	0	0	0
59항 기타경상이전수입	0	0	0	0
596목 기타경상이전수입	0	0	0	0
13관 재화및용역판매수입	22,600,000,000	0	0	0
65항 면허료및수수료	22,600,000,000	0	0	0
651목 면허료및수수료	22,600,000,000	0	0	0
31관 차입금및여유자금회수	116,153,000,000	0	0	0
85항 정부예금회수	116,153,000,000	0	0	0
852목 통화금융기관예치금회수	116,153,000,000	0	0	0
853목 비통화금융기관예치금회수	0	0	0	0
40관 정부내부수입및기타	36,540,000,000	0	0	0
91항 전입금	36,540,000,000	0	0	0
912목 기타특별회계전입금	36,540,000,000	0	0	0
농지관리기금	1,342,371,000,000	0	0	0
11관 재산수입	105,048,000,000	0	0	0
51항 관유물대여료	15,497,000,000	0	0	0

(단위: 원)

수정 수입계획액 (C=A+B)	정수결정액	수 납 액 (D)	불납 결손 액	미수납액	수정수입계획액과 수납액의 차 (D-C)	증감사유
5,200,000,000	2,275,570,494	2,275,216,364	0	354,130	-2,924,783,636	이자수입 규모 감소
0	155,827,140	51,240,570	0	104,586,570	51,240,570	
0	155,827,140	51,240,570	0	104,586,570	51,240,570	
0	155,827,140	51,240,570	0	104,586,570	51,240,570	기금운영비 정산 회수
22,600,000,000	24,626,664,210	24,626,664,210	0	0	2,026,664,210	
22,600,000,000	24,626,664,210	24,626,664,210	0	0	2,026,664,210	
22,600,000,000	24,626,664,210	24,626,664,210	0	0	2,026,664,210	보험사업규 모 확대에 따른 증
116,153,000,000	123,397,161,296	123,397,161,296	0	0	7,244,161,296	
116,153,000,000	123,397,161,296	123,397,161,296	0	0	7,244,161,296	
116,153,000,000	79,619,508,250	79,619,508,250	0	0	-36,533,491,750	
0	43,777,653,046	43,777,653,046	0	0	43,777,653,046	
36,540,000,000	36,540,000,000	36,540,000,000	0	0	0	
36,540,000,000	36,540,000,000	36,540,000,000	0	0	0	
36,540,000,000	36,540,000,000	36,540,000,000	0	0	0	
1,342,371,000,000	2,425,820,207,050	1,925,215,966,590	0	500,604,240,460	582,844,966,590	
105,048,000,000	103,230,718,380	89,517,407,040	0	13,713,311,340	-15,530,592,960	
15,497,000,000	23,743,917,520	23,743,917,520	0	0	8,246,917,520	

구 분	당초 수입계획액 (A)	기금운용계획변경액(B)		
		국회심의	기재부협의	자체변경등
511목 토지대여료	11,952,000,000	0	0	0
513목 기타관유물대여료	3,545,000,000	0	0	0
54항 기타이자수입및재산수입	89,551,000,000	0	0	0
541목 지방자치단체이자수입	589,000,000	0	0	0
544목 기타민간이자수입	61,940,000,000	0	0	0
545목 기타재산수입	27,022,000,000	0	0	0
12관 경상이전수입	658,617,000,000	0	0	0
58항 가산금	0	0	0	0
581목 가산금	0	0	0	0
59항 기타경상이전수입	658,617,000,000	0	0	0
593목 법정부담금	658,617,000,000	0	0	0
15관 관유물매각대	62,748,000,000	0	0	0
73항 재고자산매각대및유동자산	62,748,000,000	0	0	0
731목 재고자산매각대	62,748,000,000	0	0	0
20관 융자및전대차관원금회수	280,800,000,000	0	0	0

(단위: 원)

수정 수입계획액 (C=A+B)	징수결정액	수 납 액 (D)	불납 결손액	미수납액	수정수입계획액과 수납액의 차 (D-C)	증감사유
11,952,000,000	19,768,486,220	19,768,486,220	0	0	7,816,486,220	간척지 임대 관리 처분 증 가
3,545,000,000	3,975,431,300	3,975,431,300	0	0	430,431,300	간척지 미준 지구 임 공시, 일시 착 수요 증가
89,551,000,000	79,486,800,860	65,773,489,520	0	13,713,311,340	-23,777,510,480	
589,000,000	776,132,180	516,507,110	0	259,625,070	-72,492,890	채무자 재력 등에 따 른 채권 회수 감소
61,940,000,000	62,151,123,070	49,393,278,740	0	12,757,844,330	-12,546,721,260	농업인 경제 악화에 따 른 상황 지 연
27,022,000,000	16,559,545,610	15,863,703,670	0	695,841,940	-11,158,296,330	지속적 금리 하락에 따 른 여자금 수익 감소
658,617,000,000	1,332,259,311,870	897,295,194,720	0	434,964,117,150	238,678,194,720	
0	3,843,772,310	3,843,772,310	0	0	3,843,772,310	
0	3,843,772,310	3,843,772,310	0	0	3,843,772,310	농지보전부 채남에 따른 발생 가산금
658,617,000,000	1,328,415,539,560	893,451,422,410	0	434,964,117,150	234,834,422,410	
658,617,000,000	1,328,415,539,560	893,451,422,410	0	434,964,117,150	234,834,422,410	부동산 개발 증가에 따 른 농지 전 용 수요 증 가
62,748,000,000	103,889,250,810	51,962,438,840	0	51,926,811,970	-10,785,561,160	
62,748,000,000	103,889,250,810	51,962,438,840	0	51,926,811,970	-10,785,561,160	
62,748,000,000	103,889,250,810	51,962,438,840	0	51,926,811,970	-10,785,561,160	상환도래 채 권 등 신규 채권 증가
280,800,000,000	315,627,670,710	315,627,670,710	0	0	34,827,670,710	

구 분	당초 수입계획액 (A)	기금운용계획변경액(B)		
		국회심의	기재부협의	자체변경등
75항 용자원금회수	280,800,000,000	0	0	0
754목 기타민간용자원금회수	280,800,000,000	0	0	0
31관 차입금및여유자금회수	186,217,000,000	0	0	0
85항 정부예금회수	186,217,000,000	0	0	0
852목 통화금융기관예치금회수	129,735,000,000	0	0	0
853목 비통화금융기관예치금회수	56,482,000,000	0	0	0
40관 정부내부수입및기타	48,941,000,000	0	0	0
95항 예탁이자수입	48,941,000,000	0	0	0
953목 기금예탁이자수입	48,941,000,000	0	0	0
농업소득보전직접지불기금	501,993,000,000	0	0	0
11관 재산수입	5,255,000,000	0	0	0
54항 기타이자수입및재산수입	5,255,000,000	0	0	0
545목 기타재산수입	5,255,000,000	0	0	0
12관 경상이전수입	60,400,000,000	0	0	0
59항 기타경상이전수입	60,400,000,000	0	0	0
593목 법정부담금	60,400,000,000	0	0	0
596목 기타경상이전수입	0	0	0	0

(단위: 원)

수정 수입계획액 (C=A+B)	징수결정액	수 납 액 (D)	불납 결손액	미수납액	수정수입계획액과 수납액의 차 (D-C)	증감사유
280,800,000,000	315,627,670,710	315,627,670,710	0	0	34,827,670,710	
280,800,000,000	315,627,670,710	315,627,670,710	0	0	34,827,670,710	영업인용자 상환 증가
		(259,124,590,007)			(72,907,590,007)	
186,217,000,000	524,980,704,800	524,980,704,800	0	0	338,763,704,800	
		(259,124,590,007)			(72,907,590,007)	
186,217,000,000	524,980,704,800	524,980,704,800	0	0	338,763,704,800	
		(64,385,796,687)			(-65,349,203,313)	
129,735,000,000	153,432,738,160	153,432,738,160	0	0	23,697,738,160	
		(194,738,793,320)			(138,256,793,320)	
56,482,000,000	371,547,966,640	371,547,966,640	0	0	315,065,966,640	
48,941,000,000	45,832,550,480	45,832,550,480	0	0	-3,108,449,520	
48,941,000,000	45,832,550,480	45,832,550,480	0	0	-3,108,449,520	
48,941,000,000	45,832,550,480	45,832,550,480	0	0	-3,108,449,520	기준금리하락에 따른 이자 감소
		(360,658,571,760)			(-141,334,428,240)	
501,993,000,000	360,678,747,230	360,678,747,230	0	0	-141,314,252,770	
5,255,000,000	82,105,790	82,105,790	0	0	-5,172,894,210	
5,255,000,000	82,105,790	82,105,790	0	0	-5,172,894,210	
5,255,000,000	82,105,790	82,105,790	0	0	-5,172,894,210	
60,400,000,000	52,333,040,890	52,333,040,890	0	0	-8,066,959,110	
60,400,000,000	52,333,040,890	52,333,040,890	0	0	-8,066,959,110	
60,400,000,000	52,008,023,770	52,008,023,770	0	0	-8,391,976,230	
0	325,017,120	325,017,120	0	0	325,017,120	

구 분	당초 수입계획액 (A)	기금운용계획변경액(B)		
		국회심의	기재부협의	자체변경등
31관 차입금및여유자금회수	2,038,000,000	0	0	0
85항 정부예금회수	2,038,000,000	0	0	0
852목 통화금융기관예치금회수	1,020,000,000	0	0	0
853목 비통화금융기관예치금회수	1,018,000,000	0	0	0
40관 정부내부수입및기타	434,300,000,000	0	0	0
91항 전입금	434,300,000,000	0	0	0
912목 기타특별회계전입금	434,300,000,000	0	0	0
양곡증권정리기금	703,439,000,000	0	0	0
11관 재산수입	287,000,000	0	0	0
54항 기타이자수입및재산수입	287,000,000	0	0	0
545목 기타재산수입	287,000,000	0	0	0
31관 차입금및여유자금회수	8,899,000,000	0	0	0
85항 정부예금회수	8,899,000,000	0	0	0
851목 한국은행예치금회수	0	0	0	0
852목 통화금융기관예치금회수	6,221,000,000	0	0	0
853목 비통화금융기관예치금회수	2,678,000,000	0	0	0
40관 정부내부수입및기타	694,253,000,000	0	0	0

(단위: 원)

수정 수입계획액 (C=A+B)	정수결정액	수 납 액 (D)	불납 결손액	미수납액	수정수입계획액과 수납액의 차 (D-C)	증감사유
		(8,243,425,080)			(6,205,425,080)	
2,038,000,000	8,263,600,550	8,263,600,550	0	0	6,225,600,550	
		(8,243,425,080)			(6,205,425,080)	
2,038,000,000	8,263,600,550	8,263,600,550	0	0	6,225,600,550	
		(92,272,630)			(-927,727,370)	
1,020,000,000	112,448,100	112,448,100	0	0	-907,551,900	
		(8,151,152,450)			(7,133,152,450)	
1,018,000,000	8,151,152,450	8,151,152,450	0	0	7,133,152,450	
434,300,000,000	300,000,000,000	300,000,000,000	0	0	-134,300,000,000	
434,300,000,000	300,000,000,000	300,000,000,000	0	0	-134,300,000,000	
434,300,000,000	300,000,000,000	300,000,000,000	0	0	-134,300,000,000	
		(696,336,582,220)			(-7,102,417,780)	
703,439,000,000	957,781,670,750	957,781,670,750	0	0	254,342,670,750	
287,000,000	752,952,340	752,952,340	0	0	465,952,340	
287,000,000	752,952,340	752,952,340	0	0	465,952,340	
287,000,000	752,952,340	752,952,340	0	0	465,952,340	이자수입 증가
		(1,330,629,880)			(-7,568,370,120)	
8,899,000,000	262,775,718,410	262,775,718,410	0	0	253,876,718,410	
		(1,330,629,880)			(-7,568,370,120)	
8,899,000,000	262,775,718,410	262,775,718,410	0	0	253,876,718,410	
		(1,330,629,880)			(1,330,629,880)	
0	1,330,629,880	1,330,629,880	0	0	1,330,629,880	전년도 이월금
		(0)			(-6,221,000,000)	
6,221,000,000	261,445,088,530	261,445,088,530	0	0	255,224,088,530	
		(0)			(-2,678,000,000)	
2,678,000,000	0	0	0	0	-2,678,000,000	비통화금융기관 예치 실적 없음
694,253,000,000	694,253,000,000	694,253,000,000	0	0	0	

구 분	당초 수입계획액 (A)	기금운용계획변경액(B)		
		국회심의	기재부협의	자체변경등
91항 전입금	194,253,000,000	0	0	0
911목 일반회계전입금	194,253,000,000	0	0	0
94항 예수금	500,000,000,000	0	0	0
943목 기금예수금	500,000,000,000	0	0	0
자유무역협정이행지원기금	702,437,000,000	0	0	0
11관 재산수입	16,564,000,000	0	0	0
54항 기타이자수입및재산수입	16,564,000,000	0	0	0
544목 기타민간이자수입	12,984,000,000	0	0	0
545목 기타재산수입	3,580,000,000	0	0	0
12관 경상이전수입	23,351,000,000	0	0	0
57항 변상금및위약금	0	0	0	0
572목 위약금	0	0	0	0
59항 기타경상이전수입	23,351,000,000	0	0	0
593목 법정부담금	8,759,000,000	0	0	0
596목 기타경상이전수입	14,592,000,000	0	0	0
15관 관유물매각대	0	0	0	0
71항 고정자산매각대	0	0	0	0

(단위: 원)

수정 수입계획액 (C=A+B)	징수결정액	수 납 액 (D)	불납 결손액	미수납액	수정수입계획액과 수납액의 차 (D-C)	증감사유
194,253,000,000	194,253,000,000	194,253,000,000	0	0	0	
194,253,000,000	194,253,000,000	194,253,000,000	0	0	0	
500,000,000,000	500,000,000,000	500,000,000,000	0	0	0	
500,000,000,000	500,000,000,000	500,000,000,000	0	0	0	
		(654,243,307,021)			(-48,193,692,979)	
702,437,000,000	1,332,076,029,100	1,332,076,029,100	0	0	629,639,029,100	
16,564,000,000	13,933,703,185	13,933,703,185	0	0	-2,630,296,815	
16,564,000,000	13,933,703,185	13,933,703,185	0	0	-2,630,296,815	
12,984,000,000	11,357,005,400	11,357,005,400	0	0	-1,626,994,600	금리인하로 인 한 이자감소
3,580,000,000	2,576,697,785	2,576,697,785	0	0	-1,003,302,215	여유자금운용 감소
23,351,000,000	47,342,986,000	47,342,986,000	0	0	23,991,986,000	
0	20,510,000	20,510,000	0	0	20,510,000	
0	20,510,000	20,510,000	0	0	20,510,000	FTA수입권 공 매 위약금
23,351,000,000	47,322,476,000	47,322,476,000	0	0	23,971,476,000	
8,759,000,000	9,475,083,800	9,475,083,800	0	0	716,083,800	FTA체결 확대 로 인한 증가
14,592,000,000	37,847,392,200	37,847,392,200	0	0	23,255,392,200	지자체 집행잔 액 상환 증가
0	4,686,070	4,686,070	0	0	4,686,070	
0	4,686,070	4,686,070	0	0	4,686,070	

구 분	당초 수입계획액 (A)	기금운용계획변경액(B)		
		국회심의	기재부협의	자체변경등
713목 기타고정자산매각대	0	0	0	0
20관 용자및전대차관원금회수	105,700,000,000	0	0	0
75항 용자원금회수	105,700,000,000	0	0	0
754목 기타민간용자원금회수	105,700,000,000	0	0	0
31관 차입금및여유자금회수	50,118,000,000	0	0	0
85항 정부예금회수	50,118,000,000	0	0	0
851목 한국은행예치금회수	0	0	0	0
852목 통화금융기관예치금회수	33,276,000,000	0	0	0
853목 비통화금융기관예치금회수	16,842,000,000	0	0	0
40관 정부내부수입및기타	506,704,000,000	0	0	0
91항 전입금	506,704,000,000	0	0	0
912목 기타특별회계전입금	506,704,000,000	0	0	0
축산발전기금	1,149,763,000,000	0	0	0
11관 재산수입	52,938,000,000	0	0	0
51항 관유물대여료	23,000,000	0	0	0
511목 토지대여료	10,000,000	0	0	0
512목 건물대여료	13,000,000	0	0	0

(단위: 원)

수정 수입계획액 (C=A+B)	정수결정액	수 납 액 (D)	불납 결손액	미수납액	수정수입계획액과 수납액의 차 (D-C)	증감사유
0	4,686,070	4,686,070	0	0	4,686,070	공사차량 매각 대금
105,700,000,000	155,444,972,420	155,444,972,420	0	0	49,744,972,420	
105,700,000,000	155,444,972,420	155,444,972,420	0	0	49,744,972,420	
105,700,000,000	155,444,972,420	155,444,972,420	0	0	49,744,972,420	용자 조기상환 증가
		(57,516,959,346)			(7,398,959,346)	
50,118,000,000	735,349,681,425	735,349,681,425	0	0	685,231,681,425	
		(57,516,959,346)			(7,398,959,346)	
50,118,000,000	735,349,681,425	735,349,681,425	0	0	685,231,681,425	
		(106,051,600)			(106,051,600)	
0	106,051,600	106,051,600	0	0	106,051,600	
		(0)			(-33,276,000,000)	
33,276,000,000	5,000,000,000	5,000,000,000	0	0	-28,276,000,000	
		(57,410,907,746)			(40,568,907,746)	
16,842,000,000	730,243,629,825	730,243,629,825	0	0	713,401,629,825	
506,704,000,000	380,000,000,000	380,000,000,000	0	0	-126,704,000,000	
506,704,000,000	380,000,000,000	380,000,000,000	0	0	-126,704,000,000	
506,704,000,000	380,000,000,000	380,000,000,000	0	0	-126,704,000,000	세수부족으로 인 한 전입금 감소
		(1,128,386,189,430)			(-21,376,810,570)	
1,149,763,000,000	2,015,064,120,290	2,012,026,890,210	0	3,037,230,080	862,263,890,210	
52,938,000,000	49,678,214,520	49,678,214,520	0	0	-3,259,785,480	
23,000,000	18,313,160	18,313,160	0	0	-4,686,840	
10,000,000	6,191,690	6,191,690	0	0	-3,808,310	
13,000,000	12,121,470	12,121,470	0	0	-878,530	

구 분	당초 수입계획액 (A)	기금운용계획변경액(B)		
		국회심의	기재부협의	자체변경등
54항 기타이자수입및재산수입	52,915,000,000	0	0	0
544목 기타민간이자수입	27,715,000,000	0	0	0
545목 기타재산수입	25,200,000,000	0	0	0
12관 경상이전수입	210,790,000,000	0	0	0
57항 변상금및위약금	0	0	0	0
572목 위약금	0	0	0	0
59항 기타경상이전수입	210,790,000,000	0	0	0
593목 법정부담금	2,990,000,000	0	0	0
594목 민간출연금	194,100,000,000	0	0	0
596목 기타경상이전수입	13,700,000,000	0	0	0
15관 관유물매각대	334,000,000	0	0	0
71항 고정자산매각대	334,000,000	0	0	0
712목 기계기구매각대	0	0	0	0
713목 기타고정자산매각대	334,000,000	0	0	0
72항 토지및무형자산매각대	0	0	0	0
721목 토지매각대	0	0	0	0
20관 용자및전대차관원금회수	459,004,000,000	0	0	0

(단위: 원)

수정 수입계획액 (C=A+B)	징수결정액	수 납 액 (D)	불납 결손액	미수납액	수정수입계획액과 수납액의 차 (D-C)	증감사유
52,915,000,000	49,659,901,360	49,659,901,360	0	0	-3,255,098,640	
27,715,000,000	21,337,000,760	21,337,000,760	0	0	-6,377,999,240	대여금 이자 수익 감소
25,200,000,000	28,322,900,600	28,322,900,600	0	0	3,122,900,600	예치금 이자 수익 증가
210,790,000,000	219,152,250,770	219,148,020,690	0	4,230,080	8,358,020,690	
0	15,850	15,850	0	0	15,850	
0	15,850	15,850	0	0	15,850	
210,790,000,000	219,152,234,920	219,148,004,840	0	4,230,080	8,358,004,840	
2,990,000,000	2,676,621,170	2,672,391,090	0	4,230,080	-317,608,910	
194,100,000,000	167,580,000,000	167,580,000,000	0	0	-26,520,000,000	마사회 당기 순이익 감소
13,700,000,000	48,895,613,750	48,895,613,750	0	0	35,195,613,750	
334,000,000	3,828,339,330	795,339,330	0	3,033,000,000	461,339,330	
334,000,000	442,679,830	442,679,830	0	0	108,679,830	
0	2,107,600	2,107,600	0	0	2,107,600	
334,000,000	440,572,230	440,572,230	0	0	106,572,230	
0	3,385,659,500	352,659,500	0	3,033,000,000	352,659,500	
0	3,385,659,500	352,659,500	0	3,033,000,000	352,659,500	
459,004,000,000	569,135,315,670	569,135,315,670	0	0	110,131,315,670	

구 분	당초 수입계획액 (A)	기금운용계획변경액(B)		
		국회심의	기재부협의	자체변경등
75항 융자원금회수	459,004,000,000	0	0	0
754목 기타민간융자원금회수	459,004,000,000	0	0	0
31관 차입금및여유자금회수	54,697,000,000	0	0	0
85항 정부예금회수	54,697,000,000	0	0	0
852목 통화금융기관예치금회수	54,697,000,000	0	0	0
853목 비통화금융기관예치금회수	0	0	0	0
40관 정부내부수입및기타	372,000,000,000	0	0	0
91항 전입금	372,000,000,000	0	0	0
912목 기타특별회계전입금	372,000,000,000	0	0	0

(단위: 원)

수정 수입계획액 (C=A+B)	정수결정액	수 납 액(D)	불납 결손액	미수납액	수정수입계획액과 수납액의 차 (D-C)	증감사유
459,004,000,000	569,135,315,670	569,135,315,670	0	0	110,131,315,670	
459,004,000,000	569,135,315,670	569,135,315,670	0	0	110,131,315,670	대여금 조기 회수 증가
		(9,629,299,220)			(-45,067,700,780)	
54,697,000,000	893,270,000,000	893,270,000,000	0	0	838,573,000,000	
		(9,629,299,220)			(-45,067,700,780)	
54,697,000,000	893,270,000,000	893,270,000,000	0	0	838,573,000,000	
		(0)			(-54,697,000,000)	
54,697,000,000	25,870,000,000	25,870,000,000	0	0	-28,827,000,000	
		(9,629,299,220)			(9,629,299,220)	
0	867,400,000,000	867,400,000,000	0	0	867,400,000,000	
372,000,000,000	280,000,000,000	280,000,000,000	0	0	-92,000,000,000	
372,000,000,000	280,000,000,000	280,000,000,000	0	0	-92,000,000,000	
372,000,000,000	280,000,000,000	280,000,000,000	0	0	-92,000,000,000	

2. 지출결산보고서

2. 지출결산보고서

2. 지출결산보고서

□ 총괄

구 분	당초 지출계획액 (A)	기금운용계획변경액(B)		
		국회심의	기재부협의	자체변경등
합 계	7,433,147,000,000	0	0	0
농산물가격안정기금	2,852,651,000,000	0	0	0
농어업재해재보험기금	180,493,000,000	0	0	0
농지관리기금	1,342,371,000,000	0	0	0
농업소득보전직접지불기금	501,993,000,000	0	0	0
양곡증권정리기금	703,439,000,000	0	0	0
자유무역협정이행지원기금	702,437,000,000	0	0	0
축산발전기금	1,149,763,000,000	0	0	0

(단위: 원)

수정 지출계획액 (C=A+B)	전년도이월액	지출계획현액	지출액	다음연도 이월액	불용액
			(7,055,123,115,237)		
7,433,147,000,000	288,000,000	7,433,435,000,000	10,788,165,792,120	76,052,179,000	601,570,952,820
			(2,396,026,575,147)		
2,852,651,000,000	288,000,000	2,852,939,000,000	4,013,496,205,800	0	450,342,655,590
			(160,112,037,862)		
180,493,000,000	0	180,493,000,000	186,890,282,440	0	18,611,478,810
			(1,659,359,851,797)		
1,342,371,000,000	0	1,342,371,000,000	1,925,215,966,590	56,500,000,000	2,896,163,840
			(360,658,571,760)		
501,993,000,000	0	501,993,000,000	360,678,747,230	0	526,936,280
			(696,336,582,220)		
703,439,000,000	0	703,439,000,000	957,781,670,750	0	5,815,340,640
			(654,243,307,021)		
702,437,000,000	0	702,437,000,000	1,332,076,029,100	0	52,143,821,000
			(1,128,386,189,430)		
1,149,763,000,000	0	1,149,763,000,000	2,012,026,890,210	19,552,179,000	71,234,556,660

□ 기금별 지출결산

구 분	당초 지출계획액 (A)	기금운용계획변경액(B)		
		국회심의	기재부협의	자체 변경등
합 계	7,433,147,000,000	0	0	0
농산물가격안정기금	2,852,651,000,000	0	0	0
100장(분야) 농림수산	2,852,651,000,000	0	0	0
101관(부문) 농업·농촌	2,135,614,000,000	0	-1,775,000,000	0
2400항(프로그램) 친환경농업육성	51,440,000,000	0	0	0
2452세항(단위사업) 친환경농산물유통 활성화	51,440,000,000	0	0	0
450목 용자금	51,440,000,000	0	0	0
3000항(프로그램) 농산물가격안정 및 유통 효율화	1,607,407,000,000	100,000,000,000	0	0
3031세항(단위사업) 농산물가격안정 및 수급조절	665,717,000,000	60,000,000,000	0	0
210목 운영비	3,671,000,000	0	0	0
320목 민간이전	32,445,000,000	0	1,100,000,000	0
410목 토지매입비	4,000,000,000	0	0	0
420목 건설비	19,354,000,000	0	0	0
430목 유형자산	606,247,000,000	60,000,000,000	-1,100,000,000	0
3032세항(단위사업) 산지유통활성화 (농안,용자)	648,000,000,000	36,000,000,000	0	0
450목 용자금	648,000,000,000	36,000,000,000	0	0

(단위: 원)

수정 지출계획액 (C=A+B)	전년도이월액	지출계획현액	지출액	다음연도 이월액	불용액
			(7,055,123,115,237)		
7,433,147,000,000	288,000,000	7,433,435,000,000	10,788,165,792,120	76,052,179,000	601,570,952,820
			(2,396,026,575,147)		
2,852,651,000,000	288,000,000	2,852,939,000,000	4,013,496,205,800	0	450,342,655,590
2,852,651,000,000	288,000,000	2,852,939,000,000	4,013,496,205,800	0	450,342,655,590
2,133,839,000,000	288,000,000	2,134,127,000,000	3,643,613,205,800	0	101,413,655,590
51,440,000,000	0	51,440,000,000	27,403,000,000	0	24,037,000,000
51,440,000,000	0	51,440,000,000	27,403,000,000	0	24,037,000,000
51,440,000,000	0	51,440,000,000	27,403,000,000	0	24,037,000,000
1,707,407,000,000	288,000,000	1,707,695,000,000	1,630,702,096,010	0	76,992,903,990
725,717,000,000	0	725,717,000,000	708,761,944,830	0	16,955,055,170
3,671,000,000	0	3,671,000,000	3,671,000,000	0	0
33,545,000,000	0	33,545,000,000	32,928,486,000	0	616,514,000
4,000,000,000	0	4,000,000,000	4,000,000,000	0	0
19,354,000,000	0	19,354,000,000	19,068,410,580	0	285,589,420
665,147,000,000	0	665,147,000,000	649,094,048,250	0	16,052,951,750
684,000,000,000	0	684,000,000,000	683,331,000,000	0	669,000,000
684,000,000,000	0	684,000,000,000	683,331,000,000	0	669,000,000

구 분	당초 지출계획액 (A)	기금운용계획변경액(B)		
		국회심의	기재부협의	자체변경등
3033세항(단위사업) 농산물유통개선 (농안기금)	75,632,000,000	0	0	0
320목 민간이전	5,879,000,000	0	0	0
330목 자치단체이전	41,897,000,000	0	0	0
450목 융자금	27,856,000,000	0	0	0
3039세항(단위사업) 소비자유통활성화	218,058,000,000	4,000,000,000	0	0
320목 민간이전	14,718,000,000	4,000,000,000	0	0
450목 융자금	203,340,000,000	0	0	0
6400항(프로그램) 종자관리	69,514,000,000	0	0	0
6435세항(단위사업) 종자수급조절	69,514,000,000	0	0	0
210목 운영비	40,000,000	0	0	0
310목 보전금	65,000,000	0	0	0
430목 유형자산	69,409,000,000	0	0	0
7000항(프로그램) 농림축산식품행정지원	46,811,000,000	0	0	0
7076세항(단위사업) 기금운영비(농안 기금)	46,811,000,000	0	0	0
110목 인건비	660,000,000	0	0	0
210목 운영비	439,985,000	0	0	0
220목 여비	19,340,000	0	0	0

(단위: 원)

수정 지출계획액 (C=A+B)	전년도이월액	지출계획현액	지출액	다음연도 이월액	불용액
75,632,000,000	0	75,632,000,000	74,034,896,000	0	1,597,104,000
5,879,000,000	0	5,879,000,000	5,879,000,000	0	0
41,897,000,000	0	41,897,000,000	41,650,000,000	0	247,000,000
27,856,000,000	0	27,856,000,000	26,505,896,000	0	1,350,104,000
222,058,000,000	288,000,000	222,346,000,000	164,574,255,180	0	57,771,744,820
18,718,000,000	288,000,000	19,006,000,000	19,003,255,180	0	2,744,820
203,340,000,000	0	203,340,000,000	145,571,000,000	0	57,769,000,000
69,514,000,000	0	69,514,000,000	69,449,000,000	0	65,000,000
69,514,000,000	0	69,514,000,000	69,449,000,000	0	65,000,000
40,000,000	0	40,000,000	40,000,000	0	0
65,000,000	0	65,000,000	0	0	65,000,000
69,409,000,000	0	69,409,000,000	69,409,000,000	0	0
46,811,000,000	0	46,811,000,000	46,492,248,400	0	318,751,600
46,811,000,000	0	46,811,000,000	46,492,248,400	0	318,751,600
660,000,000	0	660,000,000	660,000,000	0	0
439,985,000	0	439,985,000	439,985,000	0	0
19,340,000	0	19,340,000	19,340,000	0	0

구 분	당초 지출계획액 (A)	기금운용계획변경액(B)		
		국회심의	기재부협의	자체 변경등
240목 업무추진비	22,675,000	0	0	0
260목 연구개발비	200,000,000	0	0	0
320목 민간이전	45,464,000,000	0	0	0
430목 유형자산	5,000,000	0	0	0
9700항(프로그램) 여유자금운용	360,442,000,000	-100,000,000,000	-1,775,000,000	0
9702세항(단위사업) 여유자금운용 (농안기금)	360,442,000,000	-100,000,000,000	-1,775,000,000	0
470목 예치금및유가증권매입	360,442,000,000	-100,000,000,000	-1,775,000,000	0
104관(부문) 식품업	717,037,000,000	0	1,775,000,000	0
2800항(프로그램) 식품산업육성	717,037,000,000	0	1,775,000,000	0
2834세항(단위사업) 농산물수출촉진	560,215,000,000	0	1,775,000,000	0
320목 민간이전	74,465,000,000	0	1,775,000,000	0
330목 자치단체이전	150,000,000	0	0	0
450목 융자금	485,600,000,000	0	0	0
2851세항(단위사업) 식품산업육성(농안)	156,822,000,000	0	0	0
320목 민간이전	9,072,000,000	0	0	0
330목 자치단체이전	5,550,000,000	0	0	0
450목 융자금	142,200,000,000	0	0	0

(단위: 원)

수정 지출계획액 (C=A+B)	전년도이월액	지출계획현액	지출액	다음연도 이월액	불용액
22,675,000	0	22,675,000	22,675,000	0	0
200,000,000	0	200,000,000	111,549,400	0	88,450,600
45,464,000,000	0	45,464,000,000	45,233,730,000	0	230,270,000
5,000,000	0	5,000,000	4,969,000	0	31,000
			(252,097,230,737)		
258,667,000,000	0	258,667,000,000	1,869,566,861,390	0	0
			(252,097,230,737)		
258,667,000,000	0	258,667,000,000	1,869,566,861,390	0	0
			(252,097,230,737)		
258,667,000,000	0	258,667,000,000	1,869,566,861,390	0	0
718,812,000,000	0	718,812,000,000	369,883,000,000	0	348,929,000,000
718,812,000,000	0	718,812,000,000	369,883,000,000	0	348,929,000,000
561,990,000,000	0	561,990,000,000	265,964,000,000	0	296,026,000,000
76,240,000,000	0	76,240,000,000	76,240,000,000	0	0
150,000,000	0	150,000,000	150,000,000	0	0
485,600,000,000	0	485,600,000,000	189,574,000,000	0	296,026,000,000
156,822,000,000	0	156,822,000,000	103,919,000,000	0	52,903,000,000
9,072,000,000	0	9,072,000,000	9,072,000,000	0	0
5,550,000,000	0	5,550,000,000	5,125,000,000	0	425,000,000
142,200,000,000	0	142,200,000,000	89,722,000,000	0	52,478,000,000

구 분	당초 지출계획액 (A)	기금운용계획변경액(B)		
		국회심의	기재부협의	자체변경등
농어업재해재보험기금	180,493,000,000	0	0	0
100장(분야) 농림수산	180,493,000,000	0	0	0
101관(부문) 농업·농촌	180,493,000,000	0	0	0
1000항(프로그램) 농가경영안정	23,000,000,000	0	0	0
1032세항(단위사업) 농어업재해보험 재보험금	23,000,000,000	0	0	0
320목 민간이전	23,000,000,000	0	0	0
7000항(프로그램) 농림축산식품행정지원	651,000,000	0	0	0
7079세항(단위사업) 기금운영비(재해 재보험기금)	651,000,000	0	0	0
110목 인건비	377,000,000	0	0	0
210목 운영비	137,000,000	0	0	0
220목 여비	49,000,000	0	0	0
240목 업무추진비	20,000,000	0	0	0
260목 연구개발비	65,000,000	0	0	0
430목 유형자산	3,000,000	0	0	0
9700항(프로그램) 여유자금운용	156,842,000,000	0	0	0
9707세항(단위사업) 여유자금운용 (농어업재해재보험기금)	156,842,000,000	0	0	0
470목 예치금및유가증권매입	156,842,000,000	0	0	0

(단위: 원)

수정 지출계획액 (C=A+B)	전년도 이월액	지출계획현액	지출액	다음연도 이월액	불용액
			(160,112,037,862)		
180,493,000,000	0	180,493,000,000	186,890,282,440	0	18,611,478,810
180,493,000,000	0	180,493,000,000	186,890,282,440	0	18,611,478,810
180,493,000,000	0	180,493,000,000	186,890,282,440	0	18,611,478,810
23,000,000,000	0	23,000,000,000	4,391,176,190	0	18,608,823,810
23,000,000,000	0	23,000,000,000	4,391,176,190	0	18,608,823,810
23,000,000,000	0	23,000,000,000	4,391,176,190	0	18,608,823,810
651,000,000	0	651,000,000	648,345,000	0	2,655,000
651,000,000	0	651,000,000	648,345,000	0	2,655,000
377,000,000	0	377,000,000	377,000,000	0	0
137,000,000	0	137,000,000	134,983,000	0	2,017,000
49,000,000	0	49,000,000	48,642,000	0	358,000
20,000,000	0	20,000,000	19,720,000	0	280,000
65,000,000	0	65,000,000	65,000,000	0	0
3,000,000	0	3,000,000	3,000,000	0	0
			(155,072,516,672)		
156,842,000,000	0	156,842,000,000	181,850,761,250	0	0
			(155,072,516,672)		
156,842,000,000	0	156,842,000,000	181,850,761,250	0	0
			(155,072,516,672)		
156,842,000,000	0	156,842,000,000	181,850,761,250	0	0

구 분	당초 지출계획액 (A)	기금운용계획변경액(B)		
		국회심의	기재부협의	자체변경등
농지관리기금	1,342,371,000,000	0	0	0
100장(분야) 농림수산	1,342,371,000,000	0	0	0
101관(부문) 농업·농촌	1,342,371,000,000	0	0	0
2600항(프로그램) 농지은행(농지,용자)	631,979,000,000	0	0	0
2631세항(단위사업) 농지은행(농지,용자)	631,979,000,000	0	0	0
450목 용자금	631,979,000,000	0	0	0
4000항(프로그램) 농업생산기반확충	361,416,000,000	0	0	0
4043세항(단위사업) 대단위농업개발(농지)	361,416,000,000	0	0	0
320목 민간이전	361,416,000,000	0	0	0
5000항(프로그램) 국제협력협상	16,650,000,000	0	0	0
5032세항(단위사업) 해외농업개발	16,650,000,000	0	0	0
320목 민간이전	2,650,000,000	0	0	0
450목 용자금	14,000,000,000	0	0	0
7000항(프로그램) 농림축산식품행정지원	66,734,000,000	0	0	0
7031세항(단위사업) 농지관리정보화	1,753,000,000	0	0	0
320목 민간이전	1,753,000,000	0	0	0
7032세항(단위사업) 농업진흥지역 관리	640,000,000	0	0	0

(단위: 원)

수정 지출계획액 (C=A+B)	전년도 이월액	지출계획현액	지출액	다음연도 이월액	불용액
			(1,659,359,851,797)		
1,342,371,000,000	0	1,342,371,000,000	1,925,215,966,590	56,500,000,000	2,896,163,840
1,342,371,000,000	0	1,342,371,000,000	1,925,215,966,590	56,500,000,000	2,896,163,840
1,342,371,000,000	0	1,342,371,000,000	1,925,215,966,590	56,500,000,000	2,896,163,840
631,979,000,000	0	631,979,000,000	631,432,457,520	0	546,542,480
631,979,000,000	0	631,979,000,000	631,432,457,520	0	546,542,480
631,979,000,000	0	631,979,000,000	631,432,457,520	0	546,542,480
361,416,000,000	0	361,416,000,000	304,916,000,000	56,500,000,000	0
361,416,000,000	0	361,416,000,000	304,916,000,000	56,500,000,000	0
361,416,000,000	0	361,416,000,000	304,916,000,000	56,500,000,000	0
16,650,000,000	0	16,650,000,000	16,090,137,650	0	559,862,350
16,650,000,000	0	16,650,000,000	16,090,137,650	0	559,862,350
2,650,000,000	0	2,650,000,000	2,090,137,650	0	559,862,350
14,000,000,000	0	14,000,000,000	14,000,000,000	0	0
66,734,000,000	0	66,734,000,000	64,944,240,990	0	1,789,759,010
1,753,000,000	0	1,753,000,000	1,753,000,000	0	0
1,753,000,000	0	1,753,000,000	1,753,000,000	0	0
640,000,000	0	640,000,000	640,000,000	0	0

구 분	당초 지출계획액 (A)	기금운용계획변경액(B)		
		국회심의	기재부협의	자체변경등
320목 민간이전	640,000,000	0	0	0
7077세 항(단위사업) 기금운영비 (농지기금)	64,341,000,000	0	0	0
110목 인건비	938,000,000	0	0	0
210목 운영비	239,725,000	0	0	6,398,000
220목 여비	55,220,000	0	0	-6,398,000
240목 업무추진비	18,055,000	0	0	0
260목 연구개발비	34,000,000	0	0	0
310목 보전금	9,000,000	0	0	0
320목 민간이전	58,639,000,000	0	0	0
330목 자치단체이전	4,399,000,000	0	0	0
430목 유형자산	9,000,000	0	0	0
9400항(프로그램) 기금간거래(예탁금)	250,000,000,000	0	0	0
9413세 항(단위사업) 공공자금관리기금 예탁금(농지기금)	250,000,000,000	0	0	0
480목 예탁금	250,000,000,000	0	0	0
9700항(프로그램) 여유자금운용	15,592,000,000	0	0	0
9703세 항(단위사업) 여유자금운용 (농지기금)	15,592,000,000	0	0	0
470목 예치금및유가증권매입	15,592,000,000	0	0	0

(단위: 원)

수정 지출계획액 (C=A+B)	전년도이월액	지출계획현액	지출액	다음연도 이월액	불용액
640,000,000	0	640,000,000	640,000,000	0	0
64,341,000,000	0	64,341,000,000	62,551,240,990	0	1,789,759,010
938,000,000	0	938,000,000	938,000,000	0	0
246,123,000	0	246,123,000	246,123,000	0	0
48,822,000	0	48,822,000	48,822,000	0	0
18,055,000	0	18,055,000	18,055,000	0	0
34,000,000	0	34,000,000	34,000,000	0	0
9,000,000	0	9,000,000	6,100,000	0	2,900,000
58,639,000,000	0	58,639,000,000	56,852,486,350	0	1,786,513,650
4,399,000,000	0	4,399,000,000	4,398,960,000	0	40,000
9,000,000	0	9,000,000	8,694,640	0	305,360
250,000,000,000	0	250,000,000,000	250,000,000,000	0	0
250,000,000,000	0	250,000,000,000	250,000,000,000	0	0
250,000,000,000	0	250,000,000,000	250,000,000,000	0	0
15,592,000,000	0	15,592,000,000	(391,977,015,637) 657,833,130,430	0	0
15,592,000,000	0	15,592,000,000	(391,977,015,637) 657,833,130,430	0	0
15,592,000,000	0	15,592,000,000	(391,977,015,637) 657,833,130,430	0	0

구 분	당초 지출계획액 (A)	기금운용계획변경액(B)		
		국회심의	기재부협의	자체변경등
농업소득보전직접지불기금	501,993,000,000	0	0	0
100장(분야) 농림수산	501,993,000,000	0	0	0
101관(부문) 농업·농촌	501,993,000,000	0	0	0
1000항(프로그램) 농가경영안정	164,146,000,000	0	30,474,000,000	0
1031세항(단위사업) 쌀소득변동직불 (직불기금)	164,146,000,000	0	30,474,000,000	0
310목 보전금	164,146,000,000	0	30,474,000,000	0
7000항(프로그램) 농림축산식품행정지원	7,561,000,000	0	0	0
7079세항(단위사업) 기금운영비(직불 기금)	7,561,000,000	0	0	0
110목 인건비	151,000,000	0	0	0
210목 운영비	421,000,000	0	0	0
320목 민간이전	2,002,000,000	0	0	0
330목 자치단체이전	4,987,000,000	0	0	0
9700항(프로그램) 여유자금운용	330,286,000,000	0	-30,474,000,000	0
9705세항(단위사업) 여유자금운용 (직불기금)	330,286,000,000	0	-30,474,000,000	0
470목 예치금및유가증권매입	330,286,000,000	0	-30,474,000,000	0
양곡증권정리기금	703,439,000,000	0	0	0
100장(분야) 농림수산	703,439,000,000	0	0	0

(단위: 원)

수정 지출계획액 (C=A+B)	전년도이월액	지출계획현액	지출액	다음연도 이월액	불용액
			(360,658,571,760)		
501,993,000,000	0	501,993,000,000	360,678,747,230	0	526,936,280
501,993,000,000	0	501,993,000,000	360,678,747,230	0	526,936,280
501,993,000,000	0	501,993,000,000	360,678,747,230	0	526,936,280
194,620,000,000	0	194,620,000,000	194,096,463,720	0	523,536,280
194,620,000,000	0	194,620,000,000	194,096,463,720	0	523,536,280
194,620,000,000	0	194,620,000,000	194,096,463,720	0	523,536,280
7,561,000,000	0	7,561,000,000	7,557,600,000	0	3,400,000
7,561,000,000	0	7,561,000,000	7,557,600,000	0	3,400,000
151,000,000	0	151,000,000	151,000,000	0	0
421,000,000	0	421,000,000	417,600,000	0	3,400,000
2,002,000,000	0	2,002,000,000	2,002,000,000	0	0
4,987,000,000	0	4,987,000,000	4,987,000,000	0	0
			(159,004,508,040)		
299,812,000,000	0	299,812,000,000	159,024,683,510	0	0
			(159,004,508,040)		
299,812,000,000	0	299,812,000,000	159,024,683,510	0	0
			(159,004,508,040)		
299,812,000,000	0	299,812,000,000	159,024,683,510	0	0
			(696,336,582,220)		
703,439,000,000	0	703,439,000,000	957,781,670,750	0	5,815,340,640
703,439,000,000	0	703,439,000,000	957,781,670,750	0	5,815,340,640

구 분	당초 지출계획액 (A)	기금운용계획변경액(B)		
		국회심의	기재부협의	자체변경등
101관(부문) 농업·농촌	703,439,000,000	0	0	0
9100항(프로그램) 기금간거래(예수원금상환)	500,000,000,000	0	0	0
9111세항(단위사업) 공공자금관리기금 예수원금상환(양곡기금)	500,000,000,000	0	0	0
510목 상환지출	500,000,000,000	0	0	0
9200항(프로그램) 기금간거래(예수이자상환)	191,053,000,000	0	0	0
9202세항(단위사업) 공공자금관리기금 예수이자상환(양곡기금)	191,053,000,000	0	0	0
510목 상환지출	191,053,000,000	0	0	0
9700항(프로그램) 여유자금운용	12,386,000,000	0	0	0
9701세항(단위사업) 여유자금운용 (양곡기금)	12,386,000,000	0	0	0
470목 예치금및유가증권매입	12,386,000,000	0	0	0
자유무역협정이행지원기금	702,437,000,000	0	0	0
100장(분야) 농림수산	702,437,000,000	0	0	0
101관(부문) 농업·농촌	702,437,000,000	0	0	0
1000항(프로그램) 농가경영안정	207,675,000,000	0	0	0
1031세항(단위사업) 직접피해지원(FTA 기금)	207,675,000,000	0	0	0
320목 민간이전	0	0	2,945,000,000	0

(단위: 원)

수정 지출계획액 (C=A+B)	전년도 이월액	지출계획현액	지출액	다음연도 이월액	불용액
703,439,000,000	0	703,439,000,000	957,781,670,750	0	5,815,340,640
500,000,000,000	0	500,000,000,000	500,000,000,000	0	0
500,000,000,000	0	500,000,000,000	500,000,000,000	0	0
500,000,000,000	0	500,000,000,000	500,000,000,000	0	0
191,053,000,000	0	191,053,000,000	185,237,659,360	0	5,815,340,640
191,053,000,000	0	191,053,000,000	185,237,659,360	0	5,815,340,640
191,053,000,000	0	191,053,000,000	185,237,659,360	0	5,815,340,640
12,386,000,000	0	12,386,000,000	(11,098,922,860) 272,544,011,390	0	0
12,386,000,000	0	12,386,000,000	(11,098,922,860) 272,544,011,390	0	0
12,386,000,000	0	12,386,000,000	(11,098,922,860) 272,544,011,390	0	0
12,386,000,000	0	12,386,000,000	(11,098,922,860) 272,544,011,390	0	0
			(654,243,307,021)		
702,437,000,000	0	702,437,000,000	1,332,076,029,100	0	52,143,821,000
702,437,000,000	0	702,437,000,000	1,332,076,029,100	0	52,143,821,000
702,437,000,000	0	702,437,000,000	1,332,076,029,100	0	52,143,821,000
207,675,000,000	0	207,675,000,000	168,985,432,000	0	38,689,568,000
207,675,000,000	0	207,675,000,000	168,985,432,000	0	38,689,568,000
2,945,000,000	0	2,945,000,000	2,945,000,000	0	0

구 분	당초 지출계획액 (A)	기금운용계획변경액(B)		
		국회심의	기재부협의	자체변경등
330목 자치단체이전	203,195,000,000	0	0	0
350목 출연금	4,480,000,000	0	-2,945,000,000	0
1100항(프로그램) 농업경영체육성	50,000,000,000	0	0	0
1150세항(단위사업) 농식품전문투자 펀드출자	50,000,000,000	0	0	0
460목 출자금	50,000,000,000	0	0	0
2400항(프로그램) 친환경농업육성	4,250,000,000	0	0	0
2451세항(단위사업) 친환경농업연구센터	4,250,000,000	0	0	0
330목 자치단체이전	4,250,000,000	0	0	0
3200항(프로그램) 경쟁력제고	197,919,000,000	0	0	0
3233세항(단위사업) 과수및원예경쟁력 제고	188,721,000,000	0	0	0
320목 민간이전	3,516,000,000	0	0	0
330목 자치단체이전	97,457,000,000	0	0	0
450목 융자금	87,748,000,000	0	0	0
3265세항(단위사업) 종자 경쟁력제고	9,198,000,000	0	0	0
320목 민간이전	315,000,000	0	0	0
330목 자치단체이전	8,883,000,000	0	0	0
3700항(프로그램) 축산업진흥	164,381,000,000	0	0	0

(단위: 원)

수정 지출계획액 (C=A+B)	전년도 이월액	지출계획현액	지출액	다음연도 이월액	불용액
203,195,000,000	0	203,195,000,000	164,505,432,000	0	38,689,568,000
1,535,000,000	0	1,535,000,000	1,535,000,000	0	0
50,000,000,000	0	50,000,000,000	50,000,000,000	0	0
50,000,000,000	0	50,000,000,000	50,000,000,000	0	0
50,000,000,000	0	50,000,000,000	50,000,000,000	0	0
4,250,000,000	0	4,250,000,000	4,250,000,000	0	0
4,250,000,000	0	4,250,000,000	4,250,000,000	0	0
4,250,000,000	0	4,250,000,000	4,250,000,000	0	0
197,919,000,000	0	197,919,000,000	187,471,129,000	0	10,447,871,000
188,721,000,000	0	188,721,000,000	178,418,629,000	0	10,302,371,000
3,516,000,000	0	3,516,000,000	3,516,000,000	0	0
97,457,000,000	0	97,457,000,000	91,905,524,000	0	5,551,476,000
87,748,000,000	0	87,748,000,000	82,997,105,000	0	4,750,895,000
9,198,000,000	0	9,198,000,000	9,052,500,000	0	145,500,000
315,000,000	0	315,000,000	315,000,000	0	0
8,883,000,000	0	8,883,000,000	8,737,500,000	0	145,500,000
164,381,000,000	0	164,381,000,000	161,374,618,000	0	3,006,382,000

구 분	당초 지출계획액 (A)	기금운용계획변경액(B)		
		국회심의	기재부협의	자체변경등
3730세항(단위사업) 축산업경쟁력제고	10,000,000,000	0	0	0
450목 융자금	10,000,000,000	0	0	0
3760세항(단위사업) 축사시설현대화 (FTA)	154,381,000,000	0	0	0
320목 민간이전	900,000,000	0	0	0
330목 자치단체이전	57,089,000,000	0	0	0
450목 융자금	96,392,000,000	0	0	0
7000항(프로그램) 농림축산식품행정지원	3,532,000,000	0	0	0
7079세항(단위사업) 기금운영비(FTA기금)	3,532,000,000	0	0	0
110목 인건비	315,000,000	0	0	0
210목 운영비	263,896,000	0	0	0
220목 여비	13,276,000	0	0	0
240목 업무추진비	11,828,000	0	0	0
320목 민간이전	2,145,000,000	0	0	0
330목 자치단체이전	783,000,000	0	0	0
9700항(프로그램) 여유자금운용	74,680,000,000	0	0	0
9706세항(단위사업) 여유자금운용(FTA 기금)	74,680,000,000	0	0	0
470목 예치금및유가증권매입	74,680,000,000	0	0	0

(단위: 원)

수정 지출계획액 (C=A+B)	전년도이월액	지출계획현액	지출액	다음연도 이월액	불용액
10,000,000,000	0	10,000,000,000	10,000,000,000	0	0
10,000,000,000	0	10,000,000,000	10,000,000,000	0	0
154,381,000,000	0	154,381,000,000	151,374,618,000	0	3,006,382,000
900,000,000	0	900,000,000	715,000,000	0	185,000,000
57,089,000,000	0	57,089,000,000	56,439,763,000	0	649,237,000
96,392,000,000	0	96,392,000,000	94,219,855,000	0	2,172,145,000
3,532,000,000	0	3,532,000,000	3,532,000,000	0	0
3,532,000,000	0	3,532,000,000	3,532,000,000	0	0
315,000,000	0	315,000,000	315,000,000	0	0
263,896,000	0	263,896,000	263,896,000	0	0
13,276,000	0	13,276,000	13,276,000	0	0
11,828,000	0	11,828,000	11,828,000	0	0
2,145,000,000	0	2,145,000,000	2,145,000,000	0	0
783,000,000	0	783,000,000	783,000,000	0	0
74,680,000,000	0	74,680,000,000	756,462,850,100 (78,630,128,021)	0	0
74,680,000,000	0	74,680,000,000	756,462,850,100 (78,630,128,021)	0	0
74,680,000,000	0	74,680,000,000	756,462,850,100 (78,630,128,021)	0	0

구 분	당초 지출계획액 (A)	기금운용계획변경액(B)		
		국회심의	기재부협의	자체변경등
축산발전기금	1,149,763,000,000	0	0	0
100장(분야) 농림수산	1,149,763,000,000	0	0	0
101관(부문) 농업·농촌	1,149,763,000,000	0	0	0
3700항(프로그램) 축산업진흥	967,716,000,000	0	20,900,000,000	0
3731세항(단위사업) 축산물수급관리	95,872,000,000	0	26,900,000,000	989,797,000
320목 민간이전	62,304,000,000	0	23,374,000,000	0
330목 자치단체이전	33,568,000,000	0	3,526,000,000	989,797,000
3732세항(단위사업) 축산기술보급	47,714,000,000	0	0	0
320목 민간이전	37,129,000,000	0	0	0
330목 자치단체이전	1,450,000,000	0	0	0
420목 건설비	7,036,000,000	0	0	0
430목 유형자산	2,099,000,000	0	0	0
3733세항(단위사업) 축산업경쟁력제고	572,263,000,000	0	-6,000,000,000	0
320목 민간이전	32,644,000,000	0	-350,000,000	0
330목 자치단체이전	22,100,000,000	0	350,000,000	0
420목 건설비	7,819,000,000	0	0	150,000,000
430목 유형자산	600,000,000	0	0	-150,000,000

(단위: 원)

수정 지출계획액 (C=A+B)	전년도 이월액	지출계획현액	지출액	다음연도 이월액	불용액
			(1,128,386,189,430)		
1,149,763,000,000	0	1,149,763,000,000	2,012,026,890,210	19,552,179,000	71,234,556,660
1,149,763,000,000	0	1,149,763,000,000	2,012,026,890,210	19,552,179,000	71,234,556,660
1,149,763,000,000	0	1,149,763,000,000	2,012,026,890,210	19,552,179,000	71,234,556,660
988,616,000,000	0	988,616,000,000	898,119,250,070	19,537,019,000	70,959,730,930
123,761,797,000	0	123,761,797,000	118,111,378,980	789,080,000	4,861,338,020
85,678,000,000	0	85,678,000,000	80,036,529,980	789,080,000	4,852,390,020
38,083,797,000	0	38,083,797,000	38,074,849,000	0	8,948,000
47,714,000,000	0	47,714,000,000	46,015,762,890	981,939,000	716,298,110
37,129,000,000	0	37,129,000,000	36,377,600,100	129,200,000	622,199,900
1,450,000,000	0	1,450,000,000	1,429,500,000	0	20,500,000
7,036,000,000	0	7,036,000,000	6,180,877,440	852,739,000	2,383,560
2,099,000,000	0	2,099,000,000	2,027,785,350	0	71,214,650
566,263,000,000	0	566,263,000,000	524,703,217,530	2,760,000,000	38,799,782,470
32,294,000,000	0	32,294,000,000	26,661,552,000	2,760,000,000	2,872,448,000
22,450,000,000	0	22,450,000,000	21,677,107,000	0	772,893,000
7,969,000,000	0	7,969,000,000	7,687,735,520	0	281,264,480
450,000,000	0	450,000,000	321,282,010	0	128,717,990

구 분	당초 지출계획액 (A)	기금운용계획변경액(B)		
		국회심의	기재부협의	자체변경등
450목 용자금	509,100,000,000	0	-6,000,000,000	0
3735세항(단위사업) 친환경 축산(축발)	251,867,000,000	0	0	-989,797,000
320목 민간이전	4,444,000,000	0	0	0
330목 자치단체이전	132,773,000,000	0	0	-989,797,000
450목 용자금	114,650,000,000	0	0	0
3900항(프로그램) 축산물안전관리	71,250,000,000	0	0	0
3938세항(단위사업) 축산물위생안전성 (축발)	31,510,000,000	0	0	0
320목 민간이전	18,028,000,000	0	0	0
330목 자치단체이전	13,482,000,000	0	0	0
3941세항(단위사업) 가축방역(축발)	39,740,000,000	0	0	0
320목 민간이전	24,986,000,000	0	0	0
330목 자치단체이전	14,754,000,000	0	0	0
7000항(프로그램) 농림축산식품행정지원	3,339,000,000	0	0	0
7078세항(단위사업) 기금운영비 (축발기금)	3,339,000,000	0	0	0
110목 인건비	943,000,000	0	0	0
210목 운영비	308,200,000	0	63,480,000	0
220목 여비	35,200,000	0	0	0

(단위: 원)

수정 지출계획액 (C=A+B)	전년도이월액	지출계획현액	지출액	다음연도 이월액	불용액
503,100,000,000	0	503,100,000,000	468,355,541,000	0	34,744,459,000
250,877,203,000	0	250,877,203,000	209,288,890,670	15,006,000,000	26,582,312,330
4,444,000,000	0	4,444,000,000	3,739,697,670	0	704,302,330
131,783,203,000	0	131,783,203,000	117,385,196,500	9,006,000,000	5,392,006,500
114,650,000,000	0	114,650,000,000	88,163,996,500	6,000,000,000	20,486,003,500
71,250,000,000	0	71,250,000,000	71,019,337,000	0	230,663,000
31,510,000,000	0	31,510,000,000	31,509,337,000	0	663,000
18,028,000,000	0	18,028,000,000	18,027,337,000	0	663,000
13,482,000,000	0	13,482,000,000	13,482,000,000	0	0
39,740,000,000	0	39,740,000,000	39,510,000,000	0	230,000,000
24,986,000,000	0	24,986,000,000	24,756,000,000	0	230,000,000
14,754,000,000	0	14,754,000,000	14,754,000,000	0	0
3,339,000,000	0	3,339,000,000	3,279,677,280	15,160,000	44,162,720
3,339,000,000	0	3,339,000,000	3,279,677,280	15,160,000	44,162,720
943,000,000	0	943,000,000	943,000,000	0	0
371,680,000	0	371,680,000	349,003,010	15,160,000	7,516,990
35,200,000	0	35,200,000	24,229,440	0	10,970,560

구 분	당초 지출계획액 (A)	기금운용계획변경액(B)		
		국회심의	기재부협의	자체변경등
240목 업무추진비	26,100,000	0	0	0
260목 연구개발비	40,000,000	0	0	0
320목 민간이전	1,981,000,000	0	-63,480,000	0
430목 유형자산	5,500,000	0	0	0
9200항(프로그램) 기금간거래(예수이자상환)	5,555,000,000	0	0	0
9204세 항(단위사업) 공자기금이자상환 (축발기금)	5,555,000,000	0	0	0
510목 상환지출	5,555,000,000	0	0	0
9700항(프로그램) 여유자금운용	101,903,000,000	0	-20,900,000,000	0
9704세 항(단위사업) 여유자금운용 (축발기금)	101,903,000,000	0	-20,900,000,000	0
470목 예치금및유가증권매입	101,903,000,000	0	-20,900,000,000	0

(단위: 원)

수정 지출계획액 (C=A+B)	전년도이월액	지출계획현액	지출액	다음연도 이월액	불용액
26,100,000	0	26,100,000	26,098,880	0	1,120
40,000,000	0	40,000,000	40,000,000	0	0
1,917,520,000	0	1,917,520,000	1,892,016,450	0	25,503,550
5,500,000	0	5,500,000	5,329,500	0	170,500
5,555,000,000	0	5,555,000,000	5,554,999,990	0	10
5,555,000,000	0	5,555,000,000	5,554,999,990	0	10
5,555,000,000	0	5,555,000,000	5,554,999,990	0	10
81,003,000,000	0	81,003,000,000	1,034,053,625,870 (150,412,925,090)	0	0
81,003,000,000	0	81,003,000,000	1,034,053,625,870 (150,412,925,090)	0	0
81,003,000,000	0	81,003,000,000	1,034,053,625,870 (150,412,925,090)	0	0

3. 부속서류

3. 부 속 서 류

3. 부속서류

1) 재원조성실적표

연도	누계	합계(A+B)	자 본			
			정부출연금	전입금	재정운영결과	기타
농산물가격안정기금						
1996	1,823,597,686,655	1,823,597,686,655	147,500,000,000	0	1,523,095,164,655	2,522,000
1997	2,008,682,115,874	185,084,429,219	0	0	210,084,429,219	0
1998	2,164,787,590,244	156,105,474,370	0	0	190,105,474,370	0
1999	2,435,169,334,379	270,381,744,135	0	0	299,181,744,135	0
2000	2,812,027,787,354	376,858,452,975	5,207,291,000	0	336,851,161,975	0
2001	2,990,887,973,860	178,860,186,506	0	0	228,860,186,506	0
2002	3,181,690,145,502	190,802,171,642	3,000,000,000	0	237,802,171,642	0
2003	3,391,930,649,312	210,240,503,810	5,000,000,000	0	205,240,503,810	0
2004	3,589,770,720,946	197,840,071,634	4,900,000,000	0	192,940,071,634	0
2005	3,361,791,956,701	-227,978,764,245	0	0	206,746,355,401	-434,725,119,646
2006	3,550,807,662,119	189,015,705,418	0	0	189,015,705,418	0
2007	3,683,002,134,681	132,194,472,562	0	0	132,194,472,562	0
2008	3,798,015,243,911	115,013,109,230	0	0	115,013,109,230	0
2009	3,869,894,079,417	71,878,835,506	0	0	71,878,835,506	0
2010	3,956,284,640,401	86,390,560,984	0	0	82,928,501,529	3,462,059,455
2011	4,127,254,420,559	170,969,780,158	0	0	-18,614,742,538	189,584,522,696
2012	4,174,821,434,341	47,567,013,782	0	0	47,139,553,324	427,460,458
2013	4,106,797,985,018	-68,023,449,323	0	0	-61,298,268,750	-6,725,180,573
2014	3,991,196,856,573	-115,601,128,445	0	0	-148,541,316,059	32,940,187,614
2015	3,964,224,476,332	-26,972,380,241	0	0	-39,294,061,172	12,321,680,931
농어업재해재보험기금						
2005	19,109,170,184	19,109,170,184	0	0	19,109,170,184	0
2006	44,016,935,242	24,907,765,058	0	0	24,907,765,058	0
2007	64,704,668,496	20,687,733,254	0	0	20,687,733,254	0
2008	91,734,290,610	27,029,622,114	0	0	27,014,841,054	14,781,060
2009	121,929,491,159	30,195,200,549	0	0	30,161,889,279	33,311,270
2010	170,218,882,450	48,289,391,291	0	0	43,046,857,208	5,242,534,083
2011	165,430,017,362	-4,788,865,088	0	0	-5,290,491,018	-178,147,580
2012	8,661,370,477	-156,768,646,885	0	0	-156,615,177,960	0
2013	49,048,748,140	40,387,377,663	0	0	36,149,413,202	0
2014	97,451,979,131	48,403,230,991	0	0	46,020,997,444	20,600,000
2015	156,178,711,918	58,726,732,787	0	0	59,157,396,284	18,712,310
농지관리기금						
1990	1,060,323,438,612	1,060,323,438,612	451,907,000,000	409,660,645,824	3,746,296,838	9,495,950
1991	1,451,127,207,667	390,803,769,055	157,700,000,000	170,439,779,580	-10,033,122,735	-2,887,790

(단위: 원)

장 기 부 채						
소 계 (A)	차 입 금	채 권	예 탁 금	차 관	기 타	소 계 (B)
1,670,597,686,655	153,000,000,000	0	0	0	0	153,000,000,000
210,084,429,219	-25,000,000,000	0	0	0	0	-25,000,000,000
190,105,474,370	-34,000,000,000	0	0	0	0	-34,000,000,000
299,181,744,135	-28,800,000,000	0	0	0	0	-28,800,000,000
342,058,452,975	34,800,000,000	0	0	0	0	34,800,000,000
228,860,186,506	-50,000,000,000	0	0	0	0	-50,000,000,000
240,802,171,642	-50,000,000,000	0	0	0	0	-50,000,000,000
210,240,503,810	0	0	0	0	0	0
197,840,071,634	0	0	0	0	0	0
-227,978,764,245	0	0	0	0	0	0
189,015,705,418	0	0	0	0	0	0
132,194,472,562	0	0	0	0	0	0
115,013,109,230	0	0	0	0	0	0
71,878,835,506	0	0	0	0	0	0
86,390,560,984	0	0	0	0	0	0
170,969,780,158	0	0	0	0	0	0
47,567,013,782	0	0	0	0	0	0
-68,023,449,323	0	0	0	0	0	0
-115,601,128,445	0	0	0	0	0	0
-26,972,380,241	0	0	0	0	0	0
19,109,170,184	0	0	0	0	0	0
24,907,765,058	0	0	0	0	0	0
20,687,733,254	0	0	0	0	0	0
27,029,622,114	0	0	0	0	0	0
30,195,200,549	0	0	0	0	0	0
48,289,391,291	0	0	0	0	0	0
-5,468,638,598	0	0	0	0	679,773,510	679,773,510
-156,615,177,960	0	0	0	0	-153,468,925	-153,468,925
36,149,413,202	0	0	0	0	4,237,964,461	4,237,964,461
46,041,597,444	0	0	0	0	2,361,633,547	2,361,633,547
59,176,108,594	0	0	0	0	-449,375,807	-449,375,807
865,323,438,612	45,000,000,000	150,000,000,000	0	0	0	195,000,000,000
318,103,769,055	-5,000,000,000	77,700,000,000	0	0	0	72,700,000,000

연도	누계	합계(A+B)	자 본			
			정부출연금	전입금	재정운영결과	기타
1992	1,797,734,478,325	346,607,270,658	130,000,000,000	141,780,368,130	-32,672,078,659	-1,018,813
1993	2,226,535,502,015	428,801,023,690	304,834,000,000	99,449,903,648	-60,336,667,323	53,787,365
1994	2,451,215,425,380	224,679,923,365	0	145,206,201,720	-49,785,365,515	-106,912,840
1995	2,796,032,585,714	344,817,160,334	0	197,490,704,070	-75,698,127,236	2,583,500
1996	3,223,703,964,011	427,671,378,297	0	200,466,876,590	-82,490,586,333	-29,245,300
1997	3,935,413,618,810	711,709,654,799	0	267,247,722,539	-122,333,334,400	0
1998	4,116,860,931,498	181,447,312,688	80,000,000,000	109,930,136,402	-168,318,823,714	0
1999	4,119,965,240,858	3,104,309,360	40,000,000,000	176,927,521,177	-208,941,933,127	39,321,310
2000	4,272,841,462,170	152,876,221,312	40,000,000,000	183,351,485,940	-175,862,134,136	75,669,508
2001	4,327,102,379,337	54,260,917,167	40,000,000,000	213,409,106,110	-137,023,030,235	21,641,292
2002	4,279,282,281,979	-47,820,097,358	0	374,191,332,730	-152,360,630,088	0
2003	3,384,397,772,212	-894,884,509,767	40,000,000,000	-2,662,962,130,962	104,271,826,705	1,474,039,594,490
2004	3,620,145,808,291	235,748,036,079	100,000,000,000	22,471,139,291	198,919,427,788	0
2005	3,770,008,859,229	149,863,050,938	80,000,000,000	23,375,531,385	249,299,315,553	0
2006	4,356,338,685,131	586,329,825,902	80,000,000,000	25,814,217,810	184,543,369,092	0
2007	4,924,243,471,448	567,904,786,317	40,000,000,000	197,036,589,749	653,575,721,568	0
2008	6,290,152,763,102	1,365,909,291,654	40,000,000,000	0	1,513,409,805,654	0
2009	6,107,080,313,925	-183,072,449,177	38,000,000,000	0	467,820,723,823	0
2010	6,373,043,644,269	265,963,330,344	38,000,000,000	0	803,477,792,344	0
2011	7,076,294,302,154	703,250,657,885	0	0	703,255,695,885	0
2012	7,952,494,630,005	876,200,327,851	0	0	876,200,327,851	0
2013	8,244,177,281,407	291,682,651,402	0	0	291,682,651,402	0
2014	8,954,082,318,971	709,905,037,564	0	0	709,905,037,564	0
2015	9,523,652,173,068	569,569,854,097	0	0	569,569,854,097	0
농업소득보전직접지불기금						
2003	58,557,345,620	58,557,345,620	0	0	58,557,345,620	0
2004	88,221,785,390	29,664,439,770	0	0	29,664,439,770	0
2005	109,769,098,870	21,547,313,480	0	0	21,547,313,480	0
2006	16,680,516,490	-93,088,582,380	0	0	-563,088,582,380	0
2007	29,091,194,518	12,410,678,028	0	0	-187,589,321,972	0
2008	32,107,615,681	3,016,421,163	0	0	-16,983,578,837	0
2009	98,306,528,039	66,198,912,358	0	0	66,198,912,358	0
2010	35,038,312,782	-63,268,215,257	0	0	406,731,784,743	0
2011	984,009,776	-34,054,303,006	0	0	-34,054,303,006	0
2012	7,850,161,769	6,866,151,993	0	0	6,866,151,993	0
2013	40,575,549,295	32,725,387,526	0	0	32,725,387,526	0
2014	243,605,991,841	203,030,442,546	0	0	203,030,442,546	0

(단위: 원)

장 기 부 채						
소 계 (A)	차 입 금	채 권	예 탁 금	차 관	기 타	소 계 (B)
239,107,270,658	-2,500,000,000	110,000,000,000	0	0	0	107,500,000,000
344,001,023,690	-2,500,000,000	87,300,000,000	0	0	0	84,800,000,000
95,313,923,365	339,366,000,000	-210,000,000,000	0	0	0	129,366,000,000
121,795,160,334	438,022,000,000	-215,000,000,000	0	0	0	223,022,000,000
117,947,044,957	309,724,333,340	0	0	0	0	309,724,333,340
144,914,388,139	566,795,266,660	0	0	0	0	566,795,266,660
21,611,312,688	159,836,000,000	0	0	0	0	159,836,000,000
8,024,909,360	-4,920,600,000	0	0	0	0	-4,920,600,000
47,565,021,312	105,311,200,000	0	0	0	0	105,311,200,000
116,407,717,167	-62,146,800,000	0	0	0	0	-62,146,800,000
221,830,702,642	-269,650,800,000	0	0	0	0	-269,650,800,000
-1,044,650,709,767	149,766,200,000	0	0	0	0	149,766,200,000
321,390,567,079	-85,642,531,000	0	0	0	0	-85,642,531,000
352,674,846,938	-202,811,796,000	0	0	0	0	-202,811,796,000
290,357,586,902	295,972,239,000	0	0	0	0	295,972,239,000
890,612,311,317	-322,707,525,000	0	0	0	0	-322,707,525,000
1,553,409,805,654	-187,500,514,000	0	0	0	0	-187,500,514,000
505,820,723,823	-688,893,173,000	0	0	0	0	-688,893,173,000
841,477,792,344	-575,514,462,000	0	0	0	0	-575,514,462,000
703,255,695,885	-5,038,000	0	0	0	0	-5,038,000
876,200,327,851	0	0	0	0	0	0
291,682,651,402	0	0	0	0	0	0
709,905,037,564	0	0	0	0	0	0
569,569,854,097	0	0	0	0	0	0
58,557,345,620	0	0	0	0	0	0
29,664,439,770	0	0	0	0	0	0
21,547,313,480	0	0	0	0	0	0
-563,088,582,380	470,000,000,000	0	0	0	0	470,000,000,000
-187,589,321,972	200,000,000,000	0	0	0	0	200,000,000,000
-16,983,578,837	20,000,000,000	0	0	0	0	20,000,000,000
66,198,912,358	0	0	0	0	0	0
406,731,784,743	-470,000,000,000	0	0	0	0	-470,000,000,000
-34,054,303,006	0	0	0	0	0	0
6,866,151,993	0	0	0	0	0	0
32,725,387,526	0	0	0	0	0	0
203,030,442,546	0	0	0	0	0	0

연 도	누 계	합 계(A+B)	자 본			
			정부출연금	전 입 금	재정운영결과	기 타
2015	394,368,905,441	150,762,913,600	0	0	150,762,913,600	0
양곡증권정리기금						
1994	1,848,019,202,053	1,848,019,202,053	0	0	0	0
1995	2,487,787,111,642	639,767,909,589	0	0	0	0
1996	3,638,794,799,211	1,151,007,687,569	0	0	0	0
1997	4,198,291,357,692	559,496,558,481	0	0	0	0
1998	3,823,075,239,888	-375,216,117,804	0	0	0	0
1999	3,644,941,292,536	-178,133,947,352	0	0	0	0
2000	4,150,139,917,440	505,198,624,904	0	0	0	0
2001	4,883,775,131,295	733,635,213,855	0	0	0	0
2002	4,874,861,888,637	-8,913,242,658	0	0	0	0
2003	4,866,502,103,797	-8,359,784,840	0	0	0	0
2004	4,767,955,953,647	-98,546,150,150	0	0	0	0
2005	4,760,371,116,557	-7,584,837,090	0	0	0	0
2006	4,750,835,897,537	-9,535,219,020	0	0	0	0
2007	4,745,497,460,554	-5,338,436,983	0	0	0	0
2008	4,746,841,712,134	1,344,251,580	0	0	0	0
2009	4,748,950,802,174	2,109,090,040	0	0	13,373,107,781	0
2010	4,770,639,458,229	21,688,656,055	0	0	37,608,350,448	0
2011	4,720,448,534,394	-50,190,923,835	0	0	35,809,076,165	0
2012	4,730,389,835,723	9,941,301,329	0	0	9,941,301,329	0
2013	4,720,532,729,625	-9,857,106,098	0	0	-9,857,106,098	0
2014	4,723,293,180,564	2,760,450,939	0	0	1,102,450,939	0
2015	4,731,077,454,091	7,784,273,527	0	0	7,784,273,527	0
자유무역협정이행지원기금						
2004	105,211,767,436	105,211,767,436	66,622,636,000	0	38,589,131,436	0
2005	148,906,455,281	43,694,687,845	41,510,000,000	0	2,184,687,845	0
2006	160,977,839,221	12,071,383,940	8,330,800,000	0	3,740,583,940	0
2007	201,667,989,138	40,690,149,917	28,126,000,000	0	12,564,149,917	0
2008	274,680,550,071	73,012,560,933	42,464,000,000	0	30,548,560,933	0
2009	464,669,622,042	189,989,071,971	300,139,000,000	0	-110,149,928,029	0
2010	460,603,712,938	-4,065,909,104	0	148,846,000,000	-152,911,909,104	0
2011	536,913,753,478	76,310,040,540	0	0	76,310,040,540	0
2012	772,161,722,073	235,247,968,595	0	0	235,247,968,595	0
2013	820,156,327,152	47,994,605,079	0	0	47,994,605,079	0
2014	826,996,935,914	6,840,608,762	0	0	6,840,608,762	0
2015	932,365,380,451	105,368,444,537	0	0	105,368,444,537	0

(단위: 원)

장 기 부 채							
소 계 (A)	차 입 금	채 권	예 탁 금	차 관	기 타	소 계 (B)	
150,762,913,600	0	0	0	0	0	0	0
0	0	1,642,000,000,000	0	206,019,202,053	0	1,848,019,202,053	
0	0	708,500,000,000	0	-68,732,090,411	0	639,767,909,589	
0	0	1,200,000,000,000	0	-48,992,312,431	0	1,151,007,687,569	
0	0	520,000,000,000	0	39,496,558,481	0	559,496,558,481	
0	0	-351,700,000,000	0	-23,516,117,804	0	-375,216,117,804	
0	0	-173,900,000,000	0	-4,233,947,352	0	-178,133,947,352	
0	0	-1,062,000,000,000	1,577,600,000,000	-10,401,375,096	0	505,198,624,904	
0	0	-356,800,000,000	1,106,000,000,000	-15,564,786,145	0	733,635,213,855	
0	0	-1,026,100,000,000	1,026,100,000,000	-8,913,242,658	0	-8,913,242,658	
0	0	-500,000,000,000	500,000,000,000	-8,359,784,840	0	-8,359,784,840	
0	0	-600,000,000,000	510,000,000,000	-8,546,150,150	0	-98,546,150,150	
0	0	0	0	-7,584,837,090	0	-7,584,837,090	
0	0	0	0	-9,535,219,020	0	-9,535,219,020	
0	0	0	0	-5,338,436,983	0	-5,338,436,983	
0	0	0	0	1,344,251,580	0	1,344,251,580	
13,373,107,781	0	0	0	-11,264,017,741	0	-11,264,017,741	
37,608,350,448	0	0	-42,000,000	-15,877,694,393	0	-15,919,694,393	
35,809,076,165	0	0	-86,000,000,000	0	0	-86,000,000,000	
9,941,301,329	0	0	0	0	0	0	
-9,857,106,098	0	0	0	0	0	0	
1,102,450,939	0	0	1,658,000,000	0	0	1,658,000,000	
7,784,273,527	0	0	0	0	0	0	
105,211,767,436	0	0	0	0	0	0	
43,694,687,845	0	0	0	0	0	0	
12,071,383,940	0	0	0	0	0	0	
40,690,149,917	0	0	0	0	0	0	
73,012,560,933	0	0	0	0	0	0	
189,989,071,971	0	0	0	0	0	0	
-4,065,909,104	0	0	0	0	0	0	
76,310,040,540	0	0	0	0	0	0	
235,247,968,595	0	0	0	0	0	0	
47,994,605,079	0	0	0	0	0	0	
6,840,608,762	0	0	0	0	0	0	
105,368,444,537	0	0	0	0	0	0	

연도	누계	합계(A+B)	자 본			
			정부출연금	전입금	재정운영결과	기타
축산발전기금						
1974	50,000,000	50,000,000	0	50,000,000	0	0
1975	309,720,000	259,720,000	0	259,720,000	0	0
1976	2,967,418,000	2,657,698,000	0	2,657,698,000	0	0
1977	18,061,790,000	15,094,372,000	1,000,000,000	14,094,372,000	0	0
1978	101,032,106,236	82,970,316,236	0	67,628,521,000	15,341,795,236	0
1979	127,558,946,952	26,526,840,716	0	41,814,842,000	-15,288,001,284	0
1980	149,628,123,214	22,069,176,262	0	35,966,641,000	-13,897,464,738	0
1981	218,233,589,021	68,605,465,807	0	81,625,989,000	-13,020,523,193	0
1982	337,184,063,368	118,950,474,347	0	113,404,211,000	5,546,263,347	0
1983	354,494,222,117	17,310,158,749	0	97,189,306,000	-79,879,147,251	0
1984	383,200,918,610	28,706,696,493	0	43,326,069,000	-14,619,372,507	0
1985	369,240,452,607	-13,960,466,003	0	1,204,987,000	-15,165,453,003	0
1986	344,839,477,416	-24,400,975,191	0	567,719,000	-24,968,694,191	0
1987	295,334,069,084	-49,505,408,332	0	1,010,323,000	-50,515,731,332	0
1988	313,017,137,505	17,683,068,421	40,000,000,000	8,961,377,000	-31,278,308,579	0
1989	356,509,815,757	43,492,678,252	0	71,856,313,000	-28,363,634,748	0
1990	451,246,762,495	94,736,946,738	0	115,014,193,000	-20,277,246,262	0
1991	719,325,360,249	268,078,597,754	0	285,974,812,000	-17,896,214,246	0
1992	1,122,652,203,560	403,326,843,311	0	378,475,941,311	24,850,902,000	0
1993	1,497,415,672,088	374,763,468,528	0	342,439,150,528	32,324,318,000	0
1994	1,861,587,030,918	364,171,358,830	0	329,904,644,830	34,266,714,000	0
1995	2,145,258,925,907	283,671,894,989	0	280,866,114,989	2,805,780,000	0
1996	2,529,892,000,099	384,633,074,192	0	326,612,345,362	58,020,728,830	0
1997	2,753,157,644,301	223,265,644,202	0	209,771,794,477	13,493,849,725	0
1998	2,771,710,391,877	18,552,747,576	0	67,414,149,236	-48,861,401,660	0
1999	2,988,615,193,285	216,904,801,408	0	75,660,174,546	11,244,626,862	0
2000	3,027,583,059,299	38,967,866,014	50,000,000,000	70,241,361,821	-281,273,495,807	0
2001	2,977,594,073,837	-49,988,985,462	0	100,913,270,255	-150,902,255,717	0
2002	2,618,587,059,347	-359,007,014,490	0	123,324,437,249	-482,331,451,739	0
2003	2,562,999,368,211	-55,587,691,136	0	186,155,785,208	-241,743,476,344	0
2004	2,374,093,822,073	-188,905,546,138	0	115,690,775,770	-204,596,321,908	0
2005	2,347,979,932,596	-26,113,889,477	0	85,692,979,190	-111,806,868,667	0
2006	2,220,069,052,761	-127,910,879,835	0	72,463,266,441	-120,374,146,276	0
2007	2,014,539,077,336	-205,529,975,425	0	71,826,672,685	-127,356,648,110	0
2008	1,919,768,264,207	-94,770,813,129	0	101,459,997,242	-196,230,810,371	0
2009	1,721,519,261,631	-198,249,002,576	0	0	-198,249,002,576	0

(단위: 원)

장 기 부 채							
소 계 (A)	차 입 금	채 권	예 탁 금	차 관	기 타	소 계 (B)	
50,000,000	0	0	0	0	0	0	0
259,720,000	0	0	0	0	0	0	0
2,657,698,000	0	0	0	0	0	0	0
15,094,372,000	0	0	0	0	0	0	0
82,970,316,236	0	0	0	0	0	0	0
26,526,840,716	0	0	0	0	0	0	0
22,069,176,262	0	0	0	0	0	0	0
68,605,465,807	0	0	0	0	0	0	0
118,950,474,347	0	0	0	0	0	0	0
17,310,158,749	0	0	0	0	0	0	0
28,706,696,493	0	0	0	0	0	0	0
-13,960,466,003	0	0	0	0	0	0	0
-24,400,975,191	0	0	0	0	0	0	0
-49,505,408,332	0	0	0	0	0	0	0
17,683,068,421	0	0	0	0	0	0	0
43,492,678,252	0	0	0	0	0	0	0
94,736,946,738	0	0	0	0	0	0	0
268,078,597,754	0	0	0	0	0	0	0
403,326,843,311	0	0	0	0	0	0	0
374,763,468,528	0	0	0	0	0	0	0
364,171,358,830	0	0	0	0	0	0	0
283,671,894,989	0	0	0	0	0	0	0
384,633,074,192	0	0	0	0	0	0	0
223,265,644,202	0	0	0	0	0	0	0
18,552,747,576	0	0	0	0	0	0	0
86,904,801,408	130,000,000,000	0	0	0	0	130,000,000,000	
-161,032,133,986	200,000,000,000	0	0	0	0	200,000,000,000	
-49,988,985,462	0	0	0	0	0	0	0
-359,007,014,490	0	0	0	0	0	0	0
-55,587,691,136	0	0	0	0	0	0	0
-88,905,546,138	-100,000,000,000	0	0	0	0	-100,000,000,000	
-26,113,889,477	0	0	0	0	0	0	0
-47,910,879,835	-80,000,000,000	0	0	0	0	-80,000,000,000	
-55,529,975,425	-150,000,000,000	0	0	0	0	-150,000,000,000	
-94,770,813,129	0	0	0	0	0	0	0
-198,249,002,576	0	0	0	0	0	0	0

연 도	누 계	합 계 (A+B)	자 본			
			정부출연금	전 입 금	재정운영결과	기 타
2010	1,749,062,203,313	27,542,941,682	0	0	-84,504,058,318	2,047,000,000
2011	1,786,600,224,362	37,538,021,049	0	0	-74,673,310,114	112,211,331,163
2012	1,590,972,327,149	-195,627,897,213	0	0	-193,133,404,416	-2,494,492,797
2013	1,759,924,521,944	168,952,194,795	271,670,000,000	0	-103,376,804,369	658,999,164
2014	1,956,674,591,259	196,750,069,315	298,958,840,000	0	-104,287,657,765	2,078,887,080
2015	2,096,439,071,989	139,764,480,730	280,000,000,000	0	-143,247,001,796	3,011,482,526

(단위: 원)

장 기 부 채						
소 계 (A)	차 입 금	채 권	예 탁 금	차 관	기 타	소 계 (B)
-82,457,058,318	110,000,000,000	0	0	0	0	110,000,000,000
37,538,021,049	0	0	0	0	0	0
-195,627,897,213	0	0	0	0	0	0
168,952,194,795	0	0	0	0	0	0
196,750,069,315	0	0	0	0	0	0
139,764,480,730	0	0	0	0	0	0

2) 성인지 기금결산서

1) 개요

(1) 성 평등 목표

□ 여성의 대표성 제고 및 역량 강화

- 전통식품 분야의 여성기업인 육성 및 농가 소득 증대 도모
 - 참여 유도를 통한 지속적인 기회 제공 및 사업 운영

(2) 성 평등 목표 추진 결과

□ 전통식품산업의 경쟁력 제고 및 6차 산업화 촉진 등을 통해 우리 농산물 사용의 확대 및 우리나라 대표식품으로 김치·장류·전통주 등 전통발효식품의 산업화·세계화 추진에 기여

(3) 성인지 결산 사업 총괄표

□ 예산집행결과

(단위: 백만원, %)

회계	세부사업명	'15년			'14년 지출액 (c)	전년대비 증감 (b-c)	전년대비 증감률 (b-c/ c)	비고
		지출계획 현액 (a)	지출액 (b)	집행률 (b/a)				
농산물 가격안정 기금	(1) 전통발효식품육성	6,900	6,900	100.0	-	6,900	-	
	- 전통발효식품육성 (민간)	6,900	6,900	100.0	-	6,900	-	
합 계		6,900	6,900	100.0	-	6,900	-	

- 1) 제4차 여성정책기본계획 추진사업
- 2) '14년도 성별영향분석평가 추진사업

□ '15년 성과목표 달성 현황

(단위: 개, %)

성과목표(A)	목표 달성(B)	목표 미달성	목표 달성률(B/A)
1	1	-	100.0

2) 사업별 집행내역

(1) 전통발효식품육성
- 전통발효식품육성(민간) -

□ 사업명: 전통발효식품육성(민간) (농산물가격안정기금)

□ 사업목적

- 전통식품산업의 경쟁력 제고 및 6차 산업화 촉진 등을 통해 우리농산물 사용 확대 및 우리나라 대표식품으로 김치·장류·전통주 등 전통발효 식품의 산업화·세계화 추진

□ 정책대상

- 전통발효식품 및 전통주 등 제조·가공업체, 일반국민 등

□ 성 평등 목표

- 전통발효식품 및 전통주 등을 육성함으로써 전통식품 산업 발전 및 농업인 소득증대 도모를 위한 사업으로, 다양한 지원 대상에서 양성이 평등하게 지원받을 수 있도록 사업을 추진

□ 집행 실적

(단위: 백만원)

당초지출 계획액(A)	기금운용계획 변경액 등(B)	지출계획 현액(A+B)	지출액	다음 연도 이월액	불용액
6,900	-	6,900	6,900	-	-

* 기금운용계획 변경액 (B) 내역:

- 지출계획현액 대비 집행실적(지출액) 분석

- 집행률 : 100.0 %

- 집행실적 분석

- 업체직접지원: 1,118백만원
- 전통식품 행사·홍보 등 사업비: 5,782백만원

□ 성 평등 효과분석

○ 수혜분석명 : 전통발효식품육성(민간)

(단위: 백만원)

구분		전체	여성 (비율)	남성(비율)
13년	세출예산현액	-	-	-
	사업대상자 (명)	50,220,000	25,087,000 (50.0)	25,133,000 (50.0)
	지출액	-	-	-
	수혜자 (명)	1,020	224 (22.0)	796 (78.0)
14년	세출예산현액	-	-	-
	사업대상자 (명)	50,423,000	25,219,000 (50.0)	25,204,000 (50.0)
	지출액	-	-	-
	수혜자 (명)	1,040	234 (22.5)	806 (77.5)
15년	세출예산현액	1,118	431 (38.5)	687 (61.5)
	사업대상자 (명)	29	13 (44.8)	16 (55.2)
	지출액	1,084	415 (38.3)	669 (61.7)
	수혜자 (명)	29	13 (44.8)	16 (55.2)

* 통계출처: 한국농수산물유통공사 식품진흥부

□ '15년 성과목표 달성 현황

'15년 성과목표(지표)	'15년 목표치	'15년 실적치	달성여부
여성 기업대표 수혜자 비율(%)	23.0	44.8	달성

* 통계출처: 한국농수산물유통공사 식품진흥부

□ 자체평가

○ 성평등 현황 및 추진 실적

(단위: 백만원)

구분	지출액		수혜자	
	예산(%)	집행(%)	예산(%)	실적(%)
- 여성	431(38.5)	415(38.3)	13(44.8)	13(44.8)
- 남성	687(61.5)	669(61.7)	16(55.2)	16(55.2)
합계	1,118(100.0)	1,084(100.0)	29(100.0)	29(100.0)

○ 결과에 대한 원인

- 남성대비 여성의 사업비 신청 저조 등

○ 향후 개선사항

- 다양한 지원 대상에서 양성이 평등하게 지원받을 수 있도록 적극 홍보 추진

3) 기금운용계획 변경내용 설명서

<농산물가격안정기금>

변경사유

변경내역

< 수입 >

(단위: 백만원)

구 분	변경 일자	당초(A)	변경 (B)	증감 (B-A)	사 유
해 당 없 음					

여백

< 지 출 >

* 분야-부문 : 100장(분야) 농림수산 - 101관(부문) 농업·농촌

(단위: 백만원)

구 분	변경일자	당초(A)	변경(B)	증감(B-A)	사 유
합 계	-	2,135,614	2,133,839	-1,775	
3000항(프로그램) 농산물가격안정 및 유통효율화	-	1,607,407	1,707,407	100,000	
3031세항(단위사업) 농산물가격안정 및 수급조절	-	665,717	725,717	60,000	
320목 민간이전	12/09	22,845	23,945	1,100	
430목 유형자산	08/03	0	60,000	60,000	
	12/09	606,200	605,100	-1,100	
3032세항(단위사업) 산지유통활성화(농안,용자)	-	648,000	684,000	36,000	
450목 융자금	08/03	572,000	608,000	36,000	
3033세항(단위사업) 농산물유통개선(농안기금)	-	75,632	75,632	0	
330목 자치단체이전	12/23	2,960	2,960	0	농산물마케팅지원사업 자치단체보조 방식 변경
3039세항(단위사업) 소비자유통활성화	-	218,058	222,058	4,000	
320목 민간이전	08/03	11,350	15,350	4,000	
9700항(프로그램) 여유자금운용	-	360,442	258,667	-101,775	
9702세항(단위사업) 여유자금운용(농안기금)	-	360,442	258,667	-101,775	
470목 예치금및유가증권매입	08/03	232,339	132,339	-100,000	
	11/03	128,103	126,328	-1,775	'문화창조벤처단지 조성계획'에 따른 '한식밸리 조성운영'

* 분야-부문 : 100장(분야) 농림수산 - 104관(부문) 식품업

(단위: 백만원)

구 분	변경일자	당초(A)	변경(B)	증감(B-A)	사 유
합 계	-	717,037	718,812	1,775	
2800항(프로그램) 식품산업육성	-	717,037	718,812	1,775	
2834세항(단위사업) 농산물수출촉진	-	560,215	561,990	1,775	
320목 민간이전	11/03	10,850	12,625	1,775	'문화창조벤처단지 조성계획'에 따른 '한식밸리 조성운영'

여백

여백

<농지관리기금>

변경사유

변경내역

<수입>

(단위: 백만원)

구분	변경일자	당초(A)	변경(B)	증감(B-A)	사유
해 당 없 음					

여백

< 지 출 >

* 분야-부문 : 100장(분야) 농림수산 - 101관(부문) 농업·농촌

(단위: 백만원)

구 분	변경일자	당초(A)	변경(B)	증감(B-A)	사 유
합 계	-	1,342,371	1,342,371	0	
2600항(프로그램) 농지은행(농지,용자)	-	631,979	631,979	0	
2631세항(단위사업) 농지은행(농지,용자)	-	631,979	631,979	0	
450목 용자금	11/12	371,979	371,979	0	농지관리기금 운용계획(농지은행사업) 변경
7000항(프로그램) 농림축산식품행정지원	-	66,734	66,734	0	
7077세항(단위사업) 기금운영비(농지기금)	-	64,341	64,341	0	
210목 운영비	12/21	198	205	6	
220목 여비	12/21	55	49	-6	

여백

<농업소득보전직접지불기금>

변경사유

변경내역

<수입>

(단위: 백만원)

구분	변경일자	당초(A)	변경(B)	증감(B-A)	사유
해 당 없 음					

여백

< 지 출 >

* 분야-부문 : 100장(분야) 농림수산 - 101관(부문) 농업·농촌

(단위: 백만원)

구 분	변경일자	당초(A)	변경(B)	증감(B-A)	사 유
합 계	-	501,993	501,993	0	
1000항(프로그램) 농가경영안정	-	164,146	194,620	30,474	
1031세항(단위사업) 쌀소득변동직불(직불기금)	-	164,146	194,620	30,474	
310목 보전금	02/13	164,146	194,620	30,474	당초 예산 대비 2014년산 쌀변동직불 지급단가 인상에 따른 2015년도 쌀소득보전변동직불사업 지출규모 증액(당초 예산대비 증 30,474백만원)을 위한 기금운용계획 변경
9700항(프로그램) 여유자금운용	-	330,286	299,812	-30,474	
9705세항(단위사업) 여유자금운용(직불기금)	-	330,286	299,812	-30,474	
470목 예치금및유가증권매입	02/13	240,697	210,223	-30,474	당초 예산 대비 2014년산 쌀변동직불 지급단가 인상에 따른 2015년도 쌀소득보전변동직불사업 지출규모 증액(당초 예산대비 증 30,474백만원)을 위한 기금운용계획 변경

여백

<자유무역협정이행지원기금>

변경사유

변경내역

< 수입 >

(단위: 백만원)

구 분	변경 일자	당초(A)	변경 (B)	증감 (B-A)	사 유
해 당 없 음					

여백

< 지 출 >

* 분야-부문 : 100장(분야) 농림수산 - 101관(부문) 농업·농촌

(단위: 백만원)

구 분	변경일자	당초(A)	변경(B)	증감(B-A)	사 유
합 계	-	702,437	702,437	0	
1000항(프로그램) 농가경영안정	-	207,675	207,675	0	
1031세항(단위사업) 직접피해지원(FTA기금)	-	207,675	207,675	0	
320목 민간이전	05/22	0	2,945	2,945	자유무역협정이행지원센터운영 세목 수정 및 신설 ○ 당초 출연금(4,480백만원) → 출연금(1,535)와 민간경상보조(2,945)로 분리
350목 출연금	05/22	4,480	1,535	-2,945	자유무역협정이행지원센터운영 세목 수정 및 신설 ○ 당초 출연금(4,480백만원) → 출연금(1,535)와 민간경상보조(2,945)로 분리

여백

<축산발전기금>

변경사유

변경내역

<수입>

(단위: 백만원)

구분	변경일자	당초(A)	변경(B)	증감(B-A)	사유
해 당 없 음					

여백

< 지 출 >

* 분야-부문 : 100장(분야) 농림수산 - 101관(부문) 농업·농촌

(단위: 백만원)

구 분	변경일자	당초(A)	변경(B)	증감(B-A)	사 유
합 계	-	1,149,763	1,149,763	0	
3700항(프로그램) 축산업진흥	-	967,716	988,616	20,900	
3731세항(단위사업) 축산물수급관리	-	95,872	123,762	27,890	
320목 민간이전	02/13	19,734	16,208	-3,526	AI, 구제역 등 가축질병 장기 발생에 따라 농가에 생계 및 소득안정자금 집행 필요
	08/21	16,208	37,108	20,900	원유생산량 증가 및 소비감소로 사업 물량 증가, 유제품 판매부진에 따른 유업체의 원유공급계약량 감축 등으로 원유수급조절자금 추가 소요가 발생하여 기금운용계획 변경
	12/30	37,108	43,108	6,000	계획 변경사유 발생
330목 자치단체이전	02/13	33,568	37,094	3,526	AI, 구제역 등 가축질병 장기 발생에 따라 농가에 생계 및 소득안정자금 집행 필요
	12/10	37,094	37,844	750	변경사유 발생
	12/29	37,844	38,084	240	운용계획 변경 사유 발생
3733세항(단위사업) 축산업경쟁력제고	-	572,263	566,263	-6,000	
320목 민간이전	10/28	10,850	10,500	-350	말산업육성지원사업 기금운용계획변경 요청 사유 발생
	12/14	14,649	14,649	0	변경 사유 발생
330목 자치단체이전	10/28	22,100	22,450	350	말산업육성지원사업 기금운용계획변경 요청 사유 발생
420목 건설비	12/14	0	150	150	변경 사유 발생
430목 유형자산	12/14	600	450	-150	변경 사유 발생
450목 융자금	12/30	99,000	93,000	-6,000	계획 변경사유 발생
3735세항(단위사업) 친환경축산(축발)	-	251,867	250,877	-990	
330목 자치단체이전	12/10	72,665	71,915	-750	변경사유 발생
	12/29	71,915	71,675	-240	운용계획 변경 사유 발생
7000항(프로그램) 농림축산식품 행정지원	-	3,339	3,339	0	
7078세항(단위사업) 기금운영비(축발기금)	-	3,339	3,339	0	
210목 운영비	12/10	77	140	63	축산발전기금 운용계획(운영비) 변경 사유 발생
320목 민간이전	12/10	1,981	1,918	-63	축산발전기금 운용계획(운영비) 변경 사유 발생
9700항(프로그램) 여유자금운용	-	101,903	81,003	-20,900	
9704세항(단위사업) 여유자금운용(축발기금)	-	101,903	81,003	-20,900	
470목 예치금및유가증권매입	08/21	51,172	30,272	-20,900	원유생산량 증가 및 소비감소로 사업 물량 증가, 유제품 판매부진에 따른 유업체의 원유공급계약량 감축 등으로 원유수급조절자금 추가 소요가 발생하여 기금운용계획 변경

여백

〈참 고〉

프로그램 결산

<참 고>

프로그램 결산

1. 연차별 프로그램 결산 총괄표

구 분	2014 지 출 액
합 계	22,545,699,276,747
100장(분야) 농림수산	22,545,699,276,747
101관(부문) 농업·농촌	22,017,123,307,777
1000항(프로그램) 농가경영안정	1,762,190,883,590
1100항(프로그램) 농업경영체육성	105,394,173,470
1300항(프로그램) 농수산인력양성	18,534,872,250
2100항(프로그램) 양곡관리	1,498,089,599,640
2400항(프로그램) 친환경농업육성	290,049,341,500
2500항(프로그램) 농식품기술개발정책연구	136,305,426,000
2600항(프로그램) 농지은행(농지,용자)	553,932,822,310
3000항(프로그램) 농산물가격안정 및 유통효율화	1,534,919,002,520
3200항(프로그램) 경쟁력제고	294,505,882,150
3700항(프로그램) 축산업진흥	1,104,628,114,150
3900항(프로그램) 축산물안전관리	308,500,895,210
4000항(프로그램) 농업생산기반확충	1,780,969,352,000
4100항(프로그램) 농촌복지증진	416,350,489,840
4200항(프로그램) 농촌지역개발 및 도농교류활성화	1,050,233,978,890
5000항(프로그램) 국제협력협상	61,008,314,550
6000항(프로그램) 농산물품질관리	54,204,678,050
6200항(프로그램) 농림축산검역검사	66,327,122,950
6400항(프로그램) 종자관리	100,837,616,870
6500항(프로그램) 농식품공무원교육원교육운영	3,304,358,600
7000항(프로그램) 농림축산식품행정지원	432,641,135,750
8000항(프로그램) 회계간거래(전출금)	5,096,778,000,000
8400항(프로그램) 회계기금간거래(전출금)	980,248,840,000
8600항(프로그램) 회계기금간거래(예수원금상환)	950,000,000,000
8700항(프로그램) 회계기금간거래(예수이자상환)	108,090,862,960
9100항(프로그램) 기금간거래(예수원금상환)	478,058,000,000
9200항(프로그램) 기금간거래(예수이자상환)	214,193,652,980
9300항(프로그램) 계정간거래(전출금)	1,442,593,000,000

(단위: 원, %)

2015		
예 산 액 (A)	지 출 액 (B)	비 율 (B/A)
26,431,819,562,000	25,593,984,750,777	96.8
26,431,819,562,000	25,593,984,750,777	96.8
25,588,381,562,000	25,075,568,979,887	98.0
2,502,615,000,000	2,175,040,562,310	86.9
98,885,000,000	99,089,709,680	100.2
23,638,389,000	22,450,614,330	95.0
1,562,293,000,000	1,462,800,179,720	93.6
298,842,000,000	350,619,609,550	117.3
180,739,000,000	213,993,574,000	118.4
631,979,000,000	631,432,457,520	99.9
1,740,281,000,000	1,665,074,052,310	95.7
321,115,000,000	311,695,609,000	97.1
1,152,997,000,000	1,059,493,868,070	91.9
254,607,000,000	321,014,582,420	126.1
2,585,956,000,000	2,619,741,072,000	101.3
456,525,000,000	457,407,362,360	100.2
1,216,509,000,000	1,279,718,900,990	105.2
50,406,000,000	48,630,376,180	96.5
56,957,000,000	56,571,165,180	99.3
79,546,000,000	79,036,825,910	99.4
105,195,548,000	103,339,854,300	98.2
2,896,000,000	2,900,114,870	100.1
453,705,625,000	508,281,082,810	112.0
6,694,747,000,000	6,776,347,000,000	101.2
1,543,797,000,000	1,190,793,000,000	77.1
200,000,000,000	200,000,000,000	100.0
43,011,000,000	43,011,499,970	100.0
500,000,000,000	500,000,000,000	100.0
196,608,000,000	190,792,659,350	97.0
1,485,549,000,000	1,258,000,000,000	84.7

구 분	2014 지 출 액
9400항(프로그램) 기금간거래(예탁금)	500,000,000,000
9500항(프로그램) 회계기금간거래(예탁금)	0
9700항(프로그램) 여유자금운용	674,232,891,547
104관(부문) 식품업	528,575,968,970
2800항(프로그램) 식품산업육성	528,575,968,970

(단위: 원, %)

2015		
예 산 액 (A)	지 출 액 (B)	비 율 (B/A)
250,000,000,000	250,000,000,000	100.0
0	0	-
898,982,000,000	1,198,293,247,057	133.3
843,438,000,000	518,415,770,890	61.5
843,438,000,000	518,415,770,890	61.5

2. 당년도 프로그램 결산 총괄표

구 분	회계/기금	세출예산액/ 수정지출계획액	전년도이월액
합 계		26,431,819,562,000	3,197,843,639,300
100장(분야) 농림수산		26,431,819,562,000	3,197,843,639,300
101관(부문) 농업·농촌		25,588,381,562,000	3,157,059,139,300
1000항(프로그램) 농가경영안정		2,502,615,000,000	239,734,783,400
1003세항(단위사업) 농협사업구조개편	농어촌구조개 선특별회계	174,550,000,000	68,570,838,000
1031세항(단위사업) 농업재해보험	농어촌구조개 선특별회계	285,349,000,000	52,163,313,030
1031세항(단위사업) 쌀소득변동직불(직불기금)	농업소득보전 직접지불기금	194,620,000,000	0
1031세항(단위사업) 직접피해지원(FTA기금)	자유무역협정 이행지원기금	207,675,000,000	0
1032세항(단위사업) 농어업재해보험재보험금	농어업재해 보험기금	23,000,000,000	0
1033세항(단위사업) 재해대책	농어촌구조개 선특별회계	109,200,000,000	167,650,000
1038세항(단위사업) 정책자금관리	농어촌구조개 선특별회계	2,552,000,000	0
1040세항(단위사업) 이차보전	농어촌구조개 선특별회계	282,553,000,000	117,688,032,370
1067세항(단위사업) 농업기계장비	농어촌구조개 선특별회계	22,000,000,000	528,000,000
1070세항(단위사업) 농가소득보전	농어촌구조개 선특별회계	1,201,116,000,000	616,950,000
1100항(프로그램) 농업경영체육성		98,885,000,000	560,500,000
1131세항(단위사업) 농업경영체육성 및 관리	농어촌구조개 선특별회계	2,475,000,000	10,500,000
1136세항(단위사업) 농업경영체교육훈련	농어촌구조개 선특별회계	46,410,000,000	550,000,000
1150세항(단위사업) 농식품전문투자펀드출자	자유무역협정 이행지원기금	50,000,000,000	0
1300항(프로그램) 농수산인력양성		23,638,389,000	768,022,830
1331세항(단위사업) 한국농수산대학교육운영 (책임운영)	일반회계	22,550,389,000	750,772,830
1332세항(단위사업) 한국농수산대학정보화교육 (정보화, 책임운영)	일반회계	1,088,000,000	17,250,000
2100항(프로그램) 양곡관리		1,562,293,000,000	0
2131세항(단위사업) 식량생산유통지원	농어촌구조개 선특별회계	19,695,000,000	0
2131세항(단위사업) 양곡매입 및 관리	양곡관리특별 회계	1,514,344,000,000	0
2171세항(단위사업) 채무상환(양특)	양곡관리특별 회계	28,254,000,000	0
2400항(프로그램) 친환경농업육성		298,842,000,000	76,359,000,000
2430세항(단위사업) 친환경농자재	농어촌구조개 선특별회계	231,702,000,000	73,387,000,000
2450세항(단위사업) 친환경농업인프라구축(지특)	지역발전특별 회계	11,450,000,000	2,972,000,000
2451세항(단위사업) 친환경농업연구센터	자유무역협정 이행지원기금	4,250,000,000	0
2452세항(단위사업) 친환경농산물유통활성화	농산물가격안 정기금	51,440,000,000	0
2500항(프로그램) 농식품기술개발정책연구		180,739,000,000	33,254,574,000

(단위: 원)

세출예산현액/ 지출계획현액	지출액	다음연도 이월액	불용액
29,714,383,201,300	25,593,984,750,777	2,518,635,024,320	1,901,074,673,260
29,714,383,201,300	25,593,984,750,777	2,518,635,024,320	1,901,074,673,260
28,830,160,701,300	25,075,568,979,887	2,504,955,374,320	1,548,947,594,150
2,682,811,783,400	2,175,040,562,310	244,555,159,390	263,216,061,700
243,120,838,000	160,528,020,720	80,361,335,180	2,231,482,100
337,512,313,030	253,973,271,430	68,644,403,980	14,894,637,620
194,620,000,000	194,096,463,720	0	523,536,280
207,675,000,000	168,985,432,000	0	38,689,568,000
23,000,000,000	4,391,176,190	0	18,608,823,810
109,367,650,000	9,761,678,000	222,950,000	99,383,022,000
2,552,000,000	2,552,000,000	0	0
340,703,032,370	219,684,141,980	95,326,470,230	25,692,420,160
22,528,000,000	22,528,000,000	0	0
1,201,732,950,000	1,138,540,378,270	0	63,192,571,730
99,445,500,000	99,089,709,680	0	355,790,320
2,485,500,000	2,234,700,000	0	250,800,000
46,960,000,000	46,855,009,680	0	104,990,320
50,000,000,000	50,000,000,000	0	0
24,406,411,830	22,450,614,330	858,961,520	1,096,835,980
23,301,161,830	21,376,254,450	829,381,520	1,095,525,860
1,105,250,000	1,074,359,880	29,580,000	1,310,120
1,562,293,000,000	1,462,800,179,720	0	99,492,820,280
19,695,000,000	19,110,592,820	0	584,407,180
1,514,344,000,000	1,436,660,954,840	0	77,683,045,160
28,254,000,000	7,028,632,060	0	21,225,367,940
375,201,000,000	350,619,609,550	148,000,000	24,433,390,450
305,089,000,000	304,551,346,000	148,000,000	389,654,000
14,422,000,000	14,415,263,550	0	6,736,450
4,250,000,000	4,250,000,000	0	0
51,440,000,000	27,403,000,000	0	24,037,000,000
213,993,574,000	213,993,574,000	0	0

구 분	회계/기금	세출예산액/ 수정지출계획액	전년도이월액
2531세항(단위사업) 농식품기술개발	농어촌구조개 선특별회계	180,739,000,000	33,254,574,000
2600항(프로그램) 농지은행(농지,용자)		631,979,000,000	0
2631세항(단위사업) 농지은행(농지,용자)	농지관리기금	631,979,000,000	0
3000항(프로그램) 농산물가격안정 및 유통효율화		1,740,281,000,000	1,988,000,000
3031세항(단위사업) 농산물가격안정 및 수급조절	농산물가격안 정기금	725,717,000,000	0
3032세항(단위사업) 농산물유통개선(농특)	농어촌구조개 선특별회계	24,803,000,000	1,700,000,000
3032세항(단위사업) 산지유통활성화(농안,용자)	농산물가격안 정기금	684,000,000,000	0
3033세항(단위사업) 농산물유통개선(농안기금)	농산물가격안 정기금	75,632,000,000	0
3033세항(단위사업) 농업관측	농어촌구조개 선특별회계	8,071,000,000	0
3039세항(단위사업) 소비자유통활성화	농산물가격안 정기금	222,058,000,000	288,000,000
3200항(프로그램) 경쟁력제고		321,115,000,000	7,680,000,000
3232세항(단위사업) 경쟁력제고(농특)	농어촌구조개 선특별회계	48,385,000,000	7,680,000,000
3232세항(단위사업) 농업에너지이용효율화(용자)	에너지및자원 사업특별회계	23,406,000,000	0
3232세항(단위사업) 농업에너지이용효율화(투자)	에너지및자원 사업특별회계	51,405,000,000	0
3233세항(단위사업) 과수및원예경쟁력제고	자유무역협정 이행지원기금	188,721,000,000	0
3265세항(단위사업) 종자 경쟁력제고	자유무역협정 이행지원기금	9,198,000,000	0
3700항(프로그램) 축산업진흥		1,152,997,000,000	1,500,000,000
3730세항(단위사업) 축산업경쟁력제고	자유무역협정 이행지원기금	10,000,000,000	0
3731세항(단위사업) 축산물수급관리	축산발전기금	123,761,797,000	0
3732세항(단위사업) 축산기술보급	축산발전기금	47,714,000,000	0
3733세항(단위사업) 축산업경쟁력제고	축산발전기금	566,263,000,000	0
3734세항(단위사업) 친환경축산단지조성	지역발전특별 회계	0	1,500,000,000
3735세항(단위사업) 친환경축산(축발)	축산발전기금	250,877,203,000	0
3760세항(단위사업) 축사시설현대화(FTA)	자유무역협정 이행지원기금	154,381,000,000	0
3900항(프로그램) 축산물안전관리		254,607,000,000	8,531,800,000
3938세항(단위사업) 축산물위생안전성(축발)	축산발전기금	31,510,000,000	0
3939세항(단위사업) 축산물위생안전성(농특)	농어촌구조개 선특별회계	4,391,000,000	0
3940세항(단위사업) 가축방역(농특)	농어촌구조개 선특별회계	178,966,000,000	8,531,800,000
3941세항(단위사업) 가축방역(축발)	축산발전기금	39,740,000,000	0
4000항(프로그램) 농업생산기반확충		2,585,956,000,000	581,229,780,000
4031세항(단위사업) 재해예방(농특)	농어촌구조개 선특별회계	428,500,000,000	129,500,000,000

(단위: 원)

세출예산현액/ 지출계획현액	지출액	다음연도 이월액	불용액
213,993,574,000	213,993,574,000	0	0
631,979,000,000	631,432,457,520	0	546,542,480
631,979,000,000	631,432,457,520	0	546,542,480
1,742,269,000,000	1,665,074,052,310	0	77,194,947,690
725,717,000,000	708,761,944,830	0	16,955,055,170
26,503,000,000	26,303,000,000	0	200,000,000
684,000,000,000	683,331,000,000	0	669,000,000
75,632,000,000	74,034,896,000	0	1,597,104,000
8,071,000,000	8,068,956,300	0	2,043,700
222,346,000,000	164,574,255,180	0	57,771,744,820
328,795,000,000	311,695,609,000	0	17,099,391,000
56,065,000,000	54,713,600,000	0	1,351,400,000
23,406,000,000	22,790,253,000	0	615,747,000
51,405,000,000	46,720,627,000	0	4,684,373,000
188,721,000,000	178,418,629,000	0	10,302,371,000
9,198,000,000	9,052,500,000	0	145,500,000
1,154,497,000,000	1,059,493,868,070	19,537,019,000	75,466,112,930
10,000,000,000	10,000,000,000	0	0
123,761,797,000	118,111,378,980	789,080,000	4,861,338,020
47,714,000,000	46,015,762,890	981,939,000	716,298,110
566,263,000,000	524,703,217,530	2,760,000,000	38,799,782,470
1,500,000,000	0	0	1,500,000,000
250,877,203,000	209,288,890,670	15,006,000,000	26,582,312,330
154,381,000,000	151,374,618,000	0	3,006,382,000
322,676,800,000	321,014,582,420	604,000,000	1,058,217,580
31,510,000,000	31,509,337,000	0	663,000
4,391,000,000	4,384,240,380	0	6,759,620
247,035,800,000	245,611,005,040	604,000,000	820,794,960
39,740,000,000	39,510,000,000	0	230,000,000
3,209,485,780,000	2,619,741,072,000	589,405,768,000	338,940,000
558,000,000,000	446,700,000,000	111,300,000,000	0

구 분	회계/기금	세출예산액/ 수정지출계획액	전년도이월액
4034세항(단위사업) 대단위농업개발 및 시설정비	농어촌구조개선특별회계	137,237,000,000	52,002,000,000
4037세항(단위사업) 농어촌공사시설관리	일반회계	161,038,000,000	0
4038세항(단위사업) 농업시설개선(농특)	농어촌구조개선특별회계	909,780,000,000	220,052,000,000
4040세항(단위사업) 농업기반시설활용	일반회계	15,000,000,000	0
4041세항(단위사업) 농업기반정비	지역발전특별회계	149,219,000,000	31,240,000,000
4042세항(단위사업) 농업기반정비(세종)	지역발전특별회계	1,723,000,000	0
4042세항(단위사업) 농업기반정비(제주)	지역발전특별회계	23,276,000,000	0
4043세항(단위사업) 대단위농업개발(농지)	농지관리기금	361,416,000,000	0
4046세항(단위사업) 다목적 용수개발	농어촌구조개선특별회계	381,000,000,000	148,435,780,000
4071세항(단위사업) 채무상환	농어촌구조개선특별회계	17,767,000,000	0
4100항(프로그램) 농촌복지증진		456,525,000,000	9,435,098,510
4135세항(단위사업) 농촌복지증진	농어촌구조개선특별회계	456,525,000,000	9,435,098,510
4200항(프로그램) 농촌지역개발 및 도농교류활성화		1,216,509,000,000	550,273,000,000
4230세항(단위사업) 농촌자원복합산업화지원(세종)	지역발전특별회계	1,509,000,000	0
4231세항(단위사업) 농촌지역개발(농특)	농어촌구조개선특별회계	47,615,000,000	6,500,000,000
4232세항(단위사업) 일반농산어촌개발(세종)	지역발전특별회계	4,840,000,000	0
4233세항(단위사업) 도농교류활성화	농어촌구조개선특별회계	15,139,000,000	0
4240세항(단위사업) 농촌자원 복합산업화지원	지역발전특별회계	152,917,000,000	97,896,000,000
4241세항(단위사업) 일반농산어촌개발	지역발전특별회계	969,564,000,000	445,877,000,000
4242세항(단위사업) 농촌자원 복합산업화지원(제주)	지역발전특별회계	5,995,000,000	0
4243세항(단위사업) 일반농산어촌개발(제주)	지역발전특별회계	18,930,000,000	0
5000항(프로그램) 국제협력협상		50,406,000,000	61,750,000
5031세항(단위사업) 국제협력협상	일반회계	33,756,000,000	61,750,000
5032세항(단위사업) 해외농업개발	농지관리기금	16,650,000,000	0
6000항(프로그램) 농산물품질관리		56,957,000,000	169,739,000
6032세항(단위사업) 농산물안전성관리	농어촌구조개선특별회계	52,248,000,000	0
6035세항(단위사업) 품질관리정보화(정보화)	농어촌구조개선특별회계	4,709,000,000	169,739,000
6200항(프로그램) 농림축산검역검사		79,546,000,000	2,707,546,350
6231세항(단위사업) 검역검사정보화	일반회계	7,844,000,000	0
6232세항(단위사업) 식물검역검사및수출지원	일반회계	10,553,000,000	0
6233세항(단위사업) 동축산물검역검사	일반회계	10,796,000,000	7,810,000

(단위: 원)

세출예산현액/ 지출계획현액	지출액	다음연도 이월액	불용액
189,239,000,000	160,303,000,000	28,651,000,000	285,000,000
161,038,000,000	161,038,000,000	0	0
1,172,132,000,000	979,550,600,000	192,581,400,000	0
15,000,000,000	15,000,000,000	0	0
180,459,000,000	131,040,000,000	49,419,000,000	0
1,723,000,000	1,723,000,000	0	0
23,276,000,000	23,276,000,000	0	0
361,416,000,000	304,916,000,000	56,500,000,000	0
529,435,780,000	378,481,412,000	150,954,368,000	0
17,767,000,000	17,713,060,000	0	53,940,000
465,960,098,510	457,407,362,360	0	8,552,736,150
465,960,098,510	457,407,362,360	0	8,552,736,150
1,766,782,000,000	1,279,718,900,990	485,995,000,000	1,068,099,010
1,509,000,000	1,509,000,000	0	0
54,115,000,000	53,488,461,300	50,000,000	576,538,700
4,840,000,000	4,840,000,000	0	0
15,139,000,000	15,031,439,690	0	107,560,310
250,813,000,000	199,325,000,000	51,104,000,000	384,000,000
1,415,441,000,000	980,600,000,000	434,841,000,000	0
5,995,000,000	5,995,000,000	0	0
18,930,000,000	18,930,000,000	0	0
50,467,750,000	48,630,376,180	0	1,837,373,820
33,817,750,000	32,540,238,530	0	1,277,511,470
16,650,000,000	16,090,137,650	0	559,862,350
57,126,739,000	56,571,165,180	71,699,200	483,874,620
52,248,000,000	51,694,372,470	71,699,200	481,928,330
4,878,739,000	4,876,792,710	0	1,946,290
82,253,546,350	79,036,825,910	175,355,100	3,041,365,340
7,844,000,000	7,816,645,100	0	27,354,900
10,553,000,000	10,383,860,410	0	169,139,590
10,803,810,000	10,411,018,840	0	392,791,160

구 분	회계/기금	세 출예 산액/ 수정지출계획액	전년도이월액
6234세항(단위사업) 검역검사(R&D)	일반회계	35,194,000,000	2,699,736,350
6240세항(단위사업) 가축검역(농특)	농어촌구조개 선특별회계	15,159,000,000	0
6400항(프로그램) 종자관리		105,195,548,000	1,017,646,740
6404세항(단위사업) 종자원인건비	일반회계	10,804,548,000	0
6420세항(단위사업) 종자원기본경비	일반회계	2,278,000,000	198,943,910
6432세항(단위사업) 종자산업육성(농특)	농어촌구조개 선특별회계	21,192,000,000	818,702,830
6433세항(단위사업) 종자원정보화(정보화)	농어촌구조개 선특별회계	1,407,000,000	0
6435세항(단위사업) 종자수급조절	농산물가격안 정기금	69,514,000,000	0
6500항(프로그램) 농식품공무원교육원교육운영		2,896,000,000	0
6531세항(단위사업) 농식품공무원교육원교육경비	일반회계	2,438,000,000	0
6532세항(단위사업) 농식품공무원교육원정보화	일반회계	458,000,000	0
7000항(프로그램) 농림축산식품행정지원		453,705,625,000	84,704,898,470
7001세항(단위사업) 본부인건비	일반회계	46,535,668,000	0
7002세항(단위사업) 소속기관인건비	일반회계	137,060,657,000	0
7011세항(단위사업) 본부기본경비	일반회계	10,111,000,000	841,379,580
7018세항(단위사업) 소속기관기본경비	일반회계	17,527,300,000	194,858,000
7030세항(단위사업) 농업정보환경지원(정보화)	농어촌구조개 선특별회계	7,046,000,000	0
7031세항(단위사업) 농지관리정보화	농지관리기금	1,753,000,000	0
7031세항(단위사업) 정책연구개발(R&D)	농어촌구조개 선특별회계	2,503,000,000	414,298,000
7032세항(단위사업) 농림행정정보화(정보화)	농어촌구조개 선특별회계	7,305,000,000	0
7032세항(단위사업) 농업진흥지역 관리	농지관리기금	640,000,000	0
7033세항(단위사업) 행정지원	일반회계	8,123,000,000	1,445,036,090
7035세항(단위사업) 농업농촌알리기	농어촌구조개 선특별회계	8,354,000,000	0
7040세항(단위사업) 혁신도시이전	혁신도시건설 특별회계	74,439,000,000	81,809,326,800
7049세항(단위사업) 청사확보 및 시설개선	일반회계	6,073,000,000	0
7076세항(단위사업) 기금운영비(농안기금)	농산물가격안 정기금	46,811,000,000	0
7077세항(단위사업) 기금운영비(농지기금)	농지관리기금	64,341,000,000	0
7078세항(단위사업) 기금운영비(축발기금)	축산발전기금	3,339,000,000	0
7079세항(단위사업) 기금운영비(FTA기금)	자유무역협정 이행지원기금	3,532,000,000	0
7079세항(단위사업) 기금운영비(재해재보험기금)	농어업재해 보험기금	651,000,000	0
7079세항(단위사업) 기금운영비(직불기금)	농업소득보전 직접지불기금	7,561,000,000	0

(단위: 원)

세출예산현액/ 지출계획현액	지출액	다음연도 이월액	불용액
37,893,736,350	36,739,855,130	110,000,000	1,043,881,220
15,159,000,000	13,685,446,430	65,355,100	1,408,198,470
106,213,194,740	103,339,854,300	1,608,533,590	1,264,806,850
10,819,548,000	10,561,019,540	0	258,528,460
2,461,943,910	2,308,478,350	105,684,180	47,781,380
22,010,702,830	19,681,314,200	1,502,849,410	826,539,220
1,407,000,000	1,340,042,210	0	66,957,790
69,514,000,000	69,449,000,000	0	65,000,000
3,016,000,000	2,900,114,870	0	115,885,130
2,558,000,000	2,456,170,230	0	101,829,770
458,000,000	443,944,640	0	14,055,360
538,410,523,470	508,281,082,810	11,495,878,520	18,633,562,140
46,525,668,000	45,773,099,390	0	752,568,610
137,033,436,000	131,243,202,570	0	5,790,233,430
10,917,009,580	9,805,189,680	985,275,600	126,544,300
17,874,749,000	17,413,709,960	224,000,000	237,039,040
7,046,000,000	7,046,000,000	0	0
1,753,000,000	1,753,000,000	0	0
2,917,298,000	2,249,990,720	619,850,000	47,457,280
7,305,000,000	7,022,545,120	0	282,454,880
640,000,000	640,000,000	0	0
9,488,036,090	6,755,790,810	1,208,950,000	1,523,295,280
8,354,000,000	8,317,190,450	0	36,809,550
156,248,326,800	140,667,822,320	8,016,657,740	7,563,846,740
6,073,000,000	5,532,430,120	425,985,180	114,584,700
46,811,000,000	46,492,248,400	0	318,751,600
64,341,000,000	62,551,240,990	0	1,789,759,010
3,339,000,000	3,279,677,280	15,160,000	44,162,720
3,532,000,000	3,532,000,000	0	0
651,000,000	648,345,000	0	2,655,000
7,561,000,000	7,557,600,000	0	3,400,000

구 분	회계/기금	세 출에 산액/ 수정지출계획액	전년도이월액
8000항(프로그램) 회계간거래(전출금)		6,694,747,000,000	557,083,000,000
8010세항(단위사업) 회계간전출(농특회계)	농어촌구조개 선특별회계	1,271,700,000,000	557,083,000,000
8010세항(단위사업) 회계간전출(일반회계)	일반회계	5,423,047,000,000	0
8400항(프로그램) 회계기금간거래(전출금)		1,543,797,000,000	0
8411세항(단위사업) 회계기금간전출(농특회계)	농어촌구조개 선특별회계	878,704,000,000	0
8411세항(단위사업) 회계기금간전출(일반회계)	일반회계	194,253,000,000	0
8412세항(단위사업) 회계기금간전출(농특회계)	농어촌구조개 선특별회계	470,840,000,000	0
8600항(프로그램) 회계기금간거래(예수원금상환)		200,000,000,000	0
8610세항(단위사업) 회계기금간예수원금상환 (농특회계)	농어촌구조개 선특별회계	200,000,000,000	0
8700항(프로그램) 회계기금간거래(예수이자상환)		43,011,000,000	0
8710세항(단위사업) 공자기금예수이자상환 (농특회계)	농어촌구조개 선특별회계	43,011,000,000	0
9100항(프로그램) 기금간거래(예수원금상환)		500,000,000,000	0
9111세항(단위사업) 공공자금관리기금예수원금상환 (양곡기금)	양곡증권정리 기금	500,000,000,000	0
9200항(프로그램) 기금간거래(예수이자상환)		196,608,000,000	0
9202세항(단위사업) 공공자금관리기금예수이자상환 (양곡기금)	양곡증권정리 기금	191,053,000,000	0
9204세항(단위사업) 공자기금이자상환(축발기금)	축산발전기금	5,555,000,000	0
9300항(프로그램) 계정간거래(전출금)		1,485,549,000,000	1,000,000,000,000
9303세항(단위사업) 구조개선계정전출	농어촌구조개 선특별회계	1,485,549,000,000	1,000,000,000,000
9400항(프로그램) 기금간거래(예탁금)		250,000,000,000	0
9413세항(단위사업) 공공자금관리기금 예탁금 (농지기금)	농지관리기금	250,000,000,000	0
9700항(프로그램) 여유자금운용		898,982,000,000	0
9701세항(단위사업) 여유자금운용(양곡기금)	양곡증권정리 기금	12,386,000,000	0
9702세항(단위사업) 여유자금운용(농안기금)	농산물가격안 정기금	258,667,000,000	0
9703세항(단위사업) 여유자금운용(농지기금)	농지관리기금	15,592,000,000	0
9704세항(단위사업) 여유자금운용(축발기금)	축산발전기금	81,003,000,000	0
9705세항(단위사업) 여유자금운용(직불기금)	농업소득보전 직접지불기금	299,812,000,000	0
9706세항(단위사업) 여유자금운용(FTA기금)	자유무역협정 이행지원기금	74,680,000,000	0
9707세항(단위사업) 여유자금운용(농어업재해재 보험기금)	농어업재해재 보험기금	156,842,000,000	0
104관(부문) 식품업		843,438,000,000	40,784,500,000
2800항(프로그램) 식품산업육성		843,438,000,000	40,784,500,000
2831세항(단위사업) 식품산업기반조성(농특)	농어촌구조개 선특별회계	4,952,000,000	2,315,000,000

(단위: 원)

세출예산현액/ 지출계획현액	지출액	다음연도 이월액	불용액
7,294,130,000,000	6,776,347,000,000	516,200,000,000	1,583,000,000
1,828,783,000,000	1,311,000,000,000	516,200,000,000	1,583,000,000
5,465,347,000,000	5,465,347,000,000	0	0
1,543,796,500,000	1,190,793,000,000	134,300,000,000	218,703,500,000
878,703,500,000	660,000,000,000	0	218,703,500,000
194,253,000,000	194,253,000,000	0	0
470,840,000,000	336,540,000,000	134,300,000,000	0
200,000,000,000	200,000,000,000	0	0
200,000,000,000	200,000,000,000	0	0
43,011,500,000	43,011,499,970	0	30
43,011,500,000	43,011,499,970	0	30
500,000,000,000	500,000,000,000	0	0
500,000,000,000	500,000,000,000	0	0
196,608,000,000	190,792,659,350	0	5,815,340,650
191,053,000,000	185,237,659,360	0	5,815,340,640
5,555,000,000	5,554,999,990	0	10
2,485,549,000,000	1,258,000,000,000	500,000,000,000	727,549,000,000
2,485,549,000,000	1,258,000,000,000	500,000,000,000	727,549,000,000
250,000,000,000	250,000,000,000	0	0
250,000,000,000	250,000,000,000	0	0
898,982,000,000	1,198,293,247,057	0	0
12,386,000,000	11,098,922,860	0	0
258,667,000,000	252,097,230,737	0	0
15,592,000,000	391,977,015,637	0	0
81,003,000,000	150,412,925,090	0	0
299,812,000,000	159,004,508,040	0	0
74,680,000,000	78,630,128,021	0	0
156,842,000,000	155,072,516,672	0	0
884,222,500,000	518,415,770,890	13,679,650,000	352,127,079,110
884,222,500,000	518,415,770,890	13,679,650,000	352,127,079,110
7,267,000,000	7,267,000,000	0	0

구 분	회계/기금	세출예산액/ 수정지출계획액	전년도이월액
2832세항(단위사업) 식품산업육성	농어촌구조개 선특별회계	23,556,000,000	30,596,000,000
2833세항(단위사업) 식품안전및규격(농특)	농어촌구조개 선특별회계	12,061,000,000	205,000,000
2834세항(단위사업) 농산물수출촉진	농산물가격안 정기금	561,990,000,000	0
2834세항(단위사업) 농식품소비정보관리(정보화)	농어촌구조개 선특별회계	703,000,000	0
2835세항(단위사업) 농식품수출촉진	농어촌구조개 선특별회계	39,455,000,000	0
2840세항(단위사업) 지역전략식품산업육성(생활)	지역발전특별 회계	40,399,000,000	0
2842세항(단위사업) 지역전략식품산업육성(제주)	지역발전특별 회계	3,500,000,000	0
2845세항(단위사업) 지역전략식품산업육성	지역발전특별 회계	0	7,668,500,000
2851세항(단위사업) 식품산업육성(농안)	농산물가격안 정기금	156,822,000,000	0

(단위: 원)

세출예산현액/ 지출계획현액	지출액	다음연도 이월액	불용액
54,152,000,000	54,102,372,590	0	49,627,410
12,266,000,000	11,826,998,300	105,550,000	333,451,700
561,990,000,000	265,964,000,000	0	296,026,000,000
703,000,000	703,000,000	0	0
39,455,000,000	39,455,000,000	0	0
40,399,000,000	25,104,900,000	13,174,100,000	2,120,000,000
3,500,000,000	2,405,000,000	400,000,000	695,000,000
7,668,500,000	7,668,500,000	0	0
156,822,000,000	103,919,000,000	0	52,903,000,000

<별 첨2>

결 산 부 표

< 별첨 2 >

결산부표

1. 세입불납결손사유 총괄표

일반회계

(단위: 원)

	불납결손 사유	불납결손액
	합 계	7,216,100
1) 무재산사망		7,216,100

여백

2. 세입불납결손액 조서

일반회계

과 목	예 산 액	징수결정액
합 계	1,563,000,000	1,732,367,370
12관 경상이전수입	1,563,000,000	1,732,367,370
56항 벌금, 물수금및과태료	1,375,000,000	1,488,982,580
563목 과태료	1,375,000,000	1,488,982,580
58항 가산금	188,000,000	243,384,790
581목 가산금	188,000,000	243,384,790

(단위: 원)

수 납 액	불납결손액	불납결손 사유
893,239,120	7,216,100	
893,239,120	7,216,100	
881,576,400	4,400,000	
881,576,400	4,400,000	무채산사망
11,662,720	2,816,100	
11,662,720	2,816,100	무채산사망

3. 세입미수납사유 총괄표

일반회계

(단위: 원)

	미수납 사유	미수납액
	합 계	2,121,364,360
1)	징수유예	770,341,850
2)	납기미도래	291,236,080
3)	정리유예	249,414,440
4)	채납자 재력부족 및 거소불명	452,965,710
5)	기타	357,406,280

여백

농어촌구조개선특별회계

(단위: 원)

미수납 사유	미수납액
합 계	1,694,719,030
1) 징수유예	1,047,720,490
2) 납기미도래	101,193,970
3) 체납자 재력부족 및 거소불명	118,058,550
4) 관계기관 예산부족	254,436,910
5) 기타	173,309,110

여백

에너지및자원사업특별회계

(단위: 원)

	미수납 사유	미수납액
	합 계	994,360
1) 기타		994,360

여백

지역발전특별회계

(단위: 원)

	미수납 사유	미수납액
	합 계	574,776,910
1)	징수유예	474,144,510
2)	기타	100,632,400

여백

양곡관리특별회계

(단위: 원)

	미수납 사유	미수납액
	합 계	889,707,080
1)	징수유예	574,215,520
2)	납기미도래	58,639,640
3)	관계기관 예산부족	102,037,420
4)	기타	154,814,500

여백

4. 세입미수납액 조서

일반회계

과 목	예 산 액	징수결정액
합 계	10,419,000,000	5,611,200,580
11관 재산수입	867,000,000	469,397,790
51항 관유물대여료	599,000,000	452,604,140
511목 토지대여료	508,000,000	373,683,210
512목 건물대여료	91,000,000	78,920,930
54항 기타이자수입및재산수입	268,000,000	16,793,650
545목 기타재산수입	268,000,000	16,793,650
12관 경상이전수입	8,657,000,000	4,330,167,140
56항 벌금,몰수금및과태료	1,393,000,000	1,494,282,580
561목 벌금및과료	18,000,000	5,300,000
563목 과태료	1,375,000,000	1,488,982,580
57항 변상금및위약금	878,000,000	255,515,210
571목 변상금	672,000,000	219,447,540
572목 위약금	206,000,000	36,067,670
58항 가산금	188,000,000	243,384,790
581목 가산금	188,000,000	243,384,790

(단위: 원)

수 납 액	미 수 납 액	미수납 사유
3,482,620,120	2,121,364,360	
225,513,420	243,884,370	
211,153,830	241,450,310	
134,849,740	131,145,790	징수유예
	795,530	납기미도래
	37,429,520	채납자 채력부족 및 거소불명
	69,462,630	기타
76,304,090	2,616,840	채납자 채력부족 및 거소불명
14,359,590	2,434,060	
14,359,590	1,639,660	징수유예
	29,110	채납자 채력부족 및 거소불명
	765,290	기타
2,449,419,080	1,873,531,960	
881,576,400	608,306,180	
0	5,300,000	채납자 채력부족 및 거소불명
881,576,400	800,000	징수유예
	237,585,180	납기미도래
	263,388,000	채납자 채력부족 및 거소불명
	101,233,000	기타
154,301,800	101,213,410	
120,737,190	64,779,370	징수유예
	887,090	납기미도래
	2,131,130	채납자 채력부족 및 거소불명
	30,912,760	기타
33,564,610	2,503,060	기타
11,662,720	228,905,970	
11,662,720	3,898,030	징수유예
	51,620,270	납기미도래
	111,025,120	채납자 채력부족 및 거소불명
	62,362,550	기타

일반회계

과 목	예 산 액	징수결정액
59항 기타경상이전수입	6,198,000,000	2,336,984,560
596목 기타경상이전수입	6,198,000,000	2,336,984,560
13관 재화및용역판매수입	135,000,000	30,702,980
69항 잡수입	135,000,000	30,702,980
691목 기타잡수입	135,000,000	30,702,980
14관 수입대체경비수입	760,000,000	780,932,670
69항 잡수입	760,000,000	780,932,670
691목 기타잡수입	760,000,000	780,932,670

(단위: 원)

수 납 액	미 수 납 액	미수납 사유
1,401,878,160	935,106,400	
1,401,878,160	568,079,000	정수유예
	348,010	납기미도래
	249,414,440	정리유예
	30,528,490	채납자 채력부족 및 거소불명
	86,736,460	기타
30,168,980	534,000	
30,168,980	534,000	
30,168,980	517,500	채납자 채력부족 및 거소불명
	16,500	기타
777,518,640	3,414,030	
777,518,640	3,414,030	
777,518,640	3,414,030	기타

농어촌구조개선특별회계 구조개선사업계정

과 목	예 산 액	징수결정액
합 계	59,148,000,000	45,775,393,240
11관 재산수입	6,137,000,000	398,599,150
54항 기타이자수입및재산수입	6,137,000,000	398,599,150
545목 기타재산수입	6,137,000,000	398,599,150
12관 경상이전수입	53,011,000,000	45,376,794,090
59항 기타경상이전수입	53,011,000,000	45,376,794,090
596목 기타경상이전수입	53,011,000,000	45,376,794,090

(단위: 원)

수 납 액	미 수 납 액	미수납 사유
44,457,966,790	1,317,426,450	
391,075,700	7,523,450	
391,075,700	7,523,450	
391,075,700	7,523,450	기타
44,066,891,090	1,309,903,000	
44,066,891,090	1,309,903,000	
44,066,891,090	718,100,960	징수유예
	54,769,190	납기미도래
	118,058,550	채납자 채력부족 및 거소불명
	254,436,910	관계기관 예산부족
	164,537,390	기타

농어촌구조개선특별회계 농어촌특별세사업계정

과 목	예 산 액	징수결정액
합 계	144,430,000,000	14,875,614,820
12관 경상이전수입	144,430,000,000	14,875,614,820
59항 기타경상이전수입	144,430,000,000	14,875,614,820
596목 기타경상이전수입	144,430,000,000	14,875,614,820

(단위: 원)

수 납 액	미 수 납 액	미수납 사유
14,498,322,240	377,292,580	
14,498,322,240	377,292,580	
14,498,322,240	377,292,580	
14,498,322,240	329,619,530	징수유예
	46,424,780	납기미도래
	1,248,270	기타

에너지및자원사업특별회계 투자계정

과 목	예 산 액	징수결정액
합 계	13,200,000,000	16,136,197,350
12관 경상이전수입	13,200,000,000	16,136,197,350
59항 기타경상이전수입	13,200,000,000	16,136,197,350
596목 기타경상이전수입	13,200,000,000	16,136,197,350

(단위: 원)

수 납 액	미 수 납 액	미수납 사유
16,135,202,990	994,360	
16,135,202,990	994,360	
16,135,202,990	994,360	
16,135,202,990	994,360	기타

지역발전특별회계 생활기반계정

과 목	예 산 액	징수결정액
합 계	5,739,000,000	15,782,848,390
12관 경상이전수입	5,739,000,000	15,782,848,390
59항 기타경상이전수입	5,739,000,000	15,782,848,390
596목 기타경상이전수입	5,739,000,000	15,782,848,390

양곡관리특별회계 손익계정

과 목	예 산 액	징수결정액
합 계	696,311,000,000	504,363,499,590
10관 기업특별회계영업수입	696,311,000,000	504,363,499,590
41항 양곡사업수입	696,311,000,000	504,363,499,590
411목 미곡판매수입	691,922,000,000	501,102,437,840
413목 부산물기타판매수입료	4,389,000,000	3,261,061,750

(단위: 원)

수 납 액	미 수 납 액	미수납 사유
15,208,071,480	574,776,910	
15,208,071,480	574,776,910	
15,208,071,480	574,776,910	
15,208,071,480	474,144,510	징수유예
	100,632,400	기타

(단위: 원)

수 납 액	미 수 납 액	미수납 사유
503,473,792,510	889,707,080	
503,473,792,510	889,707,080	
503,473,792,510	889,707,080	
500,213,330,760	574,215,520	징수유예
	58,639,640	납기미도래
	102,037,420	관계기관 예산부족
	154,214,500	기타
3,260,461,750	600,000	기타

5. 세출예산 전용사유 총괄표

일반회계

(단위: 원)

전용 사유	전 용 액
합 계	1,006,619,000
1) 인건비부족액	298,824,000
2) 기타	707,795,000

여백

농어촌구조개선특별회계

(단위: 원)

전용 사유	전 용 액
합 계	3,092,416,000
1) 인건비부족액	1,253,777,000
2) 기타	1,838,639,000

여백

6. 세출예산 전용조서

일반회계

구 분	예 산 현 액	지 출 액
합 계	211,697,963,430	199,929,194,430
100장(분야) 농림수산	211,697,963,430	199,929,194,430
101관(부문) 농업·농촌	211,697,963,430	199,929,194,430
1300항(프로그램) 농수산인력양성	19,768,601,830	18,711,314,000
1331세항(단위사업) 한국농수산대학교육운영(책임운영)	19,768,601,830	18,711,314,000
110목 인건비	8,550,757,000	8,086,837,720
210목 운영비	5,973,744,000	5,888,065,690
250목 직무수행경비	222,996,000	220,991,200
310목 보전금	3,518,239,000	3,187,112,230
430목 유형자산	1,502,865,830	1,328,307,160
5000항(프로그램) 국제협력협상	809,587,000	802,481,010
5031세항(단위사업) 국제협력협상	809,587,000	802,481,010
210목 운영비	246,116,000	246,116,000
220목 여비	563,471,000	556,365,010
6200항(프로그램) 농림축산검역검사	10,693,427,000	10,277,026,370
6232세항(단위사업) 식물검역검사및수출지원	9,195,475,000	9,045,558,270
210목 운영비	8,046,060,000	7,935,532,310
220목 여비	1,149,415,000	1,110,025,960
6234세항(단위사업) 검역검사(R&D)	1,497,952,000	1,231,468,100
320목 민간이전	613,898,000	611,472,280
340목 해외이전	884,054,000	619,995,820
6400항(프로그램) 종자관리	2,563,622,080	2,427,098,540
6404세항(단위사업) 종자원인건비	390,321,000	389,324,870
250목 직무수행경비	390,321,000	389,324,870
6420세항(단위사업) 종자원기본경비	2,173,301,080	2,037,773,670
110목 인건비	260,089,020	252,272,680
210목 운영비	1,577,904,430	1,507,269,020
220목 여비	335,307,630	278,231,970
6500항(프로그램) 농식품공무원교육원교육운영	2,277,851,000	2,176,743,740

(단위: 원)

전용증감액		전용 사유
증 액	감 액	
1,006,619,000	-1,006,619,000	
1,006,619,000	-1,006,619,000	
1,006,619,000	-1,006,619,000	
102,251,000	-102,251,000	
102,251,000	-102,251,000	
11,400,000	-3,160,000	기타
0	-12,730,000	기타
4,490,000	0	기타
0	-86,361,000	기타
86,361,000	0	기타
154,241,000	-154,241,000	
154,241,000	-154,241,000	
0	-154,241,000	인건비부족액
154,241,000	0	인건비부족액
147,266,000	-147,266,000	
89,400,000	-89,400,000	
0	-89,400,000	기타
89,400,000	0	기타
57,866,000	-57,866,000	
57,866,000	0	기타
0	-57,866,000	기타
15,000,000	-15,000,000	
15,000,000	0	
15,000,000	0	기타
0	-15,000,000	
0	-4,829,000	기타
0	-7,171,000	기타
0	-3,000,000	기타
29,200,000	-29,200,000	

일반회계

구 분	예 산 현 액	지 출 액
6531세항(단위사업) 농식품공무원교육원교육경비	2,277,851,000	2,176,743,740
110목 인건비	454,391,000	426,169,630
210목 운영비	1,725,260,000	1,653,524,300
260목 연구개발비	73,200,000	73,200,000
320목 민간이전	25,000,000	23,849,810
7000항(프로그램) 농림축산식품행정지원	175,584,874,520	165,534,530,770
7001세항(단위사업) 본부인건비	1,762,109,000	1,749,113,960
250목 직무수행경비	1,762,109,000	1,749,113,960
7002세항(단위사업) 소속기관인건비	137,033,436,000	131,243,202,570
110목 인건비	132,496,347,000	126,723,201,710
250목 직무수행경비	4,535,149,000	4,519,025,520
320목 민간이전	1,940,000	975,340
7011세항(단위사업) 본부기본경비	9,676,763,180	8,615,766,740
110목 인건비	487,308,000	345,253,840
210목 운영비	5,954,497,880	5,488,133,770
220목 여비	2,408,306,400	2,259,695,890
260목 연구개발비	104,000,000	71,500,000
310목 보전금	166,715,000	166,715,000
320목 민간이전	55,483,900	38,794,480
430목 유형자산	250,452,000	245,673,760
440목 무형자산	250,000,000	0
7018세항(단위사업) 소속기관기본경비	15,874,670,250	15,455,382,170
210목 운영비	10,888,925,680	10,662,055,670
220목 여비	4,283,141,570	4,111,436,620
250목 직무수행경비	646,032,000	636,676,120

(단위: 원)

전용증감액		전용 사유
증 액	감 액	
29,200,000	-29,200,000	
0	-12,000,000	인건비부족액
0	-17,200,000	기타
17,200,000	0	기타
12,000,000	0	인건비부족액
558,661,000	-558,661,000	
0	-10,000,000	
0	-10,000,000	인건비부족액
119,327,000	-146,548,000	
0	-116,423,000	인건비부족액
0	-30,125,000	기타
102,387,000	0	인건비부족액
15,000,000	0	기타
1,940,000	0	인건비부족액
247,919,000	-283,289,000	
0	-4,000,000	인건비부족액
136,919,000	-183,370,000	기타
0	-41,919,000	기타
40,500,000	0	기타
16,500,000	-4,000,000	기타
4,000,000	0	인건비부족액
50,000,000	0	기타
0	-50,000,000	기타
170,464,000	-17,873,000	
2,160,000	0	인건비부족액
126,370,000	-15,713,000	기타
0	-2,160,000	인건비부족액
11,016,000	0	인건비부족액
12,413,000	0	기타

일반회계

구 분	예 산 현 액	지 출 액
310목 보전금	9,000,000	5,359,500
320목 민간이전	47,571,000	39,854,260
7033세항(단위사업) 행정지원	8,558,826,090	5,870,459,270
210목 운영비	8,558,826,090	5,870,459,270
7049세항(단위사업) 청사확보 및 시설개선	2,679,070,000	2,600,606,060
210목 운영비	2,658,119,000	2,579,655,370
410목 토지매입비	20,951,000	20,950,690

(단위: 원)

전용증감액		전용 사유
증 액	감 액	
4,000,000	0	기타
11,080,000	0	인건비부족액
3,425,000	0	기타
0	-80,000,000	
0	-80,000,000	기타
20,951,000	-20,951,000	
0	-20,951,000	기타
20,951,000	0	기타

농어촌구조개선특별회계 구조개선사업계정

구 분	예 산 현 액	지 출 액
합 계	583,674,609,360	582,559,393,070
100장(분야) 농림수산	583,674,609,360	582,559,393,070
101관(부문) 농업·농촌	583,579,609,360	582,497,221,720
2400항(프로그램) 친환경농업육성	304,089,000,000	304,013,896,000
2430세항(단위사업) 친환경농자재	304,089,000,000	304,013,896,000
330목 자치단체이전	304,089,000,000	304,013,896,000
420목 건설비	0	0
3900항(프로그램) 축산물안전관리	227,317,000,000	227,312,600,880
3940세항(단위사업) 가축방역(농특)	227,317,000,000	227,312,600,880
220목 여비	34,723,000	30,323,880
320목 민간이전	6,255,000,000	6,255,000,000
330목 자치단체이전	221,027,277,000	221,027,277,000
6000항(프로그램) 농산물품질관리	36,656,742,000	36,403,109,470
6032세항(단위사업) 농산물안전성관리	36,656,742,000	36,403,109,470
110목 인건비	3,109,210,000	3,046,171,330
210목 운영비	25,919,701,000	25,828,241,830
320목 민간이전	7,516,681,000	7,417,551,420
340목 해외이전	111,150,000	111,144,890
6200항(프로그램) 농림축산검역검사	11,332,910,000	11,198,106,170
6240세항(단위사업) 가축검역(농특)	11,332,910,000	11,198,106,170
210목 운영비	10,841,975,000	10,740,413,290
220목 여비	490,935,000	457,692,880
6400항(프로그램) 종자관리	4,183,957,360	3,569,509,200
6432세항(단위사업) 종자산업육성(농특)	4,183,957,360	3,569,509,200
210목 운영비	3,496,055,360	2,958,343,260
220목 여비	687,902,000	611,165,940
104관(부문) 식품업	95,000,000	62,171,350
2800항(프로그램) 식품산업육성	95,000,000	62,171,350
2832세항(단위사업) 식품산업육성	95,000,000	62,171,350

(단위: 원)

전용증감액		전용 사유
증 액	감 액	
1,892,416,000	-1,892,416,000	
1,892,416,000	-1,892,416,000	
1,845,416,000	-1,845,416,000	
500,000,000	-500,000,000	
500,000,000	-500,000,000	
500,000,000	0	기타
0	-500,000,000	기타
1,242,277,000	-1,242,277,000	
1,242,277,000	-1,242,277,000	
0	-277,000	인건비부족액
0	-1,242,000,000	인건비부족액
1,242,277,000	0	인건비부족액
21,139,000	-21,139,000	
21,139,000	-21,139,000	
0	-11,500,000	인건비부족액
0	-9,639,000	기타
11,500,000	0	인건비부족액
9,639,000	0	기타
42,000,000	-42,000,000	
42,000,000	-42,000,000	
0	-42,000,000	기타
42,000,000	0	기타
40,000,000	-40,000,000	
40,000,000	-40,000,000	
0	-40,000,000	기타
40,000,000	0	기타
47,000,000	-47,000,000	
47,000,000	-47,000,000	
47,000,000	-47,000,000	

농어촌구조개선특별회계 구조개선사업계정

구 분	예 산 현 액	지 출 액
210목 운영비	33,000,000	33,000,000
220목 여비	62,000,000	29,171,350

농어촌구조개선특별회계 농어촌특별세사업계정

구 분	예 산 현 액	지 출 액
합 계	117,791,098,510	109,238,927,310
100장(분야) 농림수산	117,791,098,510	109,238,927,310
101관(부문) 농업·농촌	117,791,098,510	109,238,927,310
4100항(프로그램) 농촌복지증진	117,791,098,510	109,238,927,310
4135세항(단위사업) 농촌복지증진	117,791,098,510	109,238,927,310
320목 민간이전	83,080,098,510	75,343,176,310
330목 자치단체이전	34,711,000,000	33,895,751,000

(단위: 원)

전용증감액		전용 사유
증 액	감 액	
0	-47,000,000 기타	
47,000,000	0 기타	

(단위: 원)

전용증감액		전용 사유
증 액	감 액	
1,200,000,000	-1,200,000,000	
1,200,000,000	-1,200,000,000	
1,200,000,000	-1,200,000,000	
1,200,000,000	-1,200,000,000	
1,200,000,000	-1,200,000,000	
0	-1,200,000,000 기타	
1,200,000,000	0 기타	

7. 세출예산 이용사유 총괄표

농어촌구조개선특별회계

(단위: 원)

이용사유	이 용 금 액
합 계	59,538,500,000
1) 재해복구비 부족액	35,600,000,000
2) 기타	23,938,500,000

여백

8. 세출예산 이용조서

농어촌구조개선특별회계 구조개선사업계정

구 분	예 산 현 액
합 계	1,483,445,309,370
100장(분야) 농림수산	1,483,445,309,370
101관(부문) 농업·농촌	1,483,445,309,370
1000항(프로그램) 농가경영안정	340,703,032,370
1040세항(단위사업) 이차보전	340,703,032,370
320목 민간이전	340,703,032,370
3900항(프로그램) 축산물안전관리	221,027,277,000
3940세항(단위사업) 가축방역(농특)	221,027,277,000
330목 자치단체이전	221,027,277,000
8400항(프로그램) 회계기금간거래(전출금)	878,703,500,000
8411세항(단위사업) 회계기금간전출(농특회계)	878,703,500,000
610목 전출금등	878,703,500,000
8700항(프로그램) 회계기금간거래(예수이자상환)	43,011,500,000
8710세항(단위사업) 공자기금예수이자상환(농특회계)	43,011,500,000
510목 상환지출	43,011,500,000

(단위: 원)

지 출 액	이용증감액		이용 사유
	증 액	감 액	
1,143,722,918,950	59,538,500,000	-59,538,500,000	
1,143,722,918,950	59,538,500,000	-59,538,500,000	
1,143,722,918,950	59,538,500,000	-59,538,500,000	
219,684,141,980	0	-59,538,000,000	
219,684,141,980	0	-59,538,000,000	
219,684,141,980	0	-35,600,000,000	재해복구비 부족액
	0	-23,938,000,000	기타
221,027,277,000	59,538,000,000	0	
221,027,277,000	59,538,000,000	0	
221,027,277,000	35,600,000,000	0	재해복구비 부족액
	23,938,000,000	0	기타
660,000,000,000	0	-500,000	
660,000,000,000	0	-500,000	
660,000,000,000	0	-500,000	기타
43,011,499,970	500,000	0	
43,011,499,970	500,000	0	
43,011,499,970	500,000	0	기타

9. 세출예산 이체사유 총괄표

(단위: 원)

이체사유	이체금액
해 당 없 음	

여백

10. 세출예산 이체조서

구 분

예 산 현 액

해 당 없 음

(단위: 원)

지 출 액	이체 증감액		이체 사유
	증 액	감 액	

11. 세출예산 이월사유 총괄표

일반회계

(단위: 원)

이월사유	이 월 액
합 계	3,918,856,480
1) 계약체결 및 설계지연	803,157,000
2) 미지급금 이월	1,612,485,180
3) 기타	441,482,750
4) 기본사업비이월	1,061,731,550

여백

농어촌구조개선특별회계 구조개선사업계정

(단위: 원)

이월사유	이 월 액
합 계	1,247,409,231,100
1) 동절기 공사중지 및 절대공기 부족	509,568,000
2) 계약체결 및 설계지연	1,803,539,990
3) 사업계획 변경 및 사업량 증가	3,168,000,000
4) 외자구매지연	373,462,650
5) 계속비 이월	50,202,400,000
6) 미지급금 이월	44,952,800,000
7) 세수부족	1,142,490,794,760
8) 기타	2,757,665,700
9) 기본사업비이월	1,151,000,000

여백

농어촌구조개선특별회계 농어촌특별세사업계정

(단위: 원)

이월사유	이 월 액
합 계	634,300,000,000
1) 세수부족	634,300,000,000

여백

혁신도시건설특별회계

(단위: 원)

이월사유	이 월 액
합 계	8,016,657,740
1) 미지급금 이월	8,016,657,740

여백

지역발전특별회계 생활기반계정

(단위: 원)

이월사유	이 월 액
합 계	548,538,100,000
1) 세수부족	548,538,100,000

여백

지역발전특별회계 제주특별자치도계정

(단위: 원)

이월사유	이 월 액
합 계	400,000,000
1) 세수부족	400,000,000

여백

12. 세출예산 이월조서

일반회계

구 분	예 산 현 액
합 계	66,543,420,330
100장(분야) 농림수산	66,543,420,330
101관(부문) 농업·농촌	66,543,420,330
1300항(프로그램) 농수산인력양성	9,994,864,830
1331세항(단위사업) 한국농수산대학교육운영(책임운영)	8,933,783,830
210목 운영비	5,973,744,000
420목 건설비	1,457,174,000
430목 유형자산	1,502,865,830
1332세항(단위사업) 한국농수산대학정보화교육(정보화, 책임운영)	1,061,081,000
210목 운영비	1,061,081,000
6200항(프로그램) 농림축산검역검사	15,076,814,000
6234세항(단위사업) 검역검사(R&D)	15,076,814,000
210목 운영비	15,076,814,000
6400항(프로그램) 종자관리	2,202,588,480
6420세항(단위사업) 종자원기본경비	2,202,588,480
110목 인건비	260,089,020
210목 운영비	1,577,904,430
220목 여비	335,307,630
240목 업무추진비	29,287,400
7000항(프로그램) 농림축산식품행정지원	39,269,153,020
7011세항(단위사업) 본부기본경비	10,694,810,680
110목 인건비	487,308,000
210목 운영비	5,954,497,880
220목 여비	2,408,306,400
240목 업무추진비	648,598,000
250목 직무수행경비	591,648,400
260목 연구개발비	104,000,000
430목 유형자산	250,452,000
440목 무형자산	250,000,000

(단위: 원)

지 출 액	이 월 액	이월 사유
60,401,042,140	3,918,856,480	
60,401,042,140	3,918,856,480	
60,401,042,140	3,918,856,480	
8,997,349,790	858,961,520	
7,967,126,830	829,381,520	
5,888,065,690	14,992,000	기타
750,753,980	641,127,000	계약체결 및 설계지연
1,328,307,160	173,262,520	기타
1,030,222,960	29,580,000	
1,030,222,960	29,580,000	계약체결 및 설계지연
14,799,855,910	110,000,000	
14,799,855,910	110,000,000	
14,799,855,910	110,000,000	계약체결 및 설계지연
2,066,500,940	105,684,180	
2,066,500,940	105,684,180	
252,272,680	7,816,340	기본사업비이월
1,507,269,020	40,232,050	기본사업비이월
278,231,970	57,075,660	기본사업비이월
28,727,270	560,130	기본사업비이월
34,537,335,500	2,844,210,780	
9,599,680,200	985,275,600	
345,253,840	95,643,790	기타
5,488,133,770	126,285,420	기타
	295,002,400	기본사업비이월
2,259,695,890	133,554,430	기본사업비이월
625,234,860	22,551,000	기본사업비이월
564,188,080	27,460,320	기타
71,500,000	30,000,000	기본사업비이월
245,673,760	4,778,240	기본사업비이월
0	250,000,000	기본사업비이월

일반회계

구 분	예 산 현 액
7018세항(단위사업) 소속기관기본경비	15,172,067,250
210목 운영비	10,888,925,680
220목 여비	4,283,141,570
7033세항(단위사업) 행정지원	8,777,226,090
210목 운영비	8,558,826,090
260목 연구개발비	218,400,000
7049세항(단위사업) 청사확보 및 시설개선	4,625,049,000
210목 운영비	2,658,119,000
420목 건설비	1,966,930,000

(단위: 원)

지 출 액	이 월 액	이월 사유
14,773,492,290	224,000,000	
10,662,055,670	1,893,000 기타	
	168,107,000 기본사업비이월	
4,111,436,620	1,945,700 기타	
	52,054,300 기본사업비이월	
6,055,916,160	1,208,950,000	
5,870,459,270	1,186,500,000 미지급금 이월	
185,456,890	22,450,000 계약체결 및 설계지연	
4,108,246,850	425,985,180	
2,579,655,370	30,920,460 미지급금 이월	
1,528,591,480	395,064,720 미지급금 이월	

농어촌구조개선특별회계 구조개선사업계정

구 분	예 산 현 액
합 계	5,291,883,135,370
100장(분야) 농림수산	5,291,883,135,370
101관(부문) 농업·농촌	5,291,557,135,370
1000항(프로그램) 농가경영안정	954,503,833,400
1003세항(단위사업) 농협사업구조개편	243,120,838,000
260목 연구개발비	341,638,000
320목 민간이전	242,779,200,000
1031세항(단위사업) 농업재해보험	337,512,313,030
320목 민간이전	337,512,313,030
1033세항(단위사업) 재해대책	33,167,650,000
310목 보전금	33,167,650,000
1040세항(단위사업) 이차보전	340,703,032,370
320목 민간이전	340,703,032,370
2400항(프로그램) 친환경농업육성	800,000,000
2430세항(단위사업) 친환경농자재	800,000,000
260목 연구개발비	800,000,000
3900항(프로그램) 축산물안전관리	17,012,800,000
3940세항(단위사업) 가축방역(농특)	17,012,800,000
450목 용자금	17,012,800,000
4000항(프로그램) 농업생산기반확충	2,445,206,780,000
4031세항(단위사업) 재해예방(농특)	554,900,000,000
330목 자치단체이전	554,900,000,000
4034세항(단위사업) 대단위농업개발 및 시설정비	189,239,000,000
320목 민간이전	189,239,000,000
4038세항(단위사업) 농업시설개선(농특)	1,171,632,000,000
320목 민간이전	1,171,632,000,000

(단위: 원)

지 출 액	이 월 액	이월 사유
3,970,551,646,280	1,247,409,231,100	
3,970,551,646,280	1,247,409,231,100	
3,970,347,096,280	1,247,303,681,100	
640,810,934,130	244,555,159,390	
160,528,020,720	80,361,335,180	
165,470,720	73,835,180	계약체결 및 설계지연
160,362,550,000	80,287,500,000	세수부족
253,973,271,430	68,644,403,980	
253,973,271,430	68,644,403,980	세수부족
6,625,500,000	222,950,000	
6,625,500,000	3,150,000	계약체결 및 설계지연
	219,800,000	기타
219,684,141,980	95,326,470,230	
219,684,141,980	81,147,450	계약체결 및 설계지연
	95,245,322,780	세수부족
337,450,000	148,000,000	
337,450,000	148,000,000	
337,450,000	148,000,000	계약체결 및 설계지연
15,612,800,000	604,000,000	
15,612,800,000	604,000,000	
15,612,800,000	604,000,000	기타
1,961,435,012,000	483,486,768,000	
443,600,000,000	111,300,000,000	
443,600,000,000	111,300,000,000	세수부족
160,303,000,000	28,651,000,000	
160,303,000,000	28,651,000,000	세수부족
979,050,600,000	192,581,400,000	
979,050,600,000	3,168,000,000	사업계획 변경 및 사업량 증가
	22,710,400,000	계속비 이월
	21,705,800,000	미지급금 이월

농어촌구조개선특별회계 구조개선사업계정

구 분	예 산 현 액
320목 민간이전	
4046세항(단위사업) 다목적 용수개발	529,435,780,000
320목 민간이전	529,435,780,000
4200항(프로그램) 농촌지역개발 및 도농교류활성화	400,000,000
4231세항(단위사업) 농촌지역개발(농특)	400,000,000
420목 건설비	400,000,000
6000항(프로그램) 농산물품질관리	34,532,681,000
6032세항(단위사업) 농산물안전성관리	34,532,681,000
210목 운영비	25,919,701,000
430목 유형자산	8,612,980,000
6200항(프로그램) 농림축산검역검사	1,320,000,000
6240세항(단위사업) 가축검역(농특)	1,320,000,000
420목 건설비	1,320,000,000
6400항(프로그램) 종자관리	6,080,742,970
6432세항(단위사업) 종자산업육성(농특)	6,080,742,970
420목 건설비	6,080,742,970
7000항(프로그램) 농림축산식품행정지원	2,917,298,000
7031세항(단위사업) 정책연구개발(R&D)	2,917,298,000
260목 연구개발비	2,917,298,000
8000항(프로그램) 회계간거래(전출금)	1,828,783,000,000
8010세항(단위사업) 회계간전출(농특회계)	1,828,783,000,000
610목 전출금등	1,828,783,000,000
104관(부문) 식품업	326,000,000
2800항(프로그램) 식품산업육성	326,000,000

(단위: 원)

지 출 액	이 월 액	이월 사유
	141,947,200,000	세수부족
	1,899,000,000	기타
	1,151,000,000	기본사업비이월
378,481,412,000	150,954,368,000	
378,481,412,000	27,492,000,000	계속비 이월
	23,247,000,000	미지급금 이월
	100,215,368,000	세수부족
40,000,000	50,000,000	
40,000,000	50,000,000	
40,000,000	50,000,000	계약체결 및 설계지연
34,405,403,210	71,699,200	
34,405,403,210	71,699,200	
25,828,241,830	36,833,500	외자구매지연
8,577,161,380	34,865,700	기타
9,762,660	65,355,100	
9,762,660	65,355,100	
9,762,660	65,355,100	계약체결 및 설계지연
4,445,743,560	1,502,849,410	
4,445,743,560	1,502,849,410	
4,445,743,560	509,568,000	동절기 공사중지 및 절대공기 부족
	656,652,260	계약체결 및 설계지연
	336,629,150	외자구매지연
2,249,990,720	619,850,000	
2,249,990,720	619,850,000	
2,249,990,720	619,850,000	계약체결 및 설계지연
1,311,000,000,000	516,200,000,000	
1,311,000,000,000	516,200,000,000	
1,311,000,000,000	516,200,000,000	세수부족
204,550,000	105,550,000	
204,550,000	105,550,000	

농어촌구조개선특별회계 구조개선사업계정

구 분	예 산 현 액
2833세항(단위사업) 식품안전및규격(농특)	326,000,000
260목 연구개발비	326,000,000

(단위: 원)

지 출 액	이 월 액	이월 사유
204,550,000	105,550,000	
204,550,000	105,550,000	계약체결 및 설계지연

농어촌구조개선특별회계 농어촌특별세사업계정

구 분	예 산 현 액
합 계	2,956,389,000,000
100장(분야) 농림수산	2,956,389,000,000
101관(부문) 농업·농촌	2,956,389,000,000
8400항(프로그램) 회계기금간거래(전출금)	470,840,000,000
8412세항(단위사업) 회계기금간전출(농특회계)	470,840,000,000
610목 전출금등	470,840,000,000
9300항(프로그램) 계정간거래(전출금)	2,485,549,000,000
9303세항(단위사업) 구조개선계정전출	2,485,549,000,000
610목 전출금등	2,485,549,000,000

(단위: 원)

지 출 액	이 월 액	이월 사유
1,594,540,000,000	634,300,000,000	
1,594,540,000,000	634,300,000,000	
1,594,540,000,000	634,300,000,000	
336,540,000,000	134,300,000,000	
336,540,000,000	134,300,000,000	
336,540,000,000	134,300,000,000	세수부족
1,258,000,000,000	500,000,000,000	
1,258,000,000,000	500,000,000,000	
1,258,000,000,000	500,000,000,000	세수부족

혁신도시건설특별회계

구 분	예 산 현 액
합 계	132,432,326,800
100장(분야) 농림수산	132,432,326,800
101관(부문) 농업·농촌	132,432,326,800
7000항(프로그램) 농림축산식품행정지원	132,432,326,800
7040세항(단위사업) 혁신도시이전	132,432,326,800
420목 건설비	132,432,326,800

(단위: 원)

지 출 액	이 월 액	이월 사유
118,222,311,050	8,016,657,740	
118,222,311,050	8,016,657,740	
118,222,311,050	8,016,657,740	
118,222,311,050	8,016,657,740	
118,222,311,050	8,016,657,740	
118,222,311,050	8,016,657,740	미지급금 이월

지역발전특별회계 생활기반계정

구 분	예 산 현 액
합 계	1,887,112,000,000
100장(분야) 농림수산	1,887,112,000,000
101관(부문) 농업·농촌	1,846,713,000,000
4000항(프로그램) 농업생산기반확충	180,459,000,000
4041세항(단위사업) 농업기반정비	180,459,000,000
330목 자치단체이전	180,459,000,000
4200항(프로그램) 농촌지역개발 및 도농교류활성화	1,666,254,000,000
4240세항(단위사업) 농촌자원 복합산업화지원	250,813,000,000
330목 자치단체이전	250,813,000,000
4241세항(단위사업) 일반농산어촌개발	1,415,441,000,000
330목 자치단체이전	1,415,441,000,000
104관(부문) 식품업	40,399,000,000
2800항(프로그램) 식품산업육성	40,399,000,000
2840세항(단위사업) 지역전략식품산업육성(생활)	40,399,000,000
330목 자치단체이전	40,399,000,000

(단위: 원)

지 출 액	이 월 액	이월 사유
1,336,069,900,000	548,538,100,000	
1,336,069,900,000	548,538,100,000	
1,310,965,000,000	535,364,000,000	
131,040,000,000	49,419,000,000	
131,040,000,000	49,419,000,000	
131,040,000,000	49,419,000,000	세수부족
1,179,925,000,000	485,945,000,000	
199,325,000,000	51,104,000,000	
199,325,000,000	51,104,000,000	세수부족
980,600,000,000	434,841,000,000	
980,600,000,000	434,841,000,000	세수부족
25,104,900,000	13,174,100,000	
25,104,900,000	13,174,100,000	
25,104,900,000	13,174,100,000	
25,104,900,000	13,174,100,000	세수부족

지역발전특별회계 제주특별자치도계정

구 분	예 산 현 액
합 계	3,500,000,000
100장(분야) 농림수산	3,500,000,000
104관(부문) 식품업	3,500,000,000
2800항(프로그램) 식품산업육성	3,500,000,000
2842세항(단위사업) 지역전략식품산업육성(제주)	3,500,000,000
330목 자치단체이전	3,500,000,000

(단위: 원)

지 출 액	이 월 액	이월 사유
2,405,000,000	400,000,000	
2,405,000,000	400,000,000	
2,405,000,000	400,000,000	
2,405,000,000	400,000,000	
2,405,000,000	400,000,000	
2,405,000,000	400,000,000	세수부족

13. 세출예산 이월명세서

일반회계

당년도과목	예산현액	지출원인행위 액	지출액	이월액
				사고이월액
합 계	66,543,420,330	63,079,431,230	60,401,042,140	3,918,856,480
100장(분야) 농림수산	66,543,420,330	63,079,431,230	60,401,042,140	3,918,856,480
101관(부문) 농업·농촌	66,543,420,330	63,079,431,230	60,401,042,140	3,918,856,480
1300항(프로그램) 농수산인력양성	9,994,864,830	9,860,704,880	8,997,349,790	858,961,520
1331세항(단위사업) 한국농수산대 학교육운영(책임운영)	8,933,783,830	8,800,901,920	7,967,126,830	829,381,520
210목 운영비	5,973,744,000	5,909,065,780	5,888,065,690	14,992,000
420목 건설비	1,457,174,000	1,391,880,980	750,753,980	641,127,000
430목 유형자산	1,502,865,830	1,499,955,160	1,328,307,160	173,262,520
1332세항(단위사업) 한국농수산대 학정보화교육(정보화, 책임운영)	1,061,081,000	1,059,802,960	1,030,222,960	29,580,000
210목 운영비	1,061,081,000	1,059,802,960	1,030,222,960	29,580,000
6200항(프로그램) 농림축산검역검사	15,076,814,000	14,909,855,910	14,799,855,910	110,000,000
6234세항(단위사업) 검역검사 (R&D)	15,076,814,000	14,909,855,910	14,799,855,910	110,000,000
210목 운영비	15,076,814,000	14,909,855,910	14,799,855,910	110,000,000
6400항(프로그램) 종자관리	2,202,588,480	2,066,500,940	2,066,500,940	105,684,180
6420세항(단위사업) 종자원기본경비	2,202,588,480	2,066,500,940	2,066,500,940	105,684,180
110목 인건비	260,089,020	252,272,680	252,272,680	7,816,340
210목 운영비	1,577,904,430	1,507,269,020	1,507,269,020	40,232,050
220목 여비	335,307,630	278,231,970	278,231,970	57,075,660
240목 업무추진비	29,287,400	28,727,270	28,727,270	560,130
7000항(프로그램) 농림축산식품행정 지원	39,269,153,020	36,242,369,500	34,537,335,500	2,844,210,780
7011세항(단위사업) 본부기본경비	10,694,810,680	9,654,609,240	9,599,680,200	985,275,600
110목 인건비	487,308,000	345,253,840	345,253,840	95,643,790

(단위: 원)

명시이월액	불 용 액	차년도과목					이 월 액
		장 (분야)	관 (부문)	항 (프로그램)	세 항 (단위사업)	목	
0	2,223,521,710						3,918,856,480
0	2,223,521,710						3,918,856,480
0	2,223,521,710						3,918,856,480
0	138,553,520						858,961,520
0	137,275,480						829,381,520
0	70,686,310	농림수산	농업·농촌	농수산인력 양성	한국농수산 대학교육(책임 운영)	운영비	14,992,000
0	65,293,020	농림수산	농업·농촌	농수산인력 양성	한국농수산 대학교육(책임 운영)	건설비	641,127,000
0	1,296,150	농림수산	농업·농촌	농수산인력 양성	한국농수산 대학교육(책임 운영)	유형자산	173,262,520
0	1,278,040						29,580,000
0	1,278,040	농림수산	농업·농촌	농수산인력 양성	한국농수산 대학교육(정보 화, 책임운 영)	운영비	29,580,000
0	166,958,090						110,000,000
0	166,958,090						110,000,000
0	166,958,090	농림수산	농업·농촌	농림축산검 역검사	검역검사 (R&D)	운영비	110,000,000
0	30,403,360						105,684,180
0	30,403,360						105,684,180
0		농림수산	농업·농촌	종자관리	종자원기본 경비	인건비	7,816,340
0	30,403,360	농림수산	농업·농촌	종자관리	종자원기본 경비	운영비	40,232,050
0		농림수산	농업·농촌	종자관리	종자원기본 경비	여비	57,075,660
0		농림수산	농업·농촌	종자관리	종자원기본 경비	업무추진비	560,130
0	1,887,606,740						2,844,210,780
0	109,854,880						985,275,600
0	46,410,370	농림수산	농업·농촌	농림축산식 품행정지원	본부기본경 비	인건비	95,643,790

일반회계

당년도과목	예산현액	지출원인행위액	지출액	이월액
				사고이월액
210목 운영비	5,954,497,880	5,514,784,570	5,488,133,770	421,287,820
220목 여비	2,408,306,400	2,259,695,890	2,259,695,890	133,554,430
240목 업무추진비	648,598,000	625,234,860	625,234,860	22,551,000
250목 직무수행경비	591,648,400	564,188,080	564,188,080	27,460,320
260목 연구개발비	104,000,000	95,000,000	71,500,000	30,000,000
430목 유형자산	250,452,000	250,452,000	245,673,760	4,778,240
440목 무형자산	250,000,000			250,000,000
7018세항(단위사업) 소속기관기본 경비	15,172,067,250	14,773,492,290	14,773,492,290	224,000,000
210목 운영비	10,888,925,680	10,662,055,670	10,662,055,670	170,000,000
220목 여비	4,283,141,570	4,111,436,620	4,111,436,620	54,000,000
7033세항(단위사업) 행정지원	8,777,226,090	7,276,075,940	6,055,916,160	1,208,950,000
210목 운영비	8,558,826,090	7,068,169,050	5,870,459,270	1,186,500,000
260목 연구개발비	218,400,000	207,906,890	185,456,890	22,450,000
7049세항(단위사업) 청사확보 및 시설개선	4,625,049,000	4,538,192,030	4,108,246,850	425,985,180
210목 운영비	2,658,119,000	2,614,535,830	2,579,655,370	30,920,460
420목 건설비	1,966,930,000	1,923,656,200	1,528,591,480	395,064,720

(단위: 원)

명시이월액	불 용 액	차년도과목					이 월 액
		장 (분야)	관 (부문)	항 (프로그램)	세항 (단위사업)	목	
0	45,076,290	농림수산	농업·농촌	농림축산식품행정지원	본부기본경비	운영비	421,287,820
0	15,056,080	농림수산	농업·농촌	농림축산식품행정지원	본부기본경비	여비	133,554,430
0	812,140	농림수산	농업·농촌	농림축산식품행정지원	본부기본경비	업무추진비	22,551,000
0		농림수산	농업·농촌	농림축산식품행정지원	본부기본경비	직무수행경비	27,460,320
0	2,500,000	농림수산	농업·농촌	농림축산식품행정지원	본부기본경비	연구용역비	30,000,000
0		농림수산	농업·농촌	농림축산식품행정지원	본부기본경비	유형자산	4,778,240
0		농림수산	농업·농촌	농림축산식품행정지원	본부기본경비	무형자산	250,000,000
0	174,574,960						224,000,000
0	56,870,010	농림수산	농업·농촌	농림축산식품행정지원	소속기관기본경비	운영비	170,000,000
0	117,704,950	농림수산	농업·농촌	농림축산식품행정지원	소속기관기본경비	여비	54,000,000
0	1,512,359,930						1,208,950,000
0	1,501,866,820	농림수산	농업·농촌	농림축산식품행정지원	행정지원	운영비	1,186,500,000
0	10,493,110	농림수산	농업·농촌	농림축산식품행정지원	행정지원	연구용역비	22,450,000
0	90,816,970						425,985,180
0	47,543,170	농림수산	농업·농촌	농림축산식품행정지원	청사확보 및 시설개선	운영비	30,920,460
0	43,273,800	농림수산	농업·농촌	농림축산식품행정지원	청사확보 및 시설개선	건설비	395,064,720

농어촌구조개선특별회계 구조개선사업계정

당년도과목	예 산 현 액	지출원인행위액	지 출 액	이 월 액 사고이월액
합 계	5,291,883,135,370	4,102,150,824,910	3,970,551,646,280	1,247,409,231,100
100장(분야) 농림수산	5,291,883,135,370	4,102,150,824,910	3,970,551,646,280	1,247,409,231,100
101관(부문) 농업·농촌	5,291,557,135,370	4,101,840,724,910	3,970,347,096,280	1,247,303,681,100
1000항(프로그램) 농가경영안정	954,503,833,400	640,884,769,310	640,810,934,130	244,555,159,390
1003세항(단위사업) 농협사업구조 개편	243,120,838,000	160,601,855,900	160,528,020,720	80,361,335,180
260목 연구개발비	341,638,000	239,305,900	165,470,720	73,835,180
320목 민간이전	242,779,200,000	160,362,550,000	160,362,550,000	80,287,500,000
1031세항(단위사업) 농업재해보험	337,512,313,030	253,973,271,430	253,973,271,430	68,644,403,980
320목 민간이전	337,512,313,030	253,973,271,430	253,973,271,430	68,644,403,980
1033세항(단위사업) 재해대책	33,167,650,000	6,625,500,000	6,625,500,000	222,950,000
310목 보전금	33,167,650,000	6,625,500,000	6,625,500,000	222,950,000
1040세항(단위사업) 이차보전	340,703,032,370	219,684,141,980	219,684,141,980	95,326,470,230
320목 민간이전	340,703,032,370	219,684,141,980	219,684,141,980	95,326,470,230
2400항(프로그램) 친환경농업육성	800,000,000	481,150,000	337,450,000	148,000,000
2430세항(단위사업) 친환경농자재	800,000,000	481,150,000	337,450,000	148,000,000
260목 연구개발비	800,000,000	481,150,000	337,450,000	148,000,000
3900항(프로그램) 축산물안전관리	17,012,800,000	15,612,800,000	15,612,800,000	604,000,000
3940세항(단위사업) 가축방역(농 특)	17,012,800,000	15,612,800,000	15,612,800,000	604,000,000
450목 융자금	17,012,800,000	15,612,800,000	15,612,800,000	604,000,000
4000항(프로그램) 농업생산기반확충	2,445,206,780,000	2,091,050,412,000	1,961,435,012,000	483,486,768,000
4031세항(단위사업) 재해예방(농 특)	554,900,000,000	443,600,000,000	443,600,000,000	111,300,000,000
330목 자치단체이전	554,900,000,000	443,600,000,000	443,600,000,000	111,300,000,000
4034세항(단위사업) 대단위농업개 발 및 시설정비	189,239,000,000	165,794,000,000	160,303,000,000	28,651,000,000
320목 민간이전	189,239,000,000	165,794,000,000	160,303,000,000	28,651,000,000
4038세항(단위사업) 농업시설개선 (농특)	1,171,632,000,000	1,055,261,000,000	979,050,600,000	192,581,400,000

(단위: 원)

명시이월액	불 용 액	차년도과목					이 월 액
		장 (분야)	관 (부문)	항 (프로그램)	세 항 (단위사업)	목	
0	73,922,257,990						1,247,409,231,100
0	73,922,257,990						1,247,409,231,100
0	73,906,357,990						1,247,303,681,100
0	69,137,739,880						244,555,159,390
0	2,231,482,100						80,361,335,180
0	102,332,100	농림수산	농업·농촌	농가경영안정	농협사업구조 개편	연구용역비	73,835,180
0	2,129,150,000	농림수산	농업·농촌	농가경영안정	농협사업구조 개편	민간이전	80,287,500,000
0	14,894,637,620						68,644,403,980
0	14,894,637,620	농림수산	농업·농촌	농가경영안정	농업재해보험	민간이전	68,644,403,980
0	26,319,200,000						222,950,000
0	26,319,200,000	농림수산	농업·농촌	농가경영안정	재해대책	보전금	222,950,000
0	25,692,420,160						95,326,470,230
0	25,692,420,160	농림수산	농업·농촌	농가경영안정	이차보전	민간이전	95,326,470,230
0	314,550,000						148,000,000
0	314,550,000						148,000,000
0	314,550,000	농림수산	농업·농촌	친환경농업 육성	친환경농자재	연구용역비	148,000,000
0	796,000,000						604,000,000
0	796,000,000						604,000,000
0	796,000,000	농림수산	농업·농촌	축산물안전 관리	가축방역(농특)	용자금	604,000,000
0	285,000,000						483,486,768,000
0	0						111,300,000,000
0		농림수산	농업·농촌	농업생산기 반확충	재해예방(농특)	자치단체이전	111,300,000,000
0	285,000,000						28,651,000,000
0	285,000,000	농림수산	농업·농촌	농업생산기 반확충	대단위농업개 발 및 시설정비	민간이전	28,651,000,000
0	0						192,581,400,000

농어촌구조개선특별회계 구조개선사업계정

당년도과목	예 산 현 액	지출원인행위액	지 출 액	이 월 액
				사고이월액
320목 민간이전	1,171,632,000,000	1,055,261,000,000	979,050,600,000	192,581,400,000
4046세항(단위사업) 다목적 용수개발	529,435,780,000	426,395,412,000	378,481,412,000	150,954,368,000
320목 민간이전	529,435,780,000	426,395,412,000	378,481,412,000	150,954,368,000
4200항(프로그램) 농촌지역 개발 및 도농교류활성화	400,000,000	97,592,000	40,000,000	50,000,000
4231세항(단위사업) 농촌 지역개발(농특)	400,000,000	97,592,000	40,000,000	50,000,000
420목 건설비	400,000,000	97,592,000	40,000,000	50,000,000
6000항(프로그램) 농산물품질관리	34,532,681,000	34,477,102,410	34,405,403,210	71,699,200
6032세항(단위사업) 농산물안전성관리	34,532,681,000	34,477,102,410	34,405,403,210	71,699,200
210목 운영비	25,919,701,000	25,865,075,330	25,828,241,830	36,833,500
430목 유형자산	8,612,980,000	8,612,027,080	8,577,161,380	34,865,700
6200항(프로그램) 농림축산 검역검사	1,320,000,000	75,117,760	9,762,660	65,355,100
6240세항(단위사업) 가축 검역(농특)	1,320,000,000	75,117,760	9,762,660	65,355,100
420목 건설비	1,320,000,000	75,117,760	9,762,660	65,355,100
6400항(프로그램) 종자관리	6,080,742,970	5,291,940,710	4,445,743,560	1,502,849,410
6432세항(단위사업) 종자 산업육성(농특)	6,080,742,970	5,291,940,710	4,445,743,560	1,502,849,410
420목 건설비	6,080,742,970	5,291,940,710	4,445,743,560	1,502,849,410
7000항(프로그램) 농림축산 식품행정지원	2,917,298,000	2,869,840,720	2,249,990,720	619,850,000
7031세항(단위사업) 정책 연구개발(R&D)	2,917,298,000	2,869,840,720	2,249,990,720	619,850,000
260목 연구개발비	2,917,298,000	2,869,840,720	2,249,990,720	619,850,000
8000항(프로그램) 회계 간거래(전출금)	1,828,783,000,000	1,311,000,000,000	1,311,000,000,000	516,200,000,000
8010세항(단위사업) 회계 간전출(농특회계)	1,828,783,000,000	1,311,000,000,000	1,311,000,000,000	516,200,000,000
610목 전출금등	1,828,783,000,000	1,311,000,000,000	1,311,000,000,000	516,200,000,000
104관(부문) 식품업	326,000,000	310,100,000	204,550,000	105,550,000
2800항(프로그램) 식품산업 육성	326,000,000	310,100,000	204,550,000	105,550,000
2833세항(단위사업) 식품 안전및규격(농특)	326,000,000	310,100,000	204,550,000	105,550,000

(단위: 원)

명시이월액	불용액	차년도과목					이월액
		장 (분야)	관 (부문)	항 (프로그램)	세항 (단위사업)	목	
0		농림수산	농업·농촌	농업생산기 반확충	농업시설개 선(농특)	민간이전	192,581,400,000
0	0						150,954,368,000
0		농림수산	농업·농촌	농업생산기 반확충	다목적용 수개발	민간이전	150,954,368,000
0	310,000,000						50,000,000
0	310,000,000						50,000,000
0	310,000,000	농림수산	농업·농촌	농촌지역개 발 및 도농 교류활성화	농촌지역개 발(농특)	건설비	50,000,000
0	55,578,590						71,699,200
0	55,578,590						71,699,200
0	54,625,670	농림수산	농업·농촌	농산물품질 관리	농산물안전 성관리	운영비	36,833,500
0	952,920	농림수산	농업·농촌	농산물품질 관리	농산물안전 성관리	유형자산	34,865,700
0	1,244,882,240						65,355,100
0	1,244,882,240						65,355,100
0	1,244,882,240	농림수산	농업·농촌	농림축산검 역검사	가축검역 (농특)	건설비	65,355,100
0	132,150,000						1,502,849,410
0	132,150,000						1,502,849,410
0	132,150,000	농림수산	농업·농촌	종자관리	종자산업육 성(농특)	건설비	1,502,849,410
0	47,457,280						619,850,000
0	47,457,280						619,850,000
0	47,457,280	농림수산	농업·농촌	농림축산식 품행정지원	정책연구개 발(R&D)	연구용역비	619,850,000
0	1,583,000,000						516,200,000,000
0	1,583,000,000						516,200,000,000
0	1,583,000,000	농림수산	농업·농촌	회계간거래 (전출금)	회계간전출 (농특회계)	전출금등	516,200,000,000
0	15,900,000						105,550,000
0	15,900,000						105,550,000
0	15,900,000						105,550,000

농어촌구조개선특별회계 구조개선사업계정

당년도과목	예 산 현 액	지출원인행위액	지 출 액	이 월 액
				사고이월액
260목 연구개발비	326,000,000	310,100,000	204,550,000	105,550,000

(단위: 원)

명시이월액	불 응 액	차년도과목					이 월 액
		장 (분야)	관 (부문)	항 (프로그램)	세 항 (단위사업)	목	
0	15,900,000	농림수산	식품업	식품산업육성	식품안전및 규격(농특)	연구용역비	105,550,000

농어촌구조개선특별회계 농어촌특별세사업계정

당년도과목	예 산 현 액	지출원인행위액	지 출 액	이 월 액
				사고이월액
합 계	2,956,389,000,000	1,594,540,000,000	1,594,540,000,000	634,300,000,000
100장(분야) 농림수산	2,956,389,000,000	1,594,540,000,000	1,594,540,000,000	634,300,000,000
101관(부문) 농업·농촌	2,956,389,000,000	1,594,540,000,000	1,594,540,000,000	634,300,000,000
8400항(프로그램) 회계기금간 거래(전출금)	470,840,000,000	336,540,000,000	336,540,000,000	134,300,000,000
8412세항(단위사업) 회계 기금간전출(농특회계)	470,840,000,000	336,540,000,000	336,540,000,000	134,300,000,000
610목 전출금등	470,840,000,000	336,540,000,000	336,540,000,000	134,300,000,000
9300항(프로그램) 계정간거래 (전출금)	2,485,549,000,000	1,258,000,000,000	1,258,000,000,000	500,000,000,000
9303세항(단위사업) 구조 개선계정전출	2,485,549,000,000	1,258,000,000,000	1,258,000,000,000	500,000,000,000
610목 전출금등	2,485,549,000,000	1,258,000,000,000	1,258,000,000,000	500,000,000,000

(단위: 원)

명시이월액	불 용 액	차년도과목					이 월 액
		장 (분야)	관 (부문)	항 (프로그램)	세항 (단위사업)	목	
0	727,549,000,000						634,300,000,000
0	727,549,000,000						634,300,000,000
0	727,549,000,000						634,300,000,000
0	0						134,300,000,000
0	0						134,300,000,000
0		농림수산	농업·농촌	회계기금간거래(전출금)	회계기금간전출(농특회계)	전출금등	134,300,000,000
0	727,549,000,000						500,000,000,000
0	727,549,000,000						500,000,000,000
0	727,549,000,000	농림수산	농업·농촌	계정간거래(전출금)	구조개선계정전출	전출금등	500,000,000,000

혁신도시건설특별회계

당년도과목	예 산 현 액	지출원인행위액	지 출 액	이 월 액
				사고이월액
합 계	132,432,326,800	126,758,778,860	118,222,311,050	8,016,657,740
100장(분야) 농림수산	132,432,326,800	126,758,778,860	118,222,311,050	8,016,657,740
101관(부문) 농업·농촌	132,432,326,800	126,758,778,860	118,222,311,050	8,016,657,740
7000항(프로그램) 농림축산식품행정 지원	132,432,326,800	126,758,778,860	118,222,311,050	8,016,657,740
7040세항(단위사업) 혁신도시이전	132,432,326,800	126,758,778,860	118,222,311,050	8,016,657,740
420목 건설비	132,432,326,800	126,758,778,860	118,222,311,050	8,016,657,740

(단위: 원)

명시이월액	불 용 액	차년도과목				이 월 액	
		장 (분야)	관 (부문)	항 (프로그램)	세 항 (단위사업)		목
0	6,193,358,010					8,016,657,740	
0	6,193,358,010					8,016,657,740	
0	6,193,358,010					8,016,657,740	
0	6,193,358,010					8,016,657,740	
0	6,193,358,010					8,016,657,740	
0	6,193,358,010	농림수산	농업·농촌	농림축산식품행정지원	혁신도시이전	건설비	8,016,657,740

지역발전특별회계 생활기반계정

당년도과목	예산현액	지출원인행위액	지출액	이월액
				사고이월액
합 계	1,887,112,000,000	1,336,069,900,000	1,336,069,900,000	548,538,100,000
100장(분야) 농림수산	1,887,112,000,000	1,336,069,900,000	1,336,069,900,000	548,538,100,000
101관(부문) 농업·농촌	1,846,713,000,000	1,310,965,000,000	1,310,965,000,000	535,364,000,000
4000항(프로그램) 농업생산 기반확충	180,459,000,000	131,040,000,000	131,040,000,000	49,419,000,000
4041세항(단위사업) 농업 기반정비	180,459,000,000	131,040,000,000	131,040,000,000	49,419,000,000
330목 자치단체이전	180,459,000,000	131,040,000,000	131,040,000,000	49,419,000,000
4200항(프로그램) 농촌지역 개발 및 도농교류활성화	1,666,254,000,000	1,179,925,000,000	1,179,925,000,000	485,945,000,000
4240세항(단위사업) 농촌 자원 복합산업화지원	250,813,000,000	199,325,000,000	199,325,000,000	51,104,000,000
330목 자치단체이전	250,813,000,000	199,325,000,000	199,325,000,000	51,104,000,000
4241세항(단위사업) 일반 농산어촌개발	1,415,441,000,000	980,600,000,000	980,600,000,000	434,841,000,000
330목 자치단체이전	1,415,441,000,000	980,600,000,000	980,600,000,000	434,841,000,000
104관(부문) 식품업	40,399,000,000	25,104,900,000	25,104,900,000	13,174,100,000
2800항(프로그램) 식품산업 육성	40,399,000,000	25,104,900,000	25,104,900,000	13,174,100,000
2840세항(단위사업) 지역 전략식품산업육성(생활)	40,399,000,000	25,104,900,000	25,104,900,000	13,174,100,000
330목 자치단체이전	40,399,000,000	25,104,900,000	25,104,900,000	13,174,100,000

(단위: 원)

명시이월액	불 용 액	차년도과목					이 월 액
		장 (분야)	관 (부문)	항 (프로그램)	세 항 (단위사업)	목	
0	2,504,000,000						548,538,100,000
0	2,504,000,000						548,538,100,000
0	384,000,000						535,364,000,000
0	0						49,419,000,000
0	0						49,419,000,000
0		농림수산	농업·농촌	농업생산기 반확충	농업기반정비	자치단체이전	49,419,000,000
0	384,000,000						485,945,000,000
0	384,000,000						51,104,000,000
0	384,000,000	농림수산	농업·농촌	농촌지역개 발및도농 교류활성화	농촌자원 복합산업화 지원	자치단체이전	51,104,000,000
0	0						434,841,000,000
0		농림수산	농업·농촌	농촌지역개 발및도농 교류활성화	일반농산어 촌개발	자치단체이전	434,841,000,000
0	2,120,000,000						13,174,100,000
0	2,120,000,000						13,174,100,000
0	2,120,000,000						13,174,100,000
0	2,120,000,000	농림수산	식품업	식품산업육성	지역전략식 품산업육성 (생활)	자치단체이전	13,174,100,000

지역발전특별회계 제주특별자치도계정

당년도과목	예 산 현 액	지출원인행위액	지 출 액	이 월 액
				사고이월액
합 계	3,500,000,000	2,405,000,000	2,405,000,000	400,000,000
100장(분야) 농림수산	3,500,000,000	2,405,000,000	2,405,000,000	400,000,000
104관(부문) 식품업	3,500,000,000	2,405,000,000	2,405,000,000	400,000,000
2800항(프로그램) 식품산업육성	3,500,000,000	2,405,000,000	2,405,000,000	400,000,000
2842세항(단위사업) 지역전략식품 산업육성(제주)	3,500,000,000	2,405,000,000	2,405,000,000	400,000,000
330목 자치단체이전	3,500,000,000	2,405,000,000	2,405,000,000	400,000,000

(단위: 원)

명시이월액	불 용 액	차년도과목					이 월 액
		장 (분야)	관 (부문)	항 (프로그램)	세 항 (단위사업)	목	
0	695,000,000						400,000,000
0	695,000,000						400,000,000
0	695,000,000						400,000,000
0	695,000,000						400,000,000
0	695,000,000						400,000,000
0	695,000,000	농림수산	식품업	식품산업육성	지역전략식품산업육성 (제주)	자치단체이전	400,000,000

14. 세출예산 불용사유 총괄표

일반회계

(단위: 원)

불용 사유	불 용 액
합 계	12,973,974,650
1) 지급사유 미발생	204,468,260
2) 계획변경 또는 취소	29,800,000
3) 예산 절감	30,311,000
4) 집행잔액 등	12,709,395,390

여백

농어촌구조개선특별회계 구조개선사업계정

(단위: 원)

불용 사유	불 용 액
합 계	370,278,232,290
1) 지급사유 미발생	113,915,674,210
2) 계획변경 또는 취소	2,615,993,780
3) 예산 절감	314,550,000
4) 내부거래	218,703,500,000
5) 집행잔액 등	34,728,514,300

여백

농어촌구조개선특별회계 농어촌특별세사업계정

(단위: 원)

불용 사유	불 용 액
합 계	799,773,397,210
1) 지급사유 미발생	51,970,015,000
2) 내부거래	727,049,000,000
3) 집행잔액 등	20,754,382,210

여백

에너지및자원사업특별회계 투자계정

(단위: 원)

	불용 사유	불 용 액
	합 계	4,684,373,000
1) 집행잔액 등		4,684,373,000

여백

에너지및자원사업특별회계 용자계정

(단위: 원)

	불용 사유	불 용 액
	합 계	615,747,000
1) 집행잔액 등		615,747,000

여백

혁신도시건설특별회계

(단위: 원)

	불용 사유	불용액
	합 계	7,563,846,740
1) 집행잔액 등		7,563,846,740

여백

지역발전특별회계 생활기반계정

(단위: 원)

	불용 사유	불 용 액
	합 계	2,504,000,000
1) 집행잔액 등		2,504,000,000

여백

지역발전특별회계 경제발전계정

(단위: 원)

	불용 사유	불 용 액
	합 계	1,506,736,450
1) 집행잔액 등		1,506,736,450

여백

지역발전특별회계 제주특별자치도계정

(단위: 원)

	불용 사유	불 용 액
	합 계	695,000,000
1) 집행잔액 등		695,000,000

여백

양곡관리특별회계 손익계정

(단위: 원)

불용 사유	불 용 액
합 계	98,908,413,100
1) 지급사유 미발생	95,061,000
2) 집행잔액 등	98,813,352,100

여백

15. 세출예산 불용조서

일반회계

구 분	예 산 현 액
합 계	365,637,744,310
100장(분야) 농림수산	365,637,744,310
101관(부문) 농업·농촌	365,637,744,310
1300항(프로그램) 농수산인력양성	24,368,760,830
1331세항(단위사업) 한국농수산대학교육운영(책임운영)	23,301,161,830
110목 인건비	8,550,757,000
210목 운영비	5,973,744,000
220목 여비	460,670,000
240목 업무추진비	47,683,000
250목 직무수행경비	222,996,000
260목 연구개발비	65,032,000
310목 보전금	3,518,239,000
320목 민간이전	1,496,401,000
420목 건설비	1,457,174,000
430목 유형자산	1,502,865,830
710목 예비비및기타	5,600,000
1332세항(단위사업) 한국농수산대학정보화교육(정보화, 책임운영)	1,067,599,000
210목 운영비	1,061,081,000
220목 여비	2,000,000
430목 유형자산	4,518,000
5000항(프로그램) 국제협력협상	32,319,135,000
5031세항(단위사업) 국제협력협상	32,319,135,000
220목 여비	563,471,000
260목 연구개발비	118,250,000
320목 민간이전	12,413,622,000
340목 해외이전	19,223,792,000
6200항(프로그램) 농림축산검역검사	67,094,546,350
6231세항(단위사업) 검역검사정보화	7,844,000,000

(단위: 원)

지 출 액	불 용 액	불용 사유
349,092,603,870	12,973,974,650	
349,092,603,870	12,973,974,650	
349,092,603,870	12,973,974,650	
22,412,963,330	1,096,835,980	
21,376,254,450	1,095,525,860	
8,086,837,720	463,919,280	집행잔액 등
5,888,065,690	6,008,090	지급사유 미발생
	19,800,000	계획변경 또는 취소
	44,878,220	집행잔액 등
392,631,420	68,038,580	집행잔액 등
47,561,210	121,790	집행잔액 등
220,991,200	2,004,800	집행잔액 등
62,583,130	2,448,870	집행잔액 등
3,187,112,230	331,126,770	집행잔액 등
1,406,938,010	89,462,990	집행잔액 등
750,753,980	65,293,020	집행잔액 등
1,328,307,160	1,296,150	집행잔액 등
4,472,700	1,127,300	집행잔액 등
1,036,708,880	1,310,120	
1,030,222,960	1,278,040	집행잔액 등
1,997,920	2,080	집행잔액 등
4,488,000	30,000	집행잔액 등
31,041,623,530	1,277,511,470	
31,041,623,530	1,277,511,470	
556,365,010	7,105,990	집행잔액 등
96,886,630	21,363,370	집행잔액 등
12,311,213,900	102,408,100	집행잔액 등
18,077,157,990	1,146,634,010	집행잔액 등
65,351,379,480	1,633,166,870	
7,816,645,100	27,354,900	

일반회계

구 분	예 산 현 액
210목 운영비	6,908,533,000
220목 여비	21,467,000
260목 연구개발비	914,000,000
6232세항(단위사업) 식물검역검사및수출지원	10,553,000,000
110목 인건비	367,413,000
210목 운영비	8,046,060,000
220목 여비	1,149,415,000
240목 업무추진비	69,559,000
250목 직무수행경비	46,200,000
310목 보전금	4,000,000
320목 민간이전	50,353,000
430목 유형자산	820,000,000
6233세항(단위사업) 동축산물검역검사	10,803,810,000
110목 인건비	233,554,000
210목 운영비	8,223,764,000
220목 여비	813,439,000
240목 업무추진비	18,913,000
250목 직무수행경비	18,000,000
310목 보전금	30,149,000
320목 민간이전	217,977,000
420목 건설비	514,000,000
430목 유형자산	734,014,000
6234세항(단위사업) 검역검사(R&D)	37,893,736,350
110목 인건비	403,239,000
210목 운영비	15,076,814,000
240목 업무추진비	20,649,000
320목 민간이전	613,898,000
340목 해외이전	884,054,000
420목 건설비	17,973,234,270

(단위: 원)

지출액	불용액	불용사유
6,882,383,280	26,149,720	집행잔액 등
20,899,980	567,020	집행잔액 등
913,361,840	638,160	집행잔액 등
10,383,860,410	169,139,590	
357,257,590	10,155,410	집행잔액 등
7,935,532,310	110,527,690	집행잔액 등
1,110,025,960	39,389,040	집행잔액 등
69,545,390	13,610	집행잔액 등
41,955,300	4,244,700	집행잔액 등
500,000	3,500,000	집행잔액 등
49,186,860	1,166,140	집행잔액 등
819,857,000	143,000	집행잔액 등
10,411,018,840	392,791,160	
220,306,530	13,247,470	집행잔액 등
8,094,464,450	129,299,550	집행잔액 등
745,863,680	67,575,320	집행잔액 등
18,889,680	23,320	집행잔액 등
7,450,000	10,550,000	집행잔액 등
11,821,790	18,327,210	집행잔액 등
213,709,630	4,267,370	집행잔액 등
364,583,740	10,000,000	계획변경 또는 취소
	139,416,260	집행잔액 등
733,929,340	84,660	집행잔액 등
36,739,855,130	1,043,881,220	
355,647,010	47,591,990	집행잔액 등
14,799,855,910	166,958,090	집행잔액 등
20,633,710	15,290	집행잔액 등
611,472,280	2,425,720	집행잔액 등
619,995,820	264,058,180	집행잔액 등
17,410,420,100	562,814,170	집행잔액 등

일반회계

구 분	예 산 현 액
430목 유형자산	2,921,848,080
6400항(프로그램) 종자관리	12,656,807,860
6404세항(단위사업) 종자원인건비	10,819,548,000
110목 인건비	10,429,227,000
250목 직무수행경비	390,321,000
6420세항(단위사업) 종자원기본경비	1,837,259,860
210목 운영비	1,577,904,430
250목 직무수행경비	81,260,350
260목 연구개발비	21,907,080
320목 민간이전	9,123,000
430목 유형자산	147,065,000
6500항(프로그램) 농식품공무원교육원교육운영	2,935,411,000
6531세항(단위사업) 농식품공무원교육원교육경비	2,477,411,000
110목 인건비	454,391,000
210목 운영비	1,725,260,000
220목 여비	34,760,000
320목 민간이전	25,000,000
420목 건설비	99,000,000
430목 유형자산	139,000,000
6532세항(단위사업) 농식품공무원교육원정보화	458,000,000
210목 운영비	285,000,000
260목 연구개발비	95,000,000
430목 유형자산	78,000,000
7000항(프로그램) 농림축산식품행정지원	226,263,083,270
7001세항(단위사업) 본부인건비	46,525,668,000
110목 인건비	44,763,559,000
250목 직무수행경비	1,762,109,000
7002세항(단위사업) 소속기관인건비	137,033,436,000

(단위: 원)

지 출 액	불 용 액	불용 사유
2,921,830,300	17,780	집행잔액 등
12,310,265,970	306,309,840	
10,561,019,540	258,528,460	
10,171,694,670	257,532,330	집행잔액 등
389,324,870	996,130	집행잔액 등
1,749,246,430	47,781,380	
1,507,269,020	30,311,000	예산 절감
	92,360	집행잔액 등
70,787,980	10,472,370	집행잔액 등
15,697,500	6,209,580	집행잔액 등
8,660,800	462,200	집행잔액 등
146,831,130	233,870	집행잔액 등
2,819,525,870	115,885,130	
2,375,581,230	101,829,770	
426,169,630	28,221,370	지급사유 미발생
1,653,524,300	71,735,700	집행잔액 등
34,393,200	366,800	집행잔액 등
23,849,810	1,150,190	지급사유 미발생
98,781,520	218,480	집행잔액 등
138,862,770	137,230	집행잔액 등
443,944,640	14,055,360	
271,661,510	13,338,490	집행잔액 등
94,310,000	690,000	집행잔액 등
77,973,130	26,870	집행잔액 등
215,156,845,690	8,544,265,360	
45,773,099,390	752,568,610	
44,023,985,430	2,027,280	지급사유 미발생
	737,546,290	집행잔액 등
1,749,113,960	12,995,040	집행잔액 등
131,243,202,570	5,790,233,430	

일반회계

구 분	예 산 현 액
110목 인건비	132,496,347,000
250목 직무수행경비	4,535,149,000
320목 민간이전	1,940,000
7011세항(단위사업) 본부기본경비	9,658,194,180
110목 인건비	487,308,000
210목 운영비	5,954,497,880
220목 여비	2,408,306,400
240목 업무추진비	648,598,000
260목 연구개발비	104,000,000
320목 민간이전	55,483,900
7018세항(단위사업) 소속기관기본경비	17,874,749,000
110목 인건비	592,775,750
210목 운영비	10,888,925,680
220목 여비	4,283,141,570
240목 업무추진비	129,468,000
250목 직무수행경비	646,032,000
310목 보전금	9,000,000
320목 민간이전	47,571,000
430목 유형자산	1,277,835,000
7033세항(단위사업) 행정지원	9,098,036,090
210목 운영비	8,558,826,090
220목 여비	165,894,000
240목 업무추진비	20,325,000
260목 연구개발비	218,400,000

(단위: 원)

지 출 액	불 용 액	불용 사유
126,723,201,710	5,773,145,290	집행잔액 등
4,519,025,520	16,123,480	집행잔액 등
975,340	964,660	집행잔액 등
8,828,612,840	126,544,300	
345,253,840	2,000,000	지급사유 미발생
	44,410,370	집행잔액 등
5,488,133,770	1,624,000	지급사유 미발생
	43,452,290	집행잔액 등
2,259,695,890	2,376,000	지급사유 미발생
	12,680,080	집행잔액 등
625,234,860	812,140	집행잔액 등
71,500,000	2,500,000	집행잔액 등
38,794,480	16,689,420	집행잔액 등
17,413,709,960	237,039,040	
551,573,150	21,019,160	지급사유 미발생
	20,183,440	집행잔액 등
10,662,055,670	579,000	지급사유 미발생
	56,291,010	집행잔액 등
4,111,436,620	117,704,950	집행잔액 등
129,458,620	9,380	집행잔액 등
636,676,120	9,355,880	집행잔액 등
5,359,500	3,640,500	집행잔액 등
39,854,260	7,716,740	집행잔액 등
1,277,296,020	538,980	집행잔액 등
6,365,790,810	1,523,295,280	
5,870,459,270	90,637,150	지급사유 미발생
	1,411,229,670	집행잔액 등
161,456,450	4,437,550	집행잔액 등
19,636,940	688,060	집행잔액 등
185,456,890	10,493,110	집행잔액 등

일반회계

구 분	예 산 현 액
310목 보전금	58,500,000
430목 유형자산	76,091,000
7049세항(단위사업) 청사확보 및 시설개선	6,073,000,000
210목 운영비	2,658,119,000
410목 토지매입비	20,951,000
420목 건설비	1,966,930,000
430목 유형자산	785,000,000
440목 무형자산	642,000,000

(단위: 원)

지 출 액	불 용 액	불용 사유
55,500,000	3,000,000	집행잔액 등
73,281,260	2,809,740	집행잔액 등
5,532,430,120	114,584,700	
2,579,655,370	25,826,020	지급사유 미발생
	21,717,150	집행잔액 등
20,950,690	310	집행잔액 등
1,528,591,480	43,273,800	집행잔액 등
784,232,580	767,420	집행잔액 등
619,000,000	23,000,000	지급사유 미발생

농어촌구조개선특별회계 구조개선사업계정

구 분	예 산 현 액
합 계	4,476,482,828,230
100장(분야) 농림수산	4,476,482,828,230
101관(부문) 농업·농촌	4,470,969,828,230
1000항(프로그램) 농가경영안정	1,030,703,833,400
1003세항(단위사업) 농협사업구조개편	243,120,838,000
260목 연구개발비	341,638,000
320목 민간이전	242,779,200,000
1031세항(단위사업) 농업재해보험	337,512,313,030
320목 민간이전	337,512,313,030
1033세항(단위사업) 재해대책	109,367,650,000
310목 보전금	33,167,650,000
330목 자치단체이전	50,000,000,000
450목 융자금	26,200,000,000
1040세항(단위사업) 이차보전	340,703,032,370
320목 민간이전	340,703,032,370
1100항(프로그램) 농업경영체육성	1,450,500,000
1131세항(단위사업) 농업경영체육성 및 관리	1,450,500,000
330목 자치단체이전	1,450,500,000
2100항(프로그램) 양곡관리	19,695,000,000
2131세항(단위사업) 식량생산유통지원	19,695,000,000
260목 연구개발비	390,000,000
330목 자치단체이전	19,305,000,000
2400항(프로그램) 친환경농업육성	304,889,000,000
2430세항(단위사업) 친환경농자재	304,889,000,000
260목 연구개발비	800,000,000
330목 자치단체이전	304,089,000,000
3000항(프로그램) 농산물가격안정 및 유통효율화	18,461,971,000
3032세항(단위사업) 농산물유통개선(농특)	18,415,000,000
320목 민간이전	18,415,000,000

(단위: 원)

지 출 액	불 용 액	불용 사유
3,313,631,132,840	370,278,232,290	
3,313,631,132,840	370,278,232,290	
3,308,606,761,950	369,895,153,180	
643,947,112,130	142,201,561,880	
160,528,020,720	2,231,482,100	
165,470,720	102,332,100	집행잔액 등
160,362,550,000	2,129,150,000	집행잔액 등
253,973,271,430	14,894,637,620	
253,973,271,430	14,894,637,620	지급사유 미발생
9,761,678,000	99,383,022,000	
6,625,500,000	25,956,950,000	지급사유 미발생
	362,250,000	집행잔액 등
2,500,000,000	47,500,000,000	지급사유 미발생
636,178,000	25,563,822,000	지급사유 미발생
219,684,141,980	25,692,420,160	
219,684,141,980	25,692,420,160	집행잔액 등
1,199,700,000	250,800,000	
1,199,700,000	250,800,000	
1,199,700,000	250,800,000	집행잔액 등
19,110,592,820	584,407,180	
19,110,592,820	584,407,180	
370,592,820	19,407,180	집행잔액 등
18,740,000,000	565,000,000	집행잔액 등
304,351,346,000	389,654,000	
304,351,346,000	389,654,000	
337,450,000	314,550,000	예산 절감
304,013,896,000	75,104,000	집행잔액 등
18,259,927,300	202,043,700	
18,215,000,000	200,000,000	
18,215,000,000	200,000,000	집행잔액 등

농어촌구조개선특별회계 구조개선사업계정

구 분	예 산 현 액
3033세항(단위사업) 농업관측	46,971,000
210목 운영비	44,291,000
220목 여비	2,680,000
3200항(프로그램) 경쟁력제고	11,530,000,000
3232세항(단위사업) 경쟁력제고(농특)	11,530,000,000
330목 자치단체이전	11,530,000,000
3900항(프로그램) 축산물안전관리	20,989,523,000
3939세항(단위사업) 축산물위생안전성(농특)	1,236,000,000
210목 운영비	1,218,000,000
220목 여비	18,000,000
3940세항(단위사업) 가축방역(농특)	19,753,523,000
210목 운영비	2,706,000,000
220목 여비	34,723,000
450목 용자금	17,012,800,000
4000항(프로그램) 농업생산기반확충	207,006,000,000
4034세항(단위사업) 대단위농업개발 및 시설정비	189,239,000,000
320목 민간이전	189,239,000,000
4071세항(단위사업) 채무상환	17,767,000,000
320목 민간이전	17,767,000,000
4200항(프로그램) 농촌지역개발 및 도농교류활성화	400,000,000
4231세항(단위사업) 농촌지역개발(농특)	400,000,000
420목 건설비	400,000,000
6000항(프로그램) 농산물품질관리	54,957,000,000
6032세항(단위사업) 농산물안전성관리	50,248,000,000
110목 인건비	3,109,210,000
210목 운영비	25,919,701,000
220목 여비	2,915,283,000

(단위: 원)

지출액	불용액	불용사유
44,927,300	2,043,700	
44,167,300	123,700	집행잔액 등
760,000	1,920,000	집행잔액 등
10,178,600,000	1,351,400,000	
10,178,600,000	1,351,400,000	
10,178,600,000	1,000,000,000	계획변경 또는 취소
	351,400,000	집행잔액 등
19,557,968,420	827,554,580	
1,229,240,380	6,759,620	
1,216,312,900	1,687,100	집행잔액 등
12,927,480	5,072,520	집행잔액 등
18,328,728,040	820,794,960	
2,685,604,160	264,590	지급사유 미발생
	20,131,250	집행잔액 등
30,323,880	4,399,120	집행잔액 등
15,612,800,000	796,000,000	계획변경 또는 취소
178,016,060,000	338,940,000	
160,303,000,000	285,000,000	
160,303,000,000	285,000,000	집행잔액 등
17,713,060,000	53,940,000	
17,713,060,000	53,940,000	집행잔액 등
40,000,000	310,000,000	
40,000,000	310,000,000	
40,000,000	300,000,000	계획변경 또는 취소
	10,000,000	집행잔액 등
54,401,426,180	483,874,620	
49,694,372,470	481,928,330	
3,046,171,330	63,038,670	집행잔액 등
25,828,241,830	54,625,670	집행잔액 등
2,703,781,650	211,501,350	집행잔액 등

농어촌구조개선특별회계 구조개선사업계정

구 분	예 산 현 액
240목 업무추진비	56,211,000
250목 직무수행경비	1,338,800,000
310목 보전금	264,000,000
320목 민간이전	7,516,681,000
340목 해외이전	111,150,000
420목 건설비	403,984,000
430목 유형자산	8,612,980,000
6035세항(단위사업) 품질관리정보화(정보화)	4,709,000,000
210목 운영비	4,695,954,000
220목 여비	13,046,000
6200항(프로그램) 농림축산검역검사	15,159,000,000
6240세항(단위사업) 가축검역(농특)	15,159,000,000
110목 인건비	687,774,000
210목 운영비	10,841,975,000
220목 여비	490,935,000
240목 업무추진비	13,985,000
250목 직무수행경비	55,200,000
260목 연구개발비	1,345,000,000
320목 민간이전	42,131,000
420목 건설비	1,320,000,000
430목 유형자산	362,000,000
6400항(프로그램) 종자관리	18,931,702,830
6432세항(단위사업) 종자산업육성(농특)	17,524,702,830
110목 인건비	1,671,468,000
210목 운영비	3,496,055,360
220목 여비	687,902,000
240목 업무추진비	51,871,000
250목 직무수행경비	14,200,000

(단위: 원)

지 출 액	불 용 액	불용 사유
56,192,850	18,150	집행잔액 등
1,337,371,420	1,428,580	집행잔액 등
213,195,460	50,804,540	집행잔액 등
7,417,551,420	99,129,580	집행잔액 등
111,144,890	5,110	집행잔액 등
403,560,240	423,760	집행잔액 등
8,577,161,380	952,920	집행잔액 등
4,707,053,710	1,946,290	
4,695,339,480	614,520	집행잔액 등
11,714,230	1,331,770	집행잔액 등
13,685,446,430	1,408,198,470	
13,685,446,430	1,408,198,470	
664,122,270	23,651,730	집행잔액 등
10,740,413,290	101,561,710	집행잔액 등
457,692,880	33,242,120	집행잔액 등
13,963,280	21,720	집행잔액 등
53,347,090	1,852,910	집행잔액 등
1,342,151,760	2,848,240	집행잔액 등
42,007,170	123,830	집행잔액 등
9,762,660	1,244,882,240	집행잔액 등
361,986,030	13,970	집행잔액 등
16,535,356,410	893,497,010	
15,195,314,200	826,539,220	
1,646,028,190	25,439,810	집행잔액 등
2,958,343,260	448,344,510	계획변경 또는 취소
	89,367,590	집행잔액 등
611,165,940	70,489,270	계획변경 또는 취소
	6,246,790	집행잔액 등
43,748,840	8,122,160	집행잔액 등
12,709,300	1,490,700	집행잔액 등

농어촌구조개선특별회계 구조개선사업계정

구 분	예 산 현 액
320목 민간이전	3,590,698,000
340목 해외이전	100,000,000
410목 토지매입비	700,000,000
420목 건설비	6,080,742,970
430목 유형자산	1,131,765,500
6433세항(단위사업) 종자원정보화(정보화)	1,407,000,000
210목 운영비	1,235,950,000
220목 여비	3,319,000
260목 연구개발비	100,951,000
430목 유형자산	66,780,000
7000항(프로그램) 농림축산식품행정지원	16,298,298,000
7031세항(단위사업) 정책연구개발(R&D)	2,917,298,000
260목 연구개발비	2,917,298,000
7032세항(단위사업) 농림행정정보화(정보화)	5,027,000,000
210목 운영비	3,726,989,000
220목 여비	14,571,000
260목 연구개발비	1,181,000,000
310목 보전금	4,000,000
430목 유형자산	100,440,000
7035세항(단위사업) 농업농촌알리기	8,354,000,000
110목 인건비	120,000,000
210목 운영비	58,000,000
320목 민간이전	8,176,000,000
8000항(프로그램) 회계간거래(전출금)	1,828,783,000,000
8010세항(단위사업) 회계간전출(농특회계)	1,828,783,000,000
610목 전출금등	1,828,783,000,000
8400항(프로그램) 회계기금간거래(전출금)	878,703,500,000
8411세항(단위사업) 회계기금간전출(농특회계)	878,703,500,000
610목 전출금등	878,703,500,000

(단위: 원)

지출액	불용액	불용사유
3,569,861,390	20,836,610	집행잔액 등
99,999,730	270	집행잔액 등
676,775,740	23,224,260	집행잔액 등
4,445,743,560	1,160,000	계획변경 또는 취소
	130,990,000	집행잔액 등
1,130,938,250	827,250	집행잔액 등
1,340,042,210	66,957,790	
1,178,983,960	56,966,040	집행잔액 등
2,612,200	706,800	집행잔액 등
91,773,620	9,177,380	집행잔액 등
66,672,430	107,570	집행잔액 등
15,311,726,290	366,721,710	
2,249,990,720	47,457,280	
2,249,990,720	47,457,280	집행잔액 등
4,744,545,120	282,454,880	
3,470,825,080	256,163,920	집행잔액 등
14,339,040	231,960	집행잔액 등
1,154,996,000	26,004,000	집행잔액 등
3,975,000	25,000	집행잔액 등
100,410,000	30,000	집행잔액 등
8,317,190,450	36,809,550	
96,887,470	23,112,530	집행잔액 등
46,419,000	11,581,000	집행잔액 등
8,173,883,980	2,116,020	집행잔액 등
1,311,000,000,000	1,583,000,000	
1,311,000,000,000	1,583,000,000	
1,311,000,000,000	1,583,000,000	집행잔액 등
660,000,000,000	218,703,500,000	
660,000,000,000	218,703,500,000	
660,000,000,000	218,703,500,000	내부거래

농어촌구조개선특별회계 구조개선사업계정

구 분	예 산 현 액
8700항(프로그램) 회계기금간거래(예수이자상환)	43,011,500,000
8710세항(단위사업) 공자기금예수이자상환(농특회계)	43,011,500,000
510목 상환지출	43,011,500,000
104관(부문) 식품업	5,513,000,000
2800항(프로그램) 식품산업육성	5,513,000,000
2832세항(단위사업) 식품산업육성	154,000,000
110목 인건비	92,000,000
220목 여비	62,000,000
2833세항(단위사업) 식품안전및규격(농특)	5,359,000,000
210목 운영비	355,000,000
260목 연구개발비	326,000,000
330목 자치단체이전	4,678,000,000

(단위: 원)

지 출 액	불 용 액	불용 사유
43,011,499,970	30	
43,011,499,970	30	
43,011,499,970	30	집행잔액 등
5,024,370,890	383,079,110	
5,024,370,890	383,079,110	
104,372,590	49,627,410	
75,201,240	16,798,760	집행잔액 등
29,171,350	32,828,650	집행잔액 등
4,919,998,300	333,451,700	
341,311,300	13,688,700	집행잔액 등
204,550,000	15,900,000	집행잔액 등
4,374,137,000	303,863,000	집행잔액 등

농어촌구조개선특별회계 농어촌특별세사업계정

구 분	예 산 현 액
합 계	3,884,971,048,510
100장(분야) 농림수산	3,884,971,048,510
101관(부문) 농업·농촌	3,884,971,048,510
1000항(프로그램) 농가경영안정	1,201,732,950,000
1070세항(단위사업) 농가소득보전	1,201,732,950,000
110목 인건비	5,455,375,000
210목 운영비	1,592,971,000
220목 여비	647,712,000
240목 업무추진비	5,148,000
260목 연구개발비	66,950,000
320목 민간이전	80,140,204,000
330목 자치단체이전	1,113,824,590,000
1100항(프로그램) 농업경영체육성	38,535,000,000
1136세항(단위사업) 농업경영체 교육훈련	38,535,000,000
110목 인건비	12,276,554,000
210목 운영비	2,893,447,000
220목 여비	2,009,410,000
240목 업무추진비	33,176,000
260목 연구개발비	52,080,000
320목 민간이전	20,689,634,000
430목 유형자산	580,699,000
4100항(프로그램) 농촌복지증진	117,817,098,510
4135세항(단위사업) 농촌복지증진	117,817,098,510
210목 운영비	26,000,000
320목 민간이전	83,080,098,510
330목 자치단체이전	34,711,000,000
4200항(프로그램) 농촌지역개발 및 도농교류활성화	41,337,000,000
4231세항(단위사업) 농촌지역개발(농특)	32,912,000,000
210목 운영비	191,406,000

(단위: 원)

지 출 액	불 용 액	불용 사유
2,585,197,651,300	799,773,397,210	
2,585,197,651,300	799,773,397,210	
2,585,197,651,300	799,773,397,210	
1,138,540,378,270	63,192,571,730	
1,138,540,378,270	63,192,571,730	
5,454,898,020	476,980	집행잔액 등
1,566,753,230	26,217,770	집행잔액 등
647,259,380	452,620	집행잔액 등
5,136,520	11,480	집행잔액 등
62,950,000	4,000,000	집행잔액 등
80,056,170,120	84,033,880	집행잔액 등
1,050,747,211,000	51,970,015,000	지급사유 미발생
	11,107,364,000	집행잔액 등
38,430,009,680	104,990,320	
38,430,009,680	104,990,320	
12,265,730,940	10,823,060	집행잔액 등
2,892,612,480	834,520	집행잔액 등
1,977,581,410	31,828,590	집행잔액 등
33,173,860	2,140	집행잔액 등
48,500,000	3,580,000	집행잔액 등
20,632,232,970	57,401,030	집행잔액 등
580,178,020	520,980	집행잔액 등
109,264,362,360	8,552,736,150	
109,264,362,360	8,552,736,150	
25,435,050	564,950	집행잔액 등
75,343,176,310	7,736,922,200	집행잔액 등
33,895,751,000	815,249,000	집행잔액 등
40,962,900,990	374,099,010	
32,645,461,300	266,538,700	
188,573,640	2,832,360	집행잔액 등

농어촌구조개선특별회계 농어촌특별세사업계정

구 분	예 산 현 액
220목 여비	45,570,000
240목 업무추진비	24,024,000
330목 자치단체이전	32,651,000,000
4233세항(단위사업) 도농교류활성화	8,425,000,000
210목 운영비	650,430,000
220목 여비	28,570,000
320목 민간이전	7,746,000,000
9300항(프로그램) 계정간거래(전출금)	2,485,549,000,000
9303세항(단위사업) 구조개선계정전출	2,485,549,000,000
610목 전출금등	2,485,549,000,000

에너지및자원사업특별회계 투자계정

구 분	예 산 현 액
합 계	51,405,000,000
100장(분야) 농림수산	51,405,000,000
101관(부문) 농업·농촌	51,405,000,000
3200항(프로그램) 경쟁력제고	51,405,000,000
3232세항(단위사업) 농업에너지이용효율화(투자)	51,405,000,000
330목 자치단체이전	51,405,000,000

(단위: 원)

지출액	불용액	불용사유
44,710,490	859,510	집행잔액 등
23,452,170	571,830	집행잔액 등
32,388,725,000	262,275,000	집행잔액 등
8,317,439,690	107,560,310	
573,433,400	76,996,600	집행잔액 등
28,006,290	563,710	집행잔액 등
7,716,000,000	30,000,000	집행잔액 등
1,258,000,000,000	727,549,000,000	
1,258,000,000,000	727,549,000,000	
1,258,000,000,000	727,049,000,000	내부거래
	500,000,000	집행잔액 등

(단위: 원)

지출액	불용액	불용사유
46,720,627,000	4,684,373,000	
46,720,627,000	4,684,373,000	
46,720,627,000	4,684,373,000	
46,720,627,000	4,684,373,000	
46,720,627,000	4,684,373,000	
46,720,627,000	4,684,373,000	집행잔액 등

에너지및자원사업특별회계 용자계정

구 분	예 산 현 액
합 계	23,406,000,000
100장(분야) 농림수산	23,406,000,000
101관(부문) 농업·농촌	23,406,000,000
3200항(프로그램) 경쟁력제고	23,406,000,000
3232세항(단위사업) 농업에너지이용효율화(용자)	23,406,000,000
450목 용자금	23,406,000,000

혁신도시건설특별회계

구 분	예 산 현 액
합 계	156,248,326,800
100장(분야) 농림수산	156,248,326,800
101관(부문) 농업·농촌	156,248,326,800
7000항(프로그램) 농림축산식품행정지원	156,248,326,800
7040세항(단위사업) 혁신도시이전	156,248,326,800
410목 토지매입비	23,816,000,000
420목 건설비	132,432,326,800

(단위: 원)

지출액	불용액	불용사유
22,790,253,000	615,747,000	
22,790,253,000	615,747,000	
22,790,253,000	615,747,000	
22,790,253,000	615,747,000	
22,790,253,000	615,747,000	
22,790,253,000	615,747,000	집행잔액 등

(단위: 원)

지출액	불용액	불용사유
140,667,822,320	7,563,846,740	
140,667,822,320	7,563,846,740	
140,667,822,320	7,563,846,740	
140,667,822,320	7,563,846,740	
140,667,822,320	7,563,846,740	
22,445,511,270	1,370,488,730	집행잔액 등
118,222,311,050	6,193,358,010	집행잔액 등

지역발전특별회계 생활기반계정

구 분	예 산 현 액
합 계	291,212,000,000
100장(분야) 농림수산	291,212,000,000
101관(부문) 농업·농촌	250,813,000,000
4200항(프로그램) 농촌지역개발 및 도농교류활성화	250,813,000,000
4240세항(단위사업) 농촌자원 복합산업화지원	250,813,000,000
330목 자치단체이전	250,813,000,000
104관(부문) 식품업	40,399,000,000
2800항(프로그램) 식품산업육성	40,399,000,000
2840세항(단위사업) 지역전략식품산업육성(생활)	40,399,000,000
330목 자치단체이전	40,399,000,000

지역발전특별회계 경제발전계정

구 분	예 산 현 액
합 계	1,600,000,000
100장(분야) 농림수산	1,600,000,000
101관(부문) 농업·농촌	1,600,000,000
2400항(프로그램) 친환경농업육성	100,000,000
2450세항(단위사업) 친환경농업인프라구축(지특)	100,000,000
210목 운영비	45,000,000
220목 여비	5,000,000
260목 연구개발비	50,000,000
3700항(프로그램) 축산업진흥	1,500,000,000
3734세항(단위사업) 친환경축산단지조성	1,500,000,000
330목 자치단체이전	1,500,000,000

(단위: 원)

지출액	불용액	불용사유
224,429,900,000	2,504,000,000	
224,429,900,000	2,504,000,000	
199,325,000,000	384,000,000	
199,325,000,000	384,000,000	
199,325,000,000	384,000,000	
199,325,000,000	384,000,000	집행잔액 등
25,104,900,000	2,120,000,000	
25,104,900,000	2,120,000,000	
25,104,900,000	2,120,000,000	
25,104,900,000	2,120,000,000	집행잔액 등

(단위: 원)

지출액	불용액	불용사유
93,263,550	1,506,736,450	
93,263,550	1,506,736,450	
93,263,550	1,506,736,450	
93,263,550	6,736,450	
93,263,550	6,736,450	
42,839,100	2,160,900	집행잔액 등
4,824,450	175,550	집행잔액 등
45,600,000	4,400,000	집행잔액 등
0	1,500,000,000	
0	1,500,000,000	
0	1,500,000,000	집행잔액 등

지역발전특별회계 제주특별자치도계정

구 분	예 산 현 액
합 계	3,500,000,000
100장(분야) 농림수산	3,500,000,000
104관(부문) 식품업	3,500,000,000
2800항(프로그램) 식품산업육성	3,500,000,000
2842세항(단위사업) 지역전략식품산업육성(제주)	3,500,000,000
330목 자치단체이전	3,500,000,000

양곡관리특별회계 손익계정

구 분	예 산 현 액
합 계	1,325,517,000,000
100장(분야) 농림수산	1,325,517,000,000
101관(부문) 농업·농촌	1,325,517,000,000
2100항(프로그램) 양곡관리	1,325,517,000,000
2131세항(단위사업) 양곡매입 및 관리	1,297,263,000,000
210목 운영비	207,553,939,000
430목 유형자산	1,089,614,000,000
710목 예비비및기타	95,061,000
2171세항(단위사업) 채무상환(양특)	28,254,000,000
510목 상환지출	28,254,000,000

(단위: 원)


지 출 액	불 용 액	불용 사유
2,405,000,000	695,000,000	
2,405,000,000	695,000,000	
2,405,000,000	695,000,000	
2,405,000,000	695,000,000	
2,405,000,000	695,000,000	
2,405,000,000	695,000,000	집행잔액 등

(단위: 원)

지 출 액	불 용 액	불용 사유
1,226,608,586,900	98,908,413,100	
1,226,608,586,900	98,908,413,100	
1,226,608,586,900	98,908,413,100	
1,226,608,586,900	98,908,413,100	
1,219,579,954,840	77,683,045,160	
207,332,382,840	221,556,160	집행잔액 등
1,012,247,572,000	77,366,428,000	집행잔액 등
0	95,061,000	지급사유 미발생
7,028,632,060	21,225,367,940	
7,028,632,060	21,225,367,940	집행잔액 등



Ⅲ. 재무제표



제1장 재무제표

제 1 장 재 무 제 표

제1장 재무제표

1. 재정상태표

당기말 : 2015년 12월 31일 현재

전기말 : 2014년 12월 31일 현재

농림축산식품부

		2015
자산		
I. 유동자산		6,864,084,892,154
1. 현금및현금성자산		997,658,560,207
2. 단기금융상품		239,051,789,016
3. 단기투자증권		192,341,243,298
4. 미수채권	516,137,932,114	
미수채권대손충당금	922,727,882	515,215,204,232
5. 단기대여금	2,082,997,061,146	
단기대여금대손충당금	20,895,241,055	2,062,101,820,091
6. 기타유동자산		2,857,716,275,310
II. 투자자산		9,830,402,905,778
1. 장기투자증권		358,212,154,490
2. 장기대여금	10,288,702,365,731	
장기대여금대손충당금	816,511,614,443	9,472,190,751,288
III. 일반유형자산		48,275,423,064,368
1. 토지		45,412,242,712,017
2. 건물	514,453,145,053	
건물감가상각누계액	62,796,114,452	451,657,030,601
3. 구축물	46,791,918,326	
구축물감가상각누계액	25,575,048,445	21,216,869,881
4. 기계장치	165,223,629,642	
기계장치감가상각누계액	99,083,915,392	66,139,714,250
5. 집기·비품·차량운반구	111,395,235,770	
집기·비품·차량운반구감가상각누계액	82,819,997,064	28,575,238,706
6. 기타일반유형자산	46,265,292,867	
기타일반유형자산감가상각누계액	26,154,707,759	20,110,585,108
7. 건설중인일반유형자산		2,275,480,913,805

(단위: 원)

2014	
	5,664,385,818,427
	538,174,512,583
	186,647,536,908
	104,136,221,170
780,432,409,293	
1,034,677,820	779,397,731,473
1,685,687,365,642	
21,067,873,139	1,664,619,492,503
	2,391,410,323,790
	10,010,919,565,593
	296,614,577,102
10,489,166,622,805	
774,861,634,314	9,714,304,988,491
	49,713,097,455,139
	47,088,517,000,475
406,619,637,902	
53,776,228,594	352,843,409,308
49,638,532,567	
24,633,536,280	25,004,996,287
167,934,336,416	
98,699,793,965	69,234,542,451
104,415,291,471	
74,773,661,242	29,641,630,229
48,751,027,913	
30,219,313,910	18,531,714,003
	2,129,324,162,386

농림축산식품부

2015

IV.사회기반시설		-
V.무형자산		6,156,631,256
1. 산업재산권		6,626,459
2. 소프트웨어		5,906,443,838
3. 기타무형자산		243,560,959
VI.기타비유동자산		387,758,984,142
1. 장기미수채권	384,904,557,906	
장기미수채권대손충당금	1,003,697	384,903,554,209
2. 기타의기타비유동자산		2,855,429,933
자산계		65,363,826,477,698
부채		
I.유동부채		4,058,588,704,304
1. 단기차입금		1,280,100,000,000
2. 유동성장기차입부채		927,497,062,091
3. 기타유동부채		1,850,991,642,213
II.장기차입부채		4,750,697,981,503
1. 장기차입금		4,750,697,981,503
III.장기충당부채		128,874,829,485
1. 보험충당부채		3,389,799,433
2. 기타장기충당부채		125,485,030,052
IV.기타비유동부채		1,228,795,996,077
1. 장기미지급금		1,225,509,268,724
2. 기타의기타비유동부채		3,286,727,353
부채계		10,166,957,511,369
순자산		
I.기본순자산		9,725,754,298,224
II.적립금 및 잉여금		7,979,087,215,062
III.순자산조정		37,492,027,453,043
순자산계		55,196,868,966,329
부채와순자산계		65,363,826,477,698

2014	
	-
	6,010,220,466
	5,158,679
	5,592,808,536
	412,253,251
	442,166,923,949
439,205,125,324	
-	439,205,125,324
	2,961,798,625
	65,836,579,983,574
	3,837,075,351,897
	1,117,200,000,000
	705,063,775,534
	2,014,811,576,363
	5,174,435,819,710
	5,174,435,819,710
	168,389,458,282
	5,199,285,794
	163,190,172,488
	438,014,508,664
	367,117,196,745
	70,897,311,919
	9,617,915,138,553
	9,725,754,298,224
	8,649,831,309,877
	37,843,079,236,920
	56,218,664,845,021
	65,836,579,983,574

2. 재정운영표

당기 : 2015년 1월 1일부터 2015년 12월 31일까지

전기 : 2014년 1월 1일부터 2014년 12월 31일까지

농림축산식품부

	2015		
	총원가	수익	순원가
I. 프로그램순원가	10,608,891,713,998	(1,429,619,311,328)	9,179,272,402,670
1. 농가경영안정	2,130,617,357,449	(24,820,150,640)	2,105,797,206,809
2. 농업경영체육성	80,185,542,373	-	80,185,542,373
3. 농수산인력양성	21,973,619,234	-	21,973,619,234
4. 양곡관리	786,379,973,612	(515,754,339,450)	270,625,634,162
5. 친환경농업육성	249,372,704,828	(802,400,507)	248,570,304,321
6. 농식품기술개발정책연구	179,527,140,837	-	179,527,140,837
7. 농지은행(농지, 용자)	170,736,857,189	(95,157,389,410)	75,579,467,779
8. 농산물가격안정 및 유통효율화	804,480,751,047	(567,188,028,486)	237,292,722,561
9. 경쟁력제고	214,206,219,654	(18,024,415,392)	196,181,804,262
10. 축산업진흥	415,157,111,404	(119,573,316,528)	295,583,794,876
11. 축산물안전관리	297,052,672,593	(1,792,897,335)	295,259,775,258
12. 농업생산기반확충	2,473,436,908,308	(15,130,643,759)	2,458,306,264,549
13. 농촌복지증진	461,000,105,693	-	461,000,105,693
14. 농촌지역개발 및 도농교류활성화	1,766,213,718,638	-	1,766,213,718,638
15. 국제협력협상	35,544,711,689	(1,613,505,537)	33,931,206,152
16. 농산물품질관리	56,920,940,081	(94,908,260)	56,826,031,821
17. 농림축산검역검사	57,784,770,725	-	57,784,770,725
18. 종자관리	103,892,889,165	(59,453,262,510)	44,439,626,655
19. 농식품공무원 교육원 교육운영	2,696,167,231	-	2,696,167,231
20. 농림축산식품행정지원	35,169,020,735	-	35,169,020,735
21. 식품산업육성	266,542,531,513	(10,214,053,514)	256,328,477,999
II. 관리운영비			261,577,367,096
1. 인건비			182,265,616,704
2. 경비			79,311,750,392
(1) 복리후생비			30,855,889,904

(단위: 원)

2014		
총원가	수익	순원가
8,625,905,126,493	(1,543,494,854,313)	7,082,410,272,180
1,918,489,812,621	(14,797,193,760)	1,903,692,618,861
56,871,016,802	-	56,871,016,802
19,072,790,973	-	19,072,790,973
493,333,453,809	(543,970,779,926)	(50,637,326,117)
328,316,957,680	(709,367,826)	327,607,589,854
171,875,123,524	-	171,875,123,524
180,583,980,246	(83,084,453,634)	97,499,526,612
748,689,694,295	(561,743,552,078)	186,946,142,217
214,142,282,731	(26,817,958,210)	187,324,324,521
367,264,458,501	(123,459,740,562)	243,804,717,939
328,739,509,062	(2,319,400,457)	326,420,108,605
1,899,264,074,101	(103,333,334,688)	1,795,930,739,413
416,350,489,840	-	416,350,489,840
1,050,307,817,989	-	1,050,307,817,989
35,057,436,743	(1,668,052,507)	33,389,384,236
52,376,068,672	(13,684,000)	52,362,384,672
59,824,696,583	-	59,824,696,583
105,253,921,486	(63,478,427,901)	41,775,493,585
3,051,827,629	-	3,051,827,629
9,725,945,070	-	9,725,945,070
167,313,768,136	(18,098,908,764)	149,214,859,372
		278,036,901,466
		176,390,756,266
		101,646,145,200
		33,202,423,908

농림축산식품부

	2015		
	총원가	수익	순원가
(2)소모품비			4,934,403,784
(3)인쇄비			1,025,683,082
(4)광고선전비			91,373,100
(5)지급수수료			2,380,374,124
(6)세금과공과			1,337,043,148
(7)수도광열비			1,048,878,389
(8)지급보험료			184,372,873
(9)피복비와급량비			99,987,077
(10)교육훈련비			411,336,840
(11)지급임차료			1,415,156,585
(12)유류비			543,176,972
(13)수선유지비			5,861,223,834
(14)여비교통비			6,326,794,308
(15)업무추진비			1,922,252,027
(16)외주용역비			5,930,594,274
(17)보전비			1,750,000
(18)보조비			1,676,011,964
(19)감가상각비			12,732,140,538
(20)이자비용			-
(21)연구개발비			420,307,569
(22)기타비용			113,000,000
Ⅲ.비배분비용			2,178,704,198,821
1.소모품비			1,282,696,225
2.광고선전비			5,998,591,880
3.지급수수료			221,486,700
4.지급보험료			559,456,000
5.지급임차료			4,807,000
6.수선유지비			296,401,130
7.외주용역비			495,656,500
8.보전비			-

(단위: 원)

2014		
총원가	수익	순원가
		4,946,594,740
		1,091,666,086
		36,382,600
		1,931,523,371
		1,442,148,519
		1,161,631,800
		122,716,868
		105,174,117
		356,549,380
		1,391,453,125
		643,727,327
		5,250,559,901
		6,084,475,479
		1,813,686,518
		4,677,919,691
		2,050,000
		14,696,986,153
		16,110,076,139
		159,654,780
		6,305,744,698
		113,000,000
		765,185,251,541
		766,216,622
		3,992,491,260
		28,063,482,838
		152,728,224
		4,575,599
		101,881,870
		70,056,571,980
		21,868,847,787

농림축산식품부

	2015		
	총원가	수익	순원가
9.보조비			1,585,000,000
10.기타이전비용			-
11.감가상각비			1,665,083,923
12.대손상각비			546,840,694
13.이자비용			268,569,864,050
14.평가손실			1,651,091,032,325
15.자산감액손실			162,380,794,980
16.자산처분손실			2,660,647,614
17.기타비용			81,345,839,800
IV.비배분수익			546,187,863,034
1.재화및용역제공수익			6,717,244,851
2.이자수익			86,505,652,767
3.평가이익			29,261,001
4.자산처분이익			91,994,608,057
5.기타수익			360,941,096,358
V.재정운영순원가(I + II + III - IV)			11,073,366,105,553
VI.비교환수익 등			1,066,756,197,055
1.부담금수익			890,791,464,902
2.제재금수익			8,384,732,153
3.기타재원조달및이전			167,580,000,000
VII.재정운영결과(V - VI)			10,006,609,908,498

(단위: 원)

2014		
총원가	수익	순원가
		1,526,966,000
		3,040,457,157
		518,636,339
		40,821,328
		283,006,851,814
		109,221,525,962
		161,614,047,582
		3,276,185,679
		77,932,963,500
		1,437,227,157,461
		6,115,691,398
		79,659,694,719
		6,904,533
		77,067,646,266
		1,274,377,220,545
		6,688,405,267,726
		1,104,280,171,084
		935,006,322,013
		9,897,849,071
		159,376,000,000
		5,584,125,096,642

3. 순자산변동표

당기 : 2015년 1월 1일부터 2015년 12월 31일까지

전기 : 2014년 1월 1일부터 2014년 12월 31일까지

농림축산식품부

	기본순자산
I.전기 기초순자산	9,725,754,298,224
1. 보고금액	9,725,754,298,224
2. 회계변경누적효과	-
II.재정운영결과	
III.재원의조달및이전	
1. 재원의조달	
(1) 국고수입	
(2) 부담금수익	
(3) 제재금수익	
(4) 기타비교환수익	
(5) 무상이전수입	
(6) 기타재원조달	
2. 재원의이전	
(1) 국고이전지출	
(2) 무상이전지출	
(3) 기타재원이전	
IV.조정항목	-
1. 투자증권평가손익	-
2. 자산재평가이익	-
3. 기타순자산의증감	-
V.전기 기말순자산 (I - II + III + IV)	9,725,754,298,224
VI.당기 기초순자산	9,725,754,298,224
1. 보고금액	9,725,754,298,224
VII.재정운영결과	
VIII.재원의조달및이전	
1. 재원의조달	
(1) 국고수입	
(2) 부담금수익	

(단위: 원)

적립금 및 잉여금	순자산조정	합계
6,676,178,770,641	40,683,948,934,752	57,085,882,003,617
6,675,590,934,161	40,683,948,934,752	57,085,294,167,137
587,836,480	-	587,836,480
5,584,125,096,642		5,584,125,096,642
7,344,548,044,717		7,344,548,044,717
18,416,964,629,179		18,416,964,629,179
14,536,287,310,010		14,536,287,310,010
909,581,450		909,581,450
1,352,777,600		1,352,777,600
7,829,800		7,829,800
3,838,537,432,258		3,838,537,432,258
39,869,698,061		39,869,698,061
11,072,416,584,462		11,072,416,584,462
9,864,657,264,550		9,864,657,264,550
1,194,259,319,912		1,194,259,319,912
13,500,000,000		13,500,000,000
213,229,591,161	(2,840,869,697,832)	(2,627,640,106,671)
-	1,154,292,830	1,154,292,830
-	(2,570,519,372,762)	(2,570,519,372,762)
213,229,591,161	(271,504,617,900)	(58,275,026,739)
8,649,831,309,877	37,843,079,236,920	56,218,664,845,021
8,649,831,309,877	37,843,079,236,920	56,218,664,845,021
8,649,831,309,877	37,843,079,236,920	56,218,664,845,021
10,006,609,908,498		10,006,609,908,498
9,317,380,285,230		9,317,380,285,230
21,112,794,859,534		21,112,794,859,534
17,095,172,048,640		17,095,172,048,640
236,891,290		236,891,290

농림축산식품부

기본순자산

(3) 제재금수익	
(4) 기타비교환수익	
(5) 무상이전수입	
(6) 기타재원조달	
2. 재원의이전	
(1) 국고이전지출	
(2) 무상이전지출	
(3) 기타재원이전	
IX.조정항목	-
1. 투자증권평가손익	-
2. 자산재평가이익	-
3. 기타순자산의증감	-
X.당기 기말순자산 (VI-VII+VIII+IX)	9,725,754,298,224

(단위: 원)

적립금 및 잉여금	순자산조정	합계
1,459,912,420		1,459,912,420
3,717,672,890		3,717,672,890
3,937,180,182,135		3,937,180,182,135
75,028,152,159		75,028,152,159
11,795,414,574,304		11,795,414,574,304
10,411,900,316,110		10,411,900,316,110
1,368,514,258,194		1,368,514,258,194
15,000,000,000		15,000,000,000
18,485,528,453	(351,051,783,877)	(332,566,255,424)
-	149,883,406	149,883,406
-	135,717,793,617	135,717,793,617
18,485,528,453	(486,919,460,900)	(468,433,932,447)
7,979,087,215,062	37,492,027,453,043	55,196,868,966,329

제2장

재무제표에 대한 주식

제2장 재무제표에 대한 주석

1. 중요한 회계처리 방법

① 일반기준

첨부된 재무제표 및 부속서류는 국가회계법 제11조 제1항의 규정에 따른 국가 회계기준에 따라 농림축산식품부에서 작성한 것입니다.

② 현금및현금성자산

통화 및 타인발행수표 등 통화대용증권과 당좌예금, 보통예금 및 큰 거래비용 없이 현금으로 전환이 용이하고, 이자율 변동에 따른 가치변동의 위험이 중요하지 않은 금융상품으로서 취득 당시 만기일 또는 상환일이 3개월 이내인 것을 현금및현금성자산으로 처리하고 있습니다.

③ 수익의 정의 및 인식기준

교환수익이란 재화나 용역을 제공한 대가로 발생하는 수익이며, 비교환수익은 직접적인 반대급부 없이 발생하는 국세, 부담금, 기부금, 무상이전 및 제재금 등의 수익을 의미합니다.

농림축산식품부의 교환수익의 경우 수익창출활동이 완료되고 그 금액을 합리적으로 측정할 수 있을 때 인식하고, 비교환수익의 경우 해당 수익에 대한 청구권이 발생하고 그 금액을 합리적으로 측정할 수 있을 때 인식하고 있습니다.

④ 유가증권

유가증권은 총평균법을 적용하여 원가를 산정하고 있으며, 유가증권을 자산의 분류기준에 따라 단기투자증권과 장기투자증권으로 구분하고 있습니다. 단기투자증권은 재정상태표일 현재 만기가 1년 이내 도래하거나 또는 1년 이내에 처분 예정인 채무증권, 지분증권 및 기타단기투자증권을 포함하며, 장기투자증권은 재정상태표일 현재 만기가 1년을 초과하거나 1년 후에 처분예정인 채무증권, 지분증권 및 기타장기투자증권을 포함하고 있습니다.

채무증권은 상각후취득원가로 평가하며 지분증권과 기타장·단기투자증권은 취득원가로 평가하고 있습니다. 다만, 지분증권과 기타장·단기투자증권의 경우 재정상태표일 현재 신뢰성 있게 공정가액을 측정할 수 있는 공정가액으로 평가하고 장부가액과 공정가액의 차이금액은 순자산조정에 반영하고 있습니다.

유가증권의 회수가능가액이 장부가액 미만으로 하락하고 그 하락이 장기간 계속되어 회복할 가능성이 없을 경우 장부가액과의 차액을 감액손실로 인식하고 재정운영순원가에 반영하고 있습니다.

⑤ 채권 등의 평가

농림축산식품부는 재정상태표일 현재의 미수채권 잔액에 대하여 합리적이고 객관적인 기준에 따라 산출한 대손추산액을 대손충당금으로 설정하고 있습니다. 또한 장기연불조건의 거래, 장기금전대차거래 또는 이와 유사한 거래에서 발생하는 채권·채무로서 명목가액과 현재가치의 차이가 중요한 경우에는 현재가치로 평가하고 있습니다.

⑥ 재고자산 등의 평가

농림축산식품부의 재고자산의 수량은 계속기록법과 정기적으로 실시하는 실지 재고조사에 의하여 확정되며, 선입선출법을 적용하여 산정한 원가로 평가되고 있습니다. 또한 재고자산의 시가가 취득원가보다 낮은 경우에는 시가를 재정상 대표가액으로 하고 있습니다.

⑦ 일반유형자산 평가 및 감가상각방법

일반유형자산의 취득원가는 당해 자산의 건설원가 또는 매입가액에 취득부대 비용을 가산한 금액을 취득원가로 하고 있습니다. 다만 무주부동산의 취득, 국가외 상대방과의 교환 및 기부채납 등의 방법으로 자산을 취득할 경우 취득 당시의 공정가액을 취득원가로 하고 있으며, 국가회계실체 또는 중앙관서 간 발생하는 관리전환은 무상거래일 경우 자산의 장부가액을 취득원가로 하고, 유상거래일 경우에는 자산의 공정가액을 취득원가로 하고 있습니다.

일반유형자산에 사용수익권이 설정된 경우 이는 자산의 차감으로 표시하며 사용수익권은 수증자가 무형자산으로 인식하는 금액과 동일하게 평가하고 있습니다.

일반유형자산의 내용연수를 연장시키거나 가치를 실질적으로 증가시키는 지출은 자산의 증가로 처리하고, 원상회복 시키거나 능률유지를 위한 지출은 비용으로 처리하고 있습니다.

일부 기계장치 및 집기·비품·차량운반구는 물품관리법에 따라 내용연수 결정 및 감가상각을 하고 있으며, 토지·임목, 정부미술품·정부미화물품을 제외한 일반유형자산은 아래의 내용연수 및 감가상각 방법에 따라 감가상각하고 있습니다.

구분	내용연수	감가상각방법
건물	20년 ~ 50년	정액법
건축물	10년 ~ 20년	
기계장치	10년 ~ 20년	
집기·비품·차량운반구	20년	
기타 일반유형자산	10년	

⑧ 무형자산 평가 및 감가상각방법

무형자산의 취득원가는 당해 자산의 개발원가 또는 매입가액에 취득 부대비용을 가산한 가액을 취득원가로 하고 있습니다.

무형자산은 사용할 수 있는 시점부터 아래의 내용연수 및 감가상각 방법에 따라 감가상각하며 상각액을 직접 차감하여 표시하고 있습니다.

구분	내용연수	감가상각방법
산업재산권	20년 ~ 40년	정액법
소프트웨어	10년 ~ 20년	
기타 무형자산	20년	

⑨ 자산의 감액 등

농림축산식품부의 재정상태표 자산 중 국가회계기준에서 별도로 정하는 경우를 제외하고는 자산의 진부화, 물리적인 손상 및 시장가치의 급격한 하락 등의 원인으로 인하여 당해 자산의 회수가능가액이 장부가액에 미달하고 그 미달액이 중요한 경우에는 이를 장부가액에서 직접 차감하여 회수가능가액으로 조정하고, 장부가액과 회수가능가액의 차액은 동 자산에 대한 감액손실의 과목으로 재정운영순원가에 반영하며 감액내역을 주석으로 기재하고 있습니다. 다만, 감액한 자산의 회수가능가액이 차기 이후에 당해 자산이 감액되지 않았을 경우의 장부가액 이상으로 회복되는 경우 동 장부가액까지를 한도로 하여 동 자산에 대한 감액손실환입 과목으로 재정운영순원가에 반영하고 있습니다.

2015년도 농지관리기금은 장기 계속사업인 대단위 농업개발사업을 통해 간척 사업을 실시하고 있으며 사업비로 투자된 내역은 건설중인자산으로 인식하고 있습니다. 장기간 대규모로 투입된 사업비는 간척농지 최종 준공시 투입된 건설중인자산 원가보다 실제 조성되어 취득하게 되는 유형자산이 현저하게 적습니다.

이에 따라 준공시 발생하는 비용의 적절한 기간배분을 위하여 당해연도의 사업비로 투입되어 건설중인자산으로 인식한 부분에 대하여 유형자산 손실경험율을 적용하여 감액손실 처리하고 있습니다. 2015년도에는 새만금지구, 화옹 및 시화, 영산강3-1 및 영산강3-2지구 등의 대단위농업개발사업지구의 건설중인자산에 대하여 1,581억원을 감액손실 처리하였습니다.

⑩ 자산재평가

농림축산식품부는 일반유형자산 취득이후 공정가액과 장부금액의 차이가 중요하게 발생한 경우 또는 국유재산 관리 총괄청이 일정주기를 정하여 재평가하기로 한 자산의 경우 해당 자산을 재평가하고 있습니다.

재평가금액은 재평가기준일의 공정가액으로 하되, 해당 자산의 공정가액에 대한 합리적인 증거가 없는 경우에는 대체적인 평가방법을 사용하여 재평가금액을 측정하며 대체적인 평가방법으로 공신력 있는 기관의 공시가격이나 상각후 대체원가법을 적용하고 있습니다.

자산을 재평가할 때 감가상각누계액이 있을 경우에는 기존의 감가상각누계액을 제거하며 장부금액이 재평가로 인하여 증가된 경우 그 증가액은 자산재평가이익(순자산조정)으로 인식하고, 재평가로 인하여 감소된 경우 그 감소액은 자산재평가손실로 인식하여 재정운영순원가에 반영하고 있습니다.

⑪ 리스

농림축산식품부는 리스자산의 소유에 따른 위험과 효익이 대부분 이전되는 리스의 경우 금융리스로, 기타의 리스거래는 운용리스로 처리하고 있습니다. 금융리스의 경우 보증잔존가치를 제외한 최소리스료를 내재이자율로 할인한 가액과 리스자산의 공정가치 중 작은 금액을 금융리스자산과 금융리스부채로 각각 계상하는 것을 원칙으로 하고 있으며, 운용리스의 경우에는 리스기간에 걸쳐 균등하게 배분된 금액을 운용리스료 비용으로 인식하고 있습니다.

⑫ 장기충당부채와 우발상황

농림축산식품부는 지출의 시기 또는 금액은 불확실하지만 과거사건이나 거래의 결과로 인하여 재정상태표일 현재 국가회계실체가 부담하는 의무를 이행하기 위해 자원이 유출될 가능성이 높고 그 금액을 신뢰성 있게 추정할 수 있는 경우 그 손실금액을 장기충당부채로 계상하고 있습니다.

또한 재정상태표일 현재 우발손실의 발생이 확실하지 않거나, 우발손실의 발생은 확실하지만 그 손실금액을 합리적으로 추정할 수 없는 경우 우발상황의 내용과 우발손실에 따른 재무적 영향을 주석 기재하고 있습니다. 그리고 우발이익의 발생이 확실하고 그 이익금액을 합리적으로 추정할 수 있는 경우 우발상황의 내용을 주석으로 표시하고 있습니다.

⑬ 외화자산 및 외화부채에 대한 회계처리방법

농림축산식품부는 화폐성, 외화자산과 외화부채의 경우 재정상태표일 현재 기준환율을 적용하여 평가하며, 이로 인한 외화평가손익은 재정운영표에 반영하고 있습니다.

2. 장기차입부채 상환계획

구분	계	국채	공채
합계	5,678,195,043,594	-	-
2016년	927,497,062,091	-	-
2017년	1,582,388,885,212	-	-
2018년	273,407,862,870	-	-
2019년	202,160,775,341	-	-
2020년	1,990,876,193,726	-	-
2021년 이후	701,864,264,354	-	-

① 국채 : 해당없음

② 공채 : 해당없음

(단위 : 원)

장기차입금			
국내 장기차입금	해외 장기차입금	정부내 장기차입금	금융리스부채
-	-	5,661,658,000,000	16,537,043,594
-	-	922,000,000,000	5,497,062,091
-	-	1,577,500,000,000	4,888,885,212
-	-	270,000,000,000	3,407,862,870
-	-	200,000,000,000	2,160,775,341
-	-	1,990,542,000,000	334,193,726
-	-	701,616,000,000	248,264,354

3. 장기충당부채

① 퇴직급여충당부채

(단위: 원)

구분		금 액	
		당기	전기
퇴직급여추계액	기초잔액(A)	-	24,808,020
	퇴직금 지급액(B)	931,544,110	608,483,160
	퇴직급여(C)	931,544,110	583,675,140
	기말잔액(D=A-B+C)	-	-
차감항목	퇴직보험예치금(E)	-	-
	국민연금전환금(F)	-	-
	퇴직연금운용자산(G)	-	-
	기말잔액(H=E+F+G)	-	-
퇴직급여충당부채(I=D-H)		-	-

② 연금충당부채: 해당없음

③ 보험충당부채

□ 보험의 현황 및 주요 내용

- 농어업재해보험은 태풍·우박 등 자연재해로 인하여 발생하는 농작물 및 양식 수산물 피해를 보험의 원리를 이용하여 보상함으로써 농어가의 소득 및 경영 안정, 나아가 농어업생산성 향상에 기여하고자 '01년 도입된 정책보험으로써 현재 농작물재해보험은 농협손보, 양식수산물재해보험은 수협중앙회에서 시행 중입니다.

- 한편 농어업재해보험사업에 있어 천재지변이 발생할 경우 과도한 보험금 지급으로 원수보험자의 경영이 크게 악화되어 사업추진이 불투명해질 수 있는 바, 정부는 일정수준 이상(농작물 180%, 양식수산물 140% 초과손해)의 손해를 국가가 인수토록 하는 국가재보험제도를 '05년 도입하였고, 지급재원인 농어업재해재보험기금을 설치하여 재해보험사업의 안정적인 운영을 뒷받침하고 있습니다.

- 보험충당부채의 변동내역

(단위: 원)

구분	금액	
	당기	전기
기초잔액(A)	5,199,285,794	3,335,133,153
전입액(B)	2,227,910,687	1,864,152,641
환입액(C)	4,037,397,048	-
기말잔액(D=A+B-C)	3,389,799,433	5,199,285,794

- 구상채권의 내용 및 대손충당금의 변동내역 : 해당없음

- 보험수익 및 보험비용

(단위: 원)

구분	당기		전기	
	보험수익	보험비용	보험수익	보험비용
농어업재해재보험	24,820,150,640	6,619,086,877	14,797,193,760	4,951,971,081
합계	24,820,150,640	6,619,086,877	14,797,193,760	4,951,971,081

④ 기타장기충당부채

(단위: 원)

구분	금액	
	당기말	전기말
기타의기타장기충당부채	125,485,030,052	163,190,172,488
합계	125,485,030,052	163,190,172,488

<1. 보증충당부채> : 해당없음

<2. 퇴직수당충당부채> : 해당없음

<3. 소송충당부채> : 해당없음

<4. 기타의기타장기충당부채>

(단위: 원)

구분	금 액	
	당기	전기
기초잔액(A)	163,190,172,488	94,103,888,341
증가액(B)	107,190,353,502	189,333,559,263
감소액(C)	144,895,495,938	120,247,275,116
기말잔액(D=A+B-C)	125,485,030,052	163,190,172,488

반품(부과취소·환급등)이 빈번하게 발생하는 농지보전부담금을 부과시점에 인식함으로써 수익에 대한 과대인식 가능성이 존재함에 따라 농지전용허가자의 권리포기 등에 따른 적정수익 성과평가를 위해 관련 충당부채를 설정하고 있습니다. 농지보전부담금의 당연도부과액에 대한 익년도 이후 취소 또는 환급되는 금액을 과거 5개년 자료를 이용하여 반품(취소·환급)율을 구하고 충당부채를 계산하여 동액을 손익에 반영하고 있습니다.

4. 외화자산 및 외화부채

구분	계정과목	외화종류	당기말
			외화금액
외화자산	합계	소계	
		CNY	-
		USD	3,144,638
	단기금융상품	소계	
		CNY	-
		USD	3,144,638
외화부채	합계	소계	
		CNY	-
		USD	3,144,638
	기타유동부채	소계	
		CNY	-
		USD	3,144,638

(단위: 원, 달러, 엔 등)

원화환산액	전기말	
	외화금액	원화환산액
3,685,515,840		1,563,315,556
-	404,000	71,600,920
3,685,515,840	1,357,091	1,491,714,636
3,685,515,840		1,563,315,556
-	404,000	71,600,920
3,685,515,840	1,357,091	1,491,714,636
3,685,515,840		1,563,315,556
-	404,000	71,600,920
3,685,515,840	1,357,091	1,491,714,636
3,685,515,840		1,563,315,556
-	404,000	71,600,920
3,685,515,840	1,357,091	1,491,714,636

5.우발사항 및 약정사항

① 계류 중인 소송사건

- 전체 소송건수 및 소송가액

(단위: 건, 원)

구분	농림축산식품부 원고인 경우		농림축산식품부 피고인 경우	
	소송건수	소송가액	소송건수	소송가액
당기말	-	-	8	8,993,250,246
전기말	-	-	13	8,011,055,801

- 소송사건 중 중요한 내역

(단위: 원)

계류법원	원고	피고	사건내용	소송가액	진행상황
농림축산식품부가 원고인 경우					
해당없음					
농림축산식품부가 피고인 경우					
서울고등법원	신기어촌계외11	대한민국외1	손해배상	7,210,844,000	확정 (1심 원고일부승) (2심 원고일부승) (3심 상고기각) - 16년 확정
서울고등법원	강길연외591명	대한민국	손해배상	1,118,400,000	2심 진행중 (1심 원고패)
서울지방법원	한국수산인고흥연합회	대한민국외1	손해배상	108,000,000	2심 진행중 (1심 원고일부승)
서울중앙지방법원	장철순	대한민국외1	소유권말소등기	-	1심 진행중
서울북부지방법원	이경화	대한민국	손해배상	176,194,154	1심 진행중
서울중앙지방법원	조영봉	대한민국	토지인도 및 임료청구	25,812,092	1심 진행중
서울고등법원	기종연	대한민국	해고무효 확인	138,000,000	2심 진행중 (1심 원고일부승)
서울중앙지방법원	영농조합법인 나눔농장 외 53명	대한민국	손해배상	216,000,000	1심 진행중

② 담보제공자산 : 해당없음

③ 파생상품 내역

당해연도 : 해당없음

직전년도 : 해당없음

⑤ 중요한 계약 사항 요약 : 해당없음

⑥ 천재지변, 중대한 사고, 파업, 화재 등에 관한 내용과 결과 : 해당없음

⑦ 최소운영수입보장 내역(BTO 등) : 해당없음

⑧ 기타 우발부채에 대한 우발상황의 내용, 우발손실에 따른 재무적 영향 :
해당없음

⑨ 자원의 유입가능성이 높은 우발자산 : 해당없음

6. 전기오류수정 및 회계처리방법의 변경

① 중대한 전기오류수정

: 해당없음

② 중대하지 아니한 전기오류수정

농림축산식품부는 중대하지 아니한 전기오류수정에 대하여 전기오류수정이익(비배분수익) 40,232백만원 및 전기오류수정손실(비배분비용) 62,031백만원을 당기 재정운영표에 반영하였습니다.

③ 회계정책 및 회계추정의 변경

: 해당없음

7. 순자산조정명세

구 분		전기말	
순자산조정 계		37,843,079,236,920	
투자증권평가손익	소계		893,718,020
	단기투자증권	소계	893,718,020
		채무증권	843,060,000
		지분증권	50,658,020
	장기투자증권	소계	-
		기타장기투자증권	-
자산재평가이익		45,066,822,820,389	
기타순자산의증감		(7,224,637,301,489)	

(단위: 원)

금 액			
증가	감소	조직개편	당기말
181,938,742,949	532,990,526,826	-	37,492,027,453,043
1,070,255,336	920,371,930	-	1,043,601,426
541,554,968	920,371,930	-	514,901,058
75,660,000	843,060,000	-	75,660,000
465,894,968	77,311,930	-	439,241,058
528,700,368	-	-	528,700,368
528,700,368	-	-	528,700,368
230,864,878,513	95,147,084,896	-	45,202,540,614,006
(49,996,390,900)	436,923,070,000	-	(7,711,556,762,389)

8. 기타 재무제표에 증대한 영향을 미치는 사항과 재무제표의 이해를 위하여 필요한 사항

1) 세입·세출외현금 : 해당없음

2) 세입·세출외거래 : 해당없음

3) 자산재평가

(1) 일반유형자산

(단위: 원)

자산종류	재평가액 추정방법 및 유의적 가정	재평가금액 (A+B-C)	재평가전 장부가액(A)	평가증 (B)	평가감 (C)
토지	해당 시군구의 동일지 목 개별공시지가 산술 평균가액	33,362,932,090	52,076,041,221	4,175,382,300	22,888,491,431
	해당 시군구의 유사지 목 개별공시지가 산술 평균가액	115,420	436,931,594,000	-	436,931,478,580
	공정가액	6,441,052,520	13,316,556,748	885,295,500	7,760,799,728
	공시지가	974,702,222,895	2,089,320,660,498	244,453,776,008	1,359,072,213,611
일반유형자산합계		1,014,506,322,925	2,591,644,852,467	249,514,453,808	1,826,652,983,350

일반유형자산에 대하여 2015년 12월 31일을 재평가 기준일로 하여 자산재평가를 수행하였습니다. 당기에 재평가를 수행한 일반유형자산은 토지입니다. 토지는 재평가기준일 현재 공시된 공시지가를 재평가금액으로 하였으며, 공시지가가 없는 경우에는 해당 시군구의 동일지목 개별공시지가 산술평균가액 등을 재평가금액으로 하였습니다.

재평가에 따라 일반유형자산에서 249,514백만원의 평가증이 발생하여 재평가이익으로 230,764백만원을 순자산변동표에 조정항목으로 인식하였고, 일반유형자산재평가 손실환입으로 18,750백만원을 재정운영표 상 비배분수익으로 인식하였습니다.

또한 일반유형자산에서 1,826,653백만원의 평가감이 발생하여 일반유형자산재평가 손실 1,357,693백만원을 재정운영표 상 비배분비용으로 인식하였고, 전기인식한 재평가이익 468,960백만원이 당기에 상계되었습니다.

(2) 사회기반시설 : 해당없음

4) 용자사업

(1) 용자사업의 개요

농림축산식품부는 축산발전, 농지관리, 자유무역협정이행지원, 농어촌구조개선및 에너지및자원사업 등을 위하여 용자사업을 수행하고 있습니다. 용자대상은 농축업 경영체, 농축협 등입니다.

(2) 용자조건

용자사업명	사업기간	사업내용	용자대상	이자율	용자기간
생산시설현대화	'04.01.01 ~ '17.12.31	외국산과 품질경쟁이 가능하도록 과수농가의 생산 시설현대화를 통해 경쟁력확보와 고품질 안전과실 생산기반 구축	과수 산업발전계획에 참여하고 사업시행주체에 생산량의 80% 이상을 3년 이상 출하 약정한 농가	1.5%	3년 거치 7년 분할상환
시설원에 품질개선	'09.01.01 ~ '17.12.31	FTA 등 시장 개방 확대에 대응하기 위하여 노후화된 시설원에 생산 시설 현대화. 증·개축지원으로 시설원에 경쟁력제고	원예 전문생산단지 농업인·농업법인, 고추 재배 농업인 또는 농업법인 등	1.5%	3년 거치 7년 분할상환
축사시설현대화 (우량송아지생산 및 비육시설지원)	'09.01.01 ~ '17.12.31	축사시설 개선을 통한 가축폐사 감소와 생산성향상으로 축산농가의 소득증대 및 국제 경쟁력을 제고	한우사업단 소속 농가, 전업 농가 등	1.5%	3년 거치 7년 분할상환
첨단온실신축지원	'13.01.01 ~	FTA 등 시장개방에 대응하기 위해 원예사업을 우리 농업의 신성장 동력사업으로 육성하기 위해 첨단온실 신축지원 등 시설현대화를	농업인·농업법인, 일정요건을 갖춘 귀농업인 등	0.5 ~ 1.5%	5년 거치 10년 분할상환

		통한 안정적인 기반확충			
과원영농규모화 (매매)		과원매매·임대차를 통해 과수재배농가의 과원규모를 확대하고, 과원을 집단화 함으로 경쟁력 및 개방 적응력 제고	매도·임대: 비농가, 전업농가, 비농업법인	2.0%	15~30년 분할상환
과원영농규모화 (임대)	'04.01.01 ~ '17.12.31		매입·임차: 과수농가, 영농조합법인, 농업회사법인	무이자	5~10년 분할상환
원유생산비절감우수조합지원	15.01.01~20.12.31	원유생산비절감을 통한 가격경쟁력 제고로 국내 낙농산업을 보호	원유생산비절감 우수조합(농협)	0~1%	2년거치 일시상환
농지규모화	1990~ 계속	농지매매, 임대차, 교환분할사업 지원	농업인, 농업법인	0~3%	5~30년 분할상환
경영회생지원	2006~ 계속	경영위기 농가 등 지원			1년
농지연금	2011~ 계속	고령농업인 연금지급			1년
농지매입비축	2010~ 계속	농지매입비축지원			10년거치10년
해외농업개발	2009~ 계속	해외농업개발지원			2년거치3년
일반보리매입	'12~'13	일반보리 계약재배 매입	농협회원조합	3%	1년
종자수매·공급	'76~계속	종자수매·공급 지원	종자업자	1%	1년
친환경농산물 유통활성화	'08~'17	종합물류센터 결제자금 친환경농산물 판매장지원	농협중앙회 생산자단체 전문유통업체	3~4% 3%	1년 2년거치3년
공영도매시장 시설현대화	'09~'18	공영도매시장 시설비 등	서울 대전, 천안	3%	7년거치13년 3년거치7년
농산물브랜드육성	'07~'10	농산물 브랜드 육성 지원	브랜드경영체	3%	5년 분할상환
농식품수출 해외전진기지구축	'11~계속	중국(1개소) 토지임차, 시설, 홍보관 등	한국농수산물유통공사	무이자	10년거치 10년
산지유통종합자금	'00~계속	산지유통원물확보 수급안정(노지채소 등)	산지유통법인 김치제조업체 저장업체	0~3%	5년
소비자유통활성화 지원	'98~계속	공판장(청과, 화훼) 가공용 구매자금 사이버거래소 결제자금 공동작업장 지원	농협중앙회 농협회원조합 도매시장법인 중도매인 소비자생협 농업법인 등	0~4%	1년
신선농산물 수출업체지원	'15~계속	농업소득연계성이 높은 수출전문단지 및 수출선도조직 육성	신선농산물 수출업체	1.5~3%	1년

		신선농산물 수출업체 맞춤 지원			
가공식품 수출업체 지원	'15~계속	우량 내수기업을 발굴하여 수출기업으로 육성 및 가공식품 수출업체 맞춤 지원	가공식품 수출업체	1.5~3%	1년
식품외식종합자금	'96~계속	시설현대화 가공원료매입	농협회원조합 농업인 영농조합법인 농업회사법인 일반업체	3~4%	3년거치7년 1년
우수농식품구매지원	'80~계속	수출유망품목 원료구매비 및 수출부대비 지원	농식품 수출업체	3~4%	1년
인삼약용작물계열화	'04~'17	계약재배 및 수매자금(인삼) 계약재배 및 수매자금(약용)	지역농협, 농업경영체	무이자 수매 3%	5년 1년
산지유통시설지원	'10~'17	산지시설 및 저온수송차량	유통조직 영농법인	3%	3년거치7년
학교급식지원센터 운영활성화	'13~계속	학교급식지원센터 운영자금	학교급식지원센터 식재료공급업체	3%	1년
한식세계화지원	'09~계속	한식 마케팅, 인프라구축 한식당 해외진출 지원	외식업체	4%	2년거치3년
가축및계란수송특 장차량지원	08.01.01~계속	생축운반 및 계란수송차량지원	가축 및 계란 유통업자(농축협, 영농법인 등)	3%	2년거치 3년상환
가축분뇨처리시설	13.01.01 ~ 계속	개별시설, 공동자원화, 정착촌 구조개선	축산분뇨처리시설 참여자 (농축협, 농업인 등)	2~3%	3년거치 7년상환
		친환경퇴비생산 시설현대화	축산분뇨처리시설 참여자 (농축협, 농업인 등)	2~3%	3년거치 3년상환
원유수급안정 (낙농체험관광)	08.01.01~12.12.31	원유수급조절, 학교우유급식	낙농가, 집유조합 및 유업체 등	0%	3년거치 7년상환
농가사료직거래 활성화 지원	13.01.01~계속	축산농가 사료구매자금 지원	사료구매 농가 (한육우, 낙농)	1.5%	0년거치 2년균분
			사료구매 농가(한 육우, 낙농)	1.5%	0년거치 2년균분
닭경쟁력강화	95.01.01~99.12.31	양계산업의 경쟁력 강화 등	조합, 영농법인, 양계농가 등	1.5~4%	5년거치 10년상환
돼지경쟁력강화	95.01.01~99.12.31	양돈산업의 경쟁력 강화 등	조합, 영농법인, 양돈농가 등	1.5~4%	5년거치 10년상환
돼지경제능력검정	06.01.01~07.12.31	SEW시설지원, 검정돈사 개보수 등	검정소 등	3%	5년거치 10년상환
말산업육성지원	95.01.01~계속	승마시설 지원, 말구입비 지원	사업성이 확실한 자 (지자체, 농업인 등)	3~4%	3년거치 7년상환

부루세라피해농가 경영안정	99.01.01~99.12.31	부루세라 피해농가 자금 지원	부루세라피해농가	1.50%	5년거치 10년상환
사료산업종합지원	97.01.01 ~ 계속	사료제조시설 개보수자금	사료생산업체 (농협사료, 일반사료)	1.5%~3%	3년거치 7년상환
			사료원료 구매자금	2.5~3%	2년거치 일시상환
송아지경매시장현대화	08.01.01 ~ 계속	송아지경매시장 현대화 지원을 통한 한우개량촉진, 고급육 생산기반 마련	기축시장 개척자 (지역축협, 영농법인 등)	3%	3년거치 일시상환
송아지생산기지화	08.01.01 ~ 계속	우량송아지 공급시장 활성화하여 한우개량촉진 및 고급육 생산기반마련	기축시장 개척자 (지역축협, 영농법인 등)	1.5%~4%	3년거치 5년상환 5년거치 10년상환
자연순환농업활성화	07.01.01 ~ 계속	자연순환농업 운영자금 지원	자연순환농업을 추진하는 전문경영체	2%	3년거치 일시상환
전문종돈업육성	97.01.01~01.12.31	전문 종돈업 육성 지원	종돈장, 양돈농가 등	1.5%~4%	5년거치 10년상환
젖소경쟁력강화	94.01.01~99.12.31	젖소 경쟁력 강화 지원	젖소농가 등	1.5~4%	5년거치 10년상환
조사료생산기반확충	97.01.01 ~ 계속	초지조성 및 초지보완	조사료 생산 참여자 (지자체, 농업인 등)	3~4%	3년거치 7년상환
		기계장비, 기계시설	조사료 생산 참여자 (지자체, 농업인 등)	3~4%	2년거치 3년상환
		조사료원료구매	조사료 생산 참여자 (지자체, 농업인 등)	3~4%	2년거치 일시상환
종축장전문화지원	08.01.01 ~ 계속	종축장 운영자금 지원	종합평가우수 종돈장, 종계장, 종오리장	3%	2년거치 일시상환
		종축장 시설자금 지원	종합평가우수 종돈장, 종계장, 종오리장	3%	3년거치 7년상환
축산경영종합자금	95.01.01 ~ 14.12.31	브랜드경영체운영	축산물 브랜드 추진경영체 (농축협, 영농법인 등)	0~3%	3년거치 일시상환 1년거치 일시상환
		가축계열화	축산계열화사업자 및 계약사육농가	3~4%	3년거치 7년상환 5년거치 10년상환
		브랜드판매시설	브랜드경영체 중 직영판매장이나 기행점 설치하려는 자	3%	3년거치 7년상환
		한우농가조직화	한우사업단 등	0~3%	3년거치 일시상환
축산단지조성	94.01.01 ~ 00.12.31	축산단지 조성지원	경영체, 지자체 등	1.5~4%	3년거치 7년상환 5년거치 10년상환
축산물 도축가공업체 지원	94.01.01 ~ 10.12.31	도축장시설현대화	기존도축장(소-돼지)를 통합하여 신규 도축장을 운영하려는 자	3~4%	5년거치 10년상환
		도축장시설보완	기존 도축장 (소, 돼지, 닭, 오리) 영업자 등	3~4%	3년거치 7년상환

		축산물가공업체시설	식육포장처리업 및 식육가공업 영업자	3~4%	5년거치 10년상환
		계란가공-집하장 및 등급시설	산란계농가, 양계관련축협, 영농조합법인, 계란상인, 집하장설치 예정자 등	3~4%	3년거치 7년상환
		유제품 개발-생산시설	유제품 개발-생산시설을 설치하고자 하는 유업체 또는 유가공조합	3~4%	3년거치 7년상환
		도축장 운영자금	소, 돼지, 닭 도축장 영업자	0~3%	1년거치 일시상환
		오리도축장-가공장 운영자금	오리도축장 영업자	3~4%	1년거치 일시상환
		축산물가공업체 운영자금	식육포장처리업 및 식육가공업 영업자	3~4%	1년거치 일시상환
		계란등급시설 운영자금	계란 집하장을 설치하고 등급판정을 받고자 하는 자	3~4%	1년거치 일시상환
		유업체 경영안정자금	낙농진흥회 소속농가의 잉여물량을 이관받는 유업체	3%	2년거치 3년상환
축산분뇨처리시설	13.01.01 ~ 계속	개별시설, 공동자원화, 정착촌 구조개선	축산분뇨처리시설 참여자 (농축협, 농업인 등)	3~4%	3년거치 7년상환
		친환경퇴비생산시설 현대화	축산분뇨처리시설 참여자 (농축협, 농업인 등)	3~4%	3년거치 3년상환
축산업등록지원	04.01.01 ~ 06.12.31	축산업등록제 도입에 따른 시설장비 지원	경영체, 농업회사법인 등	3%	3년거치 7년상환
친환경축사설치시범 사업	06.01.01 ~ 09.12.31	가축밀집사육 지역 농가에 축사지원	양축농가 등	3%	5년거치 10년상환
한우직거래활성화	15.01.01 ~ 계속	시설지원	농업법인 등	2.5~3%	3년거치 7년상환
'04년 부채대책사업	04.01.01 ~ 05.12.31	사료산업지원 등	양축농가 등	1.5%	5년거치 15년상환
시설원에에너지이용 효율화	10~계속	에너지 절감시설 및 신재생에너지시설 보급	농업인, 농업법인	3%	3년거치 7년상환
축산분뇨처리시설 지원사업	10년	축산분뇨처리시설 지원	축산농민	1.5%	10년
재해대책사업	15년	재해대책지원사업	재해발생농업인	0.0%	15년
고품질쌀유통활성화사업	3년	고품질쌀유통지원	RPC운영업체	0.0%	3년
동물의약품종합지원사업	10년	동물의약품시설및 운영자금	동물의약품업체	1.5%	10년
농식품유통교육지원사업	10년	농식품유통교육 시설 지원	지자체	0.0%	10년

(3) 용자사업의 규모 및 이자율

(단위: 원)

구분	이자율 (%)	금액	
		당기말	전기말
용자금	0~4	10,541,699,426,877	10,594,853,988,447
용자보조원가총당금		(837,406,855,498)	(795,929,507,453)
합계		9,704,292,571,379	9,798,924,480,994

- 용자사업 세부 현황

■ 당해연도

(단위: 원)

구분	용자사업명	기초용자금 잔액 (A)	당기지원액 (B)	당기회수액 (C)	기말용자금 잔액 (D=A+B-C)	(용자보조원가 총당금)
농어촌구조개선특별회계	고품질쌀유통활성화사업	19,642,812,000	-	9,600,000,000	10,042,812,000	(8,945,692,385)
농어촌구조개선특별회계	기타	650,861,842,900	260,000,000	124,857,280,140	526,264,562,760	(73,038,368,096)
농어촌구조개선특별회계	농식품유통교육지원사업	3,055,000,000	-	-	3,055,000,000	(372,836,974)
농어촌구조개선특별회계	동물의약품종합지원사업	14,742,000,000	15,021,366,000	2,797,000,000	26,966,366,000	(14,440,144,894)
농어촌구조개선특별회계	재해대책사업	69,641,099,590	636,178,000	14,491,931,770	55,785,345,820	(13,662,432,459)
농어촌구조개선특별회계	축산분뇨처리시설지원사업	113,660,578,230	-	21,196,578,680	92,463,999,550	(6,721,849,817)
에너지및원산업특별회계	시설원에너지이용효율화	33,443,962,760	22,790,253,000	13,765,184,210	42,469,031,550	(4,472,775,834)
농산물가격안정기금	친환경농산물유통활성화	30,618,000,000	27,403,000,000	38,230,994,280	19,790,005,720	(47,684,290)
농산물가격안정기금	산지유통시설지원	19,118,713,610	-	6,560,927,620	12,557,785,990	(994,088,863)
농산물가격안정기금	공영도매시장 시설현대화	126,309,000,000	9,156,000,000	651,000,000	134,814,000,000	(9,488,247,865)
농산물가격안정기금	인삼약용작물계열화	228,274,000,000	17,349,896,000	72,977,758,600	172,646,137,400	(8,303,286,990)
농산물가격안정기금	산지유통종합자금	1,848,687,494,200	683,331,000,000	701,299,252,200	1,830,719,242,000	(99,461,819,376)
농산물가격안정기금	농산물브랜드육성	1,060,000,000	-	1,060,000,000	-	-
농산물가격안정기금	소비자유통활성화지원	154,299,963,690	145,571,000,000	179,817,858,060	120,053,105,630	(802,800,670)
농산물가격안정기금	신선농산물 수출업체 지원	-	116,209,000,000	16,909,000,000	99,300,000,000	(609,198,691)
농산물가격안정기금	가공식품 수출업체 지원	-	73,365,000,000	8,200,000,000	65,165,000,000	(295,456,587)
농산물가격안정기금	우수농식품 구매 지원	227,545,000,000	-	227,545,000,000	-	-
농산물가격안정기금	농식품수출해외전진기지구축	20,000,000,000	-	-	20,000,000,000	(7,150,797,551)
농산물가격안정기금	한식세계화지원	420,000,000	-	420,000,000	-	-
농산물가격안정기금	식품외식종합자금	317,116,444,980	78,833,000,000	151,183,667,180	244,765,777,800	(6,063,302,833)
농산물가격안정기금	학교급식지원센터 운영 활성화	10,528,000,000	10,889,000,000	10,528,000,000	10,889,000,000	(26,879,521)
농지관리기금	농지규모화	1,738,044,796,033	179,097,083,430	250,003,576,195	1,667,138,303,268	(129,807,890,124)
농지관리기금	경영회생지원	1,566,549,764,492	259,561,188,590	50,986,181,937	1,805,124,771,145	(325,983,383,728)
농지관리기금	농지연금	64,352,749,588	40,240,658,200	8,117,133,699	96,476,274,089	-
농지관리기금	농지매입비축	685,468,847,927	152,533,527,300	565,398,203	837,436,977,024	-
농지관리기금	해외농업개발	65,654,306,511	14,000,000,000	6,181,306,511	73,473,000,000	(4,927,753,833)
축산발전기금	가축및계란수송특장차량지원	1,430,545,000	-	466,403,000	964,142,000	-
축산발전기금	원유수급안정	1,903,830,000	-	-	1,903,830,000	-
축산발전기금	농가사료작가래 활성화 지원	561,974,053,343	400,000,000,000	197,103,081,180	764,870,972,163	(10,905,595,775)

축산발전기금	돼지경제능력검정	720,000,000	-	90,000,000	630,000,000	-
축산발전기금	말산업육성지원	12,536,251,000	2,823,541,000	2,599,454,000	12,760,338,000	(791,320,818)
축산발전기금	사료산업종합지원	170,713,812,000	61,419,000,000	101,071,912,000	131,060,900,000	(10,368,218,629)
축산발전기금	송아지경매시장현대화	390,000,000	-	-	390,000,000	-
축산발전기금	송아지생산기지화	1,010,337,000	-	-	1,010,337,000	-
축산발전기금	자연순환농업활성화	75,100,000,000	27,690,000,000	27,275,000,000	75,515,000,000	(674,194,004)
축산발전기금	전문종돈업육성	574,220,000	-	319,570,000	254,650,000	-
축산발전기금	조사료생산기반확충	73,735,100,515	21,505,996,500	31,738,721,665	63,502,375,350	(2,966,985,083)
축산발전기금	종축장전문화지원	38,421,380,000	-	4,450,360,000	33,971,020,000	-
축산발전기금	축산경영종합자금	284,948,843,124	-	113,473,937,124	171,474,906,000	-
축산발전기금	축산단지조성	470,469,484	-	470,469,484	-	-
축산발전기금	축산물도축가공업체지원	85,875,121,071	-	28,907,075,000	56,968,046,071	-
축산발전기금	가축분뇨처리시설	76,985,550,800	38,968,000,000	16,944,000,248	99,009,550,552	(11,725,571,092)
축산발전기금	축산업등록지원	89,090,000	-	83,610,000	5,480,000	-
축산발전기금	친환경축사설치시범사업	3,085,000,000	-	432,000,000	2,653,000,000	-
축산발전기금	04년 부채대책사업	315,408,485,196	-	43,559,664,000	271,848,821,196	-
축산발전기금	한우직거래활성화지원	-	4,113,000,000	150,058,000	3,962,942,000	(289,414,622)
자유무역협정이행지원기금	고당도과실생산지원	46,533,000	-	10,162,000	36,371,000	-
자유무역협정이행지원기금	과수우량묘목생산지원1	893,752,920	-	246,928,920	646,824,000	(4,688,889)
자유무역협정이행지원기금	과수우량묘목생산지원2	224,712,700	-	131,005,600	93,707,100	-
자유무역협정이행지원기금	과실가공품품질향상지원	200,000,000	-	200,000,000	-	-
자유무역협정이행지원기금	과원영농규모화(매대)	177,578,417,223	19,600,000,000	23,480,972,014	173,697,445,209	(27,691,276,274)
자유무역협정이행지원기금	과원영농규모화(임대)	22,521,160,080	7,660,000,000	5,793,134,610	24,388,025,470	(5,744,564,971)
자유무역협정이행지원기금	생산시설현대화	126,661,613,000	19,653,000,000	28,117,719,190	118,196,893,810	(7,475,045,136)
자유무역협정이행지원기금	생산시설현대화2	-	500,000,000	-	500,000,000	(16,696,378)
자유무역협정이행지원기금	시설원에 품질개선(용자)	90,940,335,280	35,584,105,000	20,587,718,540	105,936,721,740	(7,006,281,548)
자유무역협정이행지원기금	우량송아지생산및비육시설지원1	1,372,140,000	-	732,860,000	639,280,000	-
자유무역협정이행지원기금	우량송아지생산및비육시설지원사업	937,276,000	-	118,252,000	819,024,000	(10,840,982)
자유무역협정이행지원기금	원유생산비절감우수조합지원(우)	-	5,000,000,000	-	5,000,000,000	(169,354,313)
자유무역협정이행지원기금	원유생산비절감우수조합지원(유)	-	5,000,000,000	-	5,000,000,000	(106,588,085)
자유무역협정이행지원기금	첨단온실신축지원	9,828,000,000	-	6,413,000,000	3,415,000,000	(951,046,234)
자유무역협정이행지원기금	축사시설현대화	414,830,905,200	62,994,681,000	70,093,988,730	407,731,597,470	(31,683,041,403)
자유무역협정이행지원기금	축사시설현대화(이월)	4,352,678,000	-	-	4,352,678,000	(363,775,622)
자유무역협정이행지원기금	축사시설현대화2	-	31,225,174,000	132,123,000	31,093,051,000	(2,845,664,259)
	합계	10,594,853,988,447	2,589,983,648,020	2,643,138,209,590	10,541,699,426,877	(837,406,855,498)

■ 직전연도

(단위: 원)

구분	용자사업명	기초용자금 잔액 (A)	당기지원액 (B)	당기회수액 (C)	기말용자금 잔액 (D=A+B-C)	(용자보조원가 총당금)
농어촌구조개선훈별회계	고품질쌀유통활성화사업	28,800,000,000	-	9,157,188,000	19,642,812,000	(659,693,113)
농어촌구조개선훈별회계	기타	796,628,399,310	-	145,766,556,410	650,861,842,900	(117,076,316,496)
농어촌구조개선훈별회계	농식품유통교육지원사업	3,055,000,000	-	-	3,055,000,000	(532,278,846)
농어촌구조개선훈별회계	동물의약품종합지원사업	3,071,000,000	13,242,000,000	1,571,000,000	14,742,000,000	(1,711,811,521)
농어촌구조개선훈별회계	재해대책사업	79,780,840,370	9,831,763,000	19,971,503,780	69,641,099,590	(11,742,831,794)
농어촌구조개선훈별회계	축산분뇨처리시설지원사업	143,157,856,240	-	29,497,278,010	113,660,578,230	(12,523,947,293)
에너지및자원사업특별회계	시설원예에너지이용효율화	41,468,760,920	16,962,000,000	24,986,798,160	33,443,962,760	(1,914,516,210)
농산물가격안정기금	공영도매시장 시설현대화	83,053,000,000	43,256,000,000	-	126,309,000,000	(9,909,067,273)
농산물가격안정기금	농산물브랜드육성	5,100,000,000	-	4,040,000,000	1,060,000,000	(24,739,838)
농산물가격안정기금	농식품수출해외전진지구축	20,000,000,000	-	-	20,000,000,000	(7,646,062,837)
농산물가격안정기금	산지유통종합자금	2,025,271,936,860	577,326,000,000	753,910,442,660	1,848,687,494,200	(94,639,578,837)
농산물가격안정기금	소비지유통활성화지원	175,850,985,930	160,114,000,000	181,665,022,240	154,299,963,690	(1,380,847,745)
농산물가격안정기금	식품외식종합자금	390,324,061,420	107,225,000,000	180,432,616,440	317,116,444,980	(7,014,196,114)
농산물가격안정기금	우수농식품구매지원	365,037,200,000	266,169,000,000	403,661,200,000	227,545,000,000	(812,699,065)
농산물가격안정기금	인삼약용작물계열화	263,554,000,000	18,632,000,000	53,912,000,000	228,274,000,000	(7,024,236,774)
농산물가격안정기금	일반보리매입	717,690,080	-	717,690,080	-	-
농산물가격안정기금	저온유통체계구축	16,883,325,000	3,667,200,000	1,431,811,390	19,118,713,610	(1,737,972,177)
농산물가격안정기금	종자수매·공급	938,000,000	-	938,000,000	-	-
농산물가격안정기금	친환경농산물유통활성화	51,527,000,000	35,326,000,000	56,235,000,000	30,618,000,000	(145,113,779)
농산물가격안정기금	학교급식 지원센터 운영 활성화	11,000,000,000	10,528,000,000	11,000,000,000	10,528,000,000	(54,464,862)
농산물가격안정기금	한식세계화지원	1,123,000,000	-	703,000,000	420,000,000	(5,742,152)
농지관리기금	농지규모화	1,854,439,255,202	137,171,897,770	253,566,356,939	1,738,044,796,033	(117,830,951,207)
농지관리기금	경영회생지원	1,367,600,020,176	260,000,000,000	31,050,255,684	1,596,549,764,492	(276,880,269,984)
농지관리기금	농지연금	41,288,884,160	29,035,000,000	5,971,134,572	64,352,749,588	-
농지관리기금	농지매입비축	558,399,356,860	127,725,924,540	656,433,473	685,468,847,927	-
농지관리기금	해외농업개발	59,641,286,000	35,191,030,652	29,178,010,141	65,654,306,511	(4,912,690,204)
축산발전기금	가축및계란수송특장차량지원	1,133,515,000	636,272,000	339,242,000	1,430,545,000	(50,181,698)
축산발전기금	원유수급안정	2,083,310,000	-	179,480,000	1,903,830,000	(189,775,204)
축산발전기금	농가사료작거래 활성화 지원	191,421,543,800	434,000,000,000	63,447,490,457	561,974,053,343	(8,126,775,309)
축산발전기금	닭경쟁력강화	17,120,000	-	17,120,000	-	-
축산발전기금	돼지경쟁력강화	25,568,000	-	25,568,000	-	-

축산발전기금	돼지경제능력검정	810,000,000	-	90,000,000	720,000,000	-
축산발전기금	말산업육성지원	13,041,073,000	2,703,058,000	3,207,880,000	12,536,251,000	(600,830,493)
축산발전기금	부루세라피해농가경영안정	1,953,246,814	-	1,953,246,814	-	-
축산발전기금	사료산업종합지원	161,301,531,784	83,800,000,000	74,387,719,784	170,713,812,000	(549,950,970)
축산발전기금	송아지경매시장현대화	-	390,000,000	-	390,000,000	-
축산발전기금	송아지생산기지화	1,856,599,000	-	846,262,000	1,010,337,000	-
축산발전기금	자연순환농업활성화	68,300,000,000	30,800,000,000	24,000,000,000	75,100,000,000	(1,431,900,938)
축산발전기금	전문종돈업육성	1,270,627,000	-	696,407,000	574,220,000	-
축산발전기금	젖소경쟁력강화	28,710,000	-	28,710,000	-	-
축산발전기금	조사료생산기반확충	81,270,105,915	27,352,814,000	34,887,819,400	73,735,100,515	(2,534,124,682)
축산발전기금	종축장전문화지원	37,697,800,000	5,000,000,000	4,276,420,000	38,421,380,000	(3,405,346,876)
축산발전기금	축산경영종합자금	419,426,953,124	1,077,000,000	135,555,110,000	284,948,843,124	(5,508,960,248)
축산발전기금	축산단지조성	1,032,168,484	-	561,699,000	470,469,484	-
축산발전기금	축산물도축가공업체지원	124,843,972,071	-	38,968,851,000	85,875,121,071	(1,001,635,702)
축산발전기금	축산분뇨처리시설	36,074,698,000	48,371,000,000	7,460,147,200	76,985,550,800	(6,828,015,075)
축산발전기금	축산업등록지원	266,650,000	-	177,560,000	89,090,000	-
축산발전기금	친환경축사설치시범사업	3,530,000,000	-	445,000,000	3,085,000,000	-
축산발전기금	'04년 부채대책 사업	354,191,582,196	-	38,783,097,000	315,408,485,196	-
자유무역협정이행지원기금	고당도과실생산지원	47,273,000	-	740,000	46,533,000	-
자유무역협정이행지원기금	과수우량묘목생산지원1	1,282,392,000	-	388,639,080	893,752,920	(6,760,061)
자유무역협정이행지원기금	과수우량묘목생산지원2	347,129,300	-	122,416,600	224,712,700	-
자유무역협정이행지원기금	과실가공품품질향상지원	300,000,000	-	100,000,000	200,000,000	-
자유무역협정이행지원기금	과원영농규모화(매매)	170,134,962,177	22,800,000,000	15,356,544,954	177,578,417,223	(29,054,131,844)
자유무역협정이행지원기금	과원영농규모화(임대)	22,982,424,490	4,460,000,000	4,921,264,410	22,521,160,080	(4,860,092,250)
자유무역협정이행지원기금	생산시설현대화	130,291,053,070	20,153,000,000	23,782,440,070	126,661,613,000	(8,567,435,063)
자유무역협정이행지원기금	시설원에 품질개선(응자)	106,974,140,440	33,579,103,000	49,612,908,160	90,940,335,280	(7,893,540,736)
자유무역협정이행지원기금	우량송아지생산및비육시설지원1	1,437,450,000	-	65,310,000	1,372,140,000	-
자유무역협정이행지원기금	우량송아지생산및비육시설지원사업1	1,027,592,000	-	90,316,000	937,276,000	(15,544,503)
자유무역협정이행지원기금	첨단온실신축지원	55,236,000,000	-	45,408,000,000	9,828,000,000	(2,663,960,098)
자유무역협정이행지원기금	축사시설현대화	396,181,543,730	96,760,430,000	78,111,068,530	414,830,905,200	(35,866,927,432)
자유무역협정이행지원기금	축사시설현대화(이월)	4,421,238,000	-	68,560,000	4,352,678,000	(593,590,150)
	합계	10,779,950,830,923	2,663,285,492,962	2,848,382,335,438	10,594,853,988,447	(795,929,507,453)

(4) 용자보조비용

(단위 : 원)

구분	당기	전기
용자보조비용	325,039,949,738	322,148,101,345

(5) 그밖에 중요하다고 판단한 사항

당기에 가축분뇨처리시설 용자사업이 가축분뇨처리시설로, 저온유통체계구축사업이 산지유통시설지원으로 용자사업명이 변경되었습니다.

자유무역협정이행기금의 고당도과실생산지원, 과수우량묘목생산지원, 과실가공품품질향상 사업의 경우 종료된 용자사업으로 현재 회수만 되고 있는 상황입니다.

5) 사회보험사업 : 해당없음

제3장

별 수 모 총 정 보

제3장 필수보충정보

1. 유산자산의 종류, 수량 및 관리상태

: 해당없음

① 유산자산의 종류, 수량 및 관리상태 : 해당없음

② 유산자산취득비 및 유산자산수선유지비 : 해당없음

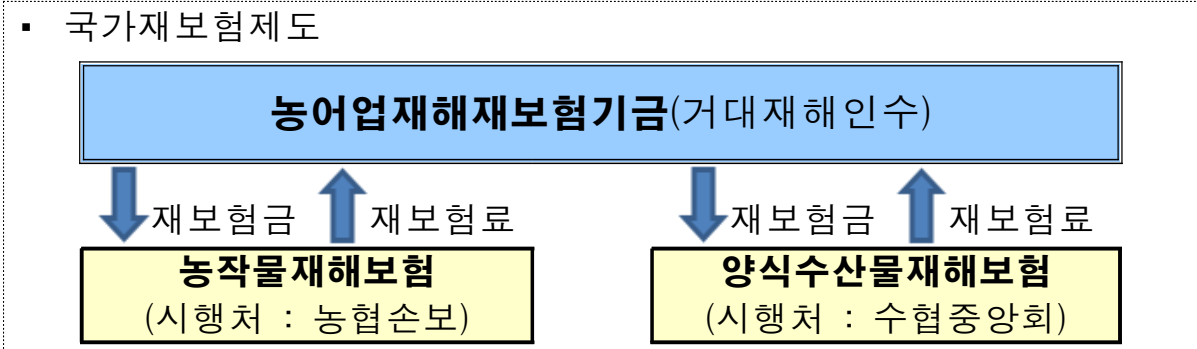
2. 연금보고서 : 해당없음

3. 보험보고서

□ 인수보험의 개요

- 태풍·우박 등 자연재해로 인한 피해가 일정수준을 초과시 그 초과위험 전체를 국가가 재보험기금으로 지원하여 재해보험사업의 안정적 운영과 농어가의 경영안정을 도모

* 거대재해 기준손해율 : 농작물 180%, 양식수산물 140% 초과



□ 보험충당부채 산정내역

(단위 : 백만원)

구분	항목	산정내역
장기충당부채	지급준비금	2,466
	비상위험준비금	924
	소계	3,390

□ 사업비(재보험금) 지급실적

- 지구온난화 및 이상기후로 자연재해의 발생빈도와 그 피해규모가 크게 증가하여 재보험금 지급실적도 상승추세

(단위 : 백만원)

구분	'08	'09	'10	'11	'12	'13	'14	'15
재보험금	583	336	2,891	23,794	292,468	22,851	3,088	4,391

* 실적치는 예산결산 기준

4. 사회보험보고서 : 해당없음

5. 국세징수활동표 : 해당없음

6. 총잉여금 · 재정운영결과조정표

		2015
I. 총잉여금(*)		(6,200,762,468,400)
II. 차이항목		(3,805,847,440,098)
1. 자산 · 부채의 증감	788,857,982,511	
(1) 현금및현금성자산 증가(감소)	510,695,899,534	
(2) 금융상품의 증가(감소)	52,374,991,107	
(3) 투자증권의 증가(감소)	153,923,839,090	
(4) 대여금의 증가(감소)	290,242,374,988	
(5) 일반유형자산의 증가(감소)	(10,677,260,754)	
(6) 무형자산의 증가(감소)	595,256,858	
(7) 기타자산의 증가(감소)	216,424,821,252	
(8) 차입금의 감소(증가)	200,095,051,190	
(9) 기타부채의 감소(증가)	(624,816,990,754)	
2. 발생주의 기간수익 · 비용 차이	(1,734,153,792,916)	
(1) 부담금수익 차이	376,364,088,471	
(2) 제재금수익 차이	(23,559,097)	
(3) 재화및용역제공수익 차이	8,030,106,619	
(4) 보험수익 차이	193,486,430	
(5) 이자수익 차이	52,281,320,195	
(6) 평가이익 차이	29,261,001	
(7) 기타수익 차이	4,260,468,986	
(8) 퇴직급여 차이	(931,544,110)	
(9) 감가상각비 차이	(41,188,574,524)	
(10) 대손상각비 차이	(781,391,960)	
(11) 기타이전비용 차이	(139,521,210,054)	
(12) 평가손실 차이	(1,696,660,191,941)	
(13) 자산감액손실 차이	(162,380,794,980)	
(14) 기타비용 차이	(133,825,257,952)	
3. 전기 결산상잉여금 세입이입액	(696,086,749,900)	
4. 순자산변동	(656,797,879,793)	

(단위 : 원)

2014

(4,102,212,153,660)

(1,481,912,942,982)

2,339,685,372,304

109,748,588,708

(23,545,562,074)

57,872,058,483

312,969,417,386

1,338,938,783,713

3,131,692,143

1,164,860,955,193

172,115,082,448

(796,405,643,696)

(551,405,999,095)

29,801,472,552

397,908,912

61,110,673,412

574,484,980

31,385,275,613

6,904,533

8,270,520,318

(583,675,140)

(40,271,480,764)

(284,772,002)

(164,356,789,619)

(143,992,860,037)

(161,614,047,582)

(171,849,614,271)

(650,756,765,610)

(1,145,584,550,581)

	2015
(1)부담금수익	(236,891,290)
(2)제재금수익	(250,171,960)
(3)기타비교환수익	(3,717,672,890)
(4)무상이전수입	(8,805,653,182,135)
(5)기타재원조달	(75,028,152,159)
(6)무상이전지출	8,024,654,258,194
(7)기타재원이전	15,000,000,000
(8)기타순자산의 증감	188,433,932,447
5. 내부거래 차이	(1,507,667,000,000)
III. 재정운영결과(I + II)	(10,006,609,908,498)

(단위 : 원)

2014

(909,581,450)
(329,192,600)
(7,829,800)
(7,002,815,750,869)
(39,869,698,061)
6,131,347,478,523
13,500,000,000
(246,499,976,324)
(1,473,851,000,000)

(5,584,125,096,642)

(*) 총잉여금

(단위: 원)

	2015	2014
I. 일반회계	(6,183,328,223,750)	(4,642,862,396,870)
(1) 세입	4,945,043,880	5,964,698,700
(2) 세출	(6,188,273,267,630)	(4,648,827,095,570)
II. 특별회계	(17,434,244,650)	540,650,243,210
1. 기타특별회계	124,783,797,970	469,290,800,060
(1) 세입	11,031,682,578,980	10,356,751,014,500
(2) 세출	(10,906,898,781,010)	(9,887,460,214,440)
2. 기업특별회계	(142,218,042,620)	71,359,443,150
(1) 세입	1,301,471,544,280	1,554,869,316,310
(2) 세출	(1,443,689,586,900)	(1,483,509,873,160)
III. 기금	-	-
(1) 수입	10,788,165,792,120	10,118,715,321,390
(2) 지출	(10,788,165,792,120)	(10,118,715,321,390)
IV. 총잉여금(I + II + III)	(6,200,762,468,400)	(4,102,212,153,660)

7. 수익 · 비용 성질별 재정운영표

(단위: 원)

	2015	2014
I. 프로그램총원가	10,608,891,713,998	8,625,905,126,493
1. 재화및용역제공원가	1,080,310,094,653	916,576,663,560
2. 인건비	49,170,336,222	45,983,044,373
3. 복리후생비	100,950,644,031	3,882,067,837
4. 소모품비	41,369,753,128	37,670,085,031
5. 인쇄비	1,266,031,760	1,062,356,450
6. 광고선전비	1,551,907,750	1,968,694,720
7. 지급수수료	187,290,615,259	79,751,366,878
8. 세금과공과	22,085,662,774	17,707,332,966
9. 수도광열비	3,181,322,968	3,346,471,913
10. 지급보험료	404,095,629	450,029,738
11. 피복비와급량비	576,693,803	630,334,753
12. 교육훈련비	497,623,482	522,006,312
13. 지급임차료	4,757,130,980	4,534,811,688
14. 유류비	797,830,340	857,377,867
15. 수선유지비	6,743,915,436	5,878,875,772
16. 여비교통비	9,943,996,301	8,186,075,295
17. 업무추진비	2,193,372,136	2,181,057,961
18. 외주용역비	21,682,466,809	17,823,783,860
19. 보전비	444,320,671,410	336,880,502,290
20. 출연비	209,854,103,000	207,535,000,000
21. 보조비	7,799,558,698,368	6,314,163,780,971
22. 기타이전비용	529,961,077,765	542,570,097,459
23. 감가상각비	26,791,350,063	23,642,768,286
24. 대손상각비	234,551,266	243,950,674
25. 이자비용	-	189,936,459
26. 평가손실	45,569,159,616	34,771,334,075
27. 연구개발비	16,418,654,628	12,715,677,332
28. 기타비용	1,409,954,421	4,179,641,973
II. 프로그램수익	1,429,619,311,328	1,543,494,854,313

(단위: 원)

	2015	2014
1.재화및용역제공수익	1,120,272,780,778	1,216,742,608,688
2.보험수익	24,820,150,640	14,797,193,760
3.이자수익	205,067,070,513	227,290,838,701
4.기타수익	79,459,309,397	84,664,213,164
III.관리운영비	261,577,367,096	278,036,901,466
1.인건비	182,265,616,704	176,390,756,266
2.복리후생비	30,855,889,904	33,202,423,908
3.소모품비	4,934,403,784	4,946,594,740
4.인쇄비	1,025,683,082	1,091,666,086
5.광고선전비	91,373,100	36,382,600
6.지급수수료	2,380,374,124	1,931,523,371
7.세금과공과	1,337,043,148	1,442,148,519
8.수도광열비	1,048,878,389	1,161,631,800
9.지급보험료	184,372,873	122,716,868
10.피복비와급량비	99,987,077	105,174,117
11.교육훈련비	411,336,840	356,549,380
12.지급임차료	1,415,156,585	1,391,453,125
13.유류비	543,176,972	643,727,327
14.수선유지비	5,861,223,834	5,250,559,901
15.여비교통비	6,326,794,308	6,084,475,479
16.업무추진비	1,922,252,027	1,813,686,518
17.외주용역비	5,930,594,274	4,677,919,691
18.보전비	1,750,000	2,050,000
19.보조비	1,676,011,964	14,696,986,153
20.감가상각비	12,732,140,538	16,110,076,139
21.이자비용	-	159,654,780
22.연구개발비	420,307,569	6,305,744,698
23.기타비용	113,000,000	113,000,000
IV.비배분비용	2,178,704,198,821	765,185,251,541
1.소모품비	1,282,696,225	766,216,622

(단위: 원)

	2015	2014
2.광고선전비	5,998,591,880	3,992,491,260
3.지급수수료	221,486,700	28,063,482,838
4.지급보험료	559,456,000	152,728,224
5.지급임차료	4,807,000	4,575,599
6.수선유지비	296,401,130	101,881,870
7.외주용역비	495,656,500	70,056,571,980
8.보전비	-	21,868,847,787
9.보조비	1,585,000,000	1,526,966,000
10.기타이전비용	-	3,040,457,157
11.감가상각비	1,665,083,923	518,636,339
12.대손상각비	546,840,694	40,821,328
13.이자비용	268,569,864,050	283,006,851,814
14.평가손실	1,651,091,032,325	109,221,525,962
15.자산감액손실	162,380,794,980	161,614,047,582
16.자산처분손실	2,660,647,614	3,276,185,679
17.기타비용	81,345,839,800	77,932,963,500
V.비배분수익	546,187,863,034	1,437,227,157,461
1.재화및용역제공수익	6,717,244,851	6,115,691,398
2.이자수익	86,505,652,767	79,659,694,719
3.평가이익	29,261,001	6,904,533
4.자산처분이익	91,994,608,057	77,067,646,266
5.기타수익	360,941,096,358	1,274,377,220,545
VI.재정운영순원가 (I - II + III + IV - V)	11,073,366,105,553	6,688,405,267,726
VII.비교환수익 등	1,066,756,197,055	1,104,280,171,084
1.부담금수익	890,791,464,902	935,006,322,013
2.제재금수익	8,384,732,153	9,897,849,071
3.기타재원조달및이전	167,580,000,000	159,376,000,000
VIII.재정운영결과 (VI - VII)	10,006,609,908,498	5,584,125,096,642

8. 그 밖에 재무제표에는 반영되지 아니하였으나 중요하다고 판단되는
정보 : 해당없음

제4장

부속명세서

제4장 부속명세서

1. 현금및현금성자산명세서

(단위: 원)

계정과목	구 분	금 액	
		당기말	전기말
합계		997,658,560,207	538,174,512,583
현금및현금등가물	소계	-	464,727,716,722
	보통예금	-	19,666,354,167
	기타현금성자산	-	445,061,362,555
국고금	소계	997,658,560,207	73,446,795,861
	한국은행국가예금	20,712,469,470	73,437,577,610
	현금성자산	976,876,687,393	-
	국고예금	69,403,344	9,218,251

2. 금융상품명세서

(단위: 원)

계정과목	구 분	금 액	
		당기말	전기말
합계		239,051,789,016	186,647,536,908
단기금융상품	소계	239,051,789,016	186,647,536,908
	정기예금	123,454,549,605	73,262,293,313
	기타의단기금융상품	115,597,239,411	113,385,243,595

3. 단기투자증권명세서

(단위: 원)

구 분	당기말	전기말
합계	192,341,243,298	104,136,221,170
채무증권	20,075,660,000	60,843,060,000
지분증권	172,265,583,298	43,293,161,170

1) 채무증권명세서

구 분	취득가액		장부가액
	당기말	전기말	당기말
합계	20,000,000,000	60,000,000,000	20,075,660,000
회사채	20,000,000,000	60,000,000,000	20,075,660,000

2) 지분증권 및 기타단기투자증권명세서

구 분		취득가액		장부가액
		당기말	전기말	당기말
합계		171,826,342,240	43,242,503,150	172,265,583,298
지분증권	소계	171,826,342,240	43,242,503,150	172,265,583,298
	기타지분증권	171,826,342,240	43,242,503,150	172,265,583,298

4. 장기투자증권명세서

(단위: 원)

구 분	당기말	전기말
합계	358,212,154,490	296,614,577,102
지분증권	337,683,454,122	296,614,577,102
기타장기투자증권	20,528,700,368	-

1) 채무증권명세서 : 해당없음

(단위: 원)

전기말	투자증권 평가손익		투자증권 감액손실	
	당기말	전기말	당기말	전기말
60,843,060,000	75,660,000	843,060,000	-	-
60,843,060,000	75,660,000	843,060,000	-	-

(단위: 원)

전기말	투자증권 평가손익		투자증권 감액손실	
	당기말	전기말	당기말	전기말
43,293,161,170	439,241,058	50,658,020	-	-
43,293,161,170	439,241,058	50,658,020	-	-
43,293,161,170	439,241,058	50,658,020	-	-

2) 지분증권 및 기타장기투자증권명세서

구 분		취득가액		장부가액
		당기말	전기말	당기말
합계		361,954,577,102	296,614,577,102	358,212,154,490
지분증권	소계	341,954,577,102	296,614,577,102	337,683,454,122
	주식	1,964,577,102	1,964,577,102	1,964,577,102
	출자금	339,990,000,000	294,650,000,000	335,718,877,020
기타장기 투자증권	소계	20,000,000,000	-	20,528,700,368
	기타지분증권	20,000,000,000	-	20,528,700,368

① 출자금명세서

출자대상기관	취득가액		장부가액
	당기말	전기말	당기말
합계	339,990,000,000	294,650,000,000	335,718,877,020
MAF-EN농업성장투자조합6호	3,690,000,000	4,950,000,000	3,690,000,000
MAF-미래에셋에그리에너지투자조합4호	6,600,000,000	10,000,000,000	5,237,558,150
MAF-삼호그린신재생에너지투자조합5호	10,000,000,000	10,000,000,000	7,091,318,870
농림축산식품부농어촌구조개선특별회계구조개선사업계정	50,700,000,000	50,700,000,000	50,700,000,000
농식품모태펀드	269,000,000,000	219,000,000,000	269,000,000,000

(단위: 원)

전기말	투자증권 평가손익		투자증권 감액손실	
	당기말	전기말	당기말	전기말
296,614,577,102	528,700,368	-	(4,271,122,980)	-
296,614,577,102	-	-	(4,271,122,980)	-
1,964,577,102	-	-	-	-
294,650,000,000	-	-	(4,271,122,980)	-
-	528,700,368	-	-	-
-	528,700,368	-	-	-

(단위: 원)

전기말	투자증권 평가손익		투자증권 감액손실		당기배당금 수익
	당기말	전기말	당기말	전기말	
294,650,000,000	-	-	(4,271,122,980)	-	-
4,950,000,000	-	-	-	-	-
10,000,000,000	-	-	(1,362,441,850)	-	-
10,000,000,000	-	-	(2,908,681,130)	-	-
50,700,000,000	-	-	-	-	-
219,000,000,000	-	-	-	-	-

5. 미수채권명세서

1) 단기미수채권잔액명세서

(단위: 원)

구 분		금 액	
		당기말	전기말
합계	A. 미수채권	516,137,932,114	780,432,409,293
	B. (현재가치할인차금)	-	-
	C. (대손충당금)	(922,727,882)	(1,034,677,820)
	D. 장부가액 (A+B+C)	515,215,204,232	779,397,731,473
미수부담금수익	A. 미수부담금수익	357,832,229,524	585,950,372,285
	B. (현재가치할인차금)	-	-
	C. (대손충당금)	(335,833,370)	(440,844,842)
	D. 장부가액 (A+B+C)	357,496,396,154	585,509,527,443
미수제재금수익	A. 미수제재금수익	1,308,465,194	1,331,725,107
	B. (현재가치할인차금)	-	-
	C. (대손충당금)	(11,840,073)	(11,540,889)
	D. 장부가액 (A+B+C)	1,296,625,121	1,320,184,218
미수재화및용역제공수익	A. 미수재화및용역제공수익	68,365,705,253	70,712,980,915
	B. (현재가치할인차금)	-	-
	C. (대손충당금)	(2,491,196)	(2,533,492)
	D. 장부가액 (A+B+C)	68,363,214,057	70,710,447,423
미수보험수익	A. 미수보험수익	802,598,110	609,111,680
	B. (현재가치할인차금)	-	-
	C. (대손충당금)	-	-
	D. 장부가액 (A+B+C)	802,598,110	609,111,680
미수이자수익	A. 미수이자수익	53,402,901,312	61,959,431,735
	B. (현재가치할인차금)	-	-
	C. (대손충당금)	(55,201,041)	(24,366)
	D. 장부가액 (A+B+C)	53,347,700,271	61,959,407,369
미수기타수익	A. 미수기타수익	3,780,521,140	6,721,249,870
	B. (현재가치할인차금)	-	-
	C. (대손충당금)	(517,125,176)	(51,970,999)
	D. 장부가액 (A+B+C)	3,263,395,964	6,669,278,871
기타의미수금	A. 기타의미수금	30,645,511,581	53,147,537,701
	B. (현재가치할인차금)	-	-

(단위: 원)

구 분		금 액	
		당기말	전기말
기타의미수금	C. (대손충당금)	(237,026)	(527,763,232)
	D. 장부가액(A+B+C)	30,645,274,555	52,619,774,469

① 단기미수국세명세서 : 해당없음

2) 장기미수채권잔액명세서

(단위: 원)

구 분		금 액	
		당기말	전기말
합계	A. 장기미수채권	384,904,557,906	439,205,125,324
	B. (현재가치 할인차금)	-	-
	C. (대손충당금)	(1,003,697)	-
	D. 장부가액 (A+B+C)	384,903,554,209	439,205,125,324
장기미수부담금수익	A. 장기미수부담금수익	77,136,117,710	62,328,310,570
	B. (현재가치 할인차금)	-	-
	C. (대손충당금)	-	-
	D. 장부가액 (A+B+C)	77,136,117,710	62,328,310,570
장기미수재화및용역제공수익	A. 장기미수재화및용역제공수익	298,886,165,773	369,986,987,127
	B. (현재가치 할인차금)	-	-
	C. (대손충당금)	-	-
	D. 장부가액 (A+B+C)	298,886,165,773	369,986,987,127
장기미수이자수익	A. 장기미수이자수익	8,882,274,423	6,889,827,627
	B. (현재가치 할인차금)	-	-
	C. (대손충당금)	(1,003,697)	-
	D. 장부가액 (A+B+C)	8,881,270,726	6,889,827,627

① 장기미수국세명세서 : 해당없음

6. 대여금명세서

1) 단기대여금명세서

(단위: 원)

구분		이자율(%)	당기말	전기말
합계			2,062,101,820,091	1,664,619,492,503
정부내 단기대여금	소계		680,000,000,000	-
	정부내 단기에탁금	소계	680,000,000,000	-
		기금	1.74 ~ 3.96 %	680,000,000,000
정부외 단기대여금	소계		1,402,997,061,146	1,685,687,365,642
	단기용자금	0 ~ 4 %	1,402,997,061,146	1,685,687,365,642
단기대여금대손충당금	소계		(20,895,241,055)	(21,067,873,139)
	(단기용자보조원가충당금)		(20,895,241,055)	(21,067,873,139)

2) 장기대여금명세서

(단위: 원)

구분		이자율(%)	당기말	전기말
합계			9,472,190,751,288	9,714,304,988,491
정부내 장기대여금	소계		1,150,000,000,000	1,580,000,000,000
	정부내 장기에탁금	소계	1,150,000,000,000	1,580,000,000,000
		기금	1.73 ~ 3.96 %	1,150,000,000,000
정부외 장기대여금	소계		9,138,702,365,731	8,909,166,622,805
	장기용자금	0 ~ 4 %	9,138,702,365,731	8,909,166,622,805
장기대여금대손충당금	소계		(816,511,614,443)	(774,861,634,314)
	(장기용자보조원가충당금)		(816,511,614,443)	(774,861,634,314)

7. 일반유형자산명세서

1) 당해연도증감 명세서

과목	기초장부가액	증감내역			
		취득 /자본적지출	대체	처분	감가 상각
합계	49,713,097,455,139	555,876,128,631	-	(112,247,756,374)	(38,573,218,215)
토지	47,088,517,000,475	92,231,348,377	7,672,340,070	(86,434,289,150)	-
건물	352,843,409,308	181,119,000	119,096,710,575	(22,769,470,612)	(12,506,982,533)
구축물	25,004,996,287	145,124,000	500,046,000	(1,153,616,138)	(3,099,144,797)
기계장치	69,234,542,451	9,882,305,899	17,480,000	(498,760,095)	(12,919,070,942)
집기·비품·차량 운반구	29,641,630,229	6,483,834,304	-	(292,902,368)	(7,366,077,557)
기타일반유형자산	18,531,714,003	9,500,427,447	1,099,230,430	(1,098,718,011)	(2,681,942,386)
건설중인일반유형 자산	2,129,324,162,386	437,451,969,604	(128,385,807,075)	-	-

2) 직전연도증감 명세서

과목	기초장부가액	증감내역			
		취득 /자본적지출	대체	처분	감가 상각
합계	51,178,037,101,533	485,788,561,133	-	(102,823,460,414)	(37,904,347,489)
토지	48,767,744,127,838	12,385,988,940	458,805,390	(93,799,486,950)	-
건물	330,265,471,000	22,960,930	41,296,076,378	(7,574,871,351)	(10,317,684,272)
구축물	25,517,431,182	92,278,840	3,856,163,078	(132,678,212)	(3,526,390,005)
기계장치	68,740,571,283	13,326,661,875	19,890,000	(16,467,100)	(12,425,675,722)
집기·비품·차량 운반구	25,252,047,045	5,482,015,858	24,240,000	(372,164,480)	(9,323,581,072)
기타일반유형자산	18,611,219,051	14,327,969,897	1,439,449,200	(927,792,321)	(2,311,016,418)
건설중인일반유형 자산	1,941,906,234,134	440,150,684,793	(47,094,624,046)	-	-

3) 보유토지의 공시지가

구분	당기말	
	면적(m ²)	장부가액
토지(공시지가존재)	556,947,667.30	6,633,782,961,028
토지(공시지가없음)	1,643,563,582.64	38,778,459,750,989

(단위 : 원)

			기말 장부가액	기말잔액		
감액 /환입	조직 개편	기타 증감		감가상각 누계액	사용 수익권	재평가이익
(158,109,672,000)	-	(1,684,619,872,813)	48,275,423,064,368	296,429,783,112	-	45,202,540,614,006
-	-	(1,689,743,687,755)	45,412,242,712,017	-	-	45,174,013,059,343
-	-	14,812,244,863	451,657,030,601	62,796,114,452	-	25,360,376,721
-	-	(180,535,471)	21,216,869,881	25,575,048,445	-	1,918,458,982
-	-	423,216,937	66,139,714,250	99,083,915,392	-	-
-	-	108,754,098	28,575,238,706	82,819,997,064	-	131,644,892
-	-	(5,240,126,375)	20,110,585,108	26,154,707,759	-	1,117,074,068
(158,109,672,000)	-	(4,799,739,110)	2,275,480,913,805	-	-	-

(단위 : 원)

			기말 장부가액	기말잔액		
감액 /환입	조직 개편	기타 증감		감가상각 누계액	사용 수익권	재평가이익
(161,614,047,582)	-	(1,648,386,352,042)	49,713,097,455,139	282,102,533,991	-	45,066,822,820,389
-	-	(1,598,272,434,743)	47,088,517,000,475	-	-	45,035,437,076,531
-	-	(848,543,377)	352,843,409,308	53,776,228,594	-	27,921,458,708
-	-	(801,808,596)	25,004,996,287	24,633,536,280	-	2,315,836,896
-	-	(410,437,885)	69,234,542,451	98,699,793,965	-	-
-	-	8,579,072,878	29,641,630,229	74,773,661,242	-	131,644,892
-	-	(12,608,115,406)	18,531,714,003	30,219,313,910	-	1,016,803,362
(161,614,047,582)	-	(44,024,084,913)	2,129,324,162,386	-	-	-

(단위 : 원)

		전기말	
공시지가	면적 (㎡)	장부가액	공시지가
1,216,538,649,197	486,188,678.65	7,006,340,268,732	5,164,093,018,246
-	1,735,878,273.03	40,082,176,731,743	-

4) 금융리스자산 명세서

(단위 : 원)

과목	금융리스자산	감가상각누계액	장부가액
합계	43,922,386,508	31,223,278,338	12,699,108,170
집기·비품·차량운반구	28,372,259,516	22,621,382,383	5,750,877,133
기타일반유형자산	15,550,126,992	8,601,895,955	6,948,231,037

5) 건설중인일반유형자산 명세서

(단위 : 원)

과목	당기말	전기말
합계	2,275,480,913,805	2,129,324,162,386
건설중인토지	2,084,549,823,198	2,002,248,562,288
건설중인건물	177,796,196,106	123,971,155,568
건설중인구축물	2,409,094,547	1,489,212,580
건설중인가계장치	10,459,758,194	155,700,220
건설중인 집기·비품·차량운반구	3,996,840	2,394,570
건설중인가타일반유형자산	34,006,300	40,250,000
건설중인가타의유형자산	228,038,620	1,416,887,160

8. 사회기반시설명세서

1)사회기반시설 증감명세서

(1) 도로 증감 명세서

- ① 당해연도 증감 명세서 : 해당없음
- ② 직전년도 증감 명세서 : 해당없음

(2) 철도 증감 명세서

- ① 당해연도 증감 명세서 : 해당없음
- ② 직전년도 증감 명세서 : 해당없음

(3) 항만 증감 명세서

- ① 당해연도 증감 명세서 : 해당없음
- ② 직전년도 증감 명세서 : 해당없음

(4) 댐 증감 명세서

- ① 당해연도 증감 명세서 : 해당없음
- ② 직전년도 증감 명세서 : 해당없음

(5) 공항 증감 명세서

- ① 당해연도 증감 명세서 : 해당없음
- ② 직전년도 증감 명세서 : 해당없음

(6) 기타사회기반시설(하천) 증감 명세서

- ① 당해연도 증감 명세서 : 해당없음
- ② 직전년도 증감 명세서 : 해당없음

(7) 기타사회기반시설(상수도) 증감 명세서

- ① 당해연도 증감 명세서 : 해당없음
- ② 직전년도 증감 명세서 : 해당없음

(8) 기타사회기반시설(어항) 증감 명세서

- ① 당해연도 증감 명세서 : 해당없음
- ② 직전년도 증감 명세서 : 해당없음

(9) 기타의기타사회기반시설 증감 명세서

- ① 당해연도 증감 명세서 : 해당없음
- ② 직전년도 증감 명세서 : 해당없음

2) 건설중인사회기반시설 명세서 : 해당없음

9. 무형자산명세서

1) 당해연도증감명세서

내역	기초장부가액	취득/자본적지출	처분
합 계	6,010,220,466	621,626,610	-
산업재산권	5,158,679	-	-
광업권	-	130,390,000	-
소프트웨어	5,592,808,536	491,236,610	-
기타무형자산	412,253,251	-	-

2) 직전년도증감명세서

내역	기초장부가액	취득/자본적지출	처분
합 계	6,402,543,045	1,538,149,808	(7,411,400)
산업재산권	1,433,492	-	-
소프트웨어	5,786,218,860	1,538,149,808	(7,411,400)
기타무형자산	614,890,693	-	-

(단위: 원)

감가상각	감액/환입	조직개편	기타증감	기말장부가액
(2,615,356,309)	-	-	2,140,140,489	6,156,631,256
(1,222,220)	-	-	2,690,000	6,626,459
(3,803,042)	-	-	(126,586,958)	-
(2,398,299,755)	-	-	2,220,698,447	5,906,443,838
(212,031,292)	-	-	43,339,000	243,560,959

(단위: 원)

감가상각	감액/환입	조직개편	기타증감	기말장부가액
(2,367,133,275)	-	-	444,072,288	6,010,220,466
-	-	-	3,725,187	5,158,679
(2,164,493,833)	-	-	440,345,101	5,592,808,536
(202,639,442)	-	-	2,000	412,253,251

10. 국채및공채명세서

1) 단기국채및공채명세서 : 해당없음

2) 장기국채및공채명세서 : 해당없음

11. 차입금명세서

1) 단기차입금명세서

(단위: 원)

구분 및 차입처	이자율(%)	당기말	전기말
합계		1,280,100,000,000	1,117,200,000,000
국내단기차입금	1.627 ~ 5 %	1,280,100,000,000	1,117,200,000,000

2) 장기차입금명세서

(단위: 원)

구분 및 차입처	이자율(%)	당기말	전기말	
합계		4,750,697,981,503	5,174,435,819,710	
정부내장기차입금	소계	4,739,658,000,000	5,161,658,000,000	
	정부내장기예수금	소계	5,661,658,000,000	5,861,658,000,000
		특별회계	-	1,150,000,000,000
		기금	0 ~ 6.91 %	5,661,658,000,000
	(유동성정부내장기차입금)	0 ~ 5.89 %	(922,000,000,000)	(700,000,000,000)
금융리스부채	소계	11,039,981,503	12,777,819,710	
	금융리스부채	0 ~ 8.9 %	16,537,043,594	17,841,595,244
	(유동성금융리스부채)	0 ~ 7.33 %	(5,497,062,091)	(5,063,775,534)

3) 금융리스부채 연도별 상환계획

(단위: 원)

연도	당기말
2016년	5,935,544,292
2017년	5,161,401,754
2018년	3,545,996,502
2019년 이후	2,804,290,130
합계	17,447,232,678
(현재가치 조정금액)	(910,189,084)
금융리스부채의 현재가치	16,537,043,594

4) 운용리스료 연도별 지급계획

(단위: 원)

연도	당기말
2016년	68,389,040
2017년	51,451,140
2018년	-
2019년 이후	-
합계	119,840,180

12. 출연비 명세서

(단위: 원)

출연대상기관	당기	전기
합계	209,854,103,000	207,535,000,000
기타	-	33,254,574,000
농림수산식품교육문화정보원	8,515,000,000	9,509,000,000
농림수산식품기술기획평가원	179,180,074,000	134,587,426,000
한국농촌경제연구원	10,759,029,000	9,384,000,000
한국장학재단	11,400,000,000	20,800,000,000

13. 재원별 원가명세서

2015

	총원가 (A)	수익 (B)
I. 프로그램순원가	10,608,891,713,998	(1,429,619,311,328)
1. 농가경영안정	2,130,617,357,449	(24,820,150,640)
(1) 자유무역협정이행지원기금	168,985,432,000	-
(2) 농업소득보전직접지불기금	194,096,463,720	-
(3) 농어촌구조개선특별회계	1,759,460,390,431	-
(4) 농어업재해재보험기금	8,075,071,298	(24,820,150,640)
2. 농업경영체육성	80,185,542,373	-
(1) 농어촌구조개선특별회계	80,185,542,373	-
3. 농수산인력양성	21,973,619,234	-
(1) 일반회계	21,973,619,234	-
4. 양곡관리	786,379,973,612	(515,754,339,450)
(1) 양곡관리특별회계	769,562,453,641	(515,754,339,450)
(2) 농어촌구조개선특별회계	16,817,519,971	-
(3) 농산물가격안정기금	-	-
5. 친환경농업육성	249,372,704,828	(802,400,507)
(1) 지역발전특별회계	14,415,263,550	-
(2) 자유무역협정이행지원기금	4,250,000,000	-
(3) 농어촌구조개선특별회계	230,629,046,000	(175,633,180)
(4) 농산물가격안정기금	78,395,278	(626,767,327)
(5) 광역지역발전특별회계	-	-
6. 농식품기술개발정책연구	179,527,140,837	-
(1) 농어촌구조개선특별회계	179,527,140,837	-
7. 농지은행(농지, 융자)	170,736,857,189	(95,157,389,410)
(1) 농지관리기금	170,736,857,189	(95,157,389,410)
8. 농산물가격안정 및 유통효율화	804,480,751,047	(567,188,028,486)
(1) 에너지및자원사업특별회계	-	(163,550,364)
(2) 농어촌구조개선특별회계	171,011,011,184	-
(3) 농산물가격안정기금	633,469,739,863	(567,024,478,122)
9. 경쟁력제고	214,206,219,654	(18,024,415,392)
(1) 자유무역협정이행지원기금	112,320,114,102	(18,019,644,596)

(단위: 원)

2014			
순원가 (A+B)	총원가 (A)	수익 (B)	순원가 (A+B)
9,179,272,402,670	8,625,905,126,493	(1,543,494,854,313)	7,082,410,272,180
2,105,797,206,809	1,918,489,812,621	(14,797,193,760)	1,903,692,618,861
168,985,432,000	176,323,550,000	-	176,323,550,000
194,096,463,720	-	-	-
1,759,460,390,431	1,736,597,823,024	-	1,736,597,823,024
(16,745,079,342)	5,568,439,597	(14,797,193,760)	(9,228,754,163)
80,185,542,373	56,871,016,802	-	56,871,016,802
80,185,542,373	56,871,016,802	-	56,871,016,802
21,973,619,234	19,072,790,973	-	19,072,790,973
21,973,619,234	19,072,790,973	-	19,072,790,973
270,625,634,162	493,333,453,809	(543,970,779,926)	(50,637,326,117)
253,808,114,191	476,537,234,552	(543,961,420,466)	(67,424,185,914)
16,817,519,971	16,796,219,257	-	16,796,219,257
-	-	(9,359,460)	(9,359,460)
248,570,304,321	328,316,957,680	(709,367,826)	327,607,589,854
14,415,263,550	-	-	-
4,250,000,000	4,750,000,000	-	4,750,000,000
230,453,412,820	299,765,732,000	(356,638,120)	299,409,093,880
(548,372,049)	244,416,180	(352,729,706)	(108,313,526)
-	23,556,809,500	-	23,556,809,500
179,527,140,837	171,875,123,524	-	171,875,123,524
179,527,140,837	171,875,123,524	-	171,875,123,524
75,579,467,779	180,583,980,246	(83,084,453,634)	97,499,526,612
75,579,467,779	180,583,980,246	(83,084,453,634)	97,499,526,612
237,292,722,561	748,689,694,295	(561,743,552,078)	186,946,142,217
(163,550,364)	-	(2,852,218,118)	(2,852,218,118)
171,011,011,184	37,214,157,751	-	37,214,157,751
66,445,261,741	711,475,536,544	(558,891,333,960)	152,584,202,584
196,181,804,262	214,142,282,731	(26,817,958,210)	187,324,324,521
94,300,469,506	121,339,297,377	(27,070,619,257)	94,268,678,120

	총원가 (A)	수익 (B)
(2)에너지및자원사업특별회계	49,834,426,348	(4,770,796)
(3)농지관리기금	-	-
(4)농어촌구조개선특별회계	52,051,679,204	-
10. 축산업진흥	415,157,111,404	(119,573,316,528)
(1)축산발전기금	348,252,652,991	(109,836,423,404)
(2)자유무역협정이행지원기금	66,904,458,413	(9,736,893,124)
(3)농어촌구조개선특별회계	-	-
(4)광역지역발전특별회계	-	-
11. 축산물안전관리	297,052,672,593	(1,792,897,335)
(1)축산발전기금	71,482,932,814	(1,792,897,335)
(2)농어촌구조개선특별회계	225,569,739,779	-
12. 농업생산기반확충	2,473,436,908,308	(15,130,643,759)
(1)지역발전특별회계	205,458,000,000	-
(2)일반회계	161,063,706,602	-
(3)농지관리기금	3,390,630,320	(15,130,643,759)
(4)농어촌구조개선특별회계	2,103,524,571,386	-
(5)광역지역발전특별회계	-	-
13. 농촌복지증진	461,000,105,693	-
(1)농어촌구조개선특별회계	461,000,105,693	-
14. 농촌지역개발 및 도농교류활성화	1,766,213,718,638	-
(1)지역발전특별회계	1,697,144,000,000	-
(2)농어촌구조개선특별회계	69,069,718,638	-
(3)광역지역발전특별회계	-	-
15. 국제협력협상	35,544,711,689	(1,613,505,537)
(1)일반회계	32,601,988,539	-
(2)농지관리기금	2,942,723,150	(1,613,505,537)
16. 농산물품질관리	56,920,940,081	(94,908,260)
(1)농어촌구조개선특별회계	56,920,940,081	(94,908,260)
17. 농림축산검역검사	57,784,770,725	-
(1)일반회계	44,351,488,170	-

(단위: 원)

2014			
순원가 (A+B)	총원가 (A)	수익 (B)	순원가 (A+B)
49,829,655,552	48,606,989,000	252,661,047	48,859,650,047
-	1,223,896,000	-	1,223,896,000
52,051,679,204	42,972,100,354	-	42,972,100,354
295,583,794,876	367,264,458,501	(123,459,740,562)	243,804,717,939
238,416,229,587	305,159,178,650	(102,199,663,433)	202,959,515,217
57,167,565,289	70,776,157,516	(21,260,077,129)	49,516,080,387
-	(10,170,877,665)	-	(10,170,877,665)
-	1,500,000,000	-	1,500,000,000
295,259,775,258	328,739,509,062	(2,319,400,457)	326,420,108,605
69,690,035,479	58,823,317,612	(2,319,400,457)	56,503,917,155
225,569,739,779	269,916,191,450	-	269,916,191,450
2,458,306,264,549	1,899,264,074,101	(103,333,334,688)	1,795,930,739,413
205,458,000,000	-	-	-
161,063,706,602	156,535,330,604	(6,221,710)	156,529,108,894
(11,740,013,439)	4,873,116,510	(103,327,112,978)	(98,453,996,468)
2,103,524,571,386	1,559,222,626,987	-	1,559,222,626,987
-	178,633,000,000	-	178,633,000,000
461,000,105,693	416,350,489,840	-	416,350,489,840
461,000,105,693	416,350,489,840	-	416,350,489,840
1,766,213,718,638	1,050,307,817,989	-	1,050,307,817,989
1,697,144,000,000	-	-	-
69,069,718,638	49,557,817,989	-	49,557,817,989
-	1,000,750,000,000	-	1,000,750,000,000
33,931,206,152	35,057,436,743	(1,668,052,507)	33,389,384,236
32,601,988,539	30,598,479,449	-	30,598,479,449
1,329,217,613	4,458,957,294	(1,668,052,507)	2,790,904,787
56,826,031,821	52,376,068,672	(13,684,000)	52,362,384,672
56,826,031,821	52,376,068,672	(13,684,000)	52,362,384,672
57,784,770,725	59,824,696,583	-	59,824,696,583
44,351,488,170	48,304,351,773	-	48,304,351,773

	2015	
	총원가 (A)	수익 (B)
(2)농어촌구조개선특별회계	13,433,282,555	-
18.종자관리	103,892,889,165	(59,453,262,510)
(1)일반회계	13,053,690,659	-
(2)농어촌구조개선특별회계	22,229,253,164	-
(3)농산물가격안정기금	68,609,945,342	(59,453,262,510)
19.농식품공무원교육원교육운영	2,696,167,231	-
(1)일반회계	2,696,167,231	-
20.농림축산식품행정지원	35,169,020,735	-
(1)쌀소득보전변동직접지불기금	-	-
(2)농지관리기금	2,484,157,060	-
(3)농업소득보전직접지불기금	7,557,600,000	-
(4)농어촌구조개선특별회계	25,127,263,675	-
21.식품산업육성	266,542,531,513	(10,214,053,514)
(1)지역발전특별회계	48,752,500,000	-
(2)농어촌구조개선특별회계	104,511,244,854	-
(3)농산물가격안정기금	113,278,786,659	(10,214,053,514)
(4)광역지역발전특별회계	-	-

(단위: 원)

2014			
순원가 (A+B)	총원가 (A)	수익 (B)	순원가 (A+B)
13,433,282,555	11,520,344,810	-	11,520,344,810
44,439,626,655	105,253,921,486	(63,478,427,901)	41,775,493,585
13,053,690,659	12,339,815,125	-	12,339,815,125
22,229,253,164	19,653,726,428	-	19,653,726,428
9,156,682,832	73,260,379,933	(63,478,427,901)	9,781,952,032
2,696,167,231	3,051,827,629	-	3,051,827,629
2,696,167,231	3,051,827,629	-	3,051,827,629
35,169,020,735	9,725,945,070	-	9,725,945,070
-	7,560,993,070	-	7,560,993,070
2,484,157,060	2,164,952,000	-	2,164,952,000
7,557,600,000	-	-	-
25,127,263,675	-	-	-
256,328,477,999	167,313,768,136	(18,098,908,764)	149,214,859,372
48,752,500,000	-	-	-
104,511,244,854	56,096,747,757	-	56,096,747,757
103,064,733,145	69,004,711,589	(18,098,908,764)	50,905,802,825
-	42,212,308,790	-	42,212,308,790

제5장

부속서류

1. 2015년도 국내차입 및 보증채무 명세서

1. 2015년도 국내차입 및 보증채무 명세서

1) 국내차입명세서(총괄)

구 분	기초잔액	당 기	
		한도액(A)	채무행위액(B)
한국은행 일시차입금	1,117,200,000,000	2,000,000,000,000	1,280,100,000,000
합 계	1,117,200,000,000	2,000,000,000,000	1,280,100,000,000

2) 국내차입명세서(차입선별)

구 분	상환방법	이율(%)	차입일	당 기	
				기초잔액	한도액
한국은행 일시차입금	만기 일시상환	1.70	2015-09-11	507,200,000,000	2,000,000,000,000
	만기 일시상환	1.70	2015-09-15	610,000,000,000	2,000,000,000,000
	만기 일시상환	1.63	2015-12-29	162,900,000,000	2,000,000,000,000
[농림수산식품부] 양곡관리특별회계소계				1,280,100,000,000	2,000,000,000,000
합 계				1,280,100,000,000	2,000,000,000,000

(단위 : 원)

		기말잔액	이자지급액	비고
차액(A-B)	상환 또는 소멸액			
719,900,000,000	1,117,200,000,000	1,280,100,000,000	7,028,632,060	
719,900,000,000	1,117,200,000,000	1,280,100,000,000	7,028,632,060	

(단위 : 원)

채무행위액	차액	상환 또는 소멸액	기말잔액	이자지급액
507,200,000,000	1,492,800,000,000	507,200,000,000	507,200,000,000	3,038,349,160
610,000,000,000	1,390,000,000,000	610,000,000,000	610,000,000,000	3,990,282,900
162,900,000,000	1,837,100,000,000	-	162,900,000,000	-
1,280,100,000,000	719,900,000,000	1,117,200,000,000	1,280,100,000,000	7,028,632,060
1,280,100,000,000	719,900,000,000	1,117,200,000,000	1,280,100,000,000	7,028,632,060

3) 보증채무명세서(총괄)

구 분	전년도말채무잔액	한도액(A)	채무행위액(B)
일반채무보증	74,127,493,253	-	-
합 계	74,127,493,253	-	-

4) 보증채무명세서(항목별)

사업명	채무자	채권자	보증일자	이율(%)	기한(년)	보증 한도액
일반채무보증	한국농어촌공사	농협중앙회	1989.01.01	5.5	2023	-
소 계						-
합 계						-

(단위 : 원)

차액(C=A-B)	본년도 중 상환 또는 소멸액(D)	계(E)	기말채무잔액(E-D)
-	15,766,239,466	74,127,493,253	58,361,253,787
-	15,766,239,466	74,127,493,253	58,361,253,787

(단위 : 원)

보증 누계액	전년도말 채무잔액	본년도 중보증액	본년도 중 상환 또는 소멸액	기말채무잔액	비고
-	74,127,493,253	-	15,766,239,466	58,361,253,787	농특(구조)
-	74,127,493,253	-	15,766,239,466	58,361,253,787	
-	74,127,493,253	-	15,766,239,466	58,361,253,787	

2. 채권현재액보고서

회계년도 : 2015년도

회계(구분) : 전체

채권종류	전년도말 현재액	본년도 발생액		
		이행기한 도래액	이행기한 미도래액	계
총계	11,974,179,194,084	90,536,506,600	3,770,055,642,215	3,860,592,148,815
-채산수입	24,836,815,532	215,183,990	9,762,907,242	9,978,091,232
-관유물대여료	11,987,540,707	139,130	2,403,369,580	2,403,508,710
-건물대여료	2,616,840	0	0	0
-기타관유물대여료	4,171,626,557	0	2,287,118,350	2,287,118,350
-토지대여료	7,813,297,310	139,130	116,251,230	116,390,360
-기타이자수입및채산수입	12,849,274,825	215,044,860	7,359,537,662	7,574,582,522
-기타민간이자수입	11,342,576,156	0	6,688,459,851	6,688,459,851
-기타채산수입	1,124,652,079	1,960	671,077,811	671,079,771
-비통화금융기관이자수입	0	0	0	0
-지방자치단체이자수입	382,046,590	215,042,900	0	215,042,900
-통화금융기관이자수입	0	0	0	0
-경상이전수입	654,699,590,495	90,304,882,610	223,147,870,180	313,452,752,790
-가산금	203,521,000	37,774,380	1,201,120	38,975,500
-가산금	203,521,000	37,774,380	1,201,120	38,975,500

소관 : 농림축산식품부

(단위 : 원)

전년도 이전 발생액			합계		
이행기한 도래액	이행기한 미도래액	계	이행기한 도래액	이행기한 미도래액	계
88,179,770,863	8,279,970,964,557	8,368,150,735,420	178,716,277,463	12,050,026,606,772	12,228,742,884,235
7,150,009,399	284,540	7,150,293,939	7,365,193,389	9,763,191,782	17,128,385,171
946,076,737	0	946,076,737	946,215,867	2,403,369,580	3,349,585,447
2,616,840	0	2,616,840	2,616,840	0	2,616,840
705,561,087	0	705,561,087	705,561,087	2,287,118,350	2,992,679,437
237,898,810	0	237,898,810	238,037,940	116,251,230	354,289,170
6,203,932,662	284,540	6,204,217,202	6,418,977,522	7,359,822,202	13,778,799,724
6,069,384,502	0	6,069,384,502	6,069,384,502	6,688,459,851	12,757,844,353
89,965,990	284,540	90,250,530	89,967,950	671,362,351	761,330,301
0	0	0	0	0	0
44,582,170	0	44,582,170	259,625,070	0	259,625,070
0	0	0	0	0	0
77,714,803,634	48,042,010,130	125,756,813,764	168,019,686,244	271,189,880,310	439,209,566,554
189,930,470	0	189,930,470	227,704,850	1,201,120	228,905,970
189,930,470	0	189,930,470	227,704,850	1,201,120	228,905,970

회계년도 : 2015년도

회계(구분) : 전체

채권종류	전년도말 현재액	본년도 발생액		
		이행기한 도래액	이행기한 미도래액	계
-기타경상이전수입	654,387,578,895	90,266,766,620	223,146,669,060	313,413,435,680
-기타경상이전수입	6,108,896,040	838,889,530	116,209,650	955,099,180
-법정부담금	648,278,682,855	89,427,877,090	223,030,459,410	312,458,336,500
-변상금및위약금	108,490,600	341,610	0	341,610
-변상금	105,987,540	341,610	0	341,610
-위약금	2,503,060	0	0	0
-재화및용역판매수입	4,128,460	0	0	0
-면허료및수수료	0	0	0	0
-면허료및수수료	0	0	0	0
-실습수입	0	0	0	0
-실습수입	0	0	0	0
-입학금및수업료	0	0	0	0
-수업료	0	0	0	0
-잡수입	4,128,460	0	0	0
-기타잡수익	3,414,030	0	0	0

소관 : 농림축산식품부

(단위 : 원)

전년도 이전 발생액			합계		
이행기한 도래액	이행기한 미도래액	계	이행기한 도래액	이행기한 미도래액	계
77,425,389,374	48,040,622,120	125,466,011,494	167,692,155,994	271,187,291,180	438,879,447,174
2,956,000,760	0	2,956,000,760	3,794,890,290	116,209,650	3,911,099,940
74,469,388,614	48,040,622,120	122,510,010,734	163,897,265,704	271,071,081,530	434,968,347,234
99,483,790	1,388,010	100,871,800	99,825,400	1,388,010	101,213,410
96,980,730	1,388,010	98,368,740	97,322,340	1,388,010	98,710,350
2,503,060	0	2,503,060	2,503,060	0	2,503,060
3,948,030	0	3,948,030	3,948,030	0	3,948,030
0	0	0	0	0	0
0	0	0	0	0	0
0	0	0	0	0	0
0	0	0	0	0	0
0	0	0	0	0	0
0	0	0	0	0	0
3,948,030	0	3,948,030	3,948,030	0	3,948,030
3,414,030	0	3,414,030	3,414,030	0	3,414,030

회계년도 : 2015년도

회계(구분) : 전체

채권종류	전년도말 현재액	본년도 발생액		
		이행기한 도래액	이행기한 미도래액	계
-기타잡수입	714,430	0	0	0
-관유물매각대	90,986,739,256	16,440,000	52,528,254,253	52,544,694,253
-고정자산매각대	12,568,914,310	0	0	0
-건물매각대	12,163,576,430	0	0	0
-기계기구매각대	0	0	0	0
-기타고정자산매각대	405,337,880	0	0	0
-재고자산매각대및유동자산	38,233,985,946	16,440,000	49,495,254,253	49,511,694,253
-유동자산매각대	0	0	0	0
-재고자산매각대	38,233,985,946	16,440,000	49,495,254,253	49,511,694,253
-토지및무형자산매각대	40,183,839,000	0	3,033,000,000	3,033,000,000
-임목축매각대	41,837,000	0	0	0
-토지매각대	40,142,002,000	0	3,033,000,000	3,033,000,000
-융자회수금	10,552,487,232,666	0	2,477,551,672,382	2,477,551,672,382
-융자원금회수	10,552,487,232,666	0	2,477,551,672,382	2,477,551,672,382
-기타민간융자원금회수	7,482,422,673,906	0	1,425,704,904,832	1,425,704,904,832

소관 : 농림축산식품부

(단위 : 원)

전년도 이전 발생액			합계		
이행기한 도래액	이행기한 미도래액	계	이행기한 도래액	이행기한 미도래액	계
534,000	0	534,000	534,000	0	534,000
3,304,824,800	0	3,304,824,800	3,321,264,800	52,528,254,253	55,849,519,053
0	0	0	0	0	0
0	0	0	0	0	0
0	0	0	0	0	0
0	0	0	0	0	0
3,304,824,800	0	3,304,824,800	3,321,264,800	49,495,254,253	52,816,519,053
0	0	0	0	0	0
3,304,824,800	0	3,304,824,800	3,321,264,800	49,495,254,253	52,816,519,053
0	0	0	0	3,033,000,000	3,033,000,000
0	0	0	0	0	0
0	0	0	0	3,033,000,000	3,033,000,000
6,185,000	8,023,456,486,628	8,023,462,671,628	6,185,000	10,501,008,159,010	10,501,014,344,010
6,185,000	8,023,456,486,628	8,023,462,671,628	6,185,000	10,501,008,159,010	10,501,014,344,010
6,185,000	6,263,645,128,278	6,263,651,313,278	6,185,000	7,689,350,033,110	7,689,356,218,110

회계년도 : 2015년도

회계(구분) : 전체

채권종류	전년도말 현재액	본년도 발생액		
		이행기한 도래액	이행기한 미도래액	계
-비통화금융기관용자원금회수	840,968,200,280	0	421,545,710,630	421,545,710,630
-지방자치단체용자원금회수	56,632,942,280	0	400,000,000	400,000,000
-통화금융기관용자원금회수	2,172,463,416,200	0	629,901,056,920	629,901,056,920
-예금및예탁금	650,730,742,675	0	1,007,064,938,158	1,007,064,938,158
-예금및예탁금	650,730,742,675	0	1,007,064,938,158	1,007,064,938,158
-예금회수	650,730,742,675	0	1,007,064,938,158	1,007,064,938,158
-기타수입	433,945,000	0	0	0
-기타수입	433,945,000	0	0	0
-기타수입	433,945,000	0	0	0

소관 : 농림축산식품부

(단위 : 원)

전년도 이전 발생액			합계		
이행기한 도래액	이행기한 미도래액	계	이행기한 도래액	이행기한 미도래액	계
0	323,558,377,790	323,558,377,790	0	745,104,088,420	745,104,088,420
0	51,103,071,360	51,103,071,360	0	51,503,071,360	51,503,071,360
0	1,385,149,909,200	1,385,149,909,200	0	2,015,050,966,120	2,015,050,966,120
0	208,038,238,259	208,038,238,259	0	1,215,103,176,417	1,215,103,176,417
0	208,038,238,259	208,038,238,259	0	1,215,103,176,417	1,215,103,176,417
0	208,038,238,259	208,038,238,259	0	1,215,103,176,417	1,215,103,176,417
0	433,945,000	433,945,000	0	433,945,000	433,945,000
0	433,945,000	433,945,000	0	433,945,000	433,945,000
0	433,945,000	433,945,000	0	433,945,000	433,945,000

3. 2015년도 국유재산 관리운영보고서

기 관 : 농림축산식품부

회계/계정 : 전체

재산관리관서 : 전체

가. 국유재산 현재액(중앙관서별)

재산의종류 (수량단위)		전년말		당년증가
		수 량	금 액	수 량
1. 토지 (㎡)	일반토지	16,113,303.05	1,239,948,596,007	6,011,333.88
	임 야	11,000,285.00	151,529,255,239	46,154.00
	공공용지	2,104,939,529.33	44,993,513,329,042	1,814,127.40
	소 계	2,132,053,117.38	46,384,991,180,288	7,871,615.28
2. 건물 (㎡)		583,475.65	352,843,409,308	224,389.39
3. 공작물 (식)		2,297.00	25,004,996,287	564.00
4. 기계기구 (개)		11.00	274,825,999	4.00
5. 입목죽 (㎡)		800.71	1,794,454,819	0.00
6. 선박 (척)		0.00	0	0.00
7. 항공기 (대)		0.00	0	0.00
8. 유가증권	증권 (좌)	50,722.00	337,943,161,170	19,431,967,569.00
	주식 (주)	4,364.00	1,964,577,102	0.00
	채권 (매)	60,000,000,000.00	60,843,060,000	20,000,000,000.00
	소 계	60,000,055,086.00	400,750,798,272	39,431,967,569.00
9. 무체재산 (건)		1,609.00	2,786,495,060	111.00
합 계		62,132,696,396.74	47,168,446,160,033	39,440,064,252.67

내역설명

현재액 내역	2015년 국유재산 마감결산 관련
--------	--------------------

필지수 합계	1,114,240	필지수 (일반토지)	7,184	필지수(임야)
--------	-----------	------------	-------	---------

사 업 : 전체
 재산구분 : 전체

출력일자 :2016-04-27

(단위 : 개, 원)

금 액	당년감소		당년말	
	수 량	금 액	수 량	금 액
374,088,099,724	5,697,295.78	391,275,644,270	16,427,341.15	1,222,761,051,461
3,960,827,848	114,567.00	2,952,269,154	10,931,872.00	152,537,813,933
266,944,655,849	3,470,634.04	1,944,518,353,492	2,103,283,022.69	43,315,939,631,399
644,993,583,421	9,282,496.82	2,338,746,266,916	2,130,642,235.84	44,691,238,496,793
199,524,515,392	138,322.88	100,710,894,099	669,542.16	451,657,030,601
1,762,411,689	326.00	5,550,538,095	2,535.00	21,216,869,881
72,285,174	8.00	158,978,596	7.00	188,132,577
0	21.54	132,695,000	779.17	1,661,759,819
0	0.00	0	0.00	0
0	0.00	0	0.00	0
236,815,609,716	1.00	46,245,610,200	19,432,018,290.00	528,513,160,686
0	0.00	0	4,364.00	1,964,577,102
20,075,660,000	60,000,000,000.00	60,843,060,000	20,000,000,000.00	20,075,660,000
256,891,269,716	60,000,000,001.00	107,088,670,200	39,432,022,654.00	550,553,397,788
3,651,304,220	417.00	1,387,232,432	1,303.00	5,050,566,848
1,106,895,369,612	60,009,421,593.24	2,553,775,275,338	41,563,339,056.17	45,721,566,254,307

--

557	필지수(공공용지)	1,106,499	건물건수	698
-----	-----------	-----------	------	-----

4. 2015년도 정부물품 관리운영보고서

사 업 : 전체
 조회기준 : 가. 증감및현재액(물품중앙관서별)

가. 증감및현재액(물품중앙관서별)

종 류	전년말		당년증가
	수 량	금 액	수 량
01.전기.통신기기	6,944.00	5,799,579,052	1,356.00
02.사무용기기	50,912.00	22,138,186,663	8,216.00
03.사무용집기	75,949.00	13,805,673,989	14,939.00
04.운반건설기계및차량	10,095.00	11,169,229,181	2,372.00
05.기계요소및공작기계	476.00	240,129,980	42.00
06.산업기계	7,076.00	13,945,044,413	679.00
07.의료및화학분석기기	7,599.00	20,446,246,907	732.00
08.물리시험및측정기기	8,834.00	35,564,522,212	954.00
09.인쇄사진및시청각기기	3,123.00	1,514,896,182	149.00
10.기타잡기기	33,163.00	19,124,056,167	1,894.00
합 계	204,171.00	143,747,564,746	31,333.00

내역설명

현재액 내역	
--------	--

물품관리관서 : 전체(중앙관서 - 089 농림축산식품부 전체)

출력일자 : 2016-04-27

페이지 : 1/1

(단위:원)

금 액	당년감소		당년말	
	수 량	금 액	수 량	금 액
1,425,246,888	884.00	2,006,161,583	7,416.00	5,218,664,357
3,678,439,006	4,375.00	5,944,309,925	54,753.00	19,872,315,744
4,075,303,242	10,145.00	1,728,718,712	80,743.00	16,152,258,519
3,356,650,144	6,941.00	3,574,545,311	5,526.00	10,951,334,014
60,285,415	41.00	75,767,934	477.00	224,647,461
4,372,471,172	603.00	4,422,818,093	7,152.00	13,894,697,492
6,011,527,448	972.00	5,851,087,740	7,359.00	20,606,686,615
7,302,404,002	603.00	10,089,621,043	9,185.00	32,777,305,171
141,964,436	276.00	310,853,843	2,996.00	1,346,006,775
10,834,604,984	2,402.00	9,051,659,692	32,655.00	20,907,001,459
41,258,896,737	27,242.00	43,055,543,876	208,262.00	141,950,917,607

--

〈별 첨 3〉

자산 · 부채조정명세서

<별첨3> 자산·부채조정명세서*

(단위: 원)

구 분	자산	부채
I. 개별법 자산·부채 금액	58,067,405,578,763	1,280,100,000,000
1. 국가채권현재액	12,228,742,884,235	-
2. 국유재산현재액	45,721,566,254,307	-
3. 물품현재액	117,096,440,221	-
4. 국가채무합계	-	1,280,100,000,000
II. 재무제표 자산·부채 금액	65,363,826,477,698	10,166,957,511,369
III. 차이내역 (II - I = A+B+C+D+E)	7,181,110,315,044	6,461,338,842,110
1. 보고대상기관차이(A)	-	-
2. 국가상호간 채권·채무 차이(B)	1,830,000,000,000	4,711,658,000,000
3. 결산조정항목 차이(C)	(2,786,898,264,099)	1,667,239,371,128
4. 대상차이(D)	8,138,008,579,143	82,441,470,982
5. 기타차이(E)	-	-

□ 자산차이는 총 7,296,421백만원이며, 이는 국가상호간 채권채무차이 1,830,000백만원, 결산조정항목차이 (-)717,804백만원, 대상차이 6,184,225백만원으로 구성됨

○ 보고대상기관차이 : 해당 없음

○ 국가상호간 채권채무 차이 : 정부내장기예탁금 1,830,000백만원

○ 결산조정항목차이 : 미수수익 62,285백만원, 미수금 34,426백만원, 선급비용 1,591백만원, 선급금 22,225백만원, 융자보조원가충당금 (-)837,407백만원, 미수채권 대손충당금 (-)924백만원

○ 대상차이 : 건설중인자산 2,275,481백만원, 현금및현금성자산 997,659백만원, 재고자산 2,804,573백만원, 기타 106,512백만원

○ 기타차이 : 해당 없음

□ 부채차이는 총 8,894,593백만원이며, 이는 국가상호간채권채무차이 5,661,658백만원, 결산조정항목차이 3,135,557백만원, 대상차이 97,378백만원으로 구성됨

○ 보고대상 기관차이 : 해당 없음

○ 국가상호간 채권채무차이 : 정부내장기예수금 5,661,658백만원

○ 결산조정항목차이 : 미지급금 2,818,100백만원, 선수수익 187백만원, 선수금 133,846백만원, 미지급비용 54,549백만원, 충당부채 128,875백만원

○ 대상차이 : 민간예수금 80,841백만원, 금융리스부채 16,537백만원

○ 기타차이 : 해당 없음

<별 첨4>

기금기업특별회계 재무제표

별첨 4. 기금기업특별회계 재무제표

기 금

1. 농산물가격안정기금

제1장 재무제표

1. 재정상태표

당기말 : 2015년 12월 31일 현재

전기말 : 2014년 12월 31일 현재

		2015	
자산			
I. 유동자산			1,527,147,515,368
1. 현금및현금성자산			396,181,970,607
1) 현금및현금등가물	-		
2) 국고금	396,181,970,607		
2. 단기금융상품			69,401,255,546
1) 정기예금	3,804,016,135		
2) 기타의단기금융상품	65,597,239,411		
3. 미수채권		21,999,762,222	
1) 미수제재금수익	375,339,634		
2) 미수재화및용역제공수익	12,218,075,403		
3) 미수이자수익	8,797,907,065		
4) 미수기타수익	608,440,120		
미수채권대손충당금		533,549,720	21,466,212,502
1) 미수이자수익대손충당금	55,176,720		
2) 미수기타수익대손충당금	478,373,000		
4. 단기대여금		646,774,112,970	
1) 정부내단기대여금	80,000,000,000		
2) 정부외단기대여금	566,774,112,970		
단기대여금대손충당금		2,558,780,560	644,215,332,410
1) 단기융자보조원가충당금	2,558,780,560		
5. 기타유동자산			395,882,744,303
1) 재고자산	380,096,698,950		
2) 선급금	15,431,144,370		
3) 선급비용	297,620,863		
4) 지급보증금	57,280,120		

(단위: 원)

2014	
	<u>1,767,812,001,846</u>
	300,776,280,403
300,631,020,653	
145,259,750	
	7,163,028,658
3,777,785,063	
3,385,243,595	
30,640,659,476	
428,517,927	
20,509,796,342	
9,211,428,507	
490,916,700	
	<u>30,640,659,476</u>
-	
-	
1,128,833,794,230	
-	
1,128,833,794,230	
	<u>7,864,394,932</u>
7,864,394,932	1,120,969,399,298
	308,262,634,011
300,810,365,367	
7,290,643,860	
104,344,664	
57,280,120	

2015

		2,268,260,035,913
II. 투자자산		
1. 장기투자증권		235,018,877,020
1) 지분증권	235,018,877,020	
2. 장기대여금	2,163,925,941,570	
1) 정부내장기대여금	-	
2) 정부외장기대여금	2,163,925,941,570	
장기대여금대손충당금	130,684,782,677	2,033,241,158,893
1) 장기용자보조원가충당금	130,684,782,677	
III. 일반유형자산		333,057,252,165
1. 토지		255,534,599,806
2. 건물	38,066,982,286	
건물감가상각누계액	10,701,688,188	27,365,294,098
3. 구축물	7,988,297,288	
구축물감가상각누계액	4,999,862,945	2,988,434,343
4. 기계장치	375,444,433	
1) 이동성기계장치	375,444,433	
기계장치감가상각누계액	199,030,845	176,413,588
1) 이동성기계장치감가상각누계액	199,030,845	
5. 집기·비품·차량운반구	1,019,902,038	
1) 전기통신기기	222,763,760	
2) 사무용기기	388,042,139	
3) 사무용집기	23,227,628	
4) 운반건설기계및차량	385,868,511	
집기·비품·차량운반구감가상각누계액	743,279,756	276,622,282
1) 전기통신기기감가상각누계액	67,469,984	
2) 사무용기기감가상각누계액	337,431,092	
3) 사무용집기감가상각누계액	5,153,970	
4) 운반건설기계및차량감가상각누계액	333,224,710	
6. 기타일반유형자산	96,123,373	
1) 기타의기타일반유형자산	96,123,373	
기타일반유형자산감가상각누계액	32,016,005	64,107,368
1) 기타의기타일반유형자산감가상각누계액	32,016,005	

(단위: 원)

2014	
	2,056,562,495,729
	243,950,000,000
243,950,000,000	
1,935,142,822,250	
80,000,000,000	
1,855,142,822,250	
	122,530,326,521
	1,812,612,495,729
122,530,326,521	
	299,679,229,658
	240,698,492,656
	39,148,177,601
	9,131,927,632
	30,016,249,969
	8,864,595,962
	5,053,018,073
	3,811,577,889
	365,214,433
365,214,433	
	161,650,604
	203,563,829
161,650,604	
	1,016,614,088
217,663,760	
388,934,189	
24,147,628	
385,868,511	
	628,575,596
	388,038,492
25,272,275	
311,039,879	
2,137,184	
290,126,258	
	75,948,893
75,948,893	
	24,232,050
	51,716,843
24,232,050	

		2015
7. 건설중인일반유형자산		46,651,780,680
1) 건설중인토지	10,647,411,130	
2) 건설중인건물	36,004,369,550	
IV. 사회기반시설		-
V. 무형자산		1,000
1. 소프트웨어		1,000
1) 내부개발소프트웨어	1,000	
VI. 기타비유동자산		2,138,000
1. 기타의기타비유동자산		2,138,000
1) 장기지급보증금	2,138,000	
자산계		4,128,466,942,446
부채		
I. 유동부채		164,242,466,114
1. 기타유동부채		164,242,466,114
1) 미지급금	86,605,413,107	
2) 예수금	6,916,157	
3) 예수보증금	77,538,018,681	
4) 선수금	-	
5) 미지급비용	92,118,169	
II. 장기차입부채		-
III. 장기충당부채		-
IV. 기타비유동부채		-
1. 기타의기타비유동부채	-	-
1) 장기예수보증금	-	
부채계		164,242,466,114
순자산		
I. 기본순자산		165,607,291,000
II. 적립금 및 잉여금		3,566,606,454,751
III. 순자산조정		232,010,730,581
순자산계		3,964,224,476,332
부채와순자산계		4,128,466,942,446

(단위: 원)

2014

	24,509,589,980
6,791,091,630	
17,718,498,350	
	-
	<u>1,000</u>
	1,000
1,000	
	<u>2,138,000</u>
	2,138,000
2,138,000	
	<u>4,124,055,866,233</u>
	<u>63,888,314,540</u>
	63,888,314,540
57,494,920,990	
128,624,689	
6,172,610,222	
215,980	
91,942,659	
	-
	<u>-</u>
	<u>68,970,695,120</u>
	68,970,695,120
68,970,695,120	
	<u>132,859,009,660</u>
	<u>165,607,291,000</u>
	<u>3,605,900,515,923</u>
	<u>219,689,049,650</u>
	<u>3,991,196,856,573</u>
	<u>4,124,055,866,233</u>

2. 재정운영표

당기 : 2015년 1월 1일부터 2015년 12월 31일까지

전기 : 2014년 1월 1일부터 2014년 12월 31일까지

	2015		
	총원가	수익	순원가
I. 프로그램순원가	815,436,867,142	(637,318,561,473)	178,118,305,669
1. 양곡관리	-	-	-
2. 친환경농업육성	78,395,278	(626,767,327)	(548,372,049)
3. 농산물가격안정 및 유통효율화	633,469,739,863	(567,024,478,122)	66,445,261,741
4. 종자관리	68,609,945,342	(59,453,262,510)	9,156,682,832
5. 식품산업육성	113,278,786,659	(10,214,053,514)	103,064,733,145
II. 관리운영비			3,746,454,975
1. 인건비			535,264,840
2. 경비			3,211,190,135
(1) 복리후생비			29,112,000
(2) 소모품비			7,973,690
(3) 인쇄비			22,181,000
(4) 지급수수료			239,903,860
(5) 세금과공과			18,930,000
(6) 유류비			2,929,220
(7) 수선유지비			2,678,716,552
(8) 여비교통비			17,904,910
(9) 업무추진비			23,325,000
(10) 외주용역비			59,468,000
(11) 감가상각비			1,733,203
(12) 연구개발비			109,012,700
III. 비배분비용			7,463,166,176
1. 대손상각비			533,549,720
2. 이자비용			5,442,580
3. 평가손실			169,104,058
4. 자산감액손실			4,271,122,980

(단위: 원)

2014		
총원가	수익	순원가
853,985,044,246	(640,830,759,791)	213,154,284,455
-	(9,359,460)	(9,359,460)
244,416,180	(352,729,706)	(108,313,526)
711,475,536,544	(558,891,333,960)	152,584,202,584
73,260,379,933	(63,478,427,901)	9,781,952,032
69,004,711,589	(18,098,908,764)	50,905,802,825
		2,972,247,413
		488,296,560
		2,483,950,853
		17,236,000
		16,733,482
		11,037,000
		173,254,190
		14,875,000
		3,302,000
		1,963,994,637
		11,906,000
		19,896,000
		54,266,000
		1,541,454
		195,909,090
		15,461,538,367
		-
		5,523,920
		3,473,365,208
		-

(단위: 원)

	2015	
	총원가	순원가
5.자산처분손실		478,401,074
6.기타비용		2,005,545,764
IV.비배분수익		36,975,697,503
1.재화및용역제공수익		3,335,037,192
2.이자수익		11,590,364,814
3.평가이익		29,261,001
4.자산처분이익		-
5.기타수익		22,021,034,496
V.재정운영순원가(I + II + III - IV)		152,352,229,317
VI.비교환수익 등		113,058,168,145
1.부담금수익		108,537,734,152
2.제재금수익		4,520,433,993
VII.재정운영결과(V - VI)		39,294,061,172

2014		
총원가	수익	순원가
		1,117,954,540
		10,864,694,699
		32,788,661,544
		3,470,526,608
		8,942,472,915
		6,904,533
		14,450,953,059
		5,917,804,429
		198,799,408,691
		50,258,092,632
		45,149,198,053
		5,108,894,579
		148,541,316,059

3. 순자산변동표

당기 : 2015년 1월 1일부터 2015년 12월 31일까지

전기 : 2014년 1월 1일부터 2014년 12월 31일까지

	기본순자산
I. 전기 기초순자산	165,607,291,000
1. 보고금액	165,607,291,000
II. 재정운영결과	
III. 조정항목	-
1. 자산재평가이익	-
IV. 전기 기말순자산 (I - II + III)	165,607,291,000
V. 당기 기초순자산	165,607,291,000
1. 보고금액	165,607,291,000
VI. 재정운영결과	
VII. 조정항목	-
1. 자산재평가이익	-
VIII. 당기 기말순자산 (V - VI + VII)	165,607,291,000

(단위: 원)

적립금 및 잉여금	순자산조정	합계
3,754,441,831,982	186,748,862,036	4,106,797,985,018
3,754,441,831,982	186,748,862,036	4,106,797,985,018
148,541,316,059		148,541,316,059
-	32,940,187,614	32,940,187,614
-	32,940,187,614	32,940,187,614
3,605,900,515,923	219,689,049,650	3,991,196,856,573
3,605,900,515,923	219,689,049,650	3,991,196,856,573
3,605,900,515,923	219,689,049,650	3,991,196,856,573
39,294,061,172		39,294,061,172
-	12,321,680,931	12,321,680,931
-	12,321,680,931	12,321,680,931
3,566,606,454,751	232,010,730,581	3,964,224,476,332

제2장 재무제표에 대한 주석

1. 중요한 회계처리 방법

① 일반기준

첨부된 재무제표 및 부속서류는 국가회계법 제11조 제1항의 규정에 따른 국가회계기준에 따라 농산물가격안정기금에서 작성한 것입니다.

② 현금 및 현금성자산

통화 및 타인발행수표 등 통화대용증권과 당좌예금, 보통예금 및 큰 거래비용 없이 현금으로 전환이 용이하고, 이자율 변동에 따른 가치 변동의 위험이 중요하지 않은 금융상품으로서 취득 당시 만기일 또는 상환일이 3개월 이내인 것을 현금및현금성자산으로 처리하고 있습니다.

③ 수익의 정의 및 인식기준

- 교환수익이란 재화나 용역을 제공한 대가로 발생하는 수익이며, 비교환수익은 직접적인 반대급부 없이 발생하는 부담금, 무상이전 및 제재금 등의 수익을 의미합니다.
- 농산물가격안정기금의 교환수익의 경우 수익창출활동이 완료되고 그 금액을 합리적으로 측정할 수 있을 때 인식하고, 비교환수익의 경우 해당 수익에 대한 청구권이 발생하고 그 금액을 합리적으로 측정할 수 있을 때 인식하고 있습니다.

④ 유가증권

- 유가증권은 총평균법을 적용하여 원가를 산정하고 있으며, 자산의 분류 기준에 따라 단기투자증권과 장기투자증권으로 구분하고 있습니다. 단기투자증권은 재정상태표일 현재 만기가 1년 이내 도래하거나 또는 1년 이내에 처분 예정인 채무증권, 지분증권 및 기타단기투자증권을 포함하며, 장기투자증권은 재정상태표일 현재 만기가 1년을 초과하거나 1년 후에 처분예정인 채무증권, 지분증권 및 기타장기투자증권을 포함하고 있습니다.
- 채무증권은 상각후취득원가로 평가하며 지분증권과 기타장·단기투자증권은 취득원가로 평가하고 있습니다. 다만, 투자목적의 장·단기투자증권의 경우에는 재정상태표일 현재 신뢰성 있게 공정가액을 측정할 수 있으면 공정가액으로 평가하며 장부가액과 공정가액의 차이금액은 순자산조정에 반영하고 있습니다.
- 유가증권의 회수가능가액이 장부가액 미만으로 하락하고 그 하락이 장기간 계속되어 회복할 가능성이 없을 경우 장부가액과의 차액을 감액손실로 인식하고 재정운영순원가에 반영하고 있습니다.

⑤ 채권 등의 평가

- 농산물가격안정기금은 재정상태표일 현재의 미수채권 잔액에 대하여 신뢰성있고 객관적인 기준에 따라 산출한 대손추산액을 대손충당금으로 설정하고 있습니다.

⑥ 재고자산 등의 평가

- 농산물가격안정기금의 재고자산의 수량은 계속기록법과 정기적으로 실시하는 실지재고조사에 의하여 확정되며, 총평균법(비축농산물) 및 선입선출법(종자농산물)을 적용하여 산정한 원가로 평가되고 있습니다. 또한 재고자산의 시가가 취득원가보다 낮은 경우에는 시가를 재정상태표 가액으로 하고 있습니다.

⑦ 일반유형자산 평가 및 감가상각방법

- 일반유형자산의 취득원가는 당해 자산의 건설원가 또는 매입가액에 취득부대비용을 가산한 금액을 취득원가로 하고 있습니다. 다만 무주부동산의 취득, 국가외 상대방과의 교환 및 기부채납 등의 방법으로 자산을 취득할 경우 취득 당시의 공정가액을 취득원가로 하고 있으며, 국가회계실체 또는 중앙관서 간 발생하는 관리전환은 무상거래일 경우 자산의 장부가액을 취득원가로 하고, 유상거래일 경우에는 자산의 공정가액을 취득원가로 하고 있습니다.
- 일반유형자산에 사용수익권이 설정된 경우 이는 자산의 차감으로 표시하며 사용수익권은 수증자가 무형자산으로 인식하는 금액과 동일하게 평가하고 있습니다.
- 일반유형자산의 내용연수를 연장시키거나 가치를 실질적으로 증가시키는 지출은 자산의 증가로 처리하고, 원상회복 시키거나 능률유지를 위한 지출은 비용으로 처리하고 있습니다.
- 토지, 입목, 정부미술품·정부미화물품을 제외한 일반유형자산은 아래의 내용연수 및 감가상각 방법에 따라 감가상각하며, 감가상각누계액에 가산하여 자산의 차감 형식으로 표시하고 있습니다.

구분	내용연수	감가상각방법
건물	20년 ~ 50년	정액법
구축물	10년 ~ 25년	
기계장치	10년 ~ 20년	
집기·비품·차량운반구	4년 ~ 12년	
전비품	-	
기타 일반유형자산	4년 ~ 12년	

- 재평가대상인 일반유형자산은 재평가액을 취득원가로 보아 재평가시점의 잔존 내용연수에 걸쳐 감가상각하고 있습니다.

⑧ 무형자산 평가 및 감가상각방법

- 무형자산의 취득원가는 당해 자산의 개발원가 또는 매입가액에 취득 부대비용을 가산한 가액을 취득원가로 하고 있습니다.
- 무형자산은 사용할 수 있는 시점부터 아래의 내용연수 및 감가상각 방법에 따라 감가상각하며 상각액을 자산에서 직접 차감하여 표시하고 있습니다.

구분	내용연수	감가상각방법
소프트웨어	5년	정액법

⑨ 자산의 감액 등

농산물가격안정기금의 재정상태표 자산 중 국가회계기준에서 별도로 정하는 경우를 제외하고는 자산의 진부화, 물리적인 손상 및 시장가치의 급격한 하락 등의 원인으로 인하여 당해 자산의 회수가능가액이 장부가액에 미달하고 그 미달액이 중요한 경우에는 이를 장부가액에서 직접 차감하여 회수가능가액으로 조정하고, 장부가액과 회수가능가액의 차액은 동 자산에 대한 감액손실의 과목으로 재정운영순원가에 반영하며 감액내역을 주석으로 기재하고 있습니다. 다만, 감액한 자산의 회수가능가액이 차기 이후에 당해 자산이 감액되지 않았을 경우의 장부가액 이상으로 회복되는 경우 동 장부가액까지를 한도로 하여 동 자산에 대한 감액손실환입 과목으로 재정운영순원가에 반영하고 있습니다.

⑩ 자산재평가

- 농산물가격안정기금은 일반유형자산 취득이후 공정가액과 장부금액의 차이가 중요하게 발생한 경우 또는 국유재산 관리 총괄청이 일정주기를 정하여 재평가하기로 한 자산의 경우 해당 자산을 재평가하고 있습니다.
- 재평가금액은 재평가기준일의 공정가액으로 하되, 해당 자산의 공정가액에 대한 합리적인 증거가 없는 경우에는 대체적인 평가방법을 사용하여 재평가금액을 측정하며 대체적인 평가방법으로 공신력 있는 기관의 공시가격이나 상각후대체원가법을 적용하고 있습니다.
- 자산을 재평가할 때 감가상각누계액이 있을 경우에는 기존의 감가상각누계액을 제거하며 장부금액이 재평가로 인하여 증가된 경우 그 증가액은 자산재평가이익(순자산조정)으로 인식하고, 재평가로 인하여 감소된 경우 그 감소액은 자산재평가손실로 인식하여 재정운영순원가에 반영하고 있습니다.

⑪ 리스

농산물가격안정기금은 리스자산의 소유에 따른 위험과 효익이 대부분 이전되는 리스의 경우 금융리스로, 기타의 리스거래는 운용리스로 처리하고 있습니다. 금융리스의 경우 보증잔존가치를 제외한 최소리스료를 내재이자율로 할인한 가액과 리스자산의 공정가치 중 작은 금액을 금융리스자산과 금융리스부채로 각각 계상하는 것을 원칙으로 하고 있으며, 운용리스의 경우에는 리스기간에 걸쳐 균등하게 배분된 금액을 운용리스료 비용으로 인식하고 있습니다.

⑫ 장기충당부채와 우발상황

농산물가격안정기금은 지출의 시기 또는 금액은 불확실하지만 과거사건이나 거래의 결과로 인하여 재정상태표일 현재 국가회계실체가 부담하는 의무를 이행하기 위해 자원이 유출될 가능성이 높고 그 금액을 합리적으로 추정할 수 있는 경우 그 손실금액을 장기충당부채로 계상하고 있습니다.

또한 재정상태표일 현재 우발손실의 발생이 확실하지 않거나, 우발손실의 발생은 확실하지만 그 손실금액을 합리적으로 추정할 수 없는 경우 우발상황의 내용과 우발손실에 따른 재무적 영향을 주석 기재하고 있습니다. 그리고 우발이익의 발생이 확실하고 그 이익금액을 합리적으로 추정할 수 있는 경우 우발상황의 내용을 주석으로 표시하고 있습니다.

⑬ 외화자산 및 외화부채에 대한 회계처리방법

- 농산물가격안정기금은 화폐성 외화자산과 외화부채의 경우 재정상태표일 현재 기준환율을 적용하여 평가하며, 이로 인한 외화평가손익은 재정운영표에 반영하고 있습니다.

⑭ 기타 중요한 회계원칙 등

2. 장기차입부채 상환계획 : 해당없음

① 국채 : 해당없음

② 공채 : 해당없음

3. 장기충당부채

① 퇴직급여충당부채 : 해당없음

② 연금충당부채 : 해당없음

③ 보험충당부채 : 해당없음

④ 기타장기충당부채 : 해당없음

<1. 보증충당부채> : 해당없음

<2. 퇴직수당충당부채> : 해당없음

<3. 소송충당부채> : 해당없음

<4. 기타의기타장기충당부채> : 해당없음

4. 외화자산 및 외화부채

구분	계정과목	외화종류	당기말
			외화금액
외화자산	합계	소계	
		USD	3,144,638
		CNY	-
	단기금융상품	소계	
		USD	3,144,638
		CNY	-
외화부채	합계	소계	
		USD	3,144,638
		CNY	-
	기타유동부채	소계	
		USD	3,144,638
		CNY	-

(단위: 원, 달러, 엔 등)

원화환산액	전기말	
	외화금액	원화환산액
3,685,515,840		1,563,315,556
3,685,515,840	1,357,091	1,491,714,636
-	404,000	71,600,920
3,685,515,840		1,563,315,556
3,685,515,840	1,357,091	1,491,714,636
-	404,000	71,600,920
3,685,515,840		1,563,315,556
3,685,515,840	1,357,091	1,491,714,636
-	404,000	71,600,920
3,685,515,840		1,563,315,556
3,685,515,840	1,357,091	1,491,714,636
-	404,000	71,600,920

5.우발사항 및 약정사항

① 계류 중인 소송사건 : 해당없음

③ 파생상품 내역

당해연도 : 해당없음

직전년도 : 해당없음

④ 지급보증 : 해당없음

(단위: 원)

보증처	피보증처	구분	지급보증금액		비고
			당기말	전기말	
XX기금	소계				
	BBB기금				
	CCC공단				
	XXX주식회사				
합계					

⑤ 중요한 계약 사항 요약 : 해당없음

⑥ 천재지변, 중대한 사고, 파업, 화재 등에 관한 내용과 결과 : 해당없음

⑦ 최소운영수입보장 내역(BTO 등) : 해당없음

(단위: 원)

회계실체	구 분	2015회계연도	2014회계연도	2013회계연도
oo회계	oo계정	XXX	XXX	XXX
...	...			
...	...			
계				

회계실체	구 분	사업명	보장기간	상세협약내역
oo회계	oo계정	oo도로	20xx~20xx	20년간 협약수입의 80% 미달분
...	...			
...	...			

⑧ 기타 우발부채에 대한 우발상황의 내용, 우발손실에 따른 재무적 영향 : 해당없음

⑨ 자원의 유입가능성이 높은 우발자산 : 해당없음

(단위 : 원)

구 분	종 류	금 액
압수품		
몰수품		

6. 전기오류수정 및 회계처리방법의 변경 : 해당없음

7. 순자산조정명세

구 분		전기말	
		순자산조정 계	
투자증권평가손익	소계		-
	단기투자증권	소계	-
		지분증권	-
자산재평가이익		219,689,049,650	

(단위: 원)

금 액			
증가	감소	조직개편	당기말
13,278,880,467	957,199,536	-	232,010,730,581
48,977,160	48,977,160	-	-
48,977,160	48,977,160	-	-
48,977,160	48,977,160	-	-
13,229,903,307	908,222,376	-	232,010,730,581

8. 기타 재무제표에 중대한 영향을 미치는 사항과 재무제표의 이해를 위하여 필요한 사항

1) 세입·세출외현금 : 해당없음

(단위: 원)

구분	금액
보관금	
산지관리복구비	
공탁금	
입찰보증금	
...	
합계	

2) 자산재평가

(1) 일반유형자산

(단위: 원)

자산종류	재평가액 추정방법 및 유의적 가정	재평가금액 (A+B-C)	재평가전 장부가액 (A)	평가증 (B)	평가감 (C)
토지	공시지가	35,351,961,160	20,668,583,310	14,823,220,907	139,843,057
일반유형자산합계		35,351,961,160	20,668,583,310	14,823,220,907	139,843,057

일반유형자산에 대하여 2015년 12월 31일을 재평가기준일로 하여 재평가하였습니다.

당기에 재평가를 수행한 일반유형자산은 토지이며, 개별공시지가로 측정하였습니다.

재평가에 따라 일반유형자산에서 14,823,220,907원 평가증이 발생하여 재평가이익으로 13,229,903,307원을 순자산변동표에 조정항목으로 인식하였고, 일반유형자산재평가손실환입 1,593,317,600원을 재정운영표 상 비배분수익으로 인식하였습니다.

또한 일반유형자산에서 139,843,057원의 평가감이 발생하여 일반유형자산재평가손실 139,843,057원을 재정운영표 상 비배분비용으로 인식하였습니다.

(2) 사회기반시설 : 해당없음

3) 용자사업

(1) 용자사업의 개요

농산물가격안정기금은 농산물의 가격조절, 생산·출하 장려, 수출촉진, 보관관리 및 가공 등을 위해 대출취급기관에 자금을 대여하고 있습니다. 대출취급기관은 한국농수산물유통공사와 농협중앙회, 농협경제지주입니다.

(2) 용자조건

용자사업명	사업기간	사업내용	용자대상	이자율	용자기간
친환경농산물유통활성화	'08~계속	종합물류센터 결제자금 친환경농산물 판매장지원 친환경농산물 계약재배, 구매자금 지원	생산자·소비자단체	2.5~3%	(물류센터) 1년 (판매장) 2년거치3년
산지유통시설지원	'10~계속	산지시설 및 저온수송차량	산지유통조직 공영도매시장	2.5~3%	3년거치7년
공영도매시장 시설현대화	'09~'18	공영도매시장 시설비 등	지자체	3%	3년거치7년 (가락시장) 7년거치13년
인삼약용작물계열화	'04~'18	계약재배 및 구매자금(인삼) 계약재배 및 구매자금(약용)	농협 농업경영체 일반업체	무이자, (약용작물 구매) 2.5~3%	1년 (인삼 계약재배) 5년
산지유통종합자금	'00~계속	산지유통원물확보 수급안정(노지채소 등)	농협, 농업법인	0~3%	3년 (수급안정) 5년
농산물브랜드육성	'07~'10	농산물 브랜드 육성 지원	브랜드경영체	2.5~3%	5년 분할상환
소비자유통활성화지원	'82~계속	농산물도매시장 출하촉진 공판장(청과, 화훼) 출하촉진 직거래 매취 및 구매지원 등	농협 도매시장법인 사이버거래소 생산자단체	0~3%	1년
신선농산물 수출업체 지원	'15~계속	농업소득연계성이 높은 수출전문단지 및 수출선도조직 육성 신선농산물 수출업체 맞춤 지원	신선농산물 수출업체	1.5~3%	1년

용자사업명	사업기간	사업내용	용자대상	이자율	용자기간
가공식품 수출업체 지원	'15~계속	우량 내수기업을 발굴하여 수출기업으로 육성 및 가공식품 수출업체 맞춤 지원	가공식품 수출업체	1.5~3%	1년
우수농식품구매지원	'80~계속	수출유망품목 원료구매비 및 수출부대비 지원	농식품 수출업체	1.5~3%	1년
농식품수출해외전진기지구축	'11~계속	중국(1개소) 토지임차, 시설, 홍보관 등	한국농수산물유통공사	무이자	10년거치10년
한식세계화지원	'09~계속	한식 마케팅, 인프라구축 한식당 해외진출 지원	외식업체	2.5~3%	2년거치3년
식품외식종합자금	'96~계속	시설현대화 가공원료매입 농공상용합형 중소기업 지원	농협 농업경영체 농일반업체 농공상용합형 중소기업	(식품) 2~3% (농공상) 1.22~3.0% (변동금리 포함)	식품(시설) 3년거치7년(운영) 2년이내 농공상(시설) 3년거치 10년(운영) 2년이내
학교급식지원센터 운영활성화	'13~계속	학교급식지원센터 운영자금	학교급식지원센터 식재료공급업체	1.22~3.0% (변동금리 포함)	1년

용자사업명	사업기간	사업내용	용자대상	이자율	용자기간
관광시설확충	yy.mm.dd~ yy.mm.dd	관광시설 건설 자금지원	관광사업체 또는 관광사업예정자	1.59% ~ 2.84%	4년거치 5년 분할상환
		관광시설 개보수 자금지원			3년거치 4년 분할상환
관광사업체 운영지원	yy.mm.dd~ yy.mm.dd	관광사업체 운영자금지원			2년거치 2년 분할상환

(3) 용자사업의 규모 및 이자율

(단위: 원)

구분	이자율 (%)	금액	
		당기말	전기말
용자금	0~3.00	2,730,700,054,540	2,983,976,616,480
용자보조원가총당금		(133,243,563,237)	(130,394,721,453)
합계		2,597,456,491,303	2,853,581,895,027

* 용자금은 용자회계준칙 제2조 제2항의 용자사업에서 발생한 용자금임

- 용자사업 세부 현황

■ 당해연도

(단위: 원)

용자사업명	기초용자금 잔액 (A)	당기지원액 (B)	당기회수액 (C)	기말용자금잔액 (D=A+B-C)	(용자보조원가 총당금)
친환경농산물유통활성화	30,618,000,000	27,403,000,000	38,230,994,280	19,790,005,720	(47,684,290)
산지유통시설지원	19,118,713,610	-	6,560,927,620	12,557,785,990	(994,088,863)
공영도매시장 시설현대화	126,309,000,000	9,156,000,000	651,000,000	134,814,000,000	(9,488,247,865)
인삼약용작물계열화	228,274,000,000	17,349,896,000	72,977,758,600	172,646,137,400	(8,303,286,990)
산지유통종합자금	1,848,687,494,200	683,331,000,000	701,299,252,200	1,830,719,242,000	(99,461,819,376)
농산물브랜드육성	1,060,000,000	-	1,060,000,000	-	-
소비자유통활성화지원	154,299,963,690	145,571,000,000	179,817,858,060	120,053,105,630	(802,800,670)
신선농산물 수출업체 지원	-	116,209,000,000	16,909,000,000	99,300,000,000	(609,198,691)
가공식품 수출업체 지원	-	73,365,000,000	8,200,000,000	65,165,000,000	(295,456,587)
우수농식품구매지원	227,545,000,000	-	227,545,000,000	-	-
농식품수출해외전진기지구축	20,000,000,000	-	-	20,000,000,000	(7,150,797,551)
한식세계화지원	420,000,000	-	420,000,000	-	-
식품외식종합자금	317,116,444,980	78,833,000,000	151,183,667,180	244,765,777,800	(6,063,302,833)
학교급식 지원센터 운영 활성화	10,528,000,000	10,889,000,000	10,528,000,000	10,889,000,000	(26,879,521)
합계	2,983,976,616,480	1,162,106,896,000	1,415,383,457,940	2,730,700,054,540	(133,243,563,237)

■ 직전연도

(단위: 원)

용자사업명	기초용자금잔액(A)	당기지원액(B)	당기회수액(C)	기말용자금잔액(D=A+B-C)	(용자보조원가총당금)
공영도매시장 시설현대화	83,053,000,000	43,256,000,000	-	126,309,000,000	(9,909,067,273)
농산물브랜드육성	5,100,000,000	-	4,040,000,000	1,060,000,000	(24,739,838)
농식품수출해외전진기지구축	20,000,000,000	-	-	20,000,000,000	(7,646,062,837)
산지유통종합자금	2,025,271,936,860	577,326,000,000	753,910,442,660	1,848,687,494,200	(94,639,578,837)
소비자유통활성화지원	175,850,985,930	160,114,000,000	181,665,022,240	154,299,963,690	(1,380,847,745)
식품외식종합자금	390,324,061,420	107,225,000,000	180,432,616,440	317,116,444,980	(7,014,196,114)
우수농식품구매지원	365,037,200,000	266,169,000,000	403,661,200,000	227,545,000,000	(812,699,065)
인삼약용작물계열화	263,554,000,000	18,632,000,000	53,912,000,000	228,274,000,000	(7,024,236,774)
일반보리매입	717,690,080	-	717,690,080	-	-
저온유통체계구축	16,883,325,000	3,667,200,000	1,431,811,390	19,118,713,610	(1,737,972,177)
총자수매·공급	938,000,000	-	938,000,000	-	-
친환경농산물유통활성화	51,527,000,000	35,326,000,000	56,235,000,000	30,618,000,000	(145,113,779)
학교급식 지원센터 운영 활성화	11,000,000,000	10,528,000,000	11,000,000,000	10,528,000,000	(54,464,862)
한식세계화지원	1,123,000,000	-	703,000,000	420,000,000	(5,742,152)
합계	3,410,380,199,290	1,222,243,200,000	1,648,646,782,810	2,983,976,616,480	(130,394,721,453)

(4) 용자보조비용

(단위 : 원)

구분	당기	전기
용자보조비용	54,498,225,595	59,170,732,992

(5) 그밖에 중요하다고 판단한 사항

: 해당없음

4) 사회보험사업 : 해당없음

제3장 필수보충정보

1. 유산자산의 종류, 수량 및 관리상태 : 해당없음

② 유산자산취득비 및 유산자산수선유지비 : 해당없음

2. 연금보고서 : 해당없음

3. 보험보고서 : 해당없음

4. 사회보험보고서 : 해당없음

5. 총잉여금 · 재정운영결과조정표

2015

I. 총잉여금(*)		-
II. 차이항목		(39,294,061,172)
1. 자산·부채의 증감	(25,277,889,347)	
(1) 현금및현금성자산 증가(감소)	95,405,690,204	
(2) 금융상품의 증가(감소)	62,208,965,887	
(3) 투자증권의 증가(감소)	(4,660,000,000)	
(4) 대여금의 증가(감소)	(256,125,403,724)	
(5) 일반유형자산의 증가(감소)	21,820,044,136	
(6) 기타자산의 증가(감소)	87,426,834,093	
(7) 기타부채의 감소(증가)	(31,354,019,943)	
2. 발생주의 기간수익·비용차이	(14,016,171,825)	
(1) 제재금수익 차이	(53,178,293)	
(2) 재화및용역제공수익 차이	12,218,075,403	
(3) 이자수익 차이	27,494,683,616	
(4) 평가이익 차이	29,261,001	
(5) 기타수익 차이	1,710,841,020	
(6) 감가상각비 차이	(2,217,177,103)	
(7) 대손상각비 차이	(533,549,720)	
(8) 기타이전비용 차이	(2,848,841,784)	
(9) 평가손실 차이	(45,738,263,674)	
(10) 자산감액손실 차이	(4,271,122,980)	
(11) 기타비용 차이	193,100,689	
III. 재정운영결과(I + II)		(39,294,061,172)

(*) 총잉여금

(단위: 원)

	2015	2014
I. 수입	4,013,496,205,800	3,408,251,830,080
II. 지출	(4,013,496,205,800)	(3,408,251,830,080)
III. 총잉여금(I + II)	-	-

(단위: 원)

2014

-

(148,541,316,059)

(158,384,274,726)

149,947,636,312

(78,091,364)

54,470,000,000

(420,699,430,397)

27,077,437,347

472,963,998

30,425,209,378

9,842,958,667

(200,788,455)

53,300,005,071

(2,253,637,405)

6,904,533

12,543,700

(2,548,327,758)

-

-

(38,244,699,283)

-

(229,041,736)

(148,541,316,059)

6. 수익 · 비용 성질별 재정운영표

(단위: 원)

	2015	2014
I. 프로그램총원가	815,436,867,142	853,985,044,246
1. 재화및용역제공원가	490,096,513,321	506,393,746,555
2. 소모품비	40,000,000	40,000,000
3. 지급수수료	2,978,587,690	3,060,454,970
4. 보조비	220,038,937,020	248,001,989,350
5. 기타이전비용	54,498,225,595	59,170,732,992
6. 감가상각비	2,215,443,900	2,546,786,304
7. 평가손실	45,569,159,616	34,771,334,075
II. 프로그램수익	637,318,561,473	640,830,759,791
1. 재화및용역제공수익	563,891,694,882	543,998,742,226
2. 이자수익	64,814,515,330	86,312,331,241
3. 기타수익	8,612,351,261	10,519,686,324
III. 관리운영비	3,746,454,975	2,972,247,413
1. 인건비	535,264,840	488,296,560
2. 복리후생비	29,112,000	17,236,000
3. 소모품비	7,973,690	16,733,482
4. 인쇄비	22,181,000	11,037,000
5. 지급수수료	239,903,860	173,254,190
6. 세금과공과	18,930,000	14,875,000
7. 유류비	2,929,220	3,302,000
8. 수선유지비	2,678,716,552	1,963,994,637
9. 여비교통비	17,904,910	11,906,000
10. 업무추진비	23,325,000	19,896,000
11. 외주용역비	59,468,000	54,266,000
12. 감가상각비	1,733,203	1,541,454
13. 연구개발비	109,012,700	195,909,090
IV. 비배분비용	7,463,166,176	15,461,538,367
1. 대손상각비	533,549,720	-
2. 이자비용	5,442,580	5,523,920
3. 평가손실	169,104,058	3,473,365,208
4. 자산감액손실	4,271,122,980	-
5. 자산처분손실	478,401,074	1,117,954,540

(단위: 원)

	2015	2014
6.기타비용	2,005,545,764	10,864,694,699
V.비배분수익	36,975,697,503	32,788,661,544
1.재화및용역제공수익	3,335,037,192	3,470,526,608
2.이자수익	11,590,364,814	8,942,472,915
3.평가이익	29,261,001	6,904,533
4.자산처분이익	-	14,450,953,059
5.기타수익	22,021,034,496	5,917,804,429
VI.재정운영순원가 (I - II + III + IV - V)	152,352,229,317	198,799,408,691
VII.비교환수익 등	113,058,168,145	50,258,092,632
1.부담금수익	108,537,734,152	45,149,198,053
2.제재금수익	4,520,433,993	5,108,894,579
VIII.재정운영결과 (VI-VII)	39,294,061,172	148,541,316,059

7. 그 밖에 재무제표에는 반영되지 아니하였으나 중요하다고 판단되는
정보 : 해당없음

제4장 부속명세서

1. 현금및현금성자산명세서

(단위: 원)

계정과목	구분	금액	
		당기말	전기말
합계		396,181,970,607	300,776,280,403
현금및현금등가물	소계	-	300,631,020,653
	보통예금	-	17,016,072,245
	기타현금성자산	-	283,614,948,408
국고금	소계	396,181,970,607	145,259,750
	한국은행국가예금	27,174,660	145,259,750
	현금성자산	396,154,795,947	-

2. 금융상품명세서

(단위: 원)

계정과목	구분	금액	
		당기말	전기말
합계		69,401,255,546	7,163,028,658
단기금융상품	소계	69,401,255,546	7,163,028,658
	정기예금	3,804,016,135	3,777,785,063
	기타의단기금융상품	65,597,239,411	3,385,243,595

3. 단기투자증권명세서 : 해당없음

1) 채무증권명세서 : 해당없음

2) 지분증권 및 기타단기투자증권명세서 : 해당없음

4. 장기투자증권명세서

(단위: 원)

구분	당기말	전기말
합계	235,018,877,020	243,950,000,000
지분증권	235,018,877,020	243,950,000,000

1) 채무증권명세서 : 해당없음

2) 지분증권 및 기타장기투자증권명세서

구 분		취득가액	
		당기말	전기말
합계		239,290,000,000	243,950,000,000
지분증권	소계	239,290,000,000	243,950,000,000
	출자금	239,290,000,000	243,950,000,000

① 출자금명세서

출자대상기관	취득가액	
	당기말	전기말
합계	239,290,000,000	243,950,000,000
MAF-미래에셋에너지투자조합4호	6,600,000,000	10,000,000,000
MAF-삼호그린신재생에너지투자조합5호	10,000,000,000	10,000,000,000
MAF-EN 농업성장투자조합 6호	3,690,000,000	4,950,000,000
농식품 모태펀드	219,000,000,000	219,000,000,000

(단위: 원)

장부가액		투자증권 평가손익		투자증권 감액손실	
당기말	전기말	당기말	전기말	당기말	전기말
235,018,877,020	243,950,000,000	-	-	(4,271,122,980)	-
235,018,877,020	243,950,000,000	-	-	(4,271,122,980)	-
235,018,877,020	243,950,000,000	-	-	(4,271,122,980)	-

(단위: 원)

장부가액		투자증권 평가손익		투자증권 감액손실		당기배당금 수익
당기말	전기말	당기말	전기말	당기말	전기말	
235,018,877,020	243,950,000,000	-	-	(4,271,122,980)	-	-
5,237,558,150	10,000,000,000	-	-	(1,362,441,850)	-	-
7,091,318,870	10,000,000,000	-	-	(2,908,681,130)	-	-
3,690,000,000	4,950,000,000	-	-	-	-	-
219,000,000,000	219,000,000,000	-	-	-	-	-

5. 미수채권명세서

1) 단기미수채권잔액명세서

(단위: 원)

구 분		금 액	
		당기말	전기말
합계	A. 미수채권	21,999,762,222	30,640,659,476
	B. (현재가치할인차금)	-	-
	C. (대손충당금)	(533,549,720)	-
	D. 장부가액(A+B+C)	21,466,212,502	30,640,659,476
미수제재금수익	A. 미수제재금수익	375,339,634	428,517,927
	B. (현재가치할인차금)	-	-
	C. (대손충당금)	-	-
	D. 장부가액(A+B+C)	375,339,634	428,517,927
미수재화및용역제공수익	A. 미수재화및용역제공수익	12,218,075,403	20,509,796,342
	B. (현재가치할인차금)	-	-
	C. (대손충당금)	-	-
	D. 장부가액(A+B+C)	12,218,075,403	20,509,796,342
미수이자수익	A. 미수이자수익	8,797,907,065	9,211,428,507
	B. (현재가치할인차금)	-	-
	C. (대손충당금)	(55,176,720)	-
	D. 장부가액(A+B+C)	8,742,730,345	9,211,428,507
미수기타수익	A. 미수기타수익	608,440,120	490,916,700
	B. (현재가치할인차금)	-	-
	C. (대손충당금)	(478,373,000)	-
	D. 장부가액(A+B+C)	130,067,120	490,916,700

2) 장기미수채권잔액명세서 : 해당없음

6. 대여금명세서

1) 단기대여금명세서

(단위: 원)

구분			이자율(%)	당기말	전기말
합계				644,215,332,410	1,120,969,399,298
정부내 단기대여금	소계			80,000,000,000	-
	정부내 단기에탁금	소계		80,000,000,000	-
		기금	3.96 %	80,000,000,000	-
정부외 단기대여금	소계			566,774,112,970	1,128,833,794,230
	단기융자금		0~3.00 %	566,774,112,970	1,128,833,794,230
단기대여금대손총당금	소계			(2,558,780,560)	(7,864,394,932)
	(단기융자보조원가충당금)			(2,558,780,560)	(7,864,394,932)

2) 장기대여금명세서

(단위: 원)

구분			이자율(%)	당기말	전기말
합계				2,033,241,158,893	1,812,612,495,729
정부내 장기대여금	소계			-	80,000,000,000
	정부내 장기에탁금	소계		-	80,000,000,000
		기금	3.96 %	-	80,000,000,000
정부외 장기대여금	소계			2,163,925,941,570	1,855,142,822,250
	장기융자금		0~2.80 %	2,163,925,941,570	1,855,142,822,250
장기대여금대손총당금	소계			(130,684,782,677)	(122,530,326,521)
	(장기융자보조원가충당금)			(130,684,782,677)	(122,530,326,521)

7. 일반유형자산명세서

1) 당해연도증감 명세서

과목	기초장부가액	증감내역			
		취득 /자본적지출	대체	처분	감가 상각
합계	299,679,229,658	22,336,172,480	-	(516,128,344)	(2,217,177,103)
토지	240,698,492,656	109,279,000	43,450,300	-	-
건물	30,016,249,969	-	-	(320,271,649)	(1,431,266,395)
구축물	3,811,577,889	-	-	(195,850,695)	(618,488,302)
기계장치	203,563,829	10,230,000	-	-	(37,380,241)
집기·비품·차량운반구	388,038,492	10,848,000	-	(6,000)	(122,258,210)
기타일반유형자산	51,716,843	20,174,480	-	-	(7,783,955)
건설중인일반유형자산	24,509,589,980	22,185,641,000	(43,450,300)	-	-

2) 직전년도증감 명세서

과목	기초 장부가액	증감내역			
		취득/ 자본적지출	대체	처분	감가 상각
합계	245,676,393,130	27,128,304,288	-	(5,312,703,640)	(2,548,327,758)
토지	205,013,895,971	5,217,047,610	458,805,390	(5,312,703,640)	-
건물	32,032,613,823	-	-	-	(1,485,346,925)
구축물	4,763,348,227	-	-	-	(896,903,580)
기계장치	210,113,728	27,122,000	-	-	(33,671,899)
집기·비품·차량운반구	317,399,317	197,519,008	-	-	(126,879,833)
기타일반유형자산	27,964,364	29,278,000	-	-	(5,525,521)
건설중인일반유형자산	3,311,057,700	21,657,337,670	(458,805,390)	-	-

(단위 : 원)

			기말 장부가액	기말잔액		
감액 /환입	조직 개편	기타 증감		감가상각 누계액	사용 수익권	재평가이익
-	-	13,775,155,474	333,057,252,165	16,675,877,739	-	232,010,730,581
-	-	14,683,377,850	255,534,599,806	-	-	225,661,533,936
-	-	(899,417,827)	27,365,294,098	10,701,688,188	-	6,284,481,610
-	-	(8,804,549)	2,988,434,343	4,999,862,945	-	64,715,035
-	-	-	176,413,588	199,030,845	-	-
-	-	-	276,622,282	743,279,756	-	-
-	-	-	64,107,368	32,016,005	-	-
-	-	-	46,651,780,680	-	-	-

(단위 : 원)

			기말 장부가액	기말잔액		
감액 /환입	조직 개편	기타증감		감가상각 누계액	사용수익권	재평가이익
-	-	34,735,563,638	299,679,229,658	14,999,403,955	-	219,689,049,650
-	-	35,321,447,325	240,698,492,656	-	-	212,431,630,629
-	-	(531,016,929)	30,016,249,969	9,131,927,632	-	7,183,899,437
-	-	(54,866,758)	3,811,577,889	5,053,018,073	-	73,519,584
-	-	-	203,563,829	161,650,604	-	-
-	-	-	388,038,492	628,575,596	-	-
-	-	-	51,716,843	24,232,050	-	-
-	-	-	24,509,589,980	-	-	-

3) 보유토지의 공시지가

구분	당기말		
	면적 (㎡)		장부가액
토지(공시지가존재)	443,431.00		255,534,599,806
토지(공시지가없음)	-		-

(단위 : 원)

		전기말		
공시지가		면적(m ²)	장부가액	공시지가
261,960,719,080		441,024.40	240,486,852,656	250,450,200,880
-		407.00	211,640,000	-

4) 금융리스자산 명세서 : 해당없음

5) 건설중인일반유형자산 명세서

(단위 : 원)

과목	당기말	전기말
합계	46,651,780,680	24,509,589,980
건설중인토지	10,647,411,130	6,791,091,630
건설중인건물	36,004,369,550	17,718,498,350

8. 사회기반시설명세서

1) 사회기반시설 증감명세서

(1) 도로 증감 명세서

- ① 당해연도 증감 명세서 : 해당없음
- ② 직전년도 증감 명세서 : 해당없음

(2) 철도 증감 명세서

- ① 당해연도 증감 명세서 : 해당없음
- ② 직전년도 증감 명세서 : 해당없음

(3) 항만 증감 명세서

- ① 당해연도 증감 명세서 : 해당없음
- ② 직전년도 증감 명세서 : 해당없음

(4) 댐 증감 명세서

- ① 당해연도 증감 명세서 : 해당없음
- ② 직전년도 증감 명세서 : 해당없음

(5) 공항 증감 명세서

- ① 당해연도 증감 명세서 : 해당없음
- ② 직전년도 증감 명세서 : 해당없음

(6) 기타사회기반시설(하천) 증감 명세서

- ① 당해연도 증감 명세서 : 해당없음
- ② 직전년도 증감 명세서 : 해당없음

(7) 기타사회기반시설(상수도) 증감 명세서

- ① 당해연도 증감 명세서 : 해당없음
- ② 직전년도 증감 명세서 : 해당없음

(8) 기타사회기반시설(어항) 증감 명세서

- ① 당해연도 증감 명세서 : 해당없음
- ② 직전년도 증감 명세서 : 해당없음

(9) 기타의기타사회기반시설 증감 명세서

- ① 당해연도 증감 명세서 : 해당없음
- ② 직전년도 증감 명세서 : 해당없음

2) 건설중인사회기반시설 명세서 : 해당없음

9. 무형자산명세서

1) 당해연도증감명세서

내역	기초장부가액	취득/자본적지출	처분
합계	1,000	-	-
소프트웨어	1,000	-	-

2) 직전연도증감명세서

내역	기초장부가액	취득/자본적지출	처분
합계	1,000	-	-
소프트웨어	1,000	-	-

(단위: 원)

감가상각	감액/환입	조직개편	기타증감	기말장부가액
-	-	-	-	1,000
-	-	-	-	1,000

(단위: 원)

감가상각	감액/환입	조직개편	기타증감	기말장부가액
-	-	-	-	1,000
-	-	-	-	1,000

10. 국채및공채명세서

- 1) 단기국채및공채명세서 : 해당없음
- 2) 장기국채및공채명세서 : 해당없음

11. 차입금명세서

- 1) 단기차입금명세서 : 해당없음
- 2) 장기차입금명세서 : 해당없음
- 3) 금융리스부채 연도별 상환계획 : 해당없음
- 4) 운용리스료 연도별 지급계획 : 해당없음

12. 출연비 명세서 : 해당없음

2. 농지관리기금

제1장 재무제표

1. 재정상태표

당기말 : 2015년 12월 31일 현재

전기말 : 2014년 12월 31일 현재

		2015
자산		
I. 유동자산		1,607,174,632,013
1. 현금및현금성자산		281,977,015,646
1) 현금및현금등가물	-	
2) 국고금	281,977,015,646	
2. 단기금융상품		70,000,000,000
1) 정기에금	20,000,000,000	
2) 기타의단기금융상품	50,000,000,000	
3. 단기투자증권		20,075,660,000
1) 채무증권	20,075,660,000	
4. 미수채권	445,469,617,782	
1) 미수부담금수익	357,827,999,444	
2) 미수채화및용역제공수익	55,034,947,110	
3) 미수이자수익	32,541,112,158	
4) 기타의미수금	65,559,070	
미수채권대손총당금	335,833,370	445,133,784,412
1) 미수부담금수익대손총당금	335,833,370	
5. 단기대여금	784,227,679,502	
1) 정부내단기대여금	600,000,000,000	
2) 정부외단기대여금	184,227,679,502	
단기대여금대손총당금	1,894,733,227	782,332,946,275
1) 단기용자보조원가총당금	1,894,733,227	
6. 기타유동자산		7,655,225,680
1) 재고자산	7,655,225,680	
II. 투자자산		5,007,126,051,934
1. 장기투자증권		20,528,700,368

(단위: 원)

2014	
	<u>1,094,496,642,747</u>
	129,124,590,007
128,628,396,777	
496,193,230	
	70,000,000,000
-	
70,000,000,000	
	60,843,060,000
60,843,060,000	
661,532,888,483	
585,877,576,335	
42,615,372,403	
32,980,608,655	
59,331,090	
	440,132,740
440,132,740	<u>661,092,755,743</u>
	167,568,164,676
-	
167,568,164,676	
	1,791,935,029
1,791,935,029	<u>165,776,229,647</u>
	7,660,007,350
7,660,007,350	
	<u>5,084,670,323,509</u>
-	-

		2015	
1) 기타장기투자증권		20,528,700,368	
2. 장기대여금		5,445,421,646,024	
1) 정부내장기대여금	1,150,000,000,000		
2) 정부외장기대여금	4,295,421,646,024		
장기대여금대손충당금		458,824,294,458	4,986,597,351,566
1) 장기용자보조원가충당금	458,824,294,458		
III. 일반유형자산			2,758,258,885,382
1. 토지			720,970,984,424
2. 집기·비품·차량운반구		80,474,680	
1) 사무용기기	47,524,680		
2) 운반건설기계및차량	32,950,000		
집기·비품·차량운반구감가상각누계액		48,551,110	31,923,570
1) 사무용기기감가상각누계액	20,700,514		
2) 운반건설기계및차량감가상각누계액	27,850,596		
3. 건설중인일반유형자산			2,037,255,977,388
1) 건설중인토지		2,037,255,977,388	
IV. 사회기반시설			-
V. 무형자산			209,596,809
1. 기타무형자산			209,596,809
VI. 기타비유동자산			384,903,554,209
1. 장기미수채권		384,904,557,906	
1) 장기미수부담금수익	77,136,117,710		
2) 장기미수재화및용역제공수익	298,886,165,773		
3) 장기미수이자수익	8,882,274,423		
장기미수채권대손충당금		1,003,697	384,903,554,209
1) 장기미수이자수익대손충당금	1,003,697		
자산계			9,757,672,720,347
부채			
I. 유동부채			7,698,533,372
1. 기타유동부채			7,698,533,372
1) 예수금		-	
2) 선수금		847,954,782	

(단위: 원)

2014	
	-
5,482,502,299,875	
1,500,000,000,000	
3,982,502,299,875	
	397,831,976,366
397,831,976,366	5,084,670,323,509
	2,600,649,224,375
	708,838,523,827
	71,780,040
38,830,040	
32,950,000	
	36,728,880
13,585,427	35,051,160
23,143,453	
	1,891,775,649,388
1,891,775,649,388	
	-
	412,236,251
	412,236,251
	439,205,125,324
439,205,125,324	
62,328,310,570	
369,986,987,127	
6,889,827,627	
	-
	439,205,125,324
	9,219,433,552,206
	5,451,606,270
	5,451,606,270
	13,876,580
	1,110,920,450

		2015
3) 미지급비용		6,850,578,590
II. 장기차입부채		-
III. 장기충당부채		125,485,030,052
1. 기타장기충당부채		125,485,030,052
1) 기타의기타장기충당부채		125,485,030,052
IV. 기타비유동부채		-
부채계		133,183,563,424
순자산		
I. 기본순자산		1,919,728,131,733
II. 적립금 및 잉여금		7,603,924,041,335
III. 순자산조정		100,836,983,855
순자산계		9,624,489,156,923
부채외순자산계		9,757,672,720,347

(단위: 원)

2014

4,326,809,240

-

163,190,172,488

163,190,172,488

163,190,172,488

-

168,641,778,758

1,919,728,131,733

7,034,354,187,238

96,709,454,477

9,050,791,773,448

9,219,433,552,206

2. 재정운영표

당기 : 2015년 1월 1일부터 2015년 12월 31일까지

전기 : 2014년 1월 1일부터 2014년 12월 31일까지

	2015		
	총원가	수익	순원가
I. 프로그램순원가	179,554,367,719	(111,901,538,706)	67,652,829,013
1. 농지은행 (농지, 용자)	170,736,857,189	(95,157,389,410)	75,579,467,779
2. 경쟁력제고	-	-	-
3. 농업생산기반확충	3,390,630,320	(15,130,643,759)	(11,740,013,439)
4. 국제협력협상	2,942,723,150	(1,613,505,537)	1,329,217,613
5. 농림축산식품행정지원	2,484,157,060	-	2,484,157,060
II. 관리운영비			1,499,461,672
1. 인건비			874,691,000
2. 경비			624,770,672
(1) 복리후생비			102,204,000
(2) 소모품비			6,751,000
(3) 인쇄비			13,000,000
(4) 지급수수료			435,000
(5) 세금과공과			59,299,000
(6) 지급보험료			6,083,000
(7) 피복비와급량비			2,600,000
(8) 교육훈련비			-
(9) 유류비			5,060,000
(10) 수선유지비			1,000,000
(11) 여비교통비			48,822,000
(12) 업무추진비			18,055,000
(13) 감가상각비			214,461,672
(14) 기타비용			113,000,000
(15) 연구개발비			34,000,000
III. 비배분비용			159,134,055,160
1. 평가손실			-

(단위: 원)

2014		
총원가	수익	순원가
193,304,902,050	(188,079,619,119)	5,225,282,931
180,583,980,246	(83,084,453,634)	97,499,526,612
1,223,896,000	-	1,223,896,000
4,873,116,510	(103,327,112,978)	(98,453,996,468)
4,458,957,294	(1,668,052,507)	2,790,904,787
2,164,952,000	-	2,164,952,000
		1,631,715,454
		842,823,000
		788,892,454
		91,437,000
		8,770,000
		11,700,000
		480,000
		56,297,000
		6,500,000
		2,403,000
		3,000,000
		6,446,000
		2,692,000
		61,220,000
		20,055,000
		216,892,454
		113,000,000
		188,000,000
		162,507,018,452
		434,430,460

	2015		
	총원가	수익	순원가
2.자산감액손실			158,109,672,000
3.자산처분손실			-
4.기타비용			1,024,383,160
IV.비배분수익			76,061,962,345
1.이자수익			61,657,078,195
2.자산처분이익			272,699,960
3.기타수익			14,132,184,190
V.재정운영순원가(I + II + III - IV)			152,224,383,500
VI.비교환수익 등			721,794,237,597
1.부담금수익			717,950,465,287
2.제재금수익			3,843,772,310
VII.재정운영결과(V - VI)			(569,569,854,097)

(단위: 원)

2014		
총원가	수익	순원가
		161,614,047,582
		5,000
		458,535,410
		61,421,791,252
		56,011,927,314
		1,906,797,732
		3,503,066,206
		107,942,225,585
		817,847,263,149
		813,130,302,357
		4,716,960,792
		(709,905,037,564)

3. 순자산변동표

당기 : 2015년 1월 1일부터 2015년 12월 31일까지

전기 : 2014년 1월 1일부터 2014년 12월 31일까지

	기본순자산
I.전기 기초순자산	1,919,728,131,733
1. 보고금액	1,919,728,131,733
II.재정운영결과	
III.재원의조달및이전	
IV.조정항목	-
1. 투자증권평가손익	-
2. 자산재평가이익	-
V.전기 기말순자산 (I - II + III + IV)	1,919,728,131,733
VI.당기 기초순자산	1,919,728,131,733
1. 보고금액	1,919,728,131,733
VII.재정운영결과	
VIII.조정항목	-
1. 투자증권평가손익	-
2. 자산재평가이익	-
IX.당기 기말순자산 (V - VI + VII + VIII)	1,919,728,131,733

(단위: 원)

적립금 및 잉여금	순자산조정	합계
6,324,449,149,674	91,481,127,894	8,335,658,409,301
6,324,449,149,674	91,481,127,894	8,335,658,409,301
(709,905,037,564)		(709,905,037,564)
-		-
-	5,228,326,583	5,228,326,583
-	1,183,741,873	1,183,741,873
-	4,044,584,710	4,044,584,710
7,034,354,187,238	96,709,454,477	9,050,791,773,448
7,034,354,187,238	96,709,454,477	9,050,791,773,448
7,034,354,187,238	96,709,454,477	9,050,791,773,448
(569,569,854,097)		(569,569,854,097)
-	4,127,529,378	4,127,529,378
-	(238,699,632)	(238,699,632)
-	4,366,229,010	4,366,229,010
7,603,924,041,335	100,836,983,855	9,624,489,156,923

제2장 재무제표에 대한 주석

1. 중요한 회계처리 방법

① 일반기준

첨부된 재무제표 및 부속서류는 「국가회계법」 제11조 제1항에 따른 국가회계 기준에 따라 농지관리기금에서 작성한 것입니다.

② 현금 및 현금성자산

농지관리기금은 보통예금 및 큰 거래비용 없이 현금으로 전환이 용이하고 이자율 변동에 따른 가치변동의 위험이 중요하지 않은 금융상품을 취득 당시 만기일 또는 상환일이 3개월 이내인 상품을 현금 및 현금성 자산으로 처리하고 있습니다.

③ 수익의 정의 및 인식기준

농지관리기금 교환수익의 경우 수익창출 활동이 완료되고 그 금액을 합리적으로 측정할 수 있을 때 인식하고, 비교환수익의 경우 해당 수익에 대한 청구권이 발생하고 그 금액을 합리적으로 측정할 수 있을 때 인식하고 있습니다.

가. 농지보전부담금의 수익 인식

기금에서는 부담금을 부과하는 시점에서 농지보전부담금수익을 인식하고 있으며 기말시점에서 과거 경험을 통한 부과취소율로 충당부채 계상 및 수익에서 가감하고 있습니다. 부담금의 징수대상자중 폐업자 및 청산법인 등에 대한 미수부담금은 분류하여 대손충당금을 설정하고 수익에서 차감하고 있습니다. 농지보전부담금 체납에 따른 가산금은 순수한 부담금 수익과의 구분을 통해 정확한 정보제공을 위해 별도의 계정으로 관리하고 있습니다.

나. 조성토지의 매출 인식

기금의 조성토지 매출은 사업시행자가 조성토지를 매각하는 시점에서 수익으로 인식하고 있습니다.

다. 이자수익 등의 인식

기금은 대여금, 매출채권 및 예금과 관련된 이자수익을 발생주의 원칙에 따라 인식하고 있으며, 완공된 조성토지의 분양전 일시적 사용에 대한 임대료 등은 사업시행자가 부과하여 청구권이 발생하고 그 금액이 확정 되었을 때 재화및용역제공수익으로 인식하고 있습니다.

④ 유가증권

농지관리기금은 자산운용을 위한 유가증권 구입시 총평균법을 적용하여 원가를 산정하고 자산의 분류기준에 따라 단기투자증권과 장기투자증권으로 구분함을 원칙으로 하고 있습니다. 단기투자증권은 만기가 1년 내 또는 1년 내에 처분예정인 채무증권, 지분증권 및 기타단기투자증권을 포함하며, 장기투자 증권은 만기가 1년 이상 또는 1년 이후에 처분예정인 채무증권, 지분증권 및 기타장기투자증권을 포함하도록 하고 있습니다. 채무증권은 상각 후 취득 원가로 평가하며 지분증권과 기타 장·단기투자증권은 재정상태표일 현재 신뢰성 있게 공정가액을 측정할 수 있는 경우 공정가액으로 평가하고 장부가액과 공정가액의 차이금액은 순자산조정에 반영합니다. 다만 그러지 않을 시에는 취득원가로 평가합니다. 유가증권의 회수가능가액이 장부가액 미만으로 하락 하고 그 하락이 장기간 계속되어 회복할 가능성이 없을 경우 장부가액과의 차액을 감액손실로 인식하고 재정운영순원가에 반영함을 원칙으로 합니다.

⑤ 채권 등의 평가

농지관리기금의 채권은 농지은행 및 해외농업개발지원사업 관련 대여금, 대단위 간척사업을 통한 조성토지 매각 및 사용에 따른 미수재화및용역제공 수익, 농지보전부담금 부과·징수에 따른 미수부담금수익 등이 있습니다. 농지관리기금은 재정상태표일 현재의 대여금 잔액에 대하여 현금회수 흐름을 고려, 합리적이고 객관적인 기준에 따라 산출한 대손추산액을 대손충당금 으로 설정하고 있습니다. 농지관리기금은 대여금 대손추산액 산출시 각 사업별 과거 5개년치 자료를 사용한 대손 경험율을 기준으로 사용하고 있습니다.

⑥ 재고자산 등의 평가

농지관리기금의 재고자산은 농지조성을 위해 투입된 사업비로써 역사적원가로 측정하고 있으며, 투자에 대한 회수율을 산정하여 재고자산을 순실현가능가액으로 평가하고 그 결과를 재화및용역제공원가에 가감하여 재정운영순원가에 반영하고 있습니다.

⑦ 일반유형자산 평가 및 감가상각방법

농지관리기금 일반유형자산의 취득원가는 해당자산의 매입가액에 취득부대비용을 가산한 금액으로 하고 있으며, 취득원가에서 아래의 추정내용연수와 상각방법에 따라 산정된 감가상각누계액을 차감하는 형식으로 재정상태표에 표시하고 있습니다.

구분	내용연수	감가상각방법
집기·비품·차량운반구	3년 ~ 8년	정액법

일반유형자산의 내용연수를 연장시키거나 가치를 실질적으로 증가시키는 지출은 자산의 증가로 처리하고, 원상회복시키거나 능률 유지를 위한 지출은 비용으로 처리하고 있습니다. 간척농지는 과거 매각을 목적으로 조성, 준공 즉시 매각절차가 이루어져 재고자산으로 분류하여 왔으나 국가정책이 장기 임대로 전환됨에 따라 2011년도부터 임대지구 및 미준공지구에 대하여 유형자산으로 대체하여 재평가를 실시하고 있습니다.

⑧ 무형자산 평가 및 감가상각방법

농지관리기금은 2011년에 기금회계시스템을, 2012년에 자산운용시스템을 외부 용역을 통하여 개발하는데 투입한 비용을 무형자산으로 인식하였으며, 아래의 추정내용연수와 상각방법에 따라 자산에서 직접 차감하고 있습니다.

구분	내용연수	감가상각방법
기타무형자산	5년	정액법

⑨ 자산의 감액 등

농지관리기금은 장기 계속사업인 대단위 농업개발사업을 통해 간척사업을 실시하고 있으며 사업비로 투자된 내역은 건설중인자산으로 인식하고 있습니다. 장기간 대규모로 투입된 사업비는 간척농지 최종 준공시 투입된 건설중인 자산 원가보다 실제 조성되어 취득하게 되는 유형자산이 현저하게 적습니다. 이에 따라 준공시 발생하는 비용의 적절한 기간배분을 위하여 당해연도의 사업비로 투입되어 건설중인자산으로 인식한 부분에 대하여 유형자산 손실경험율을 적용하여 감액손실 처리하고 있습니다. 2015도에는 새만금지구, 화옹 및 시화, 영산강3-1 및 영산강3-2지구 등의 대단위농업개발사업지구의 건설중인자산에 대하여 1,581억원을 감액손실 처리하였습니다.

⑩ 자산재평가

농지관리기금은 일반유형자산 중 취득이후 공정가액과 장부금액의 차이가 중요하게 발생한 경우 또는 국유재산 관리 총괄청이 일정주기를 정하여 재평가 하기로 한 자산의 경우 해당 자산을 재평가하고 있습니다. 재평가 금액은 재평가기준일의 공정가액으로 하되, 해당자산의 공정가액에 대한 합리적인 증거가 없는 경우에는 대체적인 평가방법을 사용하여 재평가금액을 측정하며 대체적인 평가방법으로 공신력 있는 기관의 공시가격이나 상각후대체 원가법을 적용하고 있습니다. 자산을 재평가할 때 감가상각누계액이 있을 경우에는 기존의 감가상각누계액을 제거하며 장부금액이 재평가로 인하여 증가된 경우 그 증가액은 자산재평가이익(순자산조정)으로 인식하고, 재평가로 인하여 감소된 경우 그 감소액은 자산재평가손실로 인식하여 재정 운영순원가에 반영하고 있습니다.

⑪ 장기충당부채와 우발상황

농지관리기금은 지출의 시기 또는 금액은 불확실하지만 과거사건이나 거래의 결과로 인하여 재정상태표일 현재 국가회계실체가 부담하는 의무를 이행하기 위해 자원이 유출될 가능성이 높고 그 금액을 신뢰성 있게 추정할 수 있는 경우 그 손실금액을 장기충당부채로 계상하고 있습니다. 반품(부과취소·환급등)이 빈번하게 발생하는 농지보전부담금을 부과시점에 인식함으로써 수익에 대한 과대인식 가능성이 존재함에 따라 농지전용허가자의 권리포기 등에 따른 적정수익 성과평가를 위해 관련 충당부채를 설정하고 있습니다. 농지보전부담금의 당연도부과액에 대한 익년도 이후 취소 또는 환급되는 금액을 과거 5개년 자료를 이용하여 반품(취소·환급)율을 구하고 충당부채를 계산하여 동액을 손익에 반영하고 있습니다.

⑫ 기타 중요한 회계원칙 등

정책적 목적에 따라 저리로 제공하는 융자사업의 적정한 평가 및 원가산출을 위하여 융자회계준칙이 정하는 바에 따라 설정대상 융자금에 대해 현재가치를 평가하여 융자보조원가충당금을 설정하고 있습니다.

2. 장기차입부채 상환계획 : 해당없음

① 국채 : 해당없음

② 공채 : 해당없음

3. 장기충당부채

① 퇴직급여충당부채 : 해당없음

④ 기타장기충당부채

(단위: 원)

구분	금액	
	당기말	전기말
기타의기타장기충당부채	125,485,030,052	163,190,172,488
합계	125,485,030,052	163,190,172,488

<2. 퇴직수당충당부채> : 해당없음

<3. 소송충당부채> : 해당없음

<4. 기타의기타장기충당부채>

(단위: 원)

구분	금 액	
	당기	전기
기초잔액(A)	163,190,172,488	94,103,888,341
증가액(B)	107,190,353,502	189,333,559,263
감소액(C)	144,895,495,938	120,247,275,116
기말잔액(D=A+B-C)	125,485,030,052	163,190,172,488

농지보전부담금의 당해연도 부과금액에 대하여 수익 인식된 부담금 중 환급·부과 취소될 것으로 추정되는 금액을 과거 5개년간 경험율을 통해 충당부채를 설정하고 있습니다.

4. 외화자산 및 외화부채 : 해당없음

5.우발사항 및 약정사항

① 계류 중인 소송사건 : 해당없음

③ 파생상품 내역

당해연도 : 해당없음

직전년도 : 해당없음

6. 전기오류수정 및 회계처리방법의 변경

해당 없음

7. 순자산조정명세

구 분		전기말	
순자산조정계		96,709,454,477	
투자증권평가손익	소계		843,060,000
	단기투자증권	소계	843,060,000
		채무증권	843,060,000
	장기투자증권	소계	-
		기타장기투자증권	-
자산재평가이익		95,866,394,477	

(단위: 원)

금 액			
증가	감소	조직개편	당기말
4,970,589,378	843,060,000	-	100,836,983,855
604,360,368	843,060,000	-	604,360,368
75,660,000	843,060,000	-	75,660,000
75,660,000	843,060,000	-	75,660,000
528,700,368	-	-	528,700,368
528,700,368	-	-	528,700,368
4,366,229,010	-	-	100,232,623,487

8. 기타 재무제표에 중대한 영향을 미치는 사항과 재무제표의 이해를 위하여 필요한 사항

1) 세입·세출외현금 : 해당없음

2) 자산재평가

(1) 일반유형자산

(단위: 원)

자산종류	재평가액 추정방법 및 유의적 가정	재평가금액 (A+B-C)	재평가전 장부가액(A)	평가증 (B)	평가감 (C)
토지	공시지가	15,798,116,420	11,431,887,410	4,366,229,010	-
일반유형자산합계		15,798,116,420	11,431,887,410	4,366,229,010	-

- 일반유형자산 중 토지에 대하여 2015년 12월 31일을 재평가기준일로 하여 재평가하였습니다. 2015년 1월 1일 기준 공시지가를 공정가액으로 하여 재평가하였고 재평가 결과인 4,366,229,010원의 자산재평가이익은 순자산 변동표에 조정항목으로 인식하였습니다.

(2) 사회기반시설 : 해당없음

3) 용자사업

(1) 용자사업의 개요

농지관리기금은 영농규모적정화, 농업경쟁력강화, 경영위기에 처한 농가의 경영 정상화, 해외농업개발 지원 등을 위해 「한국농어촌공사 및 농지관리기금법」에 따라 용자사업을 수행하고 있습니다. 용자대상은 한국농어촌공사이며, 용자대상 사업은 농지규모화사업, 경영회생지원농지매입사업, 농지매입비축사업, 농지연금사업, 해외농업개발사업입니다. 한국농어촌공사에서는 농지관리기금으로부터 지급받은 용자금을 용자대상 조건에 따라 실수요자에게 대여해 주고 있습니다. 농지매입비축사업과 농지연금사업에 대한 용자금은 만기 일자를 확정할 수 없는 사업 특성상 용자보조원가충당금 설정대상에서 제외하였습니다.

(2) 용자조건

용자사업명	사업기간	사업내용	용자대상	이자율	용자기간
농지규모화	1990~ 계속	농지매매, 임대차, 교환분합사업 지원	농업인, 농업법인	0~3%	5~30년 분할상환
경영회생지원	2006~ 계속	경영위기 농가 등 지원			7~10년 임대종료시 일시상환
농지연금	2011~ 계속	고령농업인 연금지급			-
농지매입비축	2010~ 계속	농지매입비축지원			-
해외농업개발	2009~ 계속	해외농업개발지원			5년거치 10년 분할상환

(3) 용자사업의 규모 및 이자율

(단위: 원)

구분	이자율 (%)	금액	
		당기말	전기말
용자금	0~3.0%	4,479,649,325,526	4,150,070,464,551
용자보조원가충당금		(460,719,027,685)	(399,623,911,395)
합계		4,018,930,297,841	3,750,446,553,156

- 용자사업 세부 현황

■ 당해연도

(단위: 원)

용자사업명	기초용자금 잔액(A)	당기지원액 (B)	당기회수액 (C)	기말용자금잔액 (D=A+B-C)	(용자보조원가 총당금)
농지규모화	1,738,044,796,033	179,097,083,430	250,003,576,195	1,667,138,303,268	(129,807,890,124)
경영회생지원	1,596,549,764,492	259,561,188,590	50,986,181,937	1,805,124,771,145	(325,983,383,728)
농지연금	64,352,749,588	40,240,658,200	8,117,133,699	96,476,274,089	-
농지매입비축	685,468,847,927	152,533,527,300	565,398,203	837,436,977,024	-
해외농업개발	65,654,306,511	14,000,000,000	6,181,306,511	73,473,000,000	(4,927,753,833)
합계	4,150,070,464,551	645,432,457,520	315,853,596,545	4,479,649,325,526	(460,719,027,685)

■ 직전연도

(단위: 원)

용자사업명	기초용자금 잔액(A)	당기지원액 (B)	당기회수액 (C)	기말용자금잔액 (D=A+B-C)	(용자보조원가 총당금)
농지규모화	1,854,439,255,202	137,171,897,770	253,566,356,939	1,738,044,796,033	(117,830,951,207)
경영회생지원	1,367,600,020,176	260,000,000,000	31,050,255,684	1,596,549,764,492	(276,880,269,984)
농지연금	41,288,884,160	29,035,000,000	5,971,134,572	64,352,749,588	-
농지매입비축	558,399,356,860	127,725,924,540	656,433,473	685,468,847,927	-
해외농업개발	59,641,286,000	35,191,030,652	29,178,010,141	65,654,306,511	(4,912,690,204)
합계	3,881,368,802,398	589,123,852,962	320,422,190,809	4,150,070,464,551	(399,623,911,395)

(4) 용자보조비용

(단위 : 원)

구분	당기	전기
용자보조비용	109,724,581,433	121,810,146,099

(5) 그밖에 중요하다고 판단한 사항

: 해당 없음

4) 사회보험사업 : 해당 없음

제3장 필수보충정보

1. 유산자산의 종류, 수량 및 관리상태

: 해당 없음

② 유산자산취득비 및 유산자산수선유지비 : 해당없음

2. 연금보고서 : 해당 없음

3. 보험보고서 : 해당 없음

4. 사회보험보고서 : 해당 없음

5. 총잉여금 · 재정운영결과조정표

2015

I. 총잉여금(*)		-
II. 차이 항목		569,569,854,097
1. 자산 · 부채의 증감	559,938,343,593	
(1) 현금및현금성자산 증가(감소)	152,852,425,639	
(2) 금융상품의 증가(감소)	-	
(3) 투자증권의 증가(감소)	(20,000,000,000)	
(4) 대여금의 증가(감소)	629,467,260,544	
(5) 일반유형자산의 증가(감소)	311,364,926,227	
(6) 기타자산의 증가(감소)	(518,349,920,305)	
(7) 기타부채의 감소(증가)	4,603,651,488	
2. 발생주의 기간수익 · 비용 차이	9,631,510,504	
(1) 부담금수익 차이	376,431,942,239	
(2) 재화및용역제공수익 차이	2,287,118,350	
(3) 이자수익 차이	32,490,149,018	
(4) 기타수익 차이	65,559,070	
(5) 감가상각비 차이	(214,461,672)	
(6) 대손상각비 차이	(234,551,266)	
(7) 기타이전비용 차이	(109,724,581,433)	
(8) 평가손실 차이	-	
(9) 자산감액손실 차이	(158,109,672,000)	
(10) 기타비용 차이	(133,359,991,802)	
3. 순자산변동	-	
(1) 기타순자산의 증감	-	
III. 재정운영결과(I + II)		569,569,854,097

(*) 총잉여금

(단위: 원)

	2015	2014
I. 수입	1,925,215,966,590	2,207,020,756,160
II. 지출	(1,925,215,966,590)	(2,207,020,756,160)
III. 총잉여금(I + II)	-	-

2014

-

709,905,037,564

1,104,731,999,526

(34,428,130,699)

(60,000,000,000)

(37,641,661,977)

814,796,653,757

309,910,857,630

108,488,619,405

3,605,661,410

(389,598,635,379)

29,735,930,324

3,945,429,117

32,599,680,564

59,331,090

(216,892,454)

(243,950,674)

(121,810,146,099)

(434,430,460)

(161,614,047,582)

(171,619,539,205)

(5,228,326,583)

(5,228,326,583)

709,905,037,564

6. 수익 · 비용 성질별 재정운영표

(단위: 원)

	2015	2014
I. 프로그램총원가	179,554,367,719	193,304,902,050
1. 재화및용역제공원가	4,781,670	2,821,127,510
2. 보전비	6,100,000	1,000,000
3. 보조비	69,584,353,350	64,784,655,700
4. 기타이전비용	109,724,581,433	121,810,146,099
5. 대손상각비	234,551,266	243,950,674
6. 기타비용	-	3,644,022,067
II. 프로그램수익	111,901,538,706	188,079,619,119
1. 재화및용역제공수익	15,131,143,759	103,410,388,028
2. 이자수익	91,147,245,620	80,830,403,642
3. 기타수익	5,623,149,327	3,838,827,449
III. 관리운영비	1,499,461,672	1,631,715,454
1. 인건비	874,691,000	842,823,000
2. 복리후생비	102,204,000	91,437,000
3. 소모품비	6,751,000	8,770,000
4. 인쇄비	13,000,000	11,700,000
5. 지급수수료	435,000	480,000
6. 세금과공과	59,299,000	56,297,000
7. 지급보험료	6,083,000	6,500,000
8. 피복비와급량비	2,600,000	2,403,000
9. 교육훈련비	-	3,000,000
10. 유류비	5,060,000	6,446,000
11. 수선유지비	1,000,000	2,692,000
12. 여비교통비	48,822,000	61,220,000
13. 업무추진비	18,055,000	20,055,000
14. 감가상각비	214,461,672	216,892,454
15. 연구개발비	34,000,000	188,000,000
16. 기타비용	113,000,000	113,000,000
IV. 비배분비용	159,134,055,160	162,507,018,452
1. 평가손실	-	434,430,460
2. 자산감액손실	158,109,672,000	161,614,047,582
3. 자산처분손실	-	5,000

(단위: 원)

	2015	2014
4.기타비용	1,024,383,160	458,535,410
V.비배분수익	76,061,962,345	61,421,791,252
1.이자수익	61,657,078,195	56,011,927,314
2.자산처분이익	272,699,960	1,906,797,732
3.기타수익	14,132,184,190	3,503,066,206
VI.재정운영순원가 (I - II + III + IV - V)	152,224,383,500	107,942,225,585
VII.비교환수익 등	721,794,237,597	817,847,263,149
1.부담금수익	717,950,465,287	813,130,302,357
2.제재금수익	3,843,772,310	4,716,960,792
VIII.재정운영결과 (VI-VII)	(569,569,854,097)	(709,905,037,564)

**7. 그 밖에 재무제표에는 반영되지 아니하였으나 중요하다고 판단되는
정보 : 해당 없음**

제4장 부속명세서

1. 현금및현금성자산명세서

(단위: 원)

계정과목	구분	금액	
		당기말	전기말
	합계	281,977,015,646	129,124,590,007
현금및현금등가물	소계	-	128,628,396,777
	보통예금	-	1,483,694,457
	기타현금성자산	-	127,144,702,320
국고금	소계	281,977,015,646	496,193,230
	한국은행국가예금	-	496,193,230
	현금성자산	281,977,015,646	-

2. 금융상품명세서

(단위: 원)

계정과목	구분	금액	
		당기말	전기말
합계		70,000,000,000	70,000,000,000
단기금융상품	소계	70,000,000,000	70,000,000,000
	정기예금	20,000,000,000	-
	기타의단기금융상품	50,000,000,000	70,000,000,000

3. 단기투자증권명세서

(단위: 원)

구분	당기말	전기말
합계	20,075,660,000	60,843,060,000
채무증권	20,075,660,000	60,843,060,000

1) 채무증권명세서

구 분	취득가액		장부가액
	당기말	전기말	당기말
합계	20,000,000,000	60,000,000,000	20,075,660,000
회사채	20,000,000,000	60,000,000,000	20,075,660,000

2) 지분증권 및 기타단기투자증권명세서 : 해당없음

4. 장기투자증권명세서

(단위: 원)

구 분	당기말	전기말
합계	20,528,700,368	-
기타장기투자증권	20,528,700,368	-

1) 채무증권명세서 : 해당없음

(단위: 원)

전기말	투자증권 평가손익		투자증권 감액손실	
	당기말	전기말	당기말	전기말
60,843,060,000	75,660,000	843,060,000	-	-
60,843,060,000	75,660,000	843,060,000	-	-

2) 지분증권 및 기타장기투자증권명세서

구 분		취득가액	
		당기말	전기말
합계		20,000,000,000	-
기타장기투자증권	소계	20,000,000,000	-
	기타지분증권	20,000,000,000	-

① 출자금명세서 : 해당없음

5. 미수채권명세서

1) 단기미수채권잔액명세서

(단위: 원)

구 분		금 액	
		당기말	전기말
합계	A. 미수채권	445,469,617,782	661,532,888,483
	B. (현재가치할인차금)	-	-
	C. (대손충당금)	(335,833,370)	(440,132,740)
	D. 장부가액(A+B+C)	445,133,784,412	661,092,755,743
미수부담금수익	A. 미수부담금수익	357,827,999,444	585,877,576,335
	B. (현재가치할인차금)	-	-
	C. (대손충당금)	(335,833,370)	(440,132,740)
	D. 장부가액(A+B+C)	357,492,166,074	585,437,443,595
미수재화및용역제공수익	A. 미수재화및용역제공수익	55,034,947,110	42,615,372,403
	B. (현재가치할인차금)	-	-
	C. (대손충당금)	-	-
	D. 장부가액(A+B+C)	55,034,947,110	42,615,372,403
미수이자수익	A. 미수이자수익	32,541,112,158	32,980,608,655
	B. (현재가치할인차금)	-	-
	C. (대손충당금)	-	-
	D. 장부가액(A+B+C)	32,541,112,158	32,980,608,655
기타의미수금	A. 기타의미수금	65,559,070	59,331,090
	B. (현재가치할인차금)	-	-
	C. (대손충당금)	-	-
	D. 장부가액(A+B+C)	65,559,070	59,331,090

(단위: 원)

장부가액		투자증권 평가손익		투자증권 감액손실	
당기말	전기말	당기말	전기말	당기말	전기말
20,528,700,368	-	528,700,368	-	-	-
20,528,700,368	-	528,700,368	-	-	-
20,528,700,368	-	528,700,368	-	-	-

2) 장기미수채권잔액명세서

(단위: 원)

구 분		금 액	
		당기말	전기말
합계	A. 장기미수채권	384,904,557,906	439,205,125,324
	B. (현재가치 할인차금)	-	-
	C. (대손충당금)	(1,003,697)	-
	D. 장부가액(A+B+C)	384,903,554,209	439,205,125,324
장기미수부담금수익	A. 장기미수부담금수익	77,136,117,710	62,328,310,570
	B. (현재가치 할인차금)	-	-
	C. (대손충당금)	-	-
	D. 장부가액(A+B+C)	77,136,117,710	62,328,310,570
장기미수재화및용역제공수익	A. 장기미수재화및용역제공수익	298,886,165,773	369,986,987,127
	B. (현재가치 할인차금)	-	-
	C. (대손충당금)	-	-
	D. 장부가액(A+B+C)	298,886,165,773	369,986,987,127
장기미수이자수익	A. 장기미수이자수익	8,882,274,423	6,889,827,627
	B. (현재가치 할인차금)	-	-
	C. (대손충당금)	(1,003,697)	-
	D. 장부가액(A+B+C)	8,881,270,726	6,889,827,627

6. 대여금명세서

1) 단기대여금명세서

(단위: 원)

구분			이자율(%)	당기말	전기말
합계				782,332,946,275	165,776,229,647
정부내 단기대여금	소계			600,000,000,000	-
	정부내 단기에탁금	소계		600,000,000,000	-
		기금	1.74~2.52 %	600,000,000,000	-
정부외 단기대여금	소계			184,227,679,502	167,568,164,676
	단기융자금		0~2 %	184,227,679,502	167,568,164,676
단기대여금대손충당금	소계			(1,894,733,227)	(1,791,935,029)
	(단기융자보조원가충당금)			(1,894,733,227)	(1,791,935,029)

2) 장기대여금명세서

(단위: 원)

구분		이자율 (%)	당기말	전기말
합계			4,986,597,351,566	5,084,670,323,509
정부내장기대여금	소계		1,150,000,000,000	1,500,000,000,000
	정부내장기에탁금	소계	1,150,000,000,000	1,500,000,000,000
		기금	1.73~2.52 %	1,150,000,000,000
정부외장기대여금	소계		4,295,421,646,024	3,982,502,299,875
	장기용자금	0~3 %	4,295,421,646,024	3,982,502,299,875
장기대여금대손충당금	소계		(458,824,294,458)	(397,831,976,366)
	(장기용자보조원가충당금)		(458,824,294,458)	(397,831,976,366)

7. 일반유형자산명세서

1) 당해연도증감 명세서

과목	기초장부가액	증감내역			
		취득 /자본적지출	대체	처분	감가 상각
합계	2,600,649,224,375	313,171,029,497	-	(1,886,123,170)	(11,822,230)
토지	708,838,523,827	9,572,334,857	-	(1,886,123,170)	-
집기·비품·차량운반구	35,051,160	8,694,640	-	-	(11,822,230)
건설중인일반유형자산	1,891,775,649,388	303,590,000,000	-	-	-

2) 직전년도증감 명세서

과목	기초 장부가액	증감내역			
		취득/ 자본적지출	대체	처분	감가 상각
합계	2,452,801,097,799	310,238,864,930	-	(1,572,331,310)	(14,253,012)
토지	704,093,135,557	2,707,560,330	-	(1,572,326,310)	-
집기·비품·차량운반구	41,004,572	8,304,600	-	(5,000)	(14,253,012)
건설중인일반유형자산	1,748,666,957,670	307,523,000,000	-	-	-

3) 보유토지의 공시지가

구분	당기말	
	면적(m ²)	장부가액
토지(공시지가존재)	89,758,494.00	720,970,984,424

(단위 : 원)

			기말 장부가액	기말잔액		
감액 /환입	조직 개편	기타 증감		감가상각 누계액	사용 수익권	재평가이익
(158,109,672,000)	-	4,446,248,910	2,758,258,885,382	48,551,110	-	100,232,623,487
-	-	4,446,248,910	720,970,984,424	-	-	100,232,623,487
-	-	-	31,923,570	48,551,110	-	-
(158,109,672,000)	-	-	2,037,255,977,388	-	-	-

(단위 : 원)

			기말 장부가액	기말잔액		
감액 /환입	조직 개편	기타증감		감가상각 누계액	사용수익권	재평가이익
(161,614,047,582)	-	809,893,550	2,600,649,224,375	36,728,880	-	95,866,394,477
-	-	3,610,154,250	708,838,523,827	-	-	95,866,394,477
-	-	-	35,051,160	36,728,880	-	-
(161,614,047,582)	-	(2,800,260,700)	1,891,775,649,388	-	-	-

(단위 : 원)

		전기말	
공시지가	면적 (㎡)	장부가액	공시지가
782,153,138,415	90,033,747.00	708,838,523,827	773,611,761,545

4) 금융리스자산 명세서 : 해당없음

5) 건설중인일반유형자산 명세서

(단위 : 원)

과목	당기말	전기말
합계	2,037,255,977,388	1,891,775,649,388
건설중인토지	2,037,255,977,388	1,891,775,649,388

8. 사회기반시설명세서

1) 사회기반시설 증감명세서

(1) 도로 증감 명세서

① 당해연도 증감 명세서 : 해당없음

② 직전년도 증감 명세서 : 해당없음

(2) 철도 증감 명세서

① 당해연도 증감 명세서 : 해당없음

② 직전년도 증감 명세서 : 해당없음

(3) 항만 증감 명세서

① 당해연도 증감 명세서 : 해당없음

② 직전년도 증감 명세서 : 해당없음

(4) 댐 증감 명세서

① 당해연도 증감 명세서 : 해당없음

② 직전년도 증감 명세서 : 해당없음

(5) 공항 증감 명세서

- ① 당해연도 증감 명세서 : 해당없음
- ② 직전년도 증감 명세서 : 해당없음

(6) 기타사회기반시설(하천) 증감 명세서

- ① 당해연도 증감 명세서 : 해당없음
- ② 직전년도 증감 명세서 : 해당없음

(7) 기타사회기반시설(상수도) 증감 명세서

- ① 당해연도 증감 명세서 : 해당없음
- ② 직전년도 증감 명세서 : 해당없음

(8) 기타사회기반시설(어항) 증감 명세서

- ① 당해연도 증감 명세서 : 해당없음
- ② 직전년도 증감 명세서 : 해당없음

(9) 기타의기타사회기반시설 증감 명세서

- ① 당해연도 증감 명세서 : 해당없음
- ② 직전년도 증감 명세서 : 해당없음

2) 건설중인사회기반시설 명세서 : 해당없음

9. 무형자산명세서

1) 당해연도증감명세서

내역	기초장부가액	취득/자본적지출	처분
합계	412,236,251	-	-
기타무형자산	412,236,251	-	-

2) 직전연도증감명세서

내역	기초장부가액	취득/자본적지출	처분
합계	614,875,693	-	-
기타무형자산	614,875,693	-	-

(단위: 원)

감가상각	감액/환입	조직개편	기타증감	기말장부가액
(202,639,442)	-	-	-	209,596,809
(202,639,442)	-	-	-	209,596,809

(단위: 원)

감가상각	감액/환입	조직개편	기타증감	기말장부가액
(202,639,442)	-	-	-	412,236,251
(202,639,442)	-	-	-	412,236,251

10. 국채및공채명세서

- 1) 단기국채및공채명세서 : 해당없음
- 2) 장기국채및공채명세서 : 해당없음

11. 차입금명세서

- 1) 단기차입금명세서 : 해당없음
- 2) 장기차입금명세서 : 해당없음
- 3) 금융리스부채 연도별 상환계획 : 해당없음
- 4) 운용리스료 연도별 지급계획 : 해당없음

12. 출연비 명세서 : 해당없음

3. 축산발전기금

제1장 재무제표

1. 재정상태표

당기말 : 2015년 12월 31일 현재

전기말 : 2014년 12월 31일 현재

		2015
자산		
I. 유동자산		818,367,754,771
1. 현금및현금성자산		150,421,000,773
1) 현금및현금등가물	-	
2) 국고금	150,421,000,773	
2. 미수채권		9,095,476,237
1) 미수부담금수익	4,230,080	
2) 미수이자수익	6,058,246,157	
3) 기타의미수금	3,033,000,000	
3. 단기대여금	614,405,981,692	
1) 정부외단기대여금	614,405,981,692	
단기대여금대손충당금	14,289,492,771	600,116,488,921
1) 단기용자보조원가충당금	14,289,492,771	
4. 기타유동자산		58,734,788,840
1) 재고자산	58,734,788,840	
II. 투자자산		1,054,918,521,388
1. 장기대여금	1,078,350,328,640	
1) 정부외장기대여금	1,078,350,328,640	
장기대여금대손충당금	23,431,807,252	1,054,918,521,388
1) 장기용자보조원가충당금	23,431,807,252	
III. 일반유형자산		226,168,811,817
1. 토지		129,968,217,425
2. 건물	85,459,987,633	
건물감가상각누계액	15,422,448,396	70,037,539,237
3. 구축물	10,734,562,825	
구축물감가상각누계액	8,612,322,876	2,122,239,949

(단위: 원)

2014	
	412,504,539,576
	9,637,374,281
9,632,846,281	
4,528,000	
	11,411,545,370
1,585,720	
11,409,959,650	
-	
352,858,971,677	
352,858,971,677	
10,911,883,413	341,947,088,264
10,911,883,413	
	49,508,531,661
49,508,531,661	
	1,333,197,503,074
1,352,513,116,856	
1,352,513,116,856	
19,315,613,782	1,333,197,503,074
19,315,613,782	
	210,365,190,885
	119,131,100,281
51,943,422,593	
13,808,241,301	38,135,181,292
10,734,562,825	
8,291,464,020	2,443,098,805

		2015	
4. 기계장치		7,018,909,933	
1) 이동성기계장치	7,018,909,933		
기계장치감가상각누계액		4,348,106,886	2,670,803,047
1) 이동성기계장치감가상각누계액	4,348,106,886		
5. 집기·비품·차량운반구		10,044,913,635	
1) 전기통신기기	1,038,496,869		
2) 사무용기기	2,087,003,973		
3) 사무용집기	58,152,730		
4) 운반건설기계및차량	6,861,260,063		
집기·비품·차량운반구감가상각누계액		7,191,068,822	2,853,844,813
1) 전기통신기기감가상각누계액	917,321,738		
2) 사무용기기감가상각누계액	1,845,874,850		
3) 사무용집기감가상각누계액	35,467,124		
4) 운반건설기계및차량감가상각누계액	4,392,405,110		
6. 기타일반유형자산		22,380,262,769	
1) 입목	220,882,391		
2) 기타의기타일반유형자산	22,159,380,378		
기타일반유형자산감가상각누계액		13,295,567,673	9,084,695,096
1) 기타의기타일반유형자산감가상각누계액	13,295,567,673		
7. 건설중인일반유형자산			9,431,472,250
1) 건설중인토지		507,241,000	
2) 건설중인건물		8,924,231,250	
IV. 사회기반시설			-
V. 무형자산			67,000
1. 소프트웨어			67,000
1) 내부개발소프트웨어		2,000	
2) 외부구입소프트웨어		65,000	
VI. 기타비유동자산			703,015,000
1. 기타의기타비유동자산			703,015,000
1) 장기지급보증금		703,015,000	
자산계			2,100,158,169,976
부채			

(단위: 원)

2014	
6,939,840,788	
6,939,840,788	
4,128,371,229	2,811,469,559
4,128,371,229	
10,086,168,275	
1,047,296,869	
2,210,190,548	
55,420,630	
6,773,260,228	
6,751,755,334	3,334,412,941
829,757,583	
1,790,009,665	
31,196,824	
4,100,791,262	
19,895,761,691	
220,882,391	
19,674,879,300	
11,591,746,774	8,304,014,917
11,591,746,774	
	36,205,913,090
8,136,130,770	
28,069,782,320	
	-
	255,206,826
	255,206,826
2,000	
255,204,826	
	703,766,400
	703,766,400
703,766,400	
	1,957,026,206,761

2015

I. 유동부채		113,719,097,987
1. 유동성장기차입부채		110,000,000,000
1) 유동성장부내장기차입금	110,000,000,000	
2. 기타유동부채		3,719,097,987
1) 미지급금	8,075,680	
2) 예수보증금	-	
3) 선수금	3,370,000,000	
4) 미지급비용	334,821,917	
5) 선수수익	6,200,390	
II. 장기차입부채		-
1. 장기차입금	-	-
1) 정부내장기차입금	-	-
III. 장기충당부채		-
IV. 기타비유동부채		-
부채계		113,719,097,987
순자산		
I. 기본순자산		4,012,519,954,140
II. 적립금 및 잉여금		(2,143,594,089,287)
III. 순자산조정		117,513,207,136
순자산계		1,986,439,071,989
부채와순자산계		2,100,158,169,976

(단위: 원)

2014

	<u>351,615,502</u>
-	-
-	
	351,615,502
4,528,000	
3,547,057	
-	
334,821,917	
8,718,528	
	<u>110,000,000,000</u>
	110,000,000,000
110,000,000,000	
	-
	<u>-</u>
	<u>110,351,615,502</u>
	<u>4,012,519,954,140</u>
	<u>(2,280,347,087,491)</u>
	<u>114,501,724,610</u>
	<u>1,846,674,591,259</u>
	<u>1,957,026,206,761</u>

2. 재정운영표

당기 : 2015년 1월 1일부터 2015년 12월 31일까지

전기 : 2014년 1월 1일부터 2014년 12월 31일까지

	2015		
	총원가	수익	순원가
I. 프로그램순원가	419,735,585,805	(111,629,320,739)	308,106,265,066
1. 축산업진흥	348,252,652,991	(109,836,423,404)	238,416,229,587
2. 축산물안전관리	71,482,932,814	(1,792,897,335)	69,690,035,479
II. 관리운영비			2,384,467,376
1. 인건비			686,432,728
2. 경비			1,698,034,648
(1) 복리후생비			36,393,309
(2) 소모품비			20,359,025
(3) 인쇄비			12,537,600
(4) 광고선전비			288,000
(5) 지급수수료			25,484,764
(6) 세금과공과			4,895,775
(7) 피복비와급량비			5,672,727
(8) 지급임차료			50,396,364
(9) 유류비			3,944,415
(10) 수선유지비			98,182
(11) 여비교통비			17,621,411
(12) 업무추진비			18,981,004
(13) 외주용역비			93,135,665
(14) 보조비			1,376,011,964
(15) 감가상각비			3,123,534
(16) 연구개발비			29,090,909
III. 비배분비용			6,338,286,087
1. 이자비용			5,554,999,990
2. 자산처분손실			776,738,577
3. 기타비용			6,547,520

(단위: 원)

2014		
총원가	수익	순원가
363,982,496,262	(104,519,063,890)	259,463,432,372
305,159,178,650	(102,199,663,433)	202,959,515,217
58,823,317,612	(2,319,400,457)	56,503,917,155
		2,488,035,499
		660,363,637
		1,827,671,862
		36,472,363
		17,841,127
		8,911,360
		288,000
		25,894,385
		5,499,898
		5,672,727
		26,283,636
		3,951,985
		822,182
		21,812,654
		18,974,371
		56,163,781
		1,566,986,153
		3,006,331
		29,090,909
		6,247,191,764
		5,554,999,990
		692,190,774
		1,000

	2015		
	총원가	수익	순원가
IV.비배분수익			3,326,965,414
1.재화및용역제공수익			20,964,028
2.이자수익			2,640,942,628
3.자산처분이익			468,908,974
4.기타수익			196,149,784
V.재정운영순원가(I + II + III - IV)			313,502,053,115
VI.비교환수익 등			170,255,051,319
1.부담금수익			2,675,035,469
2.제재금수익			15,850
3.기타재원조달및이전			167,580,000,000
VII.재정운영결과(V - VI)			143,247,001,796

(단위: 원)

2014		
총원가	수익	순원가
		1,994,318,337
		27,067,701
		1,241,920,295
		542,143,505
		183,186,836
		266,204,341,298
		161,916,683,533
		2,534,527,913
		6,155,620
		159,376,000,000
		104,287,657,765

3. 순자산변동표

당기 : 2015년 1월 1일부터 2015년 12월 31일까지

전기 : 2014년 1월 1일부터 2014년 12월 31일까지

	기본순자산
I. 전기 기초순자산	4,012,519,954,140
1. 보고금액	4,012,519,954,140
2. 전기오류수정손익	-
3. 회계변경누적효과	-
II. 재정운영결과	
III. 조정항목	-
1. 납입자본의증감	-
2. 투자증권평가손익	-
3. 파생상품평가손익	-
4. 자산재평가이익	-
5. 기타순자산의증감	-
IV. 전기 기말순자산 (I - II + III)	4,012,519,954,140
V. 당기 기초순자산	4,012,519,954,140
1. 보고금액	4,012,519,954,140
VI. 재정운영결과	
VII. 조정항목	-
1. 자산재평가이익	-
2. 기타순자산의증감	-
VIII. 당기 기말순자산 (V - VI + VII)	4,012,519,954,140

(단위: 원)

적립금 및 잉여금	순자산조정	합계
(2,746,688,269,726)	384,092,837,530	1,649,924,521,944
(2,746,688,269,726)	384,092,837,530	1,649,924,521,944
-	-	-
-	-	-
104,287,657,765		104,287,657,765
570,628,840,000	(269,591,112,920)	301,037,727,080
-	-	-
-	-	-
-	-	-
-	2,078,887,080	2,078,887,080
570,628,840,000	(271,670,000,000)	298,958,840,000
(2,280,347,087,491)	114,501,724,610	1,846,674,591,259
(2,280,347,087,491)	114,501,724,610	1,846,674,591,259
(2,280,347,087,491)	114,501,724,610	1,846,674,591,259
143,247,001,796		143,247,001,796
280,000,000,000	3,011,482,526	283,011,482,526
-	3,011,482,526	3,011,482,526
280,000,000,000	-	280,000,000,000
(2,143,594,089,287)	117,513,207,136	1,986,439,071,989

제2장 재무제표에 대한 주석

1. 중요한 회계처리 방법

① 일반기준

첨부된 재무제표 및 부속서류는 국가회계법 제11조 제1항의 규정에 따른 국가회계기준에 따라 축산발전기금에서 작성한 것입니다.

② 현금 및 현금성자산

보통예금 및 큰 거래비용 없이 현금으로 전환이 용이하고, 이자율 변동에 따른 가치변동의 위험이 중요하지 않은 금융상품으로서 취득 당시 만기일 또는 상환일이 3개월 이내인 것을 현금및현금성자산으로 처리하고 있습니다.

③ 수익의 인식기준

축산발전기금의 교환수익의 경우 수익창출활동이 완료되고 그 금액을 합리적으로 측정할 수 있을 때 인식하고, 비교환수익의 경우 해당 수익에 대한 청구권이 발생하고 그 금액을 합리적으로 측정할 수 있을 때 인식하고 있습니다.

④ 채권 등의 평가

축산발전기금의 재정상태표일 현재의 미수채권 잔액에 대하여 합리적이고 객관적인 기준에 따라 산출한 대손추산액을 대손충당금으로 설정하고 있습니다.

⑤ 재고자산 등의 평가

축산발전기금의 재고자산의 수량은 계속기록법과 정기적으로 실시하는 실지 재고조사에 의하여 확정되며, 총평균법에 의해 산정한 원가로 평가되고 있습니다.

⑥ 일반유형자산

일반유형자산의 취득원가는 당해 자산의 건설원가 또는 매입가액에 취득부대 비용을 가산한 금액을 취득원가로 하고 있습니다. 다만 무주부동산의 취득, 국가외 상대방과의 교환 및 기부채납 등의 방법으로 자산을 취득할 경우 취득 당시의 공정가액을 취득원가로 하고 있으며, 국가회계실체 또는 중앙관서 간 발생하는 관리환은 무상거래일경우 자산의 장부가액을 취득원가로 하고, 유상거래일 경우에는 자산의 공정가액을 취득원가로 하고 있습니다.

일반유형자산에 사용수익권이 설정된 경우 이는 자산의 차감으로 표시하며 사용수익권은 수증자가 무형자산으로 인식하는 금액과 동일하게 평가하고 있습니다.

일반유형자산의 내용연수를 연장시키거나 가치를 실질적으로 증가시키는 지출은 자산의 증가로 처리하고, 원상회복 시키거나 능률유지를 위한 지출은 비용으로 처리하고 있습니다.

토지 및 예술품 등 일부 기타일반유형자산을 제외한 일반유형자산은 아래의 내용연수 및 감가상각 방법에 따라 감가상각하고 있습니다.

구분	내용연수	감가상각방법
건물	20년 ~ 52년	정액법
구축물	7년 ~ 40년	
기계장치	4년 ~ 11년	
집기·비품·차량운반구	4년 ~ 12년	
기타일반유형자산	2년 ~ 12년	

일반유형자산 중 재평가대상인 일반유형자산은 재평가액을 취득원가로 보아 재평가지점의 잔존 내용연수에 걸쳐 감가상각하고 있습니다.

⑦ 무형자산 등

무형자산의 취득원가는 당해 자산의 개발원가 또는 매입가액에 취득 부대비용을 가산한 가액을 취득원가로 하고 있습니다.

무형자산은 사용할 수 있는 시점부터 아래의 내용연수 및 감가상각 방법에 따라 감가상각하며 상각액을 직접 차감하여 표시하고 있습니다.

구분	내용연수	감가상각방법
소프트웨어	5년	정액법

⑧ 자산재평가

축산발전기금은 일반유형자산 중 취득이후 공정가액과 장부금액의 차이가 중요하게 발생한 경우 또는 국유재산 관리 총괄청이 일정주기를 정하여 재평가하기로 한 자산의 경우 해당 자산을 재평가하고 있습니다.

재평가금액은 재평가기준일의 공정가액으로 하되, 해당 자산의 공정가액에 대한 합리적인 증거가 없는 경우에는 대체적인 평가방법을 사용하여 재평가금액을 측정하였으며, 자산재평가 회계처리지침을 따르고 있습니다.

2. 장기차입부채 상환계획

구분	계	국채	공채
합계	110,000,000,000	-	-
2016년	110,000,000,000	-	-
2017년	-	-	-
2018년	-	-	-
2019년	-	-	-
2020년	-	-	-
2021년 이후	-	-	-

① 국채 : 해당없음

② 공채 : 해당없음

(단위 : 원)

장기차입금			
국내장기차입금	해외장기차입금	정부내장기차입금	금융리스부채
-	-	110,000,000,000	-
-	-	110,000,000,000	-
-	-	-	-
-	-	-	-
-	-	-	-
-	-	-	-
-	-	-	-

3. 장기충당부채

① 퇴직급여충당부채 : 해당없음

④ 기타장기충당부채

(단위: 원)

구분	금액	
	당기말	전기말
합계	-	-

<2. 퇴직수당충당부채> : 해당없음

<3. 소송충당부채> : 해당없음

<4. 기타의기타장기충당부채> : 해당없음

4. 외화자산 및 외화부채 : 해당없음

5.우발사항 및 약정사항

① 계류 중인 소송사건

- 전체 소송건수 및 소송가액

(단위: 건, 원)

구 분	축산발전기금 원고인 경우		축산발전기금 피고인 경우	
	소송건수	소송가액	소송건수	소송가액
당기말	-	-	-	-
전기말	-	-	-	-

③ 파생상품 내역

당해연도 : 해당없음

직전년도 : 해당없음

7. 순자산조정명세

구 분	금 액
	전기말
순자산조정 계	114,501,724,610
자산재평가이익	114,501,724,610

8. 기타 재무제표에 중대한 영향을 미치는 사항과 재무제표의 이해를 위하여 필요한 사항

1) 세입·세출외현금 : 해당없음

(단위: 원)

증가	감소	조직개편	당기말
3,011,482,526	-	-	117,513,207,136
3,011,482,526	-	-	117,513,207,136

2) 자산재평가

(1) 일반유형자산

(단위: 원)

자산종류	재평가액 추정방법 및 유의적 가정	재평가금액 (A+B-C)	재평가전 장부가액(A)	평가증 (B)	평가감 (C)
토지	공시지가	122,142,582,807	119,131,100,281	3,011,482,526	-
일반유형자산합계		122,142,582,807	119,131,100,281	3,011,482,526	-

토지에 대하여 2015년 12월 31일을 재평가 기준일로 하여 자산재평가를 수행하였습니다. 재평가기준일 현재 공시된 공시지가를 재평가금액으로 하였습니다. 토지 재평가에 따라 3,011백만원을 순자산조정 인식하였습니다.

(2) 사회기반시설 : 해당없음

3) 용자사업

(1) 용자사업의 개요

축산발전기금은 축산기술보급, 축산업경쟁력제고 등을 위하여 용자사업을 수
행하고 있습니다. 용자대상은 농업인, 농축협 등입니다.

(2) 용자조건

용자사업명	사업기간	사업내용	용자대상	이자율	용자기간
가축및계란수송 특장차량지원	08.01.01~14.12.31	생축운반 및 계란수송차량지원	가축 및 계란 유통업자(농축협, 영농법인 등)	3%	2년거치 3년상환
가축분뇨처리시설	13.01.01 ~ 계속	개별시설, 공동자원화, 정착촌 구조개선	축산분뇨처리시설 참여자 (농축협, 농업인 등)	2~3%	3년거치 7년상환
		친환경퇴비생산시설 현대화	축산분뇨처리시설 참여자 (농축협, 농업인 등)	2~3%	3년거치 3년상환
원유수급안정 (낙농체험관광)	08.01.01~12.12.31	원유수급조절, 학교우유급식	낙농가, 집유조합 및 유업체 등	0%	3년거치 7년상환
농가사료직거래 활성화 지원	13.01.01~계속	축산농가 사료 구매자금 지원	사료구매 농가 (한육우, 낙농)	1.5%	1년거치 2년균분
			사료구매 농가 (축종구분없음)	1.8%	2년거치 일시상환
닭경쟁력강화	95.01.01~99.12.31	양계산업의 경쟁력 강화 등	조합, 영농법인, 양계농가 등	1.5~4%	5년거치 10년상환
돼지경쟁력강화	95.01.01~99.12.31	양돈산업의 경쟁력 강화 등	조합, 영농법인, 양돈농가 등	1.5~4%	5년거치 10년상환
돼지경제능력검정	06.01.01~07.12.31	SEW시설지원, 검정돈사 개보수 등	검정소 등	3%	5년거치 10년상환
말산업육성지원	95.01.01~계속	승마시설 지원, 말구입비 지원	사업성이 확실한 자 (지자체, 농업인 등)	1.5~3%	3년거치 7년상환 5년거치 10년상환
부루세라피해농가 경영안정	99.01.01~99.12.31	부루세라 피해농가 자금 지원	부루세라피해농가	1.50%	5년거치 10년상환
사료산업종합지원	97.01.01 ~ 계속	사료제조시설 개보수자금	사료제조업등록업체	1.5%~3%	3년거치 7년상환 5년거치 10년상환

		사료원료 구매자금	사료제조업등록업체	2.5~3%	2년거치 일시상환
송아지경매시장현대화	08.01.01 ~ 14.12.31	송아지경매시장 현대화 지원을 통한 한우개량촉진, 고급육 생산기반 마련	가축시장 개척자 (지역축협, 영농법인 등)	3%	3년거치 5년균분
송아지생산기지화	08.01.01 ~ 06.12.31	우량송아지 공금시장 활성화하여 한우개량촉진 및 고급육 생산기반마련	가축시장 개척자 (지역축협, 영농법인 등)	1.5%~3%	3년거치 7년상환 5년거치 10년상환
자연순환농업활성화	07.01.01 ~ 계속	자연순환농업 운영자금 지원	자연순환농업을 추진하는 전문경영체	2%	3년거치 일시상환
전문종돈업육성	97.01.01~01.12.31	전문 종돈업 육성 지원	종돈장, 양돈농가 등	1.5%	5년거치 10년상환
젖소경쟁력강화	94.01.01~99.12.31	젖소 경쟁력 강화 지원	젖소농가 등	1.5~4%	5년거치 10년상환
조사료생산기반확충	97.01.01 ~ 계속	초지조성 및 초지보완	조사료 생산 참여자 (지자체, 농업인 등)	1.5~3%	3년거치 7년상환 5년거치 10년상환
		기계장비, 기계시설	조사료 생산 참여자 (지자체, 농업인 등)	2~3%	2년거치 3년상환
		조사료원료구매	조사료 생산 참여자 (지자체, 농업인 등)	2~3%	2년거치 일시상환
종축장전문화지원	08.01.01 ~ 14.12.31	종축장 운영자금 지원	종합평가우수 종돈장, 종계장, 종오리장	3%	2년거치 일시상환
		종축장 시설자금 지원	종합평가우수 종돈장, 종계장, 종오리장	2.5%	3년거치 7년상환 5년거치 10년상환
축산기자재생산	95.01.01~99.12.31	축산기자재 생산 지원	경영체, 지자체 등	4~5.5%	5년거치 10년상환
축산경영종합자금	95.01.01 ~ 14.12.31	브랜드경영체운영	축산물 브랜드 추진경영체 (농축협, 영농법인 등)	2~3%	3년거치 일시상환
		가축계열화-시설	축산계열화사업자 및 계약사육농가	2~3%	3년거치 7년상환 5년거치 10년상환
		가축계열화-운영	축산계열화사업자 및 계약사육농가	3%	2년거치 일시상환
		브랜드판매시설	브랜드경영체 중 직영판매장이나 가맹점 설치하려는 자	2~3%	3년거치 7년상환
		한우농가조직화	한우사업단 등	0~3%	3년거치 일시상환

축산단지조성	94.01.01 ~ 00.12.31	축산단지 조성지원	경영체, 지자체 등	1.5~4%	3년거치 7년상환 5년거치 10년상환
축산물도축가공업체 지원	94.01.01 ~ 10.12.31	도축장시설현대화	기존도축장(소-돼지)를 통폐합하여 신규 도축장을 운영하려는 자	3%	5년거치 10년상환
		도축장시설보완	기존 도축장 (소, 돼지, 닭, 오리) 영업자 등	3%	3년거치 7년상환
		축산물가공업체시설	식육포장처리업 및 식육가공업 영업자	1.5~3%	3년거치 7년상환 5년거치 10년상환
		계란가공-집하장 및 등급시설	산란계농가, 양계관련축협, 영농조합법인, 계란상인, 집하장설치 예정자 등	1.5~3%	3년거치 7년상환 5년거치 10년상환
		유제품 개발-생산시설	유제품 개발-생산시설을 설치하고자 하는 유업체 또는 유가공조합	3%	3년거치 7년상환
		도축장 운영자금	소, 돼지, 닭 도축장 영업자	0~3%	1년거치 일시상환
		오리도축장-가공장 운영자금	오리도축장 영업자	3~4%	1년거치 일시상환
		축산물가공업체 운영자금	식육포장처리업 및 식육가공업 영업자	3~4%	1년거치 일시상환
		계란등급시설 운영자금	계란 집하장을 설치하고 등급판정을 받고자 하는 자	3~4%	1년거치 일시상환
유업체 경영안정자금	낙농진흥회 소속농가의 잉여물량을 이관받는 유업체	3%	2년거치 3년상환		
축산업등록지원	04.01.01 ~ 06.12.31	축산업등록제 도입에 따른 시설장비 지원	경영체, 농업회사법인 등	3%	3년거치 7년상환
친환경축사설치시범사업	06.01.01 ~ 09.12.31	가축밀집사육 지역 농가에 축사지원	양축농가 등	3%	5년거치 10년상환
한우직거래활성화	15.01.01 ~ 계속	시설지원	농업법인 등	2.5~3%	3년거치 7년상환
'04년 부채대책사업	04.01.01 ~ 05.12.31	사료산업지원 등	양축농가 등	1.5%	5년거치 15년상환

(3) 용자사업의 규모 및 이자율

(단위: 원)

구분	이자율 (%)	금액	
		당기말	전기말
용자금	0%~4%	1,692,756,310,332	1,705,372,088,533
용자보조원가총당금		(37,721,300,023)	(30,227,497,195)
합계		1,655,035,010,309	1,675,144,591,338

- 용자사업 세부 현황

■ 당해연도

(단위: 원)

용자사업명	기초용자금 잔액 (A)	당기지원액 (B)	당기회수액 (C)	기말용자금잔액 (D=A+B-C)	(용자보조원가 총당금)
가축및계란수송특장차량지원	1,430,545,000	-	466,403,000	964,142,000	-
원유수급안정	1,903,830,000	-	-	1,903,830,000	-
농가사료직거래 활성화 지원	561,974,053,343	400,000,000,000	197,103,081,180	764,870,972,163	(10,905,595,775)
돼지경제능력검정	720,000,000	-	90,000,000	630,000,000	-
말산업육성지원	12,536,251,000	2,823,541,000	2,599,454,000	12,760,338,000	(791,320,818)
사료산업융합지원	170,713,812,000	61,419,000,000	101,071,912,000	131,060,900,000	(10,368,218,629)
송아지경매시장현대화	390,000,000	-	-	390,000,000	-
송아지생산기지화	1,010,337,000	-	-	1,010,337,000	-
자연순환농업활성화	75,100,000,000	27,690,000,000	27,275,000,000	75,515,000,000	(674,194,004)
전문종돈업육성	574,220,000	-	319,570,000	254,650,000	-
조사료생산기반확충	73,735,100,515	21,505,996,500	31,738,721,665	63,502,375,350	(2,966,985,083)
종축장전문화지원	38,421,380,000	-	4,450,360,000	33,971,020,000	-
축산경영종합자금	284,948,843,124	-	113,473,937,124	171,474,906,000	-
축산단지조성	470,469,484	-	470,469,484	-	-
축산물도축가공업체지원	85,875,121,071	-	28,907,075,000	56,968,046,071	-
가축분뇨처리시설	76,985,550,800	38,968,000,000	16,944,000,248	99,009,550,552	(11,725,571,092)
축산업등록지원	89,090,000	-	83,610,000	5,480,000	-
친환경축사설치시범사업	3,085,000,000	-	432,000,000	2,653,000,000	-
`04년 부채대책사업	315,408,485,196	-	43,559,664,000	271,848,821,196	-
한우직거래활성화지원	-	4,113,000,000	150,058,000	3,962,942,000	(289,414,622)
합계	1,705,372,088,533	556,519,537,500	569,135,315,701	1,692,756,310,332	(37,721,300,023)

■ 직전연도

(단위: 원)

용자사업명	기초용자금 잔액(A)	당기지원액 (B)	당기회수액 (C)	기말용자금잔액 (D=A+B-C)	(용자보조원가 총당금)
가축및계란수송특장차량지원	1,133,515,000	636,272,000	339,242,000	1,430,545,000	(50,181,698)
원유수급안정	2,083,310,000	-	179,480,000	1,903,830,000	(189,775,204)
농가사료적거래 활성화 지원	191,421,543,800	434,000,000,000	63,447,490,457	561,974,053,343	(8,126,775,309)
닭경쟁력강화	17,120,000	-	17,120,000	-	-
돼지경쟁력강화	25,568,000	-	25,568,000	-	-
돼지경제능력검정	810,000,000	-	90,000,000	720,000,000	-
말산업육성지원	13,041,073,000	2,703,058,000	3,207,880,000	12,536,251,000	(600,830,493)
부루세라피해농가경영안정	1,953,246,814	-	1,953,246,814	-	-
사료산업종합지원	161,301,531,784	83,800,000,000	74,387,719,784	170,713,812,000	(549,950,970)
송아지경매시장현대화	-	390,000,000	-	390,000,000	-
송아지생산기지화	1,856,599,000	-	846,262,000	1,010,337,000	-
자연순환농업활성화	68,300,000,000	30,800,000,000	24,000,000,000	75,100,000,000	(1,431,900,938)
전문종돈업육성	1,270,627,000	-	696,407,000	574,220,000	-
젓소경쟁력강화	28,710,000	-	28,710,000	-	-
조사료생산기반확충	81,270,105,915	27,352,814,000	34,887,819,400	73,735,100,515	(2,534,124,682)
종축장전문화지원	37,697,800,000	5,000,000,000	4,276,420,000	38,421,380,000	(3,405,346,876)
축산경영종합자금	419,426,953,124	1,077,000,000	135,555,110,000	284,948,843,124	(5,508,960,248)
축산단지조성	1,032,168,484	-	561,699,000	470,469,484	-
축산물도축가공업체지원	124,843,972,071	-	38,968,851,000	85,875,121,071	(1,001,635,702)
축산분뇨처리시설	36,074,698,000	48,371,000,000	7,460,147,200	76,985,550,800	(6,828,015,075)
축산업등록지원	266,650,000	-	177,560,000	89,090,000	-
친환경축사설치시범사업	3,530,000,000	-	445,000,000	3,085,000,000	-
`04년 부채대책사업	354,191,582,196	-	38,783,097,000	315,408,485,196	-
합계	1,501,576,774,188	634,130,144,000	430,334,829,655	1,705,372,088,533	(30,227,497,195)

(4) 용자보조비용

(단위 : 원)

구분	당기	전기
용자보조비용	28,757,273,198	18,600,517,612

(5) 그밖에 중요하다고 판단한 사항

- 해당없음

4) 사회보험사업 : 해당없음

제3장 필수보충정보

1. 유산자산의 종류, 수량 및 관리상태 : 해당없음

② 유산자산취득비 및 유산자산수선유지비 : 해당없음

2. 연금보고서 : 해당없음

3. 보험보고서 : 해당없음

4. 사회보험보고서 : 해당없음

5. 총잉여금 · 재정운영결과조정표

2015

I. 총잉여금(*)		-
II. 차이항목		(143,247,001,796)
1. 자산·부채의 증감	167,320,750,221	
(1) 현금및현금성자산 증가(감소)	140,783,626,492	
(2) 금융상품의 증가(감소)	-	
(3) 대여금의 증가(감소)	3,781,177,772	
(4) 일반유형자산의 증가(감소)	13,876,374,001	
(5) 무형자산의 증가(감소)	(8,933,200)	
(6) 기타자산의 증가(감소)	9,225,505,779	
(7) 기타부채의 감소(증가)	(337,000,623)	
2. 발생주의 기간수익·비용차이	(30,567,752,017)	
(1) 부담금수익 차이	2,644,360	
(2) 제재금수익 차이	-	
(3) 이자수익 차이	(5,351,713,493)	
(4) 기타수익 차이	4,869,032,535	
(5) 감가상각비 차이	(1,330,442,221)	
(6) 기타이전비용 차이	(28,757,273,198)	
3. 순자산변동	(280,000,000,000)	
(1) 기타순자산의 증감	(280,000,000,000)	
III. 재정운영결과(I + II)		(143,247,001,796)

(*) 총잉여금 (단위: 원)

	2015	2014
I. 수입	2,012,026,890,210	1,858,816,460,240
II. 지출	(2,012,026,890,210)	(1,858,816,460,240)
III. 총잉여금(I + II)	-	-

(단위: 원)

2014

-

(104,287,657,765)

208,818,728,217

4,558,011,143

(36,000,000,000)

214,416,535,746

20,486,383,661

(13,399,800)

5,372,043,727

(846,260)

(14,147,545,982)

(4,955,900)

(69,890)

501,038,465

5,333,442,289

(1,376,483,334)

(18,600,517,612)

(298,958,840,000)

(298,958,840,000)

(104,287,657,765)

6. 수익 · 비용 성질별 재정운영표

(단위: 원)

	2015	2014
I. 프로그램총원가	419,735,585,805	363,982,496,262
1.재화및용역제공원가	18,420,161,186	16,794,349,948
2.인건비	257,412,272	247,636,363
3.복리후생비	13,647,491	13,677,137
4.소모품비	7,634,635	6,690,423
5.인쇄비	4,701,600	3,341,760
6.광고선전비	108,000	108,000
7.지급수수료	9,556,786	9,710,395
8.세금과공과	1,835,915	2,062,462
9.피복비와급량비	2,127,273	2,127,273
10.지급임차료	18,898,636	9,856,364
11.유류비	1,479,155	1,481,995
12.수선유지비	36,818	308,318
13.여비교통비	6,608,029	8,179,746
14.업무추진비	7,117,876	7,115,389
15.외주용역비	34,925,875	21,061,419
16.보조비	370,853,833,282	326,869,885,564
17.기타이전비용	28,757,273,198	18,600,517,612
18.감가상각비	1,327,318,687	1,373,477,003
19.연구개발비	10,909,091	10,909,091
II. 프로그램수익	111,629,320,739	104,519,063,890
1.재화및용역제공수익	25,225,061,247	24,995,514,138
2.이자수익	32,004,715,193	34,204,888,991
3.기타수익	54,399,544,299	45,318,660,761
III. 관리운영비	2,384,467,376	2,488,035,499
1.인건비	686,432,728	660,363,637
2.복리후생비	36,393,309	36,472,363
3.소모품비	20,359,025	17,841,127
4.인쇄비	12,537,600	8,911,360
5.광고선전비	288,000	288,000
6.지급수수료	25,484,764	25,894,385
7.세금과공과	4,895,775	5,499,898

(단위: 원)

	2015	2014
8. 피복비와급량비	5,672,727	5,672,727
9. 지급입차료	50,396,364	26,283,636
10. 유류비	3,944,415	3,951,985
11. 수선유지비	98,182	822,182
12. 여비교통비	17,621,411	21,812,654
13. 업무추진비	18,981,004	18,974,371
14. 외주용역비	93,135,665	56,163,781
15. 보조비	1,376,011,964	1,566,986,153
16. 감가상각비	3,123,534	3,006,331
17. 연구개발비	29,090,909	29,090,909
IV. 비배분비용	6,338,286,087	6,247,191,764
1. 이자비용	5,554,999,990	5,554,999,990
2. 자산처분손실	776,738,577	692,190,774
3. 기타비용	6,547,520	1,000
V. 비배분수익	3,326,965,414	1,994,318,337
1. 재화및용역제공수익	20,964,028	27,067,701
2. 이자수익	2,640,942,628	1,241,920,295
3. 자산처분이익	468,908,974	542,143,505
4. 기타수익	196,149,784	183,186,836
VI. 재정운영순원가 (I - II + III + IV - V)	313,502,053,115	266,204,341,298
VII. 비교환수익 등	170,255,051,319	161,916,683,533
1. 부담금수익	2,675,035,469	2,534,527,913
2. 제재금수익	15,850	6,155,620
3. 기타재원조달및이전	167,580,000,000	159,376,000,000
VIII. 재정운영결과 (VI - VII)	143,247,001,796	104,287,657,765

7. 그 밖에 재무제표에는 반영되지 아니하였으나 중요하다고 판단되는
정보

1) 감가상각대체 사회기반시설

-해당없음

제4장 부속명세서

1. 현금및현금성자산명세서

(단위: 원)

계정과목	구분	금액	
		당기말	전기말
	합계	150,421,000,773	9,637,374,281
현금및현금등가물	소계	-	9,632,846,281
	보통예금	-	3,547,061
	기타현금성자산	-	9,629,299,220
국고금	소계	150,421,000,773	4,528,000
	현금성자산	150,412,925,093	-
	국고예금	8,075,680	4,528,000

2. 금융상품명세서 : 해당없음

3. 단기투자증권명세서 : 해당없음

- 1) 채무증권명세서 : 해당없음
- 2) 지분증권 및 기타단기투자증권명세서 : 해당없음

4. 장기투자증권명세서 : 해당없음

- 1) 채무증권명세서 : 해당없음
- 2) 지분증권 및 기타장기투자증권명세서 : 해당없음
 - ① 출자금명세서 : 해당없음

5. 미수채권명세서

1) 단기미수채권잔액명세서

(단위: 원)

구 분		금 액	
		당기말	전기말
합계	A. 미수채권	9,095,476,237	11,411,545,370
	B. (현재가치할인차금)	-	-
	C. (대손충당금)	-	-
	D. 장부가액(A+B+C)	9,095,476,237	11,411,545,370
미수부담금수익	A. 미수부담금수익	4,230,080	1,585,720
	B. (현재가치할인차금)	-	-
	C. (대손충당금)	-	-
	D. 장부가액(A+B+C)	4,230,080	1,585,720
미수이자수익	A. 미수이자수익	6,058,246,157	11,409,959,650
	B. (현재가치할인차금)	-	-
	C. (대손충당금)	-	-
	D. 장부가액(A+B+C)	6,058,246,157	11,409,959,650
기타의미수금	A. 기타의미수금	3,033,000,000	-
	B. (현재가치할인차금)	-	-
	C. (대손충당금)	-	-
	D. 장부가액(A+B+C)	3,033,000,000	-

2) 장기미수채권잔액명세서 : 해당없음

6. 대여금명세서

1) 단기대여금명세서

(단위: 원)

구분		이자율(%)	당기말	전기말
합계			600,116,488,921	341,947,088,264
정부외단기대여금	소계		614,405,981,692	352,858,971,677
	단기용자금	0~4 %	614,405,981,692	352,858,971,677
단기대여금대손충당금	소계		(14,289,492,771)	(10,911,883,413)
	(단기용자보조원가충당금)		(14,289,492,771)	(10,911,883,413)

2) 장기대여금명세서

(단위: 원)

구분		이자율(%)	당기말	전기말
합계			1,054,918,521,388	1,333,197,503,074
정부외장기대여금	소계		1,078,350,328,640	1,352,513,116,856
	장기용자금	0~4 %	1,078,350,328,640	1,352,513,116,856
장기대여금대손충당금	소계		(23,431,807,252)	(19,315,613,782)
	(장기용자보조원가충당금)		(23,431,807,252)	(19,315,613,782)

7. 일반유형자산명세서

1) 당해연도증감 명세서

과목	기초장부가액	증감내역			
		취득 /자본적지출	대체	처분	감가 상각
합계	210,365,190,885	21,992,247,002	-	(969,435,950)	(1,084,235,595)
토지	119,131,100,281	-	7,628,889,770	-	-
건물	38,135,181,292	181,119,000	33,335,446,040	-	(483,947,195)
구축물	2,443,098,805	-	-	-	(162,205,140)
기계장치	2,811,469,559	357,119,830	-	(13,947,072)	(164,052,393)
집기·비품·차량운반구	3,334,412,941	385,323,690	-	(140,000)	(234,508,379)
기타일반유형자산	8,304,014,917	5,779,559,082	1,099,230,430	(955,348,878)	(39,522,488)
건설중인일반유형자산	36,205,913,090	15,289,125,400	(42,063,566,240)	-	-

2) 직전년도증감 명세서

과목	기초 장부가액	증감내역			
		취득/ 자본적지출	대체	처분	감가 상각
합계	188,902,550,559	27,551,059,145	-	(861,593,023)	(1,102,630,415)
토지	117,052,213,201	-	-	-	-
건물	38,925,475,859	-	512,129,800	(11,290,202)	(437,437,315)
구축물	2,564,619,096	-	189,126,440	-	(162,205,140)
기계장치	2,893,730,997	415,051,350	-	(43,000)	(187,321,114)
집기·비품·차량운반구	3,401,091,751	792,968,100	-	(76,000)	(267,455,706)
기타일반유형자산	6,532,199,085	5,529,641,735	1,439,449,200	(850,183,821)	(48,211,140)
건설중인일반유형자산	17,533,220,570	20,813,397,960	(2,140,705,440)	-	-

3) 보유토지의 공시지가

구분	당기말	
	면적 (㎡)	장부가액
토지(공시지가존재)	12,306,705.00	129,968,217,425
토지(공시지가없음)	-	-

(단위 : 원)

			기말 장부가액	기말잔액		
감액 /환입	조직 개편	기타 증감		감가상각 누계액	사용 수익권	재평가이익
-	-	(4,134,954,525)	226,168,811,817	48,869,514,653	-	117,513,207,136
-	-	3,208,227,374	129,968,217,425	-	-	117,513,207,136
-	-	(1,130,259,900)	70,037,539,237	15,422,448,396	-	-
-	-	(158,653,716)	2,122,239,949	8,612,322,876	-	-
-	-	(319,786,877)	2,670,803,047	4,348,106,886	-	-
-	-	(631,243,439)	2,853,844,813	7,191,068,822	-	-
-	-	(5,103,237,967)	9,084,695,096	13,295,567,673	-	-
-	-	-	9,431,472,250	-	-	-

(단위 : 원)

			기말 장부가액	기말잔액		
감액 /환입	조직 개편	기타증감		감가상각 누계액	사용수익권	재평가이익
-	-	(4,124,195,381)	210,365,190,885	44,571,578,658	-	114,501,724,610
-	-	2,078,887,080	119,131,100,281	-	-	114,501,724,610
-	-	(853,696,850)	38,135,181,292	13,808,241,301	-	-
-	-	(148,441,591)	2,443,098,805	8,291,464,020	-	-
-	-	(309,948,674)	2,811,469,559	4,128,371,229	-	-
-	-	(592,115,204)	3,334,412,941	6,751,755,334	-	-
-	-	(4,298,880,142)	8,304,014,917	11,591,746,774	-	-
-	-	-	36,205,913,090	-	-	-

(단위 : 원)

공시지가	전기말		
	면적(m ²)	장부가액	공시지가
129,968,217,425	12,154,257.00	119,130,920,281	125,416,808,700
-	48.00	180,000	-

4) 금융리스자산 명세서 : 해당없음

5) 건설중인일반유형자산 명세서

(단위 : 원)

과목	당기말	전기말
합계	9,431,472,250	36,205,913,090
건설중인토지	507,241,000	8,136,130,770
건설중인건물	8,924,231,250	28,069,782,320

8. 사회기반시설명세서

1) 사회기반시설 증감명세서

(1) 도로 증감 명세서

- ① 당해연도 증감 명세서 : 해당없음
- ② 직전년도 증감 명세서 : 해당없음

(2) 철도 증감 명세서

- ① 당해연도 증감 명세서 : 해당없음
- ② 직전년도 증감 명세서 : 해당없음

(3) 항만 증감 명세서

- ① 당해연도 증감 명세서 : 해당없음
- ② 직전년도 증감 명세서 : 해당없음

(4) 댐 증감 명세서

- ① 당해연도 증감 명세서 : 해당없음
- ② 직전년도 증감 명세서 : 해당없음

(5) 공항 증감 명세서

① 당해연도 증감 명세서 : 해당없음

② 직전년도 증감 명세서 : 해당없음

(6) 기타사회기반시설(하천) 증감 명세서

① 당해연도 증감 명세서 : 해당없음

② 직전년도 증감 명세서 : 해당없음

(7) 기타사회기반시설(상수도) 증감 명세서

① 당해연도 증감 명세서 : 해당없음

② 직전년도 증감 명세서 : 해당없음

(8) 기타사회기반시설(어항) 증감 명세서

① 당해연도 증감 명세서 : 해당없음

② 직전년도 증감 명세서 : 해당없음

(9) 기타의기타사회기반시설 증감 명세서

① 당해연도 증감 명세서 : 해당없음

② 직전년도 증감 명세서 : 해당없음

2) 건설증인사회기반시설 명세서 : 해당없음

9. 무형자산명세서

1) 당해연도증감명세서

내역	기초장부가액	취득/자본적지출	처분
합계	255,206,826	-	-
소프트웨어	255,206,826	-	-

2) 직전연도증감명세서

내역	기초장부가액	취득/자본적지출	처분
합계	542,459,545	-	-
소프트웨어	542,459,545	-	-

(단위: 원)

감가상각	감액/환입	조직개편	기타증감	기말장부가액
(246,206,626)	-	-	(8,933,200)	67,000
(246,206,626)	-	-	(8,933,200)	67,000

(단위: 원)

감가상각	감액/환입	조직개편	기타증감	기말장부가액
(273,852,919)	-	-	(13,399,800)	255,206,826
(273,852,919)	-	-	(13,399,800)	255,206,826

10. 국채및공채명세서

- 1) 단기국채및공채명세서 : 해당없음
- 2) 장기국채및공채명세서 : 해당없음

11. 차입금명세서

- 1) 단기차입금명세서 : 해당없음

2) 장기차입금명세서

(단위: 원)

구분 및 차입처		이자율 (%)	당기말	전기말
합계			-	110,000,000,000
정부내장기차입금	소계		-	110,000,000,000
	정부내장기예수금	소계	110,000,000,000	110,000,000,000
		기금	5.05 %	110,000,000,000
	(유동성정부내장기차입금)		5.05 %	(110,000,000,000)

- 3) 금융리스부채 연도별 상환계획 : 해당없음

- 4) 운용리스크 연도별 지급계획 : 해당없음

12. 출연비 명세서 : 해당없음

4. 농업소득보전직접지불기금

제1장 재무제표

1. 재정상태표

당기말 : 2015년 12월 31일 현재

전기말 : 2014년 12월 31일 현재

		2015
자산		
I. 유동자산		174,497,703,178
1. 현금및현금성자산		52,271,432,190
1) 현금및현금등가물	-	
2) 국고금	52,271,432,190	
2. 단기투자증권		122,226,270,988
1) 지분증권	122,226,270,988	
II. 투자자산		-
III. 일반유형자산		-
IV. 사회기반시설		-
V. 무형자산		-
VI. 기타비유동자산		-
자산계		174,497,703,178
부채		
I. 유동부채		-
II. 장기차입부채		-
III. 장기충당부채		-
IV. 기타비유동부채		-
부채계		-
순자산		
I. 기본순자산		-
II. 적립금 및 잉여금		174,368,905,441
III. 순자산조정		128,797,737
순자산계		174,497,703,178
부채와순자산계		174,497,703,178

2. 재정운영표

당기 : 2015년 1월 1일부터 2015년 12월 31일까지

전기 : 2014년 1월 1일부터 2014년 12월 31일까지

	2015		
	총원가	수익	순원가
I. 프로그램순원가	201,654,063,720	-	201,654,063,720
1. 농가경영안정	194,096,463,720	-	194,096,463,720
2. 농림축산식품행정지원	7,557,600,000	-	7,557,600,000
II. 관리운영비			-
III. 비배분비용			-
1. 이자비용			-
IV. 비배분수익			408,953,550
1. 이자수익			83,936,430
2. 기타수익			325,017,120
V. 재정운영순원가(I + II + III - IV)			201,245,110,170
VI. 비교환수익 등			352,008,023,770
1. 부담금수익			52,008,023,770
2. 기타재원조달및이전			300,000,000,000
VII. 재정운영결과(V - VI)			(150,762,913,600)

(단위: 원)

2014		
총원가	수익	순원가
7,560,993,070	-	7,560,993,070
-	-	-
7,560,993,070	-	7,560,993,070
		-
		7,078,515,049
		7,078,515,049
		1,231,180,885
		504,653,445
		726,527,440
		13,408,327,234
		216,438,769,780
		62,325,769,780
		154,113,000,000
		(203,030,442,546)

3. 순자산변동표

당기 : 2015년 1월 1일부터 2015년 12월 31일까지

전기 : 2014년 1월 1일부터 2014년 12월 31일까지

	기본순자산
I. 전기 기초순자산	-
1. 보고금액	-
II. 재정운영결과	
III. 조정항목	-
1. 투자증권평가손익	-
IV. 전기 기말순자산 (I - II + III)	-
V. 당기 기초순자산	-
1. 보고금액	-
VI. 재정운영결과	
VII. 조정항목	-
1. 투자증권평가손익	-
VIII. 당기 기말순자산 (V - VI + VII)	-

(단위: 원)

적립금 및 잉여금	순자산조정	합계
(179,424,450,705)	(191,023,948)	(179,615,474,653)
(179,424,450,705)	(191,023,948)	(179,615,474,653)
(203,030,442,546)		(203,030,442,546)
-	(50,049,043)	(50,049,043)
-	(50,049,043)	(50,049,043)
23,605,991,841	(241,072,991)	23,364,918,850
23,605,991,841	(241,072,991)	23,364,918,850
23,605,991,841	(241,072,991)	23,364,918,850
(150,762,913,600)		(150,762,913,600)
-	369,870,728	369,870,728
-	369,870,728	369,870,728
174,368,905,441	128,797,737	174,497,703,178

제2장 재무제표에 대한 주석

1. 중요한 회계처리 방법

① 일반기준

첨부된 재무제표 및 부속서류는 국가회계법 제11조 제1항의 규정에 따른 국가회계기준에 따라 농업소득보전직접지불기금에서 작성

② 현금 및 현금성자산

MMT 및 MMF 등 큰 거래비용 없이 현금으로 전환이 용이하고, 이자율 변동에 따른 가치변동의 위험이 중요하지 않은 금융상품으로서 취득 당시 만기일 또는 상환일이 3개월 이내인 것

③ 수익의 정의 및 인식기준

교환수익이란 재화 및 용역을 제공한 대가로 발생하는 수익이며, 비교환 수익은 반대급부 없이 발생하는 국세, 부담금 등을 의미

교환수익은 수익 창출활동이 완료되고 그 금액을 합리적으로 측정할 수 있을 때 인식하고, 비교환수익은 해당 수익에 대한 청구권이 발생하고 그 금액을 합리적으로 측정할 수 있을 때 인식

비배분수익은 이자수익과 기타수익으로, 비교환수익은 정부출연금과 법정 부담금으로 구성

④ 유가증권

취득시점과 결산시점 모두 특수한 경우를 제외하고는 취득원가로 평가 다만, 취득시점에 취득원가가 없는 경우의 평가는 시장가격 또는 공정가액으로 하며 투자목적의 장·단기투자증권인 경우 결산시점에서 공정가액으로 평가

⑤ 채권 등의 평가

취득시점에서 취득원가로 평가하며 결산시점마다 회수가능가액을 평가하여 장부가액과 회수가능가액의 차이를 대손충당금이라는 차감 항목에 반영하여 평가

2. 장기차입부채 상환계획 : 해당없음

① 국채 : 해당없음

② 공채 : 해당없음

3. 장기충당부채

- ① 퇴직급여충당부채 : 해당없음
- ② 연금충당부채 : 해당없음
- ③ 보험충당부채 : 해당없음
- ④ 기타장기충당부채 : 해당없음

<1. 보증충당부채> : 해당없음

<2. 퇴직수당충당부채> : 해당없음

<3. 소송충당부채> : 해당없음

<4. 기타의기타장기충당부채> : 해당없음

4. 외화자산 및 외화부채 : 해당없음

5.우발사항 및 약정사항

- ① 계류 중인 소송사건 : 해당없음
- ② 담보제공자산 : 해당없음
- ③ 파생상품 내역
 - 당해연도 : 해당없음
 - 직전년도 : 해당없음
- ④ 지급보증 : 해당없음
- ⑤ 중요한 계약 사항 요약 : 해당없음
- ⑥ 천재지변, 중대한 사고, 파업, 화재 등에 관한 내용과 결과 : 해당없음
- ⑦ 최소운영수입보장 내역(BTO 등) : 해당없음
- ⑧ 기타 우발부채에 대한 우발상황의 내용, 우발손실에 따른 재무적 영향
 - 해당없음
- ⑨ 자원의 유입가능성이 높은 우발자산
 - 해당없음

6. 전기오류수정 및 회계처리방법의 변경

- 해당없음

7. 순자산조정명세

구 분			전기말
			순자산조정 계
투자증권평가손익	소계		30,058,020
	단기투자증권	소계	30,058,020
		지분증권	30,058,020
기타순자산의증감			(271,131,011)

(단위: 원)

금 액			
증가	감소	조직개편	당기말
377,605,498	7,734,770	-	128,797,737
377,605,498	7,734,770	-	399,928,748
377,605,498	7,734,770	-	399,928,748
377,605,498	7,734,770	-	399,928,748
-	-	-	(271,131,011)

8. 기타 재무제표에 중대한 영향을 미치는 사항과 재무제표의 이해를 위하여 필요한 사항

1) 세입·세출외현금

- 해당없음

2) 자산재평가

(1) 일반유형자산 : 해당없음

(2) 사회기반시설 : 해당없음

3) 용자사업

- 해당없음

(1) 용자사업의 개요

- 해당없음

(2) 용자조건

- 해당없음

(3) 용자사업의 규모 및 이자율 : 해당없음

- 용자사업 세부 현황

■ 당해연도 : 해당없음

■ 직전연도 : 해당없음

(4) 용자보조비용 : 해당없음

(5) 그밖에 중요하다고 판단한 사항

- 해당없음

4) 사회보험사업

- 해당없음

제3장 필수보충정보

1. 유산자산의 종류, 수량 및 관리상태

해당없음

유산자산의 종류, 수량 및 관리상태 등 작성요령

① 유산자산의 종류, 수량, 관리상태 : 해당없음

② 유산자산취득비 및 유산자산수선유지비 : 해당없음

2. 연금보고서

① 공무원연금과 군인연금의 경우

해당없음

3. 보험보고서

해당없음

4. 사회보험보고서

해당없음

5. 총잉여금 · 재정운영결과조정표

		2015
I. 총잉여금(*)		-
II. 차이항목		150,762,913,600
1. 자산 · 부채의 증감	150,762,913,600	
(1) 현금및현금성자산 증가(감소)	52,179,074,510	
(2) 투자증권의 증가(감소)	98,583,839,090	
(3) 차입금의 감소(증가)	-	
(4) 기타부채의 감소(증가)	-	
III. 재정운영결과(I + II)		150,762,913,600

(*) 총잉여금 (단위: 원)

	2015	2014
I. 수입	360,678,747,230	394,512,604,720
II. 지출	(360,678,747,230)	(394,512,604,720)
III. 총잉여금(I + II)	-	-

(단위: 원)

2014	
	-
	203,030,442,546
203,030,442,546	
(780,762,845)	
21,043,720,460	
180,000,000,000	
2,767,484,931	
	203,030,442,546

6. 수익 · 비용 성질별 재정운영표

(단위: 원)

	2015	2014
I. 프로그램총원가	201,654,063,720	7,560,993,070
1. 인건비	151,000,000	145,000,000
2. 소모품비	179,747,690	-
3. 인쇄비	36,608,210	99,754,070
4. 외주용역비	1,100,000	100,000
5. 보전비	194,096,463,720	-
6. 보조비	6,989,000,000	6,675,000,000
7. 연구개발비	199,000,000	604,000,000
8. 기타비용	1,144,100	37,139,000
II. 프로그램수익	-	-
III. 관리운영비	-	-
IV. 비배분비용	-	7,078,515,049
1. 이자비용	-	7,078,515,049
V. 비배분수익	408,953,550	1,231,180,885
1. 이자수익	83,936,430	504,653,445
2. 기타수익	325,017,120	726,527,440
VI. 재정운영순원가 (I - II + III + IV - V)	201,245,110,170	13,408,327,234
VII. 비교환수익 등	352,008,023,770	216,438,769,780
1. 부담금수익	52,008,023,770	62,325,769,780
2. 기타재원조달및이전	300,000,000,000	154,113,000,000
VIII. 재정운영결과 (VI - VII)	(150,762,913,600)	(203,030,442,546)

7. 그 밖에 재무제표에는 반영되지 아니하였으나 중요하다고 판단되는 정보

1) 감가상각대체 사회기반시설

해당없음

제4장 부속명세서

1. 현금및현금성자산명세서

(단위: 원)

계정과목	구분	금액	
		당기말	전기말
	합계	52,271,432,190	92,357,680
현금및현금등가물	소계	-	92,357,680
	기타현금성자산	-	92,357,680
국고금	소계	52,271,432,190	-
	현금성자산	52,271,432,190	-

2. 금융상품명세서 : 해당없음

3. 단기투자증권명세서

(단위: 원)

구분	당기말	전기말
합계	122,226,270,988	23,272,561,170
지분증권	122,226,270,988	23,272,561,170

1) 채무증권명세서 : 해당없음

2) 지분증권 및 기타단기투자증권명세서

구 분		취득가액	
		당기말	전기말
합계		121,826,342,240	23,242,503,150
지분증권	소계	121,826,342,240	23,242,503,150
	기타지분증권	121,826,342,240	23,242,503,150

(단위: 원)

장부가액		투자증권 평가손익		투자증권 감액손실	
당기말	전기말	당기말	전기말	당기말	전기말
122,226,270,988	23,272,561,170	399,928,748	30,058,020	-	-
122,226,270,988	23,272,561,170	399,928,748	30,058,020	-	-
122,226,270,988	23,272,561,170	399,928,748	30,058,020	-	-

4. 장기투자증권명세서 : 해당없음

1) 채무증권명세서 : 해당없음

2) 지분증권 및 기타장기투자증권명세서 : 해당없음

① 출자금명세서 : 해당없음

5. 미수채권명세서

1) 단기미수채권잔액명세서 : 해당없음

2) 장기미수채권잔액명세서 : 해당없음

6. 대여금명세서

1) 단기대여금명세서 : 해당없음

2) 장기대여금명세서 : 해당없음

7. 일반유형자산명세서

1) 당해연도증감 명세서 : 해당없음

2) 직전년도증감 명세서 : 해당없음

3) 보유토지의 공시지가 : 해당없음

4) 금융리스자산 명세서 : 해당없음

5) 건설중인일반유형자산 명세서 : 해당없음

8. 사회기반시설명세서

1) 사회기반시설 증감명세서

(1) 도로 증감 명세서

① 당해연도 증감 명세서 : 해당없음

② 직전년도 증감 명세서 : 해당없음

(2) 철도 증감 명세서

① 당해연도 증감 명세서 : 해당없음

② 직전년도 증감 명세서 : 해당없음

(3) 항만 증감 명세서

① 당해연도 증감 명세서 : 해당없음

② 직전년도 증감 명세서 : 해당없음

(4) 댐 증감 명세서

① 당해연도 증감 명세서 : 해당없음

② 직전년도 증감 명세서 : 해당없음

(5) 공항 증감 명세서

① 당해연도 증감 명세서 : 해당없음

② 직전년도 증감 명세서 : 해당없음

(6) 기타사회기반시설(하천) 증감 명세서

① 당해연도 증감 명세서 : 해당없음

② 직전년도 증감 명세서 : 해당없음

(7) 기타사회기반시설(상수도) 증감 명세서

① 당해연도 증감 명세서 : 해당없음

② 직전년도 증감 명세서 : 해당없음

(8) 기타사회기반시설(어항) 증감 명세서

① 당해연도 증감 명세서 : 해당없음

② 직전년도 증감 명세서 : 해당없음

(9) 기타의기타사회기반시설 증감 명세서

① 당해연도 증감 명세서 : 해당없음

② 직전년도 증감 명세서 : 해당없음

2) 건설중인사회기반시설 명세서 : 해당없음

9. 무형자산명세서

- 1) 당해연도증감명세서 : 해당없음
- 2) 직전연도증감명세서 : 해당없음

10. 국채및공채명세서

- 1) 단기국채및공채명세서 : 해당없음
- 2) 장기국채및공채명세서 : 해당없음

11. 차입금명세서

- 1) 단기차입금명세서 : 해당없음
- 2) 장기차입금명세서 : 해당없음
- 3) 금융리스부채 연도별 상환계획 : 해당없음
- 4) 운용리스료 연도별 지급계획 : 해당없음

12. 출연비 명세서 : 해당없음

5. 자유무역협정이행지원기금

제1장 재무제표

1. 재정상태표

당기말 : 2015년 12월 31일 현재

전기말 : 2014년 12월 31일 현재

		2015	
자산			
I. 유동자산			103,208,549,396
1. 현금및현금성자산			79,514,305,935
1) 현금및현금등가물	-		
2) 국고금	79,514,305,935		
2. 단기금융상품	-		-
1) 기타의단기금융상품	-		
3. 미수채권			6,043,825,493
1) 미수이자수익	5,820,683,158		
2) 기타의미수금	223,142,335		
4. 단기대여금			17,650,417,968
1) 정부외단기대여금	17,650,417,968		
II. 투자자산			829,827,336,737
1. 장기투자증권			50,000,000,000
1) 지분증권	50,000,000,000		
2. 장기대여금		863,896,200,831	
1) 정부외장기대여금	863,896,200,831		
장기대여금대손충당금		84,068,864,094	779,827,336,737
1) 장기용자보조원가충당금	84,068,864,094		
III. 일반유형자산			-
1. 집기·비품·차량운반구		-	
1) 사무용기기	-		
2) 운반건설기계및차량	-		
집기·비품·차량운반구감가상각누계액		-	-
1) 사무용기기감가상각누계액	-		
2) 운반건설기계및차량감가상각누계액	-		

(단위: 원)

2014

	83,413,732,187	
	18,694,523,556	
18,588,471,956		
106,051,600		
	40,000,000,000	
40,000,000,000		
	8,472,618,472	
8,206,747,828		
265,870,644		
	16,246,590,159	
16,246,590,159		
	744,618,951,107	
	-	-
	-	
834,140,933,244		
834,140,933,244		
	89,521,982,137	744,618,951,107
89,521,982,137		
	8,000	
	30,347,940	
8,464,260		
21,883,680		
	30,339,940	8,000
8,457,260		
21,882,680		

2015

IV.사회기반시설	-
V.무형자산	-
VI.기타비유동자산	-
자산계	<u>933,035,886,133</u>
부채	
I.유동부채	<u>670,505,682</u>
1. 기타유동부채	670,505,682
1) 미지급금	670,505,682
II.장기차입부채	-
III.장기충당부채	-
IV.기타비유동부채	-
부채계	<u>670,505,682</u>
순자산	
I.기본순자산	<u>187,053,436,000</u>
II.적립금 및 잉여금	<u>745,311,944,451</u>
III.순자산조정	-
순자산계	<u>932,365,380,451</u>
부채와순자산계	<u>933,035,886,133</u>

(단위: 원)

2014

	-
	-
	-
	828,032,691,294
	1,035,755,380
	1,035,755,380
1,035,755,380	
	-
	-
	-
	1,035,755,380
	187,053,436,000
	639,943,499,914
	-
	826,996,935,914
	828,032,691,294

2. 재정운영표

당기 : 2015년 1월 1일부터 2015년 12월 31일까지

전기 : 2014년 1월 1일부터 2014년 12월 31일까지

	2015		
	총원가	수익	순원가
I. 프로그램순원가	352,460,004,515	(27,756,537,720)	324,703,466,795
1.농가경영안정	168,985,432,000	-	168,985,432,000
2.친환경농업육성	4,250,000,000	-	4,250,000,000
3.경쟁력제고	112,320,114,102	(18,019,644,596)	94,300,469,506
4.축산업진흥	66,904,458,413	(9,736,893,124)	57,167,565,289
II. 관리운영비			320,543,684
1.인건비			175,395,607
2.경비			145,148,077
(1)복리후생비			6,658,035
(2)소모품비			8,904,745
(3)지급수수료			71,529,088
(4)세금과공과			7,173,590
(5)유류비			7,705,602
(6)수선유지비			7,032,000
(7)여비교통비			10,530,150
(8)업무추진비			11,669,160
(9)외주용역비			13,945,707
(10)감가상각비			-
III. 비배분비용			28,006,983
1.기타이전비용			-
2.기타비용			28,006,983
IV. 비배분수익			40,779,745,775
1.이자수익			2,704,526,170
2.자산처분이익			4,685,070
3.기타수익			38,070,534,535
V. 재정운영순원가(I + II + III - IV)			284,272,271,687

(단위: 원)

2014		
총원가	수익	순원가
373,189,004,893	(48,330,696,386)	324,858,308,507
176,323,550,000	-	176,323,550,000
4,750,000,000	-	4,750,000,000
121,339,297,377	(27,070,619,257)	94,268,678,120
70,776,157,516	(21,260,077,129)	49,516,080,387
		398,352,876
		231,912,584
		166,440,292
		3,820,507
		5,900,000
		101,425,370
		6,404,652
		4,350,083
		7,033,000
		9,319,450
		13,445,380
		13,794,580
		947,270
		172,229,394
		172,229,394
		-
		25,337,137,549
		2,690,004,809
		-
		22,647,132,740
		300,091,753,228

	2015		
	총원가	수익	순원가
VI.비교환수익 등			389,640,716,224
1.부담금수익			9,620,206,224
2.제재금수익			20,510,000
3.기타재원조달및이전			380,000,000,000
VII.재정운영결과(V-VI)			(105,368,444,537)

(단위: 원)

2014		
총원가	수익	순원가
		306,932,361,990
		11,866,523,910
		65,838,080
		295,000,000,000
		(6,840,608,762)

3. 순자산변동표

당기 : 2015년 1월 1일부터 2015년 12월 31일까지

전기 : 2014년 1월 1일부터 2014년 12월 31일까지

	기본순자산
I.전기 기초순자산	<u>187,053,436,000</u>
1. 보고금액	187,053,436,000
II.재정운영결과	
III.전기 기말순자산 (I - II)	<u>187,053,436,000</u>
IV.당기 기초순자산	<u>187,053,436,000</u>
1. 보고금액	187,053,436,000
V.재정운영결과	
VI.조정항목	-
VII.당기 기말순자산 (IV - V + VI)	<u>187,053,436,000</u>

(단위: 원)

적립금 및 잉여금	순자산조정	합계
633,102,891,152	-	820,156,327,152
633,102,891,152	-	820,156,327,152
(6,840,608,762)		(6,840,608,762)
639,943,499,914	-	826,996,935,914
639,943,499,914	-	826,996,935,914
639,943,499,914	-	826,996,935,914
(105,368,444,537)		(105,368,444,537)
-	-	-
745,311,944,451	-	932,365,380,451

제2장 재무제표에 대한 주석

1. 중요한 회계처리 방법

① 일반기준

- 첨부된 재무제표 및 부속서류는 국가회계법 제11조 제1항의 규정에 따른 국가회계기준에 따라 자유무역협정이행지원기금에서 작성한 것입니다.

② 현금 및 현금성자산

- 통화 및 타인발행수표 등 통화대용증권과 당좌예금, 보통예금 및 큰 거래비용 없이 현금으로 전환이 용이하고, 이자율 변동에 따른 가치변동의 위험이 중요하지 않은 금융상품으로서 취득 당시 만기일 또는 상환일이 3개월 이내인 것을 현금및현금성자산으로 처리하고 있습니다.

③ 수익의 정의 및 인식기준

- 교환수익이란 재화나 용역을 제공한 대가로 발생하는 수익이며, 비교환수익은 직접적인 반대급부 없이 발생하는 국세, 부담금, 기부금, 무상이전 및 제재금 등의 수익을 의미합니다.
- 자유무역협정이행지원기금의 교환수익의 경우 수익창출활동이 완료되고 그 금액을 합리적으로 측정할 수 있을 때 인식하고, 비교환수익의 경우 해당 수익에 대한 청구권이 발생하고 그 금액을 합리적으로 측정할 수 있을 때 인식하고 있습니다.

④ 유가증권

- 유가증권은 총평균법을 적용하여 원가를 산정하고 있으며, 자산의 분류기준에 따라 단기투자증권과 장기투자증권으로 구분하고 있습니다. 단기투자증권은 재정상태표일 현재 만기가 1년 이내 도래하거나 또는 1년 이내에 처분 예정인 채무증권, 지분증권 및 기타단기투자증권을 포함하며, 장기투자증권은 재정상태표일 현재 만기가 1년을 초과하거나 1년 후에 처분예정인 채무증권, 지분증권 및 기타장기투자증권을 포함하고 있습니다.
- 채무증권은 상각후취득원가로 평가하며 지분증권과 기타장·단기투자증권은 취득원가로 평가하고 있습니다. 다만, 투자목적의 장·단기투자증권의 경우에는 재정상태표일 현재 신뢰성 있게 공정가액을 측정할 수 있으면 공정가액으로 평가하며 장부가액과 공정가액의 차이금액은 순자산조정에 반영하고 있습니다.
- 유가증권의 회수가능가액이 장부가액 미만으로 하락하고 그 하락이 장기간 계속되어 회복할 가능성이 없을 경우 장부가액과의 차액을 감액손실로 인식하고 재정운영순원가에 반영하고 있습니다.

⑤ 채권 등의 평가

- 자유무역협정이행지원기금은 재정상태표일 현재의 미수채권 잔액에 대하여 신뢰성있고 객관적인 기준에 따라 산출한 대손추산액을 대손충당금으로 설정하고 있습니다.
- 또한 장기연불조건의 거래, 장기금전대차거래 또는 이와 유사한 거래에서 발생하는 채권·채무로서 명목가액과 현재가치의 차이가 중요한 경우에는 현재가치로 평가하고 있습니다.

⑥ 일반유형자산 평가 및 감가상각방법

- 일반유형자산의 취득원가는 당해 자산의 건설원가 또는 매입가액에 취득부대비용을 가산한 금액을 취득원가로 하고 있습니다. 다만 무주부동산의 취득, 국가외 상대방과의 교환 및 기부채납 등의 방법으로 자산을 취득할 경우 취득 당시의 공정가액을 취득원가로 하고 있으며, 국가회계실체 또는 중앙관서 간 발생하는 관리전환은 무상거래일 경우 자산의 장부가액을 취득원가로 하고, 유상거래일 경우에는 자산의 공정가액을 취득원가로 하고 있습니다.

- 일반유형자산의 내용연수를 연장시키거나 가치를 실질적으로 증가시키는 지출은 자산의 증가로 처리하고, 원상회복 시키거나 능률유지를 위한 지출은 비용으로 처리하고 있습니다.

구분	내용연수	감가상각방법
집기 · 비품 · 차량운반구	4년 ~ 7년	정액법

※ 감가상각방법은 정액법을 원칙으로 하지만 자산의 미래 경제적 효익이 소비되는 형태가 정액법으로 감가상각하는 방법과 중대하게 다를 경우에는 경제적 효익이 소비되는 형태를 반영한 감가상각방법을 적용할 수 있음

2. 장기차입부채 상환계획 : 해당없음

① 국채 : 해당없음

② 공채 : 해당없음

3. 장기충당부채

① 퇴직급여충당부채 : 해당없음

② 연금충당부채 : 해당없음

③ 보험충당부채 : 해당없음

④ 기타장기충당부채 : 해당없음

<1. 보증충당부채> : 해당없음

<2. 퇴직수당충당부채> : 해당없음

<3. 소송충당부채> : 해당없음

<4. 기타의기타장기충당부채> : 해당없음

4. 외화자산 및 외화부채 : 해당없음

5.우발사항 및 약정사항

① 계류 중인 소송사건 : 해당없음

③ 파생상품 내역

당해연도 : 해당없음

직전년도 : 해당없음

6. 전기오류수정 및 회계처리방법의 변경 : 해당없음

7. 순자산조정명세 : 해당없음

8. 기타 재무제표에 중대한 영향을 미치는 사항과 재무제표의 이해를 위하여 필요한 사항

1) 세입 · 세출외현금 : 해당없음

2) 자산재평가

(1) 일반유형자산 : 해당없음

(2) 사회기반시설 : 해당없음

3) 용자사업

(1) 용자사업의 개요

□ 용자사업

○ 용자사업의 개요

- 자유무역협정이행지원기금은 자유무역협정(FTA)의 이행으로 인하여 피해가 예상되는 부문의 경쟁력을 강화하고 농가소득을 증대하고자 과수 및 원예경쟁력제고(생산시설현대화, 과원규모화, 시설원예품질개선), 축산업 진흥(축사시설현대화)의 용자사업을 농업인등을 대상으로 진행하고 있습니다.

(2) 용자조건

용자사업명	사업기간	사업내용	용자대상	이자율	용자기간
생산시설현대화	04.01.01~ 17.12.31	외국산과 품질경쟁이 가능하도록 과수농가의 생산시설현대화를 통해 경쟁력확보와 고품질 안전과실 생산기반 구축	과수산업발전계획에 참여하고 사업시행 주체에 생산량의 80%이상을 3년 이상 출하 약정한 농가	1.0%	3년거치 7년 분할상환
시설원예품질개선	09.01.01~ 17.12.31	FTA 등 시장 개방확대에 대응하기 위하여 노후화된 시설원예 생산시설 현대화, 증·개축지원으로 시설원예 경쟁력제고	원예전문생산단지의 농업인·농업법인, 고추 재배 농업인 또는 농업법인 등		3년거치 7년 분할상환
축사시설현대화 (우량송아지생산)	09.01.01~ 17.12.31	축사시설 개선을 통한 가축폐사 감소와 생산성향상으로 축산농가의 소득증대 및 국제경쟁력을 제고	한우사업단 소속 농가, 전업농가 등	0.5%~ 2.9%	3년거치 7년 분할상환
첨단온실신축지원	13.01.01~ 종료	FTA 등 시장개방에 대응하기 위해 원예사업을 우리 농업의 신성장 동력사업으로 육성하기 위해 첨단온실신축지원 등 시설현대화를 통한 안정적인 기반확충	농업인·농업법인, 일정요건을 갖춘 귀농업인 등	0.5%~ 1.5%	5년거치 10년 분할상환
과원영농규모화 (매매)	04.01.01~ 17.12.31	과원매매·임대차를 통해 과수재배농가의 과원규모를 확대하고, 과원을 집단화 함으로 경쟁력 및 개방 적응력 제고	매도·임대 : 비농가, 전업농가, 비농업법인	2.0%	15~30년 분할상환
과원영농규모화 (임대)			매입·임차 : 과수농가, 영농조합법인, 농업회사법인	무이자	5~10년 분할상환
원유생산비절감우수 조합지원	15.01.01~ 20.12.31	원유생산비 절감을 통한 가격경쟁력 제고로 국내 낙농산업을 보호	원유생산비절감우수 조합(농협)	0~1%	2년거치 일시상환

※ 종료사업 : 고당도과실생산지원, 과수우량묘목생산지원, 과실가공품품질향상, 한우농가조직화, 첨단온실신축지원

(3) 용자사업의 규모 및 이자율

(단위: 원)

구분	이자율 (%)	금액	
		당기말	전기말
용자금	0~2.9	881,546,618,799	850,387,523,403
(용자보조원가총당금)		(84,068,864,094)	(89,521,982,137)
합계		797,477,754,705	760,865,541,266

- 용자사업 세부 현황

■ 당해연도

(단위: 원)

용자사업명	기초용자금 잔액 (A)	당기지원액 (B)	당기회수액 (C)	기말용자금잔액 (D=A+B-C)	(용자보조원가 총당금)
고당도과실생산지원	46,533,000	-	10,162,000	36,371,000	-
과수우량묘목생산지원1	893,752,920	-	246,928,920	646,824,000	(4,688,889)
과수우량묘목생산지원2	224,712,700	-	131,005,600	93,707,100	-
과실가공품질향상지원	200,000,000	-	200,000,000	-	-
과원영농규모화(매매)	177,578,417,223	19,600,000,000	23,480,972,014	173,697,445,209	(27,691,276,274)
과원영농규모화(임대)	22,521,160,080	7,660,000,000	5,793,134,610	24,388,025,470	(5,744,564,971)
생산시설현대화	126,661,613,000	19,653,000,000	28,117,719,190	118,196,893,810	(7,475,045,136)
생산시설현대화2	-	500,000,000	-	500,000,000	(16,696,378)
시설원예품질개선(용자)	90,940,335,280	35,584,105,000	20,587,718,540	105,936,721,740	(7,006,281,548)
우량송아지생산및비육시설지원	1,372,140,000	-	732,860,000	639,280,000	-
우량송아지생산및비육시설지원사업1	937,276,000	-	118,252,000	819,024,000	(10,840,982)
원유생산비절감우수조합지원(무)	-	5,000,000,000	-	5,000,000,000	(169,354,313)
원유생산비절감우수조합지원(유)	-	5,000,000,000	-	5,000,000,000	(106,588,085)
첨단온실신축지원	9,828,000,000	-	6,413,000,000	3,415,000,000	(951,046,234)
축사시설현대화	414,830,905,200	62,994,681,000	70,093,988,730	407,731,597,470	(31,683,041,403)
축사시설현대화(이월)	4,352,678,000	-	-	4,352,678,000	(363,775,622)
축사시설현대화2	-	31,225,174,000	132,123,000	31,093,051,000	(2,845,664,259)
합계	850,387,523,403	187,216,960,000	156,057,864,604	881,546,618,799	(84,068,864,094)

■ 직전연도

(단위: 원)

용자사업명	기초용자금잔액(A)	당기지원액(B)	당기회수액(C)	기말용자금잔액(D=A+B-C)	(용자보조원가총당금)
고당도과실생산지원	47,273,000	-	740,000	46,533,000	-
과수우량묘목생산지원1	1,282,392,000	-	388,639,080	893,752,920	(6,760,061)
과수우량묘목생산지원2	347,129,300	-	122,416,600	224,712,700	-
과실가공품품질향상지원	300,000,000	-	100,000,000	200,000,000	-
과원영농규모화(매매)	170,134,962,177	22,800,000,000	15,356,544,954	177,578,417,223	(29,054,131,844)
과원영농규모화(임대)	22,982,424,490	4,460,000,000	4,921,264,410	22,521,160,080	(4,860,092,250)
생산시설현대화	130,291,053,070	20,153,000,000	23,782,440,070	126,661,613,000	(8,567,435,063)
시설원예품질개선(용자)	106,974,140,440	33,579,103,000	49,612,908,160	90,940,335,280	(7,893,540,736)
우량송아지생산및비육시설지원	1,437,450,000	-	65,310,000	1,372,140,000	-
우량송아지생산및비육시설지원사업	1,027,592,000	-	90,316,000	937,276,000	(15,544,503)
첨단온실신축지원	55,236,000,000	-	45,408,000,000	9,828,000,000	(2,663,960,098)
축사시설현대화	396,181,543,730	96,760,430,000	78,111,068,530	414,830,905,200	(35,866,927,432)
축사시설현대화(이월)	4,421,238,000	-	68,560,000	4,352,678,000	(593,590,150)
합계	890,663,198,207	177,752,533,000	218,028,207,804	850,387,523,403	(89,521,982,137)

(4) 용자보조비용

(단위: 원)

구분	당기	전기
용자보조비용	14,607,471,534	22,081,973,537

(5) 그밖에 중요하다고 판단한 사항

해당없음

4) 사회보험사업 : 해당없음

제3장 필수보충정보

1. 유산자산의 종류, 수량 및 관리상태 : 해당없음

① 유산자산의 종류, 수량, 관리상태 : 해당없음

② 유산자산취득비 및 유산자산수선유지비 : 해당없음

2. 연금보고서 : 해당없음

3. 보험보고서 : 해당없음

4. 사회보험보고서 : 해당없음

5. 총잉여금 · 재정운영결과조정표

2015

I. 총잉여금(*)		-
II. 차이항목		105,368,444,537
1. 자산 · 부채의 증감	107,754,509,207	
(1) 현금및현금성자산 증가(감소)	60,819,782,379	
(2) 금융상품의 증가(감소)	(40,000,000,000)	
(3) 투자증권의 증가(감소)	50,000,000,000	
(4) 대여금의 증가(감소)	36,612,213,439	
(5) 일반유형자산의 증가(감소)	(8,000)	
(6) 기타자산의 증가(감소)	(42,728,309)	
(7) 기타부채의 감소(증가)	365,249,698	
2. 발생주의 기간수익 · 비용 차이	(2,386,064,670)	
(1) 이자수익 차이	(2,386,064,670)	
(2) 감가상각비 차이	-	
(3) 기타이전비용 차이	-	
III. 재정운영결과(I + II)		105,368,444,537

(*) 총잉여금 (단위: 원)

	2015	2014
I. 수입	1,332,076,029,100	1,444,470,545,680
II. 지출	(1,332,076,029,100)	(1,444,470,545,680)
III. 총잉여금(I + II)	-	-

(단위: 원)

2014	
	-
	6,840,608,762
28,074,354,736	
(5,404,164,788)	
40,000,000,000	
-	
(6,483,297,583)	
-	
(79,296,495)	
41,113,602	
(21,233,745,974)	
849,174,563	
(947,270)	
(22,081,973,267)	
	6,840,608,762

6. 수익 · 비용 성질별 재정운영표

(단위: 원)

	2015	2014
I. 프로그램총원가	352,460,004,515	373,189,004,893
1. 출연비	1,535,000,000	1,438,000,000
2. 보조비	336,317,532,981	349,841,260,750
3. 기타이전비용	14,607,471,534	21,909,744,143
II. 프로그램수익	27,756,537,720	48,330,696,386
1. 이자수익	17,100,594,370	25,402,875,154
2. 기타수익	10,655,943,350	22,927,821,232
III. 관리운영비	320,543,684	398,352,876
1. 인건비	175,395,607	231,912,584
2. 복리후생비	6,658,035	3,820,507
3. 소모품비	8,904,745	5,900,000
4. 지급수수료	71,529,088	101,425,370
5. 세금과공과	7,173,590	6,404,652
6. 유류비	7,705,602	4,350,083
7. 수선유지비	7,032,000	7,033,000
8. 여비교통비	10,530,150	9,319,450
9. 업무추진비	11,669,160	13,445,380
10. 외주용역비	13,945,707	13,794,580
11. 감가상각비	-	947,270
IV. 비배분비용	28,006,983	172,229,394
1. 기타이전비용	-	172,229,394
2. 기타비용	28,006,983	-
V. 비배분수익	40,779,745,775	25,337,137,549
1. 이자수익	2,704,526,170	2,690,004,809
2. 자산처분이익	4,685,070	-
3. 기타수익	38,070,534,535	22,647,132,740
VI. 재정운영순원가 (I - II + III + IV - V)	284,272,271,687	300,091,753,228
VII. 비교환수익 등	389,640,716,224	306,932,361,990
1. 부담금수익	9,620,206,224	11,866,523,910
2. 제재금수익	20,510,000	65,838,080
3. 기타재원조달및이전	380,000,000,000	295,000,000,000

(단위: 원)

	2015	2014
VIII.재정운영결과 (VI-VII)	<u>(105,368,444,537)</u>	<u>(6,840,608,762)</u>

7. 그 밖에 재무제표에는 반영되지 아니하였으나 중요하다고 판단되는 정보

1) 감가상각대체 사회기반시설 : 해당없음

2) 하천 토지 중 가격평가 제외대상 자산 : 해당없음

3) 국유재산 위탁개발사업 현황 : 해당없음

제4장 부속명세서

1. 현금및현금성자산명세서

(단위: 원)

계정과목	구분	금액	
		당기말	전기말
합계		79,514,305,935	18,694,523,556
현금및현금등가물	소계	-	18,588,471,956
	보통예금	-	1,163,040,404
	기타현금성자산	-	17,425,431,552
국고금	소계	79,514,305,935	106,051,600
	한국은행국가예금	3,337,430	106,051,600
	현금성자산	79,510,968,505	-

2. 금융상품명세서

(단위: 원)

계정과목	구분	금액	
		당기말	전기말
합계		-	40,000,000,000
단기금융상품	소계	-	40,000,000,000
	기타의단기금융상품	-	40,000,000,000

3. 단기투자증권명세서 : 해당없음

1) 채무증권명세서 : 해당없음

2) 지분증권 및 기타단기투자증권명세서 : 해당없음

4. 장기투자증권명세서

(단위: 원)

구 분	당기말	전기말
합계	50,000,000,000	-
지분증권	50,000,000,000	-

1) 채무증권명세서 : 해당없음

2) 지분증권 및 기타장기투자증권명세서

구 분		취득가액		장부가액
		당기말	전기말	당기말
합계		50,000,000,000	-	50,000,000,000
지분증권	소계	50,000,000,000	-	50,000,000,000
	출자금	50,000,000,000	-	50,000,000,000

① 출자금명세서

출자대상기관		취득가액		장부가액
		당기말	전기말	당기말
합계		50,000,000,000	-	50,000,000,000
농식품모태펀드		50,000,000,000	-	50,000,000,000

(단위: 원)

전기말	투자증권 평가손익		투자증권 감액손실	
	당기말	전기말	당기말	전기말
-	-	-	-	-
-	-	-	-	-
-	-	-	-	-

(단위: 원)

전기말	투자증권 평가손익		투자증권 감액손실		당기배당금 수익
	당기말	전기말	당기말	전기말	
-	-	-	-	-	-
-	-	-	-	-	-

5. 미수채권명세서

1) 단기미수채권잔액명세서

(단위: 원)

구 분		금 액	
		당기말	전기말
합계	A. 미수채권	6,043,825,493	8,472,618,472
	B. (현재가치할인차금)	-	-
	C. (대손충당금)	-	-
	D. 장부가액 (A+B+C)	6,043,825,493	8,472,618,472
미수이자수익	A. 미수이자수익	5,820,683,158	8,206,747,828
	B. (현재가치할인차금)	-	-
	C. (대손충당금)	-	-
	D. 장부가액 (A+B+C)	5,820,683,158	8,206,747,828
기타의미수금	A. 기타의미수금	223,142,335	265,870,644
	B. (현재가치할인차금)	-	-
	C. (대손충당금)	-	-
	D. 장부가액 (A+B+C)	223,142,335	265,870,644

2) 장기미수채권잔액명세서 : 해당없음

6. 대여금명세서

1) 단기대여금명세서

(단위: 원)

구분		이자율(%)	당기말	전기말
합계			17,650,417,968	16,246,590,159
정부외 단기대여금	소계		17,650,417,968	16,246,590,159
	단기융자금	0 ~ 2.9 %	17,650,417,968	16,246,590,159

2) 장기대여금명세서

(단위: 원)

구분		이자율(%)	당기말	전기말
합계			779,827,336,737	744,618,951,107
정부외 장기대여금	소계		863,896,200,831	834,140,933,244
	장기융자금	0 ~ 2.9 %	863,896,200,831	834,140,933,244
장기대여금대손충당금	소계		(84,068,864,094)	(89,521,982,137)
	(장기융자보조원가충당금)		(84,068,864,094)	(89,521,982,137)

7. 일반유형자산명세서

1) 당해연도증감 명세서

과목	기초장부가액	증감내역			
		취득 /자본적지출	대체	처분	감가 상각
합계	8,000	-	-	(21,883,680)	-
집기·비품·차량운반구	8,000	-	-	(21,883,680)	-

2) 직전년도증감 명세서

과목	기초 장부가액	증감내역			
		취득/ 자본적지출	대체	처분	감가 상각
합계	955,270	-	-	-	(947,270)
집기·비품·차량운반구	955,270	-	-	-	(947,270)

3) 보유토지의 공시지가 : 해당없음

4) 금융리스자산 명세서 : 해당없음

5) 건설중인일반유형자산 명세서 : 해당없음

(단위 : 원)

			기말 장부가액	기말잔액		
감액 /환입	조직 개편	기타 증감		감가상각 누계액	사용 수익권	재평가이익
-	-	21,875,680	-	-	-	-
-	-	21,875,680	-	-	-	-

(단위 : 원)

			기말 장부가액	기말잔액		
감액 /환입	조직 개편	기타증감		감가상각 누계액	사용수익권	재평가이익
-	-	-	8,000	30,339,940	-	-
-	-	-	8,000	30,339,940	-	-

8. 사회기반시설명세서

1) 사회기반시설 증감명세서

(1) 도로 증감 명세서

① 당해연도 증감 명세서 : 해당없음

② 직전년도 증감 명세서 : 해당없음

(2) 철도 증감 명세서

① 당해연도 증감 명세서 : 해당없음

② 직전년도 증감 명세서 : 해당없음

(3) 항만 증감 명세서

① 당해연도 증감 명세서 : 해당없음

② 직전년도 증감 명세서 : 해당없음

(4) 댐 증감 명세서

① 당해연도 증감 명세서 : 해당없음

② 직전년도 증감 명세서 : 해당없음

(5) 공항 증감 명세서

- ① 당해연도 증감 명세서 : 해당없음
- ② 직전년도 증감 명세서 : 해당없음

(6) 기타사회기반시설(하천) 증감 명세서

- ① 당해연도 증감 명세서 : 해당없음
- ② 직전년도 증감 명세서 : 해당없음

(7) 기타사회기반시설(상수도) 증감 명세서

- ① 당해연도 증감 명세서 : 해당없음
- ② 직전년도 증감 명세서 : 해당없음

(8) 기타사회기반시설(어항) 증감 명세서

- ① 당해연도 증감 명세서 : 해당없음
- ② 직전년도 증감 명세서 : 해당없음

(9) 기타의기타사회기반시설 증감 명세서

- ① 당해연도 증감 명세서 : 해당없음
- ② 직전년도 증감 명세서 : 해당없음

2) 건설중인사회기반시설 명세서 : 해당없음

9. 무형자산명세서

1) 당해연도증감명세서 : 해당없음

2) 직전연도증감명세서 : 해당없음

10. 국채및공채명세서

1) 단기국채및공채명세서 : 해당없음

2) 장기국채및공채명세서 : 해당없음

11. 차입금명세서

1) 단기차입금명세서 : 해당없음

2) 장기차입금명세서 : 해당없음

3) 금융리스부채 연도별 상환계획 : 해당없음

4) 운용리스료 연도별 지급계획 : 해당없음

12. 출연비 명세서

(단위: 원)

출연대상기관	당기	전기
합계	1,535,000,000	1,438,000,000
한국농촌경제연구원	1,535,000,000	1,438,000,000

6. 농어업재해재보험기금

제1장 재무제표

1. 재정상태표

당기말 : 2015년 12월 31일 현재

전기말 : 2014년 12월 31일 현재

		2015
자산		
I. 유동자산		156,169,858,988
1. 현금및현금성자산		16,549,550,012
1) 현금및현금등가물	-	
2) 국고금	16,549,550,012	
2. 단기금융상품		88,551,610,610
1) 정기예금	88,551,610,610	
3. 단기투자증권		50,039,312,310
1) 지분증권	50,039,312,310	
4. 미수채권		1,029,386,056
1) 미수보험수익	802,598,110	
2) 미수이자수익	122,201,370	
3) 기타의미수금	104,586,576	
II. 투자자산		-
III. 일반유형자산		8,852,930
1. 집기·비품·차량운반구	25,805,120	
1) 사무용기기	25,222,940	
2) 운반건설기계및차량	582,180	
집기·비품·차량운반구감가상각누계액	16,952,190	8,852,930
1) 사무용기기감가상각누계액	16,371,010	
2) 운반건설기계및차량감가상각누계액	581,180	
IV. 사회기반시설		-
V. 무형자산		-
VI. 기타비유동자산		-
자산계		156,178,711,918
부채		

(단위: 원)

2014

		97,441,928,552
		7,154,623,375
7,154,623,375		
	-	
		69,484,508,250
69,484,508,250		
		20,020,600,000
20,020,600,000		
		782,196,927
609,111,680		
121,844,670		
51,240,577		
		-
		10,050,579
23,446,820		
22,864,640		
582,180		
	13,396,241	10,050,579
12,815,061		
581,180		
		-
		-
		-
		97,451,979,131

2015

I.유동부채		-
II.장기차입부채		-
III.장기충당부채		3,389,799,433
1. 보험충당부채		3,389,799,433
IV.기타비유동부채		3,286,727,353
1. 기타의기타비유동부채		3,286,727,353
1) 기타부채	3,286,727,353	
부채계		6,676,526,786
순자산		
I.기본순자산		-
II.적립금 및 잉여금		149,462,872,822
III.순자산조정		39,312,310
순자산계		149,502,185,132
부채와순자산계		156,178,711,918

(단위: 원)

2014

	-
	-
	5,199,285,794
	5,199,285,794
	1,926,616,799
	1,926,616,799
1,926,616,799	
	7,125,902,593
	-
	90,305,476,538
	20,600,000
	90,326,076,538
	97,451,979,131

2. 재정운영표

당기 : 2015년 1월 1일부터 2015년 12월 31일까지

전기 : 2014년 1월 1일부터 2014년 12월 31일까지

	2015		
	총원가	수익	순원가
I. 프로그램순원가	8,075,071,298	(24,820,150,640)	(16,745,079,342)
1. 농가경영안정	8,075,071,298	(24,820,150,640)	(16,745,079,342)
II. 관리운영비			497,781,973
1. 인건비			365,977,149
2. 경비			131,804,824
(1) 복리후생비			9,612,981
(2) 인쇄비			61,486,642
(3) 세금과공과			6,052,054
(4) 교육훈련비			5,250,000
(5) 유류비			1,189,932
(6) 수선유지비			6,648,312
(7) 여비교통비			19,316,167
(8) 업무추진비			18,692,787
(9) 감가상각비			3,555,949
III. 비배분비용			20
1. 기타비용			20
IV. 비배분수익			6,370,098,935
1. 이자수익			2,280,295,387
2. 기타수익			4,089,803,548
V. 재정운영순원가(I + II + III - IV)			(22,617,396,284)
VI. 비교환수익 등			36,540,000,000
1. 기타재원조달및이전			36,540,000,000
VII. 재정운영결과(V - VI)			(59,157,396,284)

(단위: 원)

2014		
총원가	수익	순원가
5,568,439,597	(14,797,193,760)	(9,228,754,163)
5,568,439,597	(14,797,193,760)	(9,228,754,163)
		481,143,432
		329,739,925
		151,403,507
		11,183,546
		79,411,616
		3,897,996
		5,250,000
		2,651,270
		6,851,380
		19,825,810
		18,974,240
		3,357,649
		15
		15
		2,273,386,728
		2,272,775,002
		611,726
		(11,020,997,444)
		35,000,000,000
		35,000,000,000
		(46,020,997,444)

3. 순자산변동표

당기 : 2015년 1월 1일부터 2015년 12월 31일까지

전기 : 2014년 1월 1일부터 2014년 12월 31일까지

	기본순자산
I. 전기 기초순자산	-
1. 보고금액	-
II. 재정운영결과	
III. 조정항목	-
1. 투자증권평가손익	-
IV. 전기 기말순자산 (I - II + III)	-
V. 당기 기초순자산	-
1. 보고금액	-
VI. 재정운영결과	
VII. 조정항목	-
1. 투자증권평가손익	-
VIII. 당기 기말순자산 (V - VI + VII)	-

(단위: 원)

적립금 및 잉여금	순자산조정	합계
44,284,479,094	-	44,284,479,094
44,284,479,094	-	44,284,479,094
(46,020,997,444)		(46,020,997,444)
-	20,600,000	20,600,000
-	20,600,000	20,600,000
90,305,476,538	20,600,000	90,326,076,538
90,305,476,538	20,600,000	90,326,076,538
90,305,476,538	20,600,000	90,326,076,538
(59,157,396,284)		(59,157,396,284)
-	18,712,310	18,712,310
-	18,712,310	18,712,310
149,462,872,822	39,312,310	149,502,185,132

제2장 재무제표에 대한 주석

1. 중요한 회계처리 방법

① 일반기준

첨부된 재무제표 및 부속서류는 국가회계법 제11조 제1항의 규정에 따른 국가회계기준에 따라 작성되었습니다.

② 현금 및 현금성자산

보유하고 있는 현금통화 및 보통예금, 당좌예금, 여유자금운용 목적으로 취득하는 통화대용증권을 비롯하여, 현금 전환이 용이하고 이자율변동에 따른 가치변동위험이 중요하지 않은 유가증권 및 단기금융상품으로서 취득 당시 만기가 3개월 이내인 것을 현금및현금성자산으로 처리하고 있습니다.

③ 수익의 정의 및 인식기준

교환수익의 경우 수익창출활동이 완료되고 그 금액을 합리적으로 측정할 수 있을 때 인식하고, 비교환수익의 경우 해당 수익에 대한 청구권이 발생하고 그 금액을 합리적으로 측정할 수 있을 때 인식하고 있습니다.

④ 채권 등의 평가

보험계약에 따라 회수기일이 도래된 재보험료를 수익으로 인식하며, 보고기간 말 현재 납입되지 않은 재보험료는 미수채권으로 계상하고 있습니다.

⑤ 일반유형자산 평가 및 감가상각방법

일반유형자산의 취득원가는 당해 자산의 건설원가 또는 매입가액에 취득부대비용을 가산한 금액을 취득원가로 하고 있습니다. 다만 무주부동산의 취득, 국가외 상대방과의 교환 및 기부채납 등의 방법으로 자산을 취득할 경우 취득 당시의 공정가액을 취득원가로 하고 있으며, 국가회계실체 또는 중앙관서간 발생하는 관리환은 무상거래일 경우 자산의 장부가액을 취득원가로 하고, 유상거래일 경우에는 자산의 공정가액을 취득원가로 하고 있습니다.

유형자산에 대한 감가상각비는 5년의 추정내용연수에 따라 정액법에 의하여 계상하고 있습니다.

구분	내용연수	감가상각방법
집기·비품	5년	정액법
기타일반유형자산	5년	

⑥ 장기충당부채와 우발상황

보고기간 종료일 현재 보험계약과 관련하여 사고발생이 통지되었거나 보험금지급이 청구된 건 중 보험금지급이 예상되는 금액에 대해 지급될 추정 보험금을 지급 준비금으로 적립하고 있습니다. 또한, 기금은 비상위험에 대비하기 위하여 보험업감독규정 별표 19에서 정한 보험종목별 보고기간종료일 이전 1년간 경과보험료의 일정비율에 달할 때까지 보험종목별 보유보험료에 동 규정 별표 19에서 정한 적립기준율을 곱하여 산출한 금액의 35% ~ 100% 상당액을 매기 누적하여 적립하여 비상위험준비금으로 계상하고 있습니다. 다만 보험종목별로 경과위험손해율이 동 규정 별표 19에서 정한 일정비율을 초과하고 보험영업손실이 발생하는 경우 그 초과금액 이내에서 환입할 수 있습니다.

⑦ 기타 중요한 회계원칙 등

보고기간종료일 시점에 모든 유효한 재보험계약의 총보험료 중 보고기간 종료일 현재 보험기간이 경과하지 않은 재보험료 상당액을 미경과보험료적립금으로 적립하고 있습니다.

2. 장기차입부채 상환계획 : 해당없음

① 국채 : 해당없음

② 공채 : 해당없음

3. 장기충당부채

① 퇴직급여충당부채 : 해당없음

② 연금충당부채 : 해당없음

③ 보험충당부채

◦ 보험의 현황 및 주요 내용

- 농어업재해보험은 태풍·우박 등 자연재해로 인하여 발생하는 농작물 및 양식수산물 피해를 보험의 원리를 이용하여 보상함으로써 농어가의 소득 및 경영안정, 나아가 농어업생산성 향상에 기여하고자 '01년 도입된 정책보험으로써 현재 농작물재해보험은 농협손보, 양식수산물재해보험은 수협중앙회에서 시행 중입니다.

- 한편 농어업재해보험사업에 있어 천재지변이 발생할 경우 과도한 보험금 지급으로 원수보험자의 경영이 크게 악화되어 사업추진이 불투명해질 수 있는 바, 정부는 일정수준 이상(농작물 180%, 양식수산물 140% 초과손해)의 손해를 국가가 인수토록 하는 국가재보험제도를 '05년 도입하였고, 지급재원인 농어업재해재보험기금을 설치하여 재해보험사업의 안정적인 운영을 뒷받침하고 있습니다.

◦ 보험충당부채의 변동내역

(단위: 원)

구분	금액	
	당기	전기
기초잔액(A)	5,199,285,794	3,335,133,153
전입액(B)	2,227,910,687	1,864,152,641
환입액(C)	4,037,397,048	-
기말잔액(D=A+B-C)	3,389,799,433	5,199,285,794

◦ 구상채권의 내용 및 대손충당금의 변동내역

- 해당사항 없음

◦ 보험수익 및 보험비용

(단위: 원)

구분	당기		전기	
	보험수익	보험비용	보험수익	보험비용
농어업재해재보험기금	24,820,150,640	6,619,086,877	14,797,193,760	4,951,971,081
합계	24,820,150,640	6,619,086,877	14,797,193,760	4,951,971,081

④ 기타장기충당부채 : 해당없음

<2. 퇴직수당충당부채> : 해당없음

<3. 소송충당부채> : 해당없음

<4. 기타의기타장기충당부채> : 해당없음

4. 외화자산 및 외화부채 : 해당없음

5.우발사항 및 약정사항

- ① 계류 중인 소송사건 : 해당없음
- ② 담보제공자산 : 해당없음
- ③ 파생상품 내역
 - 당해연도 : 해당없음

 - 직전년도 : 해당없음
- ④ 지급보증 : 해당없음
- ⑤ 중요한 계약 사항 요약 : 해당없음
- ⑥ 천재지변, 중대한 사고, 파업, 화재 등에 관한 내용과 결과 : 해당없음
- ⑦ 최소운영수입보장 내역(BTO 등) : 해당없음
- ⑧ 기타 우발부채에 대한 우발상황의 내용, 우발손실에 따른 재무적 영향 : 해당없음
- ⑨ 자원의 유입가능성이 높은 우발자산 : 해당없음

6. 전기오류수정 및 회계처리방법의 변경

- ① 중대한 전기오류수정 : 해당없음
- ② 중대하지 아니한 전기오류수정 : 해당없음
- ③ 회계정책 및 회계추정의 변경 : 해당없음

7. 순자산조정명세

구 분		전기말	
		순자산조정 계	
투자증권평가손익	소 계		20,600,000
	단기투자증권	소계	20,600,000
		지분증권	20,600,000

(단위: 원)

금 액			
증가	감소	조직개편	당기말
39,312,310	20,600,000	-	39,312,310
39,312,310	20,600,000	-	39,312,310
39,312,310	20,600,000	-	39,312,310
39,312,310	20,600,000	-	39,312,310

8. 기타 재무제표에 중대한 영향을 미치는 사항과 재무제표의 이해를 위하여 필요한 사항

1) 세입·세출외현금 : 해당없음

2) 자산재평가

(1) 일반유형자산 : 해당없음

(2) 사회기반시설 : 해당없음

3) 용자사업

(1) 용자사업의 개요 : 해당없음

(2) 용자사업의 규모 및 이자율 : 해당없음

- 용자사업 세부 현황

■ 당해연도 : 해당없음

■ 직전연도 : 해당없음

(3) 용자보조비용 : 해당없음

(4) 그밖에 중요하다고 판단한 사항

- 해당없음

4) 사회보험사업 : 해당없음

제3장 필수보충정보

1. 유산자산의 종류, 수량 및 관리상태 : 해당없음

② 유산자산취득비 및 유산자산수선유지비 : 해당없음

2. 연금보고서 : 해당없음

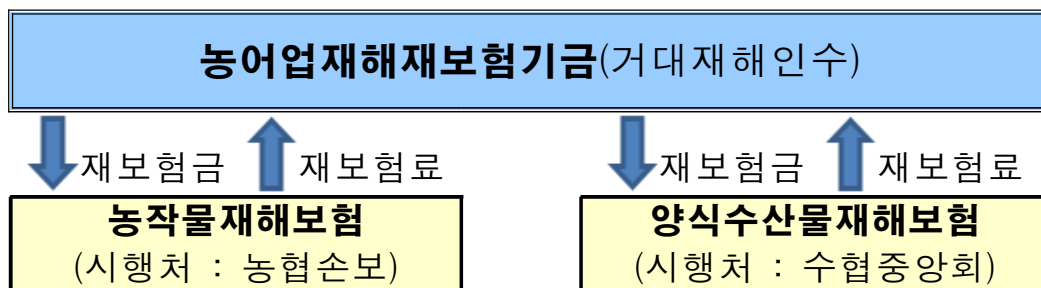
3. 보험보고서

□ 인수보험의 개요

- 태풍·우박 등 자연재해로 인한 피해가 일정수준을 초과시 그 초과위험 전체를 국가가 재보험기금으로 지원하여 재해보험사업의 안정적 운영과 농어가의 경영안정을 도모

* 거대재해 기준손해율 : 농작물 180%, 양식수산물 140% 초과

▪ 국가재보험제도



□ 보험총당부채 산정내역

(단위 : 백만원)

구분	항목	산정내역
장기총당부채	지급준비금	2,466
	비상위험준비금	924
	소계	3,390

□ 사업비(재보험금) 지급실적

- 지구온난화 및 이상기후로 자연재해의 발생빈도와 그 피해규모가 크게 증가하여 재보험금 지급실적도 상승추세

(단위 : 백만원)

구분	'08	'09	'10	'11	'12	'13	'14	'15
재보험금	583	336	2,891	23,794	292,468	22,851	3,088	4,391

* 실적치는 예산결산 기준

4. 사회보험보고서 : 해당없음

5. 총잉여금 · 재정운영결과조정표

2015

I. 총잉여금(*)		-
II. 차이항목		59,157,396,284
1. 자산 · 부채의 증감	57,157,622,742	
(1) 현금및현금성자산 증가(감소)	9,394,926,637	
(2) 금융상품의 증가(감소)	19,067,102,360	
(3) 투자증권의 증가(감소)	30,000,000,000	
(4) 일반유형자산의 증가(감소)	2,358,300	
(5) 기타자산의 증가(감소)	53,345,999	
(6) 기타부채의 감소(증가)	(1,360,110,554)	
2. 발생주의 기간수익 · 비용 차이	1,999,773,542	
(1) 보험수익 차이	193,486,430	
(2) 이자수익 차이	356,700	
(3) 감가상각비 차이	(3,555,949)	
(4) 기타이전비용 차이	1,809,486,361	
III. 재정운영결과(I + II)		59,157,396,284

(*) 총잉여금 (단위: 원)

	2015	2014
I. 수입	186,890,282,440	167,744,599,780
II. 지출	(186,890,282,440)	(167,744,599,780)
III. 총잉여금(I + II)	-	-

(단위: 원)

2014

-

46,020,997,444

47,286,739,514

(5,474,734,668)

33,239,508,250

20,000,000,000

2,986,030

16,460,808

(497,480,906)

(1,265,742,070)

574,484,980

27,283,240

(3,357,649)

(1,864,152,641)

46,020,997,444

6. 수익 · 비용 성질별 재정운영표

(단위: 원)

	2015	2014
I. 프로그램총원가	8,075,071,298	5,568,439,597
1. 소모품비	23,452,000	23,999,500
2. 여비교통비	22,930,100	18,706,010
3. 업무추진비	792,000	1,282,100
4. 기타이전비용	6,619,086,877	4,951,971,081
5. 연구개발비	-	75,000,000
6. 기타비용	1,408,810,321	497,480,906
II. 프로그램수익	24,820,150,640	14,797,193,760
1. 보험수익	24,820,150,640	14,797,193,760
III. 관리운영비	497,781,973	481,143,432
1. 인건비	365,977,149	329,739,925
2. 복리후생비	9,612,981	11,183,546
3. 인쇄비	61,486,642	79,411,616
4. 세금과공과	6,052,054	3,897,996
5. 교육훈련비	5,250,000	5,250,000
6. 유류비	1,189,932	2,651,270
7. 수선유지비	6,648,312	6,851,380
8. 여비교통비	19,316,167	19,825,810
9. 업무추진비	18,692,787	18,974,240
10. 감가상각비	3,555,949	3,357,649
IV. 비배분비용	20	15
1. 기타비용	20	15
V. 비배분수익	6,370,098,935	2,273,386,728
1. 이자수익	2,280,295,387	2,272,775,002
2. 기타수익	4,089,803,548	611,726
VI. 재정운영순원가 (I - II + III + IV - V)	(22,617,396,284)	(11,020,997,444)
VII. 비교환수익 등	36,540,000,000	35,000,000,000
1. 기타재원조달및이전	36,540,000,000	35,000,000,000
VIII. 재정운영결과 (VI - VII)	(59,157,396,284)	(46,020,997,444)

7. 그 밖에 재무제표에는 반영되지 아니하였으나 중요하다고 판단되는 정보

1) 감가상각대체 사회기반시설 : 해당없음

제4장 부속명세서

1. 현금및현금성자산명세서

(단위: 원)

계정과목	구 분	금 액	
		당기말	전기말
합계		16,549,550,012	7,154,623,375
현금및현금등가물	소계	-	7,154,623,375
	기타현금성자산	-	7,154,623,375
국고금	소계	16,549,550,012	-
	현금성자산	16,549,550,012	-

2. 금융상품명세서

(단위: 원)

계정과목	구 분	금 액	
		당기말	전기말
합계		88,551,610,610	69,484,508,250
단기금융상품	소계	88,551,610,610	69,484,508,250
	정기예금	88,551,610,610	69,484,508,250

3. 단기투자증권명세서

(단위: 원)

구 분	당기말	전기말
합계	50,039,312,310	20,020,600,000
지분증권	50,039,312,310	20,020,600,000

1) 채무증권명세서 : 해당없음

2) 지분증권 및 기타단기투자증권명세서

구 분		취득가액		장부가액
		당기말	전기말	당기말
합계		50,000,000,000	20,000,000,000	50,039,312,310
지분증권	소계	50,000,000,000	20,000,000,000	50,039,312,310
	기타지분증권	50,000,000,000	20,000,000,000	50,039,312,310

(단위: 원)

전기말	투자증권 평가손익		투자증권 감액손실	
	당기말	전기말	당기말	전기말
20,020,600,000	39,312,310	20,600,000	-	-
20,020,600,000	39,312,310	20,600,000	-	-
20,020,600,000	39,312,310	20,600,000	-	-

4. 장기투자증권명세서 : 해당없음

1) 채무증권명세서 : 해당없음

2) 지분증권 및 기타장기투자증권명세서 : 해당없음

① 출자금명세서 : 해당없음

5. 미수채권명세서

1) 단기미수채권잔액명세서

(단위: 원)

구 분		금 액	
		당기말	전기말
합계	A. 미수채권	1,029,386,056	782,196,927
	B. (현재가치 할인차금)	-	-
	C. (대손충당금)	-	-
	D. 장부가액 (A+B+C)	1,029,386,056	782,196,927
미수보험수익	A. 미수보험수익	802,598,110	609,111,680
	B. (현재가치 할인차금)	-	-
	C. (대손충당금)	-	-
	D. 장부가액 (A+B+C)	802,598,110	609,111,680
미수이자수익	A. 미수이자수익	122,201,370	121,844,670
	B. (현재가치 할인차금)	-	-
	C. (대손충당금)	-	-
	D. 장부가액 (A+B+C)	122,201,370	121,844,670
기타의미수금	A. 기타의미수금	104,586,576	51,240,577
	B. (현재가치 할인차금)	-	-
	C. (대손충당금)	-	-
	D. 장부가액 (A+B+C)	104,586,576	51,240,577

2) 장기미수채권잔액명세서 : 해당없음

6. 대여금명세서

1) 단기대여금명세서 : 해당없음

2) 장기대여금명세서 : 해당없음

7. 일반유형자산명세서

1) 당해연도증감 명세서

과목	기초장부가액	증감내역			
		취득 /자본적지출	대체	처분	감가 상각
합계	10,050,579	-	-	-	(3,555,949)
집기·비품·차량운반구	10,050,579	-	-	-	(3,555,949)

2) 직전년도증감 명세서

과목	기초 장부가액	증감내역			
		취득/ 자본적지출	대체	처분	감가 상각
합계	10,422,198	-	-	-	(3,357,649)
집기·비품·차량운반구	10,422,198	-	-	-	(3,357,649)

3) 보유토지의 공시지가 : 해당없음

4) 금융리스자산 명세서 : 해당없음

5) 건설중인일반유형자산 명세서 : 해당없음

(단위 : 원)

			기말 장부가액	기말잔액		
감액 /환입	조직 개편	기타 증감		감가상각 누계액	사용 수익권	재평가이익
-	-	2,358,300	8,852,930	16,952,190	-	-
-	-	2,358,300	8,852,930	16,952,190	-	-

(단위 : 원)

			기말 장부가액	기말잔액		
감액 /환입	조직 개편	기타증감		감가상각 누계액	사용수익권	재평가이익
-	-	2,986,030	10,050,579	13,396,241	-	-
-	-	2,986,030	10,050,579	13,396,241	-	-

8. 사회기반시설명세서

1) 사회기반시설 증감명세서

(1) 도로 증감 명세서

- ① 당해연도 증감 명세서 : 해당없음
- ② 직전년도 증감 명세서 : 해당없음

(2) 철도 증감 명세서

- ① 당해연도 증감 명세서 : 해당없음
- ② 직전년도 증감 명세서 : 해당없음

(3) 항만 증감 명세서

- ① 당해연도 증감 명세서 : 해당없음
- ② 직전년도 증감 명세서 : 해당없음

(4) 댐 증감 명세서

- ① 당해연도 증감 명세서 : 해당없음
- ② 직전년도 증감 명세서 : 해당없음

(5) 공항 증감 명세서

- ① 당해연도 증감 명세서 : 해당없음
- ② 직전년도 증감 명세서 : 해당없음

(6) 기타사회기반시설(하천) 증감 명세서

- ① 당해연도 증감 명세서 : 해당없음
- ② 직전년도 증감 명세서 : 해당없음

(7) 기타사회기반시설(상수도) 증감 명세서

① 당해연도 증감 명세서 : 해당없음

② 직전년도 증감 명세서 : 해당없음

(8) 기타사회기반시설(어항) 증감 명세서

① 당해연도 증감 명세서 : 해당없음

② 직전년도 증감 명세서 : 해당없음

(9) 기타의기타사회기반시설 증감 명세서

① 당해연도 증감 명세서 : 해당없음

② 직전년도 증감 명세서 : 해당없음

2) 건설중인사회기반시설 명세서 : 해당없음

9. 무형자산명세서

- 1) 당해연도증감명세서 : 해당없음
- 2) 직전연도증감명세서 : 해당없음

10. 국채및공채명세서

- 1) 단기국채및공채명세서 : 해당없음
- 2) 장기국채및공채명세서 : 해당없음

11. 차입금명세서

- 1) 단기차입금명세서 : 해당없음
- 2) 장기차입금명세서 : 해당없음
- 3) 금융리스부채 연도별 상환계획 : 해당없음
- 4) 운용리스료 연도별 지급계획 : 해당없음

12. 출연비 명세서 : 해당없음

7. 양곡증권정리기금

제1장 재무제표

1. 재정상태표

당기말 : 2015년 12월 31일 현재

전기말 : 2014년 12월 31일 현재

		2015
자산		
I. 유동자산		11,138,998,279
1. 현금및현금성자산	-	-
1) 국고금	-	
2. 단기금융상품		11,098,922,860
1) 정기예금	11,098,922,860	
3. 미수채권		40,075,419
1) 미수이자수익	40,075,419	
II. 투자자산		-
III. 일반유형자산		-
IV. 사회기반시설		-
V. 무형자산		-
VI. 기타비유동자산		-
자산계		11,138,998,279
부채		
I. 유동부채		853,033,637,930
1. 유동성장기차입부채		812,000,000,000
1) 유동성장부내장기차입금	812,000,000,000	
2. 기타유동부채		41,033,637,930
1) 미지급비용	41,033,637,930	
II. 장기차입부채		3,789,658,000,000
1. 장기차입금		3,789,658,000,000
1) 정부내장기차입금	3,789,658,000,000	
III. 장기충당부채		-
IV. 기타비유동부채		-
부채계		4,642,691,637,930

(단위: 원)

2014

	1,330,629,880
	1,330,629,880
1,330,629,880	
-	-
-	-
-	-
-	-
	-
	-
	-
	-
	-
	-
	1,330,629,880
	539,009,543,058
	500,000,000,000
500,000,000,000	
	39,009,543,058
39,009,543,058	
	4,101,658,000,000
	4,101,658,000,000
4,101,658,000,000	
	-
	-
	4,640,667,543,058

2015

순자산

I. 기본순자산	-
II. 적립금 및 잉여금	566,043,723,901
III. 순자산조정	(5,197,596,363,552)
순자산계	(4,631,552,639,651)
부채와순자산계	11,138,998,279

(단위: 원)

2014

	-
	<hr/>
	558,259,450,374
	<hr/>
	(5,197,596,363,552)
	<hr/>
	(4,639,336,913,178)
	<hr/>
	1,330,629,880
	<hr/>

2. 재정운영표

당기 : 2015년 1월 1일부터 2015년 12월 31일까지

전기 : 2014년 1월 1일부터 2014년 12월 31일까지

	2015		
	총원가	수익	순원가
I. 프로그램순원가	-	-	-
II. 관리운영비			-
III. 비배분비용			187,261,754,232
1. 이자비용			187,261,754,232
IV. 비배분수익			793,027,759
1. 이자수익			793,027,759
V. 재정운영순원가(I + II + III - IV)			186,468,726,473
VI. 비교환수익 등			194,253,000,000
1. 기타재원조달및이전			194,253,000,000
VII. 재정운영결과(V - VI)			(7,784,273,527)

(단위: 원)

2014		
총원가	수익	순원가
-	-	-
		-
		196,655,185,720
		196,655,185,720
		580,636,659
		580,636,659
		196,074,549,061
		197,177,000,000
		197,177,000,000
		(1,102,450,939)

3. 순자산변동표

당기 : 2015년 1월 1일부터 2015년 12월 31일까지

전기 : 2014년 1월 1일부터 2014년 12월 31일까지

	기본순자산
I.전기 기초순자산	-
1. 보고금액	-
II.재정운영결과	
III.조정항목	-
IV.전기 기말순자산 (I - II + III)	-
V.당기 기초순자산	-
1. 보고금액	-
VI.재정운영결과	
VII.조정항목	-
VIII.당기 기말순자산 (V - VI + VII)	-

(단위: 원)

적립금 및 잉여금	순자산조정	합계
557,156,999,435	(5,197,596,363,552)	(4,640,439,364,117)
557,156,999,435	(5,197,596,363,552)	(4,640,439,364,117)
(1,102,450,939)		(1,102,450,939)
-	-	-
558,259,450,374	(5,197,596,363,552)	(4,639,336,913,178)
558,259,450,374	(5,197,596,363,552)	(4,639,336,913,178)
(7,784,273,527)		(7,784,273,527)
-	-	-
566,043,723,901	(5,197,596,363,552)	(4,631,552,639,651)

제2장 재무제표에 대한 주석

1. 중요한 회계처리 방법

① 일반기준

첨부된 재무제표 및 부속서류는 국가회계법 제11조 제1항의 규정에 따른 국가회계기준에 따라 양곡증권정리기금에서 작성한 것입니다.

② 수익의 정의 및 인식기준

교환수익이란 재화나 용역을 제공한 대가로 발생하는 수익이며, 비교환수익은 직접적인 반대급부 없이 발생하는 국세, 부담금, 기부금, 무상이전 및 제재금 등의 수익을 의미합니다.

양곡증권정리기금의 교환수익의 경우 수익창출활동이 완료되고 그 금액을 합리적으로 측정할 수 있을 때 인식하고, 비교환수익의 경우 해당 수익에 대한 청구권이 발생하고 그 금액을 합리적으로 측정할 수 있을 때 인식하고 있습니다.

③ 채권 등의 평가

양곡증권정리기금은 재정상태표일 현재의 미수채권 잔액에 대하여 신뢰성있고 객관적인 기준에 따라 산출한 대손추산액을 대손충당금으로 설정하고 있습니다.

2. 장기차입부채 상환계획

구분	계	국채	공채
합계	4,601,658,000,000	-	-
2016년	812,000,000,000	-	-
2017년	1,577,500,000,000	-	-
2018년	270,000,000,000	-	-
2019년	200,000,000,000	-	-
2020년	1,240,542,000,000	-	-
2021년 이후	501,616,000,000	-	-

① 국채 : 해당없음

② 공채 : 해당없음

(단위 : 원)

장기차입금			
국내장기차입금	해외장기차입금	정부내장기차입금	금융리스부채
-	-	4,601,658,000,000	-
-	-	812,000,000,000	-
-	-	1,577,500,000,000	-
-	-	270,000,000,000	-
-	-	200,000,000,000	-
-	-	1,240,542,000,000	-
-	-	501,616,000,000	-

3. 장기충당부채

① 퇴직급여충당부채 : 해당없음

④ 기타장기충당부채 : 해당없음

<2. 퇴직수당충당부채> : 해당없음

<3. 소송충당부채> : 해당없음

<4. 기타의기타장기충당부채> : 해당없음

4. 외화자산 및 외화부채 : 해당없음

5. 우발사항 및 약정사항

- ① 계류 중인 소송사건 : 해당없음
- ② 담보제공자산 : 해당없음
- ③ 파생상품 내역
 - 당해연도 : 해당없음
 - 직전년도 : 해당없음
- ④ 지급보증 : 해당없음
- ⑤ 중요한 계약 사항 요약 : 해당없음
- ⑥ 천재지변, 중대한 사고, 파업, 화재 등에 관한 내용과 결과 : 해당없음
- ⑦ 최소운영수입보장 내역(BTO 등) : 해당없음
- ⑧ 기타 우발부채에 대한 우발상황의 내용, 우발손실에 따른 재무적 영향 : 해당없음
- ⑨ 자원의 유입가능성이 높은 우발자산 : 해당없음

6. 전기오류수정 및 회계처리방법의 변경 : 해당없음

- ① 중대한 전기오류수정 : 해당없음
- ② 중대하지 아니한 전기오류수정 : 해당없음
- ③ 회계정책 및 회계추정의 변경 : 해당없음

7. 순자산조정명세

구 분	전기말
	순자산조정 계
기타순자산의증감	(5,197,596,363,552)

(단위: 원)

금 액			
증가	감소	조직개편	당기말
-	-	-	(5,197,596,363,552)
-	-	-	(5,197,596,363,552)

8. 기타 재무제표에 중대한 영향을 미치는 사항과 재무제표의 이해를 위하여 필요한 사항

1) 세입·세출외현금 : 해당없음

2) 자산재평가

(1) 일반유형자산 : 해당없음

(2) 사회기반시설 : 해당없음

3) 용자사업 : 해당없음

(3) 용자사업의 규모 및 이자율 : 해당없음

– 용자사업 세부 현황

■ 당해연도 : 해당없음

■ 직전연도 : 해당없음

(4) 용자보조비용 : 해당없음

(5) 그밖에 중요하다고 판단한 사항

: 해당없음

4) 사회보험사업 : 해당없음

제3장 필수보충정보

1. 유산자산의 종류, 수량 및 관리상태 : 해당없음

② 유산자산취득비 및 유산자산수선유지비 : 해당없음

2. 연금보고서 : 해당없음

3. 보험보고서 : 해당없음

4. 사회보험보고서 : 해당없음

5. 총잉여금 · 재정운영결과조정표

		2015
I. 총잉여금(*)		-
II. 차이항목		7,784,273,527
1. 자산 · 부채의 증감	7,744,198,108	
(1) 현금및현금성자산 증가(감소)	(1,330,629,880)	
(2) 금융상품의 증가(감소)	11,098,922,860	
(3) 차입금의 감소(증가)	-	
(4) 기타부채의 감소(증가)	(2,024,094,872)	
2. 발생주의 기간수익 · 비용 차이	40,075,419	
(1) 이자수익 차이	40,075,419	
III. 재정운영결과(I + II)		7,784,273,527

(*) 총잉여금 (단위: 원)

	2015	2014
I. 수입	957,781,670,750	637,898,524,730
II. 지출	(957,781,670,750)	(637,898,524,730)
III. 총잉여금(I + II)	-	-

(단위: 원)

2014	
	-
	1,102,450,939
1,103,118,210	
1,330,629,880	
(706,978,960)	
(1,658,000,000)	
2,137,467,290	
(667,271)	
(667,271)	
	1,102,450,939

6. 수익 · 비용 성질별 재정운영표

(단위: 원)

	2015	2014
I. 프로그램총원가	-	-
II. 프로그램수익	-	-
III. 관리운영비	-	-
IV. 비배분비용	187,261,754,232	196,655,185,720
1. 이자비용	187,261,754,232	196,655,185,720
V. 비배분수익	793,027,759	580,636,659
1. 이자수익	793,027,759	580,636,659
VI. 재정운영순원가 (I - II + III + IV - V)	186,468,726,473	196,074,549,061
VII. 비교환수익 등	194,253,000,000	197,177,000,000
1. 기타재원조달및이전	194,253,000,000	197,177,000,000
VIII. 재정운영결과 (VI - VII)	<u>(7,784,273,527)</u>	<u>(1,102,450,939)</u>

7. 그 밖에 재무제표에는 반영되지 아니하였으나 중요하다고 판단되는 정보

- 1) 감가상각대체 사회기반시설 : 해당없음
- 2) 하천 토지 중 가격평가 제외대상 자산 : 해당없음
- 3) 국유재산 위탁개발사업 현황 : 해당없음

제4장 부속명세서

1. 현금및현금성자산명세서

(단위: 원)

계정과목	구분	금액	
		당기말	전기말
합계		-	1,330,629,880
국고금	소계	-	1,330,629,880
	한국은행국가예금	-	1,330,629,880

2. 금융상품명세서

(단위: 원)

계정과목	구분	금액	
		당기말	전기말
합계		11,098,922,860	-
단기금융상품	소계	11,098,922,860	-
	정기예금	11,098,922,860	-

3. 단기투자증권명세서 : 해당없음

1) 채무증권명세서 : 해당없음

2) 지분증권 및 기타단기투자증권명세서 : 해당없음

4. 장기투자증권명세서 : 해당없음

1) 채무증권명세서 : 해당없음

2) 지분증권 및 기타장기투자증권명세서 : 해당없음

① 출자금명세서 : 해당없음

5. 미수채권명세서

1) 단기미수채권잔액명세서

(단위: 원)

구 분		금 액	
		당기말	전기말
합계	A. 미수채권	40,075,419	-
	B. (현재가치할인차금)	-	-
	C. (대손충당금)	-	-
	D. 장부가액(A+B+C)	40,075,419	-
미수이자수익	A. 미수이자수익	40,075,419	-
	B. (현재가치할인차금)	-	-
	C. (대손충당금)	-	-
	D. 장부가액(A+B+C)	40,075,419	-

2) 장기미수채권잔액명세서 : 해당없음

6. 대여금명세서

1) 단기대여금명세서 : 해당없음

2) 장기대여금명세서 : 해당없음

7. 일반유형자산명세서

1) 당해연도증감 명세서 : 해당없음

2) 직전년도증감 명세서 : 해당없음

3) 보유토지의 공시지가 : 해당없음

4) 금융리스자산 명세서 : 해당없음

5) 건설중인일반유형자산 명세서 : 해당없음

8. 사회기반시설명세서

1) 사회기반시설 증감명세서

(1) 도로 증감 명세서

- ① 당해연도 증감 명세서 : 해당없음
- ② 직전년도 증감 명세서 : 해당없음

(2) 철도 증감 명세서

- ① 당해연도 증감 명세서 : 해당없음
- ② 직전년도 증감 명세서 : 해당없음

(3) 항만 증감 명세서

- ① 당해연도 증감 명세서 : 해당없음
- ② 직전년도 증감 명세서 : 해당없음

(4) 댐 증감 명세서

- ① 당해연도 증감 명세서 : 해당없음
- ② 직전년도 증감 명세서 : 해당없음

(5) 공항 증감 명세서

- ① 당해연도 증감 명세서 : 해당없음
- ② 직전년도 증감 명세서 : 해당없음

(6) 기타사회기반시설(하천) 증감 명세서

- ① 당해연도 증감 명세서 : 해당없음
- ② 직전년도 증감 명세서 : 해당없음

(7) 기타사회기반시설(상수도) 증감 명세서

① 당해연도 증감 명세서 : 해당없음

② 직전년도 증감 명세서 : 해당없음

(8) 기타사회기반시설(어항) 증감 명세서

① 당해연도 증감 명세서 : 해당없음

② 직전년도 증감 명세서 : 해당없음

(9) 기타의기타사회기반시설 증감 명세서

① 당해연도 증감 명세서 : 해당없음

② 직전년도 증감 명세서 : 해당없음

2) 건설중인사회기반시설 명세서 : 해당없음

9. 무형자산명세서

1) 당해연도증감명세서 : 해당없음

10. 국채및공채명세서

1) 단기국채및공채명세서 : 해당없음

2) 장기국채및공채명세서 : 해당없음

11. 차입금명세서

1) 단기차입금명세서 : 해당없음

2) 장기차입금명세서

(단위: 원)

구분 및 차입처		이자율(%)	당기말	전기말
합계			3,789,658,000,000	4,101,658,000,000
소계			3,789,658,000,000	4,101,658,000,000
정부내 장기차입금	정부내장기예수금	소계	4,601,658,000,000	4,601,658,000,000
		기금	2.342 ~ 6.91 %	4,601,658,000,000
		(유동성정부내장기차입금)	4.49 ~ 5.35 %	(812,000,000,000)

3) 금융리스부채 연도별 상환계획 : 해당없음

4) 운용리스료 연도별 지급계획 : 해당없음

12. 출연비 명세서 : 해당없음

별첨 4. 기금기업특별회계 재무제표

기업특별회계

1. 양곡관리 특별회계

제1장 재무제표

1. 재정상태표

당기말 : 2015년 12월 31일 현재

전기말 : 2014년 12월 31일 현재

		2015
자산		
I. 유동자산		2,379,715,146,946
1. 현금및현금성자산		20,738,808,996
1) 국고금	20,738,808,996	
2. 미수채권		889,707,080
1) 미수재화및용역제공수익	889,707,080	
3. 기타유동자산		2,358,086,630,870
1) 재고자산	2,358,086,630,870	
II. 투자자산		-
III. 일반유형자산		1,904,472,318
1. 토지		1,757,361,680
2. 건물	485,646,631	
건물감가상각누계액	346,284,898	139,361,733
3. 구축물	283,063,881	
구축물감가상각누계액	281,061,212	2,002,669
4. 기계장치	120,103,342	
1) 이동성기계장치	120,103,342	
기계장치감가상각누계액	114,363,106	5,740,236
1) 이동성기계장치감가상각누계액	114,363,106	
5. 집기·비품·차량운반구	247,647,282	
1) 사무용집기	150,859,798	
2) 운반건설기계및차량	96,787,484	
집기·비품·차량운반구감가상각누계액	247,641,282	6,000
1) 사무용집기감가상각누계액	150,859,798	
2) 운반건설기계및차량감가상각누계액	96,781,484	
IV. 사회기반시설		-

(단위: 원)

2014	
	1,917,288,268,867
	71,359,443,150
71,359,443,150	
	7,360,606,970
7,360,606,970	
	1,838,568,218,747
1,838,568,218,747	
	-
	2,068,568,271
	1,898,424,080
485,646,631	
336,926,397	148,720,234
<u>283,063,881</u>	
280,728,101	2,335,780
<u>120,103,342</u>	
120,103,342	
	19,082,177
<u>101,021,165</u>	
101,021,165	
	247,647,282
150,859,798	
96,787,484	
	6,000
<u>247,641,282</u>	
150,859,798	
96,781,484	
	-

2015

V.무형자산		2,000
1. 기타무형자산		2,000
VI.기타비유동자산		24,263,090
1. 기타의기타비유동자산		24,263,090
1) 장기지급보증금	24,263,090	
자산계		2,381,643,884,354
부채		
I.유동부채		1,490,741,199,376
1. 단기차입금		1,280,100,000,000
1) 국내단기차입금	1,280,100,000,000	
2. 기타유동부채		210,641,199,376
1) 미지급금	205,983,754,936	
2) 선수금	397,105,500	
3) 미지급비용	4,260,338,940	
II.장기차입부채		-
III.장기충당부채		-
IV.기타비유동부채		1,189,513,844,811
1. 장기미지급금		1,189,513,844,811
1) 기타의장기미지급금	1,189,513,844,811	
부채계		2,680,255,044,187
순자산		
I.기본순자산		2,365,268,110,823
II.적립금 및 잉여금		(2,664,116,245,061)
III.순자산조정		236,974,405
순자산계		(298,611,159,833)
부채와순자산계		2,381,643,884,354

(단위: 원)

2014

	<u>2,000</u>
	2,000
	<u>24,263,090</u>
	24,263,090
24,263,090	
	<u>1,919,381,102,228</u>
	<u>2,028,700,537,556</u>
	1,117,200,000,000
1,117,200,000,000	
	911,500,537,556
876,329,824,949	
12,344,958,640	
22,825,753,967	
	-
	-
	<u>323,313,740,008</u>
	323,313,740,008
323,313,740,008	
	<u>2,352,014,277,564</u>
	<u>2,365,268,110,823</u>
	<u>(2,798,284,005,341)</u>
	<u>382,719,182</u>
	<u>(432,633,175,336)</u>
	<u>1,919,381,102,228</u>

2. 재정운영표

당기 : 2015년 1월 1일부터 2015년 12월 31일까지

전기 : 2014년 1월 1일부터 2014년 12월 31일까지

	2015		
	총원가	수익	순원가
I. 프로그램순원가	769,562,453,641	(515,754,339,450)	253,808,114,191
1.양곡관리	769,562,453,641	(515,754,339,450)	253,808,114,191
II. 관리운영비			-
III. 비배분비용			338,659,754,559
1.소모품비			1,274,021,730
2.광고선전비			5,998,591,880
3.지급수수료			-
4.지급보험료			559,456,000
5.외주용역비			-
6.보전비			-
7.보조비			1,585,000,000
8.감가상각비			18,351,176
9.이자비용			35,855,708,773
10.평가손실			293,368,625,000
11.기타비용			-
IV. 비배분수익			129,761,629,030
1.이자수익			5,596,650
2.기타수익			129,756,032,380
V. 재정운영순원가(I + II + III - IV)			462,706,239,720
VI. 비교환수익 등			596,874,000,000
1.기타재원조달및이전			596,874,000,000
VII. 재정운영결과(V - VI)			(134,167,760,280)

(단위: 원)

2014		
총원가	수익	순원가
476,537,234,552	(543,961,420,466)	(67,424,185,914)
476,537,234,552	(543,961,420,466)	(67,424,185,914)
		-
		237,731,919,861
		762,156,310
		3,992,491,260
		28,040,805,448
		149,490,300
		70,000,000,000
		21,868,847,787
		1,526,966,000
		18,997,989
		11,128,112,700
		99,806,398,440
		437,653,627
		70,001,425,640
		7,895,540
		69,993,530,100
		100,306,308,307
		792,561,000,000
		792,561,000,000
		(692,254,691,693)

3. 순자산변동표

당기 : 2015년 1월 1일부터 2015년 12월 31일까지

전기 : 2014년 1월 1일부터 2014년 12월 31일까지

	기본순자산
I.전기 기초순자산	2,365,268,110,823
1. 보고금액	2,365,268,110,823
II.재정운영결과	
III.조정항목	-
1. 자산재평가이익	-
IV.전기 기말순자산 (I - II + III)	2,365,268,110,823
V.당기 기초순자산	2,365,268,110,823
1. 보고금액	2,365,268,110,823
VI.재정운영결과	
VII.조정항목	-
1. 자산재평가이익	-
VIII.당기 기말순자산 (V - VI + VII)	2,365,268,110,823

(단위: 원)

적립금 및 잉여금	순자산조정	합계
(3,490,538,697,034)	387,401,561	(1,124,883,184,650)
(3,490,538,697,034)	387,401,561	(1,124,883,184,650)
(692,254,691,693)		(692,254,691,693)
-	(4,682,379)	(4,682,379)
-	(4,682,379)	(4,682,379)
(2,798,284,005,341)	382,719,182	(432,633,175,336)
(2,798,284,005,341)	382,719,182	(432,633,175,336)
(134,167,760,280)		(134,167,760,280)
-	(145,744,777)	(145,744,777)
-	(145,744,777)	(145,744,777)
(2,664,116,245,061)	236,974,405	(298,611,159,833)

제2장 재무제표에 대한 주석

1. 중요한 회계처리 방법

① 일반기준

양곡관리특별회계의 재무제표 및 부속서류는 국가회계법 제11조 제1항의 규정에 따른 국가회계기준에 따라 작성되었습니다.

② 현금및현금성자산

통화 및 타인발행수표 등 통화대용증권과 당좌예금, 보통예금 및 큰 거래비용 없이 현금으로 전환이 용이하고, 이자율 변동에 따른 가치변동의 위험이 중요하지 않은 금융상품으로서 취득 당시 만기일 또는 상환일이 3개월 이내인 것을 현금및현금성자산으로 처리하고 있습니다.

③ 수익의 정의 및 인식기준

양곡관리특별회계의 교환수익의 경우 수익창출활동이 완료되고 그 금액을 합리적으로 측정할 수 있을 때 인식하고, 비교환수익의 경우 해당 수익에 대한 청구권이 발생하고 그 금액을 합리적으로 측정할 수 있을 때 인식하고 있습니다.

④ 채권 등의 평가

양곡관리특별회계는 재정상태표일 현재의 미수채권 잔액에 대하여 신뢰성있고 객관적인 기준에 따라 산출한 대손추산액을 대손충당금으로 설정하고 있습니다.

또한 장기연불조건의 거래, 장기금전대차거래 또는 이와 유사한 거래에서 발생하는 채권·채무로서 명목가액과 현재가치의 차이가 중요한 경우에는 현재가치로 평가하고 있습니다.

⑤ 재고자산 등의 평가

양곡관리특별회계의 재고자산의 수량은 계속기록법과 정기적으로 실시하는 실지재고조사에 의하여 확정되며, 선입선출법을 적용하여 산정한 원가로 평가되고 있습니다. 또한 재고자산의 시가가 취득원가보다 낮은 경우에는 시가를 재정상태표가액으로 하고 있습니다.

⑥ 일반유형자산 평가 및 감가상각방법

일반유형자산의 취득원가는 당해 자산의 건설원가 또는 매입가액에 취득 부대비용을 가산한 금액을 취득원가로 하고 있습니다. 다만 무주부동산의 취득, 국가외 상대방과의 교환 및 기부채납 등의 방법으로 자산을 취득할 경우 취득 당시의 공정가액을 취득원가로 하고 있으며, 국가회계실체 또는 중앙관서 간 발생하는 관리전환은 무상거래일 경우 자산의 장부가액을 취득원가로 하고, 유상거래일 경우에는 자산의 공정가액을 취득원가로 하고 있습니다.

일반유형자산의 내용연수를 연장시키거나 가치를 실질적으로 증가시키는 지출은 자산의 증가로 처리하고, 원상회복 시키거나 능률유지를 위한 지출은 비용으로 처리하고 있습니다.

토지를 제외한 일반유형자산은 아래의 내용연수 및 감가상각방법에 따라 감가상각하며, 감가상각누계액을 가산하여 자산의 차감 형식으로 표시하고 있습니다.

구 분	내용연수	감가상각방법
건물	20년 ~ 50년	정액법
구축물	5년 ~ 50년	
기계장치	3년 ~ 30년	
집기·비품·차량운반구	3년 ~ 10년	

⑦ 자산의 감액 등

양곡관리특별회계의 재정상태표 자산 중 국가회계기준에서 별도로 정하는 경우를 제외하고는 자산의 진부화, 물리적인 손상 및 시장가치의 급격한 하락 등의 원인으로 인하여 당해 자산의 회수가능가액이 장부가액에 미달하고 그 미달액이 중요한 경우에는 이를 장부가액에서 직접 차감하여 회수가능가액으로 조정하고, 장부가액과 회수가능가액의 차액은 동 자산에 대한 감액손실의 과목으로 재정운영순원가에 반영하며 감액내역을 주석으로 기재하고 있습니다. 다만, 감액한 자산의 회수가능가액이 차기 이후에 당해 자산이 감액되지 않았을 경우의 장부가액 이상으로 회복되는 경우 동 장부가액까지를 한도로 하여 동 자산에 대한 감액손실환입 과목으로 재정운영순원가에 반영하고 있습니다.

⑧ 자산재평가

양곡관리특별회계는 일반유형자산 중 취득이후 공정가액과 장부금액의 차이가 중요하게 발생한 경우 또는 국유재산 관리 총괄청이 일정주기를 정하여 재평가하기로 한 자산의 경우 해당 자산을 재평가하고 있습니다. 재평가금액은 재평가기준일의 공정가액으로 하되, 해당 자산의 공정가액에 대한 합리적인 증거가 없는 경우에는 대체적인 평가방법을 사용하여 재평가금액을 측정하며 대체적인 평가방법으로 공신력 있는 기관의 공시가격이나 상각후대체원가법을 적용하고 있습니다.

자산을 재평가할 때 감가상각누계액이 있을 경우에는 기존의 감가상각누계액을 제거하며 장부금액이 재평가로 인하여 증가된 경우 그 증가액은 자산재평가이익(순자산조정)으로 인식하고, 재평가로 인하여 감소된 경우 그 감소액은 자산재평가손실로 인식하여 재정운영순원가에 반영하고 있습니다.

2. 장기차입부채 상환계획 : 해당없음

① 국채 : 해당없음

② 공채 : 해당없음

3. 장기충당부채

① 퇴직급여충당부채 : 해당없음

② 연금충당부채(공무원연금과 군인연금만 작성) : 해당없음

③ 보험충당부채(보험 회계처리지침에 따른 보험사업을 수행하는 경우만 작성)
: 해당없음

④ 기타장기충당부채 : 해당없음

<1. 보증충당부채> : 해당없음

<2. 퇴직수당충당부채> : 해당없음

<3. 소송충당부채> : 해당없음

<4. 기타의기타장기충당부채> : 해당없음

4. 외화자산 및 외화부채 : 해당없음

5. 우발사항 및 약정사항

① 계류 중인 소송사건 : 해당없음

② 담보제공자산 : 해당없음

③ 파생상품 내역

당해연도 : 해당없음

직전년도 : 해당없음

④ 지급보증 : 해당없음

⑤ 중요한 계약 사항 요약 : 해당없음

⑥ 천재지변, 중대한 사고, 파업, 화재 등에 관한 내용과 결과 : 해당없음

⑦ 최소운영수입보장 내역(BTO 등) : 해당없음

⑧ 기타 우발부채에 대한 우발상황의 내용, 우발손실에 따른 재무적 영향 :
해당없음

⑨ 자원의 유입가능성이 높은 우발자산 : 해당없음

6. 전기오류수정 및 회계처리방법의 변경 : 해당없음

7. 순자산조정명세

구 분	
	전기말
순자산조정 계	382,719,182
자산재평가이익	382,719,182

8. 기타 재무제표에 중대한 영향을 미치는 사항과 재무제표의 이해를 위하여 필요한 사항 : 해당없음

1) 세입 · 세출외현금 : 해당없음

(단위: 원)

금 액			
증가	감소	조직개편	당기말
-	145,744,777	-	236,974,405
-	145,744,777	-	236,974,405

2) 자산재평가

(1) 일반유형자산

(단위: 원)

자산종류	재평가액 추정방법 및 유의적 가정	재평가금액 (A+B-C)	재평가전 장부가액(A)	평가증 (B)	평가감 (C)
토지	공시지가	55,616,000	196,678,400	-	141,062,400
일반유형자산합계		55,616,000	196,678,400	-	141,062,400

□ 일반유형자산에 대하여 2015년 12월 31일을 재평가기준일로 하여 재평가 하였습니다.

○ 당기에 재평가를 수행한 일반유형 자산은 토지입니다.

○ 토지의 경우 공신력 있는 기관의 공시가격인 공시지가를 사용하였습니다.

○ 재평가에 따라 일반유형자산인 토지에서 141,062,400원 평가감이 발생하여 전기 인식한 재평가 이익 141,062,400원이 당기에 상계되었습니다.

(2) 사회기반시설 : 해당없음

3) 용자사업 : 해당없음

(3) 용자사업의 규모 및 이자율 : 해당없음

- 용자사업 세부 현황

■ 당해연도 : 해당없음

■ 직전연도 : 해당없음

(4) 용자보조비용 : 해당없음

(5) 그밖에 중요하다고 판단한 사항

: 해당없음

4) 사회보험사업 : 해당없음

제3장 필수보충정보

1. 유산자산의 종류, 수량 및 관리상태 : 해당없음

① 유산자산의 종류, 수량, 관리상태 : 해당없음

구분	단위*	당기말	전기말
문화재			
국립공원			
보호구역			

② 유산자산취득비 및 유산자산수선유지비 : 해당없음

2. 연금보고서 : 해당없음

3. 보험보고서 : 해당없음

4. 사회보험보고서 : 해당없음

5. 총잉여금 · 재정운영결과조정표

	2015	
I. 총잉여금(*)		(142,218,042,620)
II. 차이항목		276,385,802,900
1. 자산 · 부채의 증감	647,603,122,116	
(1) 현금및현금성자산 증가(감소)	56,851,616	
(2) 기타자산의 증가(감소)	812,887,037,123	
(3) 기타부채의 감소(증가)	(165,340,766,623)	
2. 발생주의 기간수익 · 비용 차이	(299,857,876,066)	
(1) 재화및용역제공수익 차이	(6,470,899,890)	
(2) 기타수익 차이	-	
(3) 감가상각비 차이	(18,351,176)	
(4) 평가손실 차이	(293,368,625,000)	
(5) 기타비용 차이	-	
3. 전기 결산상잉여금 세입이입액	(71,359,443,150)	
III. 재정운영결과(I + II)		134,167,760,280

(*) 총잉여금 (단위: 원)

	2015	2014
I. 세입	1,301,471,544,280	1,554,869,316,310
II. 세출	(1,443,689,586,900)	(1,483,509,873,160)
III. 총잉여금(I + II)	(142,218,042,620)	71,359,443,150

(단위: 원)

2014

71,359,443,150

620,895,248,543

869,534,888,022

-

998,342,285,420

(128,807,397,398)

(95,941,322,519)

3,884,295,910

811,330

(18,997,989)

(99,806,398,440)

(1,033,330)

(152,698,316,960)

692,254,691,693

6. 수익 · 비용 성질별 재정운영표

(단위: 원)

	2015	2014
I. 프로그램총원가	769,562,453,641	476,537,234,552
1. 재화및용역제공원가	571,788,638,476	390,567,439,547
2. 지급수수료	181,769,876,775	74,064,818,575
3. 세금과공과	16,003,938,390	11,904,976,430
II. 프로그램수익	515,754,339,450	543,961,420,466
1. 재화및용역제공수익	515,754,339,450	543,961,420,466
III. 관리운영비	-	-
IV. 비배분비용	338,659,754,559	237,731,919,861
1. 소모품비	1,274,021,730	762,156,310
2. 광고선전비	5,998,591,880	3,992,491,260
3. 지급수수료	-	28,040,805,448
4. 지급보험료	559,456,000	149,490,300
5. 외주용역비	-	70,000,000,000
6. 보전비	-	21,868,847,787
7. 보조비	1,585,000,000	1,526,966,000
8. 감가상각비	18,351,176	18,997,989
9. 이자비용	35,855,708,773	11,128,112,700
10. 평가손실	293,368,625,000	99,806,398,440
11. 기타비용	-	437,653,627
V. 비배분수익	129,761,629,030	70,001,425,640
1. 이자수익	5,596,650	7,895,540
2. 기타수익	129,756,032,380	69,993,530,100
VI. 재정운영순원가 (I - II + III + IV - V)	462,706,239,720	100,306,308,307
VII. 비교환수익 등	596,874,000,000	792,561,000,000
1. 기타재원조달및이전	596,874,000,000	792,561,000,000
VIII. 재정운영결과 (VI - VII)	(134,167,760,280)	(692,254,691,693)

7. 그 밖에 재무제표에는 반영되지 아니하였으나 중요하다고 판단되는
정보 : 해당없음

제4장 부속명세서

1. 현금및현금성자산명세서

(단위: 원)

계정과목	구분	금액	
		당기말	전기말
	합계	20,738,808,996	71,359,443,150
국고금	소계	20,738,808,996	71,359,443,150
	한국은행국가예금	20,681,957,380	71,359,443,150
	국고예금	56,851,616	-

2. 금융상품명세서 : 해당없음

3. 단기투자증권명세서 : 해당없음

1) 채무증권명세서 : 해당없음

2) 지분증권 및 기타단기투자증권명세서 : 해당없음

4. 장기투자증권명세서 : 해당없음

1) 채무증권명세서 : 해당없음

2) 지분증권 및 기타장기투자증권명세서 : 해당없음

① 출자금명세서 : 해당없음

5. 미수채권명세서

1) 단기미수채권잔액명세서

(단위: 원)

구 분		금 액	
		당기말	전기말
합계	A. 미수채권	889,707,080	7,360,606,970
	B. (현재가치할인차금)	-	-
	C. (대손충당금)	-	-
	D. 장부가액(A+B+C)	889,707,080	7,360,606,970
미수채화및용역제공수익	A. 미수채화및용역제공수익	889,707,080	7,360,606,970
	B. (현재가치할인차금)	-	-
	C. (대손충당금)	-	-
	D. 장부가액(A+B+C)	889,707,080	7,360,606,970

2) 장기미수채권잔액명세서 : 해당없음

6. 대여금명세서

1) 단기대여금명세서 : 해당없음

2) 장기대여금명세서 : 해당없음

7. 일반유형자산명세서

1) 당해연도증감 명세서

과목	기초장부가액	증감내역			
		취득 /자본적지출	대체	처분	감가 상각
합계	2,068,568,271	-	-	-	(18,351,176)
토지	1,898,424,080	-	-	-	-
건물	148,720,234	-	-	-	(4,903,158)
구축물	2,335,780	-	-	-	(106,077)
기계장치	19,082,177	-	-	-	(13,341,941)
집기·비품·차량운반구	6,000	-	-	-	-

2) 직전년도증감 명세서

과목	기초 장부가액	증감내역			
		취득/ 자본적지출	대체	처분	감가 상각
합계	2,369,342,849	-	-	-	(18,997,989)
토지	1,898,424,080	-	-	-	-
건물	158,080,736	-	-	-	(4,905,157)
구축물	279,763,101	-	-	-	(106,077)
기계장치	33,068,932	-	-	-	(13,986,755)
집기·비품·차량운반구	6,000	-	-	-	-

3) 보유토지의 공시지가

구분	당기말	
	면적(㎡)	장부가액
토지(공시지가존재)	1,697.00	184,741,800
토지(공시지가없음)	9,440.40	1,572,619,880

4) 금융리스자산 명세서 : 해당없음

5) 건설중인일반유형자산 명세서 : 해당없음

(단위 : 원)

			기말 장부가액	기말잔액		
감액 /환입	조직 개편	기타 증감		감가상각 누계액	사용 수익권	재평가이익
-	-	(145,744,777)	1,904,472,318	989,350,498	-	236,974,405
-	-	(141,062,400)	1,757,361,680	-	-	227,019,240
-	-	(4,455,343)	139,361,733	346,284,898	-	8,592,091
-	-	(227,034)	2,002,669	281,061,212	-	1,363,074
-	-	-	5,740,236	114,363,106	-	-
-	-	-	6,000	247,641,282	-	-

(단위 : 원)

			기말 장부가액	기말잔액		
감액 /환입	조직 개편	기타증감		감가상각 누계액	사용수익권	재평가이익
-	-	(281,776,589)	2,068,568,271	966,316,945	-	382,719,182
-	-	-	1,898,424,080	-	-	368,081,640
-	-	(4,455,345)	148,720,234	336,926,397	-	13,047,434
-	-	(277,321,244)	2,335,780	280,728,101	-	1,590,108
-	-	-	19,082,177	101,021,165	-	-
-	-	-	6,000	247,641,282	-	-

(단위 : 원)

공시지가	전기말		
	면적(㎡)	장부가액	공시지가
190,225,500	718.00	110,302,000	116,106,800
-	10,419.40	1,788,122,080	-

8. 사회기반시설명세서

1) 사회기반시설 증감명세서

(1) 도로 증감 명세서

- ① 당해연도 증감 명세서 : 해당없음
- ② 직전년도 증감 명세서 : 해당없음

(2) 철도 증감 명세서

- ① 당해연도 증감 명세서 : 해당없음
- ② 직전년도 증감 명세서 : 해당없음

(3) 항만 증감 명세서

- ① 당해연도 증감 명세서 : 해당없음
- ② 직전년도 증감 명세서 : 해당없음

(4) 댐 증감 명세서

- ① 당해연도 증감 명세서 : 해당없음
- ② 직전년도 증감 명세서 : 해당없음

(5) 공항 증감 명세서

- ① 당해연도 증감 명세서 : 해당없음
- ② 직전년도 증감 명세서 : 해당없음

(6) 기타사회기반시설(하천) 증감 명세서

- ① 당해연도 증감 명세서 : 해당없음
- ② 직전년도 증감 명세서 : 해당없음

(7) 기타사회기반시설(상수도) 증감 명세서

① 당해연도 증감 명세서 : 해당없음

② 직전년도 증감 명세서 : 해당없음

(8) 기타사회기반시설(어항) 증감 명세서

① 당해연도 증감 명세서 : 해당없음

② 직전년도 증감 명세서 : 해당없음

(9) 기타의기타사회기반시설 증감 명세서

① 당해연도 증감 명세서 : 해당없음

② 직전년도 증감 명세서 : 해당없음

2) 건설중인사회기반시설 명세서 : 해당없음

9. 무형자산명세서

1) 당해연도증감명세서

내역	기초장부가액	취득/자본적지출	처분
합계	2,000	-	-
기타무형자산	2,000	-	-

2) 직전연도증감명세서

내역	기초장부가액	취득/자본적지출	처분
합계	-	-	-
기타무형자산	-	-	-

(단위: 원)

감가상각	감액/환입	조직개편	기타증감	기말장부가액
-	-	-	-	2,000
-	-	-	-	2,000

(단위: 원)

감가상각	감액/환입	조직개편	기타증감	기말장부가액
-	-	-	2,000	2,000
-	-	-	2,000	2,000

10. 국채및공채명세서

1) 단기국채및공채명세서 : 해당없음

2) 장기국채및공채명세서 : 해당없음

11. 차입금명세서

1) 단기차입금명세서

(단위: 원)

구분 및 차입처	이자율 (%)	당기말	전기말
합계		1,280,100,000,000	1,117,200,000,000
국내단기차입금	1.627 ~ 5 %	1,280,100,000,000	1,117,200,000,000

2) 장기차입금명세서 : 해당없음

3) 금융리스부채 연도별 상환계획 : 해당없음

4) 운용리스료 연도별 지급계획 : 해당없음

12. 출연비 명세서 : 해당없음



참 고 자 료

1. 2015년 세출예산 및 기금 사업 분류표
2. 2015년 세출예산 과목 부호표

1. 2015년 세출예산 및 기금 사업 분류표

예산/기금	회계	계정	분야	부문	프로그램	단위사업	세부사업
[1]예산							
	[11]일반회계						
	[11]일반회계						
			[100]농림수산				
				[101]농업·농촌			
					[1300]농수산물인력양성		
						[1331]한국농수산물대학교육운영(책임운영)	
							[100]한국농수산물대학인건비(책임운영)
							[200]한국농수산물대학기본경비(책임운영, 총액인건비대상)
							[250]한국농수산물대학기본경비(책임운영, 총액인건비대상)
							[300]한국농수산물대학교육운영(책임운영)
							[310]전공심화과정운영(책임, 수입대체)
							[1332]한국농수산물대학정보화교육(정보화, 책임운영)
							[500]한국농수산물대학정보화교육운영(정보화)
							[4000]농업생산기반확충
							[4037]농어촌공사시설관리
							[306]수리시설유지관리
							[4040]농업기반시설활용
							[301]농업기반시설활용에너지개발
							[5000]국제협력협상
							[5031]국제협력협상
							[300]국제농업협력(ODA)
							[301]농업협상대응
							[530]국제기구분담금
							[531]국제기구분담금(ODA)
							[6200]농림축산검역검사
							[6231]검역검사정보화
							[300]검역본부정보화
							[6232]식물검역검사및수출지원
							[300]식물검역검사및수출촉진
							[302]동식물검역검사(ODA)
							[6233]동축산물검역검사
							[311]동축산물검역검사
							[312]축산식품안전관리
							[6234]검역검사(R&D)
							[300]농림축산검역검사기술개발(R&D)
							[301]구제역백신연구센터 건립(R&D)
							[6400]종자관리
							[6404]종자원인건비
							[135](총액)종자원인건비

예산/기금	회계	계정	분야	부문	프로그램	단위사업	세부사업
						[6420]종자원기본경비	
							[242](총액)종자원기본경비
							[243](총액)종자원전산운영경비
							[244](총액)종자원공익근무요원운용
							[292]종자원기본경비
							[293]종자원전산운영경비
					[6500]농식품공무원교육원교육운영		
						[6531]농식품공무원교육원교육경비	
							[300]농식품공무원교육원교육운영
							[303]농식품공무원교육원수입대체경비
						[6532]농식품공무원교육원정보화	
							[300]농식품공무원교육원정보화
					[7000]농림축산식품행정지원		
						[7001]본부인건비	
							[100](총액)인건비
						[7002]소속기관인건비	
							[110](총액)농산물품질관리원인건비
							[115](총액)농식품공무원교육원인건비
							[134](총액)농림축산검역본부인건비
						[7011]본부기본경비	
							[200](총액)기본경비(운영지원과 등)
							[201](총액)기본경비(기획실)
							[202](총액)기본경비(농업정책국)
							[203](총액)기본경비(식량정책관)
							[204](총액)기본경비(국제협력국)
							[205](총액)기본경비(농촌정책국)
							[206](총액)기본경비(소비과학정책관)
							[207](총액)기본경비(축산정책국)
							[208](총액)공익근무요원운용(운영지원과 등)
							[212](총액)기본경비(식품산업정책관)
							[250]기본경비(운영지원과 등)
							[251]기본경비(기획실)
							[252]기본경비(농업정책국)
							[253]기본경비(식량정책관)
							[254]기본경비(국제협력국)
							[255]기본경비(농촌정책국)
							[256]기본경비(소비과학정책관)
							[257]기본경비(축산정책국)
							[258]공익근무요원운용(운영지원과 등)
							[262]기본경비(식품산업정책관)
							[263](총액)기본경비(유통정책관)
							[264]기본경비(유통정책관)

예산/기금	회계	계정	분야	부문	프로그램	단위사업	세부사업
						[7018]소속기관기본경비	
							[220](총액)농산물품질관리원기본경비
							[221](총액)농산물품질관리원전산운영경비
							[223](총액)농산물품질관리원공익근무요원운용
							[224](총액)농식품공무원교육원기본경비
							[225](총액)농수산식품연수원전산운영경비
							[226](총액)농식품공무원교육원공익근무요원운영
							[270]농산물품질관리원기본경비
							[271]농산물품질관리원전산운영경비
							[273]농산물품질관리원공익근무요원운용
							[274]농식품공무원교육원기본경비
							[275]농식품공무원교육원전산운영경비
							[276]농식품공무원교육원공익근무요원운용
							[301](총액)농림축산검역본부기본경비
							[303](총액)농림축산검역본부공익요원경비
							[307]농림축산검역본부기본경비
							[308]농림축산검역본부전산운영경비
							[309]농림축산검역본부공익요원경비
						[7033]행정지원	
							[304]행정운영
							[321]농어업인 삶의질 향상 정책협업 지원
							[326]행정효율성증진 및 능력개발
							[330]혁신도시 이전지원(농관원)
							[332]혁신도시 이전지원(중자원)
							[334]혁신도시 이전지원(연수원)
							[335]혁신도시 이전지원(한국농수산대학)
							[337]혁신도시 이전지원(검역본부)
						[7049]청사확보 및 시설개선	
							[301]청사시설지원(본부)
							[335]청사시설관리(농관원)
							[354]청사시설지원(중자원)
							[361]청사시설관리(검역본부)
						[8000]회계간거래(전출금)	
						[8010]회계간전출(일반회계)	
							[800]일반회계에서 농특회계(구조개선)으로 전출금
							[801]일반회계에서 양특회계로 전출금
						[8400]회계기금간거래(전출금)	
						[8411]회계기금간전출(일반회계)	
							[841]일반회계에서 양국기금으로 전출금
			[4]구조개선사업계정				
			[100]농림수산				

예산/기금	회계	계정	분야	부문	프로그램	단위사업	세부사업
				[101]농업·농촌			
					[1000]농가경영안정		
						[1003]농협사업구조개편	
							[302]농협사업구조개편지원
						[1031]농업재해보험	
							[300]농업재해보험
						[1033]재해대책	
							[302]재해대책비
							[304]재해대책비(용자)
						[1038]정책자금관리	
							[305]농업정책자금관리
						[1040]이차보전	
							[301]농업자금이차보전
						[1067]농업기계장비	
							[324]농기계임대
							[326]중고 농기계 유통센터 건립 지원
					[1100]농업경영체육성		
						[1131]농업경영체육성 및 관리	
							[319]후계농업인경영육성
							[323]농업경영컨설팅
							[324]농업경영컨설팅(지자체)
					[2100]양곡관리		
						[2131]식량생산유통지원	
							[350]들녘경영체육성
							[430]고품질쌀유통활성화
					[2400]친환경농업육성		
						[2430]친환경농자재	
							[301]친환경농자재지원
							[303]세계유기농엑스포행사지원
							[305]유기농산업복합서비스지원단지조성
					[3000]농산물가격안정 및 유통효율화		
						[3032]농산물유통개선(농특)	
							[456]농산물 공동출하확대 지원
						[3033]농업관측	
							[300]농업관측
					[3200]경쟁력제고		
						[3232]경쟁력제고(농특)	
							[302]민간육종연구단지조성
							[304]동식물자원산업화지원
							[312]저탄소농림축산식품기반구축
							[317]기능성양잠산업육성
							[327]도시농업활성화

예산/기금	회계	계정	분야	부문	프로그램	단위사업	세부사업
							[333]농림수산식품교육문화정보원 기관운영비 지원
							[337]스마트 농정 통계체계 구축
							[338]발식량작물산업육성
					[3900]축산물안전관리		
						[3939]축산물위생안전성(농특)	
							[333]축산물검사
							[334]생산단계HACCP기술지원및검정사업
						[3940]가축방역(농특)	
							[335]시도가축방역
							[337]살처분보상금
							[338]동물보호 및 복지대책
							[345]축산관련종사자교육
							[349]동물용의약품산업종합지원(용자)
					[4000]농업생산기반확충		
						[4031]재해예방(농특)	
							[300]배수개선
							[304]한발대비용수개발
							[306]국가지방관리방조제개보수
						[4034]대단위농업개발 및 시설정비	
							[304]대단위농업개발(농특)
							[308]대규모농업기반시설 치수능력확대
						[4038]농업시설개선(농특)	
							[310]농촌용수관리
							[317]농촌용수이용체계재편
							[320]임진강수계 농촌용수공급
							[700]수리시설개보수
						[4046]다목적 용수개발	
							[300]다목적 농촌 용수개발
							[350]농업용저수지 득높임
						[4071]채무상환	
							[566]농지개량시설장기채상환
					[4200]농촌지역개발 및 도농교류활성화		
						[4231]농촌지역개발(농특)	
							[378]국가산채클러스터조성
					[6000]농산물품질관리		
						[6032]농산물안전성관리	
							[300]친환경우수농식품인증
							[301]농산물안전성조사
							[302]농산물안전성조사(ODA)
							[310]LMO 및 농산물표시관리
							[311]농산물원산지관리
						[6035]품질관리정보화(정보화)	

예산/기금	회계	계정	분야	부문	프로그램	단위사업	세부사업
							[517]농산물품질관리정보화(정보화)
					[6200]농림축산검역검사		
						[6240]가축검역(농특)	
							[301]가축방역
					[6400]종자관리		
						[6432]종자산업육성(농특)	
							[300]시설현대화및품질관리(종자원)
							[301]품종심사및재배시험
							[302]원원종및원종생산
							[303]종자산업 및 품종보호(ODA)
						[6433]종자원정보화(정보화)	
							[522]종자원정보화(정보화)
					[7000]농림축산식품행정지원		
						[7030]농업정보환경지원(정보화)	
							[500]농업정보이용활성화(정보화)
							[504]농식품ICT융복합촉진(정보화)
						[7031]정책연구개발(R&D)	
							[300]정책연구개발사업(R&D)
						[7032]농림행정정보화(정보화)	
							[505]행정정보화(정보화)
							[507]농림축산식품통합관리망(정보화)
						[7035]농업농촌알리기	
							[340]농업가치및소비촉진제고
					[8000]회계간거래(전출금)		
						[8010]회계간전출(농특회계)	
							[801]농특회계(구조개선)에서 지특회계(생활기반)로 전출금
					[8400]회계기금간거래(전출금)		
						[8411]회계기금간전출(농특회계)	
							[844]농특회계에서 FTA기금지원
							[855]농특회계에서 축산발전기금지원
					[8600]회계기금간거래(예수원금상환)		
						[8610]회계기금간예수원금상환(농특회계)	
							[862]농특회계에서 공자기금(총괄계정) 원금상환
					[8700]회계기금간거래(예수이자상환)		
						[8710]공자기금예수이자상환(농특회계)	
							[874]농특회계에서 공자기금(총괄계정) 이자상환
				[104]식품업			
					[2800]식품산업육성		
						[2831]식품산업기반조성(농특)	
							[301]고부가 식품산업 및 컨설팅 지원
							[311]식품표준화
						[2832]식품산업육성	

예산/기금	회계	계정	분야	부문	프로그램	단위사업	세부사업
							[330]식품기능성평가
							[355]국가식품산업클러스터
							[367]글로벌 K-Food 프로젝트
							[370]외식산업 육성
							[372]중소식품기업 공동협력지원
							[377]일자리창출을 위한 식품인력양성
							[2833]식품안전및규격(농특)
							[310]국가인증 농식품지원
							[320]농식품 소비정보 교류사업
							[2834]농식품소비정보관리(정보화)
							[500]농식품소비정보망이용활성화(정보화)
							[2835]농식품수출촉진
							[303]제2파프리카육성지원
							[304]수출인프라강화
		[5]					농어촌특별세사업계정
			[100]				농림수산
				[101]			농업·농촌
					[1000]		농가경영안정
						[1070]	농가소득보전
							[301]쌀소득보전고정직불(지자체)
							[302]경영이양직불
							[342]조건불리지역직불
							[365]경관보전직불
							[370]농가단위 소득안정직불
							[383]친환경농업직불
							[420]밭농업직불제
					[1100]		농업경영체육성
						[1136]	농업경영체교육훈련
							[331]농업·농촌교육훈련지원
							[362]농업경영체등록
					[2500]		농식품기술개발정책연구
						[2531]	농식품기술개발
							[410]농림수산식품 기술기획평가원(R&D)
							[411]농촌개발시험연구(R&D)
							[412]농생명산업기술개발(R&D)
							[420]고부가가치 식품기술개발(R&D)
							[421]기술사업화지원(R&D)
							[430]첨단생산기술개발(R&D)
							[431]수출전략기술개발(R&D)
							[432]농림축산식품 연구센터 지원(R&D)
							[436]가축질병대응기술개발(R&D)
							[438]Golden Seed 프로젝트(R&D)

예산/기금	회계	계정	분야	부문	프로그램	단위사업	세부사업
							[443]포스트게놈다부처유전체사업(R&D)
							[445]ICT융합기반 행복한농촌만들기 프로젝트(R&D)
					[4100]농촌복지증진		
						[4135]농촌복지증진	
							[366]농어업인 건강·연금보험료 지원
							[367]취약농가인력지원
							[368]농업인안전재해보험
							[372]농촌보육여건개선
							[375]농업안전보건센터 지정 운영
							[376]농촌고령자 공동시설지원 시범사업
							[384]농업인자녀 및 농업후계인력 장학금지원
							[882]농촌출신대학생 학자금지원
					[4200]농촌지역개발 및 도농교류활성화		
						[4231]농촌지역개발(농특)	
							[405]농촌공동체활성화지원
							[407]귀농귀촌 활성화지원
							[411]농촌 다원적 자원 활용
							[414]귀농귀촌 활성화지원(지자체)
							[417]농촌지역 활성화 지원
							[419]농촌융복합산업활성화지원
						[4233]도농교류활성화	
							[360]도농교류활성화
					[8400]회계기금간거래(전출금)		
						[8412]회계기금간전출(농특회계)	
							[842]농특회계에서 쌀소득기금 전출금
							[843]농특회계에서 농어업재해보험기금 전출금
					[9300]계정간거래(전출금)		
						[9303]구조개선계정전출	
							[935]농특세계정에서 구조개선계정으로전출금
		[4]투자계정					
			[100]농림수산				
				[101]농업·농촌			
					[3200]경쟁력제고		
						[3232]농업에너지이용효율화(투자)	
							[410]농업에너지이용효율화(지자체)
		[5]용자계정					
			[100]농림수산				
				[101]농업·농촌			
					[3200]경쟁력제고		
						[3232]농업에너지이용효율화(용자)	
							[420]농업에너지이용효율화(용자)

예산/기금	회계	계정	분야	부문	프로그램	단위사업	세부사업
			[100]농림수산				
				[101]농업·농촌			
					[7000]농림축산식품행정지원		
						[7040]혁신 도시이전	
							[446]한국농수산대학 이전
							[448]농림축산검역본부 이전
		[1]생활기반계정					
			[100]농림수산				
				[101]농업·농촌			
					[4000]농업생산기반확충		
						[4041]농업기반정비	
							[300]농업기반정비
					[4200]농촌지역개발 및 도농교류활성화		
						[4240]농촌자원 복합산업화지원	
							[300]농촌자원 복합산업화지원
						[4241]일반농산어촌개발	
							[360]일반농산어촌개발
							[370]지역행복생활권협력사업
				[104]식품업			
					[2800]식품산업육성		
						[2840]지역전략식품산업육성(생활)	
							[300]지역전략식품산업육성
		[2]경제발전계정					
			[100]농림수산				
				[101]농업·농촌			
					[2400]친환경농업육성		
						[2450]친환경농업인프라구축(지특)	
							[300]친환경농산물 종합물류센터건립
							[384]친환경농업기반구축(지자체)
					[3700]축산업진흥		
						[3734]친환경축산단지조성	
							[300]지역단위 친환경축산단지조성사업
				[104]식품업			
					[2800]식품산업육성		
						[2845]지역전략식품산업육성	
							[341]지역전략식품산업육성
		[3]제주특별자치도계정					
			[100]농림수산				
				[101]농업·농촌			

예산/기금	회계	계정	분야	부문	프로그램	단위사업	세부사업
					[4000]농업생산기반확충		
						[4042]농업기반정비(제주)	
						[300]농업기반정비(제주)	
					[4200]농촌지역개발 및 도농교류활성화		
						[4242]농촌자원 복합산업화지원(제주)	
						[300]농촌자원 복합산업화지원(제주)	
						[302]토양개량제사업(제주)	
						[4243]일반농산어촌개발(제주)	
						[369]일반농산어촌개발(제주)	
				[104]식품업			
					[2800]식품산업육성		
						[2842]지역전략식품산업육성(제주)	
						[300]지역전략식품산업육성	
		[4]세종특별자치시계정					
			[100]농림수산				
				[101]농업·농촌			
					[4000]농업생산기반확충		
						[4042]농업기반정비(세종)	
						[300]농업기반정비(세종)	
					[4200]농촌지역개발 및 도농교류활성화		
						[4230]농촌자원복합산업화지원(세종)	
						[300]농촌자원복합산업화지원(세종)	
						[301]가축분뇨처리시설지원(세종)	
						[4232]일반농산어촌개발(세종)	
						[300]일반농산어촌개발(세종)	
		[1]손익계정					
			[100]농림수산				
				[101]농업·농촌			
					[2100]양곡관리		
						[2131]양곡매입 및 관리	
						[360]정부양곡매입비	
						[362]수입양곡대	
						[366]정부양곡관리비	
						[369]쌀소비활성화	
						[2171]채무상환(양특)	
						[564]한은차입금이자상환	
			[100]농림수산				
				[101]농업·농촌			

예산/기금	회계	계정	분야	부문	프로그램	단위사업	세부사업
							[337]비축기지 현대화 및 광역화
							[340]긴급농산물수급안정
							[3032]산지유통활성화(농안,용자)
							[303]산지유통종합자금(용자)
							[3033]농산물유통개선(농안기금)
							[311]공영도매시장 시설현대화(용자)
							[330]공영도매시장 시설현대화
							[333]인삼약용작물계열화(용자)
							[344]농산물유통정보 실용화
							[345]농식품유통 교육훈련
							[350]농산물산지유통시설지원
							[351]농산물마케팅지원
							[3039]소비자유�통활성화
							[301]소비자유�통활성화지원
							[309]소비자유�통활성화지원(용자)
							[310]소비자참여형직거래활성화
							[311]소비자참여형직거래활성화(용자)
							[6400]중자관리
							[6435]중자수급조절
							[334]중자수매.공급
							[7000]농림축산식품행정지원
							[7076]기금운영비(농안기금)
							[101]인건비
							[201]기타경비
							[250]유통개선사업 운영
							[9700]여유자금운용
							[9702]여유자금운용(농안기금)
							[971]통화금융기관예치(농안기금)
							[972]비통화금융기관예치(농안기금)
							[104]식품업
							[2800]식품산업육성
							[2834]농산물수출촉진
							[332]한식진흥 및 음식관광활성화
							[339]신선농산물 수출업체 지원
							[400]가공식품 수출업체 지원
							[2851]식품산업육성(농안)
							[300]식품외식정보분석
							[310]전통발효식품육성
							[345]식품외식종합자금(용자)
							[346]농공상융합복합형 중소기업지원
							[350]학교급식 지원센터 운영 활성화

예산/기금	회계	계정	분야	부문	프로그램	단위사업	세부사업
			[100]농림수산				
				[101]농업 농촌			
					[1000]농가경영안정		
						[1032]농어업재해보험재보험금	
							[301]재보험금
					[7000]농림축산식품행정지원		
						[7079]기금운영비(재해보험기금)	
							[101]인건비
							[201]기타경비
							[250]사업운영비
					[9700]여유자금운용		
						[9707]여유자금운용(농어업재해보험기금)	
							[971]통화금융기관예치(농어업재해보험기금)
							[972]비통화금융기관예치(농어업재해보험기금)

2. 2015년 세출예산 과목부호표

목코드	목	세목코드	세목
110	인건비	01	보수
		02	기타직보수
		03	일용임금
		04	연가보상비
210	운영비	01	일반수용비
		02	공공요금 및 제세
		03	회복비
		04	급량비
		05	특근매식비
		06	일·숙직비
		07	임차료
		08	연료비
		09	시설장비유지비
		10	차량·선박비
		11	재료비
		12	복리후생비
		13	시험연구비
		15	위탁사업비
		16	기타운영비
		220	여비
02	국외업무여비		
03	국제화여비		
230	특수활동비	00	특수활동비
240	업무추진비	01	사업추진비
		02	관서업무비
250	직무수행경비	01	직급보조비
		02	직책수행경비
		03	특정업무경비
		04	교수보직경비
260	연구개발비	00	연구개발비
310	보전금	01	보상금

목코드	목	세목코드	세목
		02	배상금
		03	포상금등
320	민간이전		
		01	민간경상보조
		02	민간위탁금
		03	연금지급금
		04	보험금
		05	이차보전금
		07	민간자본보조
		08	민간대행사업비
330	자치단체이전		
		01	자치단체경상보조
		02	자치단체교부금
		03	자치단체자본보조
		04	자치단체대행사업비
340	해외이전		
		01	해외경상이전
		02	국제부담금
		03	해외자본이전
350	출연금		
		01	출연금
		02	금융성기금출연금
		03	민간기금출연금
410	토지매입비		
		00	토지매입비
420	건설비		
		01	기본조사 설계비
		02	실시설계비
		03	시설비
		04	감리비
		05	시설부대비
		06	건설가계정
430	기타유형자산		
		01	자산취득비
		02	저장품매입비
		03	차관물자용역대
440	무형자산		
		00	무형자산
450	융자금		
		01	비금융공기업 융자금
		02	통화금융기관융자금
		03	비통화금융기관융자금

목코드	목	세목코드	세목
		04	기타 민간융자금
		05	지방자치단체융자금
460	출자금		
		01	일반출자금
		02	통화금융기관출자금
470	예치금 및 유가증권매입		
		01	한국은행예치금
		02	통화금융기관예치금
		03	비통화금융기관예치금
		04	국공채매입
		05	지방채매입
		06	기타유가증권매입
480	예탁금		
		01	일반회계예탁금
		02	기타특별회계예탁금
		03	공공기금예탁금
510	상환지출		
		01	국내차입금상환
		02	해외차입금상환
		03	차입금이자
		04	예수금원금상환
		05	예수금이자상환
		06	전대차관원금상환
		07	전대차관이자상환
610	전출금 등		
		01	일반회계전출금
		02	기타특별회계전출금
		03	공공기금전출금
		04	비금융공기업경상전출금
		05	비금융공기업자본전출금
710	예비비 및 기타		
		01	예비비
		02	예비금
		03	반환금기타