

발 간 등 록 번 호

11-1543000-000483-10

**2015 회계연도**  
**성 과 보 고 서**  
**(농림축산식품부)**

**대한민국정부**



# 목 차

## 제1장 2015회계연도 성과목표관리체계

- 1. 성과목표관리체계도 ..... 1
- 2. 목표 및 단위사업 현황 ..... 4
- 3. 일반현황(조직·인원·재정규모) ..... 9
- 4. 2015회계연도 재정운용 현황 ..... 12

## 제2장 2015회계연도 성과보고

- 1. 주요 재정사업 성과 ..... 17
- 2. 성과목표관리체계별 자원배분 현황 ..... 24

## 제3장 과제별 성과달성 현황 및 분석

- 1. 전략목표 I ..... 31
- 2. 전략목표 II ..... 137
- 3. 전략목표 III ..... 242
- 4. 전략목표 IV ..... 436
- 5. 전략목표 V ..... 515

### 【별첨】

- 1. 회계·기금별 결산현황 ..... 636
- 2. 단위사업 재정운용 현황 ..... 639
- 3. 성과 달성도 현황 ..... 640
- 4. 성과목표관리체계별 예산 및 결산 현황 ..... 669
- 5. 예산사업별 단위사업 설정현황 ..... 677
- 6. '15년 성과계획서 변경 사항 ..... 702
- 7. 단위사업별 재정사업자율평가 결과 ..... 706



## 1. 성과목표관리체계도

## 임무 및 비전

## □ 임무(Mission)

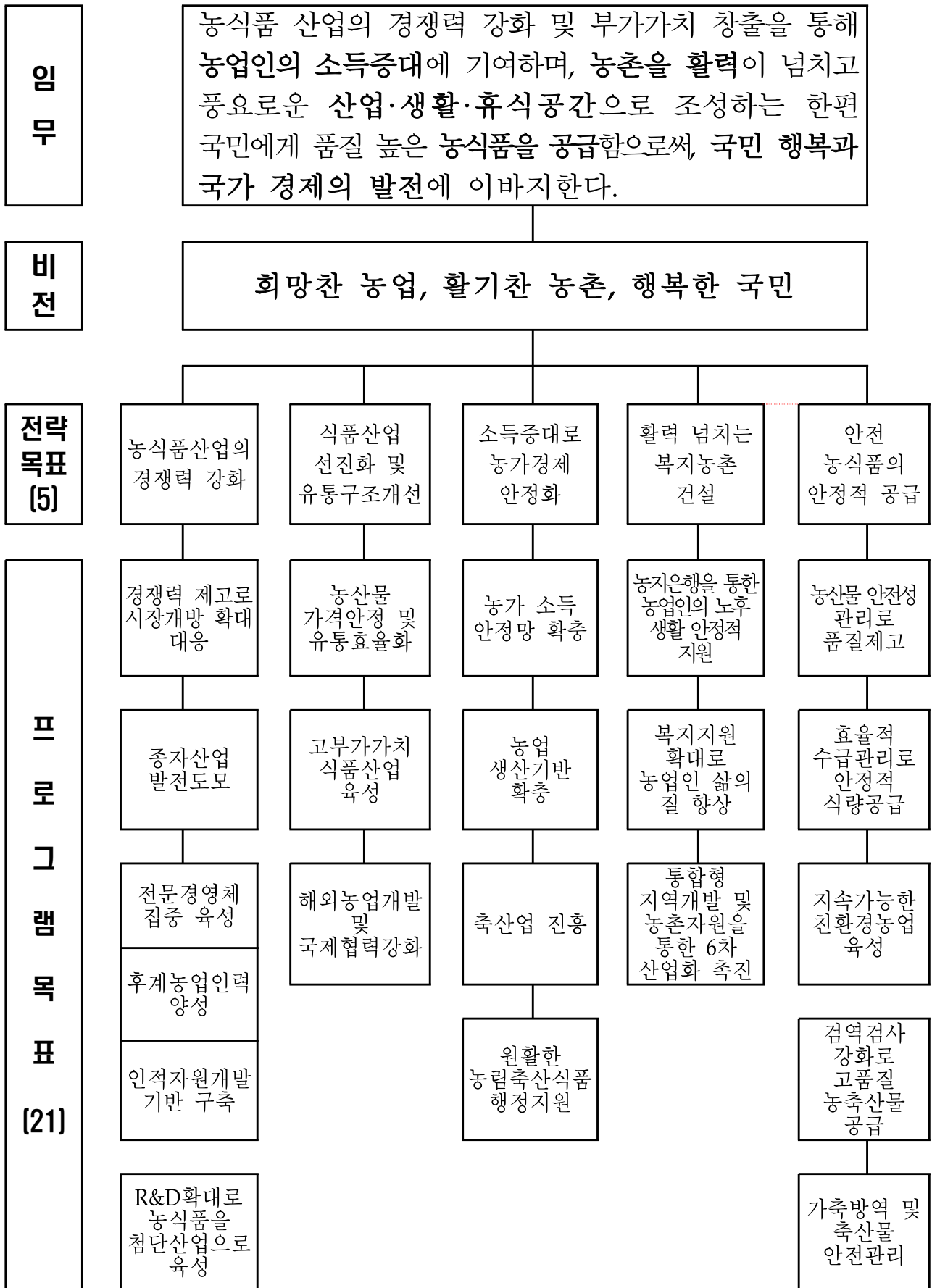
농식품 산업의 경쟁력 강화 및 부가가치 창출을 통해 농업인의 소득증대에 기여하며, 농촌을 활력이 넘치고 풍요로운 산업·생활·휴식공간으로 조성하는 한편 국민에게 품질 높은 농식품을 공급함으로써, 국민 행복과 국가 경제의 발전에 이바지한다.

- (경쟁력 강화) 신규 성장산업 및 주요곡물 산업육성, IT·BT간 융복합을 통한 첨단과학 농업화 등 미래성장산업화 및 경쟁력있는 전문농업경영체 육성
- (복지농촌 건설) 농지은행, 농촌복지 증진, 농촌지역 개발 및 도농 교류 활성화 등
- (농가 소득증대) 재해보험·직불제 확대, 금리인하, 생산기반 확충, 축산업 진흥 등
- (안전한 농식품의 안정적 공급) 농축산물 안전관리, 식량수급조절, 친환경농업육성, 검역검사 기능 강화 등
- (유통구조 개선) 농산물 가격안정 및 유통효율화, 고부가가치 식품산업 육성, 해외농업자원 개발 및 국제협력 협상 강화 등

□ 비전(Vision)

희망찬 농업, 활기찬 농촌, 행복한 국민

- 농촌의 경제와 농촌의 삶, 국민의 먹거리를 책임지며 희망과 활력이 넘치는 복지농촌을 건설하고 나아가 국민 모두의 행복을 추구하겠다는 것은 농림축산식품부가 지향해야 할 바람직한 가치
- (희망찬 농업) 안정적인 농가소득을 보장하고, 나아가 농축산식품 6차 산업 활성화 및 창조경제 실현을 통해 미래를 선도하는 지속가능한 농·생명산업으로 발전하겠다는 의미
- (활기찬 농촌) 농촌의 보육과 교육, 의료, 문화환경 개선 및 지역 공동체 활성화를 통해 활력이 넘치는 농촌을 만들겠다는 의미
- (행복한 국민) 안전한 고품질의 농축산식품을 안정적으로 공급하고, 도농교류 등 농촌관광 활성화를 통해 국민 모두가 행복해 지도록 하겠다는 의미



## 2. 목표 및 단위사업 현황

구분	전략 목표	프로그램 목표	단위사업			
			소 계	일반재정	정보화	R&D
개수(개)	5	21	97	86	9	2
비율(%)	-	-	100	88.7	9.3	2.1

성과목표	단위사업	부문
<b>전략목표 1: 농식품산업의 경쟁력을 강화하여 시장개방 확대에 적극 대응한다.</b>		
<b>프로그램목표 1-1:</b> 농식품산업의 경쟁력을 강화하여 시장개방 확대 에 적극 대응한다.(경쟁 력 제고)	(1) 경쟁력제고(농특)	일반재정
	(2) 과수및원에경쟁력제고	일반재정
	(3) 종자 경쟁력제고	일반재정
	(4) 농업에너지이용효율화(투자)	일반재정
	(5) 농업에너지이용효율화(융자)	일반재정
<b>프로그램목표 1-2:</b> 체계적인 종자관리를 통해 종자산업발전을 도모한다.(종자관리)	(1) 종자산업육성(농특)	일반재정
	(2) 종자수급조절	일반재정
	(3) 종자원정보화(정보화)	정보화
<b>프로그램목표 1-3:</b> 대내외 여건 변화에 능동적으로 대응하기 위해 핵심인력 양성 및 전문경영체를 집중 육성한다.(농업경영체 육성)	(1) 농업경영체교육훈련	일반재정
	(2) 농업경영체육성 및 관리	일반재정
	(3) 농식품전문투자펀드출자	일반재정
<b>프로그램목표 1-4:</b> 한국농수산대학 교육 운영 내실화와 영농 정착 지원체계 확립을 통해 정예 후계농업 인력을 양성한다. (농수산인력양성)	(1) 한국농수산대학교육운영(책임운영)	일반재정
	(2) 한국농수산대학정보화교육(정보화, 책임운영)	정보화



성과목표	단위사업	부문
프로그램목표 I -5: 농식품공직자 대상 교육 운영 내실화로 선진 농 식품 행정에 부합하는 인적자원개발의 기반을 마련한다.(농식품공무원 교육원교육운영)	(1) 농식품공무원교육원교육경비	일반재정
	(2) 농식품공무원교육원정보화	정보화
프로그램목표 I -6: R&D 기반을 확충하고 고부가가치 기술의 산업 화를 촉진하여 농식품 을 첨단산업으로 육성 한다.(농식품기술개발 정책연구)	(1) 농식품기술개발	R&D
<b>전략목표 II: 식품 산업의 선진화와 농식품 유통구조개선을 통해 농식품산업의 글로벌 경쟁력을 확충한다.</b>		
프로그램목표 II-1: 생산자와 소비자의 이 익을 보호하기 위해 농산물 가격안정 및 유통효율화를 추진한 다.(농산물가격안정 및 유통효율화)	(1) 농산물가격안정 및 수급조절	일반재정
	(2) 농산물유통개선(농특)	일반재정
	(3) 농산물유통개선(농안기금)	일반재정
	(4) 산지유통활성화(농안,용자)	일반재정
	(5) 소비지유통활성화	일반재정
	(6) 농업관측	일반재정
프로그램목표 II-2: 식품의 고부가가치화를 통해 식품산업을 국가 미래성장 동력으로 육 성한다.(식품산업육 성)	(1) 식품산업육성	일반재정
	(2) 식품산업육성(농안)	일반재정
	(3) 식품산업기반조성(농특)	일반재정
	(4) 식품안전및규격(농특)	일반재정
	(5) 지역전략식품산업육성(생활)	일반재정
	(6) 지역전략식품산업육성(제주)	일반재정
	(7) 농산물수출촉진	일반재정
	(8) 농식품수출촉진	일반재정
	(9) 농식품소비정보관리(정보화)	정보화
프로그램목표 II-3: 해외농업 자원 개발 및 국제협력을 강화하여 해외곡물의 안정적 공 급체계를 구축한다. (국제협력협상)	(1) 국제협력협상	일반재정
	(2) 해외농업개발	일반재정

성과목표	단위사업	부문
<b>전략목표III: 농가 경영안전망 확충을 통한 농가소득 증대로 농가경제 안정화에 기여한다.</b>		
<b>프로그램목표III-1: 자연재해 대응 강화 등 농가 경영안전망을 확충하여 농가 소득증대에 기여한다. (농가 경영안정)</b>	(1) 농업재해보험	일반재정
	(2) 재해대책	일반재정
	(3) 농협사업구조개편	일반재정
	(4) 정책자금관리	일반재정
	(5) 이차보전	일반재정
	(6) 농업기계장비	일반재정
	(7) 농가소득보전	일반재정
	(8) 쌀소득변동직불(쌀기금)	일반재정
	(9) 농어업재해보험재보험금	일반재정
	(10) 직접피해지원(FTA기금)	일반재정
<b>프로그램목표III-2: 농업재해에 대비하여 농업인이 안전하게 영농에 종사할 수 있도록 농업 생산기반을 확충한다.(농업생산기반확충)</b>	(1) 대단위농업개발(농지)	일반재정
	(2) 재해예방(농특)	일반재정
	(3) 농업시설개선(농특)	일반재정
	(4) 대단위농업개발 및 시설정비	일반재정
	(5) 농어촌공사시설관리	일반재정
	(6) 다목적 용수개발	일반재정
	(7) 농업기반정비	일반재정
	(8) 농업기반정비(제주)	일반재정
	(9) 농업기반정비(세종)	일반재정
	(10) 농업기반시설활용	일반재정
<b>프로그램목표III-3: 축산업 진흥을 통해 농축산인의 소득 증대 및 경영안정화에 기여한다.(축산업진흥)</b>	(1) 축산물수급관리	일반재정
	(2) 축산기술보급	일반재정
	(3) 축산업경쟁력제고	일반재정
	(4) 축산업경쟁력제고	일반재정
	(5) 축사시설현대화(FTA)	일반재정
	(6) 친환경축산(축발)	일반재정
<b>프로그램목표III-4: 농림축산식품 행정지원을 통해 혁신적이고 미래 지향적 농업행정으로 발전시켜 나간다.</b>	(1) 행정지원	일반재정
	(2) 청사확보 및 시설개선	일반재정
	(3) 농업농촌알리기	일반재정
	(4) 혁신도시이전	일반재정

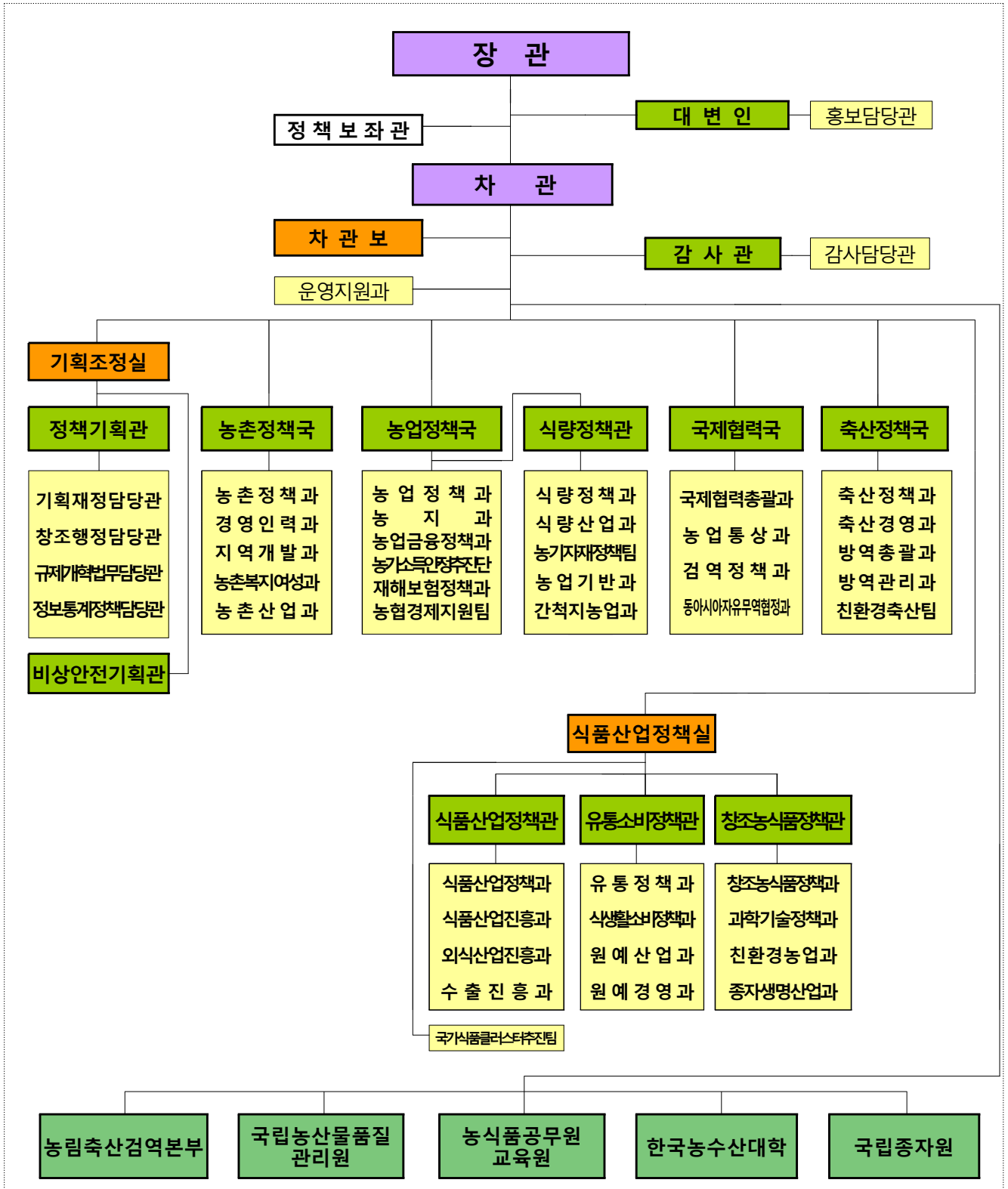
성과목표	단위사업	부문
(농림축산식품행정지원)	(5) 청사	일반재정
	(6) 기타	일반재정
	(7) 농업진흥지역 관리	일반재정
	(8) 농림행정정보화(정보화)	정보화
	(9) 농지관리정보화	정보화
	(10) 농업정보환경지원(정보화)	정보화
<b>전략목표 IV: 농촌복지 및 지역개발을 확대하고, 농촌자원의 활용을 극대화하여 활력 넘치는 복지농촌을 건설한다.</b>		
프로그램목표 IV-1: 농지은행을 통해 농지 이용 효율성을 제고하고 농업인의 안정적인 노후생활을 지원한다. (농지은행)	(1) 농지은행(농지,용자)	일반재정
프로그램목표 IV-2: 농업인의 삶의 질 향상을 위해 관련제도를 정비하고, 복지지원을 확대한다.(농촌복지증진)	(1) 농촌복지증진	일반재정
프로그램목표 IV-3: 활력있는 농촌을 위해 통합형 지역개발 및 농촌 자원의 산업화를 지원하여 농업의 6차 산업화를 촉진한다. (농촌지역개발 및 도농교류활성화)	(1) 농촌지역개발(농특)	일반재정
	(2) 농촌지역개발(농특)	일반재정
	(3) 일반농산어촌개발	일반재정
	(4) 일반농산어촌개발(제주)	일반재정
	(5) 일반농산어촌개발(세종)	일반재정
	(6) 농촌자원 복합산업화지원	일반재정
	(7) 농촌자원 복합산업화지원(제주)	일반재정
	(8) 농촌자원복합산업화지원(세종)	일반재정
	(9) 도농교류활성화	일반재정
<b>전략목표 V: 안전한 농식품을 안정적으로 공급하여 국민 행복시대를 열어간다.</b>		
프로그램목표 V-1: 소비자에게 안전한 먹거리를 제공하기 위해 농산물 품질관리를 강화한다.(농산물품질관리)	(1) 농산물안전성관리	일반재정
	(2) 품질관리정보화(정보화)	정보화

성과목표	단위사업	부문
프로그램목표 V-2: 식량의 효율적 수급관리를 통해 식량을 안정적으로 공급한다. (양곡관리)	(1) 양곡매입 및 관리	일반재정
	(2) 식량생산유통지원	일반재정
프로그램목표 V-3: 친환경농산물의 안정적인 생산 유통 인프라를 구축하여 지속가능한 친환경농업을 육성한다.(친환경농업육성)	(1) 친환경농자재	일반재정
	(2) 친환경농업인프라구축(광특)	일반재정
	(3) 친환경농업연구센터	일반재정
	(4) 친환경농산물유통활성화	일반재정
프로그램목표 V-4: 소비자에게 안전한 고품질 농축산물을 공급하기 위해 동식물 검역검사를 강화한다. (농림축산검역검사)	(1) 동축산물검역검사	일반재정
	(2) 식물검역검사및수출지원	일반재정
	(3) 가축검역(농특)	일반재정
	(4) 검역검사정보화	정보화
	(5) 검역검사(R&D)	R&D
프로그램목표 V-5: 안전한 축산물의 안정공급을 위해 가축방역 및 축산물 안전관리를 강화한다.(축산물안전관리)	(1) 가축방역(농특)	일반재정
	(2) 가축방역(축발)	일반재정
	(3) 축산물위생안전성(농특)	일반재정
	(4) 축산물위생안전성(축발)	일반재정

### 3. 일반현황

#### (1) 조직 :

○ 조직 : 1차관보 2실 4국 8관 45과\*(담당관·팀) 및 5개 소속기관



## (2) 인 원 (2016.1월말기준)

### < 본 부 >

○ 현원(정원) : 563명(549명)

- 정무직(2명), 별정직(1명)

- 일반직(546명)

· 고위공무원(14명), 3급(14명), 4급(31명), 4·5급(40명), 5급(181명), 6급(150명), 7급(78명), 8급(11명), 9급(1명), 전문경력관(3명), 관리운영직(23)

○ 별도정원 : 76명

- 일반직(76명)

· 고위공무원(5명), 3급(1명), 4급(15명), 5급(32명), 6급(18명), 7급(2명), 8급(3명)

### < 소속기관 >

○ 현원(정원) : 2,688명(2,625명)

- 정무직(0명), 별정직(0명)

- 특정직(43명)

- 일반직(2,582명)

· 고위공무원(8명), 3급(2명), 4급(56명), 4·5급(25명), 5급(303명), 6급(787명), 7급(780명), 8급(337명), 9급(186명), 전문경력관(20명), 관리운영직(78)

○ 별도정원 : 187명

- 일반직(187명)

· 4급(7명), 5급(22명), 6급(40명), 7급(58명), 8급(56명), 9급(4명)

### (3) 기관운영 재정규모

(단위: 억원)

구 분	'14년		'15년	
	예산	결산	예산	결산
□ 총지출	149,794	121,015	163,023	139,867
▫ 인건비	1,960	1,907	2,040	1,971
▫ 기본경비	1,537	1,505	1,545	1,506
▫ 주요 사업비	146,297	117,603	159,438	136,390

## 4. 2015회계연도 재정운용 현황

### 가. 2015년 주요 성과

#### ① 농업의 미래성장산업화를 위한 기반 마련

- (ICT융복합) 스마트팜이 5배 이상 확대\*되어 농업의 첨단화·수출 산업화 기반이 마련되고, 창조마을 확산(12개소)을 통해 지역 활력 창출
  - \* 스마트온실/축사 : ('14) 60ha/30호 → ('15) 364/156
  - \* 스마트팜 생산성 25.2% 상승, 고용노동비 9.5% 절감
- (6차산업화) 전국적인 6차산업화 열기로 6차산업 창업이 확대되고, 경영다각화·판로확대 등을 통해 농가소득 향상 및 지역경제 활성화
  - \* 6차산업 창업자수 전년대비 20%, 인증사업자 평균매출액 전년대비 12% 증가
- (수출확대) 세계 경제침체·엔화 약세, 메르스 사태 등 어려운 여건 하에서도 중국·할랄국가 대상 농식품 수출 증가
  - \* ('15) 전년 대비 대중국 수출 6.2%, 대GCC(걸프연합) 수출 8.5% 증가
- (상생협력) 농업계와 기업 간 상생협력 비즈니스 모델이 확산(MOU 23건) 되고, 단순 계약재배 외에 유통·수출·종자·ICT 등 다양한 분야로 확대
- (식품산업) 원료 농산물 정보시스템을 구축(6월)하고, 10개 품목별 국내외 시장동향 통계를 마련하는 등 식품산업 발전기반 확충

#### ② 한중 FTA 등 시장개방에 따른 국내 보완대책 마련

- 한중 FTA로 인한 농업분야 피해 최소화를 위한 국내 보완대책을 수립하고, 기업 등의 자발적 기부에 의한 상생협력기금 조성방안 마련

- '15.6월 한중 FTA 비준 동의안과 함께 농업분야 피해규모에 상응하는 보완대책(10년간 1,595억원)을 마련하였으며, 11월 국회통과시 추가 보완대책(10년간 16천억원) 마련



### ③ 농가소득 증대 및 경영부담 완화

- 3차에 걸친 정책자금 금리인하로 농업인 금융부담 완화(연간 1,222억원)  
\* (1차/15.1월) 연간 336억원 절감, (2차/7월) 572억원, (3차/12월) 314억원
- 쌀 고정 직불금('14:90만원/ha→'15:100) 및 이모작 직불금('14:40만원/ha→'15:50) 단가 인상, 재해보험 보상수준 확대\* 등 농가소득 안정 도모  
\* 재해보험 보상수준 : ('14) 80% → ('15) 85 또는 90%까지

### ④ 농산물 수급관리 체계화 및 新유통 확산

- 생산자·소비자·전문가가 참여하는 수급조절위원회 개최(7회) 등 선제적 수급관리를 통해 가뭄 등 공급불안 상황에서도 농산물 가격변동성 완화  
\* 채소류 가격변동률 : ('10~'14평균) 15.9% → ('15) 11.8
- 「농산물직거래법」 제정(6월), 농산물 전용 TV홈쇼핑 개국(7월) 및 로컬푸드 직매장 확대('14:71개소→'15:103) 등 직거래 인프라 확대  
\* 유통비용 절감액 : ('14) 6,241억원 → ('15p) 7,491

### ⑤ 가축질병·가뭄 등 현안에 대한 효율적 대응

- (가축질병) 구제역 백신접종 체계 구축 및 AI 상시예찰 강화, 현장 상황에 따른 선별적 살처분 시행 등으로 경제·사회적 비용 감축  
\* 구제역 살처분 규모/재정비용 : ('10~'11) 348만두/2조7천억원 → ('14~'15) 17만/6백억원  
- KAHIS 활용 생산·유통 이력정보 DB화, 축산차량 GPS 장착(48천대) 등 ICT 기술을 활용한 선진화된 방역 시스템 구축
- (가뭄) 봄가뭄 발생시, 긴급급수 대책의 적극적 추진으로 가뭄 조기 극복  
\* 국방부, 경찰청, 안전처, 국토부, 지자체, 농어촌공사 등과 긴밀한 협업

### ⑥ 영세고령농에 대한 배려농정 및 농촌 지역개발 확대

- (배려농정) 가사도우미 지원('14:10천가구→'15:15), '복지서비스 정보달력' 배포(39천부), 농촌형 교통서비스('14:13개소→'15:21) 등 체감도 높은 지원 강화

- 연금보험료지원 기준소득금액 상향(14:85만원→15:91), 공동아이돌봄 센터(31개소) 및 농업안전 보건센터(8개소) 등 **농촌특성을 반영한 복지서비스** 시행
- (지역개발) 함께 가꾸는 농촌운동(5,390개 마을), 행복마을콘테스트(2,017개 마을) 등 **자발적 주민참여에 따른 지역개발** 추진

## 7 농업현장 규제 적극 개선

- 장관이 직접 참여하는 농식품 규제개혁 **현장포럼**을 4차례 개최하는 등 현장규제 적극 발굴·개선
- 6차산업시설 진입도로 규제 개선, 소규모 탁·약주 생산판매 허용, 농식품 수출 원산지 증명서 간소화 등 **422건의 과제** 발굴·개선

## 8 농업·농촌 부문의 일하는 방식 개선

- 농업경영체 DB 등 과학과 통계에 기초한 **합리적 농정 추진기반** 마련
  - '15.12월말까지 약 **160만 농가**가 DB에 등록하였으며, 경영체 DB와 농식품부 사업(62개) 및 타부처 전산망을 연계하여 효율성 제고

- 국민연금·건강보험료 지원신청시, 국민연금공단과 국민건강보험공단이 농업경영체 등록 정보로 농업인 여부를 확인, 증빙서류 제출이 면제되어 연간 43억원의 비용절감 효과 발생

- 첨단 ICT 기술을 활용하여 현장의 애로를 해결하고, 가축질병 등 현안에 효율적으로 대응할 수 있는 **농업현장 의사결정 지원 시스템** 구축
  - 농진청·지자체·선도농·대학·기업 등 참여 **기술공감 밴드(20품목)**를 운영하고, KAHIS 시스템 구축 및 축산차량 GPS 부착(약 48천대)

- 한우목장을 운영하는 A씨는 태어난 지 얼마안 된 송아지가 이상증세를 보여 '한우 기술공감' 밴드에 글을 올린 후, 수의사·축산전문가선배 축산인의 조언으로 애로사항 해결

- **관련부처·기관 간 협업**으로 인적·물적 자원을 보완하여 시너지 효과 제고

- 복지부와 협업으로 기초생활수급자에 대한 나라미 공급 개선
  - (기존) 20kg 포장 단량공급, 10kg 포장은 7~8월 한정공급 → (개선) 10kg 포장 연중공급

## 나. 보완할 사항

### ① 농업의 미래성장산업화 체감성과 확산

- 미래성장산업화를 위한 핵심과제별로 나타나고 있는 성과를 현장에 확산하고, 국민과 농업인이 체감할 수 있도록 구체화 필요
  - (ICT융복합) 국내 실정에 맞는 스마트팜 운영 S/W 개발·보급이 미흡하고, 첨단온실 등과 연계를 통한 수출농업화 필요
    - 창조마을 보급 확산을 위해서는 지역별 특성 및 현장 수요에 맞게 원격의료지원 등 다양한 콘텐츠와 연계 강화 필요
  - (6차산업화) 농진청·지자체·중기청 등에서 개별적으로 추진하는 6차 산업 창업정책을 창조경제혁신센터 등과 연계하여 체계화할 필요
    - 기획판매전 등 일시적 판로지원 외에 로컬푸드 직매장 등 지속적인 판매망 구축 및 새로운 소비트렌드에 맞는 온라인 판로 구축 필요
  - (수출확대) 고품질 쌀, 삼계탕, 김치 등 전략품목 중심의 농식품 수출 인프라를 확대하고, 할랄시장·동남아 등 새로운 시장 적극적 개척 필요
  - (상생협력) 지자체·민간 차원의 자발적인 상생협력 분위기 확산 필요

### ② 안전한 농식품의 안정적 공급

- 최근 수년간 쌀 풍년으로 쌀 재고는 증가하는 반면, 밀·보리 등 타작목의 생산은 국내수요에 비해 매우 불충분
  - 답리작 확대, 간척지 등을 활용한 조사료 생산기반 확충 등 필요
  - 쌀 수급안정을 위해 적정생산 유도 및 수요확대 등 중장기 대책 필요
- 농산물 가격변동성은 완화되었으나, 여전히 양파·배추 등 주요작목별로 수급·가격 불안발생 빈번
  - 농산물 관측의 정확성을 제고하고, 생산자·지자체 등의 자율적 수급조절 기능 강화 필요

### ③ 농촌 활력 제고 및 삶의 질 향상

- 도농간 소득 및 주거·문화·의료·교통 등 삶의 질 인프라 격차 완화 필요
  - 다양한 사업 간 시너지효과 제고를 위해 통합적 시각의 지역개발 추진 및 범부처·기관간 협업을 통한 농촌 체감형 복지서비스 확충 필요
- 농업·농촌의 가치에 대한 관심과 이에 따른 귀농·귀촌이 증가 추세이나, 농업·농촌 정착을 위한 체계적 지원은 아직까지 미흡
  - 도시의 청년 인재들이 농식품분야에서 창업하고 정착하는데 필요한 토지·자본·시설 등을 종합 지원하는 시스템 구축 필요
  - 산업·문화·주거 등 종합적인 시각에서의 지역개발 및 정주여건 개선 필요
- 모태펀드, 클라우드 펀딩 등 새로운 금융시스템을 농업·농촌분야에 도입하는 등 민간자본을 유입할 수 있는 시스템 구축 필요

### ④ 현장 소통 및 공감 확대 등 일하는 방식 개선

- 현장에 기반을 둔 진정성 있는 소통과 공감을 더욱 강화하여 농정신뢰 제고 및 농업·농촌 가치에 대한 국민적 공감대 확산 필요
  - 현장 소통을 통해 농업계가 한 방향을 보고 미래성장산업화를 위해 역량을 결집하도록 유도하고,
  - 그동안 추진한 미래성장산업화 정책의 구체적 성과를 토대로 농업·농촌의 본질적 가치에 대한 국민적 공감 확산 필요
- 정책 성과 및 일관성 제고를 위해 정책 대상을 유형별로 명확히 구분하고, 지자체·소속기관 등과의 역할분담을 명확히 규정할 필요
- 농업인의 책임감을 높이고, 경영·마케팅 등 역량을 강화할 수 있도록 교육·훈련 시스템 개선 필요

## 1. 주요 재정사업 성과

## (1) 전략목표별 주요 성과

<총괄표>					
전략목표	프로그램목표	프로그램목표의 성과지표수	성과 달성도		
			초과달성	달성	미달성
5	21	31	4	17	10
		100%	12.9%	54.8%	32.3%

(단위 : 개)

◆ **전략목표 I : 농식품산업의 경쟁력을 강화하여 시장개방 확대에 적극 대응한다.**

- 신규 성장 산업 및 주요 곡물산업 육성, 시장개방·기후변화 등 농업 여건 변화 대응을 통한 농식품 산업의 경쟁력제고
- 식량자급률 제고를 위해 고품질의 정부 보급종을 안정적으로 공급, 자국 품종 육성 활성화를 위해 품종보호 제도 운영
- 대내외 여건 변화에 능동적으로 대응할 수 있는 경쟁력을 갖춘 핵심인력과 전문경영체 육성
- 농업인력 고령화에 대응하여 미래농업을 선도할 젊은 신규인력 지속 확보 및 후계농업인 정착 지원을 강화
- R&D 투자효율성 제고 및 실용화·산업화 촉진을 위해 연구제도 선진화 추진

◆ **전략목표Ⅱ : 식품 산업의 선진화와 농식품 유통구조개선을 통해 농식품산업의 글로벌 경쟁력을 확충한다.**

- 국내 생산부족 품목 및 수급 불안 품목 등 농산물 가격안정 및 유통구조 개선과 물가안정 실현
- 성과중심 식품 R&D 투자 확대, 동북아 식품시장 중심의 국가식품 클러스터 조성 등 식품산업이 고부가 전략산업으로 발전할 수 있는 기반 구축
- 전통식품 육성 및 수출업체 맞춤형 수출 지원으로 K-Food의 국제선호도 증진
- 식량자원 수급 불안정성에 대비하고 농식품산업의 해외진출을 활성화하기 위해 해외농업개발 추진
- 한·중 FTA, TPP 등에 대비 철저한 사전분석을 통한 최적의 협상전략 수립 등 농업협상에 적극 대응하여 우리 농업피해 최소화

◆ **전략목표Ⅲ : 농가 경영안전망 확충을 통한 농가소득 증대로 농가경제 안정화에 기여한다.**

- 농업재해보험의 대상품목 보장범위를 확대하고, 쌀·밭 고정직불제 시행 및 지급단가 인상 등으로 농가 소득증대에 기여
- 농촌용수의 안정적 확보와 공급, 저지대 농경지에 대한 배수장 설치 등으로 자연재해로부터 안전한 영농기반 구축
- 대단위 농업생산기반의 종합정비 및 생산기반시설 재정비를 통해 농업경쟁력 확보 및 재해예방 도모
- 축산업 진흥을 통해 농축산인의 소득 증대 및 경영안정화에 기여
- 정책환경 수요에 대처하기 위하여 농정 홍보역량을 강화하고 효율적인 홍보시스템을 구축함으로써 행정 효율화 도모

◆ **전략목표Ⅳ : 농촌복지 및 지역개발을 확대하고, 농촌자원의 활용을 극대화하여 활력 넘치는 복지농촌을 건설한다.**

- 농지은행을 통해 경영위기 농가의 경영회생을 도모하고, 규모화·전문화된 전업농 육성을 통해 농지이용의 효율성 제고
- 농어업인 건강보험료 지원, 국민연금보험료 지원, 농업인 재해보험 지원 확대를 통하여 농업인의 안정적 노후생활 및 복지증진을 위한 사회안전망 내실화
- 대학생 학자금 무이자 융자 지원, 영농도우미, 가사도우미 지원 등 농촌 취약계층의 특성을 고려한 맞춤형 복지서비스 확대
- 농촌지역의 다양한 유·무형자원을 개발하여 산업화를 추진하고 1·2·3차 산업을 연계하여 6차산업화 추진
- 여름휴가 페스티벌, 농촌체험프로그램 개발 등 농촌관광 콘텐츠 다양화 및 서비스 개선을 통한 농촌관광 활성화
- 농촌 공동체 활성화를 통해 일자리·소득 창출 등 활력 제고

◆ **전략목표Ⅴ : 안전한 농식품을 안정적으로 공급하여 국민 행복시대를 열어간다.**

- 농산물 생산·유통·판매단계에서 농약, 중금속 등의 유해물질에 대한 안전관리를 통해 부적합품의 시중 유통을 차단함으로써 안전한 농산물 공급으로 소비자 보호
- 쌀 품질고급화 및 공동생산 활성화로 안정적 쌀 공급 도모하고 공공비축재 등 운용
- 환경과 건강을 고려한 지속가능한 친환경농업을 육성하기 위한 대규모 광역단지(600ha 이상)와 소규모 지구조성(10h이상)을 확대하고, 친환경농산물종합물류센터를 개설하여 안정적인 생산·유통 인프라 구축
- 해외여행 축산관계자 등 관리강화, 검역기반 확충 및 스마트 검역체계 구축 등으로 안전하고 고품질의 농축산물 공급

- 축산물에 대한 안전성 조사 및 관리를 통해 부적합품의 시중 유통 차단하고, 축산물 이력제 강화 및 위해요소중점관리제도(HACCP) 확대 유도

< 전략목표별 성과달성 현황 그래프 >

구 분	'15 달성현황(개)	결산액(억원)
<b>전략목표 I :</b> 농식품산업의 경쟁력을 강화하여 시장개방 확대에 적극 대응한다.		
<b>전략목표 II :</b> 식품 산업의 선진화와 농식품 유통구조개선을 통해 농식품산업의 글로벌 경쟁력을 확충한다.		
<b>전략목표 III :</b> 농가 경영안전망 확충을 통한 농가소득 증대로 농가경제 안정화에 기여한다.		
<b>전략목표 IV :</b> 농촌복지 및 지역개발을 확대하고, 농촌자원의 활용을 극대화하여 활력 넘치는 복지농촌을 건설한다.		
<b>전략목표 V :</b> 안전한 농식품을 안정적으로 공급하여 국민 행복시대를 열어간다.		

\* : 초과달성(130% 이상), : 달성(100~130%), : 미달성(100%미만)



## (2) 프로그램목표별 성과달성 현황

### - 프로그램목표의 성과지표별 달성률

구 분	'14년 달성	'15년 달성	'15년 결산액 (억원)
<b>전략목표 I : 농식품산업의 경쟁력을 강화하여 시장개방 확대에 적극 대응한다.</b>			
<input type="checkbox"/> 농식품산업의 경쟁력을 강화하여 시장개방 확대에 적극 대응한다.(경쟁력 제고) ( I -1)			3,117
• 종자수출액 (단위:백만불)	X	X	
• 원예전문생산단지 수출증가율(금액기준) (단위:%)	○	X	
<input type="checkbox"/> 체계적인 종자관리를 통해 종자산업발전을 도모한다.(종자관리) ( I -2)			905
• 고객만족도 (단위:점)	X	○	
<input type="checkbox"/> 대내외 여건 변화에 능동적으로 대응하기 위해 핵심인력 양성 및 전문경영체를 집중 육성한다.(농업경영체육성) ( I -3)			991
• 후계농업경영인 영농정착율(%) (단위:)	○	○	
• 역량강화지원 농업계 학교 학생의 취창업률 (%) (단위:)	○	○	
<input type="checkbox"/> 한국농수산대학 교육운영 내실화와 영농정착 지원체계 확립을 통해 정예 후계농업인력을 양성한다.(농수산인력양성) ( I -4)			225
• 졸업생 영농.영어정착률 (단위:%)	X	○	
<input type="checkbox"/> 농식품공직자 대상 교육운영 내실화로 선진 농식품 행정에 부합하는 인적자원개발의 기반을 마련한다.(농식품공무원교육원교육운영) ( I -5)			29
• 현업적용도 (단위:%)	○	○	
<input type="checkbox"/> R&D 기반을 확충하고 고부가가치 기술의 산업화를 촉진하여 농식품을 첨단산업으로 육성한다.(농식품기술개발정책연구) ( I -6)			2,140
• 농식품 R&D 기술가치 창출 제고 (단위:지수)	○	○	
• 농촌개발시험연구 연구과제고객만족도 (단위:점)	○	X	
<b>전략목표 II : 식품 산업의 선진화와 농식품 유통구조개선을 통해 농식품산업의 글로벌 경쟁력을 확충한다.</b>			
<input type="checkbox"/> 생산자와 소비자의 이익을 보호하기 위해 농산물 가격안정 및 유통효율화를 추진한다.(농산물가격안정 및 유통효율화) ( II -1)			16,651
• 신유통 비중 (단위:%)	○	○	
<input type="checkbox"/> 식품의 고부가가치화를 통해 식품산업을 국가 미래성장 동력으로 육성한다.(식품산업육성) ( II -2)			5,107

• 식품제조업 매출액 성장률 (단위:%)	X	X	
<input type="checkbox"/> 해외농업 자원 개발 및 국제협력을 강화하여 해외곡물의 안정적 공급체계를 구축한다.(국제협력협상) (II-3)			486
• DDA/FTA 농업협상 만족도 및 이해도 조사 결과 (단위:점)	신규	○	

**전략목표 III: 농가 경영안전망 확충을 통한 농가소득 증대로 농가경제 안정화에 기여한다.**

<input type="checkbox"/> 자연재해 대응 강화 등 농가 경영안전망을 확충하여 농가 소득증대에 기여한다.(농가경영안정) (III-1)			21,750
• 농업재해보험 수혜자 만족도 (단위:%)	○	○	
• 쌀 농업총수입 호당 감소율 완화 (단위:%)	○	◎	
<input type="checkbox"/> 농업재해에 대비하여 농업인이 안전하게 영농에 종사할 수 있도록 농업 생산기반을 확충한다.(농업생산기반확충) (III-2)			26,020
• 수리답율 (단위:%)	○	○	
<input type="checkbox"/> 축산업 진흥을 통해 농축산인의 소득 증대 및 경영안정화에 기여한다.(축산업진흥) (III-3)			10,595
• 가축분뇨 자원화율 (단위:%)	○	○	
<input type="checkbox"/> 농림축산식품 행정지원을 통해 혁신적이고 미래지향적 농업행정으로 발전시켜 나간다.(농림축산식품행정지원) (III-4)			1,940
• 농업 농촌 중요성(가치)에 대한 인식 (단위:%)	○	○	
• 농식품 지식정보 이용 활용도 (단위:지수)	○	◎	

**전략목표 IV: 농촌복지 및 지역개발을 확대하고, 농촌자원의 활용을 극대화하여 활력 넘치는 복지농촌을 건설한다.**

<input type="checkbox"/> 농지은행을 통해 농지이용 효율성을 제고하고 농업인의 안정적인 노후생활을 지원한다.(농지은행) (IV-1)			6,314
• 지원농가의 순자산액 연평균 증가율(%) (단위:%)	○	○	
<input type="checkbox"/> 농업인의 삶의 질 향상을 위해 관련제도를 정비하고, 복지지원을 확대한다.(농촌복지증진) (IV-2)			4,574
• 농촌복지체감만족도(%) (단위:%)	신규	X	
<input type="checkbox"/> 활력있는 농촌을 위해 통합형 지역개발 및 농촌 자원의 산업화를 지원하여 농업의 6차 산업화를 촉진한다.(농촌지역개발 및 도농교류활성화) (IV-3)			12,797
• 신규인구 유입수 (단위:명)	○	◎	
• 농촌자원복합산업화 지원대상업체 매출액 증가율 (단위:%)	X	X	

**전략목표 V: 안전한 농식품을 안정적으로 공급하여 국민 행복시대를 열어간다.**

<input type="checkbox"/> 소비자에게 안전한 먹거리를 제공하기 위해 농산물 품질관리를 강화한다.(농산물품질관리) (V-1)			566
• 농식품 품질관리 제도 소비자 인지도 (단위:%)	신규	X	
<input type="checkbox"/> 식량의 효율적 수급관리를 통해 식량을 안정적으로 공급한다.(양곡관리) (V-2)			14,558
• 쌀 비축목표대비 비축량 (단위:천톤)	○	◎	
• 쌀브랜드 유통비중(%) (단위:%)	신규	○	
<input type="checkbox"/> 친환경농산물의 안정적 생산 유통 인프라를 구축하여 지속가능한 친환경농업을 육성한다.(친환경농업육성) (V-3)			3,506
• 친환경농산물(무농약이상) 재배 비중(%) (단위:%)	X	X	
<input type="checkbox"/> 소비자에게 안전한 고품질 농축산물을 공급하기 위해 동식물 검역검사를 강화한다.(농림축산검역검사) (V-4)			790
• 검역탐지건 불법휴대축산물 탐지 적발 비율 (단위:%)	신규	○	
• 휴대반입 농산물 부적합률 (단위:%)	신규	○	
• 농가수대비 병성감정 비율 (단위:%)	신규	○	
<input type="checkbox"/> 안전한 축산물의 안정공급을 위해 가축방역 및 축산물 안전관리를 강화한다.(축산물안전관리) (V-5)			3,210
• 주요 가축전염병피해율 (단위:%)	◎	◎	
• 축산물의 안전기준 적합율 (단위:%)	신규	X	

\* ◎ 초과달성(130% 이상), ○ 달성(100%~130%미만), X 미달성(100% 미만)

## 2. 성과목표관리체계별 자원배분 현황

### (1) 전략목표별 자원배분 현황

#### □ 자원배분 현황

(단위: 억원, %)

구 분	결산액	비중
□ 전략목표1: 농식품산업의 경쟁력을 강화하여 시장개방 확대에 적극 대응한다.	7,406	5.4
□ 전략목표2: 식품 산업의 선진화와 농식품 유통구조개선을 통해 농식품산업의 글로벌 경쟁력을 확충한다.	22,245	16.3
□ 전략목표3: 농가 경영안전망 확충을 통한 농가소득 증대로 농가경제 안정화에 기여한다.	60,305	44.3
□ 전략목표4: 농촌복지 및 지역개발을 확대하고, 농촌자원의 활용을 극대화하여 활력 넘치는 복지농촌을 건설한다.	23,686	17.4
□ 전략목표5: 안전한 농식품을 안정적으로 공급하여 국민 행복시대를 열어간다.	22,630	16.6

#### □ 자원배분 기준

- 농산물 시장개방에 적극적으로 대응하고 우리 농업의 미래 산업화 기반을 구축하기 위한 예산 투자 확대
- 창조농업 육성을 통한 농업분야의 미래성장산업화에 집중
  - 농촌의 부존자원과 2·3차 산업을 연계한 6차산업화, ICT융복합·R&D·종자산업 등 농식품분야 新성장동력 확충
- 쌀관세화, 영연방 FTA 등 시장개방에 대비하여 농식품 경쟁력 강화 및 체질개선 분야에 지속적으로 투자
- 영세·고령농을 위해 작지만 체감도 높은 복지지원을 통해 농업인 삶의 질 향상을 지원하고, 농촌지역 정주여건 개선 등 지역개발 확대에도 재정투자를 강화
- 또한, 가축질병, 재해대비 등 안전분야의 예산지원 강화

□ 특이사항

○ 해당사항 없음

## (2) 전략목표별 재원배분 추이

### ① 농식품 미래성장산업화 기반구축(7,240억원→7,705, 증 6.4%)

○ 농업생산과 가공·유통·관광 등을 발전적으로 연계한 6차산업 활성화관련 투자 확대(788억원→868)

- 농촌융복합산업 : 농촌의 부존자원과 2·3차 산업간 융복합을 통해 농업의 부가가치 증대를 위한 사업(57억원→127)

\* 6차산업화 지구(지역특화형 6차산업 모델 구축, 3개소·1년 10억→6·3년 15억), 지역컨소시엄(6차산업 주체간 연대·협력을 통해 부가가치 증대, 10개소→20) 등

- 산지축산형농장 : 산지를 활용한 초지 조성, 동물복지형 사육 환경, 체험관광 접목 등 산지축산 적용 모델 구축·확산(13억원→50)

○ ICT 융복합(321억원→323), R&D(2,055억원→2,242), 생명산업(562억원→568) 등 농식품분야의 新성장동력 적극 확충

- 농식품 분야의 생산·유통·소비 등의 단계에 ICT융복합 비즈니스 모델 개발(19억원→31), 농지종합정보화(16→18) 등

- 첨단생산기술개발(210억원→225), Golden Seed 프로젝트(221→227), 수출전략기술개발(160→172), 고부가가치식품기술개발(376→383) 등

- 동식물자원산업화지원(95억원→93), 농생명산업기술개발(467→475) 등

### ② 쌀관세화, FTA 등 시장개방에 따른 농식품 경쟁력 강화

(3조 4,631억원→3조 6,180, 증 6.2%)

○ 쌀 관세화 이후 농가 불안감 해소 및 쌀산업의 지속가능성 제고를 위한 투자 강화

- 소득보전 : 쌀고정직불(90만원/ha→100, 7,740억원→8,450), 유기지속 직불(신규, 59억원), 농어업인 연금보험료(기준소득금액 85만원→91, 1,403→1,638) 등

- 경쟁력강화 : 쌀소비활성화(40억원→60), 들녘경영체 육성(25→45), 쌀산업선도경영체 교육훈련(신규, 11억원), 농업 정책자금 금리 인하(농기계구입자금 3%→2.5, 농업경영회생자금 3%→1 등) 등
- 영연방 FTA를 대비하여 축산업 경쟁력 강화 및 체질개선 지원(1조 1,656억원→1조 1,301)
  - ※ '15년 예산은 기존계획대비 2,313억원 증액(지원규모로는 2,577억원 증액)
  - 축산물이력제 : 소·돼지 사육단계부터 도축·포장·판매과정까지 이력정보를 기록·관리(182억원→223)
  - 원유생산비 절감 우수조합지원 : 육성우목장 운영, 국내산 조사료 이용 등 생산비 절감 노력 평가 후 우수조합 지원(신규, 100억원)
  - ※ 참고 : 영연방 FTA 대책 재원은 감액된 것으로 보이나, 농가사료직거래 활성화사업(5,000억원→4,000, △1,000)감액에 따른 것으로, 이를 제외시 예산 증액(6,656억원→7,801)
- 농식품 수출확대를 위한 시장개척, 물류비, 원료구매자금, 해외 정보 제공, 제2파프리카 육성 등 지원 강화(5,110억원→5,867)
  - 신선농산물 수출업체 지원 : 신선농산물 수출업체 대해 원료구매 자금 융자, 수출전문인력육성, 운송·검역·통관지원 등(3,070억원→3,534)
  - 가공식품 수출업체 지원 : 가공식품 수출업체 대해 원료구매·시설 현대화자금 융자, 맞춤형 상품개발, 운송·검역·통관지원 등(1,711억원→1,959)
  - 제2파프리카육성 : 대중국 수출 유망품목(인삼, 버섯, 화훼, 유자차, 유제품)을 집중 육성하기 위해 생산·상품화·마케팅 등 지원(신규, 15억원)

### ③ 재해방지 등 농식품분야 안전·안정을 위한 지원 강화

(2조 1,406억원→2조 2,237, 증4.5%)

- 재해예방을 위한 수리시설 관리, 용수개발 등 생산기반 정비 사업 투자 확대(1조 2,653억원→1조 4,225)
  - \* 다목적농촌용수개발(2,600억원→3,050), 수리시설개보수(4,800→5,487), 배수개선(2,900→3,160), 대규모농업기반시설치수능력확대(163→263) 등

○ 가뭄·폭염·태풍 등 빈발하는 자연재해에 대비한 농업재해보험, 농업인 안전재해보험 등 영농 안전장치 강화(5,504억원→5,749)

- 농업재해보험 : 재해로 인한 농가의 경영불안 완화(2,701억원→2,853)
  - \* 품목확대(59개→62, 시설무, 백합, 카네이션 추가), 종합위험방식확대(배·단감→배·단감·사과), 수입보장보험(신규, 양파·포도·콩, 32억원)
  - \* 종합위험방식 : 특정위험(태풍, 우박, 봄동상해)에서 모든 자연재해, 조수해 및 화재까지 보장하는 방식
  - \* 수입보장보험 : 농작물 수확량 감소나 가격하락으로 농가의 품목별 수입(收入)이 일정수준이하로 떨어지지 않도록 가격위험을 보장하는 보험
- 농업인안전재해보험 : 농업인이 농작업 중 재해를 입는 경우 신체나 재산에 대한 손해 보상(397억원→490)
  - \* 농업인재해보험 90만명→110, 농기계종합보험 4.2만대→4.6 확대 등

○ AI 등 가축질병의 재발방지 및 발생시 조기종식을 위한 지원 확대(1,201억원→2,334)

- 가축질병대응기술 : 구제역, AI 등 가축질병에 효과적으로 대응하기 위해 예방·검역·진단 등 확산방지 및 사후관리 기술개발(37억원→58)
- 시도가축방역 : 가축전염병 발생 예방을 위한 예방주사, 방역·소독차량 구입, 공중방역수의사 등 전문인력 육성 등(770억원→1,038)

#### ④ 농가 소득 및 경영안정 지원 확대(3조 7,785억원→3조 9,140, 증3.6%)

○ 농가의 소득 안전망으로서 직불제 확충(1조 2,924억원→1조 6,396)

- \* 쌀고정직불금(90만원/ha→100, 7,740억원→8,450)
- \* 변동직불금(쌀목표가격 188,000원 적용으로 대폭 확대, 200→1,641)
- \* 발농업직불(지목 및 품목확대 : 지목상 발·26개 품목→사실상 발·전품목, 논이모작직불 40만원/ha→50, 1,347억원→1,929)
- \* 유기지속직불(유기인증 5년간 전환 직불금→6년차 이후 1~5년차 지원액의 50% 수준으로 3년간 지급)

○ 농가 금융비용 부담 완화를 위한 농업자금 이차보전 지원(3,213억원→2,826)

- \* 금리인하 : 농업경영회생자금(3%→1), 농기계구입자금, 조사료생산기반확충, 가축분뇨처리시설, 귀농귀촌활성화, 6차산업창업(3%→2), 축산1%자금 확대(3%→1) 등 농식품부 관련 정책자금 14개 금리 인하

※ 참고 : 정책자금 금리인하로 농업인 지원은 확대되나, 시중금리 인하에 따른 이차보전 기준금리 인하(4.90%→4.33)에 따라 예산규모는 감액

○ 농지연금 확대(339억원→394) 등 농업인 노후지원 강화

- \* 제도개선 : 담보농지평가(공시지가 또는 감정평가 중 선택), 가입비 폐지, 가입연령 완화(부부 모두 65세 이상 → 가입자만 65세 이상)

⑤ 농촌의 특성을 고려한 맞춤형 복지 지원 확대

(4,277억원→4,565, 증 6.7%)

○ 농어업인 건강·연금보험료 확대(3,241억원→3,367), 고령·사고 농가 등에 가사 및 영농도우미 지원(76→84) 등

- \* 연금보험 : 지원인원 확대(291천명→311), 기준소득금액 상향으로 지원한도액 상향(38,250원→40,950, 증 2,700원)
- \* 가사 : (고령·취약) 15천가구, 12천원, 12일 / 영농 : (사고·질병) 17천가구, 60천원, 10일

○ 농촌 어르신들의 생활여건 개선을 위해 농촌고령자 공동이용 시설지원사업(42억원→42), 농업안전보건센터 지정·운영 확대(21→24)

- \* 공동이용시설 : 공동생활홈 35개소, 공동급식시설 18개소, 작은목욕탕 16개소

⑥ 고부가가치 식품산업 육성 예산 확대(7,723억원→8,401, 증 8.8%)

○ 거점단지 조성, 기초 인프라 확충, 외식산업 육성 등 식품산업 진흥 투자 확대(3,374억원→3,437)

- 전통발효식품 : 장류, 전통주 등 전통식품산업의 경쟁력 제고 및 6차 산업화 촉진 등을 통해 전통발효식품의 세계화 추진(78억원→125)



- 식품기능성평가 : 국내 농식품 성분에 대한 기능성 평가지원을 통해 농업과 식품산업 연계를 통해 고부가가치 식품산업 육성(25억원→27)
- 식품인력양성 : 식품산업 교육인프라 구축, 창업교육을 통한 유망 일자리 창출 지원(신규, 17억원)
- 소비정보 교류 활성화, 올바른 식생활 교육 등 국민 건강을 위한 식생활 및 영양 교육·정보 지원과 같은 **新소비자 정책 추진**(66억원→67)

**7] 농산물의 유통 및 수급·물가안정분야 지원 내실화**

(1조 5,840억원→1조 6,216, 증 2.4%)

- **주요 농산물 비축 및 계약재배를 확대하여 체계적인 수급 관리를 통한 수급 안정 대응 능력 강화**
  - 산지유통종합자금 : 산지유통조직에 원물확보, 계약재배 자금을 융자 지원하여 규모화·전문화 유도, 수급조절·물가안정 도모(5,500억원→6,480)
    - \* 계약재배 물량 : ('14) 18% → ('15안) 22
- **농산물 직거래 지원**(121억원→122) 등 **新유통경로 확충**, 도매시장 패러다임 전환을 위한 **정가수의매매 비중 확대**(420억원→470) 등 유통시스템 혁신 지원
  - \* 정가수의매매 : 거래단위 규모화 및 경매로 인한 가격 변동성 완화를 위하여 도매시장에서 경매대신 미리 가격을 정하고 거래(정가)하거나 상대를 정하고 거래(수의)하는 방법

**8] 지속가능한 축산업 육성 지원 강화(1조 5,162억원→1조 4,589, △3.8%)**

- FTA 대응 국내보완대책을 **효율적으로 추진**하기 위한 사업에 중점 투자하는 등 **내실있는 지원 대책 마련**
  - (정부정책자금 용자금리 인하) 농가사료직거래활성화(3%→1.8), 축산경영종합자금(3%→2), 긴급경영안정자금(3%→1.8)
  - (경쟁력 제고를 위한 신규사업 추진) 한우직거래활성화지원(120억원), 원유생산비절감 우수조합 지원(100억원) 등

- 가축전염병 조기 근절 등 가축방역 강화(2,615억원→3,044)
  - 시도가축방역(770→1,038), 가축위생방역지원(331→397), 도축검사원 운영(46→76), 가축방역(114→152), 구제역백신연구센터건립(63→153)
    - \* 거점 소독·세척 시설(49억원), 가금농가 질병관리(30), 가금류 랜더링처리시설 보완(18), 구제역 백신접종 시술비(68), 방역정보 DB 현행화(43) 등 신규지원
- ※ 축산업 분야 전체 재원은 감액되었으나, 축산 단체 요구 및 여야정 합의를 반영하여 정책자금 이자율을 하향 조정한 농가사료직거래활성화사업(5,000억원→4,000, △1,000)감액에 따른 것으로, 이를 제외시 예산 증액(1조 325억원→1조 759)

9] 현장 수요를 바탕으로 신규사업 적극 발굴·반영  
(9개 사업 - 458억원, 내역사업 - 632억원)

- 對중국 수출확대를 위해 수출 유망품목인 제2파프리카(인삼, 버섯, 화훼, 유자차, 유제품) 집중 육성 지원(15억원)
- 농가의 품목별 수입(收入)이 일정수준이하로 떨어지지 않도록 가격 위험을 보장하는 수입보장보험 도입(32억원)
- 도로주행이 가능한 트랙터, 경운기 등 농기계의 교통사고를 방지하기 위해 농기계 등화장치 지원(12억원)
- 귀농귀촌 희망자를 위한 정보제공, 상담·멘토링, 교육지원 등 one-stop 종합지원센터 운영(10억원)
- 귀농귀촌 활성화를 위해 희망자의 거주지·영농기반 마련, 영농기술 습득 등을 위한 임시 주거지 조성(11억원)
- 응급의료 인프라가 부족한 농촌지역 다중집합시설의 관리자 등을 대상으로 응급처치 전문교육 실시(2억원)
- 식품관련 미래 유망직업 창업을 위한 교육 인프라 구축 및 교육 프로그램 구축 지원(17억원)

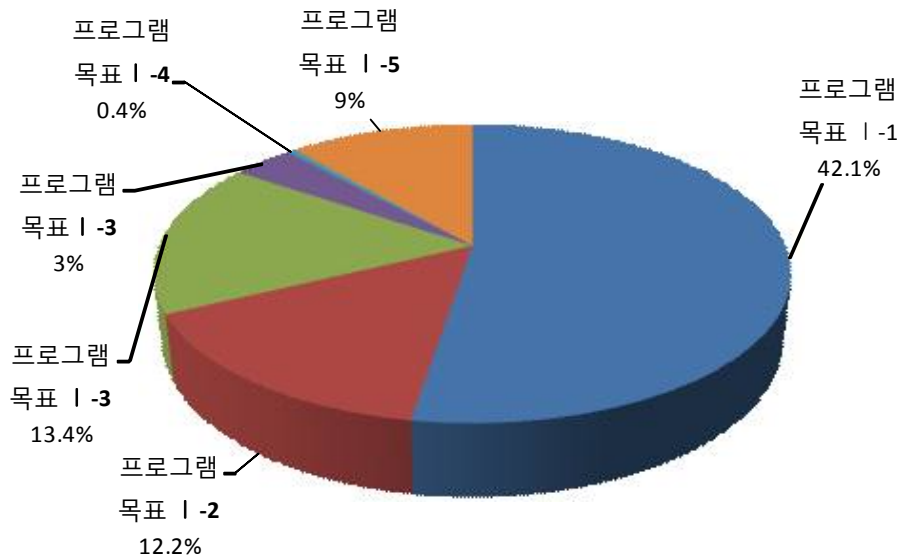
## 전략목표 |

농식품산업의 경쟁력을 강화하여 시장개방 확대에 적극 대응한다.

## 주요 내용

- ◇ 신규 성장 산업 및 주요 곡물산업 육성, 시장개방·기후변화 등 농업 여건 변화 대응을 통한 농식품 산업의 경쟁력제고
  - 민간 육종 인프라 및 생명자원 통합DB 등 연구 인프라 확충으로 연구개발 기반 조성
  - 곤충, 기능성 양잠, 도시농업 등 신규 성장 품목 산업 및 주요 곡물산업 육성
  - 시설 현대화·규모화·전문화를 통해 원예농산물의 생산비절감 및 품질개선, 안정적인 수출기반 구축
  - 우수한 국산품종을 보급할 수 있는 기반조성 및 종자산업 전문인력 양성
  - 지열 난방설비, 목재펠릿 난방기 등 신재생에너지 및 에너지 절감 시설 보급 추진
- ◇ 식량자급률 제고를 위해 고품질의 정부 보급종을 안정적으로 공급, 자국 품종 육성 활성화를 위해 품종보호 제도 운영
- ◇ 대내외 여건 변화에 능동적으로 대응할 수 있는 경쟁력을 갖춘 핵심인력과 전문경영체 육성
  - 농업인력 고령화에 대응하여 미래농업을 선도할 젊은 신규인력 지속 확보 및 후계농업인 정착 지원을 강화
  - 수요자 중심의 전문교육·컨설팅 강화를 통해 농업인의 기술·경영능력 향상과 시설·영농규모 확대, 기술지원 등을 통한 전문경영체 육성
- ◇ R&D 투자효율성 제고 및 실용화·산업화 촉진을 위해 연구제도 선진화 추진
  - R&D 관련 기관간 정책 통합조정, 공동기획, 기능배분을 통한 R&D 시스템 개선
  - 농식품 신기술 인증제도·우수기술 사업화 자금지원 등 기술의 실용화·산업화를 위한 제도 운영

<프로그램 목표별 재정투입 현황>



(단위:개)

프로그램 목표			단위사업		
구분	성과지표수	달성지표수	구분	성과지표수	달성지표수
1-1 농식품산업의 경쟁력을 강화하여 시장개방 확대에 적극 대응한다. (경쟁력 제고)	2	0	일반재정	13	10 (2)
1-2 체계적인 종자관리를 통해 종자산업발전을 도모한다.(종자관리)	1	1	일반재정	3	3
			정보화	3	2
1-3 대내외 여건 변화에 능동적으로 대응하기 위해 핵심인력 양성 및 전문경영체를 집중 육성한다.(농업경영체육성)	2	2	일반재정	6	4 (1)
1-4 한국농수산대학 교육운영 내실화와 영농정책 지원체계 확립을 통해 정예 후계농업인력을 양성한다.(농수산인력양성)	1	1	일반재정	2	1
			정보화	3	2

1-5 농식품공직자 대상 교육운영 내실화로 선진 농식품 행정에 부합하는 인적자원개발의 기반을 마련한다.(농식품공무원 교육원교육운영)	1	1	일반재정	2	2
			정보화	2	2
1-6 R&D 기반을 확충하고 고부가가치 기술의 산업화를 촉진하여 농식품을 첨단산업으로 육성한다.(농식품기술개발정책연구)	2	1	R&D	5	4 (1)

□ 전략목표 I : 성과달성 현황

부문	단위사업	성과지표	측정산식 (또는 측정방법)	목표대비 달성률	'13년	'14년	'15년
전략목표 I : 농식품산업의 경쟁력을 강화하여 시장개방 확대에 적극 대응한다.							
프로그램목표 I - 1 : 농식품산업의 경쟁력을 강화하여 시장개방 확대에 적극 대응한다.(경쟁력 제고)	① 종자수출액 (백만불)		당해년도 수출액	목표	54	46	56
				실적	41	40	47
				달성률(%)	75.9	87	83.9
	② 원예전문생산 단지 수출증가율 (금액기준)(%)		(‘15년 사업추진 원예전문생산단지의 전년대비 수출증가율-’15년 사업 미추진 원예전문생산단지의 전년대비 수출 증가율	목표	12	14	16
실적	12.4	15.6	6.3				
달성률(%)	103.3	111.4	39.4				
일반 재정	경쟁력제고 (농특)	① 민간육종연구 단지 조성사업 공정율(%)	공사비 누적 집행액/총공사비×100	목표	13	67	65
				실적	0	0	58.6
				달성률(%)	신규	신규	90.2
		② 생명산업대전 관람객 만족도()	관람객 대상 5점 척도 만족도 조사  조사 대상 생명산업대전 관람객 유효 표본 관람객 1,000 여명 샘플링 조사 방법 설문조사 조사 항목 예 관람 후 전시 내용 등 전체 적인 만족도	목표	신규	4.2	4.25
				실적	4.0	4.4	4.3
				달성률(%)	신규	100	101.2
				③ 목표관리제 추진에 따른 식품부문 온실가스 감축량 (천톤CO2e)	8개 식품기업의 '15년 1~12월까지 온실가스 감축량의 합계(추정치)	목표	40
		실적	50	67		16.7	
		달성률(%)	125	131	927.8		
		④ 도시농업 참여자수(천명)	지자체별 도시농업 참여자 수 합산	목표	850	1001	1151
				실적	885	1084	1309
				달성률(%)	104	108	113.7
⑤ 계열화 경영체 재배면적 점유율(%)	(주요곡물우수 경영체(40개소)생산량 ÷전국생산량)×100	목표	신규	10.8	13.2		
		실적	5.8	10.8	14.5		
		달성률(%)	신규	100	109.8		
⑥ 스마트팜 구축율(%)	{(스마트팜 실구축면적)/ (사업계약면적)×100}	목표	신규	34.2	100		
		실적	-	37.5	123.6		
		달성률(%)	신규	109.7	123.6		

부문	단위사업	성과지표	측정산식 (또는 측정방법)	목표대비 달성률	'13년	'14년	'15년
일반 재정	과수및 원예 경쟁력제고	① 거점APC 평균 매출액 성장률(%)	(당년 평균 매출액-기준연도('10년) 평균 매출액) / 기준연도 평균 매출액 * 100	목표	45	50	55
				실적	46.6	68.8	76.5
				달성률(%)	103.6	137.6	139.1
		② 주요 과실 단위 면적당 농가 조수익(생산액) 증가율(%)	(당년 10a당 생산액 - 기준연도 10a당 생산액) / 기준연도 10a당 생산액 * 100 *주요과실 : 사과, 배, 감귤, 복숭아, 포도, 단감 *기준연도 : '09~'13년 최대, 최저 농가 조수익(생산액)을 제외한 3개년 평균	목표	신규	신규	10
				실적	신규	신규	(-5)
				달성률(%)	신규	신규	-50
일반 재정	종자 경쟁력제고	① 기반구축사업 지구의 씨감자 생산량(톤)	지자체별 씨감자 생산량의 합	목표	신규	2100	2000
				실적	1300	1900	2094
				달성률(%)	신규	90.5	104.7
		② 국산품종 점유율(딸기)(%)	딸기 국산품종 재배면적/전체재배면적× 100	목표	신규	76	87
				실적	75	86.1	90.8
				달성률(%)	신규	113.3	104.4
		③ 국산품종 점유율(화훼)(%)	화훼(국화·장미) 국산품종재배면적/전체 재배면적×100	목표	신규	28	30
				실적	26	28.5	29.3
				달성률(%)	신규	101.8	97.7
일반 재정	농업에너지 이용효율화( 투자)	① 연간 에너지 절감량(천TOE))	지열면적(ha)*65.6TOE + 목재펠릿 면적(ha) * 108.66TOE + 절감 시설 면적(ha) * 43.44TOE * 지열면적 ha당 기준 - 737kw(난방용량)	목표	78	82	84
				실적	78	82.6	84.4
				달성률(%)	100	100.7	100.5
일반 재정	농업에너지 이용효율화( 융자)	① 연간 에너지 절감량(천TOE)	지열면적(ha)*65.6TOE + 목재펠릿 면적(ha) * 108.66TOE + 절감 시설 면적(ha) * 43.44TOE * 지열면적 ha당 기준 - 737kw(난방용량)	목표	78	82	84
				실적	78	82.6	84.4
				달성률(%)	100	100.7	100.5
프로그램목표 1-2 : 체계적인 종자관리를 통해 종자산업발전을 도모한다.(종자관리)	① 고객만족도(점)	(보급종 만족도 + 품종보호 만족도) / 2	목표	80.7	81	81.1	
			실적	83.4	82.3	81.2	
			달성률(%)	103.3	98.6	100.1	
일반 재정	종자산업육 성(농특)	① 벼 종자 정선 후 충실도(%)	충남지원 등 6개	목표	99.3	99.4	99.4

부문	단위사업	성과지표	측정산식 (또는 측정방법)	목표대비 달성률	'13년	'14년	'15년
			지원의 벼 보급종 정선 후 평균 충실도(%)	실적	99.3	99.5	99.6
				달성률(%)	100	99.8	100.2
		② 품종보호 심사효율(%)	측정 산식 : $\Sigma$ (보호결정, 거절, 취하 · 포기, 무효) / (당해 연도 재배심사건수)	목표	46	45.9	45.8
				실적	46.0	50.0	53.6
				달성률(%)	100	91.8	117
일반 재정	종자수급조 절	① 벼 보급종 공급율(%)	(보급종 공급량/전체 종자소요량×100)	목표	55.0	57.0	60.0
				실적	52.5	57.8	60.1
				달성률(%)	95.5	101.4	100.2
정보화	종자원정보 화(정보화)	① 품종보호 전자문서구축율 (%)	종자관리통합시스템에 등록된 심사관련 전자문서의 비율 (전자문서포대/전체문서포대×100)	목표	32.6	38.6	48.6
				실적	35.2	45.5	49.6
				달성률(%)	108	117.9	102.1
		② 일평균 시스템 접속 건수(건)	일평균 종자관리 통합시스템 접속건수 (연간접속건수/365)	목표	신규	신규	670
				실적	신규	신규	676
				달성률(%)	신규	신규	100.9
		③ 이용자 만족도(점)	'15.1~11월까지 종자원 민원시스템을 사용한 경험이 있는 민원인 중에서 무작위로 200명을 선정, 전화 설문조사 실시 - 조사항목 : 정보접근 용이성, 시간 비용 절감성 등 8개 항목 - 5등급 척도의 만족도 조사 후 100점 기준으로 환산	목표	82	86	86
				실적	82.6	83.3	85.5
				달성률(%)	100.7	96.9	99.4
프로그램목표 1-3 : 대내외 여건 변화에 능동적으로 대응하기 위해 핵심인력 양성 및 전문경영체를 집중 육성한다.(농업경영체 육성)		① 후계농업경영인 영농정착율(%)()	(실제 영농종사자수/ 당해년 선정한 후계농업인 수)×100	목표	96	97	98.3
				실적	98.1	97.5	98.3
				달성률(%)	102.2	100.5	100
		② 역량강화지원 농업계 학교 학생의 취창업률(%)()	(영농계열 취·창업학생)/(지원 농고·농대 전체 졸업생)×100 *역량강화를 지원하는 농고·농대 대상	목표	26.7	27.0	28.0
				실적	30.1	28.9	28.4
				달성률(%)	112.7	107	101.4
일반 재정	농업경영체 교육훈련	① 교육전·후 역량향상율(%)	{(교육후 역량-교육전 역량)/교육전역량}×100 * 전문농업인 및 예비 농업인을 대상 장기 농업교육(농업마이스터대학과정, 농고·농대 교육과정)	목표	15	15	15.5
				실적	15.1	16.7	18.9
				달성률(%)	100.6	111.3	121.9



부문	단위사업	성과지표	측정산식 (또는 측정방법)	목표대비 달성률	'13년	'14년	'15년
일반 재정	농업경영체 육성 및 관리	① 후계농업경영인 증가율(%)	{'15년 선정 후계농 수- 최근 3년 평균 후계농 수}/ 최근 3년 평균 후계농 수) * 100	목표	3	10	11
				실적	20	13.6	7.3
				달성률(%)	666	136	66.4
		② 컨설팅 전후법인매출액 증가율(%)	컨설팅 법인 매출액 증가율 조사((컨설팅 다음연도 매출액- 컨설팅 전년도 매출액)/(컨설팅 전년도 매출액)×100)	목표	25	25	27
				실적	29.2	26.9	29.3
				달성률(%)	116.8	107.6	108.5
		③ 등록정보의 정확성을 위한 현행화율(%)	(등록정보 변경비율/전체 경영체)×100	목표	신규	56	56
				실적	신규	92.8	76.8
				달성률(%)	신규	165.7	137.1
일반 재정	농식품전문 투자펀드출 자	① 농식품투자조합 (자펀드) 결성 수(개)	농식품모태펀드에서 출자받아 결성된 자펀드의 수	목표	6	7	8
				실적	6	9	7
				달성률(%)	100	128	87.5
		② 자조합의 농식품분야 투자실적(%)	(농식품분야투자금액/ 총 투자금액) × 100	목표	신규	60	80
				실적	신규	84.5	84.4
				달성률(%)	신규	141	105.5
프로그램목표 1-4 : 한국농수산대학 교육운영 내실화와 영농정착 지원체계 확립을 통해 정예 후계농업인력을 양성한다.(농수산인력 양성)	① 졸업생 영농·영어정착률( %)	(영농·영어이행 졸업생수/영농·영어대상 졸업생 수) ×100	목표	92	95.5	95.5	
			실적	94.5	94.9	97.9	
			달성률(%)	102.7	99.4	102.5	
일반 재정	한국농수산 대학교육운 영(책임운영)	① 교육수혜자 만족도(재학생+ 졸업생)(점)	5점 척도 조사 후 100점 만점 기준으로 환산 -재학생 : 비례할당추출 -졸업생 : 무작위 추출 *서비스요인, 체감만족, 기관성과 항목을 설문 측정	목표	80	82.1	82.8
				실적	79.6	78.9	80.6
				달성률(%)	99.5	96.1	97.3
		② 졸업생 영농· 영어정착률(%)	(영농·영어이행 졸업생수/영농·영어 대상 졸업생 수)×100	목표	92	95.5	95.5
				실적	94.5	94.9	97.9
				달성률(%)	102.7	99.4	102.5
정보화	한국농수산 대학정보화 교육(정보화, 책임운영)	① 정보교육만족도 (점)	○측정결과(5점)를 100점으로 환산 -정보교육(강의) 8문항(기법의 적정성 4, 내용의 적정성 4) -정보기술(활용) 8문항(접근성, 적시성, 가독성, 유용성, 정확성, 충분성, 용이성, 유익성) ○종합 만족도 산정(2개 부문 산술 평균)	목표	85.9	86.8	87.6
				실적	86.2	85.6	86.4
				달성률(%)	100.3	98.6	98.6

부문	단위사업	성과지표	측정산식 (또는 측정방법)	목표대비 달성률	'13년	'14년	'15년
		② 업무 효율 향상도 (%)	○연간 업무처리율(접속 건당 업무 처리 건) 측정결과를 백분율로 환산 - $[(B-A)/A] \times 100$ ·A: '14년 처리율 ·B: '15년 처리율	목표	37.6	40.1	42.4
				실적	38.4	38.3	42.8
				달성률(%)	102.1	95.5	100.9
		③ 정보교육효과성 (%)	○사전/사후 시험 결과 (100점)를 백분율로 환산 - $[(B-A)/A] \times 100$ ·A: 사전시험 평균 ·B: 사후시험 평균 ○사전시험 학습효과 방지를 위해 유사수준 문제 Pool 활용, 문항 재배열, 답안 미공개	목표	46.5	49.2	51.4
				실적	47.7	48.5	51.7
				달성률(%)	102.6	98.6	100.6
프로그램목표 1-5 : 농식품공직자 대상 교육운영 내실화로 선진 농식품 행정에 부합하는 인적자원개발의 기반을 마련한다.(농식품공무원교육원교육운영)	① 현업적용도(%)	교육수료후 업무추진시 현업에 도움여부를 묻는 항목을 5점 척도로 조사하여 100점으로 환산	목표	신규	신규	86.2	
			실적	신규	83.3	86.25	
			달성률(%)	신규	100	100	
일반 재정	농식품공무원교육원교육경비	① 교육만족도(%)	교육운영·시설환경·이수 후 도움도 항목의 평균 만족도 (5점척도로 조사후 100점 만점으로 환산)	목표	84.0	90.0	92.0
				실적	92.5	93.6	93.3
				달성률(%)	110.1	104	101.4
		② 교육이수율(%)	연간 집합교육참여인원 대비 교육이수인원 비율 (교육이수인원/교육참여인원*100%)	목표	신규	99.0	99.7
				실적	신규	99.9	99.8
				달성률(%)	신규	100.9	100.1
정보화	농식품공무원교육원정보화	① 이용자만족도(점)	- 시스템 이용자만족도를 5점척도로 조사 후 100점 기준으로 환산 - 매우 좋음(100) 좋음(80) 보통(60) 나쁨(40) 매우나쁨(20)	목표	82.0	83.0	83.0
				실적	82.9	83.0	83.2
				달성률(%)	101	100	100
		② 학사행정온라인 처리율(%)	(온라인처리건수/ 5개 기능 전체 건수 (온라인+오프라인))*100 · 측정대상 처리건수 : 교육 신청, 선발, 교육비 마납, 알림, 수수료 발급, 영수증 발급	목표	80.0	83.0	83.2
				실적	83.1	83.0	83.3
				달성률(%)	104	100	100
프로그램목표 1-6 : R&D 기반을 확충하고 고부가가치 기술의 산업화를 촉진하여 농식품을 첨단산업으로 육성한다.(농식품기술개발정책연구)	① 농식품 R&D 기술가치 창출 제고(지수)	농식품 R&D 기술가치 창출 제고 지수 1 : 실용화성과(지수) + 산업화성과(지수) + 과학적성과(지수) + 산업기반구축성과(지수), (관리과제의 성과지수에 예산증감율, 도전적 성과창출을 위한 목표치	목표	293.61	339.14	371.88	
			실적	345.94	364.84	426.31	
			달성률(%)	117.8	107.6	114.6	

부문	단위사업	성과지표	측정산식 (또는 측정방법)	목표대비 달성률	'13년	'14년	'15년
			5% 상향 조정이 반영되어 있어 지수들의 합으로 관리)				
		② 농촌개발 시험연구 연구과제 고객 만족도(점)	연구과제를 의뢰하거나 그 결과를 이용한 대내외 고객을 대상으로한 설문조사(5점척도조사)	목표	80	80	82.5
	실적			80	81.5	82.4	
	달성률(%)			100	101.8	99.9	
R&D	농식품기술개발	① 실용화 성과(지수)	8개 세부사업 (농생명, 식품, 기술사업화, 첨단, 수출, 연구센터, 가축질병, GSP) 성과지표 지수의 합	목표	83.25	107.34	115.86
				실적	98.19	120.38	126.33
				달성률(%)	117.9	112.1	109
		② 산업화 성과(지수)	8개 세부사업 (농생명, 식품, 기술사업화, 첨단, 수출, 연구센터, 가축질병, GSP) 성과지표 지수의 합	목표	24.30	27.19	29.19
				실적	31.10	29.13	51.19
				달성률(%)	128	107.1	175.4
		③ 과학적 성과(지수)	8개 세부사업(농생명, 식품, 기술사업화, 첨단, 수출, 연구센터, 가축질병, GSP) 성과지표 지수의 합	목표	92.60	106.98	119.50
				실적	122.35	115.49	125.53
				달성률(%)	132.1	108	105
		④ 산업기반구축 성과(지수)	8개 세부사업 (농생명, 식품, 기술사업화, 첨단, 수출, 연구센터, 가축질병, GSP) 성과지표 지수의 합	목표	93.46	97.63	107.33
				실적	94.30	99.84	123.26
				달성률(%)	100.9	102.3	114.8
		⑤ 농촌개발 시험 연구 연구과제 고객 만족도(점)	연구과제를 의뢰하거나 그 결과를 이용한 대내외 고객을 대상으로한 설문조사(5점척도조사)	목표	80	80	82.5
				실적	80.5	81.5	82.4
				달성률(%)	100.6	101.9	99.9

□ 전략목표 I : 재정집행 결과

(단위:억원, %)

성과목표체계		대상사업					
과제코드	단위사업명	회계구분	사업코드	사업구분	'15년 예산	'15년 결산	집행률 (%)
전략목표 I : 농식품산업의 경쟁력을 강화하여 시장개방 확대에 적극 대응한다.					7,626	7,406	97.1
프로그램목표 I - 1:농식품산업의 경쟁력을 강화하여 시장개방 확대에 적극 대응한다.(경쟁력 제고)					3,288	3,117	94.8
I-1-일반재정(1)	경쟁력제고(농특)	농어촌구조개선특별회계	3200-3232		561	547	97.6
I-1-일반재정(2)	과수및원예경쟁력제고	자유무역협정이행지원기금	3200-3233		1,887	1,784	94.5
I-1-일반재정(3)	종자 경쟁력제고	자유무역협정이행지원기금	3200-3265		92	91	98.4
I-1-일반재정(4)	농업에너지이용효율화(투자)	에너지및자원사업특별회계	3200-3232		514	467	90.9
I-1-일반재정(5)	농업에너지이용효율화(융자)	에너지및자원사업특별회계	3200-3232		234	228	97.4
프로그램목표 I - 2:체계적인 종자관리를 통해 종자산업발전을 도모한다.(종자관리)					929	905	97.4
I-2-일반재정(1)	종자산업육성(농특)	농어촌구조개선특별회계	6400-6432		220	197	89.4
I-2-일반재정(2)	종자수급조절	농산물가격안정기금	6400-6435		695	694	99.9
I-2-정보화(1)	종자원정보화(정보화)	농어촌구조개선특별회계	6400-6433		14	13	95.2
프로그램목표 I - 3:대내외 여건 변화에 능동적으로 대응하기 위해 핵심인력 양성 및 전문경영체를 집중 육성한다.(농업경영체육성)					994	991	99.6
I-3-일반재정(1)	농업경영체교육훈련	농어촌구조개선특별회계	1100-1136		470	469	99.8
I-3-일반재정(2)	농업경영체육성 및 관리	농어촌구조개선특별회계	1100-1131	조세지출병행	25	22	89.9
I-3-일반재정(3)	농식품전문투자펀드출자	자유무역협정이행지원기금	1100-1150		500	500	100.0
프로그램목표 I - 4:한국농수산대학 교육운영 내실화와 영농정착 지원체계 확립을 통해 정예 후계농업인력을 양성한다.(농수산인력양성)					244	225	92.0
I-4-일반재정(1)	한국농수산대학교육운영(책임운영)	일반회계	1300-1331		233	214	91.7
I-4-정보화(1)	한국농수산대학정보화교육(정보화, 책임운영)	일반회계	1300-1332		11	11	97.2

프로그램목표 I - 5:농식품공직자 대상 교육운영 내실화로 선진 농식품 행정에 부합하는 인적자원개발의 기반을 마련한다.(농식품공무원교육원교육운영)					30	29	96.2
I-5- 일반재정(5)	농식품공무원교육원교육 경비	일반회계	6500-6531		26	25	96.0
I-5- 정보화(2)	농식품공무원교육원정보화	일반회계	6500-6532		5	4	96.9
프로그램목표 I - 6:R&D 기반을 확충하고 고부가가치 기술의 산업화를 촉진하여 농식품을 첨단산업으로 육성한다.(농식품기술개발정책연구)					2,140	2,140	100.0
I-6- R&D(1)	농식품기술개발	농어촌구조 개선특별회계	2500-2531		2,140	2,140	100.0

(1) 주요내용

□ 프로그램목표 개요

- 농식품분야의 연구개발 기반조성, 신규 성장 산업 및 주요 곡물산업 육성, 농업 여건 변화 대응을 통한 경쟁력제고
  - 민간의 육종 인프라 및 생명자원 통합DB 등 연구 인프라 확충을 통한 연구개발 기반조성
  - 곤충, 기능성 양잠, 도시농업 등 신규 성장 품목·산업 및 주요 곡물산업 육성을 통한 농업경쟁력 제고
  - 기후변화 대응을 위한 온실가스 감축, 농업인력 양성을 위한 지원을 통해 미래 농업환경 및 여건변화 대응
- 우수한 국산품종을 농업인에게 효율적으로 증식·보급할 수 있는 기반 조성을 통한 농업 경쟁력 제고
  - 바이러스 감염으로부터 보증된 씨감자 및 고구마 종순 생산·증식·저장·공급시설 기반구축
  - 원예·약용작물·종균 등의 우수한 국산품종 증식·보급 기반구축을 통해 로열티 부담 완화 및 우수품종 재배 확대
- 원예시설의 현대화, 규모화, 전문화를 통해 원예농산물의 생산비 절감 및 품질개선, 안정적인 수출기반 구축 등 경쟁력제고
  - 고품질 생산 및 구조개선을 촉진하여 경쟁력 있는 생산 거점 및 품목별 생산자조직과 연계하여 고품질 생산·유통체계 구축
- 농업 분야 시설원예 난방용 유류 대체 및 온실가스 감축을 위해 신재생에너지 및 에너지 절감시설 보급 추진
  - 농업분야 녹색성장을 뒷받침하고 화석연료 사용을 줄이기 위한 지열 난방설비, 목재펠릿 난방기 및 에너지절감시설 설치 지원

## □ 성과지표 달성 현황

성과지표	측정 산식 (또는 측정방법)	목표대비 달성률	'13년	'14년	'15년
① 종자수출액(백만불)	당해년도 수출액	목표	54	46	56
		실적	41	40	47
		달성률(%)	75.9	87	83.9
② 원예전문생산단지 수출증가율(금액기준)(%)	('15년 사업추진 원예전문생 산단지의 전년대비 수출증 가율-'15년 사업 미추진 원 예전문생산단지의 전년대비 수출 증가율	목표	12	14	16
		실적	12.4	15.6	6.3
		달성률(%)	103.3	111.4	39.4

## (2) 성과분석 및 향후 개선사항

### 1) 성과분석

#### □ 전략목표 달성 기여도

- 글로벌 품종 개발 및 해외시장개척을 통한 종자 수출 확대
- 원예전문생산단지 시설 현대화·규모화 지원을 통한 채소·화훼류 등 원예작물 품질개선 및 안정적 수출기반 구축으로 FTA 등 시장개방화 대응에 기여

#### □ 목표달성 과정 및 방법

- 골든시드 프로젝트 본격연구 추진 및 신품종 수출시장 교두보 마련
  - GSP 품종개발(143품종) 및 해외 거점 유통법인·사무소 운영(4개국\*)
  - 신품종 현지 적응성 분석 및 홍보를 위한 해외 시범포·전시포 운영(23개국 123개소)
    - \* 4개국 : 중국·인도(농우바이오), 베트남(아시아종묘), 캄보디아(한화무역)
  - 종자수출협의회를 활용한 국내종자업체 공동마케팅사업 지원
    - \* 종자국제회의 총회 참가 수출상담 및 홍보부스 운영, 해외바이어 초청 수출상담지원 등

- 채소·화훼류 등 원예전문생산단지 시설 현대화\* 지원을 통한 농산물 품질향상 및 단지 증개축 등 규모화를 바탕으로 한 생산기반 확대 추진
- \* 양액재배시설, 시설복합환경제어시스템, 자동개폐기, 제습기, 무인방제기, 예냉·선별시설 등

## □ 원인분석

- (종자수출액) 종자산업에 대한 중요성이 부각됨에 따라 정책 추진 의지를 담아 종자수출액 22% 증대라는 도전적인 목표치 설정('14: 40백만불 → '15: 56)
  - 종자수출 증대를 위해 민간육종연구단지 조성('16년 완공), 골든시드 프로젝트\*( '13.7. 본격개시)를 중점 추진 중이나 해당 사업들이 현재 초기 단계이며, 종자개발 및 보급에 장기간이 소요되는 점 등의 사유로 단기간 가시적 성과 도출에 애로
    - \* 골든시드 프로젝트 : 20개 품목(수출전략 10, 수입대체 10) 품종개발, '21년 종자 수출 2억달러 달성 및 종자자급률 향상을 목표로 '13년부터 본격연구 시작(종자 개발에는 최소 5~7년 소요)
  - 다만, 국내 주요 채소 종자업체의 수출 호조로 전년대비 17.3% 증가한 47백만달러 종자 수출 기록
- (원예전문생산단지 수출증가율) 최근 일본 등 수입국 내수시장 침체로 인한 소비 둔화, 엔저현상 장기화 등 환율 하락에 따른 현지 농산물과의 가격경쟁력 약화로 수출량 감소
  - 수출 물류비 및 현지 유통비용 등을 고려할 시 채산성 약화에 따라 일부 수출물량의 국내시장 선회

## □ 자료수집 방법 및 품질확인

- 종자수출액
  - 농수산물식품수출지원정보(aT 수출입통계)에 등록된 공시자료
    - 품목분류코드(HSK)가 종자인 품목을 추출하여 집계
  - 한국농수산물유통공사 수출실적 집계
- 원예전문생산단지 수출증가율
  - 측정대상기간: '15. 1. 1.~'15. 12. 31.
  - 측정수행기간: 한국농수산물유통공사
  - 측정대상 표본 수 및 선정방법: 전수조사
  - 품질확인: 수출실적이 없는 단지의 경우 조사실적에서 제외



## 2) 향후 개선사항

### □ 종자 수출 확대를 위한 연구 인프라 확대 등 경쟁력 강화 지원

- 민간육종연구단지연구 조성('16.8월 완공 예정)을 통한 인프라 구축으로 민간기업의 글로벌 종자개발을 통한 수출 확대 촉진
  - 연구단지내 종자산업진흥센터 운영을 통한 분자표지 분석, 기능성 분석 등 사업화 지원
- Golden Seed 프로젝트 4년차 사업의 지속적 추진을 통한 R&D 강화
  - 선택과 집중을 통한 수출 전략형 품종 개발로 수출 활성화 촉진

### □ 원예전문생산단지 수출 확대를 위한 생산성 향상 등 경쟁력 강화 지원

- ICT 융복합 시설 및 관련 연계시설 지원을 통한 스마트팜 확산을 통해 생산 농산물 품질 향상 및 생산비 절감으로 수출확대 촉진
  - 단지·농가별 전문 컨설팅을 통한 ICT 융복합 시설·장비(센서·영상·제어) 및 정보시스템 확대 보급

### □ 원예전문생산단지 수출 증가율 지표 개선

- 채소·화훼류 원예전문생산단지를 대상으로 '09년 이후 시설 현대화를 지원하여 기반시설 확충에 기여
  - 주요 신선채소 및 화훼류\* 수출 원예전문생산단지의 전년대비 수출량 증가율로 지표 개선

\* 파프리카·토마토·딸기·국화·장미·백합·심비디움

## (3) 내부 및 외부지적에 대한 조치결과 및 계획

구 분		지적사항	개선사항(조치결과 및 계획)
프로그램 목표	전년도 성과보고서	○ 해당사항없음	○ 해당사항없음
	자율평가	○ 해당사항없음	○ 해당사항없음
	국회, 감사원 등	○ 해당사항없음	○ 해당사항없음

## (1) 주요내용

## □ 단위사업의 목적 및 주요내용

- 농식품분야의 종자개발 기반조성, 신성장 품목 및 곡물산업 육성, 기후변화 대응 및 도시농업 육성 등을 통한 농업 경쟁력 제고
  - ① 민간육종연구단지 조성·생명자원 통합DB 구축 등을 통한 연구개발 기반조성
  - ② 곤충산업 및 기능성 양잠산업 등 신성장 품목 육성
  - ③ 온실가스·에너지 목표관리제, 자발적 온실가스 감축 사업 등을 통해 농식품분야 탄소감축역량 배양 및 온실가스 감축
  - ④ 도시농업의 활성화를 위한 텃밭조성 공간 확보, 도시농업 교육 강화, 도시농업 관련 정보 제공 등 인프라 구축
  - ⑤ 현장과 일치하는 농경지 경계 정보를 바탕으로 각종 통계·행정자료를 종합적으로 연계·통합하는 ‘스마트 팜 맵’을 구축, 농정 효율성 증대
  - ⑥ 계열화경영체육성, 건조·선별·저장 등 유통시설 설치 지원을 통해 곡물자급기반확충 및 경쟁력향상 도모
  - ⑦ 농림수산식품교육문화정보원(농업·농촌 및 식품산업기본법에 따라 설립)의 기관운영비 지원으로 농식품분야의 전문인력 육성, 문화가치 확산, 정보화 촉진을 제고

## □ 성과지표 달성 현황

성과지표	측정산식 (또는 측정방법)	목표대비 달성률	'13년	'14년	'15년								
① 민간육종연구단지 조성사업 공정율(%)	공사비 누적 집행액/총공사비×100	목표	13	67	65								
		실적	0	0	58.6								
		<b>달성률(%)</b>			<b>90.2</b>								
② 생명산업대전 관람객 만족도()	관람객 대상 5점 척도 만족도 조사 <table border="1" style="width: 100%; border-collapse: collapse;"> <tr> <td style="width: 20%;">조사 대상</td> <td>생명산업대전 관람객</td> </tr> <tr> <td>유효 표본</td> <td>관람객 1,000여명 샘플링</td> </tr> <tr> <td>조사 방법</td> <td>설문조사</td> </tr> <tr> <td>조사 항목 예</td> <td>관람 후 전시 내용 등 전체적인 만족도</td> </tr> </table>	조사 대상	생명산업대전 관람객	유효 표본	관람객 1,000여명 샘플링	조사 방법	설문조사	조사 항목 예	관람 후 전시 내용 등 전체적인 만족도	목표	신규	4.2	4.25
		조사 대상	생명산업대전 관람객										
		유효 표본	관람객 1,000여명 샘플링										
		조사 방법	설문조사										
조사 항목 예	관람 후 전시 내용 등 전체적인 만족도												
실적	4.0	4.4	4.3										
<b>달성률(%)</b>		<b>100</b>	<b>101.2</b>										
③ 목표관리제 추진에 따른 식품부문 온실가스 감축량(천톤CO2e)	8개 식품기업의 '15년 1~12월까지 온실가스 감축량의 합계(추정치)	목표	40	51	1.8								
		실적	50	67	16.7								
		<b>달성률(%)</b>	<b>125</b>	<b>131</b>	<b>927.8</b>								
④ 도시농업 참여자수(천명)	지자체별 도시농업 참여자 수 합산	목표	850	1001	1151								
		실적	885	1084	1309								
		<b>달성률(%)</b>	<b>104</b>	<b>108</b>	<b>113.7</b>								
⑤ 계열화 경영체 재배면적 점유율(%)	(주요곡물우수 경영체(40개소)생산량÷전국생산량)×100	목표	신규	10.8	13.2								
		실적	5.8	10.8	14.5								
		<b>달성률(%)</b>		<b>100</b>	<b>109.8</b>								
⑥ 스마트팜맵 구축율(%)	{(스마트팜맵 실구축면적)/(사업계약면적)}×100	목표	신규	34.2	100								
		실적	-	37.5	123.6								
		<b>달성률(%)</b>		<b>109.7</b>	<b>123.6</b>								

## (2) 성과분석 및 향후 개선사항

### 1) 성과분석

#### □ 프로그램목표 달성 기여도

- 민간 육종연구 지원을 위한 인프라 구축으로 종자산업 기반조성
  - 민간기업의 글로벌 수출종자 개발을 위한 육종 및 연구개발 인프라 확충 등 고부가가치 종자산업 육성을 통한 신성장동력 확충
  - 민간 연구개발 지원 및 컨설팅, 수출 지원 등 기업 일관지원서비스를 통한 우수품종 개발 및 수출 경쟁력 제고
- 동식물자원의 산업화지원을 위한 인프라 구축을 통해 경쟁력제고
  - 기관별 분산 관리중인 곤충, 미생물, 종자 등 생명자원의 통합관리 체계 구축을 통해 나고야의정서 발효에 대비하여 생명자원에 대한 대외적인 주권 확보
  - 동식물자원을 농생명 산업분야에 활용하기 위한 인프라를 구축하여 농생명산업의 경쟁력 제고
- 도시민에게 농업·농촌의 가치를 확산하여 도농상생의 기반 마련
  - 도시농업박람회 개최, 도시농업교육·인력양성지원, 도시텃밭조성 등 사업추진을 통해 도시농업의 가치를 도시민들에게 인식시키고, 도시민들의 농사체험 의욕을 고조시켜 농업·농촌의 가치 확산에 기여
- 농식품분야 온실가스 감축역량 강화를 통해 기후변화에 체계적으로 대응함으로써 농식품산업의 지속가능한 성장 및 경쟁력 강화에 기여
  - 온실가스·에너지 목표관리제, 저탄소 농축산물 인증제 등 새로운 사업(농식품+기후·환경) 추진을 통해 농업분야 성장 견인
- 밭식량작물의 생산기반 확충 및 경쟁력 향상을 통한 자급률 제고
  - 농가조직화를 기반으로 생산·가공·처리·판매까지 일괄 경영할 수 있는 계열화경영체육성 및 규모화·단지화 지원
- 농림수산식품교육문화정보원의 안정적인 운영을 통하여 농식품분야의 경쟁력 제고에 기여
  - 농림수산식품교육문화정보원은 농식품분야의 정보화, 교육, 홍보를 유기적으로 연계하여 추진함으로써 농업 발전에 기여

- 현장과 일치하는 농경지 정보를 바탕으로 통계·행정자료 정확도 향상 및 정책 의사결정 고도화 등 농업 경쟁력 제고에 기여

## □ 목표달성 과정 및 방법

- (민간육종연구단지 조성) 민간육종연구단지 공사추진에 따른 총사업비 자율조정 완료, 단지조성공사 추진 등 5년차 사업추진 및 종자기업 지원의 조기 성과 달성을 위한 연구단지 운영 방안 수립
- (동식물자원 산업화지원)
  - 생명자원 통합DB 구축 : 각 기관별로 흩어져 있는 생명자원의 통합 관리시스템을 구축하여 생명자원을 이용하고자 하는 고객에게 검색부터 분양까지의 원스톱 서비스 제공
  - 생명자원 산업화지원 : 곤충분야 4개소, 미생물분야 1개소, 천연색소 2개소 등 산업화지원센터 건립 추진('15년 말 4개소 완공, '16년 3개소), 생명산업대전 개최 및 곤충가치홍보 등을 통해 동식물자원 산업화 기반 마련
- (도시농업 활성화) 사업추진을 통한 도시민들의 참여분위기 확산
  - 봄철 도시농업 봄조성(3~4월)을 통해 각종 이벤트, 나눔행사 등 추진
  - \* (홍보) TV·신문 등 120여회 (나눔행사) 씨앗 2백만 봉지, 모종 34만주, 상자텃밭 2만개
  - 도시텃밭조성, 학교텃밭조성 사업 추진으로 실천·체험공간 조성
  - 도시농업지원센터 및 전문인력 양성기관 지원을 통한 인프라 확충
  - 제4회 대한민국 도시농업박람회(9.5~8일)를 개최하여 전시·홍보를 통해 도시민들의 농사체험 의욕 고조
- (온실가스 감축) 식품기업에 대한 철저한 목표관리 이행점검\* 및 업체별 온실가스 감축역량과 수요에 따른 맞춤형 지원사업\*\* 추진
  - \* '15년 8개 식품기업에 대한 온실가스 감축 이행실적 점검('15.7~12월)
  - \*\* 감축수단 발굴 컨설팅, 감축설비 성과검증, 에너지경영시스템구축(EnMS) 등
- (밭식량작물산업육성) 계열화경영체 8개소('15년)를 육성하여 농가를 규합·관리하고 생산·유통·판매의 수직 계열화를 추진토록 지원
  - 지원(누계) : ('09) 6개소 → ('10) 14 → ('12) 25 → ('14) 46 → ('15) 54

- (농림수산식품교육문화정보원 기관운영비 지원) 기관 운영지원 및 고유사업 추진을 통한 농식품분야 정책수립 지원 및 공공서비스 품질 개선 기반 마련
- (스마트 팜 맵 구축) 최신 위성·항공영상을 활용하여 농경지 경계를 구획하고 속성정보 등을 DB화하여 스마트 팜 맵 구축
  - '14년 : 충북, 충남, 전북 등 3개도 구축(5,686km<sup>2</sup>)
  - '15년 : 경북, 경남, 제주 등 3개도 신규 구축 및 기 구축지역 갱신(총6877km<sup>2</sup>)

## □ 원인분석

- (민간육종연구단지) '15.10월 이후 잦은 강우로 인한 토목공사 등 시설 공사 다소 지연
- (온실가스 감축) 식품기업(8개) 중 1개 기업이 예정에 없던 대형 우드칩 보일러(100억원, 신재생에너지)를 사업장에 설치함으로써 연간 약 15,300톤CO<sub>2</sub>을 감축하게 되어 전체 달성도가 높게 평가됨

## □ 자료수집 방법 및 품질확인

- (민간육종연구단지) 조성공사 감리단의 분기별 보고서 및 농업기술 실용화재단의 결과보고서 상의 공정을 활용
  - 감리단의 분기별 보고서 : '15년 12월말 공정을 58.6%
- (생명산업대전 관람객 만족도) 『생명산업대전』 과 병행 추진한 『창조농생명과학대전』 관람객을 대상으로 만족도, 개선사항 등에 대한 만족도 조사 실시
  - 전체 응답자인 3,350명 중 86%인 2,881명이 만족 응답 → 4.3점(5점 만점)
  - '15년도 목표치(4.25점) 대비 1.2% 증가
  - \* 근거 : 2015년도 창조농생명과학대전 결과 보고서('15.8.26)
- (도시농업 참여자 수) 『도시농업의 육성 및 지원에 대한 법률』에 따라 자치단체를 대상으로 실시한 행정조사('15.12월) 결과를 활용
  - 조사결과 : 전국 도시농업 참여자 수 1,309,552명(목표 1,151천명 대비 14% 증)
  - \* 근거 : 2016년도 도시농업 시행계획 수립을 위한 현황자료 제출 요청('15.11.16)

- (온실가스 감축) 2015년 온실가스·에너지 목표관리제 이행실적 점검 보고서(한국표준협회) 활용
  - 동 보고서는 온실가스 감축량의 신뢰성 확보를 위해 국가에서 승인한 제3자 검증기관(환경부 고시)에서만 작성 가능
- (발식량작물산업육성) 경영체의 생산량자료(사업건설팅업체의 분석자료) 및 통계청에서 발표한 생산량 자료
- (스마트 팜 맵 구축) ‘15년 스마트농정 통계체계 사업결과 산출물의 신규 구축 및 농경지 변화에 따른 갱신면적(농정원)과 매년 공표되는 농업면적조사의 전국 농경지 면적(통계청) 통계치를 활용
  - ‘15년 신규 구축 면적 : 5,211km<sup>2</sup>(결과 산출물)
  - ‘14년 구축 갱신 면적 : 1,666km<sup>2</sup>(결과 산출물, 갱신변화율 30%)
  - ‘14년 전국 경지 면적 : 16,911km<sup>2</sup>(통계청 공표 면적)
  - ※ 측정산식 : 스마트팜맵 구축율 = ((스마트팜맵 실구축면적)/(전국경지면적)×100)
  - ※ 스마트 팜 맵 실구축면적 : 신규 구축면적 + 갱신면적
  - ※ 갱신면적 = 기 구축 면적 × 갱신변화율
  - ※ 전국경지면적은 통계청에서 매년 공표하는 농업면적조사의 전국 경지면적의 합

## 2) 향후 개선사항

- 주기적 공정관리를 통한 민간육종연구단지 조성사업 정상 추진
  - (민간육종연구단지조성) 공정회의 및 현장점검 등 주기적 공정관리 강화를 통하여 금년 중 연구단지 완공
    - 58.6%의 공정율을 보이고 있으며(‘15.12월 기준) ‘16.8월 완공 예정

### (3) 내부 및 외부지적에 대한 조치결과 및 계획

구 분		지적사항	개선사항(조치결과 및 계획)
단위 사업 (I-1- 일반 재정 (1))	전년도 성과보고서	○ 해당사항 없음	○ 해당사항 없음
	자율평가	○ 해당사항 없음	○ 해당사항 없음
	국회, 감사원 등	○ (동식물자원 산업화지원) 지속적인 이월발생에 대한 예산감액 또는 이월된 금액에 대한 집행여부확인을 통해 예산편성이 적정히 이루어지도록 할것	○ (동식물자원 산업화지원) 부진사업들은 현재 지연의 원인이 되었던 요소들을 모두 극복하고 사업이 정상추진중 - 향후 유사사업에 대해서는 지자체의 사업추진역량 및 예산집행 가능성 등을 고려하여 적정 예산 편성 예정



(1) 주요내용

□ 단위사업의 목적 및 주요내용

- 개방화에 대응하여 과수산업의 경쟁력 제고를 위해 고품질 과실 생산에서 유통까지 필요한 사업을 패키지로 지원
- 시설원예분야의 피해 최소화 및 수출증대 등 경쟁력 제고를 위해 원예전문단지 등에 대한 시설현대화

□ 성과지표 달성 현황

성과지표	측정산식 (또는 측정방법)	목표대비 달성률	'13년	'14년	'15년
① 거점APC 평균 매출액 성장률(%)	(당년 평균 매출액-기준연도 (‘10년) 평균 매출액) / 기준연 도 평균 매출액 * 100	목표	45	50	55
		실적	46.6	68.8	76.5
		달성률(%)	103.6	137.6	139.1
② 주요 과실 단위 면적당 농가 조수익(생산액) 증가율(%)	(당년 10a당 생산액 - 기준 연도 10a당 생산액) / 기준 연도 10a당 생산액 * 100 *주요과실 : 사과, 배, 감 귤, 복숭아, 포도, 단감 *기준년도 : '09~'13년 최대, 최 저 농가 조수익(생산액)을 제 외한 3개년 평균	목표	-	신규	10
		실적	-	신규	(-5)
		달성률(%)			-50

(2) 성과분석 및 향후 개선사항

1) 성과분석

□ 프로그램목표 달성 기여도

- FTA 등으로 인한 시장개방에 대응해 시설현대화사업을 비롯한 과수 경쟁력 제고 사업을 통해 품질향상, 생산비 절감, 생산성 제고 등을 달성하여 농가소득증대에 기여한 것으로 나타남

- 특히, 과수재배의 근간인 우량·규격묘목을 생산·검정·공급토록 지원하여 생산성 및 품질향상을 촉진
  - \* 10a당 생산성 28.6%, 노동시간은 17시간 감소(6대과종 평균)
  - \* 농가소득(6대주요과종) : ('03) 1,871천원/10a → ('15) 2,501(↑ 33.7%)
    - 사과 : ('03) 2,511 → ('15) 2,833(↑ 12.8%), 배 : ('03) 1,973 → ('15) 2,092(↑ 62.3%)
- 적정 영농규모를 갖추고 기술농업을 실천하는 규모화·전문화된 과수경영체인 과수전업농(1.5ha 이상) 육성에 기여
  - \* 과원규모화 지원(누적) : ('10) 2,334ha → ('14) 3,443ha → ('15) 4,669농가 3,706ha
  - \* '14년부터 전업농육성 및 체계적 관리를 위해 과수전업농육성대상자 선정 ('14) 550명 → ('15) 1,649
- 또한, 규모화된 거점APC, 거점APC와 연계된 과실브랜드사업이 추진되면서 안정적 원물 확보를 통해 산지 계열화 체계를 구축하여 유통구조를 개선하는 등의 성과 달성
  - \* 계약재배(금액/비율) : ('10) 42억원, 38.5% → ('12) 114, 67.6 → ('13) 121, 64.5
  - \* 거점APC 평균 매출액 : ('10) 136억원 → ('13)204 → ('14)227 → ('15)240('10년 대비 76.5%↑)
  - \* 과실브랜드 유통비율 : ('10) 105천톤, 8.6% → ('13) 175, 14.3 → ('14) 214, 15.0 → ('15) 247, 18.5(P)
- 시설원예품질개선사업은 채소·화훼류 재배시설의 현대화·규모화를 추진하여 고품질 농산물 생산 기반 구축 및 생산비 절감을 통해 원예농산물 경쟁력 제고에 기여
  - 수입국 경기침체 및 환율하락 등 대내외 불안요인에 따라 전체 채소·화훼류 수출 원예전문단지 수출량은 전년대비 15.9% 감소
    - \* 수출량: ('14) 33,873톤 → ('15) 28,483
  - 다만, 시설 현대화 지원 등 생산기반 구축을 통해 향후 경기회복 및 할랄 등 수출시장 다변화에 선제적 대응 가능

## □ 목표달성 과정 및 방법

- '15년 과수생산·유통지원사업 등 사업대상자를 평가를 거쳐 기 선정
  - (과수거점산지유통센터건설, 과실브랜드육성지원) 사업희망 지자체를 대상으로 서면평가, 면접평가 등을 거쳐 대상자 기 선정('15.6월)
  - (과수고품질시설현대화) 지자체 과수발전협의회에서 희망농가·업체 등을 평가를 통해 선정('15.2월)
  - (과실전문생산단지기반조성) 예정지조사 등을 통해 사업추진대상자를 확정하고 기재부 등과의 협의를 거쳐 사업대상지구 확정('15.1월)

- (과원규모화) 한국농어촌공사 대상으로 사업시행계획 승인('15.1월)
- (과수우량묘목생산) 중앙과수묘목센터 대상으로 세부사업계획 승인('15.5월)
- (시설원예품질개선) 시·도별 사업수요 등을 반영하여 사업량·지원예산 확정, 농정심의회 등을 통해 사업취지·목적에 맞는 지원대상자 선정
- '15년 FTA기금 과수·시설원예분야 사업비 확정 통보 및 조기집행 추진('14.12월)
- '14년도 추진실적에 대한 평가(연차·경영), 평가결과에 따른 인센티브 제공으로 '15년도 사업 추진동력 부여
  - (연차평가) 56개 과수발전계획에 대해 계획, 집행, 성과단계로 외부전문평가단에 의한 현장·면접 평가를 추진('15.3월~7월), 사업비 차등지원과 사업 개선방안을 도출하여 사업지침에 반영 등 환류
  - (경영평가) 가동중인 20개 거점APC에 대해 규모화, 운영효율성, 조직화 등을 지표화하여 평가기관 현지실사를 통해 종합평가('15.2~4월)
    - \* 평가지표 : 매출액(성장율), 영업이익율, 가동율, 계약재배, 전문인력, 지역사회 공헌 등
- 사업담당자 워크숍 개최 등을 통해 사업추진역량 제고
  - 지자체 및 사업시행주체 등 과수생산·유통지원사업 담당자들 간 정책방향 공유 및 평가, 사업 개선방안 발굴 등('15. 2월, 8월)
- 시·도 자체점검 등 현장점검 강화를 통한 사업추진실적 제고
  - 과수시설현대화, 과수거점APC, 과수우량묘목생산, 시설원예 등 주요사업에 대한 사업 집행현황, 사후관리 등 사업추진실태에 대한 현장점검을 강화하여 애로사항 및 제도개선사항 발굴('15. 3, 9월)
- 대한민국과일·화훼산업대전을 개최하여 과실경쟁력 제고사업 홍보
  - 일시 및 장소 : '15. 11. 18~21 (4일간), 서울 코엑스 전시장
  - 국산과실 소비촉진 활성화로 수급안정 및 과수농업인 소득안정 기여
  - 수입과일에 대응하여 국산과실의 우수한 맛과 품질을 행사장을 방문한 26천명의 농업인, 소비자에게 소개하여 소비기반 강화
    - \* 정책홍보관, 대표과일관, 가공식품관 등 전시관운영, 요리경연, 체험, 과일장터 운영 등
    - \* SBS, KBS, MBN 등 7개 TV방송프로그램, 동아일보, 연합뉴스 등 신문 249곳 홍보
- '16년도 과실생산유통지원사업, 시설원예 사업지침 등 제도개선 추진
  - 사업개선 의견수렴 및 '16년 사업시행지침 개정('15.12.)

- 시설채소 온실현황 조사를 통한 시설유형·피복자재·재배시설 등 통계조사를 통한 농가보급현황 및 사업추진방향 설정
  - 시설 현대화·규모화를 위한 양액재배시설, 복합환경제어시설, 관수·관비시설, 자동개폐기, 무인방제기 등 보급 확대 필요
- 사업추진실태 현지점검 중 농업인·지자체 담당자 건의사항 수렴 등 개선사항 발굴 및 사업 반영을 통해 활성화 추진
  - 시설원에 분야 사업(농업에너지이용효율화, ICT 융복합 확산 등) 연계 추진을 위해 두 가지 이상 사업 동시 신청이 가능하도록 지원제도 정비
  - 시설작물 재배 특성상 휴경기인 6~9월에 사업이 집중되어 충분한 공사기간 확보가 필요하므로 연내 완공 및 사업비 집행을 위한사업 대상자 조기 확정

## □ 원인분석

- 과수거점APC 평균 매출액 성장률의 목표는 기준연도인 2010년 매출액(136억원) 대비 55%성장하는 것으로 설정하였으나, '15년 실적치는 240억원으로 기76.5% 성장하여 목표대비 139.1% 달성
  - 전년도 실적을 감안하여 차년도 목표가 설정하되어야하나 미반영
    - \* '14년도 과수거점APC 평균매출액이 227억원으로 기준년도 대비 68.8% 성장
- 주요 과실 단위 면적당 농가 조수익(생산액) 증가율 목표는 기준연도 대비 증가 10%로 설정하였으나, 실적치는 -5%(추정치)로 목표치 미달성
  - 과수 고품질시설현대화 사업 등으로 단위면적당 과실 생산량은 증가하였으나,
    - \* 단위면적당 생산량 사과 : ('10) 1,485kg/10a→('13) 1,621→('15) 1,843  
배 : ('10) 1,896kg/10a→('13) 2,054→('15) 2,061
  - 생육기 가뭄 지속으로 사과·배의 크기가 작고, 감귤 수확기 잦은비 및 동절기 한파·폭설로 당도 저하, 동해 발생 등 품질 저하
  - 특히 '14년에 이어 경기침체에 의한 소비둔화와 감귤 등 품질하락으로 가격도 크게 하락함에 따라 농가 조수익 증가율은 목표 이하로 추정\*됨
    - \* '15년 주요과실 생산액 '16년 8월 공표예정(매년 8월)

## □ 자료수집 방법 및 품질확인

- 과수경쟁력 제고사업은 FTA 체결 확대에 따른 개방화에 대응하여 지자체단위의 자율적인 과수산업발전계획을 수립하고 고품질 과실 생산에서 유통까지 종합적·체계적으로 육성 지원하는 사업
- 따라서, 본 사업을 통해 과수농업인들은 고품질·안전과실 생산체계 구축이 가능하게 되며, 거점APC는 농가출하물량을 선별·저장·가공·포장 등 상품화과정을 거쳐 소비자에게 고품질 신선농산물을 연중 공급하게 됨으로써 과수농업인 소득향상 및 산지마케팅·교섭력이 향상되는 효과 기대
- 이를 객관적으로 측정하기 위해 거점APC 매출액 성장률, 주요과실 단위면적당 농가 조수익(생산액) 증가율을 성과지표로 설정
  - (거점APC 매출액 성장률) 기준연도 APC 매출액('10년) 대비 APC 매출액의 증가액의 비중을 산출하여 과실 고급화 수준을 평가
    - \* 측정방법 : 과수 거점APC 기준연도('10년) 매출액과 당년 매출액 자료를 비교하여 성과지표 산출
    - \* 산출식 :  $(240\text{억원}/136\text{억원}) \times 100 = 76.5\%$
  - (주요과실 단위면적당 농가 조수익 증가율) 주요과실(6대 과종)의 단위 면적당 생산액을 비교하여 농가소득 증대 등 경쟁력 강화 정도를 계측하여 정책 대표성 및 객관성을 확보
    - \* 측정방법 : 기준연도(최근 5년간 최대·최저 생산액을 제외한 3개년 평균) 생산액 대비 당년 10a당 생산액의 증가율을 측정
    - \* 산출식 :  $\{(2,501\text{천원}-2,634\text{천원})/2634\text{천원}\} \times 100 = -5\%$
    - \* 자료근거 : 농림축산식품부 및 통계청 공표(매년 8월) 농림어업생산액 자료

## 2) 향후 개선사항

### □ 사업개선

- 과수 고품질 생산 및 재해예방 시설 등 경쟁력 제고를 위한 생산시설 현대화사업을 기반으로 온·습도, 병해충, 냉한해 방지 등 환경·생장관리 및 생육정보 분석에 필요한 과수분야 ICT융복합 시설 지원 확대

- 기후·병해충 등을 예측하고 사전 대응할 수 있는 시스템을 구축하여 고품질 과실을 안정적으로 공급, 농가수익 증대 기반 마련
- FTA 등 개방확대, 고령농 증가 등 농업여건 변화에 대응하여 ICT를 통한 농업경쟁력 향상 요구에 따라 시설원예 분야 ICT 활성화 추진
  - 기존 단품 위주의 시설 현대화 지원을 탈피하여 시설원예 비용절감, 고효율 첨단시설 구축 등 포괄적 지원방안 마련
- 소비 트렌드 변화에 맞춘 수요자(소비자) 측면에서의 대책 수립으로 소비자로부터 인정받는 지속가능한 과수·시설원예 산업 육성

□ 지표 측정방식 개선

- 기상이변, 작황, 소비둔화 등에 따른 변동폭 완화를 위해 농가 조수익 증가율을 기준년도 대비 최근 5년간 단위면적당 생산액으로 개선 검토
  - 개선안 : (최근 5년간 10a당 평균 생산액 - 기준연도 10a당 생산액) / 기준연도 10a당 생산액 \* 100
  - \* 기준년도 : '09~'13년 올림픽 평균

(3) 내부 및 외부지적에 대한 조치결과 및 계획

구 분		지적사항	개선사항(조치결과 및 계획)
단위 사업 (I-1-일반 재정 (2))	전년도 성과보고서	○ 해당없음	○ 해당없음
	자율평가	○ 해당없음	○ 해당없음
	국회, 감사원 등	○ 해당없음	○ 해당없음

(1) 주요내용

□ 단위사업의 목적 및 주요내용

○ FTA 협상의 체계적인 대응으로 종자분야 경쟁력 제고

- 우수한 종묘를 농업인에게 효율적으로 증식·보급할 수 있는 기반조성을 통해 농업경쟁력 제고

□ 성과지표 달성 현황

성과지표	측정산식 (또는 측정방법)	목표대비 달성률	'13년	'14년	'15년
① 기반구축사업지구의 씨감자 생산량(톤)	지자체별 씨감자 생산량의 합	목표	신규	2100	2000
		실적	1,300	1,900	2,094
		달성률(%)		90.5	104.7
② 국산품종 점유율(딸기)(%)	딸기 국산품종 재배면적/ 전체재배면적×100	목표	신규	76	87
		실적	75	86.1	90.8
		달성률(%)		113.3	104.4
③ 국산품종 점유율(화훼)(%)	화훼(국화·장미) 국산품종 재배면적/전체재배면적×100	목표	신규	28	30
		실적	26	28.5	29.3
		달성률(%)		101.8	97.7

## (2) 성과분석 및 향후 개선사항

### 1) 성과분석

#### 프로그램목표 달성 기여도

- 2009년도부터 씨감자, 딸기종묘, 화훼종묘 등의 우수종묘 증식보급 기반구축을 통해 우수 국산품종 보급확대로 농업경쟁력 제고에 기여

#### 목표달성 과정 및 방법

- '15년 우수 종묘를 생산·공급할 수 있는 생산기반 20개소(씨감자 2개소, 약용작물종자 1개소 우량묘 5개소, 버섯종균 6개소 등) 구축 지원을 통해 우수 종묘 공급확대 및 농업경쟁력 제고 도모

#### 원인분석

- (화훼 국산품종 점유율) 경기둔화로 인한 화훼소비가 감소하였으며, 특히 장미는 국산품종 재배율이 하락('14년 29%→'15년 28.8)하였음

#### 자료수집 방법 및 품질확인

- 농촌진흥청의 국산품종 보급률 실적 자료 및 지자체 대상 씨감자 생산량 조사 자료를 통한 성과 측정

### 2) 향후 개선사항

#### 해당사항 없음

## (3) 내부 및 외부지적에 대한 조치결과 및 계획

구 분		지적사항	개선사항(조치결과 및 계획)
단위 사업 (I-1- 일반 재정 (3))	전년도 성과보고서	○ 해당사항 없음	○ 해당사항 없음
	자율평가	○ 해당사항 없음	○ 해당사항 없음
	국회, 감사원 등	○ 해당사항 없음	○ 해당사항 없음



(1) 주요내용

□ 단위사업의 목적 및 주요내용

- 시설원에 분야에 신재생에너지시설 및 에너지 절감시설 등을 보급하여 화석연료 사용 감축을 통한 저탄소 녹색성장에 기여하며 난방비 절감으로 농가 경영안정 도모

□ 성과지표 달성 현황

성과지표	측정산식 (또는 측정방법)	목표대비 달성률	'13년	'14년	'15년
① 연간 에너지 절감량(천TOE))	지열면적(ha)*65.6TOE + 목재펠릿 면적(ha) * 108.66TOE + 절감 시설 면적(ha) * 43.44TOE * 지열면적 ha당 기준 - 737kw(난방용량)	목표	78	82	84
		실적	78	82.6	84.4
		달성률(%)	100	100.7	100.5

(2) 성과분석 및 향후 개선사항

1) 성과분석

□ 프로그램목표 달성 기여도

- 신재생에너지 및 에너지절감시설 1,877ha\* 보급으로 연간 에너지 84.4천 TOE 절감을 통해 연간 에너지비용 약 53백억원 절감 예상
  - 시설원에 농가 경영비 중 30~40% 비중을 차지하는 냉난방비 절감을 통한 농가소득 증대, 안정적 내수공급 기반 및 수출 경쟁력 제고 기여
- \* 지열·지중열 8.4ha, 폐열 재이용 6.3, 목재펠릿난방기 40.0, 에너지절감시설 1,822.5
- 또한 고효율·저비용 냉난방·보온시설 설치 확대를 통한 농업분야 온실가스 저감 및 기후변화 대응으로 전체 농업경쟁력 강화 가능

- ICT 융복합 확산 사업\* 지원을 통한 스마트 팜 가속화와 병행하여 농업생산성 증대 및 온실가스 감축 정책목표 조화

\* 시설원에 1ha 당 CO<sub>2</sub> 감축효과: 지열 122톤, 목재펠릿난방기 195, 에너지절감시설 136

## □ 목표달성 과정 및 방법

- 농업에너지이용효율화사업 신규 지원대상 활성화를 위한 자료 수집 및 농업인·관계기관 의견 수렴
  - 발전소 온배수 폐열 활용 여건 및 공모 추진계획에 따른 지역여론 수렴 및 지자체 참여의사 협의(2회, 제주 서귀포/경남 하동)
  - 지열냉난방시설 및 폐열(소각장) 활용 난방시설 설치 화훼재배단지 방문을 통한 에너지절감 효과 및 운영현황 청취
    - \* ICT 연계시설 등 첨단기술과의 융복합을 통한 시설원에 생산비용절감 및 소득창출 유도방안 마련 검토
    - \* 신재생에너지시설 지원사업 신규 지원메뉴(폐열 재이용시설, 지중열냉난방시설) 활성화 및 에너지절감형 냉난방시설 추가 발굴 추진
- 냉난방을 필요로 하는 시설을 운영하는 농업인 등을 대상으로 시·도별 사업수요, 그간의 지원성과, 제반여건 등을 고려하여 지원예산 배정 및 사업대상자 선정
  - ‘농업에너지이용효율화사업시행지침’을 통해 사업 추진절차\*를 사전에 공개하여 투명한 사업운영 기반 마련
    - \* 추진절차: 사업신청 → 사업대상자 선정 → 시행 → 자금배정 → 이행점검·사후관리
- 시·도별 사업 사업수요, 보온·가온면적, 실집행률 등을 반영하여 사업비 배정, 사업신청 및 평가를 거쳐 사업대상자 선정
  - 사업 참여를 희망하는 농업인 등이 사업신청서 및 계획서를 제출하면 사업시행기관(시·군)은 심의기준\*에 따라 개별 평가
    - \* 자동화·현대화 정도, 전기시설 설치 여건, 수출실적, 기존시설 난방비, 입지조건, 자원 확보, 지원시설 선정 적정성 등 평가
  - 연중 사업자 추가수요 발굴 및 선정(차순위 신청자 우선), 포기 사업자 동 사업 재진입 제한 등 예산 집행 효율성·적정성 확보
- 폐열 재이용시설 사업을 공모방식으로 추진하여 사업제안서 및 발표 결과에 따라 사업대상자 선정
  - 심의회 공정성·투명성 제고를 위해 사업제안 기관 관련자를 배제한 시설원에 및 농업에너지 분야 전문가(내부 1명, 외부 7명) 위촉

- 사업 제안자별 발표 종료 후 위원별 평가표 작성·취합, 전체 심의 종료 즉시 우선 사업대상자 선정 및 의결
  - \* 심의회 위원별 평가점수는 올림픽 평균(최고·최저점 제외) 반영
- 관계기관 합동 현장점검(반기별, 수시)을 통한 지자체 업무담당자 및 농업인 의견수렴을 거쳐 사업개선 반영
  - 보조금 부정수급 방지를 위한 취약요인 분석 및 사업관리 강화 방안 마련 현장의견 수렴, 사업 추진현황 점검 등

#### □ 자료수집 방법 및 품질확인

- '15년 사업추진 대상 농가의 신재생에너지 및 에너지절감시설 설치 실적자료 활용

### 2) 향후 개선사항

#### □ 사업 개선

- 경쟁력 향상 가능성이 높은 농가에 정부 지원을 집중할 수 있도록 총사업비 기준 1백만원 미만 사업 지원 제외
- 부적격자 선발로 인한 예산 불용 방지 및 사업자 조기 선정을 통한 효율적 사업 추진을 위해 예비사업자 선정 제도 도입
  - 사업 전년도에 예비사업자를 선정하여 설치부지 적정성, 가설계도면, 용자담보 확인 등 사전절차 마무리

#### □ 지표 개선

- 사업지원 규모 감소(중장기 예산 축소) 추세 대응 및 실질적 연간 에너지절감량 반영을 위해 측정산식 변경(단년도 → 누적 실적) 추진

### (3) 내부 및 외부지적에 대한 조치결과 및 계획

구 분		지적사항	개선사항(조치결과 및 계획)
단위 사업 (I-1- 일반 재정 (4))	전년도 성과보고서	○ 해당사항 없음	○ 해당사항 없음
	자율평가	○ 해당사항 없음	○ 해당사항 없음
	국회, 감사원 등	○ 연례적 집행부진에 따른 예산 과다불용 방지방안 마련 필요	○ 효율적 예산 집행을 위해 '15년 대비 농업에너지이용효율화사업 '16년 예산 30% 축소(415 → 338억원) ○ 지열 등 신재생에너지시설 예비사 업자 선정제 도입을 통한 조기착공 체계 마련

(1) 주요내용

□ 단위사업의 목적 및 주요내용

- 시설원에 분야에 신재생에너지시설 및 에너지 절감시설 등을 보급하여 화석연료 사용 감축을 통한 저탄소 녹색성장에 기여하며 난방비 절감으로 농가 경영안정 도모

□ 성과지표 달성 현황

성과지표	측정산식 (또는 측정방법)	목표대비 달성률	'13년	'14년	'15년
① 연간 에너지 절감량(천TOE)	지열면적(ha)*65.6TOE + 목재펠릿 면적(ha) * 108.66TOE + 절감 시설 면적(ha) * 43.44TOE * 지열면적 ha당 기준 - 737kw(난방용량)	목표	78	82	84
		실적	78	82.6	84.4
		달성률(%)	100	100.7	100.5

(2) 성과분석 및 향후 개선사항

1) 성과분석

□ 프로그램목표 달성 기여도

- 신재생에너지 및 에너지절감시설 1,877ha\* 보급으로 연간 에너지 84.4천 TOE 절감을 통해 연간 에너지비용 약 53백억원 절감 예상
  - 시설원에 농가 경영비 중 30~40% 비중을 차지하는 냉난방비 절감을 통한 농가소득 증대, 안정적 내수공급 기반 및 수출 경쟁력 제고 기여
- \* 지열·지중열 8.4ha, 폐열 재이용 6.3, 목재펠릿난방기 40.0, 에너지절감시설 1,822.5
- 또한 고효율·저비용 냉난방·보온시설 설치 확대를 통한 농업분야 온실가스 저감 및 기후변화 대응으로 전체 농업경쟁력 강화 가능

- ICT 융복합 확산 사업\* 지원을 통한 스마트 팜 가속화와 병행하여 농업생산성 증대 및 온실가스 감축 정책목표 조화

\* 시설원에 1ha 당 CO<sub>2</sub> 감축효과: 지열 122톤, 목재펠릿난방기 195, 에너지절감시설 136

## □ 목표달성 과정 및 방법

- 농업에너지이용효율화사업 신규 지원대상 활성화를 위한 자료 수집 및 농업인·관계기관 의견 수렴
  - 발전소 온배수 폐열 활용 여건 및 공모 추진계획에 따른 지역여론 수렴 및 지자체 참여의사 협의(2회, 제주 서귀포/경남 하동)
  - 지열냉난방시설 및 폐열(소각장) 활용 난방시설 설치 화훼재배단지 방문을 통한 에너지절감 효과 및 운영현황 청취
    - \* ICT 연계시설 등 첨단기술과의 융복합을 통한 시설원에 생산비용절감 및 소득창출 유도방안 마련 검토
    - \* 신재생에너지시설 지원사업 신규 지원메뉴(폐열 재이용시설, 지중열냉난방시설) 활성화 및 에너지절감형 냉난방시설 추가 발굴 추진
- 냉난방을 필요로 하는 시설을 운영하는 농업인 등을 대상으로 시·도별 사업수요, 그간의 지원성과, 제반여건 등을 고려하여 지원예산 배정 및 사업대상자 선정
  - ‘농업에너지이용효율화사업시행지침’을 통해 사업 추진절차\*를 사전에 공개하여 투명한 사업운영 기반 마련
    - \* 추진절차: 사업신청 → 사업대상자 선정 → 시행 → 자금배정 → 이행점검·사후관리
- 시·도별 사업 사업수요, 보온·가온면적, 실집행률 등을 반영하여 사업비 배정, 사업신청 및 평가를 거쳐 사업대상자 선정
  - 사업 참여를 희망하는 농업인 등이 사업신청서 및 계획서를 제출하면 사업시행기관(시·군)은 심의기준\*에 따라 개별 평가
    - \* 자동화·현대화 정도, 전기시설 설치 여건, 수출실적, 기존시설 난방비, 입지조건, 자원 확보, 지원시설 선정 적정성 등 평가
  - 연중 사업자 추가수요 발굴 및 선정(차순위 신청자 우선), 포기 사업자 동 사업 재진입 제한 등 예산 집행 효율성·적정성 확보
- 폐열 재이용시설 사업을 공모방식으로 추진하여 사업제안서 및 발표 결과에 따라 사업대상자 선정
  - 심의회 공정성·투명성 제고를 위해 사업제안 기관 관련자를 배제한 시설원에 및 농업에너지 분야 전문가(내부 1명, 외부 7명) 위촉

- 사업 제안자별 발표 종료 후 위원별 평가표 작성·취합, 전체 심의 종료 즉시 우선 사업대상자 선정 및 의결
  - \* 심의회 위원별 평가점수는 올림픽 평균(최고·최저점 제외) 반영
- 관계기관 합동 현장점검(반기별, 수시)을 통한 지자체 업무담당자 및 농업인 의견수렴을 거쳐 사업개선 반영
  - 보조금 부정수급 방지를 위한 취약요인 분석 및 사업관리 강화 방안 마련 현장의견 수렴, 사업 추진현황 점검 등

#### □ 자료수집 방법 및 품질확인

- '15년 사업추진 대상 농가의 신재생에너지 및 에너지절감시설 설치 실적자료 활용

### 2) 향후 개선사항

#### □ 사업 개선

- 경쟁력 향상 가능성이 높은 농가에 정부 지원을 집중할 수 있도록 총사업비 기준 1백만원 미만 사업 지원 제외
- 부적격자 선발로 인한 예산 불용 방지 및 사업자 조기 선정을 통한 효율적 사업 추진을 위해 예비사업자 선정 제도 도입
  - 사업 전년도에 예비사업자를 선정하여 설치부지 적정성, 가설계도면, 용자담보 확인 등 사전절차 마무리

#### □ 지표 개선

- 사업지원 규모 감소(중장기 예산 축소) 추세 대응 및 실질적 연간 에너지절감량 반영을 위해 측정산식 변경(단년도 → 누적 실적) 추진

### (3) 내부 및 외부지적에 대한 조치결과 및 계획

구 분		지적사항	개선사항(조치결과 및 계획)
단위 사업 ( I-1- 일반 재정 (5))	전년도 성과보고서	○ 해당사항 없음	○ 해당사항 없음
	자율평가	○ 해당사항 없음	○ 해당사항 없음
	국회, 감사원 등	○ 연례적 집행부진에 따른 예산 과다불용 방지방안 마련 필요	○ 효율적 예산 집행을 위해 '15년 대비 농업에너지이용효율화사업 '16년 예산 30% 축소(415 → 338억원) ○ 지열 등 신재생에너지시설 예비사업 자 선정제 도입을 통한 조기착공 체 계 마련



(1) 주요내용

□ 프로그램목표 개요

- 식량자급률 제고를 위해 벼, 청보리 등 고품질 품종의 정부보급종을 안정적으로 공급하고, 자국 품종 육성 활성화를 위해 품종보호 제도 운영

□ 성과지표 달성 현황

성과지표	측정산식 (또는 측정방법)	목표대비 달성률	'13년	'14년	'15년
① 고객만족도(점)	(보급종 만족도 + 품종보호 만족도) / 2	목표	80.7	81	81.1
		실적	83.4	82.3	81.2
		달성률(%)	103.3	98.6	100.1

(2) 성과분석 및 향후 개선사항

1) 성과분석

□ 전략목표 달성 기여도

- 종자산업 육성
  - 국민의 주곡 식량작물(벼, 보리, 밀, 콩 등) 자급률 제고 및 자국의 우수한 품종 육성 활성화를 위한 것으로 전략목표인 “농식품 산업의 경쟁력 강화”에 기여
  - 품종보호 심사효율 53.6%의 실적 달성도를 기록 및 성과목표 초다달성
  - \* 심사 건수의 증가로 육성자 권리보호 기여 · 품종등록기간 단축 등 농업생산성 및 농산물 품질향상에 기여

## □ 목표달성 과정 및 방법

- (보급종 만족도) 종자 구매방법 및 시기를 적절히 하고, 생산과정에 대한 교육지도 병행과 종자 신청방법, 절차의 공정성을 토대로 적기에 공급함으로써 농업인 만족도 제고
- (품종보호 만족도) 신품종 출원 및 심사관련 제도의 체계적인 운영과 신청 서류 및 절차를 간소화 하는 등 고객 만족도 제고

## □ 자료수집 방법 및 품질확인

- 종자산업 육성
    - 2015년 행정자치부 책임운영기관 고객만족도조사 보고서(2016.1월)
    - 조사대상 : 지난 1년간 국립종자원의 해당 서비스를 경험한 개인/기업 고객
    - 표본 수 : 총 400명(생산농가 150, 사용농가 150, 품종보호 100)
    - 표본추출방법 : 할당표집(리스트/현장조사)
    - 조사방법 : 구조화된 설문지에 의한 현장조사
    - 조사기간 : 2015.11월 ~ 2015.12월
      - (당초) : (보급종만족도 + 품종보호만족도) / 2
      - (변경) : “종자생산농가만족도, 사용농가만족도, 품종보호만족도” 각 차원별 가중치 활용
- # 가중치 : 차원별 만족도와 체감 만족도간의 상관분석을 통해 도출한 상관계수를 활용하여 도출함

## 2) 향후 개선사항

### □ 전략적인 사업추진으로 성과목표 초과 달성 및 농식품산업의 경쟁력 강화 도모

- 효율적인 사업추진을 위해 분석 및 주기적인 모니터링을 통하여 종자 산업발전 노력 강구

### (3) 내부 및 외부지적에 대한 조치결과 및 계획

구 분		지적사항	개선사항(조치결과 및 계획)
프로그램 목표	전년도 성과보고서	해당없음	해당없음
	자율평가	해당없음	해당없음
	국회, 감사원 등	해당없음	해당없음

(1) 주요내용

□ 단위사업의 목적 및 주요내용

- 노후화된 종자 정선시설 개·보수와 검사업무 수행을 위한 장비구매 등 기반조성으로 안정적인 고품질 우량종자 생산·공급
- 품종보호제도의 효율적 운영을 통하여 육종가의 권리를 보호하고 신품종 육성의욕을 고취함으로써 종자산업 발전을 도모

□ 성과지표 달성 현황

성과지표	측정산식 (또는 측정방법)	목표대비 달성률	'13년	'14년	'15년
① 벼 종자 정선 후 충실도(%)	충남지원 등 6개 지원의 벼 보급종 정선 후 평균 충실도(%)	목표	99.3	99.4	99.4
		실적	99.3	99.5	99.6
		달성률(%)	100	99.8	100.2
② 품종보호 심사효율(%)	측정 산식 : $\sum$ (보호결정, 거절, 취하 · 포기, 무효)/(당해연도 재배심사건수)	목표	46	45.9	45.8
		실적	46.0	50.0	53.6
		달성률(%)	100	91.8	117

(2) 성과분석 및 향후 개선사항

1) 성과분석

□ 프로그램목표 달성 기여도

- 국민의 주곡 식량작물(벼, 보리, 밀, 콩 등) 자급률 제고 및 자국의 우수한 품종 육성 활성화를 위한 것으로 전략목표인 “농식품 산업의 경쟁력 강화”에 기여

- 품종보호 심사효율 53.6%의 실적 달성도를 기록, 성과목표를 초과 달성
  - 당해 연도 심사완료 건수의 증가로 육성자권리 보호에 기여함과 동시에 품종등록기간 단축을 통한 우수품종의 조기 실시로 농업생산성 및 농산품 품질 향상에 기여

## □ 목표달성 과정 및 방법

- (보급종 만족도) 종자 구매방법 및 시기를 적절히 하고, 생산과정에 대한 교육 및 지도와 종자 신청방법 및 절차의 공정성을 기해 적기에 공급하여 농업인 만족도 제고
- 심사인력 역량강화 및 심사품질 제고
  - 심사관 임용예정자 교육(7~8월) 및 심사관 집합교육(3회)
  - 심사 실무 상호 협의 및 정보 공유를 위한 자체 심사관 합동심의회 개최
- 품종보호 출원품종 심사의 품질과 신뢰성 제고에 주력
  - 회원국 심사관과 심사사례 공유 및 기법 습득 등 소통 강화로 신규 작물 출원에 적극 대비하고 심사 전문성 강화
  - 「품종보호 출원품종 심사요령」(예규) 개정
- 품종보호 심사시스템의 안정적 운영 및 서비스 강화
  - 전자포대시스템의 문서 전환 문제점의 보완 및 보안 강화
  - 전자출원시스템 사용방법 홍보 및 민원 상담 창구 운영
- 심사업무 합리화와 프로세스 개선을 통한 심사기간 단축

## □ 자료수집 방법 및 품질확인

- 벼 종자 정선 후충실도(%)
  - 종자원 “종자관리통합시스템” 에 등록된 정선 후 부상율(%)의 평균 값  
(예) 충실도 = 100 - 부상율(%)

○ 품종보호 심사효율(%)

추정산식 : 당해연도 심사완료건수/당해년도 재배심사건수

- 당해연도 심사완료건수 : 보호결정, 거절결정, 취하·포기·무효건수

- 당해연도 재배심사건수 : 2014년 출원건수 + 2015년 출원건수

추정방법

- 측정대상기간 : 2015.1.1.~2015.12.31.

- 측정수행기관 : 자체

2) 향후 개선사항

해당사항 없음

○ -

(3) 내부 및 외부지적에 대한 조치결과 및 계획

구 분		지적사항	개선사항(조치결과 및 계획)
단위 사업 (I-2- 일반 재정 (1))	전년도 성과보고서	해당사항 없음	해당사항 없음
	자율평가	해당사항 없음	해당사항 없음
	국회, 감사원 등	해당사항 없음	해당사항 없음

(1) 주요내용

□ 단위사업의 목적 및 주요내용

- 우리 농산물의 품질경쟁력 강화, 농업인의 소득증대 및 안정적인 영농을 위해 벼·보리·밀·콩 등 주요식량 작물의 고품질 보급종을 생산하여 수요농가에 공급
  - 벼 : 식량자급률 제고 및 안정적인 쌀 생산을 위해 종자소요량 수준 공급
  - 보리 : 최근 국민들의 소비 증가에 따른 대응, 식용보리 공급확대
  - 밀 : 국산 밀 자급률 향상 및 공급안정화 등을 위해 일정수준 생산 공급
  - 콩 : 우리 농산물의 안정적인 생산을 위해 종자 필요량 생산 공급

□ 성과지표 달성 현황

성과지표	측정산식 (또는 측정방법)	목표대비 달성률	'13년	'14년	'15년
① 벼 보급종 공급율(%)	(보급종 공급량/전체 종자 소요량)×100	목표	55.0	57.0	60.0
		실적	52.5	57.8	60.1
		달성률(%)	95.5	101.4	100.2

(2) 성과분석 및 향후 개선사항

1) 성과분석

□ 프로그램목표 달성 기여도

- 정부보급종(벼, 보리, 밀, 콩) 공급량의 80% 이상을 차지하는 벼 보급종에 대한 공급목표 대비 100.2%의 실적 달성도를 기록하여, 성과목표를 초과 달성

## □ 목표달성 과정 및 방법

- 수요자 중심의 정부보급종 공급으로 안정적인 식량생산 도모
  - (벼) 내재해성 및 종자수요가 많은 품종 중심으로 전년대비 2% 확대
    - \* 벼 공급량은 전년(23,584톤)대비 399톤 증가한 23,983톤 공급
  - (보리·밀) 선호 품종을 중심으로 농가 수요량 수준의 공급량 확보
    - \* 보리·밀 공급량은 전년(2,858톤)대비 489톤 감소한 2,369톤 공급
  - (콩) 재배농가의 종자 수요 감소로 전년대비 10.9% 감소된 물량 공급
    - \* 콩 공급량은 전년(1,096톤)대비 119톤 감소한 977톤 공급
- 이상기후 등 재해 상시화에 따른 사전대응 강화
  - 채종포장 최적지 선정, 기준 생산량 및 정선감모율 조정
    - \* 기상재해 상습지역의 채종포장을 안전한 채종지역으로 단계적 이전(병해충 상습지역, 포장검사 및 종자검사 불합격 반복 지역 제외)
  - 도별·품종별 지역 채종여건을 감안하여 10a당 적정 생산량 조정
    - \* 벼 생산량 : (기존) 510~580kg/10a → (조정) 500~550, 약 5%수준 하향조정
- 재해발생시 경영안정 지원으로 안정적 채종농가 확보
  - 농가 귀책사유 없이 규격 미달시 생산장려금 지원으로 채종 이탈 방지
    - \* 포장검사 합격 후 재해 등으로 불합격시, 장려금의 50%이내 지원
- 고객 관점에서 수매 프로세스를 개선, 농가편의 및 채종 안정성 증진
  - (수매방법) 단지별 → 농가별 수매방식(밭아울 1차 합격농가 즉시 수매)으로 개선을 통한 수매기간 단축 및 농가편의 증대

## □ 자료수집 방법 및 품질확인

- 벼 보급종 공급량
  - 측정방법 : 국립종자원 종자관리통합정보시스템의 벼 보급종 신청량 산출
  - 대상기간 : '15년산 벼 보급종 신청기간('15. 11. 21 ~ '16. 6. 30)
- 종자 소요량
  - 측정방법 : 통계청 국가통계포털([www.kosis.kr](http://www.kosis.kr))에 공시된 노지 벼 작물 재배면적을 기준으로 종자소요량 산출
    - \* 종자소요량(kg/ha) : 벼 50, 갈·쌀보리 150, 청보리 180, 밀 180, 콩 60, 옥수수 23, 감자 1,600
  - 대상기간 : '15년도



## 2) 향후 개선사항

해당사항 없음

○

## (3) 내부 및 외부지적에 대한 조치결과 및 계획

구 분		지적사항	개선사항(조치결과 및 계획)
단위 사업 (I-2- 일반 재정 (2))	전년도 성과보고서	해당사항 없음	해당사항 없음
	자율평가	해당사항 없음	해당사항 없음
	국회, 감사원 등	해당사항 없음	해당사항 없음

(1) 주요내용

□ 단위사업의 목적 및 주요내용

- 국립종자원 행정정보시스템의 안정적 운영 및 대국민 서비스 향상
- 보급종 생산 공급 및 식물 신품종 보호권 심사, 재배시험 업무의 효율화, 객관화를 위한 종자관리통합시스템 구축 운영

□ 성과지표 달성 현황

성과지표	측정산식 (또는 측정방법)	목표대비 달성률	'13년	'14년	'15년
① 품종보호전자문서구축율(%)	종자관리통합시스템에 등록된 심사관련 전자문서의 비율 (전자문서포대/전체문서포대 ×100)	목표	32.6	38.6	48.6
		실적	35.2	45.5	49.6
		달성률(%)	108	117.9	102.1
② 일평균 시스템 접속 건수(건)	일평균 종자관리통합시스템 접속건수 (연간접속건수/365)	목표	신규	신규	670
		실적	신규	신규	676
		달성률(%)			100.9
③ 이용자 만족도(점)	'15.1~11월까지 종자원 민원시스 템을 사용한 경험이 있는 민원인 중에서 무작위로 200명을 선정, 전화 설문조사 실시 - 조사항목 : 정보접근 용이성, 시간 비용 절감성 등 8개 항목 - 5등급 척도의 만족도 조사 후 100점 기준으로 환산	목표	82	86	86
		실적	82.6	83.3	85.5
		달성률(%)	100.7	96.9	99.4

## (2) 성과분석 및 향후 개선사항

### 1) 성과분석

#### □ 프로그램목표 달성 기여도

- 육종가에게 식물 신품종 정보 제공 확대 및 서비스 수준 향상
- 고품질 우량 종자 공급 확대를 위한 보급종 생산 공급 시스템 개선
- 매년 지속적으로 증가하는 식물 신품종보호 출원에 대하여 적시에 효율적인 심사가 가능하도록 품종심사 및 재배시험시스템 구축 운영

#### □ 목표달성 과정 및 방법

- 정보시스템 보안 강화 및 노후 장비 교체
- 개별 사이트로 분산되어 있는 전자민원시스템 통합
- 육종가, 학계 등의 수요를 파악하여 종자품종맵의 개선 및 보완
- 종자유통 조사 결과의 효율적 관리를 위한 정보시스템 개선
- 보급종 생산 공급, 품종보호 등 업무정보시스템 개선

#### □ 원인분석

- 이용자 만족도의 달성률이 99.4%로 목표를 달성하지 못함
- 현재의 운영시스템은 구축된지 6~8년이 경과되어 전반적으로 노후화됨
  - 시스템 구축비가 부족하여 전면적인 개편을 추진하지 못하고 부분적인 개선에만 집중

#### □ 자료수집 방법 및 품질확인

- 품종보호 전자문서 구축율 : 핵심지표 (비중 60%)
  - 측정산식 : 전자문서파일 / 종이+전자문서 파일 (종자관리통합시스템에 등록된 심사 관련 전자문서 파일 건수와 종이문서 파일을 포함한 전체 문서파일 건수의 비율)
  - ※ 종이 또는 전자문서 파일 : 품종보호 출원, 국가품종목록 등재 신청, 종자수입생산판매 신고 등의 신규 접수 이후 접수 번호별로 문서 파일을 생성하고 1개의 파일당 평균 16종의 심사 서류를 보관(법정 보관 기간 : 5년 ~ 30년)

- 측정방법
  - 측정대상기간 : 15.1.1~15.12.31
  - 측정수행기관 : 자체
  
- 이용자 만족도 : 일반지표 (비중 20%)
  - 측정방법
    - 측정대상기관 : '15.1~10월 기간 중에 국립종자원 온라인 민원시스템 이용 고객
    - 측정수행기관 : 외부리서치 기관
    - 조사표본 : 100명(품종보호 출원, 종자수입생산판매 신고, 보급종 인터넷 신청시스템 사용자)
      - ※ 표본선정 기준 : 지자체, 농협 등 유관기관 종사자를 제외한 육종가, 종자업체 직원 등 일반국민 500명을 대상으로 무작위 추출
    - 조사방법 : 전화조사
    - 조사항목 : 접근용이성, 신청용이성, 신속정확성, 대응환류성 등 7개 항목
    - 평점부여 방식 : 5등급 척도(매우불만족 : 0점, 불만족 : 25점, 보통 : 50점, 만족 : 75점, 매우만족 : 100점) 만족도 조사 후 100점 기준으로 환산(차원만족지수×0.7 + 체감만족도×0.3)
  
- 일평균 시스템 접속 건수 : 일반지표 (비중 20%)
  - 측정산식 : 연간접속건수 / 365 (종자원 직원, 지자체 공무원, 농협, 육종가, 종자회사, 종자업자 등이 업무 처리 및 민원신청을 위해 종자원 업무 정보시스템에 일평균 접속하는 횟수)
  
  - 측정방법
    - 측정대상기간 : 15.1.1~15.12.31
    - 측정수행기관 : 자체

## 2) 향후 개선사항

### □ 정보자원의 G-클라우드 전환을 위한 사전 준비

- 정보자원의 클라우드 전환 계획에 선제적으로 대응
- 행정지원·재배시험시스템 G-클라우드 운영 환경으로 변경

### □ 업무 효율화를 위한 종자관리시스템 개선·구축

- 통합 전자민원시스템(Seednet) 개통 및 안정화
- 사용자 요구 사항을 반영한 종자관리시스템 기능 개선

### □ 안전한 시스템 운영을 위한 정보 보안 강화

- 사이버 테러, 해킹에 대한 대응 능력 강화
- 보유중인 개인정보의 안전한 관리 및 침해사고 대응능력 향상

### □ 지식 공유 기반의 창의적 업무 환경 구현 지원

- 자체 지식포털(KMS)을 폐기하고 범정부지식포털(GKMC)로 전환
- 공공 데이터 품질관리 및 협업과제 추진으로 정부3.0 구현

## (3) 내부 및 외부지적에 대한 조치결과 및 계획

구 분		지적사항	개선사항(조치결과 및 계획)
단위 사업 (I-2- 정보화 (1))	전년도 성과보고서	해당사항 없음	해당사항 없음
	자율평가	해당사항 없음	해당사항 없음
	국회, 감사원 등	해당사항 없음	해당사항 없음

(1) 주요내용

□ 프로그램목표 개요

- 농식품산업의 체질강화를 위해서 대내외 여건 변화에 능동적으로 대응할 수 있는 경쟁력을 갖춘 핵심인력과 전문경영체 육성
  - 농업인력 고령화에 대응하여 미래농업을 선도할 젊은 신규인력 지속 확보 및 후계농업인 정착 지원을 강화
  - 수요자 중심의 전문교육·컨설팅 강화를 통해 농업인의 기술·경영능력 향상과 시설·영농규모 확대, 기술지원 등을 통한 전문경영체 육성
  - 글로벌 경쟁력을 갖춘 농업경영체를 육성하여 농업 신성장 모델 창출
  - 농식품산업에 대한 투자를 촉진하고 농식품 경영체의 건전한 성장기반 조성

□ 성과지표 달성 현황

성과지표	측정산식 (또는 측정방법)	목표대비 달성률	'13년	'14년	'15년
① 후계농업경영인 영농정착율(%)()	(실제 영농종사자수/당해년 선정한 후계농업인 수) ×100	목표	96	97	98.3
		실적	98.1	97.5	98.3
		달성률(%)	102.2	100.5	100
② 역량강화지원 농업계 학교 학생의 취창업률(%)()	(영농계열 취·창업학생/ 지원 농고·농대 전체 졸업생)×100  *역량강화를 지원하는 농고·농대 대상	목표	26.7	27.0	28.0
		실적	30.1	28.9	28.4
		달성률(%)	112.7	107	101.4

## (2) 성과분석 및 향후 개선사항

### 1) 성과분석

#### □ 전략목표 달성 기여도

- 우수한 역량을 갖춘 창의적인 후계농업경영인 선발과 후계농의 경영 능력 및 전문성 강화를 위한 수준 맞춤 교육 강화
- 산업현장과 연계한 실습중심 교육을 통해 미래 후계인력 양성 지원과 농산업분야 창업·취업 관심도 제고를 위한 교육과정 운영

#### □ 목표달성 과정 및 방법

- 전문역량을 갖춘 후계인력 유입·양성을 위해 공정하고 객관적인 평가 체계 마련을 통한 우수후계인력 선정, 현장중심의 선정지침 개선
  - \* 신청인원 : '15년 2,056명(1,800명 목표대비 114%) → '16년 약2,349명(1,800명 목표대비 130%)
  - \* 후계농 선정 : ('14) 1,861명 → ('15) 1,886명
  - \* 선정기준 구체화 : 교육인정범위, 농업관련 종사경력 등
  - \* 온·오프라인 홍보 : 버스부착물 홍보(영·호남, 경기 약 402대), 전문지 광고(7회), 지자체 및 유관기관 대상 포스터 배포(5,000부), 예비후계농 대상 순회설명회(9개도 1,101명 참석)
- 농고·농대생의 취업·창업을 확대하기 위해 관심도를 제고할 수 있는 교육과정 신규 도입 및 다양한 정보 제공
  - \* 창업캠프 2회(169명), 창업·취업설명회(1,038명) 및 일자리 박람회 개최('15.6월)
  - \* 농업인력포털(agriedu.net)에 농고·농대생 전용 취업게시판 신설(161건 정보제공)
  - \* 농고·농대 졸업생 창업 사례집 발간·배포(1,400부)

#### □ 자료수집 방법 및 품질확인

- 성과측정을 위한 자료수집방법
  - 후계농영농정착률
    - 측정기간 : '15.1.1~'15.12.31.
    - 측정수행기관 : 시도(시군) 및 농림수산물교육문화정보원
    - 측정대상 표본 수 및 선정방법 : 전수조사

- 역량강화지원 농업계 학교 학생의 취·창업율
  - 조사시기 : '14. 5월(농고), 8월(농대)
  - 측정수행기관 : 한국농업교육협회(농고), 전국농학계대학장협의회(농대)
  - 측정대상 표본수 및 선정방법 : 전수조사
- 품질확인
  - 후계농영농정착률
    - 2015년 선정된 후계농업경영인 영농정착률 조사 요청('15.11.21), 시도(시군)의 조사결과를 분석하여 “후계농영농정착률” 도출
      - \* 성과계획서 상의 조사대상(당해연도 후계농)에 대해서 자료조사 실시
    - 시군이 1차적으로 자료조사를 실시하고, 시도에서 확인과정을 거침으로써 자료의 신빙성 확보
  - 역량강화지원 농업계 학교 학생의 취·창업율
    - 한국농업교육협회, 전국농학계대학장협의회에 교육부 취업률 통계 기준일(농고 4.1, 농대 6.1)과 동일한 기준을 적용하여 농산업분야 취·창업율 조사 요청 후 조사결과를 분석하여 취·창업율 도출
    - 한국농업교육협회, 전국농학계대학장협의회를 통해 학교별 통계 수치(졸업생수, 취업자수 등)가 교육부 통계 수치와 동일한 것을 확인 후 농산업분야만 별도로 결과 분석 실시로 자료의 신빙성 확보

## 2) 향후 개선사항

### □ 후계농업경영인의 육성·지원을 위한 성장단계별 사후관리 개선

- 농촌 고령화 및 농가인구 감소 등에 대응하여 젊고 경쟁력 있는 후계 인력이 정예농으로 성장할 수 있도록 관련 정책을 강화할 필요
  - ⇒ 후계농업인 육성사업 성과평가를 통한 후계인력 육성 정책방향 마련

### □ 농업계 학교 교육을 통한 농업신규인력 확보방안 개선

- 기존 농업계 고등학교의 경우 체계적인 직업교육 부족
- 농업계 대학은 창업 필요한 전문기술과 경영능력을 습득할 수 있는 교과목 운영이 저조, 관련 프로그램을 일회성 운영
  - ⇒ 농업 신규 인력확보를 위해 농업계 학교 지원체계 개편



### (3) 내부 및 외부지적에 대한 조치결과 및 계획

구 분		지적사항	개선사항(조치결과 및 계획)
프로그램 목표	전년도 성과보고서	해당사항 없음	해당사항 없음
	자율평가	해당사항 없음	해당사항 없음
	국회, 감사원 등	해당사항 없음	해당사항 없음

(1) 주요내용

□ 단위사업의 목적 및 주요내용

- 실습중심의 현장학습체제를 구축하고, 농업인 역량에 맞는 맞춤형 교육을 지원하여 전문성과 창조성을 겸비한 농업인재 양성
  - 농업마이스터대학, WPL(현장실습교육) 등 현장중심의 교육과정 운영 및 특성화농고 실습장 구축을 통한 인프라 구축

□ 성과지표 달성 현황

성과지표	측정산식 (또는 측정방법)	목표대비 달성률	'13년	'14년	'15년
① 교육전·후역량향상율(%)	$\frac{\{\text{교육후 역량}-\text{교육전역량}\}}{\text{교육전역량}} \times 100$ * 전문농업인 및 예비농업인을 대상 장기 농업교육(농업마 이스터대학과정, 농고·농대 교육과정)	목표	15	15	15.5
		실적	15.1	16.7	18.9
		달성률(%)	100.6	111.3	121.9

(2) 성과분석 및 향후 개선사항

1) 성과분석

□ 프로그램목표 달성 기여도

- 농업인, 후계농업인, 농고·농대생 등에 대한 현장실습 및 수요자 중심의 맞춤형 교육의 체계화로 기술과 경영능력을 갖춘 전문농업경영인 육성에 기여
  - 선도농업인의 전문기술과 노하우 등을 전수하는 맞춤형 실습교육 확대
  - 농정 목표 및 현장교육 수요에 부합하는 교육과정 공모·운영

## □ 목표달성 과정 및 방법

- 전문농업인 및 예비농업인(농고·농대)을 대상으로 장기 농업교육과정 교육생에 대한 농업교육 전·후의 역량변화를 전문기관(리서치랩)을 통해 진단·측정한 결과
  - 전문농업인 교육과정 : 교육 전 2.81점 → 교육 후 3.10점
  - 농고 교육과정 : 교육 전 3.25점 → 교육 후 3.95점
  - 농대 교육과정 : 교육 전 3.28점 → 교육 후 4.07점

## □ 자료수집 방법 및 품질확인

- 교육 전·후에 전문농업인에게는 역량진단지를 예비농업인에게는 성과진단지를 배포·취합하여 설문조사 분석 전문기관(리서치랩)에 의뢰하여 결과분석
  - 장기농업교육과정에 참여하고 있는 교육생을 대상으로 성과를 측정하여 수집·분석
    - 조사대상 : 전문농업인(1,765명), 예비농업인(농고 7,480명, 농대 5,026명)
    - 측정기간 : (전문농업인) 교육 전 '14. 4월, 교육후 '14. 10월  
(예비농업인) 교육 전 '14. 4월, 교육 후 '14. 10월
- \* 성과지표의 측정도구인 역량진단지 및 성과진단지는 외부전문가(서울대학교, 김진모 교수)에 의뢰하여 개발하여 측정

## 2) 향후 개선사항

### □ 공급자 위주의 교육 운영으로 수요자 요구를 반영하는 교육 부족

- 수요자가 교육과정 선택 등 예측 가능한 교육기회를 갖기 어렵고, 원하는 수준의 교육을 받기 곤란
- 농업인교육 이수자에 대한 지속적·통합적 관리체계 미흡
- 수요자의 역량을 파악할 수 없어 역량에 적합한 교육이 어려움



**개선과제** 수요자 중심의 농업·농촌 맞춤형 교육 추진

### (3) 내부 및 외부지적에 대한 조치결과 및 계획

구 분		지적사항	개선사항(조치결과 및 계획)
단위 사업 (I-3- 일반 재정 (1))	전년도 성과보고서	해당없음	해당없음
	자율평가	해당없음	해당없음
	국회, 감사원 등	해당없음	해당없음

(1) 주요내용

□ 단위사업의 목적 및 주요내용

- 영농정착의욕이 높은 젊은 인재를 발굴하여 체계적으로 지원하여 미래 농업을 선도할 정예농업인력 육성
- 민간전문가(농업경영컨설팅 전문업체인증)의 기술·경영 컨설팅을 통해 농업경영체의 경영능력 향상 및 자체 성장역량 강화
- 농업인 또는 농업법인의 인적정보, 경작현황 등의 농업경영정보를 ‘경영체’ 단위로 등록·관리
  - 등록정보를 각종 농업정책의 기초자료로 활용하고 농업용 면세유사후 관리, 직불이행점검 등 각종 농림사업과 연계하여 정책자금 집행의 효율성 제고

□ 성과지표 달성 현황

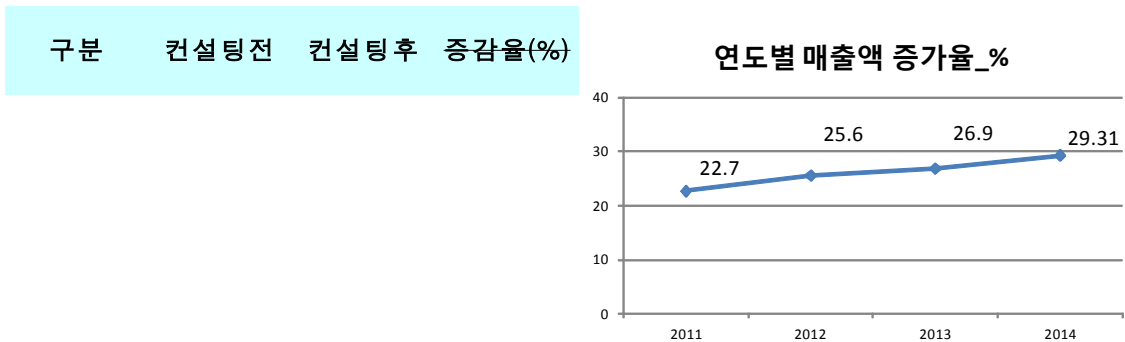
성과지표	측정산식 (또는 측정방법)	목표대비 달성률	'13년	'14년	'15년
① 후계농업경영인증가율(%)	$\left( \frac{('15\text{년 선정 후계농 수} - \text{최근 3년 평균 후계농 수})}{\text{최근 3년 평균 후계농 수}} \right) \times 100$	목표	3	10	11
		실적	20	13.6	7.3
		달성률(%)	666	136	66.4
② 컨설팅 전후법인매출액 증가율(%)	$\frac{\text{컨설팅 법인 매출액 증가율 조사(컨설팅 다음연도 매출액} - \text{컨설팅 전년도 매출액})}{\text{컨설팅 전년도 매출액}} \times 100$	목표	25	25	27
		실적	29.2	26.9	29.3
		달성률(%)	116.8	107.6	108.5
③ 등록정보의 정확성을 위한 현행화율(%)	(등록정보 변경비율/전체 경영체)×100	목표	신규	56	56
		실적	신규	92.8	76.8
		달성률(%)		165.7	137.1

## (2) 성과분석 및 향후 개선사항

### 1) 성과분석

#### □ 프로그램목표 달성 기여도

- 공정하고 객관적인 선정기준 및 실효성 있는 현장중심 맞춤 홍보를 통해 우수한 역량을 갖춘 정예농업인력 육성에 기여
- 농업경영컨설팅 전·후 농업경영체 매출액은 평균 127,198백만원에서 164,481백만원으로 29.31%로 증가하였으며, 순이익도 51.80% 증가한 것으로 나타나 컨설팅을 통한 경영역량 강화 목표를 달성하였으며, 연도별 매출액이 지속적으로 증가하여 나타남



### 갖춘 후계인력의 관심 및 참여 유도

- \* 버스부착물 홍보(영·호남, 경기 약 402대), 전문지 광고(7회), 지자체 및 유관기관 대상 포스터 배포(5,000부), 예비후계농 대상 순회설명회(9개도 1,101명 참석)
- 농업경영체 혁신역량진단 기반, 수준·단계별 맞춤형 컨설팅 지원 강화를 통해 경영체의 실질적인 경영역량을 향상시켜 컨설팅 이후 매출액 및 순이익 증가 등 재무적 성과 창출 유도
- 농업경영체등록과 농업직불금 통합신청을 통한 등록정보 현행화 추진
  - 공동접수센터 운영(2,179개 읍면동), 고령농업인 및 교통이 불편한 지역 3,191개를 대상으로 마을방문을 통해 등록정보 갱신(3.1~7.15)
  - 직불금을 신청하지 않는 농업인을 대상으로 전방위 홍보를 통해 농업인 자발적 참여 유도(원장 서한 456천건, 언론홍보 352회 등)
  - 중복농지 및 관외경작자 조사 등과 연계한 업무수행으로 비직불 농가(640천호)의 38.9% 현행화 완료

### □ 원인분석

- 후계농업경영인 선정인원은 「농업농촌 및 식품산업 발전계획(‘13년, 법정계획)」에 따라 '13년부터 목표인원을 상향조정(매년 1,500명 → 1,800명 수준) 하고,
  - 다양한 이해관계자(전문가 및 지자체담당자)의견수렴을 통한 사업개선 노력 및 현장 상황을 고려한 실효성 있는 맞춤형 홍보추진 등으로 매년 증가하고 있음
  - 다만, ‘최근 3년 선정 평균인원’을 반영하는 증가율의 상승폭은 완화 추세임
- \* 후계농 선정인원 : (‘11) 1,500 → (‘12) 1,564 → (‘13) 1,849 → (‘14) 1,861 → (‘15) 1,886
- (지표개선 필요성) 「농업농촌 및 식품산업 발전계획(‘13년, 법정계획)」에 따라 '13년부터 매년 1,800명 수준 선정하고 있어 후계농 증가율 지표는 부적절하여 개선할 필요
- 농업경영체등록 및 직불금 통합신청을 통해 직불신청대상자(98만호)의 경영정보 현행화를 유도하여 등록정보 현행화율이 목표치 56.0%보다 16.8%초과달성하여 목표달성율은 137.1% 임
  - 농촌지역의 고령농업인을 고려하여 마을방문접수를 실시하는 등 적극적인 등록정보 현행화 추진

## □ 자료수집 방법 및 품질확인

- 후계농업경영인 증가율
  - 측정기간 : '15.1.1~'15.12.31.
  - 측정수행기관 : 시도(시군) 및 농림수산물교육문화정보원
  - 측정대상 표본 수 및 선정방법 : 전수조사
  - 품질확인 : 2015년 후계농업경영인육성사업 대상자 선정을 위한 후계농업경영인심사위원회(농업정책심사위원회)의 심사와 전문평가기관의 검증을 거쳐 사업대상자로 확정된 당해 후계농업경영인
  
- 컨설팅 전·후 매출액 증가율
  - 조사기관 : 국민농업포럼
  - 측정기간 : '15.7.31.~'15.12.20.
  - 조사대상 : '14년 농업경영컨설팅 수진경영체 개 중 132개(%)  
\* 지원차수 : 3차>2차>1차 / 경영체 유형 : 법인 50%, 개별농가 50%
  - 표본추출 : 농림사업정보시스템(www.agrix.go.kr)에 등록된 컨설팅 수진경영체 DB를 근거로 추출
  - 조사방법 : 대상 경영체 현장방문(법인) 및 전화(개별농가) 조사
  - 품질확인 : '15년 농업경영컨설팅 성과조사 및 분석 보고서 검수('15.12.28 ~ 12.30)
  
- 등록정보의 정확성을 위한 현행화율
  - 측정기간 : '15.1.1~'15.12.31.
  - 활용자료 : 농림사업정보시스템(www.agrix.go.kr)
  - 측정대상자료 : 변경신청을 통한 경영정보의 현행화 경영체 수
  - 품질확인 : 농림사업정보시스템의 농업경영체등록 변경신청(갱신) 자료를 통한 결과확인  
\* 변경 신청한 경영정보의 현행화에 대한 검증은 전산검증 및 현지 확인 후 변경처리  
(전산검증) 국토부 토지정보 및 G4C와 연계한 주민정보 등과 연계한 전산검증 실시  
(현지확인) 직불금신청 이행점검 및 변경신청내역에 대한 현지확인을 통한 신청정보의 정확성 검증



## 2) 향후 개선사항

- 후계농업경영인의 전문농업인력 육성·지원을 위한 성장단계별 사후관리 강화 필요
  - 후계농업경영인이 전문농업인력으로 성장·발전하기 위한 체계적 육성전략 및 현실적 사후관리 방안 마련 필요
  
- 농업경영체 컨설팅 사업을 성장단계별 맞춤형으로 개편 필요
  - 기존 2개분야(경영역량, 대외혁신역량)를 기반조성(1단계), 경영역량강화(2단계), 지속성장(3단계) 단계별로 세분화하여 사업효과성 제고
  - 2년 단위로 컨설턴트 재인증 심사하는 등 컨설턴트 관리 강화 추진
  
- 민간 컨설턴트 등록 요건 강화 필요
  - 농업경영체 컨설턴트 등록 심사기준을 세분화하고 등급에 대한 변별력 있는 기준에 따라 심사하여 등급에 대한 신뢰성 제고
  
- 전자정부법에 의한 ‘행정정보공동이용’과 연계하여 경영정보의 정확성 검증확대 및 법 개정을 통한 경영정보의 직권수정이 필요
  - 국세청 종합소득 정보 등 행정정보공동이용을 통해 객관적으로 검증할 수 있는 인적정보, 자산·소득·부채 등의 정보의 검증방법 확대
  - 법 개정을 통한 사망, 이민자 등에 대한 농업경영체등록정보의 직권 말소를 통해 경영정보의 정확도 향상이 필요
  
- 스마트팜 맵 및 전산 검증시스템을 통한 경영정보 정확성 제고
  - 스마트팜 맵 및 무인항공기(UAV)를 활용하여 농지·품목정보 등의 정확성을 높이고, 업무추진의 효율성 증대
  - 전산 검증시스템 확대를 통한 경영체 정보의 오류 최소화
    - 신청정보 입력시 유효성, 정상범위를 벗어난 정보에 대한 ‘재확인’할 수 있는 시스템으로 개선

### (3) 내부 및 외부지적에 대한 조치결과 및 계획

구 분		지적사항	개선사항(조치결과 및 계획)
단위 사업 (I-3- 일반 재정 (2))	전년도 성과보고서	해당사항 없음	해당사항 없음
	자율평가	해당사항 없음	해당사항 없음
	국회, 감사원 등	해당사항 없음	해당사항 없음

(1) 주요내용

□ 단위사업의 목적 및 주요내용

- 농림축산식품산업에 대한 투자를 촉진하여 성장잠재력이 높은 농식품경영체 육성 및 농식품산업의 고부가가치화 촉진
  - 정부(농식품모태펀드)와 민간이 공동 출자하여 자펀드(농식품투자조합)를 결성하여 성장가능성 있는 다양한 농식품경영체에 투자

□ 성과지표 달성 현황

성과지표	측정산식 (또는 측정방법)	목표대비 달성률	'13년	'14년	'15년
① 농식품투자조합 (자펀드) 결성 수(개)	농식품모태펀드에서 출자 받아 결성된 자펀드의 수	목표	6	7	8
		실적	6	9	7
		달성률(%)	100	128	87.5
② 자조합의 농식품분야 투자실적(%)	(농식품분야투자금액/ 총 투자금액) × 100	목표	신규	60	80
		실적	신규	84.5	84.4
		달성률(%)		141	105.5

(2) 성과분석 및 향후 개선사항

1) 성과분석

□ 프로그램목표 달성 기여도

- '15년 말까지 정부와 민간이 매칭하여 총 37개, 총 5,730억원(정부 3,092, 민간2,638) 규모의 농식품 펀드를 결성하여 2,999억원 투자
  - \* '15년도 펀드 결성실적 : 37개 조합, 총 5,730억원(정부3,092, 민간2,638)

- '15년 말까지 농식품펀드 투자금액 2,999억원 중 84.4%인 2,532억원을 농식품분야에 투자하였음
  - \* 농식품분야 투자 : 183건, 2,532억원(총 투자금액 2,999억원의 84.4%)
  - \* 비농식품분야 투자 : 41건, 467억원(총투자금액 2,999억원의 15.6%)

## □ 목표달성 과정 및 방법

- '15년 모태펀드 결성 및 투자 촉진('15년도 운용계획 수립, 2월)
- 제도개선 등을 통한 농식품모태펀드 민간투자 활성화 유도(농수기품 모태펀드 개선방안 수립, '15.3월)
  - 투자운용사의 의무출자비율 및 우선손실 총당금 완화
    - \* 일반분야 : 의무출자비율 7%→ 5%, 우선손실총당금 5%→3%
    - \* 특수목적분야 : 의무출자비율 10%→ 8%, 우선손실총당금 8%→5%
- 농식품 Start-up 및 기술·창업분야에 특화된 민관합작 투자재원 조성
  - 농식품 창업투자 확대 및 우수 농식품경영체 발굴·육성 협업을 위한 6개 관계기관\* 업무협약(MOU) 체결('15.7월)
    - \* 농림축산식품부, 농업정책보험금융원, GS리테일, 전남창조경제혁신센터, 농식품벤처 창업지원특화센터, 디티엔인베스트먼트
  - 농식품모태펀드와 GS그룹(전남창조경제혁신센터) 등 민간자금을 매칭한 농식품 「창업아이디어 펀드」 조성('15.10.21)
- 지역기반 유관기관과 예비 농식품 창업·벤처 육성지원 사업 실시
  - (창업교육) 한국농수산대학, 천안 연암대학 등 농업계열 대학생을 대상으로 예비 농식품·벤처 창업 교육 실시 (113명, 8~9월)
    - \* 농금원 직원 및 외부전문가 등을 활용, 사업기획, 재무·회계실무, 사업계획서 작성법, 기업가정신 고취 등 실용적인 경영·투자교육프로그램 지원
  - (창업경진대회) 한국농수산대학, 천안연암대학 재학생 및 졸업생 대상 창업경진대회 개최 및 선발된 우수 경영체에 투자유치 기회 제공 (134명, 8~11월)

1단계	2단계	3단계	4단계	5단계	6단계
서류평가	1:1멘토링	발표평가 (PT)	전문가컨설팅	최종심사 (PT)	학교별 최종선발팀 투자유치 IR

- 농식품모태펀드 출자금의 안정적 회수방안 모색 및 민간 투자 활성화 여건 조성
  - 초기 농식품투자조합 청산시기 도래('17년 이후)에 따른 원활한 청산 지원을 위한 세컨더리 펀드 도입검토, 「세컨더리 펀드 연구용역」 ('15.8~12)
- 농식품모태펀드 민간투자 활성화를 위한 참여운용사 확대방안 검토
  - 「농식품모태펀드 참여운용사 확대방안 연구용역」 실시 ('15.8~12)
- 농식품모태펀드 투자 활성화를 위한 농식품경영체 지원 활동 강화
  - 투자유치 희망 농식품경영체 대상 사업설명회 (IR) 분기별 1회, 연 5회 개최('15.4.10, 8.13, 9.2, 10.30, 12.11)
- 피투자 경영체 가치증진을 위한 경영체 역량강화 지원사업 추진
  - 박람회, 제품홍보전 등 국내외 판로개척지원(5월/상해, 12월/국내), 전문가컨설팅(7월), 비즈니스 매칭(수시)

## □ 원인분석

- '15년도 성과지표별 목표 설정시 과년도 예산규모 대비 목표달성률 추세를 감안하여 상향 조정했으나 예산 삭감('14:600억→'15:500억, △100억)에 따른 자펀드 출자규모 축소가 불가피했던 상황
- 성과달성 여부의 객관적인 판단을 위하여 예산규모가 동일했던 '13년 성과지표별 목표 달성률과 '15년도 실적을 비교해보면
  - '15년 결성실적은 총 7건, 1,060억으로 '13년 실적(6건, 750억)을 상회함
    - \* 자펀드 결성실적 : '13년(6건, 750억), '14년(9건, 1,140억), '15년(7건, 1,060억)
  - 비록 '15년도 결성건수는 당초 목표대비 실적 미달(-1건)이지만 제도 개선, 농식품경영체 투자유치 지원 활동 등 적극적인 민간 투자 유치 노력을 통해 농산업분야 투자금 유치규모는 오히려 크게 증가(310억,141%)함
    - \* 회수금 등 예산 외 가용재원을 추가로 활용하여 투자금 유치(200억,'15.12)

- 한편 성과지표 2 '농식품분야 투자율'은 목표대비 105.5% 초과 달성하였는데, 이는 정부정책펀드의 목적 및 특성을 고려하여 투자기간(7년)동안 사업초년도에는 농식품분야에 우선적으로 투자하도록 유인한 결과임

- \* 3년이 지난 다음날까지 60% 이상의 금액을 주목적 투자분야에 투자
- \* 연차별 의무투자 : 1년 20%, 2년 40%, 3년 60%, 4년 80% 이상

## □ 자료수집 방법 및 품질확인

- 농식품펀드 결성수는 조합 선정 심의회 개최를 기준으로 파악하였으며, 펀드 결성계획을 사전 검토하여 출자자 모집계획, 투자금 회수계획, 조합규약, 심사전문인력 등에 대한 검증 후 펀드 결성을 추진하고, 고유번호증(국세청 신고), 설립출자금 납입, 결성총회 의사록 등을 확인하여 펀드 결성 최종 승인

## 2) 향후 개선사항

### □ 성과지표 추가·보완

- 자펀드 수, 농식품분야 투자율 → 결성액을 성과지표에 추가
  - \* 결성액 규모에 따라 실질 투자 자산이 결정되는 펀드 운용구조 상 자펀드수와 결성액 규모의 증감을 함께 성과지표로 산정하는 것이 바람직

- 농식품모태펀드 보유자금을 활용·출자하여 예산삭감('15:500억→'16:300억, △200억)에 의한 농산업분야 투자시장 경직화 사전 방지
  - 모태펀드 출자규모 : 900억(예산 300억, 보유자금 600억)

### (3) 내부 및 외부지적에 대한 조치결과 및 계획

구 분		지적사항	개선사항(조치결과 및 계획)
단위 사업 (I-3- 일반 재정 (3))	전년도 성과보고서	○ 해당없음	○ 해당없음
	자율평가	○ 해당없음	○ 해당없음
	국회, 감사원 등	○ 「정부 출연·출자금 예산 편성 및 관리실태」 - 미출자금·회수금 등 모태펀드 보유자금 활용방안 필요(15.11) <감사원 감사>	○ 모태펀드 회수금 활용방안 보고(15.11) ○ 모태펀드 보유자금 활용방안 보고(15.12) - 900억(예산 300, 보유자금 600) 출자('16 상·하반기)

(1) 주요내용

□ 프로그램목표 개요

- 지방이전을 기회로 대학의 미래 발전방향을 설정하고 우수 신입생을 모집하여 미래성장을 위한 기반 구축
  - 멀티캠퍼스 건립방안 마련, 새만금 에듀파크 조성계획 수립 등 대학 경쟁력 강화를 위한 발전방안 마련
  - 우수 신입생 확보를 위한 입시제도 개선과 전략적인 기관홍보 실시
  - 철저한 공정관리 등 차질 없는 대학지방이전 준비
- 교육과정 개선, 강의의 질 제고 및 졸업생 지원 강화 등 특성화·현장중심 교육운영 내실화
  - 농수산업 6차 산업화를 위한 교과과정 확대 편성, 장기현장실습 및 단기 실험·실습 교육 내실화
  - 졸업생 단계별 지도체계 확립, 영농정착 우수사례 확산, 철저한 영농의무이행관리 등 졸업생 영농정착 지원 및 관리 강화
  - 일반 농업인의 역량을 강화하기 위해 산-학-연 간 협업체계를 구축하고 전공심화과정 등 다양한 교육과정 운영
- 대학의 설립목표 달성 및 성과향상을 위한 행정효율성 제고 노력 강화
  - 기관운영 효율성과 교육서비스 품질을 제고하기 위해 학사운영 전산화 기능 강화, 학내 네트워크시스템 확대
  - 고객관리체계 확립, 행정인력 전문성 강화, 행정효율성 제고방안 마련 등을 통해 대학 성과향상 및 경쟁력 강화



## □ 성과지표 달성 현황

성과지표	측정산식 (또는 측정방법)	목표대비 달성률	'13년	'14년	'15년
① 졸업생 영농·영어정착률 (%)	(영농·영어이행 졸업생수/ 영농·영어대상 졸업생 수) ×100	목표	92	95.5	95.5
		실적	94.5	94.9	97.9
		달성률(%)	102.7	99.4	102.5

## (2) 성과분석 및 향후 개선사항

### 1) 성과분석

#### □ 전략목표 달성 기여도

- FTA 등 시장 개방 확대에 능동적으로 대처할 체계적인 전문교육과정 (3년제, 샌드위치교육 시스템)을 이수한 후계농업인력을 양성·배출 (3,702명)하였으며, 졸업생(영농·영어의무이행 대상) 중 97.9%(목표치 95.5%의 102.5%)가 영농·영어를 종사토록하여 농식품산업의 경쟁력 강화에 기여함

#### □ 목표달성 과정 및 방법

- (우수학생 선발) 기관인지도 제고를 위한 전략적인 홍보 및 입시제도 개선으로 우수 신입생 확보
  - 지방이전(경기 화성시 → 전북 전주시)과 학령인구의 감소에도 불구하고 역대 최고 입학 경쟁률 달성

구 분	2012 (학년도)	2013	2014	2015	2016
모집인원	330명	390명	390명	390명	390명
지원인원	1,499명	1,645명	1,804명	1,784명	2,032명
경쟁률	4.5 : 1	4.2 : 1	4.6 : 1	4.6 : 1	5.2 : 1



- 합격자 390명의 내신 성적평균은 3.9등급으로 최근 가장 높음 : ('14학년도) 4.1 → ('15) 4.1 → ('16) 3.9등급

- (최적화된 특성화 교육) 직업전문교육으로 특화된 이론과 실습이 균형있게 조화된 3년제 샌드위치 교육시스템 운영

◇ 한국농수산대학 교육시스템 : 3년제 전문대학

⇒ 이론과 실습이 조화된 직업전문교육 시스템(Sandwich System) 적용  
 - 1학년(이론-학교) → 2학년(현장실습-농어장) - 3학년(이론-학교)

- 스마트팜 실습이 가능한 PTC 온실 완공, 산림조경·말산업·수산양식 실습교육장 및 학과별 실습포장(비닐하우스 등) 설치 등 실무·실습교육 특성화를 위한 전문실습장 및 실습시설 확충
- 실습우수자 해외연수(실습일지 콘테스트, 우수실습사례 경진대회) 등 인센티브 부여, 현장교수 연찬회 등을 통한 역량 강화 2학년 장기현장실습 교육의 내실 운영
- (체계적인 졸업생 관리·지원) ICT를 접목한 효율적이고 체계적인 의무영농이행관리 및 다양한 졸업생 지원·교육프로그램 운영을 통하여 높은 졸업생 영농·영어정착률(의무이행대상 97.9%, 전체 졸업생 85.3%) 유지(일반 농업계 대학 졸업생의 영농종사율은 1.9%에 불과)
  - 학사관리시스템을 의무이행대상 졸업생에게까지 확대 이용토록 하고, 지방자치단체와 연계·협력을 통한 효율적인 의무이행 관리
  - 농수산업의 6차산업화 촉진, 창업 활성화를 위한 졸업생 아카데미 신규 개설(가공, 창업 등 3과정 운영)
  - 졸업생 영농정착 현장문제 해결 아이디어 과제지원(9과제 200백만원)
  - 품목별 연찬회, 지역별 워크숍, 해외연수(리더십, 농산가공 등 4과정) 등 연인원 1,158명 참석

- ▶ 한농대 졸업생 영농정착률 85.3%(일반농과대 졸업생 영농종사율 1.9%)
- ▶ 전년대비 졸업생 농가소득 26.1% 증가: ('14) 6,814 → ('15) 8,594만원
  - 일반농가 소득(3,495만원)의 2.45배, 도시근로자 가구소득(5,618만원)의 1.52배

□ 자료수집 방법 및 품질확인

- 성과측정을 위한 자료수집 방법
  - 자료 수집 기간 : '15.7.1~'15.7.31.
  - 자료 수집 방법 : 통합학사관리 시스템 활용 온라인 및 우편·팩스(지방자치단체에서 확인)
  - 측정방법: (영농종사졸업생수/의무이행대상 졸업생 수)\*100

- 성과측정을 위한 품질확인
  - (법적 장치) 「한국농수산대학 학비지원조건 이행과 상환에 관한 규정」에 의한 의무사항으로 관리
  - (제도적 장치) 의무이행대상자가 '학비지원조건 이행상황 보고서'를 지방자치단체장 등의 확인을 받아 제출

## 2) 향후 개선사항

### □ 졸업생 지원체계 확립

- 졸업생의 성공적인 영농정착을 위한 단계별 지도체계 확립
  - 단계별/품목별 맞춤형 지원프로그램 운영
  - 졸업생 역량계발을 위한 다양한 교육프로그램 운영
- 졸업생과 장기현장실습생 전담관리 및 지원서비스 개선을 위한 '현장 지원관제도' 신설 추진
- 엄정하고 합리적인 영농이행관리 프로그램 운영

## (3) 내부 및 외부지적에 대한 조치결과 및 계획

구 분		지적사항	개선사항(조치결과 및 계획)
프로그램 목표	전년도 성과보고서	해당없음	
	자율평가	해당없음	
	국회, 감사원 등	해당없음	

(1) 주요내용

□ 단위사업의 목적 및 주요내용

- 교육운영 내실화로 경쟁력 있는 후계 농어업인력을 양성하고, 졸업생에 대한 영농정착 지원체계 확립으로 지역사회의 지도자 양성
- 후계 농어업인력 양성을 위한 교육만족도 향상 및 졸업생의 안정적인 영농정착 지원체계 구축

□ 성과지표 달성 현황

성과지표	측정산식 (또는 측정방법)	목표대비 달성률	'13년	'14년	'15년
① 교육수혜자 만족도 (재학생+졸업생)(점)	5점 척도 조사 후 100점 만점 기준으로 환산 -재학생 : 비례할당추출 -졸업생 : 무작위 추출 *서비스요인, 체감만족, 기관성과 항목을 설문 측정	목표	80	82.1	82.8
		실적	79.6	78.9	80.6
		달성률(%)	99.5	96.1	97.3
② 졸업생 영농·영어정착률(%)	(영농·영어이행 졸업생수/ 영농·영어대상 졸업생 수) ×100	목표	92	95.5	95.5
		실적	94.5	94.9	97.9
		달성률(%)	102.7	99.4	102.5

(2) 성과분석 및 향후 개선사항

1) 성과분석

□ 프로그램목표 달성 기여도

- FTA 등 시장 개방 확대에 능동적으로 대처할 체계적인 전문교육과정 (3년제, 샌드위치교육 시스템)을 이수한 후계농업인력을 양성·배출 (3,702명)하였으며, 졸업생(영농·영어의무이행 대상) 중 97.9%(목표치

95.5%의 102.5%)가 영농·영어에 종사토록하여 농식품산업의 경쟁력 강화에 기여함

□ 목표달성 과정 및 방법

- (우수학생 선발) 기관인지도 제고를 위한 전략적인 홍보 및 입시제도 개선으로 우수 신입생 확보
  - 지방이전(경기 화성시 → 전북 전주시)과 학령인구의 감소에도 불구하고 역대 최고 입학 경쟁률 달성

구 분	2012 (학년도)	2013	2014	2015	2016
모집인원	330명	390명	390명	390명	390명
지원인원	1,499명	1,645명	1,804명	1,784명	2,032명
경쟁률	4.5 : 1	4.2 : 1	4.6 : 1	4.6 : 1	5.2 : 1



- 합격자 390명의 내신 성적평균은 3.9등급으로 최근 가장 높음 : ('14학년도) 4.1 → ('15) 4.1 → ('16) 3.9등급
- (최적화된 특성화 교육) 직업전문교육으로 특화된 이론과 실습이 균형있게 조화된 3년제 샌드위치 교육시스템 운영

◇ 한국농수산대학 교육시스템 : 3년제 전문대학  
 ⇒ 이론과 실습이 조화된 직업전문교육 시스템(Sandwich System) 적용  
 - 1학년(이론-학교) → 2학년(현장실습-농어장) - 3학년(이론-학교)

- 스마트팜 실습이 가능한 PTC 온실 완공, 산림조경·말산업·수산양식 실습교육장 및 학과별 실습포장(비닐하우스 등) 설치 등 실무·실습 교육 특성화를 위한 전문실습장 및 실습시설 확충
- 실습우수자 해외연수(실습일지 콘테스트, 우수실습사례 경진대회) 등 인센티브 부여, 현장교수 연찬회 등을 통한 역량 강화 2학년 장기 현장실습 교육의 내실 운영
- (체계적인 졸업생 관리·지원) ICT를 접목한 효율적이고 체계적인 의무영농이행관리 및 다양한 졸업생 지원·교육프로그램 운영을 통하여 높은 졸업생 영농·영어정착률(의무이행대상 97.9%, 전체 졸업생 85.3%) 유지(일반 농업계 대학 졸업생의 영농종사율은 1.9%에 불과)

- 학사관리시스템을 의무이행대상 졸업생에게까지 확대 이용토록하고, 지방자치단체와 연계·협력을 통한 효율적인 의무이행 관리
- 농수산업의 6차산업화 촉진, 창업 활성화를 위한 졸업생 아카데미 신규 개설(가공, 창업 등 3과정 운영)
- 졸업생 영농정착 현장문제 해결 아이디어 과제지원(9과제 200백만원)
- 품목별 연찬회, 지역별 워크숍, 해외연수(리더십, 농산가공 등 4과정) 등 연인원 1,158명 참석

- ▶ 한농대 졸업생 영농정착률 85.3%(일반농과대 졸업생 영농종사율 1.9%)
- ▶ 전년대비 졸업생 농가소득 26.1% 증가: ('14) 6,814 → ('15) 8,594만원
  - 일반농가 소득(3,495만원)의 2.45배, 도시근로자 가구소득(5,618만원)의 1.52배

## □ 원인분석

- 수혜자 만족도 : '15년 실적은 80.6점으로 목표치 82.8점 대비하여 97.3%로 성과지표 목표치 미달성(전년 78.9점 대비 1.7점 상승)
- '15년 전주혁신도시로 대학 캠퍼스를 이전함에 따라 수산양식학과, 전공별 실습시설 등의 공사가 학기 중에 진행됨에 학생들의 만족도가 다소 미흡한 것으로 판단됨
  - \* 학과신설(산림조경학과, 말산업학과)에 따른 추가 교육시설(강의실, 기숙사 등) 미 확보 및 교육인력 총원 미흡(교수 2명, 조교 1명 확보)
  - \* 이전공사에 따른 캠퍼스 환경 미정비, 행정서비스 전달 품질 미흡에 따른 만족도 미흡 ⇒ 서비스 전달품질의 지원성이 75.4점으로 가장 낮게 나타남
- ※ 목표치는 미달성하였으나 전년에 비하여 고객만족도가 1.7점 상승한 점은 긍정적으로 평가됨

## □ 자료수집 방법 및 품질확인

- 성과측정을 위한 자료수집 방법

성 과지표	자료수집 방법(내역)
① 수혜자 만족도(%) (재학생+졸업생)	전문조사기관의뢰 · 재학생 : 자기 기입식 설문지 조사 · 졸업생 : 전화조사 재학생 설문은 3학년을 대상으로 졸업생은 2012,2013년 졸업생을 대상으로 실시 재학생에 대해서는 학과별 인원의 구성비를 고려하여 비례할당 추출하여 표본규모 총 200명, 졸업생의 경우에는 무작위 추출 방식으로 표본규모 총 200명임
② 졸업생 영농·영어 정착률(%)	한국농수산대학 학비지원조건 이행과 상환에 관한 규정에 의거 매년 6월 기준으로 분석 (지방자치단체장 등 확인)

○ 성과측정을 위한 품질 확인

성 과 지 표	품 질 확 인(내 역)
① 수혜자 만족도(%) (재학생+졸업생)	<ul style="list-style-type: none"> <li>- 졸업생, 재학생의 설문지 응답률을 높이기 위해 사전 작업 수행</li> <li>- 설문의 공정성을 위한 전문 조사원에 의한 조사 진행</li> <li>- 조사의 일관성을 위해 행정안전부 주관으로 책임운영기관 통합 고객만족도 조사 실시</li> <li>- 설문문항의 객관성을 제고하기위해 요소만족과 체감만족을 70:30으로 합산하는 혼합 측정방식으로 결과를 산출하고 상관분석을 통해 도출된 중요도에 따라 문항 간 가중치 부여</li> </ul>
② 졸업생 영농·영어 정착률(%)	<ul style="list-style-type: none"> <li>- 의무영농이행 대상 졸업생이 매년 6월에 제출하는 '학비지원조건 이행상황 보고서'를 근거자료로 사용함</li> <li>- '이행상황 보고서'의 신뢰도를 높이기 위하여 제출 시 관할 지방자치단체장 등의 확인을 받아 제출하도록 규정되어 있음</li> <li>- 졸업생 영농이행상황을 수시로 확인하기 위한 현지 출장 병행</li> </ul>

## 2) 향후 개선사항

### □ 수혜자 만족도 제고

- 대학캠퍼스 전주 이전을 계기로 학생시설 및 교육환경 개선
- 품목별 '교육과정 운영기준' 수립 및 장기현장실습교육 내실화를 통한 교육의 질 제고
- 교수능력 향상을 위한 연수기회 확대 및 현장실무교육이 가능한 우수 교원 채용
- 고객만족도 분석 및 고객관리체계 강화

### □ 졸업생 지원체계 확립

- 졸업생의 성공적인 영농정착을 위한 단계별 지도체계 확립
  - 단계별/품목별 맞춤형 지원프로그램 운영
  - 졸업생 역량계발을 위한 다양한 교육프로그램 운영
- 졸업생과 장기현장실습생 전담관리 및 지원서비스 개선을 위한 '현장 지원관제도' 신설 추진
- 엄정하고 합리적인 영농이행관리 프로그램 운영

### (3) 내부 및 외부지적에 대한 조치결과 및 계획

구 분		지적사항	개선사항(조치결과 및 계획)
단위 사업 (I-4- 일반 재정 (1))	전년도 성과보고서	해당없음	
	자율평가	해당없음	
	국회, 감사원 등	해당없음	



(1) 주요내용

□ 단위사업의 목적 및 주요내용

- 젊은 후계농어업 인재 양성 관리를 위한 대학 교육기능(교수·학습, 지식정보 유통, 학사행정 관리 등) 운영 효율 및 교육서비스 품질 제고
- 대학 교육기능을 종합적 관리 지원하는 정보기술(IT) 기반 구축 운영

□ 성과지표 달성 현황

성과지표	측정산식 (또는 측정방법)	목표대비 달성률	'13년	'14년	'15년
① 정보교육만족도(점)	○측정결과(5점)를 100점으로 환산 - 정보교육(강의) 8문항(기법의 적정성 4, 내용의 적정성 4) - 정보기술(활용) 8문항(접근성, 적시성, 가독성, 유용성, 정확성, 충분성, 용이성, 유익성) ○종합 만족도 산정(2개 부문 산술 평균)	목표	85.9	86.8	87.6
		실적	86.2	85.6	86.4
		달성률(%)	100.3	98.6	98.6
② 업무효율향상도(%)	○연간 업무처리율(접속 건당 업무 처리 건) 측정결과를 백분율로 환산 - $[(B-A)/A] \times 100$ · A : '14년 처리율 · B : '15년 처리율	목표	37.6	40.1	42.4
		실적	38.4	38.3	42.8
		달성률(%)	102.1	95.5	100.9
③ 정보교육효과성(%)	○사전/사후 시험 결과(100점)를 백분율로 환산 - $[(B-A)/A] \times 100$ · A : 사전시험 평균 · B : 사후시험 평균 ○사전시험 학습효과 방지를 위해 유사수준 문제 Pool 활용, 문항 재배열, 답안 미공개	목표	46.5	49.2	51.4
		실적	47.7	48.5	51.7
		달성률(%)	102.6	98.6	100.6

## (2) 성과분석 및 향후 개선사항

### 1) 성과분석

#### □ 프로그램목표 달성 기여도

- 단위사업의 지표(교육만족, 업무효율, 교육효과) 달성 여부가 대학 교육체계(우수 학생선발→재학생 교육→졸업생 추수지도)의 내실화 수준과 연계되고
- 대학 교육체계의 내실 증진을 통해 농수산인력 양성 교육운영 과정 전반을 원활하게 뒷받침하므로
  - \* 2,000여명 입학전형, 1,300여명 재학생 학사관리, 4,000여명 졸업생 영농영어정착 지도관리 전산화
  - \* 지식정보의 접근과 학습 효율 향상, ICT 매체 및 정보 활용능력 함양위한 서비스 이용 기반 확대
- ICT기반 확대·운영 강화 등 단위사업 지표 달성을 위한 노력은 '정예 후계농업인력 양성'이라는 상위 프로그램 목표 달성에 기여

#### □ 목표달성 과정 및 방법

- 농어업경영에 필요한 정보기술과 지식정보 활용능력을 배양할 수 있도록 뚜렷한 교육목표와 강의계획에 따라 내실 있는 정보교육 운영
  - \* 문제 해결력·창의력을 위한 컴퓨터 프로그래밍, 스마트 그리드(Smart Grid)를 위한 디지털 융합(Digital Convergence)기반, 건전한 ICT활용을 위한 정보보안 교육 강화
- 전교생 대상 '디지털 리터러시\*' 배양을 위한 ICT 기반 환경 최적화
  - \* 디지털 리터러시(Digital Literacy): 창의·상상력으로 ICT를 생산적으로 활용하는 능력
  - \* 정보교육·실습 환경 개선(정보화강의실 전자철판 설치, 교육용 PC 노후부품 교체), 기숙사 등 모든 교육시설 인터넷, 멀티미디어 장비 등 상시 정상 가동상태 유지
- 대학 지방이전(경기 화성 → 전북 혁신도시, '15. 2.)에 따른 ICT 기반 신규 구축과 정보자원 안전 이전
  - 이전 캠퍼스 내 모든 교육시설(26개 동)에 대용량 초고속 유무선 데이터 및 전화망 구축 후 정상 가동
    - \* 전송속도: 설계) 10/100Mbps → 변경) 10/100/1000Mbps(1Gbps) 이상
  - 설계·공사 누락, 소요물량 부족 자원 적기(適期) 확충으로 그렇지 않을 경우 불가피한 업무공백 방지
    - \* 전화망 구축 소요장비 전량, 기숙사 3개동 인터넷망 구성장비, 정보보호 제품 등
  - 교육운영을 뒷받침하는 핵심 정보자원(정보시스템, 네트워크, 정보보안, 공조장비, 단말장비)의 성공적 이전 및 조기 안정화

- 지식정보 공유·학습기반 강화 및 학사업무 효율 제고를 위한 ICT서비스 기반 확대
  - (홈페이지) 10년 이상 장기사용 노후 기술과 서비스 운영방식 전면 교체
    - \* MS 종속 기술인 ACtiveX 배제, 다중 브라우저 웹 브라우저 지원, 반응형 웹(Responsive Web) 기술 적용 등 웹 접근과 호환성 강화
  - (심화교육) 재학·졸업생이 스마트기기를 최적 활용할 수 있도록 기존 PC 중심의 이러닝 서비스기반 개선
    - \* 이러닝 서비스 확대(PC 기반 → PC·스마트기기 통합기반 인터넷 학습)로 학습에 대한 시·공간적 접근성과 편리성 향상
  - (학사관리) 비효율적 수작업 처리업무(실습장평가, 기숙생활관리)에 대한 전산 개발 확대
    - \* 기존 수작업 처리 대비 수행과정 40단계 간소화, 처리 소요시간 연간 467시간 단축
    - \* 성적처리와 연계하여 필수 실습정보 누락 현상 방지, 정보의 이용성과 관리 효율 향상
  - (증명발급) 학사증명 청구발급 업무에 대한 수작업 과정 자동화로 민원인의 서비스 대기 단축
- ICT 서비스기반 안정화 등 지연·중단 없는 교육·학습 환경 최적 유지
  - 사이버 해킹 등 잠재적 위협요인 집중 관리, 서비스 취약부문 적기 개선, 환경변화 대비 기술·관리적 운영방식 조정과 사용자 이용지원 강화

## □ 원인분석

- (정보교육만족도) ‘15년 목표치 87.6점 대비 실적 86.4점으로 98.6% 달성
  - 스마트기기 확산과 학생들의 모바일 서비스 요구 증가에 대한 적기 대응 미흡이 목표치 수준 미달 원인인 것으로 판단됨
    - \* ‘15년 대학의 지방이전과 관련하여 다양한 정보화과제 추진 병행으로 모바일 서비스 기반 구축사업 지연(‘15년 말 착수, ‘16년 상반기 공식 운영예정)

## □ 자료수집 방법 및 품질확인

### < 자료수집 방법 >

- (정보교육만족도) 한국농수산대학 정보시스템(통합학사관리·홈페이지) 활용 온라인 강의평가 및 설문조사
  - 정보교육(강의평가) : 2개 항목 8개 문항(내용의 적절성 4, 방법의 적절성 4) 측정
    - 문항점수: 우수 5점, 양호 4점, 보통 3점, 못함 2점, 매우 못함 1점
    - 수행기관 및 측정대상: 한국농수산대학, 정보교육 수강학생 491명

·측정횟수 및 기간: 총 4회(2015학년도 1학기 2회, 2학기 2회)

구 분	1학기(2회)		2학기(2회)		측정횟수
	1차	2차	1차	2차	
측정일자	'15. 4.13.~ 24.	'15. 6. 8.~ 21.	'15.12. 1.~ 13.	'15.12.14.~ 27.	4회

·응답현황: 77.8%(응답 학생 382 / 조사 대상 491명)

구 분	1학기	2학기	합 계
응답(명)	167	215	382
대상(명)	224	267	491
응답율(%)	74.5	80.5	77.8

- 정보기술(활용설문) : ‘정보교육시스템 및 인프라’ 2 분야 8개 문항(정보의 접근성, 적시성, 가독성, 유용성, 정확성, 학습여건의 충분성, 활용의 용이성, 유익성) 측정
- 문항점수: 매우 만족 5점, 대체로 만족 4점, 보통 3점, 다소 불만 2점, 매우 불만 1점
- 수행기관 및 측정대상: 한국농수산대학, 정보교육 수강학생 491명
- 측정횟수 및 기간: 총 2회(2015학년도 1학기 1회, 2학기 1회)

구 분	1학기	2학기	측정횟수
측정일자	2015. 6. 1. ~ 22.	2015.11.26.~ 12.10.	2회

·응답현황: 63.7%(응답 학생 313 / 조사 대상 491명)

구 분	1학기	2학기	합 계
응답(명)	183	130	313
대상(명)	224	267	491
응답율(%)	81.7	48.9	63.7

·학과별 응답현황

식작	특작	버섯	채소	과수	화훼	대기축	중소가축	수산양식	산림조경	말산업	합 계
26	39	22	26	17	28	25	15	78	12	25	313

- (업무효율향상도) 통합학사관리시스템 활용을 통해 처리된 단위업무 작업 실적·접속자 수 집계, 이를 기초로 연간 작업처리율 산정
- 집계 대상기간: 2014. 1. 1 ~ 12.31., 2015. 1. 1 ~ 12.31.

연도	접속자(명, A)	단위업무 처리량(건, B)	작업 처리율(B/A)
'14년	73,422	853,540	11.6
'15년	74,147	1,231,017	16.6

- 수행기관 및 대상업무: 한국농수산대학, 2개 정규 교육과정 운영 전반(입시, 학적, 수강, 성적, 졸업생관리, 증명발급 등)을 포괄하는 학사관리 단위업무 40여종

- (정보교육효과성) 생명산업정보과학 강의시간 활용 오프라인 시험(문제 배포·회수·채점 : 문항 당 10점, 100점 만점)
  - 정보의 개념, 웹 프로그래밍, 컴퓨터/인터넷 활용, 정보통신 보안, SNS, 정보기술 동향 등 10개 문항
  - 수행기관 및 측정대상 : 한국농수산대학, 정보교육 수강학생 491명
  - 측정횟수 및 기간 : 총 4회 : 2015학년도 1학기 2회, 2학기 2회(학기 단위 사전, 사후 각 1회 시행)

구 분	1학기(2회)		2학기(2회)		측정횟수
	사전	사후	사전	사후	
측정일자	2015. 3. 2. ~ 6.	2015. 6. 1. ~ 5.	2015. 9. 1. ~ 4.	2015.11.30. ~12. 4.	4회

- 응답현황: 73.9%(응답 학생 313 / 조사 대상 491명)

구 분	1학기	2학기	합 계
응답(명)	147	216	363
대상(명)	224	267	491
응답율(%)	65.6	80.9	73.9

\* 1학기: 사전 미응시 0/사후 미응시 18, 2학기: 사전 미응시 11/사후 미응시 16

### < 품질확인 >

- (정보교육만족도) 응답률을 높여 자료에 대한 유효성을 높이기 위해 측정기간을 학기 중으로 조정 시행
  - 정보교육 강의평가: 방학기간 중 연 2회 → 학기 중 연 4회 측정
  - 정보기술 활용설문: 방학기간 중 연 1회 → 학기 중 연 2회 측정
- (업무효율향상도) 수작업 집계를 개선(누락·오류 방지)하여 시스템을 통해 연중 작업처리 현황과 접속자 수 누적 자동 집계
- (정보교육효과성) 사전시험에 대한 학습효과(Test Effect) 방지, 유사 수준 문제 Pool 활용, 사전시험 문제·문항 재배열 후 사후시험 시행, 사전 시험 문제 유출방지·답안비공개, 사전 또는 사후시험 중 1회 응시한 경우도 집계 포함 측정자료 유효성 제고

## 2) 향후 개선사항

### □ 정보교육만족도 제고

- 학생들의 수요가 많은 스마트기기 기반의 모바일 서비스 환경 구현
  - 지식정보 공유와 엠러닝(이동학습, m-learning) 분야 최우선 반영
- 학습 콘텐츠 다양화, 접근 편의성 제고 등 서비스 이용품질 강화

### □ ICT 활용 기반 강화

- 장기 사용 노후 기술(정보자원, 서비스 방식 등) 교체, 운영기반 고도화
- 수작업 비효율 학사관리 업무 전산화 확대(입시 서류평가 온라인화 등)
- 사이버 해킹 등 교육운영서비스 위협요인에 대한 기술·관리적 보안 강화

## (3) 내부 및 외부지적에 대한 조치결과 및 계획

구 분		지적사항	개선사항(조치결과 및 계획)
단위 사업 (I-4- 정보화 (1))	전년도 성과보고서		
	자율평가	<ul style="list-style-type: none"> <li>○ 졸업생 대상 스마트폰 등 최신 기술기반 서비스 제공</li> <li>○ 이전 이후 교육수요 변화에 체계적 대응 필요</li> </ul>	<ul style="list-style-type: none"> <li>○ 심화교육 이러닝 서비스기반 확대 (PC 중심 → PC + 모바일기기, '16년 1분기 공식 운영 예정)</li> <li>○ 교육운영 서비스 강화 컨설팅 용역을 통해 발전방안 수립('16년 1분기 완료)</li> </ul>
	국회, 감사원 등		

**프로그램목표 | -5**

**농식품공직자 대상 교육운영 내실화로 선진 농식품 행정에 부합하는 인적자원개발의 기반을 마련한다.(농식품공무원교육원교육운영)**

**(1) 주요내용**

프로그램목표 개요

- “농식품산업과 농촌 발전을 선도할 유능하고 창의적인 공직자 양성”을 교육목표로 설정, 기본교육 및 개인 직무역량 강화와 전문시책 교육운영을 통한 현업에서의 직무 전문성 제고 및 핵심역량 배양

성과지표 달성 현황

성과지표	측정산식 (또는 측정방법)	목표대비 달성률	'13년	'14년	'15년
① 현업적용도(%)	교육수료후 업무추진시 현업에 도움여부를 묻는 항목을 5점 척도로 조사하여 100점으로 환산	목표	-	신규	86.2
		실적	-	83.3	86.25
		달성률(%)		100	100

**(2) 성과분석 및 향후 개선사항**

**1) 성과분석**

전략목표 달성 기여도

- 농식품공무원교육원에서 일류 농림축산식품 실현을 위한 전략적 인적자원을 양성함에 있어, 성과지표 목표를 달성하는 실적을 보여 농림축산식품부의 성과목표인 농식품 분야 투융자 효율성 제고에 기여

## □ 목표달성 과정 및 방법

- 농식품공무원교육원 교육과정 중 현업 종사자 비율이 높은 과정의 이수자를 대상으로 현업적용도 측정
  - 상반기(7월) 7개 과정, 하반기(12월) 6개 과정 조사
  - 교육수료 후 PCRМ을 통한 이메일 설문조사

## □ 자료수집 방법 및 품질확인

### ○ 자료수집 방법

- 조사대상기간 : 15.1.1.~15.12.31.
- 조사대상 : 현업에 활용할 수 있는 교육과정 수료자 중 현업담당 수료자
- 조사 과정수 : 13개 과정
  - \* 과거년도 과정수 ('13) 17개 → ('14) 11개
- 조사인원수 : 314명
  - \* 과거년도 인원수: ('13) 280명 → ('14) 281명
- 조사 시기 : 상·하반기 2회(7월, 12월), 10일간
  - \* '14년 조사시기: 상반기 '13.7.1.~7.14, 하반기 '14.11.3.~11.14.
- 조사방법 : 교육수료 후 PCRМ을 통한 이메일 설문조사(조사기간 : 10일)
  - \* PCRМ: 메일을 통해 조사대상자에게 설문조사하는 온라인 설문대행서비스
- 조사항목 : 교육 내용의 업무관련도, 실무 활용도, 교재 활용도, 업무 성과 향상도 등(총 6개 항목에 대해 조사)
- 평점부여 방식 : 리커트 5점 척도(매우그렇다: 100점, 그렇다: 75점, 보통이다: 50점, 그렇지 않다: 25점, 전혀 그렇지 않다: 0점) 측정 후 100점 기준으로 환산

### ○ 품질확인

- 응답률 제고를 위해 PCRМ 설문결과와 SMS, 전화, 이메일 추가 발송 등을 통한 설문결과를 합산
- 평점부여방식에 따라 현업적용도 측정

## 2) 향후 개선사항

### □ 현업적용도 측정에 적합한 과정 선정

- 현업적용이 어려운 역량평가 관련 과정의 경우 현업적용도 측정에서 배제하고 적합한 과정을 선정



□ 신뢰도 향상을 위한 응답률 제고

- 응답률이 낮은 과정의 경우 설문 결과의 신뢰도가 낮다고 보여지므로 설문 기간 조정과 다양한 방법으로 설문응답을 독려하여 응답률을 제고

(3) 내부 및 외부지적에 대한 조치결과 및 계획

구 분		지적사항	개선사항(조치결과 및 계획)
프로그램 목표	전년도 성과보고서	해당사항 없음.	해당사항 없음.
	자율평가	해당사항 없음.	해당사항 없음.
	국회, 감사원 등	해당사항 없음.	해당사항 없음.

(1) 주요내용

□ 단위사업의 목적 및 주요내용

- 농식품공무원교육원 시설관리와 농림축산식품부 직원 HRD(인적자원개발)교육, 농업인·소비자교육 등에 소요되는 예산을 지원함으로써 농업·농촌 발전에 기여할 정예인력 양성

□ 성과지표 달성 현황

성과지표	측정산식 (또는 측정방법)	목표대비 달성률	'13년	'14년	'15년
① 교육만족도(%)	교육운영·시설환경·이수후 도움도 항목의 평균 만족도 (5점척도로 조사후 100점 만 점으로 환산)	목표	84.0	90.0	92.0
		실적	92.5	93.6	93.3
		달성률(%)	110.1	104	101.4
② 교육이수율(%)	연간 집합교육참여인원 대비 교육이수인원 비율 (교육이수인원/교육참여인원 *100%)	목표	신규	99.0	99.7
		실적	-	99.9	99.8
		달성률(%)		100.9	100.1

(2) 성과분석 및 향후 개선사항

1) 성과분석

□ 프로그램목표 달성 기여도

- 농식품공무원교육원에서 일류 농림축산식품 실현을 위한 전략적 인적자원을 양성함에 있어, 성과지표 목표대비 교육만족도 1.3%, 교육이수율 0.9% 초과한 실적을 보여 농림축산식품부의 성과목표인 농식품 분야 투융자 효율성 제고에 기여

## □ 목표달성 과정 및 방법

- 효과적인 교육운영을 위해 외부전문인력 등을 활용한 교육의 질적 수준 제고 노력
  - 교육훈련발전 세미나 주최: 1회, 농식품교육관계자 참석
  - 교육이수자에 대한 현업적용도 측정: 반기 1회, 연 2회 실시
  - 자체 교육운영심의회 개최: 월 1회, 연 12회 개최
  - 겸임교수제(11명) 및 전임교수제(1명) 실시: 전문 강사진 확보 노력
  - 우수강사·과정장 시상: 반기 1회, 연 2회 실시
- 선진농업제도, 미래농업가치 확산을 위해 우수강의 동영상 제작 및 전파(15개)
- 교육훈련경연 대회에서 『교육과정분야』 최우수기관으로 선정(11.21)
  - 중앙공무원교육원이 주관하는 교육훈련기관의 우수 교육훈련 경연 대회에서 교육과정분야 최우수기관으로 선정

## □ 자료수집 방법 및 품질확인

- 성과측정을 위한 자료수집 방법
  - 설문지 문항 작성 후 입교 교육생 대상으로 설문조사 실시
    - 측정대상기간 : '15.1.1. ~ '15.12.31.
    - 측정수행기관 : 농식품공무원교육원(자체조사)
    - 측정대상 표본수 및 선정방법 : 전수조사(교육생 전체)
    - 2015년도 교육훈련 실적 통계자료
- 품질확인
  - 설문조사 실시 후 조사내용 종합분석 결과 반영
  - 2015년도 교육훈련 실적 통계자료

## 2) 향후 개선사항

- 농식품공무원교육원은 '13년 12월 나주청사로 이전하여 현재까지 만 2년 교육과정을 운영하였으나 현재 나주 혁신도시는 도시 조성 초기 단계로 교통환경 및 생활 정주 여건 등이 열악하고, 전국적인 우수한 강사들을 확보하기에 강사료 및 수송 수단 등이 부족하여 성과지표 목표를 지속적으로 상향시킬 수 없는 실정임

## (3) 내부 및 외부지적에 대한 조치결과 및 계획

구 분		지적사항	개선사항(조치결과 및 계획)
단위 사업 (I-5- 일반 재정 (5))	전년도 성과보고서	해당사항 없음	해당사항 없음
	자율평가	○ 교육만족도의 '13년 목표치를 과거 실적치에 비해 지나치게 보수적으로 설정	○ 교육만족도의 '14년도 목표치를 과거 실적에 따라 적정 수준(90.0%)으로 높이고, 목표치 달성을 위해 세미나, 심의회, 겸임·전임교수제 등을 실시하고 최신교육기법을 도입함
	국회, 감사원 등	해당사항 없음	해당사항 없음

(1) 주요내용

□ 단위사업의 목적 및 주요내용

- 농식품공무원교육원 학사행정 업무 정보화 및 사이버교육시스템 운영으로 교육생에게 최적의 교육환경을 제공하여 관련 공직자와 농축산식품산업종사자의 역량강화 및 교육만족도 제고에 기여

□ 성과지표 달성 현황

성과지표	측정산식 (또는 측정방법)	목표대비 달성률	'13년	'14년	'15년
① 이용자만족도(점)	- 시스템 이용자만족도를 5점척도로 조사 후 100점 기준으로 환산 - 매우 좋음(100) 좋음(80) 보통(60) 나쁨(40) 매우나쁨(20)	목표	82.0	83.0	83.0
		실적	82.9	83.0	83.2
		달성률(%)	101	100	100
② 학사행정온라인처리율(%)	(온라인처리건수/ 5개 기능 전체 건수(온라인+오프라인))*100 • 측정대상 처리건수 : 교육 신청, 선발, 교육비 미납, 알림, 수료증 발급, 영수증 발급	목표	80.0	83.0	83.2
		실적	83.1	83.0	83.3
		달성률(%)	104	100	100

(2) 성과분석 및 향후 개선사항

1) 성과분석

□ 프로그램목표 달성 기여도

- 농식품공무원교육원 교육정보시스템에 대한 사용자 요구사항 발굴을 통한 지속적인 기능개선 추진으로 이용자 만족도 및 학사행정온라인 처리율 목표치를 달성하여 농림축산식품부 성과목표인 핵심인력 양성에 기여

## □ 목표달성 과정 및 방법

- 학사관리시스템을 활용하여 교육운영 효율화 추진
  - 학사관리시스템 구축을 통해 교육신청·교육수료 등의 주요 업무처리 절차를 전산화하여 학사행정업무의 효율적인 수행을 지원
  - 보다 빠른 학사행정업무환경 구축으로 교육수요자에게 신속하고 편리한 교육서비스 제공
- 사이버교육시스템 운영으로 상시학습체제 구축
  - 농식품 분야에 대한 전문교육을 수강할 수 있는 사이버교육시스템을 운영하여 교육수요자에게 시간·장소에 상관없이 상시 교육받을 수 있는 사이버교육 서비스 제공
- 지속적인 기능개선 요구사항 발굴 및 적용
  - 교육정보시스템 사용자들의 기능개선 요구사항을 수시로 조사하여 기능개선 수행

## □ 자료수집 방법 및 품질확인

- 성과측정을 위한 자료수집 방법
  - < 이용자만족도 >
    - 측정 대상 표본수 및 표본추출방법
      - '15년 사이버교육 수강생(4,800명) 및 교육원 직원(40명)
    - 조사 횟수 및 시기 : 연 1회, '15. 11. 23(월) ~ 12. 4(금)(12일간)
    - 측정방법
      - 온라인 설문조사  
(설문문항 : 편의성, 구성, 유용성, 전체만족도 등 15문항)
      - 집계된 설문결과를 100점(5점척도)으로 환산
    - 설문참여 : '15년도 교육수료생 4,800명, 교육원 직원 31명
    - 통계자료 출처(근거자료) : 온라인 설문결과 자료
  - < 학사행정온라인처리율 >
    - 측정 대상 : 학사행정 주요 업무 5종 선별

- 교육신청자수, 교육대상자 선발, 교육비 미납알림, 교육수료증 발급수, 교육비영수증 발급수
- 조사 횟수 및 시기 : 연 1회, '15년도 교육과정 종료 후 실시
- 측정방법
  - 학사관리시스템 및 홈페이지에서 조회하여 산식에 대입

구 분	온라인 처리건수	오프라인 처리건수	전체건수	학사행정온라인처리율
교육신청자수	22,840	6,575	29,415	
교육대상자 선발	22,828	5,638	28,466	
교육비 미납알림	775	0	775	
교육수료증 발급수	7,636	207	7,843	
교육비영수증 발급수	10,602	567	11,169	
합 계	64,681	12,987	77,668	83.3%

○ 품질확인

- 이용자만족도
  - 설문조사의 공정성 확보와 응답률 향상을 위하여 홈페이지를 통한 설문조사 실시
  - 최근 3년간 만족도 결과와 비교하였을 때  $\pm 1\%$  범위내에 있어 타당한 결과로 간주
- 학사행정온라인처리율
  - 정확한 자료측정을 위해 학사관리시스템 및 홈페이지 데이터베이스에서 자료 추출

2) 향후 개선사항

□ 교육정보시스템 기능 개선

- '13.12월 광주·전남혁신도시로 이전함에 따라 신속하고 편리한 교육서비스 제공을 위한 학사행정업무 온라인처리 확대 및 사이버교육 콘텐츠 다양화 추진

### (3) 내부 및 외부지적에 대한 조치결과 및 계획

구 분		지적사항	개선사항(조치결과 및 계획)
단위 사업 ( I-5- 정보화 (2))	전년도 성과보고서	해당사항 없음	해당사항 없음
	자율평가	해당사항 없음	해당사항 없음
	국회, 감사원 등	해당사항 없음	해당사항 없음



(1) 주요내용

- 프로그램목표 개요
- 글로벌 시장개방, 기후변화 등 R&D 환경과 창조경제, 국민 행복 등 국정·농정철학을 반영하여 4대 중점 연구분야 선정·추진
  - (글로벌 산업경쟁력 강화) 농림축산식품산업의 글로벌 경쟁력 강화를 위한 기술혁신과 ICT융복합을 통한 미래산업으로 전환 촉진
  - (신성장 동력 창출) 농업과 생명공학 융합을 통한 신성장동력 창출과 지속가능한 미래형 산업기반 조성을 위한 기술개발 지원
  - (식량안보) 기후변화 및 곡물수급 불안정, 가축질병 극복을 위한 기술개발로 농축산물 안전·안정 생산 공급기반 구축 지원
  - (국민행복 제고) 국민 삶의 질 향상 및 농산촌의 활력도 제고를 위한 농산촌 경영 고도화, 국민의 안전한 먹거리 생산체계 확립을 위한 기술 개발 추진
- R&D 투자효율성 제고 및 실용화·산업화 촉진을 위해 연구 제도 선진화 추진
  - (R&D 투자효율성 제고) R&D 관련 기관 간 정책 통합조정, 공동 기획, 기능배분을 통한 R&D 시스템 개선
  - (기술의 산업화·실용화 촉진) 기술의 실용화·산업화를 통한 기술의 부가가치 기여도를 제고하고 신기술의 신속한 보급을 위한 연구-교육-보급체계 연계강화

\* 농식품 신기술 인증제도 운영, 우수기술 사업화 자금지원 등

## □ 성과지표 달성 현황

성과지표	측정산식 (또는 측정방법)	목표대비 달성률	'13년	'14년	'15년
① 농식품 R&D 기술가치 창출 제고(지수)	농식품 R&D 기술가치 창출 제고 지수 1: 실용화성과(지수) + 산업화성과(지수) + 과학적성과(지수) + 산업기반 구축성과(지수), (관리과제의 성과지수에 예산 증감율, 도전적 성과창출을 위한 목표치 5% 상향조정이 반영되어 있어 지수들의 합으 로 관리)	목표	293.61	339.14	371.88
		실적	345.94	364.84	426.31
		달성률(%)	117.8	107.6	114.6
② 농촌개발시험연구 연구과제 고객만족도(점)	연구과제를 의뢰하거나 그 결과를 이용한 대내외 고 객을 대상으로한 설문조사 (5점척도조사)	목표	80	80	82.5
		실적	80	81.5	82.4
		달성률(%)	100	101.8	99.9

## (2) 성과분석 및 향후 개선사항

### 1) 성과분석

#### □ 전략목표 달성 기여도

- 농식품 분야 농정현안 해결, 미래 성장동력 발굴, 수출기반 확충, 글로벌 시장개척 등 기술혁신 및 R&D 지원체계 선진화
- 수요자 중심의 성과관리 체계를 구축하여 연구성과 가치 확산 및 대국민 R&D 성과 체감도 향상
- 농식품 R&D 사업 실용화·산업화 촉진과 과학기술 혁신의 중요성 홍보, 우수성과 발굴로 연구성과의 활용·확산 기여
- 효율적인 농식품 R&D 추진을 통해 SCI 논문 게재, 특허 출원·등록 등 산업화를 위한 기술개발에 기여, 기술이전·사업화를 통한 농림축산 식품 분야 고부가가치 기술의 신소득원 창출
- 농업생산기반 조성·관리 기술, 복지 농촌구현을 위한 지역개발 모델 등을 개발하여 사업 및 현장에 적용할 수 있도록 보급함으로써 효과적인 농촌개발에 기여

## □ 목표달성 과정 및 방법

- 사회 전반에 파급효과가 큰 이슈를 조사하여 선제적 대응방안을 마련하기 위한 「2040 농식품 R&D 미래기술 예측조사」 추진('15.10.)
- 농식품 과학기술을 효과적으로 육성하기 위한 R&D 종합진단 및 국내외 동향조사 실시
  - \* 농식품 R&D 종합진단 연구 추진('15.5), 손에잡히는 R&D(10회), 우물밖개구리(13회), 이슈보고서(2회)
- 농식품부, 농진청, 산림청 등 부·청 공동 법정계획인 「제2차 농림식품과학기술육성 종합계획(2015~2019)」 수립('15.12.) 및 확정('16.1.)
- 농업 분야 과학기술 융복합 추진을 위해 미래부와 MOU를 체결하여 ICT, 발작물 농기계, 스마트팜 융합 연구 등 농업혁신 기반 마련('15.5.)
- 나고야의정서 발효('14.10.)에 따라 국내·외 유용 유전자원 확보 강화를 위한 「농업 생명자원 시행계획」 수립('15.1.)
- ‘기술(R&D)-자본-시장진출’의 맞춤형 지원을 위한 ‘농식품 벤처·창업 생태계 활성화 대책’ 마련('15.6.)
  - \* (기술) 연구기관-벤처기업 간 ‘상부상조플랫폼’ 구축 등을 통해 자체연구소, 실험실 없이도 기술개발이 가능한 생태계 조성
  - \* (자금) 농식품 아이디어펀드 100억원 지원, 클라우드 펀딩업체의 벤처지원인센티브 도입
  - \* (시장) 대기업과 협업하여 시장조사, 시제품제작, 판로지원 등 시장진출 뒷받침
- 농식품 관련 SNS 컨설팅사업을 통합하여 농업인, 농산업체 등의 현장 애로 사항을 실시간으로 해결함으로써 정부3.0 우수사례 및 농식품부 행정제도 개선사례 최우수 선정('15.7.)
- 농식품 R&D 성과의 홍보 강화 방안 수립('15.1.)
- 연구개발과제의 중복성 방지, 민관 협력연구 강화 및 성과활용을 고려한 기술수요조사 강화를 통해 현장 중심의 과제기획 추진(연중)
  - \* 현장기술수요조사(321), 부청공동수요조사(285), 정책수요조사(71)
- 사업별 차별성을 명확화하고, 중복 투자를 사전에 예방하고자 유사한 내역사업을 통합·이관하는 등 농림식품분야 R&D 사업개편 추진('15.4.)
  - \* 4개 대상사업 17개 내역 → 8개 내역으로 개편
- 창조경제 실현을 위한 과학기술적 논의의 장 및 타분야 전문가를 활용할 수 있는 네트워크인 ‘농림식품산업 미래창조포럼 운영’(4회)

- 관계기관\* 데이터 품질평가 근거 마련 및 R&D 정보 실시간 제공 의무화 등 농식품 R&D 정보의 체계적 관리를 위한 농림수산물 R&D 통합 정보서비스 시스템(FRIS) 운영규정 개정('15.5.)
  - \* 농진청, 산림청, 검역본부, 수산과학원, 농기평, 농어촌연구원, 한식연
- 효율적인 연구개발사업 추진을 위해 연구비 부적정집행 방지 대책을 마련('15.11.)하고, 농림축산식품 연구개발 운영규정 개정추진('15.12.)
- 지역의 농산업 육성을 위해 지역 맞춤형 특화 품목을 개발하고 산업화하는 지역 농산업 육성 프로젝트 R&D 추진('15.11, 5품목)
  - \* 식량, 축산, 곤충, 약용작물, 6차산업화
- 농식품분야 우수기술의 발굴 및 상용화 촉진을 위한 '농림식품신기술 인증제'를 확대·시행(연 2회)하여 신기술 27건(누적) 인증
- 농림식품분야 녹색인증 운영요령 개정('15.8.)하고, 민간투자 활성화를 유도하기 위해 녹색인증(기업, 제품 등) 33건 및 녹색전문기업확인 13건
- 수요자들의 기술이전 및 거래 단계 활성화를 위해 농식품 분야 R&D 기술사업화 종합정보망 구축('15.12.)
- 농식품 연구개발사업 집중 수행기관에 대한 '연구개발비 현장점검'을 통해 연구비 사용관리 점검 및 현장애로사항 수렴
  - \* 전북대(2.25.~27.), 건국대(3.25.~26.), 경북대(4.28.~29.), 강원대(7.15.~16.), 한국식품연구원(10.7~8) 등 5회 실시
- 연구자 맞춤형 '찾아가는 농식품 R&D 과제관리 컨설팅' 실시(연중)
  - \* 맞춤형 사업관리정보 제공 5회, 추진단계별·시기별 심층컨설팅 75개 과제
- 농림업 과학기술 70년사와 ICT·BT 등 첨단과학으로서의 농업을 전시·홍보한 「2015 창조농생명과학대전」 개최('15.7.)
- 제18회 농림축산식품과학기술대상 개최('15.7.)를 통해 농림축산식품 산업 발전에 기여한 기술 개발자의 의욕 고취 및 사기 제고
  - \* '15년 포상(총 26점) : 과학기술포장 2, 대통령표창 3, 국무총리표창 2, 장관표창 19
- R&D 성과확산과 연구자의 자긍심 고취를 위해 선정하는 2015년도 미래부 주관 국가 R&D 우수성과 100선 중 5건 선정('15.10.)
- 농촌개발시험연구사업의 효율적 관리 및 운영을 위한 관리지침 제정 및 연구사업 세부운용 체계 마련('15.02.)

## □ 원인분석

- (농촌개발시험연구 연구과제 고객만족도) 고객만족도 조사 결과 82.4점으로 목표점수(82.5점) 대비 99.9%로 목표 미달성 하였으나,
  - 만족도 조사의 특성상 지속적인 향상에는 어느 정도의 한계가 있음
  - \* 최근 3년 간 꾸준한 상승 : ('13년) 80.0% → ('14) 81.5 → ('15) 82.4

## □ 자료수집 방법 및 품질확인

- 성과측정을 위한 자료수집 방법
  - 국가과학기술지식정보서비스(NTIS) 및 농림수산식품 R&D 통합정보서비스(FRIS) 공시자료
  - \* 현재 NTIS 자료 등록을 위해 연구수행기관에서 제출한 연구개발결과 활용보고서(농림축산식품 연구개발사업 운영기준 제34조의 ④항)를 근거로 한 잠정치로, 향후 성과데이터의 신뢰성 확보를 위한 검증작업 필요
  - 농림축산식품 연구개발사업 운영기준 제35조8항에 따라 연구개발결과물의 소유기관의 장이 보고한 기술실시 계약서 근거
  - 한국농어촌공사(농어촌연구원)의 연구과제 만족도 조사 결과

## 2) 향후 개선사항

- 농촌개발시험연구 연구과제 고객만족도 목표 미달을 방지 및 향후 고객만족도 제고를 위하여,
  - 연구자, 참여기관, 전문가 및 현장 간의 소통 및 교류협력을 강화 및 계속 과제 심의 강화 등을 통해 성과부진 과제 중단조치를 통한 성과 제고

### (3) 내부 및 외부지적에 대한 조치결과 및 계획

구 분		지적사항	개선사항(조치결과 및 계획)
프로그램 목표	전년도 성과보고서	○ 해당없음	○ 해당없음
	자율평가	○ 사업화 성과에 대한 홍보 필요 -현장문제 해결을 위한, 연구를 위한 연구를 지양하고, 성과의 실용화 및 산업화 추진 노력이 돋보이나, 발굴과제를 산업화하여 성과홍보는 노력이 요구됨	○ 2015년도 농식품 R&D 홍보강화방안 마련('15.1) - 농식품부 연구개발사업 우수성과 기획보도(5회)
	국회, 감사원 등	○ 연구개발비 부적정 집행 방지 개선 필요(국회)  ○ 연구개발 사업의 회계연도 일치 필요(국회)  ○ (농촌개발시험연구)연구과제 성과 제고 마련 및 평가지표 보완 필요(국회)  ○ (농촌개발시험연구)성과에 대한 인센티브 및 제재조치 강화 필요(국회) ○ (농촌개발시험연구)신규과제 선정 시기 변경 필요(국회)	○ 「부적정 집행 방지 대책」 수립 ('15.11)을 통한 부적정 집행의 근원적 차단책을 마련하고 운영규정 개정시 반영('15.12) - 물품 집행 가이드라인(네거티브 방식) 제시, 초과 집행 차단을 위한 정산·관리 시스템 개선 등 부적정 집행 발생 유형별 대응 방안 마련 ○ '16년부터 미래부 및 국회의 권고에 따라 3년 이상, 연간 5억원 이상 과제에 대해 회계연도를 일치시키도록 '15.12월 과제 공고 ○ 사업의 특성을 고려한 연구과제 활용도에 대한 정성평가지표 보완  ○ '16년 계속과제 심의 결과, 성과부진 또는 시기조정 필요 2개 과제 중단 조치 ○ '17년도 연구과제 수요조사 및 과제 선정계획안 조기 마련 예정(4분기)

(1) 주요내용

□ 단위사업의 목적 및 주요내용

- 농식품산업 체질 개선을 위한 R&D 기반 확충 및 민간 주도의 기술 개발 역량 강화로 산업화 촉진
- 미래 유망 식품 개발에 필요한 식품산업 원천·응용 기술 개발 지원을 통해 식품산업의 국제 경쟁력 제고
- 농식품 분야 고부가가치 기술의 산업화를 통한 히트상품 생산 및 신소득원 창출
- 농업생산기반정비, 농촌마을종합개발 등 농촌개발을 효율적으로 추진하기 위한 기술개발연구 수행

□ 성과지표 달성 현황

성과지표	측정산식 (또는 측정방법)	목표대비 달성률	'13년	'14년	'15년
① 실용화 성과(지수)	8개 세부사업 (농생명, 식품, 기술사업화, 첨단, 수출, 연구센터, 가축질 병, GSP) 성과지표 지수의 합	목표	83.25	107.34	115.86
		실적	98.19	120.38	126.33
		달성률(%)	<b>117.9</b>	<b>112.1</b>	<b>109</b>
② 산업화 성과(지수)	8개 세부사업 (농생명, 식품, 기술사업화, 첨단, 수출, 연구센터, 가축질 병, GSP) 성과지표 지수의 합	목표	24.30	27.19	29.19
		실적	31.10	29.13	51.19
		달성률(%)	<b>128</b>	<b>107.1</b>	<b>175.4</b>
③ 과학적 성과(지수)	8개 세부사업(농생명, 식품, 기술사업화, 첨단, 수출, 연구 센터, 가축질병, GSP) 성과지 표 지수의 합	목표	92.60	106.98	119.50
		실적	122.35	115.49	125.53
		달성률(%)	<b>132.1</b>	<b>108</b>	<b>105</b>
④ 산업기반구축 성과(지수)	8개 세부사업 (농생명, 식품, 기술사업화, 첨단, 수출, 연구센터, 가축질 병, GSP) 성과지표 지수의 합	목표	93.46	97.63	107.33
		실적	94.30	99.84	123.26
		달성률(%)	<b>100.9</b>	<b>102.3</b>	<b>114.8</b>

성과지표	측정산식 (또는 측정방법)	목표대비 달성률	'13년	'14년	'15년
⑤ 농촌개발시험연구 연구과제 고객만족도(점)	연구과제를 의뢰하거나 그 결과를 이용한 대내외 고객 을 대상으로한 설문조사(5점 척도조사)	목표	80	80	82.5
		실적	80.5	81.5	82.4
		달성률(%)	100.6	101.9	99.9

## (2) 성과분석 및 향후 개선사항

### 1) 성과분석

#### □ 프로그램목표 달성 기여도

- 농식품 분야 농정현안 해결, 미래 성장동력 발굴, 수출기반 확충, 글로벌 시장개척 등 기술혁신 및 R&D 지원체계 선진화
- 수요자 중심의 성과관리 체계를 구축하여 연구성과 가치 확산 및 대국민 R&D 성과 체감도 향상
- 농식품 R&D 사업 실용화·산업화 촉진과 과학기술 혁신의 중요성 홍보, 우수성과 발굴로 연구성과의 활용·확산 기여
- 효율적인 농식품 R&D 추진을 통해 SCI 논문 게재, 특허 출원·등록 등 산업화를 위한 기술개발에 기여, 기술이전·사업화를 통한 농림축산 식품 분야 고부가가치 기술의 신소득원 창출
- 농업생산기반 조성·관리 기술, 복지 농촌구현을 위한 지역개발 모델 등을 개발하여 사업 및 현장에 적용할 수 있도록 보급함으로써 효과적 농촌개발에 기여

#### □ 목표달성 과정 및 방법

- 사회 전반에 파급효과가 큰 이슈를 조사하여 선제적 대응방안을 마련하기 위한 「2040 농식품 R&D 미래기술 예측조사」 추진('15.10.)
- 농식품 과학기술을 효과적으로 육성하기 위한 R&D 종합진단 및 국내외 동향조사 실시
  - \* 농식품 R&D 종합진단 연구 추진('15.5), 손에잡히는 R&D(10회), 우물밖개구리 (13회), 이슈보고서(2회)



- 농식품부, 농진청, 산림청 등 부·청 공동 법정계획인 「제2차 농림식품과학기술육성 종합계획(2015~2019)」 수립('15.12.) 및 확정('16.1.)
- 농업 분야 과학기술 융복합 추진을 위해 미래부와 MOU를 체결하여 ICT, 발작물 농기계, 스마트팜 융합 연구 등 농업혁신 기반 마련('15.5.)
- 나고야의정서 발효('14.10.)에 따라 국내·외 유용 유전자원 확보 강화를 위한 「농업 생명자원 시행계획」 수립('15.1.)
- ‘기술(R&D)-자본-시장진출’의 맞춤형 지원을 위한 ‘농식품 벤처·창업 생태계 활성화 대책’ 마련('15.6.)
  - \* (기술) 연구기관-벤처기업 간 ‘상부상조플랫폼’ 구축 등을 통해 자체연구소, 실험실 없이도 기술개발이 가능한 생태계 조성
  - \* (자금) 농식품 아이디어펀드 100억원 지원, 크라우드 펀딩업체의 벤처지원인센티브 도입
  - \* (시장) 대기업과 협업하여 시장조사, 시제품제작, 판로지원 등 시장진출 뒷받침
- 농식품 관련 SNS 컨설팅사업을 통합하여 농업인, 농산업체 등의 현장 애로 사항을 실시간으로 해결함으로써 정부3.0 우수사례 및 농식품부 행정제도 개선사례 최우수 선정('15.7.)
- 농식품 R&D 성과의 홍보 강화 방안 수립('15.1.)
- 연구개발과제의 중복성 방지, 민관 협력연구 강화 및 성과활용을 고려한 기술수요조사 강화를 통해 현장 중심의 과제기획 추진(연중)
  - \* 현장기술수요조사(321), 부청공동수요조사(285), 정책수요조사(71)
- 사업별 차별성을 명확화하고, 중복 투자를 사전에 예방하고자 유사한 내역사업을 통합·이관하는 등 농림식품분야 R&D 사업개편 추진('15.4.)
  - \* 4개 대상사업 17개 내역 → 8개 내역으로 개편
- 창조경제 실현을 위한 과학기술적 논의의 장 및 타분야 전문가를 활용할 수 있는 네트워크인 ‘농림식품산업 미래창조포럼 운영’(4회)
- 관계기관\* 데이터 품질평가 근거 마련 및 R&D 정보 실시간 제공 의무화 등 농식품 R&D 정보의 체계적 관리를 위한 농림수산식품 R&D 통합 정보서비스 시스템(FRIS) 운영규정 개정('15.5.)
  - \* 농진청, 산림청, 검역본부, 수산과학원, 농기평, 농어촌연구원, 한식연
- 효율적인 연구개발사업 추진을 위해 연구비 부적정집행 방지 대책을 마련('15.11.)하고, 농림축산식품 연구개발 운영규정 개정추진('15.12.)

- 지역의 농산업 육성을 위해 지역 맞춤형 특화 품목을 개발하고 산업화하는 지역 농산업 육성 프로젝트 R&D 추진('15.11, 5품목)
  - \* 식량, 축산, 곤충, 약용작물, 6차산업화
- 농식품분야 우수기술의 발굴 및 상용화 촉진을 위한 '농림식품신기술 인증제'를 확대·시행(연 2회)하여 신기술 27건(누적) 인증
- 농림식품분야 녹색인증 운영요령 개정('15.8.)하고, 민간투자 활성화를 유도하기 위해 녹색인증(기업, 제품 등) 33건 및 녹색전문기업확인 13건
- 수요자들의 기술이전 및 거래 단계 활성화를 위해 농식품 분야 R&D 기술사업화 종합정보망 구축('15.12.)
- 농식품 연구개발사업 집중 수행기관에 대한 '연구개발비 현장점검'을 통해 연구비 사용관리 점검 및 현장애로사항 수렴
  - \* 전북대(2.25.~27.), 건국대(3.25.~26.), 경북대(4.28.~29.), 강원대(7.15.~16.), 한국식품연구원(10.7~8) 등 5회 실시
- 연구자 맞춤형 '찾아가는 농식품 R&D 과제관리 컨설팅' 실시(연중)
  - \* 맞춤형 사업관리정보 제공 5회, 추진단계별·시기별 심층컨설팅 75개 과제
- 농림업 과학기술 70년사와 ICT·BT 등 첨단과학으로서의 농업을 전시·홍보한 「2015 창조농생명과학대전」 개최('15.7.)
- 제18회 농림축산식품과학기술대상 개최('15.7.)를 통해 농림축산식품 산업 발전에 기여한 기술 개발자의 의욕 고취 및 사기 제고
  - \* '15년 포상(총 26점) : 과학기술포장 2, 대통령표창 3, 국무총리표창 2, 장관표창 19
- R&D 성과확산과 연구자의 자긍심 고취를 위해 선정하는 2015년도 미래부 주관 국가 R&D 우수성과 100선 중 5건 선정('15.10.)
- 농촌개발시험연구사업의 효율적 관리 및 운영을 위한 관리지침 제정 및 연구사업 세부운용 체계 마련('15.02.)

## □ 원인분석

- 산업화 성과의 경우, 농어업인 및 산업체 기술이전 건수 및 사업화 건수를 지수화하였으며, '15년도 달성율은 175.4%로써 계획대비 초과 달성함.
  - 수출전략기술개발 등의 사업에서 시제품 제작, 수출실적 증가에 따라 '15년도 사업화 성과 대폭 상승

- (농촌개발시험연구 연구과제 고객만족도) 고객만족도 조사 결과 82.4점으로 목표점수(82.5점) 대비 99.9%로 목표 미달성 하였으나,
  - 만족도 조사의 특성상 지속적인 향상에는 어느 정도의 한계가 있음
  - \* 최근 3년 간 꾸준한 상승 : ('13년) 80.0% → ('14) 81.5 → ('15) 82.4

## □ 자료수집 방법 및 품질확인

- 성과측정을 위한 자료수집 방법
  - 국가과학기술지식정보서비스(NTIS) 및 농림수산물 R&D 통합정보서비스(FRIS) 공시자료
  - \* 현재 NTIS 자료 등록을 위해 연구수행기관에서 제출한 연구개발결과 활용보고서(농림축산식품 연구개발사업 운영기준 제34조의 ④항)를 근거로 한 잠정치로, 향후 성과데이터의 신뢰성 확보를 위한 검증작업 필요
  - 농림축산식품 연구개발사업 운영기준 제35조8항에 따라 연구개발결과물의 소유기관의 장이 보고한 기술실시 계약서 근거
  - 한국농어촌공사(농어촌연구원)의 연구과제 만족도 조사 결과

## 2) 향후 개선사항

- 산업화 성과의 달성율이 175.4%로 계획대비 큰 폭으로 달성
  - 수출전략기술개발 등의 사업에서 시제품 제작, 수출실적 증가에 따라 '15년도 산업화 성과 대폭 상승함에 따라 초과 달성
  - '16년 성과지표부터는 9개 세부사업의 정액 기술료의 합계 금액으로 측정산식을 변경하여 산업화 성과 부분을 더욱 잘 나타내도록 변경
- 농촌개발시험연구 연구과제 고객만족도 목표 미달을 방지 및 향후 고객만족도 제고를 위하여,
  - 연구자, 참여기관, 전문가 및 현장 간의 소통 및 교류협력을 강화 및 계속 과제 심의 강화 등을 통해 성과부진 과제 중단조치를 통한 성과 제고

### (3) 내부 및 외부지적에 대한 조치결과 및 계획

구 분		지적사항	개선사항(조치결과 및 계획)
단위 사업 ( I -6- R&D (1))	전년도 성과보고서	○ 해당없음	○ 해당없음
	자율평가	○ 사업화 성과에 대한 홍보 필요 -현장문제 해결을 위한, 연구를 위한 연구를 지양하고, 성과의 실용화 및 산업화 추진 노력이 돋보이나, 발굴과제를 산업화하여 성과홍보는 노력이 요구됨	○ 2015년도 농식품 R&D 홍보강화 방안 마련('15.1) - 농식품부 연구개발사업 우수성과 기획보도(5회)
	국회, 감사원 등	○ 연구개발비 부적정 집행 방지 개선 필요(국회)  ○ 연구개발 사업의 회계연도 일치 필요(국회)  ○ (농촌개발시험연구)연구과제 성과 제고 마련 및 평가지표 보완 필요(국회)  ○ (농촌개발시험연구)성과에 대한 인센티브 및 제재조치 강화 필요(국회)  ○ (농촌개발시험연구)신규과제 선정 시기 변경 필요(국회)	○ 「부적정 집행 방지 대책」 수립('15.11)을 통한 부적정 집행의 근원적 차단책을 마련하고 운영규정 개정시 반영('15.12) - 물품 집행 가이드라인(네거티브 방식) 제시, 초과 집행 차단을 위한 정산·관리 시스템 개선 등 부적정 집행 발생 유형별 대응 방안 마련  ○ '16년부터 미래부 및 국회의 권고에 따라 3년 이상, 연간 5억원 이상 과제에 대해 회계연도를 일치시키도록 '15.12월 과제 공고  ○ 사업의 특성을 고려한 연구과제 활용도에 대한 정성평가지표 보완  ○ '16년 계속과제 심의 결과, 성과부진 또는 시기조정 필요 2개 과제 중단 조치  ○ '17년도 연구과제 수요조사 및 과제 선정 계획안 조기 마련 예정(4분기)

주요 내용

- ◇ 농산물 가격안정 및 유통 효율화 추진
  - 국내 생산부족 품목 및 수급 불안 품목 등의 수매·수입 비축을 통하여 국내 농산물 수급 및 가격안정 도모
  - 표준규격출하 시 공동선별비, 물류비 등을 지원하여 물류효율성 제고
  - 산지조직에 대한 운영자금 지원으로 규모화·전문화를 유도
  - 농산물의 소비지 유통 활성화를 위하여 다양한 유통경로에 대한 결재·매취자금 등 지원 등
  - 직거래 장터 및 사이버 직거래 구현으로 유통구조 개선 및 물가안정 실현
- ◇ 식품산업이 고부가 전략산업으로 발전할 수 있는 기반 구축
  - 성과중심 식품 R&D 투자 확대, 동북아 식품시장 중심의 국가식품클러스터 조성 등
- ◇ 전통식품 육성 및 수출업체 맞춤형 수출 지원
  - 전세계적 한류 확산 등 활용, K-Food의 국제 선호도 증진을 위해 수출 국가별 맞춤형 판로촉진 지원 확대 등
- ◇ 식량자원 수급 불안정성에 대비하고 농식품산업의 해외진출을 활성화하기 위해 해외농업개발 추진
- ◇ 한·중 FTA, TPP 등에 대비 철저한 사전분석을 통한 최적의 협상전략 수립 등 농업협상에 적극 대응하여 우리 농업피해 최소화

<프로그램목표별 재정투입 현황>



(단위:개)

프로그램 목표			단위사업		
구분	성과지표수	달성지표수	구분	성과지표수	달성지표수
II-1 생산자와 소비자의 이익을 보호하기 위해 농산물 가격안정 및 유통효율화를 추진한다.(농산물가격안정 및 유통효율화)	1	1	일반재정	15	14 (1)
II-2 식품의 고부가가치화를 통해 식품산업을 국가 미래성장 동력으로 육성한다.(식품산업육성)	1	0	일반재정	24	13 (5)
			정보화	2	2
II-3 해외농업 자원 개발 및 국제협력을 강화하여 해외곡물의 안정적인 공급체계를 구축한다.(국제협력협상)	1	1	일반재정	3	2

□ 전략목표 II : 성과달성 현황

부문	단위사업	성과지표	측정산식 (또는 측정방법)	목표대비 달성률	'13년	'14년	'15년	
<b>전략목표 II: 식품 산업의 선진화와 농식품 유통구조개선을 통해 농식품산업의 글로벌 경쟁력을 확충한다.</b>								
프로그램목표 II-1 : 생산자와 소비자의 이익을 보호하기 위해 농산물 가격안정 및 유통효율화를 추진한다.(농산물가격안정 및 유통효율화)	① 신유통 비중(%)		신유통경로별 거래액 합산 / 농축산물 생산액 × 100	목표	신규	14.0	16	
				실적	신규	11.7	14.4	16.2
				달성률(%)	신규	102.9	101.3	
일반재정	농산물가격안정 및 수급조절	① 비축농산물 비축율(%)	농산물비축량/ 연간 소비량*100 * 연간소비량 : (11) 2,680천톤 (12) 2,523천톤 (13) 2,464천톤 * 비축량 : (11) 398,732톤 (12) 379,616톤 (13) 383,137톤	목표		13.9	14.1	14.9
				실적		13.9	15.3	15.7
				달성률(%)	100	108.5	105.4	
		② 비축농산물 연간가격진폭률(%)	$\frac{\sum_{K=1}^n C_K \cdot R_K}{\sum_{K=1}^n C_K \cdot R_K}$ - C <sub>K</sub> : K 품목의 국내산 도매가격의 단경기 변동계수 - R <sub>K</sub> : K 품목의 매출액 비율	목표		5.3	5.3	4.6
				실적		3.5	1.6	1.7
				달성률(%)	134	169.8	163	
		③ 원예품목 자조금단체 생산점유비율(%)	Σ[자조금단체 생산량(액)/품목전체 생산량(액)×100]/당해년도 자조금 품목수 * '14년 24개 품목 * '15년 신규품목 2개 추가(잠정)	목표		68	67.3	68.5
				실적		68.4	68.3	68.7
				달성률(%)	100.6	101.5	100.3	
		④ 유통협약·명령 발령에 대한 가격기준()	가격수준(%)= (협약품목 연중 균가격/평년가격)×100	목표		100±20%	100±20%	100±20%
				실적		+1.0	-16.6	-19.6
				달성률(%)	100	100	100	
일반재정	농산물유통 개선(농특)	① 국내산 농산물의 공영도매시장 하역기계화율(%)	(국내산농산물의 공영도매시장 지게차하역물량 / 국내산농산물의 공영도매시장 총물량) × 100	목표	신규	11.4	10.0	
				실적	신규	10.4	(10.0)	
				달성률(%)	신규	91.2	100	
일반재정	농산물유통 개선(농안기금)	① APC 원예농산물 취급비중(%)	(APC 처리액/ 원예농산물 생산액) *100	목표		25.0	28.8	31.0
				실적		25.0	29.7	31.2
				달성률(%)	100	103.1	100.6	
		② 인삼계열화사업 면적 비중(%)	(인삼계열화	목표		13.0	14.5	17.5

부문	단위사업	성과지표	측정산식 (또는 측정방법)	목표대비 달성률	'13년	'14년	'15년
			계약재배면적/전체 인삼재배면적)*100	실적	16.5	18.2	20.0
				달성률(%)	126.9	125.5	114.3
		③ 가락도매시장 시설현대화 1단계 공정률(%)	공사 공정률 (공사추진상황 점검)	목표	55	86	100
				실적	55	97.9	100
				달성률(%)	100	113.8	100
일반 재정	산지유통활 성화(농안,용 자)	① 주요 산지유통 조직의 공동계산율(%)	주요 산지유통조직 평균 공동계산액 / 평균 매출액 × 100%	목표	42.5	56.5	57.6
				실적	49.1	56.7	60.5
				달성률(%)	115.5	100.4	105
		② 주요 농산물 가격변동률(%) (%)	연간 주요 품목별(배추, 무, 고추, 마늘, 양파) 평균 가격변동률의 합계 / 5개 품목 * 가격변동률(월별, %) : [(전월가격-당월가격)/ 전월가격]×100절대값	목표	신규	신규	13.0
				실적	12.9	14.5	11.8
				달성률(%)	신규	신규	109.2
일반 재정	소비자유 통활성화	① 사이버거래소 거래액(억원)	B2B(기업간거래) + 단체급식 + B2C(온라인 쇼핑몰) 거래액 합계	목표	13000	20000	25000
				실적	16,073	22,131	24,444
				달성률(%)	123.6	110.7	97.8
		② 직거래장터 평균매출(백만원)	전체 직거래장터 매출액/직거래장터 개소수	목표	300	400	450
				실적	319	427	461
				달성률(%)	106.3	106.7	102.4
		③ 도매시장 정가·수의매매 거래비중(%)	(공영도매시장 정가·수의매매물량/ 상장거래물량)*100	목표	13.0	14.0	15.0
				실적	13.0	14.1	17.0
				달성률(%)	100	100.7	113.3
일반 재정	농업관측	① 농업관측정보 피제공자이용률 (%)	(정보이용자수/관측정 보 피제공자)*100	목표	83.5	87.0	89.6
				실적	85.5	94.2	95.1
				달성률(%)	111.5	108.3	106.1
		② 농업관측정보 만족도(%)	리커트 5점척도에 따라 만족도에 대한 평균값을 산출 후, 100점 기준으로 환산 ※5점척도 : 매우만족(5), 만족(4), 보통(3), 불만족(2), 매우불만족(1) ※조사대상자: 관측정보 피제공자 중 1,000명(농가 및 유관기관 종사자 등) 대상 ※조사방법: 설문지 작성 ※조사항목: 관측정보 접근 및 활용정도, 신뢰도 등	목표	신규	69.8	68.5
				실적	65.5	70.5	75.6
				달성률(%)	신규	101	110.4



부문	단위사업	성과지표	측정산식 (또는 측정방법)	목표대비 달성률	'13년	'14년	'15년
프로그램목표 II-2 : 식품의 고부가가치화를 통해 식품산업을 국가 미래성장 동력으로 육성 한다.(식품산업육성)	① 식품제조업 매출액 성장률(%)		(전년 식품제조업체 매출액-전전년도 매출액/전전년도 매출액)×100	목표	11.8	8.1	8.9
				실적	7.0	2.9	3.4
				달성률(%)	59.3	35.8	38.2
일반 재정	식품산업육 성	① 국가식품 클러스터 입주 의향 기업 및 기관수(개소)	식품기업·연구소 등과 투자유치 MOU체결·분양계약·투 자신고 실적으로 측정	목표	13	14	18
				실적	26	15	25
				달성률(%)	200	107.1	138.9
		② 중소식품기업 협력지원 참여기업의 매출액 평균증가율(%)	(당해연도 매출액-전년도 매출액)/전년도 매출액×100	목표	신규	신규	15
				실적	신규	신규	8.7
				달성률(%)	신규	신규	58
		③ 기능성식품 특허출원·식약처 개별인정 등록(개수)	기능성 식품 특허 출원 개수 식약처 개별인정 등록 개수	목표	신규	3	3
				실적	신규	4	5
				달성률(%)	신규	133.3	166.7
		④ 외식 전문교육 이수자 수(명)	외식 전문교육 이수자 수로 측정	목표	신규	2000	2300
				실적	신규	2231	0
				달성률(%)	신규	111.6	0
		⑤ 식품통계 DB 접속자 수(천명)	식품통계 DB사이트 접속자수 누계	목표	49	123	182
				실적	111	169	203
				달성률(%)	226.5	137.4	111.5
일반 재정	식품산업육 성(농안)	① 전통발효식품 업체 생산액 (백억원)	전통·발효식품(김치·간 장·된장·고추장)업체 생산액	목표	187	194	197
				실적	179	190	212
				달성률(%)	95.7	97.8	107.6
		② 식품가공원료 매입자금지원 업체 매출액 증가율(%)	지원업체의 당해 연도 매출액/전년도 매출액 ×100 -100	목표	10	11	5
				실적	0.5	-0.6	-0.6
				달성률(%)	5	-5.5	-12
		③ 농공상용합형 중소기업 육성자금 지원업체 매출액 증가율(%)	지원업체의 당해 연도 매출액/전년도 매출액 ×100 -100	목표	4	7	5
				실적	3.3	5.1	14.0
				달성률(%)	82.5	72.8	280
		④ 학교급식 지원센터 이용학교수(개소)	학교급식지원센터 이용학교를 연도말 집계	목표	신규	4,200	4300
				실적	신규	3,068	3,967
				달성률(%)	신규	73.1	92.3
일반 재정	식품산업기 반조성(농특)	① 컨설팅 전후의 매출액 증가율(%)	(당년 식품제조업 매출액-전년도 매출액/전년도 매출액)×100	목표	16.3	18.7	14.9
				실적	16.5	14.2	(10.9)
				달성률(%)	101	76	73.2

부문	단위사업	성과지표	측정산식 (또는 측정방법)	목표대비 달성률	'13년	'14년	'15년
		② 식품표준규격 제개정건수(누계)	당해연도 표준규격 제·개정 건수	목표	330	335	340
				실적	330	335	340
				달성률(%)	100	100	100
일반 재정	식품안전및 규격(농특)	① 국가인증농식품에 대한 소비자 평균인지도(%)	○ 5대 광역시(서울, 대전, 대구0.6, 부산, 광주) 대형마트를 이용하는 30~60대 여성 1,200명 대상 설문조사 결과치	목표	54.3	58.0	64.3
				실적	56.3	61.7	66.0
				달성률(%)	103.7	106.4	102.6
		② GAP인증농산물 재배비율(%)	○ (GAP인증농산물 재배면적/전체농경 지면적×100	목표	3.5	5.0	7.0
				실적	3.4	3.4	3.9
				달성률(%)	97.1	68	55.7
		③ 소비자 교육 및 식생활 교육 만족도(점)	○ (소비자교육 만족도+식생활교 육만족도) / 2  * 만족도 평가 : 리커트 5점 척도(매우불만족 0점, 불만족 25점, 보통 50점, 만족 75점, 매우만족 100점) 측정 후 100점 기준 환산	목표	신규	70	85.0
				실적	신규	83.3	86.1
				달성률(%)	신규	118.9	101.3
		④ 식생활교육 프로그램 참가자수(학생, 교사, 가족 등)(천명)	○ 참가자 수 합산	목표	신규	120	132
				실적	107	126	142
				달성률(%)	신규	105	107.6
일반 재정	지역전략식 품산업육성( 생활)	① 사업단 영업이익율(%)	(영업이익/사업단매출액) ×100	목표	신규	3.75	4.0
				실적	신규	-1.41	-3.29

부문	단위사업	성과지표	측정산식 (또는 측정방법)	목표대비 달성률	'13년	'14년	'15년		
		② 사업단 년차별 누계 자담확보 비율(%)	(자담 누계 확보 사업단 개소/3년차 이내 지원사업단 개소) ×100	달성률(%)	신규	-37.6	-82.3		
				목표	신규	70	70		
				실적	신규	70	80		
일반 재정	지역전략식 품산업육성( 제주)	① 사업단 영업이익율(%)	(영업이익/사업단매출액) ×100	달성률(%)	신규	100	114.3		
				목표	신규	3.75	4.0		
				실적	신규	-1.41	-3.46		
		② 사업단 년차별 누계 자담확보 비율(%)	(자담 누계 확보 사업단 개소/3년차 이내 지원사업단 개소) ×100	달성률(%)	신규	-37.6	-86.5		
				목표	신규	70	70		
				실적	신규	70	100		
일반 재정	농산물수출 촉진	① 해외진출 한식기업 점포수(개소)	국내한식 기업의 해외진출 점포수	달성률(%)	신규	100	142.9		
				목표	신규	70	70		
				실적	신규	70	100		
		② 신선농산물 수출액(억달러)	관세청에서 제공받은 수출통관 실적을 농식품부에서 자체 개발한 농림수산식품 수출 통계 코드인 'AG코드' 기준으로 수출액 측정	달성률(%)	신규	100	155.8		
				목표	신규	255	283		
				실적	신규	257	287		
		③ 가공식품 수출액(억달러)	관세청에서 제공받은 수출통관 실적을 농식품부에서 자체 개발한 농림수산식품 수출 통계 코드인 'AG코드' 기준으로 수출액 측정	달성률(%)	신규	101.4	155.8		
				목표	신규	신규	16.2		
				실적	신규	신규	10		
		일반 재정	농식품수출 촉진	① 농식품 수출액(억달러)	관세청에서 제공받은 수출통관 실적을 농식품부에서 자체 개발한 농림수산식품 수출 통계 코드인 'AG코드' 기준으로 수출액 측정	달성률(%)	신규	신규	61.7
						목표	신규	신규	60.4
						실적	신규	신규	51
② 제2파프리카 품목 중국 수출 증가율(%)	관세청에서 제공받은 수출통관 실적을 농식품부에서 자체 개발한 농림수산식품 수출 통계 코드인 'AG코드' 기준으로 수출증가율 측정			달성률(%)	신규	신규	84.4		
				목표	신규	신규	76.6		
				실적	신규	신규	61.1		
정보화	농식품소비 정보관리(정 보화)	① 이용자 만족도(점)	5등급 척도의 만족도 조사 결과를 100점 만점으로 환산	달성률(%)	신규	신규	79.8		
				목표	신규	신규	9		
				실적	신규	신규	9.9		
						달성률(%)	신규	신규	110
						목표	신규	신규	77.5
						실적	신규	신규	80.2
				달성률(%)	신규	신규	101.6		
				목표	신규	신규	78.1		
				실적	신규	신규	81.2		

부문	단위사업	성과지표	측정산식 (또는 측정방법)	목표대비 달성률	'13년	'14년	'15년
		② 정보활용도(회)	정보활용도=(페이지 뷰스/방문자수)	목표	56.5	57.5	7.8
				실적	61.3	151.5	8.03
				달성률(%)	108.5	263.5	102.9
프로그램목표 II-3 : 해외농업 자원 개발 및 국제협력을 강화하여 해외국물의 안정적 공급체계를 구축한다. (국제협력협상)		① DDA/FTA 농업 협상 만족도 및 이해도 조사 결과(점)	DDA/FTA 농업협상 지역 설명회 및 전문가 포럼 참석자 대상 7점 척도 만족도 및 이해도 조사	목표	신규	신규	67.5
				실적	신규	신규	67.7
				달성률(%)	신규	신규	100.3
				조사 대상	지역설명회 및 전 문가 포럼 참석자		
유효 표본	전수조사						
조사 방법	설문조사						
조사 항목 예	·DDA/FTA 농업 분야 협상의 농업 인 의견 반영도 ·설명회 내용 난이 도, 간결성, 농업 경영에 유익성 등						
일반 재정	국제 협력 협상	① 농업분야 협상에 대한 이해도(%)	DDA/FTA 농업협상 지역설명회 및 전문가 포럼 참석자 대상 7점 척도 만족도 및 이해도 조사	목표	60	63	65
				실적	66.1	68.4	67
				달성률(%)	110.2	108.6	103.1
				조사 대상	지역설명회 및 전 문가 포럼 참석자		
유효 표본	전수조사						
조사 방법	설문조사						
조사 항목 예	DDA/FTA 농업분야 협상의 농업인 의 견 반영도, 정부의 노력정도						
		② 라오스 시엥쿠양주 관개시설설치사업 의 댐 공사 진행률(%)	누적 댐 시공비/총 댐 공 사비×100	목표	신규	30	80
				실적	신규	40	68.1
				달성률(%)	신규	133.3	85.1
일반 재정	해외농업 개발	① 해외농업개발 진출 기업수(개)	「해외농업개발협력법」 제7조(해외농업개발사 업계획의 신고)에 따른 신고 기업수(누계)	목표	-	신규	152
				실적	-	-	163
				달성률(%)	신규	신규	107

## □ 전략목표 II : 재정집행 결과

(단위:억원, %)

성과목표체계		대상사업					
과제코드	단위사업명	회계구분	사업코드	사업구분	'15년 예산	'15년 결산	집행률 (%)
전략목표 II: 식품 산업의 선진화와 농식품 유통구조개선을 통해 농식품산업의 글로벌 경쟁력을 확충한다.					26,693	22,245	83.3
프로그램목표 II- 1:생산자와 소비자의 이익을 보호하기 위해 농산물 가격안정 및 유통효율화를 추진한다.(농산물가격안정 및 유통효율화)					17,423	16,651	95.6
II-1- 일반재정(1)	농산물가격안정 및 수급조절	농산물가격 안정기금	3000-3031		7,257	7,088	97.7
II-1- 일반재정(2)	농산물유통개선(농특)	농어촌구조 개선특별회계	3000-3032		265	263	99.3
II-1- 일반재정(3)	농산물유통개선(농안기금)	농산물가격 안정기금	3000-3033		756	740	97.9
II-1- 일반재정(4)	산지유통활성화(농안,용 자)	농산물가격 안정기금	3000-3032		6,840	6,833	99.9
II-1- 일반재정(5)	소비자유통활성화	농산물가격 안정기금	3000-3039		2,223	1,646	74.0
II-1- 일반재정(6)	농업관측	농어촌구조 개선특별회계	3000-3033		81	81	100.0
프로그램목표 II- 2:식품의 고부가가치화를 통해 식품산업을 국가 미래성장 동력으로 육성한다.(식품산업육성)					8,766	5,107	58.3
II-2- 일반재정(1)	식품산업육성	농어촌구조 개선특별회계	2800-2832	조세지출 병행	542	541	99.9
II-2- 일반재정(2)	식품산업육성(농안)	농산물가격 안정기금	2800-2851		1,568	1,039	66.3
II-2- 일반재정(3)	식품산업기반조성(농특)	농어촌구조 개선특별회계	2800-2831		73	73	100.0
II-2- 일반재정(4)	식품안전및규격(농특)	농어촌구조 개선특별회계	2800-2833		123	118	96.4
II-2- 일반재정(5)	지역전략식품산업육성 (생활)	지역발전 특별회계	2800-2840		404	251	62.1
II-2- 일반재정(6)	지역전략식품산업육성 (제주)	지역발전 특별회계	2800-2842		35	24	68.7
II-2- 일반재정(7)	농산물수출촉진	농산물가격 안정기금	2800-2834		5,620	2,660	47.3
II-2- 일반재정(8)	농식품수출촉진	농어촌구조 개선특별회계	2800-2835		395	395	100.0
II-2- 정보화(1)	농식품소비정보관리 (정보화)	농어촌구조 개선특별회계	2800-2834		7	7	100.0

프로그램목표 II - 3: 해외농업 자원 개발 및 국제 협력을 강화하여 해외곡물의 안정적 공급체계를 구축한다.(국제협력협상)					505	486	96.4
II-3- 일반재정(1)	국제협력협상	일반회계	5000-5031		338	325	96.2
II-3- 일반재정(2)	해외농업개발	농지관리기금	5000-5032		167	161	96.6

(1) 주요내용

□ 프로그램목표 개요

- 생산자는 더 받고 소비자는 덜 낼 수 있도록 농산물 가격안정 및 유통 효율화 추진
  - 국내 생산부족 품목 및 수급 불안 품목 등의 수매·비축, 소비촉진 등을 통하여 국내 농산물 수급 및 가격안정 도모
  - 표준규격으로 공동선별·공동계산된 농산물을 파렛트 단위로 출하하는 경우 공동선별비, 물류비 등을 지원함으로써 물류효율성 제고
  - 농산물 유통 기반(유통시설·마케팅·교육 지원 등) 강화와 국내외 유통정보 조사 및 제공 확대
  - 도매시장 시설현대화를 통해 유통환경에 능동적으로 대응하고, 도매시장 물류 및 유통활성화 제고
  - 산지조직에 대한 운영자금 지원으로 규모화·전문화를 유도하여 농산물 유통환경 변화에 대응한 경쟁력 제고
  - 농산물의 소비지 유통 활성화를 위하여 다양한 유통경로에 대한 결제·매취자금 등 지원을 통한 유통효율성 제고
  - 생산자와 소비자가 직접 거래하는 방식으로 주로 직거래장터 및 사이버 직거래 구현으로 유통구조 개선 및 물가안정 실현

## □ 성과지표 달성 현황

성과지표	측정산식 (또는 측정방법)	목표대비 달성률	'13년	'14년	'15년
① 신유통 비중(%)	신유통경로별 거래액 합산 / 농축산물 생산액 × 100	목표	신규	14.0	16
		실적	11.7	14.4	16.2
		달성률(%)		102.9	101.3

## (2) 성과분석 및 향후 개선사항

### 1) 성과분석

#### □ 전략목표 달성 기여도

- 적극적인 농축산물 유통구조개선대책 추진을 통해 직거래 등 '15년 신유통 비중이 약 16.0%로 전년 대비 1.8%p 증가하는 등 전략목표(유통구조개선'을 위하여 농산물 가격안정 및 유통효율화) 달성에 기여
  - 이에 따른 유통비용 절감액은 약 7,491억원(전년대비 약 20.0% 증가)

#### □ 목표달성 과정 및 방법

- 농산물 전용 TV홈쇼핑 개국(7월) 및 로컬푸드 직매장 확대('14: 71개소 → '15.11: 100), 「농산물직거래법」 제정(6월) 등 직거래 인프라 확대
  - 공영홈쇼핑 개국(7월) 이후, 5개월간 농축산식품 375억원 판매
- 직거래 정책에 대한 정책체감도 조사('15.6, 문체부) 결과 농가 수취가격 인상 및 소비자 구입가격 인하로 생산자·소비자 만족도 모두 향상
  - \* 소비자/생산자 만족도(5점 만점): ('14) 3.74점 / 4.01 → ('15) 3.83 / 4.10
- 정가수의매매 비중 확대('13: 9.9% → '15.11: 16.6)로 가격 급등락 완화
  - \* 대책 시행 전후(23개월간) 비교시 농산물 가격변동계수 4.1%p 하락('15, KREI)
- 수급조절위원회 운영 및 매뉴얼에 따른 선제 대책으로 가격변동 최소화
  - \* 5대 채소 가격변동률: ('10~'14 평균) 15.9% → ('15.11월) 12.2(목표 14.5)
  - \* '15.5월 이후 돼지고기 가격 급등시 민간 자율로 지급률 인하(1~2%)를 통해 소비자 가격 안정



## □ 자료수집 방법 및 품질확인

- 성과측정을 위한 자료수집 방법
  - **신유통경로별 거래액:** 로컬푸드 직매장, 꾸러미, 직거래장터, 사이버거래 등 신유통 경로별 거래액 합산
    - 측정대상기간: '15. 1. 1 ~ '15. 12. 31
    - 측정수행기관: 지자체, 한국농수산물유통공사, 농협 등
    - 측정대상 표본수 및 선정방법: 전수조사
  - **농축산물 생산액:** 농림축산식품부 및 통계청 주요 통계자료 품목별 생산액 합산
    - 측정대상기간: '15. 1. 1 ~ '15. 12. 31
    - 측정수행기관: 농림축산식품부, 통계청
    - 측정대상 표본수 및 선정방법: 전수조사, 표본조사
- 품질확인: 지자체, 한국농수산물유통공사, 농협 등 농축산물 유통관련 기관·단체에서 제공받은 매출 자료 등을 최종 확인·확정

## 2) 향후 개선사항

### □ 로컬푸드 직매장 내실화 및 제도적 기반 마련

- 직매장 개설 전 준비단계(교육·컨설팅 등) 지원을 강화해 사업 부실 방지
- 직거래 활성화를 위한 「지역농산물 이용촉진 등 농산물 직거래 활성화에 관한 법률」 시행('16.6월) 후 우수직거래사업장 인증 등 추진('16년 하반기)

### □ 직거래를 ICT기술 및 최근 유통트렌드와 결합하여 시너지 창출

- 외식·식품가공업체 등 대량수요처와 산지 간 직거래 활성화
- 중소상인의 포스몰 활용도 제고를 위해 소량·다품목 농산물 익일 배송을 가능하게 하는 거래모델 보급·확대
- SNS 등을 활용한 온라인 직거래(1단계) 창조유통플랫폼 시범 모델 구축(aT) 및 대도시 확산 방안 마련(3월)

□ **공영홈쇼핑 활성화**를 위해 지자체 및 품목단체와 **협조체계 강화**

- 지자체, 품목 자조금단체 등이 참여하는 「**농식품 홈쇼핑 판매활성화 추진단\***」 확대·운영('16.1월~)

\* 지자체 특화 품목 등 우수 상품 발굴 및 물량 조달 등의 역할 수행

- 입점절차 간소화 및 이용 절차 등 정보제공으로 **농가 참여 확대**
- **지리적표시 농식품 판매 연중 기획 방송 추진**('16.5월~)

**(3) 내부 및 외부지적에 대한 조치결과 및 계획**

구 분		지적사항	개선사항(조치결과 및 계획)
프로그램 목표	전년도 성과보고서	해당 없음	해당 없음
	자율평가	해당 없음	해당 없음
	국회, 감사원 등	해당 없음	해당 없음

(1) 주요내용

□ 단위사업의 목적 및 주요내용

- 국내 생산부족 품목 및 수급 불안 품목 등의 수매·수입 비축을 통하여 국내 농산물 수급 및 가격안정 도모
- 소비촉진, 자율적인 산지폐기, 품질규제 등을 통해 과잉공급 해소 및 가격안정을 도모하여 생산자단체의 자율적인 수급조절 능력제고

□ 성과지표 달성 현황

성과지표	측정산식 (또는 측정방법)	목표대비 달성률	'13년	'14년	'15년
① 비축농산물 비축율(%)	농산물비축량/연간소비량*100 * 연간소비량 : ('11) 2,680천톤 ('12) 2,523천톤 ('13) 2,464천톤 * 비축량 : ('11) 398,732톤 ('12) 379,616톤 ('13) 383,137톤톤	목표	13.9	14.1	14.9
		실적	13.9	15.3	15.7
		달성률(%)	100	108.5	105.4
② 비축농산물 연간가격진폭률 (%)	$\frac{\sum_{K=1}^n C_K \cdot R_K}{n}$ - $C_K$ : K 품목의 국내산 도매가격의 단경기 변동계수 - $R_K$ : K 품목의 매출액 비율	목표	5.3	5.3	4.6
		실적	3.5	1.6	1.7
		달성률(%)	134	169.8	163
③ 원예품목 자조금단체 생산점유 비율(%)	$\frac{\sum[\text{자조금단체 생산량(액)} / \text{품목전체 생산량(액)} \times 100]}{\text{당해년도 자조금 품목수}}$ * '14년 24개 품목 * '15년 신규품목 2개 추가(잠정)	목표	68	67.3	68.5
		실적	68.4	68.3	68.7
		달성률(%)	100.6	101.5	100.3
④ 유통협약·명령 발령에 대한 가격기준()	가격수준(%)=(협약품목 연중 평균가격/평년가격)×100	목표	100±20%	100±20%	100±20%
		실적	+1.0	-16.6	-19.6
		달성률(%)	100	100	100

## (2) 성과분석 및 향후 개선사항

### 1) 성과분석

#### □ 프로그램목표 달성 기여도

- 비축농산물에 대한 적정 관리 등을 통해 국내 농산물 수급 및 가격 안정을 유도함에 따라 상위 성과목표인 「농산물 가격안정 및 유통 효율화」 달성에 기여
- 주요 채소류 수급조절(수매비축, 산지폐기, 소비촉진 등) 및 자조금을 통한 산지조직화 등 자율적 수급조절 시스템 마련을 통한 가격·수급 안정으로 채소류 가격 진폭률(%) 목표를 달성

#### □ 목표달성 과정 및 방법

○

#### < 비축농산물 비축률 >

- '15년 국내 양파·마늘 공급부족에 따라 TRQ 증량을 통해 수입물량 확대 및 국내산 콩 수매물량 확대로 비축농산물 비축률 달성

\* '15년 비축농산물 비축율: (비축량) 416천톤 / (연간소비량) 2,650천톤 = 15.7%  
(단위 : 톤)

구 분	연간소비량(A)	비축물량(B)	비축비율(B/A)
고추	172,000	7,160	0.04
마늘	414,000	25,112	0.06
양파	1,545,000	28,842	0.02
참깨	85,700	79,982	0.93
콩	399,673	255,342	0.64
팥(녹두)	33,823	19,490	0.58
합 계	2,650,196	415,928	0.157

\* 출처: 연간소비량 '15년 농림축산식품주요통계(고추, 마늘, 양파, 참깨) 및 '15년 aT 수급자료(콩, 팥)

## < 비축농산물 연간 가격 진폭률 >

- 국내 농산물 수급상황 분석·협업을 통한 체계적 수급조절사업 운영
  - 배추, 무 등 주요 채소류의 지속적인 수급불안 상황에 대비하여 사전적 수급안정대책 추진을 통한 가격안정 유도
    - (협의회 구성) 생산·소비자단체, 유통인, 정부, 학계 등 각 분야별 전문가 사전 의견수렴 및 대책 심의를 통해 수급불안에 신속히 대응
      - \* 수급조절위원회 8회, 품목별전문가협의회 30회 이상
    - (수매비축 등) 배추·무 등 가격급등락에 대응하여 수급조절 매뉴얼에 기반한 수매비축, 시장격리, 자율감축 등 대책 추진
      - \* 시장격리: (배추) 52천톤, (무) 17 / 수매비축: (배추) 10천톤, (무) 10
    - (소비 홍보) 김장축제 · 특판행사, TV 등 대중매체 홍보를 통한 소비확대 도모
      - \* 김치축제 2회, 특판행사 2회, TV등 방송홍보 3회, 언론홍보 48회
  - 주산지협의회 구성, 특정지역 재배품목 수급안정 지원사업 도입을 통해 주산지 중심의 자율적 수급조절 체계 구축
    - (주산지협의회) 지자체, 생산자, 생산자단체 등으로 협의회를 구성하여 자율적으로 수급상황을 점검하고, 생산안정제와 연계하여 수급안정 대책 추진
    - (지역특화품목 지원) 양배추, 당근 등 지역 집중도가 높은 지역특화품의 경우 해당 지자체의 자율적인 수급안정대책 지원
      - \* 지자체 양배추, 당근 25천톤 시장격리에 매칭, 정부 시장격리 사업비 및 홍보비 지원(11억원)
- 작황 등 수급환경변화에 따라 수급대책(수매·시장격리) 탄력적 적용
  - 생산량 감소와 월별 수급불균형 해소를 위하여 수매비축량 확대

업근 채소류 수급조절 실적	➡	·수매비축 : (14년)9,689톤 → (15년)18,811톤(194%) ·시장격리 : (14년)28,665톤 → (15년)15,158톤(53%)
-------------------	---	--

- 신속한 수급조절을 위해 민간위탁수매비축 사업 신규 추진
  - 배추·무 수매물량 중 일부를 민간에 위탁하여 즉시 수매비축
    - \* 추진실적: 배추3,865톤(위탁기관: 대관령원예농협)

- 수급·수입정보 분석을 통해 적기 대책안 마련 및 반영
  - 배추·무: 시장격리(1월), 수매(2,6,9월), 자율감축(12월)
  - 양파: 시장격리(2월), TRQ 조기도입 및 증량운영(7월)
  - 마늘: TRQ 조기도입 및 증량(7월), 비축물량 방출(10월)
  - 건고추: 수매 및 비축물량 방출유보(9월)

(단위 : 원/kg, 증품)

품목/품종	연평균가	단경기 평균가	표준 편차	변동 계수	매출비율	매출액 (백만원)	가중평균
건고추	12,205	12,155	58.9	0.484548	0.0041	14,651	0.0020
마늘 (난지형)	3,751	3,802	833.6	21.92739	0.023	21,690	0.5043
양파	915	999	398.0	39.83035	0.0001	5,846	0.0040
참깨	16,883	16,899	154.2	0.912759	0.265	143,573	0.2419
콩	3,704	3,664	43.1	1.175313	0.584	265,601	0.6864
팥	4,083	4,064	92.3	2.270804	0.124	40,036	0.2816
계							1.7201

#### < 원예품목 자조금단체 생산점유비율 >

- 원예자조금 정책 개선방안('14.7월)에 따라 홍보를 통해 현장과 공감대 형성하고, 자조금 단체 워크숍 개최('15.11)로 자조금 사업의 효율성 제고 및 역량 강화

#### < 유통협약·명령품목 가격안정을 >

- 감귤가격 하락 최소화를 통한 농가경영안정을 위해 감귤유통협약 실시(12월)
  - 감귤 수확기인 '15년 11월부터 가을장마가 지속으로 수확이 지연되었던 물량이 12월부터 일시에 출하됨으로써 가격이 평년대비 30% 하락
  - 감귤유통협약 추진위원회에서 가격안정을 위해 품질저하품 40천톤을 시장격리 요청함에 따라 유통협약 승인

구분	도매가격 (원/10kg, 상품)				평균가격
	11월	12월	익년1월	2월	
2015	12,998	11,316	12,972	16,951	13,559
2014	14,078	15,446	13,716	12,927	14,042
평년	15,510	16,220	17,300	18,455	16,871

## □ 원인분석

- < 비축농산물 연간 가격 진폭률 > 초과달성(130% 이상)
- '15년 가뭄 등 기상여건 악화에 따라 국내 양파·마늘 가격은 상승하였으나 TRQ 증량 등 적극적인 수급조절 대책 추진
- 참깨·대두 등 국제 곡물가격 하락으로 비축농산물 가격진폭률 완화

## □ 자료수집 방법 및 품질확인

- 성과지표(1): 비축농산물비축률(%)
  - 측정산식: 비축농산물비축률 = 비축량(수매, 수입 등) × 100 / 비축품목 연간소비량
  - 측정방법
    - 측정대상기간: 15.1.1~15.12.31
    - 측정수행기관: 한국농수산물유통공사
    - 측정대상 표본수 및 선정방법: 비축을 대상품목(6품목)  
\* 고추, 마늘, 양파, 참깨, 콩, 팥(녹두)
- 성과지표(2): 비축농산물 연간가격진폭률(%)
  - 측정산식: 연간가격진폭률 =  $\sum_{k=1}^n C_k R_k$  ( $C_k$ :단경기변동계수,  $R_k$ :품목의 매출액 비율)
  - 측정방법
    - 측정대상기간: '15.1.1~'15.12.31
    - 측정수행기관: 한국농수산물유통공사 농수산물유통정보(kamis)
    - 측정대상 표본수 및 선정방법  
평가대상품목(6품목): 고추, 마늘, 양파, 참깨, 콩, 팥(녹두)  
변동계수: (단경기의 월간가격의 표준편차 ÷ 평균가격)×100

단경기: 콩(2~10월), 팥(2~10월), 참깨(12~8월), 고추(11~7월),  
 마늘(8~4월), 양파(7~3월)

- 성과지표(3): 원예품목 자조금 단체 생산점유 비율(%)
  - 측정산식:  $\sum[\text{자조금단체 생산량(액)} / \text{품목전체 생산량(액)} \times 100] / \text{당해 년도 자조금 품목수}(25\text{개})$
  - 측정방법
    - 측정대상기간: '15.1.1~'15.12.31
    - 측정수행기관: 한국농수산물유통공사
    - 자료수집 방법: 농식품부 통계자료 및 농협중앙회 집계자료 등
    - 품질 확인: 농수산물유통공사 농산물자조금단체 사업실적 평가 결과 자료 이용(전수조사)
  
- 성과지표(4): 유통협약·명령품목 가격안정율(%)
  - 측정산식:  $(\text{협약품목 연중 평균가격} / \text{평년가격}) \times 100$
  - 측정방법
    - 측정대상기간: '15.11.~'16.2. (평년가격 : '10~'14년 자료)
    - 측정 가격기준 및 평년가격 선정방법  
 '15년 가격: 서울시농수산물공사의 감귤 가격자료('15.11월~'16.2월)  
 평년가격: '10년~'14년 자료 중 최고·최저치를 제외한 3년 평균

## 2) 향후 개선사항

### □ 생산·출하 안정제 등 자율적 수급안정 대책으로 주요 채소류 가격안정 추진

- (생산안정제) 생산안정제 대상품목 및 물량 확대를 통해 사전적·자율적 수급조절 대책의 실효성 제고
  - \* ('15) 고랭지·겨울배추, 양파(3개품목), 5~10% → ('16) 겨울무 추가, 10~15%
- (지자체역량강화) 가격변동성과 지역 집중도가 높은 지역 특화 품목에 대한 지자체 주도의 수급조절 지원 확대
  - \* 자율적 수급안정지원 예산(긴급가격안정): ('15) 30억원 → ('16) 40
- (관측고도화) 농업관측을 정교화하여 사전예측 기능 강화하고 농업인 이용률 증대를 위한 관측정보 분산경로 다양화



- 파종 단계부터 관측정보가 농업인 및 소비자의 실제 생산·소비 조절 행동으로 이어질 수 있도록 사전예측 기능 강화
  - \* 저장·소비관측 정보 강화, 조사표본 보완(표본농가·조사지역 확대) 및 ICT 활용 관측시스템 확충
- 농업관측 정보에 대한 농가 가독성 향상과 실천 필요성 전파를 위해 분산경로 다양화
  - \* 온·오프라인 관측정보 확산, 현장설명회 확대 및 관측결과 사후 모니터링·피드백 시스템 구축

□ 농수산자조금 지원사업 개선을 통해 자조금단체 역량강화 및 품목별 경쟁력 확보

- (제도·기반정비) 자조금관련 규제완화 등 제도·기반 정비
  - 품목 내에서 작형별, 행정단위별(시·군, 시·도 등) 복수의 자조금 허용
- (지원사업 개선) 자조금 지원 사업의 실효적 개선
  - 신규 임의자조금 단체는 결성 후 3년간 지원하고, 이후 의무자조금으로 미전환시 국고 지원을 중단하는 임의자조금 지원 졸업제 도입
- (대표성 확보 및 역할 강화) 품목 대표조직으로서의 자조금 단체 육성
  - 농업인(생산자)의 인식 제고 및 통합·조직화 분위기 조성을 위한 관련 교육 및 홍보 강화
  - 품목산업 정책에 의무자조금 단체의 참여를 확대하여 자조금 단체의 역할 및 위상 강화
  - 자조금 단체를 활용한 자율적 수급관리 역량 강화

(3) 내부 및 외부지적에 대한 조치결과 및 계획

구 분		지적사항	개선사항(조치결과 및 계획)
단위 사업 (Ⅱ-1-일반 재정 (1))	전년도 성과보고서	해당없음	해당없음
	자율평가	해당없음	해당없음
	국회, 감사원 등	해당없음	해당없음

(1) 주요내용

□ 단위사업의 목적 및 주요내용

- 공동선별·공동계산 출하(산지유통정책)와 규격에 의한 파레트 출하(물류효율화정책) 지원을 통해 산지규모화와 파렛타이징 유도
- 표준규격으로 공동선별·공동계산된 농산물을 파레트 단위로 출하하는 경우 공동선별비, 물류비 등을 지원함으로써 물류 효율성 제고

□ 성과지표 달성 현황

성과지표	측정산식 (또는 측정방법)	목표대비 달성률	'13년	'14년	'15년
① 국내산 농산물의 공영도매 시장 하역기계화율(%)	(국내산농산물의 공영도매시장 지게차하역물량 / 국내산농산물의 공영도매시장 총물량) × 100	목표	신규	11.4	10.0
		실적	신규	10.4	(10.0)
		달성률(%)		91.2	100

(2) 성과분석 및 향후 개선사항

1) 성과분석

□ 프로그램목표 달성 기여도

- 산지의 규모화·조직화를 유도하여 농산물의 시장 교섭력을 확보하고 공동선별·물류기기 공동이용을 지원하여 공동출하를 통한 산지의 안정적인 판로 확대

- 농산물 표준규격화 및 하역기계화로 일괄 팻릿타이징을 통한 물류효율이 제고되어 농산물 유통비용 절감 및 물류 효율성 제고 등에 기여
  - \* 사업추진완료(물류기기, 162억원): 팻릿(1,972천매), 플라스틱(52,134), 다단식(791), 상자용(3)
  - 표준규격으로 농산물을 포장할 경우 팻릿에 적재하여 도매시장 등으로 농산물을 운반할 수 있으며, 하역시에도 지게차 등 기계로 작업 할 수 있어 하역효율이 개선되는 등 물류효율화를 통한 유통비용 절감에 기여
  - \* 농산물 하역기계화율 제고: 38.4('13) → 39.9('14) → 40.5p('15, 잠정)
- 현재 농협의 공동판매사업은 출하권을 개인 농가가 가지고 있는 공동수송에 불과한 형태로 출하의 규모화, 브랜드화 등에 한계가 있으나 품목별 공동선별/공동계산 조직을 육성하여 실질적인 공동판매 체계 구축에 기여
  - ⇒ 농산물 물류효율화를 위해 필요한 사업(공동선별 + 물류기기공동이용)을 연계 추진함으로써 일괄 팻릿타이징이 미흡한 도매시장의 하역기계화율 제고 등 물류효율화에 기여

## □ 목표달성 과정 및 방법

- '15년 농산물공동출하확대지원사업 지침 확정 통보 및 조기집행 추진
  - (공동선별비) 전년도 산지유통종합평가 결과, 전년도 사업실적, 사업계획, 조직규모, 위반내역 등을 감안하여 사업자별 예산 배정('15.1월)
  - (물류기기공동이용) 농협조직(지역조합, 품목조합, 조합공동사업법인 등), 농업법인(영농조합법인, 농업회사법인), 산지유통인 등 사업목적 및 지원조건에 맞는 대상자를 평가를 통해 선정('15.2월)
- '15년 물류기기공동이용지원사업자 중 평가를 실시하여 결과에 따른 인센티브 제공으로 사업추진동력 부여
  - (산지유통종합평가) 산지유통종합평가결과를 반영하여 통합조직의 참여조직(통합조직에 출하된 공동계산실적 3억원 이상)까지 적용하여 인센티브 차등 지원('15.3~4월)
- 사업담당자 설명회 및 워크숍 개최 등을 통해 사업추진역량 제고
  - 물류기기공동이용지원사업의 관련 정책 설명, 통합관리시스템 이용 방법, 산지유통종합평가 설명 등 정책 방향 공유 및 평가, 사업 개선방안 발굴 등('15.4, 11월)

- 한중FTA 추진현황과 대책 등 농정방향 설명, 물류기기공동이용지원 사업 지침 개정방향, 산지 우수시설 견학 등 동사업 관련기관 및 업체, 사업자들과 정책 방향 공유('15.4월)
- **채소류 물류표준화 확대를 위한 정책간담회 개최**
  - 산지 및 도매시장(배추·무 등)의 물류표준화 촉진을 위한 각 기관별 역할 및 지원 요청 사항, 도매시장의 물류표준화를 촉진하기 위한 토론 등('15.12월)
- **물류기기공동이용지원사업 사후관리 등 현장점검 강화를 통한 사업추진실적 제고**
  - 물류기기공동이용지원 사업운영 현장실태 파악, 보조금 집행실적의 적정성 등 농식품부 및 유관기관 합동 현장점검을 실시하여 애로 사항 및 제도개선사항 발굴('15.6, 12월)

## □ 자료수집 방법 및 품질확인

- 하역기계화 실태조사 결과보고서(한국농수산물유통공사), 농산물 표준규격 출하율 통계(국립농산물품질관리원) 취합·분석

## 2) 향후 개선사항

- **농가 개별출하를 방지하고 공동 선별·출하를 주도할 조직 육성**
  - 통합적 산지유통 정책 일원화로 통합마케팅조직 중심의 생산자 조직 계열화 강화 및 규모화로 파렛트 단위 최소출하 정착
    - 지역 원예산업 종합계획에 반영된 유통계열화 조직에 대한 지원 체계 구축 및 물류표준화 이행에 따른 정책자금 차등 지원
  - 품목별 표준화 된 품질 관리 및 공동영농을 하는 공동경영체를 육성하고 통합마케팅 참여조직으로서 공동 출하율 연차별 확대
    - \* 출하 의무비율 : ('15) 10% → ('17) 50 → ('19) 90
- **하역기계화에 적합한 포장재 규격 통일 및 산지 물류인프라 구축**
  - 한국골판지포장공업협동조합과 협력하여 파렛트 규격(국가표준규격)에 맞춘 품목별 통일된 포장재 규격 제작·공급

- 수송차량 적재효율 제고를 위한 차량개조(윙바디 등) 지원 및 물류기기 공동이용 임차료 지원 보조율(40%) 유지 및 확대
  - \* 보조율 하향 시 자부담 확대(수익 감소)로 1회용 포장재로 회귀 등 물류수준 퇴행 우려
- 물류 표준화 및 효율성 제고를 위한 도매시장 물류체계 구축
  - 도매시장 현대화로 반입·반출 차량 동선 분리, 반입장 설치, 구매자 전용 배송장 배치, 물류기기 적재장 설치 등 기반 구축
  - 물류 효율성 및 서비스 제고를 위한 공동물류체계\*를 도입하여 하역노조의 물류전담조직으로 전환 및 전문물류회사를 참여
    - \* 중도매인점포에서 구매전용 배송장에 일괄 배송하여 고정비(인건비)를 변동비로 전환
- 도매시장 물류표준화 확대를 위한 인센티브 및 페널티 운영
  - 물류체계 개선에 따른 혼선 사전 예방을 위하여 도매시장 현대화 준공 시까지 품목별 물류표준화 연차별 집중 유도
    - 물류표준화 여건이 높은 품목을 연차별 설정\*하고 도매시장 사용료 일부를 활용하여 물류기기 사용 촉진 인센티브 지원\*\*
    - \* ('15) 시금치, 열무, 열갈이 → ('16) 무, 양파 → ('17) 대파, 쪽파, → ('18) 배추, 양배추 등
    - \*\* 총 2,348백만원 중 연 1,500백만원 수준으로 편성, 1만원/파렛트 등 지원
  - 도매시장법인 중앙평가 물류 비중 확대로 결제자금 금리인하 인센티브 부여 및 물류표준화 참여율별 시장사용료 차등 부과
    - 서울시공사의 중도매인 평가 시에도 물류표준화 물량 취급율별 빈점포 우선배정, 재허가평가 가점 부여, 출하·판매장려금 지급

### (3) 내부 및 외부지적에 대한 조치결과 및 계획

구 분		지적사항	개선사항(조치결과 및 계획)
단위사업 (Ⅱ-1- 일반 재정 (2))	전년도 성과보고서	○ 해당 없음	○ 해당 없음
	자율평가	○ 해당 없음	○ 해당 없음
	국회, 감사원 등	○ 해당 없음	○ 해당 없음

(1) 주요내용

□ 단위사업의 목적 및 주요내용

- 주산지별로 품목 특성에 맞는 산지유통시설 설치를 지원하여 농산물 생산·유통 계열화 거점으로 육성
- 다국적 기업(Sunkist 등)과 경쟁할 수 있도록 국내 과실대표브랜드 및 규모화·전문화된 통합마케팅조직 집중 육성
- 도매시장 시설현대화를 통해 유통환경에 능동적으로 대응하고, 도매시장 물류 및 유통활성화 제고
- 국내외 농산물 가격 및 유통정보 조사·분석을 통해 농산물 수급불안 등 국내외 여건변화에 효과적으로 대응
- 인삼 및 약용작물을 재배단계부터 이력 관리할 수 있는 계열화 시스템 구축·지원
- 농식품 유통 분야 전문인력 양성을 통한 유통선진화 추진을 위해 유통 종사자에 대한 교육 추진

□ 성과지표 달성 현황

성과지표	측정산식 (또는 측정방법)	목표대비 달성률	'13년	'14년	'15년
① APC 원예농산물 취급비중(%)	(APC 처리액/ 원예농산물 생산액) *100	목표	25.0	28.8	31.0
		실적	25.0	29.7	31.2
		달성률(%)	100	103.1	100.6
② 인삼계열화사업 면적 비중(%)	(인삼계열화 계약재배면적/전체 인삼재배면적)*100	목표	13.0	14.5	17.5
		실적	16.5	18.2	20.0
		달성률(%)	126.9	125.5	114.3
③ 가락도매시장 시설현대화 1단계 공정률(%)	공사 공정률 (공사추진상황 점검)	목표	55	86	100
		실적	55	97.9	100
		달성률(%)	100	113.8	100

## (2) 성과분석 및 향후 개선사항

### 1) 성과분석

#### □ 프로그램목표 달성 기여도

- (산지유통시설지원) 생산에서 유통단계까지 일괄처리할 수 있는 규모화를 통해 산지유통주체의 역량을 강화, 소속 농가의 소득증대에 기여
  - \* 산지유통조직 평균 매출액 : ('11) 197억원 → ('13) 248 → ('15) 258
- (인삼계열화) 생산부터 수매·가공까지 일원화된 계열화시스템 구축을 통해 생산농가의 안정적인 판로·가격을 보장하고, 가공업체의 안정적인 원료 공급 체계 제고
  - \* 인삼계열화 계약면적 : 627ha(전체 누계 2,847ha), 수매량 : 2,005톤, 총 수매 가격 : 73240백만원
- (공영도매시장 시설현대화) 도매시장 시설현대화를 통해 변화하는 유통 환경에 효과적으로 대응하고, 도매시장 물류 및 유통효율성 제고

#### □ 목표달성 과정 및 방법

- (산지유통시설지원) 주산지별로 품목 특성에 맞는 규모화 및 현대화된 산지유통 시설 지원을 통해 농산물 생산·유통 계열화의 거점으로 육성
  - \* '15년 재정지원 : 32,340백만원
- (인삼계열화) 인삼약용작물계열화 계약 및 수매자금 지원을 통해 생산 농가에 대해서는 안정적인 가격으로 판로를 보장 하고 가공업체는 안정적인 원료 공급 체계를 유지
  - \* '15년 재정지원 : 계약 15,800백만원, 수매 : 37,400백만원(이차보전)
- (공영도매시장 시설현대화) 재정적 지원을 통해 도매시장 시설현대화 지속 추진 및 시설정비위원회와 합동으로 추진상황, 공정률 등 종합 점검을 실시하여 사업 효율성 극대화
  - \* '15년 재정지원 : (가락도매시장) 11,653백만원, (천안도매시장) 4,370
  - \* '15년 종합점검 : (가락도매시장) 6.12, 12.28 (천안도매시장) 6.4, 11.24

## □ 자료수집 방법 및 품질확인

- (산지유통시설지원) 산지유통시설 지원 대상자 선정 3년 후 농산물 산지유통센터 사업자의 경영성과를 평가
  - 산식 :  $(APC \text{ 처리액} / \text{원예농산물 생산액}) \times 100(\%)$
  - \* 근거(출처 : ① 한국농수산물유통공사, ② 농림축산업 생산액 및 생산지수)
    - ① APC 처리액, ② 원예농산물 생산액
- (인삼계열화) 농협중앙회로부터 사업성과 자료를 제출받아 성과 측정
  - 산식 :  $(\text{인삼계열화 계약재배 면적} / \text{전체 인삼재배면적}) \times 100(\%)$
- (공영도매시장 시설현대화) 공영도매시장 시설현대화 사업 시행주체인 서울시로부터 가락시장 1단계사업 건축 공정률을 제출받아 측정
  - 산식 : 가락도매시장 시설현대화 1단계 공정률(%)
    - ① '15년 재정지원 : (가락도매시장) 11,653백만원, (천안도매시장) 4,370
    - ② '15년 종합점검 : (가락도매시장) 6.12, 12.28 (천안도매시장) 6.4, 11.24

## 2) 향후 개선사항

- 산지유통시설 설치 지원에 관한 정책의 통합 조정에 따른 산지 유통주체 역량 강화, 국내 과실 브랜드 마케팅 강화를 통한 소비촉진 유도, 인삼 계열화 사업 추진체계 개선, 도매시장 시설현대화사업의 사후관리 강화 등으로 사업운영 전반의 효율성 제고
  - (산지유통시설지원) 분산된 기존의 산지 생산·유통·수급관련 지역 계획을 통합한 '지역원예산업종합계획' 수립·추진하여 산지관련 정책을 통합·조정하여 집중적이고 일관성 있는 정책 기반을 구축하여 산지유통주체의 역량 강화
  - (인삼계열화) 계열화 사업 추진체계 개선 등을 통해 민간업체의 참여 확대 등 사업운영 효율성 제고
    - 인삼류 판매·수출 촉진 등을 통한 재고 관리, 농가 안전성 교육 등 계열화사업 평가 실시로 관리 강화, 참여요건 완화 등 개선



- (공영도매시장 시설현대화) 사업자 선정방식 재정비 및 사업계획의 철저한 검토로 지속적인 사업변경에 따른 불필요한 총사업비 증액을 차단하는 등 사후관리를 강화하여 사업운영 전반의 효율성 제고

### (3) 내부 및 외부지적에 대한 조치결과 및 계획

구 분		지적사항	개선사항(조치결과 및 계획)
단위 사업 (Ⅱ-1-일반 재정 (3))	전년도 성과보고서	○ 해당 없음	○ 해당 없음
	자율평가	○ 해당 없음	○ 해당 없음
	국회, 감사원 등	<ul style="list-style-type: none"> <li>○ 인삼약용작물계열화사업 정책 자금 인하 필요(국회)               <ul style="list-style-type: none"> <li>- 금리 3%이상은 농업인 부담이 높아 인하 필요</li> </ul> </li> <li>○ 농산물마케팅지원사업 수요에 맞게 예산 편성 필요(감사원)               <ul style="list-style-type: none"> <li>- 중복 지원된 부분에 대한 예산규모 축소 조정하거나 수요에 맞게 적정 수준 예산 편성 필요</li> </ul> </li> </ul>	<ul style="list-style-type: none"> <li>○ 정책자금의 실효성 제고를 위해 변동금리 적용 및 고정금리 인하               <ul style="list-style-type: none"> <li>- 농업인 대상 3%자금→2.5%로 인하</li> <li>- 조합 등 대상 4%자금→3%로 인하</li> </ul> </li> <li>○ 유사사업인 과실브랜드 사업 통합 및 예산 규모 축소 편성               <ul style="list-style-type: none"> <li>- '13:40억원→'14:36억원→'15:38억원 →'16:27억원</li> </ul> </li> </ul>

(1) 주요내용

□ 단위사업의 목적 및 주요내용

- 산지조직에 대한 운영자금 지원으로 규모화·전문화를 유도하여 농산물 유통환경 변화에 대응한 경쟁력 제고
- 농산물 수급 및 가격안정을 위해 주요 채소, 과실류 계약재배 추진

□ 성과지표 달성 현황

성과지표	측정산식 (또는 측정방법)	목표대비 달성률	'13년	'14년	'15년
① 주요 산지유통조직의 공동계산율(%)	주요 산지유통조직 평균 공동계산액 / 평균 매출액 × 100%	목표	42.5	56.5	57.6
		실적	49.1	56.7	60.5
		달성률(%)	115.5	100.4	105
② 주요 농산물 가격변동률(%)	연간 주요 품목별(배추, 무, 고추, 마늘, 양파) 평균 가격 변동률의 합계 / 5개 품목 * 가격변동률(월별, %) : [(전월가격-당월가격)/전월 가격]×100절대값	목표	신규	신규	13.0
		실적	12.9	14.5	11.8
		달성률(%)			109.2

(2) 성과분석 및 향후 개선사항

1) 성과분석

□ 프로그램목표 달성 기여도

- 산지유통주체의 공동선별·출하·계산을 통한 계열화 및 전문화로 산지유통주체의 거래 교섭력 확대 및 역량 강화를 통해 농가 소득 확대 등 프로그램 목표인 '농산물가격안정 및 유통효율화'에 기여

- 주요 채소류 계약재배 추진, 수급조절(수매비축, 산지폐기, 소비촉진 등) 및 주산지중심 수급조절 기능 강화 등 자율적 수급조절 시스템 마련을 통한 가격·수급안정으로 주요 채소류 가격 변동률 목표를 달성하였으며, 이를 통해 '농산물 가격안정 및 유통효율화'에 기여

## □ 목표달성 과정 및 방법

- (규모화·전문화) 산지유통종합평가를 실시하여 역량있는 조직을 선발, 원물확보자금 지원을 통하여 농가조직화 및 규모화, 전문화 기반을 구축하여 산지 유통주체의 역량을 강화
- (의견수렴) 산지유통발전협의회 T/F 를 구성하여 산지유통사업체계의 문제점을 분석하고 효율적인 방안을 마련
  - 농식품부, 한국농수산식품유통공사, 농협중앙회, 생산자단체 등으로 구성하여 개별조직 지원에서 통합마케팅조직을 중심으로 선택과 집중 시스템을 강화하여 우수 조직 중심으로 통합·수직계열화 추진하는 사업체계로 개편
- (계약재배) 계약재배 최저가격 개정주기 및 개정시기를 명확히 하는 등 제도의 효율적 운영방안을 마련(15.3월)하고, 노지채소 계약재배 생산안정제를 도입(15.4)
  - \* 계약재배 최저가격 개정주기(3년) 및 개정시기(해당 연도 10월말) 명시
  - 생육단계 면적조절 및 가격하락에 따른 목표가격 차액 보전 등 기존 노지채소 계약재배 사업을 개편, 생산안정제 시범사업 추진
  - \* '15년 고랭지배추(18천톤), 겨울배추(10천톤), 양파(5천톤) 시범사업 추진
  - \* 고랭지 배추 재배시기 조정(2,500톤), 자율출하 중지(2회, 2,125톤)를 통해 도매시장 평년가격 회복 및 수급매뉴얼 상 정상 단계 가격 회복
- (수급조절) 배추, 무 등 주요 채소류의 지속적인 수급불안 상황에 대비하여 사전적 수급안정대책 추진을 통한 가격안정 유도
  - (협의회 구성) 생산·소비자단체, 유통인, 정부, 학계 등 각 분야별 전문가 사전 의견수렴 및 대책 심의를 통해 수급불안에 신속히 대응
  - \* 수급조절위원회 8회, 품목별전문가협의회 30회 이상
  - (수매비축 등) 배추·무 등 가격급등락에 대응하여 수급조절 매뉴얼에 기반한 수매비축, 시장격리, 자율감축 등 대책 추진

- \* 시장격리 : (배추) 52천톤, (무) 17 / 수매비축 : (배추) 10천톤, (무) 10
- (소비 홍보) 김장축제 · 특판행사, TV 등 대중매체 홍보를 통한 소비확대 도모
- \* 김치축제 2회, 특판행사 2회, TV등 방송홍보 3회, 언론홍보 48회

- (주산지 중심 기능 강화) 주산지협의회 구성, 특정지역 재배품목 수급안정 지원사업 도입을 통해 주산지 중심의 자율적 수급조절 체계 구축
  - (주산지협의회) 지자체, 생산자, 생산자단체 등으로 협의회를 구성하여 자율적으로 수급상황을 점검하고, 생산안정제와 연계하여 수급안정 대책 추진
  - (지역특화품목 지원) 양배추, 당근 등 지역 집중도가 높은 지역특화품의 경우 해당 지자체의 자율적인 수급안정대책 지원
  - \* 지자체 양배추, 당근 25천톤 시장격리에 매칭, 정부 시장격리 사업비 및 홍보비 지원(11억원)

## □ 자료수집 방법 및 품질확인

- 주요 산지유통조직의 공동계산율(%) : 산지유통종합평가보고서
  - 선정기간 : 15.1.1~15.12.31
  - 수행기관 : 한국농수산물유통공사(협조 : 농협중앙회)
  - 선정방법 : 산지유통종합평가를 신청한 산지유통조직
  - 품질확인 : 산지유통종합평가에 참여한 산지유통 주체의 평균 공동계산액 및 평균 매출액을 서면·현장실사 확인
- 주요 농산물 가격변동률(%)
  - 선정기간 : '15.1.1 ~ '15.12.31
  - 수행기관 : 한국농수산물유통공사, 서울시농수산물공사
  - 선정방법 : 한국농수산물유통공사, 서울시농수산물공사 도매 가격 발표 자료(매일 업데이트)
  - 품질확인 : 한국농수산물유통공사, 서울시농수산물공사 도매 가격 발표 자료를 기반으로 배추, 무, 고추, 마늘, 양파 등 주요 채소류 가격 변동률 산출
  - \* 가격변동률(월별, %) : [(전월가격-당월가격)/전월가격]×100절대값

## 2) 향후 개선사항

### □ 통합마케팅조직 중심의 지원체계 개편으로 사업체계 개선

- 산지유통주체의 경쟁력 제고를 위해서는 조직화 및 전문화가 필수적임에 따라서 개별조직 지원을 배제하고 통합마케팅조직을 중심으로 한 지원체제로 개편

### □ 농협중앙회, aT 노지채소 계약재배 사업을 내실화하고, 자율적 수급 안정 대책 추진

- 기존 농협중앙회 노지채소 계약재배 사업에 생산·출하안정제 사업 기능을 확대하여 추진하고, aT 계약재배사업의 매취 기능 확대
  - \* 생산안정제 : 기존 계약재배 사업에 사전면적조절 의무 부과, 목표가격 보전 등을 통해 수급안정 기능 강화
  - \* 출하안정제 : 계약재배 사업 주체의 고정 출하처 확보를 통해 수급 조절 기능 강화
- 주산지협의체 기능을 강화하고 지자체 주도의 수급조절 지원 확대
  - \* 지자체·생산자단체가 자체 수급조절 등 선제적 대책 추진시 정부지원 등

## (3) 내부 및 외부지적에 대한 조치결과 및 계획

구 분		지적사항	개선사항(조치결과 및 계획)
단위 사업 (II-1-일반 재정 (4))	전년도 성과보고서	해당 없음	해당 없음
	자율평가	해당 없음	해당 없음
	국회, 감사원 등	해당 없음	해당 없음

(1) 주요내용

□ 단위사업의 목적 및 주요내용

- 농산물의 소비자유통 활성화를 위하여 다양한 유통경로에 대한 결제·매취자금 등 지원을 통한 유통효율성 제고
- 생산자와 소비자가 직접 거래하는 방식으로 주로 직거래장터 및 사이버 직거래 구현으로 유통구조 개선 및 물가안정 실현

□ 성과지표 달성 현황

성과지표	측정산식 (또는 측정방법)	목표대비 달성률	'13년	'14년	'15년
① 사이버거래소 거래액(억원)	B2B(기업간거래) + 단체급식 + B2C(온라인 쇼핑물) 거래액 합계	목표	13000	20000	25000
		실적	16,073	22,131	24,444
		달성률(%)	123.6	110.7	97.8
② 직거래장터 평균매출(백만원)	전체 직거래장터 매출액/ 직거래장터 개소수	목표	300	400	450
		실적	319	427	461
		달성률(%)	106.3	106.7	102.4
③ 도매시장 정가?수의매매 거래비중(%)	(공영도매시장 정가·수의매매 물량/상장거래물량)*100	목표	13.0	14.0	15.0
		실적	13.0	14.1	17.0
		달성률(%)	100	100.7	113.3

## (2) 성과분석 및 향후 개선사항

### 1) 성과분석

#### □ 프로그램목표 달성 기여도

- (사이버거래) 농산물 사이버 거래 2조 4천억원 달성으로 산지와 소비 지간의 유통비용 절감효과 증대 및 농산물 유통 대안 기능 확대
  - \* '15년 거래실적 : 24,444억원(기업간거래 3,541, 단체급식 20,489, 소상공인/B2C 414)
  - \*\* '15년 유통비용 절감효과 약 705억원 달성('14년 674억원 대비 5%↑)
- (직거래장터) 유통단계 축소 효과가 생산농가·소비자 모두에게 돌아 가도록 도·농 상생의 공간인 직거래장터 개설 및 운영을 지원하여 유통구조 개선 및 물가안정에 기여
  - '15 직거래 장터실적 20,272백만원 / 장터평균 461백만원(전년 427백만원 대비 8%↑)
  - \* 영세농·고령농 및 귀농인 등 경쟁력이 낮은 생산자에게 안정적인 판로를 제공하여 소득 증대 및 삶의 질 향상에 기여
  - \*\* MERS로 인한 장터 휴장에 따라 매출 상승폭 둔화
- (도매시장 정가·수의매매) 도매시장 가격결정을 경매중심에서 정가·수의매매 등으로 다양화하여 거래규모화 및 가격변동성 완화를 유도 하여 소비자와 생산자의 이익증대, 농산물의 소비유통활성화에 기여
  - \* 일본의 경우 정가수의매매가 거래 원칙화된 '99년 이후 양상추 등 신선채소의 가격등락폭 지속축소
  - 주로 단기 수급만을 반영하는 도매시장 경매가격이 시장의 대표가격으로 작용하여 농산물 가격변동성이 확대되는 측면이 큼
  - \* '10년 배추파동 당시 배추 도매가격은 하루만에 전일 대비 54.4% 급등하고 다음날 35.5% 급락(가락도매시장 경락가격, 배추 상품)

#### □ 목표달성 과정 및 방법

- (사이버거래) 기업간거래, 단체급식 등 기존 사업의 규모확대 추진 및 소상공인 포스몰 등 신규 사업 영역 적극 개척
  - \* 사업 신장률 : '14년 22,131억원 → '15년 24,444(10%↑)
  - \*\* ICT기반 직거래 신 유통경로 POS-MALL 시범거래 실시(판구매사 5,565참여)

- (직거래장터) 지자체, 공공기관 및 민간단체 대상으로 운영 주체를 모집(2~3월), 평가로 지원 대상을 선정(4월)하여 시설, 장치, 비품 및 홍보를 지원(4~12월)하고, 사후관리(7, 10~11월)
  - \* 총 100개소 평가 → 34개소 선정 → 31개소 지원 (1,798백만원)
- (도매시장 정가·수의매매) 정가·수의매매 활성화를 위해 정책협의체 구성, 교육·홍보 추진 및 거래지원 시스템 구축 등 각종 활성화 인프라 구축 등 대책 추진
  - 정가·수의매매 활성화를 위해 정책협의체구성·운영('15.1월~), 교육·홍보계획 마련('15.3월)
  - 도매시장법인, 공판장, 중도매인 등을 대상으로 정가·수의매매 거래지원 자금 지원('15년 470억원) 및 정가·수의매매 예약거래 정보제공 모바일 시스템 구축 및 통합 운영시작('15.5월)

## □ 원인분석

- 금리 하락으로 인해 사이버거래소 결제자금의 활용도가 감소하고, 배추, 무 등 신선 농산물 가격하락과 메르스 발병에 따른 소비경기 침체가 겹치면서 거래가 전반적으로 위축되어 목표대비 실적이 미달됨

## □ 자료수집 방법 및 품질확인

- (사이버거래) 한국농수산물유통공사에서 사이버거래소를 통해 '15년도 거래액을 취합·분석
  - 산식 : B2B(기업간거래) + 단체급식 + B2C(온라인 쇼핑몰) 거래액 합계
- (직거래장터) 한국농수산물유통공사에서 직거래장터 운영주체로부터 제출받은 자료를 취합·분석
  - 산식 : 전체 직거래장터 매출액/직거래장터 개소수
- (도매시장 정가·수의매매) 한국농수산물유통공사에서 공영도매시장으로부터 '15년도 정가수의매매 거래물량 통계를 매월 취합·분석
  - 산식 : 공영도매시장 정가·수의매매물량/상장거래물량)×100



## 2) 향후 개선사항

- 농산물 직거래 등 신 유통경로 확대 및 도매시장 정가·수의매매 활성화를 위한 교육, 홍보, 자금지원 등 정책적 지원을 지속적으로 추진하여 소비자유통활성화를 통한 유통구조개선 제고
  - (사이버거래) 지속적인 사업확대, 내실화를 통한 농산물 유통 시스템 개선 선도 역할 강화
    - \* 온라인 도매시장 기능 확립, 공공부문 급식확대, 영세농·소상공인 경쟁력 제고 등 사업별 확대 방안 수립 추진
  - (직거래장터) 지자체·공공기관, 대기업, 관광지, 전통시장 등과 연계된 다양한 맞춤형 직거래장터 개설 지원을 통해 생산자와 소비자의 상생의 장으로 확대 발전
  - (도매시장 정가·수의매매)정책자금 지속지원 및 산지-도매시장간 예약 거래 및 출하정보 제공 시스템 개선을 통하여 정가·수의매매 물량에 대한 예측 효율성 제고
    - 출하자·도매시장 유통종사자 등을 대상으로 정가수의매매 거래 활성화를 위한 맞춤형 교육·홍보 지속 추진 및 시스템 개선

## (3) 내부 및 외부지적에 대한 조치결과 및 계획

구 분		지적사항	개선사항(조치결과 및 계획)
단위 사업 (II-1-일반 재정 (5))	전년도 성과보고서	○ 해당 없음	○ 해당 없음
	자율평가	○ 해당 없음	○ 해당 없음
	국회, 감사원 등	<ul style="list-style-type: none"> <li>○ 소비자유통활성화지원사업 정책자금 인하 필요               <ul style="list-style-type: none"> <li>- 금리 3%이상은 농업인 부담이 높아 인하 필요</li> </ul> </li> <li>○ 농산물 소비위축으로 직거래판매 부진               <ul style="list-style-type: none"> <li>- 내역사업의 집행실적 저조 및 실적부진</li> </ul> </li> </ul>	<ul style="list-style-type: none"> <li>○ 정책자금의 실효성 제고를 위해 변동금리 적용 및 고정금리 인하               <ul style="list-style-type: none"> <li>- 농업인 대상 3%자금→2.5%로 인하</li> <li>- 조합 등 대상 4%자금→3%로 인하</li> </ul> </li> <li>○ 직거래 사업의 충분한 준비기간 확보로 내역사업 집행을 제고               <ul style="list-style-type: none"> <li>- '16년 로컬푸드직매장 지원 사업자 선정(39개소, '15.9)</li> </ul> </li> </ul>

## (1) 주요내용

## □ 단위사업의 목적 및 주요내용

- (목적) 주요 농축산물의 수급 및 가격전망 정보를 지속적으로 제공함으로써 정책담당자, 생산자 등 관측정보 이용자들에게 합리적 의사결정을 하도록 유도하여 수급 및 가격안정 도모
- (주요내용) 주요품목에 대한 장·단기 수급·가격전망 정보 제공
  - ※ 법적 근거: 농수산물유통 및 가격안정에 관한법률 제5조 및 동시행규칙 제7조
  - 31개 농축산물 및 4개 국제곡물 수급·가격전망에 대한 관측보 발간
  - 한파·가뭄·집중호우 등 특이 기상 발생기에 관측속보 수시 제공
  - 중기선행관측(3~6개월후 전망)을 통해 농축산물의 사전적 생산조절 유도
    - \* 중기선행관측 품목 : 양념채소류(양파, 파, 고추, 마늘), 엽근채소류(배추, 무), 과채류(오이, 호박), 축산물(육계, 돼지고기) 10개 품목
  - 농산물 소비특징 및 동향과약, 품목별 구매행태 등 소비의향 정보 제공
    - \* 29개 품목에 대한 소비의향조사 및 음식점 소비실태조사(300개) 등 실시
  - 세계농축산업 동향·전망과 주요경제지표에 관한 동향 제공

## □ 성과지표 달성 현황

성과지표	측정산식 (또는 측정방법)	목표대비 달성률	'13년	'14년	'15년
① 농업관측정보 피제공자이용률(%)	(정보이용자수/관측정보 피제공자)×100	목표	83.5	87.0	89.6
		실적	85.5	94.2	95.1
		달성률(%)	111.5	108.3	106.1
② 농업관측정보 만족도(%)	리커트 5점척도에 따라만족도에 대한 평균값을 산출 후, 100점 기준으로 환산 ※5점척도: 매우만족(5), 만족 (4), 보통(3), 불만족(2), 매우불 만족(1) ※조사대상자: 관측정보 피제 공자 중 1,000명(농가 및 유관 기관 종사자 등) 대상 ※조사방법: 설문지 작성 ※조사항목: 관측정보 접근 및 활용정도, 신뢰도 등	목표	신규	69.8	68.5
		실적	65.5	70.5	75.6
		달성률(%)		101	110.4

## (2) 성과분석 및 향후 개선사항

### 1) 성과분석

#### □ 프로그램목표 달성 기여도

- 농업인의 합리적인 영농의사 결정을 지원하여 농산물수급조절을 통한  
가격안정과 농가소득 증대에 기여
  - 성과지표인 농업관측 피제공자의 이용률은 '15년도 목표치인 89.6%를  
계획대비 106.1% 달성하였으며, 농가는 '가격 파악 및 결정' 63.0%  
(중복%), '출하량 파악 및 결정'(45.7%), '작목 재배량 결정'(21.8%)에  
주로 활용하였으며, 농업관련기관·업체는 '가격 전망' 87.5%(중복%),  
'출하 전망'(57.3%), '작황'(57.3%)에 많이 활용한 것으로 나타남
  - 농업관측정보 만족도는 '15년도 목표치인 68.5를 계획대비 110.4%  
달성하였으며, 농가는 70.7%, 농업관련기관·업체는 83.0%의 만족도를  
보임

## □ 목표달성 과정 및 방법

- 관측정보 정확도를 위해 ICT 기술을 활용한 관측정보 수집 과학화
  - CCTV, 풍향, 온도측정 센서 등 통합측정장치가 탑재된 USN 시범 설치 운영
    - \* 5대 운용, 고랭지배추('15.6~9월), 월동배추('15.10월~'16.2월)
- 농업관측 정보 활용도 향상을 위한 관측정보 생성·전파
  - 농업전망대회 주산지 권역별 순회 개최('15.2., 5개 권역 실시)
  - 주산지 현장설명회 개최('15.4., '15.8., 2회)
  - 농업관측 월보 정기 발간 및 속보 발행
    - \* 주요 농축산물 35개 품목에 대해 연 1,321천부의 관측보 발행
  - 농업관측 월보의 가독성 향상을 위해 표지 등에 인포그래픽 도입 ('15.1.~)
- 농진청 협업을 통한 관측정보 전파
  - 새해영농교육시 농업관측 활용교육 편성 운영('15.1.), 농업기술지(월보)에 관측정보 게재('15.3.~, 32천부/월)

## □ 자료수집 방법 및 품질확인

- 평가전문기관을 통해 관측정보 이용률, 만족도, 제도개선사항 등을 조사
  - 조사기관 : (주)마크로밀엠브레인
  - 조사기간 : 2015.11.16~12.4
  - 조사방법 : 전체 조사 표본수(1,000명) 중 무작위로 조사대상을 선정하여 표본 농가(600명), 농업관련기관·업체(관측모니터, 중앙자문위원, 농업관련 유통업체 등 400명) 등에 대해 전화 설문조사
- 이용고객별(생산자, 농업관련기관 등) 설문내용 차별화하여 진행

## 2) 향후 개선사항

- 농업관측정보에 대한 정확도 및 활용도 개선을 통한 만족도 제고
  - (정확도) 저장·소비관측 정보 강화, 조사표본 보완(표본농가·조사 지역 확대) 및 ICT 활용 관측시스템 확충
  - (활용도) 온·오프라인 관측정보 확산, 현장설명회 확대 및 관측결과 사후 모니터링·피드백 시스템 구축

## (3) 내부 및 외부지적에 대한 조치결과 및 계획

구 분		지적사항	개선사항(조치결과 및 계획)
단위 사업 (Ⅱ-1-일반 재정 (6))	전년도 성과보고서	해당 없음	해당 없음
	자율평가	해당 없음	해당 없음
	국회, 감사원 등	해당 없음	해당 없음

(1) 주요내용

- 프로그램목표 개요
- 식품산업이 고부가 전략산업으로 발전할 수 있는 기반 구축
  - 수요자 중심 식품외식 통계·정보 인프라 확충, 성과중심 식품 R&D 투자 확대, 동북아 식품시장 중심으로서 국가식품클러스터 조성
  - 소비자 신뢰 확보를 위한 농식품 인증·표시제 관리 강화, 분야별·직종별 현장 수요를 반영한 맞춤형 인력교육 확충 등
- 지역경제 활성화 등을 위한 지역 중속식품기업 육성 강화
  - 지역 특산물 등 연계, 농공상 융합형 중소기업 활성화 및 지역전략 식품산업육성사업단 지원 강화
  - 지역산 우수 농산물 소비 촉진을 위한 학교급식 지원체계 구축
  - 중소식품기업 경쟁력 강화를 위한 컨설팅, 중소식품기업간 다양한 협력 모델 발굴을 위한 공동협력지원사업 지원 확대 등
- 전통식품 육성 및 수출업체 맞춤형 수출 지원을 통해 부가가치 창출
  - 고추장·된장 등 전통 장류식품, 전통주 산업 육성
  - 전세계적 한류 확산 등 활용, K-FOOD의 국제 선호도 증진을 위해 수출 국가별 맞춤형 판로촉진 지원 확대
  - 한식의 국내외 진흥 및 음식관광 활성화, 향토음식 및 음식관광 등을 통해 농업과 외식이 연계된 우수외식업지구 육성 등

## □ 성과지표 달성 현황

성과지표	측정산식 (또는 측정방법)	목표대비 달성률	'13년	'14년	'15년
① 식품제조업 매출액 성장률(%)	(전년 식품제조업체 매출액 - 전전년도 매출액/전전년도 매출액)×100	목표	11.8	8.1	8.9
		실적	7.0	2.9	3.4
		달성률(%)	59.3	35.8	38.2

## (2) 성과분석 및 향후 개선사항

### 1) 성과분석

#### □ 전략목표 달성 기여도

- 식품산업 매출액은 지속 성장 중으로 '15년도 실적은 3.4% 성장을 나타냄. 다만 전반적인 국내외 경기 성장률 저조로 인해 당초 성과목표(8.9%)에 못 미치는 3.4%로 목표치 대비 달성률은 38.2% 수준임
- 국가 전체 제조업 성장률 0.35%('13: 1,491조 → '14: 1,487) 감소하였음에도 식품제조업 매출액 성장률은 3.4%('13: 77조 → '14: 80)로 3.75% 높은 성장률을 달성하여 식품산업육성 및 국가 경제 성장률 신장에 크게 기여

(단위 : 10억원)

구 분	'03	'07	'08	'09	'10	'11	'12	'13	'14
식품제조업	39,615	48,149	55,212	60,771	65,446	70,208	75,150	77,320	79,925

- 또한, 경제 침체, 엔화 약세, 메르스 사태 등으로 국가 전체산업 수출이 7.4% 감소하였음에도 불구하고 농식품 수출('15)은 61.1억불을 달성하였으며, 특히 중국·할랄 시장 등에 대한 농식품 수출 증가함

\* 농식품 수출액('15) : (대중국) 10.5억불(6.2% ↑), (대GCC) 3.8억불(8.5% ↑)

- 식품산업 기반 구축, 농업의 6차 산업화 촉진, 전통식품 등 전략품목의 부가가치 창출, 농식품 수출 확대 등을 통해 농식품의 고부가가치화 실현 및 국가 신성장동력 육성에 기여

## □ 목표달성 과정 및 방법

- 고부가 식품산업의 육성 및 농식품 수출산업화 등을 통해 식품제조업체의 매출액 증가 견인
- (식품정책) 가공식품 및 음식점 원산지 인증제 도입 근거 마련('15.6), 원료농산물 정보시스템 구축('15.6), 식품소재산업 육성(3개소) 등 식품·외식업체의 국산 원료 사용 촉진
  - 한식과 문화·관광의 연계를 위한 한식진흥정책 강화 방안 마련
    - \* 민관합동 한식정책협의회 발족('15.10), 한식진흥을 위한 14개 협업과제 개발 등
  - 민관합동 글로벌 외식 협의회 운영('14.4월~) 및 외식기업 해외진출 활성화 방안('15.4) 등을 통해 외식기업 해외진출 및 식재료 수출 촉진
    - \* 외식기업 해외진출 및 식재료 수출 현황: ('14) 3,276개/247억원 → ('15) 4,656/327
  - 국가식품클러스터 내 외국인 투자지역 지정\*(10월, 116천㎡), 국내 7개사 선분양 체결 및 해외 6개사 투자신고 완료\*\* 등 투자유치 본격 추진
    - \* 투자조건에 따라 부지 임대료 감면(75~100%), 법인 및 소득세 3년간 100% 면제 등
    - \*\* 국내 7개 기업(하림, 원광제약 등) 입주계약, 국외 6개 기업(햄튼그레인즈, 차오마마 등) 투자신고
- (6차 산업화) 김치, 장류, 전통주 등 지역 우수 전통식품업체를 생산·가공·관광·체험 등 복합공간으로 개발, 6차 산업화 거점으로 육성
  - 전통주 갤러리 개소('15.2월, 13천명 방문), 찾아가는 양조장('13:2개소 → '15:18), 코레일 협업 전통식품 체험 프로그램(10코스) 등 음식 문화관광 활성화
    - \* 코레일 연계 전통식품 체험 프로그램 운영(10코스) : 1,108명 참여
    - \* 부모님과 함께하는 전통식품 체험행사 : 어린이 동반 2,309명(603가족) 참여
  - 코레일과 협업하여 명인주 열차모형 상품 개발·코레일 유통망 판매
    - \* 제품 : ('14) 4종 → ('15) 8 / 판매액 : ('14) 47백만원 → ('15.11) 261 (455%↑)
  - 젊은 층의 전통식품 수요 유인을 위해 온라인·모바일 판로망 구축
    - \* 카카오톡 선물하기 코너 내 식품명인 특별관 신규 구축 : 식품명인 29명, 264개 제품 입점, 누적판매액 128백만원('15.6~'15.12)
- (농식품 수출) 어려운 여건에서도 중국 및 할랄 시장 등에 대한 농식품 수출 증가
  - \* 농식품 수출액('15) : (대중국) 10.5억불(6.2%↑), (대GCC) 3.8억불(8.5%↑)



- 중국 온라인몰 '티몰(15.5)'·'위마이왕(15.11)', 연태시 백화점(15.2)에 '한국 농식품 판매관' 개설, CJ 중국 홈쇼핑 채널 진출(15.12) 등 현지 유통채널 확대
  - \* 티몰 입점 실적('15) : 162개 브랜드 1,552개 품목 입점
  - \* 백화점 입점 실적('15) : 110개업체 882개 품목 입점
- 국내 외국인 관광객 대상 농식품 홍보관 운영(4개소), 중국·말련·인니·UAE 등 K-Food Fair 개최(7회, 131백만불 상담) 등으로 한국 농식품 인지도 제고
- UAE와 할랄식품 MOU 체결(15.3), 할랄식품산업 발전대책 수립(15.6), 한-UAE 전문가포럼 개최(15.9), 수출 상담실 개소(15.12) 등 할랄시장 진출 기반 구축
  - \* 한-UAE 전문가포럼 계기로 홍삼·유제품 등 6개 업체 26개 품목에 대해 UAE 할랄인증 획득
- 13개 품목(中 포도·흰우유, 홍콩 쇠고기 등) 검역협상 타결, FTA 활용을 위한 원산지 증빙 간소화(15.3) 등 농식품 수출 애로 해소
  - \* 정상회담을 통해 김치·쌀·삼계탕 수출 개시를 위한 한·중간 양해각서 체결(10.31일)
- (농업과 기업의 상생협력) 대한상공회의소 내 '농식품 상생협력 추진 본부\*(14.9)'를 중심으로 농업계와 기업 간 상생협력 플랫폼 구축을 통해 상호 신뢰 분위기 확산
  - \* 농식품부-대한상의 '농식품 수출 및 소비확대 MOU' 체결(14.8)
- 농산물 원료구매를 넘어서 유통·수출·종자·ICT·6차산업 등 다양한 분야에서 농업과 기업 간 상생협력 사례 발굴(37건)
- 상생협약 체결 주요 식품기업의 국산 농산물 구매 증가(17~65%)
- (규제 개선) 전통주 통신판매 범위 확대(15.5), 인삼제품 CODEX 세계규격 채택(15.7), 할랄인증 식품의 표시·광고 허용(15.12) 등 규제개선
  - \* 지자체의 식품 가공시설 표준 조례·규칙 마련(14.9) 및 보급('13: 4개 시군 →'15: 130)

## □ 원인분석

- 식품제조업 매출액이 목표치(8.9%)에는 미치지 못했지만 최근 세계적인 경기 불황 및 세월호 사건 등으로 인해 경기가 더욱 위축되어 경기 변화에 민감한 식품산업 역시 지속적인 성장이 어려운 상황
- 어려운 여건 속에서도 '15년 실질적인 3.4% 성장은 국가 제조업 전체 성장률 -0.35%, 섬유제품 제조업(의복제외) -0.11, 전자부품 등 제조업

-4.27에 비해 높은 성장세를 보인 것으로 국가 전체 경제 성장률 신장에 기여한 바가 크다고 판단

- 이와 함께 국가 전체 경제 성장 수준에 비해 다소 적극적인 목표 설정을 한 점 역시 성과 미달성에 한 원인

## □ 자료수집 방법 및 품질확인

- 성과측정을 위한 자료수집 방법
  - 통계청 광업·제조업 조사(10인 이상 사업체 대상)를 기초로 하여 측정 산식에 따라 산출
- 품질 확인
  - 통계청 광업·제조업 조사 결과를 토대로 결과 확인
    - \* 통계측정 대상기간 : 15.1.1~15.12.31
    - \* 통계측정 수행기관 : 통계청
    - \* 통계측정 대상 표본수 및 선정방법 : 전수조사

## 2) 향후 개선사항

◇ 한·중 FTA 등 시장개방 확대에 대응, 고부가 식품산업의 육성 및 수출시장 개척을 통한 우리 농산물의 신수요 창출 유도

## □ 고부가 식품산업의 육성 및 국산 농산물 사용 확대 추진

- 식품·외식산업 육성을 위한 인프라 강화 및 농업과의 연계 강화를 통한 국산 농축산물 원료사용 확대
  - 주요 가공식품 농축산물 원료 사용 실태 조사, 수입산의 국산대체 가능성 분석 및 국산 농산물 사용 확대를 위한 세부 대책 마련

## □ FTA 등을 수출 기회로 활용, '17년까지 농식품 수출 100억불 달성

- 한·중 FTA 등과 연계하여, 중국, 아세안·할랄 등 수출 확대 추진
- 검역장벽 해소 품목의 수출 확대 및 중국 및 신시장 진출 본격화와 병행하여, 미래 수출 유망품목 전략적·선제적 육성

- 관계기관(산업부, 외교부, 식약처 등), 유관기관(aT, KOTRA), 기업, 지자체 등이 참여하여 범정부 수출개척협의회 적극 활용

### (3) 내부 및 외부지적에 대한 조치결과 및 계획

구 분		지적사항	개선사항(조치결과 및 계획)
프로그램 목표	전년도 성과보고서	해당사항 없음	해당사항 없음
	자율평가	해당사항 없음	해당사항 없음
	국회, 감사원 등	해당사항 없음	해당사항 없음

(1) 주요내용

□ 단위사업의 목적 및 주요내용

- 식품기업, 연구기관 등 연관 산업의 집적화를 통한 R&D 중심의 수출 지향적 식품클러스터 조성, 농업과 식품산업의 융복합화를 통한 동북 아시아 식품시장의 허브로 육성
- 식품산업의 경쟁력 제고와 수출산업으로 발전기반 마련을 위해 중소기업간의 협력 및 조직화, 기업지원 인프라 및 서비스 구축, 농업과 중소기업의 융합 활성화 유도
- 농업과 식품산업간 연계 발전 및 고부가가치 식품산업육성을 위해 국내 농산물 유래 우수소재의 기능성에 대한 과학적 연구 지원
  - 지역 농특산물의 기능성 등록에 필요한 인체적용前시험(세포·동물시험 및 안전성평가) 및 인체적용시험 지원
- 우수 외식업지구, 지역특화 외식산업 모델 지원 등 지역 외식산업 육성을 통해 국내산 식재료 소비 촉진 및 음식관광 활성화 유도, 외식산업 전문인력 양성 등 외식산업 진흥기반 조성

□ 성과지표 달성 현황

성과지표	측정산식 (또는 측정방법)	목표대비 달성률	'13년	'14년	'15년
① 국가식품클러스터 입주의향 기업 및 기관수(개소)	식품기업·연구소 등과 투자유치 MOU체결·분양계약·투자신고 실적으로 측정	목표	13	14	18
		실적	26	15	25
		달성률(%)	200	107.1	138.9
② 중소식품기업협력지원 참여기업의 매출액 평균증가율(%)	(당해연도 매출액-전년도 매출액)/전년도 매출액×100	목표	신규	신규	15
		실적	신규	신규	8.7
		달성률(%)			58

성과지표	측정산식 (또는 측정방법)	목표대비 달성률	'13년	'14년	'15년
③ 기능성식품 특허출원·식약처 개별인정 등록(개수)	기능성 식품 특허 출원 개 수· 식약처 개별인정 등록 개수	목표	신규	3	3
		실적	신규	4	5
		달성률(%)		133.3	166.7
④ 외식 전문교육 이수자 수(명)	외식 전문교육 이수자 수 로 측정	목표	신규	2000	2300
		실적	신규	2231	0
		달성률(%)		111.6	0
⑤ 식품통계 DB 접속자 수(천명)	식품통계 DB사이트 접속 자수 누계	목표	49	123	182
		실적	111	169	203
		달성률(%)	226.5	137.4	111.5

## (2) 성과분석 및 향후 개선사항

### 1) 성과분석

#### □ 프로그램목표 달성 기여도

○

- ① '16년까지 전북 익산에 조성계획인 국가식품클러스터에 국내외 식품  
기업·연구소에 대한 적극적인 투자유치 활동을 실시하여, 계획수립  
당시 목표대비 138.9%로 초과 달성함으로써 연관 산업의 집적화 기  
반 및 '16년 하반기 완공대비 국가식품산업단지 활성화 기반 마련
- ② 중소식품관련 기업 간의 협력 지원으로 사업자 모집 프랜차이즈 진출,  
수출지향, 공동판매 등 공동마케팅 및 연구개발· 제품생산 등 다양한  
사업 추진을 통한 매출 증가 및 공동판로개척 기여
- ③ 국산 농식품의 기능성 규명 등을 통해 국산 농산물의 부가가치 창출  
및 건강기능식품산업 육성
- ⑤ 식품산업 통계·정보를 수집, 가공, 분석하여 식품기업 등 수요자에게  
필요한 정보를 제공함으로써 식품산업 육성 기반 조성

## □ 목표달성 과정 및 방법

- 
- ① 식품기업·연구기관 등이 집적된 국가식품클러스터 산업단지 조성 추진 및 우수박람회 투자유치관 운영 등 적극적인 홍보 실시
  - 투자유치단(정부·지자체·지원센터)이 식품기업과 연구소를 방문 및 CEO·기업 관계자와 심층상담을 실시하고 투자유치 의지 설명
- \* '15.12월 현재 투자협약 MOU 건수 : 116개소(국내 64, 해외 52)
- ② 중소 식품·외식업체를 대상으로 지원대상 업체를 모집·광고하고 협력 사업을 위한 정부자금 지원 (최대 사업비 6억 / 연간, 자부담 50%)
- ③ 사업 신청업체(인체적용시험 28, 인체적용前시험 25)를 대상으로 심사위원 서면평가 및 공개평가를 통해 성과활용도, 국내농업과의 연계성 등을 평가하여 우수한 업체를 선정하여 지원(사업 추진 시 중간보고 의무화 등 점검 철저)
- ⑤ 식품산업 규모 및 연관산업 분석, 국내외 소비자의 식품소비 트렌드 변화 등 시장정보를 조사·분석하여 식품산업 통계정보시스템을 통해 식품기업 및 일반 국민 등 수요자에게 정보 제공

## □ 원인분석

- 
- < 국가식품클러스터 입주의향 기업 및 기관수 >
- '16년 국가식품클러스터 완공 시기가 도래함에 따라 국내외 식품기업·연구소 대상 적극적인 투자유치 활동을 전개, 식품기업의 투자 의사(의향) 및 계획 결정이 증가하여 계획수립 당시 목표대비 138.9%로 초과 달성
- < 중소식품기업협력지원 참여기업의 매출액 평균 증가율 >
- 당초 계획에 따라 업무를 수행하며 성과제고를 위한 제도개선 등의 적극적인 사업 추진을 했으나 목표 대비 58% 달성에 그침
- 식품·외식업체 참여확대를 위해 참여조건 3개년 평균 합산 매출액 기준을 30억에서 15억으로 낮추어 상대적으로 영세한 기업비율이 높아지고,

- 최근 세계적인 경기 불황 및 메르스 사건 등으로 인해 국내 기업의 저성장 기조 장기화 및 가속화에 따른 장기 경기 침체에 따라 매출액 목표치에 미치지 못함

< 외식 전문교육 이수자 수 >

- '15년도 전문인력양성 사업이 고용노동부로 이관됨에 따라 외식 전문교육 사업 추진이 중단되었으며, 이로 인해 외식분야 전문교육 이수자 파악이 어렵게 됨

< 기능성식품 특허출원·식약처 개별인정 등록 >

- 지원품목 선정단계에서 기능성 인증을 통한 상품화 효과가 클 것으로 기대되는 소재(제품)를 중심으로 선정·지원하여 목표 초과 달성
  - \* 기능성 기초 연구가 진행된 원료에 대한 문헌적 고찰을 통해 연구수행도가 높고 국내산 원료의 공급이 원활할 것으로 보이는 소재를 우선 지원하는 등 효율적으로 성과관리 추진

□ 자료수집 방법 및 품질확인

○

< 자료수집 방법 >

- ① 국가식품클러스터 입주의향 기업 및 기관 수 : 국내외 식품기업·연구소 대상 투자양해각서(MOU) 체결 실적
- ② 중소식품협력지원 사업대상자에 대해 지원 당해연도 및 전년도 매출액 실적치를 조사하여 매출액 증가율을 측정(추정치)
- ③ 기능성식품 특허등록·개별인정 등록 건수 : 특허청·식약처 등록 건수
- ⑤ 식품통계 DB 접속자수 : 식품산업통계정보시스템 접속자수를 매월 측정하여 합산(한국농수산식품유통공사)

< 품질확인(성과지표별) >

- ① 국가식품클러스터 입주의향 기업 및 기관 수 : 붙임 '근거 1'
- ② 중소식품기업협력지원 참여기업의 매출액 평균증가율(%) : 붙임 '근거 2'

③ 기능성식품 특허출원 인증 등록 개수 : 붙임 '근거 3'

⑤ 식품통계 DB 접속자수 : 붙임 '근거4'

## 2) 향후 개선사항

### □ 중소식품기업협력지원 사업

- 역량있는 업체 선정을 위해 지자체 업체추천 요청 및 사업계획 수립 사전지도로 내실있는 협력과제 발굴 강화
  - 생산자단체 등 공동원료 구매처 연계 등 협력생태계 구축 지원 및 공동법인을 설립하여 신청하는 업체 선정시 우대
  - 일반 식품기업의 5년간 연평균 매출액 증가율(5.6%)를 초과하는 목표 설정으로 혁신적 프로세스를 통해서만 달성 가능한 수준으로 목표치가 다소 높음

### □ 외식산업육성사업

- 사업추진 결과와 성과를 연계·파악할 수 있는 실질적인 지표로 변경
  - 외식 식재료 소비확대(산지 직거래 페어, 식재료 전문 온라인몰 등) 분야에서 객관적인 수치로 파악 가능한 목표치를 발굴
- \* 식재료 산지페어 직거래 계약액 : '13. 105억원 → '14. 115 → '15. 127



### (3) 내부 및 외부지적에 대한 조치결과 및 계획

구 분		지적사항	개선사항(조치결과 및 계획)
단위 사업 (Ⅱ-2- 일반 재정 (1))	전년도 성과보고서	○ 해당 없음	○ 해당 없음
	자율평가	○ 해당 없음	○ 해당 없음
	국회, 감사원 등	<ul style="list-style-type: none"> <li>○ 사업기간이 1년으로 단기사업에 치중되어 사업기간 조정 필요, 사업대상자로부터 2회차 보조금에 대하여는 이행 보증 보험증권을 징구하지 않는 등 개선 방안 마련 필요</li> <li>* 감사원 감사 지적사항</li> <li>○ 2년 연속 같은 조직에 유사한 내용으로 중복 지원업체 발생</li> <li>* 국회(예정처 '14년 결산검토 보고서)</li> </ul>	<ul style="list-style-type: none"> <li>○ 사업성과 제고를 위해 '16년 사업계획에 사업기간 조정 반영</li> <li>* 제품개발, 수출 등은 중기과제(2년), 홍보, 마케팅 등은 단기과제(1년)으로 구분 운영</li> <li>- 사업대상자로부터 미이행 위험이 있는 1회차 보조금에 대해서만 이행보증보험증권을 징구하되, 중간정산(국가보조금의 70%)에 대해 보험 가입 실시에 대해 보험 가입 실시</li> <li>○ 사업체 선정 시 매년 사업내용을 다르게 구성하여 지원, 협업업체도 다르게 구성하는 등 중복지원이 배제될 수 있도록 조치</li> </ul>

(1) 주요내용

□ 단위사업의 목적 및 주요내용

- 전통·발효식품 및 전통주 등의 산업화·명품화 기반조성 및 홍보·마케팅·전문인력 양성 등을 통해 고부가 식품산업으로 육성
- 국내산 농산물 가공원료 매입 지원을 통한 농산물 수급조절, 가격안정화, 농가 판로 확보 및 식품산업과의 연계 강화
- 농업인과 식품중소기업이 융합한 기업육성으로 농업인의 소득 향상과 부가가치 창출 도모
- 직거래·계약재배 등 학교급식 식재료 공급망 구축 지원으로 우수 농산물의 소비 촉진 및 안정적 판로 확대

□ 성과지표 달성 현황

성과지표	측정산식 (또는 측정방법)	목표대비 달성률	'13년	'14년	'15년
① 전통발효식품업체 생산액 (백억원)	전통·발효식품(김치·간장·된장·고추장)업체 생산액	목표	187	194	197
		실적	179	190	212
		달성률(%)	95.7	97.8	107.6
② 식품가공원료 매입자금지원 업체 매출액 증가율(%)	지원업체의 당해 연도 매출액/전년도 매출액 ×100 -100	목표	10	11	5
		실적	0.5	-0.6	-0.6
		달성률(%)	5	-5.5	-12
③ 농공상융합형 중소기업 육성 자금 지원업체 매출액 증가율 (%)	지원업체의 당해 연도 매출액/전년도 매출액 ×100 -100	목표	4	7	5
		실적	3.3	5.1	14.0
		달성률(%)	82.5	72.8	280
④ 학교급식지원센터 이용학교 수(개소)	학교급식지원센터 이용학교를 연도말 집계	목표	신규	4,200	4300
		실적	신규	3,068	3,967
		달성률(%)		73.1	92.3

## (2) 성과분석 및 향후 개선사항

### 1) 성과분석

#### □ 프로그램목표 달성 기여도

- 전통주, 김치 등 전통·발효식품 산업화·명품화 기반조성을 통하여 식품의 고부가가치화 실현
- 식품제조에 사용되는 국내산 농산물 가공원료 매입을 지원하여 국내 농업과 식품산업의 연계 강화를 통한 식품산업 육성에 기여
- 학교급식 식재료 공급망 구축으로 우수 농산물의 소비 촉진 및 안정적 유통망 확충

#### □ 목표달성 과정 및 방법

- (전통발효식품업체 생산액) 초과달성

##### ① 경쟁력 강화

- 중소기업체의 성장기반 강화를 위한 품질관리 및 마케팅 등 지원
  - \* 김치 등 전통식품 중소기업체 품질관리 및 마케팅 지원
  - \* 김치품평회를 통한 중소기업체 경쟁력 강화 추진(8개 브랜드 선정)
- 실태조사 및 연구용역을 통해 향후 정책대안 모색
  - \* 전통식품산업실태조사 및 소스산업화센터 마스터플랜 연구용역, 식품명인 정책 발전방안 연구 추진
  - \* 전통주 및 일반주류 산업의 주종별 생산, 유통, 소비 현황을 조사한 ‘주류 산업정보 실태조사(2014)’ 실시
- 전통주 통신판매 범위에 농협쇼핑몰 등을 추가\*, 소규모 주류(탁·약·청·맥주) 제조면허\*\* 신설 등 전통주 관련 규제개선 추진
  - \* 주류의 통신판매에 관한 명령위임 고시 개정(국세청 고시, ‘15.5.1)
  - \*\* 주세법 시행령 개정 입법예고(’15.12.24), 향후 공포(’16.2월중) 예정
- 전통주 품질향상을 위한 기 개발·특허 등록된 양조용 우수 전통 누룩(17종)·효모(8종) 및 유통기한 연장기술 보급사업 실시
  - \* 총 61개 업체 선정: 효모 분양(32개), 누룩 분양(22개), 유통기한 연장기술 지도(7개)

## ② 소비자변 확대

- 체험·관광연계 전통식품 홍보를 통한 국내외 소비기반 확대
  - \* 코레일 연계 전통식품 체험 프로그램 운영(10코스) : 약 1,108명 참여
  - \* 부모님과 함께하는 전통식품 체험행사 : 어린이 동반 약 2,309명(603가족) 참여
- 젊은 층의 수요 유인을 위해 온라인·모바일 판로망 구축
  - \* 카카오톡 선물하기 코너 내 식품명인 특별관 신규 구축으로 식품명인 29명, 264개 제품 입점, 누적판매액 128백만원(6.11~12.31) 기록
- 코레일과 협업 명인주 열차모형 상품 개발·코레일 유통망 판매
  - \* 제품 : ('14) 4종 → ('15) 8 / 판매액 : ('14) 47백만원 → ('15.9) 261 (455%↑)
- 해외문화원 및 해외의 각종 행사시 전통식품 홍보 추진
  - \* 해외문화원 연계 외국인 전통식품 체험강좌 : 중국, 태국, 독일, 영국, 프랑스
  - \* 중국을 대상으로 김치 설명회 및 식품박람회 참가 홍보
- 전통주 갤러리(인사동, '15.2월 개소) 운영을 통한 전통주 시음·판매 등 상시 홍보, 업계 관계자 컨설팅 및 교육 실시
  - \* '15년 방문객 13,031명 / 외국인2,476명(19%)
- 지역의 특색 있는 양조장을 관광자원으로 육성·지원하는 찾아가는 양조장 사업 추진, '15년 8개소\* 추가 선정
  - \* 가평 (주)우리술, 흥천 예술, 안동 명인안동소주, 청주 조은술세종(주), 함양 명가원, 진도 대대로(영), 충주 중원당, 문경 문경주조
- 우리술 소비 진작을 위한 우리술 대축제·막걸리 페스티벌, 한국 와인 페스티벌, 국내외 관광객 대상 막걸리 홍보 등 추진
  - \* 2015 우리술 대축제 및 막걸리 페스티벌(10.29.~11.1, 가평 자라섬 일대), 2015 한국와인 페스티벌(11.26~28, 일산 킨텍스 제7홀)
  - \* 국내외 관광객 대상 막걸리 홍보(10.2~4, 서울 대학로/ 10.13~19, 제주 바오젠거리)

## ③ 식품명인 육성

- 식품명인제도 활성화 계획 수립('15.12)
  - \* 식품산업육성을 위한 식품명인제도 개선 방안 마련
- 식품명인 전수자 지정 및 지원근거 법제화
  - \* 식품산업진흥법 및 하위법령 개정 시행개정('15.3.27)
- 식품명인 체험·홍보관 설치 예산(10억원) 신규확보
  - \* 식품산업 정책 홍보 및 6차산업 견인차 역할 수행

- (식품가공원료 매입자금 지원업체 매출액 증가율) 성과미달성
  - 용자 대상업체들의 매출액 증가율 목표치 5%였으나 실적은  $\Delta 0.6\%$ 로 목표치 대비  $\Delta 12\%$  성과 달성
    - \* 기업환경 약화와 경기부진에 따라 식품제조·가공업체들의 영업실적이 부진하여 식품가공원료 매입자금 용자기업의 매출액 증가율 감소
- (농공상융합형 중소기업 육성자금 지원업체 매출액 증가율) 초과달성
  - ① 중소기업청과 공동으로 농공상 융합형 중소기업을 선발·육성하고 있으며 자금, R&D, 컨설팅 등 다양한 지원정책을 시행
    - 농공상융합형 중소기업 용자사업의 수혜기업 매출액 증가율 목표치가 5%, 실적치가 14%로 목표대비 280%로 높은 성과 달성
      - \* 다양한 농공상융합형 기업들은 일정 수준 이상의 기업들을 선별하였으며, 정부가 다양한 지원정책을 시행함으로 높은 매출액 증가를 나타냄
- (학교급식지원센터 이용학교수) 성과미달성
  - ① 학교급식 식재료 공급망 구축 지원으로 우수 농산물의 소비 촉진 및 안정적 판로 확대, 학생건강 안전확보 가능
    - 학교급식지원센터 운영활성화 계획 수립('15.4월)
    - 학교급식지원센터 운영활성화 지원업체 선정 및 대출 용자실시(연중)
      - \* 포기업체 발생 시 신규용자대상을 발굴하여 재배정 조치(연중)
    - 학교급식지원센터 운영활성화 보도자료 배포 및 홍보
      - \* 지원방법, 지원대상, 용자지원조건, 규모 및 지원금리 홍보(4월), 지원대상업체 발굴 및 업체문의 상담(연중)

## □ 원인분석

- (식품가공원료 매입자금 지원업체 매출액 증가율) 목표 5 / 실적 0.6 ( $\Delta 12\%$ )
  - 지속적으로 시중금리가 인하됨에 따라 식품외식종합자금의 금리 실효성이 상실되어 신규 수요가 감소됨에 따라 식품가공원료 매입자금의 용자집행이 부진하였고 메르스에 따른 외식감소, 수출량 감소 등 경기침체로 인하여 매출액이 감소하여 성과 미달성
- (농공상융합형 중소기업 육성자금 지원업체 매출액 증가율) 목표 5 / 실적 14 (280%)
  - 우수한 기업들을 농공상융합형 중소기업으로 선발하여 자금, 컨설팅, R&D, 홍보·판로 등을 지원함에 따라 수혜기업이 높은 매출액 증가 달성

- (학교급식지원센터 이용학교수) 목표 4,300 / 실적 3,967 (92.3%)
  - 성과지표의 달성을 위해서 기본적으로 학교급식법(교육부 소관)에 따라 지방자치단체에서 조례 등을 통해 지원센터를 설립하여야 하나, 많은 지자체에서 기존 식재료 공급업체 등과의 이해관계 충돌로 지원센터 설립에 소극적인 상황임
  - 농식품부에서는 원물 매입자금 융자지원과 납품 예정 농산물에 대한 안전성조사를 실시하여 센터 설립·운영을 지원하고 있으나, 지원센터 설립 자체가 정체된 상황에서 이용학교 수의 증가는 어려운 상황
  - \* 2016년도부터는 학교급식 지원센터 운영활성화 융자사업의 성과지표를 '지원액 대비 농축수산물 매입액'으로 변경하였음

## □ 자료수집 방법 및 품질확인

- 전통발효식품업체 생산액 : 국가통계포털([www.kosis.kr](http://www.kosis.kr))의 광업·제조업 조사보고서
  - 측정대상기간 : 2014.1.1.~12.31., 조사기간 : 15.6~7월
  - 측정수행기관 : 통계청
  - 측정대상 표본수 및 선정방법 : 종업원 10인 이상 업체
- 식품가공원료 매입자금 지원업체 매출액 증가율 : '15년도 가공원료 매입자금 지원업체 총 매출액 증가율
  - 측정대상기간 : 2015.1.1.~12.31., 조사기간 : 16.1월
  - 측정수행기관 : aT, 농협
  - 측정대상 표본수 및 선정방법 : 가공원료 매입자금 수혜기업 전수조사
- 농공상융합형 중소기업 육성자금 지원업체 매출액 증가율 : '15년도 중소기업 육성자금 지원업체 총 매출액 증가율
  - 측정대상기간 : 2015.1.1.~12.31., 조사기간 : 16.1월
  - 측정수행기관 : aT
  - 측정대상 표본수 및 선정방법 : 농공상융합형 중소기업 육성자금 수혜기업 전수조사

- 학교급식지원센터 이용학교수 : 학교급식지원센터 이용학교를 연도말 집계
  - 측정대상기간 : 2015.1.1.~12.31., 조사기간 : 16.1월
  - 측정수행기관 : 한국농수산물유통공사(aT)
  - 측정대상 표본수 및 선정방법 : 교육부의 자료집계

## 2) 향후 개선사항

### □ 국가브랜드 제고를 위한 전통식품산업 마케팅 추진

- 전통식품의 문화적 가치 확산을 통한 국가 이미지 제고

### □ 식품명인의 체계적인 육성을 위한 제도개선 추진

- 식품명인 및 식품명인 전수자에 대한 지원 강화

### □ 전통주에 대한 홍보 행사 시 교육, 세미나, 유통업체 연계 프로모션 등이 상대적으로 부족

- 홍보가 유통 및 판매로 연결될 수 있도록 주요 축제 기간 동안 외식·유통업체와 협력, 지원을 통한 프로모션 확대

### □ 학교급식지원센터 운영활성화를 위하여 홍보 강화

- 용자 대상업체 선정을 위한 설명회, 신문광고, 보도자료 배포, aT지사를 통한 사업설명, eaT 학교급식전자조달시스템과 eaT 학교급식지원센터 통합관리시스템의 공지안내 등 홍보 추진

### (3) 내부 및 외부지적에 대한 조치결과 및 계획

구 분	지적사항	개선사항(조치결과 및 계획)
	<p>전년도 성과보고서</p> <ul style="list-style-type: none"> <li>○ 전통·발효식품 산업육성을 위한 판로확대 및 세계화 추진</li> <li>○ 식품가공업체에 대한 운영자금 및 시설자금 융자와 더불어 기업경쟁력 제고를 위한 컨설팅, R&amp;D 등 연계지원 확대</li> <li>○ 농공상용합형 중소기업의 기업경쟁력 제고와 매출액 향상을 위해 자금지원과 함께 컨설팅, R&amp;D 및 판로개척을 위한 지원사업 강화</li> <li>○ 성과지표의 적절한 목표치 설정 및 수요자를 위한 홍보강화</li> </ul>	<ul style="list-style-type: none"> <li>○ 전통·발효식품 판로확대 및 세계화               <ul style="list-style-type: none"> <li>- 체험·관광연계 전통식품 홍보</li> <li>- 해외문화원 연계 전통식품 체험강좌</li> </ul> </li> <li>○ 식품가공업체 / 농공상용합형 중소기업               <ul style="list-style-type: none"> <li>- 국내 식품관련 박람회 및 해외판로 개척을 위한 지원사업 실시</li> </ul> </li> <li>○ 적정 목표치 설정 및 수요자 홍보강화               <ul style="list-style-type: none"> <li>- 금리인하 등 융자 활성화 방안마련</li> <li>- 사업 대상자에 대한 홍보강화</li> <li>- 융자 대상업체 선정을 위한 설명회 개최 등</li> </ul> </li> </ul>
<p>단위 사업 (Ⅱ-2-일반 재정 (2))</p>	<p>자율평가</p> <ul style="list-style-type: none"> <li>○ 2015년 재정사업자율평가               <ul style="list-style-type: none"> <li>- 집행실적 부진 및 모니터링 실시 미흡</li> </ul> </li> </ul>	<ul style="list-style-type: none"> <li>○ 집행실적 부진               <ul style="list-style-type: none"> <li>- 시중금리의 급격한 인하에 따른 정책자금 융자 수요 감소에 대한 처리방안으로 정책자금 금리 인하(기존 3~4% → 고정 2.0 / 변동금리 적용)</li> </ul> </li> <li>○ 모니터링 실시 미흡               <ul style="list-style-type: none"> <li>- 전통발효식품육성사업 시행계획 수립 시달시 사업시행기관인 한국농수산식품유통공사로 하여금 세부사업에 대해 현지점검 및 모니터링을 강화하고 그 결과 성과 등을 반드시 환류하도록 조치</li> </ul> </li> <li>○ 학교급식지원센터 운영 활성화는 사업초기('12~'14)에는 높은 정책금리, 홍보부족으로 융자 자금 소진에 어려움이 있었으나, 정부의 정책 자금 금리인하 및 변동금리 적용 등 사업여건 개선으로 사업성과가 호전됨               <ul style="list-style-type: none"> <li>- 융자포기업체 발생에 대비하여 지속적으로 융자희망대상 관리</li> </ul> </li> </ul>
<p>국회, 감사원 등</p>	<ul style="list-style-type: none"> <li>○ 2015년도 국회 농해수위 국정감사 ('15.9.10.)               <ul style="list-style-type: none"> <li>- 서울친환경유통센터 (광역급식 지원센터)에서 학교급식 재료로 잔류농약조사 부적합 농산물 공급사례지적</li> </ul> </li> </ul>	<ul style="list-style-type: none"> <li>○ 농식품부 주관으로 학교급식 관련 부처 회의('15.9.17.)를 개최, 일선 학교 납품 전 농산물 안전관리 개선방안 마련</li> </ul>



(1) 주요내용

□ 단위사업의 목적 및 주요내용

- 국내 식품·외식기업의 경쟁력을 향상 및 고부가 식품산업 육성을 위한 식품산업 컨설팅 지원
- 가공식품 및 전통식품의 표준규격화를 통하여 식품산업 육성기반을 구축하고, 규격에 맞는 제품생산 업체를 인증함으로써 우수 식품의 생산·소비 확대 및 소비자 신뢰 제고

□ 성과지표 달성 현황

성과지표	측정산식 (또는 측정방법)	목표대비 달성률	'13년	'14년	'15년
① 컨설팅 전후의 매출액 증가율 (%)	(당년 식품제조업 매출액-전년도 매출액/전년도 매출액)×100	목표	16.3	18.7	14.9
		실적	16.5	14.2	(10.9)
		달성률(%)	101	76	73.2
② 식품표준규격 제개정건수 (누계)	당해연도 표준규격 제·개정 건수	목표	330	335	340
		실적	330	335	340
		달성률(%)	100	100	100

(2) 성과분석 및 향후 개선사항

1) 성과분석

□ 프로그램목표 달성 기여도

- 중소 식품·외식업체를 대상으로 컨설팅을 실시하여 국내인증·경영·마케팅·디자인 개발 등을 다양한 지원을 통한 중소 식품업체의 경쟁력 제고를 통해 성과목표인 컨설팅 매출액 증가에 기여

- 국내 생산업체 실태·생산기술 수준 및 공정 확인을 통한 합리적·국제적 수준의 가공식품 한국산업표준 제·개정으로 국내생산 가공식품의 품질향상 및 품질경쟁력 제고로 국내 식품산업의 육성 및 발전을 도모

## □ 목표달성 과정 및 방법

- 중소 식품·외식업체를 대상으로 지원대상 업체를 모집·공고하고 국내인증·경영·마케팅 등 분야에 대하여 컨설팅 실시
- 식품산업계의 수요를 바탕으로 가공식품전문위원회의 기술검토, 식품공학기술심의회회의 기술심의를 통해 표준안의 제·개정·확인 및 고시

## □ 원인분석

- 당초 계획에 따라 업무를 수행하며 성과제고를 위한 적극적인 사업추진을 했으나 목표 대비 73.2% 달성에 그침
  - 최근 세계적인 경기 불황 및 메르스 사건 등으로 인해 국내 기업의 저성장 기조 장기화 및 가속화에 따른 장기 경기 침체에 따라 매출액 목표치에 미치지 못함
  - \* 국내 식품제조업체의 최근 5년간 연평균 매출액 증가율(5.6%)에 불과함

## □ 자료수집 방법 및 품질확인

- (컨설팅) 컨설팅 대상업체에 대해 컨설팅 지원 당해연도 및 전년도 매출액 실적치를 조사하여 매출액 증가율을 측정(추정치)
  - ※ 식품업체 112개 대상
  - (14년 매출액 ) : 486,200백만원 , (15년 매출액) : 539,140백만원
- (표준제·개정) 가공식품 한국산업표준 제·개정이 완료되어 고시 및 등록된 표준 건수를 조사하여 측정
  - ※ 가공식품한국산업표준(KS-H) 5건 : 고추장, 인삼음료, 닭가슴살가공품, 유산균음료, 계란가열가공품

## 2) 향후 개선사항

- (컨설팅) 식품컨설팅 세부분야 중 수요가 많은 국내인증, 디자인 개발 지원을 강화하여 식품기업의 경쟁력 기반 구축
- (표준제·개정) 식품산업계의 제·개정 수요를 적극 반영하고 국제적 수준의 품질지표 및 품질평가 방법을 통해 국내 표준의 국제 규격 부합화 및 글로벌화 추진

## (3) 내부 및 외부지적에 대한 조치결과 및 계획

구 분		지적사항	개선사항(조치결과 및 계획)
단위 사업 (Ⅱ-2- 일반 재정 (3))	전년도 성과보고서	○ 해당 없음	○ '14년도 성과보고서 향후개선사항 - (컨설팅) '15년 브랜드 컨설팅을 신설하여 성장 잠재력 있는 글로벌 브랜드 발굴·육성
	자율평가	○ 해당 없음	○ 해당 없음
	국회, 감사원 등	○ 해당 없음	○ 해당 없음

(1) 주요내용

□ 단위사업의 목적 및 주요내용

- 농식품 국가인증제도(GAP, 친환경, 지리적표시 등)의 전반적인 발전과 육성을 통해 우리 농식품의 대내외 경쟁력 확보
- 합리적인 농식품 소비문화 확산을 위한 소비자 및 농식품산업 이해관계자와의 협력체계 구축 및 교류를 통한 국민 신뢰도 제고
- 영·유아부터 고령자까지 생애주기별 식생활교육으로 국민 건강증진(성인병 예방), 의료비 등 사회적 비용 절감, 사회 및 우리 농산물 소비촉진

□ 성과지표 달성 현황

성과지표	측정산식 (또는 측정방법)	목표대비 달성률	'13년	'14년	'15년
① 국가인증농식품에 대한 소비자 평균인지도(%)	○ 5대 광역시(서울, 대전, 대구0.6, 부산, 광주) 대형마트를 이용하는 30~60대 여성 1,200명 대상 설문조사 결과치	목표	54.3	58.0	64.3
		실적	56.3	61.7	66.0
		달성률(%)	103.7	106.4	102.6
② GAP인증농산물 재배비율(%)	○ (GAP인증농산물재배 면적/전체농경지면적×100	목표	3.5	5.0	7.0
		실적	3.4	3.4	3.9
		달성률(%)	97.1	68	55.7
③ 소비자 교육 및 식생활 교육 만족도(점)	○ (소비자교육만족도+ 식생활교육만족도) / 2 * 만족도 평가 : 리커트 5점 척도(매우불만족 0점, 불만족 25점, 보통 50점, 만족 75점, 매우만족 100점) 측정 후 100점 기준 환산	목표	신규	70	85.0
		실적	신규	83.3	86.1
		달성률(%)		118.9	101.3

성과지표	측정산식 (또는 측정방법)	목표대비 달성률	'13년	'14년	'15년
④ 식생활교육 프로그램 참가자수 (학생, 교사, 가족 등)(천명)	○ 참가자 수 합산	목표	신규	120	132
		실적	107	126	142
		달성률(%)		105	107.6

## (2) 성과분석 및 향후 개선사항

### 1) 성과분석

#### □ 프로그램목표 달성 기여도

- 농식품 국가인증제도에 대한 다각적인 홍보를 통해 소비자 인지도를 향상(목표 64.3% → 실적 66.0)시킴으로서 고품질·안전 농식품 생산 기반을 구축하여 식품의 고부가가치화 실현으로 식품산업 육성
- 국민에게 안전한 농산물을 공급할 수 있도록 GAP농산물 생산기반을 확충코자 하였으나, GAP인증농산물 재배면적이 다소 과도한 목표설정으로 목표달성에 한계
  - '15년에는 GAP 확대를 위한 다양한 정책을 추진하여 GAP 농산물 재배면적은 '14년 대비 6,648ha(11.3% ↑), GAP 인증 농가는 '14년 대비 7,260호(15.7% ↑) 증가하여 '08년 이후 최대 증가폭을 나타내었으나,
  - GAP인증 확산에 대한 정책의지로 GAP 농산물 재배면적 확대 목표를 지속적으로 과도한 수준으로 높게 설정한 면이 있음
  - \* '07~'14년까지 GAP농산물 재배면적으로 선형회귀 방정식을 이용한 증가 추세 예측 시 '15년 GAP농산물 재배면적은 65,257ha로 추정되며, '15년 GAP농산물 실재배면적은 65,410ha로 추정치 대비 135ha 더 높았음
  - '15년도 목표치인 전국 경지면적('14. 기준 1,691,113ha)의 7%는 118,378ha로, '14년 GAP농산물 재배면적(58,763ha) 대비 59,615ha(101%)의 면적이 더 증가해야 달성이 가능한 수준으로, 이는 과거 7년간 GAP농산물 재배 평균 증가면적(4,858ha)의 12.3배에 해당함

- 다양한 소비자교육 및 식생활 교육 프로그램을 통해 고품질·안전 농식품 및 바른 먹거리에 대한 정보제공 및 의견수렴으로 식품의 고부가가치화에 기여
- 영·유아부터 고령자까지 생애주기별 맞춤형 식생활교육을 실시하여 식생활교육 만족도 향상(목표 83.3% → 실적 86.8) 뿐만 아니라 우리 농산물에 대한 관심제고와 소비촉진을 통해 농식품 산업 발전에 기여함

## □ 목표달성 과정 및 방법

- 농식품 국가인증제도에 대한 체계적이고 다양한 홍보를 실시하여 홍보효과를 극대화하고 소비자 인지도 제고 및 소비 촉진
  - 파급력이 큰 대중매체 소비자단체 및 온라인 활용, 안테나숍 등 유통업체 연계 및 급식관계자 등 대량소비자 설명형 홍보 등 다양한 홍보 실시
- 「GAP 농산물 확산방안 마련」 등 정부의 적극적인 정책추진으로 인증 농가 및 재배면적이 대폭 증가\*하는 등 성과 도출
  - \* GAP 인증 농가 '14년 대비 7,260호(15.7%↑) 증가, 재배면적은 6,648ha(11.3%↑) 증가, '08년 이후 증가폭 최대
  - 지자체 등 관계기관 간 협업체계(중앙단위: GAP제도 민·관 추진협의체, 각 도별: GAP 추진협의체) 마련, GAP 우수사례 경진대회 개최, 농업인 대상 GAP 교육확대 등으로 농업인의 관심도 증대
  - 대형 유통업체(홈플러스, 올가푸드)와의 협업을 통해 GAP 농산물의 유통 확대 추진
- '농식품 스마트소비 아카데미' 운영, 소비자단체와 협력하여 소비자 교육·홍보·캠페인 등을 추진하여 농식품 소비자정책 효율성 제고
  - 소비자가 소비자를 교육하는 농사랑알리미를 육성('15년 194명)하여 소비자 교육은 물론 교육 수요 발굴
- 생애주기별 식생활교육 강화를 위해 관계 부처 및 기관과의 협업\*을 통해 정책 수요자 맞춤형 식생활교육 프로그램 제공으로 교육 만족도 향상
  - 바른 식생활 대표 캠페인 “바른 밥상, 밝은 100세”의 5가지\*\* 실천과제를 중심으로 이론, 실습, 체험교육을 제공

- \* 어린이집(복지부, 한국어린이집총연합회), 학교(지자체, 교육청), 성인(대형유통3사, 이마트, 홈플러스, 롯데) 및 고령자(국민건강보험공단, 지자체 및 보건소 등)
- \*\* ① 채소·과일 많이 먹기 ② 아침밥먹기 ③ 텃밭 가꾸기 ④ 축산물 저지방 부위 소비촉진 ⑤ 음식물쓰레기 줄이기

## □ 원인분석

- GAP 확대의 제약요건들이 근본적으로 해소되지 않아 GAP 인증 농산물 재배비율은 아직도 낮은 수준(달성률 55.7%)에 머물고 있음
  - (농업인) 필요성 등 인식부족, 소비자의 낮은 인지도 등에 따른 판로부족 및 가격차별화 미흡, 보조사업 등 정책지원 사업 부족으로 농업인의 참여도가 아직 낮은 상황
  - \* 기초지자체(142개) 중 GAP 100농가 미만(10호 미만) 지자체 수 '14) 60(19) → '15) 51(15)
  - (소비자) 소비자 교육·홍보 미흡, 구입처 부족 등으로 GAP인증에 대한 인지도·이해도가 낮아 GAP농산물에 대한 구입이 많지 않음

## □ 자료수집 방법 및 품질확인

- 국가인증농식품 소비자 인지도 조사 방법
  - 조사제도 : 친환경농산물인증, 유기농식품인증, 지리적표시제, GAP, 전통식품품질인증, 가공식품 KS, 식품명인, HACCP
  - 기간/지역 : '15.11.26. ~ 11.30., 서울 및 4대 광역시
  - 조사대상 : 대형 할인점을 이용하고 있는 30~60대 여성 1,200명
  - 표본추출 : 지역 및 연령별 인구 비례할당
    - \* 농식품 구입에 대한 관여도가 타 연령대비 높은 집단 대상
  - 조사방법 : 전문 면접원에 의한 일대일 개별면접
  - 표본오차 : 95% 신뢰수준에서 표본오차  $\pm 2.83\%$ point
- GAP인증농산물 생산면적 및 경지면적 자료 수집 방법
  - 국립농산물품질관리원에서 관리하고 있는 GAP 관련(GAP인증농산물 생산면적) 및 통계청 농업면적조사(전국 논밭별 경지면적)

- 소비자 교육 및 식생활 교육 만족도
  - 식생활교육, 소비자교육 수요자를 대상으로 설문·집계
  - \* '15년도 교육실시기관의 업결과 보고서에서 취합
- 식생활교육 교육 프로그램 참가자 수
  - \* '15년도 지자체 식생활교육 사업결과 보고서에서 취합

## 2) 향후 개선사항

- GAP 생산기반 지원을 통한 인증 확대 유도 및 GAP인증품 유통 확대
  - (생산기반) 주산지 GAP 안전성분석사업(120억원, 지자체 120개소) 토양용수분석 지원으로 GAP 인증 확대유도(면적기준 9%)
  - (유통확대) 대형유통업체를 중심으로 GAP 농산물 취급확대 및 단체급식을 통한 GAP 농산물 신규수요 창출
- 소비자단체의 역량 활용, 농식품 소비자정책 공감 프로그램 추진
  - 찾아가는 소비자교육 서비스로 잠재된 교육 수요 발굴·확대
  - 중앙 및 지방단위 소비자단체와 협력하여 제철 농식품 소비촉진, 원산지 제도 교육·홍보 등 농식품 정책 중점 홍보
- 다양한 계층별 맞춤형 식생활교육 프로그램 제공
  - 찾아가는 식생활교육 강사단을 통해 다양한 계층(노인, 다문화 및 임산부 등)에게 맞춤형 식생활교육 프로그램 제공



### (3) 내부 및 외부지적에 대한 조치결과 및 계획

구 분		지적사항	개선사항(조치결과 및 계획)
단위 사업 (Ⅱ-2- 일반 재정 (4))	전년도 성과보고서	<ul style="list-style-type: none"> <li>○ GAP 확산방안 후속조치 이행</li> <li>○ 소비자단체 역량 활용, 농식품 소비자정책 공감 프로그램 추진</li> </ul>	<ul style="list-style-type: none"> <li>○ GAP 인증절차 개선사항 고시 완료 ('15.12.30.)</li> <li>- 토양·농업용수 분석기간 5년으로 1년 연장 등</li> <li>○찾아가는 농사랑 알리미를 운영하여 제철 농식품 바로알리기, 로컬푸드, 국가인증 농식품 등 교육 추진</li> <li>- 활동강사 99명, 총 교육인원 16,799명, 580회 교육</li> <li>○농식품 스마트소비 아카데미 사업을 추진하여 지방 소비자단체 등과 협력하여 17개 시도에서 소비자교육·홍보 추진</li> </ul>
	자율평가	○ 해당 없음(평가결과: 우수)	○ 해당 없음
	국회, 감사원 등	<ul style="list-style-type: none"> <li>○ GAP인증농산물 재배비율 성과 저조</li> <li>-GAP 인증 농산물 재배비율을 개선하기 위한 정책 방안 마련 필요(예결위 '14년 결산 검토보고)</li> </ul>	<ul style="list-style-type: none"> <li>○ GAP 재배면적 확대 방안 수립·운영</li> <li>- (협업체)민관 GAP 추진협의체, 지자체 GAP 추진협의체, 유통상생협의회 구성</li> <li>- (생산기반) '16년 주산지 GAP 안전성 분석사업 신규 발굴</li> <li>- (유통) 삼성홈플러스, 올가홀푸드 MOU</li> <li>- (홍보) 1회 우수사례경진대회, 판촉전 등</li> </ul>

(1) 주요내용

□ 단위사업의 목적 및 주요내용

- 지역 특성에 맞는 차별화된 전략품목 육성과 지원체계 및 네트워크 구축을 통한 농업경영체 자립화, 농가소득증대, 지역경제 활성화
- 인력양성 및 산·학·연·관 네트워크 구축 및 운영, 브랜드관리, 생품 개발, 홍보·마케팅, 가공시설비 지원을 통한 농업경영체 육성

□ 성과지표 달성 현황

성과지표	측정산식 (또는 측정방법)	목표대비 달성률	'13년	'14년	'15년
① 사업단 영업이익율(%)	(영업이익/사업단매출액) ×100	목표	신규	3.75	4.0
		실적	신규	-1.41	-3.29
		달성률(%)		-37.6	-82.3
② 사업단 년차별 누계 자담 확보 비율(%)	(자담 누계 확보 사업단 개소/3년차 이내 지원사업단 개소) ×100	목표	신규	70	70
		실적	신규	70	80
		달성률(%)		100	114.3

(2) 성과분석 및 향후 개선사항

1) 성과분석

□ 프로그램목표 달성 기여도

- 
- '11년도에 선정된 12개 사업단이 지역특화 농산물의 수집 및 가공·유통을 통한 자립화 실현으로 농가 소득 증대 기여

- 농·산·학·연·관으로 구성된 사업단을 구성하여 S/W·H/W 포괄지원을 통한 농식품경영체 육성으로 자립화를 통한 영업이익률 제고 및 농가 소득 증대에 기여

## □ 목표달성 과정 및 방법

- 
- '11년도 선정 사업단부터 사업 목표를 농업과 연계한 지역 농식품경영체 육성으로 설정하고 본 사업 지원 종료 후 자립화가 가능하도록 사업단에서 가공품을 직접 생산·판매·유통할 수 있는 시스템 개선으로 사업단 수익 창출 유도
  - 사업계획서 승인 시 외부전문가를 통한 컨설팅으로 사업계획 검토 보완
  - 사업단 워크숍 개최를 통한 사업단 정보 교류 및 우수 사업단 사례 발표를 통한 벤치마킹
- '14년 지역전략식품산업육성 제도개선방안 마련('14.4) 사업단 선정 및 지원·관리 시스템 개선
  - 향토산업, 자원복합화 사업 등을 거쳐 인프라가 갖춰진 대상 우선 선정
  - 지원 전전 예비사업단을 선정하여 사업단 구성, 의사결정 구조, 자립화 방안(수익모델 제시) 및 농가환류 방안 등 컨설팅 후 본 사업 지원
  - 사업단 중간평가, 모니터링 등 년 2회 이상 관리시스템 체계화
- '11년 지원 사업단 사업추진 성과 평가결과에 따라 인센티브 지원
  - 사업단 운영의 적정성, 농산물의 부가치 향상, 일자리창출, 매출실적, 영업이익률, 향후 자립화 방안 등 평가
  - (평가대상) '11년 사업단 12개소 → 인센티브 2개소 560백만원 지원

## □ 원인분석

- 
- (사업단 영업이익률) 지표대상 '11년 12개 사업단 중 비빔밥세계화 육성사업단(-19.56%), 약선가공식품명품화사업단(-15.99), 명계전략식품 사업단(-12.9%)이 큰 영업 손실이 발생하여 전체 영업 이익률이 -3.29%로 낮아졌으며, 3개 사업단을 제외한 9개 사업단의 평균 영업 이익률은 3.13%로 조사됨
- 많은 영업 손실이 발생한 3개 사업단의 경우 사업추진 지연으로 인하여 가공시설이 '14 ~ '15년도에 구축됨에 따라 생산제품 홍보 등의 부족으로 판매부진에 따른 영업 손실 발생

## □ 자료수집 방법 및 품질확인

- 
- 성과지표 대상 사업단에 대하여 추정 손익계산서 및 자담 확보 실적을 전수 조사하여 측정산식에 의거 산출
- 사업단 영업이익률 성과지표 대상 사업단 : '11년 선정 12개 사업단
- 사업단 자담 누계 확보율 : '14년 선정 8개 사업단

## 2) 향후 개선사항

### □ 사업의 내실화를 위한 사업단 선정 및 관리·점검 등 추진체계 강화

- '15년부터 지자체 자율편성(포괄보조)사업으로 전환됨에 따라 사업자 선정 및 집행 권한이 지자체에 이양되어 중앙차원에서 사업단 관리 강화 필요
- 중앙·지자체 년 2회 이상 자체 및 합동점검을 통하여 지자체 업무 연찬 및 사업비 집행의 투명성 확보
- 지자체 및 사업단 관계자 참여 워크숍을 통한 사업연찬 및 정보교류

- 중앙·자자체 합동 점검 및 평가를 통한 신속한 사업추진으로 가공 시설의 조기 구축을 통한 자립화 기반마련

○

### (3) 내부 및 외부지적에 대한 조치결과 및 계획

구 분		지적사항	개선사항(조치결과 및 계획)
단위 사업 (II-2-일반 재정 (5))	전년도 성과보고서	해당없음	해당없음
	자율평가	<ul style="list-style-type: none"> <li>○ '15 재정사업자율평가 미흡</li> <li>- 사업추진 중 발생한 문제점 해결을 위한 구체적 방안 필요</li> </ul>	<ul style="list-style-type: none"> <li>○ 사업추진 점검 모니터링 강화</li> <li>- 중앙·시도 자체 및 합동 점검 년 2회 이상 실시</li> </ul>
	국회, 감사원 등	<ul style="list-style-type: none"> <li>○ 사업계획 변경 승인 시 검토 미흡 감사원 주의요구 지적</li> <li>- 사업목적에 부합하지 않거나 불필요한 시설을 추가로 설치 되지 않도록 검토 철저 지적</li> </ul>	<ul style="list-style-type: none"> <li>○ 사업계획 변경 승인 시 검토 철저 시도 공문 조치</li> </ul>

(1) 주요내용

□ 단위사업의 목적 및 주요내용

- 지역 특성에 맞는 차별화된 전략품목 육성과 지원체계 및 네트워크 구축을 통한 농업경영체 자립화, 농가소득증대, 지역경제 활성화
- 인력양성 및 산·학·연·관 네트워크 구축 및 운영, 브랜드관리, 생품 개발, 홍보·마케팅, 가공시설비 지원을 통한 농업경영체 육성

□ 성과지표 달성 현황

성과지표	측정산식 (또는 측정방법)	목표대비 달성률	'13년	'14년	'15년
① 사업단 영업이익이익률(%)	(영업이익/사업단매출액) ×100	목표	신규	3.75	4.0
		실적	신규	-1.41	-3.46
		달성률(%)		-37.6	-86.5
② 사업단 년차별 누계 자담확보 비율(%)	(자담 누계 확보 사업단 개소 /3년차 이내 지원사업단 개소) ×100	목표	신규	70	70
		실적	신규	70	100
		달성률(%)		100	142.9

(2) 성과분석 및 향후 개선사항

1) 성과분석

□ 프로그램목표 달성 기여도

- 
- '11년도에 선정된 사업단(1개)이 지역특화 농산물의 수집 및 가공·유통을 통한 자립화 실현으로 농가 소득 증대 기여

- 농·산·학·연·관으로 구성된 사업단을 구성하여 S/W·H/W 포괄지원을 통한 농식품경영체 육성으로 자립화를 통한 영업이익률 제고 및 농가 소득 증대에 기여

## □ 목표달성 과정 및 방법

- 
- '11년도 선정 사업단부터 사업 목표를 농업과 연계한 지역 농식품경영체 육성으로 설정하고 본 사업 지원 종료 후 자립화가 가능하도록 사업단에서 가공품을 직접 생산·판매·유통할 수 있는 시스템 개선으로 사업단 수익 창출 유도
  - 사업계획서 승인 시 외부전문가를 통한 컨설팅으로 사업계획 검토 보완
  - 사업단 워크숍 개최를 통한 사업단 정보 교류 및 우수 사업단 사례 발표를 통한 벤치마킹
- '14년 지역전략식품산업육성 제도개선방안 마련('14.4) 사업단 선정 및 지원·관리 시스템 개선
  - 향토산업, 자원복합화 사업 등을 거쳐 인프라가 갖춰진 대상 우선 선정
  - 지원 전전 예비사업단을 선정하여 사업단 구성, 의사결정 구조, 자립화 방안(수익모델 제시) 및 농가환류 방안 등 컨설팅 후 본 사업 지원
  - 사업단 중간평가, 모니터링 등 년 2회 이상 관리시스템 체계화
- '11년 지원 사업단 사업추진 성과 평가결과에 따라 인센티브 지원
  - 사업단 운영의 적정성, 농산물의 부가치 향상, 일자리창출, 매출실적, 영업이익률, 향후 자립화 방안 등 평가
  - (평가대상) '11년 사업단 1개소 인센티브 280백만원 지원

## □ 원인분석

- 
- (사업단 영업이익률) 지표대상 '11년 사업단이 제주콩식품산업육성사업단 1개소로 두유생산 가공시설을 '13년도에 구축을 완료하여 생산 판매하고 있으나 대기업 제품에 비해 높은 가격 및 홍보 부족으로 인한 인지도가 낮아 손실이 발생
- (사업단 자담확보 비율) 성과지표를 측정할 수 있는 대상이 1개소로 측정대상 1개소 자담확보에 따라 목표 대비 실적이 높아짐
  - \* '14년까지 부처직접편성사업으로 추진되었으나 '15년부터 시도 자율편성사업으로 생활계정과 제주계정으로 분리되어 추진됨에 따라 제주도 사업대상인 1개소만 측정대상이 됨

## □ 자료수집 방법 및 품질확인

- 
- 성과지표 대상 사업단에 대하여 추정 손익계산서 및 자담 확보 실적을 전수 조사하여 측정산식에 의거 산출
  - 사업단 영업이익률 성과지표 대상 사업단 : '11년 선정 1개 사업단
  - 사업단 자담 누계 확보율 : '14년 선정 1개 사업단

## 2) 향후 개선사항

### □ 사업의 내실화를 위한 사업단 선정 및 관리·점검 등 추진체계 강화

- '15년부터 지자체 자율편성(포괄보조)사업으로 전환됨에 따라 사업자 선정 및 집행 권한이 지자체에 이양되어 중앙차원에서 사업단 관리 강화 필요
  - 중앙·지자체 년 2회 이상 자체 및 합동점검을 통하여 지자체 업무연찬 및 사업비 집행의 투명성 확보
  - 지자체 및 사업단 관계자 참여 워크숍을 통한 사업연찬 및 정보교류
- 중앙·자자체 합동 점검 및 평가를 통한 신속한 사업추진으로 가공시설의 조기 구축을 통한 자립화 기반마련



- 성과지표(사업단 년차별 누계 자담확보) 초과달성에 대한 개선방향
  - 성과지표 중 사업단 년차별 자담확보 비율은 사업추진에 대한 성과를 측정하기에 적합한 지표라고 판단하기 어려워 2016년도 성과계획서에는 제외
  -

### (3) 내부 및 외부지적에 대한 조치결과 및 계획

구 분		지적사항	개선사항(조치결과 및 계획)
단위 사업 (II-2-일반 재정 (6))	전년도 성과보고서	○ 해당없음	○ 해당없음
	자율평가	○ '15 재정사업자율평가 미흡 - 사업추진 중 발생한 문제점 해결을 위한 구체적 방안 필요	○ 사업추진 점검 모니터링 강화 - 중앙·시도 자체 및 합동 점검 년 2회 이상 실시
	국회, 감사원 등	○ 사업계획 변경 승인 시 검토 미흡 감사원 주의요구 지적 - 사업목적에 부합하지 않거나 불필요한 시설을 추가로 설치되지 않도록 검토 철저 지적	○ 사업계획 변경 승인 시 검토 철저 시도 공문 조치

(1) 주요내용

□ 단위사업의 목적 및 주요내용

- FTA 등 개방화에 대응하여 농가소득과 연계성이 높은 신선농산물 수출 및 부가가치와 수출 비중이 높은 가공식품 수출 업체에 대해 생산부터 운송, 검역·통관, 해외마케팅까지 일괄 지원을 통해 해외시장 경쟁력 강화 추진
  - 농식품(신선농산물, 가공식품) 수출업체에 대해 원료구매 자금 융자 및 수출물류비·물류보험·안전관리, 정보제공, 판촉 등 패키지 지원 체계 구축
- 한식의 국내 기반 정립 및 농업·문화·관광 등의 연계를 강화하고 해외 확산을 통하여 우리음식을 세계인이 즐길 수 있는 음식으로 보급하여 지역경제 활성화 및 농식품 수출 확대
  - 한식 자원의 발굴·보급 등 국내기반을 정립하고, 지역향토음식의 진흥과 음식관광 상품개발, 우리음식 체험·홍보를 통한 음식관광 활성화
  - 한식 전문 인력 양성과 해외 시장정보조사 등을 통한 한식의 해외 확산 도모

□ 성과지표 달성 현황

성과지표	측정산식 (또는 측정방법)	목표대비 달성률	'13년	'14년	'15년
① 해외진출 한식기업 점포수 (개소)	국내한식 기업의 해외진출 점포수	목표	255	283	308
		실적	257	287	480
		달성률(%)	100.7	101.4	155.8

성과지표	측정산식 (또는 측정방법)	목표대비 달성률	'13년	'14년	'15년
② 신선농산물 수출액(억달러)	관세청에서 제공받은 수출 통관 실적을 농식품부에서 자체 개발한 농림수산물 수출 통계 코드인 'AG코드' 기준으로 수출액 측정	목표	신규	신규	16.2
		실적	신규	신규	10
		달성률(%)			61.7
③ 가공식품 수출액(억달러)	관세청에서 제공받은 수출 통관 실적을 농식품부에서 자체 개발한 농림수산물 수출 통계 코드인 'AG코드' 기준으로 수출액 측정	목표	신규	신규	60.4
		실적	신규	신규	51
		달성률(%)			84.4

## (2) 성과분석 및 향후 개선사항

### 1) 성과분석

#### □ 프로그램목표 달성 기여도

- 세계경기 위축으로 인해 전체 수출액은 정체되었으나, 중국·할랄 등 신흥시장 수출 성장세 유지
  - (중국) 세계경기 둔화 등으로 국가 전체 수출액이 전년('14)대비 7.6% 감소하고 對중국 수출도 줄어드는(5.6% 감소) 가운데 농식품 분야의 對中 진출은 6.2% 증가 하는 등 의미있는 성과를 기록함
  - (할랄) 대통령 중동 순방을 계기로 한-UAE간 할랄식품 협력 MOU 체결(3월) 및 '할랄식품산업 발전 및 수출 활성화 대책' 수립(6월) 등 할랄시장 개척을 위한 교두보 마련
- FTA 등 개방확대에 대응, 민·관합동 「농식품 수출개척협의회」 운영(3회) 및 검역협상 타결(미국·중국 등 9개국 13품목) 등 현장애로 해소 추진
- 국내 외식기업 해외시장 진출 지원 및 한식 세계화 사업을 통해 국내 외식산업의 수출경쟁력 강화 및 활발한 국제교류 지원

## □ 목표달성 과정 및 방법

### < 한식기업 해외진출 >

- 국내 외식기업 해외시장 진출 지원 및 한식 세계화 사업을 통해 국내 외식산업의 수출경쟁력 강화 및 활발한 국제교류 지원
  - (한식전문인력 양성을 통한 취업 성과 향상) 글로벌 한식 잡페어(해외 한식당 취업상담회 포함), 특성화학교 취업지원 등을 통한 채용자 증가('15년 28명), 한식 셰프 해외 조리대회 참가 지원('15년 32명 지원, 29개 메달 획득)
  - (밀라노 엑스포 등 국내외 주요행사 참여 한식홍보) 밀라노 엑스포 연계 한식 홍보('15.5.1~10.31), 스페인 마드리드퓨전 참가 한식 홍보('15.2.2~4), IDB연차총회('15.3.26~29), 세계물포럼('15.4.12~17) 등 행사 연계 한식 홍보
  - (한식의 봄을 통한 해외 한식당 인지도 향상) 아시아 베스트 레스토랑 어워드(A50B) 등재 한식당 증가('15년 3개소), 글로벌 외식 및 한식산업 조사결과 발표('15.4.8), 해외한식당 협의체 추가 지정(2개 도시)

### < 신선농산물, 가공식품 수출액 >

- 농식품 수출확대를 위한 원료구매 및 생산·상품개발부터 운송, 마케팅까지 일괄 지원을 통해 해외시장 경쟁력 강화 추진
  - (원료구매·물류비) 원료구매자금 지원 및 수출물류비 지원(299개소)을 통한 수출확대 추진, 지원조건을 국산원료 사용실적과 연계하여 수출확대가 농가 소득 향상에 기여하도록 유도
  - (운송지원) 항공사(대한항공·아시아나) 연계 항공물류 지원으로 신선농산물 新시장 개척(5품목 20개 노선), 해외공동물류센터 운영(13개국 44개소)으로 물류비 절감
  - (수출보험) 환변동·농수산물패키지 등 다양한 보험상품 가입 지원(267업체)을 통해 환변동리스크 대비
  - (검역애로 해소) 검역관·실사단 초청사업을 통해 검역협상 타결 간접지원 및 수출농가 애로 해소(13단지)
  - (인증등록) Global GAP·할랄·해외유기인증 등 인증취득비용 지원(175업체)
  - (교육·컨설팅) 수출농가·업체 교육 및 현지트렌드에 맞는 포장재 개발 등 상품화 컨설팅을 통해 경쟁력 강화

## □ 원인분석

### < 한식기업 해외진출 >

- 대규모 국제행사 및 해외 미디어 연계 한식 홍보, 중국인 선호 한식 메뉴 선정 및 배포, 해외 한식교육, 글로벌 외식 및 한식산업 조사 등을 통해 한식·외식기업 해외진출에 필요한 기반 마련 및 정보 제공
  - 국내에서 개최되는 대규모 국제행사\* 등과 연계, 한식 체험·시식 등을 통해 한식과 한식문화의 우수성 홍보
    - \* IDB연차총회(3.26~29), 세계물포럼(4.12~17), 광주하계유니버시아드 대회(7.3~14) 등
  - 방한 중국인 선호 한식메뉴·레시피 제작, 관광안내소 및 여행업계에 배포
    - \* 한식메뉴(13개) : 비빔밥, 순두부찌개, 불고기, 갈비찜, 돼지불고기 등
  - 해외 호텔셰프(14건, 107명) 및 한식당 종사자(14개 지역, 2,072명) 교육, 해외 요리학교 한식강좌 개설 교육기관 확대(6개소)
  - 세계적인 요리학교 미국 CIA 교육용 다큐멘터리\* 제작 지원(6월), 베트남 하노이 TV 연계 한식관련 프로그램 제작 및 방영(10~11월), 미국 NBC 방송 활용을 통한 사찰·종가음식·모던 한식 등 소개(11~12월)
    - \* 월간 약 50,000명이 시청하는 'CIA 디지털 미디어 프로그램' 제작팀 방한 취재로, CIA 다큐멘터리도서관에 보관되며 재학생 교육자료로도 활용
  - 밀라노엑스포\*(5~10월), 상해 코리아브랜드&한류상품박람회(8.27~29), 뉴욕 와인&푸드 페스티벌(10.16~18) 참가 한식 홍보
    - \* 김치버스 운용(5.1~16), 한국문화관광대전(5.27~30), ALMA요리학교 농식품부장관 특강 및 마스터클래스(6.5), 한국의 날 한식만찬(6.23)
  - 해외 주요도시(31개)의 '글로벌 외식 및 한식산업 조사\*'를 통해 한식·외식기업 해외진출에 필요한 정보 제공
    - \* 외식시장 규모 및 현황 조사, 인프라 조사, 한식시장 공급조사, 외식 소비자 조사 등

### < 신선농산물, 가공식품 수출액 >

- 세계경기 둔화·교역 축소\* 등 대외적 수출여건이 어려워지는 가운데, 엔화·루블화 가치 지속 하락으로 가격 경쟁력 악화

- \* 세계경제성장률(IMF): ('14)3.4%→('15)3.1%, '15.1~10월 기준 세계 주요 70개국 교역 △12.1% 감소
- 對일본 수출비중이 높은 상황('15년 19.1%)에서 엔화 가치 지속 하락
  - \* 원/100엔 : ('13년 평균) 1,123 → ('14년) 996 → ('15) 935
- 러시아의 루블화 가치 하락 및 對유럽 금수조치('14.8월)로 인해 아시아 시장 내에서의 유럽 농식품과 우리 농식품의 경쟁 심화
  - \* 루블/달러 환율 : ('12.12) 30.4 → ('13.12) 32.6 → ('14.12) 56.1 → ('15.12) 69.9
- 주요 수출국의 위생·검역(병해충, 가축질병)·통관 등 비관세장벽\* 강화 추세
  - \* (중국) 라벨링 표시기준 강화('13.6) 및 수입유제품 검역조치 강화('14.5), (미국) 식품안전현대화법 발효('11.1) 이후 세부 시행규칙 제정중, (홍콩) 수입 농산물 잔류 농약 허용 기준 제정·시행('14.8)

## □ 자료수집 방법 및 품질확인

- (농식품 수출증가율) 관세청에서 제공받은 수출통관 실적을 농식품 부에서 자체 개발한 농림수산물식품 수출 통계 코드인 'AG코드' 기준으로 수출액 측정
  - (관세청) 수출통관 실적 → (한국농수산물유통공사) AG코드 기준으로 재분류 → 품목별·국가별 농식품 수출통계 확정
- (해외진출 한식기업 점포수) 해외진출 현황조사 보고서(연간 1회)에 의함
  - 공정거래위원회 가맹사업거래 외식기업 DB 및 기타 외식기업 전수조사

조사 대상	<ul style="list-style-type: none"> <li>▪ 국내 외식기업</li> <li>- 프랜차이즈, 비프랜차이즈</li> </ul>
조사 규모	<ul style="list-style-type: none"> <li>▪ 총 2,822개 국내 외식 기업</li> </ul>
표본 설계	<ul style="list-style-type: none"> <li>▪ 전수조사</li> </ul>
조사 방법	<ul style="list-style-type: none"> <li>▪ Desk Reserch: 국내 외식기업 List 작성</li> <li>▪ 전화조사: 해외 진출 여부 및 진출 희망 조사</li> </ul>
조사 기간	<ul style="list-style-type: none"> <li>▪ Desk Reserch: 10월 3일 ~ 10월 21일</li> <li>▪ 전화조사: 11월 19일 ~ 12월 19일</li> </ul>

- (1차 확인) Desk Research -> (2차 확인) 전화조사 -> (3차 확인) 검증 활동을 통해 자료의 품질확인 진행

## 2) 향후 개선사항

- (농식품 수출확대) 경쟁력 강화를 위해 생산부터 마케팅까지 일관 지원하고, 주요 전략 품목별(쌀·김치 등), 국가별(중국·일본·할랄 국가 등) 차별화된 수출확대 전략으로 FTA로 넓어진 경제영토를 적극 개척
- 검역장벽 해소 품목의 수출 확대 및 중국 및 신시장 진출 본격화와 병행하여, 미래 수출 유망품목 전략적·선제적 육성
  - (쌀) 안전·고급 이미지로 고소득층 공략, '16년 대중국 2천톤 수출 추진
  - (삼계탕) 중국·미국 등 수출국별 맞춤형 상품(레토르트·소포장 등) 개발 지원, 현지 유통·외식업체를 통한 판로 확대 추진
  - (김치) 북경·상해 등 거점지역을 중심으로 프리미엄 이미지를 형성, 홍보·판촉 추진
- (한식기업 해외진출) 한식 전후방 산업 동반성장을 통한 수출확대에 기여
  - 한식테마관 활용 및 국내외 한식 행사 공동 주관 등 기업 참여 확대를 통한 관련 상품 수출 확대 노력

## (3) 내부 및 외부지적에 대한 조치결과 및 계획

구 분		지적사항	개선사항(조치결과 및 계획)
단위 사업 (II-2- 일반 재정 (7))	전년도 성과보고서	해당없음	해당없음
	자율평가	해당없음	해당없음
	국회, 감사원 등	<ul style="list-style-type: none"> <li>○ (감사원) 수출물류비 보조금 축소에 따른 대책 수립 미흡('15.10.16 지적)</li> <li>- 물류비지원 대체사업 발굴 등 필요</li> </ul>	<ul style="list-style-type: none"> <li>○ (조치결과) 수출보조금 폐지대비 대체 사업 개발을 위한 연구용역 추진, 물류비 지원사업 예산 축소</li> <li>○ (향후계획) 수출보조금 폐지대비 대체 사업 개발을 위한 연구용역 결과('16.2월)을 활용</li> <li>- WTO/DDA 농업협상 결과 '23년 수출보조금 폐지 및 우리나라의 TPP가입 여부 등 대외환경에 대비한 수출보조금 폐지 대비 대책 수립 추진</li> </ul>

(1) 주요내용

□ 단위사업의 목적 및 주요내용

- 체계적이고 공격적인 해외 홍보 마케팅 및 맞춤형 정보제공으로 경쟁력 강화를 통한 수출 확대 추진
- 대중국 수출 유망품목인 제2파프리카(인삼, 버섯, 화훼, 유자차, 유제품) 품목의 집중 육성을 통한 대중국 수출확대 견인

□ 성과지표 달성 현황

성과지표	측정산식 (또는 측정방법)	목표대비 달성률	'13년	'14년	'15년
① 농식품 수출액(억달러)	관세청에서 제공받은 수출통관 실적을 농식품부에서 자체 개발한 농림수산물수출 통계 코드인 'AG코드' 기준으로 수출액 측정	목표	신규	신규	76.6
		실적	신규	신규	61.1
		달성률(%)			79.8
② 제2파프리카 품목 중국 수출 증가율(%)	관세청에서 제공받은 수출통관 실적을 농식품부에서 자체 개발한 농림수산물수출 통계 코드인 'AG코드' 기준으로 수출증가율 측정	목표	신규	신규	9
		실적	신규	신규	9.9
		달성률(%)			110

(2) 성과분석 및 향후 개선사항

1) 성과분석

□ 프로그램목표 달성 기여도

- 세계경기 위축으로 인해 전체 수출액은 정체되었으나, 중국·할랄 등 신흥시장 수출 성장세 유지
- (중국) 세계경기 둔화 등으로 국가 전체 수출액이 전년('14)대비 7.6% 감소하고 對중국 수출도 줄어드는(5.6% 감소) 가운데 농식품 분야의 對中 진출은 6.2% 증가 하는 등 의미있는 성과를 기록함



- (할랄) 대통령 중동 순방을 계기로 한-UAE간 할랄식품 협력 MOU 체결(3월) 및 '할랄식품산업 발전 및 수출 활성화 대책' 수립(6월) 등 할랄시장 개척을 위한 교두보 마련
- FTA 등 개방확대에 대응, 민·관합동 「농식품 수출개척협의회」 운영(3회) 및 검역협상 타결(미국·중국 등 9개국 13품목) 등 현장애로 해소 추진

## □ 목표달성 과정 및 방법

### < 농식품 수출 인프라 강화 >

- 중국 온라인몰 '티몰(5월)'·'위마이왕(11월)', 연대시 백화점(2월)에 '한국 농식품 판매관' 개설, CJ 중국 홈쇼핑 채널 진출(12월) 등 현지 유통채널 확대
  - \* 티몰 입점 실적('15년말 기준) : 162개 브랜드 1,552개 품목 입점
  - \* 백화점 입점 실적('15년말 기준) : 110개업체 882개 품목 입점
- 국내 외국인 관광객 대상 농식품 홍보관 운영(4개소), 중국·말련·인니·UAE 등 K-Food Fair 개최(7회, 131백만불 상담) 등으로 한국 농식품 인지도 제고
- UAE와 할랄식품 MOU 체결(3월), 할랄식품산업 발전대책 수립(6월), 한-UAE 전문가포럼(9월), 수출 상담실 개소(12월) 등 할랄시장 진출 기반 구축
  - \* 한-UAE 전문가포럼 계기로 홍삼·유제품 등 6개 업체 26개 품목에 대해 UAE 할랄인증 획득

### < 제2과프리카 품목 육성 >

- 對중국 수출유망품목 발굴 및 집중 마케팅으로 신규품목 육성
  - (화훼) 다육식물 집중육성을 위한 화훼박람회 참가 및 수출상담회 개최
  - (버섯)중국 시장 신규 버섯 바이어 발굴을 위한 버섯 수출 상담회 개최
- 내륙시장 수출 규모화 지원을 통한 신선 식품 수출확대
  - (신선우유)중국 운남, 사천성 등 내륙 고급매장 22개소 신선우유 판촉
- 對 중국 수출 품목 고급화 전략, 인지도 제고
  - 산동항공 이용객 229만명 대상 고려삼의 우수성 홍보, 하이난 항공 기내 면세점 신규입점 등
  - (인삼) 고려삼의 우수성 홍보를 위한 '고려인삼세미나' 개최(인도네시아, 서울)
  - (유제품) 온·오프라인 연계 조제분유 판촉을 통하여 중국 대도시 타겟 조제분유 인지도 제고

- (유자차) 품질인증마크 확대 지원을 통하여 對 중국 수출 유자차 고급화(10개사)
- 對 중국 5년근 이하 인삼제품 통관애로해소지원(19업체 42개 제품)

## □ 원인분석

- 세계경기 둔화·교역 축소\* 등 대외적 수출여건이 어려워지는 가운데, 엔화·루블화 가치 지속 하락으로 가격 경쟁력 악화
  - \* 세계경제성장률(IMF): ('14)3.4%→('15)3.1%, '15.1~10월 기준 세계 주요 70개국 교역 △12.1% 감소
- 對일본 수출비중이 높은 상황('15년 19.1%)에서 엔화 가치 지속 하락
  - \* 원/100엔 : ('13년 평균) 1,123 → ('14년) 996 → ('15) 935
- 러시아의 루블화 가치 하락 및 對유럽 금수조치('14.8월)로 인해 아시아 시장 내에서의 유럽 농식품과 우리 농식품의 경쟁 심화
  - \* 루블/달러 환율 : ('12.12) 30.4 → ('13.12) 32.6 → ('14.12) 56.1 → ('15.12) 69.9
- 주요 수출국의 위생·검역(병해충, 가축질병)·통관 등 비관세장벽\* 강화 추세
  - \* (중국) 라벨링 표시기준 강화('13.6) 및 수입유제품 검역조치 강화('14.5), (미국) 식품안전현대화법 발효('11.1) 이후 세부 시행규칙 제정중, (홍콩) 수입 농산물 잔류 농약 허용 기준 제정·시행('14.8)

## □ 자료수집 방법 및 품질확인

- 관세청에서 제공받은 수출통관 실적을 농식품부에서 자체 개발한 농림수산물수출 통계 코드인 'AG코드' 기준으로 수출액 측정
  - (관세청) 수출통관 실적 → (한국농수산물유통공사) AG코드 기준으로 재분류 → 품목별·국가별 농식품 수출통계 확정

## 2) 향후 개선사항

- 주요 전략 품목별(쌀·김치 등), 국가별(중국·일본·할랄 국가 등) 차별화된 수출확대 전략으로 FTA로 넓어진 경제영토를 적극 개척
- 중국 시장 진출 확대를 위한 물류·판매망 확충 및 유망품목 선제적 발굴
  - (유망수출품목 발굴) 대중국 수출유망품목\*을 확대 육성하고, 고품질 화훼류 등 수출전략 품목 육성사업 신규 추진
    - \* 지원품목 확대(5개→10, 유제품, 인삼, 유자차, 버섯, 화훼 외에 5개 추가 발굴)

- (물류인프라) 청도 물류기지와 중국 내 주요 거점지역 공동물류센터(8개)를 연결하는 콜드체인 배송지원 시스템을 구축하여 서부 내륙까지 진출

### (3) 내부 및 외부지적에 대한 조치결과 및 계획

구 분		지적사항	개선사항(조치결과 및 계획)
단위 사업 (II-2- 일반 재정 (8))	전년도 성과보고서	해당없음	해당없음
	자율평가	해당없음	해당없음
	국회, 감사원 등	해당없음	해당없음

(1) 주요내용

□ 단위사업의 목적 및 주요내용

- 목적 : 농식품종합정보망(농식품정보누리) 구축·운영을 통해 소비자에게 올바른 정보를 제공하여 건강한 농식품 소비문화 확산
  - 소비자 알권리를 보장하고 다양한 정보제공 등을 통해 소비역량 제고
- 주요내용 : 농식품 종합정보 및 다양한 소비정보 콘텐츠를 제작·배포
  - 분산된 농식품 품질·안전, 소비, 식생활, 영양, 레시피 등 다양한 정보를 원스톱으로 제공하고 사이트 활용도 제고를 위한 홍보 추진
  - 시스템 운영 및 유지보수 관리

□ 성과지표 달성 현황

성과지표	측정산식 (또는 측정방법)	목표대비 달성률	'13년	'14년	'15년
① 이용자 만족도(점)	5등급 척도의 만족도 조사 결과를 100점 만점으로 환산	목표	77.5	78.1	79.9
		실적	80.5	80.2	81.2
		달성률(%)	103.9	102.7	101.6
② 정보활용도(회)	정보활용도=(페이지뷰스/방문자수)	목표	56.5	57.5	7.8
		실적	61.3	151.5	8.03
		달성률(%)	108.5	263.5	102.9

## (2) 성과분석 및 향후 개선사항

### 1) 성과분석

#### □ 프로그램목표 달성 기여도

- 농식품 소비정보의 원스톱 제공, 정보제공 채널 다양화 등을 통해 소비자들이 필요한 관련 정보를 얻을 수 있는 접점이 넓어졌으며,
  - 소비자 역량제고, 선택권 보장, 소비자 스스로가 양질의 농식품을 최적 선택할 수 환경 마련 등을 통해 농식품 소비 촉진 및 농식품 산업 경쟁력 확보에도 기여한 것으로 판단됨
- 소비자 참여 확대 및 다매체에 콘텐츠를 확산하여 소비자 활용 사례 증가
  - 콘텐츠 기획·평가 과정에 소비자 교류회 및 전문가 자문위원회 운영으로 소비자 니즈 서비스 제공
  - 소비자 참여형 이벤트, 블로그 및 공식 SNS 운영으로 사용자 유입확대
  - '여성조선' 잡지 광고 게재, 서울역 조명광고, 다음포털 대국민 캠페인 추진
- 유관기관에서 농식품정보누리 콘텐츠의 차별성·신뢰성·우수성 인정으로 콘텐츠 공유 요청 사례 증가
  - \* 농식품공무원교육원 뉴스레터, 거제시급식지원센터 가정통신문에 제철 농식품 콘텐츠 연계 및 확산

#### □ 목표달성 과정 및 방법

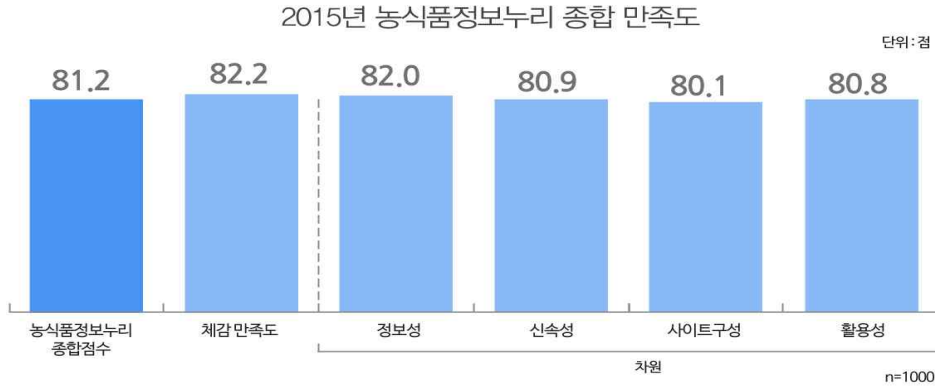
- 농식품안전(Foodsafety)에서 소비·식생활(Foodnuri) 원스톱 농식품 서비스로 확대 구축 운영
  - 수요조사를 반영한 웹·모바일 기능개선으로 이용자 편의성 및 정보 활용도 증가
- 기관 협업·원스톱 정보제공 등 정부3.0 기반의 농식품 콘텐츠 확충
  - 농식품 소비·식생활 분야 등 다양한 농식품 정보를 원스톱으로 제공하여 국민(소비자) 편의 도모
  - \* '15년까지 16개 기관 21개 사이트와 소비, 인증, 식생활, 가격정보 등 농식품 관련 정보제공 사이트 연계 구축(1,900건)

- 소비자 눈높이에 맞춘 식품종합정보 및 콘텐츠 제작
  - 소비자 맞춤형 및 농식품 품목별 종합정보 제공(671건)
  - 농식품 소비·식생활 이슈 및 연구정보 제공(855건)
  - 실생활 활용 중심 소비자 참여형(농식품취재단 등) 정보제공(291건)
  - 농식품 관련 해외동향 및 이슈정보 제공(186건)
- 농식품 정보 매거진 『소비공감』 제작·배포(4회)
  - 지자체, 농협, 종합병원, 소비자단체, 대형마트 등 배포(23,200부)
- 고객 소통·참여를 통한 정보교류
  - 전문가, 소비자(농식품 취재단) 교류로 현장 의견수렴
    - \* 자문회의(4회), 농식품 취재단 교류회(2회)
- 다채널 연계 콘텐츠 확산 및 이용활성화
  - 서울역(LED 전광판), 모바일 네이버, 다음, 블로그, 페이스북, 키워드 광고, 잡지 광고 등 매체별 홍보(총 30회)

## □ 자료수집 방법 및 품질확인

- 서비스 이용자 만족도 조사 방법 및 결과
  - 조사대상 : 식품정보망 사이트 이용 경험자 1,000명
  - 조사방법 : 전문조사업체를 통한 온라인 설문조사
  - 조사내용 : 농식품정보누리 사이트 전반적 만족도 및 정보성, 신속성, 사이트 구성, 활용성 차원내 속성별 만족도 항목
    - 종합점수=(체감만족도, 정보성, 신속성, 사이트 구성, 활용성)의 산술평균
    - 체감 만족도=전반적 만족도를 100점으로 환산
    - 정보성(정보의 가독성, 충분성, 적합성, 신뢰성, 전문성, 다양성, 이해 용이성)
    - 신속성(정보 신속성, 정보의 시의 적절성, 피드백)
    - 사이트 구성(이용 편리성, 디자인, 정보 접근 용이성, 전체 메뉴 보기)
    - 활용성(디바이스별 접속 용이성, 정보 활용성, 커뮤니티 활동성)

< 결과 : 81.2점 >



○ 정보활용도 산출 및 결과

- 정보활용도 = 페이지뷰수/방문자수 = 2,471,624/307,654 = 8.03

구분	콘텐츠		정보이용 활용도 산출식 (페이지뷰수/방문자수)
	페이지뷰수	방문자수	
2015년	2,471,624	307,654	8.03회

- 2015년 서비스 운영 현황(이용통계시스템)

구분	1월	2월	3월	4월	5월	6월	7월	8월	9월	10월	11월	12월	합계
방문자	6,124	2,343	2,814	3,751	3,903	3,745	3,770	33,977	89,636	61,827	13,019	82,745	307,654
페이지뷰	21,409	9,620	14,997	23,097	20,379	31,161	24,618	91,952	351,050	414,633	507,624	961,084	2,471,624

2) 향후 개선사항

□ 정부 3.0 및 기관 협업 기반 원스톱(One-Stop) 이용환경 구현

- 언제 어디서든 접근·활용 가능한 스마트 매체 기반 서비스 확대
- 농식품 정보 분석·가공을 통한 연계로 제철 농식품 통합 정보 구축
- 소비자 요구를 반영한 식품정보망 서비스 고도화

□ 농식품 소비 트렌드가 반영 된 정보 강화

- 농식품 소비·식생활 관련 정책, 이슈 등 시의성 정보 강화
- 국내·외 소비자 정보제공자를 통한 소비자 참여 콘텐츠 제공
- 농식품 정보 매거진 『소비공감』 제작 및 배포 확대

□ 온·오프라인 교류 및 소통을 통한 서비스 활성화

- 소비자, 관련 단체, 전문가를 통한 서비스 기획
- 포털서비스 연계 대국민 캠페인 및 온라인 기반 이용활성화
- 매체활용 콘텐츠 확산 및 서비스 유입 확대
- 민간 및 주부 대상 콘텐츠 집중 홍보 및 교류 강화
- 오프라인 농식품 소비정보교류 사업 성과 및 콘텐츠 공유

(3) 내부 및 외부지적에 대한 조치결과 및 계획

구 분		지적사항	개선사항(조치결과 및 계획)
단위 사업 (Ⅱ-2- 정보화 (1))	전년도 성과보고서	해당없음	해당없음
	자율평가	<ul style="list-style-type: none"> <li>▪ 기존 정보활용도 지표 측정산식은 합리적 측정방법으로 보기 곤란</li> <li>▪ 모니터링체계 운영을 통해 발굴된 문제점에 대한 대응·해결책 제시가 일부 미흡함</li> </ul>	<ul style="list-style-type: none"> <li>▪ 기재부 의견을 반영하여 목표치 및 측정산식 변경('15년부터 적용)</li> <li>▪ 「정부3.0 국민행복 맞춤형서비스 모니터단」 모니터링 결과를 반영하여 기능개선 추진</li> </ul>
	국회, 감사원 등	해당없음	해당없음



**프로그램목표 II-3**

**해외농업 자원 개발 및 국제협력을 강화하여  
해외곡물의 안정적 공급체계를 구축한다.(국제협력협상)**

**(1) 주요내용**

□ 프로그램목표 개요

- 국제곡물가격 상승에 따른 식량자원 수급 불안정성에 대비하고 농산업의 해외진출을 활성화하기 위해 해외농업개발을 추진
  - 수익성 판단에 따른 투자와 책임성을 고려 민간 중심으로 추진하되, 정부는 정보 제공과 금융, 외교 및 애로사항 해소 등을 지원
- 개도국의 농업·농촌개발 지원을 통해 국제사회에서의 국가이미지 제고 및 국격 향상
  - 협력사업을 통한 개도국과의 호혜적 협력기반 구축으로 우리 농식품 산업의 해외시장 개척에 우호적 분위기 조성 및 기업과 연계한 농산업 해외진출 모색
- 철저한 사전분석을 통한 최적의 협상전략 수립 등 농업협상에 적극 대응하여 우리 농업 피해를 최소화
  - DDA/FTA 협상 시 농업분야 피해가 최소화 되도록 상대국의 농업 특성 및 최근 동향 등을 바탕으로 면밀한 협상전략 마련

□ 성과지표 달성 현황

성과지표	측정산식 (또는 측정방법)	목표대비 달성률	'13년	'14년	'15년								
① DDA/FTA 농업협상 만족도 및 이해도 조사 결과(점)	DDA/FTA 농업협상 지역설명회 및 전문가 포럼 참석자 대상 7점 척도 만족도 및 이해도 조사	목표	신규	신규	67.5								
		실적	신규	신규	67.7								
	<table border="1" style="width: 100%;"> <tr> <td style="width: 10%;">조사대상</td> <td>지역설명회 및 전문가 포럼 참석자</td> </tr> <tr> <td>유효표본</td> <td>전수조사</td> </tr> <tr> <td>조사방법</td> <td>설문조사</td> </tr> <tr> <td>조사항목</td> <td>·DDA/FTA 농업분야 협상의 농업인 의견 반영도 ·설명회 내용 난이도, 간결성, 농업 경영에 유익성 등</td> </tr> </table>	조사대상	지역설명회 및 전문가 포럼 참석자	유효표본	전수조사	조사방법	설문조사	조사항목	·DDA/FTA 농업분야 협상의 농업인 의견 반영도 ·설명회 내용 난이도, 간결성, 농업 경영에 유익성 등	달성률(%)			100.3
	조사대상	지역설명회 및 전문가 포럼 참석자											
유효표본	전수조사												
조사방법	설문조사												
조사항목	·DDA/FTA 농업분야 협상의 농업인 의견 반영도 ·설명회 내용 난이도, 간결성, 농업 경영에 유익성 등												

## (2) 성과분석 및 향후 개선사항

### 1) 성과분석

#### □ 전략목표 달성 기여도

- DDA/FTA 등 농업협상 관련 농업인, 관련기업 등 국내 이해관계자의 만족도 및 이해도 분석을 통해 향후 협상 대응 시 농업계 등 이해관계자의 의견을 수렴·반영하여, 우리 농업발전에 실질적 도움이 되는 협상결과를 이끌어내어 식품 산업의 선진화 및 농업의 글로벌 경쟁력 확충에 기여
- 해외농업자원개발을 통한 곡물가격 불안정성 대비 및 안정적인 식량자원 공급선 확보와, 개발도상국의 농촌개발을 지원하는 ODA (공적개발원조)사업 추진, 국제기구분담금 지속 납부를 통해 국제사회에서의 우리나라 역할 및 협력 강화하여 우리 농식품 산업의 해외진출 및 글로벌 경쟁력 확보에 기여

#### □ 목표달성 과정 및 방법

- (추진배경) DDA/FTA 협상 관련 농업분야 주요 통상현안에 대하여 농업인 등 이해관계자와의 정확한 정보 전달과 현장과의 소통강화 차원에서 지역별 순회설명회 개최
- (추진방법) DDA/FTA 협상에 대한 설명회 및 토론회에 참석한 전국 의 농업인, 농업인 단체, 관련 기업 등 이해관계자들을 대상으로 DDA/FTA 협상에 대한 만족도와 설명회에 대한 만족도 및 이해도를 조사하기 위해 여론조사 전문기관에 설문조사 용역 실시
- (조사방법) 지역설명회 개최 당일 참석자에게 DDA/FTA 협상에 대한 만족도, 설명회의 만족도 및 이해도를 측정하는 설문지를 작성하게 하여 회수된 답변 내용 분석

\* 만족도 및 이해도를 측정하는 문항의 보기는 '매우 그렇다'를 7점, '보통이다'를 4점 '전혀 그렇지 않다'를 1점으로 하는 7점 척도로 구성함.

## □ 자료수집 방법 및 품질확인

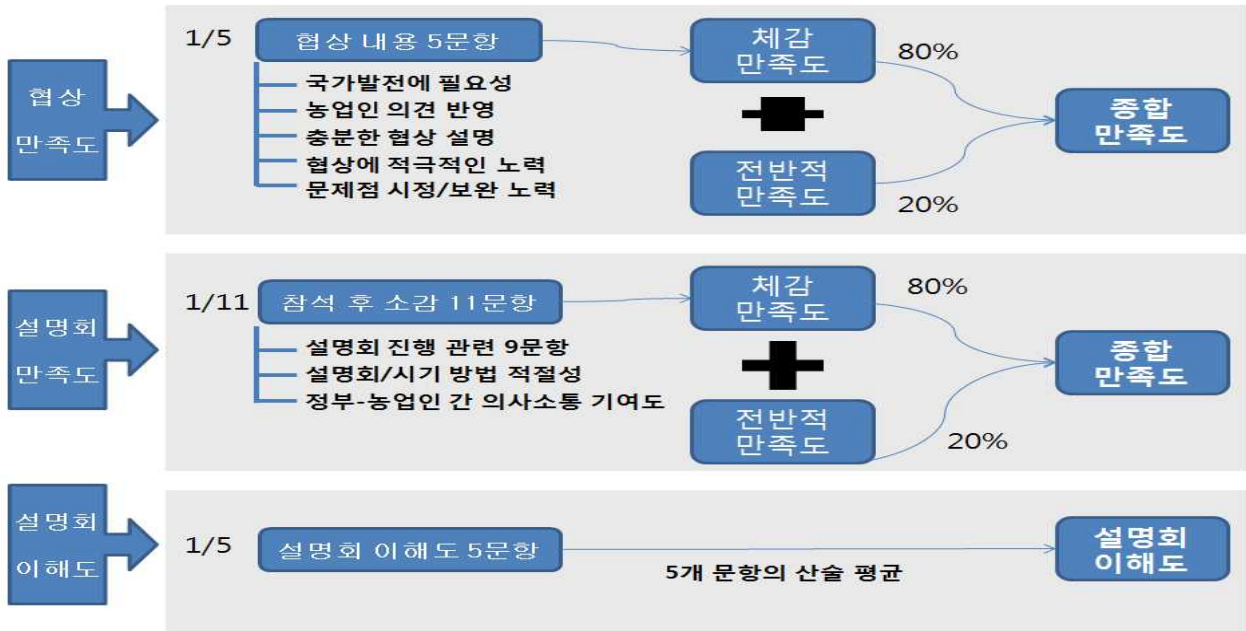
### ○ 설문조사 개요

<b>조사 대상</b> →	<ul style="list-style-type: none"> <li>▪ DDA / FTA 설명회/토론회 참석자 (당일) 및</li> <li>▪ 예전 지역 설명회 참석자</li> </ul>
<b>표 본 수</b> →	<ul style="list-style-type: none"> <li>▪ 설명회 당일 참석자 : 150명</li> <li>▪ 예전 지역 설명회 참석자 : 50명</li> <li>▪ 총 200명</li> </ul>
<b>표본 오차</b> →	<ul style="list-style-type: none"> <li>▪ 95% 신뢰수준에서 최대허용 표본오차는 ± 6.93% Point</li> </ul>
<b>조사 방법</b> →	<ul style="list-style-type: none"> <li>▪ 설명회 당일 참석자 : 자기기입형 면접조사 방식</li> <li>▪ 예전 설명회 참석자 : CATI (Computer Assisted Telephone Interview)</li> </ul>
<b>표본 추출</b> →	<ul style="list-style-type: none"> <li>▪ 전수 조사</li> </ul>
<b>조사 기간</b> →	<ul style="list-style-type: none"> <li>▪ 2015년 9월 22일~25일, 12월 11일~13일</li> </ul>

### ○ 설문내용 구성

대분류	소분류	구체적 내용
협상 만족도	협상 만족도	<ul style="list-style-type: none"> <li>☞ 국가발전에 필요성</li> <li>☞ 충분한 협상 설명</li> <li>☞ 문제점 시정/보완 노력</li> <li>☞ 농업인 의견 반영</li> <li>☞ 협상에 적극적인 노력</li> <li>☞ 협상 진행 전반적 만족도</li> </ul>
설명회 만족도	설명회 진행	<ul style="list-style-type: none"> <li>☞ 시간 적절</li> <li>☞ 궁금한 점 성실한 답변</li> <li>☞ 장비/시설 충분</li> <li>☞ 진행요원 친절성</li> <li>☞ 연 8~10회 개최 적절</li> <li>☞ 강사의 친절한 설명</li> <li>☞ 사전의 충분한 안내</li> <li>☞ 장소의 근접성</li> <li>☞ 농민 의견 수렴 적극적</li> </ul>
	설명회 평가	<ul style="list-style-type: none"> <li>☞ 설명회 시기/방법 적절성</li> <li>☞ 정부와 농업인 간 의사소통 기여도</li> <li>☞ 설명회 전반적 만족도</li> </ul>
설명회 이해도	이해도	<ul style="list-style-type: none"> <li>☞ DDA/FTA 농업 분야 협상 인지도</li> <li>☞ 이해하기 쉬운 내용으로 구성</li> <li>☞ 풍부한 내용으로 구성</li> <li>☞ 간결한 내용으로 구성</li> <li>☞ 농업경영 내용 이해에 기여도</li> </ul>
설명회 참석환경	인지 경로 및 참석 이유	<ul style="list-style-type: none"> <li>☞ 설명회/토론회 인지 경로</li> <li>☞ 설명회/토론회 참석 이유</li> </ul>
	향후 설명회/토론회 보완 방향	<ul style="list-style-type: none"> <li>☞ 향후 설명회/토론회 내용 보완사항</li> <li>☞ 향후 설명회/토론회 적절한 홍보 방식</li> <li>☞ 향후 설명회 주제로 선정했으면 좋은 내용</li> <li>☞ 설명회/토론회 건의사항</li> </ul>

○ 점수 산출 방식



2) 향후 개선사항

□ ‘15년에 설정한 ‘DDA/FTA 농업분야 협상 만족도 및 이해도’라는 성과지표는 국제협력협상 프로그램 전체 사업내용(ODA, 해외농업개발 등)을 반영하지 못하고, 일부 단위사업(농업협상대응)에만 관련성이 있는 것으로 판단하여,

○ ‘16년 성과계획서에는 국제협력협상 프로그램에서 국제농업협력(ODA)와 해외농업개발 등 보다 큰 규모를 차지하는 단위사업과 관련성이 있는 년도별 국제협력 관련 양해각서(MOU) 및 국제협력사업 추진관련 협의의사록 체결 건수를 프로그램성과 목표달성을 위한 성과지표로 설정

(3) 내부 및 외부지적에 대한 조치결과 및 계획

구 분		지적사항	개선사항(조치결과 및 계획)
프로그램 목표	전년도 성과보고서	해당없음	해당없음
	자율평가	"	"
	국회, 감사원 등	"	"

(1) 주요내용

□ 단위사업의 목적 및 주요내용

- DDA/FTA협상에서 농업분야 민감성 확보에 최선을 다하고, 대내적으로 이해집단과의 충분한 대화를 통해 공감대 형성 및 갈등요소 최소화
- 개도국 농업·농촌개발을 위해 농업관계자 초청연수, 전문가 파견 농업 기술전수 등 인적자원 개발 및 농업시설 설치 등을 지원
- 국제사회에서 우리나라의 위상에 맞는 역할을 수행하기 위하여 우리나라가 가입하고 있는 국제기구의 회원국 의무분담금 납부

□ 성과지표 달성 현황

성과지표	측정산식 (또는 측정방법)	목표대비 달성률	'13년	'14년	'15년
① 농업분야 협상에 대한 이해도(%)	DDA/FTA 농업협상 지역설명회 및 전문가 포럼 참석자 대상 7점 척도 만족도 및 이해도 조사	목표	60	63	65
		실적	66.1	68.4	67
	조사대상: 지역설명회 및 전문가 포럼 참석자	달성률(%)	110.2	108.6	103.1
	유효표본: 전수조사				
조사방법: 설문조사					
조사항목: DDA/FTA 농업분야 협상의 농업인 의견 반영도, 정부의 노력정도					
② 라오스 시엥쿠앙주 관개시설 설치사업의 댐 공사 진행률(%)	누적 댐 시공비/총 댐 공사비 ×100	목표	신규	30	80
		실적	신규	40	68.1
		달성률(%)		133.3	85.1

## (2) 성과분석 및 향후 개선사항

### 1) 성과분석

#### □ 프로그램목표 달성 기여도

- DDA/FTA협상시 국민공감대를 형성하여 적극적인 협상 대응에 기여
  - 농업협상과 관련된 농업인, 관련단체장 등을 대상으로 설명회, 포럼 등을 개최하여 협상의 이해도를 제고
  - 정부정책에 대한 이해관계자의 의견 수렴 및 토론회 등의 과정을 거쳐 정책에 대한 신뢰성을 높이고 원활한 수행을 위한 기반으로 작용
  
- 국제협력 강화를 위하여 개도국의 농업·농촌개발 지원
  - 라오스 시엥쿠앙주 관개시설 설치사업은 관개용 댐, 관개수로 등 시설을 구축하고 우리나라의 선진 영농기술을 전수하는 사업임
    - \* 사업기간 : '12~'16년, 사업비 : 44억원('15년까지 공정률 68.1% 달성)
  - 지역주민의 농업생산성 향상 및 식량자급률 증진을 목적으로 추진함으로써 개도국과 농업협력기반 조성에 기여

#### □ 목표달성 과정 및 방법

- 농업인 및 농업계 단체장 등을 대상으로 DDA/FTA 협상 진행 현황, 향후 농업에 미치는 영향, 대응방안 등에 대한 전국적 설명회·토론회 등을 개최하여 농업인과의 소통을 강화하고, 정책 이해도를 제고
  - DDA/FTA협상에 대한 만족도와 설명회에 대한 평가를 통해 설명회 개최 관련 문제점 발굴, 효율적인 정책방향 모색을 위한 기초자료로 활용하기 위해 참석자를 대상으로 만족도 조사를 실시
  - 과학적이고 신뢰할 수 있는 결과 도출을 위해 조사내용 및 방법 설명, 정량적 측정이 가능한 설문을 외부 전문업체와 공동 설계하여 참석자를 대상으로 설문조사를 수행한 후 결과를 분석
    - 인지도, 이해의 용이성, 내용의 질적수준 등을 조사하였으며, 설문 대상자들은 대체로 긍정적(67점/100점 환산시) 이었다는 답변
      - \* 설문 척도: 1점(매우 부정)-7점(매우 긍정) 100점으로 환산

- 라오스 시엥쿠양주 관개시설 설치사업이 원활히 추진될 수 있도록 수행용역업체의 사업진행상황 보고 및 현장점검 등을 통하여 실적 관리 및 시행계획 변경 등을 통하여 공정 진행율(68.1%)을 높임
  - 댐 제체 설치를 위한 기초지반 굴착공사 중 침출수가 발생하여 현지 정부의 요청으로 추가 기초지반 조사 및 댐 제체 안정성 검토 실시
    - \* 댐 기초보강 필요성 및 공법에 대한 기술검토회('15.4월), 현장점검('15.5월)을 통하여 시행계획변경을 통하여 추가공정 실시('15.7월)
  - 수원국의 우기(7~8월) 집중호우, 기초보강(그라우팅) 공정 추가 등으로 전체 공정이 지연되어 공정만회를 위한 추가 인력파견
    - \* PM(농업토목), 관개 전문가, 지질전문가 추가 1개월씩 파견('15.10월)

## □ 원인분석

- 라오스 시엥쿠양주 관개시설 설치사업은 타당성조사 및 실시설계 당시 예측하지 못한 기초지반 보강 시공이 필요하게 되어 성과목표치를 미달성
  - 라오스 설계기준 및 댐 저수량 100만톤 이하에 대한 기초지반 보강 시공사례가 없어 토질조사결과 및 수원국 정부와의 사전협의를 바탕으로 기초지반 보강계획을 반영하지 않았음
  - 댐 제체 설치를 위한 기초지반 굴착공사 중 침출수가 발생하여 기초지반 시공이 추가적으로 필요하게 되어 전체공정률 지연의 원인이 됨
    - \* 본 사업은 관개용수 확보를 위하여 길이 205m, 높이 28.3m의 규모를 가진 필댐으로서 댐의 안정성 확보 및 관개용수량 확보를 위해서는 기초지반 보강(그라우팅) 반영이 타당하다고 판단함
  - 공정률 지연을 만회하기 위하여 추가인력(3M/M)을 파견하여 공정률을 68.1%(추가지반 보강으로 '15년 예상 공정률)까지 올렸으나, 당초 목표(80%)는 미달성(달성률 85.1%)
    - \* 시행계획 변경을 통한 추가공정 추진과정

구분	변경내용	변경사유
1차 (15.7월)	<ul style="list-style-type: none"> <li>• 댐 체제 기초지반 보강</li> <li>- (당초) 기초처리 없음</li> <li>- (변경) 댐 체제 하부 기초지반 전구간 그라우팅 보강</li> <li>* 당초 대비 공종 추가</li> </ul>	<ul style="list-style-type: none"> <li>• 시추조사 및 수압시험 결과 누수량 지수 Lu값이 설계기준(5~8)을 초과(6.39~16.52)하는 것으로 조사되어, 댐 기초지반 보강을 위한 그라우팅 시공이 필요</li> </ul>
2차 (15.10월)	<ul style="list-style-type: none"> <li>• 추가공사 및 지연공종 만회를 위하여 전문가 파견기간 조정</li> <li>- PM(농업토목) 1개월, 관개 전문가 1개월 증가 및 지질전문가 신규 파견 1개월</li> </ul>	<ul style="list-style-type: none"> <li>• 현지 기상여건(7~8월 집중호우), 공사구간 인허가 지연, 기초보강 공정 추가에 따른 지연 공정 만회를 위해 전문가(PM, 관개, 지질) 집중 투입 필요</li> </ul>

## □ 자료수집 방법 및 품질확인

- 농업분야 협상에 대한 설명회 이해도를 측정하기 위해 DDA/FTA 설명회 및 토론회 참석자를 대상으로 설문조사 실시
  - 설문조사 전문기관(주식회사 리서치 앤 리서치)을 통해 설명회 참석자 등 총 200명을 대상으로 실시('15.8.10 ~ '15.12.10)
  - 조사수행업체를 통해 결과를 분석하고, 개선점에 대한 VOC(Voice of Customer)를 지표화 하였으며, 향후 설명회 개최시 반영할 예정
- 라오스 시엥쿠양주 관개시설 설치사업 시행자의 실적 모니터링을 통해 공정상황 관리
  - 관개용 시설(댐, 수로) 설계 및 공사 현황, 공사중 문제점 및 현안 사항에 대하여 현장출장('15.5.4~5.6)시 사전에 출장계획을 외교부를 통해 현지 공관에 통보('15.4.27)하고, 점검결과를 공정에 반영하여 추진
  - 전문가 활동내역 및 성과물 등 진도보고서를 통하여 매일 점검



## 2) 향후 개선사항

### □ 향후 개선사항

- ODA사업 추진 중 예측 불가능한 공정추가가 최소화될 수 있도록 수원국 협의, 사업타당성조사 및 현지설계 절차 및 현장점검을 강화
  - 수원국 협의 및 사업타당성 조사 등에 참여한 전문가와 용역시행자가 협의를 통해 현지설계서의 정확성 및 개선사항 등을 상호 점검
- ODA사업의 객관적 성과 측정을 위한 성과지표 개선
  - OECD DAC의 5대 평가기준(효과성, 효율성, 적절성, 파급효과, 지속가능성)에 따라 외부전문가를 통한 사업평가를 실시하여 성과 측정

## (3) 내부 및 외부지적에 대한 조치결과 및 계획

구 분		지적사항	개선사항(조치결과 및 계획)
단위 사업 (II-3-일반 재정 (1))	전년도 성과보고서	해당사항 없음	해당사항 없음
	자율평가	해당사항 없음	해당사항 없음
	국회, 감사원 등	<ul style="list-style-type: none"> <li>○ 국제농업협력사업의 종합적이고 체계화된 사업추진을 위해 타국가 등과의 공동협력사업을 확대할 것.</li> <li>○ 객관적, 전문적인 평가체계를 구축하여 국제농업협력사업의 효과성을 제고 할 수 있도록 할 것</li> <li>* '14년결산, 상임위</li> </ul>	<ul style="list-style-type: none"> <li>○ FAO, IFAD 등 국제기구 및 타 부처와 공동협력사업을 점차적으로 확대</li> <li>- ('14년) 4개(FAO 3, IFAD 1) → ('15년) 5개(FAO 3, IFAD 2) → ('16년) 5개 (FAO 3, IFAD 2)</li> <li>* '15년 : 신규2, 계속3</li> <li>○ 예산낭비를 방지하기 위하여 자체심의 및 검증을 거쳐 주요 사업에 대하여 사후평가를 실시('15.12월)</li> <li>- 또한, 10억원 이상 종료사업에 대해 자체 지표를 마련하여 평가 추진 ('15.12월)</li> </ul>

(1) 주요내용

□ 단위사업의 목적 및 주요내용

- 국제 곡물가격 불안정성을 극복하고, 장기적이고 안정적인 해외 공급선 확보를 위해 민간의 해외농업개발 진출 지원
  - (보조) 환경조사, 인력양성, 정보제공 등 민간의 해외진출 지원
  - (융자) 농기계·비료·농약 구입비, 건조·저장·가공시설 설치비 등
- 기업의 애로사항 해소 및 對官업무 지원 강화를 위한 현장 밀착형 지원 체계 구축

□ 성과지표 달성 현황

성과지표	측정산식 (또는 측정방법)	목표대비 달성률	'13년	'14년	'15년
① 해외농업개발 진출 기업수 (개)	「해외농업개발협력법」 제7조(해외농업개발사업계획의 신고)에 따른 신고 기업수(누계)	목표	-	신규	152
		실적	-	-	163
		달성률(%)			107

(2) 성과분석 및 향후 개선사항

1) 성과분석

□ 프로그램목표 달성 기여도

- 해외 농업개발 진출 기업 수 증가를 통해 해외 곡물 확보 역량을 강화하여 해외 곡물의 안정적 공급체계 구축에 기여
  - 2015년 163개 기업이 해외 진출하여 73.6천ha를 개발하여 식량자원 284천톤 확보

## □ 목표달성 과정 및 방법

- 해외농업개발 보조 프로그램(26.5억원) 운용과 융자(140억원)지원을 통해 당초 해외농업개발 진출 목표 152개 기업 보다 7% 초과한 163개 기업 진출
  - (보조) 인력양성, 정보제공, 조사비 지원, 홍보(www.oads.or.kr) 등을 통해 해외농업개발 저변확대
  - (융자) 해외 진출기업의 영농비 지원\*(70%한도, 연리 2%, 5년 거치 10년 상환)을 통해 현지 조기 정착에 기여
- '15년 163개 기업이 28개국에 진출하여 73.6천ha 영농을 통해 284천톤 곡물 확보
  - \* 진출 기업: ('10) 68개 → ('11) 85 → ('12) 106 → ('13) 125 → ('14) 149 → ('15) 163
  - \* 개발면적: ('10) 26.9천ha → ('11) 42.3 → ('12) 64.4 → ('13) 69.7 → ('14) 53.7 → ('15) 73.6
  - \* 확보량: ('10) 108천톤 → ('11) 171 → ('12) 218 → ('13) 284 → ('14) 195 → ('15)284
- '14년에 설치한 연해주 영농지원센터를 통해 현장밀착형 맞춤형 지원으로 진출기업의 협력창구로서의 역할 수행 및 생산성 향상에 기여
  - \* 진출기업의 대 연해주정부의 협력창구로서의 역할 수행 : 러 정부와의 기업 보유기반관리시설의 국유화 소송시 진출기업과 공동대응하여 승소
  - \* 배수관리, 토양분석 전문가 등 파견 지원 및 대규모 영농장비 순회 점검 실시('15년 10차례 113일 지원)
  - \* 연해주 진출기업 생산성향상 사례(S기업)
    - 옥수수 생산량(ton/ha) : ('11년)1.53 → ('12)3.26 → ('13)3.31 → ('14)5.71 → ('15)7.08
    - 콩 생산량 생산량(ton/ha) : ('11년)0.79 → ('12)0.98 → ('13)1.22 → ('14)1.19 → ('15)1.5
- 해외농업개발 곡물(콩) 국내반입 확대
  - 콩에 대한 수입권 공매제도 도입('14년)이후, 국내 실수요자가 연해주 진출 기업이 생산한 대두 450톤 구매
    - \* 대두 반입 실적 : (주)서울사료 400톤, (주)바리의 꿈 45톤, (주)남양 5톤
- 해외농업개발 진출지역에 ODA 사업간 연계를 통해 상호 상생 효과성을 제고하고, 해외농업개발 기업 등의 불편 해소
  - 현지 정부와의 우호적 여건 조성, 농업 인프라 구축 등을 통해 우리나라 진출기업의 경영, 물류 여건 향상에 기여
    - \* (캄보디아 사례) 현지 농촌에 도로포장, 관개시설 개보수 등 ODA 지원사업의 혜택을 우리 진출기업((주)에이퍼플)도 수혜

- 해외농업개발 기업의 농업생산 이외에 현지 지역의 문화, 교육, 의료 서비스 지원 등 사회적공헌복지(CSR) 사업을 통해 국격 제고에 기여
- \* (사례) 캄보디아 에이퍼플 사업장 내 학교 설립, 인도네시아 대우인터내셔널 사업장내 의료, 교육, 종교 시설 등 지원
- 「해외농업개발협력법」 하위법령 개정을 통해 규제를 완화하고, 추진 체계 개편을 통해 해외농업개발 확대 및 투자 활성화에 기여(7.21, 시행)

**「해외농업개발협력법」 하위법령 개정안 주요 내용**

- 해외 농업·산림 자원의 명확화 및 국제협력사업의 범위 확대(제2조)
- 중복 규정된 현지법인 현황 신고제도 폐지(제8조), 집합투자업자 설립 요건 완화(제12조제1항~제2항) 등을 통해 규제 완화 및 투자 활성화

**□ 자료수집 방법 및 품질확인**

- 해외농업개발 진출기업 수(누계)
  - (자료수집 방법) 해외농업·산림자원 개발협력법 제7조에 따른 해외농업개발사업계획 신고 수리 실적(누계)
  - (품질 확인) ‘14년도 목표치(해외진출기업 수 138) 대비 10% 증가한 152개 기업 이상이 진출 시 목표치 달성

**2) 향후 개선사항**

- 성과지표로 해외농업개발 진출 기업수 산정시 당초 목표치에 실제 해외농업개발 진출 기업수 증감 추세를 고려할 필요
- 당초 목표치와 실제 진출 기업 수 증가 추세를 반영한 예상치를 산술 평균하여 새로운 성과지표 목표치 설정

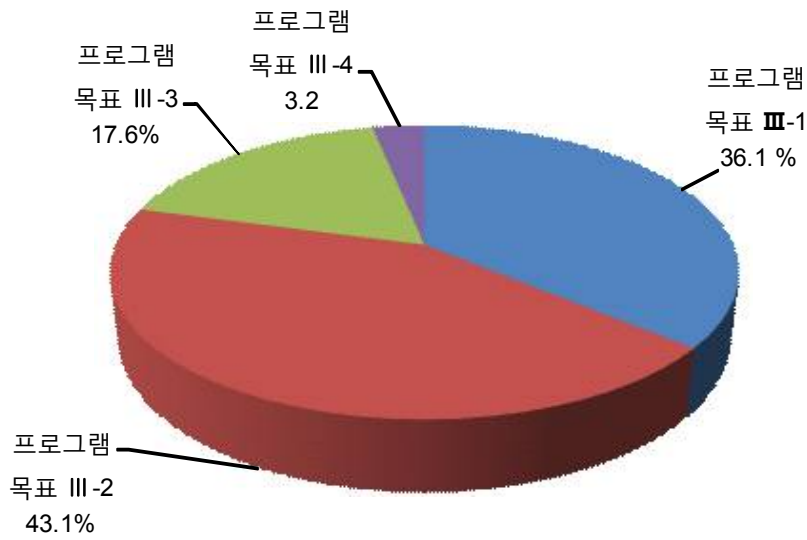
### (3) 내부 및 외부지적에 대한 조치결과 및 계획

구 분		지적사항	개선사항(조치결과 및 계획)
단위 사업 (Ⅱ-3- 일반 재정 (2))	전년도 성과보고서	○ 해외농업개발 용자지원 금리를 유사 사업과 동일한 수준(1.5%)으로 인하 추진 검토	○ 2014년 연구용역을 통해 금리 인하 개선안을 마련하여 기재부와 협의 중
	자율평가	○ 2013년도 재정사업 자율평가 결과 “보통”으로 특별한 지적사항 없음	○ 특별한 조치사항 없음
	국회, 감사원 등	○ 예정처 '13 회계연도 결산분석(14.7월) - ‘면밀하지 못한 사전조사로 2013년 용자 예산 집행실적 저조 ○ '14 회계연도 결산, 상임위(15.7월) - 해외농업개발을 통해 확보한 곡물의 국내반입이 저조하고, 해외환경조사비를 지원받은 기업의 해외농업개발 투자 연계부족	○ 전년도 세계 곡물가격지수 변화 추이를 분석하여 차년도 동 지수의 추세를 예측하여 용자예산 편성하는 등 사전조사 강화 ○ 정부는 지역별 특성을 고려한 맞춤형 지원 및 유·무상 ODA 사업과의 연계를 통해 진출기업 수 확대 및 생산량을 증대하여 국내 반입을 확대 할 계획 ○ 해외환경조사 지원 대상기업 선정 시 실투자로 연결 될 수 있도록 사업 타당성, 투자 가능성, 착수시기 등을 면밀히 검토할 계획

주요 내용

- ◇ 농가 경영안전 지원을 통한 농가 소득증대에 기여
  - 농업재해보험의 대상품목·보장범위를 확대하고, 보험가입률 제고, 수입보장보험 도입으로 농가 수입변동성 감소
  - 쌀·밭 고정직불제 시행 및 지급단가 인상 등으로 농가의 소득 안정망 확충 및 농업 생산기반 유지
- ◇ 가뭄·수해 등 자연재해로부터 안전한 영농기반 구축
  - 농촌용수개발을 통해 농촌용수의 안정적 확보, 공급 및 가뭄 피해 해소
  - 상습침수피해가 발생하는 저지대 농경지에 대한 배수장 설치 등 효율적인 배수개선체계 구축으로 침수피해 최소화
- ◇ 대단위 농업생산기반의 종합정비 및 생산기반시설 재정비를 통해 농업경쟁력 확보 및 재해예방 도모
- ◇ 축산업 진흥을 통해 농축산인의 소득 증대 및 경영안정화에 기여
  - 축산물의 수급관리를 통해 농가경영안정 및 수급안정 도모
  - 친환경 축산기반 조성 및 자원순환농업 활성화
  - 생산성 향상을 위한 축산기술 보급 및 축사시설 현대화 추진
- ◇ 정책환경 수요에 적절하게 대처한 행정운영으로 행정의 효율화 도모
  - 농정 홍보역량 강화 및 효율적인 홍보시스템 구축
  - 정보취약 계층인 농업인에게 다양한 정보서비스 및 인프라 제공

<프로그램목표별 재정투입 현황>



(단위:개)

프로그램 목표			단위사업		
구분	성과지표수	달성지표수	구분	성과지표수	달성지표수
III-1 자연재해 대응 강화 등 농가 경영안전망을 확충하여 농가 소득증대에 기여한다.(농가경영안정)	2	2 (1)	일반재정	22	17 (3)
III-2 농업재해에 대비하여 농업인이 안전하게 영농에 종사할 수 있도록 농업 생산기반을 확충한다.(농업 생산기반확충)	1	1	일반재정	21	19 (2)
III-3 축산업 진흥을 통해 농축산인의 소득 증대 및 경영안정화에 기여한다.(축산업진흥)	1	1	일반재정	16	11 (3)
III-4 농림축산식품 행정지원을 통해 혁신적이고 미래 지향적 농업행정으로 발전시켜 나간다.(농림축산식품행정지원)	2	2 (1)	일반재정	10	10 (1)
			정보화	6	6

□ 전략목표 III : 성과달성 현황

부문	단위사업	성과지표	측정산식 (또는 측정방법)	목표대비 달성률	'13년	'14년	'15년								
전략목표III: 농가 경영안전망 확충을 통한 농가소득 증대로 농가경제 안정화에 기여한다.															
프로그램목표 III- 1 : 자연재해 대응 강화 등 농가 경영안전망을 확충하여 농가 소득증대에 기여한다.(농가경영안 정)	① 농업재해보험 수혜자 만족도(%)	농작물 재해보험 만족도 + 가축재해보험 만족도) × 1/2 -점수도출은 리커르 5점 척도 활용	<table border="1"> <tr> <td>조사 대상</td> <td>농업재해보험 수혜자</td> </tr> <tr> <td>유효 표본</td> <td>표본조사</td> </tr> <tr> <td>조사 방법</td> <td>전화조사</td> </tr> <tr> <td>조사 항목</td> <td>재해 발생 시 농가 소득보 전의 효과, 보 험의 필요성, 보험제도의 만족도 등</td> </tr> </table>	조사 대상	농업재해보험 수혜자	유효 표본	표본조사	조사 방법	전화조사	조사 항목	재해 발생 시 농가 소득보 전의 효과, 보 험의 필요성, 보험제도의 만족도 등	목표	-	60.0	75.0
				조사 대상	농업재해보험 수혜자										
				유효 표본	표본조사										
				조사 방법	전화조사										
				조사 항목	재해 발생 시 농가 소득보 전의 효과, 보 험의 필요성, 보험제도의 만족도 등										
				실적	-	70.0	91.3								
달성률(%)	신규	116.7	121.7												
② 쌀 농업총수입 호당 감소율 완화(%)	(‘15년 쌀 생산량 추정치 × 80kg 당 조수입 / 쌀변동직불 수급 농가수(또는 농업경영체 등록 쌀 농가수)) / (‘14년 쌀 생산량 추정치 × 80kg 당 조수입 / 쌀변동직불 수급 농가수(또는 농업경영체 등록 쌀 농가수))	목표	△4.3	△4.3	△2.9										
실적	10.5	△3.5	△1.4												
달성률(%)	237.2	118.6	151.7												
일반 재정	농업재해보 험	① 농작물재해보험 가입률(%)	보험가입 가축두수/ 보험가입대상 가축 두수×100 * 대상가축 : 전축종	목표	-	25.0	18.0								
				실적	19.1	16.2	21.8								
				달성률(%)	신규	64.8	121.1								
		② 가축재해보험 가입률(%)	보험가입 가축두수/ 보험가입대상 가축 두수×100 * 대상가축 : 전축종	목표	-	82.0	90.0								
				실적	77.3	89.1	90.7								
				달성률(%)	신규	108.7	100.8								
일반 재정	재해대책	① 농업재해복구 계획 확정시기 단축률(%)	(지자체 복구 지원요청 후 15일 이내 복구계획 심의·확정 건수 / 전체 복구계획 확정건수)×100	목표	100	100	100								
				실적	100	100	100								
				달성률(%)	100	100	100								
일반 재정	농협사업구 조개편	① 조합의 중앙회 판매위탁 비중(%)	[(조합의 중앙회 계통출하액) ÷ (조합 농축산물 총 출하액)] × 100	목표	15.4	19.2	21.3								
				실적	15.5	17.1	18.9								
				달성률(%)	100.6	89.1	88.7								
일반 재정	정책자금관 리	① 연간 검사실시기관 비율(%)	(연간 검사실시기관 /검사대상기관) × 100	목표	신규	7.0	7.2								
				실적	신규	8.4	8.3								
				달성률(%)	신규	120	115.3								



부문	단위사업	성과지표	측정산식 (또는 측정방법)	목표대비 달성률	'13년	'14년	'15년		
		② 검사원 1인당 연간검사일수비 율(%)	(검사원 평균 검사일수/연간 근무일수) × 100	목표	46.3	46.4	46.5		
				실적	46.3	48.2	48.7		
				달성률(%)	100	103.9	104.7		
일반 재정	이차보전	① 농축산경영자금 영농기 적기 지원율(%)	(농축산경영자금 6월까지 지원액 / 지원계획) × 100	목표	81	82	83		
				실적	84.9	74.3	74.9		
				달성률(%)	104.8	90.6	84.4		
		② 농업융합자금연 체율(%)	(농업융합자금 연체금액 / 대출잔액) × 100	목표	1.25	1.25	1.26		
				실적	0.34	0.31	0.20		
				달성률(%)	172.8	175.2	184.1		
		③ 불량주택 정비율(%)	(용자지원 대상주택 개량실적 누계치 / 전체 주택개량 목표치) × 100	목표	82	84.5	85.5		
				실적	83.5	84.5	85.5		
				달성률(%)	101.8	100	100		
		④ 농업경영회생자 금상환율(%)	(상환기일 도래금액-연체금액)/ 상환기일 도래금액×100	목표	신규	신규	95.9		
				실적	신규	신규	97.4		
				달성률(%)	신규	신규	101.6		
		일반 재정	농업기계장 비	① 임대농기계 이용농가수(천호)	농기계 임대실적	목표	200	250	300
						실적	210	250	332
						달성률(%)	105	100	110.6
				② 농기계 이용률(일/대)	(임대일수/농기계 보유대수 × 100	목표	9.5	10.5	12.6
실적	9.5					10.5	11.5		
달성률(%)	100					100	91.3		
일반 재정	농가소득보 전	① 쌀 농업총수입 호당 감소율 완화(%)	(당년-전년)호당 쌀농업 총수입/전년 호당 쌀농업 총수입×100% * 호당 쌀농업 총수입 = 쌀농업 총수입(=쌀 생산량 추정치×80kg당 조수입)/쌀재배 농가수(=농업경영 체 등록 쌀 농가수 또는 쌀변동직불 수급 농가수)	목표	△4.3	△4.3	△2.9		
				실적	10.2	△3.5	△1.4		
				달성률(%)	237.2	118.6	151.7		
				② 경영이양 면적(ha)	당해연도 경영이양 계획면적(570ha)	목표	신규	신규	570
						실적	신규	신규	1772
						달성률(%)	신규	신규	310.9

부문	단위사업	성과지표	측정산식 (또는 측정방법)	목표대비 달성률	'13년	'14년	'15년
		③ 정주농 비율(%)	지원대상 법정리의 당해연도 정주농비율 / 최근 5개년간 평균정주농비율*100	목표	98.5	98.5	99.0
				실적	108.5	98.8	99.0
				달성률(%)	110.2	100.3	100
		④ 지역축제 등 도농교류 활성화 프로그램과 연계한 방문객 증가율(%)	당해연도 방문객수/전년도 방문객수×100-100	목표	3	5	5
				실적	3.3	2.8	5.2
				달성률(%)	110	56	104
		⑤ 무농약이상 친환경 농산물 재배면적 비중(%)	무농약이상 친환경농산물 재배면적/전체 경지면적×100	목표	8.0	8.5	9.0
				실적	6.9	7.0	4.5
				달성률(%)	86.3	82.4	50
		⑥ 발직불금 신청 대비 적격 비율(%)	당해연도 지급면적/발직불금 신청면적×100	목표	신규	72.0	85.0
				실적	신규	90.9	94.7
				달성률(%)	신규	126.3	111.4
일반 재정	쌀소득변동 직불(쌀기금)	① 농가소득 지지율(%)	해당연도 수취가격/목표가격×100 *해당연도 수취가격 : 산지 쌀값+ 고정직불금+ 변동직불금 *13년산부터 목표가격 188,000원/80kg 적용 ('12년까지 170,083원)	목표	97.5	97.5	97.5
				실적	99.7	98.3	97.3
				달성률(%)	102.3	100.8	99.8
일반 재정	농어업재해 보험재보험금	① 재보험금 적기 지급률 달성(%)	재보험금 지급기한= ∑경과일수/∑청구건수×100	목표	신규	100	100
				실적	100	100	100
				달성률(%)	신규	100	100
		② 기준수익률 대비 자산운용수익률 제고(%)	기준수익률 대비 운용수익률=운용수익률-기준수익률	목표	신규	0.30	0.33
				실적	0.24	0.34	0.38
				달성률(%)	신규	113.3	115.2
일반 재정	직접피해지원(FTA기금)	① FTA 협정 주요 품목 가격지지율(%)	○ 측정산식 - [(당년가격 + 직불금) / 기준가격] × 100 * 기준가격 : (직전 5개년 중 최고·최저치를 제외한 3개년 평균가격) × 90%	목표	100	100	100
				실적	119.4	113.4	119.8
				달성률(%)	119.4	113.4	119.8
프로그램목표 III- 2 : 농업재해에 대비하여 농업인이 안전하게 영농에 종사할 수 있도록 농업 생산기반을 확충한다.(농업생산기반확충)		① 수리답율(%)	수리답 면적/전체 논면적×100	목표	80.9	81.2	81.3
				실적	80.9	81.2	81.3
				달성률(%)	100	100	100

부문	단위사업	성과지표	측정산식 (또는 측정방법)	목표대비 달성률	'13년	'14년	'15년
일반 재정	대단위농업 개발(농지)	① 간척농지 조성률(%)	(당해년까지 간척농지 조성면적 / 간척농지 조성 목표 면적)×100	목표	61.8	65.7	70.9
				실적	62.0	65.7	71.0
				달성률(%)	100.3	100	100.1
		② 간척농지 이용률(%)	(누적 농지활용면적 / 누적 조성면적) × 100	목표	96.0	99.0	99.0
				실적	99.1	99.3	99.0
				달성률(%)	103.2	100.3	100
일반 재정	재해예방(농 특)	① 배수개선 완료지역 침수피해 해소율(%)	배수개선사업 완료지역(최근 5개년)의 농경지 침수피해면적 * (A-침수피해면적)/A - A : 최근 5개년 준공지구 총 수해 면적(침수면적)	목표	99	99	99
				실적	100	100	100
				달성률(%)	101	101	101
		② 방조제개보수 완료지역 염해피해 해소율(%)	방조제개보수사업 완료지역의 태풍·해일 등으로 인한 농경지 염해피해면적 * (A-침수피해면적)/A - A : 최근 5개년 준공지구 총 수해 면적(침수면적)	목표	99	99	99
				실적	100	100	100
				달성률(%)	101	101	101
일반 재정	농업시설개 선(농특)	① 수리시설 개보수율(%)	완료지구/대상지구*100 * 대상 8,769지구	목표	72.7	74.1	75.6
				실적	72.7	74.1	76.0
				달성률(%)	100	100	100.5
		② 용수절감율(%)	용수절감량/대상용수 절감량*100	목표	43.6	47.6	50.2
				실적	43.6	47.6	51.1
				달성률(%)	100	100	101.7
		③ 수질개선사업 추진율(%)	완료지구/대상지구×100 * 수질개선 대상 53지구	목표	24.5	28.3	33.9
				실적	24.5	28.3	37.7
				달성률(%)	100	100	111.2
		④ 수질개선정도(%)	수질개선된지구/ 준공 5년이상된지구(3지구) ×100	목표	신규	신규	50
				실적	신규	신규	66.7
				달성률(%)	신규	신규	133.4
		⑤ 수질개선이용자 만족도(%)	5단계만족도조사결과: 만족자 수/조사대상자 수×100	목표	신규	신규	50
				실적	신규	신규	77.1
				달성률(%)	신규	신규	154.2
		⑥ 물 관리 자동화율(%)	완료지구/대상지구×100 * 대상 93지구	목표	36.6	39.8	44.1
				실적	36.6	39.8	44.1
				달성률(%)	100	100	100

부문	단위사업	성과지표	측정산식 (또는 측정방법)	목표대비 달성률	'13년	'14년	'15년				
일반 재정	대단위농업 개발 및 시설정비	① 농업용수 공급률(%)(%)	농업용수공급면적(누계) /개발계획면적×100	목표	신규	신규	68.1				
				실적	신규	신규	68.2				
				달성률(%)	신규	신규	100.1				
일반 재정	농어촌공사 시설관리	① 수리시설 이용자 만족도(점)	외부용역으로 매년 10월 정기적으로 실시하는 수혜 농업인 설문조사 결과 원용	목표	84.8	84.8	84.9				
				실적	84.6	85.3	85.7				
				달성률(%)	99.8	100.6	100.9				
		② 농어촌공사 수리시설 수혜면적 비율(%)	매년 정기적으로 발간하는 “농업생산기반정비통 계연보” 내용 중 연도별 총 수리담면적 및 농어촌공사 관리면적 지표를 원용	목표	67.9	68.5	69				
				실적	67.4	67.8	68.1				
				달성률(%)	99.3	99	98.7				
일반 재정	다목적 용수개발	① 농촌용수 급수율(%)	급수면적(누계)/사업대 상면적×100  * 대상면적 107.5천ha	목표	61.9	63.4	64.3				
				실적	61.9	63.4	65.7				
				달성률(%)	100	100	102.2				
		② 수리안전담울(%)	수리안전담면적/전체 논 면적×100	목표	56.9	60.3	60.7				
				실적	56.9	60.3	60.7				
				달성률(%)	100	100	100				
일반 재정	농업기반정 비	① 발기반정비율(%)	누계추진면적/목표면적 ×100	목표	56.2	58.8	61.0				
				실적	56.2	58.8	61.0				
				달성률(%)	100	100	100				
		② 발기반정비 수혜농민 만족도(%)	수혜민대상 5점 척도 만족도 조사	조사 대상	수혜농민	목표	신규	70	70		
						실적	신규	신규	88.4		
				유효 표본	전년도 준공지구 수혜자 발취	조사 방법	설문조사	달성률(%)	신규	신규	126
								조사 항목 예	· 영농 여건개선 정도 · 수혜 민의견 반 영정도 등		
				일반 재정	농업기반정 비(제주)	① 발기반정비율(%)	누계추진면적/목표면 적×100	목표	73.2	78.8	83.0
								실적	73.2	78.8	83.0
달성률(%)	100	100	100								

부문	단위사업	성과지표	측정산식 (또는 측정방법)	목표대비 달성률	'13년	'14년	'15년
		② 발기반정비 수혜농민 만족도(%)	수혜민대상 5점 척도 만족도 조사 조사대상 수혜농민 유효표본 전년도 준공지구 수혜자 발취 조사방법 설문조사 조사항목에 영농여건개선정도 수혜민의견반영 정도 등	목표	신규	70.0	70.0
				실적	신규	70.0	88.4
				달성률(%)	신규	100	126
일반 재정	농업기반정비(세종)	① 수리시설 정비율(%)	누계투자사업비/총사업비×100	목표	신규	신규	16.0
				실적	신규	신규	16.0
				달성률(%)	신규	신규	100
일반 재정	농업기반시설활용	① 신재생에너지 발전소를 건설하여 생산된 전기 판매 수익금(백만원)	'09년~15년까지 준공(예정)된 신재생에너지발전소 53개소 (23,467kw) 중 전력생산이 가능한 48개소 (19,777kw)에서 생산된 전기판매 수익금	목표	신규	신규	7,653
				실적	신규	신규	5,613
				달성률(%)	신규	신규	73.3
프로그램목표 III- 3 : 축산업 진흥을 통해 농축산인의 소득 증대 및 경영안정화에 기여한다.(축산업진흥)	① 가축분뇨 자원화율(%)	(가축분뇨 자원화물량/전체 가축분뇨 발생량) × 100	목표	89.2	89.5	90.0	
			실적	89.2	89.5	90.2	
			달성률(%)	100	100	100	
일반 재정	축산물수급관리	① 돼지농가 순수득 비율 향상(%)	(돼지) 마리당 순수익 / 마리당 조수익 × 100	목표	-	3.5	9.8
				실적	4.6	15.8	26.1
				달성률(%)	신규	451.4	266
		② 분유재고량(천톤)	연도말 분유재고량(천국)	목표	신규	신규	14.0
				실적	7.3	18.5	19.9
				달성률(%)	신규	신규	57.8
		③ 한우농가 순수득 비율(%)	한우 비육우 마리당 순수익/마리당 조수익×100	목표	신규	신규	2.0
				실적	신규	1.3	4.4
				달성률(%)	신규	신규	220
일반 재정	축산기술보급	① 젖소산유량(kg/두/년)	검정참여 농가의 검정우 1산차 연간 두당 산유량 측정	목표	8,840	8,865	8,865
				실적	8,851	8,959	9,103
				달성률(%)	100.1	101.1	102.7
		② 한우1등급 출현율(%)	1등급이상 한우 두수 / 한우 등급판정 두수 ×100	목표	62.4	62.4	62.4
				실적	61.3	65.0	67.9
				달성률(%)	98.2	104.2	108.8

부문	단위사업	성과지표	측정산식 (또는 측정방법)	목표대비 달성률	'13년	'14년	'15년
		③ 돼지 산자수(두)	농장검정 참여 종돈장 검정성적 기준	목표	11.3	11.3	11.4
				실적	11.4	11.5	11.6
				달성률(%)	100.9	101.8	101.8
일반 재정	축산업경쟁 력제고	① 사료가격안정 (원/kg이내 변동)	사료가격 통계(축종별 가중평균 월별최고가격-최저가 격)	목표	90	90	40
				실적	23	14	39
				달성률(%)	100	100	102.5
		② 농어촌형 승마시설확대(개 소수)	농어촌형 승마시설 신규 신고 개소수	목표	20	22	27
				실적	21	24	27
				달성률(%)	105	109	100
		③ 누적 폐업 도축장 비율(%)	'15년 누적 폐업 도축장 수/08년 도축장 수(106개소)×100	목표	30.2	31.1	32.0
				실적	28.3	29.2	29.2
				달성률(%)	93.7	93.8	91.2
		④ 돼지 1등급 이상 출현율(%)	1등급이상 돼지두수/돼지 등급판정두수×100	목표	66.9	63.2	65.1
				실적	67.2	63.8	64.0
				달성률(%)	100	108	98.3
일반 재정	축산업경쟁 력제고	① 원유생산비 증가율(%)	{(금년 - 전년 원유생산비)/전년 원유생산비}×100	목표	신규	신규	6.6
				실적	신규	신규	-1.4
				달성률(%)	신규	신규	221
일반 재정	축사시설현 대화(FTA)	① 지원농가 연간 모든두당 출하두수(마리)	'15년 출하마리수 / 전년도 모든 수	목표	17.0	17.8	18.0
				실적	17.0	17.9	18.2
				달성률(%)	100	100.6	101.1
		② 지원농가 산란계 산란율(%)	마리당 1년간 생산계란 개수 / 365일 x 100	목표	74.0	74.7	75.2
				실적	74.0	75.5	75.5
				달성률(%)	100	101.1	100.4
		③ 지원농가 농가호당 우유생산량(kg)	지원농가 연간 우유생산량 / 지원농가수	목표	974.0	983.0	992.8
				실적	974.0	1018.8	1088.0
				달성률(%)	100	103.7	109.6
일반 재정	친환경축산( 축발)	① 조사료 자급율(%)	(국내산 조사료 공급량/조사료 총공급량)×100	목표	88	90	86
				실적	82	82	81
				달성률(%)	93	91	94
		② 퇴액비 사용량(천톤)	퇴비 판매량과 자원화 조직체가 농경지 등에 살포한 액비 이용량의 합으로 계산	목표	4,850	5,000	5,150
				실적	4,872	5,034	5,019
				달성률(%)	100	100	98

부문	단위사업	성과지표	측정산식 (또는 측정방법)	목표대비 달성률	'13년	'14년	'15년
프로그램목표 III- 4 : 농림축산식품 행정지원을 통해 혁신적이고 미래지향적 농업행정으로 발전시켜 나간다.(농림축산식품 행정지원)		① 농업 농촌 중요성(가치)에 대한 인식(%)	○ 산식 : 평균값=(농업 · 농촌 가치 인식 지수 + 우리 농산물 및 식품 인식 지수)/ 2 ○ 방법 : 국민을 대상으로 리커트 5점척도 측정 후 100점 기준으로 환산	목표	70	70	72
				실적	71.2	72.0	73.5
				달성률(%)	101.7	102.9	102.1
		② 농식품 지식정보 이용 활용도(지수)	Okdab 활용도 = 일평균페이지뷰 / 일평균방문자수	목표	신규	6.2	6.9
				실적	6.0	7.9	10.9
				달성률(%)	신규	127.4	158
일반 재정	행정지원	① 주요정책 고객만족도(점)	주요정책 고객만족도 조사결과의 평균점수(주요정책 고객만족도 점수의 합/주요정책 과제 수)	목표	66.4	66.5	66.4
				실적	68.2	68.3	68.3
				달성률(%)	102.7	102.7	102.9
		② 국가소송의 승소율(%)	(국가소송 승소건수 / 국가소송 건수)×100	목표	80	80	80
				실적	100	100	83.3
				달성률(%)	125	125	104.1
일반 재정	청사확보 및 시설개선	① 청 관사 시설유지보수 완료 개소(개소)	'15년 청·관사 공사 및 유지 보수 대상 건수 95개소	목표	신규	92	95
				실적	신규	112	103
				달성률(%)	신규	121.7	108.4
일반 재정	농업농촌알 리기	① 농림축산식품부 홍보활동에 대한 국민평가(%)	○ 산식 : 평균값=(홍보활동 인지도+만족도+ 태도변화)/3 ○ 방법 : 대국민을 대상으로 리커트 5점척도 측정 후 100점 기준으로 환산	목표	70	71	72
				실적	78	76.5	78.4
				달성률(%)	111.4	107.8	108.9
		② 정부 홍보의 농업정책 이해도 제고 효과(%)	○ 산식 : 평균값=(정책이해도 +신뢰도)/2 ○ 방법 : 대국민을 대상으로 리커트 5점척도 측정 후 100점 기준으로 환산	목표	68	69	69
				실적	72.1	70.2	70.3
				달성률(%)	106	101.7	101.9
일반 재정	혁신도시이 전	① 청사착공 진행율(%)	누적투자액/총사업비* 100%	목표	50	80	97.4
				실적	50	80	100
				달성률(%)	100	100	102.7
		② 종전 부동산 매각율(%)	매각부동산(금액) / 총부동산(금액)*100%	목표	70	80	100
				실적	70	80	100
				달성률(%)	100	100	100
일반 재정	청사	① 청사 신축 공정률(%)	공정률=(누적집행액 /총사업비) * 100	목표	신규	100	43.6
				실적	신규	98.6	44.1
				달성률(%)	신규	98.6	101.1

부문	단위사업	성과지표	측정산식 (또는 측정방법)	목표대비 달성률	'13년	'14년	'15년
일반 재정	기타	① 검역계류장 신축 공정률(%)	공정률=(누적집행액 /총사업비) * 100	목표	신규	100	4.0
				실적	신규	4.6	11.9
				달성률(%)	신규	4.6	296.7
일반 재정	농업진흥지역 관리	① 농업진흥지역실 태조사면적(천ha) (%)	실태조사를 실시하여 유형 분류작업을 완료한 농업진흥지역 면적 합산	목표	-	신규	1,032
				실적	-	-	1,032
				달성률(%)	신규	신규	100
정보화	농림행정정 보화(정보화)	① 이용자 만족도(점)	5등급 척도의 만족도 조사 결과를 100점 만점으로 환산	목표	82.5	75.0	78.6
				실적	82.8	75.0	79.9
				달성률(%)	100.4	103.7	101.6
		② 정보화 역량 증가율(%)	부서 정보화역량, 정보보안실태 각 실적	목표	-	71.3	74.5
				실적	-	71.3	75.5
				달성률(%)	신규	115.1	101.3
정보화	농지관리정 보화	① 농지정보시스템 만족도(%)	○ 농지정보 신뢰성(50%) + 정보이용 종합 만족도 (50%) * 5등급 척도의 만족도 조사 결과를 100점 만점으로 환산 * 조사대상 : 지자체 농지관리 공무원 및 사업담당자 등 * 표본추출 : 무작위 300명(전체 약 2,500명) * 설문방법 : 전화설문 (전문리서치기관에 의뢰) * 설문시기 :12월	목표	신규	78	90
				실적	신규	91.8	92.9
				달성률(%)	신규	118	103
		② 농지정보시스템 이용도(%)	○ (농지정보시스템 연간 이용건수 /농지업무 연간 처리건수) × 100 * 농지정보시스템 연간이용건수 : 농지정보시스템 접속건수 * 농지업무 연간 처리건수 : 농지취득, 농지전용, 농지원부 발급 등 처리건수	목표	신규	20	21
				실적	신규	20	21
				달성률(%)	신규	100	100
정보화	농업정보환 경지원(정보 화)	① 이용자만족도(점)	지역별 비례할당 표본추출한 서비스 이용자를 대상으로한 만족도 조사 결과를 100점 만점으로 환산	목표	84.8	84.0	85.0
				실적	84.9	83.9	(85.3)
				달성률(%)	100.1	99.9	100.4
		② 농가경영장부 보급률(%)	(농가경영장부 이용농가)/(전년도 농림업에 PC활용 농가)×100	목표	3.5	5.0	6.5
				실적	4.0	5.3	8.4
				달성률(%)	114.3	106	129.2



□ 전략목표 III : 재정집행 결과

(단위:억원, %)

성과목표체계		대상사업					
과제 코드	단위 사업명	회계구분	사업코드	사업구분	'15년 예산	'15년 결산	집행률 (%)
전략목표III: 농가 경영안전망 확충을 통한 농가소득 증대로 농가경제 안정화에 기여한다.					72,540	60,305	83.1
프로그램목표III- 1:자연재해 대응 강화 등 농가 경영안전망을 확충하여 농가 소득증대에 기여한다.(농가경영안정)					26,828	21,750	81.1
III-1-일반재정(1)	농업재해보험	농어촌구조개선특별회계	1000-1031		3,375	2,540	75.3
III-1-일반재정(2)	재해대책	농어촌구조개선특별회계	1000-1033		1,094	98	8.9
III-1-일반재정(3)	농협사업구조개편	농어촌구조개선특별회계	1000-1003	조세지출 병행	2,431	1,605	66.0
III-1-일반재정(4)	정책자금관리	농어촌구조개선특별회계	1000-1038		26	26	100.0
III-1-일반재정(5)	이차보전	농어촌구조개선특별회계	1000-1040	조세지출 병행	3,407	2,197	64.5
III-1-일반재정(6)	농업기계장비	농어촌구조개선특별회계	1000-1067	조세지출 병행	225	225	100.0
III-1-일반재정(7)	농가소득보전	농어촌구조개선특별회계	1000-1070	조세지출 병행	12,017	11,385	94.7
III-1-일반재정(8)	쌀소득변동직불(쌀기금)	농업소득보전직접지불기금	1000-1031		1,946	1,941	99.7
III-1-일반재정(9)	농어업재해보험재보험금	농어업재해보험기금	1000-1032		230	44	19.1
III-1-일반재정(10)	직접피해지원(FTA기금)	자유무역협정이행지원기금	1000-1031	조세지출 병행	2,077	1,690	81.4
프로그램목표III- 2:농업재해에 대비하여 농업인이 안전하게 영농에 종사할 수 있도록 농업 생산기반을 확충한다.(농업생산기반확충)					31,917	26,020	81.5
III-2-일반재정(1)	대단위농업개발(농지)	농지관리기금	4000-4043		3,614	3,049	84.4
III-2-일반재정(2)	재해예방(농특)	농어촌구조개선특별회계	4000-4031		5,580	4,467	80.1

III-2- 일반재정(3)	농업시설개선(농특)	농어촌구조 개선특별회 계	4000-4038		11,721	9,796	83.6
III-2- 일반재정(4)	대단위농업개발 및 시설정비	농어촌구조 개선특별회 계	4000-4034		1,892	1,603	84.7
III-2- 일반재정(5)	농어촌공사시설관리	일반회계	4000-4037		1,610	1,610	100.0
III-2- 일반재정(6)	다목적 용수개발	농어촌구조 개선특별회 계	4000-4046		5,294	3,785	71.5
III-2- 일반재정(7)	농업기반정비	지역발전 특 별회계	4000-4041		1,805	1,310	72.6
III-2- 일반재정(8)	농업기반정비(제주)	지역발전 특 별회계	4000-4042		233	233	100.0
III-2- 일반재정(9)	농업기반정비(세종)	지역발전 특 별회계	4000-4042		17	17	100.0
III-2- 일반재정(10)	농업기반시설활용	일반회계	4000-4040		150	150	100.0
<b>프로그램목표III- 3:축산업 진흥을 통해 농축산인의 소득 증대 및 경영안정화에 기여한다.(축산업진흥)</b>					<b>11,530</b>	<b>10,595</b>	<b>91.9</b>
III-3- 일반재정(1)	축산물수급관리	축산발전기 금	3700-3731		1,238	1,181	95.4
III-3- 일반재정(2)	축산기술보급	축산발전기 금	3700-3732		477	460	96.4
III-3- 일반재정(3)	축산업경쟁력제고	축산발전기 금	3700-3733		5,663	5,247	92.7
III-3- 일반재정(4)	축산업경쟁력제고	자유무역협 정이행지원 기금	3700-3730		100	100	100.0
III-3- 일반재정(5)	축사시설현대화(FTA)	자유무역협 정이행지원 기금	3700-3760		1,544	1,514	98.1
III-3- 일반재정(6)	친환경 축산(축발)	축산발전기 금	3700-3735		2,509	2,093	83.4
<b>프로그램목표III- 4:농림축산식품 행정지원을 통해 혁신적이고 미래지향적 농업행정으로 발전시켜 나간다.(농림축산식품행정지원)</b>					<b>2,265</b>	<b>1,940</b>	<b>85.6</b>
III-4- 일반재정(1)	행정지원	일반회계	7000-7033		95	68	71.2
III-4- 일반재정(2)	청사확보 및 시설개선	일반회계	7000-7049		61	55	91.1
III-4- 일반재정(3)	농업농촌알리기	농어촌구조 개선특별회 계	7000-7035		84	83	99.6

III-4- 일반재정(4)	혁신도시이전	혁신도시건 설특별회계	7000-7040		1,562	1,407	90.0
III-4- 일반재정(5)	청사	국유재산관 리기금	2800-2831	타부처 소관	95	57	59.7
III-4- 일반재정(6)	기타	국유재산관 리기금	2800-2833	타부처 소관	201	106	52.6
III-4- 일반재정(7)	농업진흥지역 관리	농지관리기 금	7000-7032		6	6	100.0
III-4- 정보화(1)	농림행정정보화(정보화)	농어촌구조 개선특별회 계	7000-7032		73	70	96.1
III-4- 정보화(2)	농지관리정보화	농지관리기 금	7000-7031		18	18	100.0
III-4- 정보화(3)	농업정보환경지원(정보 화)	농어촌구조 개선특별회 계	7000-7030		70	70	100.0

(1) 주요내용

□ 프로그램목표 개요

□ 보험원리를 이용한 자연재해·가격 위험 등 경영위험 관리강화

- 농업재해보험 대상품목·보장범위 확대를 통한 보험가입 제고
- 수입보장보험 도입 통한 농가 수입변동성 감소(양파 21.6%, 포도 27%)
- 대규모 재해 빈발로 인한 농업재해 복구지원을 실질적인 수준으로 보상하여 농업인의 경영 안정화를 도모

□ 직불제 내실화를 통한 농업인 소득을 안정적으로 보장

- 쌀·밭 고정직불제 시행 및 직불금 지급단가 인상 등으로 농가의 소득안정망 확충 및 농업의 생산기반 유지
- 농업경영을 이양하는 고령은퇴농가의 소득안정 및 전업농영 농규모화 촉진

□ 영농비용 부담 경감과 안정적인 농업생산을 위해 조세감면 혜택 부여

- 국세는 부가가치세, 소득세 등 30개 항목, 지방세는 등록세, 취득세 등 21개 항목에 대해 조세감면 적용

## □ 성과지표 달성 현황

성과지표	측정산식 (또는 측정방법)	목표대비 달성률	'13년	'14년	'15년
① 농업재해보험 수혜자 만족도(%)	농작물 재해보험 만족도 + 가축재해보험 만족도) × 1/2 -점수도출은 리커르 5점 척 도 활용	목표	-	60.0	75.0
		실적	-	70.0	91.3
	조사 대상	농업재해보험 수혜자	달성률(%)	116.7	121.7
	유효 표본	표본조사			
조사 방법	전화조사				
조사 항목 예	재해발생시 농가 소 득보전의 효과, 보험 의 필요성, 보험제도 의 만족도 등				
② 쌀 농업총수입 호당 감소율 완화(%)	('15년 쌀 생산량 추정치 × 80kg 당 조수입 / 쌀변동직불 수급 농가수(또는 농업경영체 등록 쌀 농가수)) / ('14년 쌀 생 산량 추정치 × 80kg 당 조수입 / 쌀변동직불 수급 농가수(또는 농업경영체 등록 쌀 농가수))	목표	△4.3	△4.3	△2.9
		실적	10.5	△3.5	△1.4
		달성률(%)	237.2	118.6	151.7

## (2) 성과분석 및 향후 개선사항

### 1) 성과분석

#### □ 전략목표 달성 기여도

- 자연재해로 인한 경영불안을 해소하여 농가 소득 및 경영안정을 도모  
하고 안정적인 농업 재생산 활동을 뒷받침하기 위해 농업보험제도 운영  
- 현장수요를 반영한 제도개선과 가입 홍보로 재해보험 가입면적 및  
가입률 제고로 농업경영 안정성 제고
  - \* 상품개선협의회(33회), 지역설명회(2회), 현장점검(2회), 만족도설문조사(1회),  
농업정책포럼(4회), 국민신문고 의견수렴(2회) 등

- '15년도 쌀농가 호당 농업총수입이 전년대비 1.4% 감소는 쌀 공급 과잉기조 및 관세화 이행 등으로 쌀 생산농가의 경영 여건이 더욱 어려워지고 있고 이로 인해 쌀 생산 농업인의 소득기반 약화 및 식량자급률 하락이 우려되는 상황에서
  - 쌀 생산 농가의 소득과 직접적인 연관이 있는 “쌀 농업총수입 호당 감소율 완화”를 성과 지표로 설정하고, 쌀고정직불금 지급단가 인상, 쌀값하락에 따른 변동직불금 지급 등을 통해 농가의 실질적인 소득증대에 기여했기에 큰 의미가 있음
  - 전년대비 쌀값은 8.2% 하락하였으나, 쌀 고정·변동직불금 보전을 통해 80kg기준 쌀 농가소득은 1.1% 하락에 그침

## □ 목표달성 과정 및 방법

### ○ < 농업재해보험 수혜자 만족도 >

- 현장수요를 반영해 대상품목을 확대하고, 보장수준 다양화, 신속하고 객관적인 손해평가 체계 구축
  - 농업재해보험 상품개선협의회를 통한 제도개선 의견수렴, 대상품목 ('14 : 59개 → '15 : 62) 및 종합위험 적용 확대('14 : 2품목 15시군 → '15 : 3, 45)
    - \* 현장간담회 25회, 설명회 3회, 정책포럼 3회 등 현장과 소통 강화 추진
    - \* 3개 품목(시설 무·백합·카네이션) 추가, 태풍 등 특정위험보장에서 종합위험(모든 자연재해)을 보장하는 종합위험보장 적용 품목을 사과·배·단감으로 확대
  - 농가실익 제고를 위해 보장금액을 가입금액의 최대 80%에서 85~90%로 상향하여 피해보상 대상을 확대('14: 0품목 → '15: 13/벼·포도 등)
    - \* 10~15% 이상 피해발생시 보험으로 보장(농가 자기부담비율 축소)
  - 보험제도의 성장기반 조성을 위해 전담기관을 운영하고, 신뢰제고 및 전문적인 손해평가를 위한 '손해평가사 자격제도' 최초 도입('15)
    - \* 농업보험정책금융원('15.1)을 통해 현장수요 중심의 상품 연구, 평가기법 개발 등 추진
  - 가입률 제고를 위해 현장 밀착형 홍보 추진
    - \* 기획기사·기고 7, 보도자료 10, TV·라디오 자막광고 3, 리플릿·현수막·포스터 등 활용

### < 쌀 농업총수입 호당 감소율 완화 >

- '15년 쌀고정직불금 지급단가 인상 고시(4월)
  - \* 농업진흥지역 안 : 1,076,416원/ha, 농업진흥지역 밖 : 807,312원/ha
- 직불금 등록신청 접수·전산입력 및 자격 심사(3~11월)

- \* '15년도 쌀·밭·조건불리 직불사업 관련 홍보물 등 제작 배부(2월)
- \* '15년 쌀·밭·조건불리 직불사업 및 농업경영체등록 사업 담당자 교육 실시(1.26~2.13)
- \* '15년도 쌀직불사업 등록 신청 접수(3.2~7.10) 및 전산 입력(~7.10)
- \* 농업소득의 보전에 관한 법률 등 법령집 제작, 배포 계획(안수립(7.8))
- \* 접수(지자체·농관원) : 2~6월, 자격심사(지자체) : 7~11월, 이행점검(농촌공사) : 8~11월
- 고정직불금 지급대상자 확정·지급 및 정보공개(지자체, 12월)
  - \* 신청/지급 실적 : 809천호/777, 877천ha/841, 8,422억원(지급)
- 부당수급 방지 및 사업추진 효율성 제고를 위한 현장점검 실시(연중)
  - \* 직불사업·농업경영체등록 현장 지도·점검 및 간담회(지자체·농관원, 3월)
  - \* 지역간 교차점검(지자체): 4·10월, 이행점검 실태(농어촌공사) : 9월
- 쌀직불금 서식 간소화 등 농업소득법 하위법령 개정 추진(연중)
  - \* 하위법령안 마련(9월) → 관계기관 협의 및 입법예고(10~11월) → 법제심사(10~12월) → 국무회의·시행령 공포(12월)
- 2015년산 쌀변동직불금 지급단가 결정 및 조기 지급 추진('15.2월)
  - \* 변동직불금 지급단가: 4,226원/80kg, 총 669천호, 729천ha, 1,941억원

## □ 원인분석

- 쌀농가의 호당 농업총수입 감소추세에 따라 수입 감소율을 전년대비 완화하는데 목표가 있으며 '15년에는 산지쌀값이 예년보다 하락한 152천원/80kg 수준을 형성하여 80kg당 조수익이 감소하고, 단위면적당 생산량은 증가하였으나 귀농인 등 신규농의 직불금 신청요건을 완화 농가수는 전년대비 증가
  - 성과지표 달성을 위해 쌀 고정직불금 단가 인상\*과 쌀값 하락에 따른 쌀변동직불금의 지급을 통해 농가당 조수익 보전
    - \* ('14) 90만원/ha → ('15) 100만원/ha
  - 농가당 총수입에 대한 전년대비 감소 완화율이 1.4%로 목표치 2.9%대비 초과 달성

\*\* 산출근거 : 80kg당 조수익 × 수확량(톤) ÷ 80kg ÷ 농가수(직불지급 건수)

2014년=(167,000원+14,286원+3,564원)×4,241천톤÷80kg÷671,276건=14.6백만원

2015년=(152,518원+15,873원+14,287원)×4,327천톤÷80kg÷685,722 =14.4백만원

□ 자료수집 방법 및 품질확인

○ < 농업재해보험 수혜자 만족도 >

○ 성과 측정을 위한 자료수집 방법

- 조사대상 : '15.01 ~ '15.08 까지 보험가입농가 중 2,500농가(법인제외)

< 농작물/가축 모수 및 표본수 >

구분	농가수(호)	표본수(호)
농작물재해보험	122,633	1,500
가축재해보험	9,032	1,000
합계	131,665	2,500

- 표본추출방법 : 층화추출법(농작물과 가축으로 나누어 각각 랜덤 추출)
- 조사방법 : 보험사 콜센터를 통한 전화설문조사
- 점수도출방법 : 리커르트 5점척도 활용
- 조사기간 : '15.10.1(목) ~ '15.11.13(금), 약 6주간
- 설문조사 내용 : 정부·지자체 보험료 지원인식, 제도 자체의 필요성, 손해평가의 신속성·공정성 여부, 그 외 전반적인 상품만족도 등

○ 품질확인

- 조사대상 2,500농가 중 915농가가 응답하여 응답률은 36.6% 이며 표본 추출 중 수입보장보험 3농가가 포함되어 이를 응답결과에서 제외한 912농가의 응답결과로 분석함

< 쌀농업총수입 호당 감소율 완화 >

○ 성과측정을 위한 자료 수집 방법

- 측정산식 : 
$$\frac{[(15\text{년 쌀 생산량 추정치} \times 80\text{kg 당 조수입}) \div \text{쌀변동직불 수급 농가수}]}{[(14\text{년 쌀 생산량 추정치} \times 80\text{kg 당 조수입}) \div \text{쌀변동직불 수급 농가수}]}$$

- 쌀 생산량 : 통계청에서 추정하여 발표하는 쌀 생산량
- 80kg당 조수입 : 농림축산식품부에서 지급하는 쌀소득보전직불금 관련 자료[(수확기 쌀값 + 80kg당 직불금(고정+변동))]
- 쌀 농가수 : 농림축산식품부에서 시행하는 쌀소득보전직불금 등록자 중 쌀재배 농가에게 지급하는 변동직불금 수급 농가수



- 측정방법
  - 측정대상기간 : 15.1.1~15.12.31
  - 측정수행기관 : 통계청, 농림축산식품부
  - 측정대상 표본수 및 선정방법 : 전수조사(쌀변동직불금 수급농가 기준)
- 품질확인
  - 쌀생산량 : 단위면적당 생산량 증가에 힘입어 전년 대비 2.0% 증가
    - \* 쌀 생산량 : ('14) 4,241천톤 → ('15) 4,327(86천톤, 2.0% ↑)
    - \* 단위면적당 생산량 : ('14) 520kg/10a → ('15) 542kg/10a(22kg, 4.2% ↑)
  - 수확기 평균쌀값 : 전년 대비 4.9% 낮아진 166,198원/80kg
    - \* 수확기 산지 쌀값 : ('14) 166,198원/80kg → ('15) 152,518(△13,680원, 8.2% ↓)
  - 쌀 80kg당 조수입(쌀값+고정 직불+변동직불) : 182,678원
    - \* 80kg당 조수입 : 고정 15,873원 + 변동 14,287원 + 수확기 쌀값 152,518원
  - 쌀직불금(변동) 대상 농가수 : 685,722호
    - \* 지급대상농가 수 : ('14) 671,276호 → ('15) 685,722(11.23일자 Agrix시스템 자료)

## 2) 향후 개선사항

- 재해보험 가입률 확대를 위해 현장의 건의사항을 적극 반영한 농업 재해보험 상품 도입 및 제도개선 추진속적인 제도개선 추진
  - 대상품목 확대 : ('15)62 → ('16)66 → ('17)69 → ('18)71 → ('19)73
  - 제도개선 추진 : 자기부담비율 완화, 할인·할증 개선, 벼품목 무사고 환급제도 도입, 소 자기부담비율 다양화 등
- 서식 간소화, 이행점검 기관 이관 변경 등 직불제도 합리적운영
  - 관내 및 관외 경작자 경작사실 확인서를 통일, 직불금 신청·지급자 정보 확인 시 개인정보 제시 범위 변경 등 제도를 개선하고 쌀직불 이행점검 담당 기관을 농업경영체 담당 기관(국립농산물품질관리원)으로 일원화하는 등 직불제도 효율화 추진

### (3) 내부 및 외부지적에 대한 조치결과 및 계획

구 분		지적사항	개선사항(조치결과 및 계획)
프로그램 목표	전년도 성과보고서	해당없음	해당없음
	자율평가	해당없음	해당없음
	국회, 감사원 등	해당없음	해당없음

(1) 주요내용

□ 단위사업의 목적 및 주요내용

- 자연재해 등 농업재해로 인하여 발생하는 농작물·가축 피해를 보험원리를 이용 보상함으로써 농가의 경영안정과 생산성 향상 기여
- 농업재해보험 대상품목·보장범위 및 사업지역 확대
  - 다수의 농업인이 보험혜택을 받을 수 있도록 대상품목 및 보장범위 확대
    - \* 대상품목 : ('15) 62품목 → ('16) 66(농작물 50, 가축 16)
    - \* 보상재해 및 사업지역 : 종합위험보장방식 전환[배('15: 30시군→전국), 단감(12→30), 사과(3→12), 뽕은감(신규3)]
  - 보장수준 확대(85%·90% 보장형 상품 개발), 보험료 지원 확대 등
- 가격하락에 따른 수입감소를 보장하기 위한 수입보험 확대
  - \* 대상품목 : ('15) 콩·포도·양파 → ('16) 마늘 추가
- 농업보험 가입률 제고를 위한 다양한 매체 홍보 및 상품개선을 추진
  - TV방송, 라디오광고, 기획기사, 상품판매 보도자료, 기고 및 전문지 광고, 리플릿, 농업관련 기관지 및 잡지 등 추진
  - 농가 수요에 부응하는 상품개선을 위해 농업인(단체), 전문가 등이 참여하는 상품개선협의회 개최

□ 성과지표 달성 현황

성과지표	측정산식 (또는 측정방법)	목표대비 달성률	'13년	'14년	'15년
① 농작물재해보험 가입률(%)	보험가입 가축두수/보험 가입대상 가축 두수×100 * 대상가축 : 전축종	목표	-	25.0	18.0
		실적	19.1	16.2	21.8
		달성률(%)		64.8	121.1

성과지표	측정산식 (또는 측정방법)	목표대비 달성률	'13년	'14년	'15년
② 가축재해보험 가입률(%)	보험가입 가축두수/보험 가입대상 가축 두수×100 * 대상가축 : 전축종	목표	-	82.0	90.0
		실적	77.3	89.1	90.7
		달성률(%)		108.7	100.8

## (2) 성과분석 및 향후 개선사항

### 1) 성과분석

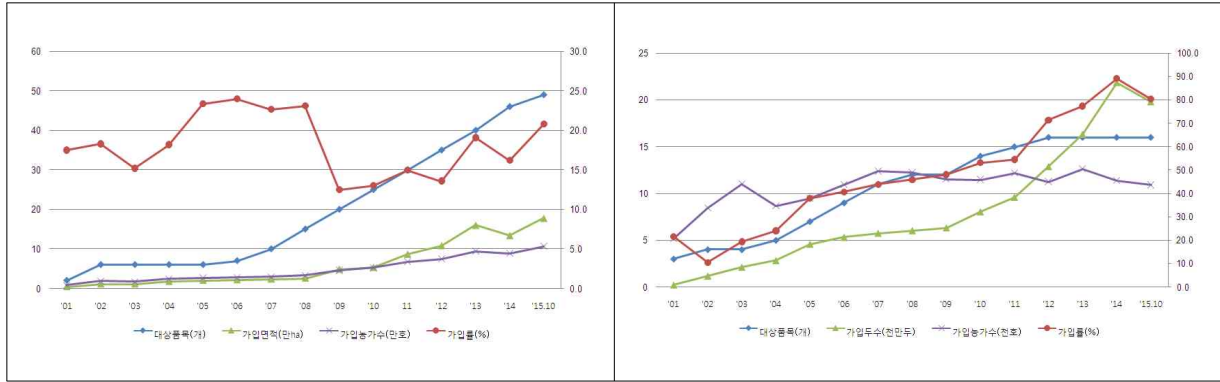
#### □ 프로그램목표 달성 기여도

- (소득안정 효과) 재해보험 제도를 통해 농가 스스로 자연재해 위험에 대비하는 환경을 조성하고, 피해농가의 소득 안정화에 지속 기여
  - 품목별 소득변화율은 가격 및 자연재해에 따른 생산량 변동성에 따라 좌우되고, 재해보험 가입으로 소득변동성을 낮추어 소득 안정화 효과 발생('14.1, 농어업재해 사업군 심층평가, KDI)
    - \* 농가소득의 변동률을 정규분포로 가정하였을 때, 95% 신뢰 수준에서의 보험 미가입 농가의 VaR(발생가능한 최대손실액)값은 806천원이며, 보험가입농가는 606천원으로 나타남('13.6~12, 농림축산식품사업 성과평가, 한국정책평가연구원)
- (실질적 소득 기여) '14년('01~'14)간 75만여 농가가 보험료 1조 7,973 억원(농가부담 4,453억원)을 부담하여 재해보험에 가입, 재해피해를 입은 21만여 농가가 1조 7,380억원의 보험금 수령(농가부담 보험료의 약 4배 소득을 지지하는 효과 창출)
  - '15년 기준 농작물의 경우 보험료 기준으로 농가는 평균보험료의 19.4% 수준을 부담하고, 재해 피해의 80% 내외를 보장 받는 수준임

## < 농업재해보험 추세 >

[ 농작물 ]

[ 가축 ]



### □ 목표달성 과정 및 방법

- 현장수요를 반영해 대상품목을 확대하고, 보장수준 다양화, 신속하고 객관적인 손해평가 체계 구축
  - 농업재해보험 상품개선협의회를 통한 제도개선 의견수렴, 대상품목 ('14 : 59개 → '15 : 62) 및 종합위험 적용 확대('14 : 2품목 15시군 → '15 : 3, 45)
    - \* 현장간담회 25회, 설명회 3회, 정책포럼 3회 등 현장과 소통 강화 추진
    - \* 3개 품목(시설 무·백합·카네이션) 추가, 태풍 등 특정위험보장에서 종합위험(모든 자연재해)을 보장하는 종합위험보장 적용 품목을 사과·배·단감으로 확대
  - 농가실익 제고를 위해 보장금액을 가입금액의 최대 80%에서 85~90%로 상향하여 피해보상 대상을 확대('14: 0품목 → '15: 12/벼·포도 등)
    - \* 10~15% 이상 피해발생시 보험으로 보장(농가 자기부담비율 축소)
  - 보험제도의 성장기반 조성을 위해 전담기관을 운영하고, 신뢰제고 및 전문적인 손해평가를 위한 '손해평가사 자격제도' 최초 도입('15)
    - \* 농업보험정책금융원('15.1)을 통해 현장수요 중심의 상품 연구, 평가기법 개발 등 추진
  - 가입률 제고를 위해 현장 밀착형 홍보 추진
    - \* 기획기사·기고 7, 보도자료 10, TV·라디오 자막광고 3, 리플릿·현수막·포스터 등 활용

### □ 자료수집 방법 및 품질확인

- 보험가입 실적은 재해보험사업자로부터 매월 월보를 통해 자료를 수집하고 품목별 가입률을 확인(측정대상기간 : '15. 1. 1 ~ 12.31)

- 보험가입 현황을 정확히 분석하기 위해 가입대상면적 현행화
  - '13년 가입률 산출을 위한 대상면적을 '07년 과수실태조사를 기준으로 설정하였으나, '14년은 '14년 과수 재배면적조사(통계청)를 활용함으로써 대상면적을 현행화함

## 2) 향후 개선사항

- 재해보험 가입률 확대를 위해 현장의 건의사항을 적극 반영한 농업 재해보험 상품 도입 및 제도개선 추진속적인 제도개선 추진
  - 대상품목 확대 : ('15)62 → ('16)66 → ('17)69 → ('18)71 → ('19)73
  - 제도개선 추진 : 자기부담비율 완화, 할인·할증 개선, 벼품목 무사고 환급제도 도입, 소 자기부담비율 다양화 등
- 자연재해로 인한 경영위험에 대한 농가 대응력을 강화하기 위해 무사고농가 보험금 환급제도 추진('16년 벼품목 도입추진/'15년 관계기관 협의 완료)

### <무사고 농가 보험금 환급제도>

- (개념) 재해로 인한 피해(사고) 없이 보험기간이 만료된 경우 약관에서 약정한대로 보험료의 일부를 보험계약자에게 환급하는 제도
- (운영) 무사고시 계약자가 가입 농지의 사고발생을 예방하기 위해 일정수준 비용을 투자하였다고 간주하고 이를 보상하는 특약(ex, 주계약의 농가부담 보험료가 20만원인 경우, 농가가 약 2만원을 특약 보험료로 추가 납입하면, 재해가 없을시 14만원을 보장받는 상품)

### (3) 내부 및 외부지적에 대한 조치결과 및 계획

구 분		지적사항	개선사항(조치결과 및 계획)
단위 사업 (Ⅲ-1- 일반 재정 (1))	전년도 성과보고서	해당없음	해당없음
	자율평가	해당없음	해당없음
	국회, 감사원 등	<ul style="list-style-type: none"> <li>○ 무사고환급제도 도입                             <ul style="list-style-type: none"> <li>- 재해피해가 없는 농가들의 지속적인 가입유도를 위해 보험료의 일부를 환급하는 제도 필요</li> </ul> </li> <li>○ 적과전종합위험보장 상품 사업지역의 조기 확대</li> <li>○ 가뭄으로 인한 이양포기 농가의 보험적용(벼)                             <ul style="list-style-type: none"> <li>- 미이양 농가에 대한 경작불능피해를 보상하는 특약 신설 필요</li> </ul> </li> <li>○ 노지채소 보험도입                             <ul style="list-style-type: none"> <li>- 노지배추, 노지쪽파 등을 재해보험 대상품목으로 포함</li> </ul> </li> </ul>	<ul style="list-style-type: none"> <li>○ (수용)'16년 벼 품목 시범사업 추진</li> <li>○ (수용)'18년까지 전품목 전국판매 추진</li> <li>○ (수용)'16년 미이양보장상품 도입</li> <li>○ (중장기검토)품목별 재배현황, 피해현황 등 파악 후 보험화 가능성 검토 추진</li> </ul>

(1) 주요내용

□ 단위사업의 목적 및 주요내용

- 태풍·집중호우·대설 등 자연재해 발생시 재해대책 복구비를 신속히 지원함으로써 피해를 입은 농업인의 경영안정 및 영농의욕 고취
- 기후변화에 따른 냉해·우박·서리·일조량 부족 등 재해발생시 농업재해대책심의위원회 심의·확정 후 재해대책비 지원

□ 성과지표 달성 현황

성과지표	측정산식 (또는 측정방법)	목표대비 달성률	'13년	'14년	'15년
① 농업재해복구계획 확정시기 단축률(%)	(지자체 복구 지원요청 후 15일 이내 복구계획 심의·확정 건수/전체 복구계획 확정 건수)×100	목표	100	100	100
		실적	100	100	100
		달성률(%)	100	100	100

(2) 성과분석 및 향후 개선사항

1) 성과분석

□ 프로그램목표 달성 기여도

- 재해복구 현실화, 제도개선 연구 등 자연재해 안전장치를 확충하고 피해발생시 신속한 복구지원을 통해 농가의 경영안정에 기여
  - 기재부, 미래부, 행자부 등 12개 부처·청 및 농협중앙회 등 4개 관련기관으로 이루어진 농업재해대책심의위원회 심의를 통해 농업분야 사유재산 피해복구 소요비용 404억원 중 401억원을 피해농가에 지원



- \* 자연재난 복구비용 산정기준에 따른 복구소요액 중 피해농가 부담액은 3억원(0.7%) 수준
- 농업보험과 재해지원 역할 재정립 방안 등 사업추진 방식 적정성 전문가 의견 수렴 등을 통한 제도개선을 위해 정책연구 용역 추진
- 재난발생시 부서별 역할, 사전예방 추진현황 보고 및 대응요령·계획 현실화 등 현장적용 및 작동 가능한 풍수해 위기관리 실무매뉴얼 및 재난대응수칙 마련

## □ 목표달성 과정 및 방법

- 신속한 자연재해 피해복구비 지원을 통한 피해농가의 소득안정망 구축
  - 이상저온, 가뭄, 우박, 태풍 등 '15년 농업재해 복구계획 7회 모두 15일 이내 확정 및 복구예산을 교부하여 신속한 복구비 지원을 통한 농업인 경영안정 도모
  - \* '15년 복구지원액 : 대설, 이상저온, 우박, 가뭄, 태풍 등의 피해복구비 401억원
  - 실질적 농업재해 사후복구 지원강화를 위해 농축산경영자금 특별융자의 농가부담 이자율을 3%에서 1%대로 인하
  - \* 8월 강원지역 우박피해 농가가 부담해야 하는 이자(고정 25%, 6개월 변동 1.37%)를 강원도와 협의를 통해 피해 농가에 무이자로 지원
- 재해복구지원 제도개선을 위한 외부전문가·관계기관 협의 추진
  - 기재부, 미래부, 행자부 등 12개 부처·청 및 농협중앙회 등 4개 관련기관으로 이루어진 농업재해대책심의위원회를 통해 복구지원 금액 및 지원대상 여부 심의
  - 자연재난에 따른 농업분야 피해예방 및 사후복구 지원을 위해 중앙재난안전대책본부, 국민안전처, 지자체 등 관계기관 재난사전대비 합동점검 체계 구축
  - 야생동물 피해 예방과 관련한 현행 제도 및 운영상의 미비점 점검 및 피해방지 대책 방안 마련을 위해 지자체 및 환경부 의견수렴
  - \* 피해방지 대책 추진실적을 행자부의 지자체 합동평가 항목 추가 방안 마련 지자체 및 환경부 의견수렴 회의
  - 지자체의 재난관리시스템 개선 건의사항을 반영하여 안전처에 시스템 개선 요청 및 개선방안 실무협의

- 현실적인 피해복구 지원을 위해 '복구비용 단가' 현실화 추진
  - 기재부, 안전처 복구비용 단가 상향 조정(안) 협의를 통해 농업분야 자연재난 복구비용 지원대상 32개 품목의 산정기준 단가 인상 고시('15.7.1)
  - 농약대 등 사유시설 7개 품목(36.8%), 저수지 등 공공시설 25개 품목 (2.1%)의 단가 인상 반영 고시
  - 특히, 대다수 농작물 피해에 지원되는 농약대의 경우 전년 대비 122% 대폭 인상

□ 자료수집 방법 및 품질확인

- '15년 농식품부 지원대상 재해(7건)\*에 대한 복구계획 수립 확정 공문

연번	재해유형	예산교부 일자	복구계획 수립일자	지자체 최종 보고일자	계획수립 소요일	예산교부 완료 소요일
1	대설	'15.1.25	'15.1.21	'15.1.12	9	13
2	강풍	'15.5.6	'15.5.6	'15.5.6	1	1
3	호우	'15.7.22	'15.7.20	'15.7.15	5	7
	이상저온					
	우박 및 강풍					
	가뭄					
4	태풍	'15.8.21	'15.8.19	'15.8.10	9	11
5	우박	'15.9.9	'15.9.7	'15.9.2	5	7
6	가뭄	'15.10.25	'15.10.21	'15.10.7	4	8
7	우박	'15.11.6	'15.11.6	'15.10.26	11	11
<b>복구 계획 수립 및 예산교부 완료 평균 단축기간</b>					<b>6.1</b>	<b>8.1</b>

2) 향후 개선사항

- 현실적인 피해복구 지원을 위해 '복구비용 단가' 점진적 상향 조정추진

### (3) 내부 및 외부지적에 대한 조치결과 및 계획

구 분		지적사항	개선사항(조치결과 및 계획)
단위 사업 (Ⅲ-1- 일반 재정 (2))	전년도 성과보고서	해당사항 없음	해당사항 없음
	자율평가	해당사항 없음	해당사항 없음
	국회, 감사원 등	해당사항 없음	해당사항 없음

(1) 주요내용

□ 단위사업의 목적 및 주요내용

- 판매농협 실현과 사업 부문별 전문성·책임성 제고를 위해 현 농협중앙회를 1중앙회-2지주회사 체제로 전환('12.3.2)
- 농협중앙회 사업구조개편시 부족자본금 충당을 위해 발행한 농업금융채권의 이자보전금 지원 및 경제사업 평가 등

□ 성과지표 달성 현황

성과지표	측정산식 (또는 측정방법)	목표대비 달성률	'13년	'14년	'15년
① 조합의 중앙회 판매위탁 비중(%)	$\frac{[(\text{조합의 중앙회 계통출하액}) + (\text{조합 농축산물 총 출하액})]}{\times 100}$	목표	15.4	19.2	21.3
		실적	15.5	17.1	18.9
		달성률(%)	100.6	89.1	88.7

(2) 성과분석 및 향후 개선사항

1) 성과분석

□ 프로그램목표 달성 기여도

- 농협 사업구조 개편 과정에서 발생한 부족자본금을 정부의 원활한 지원을 통해 '농업인에게 실익을 주는 판매농협' 기반 구축
- 농협의 경제사업 소홀과 신용사업의 경쟁력 약화라는 지적에 따라 사업구조 개편을 단행하여 농협 조직을 판매 중심의 조직으로 재설계 하고 농협 경제사업 활성화에 주력

- 농협 사업구조 개편은 농협 경제사업 활성화를 위해 제도적으로 기반을 구축한 것이며, 조합 경제사업을 지원·육성하여 이를 통해 농업체질 강화, 농업인 소득증대 및 농업의 자생력 확보에 기여

\* '20년까지 농업인 소득증대 2.15조원 및 소비자 혜택 0.72조원 등 약 3조원의 사회적 편익 창출 기대

## □ 목표달성 과정 및 방법

- '12.3.2일 구 단일 농협중앙회를 1중앙회-2지주회사(경제·금융)로 분리하여 농산물 판매기능을 강화하는 사업구조 개편 단행
  - 특히, 경제부문은 자본금을 '11년 0.27조원에서 '12년 5.95조원으로 대폭 확대하고 농산물의 효과적 판매를 위한 책임경영체제 구축
- '상호출자제한기업집단' 지정('12.4.12)으로 예상되는 애로사항을 농협법 개정('12.12.11)을 통해 해소
  - 농협금융에 대해 PEF관련 의결권 행사 제한(공정거래법 제11조) 및 대규모 내부거래 이사회 의결·공시(같은법 제11조의2) 적용 배제
- 사업구조개편(경제사업 이관 : 판매·유통관련 '15.2한, 그 외 '17.2한)을 위해 중앙회가 제기한 법적·세무적 쟁점 해결(농협법 개정 '14.12.31)로 경제사업의 차질없는 이관\* 추진
  - \* '15.2.27 농협중앙회는 자회사 (주)농협하나로유통, (주)농협양곡 설립, 식품·청과·도매 등 6개 사업부문을 경제지주로 이관 완료
  - 농협경제지주의 조합 자금지원, 계통거래 시 공정거래법 적용 배제, 중앙회의 외부출자한도 제한 완화, 경제사업 이관을 위한 자회사 설립을 상법상 물적분할로 의제 등
  - 경제지주·자회사가 조합 자금지원 등 사업영위 과정에서 발생가능한 세금부담 완화를 위해 조세·지방세 특례제한법 개정·시행('15.1.1)
- 농식품부-농협간 사업구조 개편 이행약정서를 체결('12.5.29)하고, 이에 따른 '세부 이행계획'을 최종 확정('12.9.19)
- 농산물 판매기능 확충 등 경제사업은 외부전문가가 포함된 '농협 경제사업평가협의회(위원장:농식품부 제1차관)에서 별도로 점검·평가
  - 평가결과는 대표이사 성과평가 반영 및 경영지도 등에 활용
- 정부는 사업구조 개편에 필요한 부족자본금 5조원(이차보전4, 현물출자1) 지원 추진

<부족자본금 농금채 이자지원 예산(농협사업구조개편지원사업) 현황>

(단위 : 억원)

연도	2012년	2013년	2014년	2015년
금액	1,500	1,948	1,770	1,743
농금채 규모	4조원	4.5조원	4.5조원	4.5조원

□ 원인분석

- 조합의 중앙회 판매위탁 비중은 18.9%로 목표(21.3%) 대비 88.7% 달성
- 청과부문 105.59%, 양곡부문 74.30%, 축산부문 76.37% 달성으로 일부지표 목표치 미달
  - (청과) 정가수의거래 활성화에 따른 목표 초과달성
  - (양곡) 위탁판매는 목표를 초과달성하였으나, 거점양곡센터의 경우 출자 연기\*로 가공판매 실적이 없는 관계로 미달
    - \* '14년말 사업구조개편 이관 추진계획 보완(장관결재)에 따라 농협양곡의 설립시기 연기 (당초 '13년말 → 변경 '15.2월), 지역농협 의사결정 지연 등으로 '16년 이후로 투자계획 변경
  - (축산) 농협목우촌 계육공장 증설 투자 지연에 따라 사업 취급액 정체
- 농협경제사업 활성화 중장기 투자를 위한 초기단계에는 행정절차 등 준비가 다소 지연되었으나, 점차 개선 중에 있음
  - \* 투자실적 : ('12) 25.5% (실적1,028억원/계획4,035) → ('13) 72.4% (3,496/4,829) → ('14) 89.7% (8,411/9,379) → ('15) 84.0% (7,279/8,669)
- 농금채 이자보전 예산이 농특회계 세수 부족으로 인하여 66.0% 집행 ('15년 예산현액 2,428억원 중 1,604억원 집행)
  - 농특회계 세수부족으로 3분기 일부 및 4분기 이자비용 이월(80,288백만원)
    - \* '15.2월초까지 미집행액 803억원 중 500억원을 집행하였으며, 2월 중 집행완료 예정

□ 자료수집 방법 및 품질확인

- 조합의 중앙회 판매위탁 비중은 경제사업활성화 계획상의 청과도매, 양곡, 축산 3개 부문으로 구분되며 각각의 수치를 총괄하여 산출(농협 중앙회 전산자료 확인)

**< 2015년 조합의 중앙회 판매위탁 비중 세부내용 >**

(단위: 억원, %)

구 분		전 체	청 과	양 곡	축 산
목 표	조합의 중앙회 판매위탁 비중(b/a)	<b>21.30</b>	16.46	22.96	28.21
	조합 농축산물 총 출하액 (a)	<b>194,190</b>	100,107	30,314	63,769
	조합의 중앙회 계통 출하액 (b)	<b>41,433</b>	16,476	6,970	17,987
실 적	<b>조합의 중앙회 판매위탁 비중(b/a)</b>	<b>18.93</b>	<b>17.38</b>	<b>17.06</b>	<b>21.54</b>
	조합 농축산물 총 출하액 (a)	<b>190,546</b>	87,974	29,432	73,140
	조합의 중앙회 계통 출하액 (b)	<b>36,068</b>	15,288	5,022	15,758
달성률	조합의 중앙회 판매위탁 비중(b/a)	<b>88.87</b>	105.59	74.30	76.36
	조합 농축산물 총 출하액 (a)	<b>98.12</b>	87.88	97.09	114.70
	조합의 중앙회 계통 출하액 (b)	<b>87.05</b>	92.79	72.05	87.61

**< 사업 부문별 실적 산출근거 >**

**1. 청과도매 실적 산출근거**

□ 조합 농축산물 총 출하액 : 87,974억원  
 = 수탁사업실적(①공동판매+②공판장 류별 출하실적)+매취사업실적  
 = 76,544억원(=①62,977+②13,567) + 11,430억원

1) 공동판매실적 : 62,977억원

- 지역농협의 판매사업(공동출하) 실적
- 농협 경제경영정보시스템 (화면번호 #판매-총괄실적-4701 판매선별판매실적)
- 조직구분 : 농축협(조공법인제외) / 상품분류 : 과실, 채소류, 특작기타 / 사업방식 : 수탁 / 사업유형 : 공동출하

- 조회 후 자사무소, 타사무소(공판장, 기타) 차감
- 76,052-5,548(자사무소)-6,351(타사무소공판장)-1,176(타사무소기타) = 62.977

2) 공판장 류별 출하실적 : 13,567억원

- 조합원의 지역농협 공판장 출하실적
- 농협 경제경영정보시스템 (화면번호 #공판장-출하-6006 류별 출하실적)
- 사업장-전체 / 품목 : 채소류, 과실류, 특작기타 / 공판사업유형 : 청과공판장
- 조회 후 출하처에 계통, 수집상, 수입업체, 법인 각각 조회 후 차감
- 39,354 - 25,787= 13,567

3) 매취사업실적 : 11,430억원

- 조합의 채소류, 과실류, 특작기타 매취매입액
- 농협 경제경영정보시스템 (화면번호 #업적평가-공통-9003 농협 취급물량)
- 조회 후 과실, 채소, 특산류만 합산

- 조합의 중앙회 계통출하액 : 15,288억원
- = 직접도매사업 + 공판장 정가수의매매
- = 11,363억원 + 3,925억원

1) 직접도매사업 : 11,363억원

- 매취사업 : 소매유통CRM 화면번호 #12-4401 (도매사업장별 매출실적)
- 수탁사업 : 통합업무시스템 화면번호 #06-5502 (합계잔액시산표)

2) 공판장 정가수의매매 : 3,925억원

- 경제경영정보시스템 화면번호 출하 #6003 (공판장 거래 방식별 실적조회)

## 2. 양곡 실적 산출근거

- 조합 농축산물 총 출하액 :29,432억원
- = 29,432억원
- 경제 경영정보시스템(화면번호 #7106 농가별 수매현황)
- '14년 8월 ~ 12월까지 농가 수매현황 조회 ('14년산)
- 조합의 중앙회 계통출하액 : 5,022억원
- = 농협양곡(주) 매출액
- = 5,022억원

## 3. 축산 실적 산출근거

- 조합 농축산물 총 출하액 : 73,140억원
- 통합업무시스템(화면번호 #32-6071 축산물 공동판매실적)
- 판매품매출액 + 수탁사업예수금 - 이월수탁사업예수금



- 조합의 중앙회 계통출하액 : 15,758억원
  - = 안심축산 취급액 + 농협목우촌 실적
  - = 10,014억원 + 5,744억원
- 1) 안심축산 매출액 : 10,014억원
  - 전산매출액 - 내부매출액 + 수탁사업예수금
- 2) 농협목우촌 매출액 : 5,744억원
  - 결산자료

## 2) 향후 개선사항

### □ 농협경제사업 활성화 계획 추진 철저

- 사업여건 변화를 반영하여 투자계획을 실효성있게 보완('13.7.29, '14.9.26, '15.11.27)하고, 투자현황을 지속적으로 지도·점검하여 원활한 투자이행 유도
- 농협의 경제사업활성화 추진상황을 지속적으로 점검·평가하여 계획대로 투자가 차질없이 진행될 수 있도록 점검

## (3) 내부 및 외부지적에 대한 조치결과 및 계획

구 분		지적사항	개선사항(조치결과 및 계획)
단위 사업 (Ⅲ-1- 일반 재정 (3))	전년도 성과보고서	○해당사항 없음	○해당사항 없음
	자율평가	○해당사항 없음	○해당사항 없음
	국회, 감사원 등	<국회 '14년 결산> ○정부는 가능한 조속한 시기에 나머지 현물출자 0.5조원 지 원을 이행하고 이에 필요한 추가재원을 마련하는 등의 대 책을 마련할 것	○나머지 현물출자 0.5조원 지원을 위해 관계기관(금융위 등) 간 협의를 완료 (15.6월)하고, 현물출자 계약 진행 관련 농협·산업은행 간 실무협의를 거쳐 '16년 상반기 마무리할 계획

(1) 주요내용

□ 단위사업의 목적 및 주요내용

- 농특회계 용자금 등 농업정책자금의 투명성 제고를 위해 정책자금 관리·검사업무를 민간전문기관에 위탁함에 따른 운영경비 지원

□ 성과지표 달성 현황

성과지표	측정산식 (또는 측정방법)	목표대비 달성률	'13년	'14년	'15년
① 연간 검사실시기관 비율(%)	(연간 검사실시기관 /검사대상기관) × 100	목표	신규	7.0	7.2
		실적	신규	8.4	8.3
		달성률(%)		120	115.3
② 검사원 1인당 연간검사일수 비율(%)	(검사원 평균 검사일수/연간 근무일수) × 100	목표	46.3	46.4	46.5
		실적	46.3	48.2	48.7
		달성률(%)	100	103.9	104.7

(2) 성과분석 및 향후 개선사항

1) 성과분석

□ 프로그램목표 달성 기여도

- 농업정책자금에 관리·감독 기능강화를 통해 '15년 농업정책자금 부당 대출금 2,127건 329억원 정상화
  - 농업정책자금 부당·부정대출 근절을 위해 검사기관 확대, 현장검사 실효성 제고, 자율점검 내실화, 부당사용 예방활동 적극 추진
- 현장검사 실효성 제고를 통해 전년대비 정상화건수 17% 증가
  - 검사인력 전문역량 향상 및 검사방식 개선을 통해 전년대비 208건 이상의 부당정책자금 정상화

- ('14) 1,330건, 238억원 → ('15) 1,538건, 246억원
- 자율점검 내실화를 통해 자율점검 정상화 비율 전년대비 28.4% 증
- 자율점검 기관 및 자율점검항목 확대 및 이행실태 점검 방식 개선으로 자율점검 점검대상 대출금 대비 정상화 비율 전년대비 28.4% 증

**< 점검대상 대출금 정상화 현황 >**

(단위 : 백만원)

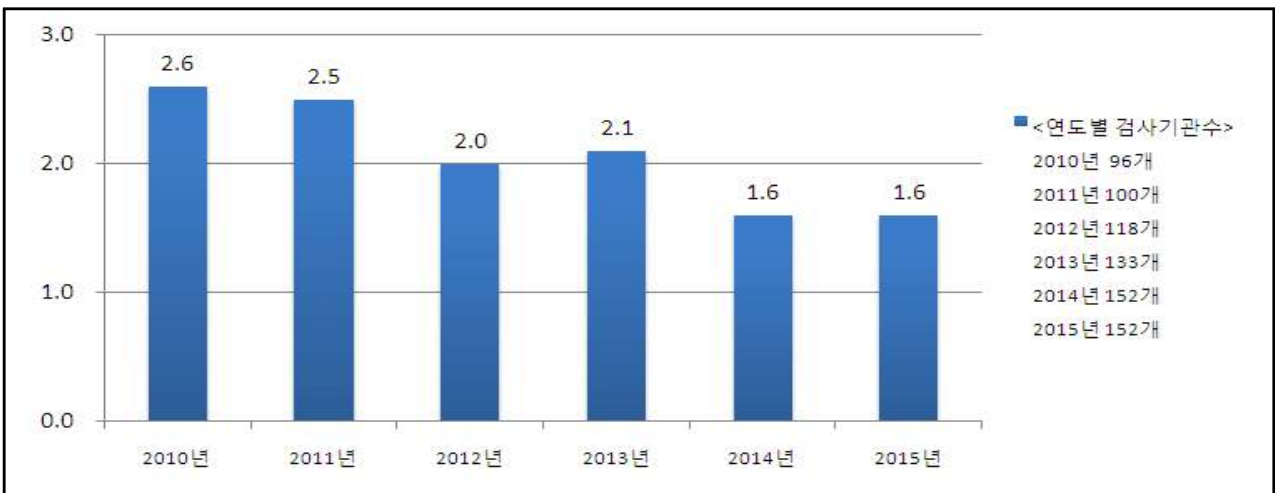
구 분	기관수	점검대상 대출금	정상화대출금	정상화비율
'14년	150	959,771	7,815	0.81
'15년	200	798,181	8,328	1.04

\* 정상화비율 = 정상화대출금 / 점검대상대출금

- 부당사용 예방활동 강화를 통해 현장검사 기관당 지적금액 감소 추세
- 검사사례집 제작·배부, 홈페이지 검사결과 및 사례 정보공개, 정책자금 담당자 교육 등 부당사용 사전예방 활동으로 기관당 지적금액이 지속적으로 감소하는 추세를 보여 장기적으로 부실·부당 대출 감소 기대

**< 현장검사 기관당 평균 지적금액 추이 >**

(단위 : 억원)



**□ 목표달성 과정 및 방법**

- 성과목표 및 고객만족도 조사, 전년도 대출취급기관별·대출규모별·지역별 현황 통계 및 부실·부당대출 사례분석을 통해 연간 검사계획 수립
- 연간 검사계획에 따라 분기별 세부계획(검사대상기관, 중점검사항목 선정 등)을 수립 및 추진

- 취약부분 중점검사, 감사원 교육을 통한 전문역량 향상, 검사실적 평가를 통한 적극적 업무추진을 통해 현장검사의 실효성 제고

#### □ 자료수집 방법 및 품질확인

- 측정기간 : 15.1.1~15.12.31
- 측정기관 : 농업정책보험금융원
- 실적치 집계 완료시점 : '15년 12월
- 측정대상 표본수 및 선정방법
  - 연간 검사실시기관 비율(%) : 연간검사보고서 상 검사실시기관수 전수조사
  - 감사원 1인당 연간검사일수비율(%) : 검사 출장명령에 근거한 농금원 업무시스템 출장비 지급현황에 의하여 전수조사
- 연간검사보고서 및 출장비 지급현황 자료를 통해 성과지표 달성여부를 효과적으로 측정가능하며 성과계획서상의 측정방법과 동일함
- 감사심의조정위원회 및 정책자금 관리실태 점검결과 통보를 통해 분기별 현장검사 실적 및 출장여부에 대한 확인 실시

## 2) 향후 개선사항

#### □ 차년도 성과지표 및 목표치 설정의 적정성 검토

- 현장검사 확대를 통해 농업정책자금 관리·감독 기능 강화 여부를 객관적으로 측정할 수 있는 적절한 계량지표임
- 연간 검사실시기관 및 검사일수 비율 성과지표는 인력충원이 없음에도 매년 각각 0.2%, 0.1% 실적상향을 목표로 적극적으로 설정

#### □ 농업정책자금 부실·부당 대출 근절 업무 지속 추진

- 정책자금검사 전산지원시스템 활용, 감사인력 증원 추진 등 농업정책자금 관리·감독 확대를 위한 여건 마련으로 농업정책자금 부실·부당 대출 근절업무 지속 추진

### (3) 내부 및 외부지적에 대한 조치결과 및 계획

구 분		지적사항	개선사항(조치결과 및 계획)
단위 사업 (Ⅲ-1- 일반 재정 (4))	전년도 성과보고서	○ 해당사항 없음	○ 해당사항 없음
	자율평가	○ 해당사항 없음	○ 해당사항 없음
	국회, 감사원 등	○ 검사인력 확대, 검사기법 개발 등 농업정책자금 관리 ·감독 기능 강화	○ 정책자금검사 전산지원시스템 개발 (15.12) - '16년부터 활용 ○ 검사인력 15명 단계적 확대 추진

(1) 주요내용

□ 단위사업의 목적 및 주요내용

- 농업인의 금융비용 부담경감을 위해 농업정책자금 등을 저리로 지원함에 따라 발생하는 대출취급 금융기관의 이차차액을 보전

□ 성과지표 달성 현황

성과지표	측정산식 (또는 측정방법)	목표대비 달성률	'13년	'14년	'15년
① 농축산경영자금 영농기 적기 지원율(%)	(농축산경영자금 6월까지 지원액 / 지원계획) × 100	목표	81	82	83
		실적	84.9	74.3	74.9
		달성률(%)	104.8	90.6	84.4
② 농업종합자금연체율(%)	(농업종합자금 연체금액 / 대출잔액) × 100	목표	1.25	1.25	1.26
		실적	0.34	0.31	0.20
		달성률(%)	172.8	175.2	184.1
③ 불량주택 정비율(%)	(용자지원 대상주택 개량실적 누계치 / 전체 주택개량 목표치) × 100	목표	82	84.5	85.5
		실적	83.5	84.5	85.5
		달성률(%)	101.8	100	100
④ 농업경영회생자금상환율(%)	(상환기일 도래금액-연체금액)/상환기일 도래금액×100	목표	신규	신규	95.9
		실적	신규	신규	97.4
		달성률(%)			101.6

## (2) 성과분석 및 향후 개선사항

### 1) 성과분석

#### □ 프로그램목표 달성 기여도

- 농업인에게 농업자금이 저리로 지원될 수 있도록 대출취급 금융기관의 이차차액을 보전해 주는 지원체계를 구축·운영하여 농업인의 금융부담 경감을 지원함으로써 '정책자금의 효율적 지원'(상위 성과목표)의 달성에 기여
- 대출기관이 직접 사업타당성 등을 평가하여 농업인에게 농업종합자금을 지원하고 사후관리를 함으로써 정책자금의 지원 효율성 제고
- 농촌주택개량사업('15년, 5,000억원 규모)을 통해 농촌지역의 주거환경 개선과 삶의 질 향상에 기여

#### □ 목표달성 과정 및 방법

- 농업자금별 연간 지원계획에 따라 농업인 등에게 금융기관의 자금으로 선지원(투입)하고, 이차보전 기준금리와 농업자금 대출금리의 차액(이자차액)을 관련 법령 및 규정에 따라 사후에 정부에서 보전(지원)
- 농업종합자금 불합리 과제 발굴(현장점검, 실무협의회) 및 제도개선(12월)
  - 일부 시설자금 제한 해제(한·육우산업) 및 자금 지원 활성화 도모
  - 농업종합자금 금리인하 : 시설자금(3~4%→2~3), 운전자금(3~4%→2.5~3), 변동금리 대상 자금 확대
- '15년 농촌주택개량사업 운용계획 수립·통보(1.20)
- 농촌주택개량사업 추진을 위해 관계기관(기획재정부)과의 협의 및 지자체 의견수렴
  - \* 관계기관 협의 1회, 지자체 의견 수렴 2회
- 농촌 주거여건 개선을 위한 주택정책의 추진실적, 기존 계획보고서 등의 분석을 통해 정책의 효과분석 실시
  - \* 주택개량자금 사용자의 불만족 요인으로 지적된 금리를 인하하여 사업대상자의 만족도를 높이고 사업을 활성화 : ('14)3% → ('15)2~2.7% → ('16)2% 또는 변동금리
  - \* 농촌주택의 품격 향상을 위해 농촌주택 표준설계도 보급·관리(총 32종)

- 농촌 주거여건 개선 등에 대한 자료 분석결과를 반영하여 '15년 농촌주택개량사업 시행지침 개정('15.12월) 및 융자한도 확대('16.1월)
  - \* 주택개량자금 세대당 지원 한도 : (당초) 6,000만원 → (변경) 주택건축 소요비용 이내
- 농촌 주거환경개선을 위한 농촌주택개량 사업대상자 의견조사(15.11월)

## □ 원인분석

- 농업종합자금 연체율 성과지표는 연체액 감소(95억원, 전년대비 39억원 감)와 대출액 증가(전년대비 2,404억원 증)로 인한 초과달성(183.7%)
- 농축산경영자금 영농기 적기 지원을 성과 지표(실적 13,046억원, 전년대비 1,336억원 감)는 해마다 연례적으로 발생하던 태풍·풍수해·냉해 등의 재해발생이 적어 재해연기자금(전년대비 54억원 감) 부진으로 달성 미달(84.4%)

## □ 자료수집 방법 및 품질확인

- (농축산경영자금 적기지원율, 농업종합자금 연체율) 농협 등 대출취급 금융기관의 관련자금 지원실적 및 연체관련 자료(전산프로그램) 확인
- (불량주택 정비율) 농어촌 주거환경개선을 위한 농어촌주택개량 사업 대상자 의견조사(11.25)
  - \* 조사일시 : '15.11.25~12.18
  - \* 조사대상 : '15.10.31까지 농어촌주택개량자금 대출 완료된 자 전수조사
  - \* 응답자 : 4,049명

## 2) 향후 개선사항

- 시중금리 추세 및 농가 대출 수요, 정책자금의 특성 등을 감안하여 농업정책자금 선별적 금리인하 추진
- 불량주택 정비가 활성화될 수 있도록 주민불편사항에 대해 제도개선
  - 건축면적 등 기준완화, 대출서류 및 행정절차 간소화 등 추진



### (3) 내부 및 외부지적에 대한 조치결과 및 계획

구 분		지적사항	개선사항(조치결과 및 계획)
단위 사업 (Ⅲ-1- 일반 재정 (5))	전년도 성과보고서	○ 해당사항 없음	○ 해당사항 없음
	자율평가	○ 해당사항 없음	○ 해당사항 없음
	국회, 감사원 등	○ 이차보전사업의 실적부진 및 농업정책자금 대출금리 인하(국회)	○ '16년도 예산 편성시 기준금리 산정 방식 개선 및 일부 정책자금 금리인 하 * (현행) 전년도 2/4분기~당년도1/4분기 가중평균 금리 → (개선) '15.10월 가중평균금리 * 농업정책자금 금리인하 : 시설자금 (3~4→2~ 3), 운전자금 (3~4 → 2.5~3), 변동금리 대상자 금 확대

(1) 주요내용

□ 단위사업의 목적 및 주요내용

- 농기계 구입이 어려운 농가를 중심으로 밭작물용 농기계를 임대함으로써 농기계 구입부담을 경감하고 이용률 제고
  - 시·군에서 밭작물용 농기계를 구입하여 농업인, 공동이용조직 등에 일정액의 임대료를 받고 임대

□ 성과지표 달성 현황

성과지표	측정산식 (또는 측정방법)	목표대비 달성률	'13년	'14년	'15년
① 임대농기계 이용농가수(천호)	농기계 임대실적	목표	200	250	300
		실적	210	250	332
		달성률(%)	105	100	110.6
② 농기계 이용률(일/대)	(임대일수/농기계 보유대수 × 100)	목표	9.5	10.5	12.6
		실적	9.5	10.5	11.5
		달성률(%)	100	100	91.3

(2) 성과분석 및 향후 개선사항

1) 성과분석

□ 프로그램목표 달성 기여도

- 농기계 구입이 어려운 농가에 농기계를 임대함으로써 농기계 구입 부담을 경감하고, 농가 경영안정 및 소득증대에 기여

- 농업인이 농기계 임대사업소를 통해 고가의 농기계를 저렴한 가격에 임대하여 농업 생산비를 절감
- \* 농기계 자가구입 대비 비용절감 효과: 감자 84%, 콩·마늘 77%, 조사료 97%, 과수 54%(1ha, 단기임대 기준)

<농기계 임대사업 농작업 비용 절감 효과 분석>

구 분	작업별 소요비용(만원/ha)				비 고 (자가소유 대비)
	경운+정지	이앙	수확	계	
자가소유(자기농기계, 자기작업)	72	61	165	298	
농작업대행(타인농기계, 타인작업)	90	42	60	192	106만원 절약
단기임대(지자체농기계, 본인작업)	44	8	20	72	226만원 절약

\* 출처 : '08.4월 농진청의 농기계 이용실태 조사자료(영농규모 4.5ha 기준)

<주요 발작물 임대농업기계 효과 분석>

구분	작업비용 (자가구입 대비 소요비용 비율) (천원/ha)				
	감자	마늘	콩	벼집결속	과수
임대농기계	429 (18.3)	809 (30.9)	1,101 (20.4)	169 (3.4)	2,926 (38.9)
자가구입	2,349 (100)	2,622 (100)	5,386 (100)	4,979 (100)	6,487 (100)
인력작업	3,089 (131.5)	4,806 (183)	1,499 (27.8)	500 (10.0)	-
산출작업	파종/수확	쪽분리/파종 수확	파종/예취/탈곡 정선	집초/결속	방제/제초

\* 출처 :농업기계 임대사업 운영가이드(2011년, 농촌진흥청)

□ 목표달성 과정 및 방법

- '15년 농기계 임대사업소 43개소 추가 설치
  - \* 연도별 지원실적(누계):('12) 251개소 → ('13) 294 → ('14) 336 → ('15) 379
- 현장점검 강화 및 담당자 협의회를 통한 사업 내실화
  - 농기계 임대사업 활성화 및 농기계 산업발전 간담회 실시(1.20, 차관)
    - \* 농식품부, 농진청, 지자체 담당공무원, 학계교수, 농업인 단체, 농기계 제조업체 등 관련기관 의견수렴 및 발전방안 토의
  - 농기계 임대사업소 현장 간담회 실시(3.28, 과주, 장관)
    - \* 농식품부, 농진청, 지자체 공무원, 농업인 단체, 농협 등 임대사업 활성화 및 농기계 이용 촉진방안 토의
    - \* 농기계 임대사업 활성화를 위해 운영인력 확보방안, 임대사업소와 농협간의 유기적인 연계 체제 구축 등 운영 활성화 방안 논의

- 농기계 임대사업 현장점검을 실시(총 7회), 농기계 임대·관리상황 점검, 현장 애로·건의사항 청취
  - \* 논산(3.5), 김천(3.5), 익산(3.17), 파주(3.28), 평택(5.14), 김제(7.9), 공주(11.19)
- 농기계임대사업 시도 담당자 회의 개최(9.15, 12.11), 농기계임대사업 사업시행지침 개정(안), 농기계이용률 향상 방안 등 협의
- 임대수요가 많고 활용도가 높은 기종 우선 구매, 임대사업소 농기계 정보 공개로 농기계 이용률 제고(인터넷, 스마트폰 등)
  - 기종 선정시 반드시 농업인들을 대상으로 수요조사 실시·반영 의무화, 임대사업소 홈페이지를 통해 농기계 보유·임대 현황 실시간 제공
  - \* 관내 농업인이 2,000명 이상인 경우 300명 이상, 2,000명 미만인 경우 100명 이상을 대상으로 임대농기계 수요조사 실시, 그 결과를 농기계 구입계획에 반영
- 농기계 임대사업 평가를 통한 임대사업 운영 효율화 추진
  - 농기계 임대사업 평가계획 마련(9.22) → 추진실적 평가(10~11월) → 임대사업 추진실적 평가 (12.11)
  - \* 전국 132개소 임대사업소를 인력, 운영, 임대수수료 등을 평가하여 A(우수), B(보통), C(미흡)으로 평가하여 평가결과에 따른 차년도 사업 대상자선정 및 예산 차등지원
- 농기계 임대사업소의 효율적 운영방안 연구용역 추진('15.7.7~'16.1.15)
  - 농기계 임대사업소의 현황과 문제점 점검, 지속가능한 임대사업 모델 설정 등 개선방안 마련
  - 해외 농기계 임대사업과 비교분석을 통한 벤치마킹

## □ 원인분석

- 임대농기계 대당이용일수 11.5(일/대)로 목표 12.6일 미달(91.3%)
  - ⇒ 이용일수는 '14년 10.5(일/대) 대비 9.5%상승하였으며 '13년(10.1)→ '14년(10.5)도 증가율 4.0%의 2배 상승
- 기존임대사업소의 노후 농기계 누적으로 인한 임대 한계
  - 5년 이상 노후 농기계 보유 임대사업소 195개소('03~'10년 설치)
  - \* 임대농기계는 다수의 인원이 특정시기에 집중 사용하여 일반농기계에 비해 고장이 빈발하고 내용연수가 단축되어 교체수요가 많음(농기계 내용연수 : 5~8년)

- 농기계임대사업 예산은 임대사업소 신규설치시만 지원하고 있어 기존 임대사업소의 노후농기계 교체지원 예산필요
  - 지자체에서 노후, 고장농기계를 교체해야 하나 예산지원이 미비하고, 농업인에 대한 농기계 구입보조예산으로 편성함
  - \* 노후 농기계는 고장이 잦아 집중사용시기 고장시 임대일수가 저조함
- 밭농업 기계는 용도가 제한적이고 사용일수가 짧으며 사용시기가 지역별로 동일하여 일반적으로 해당 농기계 이용일수가 낮아 '농기계 이용률'을 증가시키는 데에는 어려움이 있음

#### □ 자료수집 방법 및 품질확인

- 농기계 임대사업 시행 지자체가 익년도 1월에 사업 추진실적 보고서를 제출하고 있으며, 이를 분석하여 성과 등 측정
  - 보고서 주요내용: 농기계 구입실적, 임대실적, 보관창고 설치현황, 수리비 지출현황, 보험가입 현황, 운영요원 현황 등

### 2) 향후 개선사항

#### □ 농기계 임대사업소의 임대농기계 관리 효율화를 위한 제도정비

- 농업기계화 촉진법 개정('15.8.11., 시행 '16.2.12.) 및 하위법령 개정으로 임대사업 운영기준 마련
  - 임대사업소 운영기준, 임대농기계 관리, 임대료 산정 기준 등 임대사업소를 효율적으로 운영하기 위한 세부기준 마련

#### □ 임대사업소 평가결과에 따른 구체적인 사후개선 대책 마련

- 임대사업 운영평가가 부진한 사업소에 대해서는 외부 전문가를 통한 컨설팅을 통하여 운영방식 등 개선
  - 임대사업 운영방식(시스템), 홍보 및 농업인 접근성 및 사용편리성 등 다각적 분석을 통하여 개선방향에 따라 리모델링

#### □ 밭농사용 임대농기계의 효율적 이용을 위해 규모화된 공동경영체에 장기임대 병행 추진

- 많은 농가들이 이용할 수 있도록 단기임대(1~3일)를 기본으로 하되, 들녘별 경영체육성사업, 조사료 생산기반 확충사업 등 농식품부 경쟁력 제고 사업과 연계하여 장기임대 병행

□ 주산지 일관기계화 농기계 및 여성친화형 농기계 지원

- 주요 9개 작물의 일관기계를 주산지 중심으로 매년 20개씩 공급(10년간 총 200개소)하여 밭농업 기계화 촉진 및 농업인 편익 도모
  - '16년 주산지 일관기계화 예산 40억 확보(20개소, 지방비 50%)
  - \* (주요 9개 작물) 고추, 마늘, 양파, 무, 배추, 콩, 감자, 고구마, 잡곡
- 밭농업에 여성농업인의 작업시간이 많아 여성농업인 참여가 많은 파종·이식·수확 등에 여성친화형 농기계 공급 확대
  - 여성친화형 농기계의 확대 보급을 위해 '16년부터 기존 설치된 임대사업소를 대상으로 5년간 여성친화형 농기계 보급
  - '16년 신규사업으로 여성친화형 농기계보급 30억 편성

□ 차년도 성과계획서 목표치 적극적 설정

- '15년 추진실적, 농기계 임대사업소 확충, 농기계 임대사업 홍보강화 등을 감안, 이용 농가수 '16년 370천호로 전년 실적 332천호 대비 11.4% 상향 설정
- 임대용 농기계 이용률(일/대)은 임대농기계 사업활성화 및 장기임대 병행 추진등을 감안하여 11.9(일/대)로 3.5% 상향 설정

(3) 내부 및 외부지적에 대한 조치결과 및 계획

구 분		지적사항	개선사항(조치결과 및 계획)
단위 사업 (Ⅲ-1-일반 재정 (6))	전년도 성과보고서	해당없음	해당없음
	자율평가	해당없음	해당없음
	국회, 감사원 등	해당없음	해당없음

(1) 주요내용

□ 단위사업의 목적 및 주요내용

- 쌀값 하락으로부터 쌀생산 농가의 소득안정을 도모하고, 경영이양 고령은퇴농의 소득안정 및 전업농 중심의 영농규모화 촉진
- 농업생산성 및 정주여건 등이 불리한 지역에 거주하는 농업인들의 소득보전과 지역별 특색 있는 경관보전 활동 등을 통해 지역활성화를 도모
- 친환경농축산업 실천 농업인에게 초기 소득 감소분 및 생산비 차이를 보전하여 친환경농업 확산을 도모

□ 성과지표 달성 현황

성과지표	측정산식 (또는 측정방법)	목표대비 달성률	'13년	'14년	'15년
① 쌀 농업총수입 호당 감소율 완화(%)	(당년-전년)호당 쌀농업 총수입/전년 호당 쌀농업 총수입×100% * 호당 쌀농업 총수입 = 쌀농업 총수입(=쌀 생산량 추정치×80kg당 조수입)/쌀재배 농가수(=농업경영체 등록 쌀 농가수 또는 쌀변동 직불 수급 농가수)	목표	△4.3	△4.3	△2.9
		실적	10.2	△3.5	△1.4
		달성률(%)	237.2	118.6	151.7
② 경영이양 면적(ha)	당해연도 경영이양 계획면적(570ha)	목표	신규	신규	570
		실적	신규	신규	1772
		달성률(%)			310.9
③ 정주농 비율(%)	지원대상 법정리의 당해연도 정주농비율/최근 5개년간 평균 정주농비율×100	목표	98.5	98.5	99.0
		실적	108.5	98.8	99.0
		달성률(%)	110.2	100.3	100
④ 지역축제 등 도농교류 활성화 프로그램과 연계한 방문객 증가율(%)	당해연도 방문객수/전년도 방문객수×100-100	목표	3	5	5
		실적	3.3	2.8	5.2
		달성률(%)	110	56	104

성과지표	측정산식 (또는 측정방법)	목표대비 달성률	'13년	'14년	'15년
⑤ 무농약이상 친환경 농산물 재배면적 비중(%)	무농약이상 친환경농산물 재배면적/전체 경지면적×100	목표	8.0	8.5	9.0
		실적	6.9	7.0	4.5
		달성률(%)	<b>86.3</b>	<b>82.4</b>	<b>50</b>
⑥ 발직불금 신청 대비 적격 비율(%)	당해연도 지급면적/발직불금 신청면적×100	목표	신규	72.0	85.0
		실적	신규	90.9	94.7
		달성률(%)		<b>126.3</b>	<b>111.4</b>

## (2) 성과분석 및 향후 개선사항

### 1) 성과분석

#### □ 프로그램목표 달성 기여도

- '15년도 쌀농가 호당 농업총수입이 전년대비 1.4% 감소는 쌀 공급 과잉기조 및 관세화 이행 등으로 쌀 생산농가의 경영 여건이 더욱 어려워지고 있고 이로 인해 쌀 생산 농업인의 소득기반 약화 및 식량자급률 하락이 우려되는 상황에서
  - 쌀 생산 농가의 소득과 직접적인 연관이 있는 “쌀 농업총수입 호당 감소율 완화”를 성과 지표로 설정하고, 쌀고정직불금 지급단가 인상, 쌀값하락에 따른 변동직불금 지급 등을 통해 농가의 실질적인 소득증대에 기여했기에 큰 의미가 있음
  - 전년대비 쌀값은 8.2% 하락하였으나, 쌀 고정·변동직불금 보전을 통해 80kg기준 쌀 농가소득은 1.1% 하락에 그침
- 경영이양 의향 조사 등을 통해 신규 적절한 목표를 선정·관리하고, 사업활성화를 위해 차별화된 현장밀착형 사업홍보를 추진함으로써 당초 목표(570ha)를 초과 달성하는 등 고령은퇴농업인의 소득안정에 기여
  - 22,367명에게 554억원의 직불금을 지급하여 1인당 2,476천원의 소득지원
  - '15년 경영이양 농지 1,772ha를 전업농업인 등 1,683명에게 이양하여 1인당 1.05ha 경영규모 확대



- 농업생산성이 낮은 조건불리지역 농업인 165천호에 526억 원을 지급(1인당 318천원)함으로써 정주농의 소득 안정에 기여
  - 지역사회 유지를 위해 5,823개 마을에서 총 124억의 마을공동기금을 조성하여 지역 특색에 따라 주체적으로 사용함으로써 지역활성화 및 정주여건 향상
- 마을과 시·군간 마을경관보전협약에 의해 경관작물을 재배하고, 이를 지역축제, 농촌관광 등 도농교류 프로그램과 연계 추진함으로써 지역활성화 및 농가소득증대에 기여
- 친환경농축산업을 이행하는 농업인에게 초기소득 감소분 및 생산비 차이를 보전함으로써 농가소득 안정 및 친환경농업 확산에 기여
  - 친환경농축산업을 관행농업에 비하여 생산비 증가 및 생산수량 감소 등에 의한 소득감소 위험이 높아 관행농업과의 소득차가 해소되는 일정기간 동안 직불금 지원을 통해 친환경농축산업 확산에 기여
  - 특히 '15년도 유기지속직불금 도입으로 유기인증농가 소득보전에 기여
- 밭농업직불제 지급대상을 모든 밭작물로 확대한 밭고정직불금('15~, 25만원/ha) 신규 도입하고, 논 이모작 직불금(40만원/ha→50)의 단가 인상을 통해 농가 소득보전에 기여

## □ 목표달성 과정 및 방법

- < 쌀 농업총수입 호당 감소율 완화 >
- '15년 쌀고정직불금 지급단가 인상 고시(4월)
  - \* 농업진흥지역 안 : 1,076,416원/ha, 농업진흥지역 밖 : 807,312원/ha
- 직불금 등록신청 접수·전산입력 및 자격 심사(3~11월)
  - \* '15년도 쌀·밭·조건불리 직불사업 관련 홍보물 등 제작 배부(2월)
  - \* '15년 쌀·밭·조건불리 직불사업 및 농업경영체등록 사업 담당자 교육 실시(1.26~2.13)
  - \* '15년도 쌀직불사업 등록 신청 접수(3.2~7.10) 및 전산 입력(~7.10)
  - \* 농업소득의 보전에 관한 법률 등 법령집 제작, 배포 계획(안수립(7.8))
  - \* 접수(지자체·농관원) : 2~6월, 자격심사(지자체) : 7~11월, 이행점검(농촌공사) : 8~11월

- 고정직불금 지급대상자 확정 · 지급 및 정보공개(지자체, 12월)
  - \* 신청/지급 실적 : 809천호/777, 877천ha/841, 8,422억원(지급)
- 부당수급 방지 및 사업추진 효율성 제고를 위한 현장점검 실시(연중)
  - \* 직불사업 · 농업경영체등록 현장 지도 · 점검 및 간담회(지자체 · 농관원, 3월)
  - \* 지역간 교차점검(지자체): 4 · 10월, 이행점검 실태(농어촌공사) : 9월
- 쌀직불금 서식 간소화 등 농업소득법 하위법령 개정 추진(연중)
  - \* 하위법령안 마련(9월) → 관계기관 협의 및 입법예고(10~11월) → 법제심사(10~12월) → 국무회의 · 시행령 공포(12월)
- 2014년산 쌀변동직불금 지급단가 결정 및 조기 지급 추진('15.2월)
  - \* 변동직불금 지급단가: 4,226원/80kg, 총 669천호, 729천ha, 1,941억원
- 쌀직불금 지급대상자 자격요건을 갖춘 농업인등에게 직불금을 적기에 지급함으로써 농가소득안정에 기여
  - 일정 요건을 갖춘 농업인이 직불금 신청이 누락되지 않도록 보도 자료 배포, 전단지 · 포스터 등 홍보물 배포, 라디오 방송, 문자메시지 발송 등을 통해 등록 신청 안내(2~6월) 및 신청 접수(2~6월)
    - \* 경영체 DB 및 주요직불금 통합신청 집중 홍보 실시 : 2~6월
  - 등록 신청자 대상 정보공개(8월), 자격 조사 · 심사(7~10월) 및 이행점검(8~10월)을 실시하여 부적격자를 지급대상자에서 제외
  - 부당수급 방지 및 사업추진 효율성 제고를 위한 현장점검 강화
    - \* 직불사업 · 농업경영체등록 현장 지도 · 점검 및 간담회(지자체 · 농관원, 3월)
    - \* 지역간 교차점검(지자체) : 4 · 10월, 이행점검 실태(농어촌공사) : 9월
  - 쌀직불금 등록신청자 중 841천호에 고정직불금 8,422억원(12월)을 지급하고, 투명성 제고를 위해 직불금 수령자 정보공개 실시(1년간 공개)
  - 쌀직불금 서식 간소화 등 농업소득법 하위법령 개정 추진(연중)
    - \* 하위법령안 마련(9월) → 관계기관 협의 및 입법예고(10~11월) → 법제심사(10~12월) → 국무회의 · 시행령 공포(12월)

### < 경영이양 목표 달성을 >

- 경영이양 의향 조사 등을 통해 목표 570ha로 선정하고, 상반기 목표 달성을 위해 유선방송, 「찾아가는 고객센터」 운영 등 현장밀착형

사업홍보 추진하고, 경영이양 의향자에게는 경영이양을 적극 유도 함으로써 목표를 초과 달성

### < 정주농 비율 >

- 조건불리지역직불금 지급 요건을 갖춘 농업인에게 직불금을 적기에 지급함으로써 농업인의 소득보전 및 지역활성화 도모
  - 조건불리직불금 신청이 누락되지 않도록 보도자료 배포, 전단지·포스터 등 홍보물 배포, 라디오 방송, 문자메시지 발송 등을 통해 등록 신청 안내(2~6월)
    - \* 경영체 DB 및 주요직불금 통합신청 집중 홍보 실시 : 2~6월
  - 신청서 접수·등록(2~6월), 농지관리의무 이행점검(7~10월) 후 부적격자를 지급대상자에서 제외하고 직불금 지급(11월)
  - 부당수급 방지 및 사업추진 효율성 제고를 위한 현장점검 강화
    - \* 지역간 교차점검(지자체) : 4·10월, 이행점검 실태(농관원) : 8~10월
  - 조건불리직불금 등록신청자 중 165천호에 직불금 526억원(12월) 지급

### < 지역축제 등 도농교류 활성화 프로그램과 연계한 방문객 증가율 >

- 경관직불 대상지구 선정시 축제 등 도농교류프로그램과 연계한 지구를 우선 지원하여 경관직불을 통한 지역 홍보, 지역브랜드 효과로 방문객 증가 및 지역활성화에 기여
  - '15년 : 하동 코스모스축제(67만명), 고창 청보리축제(35), 평택 꽃나들이 축제(25)

### < 무농약이상 친환경 농산물 재배면적 비중 >

- 「친환경농어업육성 및 유기식품 등의 관리·지원에 관한 법률」에 따라 친환경인증을 받은 농업인을 친환경농업직불금 대상자로 선정
  - 신청자에 대하여 인증기준 준수 여부 등 인증기관의 이행점검 실시 후 최종 대상자에 대하여 친환경농업직불금 지급('15년 농업 211억원, 축산 179억원)

### < 밭 직불금 신청 대비 적격 비율 >

- 밭농업직불제 지급대상을 모든 밭작물로 확대한 밭고정직불금('15~, 25만원/ha) 신규 도입하였으며, 논 이모작 직불금(40만원/ha→50)단가 인상하여 수혜자 범위를 대폭 확대
  - \* 신청면적 : ('14) 211,761ha → ('15) 382,040ha

- \* 지급면적 : ('14) 192,450ha → ('15) 361,940ha
- 요건을 갖춘 농업인이 밭직불금 신청이 누락되지 않도록 보도자료 배포, 전단지·포스터 등 홍보물 배포, 라디오 방송, 문자메시지 발송 등을 통해 등록 신청 안내(2~6월) 및 신청 접수(2~6월)
- \* 경영체 DB 및 주요직불금 통합신청 집중 홍보 실시 : 2~6월
- 등록 신청자 대상 정보공개(7월), 자격 조사·심사(7~10월) 및 이행점검(8~10월)을 실시하여 부적격자를 지급대상자에서 제외
- 부당수급 방지 및 사업추진 효율성 제고를 위한 현장점검 강화
- \* 직불사업·농업경영체등록 현장 지도·점검 및 간담회(지자체·농관원, 4월)
- \* 지역간 교차점검(지자체) : 4·10월, 이행점검 실태(농관원) : 10월

## □ 원인분석

- **(쌀 농업총수입 호당 감소율 완화)** 호당 쌀농업총수입은 전년대비 1.4% 감소할 것으로 전망되어 성과지표 초과달성 예상
  - 전년에 비해 쌀 재배면적은 감소하였으나 단위 면적당 생산량이 증가하여 산지쌀값은 예년보다 하락한 152천원/80kg 수준을 형성할 것으로 전망
- ⇒ 이를 토대로 '15년도 쌀 농업총수입 호당 감소율은 전년대비 1.4% 감소하여 '15년 성과지표 목표치(△2.9)를 이상을 달성
- **(경영이양목표달성을)**쌀고정직불금 단가 인상 및 밭농업직불금 지급 등으로 농업경영을 유지하려는 농업인이 증가할 것으로 예상하였으나, 농지규모화 사업과 연계한 적극적인 홍보 등을 통해 경영이양 면적 당초 목표치 초과 달성
  - 연도별 경영이양 의향 면적 : ('12) 3,000 → ('13) 1,500 → ('14) 750 → ('15) 570
  - 연도별 경영이양 면적 : ('12) 2,752 → ('13) 1,952 → ('14) 1,555 → ('15) 1,772
- **(무농약이상 친환경 농산물 재배면적 비중)▲친환경농업 실천의**지가 부족한 농가의 자진포기 ▲민간인증기관의 부실인증 방지대책 등 인증 사후관리 강화로 무농약 이상 친환경인증 면적 감소 추세
  - 연도별 유기·무농약 인증 면적 : ('12) 127천ha ('13) 119→('14) 83 →('15) 75

## □ 자료수집 방법 및 품질확인

### ○ 쌀농업총수입 호당 감소율 완화

- 측정산식 :  $\frac{【('15년\ 쌀\ 생산량\ 추정치 \times 80kg\ 당\ 조수입) \div 쌀변동직불\ 수급\ 농가수】}{【('14년\ 쌀\ 생산량\ 추정치 \times 80kg당\ 조수입) \div 쌀변동직불\ 수급\ 농가수】}$ 
  - 쌀 생산량 : 통계청에서 추정하여 발표하는 쌀 생산량
  - 80kg당 조수입 : 농림축산식품부에서 지급하는 쌀소득보전직불금 관련 자료[(수확기 쌀값 + 80kg당 직불금(고정+변동))]
  - 쌀 농가수 : 농림축산식품부에서 시행하는 쌀소득등보전직불금 등록자 중 쌀재배 농가에게 지급하는 변동직불금 수급 농가수
- 측정방법
  - 측정대상기간 : 15.1.1~15.12.31
  - 측정수행기관 : 통계청, 농림축산식품부
  - 측정대상 표본수 및 선정방법 : 전수조사(쌀변동직불금 수급농가 기준)
- 품질확인
  - 쌀생산량 : 단위면적당 생산량 증가에 힘입어 전년 대비 2.0% 증가
    - \* 쌀 생산량 : ('14) 4,241천톤 → ('15) 4,327(86천톤, 2.0% ↑)
    - \* 단위면적당 생산량 : ('14) 520kg/10a → ('15) 542kg/10a(22kg, 4.2% ↑)
  - 수확기 평균쌀값 : 전년 대비 4.9% 낮아진 166,198원/80kg
    - \* 수확기 산지 쌀값 : ('14) 166,198원/80kg → ('15) 152,518(△13,680원, 8.2% ↓)
  - 쌀 80kg당 조수입(쌀값+고정 직불+변동 직불) : 182,678원
    - \* 80kg당 조수입 : 고정 15,873원 + 변동 14,287원 + 수확기 쌀값 152,518원
  - 쌀직불금(변동) 대상 농가수 : 685,722호
    - \* 지급대상농가 수 : ('14) 671,276호 → ('15) 685,722(11.23일자 Agrix시스템 자료)
- 경영이양목표 달성을 한국농어촌공사에서 관리하는 경영이양직불사업 관리시스템의 신규 경영이양자의 농지 자료를 근거로 산출

- 약정 체결 후 경작 허용 농지는 경영이양직불사업관리시스템에 함께 등록하여 관리하고 약정이행여부 등을 연중 확인
- 조건불리지역 직접지불사업신청서(마을단위작성)상의 최근 5개년 농가수 및 당해연도 농가수를 입력한 통합지원사업관리시스템 자료를 근거로 산출
- 품질확인을 위해 통합지원사업관리시스템상 농가수 변화가 급격한 지역에 대해 입력오류 여부 등을 재확인
- 국립농산물품질관리원 친환경농산물인증 통계 및 통계청 통계자료를 근거로 친환경인증농산물 재배면적, 농산물 전체 경지면적을 산출
- 매년 경관직불 사업대상지구별 축제 및 도농교류프로그램과 연계한 실적 자료를 취합하여 전년대비 방문객 증가율 산출
- 밭농업직불금 신청대비 적격비율은 국립농산물품질관리원(밭재배 26개 품목, 밭고정)과 한국농어촌공사(논 이모작 식량·사료작물)에서 이행 점검을 실시하고 그 결과를 입력·관리하는 통합지원사업관리시스템의 자료를 근거로 산출
- 농관원 및 농어촌공사에서는 지급대상농지의 이행점검을 실시하고 등록증을 발부하여 농업인 및 지자체(읍·면·동)에서 확인토록하고 이의제기 시 재 확인하여 수정 보완
- 밭농업직불금 지급대상 면적은 지자체에서 등록·선정·지급 업무를 관리하는 통합지원사업관리시스템의 자료(지급대상면적)를 근거로 산출
- 직불금 신청자를 대상으로 관계법령에서 정하는 기준에 따라 실경작 심사위원회 실시, 서면심사 및 현지조사, 대상농지 이행점검 등을 통해 지급대상자 및 대상농지를 확정
- 농업경영정보에 확인·등록된 자와 농지에 한하여 쌀·밭 직불금을 신청·지급할 수 있도록 제도가 개편('14~)됨에 따라,

- ‘15년 부터 농업경영체 등록 농지정보와의 대량검증을 2회 추가 실시하고, 기재부·지자체와 연계\*하여 국·공유지 무단점유 검증체계를 마련하는 등 부당수령 사전 예방을 강화
  - \* 기재부 국유지 종합관리시스템, 시·군 세외수입정보시스템
- 지급대상자 선정 전에 농업경영정보의 등록자·농지와 직불금 지급대상자·농지를 한번 더 검증할 수 있도록 시스템을 개선하여 보다 적절한 지원 대상 선정

## 2) 향후 개선사항

- 서식 간소화, 이행점검 기관 이관 변경 등 쌀직불제도 합리적운영
  - 관내 및 관외 경작자 경작사실 확인서를 통일, 직불금 신청·지급자 정보 확인 시 개인정보 제시 범위 변경 등 제도를 개선하고 쌀직불 이행점검 담당 기관을 농업경영체 담당 기관으로 일원화하는 등 쌀직불제도 효율화 추진
- 실경작심사위원회를 통한 비농업인의 실경작여부 확인 강화, 소규모 귀농인 등 신규진입자의 직불금 지급요건 완화 등 쌀직불제 운영과정의 일부 미비점을 보완하고 농업경영체등록과 연계하여 쌀직불금 부당수령 방지 등 사후관리 강화 추진
- 농업경영체 DB를 활용하여 타 직불제 중복 수령 여부, 약정내용 이행여부 확인 등 사후관리를 강화하고, 「찾아가는 고객센터」 지속적인 운영 및 1:1 상담, 지역행사 참여 등 효과적인 경영이양 사업홍보로 고령농업인의 경영이양 유도
- 조건불리직불금의 상한 면적을 설정하여 직불금의 편중 지원을 방지하고, 직불금 신청자 및 수령자 정보를 공개함으로써 집행의 투명성 확보
  - 농업경영체등록과 쌀·밭·조건불리지역 직불금 통합 신청 및 집행·관리를 일원화하여 농업인 편의 증진 및 부당수령 방지 등 사후관리 강화

- 마을활성화 및 공익적 기능 증진활동 실천 등을 지역 특색에 따라 자율적으로 실천할 수 있도록 하여 조건불리지역의 활성화 유도
- 유기지속직불금 지급 및 밭 직불금 중복지급 등 밭 재배 친환경농업인의 소득증대를 통하여 친환경농산물(유기·무농약) 재배면적을 지속적으로 확대 추진
- 경관형성 및 경관개선 효과가 높은 경관작물 위주로 재배되도록 유도하고, 협약사항 이행점검 강화를 통해 직불금 지급의 투명성 제고
  - 경관작물 재배와 수반된 의무준수사항을 체계화하고, 국립농산물품질관리원을 통한 이행점검으로 협약사항 이행점검을 강화함에 따라 직불금의 부당지급 방지 및 직불금 지급의 투명성 확보
- 쌀직불제와의 형평성을 고려 밭직불보조금을 지급 단가를 쌀직불 수준으로 상향 조정, 예산 확보
  - 26개 품목과 밭고정으로 이원화된 밭에 대한 직불금 지원구조를 밭고정직불금으로 일원화하고 26개 품목외 모든 밭작물에 대해 25만원/ha지급하였지만, '16년부터는 단가를 일원화하여 품목에 상관없이 ha당 40만원 고정직불금 지급
    - \* '16년에는 밭직불금 지급단가를 40만원/ha으로 일원화하고, '17년부터 매년 5만원/ha씩 인상하여 '20년에는 60만원/ha까지 확대
  - 농업경영체등록과 쌀·밭·조건불리지역 직불금 통합 신청 및 집행·관리를 일원화로 농업인 편의 증진 및 부당수령 방지 등 사후관리 강화
- 농업경영체 D/B를 기반으로한 통합관리 시스템으로 직불금 신청·집행·관리 체계를 일원화하여 신청자의 편의를 제고하고, 부정수급을 사전 예방



### (3) 내부 및 외부지적에 대한 조치결과 및 계획

구 분		지적사항	개선사항(조치결과 및 계획)
단위 사업 (Ⅲ-1- 일반 재정 (7))	전년도 성과보고서		
	자율평가	○내외부 환경변화 등을 고려하여 성과지표의 합리적인 목표치 설정 필요('13년)	○'15년 쌀소득보전고정직불 사업에 대한 성과지표 개선(쌀 농업총수입 호당 감소율 완화, %)
	국회, 감사원 등	○발직불제 지원대상 확대 및 단가 인상('15. 상임위, 예결위)  ○농업인 실질소득 감소 등을 고려, 고정직불금 단가 인상(ha당 80→100만원)을 위한 예산 증액 필요('14년도 예산안 국회심의 시)  ○국세청과 공조하여 쌀고정직불금 부당수령자의 양도소득세 탈루 방지책 강구('13. 국정감사)  ○지역축제 등 도농교류 활성화 프로그램과 연계한 방문객 증가율 측정을 실적치와 다른 추정치로 과대 측정	○발직불제 지원대상 확대 및 단가인상 - '16년부터 품목별 지원단가 차등지원을 폐지하고 고정직불금 지급단가 인상('15 25만원/ha → '16 40)  ○'15년 쌀소득보전고정직불 지급단가 ha당 100만원으로 인상(고시, '15.4월)  ○쌀 직불금 정보 국세청 제공관련 근거 법령* 정비(기재부) 및 쌀 직불금 지급 정보 국세청 제공('14~) * 과세자료의 제출 및 관리에 관한 법률 시행령('14.2.21) 및 시행규칙('14.3.14) 개정  ○지자체 실적보고 자료를 근거로 실적치 산정

(1) 주요내용

□ 단위사업의 목적 및 주요내용

○ 쌀값 하락으로부터 쌀생산 농가의 소득안정을 도모하기 위해 쌀생산 농업인에게 변동직불금 지급

□ 성과지표 달성 현황

성과지표	측정산식 (또는 측정방법)	목표대비 달성률	'13년	'14년	'15년
① 농가소득 지지율(%)	해당연도 수취가격/목표가격 ×100 *해당연도 수취가격 : 산지 쌀값+고정직불금+변동직 불금 *13년산부터 목표가격 188,000원/80kg 적용 (*12년까지 170,083원)	목표	97.5	97.5	97.5
		실적	99.7	98.3	97.3
		달성률(%)	102.3	100.8	99.8

(2) 성과분석 및 향후 개선사항

1) 성과분석

□ 프로그램목표 달성 기여도

○ 성과지표 달성을 위해 쌀 고정직불금 단가 인상, 논 이모작 밭 직불과 밭 고정직불의 법적 근거 마련 및 예산 확보 등을 통해 농업인의 소득을 안정화하는 실질적 성과 달성

## □ 목표달성 과정 및 방법

### ○ 쌀 농업총수입 호당 감소율 완화

- '15년 쌀고정직불금 지급단가 인상 고시(4월)
  - \* 농업진흥지역 안 : 1,076,416원/ha, 농업진흥지역 밖 : 807,312원/ha
- 직불금 등록신청 접수·전산입력 및 자격 심사(3~11월)
  - \* '15년도 쌀·밭·조건불리 직불사업 관련 홍보물 등 제작 배부(2월)
  - \* '15년 쌀·밭·조건불리 직불사업 및 농업경영체등록 사업 담당자 교육 실시(1.26~2.13)
  - \* '15년도 쌀직불사업 등록 신청 접수(3.2~7.10) 및 전산 입력(~7.10)
  - \* 농업소득의 보전에 관한 법률 등 법령집 제작, 배포 계획(안)수립(7.8)
  - \* 접수(지자체·농관원) : 2~6월, 자격심사(지자체) : 7~11월, 이행점검(농촌공사) : 8~11월
- 고정직불금 지급대상자 확정·지급 및 정보공개(지자체, 12월)
  - \* 신청/지급 실적 : 809천호/777, 877천ha/841, 8,422억원(지급)
- 부당수급 방지 및 사업추진 효율성 제고를 위한 현장점검 실시(연중)
  - \* 직불사업·농업경영체등록 현장 지도·점검 및 간담회(지자체·농관원, 3월)
  - \* 지역간 교차점검(지자체): 4·10월, 이행점검 실태(농어촌공사) : 9월
- 쌀직불금 서식 간소화 등 농업소득법 하위법령 개정 추진(연중)
  - \* 하위법령안 마련(9월) → 관계기관 협의 및 입법예고(10~11월) → 법제심사(10~12월)  
→ 국무회의·시행령 공포(12월)
- 2014년산 쌀변동직불금 지급단가 결정 및 조기 지급 추진('15.2월)
  - \* 변동직불금 지급단가: 4,226원/80kg, 총 669천호, 729천ha, 1,941억원

## □ 원인분석

- 성과지표 달성을 위해 쌀 고정직불금 단가 인상, 귀농인 등 신규농의 직불금 신청요건을 완화하여 기존대상자와의 형평성을 맞추어 농업소득 보전에 기여하였음. 다만 2015년산 쌀의 수확기 가격이 대폭 하락하여 목표가격 대비 소득 보전율이 목표치보다 약간 낮게 형성되었음

## □ 자료수집 방법 및 품질확인

### ○ 성과측정을 위한 자료 수집 방법

- 측정산식 :  $\frac{[(15\text{년 쌀 생산량 추정치} \times 80\text{kg 당 조수입}) \div \text{쌀변동직불 수급 농가수}]{}}{[(14\text{년 쌀 생산량 추정치} \times 80\text{kg당 조수입}) \div \text{쌀변동직불 수급 농가수}]}$ 
  - 쌀 생산량 : 통계청에서 추정하여 발표하는 쌀 생산량
  - 80kg당 조수입 : 농림축산식품부에서 지급하는 쌀소득보전직불금 관련 자료[(수확기 쌀값 + 80kg당 직불금(고정+변동))]
  - 쌀 농가수 : 농림축산식품부에서 시행하는 쌀소득등보전직불금 등록자 중 쌀재배 농가에게 지급하는 변동직불금 수급 농가수
- 측정방법
  - 측정대상기간 : 15.1.1~15.12.31
  - 측정수행기관 : 통계청, 농림축산식품부
  - 측정대상 표본수 및 선정방법 : 전수조사(쌀변동직불금 수급농가 기준)

### ○ 품질확인

- 쌀생산량 : 단위면적당 생산량 증가에 힘입어 전년 대비 2.0% 증가
  - \* 쌀 생산량 : ('14) 4,241천톤 → ('15) 4,327(86천톤, 2.0% ↑)
  - \* 단위면적당 생산량 : ('14) 520kg/10a → ('15) 542kg/10a(22kg, 4.2% ↑)
- 수확기 평균쌀값 : 전년 대비 4.9% 낮아진 166,198원/80kg
  - \* 수확기 산지 쌀값 : ('14) 166,198원/80kg → ('15) 152,518(△13,680원, 8.2% ↓)
- 쌀 80kg당 조수입(쌀값+고정직불+변동직불) : 182,678원
  - \* 80kg당 조수입 : 고정 15,873원 + 변동 14,287원 + 수확기 쌀값 152,518원
- 쌀직불금(변동) 대상 농가수 : 685,722호
  - \* 지급대상농가 수 : ('14) 671,276호 → ('15) 685,722(11.23일자 Agrix시스템 자료)

## 2) 향후 개선사항

- 서식 간소화, 이행점검 기관 이관 변경 등 쌀직불제도 합리적인 운영
  - 관내 및 관외 경작자 경작사실 확인서를 통일, 직불금 신청·지급자 정보 확인 시 개인정보 제시 범위 변경 등 제도를 개선하고 쌀직불 이행점검 담당 기관을 농업경영체 담당 기관으로 일원화하는 등 쌀직불제도 효율화 추진

## (3) 내부 및 외부지적에 대한 조치결과 및 계획

구 분		지적사항	개선사항(조치결과 및 계획)
단위 사업 (Ⅲ-1- 일반 재정 (8))	전년도 성과보고서	○ 해당없음	○ 해당없음
	자율평가	○ 해당없음	○ 해당없음
	국회, 감사원 등	○ 국세청과 공조하여 쌀고정 직불금 부당수령자의 양도 소득세 탈루 방지책 강구 ('13. 국정감사)	○ 쌀 직불금 정보 국세청 제공관련 근거 법령* 정비(기재부) 및 쌀 직불금 지급 정보 국세청 제공('14~) * 과세자료의 제출 및 관리에 관한 법률 시행령('14.2.21) 및 시행규칙('14.3.14) 개정

(1) 주요내용

□ 단위사업의 목적 및 주요내용

- 거대재해\*로 인한 농어업재해보험 손해를 국가가 재보험으로 보전함으로써 농어업재해보험사업의 안정적인 정착과 농가의 소득 및 경영안정 도모

\* 거대재해 기준손해율(=보험금/보험료) : 고위험품목 150%, 중위험 165, 저위험 180, 시범사업 160

□ 성과지표 달성 현황

성과지표	측정산식 (또는 측정방법)	목표대비 달성률	'13년	'14년	'15년
① 재보험금 적기 지급률 달성 (%)	$\frac{\text{재보험금 지급기한} = \sum \text{경과일수} / \sum \text{청구건수} \times 100}{100}$	목표	신규	100	100
		실적	100	100	100
		달성률(%)		100	100
② 기준수익률 대비 자산운용 수익률 제고(%)	$\frac{\text{기준수익률 대비} \text{ 운용수익률} = \text{운용수익률} - \text{기준수익률}}{\text{기준수익률}}$	목표	신규	0.30	0.33
		실적	0.24	0.34	0.38
		달성률(%)		113.3	115.2

(2) 성과분석 및 향후 개선사항

1) 성과분석

□ 프로그램목표 달성 기여도

- 재해보험사업자가 재보험금 지급 청구시 지급기준 충족여부를 심사하여 농작물재해보험(2억원)과 양식수산물(42)의 원수보험자에게 총 44억원의 재보험금을 지급하는 등 재해보험 사업의 안정적인 정착과 농어의 소득안정에 기여
- 재해보험 대상품목의 조기 확대·보험가입률 제고 등 보험사업이 활성화됨으로써 농어업인의 소득 및 경영 안정에 기여

- 사업이 안정화됨에 따라 대상품목·보장범위 확대 등에 주력할 수 있게됨으로써 대상품목이 조기 확대되는 계기를 마련하였고, 다양한 보험상품 개발 등으로 보험가입률 제고에 기여

#### □ 목표달성 과정 및 방법

- 농업재해보험심의회 개최
  - 농업재해보험사업 '15년 실적 및 '16년 계획안, 기금 결산 등 심의
    - \* 본사업 전환 품목, 품목별 판매시기, 신규 품목 사업지역, 재보험 기준율 및 보험요율 등
- 농식품부와 재보험사업자(농업정책보험금융원)간 사업 약정 체결
  - 초과손해율 재보험방식과 손익분담방식(비례 및 비비례재보험 혼합)
- 재해발생시 재보험금을 적기지급함으로써 원수보험사업자의 경영안정 및 대상품목·대상재해 확대 등 보험사업 활성화
  - 농작물재해보험(194백만원), 양식수산물(4,196) 지급

#### □ 자료수집 방법 및 품질확인

- 농업정책보험금융원을 농업재해재보험기금 수탁관리자로 지정(고시) 하여 기금 운영에 관한 업무를 위탁
  - 재보험사업자로부터 재보험금 정산자료 수집 후 검증('15.1.1 ~ 12.31)

### 2) 향후 개선사항

- 초과손해율방식에서 손익분담방식으로 확대 적용하여 국가재보험기금 안정화 및 수익 확보
  - 현재 손익분담방식은 6품목에 대해 적용중이나, 최근 손해율이 낮은 품목에 대해 손익분담방식 시범전환 추진으로 재보험방식 개편
- 재보험요율 단계적 인상방안 추진
  - 국가재보험에서 담보하는 위험에 비해 재보험요율이 낮아 요율 인상을 통해 재보험금 지급능력 확보

### (3) 내부 및 외부지적에 대한 조치결과 및 계획

구 분		지적사항	개선사항(조치결과 및 계획)
단위 사업 (Ⅲ-1- 일반 재정 (9))	전년도 성과보고서	해당없음	해당없음
	자율평가	해당없음	해당없음
	국회, 감사원 등	해당없음	해당없음



(1) 주요내용

□ 단위사업의 목적 및 주요내용

- FTA협상 체결로 인한 농산물 피해를 일정수준 보전하고, 폐업 희망 농가에 일정기간의 순수익액을 지원하여 농업인 경영안정 도모

□ 성과지표 달성 현황

성과지표	측정산식 (또는 측정방법)	목표대비 달성률	'13년	'14년	'15년
① FTA 협정 주요 품목 가격지 지율(%)	○ 측정산식 - [(당년가격+직불금)/기준 가격]*100  *기준가격 : (직전 5개년 중 최고·최저치를 제외한3개 년 평균가격)*90%	목표	100	100	100
		실적	119.4	113.4	119.8
		달성률(%)	119.4	113.4	119.8

(2) 성과분석 및 향후 개선사항

1) 성과분석

□ 프로그램목표 달성 기여도

- FTA 협정 품목의 가격지지율을 기준가격\* 대비 100% 수준으로 설정하여 FTA 이행에 따른 가격 하락의 피해가 발생하는 경우, 피해보전 직불금\*\*을 지급하여 농업인 피해를 보전해 줌으로써 농가 경영안정 도모

\* 직전 5개년 평균 가격 중 최고치와 최저치를 제외한 3개년 평균가격 × 90%

\*\* FTA 이행에 따른 수입증가로 국산 농축산물 가격이 일정수준(90%) 이하로 하락할 경우, 하락분의 일정 부분(90%)을 보전하는 제도임

## □ 목표달성 과정 및 방법

- FTA이행지원센터(KREI)에서 FTA 이행에 따라 국내 영향이 큰 42개 품목을 상시 모니터링 품목으로 선정하여 매월 수입량, 국내가격 등을 모니터링 및 조사·분석
  - FTA 이행에 따라 수입량이 증가하여 국내 가격이 하락한 품목에 대해 발동 요건이 충족된 대두·감자·고구마·체리·멜론·노지포도·시설포도·닭고기·밤에 대해서 피해보전직불금이 지급되어 농가 경영안정 도모
  - FTA이행지원센터(KREI)에서 FTA 협정 주요 품목(42개 품목)을 대상으로 가격 지지율을 조사한 결과, 평균 119.8%로 분석
  - 42개 모니터링 품목의 국내 가격은 채소·과일(가락동도매시장) 및 양곡(양재동 양곡시장), 축산물(축산물품질평가원)의 연간 거래금액을 거래물량으로 나누어 산출
  - \* FTA 이행에 따른 수입증가로 인한 국내 영향이 클 것으로 우려되는 상시 모니터링 하는 42개 주요품목에 대해 '15.12말 기준으로 평균가격은 6,219원, '10~'14년 올림픽 평균가격(최고·최저치를 제외한 3개년 평균가격)은 6,385원, 기준가격은 올림픽평균가격의 90%(피해지원 발동 요건)인 5,746원으로 42개 품목에 대한 평균 가격지지율은 119.8%
  - 가격지지율 :  $\frac{\text{당년가격}(6,219\text{원} + \text{직불금 } 666\text{원})}{\text{기준가격}(5,746\text{원})} \times 100\% = 119.8\%$

## □ 자료수집 방법 및 품질확인

- FTA 이행에 따른 농업인등 지원센터(KREI)에서 FTA 협정 품목에 대하여 매월 수입량 및 국내가격 등을 모니터링
  - FTA 체결국으로부터 수입량은 농수산물유통공사·관세무역개발원 등에서 자료를 수집하여 활용하고 있으며, 국내 가격은 서울가락시장 및 축산물품질평가원 등 통계자료 활용

## 2) 향후 개선사항

### □ FTA 피해보전제도 운영 과정에서 나타난 미비점 보완 및 실효성 제고를 위한 제도개선 추진

- 한·중 FTA 대책에 따른 피해보전직불금 보전비율 상향(90% → 95), 대상품목 및 수입기여도 이의제기 절차 신설 등 제도개선을 위한 관련 법률 및 사업시행지침 개정 추진('16년중)
- 피해보전제도 집행과정에서 나타난 미비점 보완 및 식량·축산·원예·임업 등 품목별 특성을 고려한 사업시행지침 개정(상반기)

## (3) 내부 및 외부지적에 대한 조치결과 및 계획

구 분		지적사항	개선사항(조치결과 및 계획)
단위 사업 (Ⅲ-1- 일반 재정 (10))	전년도 성과보고서	○ 해당없음.	○ 해당없음
	자율평가	○ 해당없음.	○ 해당없음
	국회, 감사원 등	○ FTA 이행에 따른 농업인의 피해에 대해 합당한 지원이 이루어질 수 있도록 피해보전 직불제를 조기에 개선할 것.	<ul style="list-style-type: none"> <li>○ 한·중 FTA대책에 피해보전직불제의 시행기간 연장 등 제도개선 포함</li> <li>- 제도시행기간 연장(한·EU FTA로부터 10년→한·중 FTA로부터 10년)</li> <li>- 대상품목 결정에 따른 이의절차 신설</li> <li>○ '15.11.30 “한중 FTA 여야정 협의체” 합의에 따라 보전비율 상향(90%→95) 및 수입기여도 이의제기 절차 추진 예정</li> </ul>

(1) 주요내용

□ 프로그램목표 개요

□ 가뭄·수해 등 자연재해로부터 안전한 영농기반 구축

- 용수부족 및 상습 가뭄지역에 대한 농촌용수개발 등을 통해 농촌용수의 안정적 확보, 공급 및 가뭄피해 해소
- 상습침수피해가 발생하는 저지대 농경지에 대한 배수장 설치 등 효율적인 배수개선체계 구축을 통해 침수피해 해소
- 저수지, 양·배수장 등 노후시설물에 대한 안전진단 및 적기 보수·보강을 통해 재해피해발생 최소화

□ 대단위 농업생산기반의 종합정비 및 생산기반시설 재정비를 통해 농업경쟁력 확보 및 재해예방 도모

- 하천수계를 중심으로 권역화하여 농촌용수개발, 경지정리, 배수개선 등 농업생산기반을 종합적으로 정비
- 홍수배제 능력이 부족한 삼교천·아산만방조제 배수갑문, 예당저수지 물넘이를 확장하여 재해예방 및 영농편의

□ 농촌용수 및 수리시설의 이용·관리의 효율성 제고 및 농업용수원 수질개선 도모

- 수리시설물에 대한 선량한 유지관리와 합리적인 물관리로 생산성 증대
- 지하수 자원관리, 농업용수관리 자동화 등을 통해 농촌용수의 효율적 이용·관리
- 수질조사 및 수질개선을 통해 깨끗한 농업용수 공급기반 구축

- 저수지 잉여수 및 유희부지 등을 활용, 소수력발전 및 태양광·풍력발전사업 등을 추진하여 수리시설 유지관리 재투자

□ 성과지표 달성 현황

성과지표	측정산식 (또는 측정방법)	목표대비 달성률	'13년	'14년	'15년
① 수리답율(%)	수리답 면적/전체 ×100 논면적	목표	80.9	81.2	81.3
		실적	80.9	81.2	81.3
		달성률(%)	100	100	100

(2) 성과분석 및 향후 개선사항

1) 성과분석

□ 전략목표 달성 기여도

- 배수개선, 노후 수리시설물 보수·보강, 농촌용수개발 등을 통해 재해에도 안전한 농업생산기반을 구축하고 농어촌 활력 증진 도모
  - 상습침수 농경지에 배수장, 배수로 및 배수문 등의 재해예방시설을 설치, 수혜면적 침수피해 예방 및 안전영농기반 구축
  - 농업용수가 부족한 지역에 저수지, 양수장, 용수로 등을 설치하여 농촌용수 공급 능력을 개선하고 가뭄피해 방지
  - 노후·파손되거나 기능이 저하된 저수지, 수로 등의 수리시설을 보수·보강하여 재해예방 및 안정적인 영농기반 구축

□ 목표달성 과정 및 방법

- 완공위주의 사업추진 및 예산지원으로 사업성과 조기 가시화
  - 배수개선사업의 경우 배수장, 배수로를 우선 정비하고, 농촌용수개발사업의 경우 저수지 등 수원공 조기 완공

- 공정계획에 의한 시행계획 수립, 추진상황 현장점검·모니터링 등을 강화하여 성과목표 달성

□ 자료수집 방법 및 품질확인

- (수리답율) 시·도 및 농어촌공사 사업추진 실적자료, 2014년 농업생산 기반정비 통계연보(2015.12)를 통해 검토·확인
  - 성과지표 실적치 산출은 성과계획서상에 제시한 측정방법과 동일

2) 향후 개선사항

- 지속적인 생산기반 정비에도 불구하고 아직까지도 수리시설 용수공급능력 및 배수시설이 부족하여 가뭄·홍수 등 자연재해에 취약
  - 최근 집중호우 등 기후변화와 논에서의 재배작물 다양화 추세를 감안하여 배수개선 대상면적 확대 필요
  - 기후변화로 인한 물 부족 및 가뭄재해에 대비하여 안정적인 농업용수 공급기반 조기 구축을 위해 농촌용수개발 확대지원 필요
- 예산의 효율적 집행과 재해예방 효과의 조기 가시화를 위해 완공 위주로 사업추진

(3) 내부 및 외부지적에 대한 조치결과 및 계획

구 분		지적사항	개선사항(조치결과 및 계획)
프로그램 목표	전년도 성과보고서	해당없음	해당없음
	자율평가	해당없음	해당없음
	국회, 감사원 등	해당없음	해당없음

(1) 주요내용

□ 단위사업의 목적 및 주요내용

- 간척지에 대규모 집단화된 우량농지를 조성, 복합곡물단지·원예단지·조사료재배단지 등 다각적 활용기반 구축을 통한 농업 경쟁력 제고
- 글로벌 수준의 경쟁력을 갖춘 대규모 농어업회사 설립·육성 지원 및 간척지의 농업적 이용을 지원하기 위한 실태조사 추진

□ 성과지표 달성 현황

성과지표	측정산식 (또는 측정방법)	목표대비 달성률	'13년	'14년	'15년
① 간척농지 조성률(%)	(당해년까지 간척농지 조성면적 / 간척농지 조성 목표 면적)×100	목표	61.8	65.7	70.9
		실적	62.0	65.7	71.0
		달성률(%)	100.3	100	100.1
② 간척농지 이용률(%)	(누적 농지활용면적 / 누적 조성면적) × 100	목표	96.0	99.0	99.0
		실적	99.1	99.3	99.0
		달성률(%)	103.2	100.3	100

(2) 성과분석 및 향후 개선사항

1) 성과분석

□ 프로그램목표 달성 기여도

- '15년까지 간척농지 28,865ha 조성('14기준 논면적 934천ha의 3.1% 수준)
- 대단위로 조성된 간척농지는 기계화 영농, 공동 방제, 공동 수확을 실시함으로써 단위면적 당 생산비 절감에 의한 소득증대 기여

## □ 목표달성 과정 및 방법

- 지구별 공정계획에 의한 시행계획 수립, 적정예산 지원 및 현장 모니터링을 강화하여 성과목표 달성
- 사업 장기화 방지와 사업 추진에 필요한 적정 소요 예산을 통해 확보 하였으며, 수시로 사업 추진을 점검하여 성과목표 달성

당해연도 예산 확보	영산강Ⅲ-1지구 등 5개 지구 당해연도 예산 3,614억원 확보
↓	
집행	공정계획 및 재정여건 등을 고려하여 시행계획 수립 및 사업비 집행
↓	
결과	집단화된 우량농지 2,159ha 조성 * '15까지 누계 28,865ha

## □ 자료수집 방법 및 품질확인

- ‘간척농지조성률’의 ‘간척농지 조성 면적’은
  - 한국농어촌공사에서 제출한 정산서 및 연도말 검정 발취 확인을 통한 현장검정으로 확인하고, ‘간척 농지조성 목표 면적’은 지구별 조성 계획 면적을 합산하여 산정

\* ‘15년까지 조성된 간척농지면적(28,865ha)을 목표면적(40,650ha)에 대한 비율로 산정

- ‘간척농지이용률’의 ‘누적 농지활용 면적’ 및 ‘누적 조성면적’은
  - 한국농어촌공사 및 지방자치단체에서 제출한 간척지 관리처분 계획서 및 실적 보고서를 통해 확인

\* ‘15년까지 간척지를 임대·매각·일시사용 등으로 처분한 실적(9,967ha)을 누적 조성면적(10,058ha)에 대한 비율로 산정



## 2) 향후 개선사항

- 사업이 장기화됨에 따라 총사업비 증액 등 억제
  - 매년 투자 예산을 증액하여 사업기간 단축
  - 부분준공 위주로 예산을 집중 투자하여 사업효과 가시화
- 간척지를 다각적으로 활용할 수 있도록 기반조성
  - 농학계 대학의 시험·연구 및 교육·훈련사업 부지, 제염을 위한 사료작물 등 다양한 작물재배가 가능한 간척농지 조성
- 지자체·환경관련 기관과 협력, 수질대책 추진
  - 담수호 상류지역 오염원 증가로 인한 수질오염 예방하기 위해 지자체의 상류오염대책과 농어촌공사의 호내대책을 연계하여 추진
- 농지 조성에 따른 환경피해를 최소화하기 위해 친환경 개발 지속 추진
  - 친환경 공법을 도입, 친환경적으로 개발하여 피해 최소화
- 농촌의 고령화와 유지 관리에 대응한 기반조성 체계 구축
  - 고령화에 대비한 농로·수로·양수장·배수장 등 시설유지관리비를 절감할 수 있도록 기능 개선

## (3) 내부 및 외부지적에 대한 조치결과 및 계획

구 분		지적사항	개선사항(조치결과 및 계획)
단위 사업 (Ⅲ-2-일반 재정 (1))	전년도 성과보고서	해당없음	해당없음
	자율평가	○ 간척농지 이용률 지표는 매년 동일한 목표치를 설정하고 특별한 사유 없이 과거 실적치 이하로 목표치를 설정	○ '15년 성과계획 수립 시 목표치를 3개년 평균('12~'14년) 실적치 보다 상향된 99.0%로 적극적 설정
	국회, 감사원 등	해당없음	해당없음

(1) 주요내용

□ 단위사업의 목적 및 주요내용

- 상습침수 저지대 농경지에 배수장, 배수로 등의 방재시설 설치로 침수피해 예방
- 가뭄발생지역의 재해피해 최소화를 위해 긴급 대책급수(하천굴착, 포강 설치, 양수저류, 운반급수, 전기료·유류대 등) 지원
- 노후 방조제 개보수를 통해 시설붕괴, 농경지 염해피해 등 예방

□ 성과지표 달성 현황

성과지표	측정산식 (또는 측정방법)	목표대비 달성률	'13년	'14년	'15년
① 배수개선 완료지역 침수피해 해소율(%)	배수개선사업 완료지역(최근 5 개년)의 농경지 침수피해면적 * (A-침수피해면적)/A - A: 최근 5개년 준공지구 총 수해면적(침수면적)	목표	99	99	99
		실적	100	100	100
		달성률(%)	101	101	101
② 방조제개보수 완료지역 염해피해 해소율(%)	방조제개보수사업 완료지역 의 태풍·해일 등으로 인한 농 경지 염해피해면적 * (A-침수피해면적)/A - A: 최근 5개년 준공지구 총 수해면적(침수면적)	목표	99	99	99
		실적	100	100	100
		달성률(%)	101	101	101

(2) 성과분석 및 향후 개선사항

1) 성과분석

□ 프로그램목표 달성 기여도

- 상습침수 농경지에 배수장, 배수로 및 배수문 등의 재해예방시설을 설치하여, 수해면적 5.1천ha 침수피해 예방 및 안전영농기반 구축

- 노후되거나 파손된 방조제의 제방, 배수갑문 등을 보수·보강함으로써 재해예방 및 안정적인 영농기반 구축에 기여

#### □ 목표달성 과정 및 방법

- 국회 예산확정 후 예산 배정 시, 준공 위주로 소요예산을 배정
- 농어촌정비법에 의한 농업생산기반정비사업 시행절차에 따라 시·도 지사의 사업 승인을 통해 시·도, 시·군·구 및 한국농어촌공사가 사업을 시행
- 상습침수 농경지에 배수장, 배수문, 배수로 등 방재시설 설치하여 침수피해 방지와 안전영농 도모('15년 25지구 5.9천ha 준공)
- 제체누수, 배수갑문 작동 불량 등 방조제 노후로 인한 농경지 침수·염패피해가 발생하지 않도록 방조제개보수사업 추진('15년 97개소 시행, 33개소 준공)

#### □ 자료수집 방법 및 품질확인

- 성과측정을 위한 자료수집 방법
  - 배수개선완료지역 침수 피해액
    - 측정기간 : '15.12월
    - 측정방법 : 시·도 행정조사
    - 측정대상 : 집중호우 등 기후변화를 감안하여 최근 5개년\*간 배수 개선사업 완료지역
  - \*최근 5년('10~'14)년 배수개선사업 완료지구 : 11개시·도, 70개 시·군, 112개지구, 20,870ha
  - 방조제개보수 완료지역 침수·염해 피해액
    - 측정기간 : '16.1월
    - 측정방법 : 시·도 행정조사
    - 측정대상 : 이상기후 등 기후변화를 감안하여 최근 5개년간 방조제 개보수사업 완료지역
- 품질확인
  - 배수개선완료지역 침수 피해액/방조제개보수 완료지역 침수·염해 피해액

- '15년 중앙재난안전대책본부(소방방재청)가 집계한 농작물 침수 피해액을 기준으로 파악

## 2) 향후 개선사항

- 최근 집중호우 등 기후변화와 논에서의 재배작물 다양화 추세를 감안하여 배수개선 대상면적 확대('13.2월, 232천ha→303천ha)
  - 2030년까지 배수개선 사업 완료를 위해 신규지구 확대 필요
- 최근 기후변화로 해수면이 상승과 태풍·해일 등에 취약하거나, 홍수배제능력이 부족한 방조제 보강 추진
  - 저수지 등 수리시설과 함께 지진계측기 설치 및 내진(耐震) 보강 등 지진대책 추진
    - \* '30년까지 방조제 20개소에 대하여 내진보강 실시

## (3) 내부 및 외부지적에 대한 조치결과 및 계획

구 분		지적사항	개선사항(조치결과 및 계획)
단위 사업 (Ⅲ-2- 일반 재정 (2))	전년도 성과보고서	○ 해당사항 없음	○ 해당사항 없음
	자율평가	○ 해당사항 없음	○ 해당사항 없음
	국회, 감사원 등	○ 해당사항 없음	○ 해당사항 없음

(1) 주요내용

□ 단위사업의 목적 및 주요내용

- 노후·파손되거나 기능이 부족한 저수지, 양·배수장 등 수리시설을 보수·보강하여 재해예방 및 영농편의 도모
- 농어촌지역 지하수의 체계적인 보전·관리를 통해 청정하고 안전한 지하수자원의 지속가능한 개발·이용 도모
- 농업용 호소의 수질변화추이를 평가·분석하고 양질의 농업용수 공급을 위한 수질측정망 운영 및 친환경적인 수질개선사업 실시로 깨끗한 농업용수 공급 기반 구축
- 농업용수관리시설을 자동화하고, 여유 수자원을 부족지역에 재배분 하는 등 농촌용수를 효율적으로 활용

□ 성과지표 달성 현황

성과지표	측정산식 (또는 측정방법)	목표대비 달성률	'13년	'14년	'15년
① 수리시설 개보수율(%)	완료지구/대상지구×100 * 대상 8,769지구	목표	72.7	74.1	75.6
		실적	72.7	74.1	76.0
		달성률(%)	100	100	100.5
② 용수절감율(%)	용수절감량/대상용수절감량 *100	목표	43.6	47.6	50.2
		실적	43.6	47.6	51.1
		달성률(%)	100	100	101.7
③ 수질개선사업 추진율(%)	완료지구/대상지구×100 * 수질개선 대상 53지구	목표	24.5	28.3	33.9
		실적	24.5	28.3	37.7
		달성률(%)	100	100	111.2

성과지표	측정산식 (또는 측정방법)	목표대비 달성률	'13년	'14년	'15년
④ 수질개선정도(%)	수질개선된지구/준공5년이상 된지구(3지구)×100	목표	신규	신규	50
		실적	신규	신규	66.7
		달성률(%)			<b>133.4</b>
⑤ 수질개선이용자만족도(%)	5단계만족도조사결과:만족자 수/조사대상자 수×100	목표	신규	신규	50
		실적	신규	신규	77.1
		달성률(%)			<b>154.2</b>
⑥ 물관리 자동화율(%)	완료지구/대상지구×100 * 대상 93지구	목표	36.6	39.8	44.1
		실적	36.6	39.8	44.1
		달성률(%)	<b>100</b>	<b>100</b>	<b>100</b>

## (2) 성과분석 및 향후 개선사항

### 1) 성과분석

#### □ 프로그램목표 달성 기여도

- 수리시설개보수, 수질개선사업추진, 물관리자동화 등을 통해 농업·농촌용수 이용의 효율성을 제고함으로써, 성과목표(농어업 생산기반 확충) 달성에 기여

#### □ 목표달성 과정 및 방법

- 농어촌지역 용수구역별로 지하수자원조사를 실시하고, 조사결과 지하수 관리 방향 등을 해당 지자체에 통보하는 등 지하수관리에 기여
  - '15년도에 17개 용수구역 조사 및 지하수자원조사 보고서 작성 완료
- 농업용저수지 수질개선을 위해 14개 저수지에 대한 수질개선사업을 추진하는 한편, 사업의 효율적인 추진을 위해 관계기관이 참여하는 농업용호소 수질관리협의회를 개최 및 수질개선 완공지구 모니터링 등 실시
  - 수질관리협의회 개최를 통한 중점관리시설 지정(198개소)
- 물관리자동화는 농어촌공사 93개지사에 대한 자동화를 목표로 추진하고 있으며, '15까지 41개지사를 완료

□ 원인분석

- 수질개선정도, 수질개선이용자 만족도의 경우 ‘15년 처음 도입된 성과 지표로서 추세치를 설정할 수 없어 목표치를 50%로 설정하였으나 목표달성율을 초과 달성

□ 자료수집 방법 및 품질확인

- 지자체 및 농어촌공사 사업추진 및 집행 결과보고서를 통해 확인

2) 향후 개선사항

□ 성과지표 개선

- 수질개선사업은 사업이 완공된 지구에 대한 수질개선 정도, 농촌용수 이용자 만족도 등 결과지표 병행 설정 필요
- 자연형공법(인공습지, 침강지, 물순환시설)사업을 하여 수초 등 수질 정화시설의 활착, 안정화기간(사업준공후 5년)을 거쳐 사업효과가 나타나므로 준공 5년 이상된 지구가 발생하는 연도인 ‘15년부터 해당 성과지표 추가

(3) 내부 및 외부지적에 대한 조치결과 및 계획

구 분		지적사항	개선사항(조치결과 및 계획)
단위 사업 (Ⅲ-2-일반 재정 (3))	전년도 성과보고서	해당없음	해당없음
	자율평가	해당없음	해당없음
	국회, 감사원 등	해당없음	해당없음

(1) 주요내용

□ 단위사업의 목적 및 주요내용

- 금강, 영산강 등 하천수계를 중심으로 권역화하여 농업용수개발, 경지정리, 배수개선 등 농업생산기반 종합 정비 및 물넘이·배수갑문 확장으로 재해예방 도모

□ 성과지표 달성 현황

성과지표	측정산식 (또는 측정방법)	목표대비 달성률	'13년	'14년	'15년
① 농업용수 공급률(%)	농업용수공급면적(누계)/개발 계획면적×100	목표	신규	신규	68.1
		실적	신규	신규	68.2
		달성률(%)			100.1

(2) 성과분석 및 향후 개선사항

1) 성과분석

□ 프로그램목표 달성 기여도

- '15년까지 용수개발 등 항구적인 안정영농기반 구축 49,287ha 달성
- 용수개발·배수개선·경지정리 등 농업생산기반정비사업을 종합적으로 시행한 우량농지는 기계화 영농에 의한 노동력 절감으로 단위면적당 생산량 증가 기여



## □ 목표달성 과정 및 방법

- 공정계획에 의한 시행계획 수립, 적정예산 지원 및 현장 모니터링을 강화하여 성과목표 달성
- 적정 소요 예산을 국회 설명 등을 통해 확보하였으며, 수시로 사업 추진을 점검하여 성과목표 달성

당해년도 예산 확보	금강II지구 등 3개지구 당해년도 예산 884억원 확보
↓	
집행	공정계획 및 재정여건 등을 고려하여 시행계획 수립 및 사업비 집행 완료
↓	
결과	기존농지 2,680ha 개발 * '15까지 누계 49,287ha

- \* 서산A지구 및 대규모농업기반시설 치수능력증대사업은 향후 사업 효과가 발생하는 시기에 재해예방 등의 사업목적에 맞는 '침수피해 예방면적(해소율)' 등의 결과지표를 신설하여 성과지표에 추가할 예정임

## □ 자료수집 방법 및 품질확인

- '농업용수 공급률'의 '해당년도까지의 농업용수 공급면적'은
- 한국농어촌공사에서 제출한 정산서 및 연도말 검정 발취 확인을 통한 현장검정으로 확인

\* '15년까지의 개발 누계 면적(49,287ha)을 목표면적(72,260ha)에 대한 비율로 산정

## 2) 향후 개선사항

### □ 사업기간 장기화에 따른 총사업비 증액 억제

- 사업기간이 연장될 경우 공사노임·자재대 등의 인상으로 총사업비가 증가하고 총사업비 증가는 다시 사업기간이 연장되는 폐단이 있으므로 가급적 당해연도 소요 예산을 최대한 확보하여 사업기간 장기화에 따른 총사업비 증액을 억제할 예정

### □ 환경피해를 최소화하기 위한 친환경 개발의 지속 추진

- 환경의 중요성이 갈수록 강조되고 있는 만큼, 시행중인 대단위 사업지구에는 친환경 공법 등을 도입 친환경적으로 개발

□ 농촌의 고령화와 유지 관리에 대응한 기반조성 체계 구축

- 고령화에 대비한 농로·수로·양수장·배수장 등 시설유지관리비를 절감할 수 있도록 기능 개선

(3) 내부 및 외부지적에 대한 조치결과 및 계획

구 분		지적사항	개선사항(조치결과 및 계획)
단위 사업 (Ⅲ-2- 일반 재정 (4))	전년도 성과보고서	해당없음	해당없음
	자율평가	해당없음	해당없음
	국회, 감사원 등	해당없음	해당없음

(1) 주요내용

□ 단위사업의 목적 및 주요내용

- 농업수리시설물에 대한 선량한 유지관리와 합리적인 물관리로 농업생산성 증대 및 공익적 가치 창출
- 전국에 산재한 저수지·양배수장 등 수원공 및 용배수로 등 한국농어촌공사 수리시설에 대한 유지·보수 관리 사업

□ 성과지표 달성 현황

성과지표	측정산식 (또는 측정방법)	목표대비 달성률	'13년	'14년	'15년
① 수리시설 이용자 만족도(점)	외부용역으로 매년 10월 정기적으로 실시하는 수혜 농업인 설문조사 결과 원용	목표	84.8	84.8	84.9
		실적	84.6	85.3	85.7
		달성률(%)	99.8	100.6	100.9
② 농어촌공사 수리시설 수혜면적 비율(%)	매년 정기적으로 발간하는 “농업생산기반정비통계연보” 내용 중 연도별 총 수리답면적 및 농어촌공사 관리면적 지표를 원용	목표	67.9	68.5	69
		실적	67.4	67.8	68.1
		달성률(%)	99.3	99	98.7

(2) 성과분석 및 향후 개선사항

1) 성과분석

□ 성과목표 달성 기여도

- 농업인 만족도 조사 및 수리시설 활용도를 바탕으로 물관리 문제점의 개선방안을 마련하여 높은 수준의 서비스를 제공하고, 자연재해에 대비하여 수리시설의 합리적 관리 및 안정적인 영농기반 구축에 기여

## □ 목표달성 과정 및 방법

- 수리시설 이용자 만족도
  - 2015년 85.7점으로 전년대비 0.4점, 최근 3년 평균대비 0.5점이 높고, 시설관리 부분이 높은 수준으로 영농편의 서비스가 정착 단계
  - 선제적 가뭄대책 추진과 안정적 재난관리로 농업 생산성을 높인 것이 수리시설 이용자 만족도 상승의 원인으로 판단
- 농어촌공사 수리시설 수혜면적 비율
  - 전체 수리답 면적 및 농어촌공사 관리면적이 감소하여 수리시설 수혜 면적 비율 다소감소
  - 수리시설 서비스 향상을 위하여 지자체 관리면적을 공사로 편입하는 등의 노력을 통해 공사 수리시설 면적을 증가시켜야 할 것임

## □ 원인분석

- 농어촌공사 수리시설 수혜면적 비율은 농지전용·도시화 등이 농업생산 기반정비 통계연보 반영되어 수리답 및 공사 관리면적이 축소

## □ 자료수집 방법 및 품질확인

- 수리시설 이용자 만족도
  - 조사기간 : 2015년 11 ~ 12월
  - 조사대상 : 공사 관리지역 내 농업인
  - 조사방법 : 외부 전문기관에 위탁, 전화 설문조사
  - 조사내용 : 수자원관리 만족도(급·배수관리, 수질·시설물관리, 일반만족도)
- 농어촌공사 수리시설 수혜면적 비율
  - 매년 발행되는 “농업생산기반정비 통계연보”를 기준으로 전체 수리답 면적 중 농어촌공사 관리 수혜면적 증가율 반영

## 2) 향후 개선사항

### □ 수리시설 이용자 만족도

- 평가결과 만족도 점수가 낮은 항목은 농업인의 의견을 적극 수렴, 집중 관리하여 다음연도 만족도 향상에 기여

□ 농어촌공사 수리시설 수혜면적 비율

- 농어촌공사 수리시설 수혜면적은 공사 내부적인 원인보다는 지자체 관리면적 편입 요구, 시설 용도폐지 등 외부 요인에 의해 영향을 받는 항목이며, 지속적 증가가 불투명하므로 지표개선 검토 필요

(3) 내부 및 외부지적에 대한 조치결과 및 계획

구 분		지적사항	개선사항(조치결과 및 계획)
단위 사업 (Ⅲ-2- 일반 재정 (5))	전년도 성과보고서	해당없음	해당없음
	자율평가	해당없음	해당없음
	국회, 감사원 등	해당없음	해당없음

(1) 주요내용

□ 단위사업의 목적 및 주요내용

○ 물이 부족한 가뭄상습지역에 저수지, 양수장, 용수로 등의 수리 시설을 설치하여 농어촌의 농업·생활·환경용수 등을 확보·공급함으로써 안정영농기반 구축과 농어촌환경개선 도모

□ 성과지표 달성 현황

성과지표	측정산식 (또는 측정방법)	목표대비 달성률	'13년	'14년	'15년
① 농촌용수 급수율(%)	급수면적(누계)/사업대상면적 ×100 * 대상면적 107.5천ha	목표	61.9	63.4	64.3
		실적	61.9	63.4	65.7
		달성률(%)	100	100	102.2
② 수리안전담울(%)	수리안전담면적/전체 논 면적 ×100	목표	56.9	60.3	60.7
		실적	56.9	60.3	60.7
		달성률(%)	100	100	100

(2) 성과분석 및 향후 개선사항

1) 성과분석

□ 프로그램목표 달성 기여도

- 가뭄재해에 대비하여 농업용수가 부족한 지역을 대상으로 저수지, 양수장, 용수로 등을 설치하여 농촌용수 공급 능력 개선
- '15년도 다목적 농촌용수개발 준공(2.5천ha) 등 저수지, 양수장, 용수로 등 설치를 통해 10년빈도 가뭄재해에도 안전할 수 있도록 수리안전담울 제고

## □ 목표달성 과정 및 방법

- 예산의 효율적인 집행과 투자효과 조기확보를 위해 완공위주 예산지원
  - 다목적농촌용수개발 : ('11) 66지구(준공1) → ('12) 71지구(준공6)  
→ ('14) 80지구(준공4) → ('15) 83지구(준공7)
  - '04년 농업농촌종합대책에 따른 목표 급수면적(107.5천ha) 대비 연차적 용수개발 추진('15년 2.5천ha)으로 농촌용수급수율 제고
  - 지속적인 농촌용수개발 지원으로 10년빈도 가뭄에도 견딜 수 있는 수리안전답율이 매년 일정 수준 증가

## □ 자료수집 방법 및 품질확인

- 다목적농촌용수개발은 지자체 및 농어촌공사 사업추진 실적자료, 2014년 농업생산기반정비 통계연보(2015.12)를 통해 자료확인
  - 성과지표 실적치 산출은 성과계획서상에 제시한 측정방법과 동일

## 2) 향후 개선사항

- 지속적인 용수개발 투자에도 불구하고 아직까지도 가뭄에 안전한 용수 공급 기반은 다소 미흡한 상황
  - 기후변화로 인한 물 부족 및 가뭄에 사전 대비할 수 있도록 다목적 용수개발사업 확대지원 필요
- '13년 기후변화 대응 재해대비 농업생산기반정비 중장기 계획 수립 시 대상면적을 변경함에 따라 목표치 재설정
  - '04년 농업농촌종합대책에 따른 목표 급수면적(107.5천ha)  
⇒ '13년 재해대비 농업생산기반정비 중장기 계획 목표 급수면적(136.4천ha)

### (3) 내부 및 외부지적에 대한 조치결과 및 계획

구 분		지적사항	개선사항(조치결과 및 계획)
단위 사업 (Ⅲ-2- 일반 재정 (6))	전년도 성과보고서	해당없음	해당없음
	자율평가	해당없음	해당없음
	국회, 감사원 등	<ul style="list-style-type: none"> <li>○ 저수지에 대한 보수·보강 지연으로 인한 붕괴 등 안전사고 발생 가능성이 있음</li> <li>- 저수지의 하자보수 착수일 및 농어촌공사의 직접 보수·보강 등에 대한 지침 제정 검토</li> <li>○ 적정 예산 미지원으로 인한 사업기간 장기화로 사업비 증가 및 사업실적 저조</li> </ul>	<ul style="list-style-type: none"> <li>○ 한국농어촌공사 「시설공사 검사업무 처리지침」 개정</li> <li>- 하자검사결과 하자가 발견된 때에 필요한 조치를 시행하는 시기 및 하자보수 보증금의 직접 사용에 관한 규정 등 명기</li> <li>○ 추경예산 확보 및 준공위주의 예산 편성으로 사업효과 조기 가시화</li> <li>- '15년 추경예산 760억원(54지구) 확보·지원하여, 부분준공 및 사업기간 단축효과(약 0.5년) 발생</li> <li>- 준공 위주의 예산배분과 공정 집중관리로 준공면적 55% 증가</li> <li>* '14 1,622ha 준공 → '15 2,518ha 준공</li> </ul>



(1) 주요내용

□ 단위사업의 목적 및 주요내용

○ 농촌지역의 농업생산 활동에 필요한 농업생산기반시설을 정비하여 농업생산성 향상 및 영농편의 도모

□ 성과지표 달성 현황

성과지표	측정산식 (또는 측정방법)	목표대비 달성률	'13년	'14년	'15년
① 발기반정비율(%)	누계추진면적/목표면적×100	목표	56.2	58.8	61.0
		실적	56.2	58.8	61.0
		달성률(%)	100	100	100
② 발기반정비 수혜농민 만족도 (%)	수혜민대상 5점 척도 만족도 조사	목표	신규	70	70
		실적	신규	신규	88.4
	조사대상 수혜농민	달성률(%)			126
	유효 표본 전년도 준공지구 수혜자 발체				
조사 방법 설문조사					
조사 항목 예 ·영농여건개선정도 ·수혜민의견반영정 도 등					

## (2) 성과분석 및 향후 개선사항

### 1) 성과분석

#### □ 프로그램목표 달성 기여도

- 주산지, 집단화된 밭을 대상으로 용수개발, 농로정비 등 밭기반정비를 통해 가뭄에도 안정적인 용수공급이 가능해지고, 기계화영농을 통한 생산성 향상 등 밭작물의 안정적인 생산기반 구축에 크게 기여

#### □ 목표달성 과정 및 방법

- 농업기반정비사업 시행지침서 및 예산신청 가이드라인을 수립·시달하여 시·도지사로 하여금 체계적인 사업추진 및 내실화 도모
- 상·하반기 예산집행실태 모니터링 실시로 예산의 계획적·효율적 집행을 유도하고, 사업추진상 문제점 및 건의사항을 향후 제도개선에 활용

#### □ 자료수집 방법 및 품질확인

- (밭기반정비율) 시·도의 사업추진 및 집행결과 보고서를 통해 확인
  - \* 밭기반정비율 : '14까지 106천ha, '15년 4천ha(누계 110천ha) 추진으로 목표 면적(180천ha) 대비 61.0% 달성
- (밭기반정비 만족도) 밭기반정비 준공지구 수혜농민에 대한 만족도 조사결과('15.11)를 통해 확인
  - \* 종합만족도 : 88.4%(사업목적성취도 88.0%, 수혜민의견반영 87.0%, 담당자의 적극성 90.4%, 사업지속여부 87.4%)

### 2) 향후 개선사항

#### □ 모니터링 강화 및 평가를 통해 지자체가 계획수립에 기초한 집행 체계가 정립되도록 지도·관리 강화

- 상·하반기 모니터링을 통해 집행단계의 추진상황 점검을 실시하여 예산의 계획적·효율적 집행 유도

- 사업추진 과정의 문제점을 도출하고, 효율적 사업추진을 도모하기 위한 방향 제시
  - 평가를 통해 지자체가 계획수립에 기초한 집행체계가 정립되도록 지도 및 관리 강화
- 받기반정비 수혜농민에 대한 만족도 제고를 위한 공사품질 제고 노력
- 받기반정비 사업시행과정에서 충분한 주민의견 수렴 및 철저한 사업 관리를 통해 공사의 품질을 제고
  - 매년 만족도조사 결과 및 건의사항에 대하여는 향후 정책수립시 적극 참고

### (3) 내부 및 외부지적에 대한 조치결과 및 계획

구 분		지적사항	개선사항(조치결과 및 계획)
단위 사업 (Ⅲ-2-일반 재정 (7))	전년도 성과보고서	해당사항 없음	해당사항 없음
	자율평가	해당사항 없음	해당사항 없음
	국회, 감사원 등	해당사항 없음	해당사항 없음

(1) 주요내용

□ 단위사업의 목적 및 주요내용

○ 농촌지역의 농업생산 활동에 필요한 농업생산기반시설을 정비하여 농업생산성 향상 및 영농편의 도모

□ 성과지표 달성 현황

성과지표	측정산식 (또는 측정방법)	목표대비 달성률	'13년	'14년	'15년								
① 발기반정비율(%)	누계추진면적/목표면적×100	목표	73.2	78.8	83.0								
		실적	73.2	78.8	83.0								
		달성률(%)	100	100	100								
② 발기반정비 수혜농민 만족도 (%)	수혜민대상 5점 척도 만족도 조사 <table border="1" style="width: 100%; border-collapse: collapse;"> <tr> <td style="width: 20%;">조사대상</td> <td>수혜농민</td> </tr> <tr> <td>유효표본</td> <td>전년도 준공지구 수혜자 발체</td> </tr> <tr> <td>조사방법</td> <td>설문조사</td> </tr> <tr> <td>조사항목</td> <td>·영농여건개선정도 ·수혜민의견반영 정도 등</td> </tr> </table>	조사대상	수혜농민	유효표본	전년도 준공지구 수혜자 발체	조사방법	설문조사	조사항목	·영농여건개선정도 ·수혜민의견반영 정도 등	목표	신규	70.0	70.0
		조사대상	수혜농민										
		유효표본	전년도 준공지구 수혜자 발체										
		조사방법	설문조사										
조사항목	·영농여건개선정도 ·수혜민의견반영 정도 등												
실적	신규	70.0	88.4										
달성률(%)		100	126										

(2) 성과분석 및 향후 개선사항

1) 성과분석

□ 프로그램목표 달성 기여도

○ 주산지, 집단화된 밭을 대상으로 용수개발, 농로정비 등 발기반정비를 통해 가뭄에도 안정적인 용수공급이 가능해지고, 기계화영농을 통한 생산성 향상 등 발작물의 안정적인 생산기반 구축에 크게 기여

## □ 목표달성 과정 및 방법

- 농업기반정비사업 시행지침서 및 예산신청 가이드라인을 수립·시달하여 시·도지사로 하여금 체계적인 사업추진 및 내실화 도모
- 상·하반기 예산집행실태 모니터링 실시로 예산의 계획적·효율적 집행을 유도하고, 사업추진상 문제점 및 건의사항을 향후 제도개선에 활용

## □ 자료수집 방법 및 품질확인

- (발기반정비율) 제주도의 사업추진 및 집행결과 보고서를 통해 확인
  - \* 발기반정비율 : '14까지 30.5천ha, '15년 1.4천ha(누계 31.9천ha) 추진으로 목표면적(38.4천ha) 대비 83.0% 달성
- (발기반정비 만족도) 발기반정비 준공지구 수혜농민에 대한 만족도 조사결과('15.11)를 통해 확인
  - \* 종합만족도 : 88.4%(사업목적성취도 88.0%, 수혜민의견반영 87.0%, 담당자의 적극성 90.4%, 사업지속여부 87.4%)

## 2) 향후 개선사항

### □ 모니터링 강화 및 평가를 통해 지자체가 계획수립에 기초한 집행체계가 정립되도록 지도·관리 강화

- 상·하반기 모니터링을 통해 집행단계의 추진상황 점검을 실시하여 예산의 계획적·효율적 집행 유도
- 사업추진 과정의 문제점을 도출하고, 효율적 사업추진을 도모하기 위한 방향 제시
- 평가를 통해 지자체가 계획수립에 기초한 집행체계가 정립되도록 지도 및 관리 강화

### □ 발기반정비 수혜농민에 대한 만족도 제고를 위한 공사품질 제고 노력

- 발기반정비 사업시행과정에서 충분한 주민의견 수렴 및 철저한 사업관리를 통해 공사의 품질을 제고
- 매년 만족도조사 결과 및 건의사항에 대하여는 향후 정책수립시 적극 참고

### (3) 내부 및 외부지적에 대한 조치결과 및 계획

구 분		지적사항	개선사항(조치결과 및 계획)
단위 사업 (Ⅲ-2- 일반 재정 (8))	전년도 성과보고서	해당사항 없음	해당사항 없음
	자율평가	해당사항 없음	해당사항 없음
	국회, 감사원 등	해당사항 없음	해당사항 없음

(1) 주요내용

□ 단위사업의 목적 및 주요내용

- 노후·재해취약 시군관리 수리시설을 보수·보강하여 시설 본래 기능 발휘 및 안전영농기반 구축

□ 성과지표 달성 현황

성과지표	측정산식 (또는 측정방법)	목표대비 달성률	'13년	'14년	'15년
① 수리시설 정비율(%)	누계투자사업비/총사업비 ×100	목표	신규	신규	16.0
		실적	신규	신규	16.0
		달성률(%)			100

(2) 성과분석 및 향후 개선사항

1) 성과분석

□ 프로그램목표 달성 기여도

- 노후, 손괴 등으로 기능이 저하된 시군 수리시설의 보수 보강을 통해 재해를 사전에 예방하고 영농편의 제고 등 농업인의 안정적인 영농기반 구축에 크게 기여

□ 목표달성 과정 및 방법

- 농업기반정비사업 시행지침서 및 예산신청 가이드라인을 수립·시달하여 시·도지사로 하여금 체계적인 사업추진 및 내실화 도모
- 상·하반기 예산집행실태 모니터링 실시로 예산의 계획적·효율적 집행을 유도하고, 사업추진상 문제점 및 건의사항을 향후 제도개선에 활용

□ 자료수집 방법 및 품질확인

- (수리시설정비율) 세종시의 사업추진 및 집행결과 보고서를 통해 확인
  - \* 수리시설정비율 : '15년에 시군관리 수리시설 개보수 비용으로 총사업비 (10,723백만원) 대비 16.0%에 달하는 1,723백만원 투입

2) 향후 개선사항

□ 모니터링 강화 및 평가를 통해 지자체가 계획수립에 기초한 집행 체계가 정립되도록 지도·관리 강화

- 상·하반기 모니터링을 통해 집행단계의 추진상황 점검을 실시하여 예산의 계획적·효율적 집행 유도
- 사업추진 과정의 문제점을 도출하고, 효율적 사업추진을 도모하기 위한 방향 제시
- 평가를 통해 지자체가 계획수립에 기초한 집행체계가 정립되도록 지도 및 관리 강화

(3) 내부 및 외부지적에 대한 조치결과 및 계획

구 분		지적사항	개선사항(조치결과 및 계획)
단위 사업 (Ⅲ-2-일반 재정 (9))	전년도 성과보고서	해당사항 없음	해당사항 없음
	자율평가	해당사항 없음	해당사항 없음
	국회, 감사원 등	해당사항 없음	해당사항 없음



(1) 주요내용

□ 단위사업의 목적 및 주요내용

- 농업용 저수지의 관개용수 및 잉여수를 활용한 소수력발전사업과 공사소유 유희부지를 활용한 태양광·풍력발전사업 등 『신·재생에너지』 사업을 추진하여 수리시설 유지관리사업에 재투자함으로써 장기적으로 국가재정부담 경감 및 대농업인 영농편의 도모
- 정부 신재생에너지사업 정책 목표 달성에 적극 참여('14년까지 4.08%)
  - \* 신·재생에너지 보급 목표 : '20년 5.0%, '25년 7.7%, '30년 9.7%, '35년 11%

□ 성과지표 달성 현황

성과지표	측정산식 (또는 측정방법)	목표대비 달성률	'13년	'14년	'15년
① 신재생에너지발전소를 건설하여 생산된 전기 판매 수익금 (백만원)	'09년~'15년까지 준공(예정)된 신재생에너지발전소 53개소 (23,467kw) 중 전력생산이 가능한 48개소 (19,777kw)에서 생산된 전기판매 수익금	목표	신규	신규	7,653
		실적	신규	신규	5,613
		달성률(%)			73.3

(2) 성과분석 및 향후 개선사항

1) 성과분석

□ 프로그램목표 달성 기여도

- 농업용 저수지의 관개용수와 유희부지를 활용한 신재생에너지사업을 추진하여 전기를 생산·판매하고, 그 수익금('15년 5,613백만원)을 수리시설 유지관리에 전액 재투자하여 국가재정부담 경감 및 대농업인 영농편의 도모

<2015년 수리시설 유지관리 재원>

[단위 : 억원]

총 소요액	국고보 조액	부족액(자체충당)				
		소계	자산매각	부대사업		
				계	임대사업 등	신재생
3,544	1,610	1,934	1,242	692	636	56

□ 목표달성 과정 및 방법

○ 성과지표 관리부분

- 공사 중장기 전략경영계획 전략목표(KPI) 설정으로 실적 점검(상·하반기)
- 공사 경영혁신과제로 선정하여 사업 관리계획 수립 및 점검(매분기)
- 공사 자체사업 운영규정 제13조(사업시행 및 관리) 제4항에 의거 분기별 사업 추진실적 및 운영실적 점검(매분기)

○ 목표달성 노력부분

- 중장기 마스터플랜 재수립을 위한 T/F 운영('15.12월~'16.4월)
  - 효율적 사업추진을 위해 대내외 여건을 반영한 마스터플랜 재수립 추진
- 효율적인 사업추진을 위한 발주방법(계약, 평가표) 개선(8월)
  - 태양광발전사업 계약방법\* 개선 및 업체제안서 평가 항목, 지표를 표준화하여 공사 신뢰도 확보와 계약업무 투명성 제고
  - \* 계약방법 : 당초) 협상에 의한 계약, 변경) 2단계 규격/기술 가격 동시 분리입찰
- 소수력발전소 성능진단 수자원공사와 공동 시행(8월)
  - 상호 기술 및 성과관리 결과 공유 등 발전소의 효율적 관리 도모
- 신재생에너지 실무자 협의회를 통해 사업관리 및 운영 노하우 공유(3월)

□ 원인분석

- (예산집행) '15년도 예산 150억원 대비 150억원 100% 집행 완료
  - 신재생에너지 발전소 15지구(발전규모 9,120kW) 건설
- (외부환경변화 1) 신재생에너지 발전소 전력 판매단가 하락
  - 최근 신재생에너지 발전소 전력 판매단가는 외부환경변화에 민감하게 변동하여, 과거 3개년 평균 판매단가를 적용하여 '15년도 성과를 분석

- 과거 3개년 평균 판매단가 대비 '15년도 신재생에너지 전력 판매 단가가 큰 폭으로 하락(과거 3개년 평균 대비 △30.4%)함으로써, 신재생 에너지 발전소 수익이 감소되어 성과목표 달성에 어려운 상황

<연도별 신재생에너지 전력 판매 단가>

[단위 : 원/kWh]

구분	2012년	2013년	2014년	3개년 평균 (A)	2015년 (B)	증감율 (B/A-1)
판매단가	276.8	317.5	245.0	279.8	194.8	△ 30.4%

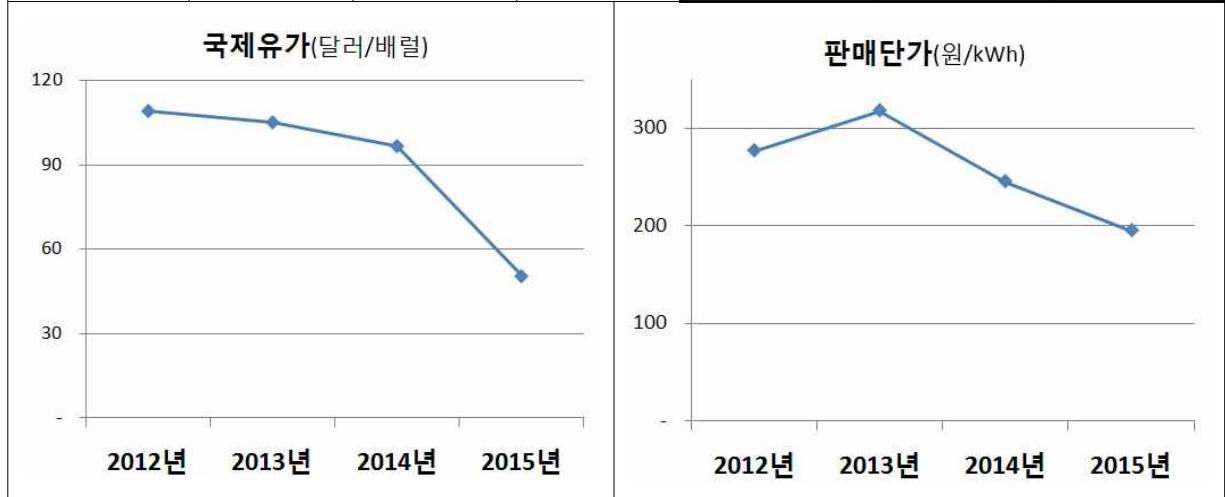
※ 자료 출처 : 한국전력거래소 자료

- 신재생에너지 전력 판매단가는 국제유가, 석탄, LNG 등 화력발전소 원자재 가격과 밀접한 관련이 있으며, '14년부터 발생한 국제유가 폭락으로 전력 판매단가 하락
- 국제유가 폭락 사태는 수요와 공급의 불균형 및 산유국의 에너지패권 다툼, 이란 경제제재 해제 등 외부 요인에 의해 변동되어 예측이 불가능

<국제유가와 신재생에너지 전력 판매 단가 비교>

[단위 : (국제유가) 달러/배럴, (판매단가)원/kWh]

구분	2012년	2013년	2014년	3개년 평균 (A)	2015년 (B)	증감율 (B/A-1)
국제유가	109.0	105.3	96.6	103.6	50.7	△ 51.1%
판매단가	276.8	317.5	245.0	279.8	194.8	△ 30.4%



※ 자료 출처 : 한국전력거래소 및 한국석유공사 자료

- 과거 3개년 평균 판매단가 하락률(△30.4%)을 ‘15년도 성과지표 실적에 적용시 달성률이 22.3%\* 상승

\* 실제 달성률 73.3% → 95.6%로 달성률 22.3% 상승(가뭄영향 적용 제외)

○ (외부환경변화 2) 2015년 대가뭄으로 소수력발전소 수익률 저조

- 소수력발전소는 수자원을 이용하여 발전하는 방식으로, 예측불가능한 기상환경(강수량)에 따라 발전수익이 변동하기 때문에 과거 3개년 평균 강수량 데이터와 ‘15년도 강수량을 비교 분석하였음
- ‘15년도 평균 강수량은 948.2mm로 평년(‘81~‘10년) 강수량 1,307.7mm 대비 27.5% 하락 및 과거 3개년 평균 강수량 1,271.7mm 대비 25.4% 하락하여 대가뭄 발생

<연도 및 월별 강수량 데이터>

[단위 : mm]

구분	2012년	2013년	2014년	3개년 평균 (A)	2015년 (B)	증감율 (B/A-1)
합계	1,478.9	1,162.8	1,173.5	1,271.7	948.2	△ 25.4%
1월	17.7	28.5	10.1	18.8	25.1	33.7%
2월	10.4	50.4	28.7	29.8	25.5	△ 14.5%
3월	89.0	59.7	74.1	74.3	40.5	△ 45.5%
4월	131.3	75.5	85.6	97.5	126.0	29.3%
5월	36.2	129.0	56.2	73.8	56.5	△ 23.4%
6월	74.7	101.1	78.2	84.7	95.5	12.8%
7월	287.4	302.4	152.6	247.5	180.3	△ 27.1%
8월	408.5	164.0	369.0	313.8	111.2	△ 64.6%
9월	251.4	120.8	119.6	163.9	55.1	△ 66.4%
10월	56.4	52.9	116.6	75.3	64.3	△ 14.6%
11월	55.5	57.4	56.8	56.6	127.8	125.9%
12월	60.4	21.0	26.1	35.8	40.2	12.2%

※ 자료 출처 : 기상청 자료

- 소수력발전소 운영기간인 영농기(3월~10월)의 평균 강수량은 ‘15년도 729.4mm로 과거 3개년 평균 강수량 1,130.7mm 대비 35.5% 큰폭 하락
- ‘15년도는 영농기 가뭄이 극심하였음(‘15년 하락률 25.4%, 영농기 35.5%)

<영농기(3~10월) 강수량 데이터>

[단위 : mm]

구분	2012년	2013년	2014년	3개년 평균 (A)	2015년 (B)	증감율 (B/A-1)
영농기	1,334.9	1,005.4	1,051.9	1,130.7	729.4	△ 35.5%

※ 자료 출처 : 기상청 자료

- 영농기 과거 3개년 평균 강수량 하락률(△35.5%)을 ‘15년도 성과지표의 소수력부문에 적용시 전기판매 수익금이 530백만원\* 증가

\* 실제 소수력부문 수익금 1,492백만원 → 2,022백만원

- 소수력부문의 530백만원은 ‘15년 성과지표 실적 6.9%\* 상승  
\* 실제 달성률 73.3% → 80.2%로 달성률 6.9% 상승(판매단가영향 적용 제외)

- (외부환경 분석 결과) 전력 판매단가 및 영농기 강수량 영향 반영
  - ‘15년도 성과지표 실적은 73.3%이나, 예측불가능한 외부환경 변화 (29.2%)를 반영시, 102.5%로 목표치를 상회하는 것으로 나타남
- 신재생에너지 전력 판매단가 하락 및 대가뭄 등 어려운 여건 속에서 농업기반시설활용 에너지개발사업을 통해 ‘15년도 전력 판매 수익금 5,613백만원을 창출하였으며, 수익금은 전액 수리시설 유지관리사업에 재투입하여 국가재정부담 경감에 기여
  - ‘15년 수익금 : 5,613백만원(‘14년 대비 122%, 누적수익금 19,886백만원)
- 외부환경이 급변함에도 불구하고, 다소 적극적인 목표설정을 한 점 역시 성과 미달성에 한 원인

#### □ 자료수집 방법 및 품질확인

- 성과측정을 위한 자료수집 방법
  - 발전소에서 생산된 전기 판매 수익금 : 한국농어촌공사 『전사적 자원관리시스템』 (ERP)상의 수익 자료
    - 측정대상기간 : ‘15.1.1~‘15.12.31
    - 측정시기 : 매 익년도 1월
    - 측정산식 : 수익금 현황(수익금 = 실적/목표)
    - 측정수행기관 : 한국농어촌공사
    - 측정방법 : 전수조사
- 품질확인
  - 『전사적자원관리시스템』 (ERP)상에 신재생에너지 발전소 수익 실적 (매년 말 결산 및 정산작업 실시로 품질 담보) 조사·확인

## 2) 향후 개선사항

### □ 성과목표 설정시 합리성 제고

- 신재생에너지 발전소 수익금은 외부환경 요인(국제유가, 강수량 등)에 의해 영향을 많이 받는 지표로서 성과목표 설정시 과거 3개년 또는 5개년 평균값을 적용하여 지표 재설정 필요

## (3) 내부 및 외부지적에 대한 조치결과 및 계획

구 분		지적사항	개선사항(조치결과 및 계획)
단위 사업 (Ⅲ-2- 일반 재정 (10))	전년도 성과보고서	○ 해당사항 없음	○ 해당사항 없음
	자율평가	○ 사업추진 상황에 대한 다각적인 점검 필요	○ 공사 중장기전략경영계획 및 경영혁신 과제 선정으로 점검 비중 확대
	국회, 감사원 등	○ 사업추진 여건을 검토한 마스터플랜 새로이 수립  ○ 경제성 검토 후 사업추진	○ 효율적 사업추진을 위해 대내외 여 건을 반영한 중장기 마스터플랜 재수립 - 마스터플랜 재수립 T/F 운영('16.4 까지) ○ 신규지구 경제성 검토 완료 ○ 운영지구 성과분석 용역중

(1) 주요내용

- 축산물의 수급관리를 통해 농가경영안정 및 수급안정 도모
  - 축산물에 대한 소비촉진, 교육·정보제공, 조사·연구사업 등을 통한 생산자단체의 자율적 수급조절 능력을 강화하기 위해 자조금사업 지원
  - 가축질병발생 등 수급불균형 발생시 수매 등을 통해 수급안정 도모
- 친환경 축산기반 조성 및 자원순환농업 활성화
  - 가축분뇨 처리시설·장비 및 유통기반 확충으로 친환경축산 기반 조성, 가축분뇨 퇴·액비화로 자연순환농업 활성화 도모 및 환경오염 방지
  - 국산 조사료 생산·이용 활성화를 통한 생산비 절감 및 자원 순환형 친환경축산 육성을 통한 품질 고급화로 축산업 경쟁력 강화
  - 축산 입지에 대한 수요 증가 등을 고려하여 지자체 중심으로 친환경축산단지 조성사업 추진
- 생산성 향상을 위한 축산기술 보급 및 축사시설 현대화 추진
  - 유전적으로 능력이 우수한 한우·젓소 보증씨수소를 선발·도입, 이용하여 우량 정액 생산·공급
  - 종돈장간 돼지개량네트워크 구축, 돼지의 경제능력 검정을 통한 우수 종돈 선발 보급으로 양돈 생산성 향상 및 경쟁력 제고
- FTA 체결 확대 등 시장 개방화에 대응
  - 축산농가의 경쟁력 제고를 위해 사료가격 절감 등 농가 비용부담 완화, 브랜드 축산물, 축산물 등급제 등을 통한 생산성 향상 등 추진
  - 말 산업을 경마중심에서 승마 중심으로의 패러다임 전환하는 등 축산업 신규분야로 외연확대를 통해 농어촌의 새로운 소득원 산업으로 육성



## □ 성과지표 달성 현황

성과지표	측정산식 (또는 측정방법)	목표대비 달성률	'13년	'14년	'15년
① 가축분뇨 자원화율(%)	(가축분뇨 자원화물량 / 전체 가축분뇨 발생량) × 100	목표	89.2	89.5	90.0
		실적	89.2	89.5	90.2
		달성률(%)	100	100	100

## (2) 성과분석 및 향후 개선사항

### 1) 성과분석

#### □ 전략목표 달성 기여도

- 가축분뇨 처리시설을 지원하여 가축분뇨를 퇴비·액비·에너지 등으로 자원화하여 농업에 활용함으로써 농업의 생산비 절감, 화학비료 절감, 농작물 품질향상을 제고하고, 가축분뇨의 적정 처리를 통해 축산농가의 생산비 절감, 악취 저감을 실현함으로써, 환경을 고려하고 고품질 안전 농축산물을 생산할 수 있는 기반을 구축

#### □ 목표달성 과정 및 방법

- 가축분뇨를 퇴비·액비·에너지 등으로 자원화할 수 있는 시설·기계·장비 지원
  - 가축분뇨중 환경오염의 주범으로 인식되고 있는 양돈분뇨를 관리하기 위하여 “액비화”를 유도하고 돈분 액비의 우수성을 홍보하여 가축분뇨의 자원화 촉진

#### □ 자료수집 방법 및 품질확인

- 가축분뇨 자원화율(%)
  - 측정대상기간 : '15. 1. 1 ~ 12. 31
  - 측정수행기관 : 환경부, 농촌진흥청, 시도 및 시군,
  - 측정방법 : 가축분뇨 자원화 물량\*/전체 가축분뇨 발생량 x 100
    - \* 자원화 물량 : 공공처리장 운영실적(환경부), 공동자원화시설 자원화 실적(농식품부), 비료생산업체의 비료 생산·판매실적(시도, 농진청), 농가별 퇴액비 살포량(농식품부)

## 2) 향후 개선사항

### □ 지속 가능한 축산업 육성을 위해 가축분뇨자원화 효율성 제고

- 지역별 가축분뇨 체계적으로 관리될 수 있도록 체계 확립
  - 지역별 사육두수, 분뇨발생량, 민원 발생 등을 종합 고려한 시군별 가축분뇨 자원화 계획 수립 의무화를 통한 가축분뇨 자원화 관리('14년~)
  - 개별처리 되는 돈분의 적정 처리 등을 위하여 공동자원화·에너지화 시설 설치 확대(공동자원화율 : '14년 13.2% →'17년 17%)
  - 품질제고를 위하여 공동자원화시설에 대한 비료생산업 등록 의무화('16년)
- 축산환경 관련 농가 컨설팅 상시화를 위한 교육 과정 신설을 통한 전문컨설팅 전문가 육성('16~)
- 주요 악취발생지역에 대한 광역악취 개선사업(패키지형 지원) 실시('16~)

## (3) 내부 및 외부지적에 대한 조치결과 및 계획

구 분		지적사항	개선사항(조치결과 및 계획)
프로그램 목표	전년도 성과보고서	해당없음	해당없음
	자율평가	해당없음	해당없음
	국회, 감사원 등	해당없음	해당없음

□ 단위사업의 목적 및 주요내용

- 축산물의 수급관리를 통해 농가경영안정 및 수급안정 도모
  - 축산물에 대한 소비촉진, 교육·정보제공, 조사·연구사업 등을 통한 생산자단체의 자율적 수급조절 능력을 강화하기 위해 자조금 사업 지원
  - 송아지가격보전으로 번식농가의 송아지 재생산 및 경영안정 유도
  - 가축질병발생 등 수급불균형 발생시 수매 등을 통해 수급안정 도모
  - 축산물수급조절협의회 운영을 통해 축산물 수급조절 기반 구축
  - FTA로 인한 유제품 수입증가에 대응 국산우유를 가공원료유로 지원 함으로써 국산 유제품 자급을 향상 및 농가경영안정 도모
  - 원유 수급조절 사업을 통해 낙농업의 적정 생산기반 유지 및 학교 우유 급식사업을 통한 우유소비 촉진 등으로 낙농산업 발전도모
  - 축산물의 유통단계별 흐름·비용·가격구조 및 소비실태 등을 조사·분석하여 수급 및 가격안정과 산업 경쟁력 제고 도모

□ 성과지표 달성 현황

성과지표	측정산식 (또는 측정방법)	목표대비 달성률	'13년	'14년	'15년
① 돼지농가 순소득비율 향상(%)	(돼지) 마리당 순수익 / 마리당 조수익 × 100	목표	-	3.5	9.8
		실적	4.6	15.8	26.1
		달성률(%)		451.4	266
② 분유재고량(천톤)	연도말 분유재고량(전국)	목표	신규	신규	14.0
		실적	7.3	18.5	19.9
		달성률(%)			57.8
③ 한우농가 순소득 비율(%)	한우 비육우 마리당 순수익 / 마리당 조수익×100	목표	신규	신규	2.0
		실적	신규	1.3	4.4
		달성률(%)			220

## (2) 성과분석 및 향후 개선사항

### 1) 성과분석

#### □ 프로그램목표 달성 기여도

- (돼지농가 순소득 비율향상) 비용부분은 작년과 비슷한 수준으로, 저지방 부위 소비확대 등으로 돼지가격이 폭등할 우려가 있었으나, 축산업 인식개선 캠페인, 농가 자율적 지급률 조정, 수급조절협의회 운영 등 선제적 수급조절로 안정적인 돼지가격을 형성하였고 작년대비 소득 증대에 기여
- (분유재고량) 원유수급불안 지속에 따라 '14년말 18천톤의 분유재고가 해소되지 못하고 '15년 연초부터 2만톤 수준의 분유재고가 지속 유지됨에 따라 '15년 목표 달성률은 69%에 그침
- (한우순소득 비율) 사료비 등 생산비가 증가하였으나, 사육마리수 감소 및 고급육 출현율 증가와 소비확대를 통해 농가의 소득은 향상됨에 따라 목표치 이상 달성

#### □ 목표달성 과정 및 방법

- 돼지농가 순소득 비율향상
  - 한돈농가와 육가공업체 간 자율적인 상호 협력을 통한 가격급등, 급락 시 지급률 자율조정 추진
  - 지급률 자율조정 내역: 2015. 6. 1
  - 국내산 돼지고기 가격 안정을 위한 돼지고기 뒷다리살 장기공급계약 MOU 체결
  - 내용: 2014.12월~2015년.12월, 250톤/월(CJ 200톤, 롯데푸드 50톤)
  - 선제적인 수급대책 마련을 위한 생산자 단체, 관련기관(농협·육류수출협회 등)과 수급 조절협의회 개최
  - 돼지가격 및 수급현황, PED 영향분석, 수급조절매뉴얼 작성 등에 대한 현장의견 수렴 및 검토
  - \* 양돈 수급조절협의회 개최: 총 3회(3월, 5월, 7월)

○ 분유재고량

- (조사내용) 유업체가 보유한 국산 전지·탈지분유 재고조사를 통해 원유수급상황을 파악
- (추진사항) 수급불안(원유생산↑, 소비↓, 잉여·분유재고↑)상황에 대응키 위해 수급모니터링 강화, 수급상황점검 및 대책논의를 통해 원유수급 안정대책(착유소도태, 연간총량제 폐지, 초과가격인하 등)을 마련·추진
- \* 수급점검(모니터링) 및 수급대책논의 : 진흥회 이사회(8.12·9.16·9.23·10.13·10.29), 낙농조합장 간담회(8.11), 유가공업계CEO 간담회(8.13), 생산자 임원 및 낙농가 간담회(8.4·9.1·9.21·10.5·7.20·9.3·9.8·9.11·10.5), 원유수급상황점검회의(7.9)
- 원유수급안정대책 추진으로 생산량 감축을 점진적으로 유도함에 따라 분유재고 지속 증가상황 억제 견인
- 이에 따라, '15.3월 22.3천톤까지 증가한 분유재고량을 연말 20.3천톤까지 감소시키는데 기여하였으나, '15년 목표재고량인 14.0천톤을 초과

○ 한우순소득 비율

- 수급조절협의회 중심의 민·관 협업 수급관리 체계 정착
- 수급불안 시 업계 자율비축, 물량 구매 등에 우선 활용할 수 있도록 자조금에 수급조절예비비 적립('15, 한우 30억)
- \* 한육우수급조절위원회 개최(7회)
- 산지가격과 연동성이 강하고 소비자가 편리하게 이용할 수 있도록 직거래유통물량 확대
- 지역축협 직매장·정육점식당('15 : 395개소) 확대, 생산자 법인 등에 직거래 정육식당 설치 지원('15 : 14개소)
- \* 설 및 추석명절 선물세트 20~30% 할인판매 등 한우고기 할인행사(6회)실시

□ 원인분석

○ 돼지농가 순소득 비율향상

- 총 공급량은 14년도와 비슷한 수준이나 캠핑문화 확산, 저지방부위 소비확대 등에 따른 수요의 증가로 돼지가격이 작년대비 다소 높게 형성됨으로써 농가 순소득이 목표치에 비해 높게 측정

○ 분유재고량

- (수입유제품 소비여건 호조) 주요 낙농국의 원유·유제품생산량 증가에 따른 국제 유제품가격 하락 및 FTA 확대로 수입유제품 선호도 증가
- 국산유제품은 수입산에 비해 가격경쟁력에서 열위
- (수급불안 지속) 원유생산여건 호조(온화한 날씨, 사료가격 안정 등)로 생산은 증가한 반면, 소비는 主소비층 감소, 대체음료 시장 성장, 안티밀크 등으로 감소
- 잉여되는 원유는 보관이 용이하고 유통기한이 긴 분유(전·탈지)형태로 가공·보관하나, 대·내외 수급불안 요인으로 잉여물량·분유재고 증가
- \* 다만, 원유수급안정대책 추진으로 생산량 감축을 점진적으로 유도함에 따라 '15.3월 22.3천톤까지 증가한 분유재고량을 연말 19.9천톤까지 감소

○ 한우농가 순소득 비율 향상

- 한우 사육마리수가 '15년 256만두로 전년대비 4.1% 감소하고, 이에 따라 출하물량 감소 등으로 산지가격은 평년대비 17.0% 상승
- 또한, 쇠고기 소비량 증가로 인해 한우농가의 소득이 상승하였음
- \* 사육두수 : ('12) 293만두 → ('13) 281 → ('14) 267 → ('15) 256
- \* 산지가격 : (평년) 524만원/마리(600kg) → ('14) 539 → ('15) 613
- \* 쇠고기소비량 : ('14) 10.8kg → ('15) 10.9

□ 자료수집 방법 및 품질확인

○ 돼지농가 순소득 비율향상

- (자료수집) 통계청에서 조사하는 축산물생산비('14년) 를 근거로 15년 생산비용(물가상승을 반영) 및 조수입 측정하여 순소득 비율 측정

○ 분유재고량

- (자료수집 방법) 전국 전·탈지분유 재고현황 전수조사 실시
- 수집기간 : 15.1.1~15.12.31
- 수집수행기관 : 낙농진흥회(한국유가공협회 조사 자료 활용)
- 측정대상 표본수 및 선정방법 : 전수조사(총 14개 유업체), 국내산 전·탈지분유 재고현황 조사
- (품질확인) 미제출 또는 오기 발생시 유선통화 등을 활용한 재확인실시, 유업체별·전국 분유재고량 추이분석, 증감량 원인 분석을 통해 신뢰도 제고

- 한우순소득 비율
  - (자료수집 방법) 통계청 「축산물생산비」 및 농협중앙회 축산정보센터에서 제공하는 한우거세우 가격 자료 활용
  - 측정기간 : 15.1.1~15.12.31
  - 측정산식 : 한우 비육우 마리당 순수익 / 마리당 조수익 × 100
  - 측정수행기관 : 통계청, 농협중앙회(축산정보센터)
  - (품질확인) 국가통계기관인 통계청 자료와 농협 가격조사시스템을 통해 공표한 자료를 활용함으로써 신뢰도 제고

## 2) 향후 개선사항

### □ 돼지고기 순소득 비율 향상

- 돼지고기 체계의 안정적 유지를 위한 수급안정 대책 추진
  - 지속적인 돼지고기 수급 안정을 위한 자율적 지급을 조정, 뒷다리살 장기공급 MOU체결(2015.1.~12.) 및 수급조절협의회 추진
- 수요 증가를 감안하여 순소득 증대비율 목표치를 상향 조정하되, 15년 소득 증대로 인한 공급물량 증가 전망, 질병 발생 등을 고려하여 조정

### □ 분유재고량

- 대내외 수급불안 요인에 대응하여 낙농산업의 생산기반 유지를 위해 국산분유를 적정하게 생산·사용할 수 있는 여건마련이 중요
  - 수급상황이 안정될 수 있도록 수급관리(모니터링) 강화, 내수확충·수출확대 등 소비확대 마련을 통해 적정 분유재고량 8천톤 수준으로 점진적 달성 추진
  - FTA 등 수입유제품 증가에 대응, 가공원료유지원사업 등의 적극 추진으로 국산우유 활용도 제고 및 국산유제품(분유·치즈)의 안정적인 생산·소비 시장마련
  - 원유수급조절제도의 정비를 통한 중·장기 수급안정화관리 장치 마련 추진

### □ 한우순소득 비율

- 한우 수급조절협의회를 통해 적정 사육마리수 재설정하고 수급진폭을 완화할 수 있도록 수급상황별 대응방안 마련
- 산지가격과 연동성이 강하고 소비자가 편리하게 이용할 수 있도록 직거래 유통물량 확대와 도축·가공·판매 일관처리로 유통단계 축소할 수 있는 대형패커 육성으로 가격안정화 유도

### (3) 내부 및 외부지적에 대한 조치결과 및 계획

구 분		지적사항	개선사항(조치결과 및 계획)
단위 사업 (Ⅲ-3- 일반 재정 (1))	전년도 성과보고서	해당없음	해당없음
	자율평가	해당없음	해당없음
	국회, 감사원 등	해당없음	해당없음



(1) 주요내용

□ 단위사업의 목적 및 주요내용

- 유전적으로 경제형질 등 능력이 우수한 한우·젓소 보증씨수소의 선발·도입을 통해 우량 정액 생산·공급
- 종돈장간 우수 정액의 공유를 통한 돼지개량네트워크 구축, 돼지 경제능력 검정을 통한 우수 종돈 선발·보급으로 양돈 생산성 향상 및 경쟁력 제고
- 가축혈통의 체계적 관리 및 보급을 통해 경제형질 개량

□ 성과지표 달성 현황

성과지표	측정산식 (또는 측정방법)	목표대비 달성률	'13년	'14년	'15년
① 젓소산유량(kg/두/년)	검정참여 농가의 검정우 1산차 연간 두당 산유량 측정	목표	8,840	8,865	8,865
		실적	8,851	8,959	9,103
		달성률(%)	100.1	101.1	102.7
② 한우1등급 출현율(%)	1등급이상 한우 두수 / 한우 등급판정 두수×100	목표	62.4	62.4	62.4
		실적	61.3	65.0	67.9
		달성률(%)	98.2	104.2	108.8
③ 돼지 산자수(두)	농장검정 참여 종돈장 검정성적 기준	목표	11.3	11.3	11.4
		실적	11.4	11.5	11.6
		달성률(%)	100.9	101.8	101.8

## (2) 성과분석 및 향후 개선사항

### 1) 성과분석

#### □ 프로그램목표 달성 기여도

- (한우·젃소) 품질(육질) 및 생산성이 우수한 보증씨수소 선발을 확대하여 우수 유전자원(정액)을 농가에 보급함으로써 근친도 감소, 가축 생산성 및 축산물 품질 향상
  - '15년 한우 보증씨수소 선발확대(25두→30), 젃소 보증씨수소 선발·도입 8두
  - '15년 한우정액 공급 : 1,927천str, 젃소정액 공급 : 336천str
    - 한우 1등급 출현율 증가 : ('05) 47.9% → ('10) 63.1 → ('15) 67.7
    - 한우 24개월령 체중 증가 : ('05) 581.1kg → ('10) 626.2 → ('15) 657.8
    - 젃소 1산차 305일 산유량 증가 : ('05) 8,142kg → ('10) 8,584 → ('15) 9,103
- (돼지) 일당증체량 등 산육능력검정을 통해 우수종축을 선발·보급하고, 종돈장간 우수정액을 공유하여 국가단위 유전능력평가체계를 구축함으로써 가축 생산성과 육질 향상
  - 종돈능력검정 : 농장검정 53,688두, 검정소검정 2,509두
    - 돼지 산자수 증가(요크셔) : ('05) 10.6두 → ('10) 11.0두 → ('15) 11.6두
  - 돼지개량네트워크구축사업 참여·검정 확대 : 참여·협력종돈장 9개소 / 26,080두 → 18개소 / 36,572두

구분	부계(두록)		모계(요크셔, 랜드레이스)		합계(부계+모계)	
	'14	'15	'14	'15	'14	'15
종돈장간 우수정액 공유	116	210	389	852	505	1,062
검정두수	4,182	5,770	21,898	30,802	26,080	36,572
육질검사두수	79	144	-	-	79	144
종돈선발 두수	10	14	-	-	10	14

- 한우, 젃소, 돼지 개량을 통한 경제적 가치를 추정하면, 정부예산 투입 대비 (477억원) 10.3배의 소득증대(4,921억원) 효과 기대('15년 농촌진흥청 분석)
  - (한우) 체중증가 및 고급육 생산으로 2,109억원/년 증대
    - \* 한우 도체중 증가(557억원), 등심단면적 증가(110억원), 근내지방도 개선(1,442억원)
  - (젃소) 산유량 증가로 일반농가 대비 2,002억원/년 증대
    - \* 젃소개량사업(유우군능력검정) 참여에 따른 산유량 증가(2,002억원)

- (돼지) 비육돈 생산성 향상, 돼지 산자수 증가로 810억/년 증대
  - \* 돼지 등지방두께 개선(269억원), 사료요구율 개선(359억원), 90kg도달일령 단축(27억원), 산자수 증가(155억원)

## □ 목표달성 과정 및 방법

- 한우 씨수소의 지속적 개량을 통해 우수 보증씨수소의 선발 확대('13년 25두 → '15년 30), 후대검정 두수 확대로 선발 정확도 제고('14년 581두 → '15년 714), 우수 한우정액 공급 확대('14년 1,908천str → '15년 1,927)
- 한우개량 가속화를 위해 씨수소 중심의 개량과 함께 암소개량 지원 확대
  - 씨수소를 생산하는 암소집단을 별도로 조성하고 이들 암소를 속성 개량하여 단기간에 한우 고능력 씨암소 축군 조성('15년 3개소, 300두)
    - \* '16년까지 5개소 600두 규모의 한우 고능력 씨암소 축군 조성계획
  - 지역축협을 기반으로 우수한 경제형질을 지닌 한우 고능력 수정란을 이식한 고능력 암소축군 조성으로 암소개량 촉진('15년 2개소, 300개 공급)
    - \* '15년은 시범사업이며, '16년부터 8개 도 축산관련 연구기관이 한우 고능력 수정란 생산·공급
- 유우군능력검정을 통한 지속적인 낙농 농가 생산성 향상 지도 및 우량 보증씨수소 젖소정액 농가 공급
  - 유우군능력검정사업에 참여하는 149천두(경산우)에 대한 산유능력검정
  - 보증씨수소 도입·선발(8두) 및 보증씨수소 정액 생산·공급(336천str)
  - 해외 고능력 젖소 수정란\* 도입 확대('14년 200개/년 → '15년 400)하여 우수 젖소 수송아지를 생산하는 청정육종농가 양성(14호)
- 돼지개량네트워크구축사업 참여 종돈장의 확대로 국가단위 개량체계 구축, 종돈개량 방향 등 통합관리 마련
  - 종돈 농장검정은 검정소 검정과 농장 검정을 병행하여 추진
  - 국가단위 유전능력평가를 통한 고능력 종돈생산체계 구축 및 위생적인 종돈 생산 및 보급
  - 돼지개량네트워크 참여 종돈장('14년 9개소 → '15년 18) 확대
  - 우수 유전자원 공유를 위해 14두의 종모돈을 선발, 종돈장의 모돈 10%이상에 우수 종돈 정액 교배

- 돼지개량네트워크구축을 통해 종돈장간 우수 유전자원 공유 확대, 기존의 개량성과 지표에 사료효율 도입 추진
  - \* '15년부터 종돈장에 사료효율장치 설치 지원(300백만원/년, 30대)
- 사육농가, 인공수정사 및 지도·검정 인력에 대한 가축개량기술교육으로 가축개량 인식제고 및 생산성 향상 기여(한우·젃소 등 9개 과정 1,360)

## □ 자료수집 방법 및 품질확인

- 한우개량형질에 대한 자료수집 및 평가
  - 한우 1등급 이상 출현율 : 축산물품질평가원의 2015.1.1.~12.31까지의 소(한우) 등급판정자료 활용
    - \* 축산물등급판정통계('15년) : 한우 총 등급판정두수 884천두, 1등급 이상 600천두
- 젃소개량형질에 대한 자료수집 및 평가
  - 검정농가 1산차 305일 산유량 : 유우군능력검정\* 참여농가의 착유우 전수조사(총139,104두)
    - \* 검정원이 월 1일 2회 방문하여 유량계로 당일 개체별 유량을 조사한 후 305일 유량으로 보정하여 조사(농협중앙회 젃소개량사업소)
- 종돈개량형질에 대한 자료수집 및 평가
  - 종돈 산자수 : 종돈검정농장에서 농장검정(자가 또는 입회)에 참여하여 종돈개량형질을 2015.1.1.~12.31.까지 조사한 자료를 활용(한국 종축개량협회)

## 2) 향후 개선사항

### □ 한우 보증씨수소 선발강화로 지속적인 1등급 출현율 향상

- 한우 검정규모 확대로 우량한 보증씨수소 보급
  - 당대검정 두수 : ('13) 801두 → ('14) 887두 → ('15) 822두 → ('16) 900두
  - 후대검정 두수 : ('13) 523두 → ('14) 581두 → ('15) 714두 → ('16) 800두
- 한우 개량 가속화를 통한 우수 씨수소 선발을 위해 암소 개량 강화

- 고능력 씨암소 축군 조성(보증씨수소 선발기간 단축 최소 5.5년 → 3.5) 확대('15년 3개소 300두 → '16년 5개소 600두)
- 우량 송아지 생산기반 조성을 위한 고능력 암소 수정란 이식 지원확대 ('15년 2개 지역축협 → '16년 도 축산관련연구기관 8개소)
- 도 축산관련연구기관으로 생산한 수정란을 이식하여 우량암소 축군을 조성하고 한우 농가에 공급하는 지역단위 한우암소 개량 지원 추진 ('16년 3개 지역축협, '16-24 총 27개소)
- 저능력 암소를 조기 도태하는 농가에 인센티브 지원(계속 10천두/년)
- 혈통관리 강화를 통한 개량 효율성 강화를 위해 친자감정 확대('14년 9천조 → '15년 22천조)
- 한우 농가 암소개량 지원을 위해 암소별 개체평가 및 최적 계획교배 정보를 제공하는 통합시스템 활성화('16.2월)

#### □ 젖소 산유량 지속적 향상을 위한 우량 씨수소 확보 및 유우군능력검정 강화

- 한국형 젖소 보증씨수소의 국내생산을 위해 농협 가축개량원(젖소개량 사업소)에 젖소 수정란 공급시설 설치 추진('16-'17, 2년간)
  - \* '16년부터 젖소 수정란 공급시설을 설치('16-'17년 20억원)하여 한국형 보증씨수소 생산을 추진하고, 우수 수정란 수입에 소요되는 예산 절감(1,200백만원/년)
- 유우군능력검정 검정우에 대한 혈통관리 강화
  - 혈통정보를 알 수 있는 개체 70% 미만농가 지원 제외
- 젖소 국제유전능력평가 참여 추진(계속)

#### □ 돼지개량 네트워크 구축 활성화

- 초우량 유전자원 도입 및 국내 선발을 통한 선발
- 종돈개량 방향 설정 및 종돈장 참여 확대
- 우수정액 공급을 위해 핵군 AI센터 우수종돈 구입 지원(계속)
- 기존의 개량성과 지표에 사료효율 도입을 위해 참여하는 종돈장에 사료효율장비 설치 지원(계속)

- 네트워크사업 종돈장간 유전적 연결을 위한 우수 핵군종돈으로 선발된 종돈을 보급한 참여 종돈장에 인센티브(10백만원/두) 지원(계속)

### (3) 내부 및 외부지적에 대한 조치결과 및 계획

구 분		지적사항	개선사항(조치결과 및 계획)
단위 사업 (Ⅲ-3- 일반 재정 (2))	전년도 성과보고서	해당없음	해당없음
	자율평가	해당없음	해당없음
	국회, 감사원 등	○ 돼지개량네트워크구축사업의 성과제고를 위해 우수종돈 생산 종돈장에 적정수준의 인센티브 지급 필요성 지적 (국회 상임위 '14년 결산)	○ 참여 종돈장이 종돈장간 유전적 연결을 위해 선발된 우수종돈을 핵군 AI센터에 공급시 해당 종돈에 인센티브(10백만원/두) 지원('15년 반영)

(1) 주요내용

□ 단위사업의 목적 및 주요내용

- FTA 체결 확대 등 시장 개방화에 대응하여 축산농가의 경쟁력 제고를 위해 사료가격 절감 등 농가 비용부담 완화, 브랜드 축산물, 유통구조 개선, 축산물 등급제 등을 통한 생산성 향상 등 추진
  - (비용절감) 사료업체에 원료구매 자금지원을 통해 국제곡물가 변동에 따른 사료수급 및 가격 불안정성을 최소화하고 축산농가에 사료자금 지원, 공동구매 등을 활성화하여 저렴하게 사료를 구매할 수 있도록 유도 등
  - (생산성 향상) 공동 사양관리·마케팅 등에 유리한 브랜드 축산물 생산·유통으로 시장차별화 및 경쟁력 제고 등
  - (유통구조 개선) 직거래 판매장 확대를 통해 소비자에게 고품질 축산물을 합리적인 가격으로 제공하여 소비기반 확대
  - (기반마련) 국내 가축사육기반에 상응하는 적절한 도축능력 유지, 위생수준 향상 등을 위한 도축장 구조조정 추진
- 말 산업을 경마중심에서 승마 중심으로의 패러다임 전환하는 등 축산업 신규분야로 외연확대를 통해 농어촌의 새로운 소득원 산업으로 육성

□ 성과지표 달성 현황

성과지표	측정산식 (또는 측정방법)	목표대비 달성률	'13년	'14년	'15년
① 사료가격안정(원/kg이내 변동)	사료가격 통계(축종별 가중평균 월별최고가격-최저가격)	목표	90	90	40
		실적	23	14	39
		달성률(%)	100	100	102.5
② 농어촌형 승마시설 확대 (개소수)	농어촌형 승마시설 신규 신 고 개소수	목표	20	22	27
		실적	21	24	27
		달성률(%)	105	109	100

성과지표	측정산식 (또는 측정방법)	목표대비 달성률	'13년	'14년	'15년
③ 누적 폐업 도축장 비율(%)	'15년 누적 폐업 도축장 수/08년 도축장 수(106개소)×100	목표	30.2	31.1	32.0
		실적	28.3	29.2	29.2
		달성률(%)	93.7	93.8	91.2
④ 돼지 1등급 이상 출현율 (%)	1등급이상 돼지두수/돼지 등급판정두수×100	목표	66.9	63.2	65.1
		실적	67.2	63.8	64.0
		달성률(%)	100	108	98.3

## (2) 성과분석 및 향후 개선사항

### 1) 성과분석

#### □ 프로그램목표 달성 기여도

- 사료제조업체에 사료원료구매자금 지원으로 사료가격 안정을 통한 안정적인 축산물 생산에 기여
- 말 산업 육성 5개년 종합계획 수립(12.7.16)을 통해 말 산업을 농촌의 새로운 소득원으로 육성하기 위한 체계적 실행계획 마련
- 구조조정을 통해 도축장 경영개선과 적정한 도축능력을 갖추으로써 국내 축산물의 위생·안전 수준 향상과 축산업 경쟁력 강화에 기여

#### □ 목표달성 과정 및 방법

- 국제 곡물가격 하락 및 사료원료구매자금 지원 및 사료원료 할당관세 영세율 적용, 사료제품 부가가치세 영세율 적용 등 사료업체에 대한 자금·세제지원을 통한 가격인상 요인 최소화
- 민간 승마시설 설치지원 수요는 지속적으로 증가하고 있으나, 예산 규모의 한계에 따른 민간 부분 용자예산 지원에 애로가 발생하여, 공공승마시설 용자예산의 불용예상액을 민간 부분 용자예산으로 세목 변경 후 지원하여 농어촌형 승마시설 설치 개소수가 증가될 수 있도록 조치



- 돼지 1등급 이상 출현율의 성과 가속화를 위해 양돈 농가 대상 컨설팅 등을 실시하여 고품질 돼지고기 생산을 유도
- 도축·가공업체 지원 사업 대상자를 구조조정과 연계하여 선정
  - 도축산업을 선도해나갈 거점도축장과, 거점도축장을 이용하는 식육처리업체에 대해서만 정책자금 지원

## □ 원인분석

- (돼지 브랜드 연간 출하물량) 돼지 1등급 출현률 목표는 65.1%이나, 돼지 질병(PRRS, FMD) 상존, 돼지가격 호조로 돼지 조기 출하, 농가의 돼지도체 품질향상에 대한 인식 다소 미흡하여 실적치는 64%로 목표치 98.3% 달성
  - \* MSY(돼지 모돈 1두당 출하되는 두수, 한돈협회) 변동 추이 : ('13) 17.6두 → ('14) 18.0 → ('15) 17.7
  - \* 돼지도체 경락가격 추이 : ('14) 4,796원/kg → ('15) 4,984원/kg
- (도축장 구조조정) '09~'14년까지 누적 폐업도축장 목표는 34개소이나, 실적은 31개소로 목표치에 3개소 미달성
  - 이는 경영여건이 어려움에도 도축업을 계속 영위하려는 도축장경영자가 다수 존재하고, 사유재산인 도축장을 인위적으로 폐업하기 어렵는데다, 영업권 보상 성격인 구조조정자금 지원을 통한 도축장 구조조정의 효과가 제한적이기 때문인 것으로 분석

## □ 자료수집 방법 및 품질확인

- 축산물품질평가원 연간 출하두수 및 등급판정두수를 정부지원 브랜드 경영체로 집계
  - 출하별로 브랜드 경영체 사업자번호 및 출하주 주민번호를 대조하여 경영체별 연간 출하두수 산출
- 농림축산식품사업정보시스템(AGRIX)의 배합사료가격 및 국제곡물가격 동향을 매월 집계 후 분석
  - 자료 집계 시 자료 값이 이상할 경우(전월자료 비교 등) 관련업체 확인·정정 후 농식품부 및 통계청 등의 홈페이지를 통해 공개
- '15년 농어촌형 승마시설확대 현황 조사 실시

- 도축업 허가 등을 담당하고 있는 시·도를 통해 연도 말 도축장 수 등에 관한 자료를 수집하여 성과지표의 실적치를 측정
- \* 성과지표의 측정에 관련된 기초자료가 성과지표와 연관관계가 분명하며, 성과지표의 실적치 측정방법이 사전에 성과계획서상에서 제시한 성과측정방법과 동일한지 확인
- \* 성과측정을 위한 자료수집의 방법은 사용된 자료의 출처 또는 구체적인 근거자료를 기술 (예 : 성과지표 측정대상의 표본에 대한 정보(표본수, 표본추출방법), 조사 횟수·시기, 설문응답률, 통계 자료의 출처 등 측정방법 및 근거자료에 대한 설명)
- \* 품질확인 은 실적치 측정 결과 또는 측정과정에서 발생한 오류(미입력, 오기, 중복)의 조정 등 성과데이터의 신뢰성을 확보하기 위해 실시한 활동을 기술

## 2) 향후 개선사항

- 사료 품질 및 안전성관리를 강화하여 고품질의 안전한 사료를 공급할 수 있는 체계 강화
- 「도축장 구조조정법」 종료('15) 이후의 구조조정은 위생수준 및 허가 관리 강화 등을 통해 시장지향적인 방식으로 추진
  - 도축장 위생관리 실태에 대한 주기적인 단속과, 위생수준이 미흡한 도축장에 대한 행정처분 등을 엄격히 시행하여 구조조정 유도

## (3) 내부 및 외부지적에 대한 조치결과 및 계획

구 분		지적사항	개선사항(조치결과 및 계획)
단위 사업 (Ⅲ-3-일반 재정 (3))	전년도 성과보고서	해당 없음	해당 없음
	자율평가	해당 없음	해당 없음
	국회, 감사원 등	해당 없음	해당 없음

(1) 주요내용

□ 단위사업의 목적 및 주요내용

- (목적) 원유 생산비 절감을 통해 FTA 확대 등 개방화에 따른 가격 경쟁력 제고로 국내 낙농산업 보호 및 육성
- (내용) 육성우목장 운영, 국내산 조사료 구매, 경제수명, 유질, 교육, 검정사업, 국산젖소정액사용, 낙농헬퍼운영, 기타 생산비 절감 노력 등에 대한 평가 후 우수조합에 대해 지원

□ 성과지표 달성 현황

성과지표	측정산식 (또는 측정방법)	목표대비 달성률	'13년	'14년	'15년
① 원유생산비 증가율(%)	$\frac{\{\text{금년} - \text{전년 원유생산비}\}}{\text{전년 원유생산비}} \times 100$	목표	신규	신규	6.6
		실적	신규	신규	-1.4
		달성률(%)			221

(2) 성과분석 및 향후 개선사항

1) 성과분석

□ 프로그램목표 달성 기여도

- l 당 우유 생산비는 원유 생산량 증가와 사료가격 하락 등에 기인하여 전년보다 11원(-1.4%) 감소한 796원을 유지함에 따라 목표달성률은 221%

## □ 목표달성 과정 및 방법

- 생산자단체인 낙농관련조합을 사업대상자로 선정하여 조합 소속농가의 사료비, 종부료 등 각종 제반비용에 대한 지원을 통해 원유 생산비 절감을 유도

## □ 원인분석

- 두당 원유 생산량이 증가함에 따라 원유 평균생산단가가 하락
  - 원유 생산량( $\ell$ /마리) : (전년) 8,646.9  $\rightarrow$  (금년) 8,953.6 (3.5%  $\uparrow$ )
- 원유 생산비의 대부분을 차지하는 사료비가 안정적인 수준을 유지
  - 젖소 사료가격(농협·조합·일반사료 평균, 원/kg)  
(전년) 508  $\rightarrow$  (금년) 507 (-0.2%)

## □ 자료수집 방법 및 품질확인

- 매년 통계청에서 발표하는 축산물 생산비 조사결과에 나타나는  $\ell$  당 우유 생산비 연증가율을 성과지표로 산정

## 2) 향후 개선사항

### □ '16년 성과지표를 원유생산비 증가율에서 경제수명(도태산차)로 변경

- 사료비의 변동성에 따라 원유 생산비가 크게 좌우되어 고정적인 성과측정지표로 적당하지 않음
- 경제수명(도태산차)는 원유 생산비와 직접적인 연관관계가 있는 효과적인 지표임

### (3) 내부 및 외부지적에 대한 조치결과 및 계획

구 분		지적사항	개선사항(조치결과 및 계획)
단위 사업 (Ⅲ-3- 일반 재정 (4))	전년도 성과보고서	해당없음	해당없음
	자율평가	해당없음	해당없음
	국회, 감사원 등	해당없음	해당없음

(1) 주요내용

□ 단위사업의 목적 및 주요내용

○ 한·미 FTA를 비롯한 동시다발적 FTA 추진과 DDA협상 재개 등 대외 개방 확대에 대응하여 축사 및 축산시설 개선을 통한 생산성 향상 도모

□ 성과지표 달성 현황

성과지표	측정산식 (또는 측정방법)	목표대비 달성률	'13년	'14년	'15년
① 지원농가 연간 모돈두당 출하두수(마리)	'15년 출하마리수 / 전년도 모돈 수	목표	17.0	17.8	18.0
		실적	17.0	17.9	18.2
		달성률(%)	100	100.6	101.1
② 지원농가 산란계 산란율(%)	마리당 1년간 생산계란 개수 / 365일 x 100	목표	74.0	74.7	75.2
		실적	74.0	75.5	75.5
		달성률(%)	100	101.1	100.4
③ 지원농가 농가호당 우유생산량 (kg)	지원농가 연간 우유생산량 / 지원농가수	목표	974.0	983.0	992.8
		실적	974.0	1018.8	1088.0
		달성률(%)	100	103.7	109.6

(2) 성과분석 및 향후 개선사항

1) 성과분석

□ 프로그램목표 달성 기여도

- FTA체결 등 대외 축산업 개방 확대에 대응 축사시설 개선을 통한 생산성 향상 및 축산업 경쟁력 제고를 위한 것으로,
  - '15년이후 축사시설현대화 사업의 지원농가 생산성 향상을 직접 측정하여 사업 성과를 직접 측정할 수 있도록 하였으며,

- '15년 성과 목표치를 '14년도 실적치인 17.8마리 보다 높은 18.0마리로 지원농가의 목표를 적극적으로 설정하였으며, 그 결과 '15년도에는 지원농가의 MSY가 18.2마리로 목표를 달성하여 농가 수익성 제고라는 상위목표 달성에 기여
- 또한, 산란계 산란율은 '15년도 목표치를 75.2%로 '14년 자체 목표치보다 높은 수치로 설정하였으며, 그 결과 지원농가의 산란계 산란율은 75.5%로 목표를 달성하여 농가 수익성 제고에 기여
- 우유생산량은 '15년도 목표치를 992.8kg으로 '14년 자체 목표치보다 높은 수치로 설정하였으며, 그 결과 지원농가의 농가호당 우유생산량은 1,088.0kg을 달성하여 농가 수익성 제고의 목표달성에 기여
- 위와 같이 성과지표별 조사한 결과 지원농가의 생산성향상이 높은 것으로 나타나 사업의 효과성을 나타내고 있으며, 대외적으로 농업분야 민감성 확보에 최선을 다하고, 대내적으로 이해집단과의 충분한 대화를 통해 공감대 형성 및 갈등요소 최소화 기여

#### □ 목표달성 과정 및 방법

- 사업시행지침 및 시·도별 사업비 가내시 통보 및 예산배정('15.10.30)
- 사업대상자 선정 및 축사시설 신·개축 등 사업 추진(2~12월)
- 사업 실무 및 사후관리 계획 수립 통보(2월)
  - 축사시설현대화사업 의무사항 준수 여부 점검 및 생산성현황·농가 만족도 조사, 양돈·가금 축사표준설계도 작성 등 추진
- 축사시설현대화사업 실태 점검 및 사업개선을 위한 간담회 추진(4월)
- 사업대상자 및 사후관리 조사요원 교육 실시(5~6월)
- 지자체별 업무사례공유 등 효율적인 업무향상 도모를 위한 지자체 담당자 및 생산자 단체 담당자 워크숍 추진(15.9월)
- 사업대상자 선정 완료 후 생산성 향상 도모 등 사후관리 조사 및 농가만족도 조사 실시(6~11월)
- 16년도 축사시설현대화 사업시행지침 보완 및 개정(12월)

## □ 자료수집 방법 및 품질확인

- 사업시행지침 및 시·도별 사업비 가내시 통보 및 예산배정('15.10.30)
- 사업대상자 선정 및 축사시설 신·개축 등 사업 추진(2~12월)
- 사업 실무 및 사후관리 계획 수립 통보(2월)
  - 축사시설현대화사업 의무사항 준수 여부 점검 및 생산성현황·농가 만족도 조사, 양돈·가금 축사표준설계도 작성 등 추진
- 축사시설현대화사업 실태 점검 및 사업개선을 위한 간담회 추진(4월)
- 사업대상자 및 사후관리 조사요원 교육 실시(5~6월)
- 지자체별 업무사례공유 등 효율적인 업무향상 도모를 위한 지자체 담당자 및 생산자 단체 담당자 워크숍 추진(15.9월)
- 사업대상자 선정 완료 후 생산성 향상 도모 등 사후관리 조사 및 농가만족도 조사 실시(6~11월)
- 16년도 축사시설현대화 사업시행지침 보완 및 개정(12월)

## 2) 향후 개선사항

### □ 축사시설현대화사업 시행지침 개선으로 효율성 제고

- 축사시설현대화 지원은 지속('16년 2,626억원, 670호)하는 한편, 지원 축종 및 대상 확대 등으로 사업 수혜대상 확대
- 시설 개선 정보 제공 및 소독·차단시설 지원을 통한 방역 차단효과 향상으로 축산농가 생산성 향상 추진



### (3) 내부 및 외부지적에 대한 조치결과 및 계획

구 분		지적사항	개선사항(조치결과 및 계획)
단위 사업 (Ⅲ-3- 일반 채정 (5))	전년도 성과보고서	해당없음	해당없음
	자율평가	○ 농가의 사업책임성 강화 및 이 자부담 완화를 위해 자담 비 율을 20%보다 상향하고, 지 자체 책임성 보장 등을 위해 일부 지방비(사업비의 5% 수 준)을 매칭하는 방향을 검토	○ 사업 지원형태에 대해 여러 가지 견해가 있어 영연방 FTA 대책 추진 시 해당 사항에 대해 종합적으로 논의 검토 - 여야정 합의에 따라 현행 지원비율(보 조 30%, 용자 50%, 자담 20%)을 유지 하는 한편, <b>용자 이자율은 인하(3%→ 2%)하여 원활한 지원 실현</b>
	국회, 감사원 등	해당없음	해당없음

(1) 주요내용

□ 단위사업의 목적 및 주요내용

- 가축분뇨처리 시설·장비 등 지원으로 가축분뇨를 퇴비·액비 등으로 자원화 하여 자연순환농업을 활성화하고, 적정처리를 통한 수질 등 환경오염 방지
  - 가축분뇨를 자원화 하여 토양에 환원하고, 자연순환 농산물 및 조사료를 생산·공급하여 경종과 축산이 상생하는 자연순환농업 구현
- 국산 조사료의 생산·이용 활성화를 통한 생산비 절감 및 자원순환형 친환경축산 육성을 통한 축산업 경쟁력 강화
  - 국제 곡물가격 상승, FTA 확대 등 개방화에 대비 축산농가 사료비 절감 등 축산 경쟁력 강화와 축산물 품질 고급화를 위해 사업 추진

□ 성과지표 달성 현황

성과지표	측정산식 (또는 측정방법)	목표대비 달성률	'13년	'14년	'15년
① 조사료 자급율(%)	(국내산 조사료 공급량/ 조사료 총공급량)×100	목표	88	90	86
		실적	82	82	81
		달성률(%)	<b>93</b>	<b>91</b>	<b>94</b>
② 퇴액비 사용량(천톤)	퇴비 판매량과 자원화 조 직체가 농경지 등에 살포 한 액비 이용량의 합으로 계산	목표	4,850	5,000	5,150
		실적	4,872	5,034	5,019
		달성률(%)	<b>100</b>	<b>100</b>	<b>98</b>

## (2) 성과분석 및 향후 개선사항

### 1) 성과분석

#### □ 프로그램목표 달성 기여도

- 지속가능한 축산업을 육성하기 위해서는 가축분뇨의 적정처리를 통한 축산환경 개선과 가축 사육을 위한 사료의 적정한 공급이 필요함
  - 가축분뇨 자원화율은 가축으로부터 발생하는 가축분뇨중 퇴비·액비로 자원화되는 양을 의미하는 것으로
  - 가축분뇨를 퇴비·액비로 자원화하여 농작물, 조사료 등 생산시 비료로 활용하고 생산된 조사료 등을 가축의 사료로 급여하는 자원순환농업의 활성화가 지속 가능한 축산업 육성에 무엇보다도 중요함
- 양질의 국내산 조사료 공급 확대를 통한 축산농가의 경쟁력 강화 및 고품질 축산물 공급
  - FTA 체결에 따른 국제 개방화 가속화에 따라 수입 조사료 의무이행물량 증가 등 국내 조사료 시장여건 변화로 축산농가의 경쟁력 강화 및 고품질 축산물 공급을 위해 국내산 조사료 자급률 제고가 무엇보다 중요함

#### □ 목표달성 과정 및 방법

- 가축분뇨에너지화사업 정책 간담회('15.4.28)
  - 농림축산식품해양수산위원회, 농림축산식품부
  - 내용 : 가축분뇨에너지화사업 정책 간담회
- '15년 가축분뇨 자원화사업장 설치확대를 위한 설명회('15.4.30)
  - 농축협, 농림축산식품부
  - 내용 : 가축분뇨 자원화 사업장 설치 확대를 위한 설명회
- 가축분뇨 개정에 따른 고시제정(안) 관련 협의회('15.5.13)
  - 농식품부2, 국립축산과학원1, 생산자단체5, 농협중앙회1, 통합형 가축분뇨자원화사업단1
  - 가축분뇨실태조사의 세부절차 및 방법 등에 관한 고시등 협의

- 창조농업 추진과제 추진상황 협의회(1차) 개최('15.6.17)
  - 농식품부5, 생산자단체4, 관련기관3, 사업단5
  - 내용 : 창조농업과제1차년도 성과 및 추진계획 회의
- 축산환경관리원 한마음 워크숍('15.7.10)
  - 축산환경관리원, 농림축산식품부, 논산계룡축협, 한국축산경제연구원
  - 내용 : 축산환경관리원 사업추진 방향과 축산정책 등 소개
- 제7차 창조농업정책협의회 위원 위촉 및 회의('15.9.17)
  - 농림축산식품부4, 축산환경관리원, 국립축산과학원, 대한한돈협회
  - 내용 : 1차년도 연구사업 실적 및 2차년도 연구사업 계획 회의
- '15년 축산환경업무 발전 지자체 공무원 연찬회('15.10.15~16)
  - 농식품부, 환경부, 시도, 시군 축산 및 환경 담당 공무원, 농업기술센터 공무원, 축산환경관리원, 한국환경공단, 국립환경과학원, 275명
  - 내용 : 가축분뇨 자원화 추진 활성화와 효율적 환경 관리 정책 도모
- '15년도 축산환경 컨설턴트 워크숍('15.11.19~20)
  - 시도 가축분뇨 업무 담당자, 축산환경 컨설턴트 교육 수료자 100명
  - 내용 : 가축분뇨 퇴·액비의 품질 및 악취저감 향상 기여
- '15년 자연순환농업 교육('15.11.25~26)
  - 시도 가축분뇨 담당자, 공동자원화 시설·액비유통센터 운영자 및 관계자 150여명
  - 내용 : 가축분뇨 처리시설(공동자원화시설 및 액비유통센터)의 효율적 운영 및 현장애로사항 해결을 위한 체계적인 정보제공
- 가축분뇨 자원화관리 시스템(Agrix) 교육 계획 알림('15.11.17~30)
  - 공동자원화 및 액비유통센터 전산담당, 시군 담당
  - 내용 : 가축분뇨처리시설의 적정 운영 및 자원화처리, 지원사업 관리 등 가축분뇨 통합관리체계 구축을 추진
- 2015년 조사료생산기반확충사업(가공·유통시설, 전문단지) 세부시행요령 수립 시달('15.1.12)

- 고품질 조사료 생산 확대를 통한 조사료 자급률 제고는 물론, 국내산 조사료 이용 확대를 통한 사료용 곡물 수입대체 등 곡물자급률 제고를 위해 조사료 생산기반 확충사업의 일환으로 「조사료 품질 등급제」 시범사업 추진
  - 조사료 품질검사 및 등급제 시범사업 세부추진요령(안) 수립(2015.2.2)
  - 품질검사 및 등급제 세부시행요령 담당자 교육 : '15.2.2~2.11, 4.24
  - 시군주관 자체교육(9.14~10.2) 및 홍보리후렛 제작·배포
  - '15년 조사료 품질검사 및 등급제 시범사업 품질평가 NIR DB 이설 및 검증계획 수립('15.4.8)
- '15년도 봄 파종 독려를 통한 조사료 수급안정 및 자급률 제고를 위해 춘파추진계획 수립('15.2.2)
  - 종자공급기관별 종자 보유현황 및 재배의향조사 등('15.1.30)
  - 간척지 등 부존자원을 활용한 동계 조사료 춘파 점검 등('15.2.10)
- 「2015년도 조사료생산기반확충사업」 가공시설·유통센터사업 대상자 선정계획 수립('15.3.17)
  - 선정심사평가위원회 구성을 통해 사업대상자 심사 및 평가후 사업 대상자 선정('15.4.8)
- 국내산 조사료의 생산기술 및 품질향상 유도 등 양질의 조사료 재배 확대를 위해 사일리지 품질경연대회('15.4.27) 및 조사료 생산 시연회 개최('15.5.20)
- 조사료 재배의 규모화·집단화를 통한 조사료 생산 확대를 위한 「조사료 전문단지」지정('15.7.1)
- 조사료 품질검사 및 등급제 시범사업 확대방안 마련을 위한 온라인 정책포럼 추진('15.8.5~8.31)
- 「조사료 생산기반확충사업」 2016년도 예산배정을 위한 수요조사 실시('15.8.31)
- 안정적인 조사료 공급체계 구축을 위한 「2015년 조사료 통계·관측 조사」 세부추진계획 승인('15.9.1)
- 「2015년도 조사료 품질검사 및 등급제 시범사업 평가」 및 개선 방안 마련('15.12.29)

## □ 원인분석

- '15년도 퇴액비 사용량의 목표량은 5,150천톤으로, '15년 퇴액비 살용량의 경우 5,019천톤으로 목표량의 97.5% 달성
  - 부산물비료 판매량이 전년도 비해 ('14)2,816천톤 → ('15)2,801천톤으로 목표보다 감소하였으며, 액비살포의 경우 ('14)(15)2,218천톤 동일함에 따라 목표 성과 미달성
- 조사료 자급률 목표는 86%이며, '15년 81%로 목표의 91% 달성
  - 조사료 파종기(10~11월중) 잦은 비로 인해 파종 부진 및 사일리지 제조비 지원사업 지방재정부담 가중에 따른 지자체 조사료사업 소극적 추진으로 인한 목표 성과 미달성

## □ 자료수집 방법 및 품질확인

- 퇴액비 사용량(천톤)
  - 측정산식 : 퇴비 판매량과 자원화 조직체가 농경지 등에 살포한 액비 이용량의 합으로 산출
  - 측정대상기간 : '15. 1. 1 ~ '15.12.31
  - 측정수행기관 : 시·도(시·군)
- 국내산 조사료 공급량
  - 측정산식 : 조사료 총공급량에 국내산조사료 공급량을 나누어 산출
  - 측정대상기간 : '15.1.1 ~ '15.12.31
  - 측정수행기관 : 시·도(시·군)

## 2) 향후 개선사항

### □ 측정 산식

- 퇴액비의 측정산식이 퇴비 판매량과 자원화 조직체가 농경지 등에 살포한 액비 이용량을 농경지에 살포된 액비살포량\*만을 기준으로 측정함에 따라 실제 자원화 조직체 생산량\*\*과 액비 살포량에 차이발생

\* ('15)액비살포비 지원량 2,218,160톤

\*\* ('15)자원화 조직체 액비 살포량(Agrix 입력기준) 2,283,075톤

- 차후 Agrix 입력기준 및 자원화조직체 평가('16년 하반기 예정) 등을 통해 실제 액비살포량을 다각적으로 분석하여 살포량 결정

□ 조사료 자급률 목표 재설정

- FTA 체결에 따른 국제 개방화 가속화에 따른 수입조사료 의무수입물량 증가 등 국내 조사료 시장여건 변화로 자급률 목표치 수정 필요
  - 이에 따라 조사료 자급률 목표 달성 기한을 '14년에서 '19년으로 연장하고, 그에 따른 목표 재설정('13년 대비 매년 2%씩 증가)
- \* 조사료 자급률 : (당초) ('14) 90% → (수정) ('16) 87% → ('17) 88% → ('18) 89% → ('19) 90%

(3) 내부 및 외부지적에 대한 조치결과 및 계획

구 분		지적사항	개선사항(조치결과 및 계획)
단위 사업 (Ⅲ-3- 일반 재정 (6))	전년도 성과보고서	○ 해당사항 없음	○ 해당사항 없음
	자율평가	○ 해당사항 없음	○ 해당사항 없음
	국회, 감사원 등	<ul style="list-style-type: none"> <li>○ '16예산 예결위               <ul style="list-style-type: none"> <li>- '16년 가축분뇨 공동자원화 사업 예산은 '15년 사업대상자 선정에 따른 예산 소요액 및 '16년 수요 예측 등을 감안하여 감액</li> </ul> </li> <li>○ 국회 '14예산 결산 시정요구사항               <ul style="list-style-type: none"> <li>- 사일리지 제조비 집행부진 완화방안 강구</li> </ul> </li> </ul>	<ul style="list-style-type: none"> <li>○ 실집행율 향상을 위해 사업 조기 진행 및 에너지화 시설의 경우 광역화 사업 확대 추진               <ul style="list-style-type: none"> <li>- ('16.1.4.)'16년 공동자원화 시설 사업자 선정 공고 실시</li> <li>- 혐오시설로 인식한 지역 민원이 주요 원인으로 민원 최소화 등 사업의 정상 추진을 위해 사업지침 개정 등의 다각적 노력</li> </ul> </li> <li>○ 사일리지 제조비 집행부진 완화를 위해 '17 예산편성시 사일리지 국고보조율 상향(30%→40%) 편성 추진</li> </ul>

**프로그램목표 III-4**

**농림축산식품 행정지원을 통해 혁신적이고 미래 지향적 농업행정으로 발전시켜 나간다.(농림축산식품행정지원)**

**(1) 주요내용**

□ 프로그램목표 개요

- 국민행복 국민공감을 위한 농정 홍보역량 강화 및 효율적인 홍보시스템 구축
  - 농업·농촌의 다원적 가치 홍보 강화를 통한 농업·농촌에 대한 이해도 제고 및 국민 눈높이 홍보 추진 등 국민적 공감대 형성
  - 우리 농축산식품의 우수성·안전성 홍보를 통한 소비기반 구축 및 주요 이슈별 선제적 이슈 대응 및 관리
- 농업 경영에 필요한 정보활용 능력 향상과 현장 중심의 정보시스템 지원을 통하여 농업·농촌 정보화 촉진 및 농업경영의 효율성과 생산성 제고

□ 성과지표 달성 현황

성과지표	측정산식 (또는 측정방법)	목표대비 달성률	'13년	'14년	'15년
① 농업 농촌 중요성(가치)에 대한 인식(%)	○산식 : 평균값(농업·농촌 가치 인식 지수 + 우리 농산물 및 식품 인식 지수) / 2 ○방법 : 국민을 대상으로 리커트 5점척도 측정 후 100점 기준으로 환산	목표	70	70	72
		실적	71.2	72.0	73.5
		달성률(%)	101.7	102.9	102.1
② 농식품 지식정보 이용 활용도(지수)	Okdab 활용도 = 일평균 페이지뷰 / 일평균방문자수	목표	신규	6.2	6.9
		실적	6.0	7.9	10.9
		달성률(%)		127.4	158



## (2) 성과분석 및 향후 개선사항

### 1) 성과분석

#### □ 전략목표 달성 기여도

- 농림축산식품 정책홍보 등을 통해 국가발전에 있어 농업·농촌의 중요성에 대한 인식도 제고 및 농업·농촌의 다원적 가치 확산을 통한 농업·농촌 정책 추진의 필요성 및 이해도 제고
- 농업 현장에 필요한 맞춤형 정보서비스 보급·확산을 통한 선진영농 기반 구축
- 농업·농촌의 정보화 촉진을 통한 도·농간 정보화격차 해소 및 농촌 활력증진과 삶의 질 향상에 기여

#### □ 목표달성 과정 및 방법

- 핵심개혁과제, 농업의 미래성장산업화, 대국민서비스 등 농업·농촌의 다원적 가치(중요성)에 대한 홍보 추진
- 안전한농산물 공급 정책 및 인증농식품 소비촉진 캠페인 등 국산 농림축산식품의 지속적 소비기반 구축을 위한 홍보 연중 추진
- 다매체 기반 대국민 맞춤형 농식품 지식정보·콘텐츠 제공으로 고객 만족도 제고
  - 현장 수요를 반영한 농식품 지식정보 및 멀티미디어 콘텐츠 제작·제공 강화
  - 현장교류 및 이용활성화 업무협의회를 통한 고객소통 기반의 서비스 이용활성화·고객만족도 제고 노력
  - 현장 소통 및 옥답 서포터즈를 통한 이용자 참여 활성화를 유도(4팀)
- 농산물 실시간 가격·유통 데이터 및 농림축산식품 분야 공공데이터 개방 확대
  - 실시간 가격데이터 수집·제공 체계 개선(14개 도매시장 데이터 연계 체계 개선, 도매시장 경매건별 수준의 상세정보 1,385,085건 제공)
- 농업경영장부 이·활용 지원을 통한 농업경영체 경영역량 향상 지원

- 지속적인 고객의견 수렴 및 개선·교육지원활동을 통해 농업경영에 최적화된 현장 중심의 농업경영장부 서비스 제공

## □ 원인분석

- 농식품 대표서비스(옥답, 농식품정보누리) 통합홍보 추진에 따른 효과증대
  - 옥답과 농식품정보누리의 이용활성화를 위한 SNS채널 홍보 강화 (페이스북, 트위터, 블로그, 카카오토티, SNS이벤트 등 연계·활성화)
- 대학생 중심의 '옥답 OK 서포터즈' 운영(4팀)에 따른 홍보 증대
- 도시농업, 소비안전 등 도시민 중심의 온·오프라인 이벤트 홍보 강화

## □ 자료수집 방법 및 품질확인

- 성과측정을 위한 자료수집 방법①
  - 조사개요 : 농업·농촌의 다원적 가치 및 농림축산식품 정책홍보에 대한 국민적 공감 지수 측정
  - 조사명 : 농업농촌에 대한 2015년 국민인식 조사(농촌경제연구원)
  - 조사대상 : 농업인 3,000명, 도시민 1,500명
  - 조사방법 : 농업인 → 우편조사, 도시민 → 방문 면접조사
  - 조사기간 : 2015.10.28~2015.11.25
  - 조사내용 : 농업인과 도시민을 구분하여 농업·농촌의 역할과 기능 및 가치에 대한 인식 변화, 농업정책과 정책현안에 대한 인식, 정책수요를 중심으로 조사내용의 주요결과만 정리
- 성과측정을 위한 자료수집 방법②
  - 조사개요 : 농업·농촌의 다원적 가치 및 농림축산식품 정책홍보에 대한 국민적 공감 지수 측정
  - 측정산식 : 농식품지식정보서비스(okdab) 일평균페이지뷰수/일평균방문자수
  - 측정대상기간 : 15.1.1~15.12.31
  - 측정수행기관 : 농림수산물교육문화정보원

- 측정대상 및 선정방법
  - 지식정보 이용활성도 : 농식품지식정보서비스(www.okdab.com)를 통한 제공 서비스 전체
  - 측정산식 : 농식품지식정보서비스(okdab) 일평균페이지뷰수 / 일평균방문지수
- 측정방법
  - 농식품지식정보서비스 관리자 시스템 이용통계 및 사업 추진 결과 보고 등의 증빙자료

## 2) 향후 개선사항

- 농업·농촌 가치 및 우리농산물 인식 제고를 위한 홍보 트렌드 변화에 대응
  - 대국민 소통 채널이 오프라인에서 온라인으로 이동되고 있는 상황에 맞추어 새로운 트렌드에 맞는 홍보 강화
  - 일방적인 메시지 전달을 지양하고 쌍방향 소통 및 정보 공유 채널 강화
- 농식품 G-클라우드 기반의 맞춤형 통합정보서비스 체계 구축
  - 농식품산업 지식정보 서비스 구현을 위한 농식품 산하 콘텐츠(109개 사이트, 2,233개콘텐츠) 통합서비스 계획 수립 및 제공체계 마련
  - 공공데이터 연계·통합 확대 및 맞춤형 정보서비스 모델 개발
- 현장 수요를 반영한 농가경영장부 고도화 및 지원활동 확대
  - 농업회계 표준을 반영한 농업경영 의사결정 지원기능 고도화
  - 현장교육지원 및 사후관리 강화를 통해 소통·교류 기반의 고객 만족 체계 강화

## (3) 내부 및 외부지적에 대한 조치결과 및 계획

구 분		지적사항	개선사항(조치결과 및 계획)
프로그램 목표	전년도 성과보고서	해당없음	해당없음
	자율평가	해당없음	해당없음
	국회, 감사원 등	해당없음	해당없음

(1) 주요내용

□ 단위사업의 목적 및 주요내용

- 공통 업무 수행 등을 위한 기본적인 행정운영 경비로써 농식품정책 수요에 적절하게 대응하고 행정의 효율화 도모
  - 국가소송 수행을 위한 변호사 선임, 법률자문 등 지원
  - 창의적 공직문화 조성 및 행정서비스 품질향상 도모
  - 농어업인 삶의 질 향상 위원회 운영

□ 성과지표 달성 현황

성과지표	측정산식 (또는 측정방법)	목표대비 달성률	'13년	'14년	'15년
① 주요정책 고객만족도(점)	주요정책 고객만족도 조사결과 의 평균점수(주요정책 고객만족도 점수의 합/주요정책 과제 수)	목표	66.4	66.5	66.4
		실적	68.2	68.3	68.3
		달성률(%)	102.7	102.7	102.9
② 국가소송의 승소율(%)	(국가소송 승소건수 / 국가소송 건수)×100	목표	80	80	80
		실적	100	100	83.3
		달성률(%)	125	125	104.1

(2) 성과분석 및 향후 개선사항

1) 성과분석

□ 프로그램목표 달성 기여도

- 주요정책 고객만족도조사 결과에서 도출된 개선사항을 정책수립·집행 시 반영하여, 농업행정 개선 목표를 달성 할 수 있음

- 정책 집행과정에서 국가소송 발생 시 해당 분야의 전문 법무법인을 소송 대리인으로 선임하여 승소율을 높임으로써 우리부 정책에 관한 국민적인 신뢰도 제고 및 안정적인 농정시책 추진
- 적절한 행정지원을 통해 우리부의 정책 품질을 제고하고, 고객 수요에 맞는 정책을 수립·집행할 수 있게 함

## □ 목표달성 과정 및 방법

### ○ 주요정책 고객만족도

- '15년도 주요정책 고객만족도 조사 계획 수립('15.9월)
  - \* 본부 사업부서 및 소속기관의 주요정책에 대한 고객만족도 조사
- 주요정책 과제 및 조사대상 명부 확정('15.9월)
  - \* 부서(기관)별 과제 확정 및 과제별 300인 이상의 표본 명단 제출
- 주요정책 고객만족도 조사 용역 의뢰 및 조사기관 계약 체결('15.9.22.)
- 조사 설계 및 설문 확정 ('15.10월)
- 조사 실시('15.10.28.~11.16.)
- 주요정책 고객만족도 조사 완료 및 결과 보고('15.12월)

### ○ 행정소송의 승소율

- 국가소송 소장 접수 시 관련 부서에서 소송 대응 및 대리인 선임 방침 결정 후 계약체결 요청
- 계약부서에서 전문 법무법인과 소송대리인 선임계약 체결
- 관련 부서는 소송대리인에게 변론하기 위한 자료 제공 및 지휘 관할 검찰청에 소송 진행상황 보고
- 승소에 따라 우리 부 정책에 대한 국민적인 신뢰도를 제고하고, 안정적인 정책 추진

## □ 자료수집 방법 및 품질확인

### ○ 주요정책고객만족도

#### <자료수집 방법>

- 조사대상 : 부서(기관)에서 시행하는 41개 주요정책(본부 38, 소속기관 3)

- 조사기간 : '15.10.28~11.26까지 전화 조사
- 조사기관 : (주)브랜드룩&리서치랩
- 응답자 : 총 1,230명 \* 정책 당 30명씩 응답
- 평가항목 : 9개 평가항목에 대하여 7점 척도로 평가

**<품질확인>**

- 다소 긍정적 성향의 내부고객(정책추진기관)을 최소화하기 위하여, 고객모집단 구성은 '정책수요자(고객)'를 최우선 선정(80% 이상) 하고, 부족한원에 대해 '정책추진 기관·단체' 순으로 선정

○ 행정소송의 승소율

- 소송 비용(착수금, 성공보수 등)에 대한 법원 판결문 결과 등 활용

**< 2015년 국가소송 계약 및 결과 >**

(단위 : 천원, %)

구 분	건 수	계약금액	판 결 현 황				승소율 (B/A*100,%)
			완 료			진행 중	
			계(A)	승소(B)	패소		
합 계	12	90,283	6	5	1	6	83.3
국가소송	6	52,283	2	1	1	4	50.0
행정소송	3	17,100	2	2	0	1	100.0
헌법소송	3	20,900	2	2	0	1	100.0

**2) 향후 개선사항**

□ 주요정책 고객만족도

- 만족도 조사결과 평균점수 보다 낮게 나온 정책에 대해서는 원인분석 및 개선방안을 마련하여 향후 정책 집행 시 반영
- 다른 평가항목보다 만족도 결과가 낮게 나온 홍보성을 보완할 수 있는 방향으로 정책 수립 및 집행

### (3) 내부 및 외부지적에 대한 조치결과 및 계획

구 분		지적사항	개선사항(조치결과 및 계획)
단위 사업 (Ⅲ-4- 일반 재정 (1))	전년도 성과보고서	해당 없음	해당 없음
	자율평가	해당 없음	해당 없음
	국회, 감사원 등	해당 없음	해당 없음

(1) 주요내용

□ 단위사업의 목적 및 주요내용

- 사무실 공간효율을 극대화하여 직원간의 의사소통과 업무편의를 제고하기 위한 사무환경 개선으로 농축산 행정서비스 강화
  - 노후 청사의 개·보수를 통해 안전사고를 미연에 방지하고, 청사환경을 개선하여 민원편의 제공
  - 조직의 통합 재·개편, 사무공간의 효율적 활용 등에 따른 사무공간 재배치와 시설 유지보수
  - 사무실 공간 효율성 확보, 절전형 조명기구 설치 등 Green Office 구현

□ 성과지표 달성 현황

성과지표	측정 산식 (또는 측정방법)	목표대비 달성률	'13년	'14년	'15년
① 청 관사 시설유지보수 완료 개소(개소)	'15년 청·관사 공사 및 유지 보수 대상 건수 95개소	목표	신규	92	95
		실적	신규	112	103
		달성률(%)		121.7	108.4

(2) 성과분석 및 향후 개선사항

1) 성과분석

□ 프로그램목표 달성 기여도

- 사무실 공간효율을 극대화하여 직원간의 의사소통과 업무편의를 제고하는 등 사무환경을 개선하여 농림축산식품 행정서비스 강화



- 청사의 인테리어 및 전기 통신설비의 개·보수를 추진하여 효율적이고 안전한 청사관리

□ 목표달성 과정 및 방법

- 현 청사 시설 이용 중 사용자의 불편을 야기하는 청사 내부공사 및 소방안전점검에 따른 소방시설 보완 수요 및 전기 제품 사용에 따른 전기설비 및 배선공사 등 청사 시설의 개·보수 수요 파악 후 공사 계약 체결 및 집행
- 구내방송·통신장비의 차질 없는 운용을 위하여 연간 유지보수 계약을 체결하여 정기·수시 점검 및 보수 추진

□ 자료수집 방법 및 품질확인

- 디지털예산회계시스템 상의 청사확보 및 시설개선 사업예산 집행 내역 및 계약 등 확인

2) 향후 개선사항

□ 해당사항 없음

(3) 내부 및 외부지적에 대한 조치결과 및 계획

구 분		지적사항	개선사항(조치결과 및 계획)
단위 사업 (Ⅲ-4- 일반 재정 (2))	전년도 성과보고서	해당없음	해당없음
	자율평가	해당없음	해당없음
	국회, 감사원 등	해당없음	해당없음

(1) 주요내용

□ 단위사업의 목적 및 주요내용

- 농업·농촌의 다원적 가치 확산을 통한 농업·농촌에 대한 이해도 제고 및 도시와 농촌간 교류 활성화
- DDA, FTA 등 농축산물시장 개방 확대에 대비하여 농업·농촌에 희망메시지를 전파하고 우리 농식품 소비촉진 기반 조성
- 농업인의 날 행사를 통하여 우리 농업·농촌의 소중함을 국민에게 알리고 농업인의 긍지와 자부심 고취하고, 농업·농촌 발전에 기여한 우수농업인의 발굴 포상 및 격려

□ 성과지표 달성 현황

성과지표	측정산식 (또는 측정방법)	목표대비 달성률	'13년	'14년	'15년
① 농림축산식품부 홍보활동에 대한 국민평가(%)	○산식 : 평균값=(홍보활동 인지도+만족도+ 태도변화)/3 ○방법 : 대국민을 대상으로 리커트 5점척도 측정 후 100점 기준으로 환산	목표	70	71	72
		실적	78	76.5	78.4
		달성률(%)	111.4	107.8	108.9
② 정부 홍보의 농업정책 이해도 제고 효과(%)	○산식 : 평균값=(정책이해도+신뢰도)/2 ○방법 : 대국민을 대상으로 리커트 5점척도 측정 후 100점 기준으로 환산	목표	68	69	69
		실적	72.1	70.2	70.3
		달성률(%)	106	101.7	101.9

## (2) 성과분석 및 향후 개선사항

### 1) 성과분석

#### □ 프로그램목표 달성 기여도

- 농림축산식품 정책홍보 등을 통해 국가발전에 있어 농업·농촌의 중요성에 대한 인식도 제고 및 농업·농촌의 다원적 가치 확산을 통한 농업·농촌 정책 추진, 우리 농축산물 소비촉진 기반을 마련하고 농업인의 날 행사를 통해 농업농촌의 소중함을 국민에게 알리는 등 농업인으로서의 긍지와 자긍심 고취 등 농업농촌 발전에 기여
- 주요 국정과제에 대한 국민 눈높이 체감형 홍보를 통해 정책추진의 필요성 및 이해도 제고
- 선제적 이슈관리 및 대응, 협업 홍보를 강화하여 홍보품질 제고 및 농정홍보에 대한 시너지 효과 거양

#### □ 목표달성 과정 및 방법

- 농업·농촌의 다원적 가치(중요성) 확산 및 국산 농축산물의 지속적인 소비기반 구축을 위한 홍보 추진
  - (농업·농촌 가치 홍보) TV 다큐제작(도시농업), 2015년 농업·농촌 다원적 가치 확산 캠페인 공모·제작, 도농상생 1사1촌 가치확산 연중캠페인, 도시민 해피버스데이(25회차)·오피니언리더 농촌현장 체험(3회차), 어린이 홈페이지 운영 등
  - (소비촉진) 농식품의 우수성 홍보 캠페인 광고 제작 및 TV 등 매체를 통한 홍보(34회), TV 프로그램을 통한 제철 농산물 홍보(12회), 신문(쌀 수급안정 등 2015년 주요농정 진단, 우리농식품 우수성 홍보, 우리김치의 우수성 및 우유 소비촉진 등), 지하철 행선기·역 전광판 등 접점매체를 통한 추석명절 다양한 정책 및 직거래장터 홍보 등

- 국민 눈높이 체감형 홍보를 통해 정책 이해도 제고 및 공감대 확산
  - (주요정책 설명) TV 캠페인 제작(도시민·농업인편), TV 프로그램 활용 홍보(농업의 미래성장산업화, 핵심개혁과제, 6차산업, 유통구조 개선 등 국정과제 성공사례 등), 신문(귀농귀촌, 농정성과, 함께 가꾸는 농촌운동, 상생협력, 6차산업 등)
- 선제적 이슈관리 및 대응, 협업 홍보 강화
  - (선제적 이슈관리) 방송·온라인 등 이슈 모니터링, AI 피해예방 홍보(홍보물 제작·배포, 소비자단체 간담회 등), 구제역 확산방지 홍보(언론캠페인, TV 프로그램 활용 홍보 등), 도시농업활성화(TV프로그램 활용 홍보 등, KBS2 인간의조건3), 광복70년 농림업 70년 홍보(TV 다큐제작 및 MBC 방송, 온라인 사진전 개최 등)
  - (협업홍보 강화) 지역홍보관 운영, 농정홍보포럼 운영, 농식품 유관기관 정책홍보협의회, 유관기관 홍보 워크숍 등 운영
  - (온라인 및 홍보지원 등) 블로거기자단 운영, 온라인·SNS 홍보, 농업·농촌에 대한 국민인식 조사 등 홍보 지원

## □ 자료수집 방법 및 품질확인

- 농식품부 정책홍보 사업의 성과 측정, 홍보 방향, 전략 모색 및 중점 홍보 과제 도출, 향후 홍보 사업계획 수립 등을 위하여 지속적으로 대국민 인식도 조사 실시
- 추진개요
  - 조사명 : 2015 농림축산식품 정책홍보 국민인식도 조사
  - 조사대상 : 전국 16개시도 거주 일반국민 2,000명  
(도시민 1,000명, 농업인 1,000명)
  - 조사기간 : '15.10.26 ~ '15.11.27
  - 조사방법 : 구조화된 설문지에 의한 일대일 개별면접 조사
  - 조사기관 : 한국생산성본부(실사기관 : 코리아리서치센터)
  - 주요 조사내용 : 정책홍보사업 성과측정(농업·농촌 가치 인식, 정책 공감도, 우리농산물에 대한 인식), 농림축산식품부 홍보활동 평가(농정홍보 활동 필요성, 홍보평가 등, 향후 홍보효과 향상 요소 등), 농림축산식품부 기관 이미지 등

## 2) 향후 개선사항

- 국민의 이해와 동의를 토대로 농업·농촌 발전 실현을 위해 핵심개혁 과제 등에 대한 농식품부 및 소속·유관기관, 단체 등에 대한 협업홍보시스템 강화로 주요 농정성과에 대한 한 목소리 홍보에 역점
- (핵심개혁과제) 협업홍보 강화로 정책성과 만족도를 높이고, 국민 눈높이 홍보로 농업·농촌 인지도 제고
- (소비촉진) 농업인의 날 행사 등 행사 등을 통해 소비촉진에 대한 통합슬로건 집중 홍보 추진
- 핵심개혁과제 등 주요 농정에 대한 ①협업홍보체계 구축, ②쌍방향·맞춤형 홍보(홍보 3.0), ③온라인 홍보 확대, ④정책담당자 역량 강화 위주로 추진

## (3) 내부 및 외부지적에 대한 조치결과 및 계획

구 분		지적사항	개선사항(조치결과 및 계획)
단위 사업 (Ⅲ-4- 일반 재정 (3))	전년도 성과보고서	해당없음	해당없음
	자율평가	해당없음	해당없음
	국회, 감사원 등	해당없음	해당없음

□ 단위사업의 목적 및 주요내용

- 수도권 과밀해소와 지역균형발전을 위한 국가중추기능의 분산으로 행정중심 복합도시건설·공공기관 지방이전·지방분권 등을 통해 국가 불균형 해소
  - 공공기관의 수도권 집중을 억제하고 지역의 특색있는 발전 추진
  - 지방혁신 및 발전의 새로운 기회 제공
  - 쾌적하고 편리한 환경조성으로 효율성 극대화

□ 성과지표 달성 현황

성과지표	측정산식 (또는 측정방법)	목표대비 달성률	'13년	'14년	'15년
① 청사착공 진행율(%)	누적투자액/총사업비*100%	목표	50	80	97.4
		실적	50	80	100
		달성률(%)	100	100	102.7
② 종전 부동산 매각율(%)	매각부동산(금액) / 총부동산 (금액)*100%	목표	70	80	100
		실적	70	80	100
		달성률(%)	100	100	100

(2) 성과분석 및 향후 개선사항

1) 성과분석

□ 프로그램목표 달성 기여도

- 국가 불균형 해소를 위한 공공기관 지방이전 추진 및 청사환경 개선을 통해 행정효율성 제고 및 민원편의 제공
- ⇒ 정책환경 수요에 적절하게 대처한 행정운영으로 행정의 효율화 도모

## 2) 향후 개선사항

### □ 혁신도시 이전 추진현황 점검

- 혁신도시 이전 대상기관과 유기적인 협조 및 계획변경 등에 대해서 국토부 등 유관기관과 협의
- 이전절차가 잘 추진될 수 있도록 지속적인 모니터링 실시.

### □ 목표달성 과정 및 방법

- (청사착공 진행율) 이전대상 5개 기관 중 5개 기관 착공 전 기관 착공 완료
- (종전부동산 매각비율) 이전대상 5개 기관중 5개 기관 종전 부동산 매각완료  
- 산식 : 종전 부동산 매각(5개소) / 청사매각계획(5개소) × 100 = 100%

### □ 자료수집 방법 및 품질확인

- 혁신도시 이전대상 기관(5개)로부터 이전추진현황 조사('15.12월)  
- 당초 계획대비 부지매입 및 청사신축 실적 확인.

## 2) 향후 개선사항

### □ 혁신도시 이전 추진현황 점검

- 혁신도시 이전 기관과 유기적인 협조 및 계획변경 등에 대해서 국토부 등 유관기관과 협의
- 이전절차가 잘 마무리될 수 있도록 지속적인 모니터링 실시.

### (3) 내부 및 외부지적에 대한 조치결과 및 계획

구 분		지적사항	개선사항(조치결과 및 계획)
단위 사업 (Ⅲ-4- 일반 재정 (4))	전년도 성과보고서	해 당 사 항	없 음
	자율평가		
	국회, 감사원 등		



(1) 주요내용

□ 단위사업의 목적 및 주요내용

- 내용연수 경과로 노후화된 청사의 신·증축을 통해 안전사고를 미연에 방지하고 열악한 근무여건 개선 및 민원인 편의 도모
  - 주변의 교통 및 환경 여건을 고려 후 청사 소재지를 결정하여 민원인의 접근성 등을 개선, 국민 편의 제고
  - 농업인 교육 및 회의시 기존 회의실 공간이 부족하여 유관기관 회의실을 임차하여 사용하는 불편 발생. 교육장 증축을 통해 효율적인 교육을 실시함으로써 농업경쟁력 향상 및 기관 이미지 제고
- 기존 임차청사의 면적 협소와 실험실 및 창고 등의 공간 부족으로 인한 업무 비효율 개선 및 연간 청사 임차료 예산 절감 도모

□ 성과지표 달성 현황

성과지표	측정산식 (또는 측정방법)	목표대비 달성률	'13년	'14년	'15년
① 청사 신축 공정률(%)	공정률=(누적집행액/총사업비) * 100	목표		100	43.6
		실적		98.6	44.1
		달성률(%)		98.6	101.1

## (2) 성과분석 및 향후 개선사항

### 1) 성과분석

#### □ 프로그램목표 달성 기여도

- 내용연수 경과로 노후화된 청사의 신·증축을 통해 안전사고를 미연에 방지하고 열악한 근무여건 개선 및 민원인 편의 도모를 위한 국립농산물품질관리원 품질관리원 사무소 5개소 신축
- 기존의 임차청사의 협소한 면적과 실험실 및 창고 부족 등으로 인한 검역물량의 정밀 분석 및 기타 업무 효율 저하 등의 문제점 해소를 위한 농림축산검역본부 호남지역본부 청사 신축
- 내용연수 경과로 노후화된 청사의 신축을 통해 안전사고를 미연에 방지하고 열악한 근무여건 개선 및 민원인 편의를 도모하기 위하여 국립종자원 청사 1개소 신축

#### □ 목표달성 과정 및 방법

- 관계기관(조달청, 지자체) 및 재정당국 등과 유기적인 협조체계 구축을 통한 사업추진
  - 국립농산물품질관리원 3개소, 호남검역본부, 경남종자원 등 5개소 신축 추진을 위하여 공사계약을 위한 공고 등 사전협의 기간 등의 단축, 인허가의 신속한 처리 등을 위해 노력
  - 사업비 증액에 따른 총사업비 조정, 사업예산의 적기 배정 및 집행 등을 위해 기재부 및 기금사무국과 수시 협의

#### □ 자료수집 방법 및 품질확인

- 디지털예산회계시스템 상의 국유재산관리기금 사업 집행실적 자료

## 2) 향후 개선사항

### (3) 내부 및 외부지적에 대한 조치결과 및 계획

구 분		지적사항	개선사항(조치결과 및 계획)
단위 사업 (Ⅲ-4- 일반 재정 (5))	전년도 성과보고서	해당없음	해당없음
	자율평가	해당없음	해당없음
	국회, 감사원 등	해당없음	해당없음

(1) 주요내용

□ 단위사업의 목적 및 주요내용

- 국내 동·축산물 검역물량 증가 및 현 계류장의 노후화로 인한 검역시설 신축 및 현대화 추진
  - 검역물량은 증가 추세인 반면 현 계류장 시설은 협소하고 노후하여, 넓고 현대화된 계류장 확보로 안전한 검역업무 수행
  - 노후화된 시설의 악취 등 발생으로 해당 주민들의 혐오시설의 이전 요구 민원이 지속적으로 제기되어 이전 필요

□ 성과지표 달성 현황

성과지표	측정산식 (또는 측정방법)	목표대비 달성률	'13년	'14년	'15년
① 검역계류장 신축 공정률(%)	공정률=(누적집행액/총사업비)*100	목표	신규	100	4.0
		실적	신규	4.6	11.9
		달성률(%)		4.6	296.7

(2) 성과분석 및 향후 개선사항

1) 성과분석

□ 프로그램목표 달성 기여도

- 국내 동·축산물 검역물량 증가와 현 계류장의 노후화로 인한 검역시설 신축 및 현대화 추진을 위해 검역계류장 신축사업 공사 추진

□ 목표달성 과정 및 방법

- '14년 12월 시설공사 계약과 동시에 지장물 보상지연으로 공사 중단 (141일) 되었으나 '15년 5월 실착공 이후 공정율을 높이기 위한 공정 계획 수정 및 주말 작업 등 노력

□ 원인분석

- 지장물 보상 지연이 조기 해결됨에 따라 누적집행예상액 5,091백만원 에서 누적집행액 13,227백만원 집행
  - 총사업비 조정에 따른 기금운용계획변경 완료 및 지장물 보상 완료 후 주말 작업 등 실시

□ 자료수집 방법 및 품질확인

- 성과측정방법은 총사업비 대비 준공검사 조서 등에 따라 지급한 누적 집행액으로 산출한 공정율로 성과계획서상의 측정방법과 동일

2) 향후 개선사항

□ 공정률 지표 상향 조정

- 영남검역계류장 이월사업비 및 '16년 사업비 집행액 등을 고려하여 공정률 상향 조정

(3) 내부 및 외부지적에 대한 조치결과 및 계획

구 분		지적사항	개선사항(조치결과 및 계획)
단위 사업 (Ⅲ-4-일반 재정 (6))	전년도 성과보고서	해당없음	해당없음
	자율평가	해당없음	해당없음
	국회, 감사원 등	해당없음	해당없음

(1) 주요내용

□ 단위사업의 목적 및 주요내용

- '92년 최초 농업진흥지역 지정 및 '07·'08년 보완정비 이후 도로 개설 등 여건변화에 따라 당초 지정기준에 미달하는 지역 발생
  - 농업진흥지역에서는 농업생산과 직접 관련이 없는 토지이용 행위가 엄격히 제한됨에 따라 토지소유자의 규제개선 요구 빈발
- 불합리한 규제 개선 및 투자활성화를 위하여 지정기준에 부합하지 않는 지역은 정비하되, 우량농지는 철저히 보전할 필요가 있으므로 합리적 보완정비계획 수립을 위해 일제 실태조사 실시

□ 성과지표 달성 현황

성과지표	측정산식 (또는 측정방법)	목표대비 달성률	'13년	'14년	'15년
① 농업진흥지역실태조사면적 (천ha)(%)	실태조사를 실시하여 유형 분류작업을 완료한 농업진 흥지역 면적 합산	목표	-	신규	1,032
		실적	-	-	1,032
		달성률(%)			100

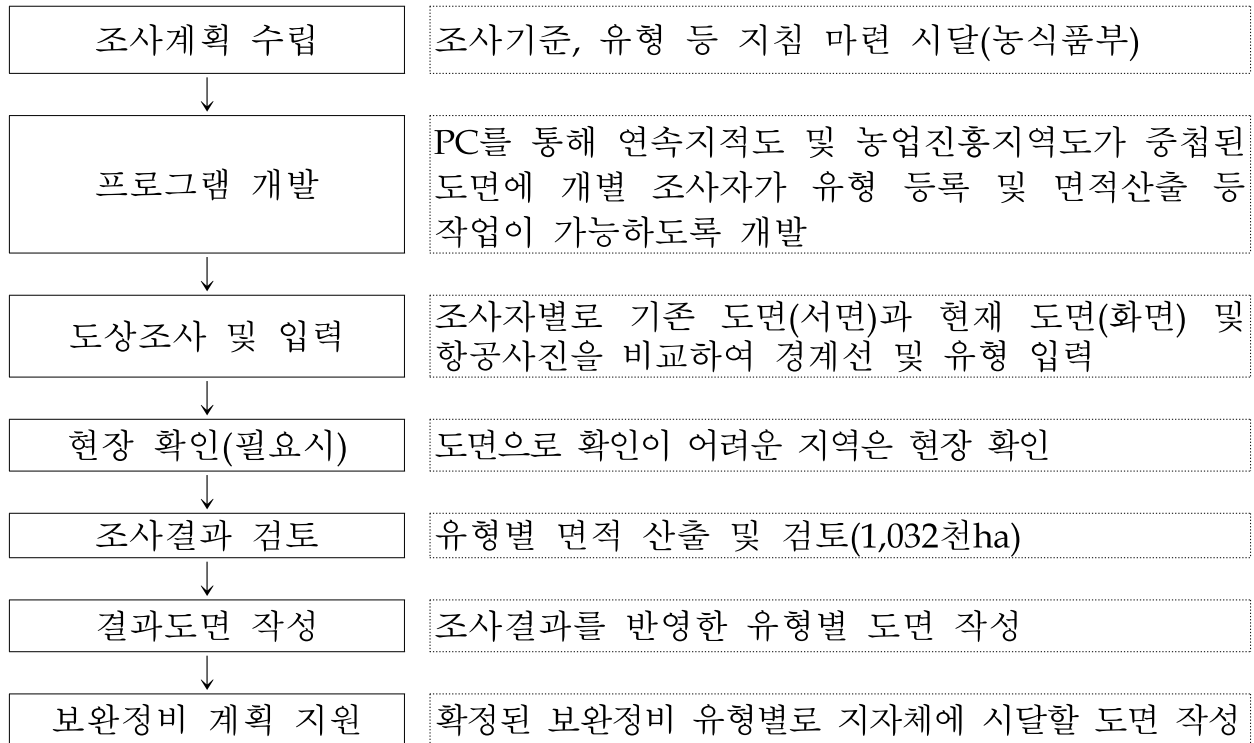
(2) 성과분석 및 향후 개선사항

1) 성과분석

□ 프로그램목표 달성 기여도

- 국민식량 생산에 필요한 우량농지는 철저히 보전하되, 농지로서의 이용가능성이 낮은 땅을 활용하여 농촌지역에서 2·3차 산업을 육성하고 일자리를 창출하여 농촌지역 경제를 활성화를 위하여 농업진흥지역 보완·정비 방안 마련

## □ 목표달성 과정 및 방법



## □ 자료수집 방법 및 품질확인

- 한국농어촌공사에서 용역을 맡아 농업진흥지역 실태조사\*를 실시하여 유형 분류작업을 완료한 농업진흥지역 면적을 합산하는 것으로 공사가 농식품부에 보고한 농업진흥지역 실태조사 결과보고서 근거로 함
  - 조사 계획/조사 결과 : 1,032천ha/1,032천ha
  - \* 농어촌공사 수행, 조사원 10여명 투입, 도면조사 및 현장조사('15.1~7월)

## 2) 향후 개선사항

- (문제점) 여건은 수시로 변경되나 실태조사 및 보완·정비는 이를 따르지 못함에 따라 토지소유자의 불만 야기 및 진흥지역 지정 취지와도 불부합
- (개선방안) '15. 12월 농업진흥지역 보완·정비방안을 마련하였으며, 지자체로부터 도로개설 등 여건변화 자료를 수시로 업데이트 하여 상시 관리체계 구축하여 토지소유자 편의 증대

### (3) 내부 및 외부지적에 대한 조치결과 및 계획

구 분		지적사항	개선사항(조치결과 및 계획)
단위 사업 (Ⅲ-4- 일반 재정 (7))	전년도 성과보고서	해당없음	해당없음
	자율평가	해당없음	해당없음
	국회, 감사원 등	○ 불합리한 농업진흥지역 해제('15년 국정감사)	○ 농업진흥지역 보완·정비방안 마련('15.12월) - 불합리한 농업진흥지역 해제 및 완화



(1) 주요내용

□ 단위사업의 목적 및 주요내용

- 온나라, 지식관리, 홈페이지 등 내부업무 포털 운영 및 부내 정보화 활성화를 위한 EA 등 행정정보화 지원
- 농림축산식품분야의 사이버 위협정보를 수집·분석하고 침해사고 대응 업무를 수행하는 24시간 365일 사이버안전센터 운영
- 농림사업의 신청, 선정, 집행, 사후관리 등 사업관리 전과정의 업무정보화로 사업 중복 신청방지 및 실시간 모니터링 환경 구축
- 농업경영체를 대상으로 하는 보조·융자금 사업의 통합관리, 농산 어촌 지역개발사업 DB화 및 GIS를 활용한 업무관리시스템 구축

□ 성과지표 달성 현황

성과지표	측정산식 (또는 측정방법)	목표대비 달성률	'13년	'14년	'15년
① 이용자 만족도(점)	5등급 척도의 만족도 조사 결과를 100점 만점으로 환산	목표	82.5	75.0	78.6
		실적	82.8	75.0	79.9
		달성률(%)	100.4	103.7	101.6
② 정보화 역량 증가율(%)	부서 정보화역량, 정보보안 실태 각 실적	목표	-	71.3	74.5
		실적	-	71.3	75.5
		달성률(%)		115.1	101.3

## (2) 성과분석 및 향후 개선사항

### 1) 성과분석

#### □ 프로그램목표 달성 기여도

- 본부 및 소속기관 전자결재시스템·지식포털 통합으로 지식공유·협업 활성화로 지식활용 능력 제고
  - '15년 EA 활용 최우수기관으로 선정 및 “부내 공통행정업무시스템인 전자결재·지식포털·업무메일 통합” 사례 전파
- 부내 정보화역량 강화로 '15년 정보지식인대회 우수상수상
- '15년 농림사업 신규(9개) 개발 및 기능 개선(10개) 등 업무정보화를 통해 투융자·보조금 집행의 편의 및 투명성 확보
  - 보조사업 시설관리 : 보조금 부당수령 관리, 농기계 구매 가격 현황 관리 등 보조금 시설관리시스템 추가 개발 및 기능 개선
  - 산지유통종합평가, 사료관리, 농촌공사 쌀직불 현장점검 모바일 앱 개발
- 일반 농산어촌 지역개발사업 및 농산어촌 활용정보 DB 확대 구축
  - GIS를 활용하여 농산어촌지역개발사업 관련 정보를 통합 관리할 수 있는 DB 구축 및 시스템 개발
  - 신규사업 검토 및 평가시스템 구축으로 국가 균형발전 도모
  - 지자체의 체계적 사업관리로 계획적인 지역개발 기능 지원
  - 농산어촌 지역개발사업 정보의 개방, 공유로 대국민 서비스 제공
- 위탁운영되는 사이버안전센터는 본부 및 소속·산하기관 정보보안 관리를 위한 기본 조직으로써 주기적, 상시적 보안활동을 통해 지속 정보보안 강화
  - 365/24 보안관제 활동으로 침해시도의 빠른 탐지와 신속한 조치 수행
  - 취약점 점검 및 사이버테러 대응훈련 등을 통해 사이버침해 예방
  - 중앙행정기관 대상 정보보안 관리실태 평가에서 3위 달성

## □ 목표달성 과정 및 방법

- 지식포털 신규 개발업무 및 기능개선에 대한 부서별 수요조사 실시
  - 요구사항 분석 및 구현 후 이용자 만족도 제고
  
- 농림사업 중 정보화를 통해 사업관리(사업신청, 대상자선정, 자금교부, 사후관리 등) 효율성 제고가 필요한 사업(41개)을 위주로 AgriX 시스템 개발·기능개선사업 추진
  - 사업부서를 대상으로 정보화추진 수요조사 및 사업심의를 통해 선정
  - 매년 사용자 만족도 조사를 통해 지자체 등 사업담당자의 개선의견 수렴
  - 직불사업 등에 등록 DB의 검증기능을 활용하여 자금중복·부당지원 자동 차단
  
- 공간정보시스템 고도화로 사업신청부터 선정, 관리까지 체계적인 관리가 가능해 졌으며, 기존 농산어촌 지역개발사업 DB 확대 구축
  - 신규사업성 검토 및 평가시스템 구축(평가위원관리, 평가기능)
  - 업무담당자 맞춤형 통합 대시보드 및 사업유형 통계분석 제공
  - 농산어촌지역개발사업 통합 DB 확대 구축(1,162건)
  - 농촌마을 현황정보 관리시스템 구축(전국 36,552개중 26,381개)
  
- 사이버안전센터를 운영하여 사이버공격 대응, 24시간 보안관제, 취약점점검, 대응훈련 등 지속적인 보안활동 수행
  - 24시간 보안관제를 운영, 사이버공격 징후 및 사고 시 신속 대응
  - 취약점점검, 대응훈련, 정보보안감사활동 등을 수행 예방활동 강화
  - 매달 부내 보안점검을 실시 보안실태 점검 및 직원보안의식 강화

□ 자료수집 방법 및 품질확인

○ <이용자만족도 지표>

○ 지식포털 사용자 평가

- 측정대상기간 : '16.1.4 ~ 1.15(2주간)
- 측정수행기관 : 농림축산식품부
- 측정대상 표본수 및 선정방법 : 442명, 온라인 설문 응답자
- 조사대상 : 지식포털시스템(KMS)을 이용하는 본부 직원(560명) 대상
- 조사항목 : 지식포털 인지여부(2문항), 지식포털서비스만족도 및 선호 콘텐츠(7문항), 지식포털 이용환경에 대한 만족도(5문항)

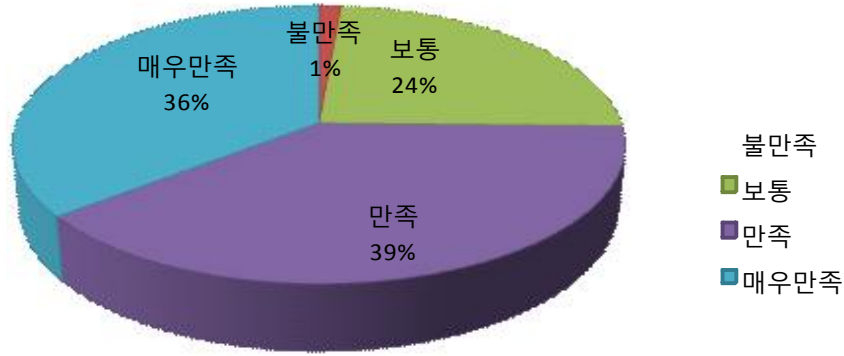
조사유형	조사 항목
지식포털 인지여부	① 지식포털의 구축 목적과 접속방법을 알고 계십니까? ② 지식포털에 얼마나 자주 방문하십니까?
지식포털 서비스만족도 및 선호콘텐츠	① 어떤 서비스를 이용하기 위해서 지식포털을 방문하십니까? ② 지식포털에 접속하는 주된 이유는 무엇입니까? ③ 기능별(메뉴) 만족도는? ④ 가장 불만족한 기능(메뉴)의 사유 및 해당 개선요구사항은? ⑤ 지식포털에서 얻고자 하는 필요지식은 주로 어떤 것들입니까? ⑥ 공문의 정부지식포털 공유에 대한 생각은? ⑦ 공무원간 영상회의를 이용할 의향은?
지식포털 이용환경에 대한 만족도	① 지식포털에 어느 정도 만족하고 계십니까? ② 지식포털 이용 중에 가장 불편한(미흡한) 점은? ③ 지식포털의 불편한 점이나 개선해야할 사항은? ④ 지식포털에 추가되어야 할 기능과 지식(콘텐츠)은? ⑤ 문의사항 및 장애 등의 조치에 대한 만족도는?

- 평정부여 방식 : 5점 척도에 대해 100점 환산
- 이용자만족도 결과 : 81.8점

## <지식포털 이용자 만족도 조사 항목별 점수 결과>

□ 응답자수 : 총 442명

□ 설문결과 : 81.8점('14 : 82.2 → '15 : 81.8 0.48% 감소)



구분	매우만족	만족	보통	불만족	매우불만족
응답수	158	172	106	6	-

※ 가중치 적용(매우만족 : 100, 만족 : 80, 보통 : 60, 불만족 : 40, 매우불만족 : 20)

### □ 설문항목별 결과

#### [지식포털 인지 여부]

○ 귀하께서는 우리 부 지식포털의 구축 목적과 접속방법을 알고 계십니까?

구분	잘알고있다	알고있다	관심없다	들어본적없다
응답수	326	110	6	0

○ 귀하께서는 지식포털에 얼마나 자주 방문하십니까?

구분	매일	주3~4회	월1~2회	필요시마다	접속하지않음
응답수	440	2	-	-	0

#### [지식포털 서비스 만족도 및 선호 콘텐츠]

○ 귀하께서는 어떤 서비스를 이용하기 위해서 지식포털을 방문하십니까?

구분	온-나라, 디브레인, e-사람 등 공통행정업무	전자우편, 일정, 성과, 국회, 감사업무등 내부행정업무	GKMC, 디지털협업 시스템 등 연계시스템	공람, 인사, 실터 등 게시판	기타
응답수	442	280	74	332	2

○ 지식포털에 접속하는 주된 이유는 무엇입니까?

구분	지식을 찾기 위해	문제해결을 위해	지식공유	공무원간소통	최근지식동향파악
응답수	123	226	60	31	2

○ 지식포털에서 제공하는 기능별(온-나라 등 행정업무) 만족도는?

구분	매우만족	만족	보통	불만족	매우불만족
응답수	120	239	73	10	0

○ 지식포털에서 제공하는 기능별(전자우편) 만족도는?

구분	매우만족	만족	보통	불만족	매우불만족
응답수	220	128	85	8	1

○ 지식포털에서 제공하는 기능별(알림소식) 만족도는?

구분	매우만족	만족	보통	불만족	매우불만족
응답수	121	264	51	5	1

○ 지식포털에서 제공하는 기능별(업무자료DB) 만족도는?

구분	매우만족	만족	보통	불만족	매우불만족
응답수	137	201	99	5	0

○ 지식포털에서 제공하는 기능별(참여마당) 만족도는?

구분	매우만족	만족	보통	불만족	매우불만족
응답수	106	260	58	15	3

○ 지식포털에서 제공하는 기능별(직원검색) 만족도는?

구분	매우만족	만족	보통	불만족	매우불만족
응답수	121	238	49	32	2

○ 지식포털에서 제공하는 기능별(감사업무정보시스템) 만족도는?

구분	매우만족	만족	보통	불만족	매우불만족
응답수	46	146	227	7	15

○ 가장 불만족한 기능(메뉴)의 사유 및 개선사항?

- 내외부망 메일 용량 확대 및 사용하기 쉽도록 인터넷 메일처럼 개선
- 온-나라 자료유통시스템 시스템 및 속도 개선
- 지식포털과 e사람 프로필 사진 연계
- 본부 및 소속기관 공람게시판 공통사용
- 지식포털 로그인 시간 연장
- 다면평가시스템 등 공통행정시스템 공동활용

○ 지식포털에서 얻고자 하는 필요지식은 주로 어떤 것들입니까(중복허용)?

○ 2015년부터 온-나라시스템을 통해서 행정기관에서 생산되는 공문의 정부지식포털 공유에 대한 생각은?

구분	공유	선별적 공유	공유 불필요
응답수	40	376	26

○ 디지털협업시스템을 이용하여 공무원간 영상회의를 이용할 의향은?

구분	있다	없다
응답수	440	2

**[지식포털 이용환경에 대한 만족도]**

○ 현재까지 이용한 경험으로 지식포털에 어느 정도 만족도는?

구분	매우만족	만족	보통	불만족	매우불만족
응답수	158	172	106	6	0

○ 지식포털 이용 중에 가장 불편한(미흡한) 점은?

구분	검색불편	메뉴 접근불편	재미요소 부족	응답속도 느림	게시판 이용불편	기타
응답수	73	36	57	260	16	-

○ 지식포털 개선사항은?

- 너무 많은 시스템 연계로 복잡하고 활용도가 떨어지는 메뉴는 삭제
- 주기적으로 지식포털 기능(사용팁) 제공
- 자동로그아웃 시간 변경
- 꼭 보아야 하는 기능은 배너형태로 게시
- 외부메일 수발신 기능 필요
- 게시글의 게시시간 표시 필요
- 각 게시판별 프린트 기능 제공
- 디자인이나 배경 변경
- 업무자료 DB 지식승인 기능 삭제
- 댓글표시 및 가독성이 쉽게 변경
- 노후화된 망분리 PC 교체

○ 지식포털에 추가되어야 할 기능과 지식은?

- 검색 및 댓글 기능 강화
- 세종시 정착지원 정보 및 통근버스 운행표 조회시스템 개발
- 간부일정관리 현행화 및 보기 쉽도록 기능 추가
- 지식포털 개선요청 게시판 상시 운영
- 조직 및 문제점 개선 요구 등의 게시판은 무기명 게시판으로 신설
- 퇴직하신 분들의 동향을 알 수 있는 게시판 신설
- 검색 시 PDF 파일도 검색 가능하도록 검색기능 개선
- 게시판내 댓글 수정기능 필요
- 부서별 일정을 통합화면으로 공유
- '생활의 지혜' 같은 업무 외적인 공간필요
- 우선보고 자료만 등록된 별도의 게시판 신설
- 나라e음 내 온메일 및 영상회의요청건수 등 포털화면 표시(포틀렛)
- 차량배치관리시스템 구축

○ 농림사업정보시스템(AgriX) 성과평가

- 측정대상기간 : '15.12.23 ~ '16.1.22
- 측정수행기관 : 농림축산식품부
- 측정대상 표본수 및 선정방법 : 1,792명(응답률 15.7%), 온라인 설문 응답자
- 조사대상 : '15년 1월부터 12월까지 농림사업정보시스템(AgriX) 서비스를 이용한 적이 있는 농림축산식품부, 지자체 등 사업담당자 (11,368명) 대상
- 조사항목 : 사용자 만족도, 업무절감율, 품질, 공공적 효과 등 4개 분야 측정(42문항)
- 평정부여 방식 : 7점 척도에 대해 100점 환산
- 이용자만족도(농림사업정보시스템) : 78.7점

<업무관련개선 만족도 조사 항목별 점수 결과>

문항 수	질 의	답변구분 7점 척도 100분위	점수							총 점	평 균
			저 하	허 지	동 상	의 심	만 족	매 우 동 의			
			1	2	3	4	5	6	7		
1	AgriX 시스템 사용으로 민원업무처리가 용이해졌다.	7점 척도	40	64	94	303	314	319	658	9,752	5.44
2	주민정보, 토지대장 등의 실시간 확인 기능 등 업무연계가 강화되어 업무처리가 편리해졌다.	7점 척도	21	61	85	261	289	349	726	10,063	5.62
3	이메일, 문자메시지 발송, 정보검색 등 부가기능으로 업무처리가 편리해졌다.	7점 척도	70	92	134	378	252	244	622	9,246	5.16
4	전년도 신청서 복사기능 등 편의기능으로 업무처리가 간소화되었다.	7점 척도	24	64	97	265	260	339	743	10,038	5.60
5	자동으로 생성되는 보고서 기능 등으로 업무처리가 간소화되었다.	7점 척도	45	60	86	280	245	314	762	9,986	5.57
6	부당/중복 신청 등을 체계적으로 관리하게 됨으로써 행정투명성이 강화되었다.	7점 척도	25	56	69	260	279	348	755	10,152	5.67
										7점척도	5.51
										100점 (환산)	78.71



## <설문조사 항목>

1단계 2단계 3단계 **4단계** ( 설문 진행단계 : 20 / 41 )

□ 다음은 AgrX 시스템의 활용 만족도에 관한 질문입니다. (3문항)

	매우 동의	보통 이다	전혀 동의 하지 않음
1. AgrX 시스템을 사용하여 업무처리 하는 것이 무척 즐겁다.	<input checked="" type="radio"/>	<input type="radio"/>	<input type="radio"/>
2. 나는 중요하게 AgrX 시스템을 적극 추천할 것이다.	<input checked="" type="radio"/>	<input type="radio"/>	<input type="radio"/>
3. 나는 AgrX 시스템이 다른 업무에도 적용되기를 바란다.	<input checked="" type="radio"/>	<input type="radio"/>	<input type="radio"/>

□ 다음은 AgrX 시스템이 조직 업무에 미치는 영향에 관한 질문입니다. (5문항)

	매우 동의	보통 이다	전혀 동의 하지 않음
1. AgrX 시스템은 해당 사업의 관리 프로세스가 상당히 개선되었다.	<input checked="" type="radio"/>	<input type="radio"/>	<input type="radio"/>
2. AgrX 시스템으로 인해 해당 사업 자체가 전반적으로 고도화되었다.	<input checked="" type="radio"/>	<input type="radio"/>	<input type="radio"/>
3. AgrX 시스템을 활용함으로써 더 나은 의사결정이 가능하게 되었다.	<input checked="" type="radio"/>	<input type="radio"/>	<input type="radio"/>

	도입이후
4. AgrX 시스템으로 인해 우편비용, 프린터 사용 등으로 인한 종이사용의 절감 등 사무비용이 오프라인 방식에 비해 얼마나 절감한다고 생각하십니까?	100% <input type="text"/> 절감
5. AgrX 시스템으로 인해 일상업무 시 이메일, SMS, 폰라의 접수 등을 활용함으로써 종업원의 작업 부담 또는 전화 문의가 얼마나 줄어 들었다고 생각하십니까?	100% <input type="text"/> 절감

□ 아래 박스의 업무들은 귀하께서 처리하고 계시는 AgriX 단위 업무들입니다.  
이 중에서 가장 많이 활용하고 계시는 업무 2가지를 선택해주세요.

2015.과수고품질실현대학지원  2015.과실전문생산단지개발조성  2015.후계농업경영인육성사업(전환)  AgriX 관리시스템  가축재해보험(통합사업)  
 경관보전직불제(통합사업)  경영이양직불제(통합사업)  계약재배(노지채소)(연계)  과수거점산지유통센터  과실류생산량및가공현황조사  
 과실출하약점(연계)  기타가축통계  농가단위소득안전제(시범)  농기계 임대사업  농기계보유현황조사  
 농기계임대사업(통합사업)  농림축산식품부 보조금지급정보조회  농산물물류표준화  농업경영체 주산지 조회시스템  농업경영체 주산지 조회시스템(통합)  
 농업경영체등록관리시스템  농업경영컨설팅지원사업(통합사업)  농업분야 재정사업관리  농업에너지이용효율화(목재펠릿,에너지절감)  농업에너지이용효율화(지열,차중열,배열,공기열)  
 농업인 건강보험료 지원(통합사업)  농업인 연금보험료 지원(통합사업)  농작물재해보험(통합사업)  농축산물판매촉진사업  농축화계(연계)  
 종 관리시스템  면세류 사후관리 시스템  면세류사후관리(통합사업)  발동업직접지불제시스템  발동업직접지불제시스템(통합사업)  
 사료관리업무지원  산지유통시설관리(통합사업)  산지유통전문(연계)  산지유통종합평가  소-부후발라검사(전환)  
 시군보전위생(연계)  시설채소근심현황조사  쌀소득등보전직접지불제(전환)  쌀소득등보전직접지불제(통합사업)  약점출하(시설채소)(연계)  
 양곡 채고 및 매출실적 관리  업무신청관리  우수농업경영인 추가지원사업(구)  유기농업차재 지원사업  유기질비료 지원사업  유기질비료지원사업(통합사업)  인삼경작신고(통합사업)  조건불리지역직불제  조건불리지역직접지불제(전환)  조건불리지역직접지불제(통합사업)  
 조사료생산기반확충사업(통합사업)  지역농발계획사업  지침서 관리시스템  축산업허가등록제(연계)  친환경농업직불제(통합사업)  
 친환경농업직접지불제(전환)  친환경축산직불제(통합사업)  무양개항제지원사업(전환)  무양개항제지원사업(통합사업)  통계 중합DB  
 통합경영체관리  통합경영체관리(구)  통합지원사업관리  통합지원사업관리(구)  특용작물생산통계  
 파해보전직불제(화업지원)(통합사업)  화훼류재배현황조사

아래의 질문들은 발급 귀하께서 선택하신 2가지 주요 업무들을 하시면서 느꼈던 점을 중심으로  
아래의 각 질문에 대하여 응답해 주시기 바랍니다.

□ 다음은 AgriX 시스템 만족도에 대한 질문입니다.(2문항)

	매우 동의	보통이다	전혀동의하지않음
1. AgriX 시스템 사용이 대체적으로 만족스럽다.	<input checked="" type="radio"/>	<input type="radio"/>	<input type="radio"/>
2. AgriX 시스템을 업무에 활용하는 일이 전반적으로 만족스럽다.	<input checked="" type="radio"/>	<input type="radio"/>	<input type="radio"/>

□ 다음은 AgriX 시스템의 개인적 업무영향에 관한 질문입니다.(9문항)

	매우 동의	보통이다	전혀동의하지않음
1. AgriX 시스템 사용으로 민원업무처리가 용이해졌다.	<input checked="" type="radio"/>	<input type="radio"/>	<input type="radio"/>
2. 주민정보, 토지대장 등의 실시간 확인 기능 등 업무연계가 강화되어 업무처리가 편리해졌다.	<input checked="" type="radio"/>	<input type="radio"/>	<input type="radio"/>
3. 이메일, 문자메시지 발송, 정보검색 등 부가기능 제공으로 업무처리가 편리해졌다.	<input checked="" type="radio"/>	<input type="radio"/>	<input type="radio"/>
4. 전년도 신청서 복사 등 편의기능 제공으로 업무처리가 간소화되었다.	<input checked="" type="radio"/>	<input type="radio"/>	<input type="radio"/>
5. 자동으로 생성되는 보고서 기능 등으로 업무처리가 간소화되었다.	<input checked="" type="radio"/>	<input type="radio"/>	<input type="radio"/>

	도입이후
6. AgriX 시스템으로 인해 농림사업의 예산수립 및 행정징행 등 모든 과정에 걸리는 시간이 어느 정도 단축된다고 생각하십니까?	100% <input type="button" value="↓"/> 절감
7. AgriX 시스템을 사용함으로써, 관련 업무의 문서회람 시간이 얼마나 단축되었다고 생각하십니까?	100% <input type="button" value="↓"/> 절감
8. AgriX 시스템에서는 신청결과 보고, 이행점검결과 보고, 정산보고 등이 제공되고 있습니다. 이러한 기능으로 인하여 보고 및 통계처리 시간이 얼마나 단축되었다고 생각하십니까?	100% <input type="button" value="↓"/> 절감
9. 현재 AgriX 시스템에서는 신청서 입력 시 주민정보, 토지대장, 농지조사, 친환경인증정보 등의 정보가 실시간 확인이 가능합니다. 이러한 기능이 귀하의 업무시간을 얼마나 단축해준다고 생각하십니까?	100% <input type="button" value="↓"/> 절감

NEXT >

□ 다음은 AgriX 시스템으로 인해 발생하는 긍정적 효과에 관한 질문입니다. (4문항)

	매우 동의	보통 이다	전혀 동의 하지 않음
1. 부당/중복 신청 등을 체계적으로 관리하게 됨으로써 행정투명성이 강화되었다.	<input checked="" type="radio"/>	<input type="radio"/>	<input type="radio"/>
2. AgriX 시스템으로 인해 국민의 행정절보에 대한 접근이 용이하게 되었다.	<input checked="" type="radio"/>	<input type="radio"/>	<input type="radio"/>
3. AgriX 시스템은 농업인의 농업사업에 대한 신뢰도 향상에 기여하고 있다.	<input checked="" type="radio"/>	<input type="radio"/>	<input type="radio"/>
4. AgriX 시스템으로 인해 보다 많은 농업인들이 농업사업을 잘 이해할 수 있게 되었다.	<input checked="" type="radio"/>	<input type="radio"/>	<input type="radio"/>

□ 다음은 AgriX 시스템의 품질에 관한 질문입니다. (4문항)

	매우 동의	보통 이다	전혀 동의 하지 않음
1. AgriX 시스템은 사용법 습득이 용이한 편이다.	<input checked="" type="radio"/>	<input type="radio"/>	<input type="radio"/>
2. AgriX 시스템은 전반적으로 보안상태가 양호하다.	<input checked="" type="radio"/>	<input type="radio"/>	<input type="radio"/>
3. AgriX 시스템의 메뉴는 체계적으로 구성되어 있다.	<input checked="" type="radio"/>	<input type="radio"/>	<input type="radio"/>
4. AgriX 시스템은 업무수행에 필요한 기능을 잘 갖추고 있다.	<input checked="" type="radio"/>	<input type="radio"/>	<input type="radio"/>

□ 다음은 AgriX 시스템이 제공하는 정보의 품질에 대한 질문입니다. (4문항)

	매우 동의	보통 이다	전혀 동의 하지 않음
1. AgriX 시스템이 제공하는 정보는 믿음만하다.	<input checked="" type="radio"/>	<input type="radio"/>	<input type="radio"/>
2. AgriX 시스템이 제공하는 정보는 오류없이 정확한 편이다.	<input checked="" type="radio"/>	<input type="radio"/>	<input type="radio"/>
3. AgriX 시스템이 제공하는 정보는 활용성이 높다.	<input checked="" type="radio"/>	<input type="radio"/>	<input type="radio"/>
4. AgriX 시스템은 필요한 외부정보를 잘 제공하고 있다.	<input checked="" type="radio"/>	<input type="radio"/>	<input type="radio"/>

□ 다음은 AgriX 시스템이 제공하는 서비스 품질에 대한 질문입니다. (4문항)

	매우 동의	보통 이다	전혀 동의 하지 않음
1. AgriX 시스템 지원부서는 결실하다.	<input checked="" type="radio"/>	<input type="radio"/>	<input type="radio"/>
2. AgriX 시스템 지원부서는 사용자 요구에 잘 응대해주고 있다.	<input checked="" type="radio"/>	<input type="radio"/>	<input type="radio"/>
3. AgriX 시스템 지원부서는 높은 기술력을 가지고 있다.	<input checked="" type="radio"/>	<input type="radio"/>	<input type="radio"/>
4. AgriX 시스템 지원부서는 적절한 교육기회를 제공하고 있다.	<input checked="" type="radio"/>	<input type="radio"/>	<input type="radio"/>

□ 다음은 AgriX 콜센터(1588-6838) 서비스 품질에 대한 질문입니다

1. 귀하는 AgriX 콜센터를 통한 상당한 경험이 몇 번이나 있으십니까?

- 1회     2회     3회     4회     5회 이상     없음

2. 귀하는 어떤 업무 때문에 AgriX 콜센터를 이용하셨습니까?

- 시스템 업무처리     제도화 관련된 문제     열계 데이터 추출  
 기타

3. 귀하는 평소 AgriX 콜센터 상담원과 통화하면서 가장 중요하다고 생각하시는 것은 무엇입니까?

- 상담원의 충분한 업무지식     상담원의 친절도     답변의 신속성     신속한 연결  
 기타

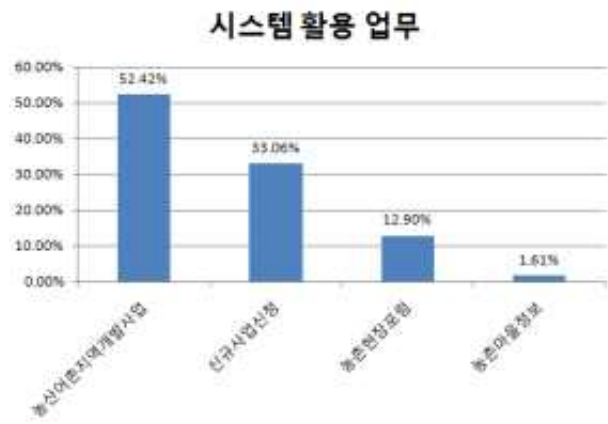
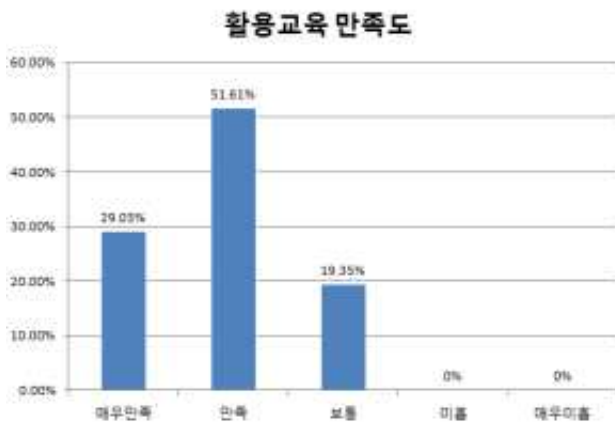
□ 귀하는 AgriX 시스템을 사용하신지 얼마나 되었습니까?

- 6개월 미만     1년 미만     2년 미만     3년 미만     3년 이상

□ AgriX 시스템 사용 시 불편사항이나 개선사항을 자유롭게 적어주세요. 시스템 개선에 꼭 반영하도록 하겠습니다.

○ 농산어촌지역개발 공간정보 성과평가

- 측정대상기간 : '15. 12. 28 ~ '16. 1. 8
- 측정수행기관 : 농림축산식품부
- 측정대상 표본수 및 선정방법 : 권역별 시스템 교육 수료자(171명)
- 조사대상 : 권역별 시스템 교육 수료자
- 조사항목 : 교육 수료 후 온라인을 통해서 활용교육, 활용업무, 업무활용, 콘텐츠서비스 만족도 조사를
- 이용자만족도(농산어촌지역개발 공간정보) : 79.19점



## 〈설문조사 항목〉

### 1. 귀하의 성별은?

순번	답변항목	응답
(1)	남성	105 명 84.60%
(2)	여성	19 명 15.32%

### 2. 귀하의 연령대를 선택해주세요.

순번	답변항목	응답
(1)	20대	17 명 13.71%
(2)	30대	58 명 46.77%
(3)	40대	41 명 33.06%
(4)	50대	8 명 6.45%
(5)	60대	0 명 0%

### 3. 귀하는 RAISE 시스템을 사용인지 얼마나 되었습니까?

순번	답변항목	응답
(1)	1년 미만	98 명 77.42%
(2)	1년 ~ 2년	18 명 14.52%
(3)	2년 ~ 3년	5 명 4.03%
(4)	3년 ~ 4년	5 명 4.03%
(5)	4년 ~ 5년	0 명 0%
(6)	5년 이상	0 명 0%

### 4. 귀하는 금일 시스템 활용 교육을 포함하여 몇회 수강하십니까?

순번	답변항목	응답
(1)	처음	80 명 64.52%
(2)	2회	36 명 29.03%
(3)	3회	5 명 4.03%
(4)	4회 이상	3 명 2.42%

5. 귀하는 금융 교육 강의수준 및 내용에 만족하십니까? (+ 더 좋다면, 이유는 무엇입니까?) 주관식확인

순번	답변항목	응답
(1)	매우만족	36 명 29.03%
(2)	만족	64 명 51.61%
(3)	보통	24 명 19.35%
(4)	미만	0 명 0%
(5)	매우미만	0 명 0%

6. 귀하께서 처리하고 계시는 RAISE 업무중 가장 많이 활용하고 계시는 업무를 선택하여 주십시오.

순번	답변항목	응답
(1)	농산어촌지역개발사업	65 명 52.42%
(2)	신규사업신청	41 명 33.06%
(3)	농촌마을실태조사	0 명 0%
(4)	농촌현장모임	16 명 12.90%
(5)	대국민서비스	0 명 0%
(6)	농촌마을경보	2 명 1.61%
(7)	영북마을만들기 콘서트	0 명 0%

7. 귀하께서 선택하신 경우하고 개선 업무들을 하시면서 느껴셨던 점을 중심으로 아래의 각 질문에 대하여 만족도를 선택하여 주십시오.

순번	답변항목	응답
----	------	----

7-1. (업무활용 만족도) RAISE 시스템을 통해 행정업무(사업관리) 효율이 향상되어 만족스럽다.

순번	답변항목	응답
(1)	매우만족(5점)	25 명 20.16%
(2)	만족(4점)	66 명 54.84%
(3)	보통(3점)	31 명 25.00%
(4)	불만족(2점)	0 명 0%
(5)	매우불만족(1점)	0 명 0%

7-2. <업무용 만족도> RAISE 시스템을 통해 행정업무 시간에 단축되어 만족스럽다.

순번	답변항목	응답	
(1)	매우만족(5점)	22명	17.74%
(2)	만족(4점)	55명	44.35%
(3)	보통(3점)	42명	33.67%
(4)	불만족(2점)	5명	4.03%
(5)	매우불만족(1점)	0명	0%

7-3. <업무용 만족도> RAISE 시스템을 통해 업무에 용이(문서자료, 통계 자료 등) 하는 것에 만족스럽다.

순번	답변항목	응답	
(1)	매우만족(5점)	27명	21.77%
(2)	만족(4점)	57명	45.97%
(3)	보통(3점)	36명	29.03%
(4)	불만족(2점)	4명	3.23%
(5)	매우불만족(1점)	0명	0%

7-4. <콘텐츠 만족도> RAISE 시스템은 사용법 습득이 쉽고 이용하기 편리하게 구성되어 있다.

순번	답변항목	응답	
(1)	매우만족(5점)	29명	18.55%
(2)	만족(4점)	68명	54.84%
(3)	보통(3점)	31명	25.00%
(4)	불만족(2점)	2명	1.61%
(5)	매우불만족(1점)	0명	0%

7-5. <콘텐츠 만족도> RAISE 시스템 메뉴는 일관성 있게 구성되어 있어 사용하기 편리하다.

순번	답변항목	응답	
(1)	매우만족(5점)	29명	18.55%
(2)	만족(4점)	68명	54.84%
(3)	보통(3점)	32명	25.81%
(4)	불만족(2점)	1명	0.81%
(5)	매우불만족(1점)	0명	0%

7-6 (콘텐츠 만족도) RAISE 시스템이 제공하는 정보(자료)는 오류 없이 정확하다.



7-7 (콘텐츠 만족도) RAISE 시스템은 업무수행에 필요한 기능을 잘 갖추고 있다.



7-8 (콘텐츠 만족도) RAISE 시스템은 데이터를 시각적(지도, 그래프 등)으로 잘 구성되어 있어 보기 편하다.



7-9 (콘텐츠 만족도) RAISE 시스템은 타 기관의 정보(문서, 데이터 등)를 통합하여 잘 제공하고 있다.





④ 7-10 (고객 만족도) RAISE 시스템 운영지원센터는 친절하고 성실하게 업무처리를 제공한다.

순번	답변항목	응답
(1)	매우만족(5점)	42명 33.67%
(2)	만족(4점)	65명 52.42%
(3)	보통(3점)	17명 13.71%
(4)	불만족(2점)	0명 0%
(5)	매우불만족(1점)	0명 0%

④ 7-11 (고객 만족도) RAISE 시스템 운영지원센터는 적절한 교육기회를 제공하고 있다.

순번	답변항목	응답
(1)	매우만족(5점)	31명 25.00%
(2)	만족(4점)	66명 53.23%
(3)	보통(3점)	26명 20.97%
(4)	불만족(2점)	1명 0.81%
(5)	매우불만족(1점)	0명 0%

④ 7-12 (고객 만족도) RAISE 시스템의 대국민서비스의 질이 높아졌다.

순번	답변항목	응답
(1)	매우만족(5점)	28명 22.58%
(2)	만족(4점)	64명 51.61%
(3)	보통(3점)	32명 25.61%
(4)	불만족(2점)	0명 0%
(5)	매우불만족(1점)	0명 0%

④ 8. RAISE 시스템 사용 시 불편사항이나 개선사항을 자유롭게 적어주세요. 시스템개선책 꼭 반영하도록 하겠습니다.

주관석표현

순번	답변항목	응답
----	------	----

<정보화역량 지표>

○ 부내 정보화역량 평가

- 평가 대상 : 본부 부서(46개, 정보화부서 제외)
- 평가대상기간 : '15. 1. 1 ~ 12.31(1년)
- 평가부서 : 정보통계정책담당관실
- 평가개요 : 6개 분야의 업무비중을 감안 가중치를 부여, 세부항목별 실적자료를 기준으로 평가

< 평가대상 및 평가항목 >

구 분	평가대상	평가항목	비 고
부서평가	본부 전체 과(팀)	6개 분야, 22개 항목 (붙임1,2)	정보통계정책담당관실은 평가에서 제외

- 평가결과 : 64.6점

부 서 명	점수	부 서 명	점수
홍보담당관실	62.6	국제협력총괄과	59.5
감사담당관실	59.1	농업통상과	57.7
운영지원과	64.2	검역정책과	58.3
기획재정담당관실	65.9	동아시아자유무역협정과	53.0
창조행정담당관실	72.7	축산정책과	57.5
규제개혁법무담당관	61.4	축산경영과	62.8
정보통계정책담당관실	82.2	방역총괄과	58.1
비상안전기획관실	64.1	방역관리과	54.4
농촌정책과	64.3	친환경축산팀	55.4
경영인력과	58.3	식품산업정책과	64.5
지역개발과	59.4	식품산업진흥과	64.6
농촌복지여성과	63.2	외식산업진흥과	74.5
농촌산업과	64.2	수출진흥과	58.2
농업정책과	66.5	국가식품클러스추진팀	63.5
농지과	73.9	유통정책과	65.4
농업금융정책과	68.4	식생활소비정책과	54.8
농가소득안정추진단	76.8	원예산업과	64.6
재해보험정책과	71.0	원예경영과	61.3
농협경제지원팀	68.5	창조농식품정책과	77.1
식량정책과	63.8	과학기술정책과	69.3
식량산업과	68.3	친환경농업과	72.2
농기자재정책팀	60.1	종자생명산업과	68.6
농업기반과	73.7	간척지농업과	64.2

<붙임1>

부서평가기준표

평가사항	세부평가기준	배점	
<b>1. 정보보안 (30점)</b>	우리부 정보보안 지수결과를 환산하여 적용	<b>30</b>	
<b>2. 정보화교육 (25점)</b> ※ 정보활용·기술·사이버 등 1일(7시간)이상의 정보화교육 ※ 개인정보보호 관련 교육은 제외 ※ 현원기준(12.31일)	<b>2-1. 4급이상 정보화교육 이수율</b> ◦ 50% 이상 ◦ 30% 이상 ◦ 10% 이상	<b>5</b> 3 2	
	<b>2-2. 5급이하 정보화교육 이수율</b> ◦ 60% 이상 ◦ 50% 이상 ◦ 40% 이상 ◦ 30% 이상 ◦ 20% 이상	<b>15</b> 12 10 8 6	
	<b>2-3. 정보화관련 협의회 개최 및 참석률</b> ※ 워크숍, 세미나, 정보시스템 활용교육 등 ◦ 50% 이상 ◦ 40% 이상 ◦ 30% 이상 ◦ 20% 이상	<b>5</b> 4 3 2	
	<b>3-1. PC 암호화솔루션(이글아이) 설치 및 암호화율</b> ◦ 90% 이상 ◦ 70% 이상 ◦ 70% 미만	<b>3</b> 2 1	
	<b>3-2. 개인정보보호 교육 이수율</b> ◦ 60% 이상 ◦ 50% 이상 ◦ 30% 이상 ◦ 20% 미만	<b>6</b> 5 3 1	
	<b>3-3. 개인정보 노출 건수</b> ◦ 노출건당 0.5점 감점	<b>1</b>	
	<b>3. 개인정보보호 (10점)</b> ※ 현원기준(12.31일) ※ 1시간이상 교육인정		

평가사항	세부평가기준	배점
4. 정보지식인대회 (15점)	<b>4-1. 배정인원 대비 참석률</b>	<b>10</b>
	◦ 참석률 90% 이상	7
	◦ 참석률 70% 이상	3
	◦ 참석률 70% 미만	
	<b>4-2. 성적</b>	<b>5</b>
	◦ 평균 70점 이상	4
	◦ 평균 60점 이상	3
	◦ 평균 50점 이상	2
	◦ 평균 50점 미만	
5. 업무자료 공유 및 불법 S/W 관리(10점)	<b>5-1. 업무자료 DB 공유건수</b>	<b>5</b>
	※ 논조, 동향, 신문스크랩 등 단순일일자료는 제외	
	◦ 상위 10% 이상	4
	◦ 상위 30% 이상	3
	◦ 상위 60% 이상	2
	◦ 하위 40%(1건 이상)	
<b>5-2. 불법 S/W관리 점검결과 조치 실적</b>	<b>5</b>	
◦ 90%이상	3	
◦ 60%이상	2	
◦ 60%미만		
6. 공공데이터 개방 실적(10점)	<b>6-1. 공공데이터 개방 DB수</b>	<b>5</b>
	◦ 3건 이상	4
	◦ 2건 이상	3
	◦ 1건 이상	
	<b>6-2. 제공 및 업데이트 시기 준수율</b>	<b>3</b>
	◦ 90% 이상	2
◦ 90% 미만		
<b>6-3. 개방대상 외 공공데이터 제공요구 시 응대</b>	<b>2</b>	
◦ 처리시 건당 0.2점		
※ 가점부여(10점)	○ 고수요·고가치 공공데이터 개방 및 민간활용지원실적 (대용량데이터개방, 간담회개최, 공공데이터품질제고 등)	5
	○ 정보지식인대회 안전행정부 중앙대회 입상시	5

<붙임 2>

정보보안지수 지표(본부)

항 목	주요내용	점 수	비 고
내PC지킴이 실적	내PC지킴이 실행 점수	30	
보안SW 설치	백신, NAC, 매체제어, 자료저장방지SW 등 필수 설치SW	10	
보안교육	개인 교육(개인점수) 부서 담당자 교육(부서점수)	10 (미참석시 2점 감점)	
악성코드 감염	PC 악성코드 감염 건수	10 (건당 2점 감점)	
보안감사 및 외부평가시 지적사항	보안감사, 국정원 및 안행부 평가시 지적 건수	20 (건당 1점 감점)	
인터넷PC 및 노트북 자료저장	<사이버보안진단의 날 점검결과> 인터넷PC 자료저장 지적 건수 노트북 관리(보안관리, 자료저장 등) 지적 건수	10 (건당 1점 감점)	
직원대상 모의해킹훈련	우리 부 자체 및 국정원 훈련시 전자메 일, 악성코드 대응 미흡(감염 및 신고 등 조치 유무)	10 (건당 1점 감점)	
합 계		100	

○ 정보보안 관리실태 평가

- 평가 대상 : 43개 중앙행정기관
- 평가기관 : 국가정보원(기관 자체평가 및 현장평가 실시)
- 평가대상 기간 : '14. 7. 1 ~ '15. 8. 31
- 평가내용 : 정보보안 6개 분야 81개 항목 평가
- 평가결과 : 6개 분야 평균 86.3점 획득(중앙행정기관 3위)

**2015년도 농림축산식품부 정보보안 관리실태 평가결과**

구분	매점	점수
총점	100	86.23

2) 향후 개선사항

- 지식공유 활성화를 위한 협업시스템 연계 등 기능 개선 추진
  - 모바일 업무환경 지원을 위해 모바일 소통(행정업무시스템)채널 개선
  - 온나라, 나라e음, GKMC 통합 연계를 통한 협업시스템 이용 활성화
- AgriX시스템 확대 개발 및 기존 운영시스템 기능 개선 지속 추진
  - '15년도 정보화 수요조사 및 농업경영체 지원사업 통합관리시스템 구축 계획에 따라 및 개발 추진
    - 통합관리 계획(누적) : ('13) 5개 사업 → ('14) 22개 사업 → ('15) 62 →('16) 102
  - 기존 운영 사업 기능개선 및 사용자편의 위주로 X-Internet기반 Nexacro 적용
  - '14년 신규 도입한 HW·SW 최적화로 업무처리속도 증가 기대

□ 농산어촌지역개발사업 DB 구축 확대 및 개방·공유 강화

- 미 구축 DB 확대 구축 및 시스템 기능개선
  - 현황자료 수집 및 DB 확대 : 2,517건 DB 구축
- 지역정보 연계, 개방·공유 및 지역발전 협력체계 구축
- 일반농산어촌 지역개발사업의 대국민서비스 강화

□ 정보보안 취약요소 지속 보완 및 강화

- OS, 상용소프트웨어 등 보안서비스 종료 소프트웨어 및 서버 교체
- 고도화되고 있는 사이버공격에 대비한 보안인프라 강화
  - \* 난독화(암호화, 인코딩) 공격 형태에 대한 행위기반 탐지 시스템 도입 등
- 노후화 장비 교체 및 중요장비 이중화

(3) 내부 및 외부지적에 대한 조치결과 및 계획

구 분		지적사항	개선사항(조치결과 및 계획)
단위 사업 (Ⅲ-4- 정보화 (1))	전년도 성과보고서	해당사항 없음	해당사항 없음
	자율평가	해당사항 없음	해당사항 없음
	국회, 감사원 등	해당사항 없음	해당사항 없음

(1) 주요내용

□ 단위사업의 목적 및 주요내용

- 농지관리업무 정보화를 통해 업무의 효율적 처리와 대민서비스 질 향상
  - 농지의 효율적 보존 및 관리를 위한 필지별 농지관리정보체계 구축
    - 전국 농지 및 관련 정보 통합 구축 및 농지전용 관리체계 개선
  - 농지관리 및 농촌개발관련 공간정보를 DB구축하여 농정에 활용

□ 성과지표 달성 현황

성과지표	측정 산식 (또는 측정 방법)	목표대비 달성률	'13년	'14년	'15년
① 농지정보시스템 만족도(%)	○ 농지정보 신뢰성(50%) + 정보이용 종합 만족도 (50%) * 5등급 척도의 만족도 조사 결과를 100점 만점으로 환산 * 조사대상 : 지자체 농지관리 공무원 및 사업담당자 등 * 표본추출 : 무작위 300명(전체 약 2,500명) * 설문방법 : 전화설문 (전문리서치기관에 의뢰) * 설문시기 :12월	목표		78	90
		실적	신규	91.8	92.9
		달성률(%)		118	103
② 농지정보시스템 이용도(%)	○ (농지정보시스템 연간 이용건수 /농지업무 연간 처리건수) × 100 * 농지정보시스템 연간이용건수 : 농지정보시스템접속건수 * 농지업무 연간 처리건수 : 농지취득, 농지전용, 농지원부 발급 등 처리건수	목표		20	21
		실적	신규	20	21
		달성률(%)		100	100



## (2) 성과분석 및 향후 개선사항

### 1) 성과분석

#### □ 프로그램목표 달성 기여도

- 농가 및 농지관련 기초자료인 농지원부와 토지대장 등 관련 자료를 연계하고, 농지정보를 종합적으로 관리하여 성과목표인 ‘농림축산 식품 행정지원을 통해 혁신적이고 미래지향적 농업행정으로 발전’ 달성에 기여
- 지자체 농지관리 업무를 전산화한 농지정보시스템 사용법 교육과 운영지원 및 개선사항을 수렴하여 농지관련 제도 및 시스템에 반영함으로써 행정업무처리를 지원하고 농지정보시스템 이용도를 높임

#### □ 목표달성 과정 및 방법

- 농지이력관리 등 농지관리 강화를 위한 농지정보화사업 발전방안 수립으로 농지관리 체계 구축 및 농지보전부담금 선납제도 개선에 따라 시스템 개선을 적극적으로 적용하여 시스템 활용도 및 이용자 만족도 향상
- 농지취득 및 농지이용실태조사대상과 직불제 자료를 연계하여 농지원부 자료관리에 활용하고, 「모바일 현장조사」 앱이 ‘바로일터’에서 활용될 수 있도록 시스템 구축 및 최신 항공사진 서비스를 활용하여 농지이용현황을 관리함으로써 농지정보 자료의 신뢰도 향상
- 지자체 업무담당자 대상으로 집합교육 및 상시교육을 위한 사이버교육을 실시하여 농지관리 업무에 시스템 활용도 증대
  - 교육기간/대상 : ‘15. 6월 ~10월/ 99개 시군구 2,373명
  - 교육내용 : 농지법 및 농지원부 관리 지침, 시스템 사용법, 자료정비 등
  - 사이버교육 : 연간 5회/ 817명

## □ 자료수집 방법 및 품질확인

- 농지종합정보화사업은 농지정보시스템 이용도와 농지정보시스템 만족도를 성과지표로 설정
- 농지정보시스템 년 간 이용건수 및 농지업무 년 간 처리건수는 관련 시스템의 통계자료를 추출하여 이용도를 산정하였으며, 외부 전문 리서치 기관의 만족도 조사를 통해 객관적 측정방법 이용

### <농지정보시스템 만족도 : 92.9% >

- 조사대상 : 농지정보시스템 사용자(시군구, 읍면동 농지관리 담당공무원)
- 조사방법 : 구조화된 설문지에 의한 전화조사(전문 여론조사기관)
- 주요 설문내용 : 농지정보시스템 사용에 따른 전반적인 기능 및 업무처리 시간 단축, 농지관련 데이터 제공자료 등의 서비스 만족도 조사
- 조사기간 : 2015.11.30. ~ 2015.12.11
- 표본크기 : 총300명(읍면동 담당자 : 250명, 시군구 담당자 : 50명)
- 측정산식 : 종합만족도92.7(50%) + 신뢰도93.1(50%)
- \* 결과내역

구분	종합결과(%)	읍면동 담당자(%)	시군구 담당자(%)
종합 만족도	92.7	93.4	92.0
신뢰성	93.1	92.6	93.6

### <농지정보시스템 이용도 : 21% >

- 산출식 :  $\frac{\text{농지정보시스템 년간 이용건수}}{\text{농지업무 년간 처리건수}} \times 100$
- 산출결과 :  $\frac{467,122}{2,219,229} \times 100 = 21\%$
- 산출근거

산출항목	건수	출처
농지정보시스템 년간 이용건수	467,122	농지정보시스템 접속건수 현황 *농촌행정연계(113,216),농지공간정보(350,090), 시군구농지종합(3,816),
농지업무 년간 처리건수	2,219,229	농지정보시스템 농촌행정연계 통계

## 2) 향후 개선사항

### □ 농지정보통합 시스템 구축 및 농지전용 통합관리 기능 강화

- 지적기반 및 지형기반을 연계한 농지도 중첩서비스 제공
- 농지전용 업무를 관리하고 있는 관련 시스템(새울, 농지보전부담금 관리)과 연계로 농지전용 신청, 허가/승인절차, 부담금납부현황, 사후 관리 통합 모니터링 강화

### □ 모바일 현장조사시스템 고도화

- 새울행정시스템의 농지관련 현장조사를 모바일 웹서비스로 연계하여 현장지원 체계 강화 및 업무효율성 제고

## (3) 내부 및 외부지적에 대한 조치결과 및 계획

구 분		지적사항	개선사항(조치결과 및 계획)
단위 사업 (Ⅲ-4- 정보화 (2))	전년도 성과보고서	<ul style="list-style-type: none"> <li>○ 농지이력정보체계 구축 및 농지기반 사업정보 연계 통합</li> <li>○ 시스템 구조개선 및 농지전용 통합모니터링체계 구축</li> </ul>	<ul style="list-style-type: none"> <li>○ 농지이력관리 등 농지관리 강화를 위한 발전방안 수립으로 농지관리 체계화('15.12월)</li> <li>○ 전자정부 표준프레임워크 도입 적용하여 시스템 구조개선(~'16.8월)</li> <li>○ 농지보전부담금 선납제 적용('15.12월) 및 농지전용 통합모니터링 체계 구축하여 농지전용 관리업무 혁신(~'16.8월)</li> </ul>
	자율평가	○ 해당없음	○ 해당없음
	국회, 감사원 등	○ 해당없음	○ 해당없음

(1) 주요내용

□ 단위사업의 목적 및 주요내용

- 농업 경영에 필요한 정보활용 능력 향상과 현장 중심의 정보시스템 지원을 통하여 농업·농촌 정보화 촉진 및 농업경영의 효율성과 생산성 제고

□ 성과지표 달성 현황

성과지표	측정산식 (또는 측정방법)	목표대비 달성률	'13년	'14년	'15년
① 이용자만족도(점)	지역별 비례할당 표본추출한 서비스 이용자를 대상으로한 만족도 조사 결과를 100점 만점으로 환산	목표	84.8	84.0	85.0
		실적	84.9	83.9	(85.3)
		달성률(%)	100.1	99.9	100.4
② 농가경영장부 보급률(%)	(농가경영장부 이용농가)/(전년도 농림업에 PC활용 농가)×100	목표	3.5	5.0	6.5
		실적	4.0	5.3	8.4
		달성률(%)	114.3	106	129.2

(2) 성과분석 및 향후 개선사항

1) 성과분석

□ 프로그램목표 달성 기여도

- 농업 현장에 필요한 맞춤형 정보서비스 보급·확산을 통한 선진영농기반 구축
- 농업·농촌의 정보화 촉진을 통한 도·농간 정보화격차 해소 및 농촌 활력증진과 삶의 질 향상에 기여

□ 목표달성 과정 및 방법

- 다매체 기반 대국민 맞춤형 농식품 지식정보·콘텐츠 제공으로 고객만족도 제고
  - 현장 수요를 반영한 농식품 지식정보 및 멀티미디어 콘텐츠 제작·제공 강화

- \* 지식정보 콘텐츠 신규개발 등록건수 ('14)300건→('15)385, 28.3%↑
- \* 미디어 콘텐츠 개발 : ('14)783건→('15)960, 22.6%↑
- \* 모바일서비스 주제별 콘텐츠 30건 등록(블로그10, 페이스북10, 카카오토리 10건)
- 현장교류(4회) 및 이용활성화 업무협의회(25회)을 통한 고객소통 기반의 서비스 이용활성화·고객만족도 제고 노력
- 현장 소통 및 옥답 서포터즈를 통한 이용자 참여 활성화를 유도(4팀)
- 농식품지식서비스 외부 전문기관 우수성 입증 및 품질인증 획득
  - [2015년 소비자의 선택] 농식품농어촌정보서비스분야 대상(2년연속) 수상 및 콘텐츠 품질 경쟁력확보를 통한 G-마크 획득
  - 모바일 웹서비스 옥답, 옥답CEO, 농식품정보누리, 생명자원정보서비스 등 4개 품질인증 G마크획득(미래창조과학부)
- 농산물 실시간 가격·유통 데이터 및 농림축산식품 분야 공공데이터 개방 확대
  - 실시간 가격데이터 수집·제공 체계 개선(14개 도매시장 데이터 연계 체계 개선, 도매시장 경매건별 수준의 상세정보 1,385,085건 제공)
  - 농림축산식품관련 공공데이터 연계·통합 기반 구축 확대 노력(15개 기관, 230종 연계)
- 농업경영장부 이·활용 지원을 통한 농업경영체 경영역량 향상 지원
  - 지속적인 고객 의견 수렴 및 개선·교육지원활동을 통해 농업경영에 최적화된 현장 중심의 농업경영장부 서비스 제공
- \* 농업경영장부 이용자 : ('14)12,469명→('15)14,671, 17.6%↑, 현장교육 확대: ('14)520명→('15)674, 29.6%↑

## □ 자료수집 방법 및 품질확인

- (1) 이용자만족도
- 농식품 지식정보서비스(옥답) 이용자에 대한 서비스 및 활용 만족도 조사
- 조사대상, 시점, 내용, 방법 등 구체화하여 추진계획
  - 조사대상 : 최근 1년 간 해당 서비스를 경험한 만19세 이상 65세 미만 성인남녀
  - 표본추출방법 : 할당표집
  - 조사기관 : 기재부주관 (2015년 공공기관 만족도 조사)
  - 조사시점 : '15.10.25 ~ '16.01.03
  - 조사방법 : 구조화된 설문지에 의한 일대일 개별면접(Face to Face Interview)
  - 조사내용 : 농어업 정보서비스(옥답)

(2) 농업경영장부 보급률

- 농업에 컴퓨터를 활용하는 농가의 농업경영장부 기장을 통해 생산계획 수립 및 경영효율화를 높이기 위한 농업경영장부 보급률(%)
- 조사방법
  - 농업경영장부 등록건수
- 측정산식 : 농업경영장부 이용농가 / (전년도 농림업 PC활용농가)×100
  - 측정방법
    - 농업경영장부 이용자 통계 DB 및 추진 결과보고('15.1.1. ~ '15.12.31.)
    - 통계청 : 2014년 농림어업조사 ( 농림업 PC 활용농가)
- 측정값
  - = 농업경영장부 이용농가 / (전년도 농림업 PC활용농가) × 100
  - = (14,671/175,154) × 100 = 8.38%

국내통계 Home > 국내통계

통계목록 정보화현황별 농가

정보화현황별 농가 통계설명자료 | 온라인간행물 | 보도자료 | 관련통계표

자료갱신일 : 2015-04-17 / 수록기간 : 년 2010 ~ 2014 / 문의처 : 042-481-3725 출처 : 통계청, 농림어업조사 [더보기]

일괄설정+ 항목[6/9] 경지규모, 영농형태, 시... 시점[2/5] 통계표조회

(단위 : 가구) 새창보기 | 주석 | URL |

경지규모, 영농형태, 시도별	2014						2013
	계	컴퓨터 보유 농가	농림업 미활용 농가	농림업 활용 농가	농림업 정보수집	전자상거래	계
전국	1,120,776	496,197	321,043	175,154	155,435	6,332	
경지없는 농가	9,637	6,476	2,747	3,729	2,917	105	
0.1ha 미만	14,330	5,224	3,668	1,556	1,232	29	
0.1~0.2ha 미만	156,027	65,581	50,732	14,849	12,905	254	
0.2~0.3ha 미만	105,252	44,027	32,359	11,668	10,323	215	
0.3~0.5ha 미만	195,208	82,782	59,146	23,636	20,785	854	
0.5~0.7ha 미만	125,677	50,712	34,423	16,289	14,770	451	
0.7~1.0ha 미만	135,898	54,824	34,770	20,054	18,029	664	
1.0~1.5ha 미만	128,685	52,981	32,611	20,369	18,434	884	
1.5~2.0ha 미만	78,945	35,853	20,707	15,146	13,685	580	
2.0~2.5ha 미만	43,698	20,429	11,192	9,237	8,167	366	
2.5~3.0ha 미만	29,882	15,880	8,464	7,417	6,726	216	
3.0~5.0ha 미만	54,255	31,461	15,830	15,631	13,666	975	
5.0~7.0ha 미만	20,160	12,808	6,188	6,620	5,804	280	
7.0~10.0ha 미만	12,395	8,860	4,375	4,485	4,000	190	
10.0ha 이상	10,725	8,299	3,830	4,469	3,931	269	
영농형태 : 논벼	472,097	182,588	133,469	49,119	44,365	748	
영농형태 : 식량작물	98,579	40,321	28,023	12,298	10,494	377	
영농형태 : 채소·산나물	254,892	113,630	72,327	41,303	37,603	973	
영농형태 : 특용작물·버섯	31,352	14,173	8,528	5,646	4,952	372	
영농형태 : 과수	176,646	90,917	51,690	39,228	34,632	2,608	
영농형태 : 약용작물	8,628	4,908	2,351	2,557	2,080	400	
영농형태 : 화초·관상작물	15,749	11,298	6,093	5,206	4,642	258	
영농형태 : 기타작물	4,948	2,742	1,698	1,043	885	84	

e : 추정치, p : 잠정치, - : 자료없음, ... : 미상자료 선택한 시점의 계열(항목×분류)에 자료가 없을 때는 표시되지 않습니다.

<통계청 : [http://kosis.kr/statisticsList/statisticsList\\_01List.jsp?vwcd=MT\\_ZTITLE&pamTabId=M\\_01\\_01#SubCont](http://kosis.kr/statisticsList/statisticsList_01List.jsp?vwcd=MT_ZTITLE&pamTabId=M_01_01#SubCont)>

<참고> 농림어업조사 (통계청, 2014년)

## 2) 향후 개선사항

- 공공데이터 개방·공유 확대 및 데이터 기반 맞춤형서비스 강화
  - 공공데이터 연계·통합 확대 및 맞춤형 정보서비스 모델 개발
  - 농수축산물 경락가격 데이터 품질향상을 위한 표준전송체계 개선
- 농식품 정보시스템 G-클라우드 기반의 통합서비스 기반 확립
  - 농식품산업 지식정보 서비스 구현을 위한 농식품 산하 콘텐츠(109개 사이트, 2,233개콘텐츠) 통합서비스 계획 수립 및 제공체계 마련
  - 농현장고객 수요가 높은 유통·가격정보 및 분석형 서비스 확대
- 현장 수요를 반영한 농업경영장부 고도화 및 지원활동 확대
  - 농업회계 표준을 반영한 농업경영 의사결정 지원기능 고도화
  - 현장교육지원 및 사후관리 강화를 통해 소통·교류 기반의 고객 만족 체계 강화

## (3) 내부 및 외부지적에 대한 조치결과 및 계획

구 분		지적사항	개선사항(조치결과 및 계획)
단위 사업 (Ⅲ-4- 정보화 (3))	전년도 성과보고서	해당사항없음	해당사항 없음
	자율평가	해당사항없음	해당사항 없음
	국회, 감사원 등	해당사항없음	해당사항 없음

**전략목표 IV**

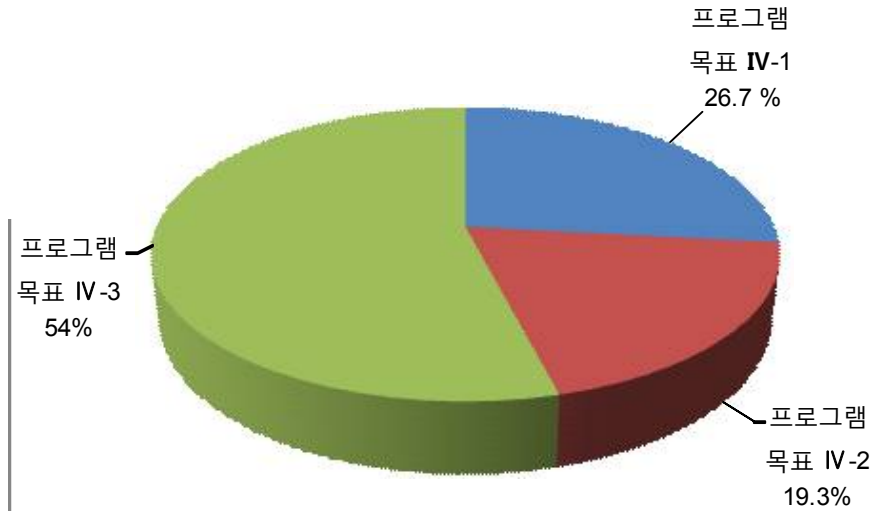
**농촌복지 및 지역개발을 확대하고, 농촌자원의 활용을 극대화하여 활력 넘치는 복지농촌을 건설한다.**

**주요 내용**

- ◇ 농지은행을 통해 경영위기 농가의 경영회생을 도모하고, 규모화·전문화된 전업농 육성을 통해 농지이용의 효율성 제고
  - 농지연금 지원으로 안정적인 노후생활 보장
- ◇ 농업인의 안정적 노후생활 및 복지증진을 위한 사회안전망 내실화
  - 보건·의료 서비스 보장을 위한 농어업인 건강보험료 지원, 국민연금보험료 지원, 농업인 재해보험 지원 확대
- ◇ 농촌 취약계층의 특성을 고려한 맞춤형 복지서비스 확대
  - 대학생 학자금 무이자 융자 지원 및 농촌보육여건 개선
  - 영농도우미, 가사도우미 지원 및 고령자 친화형 공동이용시설 확충
- ◇ 농촌지역의 다양한 유·무형자원을 개발하여 산업화를 추진하고 1·2·3차 산업을 연계하여 6차산업화 추진
- ◇ 농촌관광 콘텐츠 다양화 및 서비스 개선을 통한 농촌관광 활성화
  - 농촌관광 등급제 확대, 농촌민박 서비스 개선 등으로 소비자 신뢰도를 제고하고, 여름휴가 페스티벌, 농촌체험프로그램 개발 등 다양한 콘텐츠 확충 및 홍보로 도농교류 활성화
- ◇ 농촌 공동체 활성화를 통해 일자리·소득 창출 등 활력 제고
  - 색깔있는 마을 조성 및 농촌 현장 포럼 개최를 통한 활성화 추진



<프로그램목표별 재정투입 현황>



(단위:개)

프로그램 목표			단위사업		
구분	성과지표수	달성지표수	구분	성과지표수	달성지표수
IV-1 농지은행을 통해 농지이용 효율성을 제고하고 농업인의 안정적인 노후생활을 지원한다.(농지은행)	1	1	일반재정	4	4
IV-2 농업인의 삶의 질 향상을 위해 관련제도를 정비하고, 복지지원을 확대한다.(농촌복지증진)	1	0	일반재정	3	2
IV-3 활력있는 농촌을 위해 통합형 지역개발 및 농촌 자원의 산업화를 지원하여 농업의 6차 산업화를 촉진한다.(농촌지역개발 및 도농교류활성화)	2	1 (1)	일반재정	19	15 (6)

□ 전략목표 IV : 성과달성 현황

부문	단위사업	성과지표	측정산식 (또는 측정방법)	목표대비 달성률	'13년	'14년	'15년		
<b>전략목표 IV: 농촌복지 및 지역개발을 확대하고, 농촌자원의 활용을 극대화하여 활력 넘치는 복지농촌을 건설한다.</b>									
일반 재정	농지은행(농지,용자)	프로그램목표 IV- 1 : 농지은행을 통해 농지이용 효율성을 제고하고 농업인의 안정적인 노후생활을 지원한다.(농지은행)	① 지원농가의 순자산액 연평균 증가율(%)(%)	지원농가 순자산 증가액 / 환매필요액 (지원총액) × 100	목표	5.5	5.5	5.5	
					실적	5.5	5.5	5.6	
					달성률(%)	100	100	101.8	
		일반 재정	농지은행(농지,용자)	① 쌀 전업농 경영면적 비율(%)	(쌀전업농 경영면적 / 전체 벼재배면적)×100	목표	50	50	50
						실적	50	50	53
						달성률(%)	100	100	106
				② 쌀전업농 호당 경영면적(ha)	(쌀전업농육성대상자 경영면적 / 쌀전업농 육성 대상자 수)	목표	6.0	6.0	6.0
						실적	5.9	6.0	6.1
						달성률(%)	98.3	100	101.7
				③ 매입농지 임대율(%)	(임대농지 면적(누계) / 매입농지 보유면적(누계) × 100	목표	-	신규	96.0
						실적	-	신규	98.8
						달성률(%)	신규	신규	102.9
④ 농지연금 농가 가입률(%)	(당해연도 지원농가수 / 목표농가수) × 100			목표	17	23.0	28.4		
				실적	19.5	26.4	34.7		
				달성률(%)	114.7	114.8	122.2		
프로그램목표 IV- 2 : 농업인의 삶의 질 향상을 위해 관련제도를 정비하고, 복지지원을 확대한다.(농촌복지증진)	① 농촌복지체감 만족도(%) (%)	만족도 조사결과	목표	신규	신규	60.0			
			실적	신규	신규	(58)			
			달성률(%)	신규	신규	96.6			
일반 재정	농촌복지증진	① 농어업인 복지지원사업 고객만족도(점)	전문기관의 만족도 설문조사	목표	81.8	82.8	83.8		
				실적	83.2	85.6	86.3		
				달성률(%)	101.7	103.1	102.9		
		② 농업인 안전보험 가입률(%)	당해연도 농업인안전보험 가입자/ 보험가입대상 농림업 경제활동 인구수	목표	57.7	57.9	59.0		
				실적	55.7	55.3	56.4		
				달성률(%)	96.5	95.5	95.5		
		③ 농촌고령자 공동시설 사용자 만족도(%)	만족도 설문 조사	목표	신규	75	77.5		
				실적	신규	75	78.3		
				달성률(%)	신규	100	101.6		
프로그램목표 IV- 3 : 활력있는 농촌을 위해 통합형 지역개발 및 농촌 자원의 산업화를	① 신규인구 유입수(명)	15년 신규인구 유입수= 당해연도 시군별 신규 인구 유입수 최근 3년간('11~'13년)	목표	-	34,653	35,346			
			실적	48,068	34,653	107,329			

부문	단위사업	성과지표	측정산식 (또는 측정방법)	목표대비 달성률	'13년	'14년	'15년		
지원하여 농업의 6차 산업화를 촉진한다. (농촌지역개발 및 도농교류활성화)			신규인구 유입 인구 평균치 2% 증가 반영 * 측정대상 : 일반농산어촌지역(117개 시·군)	달성률(%)	0	100	303.6		
		② 농촌자원복합 산업화 지원대상 업체 매출액 증가율(%)	(당해년도 매출액 - 최근 3년간 평균매출액) / 최근 3년간 평균매출액 × 100	목표	28.4	26.4	18.0		
				실적	11.9	4.6	14.6		
달성률(%)	41.9	17.4	81.1						
일반 재정	농촌지역 개발(농특)	① 농촌공동체 회사 평균 매출액 증가율(%)	[(당년도 평균매출액-전년도 평균매출액)/ 전년도 평균매출액]×100	목표	10	10	10		
				실적	10	14.8	12.9		
				달성률(%)	100	148	129		
		② 현장활동가 육성(누계,%)	'15년 현장활동가 양성 실적(누계치)	목표	1,000	1,350	1700		
				실적	1,093	1423	1748		
				달성률(%)	109.3	105.4	102.8		
		③ 귀농 가구수 증가율(%)	[(당해년도 귀농가구수 - 최근 3년 평균 귀농가구수)/최근 3년 평균 귀농가구수] ×100	목표	5.5	5.5	2.0		
				실적	0.4	0.4	(2.1)		
				달성률(%)	7.3	7.3	105		
		④ 6차산업화(예비) 인종사업자 매출액 증가율(%)	(당해년도 매출액-전년도 매출액)/전년도 매출액×100	목표	신규	10.0	11.0		
				실적	신규	11.2	12		
				달성률(%)	신규	112	109.1		
		일반 재정	농촌지역 개발(농특)	① 국가산채클러스터 기본계획 수립 (개소)	국가산채클러스터기본 계획 수립 결과	목표	-	신규	2
						실적	-	신규	0
						달성률(%)	신규	신규	0
		일반 재정	일반농산 어촌개발	① 일반농산어촌지역 주민만족도(%)	농산어촌개발사업 관계 주민 등 대상 5점 척도 만족도조사	목표	80.5	81.0	81.5
실적	80.5					81.1	81.8		
조사 대상	지역별 농산어촌개 발사업 관계 주민 등			달성률(%)	100	100.1	100.4		
								유효 표본	사업시행 지구 및 완료 지구 대상
								조사 항목 예	· 사업내용 만족 · 지역발전 효과 · 주민의식 변화
② 일반농산어촌개발 사업을 통한 농어촌방문객 증가율(%)	당해년도 방문객수/전년도 방문객수×100-100			목표	신규	3	3		
				실적	신규	-43	15		
				달성률(%)	신규	54.6	500		

부문	단위사업	성과지표	측정산식 (또는 측정방법)	목표대비 달성률	'13년	'14년	'15년
일반 재정	일반농산 어촌개발 (제주)	① 일반농산어촌개발 지역주민 만족도 (%)	농산어촌개발사업 관계 주민 등 대상 5점 척도 만족도조사  조사 대상 지역별 농산어촌개 발사업 관계 주민 등  유효 표본 사업시행 지구 및 완료 지구 대상  조사 방법 설문지 작성  조사 항목 예 · 사업내용 만족 · 지역발전 효과 · 주민의식 변화	목표	80.5	81.0	81.5
				실적	80.5	81.1	81.8
				달성률(%)	100	100.1	100.4
		② 일반농산어촌개발 사업을 통한 농어촌방문객 증가율(%)	당해연도 방문객수 /전년도 방문객수 ×100-100	목표	신규	3	3
				실적	신규	-43	15
달성률(%)	신규			54.6	500		
일반 재정	일반농산 어촌개발 (세종)	① 일반농산어촌개발 지역주민 만족도 (%)	농산어촌개발사업 관계 주민 등 대상 5점 척도 만족도조사  조사 대상 지역별 농산어촌개 발사업 관계 주민 등  유효 표본 사업시행 지구 및 완료 지구 대상  조사 방법 설문지 작성  조사 항목 예 · 사업내용 만족 · 지역발전 효과 · 주민의식 변화	목표	80.5	81.0	81.5
				실적	80.5	81	81.8
				달성률(%)	100	100.1	100.4
		② 일반농산어촌개발 사업을 통한 농어촌방문객 증가율(%)	당해연도 방문객수 /전년도 방문객수 ×100-100	목표	신규	3	3
				실적	신규	-43	15
달성률(%)	신규			54.6	500		
일반 재정	농촌자원 복합산업화 지원	① 농촌자원복합 산업화지원사업 으로 창출된 일자리 증가율(%)	(당해년도 일자리수 - 최근 3년간 평균일자리수)/ 최근 3년간 평균일자리수 × 100	목표	24.1	21.0	21.0
				실적	13.5	15.4	27.3
				달성률(%)	56	73.3	130
		② 매출증가 업체율(%)	(전년도보다 매출이 증가한 업체수/ 총지원대상업체수 ×100	목표	신규	신규	78.0
				실적	신규	신규	57.4
				달성률(%)	신규	신규	73.6
일반 재정	농촌자원 복합산업화 지원(제주)	① 농촌자원복합 산업화지원사업 으로 창출된 일자리 증가율(%)	(당해년도 일자리수 - 최근 3년간 평균일자리수)/ 최근 3년간 평균일자리수 × 100	목표	신규	신규	21.0
				실적	신규	신규	25.8
				달성률(%)	신규	신규	122.9

부문	단위사업	성과지표	측정산식 (또는 측정방법)	목표대비 달성률	'13년	'14년	'15년
		② 매출증가 업체율(%)	(전년도보다 매출이 증가한 업체수/ 총지원대상업체수 ×100	목표	신규	신규	78.0
				실적	신규	신규	72.5
				달성률(%)	신규	신규	92.9
일반 재정	농촌자원 복합산업화 지원(세종)	① 농촌자원복합 산업화지원사업 으로 창출된 일자리 증가율(%)	(당해년도 일자리수 - 최근 3년간 평균일자리수)/ 최근 3년간 평균일자리수 × 100	목표	신규	신규	21.0
				실적	신규	신규	31.6
				달성률(%)	신규	신규	150.5
		② 가축분뇨 자원화율(%)	(가축분뇨 자원화물량/ 전체 가축분뇨 발생량) × 100	목표	89.2	89.7	90.2
				실적	89.2	89.7	90.2
				달성률(%)	100	100	100
일반 재정	도농교류 활성화	① 농촌체험휴양마을 평균 방문객 증가율(%)	(당년도 마을평균방문객수- 전년도 마을평균 방문객수)/전년도 마을평균 방문객수* 100	목표	-	4.0	4.2
				실적	3.6	4.0	1.7
				달성률(%)	신규	100	40.5
		② 농촌관광등급제 시행대상(개소)	등급제 신청 사업자수	목표	200	300	500
				실적	200	300	650
				달성률(%)	100	100	130

## □ 전략목표 IV : 재정집행 결과

(단위:억원, %)

성과목표체계		대상사업					
과제코드	단위사업명	회계구분	사업코드	사업구분	'15년 예산	'15년 결산	집행률 (%)
전략목표 IV: 농촌복지 및 지역개발을 확대하고, 농촌자원의 활용을 극대화하여 활력 넘치는 복지농촌을 건설한다.					28,647	23,686	82.7
프로그램목표 IV- 1:농지은행을 통해 농지이용 효율성을 제고하고 농업인의 안정적인 노후생활을 지원한다.(농지은행)					6,320	6,314	99.9
IV-1- 일반재정(1)	농지은행(농지,용자)	농지관리기 금	2600-2631	조세지출 병행	6,320	6,314	99.9
프로그램목표 IV- 2:농업인의 삶의 질 향상을 위해 관련제도를 정비하고, 복지지원을 확대한다.(농촌복지증진)					4,660	4,574	98.2
IV-2- 일반재정(1)	농촌복지증진	농어촌구조 개선특별회 계	4100-4135		4,660	4,574	98.2
프로그램목표 IV- 3:활력있는 농촌을 위해 통합형 지역개발 및 농촌 자원의 산업화를 지원하여 농업의 6차 산업화를 촉진한다.(농촌지역개발 및 도농교류활성화)					17,668	12,797	72.4
IV-3- 일반재정(1)	농촌지역개발(농특)	농어촌구조 개선특별회 계	4200-4231	조세지출 병행	537	534	99.5
IV-3- 일반재정(2)	농촌지역개발(농특)	농어촌구조 개선특별회 계	4200-4231		4	0	10.0
IV-3- 일반재정(3)	일반농산어촌개발	지역발전 특 별회계	4200-4241		14,154	9,806	69.3
IV-3- 일반재정(4)	일반농산어촌개발(제주)	지역발전 특 별회계	4200-4243		189	189	100.0
IV-3- 일반재정(5)	일반농산어촌개발(세종)	지역발전 특 별회계	4200-4232		48	48	100.0
IV-3- 일반재정(6)	농촌자원 복합산업화지원	지역발전 특 별회계	4200-4240	조세지출 병행	2,508	1,993	79.5
IV-3- 일반재정(7)	농촌자원 복합산업화지원(제주)	지역발전 특 별회계	4200-4242	조세지출 병행	60	60	100.0
IV-3- 일반재정(8)	농촌자원복합산업화지원 (세종)	지역발전 특 별회계	4200-4230		15	15	100.0
IV-3- 일반재정(9)	도농교류활성화	농어촌구조 개선특별회 계	4200-4233		151	150	99.3

**프로그램목표 IV-1**

**농지은행을 통해 농지이용 효율성을 제고하고  
농업인의 안정적인 노후생활을 지원한다.(농지은행)**

**(1) 주요내용**

□ 프로그램목표 개요

- 부채 등으로 경영위기에 처한 농가의 경영회생을 도모하고, 규모화·전문화된 전업농 등 육성을 통해 농지이용의 효율성 제고
  - 자연재해, 부채 등으로 경영위기에 처한 농가의 농지를 매입하고 매각 대금으로 부채를 상환하도록 하여 경영회생 지원
  - 농지의 매매와 장기 임대차, 교환·분합을 통한 규모화·전문화된 전업농 육성으로 경자유전 실현 및 농가소득 향상
  - 고령은퇴, 이농·전업 농업인 등의 농지를 매입비축하여 농지시장 안정 도모
- 고령농업인의 연금지원을 통한 노후생활 보장
  - 고령농업인의 소유농지를 담보로 매월 생활안정자금을 연금형식으로 지급하여 안정적인 노후생활을 보장

□ 성과지표 달성 현황

성과지표	측정산식 (또는 측정방법)	목표대비 달성률	'13년	'14년	'15년
① 지원농가의 순자산액 연평균 증가율(%)	지원농가 순자산 증가액 / 환매 필요액(지원총액) × 100	목표	5.5	5.5	5.5
		실적	5.5	5.5	5.6
		달성률(%)	100	100	101.8

## (2) 성과분석 및 향후 개선사항

### 1) 성과분석

#### □ 전략목표 달성 기여도

- **(전략목표)** 농촌복지 및 지역개발을 확대하고, 농촌자원의 활용을 극대화하여 활력 넘치는 복지농촌을 건설한다.
- **(기본방향)** 농지은행을 통해 경영위기 농가의 경영회생을 도모하고, 농지연금 지원으로 안정적인 노후생활 보장
- **(달성기여도)** 경영회생 지원으로 담보농지의 경매처분의 사전 예방으로 6,606억원(농가당 85백만원)의 자산손실을 방지하고, 농지연금 제도개선을 통해 가입을 제고(신규가입자 전년말 대비 20.0% 증가) 및 채무부담(25년까지 총 102억원) 완화

\* 지원 전 : 19,430억원(지원금액) - 12,824억원('14-'15 농지경매낙찰가율 66%) = 6,606억원

\* 농지연금 신규가입 : ('14) 1,036건 → ('15) 1,243건 (20.0% 증가)

- **(경영회생)** 농가 재무구조 개선과 농가 자산 손실 방지로 2,332억원 금융비용 절감

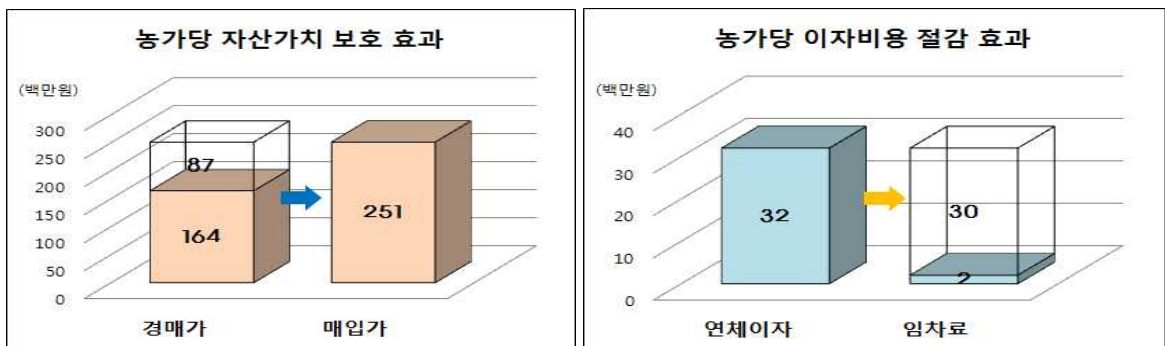
\* 농가 자산 손실 방지(6,606억원, 농가당 85백만원) 및 농가 자산 보전

- 호당 85백만원 = [19,430억원(지원누계) - 12,824억원('14-15년 66% 농지낙찰가율)]/지원자수(7,743명)

\* 이자 부담 대신 저렴한 농지임대료 부과로 2,332억원(농가당 30백만원)의 이자비용 절감

- 지원전 : 19,430억원(지원농가 부채액)×13%(연체이자율) = 2,526억원

- 지원후 : 연간임대료(농지매입가격 1% 이내) = 194억원





- (농지연금) ‘15년까지 5,206건 가입, 총 114,464백만원 고령농업인 노후생활 자금 지원 및 고령농 소득 부족액 7,040천원\* 보전

\* 고령농가 가계지출(20백만원) - 고령 농가순소득(13백만원)

☞ 연금 지급 10.7백만원(‘15년 가입자 평균 월 89만원)통해 소득 보전

고령농 소득안정	비 고
<p>농가소비 20,379천원 고령농업인 가계지출</p> <p>농지연금 11,520천원 농가순소득 13,339천원 소득</p> <p>소득보전 7,040천원</p>	<ul style="list-style-type: none"> <li>· 고령농업인 가계지출 및 농가 순소득 14년 농가경제조사 (70세이상 농가) 기준 적용</li> </ul>

## □ 목표달성 과정 및 방법

- 현장실태조사 및 관련 통계·사례분석을 통한 사전조사
  - 지원대상 경영위기농가 범위 설정을 위한 통계청 농가경제조사 부채농가 현황 분석
    - \* 농업인 3천만원/40% 이상 3개년 평균 부채액 : 7조 3,410억원, 37,414호
  - 고령농업인의 노후생활보장을 위한 농지연금(농촌형 역모기지)의 지원을 확대하기 위해 사전여건 분석
  - ‘14년까지의 지원실적 분석 및 유사제도인 주택연금과의 비교분석을 통해 가입 확대 도모
- 이해관계자·정책수요자·전문가 의견수렴
  - (경영희생) 환매농가 대상 설문조사(‘15.4월), 현장간담회(‘15.5월) 및 실태점검(‘15.7월) 결과를 반영하여 환매율 제고방안 마련(‘15.7.14) 및 관련 법령 개정 추진
  - (농지연금) 5년형 기간형 가입자 103명 대상 설문조사(‘15.5), 현장점검 및 토론회(‘15.7) 및 관련 법령 개정시 관계부처 의견수렴(5.1~5.15), 입법예고(6.3~7.13) 추진

○ 제도개선을 통한 사업 활성화 추진

- (경영회생) 분할납부 이자율 인하(현행: 고정3% → 개선: 고정2.0%, 변동1.8%), 부분환매 도입, 분할납부 기간연장, 환매자금 선납부 허용 등 환매 활성화 방안 마련 시행
- (농지연금) 가입조건 완화 및 이자율 인하 등 제도개선을 통해 가입율 제고 및 채무부담 완화
  - \* 담보농지 감정평가율 상향(70 → 80%), 가입조건 완화(기존: 3ha 이상 농지소유자 가입불가 → 개선: 3ha 이상 농지소유자 가입가능), 채무부담 완화(기존: 고정 3% → 개선 : 고정 2.0%, 변동금리)

□ 자료수집 방법 및 품질확인

- (자료수집) 농지은행사업 관리 전산 시스템(Fbims)에서 대상농가 사업 실적 및 현황자료 활용
  - 조사대상 : '06년 ~ '15. 6. 30까지 지원한 농가
  - 자료관리기관 : 한국농어촌공사
  - 조사대상 선정방법 : 전수조사
    - 자산증가액 : 사업지원 이후 자산 증가액(누적)
  - 조사내용 : 총자산액 및 순자산(자산-부채) 증감 내역
  - 조사방법 : 한국농어촌공사 지사에서 농가가 작성한 경영장부를 기초로 자산가액 파악 또는 농가방문 면담조사
  - 조사·분석 기간 : '15. 12월 ~ '16. 1월
  - 측정대상 선정방법 : 전수조사
- (품질확인) 『농지은행 관리 전산 시스템』 (Fbims)상에 경영회생지원사업 계약 실적(매년 말 결산 및 정산작업 실시로 품질 담보), 매년 대상농가 경영장부 기장 교육 및 기장 결과 방문 조사를 실시하여 자산액 파악

## 2) 향후 개선사항

- 사업 추진 실태 점검, 현장 의견수렴 등을 통해 제도개선 지속 추진
  - 현장점검 강화(반기 1회 → 분기 1회), 간담회 개최 등 의견수렴 및 결과 환류(사업지침 개선 등)

## (3) 내부 및 외부지적에 대한 조치결과 및 계획

구 분		지적사항	개선사항(조치결과 및 계획)
프로그램 목표	전년도 성과보고서	○ 해당사항 없음	○ 해당사항 없음
	자율평가	○ 해당사항 없음	○ 해당사항 없음
	국회, 감사원 등	○ 해당사항 없음	○ 해당사항 없음

## (1) 주요내용

## □ 단위사업의 목적 및 주요내용

- 부채, 재해 등으로 일시적 경영위기에 처한 농가의 경영회생 지원
  - 농가로부터 농지(농업용 시설 포함)를 매입, 매입농지 등은 당해 경영체에 장기임대 및 환매권을 보장하여 경영의 지속성 및 안정성 도모
- 농지매매, 장기임대차 및 교환·분합을 통해 경영규모 확대 및 경영농지의 규모화를 지원, 전업농 육성 및 경자유전 실현
  - 농업인이 아니거나 전업 또는 은퇴하려는 농업인 등의 소유농지를 매입, 영농규모를 확대하고자 하는 전업농 육성대상자 등에게 매도
  - 전업 또는 은퇴하려는 농업인 등의 농지를 장기간 임차하여 전업농육성대상자 등에게 장기 임대
  - 농업인(농업법인)간의 농지의 교환 또는 분리·합병을 지원하여 영농의 능률화 및 효율화 촉진
- 고령화 심화, 개방확대 등에 따른 농지가격 불안에 대비, 농업 구조 개선을 촉진하고 농지이용 효율화 및 농지시장 안정 도모
  - 고령 은퇴, 이농·전업 희망농가 등의 소유 농지를 매입하여 2030세대, 후계농업경영인, 전업농육성대상자 등에 임대
- 고령농업인의 안정적인 노후생활을 보장하기 위하여 소유농지를 담보로 매월 생활안정자금을 연금형식으로 지급
  - 약정해지 시 상속인의 상환 또는 저당권 실행으로 농지연금 채무 회수

## □ 성과지표 달성 현황

성과지표	측정산식 (또는 측정방법)	목표대비 달성률	'13년	'14년	'15년
① 쌀 전업농 경영면적 비율(%)	(쌀전업농 경영면적 / 전체 벼재배면적)×100	목표	50	50	50
		실적	50	50	53
		달성률(%)	100	100	106
② 쌀전업농 호당 경영면적(ha)	(쌀전업농육성대상자 경영면적 / 쌀전업농육성 대상자 수)	목표	6.0	6.0	6.0
		실적	5.9	6.0	6.1
		달성률(%)	98.3	100	101.7
③ 매입농지 임대율(%)	(임대농지 면적(누계)/ 매입농지 보유면적(누계) × 100	목표	-	신규	96.0
		실적	-	신규	98.8
		달성률(%)			102.9
④ 농지연금 농가 가입률(%)	(당해연도 지원농가수 / 목표농가수) × 100	목표	17	23.0	28.4
		실적	19.5	26.4	34.7
		달성률(%)	114.7	114.8	122.2

## (2) 성과분석 및 향후 개선사항

### 1) 성과분석

#### □ 프로그램목표 달성 기여도

- (프로그램 목표) 농지은행을 통해 농지이용 효율성을 제고하고 농업인의 안정적인 노후생활을 지원
- (달성기여도) 농지규모화, 매입비축, 경영회생지원 및 농지연금 사업을 통해 농촌활력 증진 및 농업인의 삶의 질 향상에 기여

#### <농지규모화>

- '15년 농지규모화사업으로 쌀전업농에게 2,913ha를 지원하여 쌀전업농이 전체 벼 재배면적 800천ha 중 421천ha를 담당하여 전체 벼 재배면적의 53% 담당

- 농지구묘화 지원으로 농가소득 증대, 젊은 농업인 육성, 농촌사회 유지
  - 발전에 기여하여 농업인의 삶의 질 향상
- 쌀 생산비 절감 효과 : 「5~7ha」 농가는 「0.5ha미만」 농가 보다 10a당 32.1%(185천원) 직접생산비 절감
  - \* 직접생산비(10a 당) : 「0.5ha미만」 576천원 → 「5~7ha」 391천원
- 농가소득 증대 효과 : (추정)'15년 쌀전업농 평균소득은 도시근로자 가구소득의 106% 수준
  - \* 쌀전업농 농가소득(추정) : 6,218만원, 도시근로자 가구소득 : 5,682만원
- 이자부담 경감 효과 : 493억원
  - \* (추정)'15년말 채권잔액(16,456억원)을 기준으로 시중금리(4%)와 지원금리(1%)비교

구분	지원 전('04)	지원 후('15)	증감	성과
호당 평균 경영규모	2.5ha	6.1ha		경영규모 3.6ha 확대 (144% ↑)
농가소득	3,490만원	6,218만원		농가소득 2,728만원 증대 (78.2% ↑)
직접 생산비	4,373천원/ha	3,911천원/ha		462천원/ha 절감 (10.6% ↓)

### <경영희생지원 농지매입>

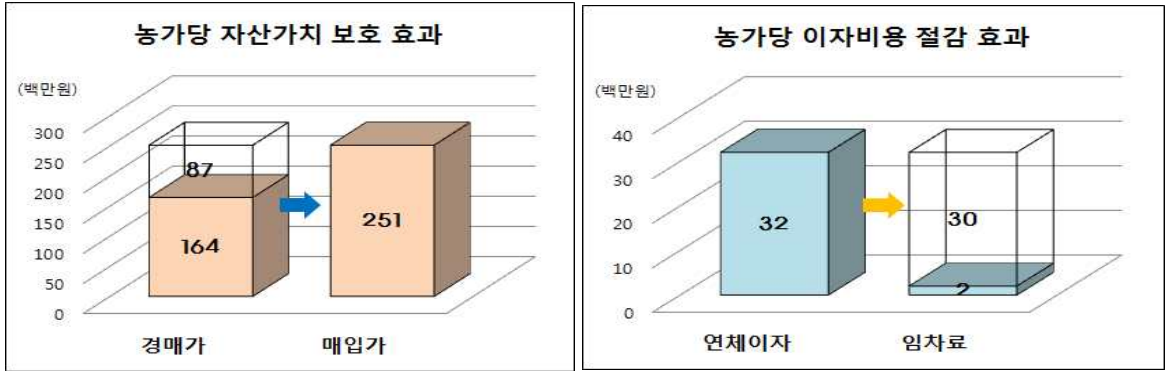
- '15년까지 총 19,430억원 7,743명 지원으로 경영안정망 기능 강화와 “건전한 도산”방지



연도	지원현황		
	인원	면적(ha)	금액(억원)
'06~10	2,909	3,895	6,670
'11	978	1,312	2,400
'12	1,009	1,302	2,600
'13	1,021	1,249	2,565
'14	928	1,227	2,600
'15	898	1,202	2,595
계	7,743	10,187	19,430

- 농가 재무구조 개선과 농가 자산 손실 방지로 2,332억원 금융비용 절감
  - \* 농가 자산 손실 방지(6,606억원, 농가당 85백만원\*) 및 농가 자산 보전
    - 호당 85백만원 = [19,430억원(지원누계) - 12,824억원(66% 농지낙찰가율)]/지원자수(7,743명)
  - \* 이자 부담 대신 저렴한 농지임대료 부과로 2,332억원(농가당 30백만원)의 이자 비용 절감

- 지원전 : 19,430억원(지원농가 부채액)×13%(연체이자율) = 2,526억원
- 지원후 : 연간임대료(농지매입가격 1% 이내) = 194억원



### <농지매입비축>

- 매입·비축 확대 및 농지제도의 합리적 개선으로 우량농지를 보전하고, 젊은 농업인에 대한 임대지원 강화로 농업구조개선 촉진
- \* '15.12월 기준 3,816ha 중 3,770ha(98.8%)를 2030세대 등에 임대
- \* 지원받은 농업경영주 평균연령 하향 달성 : 매도자(66세) → 임대자(46세) 「20세 ↓」



### <농지연금>

- '15년까지 5,206건 가입, 총 114,464백만원 고령농업인 노후생활 자금 지원 및 고령농 소득 부족액 7,040천원\* 보전
- \* 고령농가 가계지출(20백만원) - 고령 농가순소득(13백만원)
- ☞ 연금 지급 10.7백만원('15년 가입자 평균 월 89만원)통해 소득 보전

고령농 소득안정	비 고
<p>농가소비 20,379천원</p> <p>고령농업인 가계지출</p> <p>소득보전 7,040천원</p> <p>농지연금 11,520천원</p> <p>농가순소득 13,339천원</p> <p>소득</p>	<p>· 고령농업인 가계지출 및 농가 순소득 14년 농가경제조사 (70세이상 농가) 기준 적용</p>

□ 목표달성 과정 및 방법

○ 현장실태조사 및 관련 통계·사례분석을 통한 사전조사

- (규모화) 지원목표 설정을 위해 통계청 농업면적조사 비재배면적자료를 활용하여 쌀전업농 및 비재배 면적 감소 추세분석을 실시하고, 통계청 농림어업조사 경영주 연령별 농가현황자료를 활용하여 젊은 핵심인력의 농지 지원 및 육성 규모 산정을 위한 통계분석 실시
- (매입비축) 국토교통부 실거래가 정보분석을 통해 농지가격 급상승시 매입단가 인상에 따른 매입목표 달성 영향 분석
- (경영회생) 지원대상 경영위기농가 범위 설정을 위한 통계청 농가경제조사 부채농가 현황 분석

\* 농업인 3천만원/40% 이상 3개년 평균 부채액 : 7조 3,410억원, 37,414호

- (농지연금) 사전 여건 및 '14년까지의 지원실적 분석, 유사제도인 주택연금과의 비교분석을 통해 가입 확대 도모

○ 이해관계자·정책수요자·전문가 의견수렴

- (규모화) 현장방문(5.14)을 통해 복합영농이 가능하도록 논·밭 구분 없이 농지를 지원해 달라는 농업인의 의견을 수렴
- (경영회생) 환매농가 대상 설문조사('15.4월), 현장간담회('15.5월) 및 실태점검('15.7월) 결과를 반영하여 환매율 제고방안 마련('15.7.14) 및 관련 법령 개정 추진



- (농지연금) 5년형 기간형 가입자 103명 대상 설문조사('15.5), 현장점검 및 토론회('15.7) 및 관련 법령 개정시 관계부처 의견수렴(5.1~5.15), 입법예고(6.3~7.13) 추진
- 제도개선을 통해 사업을 활성화하여 성과목표 달성 추진
  - (규모화) 복합영농이 가능하도록 논·밭 중복지원 허용('15.5월 사업시행 지침 개정 반영)
  - (매입비축) 「농지매입비축 사업의 은퇴농업인 기준」 고시 제정('15.10월)
  - (경영회생) 분할납부 이자율 인하(현행: 고정3% → 개선: 고정2.0%, 변동1.8%), 부분환매 도입, 분할납부 기간연장, 환매자금 선납부 허용 등 환매 활성화 방안 마련 시행
  - (농지연금) 가입조건 완화 및 이자율 인하 등 제도개선을 통해 가입율 제고 및 채무부담 완화
    - \* 담보농지 감정평가율 상향(70 → 80%), 가입조건완화(기존: 3ha 이상 농지소유자 가입불가 → 개선: 3ha 이상 농지소유자 가입가능), 채무부담완화(기존: 고정 3% → 개선: 고정2.0%, 변동1.8%)

## □ 자료수집 방법 및 품질확인

### ① 쌀전농업 경영면적비율

- 성과측정을 위한 자료수집 방법
  - 쌀전업농 경영면적 현황 : 농어촌공사 『농지은행사업통합관리시스템』 (Fbims)상의 농지지원 실적 및 전업농 경영규모 현황자료
    - 측정대상기간 : '15.1.1~'15.12.31
    - 측정시기 : 매 익년도 1월
    - 측정수행기관 : 한국농어촌공사
    - 측정방법 : 전수조사
  - 전국 벼 재배면적 : 통계청 통계자료(KOSI, 국가통계포털)
- 품질확인
  - 『농지은행사업통합관리시스템』 (Fbims)상에 매매·임대차·교환분합 사업 계약 실적(매년 말 결산 및 정산작업 실시로 품질 담보)및 매년 전업농 경영규모 확대실적 조사·확인
  - 전국 벼 재배면적 : 대한민국 국가승인통계

## ② 쌀 전업농 호당 경영면적

### ○ 성과측정을 위한 자료수집 방법

- 사업실적 및 전업농 관리현황 : 농어촌공사 『농지은행사업통합관리 시스템』 (Fbims)상의 농지지원 실적 및 전업농 경영규모 현황자료
- 측정대상기간 : '15.1.1~'15.12.31
- 측정시기 : 매 익년도 1월
- 측정수행기관 : 한국농어촌공사
- 측정방법 : 전수조사

### ○ 품질확인

- 『농지은행사업통합관리시스템』 (Fbims)상에 매매·임대차·교환분합 사업 계약 실적(매년 말 결산 및 정산작업 실시로 품질 담보)및 매년 전업농 경영규모 확대실적 조사·확인

## ③ 매입농지 임대율

### ○ 성과측정을 위한 자료수집 방법

- 사업실적 및 전업농 관리현황 : 농어촌공사 『농지은행사업통합관리 시스템』 (Fbims)상의 농지지원 실적 현황자료
- 측정대상기간 : '15.1.1~'15.12.31
- 측정시기 : 매 익년도 1월
- 측정수행기관 : 한국농어촌공사
- 측정방법 : 전수조사

### ○ 품질확인

- 『농지은행사업통합관리시스템』 (Fbims)상에 매매비축 사업 계약 실적 (매년 말 결산 및 정산작업 실시로 품질 담보) 조사·확인

## ③ 농지연금 농가 가입율(%)

### ○ 성과측정을 위한 자료수집 방법

- 농지연금 가입농가수 : 한국농어촌공사의 「농지연금 운영시스템」을 통해 확인된 계약실적집계

- 측정대상기간 : '15.1.1~'15.12.31
- 측정시기 : 연말
- 측정수행기관 : 한국농어촌공사
- 측정방법 : 전수조사
- 품질확인
  - 「농지연금 운영 시스템」 보완 및 지속적 관리로 안정적인 운영

## 2) 향후 개선사항

- 사업 추진 실태 점검, 현장 의견수렴 등을 통해 제도개선 지속 추진
  - 현장점검 강화(반기 1회 → 분기 1회), 간담회 개최 등 의견수렴 및 결과 환류(사업지침 개선 등)
  - 고객 밀착형 홍보를 통해 성과목표 차질없이 이행
- '16년에는 농지규모화 사업 구조조정 등 종합적 개편방안 마련 추진
  - 전문가 토론회(3~4회) 개최, 연구용역(3~8월) 추진
    - 농지규모화 사업 구조 개선 및 농지매매 지원단가 현실화
      - \* (현행) 3.5만원/3.3㎡ → (개선) 5.0만원/3.3㎡
    - 식량작물의 적정생산 유도 역할 및 신규취농인 맞춤형 농지지원 확대를 위한 농지매입비축 확대

### (3) 내부 및 외부지적에 대한 조치결과 및 계획

구 분		지적사항	개선사항(조치결과 및 계획)
단위 사업 (IV-1- 일반 재정 (1))	전년도 성과보고서	○ 해당사항 없음	○ 해당사항 없음
	자율평가	○ 해당사항 없음	○ 해당사항 없음
	국회, 감사원 등	<ul style="list-style-type: none"> <li>○ 농업인의 농지구입시 자부담 경감을 위한 지원단가 인상필요('14. 국정감사)</li> <li>○ 농지실거래가를 반영하는 등 담보농지 평가율을 현실적으로 개선할 필요('14. 국정감사)</li> </ul>	<ul style="list-style-type: none"> <li>○ 지원단가 인상을 위해 관계부처 지속협의를하여 '15년부터 3.3㎡당 30천원에서 35천원으로 인상하였으며, 향후에도 50천원 수준 인상을 위해 지속 협의 추진</li> <li>○ 담보농지 감정평가평가율 상향조정(70%→ 80%) ('15.1)</li> </ul>

(1) 주요내용

- 프로그램목표 개요
- 농업인의 안정적 노후생활 및 복지증진을 위한 사회안전망 내실화
  - 보건·의료 서비스 보장을 위한 농어업인 건강보험료 지원, 노후 생활 안정을 위한 국민연금보험료 지원
  - 농업 경영여건 조성 및 생활안정 도모를 위해 농업인안전보험 지원 확대
- 농촌 취약계층의 특성을 고려한 맞춤형 복지서비스 확대
  - 농촌 출신 대학생의 교육비 부담 경감을 위한 학자금 무이자 융자 지원 및 농촌보육여건 개선
  - 사고발생 농가에 대한 영농도우미 및 고령·취약농가의 가사도우미 지원 및 농촌주거복지 취약계층을 위한 고령자 친화형 공동이용시설 확충
  - 농업인 직업성 질환 조사·연구와 예방교육을 위한 농업안전보건 센터 지정·운영

## □ 성과지표 달성 현황

성과지표	측정산식 (또는 측정방법)	목표대비 달성률	'13년	'14년	'15년
① 농촌복지체감만족도(%)(%)	만족도 조사결과	목표	신규	신규	60.0
		실적	신규	신규	(58)
		달성률(%)			96.6

## (2) 성과분석 및 향후 개선사항

### 1) 성과분석

#### □ 전략목표 달성 기여도

- 정책수혜자 뿐만 아니라, 농촌 주민 전체를 대상으로 농촌복지 체감 만족도를 조사하여 전반적인 농촌 복지정책에 대한 만족도를 분석  
- 이를 통해 농업·농촌 특성에 맞는 복지 지원사업 확대 및 제도개선을 추진하여 농업인 삶의 질 향상과 활력 넘치는 복지 농촌 건설에 기여

#### □ 목표달성 과정 및 방법

- 농어업인 건강·연금보험료 지원 내실화를 위해 연금보험료 지원 기준 소득금액 인상('15, 91만원), 건강보험료 차등지원('15.8) 등 제도개선 추진
- 사고·질병 등으로 영농활동이 어려운 농업인에게는 영농도우미를 지원하고, 농촌지역 거주 취약계층에는 가사도우미를 지원하여 안정적인 영농활동 및 기초적인 가정생활을 유지할 수 있도록 지원
- 농작업 중 재해를 입는 경우 신체나 재산에 대한 손해를 보전하여 안정적인 농업 경영여건 조성 및 생활안정 도모
- 농촌공동아이돌봄센터, 농촌고령자 공동시설지원과 같이 농촌 특성을 반영한 사업 추진을 통해 안정적 농촌정착 유도 및 지역사회 활력 증진

- 농촌출신 대학생 학자금 지원 및 농업인자녀 등에 대한 장학금 지원으로 농업인의 교육비 부담 경감 등 농촌교육 여건 개선

## □ 원인분석

- ‘농촌 복지 체감만족도’ 지표의 경우 ‘15년에 신규 적용하는 지표로 목표치 설정 시 기존 조사결과 등을 비교·검토하지 못한 문제가 있음
  - 또한, 농어업인 건강보험료 차등지원 시행(‘15.8)으로 고소득·고액 재산가의 경우 지원 축소·제외되었으며, 이에 대한 불만 등으로 만족도가 다소 낮게 나온 것으로 판단됨

## □ 자료수집 방법 및 품질확인

- 성과측정을 위한 자료수집 방법
  - ‘농촌복지실태조사(농촌진흥청)’를 통해 복지만족도 조사 실시
    - 조사기간 : ‘15. 9. 1. ~ 9. 30.
    - 모집단 및 표본추출 방법 : 전국 읍면지역 거주 가구, 다단계화 인구수 확률비례 추출
    - 조사대상 : 전국 읍·면에 거주하는 4,010가구
- 품질확인 : 해당없음

## 2) 향후 개선사항

- 농촌 복지지원사업에 대한 만족도 제고를 위해 제도개선 및 홍보 등을 적극 추진
  - 건강·연금보험료 지원 신청절차 간소화 및 영농도우미 지원요건 완화 등 제도개선을 실시하고, 이에 대한 적극적 홍보 추진

### (3) 내부 및 외부지적에 대한 조치결과 및 계획

구 분		지적사항	개선사항(조치결과 및 계획)
프로그램 목표	전년도 성과보고서	○ 해당사항 없음	○ 해당사항 없음
	자율평가	○ 해당사항 없음	○ 해당사항 없음
	국회, 감사원 등	○ 해당사항 없음	○ 해당사항 없음



## (1) 주요내용

## □ 단위사업의 목적 및 주요내용

- (건강·연금보험료) 농촌지역 거주 농업인의 의료비 경감을 위한 건강보험료 지원과 농업인의 노후생활 안정을 위한 연금보험료 지원
  - 건강보험료 차등지원을 위한 제도개선과 기준소득금액 상향을 통한 국민연금보험료 지원 확대
- (취약농가 인력지원) 사고·질병 발생농가에는 영농도우미를 농촌지역 거주 취약계층에게는 가사도우미를 지원하여 안정적인 영농활동 및 기초적인 가정생활 유지 지원
  - 영농도우미 및 가사도우미의 실질적인 활동지원을 위한 도우미 지원 기준임금 및 활동비 상향
- (농업안전보건센터) 농업인의 직업성 질환 조사·연구 및 예방교육을 실시하는 농업안전보건센터 지정·운영
  - '13년도 5개소의 질환 연구를 시작으로 단계적으로 10개소까지 지정확대
- (농촌출신 대학생 학자금) 농어촌 출신 대학생에게 학자금을 무이자융자 지원하여 농어촌 지역 학부모의 교육비 부담 경감 및 농어촌 출신 대학생에게 균등한 교육기회 제공
- (농촌보육여건 개선) 농촌보육여건 개선을 통하여 젊은세대 육아부담을 경감하여 농촌거주 유도 및 농촌사회의 활력 유지
  - 농촌공동아이돌봄센터 10개소 설치 지원 및 농촌보육교사 특별근무수당 현실화를 위한 지원단가 및 보조율 상향

- (농업인안전재해보험) 농업인의 재해 및 안전사고 대비와 사회안전망 확충
  - 농작업 재해 사망보상금 확대 및 가입률 제고 추진
- (농촌고령자 공동시설지원 시범사업) 공동생활홈 등 고령자 친화형 공동시설 지원을 통해 농촌고령자 등 취약계층의 주거·영양·위생 여건 개선 등 삶의 질 향상
  - '14년 시범사업 추진을 통해 구축한 공동이용시설 모델의 적정성·현실성 등을 검증·보완하기 위해 동 모델을 적용하여 시범사업 추가 실시
- (농업인자녀 및 농업후계인력 장학금 지원) 농업인 자녀 및 농업 후계인력에게 장학금을 지원하여 농업인의 교육비 부담 경감 및 우수 후계인력 육성

□ 성과지표 달성 현황

성과지표	측정산식 (또는 측정방법)	목표대비 달성률	'13년	'14년	'15년
① 농어업인 복지지원사업 고객만족도(점)	전문기관의 만족도 설문 조사	목표	81.8	82.8	83.8
		실적	83.2	85.6	86.3
		달성률(%)	101.7	103.1	102.9
② 농업인안전보험 가입률(%)	당해연도 농업인안전보험 가 입자/ 보험가입대상 농림업 경 제활동 인구수	목표	57.7	57.9	59.0
		실적	55.7	55.3	56.4
		달성률(%)	96.5	95.5	95.5
③ 농촌고령자 공동시설 사용자 만족도(%)	만족도 설문 조사	목표	신규	75	77.5
		실적	신규	75	78.3
		달성률(%)		100	101.6

## (2) 성과분석 및 향후 개선사항

### 1) 성과분석

#### □ 프로그램목표 달성 기여도

- 농업인 복지지원 확대 등 사회안전망 확충사업을 내실있게 추진함으로써 농촌 생활여건 개선이라는 성과목표 달성에 기여
  - (농어업인 연금보험료 지원) 농어업인 연금보험료 기준소득금액\* 상향 조정('14, 85만원 → '15, 91)으로 농어업인 연금보험료 부담 경감
    - \* 기준소득금액 상향에 따른 1인당 월 최대 지원액 : ('14) 38,250원 → ('15) 40,950원
    - \*\* 농어업인 국민연금 지원 : ('14) 320천명 → ('15) 350 (전년대비 9.4% 상승)
  - (농어업인 건강보험료 지원) 소득·재산수준 등을 고려한 건강보험료 차등지원 시행('15.8)으로 지원의 형평성 제고
    - \* 기존 지원대상자 중 소득 및 재산수준 상위 1% 지원제외, 상위 5%이내 정액지원 등 고소득·고액재산가에 대한 지원 축소
  - (영농·가사도우미 지원) 중증질환으로 통원치료가 필요한 농업인에게도 영농도우미를 지원받을 수 있도록 지원대상을 확대('15.8)하고, 수요자 발굴에 적극적으로 노력
    - \* 영농 / 가사 : ('14) 15,118명 / 12,285가구 → ('15) 14,577/13,613
  - (농업인 안전재해) 농작업 중 안전사고가 증가하고 있어 농업인 생활 안정을 위해 법적기반 강화\* 및 산재보험 수준의 보장수준 상향\*\*
    - \* 「농어업인의 안전보험 및 안전재해예방에 관한 법률」 제정('15.1) 및 시행('16.1.7)에 대비, 하위법령 마련('15.12)
    - \*\* 사망시 유족급여 : ('13) 9천만원 → ('14) 1억원 → ('15) 1.1
  - (농촌출신대학생 학자금지원) 농촌출신대학생 37천명에 대해 901억원 학자금 무이자 융자 지원으로, 농어촌지역 학부모의 교육비 부담 경감
    - \* ('15) 37,191명 901억원

- (농업인자녀 및 농업후계인력장학금) 농업인 대학생 자녀 및 농업 후계 대학생·고교생 94백명에게 장학금을 지원하여 교육비 부담 경감 및 농업 후계인력 육성 유도

\* ('15) 9,397명(대학 7,411(126억), 고교 1,986(13억)), 139억원

## □ 목표달성 과정 및 방법

- 농어업인 건강·연금보험료 지원의 합리성 제고를 위해 노력(연중)
  - 지원 자격요건의 변경여부에 대한 일제조사('15. 5~7월, 10~12월)를 통해 국고보조금의 적정 집행에 노력하고, 신규 지원대상자 발굴·지원
    - \* 조사대상 : 건강·연금보험료 지원대상자
    - \*\* 조사방법 : (1차) 농지원부, 농업경영체 등 등록자료 대조, (2차) 현장조사
- 취약농가 인력지원 사업의 내실 있는 추진을 위해 현장점검을 실시하고 의견수렴을 하여 사업시행지침 등에 반영
  - (영농도우미) 지속적인 통원치료가 필요한 4대 중증질환자의 경우 통원치료시에도 영농도우미 지원이 가능하도록 개선
    - \* '15년 농림사업지침(취약농가 인력지원 사업) 개정·통지('15.7월)
- 농업인안전재해보험사업 추진실태 점검과 현장의견 수렴을 통한 제도 운영
  - 현장 점검('15.7.13~31) 및 운영실태 점검('15.11.16~27)을 통한 상품 개선 및 경영안정을 위한 개선안 발굴
- 농어촌 지역 취약계층의 복지서비스에 대한 인지도 제고를 위해 달력 등 홍보물 제작 배포
  - 전국 경로당 및 취약계층에 '2016년 농촌 복지달력\*' 배포('15.12월, 38천부)
    - \* 우리부 농촌복지사업 등 24개 복지서비스 안내
- '농촌출신대학생 학자금' 및 '농업인자녀 및 농업후계인력 장학금'에 대한 지원기준 등에 대해 홍보하고, 학기별 모집·심사 후 계획대로 지원
  - \* 리플렛(15백부)·포스터(5만부) 등 홍보물 제작·배부(10월)

- 농촌공동아이돌봄센터, 주말돌봄방 운영현황을 점검('15.8~10월)하고, 의견수렴을 실시하여 개선방안 마련 및 사업지침 등에 반영('15.12월)
  - 영유아 수 감소 등으로 운영이 어려운 농촌지역 국공립어린이집을 농촌공동아이돌봄센터로 전환이 가능하도록 제도개선 추진('15.8월)
- 고령자 친화형 공동시설을 조성하고, 공동시설을 중심으로 복지·의료·문화 등 고령자 맞춤형 서비스 연계·지원
  - 농촌지역내 공공 유희시설 리모델링 등 공동시설 설치 지원(77개소)
    - \* 공동생활홈 35개소, 공동급식시설 28개소, 작은목욕탕 14개소
  - 관계부처(복지부, 문체부)간 협업을 통해 공동시설에 연계 가능한 복지·문화 등 서비스 프로그램 발굴 및 연계·제공
    - \* 경로당 활성화 지원 서비스(복지부), 어르신 체육활동 지원(문체부) 등 10개 서비스 프로그램 발굴 및 설명회 등을 통해 지자체 안내·설명('15.4월)
    - \* 공동생활홈 16개소에 문체부의 '문화가 있는 날' 공연 연계·지원(연중)

## □ 원인분석

- 농업인안전보험 가입률의 목표치 미달은 보장수준 확대('14: 1억원 → '15: 1.1) 등 상품개선에도 불구하고 농촌인구 감소가 가입률\* 정체의 주된 원인으로 작용
  - \* 가입률 산출방식 : 농업인안전보험 가입자수(776천명) / '15년 농림업경제 활동인구\*\*(1,374천명)
  - \*\* '08년이후 통계자료가 제공되지 않아 이전 10년간 연평균 감소율(2.5%) 반영

## □ 자료수집 방법 및 품질확인

- 자료수집 방법
  - (농업인 복지지원사업 고객만족도) 평가의 전문성·객관성 확보를 위해 전문 조사기관을 통해 농업인 복지지원사업 고객만족도 평가
  - (농업인안전보험 가입률) 사업시행주체인 NH농협생명보험, KB손해보험의 보험 가입률 자료 활용
  - (농촌고령자 공동시설 만족도) 전문 리서치 기관을 통해 '14년 사업 준공 대상지 20개소\* 시설이용자 및 거주자를 대상으로 설문조사 및 대면 인터뷰를 통해 자료 수집
    - \* 공동생활홈 5개소, 공동급식시설 13개소, 작은목욕탕 2개소

○ 품질확인

- (농업인 복지지원사업 고객만족도) 전문 리서치 기관을 통해 농업인 주요 복지만족도 조사 실시('15.11.2~11.20, 3주간)
  - \* 조사대상 : '15년 정책수요자 1,000명(전화 설문조사)
  - \* 조사내용 : 농업분야 복지사업(농어업인 건강·연금보험료 지원, 영농도우미 지원, 가사도우미 지원, 학자금 지원)에 대한 만족도
- (농업인안전보험 가입률) NH농협생명보험, KB손해보험 등의 정산 결과를 공문으로 제출받아 반영
- (농촌고령자 공동시설지원) 조사대상 선정시 '15.5월 기준 준공 후 운영 중인 시설의 이용자 및 거주자 대상 만족도 조사 실시('15.6.8~19)
  - \* 조사대상 : 농촌 고령자 공동시설 이용자 및 거주자 255명
  - \* 조사내용 : 거주 만족도, 영양 및 위생상태 변화 만족도 등 조사항목별 중요도에 따른 만족도 산출

2) 향후 개선사항

□ 복지 예산의 지속적인 확대 및 외부 여건을 고려한 성과지표 목표치 조정

- 농촌 고령자 공동시설 지원과 같이 농촌 특성을 반영한 사업이 지속될 수 있도록 관련 예산의 확대 필요
- 농업인안전보험 가입률의 최근 5년간 평균 증가율(1.0%p)을 반영하여 '16년 목표치를 설정하였으나, 관련 법 개정 등 외부 여건을 고려하여 목표치를 현실성있게 조정 필요(현재 60.0 → 조정 59.0)
  - 「농어업인안전보험법」 시행('16.1.7)으로 농업인안전보험 보장수준을 산재보험 수준으로 확대\*함에 따라 '15년 대비 보험료가 30% 인상되어 가입이 저조할 것으로 예상
  - \* 간병·재활급여 및 주요 질병보장 추가, 최고보장금액 1.2억원으로 상향 등

### (3) 내부 및 외부지적에 대한 조치결과 및 계획

구 분		지적사항	개선사항(조치결과 및 계획)
단위 사업 (IV-2- 일반 재정 (1))	전년도 성과보고서	해당사항 없음	해당사항 없음
	자율평가	해당사항 없음	해당사항 없음
	국회, 감사원 등	해당사항 없음	해당사항 없음

(1) 주요내용

- 프로그램목표 개요
- 농산어촌에 대한 기초인프라 투자 및 특화발전을 위한 지역 개발을 통해 농어촌 주민의 삶의 질 제고 및 공동체 활성화
  - 지역주민들에게 최소한의 기초생활수준을 보장하고, 도시민의 농촌유입을 촉진하여 인구유지 및 지역별 특색있는 발전 도모
  - 농촌의 다원적자원의 보전·관리 및 가치화를 위한 농업유산제도 운용 및 다원적자원을 활용한 새로운 부가가치 창출
  - 색깔있는 마을 조성, 농촌현장포럼 추진, 농촌재능나눔운동 전개 및 농촌공동체 회사 육성 등을 통한 농촌공동체 활성화
- 농촌지역의 다양한 유·무형자원을 개발하여 산업화를 추진하고 1·2·3차 산업을 융복합화하여 6차산업화 추진
  - 유·무형자원 및 향토자원 활용 등 1·2·3차 산업이 연계된 지역 핵심 전략산업으로 육성
- 농촌관광 콘텐츠 다양화 및 서비스 개선을 통한 농촌관광 활성화
  - 농촌관광 등급제 확대 및 농촌민박 서비스 개선을 통한 소비자 신뢰도 제고



- 여름휴가 페스티벌, 농촌체험프로그램 개발 등을 통한 다양한 콘텐츠 확충 및 홍보 강화로 도농교류활성화
- 농촌 사회공헌 인증제 시행으로 1사1촌 운동 활성화

□ 성과지표 달성 현황

성과지표	측정산식 (또는 측정방법)	목표대비 달성률	'13년	'14년	'15년
① 신규인구 유입수(명)	15년 신규인구 유입수÷ 당해연도 시 군별 신규 인구 유입수 최근 3년간('11~'13년) 신규인구 유입 인구 평균치 2% 증가 반영 * 측정대상 : 일반농산어촌지역 (117개 시·군)	목표	-	34,653	35,346
		실적	48,068	34,653	107,329
		달성률(%)	0	100	303.6
② 농촌자원복합산업화 지원대상업체 매출액 증가율(%)	(당해년도 매출액 - 최근 3년간 평균매출액)/ 최근 3년간 평균매 출액 × 100	목표	28.4	26.4	18.0
		실적	11.9	4.6	14.6
		달성률(%)	41.9	17.4	81.1

(2) 성과분석 및 향후 개선사항

1) 성과분석

□ 전략목표 달성 기여도

- 농어촌의 어메니티 증진 및 계획적인 개발을 통하여 인구유입 및 지역발전을 도모하고, 지역별 특색있는 자원의 개발과 기초생활 수준을 확충함으로써 주민의 기본적인 삶의 질 보장 추진
  - 농어촌 인구감소 및 고령화로 지역사회 유지가 어려워지고 있는 실정으로 농어촌지역에 쾌적하고 다양한 형태의 정주공간을 조성하여 도시민 등의 유입을 촉진하는 등 농촌인구를 유지하고 농어촌지역 활성화에 기여10
  - 농어촌 신규인구 유입은 농어촌 활성화를 위한 필수 조건으로 농어촌의 고령화와 인구감소로 인한 활력 저하를 방지하고 새롭게 활력 회복에 직접적인 영향을 미치는 중요한 지표임

- 농촌중심지의 잠재력과 고유의 테마를 살려 특성과 경쟁력을 갖춘 농촌 발전 거점으로 육성하기 위한 농촌중심지활성화 추진
- 농촌주택개량사업 및 농촌마을 리모델링 사업을 통해 농촌지역에 쾌적하고 다양한 형태의 정주공간을 조성하여 도시민 유입 및 농촌 활성화에 기여
- 농촌의 다양한 유·무형의 자원을 기반으로 1차·2차·3차를 융·복합한 6차산업을 활성화하여 부가가치를 창출함으로써 농촌 지역경제 활성화에 기여
- 주민 공동체 역량을 향상시키는 현장포럼 및 마을사업 등을 지원하는 농촌활성화지원센터 운영, 농촌재능나눔 활동 확산, 농촌공동체회사 지원을 통한 농촌지역 소득증대 및 일자리 창출 등의 활동으로 공동체 회복 및 농촌 활력증진에 기여

#### □ 목표달성 과정 및 방법

- 지자체 자율적인 계획수립 및 지역자원의 효율적인 활용이 가능한 시스템 구축 및 지속적인 투자를 통해 기초적인 농촌 생활환경 개선 및 지역활성화 도모
  - 농촌활성화지원센터, 현장포럼 등 주민 참여 확대를 통한 상향식 지역개발 토대 마련
  - 주민과 지자체의 역량 강화를 위한 현장포럼, 역량강화사업비 지원 및 시군별 중기 역량강화기본계획 수립 및 승인
  - 고령자 공동시설 지원 등을 통한 농촌 맞춤형 지원 및 도로정비, 상하수도 보급 등 기초인프라 확충
- 농촌산업 육성을 위해 추진하는 지자체 사업(광특)의 성과관리(심의·컨설팅·모니터링·평가), 6차산업화 경영체의 경영안정화를 통한 자립화를 위해 유통·판로개척 등을 지원
  - 농촌자원복합산업화지원사업 및 향토산업육성사업 등 지역형 6차산업 관련 지원사업 내실화 도모를 위한 컨설팅, 모니터링 등 추진
  - 6차산업화 예비인증사업자 선정, 6차산업화 우수제품에 대한 유통품평회 및 지속적인 온오프라인 기획판매전 및 TV 홈쇼핑 입점 등 추진
    - \* 농협 하나로 클럽(6~11월, 양재3회, 분당1회, 관악농협1회), 현대백화점(11월), 로컬푸드 직매장 입점(24개소), 오픈마켓(옥션·G마켓·11번가·인터파크·네이버), 홈쇼핑몰(GS샵·CJ몰·NS홈쇼핑·홈앤쇼핑·현대홈쇼핑 등), 종합몰(롯데닷컴·애경백화점·갤러리아몰 등) 등

- 농촌산업에 대한 대국민 이미지 및 성과제고를 위한 우수사례 경진대회 (사례발굴 및 확산), 창업아이디어 공모전(신규 모델 발굴, 청년층 유입) 및 연계 홍보사업 추진
- 농촌활력 증진을 위하여 주민 공동체 역량강화 프로그램인 농촌현장포럼 추진, 마을 만들기 정책·기획 역할을 맡은 현장활동가 육성 및 이를 전문적으로 지원할 민간중간지원조직인 농촌활성화지원센터 구축 및 운영

## □ 원인분석

- (신규인구 유입수) 일반농산어촌개발사업을 통해 농어촌의 중심지 및 배후마을에 대한 복지·교육·문화, 농어촌관광·경제활동 거점으로 육성되고 있음.
  - 특히, 중심지에 대한 중심성, 발전 잠재력과 지역개발 파급효과가 큼
  - 읍·면소재지를 중점 지원하고, 중심지의 배후마을에 대한 생활서비스 공급, 경제활동 다각화를 통한 신규 일자리 창출, 커뮤니티시설 등 공동체 활동 거점 조성 지원을 통해 신규 인구유입을 도모함
  - ‘15년도 신규 인구유입 목표 35,346명 대비 ’15년도 실 인구유입수는 107,329명으로 조사되었으며, 목표 대비 303.6%가 증가 하였음.
- (매출액 증가율) 6차산업 활성화를 위한 기초 인프라인 농산물 제조·가공분야 지원 관련업체(547개)의 매출액은 14.6%로 전반적으로 증가한 것으로 나타나고 있으나, 목표(18.0%) 미달성(81.1%)
  - 식료품 제조업 분야의 국내외 경기의 불안정이 지원대상업체 매출액 증감의 원인이 된 것으로 판단되며, ‘14년 대비 ’15년 매출액이 증가한 업체(325개)에 대해서는 매출액이 전년대비 19.9% 증가
  - 최근 3년간(‘12~’14) 농식품산업 성장률(2.8%), ‘13년도 국내기업 매출액 증가율(2.1%)을 감안했을 때, 매출액 증가율 14.6%는 높은 수준으로 판단

## □ 자료수집 방법 및 품질확인

- 성과측정을 위한 자료수집 방법
  - 신규인구 유입

- '16년 1월에 지자체 행정조사(관련공문 : 농식품부 지역개발과-439호, '16.1.28)를 통해 자료 수집
- 매출액 증가율
  - '15. 12월말 기준이며 지자체 행정조사를 통한 결과
  - 기초지자체를 통해 행정조사를 거쳐 결과치를 과거 실적과 비교
  - 조사대상 : '12~'15년에 완료된 농촌복합산업화지원사업 중 농산물 제조·가공 분야에 지원을 받은 업체(547개)

○ 품질확인

- 신규인구 유입
  - 일반농산어촌개발 사업대상 117개 시·군을 대상으로 행정조사
  - 일반농산어촌개발사업 시군별 신규인구 유입목표를 사전에 제출받아 데이터를 관리하고, 사업 종료시점('15.12)에 근거자료(주민등록 이전 현황)를 포함한 실적을 제출토록 함
- 매출액 증가율
  - 사업 지원을 받은 지자체를 대상으로 행정조사를 실시하고, 제출된 자료의 서면 샘플점검을 통해 성과 데이터의 신뢰성 확보

2) 향후 개선사항

- 변화하는 농촌 등 정책 환경과 향상된 주민주도 기법 등을 반영하여 현장활동가 교육 프로그램의 지속적 보완

(3) 내부 및 외부지적에 대한 조치결과 및 계획

구 분		지적사항	개선사항(조치결과 및 계획)
프로그램 목표	전년도 성과보고서	해당없음	해당없음
	자율평가	해당없음	해당없음
	국회, 감사원 등	해당없음	해당없음

(1) 주요내용

□ 단위사업의 목적 및 주요내용

- 귀농·귀촌인의 안정적인 농촌 정착 지원을 통해 농어촌지역의 신규 영농인력 유입 촉진 및 농촌 활력 증진
- 농업생산과 연계한 유통·가공·외식·관광 등 2·3차 산업간 융·복합된 6차산업화 확대를 위해 6차산업화 지구조성, 6차산업화 지원프로그램 운영 및 사업화 평가 지원 등을 통한 맞춤형 지원으로 지역활성화 도모
- 농산어촌지역의 생활환경개선과 지자체간 연계·협력을 통해 “지역행복 생활권 구현”을 위해 포괄보조사업 계획수립 컨설팅·모니터링 및 평가, 역량강화 등을 지원함으로써 주민 삶의 질 향상 및 지역별로 특성있는 지역개발 도모
- 농촌지역의 주거환경개선을 통한 삶의 질 향상을 위해 마을단위 기반정비, 빈집정비, 노후주택개량, 슬레이트처리, 공동생활홈 조성, 영유아보육시설 설치, 에너지 효율화 사업 등을 통합적으로 추진할 수 있도록 지원
- 농촌 활력 증진을 위한 농촌재능나눔 활성화, 거점별 농촌 활성화지원센터 및 농촌 현장포럼 운영, 농촌 공동체회사 우수사업 지원

□ 성과지표 달성 현황

성과지표	측정산식 (또는 측정방법)	목표대비 달성률	'13년	'14년	'15년
① 농촌공동체회사 평균 매출액 증가율(%)	[(당년도 평균매출액-전년도 평균매출액)/ 전년도 평균매출액]×100	목표	10	10	10
		실적	10	14.8	12.9
		달성률(%)	100	148	129
② 현장활동가 육성(누계,%)	`15년 현장활동가 양성 실적(누계치)	목표	1,000	1,350	1700
		실적	1,093	1423	1748
		달성률(%)	109.3	105.4	102.8

성과지표	측정산식 (또는 측정방법)	목표대비 달성률	'13년	'14년	'15년
③ 귀농 가구수 증가율(%)	[ (당해년도 귀농가구수 - 최근 3년 평균 귀농가구수)/최근 3년 평균 귀농가구수 ] ×100	목표	5.5	5.5	2.0
		실적	0.4	0.4	(2.1)
		달성률(%)	<b>7.3</b>	<b>7.3</b>	<b>105</b>
④ 6차산업화(예비)인증사업자 매출액 증가율(%)	(당해년도 매출액-전년도 매출액)/전년도 매출액×100	목표	신규	10.0	11.0
		실적	신규	11.2	12
		달성률(%)		<b>112</b>	<b>109.1</b>

## (2) 성과분석 및 향후 개선사항

### 1) 성과분석

#### □ 프로그램목표 달성 기여도

- 일반농산어촌지역의 생활환경개선과 지역별로 특성있는 발전을 위한 포괄보조사업계획수립 컨설팅·모니터링 및 평가, 역량강화 등 지원을 통한 농촌지역개발을 통하여 「통합형 지역개발 및 농어촌산업 육성」이라는 성과목표 달성에 기여
- 농촌융복합산업육성 정책사업의 성과 제고를 위해 문제해결 중심 맞춤형 지원체계를 구축함으로써 전문 경영체 육성을 도모하고, 농촌산업 육성과 지역경제 활성화에 기여
  - 6차산업은 농업을 기반으로 한 2, 3차 산업과의 융복합된 농촌산업의 패러다임으로, 2·3차 산업의 성장으로 발생한 자본 등이 농업·농촌으로 환원되어 농촌지역 경제를 활성화시키는 선순환 구조를 촉진

◆ 6차산업 인증 사업자 매출액 증가율 (802개소 대상, '15.12월 행정조사)

⇒ 매출액 : ('15목표) 11.0% → (결과) 12.0%

- 주민주도의 색깔있는 마을만들기를 위한 정책·기획 인력인 현장활동가의 지속적 육성, 농촌공동체회사의 역량강화를 위한 컨설팅, 모니터링 및 평가 지원, 농촌재능나눔을 통한 다양한 지역문제의 해결 및 도농교류 활성화 등을 통해 농촌지역 소득증대 및 일자리 창출, 활력 있는 농촌을 위한 통합형 지역개발 및 농촌산업육성에 기여

- 농촌지역의 낙후된 주거환경 개선을 위해 「농촌마을 리모델링 시범사업」을 실시하여 농촌의 정주여건을 종합적으로 개선
- 농업농촌의 훼손·소멸되어 가고 있는 전통적인 농업유산자원을 복원·발굴하여 관리하고, 이를 조화롭게 활용함으로써 생물다양성을 증진하고 지역활성화 도모
- 귀농귀촌희망자 대상 맞춤형 정보 제공, 상담·멘토링, 교육 등 충분한 사전 귀농준비 인프라를 제공하여 귀농귀촌(희망)인이 안정적으로 정착할 수 있도록 지원, 이들이 1차 뿐만 아니라 2차·3차·6차 산업의 주역으로 활동하고, 농촌 지역경제 활성화에 기여

## □ 목표달성 과정 및 방법

- (공동체회사 평균 매출액 증가율) 농촌공동체회사의 경영 효율성 제고를 위하여 일반경영, 회계, 마케팅 등 다양한 분야의 맞춤형 경영컨설팅을 실시(22개소)하였고, 지속적인 모니터링과 현장점검(20여회)을 통해 제도 개선 사항을, 실태조사를 통해 신규수요 등을 발굴함으로써 매출액 증가의 목표를 달성
- (현장활동가 육성) 마을만들기 광역지원조직인 농촌활성화지원센터(9개소)에 현장활동가 초급과정, 농식품공무원교육원에 현장활동가 중·고급과정을 개설하여 현장활동가 육성
  - \* '15년 초급과정 25회 642명, 중급과정 5회 146명, 고급과정 2회 59명 교육
- (귀농 가구수 증가) 귀농귀촌종합센터 서울 이전(수원 → 서울, '14.7.1)으로 상담·교육지원·홍보 강화, 귀농귀촌·농식품일자리박람회('15.6.5~6.7)는 귀농·귀촌 및 농식품 일자리에 관심을 갖고 있는 도시민들에게 맞춤형 정보 제공, 상담·안내 등을 통해 체계적인 준비 지원, '체류형농업창업지원센터(교육관, 숙소, 텃밭, 하우스 등 종합세트)'의 숙소에 세대 단위로 체류하면서 귀농귀촌 교육·실습·체험 등을 원스톱 제공받고, 교육 수수료 후 귀농·창농 할 수 있는 여건 조성, 지자체 '도시민 농촌유치지원사업(50개 시·군, 3년간 6억 지원/시·군)'의 다양한 프로그램(집수리, 박람회 참가, 지역민과 화합의 장, 귀농 협회 운영 등) 운영으로 도시민 농촌유치 활동 강화, '귀농 농업창업(최대 3억원, 금리 2%) 및 주택구입(최대 5천만원, 금리 2%) 자금 지원으로 귀농 초기 영농기반 조성으로 안정적인 정착을 지원하고 있으며 귀농귀촌인에 대한 체계적 지원을 위한 『귀농어·귀촌 활성화 및 지원에 관한 법률』 제정·시행('15.7.21)

- (농촌융복합산업활성화) 농업과 2,3차 산업이 융복합된 6차산업화 경영체의 경영안정화 및 판매확대 지원을 통해 6차산업 인증사업자 매출액 증대
  - 6차산업화 인증사업자 선정을 통해 정책대상자를 규정함으로써 재정사업의 효과성 제고
  - 6차산업 제품의 안정적 소비기반을 마련하기 위해 유통품평회 및 소비가 기획판매전을 추진하였으며, 전국 대형유통매장 내 안테나숍 설치(18개소) 및 유통채널 내 6차산업 전용판매관을 설치하여 소비자 접점을 확대
    - \* 유통품평회(4회), 소비자 기획판매전(오프라인 3회, 온라인 연중)
    - \*\* 6차산업 전용판매관 : 네이버, 현대백화점, G마켓 등
  - 소비자 BI(브랜드아이덴티티) 개발·확산 및 소비촉진 캠페인 등을 통해 6차산업 제품의 가치 인식을 높여 소비자 구매 유도
  - 농촌산업에 대한 대국민 이미지 및 성과제고를 위한 우수사례 경진대회(사례발굴 및 확산), 대학생 사업모델 공모전(신규 모델 발굴, 청년층 유입) 및 연계 홍보사업 추진
- (기타) 4개 지구에 대한 농촌마을 리모델링으로 슬레이트 지붕개량 177동, 빈집정비 99동 노후주택정비 201동 등 취약한 주거환경을 개선
  - \* 농촌마을 리모델링 시범지구 : 충남 서천, 전북 순창, 전남 진도, 경북 영주
- (기타) 보전할 만한 가치가 있는 농업유산자원을 발굴하여 국가농업유산으로 지정하고, 자원의 가치화 제고를 위해 FAO GIAHS(세계중요농업유산) 등재 추진
  - '14년 국가농업유산지정 2개소 및 FAO GIAHS에 2개소\* 등재 완료
  - \* GIAHS 등재 2개소 :청산도 구들장논, 제주 밭담
- (기타) 농촌지역 정주여건 개선 및 소득 창출 활성화를 위한 포괄보조 사업을 추진하는 지자체 사업(지특)의 성과관리(심의·컨설팅·모니터링·평가) 추진으로 사업 내실화를 도모하여 지역활성화 및 삶의 질 향상
  - 일반농산어촌개발사업, 농촌자원복합산업화지원사업 및 향토산업육성사업 등 농촌지역활성화사업 내실화 도모를 위한 컨설팅, 모니터링 등 추진
    - \* 어떤 과정을 통해 목표가 달성되었는지, 목표달성과정을 기술
    - \* 단위사업의 달성 여부에 관계없이, 미달성의 경우에도 그 동안의 추진과정을 기술



## □ 자료수집 방법 및 품질확인

- (귀농 가구수 증가율) 통계청에서 귀농인 정의(농촌지역 이주 직전 농촌 외의 지역에서 1년 이상 주민등록이 되어 있던 사람이 농업을 하기 위하여 농촌으로 이주한 후 전입신고 한 사람)에 따라 조사한 결과임
- (농촌공동체회사 평균 매출액 증가율) '15년 지원대상 농촌공동체회사 중 사회서비스제공형 농촌공동체회사를 제외한 소득사업유형 농촌공동체회사(43개소)의 매출액 지표에 대해 지자체(시·군)를 통한 행정조사
- (현장활동가 육성) 현장활동가 수는 매년 현장활동가 초급과정 이상을 수료한 교육생 추가 및 퇴직 등 활동이 어려운 사람을 제외한 지자체(시·군) 등에서 명부로 관리하는 행정조사 결과임
- (농촌융복합산업 인증사업자 매출증가율) 정책대상자인 6차산업 인증사업자에 대한 맞춤형 지원을 통해 달성된 매출액 지표는 지자체(시도 및 6차산업 지원센터)를 통한 행정조사(매출증빙이 가능한 서류확인 등)로 수집('15.12월)
  - '15년말 6차산업 인증사업자 802개소에 대한 당해연도 매출액 파악
  - 지자체를 통한 행정조사 후 한국농어촌공사를 통해 크로스 체크하여 정확도 제고

## 2) 향후 개선사항

- 기존 소득 및 고용창출 사업 중심이던 농촌공동체회사 우수사업 지원이 '14년부터 사회서비스제공형\* 농촌공동체회사 중심으로 개편됨에 따라 새로운 평가지표로 변경 필요
  - \* 도시에 비해 부족한 농촌의 교통, 의료, 교육 및 복지서비스를 제공하는 농촌공동체회사
- 변화하는 농촌 등 정책 환경에 맞춘 향상된 전문 인력 육성을 위하여 현장활동가 과정을 농어촌퍼실리테이터 과정과 연계하여 개편
- 귀농귀촌 활성화 관련 지표 변경 검토
  - 2011년부터 귀농이 급격히 증가하였으나, 귀농인의 지속적인 유입과 동시에 귀농인의 정착율 파악을 통해 역귀농 대한 정책적 대안 필요
    - (현행) 귀농 가구수 증가율 → (변경) 귀농가구 1만호 이상 및 귀농 정착율

- 귀농인 통계 작성 시기 개선 추진
  - 성과보고서 작성 시점(익년도 1월) 전후하여 통계청의 귀농인 통계가 확정·발표될 수 있도록 통계작성 관계 기관·부서와 협의·개선 추진
- 농촌융복합산업 인증사업자 매출액 증가율 목표치 변경 검토필요
  - 내수 및 수출 침체 등 세계적 경기불황에 따른 기업 매출증가 한계와 최근 3년간 농식품산업 성장률(2.8%), '13년도 국내기업 매출액 증가율(2.1%)을 감안했을 때 인증사업자 매출액 증가 추세 변경 검토
- 전통적인 농업유산자원과 생태·환경을 보전하고 가치화 하기 위한 콘텐츠 개발(예, 에코뮤지엄 시범조성)
  - 농촌마을개발사업과 연계한 농업유산자원의 활용을 통해 지역활성화 도모

### (3) 내부 및 외부지적에 대한 조치결과 및 계획

구 분		지적사항	개선사항(조치결과 및 계획)
단위 사업 (IV-3- 일반 재정 (1))	전년도 성과보고서	○ 해당없음	○ 해당없음
	자율평가	○ 해당없음	○ 해당없음
	국회, 감사원 등	○ 해당없음	○ 해당없음

(1) 주요내용

□ 단위사업의 목적 및 주요내용

○ 산채산업과 관련된 생산·연구·서비스시설 등이 집적된 산채 전문 클러스터를 조성하여 R&D와 생산·유통 중심의 지원을 통해 산채산업의 경쟁력 강화

□ 성과지표 달성 현황

성과지표	측정산식 (또는 측정방법)	목표대비 달성률	'13년	'14년	'15년
① 국가산채클러스터기본계획 수립(개소)	국가산채클러스터기본계획 수립 결과	목표	-	신규	2
		실적	-	신규	0
		달성률(%)			0

(2) 성과분석 및 향후 개선사항

1) 성과분석

□ 프로그램목표 달성 기여도

○ 농촌지역의 자원을 개발하여 산업화를 추진하고 1·2·3차 산업을 융복합화하여 6차산업화 추진

\* 산채를 활용하여 1·2·3차 산업이 연계된 지역 핵심 전략사업으로 육성

## □ 목표달성 과정 및 방법

- 내실 있는 기본계획 수립을 위하여 유관기관 및 자치단체, 전문가 자문단을 구성하여 세미나('15.1) 및 기본계획 수립 연구용역 관련 자문회의('15.2)를 개최하여 지역 실정에 맞는 기본계획 수립 방향 검토
- '15년 예산 전용 및 수시배정 협의와 용역사 선정에 시간이 지연되었으나, 지역의 실정에 맞는 기본계획 수립을 위하여 유관기관 및 자치단체, 전문가 의견을 수렴하여 차별화된 기본계획이 되도록 연구용역 추진 중

## □ 원인분석

- '15년 예산에 반영된 기본조사설계비(4억원)를 체계적인 사업관리를 위하여 세목 조정(전용, 자치단체보조)하여 기본계획을 추진하려고 하였으나 기획재정부와 협의 지연으로 기본계획 수립 연구용역 발주가 늦어짐

\* (기획재정부) 예산전용 없이 농림축산식품부에서 직접시행 의견

## □ 자료수집 방법 및 품질확인

- 해당사항없음

## 2) 향후 개선사항

- 국가산채클러스터 조성이 본격화 되는 16년부터는 공정률\*을 기준으로 성과목표\*\*를 설정하여 체계적으로 성과관리

\* 공정률(%) = [누적투자액 / 총사업비] × 100

\*\* 성과목표 : ('16) 1.0 → ('17) 25.0 → ('18) 55.0 → ('19) 85.0 → ('20) 100.0

### (3) 내부 및 외부지적에 대한 조치결과 및 계획

구 분		지적사항	개선사항(조치결과 및 계획)
단위 사업 (IV-3- 일반 재정 (2))	전년도 성과보고서	없음	없음
	자율평가	없음	없음
	국회, 감사원 등	'15년 상임위 - 산림청과 협업하여 추진 할 필요	국가산채클러스터 조성 추진 TF 구성시 산림청과 협업하여 추진중

## (1) 주요내용

## □ 단위사업의 목적 및 주요내용

- 농산어촌지역 주민의 소득과 기초생활수준을 높이고, 농촌의  
어메니티 증진 및 계획적인 개발을 통하여 농산어촌 인구유지  
및 지역별 특화 발전 도모
  - 농촌 중심지에 교육·의료·문화·복지·경제 등 중심기능의  
활성화, 네트워크를 통한 배후마을에 서비스 제공 등
  - 마을단위의 종합개발(권역단위 포함), 공동문화·복지, 경제, 환경  
분야 등 지역 특성이나 여건에 맞는 다양한 마을사업 추진
  - 농어촌 지역에 쾌적하고 다양한 형태의 주거공간 조성으로 도  
시민의 농어촌 유입 촉진 및 지역 활성화 도모
  - 지역주민이 공동체적 삶을 영위하는데 필요한 공공기반시설,  
농촌·농업 기반시설, 경관개선, 수질오염방지 등을 포함하는  
기반시설, 정비·확충
- 지역간 연계협력 촉진 및 핵심 지역발전정책인 '지역행복생활권'  
구현하기 위하여 문화체육, 환경, 교통, 기초인프라 등 전  
분야에 대한 사업지원
  - 기존 예산사업에 없는 창의적 사업, 다부처 연관사업 등 주민  
복지 증진이 가능한 사업 우선 지원
  - 기초 인프라 등 생활권에 꼭 필요한 '주민체감형' 사업으로서,  
생활권 협력으로 주민불편 해소 및 시너지 효과를 거둘 수  
있는 사업발굴 및 추진

- 지자체간 연계협력 촉진 및 지역행복생활권 정책 지원을 위한 워크숍·컨설팅 등 사업추진 지원 및 사업관리

□ 성과지표 달성 현황

성과지표	측정 산식 (또는 측정 방법)	목표대비 달성률	'13년	'14년	'15년	
① 일반농산어촌지역 주민만족도(%)	농산어촌개발사업 관계 주민 등 대상 5점 척도 만족도조사	목표	80.5	81.0	81.5	
	조사 대상	지역별 농산어촌 개발사업 관계 주민 등	실적	80.5	81.1	81.8
	유효 표본	사업시행지구 및 완료지구 대상	달성률(%)	100	100.1	100.4
	조사 방법	설문지 작성				
	조사 항목 예	· 사업내용 만족 · 지역발전 효과 · 주민의식 변화				
② 일반농산어촌개발사업을 통한 농어촌방문객 증가율(%)	당해연도 방문객수/전년도 방문 객수×100-100	목표	신규	3	3	
		실적	신규	-43	15	
		달성률(%)		54.6	500	

(2) 성과분석 및 향후 개선사항

1) 성과분석

□ 프로그램목표 달성 기여도

- 일반농산어촌개발사업을 통해 도시에 비해 낙후된 농어촌지역의 기초 생활여건을 개선하여 편리하고 쾌적한 삶의 공간으로 조성하여 지역 주민의 삶의 질 만족도 제고
- 일반농산어촌개발사업 추진을 통한 기초생활인프라 개선은 물론 상위 성과목표인 “통합형 지역개발” 달성에 이바지함
- 주민체감형 상향식 지역개발사업 추진방안 마련
  - 지역 특성을 고려한 맞춤형 사업추진으로 주민이 행복하고 지속가능한 지역발전 도모

## □ 목표달성 과정 및 방법

- 정책수요자, 전문가 등의 의견수렴을 통해 지역개발사업의 문제점 및 개선방안 등을 발굴을 통한 주민 만족도 제고
  - 주민 체감형 상향식 지역개발사업 개편을 위한 TF 운영
  - 농촌지역개발 관련 지자체 관계자 워크숍 개최('15. 10월)
  - 일반농산어촌개발사업의 효율적인 추진을 위한 시행지침 개정의견 수렴(6월)
  - 농촌중심지활성화 사업 추진을 위한 지역개발 전문가, 추진위원회 등 정책 관계자 협의회, 간담회 실시(2회)
  - 농촌중심지활성화 계획 수립을 위한 교수 등 전문가 등으로 구성된 중앙계획지원단 구성 및 운영(협의회 개최 5회)
  - 기초생활기반 확충 중심의 읍·면소재지 정비사업에서 배후지역에 대한 경제·문화·복지 중심지 및 도농교류의 거점 개발사업으로 전환
  - 농촌중심지활성화사업의 추진 현황을 점검, 공유하고 발전 방향을 모색하기 위한 협의회, 현장자문 등 추진
- \* 협의회(5회)와 현장자문(15개 지구, 2회씩)을 통해 정책방향에 대한 이해도 제고 및 지역의 공감대 확대

## □ 원인분석

- '14년 세월호 사고 등 대규모 인명사고 발생으로 농어촌 방문객이 현저히 감소하였으나, '15년도에는 일반농산어촌개발사업을 통해 조성된 체험휴양시설, 농어촌인성학교 등의 방문객 증가한 것으로 나타남.
  - '14년도 방문객 20,978명 대비 '15년도에는 24,173명이 방문한 것으로 조사되었으며, '14년도보다 15%가 증가 하였음.
  - 학생들의 수학여행을 통한 농어촌인성학교 방문, 권역 내 마을 축제 참여 및 농촌체험 등을 통한 권역 방문 등

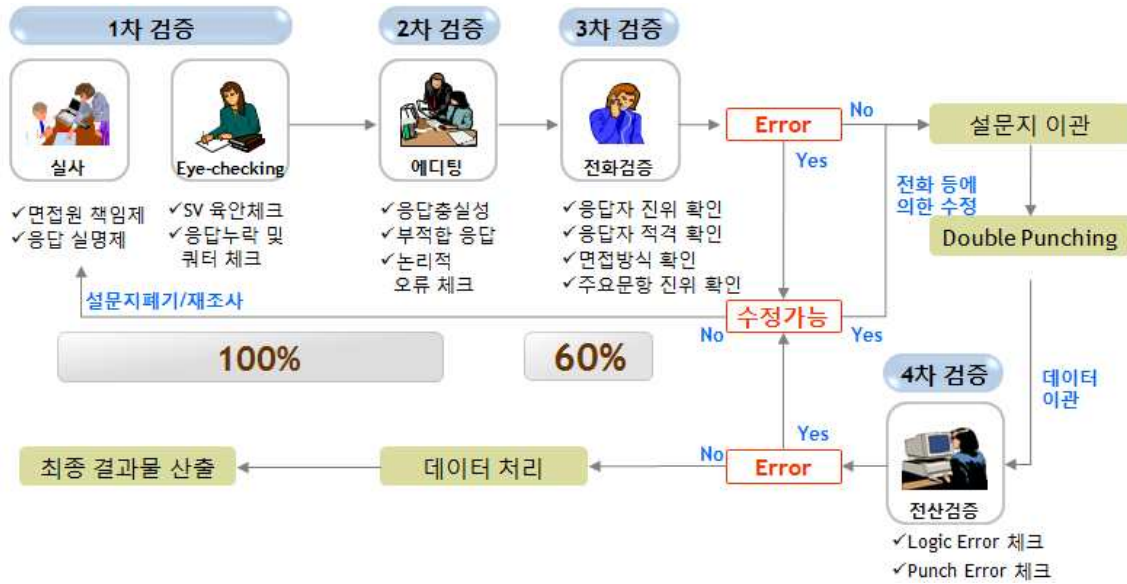


## □ 자료수집 방법 및 품질확인

### ① 일반농산어촌지역 주민만족도(%)

- 성과지표 측정을 위한 기초자료는 크게 설문대상자와 설문조사서로 나눌 수 있으며 일반농산어촌개발사업 관계자를 대상으로 대상자와 설문지를 설계하였으므로 연관관계가 분명하며, 측정방법은 전화설문을 통해 성과를 측정함
- 자료수집방법
  - 조사기관 : 민간전문기관(과워리서치)
  - 조사지역 : '15년에 일반농산어촌개발사업 추진 117개 시·군 마을
  - 조사대상자 : 추진위원장, 관계공무원, 컨설팅 업체 관계자 등
  - 표본추출 : 총 1,367명 중 693명 표본추출
    - \* 각 집단별 모집단 수에 비례하여 집단별 목표 유효표본수를 산정
  - 수집방법 : 구조화된 설문지를 이용한 전화조사
  - 적정성 확보방안 : 리스트 조사의 경우 한정된 모집단으로 인해 평가관에 따라 샘플링 오차가 발생할 가능성이 있으므로 표본오차 최소화 방안을 위해 모든 조사는 무작위성을 유지하는 것을 기본으로 하되, 경우에 따라 보완장치를 마련함
    - \* 사전에 표본을 모집단의 구성에 맞게 n개의 클러스터로 세분함
    - \* 첫 번째 클러스터에서 응답자의 거절/부재 등으로 인해 자료수집에 실패할 경우, 두 번째 클러스터의 해당 순서 대상자 면접(대체표본에 활용)
  - 조사기간 : 2015년 11월 17일 ~ 11월 24일
  - 분석방법 : 설문자료에 대해 SPSS 사회과학통계프로그램을 이용 빈도 분석, 교차분석, 평균분석을 수행

○ 품질확인



② 일반농산어촌개발사업을 통한 농어촌 방문객 증가율(%)

○ 농어촌방문객 증가율 자료 수집방법

- '16년 1월에 지자체 행정조사(관련공문 : 농식품부 지역개발과-439호, '16.1.28)를 통해 자료 수집

○ 품질확인

- 일반농산어촌개발 사업대상 117개 시·군을 대상으로 행정조사
- 일반농산어촌개발사업 시군별 농어촌방문객 증가율 목표를 사전에 제출 받아 데이터를 관리하고, 사업 종료시점('15.12)에 실적을 제출토록 함

2) 향후 개선사항

- 일반농산어촌개발사업을 통해 준공된 시설물 등에 대한 안전점검 강화, 기초생활기반 확충 등으로 지역주민의 삶의 질 향상 및 도시민 등의 농어촌 방문을 위해 노력

### (3) 내부 및 외부지적에 대한 조치결과 및 계획

구 분		지적사항	개선사항(조치결과 및 계획)
단위 사업 (IV-3- 일반 재정 (3))	전년도 성과보고서	해당없음	해당없음
	자율평가	해당없음	해당없음
	국회, 감사원 등	해당없음	해당없음

(1) 주요내용

□ 단위사업의 목적 및 주요내용

- 농산어촌지역 주민의 소득과 기초생활수준을 높이고, 농촌의 어메니티 증진 및 계획적인 개발을 통하여 농산어촌 인구유지 및 지역별 특화 발전 도모
  - 농촌 중심지에 교육·의료·문화·복지·경제 등 중심기능의 활성화, 네트워크를 통한 배후마을에 서비스 제공 등
  - 마을단위의 종합개발(권역단위 포함), 공동문화·복지, 경제, 환경 분야 등 지역 특성이나 여건에 맞는 다양한 마을사업 추진
  - 농어촌 지역에 쾌적하고 다양한 형태의 주거공간 조성으로 도시민의 농어촌 유입 촉진 및 지역 활성화 도모
  - 지역주민이 공동체적 삶을 영위하는데 필요한 공공기반시설, 농촌·농업 기반시설, 경관개선, 수질오염방지 등을 포함하는 기반시설, 정비·확충

□ 성과지표 달성 현황

성과지표	측정산식 (또는 측정방법)	목표대비 달성률	'13년	'14년	'15년
① 일반농산어촌개발 지역주민 만족도(%)	농산어촌개발사업 관계 주민 등 대상 5점 척도 만족도조사	목표	80.5	81.0	81.5
		실적	80.5	81.1	81.8
		달성률(%)	100	100.1	100.4

성과지표	측정산식 (또는 측정방법)	목표대비 달성률	'13년	'14년	'15년								
	<table border="1"> <tr> <td>조사 대상</td> <td>지역별 농산어촌 개발사업 관계 주민 등</td> </tr> <tr> <td>유효 표본</td> <td>사업시행지구 및 완료지구 대상</td> </tr> <tr> <td>조사 방법</td> <td>설문지 작성</td> </tr> <tr> <td>조사 항목 예</td> <td>· 사업내용 만족 · 지역발전 효과 · 주민의식 변화</td> </tr> </table>	조사 대상	지역별 농산어촌 개발사업 관계 주민 등	유효 표본	사업시행지구 및 완료지구 대상	조사 방법	설문지 작성	조사 항목 예	· 사업내용 만족 · 지역발전 효과 · 주민의식 변화				
조사 대상	지역별 농산어촌 개발사업 관계 주민 등												
유효 표본	사업시행지구 및 완료지구 대상												
조사 방법	설문지 작성												
조사 항목 예	· 사업내용 만족 · 지역발전 효과 · 주민의식 변화												
② 일반농산어촌개발사업을 통한 농어촌방문객 증가율(%)	당해연도 방문객수 / 전년도 방문객수 × 100 - 100	목표	신규	3	3								
		실적	신규	-43	15								
		달성률(%)		54.6	500								

## (2) 성과분석 및 향후 개선사항

### 1) 성과분석

#### □ 프로그램목표 달성 기여도

- 일반농산어촌개발사업을 통해 도시에 비해 낙후된 농어촌지역의 기초 생활여건을 개선하여 편리하고 쾌적한 삶의 공간으로 조성하여 지역 주민의 삶의 질 만족도 제고
- 일반농산어촌개발사업 추진을 통한 기초생활인프라 개선은 물론 상위 성과목표인 “통합형 지역개발” 달성에 이바지함
- 주민체감형 상향식 지역개발사업 추진방안 마련
  - 지역 특성을 고려한 맞춤형 사업추진으로 주민이 행복하고 지속가능한 지역발전 도모

#### □ 목표달성 과정 및 방법

- 정책수요자, 전문가 등의 의견수렴을 통해 지역개발사업의 문제점 및 개선방안 등을 발굴을 통한 주민 만족도 제고
  - 주민 체감형 상향식 지역개발사업 개편을 위한 TF 운영
  - 농촌지역개발 관련 지자체 관계자 워크숍 개최('15. 10월)
  - 일반농산어촌개발사업의 효율적인 추진을 위한 시행지침 개정의견 수렴(6월)

- 농촌중심지활성화 사업 추진을 위한 지역개발 전문가, 추진위원회 등 정책 관계자 협의회, 간담회 실시(2회)
  - 농촌중심지활성화 계획 수립을 위한 교수 등 전문가 등으로 구성된 중앙계획지원단 구성 및 운영(협의회 개최 5회)
  - 기초생활기반 확충 중심의 읍·면소재지 정비사업에서 배후지역에 대한 경제·문화·복지 중심지 및 도농교류의 거점 개발사업으로 전환
  - 농촌중심지활성화사업의 추진 현황을 점검, 공유하고 발전 방향을 모색하기 위한 협의회, 현장자문 등 추진
- \* 협의회(5회)와 현장자문(15개 지구, 2회씩)을 통해 정책방향에 대한 이해도 제고 및 지역의 공감대 확대

## □ 원인분석

- '14년 세월호 사고 등 대규모 인명사고 발생으로 농어촌 방문객이 현저히 감소하였으나, '15년도에는 일반농산어촌개발사업을 통해 조성된 체험휴양시설, 농어촌인성학교 등의 방문객 증가한 것으로 나타남.
- '14년도 방문객 20,978명 대비 '15년도에는 24,173명이 방문한 것으로 조사되었으며, '14년도보다 15%가 증가 하였음.
- 학생들의 수학여행을 통한 농어촌인성학교 방문, 권역 내 마을 축제 참여 및 농촌체험 등을 통한 권역 방문 등

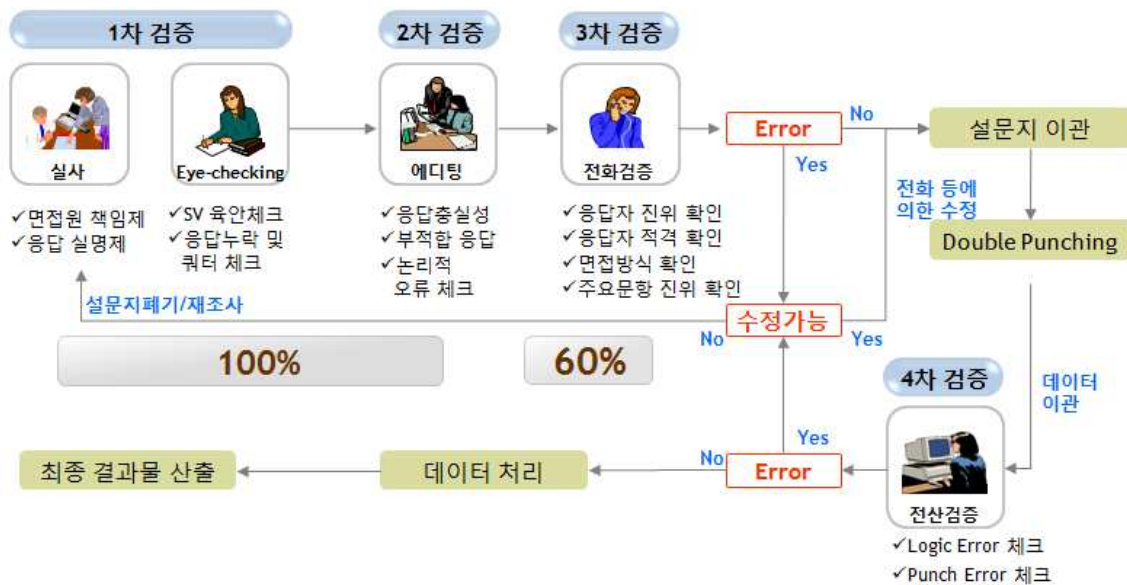
## □ 자료수집 방법 및 품질확인

### ① 일반농산어촌지역 주민만족도(%)

- 성과지표 측정을 위한 기초자료는 크게 설문대상자와 설문조사서로 나눌 수 있으며 일반농산어촌개발사업 관계자를 대상으로 대상자와 설문지를 설계하였으므로 연관관계가 분명하며, 측정방법은 전화설문을 통해 성과를 측정함
- 자료수집방법
  - 조사기관 : 민간전문기관(과워리서치)
  - 조사지역 : '15년에 일반농산어촌개발사업 추진 117개 시·군 마을
  - 조사대상자 : 추진위원장, 관계공무원, 컨설팅 업체 관계자 등

- 표본추출 : 총 1,367명 중 693명 표본추출
  - \* 각 집단별 모집단 수에 비례하여 집단별 목표 유효표본수를 산정
- 수집방법 : 구조화된 설문지를 이용한 전화조사
- 적정성 확보방안 : 리스트 조사의 경우 한정된 모집단으로 인해 평가관에 따라 샘플링 오차가 발생할 가능성이 있으므로 표본오차 최소화 방안을 위해 모든 조사는 무작위성을 유지하는 것을 기본으로 하되, 경우에 따라 보완장치를 마련함
  - \* 사전에 표본을 모집단의 구성에 맞게 n개의 클러스터로 세분함
  - \* 첫 번째 클러스터에서 응답자의 거절/부재 등으로 인해 자료수집에 실패할 경우, 두 번째 클러스터의 해당 순서 대상자 면접(대체표본에 활용)
- 조사기간 : 2015년 11월 17일 ~ 11월 24일
- 분석방법 : 설문자료에 대해 SPSS 사회과학통계프로그램을 이용 빈도 분석, 교차분석, 평균분석을 수행

○ 품질확인



② 일반농산어촌개발사업을 통한 농어촌 방문객 증가율(%)

○ 농어촌방문객 증가율 자료 수집방법

- '16년 1월에 지자체 행정조사(관련공문 : 농식품부 지역개발과-439호, '16.1.28)를 통해 자료 수집

○ 품질확인

- 일반농산어촌개발 사업대상 117개 시·군을 대상으로 행정조사
- 일반농산어촌개발사업 시군별 농어촌방문객 증가율 목표를 사전에 제출 받아 데이터를 관리하고, 사업 종료시점('15.12)에 실

2) 향후 개선사항

- 일반농산어촌개발사업을 통해 준공된 시설물 등에 대한 안전점검 강화, 기초생활기반 확충 등으로 지역주민의 삶의 질 향상 및 도시민 등의 농어촌 방문을 위해 노력

(3) 내부 및 외부지적에 대한 조치결과 및 계획

구 분		지적사항	개선사항(조치결과 및 계획)
단위 사업 (IV-3-일반 재정 (4))	전년도 성과보고서	해당없음	해당없음
	자율평가	해당없음	해당없음
	국회, 감사원 등	해당없음	해당없음



(1) 주요내용

□ 단위사업의 목적 및 주요내용

- 농산어촌지역 주민의 소득과 기초생활수준을 높이고, 농촌의 어메니티 증진 및 계획적인 개발을 통하여 농산어촌 인구유지 및 지역별 특화 발전 도모
  - 농촌 중심지에 교육·의료·문화·복지·경제 등 중심기능의 활성화, 네트워크를 통한 배후마을에 서비스 제공 등
  - 마을단위의 종합개발(권역단위 포함), 공동문화·복지, 경제, 환경 분야 등 지역 특성이나 여건에 맞는 다양한 마을사업 추진
  - 농어촌 지역에 쾌적하고 다양한 형태의 주거공간 조성으로 도시민의 농어촌 유입 촉진 및 지역 활성화 도모
  - 지역주민이 공동체적 삶을 영위하는데 필요한 공공기반시설, 농촌·농업 기반시설, 경관개선, 수질오염방지 등을 포함하는 기반시설, 정비·확충

□ 성과지표 달성 현황

성과지표	측정산식 (또는 측정방법)	목표대비 달성률	'13년	'14년	'15년
① 일반농산어촌개발 지역주민 만족도(%)	농산어촌개발사업 관계 주민 등 대상 5점 척도 만족도조사	목표	80.5	81.0	81.5
		실적	80.5	81	81.8
	조사대상 지역별 농산어촌 개발사업 관계 주민 등	달성률(%)	100	100.1	100.4
	유효 표본 사업시행지구 및 완료지구 대상				
조사 방법 설문지 작성					
조사 항목 예	· 사업내용 만족 · 지역발전 효과 · 주민의식 변화				

성과지표	측정산식 (또는 측정방법)	목표대비 달성률	'13년	'14년	'15년
② 일반농산어촌개발사업을 통한 농어촌방문객 증가율(%)	당해연도 방문객수 /전년도 방문객수 ×100-100	목표	신규	3	3
		실적	신규	-43	15
		달성률(%)		54.6	500

## (2) 성과분석 및 향후 개선사항

### 1) 성과분석

#### □ 프로그램목표 달성 기여도

- 일반농산어촌개발사업을 통해 도시에 비해 낙후된 농어촌지역의 기초 생활여건을 개선하여 편리하고 쾌적한 삶의 공간으로 조성하여 지역 주민의 삶의 질 만족도 제고
- 일반농산어촌개발사업 추진을 통한 기초생활인프라 개선은 물론 상위 성과목표인 “통합형 지역개발” 달성에 이바지함
- 주민체감형 상향식 지역개발사업 추진방안 마련
  - 지역 특성을 고려한 맞춤형 사업추진으로 주민이 행복하고 지속가능한 지역발전 도모

#### □ 목표달성 과정 및 방법

- 정책수요자, 전문가 등의 의견수렴을 통해 지역개발사업의 문제점 및 개선방안 등을 발굴을 통한 주민 만족도 제고
  - 주민 체감형 상향식 지역개발사업 개편을 위한 TF 운영
  - 농촌지역개발 관련 지자체 관계자 워크숍 개최('15. 10월)
  - 일반농산어촌개발사업의 효율적인 추진을 위한 시행지침 개정의견 수렴(6월)
  - 농촌중심지활성화 사업 추진을 위한 지역개발 전문가, 추진위원회 등 정책 관계자 협의회, 간담회 실시(2회)
  - 농촌중심지활성화 계획 수립을 위한 교수 등 전문가 등으로 구성된 중앙계획지원단 구성 및 운영(협의회 개최 5회)
  - 기초생활기반 확충 중심의 읍·면소재지 정비사업에서 배후지역에 대한

- 경제·문화·복지 중심지 및 도농교류의 거점 개발사업으로 전환
- 농촌중심지활성화사업의 추진 현황을 점검, 공유하고 발전 방향을 모색하기 위한 협의회, 현장자문 등 추진
- \* 협의회(5회)와 현장자문(15개 지구, 2회씩)을 통해 정책방향에 대한 이해도 제고 및 지역의 공감대 확대

## □ 원인분석

- '14년 세월호 사고 등 대규모 인명사고 발생으로 농어촌 방문객이 현저히 감소하였으나, '15년도에는 일반농산어촌개발사업을 통해 조성된 체험휴양시설, 농어촌인성학교 등의 방문객 증가한 것으로 나타남.
- '14년도 방문객 20,978명 대비 '15년도에는 24,173명이 방문한 것으로 조사되었으며, '14년도보다 15%가 증가 하였음.
- 학생들의 수학여행을 통한 농어촌인성학교 방문, 권역 내 마을 축제 참여 및 농촌체험 등을 통한 권역 방문 등

## □ 자료수집 방법 및 품질확인

### ① 일반농산어촌지역 주민만족도(%)

- 성과지표 측정을 위한 기초자료는 크게 설문대상자와 설문조사서로 나눌 수 있으며 일반농산어촌개발사업 관계자를 대상으로 대상자와 설문지를 설계하였으므로 연관관계가 분명하며, 측정방법은 전화설문을 통해 성과를 측정함
- 자료수집방법
  - 조사기관 : 민간전문기관(파워리서치)
  - 조사지역 : '15년에 일반농산어촌개발사업 추진 117개 시·군 마을
  - 조사대상자 : 추진위원장, 관계공무원, 컨설팅 업체 관계자 등
  - 표본추출 : 총 1,367명 중 693명 표본추출
  - \* 각 집단별 모집단 수에 비례하여 집단별 목표 유효표본수를 산정
  - 수집방법 : 구조화된 설문지를 이용한 전화조사
  - 적정성 확보방안 : 리스트 조사의 경우 한정된 모집단으로 인해 평가기관에 따라 샘플링 오차가 발생할 가능성이 있으므로 표본오차 최

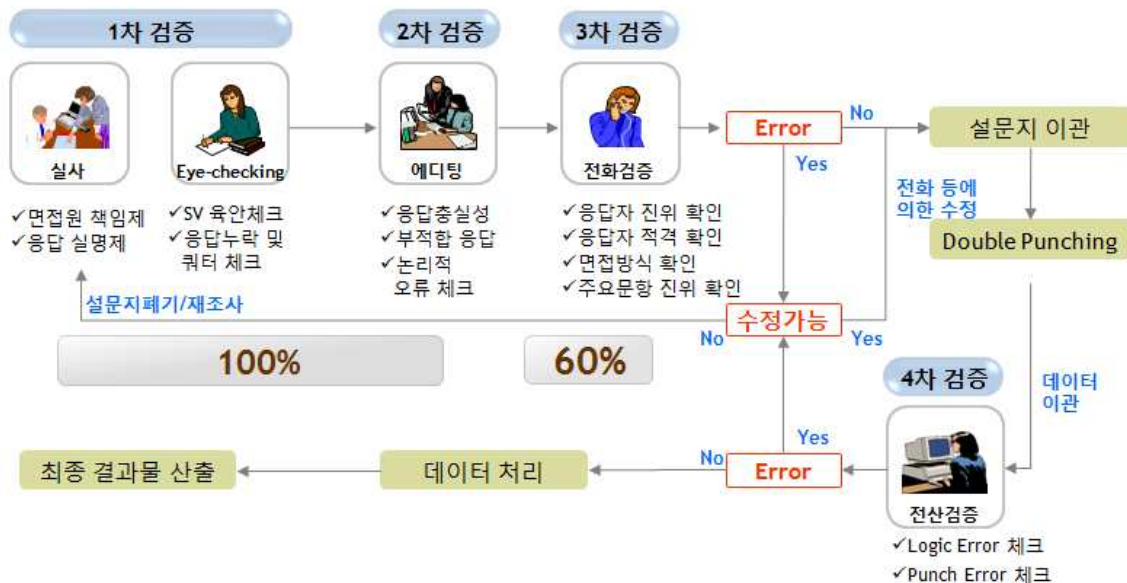
소화 방안을 위해 모든 조사는 무작위성을 유지하는 것을 기본으로 하되, 경우에 따라 보완장치를 마련함

- \* 사전에 표본을 모집단의 구성에 맞게 n개의 클러스터로 세분함
- \* 첫 번째 클러스터에서 응답자의 거절/부재 등으로 인해 자료수집에 실패할 경우, 두 번째 클러스터의 해당 순서 대상자 면접(대체표본에 활용)

- 조사기간 : 2015년 11월 17일 ~ 11월 24일

- 분석방법 : 설문자료에 대해 SPSS 사회과학통계프로그램을 이용 빈도 분석, 교차분석, 평균분석을 수행

○ 품질확인



② 일반농산어촌개발사업을 통한 농어촌 방문객 증가율(%)

○ 농어촌방문객 증가율 자료 수집방법

- '16년 1월에 지자체 행정조사(관련공문 : 농식품부 지역개발과-439호, '16.1.28)를 통해 자료 수집

○ 품질확인

- 일반농산어촌개발 사업대상 117개 시·군을 대상으로 행정조사
- 일반농산어촌개발사업 시군별 농어촌방문객 증가율 목표를 사전에 제출 받아 데이터를 관리하고, 사업 종료시점('15.12)에 실적을 제출토록 함

## 2) 향후 개선사항

- 일반농산어촌개발사업을 통해 준공된 시설물 등에 대한 안전점검 강화, 기초생활기반 확충 등으로 지역주민의 삶의 질 향상 및 도 시민 등의 농어촌 방문을 위해 노력

## (3) 내부 및 외부지적에 대한 조치결과 및 계획

구 분		지적사항	개선사항(조치결과 및 계획)
단위 사업 (IV-3- 일반 재정 (5))	전년도 성과보고서	해당없음	해당없음
	자율평가	해당없음	해당없음
	국회, 감사원 등	해당없음	해당없음

(1) 주요내용

□ 단위사업의 목적 및 주요내용

- 농촌의 다양한 자원을 기반으로 1·2·3차 복합산업화를 촉진하고 창업 및 기업유치를 활성화함으로써 고용창출 및 소득증대에 기여
  - 농촌산업 발전을 위한 핵심주체 양성 및 지역혁신체계(RIS) 구축
  - 지역 향토자원의 발굴 및 산업화에 필요한 R&D 기반구축
  - 농산업, 향토식품·특산품 가공 등 제조업 육성 및 기업투자 유치
  - 농촌 체험·휴양서비스업 및 도농교류 활성화 기반 구축

□ 성과지표 달성 현황

성과지표	측정산식 (또는 측정방법)	목표대비 달성률	'13년	'14년	'15년
① 농촌자원복합산업화지원 사업으로 창출된 일자리 증가율(%)	(당해년도 일자리수 - 최근 3년간 평균일자리수)/ 최근 3년간 평균일자리수 × 100	목표	24.1	21.0	21.0
		실적	13.5	15.4	27.3
		달성률(%)	<b>56</b>	<b>73.3</b>	<b>130</b>
② 매출증가 업체율(%)	(전년도보다 매출이 증가한 업체수 / 총지원대상업체수 × 100	목표	신규	신규	78.0
		실적	신규	신규	57.4
		달성률(%)			<b>73.6</b>

(2) 성과분석 및 향후 개선사항

1) 성과분석

□ 프로그램목표 달성 기여도

- 농촌의 다양한 유·무형의 자원을 기반으로 농산물 생산·유통기반 구축, 농산물 제조·가공시설 설치 지원, 농산물 체험·전시시설 설치 지원, 농촌 체험·관광 지원, 농공단지 조성 및 개보수 지원, 이와 연계한

S/W를 지원함으로써 부가가치 창출을 통한 농가소득을 증대하고 고용창출 및 지역경제를 활성화하는데 기여함

- 사업 가이드라인 제시, 컨설팅·모니터링, 평가체계 등을 구축하고, 지자체에 자율성과 책임성을 부여하여 다양한 모델의 농촌 산업화 정책을 추진할 수 있도록 하여 농가소득 및 일자리 창출, 지역경제 활성화의 기반이 되도록 추진
  - 지자체에 대한 자율성 확대에 상응하는 사업추진 역량 제고와 사업비 집행의 책임성·투명성 확보를 위해 시·도 단위 농촌산업화 기획·평가·컨설팅·모니터링을 위한 체계를 구축
  - 사업의 효율성 제고를 위해 지자체의 보조사업자 선정을 강화하도록 하고, 예산편성시 검토 강화
  - 예산의 계획적·효율적 집행 유도, 예산집행시 문제점 및 애로사항을 분석하여 제도개선에 활용
- 농촌자원복합산업화지원사업 우수사례(12개) 선정 및 사례집 발간(10~12월)
  - 지자체의 성공적인 사업모델을 발굴·공유하고, 확산하여 포괄보조사업의 조기 정착화 유도

## □ 원인분석

- (일자리 증가율) 2015년 성과실적은 27.3%로 목표(21.0%) 초과달성(130.0%)
  - 초과달성 이유는 농산물 제조·가공 분야 업체(477개)가 신규로 재정 지원을 받으면서 신규 일자리가 창출되어 증가한 것으로 판단
- (매출증가업체율) 2015년 매출이 증가한 업체 비율은 57.4%(477개 중 274개)로 목표(78.0%) 미달성(73.6%)
  - 식료품 제조업 분야의 국내외 경기의 불안정이 지원대상업체 매출액 증감의 원인이 된 것으로 판단되며, '14년 대비 '15년 매출액이 증가한 업체(274개)에 대해서는 매출액이 전년대비 19.7% 증가

□ 자료수집 방법 및 품질확인

- 자료수집 방법 : 지자체 행정조사('15.12월말 기준)
  - 기초지자체를 통해 행정조사를 거쳐 최근3년간 평균일자리수를 당해년도 실적과 비교
  - 조사대상 : '12~'15년에 완료된 농촌복합산업화지원사업 중 농산물 제조·가공시설 분야에 지원을 받은 업체(477개)
- 품질확인
  - 사업 지원을 받은 지자체를 대상으로 행정조사를 실시하고, 제출된 자료의 서면 샘플점검을 통해 성과 데이터의 신뢰성 확보
  - \* 재무제표 등 증빙자료 확인토록 성과지표 조사지침 시달('15.12.7)

2) 향후 개선사항

- 지자체 자율성과 책임성을 부여하여 지역실정에 맞는 다양한 농촌 산업화 정책을 추진할 수 있도록 하고, 참여주체 역량 강화 지원 등으로 성과 제고
  - 지역의 자율성과 창의성을 보장하고 이에 상응하는 사업추진 역량 제고와 집행의 책임성·투명성 확보
  - 사업의 효율성 제고를 위해 보조사업자 선정 및 예산편성 적정성 검토 강화

(3) 내부 및 외부지적에 대한 조치결과 및 계획

구 분		지적사항	개선사항(조치결과 및 계획)
단위 사업 (IV-3-일반 재정 (6))	전년도 성과보고서	해당없음	해당없음
	자율평가	해당없음	해당없음
	국회, 감사원 등	해당없음	해당없음



(1) 주요내용

□ 단위사업의 목적 및 주요내용

- 농촌의 다양한 자원을 기반으로 1·2·3차 복합산업화를 촉진하고 창업 및 기업유치를 활성화함으로써 고용창출 및 소득증대에 기여
  - 농촌산업 발전을 위한 핵심주체 양성 및 지역혁신체계(RIS) 구축
  - 지역 향토자원의 발굴 및 산업화에 필요한 R&D 기반구축
  - 농산업, 향토식품·특산품 가공 등 제조업 육성 및 기업투자 유치
  - 농촌 체험·휴양서비스업 및 도농교류 활성화 기반 구축

□ 성과지표 달성 현황

성과지표	측정산식 (또는 측정방법)	목표대비 달성률	'13년	'14년	'15년
① 농촌자원복합산업화지원 사업으로 창출된 일자리 증가율(%)	(당해년도 일자리수 - 최근 3년간 평균일자리수)/ 최근 3년간 평균일자리수 × 100	목표	신규	신규	21.0
		실적	신규	신규	25.8
		달성률(%)			<b>122.9</b>
② 매출증가 업체율(%)	(전년도보다 매출이 증가한 업체수 / 총지원대상업체수 × 100	목표	신규	신규	78.0
		실적	신규	신규	72.5
		달성률(%)			<b>92.9</b>

(2) 성과분석 및 향후 개선사항

1) 성과분석

□ 프로그램목표 달성 기여도

- 농촌의 다양한 유·무형의 자원을 기반으로 농산물 생산·유통기반 구축,  
농산물 제조·가공시설 설치 지원, 농산물 체험·전시시설 설치 지원,

농촌 체험·관광 지원, 농공단지 조성 및 개보수 지원, 이와 연계한 S/W를 지원함으로써 부가가치 창출을 통한 농가소득을 증대하고 고용창출 및 지역경제를 활성화하는데 기여함

- 사업 가이드라인 제시, 컨설팅·모니터링, 평가체계 등을 구축하고, 지자체에 자율성과 책임성을 부여하여 다양한 모델의 농촌 산업화 정책을 추진할 수 있도록 하여 농가소득 및 일자리 창출, 지역경제 활성화의 기반이 되도록 추진
  - 지자체에 대한 자율성 확대에 상응하는 사업추진 역량 제고와 사업비 집행의 책임성·투명성 확보를 위해 시·도 단위 농촌산업화 기획·평가·컨설팅·모니터링을 위한 체계를 구축
  - 사업의 효율성 제고를 위해 지자체의 보조사업자 선정을 강화하도록 하고, 예산편성시 검토 강화
  - 예산의 계획적·효율적 집행 유도, 예산집행시 문제점 및 애로사항을 분석하여 제도개선에 활용
- 농촌자원복합산업화지원사업 우수사례(12개) 선정 및 사례집 발간(10~12월)
  - 지자체의 성공적인 사업모델을 발굴·공유하고, 확산하여 포괄보조사업의 조기 정착화 유도

## □ 원인분석

- (매출증가업체율) 2015년 매출이 증가한 업체 비율은 72.5%(69개 중 50개)로 목표(78.0%) 미달성(92.9%)
  - 식료품 제조업 분야의 국내외 경기의 불안정이 지원대상업체 매출액 증감의 원인이 되나, 대체적으로 목표를 달성한 것으로 판단

## □ 자료수집 방법 및 품질확인

- 자료수집 방법 : 지자체 행정조사('15.12월말 기준)
  - 기초지자체를 통해 행정조사를 거쳐 최근3년간 평균일자리수를 당해년도 실적과 비교

- 조사대상 : '12~'15년에 완료된 농촌복합산업화지원사업 중 농산물 제조·가공시설 분야에 지원을 받은 업체(69개)

○ 품질확인

- 사업 지원을 받은 지자체를 대상으로 행정조사를 실시하고, 제출된 자료의 서면 샘플점검을 통해 성과 데이터의 신뢰성 확보
- \* 재무제표 등 증빙자료 확인토록 성과지표 조사지침 시달('15.12.7)

2) 향후 개선사항

□ 지자체 자율성과 책임성을 부여하여 지역실정에 맞는 다양한 농촌 산업화 정책을 추진할 수 있도록 하고, 참여주체 역량 강화 지원 등으로 성과 제고

- 지역의 자율성과 창의성을 보장하고 이에 상응하는 사업추진 역량 제고와 집행의 책임성·투명성 확보
- 사업의 효율성 제고를 위해 보조사업자 선정 및 예산편성 적정성 검토 강화

(3) 내부 및 외부지적에 대한 조치결과 및 계획

구 분		지적사항	개선사항(조치결과 및 계획)
단위 사업 (IV-3-일반 재정 (7))	전년도 성과보고서	해당없음	해당없음
	자율평가	해당없음	해당없음
	국회, 감사원 등	해당없음	해당없음

(1) 주요내용

□ 단위사업의 목적 및 주요내용

- 농촌의 다양한 자원을 기반으로 1·2·3차 복합산업화를 촉진하고 창업 및 기업유치를 활성화함으로써 고용창출 및 소득증대에 기여
  - 농촌산업 발전을 위한 핵심주체 양성 및 지역혁신체계(RIS) 구축
  - 지역 향토자원의 발굴 및 산업화에 필요한 R&D 기반구축
  - 농산업, 향토식품·특산품 가공 등 제조업 육성 및 기업투자 유치
  - 농촌 체험·휴양서비스업 및 도농교류 활성화 기반 구축
- 가축분뇨처리 시설·장비 등 지원으로 가축분뇨를 퇴비·액비 등으로 자원화 하여 자연순환농업을 활성화하고, 적정처리를 통한 수질 등 환경오염 방지

□ 성과지표 달성 현황

성과지표	측정산식 (또는 측정방법)	목표대비 달성률	'13년	'14년	'15년
① 농촌자원복합산업화지원 사업으로 창출된 일자리 증가율(%)	(당해년도 일자리수 - 최근 3년간 평균일자리수) / 최근 3년간 평균일자리수 × 100	목표	신규	신규	21.0
		실적	신규	신규	31.6
		달성률(%)			150.5
② 가축분뇨 자원화율(%)	(가축분뇨 자원화물량 / 전체 가축분뇨 발생량) × 100	목표	89.2	89.7	90.2
		실적	89.2	89.7	90.2
		달성률(%)	100	100	100

## (2) 성과분석 및 향후 개선사항

### 1) 성과분석

#### □ 프로그램목표 달성 기여도

- 농촌의 다양한 유·무형의 자원을 기반으로 농산물 생산·유통기반 구축, 농산물 제조·가공시설 설치 지원, 농산물 체험·전시시설 설치 지원, 농촌 체험·관광 지원, 농공단지 조성 및 개보수 지원, 이와 연계한 S/W를 지원함으로써 부가가치 창출을 통한 농가소득을 증대하고 고용창출 및 지역경제를 활성화하는데 기여함
- 사업 가이드라인 제시, 컨설팅·모니터링, 평가체계 등을 구축하고, 지자체에 자율성과 책임성을 부여하여 다양한 모델의 농촌 산업화 정책을 추진할 수 있도록 하여 농가소득 및 일자리 창출, 지역경제 활성화의 기반이 되도록 추진
  - 지자체에 대한 자율성 확대에 상응하는 사업추진 역량 제고와 사업비 집행의 책임성·투명성 확보를 위해 시·도 단위 농촌산업화 기획·평가·컨설팅·모니터링을 위한 체계를 구축
  - 사업의 효율성 제고를 위해 지자체의 보조사업자 선정을 강화하도록 하고, 예산편성시 검토 강화
  - 예산의 계획적·효율적 집행 유도, 예산집행시 문제점 및 애로사항을 분석하여 제도개선에 활용
- 농촌자원복합산업화지원사업 우수사례(12개) 선정 및 사례집 발간(10~12월)
  - 지자체의 성공적인 사업모델을 발굴·공유하고, 확산하여 포괄보조사업의 조기 정착화 유도
- 지속가능한 축산업을 육성하기 위해서는 가축분뇨의 적정처리를 통한 축산환경 개선과 가축 사육을 위한 사료의 적정한 공급이 필요함
  - 가축분뇨 자원화율은 가축으로부터 발생하는 가축분뇨중 퇴비·액비로 자원화되는 양을 의미하는 것으로

- 가축분뇨를 퇴비·액비로 자원화하여 농작물, 조사료 등 생산시 비료로 활용하고 생산된 조사료 등을 가축의 사료로 급여하는 자원순환농업의 활성화가 지속 가능한 축산업 육성에 무엇보다도 중요함○ 지속가능한 축산업을 육성하기 위해서는 가축분뇨의 적정처리를 통한 축산환경 개선과 가축 사육을 위한 사료의 적정한 공급이 필요함
- 가축분뇨 자원화율은 가축으로부터 발생하는 가축분뇨중 퇴비·액비로 자원화되는 양을 의미하는 것으로
- 가축분뇨를 퇴비·액비로 자원화하여 농작물, 조사료 등 생산시 비료로 활용하고 생산된 조사료 등을 가축의 사료로 급여하는 자원순환농업의 활성화가 지속 가능한 축산업 육성에 무엇보다도 중요함

## □ 원인분석

- (일자리 증가율) 2015년 성과실적은 31.6%로 목표(21.0%) 초과달성 (150.5%)
- 초과달성 이유는 농산물 제조·가공 분야 업체(1개)가 신규로 재정 지원을 받으면서 신규 일자리가 창출

## □ 자료수집 방법 및 품질확인

### <일자리 증가율>

- 자료수집 방법 : 지자체 행정조사('15.12월말 기준)
  - 기초지자체를 통해 행정조사를 거쳐 최근3년간 평균일자리수를 당해년도 실적과 비교
  - 조사대상 : '12~'15년에 완료된 농촌복합산업화지원사업 중 농산물 제조·가공시설 분야에 지원을 받은 업체(1개)

### ○ 품질확인

- 사업 지원을 받은 지자체를 대상으로 행정조사를 실시하고, 제출된 자료의 서면 점검을 통해 성과 데이터의 신뢰성 확보
- \* 재무제표 등 증빙자료 확인토록 성과지표 조사지침 시달('15.12.7)

## <가축분뇨자원화율>

### ○ 가축분뇨 자원화율

- 측정산식 : 가축분뇨 자원화 물량\*/전체 가축분뇨 발생량 x 100
- 측정대상기간 : '15.1.1 ~ 12.31
- 측정수행기관 : 시·도(시·군)

\* 자원화 물량 : 공공처리장 운영실적(환경부), 공동자원화시설 자원화 실적(농식품부), 비료생산업체의 비료 생산·판매실적( 시도, 농진청), 농가별 퇴액비 살포량(농식품부)

## 2) 향후 개선사항

### ○ 지역별 가축분뇨 체계적으로 관리될 수 있도록 체계 확립

- 지역별 사육두수, 분뇨발생량, 민원 발생 등을 종합 고려한 시군별 가축분뇨 자원화 계획 수립 의무화를 통한 가축분뇨 자원화 관리('14년~)
- 개별처리 되는 돈분의 적정 처리 등을 위하여 공동자원화·에너지화 시설 설치 확대(공동자원화율 : '14년 13.2% →'17년 17%)
- 품질제고를 위하여 공동자원화시설에 대한 비료생산업 등록 의무화('16년)
- 시군별 발생 및 이용 현황에 대하여 통합정보시스템 구축('14년~)

### ○ 정부 및 생산자의 적극적인 악취 저감 노력을 통해 환경영향 최소화 하고 지역 주민과의 상생 도모

- 축산 악취 기준 설정 및 관리지침 마련('15), 악취민원 다발 지역에 대해서 부처(농식품부, 환경부) 합동으로 집중관리

\* 악취개선 컨설팅, 개보수 지원, 집중 지도·단속

### (3) 내부 및 외부지적에 대한 조치결과 및 계획

구 분		지적사항	개선사항(조치결과 및 계획)
단위 사업 (IV-3- 일반 재정 (8))	전년도 성과보고서	○ 해당사항 없음	○ 해당사항 없음
	자율평가	○ 해당사항 없음	○ 해당사항 없음
	국회, 감사원 등	○ '16예산 예결위 - '16년 가축분뇨 공동자원 화사업 예산은 '15년 사 업대상자 선정에 따른 예 산 소요액 및 '16년 수요 예측 등을 감안하여 감액	○ 실집행을 향상을 위해 사업 조기 진행 및 에너지화 시설의 경우 광 역화 사업 확대 추진 - ('16.1.4.)'16년 공동자원화 시설 사 업자 선정 공고 실시 - 혐오시설로 인식한 지역 민원이 주 요 원인으로 민원 최소화 등 사업 의 정상 추진을 위해 사업지침 개정 등의 다각적 노력



## (1) 주요내용

## □ 단위사업의 목적 및 주요내용

- 농촌 지역의 활력 회복 및 도·농간의 균형발전을 위해 도시와 농촌 간 인적·물적·문화적 자원의 원활한 교류 촉진
- 농촌체험관광 등 도농교류 촉진을 위한 기반구축 및 다양한 교류사업을 통해 대국민 참여 유도
  - 농촌 여름휴가 페스티벌, 외국인 관광객 유치, 도농교류 홍보, 도농교류협력사업, 웰촌포털 운영 등
- 단체·학교 등 대상 도농교류 협력 추진과 기업·단체를 대상으로 농촌사회공헌 인증 시행으로 도농교류 동기 유발 강화
- 농촌관광 등급제 확대, 농촌관광 공동마케팅, 농촌지역자원 연계 관광상품 개발 등 농촌관광 육성
- 농촌체험마을 업무를 전담하는 농촌체험마을 사무장 채용지원, 도농교류 및 농촌관광을 주도할 인력양성을 위한 전문교육 및 체험마을 안전성 강화를 위한 보험가입 지원 등 체험·휴양마을 육성
- 농촌민박 서비스 개선지원 및 농촌 축제, 농촌 유학센터 지원을 통한 도농교류활성화 도모

## □ 성과지표 달성 현황

성과지표	측정산식 (또는 측정방법)	목표대비 달성률	'13년	'14년	'15년
① 농촌체험휴양마을 평균 방문객 증가율(%)	(당년도 마을평균방문객수- 전년도 마을평균방문객수)/ 전년도 마을평균 방문객수* 100	목표	-	4.0	4.2
		실적	3.6	4.0	1.7
		달성률(%)		100	40.5
② 농촌관광등급제 시행대상 (개소)	등급제 신청 사업자수	목표	200	300	500
		실적	200	300	650
		달성률(%)	100	100	130

## (2) 성과분석 및 향후 개선사항

### 1) 성과분석

#### □ 프로그램목표 달성 기여도

##### ○ 체험마을 평균 방문객 증가) 마을당 평균 방문객 1.7% 증가

- 메르스 발생('15.5월)으로 국내 전체 관광업계의 위축\*에도 불구하고, 농촌 체험휴양마을에 대한 사무장 지원 및 역량강화 교육, 주요 SNS채널을 활용한 정보제공 강화, 보험가입을 확대 등을 통한 농촌관광 안전성 강화에 따른 대국민 신뢰도 제고 등을 통해 **체험마을 평균 방문객 증가**

\* 국내 관광사업체 대상 '15년 경기 현황 조사 결과 49.5%가 불황기로 응답하였고 매출액 평균 증감율이 -5.97% 나타나 2015년 국내 관광산업이 메르스 영향으로 침체

\* 농촌체험휴양마을 34개 표본조사 결과('15.6.1~6.30) : 예약 인원의 83.3%, 매출액의 86.4% 취소

- 특히, **으뜸촌\*** 중심으로 코레일 등 민간 여행업계와 협업을 통해 농촌 관광 상품 개발 및 운영(총 55종), 모바일 홈페이지 구축 등 집중 홍보, 서비스 교육 실시 등을 통해 **마을당 평균 방문객 25% 증가**

\* 으뜸촌 현황 : 농촌관광사업 등급결정 결과 평가 전부문(경관 및 시설, 체험, 숙박, 음식 등 4개 부문) 1등급을 받은 마을(총 23개소)

- (등급결정 결과 대상 확대) 소비자에게 상품의 질적 정보를 알려 합리적인 선택을 돕고, 공급자에게 서비스 품질 수준 개선을 유도하기 위한 농촌관광사업 등급결정 확대실시(1회/2년 갱신심사)

\* 근거 : 「도시와 농어촌간의 교류촉진에 관한 법률」(이하 ‘도농교류법’) 제13조, 「농촌관광사업 등급결정기관 및 등급결정에 관한 요령」(농림축산식품부 고시 제2015-29호, ‘15.5.8)

\* 등급결정시행대상마을(누계) : (‘13) 118개소 → (‘14년) 418 → (‘15년) 650 → (‘16년) 800 → (‘17년) 전체

#### <‘15년 등급결정 결과>

구분	경관 및 서비스	체험	숙박	음식
계	350	344	317	298
1 등급	39	39	77	37
2 등급	99	73	91	52
3 등급	86	60	45	41
등급 외	126	172	104	168

\* 체험, 숙박, 음식 부문 운영하지 않는 곳은 해당부문 심사 제외

### □ 목표달성 과정 및 방법

#### ○ 농촌관광자원 발굴 및 연계 상품화

- 우수 농촌체험휴양마을, 양조장, 낙농목장, 농가맛집, 고택 등 지역별로 산재한 우수 농촌관광자원 9종 331개소에 대한 정보를 집약하여 책자 제작(‘대한민국 농촌관광 명소 300선’, e-book 포함) 및 배포(3월)
- 코레일 및 민간여행사 연계하여 농촌관광 명소 300선 중심의 농촌관광 상품 개발 및 운영(총 55종, 5~11월 운영, 10천명 모객)
- 농촌체험휴양마을(7개소)와 자연휴양림(6개소) 간 MOU를 체결하여 공동 홍보마케팅(홍보물 제작, 휴양림내 마을 장터 운영, 쿠폰발행 등) 추진(5월)

#### ○ 개별 농촌관광자원에 대한 품질 수준 제고

- 체험마을 사업자의 자발적인 서비스 품질 수준 개선을 위해 농촌관광사업 등급결정\* 대상을 확대하고(300→350개소) 전 부문 1등급인 으뜸촌\*\*을 선정하여 상품화 등 홍보마케팅 지원

\* 경관·서비스, 체험, 숙박, 음식 등 4개 부문에 대해 1~3등급 부여, \*\* ‘14년 15개소, ‘15년 8개소

- 으뜸촌 기차여행 상품화 대상 농촌체험휴양마을(15개소) 대상으로 서비스 교육 실시(7~9월)
- **메르스 발생으로 침체된 농촌관광 활성화를 위해 능동적 대응**
  - 제3회 도농교류의 날(7.7) 및 농촌에서 여름휴가 보내기 캠페인(7.17) 개최
  - 농촌관광 체험단을 운영하여 도시민이 농촌관광자원을 직접 방문하여 체험할 수 있는 기회를 제공하여 농촌관광의 우수성 안내(15백명)
  - 농촌관광 상설 체험 홍보관을 운영하여 도시 어린이들을 대상으로 체험프로그램을 운영하여 농촌체험관광에 대한 인지도 제고(15천명, 서울 키자니아)
- **모바일 환경에 적합한 도시민 맞춤형 정보제공 강화**
  - 계절·테마별 방문하기 좋은 체험마을 10개소를 매월 선정하여 관련 정보 제공
    - \* 3월 봄꽃, 4월 전통문화, 5월 레포츠, 6월 수확체험, 7월 물놀이, 8월 이색체험, 9월 식도락, 10월 숲, 11월 김장, 12월 겨울
  - SNS(카카오토티 「웰촌, 우리나라 좋은마을」)를 통해 시의성 있는 농촌관광 자원 및 여행 등의 유용한 정보를 매일 제공하여 회원수 크게 증가(7월 : 7백명 → 12월 : 35천명)
  - 네이버와 협업하여 으뜸촌 23개소 대상 모바일 홈페이지(modoo) 구축(7.16)
  - SK플래닛과 협업하여 농촌관광 관련 공공데이터를 활용한 앱창작경진대회 개최(4~11월)
- **외국인 관광객의 농촌관광 유치 확대 기반 조성**
  - 외국인 전용 농촌관광 상품화를 위한 농촌관광 콘텐츠 11선 전문가 심사 및 선정(8.17)
    - \* 경기 양평 수미마을, 파주 산머루농원, 이천 돼지보러오면돼지, 강원 평창 의야지 바람마을, 충남 아산 외암마을, 전남 담양 삼지내마을, 경북 고령 개실마을, 경주 세심마을, 경남 창원 빗돌배기 마을, 남해 두모마을, 제주 아홉굿마을
  - 국내 민간여행사(인바운드)와 연계하여 11선 중심의 외국인 전용 농촌관광상품 운영(신태창여행사 등 7개 여행사, 16종 상품, 9~11월, 49백명 모객)
  - 콘텐츠 11선 대상 농촌관광 상품화를 위한 해외 여행업계(아웃바운드) 대상 현지 설명회 및 팸투어 개최(10월~)
    - \* 싱가포르 여행업계 현지 설명회(10.12~14, 15개업체 참석) 및 초청 팸투어(11.25~29, 7개), 중국 여행업계 팸투어(15.10.27~31, 19개), 대만 현지 설명회(11.16~18, 4개) 및 팸투어(12.9~13, 2개)

- 농촌관광 콘텐츠 11선 소개 책자 제작 및 배포(2만부, 한국관광공사 해외지사, 국내외 여행업계 대상)
- 중국, 싱가포르, 대만, 말련 등 7개국 60여명 주한 외국인 유학생 서포터즈 운영(9~11월, 웨이보·페이스북 등을 통해 891건 게시, 공유·댓글수 19천건)

#### ○ 농촌관광 안전성 강화

- 농촌체험휴양마을 체험 및 화재 사고 대비 체험안전 및 화재보험 가입 지원 강화를(자부담 50 → 20%) 통해 가입률 확대(체험안전보험 92.1%, 화재보험 84.4%)
- 체험마을 운영진 및 주민 대상 응급처치 교육 실시(3~4월, 922명, 33회, 12시간 교육)
- 봄철 관광주간 및 여름 휴가철 대비 농촌관광자원 대상 정부, 지자체, 관계기관 합동 안전 점검 실시(3.25~4.24, 7.10~8.14)
  - \* 농촌체험휴양마을(840), 농촌민박(25천개), 관광농원(428) 대상
- 체험장 안전관리 분야에 대한 강화된 배점 기준 적용하는 「농촌관광사업 등급결정기관 지정 및 등급결정에 관한 요령」(고시) 개정(5.8)
- 메르스 발생에 따라 농촌체험휴양마을 안전관리 매뉴얼('14.8월 제작)에 감염병 예방수칙 부분 추가 보완 및 배포('15.7월)

#### □ 원인분석

- 농촌관광 자원간 연계 강화를 통한 상품화, 다양한 매체를 활용한 농촌관광 관련 정보제공 및 도시민의 체험기회 확대를 통한 농촌관광에 대국민 접근성·이용편이성 및 관심도를 제고하여 메르스 발생에도 불구하고 농촌체험마을 방문객 증대 달성
  - 다만, 메르스 발생('15.5월)으로 국내 전체 관광업계의 위축\*됨에 따라, 성과 목표 달성에 한계가 있음
    - \* 국내 관광사업체 대상 '15년 경기 현황 조사 결과 49.5%가 불황기로 응답하였고 매출액 평균 증감율이 -5.97% 나타나 2015년 국내 관광산업이 메르스 영향으로 침체
    - \* 농촌체험휴양마을 34개 표본조사 결과('15.6.1~6.30) : 예약 인원의 83.3%, 매출액의 86.4% 취소

- '17년까지 농촌체험휴양마을로 지정된 전체 마을을 대상으로 농촌등급 결정을 실시하기 위해 지정 증가 현황\*을 반영하여 등급결정 실시대상 마을 확대 필요

\* 농촌체험휴양마을 지정현황 : ('13) 767개소 → ('14) 848 → ('15) 873개소

□ 자료수집 방법 및 품질확인

- 농촌체험휴양마을 및 지자체에서 행정조사자료 및 농촌관광종합관리 시스템(RUCOS) 입력자료 활용

2) 향후 개선사항

□ '16~'18년 한국 방문의 해를 맞아 외국인 관광객의 농촌관광 유치 확대를 위한 서비스 품질 수준 및 접근성 제고

- 국내외 여행사와 협업을 통해 외국인 관광객 전용 농촌관광 상품 개발 및 운영
- 외국인 관광객 대상 교통 및 통역 서비스 제공
- 외국인 현지 매체 활용 농촌관광 정보 제공
- 외국인 관광객 응대 서비스 교육 실시

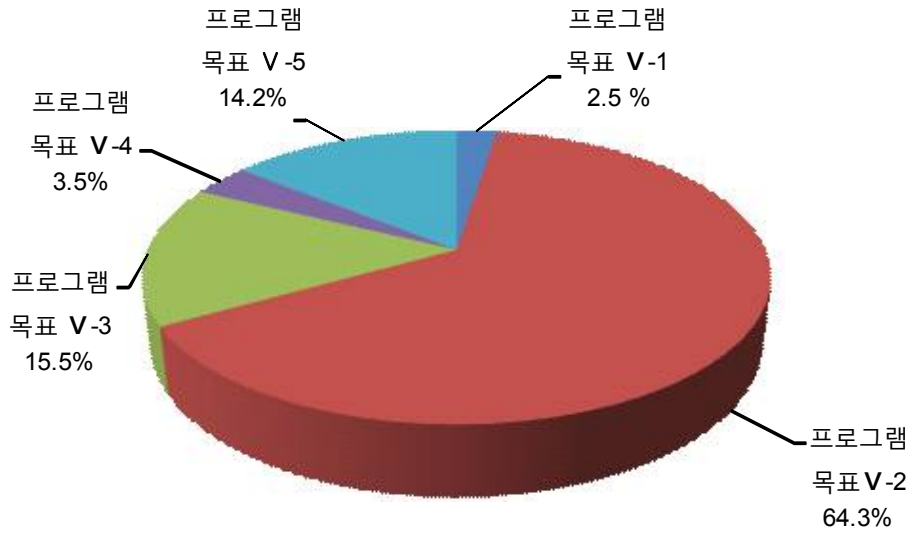
(3) 내부 및 외부지적에 대한 조치결과 및 계획

구 분		지적사항	개선사항(조치결과 및 계획)
단위 사업 (IV-3-일반 재정 (9))	전년도 성과보고서	해당사항 없음	해당사항 없음
	자율평가	해당사항 없음	해당사항 없음
	국회, 감사원 등	해당사항 없음	해당사항 없음

주요 내용

- ◇ 농산물 생산·유통·판매단계에서 농약, 중금속 등의 유해 물질에 대한 안전관리를 통해 부적합품의 시중 유통을 차단함으로써 안전한 농산물 공급으로 소비자 보호
  - 잔류농약 위주의 농산물 안전관리에서 중금속·곰팡이독소 등에 대한 안전관리 비중 확대
- ◇ 원산지 등 농산물표시 관리 강화로 소비자 보호
- ◇ 국민식량의 안정적 공급을 위해 공공비축제 등 운용
  - 주식인 쌀에 대해 양곡년도말 기준 72만톤 수준을 비축
- ◇ 쌀 품질고급화 및 공동생산 활성화로 안정적 쌀 공급 도모
- ◇ 환경과 건강을 고려한 지속가능한 친환경농업을 육성
  - 친환경농업을 실천하기 위한 대규모 광역단지(600ha 이상)와 소규모 지구조성(10h이상)을 확대하고, 친환경농산물종합물류 센터를 개설하여 안정적인 생산·유통인프라 구축
- ◇ 국가 재난형 가축질병 및 식물병해충 예방·관리강화
- ◇ 해외여행 축산관계자 등 관리강화, 검역기반 확충 및 스마트 검역체계 구축, 업무투명화 및 민간전문가 등 국민참여 확대
- ◇ 축산물에 대한 유해물질 잔류검사 등 안전성 조사 및 관리를 통해 부적합품의 시중 유통 차단
- ◇ 축산물 이력제 강화 및 위해요소중점관리제도(HACCP) 확대 유도
  - 이력제 적용대상을 돼지 및 돼지고기로 확대하고, 전자적 거래 신고 대상자 등 확대
  - HACCP인증지원 사업 확대 및 HACCP 컨설팅지원 사업 시행

<프로그램목표별 재정투입 현황>



(단위:개)

프로그램목표			단위사업		
구분	성과지표수	달성지표수	구분	성과지표수	달성지표수
V-1 소비자에게 안전한 먹거리를 제공하기 위해 농산물 품질관리를 강화한다.(농산물품질관리)	1	0	일반재정	3	2
			정보화	2	2
V-2 식량의 효율적 수급 관리를 통해 식량을 안정적으로 공급한다.(양곡관리)	2	2 (1)	일반재정	4	3
V-3 친환경농산물의 안정적 생산 유통 인프라를 구축하여 지속가능한 친환경농업을 육성한다.(친환경농업육성)	1	0	일반재정	8	5 (2)
V-4 소비자에게 안전한 고품질 농축산물을 공급하기 위해 동식물 검역검사를 강화한다.(농림축산검역검사)	3	3	일반재정	7	6 (1)
			정보화	2	2
			R&D	4	4 (1)
V-5 안전한 축산물의 안정공급을 위해 가축방역 및 축산물 안전관리를 강화한다.(축산물안전관리)	2	0	일반재정	5	3 (1)



□ 전략목표 V : 성과달성 현황

부문	단위사업	성과지표	측정산식 (또는 측정방법)	목표대비 달성률	'13년	'14년	'15년
전략목표 V : 안전한 농식품을 안정적으로 공급하여 국민 행복시대를 열어간다.							
프로그램목표 V-1 : 소비자에게 안전한 먹거리를 제공하기 위해 농산물 품질관리를 강화한다.(농산물품질 관리)	① 농식품 품질관리 제도 소비자 인지도(%)	(친환경농산물×20%) +(GAP인증×20%)+(농산물 안전관리×20%)+(원산지표 시관리×20%)+(양곡표시관 리×20%)	목표	신규	신규	78	
			실적	신규	신규	30.1	
			달성률(%)	신규	신규	38.6	
일반 재정	① 친환경농산물 유통 적 합률(%)	(적합건수/검사건수)×100 * 우리원 유통단계 인증품 잔류농약 검사 결과	목표	-	96	97	
			실적	-	97.9	98.2	
			달성률(%)	신규	102	101.2	
	② 소비자 유해물질 오염 실태조사 적합률(%)	∑(품목별 생산량 기준 적합률)	목표	98.8	98.8	98.8	
			실적	98.7	98.8	97.9	
			달성률(%)	99.9	100	99.1	
	③ 원산지표시 이행률(%)	(원산지표시 업체수/ 조사대상 업체수)×100	목표	96.2	96.4	96.4	
			실적	96.2	96.4	96.6	
			달성률(%)	100	100	100.2	
정보화	① 업무시스템이용자만족 도(점)	5점 척도의 만족도 조사결과를 100점 만점으로 환산 - 이용자만족도 = (내부이용자 만족도+외부이용자 만족도)/2	목표	70	79	80.5	
			실적	87.2	80.4	80.7	
			달성률(%)	124.5	101.7	100.2	
	② 정보시스템 활용율(%)	민원신청 효율·효과성 x 50 + ②현장행정 효율·효과성 x 50 - 민원신청 효율·효과성 = 온라인 민원건수/전체 민원건수 * 100 - 현장행정 효율·효과성 = 현장기기 활용건수/ 전체 현장업무건수 * 100	목표	40.0	56.5	68.0	
			실적	59.4	67.6	73.9	
			달성률(%)	148.5	111.9	108.7	
프로그램목표 V-2 : 식량의 효율적 수급 관리를 통해 식량을 안정적으로 공급한다. (양곡관리)	① 쌀 비축목표대비 비축 량(천톤)	양곡연도말 정부재고량	목표	720	720	720	
			실적	745	838	1353	
			달성률(%)	103.4	116.3	187.9	
	② 쌀브랜드 유통비중(%) (%)	브랜드경영체 비 매입량 / 전국 비 유통량 × 100 (비 유통량 = 생산량×72%)	목표	-	신규	22.0	
			실적	20.7	21.0	23.6	
			달성률(%)	신규	신규	107.3	
일반 재정	① 공공비축미곡 매입량 (천톤)	당해연도 매입량	목표	370	370	360	
			실적	368	370	360	
			달성률(%)	99.5	100	100	

부문	단위사업	성과지표	측정산식 (또는 측정방법)	목표대비 달성률	'13년	'14년	'15년
		② 1인당 쌀 소비 감소율 (%)	(1-당해연도소비량/전년 소비량)× 100	목표	-	-	2.4
				실적	3.7	2.4	3.4
				달성률(%)	신규	신규	58.3
일반 재정	식량생산유 통지원	① RPC 벼 저장능력(%)	벼 저장능력 / 유통량 × 100 (유통량 = 생산량×72%)	목표	42	44	46
				실적	46.1	45.7	46
				달성률(%)	109.8	103.9	100
		② 들녘경영체 공동경작 면적비율(%)	들녘경영체 공동경작 면적/전국50ha이상 들녘 면적×100	목표	-	7.0	9.5
				실적	-	7.0	11.3
				달성률(%)	신규	100	118.9
프로그램목표 V-3 : 친환경농산물의 안정적인 생산 유통 인프라를 구축하여 지속가능한 친환경농업을 육성한다.(친환경농업 육성)	① 친환경농산물(무농약 이상) 재배 비중(%)()	무농약이상 친환경농산물 재배면적/전체경지면적× 100	목표	8.0	8.5	9.0	
			실적	6.9	4.9	4.5	
			달성률(%)	86.3	57.6	50	
일반 재정	친환경농자재	① 논토양 유효 규산함량 (ppm)	살포한 다음해의 토양 유효규산 함량 측정치(ppm)	목표	157	157	157
				실적	186	180	195
				달성률(%)	118.5	114.6	124.2
		② 밭토양 산도(pH)	살포한 다음해의 토양 산도 측정치(pH)	목표	신규	6.5	6.5
				실적	신규	6.5	6.3
				달성률(%)	신규	100	96.9
		③ 과산유기농산업엑스포 방문자 수(만명)	엑스포 행사장 방문 인원수 (만명)	목표	신규	신규	66
				실적	신규	신규	108
				달성률(%)	신규	신규	163.6
일반 재정	친환경농업 인프라구축 (광특)	① 광역·지구조성 친환경 농업단지 내 친환경인 증면적 비율(%)	(광역·지구조성 인증면적/광역·지구조성 전체면적)× 100 * 무농약이상 인증면적	목표	36.0	37.0	37.2
				실적	36.0	31.4	29.9
				달성률(%)	100	84.9	80.4
		② 전국 친환경농산물 생 산량 대비 친환경농산 물종합물류센터 취급 (%)	(당해 연도 친환경농산물 취급물량/전국 친환경농산물생산량)×100	목표	3.8	4.5	2.6
				실적	3.9	4.7	2.6
				달성률(%)	102.6	104.4	100
일반 재정	친환경농업 연구센터	① 친환경농업 기술개발 및 우수연구 추진실적 (%)	당년도 실적(특허출원 및 등록 건수)/최근3년간 평균 실적-1]×100	목표	-	5	5
				실적	-	-33.3	165
				달성률(%)	신규	-66.7	3300
		② 교육 수혜농가의 상위 인증 전환비율(%)	인증 상승 농가수/저농약·무농약 인증농가 교육지도 수혜자수×100	목표	-	10	10
				실적	-	19.5	6.4
				달성률(%)	신규	195	64

부문	단위사업	성과지표	측정산식 (또는 측정방법)	목표대비 달성률	'13년	'14년	'15년
일반 재정	친환경농산물유통활성화	① 친환경농산물 유통활성화자금 지원업체 친환경농산물 매출액 증가율(%)	(지원업체의 당해연도 친환경농산물 매출액 합계-지원업체의 전년도 친환경농산물 매출액 합계)/지원업체의 전년도 친환경농산물 매출액 합계×100	목표	5.0	8.0	5.3
				실적	-13.6	-14.8	5.7
				달성률(%)	0	0	107.5
프로그램목표 V-4 : 소비자에게 안전한 고품질 농축산물을 공급하기 위해 동식물 검역검사를 강화한다.(농림축산검역검사)		① 검역탐지건 불법휴대축산물 탐지 적발 비율(%)	(검역탐지건 탐지·적발 건수/전체 휴대축산물 적발 건수)×100	목표	신규	신규	45.5
				실적	신규	43.5	45.5
				달성률(%)	신규	신규	100
		② 휴대반입 농산물 부적합률(%)	(부적합검역처분건수/총휴대반입검역건수)×100	목표	신규	신규	2.30
				실적	신규	2.67	2.66
				달성률(%)	신규	신규	115.7
		③ 농가수대비 병성감정 비율(%)	(병성감정건수/ 농가수)×100	목표	신규	신규	12.6
				실적	신규	11.6	13.96
				달성률(%)	신규	신규	110.8
일반 재정	동축산물검역검사	① 수입 동축산물 검역 불합격 비율(%)	(전체 동축산물 검역 불합격 건수 / 전체 동축산물 검역 건수) × 100	목표	33.8	34.0	42.4
				실적	39.1	41.9	42.9
				달성률(%)	115.7	123.2	101.2
		② 도축장,집유장 감시 단속 비율(%)	(도축장,집유장 감시·단속 개소수/전체 도축장,집유장 개소수) × 100	목표	27.0	27.5	38.9
				실적	38.9	37.0	39.7
				달성률(%)	144.1	134.5	102
		③ 수입쇠고기이력제 적발률(%)	(수입쇠고기 이력제 위반업소 수 / 수입쇠고기 이력제 지도·점검 업소 수)×100	목표	신규	신규	7.3
				실적	신규	7.3	6.6
				달성률(%)	신규	신규	90.4
일반 재정	식물검역 검사및수출 지원	① 수입식물 부적합률(%)	(부적합검역처분건수/총수입검역건수)×100	목표	17.0	17.2	17.5
				실적	17.5	17.6	17.5
				달성률(%)	103	102	100
		② 수출검역 요건 협상 타결 건수(건)	'82년 이후 식물류 수출검역협상 타결 건수(누적)	목표	신규	신규	135
				실적	신규	132	136
				달성률(%)	신규	신규	101
		③ 식물병해충 예찰조사를 통한 방제 대상 병해충 발견 실적(건)	국내 미기록종 및 검역병해충의 검출 건수(건)	목표	2	4	5
				실적	2	4	6
				달성률(%)	100	100	120

부문	단위사업	성과지표	측정산식 (또는 측정방법)	목표대비 달성률	'13년	'14년	'15년
일반 재정	가축검역 (농특)	① 진단액 공급 가축 전염 병의 감소율(%)	100 - {(당해연도 진단액 공급 가축 전염병발생건수/ (최근 5년간 진단액 공급 가축전염병 평균 발생건수) × 100} ※ 단, 신규방역대책 추진으로 전국일제검사 추진건은 제외	목표	신규	2	2
				실적	-	13.7	10.1
				달성률(%)	신규	685	505
정보화	검역검사 정보화	① 업무시스템 이용자만족 도(점)(점)	5등급 척도의 만족도 조사결과를 100점 만점으로 환산	목표	88	89	88.7
				실적	88.3	89	89.2
				달성률(%)	100.3	100	100.6
		② 시스템활용율(%)	시스템을 이용하여 처리한 건수/업무 총 건수×100	목표	70	75	78
				실적	76.3	77	78.6
				달성률(%)	109	105.1	100.8
R&D	검역검사 (R&D)	① 검역검사정책 및 검사 법 제안지수)	0.3×(법, 시행규칙 제· 개정) + 0.2×(고시, 훈령, 예규, 지침 제·개정) + 0.2×(동·식물질병 표준검사법) + 0.2×(독성· 위해성 분석 및 평가법) + 0.1×(기타)	목표	신규	신규	17.5
				실적	17.5	16.0	21.1
				달성률(%)	신규	신규	120.5
		② 검역검사기술의 관련산 업 영향지수)	[0.3×(통상실시권계약건수) + 0.25×(해외특허등록건수) + 0.2×(국내특허등록건수) + 0.15×(해외특허출원건수) + 0.1×(국내특허출원건수)] / [당해년도 총 연구사업비 (10억원)]	목표	신규	신규	1.13
				실적	1.03	1.10	1.64
				달성률(%)	신규	신규	145.1
		③ 검역검사기술 국제화 및 개발보급지수)	[0.3×(OIE 표준연구실운영 건수) + 0.1×실험실공식 인증건수) + 0.3×(SCI급 저널별 impact factor× 논문건수) + 0.2×(비SCI급 저널별 impact factor× 논문건수) + 0.05×기술잡지, 홍보책자 발간건수) + 0.05×(현장방문교육건수)] / [당해년도 총 연구사업비 (10억원)]	목표	신규	신규	4.02
				실적	3.99	4.00	4.45
				달성률(%)	신규	신규	110.7
		④ 구제역 백신연구센터 건립 공정율(%)	건축공사 공정표상 진척률에 따라 측정	목표	12	56	100
				실적	12	56	100
				달성률(%)	신규	신규	100
프로그램목표 V-5 : 안전한 축산물의 안정공급을 위해 가축방역 및 축산물 안전관리를 강화한다. (축산물 안전관리)	① 주요 가축전염병피해율 (%)	주요 가축전염병 발생에 따른 가축 살처분 마리수/전체 가축수×100	목표	신규	0.147	0.147	
			실적	신규	1.263	1.289	
			달성률(%)	신규	-659	-677	

부문	단위사업	성과지표	측정산식 (또는 측정방법)	목표대비 달성률	'13년	'14년	'15년
		② 축산물의 안전기준 적합율)	[생산단계(농장)안전관리 인증개소/축산전업농가] ×100	목표	신규	신규	40.0
				실적	신규	신규	35.0
				달성률(%)	신규	신규	87.5
일반 재정	가축방역 (농특)	① 주요 가축전염병 발생 율(%)	(13종 주요 가축전염병 발생건수의 합 / 사육농가수 × 100)	목표	신규	신규	0.4
				실적	신규	신규	0.37
				달성률(%)	신규	신규	108
일반 재정	가축방역 (축발)	① 구제역 항체양성률(소) (%)	(항체양성두수/검사두수) × 100	목표	-	80	85
				실적	97	93	94
				달성률(%)	100	116	110
일반 재정	축산물위생 안전성(농특)	① 축산물 부적합지수(%)	[(식육종 잔류물질 부적합수/검사건수)×100]	목표	0.210	0.15	0.14
				실적	0.10	0.21	0.23
				달성률(%)	152.4	60	35.7
일반 재정	축산물위생 안전성(축발)	① 쇠고기 이력정보 조회 건수 증가율(%)	[(금년 쇠고기 이력정보 조회건수 - 전년 쇠고기 이력정보 조회건수) / 전년 쇠고기 이력정보 조회건수] ×100	목표	7.6	7.6	9.7
				실적	7.8	52.8	41.3
				달성률(%)	102.6	694.7	425.8
		② 축산물 HACCP(컨설팅) 지정율(%)	[(축산물 HACCP 지정 인증 건) / (축산물 HACCP 컨설팅 사업대상건수 - 축산물 HACCP 지정 신청 건 중 민원 처리중인 건)] × 100	목표	-	90	80
				실적	-	75	70.8
				달성률(%)	신규	83.3	88.5

□ 전략목표 V : 재정집행 결과

(단위:억원, %)

성과목표체계		대상사업					
과제 코드	단위사업명	회계구분	사업코드	사업구분	'15년 예산	'15년 결산	집행률 (%)
전략목표 V: 안전한 농식품을 안정적으로 공급하여 국민 행복시대를 열어간다.					23,713	22,630	95.4
프로그램목표 V- 1:소비자에게 안전한 먹거리를 제공하기 위해 농산물 품질관리를 강화한다.(농산물품질관리)					571	566	99.0
V-1-일반재정(1)	농산물안전성관리	농어촌구조개선특별회계	6000-6032		522	517	98.9
V-1-정보화(1)	품질관리정보화(정보화)	농어촌구조개선특별회계	6000-6035		49	49	100.0
프로그램목표 V- 2:식량의 효율적 수급관리를 통해 식량을 안정적으로 공급한다.(양곡관리)					15,340	14,558	94.9
V-2-일반재정(1)	양곡매입 및 관리	양곡관리특별회계	2100-2131		15,143	14,367	94.9
V-2-일반재정(2)	식량생산유통지원	농어촌구조개선특별회계	2100-2131	조세지출병행	197	191	97.0
프로그램목표 V- 3:친환경농산물의 안정적 생산 유통 인프라를 구축하여 지속가능한 친환경농업을 육성한다.(친환경농업육성)					3,752	3,506	93.5
V-3-일반재정(1)	친환경농자재	농어촌구조개선특별회계	2400-2430		3,051	3,046	99.8
V-3-일반재정(2)	친환경농업인프라구축(광특)	지역발전특별회계	2400-2450		144	144	100.0
V-3-일반재정(3)	친환경농업연구센터	자유무역협정 이행지원기금	2400-2451		43	43	100.0
V-3-일반재정(4)	친환경농산물유통활성화	농산물가격안정기금	2400-2452		514	274	53.3
프로그램목표 V- 4:소비자에게 안전한 고품질 농축산물을 공급하기 위해 동식물 검역검사를 강화한다.(농림축산검역검사)					823	790	96.1
V-4-일반재정(1)	동축산물검역검사	일반회계	6200-6233		108	104	96.4
V-4-일반재정(2)	식물검역검사및수출지원	일반회계	6200-6232		106	104	98.4
V-4-일반재정(3)	가축검역(농특)	농어촌구조개선특별회계	6200-6240		152	137	90.3
V-4-정보화(1)	검역검사정보화	일반회계	6200-6231		78	78	99.7
V-4-R&D(1)	검역검사(R&D)	일반회계	6200-6234		379	367	97.0

프로그램 목표 V - 5: 안전한 축산물의 안정공급을 위해 가축방역 및 축산물 안전관리를 강화한다.(축산물안전관리)					3,227	3,210	99.5
V-5-일반재정(1)	가축방역(농특)	농어촌구조개선특별회계	3900-3940		2,470	2,456	99.4
V-5-일반재정(2)	가축방역(축발)	축산발전기금	3900-3941		397	395	99.4
V-5-일반재정(3)	축산물위생안전성(농특)	농어촌구조개선특별회계	3900-3939		44	44	99.9
V-5-일반재정(4)	축산물위생안전성(축발)	축산발전기금	3900-3938		315	315	100.0

(1) 주요내용

□ 프로그램목표 개요

- 농산물 생산·유통·판매단계에서 농약·중금속 등의 유해물질에 대한 안전관리, 친환경농산물의 생산·유통관리 및 원산지표시 관리 강화 등을 통해 부적합품의 시중 유통을 차단함으로써 안전한 농산물을 공급하고 우리 농식품의 품질을 제고하여 소비자를 보호
- 친환경·GAP 인증, 안전성조사, 원산지표시제 등 농식품 품질관리 업무의 정보화 추진으로 업무 효율성 제고 및 민원인 편의 제고

□ 성과지표 달성 현황

성과지표	측정산식 (또는 측정방법)	목표대비 달성률	'13년	'14년	'15년
① 농식품 품질관리 제도 소비자 인지도(%)	(친환경농산물×20%) +(GAP인 증×20%)+(농산물안전관리 ×20%)+(원산지표시관리 ×20%)+(양곡표시관리×20%)	목표	신규	신규	78
		실적	신규	신규	30.1
		달성률(%)			38.6

(2) 성과분석 및 향후 개선사항

1) 성과분석

□ 전략목표 달성 기여도

- 친환경농산물 인증, GAP 인증, 농산물 안전성관리, 원산지표시관리, 양곡표시관리 등 다양한 농식품 품질관리제도에 대한 소비자 인지도를 높여 소비자가 우리 농식품을 믿고 구입할 수 있도록 신뢰를 구축하는



한편, 동 제도를 활용하여 농식품 생산·유통관리를 강화함으로써 국민에게 보다 안전하고 품질 좋은 농식품의 안정적인 공급에 기여

## □ 목표달성 과정 및 방법

- 친환경농산물 민간인증기관, 인증사업자 및 인증농업인에 대한 관리 강화로 인증제도에 대한 소비자 인지도 및 신뢰도 향상
  - 심사원 역량 강화 및 농가의 친환경농업 실천의지 제고를 위한 교육 추진으로 인증 감소폭 둔화 및 인증취소 농가 감소로 인증 내실화 진행
    - \* 인증농가수(유기·무농약) : ('13) 103,949 → ('14) 68,389 → ('15.) 60,044
    - \* 인증취소 농가수 : ('13) 5,658호 → ('14) 6,411 → ('15) 3,126
  - 친환경농산물 생산·유통단계 조사 강화 및 민간인증기관 인증 대한 사후관리 강화로 부적격품 출하 사전 차단
    - \* 친환경농산물 유통적합율 : ('13) 98.0% → ('14) 97.9% → ('15) 98.2%
  - 소비자 신뢰회복을 위해 인증품 생산·유통과정 조사시 소비자 참여 확대
    - \* 친환경농산물 인지도/만족도 : ('13) 89.5/60.9 → ('14) 92.8/61.6 → ('15) 95.8/64.3
- 농산물 안전성조사 예산, 인력, 시설 및 장비 등을 종합적으로 고려하고, 전년도 조사실적을 검토하여 조사목적별로 세분화하여 관리의 효율성 도모
  - 20대 부적합 다발 품목 등에 대한 집중관리로 시중 유통 차단(대파·부추·시금치 등 4,349건 조사 → 부적합 256건(6.4%) 유통 차단)
  - 폐광산 주변 농지 및 농산물에 대한 중금속 오염 조사를 통한 유통차단 (폐광산 주변 3,492개 필지 6,918건 조사 → 오염된 505개 필지 휴경·복원 조치, 쌀 등 66개 품목 3,312건 조사 → 부적합 45건 수매·폐기)
  - 식약처·시도와 합동으로 지역별 특화 육성 농산물에 대상 안전성조사 실시 (성주참외, 보성녹차 등 73개 품목 3,089건 조사)
  - 국내외 농식품 안전사고 발생 시 유해물질 오염 특별조사 등 신속한 대응 조치로 소비자 불안감 최소화(중국 텐진항 폭발, 경북 영천 폐산 누출 등)
  - 소비자단체 관심분야 합동조사(897건)로 먹거리 안전에 대한 신뢰도 제고
- 원산지표시 위반 지도·단속 강화, 교육 및 민간 자율표시 분위기 확산, 자체 감시기능강화, 언론홍보 등으로 원산지표시 이행률을 향상시켜 농산물 부정유통 방지 및 소비자의 알권리 확보에 기여

- 수입급증, 소비자 관심품목에 대한 기획·합동 단속(설·추석 대비 제수용 등 정기단속 9회, 밥쌀용 수입쌀 등 소비자 관심품목 기획단속 7회, 검·경찰청·식약처·관세청·국방부·지자체와 학교 및 군납식품·불량식품·수입쌀 등 합동단속 430회 등)
  - \* 단속인원 연 86천명, 조사업체 301천개소, 적발업체 4,331개소
- 언론 홍보를 통한 부정유통신고 안내 및 경각심 고취(중앙방송 보도 41회)
- 전통시장과 MOU체결로 원산지 자율표시관리 기반 조성 : 128개소
- 명예감시원의 위촉·해촉기준 강화 등 정예화로 민간감시기능 강화
- 과학적인 원산지 판별법 개발 확대(이화학분석 115품목, 유전자분석 8품목)
- 시중유통 양곡·가공용 쌀 업체 단속·홍보 강화로 부정유통 차단 및 표시 이행률 향상
  - 양곡표시위반 단속 243건, 정부공급쌀 부정유통 단속 37건
    - \* 양곡표시 이행률 : ('14) 96.4% → ('15) 96.5%
- 공공데이터 개방 확대 및 업무 효율성 제고를 위한 정보시스템 연계 등
  - 원산지 종합관리 홈페이지를 기관 대표 홈페이지로 통합, 농산물 검정정보 등 공공데이터 개방확대 등 대국민 정보접근성 향상
  - 축산물품질평가원과 축산물이력제 및 원산지 위반 단속정보 공유로 위반업체 관리 강화

## □ 원인분석

- 프로그램 성과목표 미달성 : 달성률 38.6%
  - 농식품품질관리제도 소비자 인지도 : 목표 78% → 실적 30.1%
    - \* 목표치 설정근거 : '13년에 실시한 「농관원 홍보진단 연구용역결과」의 주요업무 인지도(77.1%)를 고려하여 약간 높은 78.0%로 설정
- 동 지표는 '15년부터 신규로 설정한 지표로서 적절한 목표치 설정을 위한 객관적인 자료가 부족하여 '13년도 연구용역 조사결과를 근거로 목표치를 설정하였으나,
  - '15년도 조사는 ①조사대상 연령(20~59세 → 20세이상 전연령), ②조사방법(온라인 → 전화설문), ③점수환산방법(차등 없음 → 인지정도에 따라 점수 차등) 변경으로 조사대상에 고령자, 컴퓨터 미사용자 등 정책정보 접근성이 떨어지는 그룹이 포함되고, 단순 인지자에게는 낮은 점수를 부여하였기 때문에 인지도가 낮게 나옴.

- 목표설정 당시의 조사방법과 '15년 조사 시점의 조사방법의 차이를 감안하면 사실상 인지도는 다소 상승한 것으로 추정

<인지도 조사 결과 비교 분석>

구 분	농관원 홍보진단 연구용역	2015년 농관원 기관인지도 및 정책인식도 조사															
조사시기	2013.12 (1회성 조사)	2015.12 ('15년부터 매년 조사 예정)															
조사기관	KP커뮤니케이션	현대리서치연구소															
조사대상	전국 20~59세 성인남녀 1,000명 (지역·성·연령별 비례할당)	전국 20세 이상 성인남녀 1,000명 (지역·성·연령별 비례할당)															
조사항목	농산물안전성조사제도 친환경인증제도 GAP인증제도 원산지표시관리제도 양곡표시관리제도	농산물안전성조사제도 친환경인증제도 GAP인증제도 원산지표시관리제도 양곡표시관리제도															
조사방법	온라인설문조사	전화설문조사															
점수환산 방법	단순 인지여부만 고려하여 점수 부여	인지 정도에 따른 환산점수 부여															
	<table border="1"> <thead> <tr> <th>인지도 항목</th> <th>환산점수</th> </tr> </thead> <tbody> <tr> <td>① 들어본 적 있다</td> <td>100</td> </tr> <tr> <td>② 들어본 적 없다</td> <td>0</td> </tr> </tbody> </table> <p>※ 저인지자도 동일하게 100점 부여</p>	인지도 항목	환산점수	① 들어본 적 있다	100	② 들어본 적 없다	0	<table border="1"> <thead> <tr> <th>인지도 항목</th> <th>환산점수</th> </tr> </thead> <tbody> <tr> <td>① 전혀모른다</td> <td>0</td> </tr> <tr> <td>② 들어본적 있으나 잘 알지 못한다</td> <td>33.3</td> </tr> <tr> <td>③ 어느 정도 알고 있다</td> <td>66.6</td> </tr> <tr> <td>④ 잘 알고 있다</td> <td>100.0</td> </tr> </tbody> </table> <p>※ 인지 정도에 따라 환산점수 차등 부여(고인지자 100점, 중인지자 66.6점, 저인지자 33.3점)</p>	인지도 항목	환산점수	① 전혀모른다	0	② 들어본적 있으나 잘 알지 못한다	33.3	③ 어느 정도 알고 있다	66.6	④ 잘 알고 있다
인지도 항목	환산점수																
① 들어본 적 있다	100																
② 들어본 적 없다	0																
인지도 항목	환산점수																
① 전혀모른다	0																
② 들어본적 있으나 잘 알지 못한다	33.3																
③ 어느 정도 알고 있다	66.6																
④ 잘 알고 있다	100.0																
인지도 조사결과	77.1%	30.1% (단순 인지여부만 고려한 인지도는 52.7%)															
차이점	<p>&lt;인지도가 높게 조사된 원인&gt;</p> <p>① 60세이상 고령자 미포함</p> <p>② 컴퓨터 사용자만 포함</p> <p>③ 단순 인지자에게도 동일한 점수 부여</p>	<p>&lt;인지도가 낮게 조사된 원인&gt;</p> <p>① 60세이상 고령자 포함</p> <p>② 컴퓨터 미사용자도 포함</p> <p>③ 단순 인지자에게는 낮은 점수 부여</p>															

□ 자료수집 방법 및 품질확인

- 우리원에서 추진하고 있는 주요 정책(제도)에 대한 일반국민의 인지도 및 신뢰도를 전문 리서치기관에 의뢰하여 조사 실시
  - 조사명 : 농관원 기관인지도 및 정책인식도 조사
  - 조사시기 : 연 1회, '15.11.4.~11.12.
  - 조사기관 : 현대리서치연구소
  - 조사대상 : 전국 20세 이상 성인남녀 1,000명(지역·성·연령별 비례할당)
  - 조사방법 : 전화설문조사
- ※ 당초 성과계획서 상에는 성과측정방법에 대한 세부사항이 확정되지 않았으며, 향후 '15년도와 동일한 방법으로 매년 조사할 예정

2) 향후 개선사항

- 농식품 품질관리제도 인지도 측정을 위한 조사대상, 조사방법 등을 매년 동일하게 설계하고, '17년 이후 성과목표 설정 시 반영

(3) 내부 및 외부지적에 대한 조치결과 및 계획

구 분		지적사항	개선사항(조치결과 및 계획)
프로그램 목표	전년도 성과보고서	○ 해당사항 없음	○ 해당사항 없음
	자율평가	○ 해당사항 없음	○ 해당사항 없음
	국회, 감사원 등	○ 해당사항 없음	○ 해당사항 없음

(1) 주요내용

□ 단위사업의 목적 및 주요내용

- 친환경인증 및 GAP인증 농산물의 생산·유통관리 강화로 인증품의 투명성을 확보하고 인증품의 신뢰도 향상 및 가치 제고
- 농산물의 생산에서 부터 유통·판매에 이르기까지 유해물질에 대한 철저한 안전관리로 부적합한 농산물의 시중 유통을 사전에 차단하여 소비자에게 안전한 농산물 공급
- 원산지·기타 농산물표시 위반 등 부정유통을 방지하여 생산자와 소비자 보호에 기여

□ 성과지표 달성 현황

성과지표	측정산식 (또는 측정방법)	목표대비 달성률	'13년	'14년	'15년
① 친환경농산물 유통 적합률(%)	(적합건수/검사건수)×100 * 우리원 유통단계 인증품 잔류농약 검사 결과	목표	-	96	97
		실적	-	97.9	98.2
		달성률(%)		102	101.2
② 소비자 유해물질 오염실태조사 적합률(%)	∑(품목별 생산량 기준 적합률)	목표	98.8	98.8	98.8
		실적	98.7	98.8	97.9
		달성률(%)	99.9	100	99.1
③ 원산지표시 이행률(%)	(원산지표시 업체수/조사대상 업체수)×100	목표	96.2	96.4	96.4
		실적	96.2	96.4	96.6
		달성률(%)	100	100	100.2

## (2) 성과분석 및 향후 개선사항

### 1) 성과분석

#### □ 프로그램목표 달성 기여도

- 친환경농산물 안전관리, 인증품 사후관리 및 표시사항 등에 대한 관리 강화로 인증품의 품질 경쟁력을 제고하여 친환경 인증제도의 소비자 인지도 및 신뢰도 향상에 기여
- 지역특화 품목 안전성조사 등 유관기관 협업으로 생산부터 소비까지 일관된 관리를 통해 농식품 안전관리의 사각지대를 해소하고, 전국적인 인지도가 있는 품목으로 육성, 농가 소득증대 및 고품질 안전농산물 생산 여건을 조성하여 소비자 인지도 향상에 기여
  - \* 조사 결과에 대해 유관기관 합동으로 홍보 실시, 안전관리에 대한 정부의 확고한 의지 및 정보공개 투명성을 높여 소비자 신뢰 제고
- 로컬푸드 직매장, 연합마케팅조직 공동브랜드 농산물에 대한 안전성 조사 등 유관기관 협업 확대를 통해 생산부터 소비까지 체계적인 현장밀착 안전관리로 농가 소득증대와 우리 농산물의 안전관리 수준이 전반적으로 향상되고 고품질 안전농산물 생산 여건 조성
  - \* 로컬푸드 직매장 농산물 155개 품목 3,024건 조사, 부적합 51건(1.7%) 유통 차단
- 한국소비자원, 소비자시민모임과 합동으로 유기농산물, 쌈채류, 건조과채류, 반려 동물용 수입사료 등에 대한 유해물질 실태를 조사하고, 결과를 소비자에게 제공하는 등 먹을거리 안전에 대한 국민 체감도 제고를 통한 안심 유도
  - \* 유기농산물 등 873건조사(고발 4건)
- 관계기관 간 폐금속 광산 주변지역의 중금속 오염 정보 공유로 부적합 농산물을 유통을 차단하고, 오염 농경지 사후 관리에 활용
  - \* 쌀 등 66개 품목 3,312건 조사, 부적합 45건은 수매·폐기하도록 지자체 통보
  - \*\* 34개 광산 하류부 2~6km의 농경지 3,492개 필지 6,918건조사, 토양 오염 우려기준 초과하는 505개 필지는 휴경하도록 한국광해관리공단 등에 통보
- 농산물 원산지표시 이행률을 관리함으로써 농산물의 안전성 강화 및 소비자의 알권리 확보에 기여

## □ 목표달성 과정 및 방법

- 친환경농산물 민간인증기관, 인증사업자 및 인증농업인에 대한 관리 강화로 인증 농산물의 유통 적합률 향상
  - 생산단계조사 및 농가교육 강화 등을 통한 생산자의 책임의식 고취
  - 친환경농산물 생산·유통단계 조사 강화 및 민간인증기관 인증 대한 사후관리 강화로 부적격품 출하 사전 차단
    - \* 친환경농산물 유통적합율 : ('13) 98.0% → ('14) 97.9% → ('15) 98.2%
  - 소비자 신뢰회복을 위해 인증품 생산·유통과정 조사시 소비자 참여 확대
    - \* 친환경농산물 인지도/만족도 : ('13) 89.5/60.9 → ('14) 92.8/61.6 → ('15) 95.8/64.3
  - 민간인증기관 인증심사의 적정성 및 인증농가의 기준준수 여부 등에 대한 사후관리 강화로 부적합 인증품 생산·유통 차단
    - \* 관리방법 : 취약시기 조사, 인증과정 2중-check, 민간 자체조사 의무화, 소비자 참여
    - \* 친환경농산물 유통적합율 : ('13)98.0→('14)97.9→('15)98.2
  - 심사원 역량 강화 및 농가의 친환경농업 실천의지 제고를 위한 교육 추진으로 인증 감소폭 둔화 및 인증취소 농가 감소로 인증 내실화 진행
    - \* 인증농가수(유기·무농약) : ('13) 103,949 → ('14) 68,389 → ('15.) 60,044
    - \* 인증취소 농가수 : ('13) 5,658호 → ('14) 6,411 → ('15) 3,126
  - 인증품 생산·유통과정 조사에 소비자 참여를 확대하고, 간담회 및 교육과정을 통한 조사결과 환류로 소비자 신뢰도 개선
    - \* 친환경농산물 인지도/만족도 : ('13) 89.5/60.9 → ('14) 92.8/61.6 → ('15) 95.8/64.3
- 농산물 안전성조사 예산, 인력, 시설 및 장비 등을 종합적으로 고려하고, 전년도 조사실적을 검토하여 목적별로 조사를 세분화하여 관리의 효율성 도모
  - 안전관리 효율성 제고를 위한 제도개선을 통해 과학적인 안전성조사 기반 마련
  - 20대 부적합 다발 품목 등에 대한 집중관리로 시중 유통 차단(대과·부추·시금치 등 4,349건 조사 → 부적합 256건(6.4%) 유통 차단)
  - 폐광산 주변 농지 및 농산물에 대한 중금속 오염 조사를 통한 유통차단 (폐광산 주변 3,492개 필지 6,918건 조사 → 오염된 505개 필지 휴경·복원 조치, 쌀 등 66개 품목 3,312건 조사 → 부적합 45건 수매·폐기)
  - 식약처·시도와 합동으로 지역별 특화 육성 농산물에 대상 안전성조사 실시 (성주참외, 보성녹차 등 73개 품목 3,089건 조사)

- 국내외 농식품 안전사고 발생 시 유해물질 오염 특별조사 등 신속한 대응 조치로 소비자 불안감 최소화(중국 텐진항 폭발, 경북 영천 폐산 누출 등)
- 소비자단체 관심분야 합동조사(897건)로 먹거리 안전에 대한 신뢰도 제고
- 원산지표시 위반 지도·단속 강화, 교육 및 민간 자율표시 분위기 확산, 자체 감시기능강화, 언론홍보 등으로 원산지표시 이행률 향상
  - 수입급증, 소비자 관심품목에 대한 기획·합동 단속(설·추석 대비 제수용 등 정기단속 9회, 밥쌀용 수입쌀 등 소비자 관심품목 기획단속 7회, 검·경찰청·식약처·관세청·국방부·지자체와 학교 및 군납식품·불량식품·수입쌀 등 합동단속 430회 등)
  - 원산지표시 위반행위 지속적 지도·단속으로 소비자 및 생산자 보호
    - \* 단속인원 연 81,073명, 조사업체 300,608개소, 적발업체 4,331개소 (거짓 표시 2,776, 미표시 1,555)
  - 수입 급증, 소비자 관심 품목 등에 대한 정기 및 기획단속으로 시장안정 기여
    - \* 설·추석, 수입쌀, 양파, 냉동고추, 양념류 및 감치류 등(16회)
  - 민간 자율표시 분위기 확산 및 자체 감시기능 강화
    - 전통시장(128개소)과 MOU 체결로 원산지 자율표시관리 기반 조성
      - \* 자율관리 우수시장 12개소 선정·시상(최우수 1, 우수 3, 장려 8)
    - 원산지표시 우수업체 지정을 통한 자율관리 및 선도적 역할 유도
      - \* '15년 지정실적(누계): 2,327개소(음식점 742, 판매업 1,496, 가공업 89)
    - 소비자 단체 중심의 명예감시원 확대로 민간감시기능 강화
      - \* 소비자단체 명예감시원 703명 증원('14년 9,200명 → '15년 9,903)
  - 과학적인 원산지 판별품목 개발 확대를 통한 원산지 단속의 효율성 제고
    - \* 근적외선분광분석기(NIRS), 전자코 등을 활용한 이화학적 판별품목 개발 (3품목, 보리, 혼합참깨, 혼합차좁쌀)
    - \* 유전자증폭기(PCR) 등을 활용한 유전자 판별품목 개발: 1품목(보리)
  - 농식품 원산지 '일일명예중앙단속반장' 운영으로 원산지표시제 업무 발전을 위한 공감대 확산(2회)
  - 원산지 단속·수사 전문가 육성으로 위반사범에 대한 효과적 대응
    - \* 법무연수원 위탁교육(1~2주) 53명, 사이버교육(2개월) 275명, 농협축산물위생교육원 식육기술교육(1주) 60명 등
  - 적극적인 언론 홍보를 통한 부정유통신고 안내 및 경각심 고취
    - \* KBS, MBC, SBS 등 중앙방송 보도: 41회



- 사료용 및 농업가공용 LMO 수입 승인·사후관리 철저로 안전관리
  - 수입 승인 : 3,338건, 8,091천톤(옥수수 7,935, 면실 156 등)
  - 수입·운송·보관업체 등 취급업체 지도 단속
    - \* 단속실적 : 6,719개소 조사, 적발 3개소(형사고발)
  - LMO 사후관리 민관(관계기관 6, NGO 3) 합동 모니터링 실시
    - \* '15.7.15.~8.26.(43일간), 116개소 조사
  
- 시중유통 양곡·가공용 쌀 업체 단속·홍보 강화로 부정유통 차단 및 표시 이행률 향상
  - 양곡표시위반 단속 243건, 정부공급쌀 부정유통 단속 37건
    - \* 양곡표시 이행률 : ('14) 96.4% → ('15) 96.5%

## □ 원인분석

- 소비지 유해물질 오염실태조사 적합률 : 목표 98.8% → 실적 97.9%
  
- 동절기 일기불순, 잔류농약 허용기준 강화 등의 영향으로 부적합률이 소폭 상승
  - (동절기 일기불순) '15년 겨울철 이상 고온 현상과 일조량 부족에 따른 해충 발생 증가로 인한 농약 사용량 증가
    - \* 원예용 농약 판매량: ('14. 1월) 1,863톤 → ('15. 1월) 2,244톤(20% 증)
  - (허용기준 강화) '18년부터 잔류농약에 대한 포지티브리스트 제도
    - \* 전면 시행에 대비한 단계적인 잔류허용기준 강화(77종 농약 기준 강화)
    - \* 잔류허용기준이 설정된 농약이 포함된 식품에 한하여 유통이 허용되고 기준이 없는 성분이 검출되었을 경우 일률기준(0.01 ppm)을 적용하는 제도
    - \* (15. 2월) 열갈이배추(3종), 무(3종), 감귤(1종), 대파(2종), 복숭아(2종) 잔류농약 기준 신설하고, 15년 6월과 10월 각각 32종, 33종의 농약 기준 추가
  
- ⇒ 생산량 상위 20대 품목 중 열갈이배추, 무 감귤 등의 잔류농약 부적합률이 전체 부적합률 상승을 견인

<주요 품목 잔류농약 부적합률>

품목	생산량(백 톤)	부적합률(%)		전년대비 (%)
		2014년	2015년	
얼갈이배추	1,050	6.7	10.9	↑ 4.2
무	1,001	0.8	1.7	↑ 0.9
감귤	682	0.5	2.3	↑ 1.8
대파	304	4.5	7.9	↑ 3.4
복숭아	193	1.8	3.1	↑ 1.3

□ 자료수집 방법 및 품질확인

- 환경농산물 유통 적합률 : 친환경인증정보시스템(www.enviagro.go.kr), Safeqin(분석실정보관리) 시스템(www.safeqin.go.kr)를 통한 자료 관리, 시스템 확인
  - 시스템자료 조회기간 : '15.1.1~'15.12.31
  - 측정대상 표본수 및 선정방법 : 6,660건(시스템자료, 전수)
  - 유통과정 인증품 적합율 : 적합 6,539건(98.2%)/ 총 6,660건 조사
- 소비지 유해물질 오염실태조사 적합률 : 농식품 안전안심서비스(SafeQ)을 통해 실적 파악
  - ⇒ ('13) 16,557건 → ('14) 16,069 → ('15) 14,032
  - 측정대상기간 : '15.1.1~'15.12.31
  - 측정수행기관 : 국립농산물품질관리원(안전성검사기관 일부 위탁)
  - 측정대상 표본수 및 선정방법 : SafeQ 시스템 DB
  - 시료수거, 송부, 접수, 결과입력 및 통보 등 일련의 과정을 농식품 안전안심서비스(SafeQ)을 통하여 전산시스템으로 관리
- 원산지표시 이행률 조사
  - 조사시기 : '15.10.14.~10.31.(연 1회)
  - 조사기관 : (사)소비자교육중앙회
  - 조사대상 : 1,659개소(판매업 702, 음식점 752, 가공업체 205)
    - \* 전국 대도시, 시, 군 지역으로 구분 28개 시·군 표본 추출 후 대형유통업체, 생산자 단체, 도매상, 소매상, 노점상, 가공업체, 음식점으로 구분 표본수 선정 조사
  - 조사방법 : 소비자단체 조사요원이 농산물판매점, 가공업체, 음식점 현장

## 조사 실시

- LMO 사후관리 민관 합동 모니터링 실시
  - 조사시기 : '15.7.15.~8.26.(연 1회)
  - 참여기관·단체 : 6개 관계기관, 소비자교육중앙회 등 3개 NGO단체
  - 조사실적 : 연인원 96명 투입, LMO 취급업체 116개소 점검

## 2) 향후 개선사항

- 농산물 안전성조사의 확대 등 유해물질 오염실태조사 적합률 향상을 위해 보다 체계적이고 효율적인 방식으로 안전관리 추진
  - (안전관리) 생산단계는 부적합 발생 100품목, 유통단계는 전 품목을 대상으로 조사하고 부적합은 생산단계 역추적조사 등 사전 예방적 안전관리 강화
  - (위험평가) 유통단계 농산물 안전성 수준을 평가하여 조사계획 수립 등 정책에 활용하고 기준 미설정 항목 등에 대한 실태조사를 통한 농산물 안전사고 발생 시 선제적 대응
  - (정책지원) 논·밭 직접지불제, 수출농산물, 인삼, 친환경 및 GAP 인증농산물 등 농업정책 사업과 연계된 안전관리 지원을 통한 농가소득 증대
  - (업무지원) 학교급식 계약재배 농가대상 생산단계 안전관리를 지원하고 소비자단체 등 소비자 관심분야에 대한 공동조사를 통한 국민 안심 유도
  - (소통강화) 정부 3.0과 연계, 잔류농약 등 조사결과를 선제적으로 투명하게 공개하여 국민의 알권리를 보장하고 안전성관련 정보 부족에 따른 불안감 해소
  - (업무협력) MOU체결한 해외 기관과 교류 내실화 및 국내 안전관리 기관 간 협업 확대

### (3) 내부 및 외부지적에 대한 조치결과 및 계획

구 분		지적사항	개선사항(조치결과 및 계획)
단위 사업 (V-1- 일반 재정 (1))	전년도 성과보고서	○ 해당사항 없음.	○ 해당사항 없음.
	자율평가	○ 해당사항 없음.	○ 해당사항 없음.
	국회, 감사원 등	○ 해당사항 없음.	○ 해당사항 없음.

(1) 주요내용

□ 단위사업의 목적 및 주요내용

- 고품질 안전 농산물 생산·유통을 위한 안전성조사, 친환경·농산물우수관리·우수식품 인증, 지리적표시등록, 원산지표시제 등 농산물의 안전 및 품질·검사관리 업무의 정보화 추진으로 업무처리의 효율적인 관리 체계 지원
  - 행정업무 전자화 확산, 통신망 운영 및 정보자원 확충 등 지원기반 강화
- 세계일류의 농식품 안전·품질정보서비스 기관으로 도약하기 위한 민원 서비스 확대 등 전자행정 고도화 및 선진정보제공 체계 구축
  - 농업인을 위한 온라인 민원행정처리의 One-Stop서비스 운영 및 급변하는 정보통신기술(ICT) 환경변화에 대한 소비자의 요구에 부응하는 농식품 안전 품질정보 서비스 제공 채널 확대로 대국민 서비스 향상

□ 성과지표 달성 현황

성과지표	측정산식 (또는 측정방법)	목표대비 달성률	'13년	'14년	'15년
① 업무시스템이용자만족도 (점)	5점 척도의 만족도 조사결과를 100점 만점으로 환산 - 이용자만족도 = (내부이용자 만족도+외부이용자 만족도)/2	목표	70	79	80.5
		실적	87.2	80.4	80.7
		달성률(%)	124.5	101.7	100.2
② 정보시스템 활용율(%)	민원신청 효율·효과성 x 50 + ②현장행정 효율·효과성 x 50 - 민원신청 효율·효과성 = 온라인 민원건수/전체 민원건수 * 100 - 현장행정 효율·효과성 = 현장기기 활용건수/ 전체 현장업무건수 * 100	목표	40.0	56.5	68.0
		실적	59.4	67.6	73.9
		달성률(%)	148.5	111.9	108.7

## (2) 성과분석 및 향후 개선사항

### 1) 성과분석

#### □ 프로그램목표 달성 기여도

- 농식품 안전 관련 타 기관 간 정보공유 및 시스템 연계를 통해 농축산물 단속 및 인증 관리업무의 상호 협력체계 강화로 투명성·효율성을 증대하여 농식품 품질관리제도에 대한 소비자 인지도 및 신뢰도 향상에 기여
  - 통합식품안전정보망(식약처) 연계, 축산물품질평가원과 축산물(돼지고기) 이력제 위반 및 원산지표시 단속 정보 공유로 위반업체 관리 강화
    - \* 연계현황 : 수신자료(1,162,314건), 송신자료(공표 11,325건, 위반 6,376건)
  - 농촌진흥청과 유기농인증 정보 연계로 행정처분 내역 상호 공유를 통해 친환경 인증관리 강화
- 공공데이터 개방 확대, 홈페이지 통합 및 웹 접근성·호환성 개선을 통한 대국민 정보 서비스 제고를 통해 농식품 품질관리제도에 대한 소비자 인지도 및 신뢰도 향상에 기여
  - 농축산물유통정보, 농산물 검정정보, 농식품 안전성 등 3종 데이터 추가 개방으로 민간 중심의 활용체계 지원
  - 홈페이지 및 모바일 웹 접근성 인증마크 획득('15.11) 및 GAP, 친환경 인증 등 업무별 홈페이지 웹 호환성 개선

#### □ 목표달성 과정 및 방법

- 업무여건 변화에 맞춰 정보시스템 기능 추가·개선
  - 「가축 및 축산물 이력관리에 관한 법률」 개정에 따라 돼지고기 이력제 표시 단속위반 관련 축산물품질평가원과 정보공유 등 상호협력체계 구축·조사내역 등록, 시료검정, 위반내역 공표처리, 과태료 등 정보연계
  - 국가공간정보유통시스템(국토교통부 운영) 연동을 통해 모바일현장조사 시스템 지리정보 서비스 개선
  - 정부구매카드 등록, 카드 수령·반납 등 정보시스템 구축
  - 사용자 요구사항 및 시스템 오류개선 등 정보시스템 이용 불편 개선(7,916건)

□ 자료수집 방법 및 품질확인

○ 업무시스템 이용자만족도 : 80.7점

- 산출방식 : (내부 직원 만족도 80.5 + 외부 사용자 만족도 80.8)/2

- 조사대상 : 내부 및 외부 정보시스템 사용자

· 전체 3,698명(내부 1,354, 외부 2,344)중 438명 응답(응답율 11.8%)

- 수집기간 : '15.12.4. ~ 12.8, 5일간

- 조사항목 : 행정 및 업무정보시스템, 통신 속도, 민원시스템 만족도

- 추출방법 : 5점 척도(매우만족 5, 만족 4, 보통 3, 불만족 2, 매우불만족 1)

조사결과를 100점 만점으로 환산

- 품질확인 : 온라인 시스템을 통한 설문결과 활용

< 만족도 조사결과 >

구 분	조사 항목	조사결과
내 부	① 행정 정보시스템 이용 만족도	83.9
	② 업무 정보시스템 이용 만족도	81.0
	③ 통신 속도 만족도	76.3
	④ 민원관련시스템 이용 만족도	80.8
	<b>평균만족도</b>	<b>80.5</b>
외 부	① 정보시스템 이용편리성	79.9
	② 홈페이지 접근성	81.7
	<b>평균만족도</b>	<b>80.8</b>

○ 정보시스템 활용율(%) : 73.9%

- 산출방법 : (전자민원 처리율 70.9% + 현장기기 활용율 76.9%)/2

· 전자민원 처리율 : 70.9%(전자 민원 15,097건 / 전체 민원 21,288건)

· 현장기기 활용율 : 76.9%(현장기기 233,791건 / 전체 건수 304,080건)

- 측정대상 : 접수민원 및 현장업무 처리 실적

- 수집기간 : '15.1.1 ~ 12.14.

- 품질확인 : 민원사무처리부 시스템의 접수건수 및 현장업무 입력건수  
자료 추출

## 2) 향후 개선사항

### □ 제도 및 업무 환경 변화에 대응한 정보시스템 개선 및 사용자 요구사항 적극 발굴

- 정보·지식의 공유·개방을 위해 G-클라우드 기반으로 통합 추진
  - 업무 정보시스템 재개발 시기 도래 등을 감안하여 '20년까지 단계적으로 G-클라우드로 통합
  - 인프라는 통합전산센터의 범정부 클라우드 자원을 최대한 활용
- 전자민원처리시스템 고도화를 통한 민원서비스 향상
  - 민원 신청, 증명서 발급 등 비표준 기술인 액티브엑스(ActiveX)를 제거하여 웹 접근성·호환성 및 보안 강화
  - 친환경인증, 안전성분석 등 분야별 업무민원 110여종 재개발
- 정보시스템 활용율 증가에 따른 통신 속도 증속 및 노후 네트워크 장비 교체를 통해 정보통신 인프라 개선

## (3) 내부 및 외부지적에 대한 조치결과 및 계획

구 분		지적사항	개선사항(조치결과 및 계획)
단위 사업 (V-1-정보화 (1))	전년도 성과보고서	○ 해당사항 없음	○ 해당사항 없음
	자율평가	○ 해당사항 없음	○ 해당사항 없음
	국회, 감사원 등	○ 해당사항 없음	○ 해당사항 없음



(1) 주요내용

□ 프로그램목표 개요

- 국민식량의 안정적 공급을 위해 공공비축제 운용
  - 주식인 쌀에 대해 양곡년도말 기준 72만톤 수준을 비축
- 쌀 품질고급화 및 공동생산 활성화로 안정적 쌀 공급 도모
  - RPC 등에 벼 건조·저장시설 및 가공시설 현대화를 지원하여 고품질 쌀 생산기반 구축 및 쌀산업 경쟁력 향상

□ 성과지표 달성 현황

성과지표	측정산식 (또는 측정방법)	목표대비 달성률	'13년	'14년	'15년
① 쌀 비축목표대비 비축량 (천톤)	양곡년도말 정부재고량	목표	720	720	720
		실적	745	838	1353
		달성률(%)	103.4	116.3	187.9
② 쌀브랜드 유통비중(%)	브랜드경영체 벼 매입량 / 전국 벼 유통량 × 100 (벼 유통량 = 생산량×72%)	목표	-	신규	22.0
		실적	20.7	21.0	23.6
		달성률(%)			107.3

(2) 성과분석 및 향후 개선사항

1) 성과분석

□ 전략목표 달성 기여도

- 쌀 공공비축제 운영 및 쌀 소비 활성화 정책 시행으로 농산물 수급을 안정적으로 관리

- 수확기 공공비축미 매입 및 정부양곡 관리를 통해 쌀 수급안정을 도모하고 쌀 소비 활성화 시책을 통해 쌀 소비기반 확충
- RPC 등에 건조·저장시설 증설 및 가공시설 현대화 지원, 들녘단위 공동생산 관리를 통한 농업생산비 절감을 통해 안정적인 식량생산·유통지원

## □ 목표달성 과정 및 방법

- 공공비축미곡 매입·관리를 통해 수확기 쌀값 및 수급 안정 도모
  - 농관원·지자체·농협·민간협회 등과 협력체계 구축, 양정담당자 회의, 쌀 수급상황 점검반 운영 등을 통해 공공비축미 매입·관리의 효율성 및 안정성 확보
- 쌀소비 캠페인, 쌀 문화행사 지원, 시범급식지원, 쌀가공식품 품평회, 쌀가공산업 대전 등을 통해 쌀소비 활성화에 대한 사회적 공감대 형성 및 소비자 인지도 제고
- 벼 수확 후 건조·저장·포장에 따른 노동력 부족에 대처하기 위한 생산지의 벼 건조·저장시설 증설 지원 확대 및 영농 규모화 추진
  - 정부지원 RPC를 대상으로 평가를 통해 건조·저장시설 지원
  - 영농 규모화를 통한 생산비 절감을 위해 50ha 이상 집단화된 들녘경영체 육성

## □ 원인분석

- 양곡연도말 정부재고량 증가
  - '14년에 이어 '15년에도 작황 호조에 따른 수확량 증가한 반면 쌀 소비감소로 정부양곡 소비 저조로 정부 재고 감축 한계
    - \* 연산별 쌀 생산량 : ('13) 4,230천톤 ('14) 4,241, ('15) 4,327
    - \* 연도별 쌀 소비량 : ('13) 67.2kg ('14) 65.1 ('15) 62.9
  - 시장 수급 불균형 해소를 위한 시장격리에 따른 정부재고량 증가
    - \* 연산별 격리량 : ('14) 240천톤, ('15) 200

□ 자료수집 방법 및 품질확인

- 양곡연도말 정부재고량(천톤)
  - 주요양곡 및 정부양곡 수급실적 자료, 정부양곡 재고 현황 자료 활용
- 쌀 브랜드 유통비중(%)
  - (브랜드경영체 벼 매입량) 국립농산물품질관리원을 통해 통합RPC 전체(51개소)를 대상으로 벼 매입량(저장능력 포함) 조사 실시(매년 2~3월경)
    - \* '15년 브랜드경영체 벼 매입량은 2월말까지 조사 예정, 2월 이후 확정치 산출
  - (벼 유통량) 통계청에서 조사한 벼 생산량에 유통량 비중(72%)\*을 곱하여 산출
    - \* 유통량 비중 : '03년 한국농촌경제연구원에서 통계청 자료 등을 분석하여 도출

2) 향후 개선사항

□ 중장기 쌀 수급안정대책('15.12.31발표) 추진

- 벼 재배면적 감축 등 쌀 적정 생산 유도, 쌀 가공식품 활성화 및 신수요 발굴 등 쌀 수요 확대, 사료용 쌀 공급 등 특별재고관리방안을 추진하여 3년 후 적정 재고수준 회복
  - \* 정부양곡 재고량 목표 : ('15) 135만톤 → ('16) 134 → ('17) 113 → ('18) 80 ○

(3) 내부 및 외부지적에 대한 조치결과 및 계획

구 분		지적사항	개선사항(조치결과 및 계획)
프로그램 목표	전년도 성과보고서	○ 해당사항 없음	○ 해당사항 없음
	자율평가	○ 해당사항 없음	○ 해당사항 없음
	국회, 감사원 등	○ 해당사항 없음	○ 해당사항 없음

(1) 주요내용

□ 단위사업의 목적 및 주요내용

- 국민식량의 안정적 공급을 위해 공공비축미곡 매입 및 판매 등 정부양곡의 효율적 관리 도모
  - 주식인 쌀에 대해 양곡년도말 기준 72만톤 수준을 비축
- 쌀에 대한 긍정적 인식 확산을 통해 쌀 중심 식습관 복원 및 다양한 쌀 가공제품 발굴·홍보로 쌀 소비 촉진
  - 쌀의 영양학적 가치 및 쌀 산업 가치 확산을 위한 교육·홍보 추진
  - 쌀 가공제품 개발·홍보, 식자재로써 쌀의 가치 부각 등 가정 부문 외에서 다양한 방식으로의 쌀 소비 유도

□ 성과지표 달성 현황

성과지표	측정산식 (또는 측정방법)	목표대비 달성률	'13년	'14년	'15년
① 공공비축미곡 매입량(천톤)	당해연도 매입량	목표	370	370	360
		실적	368	370	360
		달성률(%)	99.5	100	100
② 1인당 쌀 소비 감소율(%)	(1-당해연도소비량/전년 소비량)× 100	목표	-	-	2.4
		실적	3.7	2.4	3.4
		달성률(%)			58.3

## (2) 성과분석 및 향후 개선사항

### 1) 성과분석

#### □ 프로그램목표 달성 기여도

- 공공비축용 쌀 360천톤을 매입하여 '16양곡연도 쌀 비축량을 확보하고 수확기 쌀 수급과 가격 안정에 기여
  - 매입계획 수립, 농관원·지자체·농협·민간 RPC 등과 협력체계 구축으로 원활한 매입 추진
- '15양곡연도 말 기준, 정부양곡 재고 1,353천톤을 정부관리양곡 보관창고에 안전하게 보관
  - 정'15양곡연도 말 기준, 정부양곡 486천톤을 군관수용, 복지용, 가공용, 민수용 등으로 공급
- 쌀 소비 촉진 홍보와 쌀가공산업 육성 등 노력으로 쌀에 대한 긍정적 인식비율은 증가\*하였으나, 쌀 소비(가정부문 밥쌀 소비에 限) 감소율은 증가
  - 다만, 쌀 가공식품 교육·홍보 강화 및 식품 소비패턴 변화로 가공용 쌀 소비는 지속적으로 증가 추세(전년 대비 7.8% 증가)

\* 국민 인식 개선(긍정적 인식 비율) : ('13) 78.9 → ('14) 87.3 → ('14) 91.6

<참고: 연도별 가구부문에서의 1인당 쌀 소비량(가공용 제외)>

(단위: kg)

	2006	2007	2008	2009	2010	2011	2012	2013	2014	2015
소비량	78.8	76.9	75.8	74.0	72.8	71.2	69.8	67.2	65.1	62.9
감소량	1.9	1.9	1.1	1.8	1.2	1.6	1.4	2.6	2.1	2.2
증감률	△24%	△24%	△1.4%	△24%	△1.6%	△22%	△20%	△37%	△31%	△34%

\* 자료 : 2015년 통계청 양곡 소비량 조사

#### □ 목표달성 과정 및 방법

- 공공비축미곡 매입 및 관리
  - 시군별 매입대상 품종 선정, 매입계획 국무회의 심의, 공공비축미 매입요강 교육 실시
  - 설문조사, 유통업체 협의, 지자체 양정담당자 회의, 수급상황 점검반 운영 등을 통해 원활한 공공비축미 매입·관리의 효율성 및 안정성 확보

- 쌀에 대한 긍정적 인식 확산 및 식습관 복원을 위해 홍보·교육 및 유관기관 협력 강화 등 쌀·쌀가공식품 소비 기반 확충 추진
  - 매체 홍보, 쌀 문화행사 지원, 소비자·생산자단체 등과의 협력 사업 등을 통해 쌀소비 활성화에 대한 우호 여론 및 사회적 공감대 형성
  - 쌀 가공품 급식지원, 판촉지원, 품평회, 쌀가공산업대전 등을 통해 쌀 가공식품에 대한 소비자 인지도 제고 및 소비 점점 확대

□ 원인분석

- 사회구조 변화(맞벌이·1인가구 증가) 및 먹거리 다양화에 따른 국민 식생활 행태 변화로 밥쌀 소비는 감소하나, 가공용 쌀 소비는 증가
  - 가공용 쌀 소비 포함 시 감소율은 1.9%로, 목표달성 가능
  - 차후 가구부문의 밥쌀 소비와 가공용 쌀 소비량을 함께 측정하도록 성과지표 개선 필요
- 미래세대에 대한 밥 중심 식생활 교육·홍보를 통한 소비행태 변화는 장기적 관점에서 접근할 필요

□ 자료수집 방법 및 품질확인

- '14년산 공공비축미곡 매입량은 - 농협·농관원·지자체 전산집계 자료를 확인

< 2015년산 공공비축미곡 매입실적 >

단위:정곡, 천톤)

매입계획(A)	매입실적(B)					비율(a/b)
	특등	1등	2등	3등	계	
360	101	245	13	1	360	100.0

- 통계청 양곡소비량 조사결과를 통해 연간 1인당 쌀 소비 감소율 확인

## 2) 향후 개선사항

- 쌀 가공산업 활성화 정책 방향 및 식생활 변화 등을 고려해 성과 지표에 가정부문 쌀 소비뿐만 아니라 가공용 쌀 소비도 포함하여 보완

<참고: 연도별 1인당 쌀 소비량(가공용 포함)>

(단위: kg)

	2011	2012	2013	2014	2015
밥쌀소비	71.2	69.8	67.2	65.1	62.9
가공용소비	12.7	11.2	10.3	10.4	11.2
계	83.9	81	77.5	75.5	74.1
증감률	-	△3.5	△4.3	△2.6	△1.9

\* 자료 : 2015년 통계청 양곡 소비량 조사

- 미래 세대 중심의 식습관 복원 및 사회구조 변화에 적합한 쌀 가공 제품 홍보·소비접점 확대 등 쌀 소비 촉진 지속 추진

- 쌀에 대한 긍정적 인식 확산을 통한 쌀중심의 식습관 회복과 다양한 홍보·교육 프로그램으로 주식용 쌀 소비 확대 추진
  - 쌀 중심 식문화의 장점, 영양학적 특성 등 과학적 정보에 근거한 대국민 홍보로 쌀 소비에 대한 사회적 공감대 형성
  - 미래 소비 주도층을 위한 쌀 중심의 식습관 교육 확대

## (3) 내부 및 외부지적에 대한 조치결과 및 계획

구 분		지적사항	개선사항(조치결과 및 계획)
단위 사업 (V-2-일반 재정 (1))	전년도 성과보고서	○ 해당사항 없음	○ 해당사항 없음
	자율평가	○ 해당사항 없음	○ 해당사항 없음
	국회, 감사원 등	○ 해당사항 없음	○ 해당사항 없음

(1) 주요내용

□ 단위사업의 목적 및 주요내용

- RPC 등에 건조·저장시설 증설 및 가공시설 현대화 지원을 통해 수확 후 벼 품위 유지로 고품질 쌀 생산 확대
- 들녘단위 공동생산 관리 확대를 통해 농작업 시간 및 농업 생산비 절감을 도모할 수 있도록 들녘경영체 육성을 지원

□ 성과지표 달성 현황

성과지표	측정산식 (또는 측정방법)	목표대비 달성률	'13년	'14년	'15년
① RPC 벼 저장능력(%)	벼 저장능력 / 유통량 × 100 (유통량 = 생산량×72%)	목표	42	44	46
		실적	46.1	45.7	46
		달성률(%)	109.8	103.9	100
② 들녘경영체 공동경작면적 비율(%)	들녘경영체 공동경작 면적/ 전국50ha이상 들녘 면적×100	목표	-	7.0	9.5
		실적	-	7.0	11.3
		달성률(%)		100	118.9

(2) 성과분석 및 향후 개선사항

1) 성과분석

□ 프로그램목표 달성 기여도

- 수확 후 쌀의 품질유지를 위해 벼 건조·저장시설을 확충하고 고품질 쌀을 생산할 수 있는 기반을 마련하여 우리 쌀의 품질고급화 및 브랜드화 추진에 기여



- 중·소농 쌀 재배농가의 조직화·규모화를 통해 노동시간 및 쌀 생산비용을 절감하는 등 개별영농의 한계를 극복하고 우리 쌀의 품질향상에 기여

## □ 목표달성 과정 및 방법

- '95부터 벼 수확 후 건조·저장·포장에 따른 농촌노동력 부족에 대처하기 위해 생산지의 벼 건조·저장시설 증설 지원 확대
  - 정부지원 대상 RPC 중 평가를 통해 벼 건조·저장시설을 지원하여 저장능력 확충
- 규모화 영농을 통한 생산비 절감을 위해 50ha이상 집단화된 들녘을 공동 생산·관리하는 들녘경영체 육성사업 추진
  - \* 경영체(누계) : ('09~'13) 132개소 → ('14) 158 → ('15) 224 → ('16) 250(p) → ('20) 500(p)
- 들녘경영체의 공동농작업(육묘 및 방제 등)을 통해 벼 재배 노동시간 단축 등 생산비 절감 도모
  - 들녘경영체를 조직하여 운영하는 농업법인, RPC, 농협 등에 농가 조직화 및 조직력 강화를 위한 교육·컨설팅 비용지원
  - 교육·컨설팅을 통해 조직이 정비된 들녘경영체의 생산비용 절감을 위해 공동 농작업에 필요한 시설·장비(공동육묘장 및 광역방제기 등) 지원

## □ 자료수집 방법 및 품질확인

- RPC 벼 저장능력(%)
  - (벼 저장능력) 국립농산물품질관리원을 통해 정부지원RPC 전체(234개소)를 대상으로 시설능력(저장능력 포함) 조사 실시(매년2~3월경)
    - \* '15년 RPC 벼 저장능력은 2월말까지 조사 예정으로 이후 확정치 산출 가능
  - (벼 유통량) 통계청에서 조사한 벼 생산량에 유통량 비중(72%)\*을 곱하여 산출
    - \* 유통량 비중 : '03년 한국농촌경제연구원에서 통계청 자료 등을 분석하여 도출
- 들녘경영체 공동경작면적비율(%)
  - (들녘경영체 공동경작면적) 지자체 조사 및 자체점검을 통해 들녘경영체(224개소) 공동경작면적 조사(매년 3~12월)
  - (전국 50ha이상 들녘면적) 지자체 조사 및 자체점검을 통해 전국 50ha이상 들녘경영체(약 2,800개소) 전체면적 조사(3년단위 조사)

## 2) 향후 개선사항

- 들녘경영체 육성을 통한 농가 생산비 절감을 측정할 수 있는 신규 성과 지표(들녘경영체 직접 생산비 절감율) 추가하고 지표간 가중치 변경

< 성과지표 및 가중치 변경 >

성과지표명	가중치	
	'15년	'16년
RPC 벼 저장능력(%)	80%	30%
들녘경영체 공동경작면적(ha)	20%	50%
들녘경영체 직접 생산비 절감율(%)	-	20%

## (3) 내부 및 외부지적에 대한 조치결과 및 계획

구 분		지적사항	개선사항(조치결과 및 계획)
단위 사업 (V-2- 일반 재정 (2))	전년도 성과보고서	○ 해당사항 없음	○ 해당사항 없음
	자율평가	○ 해당사항 없음	○ 해당사항 없음
	국회, 감사원 등	○ 해당사항 없음	○ 해당사항 없음

(1) 주요내용

□ 프로그램목표 개요

- 환경과 건강을 고려한 지속가능한 친환경농업을 육성하여 국민들에게 안전한 농산물을 안정적으로 공급
  - 산성토양의 개량, 농경지에 유기물 공급 등을 통해 토양의 생산능력을 유지하고 화학비료의 사용량을 절감하여 지속가능한 농업환경 조성
  - 지역별 특성에 맞는 친환경농업 기술 연구·개발 및 보급 등을 위한 친환경농업연구센터를 조성하여 친환경농업 확산
  - 농업환경개선과 친환경농업을 위해 시·군 수계단위로 경종과 축산을 연계한 광역친환경농업단지와 마을단위 친환경농업지구 사업에 필요한 생산시설과 장비 등의 지원
  - 친환경농산물 전용 물류센터를 건립하여 친환경농산물의 물류비용 절감 및 안정적인 수요 공급으로 생산자는 안정적인 판로 확보 및 수요자는 저렴하고 안전한 친환경농산물 구입 도모
  - 친환경농산물 생산·소비가 연계된 농협, 생협 등 생산자·소비자단체에 대한 친환경농산물 전문매장 및 물류센터 결제자금, 직거래 매취자금 지원 등을 통하여 친환경농산물 안정적인 판로확대 및 수급조절·가격안정에 기여

## □ 성과지표 달성 현황

성과지표	측정산식 (또는 측정방법)	목표대비 달성률	'13년	'14년	'15년
① 친환경농산물(무농약이상) 재배 비중(%)()	무농약이상 친환경농산물 재배면적/전체경지면적x 100	목표	8.0	8.5	9.0
		실적	6.9	4.9	4.5
		달성률(%)	86.3	57.6	50

## (2) 성과분석 및 향후 개선사항

### 1) 성과분석

#### □ 전략목표 달성 기여도

- 유기질 비료, 녹비작물 재배를 통해 토양유기물 함량을 증대시키고 규산, 석회비료 등 토양개량제를 지속적으로 공급하여 지력을 증진시 키고 화학비료 사용량을 절감시켜 친환경농업 실천 기반 조성 및 확산에 기여
- 광역단지·지구 친환경농업(무농약 이상) 인증면적 비율은 경기침체에 따른 소비 감소, 부실인증 농가 인증취소, 인증기준 강화 등에 따라 29.9(추정)로 감소하여 목표 미달성
  - 금년도에 친환경농업농업단지와 친환경농업지구사업을 통합 개편하여 신규로 18개소를 조성하고, 기 조성된 광역단지를 대상으로 인센티브 3개소에 지원하여 친환경농산물 생산기반을 구축함은 물론 내실화를 도모
- 친환경농산물 전용물류센터 건립을 통해 친환경농산물 물류비용 절감, 안정적 수급체계 구축 등 친환경농산물 유통활성화 도모 및 지속가능한 친환경농업 육성에 기여
- 저농약농산물 제도 '16.1.1 폐지로 무농약·유기인증으로 전환해야 하는 농가의 경우 이전보다 높은 수준의 기술이 필요할 수 있으므로, 지역 특성에 맞는 친환경농업 기술 연구·개발·보급
- 친환경농산물 생산·소비가 연계된 생협 등 생산자·소비자단체에 대한 소비지 매장, 직거래매취자금 및 물류센터 결제자금 지원을 통해 친환경농산물 판로 확대 등 유통구조 개선에 기여

\* 유기농식품 판매장 수 : ('10) 4,102개소 → ('15) 5,228(추정치)

## □ 목표달성 과정 및 방법

- 친환경농업 생산기반 마련을 위한 유기질비료 및 토양개량제 공급 지속 추진
  - 농수축산 부산물 재활용을 촉진하고 화학비료 사용절감을 위한 유기질비료 공급 확대('14 : 320만톤 → '15 : 320)
  - 토양의 물리·화학적 개선을 위한 토양개량제 지속 지원('14 : 67만톤 → '15 : 66)
- 광역친환경농업단지 및 친환경농업지구 사업 추진
  - '15년도에 광역단지·지구 신규 18개소 선정(광역단지 48, 지구 1,158)
  - '15년도에 기존 광역단지를 대상으로 인센티브 지원 3개소
- 광역친환경농업단지 상반기 친환경농업 이행실태 조사('15.12월기준)
  - 단지·지구내 무농약 이상 인증면적은 전국(75,154ha)의 35.6% 수준인 26,784ha(22.4%)로 선정 당시(21,856ha)보다 22% 증가하였으며, 당초 목표(37.2%)의 80.4% 수준임
- 친환경농업기반구축사업 내실화 추진
  - 광역단지(200ha 이상)·지구(10ha) 사업을 지구사업으로 통합 운용
    - \* 사업비한도 증액(10→30억원), 사업기간 조정(1→1~3년), 사업규모 확대(10→50ha이상)
  - 단지별 여건, 성과평가 결과 등을 분석하여 제조·가공시설 확충 및 기존시설 개보수 추가 지원('15년 3개소/ 55억원)을 통해 인센티브 제공
- 친환경농산물 종합물류센터 건립
  - (경기도) '12년 10월부터 본격적으로 운영을 시작하였으며, 통합운영시스템구축, 식품안전센터 설치, 학교급식·꾸러미 택배사업 등을 통하여 친환경농산물 유통활성화 도모
    - 경기 물류센터 운영위원회 개최 : 2회('15.6.12. 11.19)
      - \* 참석기관 : 경기도, 농식품부, 농협중앙회, 입주법인, 친환경농업단체 등 참여
      - \* 심의내용 : 사업계획 승인, 운영실적 보고, 기타 물류센터 운영과 관련한 사항
    - 경기 물류센터 운영 활성화 방안 세부실행계획 수립(경기도, '15.1월)
      - \* 주요내용 : 사용료 인하, 냉동창고 증설, 안전성검사 확대, 홍보 강화 등
  - (전라남도) '16년까지 호남권 친환경농산물 종합물류센터(전남 나주) 건립을 위하여 실시설계 용역, 총사업비 조정 등 추진
    - 물류센터 기본 및 실시설계 : '14.1~'15.4월
    - 조달청 설계적정성 검토 : '15.6월
    - 기획재정부 총사업비 조정 : '15.10월

- 지속적인 친환경농업 기술 연구·개발·보급을 위해 '15년도 신규 연구센터 사업대상자를 선정하여 건립비를 지원하고, 조성중인 연구센터에 대한 성과목표 달성 현황, 애로사항, 당년도 추진계획 등을 점검함
- 친환경농산물 유통활성화자금 지원계획 마련('15.2월), 사업신청 공고('15.3월), 지원대상자 선정 및 자금지원('15.4~12월) 등 적극적인 사업추진을 통해 친환경농산물 유통활성화
- \* 친환경농산물 직거래/물류센터 결제자금 지원 : 21개소, 120억원/1개소, 100억원

## □ 원인분석

- (성과실적) 무농약이상 친환경농산물의 재배면적 비중은 당초 성과목표를 9.0%로 설정하였으나, 최종 실적은 4.5%로 목표대비 50.0% 수준
- (원인분석) 유기와 무농약 인 증은 증가세를 유지하다 2013년 부실인증여파 이후, 친환경농산물의 질적 향상을 위해 인증기관 및 농가에 대한 사후관리를 강화함에 따른 인증면적 감소 추세
- \* 무농약 이상 재배면적 : ('11) 6.7% → ('12) 7.3 → ('13) 6.9 → ('14) 4.9

## □ 자료수집 방법 및 품질확인

- 국립농산물품질관리원 친환경농산물인증 통계 및 통계청 통계자료를 근거로 친환경인증농산물 재배면적, 농산물 전체 경지면적을 산출
- \* 지표명 및 개념 : 무농약이상 친환경농산물 재배면적 비중(%)
- \* 측정산식 : 무농약이상 인증면적(A)/전체농산물 생산면적(B)×100
  - (A) 국립농산물품질관리원 친환경인증 생산면적 통계자료, (B) 통계청 경지면적 발표자료
- \* 측정방법
  - 측정대상기간 : '15.1.1~'15.12.31
  - 측정수행기관 : (A)국립농산물품질관리원, (B)통계청
  - 측정대상 표본수 및 선정방법 : (A) 전수조사, (B) 표본조사

## 2) 향후 개선사항

### □ 제도개선에 따른 육성 추진

- 인증기준 준수 점검, 인증기관 감독 강화, 인증활성화 지원 등을 통해 제대로 된 친환경농산물이 생산·유통될 수 있도록 관리
- 친환경농산물의 안정 생산을 위한 지원사업 내실화, 친환경실천 농업인 역량강화, 소득안정 및 6차산업화 지원 등 방안 마련
  - 친환경농업기반구축 사업의 친환경이행 실적 저조단지·지구에 대해서는 중점관리
- 생산자에게는 안정적 판로를 제공하고, 소비자에게는 적절한 가격에 친환경농산물을 구입할 수 있는 新유통모델 발굴
- 유기가공식품 국내 유통채널 다양화·수출 활성화 지원을 통한 “소비시장 확대 - 생산 촉진”의 선순환 구축 추진
- 친환경농업인이 안심하고 자재를 사용할 수 있는 기반 마련
- 지속가능한 농업실천을 위한 지표개발, 농업인 대상 교육·홍보 및 환경보전지구 선정 추진

### □ 성과지표 조정

- '15년도 성과지표에 대한 타당성 검토 결과 친환경농산물(무농약이상) 재배 비중(%)은 최근 친환경인증 농가수 및 인증면적 감소 추세에 비취볼 때 적합하지 않다고 판단되어 친환경인증제도 만족도 (점수) 지표로 변경함
  - 이는 친환경농업이 양적 성장에서 조정 추세로의 전환시점 및 저농약 인증제 종료('16.1.1.)에 따른 친환경 농산물 인증량 감소로 인해 친환경 농업 분야의 일시적인 위축 현상을 예상하여 만족도 상승률을 보수적으로(4%p 증가) 설정한 수치임

### (3) 내부 및 외부지적에 대한 조치결과 및 계획

구 분		지적사항	개선사항(조치결과 및 계획)
프로그램 목표	전년도 성과보고서	해당사항 없음	해당사항 없음
	자율평가	해당사항 없음	해당사항 없음
	국회, 감사원 등	해당사항 없음	해당사항 없음



(1) 주요내용

□ 단위사업의 목적 및 주요내용

- 농림축산 부산물의 자원화·재활용을 촉진하고 토양환경을 보전하여 지속가능한 농업 추진
- 산성토양 및 유효규산 함량이 낮은 농경지에 토양개량제를 공급하여 토양 환경 개선 및 지력향상 도모
- 화학농약을 절감, 대체할 수 있는 환경 친화적인 유기농업자재 지원을 통한 친환경농산물 생산
- '15년 충북 괴산에서 개최하는 세계유기농산업엑스포 행사 지원을 통해 유기식품 국제 경쟁력 향상 및 유기농업에 대한 국민적 관심을 유발
- 유기농산물의 생산·유통·가공·체험·교육 등을 복합적으로 수행하는 “유기농복합산업화지원센터”를 조성하여 유기농을 테마로 한 농업의 6차산업화 촉진

□ 성과지표 달성 현황

성과지표	측정산식 (또는 측정방법)	목표대비 달성률	'13년	'14년	'15년
① 논토양 유효 규산함량(ppm)	살포한 다음해의 토양 유효규산 함량 측정치(ppm)	목표	157	157	157
		실적	186	180	195
		달성률(%)	118.5	114.6	124.2

성과지표	측정산식 (또는 측정방법)	목표대비 달성률	'13년	'14년	'15년
② 발토양 산도(pH)	살포한 다음해의 토양 산도 측정치(pH)	목표	신규	6.5	6.5
		실적	신규	6.5	6.3
		달성률(%)		100	96.9
③ 과산유기농산업엑스포 방문자 수(만명)	엑스포 행사장 방문 인원 수(만명)	목표	신규	신규	66
		실적	신규	신규	108
		달성률(%)			163.6

## (2) 성과분석 및 향후 개선사항

### 1) 성과분석

#### □ 프로그램목표 달성 기여도

- 환경보전 및 안전한 농산물 공급 확대를 위해 친환경비료를 공급함으로써 친환경농업 확대
  - 유기질비료 지원으로 토양환경을 개선하고 화학비료 사용량을 감축토록 유도하여 흙과 물을 살림으로써 친환경농업 기반 조성
  - 토양개량제를 공급하여 유효규산 함량을 높임으로서 비의 쓰러짐을 방지하여 양분흡수력을 높이고 병해충 저항성을 높여 쌀품질 제고
- 화학농약을 절감, 대체할 수 있는 환경 친화적인 유기농업자재 지원을 통해 친환경농산물 생산에 기여

#### □ 목표달성 과정 및 방법

- 친환경농업 생산기반 마련을 위한 유기질비료 및 토양개량제 공급 지속 추진
  - 농수축산 부산물 재활용을 촉진하고 화학비료 사용절감을 위한 유기질 비료 지속 공급('14 : 320만톤 → '15 : 320)
  - 토양의 물리·화학적 개선을 위한 토양개량제 지속 지원('14 : 67만톤 → '15 : 66)
- (유기질비료) 농가별 지원 수량 선정 기준 개선
  - ('14) 지자체 개별 기준 → ('15) 작물별·비종별 전국신청평균량 기준

- (토양개량제) 토양개량제 소요량 산정 방법 개선
  - 흙토람(전국 토양검정정보) 정보를 토대로 Agrix 시스템에서 마을별 소요량을 산정하여 부족한량을 공급

#### □ 원인분석

- (밭토양 산도) 토양은 토양개량제 투입시 영향을 완충시키는 성질이 있어, 토양개량제 살포시 효과가 서서히 발휘되어 단기간 실적 상승이 어려움
  - 예산확보 부족으로 토양개량제 살포량 감소
    - ※ 토양개량제 지원 물량 : ('14) 67만톤 → ('15) 66
- (유기농산업엑스포 방문자수) 목표관람객(66만명) 달성을 위한 전략적 타깃지역·단체\* 설정, 기획·홍보활동\*\* 강화
  - \* 교육청(42개소), 충북도 및 인근 농업계 고교(285개), 전국교원단체총연합회 등과의 업무협약 등
  - \*\* 6개 공식여행사를 통한 연계관광상품 개발, 온라인 파워블로거 운영 등

#### □ 자료수집 방법 및 품질확인

- 토양개량제 살포지역 중에 임의로 전체 살포 대상지의 3%에 해당되는 필지를 시·군 농업기술센터에서 토양을 분석하여 성과 측정
  - \* 농촌진흥청 토양종합정보시스템 '흙토람' 시스템에 입력된 정보를 사용

## 2) 향후 개선사항

#### □ 품질좋은 친환경비료 공급을 위한 품질관리 강화

- 비료품질검사 정보시스템을 구축하여 원료부터 유통 단계까지 품질 관리 체계화로 고품질 유기질비료 공급 확대

#### □ 성과지표 재검토 필요

- 친환경농자재 사업 성과지표 중 '논토양 유효규산 함량'은 목표가 지속적으로 달성('15년 달성도 124.2%)되어 타 지표로 대체할 필요가 있음
  - 사업성과를 반영할수 있고 실적향상이 필요한 지표가 필요함

성과지표	목표대비 달성율	'12	'13	'14	'15
논토양 유효 규산 함량(ppm)	목표	157	157	157	157
	실적	180	186	180	195
	달성률(%)	114.6	118.5	114.6	124.2

- 토양검정 항목중 '토양유기물함량'은 주요 토양 지표로서 친환경농자재 사업의 성과를 측정할수 있고, 현재 2.5%로 적정수준인 3.0보다 미달되어 있어 향후 목표달성을 위해 성과지표로 선정하여 높여나갈 필요가 있음
- '토양 유기물 함량(%)'은 농지의 비옥도를 높이고, 퇴비 등 제조시 가축분뇨, 음식물폐기물 등 재활용하여 환경을 보호하고 있어 환경친화적이고 지속가능한 농업을 육성한다는 성과목표와도 부합
- 정부는 '99년부터 유기질비료 지원(유기물)을 확대 공급하고 있음
  - \* 유기질비료 예산: ('99) 140억원 → ('03) 210 → ('07) 473 → ('11) 1,250 → ('15) 1,600
- 피산 유기농엑스포는 '15년 단년도 행사로 종료되었으므로 성과지표 '엑스포방문자수'는 '16년도 지표에서 제외

< 성과지표 변경안 >

성과지표	측정산식 (또는 측정방법)	목표대 비달성 률	'13년	'14년	'15년
① 농경지 토양 유기물함량(%)	살포한 다음해의 토양 유기물함량 측정치(%)	목표	신규	신규	신규
		실적	2.6	2.6	2.5
③ 밭토양 산도(pH)	살포한 다음해의 토양 산도 측정치(pH)	목표	-	6.5	6.5
		실적		6.2	6.3

(3) 내부 및 외부지적에 대한 조치결과 및 계획

구 분		지적사항	개선사항(조치결과 및 계획)
단위 사업 (V-3- 일반 재정 (1))	전년도 성과보고서	해당사항 없음	해당사항 없음
	자율평가	해당사항 없음	해당사항 없음
	국회, 감사원 등	해당사항 없음	해당사항 없음

(1) 주요내용

□ 단위사업의 목적 및 주요내용

- 농업환경개선과 친환경농업을 위해 시·군 수계단위로 경종과 축산을 연계한 광역친환경농업단지와 마을단위 친환경농업지구 사업에 필요한 생산시설과 장비 등의 지원
- 친환경농산물 전용 물류센터를 건립하여 친환경농산물의 물류비용 절감 및 안정적인 수요 공급으로 생산자는 안정적인 판로 확보 및 수요자는 저렴하고 안전한 친환경농산물 구입 도모

□ 성과지표 달성 현황

성과지표	측정산식 (또는 측정방법)	목표대비 달성률	'13년	'14년	'15년
① 광역·지구조성 친환경농업 단지 내 친환경인증면적 비율(%)	(광역·지구조성 인증면적/광역· 지구조성 전체면적)× 100 * 무농약이상 인증면적	목표	36.0	37.0	37.2
		실적	36.0	31.4	29.9
		달성률(%)	100	84.9	80.4
② 전국 친환경농산물 생산량 대비 친환경농산물종합 물류센터 취급 (%)	(당해 연도 친환경농산물 취급물량 /전국 친환경농산물생산량)×100	목표	3.8	4.5	2.6
		실적	3.9	4.7	2.6
		달성률(%)	102.6	104.4	100

## (2) 성과분석 및 향후 개선사항

### 1) 성과분석

#### □ 프로그램목표 달성 기여도

- 광역단지·지구 친환경농업(무농약 이상) 인증면적 비율은 경기침체에 따른 소비 감소, 부실인증 농가 인증취소, 인증기준 강화 등에 따라 29.9로 감소하여 목표 미달성
  - 금년도에 친환경농업농업단지와 친환경농업지구사업을 통합 개편하여 신규로 18개소를 조성하고, 기 조성된 광역단지를 대상으로 인센티브 3개소에 지원하여 친환경농산물 생산기반을 구축함은 물론 내실화를 도모
- 친환경농산물 전용물류센터 건립을 통해 친환경농산물 물류비용 절감, 안정적 수급체계 구축 등 친환경농산물 유통활성화 도모 및 지속가능한 친환경농업 육성에 기여

#### □ 목표달성 과정 및 방법

- 광역친환경농업단지 및 친환경농업지구 사업 추진
  - '15년도에 광역단지·지구 신규 18개소 선정(광역단지 48, 지구 1,158)
  - '15년도에 기존 광역단지를 대상으로 인센티브 지원 3개소
- 광역친환경농업단지 상반기 친환경농업 이행실태 조사('15.12월기준)
  - 단지·지구내 무농약 이상 인증면적은 전국(75,154ha)의 35.6% 수준인 26,784ha(22.4%)로 선정 당시(21,856ha)보다 22% 증가하였으며, 당초 목표(37.2%)의 80.4% 수준임
- 친환경농업기반구축사업 내실화 추진
  - 광역단지(200ha 이상)·지구(10ha) 사업을 지구사업으로 통합 운용
    - \* 사업비한도 증액(10→30억원), 사업기간 조정(1→1~3년), 사업규모 확대(10→50ha이상)
  - 단지별 여건, 성과평가 결과 등을 분석하여 제조·가공시설 확충 및 기존시설 개보수 추가 지원('15년 3개소/ 55억원)을 통해 인센티브 제공

### <친환경농산물 종합물류센터건립>

- (경기도) '12년 10월부터 본격적으로 운영을 시작하였으며, 통합운영 시스템구축, 식품안전센터 설치, 학교급식·꾸러미 택배사업 등을 통하여 친환경농산물 유통활성화 도모
  - 경기 물류센터 운영위원회 개최 : 2회('15.6.12. 11.19)
  - \* 참석기관 : 경기도, 농식품부, 농협중앙회, 입주법인, 친환경농업단체 등 참여
  - \* 심의내용 : 사업계획 승인, 운영실적 보고, 기타 물류센터 운영과 관련한 사항
  - 경기 물류센터 운영 활성화 방안 세부실행계획 수립(경기도, '15.1월)
  - \* 주요내용 : 사용자 인하, 냉동창고 증설, 안전성검사 확대, 홍보 강화 등
- (전라남도) '16년까지 호남권 친환경농산물 종합물류센터(전남 나주) 건립을 위하여 실시설계 용역, 총사업비 조정 등 추진
  - 물류센터 기본 및 실시설계 : '14.1~'15.4월
  - 조달청 설계적정성 검토 : '15.6월
  - 기획재정부 총사업비 조정 : '15.10월

### □ 원인분석

- 광역단지·지구 친환경농업(무농약 이상) 인증면적 비율은 경기침체에 따른 소비 감소, 부실인증 농가 인증취소, 인증기준 강화 등에 따라 전년대비 5% 감소
  - 다만, 전국 무농약 이상 친환경인증 면적 비율은 8% 감소하였으나, 광역단지·지구 내 친환경인증면적 감소 비율은 5%로 친환경농업기반 구축 사업 시설·장비 지원효과는 유지되고 있음
  - \* 전국 무농약 이상 면적 비율 : ('14) 4.9% → ('15) 4.5%(8% 감)
  - \*\* 광역단지·지구내 무농약 이상 면적 비율 : ('14) 31.4% → ('15) 29.9%(5% 감)

### □ 자료수집 방법 및 품질확인

- 국립농산물품질관리원이 발표하는 친환경농산물 인증현황 및 각 시·도에서 제출한 광역단지·지구 내 인증면적 자료를 바탕으로 분석
  - \* 측정산식 : (광역·지구구성 무농약이상 인증면적/광역·지구구성 전체면적) × 100
  - \* 측정방법
    - 측정대상기간 : 15.1.1~15.12.30
    - 측정수행기관 : 각 시도, 국립농산물품질관리원

- 측정대상 표본수 및 선정방법 : 전수조사
- 측정결과 :  $(26,784\text{ha}/89,488\text{ha}) \times 100 = 29.9\%$

구 분	단지내 재배면적(ha)	인 증 면 적(ha)			비율(%)
		합 계	유 기	무농약	
광역단지	68,888	15,228	4,223	11,005	22.1
지 구	20,600	11,556	3,048	8,508	56.1
합 계	89,488	26,784	7,271	19,513	29.9

- 국립농산물품질관리원이 발표하는 전국 친환경농산물 생산량 대비 경기 친환경농산물 종합물류센터 취급물량 비중을 바탕으로 분석

\* 측정산식 :  $(\text{당해연도 친환경농산물 취급물량} / \text{전국 친환경농산물 생산량}) \times 100$

\* 측정방법

- 측정대상기간 : 15.1.1 ~ 15.12.30
- 측정수행기관 : 농협중앙회, 국립농산물품질관리원
- 측정대상 표본수 및 선정방법 : 전수조사
- 측정결과 :  $(15\text{천톤} / 577\text{천톤}) \times 100 = 2.60\%$

구분	친환경농산물 취급규모		
	전국 친환경농산물 생산량 (A)	물류센터 취급물량 (B)	비율(%) (B/A)
'15년	577천톤	15천톤	2.60

## 2) 향후 개선사항

### □ 친환경농업기반구축사업 친환경 이행 실적 중점관리

- 사업성과 부진 단지·지구에 대한 월별 이행상황 점검 실시
- 사업성과 우수 단지·지구에 대한 인센티브 강화

### □ 경기·전남 친환경농산물 종합물류센터 운영 및 건립추진 상황 중점 관리

- 경기 물류센터 운영활성화 방안('15.1월) 실행 관리 감독 철저
- 전남 물류센터 건립 정상 추진을 위한 관리 감독 철저
- \* 향후계획 : 공사 착공('16.1월) → 위탁운영주체 선정('16.4~7월) → 공사 준공 및 개장('16.12월)



### (3) 내부 및 외부지적에 대한 조치결과 및 계획

구 분		지적사항	개선사항(조치결과 및 계획)
단위 사업 (V-3- 일반 재정 (2))	전년도 성과보고서	<ul style="list-style-type: none"> <li>○ 친환경농업기반구축사업 친환경이행 실적 부진 단지·지구 중점관리('14 성과보고서_향후 개선사항)</li> <li>- 친환경농업이행율 관리 강화를 위해 이행실태 조사 항목 추가</li> <li>- 사후관리기간에 있는 사업지구 중 선정이후 3년 이내 사업성과 부진지구의 관할 시군에 대해 3년간 지원 배제</li> <li>○ 경기·전남 친환경물류센터 운영 및 건립 추진상황 중점관리('14 성과보고서_향후 개선사항)</li> <li>- 경기 물류센터 운영활성화 방안('14.4월) 실행 관리 감독</li> <li>- 전남 물류센터 건립 정상 추진 관리 감독</li> </ul>	<ul style="list-style-type: none"> <li>○ 친환경농업기반구축사업 친환경이행 실적 부진 단지·지구 중점관리('15 사업시행지침 개정)</li> <li>- (좌동)</li> <li>○ 경기·전남 친환경물류센터 운영 및 건립 추진상황 중점관리</li> <li>- 경기 물류센터 사용료 인하, 냉동창고 증설, 안전성검사 확대 등 완료</li> <li>- 전남 물류센터 건립 정상 추진중으로 당초 계획대로 '16년말 완공 예정</li> </ul>
	자율평가	○ 해당없음	○ 해당없음
	국회, 감사원 등	○ 해당없음	○ 해당없음

(1) 주요내용

□ 단위사업의 목적 및 주요내용

- 지역실정에 맞는 친환경농업 기술 개발 및 보급 위해 각 도별 친환경농업연구센터 건립으로 친환경농업 확산 및 농업경쟁력 제고
  - 친환경농업연구센터와 지역의 친환경농업단지를 연계하여 시너지 효과 극대화 함
  - 연구센터의 전문인력과 현장 애로기술 연구 개발 등을 기반으로 친환경농업 기술이전, 실용화 및 컨설팅에 집중

□ 성과지표 달성 현황

성과지표	측정산식 (또는 측정방법)	목표대비 달성률	'13년	'14년	'15년
① 친환경농업 기술개발 및 우수연구 추진실적(%)	당년도 실적(특허출원 및 등록 건수)/최근3년간 평균 실적-1]×100	목표	-	5	5
		실적	-	-33.3	165
		달성률(%)		-66.7	3300
② 교육 수혜농가의 상위인증 전환비율(%)	인증 상승 농가수/저농약·무농약 인증농가 교육지도 수혜자수×100	목표	-	10	10
		실적	-	19.5	6.4
		달성률(%)		195	64

## (2) 성과분석 및 향후 개선사항

### 1) 성과분석

#### □ 프로그램목표 달성 기여도

- 친환경농업 기술개발 및 우수연구 추진실적 비율은 저농약농산물 제도 폐지로 무농약·유기인증으로 전환해야 하는 농가를 위한 재배농법 연구 등 요구에 부응하여 3,300% 목표 달성
- 그러나 교육 수혜농가의 상위인증 전환비율은 최근 친환경인증 농가 및 인증면적 감소 추세에 따라 64%로 목표 미달성

#### □ 목표달성 과정 및 방법

- 연구센터 관련 지자체와 대학, 외부전문가로 구성된 친환경농업연구센터 활성화 T/F를 운영하여 문제점 및 애로사항 해결 등 운영 활성화 방안\* 모색
  - \* 친환경농업 확산을 위한 과제선정, 연구센터 활성화 등을 위해 성과를 공유할 수 있도록 자체 협의체 구성
  - \* 친환경농업 연구센터 사업지연 방지, 활성화 계획 등을 포함하여 '15년 사업지침 마련
- 지속적인 친환경농업 기술 연구·개발·보급을 위해 '15년도 신규 연구센터 사업대상자를 공모 절차로 선정하고 건립비 지원
  - \* ('15년 선정) 충남 농업기술원
- 조성 중인 연구센터는 소관 지자체로부터 사업 추진상황을 상·하반기 각1회 보고받아 사업의 공정율 및 진도율, 시설공사(연구동, 유리온실 등) 입찰 후 세부항목의 항목별 주요내용을 점검
  - \* ('15년말 현재 조성중인 연구센터) 전북 순창, 경북 의성, 충남 농업기술원
- 운영중인 연구센터는 운영성과를 매년 1월에 보고받아 성과목표 달성 현황, 애로사항, 당년도 추진계획 등을 점검

#### □ 원인분석

- 「친환경농업 기술개발 및 우수연구 추진실적 증가율」의 달성률은 3,300%로 연구센터 운영이 점차 안정화되며 이러한 연구환경에서 다수의 특허 출원·등록건이 도출되었음을 알 수 있음.

- \* ('15년 운영중인 연구센터) 전남대 연구센터('11.5월 개소), 강원대('12.6), 고성군('13.2), 제주대('15.1)
- \* 친환경농업연구센터(4개소) 특히 출원등록 실적(단위: 건수)  
( '12년) 8건 → ('13년) 13건 → ('14년) 9건 → ('15년) 27건

- 「교육 수혜농가의 상위인증 전환비율」의 달성률은 64%로,
  - 저농약 신규인증 중단('09), 친환경인증 내실화 정책 추진등으로 무농약이상 친환경농산물 인증면적과 친환경인증 농가수도 점차 감소하는 추세이며, 인증농가에 대한 정기적인 교육지도로 농업환경보호를 위한 친환경 농업지속과 동시에 상위인증으로의 유인책이 필요함

## □ 자료수집 방법 및 품질확인

- 친환경농업연구센터 사업시행지침에 근거해 지자체(도)에서 소관 연구센터의 운영성과 보고서에 근거
  - 측정산식① :  $\{[\text{당년도 실적(특허출원 및 등록 건수)}(A)/(\text{최근 3년간 평균 실적})(B)]-1\} \times 100$   
\* (A)당해연도 산출된 특허출원 및 등록 건수, (B) 최근 3년간 산출된 특허출원 및 등록

연구센터별	12년	13년	14년	최근 3년간 평균실적	15년
전남대	8	13	8	9.7	14
강원대	개소	0	1	0.5	8
고성군	-	개소	-	0	2
제주대	-	-	-	0	3
계	8	13	9	10.2	27

- 측정산식② :  $[\text{인증상승 농가수}(A) / \text{저농약·무농약 인증농가 교육지도 수혜자수}(B)] \times 100$   
\* (A) 해당년도 유기농·무농약 인증 상승농가수, (B) 연구센터에서 교육받은 저농약·무농약 인증농가수

연구센터별	교육지도실적	인증상승
전남대	180	2
강원대	376	10
고성군	318	40
제주대	82	9
계	956	61

- 측정방법
  - 측정대상기간 : 15.1.1~15.12.31
  - 측정수행기관 : 지방자치단체(도)
  - 측정대상 표본수 및 선정방법 : 연구센터 건립 후 연구·교육실적 이 있는 연구센터 전수조사

## 2) 향후 개선사항

### □ 성과지표 및 측정산식 변경

- '15년도 성과지표에 대한 타당성 검토 결과 (1)친환경농업 기술개발 및 우수연구 추진실적(%)의 측정산식이 매년 5% 목표 설정은 연구사업 특성상 매우 과도하므로 성과지표 단위 및 측정산식 변경
- 또한, 최근 친환경인증 농가수 및 인증면적 감소 추세에 따라 (2)교육수혜농가의 상위인증 전환비율(%)을 당년도 기술지도 교육 수혜자수(농가수)로 성과지표 변경

## (3) 내부 및 외부지적에 대한 조치결과 및 계획

구 분		지적사항	개선사항(조치결과 및 계획)
	전년도 성과보고서	○ 해당사항 없음	○ 해당사항 없음
단위 사업 (V-3-일반 재정 (3))	자율평가	<ul style="list-style-type: none"> <li>○ 2014년 재정사업자율평가               <ul style="list-style-type: none"> <li>- 평가결과 '미흡'</li> <li>- 사업통폐합, 추진방식변경, 실집행률 제고를 위한 개선 방안 마련 등 제도개선</li> </ul> </li> </ul>	<ul style="list-style-type: none"> <li>○ 사업계획 및 공정지연여부 수시점검               <ul style="list-style-type: none"> <li>- 사업계획을 면밀히 검토하여 사업이 변경 또는 지연되지 않도록 하고, 관계자 T/F를 통해 사업추진 애로사항 및 공정상황 수시점검하여 집행률 제고</li> </ul> </li> <li>⇒ 조치결과               <ul style="list-style-type: none"> <li>- 친환경농업연구센터 활성화 T/F 구성 및 회의 개최('15.3월)</li> <li>· 연구센터별 연구과제 중복 우려, 연구기자재 추가 지원, 연구방향 공유 요청 등</li> <li>- 각 지역별 연구센터 추진현황 제출 ('15.5~12월)</li> </ul> </li> <li>○ R&amp;D기반구축 사업특성 감안, 목표치 변경 등 성과달성 방식 개선               <ul style="list-style-type: none"> <li>- 연구개발 사업의 특성상 단기적인 목표달성의 어려움을 감안, 타 R&amp;D 기반구축 사업의 설정 목표치와 과거실적등을 반영한 성과목표치로 개발·변경하고, 건립 후 연구개발 성과 제고를 위해 연구센터 간 공동연구 등 연계사업 추진 지원</li> </ul> </li> </ul>

			<p>⇒ <b>조치결과</b></p> <ul style="list-style-type: none"> <li>- 친환경농업연구센터 수행 가능한 농식품 R&amp;D사업 추가 검토(T/F결과)</li> <li>· '14년 3개사업(강원·경북·전남) 외 지역 연계 R&amp;D사업 실시('15~'17,18억원 규모)</li> <li>- 친환경농업연구센터 상호연계를 위한 워크숍(하반기 T/F, '15.10.27~28) 추진</li> </ul>
	국회, 감사원 등	○ 해당사항 없음	○ 해당사항 없음

(1) 주요내용

□ 단위사업의 목적 및 주요내용

- 친환경농산물 생산·소비가 연계된 농협, 생협 등 생산자·소비자단체에 대한 친환경농산물 전문매장 및 물류센터 결제자금, 직거래 매취자금 지원 등을 통하여 친환경농산물 안정적인 판로확대 및 수급조절·가격안정에 기여

□ 성과지표 달성 현황

성과지표	측정산식 (또는 측정방법)	목표대비 달성률	'13년	'14년	'15년
① 친환경농산물 유통활성화자금 지원업체 친환경농산물 매출액 증가율(%)	(지원업체의 당해연도 친환경농산물 매출액 합계-지원업체의 전년도 친환경농산물 매출액 합계)/지원업체의 전년도 친환경농산물 매출액 합계×100	목표	5.0	8.0	5.3
		실적	-13.6	-14.8	5.7
		달성률(%)	0	0	107.5

(2) 성과분석 및 향후 개선사항

1) 성과분석

□ 프로그램목표 달성 기여도

- 친환경농산물 생산·소비가 연계된 생협 등 생산자·소비자단체에 대한 소비지 매장, 직거래매취자금 및 물류센터 결제자금 지원을 통해 친환경농산물 판로 확대 등 유통구조 개선에 기여

\* 유기농식품 판매장 수 : ('10) 4,102개소 → ('15) 5,228(추정치)

## □ 목표달성 과정 및 방법

- 친환경농산물 유통활성화자금 지원계획 마련('15.2월), 사업신청 공고('15.3월), 지원대상자 선정 및 자금지원('15.4~12월) 등 적극적인 사업 추진을 통해 친환경농산물 유통활성화

\* 친환경농산물 직거래/물류센터 결제자금 지원 : 21개소, 120억원/1개소, 100억원

## □ 자료수집 방법 및 품질확인

- '15년도 친환경농산물 유통활성화 자금 지원업체(21개소)가 제출한 '사업신청서' 및 '사업실적서' 상 친환경농산물 매출액을 바탕으로 분석

\* 측정산식 : (지원업체의 당해연도 친환경농산물 매출액 합계-지원업체의 전년도 친환경농산물 매출액 합계) / 지원업체의 전년도 친환경농산물 매출액 합계 × 100

\* 측정방법

- 측정대상기간 : 15.1.1 ~ 15.12.30
- 측정수행기관 : 농협중앙회
- 측정대상 표본수 및 선정방법 : '15년도 지원업체 대상 전수조사(총 21개소)
- 측정결과 : (1,330억원-1,258억원)/1,258억원×100=5.7%

## 2) 향후 개선사항

### □ 사업방식 개선

- 지원 확대를 위해 정책금리 인하(3~4%→2~3%, 변동금리 도입), 사업대상자 확대(유기가공업체 포함), 지원한도 상향 조정(10억원→50) 추진



### (3) 내부 및 외부지적에 대한 조치결과 및 계획

구 분		지적사항	개선사항(조치결과 및 계획)
단위 사업 (V-3- 일반 재정 (4))	전년도 성과보고서	<ul style="list-style-type: none"> <li>○ 성과지표 및 측정산식 개선 필요('14 성과보고서_향후 개선사항)</li> <li>- '친환경농산물(유기·무농약) 유통시장 규모 증가율'을 '친환경농산물 유통활성화 자금 지원업체 친환경농산물 매출액 증가율'로 변경</li> </ul>	<ul style="list-style-type: none"> <li>○ '15년도 성과지표 및 측정산식 개선 (완료)</li> <li>- (좌동)</li> </ul>
	자율평가	○ 해당없음	○ 해당없음
	국회, 감사원 등	<ul style="list-style-type: none"> <li>○ 대출금리 인하 필요 ('14 결산 예결위)</li> <li>- 기존 운영중인 3~4%의 정책 금리를 1%p 이상 인하 필요</li> </ul>	<ul style="list-style-type: none"> <li>○ 대출금리 인하(완료)</li> <li>- (기존) 고정금리 3~4% → (변경) 고정금리 2~3, 변동금리 도입('15.2월 기준 1.01)</li> </ul>

## (1) 주요내용

### □ 프로그램목표 개요

- 국가 재난형 가축질병 및 식물병해충 예방·관리 강화
  - 백신 청정국 지위 획득을 위한 기반 조성, 고병원성 조류인플루엔자 (HPAI) 청정국 지위 유지를 위한 선제적 예방활동 강화
  - 가축전염병 사전 예방 및 발생 최소화
  - 신종외래질병 예찰강화 및 조기검출 진단액 적기공급, 질병관리 등급제 추진 등 농가별 자율방역체계 강화
  - 외래 식물병해충 조기발견을 위한 예찰 및 관리체계 강화
- FTA 대응 생산성 향상 및 검역 강화
  - 해외여행 축산관계자 등 관리강화, 검역기반 확충 및 스마트 검역체계 구축, 업무투명화 및 민간전문가 등 국민 참여 확대
- 농축산식품 수출확대를 위한 지원 강화
  - 수출유망 품목 One-stop 지원, 해외채종 등 신성장 산업 지원체계 보강, 검역 안전성 확보 및 동등성 확보, 검역협상을 통한 수출지원 적극 대응
- 동물용의약품 품질경쟁력 및 동물보호·복지 강화
  - 동물용의약품 안전성·유효성 및 품질관리 강화, 국제협력을 통한 동물용의약품 수출활성화, 동물보호·복지 수준 향상 및 국민참여 강화

- 국가재난형 가축질병 및 해외식물 병해충 차단 기술개발을 통한 경쟁력 확보
  - 한국형 구제역백신 기술개발 및 정밀진단기관 지정
  - 기술변화 및 인수공통 전염병 대응기술 개발
  - 외래 식물병해충 차단을 위한 스마트 식물검역기술 확보

□ 성과지표 달성 현황

성과지표	측정산식 (또는 측정방법)	목표대비 달성률	'13년	'14년	'15년
① 검역탐지건 불법휴대축산물 탐지 적발 비율(%)	$(\text{검역탐지건 탐지} \cdot \text{적발 건수} / \text{전체 휴대축산물 적발 건수}) \times 100$	목표	신규	신규	45.5
		실적	신규	43.5	45.5
		달성률(%)			100
② 휴대반입 농산물 부적합률(%)	$(\text{부적합검역처분건수} / \text{대반입검역건수}) \times 100$	목표	신규	신규	2.30
		실적	신규	2.67	2.66
		달성률(%)			115.7
③ 농가수대비 병성감정 비율(%)	$(\text{병성감정건수} / \text{농가수}) \times 100$	목표	신규	신규	12.6
		실적	신규	11.6	13.96
		달성률(%)			110.8

(2) 성과분석 및 향후 개선사항

1) 성과분석

□ 전략목표 달성 기여도

- 사전 예방적 국경검역 활동을 통해 소해면상뇌증(BSE), 구제역(A형 등 새로운 혈청형) 등의 해외가축전염병의 국내 유입 차단 및 질병 예방에 기여
- 생산단계 축산물 안전성을 확보하여 소비자에게 안전한 축산물을 공급하는데 기여

- 철저한 수입식물검역으로 해외병해충 유입차단을 통해 우리 농업 및 자연환경 보호에 기여
- 주요 가축질병에 대한 사전 모니터링 검사 등으로 가축질병 발생을 사전에 차단함으로써 안전한 농식품 공급체계 구축
- 주요 가축전염병 발생을 감소시킴에 따라 안전한 축산물을 소비자에게 공급하고 축산농가의 경제적 피해를 감소시키는데 기여함

## □ 목표달성 과정 및 방법

- 가축전염병 유입 위험노선 검역탐지견 집중투입 및 해외여행객 휴대품 검색, 축산관계자 출입국·소독 관리 등 사전예방적 국경검역 실시
- 사업 추진상황 점검을 위한 정기적 모니터링 실시
- 주기적(월·분기·연간 단위) 수출입 식물검역 동향분석·제공
- 체계적인 검역 프로세스 관리를 위한 일선 검역업무 지도·점검 실시
- 검역 장비 및 시설 확충을 통한 검역 효율화 도모
- 수입급증, 병해충 유입 취약시기 등에 「특별검역기간」을 운영하는 등 철저한 휴대식물 검역
- 식물방역법 위반사범 단속강화로 불법식물 반입차단 등 검역질서 확립 추진
- 구제역·조류인플루엔자 조기근절 방역대책 추진 및 상시방역체계 구축, 지자체의 효율적인 방역관리를 위해 우수한 진단액 적기 생산·공급 추진
- 가축전염병 진단액 생산·공급의 사후관리 모니터링을 실시 및 진단액 수요기관의 진단액 사용실태 등을 정기적으로 지도·점검
- 가축질병 사전 예방을 위한 연중 혈청 모니터링검사 및 축산농가 방역실태 지도·점검 체계 구축 등을 통해 질병 유입차단 및 발생 최소화 추진

## □ 자료수집 방법 및 품질확인

### ○ 성과측정을 위한 자료수집 방법

#### ▪ 검역탐지건 불법휴대축산물 탐지 적발 비율(%)

- 측정산식 : (검역탐지건 탐지·적발 건수/전체 휴대축산물 적발 건수)×100

- 측정대상기간 : '15.1.1~'15.12.30

- 측정수행기관 : 농림축산검역본부

- 측정대상 표본수 및 선정방법 : 전수조사

\* 검역탐지건 탐지·적발건수(26,530개소) / (58,264개소) × 100 = 45.5%

#### ▪ 휴대반입농산물 부적합률(%)

- 측정산식 : (부적합검역처분건수/총휴대반입검역건수)×100

- 측정대상기간 : '15.1.1~'15.12.30

- 측정수행기관 : 농림축산검역본부

- 측정대상 표본수 및 선정방법 : 전수조사(식물검역정보시스템 전산 통계 자료 활용)

\* 해외여행객 : ('00) 2,100만명 → ('10) 4,200 → ('14) 6,100 → ('15.11) 5,476

\* 휴대금지품 : ('00) 12천건 → ('10) 62 → ('14) 85 → ('15.11) 83

#### ▪ 농가수대비 병성감정 비율(%)

- 측정산식 : 병성감정건수(A)/농가수(B) ×100

\* A : 병성감정건수(주요축종인 소, 돼지, 닭의 병성감정 건수 : 국가동물방역통합시스템 통계자료)

B : 농가수(주요축종인 소, 돼지, 닭의 사육농가수 : 통계청 자료)

- 측정대상기간 : '15.1.1~'15.12.30

- 측정수행기관 : 농림축산검역본부

- 측정대상 표본수 및 선정방법 : 전수조사

\* 농가수 : 전수조사, 병성감정건수 : 주요축종 소, 돼지, 닭 병성감정 실적 전수조사

### ○ 품질확인

#### ▪ 검역탐지건 불법휴대축산물 탐지 적발 비율(%) : 45.5%

- '15년 검역탐지건 검역실적 58,264건 중 탐지건수 26,530건

관할	투입장소	총건수	탐지건수	비율
인천공항지역본부	인천공항	34,916	15,180	43.5%
	국제우편물류센터	14,915	7,023	47.1%
영남지역본부	김해공항	3,991	1,193	29.9%
제주지역본부	제주공항	4,442	3,134	70.6%
합계		58,264	26,530	45.5%

- 구제역·AI특별방역대책기간(1~5월) 주요 공항만 검역탐지건 기동 배치, 중국·몽골 등 가축전염병 유입 위험노선 선택·집중 투입, 신규 탐지요원·탐지견 교육훈련 실시 등으로 오류 최소화 노력
- 휴대반입농산물 부적합률(%) : 2.66%
  - ‘15년 휴대품 검역실적 3,313천건 중 부적합건수 88천건
    - \* 휴대품 검역 3,312,665건, 부적합건수 88,223건(소독 10건, 폐기 88,213건)
- 농가수대비 병성감정 비율(%)
  - 측정산식 : 병성감정건수(A)/농가수(B)×100  
 $15,047\text{건}/107,771\text{농가}\times 100 = 13.96$
  - 목표달성도 : 13.96%(1.36% 초과달성) ← ‘15 성과목표 : 12.6%
    - \* 년도별 가축질병 병성감정 건수(소, 돼지, 닭)

년도별	2011	2012	2013	2014	2015
농가수(소,돼지,닭)(A)	178,703	162,144	138,687	117,696	107,771
병성감정건수(B)	24,055	15,909	16,138	15,239	15,047
병성감정비율(B/A)	13.46	9.81	11.64	12.95	13.96

\* 통계자료 출처(농가수 : 통계청 홈페이지, 병성감정건수 : 국가동물방역통합시스템KAHIS)

## 2) 향후 개선사항

### □ 성과지표 개선

- 기존 지표는 단위사업 지표와 중복된다는 지적이 있어 전체 사업을 통합할 수 있는 지표로 재설정(2016 성과계획서 반영)

#### - 기존 성과지표

- ① 검역탐지견 불법휴대축산물탐지 적발 비율(%)
- ② 휴대반입 농산물 부적합률(%)
- ③ 농가수대비 병성감정 비율(%)

#### - 수정 성과지표 : 동식물검역 고객만족도(점)

### □ 해외가축전염병 국내 유입 방지를 위한 사전 예방적 국경검역 강화 조치 지속 수행

- 구제역·조류인플루엔자 등 가축전염병 발생 국가 노선·여행객에 휴대품검색, 검역탐지견 미투입 공항만 확대 투입 등
- 주변국 가축전염병 발생 정보 수집, 가축전염병 유입 위험국산 휴대품 구제역 확인 검사, 해외작업장 현지점검 강화

### □ 국경검역 시스템 보강 조치

- 검역현장 취약점 보완, 정보 사전공유로 문제 발생 전 신속 대응
  - 특정 검역물품 수입집중 시기 특별검역기간 설정운영, 휴대식물 검역 보완대책 강구, 병해충 비산 우려 물품에 대한 검역방법 보완 추진 등

### □ 신종 가축질병에 대한 예찰강화 및 방역현장 문제점 지속 개선

- 기후변화 등에 따른 신종가축 질병에 대한 예찰강화로 사전 예방 추진
- 가축전염병중앙예찰협의회 개최 등을 통한 현장 문제점을 신속히 파악하여 국가방역대책을 지속적으로 보완·개선 추진

### (3) 내부 및 외부지적에 대한 조치결과 및 계획

구 분		지적사항	개선사항(조치결과 및 계획)
프로그램 목표	전년도 성과보고서	○ 해당없음	○ 해당없음
	자율평가	○ 해당없음	○ 해당없음
	국회, 감사원 등	○ 해당없음	○ 해당없음



(1) 주요내용

□ 단위사업의 목적 및 주요내용

- 수입 동물·축산물의 철저한 검역으로 해외 기축전염병 유입을 방지하고 수입 축산물의 안전성 확보
  - 해외 위해정보 수집·분석 및 수입위험 평가, 해외 작업장 현지 점검 등 수입 전(前) 관리
  - 수입단계에서 국가별 질병발생 상황을 고려한 철저한 검역, 수입 동·축산물 전염병 정밀 검사, 해외여행 축산관계자 소독 조치·위해 축산물 검색 등 사전 예방적 국경검역 조치 수행
  - 축산물 수출 검역 지원체계 확립으로 수출 확대
- 과학적이고 체계적인 생산단계 축산물 안전관리로 먹거리 안전성을 확보하고 국내 축산업 보호
  - 농장, 도축장·집유장 등 생산단계 축산물작업장의 위생, 질병, 품질 관리, 안전성 검사 및 축산물안전관리인증기준(HACCP) 운영
  - 수입쇠고기 유통이력제 적용 영업장 관리 및 전자 거래신고, 이력 번호 표시 등 제도 준수사항에 대한 지도·점검

□ 성과지표 달성 현황

성과지표	측정산식 (또는 측정방법)	목표대비 달성률	'13년	'14년	'15년
① 수입 동축산물 검역 불합격 비율(%)	(전체 동축산물 검역 불합격 건수 / 전체 동축산물 검역 건수) × 100	목표	33.8	34.0	42.4
		실적	39.1	41.9	42.9
		달성률(%)	115.7	123.2	101.2
② 도축장, 집유장 감시 단속 비율(%)	(도축장, 집유장 감시·단속 개소수/전체 도축장, 집유장 개소수) × 100	목표	27.0	27.5	38.9
		실적	38.9	37.0	39.7
		달성률(%)	144.1	134.5	102

성과지표	측정산식 (또는 측정방법)	목표대비 달성률	'13년	'14년	'15년
③ 수입쇠고기이력제 적발률(%)	(수입쇠고기 이력제 위반업소 수 / 수입쇠고기 이력제 지도·점검 업소 수) x 100	목표	신규	신규	7.3
		실적	신규	7.3	6.6
		달성률(%)			90.4

## (2) 성과분석 및 향후 개선사항

### 1) 성과분석

#### □ 프로그램목표 달성 기여도

- 사전 예방적 국경검역 강화 체계 구축(24시간 비상연락체계, 35~42명 배치, 탐지견 투입, 해외동향 파악), 수입축산물 안전성 확보를 위한 신속 검역대응(검역중단, 해외작업장 점검) 으로 소해면상뇌증(BSE), 구제역(A형 등 새로운 혈청형) 등 해외 가축전염병의 국내 유입 차단 및 국내 축산업 보호
- FTA 체결 대응·수출활성화를 위한 수출검역 지원, 검역협상으로 농가 소득증대·해외 시장 개척(5개국, 9품목)하고, 지정검역물의 검역 방법 및 기준 등 행정규칙 개선(6회), 합리적인 검역기준으로 보완(26과제) 등, 능동적 검역변화에 대응·민원인 불편해소
- 집유장·도축장 성수기 집중 위생감시, HACCP 조사·평가를 통한 위생·안전관리 수준 향상(도축장 평균점수 향상 '14년 84.9/100 → '15년 87.7), 수입쇠고기 이력관리제도 안정화(총 1,566개소 계도·점검)으로 생산단계 축산물 안전성을 확보, 소비자에게 안전한 축산물을 공급하는데 기여

#### □ 목표달성 과정 및 방법

- “신종 해외 가축전염병 유입방지”를 위한 국경검역 강화
  - 국경검역 추진대책 수립·상황실 운영(24시간 비상 연락체계 유지), 구제역·HPAI 특별방역대책기간(1~5월) 주요 공항만 검역 탐지견 기동배치
    - \* 공항만 검역인력 기동배치(평시 35 → 특별 42명), 가축전염병 유입 위험노선 검역 탐지견 집중 투입(26,530건 탐지)

- 가축전염병 발생국 여행 축산관계자 소독 조치(소독율 99.7%, 92,739명), 국경검역관리시스템의 축산관계자 정보 현행화 추진(수의사 등 21,500명)
  - 국경검역 업무 매뉴얼 제작·공항만별 업무표준화 (30개 분야)
  - 축산관계자 효율적 관리를 위한 중앙부처간 협업(CIQ중앙기관협의, 2회),
  - 해외가축전염병 발생동향 정보 수집·공개(890회), 가축전염병 유입 예방을 위한 수입 전(前) 상대국 동·축산물 위험평가·검역증 협의(62건)
- **선도적인 “수출검역 지원”·“검역협상”**으로 해외 수출시장 확대
- 대중국 살균유 수출 재개(7월)로 국내 원유 생산과잉 해소
    - \* 유제품 수출 현황(천톤) : ('12) 11→('13) 20→('14) 22→('15) 26
  - 상대국과 신속한 검역협상으로 축산물 수출 재개 및 신규 시장 확대
    - \* 수출재개 : 홍콩(가금육, 식용란), 태국(돼지부산물)
    - \* 신규수출 : 말레이시아(유제품), 캄보디아(우육, 돈육, 계육), 세르비아(젤라틴·콜라겐)
  - 수출국이 요구한 수출검역증명서·가축위생설문서 답변서 제공(싱가포르 등 9회) 및 상대국 검역관 현장실사 대응(중국, 홍콩 등 3회)
  - 국가별 맞춤형 수출지원을 위한 One-stop 지침제공(유제품 중국 수출 검역·검사지침)·수출검역지원협의회 운영(2회)·수출 도축검사 등 직무 역량강화 교육 실시(시·도 협업)
- **“수입 축산물안전성 확보”**를 위한 신속 검역 대응·해외 작업장 관리 강화
- 캐나다 BSE 발생에 따른 캐나다 수입쇠고기 검역중단('15.2월)
  - 프랑스내 HPAI 발생에 따른 가금육 수입금지 조치('15.11월)
  - 해외작업장 신규승인 및 사후관리 현지점검 (11개국 86개소 점검)
    - \* (보완) 10개국 17개소, (수출중단) 1개국(캐나다) 1개소, (미승인) 1개국(스페인) 3개소
  - 검역물의 세부정보 사전 확인 등 신속한 검역 대응을 위한 전자검역증 도입 시범 추진(호주, 뉴질랜드, 네덜란드, 칠레)
  - 가축전염병 정밀검사관련 미국·영국·프랑스 국제표준 검사기관 주관 숙련도 검사(9개 항목 평가) 참여(100% 성적 일치)
- 동·축산물 검역제도 개선, **“합리적 검역기준 보완”**으로 국민 불편 해소
- 동물검역기능강화 추진(26과제), 검역제도 개선 T/F팀 운영·회의(3회)

- 지정검역물의 검역방법 및 기준 등 행정규칙 개선(6건)
  - \* 유가공품만 함유된 애완동물사료 검역대상 제외, 맹인안내견 광견병 항체가 검사 제외, 젤라틴·간장추출물 검역기준 신설 등 새로운 검역수요에 대응
- “생산단계 축산물 위생수준 향상”을 위한 안전관리 대책 추진
  - 도축장, 집유장 위생관리 실태 및 HACCP 운영수준 평가(158개소)
    - \* 도축장 평균점수 향상('14년. 84.9/100 → '15년. 87.7), 집유장 30개소 모두 적합(보완) 판정
  - 설, 하절기, 추석 등 성수기 대비 특별위생점검 실시(연 3회, 77개소)
  - 생산단계 축산물 작업장 위생관리·HACCP 기술지원(도축장 28개소, 집유장13개소)
  - 사육단계 축산물 위생·안전성 제고 교육(권역별 20회, 1,303명)
- “수입쇠고기 이력관리제도 안정화”를 통한 투명한 유통질서 확립
  - 이력관리제 적용 영업장에 대한 제도이행사항 지도·점검(위반 24개소)
  - 이력법 개정 시행('15.6.28)전 유통단계 집중 제도 및 단속실시(점검 197개소, 제도 70개소, 위반 2개소)
  - 설·추석 대비 이력관리제 특별단속 실시(점검 260개소, 위반 8개소)

## □ 원인분석

- 수입쇠고기 이력제 적발률 성과 미달성 (달성률 : 90.4%)
  - (원인 1) 수입쇠고기 이력제 적발률 목표치 미달하게 된 주요 요인은, 축산물위생관리법 개정에 따른 수입쇠고기 주요 위반 업종인 “대형마트 내 식육판매업소”가 “식육즉석판매가공업”으로 전환되어 이력제 점검 대상에서 제외됨에 따라 점검단속 결과 적발률이 떨어졌음
    - ☞ (개선조치) 법적 사각지대를 최소화하고 적극적인 관리를 위해, 이력관리법 관리 대상에 “식육즉석판매가공업” 추가 반영토록 의견제출하여 국회입법 계류 중('15년.2월 상정)
  - (원인 2) 이력관리법(대상 업종 확대 : 일반음식점, 통신판매업소, 집단급식소 등) 개정에 따라, 대상업종이 확대(4만→6만개소)되었으나 제한된 인력으로 지도·단속업무 병행
    - ☞ (개선조치) 지도(제도) 시에는, 가축위생방역지원본부 인력을 활용하거나, 점검(2인1조)과 별개로 1인1조로 활동할 수 있도록 개선('16년 계획수립 시 반영)

## □ 자료수집 방법 및 품질확인

### ○ 성과측정을 위한 자료수집 방법

- 성과지표 : 수입 동축산물검역검사 불합격비율(%)
  - 측정방법 : 농림축산검역본부 동축산물검역정보시스템 집계
  - 조사대상 : 수입 동축산물검역 및 불합격 실적
  - 조사기간 : '15.1.1~15.12.31
- ※ '15년도 수입동축산물 검역(171,646건), 불합격(73,585건)
  
- 성과지표 : 도축장,집유장 감시·단속 비율(%)
  - 측정방법 : 농림축산검역본부 연말보고 집계
  - 조사대상 : 국내 도축장 집유장 위생감시 실적
  - 조사기간 : '15.1.1~15.12.31
- ※ 도축장·집유장 194개소, 감시·단속 : 77개소
  
- 성과지표 : 수입쇠고기 이력제 적발률(%)
  - 측정방법 : 농림축산검역본부 연말보고 집계
  - 조사대상 : 수입쇠고기 이력제 대상 업소 점검 시 적발 실적
  - 조사기간 : '15.1.1~15.12.31
- ※ 이력제 영업장 위반 업소수(104개소) / 이력제 영업장 점검 업소수(1,566개소) × 100 = 6.6%

### ○ 품질확인

- 성과지표 : 수입 동축산물검역검사 불합격비율(%)
  - 매달 통계 검증 기능을 통해 입력된 자료의 오류를 파악하고 실제 오류로 판단될 경우 자료 수정  
(ex. 신청수량과 검역증 발급수량 상이 등 약 25개 항목)
  - 국경검역 추진대책 수립·동물검역기능강화 추진, 제도 개선 T/F팀 운영, 현장 의견수렴·국민건의 반영·검역기준 보완, 검역관 직무역량강화 교육, 검역업무표준화(표준매뉴얼 제작)로 규정 숙지하여 제도·절차·검역 현장 운영 시, 일관성 있게 절차 추진
  
- 성과지표 : 도축장,집유장 감시·단속 비율(%)
  - 연초 위생감시 계획 수립 시, 위반내역 등의 데이터를 분석하여 위생관리 취약 우려가 있거나 반복적인 법적 위반이력 있는 작업장을 선택·집중 점검(시기별·테마별 특별감시 수행)

- 성과지표 : 수입최고기 이력제 적발률(%)
  - 연초 점검계획 수립 시, 위반내역 등 점검결과를 분석하여 주요 위반·취약 우려가 있는 영업장에 대한 중점 점검(성수기 특별점검 포함)

## 2) 향후 개선사항

- 중·장기적으로, “수출입 동축산물검역검사 불합격비율(%)”의 측정산식 검토
  - FTA 체결 확대·교역물품 증가·특송화물 등 수입경로 다변화 등 다양한 검역활동이 증가될 수 밖에 없는 외부 환경 변화 반영 검토
    - 지정검역물 해당여부를 선별·확인하는 단계부터 현장업무 실적에 포함될 수 있도록 통계시스템에 반영·연계된 측정산식으로 개선
    - 다만, '15년 규정 개정에 따른 유제품이 함유된 열처리 애완견 사료를 검역물에서 제외토록 개정·적용되어 불합격률의 변동이 있을 수 있으므로, 개정 이후의 추이(변화) 분석이 선행되어야 함
- 이력관리법 개정을 통한 법적 사각지대 최소화로, 수입최고기 이력제 적발률(%) 성과목표 달성
  - 수입최고기 이력관리제 주요 위반 업종인 ‘식육즉석판매가공업’을 이력제 준수 의무대상으로 법 개정 추진(국회 소관위 회부 중)
    - 성과지표인 적발률 목표 달성 위주의 지도·점검을 추진할 경우 민원 발생의 소지가 있으므로, 취약업소 등에 대한 중점 지도·단속 기간 운영

## (3) 내부 및 외부지적에 대한 조치결과 및 계획

구 분		지적사항	개선사항(조치결과 및 계획)
단위 사업 (V-4- 일반 개정 (1))	전년도 성과보고서	해당사항 없음	해당사항 없음
	자율평가	해당사항 없음	해당사항 없음
	국회, 감사원 등	해당사항 없음	해당사항 없음

(1) 주요내용

□ 단위사업의 목적 및 주요내용

- 수입식물에 대한 철저한 검역으로 해외병해충 유입 사전 차단
  - 화물, 휴대 등 수입형태별 식물병해충 및 LMO 검역·검사 체계 보강
  - 수입급증, 병해충 유입 취약시기 등에 「특별검역기간」 운영
- 수출재배단지에 대한 지도·관리 강화로 우리 농산물의 안정적 수출 지원
  - 수출상대국과의 검역약정에 따라 관리되는 배·사과 등의 수출재배 단지를 대상으로 검역약정교육, 선과요원관리 및 재배지검역 실시
- 국내 예찰조사를 통한 검역병해충 발생여부 조사 및 관리

□ 성과지표 달성 현황

성과지표	측정산식 (또는 측정방법)	목표대비 달성률	'13년	'14년	'15년
① 수입식물 부적합률(%)	(부적합검역처분건수/총수입 검역건수)×100	목표	17.0	17.2	17.5
		실적	17.5	17.6	17.5
		달성률(%)	103	102	100
② 수출검역 요건 협상 타결 건수(건)	'82년 이후 식물류 수출검역협 상 타결 건수(누적)	목표	신규	신규	135
		실적	신규	132	136
		달성률(%)			101
③ 식물병해충 예찰조사를 통한 방제 대상 병해충 발견 실적(건)	국내 미기록종 및 검역병해 충의 검출 건수(건)	목표	2	4	5
		실적	2	4	6
		달성률(%)	100	100	120

## (2) 성과분석 및 향후 개선사항

### 1) 성과분석

#### □ 프로그램목표 달성 기여도

- 상위 성과목표인 '가축방역 및 동식물 검역검사 강화'로 목표달성을 위한 관리과제인 '식물검역검사 및 수출지원' 사업을 계획대로 수행·추진 목표를 달성함으로써 농축산식품 검역 안전성 확보 및 안정적 공급에 기여함
  - 수출입 식물검역으로 해외병해충 유입차단을 통해 우리 농업 및 자연환경 보호에 기여
    - 검역강화 및 특별검역기간 운영으로 목표치 17.5%는 달성하였으나, 식물검역에 대한 홍보 및 수출입업체 교육 등을 통해 전년대비 부적합률은 1% 하락하였음
  - 수출농산물에 대한 상대국 검역요건 교육, 간담회 등 수출검역지원을 강화함으로써 안전한 농산물 생산 및 수출상대국의 신뢰 확보에 기여
    - 수출검역요건 협상 타결 : 전년과 같은 4건 타결되었으며, 목표치 대비 0.7% 초과 달성
  - 해외식물병해충에 대한 철저한 예찰조사를 통해 국내정착을 사전에 차단하여 생태계 교란 및 농협환경 보호에 기여
    - '15년 병해충발견실적 6건으로 목표치 5건의 1건(20%) 초과 달성

#### □ 목표달성 과정 및 방법

- 검역위험도에 따른 차등관리 및 불합리한 검역기준·절차를 개선하여 효율적인 검역시스템 마련
  - 묘목류 등 병해충 검출율이 높은 품목을 대상으로 중점관리 품목으로 지정·운영, 취약시기·분야에 대한 집중 단속 실시 등
  - 특송 및 개성공단 임가공 물품, 세관장확인대상품목 정비 등으로 업무 간소화
  - 검역업무처리를 간편하게 할 수 있도록 전산시스템 지속 보완
  - 중점관리품목(17품목) 지정관리, 특별검역기간(2회)운영, 긴급수입제한 등 수입식물 검역강화, 저위험도 품목 등에 대한 검역절차 간소화, 불합리한 검역기준·절차 보완 및 검역현장 점검 실시



- 국산 농산물 신규 해외시장 개척 및 농산물 수출 협상타결
  - 국산 농산물 수출 검역협상 타결 : 3개국 4품목
    - \* 미국(한라봉, 30톤), 캐나다(딸기 1.1톤), 중국(포도 47톤), 대만(다육식물, 146천개)
  - 신규시장 개척 및 수출협상을 위한 검역관 초청사업(3개국 5품목)
    - \* 베트남(버섯 6월, 딸기 11월), 중국(포도, 8월), 대만(배 9월, 사과 10월)
  - 정례회의, 상대국방문협의 및 관계자 면담 등을 통한 현안 해결
    - \* 정례회의(한-중, 한-베트남), 현안협의(인도, 홍콩, 말레이시아, 싱가포르, 캄보디아), 관계자면담(인도, 파키스탄, 우즈베키스탄, 러시아)
- 수출현장 애로사항 해소를 위한 수출검역 제도 개선
  - 수출단지 효율적 통합관리를 위한 표준관리 기준 마련(4월), 신속한 수출지원을 위한 서류검역 대상품목 선정 및 적용확대(10월) 등
  - 미국 수출용 배 봉지 등록절차 간소화 및 전산화, 파프리카 미국 수출관련 온실요건 완화 등
- 다각적 예찰망 구축·확대로 외래병해충 조기발견 및 신속대응
  - 금지해충트랩(159개소 795개, 12,34회), 끈끈이판(100개소 200개, 1,587회), 포장순회(2,282회), 유아등(6개소 6개 186회), 공중포충망(10개소 10개 235회), 흰개미트랩(65개소 130개 907회), 예찰요원(250명)
    - \* 긴급조치 : 예찰트랩에서 발견된 오리엔탈과실과리류, 수입식물재배지 포장순회조사결과 관리해충 각지벌레류, 지자체 유전자원 시험장·연구소에서 금지병 PPV, 관리병 PLMVd, TSV 검출로 긴급방제
- 배화상병(금지병) 발생에 따른 대책상황실 운영 등 신속대응
  - (대책상황실) 예찰·역학, 국제협력 및 세균병 전문가 위주로 편성운영
  - (예찰조사) 사과·배 수출과원에 대한 정밀예찰, 무발생 유지
    - \* 18개 시·군 23개 사과·배 수출단지에 대해 4차(5월~10)에 걸쳐 5,300ha(3,822농가) 예찰
  - (역학조사) 확진 전 사전 예비조사, 계획수립, 조사팀·자문팀 구성, 현장조사, 결과분석·자문, 결과보고 등 체계적·과학적 매뉴얼 제시

## □ 자료수집 방법 및 품질확인

- 성과지표 : 수입식물 부적합률(%)
  - (자료수집 방법) 식물검역 실적을 관리하는 식물검역정보시스템의 전산 자료를 기초로 화물에 대한 수입검역건수 및 부적합(소독·폐기) 검역처분 건수 산출

\* 전산데이터 추출 기준 : 검역지(전체), 수송구분(화물,우편), 기간('15.1.1~12.31)

- (품질확인) 수입화물검역 249,433건 중 부적합처분 43,686

\* 부적합 처분 : (소독) 34,683건, (폐기) 9,003건

○ 성과지표 : 수출검역요건 협상 타결건수(누적)

- (자료수집 방법) '82년 이후 식물류 수출검역협상 타결 건수

- (품질확인) '15년 대만, 중국, 미국, 캐나다 4개국 5품목이 수출검역 협상을 타결

수출국	타결품목	실적 근거자료
대만	다육식물	국산 다육식물 에케베리아속의 대만 수출 검역요건 타결 알림('15.6.19)
중국	포도	국산 포도 생과실의 중국 수출검역요령 제정 고시('15.6.30)
미국	한라봉, 천혜향	국산 한라봉 및 천혜향의 미국 수출을 위한 수출검역요령 고시 개정('15.2.2)
캐나다	딸기	국산 딸기 생과실의 캐나다 수출검역요령 제정고시 계획('15.6.2)

○ 성과지표 : 식물병해충 예찰조사를 통한 방제대상 병해충 발견실적(건)

- (자료수집 방법) 예찰조사 실적을 관리하는 식물검역통합정보관리 시스템의 전산자료를 기초로 방제대상 병해충 발견실적을 산출

\* 전산데이터 추출 기준 : 검역지(전체), 기간('15.1.1~12.31)

- (품질확인) 검역병해충인 자두곰보바이러스, 복숭아잠재모자이크바이러스(경북농업기술원 청도복숭아시험장 시험포장), 배화상병(경기도 안성), 담배줄무늬바이러스(경북농업기술원 생물자원연구소), *Aulacaspis yasumatsui*(각지벌레류, 경기도 성남), 오리엔탈과실파리류(인천, 제주) 에서 발견되어 긴급방제 실시

\* '15년 식물병해충 예찰조사 결과보고(식물방제과)

## 2) 향후 개선사항

□ FTA 확대 및 TTP 참여대비 검역 대응력 강화를 위한 조직·인력

○ 한-중 FTA 체결 및 TPP/SPS 가입시 상대국 검역 완화요구에 신속하게 대응하기 위한 조직·인력·예산 확보

## □ 과학기반의 효율적이고 강한 국경검역 시스템 구축

- 병해충 위험도에 따라 검역물품을 효율적으로 차등관리,
  - 검역위험도가 높은 품목은 중점관리품목으로 지정·집중관리하고 낮은 가공품 및 금지제외품은 확인업무 간소화
- 검역현장 취약점 보완, 정보 사전공유로 문제 발생전 신속 대응
  - 특정 검역물품 수입집중 시기 특별검역기간 설정운영, 휴대식물 검역 보완대책 강구, 병해충 비산 우려 물품에 대한 검역방법 보완 추진 등

## □ 생물안보 개념 도입 외래병해충 종합관리체계 구축(안) 마련

- (국경검역전) 과학적 근거에 따른 정보분석 및 위험평가를 통해 병해충 유입 위험요인 사전 차단
  - \* 고위험도 품목 집중관리, 외래병해충 조기경보 시스템 구축 등
- (국경검역후) 유입 병해충 조기 발견 및 확산 차단을 위한 체계적인 국가 생물안전망 구축
  - \* 국가단위 병해충예찰·방제체계 구축, 외래병해충 진단센터 설치, 병해충 발생 정보 DB 구축으로 기관간 신속한 정보 공유 및 대응 등

## □ 수출단지 관리체계 개선 및 신속한 검역을 통한 수출지원

- 수출단지의 효율적 통합관리를 위한 표준관리 기준마련, 신속한 수출지원을 위한 서류검역 대상품목 선정 및 적용확대 등

## □ 검역협상 타결이 실질적 수출로 연계되기 위한 협력 체계 구축

- 분기결 IRA 조정협의회를 통해 수출유망품목 선정·조정, 신규타결된 품목의 수출확대를 위해 진행상황 정보공개 등
  - \* 검역협상 사전 설명회 개최, 각종 홍보매체를 활용한 협상진행 상황 공개
- 생산자, 수출입업체, 지자체 간 간담회, 교육 등 소통을 통한 수출확대
  - \* 검역요건, 농약안전성, 협상동향, 지자체 수출정책 등 교육병행

- 배화상병, 오리엔탈과실파리, 자두곰보병의 추가발생 등 대비 '전담팀' 구성하여 '15년도 발생지역 중심으로 집중 관리
  - 외래병해충 예찰·역학조사팀 구성 및 전담 조직화, 유전자(DNA) 분석을 통한 과학적인 역학조사 추진
  
- 외래병해충 조기발견을 위한 예찰시스템 보강
  - 외래병해충 유입 가능성이 높은 지역에 예찰트랩 확대설치, '중점예찰 상병해충'을 추가지정 집중예찰, 발견시 신속대응 및 대외홍보로 경각심 고취
  - 예찰·역학조사 역량 강화를 위해 민간 전문가와 교류 확대 등

(3) 내부 및 외부지적에 대한 조치결과 및 계획

구 분		지적사항	개선사항(조치결과 및 계획)
단위 사업 (V-4 일반 재정 (2))	전년도 성과보고서	○ 해당없음	○ 해당없음
	자율평가	○ 해당없음	○ 해당없음
	국회, 감사원 등	○ 해당없음	○ 해당없음

(1) 주요내용

□ 단위사업의 목적 및 주요내용

- 구제역·고병원성조류인플루엔자·BSE 등 가축전염병(인수공통전염병 포함) 예방으로 국민보건 및 위생 향상
- 가축전염병의 발생·확산 방지로 축산농가의 경제적 손실 방지 및 축산업 등 관련 산업 발전 및 보호
- 구제역·조류인플루엔자·BSE 등 주요 가축전염병(인수공통전염병 포함) 검색 및 확산방지를 위한 질병 진단액 생산·공급
- 효과적인 가축질병 방역대책 추진을 위한 질병발생상황 분석 및 자료제공, 방역기술 지도·교육 및 방역현장 지도·점검

□ 성과지표 달성 현황

성과지표	측정산식 (또는 측정방법)	목표대비 달성률	'13년	'14년	'15년
① 진단액 공급 가축 전염병의 감소율(%)	$100 - \{(\text{당해연도 진단액 공급 가축 전염병발생건수}) / (\text{최근 5년간 진단액 공급 가축 전염병 평균 발생건수}) \times 100\}$ ※ 단, 신규방역대책 추진으로 전국일제검사 추진건은 제외	목표	신규	2	2
		실적	-	13.7	10.1
		달성률(%)		685	505

## (2) 성과분석 및 향후 개선사항

### 1) 성과분석

#### □ 프로그램목표 달성 기여도

- 주요 가축질병에 대한 사전 모니터링 검사 등으로 가축질병 발생을 사전에 차단함으로써 안전한 농식품 공급체계 구축
- 주요 가축전염병 발생을 감소시킴에 따라 안전한 축산물을 소비자에게 공급하고 축산농가의 경제적 피해를 감소시키는데 기여함
- 가축질병 근절 및 최소화를 위한 진단액 공급으로 가축전염병의 발생 감소율 목표치인 2%보다 8.1% 상승한 10.1% 초과 달성

#### □ 목표달성 과정 및 방법

- 구제역·조류인플루엔자 조기근절 방역대책 추진 및 상시방역체계 구축, 지자체의 효율적인 방역관리를 위해 우수한 진단액 적기 생산·공급 추진
- 가축전염병 진단액 생산·공급의 사후관리 모니터링을 실시 및 진단액 수요기관의 진단액 사용실태 등을 정기적으로 지도·점검
  - ※ 사후모니터링 : 가축질병 병성감정 실적보고, 구제역검사 및 동향파악 한육우·젖소 브루셀라검사 및 동향파악, 가축질병 혈청검사 실적 보고
- “진단기술 표준화 향상”을 위하여 시·도 진단인력(공무원)을 대상으로 정기적인 교육 실시
- 가축질병 사전 예방을 위한 연중 혈청 모니터링검사 및 축산농가 방역실태 지도·점검 체계 구축 등을 통해 질병 유입차단 및 발생 최소화 추진

#### □ 원인분석

- 가축전염병 발생 통계 현황
  - 년도별 진단액공급 가축전염병 발생건수  
(‘10)1,978→(‘11)1,589→(‘12)1,140→(‘13)1,119→(‘14)1,342→(‘15)1,289건

- 2015년 진단액공급 가축전염병 발생건수는 1,289건으로 최근5년간 평균 발생건수 1,433건보다 144건이 감소하여 감소율이 10.1%로 감소율 목표 2%대비 505% 초과 달성
- 원인분석(주요 증감 질병)
  - 브루셀라 청정화 정책 추진(지속적 정밀검사 후 양성축 도태)으로 브루셀라병의 급격한 감소(최근 5년 평균보다 267건 감소)  
(‘10→’15)감소추이 : (656→495→278→121→85→60건)
  - 돼지유행성설사병의 발생 증가(최근 5년평균 보다 54건 증)  
(‘10→’15)증가추이 : (12→5→1→12→169→94건)
    - 증가사유 : 차단방역이 미흡한 동절기 질병 발생, 새로운 유형의 바이러스 유입 및 잔존 바이러스가 남아 있어 계속해서 질병이 발생함
  - 가축전염병 발생은 정확한 예측이 어렵고 불규칙하여 최근 5년 평균 발생건수 대비 당해연도 발생건수 감소율을 2% 이하로 산정, 감소율 2% 이하로 산정한 이유는 신규 가축전염병 발생시 급격히 발생건수가 증가할 수 있으므로 과도한 산정은 목표달성이 매우 어려움

## □ 자료수집 방법 및 품질확인

- “2015년 가축방역사업 및 실시요령”(농식품부 행정지시) 중 “가축혈청검사 및 병성감정용 진단액 생산(구입)·배정 계획”에 따라 진단액 생산(구매) 및 배부(건별 공문조치)
- 진단액 공급대상 가축전염병 발생 통계자료(국가동물방역통합정보시스템)
  - 진단/질병관리/전염병발생보고관리/전염병발생보고통계

## 2) 향후 개선사항

### □ 신종 가축질병에 대한 예찰강화 및 방역현장 문제점 지속 개선

- 기후변화 등에 따른 신종가축 질병에 대한 예찰강화로 사전 예방 추진
- 가축전염병중앙예찰협의회 개최 등을 통한 현장 문제점을 신속히 파악하여 국가방역대책을 지속적으로 보완·개선 추진

□ 가축전염병 발생건수 증가 질병에 대한 대책 추진

- 돼지유행성설사병 : 새로운 유형의 바이러스에 효능이 있는 백신 개발 추진 및 겨울철 농가 차단방역 강화
- 구제역 : 구제역 백신 접종 및 차단방역 강화, 구제역 항체형성을 및 구매율 저조농가 방역관리 강화, 구제역백신 기술개발 추진(국산화 추진 등)

(3) 내부 및 외부지적에 대한 조치결과 및 계획

구 분		지적사항	개선사항(조치결과 및 계획)
단위 사업 (V-4- 일반 재정 (3))	전년도 성과보고서	○ 해당사항 없음	○ 해당사항 없음
	자율평가	○ 해당사항 없음	○ 해당사항 없음
	국회, 감사원 등	○ 해당사항 없음	○ 해당사항 없음



(1) 주요내용

□ 단위사업의 목적 및 주요내용

- 농·축산 식품 안전성 확보를 위해 선진 검역·방역·위생 관리 체계 구축을 지원하는 정보화를 통해 업무 효율성 제고 및 대국민 서비스 향상

□ 성과지표 달성 현황

성과지표	측정산식 (또는 측정방법)	목표대비 달성률	'13년	'14년	'15년
① 업무시스템 이용자만족도(점) (점)	5등급 척도의 만족도 조사결과를 100점 만점으로 환산	목표	88	89	88.7
		실적	88.3	89	89.2
		달성률(%)	100.3	100	100.6
② 시스템활용율(%)	시스템을 이용하여 처리한 건수/업무 총 건수*100	목표	70	75	78
		실적	76.3	77	78.6
		달성률(%)	109	105.1	100.8

(2) 성과분석 및 향후 개선사항

1) 성과분석

□ 프로그램목표 달성 기여도

- ICT 기반의 국가동물방역 통합 관제 및 대응 체계를 구축하여 가축 전염병 발생을 예방하고 확산을 조기에 차단함으로써 가축 질병 대응 체계 확립
- 동축산물, 식물 검역 정보시스템을 구축 운영하여 해외 가축전염병 및 외래 병해충 유입을 차단하고 수입 축산물의 안전성 확보에 기여

- 생산단계 축산물의 안전 관리를 강화하고 수입쇠고기 유통 이력을 관리하여 안전하고 위생적인 축산물이 공급될 수 있도록 관련 정보 시스템 운영
- 동물용의약품 품질 관리 및 동물 보호·복지 업무 효율화를 위한 업무 시스템 구축, 운영

## □ 목표달성 과정 및 방법

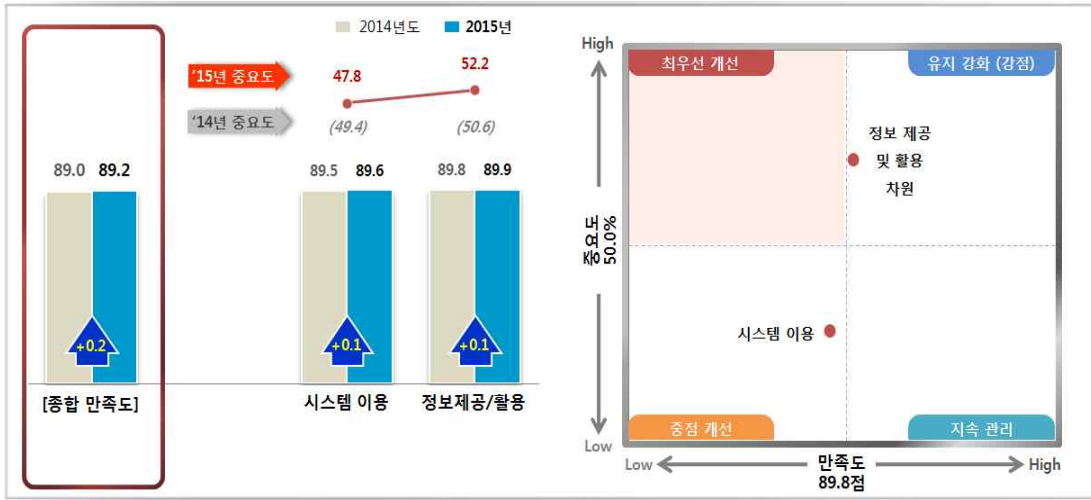
- 축산차량 GPS정보 활용을 통한 가축 질병 확산 방지 및 민원만족도 제고
  - 역학조사 및 축산차량 이동통제 등 소요시간 단축 : 정보활용 전)20시간→후)4시간
- 국가동물방역통합시스템(KAHIS) 축산농장 현행화 체계 마련 및 축산차량 GPS 정보관리 강화
  - 첨단 ICT를 활용(KAHIS, GPS축산차량 관리)하여 발생지역을 중심으로 방역대 설정 및 살처분, 역학조사 등 방역조치가 가능하도록 차단방역 지원
  - 3개월간 축산시설 미출입 차량 원인 분석 및 GPS 단말기 일제 점검, 축산차량 등록 및 GPS 장착·운영 유도
- 빅데이터 기반 조류인플루엔자(AI) 확산 예측 모델을 개발하여 확산 가능지역 정보 제공 및 KT와 협력을 통해 모델 고도화 추진
  - '15.9.15. AI 발생이후 위험도 분석 결과 6회 제공
- 축산시설 출입차량의 정확한 이동·방문정보 수집 및 질병발생시 신속한 차량 통제를 위해 GPS 서버·단말기의 성능 및 기능 개선
  - 오차범위 축소(10m 내외→1m 내외), 통신속도 향상(3G→3G/LTE 병행, 10배 향상)
  - 축산시설 반경을 실제 축산시설 면적과 근접하게 설정할 수 있도록 GIS 항공영상 기반의 다각형(Polygon) 설정 기능 개발
- 식물검역통합정보시스템 기능 개선 및 운영
  - 우정사업본부와 수입식물 국제우편 통관시스템 구축 가동

- 종자업체 대상 수출입종자 해외채종관리시스템 구축 운영
- 수출입목재 열처리업체 대상 영문 소독증명서 발급 기능 개발 운영
- 행정자치부, 국립환경과학원과 가축매몰지 정보 연계 및 공동활용 체계 구축
  - 매월 마감 후 시도에서 매몰지 정보를 확인할 수 있도록 기능 구축
- 사용자 중심의 맞춤형 공공데이터 개방 및 선제적 발굴 추진
  - '15년 당초 계획된 3종 이외에 추가로 1종을 발굴하여 제공(총 15종 개방)

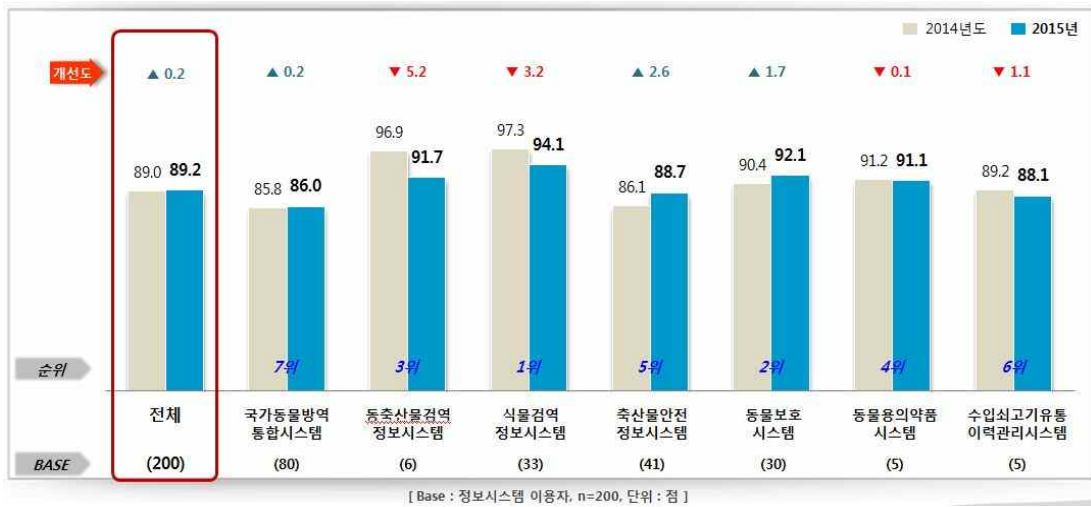
#### □ 자료수집 방법 및 품질확인

- 업무시스템 이용자 만족도(점) : 89.2점(달성률 : 100.6%)
  - 조사기관 : SCS아카데미(외부 리서치 전문기관)
  - 조사대상 : '15.1.1.~10.15. 기간 중에 농림축산검역본부 정보시스템 이용 고객
  - 조사표본 : 200명(국가동물방역통합시스템 등 7종의 정보시스템 사용자)
  - 표본추출 방법 : 모집단 1,200명 중에서 정보시스템 사용 인원을 기준으로 시스템별 표본수를 비례 할당하여 무작위로 설정
  - 조사방법 : 전화조사
  - 조사기간 : '15.11.2. ~ 11.20.(3주간)
  - 조사항목 : 접근용이성, 정보제공 및 활용차원, 만족도 분야에 걸쳐 총 17개 항목에 대해 조사
  - 평점부여 방식 : 5등급 척도 만족도 조사 후 100점 기준으로 환산

### <항목별 조사 결과>



### <시스템별 조사 결과>



○ 시스템 활용률(%) : 78.6%(달성률 : 100.8%)

- '15.12.31. 기준으로 가축 방역, 동축산물·식물 검역, 축산물 안전관리 등 7개 정보시스템을 활용하여 업무를 처리한 실적
- 측정대상 기간 : '15.1~12월
- 측정 산식 : 7종 시스템을 이용하여 처리한 건수/총 업무처리 건수 × 100
- 측정 결과

시스템명	업무구분	시스템 이용건수(A)	전체 처리 실적(B)	활용률 (A/B)
국가동물방역통합시스템 (국경검역 포함)	시료 검사관리	59,713건	65,809건	99.4%
	병성 감정관리	9,480건	13,716건	69.1%
	의심축 신고관리	29건	29건	100%
	매몰지 등록관리	74건	474건	15.6%

시스템명	업무구분	시스템 이용건수(A)	전체 처리 실적(B)	활용률 (A/B)
	방역 조치율	81,153건	81,400건	99.7%
	미신고자 지자체 통보율	215건	247건	87%
	<b>소 계</b>			<b>78.47%</b>
동축산물검역정보시스템	수출입 축산물 검역 신청	96,043건	98,433건	97.57%
	수출입 동물 검역 신청	4,274건	13,679건	31.24%
	수출입 검역물 운송 신청	41,861건	42,106건	99.42%
	<b>소 계</b>			<b>76.08%</b>
식물검역통합정보시스템	격리재배 신청	774건	907건	85.3%
	미소독 목재 포장재 신청	339건	378건	89.6%
	열처리업체 운영 정보	74,809건	74,809건	100%
	방제업체 운영 정보	20,201건	20,201건	100%
	수출식물 검역 지원	104건	104건	100%
	<b>소 계</b>			<b>94.98%</b>
축산물안전관리시스템	도축 검사	1,877,424건	1,877,424건	99.9%
	잔류물질 검사	9,854건	20,000건	49.2%
	미생물 검사	82,049건	96,026건	85.4%
	원유 검사	3,893건	6,465건	60.2%
	<b>소 계</b>			<b>73.68%</b>
동물보호시스템	동물등록 조치	86,318건	86,318건	100%
	동물복지 축산농장 조치	17건	51건	33.3%
	실험윤리위원회 설치 통보	10건	10건	100%
	<b>소 계</b>			<b>77.77%</b>
동물용의약품시스템	온라인 민원신청 건수	2,984건	3,841건	<b>77.69%</b>
수입쇠고기유통이력관리 시스템	수입업자 전자적 거래 신고	24,053건	30,893건	77.85%
	식육포장처리업자 전자적 거래 신고	매입 13,567건	24,053건	65.51%
		매출 10,123건	13,567건	
<b>소 계</b>			<b>71.68%</b>	
<b>합계</b>				<b>78.62%</b>

## 2) 향후 개선사항

- 국가동물통합방역시스템(KAHIS) 개선을 통한 가축질병 대응 능력 강화
  - KAHIS 발전 방안 마련을 위해 실시한 컨설팅('15.7~9) 결과 도출된 개선과제를 단계별 계획에 따라 추진
    - 시스템 활용도 제고를 위해 메뉴 체계 간소화 및 시스템 성능 개선
    - 시스템 운영과 관련한 법령 정비·강화 및 업무처리 체계 마련

- GIS기반 축산차량 GPS 관제시스템을 개선하여 방역 통제 기능 강화
  - '16.3월부터 성능이 개선된 신규 GPS 단말기 보급을 추진하고 실시간 모니터링을 통한 차량 통제로 가축 질병의 조기 차단 및 확산 방지
- KAHIS 중심으로 방역 관련 기관간 농장 정보의 일원화 추진
  - 기관간 협업을 통해 농장 정보를 검증하고 연계 기관 DB의 농장코드 통일화

□ 스마트 전자검역 ICT기반 고도화 및 사용자 편의성 확대

- 전자검역증 활용 확대 추진 및 국제 협력 강화
  - 한·네덜란드 전자검역증 교환 시험 운영 품목 확대 및 협력 대상국 추가 선정
  - 뉴질랜드와 축산물 전자검역증 연계를 위한 시스템 구축 추진
- 전자검역 확산 대비 동식물 통합 전자검역 기반 구축 및 고도화
  - 정밀검역 대상 수입식물의 검역 수수료 및 과태료 전자지불시스템 구축
  - 중단 없는 검역 서비스와 안정적인 시스템 운영을 위해 HW 이중화

(3) 내부 및 외부지적에 대한 조치결과 및 계획

구 분		지적사항	개선사항(조치결과 및 계획)
단위 사업 (V-4-정보화 (1))	전년도 성과보고서	해당사항 없음	
	자율평가	해당사항 없음	
	국회, 감사원 등	<ul style="list-style-type: none"> <li>○ 축산관계시설 출입 차량 정보 누락</li> <li>- GPS 부착 차량의 농장 출입 정보 저장 오류 및 오작동 확인 후 미조치</li> <li>○ 축산관계자 주민번호 누락</li> </ul>	<ul style="list-style-type: none"> <li>○ GPS 서버, 단말기 기능 개선 추진               <ul style="list-style-type: none"> <li>- 오차범위 축소 및 통신속도 향상, 실시간 모니터링 및 관제기능 개발</li> </ul> </li> <li>○ 축산관계자 정보 수집체계 정비               <ul style="list-style-type: none"> <li>- 지자체 축산인 허가정보 연계 및 인터넷 자진 신고 기능 구축</li> </ul> </li> </ul>

(1) 주요내용

□ 단위사업의 목적 및 주요내용

- 국가재난형 동물질병 방역기술, 축산물 및 식물검역기술개발로 관련 산업 보호
- 인수공통전염병 및 축산물위생 향상기술개발로 관련 산업 발전 및 국민 보건 향상
- 한국형 구제역백신 개발 및 효능시험이 가능한 연구시설 건립
- 인플루엔자·브루셀라·광견병 등 인수공통전염병 연구, 기후변화 대응 신종질병 방제기술 개발, 축산식품 위해물질 검사기술 개발, 수의 생명공학 융합기술 실용화 기술 개발, 해외전염병 검역·검사기술 개발·동물보호 및 동물용의약품 관리기술 개발, 역학조사 및 동물질병 예찰 기술 개발, 동물질병 예방 및 치료제 개발, 동물질병 진단기술 개발, 식물검역기술개발
- 구제역 백신제조를 위한 바이러스(종독) 개발을 위한 차폐시설(BL3) 및 동물실험을 통한 백신효능 평가용 시설(ABSL3) 건립

□ 성과지표 달성 현황

성과지표	측정산식 (또는 측정방법)	목표대비 달성률	'13년	'14년	'15년
① 검역검사정책 및 검사법 제안지수()	0.3×(법, 시행규칙 제·개정) + 0.2×(고시, 훈령, 예규, 지침 제·개정) + 0.2×(동·식물질병 표준검사법) + 0.2×(독성·위해성 분석 및 평가법) + 0.1×(기타)	목표	신규	신규	17.5
		실적	17.5	16.0	21.1
		달성률(%)			120.5
② 검역검사기술의 관련산업 영향지수()	[0.3×(통상실시권계약건수) + 0.25×(해외특허등록건수) + 0.2×(국내특허등록건수) + 0.15×(해외특허출원건수) + 0.1×(국내특허출원건수)] / [당해년도 총 연구사업비(10억원)]	목표		신규	1.13
		실적	1.03	1.10	1.64
		달성률(%)			145.1

성과지표	측정산식 (또는 측정방법)	목표대비 달성률	'13년	'14년	'15년
③ 검역검사기술 국제화 및 개발보급지수()	[0.3×(OIE 표준연구실운영건수) + 0.1×실험실공식인증건수) + 0.3×∑(SCI급 저널별 impact factor×논문건수) + 0.2×∑(비SCI급 저널별 impact factor×논문건수) + 0.05×기술잡지, 홍보책자 발간건수) + 0.05×(현장방문교육건수)] / [당해년도 총 연구사업비(10억원)]	목표	신규	신규	4.02
		실적	3.99	4.00	4.45
		달성률(%)			110.7
④ 구제역 백신연구센터 건립 공정율(%)	건축공사 공정표상 진척률에 따라 측정	목표	12	56	100
		실적	12	56	100
		달성률(%)			100

## (2) 성과분석 및 향후 개선사항

### 1) 성과분석

#### □ 프로그램목표 달성 기여도

- 검역검사정책 및 검사법제안지수는 사업성과가 동·식물의 검역, 방역 및 축산물 안전관리 등의 검역검사 정책 및 국가표준기술, 검사법 및 평가법의 신규 개발과 개선 성과를 나타내는 지표로 농림축산검역본부가 자체적으로 수행하는 농림축산검역검사기술개발사업을 통해 성과를 이루려 노력하였음. 연구사업비 감소에도 불구하고 목표대비 120.5%(21.1)의 성과를 나타내었음.
- 검역검사기술의 관련산업 영향지수는 동식물 질병 방역 및 검역 기술과 축산물 안전성관리 기술의 연구성과로 도출된 특허기술 등이 관련 산업계 및 현장에 파급되어, 산업계 및 현장에서 얼마나 활용되고 있는지를 나타내는 지표로, 2015년에는 목표치를 크게 상회하는 결과(145.1%)를 나타내었음. 이는 농림축산검역검사기술개발사업이 관련 산업 선도자로서 실용화 기반을 강화하였음을 보여주는 것으로 평가됨
- 검역검사기술국제화 및 개발보급지수는 농림축산검역검사기술의 국제적 인증 및 위상 강화를 위한 국제적 협력, 국제표준실험실 지정, 국제기준 인증 등을 통해 검역검사기술의 국제화 수준을 측정하고



현장이 요구하는 맞춤형 기술개발과 기술지도 및 책자발간을 통해 연구성과가 효과적으로 기술수요자에게 보급하는지에 대한 지표로, 목표치를 만족시키는 결과(110.7%)를 얻어, 검역검사기술의 국제화 수준 및 현장맞춤형 기술개발이 순조롭게 진행된 것으로 판단됨.

- 구제역 백신연구센터 건립공정률 지표의 경우 구제역 예방을 위한 백신기술 개발과 백신 국산화를 이루기 위해 2015년 8월 30일 건립 완공하여 계획대비 목표(100%)를 달성하였음.
- 구제역 등의 국가재난형질병 방역 및 연구예산 감소의 상황에도 모든 지표의 2015년도 성과가 목표치를 초과 달성하였음

#### □ 목표달성 과정 및 방법

- 사업의 목적에 따라 가축질병방역, 축산물안전 및 국민보건위생 향상을 위한 기술개발 관련 연구과제를 선정·수행하여 지표상의 성과가 도출될 수 있도록 하였음
- 검역검사 정책 제안 등은 연구과제 수행중이거나, 수행 완료된 후 관련 법, 시행규칙, 예규, 훈령 및 고시 등의 관련조항을 개선 혹은 신설에 반영할 수 있도록 적극 발굴하였음
- 검역검사기술의 관련산업 영향력을 판단하기 위하여 관련 산업체와의 공동연구를 통한 기술개발과 기 확보된 지적재산권의 활용 정도 판단 지표인 통상실시권 계약 건수로 판단하였으며 관련 기술 및 지적재산권 현황 등을 연구사업 설명회 등을 통해 관련 산업계에 홍보하여 성과 극대화를 위해 노력함.
- 검역검사기술국제화 지수 산출은 국제기구 인정 표준실험실 확대를 위한 노력을 지속적으로 기울이고 있으며, 기존에 인정받은 5개 OIE 표준실험실 유지를 위해 기관차원에서 각 실험실에 예산 등 지원을 지속하고 있음. 또한 검역검사 실험실 공식인증 유지 및 확대 추진과 선진기술 도입 등을 위한 국제공동연구 수행을 위해 노력하고 있음.
- 검역검사기술보급을 위하여 기술개발을 통해 도출된 시험법, 방역 방제 및 안전기술 등을 기술 수요자 및 일반 수요자들에게 접근이 용이하도록 기술잡지 (예, 현대양돈, 양계잡지 등) 투고, 현장방문교육 및 홍보책자 발간 등을 통하여 기술홍보를 적극적으로 추진함으로써 검역기술 활용도를 제고하였음

- 지적재산권은 2015년도까지 수행된 연구과제로 도출된 기술개발 중 지적재산권 확보를 통한 실용화가 가능한 기술을 발굴하여 국내 산업재산권 등록 및 출원 하였으며, 기관 차원에서 이에 대한 예산 지원을 강화하였음
- 연구과제 수행으로 나온 결과는 국·내외 저명한 학술지에 투고 게재 토록 영문번역료 및 학술잡지 게재료 지원 등을 통해 적극적으로 추진하였음. 이런 활동은 연구과제의 질적 수준을 향상시키고, 원천 기술을 확보함으로써 대외적으로 관련분야 기술수준을 인정받고 있음

## □ 원인분석

- 검역검사기술의 관련산업 영향지수는 통상적으로 출원된 특허가 등록되기 까지 2~3년 소요되고 이후 기술이전이 되기 때문에 13-14년도의 출원특허의 증가분에 따른 특허등록수 증가와 함께 특허설명회 등을 통한 기술이전에 대한 홍보의 효과가 나타나 계획대비 초과달성(145.1%)된 것으로 판단됨

## □ 자료수집 방법 및 품질확인

- 검역검사정책제안지수
  - 성과지표 측정 관련 기초자료
    - 법, 시행규칙 제개정
    - 훈령, 예규, 고시, 지침 제개정
    - 기타정책건의
  - 자료수집방법/출처 : 연구결과활용심의회 자료, 연구성과활용집
- 검역검사가이드라인 개발지수
  - 성과지표 측정 관련 기초자료
    - 동식물질병 표준검사법
    - 질병방제표준기술
    - 독성위해성 평가법
    - 축수산물중 유해물질 분석법 / 기타
  - 자료수집방법/출처 : 연구결과활용심의회 자료, 연구성과활용집

- 검역검사기술의 관련산업 영향지수
  - 성과지표 측정 관련 기초자료
    - 산업체 공동연구 건수
    - 통상실시권 계약건수
    - 당해연도 총 연구사업비(10억원)
  - 자료수집방법/출처 : 연구결과활용심의회 자료, 통상실시권계약서
- 검역검사기술 국제화지수
  - 성과지표 측정 관련 기초자료
    - OIE 표준실험실 운영건수
    - 검역검사실험실 공식인증건수
    - 국제공동연구건수
    - 당해연도 총 연구사업비(10억원)
  - 자료수집방법/출처 : 연구성과활용집, OIE 표준실험실 인증정보, 국제공인인증서류
- 검역검사기술보급지수
  - 성과지표 측정 관련 기초자료
    - 기술잡지게재건수
    - 현장방문교육건수
    - 홍보책자발간건수
    - 당해연도 총 연구사업비(억원)
  - 자료수집방법/출처 : 연구성과활용집
- 검역검사분야 지적재산권지수
  - 성과지표 측정 관련 기초자료
    - 해외특허 출원/등록 건수
    - 국내특허 출원/등록 건수
    - 당해연도 총 연구사업비(10억원)
  - 자료수집방법/출처 : 연구성과활용집, 국가과학기술지식서비스(NTIS) 성과정보
- 검역검사분야학술활동 지수
  - 성과지표 측정 관련 기초자료
    - SCI급 저널별 Impact Factor 및 논문건수

- 비SCI급 저널별 Impact Factor 및 논문건수
- 당해연도 총 연구사업비(억원)
- 자료수집방법/출처 : 연구성과활용심의회 결과, 연구성과활용집, 자체성과관리시스템(QRIS)
- 구제역백신연구센터 건립 공정률(% , 누적)
  - 성과지표 측정 관련 기초자료
  - 건축공사 공정표상 진척률
  - 자료수집방법/출처 : 건축공사 공정표상 진척률

## 2) 향후 개선사항

□ 재정사업 통합평가 변화 및 R&D사업의 성과목표·지표 설정(안)에 따라 2016년도에는 기존의 4개 지표에서 5개로 조정

- 기존 성과지표
  - ① 검역검사정책 및 검사법 제안지수
  - ② 검역검사기술의 관련산업 영향지수
  - ③ 검역검사기술 국제화 및 개발보급지수
  - ④ 구제역 백신연구센터 건립 공정률 : 백신센터 건립(2015. 8.)으로 2016년도 성과지표에서는 제외
- 수정 성과지표
  - ① 검역검사 정책 및 검사법 제안지수(%)
  - ② 국가 재난형 질병의 관리역량기술 자립도(%)
  - ③ 검역검사 기술의 관련산업 영향지수(값)
  - ④ 검역검사 기술 국제화 지수(%)
  - ⑤ 논문지수(SCI)(값)

### (3) 내부 및 외부지적에 대한 조치결과 및 계획

구 분		지적사항	개선사항(조치결과 및 계획)
단위 사업 (V-4- R&D (1))	전년도 성과보고서	해당없음	해당없음
	자율평가	해당없음	해당없음
	국회, 감사원 등	해당없음	해당없음

## (1) 주요내용

### □ 프로그램목표 개요

- 가축전염병의 발생·확산 차단 및 현장 방역 체계 강화
  - 축산농가에 대한 예방접종 지원 및 검진 등 방역관리를 강화하고, 시·도별 기동방역기구 운영 등 신속한 긴급방역조치 실시
  - 축산시설 일제소독(매주 수요일), 축산농가 전화예찰(월 2회 이상) 및 가축질병 예찰·통제 등을 위한 '가축방역통합시스템' 운영
  - 구제역·고병원성AI 재발 방지를 위한 방역체계 개선방안 수립·추진
  - 구제역 백신접종 확인을 위한 혈청검사 및 미접종 농가 과태료 처분
  - 국내 발생시 확산 방지 및 조기 종식을 위해 긴급행동지침(SOP)을 보완하고, 문제점 등을 발굴하여 제도를 개선하는 등 대책 추진
- 주요 가축전염병별 청정화 대책을 마련하여 조기 청정화 달성
  - 소 브루셀라병·결핵병 근절 및 저감화를 위한 검사 확대 및 돼지열병 청정화를 위한 예방접종·검진 추진 등
- 축산물에 대한 유해물질 잔류검사 등 안전성 조사 및 관리를 통해 부적합품의 시중 유통을 차단함으로써 안전한 축산물 공급
  - 국내 축산물 안전성을 제고하고자 잔류물질 규제검사 비율을 강화하고 미생물 탐색조사 방식의 합리적 조정 및 검사대상 추가
- 축산물의 안전성 강화 및 정보제공 확대를 위해 축산물 이력제 강화 및 위해요소중점관리제도(HACCP) 확대 유도
  - 이력제 적용대상을 돼지 및 돼지고기로 확대하고, 전자적 거래신고 대상자 등 확대

- HACCP인증지원 사업 확대 및 HACCP 컨설팅지원 사업 시행을 통해 축산물HACCP 제도 활성화 추진

□ 성과지표 달성 현황

성과지표	측정 산식 (또는 측정방법)	목표대비 달성률	'13년	'14년	'15년
① 주요 가축전염병 피해율(%)	주요 가축전염병 발생에 따른 가축 살처분 마리수/전체 가축수×100	목표	신규	0.147	0.147
		실적	신규	1.263	1.289
		달성률(%)		-659	-677
② 축산물의 안전기준 적합율()	[생산단계(농장)안전관리인 증개소/축산전업농개]×100	목표	신규	신규	40.0
		실적	신규	신규	35.0
		달성률(%)			87.5

(2) 성과분석 및 향후 개선사항

1) 성과분석

□ 전략목표 달성 기여도

- 가축방역사업 예산 지원, 질병별 방역대책 추진 등 가축전염병 예방 및 확산방지 조치를 통해 농가의 경제적 피해 최소화 및 경쟁력 제고
- 연간 식육 잔류물질 검사계획을 수립하여 식육 중 항생물질·호르몬 등 잔류검사를 실시하고, 위반농가에 대해 출하보류 조치 및 추가 정밀 검사 등 사후관리를 통하여 국내 유통 축산물의 위생·안전성 확보 및 안전한 축산물을 소비자에게 안정적으로 공급

## □ 목표달성 과정 및 방법

- 가축전염병 발생 예방 및 확산방지를 위해 농가별 예방약품 지원, 가축질병 검진·병성감정 등 정밀검사를 포함하는 시도별 사업계획 (2015년도 가축방역 사업 계획 및 실시요령)을 마련하여 시행
  - 사업 추진계획 마련시 질병별 발생동향 등을 감안, 지자체별로 예방 주사, 검진·병성감정, 방역기자재 구입물량 등을 적정하게 배분 함으로써 수립된 성과목표를 효율적으로 달성할 수 있도록 조치
  - 지원대상자 선정의 공정성 및 투명성 확보를 위하여 지자체별 가축 방역심의회 등을 개최하고, 생산자 단체 등이 참여토록 하여 제품선정 및 대상자 선정에 적정을 기하도록 함
    - \* 시·도지사 또는 시장·군수가 관계기관 심의회 개최 후 지원대상 제품 최종 선정
- 구제역·고병원성AI의 국내 발생을 계기로 국내외 방역여건 변화를 감안 하여 가축전염병 사전대응 강화, 방역주체간 역할 분담 명확화 및 점검 체계 구축 등을 반영한 가축질병 방역체계 개선방안 마련('15.7.21)
  - \* 대내 검토(3회)와 대외 의견수렴(13회)을 통해 “구제역·AI 방역체계 개선 대책” 마련·보고('15.7.21일 브리핑)



### < 방역체계 개선 주요 내용 >

구 분	체계 구축 이전	체계 구축 이후
사전예찰 수준	<ul style="list-style-type: none"> <li>○ 질병 발생 시에만 질병여부 검사</li> <li>○ 현재에 비해 낮은 예찰 검사 수준</li> <li style="margin-left: 20px;">* AI 사전예찰 규모: 141천건</li> </ul>	<ul style="list-style-type: none"> <li>○ 가축 이동 단계별 상시 질병여부 검사</li> <li>○ 예찰·검사 횟수 대폭 강화</li> </ul>
위험지역, 취약지역 관리	<ul style="list-style-type: none"> <li>○ 위험·취약 고리* 파악 및 관리 미흡</li> <li style="margin-left: 20px;">* 밀집사육지역, 발생농가, 전통시장, 철새도래지 등</li> </ul>	<ul style="list-style-type: none"> <li>○ 위험·취약고리 중점관리</li> <li style="margin-left: 20px;">* AI 중점관리지구, 전통시장 일제소독, 농장전담관제, 철새위험알림시스템 등</li> </ul>
방역 규정 (SOP)	<ul style="list-style-type: none"> <li>○ 경직적 규정</li> <li style="margin-left: 20px;">- 발생 시 일정거리 내(1km) 내 가축 전부 살처분</li> <li style="margin-left: 20px;">- 이동제한 농가는 질병이 없어도 출하불가</li> </ul>	<ul style="list-style-type: none"> <li>○ 상황별 대응('15.9~)</li> <li style="margin-left: 20px;">- 현장상황별로 질병 감염개체 또는 농장 단위로 선별적 살처분</li> <li style="margin-left: 20px;">* 강력 초동대응 필요시 Standstill 발령</li> <li style="margin-left: 20px;">- 이동제한 농가라도 정밀검사 후 출하</li> </ul>
백신관리	<ul style="list-style-type: none"> <li>○ 체계적 효능관리 부재</li> </ul>	<ul style="list-style-type: none"> <li>○ 해외 및 국내 상황 모니터링 및 전문가 협의체 구성을 통해 국내 현황에 최적합한 백신 상시선정</li> <li>○ 장기적으로 국산화</li> </ul>
방역주체 책임성	<ul style="list-style-type: none"> <li>○ 방역철저 유무와 무관히 살처분 보상금 등 지원금 지급</li> </ul>	<ul style="list-style-type: none"> <li>○ 가축전염병예방법 개정으로 비용 유발자가 비용 책임('15.12)</li> <li style="margin-left: 20px;">- 방역소홀 농가는 살처분 보상금 20%~100% 감액</li> <li style="margin-left: 20px;">- 계열화사업자에 대한 농가 점검 및 지도 의무 부여</li> </ul>

- 주요가축전염병의 국내 발생 예방 및 확산 방지를 위하여 필요한 예방약품 공급 및 검진, 감염축에 대한 살처분, 적절한 방역조치 수행을 위한 가축전염병 예방법 개정 등 제도개선을 지속 추진
- 구제역·고병원성AI 등 가축질병 발생에 따른 방역체계 개선을 위해 제1종 가축전염병이 빈번하게 발생한 지역 등을 중점방역관리지구로 지정·관리하는 등의 내용으로 가축전염병 예방법률 개정

\* 법률 제13353호(2015.6.22일 공포, 2015.12.23일 시행)

**[법률 개정 주요 내용]**

- 철새군집지 등 위험지역을 방역관리지구로 지정·운영(제3조의4)
- 자문기구인 가축방역협의회를 가축방역심의회로 개편(제4조)
- 축산계열화사업자로 하여금 계약사육농가에 대한 방역교육을 실시토록 하고, 방역 기준 준수여부 점검 의무 부여(제6조의2)
- 적정 방역관 확보 및 소독설비 설치대상 확대(제7조 및 제17조)
- 가축거래기록 작성·보존제도 보완(제16조)
- GPS 장착차량의 종류 확대 및 출입지역 정보관리 강화(제17조의3)
- 축산농가에 대해 방역기준 준수 의무 부여(제17조의6)
- 이동제한 대상에 가축 외에 오염물품을 추가(제19조)
- 살처분 보상금 감액규정 구체화 및 경감규정 마련(제48조)
- 벌칙 등 부과기준 상향조정 등 보완(제56조, 제57조, 제60조)

- 축산물 잔류물질 검사 등 축산물 안전성 검사 계획의 수립·시행을 통해 잔류물질 규제검사 비율을 강화하고 미생물 탐색조사 방식의 합리적 조정 및 검사대상 추가
- 컨설팅지원 사업 및 현장 기술지도를 통해 집유장 HACCP 의무화 도입과 농장 HACCP 인증 확대 등 축산물 HACCP 제도 활성화 추진

**□ 원인분석**

- 성과지표 중 「주요 가축전염병 피해율」 과 관련, '15년도에는 구제역 · 고병원성AI의 국내 발생에 따라 다른 농장 및 지역으로의 확산 방지를 위해 질병 감염축 등에 대한 선제적 살처분 조치를 실시
  - 적극적인 질병 예방활동으로 가축 살처분 두수가 증가함에 따라 성과 목표 대비 달성율은 11.4%로 나타남
- 전국적인 AI 발생으로 인하여 가금류 농장 HACCP 인증심사 중단으로 HACCP 컨설팅 지정률 감소

## □ 자료수집 방법 및 품질확인

### ○ 성과측정을 위한 자료수집 방법

#### ▪ 주요 가축전염병 피해율(%)

- 측정대상기간 : '15.1.1~'15.12.31

- 측정수행기관 : 농림축산식품부, 시·도

- 측정대상 표본수 및 선정방법 : 농림축산식품부에서 시·도별 가축 살처분 실적을 집계

#### ▪ 축산물 안전기준 적합율(%)

- 측정대상기간 : '15.1.1~'15.12.31

- 측정수행기관 : 축산물안전관리인증원

- 측정대상 표본수 및 선정방법 : 전수조사

\* 축산전업농가 중 생산단계(농장) 안전관리인증을 받은 농장 개소수 확인

### ○ 품질확인 방법

▪ **주요 가축전염병 피해율(%)** : 가축전염병 예방법에 따른 살처분 대상 가축전염병(구제역·고병원성AI·돼지열병·소브루셀라병 등)의 지자체별 통계자료(살처분 가축 마릿수 등)를 기본으로 하여 측정 산식에 따라 성과지표에 대한 실적을 확인

▪ **축산물 안전기준 적합율(%)** : 각 축종별 축산물안전관리인증 농가 수를 조사하고, 연도 중 반납 및 포기한 농가는 제외

## 2) 향후 개선사항

□ **구제역 발생 예방을 위하여 차단방역과 백신접종을 철저히 추진** 하는 한편, 농가에 대한 지도·교육 지속 추진

□ **고병원성AI 재발 방지를 위한 철저한 방역대책 추진**

○ **철새도래지 인근 등 위험지역은 AI 방역관리지구로 지정하여 특별 관리하고, 국제간 공동연구 등을 통해 철새 예찰관련 국제공조 강화**

- 가축질병 발생 예방 및 근절을 위한 방역대책을 지속적으로 추진
  - 브루셀라병·결핵병 조기 근절을 위하여 정기적인 모니터링 검사 및 양성축 살처분, 검사증명서 휴대의무화 등 추진
  - 돼지열병·뉴캐슬병 등 가축질병 예방을 위한 백신접종 실시 등
- 축산물 HACCP 인증 확산 기반 마련
  - HACCP 컨설팅 지원대상을 확대(준전업농 → 전체 축산농가)하여 HACCP 확산 기반 마련
  - 컨설팅 업체에 대한 등록요건 및 선정방식을 변경하여 전문성 검증을 강화하고, 업체별·컨설턴트별 사업량을 제한하여 내실화 도모

### (3) 내부 및 외부지적에 대한 조치결과 및 계획

구 분		지적사항	개선사항(조치결과 및 계획)
프로그램 목표	전년도 성과보고서	해당없음	해당없음
	자율평가	해당없음	해당없음
	국회, 감사원 등	<ul style="list-style-type: none"> <li>○ 가축방역체계 관련 지적               <ul style="list-style-type: none"> <li>- 가축질병이 일단 발생하면 대규모 재난으로 확산되는 경우가 많으므로 사후 방역에 치중하는 것은 비효율적</li> <li>- '12년 이후 정부가 살처분보상금의 지자체 부담비율을 상향함에 따라 지자체의 살처분 조치가 위축되고 있는 문제</li> <li>- '14년 집행한 살처분보상금이 당초 편생액보다 많다는 것은 예산추계의 정확성이 결여된 것을 의미</li> </ul> </li> </ul>	<ul style="list-style-type: none"> <li>○ 상시발생 가능성을 전제로 한 사전대응강화, 주체간 역할 분담 명확화 및 점검체계 구축 등을 반영한 가축질병 방역체계 개선방안 마련 ('15.7.21)</li> <li>- 대내 검토(3회)와 대외 의견수렴(13회)을 통해 “구제역·AI 방역체계 개선 대책” 마련·보고</li> <li>* 국무총리 보고(7.20) 및 국무회의 보고(7.21)</li> <li>* 가축방역협의회(5.13, 6.11, 7.3) 및 시도 농정국장 회의(6.8)</li> <li>* 해외조사 : OECD 전문가 초청세미나(6.9), 해외사례 세미나(6.18~19)</li> <li>* 지자체, 생산자 등 관계기관 검토회의 및 토론회(5.14, 5.22, 5.29, 6.25)</li> <li>* 공개 공청회(7.1) 개최 및 학회·포럼에서 대외발표(5.19, 5.27)</li> </ul>

## (1) 주요내용

## □ 단위사업의 목적 및 주요내용

- 가축전염병 발생·확산 방지를 통해 축산농가의 경제적 손실예방 및 경쟁력 제고
- 주요 가축전염병의 발생 근절을 통하여 축산물 수출 촉진 및 안전하고 위생적인 축산물 생산기반 구축으로 소비자 만족도 제고
- 구제역·고병원성AI는 연중 상시방역체계를 구축하고, 발생 시 신속한 초동방역 조치로 조기 근절 추진
- 소 브루셀라병 근절을 목표로 국내 사육 암소에 대해 검사를 실시하고, 검사 증명서를 휴대하지 않는 소는 거래를 금지
  - 매매 또는 도축장 출하 시 검사 의무화
- 돼지열병 청정화 달성을 위한 방역대책 지속 추진
  - 백신 항체양성을 80% 미만 농가에 대한 과태료 부과 및 검사 강화
  - 돼지열병 박멸대책 위원회를 중심으로 양돈농가에 대한 예방접종 등 지도·교육 강화 및 필요한 방역제도 보완
- 공중방역수의사 150명을 매년 선발, 검역본부·지자체·가축위생시험소에 배치하여 가축방역업무를 수행(전체 약 450여 명 수준 인력운영)
- 축산농가에 예방약·검진·기생충구제 약품 등을 지원하여 가축전염병 발생 방지
- 동물보호제도 운용, 유기동물 보호시설 지원 및 교육·홍보 추진 등을 통한 동물의 적절한 보호·관리 기반 확충 도모

## □ 성과지표 달성 현황

성과지표	측정산식 (또는 측정방법)	목표대비 달성률	'13년	'14년	'15년
① 주요 가축전염병 발생률(%)(%)	(13종 주요 가축전염병 발생건수의 합 / 사육농가수 × 100)	목표	신규	신규	0.4
		실적	신규	신규	0.37
		달성률(%)			108

## (2) 성과분석 및 향후 개선사항

### 1) 성과분석

#### □ 프로그램목표 달성 기여도

- 국내에서 발생하는 주요 가축전염병 발생 지수를 측정, 가축질병 발생 예방 및 확산방지를 통한 농가 경제적 피해 감소 및 경쟁력 제고

#### □ 목표달성 과정 및 방법

- 가축전염병 발생 예방 및 확산방지를 위해 농가별 예방약품 지원, 가축질병 검진·병성감정 등 정밀검사를 포함하는 시도별 사업계획 (2015년도 가축방역 사업 계획 및 실시요령)을 마련하여 시행
  - 사업 추진계획 마련시 질병별 발생동향 등을 감안, 지자체별로 예방 주사, 검진·병성감정, 방역기자재 구입물량 등을 적정하게 배분 함으로써 수립된 성과목표를 효율적으로 달성할 수 있도록 조치
  - 지원대상자 선정의 공정성 및 투명성 확보를 위하여 지자체별 가축 방역심의회 등을 개최하고, 생산자 단체 등이 참여토록 하여 제품선정 및 대상자 선정에 적정을 기하도록 함
    - \* 시·도지사 또는 시장·군수가 관계기관 심의회 개최 후 지원대상 제품 최종 선정
- 구제역·고병원성AI의 국내 발생을 계기로 국내외 방역여건 변화를 감안 하여 가축전염병 사전대응 강화, 방역주체간 역할 분담 명확화 및 점검 체계 구축 등을 반영한 가축질병 방역체계 개선방안 마련('15.7.21)

\* 대내 검토(3회)와 대외 의견수렴(13회)을 통해 “구제역·AI 방역체계 개선 대책” 마련·보고(‘15.7.21일 브리핑)

**< 방역체계 개선 주요 내용 >**

구 분	체계 구축 이전	체계 구축 이후
사전예찰 수준	○질병 발생 시에만 질병여부 검사 ○현재에 비해 낮은 예찰 검사 수준 * AI 사전예찰 규모: 141천건	○가축 이동 단계별 상시 질병여부 검사 ○예찰·검사 횟수 대폭 강화
위험지역, 취약지역 관리	○위험·취약 고리* 파악 및 관리 미흡 * 밀집사육지역, 발생농가, 전통시장, 철새도래지 등	○위험·취약고리 중점관리 * AI 중점관리지구, 전통시장 일제소독, 농장전담관제, 철새위험알림시스템 등
방역 규정 (SOP)	○경직적 규정 - 발생 시 일정거리 내(1km) 내 가축 전부 살처분 - 이동제한 농가는 질병이 없어도 출하 불가	○상황별 대응(‘15.9~) - 현장상황별로 질병 감염개체 또는 농장 단위로 선별적 살처분 * 강력 초동대응 필요시 Standstill 발령 - 이동제한 농가라도 정밀검사 후 출하
백신관리	○ 체계적 효능관리 부재	○해외 및 국내 상황 모니터링 및 전문가 협의체 구성을 통해 국내현황에 최적화된 백신 상시선정 ○장기적으로 국산화
방역주체 책임성	○ 방역철저 유무와 무관히 살처분 보상금 등 지원금 지급	○가축전염병예방법 개정으로 비용유발자가 비용 책임(‘15.12) -방역소홀 농가는 살처분 보상금 20%~100% 감액 - 계열화사업자에 대한 농가 점검 및 지도 의무 부여

- 주요가축전염병의 국내 발생 예방 및 확산 방지를 위하여 필요한 예방약품 공급 및 검진, 감염축에 대한 살처분, 적절한 방역조치 수행을 위한 가축전염병 예방법 개정 등 제도개선을 지속 추진
- 구제역·AI 등 가축질병 발생에 따른 방역체계 개선을 위해 제1종 가축전염병이 빈번하게 발생한 지역 등을 중점방역관리지구로 지정·관리하는 등의 내용으로 가축전염병 예방법률 개정

\* 법률 제13353호(2015.6.22일 공포, 2015.12.23일 시행)

**[법률 개정 주요 내용]**

- 철새군집지 등 위험지역을 방역관리지구로 지정·운영(제3조의4)
- 자문기구인 가축방역협의회를 가축방역심의회로 개편(제4조)
- 축산계열화사업자로 하여금 계약사육농가에 대한 방역교육을 실시토록 하고, 방역 기준 준수여부 점검 의무 부여(제6조의2)
- 적정 방역관 확보 및 소독설비 설치대상 확대(제7조 및 제17조)
- 가축거래기록 작성·보존제도 보완(제16조)
- GPS 장착차량의 종류 확대 및 출입지역 정보관리 강화(제17조의3)
- 축산농가에 대해 방역기준 준수 의무 부여(제17조의6)
- 이동제한 대상에 가축 외에 오염물품을 추가(제19조)
- 살처분 보상금 감액규정 구체화 및 경감규정 마련(제48조)
- 벌칙 등 부과기준 상향조정 등 보완(제56조, 제57조, 제60조)

**□ 자료수집 방법 및 품질확인**

○ 자료수집 방법

- 객관성 확보를 위하여 주요 가축전염병에 대해 시·도에서 제출한 가축 전염병 발생통계 정보(농림축산검역본부의 국가동물방역통합정보 시스템)를 활용하여 측정산식에 따라 성과지표에 대한 실적을 확인

○ 품질확인 방법

- 통계 정확성 유지를 위해 통계 정확도 확인 조치(수시)

**2) 향후 개선사항**

- 구제역 발생 예방을 위하여 차단방역과 백신접종을 철저히 추진 하는 한편, 농가에 대한 지도·교육 지속 추진



□ 고병원성AI 재발 방지를 위한 철저한 방역대책 추진

- 철새도래지 인근 등 위험지역은 AI 방역관리지구로 지정하여 특별 관리하고, 국제간 공동연구 등을 통해 철새 예찰관련 국제공조 강화

□ 가축질병 발생 예방 및 근절을 위한 방역대책을 지속적으로 추진

- 브루셀라병·결핵병 조기 근절을 위하여 정기적인 모니터링 검사 및 양성축 살처분, 검사증명서 휴대의무화 등 추진
- 돼지열병·오제스키병·뉴캐슬병 예방을 위한 백신접종 실시 등

### (3) 내부 및 외부지적에 대한 조치결과 및 계획

구 분		지적사항	개선사항(조치결과 및 계획)
단위 사업 (V-5- 일반 재정 (1))	전년도 성과보고서	해당없음	해당없음
	자율평가	해당없음	해당없음
	국회, 감사원 등	<p>○가축방역체계 관련 지적</p> <ul style="list-style-type: none"> <li>- 가축질병이 일단 발생하면 대 규모 재난으로 확산되는 경우가 많으므로 사후 방역에 치중하는 것은 비효율적</li> <li>- '12년 이후 정부가 살처분보상금의 지자체 분담비율을 상향함에 따라 지자체의 살처분 조치가 위축되고 있는 문제</li> <li>- '14년 집행한 살처분보상금이 당초 편성액 보다 많다는 것은 예산추계의 정확성이 결여된 것을 의미</li> </ul> <p>○살처분보상금 관련</p> <ul style="list-style-type: none"> <li>- '15년 살처분보상금 예산이 전년대비 900억원 증가한 1,500억원 편성. 가축질병 사전예방 강화라는 정부 방침과 상충되므로 전년 수준으로 감액 필요</li> </ul> <p>○동물용의약품산업종합지원 사업 관련</p> <ul style="list-style-type: none"> <li>- 제조시설 건립 공사의 연례적 착수지연에 대한 관리·감독 미흡 등 제도개선 필요</li> </ul>	<p>○상시발생 가능성을 전제로 한 사전대응강화, 주체간 역할 분담 명확화 및 점검체계 구축 등을 반영한 가축질병 방역체계 개선 방안 마련('15.7.21)</p> <ul style="list-style-type: none"> <li>- 대내 검토(3회)와 대외 의견수렴(13회)을 통해 “구제역·AI 방역체계 개선 대책” 마련·보고</li> <li>* 국무총리 보고(7.20) 및 국무회의 보고(7.21)</li> <li>* 가축방역협의회(5.13, 6.11, 7.3) 및 시도 농정국장 회의(6.8)</li> <li>* 해외조사 : OECD 전문가 초청세미나(6.9), 해외사례 세미나(6.18~19)</li> <li>* 지자체, 생산자 등 관계기관 검토회의 및 토론회(5.14, 5.22, 5.29, 6.25)</li> <li>* 공개 공청회(7.1) 개최 및 학회·포럼에서 대외발표(5.19, 5.27)</li> </ul> <p>○살처분보상금 관련</p> <ul style="list-style-type: none"> <li>- 국회예산정책처 2015년도 예산안분석('14.11) 결과를 감안, '15년도 살처분보상금 예산액은 전년도 수준(600억원)으로 조정 조치 완료</li> </ul> <p>○동물용의약품산업종합지원 사업 관련</p> <ul style="list-style-type: none"> <li>- 관련 사업지침서 개정 등 반영 완료</li> </ul>

(1) 주요내용

□ 단위사업의 목적 및 주요내용

- 가축전염병 발생·만연 방지를 통해 축산농가의 경제적 손실예방 및 경쟁력 제고
- 주요 가축전염병의 발생 근절을 통하여 축산물 수출 촉진 및 안전하고 위생적인 축산물 생산기반 구축으로 소비자 만족도 제고
- 민간 방역기능 활성화를 통하여 민·관 공동방역체계를 확립, 체계적이고 강도 높은 방역활동 추진
- 방역이 취약한 소규모 축산농가에 대한 소득지원을 통해 가축질병 발생 예방
- 구제역, 브루셀라, 돼지열병, AI 등 주요 가축질병 예방을 위한 예찰 및 연중 상시방역체계를 구축
- 가축질병 발생 시 신속한 초동방역 조치로 조기 근절 추진

□ 성과지표 달성 현황

성과지표	측정산식 (또는 측정방법)	목표대비 달성률	'13년	'14년	'15년
① 구제역 항체양성률(소)(%)	(항체양성두수/검사두수) × 100	목표	-	80	85
		실적	97	93	94
		달성률(%)	100	116	110

## (2) 성과분석 및 향후 개선사항

### 1) 성과분석

#### □ 프로그램목표 달성 기여도

- 구제역 예방백신 접종에 따른 항체양성율(소)의 지수를 측정, 가축질병 발생 예방 및 확산방지를 통한 농가 경제적 피해 감소 및 경쟁력 제고

#### □ 목표달성 과정 및 방법

- 가축전염병 발생 예방 및 확산방지를 위한 혈청검사용 시료채취 및 방역실태 점검, 소규모 농가에 대한 소독지원을 위한 사업계획(2015년도 가축방역 사업 계획 및 실시요령)을 마련하여 시행
  - 가축위생방역지원본부 방역요원이 양축농가를 방문하여 가축전염병(5종 : 구제역, 브루셀라병, 돼지열병, 오제스키 및 뉴캐슬병) 검진·혈청검사를 위한 시료채취 및 방역실태 점검
  - 가축위생방역지원본부 소속 전화 예찰전담요원이 양축농가를 대상으로 구제역 등 방역강화를 위한 전화예찰
  - 방역이 취약한 소규모 농가 및 취약지역은 농협의 공동방제단을 동원하여 소독 지원
- 구제역·고병원성AI 등 악성가축전염병의 국내 발생에 따라 조기 근절을 위한 방역대책을 지속적으로 추진
  - (구제역) 방역대책본부 및 지자체 및 관계기관별로 상황실을 설치하여 매일 방역 방역조치 이행사항 점검
    - \* 발생농장에 즉시 초동방역팀 파견, 이동제한 및 출입차단 등 조치
  - (고병원성AI) 국내 확산 방지 및 조기 근절을 위한 방역대책 추진
    - \* AI의 주요 유입원으로 알려진 철새 분변검사 및 야생조류 포획 검사 등을 통해 AI 재발방지 및 상시방역체계 구축

□ 자료수집 방법 및 품질확인

- 자료수집 방법
  - 객관성 확보를 위하여 농림축산검역본부의 국가동물방역통합시스템의 기본자료를 활용하여 측정산식에 따라 성과지표에 대한 실적을 확인
- 품질확인 방법
  - 검사실적 정확성 유지를 위해 검사실적 정확도 확인 조치(수시)

2) 향후 개선사항

- 구제역 발생 예방을 위하여 차단방역과 백신접종을 철저히 추진하는 한편, 농가에 대한 방역 지도·교육 지속 추진
  - 농가에서 쉽게 이해할 수 있도록 백신접종 및 방역수칙 홍보리후렛을 제작 보급하는 등 현장 지도·교육 강화
- 가축질병 발생 예방 및 근절을 위한 방역대책을 지속적으로 추진
  - 가축전염병 검진·혈청검사를 위한 시료채취 및 방역실태 점검 등 추진

(3) 내부 및 외부지적에 대한 조치결과 및 계획

구 분		지적사항	개선사항(조치결과 및 계획)
단위 사업 (V-5- 일반 재정 (2))	전년도 성과보고서	특이사항 없음	
	자율평가	특이사항 없음	
	국회, 감사원 등	특이사항 없음	

(1) 주요내용

□ 단위사업의 목적 및 주요내용

- 축산물(식육·우유 등)의 검사수행을 위한 재료비, 장비 구입비와 도축검사관(책임수의사 포함) 전문교육 비용, 중앙위생감시반 활동비 지원을 통해 국내 유통 축산물의 위생·안전성 확보
- HACCP 운용 미흡농장 현장 기술지도로 운용수준 제고

□ 성과지표 달성 현황

성과지표	측정산식 (또는 측정방법)	목표대비 달성률	'13년	'14년	'15년
① 축산물 부적합지수(%)	[(식육중 잔류물질 부적합수/검사건수)×100]	목표	0.210	0.15	0.14
		실적	0.10	0.21	0.23
		달성률(%)	152.4	60	35.7

(2) 성과분석 및 향후 개선사항

1) 성과분석

□ 프로그램목표 달성 기여도

- 연간 식육 잔류물질 검사계획을 수립하여 식육 중 항생물질·호르몬 등 잔류검사를 실시하고, 위반농가에 대해 출하보류 조치 및 추가 정밀검사 등 사후관리를 통하여 국내 유통 축산물의 위생·안전성 확보 및 안전한 축산물을 소비자에게 안정적으로 공급에 기여
- 잔류위반 가능성이 높은 가축을 선별 검사하고, 검사 결과 확인 후 유통을 허용하는 규제검사 비율을 확대함으로써 잔류물질 검사 효율성도 제고함

\* 규제검사 건수 : ('12) 24,300건 → ('13) 26,000건 → ('14) 27,000건 → ('15) 28,000건

## □ 목표달성 과정 및 방법

- 축산물 잔류물질 검사 등 축산물 안전성 검사 계획 수립·시행('14.12월)
- '14년 축산물검사사업 시행지침 마련·시달('15. 1월)
- 축산물 탐색조사 계획 수립 및 조사 실시('15.3월)
- 잔류물질 검사 실적 분석(매분기별, 연 4회)

## □ 원인분석

- 2015년도 총 152,142두 검사 결과 잔류 위반율은 0.23%로 전년도(0.21%)에 비해 증가
  - 전년 동기대비 돼지 규제검사 위반두수가 증가(210두→ 250두)하였으며 이것은 전염병 발생증가\*에 따른 동물약품 사용 증가가 원인으로 추정
- \* 돼지 법정가축전염병 발생두수 : ('14) 37,549두(278농가) → ('15) 139,490두(323농가)
- \* 연도별 위반율(%) : ('11) 0.13 → ('12) 0.21 → ('13) 0.10 → ('14) 0.21 → ('15) 0.23

## □ 자료수집 방법 및 품질확인

- 성과측정을 위한 자료수집 방법
  - 축산물 부적합지수(%)
    - 측정대상기간 : '15.1.1~'15.12.31
    - 측정수행기관 : 시도 축산물위생검사기관 및 농림축산검역본부
    - 측정대상 표본수 및 선정방법 : 전수조사
- 품질확인 방법
  - 축산물 부적합지수(%) : 각 시·도 축산물위생검사기관에서 실시한 검사결과를 매 분기별로 농림축산검역본부에서 취합 후 제출

## 2) 향후 개선사항

- 잔류물질 위반원인 분석결과 농가에서 휴약기간 미준수(66%)가 주요인으로 확인되어 농가의 휴약기간 준수가 미흡하므로, 농가의 휴약기간 준수 사항 확인 강화 추진
- 잔류물질의 규제검사 비율을 상향(28→29%)하고, 정밀검사 세부 항목 일부 조정을 통해 안전성 검사 강화

### (3) 내부 및 외부지적에 대한 조치결과 및 계획

구 분		지적사항	개선사항(조치결과 및 계획)
단위 사업 (V-5- 일반 재정 (3))	전년도 성과보고서	○ 해당사항 없음	○ 해당사항 없음
	자율평가	○ 해당사항 없음	○ 해당사항 없음
	국회, 감사원 등	○ 해당사항 없음	○ 해당사항 없음



(1) 주요내용

□ 단위사업의 목적 및 주요내용

- 소, 돼지의 사육단계부터 도축·포장처리·판매과정까지의 이력 정보를 기록·관리하여, 필요시 그 이력정보의 추적을 통해 방역 등의 효율성을 도모하고 유통경로의 투명성을 확보함으로써 국내산 축산물에 대한 소비자 신뢰 제고
- 축산물 위생관리의 첫 관문인 도축장에서 인수공통전염병 등 위해요소를 사전 차단함으로써 소비자에게 안전하고 위생적인 축산물을 공급하기 위해서 도축검사원의 운영을 지원
- 축산농장 등에 HACCP 전문 컨설팅 지원을 통해 농장에서 식탁까지(Farm-to-Table) 일관된 축산물HACCP 적용 식품망을 구축하여 안전한 축산물 공급 확대

□ 성과지표 달성 현황

성과지표	측정산식 (또는 측정방법)	목표대비 달성률	'13년	'14년	'15년
① 쇠고기 이력정보 조회건수 증가율(%)	[[금년 쇠고기 이력정보 조회건수 - 전년 쇠고기 이 력정보 조회건수) / 전년 쇠 고기 이력정보 조회건수]] ×100	목표	7.6	7.6	9.7
		실적	7.8	52.8	41.3
		달성률(%)	102.6	694.7	425.8
② 축산물 HACCP(컨설팅) 지정율(%)	[[축산물 HACCP 지정 인증 건) / (축산물 HACCP 컨설 팅 사업대상건수 - 축산물 HACCP 지정 신청 건 중 민 원 처리중인 건]] × 100	목표	-	90	80
		실적	-	75	70.8
		달성률(%)		83.3	88.5

## (2) 성과분석 및 향후 개선사항

### 1) 성과분석

#### □ 프로그램목표 달성 기여도

##### <축산물이력제>

- (개념) 정부에서는 소의 귀표에 표시된 번호를 통해 사육·포장처리·판매 과정의 이력을 확인할 수 있는 시스템을 구축하여 보급하고, 대국민은 스마트폰 등으로 원산지, 등급, 구제역 백신접종 여부 등을 확인하게 함으로써 쇠고기의 안전성에 대한 소비자 신뢰 강화 및 방역의 효율성 제고
- (목표달성) 쇠고기 이력정보 활용도 제고를 위한 제도개선, 다양한 홍보·교육, 정보정확도 제고노력, 활용이 용이한 전산시스템 보급 등으로 쇠고기 이력 정보 조회실적은 30백만건으로 '14년 대비(21백만건) 41.3% 증가

##### <연도별 쇠고기 이력정보 조회 실적>

쇠고기 이력정보 조회(건수)		'12년	'13년	'14년	'15년
소 계		12,909,815	13,917,114	21,266,899	30,056,899
홈페이지(키오스크 포함)		6,419,509	8,872,510	9,357,561	16,540,949
휴대 폰	6626	3,888,793	345,584	1,254,031	655,878
	스마트폰 어플	2,601,513	4,699,020	10,655,307	12,860,072

- 이력정보에 대한 신뢰도가 높아져 축산관련 유관기관의 수요증가, 전자적 거래 신고대상 확대 정책에 따른 유통업소 증가, 구제역 등 질병발생에 따른 안전성을 확인하는 소비자 등이 많아져 정보조회 건수가 전년대비 76.8%p 증가
- (정책수요 증가) 이력정보 활용 축산관련 유관기관 : 15개소

① 농식품부(구제역 백신접종 등록시스템, 브루셀라 검사결과 통합조회) ② 검역본부(축산농장 통합DB 시스템, 잔류물질 위반정보 연계) ③ 농협(소개체 등 농장정보 확인) ④ 종축개량협회(가축개량사업) ⑤ 가축방역본부(질병예방 정보) ⑥ 식약처(도축 포장처리 정보 등) ⑦ 농정원(도축 포장처리 정보 등) ⑧ 축산과학원(소개체, 농장정보 등) ⑨ 농관원(이력법률 위반업소 정보공개) ⑩ 통계청(가축동향조사 기초자료 활용) ⑪ 낙진회(원유생산 예측사업) ⑫ 한우개량사업소(한우 암소 검정사업) ⑬ 가축개량원(한우정액 인터넷 주문 시스템) ⑭ 한우협회(한우 사육두수 기초자료 활용) ⑮ 시·도(개체이력정보)

- (제도개선) 전자적 거래신고 의무대상 유통업소를 기존 포장처리업소에서 판매업소까지 확대, 가축시장(86개소) 및 경매시장(13개소) 거래신고

구분	'13년	'14년	'15년
전산신고 업소 수	548 <sup>개소</sup>	671	2,978

※ 기준 : 년도말 전산신고 기준

- 확대, 위해축산물판매차단시스템 구축인증, 위반업소 이력정보 공개 등
- (시스템개선 및 홍보) 대국민이 쉽게 접근할 수 있도록 홈페이지 개선, QR코드, 바코드 등을 조회 가능한 앱 보급, 언론 등을 통한 제도 홍보를 실시한 결과 쇠고기이력제에 대한 인지도가 높아져 이력정보 조회건수가 증가 추세

※ '15년 정책만족도 소비자 조사결과 : 인지도 79.9%, (주마크로밀엠브레인)

### <축산물 HACCP 컨설팅>

- 가축 사육단계부터 인체에 위해를 끼치는 생물학적, 화학적, 물리적 위해요소가 축산물에 혼입되거나 오염되는 것을 방지하기 위한 생산 단계 가축사육농장 축산물안전관리인증(HACCP) 확산으로 국민에게 안전 축산물 공급에 기여함

\* HACCP 인증 농장수 : ('07) 75개소 → ('10) 2,102 → ('13) 5,310 → ('15) 6,675

## □ 목표달성 과정 및 방법

### <축산물이력제>

- 전자적 거래신고 대상확대('14.12.28.) : 가축시장(86개소), 경매시장(13개소)
- 전산신고 의무대상 유통업소 확대('15.6.28.~) 대비 홍보·교육 추진
  - 식육유통업소 전산신고 제고를 위한 간담회 개최(2월)
  - 식육판매업소(1,675개소, 전산대상) 우편안내(5월)
  - 식육판매업소 대상 전단지(30천부), 포스트 잇(200천매) 배부(4월)
- 대국민 이력정보 활용도 제고를 위한 언론 등 홍보강화
  - 문자전송을 통한 사육단계 홍보 : 사육농가(681,650건), 가축시장(202,877건)
  - 언론 홍보 : TV PPL(4), 라디오 CM(1), 중앙지·일간지 등 기고·광고(50)
  - 오프라인 홍보 : 홍보행사(1,453회), 가두캠페인 등
  - 인터넷·포털사이트·SNS를 연계한 서포터즈(대학생, 주부) 운영
- 대국민 이력시스템 접근성 제고를 위한 전산시스템 개선, 보완
  - 이력제 스마트 폰 앱 통합(1월), QR 코드 도입(5월), 도체중량 정보공개 등 확대(9월)

- 명절 등 축산물 소비가 증가하는 시기에 특별단속을 통한 계도(6, 9월)
  - 계도 5,177개소, 단속업소 10,169개소, 위반업소 74개소 적발
- 이력관리 위반업소 정보 대국민 정보 공개
  - 과태료 처분이 2회 이상 확정된 영업자 정보 공개(7월)
    - ※ 농식품부, 시·도(시군구), 농관원, 검역본부, 축평원(이력관리시스템), 한국소비자원, 네이버 등
- 유통업소에 대한 DNA동일성검사용 시료채취(12,008건) 및 검사를 실시하여 이력표시에 대한 감시기능 강화(1~12월)
- 이력과 질병정보 연계를 통한 축산관련 유관기관 정보제공(1~12월)

#### <축산물 HACCP 컨설팅>

- 축산물 HACCP 컨설팅업체 등록지침 공고('15.1월)
- 집유장 HACCP 의무화에 따른 기술지원 계획 수립('15.1월)
- 축산물 HACCP 컨설팅사업 시행지침 알림('15.3월)
- 축산물 HACCP 컨설팅 업체 등록심의위원회 개최('15.2 )
- 축산물 HACCP 컨설팅 등록업체 및 컨설팅업체 운영지침 공고('15.2월)

### □ 원인분석

#### <축산물이력제>

- 「가축 및 축산물 이력관리에 관한 법률」 개정('13.12.27일 개정, '14.12.28일 시행)에 따라 식육포장처리업소·판매업소의 전자적 거래신고 대상 확대, 축산물이력번호 조회 전용 앱 개발·보급 등으로 이력정보 활용 증가
- 이력정보에 대한 신뢰도가 높아져 축산관련 유관기관의 수요증가, 구제역 등 가축질병 발생에 따른 축산물의 안전성을 확인하는 소비자 등이 많아져 정보조회 건수 증가('14년 21백만건 → '15년 30백만건)
- 이력정보 조회율 증가를 위한 교육·홍보 추진로 이력정보 조회 증가

#### <축산물 HACCP 컨설팅>

- 2015년 국내 전국적인 고병원성 조류인플루엔자 발생으로 인하여 HACCP 인증심사 가능지역이 제한되었으며, 사업대상 농가의 사업

포기 및 농가의 컨설팅 업체 방문자제 요청 등으로 컨설팅 지연

\* 고병원성 조류인플루엔자 발생 현황 : '14.9.24~'15.6.10, 162건, '15.9.19~11.15, 17건

## □ 자료수집 방법 및 품질확인

### <성과측정을 위한 자료수집 방법>

- 쇠고기 이력정보 조회건수 증가율(%)
  - 측정대상기간 : '15.1.1~'15.12.31
  - 측정수행기관 : 축산물품질평가원
  - 측정방법 : 쇠고기이력관리시스템([www.mtrace.go.kr](http://www.mtrace.go.kr))을 통한 조회
- 축산물 HACCP(컨설팅) 지정율(%)
  - 측정대상기간 : '15.1.1~'15.12.31
  - 측정수행기관 : 시도 및 축산물안전관리인증원
  - 측정대상 표본수 및 선정방법 : 전수조사

### <품질확인 방법>

- 쇠고기 이력정보 조회건수 증가율(%) : 쇠고기이력관리시스템([www.mtrace.go.kr](http://www.mtrace.go.kr))의 집계 프로그램을 활용하여 홈페이지, 스마트폰 등으로 이력정보 조회 방법에 따른 각 조회 실적을 집계
- 축산물 HACCP(컨설팅) 지정율(%) : 축산물 HACCP 컨설팅 지자체 사업추진실적 및 축산물안전관리인증원의 컨설팅 대상 농가 HACCP 인증심사 결과 집계

## 2) 향후 개선사항

### <축산물이력제>

#### □ 정보개방·공유·소통·협력을 통한 이력정보 활용도 제고

- 이벤트 개최 등을 통한 이력정보 공개 확대 : 대학생 및 전문가 대상 경진대회(7~8월), 축평원 내부직원 우수사례 발표대회(11월), 축산물 이력제 연찬회 및 정책만족도 조사(12월)

- 정보신규 업소와 고객·홍보 강화를 통한 소통 강화 : 고객 유형별 사례조사(2월), 가축시장, 경매시장, 포장처리, 판매업소 정보 확대 방안(5월)
  - 비전산신고 대상자 전산시스템 구축비용 지원 등
- 이력정보 품질개선을 통한 통계화 적용기반 마련
  - 계획 수립(1월), 연구용역(3~9월), 내부점검체계 마련(10월), 통계적용(11월)

<축산물 HACCP 컨설팅>

□ 축산물HACCP 인증 확산 기반 마련

- HACCP 컨설팅 지원대상을 확대(준전업농 → 전체 축산농가)하여 HACCP 확산 기반 마련
- 컨설팅 업체에 대한 등록요건 및 선정방식을 변경하여 전문성 검증을 강화하고, 업체별·컨설턴트별 사업량을 제한하여 내실화 도모

(3) 내부 및 외부지적에 대한 조치결과 및 계획

구 분		지적사항	개선사항(조치결과 및 계획)
단위 사업 (V-5-일반 재정 (4))	전년도 성과보고서	<p>【향후 개선사항】 &lt;축산물이력제&gt;</p> <ul style="list-style-type: none"> <li>○ 이력정보 활용률 향상을 위한 유통업소 전산신고 확대 추진</li> <li>- 일정규모 이상의 식육 판매업소에 대해 거래실적을 이력관리시스템으로 신고토록 의무 부여</li> </ul>	<ul style="list-style-type: none"> <li>○ 관련 법령 개정을 통해 유통업소 전산신고 대상을 확대함으로써 소비자 등에게 많은 이력정보 제공 및 활용률 향상에 기여</li> <li>- 전산신고 대상 : (기존) 식육포장처리업소* → (확대) 기존 + 식육판매업소**</li> <li>* 종업원 5인 이상 또는 영업장 면적 50㎡ 이상</li> <li>** 300㎡ 이상의 대형매장 내에서 영업을 하는 식육판매업소로 종업원 수 5인 이상 또는 영업장 면적 50㎡ 이상인 업소(가축 및 축산물 이력관리에 관한 법령 개정)</li> </ul>

		<p><b>【향후 개선사항】</b></p> <p>&lt;축산물HACCP 컨설팅&gt;</p> <ul style="list-style-type: none"> <li>○ 축산물 HACCP 컨설팅 업체별 평가제 도입 추진</li> <li>- 축산물 HACCP 컨설팅 업체 등록심의위원회 개최, 사업지침 개정</li> </ul>	<ul style="list-style-type: none"> <li>○ 2015년도 축산물 HACCP 컨설팅 업체 (신규, 변경) 등록지침 공고('15.1.9)</li> <li>○ 축산물 HACCP컨설팅 업체 등록 심사위원회 개최('15.2.3)</li> <li>○ 생산단계 축산물 HACCP컨설팅 사업지침 개정 통보('15.3.2)</li> </ul>
	자율평가	<ul style="list-style-type: none"> <li>○ '14년도 재정사업 자율평가 결과 : 보통</li> <li>○ 지적사항 : 없음</li> </ul>	<ul style="list-style-type: none"> <li>○ 해당사항 없음</li> </ul>
	국회, 감사원 등	<ul style="list-style-type: none"> <li>○ 해당사항 없음</li> </ul>	<ul style="list-style-type: none"> <li>○ 해당사항 없음</li> </ul>

**별첨1**

**회계·기금별 결산현황**

(단위 : 억 원)

구 분	2014년	2015년
□ 합계 (A+B)		
○ 총지출	121,015	139,867
○ 총계	261,385	293,271
□ 예산계 (A)		
○ 총지출	74,421	90,707
○ 총계	160,198	185,389
[일반회계]		
· 총지출	4,961	5,287
· 총계	46,488	61,883
[농어촌구조개선특별회계]		
· 총지출	40,727	54,713
· 총계	84,977	92,799
[에너지및자원사업특별회계]		
· 총지출	656	695
· 총계	656	695
[혁신도시건설특별회계]		
· 총지출	775	1,407
· 총계	775	1,407
[광역지역발전특별회계]		
· 총지출	12,467	0
· 총계	12,467	0
[지역발전특별회계]		
· 총지출	0	14,168
· 총계	0	14,168
[양곡관리특별회계]		
· 총지출	14,835	14,437



• 총계	14,835	14,437
□ 기금계 (B)		
○ 총지출	46,594	49,160
○ 총계	101,187	107,882
[농지관리기금]		
• 총지출	9,561	10,174
• 총계	22,070	19,252
[양곡증권정리기금]		
• 총지출	0	0
• 총계	6,379	9,578
[축산발전기금]		
• 총지출	10,073	9,724
• 총계	18,588	20,120
[농업소득보전직접지불기금]		
• 총지출	0	2,017
• 총계	0	3,607
[쌀소득보전변동직접지불기금]		
• 총지출	76	0
• 총계	3,945	0
[자유무역협정이행지원기금]		
• 총지출	5,297	5,756
• 총계	14,445	13,321
[농산물가격안정기금]		
• 총지출	21,550	21,439
• 총계	34,083	40,135
[농어업재해보험기금]		
• 총지출	37	50
• 총계	1,677	1,869
□ 타부처 소관계		
○ 총지출	78	162

○ 총계	78	162
[국유재산관리기금]		
• 총지출	78	162
• 총계	78	162

**별첨2**

**단위사업 재정운용 현황**

(단위 : 억원)

구 분		2014년		2015년	
		예산	결산	예산	결산
총 액(A+B)		287,105	261,463	297,441	293,432
단위사업 설정	일반재정	143,728	115,391	156,376	133,444
	정보화	322	314	325	321
	R&D	1,995	1,628	2,519	2,507
	소계(A)	146,045	117,333	159,220	136,272
단위사업 미설정	인건비	3,105	3,041	1,944	1,876
	기본경비	392	371	1,575	1,536
	교부금	0	0	0	0
	예비비	0	0	0	0
	차입이자 상환	421	314	460	247
	내부거래	129,977	97,700	125,131	104,089
	보전지출	7,127	42,670	8,990	49,313
	기타	38	34	121	99
	소계(B)	141,060	144,130	138,221	157,160

\* 예·결산은 타부처 소관을 포함 (예시 : 복지부의 경우 재정부 소관 복권기금에 계상된 복지부 가사간병 도우미 사업비)

○ 예산과 사업주체가 다른 단위사업 예산현황

(단위 : 억원)

소관	기금명	'14년		'15년	
		예산	결산	예산	결산
기획재정부	국유재산관리기금	207	78	296	162
	계	207	78	296	162

\* 타부처 소관 기금을 전입금이 아닌 해당부처 지출관이 사용하는 형태

### 별첨3

## 성과 달성도 현황

### 1. 프로그램목표별 성과 달성도 현황

#### (1) 총괄현황

(단위: 개)

전략목표	프로그램목표	프로그램목표의 성과지표수	성과 달성도		
			초과달성	달성	미달성
5	21	31	4	17	10
		100%	12.9%	54.8%	32.3%

#### (2) 세부현황

프로그램목표	성과지표	측정산식 (또는 측정방법)	목표 대비 달성률	'13년	'14년	'15년
<b>전략목표 I : 농식품산업의 경쟁력을 강화하여 시장개방 확대에 적극 대응한다.</b>						
(1) 농식품산업의 경쟁력을 강화하여 시장개방 확대에 적극 대응한다.(경쟁력 제고)	① 종자수출액 (백만불)	당해년도 수출액	목표	54	46	56
			실적	41	40	47
			달성률	75.9%	87.0%	83.9%
	② 원예전문생산단지 수출증가율 (금액기준)(%)	('15년 사업추진 원예전문생산단지의 전년대비 수출증가율-'15년 사업 미추진 원예전문생산단지의 전년대비 수출 증가율	목표	12	14	16
			실적	12.4	15.6	6.3
			달성률	103.3%	111.4%	39.4%
(2) 체계적인 종자관리를 통해 종자산업발전을 도모한다.(종자관리)	① 고객만족도(점)	(보급종 만족도 + 품종보호 만족도) / 2	목표	80.7	81	81.1
			실적	83.4	82.3	81.2
			달성률	103.3%	98.6%	100.1%
(3) 대내외 여건 변화에 능동적으로 대응하기 위해 핵심인력 양성 및 전문경영체를 집중 육성한다.(농업경영체육성)	① 후계농업경영인 영농정착율(%)()	(실제 영농종사자수/당해년 선정한 후계농업인 수)×100	목표	96	97	98.3
			실적	98.1	97.5	98.3
			달성률	102.2%	100.5%	100.0%
	② 역량강화지원 농업계 학교 학생의 취창업률(%)()	(영농계열 취·창업학생)/(지원 농고·농대 전체 졸업생)×100 *역량강화를 지원하는 농고·농대 대상	목표	26.7	27.0	28.0
			실적	30.1	28.9	28.4
			달성률	112.7%	107.0%	101.4%

프로그램 목표	성과지표	측정산식 (또는 측정방법)	목표 대비 달성률	'13년	'14년	'15년
(4) 한국농수산대학 교육운영 내실화와 영농정착 지원체계 확립을 통해 정예 후계 농업인력을 양성한다.(농수산인력양성)	① 졸업생 영농. 영농정착률(%)	(영농·영어이행 졸업생수/영농·영어대상 졸업생 수)×100	목표	92	95.5	95.5
			실적	94.5	94.9	97.9
			달성률	102.7%	99.4%	102.5%
(5) 농식품공직자 대상 교육운영 내실화로 선진 농식품 행정에 부합하는 인적자원 개발의 기반을 마련한다.(농식품공무원 교육원교육운영)	① 현업적용도(%)	교육수료후 업무추진시 현업에 도움여부를 묻는 항목을 5점 척도로 조사하여 100점으로 환산	목표	-	신규	86.2
			실적	-	83.3	86.25
			달성률	-	100.0%	100.0%
(6) R&D 기반을 확충하고 고부가가치 기술의 산업화를 촉진하여 농식품을 첨단산업으로 육성한다.(농식품기술 개발정책연구)	① 농식품 R&D 기술가치 창출 제고(지수)	농식품 R&D 기술가치 창출 제고 지수 1 : 실용화성과(지수) + 산업화성과(지수) + 과학적성과(지수) + 산업기반구축성과(지수), (관리과제의 성과지수에 예산증감율, 도전적 성과창출을 위한 목표치 5% 상향조정이 반영되어 있어 지수들의 합으로 관리)	목표	293.61	339.14	371.88
			실적	345.94	364.84	426.31
			달성률	117.8%	107.6%	114.6%
	② 농촌개발시험 연구 연구과제 고객만족도(점)	연구과제를 의뢰하거나 그 결과를 이용한 대내외 고객 대상으로한 설문조사 (5점척도조사)	목표	80	80	82.5
			실적	80	81.5	82.4
			달성률	100.0%	101.8%	99.9%
<b>전략목표II: 식품 산업의 선진화와 농식품 유통구조개선을 통해 농식품산업의 글로벌 경쟁력을 확충한다.</b>						
(1) 생산자와 소비자의 이익을 보호하기 위해 농산물 가격안정 및 유통효율화를 추진한다.(농산물가격안정 및 유통효율화)	① 신유통 비중(%)	신유통경로별 거래액 합산 / 농축산물 생산액 × 100	목표	신규	14.0	16
			실적	11.7	14.4	16.2
			달성률	-	102.9%	101.3%
(2) 식품의 고부가가치화를 통해 식품산업을 국가 미래성장 동력으로 육성한다.(식품산업육성)	① 식품제조업 매출액 성장률 (%)	(전년 식품제조업체 매출액-전전년도 매출액/전전년도 매출액)×100	목표	11.8	8.1	8.9
			실적	7.0	2.9	3.4
			달성률	59.3%	35.8%	38.2%
(3) 해외농업 자원 개발 및 국제협력을 강화하여 해외곡물의 안정적인 공급체계를 구축한다.(국제협력협상)	① DDA/FTA 농업협상 만족도 및 이해도 조사 결과(점)	DDA/FTA 농업협상 지역설명회 및 전문가 포럼 참석자 대상 7점 척도 만족도 및 이해도 조사	목표	신규	신규	67.5
			실적	신규	신규	67.7
			달성률	-	-	100.3%

프로그램 목표	성과지표	측정산식 (또는 측정방법)	목표 대비 달성률	'13년	'14년	'15년								
		<table border="1"> <tr> <td>조사 대상</td> <td>지역설명회 및 전문가 포럼 참석자</td> </tr> <tr> <td>유효 표본</td> <td>전수조사</td> </tr> <tr> <td>조사 방법</td> <td>설문조사</td> </tr> <tr> <td>조사 항목 예</td> <td>·DDA/FTA 농업분야 협상의 농업인 의견 반영도 ·설명회 내용 난이도, 간결성, 농업 경영에 유익성 등</td> </tr> </table>	조사 대상	지역설명회 및 전문가 포럼 참석자	유효 표본	전수조사	조사 방법	설문조사	조사 항목 예	·DDA/FTA 농업분야 협상의 농업인 의견 반영도 ·설명회 내용 난이도, 간결성, 농업 경영에 유익성 등				
조사 대상	지역설명회 및 전문가 포럼 참석자													
유효 표본	전수조사													
조사 방법	설문조사													
조사 항목 예	·DDA/FTA 농업분야 협상의 농업인 의견 반영도 ·설명회 내용 난이도, 간결성, 농업 경영에 유익성 등													

**전략목표Ⅲ: 농가 경영안전망 확충을 통한 농가소득 증대로 농가경제 안정화에 기여한다.**

(1) 자연재해 대응 강화 등 농가 경영안전망을 확충하여 농가 소득증대에 기여한다. (농가경영안정)	① 농업재해보험 수혜자 만족도(%)	농작물 재해보험 만족도 + 가축재해보험 만족도) × 1/2 - 점수도출은 리커르 5점 척도 활용	목표	-	60.0	75.0								
			실적	-	70.0	91.3								
		<table border="1"> <tr> <td>조사 대상</td> <td>농업재해보험 수혜자</td> </tr> <tr> <td>유효 표본</td> <td>표본조사</td> </tr> <tr> <td>조사 방법</td> <td>전화조사</td> </tr> <tr> <td>조사 항목 예</td> <td>재해발생시 농가 소득보전의 효과, 보험의 필요성, 보험제도의 만족도 등</td> </tr> </table>	조사 대상	농업재해보험 수혜자	유효 표본	표본조사	조사 방법	전화조사	조사 항목 예	재해발생시 농가 소득보전의 효과, 보험의 필요성, 보험제도의 만족도 등	달성률	-	116.7%	121.7%
		조사 대상	농업재해보험 수혜자											
유효 표본	표본조사													
조사 방법	전화조사													
조사 항목 예	재해발생시 농가 소득보전의 효과, 보험의 필요성, 보험제도의 만족도 등													
	② 쌀 농업총수입 호당 감소율 완화(%)	('15년 쌀 생산량 추정치 × 80kg 당 조수입 / 쌀변동직불 수급 농가수(또는 농업경영체 등록 쌀 농가수)) / ('14년 쌀 생산량 추정치 × 80kg 당 조수입 / 쌀변동직불 수급 농가수(또는 농업경영체 등록 쌀 농가수))	목표	△4.3	△4.3	△2.9								
			실적	10.5	△3.5	△1.4								
	달성률	237.2%	118.6%	151.7%										
(2) 농업재해에 대비하여 농업인이 안전하게 영농에 종사할 수 있도록 농업 생산기반을 확충한다.(농업 생산기반확충)	① 수리답율(%)	수리답 면적/전체 논면적×100	목표	80.9	81.2	81.3								
			실적	80.9	81.2	81.3								
			달성률	100.0%	100.0%	100.0%								
(3) 축산업 진흥을 통해 농축산인의 소득 증대 및 경영안정화에 기여한다.(축산업진흥)	① 가축분뇨 자원화율(%)	(가축분뇨 자원화물량 / 전체 가축분뇨 발생량) × 100	목표	89.2	89.5	90.0								
			실적	89.2	89.5	90.2								
			달성률	100.0%	100.0%	100.0%								
(4) 농림축산식품 행정 지원을 통해 혁신적	① 농업 농촌 중요성(가치)에 대한 인식(%)	○ 산식 : 평균값=(농업 · 농촌 가치 인식 지수 + 우리 농산물 및 식품 인식 지수) / 2	목표	70	70	72								
			실적	71.2	72.0	73.5								

프로그램 목표	성과지표	측정산식 (또는 측정방법)	목표 대비 달성률	'13년	'14년	'15년
이고 미래지향적 농업행정으로 발전시켜 나간다.(농림축산식품행정지원)	② 농식품 지식정보 이용 활용도(지수)	○ 방법 : 국민을 대상으로 리커트 5점척도 측정 후 100점 기준으로 환산  Okdab 활용도 = 일평균페이지뷰 / 일평균방문자수	달성률	101.7%	102.9%	102.1%
			목표	신규	6.2	6.9
			실적	6.0	7.9	10.9
			달성률	-	127.4%	158.0%

**전략목표 IV: 농촌복지 및 지역개발을 확대하고, 농촌자원의 활용을 극대화하여 활력 넘치는 복지농촌을 건설한다.**

(1) 농지은행을 통해 농지이용 효율성을 제고하고 농업인의 안정적인 노후생활을 지원한다.(농지은행)	① 지원농가의 순자산액 연평균 증가율(%)	지원농가 순자산 증가액 / 환매필요액(지원총액) × 100	목표	5.5	5.5	5.5
			실적	5.5	5.5	5.6
			달성률	100.0%	100.0%	101.8%
(2) 농업인의 삶의 질 향상을 위해 관련제도를 정비하고, 복지지원을 확대한다.(농촌복지증진)	① 농촌복지체감만족도(%)	만족도 조사결과	목표	신규	신규	60.0
			실적	신규	신규	(58)
			달성률	-	-	96.6%
(3) 활력있는 농촌을 위해 통합형 지역개발 및 농촌 자원의 산업화를 지원하여 농업의 6차 산업화를 촉진한다.(농촌지역개발 및 도농교류활성화)	① 신규인구 유입수(명)	15년 신규인구 유입수= 당해연도 시군별 신규 인구 유입수 최근 3년간('11~'13년) 신규인구 유입 인구 평균치 2% 증가 반영 * 측정대상 : 일반농산어촌지역 (117개 시·군)	목표	-	34,653	35,346
			실적	48,068	34,653	107,329
			달성률	0.0%	100.0%	303.6%
	② 농촌자원복합산업화 지원대상업체 매출액 증가율(%)	(당해년도 매출액 - 최근 3년간 평균매출액) / 최근 3년간 평균매출액 × 100	목표	28.4	26.4	18.0
			실적	11.9	4.6	14.6
			달성률	41.9%	17.4%	81.1%

**전략목표 V: 안전한 농식품을 안정적으로 공급하여 국민 행복시대를 열어간다.**

(1) 소비자에게 안전한 먹거리를 제공하기 위해 농산물 품질관리를 강화한다.(농산물품질관리)	① 농식품 품질관리 제도 소비자 인지도(%)	(친환경농산물×20%)+(GAP인증×20%)+(농산물안전관리×20%)+(원산지표시관리×20%)+(양곡표시관리×20%)	목표	신규	신규	78
			실적	신규	신규	30.1
			달성률	-	-	38.6%
(2) 식량의 효율적 수급관리를 통해 식량을 안정적으로 공급한다.(양곡관리)	① 쌀 비축목표대비 비축량(천톤)	양곡연도말 정부재고량	목표	720	720	720
			실적	745	838	1353
			달성률	103.4%	116.3%	187.9%
	② 쌀브랜드 유통비중(%)	브랜드경영체 비 매입량 / 전국 비 유통량 × 100 (비 유통량 = 생산량×72%)	목표	-	신규	22.0
			실적	20.7	21.0	23.6
			달성률	-	-	107.3%

프로그램 목표	성과지표	측정산식 (또는 측정방법)	목표 대비 달성률	'13년	'14년	'15년
(3) 친환경농산물의 안정적 생산 유통 인프라를 구축하여 지속 가능한 친환경농업을 육성한다.(친환경농업육성)	① 친환경농산물 (무농약이상) 재배 비중(%)	무농약이상 친환경농산물 재배면적/전체경지면적x 100	목표	8.0	8.5	9.0
			실적	6.9	4.9	4.5
			달성률	86.3%	57.6%	50.0%
(4) 소비자에게 안전한 고품질 농축산물을 공급하기 위해 동식물 검역검사를 강화한다.(농림축산검역검사)	① 검역탐지건 불법휴대축산물 탐지 적발 비율(%)	(검역탐지건 탐지·적발 건수/전체 휴대축산물 적발 건수)×100	목표	신규	신규	45.5
			실적	신규	43.5	45.5
			달성률	-	-	100.0%
	② 휴대반입 농산물 부적합률(%)	(부적합검역처분건수/총휴대반입검역건수)×100	목표	신규	신규	2.30
			실적	신규	2.67	2.66
			달성률	-	-	115.7%
	③ 농가수대비 병성감정 비율(%)	(병성감정건수/ 농가수)×100	목표	신규	신규	12.6
			실적	신규	11.6	13.96
			달성률	-	-	110.8%
(5) 안전한 축산물의 안정공급을 위해 가축방역 및 축산물 안전관리를 강화한다.(축산물안전관리)	① 주요 가축전염병 피해율(%)	주요 가축전염병 발생에 따른 가축 살처분 마리수/전체 가축수×100	목표	신규	0.147	0.147
			실적	신규	1.263	1.289
			달성률	-	-659.0%	-677.0%
	② 축산물의 안전기준 적합율(%)	[생산단계(농장)안전관리인증 개소/축산전업농가]×100	목표	신규	신규	40.0
			실적	신규	신규	35.0
			달성률	-	-	87.5%



## 2. 단위사업별 성과 달성도 현황

### (1) 총괄현황

(단위: 개)

전략목표	프로그램 목표	단위사업별 성과지표					
		부 문	과제수	지표수	성과 달성도		
					초과달성	달성	미달성
5	21	일반재정	86	190	28	118	44
		정보화	9	20	0	18	2
		R&D	2	9	2	6	1
합 계			97	219	30	142	47
				100%	13.7%	64.8%	21.5%

### (2) 세부현황

프로그램 목표	부문	단위사업	성과지표	측정산식 (또는 측정방법)	목표 대비 달성률	'13년	'14년	'15년		
<b>전략목표 I : 농식품산업의 경쟁력을 강화하여 시장개방 확대에 적극 대응한다.</b>										
(1) 농식품산업의 경쟁력을 강화하여 시장개방 확대에 적극 대응한다. (경쟁력 제고)	일반 재정	경쟁력제고 (농특)	① 민간육종연구 단지 조성사업 공정율(%)	공사비 누적 집행액/총공사비×100	목표	13	67	65		
					실적	0	0	58.6		
					달성률	-	-	90.2%		
			② 생명산업대전 관람객 만족도 ( )	관람객 대상 5점 척도 만족도 조사	목표	신규	4.2	4.25		
					실적	4.0	4.4	4.3		
					달성률	-	100.0%	101.2%		
					조사 대상	생명산업대전 관람객	유 효 표 본	관람객 1,000여명 샘플링	조사 방법	설문조사
			③ 목표관리제 추진에 따른 식품부문 온실가스 감축량 (천톤CO2e)	8개 식품기업의 '15년 1~12월까지 온실가스 감축량의 합계(추정치)	목표	40	51	1.8		
					실적	50	67	16.7		
					달성률	125.0%	131.0%	927.8%		
			④ 도시농업 참여자수 (천명)	지자체별 도시농업 참여자 수 합산	목표	850	1001	1151		
					실적	885	1084	1309		
달성률	104.0%	108.0%			113.7%					

프로그램 목표	부문	단위사업	성과지표	측정산식 (또는 측정방법)	목표 대비 달성률	'13년	'14년	'15년
		과수및 원예 경쟁력제고	⑤ 계열화 경영체 재배면적 점유율(%)	(주요곡물우수 경영체(40개소)생산량÷전국생 산량)×100	목표	신규	10.8	13.2
					실적	5.8	10.8	14.5
					달성률	-	100.0%	109.8%
			⑥ 스마트팜 구축율(%)	{(스마트팜 실구축면적)/(사업계약면적)× 100}	목표	신규	34.2	100
					실적	-	37.5	123.6
					달성률	-	109.7%	123.6%
		과수및 원예 경쟁력제고	① 거점APC 평균 매출액 성장률(%)	(당년 평균 매출액-기준연도('10년) 평균 매출액) / 기준연도 평균 매출액 * 100	목표	45	50	55
					실적	46.6	68.8	76.5
					달성률	103.6%	137.6%	139.1%
			② 주요 과실 단위 면적당 농가 조수익(생산액) 증가율(%)	(당년 10a당 생산액 - 기준연도 10a당 생산액) / 기준연도 10a당 생산액 * 100 *주요과실 : 사과, 배, 감귤, 복숭아, 포도, 단감 *기준연도 : '09~'13년 최대, 최저 농가 조수익(생산액)을 제외한 3개년 평균	목표	-	신규	10
					실적	-	신규	(-5)
					달성률	-	-	-50.0%
		종자 경쟁력제고	① 기반구축사업 지구의 씨감자 생산량(톤)	지자체별 씨감자 생산량의 합	목표	신규	2100	2000
					실적	1,300	1,900	2,094
					달성률	-	90.5%	104.7%
			② 국산품종 점유율(딸기)(%)	딸기 국산품종 재배면적/전체재배면적×100	목표	신규	76	87
					실적	75	86.1	90.8
					달성률	-	113.3%	104.4%
			③ 국산품종 점유율(화훼)(%)	화훼(국화·장미) 국산품종재배면적/전체재배면 적×100	목표	신규	28	30
					실적	26	28.5	29.3
					달성률	-	101.8%	97.7%
농업에너지 이용효율화 (투자)	① 연간 에너지 절감량(천TOE)	지열면적(ha)×65.6TOE + 목재펠릿 면적(ha) * 108.66TOE + 절감 시설 면적(ha) * 43.44TOE * 지열면적 ha당 기준 - 737kw(난방용량)	목표	78	82	84		
			실적	78	82.6	84.4		
			달성률	100.0%	100.7%	100.5%		
농업에너지 이용효율화 (융자)	① 연간 에너지 절감량(천TOE)	지열면적(ha)×65.6TOE + 목재펠릿 면적(ha) * 108.66TOE + 절감 시설 면적(ha) * 43.44TOE * 지열면적 ha당 기준 - 737kw(난방용량)	목표	78	82	84		
			실적	78	82.6	84.4		
			달성률	100.0%	100.7%	100.5%		

프로그램 목표	부문	단위사업	성과지표	측정산식 (또는 측정방법)	목표 대비 달성률	'13년	'14년	'15년
(2) 체계적인 종자관리를 통해 종자 산 업발전을 도 모한다. (종자관리)	정보 화	종자산업 육성(농특)	① 벼 종자 정선 후 충실도(%)	충남지원 등 6개 지원의 벼 보급종 정선 후 평균 충실도(%)	목표	99.3	99.4	99.4
					실적	99.3	99.5	99.6
		달성률	100.0%	99.8%	100.2%			
		② 품종보호 심사효율(%)	측정 산식 : $\sum$ (보호결정, 거절, 취하 · 포기, 무효)/(당해연도 재배심사건수)	목표	46	45.9	45.8	
				실적	46.0	50.0	53.6	
		달성률	100.0%	91.8%	117.0%			
	종자수급 조절	① 벼 보급종 공급율(%)	(보급종 공급량/전체 종자소요량)×100	목표	55.0	57.0	60.0	
				실적	52.5	57.8	60.1	
	달성률	95.5%	101.4%	100.2%				
	정보 화	종자원 정보화 (정보화)	① 품종보호전자 문서구축율(%)	종자관리통합시스템에 등록된 심사관련 전자문서의 비율 (전자문서포대/전체문서포대× 100)	목표	32.6	38.6	48.6
					실적	35.2	45.5	49.6
					달성률	108.0%	117.9%	102.1%
② 일평균 시스템 접속 건수(건)		일평균 종자관리통합시스템 접속 건수 (연간접속건수/365)	목표	신규	신규	670		
			실적	신규	신규	676		
달성률		-	-	100.9%				
③ 이용자 만족도(점)	'15.1~11월까지 종자원 민원 시스템을 사용한 경험이 있는 민원인 중에서 무작위로 200명을 선정, 전화 설문조사 실시 - 조사항목 : 정보접근 용이성, 시간 비용 절감성 등 8개 항목 - 5등급 척도의 만족도 조사 후 100점 기준으로 환산	목표	82	86	86			
		실적	82.6	83.3	85.5			
달성률	100.7%	96.9%	99.4%					
(3) 대내외 여 건 변화에 능 동적으로 대 응하기 위해 핵심 인력 양 성 및 전문경 영체를 집중 육성한다. (농업경영체 육성)	일반 재정	농업경영체 교육훈련	① 교육전·후역량 향상율(%)	{(교육후 역량-교육전역량)/교육전역량} ×100 * 전문농업인 및 예비농업인을 대상 장기 농업교육 (농업마이스터대학과정, 농고·농대 교육과정)	목표	15	15	15.5
					실적	15.1	16.7	18.9
					달성률	100.6%	111.3%	121.9%
		농업경영체 육성 및 관리	① 후계농업경영인 증가율(%)	{(15년 선정 후계농 수-최근 3년 평균 후계농 수)/ 최근 3년 평균 후계농 수} * 100	목표	3	10	11
					실적	20	13.6	7.3
	달성률	666.0%	136.0%	66.4%				
	② 컨설팅 전후법인 매출액 증가율(%) (%)	컨설팅 법인 매출액 증가율 조사(컨설팅 다음연도 매출액-컨설팅 전년도 매출액)/(컨설팅 전년도 매출액)×100)	목표	25	25	27		
			실적	29.2	26.9	29.3		
			달성률	116.8%	107.6%	108.5%		

프로그램 목표	부문	단위사업	성과지표	측정산식 (또는 측정방법)	목표 대비 달성률	'13년	'14년	'15년
			③ 등록정보의 정확성을 위한 현행화율(%)( )	(등록정보 변경비율/전체 경영체)x100	목표	신규	56	56
					실적	신규	92.8	76.8
					달성률	-	165.7%	137.1%
		농식품전문 투자펀드 출자	① 농식품투자조합 (자펀드) 결성 수 (개)	농식품모태펀드에서 출자받아 결성된 자펀드의 수	목표	6	7	8
					실적	6	9	7
					달성률	100.0%	128.0%	87.5%
			② 자조합의 농식품분야 투자실적(%)	(농식품분야투자금액/총 투자금액) × 100	목표	신규	60	80
					실적	신규	84.5	84.4
					달성률	-	141.0%	105.5%
		한국농수산 대학교육 운영 (책임운영)	① 교육수혜자 만족도(재학생+ 졸업생)(점)	5점 척도 조사 후 100점 만점 기준으로 환산 - 재학생 : 비례할당추출 - 졸업생 : 무작위 추출 * 서비스요인, 체감만족, 기관성과 항목을 설문 측정	목표	80	82.1	82.8
					실적	79.6	78.9	80.6
					달성률	99.5%	96.1%	97.3%
② 졸업생 영농·영어 정착률(%)	(영농·영어이행 졸업생수/ 영농·영어대상 졸업생 수) ×100		목표	92	95.5	95.5		
			실적	94.5	94.9	97.9		
			달성률	102.7%	99.4%	102.5%		
(4) 한국농수 산대학 교육 운영 내실화 와 영농정착 지원체계 확 립을 통해 정 예 후계농업 인력을 양성 한다.( 농수 산인력양성)	정보 화	한국농수산 대학정보화 교육 (정보화, 책임운영)	① 정보교육 만족도(점)	○측정결과(5점)를 100점으로 환산 - 정보교육(강의) 8문항(기법의 적정성 4, 내용의 적정성 4) - 정보기술(활용) 8문항(접근성, 적시성, 가동성, 유용성, 정확성, 충분성, 흥미성, 유익성) ○종합 만족도 산정(2개 부문 산술 평균)	목표	85.9	86.8	87.6
					실적	86.2	85.6	86.4
					달성률	100.3%	98.6%	98.6%
			② 업무효율 향상도(%)	○연간 업무처리율(접속 건당 업무 처리 건) 측정결과를 백분율로 환산 - [(B-A)/A]×100 · A : '14년 처리율 · B : '15년 처리율	목표	37.6	40.1	42.4
					실적	38.4	38.3	42.8
					달성률	102.1%	95.5%	100.9%
		③ 정보교육 효과성(%)	○사전/사후 시험 결과(100점)를 백분율로 환산 - [(B-A)/A]×100 · A : 사전시험 평균 · B : 사후시험 평균 ○사전시험 학습효과 방지를 위해 유사수준 문제 Pool 활용, 문항 재배열, 답안 미공개	목표	46.5	49.2	51.4	
				실적	47.7	48.5	51.7	
				달성률	102.6%	98.6%	100.6%	

프로그램 목표	부문	단위사업	성과지표	측정산식 (또는 측정방법)	목표 대비 달성률	'13년	'14년	'15년
(5) 농식품공 직자 대상 교 육운영 내실 화로 선진 농 식품 행정에 부합하는 인 적자원개발 의 기반을 마 련한다. (농식품공무 원교육원교 육운영)	일반 재정	농식품 공무원 교육원 교육경비	① 교육만족도(%)	교육운영·시설환경·이수후 도움도 항목의 평균 만족도 (5점척도로 조사후 100점 만점으로 환산)	목표	84.0	90.0	92.0
					실적	92.5	93.6	93.3
					달성률	110.1%	104.0%	101.4%
			② 교육이수율(%)	연간 집합교육참여인원 대비 교육이수인원 비율 (교육이수인원/교육참여인원 *100%)	목표	신규	99.0	99.7
	실적	-			99.9	99.8		
	달성률	-			100.9%	100.1%		
	정보 화	농식품 공무원 교육원 정보화	① 이용자만족도(점)	- 시스템 이용자만족도를 5점척도로 조사 후 100점 기준으로 환산 - 매우 좋음(100) 좋음(80) 보통(60) 나쁨(40) 매우나쁨(20)	목표	82.0	83.0	83.0
					실적	82.9	83.0	83.2
					달성률	101.0%	100.0%	100.0%
			② 학사행정온라인 처리율(%)	(온라인처리건수/ 5개 기능 전체 건수(온라인+오프라인))*100 · 측정대상 처리건수 : 교육 신청, 선발, 교육비 미납, 알림, 수료증 발급, 영수증 발급	목표	80.0	83.0	83.2
실적					83.1	83.0	83.3	
달성률					104.0%	100.0%	100.0%	
(6) R&D 기 반을 확충하 고 고부가가 치 기술의 산 업화를 촉진 하여 농식품 을 첨단산업 으로 육성한 다.(농식품 기술개발정 책연구)	R&D	농식품기술 개발	① 실용화 성과(지수)	8개 세부사업 (농생명, 식품, 기술사업화, 첨단, 수출, 연구센터, 가축질병, GSP) 성과지표 지수의 합	목표	83.25	107.34	115.86
					실적	98.19	120.38	126.33
					달성률	117.9%	112.1%	109.0%
			② 산업화 성과(지수)	8개 세부사업 (농생명, 식품, 기술사업화, 첨단, 수출, 연구센터, 가축질병, GSP) 성과지표 지수의 합	목표	24.30	27.19	29.19
					실적	31.10	29.13	51.19
					달성률	128.0%	107.1%	175.4%
			③ 과학적 성과(지수)	8개 세부사업(농생명, 식품, 기술사업화, 첨단, 수출, 연구센터, 가축질병, GSP) 성과지표 지수의 합	목표	92.60	106.98	119.50
					실적	122.35	115.49	125.53
					달성률	132.1%	108.0%	105.0%
			④ 산업기반구축 성과(지수)	8개 세부사업 (농생명, 식품, 기술사업화, 첨단, 수출, 연구센터, 가축질병, GSP) 성과지표 지수의 합	목표	93.46	97.63	107.33
					실적	94.30	99.84	123.26
					달성률	100.9%	102.3%	114.8%
			⑤ 농촌개발시험연구 연구과제 고객만족도(점)	연구과제를 의뢰하거나 그 결과를 이용한 대내외 고객을 대상으로한 설문조사 (5점척도조사)	목표	80	80	82.5
					실적	80.5	81.5	82.4
					달성률	100.6%	101.9%	99.9%

프로그램 목표	부문	단위사업	성과지표	측정산식 (또는 측정방법)	목표 대비 달성률	'13년	'14년	'15년
<b>전략목표II: 식품 산업의 선진화와 농식품 유통구조개선을 통해 농식품산업의 글로벌 경쟁력을 확충한다.</b>								
<b>(1) 생산자와 소비자의 이익을 보호하기 위해 농산물 가격안정 및 유통효율화를 추진한다. (농산물 가격안정 및 유통효율화)</b>	<b>일반 재정</b>	<b>농산물가격 안정 및 수급조절</b>	① 비축농산물 비축율(%)	농산물비축량/연간소비량×100 * 연간소비량 : ('11) 2,680천톤 ( '12) 2,523천톤 ( '13) 2,464천톤 * 비축량 : ('11) 398,732톤 ( '12) 379,616톤 ( '13) 383,137톤	목표	13.9	14.1	14.9
			실적	13.9	15.3	15.7		
			달성률	100.0%	108.5%	105.4%		
			② 비축농산물 연간가격진폭률 (%)	$\frac{\sum_{K=1}^n C_K \cdot R_K}{n}$ - C <sub>K</sub> : K 품목의 국내산 도매가격의 단경기 변동계수 - R <sub>K</sub> : K 품목의 매출액 비율	목표	5.3	5.3	4.6
		실적	3.5	1.6	1.7			
		달성률	134.0%	169.8%	163.0%			
		③ 원예품목 자조금단체 생산점유비율(%)	$\frac{\sum[\text{자조금단체 생산량(액)}/\text{품목전체 생산량(액)} \times 100]}{\text{당해년도 자조금 품목수}}$ * '14년 24개 품목 * '15년 신규품목 2개 추가(잠정)	목표	68	67.3	68.5	
		실적	68.4	68.3	68.7			
		달성률	100.6%	101.5%	100.3%			
		④ 유통협약 명령 발령에 대한 가격기준()	가격수준(%)=(협약품목 연중 평균가격/평년가격)×100	목표	100±20 %	100±20 %	100±20 %	
		실적	+1.0	-16.6	-19.6			
		달성률	100.0%	100.0%	100.0%			
	<b>농산물유통 개선(농특)</b>	① 국내산 농산물의 공영도매시장 하역기계화율(%)	(국내산농산물의 공영도매시장 지게차하역물량 / 국내산농산물의 공영도매시장 총물량) × 100	목표	신규	11.4	10.0	
		실적	신규	10.4	(10.0)			
		달성률	-	91.2%	100.0%			
	<b>농산물유통 개선 (농안기금)</b>	① APC 원예농산물 취급비중(%)	(APC 처리액/원예농산물 생산액)×100	목표	25.0	28.8	31.0	
				실적	25.0	29.7	31.2	
				달성률	100.0%	103.1%	100.6%	
		② 인삼계열화사업 면적 비중(%)	(인삼계열화 계약재배면적/전체 인삼재배면적)×100	목표	13.0	14.5	17.5	
				실적	16.5	18.2	20.0	
				달성률	126.9%	125.5%	114.3%	
	③ 가락도매시장 시설현대화 1단계 공정률(%)	공사 공정률 (공사추진상황 점검)	목표	55	86	100		
			실적	55	97.9	100		
			달성률	100.0%	113.8%	100.0%		
<b>산지유통활 성화 (농안,옹자)</b>	① 주요 산지유통조직의 공동계산율(%)	주요 산지유통조직 평균 공동계산액 / 평균 매출액 × 100%	목표	42.5	56.5	57.6		
			실적	49.1	56.7	60.5		
			달성률	115.5%	100.4%	105.0%		
	② 주요 농산물 가격변동률(%) (%)	연간 주요 품목별(배추, 무, 고추, 마늘, 양파) 평균 가격변동률의 합계 / 5개 품목 * 가격변동률(월별, %) : [(전월가격-당월가격)/전월가격] ×100절대값	목표	신규	신규	13.0		
실적			12.9	14.5	11.8			
달성률	-	-	109.2%					

프로그램 목표	부문	단위사업	성과지표	측정산식 (또는 측정방법)	목표 대비 달성률	'13년	'14년	'15년
		소비자유통 활성화	① 사이버거래소 거래액(억원)	B2B(기업간거래) + 단체급식 + B2C(온라인 쇼핑몰) 거래액 합계	목표	13000	20000	25000
					실적	16,073	22,131	24,444
					달성률	123.6%	110.7%	97.8%
			② 직거래장터 평균매출(백만원)	전체 직거래장터 매출액/직거래장터 개소수	목표	300	400	450
					실적	319	427	461
					달성률	106.3%	106.7%	102.4%
			③ 도매시장 정가?수의매매 거래비중(%)	(공영도매시장 정가·수의매매 물량/상장거래물량)*100	목표	13.0	14.0	15.0
					실적	13.0	14.1	17.0
					달성률	100.0%	100.7%	113.3%
		농업관측	① 농업관측정보 피제공자이용률(%)	(정보이용자수/관측정보 피제공자)*100	목표	83.5	87.0	89.6
					실적	85.5	94.2	95.1
					달성률	111.5%	108.3%	106.1%
			② 농업관측정보 만족도(%)	리커트 5점척도에 따라 만족도에 대한 평균값을 산출 후, 100점 기준으로 환산 ※5점척도 : 매우만족(5), 만족(4), 보통(3), 불만족(2), 매우불만족(1) ※조사대상자: 관측정보 피제공자 중 1,000명(농가 및 유관기관 종사자 등) 대상 ※조사방법: 설문지 작성 ※조사항목: 관측정보 접근 및 활용정도, 신뢰도 등	목표	신규	69.8	68.5
					실적	65.5	70.5	75.6
					달성률	-	101.0%	110.4%
② 식품의 고 부가가치화 를 통해 식품 산업을 국가 미래성장 동 력으로 육성 한다.(식품 산업육성)		식품산업 육성	① 국가식품클러스터 입주의향 기업 및 기관수(개소)	식품기업·연구소 등과 투자유치 MOU체결·분양계약·투자신고 실적으로 측정	목표	13	14	18
					실적	26	15	25
					달성률	200.0%	107.1%	138.9%
			② 중소식품기업협력 지원 참여기업의 매출액 평균 증가율(%)	(당해연도 매출액-전년도 매출액)/전년도 매출액*100	목표	신규	신규	15
					실적	신규	신규	8.7
					달성률	-	-	58.0%
			③ 기능성식품 특허출원·식약처 개별인정 등록 (개수)	기능성 식품 특허 출원 개수· 식약처 개별인정 등록 개수	목표	신규	3	3
					실적	신규	4	5
					달성률	-	133.3%	166.7%
		④ 외식 전문교육 이수자 수(명)	외식 전문교육 이수자 수로 측정	목표	신규	2000	2300	
				실적	신규	2231	0	
				달성률	-	111.6%	0.0%	
		⑤ 식품통계 DB 접속자 수(천명)	식품통계 DB사이트 접속자수 누계	목표	49	123	182	
				실적	111	169	203	
				달성률	226.5%	137.4%	111.5%	

프로그램 목표	부문	단위사업	성과지표	측정산식 (또는 측정방법)	목표 대비 달성률	'13년	'14년	'15년
	식품산업 육성(농안)	① 전통발효식품업체 생산액(백억원)		전통·발효식품(김치·간장· 된장·고추장)업체 생산액	목표	187	194	197
					실적	179	190	212
					달성률	95.7%	97.8%	107.6%
		② 식품가공원료 매입자금지원 업체 매출액 증가율(%)	지원업체의 당해 연도 매출액/전년도 매출액 ×100 -100	목표	10	11	5	
				실적	0.5	-0.6	-0.6	
				달성률	5.0%	-5.5%	-12.0%	
		③ 농공상융합형 중소기업 육성자금 지원업체 매출액 증가율(%)	지원업체의 당해 연도 매출액/전년도 매출액 ×100 -100	목표	4	7	5	
				실적	3.3	5.1	14.0	
				달성률	82.5%	72.8%	280.0%	
		④ 학교급식지원센터 이용학교수(개소)	학교급식지원센터 이용학교를 연도말 집계	목표	신규	4,200	4300	
				실적	신규	3,068	3,967	
				달성률	-	73.1%	92.3%	
	식품산업 기반조성 (농특)	① 컨설팅 전후의 매출액 증가율(%)	(당년 식품제조업 매출액-전년도 매출액/전년도 매출액)×100	목표	16.3	18.7	14.9	
				실적	16.5	14.2	(10.9)	
				달성률	101.0%	76.0%	73.2%	
		② 식품표준규격 제개정건수(누계)	당해연도 표준규격 제·개정 건수	목표	330	335	340	
	실적			330	335	340		
	달성률	100.0%	100.0%	100.0%				
	식품안전및 규격(농특)	① 국가인증식품에 대한 소비자 평균인지도(%)	○ 5대 광역시(서울, 대전, 대구0.6, 부산, 광주) 대형마트를 이용하는 30~60대 여성 1,200명 대상 설문조사 결과치	목표	54.3	58.0	64.3	
				실적	56.3	61.7	66.0	
				달성률	103.7%	106.4%	102.6%	
② GAP인증농산물 재배비율(%)		○ (GAP인증농산물재배면적 /전체농경지면적)×100	목표	3.5	5.0	7.0		
			실적	3.4	3.4	3.9		
			달성률	97.1%	68.0%	55.7%		
③ 소비자 교육 및 식생활 교육 만족도(점)		○ (소비자교육만족도+ 식생활교육만족도) / 2 * 만족도 평가 : 리커트 5점 척도(매우불만족 0점, 불만족 25점, 보통 50점, 만족 75점, 매우만족 100점) 측정 후 100점 기준 환산	목표	신규	70	85.0		
			실적	신규	83.3	86.1		
			달성률	-	118.9%	101.3%		
④ 식생활교육 프로그램 참가자수(학생, 교사, 가족 등) (천명)		○ 참가자 수 합산	목표	신규	120	132		
			실적	107	126	142		
			달성률	-	105.0%	107.6%		



프로그램 목표	부문	단위사업	성과지표	측정산식 (또는 측정방법)	목표 대비 달성률	'13년	'14년	'15년
	지역전략식품산업육성 (생활)	① 사업단 영업이익율(%)	(영업이익/사업단매출액) ×100	목표	신규	3.75	4.0	
				실적	신규	-1.41	-3.29	
				달성률	-	-37.6%	-82.3%	
		② 사업단 년차별 누계 자담확보 비율(%)	(자담 누계 확보 사업단 개소/3년차 이내 지원사업단 개소) ×100	목표	신규	70	70	
				실적	신규	70	80	
				달성률	-	100.0%	114.3%	
		지역전략식품산업육성 (제주)	① 사업단 영업이익율(%)	(영업이익/사업단매출액) ×100	목표	신규	3.75	4.0
					실적	신규	-1.41	-3.46
					달성률	-	-37.6%	-86.5%
			② 사업단 년차별 누계 자담확보 비율(%)	(자담 누계 확보 사업단 개소/3년차 이내 지원사업단 개소) ×100	목표	신규	70	70
					실적	신규	70	100
					달성률	-	100.0%	142.9%
	농산물수출 촉진	① 해외진출 한식기업 점포수(개소)	국내한식 기업의 해외진출 점포수	목표	255	283	308	
				실적	257	287	480	
				달성률	100.7%	101.4%	155.8%	
		② 신선농산물 수출액(억달러)	관세청에서 제공받은 수출통관 실적을 농식품부에서 자체 개발한 농림수산물 수출 통계 코드인 'AG코드' 기준으로 수출액 측정	목표	신규	신규	16.2	
				실적	신규	신규	10	
				달성률	-	-	61.7%	
		③ 가공식품 수출액(억달러)	관세청에서 제공받은 수출통관 실적을 농식품부에서 자체 개발한 농림수산물 수출 통계 코드인 'AG코드' 기준으로 수출액 측정	목표	신규	신규	60.4	
				실적	신규	신규	51	
				달성률	-	-	84.4%	
	농식품수출 촉진	① 농식품 수출액(억달러)	관세청에서 제공받은 수출통관 실적을 농식품부에서 자체 개발한 농림수산물 수출 통계 코드인 'AG코드' 기준으로 수출액 측정	목표	신규	신규	76.6	
				실적	신규	신규	61.1	
				달성률	-	-	79.8%	
② 제2파프리카 품목 중국 수출 증가율(%)		관세청에서 제공받은 수출통관 실적을 농식품부에서 자체 개발한 농림수산물 수출 통계 코드인 'AG코드' 기준으로 수출증가율 측정	목표	신규	신규	9		
			실적	신규	신규	9.9		
			달성률	-	-	110.0%		

프로그램 목표	부문	단위사업	성과지표	측정산식 (또는 측정방법)	목표 대비 달성률	'13년	'14년	'15년		
(3) 해외농업 자원 개발 및 국제협력을 강화하여 해 외곡물의 안 정적 공급체 계를 구축한 다.(국제협 력협상)	정보 화	농식품소비 정보관리 (정보화)	① 이용자 만족도(점)	5등급 척도의 만족도 조사 결과를 100점 만점으로 환산	목표	77.5	78.1	79.9		
					실적	80.5	80.2	81.2		
					달성률	103.9%	102.7%	101.6%		
			② 정보활용도(회)	정보활용도=(페이지뷰스/방문 자수)	목표	56.5	57.5	7.8		
					실적	61.3	151.5	8.03		
					달성률	108.5%	263.5%	102.9%		
	일반 재정	국제협력 협상	① 농업분야 협상에 대한 이해도(%)	DDA/FTA 농업협상 지역설명회 및 전문가 포럼 참석자 대상 7점 척도 만족도 및 이해도 조사	목표	60	63	65		
					실적	66.1	68.4	67		
					달성률	110.2%	108.6%	103.1%		
					주요 대상	지역설명회 및 전 문가 포럼 참석자				
					유형	전수조사				
					조사 방법	설문조사				
조사 항목	·DDA/FTA 농업 분야 협상의 농 업인 의견 반영도 정부의 노력정도									
② 라오스 시엥쿠양주 관개시설설치사 업의 댐 공사 진행률(%)	누적 댐 시공비/총 댐 공사비×100	목표	신규	30	80					
		실적	신규	40	68.1					
		달성률	-	133.3%	85.1%					
해외농업 개발	① 해외농업개발 진출 기업수(개)	「해외농업개발협력법」 제7조( 해외농업개발사업계획의 신고)에 따른 신고 기업수(누계)	목표	-	신규	152				
			실적	-	-	163				
			달성률	-	-	107.0%				
<b>전략목표Ⅲ: 농가 경영안전망 확충을 통한 농가소득 증대로 농가경제 안정화에 기여한다.</b>										
(1) 자연재해 대응 강화 등 농가 경영안 전망을 확충 하여 농가 소 득증대에 기 여한다.(농 가경영안정)	일반 재정	농업재해 보험	① 농작물재해보험 가입률(%)	보험가입 가축두수/보험가입대상 가축 두수×100 * 대상가축 : 전축종	목표	-	25.0	18.0		
					실적	19.1	16.2	21.8		
					달성률	-	64.8%	121.1%		
					② 가축재해보험 가입률(%)	보험가입 가축두수/보험가입대상 가축 두수×100 * 대상가축 : 전축종	목표	-	82.0	90.0
							실적	77.3	89.1	90.7
							달성률	-	108.7%	100.8%
		재해대책	① 농업재해복구계획 확정시기 단축률(%)	(지자체 복구 지원요청 후 15일 이내 복구계획 심의·확정 건수 / 전체 복구계획 확정건수)×100	목표	100	100	100		
					실적	100	100	100		
		농협사업 구조개편	① 조합의 중앙회 판매위탁 비중(%)	[(조합의 중앙회 계통출하액) ÷ (조합 농축산물 총 출하액)] × 100	목표	15.4	19.2	21.3		
					실적	15.5	17.1	18.9		
		달성률	100.6%	89.1%	88.7%					

프로그램 목표	부문	단위사업	성과지표	측정산식 (또는 측정방법)	목표 대비 달성률	'13년	'14년	'15년
		정책자금 관리	① 연간 검사실시 기관 비율(%)	(연간 검사실시기관 /검사대상기관) × 100	목표	신규	7.0	7.2
					실적	신규	8.4	8.3
					달성률	-	120.0%	115.3%
			② 검사원 1인당 연간검사일수비 율(%)	(검사원 평균 검사일수/연간 근무일수) × 100	목표	46.3	46.4	46.5
					실적	46.3	48.2	48.7
					달성률	100.0%	103.9%	104.7%
		이차보전	① 농축산경영자금 영농기 적기 지원율(%)	(농축산경영자금 6월까지 지원액 / 지원계획) × 100	목표	81	82	83
					실적	84.9	74.3	74.9
					달성률	104.8%	90.6%	84.4%
			② 농업종합자금 연체율(%)	(농업종합자금 연체금액 / 대출잔액) × 100	목표	1.25	1.25	1.26
					실적	0.34	0.31	0.20
					달성률	172.8%	175.2%	184.1%
			③ 불량주택 정비율(%)	(옹자지원 대상주택 개량실적 누계치 / 전체 주택개량 목표치) × 100	목표	82	84.5	85.5
					실적	83.5	84.5	85.5
					달성률	101.8%	100.0%	100.0%
			④ 농업경영회생 자금상환율(%)	(상환기일 도래금액-연체금액)/상환기일 도래금액×100	목표	신규	신규	95.9
					실적	신규	신규	97.4
					달성률	-	-	101.6%
		농업기계 장비	① 임대농기계 이용농가수(천호)	농기계 임대실적	목표	200	250	300
					실적	210	250	332
					달성률	105.0%	100.0%	110.6%
			② 농기계 이용률 (일/대)	(임대일수/농기계 보유대수 × 100	목표	9.5	10.5	12.6
					실적	9.5	10.5	11.5
					달성률	100.0%	100.0%	91.3%
농가소득 보전	① 쌀 농업총수입 호당 감소율 완화 (%)	(당년-전년)호당 쌀농업 총수입/전년 호당 쌀농업 총수입×100%  * 호당 쌀농업 총수입 = 쌀농업 총수입(=쌀 생산량 추정치×80kg당 조수입)/쌀재배 농가수(=농업경영체 등록 쌀 농가수 또는 쌀변동직불 수급 농가수)	목표	△4.3	△4.3	△2.9		
			실적	10.2	△3.5	△1.4		
			달성률	237.2%	118.6%	151.7%		
	② 경영이양 면적(ha)	당해연도 경영이양 계획면적(570ha)	목표	신규	신규	570		
			실적	신규	신규	1772		
			달성률	-	-	310.9%		

프로그램 목표	부문	단위사업	성과지표	측정산식 (또는 측정방법)	목표 대비 달성률	'13년	'14년	'15년
			③ 정주농 비율(%)	지원대상 법정리의 당해연도 정주농비율/최근 5개년간 평균정주농비율*100	목표	98.5	98.5	99.0
					실적	108.5	98.8	99.0
					달성률	110.2%	100.3%	100.0%
			④ 지역축제 등 도농교류 활성화 프로그램과 연계한 방문객 증가율(%)	당해연도 방문객수/전년도 방문객수*100-100	목표	3	5	5
					실적	3.3	2.8	5.2
					달성률	110.0%	56.0%	104.0%
			⑤ 무농약이상 친환경 농산물 재배면적 비중(%)	무농약이상 친환경농산물 재배면적/전체 경지면적*100	목표	8.0	8.5	9.0
					실적	6.9	7.0	4.5
					달성률	86.3%	82.4%	50.0%
			⑥ 발직불금 신청 대비 적격 비율(%)	당해연도 지급면적/발직불금 신청면적*100	목표	신규	72.0	85.0
					실적	신규	90.9	94.7
					달성률	-	126.3%	111.4%
		쌀소득변동 직불 (쌀기금)	① 농가소득 지지율(%)	해당연도 수취가격/목표가격*100 *해당연도 수취가격 : 산지 쌀값+고정직불금+변동직불금 *13년산부터 목표가격 188,000원/80kg 적용('12년까지 170,083원)	목표	97.5	97.5	97.5
					실적	99.7	98.3	97.3
					달성률	102.3%	100.8%	99.8%
		농어업재해 보험재 보험금	① 재보험금 적기 지급률 달성(%)	재보험금 지급기한= Σ경과일수/Σ청구건수*100	목표	신규	100	100
					실적	100	100	100
					달성률	-	100.0%	100.0%
			② 기준수익률 대비 자산운용수익률 제고(%)	기준수익률 대비 운용수익률=운용수익률-기준 수익률	목표	신규	0.30	0.33
					실적	0.24	0.34	0.38
					달성률	-	113.3%	115.2%
		직접피해 지원 (FTA기금)	① FTA 협정 주요 품목 가격 지지율(%)	○ 측정산식 - [(당년가격 + 직불금)/ 기준가격]*100  * 기준가격 : (직전 5개년 중 최고·최저치를 제외한 3개년 평균가격) * 90%	목표	100	100	100
					실적	119.4	113.4	119.8
					달성률	119.4%	113.4%	119.8%
(2) 농업재해 에 대비하여 농업인이 안 전하게 영농 에 종사할 수 있도록 농업 생산기반을 확충한다.	대단위농업 개발(농지)	① 간척농지 조성률(%)	(당해년까지 간척농지 조성면적 / 간척농지 조성 목표 면적)*100	목표	61.8	65.7	70.9	
				실적	62.0	65.7	71.0	
				달성률	100.3%	100.0%	100.1%	
		② 간척농지 이용률(%)	(누적 농지활용면적 / 누적 조성면적) * 100	목표	96.0	99.0	99.0	
				실적	99.1	99.3	99.0	
				달성률	103.2%	100.3%	100.0%	

프로그램 목표	부문	단위사업	성과지표	측정산식 (또는 측정방법)	목표 대비 달성률	'13년	'14년	'15년
(농업생산기 반확충)	재해예방 (농특)	① 배수개선 완료지역 침수피해 해소율(%)		배수개선사업 완료지역(최근 5개년)의 농경지 침수피해면적 * (A-침수피해면적)/A - A : 최근 5개년 준공지구 총 수해면적(침수면적)	목표	99	99	99
					실적	100	100	100
					달성률	101.0%	101.0%	101.0%
		② 방조제개보수 완료지역 염해피해 해소율(%)		방조제개보수사업 완료지역의 태풍·해일 등으로 인한 농경지 염해피해면적 * (A-침수피해면적)/A - A : 최근 5개년 준공지구 총 수해면적(침수면적)	목표	99	99	99
					실적	100	100	100
					달성률	101.0%	101.0%	101.0%
	농업시설 개선(농특)	① 수리시설 개보수율(%)		완료지구/대상지구*100 * 대상 8,769지구	목표	72.7	74.1	75.6
					실적	72.7	74.1	76.0
					달성률	100.0%	100.0%	100.5%
		② 용수절감율(%)		용수절감량/대상용수절감량 *100	목표	43.6	47.6	50.2
					실적	43.6	47.6	51.1
					달성률	100.0%	100.0%	101.7%
		③ 수질개선사업 추진율(%)		완료지구/대상지구*100 * 수질개선 대상 53지구	목표	24.5	28.3	33.9
					실적	24.5	28.3	37.7
					달성률	100.0%	100.0%	111.2%
		④ 수질개선정도(%)		수질개선된지구/준공5년이상된 지구(3지구)*100	목표	신규	신규	50
					실적	신규	신규	66.7
					달성률	-	-	133.4%
		⑤ 수질개선이용자 만족도(%)		5단계만족도조사결과:만족자 수/조사대상자 수*100	목표	신규	신규	50
					실적	신규	신규	77.1
					달성률	-	-	154.2%
		⑥ 물관리 자동화율(%)		완료지구/대상지구*100 * 대상 93지구	목표	36.6	39.8	44.1
					실적	36.6	39.8	44.1
					달성률	100.0%	100.0%	100.0%
	대단위농업 개발 및 시설정비	① 농업용수 공급률(%)		농업용수공급면적(누계)/개발계 획면적*100	목표	신규	신규	68.1
					실적	신규	신규	68.2
					달성률	-	-	100.1%
농어촌공사 시설관리	① 수리시설 이용자 만족도(점)		외부용역으로 매년 10월 정기적으로 실시하는 수해 농업인 설문조사 결과 원용	목표	84.8	84.8	84.9	
				실적	84.6	85.3	85.7	
				달성률	99.8%	100.6%	100.9%	
	② 농어촌공사 수리시설 수해면적 비율(%)		매년 정기적으로 발간하는 “농업생산기반정비통계연보” 내용 중 연도별 총 수리담면적 및 농어촌공사 관리면적 지표를 원용	목표	67.9	68.5	69	
				실적	67.4	67.8	68.1	
				달성률	99.3%	99.0%	98.7%	

프로그램 목표	부문	단위사업	성과지표	측정산식 (또는 측정방법)	목표 대비 달성률	'13년	'14년	'15년									
	다목적 용수개발	① 농촌용수 급수율(%)		급수면적(누계)/사업대상면적× 100 * 대상면적 107.5천ha	목표	61.9	63.4	64.3									
					실적	61.9	63.4	65.7									
					달성률	100.0%	100.0%	102.2%									
		② 수리안전답율(%)		수리안전답면적/전체 논 면적 ×100	목표	56.9	60.3	60.7									
					실적	56.9	60.3	60.7									
					달성률	100.0%	100.0%	100.0%									
		농업기반 정비	① 발기반정비율(%)		누계추진면적/목표면적×100	목표	56.2	58.8	61.0								
						실적	56.2	58.8	61.0								
						달성률	100.0%	100.0%	100.0%								
			② 발기반정비 수혜농민 만족도 (%)	수혜민대상 5점 척도 만족도 조사	<table border="1"> <tr> <td>조사 대상</td> <td>수혜농민</td> </tr> <tr> <td>유효 표본</td> <td>전년도 준공지구 수혜자 발체</td> </tr> <tr> <td>조사 방법</td> <td>설문조사</td> </tr> <tr> <td>조사 항목 예</td> <td>·영농여건개선 정도 ·수혜민의견반영 정도 등</td> </tr> </table>	조사 대상	수혜농민	유효 표본	전년도 준공지구 수혜자 발체	조사 방법	설문조사	조사 항목 예	·영농여건개선 정도 ·수혜민의견반영 정도 등	목표	신규	70	70
						조사 대상	수혜농민										
						유효 표본	전년도 준공지구 수혜자 발체										
	조사 방법	설문조사															
	조사 항목 예	·영농여건개선 정도 ·수혜민의견반영 정도 등															
	실적	신규	신규	88.4													
	달성률	-	-	126.0%													
	농업기반 정비(제주)	① 발기반정비율(%)		누계추진면적/목표면적×100	목표	73.2	78.8	83.0									
					실적	73.2	78.8	83.0									
					달성률	100.0%	100.0%	100.0%									
		② 발기반정비 수혜농민 만족도 (%)	수혜민대상 5점 척도 만족도 조사	<table border="1"> <tr> <td>조사 대상</td> <td>수혜농민</td> </tr> <tr> <td>유효 표본</td> <td>전년도 준공지구 수혜자 발체</td> </tr> <tr> <td>조사 방법</td> <td>설문조사</td> </tr> <tr> <td>조사 항목 예</td> <td>·영농여건개선 정도 ·수혜민의견반영 정도 등</td> </tr> </table>	조사 대상	수혜농민	유효 표본	전년도 준공지구 수혜자 발체	조사 방법	설문조사	조사 항목 예	·영농여건개선 정도 ·수혜민의견반영 정도 등	목표	신규	70.0	70.0	
					조사 대상	수혜농민											
유효 표본					전년도 준공지구 수혜자 발체												
조사 방법	설문조사																
조사 항목 예	·영농여건개선 정도 ·수혜민의견반영 정도 등																
실적	신규	70.0	88.4														
달성률	-	100.0%	126.0%														
농업기반 정비(세종)	① 수리시설 정비율 (%)		누계투자사업비/총사업비×100	목표	신규	신규	16.0										
				실적	신규	신규	16.0										
				달성률	-	-	100.0%										
농업기반 시설활용	① 신재생에너지 발전소를 건설하여 생산된 전기 판매 수익금 (백만원)			목표	신규	신규	7,653										
				실적	신규	신규	5,613										
				달성률	-	-	73.3%										

프로그램 목표	부문	단위사업	성과지표	측정산식 (또는 측정방법)	목표 대비 달성률	'13년	'14년	'15년
(3) 축산업 진흥을 통해 농 축산인의 소득 증대 및 경영안정화에 기여한다. (축산업 진흥)		축산물 수급관리	① 돼지농가 순소득비율 향상(%)	(돼지) 마리당 순수익 / 마리당 조수익 × 100	목표	-	3.5	9.8
					실적	4.6	15.8	26.1
					달성률	-	451.4%	266.0%
			② 분유재고량(천톤)	연도말 분유재고량(천국)	목표	신규	신규	14.0
					실적	7.3	18.5	19.9
					달성률	-	-	57.8%
			③ 한우농가 순소득 비율(%)	한우 비육우 마리당 순수익/마리당 조수익×100	목표	신규	신규	2.0
					실적	신규	1.3	4.4
					달성률	-	-	220.0%
		축산기술 보급	① 젖소산유량 (kg/두/년)	검정참여 농가의 검정우 1산차 연간 두당 산유량 측정	목표	8,840	8,865	8,865
					실적	8,851	8,959	9,103
					달성률	100.1%	101.1%	102.7%
			② 한우1등급 출현율(%)	1등급이상 한우 두수 / 한우 등급판정 두수×100	목표	62.4	62.4	62.4
					실적	61.3	65.0	67.9
					달성률	98.2%	104.2%	108.8%
			③ 돼지 산지수(두)	농장검정 참여 종돈장 검정성적 기준	목표	11.3	11.3	11.4
					실적	11.4	11.5	11.6
					달성률	100.9%	101.8%	101.8%
		축산업 경쟁력제고	① 사료가격안정 (원/kg이내 변동)	사료가격 통계(축종별 가중평균 월별최고가격-최저가격)	목표	90	90	40
					실적	23	14	39
					달성률	100.0%	100.0%	102.5%
			② 농어촌형 승마시설확대 (개소수)	농어촌형 승마시설 신규 신고 개소수	목표	20	22	27
					실적	21	24	27
					달성률	105.0%	109.0%	100.0%
③ 누적 폐업 도축장 비율(%)	'15년 누적 폐업 도축장 수/08년 도축장 수(106개소)×100		목표	30.2	31.1	32.0		
			실적	28.3	29.2	29.2		
			달성률	93.7%	93.8%	91.2%		
④ 돼지 1등급 이상 출현율(%)	1등급이상 돼지두수/돼지 등급판정두수×100		목표	66.9	63.2	65.1		
			실적	67.2	63.8	64.0		
			달성률	100.0%	108.0%	98.3%		
① 원유생산비 증가율(%)	{(금년 - 전년 원유생산비)/전년 원유생산비}×100	목표	신규	신규	6.6			
		실적	신규	신규	-1.4			
		달성률	-	-	221.0%			

프로그램 목표	부문	단위사업	성과지표	측정산식 (또는 측정방법)	목표 대비 달성률	'13년	'14년	'15년		
		축사시설 현대화 (FTA)	① 지원농가 연간 모든두당 출하두수(마리)	'15년 출하마리수 / 전년도 모든 수	목표	17.0	17.8	18.0		
					실적	17.0	17.9	18.2		
					달성률	100.0%	100.6%	101.1%		
			② 지원농가 산란계 산란율(%)	마리당 1년간 생산계란 개수 / 365일 x 100	목표	74.0	74.7	75.2		
					실적	74.0	75.5	75.5		
					달성률	100.0%	101.1%	100.4%		
			③ 지원농가 농가호당 우유생산량(kg)	지원농가 연간 우유생산량 / 지원농가수	목표	974.0	983.0	992.8		
					실적	974.0	1018.8	1088.0		
					달성률	100.0%	103.7%	109.6%		
		친환경 축산 (축발)	① 조사료 자급율(%)	(국내산 조사료 공급량/조사료 총공급량)×100	목표	88	90	86		
					실적	82	82	81		
					달성률	93.0%	91.0%	94.0%		
			② 퇴액비 사용량(천톤)	퇴비 판매량과 자원화 조직체가 농경지 등에 살포한 액비 이용량의 합으로 계산	목표	4,850	5,000	5,150		
		실적			4,872	5,034	5,019			
		달성률	100.0%	100.0%	98.0%					
		(4) 농림축산 식품 행정지 원을 통해 혁 신적이고 미 래지향적 농 업행정으로 발전시켜 나 간다.(농림 축산식품행 정지원)		행정지원	① 주요정책 고객만족도(점)	주요정책 고객만족도 조사결과와 평균점수(주요정책 고객만족도 점수의 합/주요정책 과제 수)	목표	66.4	66.5	66.4
							실적	68.2	68.3	68.3
							달성률	102.7%	102.7%	102.9%
② 국가소송의 승소율(%)	(국가소송 승소건수 / 국가소송 건수)×100				목표	80	80	80		
				실적	100	100	83.3			
달성률	125.0%			125.0%	104.1%					
청사 확보 및 시설개선	① 청 관사 시설유지보수 완료 개소(개소)			'15년 청·관사 공사 및 유지 보수 대상 건수 95개소	목표	신규	92	95		
					실적	신규	112	103		
					달성률	-	121.7%	108.4%		
농업농촌 알리기	① 농림축산식품부 홍보활동에 대한 국민평가(%)			○ 산식 : 평균값=(홍보활동 인지도+만족도+ 태도변화)/3 ○ 방법 : 대국민을 대상으로 리커트 5점척도 측정 후 100점 기준으로 환산	목표	70	71	72		
					실적	78	76.5	78.4		
					달성률	111.4%	107.8%	108.9%		
	② 정부 홍보의 농업정책 이해도 제고 효과(%)	○ 산식 : 평균값=(정책이해도 +신뢰도)/2 ○ 방법 : 대국민을 대상으로 리커트 5점척도 측정 후 100점 기준으로 환산	목표	68	69	69				
			실적	72.1	70.2	70.3				
			달성률	106.0%	101.7%	101.9%				
혁신도시 이전	① 청사착공 진행율(%)	누적투자액/총사업비×100%	목표	50	80	97.4				
			실적	50	80	100				
			달성률	100.0%	100.0%	102.7%				



프로그램 목표	부문	단위사업	성과지표	측정산식 (또는 측정방법)	목표 대비 달성률	'13년	'14년	'15년
			② 종전 부동산 매각율(%)	매각부동산(금액) / 총부동산(금액)*100%	목표	70	80	100
					실적	70	80	100
					달성률	100.0%	100.0%	100.0%
		청사	① 청사 신축 공정률(%)	공정률=(누적집행액/총사업비) * 100	목표		100	43.6
					실적		98.6	44.1
					달성률	-	98.6%	101.1%
		기타	① 검역계류장 신축 공정률(%)	공정률=(누적집행액/총사업비) * 100	목표	신규	100	4.0
					실적	신규	4.6	11.9
					달성률	-	4.6%	296.7%
		농업진흥 지역 관리	① 농업진흥지역 실태조사면적 (천ha)(%)	실태조사를 실시하여 유형 분류작업을 완료한 농업진흥지역 면적 합산	목표	-	신규	1,032
					실적	-	-	1,032
					달성률	-	-	100.0%
	정보 화	농림행정 정보화 (정보화)	① 이용자 만족도(점)	5등급 척도의 만족도 조사 결과를 100점 만점으로 환산	목표	82.5	75.0	78.6
					실적	82.8	75.0	79.9
					달성률	100.4%	103.7%	101.6%
			② 정보화 역량 증가율(%)	부서 정보화역량, 정보보안실태 각 실적	목표	-	71.3	74.5
					실적	-	71.3	75.5
					달성률	-	115.1%	101.3%
		농지관리 정보화	① 농지정보시스템 만족도(%)	○ 농지정보 신뢰성(50%) + 정보이용 종합 만족도 (50%) * 5등급 척도의 만족도 조사 결과를 100점 만점으로 환산 * 조사대상 : 지자체 농지관리 공무원 및 사업담당자 등 * 표본추출 : 무작위 300명(전체 약 2,500명) * 설문방법 : 전화설문 (전문리서치기관에 의뢰) * 설문시기 :12월	목표		78	90
					실적	신규	91.8	92.9
					달성률	-	118.0%	103.0%
② 농지정보시스템 이용도(%)			○ (농지정보시스템 연간 이용건수 /농지업무 연간 처리건수) × 100 * 농지정보시스템 연간이용 건수 : 농지정보시스템 접속건수 * 농지업무 연간 처리건수 : 농지취득, 농지전용, 농지원부발급 등 처리건수	목표		20	21	
				실적	신규	20	21	
				달성률	-	100.0%	100.0%	
농업정보 환경지원 (정보화)		① 이용자만족도(점)	지역별 비례할당 표본추출한 서비스 이용자를 대상으로한 만족도 조사 결과를 100점 만점으로 환산	목표	84.8	84.0	85.0	
				실적	84.9	83.9	(85.3)	
				달성률	100.1%	99.9%	100.4%	

프로그램 목표	부문	단위사업	성과지표	측정산식 (또는 측정방법)	목표 대비 달성률	'13년	'14년	'15년
			② 농가경영장부 보급률(%)	(농가경영장부 이용농가)/ (전년도 농림업에 PC활용 농가)×100	목표	3.5	5.0	6.5
					실적	4.0	5.3	8.4
					달성률	114.3%	106.0%	129.2%
<b>전략목표IV: 농촌복지 및 지역개발을 확대하고, 농촌자원의 활용을 극대화하여 활력 넘치는 복지농촌을 건설한다.</b>								
(1) 농지은행 을 통해 농지 이용 효율성 을 제고하고 농업인의 안 정적인 노후 생활을 지원 한다.(농지 은행)	일반 재정	농지은행 (농지,용자)	① 쌀 전업농 경영면적 비율(%)	(쌀전업농 경영면적/ 전체 벼재배면적)×100	목표	50	50	50
					실적	50	50	53
					달성률	100.0%	100.0%	106.0%
			② 쌀전업농 호당 경영면적(ha)	(쌀전업농육성대상자 경영면적/ 쌀전업농육성 대상자 수)	목표	6.0	6.0	6.0
					실적	5.9	6.0	6.1
					달성률	98.3%	100.0%	101.7%
			③ 매입농지 임대율(%)	(임대농지 면적(누계)/ 매입농지 보유면적(누계) × 100	목표	-	신규	96.0
					실적	-	신규	98.8
		달성률			-	-	102.9%	
		④ 농지연금 농가 가입률(%)	(당해연도 지원농가수/ 목표농가수) × 100	목표	17	23.0	28.4	
				실적	19.5	26.4	34.7	
				달성률	114.7%	114.8%	122.2%	
(2) 농업인의 삶의 질 향상 을 위해 관련 제도를 정비 하고, 복지지 원을 확대한 다.(농촌복 지증진)	일반 재정	농촌복지 증진	① 농어업인 복지지원사업 고객만족도(점)	전문기관의 만족도 설문조사	목표	81.8	82.8	83.8
					실적	83.2	85.6	86.3
					달성률	101.7%	103.1%	102.9%
			② 농업인안전보험 가입률(%)	당해연도 농업인안전보험 가입자/ 보험가입대상 농림업 경제활동 인구수	목표	57.7	57.9	59.0
					실적	55.7	55.3	56.4
					달성률	96.5%	95.5%	95.5%
		③ 농촌고령자 공동시설 사용자 만족도(%)	만족도 설문 조사	목표	신규	75	77.5	
				실적	신규	75	78.3	
				달성률	-	100.0%	101.6%	
(3) 활력있는 농촌을 위해 통합형 지역 개발 및 농촌 자원의 산업 화를 지원하 여 농업의 6 차 산업화를 촉진 한다.	일반 재정	농촌지역 개발(농특)	① 농촌공동체회사 평균 매출액 증가율(%)	[(당년도 평균매출액-전년도 평균매출액)/ 전년도 평균매출액]×100	목표	10	10	10
					실적	10	14.8	12.9
					달성률	100.0%	148.0%	129.0%
			② 현장활동가 육성(누계,%)	`15년 현장활동가 양성 실적(누계치)	목표	1,000	1,350	1700
		실적			1,093	1423	1748	
		달성률			109.3%	105.4%	102.8%	

프로그램 목표	부문	단위사업	성과지표	측정산식 (또는 측정방법)	목표 대비 달성률	'13년	'14년	'15년									
(농촌지역개발 및 도농교 류활성화)		③ 귀농 가구수 증가율(%)		[ (당해년도 귀농가구수 - 최근 3년 평균 귀농가구수)/최근 3년 평균 귀농가구수 ] ×100	목표	5.5	5.5	2.0									
					실적	0.4	0.4	(2.1)									
					달성률	7.3%	7.3%	105.0%									
					④ 6차산업화 (예비)인증사업자 매출액 증가율(%)	(당해년도 매출액-전년도 매출액)/전년도 매출액×100	목표	신규	10.0	11.0							
							실적	신규	11.2	12							
							달성률	-	112.0%	109.1%							
					① 국가산채클러 스터기본계획 수립(개소)	국가산채클러스터기본계획 수립 결과	목표	-	신규	2							
							실적	-	신규	0							
							달성률	-	-	0.0%							
		일반농산 어촌개발	① 일반농산어촌지역 주민만족도(%)	농산어촌개발사업 관계 주민 등 대상 5점 척도 만족도조사	<table border="1"> <tr> <td>조사 대상</td> <td>지역별 농산어촌개발사 업 관계 주민 등</td> </tr> <tr> <td>유효 표본</td> <td>사업시행지구 및 완료지구 대상</td> </tr> <tr> <td>조사 방법</td> <td>설문지 작성</td> </tr> <tr> <td>조사 항목 예</td> <td>· 사업내용 만족 · 지역발전 효과 · 주민의식 변화</td> </tr> </table>	조사 대상	지역별 농산어촌개발사 업 관계 주민 등	유효 표본	사업시행지구 및 완료지구 대상	조사 방법	설문지 작성	조사 항목 예	· 사업내용 만족 · 지역발전 효과 · 주민의식 변화	목표	80.5	81.0	81.5
						조사 대상	지역별 농산어촌개발사 업 관계 주민 등										
						유효 표본	사업시행지구 및 완료지구 대상										
						조사 방법	설문지 작성										
						조사 항목 예	· 사업내용 만족 · 지역발전 효과 · 주민의식 변화										
						실적	80.5	81.1	81.8								
						달성률	100.0%	100.1%	100.4%								
						② 일반농산어촌 개발사업을 통한 농어촌방문객 증가율(%)	당해년도 방문객수/전년도 방문객수×100-100	목표	신규	3	3						
								실적	신규	-43	15						
		달성률	-	54.6%	500.0%												
		일반농산 어촌개발 (제주)	① 일반농산어촌개발 지역주민 만족도 (%)	농산어촌개발사업 관계 주민 등 대상 5점 척도 만족도조사	<table border="1"> <tr> <td>조사 대상</td> <td>지역별 농산어촌개발사 업 관계 주민 등</td> </tr> <tr> <td>유효 표본</td> <td>사업시행지구 및 완료지구 대상</td> </tr> <tr> <td>조사 방법</td> <td>설문지 작성</td> </tr> <tr> <td>조사 항목 예</td> <td>· 사업내용 만족 · 지역발전 효과 · 주민의식 변화</td> </tr> </table>	조사 대상	지역별 농산어촌개발사 업 관계 주민 등	유효 표본	사업시행지구 및 완료지구 대상	조사 방법	설문지 작성	조사 항목 예	· 사업내용 만족 · 지역발전 효과 · 주민의식 변화	목표	80.5	81.0	81.5
						조사 대상	지역별 농산어촌개발사 업 관계 주민 등										
						유효 표본	사업시행지구 및 완료지구 대상										
						조사 방법	설문지 작성										
						조사 항목 예	· 사업내용 만족 · 지역발전 효과 · 주민의식 변화										
실적	80.5					81.1	81.8										
달성률	100.0%					100.1%	100.4%										
② 일반농산어촌 개발사업을 통한 농어촌방문객 증가율(%)	당해년도 방문객수 /전년도 방문객수 ×100-100					목표	신규	3	3								
						실적	신규	-43	15								
		달성률	-	54.6%	500.0%												
일반농산 어촌개발 (세종)	① 일반농산어촌개발 지역주민 만족도 (%)	농산어촌개발사업 관계 주민 등 대상 5점 척도 만족도조사	목표	80.5	81.0	81.5											
			실적	80.5	81	81.8											
			달성률	100.0%	100.1%	100.4%											

프로그램 목표	부문	단위사업	성과지표	측정산식 (또는 측정방법)	목표 대비 달성률	'13년	'14년	'15년								
				<table border="1"> <tr> <td>조사 대상</td> <td>지역별 농산어촌개발사업 관계 주민 등</td> </tr> <tr> <td>표 본</td> <td>사업시행지구 및 완료지구 대상</td> </tr> <tr> <td>조사 방법</td> <td>설문지 작성</td> </tr> <tr> <td>조사 항목 에</td> <td>· 사업내용 만족 · 지역발전 효과 · 주민의식 변화</td> </tr> </table>	조사 대상	지역별 농산어촌개발사업 관계 주민 등	표 본	사업시행지구 및 완료지구 대상	조사 방법	설문지 작성	조사 항목 에	· 사업내용 만족 · 지역발전 효과 · 주민의식 변화				
조사 대상	지역별 농산어촌개발사업 관계 주민 등															
표 본	사업시행지구 및 완료지구 대상															
조사 방법	설문지 작성															
조사 항목 에	· 사업내용 만족 · 지역발전 효과 · 주민의식 변화															
			② 일반농산어촌 개발사업을 통한 농어촌방문객 증가율(%)	당해연도 방문객수 /전년도 방문객수 ×100-100	목표 실적 달성률	신규 신규 -	3 -43 54.6%	3 15 500.0%								
		농촌자원 복합산업화 지원	① 농촌자원복합 산업화지원사업 으로 창출된 일자리 증가율(%)	(당해년도 일자리수 - 최근 3년간 평균일자리수)/ 최근 3년간 평균일자리수 × 100	목표 실적 달성률	24.1 13.5 56.0%	21.0 15.4 73.3%	21.0 27.3 130.0%								
			② 매출증가 업체율(%)	(전년도보다 매출이 증가한 업체수/ 총지원대상업체수 × 100	목표 실적 달성률	신규 신규 -	신규 신규 -	78.0 57.4 73.6%								
			① 농촌자원복합 산업화지원사업 으로 창출된 일자리 증가율(%)	(당해년도 일자리수 - 최근 3년간 평균일자리수)/ 최근 3년간 평균일자리수 × 100	목표 실적 달성률	신규 신규 -	신규 신규 -	21.0 25.8 122.9%								
			② 매출증가 업체율(%)	(전년도보다 매출이 증가한 업체수/ 총지원대상업체수 ×100	목표 실적 달성률	신규 신규 -	신규 신규 -	78.0 72.5 92.9%								
		농촌자원 복합산업화 지원(세종)	① 농촌자원복합 산업화지원사업 으로 창출된 일자리 증가율(%)	(당해년도 일자리수 - 최근 3년간 평균일자리수)/ 최근 3년간 평균일자리수 ×100	목표 실적 달성률	신규 신규 -	신규 신규 -	21.0 31.6 150.5%								
			② 가축분뇨 자원화율(%)	(가축분뇨 자원화물량/ 전체 가축분뇨 발생량) × 100	목표 실적 달성률	89.2 89.2 100.0%	89.7 89.7 100.0%	90.2 90.2 100.0%								
			① 농촌체험휴양마을 평균 방문객 증가율(%)	(당년도 마을평균방문객수-전년도 마을평균방문객수)/전년도 마을평균 방문객수* 100	목표 실적 달성률	- 3.6 -	4.0 4.0 100.0%	4.2 1.7 40.5%								
		도농교류 활성화	② 농촌관광등급제 시행대상(개소)	등급제 신청 사업자수	목표 실적 달성률	200 200 100.0%	300 300 100.0%	500 650 130.0%								

프로그램 목표	부문	단위사업	성과지표	측정산식 (또는 측정방법)	목표 대비 달성률	'13년	'14년	'15년	
<b>전략목표 V: 안전한 농식품을 안정적으로 공급하여 국민 행복시대를 열어간다.</b>									
<b>(1) 소비자에게 안전한 먹거리를 제공하기 위해 농산물 품질관리를 강화한다.(농산물 품질관리)</b>	<b>일반 재정</b>	<b>농산물 안전성 관리</b>	① 친환경농산물 유통 적합률(%)	(적합건수/검사건수)×100 * 우리원 유통단계 인증품 잔류농약 검사 결과	목표	-	96	97	
					실적	-	97.9	98.2	
					달성률	-	102.0%	101.2%	
		② 소비지 유해물질 오염실태조사 적합률(%)	Σ(품목별 생산량 기준 적합률)	목표	98.8	98.8	98.8		
				실적	98.7	98.8	97.9		
				달성률	99.9%	100.0%	99.1%		
		③ 원산지표시 이행률(%)	(원산지표시 업체수/조사대상 업체수)×100	목표	96.2	96.4	96.4		
				실적	96.2	96.4	96.6		
				달성률	100.0%	100.0%	100.2%		
	<b>정보 화</b>	<b>품질관리 정보화 (정보화)</b>	① 업무시스템이용자 만족도(점)	5점 척도의 만족도 조사결과를 100점 만점으로 환산 - 이용자만족도 = (내부이용자 만족도+외부이용자 만족도)/2	목표	70	79	80.5	
					실적	87.2	80.4	80.7	
					달성률	124.5%	101.7%	100.2%	
	② 정보시스템 활용율(%)	민원신청 효율·효과성 x 50 + ②현장행정 효율·효과성 x 50 - 민원신청 효율·효과성 = 온라인 민원건수/전체 민원건수 * 100 - 현장행정 효율·효과성 = 현장기기 활용건수/ 전체 현장업무건수 * 100	목표	40.0	56.5	68.0			
			실적	59.4	67.6	73.9			
			달성률	148.5%	111.9%	108.7%			
	<b>(2) 식량의 효율적 수급관리를 통해 식량을 안정적으로 공급한다.(양곡관리)</b>	<b>일반 재정</b>	<b>양곡매입 및 관리</b>	① 공공비축미곡 매입량(천톤)	당해연도 매입량	목표	370	370	360
						실적	368	370	360
						달성률	99.5%	100.0%	100.0%
② 1인당 쌀 소비 감소율(%)			(1-당해연도소비량/전년소비량) x 100	목표	-	-	2.4		
				실적	3.7	2.4	3.4		
				달성률	-	-	58.3%		
<b>식량생산 유통지원</b>		① RPC 벼 저장능력(%)	벼 저장능력 / 유통량 × 100 (유통량 = 생산량×72%)	목표	42	44	46		
				실적	46.1	45.7	46		
				달성률	109.8%	103.9%	100.0%		
		② 들녘경영체 공동경작면적비율(%)	들녘경영체 공동경작 면적/전국50ha이상 들녘 면적×100	목표	-	7.0	9.5		
				실적	-	7.0	11.3		
				달성률	-	100.0%	118.9%		

프로그램 목표	부문	단위사업	성과지표	측정산식 (또는 측정방법)	목표 대비 달성률	'13년	'14년	'15년
(3) 친환경농 산물의 안정 적 생산 유통 인프리를 구 축하여 지속 가능한 친환 경농업을 육 성한다.(친 환경농업육 성)	친환경 농자재	① 논토양 유효 규산함량(ppm)		살포한 다음해의 토양 유효규산 함량 측정치(ppm)	목표	157	157	157
					실적	186	180	195
					달성률	118.5%	114.6%	124.2%
		② 밭토양 산도(pH)		살포한 다음해의 토양 산도 측정치(pH)	목표	신규	6.5	6.5
					실적	신규	6.5	6.3
					달성률	-	100.0%	96.9%
		③ 과산유기농산업 엑스포 방문자 수(만명)		엑스포 행사장 방문 인원수(만명)	목표	신규	신규	66
					실적	신규	신규	108
					달성률	-	-	163.6%
	친환경농업 인프라구축 (광특)	① 광역·지구조성 친환경농업단지 내 친환경인증 면적 비율(%)	(광역·지구조성 인증면적/광역·지구조성 전체면적)×100 * 무농약이상 인증면적	목표	36.0	37.0	37.2	
				실적	36.0	31.4	29.9	
				달성률	100.0%	84.9%	80.4%	
		② 전국 친환경 농산물 생산량 대비 친환경 농산물종합물류 센터 취급 (%)	(당해 연도 친환경농산물 취급물량/전국 친환경농산물생산량)×100	목표	3.8	4.5	2.6	
				실적	3.9	4.7	2.6	
				달성률	102.6%	104.4%	100.0%	
	친환경농업 연구센터	① 친환경농업 기술개발 및 우수연구 추진실적(%)	당년도 실적(특허출원 및 등록 건수)/최근3년간 평균 실적-1]×100	목표	-	5	5	
				실적	-	-33.3	165	
				달성률	-	-66.7%	3300.0 %	
② 교육 수혜농가의 상위인증 전환비율(%)		인증 상승 농가수/저농약·무농약 인증농가 교육지도 수혜자수×100	목표	-	10	10		
	실적		-	19.5	6.4			
달성률	-	195.0%	64.0%					
친환경 농산물 유통활성화	① 친환경농산물 유통활성화자금 지원업체 친환경농산물 매출액 증가율(%)	(지원업체의 당해연도 친환경농산물 매출액 합계-지원업체의 전년도 친환경농산물 매출액 합계)/지원업체의 전년도 친환경농산물 매출액×100	목표	5.0	8.0	5.3		
			실적	-13.6	-14.8	5.7		
			달성률	0.0%	0.0%	107.5%		
(4) 소비자에 게 안전한 고 품질 농축산 물을 공급하 기 위해 동식 물 검역검사 를 강화한 다.(농림축 산검역검사)	동축산물 검역검사	① 수입 동축산물 검역 불합격 비율(%)	(전체 동축산물 검역 불합격 건수 / 전체 동축산물 검역 건수) × 100	목표	33.8	34.0	42.4	
				실적	39.1	41.9	42.9	
				달성률	115.7%	123.2%	101.2%	
		② 도축장,집유장 감시 단속 비율(%)	(도축장,집유장 감시·단속 개소수/전체 도축장, 집유장 개소수) × 100	목표	27.0	27.5	38.9	
				실적	38.9	37.0	39.7	
				달성률	144.1%	134.5%	102.0%	
	③ 수입쇠고기이력제 적발률(%)	(수입쇠고기 이력제 위반업소 수 / 수입쇠고기 이력제 지도·점검 업소 수) × 100	목표	신규	신규	7.3		

프로그램 목표	부문	단위사업	성과지표	측정산식 (또는 측정방법)	목표 대비 달성률	'13년	'14년	'15년	
	식물검역 검사및수출 지원				실적	신규	7.3	6.6	
					달성률	-	-	90.4%	
		① 수입식품 부적합률(%)	(부적합검역처분건수/총수입검 역건수)×100	목표	17.0	17.2	17.5		
				실적	17.5	17.6	17.5		
				달성률	103.0%	102.0%	100.0%		
				② 수출검역 요건 협상 타결 건수(건)	'82년 이후 식물류 수출검역협상 타결 건수(누적)	목표	신규	신규	135
						실적	신규	132	136
						달성률	-	-	101.0%
		③ 식물병해충 예찰조사를 통한 방제 대상 병해충 발견 실적(건)	국내 미기록종 및 검역병해충의 검출 건수(건)	목표	2	4	5		
				실적	2	4	6		
	달성률	100.0%	100.0%	120.0%					
	가축검역 (농특)	① 진단액 공급 가축 전염병의 감소율 (%)	100 - ((당해연도 진단액 공급 가축 전염병발생건수)/ (최근 5년간 진단액 공급 가축전염병 평균 발생건수) × 100) ※ 단, 신규방역대책 추진으로 전국일제검사 추진건은 제외	목표	신규	2	2		
				실적	-	13.7	10.1		
				달성률	-	685.0%	505.0%		
	정보 화	검역검사 정보화	① 업무시스템 이용자만족도(점) (점)	5등급 척도의 만족도 조사결과를 100점 만점으로 환산	목표	88	89	88.7	
					실적	88.3	89	89.2	
					달성률	100.3%	100.0%	100.6%	
			② 시스템활용율(%)	시스템을 이용하여 처리한 건수/업무 총 건수×100	목표	70	75	78	
	실적	76.3			77	78.6			
	달성률	109.0%	105.1%	100.8%					
R&D	검역검사 (R&D)	① 검역검사정책 및 검사법 제안지수)	0.3×(법, 시행규칙 제·개정) + 0.2×(고시, 훈령, 예규, 지침 제·개정) + 0.2×(동·식물질병 표준검사법) + 0.2×(독성·위해성 분석 및 평가법) + 0.1×(기타)	목표	신규	신규	17.5		
				실적	17.5	16.0	21.1		
				달성률	-	-	120.5%		
		② 검역검사기술의 관련산업 영향지수)	[0.3×(통상실시권계약건수) + 0.25×((해외특허등록건수) + 0.2×(국내특허등록건수) + 0.15×(해외특허출원건수) + 0.1×(국내특허출원건수)) / [당해년도 총 연구사업비 (10억원)]	목표		신규	1.13		
				실적	1.03	1.10	1.64		
				달성률	-	-	145.1%		
		③ 검역검사기술 국제화 및 개발보급지수)	[0.3×(OIE 표준연구실운영건수) + 0.1×(실험실공식인증건수) + 0.3×Σ(SCI급 저널별 impact factor×논문건수) + 0.2×Σ (비SCI급 저널별 impact	목표	신규	신규	4.02		
				실적	3.99	4.00	4.45		
				달성률	-	-	110.7%		

프로그램 목표	부문	단위사업	성과지표	측정산식 (또는 측정방법)	목표 대비 달성률	'13년	'14년	'15년
				$\text{factor} \times \text{논문건수} + 0.05 \times \text{기술잡지, 홍보책자 발간건수} + 0.05 \times \text{현장방문교육건수}$ / [당해년도 총 연구사업비 (10억원)]				
			④ 구제역 백신연구센터 건립 공정율(%)	건축공사 공정표상 진척률에 따라 측정	목표	12	56	100
					실적	12	56	100
					달성률	-	-	100.0%
(5) 안전한 축 산물의 안정 공급을 위해 가축방역 및 축산물 안전 관리를 강화 한다. (축산 물안전관리)	일반 재정	가축방역 (농특)	① 주요 가축전염병 발생율(%)	(13종 주요 가축전염병 발생 건수의 합 / 사육농가수 × 100)	목표	신규	신규	0.4
					실적	신규	신규	0.37
					달성률	-	-	108.0%
		가축방역 (축발)	① 구제역 항체 양성률(소)(%)	(항체양성두수/검사두수) × 100	목표	-	80	85
					실적	97	93	94
					달성률	100.0%	116.0%	110.0%
		축산물위생 안전성 (농특)	① 축산물 부적합지수(%)	[(식육종 잔류물질 부적합수/검사건수) × 100]	목표	0.210	0.15	0.14
					실적	0.10	0.21	0.23
					달성률	152.4%	60.0%	35.7%
		축산물위생 안전성 (축발)	① 쇠고기 이력정보 조회건수 증가율(%)	[(금년 쇠고기 이력정보 조회건수 - 전년 쇠고기 이력정보 조회건수) / 전년 쇠고기 이력정보 조회건수] × 100	목표	7.6	7.6	9.7
					실적	7.8	52.8	41.3
					달성률	102.6%	694.7%	425.8%
② 축산물 HACCP(컨설팅) 지정율(%)	[(축산물 HACCP 지정 인증 건) / (축산물 HACCP 컨설팅 사업대상건수 - 축산물 HACCP 지정 신청 건 중 민원 처리중인 건)] × 100		목표	-	90	80		
			실적	-	75	70.8		
달성률	-	83.3%	88.5%					



## 별첨4

# 성과목표관리체계별 예산 및 결산 현황

(단위 : 억원, %)

성과목표관리체계		대상사업					
과제코드	단위사업명	회계구분	사업코드	사업구분	'15년 예산	'15년 결산	집행률
<b>총 계</b>					159,219	136,272	85.6
<b>전략목표 1 : 농식품산업의 경쟁력을 강화하여 시장개방 확대에 적극 대응한다.</b>					7,626	7,406	97.1
<b>프로그램목표 1 - 1:농식품산업의 경쟁력을 강화하여 시장개방 확대에 적극 대응한다.(경쟁력 제고)</b>					3,288	3,117	94.8
1-1-일반재정(1)	경쟁력제고(농특)	농어촌구조개선특별회계	3200-3232		561	547	97.6
1-1-일반재정(2)	과수및원에경쟁력제고	자유무역협정이행지원기금	3200-3233		1,887	1,784	94.5
1-1-일반재정(3)	종자 경쟁력제고	자유무역협정이행지원기금	3200-3265		92	91	98.4
1-1-일반재정(4)	농업에너지이용효율화(투자)	에너지및자원사업특별회계	3200-3232		514	467	90.9
1-1-일반재정(5)	농업에너지이용효율화(용자)	에너지및자원사업특별회계	3200-3232		234	228	97.4
<b>프로그램목표 1 - 2:체계적인 종자관리를 통해 종자산업발전을 도모한다.(종자관리)</b>					929	905	97.4
1-2-일반재정(1)	종자산업육성(농특)	농어촌구조개선특별회계	6400-6432		220	197	89.4
1-2-일반재정(2)	종자수급조절	농산물가격안정기금	6400-6435		695	694	99.9
1-2-정보화(1)	종자원정보화(정보화)	농어촌구조개선특별회계	6400-6433		14	13	95.2
<b>프로그램목표 1 - 3:대내외 여건 변화에 능동적으로 대응하기 위해 핵심인력양성 및 전문경영체를 집중 육성한다.(농업경영체육성)</b>					994	991	99.6
1-3-일반재정(1)	농업경영체교육훈련	농어촌구조개선특별회계	1100-1136		470	469	99.8
1-3-일반재정(2)	농업경영체육성 및 관리	농어촌구조개선특별회계	1100-1131	조세지출병행	25	22	89.9

I-3- 일반재정(3)	농식품전문투자펀드 출자	자유무역 협정이행 지원기금	1100-1150		500	500	100.0
<b>프로그램목표 I - 4:한국농수산대학 교육운영 내실화와 영농정착 지원체계 확립을 통해 정예 후계농업인력을 양성한다.(농수산인력양성)</b>					<b>244</b>	<b>225</b>	<b>92.0</b>
I-4- 일반재정(1)	한국농수산대학교육 운영(책임운영)	일반회계	1300-1331		233	214	91.7
I-4- 정보화(1)	한국농수산대학정보 화교육(정보화, 책임운영)	일반회계	1300-1332		11	11	97.2
<b>프로그램목표 I - 5:농식품공직자 대상 교육운영 내실화로 선진 농식품 행정 에 부합하는 인적자원개발의 기반을 마련한다.(농식품공무원교육원교육운영)</b>					<b>30</b>	<b>29</b>	<b>96.2</b>
I-5- 일반재정(5)	농식품공무원교육원 교육경비	일반회계	6500-6531		26	25	96.0
I-5- 정보화(2)	농식품공무원교육원 정보화	일반회계	6500-6532		5	4	96.9
<b>프로그램목표 I - 6:R&amp;D 기반을 확충하고 고부가가치 기술의 산업화를 촉진 하여 농식품을 첨단산업으로 육성한다.(농식품기술개발정책연구)</b>					<b>2,140</b>	<b>2,140</b>	<b>100.0</b>
I-6- R&D(1)	농식품기술개발	농어촌 구조개선 특별회계	2500-2531		2,140	2,140	100.0
<b>전략목표 II: 식품 산업의 선진화와 농식품 유통구조개선을 통해 농식품산업 의 글로벌 경쟁력을 확충한다.</b>					<b>26,693</b>	<b>22,245</b>	<b>83.3</b>
<b>프로그램목표 II - 1:생산자와 소비자의 이익을 보호하기 위해 농산물 가격안 정 및 유통효율화를 추진한다.(농산물가격안정 및 유통효율화)</b>					<b>17,423</b>	<b>16,651</b>	<b>95.6</b>
II-1- 일반재정(1)	농산물가격안정 및 수급조절	농산물 가격안정 기금	3000-3031		7,257	7,088	97.7
II-1- 일반재정(2)	농산물유통개선(농특)	농어촌 구조개선 특별회계	3000-3032		265	263	99.3
II-1- 일반재정(3)	농산물유통개선(농안 기금)	농산물 가격안정 기금	3000-3033		756	740	97.9
II-1- 일반재정(4)	산지유통활성화(농안 ,용자)	농산물 가격안정 기금	3000-3032		6,840	6,833	99.9
II-1- 일반재정(5)	소비자유통활성화	농산물 가격안정 기금	3000-3039		2,223	1,646	74.0
II-1- 일반재정(6)	농업관측	농어촌 구조개선 특별회계	3000-3033		81	81	100.0
<b>프로그램목표 II - 2:식품의 고부가가치화를 통해 식품산업을 국가 미래성장 동력으로 육성한다.(식품산업육성)</b>					<b>8,766</b>	<b>5,107</b>	<b>58.3</b>

II-2- 일반재정(1)	식품산업육성	농어촌 구조개선 특별회계	2800-2832	조세지출 병행	542	541	99.9
II-2- 일반재정(2)	식품산업육성(농안)	농산물 가격안정 기금	2800-2851		1,568	1,039	66.3
II-2- 일반재정(3)	식품산업기반조성 (농특)	농어촌 구조개선 특별회계	2800-2831		73	73	100.0
II-2- 일반재정(4)	식품안전및규격 (농특)	농어촌 구조개선 특별회계	2800-2833		123	118	96.4
II-2- 일반재정(5)	지역전략식품산업육성 (생활)	지역발전 특별회계	2800-2840		404	251	62.1
II-2- 일반재정(6)	지역전략식품산업육성 (제주)	지역발전 특별회계	2800-2842		35	24	68.7
II-2- 일반재정(7)	농산물수출촉진	농산물 가격안정 기금	2800-2834		5,620	2,660	47.3
II-2- 일반재정(8)	농식품수출촉진	농어촌 구조개선 특별회계	2800-2835		395	395	100.0
II-2- 정보화(1)	농식품소비정보관리 (정보화)	농어촌 구조개선 특별회계	2800-2834		7	7	100.0
<b>프로그램목표 II- 3:해외농업 자원 개발 및 국제협력을 강화하여 해외곡물의 안정적 공급체계를 구축한다.(국제협력협상)</b>					<b>505</b>	<b>486</b>	<b>96.4</b>
II-3- 일반재정(1)	국제협력협상	일반회계	5000-5031		338	325	96.2
II-3- 일반재정(2)	해외농업개발	농지관리 기금	5000-5032		167	161	96.6
<b>전략목표III: 농가 경영안전망 확충을 통한 농가소득 증대로 농가경제 안정 화에 기여한다.</b>					<b>72,540</b>	<b>60,305</b>	<b>83.1</b>
<b>프로그램목표 III- 1:자연재해 대응 강화 등 농가 경영안전망을 확충하여 농 가 소득증대에 기여한다.(농가경영안정)</b>					<b>26,828</b>	<b>21,750</b>	<b>81.1</b>
III-1- 일반재정(1)	농업재해보험	농어촌 구조개선 특별회계	1000-1031		3,375	2,540	75.3
III-1- 일반재정(2)	재해대책	농어촌 구조개선 특별회계	1000-1033		1,094	98	8.9
III-1- 일반재정(3)	농협사업구조개편	농어촌 구조개선 특별회계	1000-1003	조세지출 병행	2,431	1,605	66.0

III-1- 일반재정(4)	정책자금관리	농어촌구 구조개선특 별회계	1000-1038		26	26	100.0
III-1- 일반재정(5)	이차보전	농어촌 구조개선 특별회계	1000-1040	조세지출 병행	3,407	2,197	64.5
III-1- 일반재정(6)	농업기계장비	농어촌 구조개선 특별회계	1000-1067	조세지출 병행	225	225	100.0
III-1- 일반재정(7)	농가소득보전	농어촌 구조개선 특별회계	1000-1070	조세지출 병행	12,017	11,385	94.7
III-1- 일반재정(8)	쌀소득변동직불 (쌀기금)	농업소득 보전직접 지불기금	1000-1031		1,946	1,941	99.7
III-1- 일반재정(9)	농어업재해보험재 보험금	농어업재 해보험 기금	1000-1032		230	44	19.1
III-1- 일반재정 (10)	직접피해지원 (FTA기금)	자유무역 협정이행 지원기금	1000-1031	조세지출 병행	2,077	1,690	81.4
<b>프로그램목표III- 2:농업재해에 대비하여 농업인이 안전하게 영농에 종사할 수 있도록 농업 생산기반을 확충한다.(농업생산기반확충)</b>					<b>31,917</b>	<b>26,020</b>	<b>81.5</b>
III-2- 일반재정(1)	대단위농업개발 (농지)	농지관리 기금	4000-4043		3,614	3,049	84.4
III-2- 일반재정(2)	재해예방(농특)	농어촌 구조개선 특별회계	4000-4031		5,580	4,467	80.1
III-2- 일반재정(3)	농업시설개선(농특)	농어촌 구조개선 특별회계	4000-4038		11,721	9,796	83.6
III-2- 일반재정(4)	대단위농업개발 및 시설정비	농어촌 구조개선 특별회계	4000-4034		1,892	1,603	84.7
III-2- 일반재정(5)	농어촌공사시설관리	일반회계	4000-4037		1,610	1,610	100.0
III-2- 일반재정(6)	다목적 용수개발	농어촌 구조개선 특별회계	4000-4046		5,294	3,785	71.5
III-2- 일반재정(7)	농업기반정비	지역발전 특별회계	4000-4041		1,805	1,310	72.6
III-2- 일반재정(8)	농업기반정비(제주)	지역발전 특별회계	4000-4042		233	233	100.0
III-2- 일반재정(9)	농업기반정비(세종)	지역발전 특별회계	4000-4042		17	17	100.0

III-2- 일반재정 (10)	농업기반시설활용	일반회계	4000-4040		150	150	100.0
<b>프로그램목표III- 3:축산업 진흥을 통해 농축산인의 소득 증대 및 경영안정 화에 기여한다.(축산업진흥)</b>					<b>11,530</b>	<b>10,595</b>	<b>91.9</b>
III-3- 일반재정(1)	축산물수급관리	축산발전 기금	3700-3731		1,238	1,181	95.4
III-3- 일반재정(2)	축산기술보급	축산발전 기금	3700-3732		477	460	96.4
III-3- 일반재정(3)	축산업경쟁력제고	축산발전 기금	3700-3733		5,663	5,247	92.7
III-3- 일반재정(4)	축산업경쟁력제고	자유무역 협정이행 지원기금	3700-3730		100	100	100.0
III-3- 일반재정(5)	축사시설현대화(FTA)	자유무역 협정이행 지원기금	3700-3760		1,544	1,514	98.1
III-3- 일반재정(6)	친환경 축산(축발)	축산발전 기금	3700-3735		2,509	2,093	83.4
<b>프로그램목표III- 4:농림축산식품 행정지원을 통해 혁신적이고 미래지향적 농업행정으로 발전시켜 나간다.(농림축산식품행정지원)</b>					<b>2,265</b>	<b>1,940</b>	<b>85.6</b>
III-4- 일반재정(1)	행정지원	일반회계	7000-7033		95	68	71.2
III-4- 일반재정(2)	청사확보 및 시설개선	일반회계	7000-7049		61	55	91.1
III-4- 일반재정(3)	농업농촌알리기	농어촌 구조개선 특별회계	7000-7035		84	83	99.6
III-4- 일반재정(4)	혁신도시이전	혁신도시 건설특별 회계	7000-7040		1,562	1,407	90.0
III-4- 일반재정(5)	청사	국유재산 관리기금	2800-2831	타부처 소관	95	57	59.7
III-4- 일반재정(6)	기타	국유재산 관리기금	2800-2833	타부처 소관	201	106	52.6
III-4- 일반재정(7)	농업진흥지역 관리	농지관리 기금	7000-7032		6	6	100.0
III-4- 정보화(1)	농림행정정보화 (정보화)	농어촌 구조개선 특별회계	7000-7032		73	70	96.1
III-4- 정보화(2)	농지관리정보화	농지관리 기금	7000-7031		18	18	100.0

III-4- 정보화(3)	농업정보환경지원 (정보화)	농어촌 구조개선 특별회계	7000-7030		70	70	100.0
<b>전략목표 IV: 농촌복지 및 지역개발을 확대하고, 농촌자원의 활용을 극대화하여 활력 넘치는 복지농촌을 건설한다.</b>					<b>28,647</b>	<b>23,686</b>	<b>82.7</b>
<b>프로그램목표 IV- 1:농지은행을 통해 농지이용 효율성을 제고하고 농업인의 안정적인 노후생활을 지원한다.(농지은행)</b>					<b>6,320</b>	<b>6,314</b>	<b>99.9</b>
IV-1- 일반재정(1)	농지은행(농지,용자)	농지관리 기금	2600-2631	조세지출 병행	6,320	6,314	99.9
<b>프로그램목표 IV- 2:농업인의 삶의 질 향상을 위해 관련제도를 정비하고, 복지지원을 확대한다.(농촌복지증진)</b>					<b>4,660</b>	<b>4,574</b>	<b>98.2</b>
IV-2- 일반재정(1)	농촌복지증진	농어촌 구조개선 특별회계	4100-4135		4,660	4,574	98.2
<b>프로그램목표 IV- 3:활력있는 농촌을 위해 통합형 지역개발 및 농촌 자원의 산업화를 지원하여 농업의 6차 산업화를 촉진한다.(농촌지역개발 및 도농교류활성화)</b>					<b>17,668</b>	<b>12,797</b>	<b>72.4</b>
IV-3- 일반재정(1)	농촌지역개발(농특)	농어촌 구조개선 특별회계	4200-4231	조세지출 병행	537	534	99.5
IV-3- 일반재정(2)	농촌지역개발(농특)	농어촌 구조개선 특별회계	4200-4231		4	0	10.0
IV-3- 일반재정(3)	일반농산어촌개발	지역발전 특별회계	4200-4241		14,154	9,806	69.3
IV-3- 일반재정(4)	일반농산어촌개발 (제주)	지역발전 특별회계	4200-4243		189	189	100.0
IV-3- 일반재정(5)	일반농산어촌개발 (세종)	지역발전 특별회계	4200-4232		48	48	100.0
IV-3- 일반재정(6)	농촌자원 복합산업화지원	지역발전 특별회계	4200-4240	조세지출 병행	2,508	1,993	79.5
IV-3- 일반재정(7)	농촌자원 복합산업화 지원(제주)	지역발전 특별회계	4200-4242	조세지출 병행	60	60	100.0
IV-3- 일반재정(8)	농촌자원복합산업화 지원(세종)	지역발전 특별회계	4200-4230		15	15	100.0
IV-3- 일반재정(9)	도농교류활성화	농어촌구 조개선특 별회계	4200-4233		151	150	99.3
<b>전략목표 V: 안전한 농식품을 안정적으로 공급하여 국민 행복시대를 열어간다.</b>					<b>23,713</b>	<b>22,630</b>	<b>95.4</b>
<b>프로그램목표 V- 1:소비자에게 안전한 먹거리를 제공하기 위해 농산물 품질 관리를 강화한다.(농산물품질관리)</b>					<b>571</b>	<b>566</b>	<b>99.0</b>
V-1- 일반재정(1)	농산물안전성관리	농어촌 구조개선 특별회계	6000-6032		522	517	98.9

V-1- 정보화(1)	품질관리정보화 (정보화)	농어촌 구조개선 특별회계	6000-6035		49	49	100.0
<b>프로그램목표 V-2:식량의 효율적 수급관리를 통해 식량을 안정적으로 공급한다.(양곡관리)</b>					<b>15,340</b>	<b>14,558</b>	<b>94.9</b>
V-2- 일반재정(1)	양곡매입 및 관리	양곡관리 특별회계	2100-2131		15,143	14,367	94.9
V-2- 일반재정(2)	식량생산유통지원	농어촌 구조개선 특별회계	2100-2131	조세지출 병행	197	191	97.0
<b>프로그램목표 V-3:친환경농산물의 안정적 생산 유통 인프라를 구축하여 지속가능한 친환경농업을 육성한다.(친환경농업육성)</b>					<b>3,752</b>	<b>3,506</b>	<b>93.5</b>
V-3- 일반재정(1)	친환경농자재	농어촌 구조개선 특별회계	2400-2430		3,051	3,046	99.8
V-3- 일반재정(2)	친환경농업인프라구 축(광특)	지역발전 특별회계	2400-2450		144	144	100.0
V-3- 일반재정(3)	친환경농업연구센터	자유무역 협정이행 지원기금	2400-2451		43	43	100.0
V-3- 일반재정(4)	친환경농산물유통활 성화	농산물 가격안정 기금	2400-2452		514	274	53.3
<b>프로그램목표 V-4:소비자에게 안전한 고품질 농축산물을 공급하기 위해 동 식물 검역검사를 강화한다.(농림축산검역검사)</b>					<b>823</b>	<b>790</b>	<b>96.1</b>
V-4- 일반재정(1)	동축산물검역검사	일반회계	6200-6233		108	104	96.4
V-4- 일반재정(2)	식물검역검사및수출 지원	일반회계	6200-6232		106	104	98.4
V-4- 일반재정(3)	가축검역(농특)	농어촌 구조개선 특별회계	6200-6240		152	137	90.3
V-4- 정보화(1)	검역검사정보화	일반회계	6200-6231		78	78	99.7
V-4- R&D(1)	검역검사(R&D)	일반회계	6200-6234		379	367	97.0
<b>프로그램목표 V-5:안전한 축산물의 안정공급을 위해 가축방역 및 축산물 안전관리를 강화한다.(축산물안전관리)</b>					<b>3,227</b>	<b>3,210</b>	<b>99.5</b>
V-5- 일반재정(1)	가축방역(농특)	농어촌 구조개선 특별회계	3900-3940		2,470	2,456	99.4
V-5- 일반재정(2)	가축방역(축발)	축산발전 기금	3900-3941		397	395	99.4

V-5- 일반재정(3)	축산물위생 안전성(농 특)	농어촌 구조개선 특별회계	3900-3939		44	44	99.9
V-5- 일반재정(4)	축산물위생 안전성(축 발)	축산발전 기금	3900-3938		315	315	100.0



**별첨5**

**예산사업별 단위사업 설정현황**

(단위 : 백만원)

< 일반회계 >

회계	계정	분야	부문	프로그램	프로그램명	단위 사업수	단위사업	단위사업명	세부 사업수	세부사업	세부사업명	'15년 예산	'15년 결산	과제번호	비고
11	0	100	101	1300	농수산인력양성	2	1331	한국농수산대학 교육운영 (책임운영)	5	100	한국농수산대학인 건비(책임운영)	6,240	6,179	I-4-일반재정(1)	
11	0	100	101	1300		2	1331		5	200	한국농수산대학기 본경비(책임운영, 총액인건비대상)	419	379	I-4-일반재정(1)	
11	0	100	101	1300		2	1331		5	250	한국농수산대학기 본경비(책임운영, 총액인건비대상)	3	3	I-4-일반재정(1)	
11	0	100	101	1300		2	1331		5	300	한국농수산대학교 육운영(책임운영)	16,420	14,612	I-4-일반재정(1)	
11	0	100	101	1300		2	1331		5	310	전공심화과정운영 (책임, 수입대체)	219	203	I-4-일반재정(1)	
11	0	100	101	1300		2	1332		한국농수산대학 정보화교육 (정보화, 책임운영)	1	500	한국농수산대학정 보화교육운영 (정보화)	1,105	1,074	I-4-정보화(1)
11	0	100	101	4000	농업생산기반 확충	2	4037	농어촌공사시설 관리	1	306	수리시설유지관리	161,038	161,038	III-2-일반재정(5)	
11	0	100	101	4000		2	4040	농업기반시설 활용	1	301	농업기반시설활용 에너지개발	15,000	15,000	III-2-일반재정(10)	
11	0	100	101	5000	국제협력협상	1	5031	국제협력협상	4	300	국제농업협력 (ODA)	14,805	14,798	II-3-일반재정(1)	
11	0	100	101	5000		1	5031		4	301	농업협상대응	1,986	1,862	II-3-일반재정(1)	
11	0	100	101	5000		1	5031		4	530	국제기구분담금	1,954	1,952	II-3-일반재정(1)	
11	0	100	101	5000		1	5031		4	531	국제기구분담금 (ODA)	15,073	13,929	II-3-일반재정(1)	

회계	계정	분야	부문	프로그램	프로그램명	단위 사업수	단위사업	단위사업명	세부 사업수	세부사업	세부사업명	'15년 예산	'15년 결산	과제번호	비고
11	0	100	101	6200	농림축산검역검사	4	6231	검역검사정보화	1	300	검역본부정보화	7,844	7,817	V-4-정보화(1)	
11	0	100	101	6200		4	6232	식물검역검사및 수출지원	2	300	식물검역검사및수출촉진	10,323	10,171	V-4-일반재정(2)	
11	0	100	101	6200		4	6232		2	302	동식물검역검사(ODA)	230	213	V-4-일반재정(2)	
11	0	100	101	6200		4	6233	동축산물검역검사	2	311	동축산물검역검사	9,215	8,910	V-4-일반재정(1)	
11	0	100	101	6200		4	6233		2	312	축산식품안전관리	1,589	1,501	V-4-일반재정(1)	
11	0	100	101	6200		4	6234	검역검사(R&D)	2	300	농림축산검역검사 기술개발(R&D)	19,959	19,329	V-4-R&D(1)	
11	0	100	101	6200		4	6234		2	301	구제역백신연구센터 건립(R&D)	17,935	17,410	V-4-R&D(1)	
11	0	100	101	6400		종자관리	2	6404	종자원인건비	1	135	(총액) 종자원인건비	10,820	10,561	성과관리 비대상
11	0	100	101	6400	2		6420	종자원기본경비	4	242	(총액) 종자원기본경비	2,280	2,133	성과관리 비대상	기본경비
11	0	100	101	6400	2		6420		4	243	(총액) 종자원전산운영경비	13	13	성과관리 비대상	기본경비
11	0	100	101	6400	2		6420		4	292	종자원기본경비	160	154	성과관리 비대상	기본경비
11	0	100	101	6400	2		6420		4	293	종자원전산운영경비	9	9	성과관리 비대상	기본경비
11	0	100	101	6500	농식품공무원교육원 교육운영		2		6531	농식품공무원교육원 교육경비	2	300	농식품공무원교육원 교육운영	2,088	1,997
11	0	100	101	6500		2	6531	2	303		농식품공무원교육원 수입대체경비	470	459	I-5-일반재정(5)	
11	0	100	101	6500		2	6532	농식품공무원교육원 정보화	1	300	농식품공무원교육원 정보화	458	444	I-5-정보화(2)	
11	0	100	101	7000	농림축산식품행정 지원	6	7001	본부인건비	1	100	(총액)인건비	46,526	45,773	성과관리 비대상	인건비(공무원)
11	0	100	101	7000		6	7002		소속기관인건비	3	110	(총액) 농산물품질관리원 인건비	78,364	74,865	성과관리 비대상
11	0	100	101	7000		6	7002	3		115	(총액) 농식품공무원교육원 인건비	2,667	2,497	성과관리 비대상	인건비(공무원)

회계	계정	분야	부문	프로그램	프로그램명	단위 사업수	단위사업	단위사업명	세부 사업수	세부사업	세부사업명	'15년 예산	'15년 결산	과제번호	비고
11	0	100	101	7000		6	7002		3	134	(총액) 농림축산검역본부 인건비	56,002	53,881	성과관리 비대상	인건비(공무원)
11	0	100	101	7000		6	7011		22	200	(총액)기본경비 (운영지원과 등)	2,152	1,860	성과관리 비대상	기본경비
11	0	100	101	7000		6	7011		22	201	(총액)기본경비 (기획실)	121	118	성과관리 비대상	기본경비
11	0	100	101	7000		6	7011		22	202	(총액)기본경비 (농업정책국)	77	77	성과관리 비대상	기본경비
11	0	100	101	7000		6	7011		22	203	(총액)기본경비 (식량정책관)	81	81	성과관리 비대상	기본경비
11	0	100	101	7000		6	7011		22	204	(총액)기본경비 (국제협력국)	186	182	성과관리 비대상	기본경비
11	0	100	101	7000		6	7011		22	205	(총액)기본경비 (농촌정책국)	86	86	성과관리 비대상	기본경비
11	0	100	101	7000		6	7011		22	206	(총액)기본경비 (소비과학정책관)	77	77	성과관리 비대상	기본경비
11	0	100	101	7000		6	7011	본부기본경비	22	207	(총액)기본경비 (축산정책국)	101	101	성과관리 비대상	기본경비
11	0	100	101	7000		6	7011		22	208	(총액) 공익근무요원운용 (운영지원과 등)	2	0	성과관리 비대상	기본경비
11	0	100	101	7000		6	7011		22	212	(총액)기본경비 (식품산업정책관)	71	71	성과관리 비대상	기본경비
11	0	100	101	7000		6	7011		22	250	기본경비 (운영지원과 등)	3,016	2,410	성과관리 비대상	기본경비
11	0	100	101	7000		6	7011		22	251	기본경비(기획실)	1,487	1,403	성과관리 비대상	기본경비
11	0	100	101	7000		6	7011		22	252	기본경비 (농업정책국)	380	359	성과관리 비대상	기본경비
11	0	100	101	7000		6	7011		22	253	기본경비 (식량정책관)	575	564	성과관리 비대상	기본경비
11	0	100	101	7000		6	7011		22	254	기본경비 (국제협력국)	450	433	성과관리 비대상	기본경비
11	0	100	101	7000		6	7011		22	255	기본경비	366	357	성과관리 비대상	기본경비

회계	계정	분야	부문	프로그램	프로그램명	단위 사업수	단위사업	단위사업명	세부 사업수	세부사업	세부사업명	'15년 예산	'15년 결산	과제번호	비고
											(농촌정책국)				
11	0	100	101	7000		6	7011		22	256	기본경비 (소비과학정책관)	368	362	성과관리 비대상	기본경비
11	0	100	101	7000		6	7011		22	257	기본경비 (축산정책국)	508	473	성과관리 비대상	기본경비
11	0	100	101	7000		6	7011		22	258	공익근무요원운용 (운영지원과 등)	4	0	성과관리 비대상	기본경비
11	0	100	101	7000		6	7011		22	262	기본경비 (식품산업정책관)	359	343	성과관리 비대상	기본경비
11	0	100	101	7000		6	7011		22	263	(총액)기본경비 (유통정책관)	76	76	성과관리 비대상	기본경비
11	0	100	101	7000		6	7011		22	264	기본경비 (유통정책관)	375	371	성과관리 비대상	기본경비
11	0	100	101	7000		6	7018		17	220	(총액) 농산물품질관리원 기본경비	2,279	2,262	성과관리 비대상	기본경비
11	0	100	101	7000		6	7018		17	221	(총액) 농산물품질관리원 전산운영경비	4	4	성과관리 비대상	기본경비
11	0	100	101	7000		6	7018		17	223	(총액) 농산물품질관리원 공익근무요원운용	11	11	성과관리 비대상	기본경비
11	0	100	101	7000		6	7018	소속기관기본 경비	17	224	(총액) 농식품공무원교육 원기본경비	97	87	성과관리 비대상	기본경비
11	0	100	101	7000		6	7018		17	225	(총액) 농수산식품연수원 전산운영경비	0	0	성과관리 비대상	기본경비
11	0	100	101	7000		6	7018		17	226	(총액) 농식품공무원교육원 공익근무요원운영	2	2	성과관리 비대상	기본경비
11	0	100	101	7000		6	7018		17	270	농산물품질관리원 기본경비	7,013	6,908	성과관리 비대상	기본경비
11	0	100	101	7000		6	7018		17	271	농산물품질관리원	539	533	성과관리 비대상	기본경비

회계	계정	분야	부문	프로그램	프로그램명	단위 사업수	단위사업	단위사업명	세부 사업수	세부사업	세부사업명	'15년 예산	'15년 결산	과제번호	비고
											전산운영경비				
11	0	100	101	7000		6	7018		17	273	농산물품질관리원 공익근무요원운용	14	12	성과관리 비대상	기본경비
11	0	100	101	7000		6	7018		17	274	농식품공무원교육 원기본경비	682	655	성과관리 비대상	기본경비
11	0	100	101	7000		6	7018		17	275	농식품공무원교육 원전산운영경비	79	78	성과관리 비대상	기본경비
11	0	100	101	7000		6	7018		17	276	농식품공무원교육원 공익근무요원운용	3	2	성과관리 비대상	기본경비
11	0	100	101	7000		6	7018		17	301	(총액) 농림축산검역본부 기본경비	1,632	1,514	성과관리 비대상	기본경비
11	0	100	101	7000		6	7018		17	303	(총액) 농림축산검역본부 공익요원경비	52	40	성과관리 비대상	기본경비
11	0	100	101	7000		6	7018		17	307	농림축산검역본부 기본경비	3,774	3,629	성과관리 비대상	기본경비
11	0	100	101	7000		6	7018		17	308	농림축산검역본부 전산운영경비	1,635	1,628	성과관리 비대상	기본경비
11	0	100	101	7000		6	7018		17	309	농림축산검역본부 공익요원경비	58	47	성과관리 비대상	기본경비
11	0	100	101	7000		6	7033		8	304	행정운영	786	562	III-4-일반재정(1)	
11	0	100	101	7000		6	7033		8	321	농어업인 삶의질 향상 정책협업 지원	1,230	1,202	III-4-일반재정(1)	
11	0	100	101	7000		6	7033		8	326	행정효율성증진 및 능력개발	1,469	1,385	III-4-일반재정(1)	
11	0	100	101	7000		6	7033	행정지원	8	330	혁신도시 이전지원(농관원)	365	351	III-4-일반재정(1)	
11	0	100	101	7000		6	7033		8	332	혁신도시 이전지원(종자원)	228	161	III-4-일반재정(1)	
11	0	100	101	7000		6	7033		8	334	혁신도시 이전지원(연수원)	103	80	III-4-일반재정(1)	
11	0	100	101	7000		6	7033		8	335	혁신도시	1,732	1,673	III-4-일반재정(1)	

회계	계정	분야	부문	프로그램	프로그램명	단위 사업수	단위사업	단위사업명	세부 사업수	세부사업	세부사업명	'15년 예산	'15년 결산	과제번호	비고
											이전지원 (한국농수산대학)				
11	0	100	101	7000		6	7033		8	337	혁신도시 이전지원 (검역본부)	3,575	1,343	III-4-일반재정(1)	
11	0	100	101	7000		6	7049		4	301	청사시설지원 (본부)	339	334	III-4-일반재정(2)	
11	0	100	101	7000		6	7049	청사확보 및 시설개선	4	335	청사시설관리 (농관원)	2,817	2,816	III-4-일반재정(2)	
11	0	100	101	7000		6	7049		4	354	청사시설지원 (종자원)	368	355	III-4-일반재정(2)	
11	0	100	101	7000		6	7049		4	361	청사시설관리 (검역본부)	2,549	2,027	III-4-일반재정(2)	
11	0	100	101	8000	회계간거래 (전출금)	1	8010		회계간전출 (일반회계)	2	800	일반회계에서 농특회계 (구조개선)으로 전출금	4,868,473	4,868,473	성과관리 비대상
11	0	100	101	8000		1	8010	2		801	일반회계에서 양특회계로 전출금	596,874	596,874	성과관리 비대상	정부내부거래
11	0	100	101	8400	회계기금간거래 (전출금)	1	8411	회계기금간전출 (일반회계)	1	841	일반회계에서 양곡기금으로 전출금	194,253	194,253	성과관리 비대상	정부내부거래

<일반회계> 합계	총 단위사업수	21	성과관리 대상 단위사업수	13	성과관리 비대상 단위사업수	8
-----------	---------	----	------------------	----	-------------------	---

### < 농어촌구조개선특별회계 >

회계	계정	분야	부문	프로그램	프로그램명	단위 사업수	단위사업	단위사업명	세부 사업수	세부사업	세부사업명	'15년 예산	'15년 결산	과제번호	비고
15	4	100	101	1000	농가경영안정	7	1003	농협사업구조 개편	1	302	농협사업구조개편 지원	243,121	160,528	III-1-일반재정(3)	

회계	계정	분야	부문	프로그램	프로그램명	단위 사업수	단위사업	단위사업명	세부 사업수	세부사업	세부사업명	'15년 예산	'15년 결산	과제번호	비고
15	4	100	101	1000		7	1031	농업재해보험	1	300	농업재해보험	337,512	253,973	III-1-일반재정(1)	
15	4	100	101	1000		7	1033	재해대책	2	302	재해대책비	83,168	9,126	III-1-일반재정(2)	
15	4	100	101	1000		7	1033		2	304	재해대책비(용자)	26,200	636	III-1-일반재정(2)	
15	4	100	101	1000		7	1038	정책자금관리	1	305	농업정책자금관리	2,552	2,552	III-1-일반재정(4)	
15	4	100	101	1000		7	1040	이차보전	1	301	농업자금이차보전	340,703	219,684	III-1-일반재정(5)	
15	4	100	101	1000		7	1067	농업기계장비	2	324	농기계임대	22,000	22,000	III-1-일반재정(6)	
15	4	100	101	1000		7	1067		2	326	중고 농기계 유통센터 건립 지원	528	528	III-1-일반재정(6)	
15	4	100	101	1100	농업경영체육성	2	1131	농업경영체육성 및 관리	3	319	후계농업인경영 육성	860	860	I-3-일반재정(2)	
15	4	100	101	1100		2	1131		3	323	농업경영컨설팅	1,615	1,364	I-3-일반재정(2)	
15	4	100	101	1100		2	1131		3	324	농업경영컨설팅 (지자체)	11	11	I-3-일반재정(2)	
15	4	100	101	2100	양곡관리	1	2131	식량생산유통 지원	2	350	들녘경영체육성	4,500	3,935	V-2-일반재정(2)	
15	4	100	101	2100		1	2131		2	430	고품질쌀유통 활성화	15,195	15,176	V-2-일반재정(2)	
15	4	100	101	2400	친환경농업육성	1	2430	친환경농자재	3	301	친환경농자재지원	301,989	301,451	V-3-일반재정(1)	
15	4	100	101	2400		1	2430		3	303	세계유기농엑스포 행사지원	2,600	2,600	V-3-일반재정(1)	
15	4	100	101	2400		1	2430		3	305	유기농산업복합서 비스지원단지조성	500	500	V-3-일반재정(1)	
15	4	100	104	2800	식품산업육성	5	2831	식품산업기반 조성(농특)	2	301	고부가 식품산업 및 컨설팅 지원	5,887	5,887	II-2-일반재정(3)	
15	4	100	104	2800		5	2831		2	311	식품표준화	1,380	1,380	II-2-일반재정(3)	
15	4	100	104	2800		5	2832	식품산업육성	6	330	식품기능성평가	2,740	2,740	II-2-일반재정(1)	
15	4	100	104	2800		5	2832		6	355	국가식품산업클러 스터	32,802	32,752	II-2-일반재정(1)	
15	4	100	104	2800		5	2832		6	367	글로벌 K-Food 프로젝트	3,110	3,110	II-2-일반재정(1)	
15	4	100	104	2800		5	2832		6	370	외식산업 육성	2,370	2,370	II-2-일반재정(1)	
15	4	100	104	2800		5	2832		6	372	중소식품기업 공동협력지원	11,430	11,430	II-2-일반재정(1)	

회계	계정	분야	부문	프로그램	프로그램명	단위 사업수	단위사업	단위사업명	세부 사업수	세부사업	세부사업명	'15년 예산	'15년 결산	과제번호	비고
15	4	100	104	2800		5	2832		6	377	일자리창출을 위한 식품인력양성	1,700	1,700	II-2-일반재정(1)	
15	4	100	104	2800		5	2833	식품안전및규격 (농특)	2	310	국가인증 농식품지원	5,546	5,107	II-2-일반재정(4)	
15	4	100	104	2800		5	2833		농식품 소비정보 교류사업	2	320	6,720	6,720	II-2-일반재정(4)	
15	4	100	104	2800		5	2834	농식품소비정보 관리(정보화)	1	500	농식품소비정보망 이용활성화 (정보화)	703	703	II-2-정보화(1)	
15	4	100	104	2800		5	2835	농식품수출촉진	2	303	제2 파프리카육성지원	1,500	1,500	II-2-일반재정(8)	
15	4	100	104	2800		5	2835		수출인프라강화	2	304	37,955	37,955	II-2-일반재정(8)	
15	4	100	101	3000	농산물가격안정 및 유통효율화	2	3032	농산물유통개선 (농특)	1	456	농산물 공동출하 확대 지원	26,503	26,303	II-1-일반재정(2)	
15	4	100	101	3000		2	3033	농업관측	1	300	농업관측	8,071	8,069	II-1-일반재정(6)	
15	4	100	101	3200	경쟁력제고	1	3232	경쟁력제고 (농특)	8	302	민간육종연구단지 조성	22,203	22,203	I-1-일반재정(1)	
15	4	100	101	3200		1	3232		8	304	동식물자원산업화 지원	10,721	9,721	I-1-일반재정(1)	
15	4	100	101	3200		1	3232		8	312	저탄소농림축산식 품기반구축	2,741	2,741	I-1-일반재정(1)	
15	4	100	101	3200		1	3232		8	317	기능성양잠산업 육성	2,200	2,200	I-1-일반재정(1)	
15	4	100	101	3200		1	3232		8	327	도시농업활성화	1,480	1,480	I-1-일반재정(1)	
15	4	100	101	3200		1	3232		8	333	농림수산식품교육 문화정보원 기관운영비 지원	8,515	8,515	I-1-일반재정(1)	
15	4	100	101	3200		1	3232		8	337	스마트 농경 통계체계 구축	2,280	2,280	I-1-일반재정(1)	
15	4	100	101	3200		1	3232		8	338	발식량작물산업 육성	5,925	5,574	I-1-일반재정(1)	
15	4	100	101	3900		축산물안전관리	2		3939	축산물위생안전 성(농특)	2	333	축산물검사	4,076	4,069
15	4	100	101	3900	2		3939	2	334		생산단계HACCP	315	315	V-5-일반재정(3)	



회계	계정	분야	부문	프로그램	프로그램명	단위 사업수	단위사업	단위사업명	세부 사업수	세부사업	세부사업명	'15년 예산	'15년 결산	과제번호	비고	
											기술지원및검정 사업					
15	4	100	101	3900		2	3940		5	335	시도가축방역	130,620	130,595	V-5-일반재정(1)		
15	4	100	101	3900		2	3940		5	337	살처분보상금	95,600	95,600	V-5-일반재정(1)		
15	4	100	101	3900		2	3940	가축방역(농특)	5	338	동물보호 및 복지대책	1,495	1,495	V-5-일반재정(1)		
15	4	100	101	3900		2	3940		5	345	축산관련종사자 교육	1,868	1,868	V-5-일반재정(1)		
15	4	100	101	3900		2	3940		5	349	동물용의약품산업 종합지원(용자)	17,453	16,053	V-5-일반재정(1)		
15	4	100	101	4000		5	4031		재해예방(농특)	3	300	배수개선	434,000	332,700	III-2-일반재정(2)	
15	4	100	101	4000		5	4031			3	304	한발대비용수개발	57,500	57,500	III-2-일반재정(2)	
15	4	100	101	4000		5	4031	3		306	국가지방관리 방조제개보수	66,500	56,500	III-2-일반재정(2)		
15	4	100	101	4000		5	4034	대단위농업개발 및 시설정비	2	304	대단위농업개발 (농특)	152,716	129,556	III-2-일반재정(4)		
15	4	100	101	4000		5	4034		2	308	대규모농업기반시 설 치수능력확대	36,523	30,747	III-2-일반재정(4)		
15	4	100	101	4000		5	4038	농업생산기반 확충	4	310	농촌용수관리	36,453	31,792	III-2-일반재정(3)		
15	4	100	101	4000		5	4038		농업시설개선 (농특)	4	317	농촌용수이용체계 재편	32,329	31,909	III-2-일반재정(3)	
15	4	100	101	4000		5	4038			4	320	임진강수계 농촌용수공급	24,520	24,520	III-2-일반재정(3)	
15	4	100	101	4000		5	4038			4	700	수리시설개보수	1,078,830	891,330	III-2-일반재정(3)	
15	4	100	101	4000		5	4046		다목적 용수개발	2	300	다목적 농촌 용수개발	495,000	344,046	III-2-일반재정(6)	
15	4	100	101	4000		5	4046		2	350	농업용저수지 특높임	34,436	34,436	III-2-일반재정(6)		
15	4	100	101	4000		5	4071	채무상환	1	566	농지개량시설장기 채상환	17,767	17,713	성과관리 비대상	차입이자상환	
15	4	100	101	4200	농촌지역개발 및 도농교류활성화	3	4231	농촌지역개발 (농특)	1	378	국가산채클러스터 조성	400	40	IV-3-일반재정(2)		

회계	계정	분야	부문	프로그램	프로그램명	단위 사업수	단위사업	단위사업명	세부 사업수	세부사업	세부사업명	'15년 예산	'15년 결산	과제번호	비고
15	4	100	101	6000	농산물품질관리	2	6032	농산물안전성 관리	5	300	친환경우수농식품 인증	13,162	12,964	V-1-일반재정(1)	
15	4	100	101	6000		2	6032		5	301	농산물안전성조사	19,698	19,633	V-1-일반재정(1)	
15	4	100	101	6000		2	6032		5	302	농산물안전성조사 (ODA)	69	63	V-1-일반재정(1)	
15	4	100	101	6000		2	6032		5	310	LMO 및 농산물 표시관리	4,044	3,935	V-1-일반재정(1)	
15	4	100	101	6000		2	6032		5	311	농산물원산지관리	15,275	15,100	V-1-일반재정(1)	
15	4	100	101	6000		2	6035		품질관리정보화 (정보화)	1	517	농산물품질관리정 보화(정보화)	4,879	4,877	V-1-정보화(1)
15	4	100	101	6200	농림축산검역 검사	1	6240	가축검역(농특)	1	301	가축방역	15,159	13,685	V-4-일반재정(3)	
15	4	100	101	6400	종자관리	2	6432	종자산업육성 (농특)	4	300	시설현대화및품질 관리(종자원)	7,475	6,309	I-2-일반재정(1)	
15	4	100	101	6400		2	6432		4	301	품종심사및재배 시험	9,738	8,584	I-2-일반재정(1)	
15	4	100	101	6400		2	6432		4	302	원원종및원종생산	4,411	4,411	I-2-일반재정(1)	
15	4	100	101	6400		2	6432		4	303	종자산업 및 품종보호(ODA)	387	377	I-2-일반재정(1)	
15	4	100	101	6400		2	6433		종자원정보화 (정보화)	1	522	종자원정보화 (정보화)	1,407	1,340	I-2-정보화(1)
15	4	100	101	7000	농림축산식품행 정지원	4	7030	농업정보환경지 원(정보화)	2	500	농업정보이용 활성화(정보화)	3,994	3,994	III-4-정보화(3)	
15	4	100	101	7000		4	7030		2	504	농식품 ICT 융복합촉진 (정보화)	3,052	3,052	III-4-정보화(3)	
15	4	100	101	7000		4	7031	정책연구개발 (R&D)	1	300	정책연구개발사업 (R&D)	2,917	2,250	성과관리 비대상	기타-부처특성(대 외공개관련)
15	4	100	101	7000		4	7032	농림행정정보화 (정보화)	2	505	행정정보화 (정보화)	4,754	4,597	III-4-정보화(1)	
15	4	100	101	7000		4	7032	농림축산식품통합 관리망(정보화)	2	507	농림축산식품통합 관리망(정보화)	2,551	2,425	III-4-정보화(1)	
15	4	100	101	7000		4	7035	농업농촌알리기	1	340	농업가치및소비 촉진제고	8,354	8,317	III-4-일반재정(3)	

회계	계정	분야	부문	프로그램	프로그램명	단위 사업수	단위사업	단위사업명	세부 사업수	세부사업	세부사업명	'15년 예산	'15년 결산	과제번호	비고
15	4	100	101	8000	회계간거래 (전출금)	1	8010	회계간전출 (농특회계)	1	801	농특회계 (구조개선)에서 지특회계 (생활기반)로 전출금	1,828,783	1,311,000	성과관리 비대상	정부내부거래
15	4	100	101	8400	회계기금간거래 (전출금)	2	8411	회계기금간전출 (농특회계)	2	844	농특회계에서 FTA 기금지원	506,704	380,000	성과관리 비대상	정부내부거래
15	4	100	101	8400		2	8411		2	855	농특회계에서 축산발전기금지원	372,000	280,000	성과관리 비대상	정부내부거래
15	4	100	101	8600	회계기금간거래 (예수원금상환)	1	8610	회계기금간예수 원금상환 (농특회계)	1	862	농특회계에서 공자기금 (총괄계정) 원금상환	200,000	200,000	성과관리 비대상	정부내부거래
15	4	100	101	8700	회계기금간거래 (예수이자상환)	1	8710	공자기금예수이 자상환 (농특회계)	1	874	농특회계에서 공자기금 (총괄계정) 이자상환	43,012	43,011	성과관리 비대상	정부내부거래
15	5	100	101	1000	농가경영안정	7	1070	농가소득보전	7	301	쌀소득보전고정직 불(지자체)	843,550	842,712	III-1-일반재정(7)	
15	5	100	101	1000		7	1070		7	302	경영이양직불	58,998	58,998	III-1-일반재정(7)	
15	5	100	101	1000		7	1070		7	342	조건불리지역직불	42,923	42,918	III-1-일반재정(7)	
15	5	100	101	1000		7	1070		7	365	경관보전직불	13,870	13,870	III-1-일반재정(7)	
15	5	100	101	1000		7	1070		7	370	농가단위 소득안정직불	67	63	III-1-일반재정(7)	
15	5	100	101	1000		7	1070		7	383	친환경농업직불	49,394	39,045	III-1-일반재정(7)	
15	5	100	101	1000		7	1070		7	420	밭농업직불제	192,931	140,934	III-1-일반재정(7)	
15	5	100	101	1100		농업경영체육성	2		1136	농업경영체교육 훈련	2	331	농업· 농촌교육훈련지원	27,121	27,117
15	5	100	101	1100	2		1136	2	362		농업경영체등록	19,839	19,738	I-3-일반재정(1)	
15	5	100	101	2500	농식품기술개발 정책연구	1	2531	농식품기술개발	12	410	농림수산식품 기술기획평가원 (R&D)	8,244	8,244	I-6-R&D(1)	
15	5	100	101	2500		1	2531		12	411	농촌개발시험연구 (R&D)	2,218	2,218	I-6-R&D(1)	

회계	계정	분야	부문	프로그램	프로그램명	단위 사업수	단위사업	단위사업명	세부 사업수	세부사업	세부사업명	'15년 예산	'15년 결산	과제번호	비고
15	5	100	101	2500		1	2531		12	412	농생명산업기술개발(R&D)	63,262	63,262	I-6-R&D(1)	
15	5	100	101	2500		1	2531		12	420	고부가가치 식품기술개발 (R&D)	44,883	44,883	I-6-R&D(1)	
15	5	100	101	2500		1	2531		12	421	기술사업화지원 (R&D)	6,960	6,960	I-6-R&D(1)	
15	5	100	101	2500		1	2531		12	430	첨단생산기술개발 (R&D)	29,219	29,219	I-6-R&D(1)	
15	5	100	101	2500		1	2531		12	431	수출전략기술개발 (R&D)	21,271	21,271	I-6-R&D(1)	
15	5	100	101	2500		1	2531		12	432	농림축산식품 연구센터 지원 (R&D)	5,900	5,900	I-6-R&D(1)	
15	5	100	101	2500		1	2531		12	436	가축질병대응기술 개발(R&D)	5,798	5,798	I-6-R&D(1)	
15	5	100	101	2500		1	2531		12	438	Golden Seed 프로젝트(R&D)	22,739	22,739	I-6-R&D(1)	
15	5	100	101	2500		1	2531		12	443	포스트개농다부처 유전체사업(R&D)	2,500	2,500	I-6-R&D(1)	
15	5	100	101	2500		1	2531		12	445	ICT융합기반 행복한농촌만들기 프로젝트(R&D)	1,000	1,000	I-6-R&D(1)	
15	5	100	101	4100	농촌복지증진	1	4135	농촌복지증진	8	366	농어업인 건강· 연금보험료 지원	336,743	336,743	IV-2-일반재정(1)	
15	5	100	101	4100		1	4135		8	367	취약농가인력지원	8,610	8,610	IV-2-일반재정(1)	
15	5	100	101	4100		1	4135		8	368	농업인안전재해 보험	58,141	50,499	IV-2-일반재정(1)	
15	5	100	101	4100		1	4135		8	372	농촌보육여건개선	29,066	28,251	IV-2-일반재정(1)	
15	5	100	101	4100		1	4135		8	375	농업안전보건센터 지정 운영	2,405	2,310	IV-2-일반재정(1)	
15	5	100	101	4100		1	4135		8	376	농촌고령자 공동시설지원 시범사업	4,445	4,445	IV-2-일반재정(1)	

회계	계정	분야	부문	프로그램	프로그램명	단위 사업수	단위사업	단위사업명	세부 사업수	세부사업	세부사업명	'15년 예산	'15년 결산	과제번호	비고	
15	5	100	101	4100	농촌지역개발 및 도농교류활성화	1	4135	농촌지역개발 (농특)	8	384	농업인자녀 및 농업후계인력 장학금지원	15,150	15,150	IV-2-일반재정(1)		
15	5	100	101	4100		1	4135		8	882	농촌출신대학생 학자금지원	11,400	11,400	IV-2-일반재정(1)		
15	5	100	101	4200		3	4231		6	405	농촌공동체활성화 지원	13,057	12,870	IV-3-일반재정(1)		
15	5	100	101	4200		3	4231		6	407	귀농귀촌 활성화지원	14,469	14,469	IV-3-일반재정(1)		
15	5	100	101	4200		3	4231		6	411	농촌 다원적 자원 활용	1,420	1,419	IV-3-일반재정(1)		
15	5	100	101	4200		3	4231		6	414	귀농귀촌 활성화지원 (지자체)	6,500	6,500	IV-3-일반재정(1)		
15	5	100	101	4200		3	4231		6	417	농촌지역 활성화 지원	5,578	5,577	IV-3-일반재정(1)		
15	5	100	101	4200		3	4231		6	419	농촌융복합산업활 성화지원	12,691	12,614	IV-3-일반재정(1)		
15	5	100	101	4200		3	4233		도농교류활성화	1	360	도농교류활성화	15,139	15,031	IV-3-일반재정(9)	
15	5	100	101	8400		회계기금간거래 (전출금)	2		8412	회계기금간전출 (농특회계)	2	842	농특회계에서 쌀소득기금 전출금	434,300	300,000	성과관리 비대상
15	5	100	101	8400	회계기금간거래 (전출금)	2	8412	회계기금간전출 (농특회계)	2	843	농특회계에서 농어업재해보험 기금 전출금	36,540	36,540	성과관리 비대상	정부내부거래	
15	5	100	101	9300	계정간거래 (전출금)	1	9303	구조개선계정 전출	1	935	농특세계정에서 구조개선계정으로 전출금	2,485,549	1,258,000	성과관리 비대상	정부내부거래	

<b>&lt;농어촌구조개선특별회 계&gt; 합계</b>	<b>총 단위사업수</b>	<b>46</b>	<b>성과관리 대상 단위사업수</b>	<b>38</b>	<b>성과관리 비대상 단위사업수</b>	<b>8</b>
------------------------------------	----------------	-----------	--------------------------	-----------	---------------------------	----------

**< 에너지및자원사업특별회계 >**

회계	계정	분야	부문	프로그램	프로그램명	단위 사업수	단위사업	단위사업명	세부 사업수	세부사업	세부사업명	'15년 예산	'15년 결산	과제번호	비고
24	4	100	101	3200	경쟁력제고	2	3232	농업에너지이용 효율화(투자)	1	410	농업에너지이용효 율화(지자체)	51,405	46,721	1-1-일반재정(4)	
24	5	100	101	3200		2	3232	농업에너지이용 효율화(용자)	1	420	농업에너지이용효 율화(용자)	23,406	22,790	1-1-일반재정(5)	

<b>&lt;에너지및자원사업특별 회계&gt; 합계</b>	총 단위사업수	2	성과관리 대상 단위사업수	2	성과관리 비대상 단위사업수	0
-------------------------------------	---------	---	------------------	---	-------------------	---

### < 혁신도시건설특별회계 >

회계	계정	분야	부문	프로그램	프로그램명	단위 사업수	단위사업	단위사업명	세부 사업수	세부사업	세부사업명	'15년 예산	'15년 결산	과제번호	비고
37	0	100	101	7000	농림축산식품행 정지원	1	7040	혁신도시이전	2	446	한국농수산대학 이전	52,168	46,200	III-4-일반재정(4)	
37	0	100	101	7000		1	7040		2	448	농림축산검역본부 이전	104,080	94,468	III-4-일반재정(4)	

<b>&lt;혁신도시건설특별회계 &gt; 합계</b>	총 단위사업수	1	성과관리 대상 단위사업수	1	성과관리 비대상 단위사업수	0
-----------------------------------	---------	---	------------------	---	-------------------	---

### < 지역발전특별회계 >

회계	계정	분야	부문	프로그램	프로그램명	단위 사업수	단위사업	단위사업명	세부 사업수	세부사업	세부사업명	'15년 예산	'15년 결산	과제번호	비고
39	1	100	104	2800	식품산업육성	3	2840	지역전략식품산 업육성(생활)	1	300	지역전략식품산업 육성	40,399	25,105	II-2-일반재정(5)	
39	1	100	101	4000	농업생산기반 확충	3	4041	농업기반정비	1	300	농업기반정비	180,459	131,040	III-2-일반재정(7)	
39	1	100	101	4200	농촌지역개발 및 도농교류활성화	6	4240	농촌자원 복합산업화지원	1	300	농촌자원 복합산업화지원	250,813	199,325	IV-3-일반재정(6)	
39	1	100	101	4200		6	4241	일반농산어촌	2	360	일반농산어촌개발	1,267,074	867,233	IV-3-일반재정(3)	
39	1	100	101	4200		6	4241	개발	2	370	지역행복생활권	148,367	113,367	IV-3-일반재정(3)	

회계	계정	분야	부문	프로그램	프로그램명	단위 사업수	단위사업	단위사업명	세부 사업수	세부사업	세부사업명	'15년 예산	'15년 결산	과제번호	비고
											협력사업				
39	2	100	101	2400	친환경농업육성	1	2450	친환경농업인프라구축(지특)	2	300	친환경농산물 종합물류센터건립	2,972	2,972	V-3-일반재정(2)	
39	2	100	101	2400		1	2450	친환경농업기반구축(지자체)	2	384	친환경농업기반구축(지자체)	11,450	11,443	V-3-일반재정(2)	
39	2	100	104	2800	식품산업육성	3	2845	지역전략식품산업육성	1	341	지역전략식품산업육성	7,669	7,669	성과관리 비대상	기타-부처특성(대외공개곤란)
39	2	100	101	3700	축산업진흥	1	3734	친환경축산단지 조성	1	300	지역단위 친환경축산단지 조성사업	1,500	0	성과관리 비대상	
39	3	100	104	2800	식품산업육성	3	2842	지역전략식품산업육성(제주)	1	300	지역전략식품산업육성	3,500	2,405	II-2-일반재정(6)	
39	3	100	101	4000	농업생산기반 확충	3	4042	농업기반정비(제주)	1	300	농업기반정비(제주)	23,276	23,276	III-2-일반재정(8)	
39	3	100	101	4200	농촌지역개발 및 도농교류활성화	6	4242	농촌자원 복합산업화지원(제주)	2	300	농촌자원 복합산업화지원(제주)	3,520	3,520	IV-3-일반재정(7)	
39	3	100	101	4200		6	4242	토양개량제사업(제주)	2	302	토양개량제사업(제주)	2,475	2,475	IV-3-일반재정(7)	
39	3	100	101	4200		6	4243	일반농산어촌개발(제주)	1	369	일반농산어촌개발(제주)	18,930	18,930	IV-3-일반재정(4)	
39	4	100	101	4000	농업생산기반 확충	3	4042	농업기반정비(세종)	1	300	농업기반정비(세종)	1,723	1,723	III-2-일반재정(9)	
39	4	100	101	4200	농촌지역개발 및 도농교류활성화	6	4230	농촌자원복합 산업화지원(세종)	2	300	농촌자원복합산업화지원(세종)	1,375	1,375	IV-3-일반재정(8)	
39	4	100	101	4200		6	4230	가축분뇨처리시설 지원(세종)	2	301	가축분뇨처리시설 지원(세종)	134	134	IV-3-일반재정(8)	
39	4	100	101	4200		6	4232	일반농산어촌개발(세종)	1	300	일반농산어촌개발(세종)	4,840	4,840	IV-3-일반재정(5)	

<b>&lt;지역발전특별회계&gt; 합계</b>	<b>총 단위사업수</b>	<b>14</b>	<b>성과관리 대상 단위사업수</b>	<b>12</b>	<b>성과관리 비대상 단위사업수</b>	<b>2</b>
--------------------------------	----------------	-----------	--------------------------	-----------	---------------------------	----------

< 양곡관리특별회계 >

회계	계정	분야	부문	프로그램	프로그램명	단위 사업수	단위사업	단위사업명	세부 사업수	세부사업	세부사업명	'15년 예산	'15년 결산	과제번호	비고
51	1	100	101	2100	양곡관리	2	2131	양곡매입 및 관리	4	360	정부양곡매입비	999,742	922,376	V-2-일반재정(1)	
51	1	100	2100	2		2131	4		362	수입양곡대	305,791	305,791	V-2-일반재정(1)		
51	1	100	2100	2		2131	4		366	정부양곡관리비	202,811	202,496	V-2-일반재정(1)		
51	1	100	2100	2		2131	4		369	쌀소비활성화	6,000	5,999	V-2-일반재정(1)		
51	1	100	2100	2		2171	채무상환(양특)	1	564	한은차입금이자 상환	28,254	7,029	성과관리 비대상	차입이자상환	

<양곡관리특별회계> 합계	총 단위사업수	2	성과관리 대상 단위사업수	1	성과관리 비대상 단위사업수	1
------------------	---------	---	------------------	---	-------------------	---

< 국유재산관리기금(기획재정부) >

회계	계정	분야	부문	프로그램	프로그램명	단위 사업수	단위사업	단위사업명	세부 사업수	세부사업	세부사업명	'15년 예산	'15년 결산	과제번호	비고
98	0	100	101	2800	공용재산취득 ( 농림축산식품 부)	2	2831	청사	3	310	농림축산식품부 국립농산물품질관 리원 청사 취득	3,834	3,830	III-4-일반재정(5)	
98	0	100	2800	2		2831	3		320	농림축산식품부 농림축산검역본부 호남지역본부 청사 신축	3,823	375	III-4-일반재정(5)		
98	0	100	2800	2		2831	3		330	농림축산식품부 국립중자원 경남지원 청사증축	1,848	1,469	III-4-일반재정(5)		
98	0	100	2800	2		2833	기타	1	412	농림축산식품부 영남검역계류장 신축	20,103	10,570	III-4-일반재정(6)		

<국유재산관리기금(기 획재정부)> 합계	총 단위사업수	2	성과관리 대상 단위사업수	2	성과관리 비대상 단위사업수	0
--------------------------	---------	---	------------------	---	-------------------	---



### < 양곡증권정리기금 >

회계	계정	분야	부문	프로그램	프로그램명	단위 사업수	단위사업	단위사업명	세부 사업수	세부사업	세부사업명	'15년 예산	'15년 결산	과제번호	비고
07	0	100	101	9100	기금간거래 (예수원금상환)	1	9111	공공자금관리기 금예수원금상환 (양곡기금)	1	911	양곡기금에서 공자기금 예수금원금상환	500,000	500,000	성과관리 비대상	정부내부거래
07	0	100	101	9200	기금간거래 (예수이자상환)	1	9202	공공자금관리기 금예수이자상환 (양곡기금)	1	921	양곡기금에서 공자기금 예수금이자상환	191,053	185,238	성과관리 비대상	정부내부거래
07	0	100	101	9700	여유자금운용	1	9701	여유자금운용 (양곡기금)	2	971	통화금융기관예치 (양곡기금)	8,880	272,544	성과관리 비대상	보전지출
07	0	100	101	9700		1	9701		2	972	비통화금융기관예 치(양곡기금)	3,506	0	성과관리 비대상	보전지출

<b>&lt;양곡증권정리기금&gt; 합계</b>	<b>총 단위사업수</b>	<b>3</b>	<b>성과관리 대상 단위사업수</b>	<b>0</b>	<b>성과관리 비대상 단위사업수</b>	<b>3</b>
--------------------------------	----------------	----------	--------------------------	----------	---------------------------	----------

### < 농산물가격안정기금 >

회계	계정	분야	부문	프로그램	프로그램명	단위 사업수	단위사업	단위사업명	세부 사업수	세부사업	세부사업명	'15년 예산	'15년 결산	과제번호	비고
55	0	100	101	2400	친환경농업육성	1	2452	친환경농산물유 통활성화	2	304	친환경농산물유통 활성화(용자)	11,440	10,000	V-3-일반재정(4)	
55	0	100	101	2400		1	2452		2	305	친환경농산물직거 래지원	40,000	17,403	V-3-일반재정(4)	
55	0	100	104	2800	식품산업육성	2	2834	농산물수출촉진	3	332	한식진흥 및 음식관광활성화	12,775	12,775	II-2-일반재정(7)	
55	0	100	104	2800		2	2834		3	339	신선농산물 수출업체 지원	353,362	153,571	II-2-일반재정(7)	
55	0	100	104	2800		2	2834		3	400	가공식품 수출업체 지원	195,853	99,618	II-2-일반재정(7)	
55	0	100	104	2800		2	2851		5	300	식품외식정보분석	2,172	2,172	II-2-일반재정(2)	
55	0	100	104	2800		2	2851		5	310	전통발효식품육성	12,450	12,025	II-2-일반재정(2)	
55	0	100	104	2800		2	2851		5	345	식품외식종합자금	114,000	64,199	II-2-일반재정(2)	

회계	계정	분야	부문	프로그램	프로그램명	단위 사업수	단위사업	단위사업명	세부 사업수	세부사업	세부사업명	'15년 예산	'15년 결산	과제번호	비고
											(용자)				
55	0	100	104	2800		2	2851		5	346	농공상용합복합형 중소기업지원	17,200	14,634	II-2-일반재정(2)	
55	0	100	104	2800		2	2851		5	350	학교급식 지원센터 운영 활성화	11,000	10,889	II-2-일반재정(2)	
55	0	100	101	3000		4	3031		5	323	비축지원	633,716	617,485	II-1-일반재정(1)	
55	0	100	101	3000		4	3031		5	325	자조금지원	8,000	7,383	II-1-일반재정(1)	
55	0	100	101	3000		4	3031		5	326	유통협약·명령제	1,600	1,600	II-1-일반재정(1)	
55	0	100	101	3000		4	3031	농산물가격안정 및 수급조절	5	337	비축기지 현대화 및 광역화	22,401	22,295	II-1-일반재정(1)	
55	0	100	101	3000		4	3031		5	340	긴급농산물수급 안정	60,000	59,999	II-1-일반재정(1)	
55	0	100	101	3000		4	3032	산지유통활성화 (농안, 용자)	1	303	산지유통종합자금 (용자)	684,000	683,331	II-1-일반재정(4)	
55	0	100	101	3000		4	3033		7	311	공영도매시장 시설현대화(용자)	9,156	9,156	II-1-일반재정(3)	
55	0	100	101	3000		4	3033		7	330	공영도매시장 시설현대화	7,527	7,527	II-1-일반재정(3)	
55	0	100	101	3000	농산물가격안정 및 유통효율화	4	3033		7	333	인삼약용작물계열 화(용자)	18,700	17,350	II-1-일반재정(3)	
55	0	100	101	3000		4	3033	농산물유통개선 (농안기금)	7	344	농산물유통정보 실용화	1,655	1,655	II-1-일반재정(3)	
55	0	100	101	3000		4	3033		7	345	농식품유통 교육훈련	2,429	2,429	II-1-일반재정(3)	
55	0	100	101	3000		4	3033		7	350	농산물산지유통시 설지원	32,340	32,093	II-1-일반재정(3)	
55	0	100	101	3000		4	3033		7	351	농산물마케팅지원	3,825	3,825	II-1-일반재정(3)	
55	0	100	101	3000		4	3039		4	301	소비자유통활성화 지원	3,656	3,653	II-1-일반재정(5)	
55	0	100	101	3000		4	3039	소비자유통활 성화	4	309	소비자유통활성화 지원(용자)	202,540	145,571	II-1-일반재정(5)	
55	0	100	101	3000		4	3039		4	310	소비자참여형직거 래활성화	15,350	15,350	II-1-일반재정(5)	

회계	계정	분야	부문	프로그램	프로그램명	단위 사업수	단위사업	단위사업명	세부 사업수	세부사업	세부사업명	'15년 예산	'15년 결산	과제번호	비고
55	0	100	101	3000		4	3039		4	311	소비자참여형직거래활성화(용자)	800	0	II-1-일반재정(5)	
55	0	100	101	6400	종자관리	1	6435	종자수급조절	1	334	종자수매.공급	69,514	69,449	I-2-일반재정(2)	
55	0	100	101	7000	농림축산식품행 정지원	1	7076	기금운영비 (농안기금)	3	101	인건비	660	660	성과관리 비대상	기본경비
55	0	100	101	7000		1	7076		3	201	기타경비	487	487	성과관리 비대상	기본경비
55	0	100	101	7000		1	7076		3	250	유통개선사업 운영	45,664	45,345	성과관리 비대상	기본경비
55	0	100	101	9700	여유자금운용	1	9702	여유자금운용 (농안기금)	2	971	통화금융기관예치 (농안기금)	132,339	60,000	성과관리 비대상	보전지출
55	0	100	101	9700		1	9702		2	972	비통화금융기관예 치(농안기금)	126,328	1,809,567	성과관리 비대상	보전지출

<농산물가격안정기금> 합계	총 단위사업수	10	성과관리 대상 단위사업수	8	성과관리 비대상 단위사업수	2
-------------------	---------	----	------------------	---	-------------------	---

### < 농지관리기금 >

회계	계정	분야	부문	프로그램	프로그램명	단위 사업수	단위사업	단위사업명	세부 사업수	세부사업	세부사업명	'15년 예산	'15년 결산	과제번호	비고
06	0	100	101	2600	농지은행(농지, 용자)	1	2631	농지은행(농지, 용자)	4	343	경영화생자원농지 매입(용자)	260,000	259,561	IV-1-일반재정(1)	
06	0	100	101	2600		1	2631		4	350	농지구묘화(용자)	179,170	179,097	IV-1-일반재정(1)	
06	0	100	101	2600		1	2631		4	400	농지매입비축 (용자)	152,550	152,534	IV-1-일반재정(1)	
06	0	100	101	2600		1	2631		4	410	농지연금(용자)	40,259	40,241	IV-1-일반재정(1)	
06	0	100	101	4000	농업생산기반 확충	1	4043	대단위농업개발 (농지)	4	302	대단위농업개발 (농지)	59,890	59,890	III-2-일반재정(1)	
06	0	100	101	4000		1	4043		4	333	새만금지구 (내부개발)	283,700	227,200	III-2-일반재정(1)	
06	0	100	101	4000		1	4043		4	335	새만금지구 (유지관리 및 부대사업)	16,500	16,500	III-2-일반재정(1)	
06	0	100	101	4000		1	4043		4	337	간척농지활용지원	1,326	1,326	III-2-일반재정(1)	

회계	계정	분야	부문	프로그램	프로그램명	단위 사업수	단위사업	단위사업명	세부 사업수	세부사업	세부사업명	'15년 예산	'15년 결산	과제번호	비고
06	0	100	101	5000	국제협력협상	1	5032	해외농업개발	2	300	해외농업개발	2,650	2,090	II-3-일반재정(2)	
06	0	100	101	5000		1	5032		해외농업개발 (용자)	2	302	해외농업개발 (용자)	14,000	14,000	II-3-일반재정(2)
06	0	100	101	7000	농림축산식품행 정지원	3	7031	농지관리정보화	1	500	농지종합정보화 (정보화)	1,753	1,753	III-4-정보화(2)	
06	0	100	101	7000		3	7032	농업진흥지역 관리	1	300	농업진흥지역실태 조사	640	640	III-4-일반재정(7)	
06	0	100	101	7000		3	7077	기금운영비 (농지기금)	8	101	인건비	938	938	성과관리 비대상	기본경비
06	0	100	101	7000		3	7077		8	201	기타경비	356	356	성과관리 비대상	기본경비
06	0	100	101	7000		3	7077		8	251	농지은행인적역량 강화사업	280	273	성과관리 비대상	기본경비
06	0	100	101	7000		3	7077		8	252	농지은행사업 관리비	56,330	54,550	성과관리 비대상	기본경비
06	0	100	101	7000		3	7077		8	253	조성토지관리 처분비	2,009	2,009	성과관리 비대상	기본경비
06	0	100	101	7000		3	7077		8	256	농지이용관리지원	4,238	4,238	성과관리 비대상	기본경비
06	0	100	101	7000		3	7077		8	257	농지불법전용신고 포상금	9	6	성과관리 비대상	기본경비
06	0	100	101	7000		3	7077		8	258	농지제도개선홍보	181	181	성과관리 비대상	기본경비
06	0	100	101	9400		기금간거래 (예탁금)	1		9413	공공자금관리 기금 예탁금 (농지기금)	1	940	농지기금에서 공자기금으로 예탁	250,000	250,000
06	0	100	101	9700	여유자금운용	1	9703	여유자금운용 (농지기금)	2	971	통화금융기관예치 (농지기금)	14,910	220,639	성과관리 비대상	보전지출
06	0	100	101	9700		1	9703		비통화금융기관 예치(농지기금)	2	972	비통화금융기관 예치(농지기금)	682	437,194	성과관리 비대상

<b>&lt;농지관리기금&gt; 합계</b>	<b>총 단위사업수</b>	<b>8</b>	<b>성과관리 대상 단위사업수</b>	<b>5</b>	<b>성과관리 비대상 단위사업수</b>	<b>3</b>
--------------------------	----------------	----------	--------------------------	----------	---------------------------	----------

## < 축산발전기금 >

회계	계정	분야	부문	프로그램	프로그램명	단위 사업수	단위사업	단위사업명	세부 사업수	세부사업	세부사업명	'15년 예산	'15년 결산	과제번호	비고
31	0	100	101	3700	축산업진흥	4	3731	축산물수급관리	3	302	축산자조금	22,993	21,559	III-3-일반재정(1)	
31	0	100	101	3700		4	3731		3	303	축산물수급관리	100,058	95,864	III-3-일반재정(1)	
31	0	100	101	3700		4	3731		3	305	축산물유통정보 실용화	711	688	III-3-일반재정(1)	
31	0	100	101	3700		4	3732	축산기술보급	1	306	가축개량지원	47,714	46,016	III-3-일반재정(2)	
31	0	100	101	3700		4	3733	축산업경쟁력 제고	9	312	사료산업종합지원 (용자)	93,200	61,611	III-3-일반재정(3)	
31	0	100	101	3700		4	3733		9	315	말산업육성지원	32,950	32,177	III-3-일반재정(3)	
31	0	100	101	3700		4	3733		9	321	말산업육성지원 (용자)	4,100	2,824	III-3-일반재정(3)	
31	0	100	101	3700		4	3733		9	323	도축장구조조정 지원	945	0	III-3-일반재정(3)	
31	0	100	101	3700		4	3733		9	324	축산물등급판정 지원	15,249	15,111	III-3-일반재정(3)	
31	0	100	101	3700		4	3733		9	325	축평원·방역본부 세종시 이전청사 신축	7,819	7,547	III-3-일반재정(3)	
31	0	100	101	3700		4	3733		9	329	농가사료직거래 활성화 지원 (용자)	400,000	400,000	III-3-일반재정(3)	
31	0	100	101	3700		4	3733		9	331	한우직거래활성화 지원	6,000	1,321	III-3-일반재정(3)	
31	0	100	101	3700		4	3733		9	332	한우직거래활성화 지원(용자)	6,000	4,113	III-3-일반재정(3)	
31	0	100	101	3700		4	3735		친환경축산 (축발)	6	315	조사료생산기반 확충(용자)	41,982	21,506	III-3-일반재정(6)
31	0	100	101	3700		4	3735	6		321	조사료생산기반 확충	93,319	87,232	III-3-일반재정(6)	
31	0	100	101	3700		4	3735	6		325	자연순환농업 활성화	200	197	III-3-일반재정(6)	
31	0	100	101	3700		4	3735	6		328	자연순환농업 활성화(용자)	27,700	27,690	III-3-일반재정(6)	

회계	계정	분야	부문	프로그램	프로그램명	단위 사업수	단위사업	단위사업명	세부 사업수	세부사업	세부사업명	'15년 예산	'15년 결산	과제번호	비고	
31	0	100	101	3700		4	3735		6	329	가축분뇨처리시설 (용자)	44,968	38,968	III-3-일반재정(6)		
31	0	100	101	3700		4	3735		6	330	가축분뇨처리시설	42,708	33,696	III-3-일반재정(6)		
31	0	100	101	3900	축산물안전관리	2	3938	축산물위생 안전성(축발)	3	330	축산물이력제	22,334	22,333	V-5-일반재정(4)		
31	0	100	101	3900		2	3938		3	332	도축검사원운영	7,554	7,554	V-5-일반재정(4)		
31	0	100	101	3900		2	3938		3	335	축산물HACCP 컨설팅	1,622	1,622	V-5-일반재정(4)		
31	0	100	101	3900		2	3941		가축방역(축발)	1	342	가축위생방역지원	39,740	39,510	V-5-일반재정(2)	
31	0	100	101	7000		1	7078		농림축산식품행 정지원	기금운영비 (축발기금)	3	101	인건비	943	943	성과관리 비대상
31	0	100	101	7000	1	7078	3	201			기타경비	478	445	성과관리 비대상	기본경비	
31	0	100	101	7000	1	7078	3	652			축산물 유통 및 소비촉진 제고	1,918	1,892	성과관리 비대상	기본경비	
31	0	100	101	9200	기금간거래 (예수이자상환)	1	9204	공자기금이자 상환(축발기금)	1	923	축발기금에서 공자기금 예수금이자상환	5,555	5,555	성과관리 비대상	정부내부거래	
31	0	100	101	9700	여유자금운용	1	9704	여유자금운용 (축발기금)	2	971	통화금융기관예치 (축발기금)	30,272	25,870	성과관리 비대상	보전지출	
31	0	100	101	9700		1	9704		2	972	비통화금융기관 예치(축발기금)	50,731	1,008,184	성과관리 비대상	보전지출	

<b>&lt;축산발전기금&gt; 합계</b>	<b>총 단위사업수</b>	<b>9</b>	<b>성과관리 대상 단위사업수</b>	<b>6</b>	<b>성과관리 비대상 단위사업수</b>	<b>3</b>
--------------------------	----------------	----------	--------------------------	----------	---------------------------	----------

### < 농업소득보전직접지불기금 >

회계	계정	분야	부문	프로그램	프로그램명	단위 사업수	단위사업	단위사업명	세부 사업수	세부사업	세부사업명	'15년 예산	'15년 결산	과제번호	비고
45	0	100	101	1000	농가경영안정	1	1031	쌀소득변동직불 (직불기금)	1	300	쌀소득보전변동 직불	194,620	194,096	III-1-일반재정(8)	
45	0	100	101	7000	농림축산식품행 정지원	1	7079	기금운영비 (직불기금)	3	101	인건비	151	151	성과관리 비대상	기본경비
45	0	100	101	7000		1	7079		3	201	기타경비	4	1	성과관리 비대상	기본경비
45	0	100	101	7000		1	7079		3	250	사업관리비	7,406	7,406	성과관리 비대상	기본경비
45	0	100	101	9700	여유자금운용	1	9705	여유자금운용	2	971	통화금융기관예치	210,223	52,290	성과관리 비대상	보전지출

회계	계정	분야	부문	프로그램	프로그램명	단위 사업수	단위사업	단위사업명	세부 사업수	세부사업	세부사업명	'15년 예산	'15년 결산	과제번호	비고
											(쌀기금)				
45	0	100	101	9700		1	9705	(직불기금)	2	972	비통화금융기관 예치(쌀기금)	89,589	106,735	성과관리 비대상	보전지출

<농업소득보전직접지불 기금> 합계	총 단위사업수	3	성과관리 대상 단위사업수	1	성과관리 비대상 단위사업수	2
-----------------------	---------	---	------------------	---	-------------------	---

### < 자유무역협정이행지원기금 >

회계	계정	분야	부문	프로그램	프로그램명	단위 사업수	단위사업	단위사업명	세부 사업수	세부사업	세부사업명	'15년 예산	'15년 결산	과제번호	비고
46	0	100	101	1000	농가경영안정	1	1031	직접피해지원 (FTA기금)	3	392	피해보전직불	88,208	49,524	III-1-일반재정(10)	
46	0	100	101	1000		1	1031		3	393	폐업지원	114,987	114,981	III-1-일반재정(10)	
46	0	100	101	1000		1	1031		3	395	자유무역협정이행 지원센터운영	4,480	4,480	III-1-일반재정(10)	
46	0	100	101	1100	농업경영체육성	1	1150	농식품전문투자 펀드출자	1	300	농식품모태펀드 출자	50,000	50,000	I-3-일반재정(3)	
46	0	100	101	2400	친환경농업육성	1	2451	친환경농업연구 센터	1	300	친환경농업연구 센터	4,250	4,250	V-3-일반재정(3)	
46	0	100	101	3200	경쟁력제고	2	3233	과수및원예경쟁 력제고	5	303	과원규모화(응자)	27,260	27,260	I-1-일반재정(2)	
46	0	100	101	3200		2	3233		5	350	원예시설현대화	86,368	80,817	I-1-일반재정(2)	
46	0	100	101	3200		2	3233		5	351	과실전문생산단지 기반조성	14,066	14,066	I-1-일반재정(2)	
46	0	100	101	3200		2	3233		5	354	과수우량모목생산	539	539	I-1-일반재정(2)	
46	0	100	101	3200		2	3233		5	360	원예시설현대화 (응자)	60,488	55,737	I-1-일반재정(2)	
46	0	100	101	3200		2	3265		종자 경쟁력제고	1	322	종자산업기반구축	9,198	9,053	I-1-일반재정(3)
46	0	100	101	3700	축산업진흥	2	3730	축산업경쟁력 제고	1	300	원유생산비절감 우수조합 지원 (응자)	10,000	10,000	III-3-일반재정(4)	
46	0	100	101	3700		2	3760	축사시설현대화 (FTA)	2	332	축사시설현대화 (응자)	96,392	94,220	III-3-일반재정(5)	

회계	계정	분야	부문	프로그램	프로그램명	단위 사업수	단위사업	단위사업명	세부 사업수	세부사업	세부사업명	'15년 예산	'15년 결산	과제번호	비고
46	0	100	101	3700		2	3760		2	346	축사시설현대화	57,989	57,155	III-3-일반재정(5)	
46	0	100	101	7000	농림축산식품 행정지원	1	7079	기금운영비 (FTA기금)	5	101	인건비	315	315	성과관리 비대상	기본경비
46	0	100	101	7000		1	7079		5	201	기타경비	178	178	성과관리 비대상	기본경비
46	0	100	101	7000		1	7079		5	250	관세할당물량수입 관리비	111	111	성과관리 비대상	기본경비
46	0	100	101	7000		1	7079		5	252	FTA사업계획수립 및 관리비	1,019	1,019	성과관리 비대상	기본경비
46	0	100	101	7000		1	7079		5	253	과원규모화사업 관리비	1,909	1,909	성과관리 비대상	기본경비
46	0	100	101	9700	여유자금운용	1	9706	여유자금운용 (FTA기금)	2	971	통화금융기관예치 (FTA기금)	42,666	5,003	성과관리 비대상	보전지출
46	0	100	101	9700		1	9706		2	972	비통화금융기관 예치(FTA기금)	32,014	751,460	성과관리 비대상	보전지출

<자유무역협정이행지원 기금> 합계	총 단위사업수	9	성과관리 대상 단위사업수	7	성과관리 비대상 단위사업수	2
-----------------------	---------	---	------------------	---	-------------------	---

### < 농어업재해재보험기금 >

회계	계정	분야	부문	프로그램	프로그램명	단위 사업수	단위사업	단위사업명	세부 사업수	세부사업	세부사업명	'15년 예산	'15년 결산	과제번호	비고
94	0	100	101	1000	농가경영안정	1	1032	농어업재해보험 재보험금	1	301	재보험금	23,000	4,391	III-1-일반재정(9)	
94	0	100	101	7000	농림축산식품행 정지원	1	7079	기금운영비 (재해재보험 기금)	3	101	인건비	377	377	성과관리 비대상	기본경비
94	0	100	101	7000		1	7079		3	201	기타경비	160	158	성과관리 비대상	기본경비
94	0	100	101	7000		1	7079		3	250	사업운영비	114	114	성과관리 비대상	기본경비
94	0	100	101	9700	여유자금운용	1	9707	여유자금운용 (농어업재해 재보험기금)	2	971	통화금융기관예치 (농어업재해 재보험기금)	156,842	98,687	성과관리 비대상	보전지출
94	0	100	101	9700		1	9707		2	972	비통화금융기관 예치(농어업재해 재보험기금)	0	83,164	성과관리 비대상	보전지출



<농어업재해보험기금 > 합계	총 단위사업수	3	성과관리 대상 단위사업수	1	성과관리 비대상 단위사업수	2
--------------------	---------	---	------------------	---	-------------------	---

**별첨6**

**'15년 성과계획서 변경 사항**

(단위 : 백만원)

프로그램 목표	과제번호	단위사업명	예산 변경		지표 변경		목표치 변경		변경 사유
			변경 전	변경 후	변경 전	변경 후	변경 전	변경 후	
전략목표 I . 농식품산업의 경쟁력을 강화하여 시장개방 확대에 적극 대응한다.									
농식품산업의 경쟁력을 강화하여 시장개방 확대에 적극 대응한다.(경쟁력 제고)									
I-1-일반재정(1)	경쟁력제고(농특)	48,185	48,385	① 민간육종연구단지 조성사업공정율(%)	① 민간육종연구단지 조성사업공정율(%)	67%	65%	< '14년 실적치 반영 > 당초 '14년 실적치를 21%를 추정하였으나, '14년 기재부의 총사업비 변경심의 지연('13.12월 신청, '14.8월완료)에 따라 사업일정이 순연되어 '14.12월 시공사 선정 및 공사에 착수하여 '14년 실적치가 0%가 됨. 변경된 목표치는 총공사기간(20개월) 중 '15년(12개월) 해당 공정율(60%)에 도전적 목표를 위해 5%를 추가하여 목표치 설정함	
				② 생명산업대전 관람객 만족도(%)	② 생명산업대전 관람객 만족도	4.2	4.25		
I-1-일반재정(2)	과수및원예경쟁력 제고	188,721	-	① 거점APC 평균 매출액 성장률(%)	-	50	55	< 목표치 조정 > '20년까지 거점APC 평균 매출액 성장률(75) 달성을 위해 목표치 상향 조정  < 국회지적 반영 > '13년 결산지적사항에 따라 과수산업의 경쟁력을 나타내는 성과지표를 정확하게 나타낼 수 있는 방식으로 변경	
				② 주요 과실 단위 면적당 생산량 증가율(%)	② 주요 과실 단위 면적당 농가 조수익(생산액) 증가율(%)	23	10		
I-1-일반재정(3)	종자 경쟁력제고	89	92	② 국산품중점유율(말기)(%)	② 국산품중점유율(말기)(%)	76	87	< '14년 실적치 반영 > '14년 실적치 86.1(추정치 75대비 11.1증가)를 반영하여 목표치 상향조정	
전략목표 II . 식품 산업의 선진화와 농식품 유통구조개선을 통해 농식품산업의 글로벌 경쟁력을 확충한다.									
식품의 고부가가치화를 통해 식품산업을 국가 미래성장 동력으로 육성한다.(식품산업육성)									
II-2-일반재정(1)	식품산업육성	23,556	23,556	식품통계 DB 접속자 수	식품통계 DB 접속자 수	138	182	< '14년 실적치 반영 > ◦ 식품통계 DB 접속자수의 '14년 실적치가 169천명으로 당초 '15년도 계획(138천명)보다	

								초과달성 - '13년 ~ '14년 평균 접속자수(140천명)를 감안, 이보다 30% 수준 증가한 182천명으로 목표치 설정
II-2-일반재정(4)	식품안전및규격(농특)	12,061	12,061	소비자 교육 및 식생활 교육 만족도	소비자 교육 및 식생활 교육 만족도	77	85.0	<'14년 실적치 반영> '14년 실적이 83.3점으로 당초 '15년 목표치 (77점)보다 높은 수준 기 달성되었으므로, 목표 를 상향조정함
		12,061	12,061	국가인증농식품에 대한 소비자 평균인지도	국가인증농식품에 대한 소비자 평균인지도	62.0	64.3	<목표치 조정> '14년 실적이 61.7%로 당초 '15년 목표치 (62.0%)와 유사한 수준 달성되었으므로 목표를 상향조정함
전략목표 III. 농가 경영안전망 확충을 통한 농가소득 증대로 농가경제 안정화에 기여한다.								
1. 자연재해 대응 강화 등 농가 경영안전망을 확충하여 농가 소득증대에 기여한다.								
III-1-일반재정(1)	농업재해보험	285,349	285,349	①농작물재해보험 가입 면적(가중치 0.6)	①농작물재해보험 가입 률(가중치 0.7)	150천 ha	18.0	<실질적 가입목표로 수정> 대상품목 지속 증가에 따른 작물재배 통계 부재, 재배면적통계의 시의성 미흡(현재 '07~10년자료), 재해발생 양상 고려 필요 등을 감안한 실질적 가입지표로 수정하고, 가중치는 사업대상 및 예 산규모 등 반영 조정
				②가축재해보험 가입률 (가중치 0.4)	②가축재해보험 가입률 (가중치 0.3)	85.0%	90%	
III-1-일반재정(3)	농협사업구조개편	177,250	174,550	조합의 중앙회 판매위탁 비중(%)	조합의 중앙회 판매위탁 비중(%)	22.8%	21.3%	<예산 감액 및 목표치 조정> 농금채 재발행에 따른 금리인하 예상으로 이차 지원예산 27억원 감액, 목표치 설정근거인 경제 사업 활성화 추진계획이 변경됨에 따라 목표치 를 21.3%로 수정
III-1-일반재정(7)	농가소득보전	1,121,016	1,201,116	②경영이양 면적(ha)	②경영이양 면적(ha)	750	570	<목표치 조정> 15년 예산확정에 따라 목표치 조정
				⑥발직불금 신청 대비 적 격 비율(%)	⑥발직불금 신청 대비 적 격 비율(%)	82.0	85.0	<예산 증액> 예산 증가에 따라 목표치 상향 조정
2. 농업재해에 대비하여 농업인이 안전하게 영농에 종사할 수 있도록 농업 생산기반을 확충한다.								
III-2-일반재정(3)	농업시설개선(농특)	586,980	613,280	⑤수질개선정도	⑤수질개선정도	-	-	<목표치 설정 근거 및 측정산식 수정> 목표치 산출근거 및 측정산식의 오기를 수정함
				⑥수질개선이용자 만족도	⑥수질개선이용자 만족도	-	-	<목표치 설정 근거 및 측정산식 수정> 목표치 설정근거 및 측정산식 오기를 수정함
3. 축산업 진흥을 통해 농축산인의 소득 증대 및 경영안정화에 기여한다.								
III-3-일반재정(1)	축산물수급관리	95,872	95,872	송아지생산 안정제 가입율	한우농가 순소득 비율	40	2.0	송아지생산안정제 지급기준 개편에 따라 농가의 가입률이 매년 감소하여 사업 지표로서 정책적 판단이 어렵다고 판단

		95,872	95,872	낙농진흥회 원유잉여율	분유재고량	7.5	14.0	전국 원유생산량의 25% 비중을 차지하고 있는 낙농진흥회의 원유잉여율보다 전국 수급상황을 판단할 수 있는 분유재고량으로 지표 변경
III-3-일반재정(3)	축산업경쟁력제고 (축발)	515,163	572,263	①사료가격 안정	①사료가격 안정	90	40	<예산 증액 및 목표치 조정> 영연방 FTA 대책으로 증액, 국제곡물가격 안정세와 최근 5년간 실적 등을 감안하여 목표치 상향 조정(90원 → 40원)
III-3-일반재정(6)	친환경축산(축발)	251,867	변동없음	①조사료 지급율(%)	①조사료 지급율(%)	90%	86%	<시장여건 변화에 따른 목표치 수정> 국제개방화 가속화에 따른 조사료 수입 의무이행 물량 증가로 목표치 달성연도를 당초 '14년에서' 17년으로 연장하고, 그에 따른 목표치 재설정 * 조사료 지급률 : <당초> ('14)90% <수정> ('14)84%→('15)86%→('16)88%→('17) 90%
4. 농림축산식품 행정지원을 통해 혁신적이고 미래지향적 농업행정으로 발전시켜 나간다.		-	-	①농업농촌 중요성(가치)에 대한 인식	①농업농촌 중요성(가치)에 대한 인식	75.0%	72.0%	<예산 감액> 동 지표는 '14년 신규지표로, 전년대비 실적이 △3.4% 하향하였으며 농업농촌에 대한 관심도와 관련성 인식, 전반적인 가치에 대한 인식 등은 지속적 하락 추세로 목표치 하향 조정이 불가피
				②농식품 지식정보 이용 활용도	②농식품 지식정보 이용 활용도	6.3	6.9	<'14년 실적 반영에 따른 목표치 수정> 목표치 설정을 위해 '14년도 실적 추정치를 6.2로 반영하였으나, '14년도 활용도 실적이 7.9로 확정되어, 측정산식에 따라 '15년 목표치를 6.9로 수정함
III-4-일반재정(1)	행정지원	8,123	8,123	①주요정책 고객 만족도	변동없음	66.6	66.4	<'14년 실적 반영에 따른 목표치 수정> 목표치 설정을 위해 '14년도 추정치를 69.6점으로 반영하였으나, 실조사 점수가 68.3점으로 확정되어, 측정산식에 따라 '15년 목표치를 66.4점으로 수정함
III-4-정보화(2)	농지관리정보화	-	-	①농지정보시스템 만족도	변동없음	79	90	<'14년 실적 반영에 따른 목표치 수정> - 동 지표는 '14년도 신규지표로, 전년도 실적(90.8%)을 반영하여 목표치를 90%로 상향 조정함 - 신뢰도를 높이기 위하여 표본추출 확대 : 시군구/읍면동 250명 → 300명
<b>전략목표 IV. 농촌복지 및 지역개발을 확대하고, 농촌자원의 활용을 극대화하여 활력 넘치는 복지농촌을 건설한다.</b>								
2. 농업인의 삶의 질 향상을 위해 관련제도를 정비하고, 복지지원을 확대한다.(농촌복지증진)								
IV-2-일반재정(1)	농촌복지증진	456,015	456,525	②농업인재해보험 가입률(가중치 0.2)	②농업인안전보험 가입률(가중치 0.2)	61.2%	59.0%	<예산증액 및 실질적 가입목표로 수정> 농업안전재해보험 예산증액(변경전 48,651백만원 →변경후 48,951) 및 농업인재해보험 가입률 지표명 수정, '14년 가입목표(57.9%) 대비 최근 5년간 평균 증가율(1.0%p) 반영 조정

소비자에게 안전한 먹거리를 제공하기 위해 농산물 품질관리를 강화한다.(농산물품질관리)		56,957	56,957					
V-1-일반재정(1)	농산물안전성관리	52,248	52,248	친환경농산물 유통 적합률	친환경농산물 유통 적합률	96	97	<14년 실적 반영에 따른 목표치 수정> '14년 실적치(96.0%)를 고려하여 적극적인 업무 수행을 위하여 목표치 상향 조정
V-1-정보화(1)	품질관리정보화(정보화)	4,709	4,709	정보시스템 활용율	정보시스템 활용율	62.0	68.0	<14년 실적 반영에 따른 목표치 수정> '14년 실적치(67.6%)를 고려하여 적극적인 업무 수행을 위하여 목표치 상향 조정
		4,709	4,709	업무시스템이용자 만족도	업무시스템이용자 만족도	80	80.5	<14년 실적 반영에 따른 목표치 수정> '14년 실적치(80.4%)를 고려하여 적극적인 업무 수행을 위하여 목표치 상향 조정
4. 소비자에게 안전한 고품질 농축산물을 공급하기 위해 동식물 검역검사를 강화한다.				①검역탐지건 불법휴대 축산물탐지적발 비율	①검역탐지건 불법휴대 축산물탐지적발 비율	49.0%	45.5%	< '14년 실적치 반영> '14년 실적치 확정에 따른 '15년 목표치 변경
V-4-일반재정(1)	동축산물검역검사			① 수입동축산물 검역 불합격 비율	① 수입동축산물 검역 불합격 비율	20.6%	42.4%	< '14년 실적치 반영> '14년 실적치 확정에 따른 '15년 목표치 변경
				② 도축장 집유장 감시 단속 비율	② 도축장 집유장 감시 단속 비율	37.5%	38.9%	< '14년 실적치 반영> '14년 실적치 확정에 따른 '15년 목표치 변경
				③ 수입쇠고기 이력제 적발률	③ 수입쇠고기 이력제 적발률	9.8%	7.3%	< '14년 실적치 반영> '14년 실적치 확정에 따른 '15년 목표치 변경

성과계획		최근 재정사업자율평가 결과				비고
과제코드	단위사업명	'11년	'12년	'13년	'14년	
<b>전략목표 1:농식품산업의 경쟁력을 강화하여 시장개방 확대에 적극 대응한다.</b>						
<b>프로그램목표 1-1:농식품산업의 경쟁력을 강화하여 시장개방 확대에 적극 대응한다.(경쟁력 제고)</b>						
1-1-일반재정(1)	경쟁력제고(농특)	미흡	-	-	보통	
1-1-일반재정(2)	과수및원예경쟁력제고	보통	-	-	보통	
1-1-일반재정(3)	종자 경쟁력제고	-	-	-	보통	
1-1-일반재정(4)	농업에너지이용효율화(투자)	-	-	-	-	
1-1-일반재정(5)	농업에너지이용효율화(용자)	미흡	미흡	-	-	
<b>프로그램목표 1-2:체계적인 종자관리를 통해 종자산업발전을 도모한다.(종자관리)</b>						
1-2-일반재정(1)	종자산업육성(농특)	-	보통	-	-	
1-2-일반재정(2)	종자수급조절	-	-	-	-	
1-2-정보화(1)	종자원정보화(정보화)	-	보통	-	-	
<b>프로그램목표 1-3:대내외 여건 변화에 능동적으로 대응하기 위해 핵심인력 양성 및 전문경영체를 집중 육성한다.(농업경영체육성)</b>						
1-3-일반재정(1)	농업경영체교육훈련	-	-	-	-	
1-3-일반재정(2)	농업경영체육성 및 관리	-	-	보통	매우우수	
1-3-일반재정(3)	농식품전문투자펀드출자	-	-	우수	-	
<b>프로그램목표 1-4:한국농수산대학 교육운영 내실화와 영농정착 지원체계 확립을 통해 정예 후계농업인력을 양성한다.(농수산인력양성)</b>						
1-4-일반재정(1)	한국농수산대학교육운영(책임운영)	-	-	-	-	
1-4-정보화(1)	한국농수산대학정보화교육(정보화, 책임운영)	-	-	보통	-	

성과계획		최근 재정사업자율평가 결과				비고
과제코드	단위사업명	'11년	'12년	'13년	'14년	
<b>프로그램목표 I-5:농식품공직자 대상 교육운영 내실화로 선진 농식품 행정에 부합하는 인적자원개발의 기반을 마련한다.(농식품공무원교육원교육운영)</b>						
I-5-일반재정(5)	농식품공무원교육원교육경비	-	-	미흡	보통	
I-5-정보화(2)	농식품공무원교육원정보화	-	-	-	보통	
<b>프로그램목표 I-6:R&amp;D 기반을 확충하고 고부가가치 기술의 산업화를 촉진하여 농식품을 첨단산업으로 육성한다.(농식품기술개발정책연구)</b>						
I-6-R&D(1)	농식품기술개발	-	-	-	-	
<b>전략목표 II:식품 산업의 선진화와 농식품 유통구조개선을 통해 농식품산업의 글로벌 경쟁력을 확충한다.</b>						
<b>프로그램목표 II-1:생산자와 소비자의 이익을 보호하기 위해 농산물 가격안정 및 유통효율화를 추진한다.(농산물가격안정 및 유통효율화)</b>						
II-1-일반재정(1)	농산물가격안정 및 수급조절	-	-	-	보통	
II-1-일반재정(2)	농산물유통개선(농특)	-	미흡	-	-	
II-1-일반재정(3)	농산물유통개선(농안기금)	보통	-	-	-	
II-1-일반재정(4)	산지유통활성화(농안,옹자)	-	-	-	우수	
II-1-일반재정(5)	소비지유통활성화	-	보통	-	-	
II-1-일반재정(6)	농업관측	-	-	-	우수	
<b>프로그램목표 II-2:식품의 고부가가치화를 통해 식품산업을 국가 미래성장 동력으로 육성한다.(식품산업육성)</b>						
II-2-일반재정(1)	식품산업육성	우수	-	-	미흡	
II-2-일반재정(2)	식품산업육성(농안)	보통	-	-	매우미흡	
II-2-일반재정(3)	식품산업기반조성(농특)	보통	-	-	보통	
II-2-일반재정(4)	식품안전및규격(농특)	보통	-	-	우수	
II-2-일반재정(5)	지역전략식품산업육성(생활)	-	-	-	미흡	

성과계획		최근 재정사업자율평가 결과				비고
과제코드	단위사업명	'11년	'12년	'13년	'14년	
II-2-일반재정(6)	지역전략식품산업육성(제주)	-	-	-	미흡	
II-2-일반재정(7)	농산물수출촉진	-	보통	-	-	
II-2-일반재정(8)	농식품수출촉진	-	보통	-	-	
II-2-정보화(1)	농식품소비정보관리(정보화)	-	-	보통	-	
<b>프로그램목표 II-3:해외농업 자원 개발 및 국제협력을 강화하여 해외곡물의 안정적 공급체계를 구축한다.(국제협력협상)</b>						
II-3-일반재정(1)	국제협력협상	-	-	-	-	
II-3-일반재정(2)	해외농업개발	-	보통	-	-	
<b>전략목표 III:농가 경영안전망 확충을 통한 농가소득 증대로 농가경제 안정화에 기여한다.</b>						
<b>프로그램목표 III-1:자연재해 대응 강화 등 농가 경영안전망을 확충하여 농가 소득증대에 기여한다.(농가경영안정)</b>						
III-1-일반재정(1)	농업재해보험	-	-	우수	-	
III-1-일반재정(2)	재해대책	-	-	-	-	
III-1-일반재정(3)	농협사업구조개편	-	-	-	-	
III-1-일반재정(4)	정책자금관리	-	-	-	-	
III-1-일반재정(5)	이차보전	-	-	-	-	
III-1-일반재정(6)	농업기계장비	-	-	보통	-	
III-1-일반재정(7)	농가소득보전	-	보통	-	-	
III-1-일반재정(8)	쌀소득변동직불(쌀기금)	-	보통	-	-	
III-1-일반재정(9)	농어업재해보험재보험금	-	-	보통	-	
III-1-일반재정(10)	직접피해지원(FTA기금)	-	-	-	우수	



성과계획		최근 재정사업자율평가 결과				비고
과제코드	단위사업명	'11년	'12년	'13년	'14년	
<b>프로그램목표Ⅲ-2:농업재해에 대비하여 농업인이 안전하게 영농에 종사할 수 있도록 농업 생산기반을 확충한다.(농업생산기반확충)</b>						
Ⅲ-2-일반재정(1)	대단위농업개발(농지)	-	미흡	보통	-	
Ⅲ-2-일반재정(2)	재해예방(농특)	-	보통	-	-	
Ⅲ-2-일반재정(3)	농업시설개선(농특)	-	보통	-	-	
Ⅲ-2-일반재정(4)	대단위농업개발 및 시설정비	-	-	-	-	
Ⅲ-2-일반재정(5)	농어촌공사시설관리	-	-	-	-	
Ⅲ-2-일반재정(6)	다목적 용수개발	-	-	-	-	
Ⅲ-2-일반재정(7)	농업기반정비	-	-	-	-	
Ⅲ-2-일반재정(8)	농업기반정비(제주)	-	-	-	-	
Ⅲ-2-일반재정(9)	농업기반정비(세종)	-	-	-	-	
Ⅲ-2-일반재정(10)	농업기반시설활용	-	미흡	보통	-	
<b>프로그램목표Ⅲ-3:축산업 진흥을 통해 농축산인의 소득 증대 및 경영안정화에 기여한다.(축산업진흥)</b>						
Ⅲ-3-일반재정(1)	축산물수급관리	-	-	-	-	
Ⅲ-3-일반재정(2)	축산기술보급	-	-	-	보통	
Ⅲ-3-일반재정(3)	축산업경쟁력제고	-	-	-	미흡	
Ⅲ-3-일반재정(4)	축산업경쟁력제고	-	-	-	-	
Ⅲ-3-일반재정(5)	축사시설현대화(FTA)	-	-	-	보통	
Ⅲ-3-일반재정(6)	친환경축산(축발)	-	-	-	보통	
<b>프로그램목표Ⅲ-4:농림축산식품 행정지원을 통해 혁신적이고 미래지향적 농업행정으로 발전시켜 나간다.(농림축산식품행정지원)</b>						

성과계획		최근 재정사업자율평가 결과				비고
과제코드	단위사업명	'11년	'12년	'13년	'14년	
III-4-일반재정(1)	행정지원	-	-	-	-	
III-4-일반재정(2)	청사확보 및 시설개선	-	-	-	-	
III-4-일반재정(3)	농업농촌알리기	-	보통	-	-	
III-4-일반재정(4)	혁신도시이전	-	-	-	-	
III-4-일반재정(5)	청사	-	-	-	-	
III-4-일반재정(6)	기타	-	-	-	-	
III-4-일반재정(7)	농업진흥지역 관리	-	-	-	-	
III-4-정보화(1)	농림행정정보화(정보화)	-	보통	-	-	
III-4-정보화(2)	농지관리정보화	-	우수	-	-	
III-4-정보화(3)	농업정보환경지원(정보화)	-	-	보통	-	
<b>전략목표 IV: 농촌복지 및 지역개발을 확대하고, 농촌자원의 활용을 극대화하여 활력 넘치는 복지농촌을 건설한다.</b>						
<b>프로그램목표 IV-1: 농지은행을 통해 농지이용 효율성을 제고하고 농업인의 안정적인 노후생활을 지원한다.(농지은행)</b>						
IV-1-일반재정(1)	농지은행(농지,용자)	-	-	보통	-	
<b>프로그램목표 IV-2: 농업인의 삶의 질 향상을 위해 관련제도를 정비하고, 복지지원을 확대한다.(농촌복지증진)</b>						
IV-2-일반재정(1)	농촌복지증진	보통	-	-	-	
<b>프로그램목표 IV-3: 활력있는 농촌을 위해 통합형 지역개발 및 농촌 자원의 산업화를 지원하여 농업의 6차 산업화를 촉진한다.(농촌지역개발 및 도농교류활성화)</b>						
IV-3-일반재정(1)	농촌지역개발(농특)	-	보통	-	-	
IV-3-일반재정(2)	농촌지역개발(농특)	-	-	-	-	
IV-3-일반재정(3)	일반농산어촌개발	-	-	-	-	

성과계획		최근 재정사업자율평가 결과				비고
과제코드	단위사업명	'11년	'12년	'13년	'14년	
IV-3-일반재정(4)	일반농산어촌개발(제주)	-	-	-	-	
IV-3-일반재정(5)	일반농산어촌개발(세종)	-	-	-	-	
IV-3-일반재정(6)	농촌자원 복합산업화지원	-	-	-	-	
IV-3-일반재정(7)	농촌자원 복합산업화지원(제주)	-	-	-	-	
IV-3-일반재정(8)	농촌자원복합산업화지원(세종)	-	-	-	-	
IV-3-일반재정(9)	도농교류활성화	-	보통	-	-	
<b>전략목표 V: 안전한 농식품을 안정적으로 공급하여 국민 행복시대를 열어간다.</b>						
<b>프로그램목표 V-1: 소비자에게 안전한 먹거리를 제공하기 위해 농산물 품질관리를 강화한다.(농산물품질관리)</b>						
V-1-일반재정(1)	농산물안전성관리	-	-	보통	-	
V-1-정보화(1)	품질관리정보화(정보화)	-	-	미흡	보통	
<b>프로그램목표 V-2: 식량의 효율적 수급관리를 통해 식량을 안정적으로 공급한다.(양곡관리)</b>						
V-2-일반재정(1)	양곡매입 및 관리	-	-	-	보통	
V-2-일반재정(2)	식량생산유통지원	-	보통	-	-	
<b>프로그램목표 V-3: 친환경농산물의 안정적 생산 유통 인프라를 구축하여 지속가능한 친환경농업을 육성한다.(친환경농업육성)</b>						
V-3-일반재정(1)	친환경농자재	보통	-	-	보통	
V-3-일반재정(2)	친환경농업인프라구축(광특)	-	-	미흡	-	
V-3-일반재정(3)	친환경농업연구센터	-	-	-	미흡	
V-3-일반재정(4)	친환경농산물유통활성화	-	-	-	-	
<b>프로그램목표 V-4: 소비자에게 안전한 고품질 농축산물을 공급하기 위해 동식물 검역검사를 강화한다.(농림축산검역검사)</b>						

성과계획		최근 재정사업자율평가 결과				비고
과제코드	단위사업명	'11년	'12년	'13년	'14년	
V-4-일반재정(1)	동축산물검역검사	-	보통	-	-	
V-4-일반재정(2)	식물검역검사및수출지원	-	보통	-	-	
V-4-일반재정(3)	가축검역(농특)	-	-	-	-	
V-4-정보화(1)	검역검사정보화	-	우수	-	-	
V-4-R&D(1)	검역검사(R&D)	-	-	-	-	
<b>프로그램목표 V-5:안전한 축산물의 안정공급을 위해 가축방역 및 축산물 안전관리를 강화한다.(축산물안전관리)</b>						
V-5-일반재정(1)	가축방역(농특)	-	우수	-	-	
V-5-일반재정(2)	가축방역(축발)	-	-	-	-	
V-5-일반재정(3)	축산물위생안전성(농특)	-	-	보통	-	
V-5-일반재정(4)	축산물위생안전성(축발)	-	-	보통	-	