

발 간 등 록 번 호

11-1543000-000206-10

2017년도 FTA 농업인지원 투자·응자 계획(안) (농림축산식품부)

2016. 9

농림축산식품자료실



0026009



대한민국정부

목 차

| | |
|---------------------------------------|-----------|
| 1. FTA 국내대책 개요 | 1 |
| 1.1. FTA 국내보완대책 수립 | 1 |
| 1.2. FTA 국내보완대책 추진 | 2 |
| 2. 2017년도 투자·용자계획 편성방향 | 6 |
| 2.1. 편성 배경 | 6 |
| 2.2. 편성 목적 및 구분 | 9 |
| 2.3. 편성 방향 | 11 |
| 2.3.1. 기본 방향 및 기대효과 | 11 |
| 2.3.2. 중점 편성 방향 | 11 |
| 2.4. 투자·용자 편성 규모(안) | 13 |
| 3. 재정지원계획 | 25 |
| 3.1. 재정지원계획 총괄 | 25 |
| 3.2. 부류별 재정지원 계획 | 26 |
| 3.2.1. 성과목표별 재정지원계획 | 26 |
| 3.2.2. 회계별 재정지원계획 | 30 |
| 3.2.3. 지원형태별(하드웨어/소프트웨어) 재정지원계획 | 32 |
| 3.2.4. 지원방식별(보조/용자) 재정지원계획 | 34 |
| 3.2.5. 신규·기존 사업별 재정지원계획 | 36 |
| 3.2.6. 세부사업별 재정지원계획 | 38 |
| <별첨> 2017년 세부사업별 투자·용자계획 | 47 |

표 목 차

| | |
|--|----|
| 표 1-1. FTA 투융자 계획대비 예산반영 및 집행실적('08~'15) | 3 |
| 표 2-1. FTA 체결국별 재정지원계획 | 8 |
| 표 2-2. '15년 주요사업별 성과분석 결과 | 12 |
| 표 2-3. 2017년 FTA 대책 예산 현황('17년 정부안) | 18 |
| 표 2-4. 2017년 FTA 대책 예산 세부사업 | 19 |
| 표 3-1. 성과목표별 재정지원계획 | 27 |
| 표 3-2. 회계별 재정지원계획 | 30 |
| 표 3-3. 지원형태별 재정지원계획 | 32 |
| 표 3-4. 지원방식별 재정지원계획 | 35 |
| 표 3-5. 신규·기존 사업별 재정지원계획 | 36 |
| 표 3-6. 세부사업별 재정지원계획 총괄 | 38 |
| 표 3-7. 한-미 FTA 보완대책 세부사업별 재정지원계획 | 41 |
| 표 3-8. 한-EU FTA 보완대책 세부사업별 재정지원계획 | 44 |
| 표 3-9. 한-영연방 FTA 보완대책 세부사업별 재정지원계획 | 45 |
| 표 3-10. 한-중 FTA 보완대책 세부사업별 재정지원계획 | 46 |
| 표 3-11. 한-베트남 FTA 보완대책 세부사업별 재정지원계획 | 46 |
| 표 3-12. 한-뉴질랜드 FTA 보완대책 세부사업별 재정지원계획 | 46 |

그림 목 차

| | |
|--|----|
| 그림 1-1. 농업 분야 FTA 국내대책 예산 계획과 실적 | 3 |
| 그림 1-2. 2016년 농업분야 FTA 투융자 예산과 주요 사업 | 5 |
| 그림 2-1. FTA 국내보완대책 성과목표와 정책과제 | 10 |

1 FTA 국내대책 개요

1.1. FTA 국내보완대책 수립

- 정부는 한·칠레 FTA 때부터 FTA로 인한 농산물 시장개방 확대에 대응하여 농업인의 피해보전과 농업의 경쟁력 제고를 목적으로 국내보완대책을 수립하여 시행
 - 2004년 4월 1일부터 발효된 한·칠레 FTA의 국내대책으로 「자유무역협정 체결에 따른 농어업인 등의 지원에 관한 특별법」이 제정되었으며, 정부는 이 법에 기초하여 2004년부터 2010년까지 총 1조 4천억 원을 FTA 기금으로 조성하고, 과수산업의 경쟁력 강화를 위한 투융자 사업 실시

- 미국과의 FTA 협상이 타결된 2007년 4월 이후 정부는 농업인의 피해보전 및 농업의 체질개선과 경쟁력 강화를 위해 20조 4천억 원 규모의 '한·미 FTA 체결에 따른 국내보완대책'을 마련(2007년 6월)
 - 국내보완대책의 기본방향은 한·미 FTA로 인한 농업인의 불안감을 해소하고 소득 기반을 확충하여 농업의 지속가능한 발전을 도모
 - 2007년 한·미 FTA 협상타결 당시 정부가 발표한 농업분야 보완대책에 제시된 투융자 규모는 10년간(2008~2017) 20조 4천억 원¹⁾이며, 경쟁력 강화를 위해 조속한 추진이 필요한 사업은 2008년부터 예산에 반영하여 실행

- 2011년에 변화된 경제여건을 반영하여 한·미 FTA 과급영향을 다시 추정한 결과 피해규모는 12조 2천억 원으로 나타났으며, 이에 대응하여 정부는 1조 원의 추가적인 투융자 계획을 발표(2011년 8월)
 - 또한, 2012년 1월에는 한·미 FTA 비준에 앞서 2조 원 규모의 추가 보완대책 수립 하였으며 농업분야에 추가 배정된 투융자 규모는 2조 7천억 원(수산분야 3천억 원)

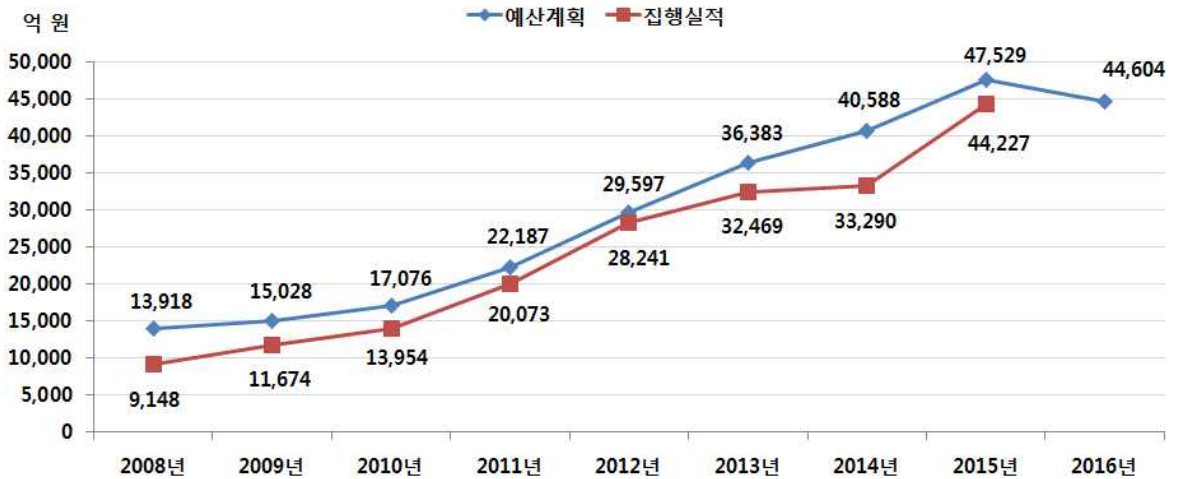
1) 이는 수산분야 7천억 원을 제외한 규모로, 2007년에 한국농촌경제연구원이 추정한 15년간의 농업부문 생산 감소액 10조 470억 원에 기초한 것임.

- 정부는 한·EU FTA의 발효에 앞서 피해가 집중될 것으로 예상되는 축산분야에 대해 기존 ‘축산업발전대책’ 등 기 배정된 지원규모에 2조 원을 추가한 10조 8천억 원 규모의 ‘한·EU FTA 보완대책’을 마련(2010년 11월)
- 2015년에 한·영연방(호주, 캐나다) FTA가 발효됨에 따라 피해가 예상되는 축산(쇠고기, 낙농), 발작물(마늘, 양파 등)의 경쟁력 제고를 위해 기존의 경쟁력 사업에 2조 원을 증액한 10조 6천억 원 규모의 ‘한·영연방 FTA 보완대책’을 마련(2014년 9월)
- 또한, 한·뉴질랜드 FTA가 발효됨에 따라 기존의 ‘한·영연방 FTA 국내대책’에 추가하여 9년간(‘16~’24) 3,523억 원을 증액한 1조 793억 원 규모의 ‘한·뉴질랜드 FTA 보완대책’을 마련하고, 한·중, 한·베트남 FTA 발효에 대비하여 각각 1조 5,545억 원, 1,654억 원 규모(‘16~’25)의 FTA 보완대책을 발농업경쟁력강화, 양봉산업발전 등을 위해 마련(2015년 6월)

1.2. FTA 국내보완대책 추진

- 한·칠레 FTA 국내대책으로 2007년까지 7,027억 원의 예산이 배정되었고 이중 89.4%인 6,282억 원이 과수분야 경쟁력 강화와 폐업지원으로 집행(2008년부터는 한·미 FTA 대책에 흡수)
 - 복숭아·시설포도·키위 농가 폐업지원금: 2,377억 원(‘04~’08)
 - 과수시설현대화, 과원규모화, 거점APC 건설 순으로 지원 확대
- 2007년 한·미 FTA 협상 타결 이후 정부는 농업의 경쟁력 강화를 위해 재정·세제·제도 등 다각적인 지원 방안 마련
 - 경쟁력 강화를 위해 조속한 추진이 필요한 사업은 2008년부터 예산에 반영하여 실행
 - 한·EU FTA 국내대책은 축산분야의 기존 대책을 보완(투융자 증액, 신규사업 추진 등)
- 2008년부터 2015년까지 농업분야 FTA 국내대책의 세부사업에 배정된 투융자 예산은 22조 2,306억 원이며, 실제 정부가 집행한 실적은 19조 3,076억 원

그림 1-1. 농업 분야 FTA 국내대책 예산 계획과 실적



주: 한·EU FTA 국내대책 예산은 2011년, 한·영연방 FTA 국내대책 예산은 2015년, 한·중, 베트남, 뉴질랜드 FTA 국내대책 예산은 2016년부터 반영되었음.
 자료: 농림축산식품부

표 1-1. FTA 투융자 계획대비 예산반영 및 집행실적('08~'15)

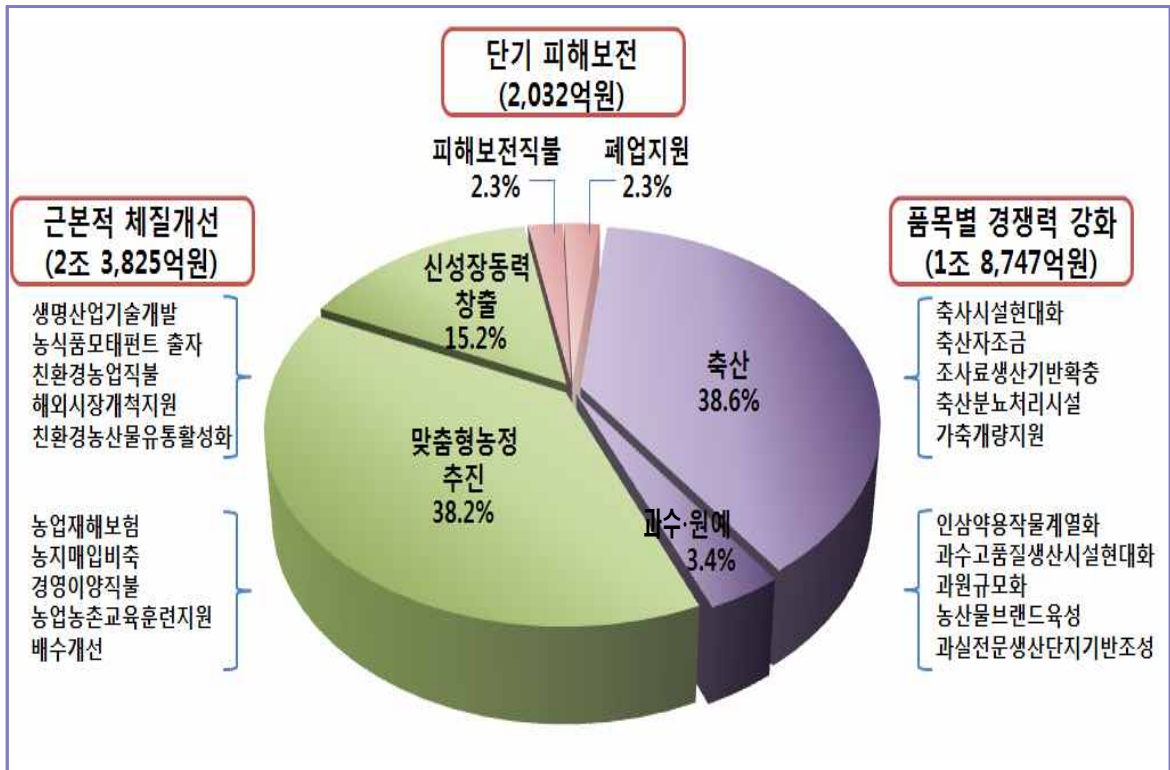
(단위 : 억 원, %)

| 구 분 | 투융자계획 (A) | 예산반영 (B) | 반영률 (B/A) | 집 행 (C) | 집행률 (C/B) |
|--------------------------------------|----------------|----------------|-------------|----------------|-------------|
| 합 계 | 368,219 | 222,306 | 60.4 | 193,076 | 86.9 |
| 1. 한·미 FTA 보완대책('08~'17) | 230,648 | 193,400 | 83.9 | 168,605 | 87.2 |
| ① 직접피해보전 | 12,976 | 10,044 | 77.4 | 4,770 | 47.5 |
| - 피해보전직불 | 5,976 | 4,248 | 71.1 | 1,092 | 25.7 |
| - 폐업지원 | 7,000 | 5,796 | 82.8 | 3,678 | 63.5 |
| ② 품목별 경쟁력 제고 | 88,839 | 74,990 | 84.4 | 65,491 | 87.3 |
| - 축산분야 | 70,919 | 59,172 | 83.4 | 50,636 | 85.6 |
| - 과수·원예분야 | 17,920 | 15,818 | 88.3 | 14,855 | 93.9 |
| ③ 근본적 체질개선 | 128,833 | 108,366 | 84.1 | 98,344 | 90.8 |
| - 맞춤형농정 추진 | 85,958 | 72,859 | 84.8 | 67,446 | 92.6 |
| - 신성장동력 창출 | 42,875 | 35,507 | 82.8 | 30,898 | 87.0 |
| 2. 한·EU FTA 보완대책(축산)('11~'20) | 108,031 | 55,730 | 51.6 | 48,109 | 86.3 |
| 3. 한·영연방 FTA 보완대책('15~'24) | 116,312 | 14,752 | 12.7 | 12,848 | 87.1 |
| ② 품목별 경쟁력 제고 | 103,726 | 13,643 | 13.2 | 11,778 | 86.3 |
| - 축산분야 | 102,678 | 13,579 | 13.2 | 11,717 | 86.3 |
| - 과수·원예분야 | 1,048 | 64 | 6.1 | 61 | 95.3 |
| ③ 근본적 체질개선 | 12,586 | 1,109 | 8.8 | 1,070 | 96.5 |
| - 맞춤형농정 추진 | 9,668 | 846 | 8.8 | 921 | 108.9 |
| - 신성장동력 창출 | 2,918 | 263 | 9.0 | 149 | 56.7 |

주: 1) 계획은 2016년 FTA 국내보완대책 투융자계획 기준(한미: '08~'15, 한EU: '11~'15, 한·영연방: '15)
 2) 합계는 소수점 계산으로 인해 세로의 합과 맞지 않을 수 있음

- 지난 8년간(2008~2015년) 집행된 한·미 FTA 국내보완대책 투융자 지원실적에 따르면, 축산 경쟁력 제고 분야와 맞춤형 농정 추진을 위해 각각 5조 636억 원(30.0%)와 6조 7,446억 원(40.0%)가 소요되었음. 과수·원예 경쟁력 강화를 위해 집행된 투융자 규모는 1조 4,855억 원(8.8%). 이외에도 정부는 농업 분야의 신성장동력을 창출하기 위해서 농식품산업 육성, 첨단지식·기술 산업에 대한 지원 등 3조 898억 원(18.3%)을 지원
 - 2011~2015년까지 추진된 한·EU FTA 국내보완대책의 예산은 5조 5,730억 원이며, 실적은 4조 8,109억 원(집행률: 86.3%)
 - 2015년 한·영연방 FTA 국내보완대책 예산은 1조 4,752억 원이며, 실적은 1조 2,848억 원(집행률: 87.1%)
- 2016년도 농업분야 FTA 국내보완대책의 예산은 4조 4,604억 원
 - 품목별 경쟁력 강화 1조 8,747억 원: 축산분야 17,223억 원 + 원예분야 1,524억 원
 - 근본적 체질개선 2조 3,825억 원: 맞춤형농정 17,060억 원 + 신성장동력 6,765억 원
 - 직접피해보전 2,032억 원: 피해보전직불 1,005억 원 + 폐업지원 1,027억 원
 - 한·미 FTA 대책 관련 예산은 3조 7,018억 원, 한·EU FTA 대책 관련 예산은 1조 748억 원, 한·영연방 FTA 대책 관련 예산은 1조 5,213억 원
 - 또한, 한·중 FTA 대책 관련 예산은 1,621억 원, 한·베트남 FTA 대책 관련 예산은 181억 원, 한·뉴질랜드 FTA 대책 관련 예산은 1,232억 원
 - 각 FTA 대책 간 공동사업에 편성된 예산은 2조 1,409억 원임

그림 1-2. 2016년 농업분야 FTA 투융자 예산과 주요 사업



자료 : 농림축산식품부

2 2017년도 투자·융자계획 편성방향

2.1. 편성 배경

○ 정부는 한·미, 한·EU, 한·영연방 FTA 등의 기존 대책에 한·중, 한·베트남, 한·뉴질랜드 FTA 국내대책을 포함하여 2025년까지 농업부문에 41조 1,205억 원을 투입하여 농업인 피해보전과 농업의 경쟁력 제고를 위한 투융자 사업 시행 <표 2-1 참조>

- ① 한·미 FTA 국내보완대책에 따라 2008년부터 2017년까지 정부가 제시한 투융자 규모는 23조 648억 원이며, 2017년까지 총 배정된 투융자 규모는 당초 계획보다 3조 6천억 원을 증액한 26조 6,836억 원을 편성
- ② 한·EU FTA 국내보완대책에 따라 2011년부터 2020년까지 축산분야에 배정된 투융자 규모는 10조 8,031억 원이며, 그 중 한·미 FTA 대책과 중복기간('11~'17) 공통사업을 제외한 규모는 7조 955억 원(기존계속 및 신규사업 예산 6조 2,165억 원, 한·미 FTA 대책과 공통된 사업의 기간연장에 따른 예산 증가 8,790억 원)
- ③ 한·영연방 FTA 대책에 따라 2015년부터 2024년까지 배정된 투융자 규모는 11조 6,312억 원으로, 그 중 기존 FTA 대책과 공통된 사업의 중복기간을 제외한 규모는 5조 5,762억 원(기존 계속 및 신규사업 예산 8,395억 원, 기존 FTA대책과 공통된 사업의 기간연장에 따른 예산 증가 4조 7,367억 원)
※ 한·영연방 FTA 대책(11조 6,312억 원) 중 신규사업의 전체 투융자금액 및 기존 사업의 당초계획 대비 증액된 부분만 고려한 추가 지원 규모는 약 2.2조 원
- ④ 한·중 FTA 대책에 따라 2016부터 2025년까지 배정된 투융자 규모는 1조 5,545억 원으로, 그 중 기존 FTA 대책과 공통된 사업의 중복 부분을 제외한 규모는 1조 2,631억 원(기존 계속 및 신규사업 예산 3,038억 원, 기존 FTA 대책과 공통된 사업의 기간연장에 따른 예산 증가 8,850억 원, 기존 대책과 중복되는 기간 동안의 예산 증액분 743억 원)

※ 한·중 FTA 대책(1조 5,545억 원) 중 신규사업의 전체 투융자금액 및 기존 사업의 당초계획 대비 증액된 부분만 고려한 추가 지원 규모는 약 1,595억 원

- ⑤ 한·베트남 FTA 대책에 따라 2016부터 2025년까지 배정된 투융자 규모는 1,654억 원으로, 그 중 기존 FTA 대책과 공통된 사업의 중복기간을 제외한 규모는 **1,424억 원** (기존계획 및 신규사업 예산 1,173억 원, 기존 FTA 대책과 공통된 사업의 기간 연장에 따른 예산 증가 251억 원)

※ 한·베 FTA 대책(1,654억 원) 중 신규사업의 전체 투융자금액 및 기존 사업의 당초 계획 대비 증액된 부분만 고려한 추가 지원 규모는 약 664억 원

- ⑥ 한·뉴질랜드 FTA 대책에 따라 2016부터 2025년까지 배정된 투융자 규모는 1조 793억 원으로, 그 중 기존 FTA 대책과 공통된 사업의 중복분을 제외한 규모는 **3,596억 원**(기존사업 및 신규사업 예산 1,271억 원, 기존 대책 사업의 예산 증액분 2,325억 원)

※ 한·뉴 FTA 대책(1조 793억 원) 중 신규사업의 전체 투융자금액 및 기존 사업의 당초계획 대비 증액된 부분만 고려한 추가 지원 규모는 약 3,523억 원

- 「자유무역협정(FTA)농어업법」에 의거 농어업인 지원 종합대책에 따른 재정 지원의 다음 회계연도 계획 금액을 기능별·성질별로 분석한 농업인지원 투자·융자 계획을 작성하여 국회 소관 상임위원회에 제출

표 2-1. FTA 체결국별 재정지원계획

(단위 : 억 원)

| 구분 | '08~'15 | '16 | '17 | '18 이후 | 합계 |
|---------------------------------|----------------|---------------|---------------|----------------|----------------|
| | 예산 | 예산 | 정부안 | 계획 | |
| 합계 | 222,306 | 44,604 | 43,934 | 100,361 | 411,205 |
| 1. 한·미 FTA(2008~2017) | 193,400 | 37,018 | 36,418 | - | 266,836 |
| 2. 한·EU FTA(2011~2020) | 55,730 | 10,748 | 10,430 | 31,123 | 108,031 |
| ○ 기존 계속사업 + 신규발굴 | 28,160 | 5,909 | 5,763 | 22,333 | 62,165 |
| ○ 한·미 FTA 공통사업 | 27,570 | 4,839 | 4,667 | 8,790 | 45,866 |
| - 중복기간(2011~2017) | 27,570 | 4,839 | 4,667 | - | 37,076 |
| - 기간연장(2018~2020) | - | - | - | 8,790 | 8,790 |
| 3. 한·영연방 FTA(2015~2024) | 14,752 | 15,213 | 15,338 | 71,009 | 116,312 |
| ○ 기존 계속사업 + 신규발굴 | 746 | 720 | 687 | 6,242 | 8,395 |
| ○ 한·미 FTA 공통사업 | 6,118 | 6,704 | 7,180 | 22,134 | 42,136 |
| - 중복기간(2015~2017) | 6,118 | 6,704 | 7,180 | - | 20,002 |
| - 기간연장(2018~2024) | - | - | - | 22,134 | 22,134 |
| ○ 한·EU FTA 공통사업 | 7,888 | 7,789 | 7,471 | 42,633 | 65,781 |
| - 중복기간(2015~2020) | 7,888 | 7,789 | 7,471 | 17,400 | 40,548 |
| - 기간연장(2021~2024) | - | - | - | 25,233 | 25,233 |
| 4. 한·중 FTA(2016~2025) | - | 1,621 | 1,764 | 12,160 | 15,545 |
| ○ 기존 계속사업 + 신규발굴 | - | 308 | 337 | 2,393 | 3,038 |
| ○ 한·미 FTA 공통사업 | - | 1,049 | 1,167 | 7,707 | 9,923 |
| - 중복기간(2016~2017) | - | 706 | 767 | - | 1,473 |
| - 기간연장(2018~2025) | - | - | - | 7,707 | 7,707 |
| - 중복기간 증액분 | - | 343 | 400 | - | 743 |
| ○ 한·영연방 FTA 공통사업 | - | 264 | 260 | 2,060 | 2,584 |
| - 중복기간(2016~2024) | - | 264 | 260 | 917 | 1,441 |
| - 기간연장(2025) | - | - | - | 1,143 | 1,143 |
| 5. 한·베트남 FTA(2016~2025) | - | 181 | 183 | 1,290 | 1,654 |
| ○ 기존 계속사업 + 신규발굴 | - | 135 | 137 | 901 | 1,173 |
| ○ 한·EU FTA 공통사업 | - | 46 | 46 | 389 | 481 |
| - 중복기간(2016~2020) | - | 46 | 46 | 138 | 230 |
| - 기간연장(2021~2025) | - | - | - | 251 | 251 |
| 6. 한·뉴질랜드 FTA(2016~2024) | - | 1,232 | 1,195 | 8,366 | 10,793 |
| ○ 기존 계속사업 + 신규발굴 | - | 171 | 192 | 908 | 1,271 |
| ○ 한·영연방 FTA 공통사업 | - | 1,061 | 1,003 | 7,458 | 9,522 |
| - 중복기간(2016~2024) 공통분 | - | 1,061 | 1,003 | 5,133 | 7,197 |
| - 중복기간 증액분 | - | - | - | 2,325 | 2,325 |

- 주 1) 총계는 각 FTA 재정지원 계획의 합에서 공통사업(중복기간)에 투입된 예산을 제외한 값
 2) 한·영연방 FTA의 한·EU 공통사업은 한·미+한·EU 공통사업을 포함한 값
 3) 한·중 FTA의 한·영연방 공통사업은 한·미+한·영연방 공통사업을 포함한 값
 4) 한·베트남 FTA의 한·영연방 공통사업은 한·미+한·EU+한·영연방 공통사업을 포함한 값
 5) 합계는 소수점 계산으로 인해 가로·세로의 합과 맞지 않을 수 있음

2.2. 편성 목적 및 구분

2.2.1. 편성 목적

- 농업부문 FTA 국내보완대책의 차질 없는 이행을 통해 농업인의 피해보전 및 농업의 경쟁력 강화와 체질개선을 달성하기 위한 연차별 투자·용자계획 수립
 - 단기 피해보전대책, 품목별 경쟁력 제고, 농업의 체질개선(맞춤형 농정추진, 신성장동력 확충) 등 주요 정책목표별 재정 지원 계획 수립·조정
- 2017년 FTA 대책 투자·용자계획은 정부의 정책 기조와 예산 여건, 품목별 수급상황, 기 수행한 국내보완대책의 성과분석 결과 등을 종합적으로 검토하여 가용 예산 하에서 효과를 극대화할 목적으로 수립

2.2.2. 정책목표별 편성

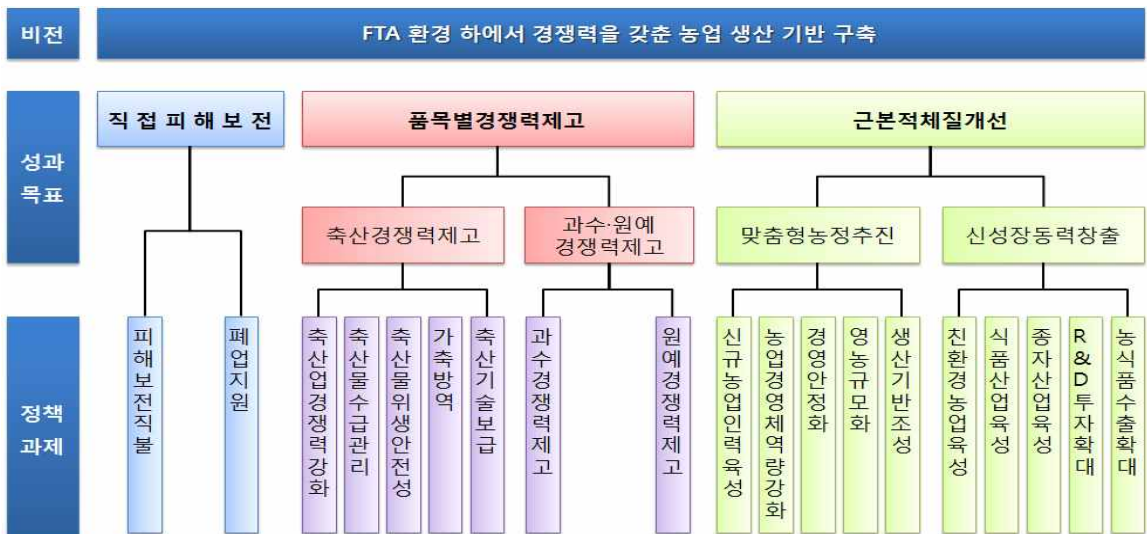
- 농업분야 FTA 국내보완대책은 “FTA 환경 하에서 경쟁력을 갖춘 농업 생산 기반 구축”을 목적으로 수립됨
- 주요 성과목표는 ① 직접적 피해보전, ② 품목별 경쟁력 제고, ③ 근본적 체질 개선 등이며, 각 성과목표 달성을 위한 세부 정책과제를 다음과 같이 설정
 - ① 수입증대로 피해가 발생한 품목에 대한 직접 피해보전
 - i) FTA 이행으로 인한 급격한 가격하락 가능성에 대비하여 농업인의 경영안정을 목적으로 피해보전직불제도 시행
 - ii) 또한 초기 시설투자가 이루어진 품목에 한하여 FTA 이행으로 영농활동(재배·사육 등) 지속이 어려운 농업인을 대상으로 폐업지원제도 시행
 - ② 수입 농축산물에 대응해 국내 농축산물의 가격 및 품질 경쟁력 제고
 - i) 가장 큰 수입피해가 예상된 축산업 경쟁력 강화를 위해 축사시설현대화등 경쟁력 향상, 축산물 수급관리, 축산물 위생 안전성, 친환경 축산, 가축방역, 축산기술 보급 등 포괄적인 지원

ii) 두 번째로 수입피해가 클 것으로 전망된 **과수·원예산업 경쟁력 강화**를 위해 과수고품질현대화 등 경쟁력 향상, 과원규모화, 전문생산단지 조성, 거점APC 설립, 브랜드 육성, 유통구조 개선 등 다각적인 지원

③ 농업부분의 중장기적 경쟁력 강화를 위한 근본적 체질 개선 도모

- i) 장기적인 산업발전을 목표로 우수 농업인력 확보 및 전문 **농업경영체 육성** 도모
- ii) 고령농·영세농의 소득안정망 구축과 규모화·전업화 농가의 경영위험에 대비한 **경영안정** 장치 확충하면서, **영농규모화** 촉진과 원활한 구조조정 지원을 위해 농지은행, 경영이양직불, 농지연금 등의 사업규모 확대
- iii) 기후변화로 인한 물 부족 및 가뭄에 대비하여 농업용수 공급기반구축과 한·중 FTA 체결에 대비하여 **농업기반정비** 추진
- iv) 지속가능한 **친환경 농업** 육성을 통해 고품질 안전농산물의 공급 확대
- v) **농식품산업 규모화와 경쟁력 제고** 지원을 통해 농업의 고부가가치화 추진
- vi) 신품종 육성과 원원종·원종 생산에 대한 지원을 통해 국산품종(종자) 보급률 확대와 **국내 종자산업 발전** 도모하고, 농축산업 **R&D 기반 확충**과 민간 주도의 기술개발 역량 강화를 통해 고부가가치 상품개발 및 농가의 신소득원 창출
- vii) FTA를 활용한 국산 **농식품 수출 확대**와 농가소득 증대 및 식품산업 발전 도모

그림 2-1. FTA 국내보완대책 성과목표와 정책과제



2.3. 편성 방향

2.3.1. 기본 방향 및 기대효과

| | | | |
|---------------|--|--|---|
| 비전 | FTA 환경 하에서 경쟁력을 갖춘 농업기반 구축 | | |
| 기본 방향 | <ul style="list-style-type: none"> ▪ 농업인의 체감이 높은 사업에 우선 순위를 두고, 농가에 대한 실질적 경영안정 지원 확충 ▪ 인프라구축, 고부가가치 등 경쟁력강화 핵심사업 확대 ▪ 하드웨어 지원보다 소프트웨어 지원 비중 확대 | | |
| 세부 과제 및 기대 효과 | 직접피해보전강화 | 품목별경쟁력강화 | 근본적체질개선 |
| | <ul style="list-style-type: none"> • FTA 수입피해 지원 강화 • FTA 이행지원센터 조사·분석 기능 강화 • 피해보전직불 및 폐업지원제 내실화 | <ul style="list-style-type: none"> • 생산 시설현대화 등 인프라구축 • 유통체계 개선 및 브랜드 육성 • 생산비 절감, 생산성 향상 및 고품질화 강화 • 축산·원예분야 경쟁력 제고 대책 강화 | <ul style="list-style-type: none"> • 농업경영체 역량 강화 • 농가의 안정적인 소득체계 구축 • 식품·중자산업 등 고부가가치 산업 지원 확대 • 농식품 수출 확대 지원 |

2.3.2. 중점 편성 방향

- 'FTA 환경 하에서 경쟁력을 갖춘 농업기반 구축'을 위해 농업의 체질 개선과 경쟁력 제고 등 중장기 투융자 사업을 중점 추진하되, 단기적 피해보전장치를 보완적으로 운용
- 한·미 FTA 국내보완대책은 2008년부터 시행되어 10년차인 2017년 종료. 2016년부터 한·중, 한·베트남, 한·뉴질랜드 FTA가 본격적으로 이행으로 이에 대한 국내보완대책을 마련

- 특히, 중국, 베트남, 뉴질랜드로부터 주로 수입될 것으로 예상되는 낙농품, 양봉(꿀), 밭작물에 대한 경쟁력 강화하고 경영안정지원, 수출확대를 위한 대책을 마련

○ 성과 평가를 토대로 성과가 인정되고 수요가 많은 사업은 예산을 확대하고 집행 및 성과가 저조한 사업은 예산 축소·조정 등을 통해 투·융자 실효성 제고

- 집행부진 등의 지적을 받은 일부 사업 지원규모 축소

표 2-2. '15년 주요사업별 성과분석 결과

(단위: %)

| 구분 | 사업명 | '15년 성과 | | 분석 결과 |
|----------|------------|---------|--------|--|
| | | 목표* 달성률 | 예산 집행률 | |
| 축산 분야 | 축사시설현대화 | 100.0 | 98.1 | 사업시행으로 최근 2년간 축종별 생산성이 향상되었으며 지원농가의 생산성지표도 높게 나타나 시설환경 개선으로 축종의 생산성 및 품질이 향상 |
| | 농가사료직거래활성화 | 111.2 | 100.0 | 농가사료 구입비를 절감하고 사료의 현금 및 선금 거래, 공동구매 활성화를 유도하여 사료비 경감에 기여 |
| | 원유수급안정 | 106.3 | 100.0 | 계절적 수급불균형 및 수입유제품과 국산 유제품의 가격경쟁력 차이로 발생하는 잉여원유 처리를 일부 지원하여 낙농가의 경영안정에 기여 |
| | 조사료생산기반확충 | 75.3 | 80.3 | 사육두수 감소, 조사료 생산비의 가격 상승, 저금리 현상 등으로 사업수요가 감소하면서 '조사료 자급률'과 '조사료재배면적'은 전년보다 다소 감소하였으나, 전문가 평가 결과 국내 조사료 공급량 증가 및 자급률 상승에 기여하고 있는 것으로 평가 |
| | 송아지생산안정 | 220.0 | 16.3 | 한우농가 순소득 비율이 2014년 1.3%에서 4.4%까지 상승하여 소득안정에 일정부분 기여한 것으로 평가되나, 2012년 적정수급과 연계하여 보전금 지급기준이 개정되면서 사업의 발동가능성이 적어져 실효성이 낮아짐 |
| 과수·원예 분야 | 저온유통체계구축 | 104.9 | 100.0 | 목표치 달성률이 높으며 수요를 반영한 사업 범위 확장으로 예산 증액 |
| | 인삼약용작물계열화 | 114.3 | 92.8 | 인삼계열화사업 재배면적 비중이 지속적으로 상승하는 등 인삼농가의 공급 및 유통구조 개선에 기여하고 있는 것으로 평가 |

| 구분 | 사업명 | '15년 성과 | | 분석 결과 |
|-----------------|-------------------|------------|-----------|--|
| | | 목표* 달성률 | 예산 집행률 | |
| 맞춤형 농정 추진 | 조건불리지역직불 | 100.0 | 100.0 | 농업경영 조건이 불리한 지역의 생산기반 유지, 공동생활기반 개선 등 지역 활성화에 기여 |
| | 농지매입비축사업 | 102.9 | 99.9 | 은퇴 및 이농 농업인의 농지를 매입하여 후계농업인, 전업농육성대상자에게 임대함으로써 농지 이용 효율화 및 농지시장 안정 도모 |
| | 발농업직불제 | 111.4 | 73.0 | 신청면적 대비 지급적격비율이 전년대비 3.8%p 상승하였으며 지급면적도 증가하여 발작물 재배농가의 소득안정에 일정부분 기여한 것으로 평가 |
| 신성장 동력 창출 | 기술사업화지원 | 100.0 | 100.0 | 과학기술 산업화 지원에 기여한 것으로 평가되고, 향후 우수 기술사업화의 성공률을 높이고 농림축산식품의 고부가가치 실현에 기여할 것으로 평가 |
| | 원원종및원종생산업 | 103.9 | 100.0 | 원원종과 원종 종자 생산량은 2013년부터 꾸준히 증가하였으며, 생산지원 면적도 최근 3개년 270ha 이상을 유지하여 주요 식량작물 보급종의 안정적 생산기반 조성에 기여 |
| | 친환경농업기반구축 | 80.4 | 99.1 | 저농약 신규인증 중단, 친환경 농산물 부실인증 방지 특별조사 강화 등으로 '15년 친환경 인증면적 비중이 29.9%로 전년 대비 0.2%p 감소하였으나 '15년 친환경 농업 광역지구·단지 18개소를 인증, 우수 단지 인센티브 제공 등 친환경농업 인프라 구축에 일정부분 기여 |
| | 친환경농산물유통활성화 | 107.5 | 53.3 | 친환경 농산물 수요 증가 및 생산·유통시장 확대로 '친환경농산물유통활성화자금 지원업체의 매출액'은 5.7% 증가하였으나 높은 정책금리와 자금 신청업체의 담보부담 등으로 수요가 낮아 예산 집행률이 낮게 나타남 |
| | 친환경농업직불 (축산제외) | 50.0 | 67.5 | 친환경 인증 법적요건 강화, 친환경인증 농가에 대한 사후관리 강화, 저농약 인증 폐지 등 제도적 변화로 직불금 신청면적과 농가 수는 감소하였으나, 해당 사업 시행으로 주변 환경 개선 및 폐기물 발생이 감소하는 등 수혜자 만족도는 높게 나타남 |

* 사업별로 설정된 성과지표의 목표치 달성률을 의미하며 '2015년 FTA 국내보완대책 농업인지원 성과분석 보고서' 참조

2.4. 투자·용자 편성 규모(안)

○ 2017년도 FTA 국내보완대책으로 편성한 예산(안)은 2016년보다 1.5%(670억 원) 감소한 4조 3,934억 원 규모로 편성

※ 기존 FTA 투융자계획: 44,604억 원('16) → 43,934('17) (-670억, -1.5%)

※ 한·미 FTA 투융자계획: 37,018억 원('16) → 36,418('17) (-600억, -1.6%)

※ 한·EU FTA 투융자계획: 5,909억 원('16) → 5,763('17) (-146억, -2.5%)

※ 한·영연방 FTA 투융자계획: 720억 원('16) → 687('17) (-33억, -4.6%)

※ 한·중 FTA 투융자계획: 651억 원('16) → 737('17) (86억, 13.2%)

※ 한·베트남 FTA 투융자계획: 135억 원('16) → 137('17) (2억, 1.5%)

※ 한·뉴질랜드 FTA 투융자계획: 171억 원('16) → 192('17) (21억, 12.3%)

* 각 FTA별 투융자계획은 공통사업을 제외한 금액

** 2016년은 예산액, 2017년은 정부안

○ **(직접피해지원)** FTA 이행에 따른 관세 추가 인하에 따라 피해 품목 확대 가능성에 대비하여 피해보전직불과 폐업지원은 전년 수준 유지하여 2,032억원 지원

※ 피해보전직불금: 1,005억 원('16) → 1,005('17)

※ 폐업지원금: 1,027억 원('16) → 1,027('17)

○ **(축산경쟁력제고)** 축산농가의 생산비 부담을 경감시키고 시설현대화를 통한 축산업 경쟁력 제고를 위한 지원을 강화하였으며 축산분야 지원액은 17,403억 원으로 전년 대비 1%(183억) 증가

- 사료의 현금·선급금 거래와 공동구매 활성화를 통해 농가의 사료비 부담 완화

※ 농가사료직거래활성화: 4,500억 원('16) → 5,000('17) (+500억, 11%)

- 축사시설현대화를 통한 품질 고급화와 축산업 종사자의 노동환경 개선을 통한 생산성 증대

※ 축사시설현대화(보조+융자): 1,401억 원('16) → 1,549('17) (+148억, 11%)

※ 축사시설현대화(이차보전): 1,225억 원('16) → 1,225('17)

- 수급불안정 품목인 원유의 수급조절을 지원하고 축산경영안정 유도를 위한 사업 예산 확대 및 유지

※ 원유수급안정(학교우유급식+원유수급조절) : 485억 원('16) → 520('17) (+35억, 7%)

※ 가공원료유지원 : 170억 원('16) → 170('17)

※ 축산자조금: 250억 원('16) → 250('17)

- 이슬람 국가 등 해외 유망 수출시장에 대한 축산물 수출기반 구축 및 국내 무슬림 인구 포섭을 위해 할랄인증 도축가공공장 건립지원

※ 할랄인증도축가공시설 : 55억 원('16) → 75('17) (+20억, 36%)

- 별 사료 공급 체계 구축 및 가공 산업 활성화를 통한 양봉산업경쟁력 제고를 위한 지원사업 확충

※ 꿀가공산업육성: 100억 원('16) → 102('17) (+2억, 2%)

※ 별전용사료공장신축: 30억 원('16) → 33('17) (+3억, 10%)

- 예산집행률 및 사업수요 등을 고려하여 축산경쟁력제고의 효율성 향상을 위해 일부사업 예산 축소

※ 조사료생산기반확충: 1,196억 원('16) → 1,053('17) (-143억, -12%)

※ 사료산업종합지원사업 : 722억 원('16) → 583('17) (-139억, 19.3%)

※ 축산물직거래활성화지원 : 120억 원('16) → 80('17) (-40억, 33%)

※ 가축개량지원 : 643억 원('16) → 579('17) (-64억, -10%)

- (과수·원예경쟁력제고) 생산·유통시설의 현대화, 규모화 및 유통구조 개선 등 생산·유통 효율성제고를 위한 지원 확대하였으나 과수·원예분야 총 투자금액은 1,457억 원으로 전년 대비 4.4%(67억) 감소

- 농산물의 수확 후 관리·가공·유통구조의 효율화 지원 등 농산물 시장차별화 촉진을 위한 실수요를 반영하고 과수시설현대화 용자사업 등의 낮은 집행률 등을 고려하여 조정

※ 저온유통체계구축: 88억 원('16) → 108('17) (+20억, 23%)

※ 인삼생산유통시설현대화: 6억 원('16) → 18('17) (+12억, 200%)

※ 인삼약용작물계열화(음자): 184억 원('16) → 190('17) (+6억, 3%)

※ 과수생산유통지원 : 1,195억 원('16) → 1,120('17) (-75억, -6%)

* '16년부터 과수고품질시설현대화, 과수우량묘목생산, 과원규모화, 과실전문생산단지기반조성 등을 과수생산유통지원으로 통합하여 지원

○ (맞춤형농정추진) FTA 시장개방 확대에 대응하기 위해 농가의 경영위험을 최소화하고 생산기반유지·강화, 규모화·전업화 촉진을 통한 경쟁력 확보 지원을 위해 16,942억 원의 예산을 편성하였으며 전년 대비 총규모는 0.7%(121억) 감소

- 후계·전문 인력의 체계적인 육성 및 역량 강화를 위한 사업 예산 확대 편성

※ 우수농업경영인추가지원 및 후계농업경영인육성: 1,812억 원('16) → 2,300('17) (+488억, 27%)

- 자연재해로부터 경영위험을 최소화하고 농업인의 노후를 보장하는 등 농업경영 안전망 구축을 위한 지원을 확대하고 실집행률 등을 반영하여 일부사업 감액

※ 농지연금: 498억 원('16) → 663('17) (+165억, 33%)

※ 조건불리지역직불: 14억 원('16) → 91('17) (+77억, 550%)

※ 농업재해보험: 2,869('16) → 2,870('17) (+1억, 0%)

※ 경영회생지원농지매입: 2,600억 원('16) → 3,000('17) (+400억, 240%)

※ 재보험금(농어업재해보험금) : 230억 원('16) → 50('17) (-180억, -78%)

- 우량 농지보전 강화 및 이를 활용한 농업구조개선 촉진을 위한 사업 물량은 유지 하되 매입단가 상승을 반영하여 예산 증액

※ 농지매입비축: 1,386억 원('16) → 1,800('17) (+414억, 30%)

- 발농가의 영농규모화·조직화 지원을 통해 발농업의 경쟁력을 강화하고 규모의 경제를 실현하기 위한 예산 확대 편성

※ 발공동경영체: 25억 원('16) → 85('17) (+60억, 240%)

- 안정적 영농을 위한 농업기반 시설 구축 사업의 실수요를 반영하고 투자 효율화를 위해 수리시설 분야 등 예산 감액 조정

※ 수리시설개보수 : 2,000억 원('16) → 1,100('17) (-900억, -45%)

※ 다목적농촌용수개발 : 1,200억 원('16) → 900('17) (-300억, -25%)

※ 배수개선 : 907억 원('16) → 800('17) (-107억, -12%)

○ (신성장동력창출) 농식품수출 확대, 친환경농업 효율화 등으로 농업 부가가치를 높이고 농식품산업의 활로 모색을 위한 대책 마련 예산으로 6,100억 원이 편성 되었으며 전년 대비 9.8%(665억) 감소

- FTA를 활용한 적극적인 마케팅 환경 조성 및 해외시장 개척을 위한 수출농산물 지원 확대 및 유지

※ 수출인프라강화 : 397억 원('16) → 458('17) (+61억, 15%)

※ 청정임산물이용증진 : 555억 원('16) → 612('17) (+57억, 10%)

※ 축산물원료구매자금지원: 260억 원('17정부안)

- 친환경농업 및 농식품분야 투자 효율성 향상을 위한 구조 조정 및 실수요·실집행률 등을 고려한 예산 감액 편성

※ 친환경농업기반구축: 95억 원('16) → 77('17) (-18억, -19%)

※ 친환경농산물유통활성화: 414억 원('16) → 294('17) (-120억, -29%)

※ 친환경농업직불(축산제외): 259억 원('16) → 239('17) (-20억, -8%)

※ 국가식품클러스터조성 : 167억 원('16) → 117('17) (-50억, -30%)

※ 농생명산업기술개발 : 458억 원('16) → 366('17) (-92억, -20%)

※ 동축산물검역검사 : 97억 원('16) → 81('17) (-16억, -16%)

※ 국가인증농식품지원 : 101억 원('16) → 96('17) (-5억, -5%)

표 2-3. 2017년 FTA 대책 예산 현황('17년 정부안)

(단위 : 억 원)

| 구 분 | '16년 (A) | '17년(안) (B) | 증감 | |
|--------------|-------------|----------------|---------|---------|
| | | | (C=B-A) | (C/A,%) |
| 합 계 | 44,604 | 43,934 | -670 | -1.5 |
| ▶ 한·미 FTA | 37,018 | 36,418 | -600 | -1.6 |
| 1. 직접피해보전 | 2,032 | 2,032 | - | - |
| 2. 품목별경쟁력강화 | 12,088 | 12,359 | 271 | 2.2 |
| ① 축산분야 | 10,593 | 10,923 | 330 | 3.1 |
| ② 과수·원예분야 | 1,495 | 1,436 | -59 | -3.9 |
| 3. 근본적체질개선 | 22,898 | 22,036 | -862 | -3.8 |
| ① 맞춤형농정추진 | 17,019 | 16,839 | -180 | -1.1 |
| ② 신성장동력창출 | 5,879 | 5,188 | -691 | -11.8 |
| ▶ 한·EU FTA | 5,909 | 5,763 | -146 | -2.5 |
| 2. 품목별경쟁력강화 | 5,909 | 5,763 | -146 | -2.5 |
| ① 축산분야 | 5,909 | 5,763 | -146 | -2.5 |
| ▶ 한·영연방 FTA | 720 | 687 | -33 | -4.6 |
| 2. 품목별경쟁력강화 | 460 | 427 | -33 | -7.2 |
| ① 축산분야 | 431 | 406 | -25 | -5.8 |
| ② 과수·원예분야 | 29 | 21 | -8 | -27.6 |
| 3. 근본적체질개선 | 260 | 260 | - | - |
| ② 신성장동력창출 | 260 | 260 | - | - |
| ▶ 한·중 FTA | 651 | 737 | 86 | 13.2 |
| 3. 근본적체질개선 | 651 | 737 | 86 | 13.2 |
| ① 맞춤형농정추진 | 25 | 85 | 60 | 240.0 |
| ② 신성장동력창출 | 626 | 652 | 26 | 4.2 |
| ▶ 한·베트남 FTA | 135 | 137 | 2 | 1.5 |
| 2. 품목별경쟁력강화 | 135 | 137 | 2 | 1.5 |
| ① 축산분야 | 135 | 137 | 2 | 1.5 |
| ▶ 한·뉴질랜드 FTA | 171 | 192 | 21 | 12.3 |
| 2. 품목별경쟁력강화 | 155 | 175 | 20 | 12.9 |
| ① 축산분야 | 155 | 175 | 20 | 12.9 |
| 3. 근본적체질개선 | 16 | 17 | 1 | 6.3 |
| ① 맞춤형농정추진 | 16 | 17 | 1 | 6.3 |

주 1) 한-EU, 한-영연방, 중국, 베트남, 뉴질랜드 예산 현황은 기존 FTA 대책의 공통사업을 제외한 규모
 2) 합계는 소수점 계산으로 인해 가로·세로의 합과 맞지 않을 수 있음

표 2-4. 2017년 FTA 대책 예산 세부사업

(단위 : 억 원, %)

| 구분 | '16예산 (A) | '17예산 (B) | 증감 (B-A) | 증감율 (B/A) |
|-----------------------|--------------|--------------|-------------|--------------|
| 한·미 FTA 대책 총계 | 37,018 | 36,418 | -600 | -1.6 |
| 1. 직접적피해보전 | 2,032 | 2,032 | - | - |
| 피해보전직불(농업) | 1,005 | 1,005 | - | - |
| 폐업지원(농업) | 1,027 | 1,027 | - | - |
| 2. 품목별경쟁력강화 | 12,088 | 12,359 | 271 | 2.2 |
| 2-1. 축산경쟁력제고 | 10,593 | 10,923 | 330 | 3.1 |
| ① 축산업경쟁력강화 | 7,126 | 7,774 | 648 | 9.1 |
| 축사시설현대화 | 1,401 | 1,549 | 148 | 10.6 |
| 축사시설현대화(이차보전) | 1,225 | 1,225 | - | - |
| 농가사료직거래활성화지원 | 4,500 | 5,000 | 500 | 11.1 |
| ② 축산물수급관리 | 263 | 257 | -6 | -2.3 |
| 축산자조금 | 250 | 250 | - | - |
| 송아지생산안정사업 | 13 | 7 | -6 | -46.2 |
| ③ 축산물위생안전성 | 216 | 207 | -9 | -4.2 |
| 축산물이력제 | 203 | 194 | -9 | -4.4 |
| 축산물HACCP 컨설팅 | 13 | 13 | - | - |
| ④ 친환경축산지원 | 2,331 | 2,084 | -247 | -10.6 |
| 조사료생산기반확충 | 1,196 | 1,053 | -143 | -12.0 |
| 가축분뇨처리시설 | 1,135 | 1,031 | -104 | -9.2 |
| ⑤ 축산기술보급 | 657 | 601 | -56 | -8.5 |
| 가축개량지원 | 641 | 583 | -58 | -9.0 |
| 축산관련중사자교육 | 16 | 18 | 2 | 12.5 |
| 2-2. 과수·원에경쟁력제고 | 1,495 | 1,436 | -59 | -3.9 |
| ① 과수경쟁력강화 | 1,195 | 1,120 | -75 | -6.3 |
| 과수생산유통지원 | 1,195 | 1,120 | -826 | -69.1 |
| 과원규모화 | 354 | 369 | 15 | 4.2 |
| 과수고품질시설현대화 | 530 | 488 | -42 | -7.9 |
| 과수ICT융복합확산 | 17 | 17 | - | - |
| 과수우량묘목생산 | 5 | 5 | - | - |
| 과실브랜드육성지원 | 12 | 14 | 2 | 16.7 |
| 과실전문생산단지기반조성 | 143 | 167 | 24 | 16.8 |
| 꽃가루생산단지조성 | 4 | 4 | - | - |
| 과수거점산지유통센터건설 | 62 | 38 | -24 | -38.7 |
| 유통시설현대화 | 68 | 18 | -50 | -73.5 |
| ② 유통경쟁력강화 | 300 | 316 | 16 | 5.3 |
| 인삼약용작물계열화 | 184 | 190 | 6 | 3.3 |
| 인삼생산유통시설현대화(산지유통시설지원) | 6 | 18 | 12 | 200.0 |
| 저온유통체계구축사업(산지유통시설지원) | 88 | 108 | 20 | 22.7 |
| 계열화경영체육성(발식량작물산업육성) | 22 | - | -22 | -100.0 |

| 구분 | | '16예산 (A) | '17예산 (B) | 증감 (B-A) | 증감율 (B/A) |
|----------------|-----------------------------|--------------|--------------|-------------|--------------|
| 3. 근본적체질개선 | | 22,898 | 22,027 | -871 | -3.8 |
| 3-1. 맞춤형 농정 추진 | | 17,019 | 16,839 | -180 | -1.1 |
| ① 신규농업인력육성 | | 1,819 | 2,309 | 490 | 26.9 |
| | 후계농업인경영육성 | 7 | 9 | 2 | 28.6 |
| | 우수농업경영인추가지원+후계농업경영인육성(이차보전) | 1,812 | 2,300 | 488 | 26.9 |
| ② 농업경영체역량강화 | | 541 | 545 | 4 | 0.7 |
| | 농업농촌교육훈련지원(농업인교육훈련) | 274 | 268 | -6 | -2.2 |
| | 농업경영컨설팅 | 16 | 16 | - | - |
| | 농업경영체등록 | 206 | 216 | 10 | 4.9 |
| | 자유무역협정이행지원센터운영 | 45 | 45 | - | - |
| ③ 경영안정화 | | 8,593 | 8,840 | 247 | 2.9 |
| | 농업재해보험 | 2,869 | 2,870 | 1 | - |
| | 농어업재해재해보험금 | 230 | 50 | -180 | -78.3 |
| | 발농업직불제 | 2,118 | 1,906 | -212 | -10.0 |
| | 조건불리지역직불 | 14 | 91 | 77 | 550.0 |
| | 농기계임대사업 | 264 | 260 | -4 | -1.5 |
| | 농지연금 | 498 | 663 | 165 | 33.1 |
| | 경영회생지원농지매입 | 2,600 | 3,000 | 400 | 15.4 |
| ④ 영농규모화지원 | | 1,959 | 2,345 | 386 | 19.7 |
| | 농지매입비축 | 1,386 | 1,800 | 414 | 29.9 |
| | 경영이양직불 | 573 | 545 | -28 | -4.9 |
| ⑤ 생산기반 정비 | | 4,107 | 2,800 | -1,307 | -31.8 |
| | 수리시설개보수 | 2,000 | 1,100 | -900 | -45.0 |
| | 배수개선 | 907 | 800 | -107 | -11.8 |
| | 다목적농촌용수개발 | 1,200 | 900 | -300 | -25.0 |
| 3-2. 신성장동력 창출 | | 5,879 | 5,188 | -691 | -11.8 |
| ① 친환경농업 육성 | | 965 | 761 | -204 | -21.1 |
| | 친환경농업기반구축 | 95 | 77 | -18 | -18.9 |
| | 친환경농산물유통활성화(+친환경농산물직거래지원) | 414 | 294 | -120 | -29.0 |
| | 국가인증농식품지원 | 101 | 96 | -5 | -5.0 |
| | 친환경농산물종합물류센터건립 | 56 | - | -56 | -100.0 |
| | 친환경농업연구센터 | 40 | 55 | 15 | 37.5 |
| | 친환경농업직불(축산 제외) | 259 | 239 | -20 | -7.7 |
| ② 식품산업육성 | | 467 | 417 | -50 | -10.7 |
| | 국가식품산업클러스터조성 | 167 | 117 | -50 | -29.9 |
| | 농식품모태펀드 출자 | 300 | 300 | - | - |
| ③ 종자산업육성 | | 856 | 523 | -333 | -38.9 |
| | 종자산업기반구축 | 94 | 93 | -1 | -1.1 |
| | 원원종 및 원종 생산 | 44 | 48 | 4 | 9.3 |
| | 품종심사 및 재배시험 | 94 | 89 | -5 | -5.3 |
| | 민간육종연구단지조성 | 315 | - | -315 | -100.0 |
| | 골든시드프로젝트(농식품부,농진청,산림청) | 309 | 293 | -16 | -5.2 |

| 구분 | | '16예산 (A) | '17예산 (B) | 증감 (B-A) | 증감율 (B/A) | |
|--------------|-------------------------------|--------------|--------------|-------------|--------------|------|
| ④ R&D 투자확대 | 기술사업화지원 | 925 | 838 | -87 | -9.4 | |
| | 농생명산업기술개발 | 98 | 103 | 5 | 5.1 | |
| | 농림축산검역검사기술개발 | 458 | 366 | -92 | -20.1 | |
| | 농림축산검역검사기술개발 | 210 | 209 | -1 | -0.5 | |
| | 가축질병대응기술개발 | 76 | 77 | 1 | 1.3 | |
| | 인삼신품종개발연구 | 5 | 5 | - | - | |
| | 목재생산기반조성(국유림목재생산+목재생산시설현대화) | 78 | 78 | - | - | |
| | ⑤ 농식품수출촉진 | 2,666 | 2,649 | -17 | -0.6 | |
| | 수출인프라강화 | 397 | 458 | 61 | 15.4 | |
| | 한식진흥및음식관광활성화 | 107 | 105 | -2 | -1.9 | |
| | 시설원예품질개선사업(원예시설현대화) | 950 | 874 | -76 | -8.0 | |
| | 첨단온실신축지원(이차보전) | 1,000 | 1,000 | - | - | |
| | 단기소득임산물소득기반정비 및 유통구조 개선 | 212 | 212 | - | - | |
| | 한·EU FTA 대책 총계 | | 10,748 | 10,430 | -318 | -3.0 |
| | 2. 품목별경쟁력강화 | | 10,748 | 10,430 | -318 | -3.0 |
| | 2-1. 축산경쟁력제고 | | 10,748 | 10,430 | -318 | -3.0 |
| ① 축산업경쟁력강화 | 축사시설현대화 | 5,239 | 5,248 | 9 | 0.2 | |
| | 축산경영종합자금(브랜드경영체종합지원+가축계열화) | 1,401 | 1,549 | 148 | 10.6 | |
| | 사료산업종합지원사업 | 1,416 | 1,416 | - | - | |
| | 도축가공업체지원(이차보전) | 722 | 583 | -139 | -19.3 | |
| ② 축산물수급관리 | 축산자조금 | 1,700 | 1,700 | - | - | |
| | 송아지생산안정사업(축산물수급관리내역) | 918 | 947 | 29 | 3.2 | |
| | 원유수급안정(학교급식+원유수급조절) | 250 | 250 | - | - | |
| | 가공원료유지원 | 13 | 7 | -6 | -46.2 | |
| ③ 축산물위생안전성 | 원유수급안정(학교급식+원유수급조절) | 485 | 520 | 35 | 7.2 | |
| | 가공원료유지원 | 170 | 170 | - | - | |
| ④ 친환경축산지원 | 축산물이력제(육류이력추적시스템) | 203 | 194 | -9 | -4.4 | |
| | 축산물이력제(육류이력추적시스템) | 203 | 194 | -9 | -4.4 | |
| ⑤ 친환경축산지원 | 조사료생산기반확충 | 2,509 | 2,262 | -247 | -9.8 | |
| | 가축분뇨처리시설 | 1,196 | 1,053 | -143 | -12.0 | |
| | 친환경축산직불(친환경농업직불내역, 축산직불+교육홍보) | 1,135 | 1,031 | -104 | -9.2 | |
| ⑥ 축산기술보급 | 친환경축산직불(친환경농업직불내역, 축산직불+교육홍보) | 178 | 178 | - | - | |
| | 가축개발지원 | 641 | 583 | -58 | -9.0 | |
| ⑦ 가축방역 | 가축개발지원 | 641 | 583 | -58 | -9.0 | |
| | 가축방역 | 1,238 | 1,196 | -42 | -3.4 | |
| | 시도가축방역 | 989 | 942 | -47 | -4.8 | |
| 한·영연방 대책 총계 | | 15,213 | 15,338 | 125 | 0.8 | |
| 2. 품목별경쟁력강화 | | 14,057 | 14,186 | 129 | 0.9 | |
| 2-1. 축산경쟁력제고 | | 13,995 | 14,152 | 157 | 1.1 | |

| 구분 | | '16예산 (A) | '17예산 (B) | 증감 (B-A) | 증감율 (B/A) |
|--------------------------------------|------------------------------------|--------------|--------------|-------------|--------------|
| | ① 축산업경쟁력강화 | 9,270 | 9,715 | 445 | 4.8 |
| | 축사시설현대화 | 1,401 | 1,346 | -55 | -3.9 |
| | 축사시설현대화(이차보전) | 1,225 | 1,225 | - | - |
| | 가축계열화사업(축산경영종합자금)(이차보전) | 344 | 344 | - | - |
| | 농가사료직거래활성화지원 | 4,500 | 5,000 | 500 | 11.1 |
| | 원유 생산비절감 우수조합 지원(축산경영종합자금) | 100 | 100 | - | - |
| | 축산물도축가공업체 지원(이차보전) | 1,700 | 1,700 | - | - |
| | ② 축산물수급관리 | 1,028 | 1,024 | -4 | -0.4 |
| | 축산자조금 | 250 | 250 | - | - |
| | 가공원료유지원(축산물수급관리) | 170 | 170 | - | - |
| | 원유수급안정(축산물수급관리) | 485 | 520 | 35 | 7.2 |
| | 축산물 통계관리시스템 구축 | 3 | 4 | 1 | 33.3 |
| | 축산물직거래활성화지원 | 120 | 80 | -40 | -33.3 |
| | ③ 축산물위생안전성 | 203 | 194 | -9 | -4.4 |
| | 축산물이력제 | 203 | 194 | -9 | -4.4 |
| | ④ 친환경축산지원 | 2,622 | 2,391 | -231 | -8.8 |
| | 조사료생산기반확충 | 1,196 | 1,053 | -143 | -12.0 |
| | 가축분뇨처리시설 | 1,129 | 1,025 | -104 | -9.2 |
| | 악취저감시설(가축분뇨처리시설) | 36 | 28 | -8 | -22.2 |
| | 축산환경관리원(가축분뇨처리시설) | 21 | 26 | 5 | 23.8 |
| | 공동자원화시설개보수(가축분뇨처리시설) | 12 | 31 | 19 | 158.3 |
| | 친환경·동물복지축산직불(친환경농업축산직불) | 178 | 178 | - | - |
| | 친환경축산물유통활성화 (친환경농산물유통활성화및직거래지원) | 50 | 50 | - | - |
| | ⑤ 축산기술보급 | 643 | 585 | -58 | -9.0 |
| | 가축개량지원 | 641 | 583 | -58 | -9.0 |
| | 한국형메쓰거라이경영컨설팅 (고부가식품산업및컨설팅지원내역) | 2 | 2 | - | - |
| | ⑥ 가축방역 | 229 | 243 | 14 | 6.1 |
| 예방백신접종시술비(시도가축방역) | 60 | 60 | - | 0.0 | |
| 가금농가질병관리지원(시도가축방역) | 28 | 26 | -2 | -7.1 | |
| 거점소독,세척시설(시도가축방역) | 49 | 49 | - | - | |
| 돼지소모성질병백신구입비(시도가축방역) | 92 | 108 | 16 | 17.4 | |
| 2-2. 과수·원예경쟁력제고 | | 62 | 34 | -28 | -45.2 |
| ② 원예경쟁력강화 | | 62 | 34 | -28 | -45.2 |
| 물류기기공동이용 지원(마늘, 양파) (농산물공동출하확대지원) | | 11 | 11 | - | - |
| 마늘, 양파자조금사업(농산물자조금지원) | | 10 | 10 | - | - |
| 맥류건조저장시설지원(발식량작물산업육성) | | 8 | | -8 | -100.0 |
| 계열화경영체육성(발식량작물산업육성) | | 22 | | -22 | -100.0 |
| 농산물저온유통체계구축(마늘, 양파) (농산물산지유통시설지원) | | 11 | 13 | 2 | 18.2 |

| 구분 | '16예산 (A) | '17예산 (B) | 증감 (B-A) | 증감율 (B/A) |
|-----------------------------|--------------|--------------|-------------|--------------|
| 3. 근본적체질개선 | 1,156 | 1,152 | -4 | -0.3 |
| 3-1. 맞춤형농정추진 | 892 | 888 | -4 | -0.4 |
| ③ 경영안정화 | 892 | 888 | -4 | -0.4 |
| 농기계임대사업 | 264 | 260 | -4 | -1.5 |
| 가축재해보험(농업재해보험 내역) | 628 | 628 | - | - |
| 3-2. 신성장동력창출 | 264 | 264 | - | - |
| ③ 중자산업육성 | 4 | 4 | - | - |
| 마늘우량종구생산단지조성사업(중자산업기반구축) | 4 | 4 | - | - |
| ⑤ 농식품수출촉진 | 260 | 260 | - | - |
| 축산물 수출원료구매자금 지원(신선농산물수출지원) | 260 | 260 | - | - |
| 한·중 대책 총계 | 1,621 | 1,764 | 143 | 8.8 |
| 3. 근본적체질개선 | 1,621 | 1,764 | 143 | 8.8 |
| 3-1. 맞춤형농정추진 | 335 | 391 | 56 | 16.7 |
| ③ 경영안정화 | 310 | 306 | -4 | -1.3 |
| 농기계임대사업 | 264 | 260 | -4 | -1.5 |
| 농업수입보장보험(농업재해보험내역) | 46 | 46 | - | - |
| ④ 영농규모화지원 | 25 | 85 | 60 | 240.0 |
| 발공동경영체 | 25 | 85 | 60 | 240.0 |
| 3-2. 신성장동력창출 | 1,286 | 1,373 | 87 | 6.8 |
| ① 친환경농업 육성 | 555 | 612 | 57 | 10.3 |
| 청정임산물이용증진 | 555 | 612 | 57 | 10.3 |
| ④ R&D 투자확대 | 262 | 236 | -26 | -9.9 |
| 동축산물검역검사 | 97 | 81 | -16 | -16.5 |
| 목재산업시설현대화(산림바이오매스확충) | 51 | 51 | - | 0.0 |
| 식물검역검사및수출촉진 | 114 | 104 | -10 | -8.8 |
| ⑤ 농식품수출촉진 | 469 | 525 | 56 | 11.9 |
| 수출인프라강화 | 397 | 458 | 61 | 15.4 |
| 임산물수출 | 72 | 67 | -5 | -6.9 |
| 한·베트남 대책 총계 | 181 | 183 | 4 | 2.2 |
| 2. 품목별경쟁력제고 | 181 | 183 | 4 | 2.2 |
| 2-1. 축산경쟁력제고 | 181 | 183 | 4 | 2.2 |
| ① 축산업경쟁력강화 | 130 | 135 | 5 | 3.8 |
| 꿀가공산업육성(농업종합자금이차보전내역) | 100 | 102 | 2 | 2.0 |
| 별전용사료공장신축(사료산업종합지원사업의 신규) | 30 | 33 | 3 | 10.0 |
| ⑤ 축산기술보급 | 5 | 2 | -3 | -60.0 |
| 신품종보급용별통지원(가축개량지원의 신규) | 2 | 1 | -1 | -50.0 |
| 봉군분양및양봉산물정보제공사업(농업농촌교육훈련내역) | 3 | 1 | -2 | -66.7 |
| ⑥ 가축방역 | 46 | 46 | - | - |
| 별기생충구제(시도가축방역내역) | 46 | 46 | - | - |

| 구분 | '16예산 (A) | '17예산 (B) | 증감 (B-A) | 증감율 (B/A) |
|--------------------------|--------------|--------------|-------------|--------------|
| 한·뉴질랜드 대책 총계 | 1,232 | 1,195 | -37 | -3.0 |
| 2. 품목별경쟁력제고 | 1,216 | 1,178 | -38 | -3.1 |
| 2-1. 축산경쟁력제고 | 1,216 | 1,178 | -38 | -3.1 |
| ① 축산업경쟁력강화 | 55 | 75 | 20 | 36.4 |
| 할랄인증도축가공시설(할랄식품육성내역) | 55 | 75 | 20 | 36.4 |
| ② 축산물수급관리 | 520 | 520 | - | - |
| 축산자조금 | 250 | 250 | - | - |
| 가공원료유지원 | 170 | 170 | - | - |
| 원유소비활성화 | 100 | 100 | - | - |
| ⑤ 축산기술보급 | 641 | 583 | -58 | -9.0 |
| 가축개량지원 | 641 | 583 | -58 | -9.0 |
| 3. 근본적체질개선 | 16 | 17 | 1 | 6.3 |
| 3-1. 맞춤형농정추진 | 16 | 17 | 1 | 6.3 |
| ② 농업경영체역량강화 | 16 | 17 | 1 | 6.3 |
| 한·뉴질랜드협력사업(농업농촌교육훈련의 신규) | 16 | 17 | 1 | 6.3 |

주: 총계는 소수점 계산으로 인해 가로·세로의 합과 맞지 않을 수 있음

3 재정지원계획

3.1. 재정지원계획 총괄

- 한·미 FTA 보완대책으로 2008년부터 2017년(정부안)까지 당초 계획인 23.1조 원보다 약 3.6억 원 증액된 26.7조 원의 예산 반영
 - 2017년은 한·미 FTA 투융자 마지막 해이며, 그간 대책 예산이 증액 편성되어 당초 한·미 FTA 투융자 계획 규모를 초과
 - ※ 23조 418억('08~'16) → 3조 6,418억('17정부안)
- 한·EU FTA 보완대책 10.8조 원 중 2011년 예산부터 2017년(정부안)까지 7.7조 원의 예산 반영, 향후 2018년부터 2020년까지 3.1조 원(연평균 1조 원) 수준의 예산 편성 예정
 - ※ 6조 6,478억('11~'16) → 1조 430억('17정부안) → 3조 1,123억('18~'20)
- 한·영연방 FTA 보완대책 11.6조 원 중 2015년 예산부터 2017년(정부안)까지 4.5조 원의 예산 반영, 향후 2018년부터 2024년까지 7.1조 원(연평균 1.0조 원) 수준의 예산 편성 예정
 - ※ 2조 9,965억('15~'16) → 1조 5,338억('17정부안) → 7조 1,009억('18~'24)
- 한·중 FTA 보완대책 1.6조 원 중 2016년 예산부터 2017년(정부안)까지 3,385억 원의 예산 반영, 향후 2018년부터 2025년까지 1조 2,160억 원(연평균 1,520억 원) 수준의 예산 편성 예정
 - ※ 1,621억('16) → 1,764억('17정부안) → 1조 2,160억('18~'25)
- 한·베트남 FTA 보완대책 1,654억 원 중 2016년 예산부터 2017년(정부안)까지 364억 원의 예산 반영, 향후 2018년부터 2025년까지 1,290억 원(연평균 161억 원) 수준의 예산 편성 예정

※ 181억('16) → 183억('17정부안) → 1,290억('18~'25)

- 한·뉴질랜드 FTA 보완대책 1조 원 중 2016년 예산부터 2017년(정부안)까지 2,427억 원의 예산 반영, 향후 2018년부터 2024년까지 8,366조 원(연평균 1,195억 원) 수준의 예산 편성 예정

※ 1,232억('16) → 1,195억('17정부안) → 8,366억('18~'24)

3.2. 부류별 재정지원 계획

3.2.1. 성과목표별 재정지원계획

- 성과목표인 직접피해보전, 축산·원예경쟁력제고, 맞춤형농정추진, 신성장동력으로 구분한 각 FTA의 성과목표별 예산 규모는 축산경쟁력제고가 가장 크며, 맞춤형농정추진, 신성장동력창출, 원예경쟁력제고, 직접피해보전 순
 - <총괄> 직접피해보전 1조 4,108억(3.6%), 축산경쟁력제고 20조 1,734억(50.8%), 원예경쟁력제고 1조 9,652억(4.9%), 맞춤형농정추진 11조 5,959억(29.2%), 신성장동력창출 5조 9,851억(15.1%)
 - <한·미 FTA> 직접피해보전 1조 4,108억(5.3%), 축산경쟁력제고 8조 688억(30.2%), 과수·원예경쟁력제고 1조 8,749억(7.0%), 맞춤형농정추진 10조 6,717억(40.0%), 신성장동력창출 4조 6,574억(17.5%)
 - <한·EU FTA> 품목별경쟁력제고의 축산경쟁력제고분야 10조 8,031억
 - <한·영연방 FTA> 축산경쟁력제고 10조 3,042억(88.6%), 과수·원예경쟁력제고 993억(0.9%), 맞춤형농정추진 9,503억(8.2%), 신성장동력창출 2,774억(2.4%)
 - <한·중 FTA> 맞춤형농정추진 3,650억(23.5%), 신성장동력창출 1조 1,895억(76.5%)
 - <한·베트남 FTA> 품목별경쟁력제고의 축산경쟁력제고분야 1,654억
 - <한·뉴질랜드 FTA> 축산경쟁력제고 1조 645억(98.6%), 맞춤형농정추진 148억(1.4%)

표 3-1. 성과목표별 재정지원계획

(단위 : 억 원)

| | 구 분 | '08~'15 | | '16 | '17 | '18 이후 | 합 계 |
|------------|----------------|---------|---------|--------|--------|---------|---------|
| | | 예 산 | 결 산 | 예 산 | 정부안 | 계 획 | |
| 총괄 | 총 계 | 222,306 | 193,076 | 44,604 | 43,934 | 100,361 | 411,205 |
| | 1. 직접피해보전 | 10,044 | 4,770 | 2,032 | 2,032 | - | 14,108 |
| | 피해보전직불 | 4,248 | 1,092 | 1,005 | 1,005 | - | 6,258 |
| | 폐업지원 | 5,796 | 3,678 | 1,027 | 1,027 | - | 7,850 |
| | 2. 품목별경쟁력제고 | 103,636 | 89,816 | 18,747 | 18,861 | 80,142 | 221,386 |
| | 2-1. 축산경쟁력제고 | 87,798 | 74,944 | 17,223 | 17,404 | 79,309 | 201,734 |
| | 축산업경쟁력강화 | 51,026 | 40,959 | 11,249 | 11,783 | 41,580 | 115,638 |
| | 축산물수급관리 | 6,620 | 5,814 | 1,141 | 1,131 | 8,529 | 17,421 |
| | 축산물위생안전성 | 1,724 | 1,717 | 216 | 207 | 1,306 | 3,453 |
| | 친환경축산지원 | 18,195 | 16,426 | 2,578 | 2,347 | 16,237 | 39,357 |
| | 가축방역 | 6,350 | 6,513 | 1,375 | 1,331 | 7,364 | 16,420 |
| | 축산기술보급 | 3,883 | 3,515 | 664 | 605 | 4,293 | 9,445 |
| | 2-2. 과수원예경쟁력제고 | 15,838 | 14,872 | 1,524 | 1,457 | 833 | 19,652 |
| | 과수경쟁력강화 | 9,189 | 9,005 | 1,195 | 1,120 | - | 11,504 |
| | 원예경쟁력강화 | 6,649 | 5,867 | 329 | 337 | 833 | 8,148 |
| | 3. 근본적체질개선 | 108,626 | 98,490 | 23,825 | 23,041 | 20,219 | 175,711 |
| | 3-1. 맞춤형농정추진 | 72,859 | 67,446 | 17,060 | 16,941 | 9,000 | 115,859 |
| | 신규농업인력육성 | 16,069 | 12,487 | 1,819 | 2,309 | - | 20,197 |
| | 농업경영체역량강화 | 4,100 | 3,974 | 557 | 562 | 115 | 5,333 |
| | 농가경영안정 | 24,390 | 23,010 | 8,593 | 8,840 | 8,530 | 50,353 |
| | 영농규모화 | 13,358 | 12,442 | 1,984 | 2,430 | 355 | 18,127 |
| | 생산기반정비 | 14,942 | 15,533 | 4,107 | 2,800 | - | 21,849 |
| | 3-2. 신성장동력창출 | 35,767 | 31,044 | 6,765 | 6,100 | 11,219 | 59,851 |
| | 친환경농업육성 | 7,969 | 6,610 | 965 | 761 | 3,956 | 13,651 |
| | 식품산업육성 | 3,932 | 3,902 | 467 | 417 | - | 4,816 |
| | 종자산업육성 | 2,952 | 2,549 | 856 | 523 | 57 | 4,388 |
| | R&D확대 | 6,899 | 6,712 | 1,136 | 1,023 | 1,984 | 11,042 |
| | 농식품수출촉진 | 14,015 | 11,271 | 3,341 | 3,376 | 5,223 | 25,955 |
| 한·미 FTA | 구 분 | '08~'15 | | '16 | '17 | '18 | 합 계 |
| | | 예 산 | 결 산 | 예 산 | 정부안 | 계 획 | |
| | 총 계 | 193,400 | 168,605 | 37,018 | 36,418 | - | 266,836 |
| | 1. 직접피해보전 | 10,044 | 4,770 | 2,032 | 2,032 | - | 14,108 |
| | 피해보전직불 | 4,248 | 1,092 | 1,005 | 1,005 | - | 6,258 |
| | 폐업지원 | 5,796 | 3,678 | 1,027 | 1,027 | - | 7,850 |
| | 2. 품목별경쟁력제고 | 74,990 | 65,491 | 12,088 | 12,359 | - | 99,437 |
| | 2-1. 축산경쟁력제고 | 59,172 | 50,636 | 10,593 | 10,923 | - | 80,688 |
| | 축산업경쟁력강화 | 32,334 | 26,340 | 7,126 | 7,774 | - | 47,234 |
| | 축산물수급관리 | 3,663 | 3,263 | 263 | 257 | - | 4,183 |

| | | | | | | | |
|--|-----------------|---------|--------|--------|--------|---|---------|
| | 축산물위생안전성 | 1,724 | 1,717 | 216 | 207 | - | 2,147 |
| | 친환경축산지원 | 17,572 | 15,805 | 2,331 | 2,084 | - | 21,987 |
| | 축산기술보급 | 3,879 | 3,511 | 657 | 601 | - | 5,137 |
| | 2-2. 과수 원예경쟁력제고 | 15,818 | 14,855 | 1,495 | 1,436 | - | 18,749 |
| | 과수경쟁력강화 | 9,189 | 9,005 | 1,195 | 1,120 | - | 11,504 |
| | 원예경쟁력강화 | 6,629 | 5,850 | 300 | 316 | - | 7,245 |
| | 3. 근본적체질개선 | 108,366 | 98,344 | 22,898 | 22,027 | - | 153,291 |
| | 3-1. 맞춤형농정추진 | 72,859 | 67,446 | 17,019 | 16,839 | - | 106,717 |
| | 신규농업인력육성 | 16,069 | 12,487 | 1,819 | 2,309 | - | 20,197 |
| | 농업경영체역량강화 | 4,100 | 3,974 | 541 | 545 | - | 5,186 |
| | 농가경영안정 | 24,390 | 23,010 | 8,593 | 8,840 | - | 41,823 |
| | 영농규모화 | 13,358 | 12,442 | 1,959 | 2,345 | - | 17,662 |
| | 생산기반정비 | 14,942 | 15,533 | 4,107 | 2,800 | - | 21,849 |
| | 3-2. 신성장동력창출 | 35,507 | 30,898 | 5,879 | 5,188 | - | 46,574 |
| | 친환경농업육성 | 7,969 | 6,610 | 965 | 761 | - | 9,695 |
| | 식품산업육성 | 3,932 | 3,902 | 467 | 417 | - | 4,816 |
| | 중자산업육성 | 2,952 | 2,549 | 856 | 523 | - | 4,331 |
| | R&D확대 | 6,899 | 6,712 | 925 | 838 | - | 8,662 |
| | 농식품수출촉진 | 13,755 | 11,125 | 2,666 | 2,649 | - | 19,070 |

| 구 분 | '11~'15 | | '16 | '17 | '18~'20 | 합 계 |
|--------------|---------|--------|--------|--------|---------|---------|
| | 예 산 | 결 산 | 예 산 | 정부안 | 계 획 | |
| 총 계 | 55,730 | 48,109 | 10,748 | 10,430 | 31,123 | 108,031 |
| 2. 품목별경쟁력제고 | 55,730 | 48,109 | 10,748 | 10,430 | 31,123 | 108,031 |
| 2-1. 축산경쟁력제고 | 55,730 | 48,109 | 10,748 | 10,430 | 31,123 | 108,031 |
| 축산업경쟁력강화 | 28,607 | 22,964 | 5,239 | 5,248 | 16,443 | 55,537 |
| 축산물수급관리 | 4,525 | 4,063 | 918 | 947 | 2,259 | 8,649 |
| 축산물위생안전성 | 1,043 | 1,040 | 203 | 194 | 523 | 1,963 |
| 친환경축산지원 | 12,797 | 11,262 | 2,509 | 2,262 | 5,569 | 23,137 |
| 축산기술보급 | 2,576 | 2,435 | 641 | 583 | 727 | 4,527 |
| 가축방역 | 6,182 | 6,345 | 1,238 | 1,196 | 5,603 | 14,219 |

| 구 분 | '11~'15 | | '16 | '17 | '18~'24 | 합 계 |
|--------------|---------|--------|--------|--------|---------|---------|
| | 예 산 | 결 산 | 예 산 | 정부안 | 계 획 | |
| 총 계 | 14,752 | 12,848 | 15,213 | 15,338 | 71,009 | 116,312 |
| 2. 품목별경쟁력제고 | 13,643 | 11,778 | 14,057 | 14,186 | 62,149 | 104,035 |
| 2-1. 축산경쟁력제고 | 13,579 | 11,717 | 13,995 | 14,152 | 61,316 | 103,042 |
| 축산업경쟁력강화 | 8,915 | 7,595 | 9,270 | 9,715 | 32,399 | 60,299 |
| 축산물수급관리 | 1,248 | 1,140 | 1,028 | 1,024 | 7,141 | 10,441 |
| 축산물위생안전성 | 223 | 223 | 203 | 194 | 1,306 | 1,926 |
| 친환경축산지원 | 2,410 | 1,993 | 2,622 | 2,391 | 16,224 | 23,647 |
| 축산기술보급 | 481 | 464 | 643 | 585 | 2,412 | 4,121 |
| 가축방역 | 302 | 302 | 229 | 243 | 1,834 | 2,608 |

한·EU
FTA

한·영연방
FTA

| | | | | | | | |
|---------------|-----------------|---------|-------|-------|-------|---------|--------|
| | 2-2. 과수 원예경쟁력제고 | 64 | 61 | 62 | 34 | 833 | 993 |
| | 원예경쟁력강화 | 64 | 61 | 62 | 34 | 833 | 993 |
| | 3. 근본적체질개선 | 1,109 | 1,070 | 1,156 | 1,152 | 8,860 | 12,277 |
| | 3-1. 맞춤형농정 | 846 | 921 | 892 | 888 | 6,877 | 9,503 |
| | 농가경영안정 | 846 | 921 | 892 | 888 | 6,877 | 9,503 |
| | 3-2. 신성장동력창출 | 263 | 149 | 264 | 264 | 1,983 | 2,774 |
| | 중자산업육성 | 3 | 3 | 4 | 4 | 57 | 68 |
| 농식품수출촉진 | 260 | 146 | 260 | 260 | 1,927 | 2,707 | |
| 한·중 FTA | 구 분 | '11~'15 | | '16 | '17 | '18~'25 | 합 계 |
| | | 예 산 | 결 산 | 예 산 | 정부안 | 계 획 | |
| | 총 계 | - | - | 1,621 | 1,764 | 12,160 | 15,545 |
| | 3. 근본적체질개선 | - | - | 1,621 | 1,764 | 12,160 | 15,545 |
| | 3-1. 맞춤형농정추진 | - | - | 335 | 391 | 2,924 | 3,650 |
| | 농가경영안정 | - | - | 310 | 306 | 2,569 | 3,185 |
| | 영농규모화 | - | - | 25 | 85 | 355 | 465 |
| | 3-2. 신성장동력창출 | - | - | 1,286 | 1,373 | 9,236 | 11,895 |
| | 친환경농업육성 | - | - | 555 | 612 | 3,956 | 5,123 |
| | R&D투자확대 | - | - | 262 | 236 | 1,984 | 2,482 |
| 농식품수출촉진 | - | - | 469 | 525 | 3,296 | 4,290 | |
| 한·베트남 FTA | 구 분 | '11~'15 | | '16 | '17 | '18~'25 | 합 계 |
| | | 예 산 | 결 산 | 예 산 | 정부안 | 계 획 | |
| | 총 계 | - | - | 181 | 183 | 1,290 | 1,654 |
| | 2. 품목별경쟁력제고 | - | - | 181 | 183 | 1,290 | 1,654 |
| | 2-1. 축산경쟁력제고 | - | - | 181 | 183 | 1,290 | 1,654 |
| | 축산업경쟁력강화 | - | - | 130 | 135 | 805 | 1,070 |
| | 가축방역 | - | - | 46 | 46 | 389 | 481 |
| 축산기술보급 | - | - | 5 | 2 | 96 | 103 | |
| 한·뉴질랜드 FTA | 구 분 | '11~'15 | | '16 | '17 | '18~'25 | 합 계 |
| | | 예 산 | 결 산 | 예 산 | 정부안 | 계 획 | |
| | 총 계 | - | - | 1,232 | 1,195 | 8,366 | 10,793 |
| | 2. 품목별경쟁력제고 | - | - | 1,216 | 1,178 | 8,252 | 10,645 |
| | 2-1. 축산경쟁력제고 | - | - | 1,216 | 1,178 | 8,252 | 10,645 |
| | 축산업경쟁력강화 | - | - | 55 | 75 | - | 130 |
| | 축산물수급관리 | - | - | 520 | 520 | 4,088 | 5,128 |
| | 축산기술보급 | - | - | 641 | 583 | 4,163 | 5,387 |
| | 3. 근본적체질개선 | - | - | 16 | 17 | 115 | 148 |
| 3-1. 맞춤형농정추진 | - | - | 16 | 17 | 115 | 148 | |
| 농업경영체역량강화 | - | - | 16 | 17 | 115 | 148 | |

주: 총계는 소수점 계산으로 인해 가로·세로의 합과 맞지 않을 수 있음

3.2.2. 회계별 재정지원계획

- 재정회계인 예산, 기금으로 구분한 각 FTA의 회계별 예산 규모는 기금이 예산보다 큰 것으로 나타남
- <총괄> 농특회계 18조 9,178억(46.0%), 축발기금 11조 5,438억(28.1%), FTA기금 6조 1,749억(15.0%), 농지기금 2조 2,126억(5.4%), 농안기금 1조 5,792억(3.9%)
 - <한·미 FTA> 농특회계 11조 8,834억(44.5%), FTA기금 5조 4,806억(20.5%), 축발기금 5조 3,837억(20.2%), 농지기금 2조 2,126억(8.3%), 농안기금 1조 2,299억(4.6%)
 - <한·EU FTA> 축발기금 4조 6,787억(43.3%), 농특회계 4조 5,738억(42.3%), FTA기금 1조 5,206억(14.1%), 농안기금 210억(0.2%)
 - <한·영연방 FTA> 축발기금 6조 2,863억(54.0%), 농특회계 3조 9,781억(34.2%), FTA기금 1조 252억(8.8%), 농안기금 3,416억(2.9%)
 - <한·중 FTA> 농특회계 1조 3,570억(87.3%), 일반회계 1,975억(12.7%)
 - <한·베트남 FTA> 농특회계 1,553억(93.9%), 축발기금 101억(6.1%)
 - <한·뉴질랜드 FTA> 축발기금 9,522억(88.2%), FTA기금 993(9.3%), 농특회계 278억(2.6%)

표 3-2. 회계별 재정지원계획

(단위 : 억 원)

| 구분 | '08~'15 | | '16 | '17 | '18 이후 | 합 계 |
|---------|---------|---------|--------|--------|---------|---------|
| | 예 산 | 결 산 | 예 산 | 정부안 | 계 획 | |
| 총계(1+2) | 222,306 | 193,076 | 44,604 | 43,934 | 100,361 | 411,205 |
| 1. 예산 | 108,620 | 93,381 | 22,769 | 21,313 | 41,426 | 194,128 |
| 농특회계 | 106,076 | 90,898 | 22,312 | 20,956 | 39,834 | 189,178 |
| 일반회계 | 62 | 62 | 294 | 268 | 1,579 | 2,203 |
| 지특회계 | 2,482 | 2,421 | 163 | 89 | 13 | 2,747 |
| 2. 기금 | 113,686 | 99,695 | 21,835 | 22,621 | 58,935 | 217,077 |
| FTA기금 | 42,781 | 33,071 | 6,257 | 6,268 | 6,443 | 61,749 |
| 농안기금 | 11,258 | 9,394 | 1,069 | 985 | 2,480 | 15,792 |
| 농지기금 | 12,179 | 12,161 | 4,484 | 5,463 | - | 22,126 |
| 축발기금 | 45,776 | 41,405 | 9,795 | 9,855 | 50,012 | 115,438 |
| 재보험기금 | 1,692 | 3,664 | 230 | 50 | - | 1,972 |

| | 구분 | '08~'15 | | '16 | '17 | '18 | 합 계 |
|--------------|---------|---------|---------|--------|--------|---------|---------|
| | | 예 산 | 결 산 | 예 산 | 정부안 | 계 획 | |
| 한·미 FTA | 총계(1+2) | 193,400 | 168,605 | 37,018 | 36,418 | - | 266,836 |
| | 1. 예산 | 88,296 | 76,423 | 17,503 | 15,997 | - | 121,796 |
| | 농특회계 | 85,752 | 73,940 | 17,257 | 15,825 | - | 118,834 |
| | 일반회계 | 62 | 62 | 83 | 83 | - | 228 |
| | 지특회계 | 2,482 | 2,421 | 163 | 89 | - | 2,734 |
| | 2. 기금 | 105,104 | 92,182 | 19,515 | 20,421 | - | 145,040 |
| | FTA기금 | 42,681 | 32,971 | 6,057 | 6,068 | - | 54,806 |
| | 농안기금 | 10,785 | 9,088 | 799 | 715 | - | 12,299 |
| | 농지기금 | 12,179 | 12,161 | 4,484 | 5,463 | - | 22,126 |
| | 축발기금 | 37,767 | 34,298 | 7,945 | 8,125 | - | 53,837 |
| 재보험기금 | 1,692 | 3,664 | 230 | 50 | - | 1,972 | |
| 한·EU FTA | 구분 | '11~'15 | | '16 | '17 | '18~'20 | 합 계 |
| | | 예 산 | 결 산 | 예 산 | 정부안 | 계 획 | |
| | 총계(1+2) | 55,730 | 48,109 | 10,748 | 10,430 | 31,123 | 108,031 |
| | 1. 예산 | 20,337 | 16,974 | 4,289 | 4,242 | 16,960 | 45,828 |
| | 농특회계 | 20,272 | 16,908 | 4,283 | 4,236 | 16,947 | 45,738 |
| | 지특회계 | 65 | 66 | 6 | 6 | 13 | 90 |
| | 2. 기금 | 35,393 | 31,135 | 6,459 | 6,188 | 14,163 | 62,203 |
| | FTA기금 | 9,829 | 8,355 | 1,401 | 1,549 | 2,427 | 15,206 |
| 농안기금 | 210 | 157 | - | - | - | 210 | |
| 축발기금 | 25,354 | 22,623 | 5,058 | 4,639 | 11,736 | 46,787 | |
| 한·영연방 FTA | 구분 | '11~'15 | | '16 | '17 | '18~'24 | 합 계 |
| | | 예 산 | 결 산 | 예 산 | 정부안 | 계 획 | |
| | 총계(1+2) | 14,752 | 12,848 | 15,213 | 15,338 | 71,009 | 116,312 |
| | 1. 예산 | 4,653 | 3,434 | 4,611 | 4,591 | 25,926 | 39,781 |
| | 농특회계 | 4,653 | 3,434 | 4,611 | 4,591 | 25,926 | 39,781 |
| | 2. 기금 | 10,099 | 9,414 | 10,602 | 10,747 | 45,083 | 76,531 |
| | FTA기금 | 1,647 | 1,617 | 1,505 | 1,450 | 5,650 | 10,252 |
| 농안기금 | 272 | 158 | 331 | 333 | 2,480 | 3,416 | |
| 축발기금 | 8,180 | 7,639 | 8,766 | 8,964 | 36,953 | 62,863 | |
| 한·중 FTA | 구분 | '11~'15 | | '16 | '17 | '18~'25 | 합 계 |
| | | 예 산 | 결 산 | 예 산 | 정부안 | 계 획 | |
| | 총계(1+2) | - | - | 1,621 | 1,715 | 12,209 | 15,545 |
| | 1. 예산 | - | - | 1,621 | 1,715 | 12,209 | 15,545 |
| | 농특회계 | - | - | 1,410 | 1,532 | 10,628 | 13,570 |
| 일반회계 | - | - | 211 | 183 | 1,581 | 1,975 | |
| 한·베트남 FTA | 구분 | '11~'15 | | '16 | '17 | '18~'25 | 합 계 |
| | | 예 산 | 결 산 | 예 산 | 정부안 | 계 획 | |
| | 총계(1+2) | - | - | 181 | 183 | 1,290 | 1,654 |
| | 1. 예산 | - | - | 149 | 149 | 1,255 | 1,553 |
| | 농특회계 | - | - | 149 | 149 | 1,255 | 1,553 |
| 2. 기금 | - | - | 32 | 34 | 35 | 101 | |
| 축발기금 | - | - | 32 | 34 | 35 | 101 | |

| | 구분 | '11~'15 | | '16 | '17 | '18~'24 | 합 계 |
|-------------------|---------|---------|-----|-------|-------|---------|--------|
| | | 예 산 | 결 산 | 예 산 | 정부안 | 계 획 | |
| 한· 뉴질랜드 FTA | 총계(1+2) | - | - | 1,232 | 1,195 | 8,366 | 10,793 |
| | 1. 예산 | - | - | 71 | 92 | 115 | 278 |
| | 농특회계 | - | - | 71 | 92 | 115 | 278 |
| | 2. 기금 | - | - | 1,161 | 1,103 | 8,251 | 10,515 |
| | FTA기금 | - | - | 100 | 100 | 793 | 993 |
| | 축발기금 | - | - | 1,061 | 1,003 | 7,458 | 9,522 |

주: 총계는 소수점 계산으로 인해 가로·세로의 합과 맞지 않을 수 있음

3.2.3. 지원형태별(하드웨어/소프트웨어) 재정지원계획

○ 지원형태로 하드웨어형 지원과 소프트웨어형 지원으로 구분한 각 FTA의 지원 형태별 예산 규모는 소프트웨어형 지원이 더 큰 것으로 나타남

- <총괄> 소프트웨어 30조 7,571억(74.8%), 하드웨어 10조 3,633억(25.2%)
- <한·미 FTA> 소프트웨어 17조 8,601억(66.9%), 하드웨어 8조 8,235억(33.1%)
- <한·EU FTA> 소프트웨어 8조 3,938억(66.5%)와 하드웨어 2조 4,093억(33.5%)
- <한·영연방 FTA> 소프트웨어 9조 2,370억(79.4%)와 하드웨어 2조 3,942억(20.6%)
- <한·중 FTA> 소프트웨어 1조 1,989억(77.1%)와 하드웨어 3,556억(22.9%)
- <한·베트남 FTA> 소프트웨어 1,553억(93.7%)와 하드웨어 101억(6.1%)
- <한·뉴질랜드 FTA> 소프트웨어 1조 663억(98.8%)와 하드웨어 130억(1.2%)

표 3-3. 지원형태별 재정지원계획

(단위 : 억 원)

| | 구분 | '08~'15 | | '16 | '17 | '18 이후 | 합 계 |
|----|------------|---------|---------|--------|--------|---------|---------|
| | | 예 산 | 결 산 | 예 산 | 정부안 | 계 획 | |
| 총괄 | 총계(1+2) | 222,306 | 193,076 | 44,604 | 43,934 | 100,361 | 411,205 |
| | 1. 소프트웨어 | 155,071 | 134,507 | 32,788 | 33,877 | 85,835 | 307,571 |
| | 직접피해보전 | 10,044 | 4,770 | 2,032 | 2,032 | - | 14,108 |
| | 축산경쟁력제고 | 58,873 | 51,866 | 13,284 | 13,388 | 66,998 | 152,543 |
| | 과수 원예경쟁력제고 | 6,557 | 6,152 | 571 | 594 | 517 | 8,239 |
| | 맞춤형농정추진 | 57,917 | 51,913 | 12,928 | 14,056 | 7,501 | 92,402 |
| | 신성장동력창출 | 21,680 | 19,806 | 3,970 | 3,806 | 10,758 | 40,214 |

| | | | | | | | |
|--------------|------------|---------|---------|--------|--------|---------|---------|
| | 2. 하드웨어 | 67,235 | 58,569 | 11,816 | 10,057 | 14,525 | 103,633 |
| | 축산경쟁력제고 | 28,925 | 23,078 | 3,936 | 4,015 | 12,250 | 49,126 |
| | 과수 원예경쟁력제고 | 9,281 | 8,720 | 953 | 863 | 316 | 11,413 |
| | 맞춤형농정추진 | 14,942 | 15,533 | 4,132 | 2,885 | 1,498 | 23,457 |
| | 신성장동력창출 | 14,087 | 11,238 | 2,795 | 2,294 | 462 | 19,638 |
| 한·미 FTA | 구 분 | '08~'15 | | '16 | '17 | '18 | 합 계 |
| | | 예 산 | 결 산 | 예 산 | 정부안 | 계 획 | |
| | 총계(1+2) | 193,400 | 168,605 | 37,018 | 36,418 | - | 266,836 |
| | 1. 소프트웨어 | 126,535 | 110,350 | 25,410 | 26,656 | | 178,601 |
| | 직접피해보전 | 10,044 | 4,770 | 2,032 | 2,032 | - | 14,108 |
| | 축산경쟁력제고 | 30,605 | 27,863 | 6,832 | 7,118 | | 44,555 |
| | 과수 원예경쟁력제고 | 6,549 | 6,144 | 550 | 573 | - | 7,672 |
| | 맞춤형농정추진 | 57,917 | 51,913 | 12,912 | 14,039 | - | 84,868 |
| | 신성장동력창출 | 21,420 | 19,660 | 3,084 | 2,894 | - | 27,398 |
| | 2. 하드웨어 | 66,865 | 58,255 | 11,608 | 9,762 | - | 88,235 |
| | 축산경쟁력제고 | 28,567 | 22,773 | 3,761 | 3,805 | - | 36,133 |
| | 과수 원예경쟁력제고 | 9,269 | 8,711 | 945 | 863 | - | 11,077 |
| | 맞춤형농정추진 | 14,942 | 15,533 | 4,107 | 2,800 | - | 21,849 |
| 신성장동력창출 | 14,087 | 11,238 | 2,795 | 2,294 | - | 19,176 | |
| 한·EU FTA | 구 분 | '11~'15 | | '16 | '17 | '18~'20 | 합 계 |
| | | 예 산 | 결 산 | 예 산 | 정부안 | 계 획 | |
| | 총계(1+2) | 55,730 | 48,109 | 10,748 | 10,430 | 31,123 | 108,031 |
| | 1. 소프트웨어 | 40,829 | 35,414 | 8,212 | 7,850 | 27,048 | 83,938 |
| | 축산경쟁력제고 | 40,829 | 35,414 | 8,212 | 7,850 | 27,048 | 83,938 |
| | 2. 하드웨어 | 14,901 | 12,695 | 2,536 | 2,580 | 4,076 | 24,093 |
| 축산경쟁력제고 | 14,901 | 12,695 | 2,536 | 2,580 | 4,076 | 24,093 | |
| 한·영연방 FTA | 구 분 | '11~'15 | | '16 | '17 | '18~'24 | 합 계 |
| | | 예 산 | 결 산 | 예 산 | 정부안 | 계 획 | |
| | 총계(1+2) | 14,752 | 12,848 | 15,213 | 15,338 | 71,009 | 116,312 |
| | 1. 소프트웨어 | 11,003 | 9,510 | 11,328 | 11,604 | 58,435 | 92,370 |
| | 축산경쟁력제고 | 9,853 | 8,399 | 10,122 | 10,422 | 49,114 | 79,511 |
| | 과수 원예경쟁력제고 | 44 | 44 | 54 | 34 | 517 | 649 |
| | 맞춤형농정추진 | 846 | 921 | 892 | 888 | 6,878 | 9,504 |
| | 신성장동력창출 | 260 | 146 | 260 | 260 | 1,927 | 2,707 |
| | 2. 하드웨어 | 3,749 | 3,338 | 3,885 | 3,734 | 12,574 | 23,942 |
| | 축산경쟁력제고 | 3,726 | 3,318 | 3,873 | 3,730 | 12,202 | 23,531 |
| 과수 원예경쟁력제고 | 20 | 17 | 8 | - | 316 | 344 | |
| 신성장동력창출 | 3 | 3 | 4 | 4 | 57 | 68 | |
| 한·중 FTA | 구 분 | '11~'15 | | '16 | '17 | '18~'25 | 합 계 |
| | | 예 산 | 결 산 | 예 산 | 정부안 | 계 획 | |
| | 총계(1+2) | - | - | 1,621 | 1,764 | 12,160 | 15,545 |
| | 1. 소프트웨어 | - | - | 1,281 | 1,368 | 9,340 | 11,989 |
| | 맞춤형농정추진 | - | - | 46 | 46 | 509 | 601 |
| 신성장동력창출 | - | - | 1,235 | 1,322 | 8,831 | 11,388 | |

| | | | | | | | | |
|---------------|----------|---------|-----|-------|-------|---------|--------|--------|
| | 2. 하드웨어 | - | - | 340 | 396 | 2,820 | 3,556 | |
| | 맞춤형농정추진 | - | - | 289 | 345 | 2,415 | 3,049 | |
| | 신성장동력창출 | - | - | 51 | 51 | 405 | 507 | |
| 한·베트남 FTA | 구 분 | '11~'15 | | '16 | '17 | '18~'25 | 합 계 | |
| | | 예 산 | 결 산 | 예 산 | 정부안 | 계 획 | | |
| | | 총계(1+2) | - | - | 181 | 183 | 1,290 | 1,654 |
| | 1. 소프트웨어 | - | - | 149 | 149 | 1,255 | 1,553 | |
| | 축산경쟁력제고 | - | - | 149 | 149 | 1,255 | 1,553 | |
| | 2. 하드웨어 | - | - | 32 | 34 | 35 | 101 | |
| 축산경쟁력제고 | - | - | 32 | 34 | 35 | 101 | | |
| 한·뉴질랜드 FTA | 구 분 | '11~'15 | | '16 | '17 | '18~'24 | 합 계 | |
| | | 예 산 | 결 산 | 예 산 | 정부안 | 계 획 | | |
| | | 총계(1+2) | - | - | 1,232 | 1,195 | 8,366 | 10,793 |
| | 1. 소프트웨어 | - | - | 1,177 | 1,120 | 8,366 | 10,663 | |
| | 축산경쟁력제고 | - | - | 1,161 | 1,103 | 8,251 | 10,515 | |
| | 맞춤형농정추진 | - | - | 16 | 17 | 115 | 148 | |
| 2. 하드웨어 | - | - | 55 | 75 | - | 130 | | |
| 축산경쟁력제고 | - | - | 55 | 75 | - | 130 | | |

주: 총계는 소수점 계산으로 인해 가로·세로의 합과 맞지 않을 수 있음

3.2.4. 지원방식별(보조/용자) 재정지원계획

○ 지원방식인 보조사업과 용자사업으로 구분한 각 FTA의 지원방식별 예산 규모는 보조사업과 용자사업이 비슷한 것으로 나타남. 다만, 한·EU FTA 대책은 용자사업 비중이 다소 높음

- <총괄> 보조사업 22조 6,597억(55.1%), 용자사업 18조 4,608억(44.9%)
- <한·미 FTA> 보조사업 14조 9,714억(56.1%), 용자사업 11조 7,122억(43.9%)
- <한·EU FTA> 보조사업 4조 8,417억(44.8%), 용자사업 5조 9,614억(55.2%)
- <한·영연방 FTA> 보조사업 7조 749억(60.8%), 용자사업 4조 5,563억(39.2%)
- <한·중 FTA> 보조사업 1조 5,545억(100.0%)
- <한·베트남 FTA> 보조사업 1,591억(96.2%), 용자사업 63억(3.8%)
- <한·뉴질랜드 FTA> 보조사업 8,481억(78.9%), 용자사업 2,312억(21.1%)

표 3-4. 지원방식별 재정지원계획

(단위 : 억 원)

| | 구분 | '08~'15 | | '16 | '17 | '18 이후 | 합 계 |
|---------------|---------|---------|---------|--------|--------|---------|---------|
| | | 예 산 | 결 산 | 예 산 | 정부안 | 계 획 | |
| 총괄 | 총계(1+2) | 222,306 | 193,076 | 44,604 | 43,934 | 100,361 | 411,205 |
| | 1. 보 조 | 121,711 | 109,870 | 23,281 | 20,969 | 60,636 | 226,597 |
| | 2. 용 자 | 100,595 | 83,206 | 21,323 | 22,965 | 39,725 | 184,608 |
| | | | | | | | |
| 한·미 FTA | 구분 | '08~'15 | | '16 | '17 | '18 | 합 계 |
| | | 예 산 | 결 산 | 예 산 | 정부안 | 계 획 | |
| | 총계(1+2) | 193,400 | 168,605 | 37,018 | 36,418 | - | 266,836 |
| | 1. 보 조 | 111,860 | 100,220 | 20,135 | 17,719 | - | 149,714 |
| 2. 용 자 | 81,540 | 68,385 | 16,883 | 18,699 | - | 117,122 | |
| 한·EU FTA | 구분 | '11~'15 | | '16 | '17 | '18~'20 | 합 계 |
| | | 예 산 | 결 산 | 예 산 | 정부안 | 계 획 | |
| | 총계(1+2) | 55,730 | 48,109 | 10,748 | 10,430 | 31,123 | 108,031 |
| | 1. 보 조 | 25,124 | 23,566 | 4,693 | 4,452 | 14,148 | 48,417 |
| 2. 용 자 | 30,606 | 24,543 | 6,055 | 5,978 | 16,975 | 59,614 | |
| 한·영연방 FTA | 구분 | '11~'15 | | '16 | '17 | '18~'24 | 합 계 |
| | | 예 산 | 결 산 | 예 산 | 정부안 | 계 획 | |
| | 총계(1+2) | 14,752 | 12,848 | 15,213 | 15,338 | 71,009 | 116,312 |
| | 1. 보 조 | 8,498 | 7,043 | 7,996 | 7,778 | 46,477 | 70,749 |
| 2. 용 자 | 6,254 | 5,805 | 7,217 | 7,560 | 24,532 | 45,563 | |
| 한·중 FTA | 구분 | '11~'15 | | '16 | '17 | '18~'25 | 합 계 |
| | | 예 산 | 결 산 | 예 산 | 정부안 | 계 획 | |
| | 총계 | - | - | 1,621 | 1,764 | 12,160 | 15,545 |
| 보 조 | - | - | 1,621 | 1,764 | 12,160 | 15,545 | |
| 한·베트남 FTA | 구분 | '11~'15 | | '16 | '17 | '18~'25 | 합 계 |
| | | 예 산 | 결 산 | 예 산 | 정부안 | 계 획 | |
| | 총계(1+2) | - | - | 181 | 183 | 1,290 | 1,654 |
| | 1. 보 조 | - | - | 151 | 150 | 1,290 | 1,591 |
| 2. 용 자 | - | - | 30 | 33 | - | 63 | |
| 한·뉴질랜드 FTA | 구분 | '11~'15 | | '16 | '17 | '18~'24 | 합 계 |
| | | 예 산 | 결 산 | 예 산 | 정부안 | 계 획 | |
| | 총계(1+2) | - | - | 1,232 | 1,195 | 8,366 | 10,793 |
| | 1. 보 조 | - | - | 960 | 915 | 6,606 | 8,481 |
| 2. 용 자 | - | - | 272 | 280 | 1,760 | 2,312 | |

주: 총계는 소수점 계산으로 인해 가로·세로의 합과 맞지 않을 수 있음

3.2.5. 신규·기존 사업별 재정지원계획

○ 재정지원을 신규사업과 기존사업으로 구분하여 살펴보면, FTA 투융자 사업 중 기존사업이 신규사업에 비해 다소 큰 비중을 차지함

- <신규사업현황> 1,740억, 21개('08) → 5,576억, 28개('11) → 1조 6,757억, 42개('16)
→ 1조 7,260억, 49개('17)

- <총괄> 기존사업 29조 2,974억(71.2%), 신규사업 11조 8,231억(28.8%)

- <한·미 FTA> 기존사업 16조 2,908억(61.1%), 신규사업 10조 3,928억(38.9%)

- <한·EU FTA> 기존사업 9조 283억(83.6%), 신규사업 1조 7,748억(16.4%)

- <한·영연방 FTA> 기존사업 10조 8,014억(92.9%), 신규사업 8,298억(7.1%)

- <한·중 FTA> 기존사업 15조 80억(97.0%), 신규사업 465억(3.0%)

- <한·베트남 FTA> 기존사업 1,488억(90.0%), 신규사업 166억(10.0%)

- <한·뉴질랜드 FTA> 기존사업 9,522억(88.2%), 신규사업 1,271억(11.8%)

표 3-5. 신규·기존 사업별 재정지원계획

(단위 : 억 원)

| | 구분 | '08~'15 | | '16 | '17 | '18 이후 | 합 계 |
|----------|---------|---------|---------|--------|--------|---------|---------|
| | | 예 산 | 결 산 | 예 산 | 정부안 | 계 획 | |
| 총괄 | 총계(1+2) | 222,306 | 193,076 | 44,604 | 43,934 | 100,361 | 411,205 |
| | 1. 기존사업 | 148,636 | 132,467 | 27,846 | 26,674 | 89,818 | 292,974 |
| | 2. 신규사업 | 73,670 | 60,609 | 16,758 | 17,260 | 10,543 | 118,231 |
| 한·미 FTA | 구분 | '08~'15 | | '16 | '17 | '18 | 합 계 |
| | | 예 산 | 결 산 | 예 산 | 정부안 | 계 획 | |
| | 총계(1+2) | 193,400 | 168,605 | 37,018 | 36,418 | - | 266,836 |
| | 1. 기존사업 | 121,250 | 109,058 | 21,352 | 20,306 | - | 162,908 |
| 2. 신규사업 | 72,150 | 59,547 | 15,666 | 16,112 | - | 103,928 | |
| 한·EU FTA | 구분 | '11~'15 | | '16 | '17 | '18~'20 | 합 계 |
| | | 예 산 | 결 산 | 예 산 | 정부안 | 계 획 | |
| | 총계(1+2) | 55,730 | 48,109 | 10,748 | 10,430 | 31,123 | 108,031 |
| | 1. 기존사업 | 44,342 | 38,717 | 9,177 | 8,711 | 28,053 | 90,283 |
| 2. 신규사업 | 11,388 | 9,392 | 1,571 | 1,719 | 3,070 | 17,748 | |

| 한·영연방 FTA | 구분 | '11~'15 | | '16 | '17 | '18~'24 | 합 계 |
|-------------------|---------|---------|--------|--------|--------|---------|---------|
| | | 예 산 | 결 산 | 예 산 | 정부안 | 계 획 | |
| | 총계(1+2) | 14,752 | 12,848 | 15,213 | 15,338 | 71,009 | 116,312 |
| | 1. 기존사업 | 14,026 | 12,330 | 14,472 | 14,622 | 64,894 | 108,014 |
| | 2. 신규사업 | 726 | 518 | 741 | 716 | 6,115 | 8,298 |
| 한·중 FTA | 구분 | '11~'15 | | '16 | '17 | '18~'25 | 합 계 |
| | | 예 산 | 결 산 | 예 산 | 정부안 | 계 획 | |
| | 총계(1+2) | - | - | 1,621 | 1,764 | 12,160 | 15,545 |
| | 1. 기존사업 | - | - | 1,596 | 1,679 | 11,805 | 15,080 |
| | 2. 신규사업 | - | - | 25 | 85 | 355 | 465 |
| 한·베트남 FTA | 구분 | '11~'15 | | '16 | '17 | '18~'25 | 합 계 |
| | | 예 산 | 결 산 | 예 산 | 정부안 | 계 획 | |
| | 총계(1+2) | - | - | 181 | 183 | 1,290 | 1,654 |
| | 1. 기존사업 | - | - | 146 | 148 | 1,194 | 1,488 |
| | 2. 신규사업 | - | - | 35 | 35 | 96 | 166 |
| 한· 뉴질랜드 FTA | 구분 | '11~'15 | | '16 | '17 | '18~'24 | 합 계 |
| | | 예 산 | 결 산 | 예 산 | 정부안 | 계 획 | |
| | 총계(1+2) | - | - | 1,232 | 1,195 | 8,366 | 10,793 |
| | 1. 기존사업 | - | - | 1,061 | 1,003 | 7,458 | 9,522 |
| | 2. 신규사업 | - | - | 171 | 192 | 908 | 1,271 |

주: 총계는 소수점 계산으로 인해 가로·세로의 합과 맞지 않을 수 있음

3.2.6. 세부사업별 재정지원계획

표 3-6. 세부사업별 재정지원계획 총괄

(단위 : 억 원)

| 구 분 | '08~'15 | | '16 | '17 | '18년 이후 | 합 계 |
|-----------------|---------|---------|--------|--------|---------|---------|
| | 예 산 | 결 산 | 예 산 | 정부안 | 계 획 | |
| 총계(1+2+3+4+5) | 222,306 | 193,076 | 44,604 | 43,934 | 100,361 | 411,205 |
| 1. 직접피해보전 | 10,044 | 4,770 | 2,032 | 2,032 | - | 14,108 |
| 폐업지원 | 5,796 | 3,678 | 1,027 | 1,027 | - | 7,850 |
| 피해보전직불 | 4,248 | 1,092 | 1,005 | 1,005 | - | 6,258 |
| 2. 축산경쟁력제고 | 87,798 | 74,944 | 17,223 | 17,404 | 79,248 | 201,673 |
| 가축개량지원 | 2,910 | 2,766 | 643 | 584 | 4,198 | 8,335 |
| 신품종보급용벌통지원 | - | - | 2 | 1 | 35 | 38 |
| 가축및계란수송특장차량지원 | 114 | 24 | - | - | - | 114 |
| 가축분뇨처리시설 | 6,447 | 5,939 | 1,204 | 1,116 | 5,755 | 14,522 |
| 공동자원화시설개보수 | 21 | 21 | 12 | 31 | 310 | 374 |
| 악취저감시설 | 36 | 36 | 36 | 28 | 319 | 419 |
| 축산환경관리원 | 11 | 11 | 21 | 26 | 343 | 401 |
| 농가사료직거래활성화지원 | 11,000 | 10,268 | 4,500 | 5,000 | 12,925 | 33,425 |
| 농축산전시체험홍보관설립지원 | 60 | 30 | - | - | - | 60 |
| 송아지경매시설현대화 | 93 | 9 | - | - | - | 93 |
| 송아지생산안정사업 | 1,350 | 965 | 13 | 7 | 29 | 1,399 |
| 쇠고기생산성향상 | 113 | 41 | - | - | - | 113 |
| 식육판매탈대운설립지원 | 208 | 151 | - | - | - | 208 |
| 유제품생산시설지원 | 273 | 362 | - | - | - | 273 |
| 자연순환농업활성화 | 2,138 | 2,103 | - | - | - | 2,138 |
| 조사료생산기반확충 | 9,010 | 7,816 | 1,196 | 1,053 | 7,267 | 18,526 |
| 중축장전문화지원 | 735 | 582 | - | - | - | 735 |
| 지역단위친환경축산단지조성 | 45 | 15 | - | - | - | 45 |
| 축사시설현대화 | 13,060 | 10,468 | 1,401 | 1,549 | 4,366 | 20,376 |
| 축사시설현대화(이차보전용자) | 7,600 | 5,261 | 1,225 | 1,225 | 1,598 | 11,648 |
| 축산관련종사자교육 | 115 | 68 | 16 | 18 | - | 149 |
| 축산물HACCP인증 | 261 | 258 | - | - | - | 261 |
| 축산물HACCP컨설팅 | 84 | 84 | 13 | 13 | - | 110 |
| 축산물식육처리전문인력양성 | 119 | 95 | - | - | 26 | 145 |
| 축산물이력제 | 1,379 | 1,375 | 203 | 194 | 1,306 | 3,082 |
| 축산자조금 | 1,740 | 1,636 | 250 | 250 | 1,388 | 3,628 |
| 축산종합지도지원 | 86 | 88 | - | - | - | 86 |
| 한우암소감축장려금 | 300 | 300 | - | - | - | 300 |
| 가공원료유지원 | 534 | 337 | 170 | 170 | 1,906 | 2,780 |
| 가축위생방역본부 | 1,102 | 1,082 | 249 | 254 | 770 | 2,375 |
| 농식품시설현대화 | 210 | 157 | - | - | - | 210 |
| 도축가공업체지원(이차보전) | 7,700 | 4,267 | 1,700 | 1,700 | 9,755 | 20,855 |
| 사료산업종합지원사업 | 3,880 | 3,404 | 752 | 616 | 2,776 | 8,024 |
| 혈액자원화시설지원 | 2 | 2 | - | - | 167 | 169 |
| 별전용사료공장신축 | - | - | 30 | 33 | - | 63 |

| 구 분 | '08~'15 | | '16 | '17 | '18년 이후 | 합 계 |
|-----------------------|---------|--------|-------|-------|------------|--------|
| | 예 산 | 결 산 | 예 산 | 정부안 | 계 획 | |
| 시도가축방역 | 5,248 | 5,431 | 1,126 | 1,077 | 5,575 | 13,026 |
| 돼지소모성질병백신구입비 | 134 | 134 | 92 | 108 | 624 | 958 |
| 가금농가질병관리지원 | 30 | 30 | 28 | 26 | 210 | 294 |
| 예방백신접종기술비 | 60 | 60 | 60 | 60 | 204 | 384 |
| 거점소독·세척시설 | 78 | 78 | 49 | 49 | 329 | 505 |
| 별기생충구제 | - | - | 46 | 46 | 251 | 343 |
| 실습형교육시설 | - | - | - | - | - | - |
| 원유수급안정(12년 종료 사업) | 9 | 9 | - | - | - | 9 |
| 원유수급안정(학교급식,수급조절) | 2,290 | 2,175 | 485 | 520 | 3,825 | 7,120 |
| 축산경영종합자금 | 6,750 | 6,639 | 1,416 | 1,416 | 6,633 | 16,215 |
| 가축계열화사업 | 344 | 337 | 344 | 344 | 1,328 | 2,360 |
| 원유생산비절감우수조합지원 | 100 | 100 | 100 | 100 | 1,228 | 1,528 |
| 축산물종합유통센터 | - | - | - | - | - | - |
| 친환경축산직불 | 555 | 553 | 178 | 178 | 2,902 | 3,813 |
| 한우농가조직화지원 | 50 | 50 | - | - | - | 50 |
| 가축질병공제시범사업 | - | - | - | - | 144 | 144 |
| 축산물통계관리시스템구축 | 4 | 4 | 3 | 4 | 12 | 23 |
| 친환경축산물유통활성화 | - | - | 50 | 50 | 313 | 413 |
| 한국형메쓰거라이경영컨설팅 | 4 | 4 | 2 | 2 | 8 | 16 |
| 한우직거래활성화지원 | 120 | 26 | 120 | 80 | 575 | 895 |
| 봉군분양및양봉산물정보제공사업 | - | - | 3 | 1 | 61 | 65 |
| 꽃가공산업육성 | - | - | 100 | 102 | 805 | 1,007 |
| 할랄인증도축가공시설 | - | - | 55 | 75 | - | 130 |
| 원유소비활성화 | - | - | 100 | 100 | 793 | 993 |
| 3. 과수·원에경쟁력제고 | 15,838 | 14,872 | 1,524 | 1,457 | 833 | 19,652 |
| 감귤부산물건조처리시설 | 75 | 75 | - | - | - | 75 |
| 계열화경영체육성(발식량작물산업육성) | 174 | 136 | 22 | - | 198 | 394 |
| 맥류건조저장시설지원(발식량작물산업육성) | 12 | 9 | 8 | - | 192 | 212 |
| 감자저온저장시설지원(발식량작물산업육성) | - | - | - | - | 29 | 29 |
| 콩유통종합처리장(발식량작물산업육성) | 32 | 20 | - | - | 95 | 127 |
| 고당도과실생산자재지원사업 | 35 | 35 | - | - | - | 35 |
| 고랭지감자명품화 | 72 | 36 | - | - | - | 72 |
| 과수생산·유통지원 | - | - | 1,195 | 1,120 | - | 3,930 |
| 과실브랜드육성지원 | 121 | 120 | 12 | 14 | - | 135 |
| 과수ICT융복합확산 | - | - | 17 | 17 | - | 17 |
| 과수거점산지유통센터건설 | 587 | 585 | 62 | 38 | - | 625 |
| 과수고품질시설현대화 | 4,738 | 4,718 | 530 | 488 | - | 5,226 |
| 과수우량묘목생산 | 114 | 113 | 5 | 5 | - | 119 |
| 꽃가루생산단지조성 | - | - | 4 | 4 | - | 4 |
| 과실전문생산단지기반조성 | 997 | 990 | 143 | 167 | - | 1,164 |
| 과원규모화 | 2,366 | 2,366 | 354 | 369 | - | 3,089 |
| 유통시설현대화 | - | - | 68 | 18 | - | 18 |
| 농산물브랜드육성 | 1,457 | 1,250 | - | - | - | 1,457 |
| 농식품수출전문단지 | 106 | 86 | - | - | - | 106 |

| 구 분 | '08~'15 | | '16 | '17 | '18년 이후 | 합 계 |
|---------------------------------|---------|--------|--------|--------|------------|---------|
| | 예 산 | 결 산 | 예 산 | 정부안 | 계 획 | |
| 동절기수급안정 | 156 | 3 | - | - | - | 156 |
| 신선편이시설현대화 | 482 | 43 | - | - | - | 482 |
| 인삼생산유통시설현대화 | 126 | 85 | 6 | 18 | - | 150 |
| 인삼약용작물계열화 | 3,424 | 3,612 | 184 | 190 | - | 3,798 |
| 저온유통체계구축사업 | 756 | 582 | 88 | 108 | 71 | 1,023 |
| 마늘,양파자조금사업 | 3 | 3 | 10 | 10 | 170 | 193 |
| 물류기기공동이용지원(마늘,양파) | 5 | 5 | 11 | 11 | 78 | 105 |
| 4. 맞춤형농정추진 | 72,859 | 67,446 | 17,060 | 16,941 | 9,000 | 115,859 |
| 경영이양직불 | 4,957 | 4,043 | 573 | 545 | - | 6,075 |
| 경영회생지원농지매입 | 2,600 | 2,596 | 2,600 | 3,000 | - | 8,200 |
| 농가단위소득안정직불 | - | - | - | - | - | - |
| 농기계임대사업 | 1,145 | 1,145 | 264 | 260 | 2,060 | 3,729 |
| 농어업재해재보험금 | 1,692 | 3,664 | 230 | 50 | - | 1,972 |
| 농업경영체등록 | 1,285 | 1,272 | 206 | 216 | - | 1,707 |
| 농업경영권설팅 | 297 | 279 | 16 | 16 | - | 329 |
| 농업농촌교육훈련지원 | 2,435 | 2,340 | 274 | 268 | - | 2,977 |
| 한-뉴FTA협력사업 | - | - | 16 | 17 | 115 | 148 |
| 농업재해보험 | 13,052 | 11,517 | 2,869 | 2,870 | - | 18,791 |
| 가축재해보험 | 626 | 701 | 628 | 628 | 5,961 | 7,843 |
| 농업수입보장보험 | - | - | 46 | 46 | 509 | 601 |
| 농지매입비축(우량농지보전사업) | 8,401 | 8,399 | 1,386 | 1,800 | - | 11,587 |
| 농지연금 | 1,178 | 1,166 | 498 | 663 | - | 2,339 |
| 다목적농촌용수개발 | 3,760 | 3,760 | 1,200 | 900 | - | 5,860 |
| 발농업직불제 | 4,626 | 2,828 | 2,118 | 1,906 | - | 8,650 |
| 배수개선 | 3,160 | 3,160 | 907 | 800 | - | 4,867 |
| 수리시설개보수 | 8,022 | 8,613 | 2,000 | 1,100 | - | 11,122 |
| 우수농업경영인추가지원+후계농업경영인 육성(이차보전) | 14,468 | 11,150 | 1,812 | 2,300 | - | 18,580 |
| 자유무역협정이행지원센터운영 | 83 | 83 | 45 | 45 | - | 173 |
| 조건불리지역직불 | 97 | 94 | 14 | 91 | - | 202 |
| 후계농업인경영육성 | 1,601 | 1,337 | 7 | 9 | - | 1,617 |
| 발공동영영체 | - | - | 25 | 85 | 355 | 465 |
| 5. 신성장동력창출 | 35,767 | 31,044 | 6,765 | 6,100 | 11,219 | 59,851 |
| 가축질병대응기술개발 | 175 | 175 | 76 | 77 | - | 328 |
| 고부가가치종자산업육성 | 45 | 33 | - | - | - | 45 |
| 골든시드프로젝트 | 856 | 854 | 309 | 293 | - | 1,458 |
| 국가식품산업클러스터조성 | 735 | 705 | 167 | 117 | - | 1,019 |
| 국가인증농식품지원 | 267 | 259 | 101 | 96 | - | 464 |
| 글로벌K-Food프로젝트 | 291 | 289 | - | - | - | 291 |
| 기술사업화지원(R&D) | 600 | 420 | 98 | 103 | - | 801 |
| 농립축산검역검사기술개발(R&D) | 1,099 | 1,072 | 210 | 209 | - | 1,518 |
| 농생명산업기술개발(R&D) | 4,963 | 4,983 | 458 | 366 | - | 5,787 |

| 구 분 | '08~'15 | | '16 | '17 | '18년 이후 | 합 계 |
|----------------------|---------|-------|-------|-------|------------|-------|
| | 예 산 | 결 산 | 예 산 | 정부안 | 계 획 | |
| 농식품모태펀드출자 | 3,197 | 3,197 | 300 | 300 | - | 3,797 |
| 단기소득임산물소득기반정비및유통구조개선 | 199 | 199 | 212 | 212 | - | 623 |
| 목재생산기반조성 | 57 | 57 | 78 | 78 | 405 | 618 |
| 민간육종연구단지조성 | 532 | 345 | 315 | - | - | 847 |
| 민간육종활성화지원 | 4 | 4 | - | - | - | 4 |
| 수출인프라강화 | 2,302 | 2,302 | 397 | 458 | 2,837 | 5,994 |
| 시설원예품질개선사업 | 5,615 | 4,530 | 950 | 874 | - | 7,439 |
| 원원종및원종생산 | 303 | 303 | 44 | 48 | - | 395 |
| 인삼신제품개발연구 | 5 | 5 | 5 | 5 | - | 15 |
| 인수공통전염병대응기술(R&D) | - | - | - | - | - | - |
| 종자산업기반구축 | 526 | 456 | 94 | 93 | - | 713 |
| 마늘우량종구생산단지조성사업 | 3 | 3 | 4 | 4 | 57 | 68 |
| 종자산업육성지원사업 | 198 | 97 | - | - | - | 198 |
| 첨단온실신축지원 | 1,100 | 552 | - | - | - | 1,100 |
| 첨단온실신축지원(이차보전) | 2,900 | 2,003 | 1,000 | 1,000 | - | 4,900 |
| 친환경농산물유통활성화 | 2,130 | 1,461 | 414 | 294 | - | 2,838 |
| 친환경농산물종합물류센터건설 | 312 | 312 | 56 | - | - | 368 |
| 친환경농업기반구축 | 1,965 | 1,933 | 95 | 77 | - | 2,137 |
| 친환경농업연구센터 | 345 | 345 | 40 | 55 | - | 440 |
| 친환경농업직불(축산제외) | 2,950 | 2,300 | 259 | 239 | - | 3,448 |
| 품종심사및재배시험 | 488 | 457 | 94 | 89 | - | 671 |
| 한식진흥및음식관광활성화 | 1,348 | 1,250 | 107 | 105 | - | 1,560 |
| 축산물수출원료구매자금지원 | 260 | 146 | 260 | 260 | 1,927 | 2,707 |
| 동축산물검역검사 | - | - | 97 | 81 | 751 | 929 |
| 식물검역검사및수출촉진 | - | - | 114 | 104 | 828 | 1,046 |
| 임산물수출 | - | - | 72 | 67 | 459 | 598 |
| 청정임산물이용증진(한증) | - | - | 343 | 400 | 3,956 | 4,699 |

주: 총계는 조수점 계산으로 인해 가로·세로의 합과 맞지 않을 수 있음

표 3-7. 한-미 FTA 보완대책 세부사업별 재정지원계획

(단위 : 억 원)

| 구 분 | '08~'15 | | '16 | '17 | '18 | 합 계 |
|----------------|---------|---------|--------|--------|-----|---------|
| | 예 산 | 결 산 | 예 산 | 정부안 | 계 획 | |
| 총계(1+2+3+4+5) | 193,400 | 168,605 | 37,018 | 36,418 | - | 266,836 |
| 1. 직접피해보전 | 10,044 | 4,770 | 2,032 | 2,032 | - | 14,108 |
| 피해보전직불 | 4,248 | 1,092 | 1,005 | 1,005 | - | 6,258 |
| 폐업지원 | 5,796 | 3,678 | 1,027 | 1,027 | - | 7,850 |
| 2. 축산경쟁력제고 | 59,172 | 50,636 | 10,593 | 10,923 | - | 80,688 |
| 가축개량지원 | 2,910 | 2,766 | 641 | 583 | - | 4,134 |
| 가축및계란수송특장차량지원 | 114 | 24 | - | - | - | 114 |
| 가축분뇨처리시설 | 6,379 | 5,871 | 1,135 | 1,031 | - | 8,545 |
| 농가사료저적래활성화지원 | 11,000 | 10,268 | 4,500 | 5,000 | - | 20,500 |
| 농축산전시체험홍보관설립지원 | 60 | 30 | - | - | - | 60 |
| 송아지경매시설현대화 | 93 | 9 | - | - | - | 93 |

| 구 분 | '08~'15 | | '16 | '17 | '18 | 합 계 |
|-----------------|---------|--------|--------|--------|-----|---------|
| | 예 산 | 결 산 | 예 산 | 정부안 | 계 획 | |
| 송아지생산안정사업 | 1,350 | 965 | 13 | 7 | - | 1,370 |
| 최고기생산성향상 | 113 | 41 | - | - | - | 113 |
| 식육판매타운설립지원 | 208 | 151 | - | - | - | 208 |
| 유제품생산시설지원 | 273 | 362 | - | - | - | 273 |
| 자연순환농업활성화 | 2,138 | 2,103 | - | - | - | 2,138 |
| 조사료생산기반확충 | 9,010 | 7,816 | 1,196 | 1,053 | - | 11,259 |
| 종축장전문화지원 | 735 | 582 | - | - | - | 735 |
| 지역단위친환경축산단지조성 | 45 | 15 | - | - | - | 45 |
| 축사시설현대화 | 13,060 | 10,468 | 1,401 | 1,549 | - | 16,010 |
| 축사시설현대화(이차보전용자) | 7,600 | 5,261 | 1,225 | 1,225 | - | 10,050 |
| 축산관련중사자교육 | 115 | 68 | 16 | 18 | - | 149 |
| 축산물HACCP인증 | 261 | 258 | - | - | - | 261 |
| 축산물HACCP건설팅 | 84 | 84 | 13 | 13 | - | 110 |
| 축산물식육처리전문인력양성 | 119 | 95 | - | - | - | 119 |
| 축산물이력제 | 1,379 | 1,375 | 203 | 194 | - | 1,776 |
| 축산자조금 | 1,740 | 1,636 | 250 | 250 | - | 2,240 |
| 축산종합지도지원 | 86 | 88 | - | - | - | 86 |
| 한우암소감축장려금 | 300 | 300 | - | - | - | 300 |
| 3. 과수·원예경쟁력제고 | 15,818 | 14,855 | 1,495 | 1,436 | - | 18,749 |
| 감골부산물건조처리시설 | 75 | 75 | - | - | - | 75 |
| 계열화경영체육성 | 174 | 136 | 22 | - | - | 196 |
| 고당도과실생산자제지원사업 | 35 | 35 | - | - | - | 35 |
| 고랭지감자명품화 | 72 | 36 | - | - | - | 72 |
| 과수생산·유통지원 | - | - | 1,195 | 1,120 | - | 3,930 |
| 과실브랜드육성지원 | 121 | 120 | 12 | 14 | - | 135 |
| 과수ICT융복합확산 | - | - | 17 | 17 | - | 17 |
| 과수거점산지유통센터건설 | 587 | 585 | 62 | 38 | - | 625 |
| 과수고품질시설현대화 | 4,738 | 4,718 | 530 | 488 | - | 5,226 |
| 과수우량묘목생산 | 114 | 113 | 5 | 5 | - | 119 |
| 꽃가루생산단지조성 | - | - | 4 | 4 | - | 4 |
| 과실전문생산단지기반조성 | 997 | 990 | 143 | 167 | - | 1,164 |
| 과원규모화 | 2,366 | 2,366 | 354 | 369 | - | 3,089 |
| 유통시설현대화 | - | - | 68 | 18 | - | 18 |
| 농산물브랜드육성 | 1,457 | 1,250 | - | - | - | 1,457 |
| 농식품수출전문단지 | 106 | 86 | - | - | - | 106 |
| 동절기수급안정 | 156 | 3 | - | - | - | 156 |
| 신선편이시설현대화 | 482 | 43 | - | - | - | 482 |
| 인삼생산유통시설현대화 | 126 | 85 | 6 | 18 | - | 150 |
| 인삼약용작물계열화 | 3,424 | 3,612 | 184 | 190 | - | 3,798 |
| 저온유통체계구축사업 | 756 | 582 | 88 | 108 | - | 952 |
| 콩유통종합처리장 | 32 | 20 | - | - | - | 32 |
| 4. 맞춤형농정추진 | 72,859 | 67,446 | 17,019 | 16,839 | - | 106,717 |
| 경영이양직불 | 4,957 | 4,043 | 573 | 545 | - | 6,075 |
| 경영회생지원농지매입 | 2,600 | 2,596 | 2,600 | 3,000 | - | 8,200 |
| 농가단위소득안정직불 | - | - | - | - | - | - |
| 농기계임대사업 | 1,145 | 1,145 | 264 | 260 | - | 1,669 |
| 농어업재해재보험금 | 1,692 | 3,664 | 230 | 50 | - | 1,972 |

| 구 분 | '08~'15 | | '16 | '17 | '18 | 합 계 |
|---------------------------------|---------|--------|-------|-------|-----|--------|
| | 예 산 | 결 산 | 예 산 | 정부안 | 계 획 | |
| 농업경영체등록 | 1,285 | 1,272 | 206 | 216 | - | 1,707 |
| 농업경영컨설팅 | 297 | 279 | 16 | 16 | - | 329 |
| 농업농촌교육훈련지원 | 2,435 | 2,340 | 274 | 268 | - | 2,977 |
| 농업재해보험 | 13,052 | 11,517 | 2,869 | 2,870 | - | 18,791 |
| 농지매입비축 | 8,401 | 8,399 | 1,386 | 1,800 | - | 11,587 |
| 농지연금 | 1,178 | 1,166 | 498 | 663 | - | 2,339 |
| 다목적농촌용수개발 | 3,760 | 3,760 | 1,200 | 900 | - | 5,860 |
| 발농업직불제 | 4,626 | 2,828 | 2,118 | 1,906 | - | 8,650 |
| 배수개선 | 3,160 | 3,160 | 907 | 800 | - | 4,867 |
| 수리시설개보수 | 8,022 | 8,613 | 2,000 | 1,100 | - | 11,122 |
| 우수농업경영인추가지원 +후계농업경영인육성(이차보전) | 14,468 | 11,150 | 1,812 | 2,300 | - | 18,580 |
| 자유무역협정이행지원센터운영 | 83 | 83 | 45 | 45 | - | 173 |
| 조건불리지역직불 | 97 | 94 | 14 | 91 | - | 202 |
| 후계농업인경영육성 | 1,601 | 1,337 | 7 | 9 | - | 1,617 |
| 5. 신성장동력창출 | 35,507 | 30,898 | 5,879 | 5,188 | - | 46,574 |
| 가축질병대응기술개발 | 175 | 175 | 76 | 77 | - | 328 |
| 고부가가치종자산업육성 | 45 | 33 | - | - | - | 45 |
| 골든시드프로젝트 | 856 | 854 | 309 | 293 | - | 1,458 |
| 국가식품산업클러스터조성 | 735 | 705 | 167 | 117 | - | 1,019 |
| 국가인증농식품지원 | 267 | 259 | 101 | 96 | - | 464 |
| 글로벌K-Food프로젝트 | 291 | 289 | - | - | - | 291 |
| 기술사업화지원(R&D) | 600 | 420 | 98 | 103 | - | 801 |
| 농림축산검역검사기술개발(R&D) | 1,099 | 1,072 | 210 | 209 | - | 1,518 |
| 농생명산업기술개발(R&D) | 4,963 | 4,983 | 458 | 366 | - | 5,787 |
| 농식품모태펀드출자 | 3,197 | 3,197 | 300 | 300 | - | 3,797 |
| 단기소득임산물소득기반정비및유통구조개선 | 199 | 199 | 212 | 212 | - | 623 |
| 목재생산기반조성 | 57 | 57 | 78 | 78 | - | 213 |
| 민간육종연구단지조성 | 532 | 345 | 315 | - | - | 847 |
| 민간육종활성화지원 | 4 | 4 | - | - | - | 4 |
| 수출인프라강화 | 2,302 | 2,302 | 397 | 458 | - | 3,157 |
| 시설원예품질개선사업 | 5,615 | 4,530 | 950 | 874 | - | 7,439 |
| 원원종및원종생산 | 303 | 303 | 44 | 48 | - | 395 |
| 인삼신품종개발연구 | 5 | 5 | 5 | 5 | - | 15 |
| 인수공통전염병대응기술(R&D) | - | - | - | - | - | - |
| 종자산업기반구축 | 526 | 456 | 94 | 93 | - | 713 |
| 종자산업육성지원사업 | 198 | 97 | - | - | - | 198 |
| 첨단온실신축지원 | 1,100 | 552 | - | - | - | 1,100 |
| 첨단온실신축지원(이차보전) | 2,900 | 2,003 | 1,000 | 1,000 | - | 4,900 |
| 친환경농산물유통활성화 (+친환경농산물직거래지원) | 2,130 | 1,461 | 414 | 294 | - | 2,838 |
| 친환경농산물종합물류센터건립 | 312 | 312 | 56 | | - | 368 |
| 친환경농업기반구축 | 1,965 | 1,933 | 95 | 77 | - | 2,137 |
| 친환경농업연구센터 | 345 | 345 | 40 | 55 | - | 440 |
| 친환경농업직불(축산제외) | 2,950 | 2,300 | 259 | 239 | - | 3,448 |
| 품종심사및재배시험 | 488 | 457 | 94 | 89 | - | 671 |
| 한식진흥및음식관광활성화 | 1,348 | 1,250 | 107 | 105 | - | 1,560 |

주: 총계는 소수점 계산으로 인해 가로·세로의 합과 맞지 않을 수 있음

표 3-8. 한-EU FTA 보완대책 세부사업별 재정지원계획

(단위 : 억 원)

| 구 분 | '11~'15 | | '16 | '17 | '18~'20 | 합 계 |
|---------------------|---------|--------|--------|--------|---------|---------|
| | 예 산 | 결 산 | 예 산 | 정부안 | 계 획 | |
| 총계 | 55,730 | 48,109 | 10,748 | 10,430 | 31,123 | 108,031 |
| 축산경쟁력제고 | 55,730 | 48,109 | 10,748 | 10,430 | 31,123 | 108,031 |
| 가공원료유지원 | 534 | 337 | 170 | 170 | 643 | 1,517 |
| 가축개량지원 | 1,953 | 1,989 | 641 | 583 | 701 | 3,878 |
| 가축및계란수송특장차량지원 | 49 | 24 | - | - | - | 49 |
| 가축분뇨처리시설 | 4,170 | 3,717 | 1,135 | 1,031 | 1,650 | 7,986 |
| 가축위생방역본부 | 1,102 | 1,082 | 249 | 254 | 770 | 2,375 |
| 농식품시설현대화 | 210 | 157 | - | - | - | 210 |
| 농축산전시체험홍보관설립지원 | 15 | 15 | - | - | - | 15 |
| 도축가공업체지원(이차보전) | 7,700 | 4,267 | 1,700 | 1,700 | 4,608 | 15,708 |
| 사료산업종합지원사업 | 3,880 | 3,404 | 722 | 583 | 2,776 | 7,961 |
| 송아지경매시설현대화 | 33 | 9 | - | - | - | 33 |
| 송아지생산안정사업 | 593 | 520 | 13 | 7 | 29 | 642 |
| 쇠고기생산성향상 | 73 | 27 | - | - | - | 73 |
| 시도가축방역 | 5,080 | 5,263 | 989 | 942 | 4,833 | 11,844 |
| 실습형교육시설 | - | - | - | - | - | - |
| 원유수급안정('12년종료) | 9 | 9 | - | - | - | 9 |
| 원유수급안정(학교급식+원유수급조절) | 2,290 | 2,175 | 485 | 520 | 1,198 | 4,493 |
| 자연순환농업활성화 | 1,297 | 1,297 | - | - | - | 1,297 |
| 조사료생산기반확충 | 6,775 | 5,695 | 1,196 | 1,053 | 3,046 | 12,070 |
| 중축장전문화지원 | 595 | 418 | - | - | - | 595 |
| 축사시설현대화 | 9,829 | 8,355 | 1,401 | 1,549 | 2,426 | 15,205 |
| 축산경영종합자금 | 6,750 | 6,639 | 1,416 | 1,416 | 6,633 | 16,215 |
| 축산물HACCP인증지원 | 137 | 136 | - | - | - | 137 |
| 축산물식육처리전문인력양성 | 28 | 28 | - | - | 26 | 54 |
| 축산물이력제 | 906 | 904 | 203 | 194 | 523 | 1,826 |
| 축산물종합유통센터 | - | - | - | - | - | - |
| 축산자조금 | 1,099 | 1,022 | 250 | 250 | 389 | 1,988 |
| 축산종합지도지원 | 18 | 17 | - | - | - | 18 |
| 친환경축산직불 | 555 | 553 | 178 | 178 | 873 | 1,784 |
| 한우농가조직화지원 | 50 | 50 | - | - | - | 50 |

주: 총계는 소수점 계산으로 인해 가로·세로의 합과 맞지 않을 수 있음

표 3-9. 한-영연방 FTA 보완대책 세부사업별 재정지원계획

(단위 : 억 원)

| 구 분 | '15 | | '16 | '17 | '18~'24 | 합 계 |
|--------------------|--------|--------|--------|--------|---------|---------|
| | 예 산 | 결산 | 예산 | 정부안 | 계 획 | |
| 총계(1+2+3+4) | 14,752 | 12,848 | 15,213 | 15,338 | 71,009 | 116,312 |
| 1. 축산경쟁력제고 | 13,579 | 11,717 | 13,995 | 14,152 | 61,316 | 103,042 |
| 가공원료유지원 | 140 | 140 | 170 | 170 | 1,573 | 2,053 |
| 가축개량지원 | 477 | 460 | 641 | 583 | 2,404 | 4,105 |
| 가축계열화사업(이차보전) | 344 | 337 | 344 | 344 | 2,360 | 3,392 |
| 가축분뇨처리시설 | 877 | 727 | 1,198 | 1,110 | 5,742 | 8,927 |
| 악취저감시설 | 36 | 36 | 36 | 28 | 319 | 419 |
| 축산환경관리원 | 11 | 11 | 21 | 26 | 343 | 401 |
| 공동자원화시설개보수 | 21 | 21 | 12 | 31 | 310 | 374 |
| 가축질병공제시범사업 | - | - | - | - | 144 | 144 |
| 농가사료직거래활성화지원 | 4,000 | 4,000 | 4,500 | 5,000 | 12,925 | 26,425 |
| 폐지소모성질병백신구입비 | 134 | 134 | 92 | 108 | 948 | 1,282 |
| 예방백신접종시술비 | 60 | 60 | 60 | 60 | 204 | 384 |
| 거점소독,세척시설 | 78 | 78 | 49 | 49 | 329 | 505 |
| 가금농가질병관리지원 | 30 | 30 | 28 | 26 | 210 | 294 |
| 원유생산비절감우수조합지원 | 100 | 100 | 100 | 100 | 1,228 | 1,528 |
| 원유수급안정 | 754 | 754 | 485 | 520 | 3,825 | 5,584 |
| 조사료생산기반확충 | 1,353 | 1,087 | 1,196 | 1,053 | 7,267 | 10,869 |
| 축사시설현대화 | 1,544 | 1,514 | 1,401 | 1,346 | 4,366 | 8,657 |
| 축사시설현대화(이차보전) | 1,225 | 997 | 1,225 | 1,225 | 1,598 | 5,273 |
| 축산물도축가공업체지원(이차보전) | 1,700 | 645 | 1,700 | 1,700 | 9,755 | 14,855 |
| 축산물이력제 | 223 | 223 | 203 | 194 | 1,306 | 1,926 |
| 축산물통계관리시스템구축 | 4 | 4 | 3 | 4 | 12 | 23 |
| 축산자조금 | 230 | 216 | 250 | 250 | 1,156 | 1,886 |
| 친환경·동물복지축산직불 | 180 | 179 | 178 | 178 | 2,902 | 3,438 |
| 친환경축산물유통활성화 | - | - | 50 | 50 | 313 | 413 |
| 한국형메쓰거라이경영컨설팅 | 4 | 4 | 2 | 2 | 8 | 16 |
| 한우직거래활성화지원 | 120 | 26 | 120 | 80 | 575 | 895 |
| 혈액자원화시설지원 | 2 | 2 | - | - | 167 | 169 |
| 2. 과수·원예경쟁력제고 | 64 | 61 | 62 | 34 | 833 | 993 |
| 감자저온저장시설지원 | - | - | - | - | 29 | 29 |
| 계열화경영체육성 | 27 | 27 | 22 | - | 198 | 247 |
| 농산물저온유통체계구축(마늘,양파) | 9 | 9 | 11 | 13 | 71 | 104 |
| 마늘,양파자조금사업 | 3 | 3 | 10 | 10 | 170 | 193 |
| 맥류건조저장시설지원 | 12 | 9 | 8 | - | 192 | 212 |
| 물류기기공동이용지원(마늘,양파) | 5 | 5 | 11 | 11 | 78 | 105 |
| 콩유통종합처리장지원 | 8 | 8 | - | - | 95 | 103 |
| 3. 맞춤형농경추진 | 846 | 921 | 892 | 888 | 6,878 | 9,504 |
| 가축재해보험 | 626 | 701 | 628 | 628 | 5,961 | 7,843 |
| 농기계임대사업 | 220 | 220 | 264 | 260 | 917 | 1,661 |
| 4. 신성장동력창출 | 263 | 149 | 264 | 264 | 1,983 | 2,774 |
| 마늘우량종구생산단지조성사업 | 3 | 3 | 4 | 4 | 57 | 68 |
| 축산물수출원료구매자금지원 | 260 | 146 | 260 | 260 | 1,927 | 2,707 |

주: 총계는 소수점 계산으로 인해 가로·세로의 합과 맞지 않을 수 있음

표 3-10. 한-중 FTA 보완대책 세부사업별 재정지원계획

(단위 : 억 원)

| 구 분 | '16 | '17 | '18~'25 | 합 계 |
|----------------------|-------|-------|---------|--------|
| | 예 산 | 정부안 | 계 획 | |
| 총계(1+2) | 1,621 | 1,764 | 12,160 | 15,545 |
| 1. 맞춤형농정 | 335 | 391 | 2,924 | 3,650 |
| 농기계임대 | 264 | 260 | 2,060 | 2,584 |
| 농업수입보장보험 | 46 | 46 | 509 | 601 |
| 발공동경영체 | 25 | 85 | 355 | 465 |
| 2. 신성장동력창출 | 1,286 | 1,373 | 9,236 | 11,895 |
| 동축산물검역검사 | 97 | 81 | 751 | 929 |
| 목재산업시설현대화(산림바이오매스확충) | 51 | 51 | 405 | 507 |
| 수출인프라강화 | 397 | 458 | 2,837 | 3,692 |
| 식물검역검사및수출촉진 | 114 | 104 | 828 | 1,046 |
| 임산물수출 | 72 | 67 | 459 | 598 |
| 청정임산물이용증진 | 555 | 612 | 3,956 | 5,123 |

주: 총계는 소수점 계산으로 인해 가로·세로의 합과 맞지 않을 수 있음

표 3-11. 한-베트남 FTA 보완대책 세부사업별 재정지원계획

(단위 : 억 원)

| 구 분 | '16 | '17 | '18~'25 | 합 계 |
|-----------------|-----|-----|---------|-------|
| | 예 산 | 정부안 | 계 획 | |
| 총계(1+2) | 181 | 183 | 1,290 | 1,654 |
| 1. 축산경쟁력제고 | 181 | 183 | 1,290 | 1,654 |
| 꿀가공산업육성 | 100 | 102 | 805 | 1,007 |
| 별기생충구제 | 46 | 46 | 389 | 481 |
| 별전용사료공장신축 | 30 | 33 | - | 63 |
| 신품종보급용별통지원 | 2 | 1 | 35 | 38 |
| 봉군분양및양봉산물정보제공사업 | 3 | 1 | 61 | 65 |

주: 총계는 소수점 계산으로 인해 가로·세로의 합과 맞지 않을 수 있음

표 3-12. 한-뉴질랜드 FTA 보완대책 세부사업별 재정지원계획

(단위 : 억 원)

| 구 분 | '16 | '17 | '18~'25 | 합 계 |
|-------------|-------|-------|---------|--------|
| | 예 산 | 정부안 | 계 획 | |
| 총계(1+2) | 1,232 | 1,195 | 8,366 | 10,793 |
| 1. 축산경쟁력제고 | 1,216 | 1,178 | 8,252 | 10,646 |
| 가공원료유지원 | 170 | 170 | 1,906 | 2,246 |
| 가축개량지원 | 641 | 583 | 4,163 | 5,387 |
| 원유소비활성화 | 100 | 100 | 793 | 993 |
| 축산자조금 | 250 | 250 | 1,389 | 1,889 |
| 할랄인증도축가공시설 | 55 | 75 | - | 130 |
| 2. 맞춤형농정추진 | 16 | 17 | 115 | 148 |
| 한-뉴 FTA협력사업 | 16 | 17 | 115 | 148 |

주: 총계는 소수점 계산으로 인해 가로·세로의 합과 맞지 않을 수 있음

별첨

2017년 세부사업별 투자·용자계획

목 차

| | |
|--|----|
| 1. 피해보전직불금 | 53 |
| 2. 폐업지원 | 54 |
| 3. 축사시설현대화 | 55 |
| 4. 축사시설현대화(이차보전) | 56 |
| 5. 농가사료직거래 | 57 |
| 6. 축산자조금 | 58 |
| 7. 송아지생산안정사업 | 59 |
| 8. 축산물이력제 | 60 |
| 9. 축산물HACCP컨설팅 | 61 |
| 10. 조사료생산기반확충 | 62 |
| 11. 가축분뇨처리지원(가축분뇨처리시설+자연순환농업활성화) | 64 |
| 12. 가축개량지원 | 65 |
| 13. 축산관련종사자교육 | 67 |
| 14. 과수생산유통지원 | 68 |
| 15. 인삼약용작물계열화 | 70 |
| 16. 인삼생산유통시설현대화 | 71 |
| 17. 저온유통체계구축사업 | 72 |
| 18. 계열화경영체육성(구, 발작물브랜드사업) | 73 |
| 19. 후계농업인경영육성 | 74 |
| 20. 우수농업경영인추가지원+후계농업경영인육성(이차보전) | 75 |
| 21. 농업·농촌교육훈련 | 76 |
| 22. 농업경영컨설팅 | 77 |
| 23. 농업경영체등록 | 78 |
| 24. 자유무역협정이행지원센터운영 | 79 |
| 25. 농업재해보험 | 80 |
| 26. 농어업재해재보험 | 81 |
| 27. 발농업직불제 | 82 |
| 28. 조건불리지역직불 | 83 |
| 29. 농기계임대사업 | 84 |

| | |
|-------------------------------------|-----|
| 30. 경영이양직불 | 85 |
| 31. 농지연금 | 86 |
| 32. 수리시설개보수 | 87 |
| 33. 배수개선 | 88 |
| 34. 다목적농촌용수개발 | 89 |
| 35. 경영회생지원농지매입 | 90 |
| 36. 친환경농업기반구축 | 91 |
| 37. 친환경농산물직거래지원(친환경농산물 유통활성화) | 93 |
| 38. 국가인증농식품지원 | 94 |
| 39. 친환경농업연구센터 | 95 |
| 40. 친환경농업직불 | 96 |
| 41. 국가식품클러스터조성 | 97 |
| 42. 농식품모태펀드출자 | 98 |
| 43. 원예시설현대화(시설원예품질개선) | 99 |
| 44. 첨단온실신축지원(이차보전) | 100 |
| 45. 종자산업기반구축 | 101 |
| 46. 품종심사 및 재배시험 | 102 |
| 47. 원원종 및 원종 생산 | 103 |
| 48. 골든시드프로젝트 | 104 |
| 49. 기술사업화지원 | 105 |
| 50. 농생명산업기술개발 | 106 |
| 51. 농림축산검역검사기술개발 | 107 |
| 52. 가축질병대응기술개발 | 108 |
| 53. 수출인프라강화 | 109 |
| 54. 한식진흥 및 음식관광활성화 | 110 |
| 55. 인삼신품종 및 대량증식기술개발보급 | 111 |
| 56. 목재생산기반조성 | 112 |
| 57. 단기소득임산물소득기반정비 및 유통구조개선 | 113 |
| 58. 축산경영종합자금(이차보전) | 114 |
| 59. 사료산업종합지원 | 115 |
| 60. 도축가공업체지원(이차보전) | 116 |
| 61. 원유수급안정(학교급식+원유수급조절) | 117 |

| | |
|-----------------------------------|-----|
| 62. 가공원료유지원 | 118 |
| 63. 시도가축방역 | 119 |
| 64. 가축위생방역본부 | 120 |
| 65. 원유생산비절감우수조합지원 | 121 |
| 66. 한국형 메쓰거라이 경영컨설팅 | 122 |
| 67. 한우직거래활성화지원(축산물직거래활성화지원) | 123 |
| 68. 축산물 통계관리시스템 구축 | 124 |
| 69. 맥류건조저장시설지원 | 125 |
| 70. 물류기기 공동이용지원(마늘,양파) | 126 |
| 71. 축산물 수출원료구매자금 지원 | 127 |
| 72. 농산물자조금(마늘,양파) | 128 |
| 73. 발작물 공동경영체 | 129 |
| 74. 식물 검역검사 및 수출촉진 | 130 |
| 75. 동축산물 검역검사 | 131 |
| 76. 청정임산물 이용증진 | 132 |
| 77. 임산물수출 | 133 |
| 78. 원유소비활성화 | 134 |
| 79. 할랄인증 도축가공시설 | 135 |
| 80. 한·뉴 FTA 협력사업 | 136 |

1. 피해보전직불금

□ 사업개요

| 구 분 | 내 용 | 비 고 |
|------------------|--|-------|
| 사업목적 | ○ FTA 이행으로 수입량이 급격히 증가하여 가격 하락의 피해를 입은 품목을 생산하는 농업인 등에게 가격 하락의 일정 부분을 직불금으로 보전하여 농업인의 경영안정 도모 | |
| 사업기간 | ○ '04 ~ '21년 - 사업명 변경 : 소득보전직불(04~08) → 피해보전직불(09~현재) * 사업 시행기간 연장('21→'25)을 위한 「FTA 농어업법」 개정 추진 중 | |
| 지원내용 (하드/소프트) | ○ FTA 이행에 따른 수입증가로 인한 농축산물 가격 하락분의 90%를 직불금으로 지원(기준가격과 해당년도 평균가격 차액의 90%) * '16년부터는 가격 하락분의 95%를 지원하기 위해 「FTA 농어업법」 개정 추진 중 | 소프트웨어 |
| 지원대상 및 자격 | ○ 피해보전직불금 지원대상 품목을 해당 협정의 발효일 이전부터 생산한 농업인 및 농업법인 | |
| 지원조건 | ○ 지자체경상보조(국고보조 100%) | |
| 재원분류 | ○ 자유무역협정이행지원기금(FTA기금) | |
| 지원한도 | ○ 농업인 3,500만원, 농업법인 5,000만원 | |
| 사업시행주체 | ○ 시·도지사(시장·군수·구청장) | |
| 성과지표 | ○ FTA 협정품목 가격지지율 - [(당년가격 + 직불금) / 기준가격*] × 100 * 기준가격 : (직전 5개년 중 최고·최저치를 제외한 3개년 평균가격) × 90 | |

□ 연차별 투자·융자계획

(단위 : 억원)

| 구 분 | 08년 | 09년 | 10년 | 11년 | 12년 | 13년 | 14년 | 15년 | 16년 | 17년 | 18년이후 | 합 계 | |
|---------------------------|-----|-------|-----|-----|-----|-----|-----|-----|-------|-------|-------|-----|-------|
| 한·미 FTA대책 (‘08~‘17) | 소계 | 1,000 | 400 | 250 | 250 | 600 | 261 | 605 | 1,005 | 1,005 | 1,005 | - | 6,381 |
| | 보조 | 1,000 | 400 | 250 | 250 | 600 | 261 | 605 | 1,005 | 1,005 | 1,005 | - | 6,381 |
| | 융자 | - | - | - | - | - | - | - | - | - | - | - | - |

주) '15년까지는 수정예산(추경 등), '16년은 당초예산(국회확정), '17년은 정부안, '18년 이후는 투융자계획의 잔여계획임.

2. 폐업지원

□ 사업개요

| 구 분 | 내 용 | 비 고 |
|------------------|--|-------|
| 사업목적 | ○ FTA 이행으로 해당사업을 계속하는 것이 곤란하다고 인정하는 품목에 대하여 농업인이 폐업을 희망하는 경우, 폐업지원금을 지급함으로써 농가의 경영안정과 해당 산업의 구조 조정 도모 | |
| 사업기간 | ○ '04 ~ '16년 * 사업 시행기간 연장('16→'20)을 위한 「FTA 농어업법」 개정 추진 중 | |
| 지원내용 (하드/소프트) | ○ 철거·폐기면적 × 연간 단위면적당 순수익액 × 3년 (축산분야 : 출하마릿수 × 연간 마리당 순수익액 × 3년) | 소프트웨어 |
| 지원대상 및 자격 | ○ 폐업지원금 지원대상 품목을 생산하는 농업인등으로 협정의 발효일 이전부터 해당 사업장 등을 계속하여 소유하고 있는 농업인 등 | |
| 지원조건 | ○ 지자체경상보조(국고보조 100%) | |
| 재원분류 | ○ 자유무역협정이행지원기금(FTA기금) | |
| 지원한도 | ○ 해당없음 | |
| 사업시행주체 | ○ 시·도지사(시장·군수·구청장) | |
| 성과지표 | ○ (폐업지원금 지원대상자)/(폐업지원금 신청자) *100 * 폐업지원금 지원대상자 : 지자체의 서면조사, 현지 확인 등을 통해 폐업 지원 대상으로 확정된 자 * 폐업지원금 신청자 : 지자체(읍면동 사무소)에 폐업지원을 신청한 자 | |

□ 연차별 투자·용자계획

(단위 : 억원)

| 구 분 | | 08년 | 09년 | 10년 | 11년 | 12년 | 13년 | 14년 | 15년 | 16년 | 17년 | 18년 이후 | 합 계 |
|---------------------------|----|-------|-----|-----|-----|-----|-----|-------|-------|-------|-------|--------|-------|
| 한·미 FTA대책 ('08~'17) | 소계 | 1,000 | 500 | 300 | 300 | 300 | 819 | 1,427 | 1,027 | 1,027 | 1,027 | - | 7,727 |
| | 보조 | 1,000 | 500 | 300 | 300 | 300 | 819 | 1,427 | 1,027 | 1,027 | 1,027 | - | 7,727 |
| | 용자 | - | - | - | - | - | - | - | - | - | - | - | - |

주) '15년까지는 수정예산(추경 등), '16년은 당초예산(국회확정), '17년은 정부안, '18년 이후는 투융자계획의 잔여계획임.

3. 축사시설현대화

□ 사업개요

| 구 분 | 내 용 | 비 고 |
|------------------|--|------|
| 사업목적 | ○ 한·미, 한·EU, 한·영연방 FTA 등 시장개방에 대응하여 축사시설 현대화를 통해 생산성 향상 및 축산농가 소득 증대를 도모 | |
| 사업기간 | ○ '09 ~ '24년 | |
| 지원내용 (하드/소프트) | ○ 축사, 축사시설, 축산시설, 경관개선시설의 신축과 개보수, 해당 시설에 대한 신규 구비 및 교체 지원 | 하드웨어 |
| 지원대상 및 자격 | ○ '14.12.31일 이전부터 축산업 등록·허가되어 가축을 사육 중인 축산농가 및 법인 | |
| 지원조건 | ○ 준전업농~전업농: 보조 10%, 융자 70%, 자담 20% (금리 2%, 5년 거치 10년 상환) | |
| 재원분류 | ○ 자유무역협정이행지원기금(FTA기금) | |
| 지원한도 | ○ 축종별 지원 상한액 지정 | |
| 사업시행주체 | ○ 시·도지사(시장·군수·구청장) | |
| 성과지표 | ○ 각 축종별(한육우, 양돈 등) 생산성 측정 지표 | |

□ 연차별 투자·융자계획

(단위 : 억원)

| 구 분 | | 08년 | 09년 | 10년 | 11년 | 12년 | 13년 | 14년 | 15년 | 16년 | 17년 | 18년 이후 | 합 계 |
|-----------------------------|----|-------|-------|-------|-------|-------|-------|-------|-------|-------|-------|--------|--------|
| 한·미 FTA대책 (‘08~‘17) | 소계 | 1,059 | 1,025 | 1,147 | 1,633 | 2,760 | 2,200 | 1,692 | 1,544 | 1,401 | 1,549 | - | 16,010 |
| | 보조 | 267 | 383 | 428 | 610 | 1,033 | 823 | 632 | 580 | 387 | 280 | - | 5,423 |
| | 융자 | 792 | 642 | 719 | 1,023 | 1,727 | 1,377 | 1,060 | 964 | 1,014 | 1,269 | - | 10,587 |
| 한·EU FTA대책 (‘11~‘20) | 소계 | / | / | / | 1,633 | 2,760 | 2,200 | 1,692 | 1,544 | 1,401 | 1,549 | 2,427 | 15,206 |
| | 보조 | / | / | / | 610 | 1,033 | 823 | 632 | 580 | 387 | 280 | 1,288 | 5,633 |
| | 융자 | / | / | / | 1,023 | 1,727 | 1,377 | 1,060 | 964 | 1,014 | 1,269 | 1,139 | 9,573 |
| 한·영연방 FTA대책 (‘15~‘24) | 소계 | / | / | / | / | / | / | / | 1,544 | 1,401 | 1,549 | 4,163 | 8,657 |
| | 보조 | / | / | / | / | / | / | / | 580 | 387 | 280 | 2,044 | 3,291 |
| | 융자 | / | / | / | / | / | / | / | 964 | 1,014 | 1,269 | 2,119 | 5,366 |

주) '15년까지는 수정예산(추경 등), '16년은 당초예산(국회확정), '17년은 정부안, '18년 이후는 투융자계획의 잔여계획임

4. 축사시설현대화(이차보전)

□ 사업개요

| 구 분 | 내 용 | 비 고 |
|------------------|--|------|
| 사업목적 | ○ 한·미, 한·EU, 한·영연방 FTA 등 시장개방에 대응하여 축사시설 현대화를 통해 생산성 향상 및 축산농가 소득 증대를 도모 | |
| 사업기간 | ○ '09 ~ '24년 | |
| 지원내용 (하드/소프트) | ○ 축사, 축사시설, 축산시설, 경관개선시설의 신축과 개보수, 해당 시설에 대한 신규 구비 및 교체 지원 | 하드웨어 |
| 지원대상 및 자격 | ○ '14.12.31일 이전부터 축산업 등록·허가되어 가축을 사육 중인 축산농가 및 법인 | |
| 지원조건 | ○ 기업농 이상 : 이차보전방식, 융자 80% (금리 1%, 3년 거치 7년 상환) | |
| 재원분류 | ○ 농특회계(농협자금) | |
| 지원한도 | ○ 축종별 지원 상한액 지정 | |
| 사업시행주체 | ○ 시·도지사(시장·군수·구청장) | |
| 성과지표 | ○ 각 축종별(한육우, 양돈 등) 생산성 측정 지표 | |

□ 연차별 투자·융자계획

(단위 : 억원)

| 구 분 | | 08년 | 09년 | 10년 | 11년 | 12년 | 13년 | 14년 | 15년 | 16년 | 17년 | 18년 이후 | 합 계 |
|-----------------------------|----|-----|-----|-----|-----|-------|-------|-------|-------|-------|-------|--------|--------|
| 한·미 FTA대책 (‘08~‘17) | 소계 | - | - | - | - | 2,125 | 2,125 | 2,125 | 1,225 | 1,225 | 1,225 | - | 10,050 |
| | 보조 | - | - | - | - | - | - | - | - | - | - | - | - |
| | 융자 | - | - | - | - | 2,125 | 2,125 | 2,125 | 1,225 | 1,225 | 1,225 | - | 10,050 |
| 한·영연방 FTA대책 (‘15~‘24) | 소계 | | | | | | | | 1,225 | 1,225 | 1,225 | 1,598 | 5,273 |
| | 보조 | | | | | | | | - | - | - | - | - |
| | 융자 | | | | | | | | 1,225 | 1,225 | 1,225 | 1,598 | 5,273 |

주) '15년까지는 수정예산(추경 등), '16년은 당초예산(국회확정), '17년은 정부안, '18년 이후는 투융자계획의 잔여계획임

5. 농가사료직거래

□ 사업개요

| 구 분 | 내 용 | 비 고 |
|------------------|---|-------|
| 사업목적 | ○ 축산농가들이 현금거래 등으로 현재보다 사료를 저렴하게 구매할 수 있도록 농가에 사료구매자금 지원 | |
| 사업기간 | ○ '13 ~ 계속 | |
| 지원내용 (하드/소프트) | ○ 신규사료 구매 및 기존 외상금액 상환 | 소프트웨어 |
| 지원대상 및 자격 | ○ 축산업 등록제에 참여한 축산농가 및 법인 | |
| 지원조건 | ○ 용자 100%, 금리 1.8%, 2년 일시상환 | |
| 재원분류 | ○ 축산발전기금(축발기금) | |
| 지원한도 | ○ 사업신청자별 사업계획 검토 후 예산 범위 내 지급 | |
| 사업시행주체 | ○ 농림축산식품부, 지자체, 농협은행 | |
| 성과지표 | ○ 사료가격 안정(원/kg 이내 변동) - 월별 최고가격 - 최저가격 | |

□ 연차별 투자·용자계획

(단위 : 억원)

| 구 분 | | 08년 | 09년 | 10년 | 11년 | 12년 | 13년 | 14년 | 15년 | 16년 | 17년 | 18년 이후 | 합 계 |
|-----------------------------|----|-----|-----|-----|-----|-----|-------|-------|-------|-------|-------|--------|--------|
| 한·미 FTA대책 (‘08~‘17) | 소계 | - | - | - | - | - | 2,000 | 5,000 | 4,000 | 4,500 | 5,000 | - | 20,500 |
| | 보조 | - | - | - | - | - | - | - | - | - | - | - | - |
| | 용자 | - | - | - | - | - | 2,000 | 5,000 | 4,000 | 4,500 | 5,000 | - | 20,500 |
| 한·영연방 FTA대책 (‘15~‘24) | 소계 | | | | | | | | 4,000 | 4,500 | 5,000 | 12,925 | 26,425 |
| | 보조 | | | | | | | | - | - | - | - | - |
| | 용자 | | | | | | | | 4,000 | 4,500 | 5,000 | 12,925 | 26,425 |

주) '15년까지는 수정예산(추경 등), '16년은 당초예산(국회확정), '17년은 정부안, '18년 이후는 투용자계획의 잔여계획임

6. 축산자조금

□ 사업개요

| 구 분 | 내 용 | 비 고 |
|------------------|--|-------|
| 사업목적 | ○ 생산자단체가 자율적으로 축산물의 판로 확대, 소비촉진, 수급조절 및 가격안정을 도모하고, 농가 교육 및 컨설팅을 통한 축산업의 안정적인 발전에 기여 | |
| 사업기간 | ○ '92년 ~ | |
| 지원내용 (하드/소프트) | ○ 축산물 소비촉진 홍보, 교육, 정보제공 ○ 축산물의 자율적 수급안정, 유통구조 개선 및 수출 활성화 ○ 축산물 소비촉진, 품질 및 생산성 향상, 안전성 제고 등을 위한 조사와 연구 | 소프트웨어 |
| 지원대상 및 자격 | ○ 자조금을 조성한 축산단체 또는 자조금관리위원회 | |
| 지원조건 | ○ 민간경상보조(국고보조 100%) | |
| 재원분류 | ○ 축산발전기금 | |
| 지원한도 | ○ 농가거출금의 100% 범위 이내 | |
| 사업시행주체 | ○ 축산단체 또는 자조금관리위원회 | |
| 성과지표 | ○ 주요 품목 자조금의 만족도 | |

□ 연차별 투자·용자계획

(단위 : 억원)

| 구 분 | | 08년 | 09년 | 10년 | 11년 | 12년 | 13년 | 14년 | 15년 | 16년 | 17년 | 18년 이후 | 합 계 |
|-----------------------------|----|-----|-----|-----|-----|-----|-----|-----|-----|-----|-----|--------|-------|
| 한·미 FTA대책 (‘08~‘17) | 소계 | 156 | 223 | 262 | 248 | 214 | 214 | 193 | 230 | 250 | 250 | - | 2,240 |
| | 보조 | 156 | 223 | 262 | 248 | 214 | 214 | 193 | 230 | 250 | 250 | - | 2,240 |
| | 용자 | - | - | - | - | - | - | - | - | - | - | - | - |
| 한·EU FTA대책 (‘11~‘20) | 소계 | | | | 248 | 214 | 214 | 193 | 230 | 250 | 250 | 389 | 1,988 |
| | 보조 | | | | 248 | 214 | 214 | 193 | 230 | 250 | 250 | 389 | 1,988 |
| | 용자 | | | | - | - | - | - | - | - | - | - | - |
| 한·영연방 FTA대책 (‘15~‘24) | 소계 | | | | | | | | 230 | 250 | 250 | 1,156 | 1,886 |
| | 보조 | | | | | | | | 230 | 250 | 250 | 1,156 | 1,886 |
| | 용자 | | | | | | | | - | - | - | - | - |
| 한·뉴 FTA대책 (‘16~‘24) | 소계 | | | | | | | | | 250 | 250 | 1,389 | 1,889 |
| | 보조 | | | | | | | | | 250 | 250 | 1,389 | 1,889 |
| | 용자 | | | | | | | | | - | - | - | - |

주) '15년까지는 수정예산(추경 등), '16년은 당초예산(국회확정), '17년은 정부안, '18년 이후는 투융자계획의 잔여계획임

7. 송아지생산안정사업

□ 사업개요

| 구 분 | 내 용 | 비 고 |
|------------------|--|-------|
| 사업목적 | ○ 가축시장에서 거래되는 송아지의 평균 거래가격이 안정 기준가격보다 떨어질 경우 그 차액을 보전하여 번식농가의 송아지 재생산과 경영 안정을 유도 | |
| 사업기간 | ○ '98년 ~ | |
| 지원내용 (하드/소프트) | ○ 송아지 평균거래가격이 기준 가격보다 떨어질 경우 그 차액을 보전 ○ 송아지 생산안정 사업 관리수수료 | 소프트웨어 |
| 지원대상 및 자격 | ○ 송아지 생산안정 사업 가입 농가 | |
| 지원조건 | ○ 지자체경상보조(국고보조 100%) | |
| 재원분류 | ○ 축산발전기금(축발기금) | |
| 지원한도 | ○ 전년도말 기준 가입암소수(통계청 가축동향)를 기준으로 보전금을 차등 지급(0~40만원) | |
| 사업시행주체 | ○ 시·도지사(시장·군수·구청장) | |
| 성과지표 | ○ 가입률(%)(주지표), 가입두수(천두)(부지표) - 가입률: (계약암소수/연초 가입암소수) × 100 | |

□ 연차별 투자·용자계획

(단위 : 억원)

| 구 분 | | 08년 | 09년 | 10년 | 11년 | 12년 | 13년 | 14년 | 15년 | 16년 | 17년 | 18년 이후 | 합 계 |
|---------------------------|----|-----|-----|-----|-----|-----|-----|-----|-----|-----|-----|--------|-------|
| 한·미 FTA대책 (‘08~‘17) | 소계 | 132 | 563 | 62 | 68 | 426 | 43 | 13 | 43 | 13 | 7 | - | 1,370 |
| | 보조 | 132 | 563 | 62 | 68 | 426 | 43 | 13 | 43 | 13 | 7 | - | 1,370 |
| | 용자 | - | - | - | - | - | - | - | - | - | - | - | - |
| 한·EU FTA대책 (‘11~20) | 소계 | | | | 68 | 426 | 43 | 13 | 43 | 13 | 7 | 28 | 641 |
| | 보조 | | | | 68 | 426 | 43 | 13 | 43 | 13 | 7 | 28 | 641 |
| | 용자 | | | | - | - | - | - | - | - | - | - | - |

주) '15년까지는 수정예산(추경 등), '16년은 당초예산(국회확정), '17년은 정부안, '18년 이후는 투융자계획의 잔여계획임

8. 축산물이력제

□ 사업개요

| 구 분 | 내 용 | 비 고 |
|------------------|--|-------|
| 사업목적 | ○ 이력정보를 추적하여 방역 등의 효율성을 도모, 유통경로의 투명성 확보하고 소비자 신뢰 제고 | |
| 사업기간 | ○ '04년 ~ | |
| 지원내용 (하드/소프트) | ○ 귀표부착비, 이력관리비 지원 | 소프트웨어 |
| 지원대상 및 자격 | ○ 국내 소, 돼지를 사육하는 모든 농가 | |
| 지원조건 | ○ 지자체·민간 경상보조(지자체 50%, 농협·축산물품질평가원·중축개량협회 100%) | |
| 재원분류 | ○ 축산발전기금(축발기금) | |
| 지원한도 | - | |
| 사업시행주체 | ○ 시·도지사(시장·군수·구청장), 축산물품질평가원, 농협, 중축개량협회 | |
| 성과지표 | ○ 쇠고기 이력정보 조회건수(건) | |

□ 연차별 투자·용자계획

(단위 : 억원)

| 구 분 | | 08년 | 09년 | 10년 | 11년 | 12년 | 13년 | 14년 | 15년 | 16년 | 17년 | 18년 이후 | 합 계 |
|-----------------------------|----|-----|-----|-----|-----|-----|-----|-----|-----|-----|-----|--------|-------|
| 한·미 FTA대책 (‘08~‘17) | 소계 | 117 | 165 | 191 | 154 | 165 | 182 | 182 | 223 | 203 | 194 | - | 1,776 |
| | 보조 | 117 | 165 | 191 | 154 | 165 | 182 | 182 | 223 | 203 | 194 | - | 1,776 |
| | 용자 | - | - | - | - | - | - | - | - | - | - | - | - |
| 한·EU FTA대책 (‘11~20) | 소계 | | | | 154 | 165 | 182 | 182 | 223 | 203 | 194 | 523 | 1,826 |
| | 보조 | | | | 154 | 165 | 182 | 182 | 223 | 203 | 194 | 523 | 1,826 |
| | 용자 | | | | - | - | - | - | - | - | - | - | - |
| 한·영연방 FTA대책 (‘15~‘24) | 소계 | | | | | | | | 223 | 203 | 194 | 1,306 | 1,926 |
| | 보조 | | | | | | | | 223 | 203 | 194 | 1,306 | 1,926 |
| | 용자 | | | | | | | | - | - | - | - | - |

주) '15년까지는 수정예산(추경 등), '16년은 당초예산(국회확정), '17년은 정부안, '18년 이후는 투융자계획의 잔여계획임

9. 축산물HACCP컨설팅

□ 사업개요

| 구 분 | 내 용 | 비 고 |
|------------------|---|-------|
| 사업목적 | <ul style="list-style-type: none"> ○ 생산단계 농장 HACCP 인증의 지속적인 확대로 농장에서 판매까지 안전한 축산물 생산·유통 기반 구축 - 축산물 HACCP 적용 농장 중 운용이 미흡하여 조사·평가 심사결과 부적합과 현장보완 판정을 받은 농장을 대상으로 기술지원을 실시, 자체 운용능력 제고 - 농장에서 식탁까지(Farm-to-table) 일관된 축산물 HACCP 전용 식품망을 구축하기 위하여 생산단계 축산농장 등 HACCP 전문 컨설팅 지원 | |
| 사업기간 | ○ '12 ~ 계속 | |
| 지원내용 (하드/소프트) | ○ 생산단계 농장의 HACCP 인증을 위한 기술적인 컨설팅 지원 및 현장 기술 지도 등 | 소프트웨어 |
| 지원대상 및 자격 | <ul style="list-style-type: none"> ○ 축산업을 등록한 가축사육 농가 및 생산자단체 ○ 집유장 및 도축장 | |
| 지원조건 | <ul style="list-style-type: none"> ○ 지자체경상보조(국비 40%, 지방비 30%, 자부담 30%) ○ 민간경상보조(국비 100%) | |
| 재원분류 | ○ 축산발전기금 | |
| 지원한도 | ○ 개소당 8백만원 | |
| 사업시행주체 | ○ 시·도지사(시장·군수·구청장) 및 축산물안전관리인증원 | |
| 성과지표 | <ul style="list-style-type: none"> ○ 축산물 HACCP(컨설팅) 지정율(%) - (17년 축산물 HACCP 지정 인증 건) / (축산물 HACCP 컨설팅 사업 대상건수 - 축산물 HACCP 지정 신청 건 중 민원 처리중인 건) × 100 | |

□ 연차별 투자·용자계획

(단위 : 억원)

| 구 분 | | 08년 | 09년 | 10년 | 11년 | 12년 | 13년 | 14년 | 15년 | 16년 | 17년 | 18년 이후 | 합 계 |
|-------------------------|----|-----|-----|-----|-----|-----|-----|-----|-----|-----|-----|--------|-----|
| 한·미 FTA대책 (08~17) | 소계 | - | - | - | - | 26 | 26 | 16 | 16 | 13 | 13 | - | 110 |
| | 보조 | - | - | - | - | 26 | 26 | 16 | 16 | 13 | 13 | - | 110 |
| | 용자 | - | - | - | - | - | - | - | - | - | - | - | - |

주) '15년까지는 수정예산(추경 등), '16년은 당초예산(국회확정), '17년은 정부안, '18년 이후는 투융자계획의 잔여계획임

10. 조사료생산기반확충

□ 사업개요

| 구 분 | 내 용 | 비 고 |
|------------------|---|--|
| 사업목적 | ○ 국내 조사료 생산·이용을 활성화하여 생산비 절감 등 축산업 경쟁력 강화 | |
| 사업기간 | ○ '87 ~ 계속 | |
| 지원내용 (하드/소프트) | ○ 조사료 사일리지 제조, 장거리유통비, 기계장비, 벧집 및 부존자원 활용지원, 초지조성 및 기반시설지원, 조사료용 종자구입비 지원, 조사료 유통센터 운영, 조사료 가공시설 및 운영자금 지원, 생산·품질 관리개선 지원 등 | 소프트웨어 |
| 지원대상 및 자격 | ○ 국내산 조사료를 생산·제조·이용하는 농가경영체, 생산자단체, 섬유질 가공공장(TMR, TMF) ○ 축산업 등록농가, 한우회, 낙우회, 등 협업체, 영농조합법인, 농업회사 및 지역 농·축협 | |
| 지원조건 | ○ 사일리지제조비 | 지자체 / 국고 30%, 지방비 60% , 자담 10% |
| | ○ 종자·벧짚처리 | 지자체 / 국고30%, 자담70% |
| | ○ 초지조성 | (초지조성·보완)지자체 / 국고50%, 용자50% (산지축산·조사료컨설팅)지자체 / 국고40%, 지방비 30%, 자담 30% (초지기반시설)지자체 / 용자80%, 자담20% * 연리 2%, 3년거치 7년상환 |
| | ○ 기계·장비 | (농가)지자체 / 자담 20%, 용자80% (경영체)지자체 / 국고10%, 지방비30%, 자담30%, 용자30% * 연리 2%, 2년거치 3년상환 |
| | ○ 가공·유통 및 품질관리 | (가공·유통시설)지자체 / 국고30%, 지방비30%, 자담40% (분석비용·장비)지자체 / 국고50%, 지방비50% |
| | ○ 조사료전문단지 | (사일리지) 지자체 / 국고50, 지방비40%,자담10% (종자구입비) 지자체 / 국고40, 자담60% (기계·장비) 지자체 / 국고20%, 지방비 30%, 자담 20%,용자30% (퇴·액비) 지자체 / 국고40%, 지방비60% (입모중 파종) 지자체 / 국고30, 지방비30%, 자담40% |
| | ○ 조사료품질관리 | (품질평가) 지자체 / 국고50%, 지방비50% |
| | ○ 조사료 교육·홍보 | 농협중앙회 / 국고100% |
| | ○ 조사료유통비 | 농협중앙회 / 국고40%, 자담60% |
| | ○ 원료구매·운영자금 | 지자체 / 용자100% * 연리 2%, 2년거치 일시상환 |
| 재원분류 | ○ 축산발전기금 | |
| 지원한도 | ○ 60천원/톤 | |
| 사업시행주체 | ○ 시·도, 시·군, 농협중앙회 등 | |
| 성과지표 | ○ 조사료 자급율(국내산 조사료 공급량 / 조사료총공급량) × 100 | |

□ 연차별 투자·용자계획

(단위 : 억원)

| 구 분 | | 08년 | 09년 | 10년 | 11년 | 12년 | 13년 | 14년 | 15년 | 16년 | 17년 | 18년 이후 | 합 계 |
|-----------------------------|----|-----|-----|-------|-------|-------|-------|-------|-------|-------|-------|--------|--------|
| 한·미 FTA대책 (‘08~‘17) | 소계 | 414 | 819 | 1,002 | 1,065 | 1,240 | 1,540 | 1,577 | 1,363 | 1,196 | 1,053 | - | 11,269 |
| | 보조 | 345 | 715 | 898 | 717 | 914 | 1,067 | 1,101 | 943 | 813 | 826 | - | 8,339 |
| | 용자 | 69 | 104 | 104 | 348 | 326 | 473 | 476 | 420 | 383 | 227 | - | 2,930 |
| 한·EU FTA대책 (‘11~‘20) | 소계 | | | | 1,065 | 1,240 | 1,540 | 1,577 | 1,363 | 1,196 | 1,053 | 3,046 | 12,070 |
| | 보조 | | | | 717 | 914 | 1,067 | 1,101 | 943 | 813 | 826 | 2,097 | 8,468 |
| | 용자 | | | | 348 | 326 | 473 | 476 | 420 | 383 | 227 | 949 | 3,602 |
| 한·영연방 FTA대책 (‘15~‘24) | 소계 | | | | | | | | 1,363 | 1,196 | 1,053 | 7,274 | 10,876 |
| | 보조 | | | | | | | | 943 | 813 | 826 | 5,225 | 7,797 |
| | 용자 | | | | | | | | 420 | 383 | 227 | 2,043 | 3,073 |

주) '15년까지는 수정예산(추경 등), '16년은 당초예산(국회확정), '17년은 정부안, '18년 이후는 투융자계획의 잔여계획임

11. 가축분뇨처리지원 (가축분뇨처리시설+자연순환농업활성화)

□ 사업개요

| 구 분 | 내 용 | 비 고 |
|------------------|---|----------|
| 사업목적 | ○ 자연순환농업을 활성화하고, 적정처리를 통한 수질 등 환경오염 방지 | |
| 사업기간 | ○ '91년 ~ | |
| 지원내용 (하드/소프트) | ○ 개별시설(퇴·액비화 시설), 공동자원화시설, 정착촌 구조 개선, 액비 저장조시설, 액비유통센터(수거·운반·살포에 필요한 장비구입비 지원), 액비살포비, 장비구입비용지원(액비 성분분석기, 부속도 판정기), 친환경 퇴비시설현대화 | 하드웨어 |
| 지원대상 및 자격 | ○ 축산농가, 지역 농·축협, 한국농어촌공사, 지자체, 전문유통업체 등 | |
| 지원조건 | ○ 보조(20~100%), 용자(20~60), 지방비(20~50), 자부담(20~30) * 용자 : 연 2%, 3년거치 7년 균분상환, 3년거치 3년 균분상환 | 세부사업별 차등 |
| 재원분류 | ○ 축산발전기금(축발기금) | |
| 지원한도 | - | |
| 사업시행주체 | ○ 시·도지사(시장·군수·구청장) | |
| 성과지표 | ○ 가축분뇨 자원화율(%), 주지표) - 전체 가축분뇨 발생량 대비 자원화 물량(%) | |

주) '16년부터 기존 FTA 대책사업인 '가축분뇨처리시설'(한미 및 연영방) 및 '자연순환농업활성화'(한미) 사업을 '가축분뇨처리지원'이라는 세부사업 안의 내역사업으로 편입시킴

□ 연차별 투자·용자계획

(단위 : 억원)

| 구 분 | | 08년 | 09년 | 10년 | 11년 | 12년 | 13년 | 14년 | 15년 | 16년 | 17년 | 18년 이후 | 합 계 |
|---------------------------|----|-----|-----|-----|-----|-----|-----|-----|-----|-------|-------|--------|-------|
| 한·미 FTA대책 (08~17) | 소계 | 664 | 754 | 791 | 801 | 708 | 870 | 976 | 815 | 1,166 | 1,031 | - | 8,576 |
| | 보조 | 300 | 488 | 514 | 505 | 422 | 466 | 454 | 395 | 459 | 392 | - | 4,395 |
| | 용자 | 351 | 246 | 259 | 276 | 271 | 387 | 515 | 414 | 670 | 633 | - | 4,022 |
| | 지특 | 13 | 20 | 18 | 20 | 15 | 17 | 7 | 6 | 6 | 6 | - | 128 |
| 한·EU FTA대책 (11~20) | 소계 | | | | 801 | 708 | 870 | 976 | 815 | 1,166 | 1,031 | 1,464 | 7,831 |
| | 보조 | | | | 505 | 422 | 466 | 454 | 395 | 459 | 392 | 883 | 3,976 |
| | 용자 | | | | 276 | 271 | 387 | 515 | 414 | 670 | 633 | 600 | 3,766 |
| | 지특 | | | | 20 | 15 | 17 | 7 | 6 | 6 | 6 | 12 | 89 |
| 한·영연방 FTA대책 (15~24) | 소계 | | | | | | | | 877 | 1,198 | 1,110 | 5,742 | 8,927 |
| | 보조 | | | | | | | | 427 | 498 | 443 | 2,943 | 4,311 |
| | 용자 | | | | | | | | 450 | 700 | 667 | 2,799 | 4,616 |

주) '15년까지는 수정예산(추경 등), '16년은 당초예산(국회확정), '17년은 정부안, '18년 이후는 투융자계획의 잔여계획임

12. 가축개량지원

□ 사업개요

| 구 분 | 내 용 | 비 고 |
|------------------|--|----------------|
| 사업목적 | <ul style="list-style-type: none"> ○ 가축의 혈통등록, 능력검정, 유전평가, 계획교배의 연쇄적 반복과정을 거쳐 유전적으로 우수한 경제형질을 지닌 개체를 선발하여 그 개체의 능력을 널리 보급 ○ FTA 등 변화하는 대외여건에 대응하기 위해 가축 생산성 향상을 통한 농가소득 증대 및 경쟁력 강화 | |
| 사업기간 | ○ '69 ~ 계속 | |
| 지원내용 (하드/소프트) | <ul style="list-style-type: none"> ○ 한우·젓소 당대·후대검정을 통한 보증씨수소 선발 및 정액공급 ○ 한우·젓소 암소검정 및 선형심사, 돼지 농장검정을 통해 우수개체 선발 및 저능력 가축 도태 지원 ○ 국가단위유전평가체계 구축을 위해 우수유전자원 선발·도입 및 참여 종돈장 유전자 공유를 통해 종돈장간 개량네트워크구축 지원 ○ 국내 종계의 개량과 도입종계의 능력을 검정하는 검정소 신축 지원 ○ 혈통등록, 선형심사 등을 통해 근친교배로 인한 생산성 저하 방지 ○ 신품종 별 보급용 별통을 지원하여 산업 안정화 유도 및 농가소득 증대 ○ 농가에 유전적으로 능력이 우수한 암소(암송아지) 보급을 위한 지역단위로 한우 우량암소개량군 조성 | 하드웨어/ 소프트웨어 |
| 지원대상 및 자격 | ○ 농가, 도 가축개량기관(축산관련연구기관), 지역축협(생축장), 낙협(검정소), 가축개량기관(중축개량협회, 농협 가축개량사업소, 양계협회) | |
| 지원조건 | ○ 보조(민간보조 정액지원, 지자체보조 50~100%), 용자(2%) | |
| 재원분류 | ○ 축산발전기금 | |
| 지원한도 | ○ 당해 연도 가축개량사업 보조금지출계획서와 보조금 교부조건에 의함 | |
| 사업시행주체 | ○ 농협중앙회 가축개량원, 중축개량협회, 양계협회, 지역축협(생축장), 시·도 | |
| 성과지표 | <ul style="list-style-type: none"> ○ 한우 1등급 출현율(%) * (1등급 이상 한우 두수/한우등급 판정두수) ×100 ○ 젓소산유량 (kg/두/년) * 검정참여농가의 검정우 1산차 연간 두당 산유량 ○ 돼지 산자수(두) * 농장검정에 참여하는 종돈 요크셔 모돈의 생존산자수 평균 | - |

□ 연차별 투자·용자계획

(단위 : 억원)

| 구 분 | | 08년 | 09년 | 10년 | 11년 | 12년 | 13년 | 14년 | 15년 | 16년 | 17년 | 18년 이후 | 합 계 |
|-----------------------------|----|-----|-----|-----|-----|-----|-----|-----|-----|-----|-----|--------|-------|
| 한·미 FTA대책 (‘08~‘17) | 소계 | 261 | 268 | 428 | 344 | 327 | 408 | 397 | 477 | 641 | 583 | - | 4,134 |
| | 보조 | 261 | 268 | 428 | 344 | 327 | 408 | 397 | 477 | 491 | 433 | - | 3,834 |
| | 용자 | - | - | - | - | - | - | - | - | 150 | 150 | - | 300 |
| 한·EU FTA대책 (‘11~‘20) | 소계 | | | | 344 | 327 | 408 | 397 | 477 | 641 | 583 | 592 | 3,769 |
| | 보조 | | | | 344 | 327 | 408 | 397 | 477 | 491 | 433 | 551 | 3,428 |
| | 용자 | | | | - | - | - | - | - | 150 | 150 | 150 | 450 |
| 한·영연방 FTA대책 (‘15~‘24) | 소계 | | | | | | | | 477 | 641 | 583 | 2,392 | 4,093 |
| | 보조 | | | | | | | | 477 | 491 | 433 | 1,819 | 3,220 |
| | 용자 | | | | | | | | - | 150 | 150 | 585 | 885 |
| 한·베트남 FTA대책 (‘16~‘25) | 소계 | | | | | | | | | 2 | 1 | 35 | 38 |
| | 보조 | | | | | | | | | 2 | 1 | 35 | 38 |
| | 용자 | | | | | | | | | - | - | - | - |

주) '15년까지는 수정예산(추경 등), '16년은 당초예산(국회확정), '17년은 정부안, '18년 이후는 투융자계획의 잔여계획임

13. 축산관련종사자교육

□ 사업개요

| 구 분 | 내 용 | 비 고 |
|------------------|---|-------|
| 사업목적 | <ul style="list-style-type: none"> ○ 축산관련 종사자에 대한 교육으로 가축질병의 발생을 방지하고 친환경 축산 및 축산농가의 생산성 향상으로 축산업 경쟁력을 제고 ○ 축산업 허가제 및 축산차량 등록제의 조기 정착 및 원활한 시행 도모 | |
| 사업기간 | ○ '12년 ~ | |
| 지원내용 (하드/소프트) | ○ 교육비(강사수당, 인쇄비, 농장사용료, 현장지도비, 차량임대료 등), 교육 운영비, 전산시스템 관리비 | 소프트웨어 |
| 지원대상 및 자격 | ○ 축산업 허가, 가축사육업 등록, 가축거래상인, 차량종사자 등에 대신 신규 및 보수교육 | |
| 지원조건 | ○ 국고보조 70%, 자부담 30%(운영비는 100% 보조) | |
| 재원분류 | ○ 농어촌구조개선특별회계(농특회계) | |
| 지원한도 | - | |
| 사업시행주체 | ○ 농협중앙회 | |
| 성과지표 | <ul style="list-style-type: none"> ○ 교육이수자수(명) - ('13) 80,150 → ('14) 61,054 → ('15) 35,455 | |

주) '16년부터 '농업농촌교육훈련'의 내역사업으로 편입

□ 연차별 투자·용자계획

(단위 : 억원)

| 구 분 | | 08년 | 09년 | 10년 | 11년 | 12년 | 13년 | 14년 | 15년 | 16년 | 17년 | 18년 이후 | 합 계 |
|---------------------------|----|-----|-----|-----|-----|-----|-----|-----|-----|-----|-----|--------|-----|
| 한·미 FTA대책 (‘08~‘17) | 소계 | - | - | - | - | 22 | 44 | 30 | 19 | 16 | 18 | - | 149 |
| | 보조 | - | - | - | - | 22 | 44 | 30 | 19 | 16 | 18 | - | 149 |
| | 용자 | - | - | - | - | - | - | - | - | - | - | - | - |

주) '15년까지는 수정예산(추경 등), '16년은 당초예산(국회확정), '17년은 정부안, '18년 이후는 투융자계획의 잔여계획임

14. 과수생산유통지원

□ 사업개요

| 구 분 | 내 용 | 비 고 |
|------------------|---|----------------|
| 사업목적 | ○ 고품질 과실의 생산·유통 등 계열화를 지원하여 유통 규모화·마케팅 일원화를 통한 시장교섭력 강화 등 과수산업 경쟁력 제고 | |
| 사업기간 | ○ '04 ~ | |
| 지원내용 (하드/소프트) | ○ 수입개방에 대응하여 과수산업의 경쟁력 제고를 위해 고품질 과실 생산에서 유통까지 필요한 사업을 지원 | 하드웨어/ 소프트웨어 |
| 지원대상 및 자격 | ○ 농업인, 농업법인, 생산자단체 등 | |
| 지원조건 | <ul style="list-style-type: none"> ○ 과실전문생산단지기반조성 <ul style="list-style-type: none"> - (조사설계) 국고보조 100%, (기반조성) 국고보조 80%, 지방비 20% ○ 과수우량묘목생산 <ul style="list-style-type: none"> - (운영지원) 국고보조 60%, 자부담 40, (기반조성) 국고보조 100% ○ 과수인공수분용꽃가루채취단지조성 <ul style="list-style-type: none"> - 지자체 추진사업 : 국고보조 50%, 지방비 50 - 민간(농협, 농업법인 등) 추진사업 : 국고보조 50%, 지방비 30, 자부담 20 ○ 과수고품질시설현대화: 국고보조 20%, 융자 30, 지방비 30, 자부담 20 ○ 과수 ICT융복합 확산 <ul style="list-style-type: none"> - 융복합 확산 : 국고보조 20%, 융자 30, 지방비 30, 자부담 20 - 컨설팅 : 국고보조 100% ○ 과수거점산지유통센터건립 <ul style="list-style-type: none"> - (일반) 국고 40%, 지방비 30, 자부담 30, (공공) 국고보조 50%, 지방비 50 ○ 유통시설현대화 : 국고보조 30%, 지방비 30, 자부담 40 ○ 과실브랜드육성 <ul style="list-style-type: none"> - (전국) 국고보조 70%, 자부담 30 - (지역) 국고보조 30%, 지방비 30, 자부담 40(사업기간 : 3년) ○ 과원규모화 : 융자 100% | |
| 재원분류 | ○ 자유무역협정이행지원기금(FTA기금) | |

| 구 분 | 내 용 | 비 고 |
|--------|---|-----|
| 지원한도 | <ul style="list-style-type: none"> ○ 과실전문생산단지기반조성 - (조사설계) 461천원/ha, (기반조성) 32,520천원/ha ○ 과수거점산지유통센터건립지원 - 지원단가 : 15,000백만원 내외/개소(부지구입비 제외) ○ 과실브랜드육성 - 전국공동브랜드 : 연차별 사업수요 반영 - 지역공동브랜드 : 개소당 총사업비 3,000백만원 기준(3년간 균분지원) ○ 과원규모화 : 과수농가 5ha, 농업법인 10ha - (과원매매) 지원상한 15천원/m², (임대차) 지역시세 반영 | |
| 사업시행주체 | <ul style="list-style-type: none"> ○ 과실전문생산단지기반조성 : 시·도지사(시·군·구청장) ○ 과수우량묘목생산 : 한국과수농협연합회 ○ 꽃가루채취단지조성 : 지자체, 농협, 농업회사법인, 영농조합법인 등 ○ 과수고품질시설현대화 : 시·도지사(시·군·구청장) ○ 과수 ICT융복합 확산 : 시·도지사(시·군·구청장), 농정원 ○ 과수거점산지유통센터건립 : 시·도지사(시·군·구청장) ○ 유통시설현대화 : 시·도지사(시·군·구청장) ○ 과실브랜드육성 : 한국과수농협연합회, 시·도지사 ○ 과원규모화 : 한국농어촌공사 | |
| 성과지표 | <ul style="list-style-type: none"> ○ 거점APC 평균 매출액 성장률(%) ○ 주요과실 단위면적당 농가 조수익(생산액) 증가율(%) | |

□ 연차별 투자·용자계획

(단위 : 억원)

| 구 분 | 08년 | 09년 | 10년 | 11년 | 12년 | 13년 | 14년 | 15년 | 16년 | 17년 | 18년 이후 | 합 계 | |
|---------------------------|-----|-------|-------|-------|-------|-------|-------|-------|-------|-------|--------|-----|--------|
| 한·미 FTA대책 (’08~’17) | 소계 | 1,292 | 1,065 | 1,143 | 1,042 | 1,111 | 1,147 | 1,089 | 1,083 | 1,195 | 1,082 | - | 11,249 |
| | 보조 | 695 | 528 | 629 | 589 | 607 | 605 | 602 | 597 | 608 | 522 | - | 5,982 |
| | 용자 | 597 | 537 | 514 | 453 | 504 | 542 | 487 | 486 | 587 | 560 | - | 5,267 |

주) '15년까지는 수정예산(추경 등), '16년은 당초예산(국회확정), '17년은 정부안, '18년 이후는 투융자계획의 잔여계획임

15. 인삼약용작물계열화

□ 사업개요

| 구 분 | 내 용 | 비 고 |
|------------------|--|-------|
| 사업목적 | ○ 인삼 및 약용작물을 재배단계부터 이력관리 할 수 있는 계열화 시스템 구축을 위해 계약 및 구매자금 융자 지원하여 가공업체는 안정적 원료 공급 및 안정적 농가소득 보전에 기여 | |
| 사업기간 | ○ '04 ~ '18년 | |
| 지원내용 (하드/소프트) | ○ 인삼 및 약용작물 계약, 구매자금 융자 지원 | 소프트웨어 |
| 지원대상 및 자격 | ○ 예정지관리를 포함한 재배과정에 대한 이력관리 등을 실시하여 고품질 청정 인삼·약용작물을 구매하여 가공·유통하려는 농협, 영농조합법인, 가공업체 등 | |
| 지원조건 | ○ 융자(80%) - 계약재배자금 : 무이자 5년 일시상환, 구매자금 : 1년 일시상환(2.5~3%) | |
| 재원분류 | ○ 농안기금 | |
| 지원한도 | ○ 제한 없음 | |
| 사업시행주체 | ○ 농협중앙회 | |
| 성과지표 | ○ 인삼계열화 사업면적 비중(%) - (인삼계열화 계약재배면적/전체인삼재배면적)*100 | |

□ 연차별 투자·융자계획

(단위 : 억원)

| 구 분 | | 08년 | 09년 | 10년 | 11년 | 12년 | 13년 | 14년 | 15년 | 16년 | 17년 | 18년 이후 | 합 계 |
|---------------------------|----|-----|-----|-----|-----|-----|-----|-----|-----|-----|-----|--------|-------|
| 한·미 FTA대책 ('08~'17) | 소계 | 522 | 522 | 490 | 472 | 519 | 571 | 186 | 184 | 184 | 190 | - | 3,840 |
| | 보조 | - | - | - | - | - | - | - | - | - | - | - | - |
| | 융자 | 522 | 522 | 490 | 472 | 519 | 571 | 186 | 184 | 184 | 190 | - | 3,840 |

주) '15년까지는 수정예산(추경 등), '16년은 당초예산(국회확정), '17년은 정부안, '18년 이후는 투융자계획의 잔여계획임

16. 인삼생산유통시설현대화

□ 사업개요

| 구 분 | 내 용 | 비 고 |
|------------------|--|------|
| 사업목적 | ○ 주요 생산권역별로 조직화·규모화 할 수 있는 인삼전문생산단지 조성을 위해 고품질 인삼제품 등 생산에 필요한 시설현대화 지원, 농가 소득 보전 및 가공업체 경쟁력 제고 | |
| 사업기간 | ○ '10 ~ '19년 | |
| 지원내용 (하드/소프트) | ○ (하드) 증삼기, 건조기, 세척기 등 생산·유통시설 현대화 지원 ○ (소프트) 브랜드 육성, 사업추진·운영계획 수립, 수출 및 마케팅 전략 수립 등 마케팅·경영전략컨설팅 지원 | 하드웨어 |
| 지원대상 및 자격 | ○ 경작규모 200ha 이상 규모로 조직화할 수 있는 경쟁력 있는 인삼 전문생산단지로 기존의 농식품사업·지자체 사업과 연계가 가능한 농업법인 또는 생산자단체 | |
| 지원조건 | ○ 자치단체 자본보조 : 국고 30%, 지방비 40%, 자부담 30% ○ 자치단체 경상보조 : 국고 30%, 지방비 60%, 자부담 10% | |
| 재원분류 | ○ 농안기금 | |
| 지원한도 | ○ 개소당 21억원 | |
| 사업시행주체 | ○ 시·도지사(시장·군수·구청장) | |
| 성과지표 | ○ 인삼생산유통시설 현대화사업 개소수 - 추진완료 개소 수 | |

□ 연차별 투자·용자계획

(단위 : 억원)

| 구 분 | | 08년 | 09년 | 10년 | 11년 | 12년 | 13년 | 14년 | 15년 | 16년 | 17년 | 18년 이후 | 합 계 |
|---------------------------|----|-----|-----|-----|-----|-----|-----|-----|-----|-----|-----|--------|-----|
| 한·미 FTA대책 ('08~'17) | 소계 | 17 | 17 | 17 | 21 | 13 | 17 | 18 | 6 | 6 | 18 | - | 150 |
| | 보조 | 17 | 17 | 17 | 21 | 13 | 17 | 18 | 6 | 6 | 18 | - | 150 |
| | 용자 | - | - | - | - | - | - | - | - | - | - | - | - |

주) '15년까지는 수정예산(추경 등), '16년은 당초예산(국회확정), '17년은 정부안, '18년 이후는 투융자계획의 잔여계획임

17. 저온유통체계구축사업

□ 사업개요

| 구 분 | 내 용 | 비 고 |
|------------------|--|------|
| 사업목적 | ○ 저온유통체계 구축을 위한 시설 및 차량 지원으로 농산물 상품성 향상을 유도하여 농산물 경쟁력 제고 및 농가소득 증대, 소비자 신뢰 도모 - 예냉 등 저온처리를 통해 농산물의 기능성·효능을 유지하고 유통기간 연장으로 출하조절 및 수익성 개선 | |
| 사업기간 | ○ '10 ~ 계속 | |
| 지원내용 (하드/소프트) | ○ 산지저온시설, 저온수송차량, 양잠산물저온유통시설, 화훼류습식유통지원, 채소류출하조절시설 | 하드웨어 |
| 지원대상 및 자격 | ○ 영농조합법인, 농업회사법인, 농업협동조합, 조합공동사업법인, 김치가공업체 등 | |
| 지원조건 | ○ 지자체자본보조 - 산지저온시설·저온수송차량, 양잠산물저온유통시설 : 국고 30%, 지방비 30%, 자부담 40% - 무배추출하조절시설 : 국고 30%, 국고융자 20%, 지방비 30%, 자부담 20% ○ 민간경상보조 - 화훼류습식유통 : 국고 50%, 자부담 50% | |
| 재원분류 | ○ 농안기금 | |
| 지원한도 | ○ 산지저온시설 - 예냉설비 (신규 70백만원, 개보수 17.5) - 저온저장고 (신규 90~660백만원, 개보수 22.5~165) - 저온선별장 (신규 79.2~528백만원, 개보수 19.8~132) - 저온수송차량(신규 110백만원, 개보수 30) ○ 양잠산물저온유통시설 : 54백만원 ○ 무·배추출하조절시설 : 100억원 | |
| 사업시행주체 | ○ 시·도지사(시장·군수·구청장) - 화훼류습식유통은 한국농수산식품유통공사 | |
| 성과지표 | ○ 저온유통물량 (채소·버섯류 저온유통물량/채소·버섯류 총 취급물량) * 100 | |

□ 연차별 투자·융자계획

(단위 : 억원)

| 구 분 | | 08년 | 09년 | 10년 | 11년 | 12년 | 13년 | 14년 | 15년 | 16년 | 17년 | 18년 이후 | 합 계 |
|-----------------------------|----|-----|-----|-----|-----|-----|-----|-----|-----|-----|-----|--------|-----|
| 한·미 FTA대책 (‘08~‘17) | 소계 | 30 | 30 | 76 | 120 | 71 | 277 | 81 | 71 | 88 | 108 | - | 952 |
| | 보조 | 21 | 21 | 33 | 67 | 42 | 157 | 33 | 71 | 68 | 80 | - | 593 |
| | 융자 | 9 | 9 | 43 | 53 | 29 | 120 | 48 | - | 20 | 28 | - | 359 |
| 한·영연방 FTA대책 (‘15~‘24) | 소계 | / | / | / | / | / | / | / | 9 | 11 | 13 | 71 | 104 |
| | 보조 | / | / | / | / | / | / | / | 9 | 11 | 13 | 71 | 104 |
| | 융자 | / | / | / | / | / | / | / | - | - | - | - | - |

주) '15년까지는 수정예산(추경 등), '16년은 당초예산(국회확정), '17년은 정부안, '18년 이후는 투융자계획의 잔여계획임

18. 계열화경영체육성(구, 발작물브랜드사업)

□ 사업개요

| 구 분 | 내 용 | 비 고 |
|------------------|--|----------------|
| 사업목적 | ○ FTA, DDA 등 시장개방 확대에 대응해 낙후된 발식량작물의 생산·유통체계를 체계적으로 구축하여 자급기반 확충 및 발식량작물 산업 경쟁력 제고 | |
| 사업기간 | ○ '09 ~ - 사업명 변경 : 발작물브랜드육성('09~'13) → 주요곡물기반조성('14) → 계열화경영체육성('15~) | |
| 지원내용 (하드/소프트) | ○ 생산기반 시설·장비, 종합처리시설 지원, 마케팅지원, 농가 조직화 지원 등 | 하드웨어/ 소프트웨어 |
| 지원대상 및 자격 | ○ 농업법인(영농조합법인, 농업회사법인), 농협조직(지역, 품목) - 생산기반 확보·관리, 수확 후 건조·저장·가공 등을 일괄처리 할 수 있는 법인체 | |
| 지원조건 | ○ 지자체자본보조(국고보조 30%, 지방비 50, 자부담 20) | |
| 재원분류 | ○ 농어촌구조개선특별회계 | |
| 지원한도 | ○ 10억원/1개소 | |
| 사업시행주체 | ○ 시장·군수·구청장 | |
| 성과지표 | ○ 경영체재배면적점유율 = 경영체 재배면적÷전국재배면적×100 | |

□ 연차별 투자·융자계획

(단위 : 억원)

| 구 분 | | 08년 | 09년 | 10년 | 11년 | 12년 | 13년 | 14년 | 15년 | 16년 | 17년 | 18년 이후 | 합 계 |
|------------------------------|----|-----|-----|-----|-----|-----|-----|-----|-----|-----|-----|--------|-----|
| 한·미 FTA대책 ('08~'17) | 소계 | 38 | 26 | 34 | 20 | - | - | 29 | 27 | 22 | - | - | 196 |
| | 보조 | 38 | 26 | 34 | 20 | - | - | 29 | 27 | 22 | - | - | 196 |
| | 융자 | - | - | - | - | - | - | - | - | - | - | - | - |
| 한·영연방 FTA대책 ('15~'24) | 소계 | | | | | | | | 24 | 22 | - | 201 | 247 |
| | 보조 | | | | | | | | 24 | 22 | - | 201 | 247 |
| | 융자 | | | | | | | | - | - | - | - | - |

주) '15년까지는 수정예산(추경 등), '16년은 당초예산(국회확정), '17년은 정부안, '18년 이후는 투융자계획의 잔여계획임

19. 후계농업인경영육성

□ 사업개요

| 구 분 | 내 용 | 비 고 |
|------------------|---|-------|
| 사업목적 | ○ 농업발전을 이끌어 나갈 유망한 후계 농업인 선정을 위한 평가·홍보를 추진하고, 후계농 및 여성농업인의 권익보호 등을 위한 농업경영인 대회 지원 | |
| 사업기간 | ○ '10년~계속 | |
| 지원내용 (하드/소프트) | ○ 후계농업경영인 신청대상에 대한 평가 및 사업홍보 ○ 후계농업경영인 및 여성농업인 대회 개최 지원 | 소프트웨어 |
| 지원대상 및 자격 | ○ 농고·농대생, 영농창업을 희망하는 예비농업인, 농업인 등 | |
| 지원조건 | ○ 민간경상보조(국고보조 100%) | |
| 채원분류 | ○ 농특회계 | |
| 지원한도 | ○ 해당없음 | |
| 사업시행주체 | ○ 농림수산식품교육문화정보원, 한국농업경영인중앙연합회, 한국여성농업인중앙연합회 | |
| 성과지표 | ○ 후계농업경영인 영농 정착률(%) - (선정 후계농업인 수-영농미종사자 수)/선정 후계농업인수 × 100 | |

주) '16년부터 '농업농촌교육훈련'의 내역사업으로 편입

□ 연차별 투자·융자계획

(단위 : 억원)

| 구 분 | | 08년 | 09년 | 10년 | 11년 | 12년 | 13년 | 14년 | 15년 | 16년 | 17년 | 18년 이후 | 합 계 |
|---------------------------|----|-----|-----|-----|-----|-----|-----|-----|-----|-----|-----|--------|-------|
| 한·미 FTA대책 (‘08~‘17) | 소계 | 281 | 334 | 336 | 317 | 316 | 4 | 4 | 9 | 7 | 9 | - | 1,617 |
| | 보조 | 12 | 22 | 24 | 5 | 4 | 4 | 4 | 9 | 7 | 9 | - | 100 |
| | 융자 | 269 | 312 | 312 | 312 | 312 | - | - | - | - | - | - | 1,517 |

주) '15년까지는 수정예산(추경 등), '16년은 당초예산(국회확정), '17년은 정부안, '18년 이후는 투융자계획의 잔여계획임

20. 우수농업경영인추가지원+후계농업경영인육성 (이차보전)

□ 사업개요

| 구 분 | 내 용 | 비 고 |
|------------------|---|-------|
| 사업목적 | ○ 후계농업경영인 및 우수후계농에게 영농자금을 지원함으로써 농업 전문인력의 체계적 확보 및 유지 | |
| 사업기간 | ○ '81년~계속 | |
| 지원내용 (하드/소프트) | ○ 후계농업경영인의 영농기반 조성, 우수후계농업인 영농규모 확대 자금 지원(이차보전) | 소프트웨어 |
| 지원대상 및 자격 | ○ 「후계농업경영인심사위원회」 또는 「농정심의회」를 거쳐 선발·추천한 자 ○ 후계농업경영인으로서 5년이상 영농에 종사중인 자로서 「후계농업경영인심사위원회」 또는 「농정심의회」를 거쳐 선발·추천한 자 | |
| 지원조건 | ○ 용자(이차보전) | |
| 재원분류 | ○ 농특회계 (농협자금) | |
| 지원한도 | ○ 후계농업경영인 2억원, 우수후계농 2억원 | |
| 사업시행주체 | ○ 지방자치단체 | |
| 성과지표 | ○ 추가지원 대상자 선정자 수(명) | |

□ 연차별 투자·용자계획

(단위 : 억원)

| 구 분 | | 08년 | 09년 | 10년 | 11년 | 12년 | 13년 | 14년 | 15년 | 16년 | 17년 | 18년 이후 | 합 계 |
|---------------------------|----|-------|-------|-------|-------|-------|-------|-------|-------|-------|-------|--------|--------|
| 한·미 FTA대책 (‘08~’17) | 소계 | 1,816 | 1,816 | 1,816 | 1,416 | 1,680 | 1,812 | 1,812 | 2,300 | 1,812 | 2,300 | - | 18,580 |
| | 보조 | - | - | - | - | - | - | - | - | - | - | - | - |
| | 용자 | 1,816 | 1,816 | 1,816 | 1,416 | 1,680 | 1,812 | 1,812 | 2,300 | 1,812 | 2,300 | - | 18,580 |

주) '15년까지는 수정예산(추경 등), '16년은 당초예산(국회확정), '17년은 정부안, '18년 이후는 투용자계획의 잔여계획임

21. 농업 · 농촌교육훈련

□ 사업개요

| 구 분 | 내 용 | 비 고 |
|------------------|--|-------|
| 사업목적 | ○ 전문농업경영인 및 후계농업인 육성을 위해 농업인, 농고·농대생 등에 대한 교육훈련에 소요되는 경비 및 농업교육 프로그램 개발을 지원하고 교육인프라 구축비 지원 | |
| 사업기간 | ○ '82 ~ 계속 - 사업명 변경 : 농업인 교육훈련(~12) → 농업·농촌교육훈련지원 (13~현재) | |
| 지원내용 (하드/소프트) | ○ 농고·농대 교육, 특성화농고 실습장 지원, 실습중심 전문교육(WPL), 농업경영인능력향상교육(공모), 농업인 국외훈련, 해외농업전문가초청·방문연수, 농업경영체전문인력채용, 결혼이민여성농업인교육, 후계농교육 | 소프트웨어 |
| 지원대상 및 자격 | ○ 농업인, 농고, 농대, 농고·농대생, 품목·농업인단체, 민간교육기관 | |
| 지원조건 | ○ 민간보조 : 국고 50~70%, 자부담 30~50% ○ 지자체보조 : 국고 30~100%, 지방비 0~40%, 자부담 0~50% | |
| 재원분류 | ○ 농어촌구조개선특별회계-농특세계정 | |
| 지원한도 | - | |
| 사업시행주체 | ○ 농림수산식품교육문화정보원, 지자체 | |
| 성과지표 | ○ 교육전후 역량향상율 - {(교육후 역량-교육전역량)/교육전역량}×100 * 최근 3년간의 역량향상율 평균 증가기준으로 설정 | |

□ 연차별 투자 · 용자계획

(단위 : 억원)

| 구 분 | 08년 | 09년 | 10년 | 11년 | 12년 | 13년 | 14년 | 15년 | 16년 | 17년 | 18년 이후 | 합 계 | |
|---------------------------|-----|-----|-----|-----|-----|-----|-----|-----|-----|-----|--------|-----|-------|
| 한·미 FTA대책 (‘08~‘17) | 소계 | 215 | 364 | 364 | 353 | 361 | 257 | 252 | 269 | 274 | 268 | - | 2,977 |
| | 보조 | 215 | 361 | 360 | 350 | 358 | 254 | 249 | 266 | 271 | 265 | - | 2,949 |
| | 용자 | - | - | - | - | - | - | - | - | - | - | - | - |
| | 지특 | - | 3 | 4 | 3 | 3 | 3 | 3 | 3 | 3 | 3 | - | 28 |

주) '15년까지는 수정예산(추경 등), '16년은 당초예산(국회확정), '17년은 정부안, '18년 이후는 투융자계획의 잔여계획임

22. 농업경영컨설팅

□ 사업개요

| 구 분 | 내 용 | 비 고 |
|------------------|--|-------|
| 사업목적 | ○ 민간전문가의 컨설팅을 통해 농업경영체의 경영능력을 향상, 농업투자의 효율성을 제고하고 자기혁신능력을 갖춘 전문농업경영체로 육성 | |
| 사업기간 | ○ '99-계속 | |
| 지원내용 (하드/소프트) | ○ 지원대상 성장단계별 맞춤형 농업경영컨설팅 지원(시설·장비 구입자금, 운영자금으로 사용 불가) | 소프트웨어 |
| 지원대상 및 자격 | ○ 개별경영체(후계농, 귀농인) 법인경영체(농업법인) | |
| 지원조건 | ○ 민간보조 : 국고 100 ○ 지자체보조 : 국고30, 지방비20, 자부담50 | |
| 재원분류 | ○ 농어촌구조개선특별회계-농특세계정 | |
| 지원한도 | ○ 개별경영체(총사업비 기준 10백만원) ○ 법인경영체(총사업비 기준 20~50백만원) | |
| 사업시행주체 | ○ 농림수산식품교육문화정보원, 지자체 | |
| 성과지표 | ○ 컨설팅 전후 매출액 증가율 - {(컨설팅 후 매출액-컨설팅 전 매출액)/컨설팅 전 매출액}×100 | |

□ 연차별 투자·용자계획

(단위 : 억원)

| 구 분 | | 08년 | 09년 | 10년 | 11년 | 12년 | 13년 | 14년 | 15년 | 16년 | 17년 | 18년 이후 | 합 계 |
|---------------------------|----|-----|-----|-----|-----|-----|-----|-----|-----|-----|-----|--------|-----|
| 한·미 FTA대책 (‘08~‘17) | 소계 | 51 | 61 | 54 | 35 | 21 | 21 | 36 | 18 | 16 | 16 | - | 329 |
| | 보조 | 51 | 61 | 50 | 31 | 17 | 17 | 32 | 16 | 13 | 13 | - | 301 |
| | 용자 | - | - | - | - | - | - | - | - | - | - | - | - |
| | 지특 | - | - | 4 | 4 | 4 | 4 | 4 | 2 | 3 | 3 | - | 28 |

주) '15년까지는 수정예산(추경 등), '16년은 당초예산(국회확정), '17년은 정부안, '18년 이후는 투융자계획의 잔여계획임

23. 농업경영체등록

□ 사업개요

| 구 분 | 내 용 | 비 고 |
|------------------|---|-------|
| 사업목적 | ○ 체계적으로 관리된 농업경영정보를 농업직불금 및 농업용 면세유 등 각종 농림사업과 연계하여 정책자금 집행의 효율성 제고 | |
| 사업기간 | ○ '08 ~ 계속 | |
| 지원내용 (하드/소프트) | ○ 농림지원사업 대상선정 등의 기초자료로 활용 | 소프트웨어 |
| 지원대상 및 자격 | ○ 농업경영체(농업인, 농업법인) | |
| 지원조건 | ○ 직접수행 | |
| 재원분류 | ○ 농특회계 | |
| 지원한도 | ○ 해당없음 | |
| 사업시행주체 | ○ 국립농산물품질관리원 | |
| 성과지표 | ○ 등록정보의 정확성을 위한 현행화율(단위 : %) 측정방법 : (등록정보 변경비율/전체경영체)*100 | |

□ 연차별 투자·용자계획

(단위 : 억원)

| 구 분 | | 08년 | 09년 | 10년 | 11년 | 12년 | 13년 | 14년 | 15년 | 16년 | 17년 | 18년 이후 | 합 계 |
|---------------------------|----|-----|-----|-----|-----|-----|-----|-----|-----|-----|-----|--------|-------|
| 한·미 FTA대책 (‘08~‘17) | 소계 | 85 | 148 | 148 | 164 | 167 | 176 | 199 | 198 | 206 | 216 | - | 1,707 |
| | 보조 | 85 | 148 | 148 | 164 | 167 | 176 | 199 | 198 | 206 | 216 | - | 1,707 |
| | 용자 | - | - | - | - | - | - | - | - | - | - | - | - |

주) '15년까지는 수정예산(추경 등), '16년은 당초예산(국회확정), '17년은 정부안, '18년 이후는 투융자계획의 잔여계획임

24. 자유무역협정이행지원센터운영

□ 사업개요

| 구 분 | 내 용 | 비 고 |
|------------------|---|-------|
| 사업목적 | ○ FTA 이행에 따른 국내 농수산물의 피해 영향조사 분석 및 농업인 상담 지원 역할을 통해 직접 피해지원제도의 안정적인 운영 도모 | |
| 사업기간 | ○ '04~'20년 | |
| 지원내용 (하드/소프트) | ○ FTA로 인한 국내 농업분야 피해영향을 조사·분석 및 FTA분야 교육·홍보 사업 지원 | 소프트웨어 |
| 지원대상 및 자격 | ○ FTA이행지원센터 : 정부출연연구기관, 농업관련 연구인력과 시설을 갖춘 학교 등 ○ 교육홍보비 : 공익사업 수행에 결격사유가 없는 기관·단체 및 민간기업 | |
| 지원조건 | ○ 이행지원센터 운영 : 출연 100% ○ 교육홍보비 : 민간경상보조 100% | |
| 재원분류 | ○ 자유무역협정이행지원기금(FTA기금) | |
| 지원한도 | ○ 해당사항 없음 | |
| 사업시행주체 | ○ 한국농촌경제연구원, 농정원 등 | |
| 성과지표 | ○ FTA 협정품목 가격지지율 - $[(\text{당년가격} + \text{직불금}) / \text{기준가격}] \times 100$ * 기준가격 : (직전 5개년 중 최고·최저치를 제외한 3개년 평균가격)× 90 | |

□ 연차별 투자·용자계획

(단위 : 억원)

| 구 분 | | 08년 | 09년 | 10년 | 11년 | 12년 | 13년 | 14년 | 15년 | 16년 | 17년 | 18년 이후 | 합 계 |
|---------------------------|----|-----|-----|-----|-----|-----|-----|-----|-----|-----|-----|--------|-----|
| 한·미 FTA대책 (‘08~‘17) | 소계 | - | - | - | - | 10 | 14 | 14 | 45 | 45 | 45 | - | 173 |
| | 보조 | - | - | - | - | 10 | 14 | 14 | 45 | 45 | 45 | - | 173 |
| | 용자 | - | - | - | - | - | - | - | - | - | - | - | - |

주) '15년까지는 수정예산(추경 등), '16년은 당초예산(국회확정), '17년은 정부안, '18년 이후는 투용자계획의 잔여계획임

25. 농업재해보험

□ 사업개요

| 구 분 | 내 용 | 비 고 |
|------------------|--|-------|
| 사업목적 | ○ 자연재해로 인한 농가의 경영불안을 해소하여 농업인의 소득 및 경영 안정을 도모하고, 안정적인 영농활동 지원 | |
| 사업기간 | ○ '01 ~계속(가축 '97 ~) * 가축재해보험은'97년부터 축발기금에서 시작. '10년 농업재해보험사업으로 통합운영 | |
| 지원내용 (하드/소프트) | ○ 자연재해로 인한 농업피해를 보험원리를 이용하여 실손 보상하는 농업재해보험사업의 보험료 및 운영비를 일부 또는 전부 지원 | 소프트웨어 |
| 지원대상 및 자격 | ○ 대상 : 보험대상 목적물을 재배·사육하는 농업인 및 농업법인 ○ 자격 : 사업실시 지역 내 보험대상 농작물(시설포함) 또는 가축(축사포함)을 규모이상(대상별 400~10,000㎡) 재배·소유하는 개인 또는 법인 | |
| 지원조건 | ○ 민간경상보조(국고보조 50%) (지원율) 농작물 : 순보험료50%·운영비 100%, 가축 : 영업보험료 50% | |
| 재원분류 | ○ 농특회계 | |
| 지원한도 | ○ 없음 | |
| 사업시행주체 | ○ (농작물·수입보장보험) : NH농협손해보험 (가축) NH농협손해보험, KB손해보험, 한화손해보험, 동부화재 | |
| 성과지표 | ○ 농업재해보험 가입률 - 농작물 : 보험가입면적/대상면적 × 100 - 가축 : 보험가입가축수/대상가축수 × 100 | |

□ 연차별 투자·용자계획

(단위 : 억원)

| 구 분 | | 08년 | 09년 | 10년 | 11년 | 12년 | 13년 | 14년 | 15년 | 16년 | 17년 | 18년 이후 | 합 계 |
|-----------------------------|----|-----|-----|-------|-------|-------|-------|-------|-------|-------|-------|--------|--------|
| 한·미 FTA대책 (‘08~‘17) | 소계 | 596 | 922 | 1,029 | 1,367 | 1,568 | 2,016 | 2,701 | 2,853 | 2,869 | 2,870 | - | 18,791 |
| | 보조 | 596 | 922 | 1,029 | 1,367 | 1,568 | 2,016 | 2,701 | 2,853 | 2,869 | 2,870 | - | 18,791 |
| | 용자 | - | - | - | - | - | - | - | - | - | - | - | - |
| 한·영연방 FTA대책 (‘15~‘24) | 소계 | | | | | | | | 626 | 628 | 628 | 5,960 | 7,842 |
| | 보조 | | | | | | | | 626 | 628 | 628 | 5,960 | 7,842 |
| | 용자 | | | | | | | | - | - | - | - | - |
| 한·중 FTA대책 (‘16~‘25) | 소계 | | | | | | | | | 46 | 46 | 509 | 601 |
| | 보조 | | | | | | | | | 46 | 46 | 509 | 601 |
| | 용자 | | | | | | | | | - | - | - | - |

주) '15년까지는 수정예산(추경 등), '16년은 당초예산(국회확정), '17년은 정부안, '18년 이후는 투융자계획의 잔여계획임

26. 농어업재해재보험

□ 사업개요

| 구 분 | 내 용 | 비 고 |
|------------------|--|-------|
| 사업목적 | ○ 농업인의 경영안정과 재해보험사업의 안정적 운영을 위해 정부가 실시하는 국가 재보험사업에 거대재해 발생시 필요한 재원확보 및 효율적 관리를 위함 | |
| 사업기간 | ○ '05 ~ 계속 * '09년 양식수산물재해보험기금과 통합, 농어업재해보험기금으로 명칭변경 | |
| 지원내용 (하드/소프트) | ○ 재해보험에 거대재해 발생으로 일정 손해율(농작물 위험군별 150~180%, 양식수산물 140%)을 초과한 손해 발생시 재보험금 지급 | 소프트웨어 |
| 지원대상 및 자격 | ○ 재해보험사업자 | |
| 지원조건 | ○ 민간경상보조(국고보조 100%) | |
| 재원분류 | ○ 농어업재해보험기금 | |
| 지원한도 | ○ 없음 | |
| 사업시행주체 | ○ NH농협손해보험, 수협중앙회 | |
| 성과지표 | ○ 재보험금 지급률 - 재보험금 지급액 / 재보험금 지급대상액 × 100 ○ 재보험금 적기지급률 - 농작물재해보험 적기지급 기한 : 청구일로부터 50일 이내 - 양식수산물재해보험 적기지급 기한 : 청구일로부터 익월말까지 | |

□ 연차별 투자·용자계획

(단위 : 억원)

| 구 분 | | 08년 | 09년 | 10년 | 11년 | 12년 | 13년 | 14년 | 15년 | 16년 | 17년 | 18년 이후 | 합 계 |
|---------------------------|----|-----|-----|-----|-----|-----|-----|-----|-----|-----|-----|--------|-------|
| 한·미 FTA대책 (‘08~‘17) | 소계 | 256 | 278 | 288 | 100 | 80 | 230 | 230 | 230 | 230 | 50 | - | 1,972 |
| | 보조 | 256 | 278 | 288 | 100 | 80 | 230 | 230 | 230 | 230 | 50 | - | 1,972 |
| | 용자 | - | - | - | - | - | - | - | - | - | - | - | - |

주) '15년까지는 수정예산(추경 등), '16년은 당초예산(국회확정), '17년은 정부안, '18년 이후는 투융자계획의 잔여계획임

27. 밭농업직불제

□ 사업개요

| 구 분 | 내 용 | 비 고 |
|------------------|---|-------|
| 사업목적 | ○ 밭작물 재배농가의 소득안정 도모 및 주요 밭작물의 자급률 제고와 생산기반 유지 | |
| 사업기간 | ○ '12년~계속 | |
| 지원내용 (하드/소프트) | ○ 보리, 밀, 콩 등 지원대상 밭작물 재배농가에 밭농업 보조금 지급 - 밭재배 26개 품목 40만원/ha, 밭고정 25만원/ha, 논이모작 50만원/ha | 소프트웨어 |
| 지원대상 및 자격 | ○ 지원대상 품목을 1,000m ² 이상 재배하는 농업인, 농업법인 | |
| 지원조건 | ○ 지자체경상보조(국고보조 100%) | |
| 재원분류 | ○ 농어촌구조개선특별회계 | |
| 지원한도 | ○ 농업인 4ha(논 이모작 30ha), 농업법인 10ha(논 이모작 50ha) | |
| 사업시행주체 | ○ 시·도지사(시장·군수·구청장) | |
| 성과지표 | ○ 직불금 신청면적 대비 지급적격면적 90% - (당해년도 지급면적 / 밭직불금 신청면적) × 100 | |

□ 연차별 투자·용자계획

(단위 : 억원)

| 구 분 | | 08년 | 09년 | 10년 | 11년 | 12년 | 13년 | 14년 | 15년 | 16년 | 17년 | 18년 이후 | 합 계 |
|---------------------------|----|-----|-----|-----|-----|-----|-----|-------|-------|-------|-------|--------|-------|
| 한·미 FTA대책 (‘08~‘17) | 소계 | - | - | - | - | 624 | 726 | 1,347 | 1,929 | 2,118 | 1,906 | - | 8,650 |
| | 보조 | - | - | - | - | 624 | 726 | 1,347 | 1,929 | 2,118 | 1,906 | - | 8,650 |
| | 용자 | - | - | - | - | - | - | - | - | - | - | - | - |

주) '15년까지는 수정예산(추경 등), '16년은 당초예산(국회확정), '17년은 정부안, '18년 이후는 투융자계획의 잔여계획임

28. 조건불리지역직불

□ 사업개요

| 구 분 | 내 용 | 비 고 |
|------------------|--|-------|
| 사업목적 | ○ 농업 생산성이 낮고 정주여건이 불리한 지역에 대한 지원을 통해 농업인의 소득 보전 및 지역 활성화 도모 | |
| 사업기간 | ○ '04년~계속 | |
| 지원내용 (하드/소프트) | ○ 조건불리지역의 지급대상 마을에 있는 농지 또는 초지를 관리 농업인에게 농지 50만원/ha, 초지 25만원/ha 지급 | 소프트웨어 |
| 지원대상 및 자격 | ○ 지급대상 농지 및 초지에서 1,000㎡이상 농업경영을 하는 농업인·법인 | |
| 지원조건 | ○ 국고보조 80%, 지방비보조 20% | |
| 재원분류 | ○ 농어촌구조개선특별회계 | |
| 지원한도 | ○ 농업인 : 밭 4ha, 논·초지 30ha ○ 농업법인 : 밭 10ha, 논·초지 50ha | |
| 사업시행주체 | ○ 시·도지사(시장·군수·구청장) | |
| 성과지표 | ○ 정주농 비율 99.0% = 지원대상 [법정리의 당해연도 정주농비율/ 최근 5년간 평균 정주농 비율] × 100 | |

주) '12년 정부안 381억원 대비 증액분인 지방비 완화 지원 비용만 FTA 대책사업 예산으로 반영하여 관리

□ 연차별 투자·용자계획

(단위 : 억원)

| 구 분 | | 08년 | 09년 | 10년 | 11년 | 12년 | 13년 | 14년 | 15년 | 16년 | 17년 | 18년 이후 | 합 계 |
|---------------------------|----|-----|-----|-----|-----|-----|-----|-----|-----|-----|-----|--------|-----|
| 한·미 FTA대책 (‘08~‘17) | 소계 | - | - | - | - | 55 | 14 | 14 | 14 | 14 | 91 | - | 202 |
| | 보조 | - | - | - | - | 55 | 14 | 14 | 14 | 14 | 91 | - | 202 |
| | 용자 | - | - | - | - | - | - | - | - | - | - | - | - |

주) '15년까지는 수정예산(추경 등), '16년은 당초예산(국회확정), '17년은 정부안, '18년 이후는 투융자계획의 잔여계획임

29. 농기계임대사업

□ 사업개요

| 구 분 | 내 용 | 비 고 |
|------------------|--|------|
| 사업목적 | ○ 농기계 구입이 어려운 농가에 농기계를 임대함으로써 농기계 구입 부담을 경감하고 농작업 기계화율을 제고하여 농촌 일손부족 해소 | |
| 사업기간 | ○ '03 ~ (계속) | |
| 지원내용 (하드/소프트) | ○ 지역실정에 적합하면서 농가에 실질적 도움이 되는 임대 농기계 구입, 임대 농기계를 보관할 수 있는 농기계 보관창고 및 세차장 등 부대시설 설치비 | 하드웨어 |
| 지원대상 및 자격 | ○ 시장·군수·구청장이 확보한 임대농기계를 농업인, 작목반·영농조합법인 등 농기계 공동이용조직과 농협 농기계은행사업 참여 지역농협 등에 임대 | |
| 지원조건 | ○ 지자체자본보조(국고보조 50%, 지방비 50) | |
| 재원분류 | ○ 농어촌구조개선특별회계 | |
| 지원한도 | ○ 10억원/1개소(농기계임대사업소), 2억원/1개소(주산지일관기계화), 5천만원/1개소(여성친화형농업기계) | |
| 사업시행주체 | ○ 시장·군수·구청장 | |
| 성과지표 | ○ 임대농기계 이용율 = 농기계 임대일수 / 임대 농기계 수 | |

□ 연차별 투자·용자계획

(단위 : 억원)

| 구 분 | | 08년 | 09년 | 10년 | 11년 | 12년 | 13년 | 14년 | 15년 | 16년 | 17년 | 18년 이후 | 합 계 |
|-----------------------------|----|-----|-----|-----|-----|-----|-----|-----|-----|-----|-----|--------|-------|
| 한·미 FTA대책 (‘08~‘17) | 소계 | - | - | 250 | 125 | 150 | 200 | 200 | 220 | 264 | 260 | - | 1,669 |
| | 보조 | - | - | 250 | 125 | 150 | 200 | 200 | 220 | 264 | 260 | - | 1,669 |
| | 용자 | - | - | - | - | - | - | - | - | - | - | - | - |
| 한·영연방 FTA대책 (‘15~‘24) | 소계 | | | | | | | | 220 | 264 | 260 | 880 | 1,624 |
| | 보조 | | | | | | | | 220 | 264 | 260 | 880 | 1,624 |
| | 용자 | | | | | | | | - | - | - | - | - |
| 한·중 FTA대책 (‘16~‘25) | 소계 | | | | | | | | | 264 | 260 | 2,060 | 2,584 |
| | 보조 | | | | | | | | | 264 | 260 | 2,060 | 2,584 |
| | 용자 | | | | | | | | | - | - | - | - |

주) '15년까지는 수정예산(추경 등), '16년은 당초예산(국회확정), '17년은 정부안, '18년 이후는 투융자계획의 잔여계획임

30. 경영이양직불

□ 사업개요

| 구 분 | 내 용 | 비 고 |
|------------------|--|-------|
| 사업목적 | ○ 경영 이양하는 고령 농업인의 소득안정 도모 및 전업농 등 중심의 영농 규모화 촉진으로 농업 경쟁력 강화 | |
| 사업기간 | ○ '97년~계속 | |
| 지원내용 (하드/소프트) | ○ 10년 이상 농업경영에 종사한 고령농업인(65~74세 이하)이 3년 이상 소유한 농지의 농업경영을 이양하는 경우 직불금(3백만원/ha/연) 지급 | 소프트웨어 |
| 지원대상 및 자격 | ○ 대상 농지를 64세 이하 전업농 등에게 매도하거나 한국농어촌공사에 매도, 임대 또는 임대 위탁 | |
| 지원조건 | ○ 민간경상보조(국고보조 100%) | |
| 재원분류 | ○ 농어촌구조개선특별회계 | |
| 지원한도 | ○ 매도·임대 합산 4.0ha | |
| 사업시행주체 | ○ 한국농어촌공사 | |
| 성과지표 | ○ 당해연도 경영이양 계획면적(500ha) | |

□ 연차별 투자·용자계획

(단위 : 억원)

| 구 분 | | 08년 | 09년 | 10년 | 11년 | 12년 | 13년 | 14년 | 15년 | 16년 | 17년 | 18년 이후 | 합 계 |
|---------------------------|----|-----|-----|-----|-----|-----|-----|-----|-----|-----|-----|--------|-------|
| 한·미 FTA대책 (‘08~‘17) | 소계 | 300 | 845 | 699 | 623 | 659 | 624 | 617 | 590 | 573 | 545 | - | 6,075 |
| | 보조 | 300 | 845 | 699 | 623 | 659 | 624 | 617 | 590 | 573 | 545 | - | 6,075 |
| | 용자 | - | - | - | - | - | - | - | - | - | - | - | - |

주) '15년까지는 수정예산(추경 등), '16년은 당초예산(국회확정), '17년은 정부안, '18년 이후는 투융자계획의 잔여계획임

31. 농지연금

□ 사업개요

| 구 분 | 내 용 | 비 고 |
|------------------|---|-------|
| 사업목적 | ○ 고령 농업인의 안정적인 노후생활을 보장하여 농촌사회 활력증진 | |
| 사업기간 | ○ '11 ~ | |
| 지원내용 (하드/소프트) | ○ 농업인의 소유농지를 담보로 생활자금을 매월 지급 | 소프트웨어 |
| 지원대상 및 자격 | ○ 만 65세 이상, 영농경력 5년 이상 | |
| 지원조건 | ○ 용자(100%), 이자율 2.0%, 위험부담금 0.5% | |
| 채원분류 | ○ 농지관리기금 | |
| 지원한도 | ○ 월 300만원 | |
| 사업시행주체 | ○ 한국농어촌공사 | |
| 성과지표 | ○ 농지연금 농가 가입율 - (당해연도까지 누계가입건수 / 목표농가수)*100 * 농지연금 가입 장기 목표('11~25) : 50,000호 | |

□ 연차별 투자·용자계획

(단위 : 억원)

| 구 분 | | 08년 | 09년 | 10년 | 11년 | 12년 | 13년 | 14년 | 15년 | 16년 | 17년 | 18년 이후 | 합 계 |
|---------------------------|----|-----|-----|-----|-----|-----|-----|-----|-----|-----|-----|--------|-------|
| 한·미 FTA대책 ('08~'17) | 소계 | - | - | 22 | 72 | 154 | 237 | 290 | 394 | 498 | 663 | - | 2,330 |
| | 보조 | - | - | - | - | - | - | - | - | - | - | - | - |
| | 용자 | - | - | 22 | 72 | 154 | 237 | 290 | 394 | 498 | 663 | - | 2,330 |

주) '15년까지는 수정예산(추경 등), '16년은 당초예산(국회확정), '17년은 정부안, '18년 이후는 투융자계획의 잔여계획임

32. 수리시설개보수

□ 사업개요

| 구 분 | 내 용 | 비 고 |
|------------------|---|------|
| 사업목적 | ○ 노후 또는 파손, 홍수배제 능력이 부족한 수리시설의 보수·보강 등을 통해 재해예방, 물 손실 최소화 및 영농편의기반 구축 | |
| 사업기간 | ○ '68 ~ '30년 | |
| 지원내용 (하드/소프트) | ○ 저수지, 양·배수장 등 수원공 시설 재해대비 능력 보강 및 흠수로 구조물화 등 영농편의 시설 현대화 추진 | 하드웨어 |
| 지원대상 및 자격 | ○ 한국농어촌공사 * 수혜자 : 농업인 | |
| 지원조건 | ○ 민간자본보조(국고보조 100%) | |
| 재원분류 | ○ 농특회계 | |
| 지원한도 | ○ 수리시설개보수 소요비용 | |
| 사업시행주체 | ○ 한국농어촌공사 | |
| 성과지표 | ○ 수리시설개보수율('17년 목표 : 57.5%) - 사업 완료 지구(누계) / 사업대상지구 * 100 | |

□ 연차별 투자·용자계획

(단위 : 억원)

| 구 분 | | 08년 | 09년 | 10년 | 11년 | 12년 | 13년 | 14년 | 15년 | 16년 | 17년 | 18년 이후 | 합 계 |
|---------------------------|----|-----|-----|-----|-----|-----|-------|-------|-------|-------|-------|--------|--------|
| 한·미 FTA대책 ('08~'17) | 소계 | - | - | - | - | 300 | 1,400 | 1,400 | 4,922 | 2,000 | 1,100 | - | 11,122 |
| | 보조 | - | - | - | - | 300 | 1,400 | 1,400 | 4,922 | 2,000 | 1,100 | - | - |
| | 용자 | - | - | - | - | - | - | - | - | - | - | - | - |

주) '15년까지는 수정예산(추경 등), '16년은 당초예산(국회확정), '17년은 정부안, '18년 이후는 투융자계획의 잔여계획임

33. 배수개선

□ 사업개요

| 구 분 | 내 용 | 비 고 |
|------------------|---|------|
| 사업목적 | ○ 상습침수 농경지에 배수장, 배수로 및 배수문 등의 방재시설을 설치하여 침수피해 방지와 안정영농 도모 | |
| 사업기간 | ○ 75 ~ 계속 | |
| 지원내용 (하드/소프트) | ○ 상습침수 농경지에 배수장, 배수로, 배수문 등 방재시설 설치 | 하드웨어 |
| 지원대상 및 자격 | ○ 전국 상습침수농경지 303천h('15까지 172천ha완료) | |
| 지원조건 | ○ 자치단체자본보조(국고 100%) | |
| 재원분류 | ○ 농어촌구조개선특별회계 | |
| 지원한도 | ○ 해당 없음 | |
| 사업시행주체 | ○ 시·도지사(시장·군수·구청장) | |
| 성과지표 | ○ 배수개선 완료지역 침수피해해소율(%) - 배수개선사업 완료지역(최근 5개년)의 농경지 침수피해면적 * (A-침수피해면적)/A - A : 최근 5개년 준공지구 총 수해면적(침수면적) | |

주) '12년 정부안 2,100억원 대비 증액분만 FTA 대책 예산으로 포함하여 관리

□ 연차별 투자·용자계획

(단위 : 억원)

| 구 분 | | 08년 | 09년 | 10년 | 11년 | 12년 | 13년 | 14년 | 15년 | 16년 | 17년 | 18년 이후 | 합 계 |
|-------------------------|----|-----|-----|-----|-----|-----|-----|-----|-------|-----|-----|--------|-------|
| 한·미 FTA대책 (08~17) | 소계 | - | - | - | - | 400 | 900 | 800 | 1,060 | 907 | 800 | - | 4,867 |
| | 보조 | - | - | - | - | 400 | 900 | 800 | 1,060 | 907 | 800 | - | 4,867 |
| | 용자 | - | - | - | - | - | - | - | - | - | - | - | - |

주) '15년까지는 수정예산(추경 등), '16년은 당초예산(국회확정), '17년은 정부안, '18년 이후는 투융자계획의 잔여계획임

34. 다목적농촌용수개발

□ 사업개요

| 구 분 | 내 용 | 비 고 |
|------------------|--|------|
| 사업목적 | ○ 가뭄상습지역에 수리시설을 설치하여 농어촌의 농업·생활·환경용수 등을 확보·공급함으로써 안정영농기반 구축 및 농어촌환경개선 도모 | |
| 사업기간 | ○ '90 ~ '30년 | |
| 지원내용 (하드/소프트) | ○ 가뭄상습지역에 저수지, 양수장, 용수로 등 수리시설 설치 | 하드웨어 |
| 지원대상 및 자격 | ○ 한국농어촌공사 * 수혜자 : 농업인 및 지역주민 | |
| 지원조건 | ○ 민간자본보조(국고보조 100%) | |
| 재원분류 | ○ 농어촌구조개선특별회계 | |
| 지원한도 | ○ 해당 없음 | |
| 사업시행주체 | ○ 한국농어촌공사 | |
| 성과지표 | ○ 농촌용수급수율('17년 목표 : 61.9%) - 다목적 농촌용수개발사업 급수면적(누계) / 사업대상 면적 × 100 | |

□ 연차별 투자·용자계획

(단위 : 억원)

| 구 분 | | 08년 | 09년 | 10년 | 11년 | 12년 | 13년 | 14년 | 15년 | 16년 | 17년 | 18년 이후 | 합 계 |
|---------------------------|----|-----|-----|-----|-----|-----|-----|-----|-------|-------|-----|--------|-------|
| 한·미 FTA대책 ('08~'17) | 소계 | - | - | - | - | 300 | 650 | 800 | 2,010 | 1,200 | 900 | - | 5,860 |
| | 보조 | - | - | - | - | 300 | 650 | 800 | 2,010 | 1,200 | 900 | - | 5,860 |
| | 용자 | - | - | - | - | - | - | - | - | - | - | - | - |

주) '15년까지는 수정예산(추경 등), '16년은 당초예산(국회확정), '17년은 정부안, '18년 이후는 투융자계획의 잔여계획임

35. 경영희생지원농지매입

□ 사업개요

| 구 분 | 내 용 | 비 고 |
|------------------|---|-------|
| 사업목적 | ○ 자연재해, 부채 등으로 경영위기에 처한 농가의 농지를 농지은행(한국농어촌공사)이 매입하고, 매각대금으로 부채를 상환하도록 하여 경영정상화 지원 | |
| 사업기간 | ○ '06 ~ 계속 | |
| 지원내용 (하드/소프트) | ○ 경영위기 농가가 소유한 농지를 매입하여, 그 대금으로 해당 농가가 공공기관 및 금융기관에 대해 가진 부채를 상환 - 매입농지는 해당농가에 장기임대(7~10년)하고, 환매권 보장 | 소프트웨어 |
| 지원대상 및 자격 | ○ 재해피해율이 40%이상 또는 부채 3천만원 이상 농업인 (농업법인) | |
| 지원조건 | ○ 용자 100% (7~10년 용자, 매입금액의 1% 이내 임차료 납부) | |
| 재원분류 | ○ 농지관리기금 | |
| 지원한도 | ○ 농업인 10억원, 농업법인 15억원 이하 | |
| 사업시행주체 | ○ 한국농어촌공사 | |
| 성과지표 | ○ 경영희생 지원농가의 순자산액 연평균 증가율(5.5%) - 지원농가 순자산 증가액 / 환매필요액(지원총액) × 100 | |

□ 연차별 투자·용자계획

(단위 : 억원)

| 구 분 | | 08년 | 09년 | 10년 | 11년 | 12년 | 13년 | 14년 | 15년 | 16년 | 17년 | 18년 이후 | 합 계 |
|---------------------------|----|-----|-----|-----|-----|-----|-----|-----|-------|-------|-------|--------|-------|
| 한·미 FTA대책 (‘08~‘17) | 소계 | - | - | - | - | - | - | - | 2,600 | 2,600 | 3,000 | - | 8,200 |
| | 보조 | - | - | - | - | - | - | - | - | - | - | - | - |
| | 용자 | - | - | - | - | - | - | - | 2,600 | 2,600 | 3,000 | - | 8,200 |

주) '15년까지는 수정예산(추경 등), '16년은 당초예산(국회확정), '17년은 정부안, '18년 이후는 투융자계획의 잔여계획임

36. 친환경농업기반구축

□ 사업개요

| 구 분 | 내 용 | 비 고 |
|------------------|--|------|
| 사업목적 | ○ 지역 농업여건에 따라 친환경농자재 생산 및 친환경농산물 생산·유통·가공 등에 필요한 시설·장비 등을 지원하여 친환경농산물 안정적 생산 기반 구축 | |
| 사업기간 | ○ (지구) '95~계속, (광역단지) '06~'16, (인센티브) '15~계속 * '15년 이후 광역단지 신규지정은 배제하고 중·소규모 지구사업으로 통합하여 사업 내실화 추진 | |
| 지원내용 (하드/소프트) | ○ 유기농업자재 생산 시설·장비, 친환경농산물 생산·유통·가공 등에 필요한 시설·장비 및 친환경농업 교육·체험 시설·장비 등 ○ 농업인 역량강화 및 조직화를 위한 교육, 홍보프로그램 운영, 공동 마케팅, 디자인·공동브랜드개발, 제품 및 기술개발, 지적재산권 등록 등 | 하드웨어 |
| 지원대상 및 자격 | ○ 생산자단체 ※농어업·농어촌 및 식품산업기본법 시행령 제4조의 기준에 적합할 것 | |
| 지원조건 | ○ 지구 : 국고 30%, 지방비 50%, 자부담 20% ○ 인센티브 : 국고 30%, 지방비 40%, 자부담 30% | |
| 재원분류 | ○ 지역발전특별회계 | |
| 지원한도 | ○ 친환경농업지구 - 지구별 총사업비 기준 100~3,000백만원 범위 내에서 여건, 규모 등에 따라 차등 지원 * 사업비 초과분은 자부담으로 하고, 지구별 사업계획, 사업 추진상황 등을 검토, 평가하여 총 사업비 조정 가능 ○ 인센티브 - 단지별 총사업비 기준 2,000백만원, 지구별 총사업비 기준 1,000백만원 한도 내에서 당해 연도 예산, 여건 및 규모 등에 따른 사업계획을 검토하여 지원액 결정 | |
| 사업시행주체 | ○ 시·도지사(시장·군수·구청장) | |
| 성과지표 | ○ 광역단지·친환경지구 내 유기·무농약 재배면적 비중(%) - 광역단지·친환경지구 내 유기·무농약 재배면적 / 광역단지·친환경지구 사업구역 면적) × 100 | |

□ 연차별 투자·용자계획

(단위 : 억원)

| 구 분 | | 08년 | 09년 | 10년 | 11년 | 12년 | 13년 | 14년 | 15년 | 16년 | 17년 | 18년 이후 | 합 계 |
|---------------------------|----|-----|-----|-----|-----|-----|-----|-----|-----|-----|-----|--------|-------|
| 한·미 FTA대책 (‘08~‘17) | 소계 | 330 | 147 | 319 | 365 | 263 | 254 | 172 | 115 | 95 | 77 | - | 2,137 |
| | 보조 | 330 | 147 | 319 | 365 | 263 | 254 | 172 | 115 | 95 | 77 | - | 2,137 |
| | 용자 | - | - | - | - | - | - | - | - | - | - | - | - |

주) '15년까지는 수정예산(추경 등), '16년은 당초예산(국회확정), '17년은 정부안, '18년 이후는 투융자계획의 잔여계획임

37. 친환경농산물직거래지원(친환경농산물 유통활성화)

□ 사업개요

| 구 분 | 내 용 | 비 고 |
|------------------|---|-------|
| 사업목적 | ○ 친환경농축산물 생산자·소비자단체 등에 대한 직거래 매취자금·판매장 개설자금 용자지원을 통하여 친환경농축산물의 안정적인 판로 확대 및 수급조절·가격안정에 기여 | |
| 사업기간 | ○ (직거래 매취자금 지원) '03 ~ 계속 ○ (판매장 개설자금 지원) '08 ~ '17 | |
| 지원내용 (하드/소프트) | ○ 친환경농축산물 생산자·소비자단체 등에 대한 직거래 매취자금, 판매장 개설자금(임차보증금, 시설비) 용자지원 | 소프트웨어 |
| 지원대상 및 자격 | ○ 친환경농축산물 생산자·소비자단체, 유통업체 등 | |
| 지원조건 | ○ (직거래 매취자금 지원) 국고용자 80%, 자부담 20% ○ (판매장 개설자금 지원) 국고용자 80%, 자부담 20% | |
| 재원분류 | ○ 농산물가격안정기금 | |
| 지원한도 | ○ (직거래 매취자금 지원) 업체당 1,000백만원 ○ (판매장 개설자금 지원) 매장당 360백만원 | |
| 사업시행주체 | ○ (직거래 매취자금 지원) 농협중앙회 ○ (판매장 개설자금 지원) aT | |
| 성과지표 | ○ 용자자금 지원업체 친환경농축산물 매출액 증가율(%) - (지원업체의 당해연도 친환경농축산물 매출액 합계-지원업체의 전년도 친환경농축산물 매출액 합계)/지원업체의 전년도 친환경농축산물 매출액 합계 × 100 | |

□ 연차별 투자·용자계획

(단위 : 억원)

| 구 분 | | 08년 | 09년 | 10년 | 11년 | 12년 | 13년 | 14년 | 15년 | 16년 | 17년 | 18년 이후 | 합 계 |
|-----------------------------|----|-----|-----|-----|-----|-----|-----|-----|-----|-----|-----|--------|-------|
| 한·미 FTA대책 (‘08~‘17) | 소계 | 24 | 24 | 24 | 22 | 289 | 719 | 514 | 514 | 414 | 294 | - | 2,838 |
| | 보조 | - | - | - | - | - | - | - | - | - | - | - | - |
| | 용자 | 24 | 24 | 24 | 22 | 289 | 719 | 514 | 514 | 414 | 294 | - | 2,838 |
| 한·영연방 FTA대책 (‘15~‘24) | 소계 | | | | | | | | - | 50 | 50 | 313 | 413 |
| | 보조 | | | | | | | | - | - | - | - | - |
| | 용자 | | | | | | | | - | 50 | 50 | 313 | 413 |

주) '15년까지는 수정예산(추경 등), '16년은 당초예산(국회확정), '17년은 정부안, '18년 이후는 투용자계획의 잔여계획임

38. 국가인증농식품지원

□ 사업개요

| 구 분 | 내 용 | 비 고 |
|------------------|--|-------|
| 사업목적 | ○ 농식품국가인증에 대한 지속적인 홍보를 통해 소비자에게 신뢰제고, 인증농식품 소비촉진에 기여 | |
| 사업기간 | ○ '06 ~ 계속 | |
| 지원내용 (하드/소프트) | ○ 국가인증농식품 홍보 및 유통활성화 ○ GAP 위생시설 보완 및 토양용수 안전성 분석 지원 | 소프트웨어 |
| 지원대상 및 자격 | ○ GAP 인증 생산자단체 등 | |
| 지원조건 | ○ 민간보조 100%, 지자체 보조 30%, 50% | |
| 재원분류 | ○ 농특회계 | |
| 지원한도 | ○ GAP 위생시설 보완 : 1억원 | |
| 사업시행주체 | ○ 농식품부, 지방자치단체, 농림수산교육문화정보원 | |
| 성과지표 | ○ 국가인증농식품에 대한 소비자 평균 인지도 : 5대도시(서울, 대전, 대구, 부산, 광주) 대형마트 이용 30~60대 여성 1,200명 대상 설문조사 결과치 ○ GAP 인증농가 비율 : GAP인증농가수/전체농가수*100 | |

□ 연차별 투자·용자계획

(단위 : 억원)

| 구 분 | | 08년 | 09년 | 10년 | 11년 | 12년 | 13년 | 14년 | 15년 | 16년 | 17년 | 18년 이후 | 합 계 |
|---------------------------|----|-----|-----|-----|-----|-----|-----|-----|-----|-----|-----|--------|-----|
| 한·미 FTA대책 (‘08~‘17) | 소계 | 10 | 14 | 10 | 40 | 40 | 49 | 51 | 53 | 101 | 96 | - | 464 |
| | 보조 | 10 | 14 | 10 | 40 | 40 | 49 | 51 | 53 | 101 | 96 | - | 464 |
| | 용자 | - | - | - | - | - | - | - | - | - | - | - | - |

주) '15년까지는 수정예산(추경 등), '16년은 당초예산(국회확정), '17년은 정부안, '18년 이후는 투융자계획의 잔여계획임

39. 친환경농업연구센터

□ 사업개요

| 구 분 | 내 용 | 비 고 |
|------------------|---|------|
| 사업목적 | ○ FTA 등 시장개방에 대응하여 친환경농업을 확산하고 농업 경쟁력을 제고하기 위해, 지역 특성에 맞는 친환경농업 기술 개발·보급 및 현장 애로사항 해결 등을 위한 연구센터를 조성 | |
| 사업기간 | ○ '08 ~ '18년 | |
| 지원내용 (하드/소프트) | ○ 친환경농업 기술 개발 및 보급 등에 필요한 친환경농업 전문 연구시설 건립 및 기자재 구입 지원 - 연구시설 및 부속건물 건립(신청기관 실정에 맞게 설계) 비용 - 기타 시설·장비·기자재 구입 비용 | 하드웨어 |
| 지원대상 및 자격 | ○ 지자체/2년제 이상 대학(교) | |
| 지원조건 | ○ 국고 50%, 지방비 50%~20%, 자부담 0%~30% * 지자체 직접수행시 국고50%, 지방비50% | |
| 재원분류 | ○ 자유무역협정이행지원기금(FTA기금) | |
| 지원한도 | ○ 1개소당 50억원 | |
| 사업시행주체 | ○ 시·도지사(광역) | |
| 성과지표 | ○ 친환경농업 우수연구 추진실적(건수) ○ 친환경농업 기술지도 추진실적(농가수) | |

□ 연차별 투자·용자계획

(단위 : 억원)

| 구 분 | | 08년 | 09년 | 10년 | 11년 | 12년 | 13년 | 14년 | 15년 | 16년 | 17년 | 18년 이후 | 합 계 |
|----------------------------|----|-----|-----|-----|-----|-----|-----|-----|-----|-----|-----|--------|-----|
| 한·미 FTA대책 ('08~'17) | 소계 | 30 | 67 | 37 | - | 40 | 80 | 48 | 43 | 40 | 55 | - | 440 |
| | 보조 | 30 | 67 | 37 | - | 40 | 80 | 48 | 43 | 40 | 55 | - | 440 |
| | 용자 | - | - | - | - | - | - | - | - | - | - | - | - |

주) '15년까지는 수정예산(추경 등), '16년은 당초예산(국회확정), '17년은 정부안, '18년 이후는 투용자계획의 잔여계획임

40. 친환경농업직불

□ 사업개요

| 구 분 | 내 용 | 비 고 |
|------------------|--|-------|
| 사업목적 | ○ 친환경농축산물 생산 농업인의 소득감소분 및 생산비 차이를 보전함으로써, 친환경농업 확산을 도모하고 환경보전 등 공익적 기능 제고 | |
| 사업기간 | ○ (농업직불) '99년~계속, (축산직불) '09년~계속 | |
| 지원내용 (하드/소프트) | ○ 친환경농업 실천 농업인의 초기 소득 감소분 및 생산비 차이에 대한 일부 지원금 | 소프트웨어 |
| 지원대상 및 자격 | ○ (농업) 「친환경농어업 육성 및 유기식품 등의 관리·지원에 관한 법률」 제19조, 제34조 규정에 따라 유기·무농약농산물 인증을 받은 농업인으로 「농어업경영체 육성 및 지원에 관한 법률」 제4조제1항에 따라 농업경영정보를 등록한 농업경영체 ○ (축산) 신청일 현재 『축산물위생관리법』 제9조의 규정에 의한 HACCP 농장인증 받은 자 중에서 『친환경농어업 육성 및 유기식품 등의 관리·지원에 관한 법률』 제19조 및 제34조의 규정에 의한 친환경축산물 인증을 받은 농업인 | |
| 지원조건 | ○ 지자체경상보조 / 민간경상보조(국고보조 100%) | |
| 재원분류 | ○ 농어촌구조개선특별회계 | |
| 지원한도 | ○ (농업) 농가(경영체)당 0.1 ~5.0ha - 논 : 유기 600천원/ha, 무농약 400 - 밭 : 유기 1,200천원/ha, 무농약 1,000 - 유기지속직불 : 논 300천원/ha, 밭 600 ○ (축산) 유기(30백만원/연간), 무항생제(20백만원/연간) | |
| 사업시행주체 | ○ 시·도지사(시장·군수·구청장), 국립농산물품질관리원 | |
| 성과지표 | ○ 무농약이상 친환경농산물 재배면적 비중(단위: %) - 무농약이상 친환경농산물 재배면적 / 전체 경지면적 × 100 | |

□ 연차별 투자·용자계획

(단위 : 억원)

| 구 분 | | 08년 | 09년 | 10년 | 11년 | 12년 | 13년 | 14년 | 15년 | 16년 | 17년 | 18년 이후 | 합 계 |
|-----------------------------|----|-----|-----|-----|-----|-----|-----|-----|-----|-----|-----|--------|-------|
| 한·미 FTA대책 (‘08~‘17) | 소계 | 263 | 423 | 520 | 349 | 436 | 376 | 269 | 328 | 259 | 239 | - | 3,462 |
| | 보조 | 263 | 423 | 520 | 349 | 436 | 376 | 269 | 328 | 259 | 239 | - | 3,462 |
| | 용자 | - | - | - | - | - | - | - | - | - | - | - | - |
| 한·EU FTA대책 (‘11~‘20) | 소계 | | | | 30 | 70 | 102 | 173 | 179 | 178 | 178 | 874 | 1,784 |
| | 보조 | | | | 30 | 70 | 102 | 173 | 179 | 178 | 178 | 874 | 1,784 |
| | 용자 | | | | - | - | - | - | - | - | - | - | - |
| 한·영연방 FTA대책 (‘15~‘24) | 소계 | | | | | | | | 178 | 178 | 178 | 2,904 | 3,438 |
| | 보조 | | | | | | | | 178 | 178 | 178 | 2,904 | 3,438 |
| | 용자 | | | | | | | | - | - | - | - | - |

주) '15년까지는 수정예산(추경 등), '16년은 당초예산(국회확정), '17년은 정부안, '18년 이후는 투융자계획의 잔여계획임

41. 국가식품클러스터 조성

□ 사업개요

| 구 분 | 내 용 | 비 고 |
|------------------|--|------|
| 사업목적 | ○ 식품기업·연구기관·연관 업체 등이 집적화된 국가식품클러스터를 조성, R&D·수출 중심의 '글로벌 식품시장의 신 중심'으로 육성 | |
| 사업기간 | ○ 2008~2020년 | |
| 지원내용 (하드/소프트) | ○ 식품산업단지 조성(산업·연구시설, 기업지원 H/W시설 등) | 하드웨어 |
| 지원대상 및 자격 | ○ 기업 150개 연구소 10개 | |
| 지원조건 | ○ 5,535억원(국고 1,358, 지방비 608, 민간 3,569) | |
| 채원분류 | ○ 농특회계 | |
| 지원한도 | - | |
| 사업시행주체 | ○ 농림축산식품부 | |
| 성과지표 | ○ 식품기업, 연구소 등과 투자유치(분양계약, 외투신고) 실적 | |

□ 연차별 투자·용자계획

(단위 : 억원)

| 구 분 | | 08년 | 09년 | 10년 | 11년 | 12년 | 13년 | 14년 | 15년 | 16년 | 17년 | 18년 이후 | 합 계 |
|---------------------------|----|-----|-----|-----|-----|-----|-----|-----|-----|-----|-----|--------|-------|
| 한·미 FTA대책 (‘08~‘17) | 소계 | 20 | 20 | 33 | 40 | 40 | 134 | 348 | 100 | 167 | 117 | - | 1,019 |
| | 보조 | 20 | 20 | 33 | 40 | 40 | 134 | 348 | 100 | 167 | 117 | - | 1,019 |
| | 용자 | - | - | - | - | - | - | - | - | - | - | - | - |

주) '15년까지는 수정예산(추경 등), '16년은 당초예산(국회확정), '17년은 정부안, '18년 이후는 투용자계획의 잔여계획임

42. 농식품모태펀드출자

□ 사업개요

| 구 분 | 내 용 | 비 고 |
|------------------|---|-------|
| 사업목적 | ○ 민·관 합작투자 형태의 새로운 정책금융확대로 민간자본유입을 촉진해 농식품경영체의 활성화를 통한 경쟁력강화 및 창조형 농식품산업에 지속적이고 안정적인 투자재원을 공급 | |
| 사업기간 | ○ '10 ~ '40년 | |
| 지원내용 (하드/소프트) | ○ 농식품 산업에 대한 투자를 촉진하기 위해 정부재정으로 조성된 농식품 모태펀드와 민간자금이 결합하여 자펀드(농식품투자조합)를 결성하고, 성장가능성 있는 다양한 농식품경영체에 투자 | 소프트웨어 |
| 지원대상 및 자격 | ○ 정부재정으로 조성된 농식품모태펀드와 민간자금이 결합하여 자펀드(농식품투자조합)를 결성하고, 성장가능성 있는 다양한 농식품경영체(농어업인, 농어업법인, 식품사업자, 관련사업자 등)에 투자 | |
| 지원조건 | ○ 출자(모태펀드 → 자펀드(매칭): 모태펀드 50~70%, 민간 30~50%) | |
| 재원분류 | ○ 자유무역협정이행지원기금(FTA기금) | |
| 지원한도 | ○ 편중투자방지목적으로 동일경영체에 대한 투자한도는 '자펀드 결성 총액의 20% 이내로 제한' | |
| 사업시행주체 | ○ 농업정책보험금융원 | |
| 성과지표 | ○ 자펀드 결성수(개) - 측정산식 : 농식품모태펀드에서 출자받아 결성된 자펀드의 수 ○ 자펀드의 농식품분야 투자실적 (%) - 측정산식 : (농식품분야투자금액/총투자금액) × 100 | |

□ 연차별 투자·용자계획

(단위 : 억원)

| 구 분 | | 08년 | 09년 | 10년 | 11년 | 12년 | 13년 | 14년 | 15년 | 16년 | 17년 | 18년 이후 | 합 계 |
|---------------------------|----|-----|-----|-----|-----|-----|-----|-----|-----|-----|-----|--------|-------|
| 한·미 FTA대책 (‘08~‘17) | 소계 | - | - | 597 | 500 | 500 | 500 | 600 | 500 | 300 | 300 | - | 3,797 |
| | 보조 | - | - | 597 | 500 | 500 | 500 | 600 | 500 | 300 | 300 | - | 3,797 |
| | 용자 | - | - | - | - | - | - | - | - | - | - | - | - |

주) '15년까지는 수정예산(추경 등), '16년은 당초예산(국회확정), '17년은 정부안, '18년 이후는 투융자계획의 잔여계획임

43. 원예시설현대화(시설원예품질개선)

□ 사업개요

| 구 분 | 내 용 | 비 고 |
|------------------|---|------|
| 사업목적 | ○ FTA 등 개방화에 대응하여 원예전문단지 및 일반원예시설의 노후화 된 시설의 현대화를 지원하여 원예작물의 품질개선 및 안정적 수출기반 구축 | |
| 사업기간 | ○ '09 ~ '17년 - 사업명 변경: 시설원예품질개선('09~'13) → 원예시설현대화('14~현재) | |
| 지원내용 (하드/소프트) | ○ 온실·공정육묘장 시설 현대화, 수출전문 스마트팜 온실 신축, 스마트팜 시설보급, 고추비가림재배시설, 특용작물시설현대화 | 하드웨어 |
| 지원대상 및 자격 | ○ 농업인, 농업법인, 생산자단체 | |
| 지원조건 | ○ 국고보조 20%, 용자 30, 지방비 30, 자부담 20 - 컨설팅: 민간보조 100% | |
| 재원분류 | ○ 자유무역협정이행지원기금(FTA기금) | |
| 지원한도 | ○ 제한 없음 | |
| 사업시행주체 | ○ 지자체(시장·군수·자치구청장) | |
| 성과지표 | ○ 원예전문생산단지 수출 증가율(%) - 사업 지원 단지 수출 증가율 - 미지원 단지 수출 증가율 | |

□ 연차별 투자·용자계획

(단위 : 억원)

| 구 분 | | 08년 | 09년 | 10년 | 11년 | 12년 | 13년 | 14년 | 15년 | 16년 | 17년 | 18년 이후 | 합 계 |
|----------------------------|----|-----|-----|-----|-----|-------|-----|-----|-----|-----|-----|--------|-------|
| 한·미 FTA대책 ('08~'17) | 소계 | 522 | 522 | 489 | 326 | 1,048 | 962 | 864 | 882 | 950 | 874 | - | 7,439 |
| | 보조 | 149 | 149 | 124 | 116 | 419 | 398 | 479 | 491 | 513 | 514 | - | 3,352 |
| | 용자 | 373 | 373 | 365 | 210 | 629 | 564 | 385 | 391 | 437 | 360 | - | 4,087 |

주) '15년까지는 수정예산(추경 등), '16년은 당초예산(국회확정), '17년은 정부안, '18년 이후는 투융자계획의 잔여계획임

44. 첨단온실신축지원(이차보전)

□ 사업개요

| 구 분 | 내 용 | 비 고 |
|------------------|---|------|
| 사업목적 | ○ 첨단온실 신축 및 개축에 대한 전략적 지원을 바탕으로 고부가가치 농산물 수출 및 물가안정을 위한 공급기반 구축 | |
| 사업기간 | ○ '13년 ~ | |
| 지원내용 (하드/소프트) | ○ 철골온실 및 자동화 비닐온실 신·개축 ○ 온실 단순 개보수 | 하드웨어 |
| 지원대상 및 자격 | ○ 농업인, 농업법인, 생산자단체 | |
| 지원조건 | ○ 용자 100% | |
| 재원분류 | ○ 농특회계(농협자금) | |
| 지원한도 | ○ 철골온실(0.5~5.0ha), 자동화비닐온실(0.2~2.0ha) | |
| 사업시행주체 | ○ 지자체(시장·군수·자치구청장) | |
| 성과지표 | ○ 사업대상자 전년대비 수출 증가율(%) | |

□ 연차별 투자·용자계획

(단위 : 억원)

| 구 분 | | 08년 | 09년 | 10년 | 11년 | 12년 | 13년 | 14년 | 15년 | 16년 | 17년 | 18년 이후 | 합 계 |
|---------------------------|----|-----|-----|-----|-----|-----|-----|-------|-------|-------|-------|--------|-------|
| 한·미 FTA대책 (‘08~‘17) | 소계 | - | - | - | - | - | 700 | 1,200 | 1,000 | 1,000 | 1,000 | - | 4,900 |
| | 보조 | - | - | - | - | - | - | - | - | - | - | - | - |
| | 용자 | - | - | - | - | - | 700 | 1,200 | 1,000 | 1,000 | 1,000 | - | 4,900 |

주) '15년까지는 수정예산(추경 등), '16년은 당초예산(국회확정), '17년은 정부안, '18년 이후는 투용자계획의 잔여계획임

45. 종자산업기반구축

□ 사업개요

| 구 분 | 내 용 | 비 고 |
|------------------|--|------|
| 사업목적 | ○ 우수한 종묘를 농업인에게 효율적으로 증식·보급할 수 있는 기반조성 및 종자산업 가치홍보 | |
| 사업기간 | ○ '09~계속 | |
| 지원내용 (하드/소프트) | ○ 종자 증식보급센터 구축을 위한 시설 및 장비 지원 | 하드웨어 |
| 지원대상 및 자격 | ○ 대상 : 지방자치단체(시도, 시군), 생산자단체 ○ 자격 : 종자업 등록, 농업경영정보 등록, 사업부지 확보 등 | |
| 지원조건 | ○ 지자체 보조 30~50%(증식기반) ○ 민간경상보조 100%(홍보) | |
| 재원분류 | ○ 자유무역협정이행지원기금(FTA기금) | |
| 지원한도 | ○ 사업별 총사업비 한도내 | |
| 사업시행주체 | ○ 지방자치단체 | |
| 성과지표 | ○ 기반구축 사업지구의 씨감자 보급량(톤) - 지자체별 씨감자 생산량의 합 ○ 국산품종 점유율(딸기) - 딸기 국산품종 재배면적/전체재배면적×100 ○ 국산품종 점유율(화훼) - 화훼(국화·장미) 국산품종재배면적/전체재배면적×100 | |

□ 연차별 투자·용자계획

(단위 : 억원)

| 구 분 | | 08년 | 09년 | 10년 | 11년 | 12년 | 13년 | 14년 | 15년 | 16년 | 17년 | 18년 이후 | 합 계 |
|-----------------------------|----|-----|-----|-----|-----|-----|-----|-----|-----|-----|-----|--------|-----|
| 한·미 FTA대책 (‘08~‘17) | 소계 | 24 | 30 | 33 | 45 | 74 | 111 | 117 | 92 | 94 | 93 | - | 713 |
| | 보조 | 24 | 30 | 33 | 45 | 74 | 111 | 117 | 92 | 94 | 93 | - | 713 |
| | 용자 | - | - | - | - | - | - | - | - | - | - | - | - |
| 한·영연방 FTA대책 (‘15~‘24) | 소계 | | | | | | | | 3 | 4 | 4 | 57 | 68 |
| | 보조 | | | | | | | | 3 | 4 | 4 | 57 | 68 |
| | 용자 | | | | | | | | - | - | - | - | - |

주) '15년까지는 수정예산(추경 등), '16년은 당초예산(국회확정), '17년은 정부안, '18년 이후는 투융자계획의 잔여계획임

46. 품종심사 및 재배시험

□ 사업개요

| 구 분 | 내 용 | 비 고 |
|------------------|--|-------|
| 사업목적 | ○ 품종육성 활성화를 통한 국내 종자산업 발전 및 국제경쟁력 제고 | |
| 사업기간 | ○ 1998년~계속 | |
| 지원내용 (하드/소프트) | ○ 신품종개발비 : 국내 신품종 보호등록에 따른 장려금 지원 ○ 해외출원비 : 해외출원·등록에 따른 비용 지원 | 소프트웨어 |
| 지원대상 및 자격 | ○ 신품종개발비 : 내국인으로 개인 또는 상시근로자 20인 이하의 국내 소규모 법인체, 최근 2년 이내에 품종 보호 등록된 품종 ○ 해외출원비 : 내국인으로서 민간육종가 및 중소기업, 최근 2년 이내 해외에 품종보호출원 및 등록된 품종 | |
| 지원조건 | ○ 보조 100% | |
| 재원분류 | ○ 농특회계 | |
| 지원한도 | ○ 신품종개발비용 400만원, 해외출원비용 500만원 | |
| 사업시행주체 | ○ 국립종자원 | |
| 성과지표 | ○ 품종보호출원건수(건) | |

□ 연차별 투자·용자계획

(단위 : 억원)

| 구 분 | | 08년 | 09년 | 10년 | 11년 | 12년 | 13년 | 14년 | 15년 | 16년 | 17년 | 18년 이후 | 합 계 |
|---------------------------|----|-----|-----|-----|-----|-----|-----|-----|-----|-----|-----|--------|-----|
| 한·미 FTA대책 (‘08~‘17) | 소계 | 37 | 41 | 44 | 48 | 51 | 85 | 88 | 94 | 94 | 89 | - | 671 |
| | 보조 | 37 | 41 | 44 | 48 | 51 | 85 | 88 | 94 | 94 | 89 | - | 671 |
| | 용자 | - | - | - | - | - | - | - | - | - | - | - | - |

주) '15년까지는 수정예산(추경 등), '16년은 당초예산(국회확정), '17년은 정부안, '18년 이후는 투융자계획의 잔여계획임

47. 원원종 및 원종 생산

□ 사업개요

| 구 분 | 내 용 | 비 고 |
|------------------|---|-------|
| 사업목적 | ○ 주요 식량작물에 대하여 순도 높고 활력 있는 고품질 보급종을 생산·공급하여 농업인 소득 증대 및 안정적인 농산물 생산에 기여 | |
| 사업기간 | ○ 1976년~계속 | |
| 지원내용 (하드/소프트) | ○ 고품위 원원종 및 원종의 안정적인 확보를 위해 지자체의 대행생산에 소요되는 인건비, 재료비 등 직접 생산비 보조 | 소프트웨어 |
| 지원대상 및 자격 | ○ 지방자치단체(도 농업기술원 및 농산물원종장 등) | |
| 지원조건 | ○ 보조 100% | |
| 재원분류 | ○ 농특회계 | |
| 지원한도 | ○ 해당 없음 | |
| 사업시행주체 | ○ 지방자치단체(도 농업기술원 및 농산물원종장 등) | |
| 성과지표 | ○ 원원종·원종 종자생산 달성률(%) = 원원종·원종 생산량(톤)/원원종·원종 생산계획량(톤)×100 | |

□ 연차별 투자·용자계획

(단위 : 억원)

| 구 분 | | 08년 | 09년 | 10년 | 11년 | 12년 | 13년 | 14년 | 15년 | 16년 | 17년 | 18년 이후 | 합 계 |
|---------------------------|----|-----|-----|-----|-----|-----|-----|-----|-----|-----|-----|--------|-----|
| 한·미 FTA대책 (‘08~‘17) | 소계 | 30 | 32 | 35 | 40 | 40 | 41 | 41 | 44 | 44 | 48 | - | 395 |
| | 보조 | 30 | 32 | 35 | 40 | 40 | 41 | 41 | 44 | 44 | 48 | - | 395 |
| | 용자 | - | - | - | - | - | - | - | - | - | - | - | - |

주) '15년까지는 수정예산(추경 등), '16년은 당초예산(국회확정), '17년은 정부안, '18년 이후는 투융자계획의 잔여계획임

48. 골든시드프로젝트

□ 사업개요

| 구 분 | 내 용 | 비 고 |
|------------------|--|-------|
| 사업목적 | ○ 글로벌 종자시장의 선점을 통한 글로벌 종자강국 실현 및 민간 종자 산업기반 구축을 위한 국가전략형 수출·수입대체 종자 개발 | |
| 사업기간 | ○ '12 ~ '21(10년간) | |
| 지원내용 (하드/소프트) | ○ 5개사업단 20개 품목 종자개발 지원 | 소프트웨어 |
| 지원대상 및 자격 | ○ 농림수산물기술기획평가원 GSP 운영지원센터 | |
| 지원조건 | ○ 정부출연 100%(민간자금 : 대기업 50%, 중소기업 25% 대응출자) | |
| 재원분류 | ○ 농특회계(농특세계정) | |
| 지원한도 | ○ 해당 없음 | |
| 사업시행주체 | ○ GSP 운영지원센터 | |
| 성과지표 | ○ 실용화 성과(지수) - [(특허출원건수×0.3)+특허등록건수×0.7]×가중치0.8 ○ 과학적 성과(지수) - [(SCI급 논문건수 ×0.7)+(비SCI급 논문건수×0.3)]×가중치0.2 | |

□ 연차별 투자·융자계획

(단위 : 억원)

| 구 분 | | 08년 | 09년 | 10년 | 11년 | 12년 | 13년 | 14년 | 15년 | 16년 | 17년 | 18년 이후 | 합 계 |
|---------------------------|----|-----|-----|-----|-----|-----|-----|-----|-----|-----|-----|--------|-------|
| 한·미 FTA대책 (‘08~‘17) | 소계 | - | - | - | - | 25 | 290 | 314 | 323 | 309 | 293 | - | 1,554 |
| | 보조 | - | - | - | - | 25 | 290 | 314 | 323 | 309 | 293 | - | 1,554 |
| | 융자 | - | - | - | - | - | - | - | - | - | - | - | - |

주) '15년까지는 수정예산(추경 등), '16년은 당초예산(국회확정), '17년은 정부안, '18년 이후는 투융자계획의 잔여계획임

49. 기술사업화지원

□ 사업개요

| 구 분 | 내 용 | 비 고 |
|------------------|---|-------|
| 사업목적 | ○ 개발된 기술의 신속한 산업화를 위한 기술개발(R&BD) 지원으로 기술 개발 성과의 산업적 활용 극대화 | |
| 사업기간 | ○ '08 ~ 계속 | |
| 지원내용 (하드/소프트) | ○ 농식품 R&D를 통해 도출된 우수기술의 사업화 연계 지원, 민간 R&D 연구기반 확충 및 투자활성화를 위한 민간연구지원조직육성 | 소프트웨어 |
| 지원대상 및 자격 | ○ 농산업체, 대학, 출연연, 기업 등 | |
| 지원조건 | ○ 출연100%(대기업 50%, 중소기업 25% 매칭) | |
| 재원분류 | ○ 농어촌구조개선특별회계(농어촌특별세사업계정) | |
| 지원한도 | ○ '17년 예산범위 내 | |
| 사업시행주체 | ○ 농림축산식품부(농림수산식품기술기획평가원) | |
| 성과지표 | ○ 실용화성과 : 특허청에 등록된 특허의 SMART값 ○ 산업화성과 : 정액기술료 총액 ○ 과학적성과 : 논문의 mrnIF ○ 산업기반구축 성과 : 사업화를 통해 발생된 매출액 | |

□ 연차별 투자·융자계획

(단위 : 억원)

| 구 분 | | 08년 | 09년 | 10년 | 11년 | 12년 | 13년 | 14년 | 15년 | 16년 | 17년 | 18년 이후 | 합 계 |
|---------------------------|----|-----|-----|-----|-----|-----|-----|-----|-----|-----|-----|--------|-----|
| 한·미 FTA대책 (‘08~‘17) | 소계 | 80 | 80 | 80 | 80 | 80 | 72 | 58 | 70 | 98 | 103 | - | 801 |
| | 보조 | 80 | 80 | 80 | 80 | 80 | 72 | 58 | 70 | 98 | 103 | - | 801 |
| | 융자 | - | - | - | - | - | - | - | - | - | - | - | - |

주) '15년까지는 수정예산(추경 등), '16년은 당초예산(국회확정), '17년은 정부안, '18년 이후는 투융자계획의 잔여계획임

50. 농생명산업기술개발

□ 사업개요

| 구 분 | 내 용 | 비 고 |
|------------------|---|-------|
| 사업목적 | ○ 동물, 식물, 곤충 등 생명자원의 생산·응용·유지관리에 대한 연구개발을 통해 차세대 핵심 산업인 '생명산업'을 육성하고 농업의 부가가치 향상 | |
| 사업기간 | ○ '94 ~ 계속 | |
| 지원내용 (하드/소프트) | ○ 농생명자원 활용 식의약 및 기능성 소재 발굴, 생명자원 고부가가치화 연구, 농생명 자원 확보 및 환경변화 대응 기술, 농생명자원의 생산·관리 고도화에 필요한 기술개발 | 소프트웨어 |
| 지원대상 및 자격 | ○ 농산업체, 대학, 출연연, 기업 등 | |
| 지원조건 | ○ 출연100%(대기업 50%, 중소기업 25% 매칭) | |
| 재원분류 | ○ 농어촌구조개선특별회계(농어촌특별세사업계정) | |
| 지원한도 | ○ '17년 예산범위 내 | |
| 사업시행주체 | ○ 농림축산식품부(농림수산식품기술기획평가원) | |
| 성과지표 | ○ 실용화성과 : 특허청에 등록된 특허의 SMART값 ○ 산업화성과 : 정액기술료 총액 ○ 과학적성과 : 논문의 mrnIF ○ 산업기반구축 성과 : 사업화를 통해 발생된 매출액 | |

□ 연차별 투자·용자계획

(단위 : 억원)

| 구 분 | | 08년 | 09년 | 10년 | 11년 | 12년 | 13년 | 14년 | 15년 | 16년 | 17년 | 18년 이후 | 합 계 |
|---------------------------|----|-----|-----|-----|-----|-----|-----|-----|-----|-----|-----|--------|-------|
| 한·미 FTA대책 ('08~'17) | 소계 | 735 | 885 | 913 | 522 | 523 | 443 | 467 | 475 | 458 | 366 | - | 5,787 |
| | 보조 | 735 | 885 | 913 | 522 | 523 | 443 | 467 | 475 | 458 | 366 | - | 5,787 |
| | 용자 | - | - | - | - | - | - | - | - | - | - | - | - |

주) '15년까지는 수정예산(추경 등), '16년은 당초예산(국회확정), '17년은 정부안, '18년 이후는 투용자계획의 잔여계획임

51. 농림축산검역검사기술개발

□ 사업개요

| 구 분 | 내 용 | 비 고 |
|------------------|--|-------|
| 사업목적 | ○ 농림축산검역본부의 효율적인 연구사업 수행과 연구과제의 설계심의, 진도관리, 결과평가와 그 성과의 활용 | |
| 사업기간 | ○ '98년 ~계속 (2013년 이전 수의과학기술개발) | |
| 지원내용 (하드/소프트) | ○ 농림축산검역본부 연구사업 지원 | 소프트웨어 |
| 지원대상 및 자격 | ○ 농림축산검역본부에서 실시하는 시험연구사업 | |
| 지원조건 | ○ 국고보조 100% | |
| 재원분류 | ○ 일반회계 | |
| 지원한도 | ○ 해당 없음 | |
| 사업시행주체 | ○ 정부직접수행 | |
| 성과지표 | ① 농림축산검역검사 정책 채택률(%)=[$\sum(\text{법/시행규칙/시행령/고시/훈령/예규/지침}$ 제개정 반영건수) \times 0.6 + $\sum(\text{진단법/검사법/시험법/분석법/평가법}$ 표준화 채택건수) \times 0.4] / [$\sum(\text{법/시행규칙/시행령/고시/훈령/예규/지침}$ 제개정 제안건수) \times 0.6 + $\sum(\text{진단법/검사법/시험법/분석법/평가법}$ 표준화 제안건수) \times 0.4] \times 100% ② 국가 재난형 질병의 관리역량 기술자립도(%)=[$\sum(\text{해당연도 확보 요소기술}$ 건수) / [$\sum(\text{백신}$ 국산화를 위해 확보해야하는 요소기술 건수4)] \times 100% ③ 특허등록지수 (값)=[개별 국내 및 미국 등록특허의 SAMRT 지수의 합] / [NTIS에 등록·검증된 당해연도 등록특허 건수의 합] ④ OIE표준실험실 품질보증인증률(%)=[$\sum(\text{OIE}$ 표준실험실의 연구·진단 품질 보증 인증 항목 수) / [$\sum(\text{OIE}$ 표준실험실의 연구·진단 품질 보증 평가 항목 수)] \times 100% ⑤ 논문지수(SCI) (값) = [$\sum(\text{개별 논문의 표준화된 순위보정 영향력 지수})$] / [전체 논문 수] | |

□ 연차별 투자·용자계획

(단위 : 억원)

| 구 분 | | 08년 | 09년 | 10년 | 11년 | 12년 | 13년 | 14년 | 15년 | 16년 | 17년 | 18년 이후 | 합 계 |
|---------------------------|----|-----|-----|-----|-----|-----|-----|-----|-----|-----|-----|--------|-------|
| 한·미 FTA대책 ('08~'17) | 소계 | - | - | - | 216 | 245 | 226 | 213 | 199 | 210 | 209 | - | 1,518 |
| | 보조 | - | - | - | 216 | 245 | 226 | 213 | 199 | 210 | 209 | - | 1,518 |
| | 용자 | - | - | - | - | - | - | - | - | - | - | - | - |

주) '15년까지는 수정예산(추경 등), '16년은 당초예산(국회확정), '17년은 정부안, '18년 이후는 투융자계획의 잔여계획임

52. 가축질병대응기술개발

□ 사업개요

| 구 분 | 내 용 | 비 고 |
|------------------|---|-------|
| 사업목적 | ○ 구제역, 조류인플루엔자 등 국가 재난형 가축질병에 효과적으로 대응하기 위해 예방, 검역, 진단, 방역, 확산방지 및 사후관리 등 전주기적 기술개발 및 동물용의약품 개발 지원 | |
| 사업기간 | ○ '12 ~계속 | |
| 지원내용 (하드/소프트) | ○ AI·구제역 관련 진단기법, 예방용 시설, 방역장비, 안전관리 시스템, 매뉴얼, 살처분 및 폐가축 사후처리기술, 백신 및 치료제 등 개발 | 소프트웨어 |
| 지원대상 및 자격 | ○ 농산업체, 대학, 출연연, 기업 등 | |
| 지원조건 | ○ 출연100%(대기업 50%, 중소기업 25% 매칭) | |
| 채원분류 | ○ 농어촌구조개선특별회계(농어촌특별세사업계정) | |
| 지원한도 | ○ '17년 예산범위 내 | |
| 사업시행주체 | ○ 농림축산식품부(농림수산식품기술기획평가원) | |
| 성과지표 | ○ 실용화성과 : 특허청에 등록된 특허의 SMART값 ○ 산업화성과 : 정액기술료 총액 ○ 과학적성과 : 논문의 mnrIF ○ 산업기반구축 성과 : 사업화를 통해 발생된 매출액 | |

□ 연차별 투자·융자계획

(단위 : 억원)

| 구 분 | | 08년 | 09년 | 10년 | 11년 | 12년 | 13년 | 14년 | 15년 | 16년 | 17년 | 18년 이후 | 합 계 |
|---------------------------|----|-----|-----|-----|-----|-----|-----|-----|-----|-----|-----|--------|-----|
| 한·미 FTA대책 (‘08~‘17) | 소계 | - | - | - | - | 40 | 40 | 37 | 58 | 76 | 77 | - | 328 |
| | 보조 | - | - | - | - | 40 | 40 | 37 | 58 | 76 | 77 | - | 328 |
| | 융자 | - | - | - | - | - | - | - | - | - | - | - | - |

주) '15년까지는 수정예산(추경 등), '16년은 당초예산(국회확정), '17년은 정부안, '18년 이후는 투융자계획의 잔여계획임

53. 수출인프라강화

□ 사업개요

| 구 분 | 내 용 | 비 고 |
|------------------|--|-------|
| 사업목적 | ○ 체계적이고 공격적인 해외 홍보 마케팅 및 맞춤형 정보제공으로 경쟁력 강화를 통한 수출 확대 추진 | |
| 사업기간 | ○ '15 ~ 계속 - 사업명 변경 : 박람회참가사업('88~'94) → 해외시장개척사업('95~'14), 글로벌 K-Food Fair('13~'14)→ 수출인프라 강화('15~) | |
| 지원내용 (하드/소프트) | ○ 수출거래선 발굴, 체험·미디어 홍보, 해외정보조사, 민·관 수출협의체 운영 등 농식품 수출 인프라 구축 | 소프트웨어 |
| 지원대상 및 자격 | ○ 농식품 수출농가 및 수출업체 지원 | |
| 지원조건 | ○ 국고 보조 50~100% | |
| 재원분류 | ○ 농특회계 | |
| 지원한도 | - | |
| 사업시행주체 | ○ 한국농수산물유통공사, 한식재단, 지자체보조(시·도) | |
| 성과지표 | ○ OECD 상위 5개국 농식품 수출액 평균 대비 우리 농식품 수출액(%) : '17년 7.1% 목표 * 측정방법 : (한국 농식품 수출액 / OECD 상위 5개국 평균 농식품 수출액) × 100 ※ 자료수집방법 : 관세청(한국무역통계진흥원), GTA(Global Trade Atlas) | |

□ 연차별 투자·융자계획

(단위 : 억원)

| 구 분 | | 08년 | 09년 | 10년 | 11년 | 12년 | 13년 | 14년 | 15년 | 16년 | 17년 | 18년 이후 | 합 계 |
|----------------------------|----|-----|-----|-----|-----|-----|-----|-----|-----|-----|-----|--------|-------|
| 한·미 FTA대책 ('08~'17) | 소계 | 186 | 235 | 279 | 298 | 314 | 280 | 331 | 379 | 397 | 458 | - | 3,157 |
| | 보조 | 186 | 235 | 279 | 298 | 314 | 280 | 331 | 379 | 397 | 458 | - | 3,157 |
| | 융자 | - | - | - | - | - | - | - | - | - | - | - | - |
| 한·중 FTA대책 ('16~'25) | 소계 | | | | | | | | | 397 | 458 | 2,837 | 3,692 |
| | 보조 | | | | | | | | | 397 | 458 | 2,837 | 3,692 |
| | 융자 | | | | | | | | | - | - | - | - |

주) '15년까지는 수정예산(추경 등), '16년은 당초예산(국회확정), '17년은 정부안, '18년 이후는 투융자계획의 잔여계획임

54. 한식진흥 및 음식관광활성화

□ 사업개요

| 구 분 | 내 용 | 비 고 |
|------------------|--|-------|
| 사업목적 | ○ 한식을 세계인이 즐길 수 있는 음식으로 보급하여 농식품 수출확대 및 국가 이미지 제고 | |
| 사업기간 | ○ '09 ~ 계속 - 사업명 변경 : 한식세계화('09~'14) → 한식진흥 및 음식관광 활성화('15~현재) | |
| 지원내용 (하드/소프트) | ○ 한식세계화를 위한 국내 기반구축, 음식관광 활성화, 한식 전문인력 양성, 한식 해외 확산 등 지원 | 소프트웨어 |
| 지원대상 및 자격 | ○ 한식 관련 단체 및 연구소, 한식 교육기관 및 학생, 해외 한식강좌 개설 요리학교, 해외 호텔셰프, 해외 한식당 및 협의체, 해외진출 외식업체, 한식 홍보업체 등 | |
| 지원조건 | ○ 민간경상보조(국고보조 100%) | |
| 재원분류 | ○ 농산물가격안정기금(농안기금) | |
| 지원한도 | ○ 해당 없음 | |
| 사업시행주체 | ○ 한식재단 | |
| 성과지표 | ○ 해외진출 한식당 점포수 - '17년 목표 : 630개소 | |

□ 연차별 투자·용자계획

(단위 : 억원)

| 구 분 | | 08년 | 09년 | 10년 | 11년 | 12년 | 13년 | 14년 | 15년 | 16년 | 17년 | 18년 이후 | 합 계 |
|---------------------------|----|-----|-----|-----|-----|-----|-----|-----|-----|-----|-----|--------|-------|
| 한·미 FTA대책 (‘08~‘17) | 소계 | 30 | 100 | 241 | 312 | 219 | 192 | 126 | 110 | 107 | 105 | - | 1,542 |
| | 보조 | 30 | 100 | 241 | 312 | 219 | 192 | 126 | 110 | 107 | 105 | - | 1,542 |
| | 용자 | - | - | - | - | - | - | - | - | - | - | - | - |

주) '15년까지는 수정예산(추경 등), '16년은 당초예산(국회확정), '17년은 정부안, '18년 이후는 투융자계획의 잔여계획임

55. 인삼신품종 및 대량증식기술개발보급

□ 사업개요

| 구 분 | 내 용 | 비 고 |
|------------------|--|-------|
| 사업목적 | <ul style="list-style-type: none"> ○ 기후변화대응 재해저항성 인삼 우량 신품종 개발 ○ 신품종 조기 보급을 위한 보급체계 확립 및 보급면적 확대 | |
| 사업기간 | ○ '07 ~ 계속 | |
| 지원내용 (하드/소프트) | ○ 인삼 고품질·안정생산을 위한 우량 신품종 개발 및 보급 확대를 위한 시험연구 지원 | 소프트웨어 |
| 지원대상 및 자격 | ○ 농촌진흥청 연구원 | |
| 지원조건 | ○ 국비 100% | |
| 재원분류 | ○ 원예특작시험연구(농촌진흥청 시험연구비) | |
| 지원한도 | ○ 해당 없음 | |
| 사업시행주체 | ○ 농촌진흥청장 | |
| 성과지표 | <ul style="list-style-type: none"> ○ 인삼 품종 보급률 - ('14) 11.6% → ('17) 15% → ('20) 20% | |

□ 연차별 투자·용자계획

(단위 : 억원)

| 구 분 | | 08년 | 09년 | 10년 | 11년 | 12년 | 13년 | 14년 | 15년 | 16년 | 17년 | 18년 이후 | 합 계 |
|----------------------------|----|-----|-----|-----|-----|-----|-----|-----|-----|-----|-----|--------|-----|
| 한·미 FTA대책 ('08~'17) | 소계 | - | - | - | - | - | - | - | 5 | 5 | 5 | - | 15 |
| | 보조 | - | - | - | - | - | - | - | 5 | 5 | 5 | - | 15 |
| | 용자 | - | - | - | - | - | - | - | - | - | - | - | - |

주) '15년까지는 수정예산(추경 등), '16년은 당초예산(국회확정), '17년은 정부안, '18년 이후는 투융자계획의 잔여계획임

56. 목재생산기반조성

□ 사업개요

| 구 분 | 내 용 | 비 고 |
|------------------|---|-------|
| 사업목적 | ○ 산업계 안정적 목재 공급을 위한 국유림 목재생산량 확대, 유통체계 개선을 위한 권역별 목재유통센터 추가 조성, 목재산업 경쟁력 향상을 위한 목재생산시설 현대화 지원 | |
| 사업기간 | ○ '07 ~ 계속 | |
| 지원내용 (하드/소프트) | ○ 목재생산 대상지의 신규확보, 지속가능한 구조로 개선 및 임목 생산, 수집 시스템 개선 | 소프트웨어 |
| 지원대상 및 자격 | ○ 목재 생산 제재공장 및 유통업 종사자 | |
| 지원조건 | ○ 국고보조 50%, 지방비 40%, 자부담 10%(국유림은 보조 100%) | |
| 재원분류 | ○ 일반회계 | |
| 지원한도 | ○ 해당 없음 | |
| 사업시행주체 | ○ 산림청 국유림관리소 | |
| 성과지표 | ○ 해당 없음 | |

□ 연차별 투자·용자계획

(단위 : 억원)

| 구 분 | | 08년 | 09년 | 10년 | 11년 | 12년 | 13년 | 14년 | 15년 | 16년 | 17년 | 18년 이후 | 합 계 |
|---------------------------|----|-----|-----|-----|-----|-----|-----|-----|-----|-----|-----|--------|-----|
| 한·미 FTA대책 (‘08~‘17) | 소계 | - | - | - | - | - | - | - | 57 | 78 | 78 | - | 213 |
| | 보조 | - | - | - | - | - | - | - | 57 | 78 | 78 | - | 213 |
| | 용자 | - | - | - | - | - | - | - | - | - | - | - | - |
| 한·중 FTA대책 (‘16~25) | 소계 | | | | | | | | | 51 | 51 | 405 | 507 |
| | 보조 | | | | | | | | | 51 | 51 | 405 | 507 |
| | 용자 | | | | | | | | | - | - | - | - |

주) '15년까지는 수정예산(추경 등), '16년은 당초예산(국회확정), '17년은 정부안, '18년 이후는 투융자계획의 잔여계획임

57. 단기소득임산물소득기반정비 및 유통구조개선

□ 사업개요

| 구 분 | 내 용 | 비 고 |
|------------------|---|------|
| 사업목적 | <ul style="list-style-type: none"> ○ 밤 재배지 감축을 통한 구조조정 지속추진 및 고소득 산림작물 생산 단지조성 지속 지원 ○ 임산물산지종합유통센터 및 임산물 저장·건조시설 지원 | |
| 사업기간 | ○ 1992~계속 | |
| 지원내용 (하드/소프트) | ○ 밤대체작목조성, 산림작물생산단지조성, 임산물 산지유통종합유통센터 시설지원, 임산물 저장·건조시설 지원 | 하드웨어 |
| 지원대상 및 자격 | ○ 임업인 또는 전문임업인, 법인경영체, 목재수출업체, 산림조합 또는 임산물 생산자 단체 | |
| 지원조건 | ○ 국고보조 20~50%, 지방비 20%, 용자 20%, 자부담 30~40% | |
| 재원분류 | ○ 농특회계 | |
| 지원한도 | ○ 해당 없음 | |
| 사업시행주체 | ○ 지방자치단체 | |
| 성과지표 | ○ 해당 없음 | |

□ 연차별 투자·용자계획

(단위 : 억원)

| 구 분 | | 08년 | 09년 | 10년 | 11년 | 12년 | 13년 | 14년 | 15년 | 16년 | 17년 | 18년 이후 | 합 계 |
|---------------------------|----|-----|-----|-----|-----|-----|-----|-----|-----|-----|-----|--------|-----|
| 한·미 FTA대책 (’08~’17) | 소계 | - | - | - | - | - | - | - | 199 | 212 | 212 | - | 623 |
| | 보조 | - | - | - | - | - | - | - | 199 | 212 | 212 | - | 623 |
| | 용자 | - | - | - | - | - | - | - | - | - | - | - | - |

주) '15년까지는 수정예산(추경 등), '16년은 당초예산(국회확정), '17년은 정부안, '18년 이후는 투용자계획의 잔여계획임

58. 축산경영종합자금(이차보전)

□ 사업개요

| 구 분 | 내 용 | 비 고 |
|------------------|---|-------|
| 사업목적 | <ul style="list-style-type: none"> ○ 브랜드 축산물의 생산·유통을 통한 시장차별화 및 국내산 축산물의 경쟁력 제고 ○ 전문 경영체 중심의 생산·가공·유통의 일관경영으로 품질향상 등 안정적인 축산경영 도모 ○ FTA 확대 등 개방화에 대응, 한우농가 조직체(한우사업단)의 생산성 향상을 통해 국제 경쟁력 제고 | |
| 사업기간 | <ul style="list-style-type: none"> ○ '91년 ~ * 사업명 변경 : 브랜드경영체종합지원(91~11년) → 축산경영종합자금('12) | |
| 지원내용 (하드/소프트) | <ul style="list-style-type: none"> ○ 우수 브랜드 경영체 운영자금 지원 ○ 계열화사업자 가공·유통시설 및 사육비 지원 ○ 브랜드 판매시설비 지원 ○ 한우사업단의 사료 공동구매, 사양관리 기술 교육·지원, 농가 컨설팅 등을 위한 자금 지원 | 소프트웨어 |
| 지원대상 및 자격 | ○ 생산지원자금, 브랜드운영자금, 브랜드판매시설자금, 계열화사업자 시설 및 운영자금(인센티브자금 포함) | |
| 지원조건 | ○ 용자 100% | |
| 재원분류 | ○ '11 ~ '13년 : 축발기금, '14년부터 농특회계(농협자금) | |
| 지원한도 | - | |
| 사업시행주체 | ○ 시·도지사, 농협중앙회 | |
| 성과지표 | <ul style="list-style-type: none"> ○ 브랜드별(한우, 돼지브랜드) 연간 출하물량(평균두수) ○ 가축계열화 비율 <ul style="list-style-type: none"> - 육계 : ('12) 93.5 → ('13) 92.7 → ('14) 91.2 - 오리 : ('12) 89.8 → ('13) 94.2 → ('14) 93.5 | |

□ 연차별 투자·용자계획

(단위 : 억원)

| 구 분 | | 08년 | 09년 | 10년 | 11년 | 12년 | 13년 | 14년 | 15년 | 16년 | 17년 | 18년 이후 | 합 계 |
|-----------------------------|----|-----|-----|-----|-------|-------|-------|-------|-------|-------|-------|--------|--------|
| 한·EU FTA대책 (‘11~20) | 소계 | | | | 1,226 | 1,396 | 1,356 | 1,356 | 1,416 | 1,416 | 1,416 | 6,634 | 16,216 |
| | 보조 | | | | - | - | - | - | - | - | - | - | - |
| | 용자 | | | | 1,226 | 1,396 | 1,356 | 1,356 | 1,416 | 1,416 | 1,416 | 6,634 | 16,216 |
| 한·영연방 FTA대책 (‘15~‘24) | 소계 | | | | | | | | 344 | 344 | 344 | 2,363 | 3,395 |
| | 보조 | | | | | | | | - | - | - | - | - |
| | 용자 | | | | | | | | 344 | 344 | 344 | 2,363 | 3,395 |

주) '15년까지는 수정예산(추경 등), '16년은 당초예산(국회확정), '17년은 정부안, '18년 이후는 투융자계획의 잔여계획임

59. 사료산업종합지원

□ 사업개요

| 구 분 | 내 용 | 비 고 |
|------------------|--|----------------|
| 사업목적 | <ul style="list-style-type: none"> ○ 국제 곡물 가격 및 환율 변동 등 여건변화에 따른 사료제조업체의 안정적인 원료구매 기반 마련과 OEM 사료제조를 통한 사료수급 및 가격안정에 기여 ○ BSE 등 가축질병 예방 및 수출확대를 위한 사료제조라인 분리 등 개보수비 지원으로 사료의 품질 및 안전성 향상 도모 ○ 별 사료 공급시 설탕에 기능성 영양 성분을 포함한 양봉 전용 사료 공급을 통해 생산성 향상 | |
| 사업기간 | ○ '93 ~ 계속 | |
| 지원내용 (하드/소프트) | <ul style="list-style-type: none"> ○ 사료원료 구매 자금 및 시설개보수자금 지원 ○ 별 전용 사료공장 건립지원 | 하드웨어/ 소프트웨어 |
| 지원대상 및 자격 | <ul style="list-style-type: none"> ○ 사료관리법 제8종에 따른 단미·보조 및 배합사료 제조업 등록업체 ○ 농가 및 회원조합에 OEM 사료를 발주하여 공급하는 생산자단체 등 | |
| 지원조건 | <ul style="list-style-type: none"> ○ 사료원료구매자금 : 용자 80%, 2년거치 일시상환, 연 3%(생산자단체 2.5%) ○ 사료제조시설자금 : 용자 70%, 3년거치 7년상환, 연 3%(생산자단체 2.0%) * 별전용사료공장건립지원 : 용자 70%, 5년거치 10년상환, 연0% | |
| 재원분류 | ○ 축산발전기금(축발기금) | |
| 지원한도 | ○ 사업신청자별 사업계획 검토 후 예산 범위 내 지급 | |
| 사업시행주체 | ○ 농림축산식품부, 시·도지사, 사료관련 단체 등 | |
| 성과지표 | ○ 사료가격 안정(원/kg 이내 변동) | |

□ 연차별 투자·용자계획

(단위 : 억원)

| 구 분 | | 08년 | 09년 | 10년 | 11년 | 12년 | 13년 | 14년 | 15년 | 16년 | 17년 | 18년 이후 | 합 계 | |
|------------------------------|----|-----|-----|-----|-----|-----|-----|-------|-----|-----|-----|--------|-------|-----|
| 한·EU FTA대책 ('11~'20) | 소계 | / | / | / | 400 | 600 | 950 | 1,000 | 990 | 722 | 583 | 2,716 | 7,961 | |
| | 보조 | / | / | / | - | - | - | - | - | - | - | - | - | |
| | 용자 | / | / | / | 400 | 600 | 950 | 1,000 | 990 | 722 | 583 | 2,716 | 7,961 | |
| 한·영연방 FTA대책 ('15~'24) | 소계 | / | / | / | / | / | / | / | / | 2 | - | - | 167 | 169 |
| | 보조 | / | / | / | / | / | / | / | / | 2 | - | - | 63 | 65 |
| | 용자 | / | / | / | / | / | / | / | / | - | - | - | 104 | 104 |
| 한·베트남 FTA대책 ('16~'25) | 소계 | / | / | / | / | / | / | / | / | / | 30 | 33 | - | 63 |
| | 보조 | / | / | / | / | / | / | / | / | / | 30 | 33 | - | 63 |
| | 용자 | / | / | / | / | / | / | / | / | / | - | - | - | - |

주) '15년까지는 수정예산(추경 등), '16년은 당초예산(국회확정), '17년은 정부안, '18년 이후는 투융자계획의 잔여계획임

60. 도축가공업체지원(이차보전)

□ 사업개요

| 구 분 | 내 용 | 비 고 |
|------------------|---|-------|
| 사업목적 | ○ 위생·안전성 제고를 위한 도축시설 현대화 지원(도축시설 냉각 시스템 등) | |
| 사업기간 | ○ '11년 ~ | |
| 지원내용 (하드/소프트) | ○ 시설자금: 도축가공시설, 계란집하장 및 등급시설, 유제품 개발 생산시설 등 ○ 운영자금: 원료구매자금, HACCP 운용비용 등 | 소프트웨어 |
| 지원대상 및 자격 | ○ 도축장, 가공장(식육포장처리업 등), 양계, 유업체(유가공조합 포함) | |
| 지원조건 | ○ 시설자금: 융자 70%, 자부담 30% ○ 운영자금: 융자 100% | |
| 재원분류 | ○ 농특회계(농협자금) | |
| 지원한도 | ○ 사업계획 검토 후 지원액 결정 | |
| 사업시행주체 | ○ 시·도지사(시장·군수·구청장) | |
| 성과지표 | ○ 거점도축장 도축점유율(%) | |

□ 연차별 투자·용자계획

(단위 : 억원)

| 구 분 | | 08년 | 09년 | 10년 | 11년 | 12년 | 13년 | 14년 | 15년 | 16년 | 17년 | 18년 이후 | 합 계 |
|---------------------------|----|-----|-----|-----|-------|-------|-------|-------|-------|-------|-------|--------|--------|
| 한·EU FTA대책 (11~20) | 소계 | | | | 1,500 | 1,500 | 1,500 | 1,500 | 1,700 | 1,700 | 1,700 | 4,608 | 15,708 |
| | 보조 | | | | - | - | - | - | - | - | - | - | - |
| | 융자 | | | | 1,500 | 1,500 | 1,500 | 1,500 | 1,700 | 1,700 | 1,700 | 4,608 | 15,708 |
| 한·영연방 FTA대책 (15~24) | 소계 | | | | | | | | 1,700 | 1,700 | 1,700 | 9,766 | 14,866 |
| | 보조 | | | | | | | | - | - | - | - | - |
| | 융자 | | | | | | | | 1,700 | 1,700 | 1,700 | 9,766 | 14,866 |

주) '15년까지는 수정예산(추경 등), '16년은 당초예산(국회확정), '17년은 정부안, '18년 이후는 투융자계획의 잔여계획임

61. 원유수급안정(학교급식+원유수급조절)

□ 사업개요

| 구 분 | 내 용 | 비 고 |
|------------------|--|-------|
| 사업목적 | <ul style="list-style-type: none"> ○ 학교우유급식을 통해 성장기 학생들에게 필수 영양을 공급하여 체력 증진 도모 등 ○ 원유 수급안정 및 국내 낙농생산기반 유지 | |
| 사업기간 | ○ '81년 ~ | |
| 지원내용 (하드/소프트) | <ul style="list-style-type: none"> ○ 저소득층 등 가정의 학생에게 우유급식비 지원 ○ 계약물량을 초과한 잉여원유 처리에 소요되는 차액 보전 | 소프트웨어 |
| 지원대상 및 자격 | <ul style="list-style-type: none"> ○ 원유수급조절: 낙농진흥회 소속농가 ○ 학교급식: 저소득층 학생 등 | |
| 지원조건 | ○ 지자체경상보조(국고보조 100%) | |
| 재원분류 | ○ 축산발전기금(축발기금) | |
| 지원한도 | ○ 해당 없음 | |
| 사업시행주체 | ○ 시·도지사(시장·군수·구청장) | |
| 성과지표 | <ul style="list-style-type: none"> ○ 낙농진흥회 원유잉여율(%) - (원유잉여량/원유생산량)×100 ○ 학교우유급식율(%) - (급식학생수/전체학생수)×100 | |

□ 연차별 투자·용자계획

(단위 : 억원)

| 구 분 | | 08년 | 09년 | 10년 | 11년 | 12년 | 13년 | 14년 | 15년 | 16년 | 17년 | 18년 이후 | 합 계 |
|---------------------------|----|-----|-----|-----|-----|-----|-----|-----|-----|-----|-----|--------|-------|
| 한·EU FTA대책 (11~20) | 소계 | | | | 305 | 333 | 416 | 482 | 485 | 485 | 520 | 1,467 | 4,493 |
| | 보조 | | | | 305 | 333 | 416 | 482 | 485 | 485 | 520 | 1,467 | 4,493 |
| | 용자 | | | | - | - | - | - | - | - | - | - | - |
| 한·영연방 FTA대책 (15~24) | 소계 | | | | | | | | 485 | 485 | 520 | 4,094 | 5,584 |
| | 보조 | | | | | | | | 485 | 485 | 520 | 4,094 | 5,584 |
| | 용자 | | | | | | | | - | - | - | - | - |

주) '15년까지는 수정예산(추경 등), '16년은 당초예산(국회확정), '17년은 정부안, '18년 이후는 투융자계획의 잔여계획임

62. 가공원료유지원

□ 사업개요

| 구 분 | 내 용 | 비 고 |
|------------------|--|-------|
| 사업목적 | ○ 계절적 수급편차에 의한 잉여원유에 대해 FTA에 따른 수입유제품과 경쟁할 수 있도록 우유생산비와 국제경쟁가격과의 차액 지원 | |
| 사업기간 | ○ '11 ~ '24년 - '11년 한·EU FTA 대책사업으로 시작하였으며, 16년부터 한·뉴 FTA 대책으로 전·탈지분유 수입에 따른 추가 지원 | |
| 지원내용 (하드/소프트) | ○ FTA 이행에 따른 전·탈지분유 수입증가로 TRQ 평균 1,700톤에 해당하는 가공원료유 지원 확대 - 1,700톤(전·탈지분유TRQ평균)*241원/kg*10 = 40억원 | 소프트웨어 |
| 지원대상 및 자격 | ○ 유가공업체, 낙농가 | |
| 지원조건 | ○ 민간경상보조(국고보조 100%) | |
| 재원분류 | ○ 축산발전기금 | |
| 지원한도 | ○ 해당 없음 | |
| 사업시행주체 | ○ 낙농진흥회 | |
| 성과지표 | ○ 가공원료유 지원율 - (가공원료유 지원량/가공유제품 원유 사용량)*100 | |

□ 연차별 투자·용자계획

(단위 : 억원)

| 구 분 | | 08년 | 09년 | 10년 | 11년 | 12년 | 13년 | 14년 | 15년 | 16년 | 17년 | 18년 이후 | 합 계 |
|---------------------------|----|-----|-----|-----|-----|-----|-----|-----|-----|-----|-----|--------|-------|
| 한·EU FTA대책 (11~20) | 소계 | | | | 100 | 72 | 100 | 122 | 140 | 170 | 170 | 643 | 1,517 |
| | 보조 | | | | 100 | 72 | 100 | 122 | 140 | 170 | 170 | 643 | 1,517 |
| | 용자 | | | | - | - | - | - | - | - | - | - | - |
| 한·영연방 FTA대책 (15~24) | 소계 | | | | | | | | 140 | 170 | 170 | 1,573 | 2,053 |
| | 보조 | | | | | | | | 140 | 170 | 170 | 1,573 | 2,053 |
| | 용자 | | | | | | | | - | - | - | - | - |
| 한·뉴 FTA대책 (16~24) | 소계 | | | | | | | | | 170 | 170 | - | 2,246 |
| | 보조 | | | | | | | | | 170 | 170 | - | 2,246 |
| | 용자 | | | | | | | | | - | - | - | 2,246 |

주) '15년까지는 수정예산(추경 등), '16년은 당초예산(국회확정), '17년은 정부안, '18년 이후는 투융자계획의 잔여계획임

63. 시도가축방역

□ 사업개요

| 구 분 | 내 용 | 비 고 |
|------------------|---|------------|
| 사업목적 | ○ 가축전염병 예방·확산 방지로 축산농가의 경제적 손실예방 및 경쟁력 제고 ○ 안전하고 위생적인 축산물 공급기반 구축 및 공중위생 향상을 위해 가축질병 방역관리 강화 | |
| 사업기간 | ○ '45 ~ 계속 | |
| 지원내용 (하드/소프트) | ○ 가축전염병 발생 예방 및 조기 근절을 위한 예방약, 검진·병성감정 및 방역장비 등 지원 추진 - 구제역·돼지열병·뉴캐슬병 등 백신 및 검진약품 구입, 위기대응 훈련(CPX), 방역차량무선인식장치 통신료 및 살처분가축 랜더링 처리시설 지원 등 - 공중방역 수의사 직무교육, 연수교육 실시 등 | 하드웨어/소프트웨어 |
| 지원대상 및 자격 | ○ 축산농가, 수의사 및 지자체 | |
| 지원조건 | ○ 민간경상보조(국고보조 50~100%) ○ 지자체경상보조(국고보조 50~70%) ○ 지자체자본보조(국고보조 50%) | |
| 채원분류 | ○ 농특회계 | |
| 지원한도 | ○ 해당 없음 | |
| 사업시행주체 | ○ 시·도지사(시장·군수·구청장), 대한수의사회 | |
| 성과지표 | ○ 주요 가축전염병발생율(%) - (13종 주요 가축전염병 발생건수의 합 / 사육농가수 × 100) | |

□ 연차별 투자·용자계획

(단위 : 억원)

| 구 분 | | 08년 | 09년 | 10년 | 11년 | 12년 | 13년 | 14년 | 15년 | 16년 | 17년 | 18년 이후 | 합 계 |
|----------------------------|----|-----|-----|-----|-------|-----|-----|-------|-----|-----|-----|--------|--------|
| 한·EU FTA대책 (‘11~20) | 소계 | | | | 1,575 | 803 | 783 | 1,020 | 899 | 989 | 942 | 4,833 | 11,844 |
| | 보조 | | | | 1,575 | 803 | 783 | 1,020 | 899 | 989 | 942 | 4,833 | 11,844 |
| | 용자 | | | | - | - | - | - | - | - | - | - | - |
| 한·영연방 FTA대책 (‘15~24) | 소계 | | | | | | | | 302 | 229 | 243 | 1,690 | 2,464 |
| | 보조 | | | | | | | | 302 | 229 | 243 | 1,690 | 2,464 |
| | 용자 | | | | | | | | - | - | - | - | - |
| 한·베트남 FTA대책 (‘16~25) | 소계 | | | | | | | | | 46 | 46 | 389 | 481 |
| | 보조 | | | | | | | | | 46 | 46 | 389 | 481 |
| | 용자 | | | | | | | | | - | - | - | - |

주) '15년까지는 수정예산(추경 등), '16년은 당초예산(국회확정), '17년은 정부안, '18년 이후는 투융자계획의 잔여계획임

64. 가축위생방역본부

□ 사업개요

| 구 분 | 내 용 | 비 고 |
|------------------|--|-------|
| 사업목적 | ○ 민간방역기능 활성화를 통하여 민관 공동방역체계를 확립, 체계적이고 강도 높은 방역활동 추진 및 선진국형 가축방역체계로 전환 | |
| 사업기간 | ○ '11 ~ 계속 | |
| 지원내용 (하드/소프트) | ○ 가축위생방역지원본부 인건비, 운영비, 자산취득비 및 예찰전담요원 운영 지원 | 소프트웨어 |
| 지원대상 및 자격 | ○ 축산농가 | |
| 지원조건 | ○ 민간경상보조(국고보조 100%), 민간자본보조(국고보조 100%) ○ 지자체경상보조(국고보조 60%) | |
| 재원분류 | ○ 축산발전기금(축발기금) | |
| 지원한도 | ○ 해당 없음 | |
| 사업시행주체 | ○ 가축위생방역지원본부 | |
| 성과지표 | ○ 구제역 항체형성률(소) - (항체양성두수 / 검사두수) × 100 * 세계동물보건기구(OIE) 국제기준(80%)에 맞춰, 이보다는 높은 85%로 목표 설정 | |

□ 연차별 투자·용자계획

(단위 : 억원)

| 구 분 | | 08년 | 09년 | 10년 | 11년 | 12년 | 13년 | 14년 | 15년 | 16년 | 17년 | 18년 이후 | 합 계 |
|---------------------------|----|-----|-----|-----|-----|-----|-----|-----|-----|-----|-----|--------|-------|
| 한·EU FTA대책 ('11~20) | 소계 | | | | 223 | 198 | 208 | 213 | 260 | 249 | 252 | 771 | 2,374 |
| | 보조 | | | | 223 | 198 | 208 | 213 | 260 | 249 | 252 | 771 | 2,374 |
| | 용자 | | | | - | - | - | - | - | - | - | - | - |

주) '15년까지는 수정예산(추경 등), '16년은 당초예산(국회확정), '17년은 정부안, '18년 이후는 투융자계획의 잔여계획임

65. 원유생산비절감우수조합지원

□ 사업개요

| 구 분 | 내 용 | 비 고 |
|------------------|---|-------|
| 사업목적 | ○ 원유 생산비 절감을 위하여 낙농 관련조합을 대상으로 육성우 목장 운영 실적, 국내산 조사료 구매·공급, 젖소 경제수명 및 우유품질, 농가 교육 실적 등 생산비 절감 노력을 평가하여 그 결과에 따라 운영자금 지원 | |
| 사업기간 | ○ '15년 ~ '24년 | |
| 지원내용 (하드/소프트) | ○ 운영자금 지원 | 소프트웨어 |
| 지원대상 및 자격 | ○ 낙농관련조합 | |
| 지원조건 | ○ 융자 100%, 금리(50억원 0%, 50억원 1%), 2년 일시상환 | |
| 재원분류 | ○ 자유무역협정이행지원기금(FTA기금) | |
| 지원한도 | ○ 매년 2개소(50억원/개소) | |
| 사업시행주체 | ○ 농협중앙회 | |
| 성과지표 | ○ 경산우 경제수명(도태산차) - 평가년도 도태산차가 전년도 대비 0.02산 이상 증가 여부 | |

□ 연차별 투자·융자계획

(단위 : 억원)

| 구 분 | | 08년 | 09년 | 10년 | 11년 | 12년 | 13년 | 14년 | 15년 | 16년 | 17년 | 18년 이후 | 합 계 |
|-----------------------------|----|-----|-----|-----|-----|-----|-----|-----|-----|-----|-----|--------|-------|
| 한·영연방 FTA대책 (‘15~’24) | 소계 | | | | | | | | 100 | 100 | 100 | 1,228 | 1,528 |
| | 보조 | | | | | | | | - | - | - | - | - |
| | 융자 | | | | | | | | 100 | 100 | 100 | 1,228 | 1,528 |

주) '15년까지는 수정예산(추경 등), '16년은 당초예산(국회확정), '17년은 정부안, '18년 이후는 투융자계획의 잔여계획임

66. 한국형 메쓰거라이 경영컨설팅

□ 사업개요

| 구 분 | 내 용 | 비 고 |
|------------------|---|-------|
| 사업목적 | ○ 저지방부위 소비 촉진, 축산물 유통의 효율성 제고를 위해 식육즉석 판매가공업 활성화 추진 | |
| 사업기간 | ○ '15 ~ '19년 | |
| 지원내용 (하드/소프트) | ○ 표준 운영·관리 매뉴얼 제작비와 컨설팅 비용 일부를 국고로 지원 | 소프트웨어 |
| 지원대상 및 자격 | ○ 신규 및 기존 식육판매 사업자 | |
| 지원조건 | ○ 매뉴얼제작: 보조 100% ○ 컨설팅 : 보조 50% | |
| 재원분류 | ○ 농어촌구조개선특별회계(농특회계) | |
| 지원한도 | ○ 해당 없음 | |
| 사업시행주체 | ○ (사)한국육가공협회 | |
| 성과지표 | ○ 컨설팅 수진자 수 ○ 전년도 컨설팅 수진자 중 식육즉석판매가공업 매장 창업(전환) 비율 | |

□ 연차별 투자·용자계획

(단위 : 억원)

| 구 분 | | 08년 | 09년 | 10년 | 11년 | 12년 | 13년 | 14년 | 15년 | 16년 | 17년 | 18년 이후 | 합 계 |
|-----------------------------|----|-----|-----|-----|-----|-----|-----|-----|-----|-----|-----|--------|-----|
| 한·영연방 FTA대책 ('15~'24) | 소계 | | | | | | | | 4 | 2 | 2 | 8 | 16 |
| | 보조 | | | | | | | | 4 | 2 | 2 | 8 | 16 |
| | 용자 | | | | | | | | - | - | | - | - |

주) '15년까지는 수정예산(추경 등), '16년은 당초예산(국회확정), '17년은 정부안, '18년 이후는 투용자계획의 잔여계획임

67. 한우직거래활성화지원(축산물직거래활성화지원)

□ 사업개요

| 구 분 | 내 용 | 비 고 |
|------------------|---|-------|
| 사업목적 | ○ 유통단계 축소를 통한 고품질의 축산물을 합리적인 가격으로 공급함으로써 소비기반 확대 및 축산업 경쟁력 제고 | |
| 사업기간 | ○ '15 ~ '22년 | |
| 지원내용 (하드/소프트) | ○ 직거래 판매장 등 건축, 냉장·냉동 창고, 진열장, 인테리어시설, 음식 조리, 기타 부대시설 등 | 소프트웨어 |
| 지원대상 및 자격 | ○ 영농조합법인, 농업회사법인, 농협중앙회 비회원조합 | |
| 지원조건 | ○ 보조 30%, 융자 30%, 자부담 40% | |
| 재원분류 | ○ 축산발전기금(축발기금) | |
| 지원한도 | ○ 해당 없음 | |
| 사업시행주체 | ○ 시·도지사(시장·군수·구청장) | |
| 성과지표 | ○ 직거래 판매장 개설수(신규) | |

□ 연차별 투자·용자계획

(단위 : 억원)

| 구 분 | | 08년 | 09년 | 10년 | 11년 | 12년 | 13년 | 14년 | 15년 | 16년 | 17년 | 18년 이후 | 합 계 |
|------------------------------|----|-----|-----|-----|-----|-----|-----|-----|-----|-----|-----|--------|-----|
| 한·영연방 FTA대책 ('15~'24) | 소계 | | | | | | | | 120 | 120 | 80 | 575 | 895 |
| | 보조 | | | | | | | | 60 | 60 | 40 | 287 | 447 |
| | 융자 | | | | | | | | 60 | 60 | 40 | 287 | 447 |

주) '15년까지는 수정예산(추경 등), '16년은 당초예산(국회확정), '17년은 정부안, '18년 이후는 투융자계획의 잔여계획임

68. 축산물 통계관리시스템 구축

□ 사업개요

| 구 분 | 내 용 | 비 고 |
|------------------|--|-------|
| 사업목적 | <ul style="list-style-type: none"> ○ 효율적인 낙농통계 관리로 우수수급 상황의 정확한 분석·예측과 위생적인 원유관리를 통한 품질경쟁력 강화 ○ 가금산물 거래의 공정성 제고 및 합리적 기준 가격 설정 체계 구축 및 관련 연구용역 수행 | |
| 사업기간 | ○ 15년 ~ 계속 | |
| 지원내용 (하드/소프트) | <ul style="list-style-type: none"> ○ 낙농관련 통계관리 시스템 운영 및 원유위생 집유지도 비용 ○ 가금산물가격조사시스템 구축 및 유지보수, 가금산물 가격 조사체계 개선 연구용역 추진 | 소프트웨어 |
| 지원대상 및 자격 | ○ 낙농가, 낙농진흥회, 계열화사업자·가금농가 등 | |
| 지원조건 | ○ 국고보조 100% | |
| 재원분류 | ○ 축발기금 | |
| 지원한도 | ○ 해당 없음 | |
| 사업시행주체 | ○ 낙농진흥회, 축산물품질평가원 | |
| 성과지표 | <ul style="list-style-type: none"> ○ 낙농통계관리시스템 : 원유잉여율(%) <ul style="list-style-type: none"> - 원유잉여율 = (잉여량/생산량)×100 ○ 가금산물 가격조사 시스템 <ul style="list-style-type: none"> - 가금산물 산지가격 활용진수 | |

□ 연차별 투자·용자계획

(단위 : 억원)

| 구 분 | | 08년 | 09년 | 10년 | 11년 | 12년 | 13년 | 14년 | 15년 | 16년 | 17년 | 18년 이후 | 합 계 |
|-----------------------------|----|-----|-----|-----|-----|-----|-----|-----|-----|-----|-----|--------|-----|
| 한·영연방 FTA대책 (‘15~’24) | 소계 | / | / | / | / | / | / | / | 4 | 3 | 4 | 12 | 23 |
| | 보조 | / | / | / | / | / | / | / | 4 | 3 | 4 | 12 | 23 |
| | 용자 | / | / | / | / | / | / | / | - | - | - | - | - |

주) '15년까지는 수정예산(추경 등), '16년은 당초예산(국회확정), '17년은 정부안, '18년 이후는 투용자계획의 잔여계획임

69. 맥류 건조저장시설지원

□ 사업개요

| 구 분 | 내 용 | 비 고 |
|------------------|---|------|
| 사업목적 | ○ FTA, DDA 등 시장개방 확대에 대응해 낙후된 밭식량작물의 생산·유통체계를 체계적으로 구축하여 자급기반 확충 및 밭식량작물 산업 경쟁력 제고 | |
| 사업기간 | ○ '09 ~ 계속 | |
| 지원내용 (하드/소프트) | ○ 맥류 건조·저장을 위한 원료투입구, 사일로, 건조기 등 | 하드웨어 |
| 지원대상 및 자격 | ○ 농업법인(영농조합법인, 농업회사법인), 농협조직(지역, 품목) - 맥류 재배면적이 300ha이상 규모화된 지역의 사업대상자 | |
| 지원조건 | ○ 지자체자본보조(국고보조 30%, 지방비 30, 자부담 40) | |
| 채원분류 | ○ 농어촌구조개선특별회계 | |
| 지원한도 | ○ (신설)9억원/1개소, (증설)6억원/1개소 | |
| 사업시행주체 | ○ 시장·군수·구청장 | |
| 성과지표 | ○ 보리·밀 연도별 식량자급률 향상(%) - 보리: ('16) 35.2 → ('17) 41.4 → ('18) 45.4 → ('19) 50.9 → ('20) 55.6 - 밀 : ('16) 2.1 → ('17) 2.4 → ('18) 3.4 → ('19) 4.3 → ('20) 5.1 | |

□ 연차별 투자·용자계획

(단위 : 억원)

| 구 분 | | 08년 | 09년 | 10년 | 11년 | 12년 | 13년 | 14년 | 15년 | 16년 | 17년 | 18년 이후 | 합 계 |
|------------------------------|----|-----|-----|-----|-----|-----|-----|-----|-----|-----|-----|--------|-----|
| 한·영연방 FTA대책 ('15~'24) | 소계 | | | | | | | | 12 | 8 | - | 192 | 212 |
| | 보조 | | | | | | | | 12 | 8 | - | 192 | 212 |
| | 용자 | | | | | | | | - | - | - | - | - |

주) '15년까지는 수정예산(추경 등), '16년은 당초예산(국회확정), '17년은 정부안, '18년 이후는 투융자계획의 잔여계획임

70. 물류기기 공동이용지원(마늘,양파)

□ 사업개요

| 구 분 | 내 용 | 비 고 |
|------------------|---|------|
| 사업목적 | ○ 산지의 규모화·조직화를 유도하여 농산물 유통 경쟁력을 높이고 농가의 안정적인 판로 확대 - 일괄팹릿타이징을 통한 농산물 유통비용 절감 및 물류 효율성 제고 | |
| 사업기간 | '13 ~ 계속 | |
| 지원내용 (하드/소프트) | ○ 원예농산물 수송용 파렛트, 플라스틱상자, 다단식 목재상자 등을 풀회사로부터 임차 사용하는 경우 임차료(이용료) 일부 지원 | 하드웨어 |
| 지원대상 및 자격 | ○ 농협조직, 농업법인(영농조합, 농업회사), 산지유통인 | |
| 지원조건 | ○ 국고보조 40%, 자부담 60 * 공영도매시장 출하시 보조 20% 추가 지원 | |
| 재원분류 | ○ 농어촌구조개선특별회계 | |
| 지원한도 | ○ 조직별 배정한도 : 하한 3백만원, 상한 150백만원 * 인센티브는 상한 적용 제외 | |
| 사업시행주체 | ○ 한국농수산물유통공사 | |
| 성과지표 | ○ 국내산 농산물의 공영도매시장 하역기계화율(%) = (국내산 농산물의 공영도매시장 지게차하역물량/ 국내산농산물의 공영도매시장 총물량)×100 | |

□ 연차별 투자·융자계획

(단위 : 억원)

| 구 분 | | 08년 | 09년 | 10년 | 11년 | 12년 | 13년 | 14년 | 15년 | 16년 | 17년 | 18년 이후 | 합 계 |
|-----------------------------|----|-----|-----|-----|-----|-----|-----|-----|-----|-----|-----|--------|-----|
| 한·영연방 FTA대책 ('15~'24) | 소계 | | | | | | | | 5 | 11 | 11 | 78 | 105 |
| | 보조 | | | | | | | | 5 | 11 | 11 | 78 | 105 |
| | 융자 | | | | | | | | - | - | - | - | - |

주) '15년까지는 수정예산(추경 등), '16년은 당초예산(국회확정), '17년은 정부안, '18년 이후는 투융자계획의 잔여계획임

71. 축산물 수출원료구매자금 지원

□ 사업개요

| 구 분 | 내 용 | 비 고 |
|------------------|---|-------|
| 사업목적 | ○ 축산물 수출업체에 필요한 원료구매자금지원을 통하여 국내 농식품 수출경쟁력 제고 및 수출을 통한 농가소득 증대 | |
| 사업기간 | ○ '15 ~ 계속 | |
| 지원내용 (하드/소프트) | ○ 축산물(부산물포함) 수출업체에 대해 원료구매 자금 지원 | 소프트웨어 |
| 지원대상 및 자격 | ○ 축산물 수출 업체 | |
| 지원조건 | ○ 융자 80%, 자부담 20% | |
| 재원분류 | ○ 농안기금 | |
| 지원한도 | ○ 중소기업 : 업체당 최대 200억원, 총사업비 90% 이내 지원 ○ 중견기업·상호출자제한기업집단 : 150억원, 80% 이내 지원 | |
| 사업시행주체 | ○ 한국농수산물유통공사 | |
| 성과지표 | ○ 해당 없음 | |

□ 연차별 투자·용자계획

(단위 : 억원)

| 구 분 | | 08년 | 09년 | 10년 | 11년 | 12년 | 13년 | 14년 | 15년 | 16년 | 17년 | 18년 이후 | 합 계 |
|-----------------------------|----|-----|-----|-----|-----|-----|-----|-----|-----|-----|-----|--------|-------|
| 한·영연방 FTA대책 (‘15~’24) | 소계 | | | | | | | | 260 | 260 | 260 | 1,927 | 2,707 |
| | 보조 | | | | | | | | - | - | - | - | - |
| | 융자 | | | | | | | | 260 | 260 | 260 | 1,927 | 2,707 |

주) '15년까지는 수정예산(추경 등), '16년은 당초예산(국회확정), '17년은 정부안, '18년 이후는 투융자계획의 잔여계획임

72. 농산물자조금(마늘,양파)

□ 사업개요

| 구 분 | 내 용 | 비 고 |
|------------------|--|-------|
| 사업목적 | ○ 자조금단체가 자발적으로 자조금을 거출하여 농산물의 소비촉진과 판로확대, 수급조절 등을 도모하게 함으로써 품목별 전국조직의 규모화를 촉진하고 시장교섭력을 확보하기 위함 | |
| 사업기간 | ○ '15년~'24년: '15년부터 영연방 FTA 보완대책에 포함하여 중점 지원 * '00년부터 지원중인 마늘·양파 자조금 지원사업과 연계추진 | |
| 지원내용 (하드/소프트) | ○ 마늘 및 양파 자조금단체가 소비촉진, 판로확대, 수급조절 및 가격안정 등을 도모하기 위하여 자조금을 조성·운용할 경우 농안기금에서 일정 금액을 매칭지급 | 소프트웨어 |
| 지원대상 및 자격 | ○ (사)한국마늘산업연합회: 주산지 재배농가 등 동 단체 회원 ○ (사)한국양파산업연합회: 주산지 재배농가 등 동 단체 회원 | |
| 지원조건 | ○ 자체 자조금 조성액과 국고보조를 1:1 매칭지원. 다만, 자조금 단체별 평가 결과에 따라 변경가능 | |
| 재원분류 | ○ 농산물가격안정기금(농안기금) | |
| 지원한도 | ○ 농산물자조금 지원사업 예산범위 내에서 차등지원 | |
| 사업시행주체 | ○ 마늘 자조금 단체 및 양파 자조금 단체 | |
| 성과지표 | ○ 현행 임의자조금을 향후 의무자조금으로 발전 | |

□ 연차별 투자·용자계획

(단위 : 억원)

| 구 분 | | 08년 | 09년 | 10년 | 11년 | 12년 | 13년 | 14년 | 15년 | 16년 | 17년 | 18년 이후 | 합 계 |
|------------------------------|----|-----|-----|-----|-----|-----|-----|-----|-----|-----|-----|--------|-----|
| 한·영연방 FTA대책 ('15~'24) | 소계 | | | | | | | | 3 | 10 | 10 | 170 | 193 |
| | 보조 | | | | | | | | 3 | 10 | 10 | 170 | 193 |
| | 용자 | | | | | | | | | - | - | - | - |

주) '15년까지는 수정예산(추경 등), '16년은 당초예산(국회확정), '17년은 정부안, '18년 이후는 투용자계획의 잔여계획임

73. 발작물 공동경영체

□ 사업개요

| 구 분 | 내 용 | 비 고 |
|------------------|--|----------|
| 사업목적 | ○ 발작물 주산지 중심으로 품질 경쟁력을 갖춘 조직화·규모화 된 공동경영체를 육성하고 통합마케팅조직과 계열화를 통해 시장교섭력 확보 및 지역 자율적 수급 조절에 기여 | |
| 사업기간 | ○ '16 ~ 계속 | |
| 지원내용 (하드/소프트) | ○ 교육, 컨설팅, 농기계, 장비, 시설 등 | 소프트/하드웨어 |
| 지원대상 및 자격 | ○ 발작물 공동경영체 조건을 갖춘 법인 조직 - 공동경영체 : 발농업 경영의 효율성 제고 및 산지유통 경쟁력을 확보하기 위해 생산단계에서 품종 및 재배방식 통일, 농기계 공동이용, 공동출하, 공동상품화(선별, 저장, 가공, 포장 등) 등 공동경영기반을 갖춘 최소 1개 읍면 단위 이상으로 구성된 생산자 단체 - 농업법인(영농조합법인, 농업회사법인), 농협조직(지역농협, 품목농협, 조합공동사업법인), 협동조합(협동조합기본법 등) * 생산농가와 단순 계약재배만 실시하고 생산지도·감독 및 공동생산을 지원하지 않는 경우 지원 대상에서 제외 | |
| 지원조건 | ○ 국고 보조 50%, 지방비 40%, 자부담 10% - 1년차 사업비 30%, 2년차 70% 지원(단, 연차 평가 후 2년차 사업비 지급) | |
| 재원분류 | ○ 농어촌구조개선특별회계 | |
| 지원한도 | ○ 경영체별 10억원 이내, 시군별 20억원 이내 | |
| 사업시행주체 | ○ 시·도지사(시장·군수·구청장), 한국농수산물유통공사 | |
| 성과지표 | ○ 발작물 공동경영체 품목 생산량(출하량) 증가율 = $\frac{\sum(\text{당해연도 생산량} - \text{전년도 생산량})}{\text{전년도 생산량}} \times 100$ | |

□ 연차별 투자·융자계획

(단위 : 억원)

| 구 분 | | 08년 | 09년 | 10년 | 11년 | 12년 | 13년 | 14년 | 15년 | 16년 | 17년 | 18년 이후 | 합 계 |
|--------------------------|----|-----|-----|-----|-----|-----|-----|-----|-----|-----|-----|--------|-----|
| 한·중 FTA대책 ('16~25) | 소계 | | | | | | | | | 25 | 85 | 355 | 465 |
| | 보조 | | | | | | | | | 25 | 85 | 355 | 465 |
| | 융자 | | | | | | | | | - | - | - | - |

주) '15년까지는 수정예산(추경 등), '16년은 당초예산(국회확정), '17년은 정부안, '18년 이후는 투융자계획의 잔여계획임

74. 식물 검역검사 및 수출촉진

□ 사업개요

| 구 분 | 내 용 | 비 고 |
|------------------|--|-------|
| 사업목적 | ○ FTA 확대 및 수입선 다변화 등으로 외국산 농산물 수요증가와 기후변화에 따른 국내외 식물검역여건 변화에 능동적으로 대처하여 외래병해충 유입을 사전에 차단함으로써 국내 농림업과 자연환경을 보호하고 농림산물 수출지원 | |
| 사업기간 | ○ '93년~계속 | |
| 지원내용 (하드/소프트) | ○ 수출입 식물에 대한 과학적인 검역·검사 실시로 해외병해충 유입을 사전에 차단하고 해외병해충 진단·연구기능을 강화하여 국가단위 공동 대응체계 구축 ○ 농산물 수출 확대를 위한 전략적 검역협상 기반 강화로 수출 제한 문제를 조기에 해소하고 수출단지 관리체계 개선 등을 통해 검역적으로 안전한 농산물 생산 및 수출검역 지원 | 소프트웨어 |
| 지원대상 및 자격 | ○ 농업인, 농산물 수출업체 및 일반 국민 | |
| 지원조건 | ○ 국비 100% | |
| 재원분류 | ○ 일반회계 | |
| 지원한도 | ○ 해당없음 | |
| 사업시행주체 | ○ 농림축산검역본부 | |
| 성과지표 | ○ 수출검역요건 협상타결 건수(5건이상/년) | |

□ 연차별 투자·용자계획

(단위 : 억원)

| 구 분 | | 08년 | 09년 | 10년 | 11년 | 12년 | 13년 | 14년 | 15년 | 16년 | 17년 | 18년 이후 | 합 계 |
|--------------------------|----|-----|-----|-----|-----|-----|-----|-----|-----|-----|-----|--------|-------|
| 한·중 FTA대책 ('16~25) | 소계 | | | | | | | | | 114 | 104 | 829 | 1,047 |
| | 보조 | | | | | | | | | 114 | 104 | 829 | 1,047 |
| | 용자 | | | | | | | | | - | | - | - |

주) '15년까지는 수정예산(추경 등), '16년은 당초예산(국회확정), '17년은 정부안, '18년 이후는 투융자계획의 잔여계획임

75. 동축산물 검역검사

□ 사업개요

| 구 분 | 내 용 | 비 고 |
|------------------|---|-------|
| 사업목적 | <ul style="list-style-type: none"> ○ 수입 동·축산물의 검역 강화를 통한 해외가축전염병의 국내 유입 방지 ○ 한·중 FTA 체결·교역(품목) 다변화 및 국가단위에서 지역화·구역화로 개방됨에 따라 위해요인 유입 가능성 증가에 대비, 현물검사 및 실험실 검사 강화로 수입 동·축산물의 안전성 확보 ○ 축산물 수출 검역체계 확립으로 수출품목 발굴·시장 확대 등 축산 농가 소득 증대 및 국내 축산업 활성화 유도 | |
| 사업기간 | ○ '92~계속 | |
| 지원내용 (하드/소프트) | <ul style="list-style-type: none"> ○ 수입 동·축산물 검역 및 실험실 정밀검사를 강화하여 국민보건 향상 및 국내 축산업 보호 ○ 축산물 수출 검역 지원체계 확립(수출품목 확대)으로 축산농가 수입 증가 및 국내 축산업 활성화 유도 | 소프트웨어 |
| 지원대상 및 자격 | ○ 농림축산검역본부 | |
| 지원조건 | ○ 국고 100% | |
| 재원분류 | ○ 일반회계 | |
| 지원한도 | ○ 해당없음 | |
| 사업시행주체 | ○ 농림축산검역본부 | |
| 성과지표 | <ul style="list-style-type: none"> ○ 수입 동축산물 검역 불합격 비율(%) - 전체 동축산물 검역 불합격 건수 / 전체 동축산물 검역 건수) × 100 | |

□ 연차별 투자·용자계획

(단위 : 억원)

| 구 분 | | 08년 | 09년 | 10년 | 11년 | 12년 | 13년 | 14년 | 15년 | 16년 | 17년 | 18년 이후 | 합 계 |
|--------------------------|----|-----|-----|-----|-----|-----|-----|-----|-----|-----|-----|--------|-----|
| 한·중 FTA대책 ('16~25) | 소계 | / | / | / | / | / | / | / | / | 97 | 81 | 751 | 929 |
| | 보조 | / | / | / | / | / | / | / | / | 97 | 81 | 751 | 929 |
| | 용자 | / | / | / | / | / | / | / | / | - | - | - | - |

주) '15년까지는 수정예산(추경 등), '16년은 당초예산(국회확정), '17년은 정부안, '18년 이후는 투용자계획의 잔여계획임

76. 청정임산물 이용증진

□ 사업개요

| 구 분 | 내 용 | 비 고 |
|------------------|---|-------|
| 사업목적 | ○ 안정적인 소득 창출 및 단기소득 임산물의 경쟁력 강화 | |
| 사업기간 | ○ '92~계속('15년까지 5,650억원) | |
| 지원내용 (하드/소프트) | ○ 임산물의 생산성 및 저장·가공·유통 효율성 제고를 위한 생산·유통환경 조성사업 | 소프트웨어 |
| 지원대상 및 자격 | ○ 임업인 또는 전문임업인, 법인경영체, 산림조합 또는 임산물 생산자 단체 | |
| 지원조건 | ○ 국고보조 20~50%, 지방비 20%, 용자 20%, 자부담 30~40% | |
| 재원분류 | ○ 농특회계 | |
| 지원한도 | ○ 해당 없음 | |
| 사업시행주체 | ○ 지방자치단체 | |
| 성과지표 | ○ 해당 없음 | |

□ 연차별 투자·용자계획

(단위 : 억원)

| 구 분 | | 08년 | 09년 | 10년 | 11년 | 12년 | 13년 | 14년 | 15년 | 16년 | 17년 | 18년 이후 | 합 계 |
|---------------------------|----|-----|-----|-----|-----|-----|-----|-----|-----|-----|-----|--------|-------|
| 한·미 FTA대책 (‘08~‘17) | 소계 | - | - | - | - | - | - | - | 199 | 212 | 212 | - | 623 |
| | 보조 | - | - | - | - | - | - | - | 199 | 212 | 212 | - | 623 |
| | 용자 | - | - | - | - | - | - | - | - | - | - | - | - |
| 한·중 FTA대책 (‘16~‘25) | 소계 | / | / | / | / | / | / | / | / | 555 | 612 | 3,959 | 5,126 |
| | 보조 | / | / | / | / | / | / | / | / | 555 | 612 | 3,959 | 5,126 |
| | 용자 | / | / | / | / | / | / | / | / | - | - | - | - |

주) '15년까지는 수정예산(추경 등), '16년은 당초예산(국회확정), '17년은 정부안, '18년 이후는 투용자계획의 잔여계획임

77. 임산물수출

□ 사업개요

| 구 분 | 내 용 | 비 고 |
|------------------|---|-------|
| 사업목적 | ○ 임산물 수출기반 확립 및 해외시장개척, 수출활성화를 통해 임산물 수출촉진 | |
| 사업기간 | ○ '98~계속 | |
| 지원내용 (하드/소프트) | ○ 임산물 수출활성화 사업 : 임산물 판매촉진, 포장디자인 개발, 수출안전성관리, 수출기계장비 ○ 해외시장개척 사업 : 해외판촉전, 해외수출홍보 등 해외시장개척 활동 ○ 수출기반구축 사업 : 수출선도조직·수출협의회 및 수출특화지역 육성 | 소프트웨어 |
| 지원대상 및 자격 | ○ 임산물 수출업체 | |
| 지원조건 | ○ 민간보조 30~100%, 지자체보조 50% | |
| 재원분류 | ○ 보조금 | |
| 지원한도 | - | |
| 사업시행주체 | ○ 산림조합중앙회, 한국농수산물유통공사, 한국임업진흥원, 지방자치단체 | |
| 성과지표 | ○ 임산물 수출액 증가율(%) | |

□ 연차별 투자·용자계획

(단위 : 억원)

| 구 분 | | 08년 | 09년 | 10년 | 11년 | 12년 | 13년 | 14년 | 15년 | 16년 | 17년 | 18년 이후 | 합 계 |
|--------------------------|----|-----|-----|-----|-----|-----|-----|-----|-----|-----|-----|--------|-----|
| 한·중 FTA대책 ('16~25) | 소계 | | | | | | | | | 72 | 67 | 459 | 598 |
| | 보조 | | | | | | | | | 72 | 67 | 459 | 598 |
| | 용자 | | | | | | | | | - | - | - | - |

주) '15년까지는 수정예산(추경 등), '16년은 당초예산(국회확정), '17년은 정부안, '18년 이후는 투융자계획의 잔여계획임

78. 원유소비활성화

□ 사업개요

| 구 분 | 내 용 | 비 고 |
|------------------|--|-------|
| 사업목적 | ○ 국산원유를 사용한 유가공품 생산 활성화로 FTA 확대 등 개방화에 따른 국내 원유수급안정에 기여하고 국산 유가공산업 육성 기반 마련 | |
| 사업기간 | ○ '16~'24년 | |
| 지원내용 (하드/소프트) | ○ 치즈 등 국산 가공유제품 생산을 위한 국내산 원유 구입비, 유통·판매, 시장개척비, 제품 및 브랜드 개발비, R&D, 컨설팅에 소요되는 비용 | 소프트웨어 |
| 지원대상 및 자격 | ○ 축산물위생관리법 제22조에 따른 축산물가공업(유가공업)자 | |
| 지원조건 | ○ 융자 100%, 연리 2%, 2년 일시상환 | |
| 재원분류 | ○ 자유무역협정이행기금(FTA기금) | |
| 지원한도 | ○ 해당없음 | |
| 사업시행주체 | ○ 낙농진흥회 | |
| 성과지표 | ○ 치즈생산용 국산원유 투입량 | |

□ 연차별 투자·융자계획

(단위 : 억원)

| 구 분 | | 08년 | 09년 | 10년 | 11년 | 12년 | 13년 | 14년 | 15년 | 16년 | 17년 | 18년 이후 | 합 계 |
|--------------------------|----|-----|-----|-----|-----|-----|-----|-----|-----|-----|-----|--------|-----|
| 한·뉴 FTA대책 (‘16~24) | 소계 | | | | | | | | | 100 | 100 | 793 | 993 |
| | 보조 | | | | | | | | | - | - | - | - |
| | 융자 | | | | | | | | | 100 | 100 | 793 | 993 |

주) '15년까지는 수정예산(추경 등), '16년은 당초예산(국회확정), '17년은 정부안, '18년 이후는 투융자계획의 잔여계획임

79. 할랄인증 도축가공시설

□ 사업개요

| 구 분 | 내 용 | 비 고 |
|------------------|---|------|
| 사업목적 | ○ 할랄식품에 대한 국내 수요 및 이슬람 국가 수출시장 등 차별화된 시장 진출 기반 마련을 위해 할랄인증 소 도축 가공(식육포장처리)장 건립 및 가금류 도축장 개보수 지원 | |
| 사업기간 | ○ '16~'17년 | |
| 지원내용 (하드/소프트) | ○ 할랄인증 소 도축장 1개소, 할랄인증 가금류 도축장 1개소 | 하드웨어 |
| 지원대상 및 자격 | ○ 도축업체 | |
| 지원조건 | ○ 보조 30%, 융자 20%, 자부담 50% | |
| 채원분류 | ○ 농어촌구조개선특별회계(구조개선사업계정) | |
| 지원한도 | ○ '16년 55억원, '17년 75억원 | |
| 사업시행주체 | ○ 지자체 | |
| 성과지표 | ○ 對할랄시장 수출증가율 * OIC 57개국(%) | |

□ 연차별 투자·융자계획

(단위 : 억원)

| 구 분 | | 08년 | 09년 | 10년 | 11년 | 12년 | 13년 | 14년 | 15년 | 16년 | 17년 | 18년 이후 | 합 계 |
|--------------------------|----|-----|-----|-----|-----|-----|-----|-----|-----|-----|-----|--------|-----|
| 한·뉴 FTA대책 ('16~24) | 소계 | | | | | | | | | 55 | 75 | - | 130 |
| | 보조 | | | | | | | | | 33 | 45 | - | 78 |
| | 융자 | | | | | | | | | 22 | 30 | - | 52 |

주) '15년까지는 수정예산(추경 등), '16년은 당초예산(국회확정), '17년은 정부안, '18년 이후는 투융자계획의 잔여계획임

80. 한·뉴 FTA 협력사업

□ 사업개요

| 구 분 | 내 용 | 비 고 |
|------------------|---|-------|
| 사업목적 | ○ 한국-뉴질랜드 FTA 체결시 양국 정부가 합의한 농어업분야 협력사업 추진으로 선진농업기술과 경영노하우를 습득, 어학실력 향상, 글로벌 의식함양 등 농업발전을 선도할 전문인력 육성 | |
| 사업기간 | ○ '16 ~ 계속 | |
| 지원내용 (하드/소프트) | ○ 농축수산업 훈련비자, 농어촌 청소년 어학연수, 농축수산업분야 대학원 장학금, 전문가 훈련·연구 협력, 수의역학분야 워크숍 | 소프트웨어 |
| 지원대상 및 자격 | ○ 농수산업계 고등학교 학생, 농수산식품 관련 학과 대학생, 농어촌 지역 중·고등학생, 농축수산분야 대학원생 및 전문가 | |
| 지원조건 | ○ 국고 100% | |
| 재원분류 | ○ 농어촌구조개선특별회계-농특세계정 | |
| 지원한도 | ○ 농어촌 청소년 어학연수(150명), 훈련비자(50명) | |
| 사업시행주체 | ○ 농림수산식품교육문화정보원, 뉴질랜드국제교육원(ENZ) | |
| 성과지표 | - | |

□ 연차별 투자·용자계획

(단위 : 억원)

| 구 분 | | 08년 | 09년 | 10년 | 11년 | 12년 | 13년 | 14년 | 15년 | 16년 | 17년 | 18년 이후 | 합 계 |
|--------------------------|----|-----|-----|-----|-----|-----|-----|-----|-----|-----|-----|--------|-----|
| 한·뉴 FTA대책 ('16~24) | 소계 | / | / | / | / | / | / | / | / | 16 | 17 | 115 | 148 |
| | 보조 | / | / | / | / | / | / | / | / | 16 | 17 | 115 | 148 |
| | 용자 | / | / | / | / | / | / | / | / | - | - | - | - |

주) '15년까지는 수정예산(추경 등), '16년은 당초예산(국회확정), '17년은 정부안, '18년 이후는 투용자계획의 잔여계획임