

2014 회계연도
성과보고서
(농림축산식품부)

대한민국정부

목 차

제1장 2014회계연도 성과목표관리체계

- 1. 성과목표관리체계도 1
- 2. 목표 및 관리과제 현황 3
- 3. 일반현황 7
- 4. 2014회계연도 재정운용 현황 10

제2장 2014회계연도 성과보고

- 1. 주요 재정사업 성과 15
- 2. 성과목표관리체계별 자원배분 현황 22

제3장 과제별 성과달성 현황 및 분석

- 1. 전략목표 I 24
- 2. 전략목표 II 112
- 3. 전략목표 III 213
- 4. 전략목표 IV 392
- 5. 전략목표 V 444

【별첨】

- 1. 회계·기금별 결산현황 559
- 2. 관리과제 재정운용 현황 561
- 3. 성과 달성도 현황 562
- 4. 성과목표관리체계별 예산 및 결산 현황 587
- 5. 성과목표관리체계와 예산사업과의 연계 현황 599
- 6. '14년도 성과계획서 변경 사항 619
- 7. 관리과제별 재정사업자율평가 결과 628

1. 성과목표관리체계도

임무 및 비전

□ 임무(Mission)

농축산식품분야 경쟁력 강화를 위해 6차 산업화 및 창조경제를 실현하고, 농축산인 소득증대에 기여하며, 농촌을 활력 넘치는 복지공간으로 조성하여 국민 행복과 국가 발전에 이바지한다.

- 농축산식품산업은 국민의 먹거리를 책임지는 「안보산업」으로서 생산·가공·유통·관광을 아우르는 종합산업으로 육성할 필요
 - (경쟁력 강화) IT·BT 등 과학기술 활용, 6차 산업화, 지속가능한 축산업 등을 통한 농축산식품산업의 신성장 동력화
 - (복지농촌 건설) 맞춤형 복지, 생활환경 개선 및 우리농촌운동 확대
 - (농가 소득증대) 직불제, 자연재해 지원, 경영비 절감 및 FTA 대응 강화
 - (안심 먹거리) GAP, 인증·표시제도 강화 및 곡물자주율(국내+해외) 제고
 - (유통구조 개선) 유통 경로 간 경쟁 촉진, 수급조절 시스템 개선

□ 비전(Vision)

희망찬 농업, 활기찬 농촌, 행복한 국민

- 농촌의 경제와 농촌의 삶, 국민의 먹거리를 책임지며 희망과 활력이 넘치는 복지농촌을 건설하고 나아가 국민 모두의 행복을 추구하겠다는 것은 농림축산식품부가 지향해야 할 바람직한 가치
- (희망찬 농업) 안정적인 농가소득을 보장하고, 나아가 농축산식품 6차 산업 활성화 및 창조경제 실현을 통해 미래를 선도하는 지속가능한 농·생명 산업으로 발전하겠다는 의미
- (활기찬 농촌) 농촌의 보육과 교육, 의료, 문화환경 개선 및 지역공동체 활성화를 통해 활력이 넘치는 농촌을 만들겠다는 의미
- (행복한 국민) 안전한 고품질의 농축산식품을 안정적으로 공급하고, 도농 교류 등 농촌관광 활성화를 통해 국민 모두가 행복해지도록 하겠다는 의미

임무

농축산식품분야 경쟁력 강화를 위해 6차 산업화 및 창조경제를 실현하고, 농축산인 소득증대에 기여하며, 농촌을 활력 넘치는 복지공간으로 조성하여 국민 행복과 국가 발전에 이바지

비전

희망찬 농업, 활기찬 농촌, 행복한 국민

전략 목표 (5)

농식품산업의 경쟁력 강화

식품산업 선진화 및 유통구조개선

소득증대로 농가경제 안정화

활력 넘치는 복지농촌 건설

안전 농식품의 안정 공급

성과 목표 (19)

신성장동력 확충

농산물 가격안정 및 유통효율화

농가 소득 안정망 확충 및 자연재해 대응강화

농지은행

농산물 품질관리

종자관리

식품산업육성

농업 생산기반 확충

농촌 생활여건 개선

양곡관리

정예인력 육성

국제협력협상

축산업 진흥

통합형 지역개발 및 농촌 산업을 통한 6차 산업화

친환경농업 육성

농식품 기술개발

원활한 행정관리

농림축산 검역검사 강화

축산물 안전관리

2. 목표 및 관리과제 현황

구분	전략 목표	성과 목표	관리과제			
			소 계	일반재정	정보화	R&D
개수(개)	5	19	88	77	9	2
비율(%)	-	-	100	87.5	10.2	2.3

성과목표	관리과제	부문
전략목표 I : 농식품산업의 경쟁력을 강화하여 시장개방 확대에 적극 대응한다.		
성과목표 I-1: 농식품산업의 경쟁력제고를 위해 신성장동력을 확충한다.	(1) 경쟁력제고(농특)	일반재정
	(2) 경쟁력제고(농지)	일반재정
	(3) 과수 및 원예경쟁력제고(FTA)	일반재정
	(4) 종자경쟁력제고(FTA)	일반재정
	(5) 에너지이용효율화(에특)	일반재정
성과목표 I-2: 체계적인 종자관리를 통해 종자산업 발전을 도모한다.	(1) 종자산업육성(농특)	일반재정
	(2) 종자수급조절(농안)	일반재정
	(3) 종자원 정보화	정보화
성과목표 I-3: 대내외 여건 변화에 능동적으로 대응할 수 있는 핵심인력 양성 및 전문경영체를 집중 육성한다.	(1) 전문농업경영체 육성(농특세계정)	일반재정
	(2) 전문농업경영체 육성(구조개선계정)	일반재정
	(3) 농식품모태펀드 출자	일반재정
	(4) 한국농수산대학 교육운영	일반재정
	(5) 농식품공무원교육원 교육운영	일반재정
	(6) 한국농수산대학 정보화교육	정보화
	(7) 농식품공무원교육원 정보화	정보화
성과목표 I-4: R&D 기반을 확충하고 고부가가치 기술의 산업화를 촉진하여 농식품을 첨단산업으로 육성한다.	(1) 농식품 기술개발(농특)	R&D
전략목표 II : 식품 산업의 선진화와 농식품 유통구조개선을 통해 농식품산업의 글로벌 경쟁력을 확충한다.		

성과목표	관리과제	부문
성과목표 II-1: 생산자와 소비자의 이익을 보호하기 위해 농산물 가격 안정 및 유통효율화를 추진한다.	(1) 농산물 가격안정 및 수급조절	일반재정
	(2) 농산물 유통개선(농특)	일반재정
	(3) 농산물 유통개선(농안)	일반재정
	(4) 산지유통활성화(농안)	일반재정
	(5) 소비지유통활성화(농안)	일반재정
	(6) 농업관측	일반재정
성과목표 II-2: 식품의 고부가 가치화를 실현하고 국가 신성장 동력으로 육성한다.	(1) 식품산업육성(농특)	일반재정
	(2) 식품산업육성(농안)	일반재정
	(3) 식품산업기반조성(농특)	일반재정
	(4) 식품안전 및 규격(농특)	일반재정
	(5) 지역전략식품산업 육성(광특)	일반재정
	(6) 농산물 수출촉진(농안)	일반재정
	(7) 농식품 수출촉진(농안, 융자)	일반재정
	(8) 농식품 안전정보관리	정보화
성과목표 II-3: 해외농업 자원을 개발하고 국제협력을 강화한다.	(1) 국제협력협상	일반재정
	(2) 해외농업개발(농지)	일반재정
전략목표 III: 농업 경영혁신을 통한 농업인 소득 증대 및 경영안정화에 기여한다.		
성과목표 III-1: 자연재해 대응 강화 등 농가경영안정 지원을 통한 농가 소득증대에 기여한다.	(1) 농업재해보험	일반재정
	(2) 재해대책지원	일반재정
	(3) 농협사업구조개편	일반재정
	(4) 정책자금 관리	일반재정
	(5) 이차보전(농특)	일반재정
	(6) 농업기계장비	일반재정
	(7) 농가소득보전	일반재정
	(8) 쌀소득변동직불	일반재정
	(9) 농어업재해보험재보험	일반재정
	(10) 직접피해지원(FTA)	일반재정
성과목표 III-2: 재해에 대비하여 안정적인 농업 생산기반을 구축한다.	(1) 대단위농업개발(농지)	일반재정
	(2) 대단위농업개발(농특)	일반재정
	(3) 재해예방(농특)	일반재정

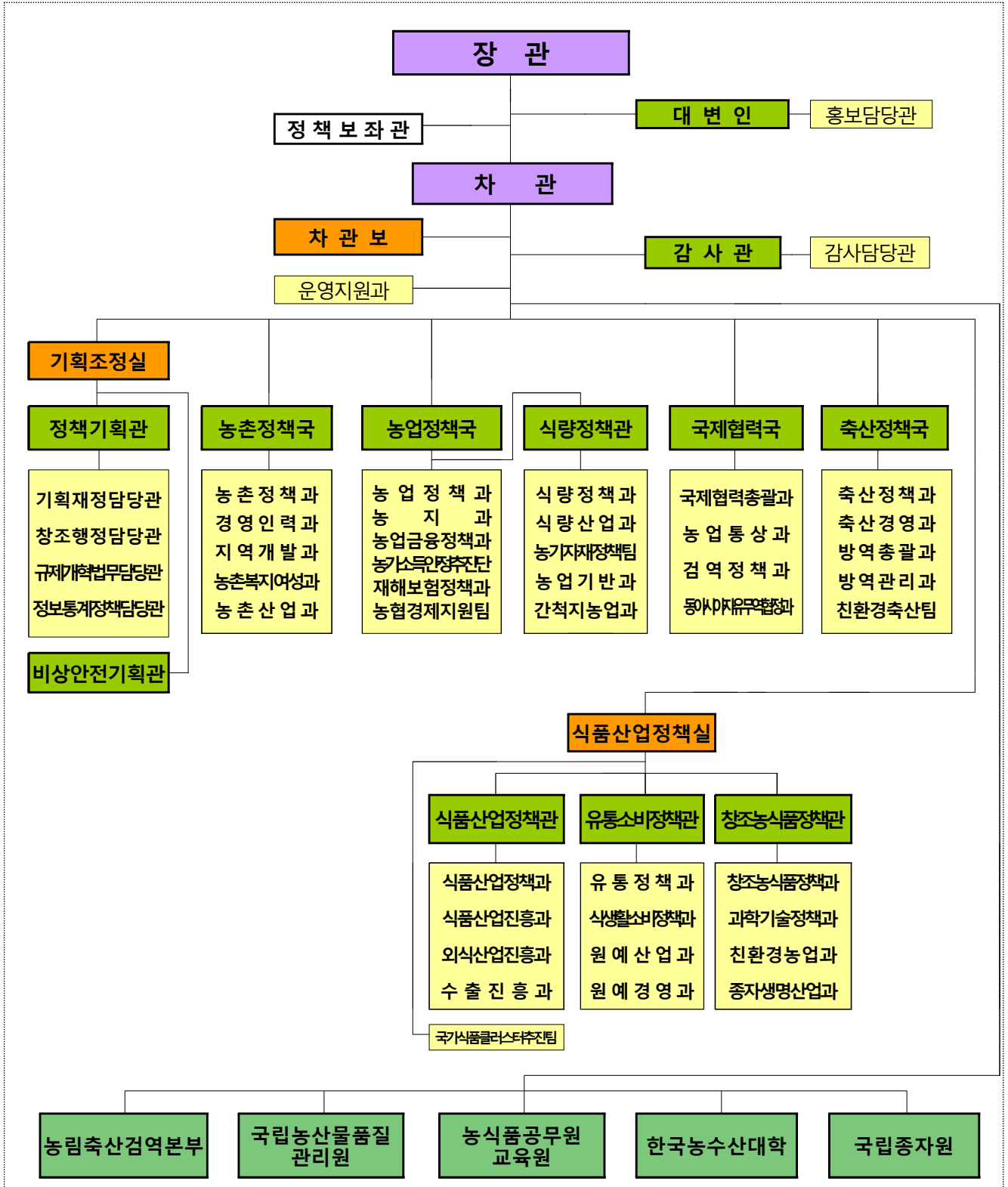
성과목표	관리과제	부문
	(4) 농업시설개선(농특)	일반재정
	(5) 대단위농업시설정비	일반재정
	(6) 농어촌공사시설관리	일반재정
	(7) 다목적용수개발	일반재정
	(8) 농업기반정비(광특+제주)	일반재정
	(9) 농업기반시설 활용	일반재정
성과목표 III-3: 축산업 진흥을 통해 농축산인의 소득 증대 및 경영안정 화에 기여한다.	(1) 축산물수급관리(축발)	일반재정
	(2) 축산기술보급(축발)	일반재정
	(3) 축산업경쟁력제고(축발)	일반재정
	(4) 친환경축산(축발)	일반재정
	(5) 축사시설현대화(FTA)	일반재정
성과목표 III-4: 원활한 농림축산 식품 행정지원을 통해 농업 개선을 도모한다.	(1) 행정지원	일반재정
	(2) 청사확보 및 시설개선	일반재정
	(3) 농업농촌 알리기	일반재정
	(4) 혁신도시이전	일반재정
	(5) 공용재산 취득(청사)	일반재정
	(6) 공용재산 취득(기타)	일반재정
	(7) 농림행정정보화	정보화
	(8) 농지관리(농지종합정보화)	정보화
	(9) 농업정보환경 지원	정보화
전략목표 IV: 농촌의 활력을 증진시키고 농업인의 삶의 질을 향상시킨다.		
성과목표 IV-1: 농지은행을 통해 농지이용 효율성을 제고하고 농업인 의 안정적인 노후 생활을 지원한다.	(1) 농지은행(농지)	일반재정
성과목표 IV-2: 농업인의 삶의 질 향상을 위해 복지 지원을 확대하고 관련 제도를 정비 한다.	(1) 농촌복지증진	일반재정
성과목표 IV-3:	(1) 농촌지역 개발(농특)	일반재정

성과목표	관리과제	부문
활력있는 농촌을 위해 통합형 지역 개발 및 농촌 자원의 산업화를 통한 농업의 6차 산업화를 추진한다.	(2) 일반농산어촌개발(광특)	일반재정
	(3) 농촌자원복합산업화지원(광특+제주)	일반재정
	(4) 도농교류 활성화지원	일반재정
전략목표 V: 농식품의 안전성을 확보하고, 국민의 먹거리를 안정적으로 공급한다.		
성과목표 V-1: 소비자 보호를 위해 농산물 안전성 관리를 강화하여 품질을 제고한다.	(1) 농산물안전성관리	일반재정
	(2) 품질관리정보화	정보화
성과목표 V-2: 식량의 효율적 수급관리를 통해 식량을 안정적으로 공급한다.	(1) 양곡매입 및 관리	일반재정
	(2) 식량생산유통지원	일반재정
성과목표 V-3: 환경 친화적이고 지속가능한 농업을 육성한다.	(1) 친환경농자재	일반재정
	(2) 친환경농업인프라	일반재정
	(3) 친환경농업인프라구축(광특)	일반재정
	(4) 친환경농업연구센터	일반재정
	(5) 친환경농산물유통활성화	일반재정
성과목표 V-4: 소비자에게 안전한 고품질 농축산물을 공급하기 위해 동식물 검역검사를 강화한다.	(1) 동축산물검역검사	일반재정
	(2) 식물검역검사 및 수출지원	일반재정
	(3) 가축검역(농특)	일반재정
	(4) 검역검사 정보화	정보화
	(5) 검역검사(R&D)	R&D
성과목표 V-5: 안전한 축산물의 안정공급을 위해 가축방역 및 축산물 안전관리를 강화한다.	(1) 가축방역(농특)	일반재정
	(2) 축산물위생안전성(농특)	일반재정
	(3) 축산물위생안전성(축발)	일반재정

3. 일반현황

(1) 조직 :

- 1차관보 2실 4국 8관 45과*(담당관·팀) 및 5개 소속기관
- * 한시조직 포함(국가식품클러스터추진팀('17.2.28), 농협경제지원팀('15.10.31), 동아시아자유무역협정과('16.9.11))



(2) 인 원 (2015.1월말기준)

< 본 부 >

- 현원(정원) : 547명(정원 : 553명)
 - 정무직(2명), 별정직(3명)
 - 일반직(542명)
 - 고위공무원(16명), 3급(12명), 4급(79명), 5급(177명), 6급(143명), 7급(75명), 8급(12명), 9급(28명)
- 별도정원 : 79명
 - 일반직(79명)
 - 5급이상(51명), 6급이하(28명)

< 소속기관 >

- 현원(정원) : 2578명(정원 : 2682명)
 - 특정직(44명)
 - 일반직(2534명)
 - 고위공무원(9명), 3급(1명), 4급(79명), 5급(288명), 6급(769명), 7급(738명), 8급(368명), 9급(282명)
- 별도정원 : 101명
 - 일반직(101명)
 - 5급이상(12명), 6급이하(89명)

(3) 기관운영 재정규모

(단위: 억원)

구 분	'13년		'14년	
	예산	결산	예산	결산
□ 총지출	139,699	116,535	149,794	121,015
▫ 인건비	1,359	1,302	1,960	1,907
▫ 기본경비	1,596	1,559	1,537	1,505
▫ 주요 사업비	136,744	113,674	146,297	117,603

4. 2014회계연도 재정운용 현황

가 주요성과

① 위기 극복을 통한 농업의 미래성장산업화 기반 마련

□ 진정성 있는 소통과 설득을 통해 쌀 관세화 결정(7월), WTO 통보(9월)

☆ 지난 20년간 지속되어 왔던 최대 농정과제인 쌀 관세화에 대한 사회적 합의도달

* 설명회, 토론회, 공청회 등을 수시 개최하고, 농해수위·산업위 등 9차례 국회 보고

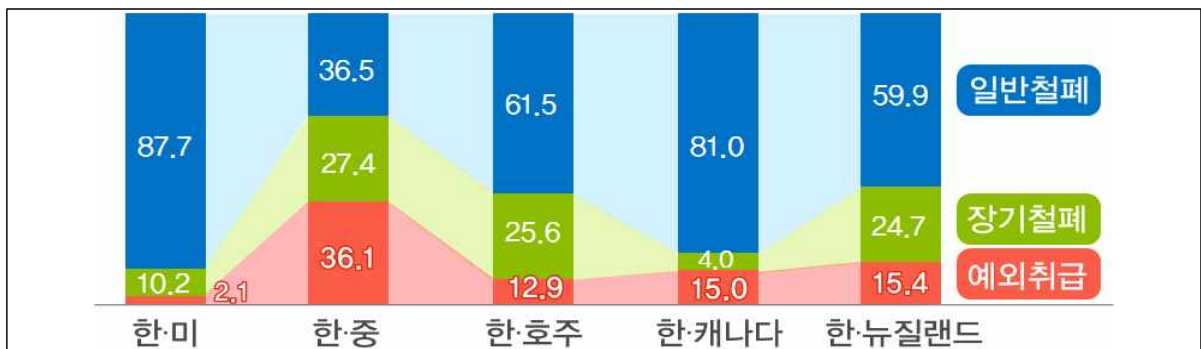
○ 주요 농업인 단체가 정부입장에 대한 공감을 표시하는 성명서를 발표하는 등 쌀 관세화가 큰 갈등 없이 마무리

○ 쌀 관세화 이후 농가소득 안정, 쌀 산업 경쟁력 제고, 쌀 소비 확대, 수입쌀 부정유통 방지 등을 위해 「쌀 산업 발전대책」 마련(9월)

□ 한중 및 영연방 FTA는 농업의 민감성을 반영, 한미 FTA 보다 보수적 수준에서 타결

* 타결 시기: 호주('13.12), 캐나다('14.3), 중국('14.11), 뉴질랜드('14.11), 베트남('14.12)

○ 국가별·품목별로 협정제외(쌀), 양허제외, 저율관세(TRQ), 계절관세, 부분 감축, 농업세이프가드(ASG, 영연방) 등 다양한 예외수단 확보



○ 진정성 있는 소통을 통해 현장의견을 협상에 적극 반영함으로써 농업계는 한중 FTA 등에 대해 대체적으로 긍정 평가

* 한중 FTA 등 협상과정에서 약 180회의 전문가회의·설명회 등 개최

- FTA 보완대책을 넘어 한중 FTA 이후 전면적 개방화에 대비한 미래성장산업화 방안 마련 등 선제적인 대응을 통해 대도약 기반 마련

* 영연방대책(2.1조원 추가 지원, '14.9), 농업의 미래성장산업화 토론회('14.11)

② 농업의 6차산업화 및 ICT융복합을 통한 경쟁력 향상

- 6차산업화 성공사례 확산에 따른 부가가치·일자리창출로 지역경제 활성화

- 6차산업 창업자가 전년 대비 8.8% 증가하고, 6차산업 예비인증자의 매출액도 전년대비 11.2% 증가

☆ 예산 사과와인은 6차산업화 추진 이전 사과생산 만으로 연 8천만원 매출을 올렸으나, 6차산업 추진으로 연 6.1억원 매출 달성(사과3.5억원, 와인 1.3, 체험 1.3)

☆ 여수 거문도해풍속 영농조합법인 고용인원은 '12년 17명에서 27명('14)으로 증가

- 들녘경영체, ICT융복합으로 생산성·품질 향상 및 첨단화 촉진

- 50ha이상 들녘경영체를 158개 육성하고 선진국 수준의 ICT 융복합 모델 개발(13종) 및 1,280농가 보급

* 들녘경영체(생산비 7.1%↓), ICT융복합모델(시설원예: 노동비 20%↓, 생산성 30%↑, 양돈 : MSY 3.2두↑)

③ 농식품 수출 확대 및 기업과의 상생협력 기반 마련

- 엔화 가치 하락, 비관세장벽 강화 등 어려운 여건에서도 농식품 수출('14)은 국가전체 증가율(2.4%) 보다 높은 8.1% 증가(61.9억불)

- 중국 권역별 수출전략 등 정보제공(KOTRA/aT, 3월), 검역협상 타결('14 : 12건) 및 수출보험·통관 지원 등 현장애로 해소

- 대한상의회 MOU('14.8)체결 및 상생협력 추진본부를 설치('14.9)하고, 다양한 상생협력 모델 발굴(14건) 등 농업과 기업의 협력 기반 구축

④ 농가소득 안정 및 체감형 복지 향상

- 쌀 고정직불금 지급단가 인상('13 : 80만원/ha → '14 : 90) 및 논 이모작(식량·사료) 작물에 직불금 신규 지급(40만원/ha)
- 재해보험 확대('12 : 51품목 → '14 : 59) 및 재해지원 제도 개선
 - * 보상기준 표준가격 인상(특정5종 6.4%↑, 벼 5.6%↑), 자기부담비율 다양화(70·80% → 60·70·80·85), 최저 가입면적 기준 완화, 가입기간 연장 등
- 재해복구 지원단가* 인상(21개 항목), 재해지원 절차 간소화, 재해농가 복구 의무 폐지 등 현장중심의 제도 개선
 - * 농경지유실, 과수재배시설, 농약대 등 평균 19.5% 인상('14)
- 영세고령농의 노후생활안정을 위한 배려농정 확대
 - 공동생활홈(35개소), 공동급식시설(26개소), 작은목욕탕(14개소) 등 3,000여명 수혜
 - * 경로당 등 가사도우미 확대(14 : 16백개소), 65세 이상 1인 가구 지원(2월)
 - 버스 미운행 지역 등에 커뮤니티 교통서비스 시범사업 시행(13개소)
- 농지연금(2,927명 → 3,963) 및 연금보험 가입자 증가(290천명 → 317천명)

⑤ 농축산물 수급안정 및 로컬푸드 등 신유통확산

- 양파는 사상 최대의 공급과잉에 대응하여 가격 급락세를 방어하고, 배추, 마늘, 무 등도 조기에 평년수준을 회복하거나 가격안정구간 진입
 - * 양파 : (1월) 760원/kg → (3월) 558 → (6월) 430 → (9월) 548
- 축산물은 수급조절협의회를 통한 민관공동 상시 수급관리 및 자율감축, 소비촉진 등으로 한우, 돼지가격 등이 평년수준 상회
 - * 한우 큰수소('13 : 502만원/600kg → '14 : 541), 돼지('13 : 30만원/110kg → '14 : 40)
- 직거래 인프라 확충으로 신유통경로를 통한 거래액이 전년대비 27.9% 증가(6.5조원)하면서 유통비용 절감액(6,200억원)이 47.6% 증가

⑥ 스마트 농정 체계 구축으로 농정성과 확산 기반 마련

- 행복마을 만들기 콘테스트(1,891마을 참여) 추진으로 자조자립 정신 제고
- 농업경영체 DB 구축 및 관련 정보 연계를 통해 스마트농정 기반 구축
 - 경영체 DB 일제갱신으로 경영주 인적사항, 농지면적, 판매금액, 소득, 보조금 지원현황, 면세유 배정량 등 93개 정보 DB 구축
 - 경영체 DB와 농림사업 연계·통합 및 농업경영체 등에 지원된 보조 지원 시설(87천건) DB화
- 지역단위 농발계획 수립(14개 시·도, 163개 시·군·구) 추진으로 지역중심 농정 추진 기반 구축

나 미흡한 점

① 보조금 유용 등 비정상 사례 지속

- 농업 보조금 대상자 선정, 집행 및 사후관리를 강화하였으나, 보조금 유용 등 부정수급 사례 증가

* 부정수급 적발현황(총액대비) : ('11)645백만원(0.01%) → ('12)3,725(0.05) → ('13)5,785(0.1)

- 보조금 편중 및 부적격대상자 선정으로 재정 투입자 효과 저하

② 가축질병 발생 및 수급불안 등 현안해소 미흡

- 지속적인 방역 노력에도 불구하고 AI 및 구제역 발생
 - 예방접종 등 체계적인 사전예방시스템 작동 미흡 및 농가·계열화 사업자 등 현장 방역주체의 자율적 책임 방역의식 부족

- 민간 자율적 수급관리 역량 부족으로 농산물 수급불안 발생
 - '14년 초부터 지속된 채소류(양파, 배추 등)의 동시다발적 공급과잉 등 이례적 상황에서 정부중심 수급대책의 한계 노출
 - 우유는 생산감축 및 소비촉진 노력에도 잉여량 증가
 - * 분유 재고량 : (평년) 4.3천톤 → ('13.12) 7.3 → ('14.3) 14.3 → (14.10) 15.8

③ 공감대 부족 등으로 일부 정책의 성과 확산 미흡

- 농식품 R&D와 정책간 연계성이 낮아 현장 활용도가 저조하고, 농작물 재해보험은 농업인의 인식부족으로 가입률 정체
- 6차산업화, 전통주산업, 건강기능식품 등 식품관련 분야 규제로 농업 농촌경제 활성화 제약
 - 규제 합리화를 위한 관계부처 협업 등 적극적 노력 부족

1. 주요 재정사업 성과

(1) 전략목표별 주요 성과

<총괄표>					
전략목표	성과목표	성과목표의 성과지표수	성과 달성도		
			초과달성	달성	미달성
5	19	26	3	15	8
		100%	11.5%	57.7%	30.8%

(단위 : 개)

◆ **전략목표 1 : 농식품산업의 경쟁력을 강화하여 시장개방 확대에 적극 대응한다.**

- 생명산업 기반조성, 신규 성장 산업 및 주요 곡물산업 육성, 농업 여건 변화 대응을 통한 경쟁력 제고
- 원예시설의 현대화, 규모화, 전문화를 통해 원예농산물의 생산비 절감 및 품질개선, 안정적인 수출기반 구축
- 고품질 품종의 정부 보급종을 안정적으로 공급하고, 자국 품종 육성 활성화를 위해 품종보호 제도 운영
- 농식품산업의 체질강화를 위해서 대내외 여건 변화에 능동적으로 대응할 수 있는 경쟁력을 갖춘 핵심인력과 전문경영체 육성
- 글로벌 시장개방, 기후변화 등 R&D 환경과 창조경제, 국민행복 등 국정·농정철학을 반영하여 4대 중점 연구분야 선정·추진

◆ 전략목표 II : 식품 산업의 선진화와 농식품 유통구조개선을 통해 농식품산업의 글로벌 경쟁력을 확충한다.

- 국가식품클러스터 조성, 식품 R&D 투자, 전문인력 양성, 식품외식 정보·통계 인프라 구축 등 식품산업이 고부가 전략산업으로 발전할 수 있는 기반 구축
- 농·공·상 융합형 중소기업 및 지역전략식품산업육성사업단 지원 확대 등을 통한 지역전략식품산업 육성으로 농업의 2·3차 산업화 촉진
- 전통식품 육성 및 수출업체 맞춤형 수출 지원을 통해 부가가치 창출
- 생산자는 더 받고 소비자는 덜 낼 수 있도록 농산물 가격안정 및 유통 효율화 추진
- 농업분야 피해가 최소화 되도록 면밀한 협상전략을 마련하고 농업협상에 적극 대응하여 우리 농업 피해 최소화
- 국제곡물가격 상승에 따른 식량자원 수급 불안정성에 대비하고 농식품산업의 해외진출을 활성화하기 위해 해외농업개발 추진

◆ 전략목표 III : 농업 경영혁신을 통한 농업인 소득 증대 및 경영안정화에 기여한다.

- 농업재해보험 대상품목 및 보장범위 확대, 쌀고정직불 지급단가 인상 등 농가경영안정 지원을 통한 농가 소득증대에 기여
- 농촌용수개발, 효율적인 배수개선체계 구축 등으로 가뭄·수해 등 자연재해로부터 안전한 영농기반 구축
- 집단화된 대단위 농지개발로 농업경쟁력 확보
- 농촌용수 및 수리시설의 이용·관리의 효율성 제고 및 농업용수원 수질개선 도모
- 친환경 축산기반조성, 축산기술 보급 및 축사시설 현대화 등 축산업 진흥을 통해 농축산인의 소득 증대 및 경영안정화에 기여

◆ **전략목표Ⅳ : 농촌의 활력을 증진시키고 농업인의 삶의 질을 향상시킨다.**

- 농지은행을 통해 경영위기 농가의 경영회생을 도모하고, 규모화·전문화된 전업농 육성을 통해 농지이용의 효율성 제고
- 농어업인 건강보험료 지원, 국민연금보험료 지원, 농업인 안전보험 지원 등 농업인 사회안전망 지원 확대
- 대학생 학자금 융자지원, 소규모 보육시설 확충, 영농도우미, 가사도우미 제도 운영 등 농촌 취약농가에 대한 지원 확대로 각종 부담 경감
- 농촌 주민의 생활권역과 동선·정주체계 등을 고려하여 마을과 농촌 중심지를 연계한 맞춤형 정주권 개발체계 구축
- 농촌지역의 다양한 유·무형자원을 개발하여 산업화를 추진하고 1·2·3차 산업을 연계하여 6차산업화 추진

◆ **전략목표Ⅴ : 농식품의 안전성을 확보하고, 국민의 먹거리를 안정적으로 공급한다.**

- 농산물 생산·유통·판매단계에서 농약, 중금속 등의 유해물질에 대한 안전관리를 통해 부적합품의 시중 유통을 차단함으로써 안전한 농산물 공급으로 소비자 보호
- 쌀 품질고급화 및 공동생산 활성화로 안정적 쌀 공급 도모
- 환경과 건강을 고려한 지속가능한 친환경농업을 육성으로 안전한 농산물을 안정적으로 공급
- 국가 재난형 가축질병 및 식물병해충 예방·관리강화
- 축산물에 대한 유해물질 잔류검사 등 안전성 조사 및 관리를 통해 부적합품의 시중 유통 차단하여 안전한 축산물 공급

< 전략목표별 성과달성 현황 그래프 >

구 분	'14 달성현황(개)	결산액(억원)
<p>전략목표 I : 농식품산업의 경쟁력을 강화하여 시장개방 확대에 적극 대응한다.</p>		
<p>전략목표 II : 식품 산업의 선진화와 농식품 유통구조개선을 통해 농식품산업의 글로벌 경쟁력을 확충한다.</p>		
<p>전략목표 III : 농업 경영혁신을 통한 농업인 소득 증대 및 경영안정화에 기여한다.</p>		
<p>전략목표 IV : 농촌의 활력을 증진시키고 농업인의 삶의 질을 향상시킨다.</p>		
<p>전략목표 V : 농식품의 안전성을 확보하고, 국민의 먹거리를 안정적으로 공급한다.</p>		

* : 초과달성(130% 이상), : 달성(100~130%), : 미달성(100%미만)

(2) 성과목표별 성과달성 현황

구 분	'13년 달성	'14년 달성	'14년 결산액 (억원)
전략목표 I: 농식품산업의 경쟁력을 강화하여 시장개방 확대에 적극 대응한다.			
<input type="checkbox"/> 농식품산업의 경쟁력제고를 위해 신성장동력을 확충한다. (I -1)			2,945
· 종자수출액 (단위:백만불)	X	X	
· 원예전문생산단지 수출증가율(금액기준) (단위:%)	○	○	
<input type="checkbox"/> 체계적인 종자관리를 통해 종자산업발전을 도모한다. (I -2)			887
· 고객만족도 (단위:점)	○	○	
<input type="checkbox"/> 대내외 여건 변화에 능동적으로 대응할 수 있는 핵심인력 양성 및 전문경영체를 집중 육성한다. (I -3)			1,212
· 후계농업경영인 영농정착율 (단위:%)	○	○	
· 역량강화지원 농업계 학교 학생의 취·창업률 (단위:%)	○	○	
<input type="checkbox"/> R&D 기반을 확충하고 고부가가치 기술의 산업화를 촉진하여 농식품을 첨단산업으로 육성한다. (I -4)			1,363
· 농식품 R&D기술가치 창출 제고 (단위:지수)	○	○	
전략목표 II: 식품 산업의 선진화와 농식품 유통구조개선을 통해 농식품산업의 글로벌 경쟁력을 확충한다.			
<input type="checkbox"/> 생산자와 소비자의 이익을 보호하기 위해 농산물 가격안정 및 유통효율화를 추진한다. (II -1)			15,349
· 농협직접도매사업 판매액 (단위:억원)	신규	X	
<input type="checkbox"/> 식품의 고부가 가치화를 실현하고 국가 신성장 동력으로 육성한다. (II -2)			5,286
· 식품제조업 매출액 성장률 (단위:%)	X	X	
<input type="checkbox"/> 해외농업 자원을 개발하고 국제협력을 강화한다. (II -3)			610
· 주요 FTA 체결국 농식품 수출증가율 (단위:%)	○	○	
· 해외농업개발사업 만족도 (단위:%)	○	○	
전략목표 III: 농업 경영혁신을 통한 농업인 소득 증대 및 경영안정화에 기여한다.			
<input type="checkbox"/> 자연재해 대응 강화 등 농가경영안정 지원을 통한 농가 소득증대에 기여한다. (III -1)			17,622
· 농업재해보험 수혜자 만족도 (단위:%)	신규	◎	

구 분	'13년 달성	'14년 달성	'14년 결산액 (억원)
·쌀 농업총수입 호당 감소율 완화 (단위:%)	○	○	
<input type="checkbox"/> 재해에 대비하여 안정적인 농업 생산기반을 구축한다. (III-2)			17,612
·수리답율 (단위:%)	○	○	
<input type="checkbox"/> 축산업 진흥을 통해 농축산인의 소득 증대 및 경영안정화에 기여한다. (III-3)			11,046
·가축분뇨 자원화율 (단위:%)	○	○	
<input type="checkbox"/> 원활한 농림축산식품 행정지원을 통해 농업 개선을 도모한다. (III-4)			1,141
·농축산업 및 식품산업 중요성에 대한 인식도 (단위:%)	X	X	
·컴퓨터 영농 활용률 (단위:%)	○	X	
전략목표Ⅳ: 농촌의 활력을 증진시키고 농업인의 삶의 질을 향상시킨다.			
<input type="checkbox"/> 농지은행을 통해 농지이용 효율성을 제고하고 농업인의 안정적인 노후생활을 지원한다. (IV-1)			5,539
·지원농가의 순자산액 연평균 증가율 (단위:%)	○	○	
<input type="checkbox"/> 농업인의 삶의 질 향상을 위해 복지지원을 확대하고 관련 제도를 정비한다. (IV-2)			4,164
·농업인 1인당 복지지원액 (단위:천원)	◎	◎	
<input type="checkbox"/> 활력있는 농촌을 위해 통합형 지역개발 및 농촌 자원의 산업화를 통한 농업의 6차 산업화를 추진한다. (IV-3)			10,502
·신규인구 유입목표 달성률 (단위:%)	○	◎	
·농촌자원복합산업화 지원사업 지원대상업체 매출액 증가율 (단위:%)	X	X	
전략목표Ⅴ: 농식품의 안전성을 확보하고, 국민의 먹거리를 안정적으로 공급한다.			
<input type="checkbox"/> 소비자 보호를 위해 농산물 안전성 관리를 강화하여 품질을 제고한다. (V-1)			542
·농식품 품질관리 적합율 (단위:%)	신규	○	
<input type="checkbox"/> 식량의 효율적 수급관리를 통해 식량을 안정적으로 공급한다. (V-2)			14,865
·쌀 비축율 (단위:천톤)	○	○	
<input type="checkbox"/> 환경친화적이고 지속가능한 농업을 육성한다. (V-3)			2,900
·친환경농산물(무농약이상) 재배 비중 (단위:%)	X	X	
<input type="checkbox"/> 소비자에게 안전한 고품질 농축산물을 공급하기 위해 동식물			663

구 분	'13년 달성	'14년 달성	'14년 결산액 (억원)
검역검사를 강화한다. (V-4)			
· 동식물 검역 강화 및 가축질병예방 지수 (단위:%)	신규	○	
□ 안전한 축산물의 안정공급을 위해 가축방역 및 축산물 안전관리를 강화한다. (V-5)			3,085
· 주요 가축전염병피해율 (단위:%)	신규	X	
· 축산물의 안전기준적합율 (단위:%)	신규	○	

* ◎ 초과달성(130% 이상), ○ 달성(100%~130%미만), X 미달성(100% 미만)

2. 성과목표관리체계별 자원배분 현황

(1) 2014회계연도 전략목표별 자원배분 현황

□ 자원배분 현황

(단위: 억원, %)

구 분	결산액	비중
□ 전략목표1: 농식품산업의 경쟁력을 강화하여 시장개방 확대에 적극 대응한다.	6,407	5.5
□ 전략목표2: 식품 산업의 선진화와 농식품 유통구조개선을 통해 농식품산업의 글로벌 경쟁력을 확충한다.	21,245	18.1
□ 전략목표3: 농업 경영혁신을 통한 농업인 소득 증대 및 경영안정화에 기여한다.	47,421	40.4
□ 전략목표4: 농촌의 활력을 증진시키고 농업인의 삶의 질을 향상시킨다.	20,205	17.2
□ 전략목표5: 농식품의 안전성을 확보하고, 국민의 먹거리를 안정적으로 공급한다.	22,056	18.8

□ 자원배분 기준

- 농업·농촌의 본질적인 가치를 바탕으로 박근혜정부의 농정비전인 ‘희망찬 농업, 활기찬 농촌, 행복한 국민’을 실현하고자,
- ‘농가소득 향상, 농촌복지 증진, 농식품 경쟁력 제고’ 등 농정의 3대축에 대한 전략적 재정지원 강화
 - 이차보전 등 세출구조조정으로 확보된 재원의 대부분을 농가소득·경영안정과 농촌 복지증진에 투입
 - 한·중 FTA 등 시장개방에 대비하여 경쟁력 강화 분야도 지속투자 하되, 6차산업화·ICT융복합·R&D 등 창조농업 육성을 통한 농식품산업의 미래성장동력화에 집중

□ 특이사항

- 해당없음

(2) 전략목표별 자원배분 추이

- 농가 소득 및 경영안정 지원 확대(2조 907억원→2조 3,230, 증11.1%)
 - 농가의 소득 안전망으로써 직불제 확충(9,498억원→1조 1,946)
 - 빈발하는 자연재해에 농업분야 대응 능력 강화(1조 1,409억원→1조 1,284)
- 농촌 특성을 고려한 맞춤형 복지 지원 확대(4,192억원→4,657, 증 11.1%)
 - 농어업인 건강·연금보험료(2,820억원→3,241), 가사·영농도우미(71→76) 등
 - 농지연금 확대(3,432호/92.4만원, 237억원→339) 등 농업인 노후지원 강화
- 창조농업 육성을 통한 농식품 산업의 경쟁력 제고 지원 (1조 9,853억원→2조 99, 증1.2%)
 - 농업생산과 가공·유통·관광 등을 연계한 6차산업화 활성화(신규, 184억원)
 - ICT 융복합(12억원→205), R&D(1,850억원→2,056) 등 농식품분야 新성장동력 확충
- 농산물 유통 및 수급·물가안정분야 지원 내실화 (1조 7,516억원→1조 5,819, △9.7%)
 - 농산물 직거래 지원(116억원→121) 등 新유통경로 확충, 도매시장 시설현대화(465억원→757) 등 유통시스템 혁신 지원
 - * 재정규모 축소는 용자사업의 이차보전 전환, 재정 소요 감소 등에 기인
- 주요곡물 중심으로 국제 곡물수급 불안에 대비하기 위한 국가 식량안보 기능 대폭 강화(2조 2,908억원→2조 6,622, 증 16.2%)
- 고부가가치 식품산업 육성 및 농식품 수출 촉진(8,090억원→8,541, 증 5.6%)
- 지속가능한 축산업 육성 지원 강화(1조 3,899억원→1조 5,159, 증 9.1%)

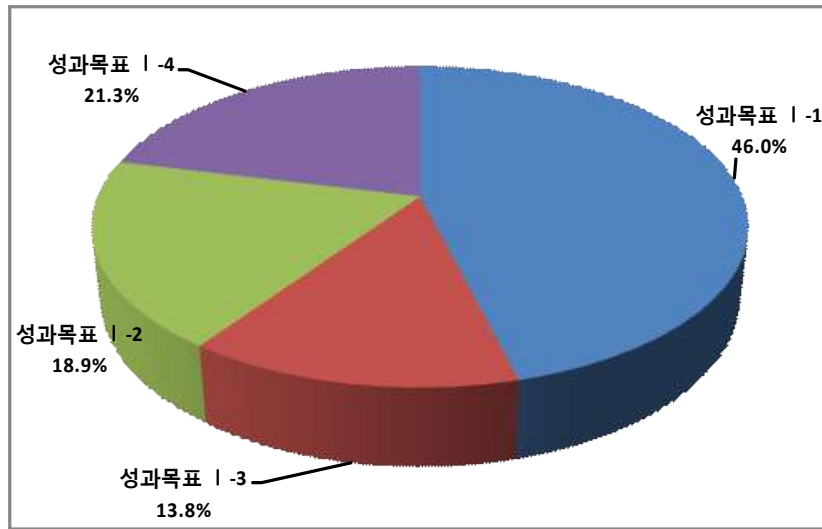
전략목표 |

농식품산업의 경쟁력을 강화하여 시장개방 확대에 적극 대응한다.

주요 내용

- ◇ 생명산업 기반조성, 신규 성장 산업 및 주요 곡물산업 육성, 농업 여건 변화 대응을 통한 경쟁력제고
 - 민간 육종 인프라 및 생명자원 통합DB 등 인프라 확충으로 연구개발 기반조성
 - 곤충, 기능성 양잠, 도시농업 등 신규 성장 품목·산업 및 주요 곡물산업 육성
 - 기후변화 대응을 위한 온실가스 감축, 농업인력 양성을 위한 지원을 통해 미래 농업환경 및 여건변화 대응
- ◇ 원예시설의 현대화, 규모화, 전문화를 통해 원예농산물의 생산비 절감 및 품질개선, 안정적인 수출기반 구축
- ◇ 고품질 품종의 정부 보급종을 안정적으로 공급하고, 자국 품종 육성 활성화를 위해 품종보호 제도 운영
- ◇ 농식품산업의 체질강화를 위해서 대내외 여건 변화에 능동적으로 대응할 수 있는 경쟁력을 갖춘 핵심인력과 전문경영체 육성
 - 농업인력 고령화에 대응하여 미래농업을 선도할 젊은 신규인력 지속 확보 및 후계농업인 정착 지원을 강화
 - 수요자 중심의 전문교육·컨설팅 강화로 글로벌 경쟁력을 갖춘 농업경영체를 육성하여 농업 신성장 모델 창출
- ◇ 글로벌 시장개방, 기후변화 등 R&D 환경과 창조경제, 국민행복 등 국정·농정철학을 반영하여 4대 중점 연구분야 선정·추진
 - R&D 투자효율성 제고 및 실용화·산업화 촉진을 위해 연구제도 선진화 추진

<성과목표별 재정투입 현황>



《전략목표 I : 성과달성 현황》

(단위:개)

성과목표			관리과제		
구분	성과지표수	달성지표수	구분	성과지표수	달성지표수
I-1 농식품산업의 경쟁력제고를 위해 신성장동력을 확충한다.	2	1	일반재정	13	9 (2)
			정보화	2	1
I-2 체계적인 종자관리를 통해 종자산업발전을 도모한다.	1	1	일반재정	3	3
			정보화	2	1
I-3 대내외 여건 변화에 능동적으로 대응할 수 있는 핵심인력 양성 및 전문경영체를 집중 육성한다.	2	2	일반재정	10	8 (3)
			정보화	5	2
I-4 R&D 기반을 확충하고 고부가가치 기술의 산업화를 촉진하여 농식품을 첨단산업으로 육성한다.	1	1	R&D	5	5

□ 전략목표 I : 성과달성 현황

부문	관리과제	성과지표	측정산식 (또는 측정방법)	목표대비 달성률	'12년	'13년	'14년
전략목표 I : 농식품산업의 경쟁력을 강화하여 시장개방 확대에 적극 대응한다.							
성과목표 I-1 : 농식품산업의 경쟁력제고를 위해 신성장동력을 확충한다.		② 증자수출액(백만불)	당해년도 수출액	목표	신규	54	46
				실적	45	41	40
				달성률(%)	신규	75.9	87
		① 원예전문생산단지 수출증가율(금액 기준)(%)	('14년 사업추진 원예전문생산단지의 전년대비 수출증가율 - '14년 사업 미추진 원예전문생산단지의 전년대비 수출 증가율)	목표	10	12	14
				실적	10.4	12	15.6
				달성률(%)	104	100	107.6
일반 재정	경쟁력제고 (농특)	① 민간육종연구단지 조성사업 공정율 (%)	공사비 집행액/총공사비×100	목표	신규	13	67
				실적	신규	0	0
				달성률(%)	신규	0	0
		② 생명산업대전 관람객 만족도(%)	전체적인 만족도 (매우만족+만족)	목표	신규	신규	89
				실적	신규	78	89.2
				달성률(%)	신규	신규	100
		③ 목표관리제 추진에 따른 식품부문 온실 가스 감축량(천톤 CO2e)	28개 식품기업의 '14년 1~12월까지 온실가스 감축량의 합계(추정치)	목표	24	40	51
				실적	76	50	67
				달성률(%)	316	125	131
		④ 도시농업 참여자수 (천명)	지자체별 도시농업 참여자 수 합산	목표	신규	850	1001
				실적	769	885	1084
				달성률(%)	신규	104	108
		⑤ 주요곡물 우수 경영체 생산량 점유율(%)	(주요곡물우수 경영체(40개소)생산량 ÷전국생산량)×100	목표	신규	신규	34.2
				실적	21.3	31.1	31.6
				달성률(%)	신규	신규	92.4
일반 재정	경쟁력제고(농지)	① 간척지 활용 사업자 만족도(%)	간척지 활용 사업자 대상 만족도 조사	목표	65	70	75
				실적	65.5	72	75
				달성률(%)	100.8	103	100
		② 간척지 실태 조사 실적(100)	조사면적(누적, 13년실적치+14년실적치) / 총조사대상면적 ×100	목표	신규	50	100
				실적	신규	50	100
				달성률(%)	신규	100	100
일반 재정	과수 및 원예경쟁력 제고(FTA)	① 거점APC 평균 매출액 성장율(%)	(당년 평균 매출액-기준연도('10년) 평균 매출액) / 기준연도 평균 매출액 * 100	목표	12	45	50
				실적	41.9	46.6	68.8
				달성률(%)	349.2	103.6	137.6

부문	관리과제	성과지표	측정산식 (또는 측정방법)	목표대비 달성률	'12년	'13년	'14년
		② 주요 과실 단위 면적당 생산량 증가율(%)	(당년 10a당 평균수량 - 기준연도('04년) 10a당 평균수량 / 기준연도('04년 10a당 평균수량 * 100 *주요과실: 사과, 배, 복숭아, 포도, 단감 *평균수량은 풍·흉을 감안하여 최근 5년 평년치로 산출	목표	24	22	22.5
				실적	13.4	13.5	21.3
				달성률(%)	55.8	61.4	94.7
일반 재정	종자경쟁력 제고(FTA)	① 기반구축사업지구 의 씨감자 보급량 (톤)	지자체별 씨감자 보급량의 합	목표	신규	신규	2100
				실적	1150	1300	1900(잠정)
				달성률(%)	신규	신규	90.5
		② 국산품종 점유율 (딸기)(%)	딸기 국산품종 재배면적/전체재배면적× 100	목표	신규	신규	76
				실적	74.5	75	86.1
				달성률(%)	신규	신규	113.3
		③ 국산품종 점유율 (화훼)(%)	화훼(국화·장미) 국산품종재배면적/전체 재배면적×100	목표	신규	신규	28
				실적	23.9	26	28.5
				달성률(%)	신규	신규	101.8
일반 재정	에너지이용 효율화(에특)	① 연간 에너지 절감량(천TOE)	지열 면적(ha)*65.6TOE + 목재 펠릿 면적(ha) * 108.66TOE + 절감 시설 면적(ha) * 43.44TOE * 지열면적 ha당 기준 - 737kw(난방용량)	목표	73	78	82
				실적	74	78	82.6
				달성률(%)	101.4	100	100.7
성과목표 1-2 : 체계적인 종자관리를 통해 종자산업발전율 도모한다.		① 고객만족도(점)	(보급종 만족도 + 품종보호 만족도) / 2	목표	82.3	80.7	81.0
실적	78.5			83.4	82.3		
달성률(%)	95.4			103.3	101.6		
일반 재정	종자산업육 성(농특)	① 벼 종자 정선 후 충실도(%)	충남지원 등 6개 지원의 벼 보급종 정선 후 평균 충실도(%)	목표	99.3	99.3	99.4
				실적	99.4	99.3	99.5
				달성률(%)	100.1	100	100.1
		② 품종보호 심사효율(%)	측정 산식 : ∑ (보호결정, 거절, 취하 ·포기, 무효)/(전년 및 당해연도 출원품종수)	목표	46.0	46.0	45.9
				실적	46.1	46.0	50.0
				달성률(%)	100.2	100	108.9
일반 재정	종자수급조 절(농안)	① 벼 보급종 공급율(%)	(보급종 공급량/ 전체 종자소요량)	목표	50.0	55.0	57
				실적	50.1	55.0	57.8
				달성률(%)	100.2	100	101.4
정보화	종자원 정보화	① 품종보호전자문 서구축율(%)	종자관리통합시스템에 등록된 심사관련	목표	신규	32.6	38.6

부문	관리과제	성과지표	측정산식 (또는 측정방법)	목표대비 달성률	'12년	'13년	'14년
			전자문서의 비율 (전자문서포대/전체 문서포대×100)	실적	31.6	35.2	45.5
				달성률(%)	신규	108	118
		② 이용자만족도(점)	'14.1~10월까지 종자원 민원시스템을 사용한 경험이 있는 민간인 중에서 무작위로 200명을 선정, 전화 설문조사 실시 - 조사항목 : 정보접근 용이성, 시간 비용 절감성 등 8개 항목 - 5등급 척도의 만족도 조사 후 100점 기준으로 환산	목표	80	82	86
				실적	90.3	82.6	83.3
			달성률(%)	113	101	97	
성과목표 1-3 : 대내외 여건 변화에 능동적으로 대응할 수 있는 핵심인력 양성 및 전문경영체를 집중 육성한다.		① 후계농업경영인 영농정착율(%)	(실제 영농종사자수/당해년 선정후계농업인 수)×100	목표	95	96	97
				실적	97.6	96	97.5
				달성률(%)	102.7	102.2	100.5
		② 역량강화지원 농업계 학교 학생 의 취·창업률(%)	(영농계열 취·창업학생)/(지원 농고·농대 전체 졸업생)×100 *역량강화를 지원하는 농고·농대 대상	목표	신규	26.7	27.0
				실적	26.4	26.7	28.9
				달성률(%)	신규	100	107
일반 재정	전문농업경 영체 육성(농특세 계정)	① 교육전후 역량향 상율(%)	((교육후 역량-교육전역량)/교육전 역량)×100 * 전문농업인 및 예비농업인을 대상 장기 농업교육농업마이스터대 학과정, 농고·농대 교육과정)	목표	7	15	15
				실적	16.7	15.1	16.7
				달성률(%)	238.5	100.6	111.3
		② 등록정보의 현행 화율(%)	(등록정보 변경비율/전체 경영체)×100	목표	신규	신규	56
				실적	신규	신규	92.8
				달성률(%)	신규	신규	165.7
일반 재정	전문농업경 영체 육성(구조개 선계정)	① 후계농업경영인 증가율(%)	((14년 선정 후계농 수-최근 3년 평균 후계농 수)/ 최근 3년 평균 후계농 수) * 100	목표	3	3	10
				실적	3.5	20	13.6
				달성률(%)	117	430	136
		② 컨설팅 전후 법인 매출액 증가율(%)	컨설팅 법인 매출액 증가율 조사((컨설팅 다음연도 매출액-컨설팅 전년도 매출액)/(컨설팅 전년도 매출액)×100)	목표	25	25	25
				실적	26	25	26.9
				달성률(%)	104	100	107.6
일반 재정	농식품모태 펀드 출자	① 농식품투자조합 (자펀드) 결성 수(개)	농식품모태펀드에서 출자받아 결성된 자펀드의 수	목표	5	6	7
				실적	7	6	9
				달성률(%)	140	100	128

부문	관리과제	성과지표	측정산식 (또는 측정방법)	목표대비 달성률	'12년	'13년	'14년
		② 자조합의 농식품 분야 투자실적(%)	(농식품분야투자금액/ 총 투자금액) × 100	목표	신규	신규	60
				실적	신규	신규	84.5
				달성률(%)	신규	신규	141
일반 재정	한국농수산 대학 교육운영	① 교육수혜자 만족도 (재학생+졸업생) (점)	5점 척도 조사 후 100점 만점 기준으로 환산 - 재학생: 비례할당추출 - 졸업생: 무작위 추출 *서비스요인, 체감만족, 기관성과 항목을 설문 측정	목표	78.5	80	82.1
				실적	73.3	79.6	78.9
				달성률(%)	93.4	99.5	96.1
		② 졸업생 영농·영 어정착률(%)	-측정방법 : (영농·영어이행 졸업생수/영농·영어대 상 졸업생수)×100	목표	92	92	95.5
				실적	94.4	94.5	94.9
				달성률(%)	102.6	102.7	99.37
일반 재정	농식품공무 원교육원 교육운영	① 교육만족도(%)	교육운영·시설환경·이수후 도움도 항목의 평균 만족도 (5점척도로 조사후 100점 만점으로 환산)	목표	84	84	90
				실적	85	90	93.6
				달성률(%)	108.2	110.1	104
		② 교육이수율(%)	연간 교육참여인원 대비 교육이수인원 비율 (교육이수인원/교육참여 인원*100%)	목표	신규	신규	99
				실적	신규	신규	99.9
				달성률(%)	신규	신규	100.9
정보화	한국농수산 대학 정보화교육	① 정보교육만족도 (점)	○5점 척도 측정결과를 100점으로 환산 ○측정내용 : -정보교육 강의(목표의 명확성, 내용의 적절성, 강의의 충실성, 교육의 참여도) -IT서비스 이용(접근성, 적시성, 가독성, 유용성, 정확성, 충분성, 용이성, 유익성) ○종합 만족도 산정(2개 부문 만족도 산술 평균)	목표	85.0	85.9	86.8
				실적	85.1	86.2	85.6
				달성률(%)	100.1	100.3	98.6
		② 업무효율향상도 (%)	○시스템 활용 연간 직업처리율(접속 건당 처리 직업 수) 측정결과를 백분율로 환산 - [(B-A)/A]×100 ·A: '13년 처리율 ·B: '14년 처리율	목표	35.3	37.6	40.1
				실적	35.5	38.4	38.3
				달성률(%)	100.5	102.1	95.5
		③ 정보교육효과성 (%)	○사전/사후 시험 결과(100점 만점)를 백분율로 환산 - [(B-A)/A]×100 ·A: 사전시험 평균 ·B: 사후시험 평균 ○사전시험 학습효과 방지를 위해 유사수준 문제 Pool 활용, 문항 재배열, 답안 미공개	목표	44.2	46.5	49.2
				실적	44.7	47.7	48.5
				달성률(%)	101.1	102.6	98.6
정보화	농식품공무 원교육원	① 이용자만족도(점)	- 시스템 이용자만족도를 5점척도로 조사 후 100점	목표	82	82	83

부문	관리과제	성과지표	측정산식 (또는 측정방법)	목표대비 달성률	'12년	'13년	'14년
	정보화		기준으로 환산 - 매우중음(100) 중음(80) 보통(60) 나쁨(40) 매우나쁨(20)	실적	83.2	82.9	83.1
				달성률(%)	101.5	101.1	100.1
		② 학사행정정보화 확대율(%)	- 측정산식 : 온라인과건수/ 전체과건수 × 100 · 측정대상 처리건수 : 교육신청자수, 교육수료증발급수, 교육비영수증발급수	목표	신규	80	83
				실적	신규	83.1	83
				달성률(%)	신규	103.9	100
성과목표 1-4 : R&D 기반을 확충하고 고부가가치 기술의 산업화를 촉진하여 농식품을 첨단산업으로 육성한다.	① 농식품 R&D기술 가치 창출 제고 (지수)	실용화성과(지수) + 산업화성과(지수) + 과학적성과(지수) + 산업기반구축성과(지수) + 고객만족도(점)	목표	신규	373.61	418.78	
			실적	386.46	373.61	418.78	
			달성률(%)	신규	100	100	
R&D	농식품 기술개발(농 특)	① 실용화 성과(지수)	8개 세부사업 (농생명, 식품, 기술사업화, 첨단, 수출, 연구센터, 가축질병, GSP) 성과지표 지수의 합	목표	신규	83.25	107.33
				실적	90.36	98.19	120.38
				달성률(%)	신규	117.9	112.1
		② 산업화 성과(지수)	8개 세부사업 (농생명, 식품, 기술사업화, 첨단, 수출, 연구센터, 가축질병, GSP) 성과지표 지수의 합	목표	신규	24.30	26.83
				실적	25.33	31.10	29.13
				달성률(%)	신규	128	107.1
		③ 과학적 성과(지수)	8개 세부사업(농생명, 식품, 기술사업화, 첨단, 수출, 연구센터, 가축질병, GSP) 성과지표 지수의 합	목표	신규	92.60	106.98
				실적	95.04	122.35	115.49
				달성률(%)	신규	132.1	108
		④ 산업기반구축 성과 (지수)	8개 세부사업 (농생명, 식품, 기술사업화, 첨단, 수출, 연구센터, 가축질병, GSP) 성과지표 지수의 합	목표	신규	93.46	97.65
				실적	90.73	94.30	99.84
				달성률(%)	신규	100.9	102.3
		⑤ 농촌개발시험연구 연구과제 고객만 족도(점)	연구과제를 의뢰하거나 그 결과를 이용한 대내외 고객을 대상으로한 설문조사(5점척도조사)	목표	76	80	80
				실적	85	80.5	81.5
				달성률(%)	111.8	100.6	101.9

□ 전략목표 I : 재정집행 결과

(단위:억원, %)

성과목표체계		대상사업						
과제 코드	과제명	회계구분	사업 코드	예산사업명	사업 구분	'14년 예산	'14년 결산	집행률 (%)
전략목표 I : 농식품산업의 경쟁력을 강화하여 시장개방 확대에 적극 대응한다.						7,606	6,407	84.2
성과목표 I - 1:농식품산업의 경쟁력제고를 위해 신성장동력을 확충한다.						3,735	2,945	78.9
I-1-일반재정(1)	경쟁력제고(농특)	농어촌구조개선특별회계	3200-3232	경쟁력제고(농특)	단위사업	638	404	63.3
I-1-일반재정(2)	경쟁력제고(농지)	농지관리기금	3200-3240-302	간척농지활용지원	세부사업	(12)	(12)	100.0
I-1-일반재정(3)	과수 및 원예경쟁력제고(FTA)	자유무역협정이행지원기금	3200-3233	과수및원예경쟁력제고	단위사업	2,181	1,767	81.0
I-1-일반재정(4)	종자경쟁력제고(FTA)	자유무역협정이행지원기금	3200-3265	종자 경쟁력제고	단위사업	117	107	91.4
I-1-일반재정(5)	에너지이용효율화(에특)	에너지및자원사업특별회계	3200-3232	농산물유통개선(에특)	단위사업	618	486	78.7
		에너지및자원사업특별회계	3200-3232	농산물유통개선(에특)	단위사업	170	170	100.0
성과목표 I - 2:체계적인 종자관리를 통해 종자산업발전을 도모한다.						898	887	98.8
I-2-일반재정(1)	종자산업육성(농특)	농어촌구조개선특별회계	6400-6432	종자산업육성(농특)	단위사업	188	179	95.1
I-2-일반재정(2)	종자수급조절(농안)	농산물가격안정기금	6400-6435	종자수급조절	단위사업	695	694	99.9
I-2-정보화(1)	종자원 정보화	농어촌구조개선특별회계	6400-6433	종자원정보화(정보화)	단위사업	15	14	92.7
성과목표 I - 3:대내외 여건 변화에 능동적으로 대응할 수 있는 핵심인력 양성 및 전문경영체를 집중 육성한다.						1,275	1,212	95.1
I-3-일반재정(1)	전문농업경영체육성(농특세계정)	농어촌구조개선특별회계	1100-1136-331	농업·농촌교육훈련지원	세부사업	(165)	(150)	91.1
		농어촌구조개선특별회계	1100-1136-332	농업·농촌교육훈련지원(지자체)	세부사업	(84)	(84)	100.0
		농어촌구조개선특별회계	1100-1136-362	농업경영체등록	세부사업	(199)	(196)	98.6

(단위:억원, %)

성과목표체계		대상사업						
과제 코드	과제명	회계구분	사업코드	예산사업명	사업구분	'14년 예산	'14년 결산	집행률 (%)
		농어촌구조개선특별회계	1100-1136-365	농업농촌 교육훈련·후계농육성 및 컨설팅	세부사업	(0)	(0)	0.0
I-3-일반재정(2)	전문농업경영체육성(구조개선계정)	농어촌구조개선특별회계	1100-1131	전문농업경영체육성(농특)	단위사업	37	23	62.6
I-3-일반재정(3)	농식품모태펀드 출자	농산물가격안정기금	1100-1150	농식품전문투자펀드출자	단위사업	600	600	100.0
I-3-일반재정(4)	한국농수산대학교육운영	일반회계	1300-1331-300	한국농수산대학교육운영(책임운영)	세부사업	(143)	(113)	79.1
		일반회계	1300-1331-310	전공심화과정운영(책임,수입대체)	세부사업	(2)	(1)	80.6
I-3-일반재정(5)	농식품공무원교육원 교육운영	일반회계	6500-6531	농식품공무원교육원 교육경비	단위사업	29	29	97.5
I-3-정보화(1)	한국농수산대학 정보화교육	일반회계	1300-1332	한국농수산대학정보화교육(정보화, 책임운영)	단위사업	11	11	96.8
I-3-정보화(2)	농식품공무원교육원 정보화	일반회계	6500-6532	농식품공무원교육원 정보화	단위사업	5	4	93.7
성과목표 I - 4:R&D 기반을 확충하고 고부가가치 기술의 산업화를 촉진하여 농식품을 첨단산업으로 육성한다.						1,698	1,363	80.3
I-4-R&D(1)	농식품 기술개발(농특)	농어촌구조개선특별회계	2500-2531	농식품기술개발	단위사업	1,698	1,363	80.3

(1) 주요내용

□ 성과목표 개요

- 농식품분야의 연구개발 기반조성, 신규 성장 산업 및 주요 곡물산업 육성, 농업 여건 변화 대응을 통한 경쟁력제고
 - 민간의 육종 인프라 및 생명자원 통합DB 등 연구 인프라 확충을 통한 연구개발 기반조성
 - 곤충, 기능성 양잠, 도시농업 등 신규 성장 품목·산업 및 주요 곡물산업 육성을 통한 농업경쟁력 제고
 - 기후변화 대응을 위한 온실가스 감축, 농업인력 양성을 위한 지원을 통해 미래 농업환경 및 여건변화 대응
- 원예시설의 현대화, 규모화, 전문화를 통해 원예농산물의 생산비 절감 및 품질개선, 안정적인 수출기반 구축 등 경쟁력제고
 - 고품질 생산 및 구조개선을 촉진하여 경쟁력 있는 생산 거점 및 품목별 생산자조직과 연계하여 고품질 생산·유통체계 구축
- 우수한 국산품종을 농업인에게 효율적으로 증식·보급할 수 있는 기반조성 및 종자산업 전문인력 양성을 통해 농업경쟁력 제고
 - 바이러스 감염으로부터 보증된 씨감자 및 고구마 종순 생산·증식·저장·공급시설 기반구축
 - 원예·약용작물·종근 등의 우수한 국산품종 증식·보급 기반구축을 통해 로열티 부담 완화 및 우수품종 재배 확대
 - 체계화된 육종기술 및 생명공학 첨단기술 융합 교육 프로그램 운영을 통해 종자산업 전문인력 양성
- 농업 분야 시설원에 난방용 유류 대체 및 온실가스 감축을 위해 신재생에너지 및 에너지 절감시설 보급 추진
 - 농업분야 녹색성장을 뒷받침하고 화석연료 사용을 줄이기 위한 지열 난방설비, 목재펠릿 난방기 및 에너지절감시설 설치 지원

□ 성과지표 달성 현황

성과지표	측정산식 (또는 측정방법)	목표대비 달성률	'12년	'13년	'14년	
② 종자수출액(백만불)	당해년도 수출액	목표	신규	54	46	
		실적		45	41	40
		달성률(%)			75.9	87
① 원예전문생산단지 수출증 가율(금액기준)(%)	('14년 사업추진 원예전문 생산단지의 전년대비 수 출증가율 - '14년 사업 미 추진 원예전문생산단지의 전년대비 수출 증가율)	목표	10	12	14	
		실적	10.4	12	15.6	
		달성률(%)	104	100	107.6	

(2) 성과분석 및 향후 개선사항

1) 성과분석

□ 전략목표 달성 기여도

- 글로벌 품종 개발 및 해외시장 개척을 통한 종자수출 확대
- 원예전문생산단지의 시설현대화·규모화 지원, 시설원예 농가 냉난방 절감시설 지원을 통한 수출경쟁력 제고 및 고품질 안전농산물 생산 등 농업경쟁력 강화 기반 구축

□ 목표달성 과정 및 방법

- 골든시드 프로젝트 본격연구 추진 및 신품종 수출시장 교두보 마련
 - GSP 품종개발(42품종) 및 고추, 배추 등 수출 품목 현지 적응성 시험 실시(32개국)
 - 신품종 현지 적응성 분석 및 홍보를 위한 해외 시범포·전시포 운영
 - * 3개 지역(중국, 인도, 인도네시아), 73개 품종
 - 종자수출협의회를 활용한 국내종자업체 공동마케팅사업 지원
 - * 종자국제회의(APSA, ISF) 총회 참가 수출상담 및 홍보부스 운영(2회, 5·11월), 해외바이어 초청 수출상담지원(8개사 16회, 6~11월)
- 채소·화훼 등 원예전문생산단지 시설 현대화* 지원을 통한 농산물 품질 향상 및 단지 증개축 등 규모화를 바탕으로 한 생산기반 확대 추진

- * 양액재배시설, 시설복합환경제어시스템, 자동개폐기, 제습기, 무인방제기, 예냉·선별시설 등

□ 원인분석

- (종자수출액) 주요 종자기업의 M&A 추진(농우→농협, 몬산토코리아 일부→동부흥농) 등에 따른 일시적 실적부진
 - * 일시적 실적부진의 영향이 있었으나, 장기적으로는 국내기업의 체질을 강화하는 긍정적 요인

□ 자료수집 방법 및 품질확인

- 농수산물식품수출지원정보(aT 수출입통계)에 등록된 공시자료
 - 품목분류코드(HSK)가 종자인 품목을 추출하여 집계
- 한국농수산물유통공사 수출실적 집계

2) 향후 개선사항

- 해당사항 없음

(3) 내부 및 외부지적에 대한 조치결과 및 계획

구 분		지적사항	개선사항(조치결과 및 계획)
성과 목표	전년도 성과보고서	해당 없음	해당 없음
	국회, 감사원 등	해당 없음	해당 없음

(1) 주요내용

□ 관리과제의 목적 및 주요내용

- 농식품분야의 연구개발 기반조성, 신성장 품목 및 주요 곡물산업 육성, 기후변화 대응, 도시농업 육성 등을 통한 농업 경쟁력 제고
- ① 민간육종 연구단지 조성·생명자원 통합DB 구축 등을 통한 연구개발 기반조성
- ② 곤충산업 및 기능성 양잠산업 등 신성장 품목 육성
- ③ 온실가스·에너지 목표관리제, 농업·농촌 자발적 온실가스 감축 시범사업 등을 통해 농식품분야 온실가스 감축
- ④ 도시민의 도시농업 만족도 및 참여도를 높이기 위해 도시농업공간 확충, 제도개선 등 기반조성
- ⑤ 농업 인적자원의 육성, 정보화 촉진 등을 담당하는 농림수산식품교육문화정보원의 기관운영비 지원
- ⑥ 주요곡물 기반조성, 건조·선별·저장 등 유통시설 설치, 우리밀소비활성화를 지원하여 곡물자급기반확충 및 경쟁력향상 도모

□ 성과지표 달성 현황

성과지표	측정산식 (또는 측정방법)	목표대비 달성률	'12년	'13년	'14년
① 민간육종연구단지 조성사업 공정율(%)	공사비 집행액/총공사비 ×100	목표	신규	13	67
		실적	신규	0	0
		달성률(%)		0	0
② 생명산업대전 관람객 만족도(%)	전체적인 만족도 (매우만족+만족)	목표	신규	신규	89
		실적	신규	78	89.2
		달성률(%)			100
③ 목표관리제 추진에 따른 식품 부문 온실가스 감축량 (천톤CO2e)	28개 식품기업의 '14년 1 ~12월까지 온실가스 감축 량의 합계(추정치)	목표	24	40	51
		실적	76	50	67
		달성률(%)	316	125	131

성과지표	측정산식 (또는 측정방법)	목표대비 달성률	'12년	'13년	'14년	
④ 도시농업 참여자수(천명)	지자체별 도시농업 참여 자 수 합산	목표	신규	850	1001	
		실적		769	885	1084
		달성률(%)			104	108
⑤ 주요곡물 우수경영체 생산량 점유율(%)	(주요곡물우수 경영체(40개 소) 생산량 ÷ 전국 생산 량)×100	목표	신규	신규	34.2	
		실적		21.3	31.1	31.6
		달성률(%)				92.4

(2) 성과분석 및 향후 개선사항

1) 성과분석

□ 성과목표 달성 기여도

- 고부가 종자 및 생명산업 육성을 위한 투자 확대 및 인프라 구축
 - 글로벌 수출종자 개발을 위한 민간육종 인프라 확충 등 고부가가치 종자산업 육성을 통한 신성장동력 확충
 - 기관별·분야별로 분산된 자원정보의 연계 및 정보제공 인프라를 구축하여 제공함으로써 생명자원의 산업화를 위한 기반 구축
- 곤충, 미생물 등 생명자원의 산업화 지원을 위한 인프라 구축
 - 곤충, 미생물, 천연색소 등 생명자원의 산업화를 지원하는 인프라를 구축하고, 기관별 분산관리중인 생명자원의 통합관리체계 구축
- 농식품분야 온실가스 감축역량 강화를 통해 기후변화에 체계적으로 대응함으로써 농식품산업의 지속가능한 성장 및 경쟁력 강화에 기여
 - 온실가스·에너지 목표관리제, 저탄소 농축산물 인증제 등 새로운 사업(농식품+기후·환경) 추진을 통해 농업분야 성장 견인
- 도시민에게 농업의 가치를 확산하여 도농상생의 기반 마련
 - 옥상텃밭조성, 도시농업교육·인력양성지원, 도시농업박람회 개최 등을 통한 도시농업의 다원적 가치 확산
- 밭식량작물의 생산기반 확충 및 경쟁력 향상을 통한 자급률 제고
 - 농가조직화를 기반으로 생산·가공·처리·판매까지 일괄 경영할 수 있는 계열화경영체육성 및 규모화·단지화 지원

- 농림수산물교육문화정보원의 원활한 기관운영을 통한 농업 경쟁력 제고
 - 농림수산물교육문화정보원이 농림수산물산업 발전에 필요한 정보화 촉진, 전문인력 육성, 문화가치 확산을 효율적으로 추진함으로써 농업 발전에 기여

□ 목표달성 과정 및 방법

- (민간육종연구단지 조성) 민간육종연구단지 설계완료에 따른 총사업비 변경, 공사발주 및 시공사·감리업체 선정 등 단지조성을 위한 4년차 사업추진
- (생명자원통합DB구축) 기관별 분산 관리중인 생명자원의 DB화 및 시스템 고도화, 이용활성화를 위한 영문홈페이지, 특허맵, 종자품종맵 등 기술 정보 확대 제공
- (곤충, 미생물 등 생명자원의 산업화) 곤충분야 4개소, 미생물분야 1개소, 천연색소 2개소 등 산업화지원센터 건립 추진('15년 말 6개소 완공, '16년 1개소), 제5회 생명산업대전 및 곤충가치홍보 등을 통해 동식물자원 산업화 기반 마련
- (온실가스 감축) 식품기업('12년 관리지정)에 대한 체계적 이행점검 및 업체별 컨설팅 지원 등을 통해 당초 목표보다 초과 달성
 - 28개 업체(92개 사업장)의 목표관리제 이행실적 중간점검*('14.8~9월)
 - * 이행계획 종합검토 → 배출량 및 감축량 조사 → 업체별 현장점검 → 최종평가
 - 업체별 맞춤형 감축지원사업*을 통해 '14년 감축목표의 효과적 달성 지원
 - * 중소기업에 대한 온실가스 감축수단 발굴 및 에너지경영시스템(EnMS)구축 지원 등
- (도시농업활성화) 제3회 대한민국도시농업박람회 개최, 도시농업·교육인력양성지원, 옥상텃밭조성 등을 통해 도시농업가치 및 참여 분위기 확산
- (주요곡물산업 육성) 계열화경영체 9개소('14년)를 육성하여 농가를 규합·관리하고 생산·유통·판매의 수직 계열화를 추진토록 지원
 - 지원(누계) : ('09) 6개소 → ('10) 14 → ('12) 25 → ('14) 49
- (농림수산물교육문화정보원 운영지원) 기관 설립목적에 부합하는

고유사업을 발굴·추진함으로써 농업분야 정부 정책방향 수립지원 및 농림수산물 공공서비스 품질 개선 기반 마련

□ 원인분석

- (민간육종연구단지 조성) 환경영향평가 결과 등을 반영한 총사업비 조정(656억원→733) 추진으로 사업일정 순연(총사업비 변경 요청 '13.12월→심의완료 '14.8월)
- (온실가스 감축) 식품업체별 체계적 감축활동 관리 및 평가를 통해 감축목표 초과달성
 - 관리업체별 감축수단 발굴 지원 및 에너지경영시스템 지원으로 온실가스 감축효과 검증 및 교육지원(이행실적보고서, 명세서 작성 등)
 - * 「국가 온실가스 감축 로드맵」(14.1, 정부합동)에서 정한 식품업종의 연도별 목표보다 공격적으로 목표를 설정('14년: 33천톤→51천톤)하고, 적극적으로 추진
- (주요곡물기반조성) 2014년 선정대상 경영체의 사업추진 지연(사업대상자 확정이후 부지선정 및 인허가 절차 등)에 따라 실적 미흡

□ 자료수집 방법 및 품질확인

- (생명산업대전 관람객 만족도) 제5회 생명산업대전 관람객 1,151여명을 대상으로 실시한 전시관별 만족도, 개선사항 등에 대한 만족도조사 결과를 활용
- (온실가스 감축) 온실가스·에너지 목표관리제 대상 업체의 온실가스 감축 이행실적 중간점검에 따른 '14.12월까지의 온실가스 감축량 추정 보고서 활용
 - * 당초 성과계획서 상에서 제시한 성과측정 방법과 동일함(최종평가는 환경부 '이행실적 평가 가이드라인'에 의거 '15.3~5월 사이 진행 예정)
- (도시농업참여자수) 도시의육성 및 지원에 관한 법률에 따라 행정기관(시·도)대상으로 한 행정보고조사('14.12월) 결과를 활용
- (주요곡물기반조성) 경영체의 생산량자료(사업건설팅업체의 분석자료) 및 통계청에서 발표한 생산량 자료

2) 향후 개선사항

- 민간육종연구단지 조성사업 및 주요곡물산업 육성사업의 사업추진 사전준비 강화 등을 통한 정상적인 사업추진
 - (민간육종연구단지조성) 총사업비 변경 완료('14.8월) 후 공사발주 및 시공사 선정을 완료하였으며, '15년 정상적인 사업추진을 통해 단지 조성공사 65% 달성이 가능할 전망
 - (주요곡물기반조성) 정부예산안에 따라 가내시 이후 사업대상자로 확정이 예상되면 사업추진준비를 대비하도록 지침시달
 - 최종 사업대상자 확정이후 추진해야 하는 인허가 등 및 사업추진 절차가 지연되지 않도록 사전준비

(3) 내부 및 외부지적에 대한 조치결과 및 계획

구 분		지적사항	개선사항(조치결과 및 계획)
관리 과제 (I-1- 일반 재정 (1))	전년도 성과보고서	○ 해당사항 없음	○ 해당사항 없음
	자율평가	○ 해당사항 없음	○ 해당사항 없음
	국회, 감사원 등	○ (민간육종연구단지조성) 사업추진 가능성을 감안하지 않은 예산편성으로 불용액이 크게 발생	○ (민간육종연구단지조성) '12년 사업 규모 확대, '13년 총사업비 변경 추진 등으로 불가피하게 불용액이 발생. 현재 총사업비 변경을 완료('14.8월), 향후 불용액이 발생하지 않도록 철저히 관리

(1) 주요내용

□ 관리과제의 목적 및 주요내용

- 대규모 간척지에 글로벌수준의 경쟁력을 갖춘 대규모 농어업회사 설립·육성을 지원하여 농식품 수출의 전진기지로 활용
 - 농수축산업의 생산·가공·유통 및 연구·관광시설 등이 결집된 농업 Complex 형태로 조성
- 간척지의 농업적 이용을 체계적으로 지원하기 위한 간척지 전반에 걸친 체계적인 조사 및 관리시스템 구축
 - 정밀토양조사 및 염농도 모니터링조사 등

□ 성과지표 달성 현황

성과지표	측정산식 (또는 측정방법)	목표대비 달성률	'12년	'13년	'14년
① 간척지 활용 사업자 만족도 (%)	간척지 활용 사업자 대상 만족도 조사	목표	65	70	75
		실적	65.5	72	75
		달성률(%)	100.8	103	100
② 간척지 실태조사 실적(100)	조사면적(누적, 13년실적치+14년실적치) / 총조사대상면적 ×100	목표	신규	50	100
		실적	신규	50	100
		달성률(%)		100	100

(2) 성과분석 및 향후 개선사항

1) 성과분석

□ 성과목표 달성 기여도

- (간척지활용사업자 만족도 조사) 대규모농어업회사 사업자 간담회를 통한 정부와 사업자 간의 쌍방향 의사소통으로 사업추진의 효율성 확보

- 대규모 농어업회사 정책방향 설명 및 사업추진 시 애로사항 청취, 의견 수렴으로 효율적 사업추진 도모
- (간척지 실태조사) 정밀토양조사 및 염농도 모니터링 조사를 통하여 간척지 활용 기본방향 및 목표 등 중장기 계획 수립에 기여
 - 현재 준공간척지 13,225ha에 대한 정밀토양조사 완료('14년 6,612ha)
 - '13년 정밀토양조사 완료지구에 대한 염농도 모니터링('14년 6,613ha)
 - 간척지 정밀토양조사 및 염농도 모니터링 추진방식과 조사내용 등 자문회의(3회)를 통한 전문가 의견을 청취하여 조사내용과 정책의 연계성 강화
 - 간척지 제반여건에 대한 면밀한 조사 및 종합계획 검토회의(3회)를 통해 간척지의 효율적 이용 및 고도 활용방안 제시

□ 목표달성 과정 및 방법

- (간척지활용사업자 만족도 조사) 영산강지구(713ha)의 대규모농어업회사 사업자를 대상으로 간담회 개최(연 3회)
 - 정부의 대규모농어업회사 육성사업 정책방향 설명
 - '14년도 대규모농어업회사 사업 추진계획 설명 및 당부사항 전달
 - 사업자의 영농불편사항 청취 및 사업추진에 대한 건의사항 수렴
- (간척지 실태조사) 간척농지의 과학적인 관리시스템 구축을 위한 간척농지 실태조사 실시
 - (정밀토양조사) 4개 지구 6,612ha에 대한 간척지 토양 특성 조사
 - 영산강Ⅲ-1, 영산강Ⅲ-2, 이원, 남포(부사) 4개지구에 대한 정밀토양 조사 실시 : 3 ~ 10월 조사
 - (염농도모니터링) 8개 지구 6,613ha에 대한 염농도 모니터링 실시
 - 시화, 석문, 군내, 보전, 고흥, 삼산, 영산강Ⅲ-1, 영산강Ⅲ-2 8개지구에 대한 염농도 모니터링 실시 : 6 ~ 12월 조사
 - 실시간 염농도 변화 모니터링 위한 자동계측기 설치 : 2지점
 - (영농실태 및 현황조사) 정부 임대 예정 간척지 12개 지구에 대한 현재 영농실태, 주변 농업인의 수요조사 등 영농현황 조사

□ 자료수집 방법 및 품질확인

○ 간척지활용사업자 만족도 조사

- (자료수집 방법) 영산강지구 5개의 대규모농어업회사에 대하여 만족도 조사 실시(11~12월)

- * 만족도 조사항목 : 정부정책, 사업자 간담회, 전수조사, 토양조사, 일시사용료 감면(자연재해, 염해, 사료작물), 일시사용료 기간
- * 사업자 : 한빛들(주), 해남미래농산, (주)장수채, 매봉합자회사, 남해(주)

○ 간척지 실태조사

- (자료수집 방법) 「간척지의 농업적 이용 및 관리에 관한 법률」 제 5조, 제6조에 따른 실태조사 결과 자료 이용

- * 자료 항목 : 정밀토양조사, 염농도모니터링, 간척농지 영농실태 및 현황조사 보고서 등 한국농어촌공사 보고자료

- (품질 확인) 조사 결과 자료 중 특이사항 확인

2) 향후 개선사항

□ 제도 개선

- (간척지활용사업자 만족도 조사) 대규모농어업회사 육성·지원에 대한 사업목적 달성을 위하여 정책적 지원이 필요한 사항은 제도 개선 등을 추진하여 반영할 계획임

□ 사업내용 보완

- (간척지 실태조사) 하계·동계작물 재배현황 실사 및 각 지구별 관개수의 수질에 대한 모니터링, 영농방법에 따른 염농도변화 등을 추가 조사하여 간척지구별 농업환경에 대한 구체적 대안 제시

(3) 내부 및 외부지적에 대한 조치결과 및 계획

구 분		지적사항	개선사항(조치결과 및 계획)
관리 과제 (I-1- 일반 재정 (2))	전년도 성과보고서	해당 없음	해당 없음
	자율평가	해당 없음	해당 없음
	국회, 감사원 등	해당 없음	해당 없음

(1) 주요내용

□ 관리과제의 목적 및 주요내용

- 개방화에 대응하여 과수산업의 경쟁력 제고를 위해 고품질 과실 생산에서 유통까지 필요한 사업을 패키지로 지원
- 시설원예분야의 피해 최소화 및 수출증대 등 경쟁력 제고를 위해 원예전문단지 등에 대한 시설현대화

□ 성과지표 달성 현황

성과지표	측정 산식 (또는 측정 방법)	목표대비 달성률	'12년	'13년	'14년
① 거점APC 평균 매출액 성장률 (%)	(당년 평균 매출액-기준연도('10년) 평균 매출액) / 기준연도 평균 매출액 * 100	목표	12	45	50
		실적	41.9	46.6	68.8
		달성률(%)	349.2	103.6	137.6
② 주요 과실 단위 면적당 생산량 증가율(%)	(당년 10a당 평균수량 - 기준연도('04년) 10a당 평균수량 / 기준연도('04년) 10a당 평균수량 * 100 *주요과실: 사과, 배, 복숭아, 포도, 단감 *평균수량은 풍·흉을 감안하여 최근 5년 평년치로 산출	목표	24	22	22.5
		실적	13.4	13.5	21.3
		달성률(%)	55.8	61.4	94.7

(2) 성과분석 및 향후 개선사항

1) 성과분석

□ 성과목표 달성 기여도

- FTA 등으로 인한 시장개방에 대응해 시설현대화사업을 비롯한 과수경쟁력 제고 사업을 통해 품질향상, 생산비 절감, 생산성 제고 등을 달성하여 농가소득증대에 기여한 것으로 나타남
- 특히, 과수재배의 근간인 우량·규격묘목을 생산·검정·공급토록 지원

하여 생산성 저위 과원의 갱신을 촉진

- 적정 영농규모를 갖추고 기술농업을 실천하는 규모화·전문화된 과수 경영체인 과수전업농(1.5ha 이상) 육성에 기여
 - * 10a당 생산성 28.6%, 노동시간은 17시간 감소(6대과종 평균)
 - * 농가소득(6대주요과종) : ('03) 1,871원/10a → ('13) 3,177(↑ 69.8%)
사과 : ('03) 2,511 → ('13) 3,592(↑ 43.1%), 배 : ('03) 1,973 → ('13) 3,203(↑ 62.3%)
- 또한, 규모화된 거점APC, 거점APC와 연계된 과실브랜드사업이 추진되면서 안정적 원물 확보를 통해 산지 계열화 체계를 구축하여 유통구조를 개선하는 등의 성과 달성
 - * 계약재배(금액/비율) : ('10) 42억원, 38.5% → ('12) 114, 67.6 → ('13) 121, 64.5
 - * 거점APC 평균 매출액 : ('10) 136억원 → ('13)204 → ('14잠정) 230
 - * 과실브랜드 유통비율 : ('10) 105천톤, 8.6% → ('13) 175, 14.3 → ('14) 214, 15.0
- 시설원예품질개선사업은 채소·화훼류 재배시설인 온실의 시설현대화와 증·개축을 통한 온실 개보수 및 규모화를 추진하여 고품질 농산물 생산과 생산비 절감을 통해 생산력 제고 및 수출 기여
 - '14년 원예전문생산단지 시설 현대화·규모화 지원(28개소 204억원)으로 대내외 불안요인에도 불구하고 전년대비 수출량 3.3% 증가
 - * 수출량: ('13) 12,499톤 → ('14) 12,913
 - * 수출증가율(지원 단지-미지원 단지): ('13) 12.4%(14.9-2.5) → ('14) 15.6(3.3-△12.3)

□ 목표달성 과정 및 방법

- '14년 과실생산·유통지원사업 등 사업대상자를 평가를 거쳐 기 선정
 - (과수거점산지유통센터건설, 과실브랜드육성지원) 사업희망 지자체를 대상으로 서면평가, 면접평가 등을 거쳐 대상자 기 선정('13.6월)
 - (과수고품질시설현대화) 지자체 과수발전협의회에서 희망농가·업체 등을 평가를 통해 선정('14.1월)
 - (과실전문생산단지기반조성) 예정지조사 등을 통해 사업추진대상자를 확정하고 기재부 등과의 협의를 거쳐 사업대상지구 확정('14.1월)
 - (과원규모화) 한국농어촌공사 대상으로 사업시행계획 승인('14.2월)
 - (과수우량묘목생산) 중앙과수묘목센터 대상으로 사업계획 승인('14.3월)
 - (시설원예품질개선) 시·도별 사업수요 등을 반영하여 사업량·지원예산 확정, 시·군 농정심의회 등을 활용하여 사업취지 및 목적에 맞는 지원대상자 선정

- '14년 FTA기금 과수·시설원예분야 사업비 확정 통보 및 조기집행 추진
- '13년도 추진실적에 대한 평가(연차·경영), 평가결과에 따른 인센티브 제공으로 사업추진동력 부여
 - (연차평가) 56개 과수발전계획에 대해 계획, 집행, 성과단계로 외부전문평가단에 의한 현장·면접 평가를 추진('14.2월~6월), 사업비 차등 지원과 사업 개선방안을 도출하여 사업지침에 반영 등 환류
 - (경영평가) 가동중인 20개 거점APC에 대해 규모화, 운영효율성, 조직화 등을 지표화하여 평가기관 현지실사를 통해 종합평가('14.1~3월)
 - * 평가지표 : 매출액(성장율), 영업이익율, 가동율, 계약재배, 전문인력, 지역사회 공헌 등
- 사업담당자 워크숍 개최 등을 통해 사업추진역량 제고
 - 지자체 및 사업시행주체 등 과실생산·유통지원사업 담당자들간 정책 방향 공유 및 평가, 사업 개선방안 발굴 등('14. 7월)
- 시·도 자체점검 등 현장점검 강화를 통한 사업추진실적 제고
 - 과수시설현대화, 과수거점APC, 과수우량묘목생산, 시설원예 등 주요사업에 대한 사업 집행현황, 사후관리 등 사업추진실태에 대한 현장점검을 강화하여 애로사항 및 제도개선사항 발굴('14. 3, 6, 9월)
- 대한민국과일·화훼산업대전을 개최하여 과실경쟁력 제고사업 홍보
 - 일시 및 장소 : '14. 11. 20~22 (3일간), aT센터 제1 전시장
 - 국산과실 소비촉진 활성화로 수급안정 및 과수농업인 소득안정 기여
 - 수입과실들과 경쟁하여 이겨낸 국산과실의 우수한 맛과 품질을 행사장을 방문한 15천명의 농업인, 소비자에게 소개
- '15년도 과실생산유통지원사업, 시설원예 사업지침 등 제도개선 추진
- 토마토('14.3), 딸기('14.6) 경쟁력 제고를 위한 대책 수립 및 현장간담회 개최
 - 생산비 절감을 위해 고설수경시설(딸기), 자동개폐기, 관수·저온선별 시설·자재 보급 등을 통한 생산성 제고 및 품질향상 도모
 - 복합환경제어시스템* 등 ICT 적용 융복합 확산 시설 구축 및 컨설팅
 - * 설치효과 : 생산성 향상 40%, 에너지절감 30, 노동력절감 20

□ 원인분석

- '14년도 거점APC 매출액 증가율은 50%로 설정하였고, 12월말 기준 실적은 68.8%p로 목표대비 18.8%p 초과 달성 전망(달성률 137.6%)
 - 과실전문APC 중심으로 규모화·조직화를 통한 마케팅 능력 및 시장 교섭력 증대로 목표 초과 달성
- 주요 과실 단위 면적당 생산량 증가율 목표는 22.5%로 설정하였으나, 실적치는 21.3%로 목표치에 1.2%p 미달(달성률 94.7%)
 - 태풍피해로 인한 수세 약화, 겨울철 한파로 인한 나무고사, 개화기 저온으로 인한 수정 장애 등 과수저온 피해로 목표 달성에 다소 미흡

□ 자료수집 방법 및 품질확인

- 과수경쟁력 제고사업은 FTA 체결 확대에 따른 개방화에 대응하여 지자체단위의 자율적인 과수산업발전계획을 수립하고 고품질 과실 생산에서 유통까지 종합적·체계적으로 육성 지원하는 사업
- 따라서, 본 사업을 통해 과수농업인들은 고품질·안전과실 생산체계 구축이 가능하게 되며, 거점APC는 농가출하물량을 선별·저장·가공·포장 등 상품화과정을 거쳐 소비자에게 고품질 신선농산물을 연중 공급하게 됨으로써 과수농업인 소득향상 및 산지마케팅·교섭력이 향상되는 효과 기대
- 이를 객관적으로 측정하기 위해 거점APC 매출액 성장률, 주요과실 단위면적당 생산량 증가율을 성과지표로 설정
 - (거점APC 매출액 성장률) 기준연도 APC 매출액('10년) 대비 APC 매출액의 증가액의 비중을 산출하여 과실 고급화 수준을 평가
 - * 측정방법 : 과수 거점APC 기준연도('10년) 매출액과 당년 매출액 자료를 비교하여 성과지표 산출
 - * 산출식 : $(23,025\text{백만원}/13,639\text{백만원}) \times 100 = 68.8\%$
 - (주요과실 단위면적당 생산량 증가율) 주요과실(5대 과종)의 단위면적당 생산량을 비교하여 생산성 향상 정도를 계측하여 정책 대표성 및 객관성을 확보
 - * 측정방법 : 통계청의 주요 과실 기준연도('04)의 10a당 평년 생산량 대비 당년 10a당 평년 생산량 통계자료를 적용
 - * 산출식 : $(1,662\text{kg}/1,370\text{kg}) \times 100 = 21.3\%$

2) 향후 개선사항

□ 성과지표개선

- 성과지표인 “주요과실 단위면적당 생산량 증가율(%)”은 태풍 등 자연 재해가 많아지는 최근의 경향을 감안하여 성과지표 수정
 - 과수 산업의 경쟁력을 나타낼 수 있는 “주요 과실 단위 면적당 농가 조수익(생산액) 증가율(%)”로 성과지표 변경
 - * 중장기목표 : 기준년도 기준 주요 과실 10a당 생산액(2,634천원)을 '20년까지 35%(3,600천원) 이상 성장률 목표 달성
 - * 측정방법 : (당년 10a당 생산액 - 기준년도 10a당 생산액) / 기준년도 10a당 생산액 * 100

□ 사업개선

- 소비 트렌드 변화에 맞춘 수요자(소비자) 측면에서의 대책 수립으로 소비자로부터 인정받는 지속가능한 과수·시설원예 산업 육성
- FTA 등 개방확대, 고령농 증가 등 농업여건 변화에 대응하여 ICT를 통한 농업경쟁력 향상 요구에 따라 시설원예 분야 ICT 활성화 추진
 - 기존 단품 위주의 시설 현대화 지원을 탈피하여 시설원예 비용절감, 고효율 첨단시설 구축 등 포괄적 지원방안 마련

(3) 내부 및 외부지적에 대한 조치결과 및 계획

구 분		지적사항	개선사항(조치결과 및 계획)
관리 과제 (I-1- 일반 재정 (3))	전년도 성과보고서	○ 해당 없음	○ 해당 없음
	자율평가	○ 해당 없음	○ 해당 없음
	국회, 감사원 등	○ 과수산업의 경쟁력을 나타낼수 있는 방식으로 성과지표 변경('13 결산)	성과지표 변경 완료('15.1)

(1) 주요내용

□ 관리과제의 목적 및 주요내용

○ FTA 협상의 체계적인 대응으로 종자분야 경쟁력 제고

- 식량·원예·특용작물 등의 우수한 종묘를 농업인에게 효율적으로 증식·보급할 수 있는 기반조성을 통해 농업경쟁력 제고

□ 성과지표 달성 현황

성과지표	측정산식 (또는 측정방법)	목표대비 달성률	'12년	'13년	'14년
① 기반구축사업지구의 씨감자 보급량(톤)	지자체별 씨감자 보급량의 합	목표	신규	신규	2100
		실적	1150	1300	1900(잠정)
		달성률(%)			90.5
② 국산품종 점유율(딸기)(%)	딸기 국산품종 재배면적/전체 재배면적×100	목표	신규	신규	76
		실적	74.5	75	86.1
		달성률(%)			113.3
③ 국산품종 점유율(화훼)(%)	화훼(국화·장미) 국산품종재배면적/전체재배면적×100	목표	신규	신규	28
		실적	23.9	26	28.5
		달성률(%)			101.8

(2) 성과분석 및 향후 개선사항

1) 성과분석

□ 성과목표 달성 기여도

- 2009년도부터 씨감자, 딸기종묘, 화훼종묘 등의 우수종묘 증식보급 기반구축을 통해 우수 국산품종 보급확대로 농업경쟁력 제고에 기여

목표달성 과정 및 방법

- '14년 우수 종묘를 생산·공급할 수 있는 생산기반 22개소(씨감자 5개소, 버섯종균 4개소, 약용작물종자 2개소 등, 2~3년 계속사업 포함) 구축 지원을 통해 우수 종묘 공급확대 및 농업경쟁력 제고 도모

원인분석

- (씨감자보급량 목표 미달성) '14년 지표를 신규로 개발하면서 목표가 실제 달성 가능량보다 과다하게 설정됨

자료수집 방법 및 품질확인

- 자료출처
 - 농촌진흥청의 국산품종 보급률 실적 자료('15.1)
 - 지자체 대상 씨감자 생산량 조사 자료('15.2 예정)

2) 향후 개선사항

해당사항 없음

(3) 내부 및 외부지적에 대한 조치결과 및 계획

구 분		지적사항	개선사항(조치결과 및 계획)
관리 과제 (I-1- 일반 재정 (4))	전년도 성과보고서	○ 해당사항 없음	○ 해당사항 없음
	자율평가	○ 해당사항 없음	○ 해당사항 없음
	국회, 감사원 등	○ 지방비확보 지연으로 실집행률이 연례적으로 저조	○ 사업자 선정시 지방비 확보계획에 대한 검증강화 및 사업부진 지자체에 대해 감점부여 등 사업개편 실시('14.10월)

(1) 주요내용

□ 관리과제의 목적 및 주요내용

- 농업분야에 신재생에너지시설 및 에너지절감시설 등을 보급하여 화석연료 사용 감축을 통해 냉난방비 절감으로 농가 경영안정 도모 및 저탄소 녹색성장 기여

□ 성과지표 달성 현황

□ 성과지표 달성 현황

성과지표	측정산식 (또는 측정방법)	목표대비 달성률	'12년	'13년	'14년
① 연간 에너지 절감량(천TOE)	지열면적(ha)*65.6TOE + 목재펠릿 면적(ha) 108.66TOE + 절감 시설 면적(ha) 43.44TOE * 지열면적 ha당 기준 737kW(난방용량)	목표	73	78	82
		실적	74	78	82.6
		달성률(%)	101.4	100	100.7

(2) 성과분석 및 향후 개선사항

1) 성과분석

□ 성과목표 달성 기여도

- 신재생에너지 및 에너지절감시설 1,742ha 보급으로 연간 에너지 82.6천TOE 절감을 통해 에너지비용 약 3천억원 절감
- 시설원예 농가 경영비 중 30~40% 비중을 차지하는 냉난방비 절감을 통한 농가소득 증대, 안정적 내수공급 기반 및 수출 경쟁력 제고 기여
- * 관리과제 지표 달성이 상위 성과목표 달성에 어떻게 기여하였는지 요약하여 기술 (만약 기여하지 못하였거나, 다른 성과목표 달성에 더욱 기여한 경우에는 관리과제를 폐지하거나 다른 성과목표 아래로 변경 필요성 검토후 개선)

□ 목표달성 과정 및 방법

- 냉난방을 필요로 하는 시설을 운영하는 농업인 등을 대상으로 시·도별 사업수요, 그간의 지원성과, 제반여건 등을 고려하여 지원예산 배정 및 사업대상자 선정
 - '농업에너지이용효율화 사업시행지침'을 통해 사업 추진절차(신청→선정→시행→자금배정→이행점검)를 사전에 공개하여 투명한 사업 운영 기반 마련
- 시·도별 사업 신청량, 가온면적, 예산 집행률 등을 반영하여 사업자 확정, 연중 추가수요 발굴·선정으로 예산 불용 최소화 및 사업활성화 촉진
- 관계기관 합동 현장점검(반기별, 수시)을 통한 지자체 업무담당자 및 농업인 의견수렴을 거쳐 사업개선 반영
 - 신재생에너지시설 지원 메뉴 확대 및 자부담 완화(융자 확대), 에너지절감시설 패키지지원 도입
- * 어떤 과정을 통해 목표가 달성되었는지, 목표달성과정을 기술
- * 관리과제의 달성 여부에 관계없이, 미달성의 경우에도 그 동안의 추진과정을 기술

□ 자료수집 방법 및 품질확인

- '14년 사업추진 대상 농가의 신재생에너지 및 에너지절감시설 설치 실적자료 활용

2) 향후 개선사항

□ 사업개선

- 시설원에 분야 온실현황 중 가온방식별 재배현황에 따르면 전체 조사면적 45,923ha 중 신재생에너지시설 보급현황을 519ha(지열냉난방 시설 116, 목재펠릿난방기 403)로 1.1%에 그침
 - 기존 화석(유류·고체)연료를 대체할 수 있는 신재생에너지시설을 지속적으로 보급하여 농가 경영비 절감 추진
- 지열·공기열냉난방시설 지원기준(적용면적)에 대한 단계적 확대, 발전소 온배수 및 소각장 폐열, 지중저수열 등 새로운 냉난방시설에 대한 농가관심도 증가에 따른 지원대상 확대

(3) 내부 및 외부지적에 대한 조치결과 및 계획

구 분		지적사항	개선사항(조치결과 및 계획)
관리 과제 (1-1- 일반 재정 (5))	전년도 성과보고서	해당 없음	해당 없음
	자율평가	해당 없음	해당 없음
	국회, 감사원 등	해당 없음	해당 없음

(1) 주요내용

□ 성과목표 개요

- 고품질 품종의 정부 보급종을 안정적으로 공급하고, 자국 품종 육성 활성화를 위해 품종보호제도 운영

□ 성과지표 달성 현황

성과지표	측정산식 (또는 측정방법)	목표대비 달성률	'12년	'13년	'14년
① 고객만족도(점)	(보급종 만족도 + 품종보호 만족도) / 2	목표	82.3	80.7	81.0
		실적	78.5	83.4	82.3
		달성률(%)	95.4	103.3	101.6

(2) 성과분석 및 향후 개선사항

1) 성과분석

□ 전략목표 달성 기여도

- 국민의 주곡 식량작물(벼, 보리, 밀, 콩 등) 자급률 제고 및 자국의 우수한 품종 육성 활성화를 위한 것으로 전략목표인 “농식품 산업의 경쟁력 강화”에 기여
- 품종보호권 강화와 신품종육성의 지원 등으로 국내 종자산업 발전을 위한 토대를 마련함

□ 목표달성 과정 및 방법

- 보급종 만족도 : 종자 구매방법 및 시기를 적절히 하고, 생산과정에 대한 교육 및 지도와 종자 신청방법 및 절차의 공정성을 기해 적기에 공급하여 농업인 만족도 제고

• 투입	예산 및 인력
↓	
• 과정	정선시설 현대화 추진, 정선능력 및 운영효율성 향상
↓	
• 산출	충실도 등 종자품위 향상, 수요농가에 고품질 우량종자 확대·공급
↓	
• 결과	쌀 안정적 생산 기반조성 등 종자산업 발전 도모

- 품종보호심사효율(%) : 최근 3개년 간 연평균성장률을 산출, 반영하여 성과지표 목표를 설정하였으며, '14년도 재배심사건수 1,076건 중 542건이 출원심사 완료됨에 따라 품종보호출원 심사효율 달성도 목표치 50%를 초과달성(50.37%)함으로서 성과지표인 고객만족도 품종보호 만족도 분야의 목표치를 달성하였음
- 품종보호제도의 효율적인 운영으로 육종가의 권리보호와 신품종 육성의욕을 고취시켜 종자산업 발전을 도모함

• 투입	예산, 인력
↓	
• 과정	품종보호제도운영(출원접수, 재배심사, 국제협력, 등록), 민간육종가 지원, 종자산업지원, 종자유통조사
↓	
• 산출(양·질)	품종보호 출원 증가·효과적인 심사제도 운영
↓	
• 결과	품종보호 심사효율 제고

□ 자료수집 방법 및 품질확인

○ (자료수집)

- 국립종자원 “종자관리통합시스템”에 등록된 벼 보급종 정선 후 부상율의 평균값을 기초로 종자 충실도 산출

$$\text{※ 충실도}(\%) = 100 - \text{부상율}(\%)$$
- 심사업무 통합시스템에 등록된 당해년도 심사완료 건수로 품종보호 심사효율 산출

○ (품질확인)

- 측정결과에의 오류(미입력, 오기, 중복 등) 없이 정확히 입력(등록) 되었으며, 2014년도 성과계획서상에 제시한 자료수집 및 성과측정 방법과 동일함

○ 성과측정을 위한 자료수집 방법

- 고객만족도 조사 : 2014년 행정자치부 “책임운영기관 고객만족도 조사보고서”

- 측정대상기간 : 2014.11.10~2014.12.12

- 측정수행기관 : 한국능률협회컨설팅

- 측정대상 표본수 및 선정방법

- 측정대상 표본수 : 최근 1년간 국립종자원 해당 서비스를 경험한 개인/기업 고객 총400명(종자생산농가 150명, 종자사용농가 150명, 품종보호 100명)

- 선정방법 : 할당표집(리스트/현장조사), 구조화된 설문지에 의한 현장조사 실시

○ (특이사항) : 사전성과계획서에서 제시한 성과측정방법과 다소차이

- (당초) : (보급종만족도 + 품종보호만족도) / 2

- (변경) : “종자생산농가만족도, 사용농가만족도, 품종보호만족도” 각 차원별 가중치 활용

- 가중치 : 차원별 만족도와 체감 만족도간의 상관분석을 통해 도출한 상관 계수를 활용하여 도출함

* 종자원 고객만족도 82.3점: (종자생산농가)87.2, (종자사용농가)81.2, (품종보호)76.7

2) 향후 개선사항

○ 성과지표 목표를 달성하여 원인분석을 통한 문제점 도출은 없음

○ 품종보호제도의 효율적 운영으로 육성자 권리를 보호하고자 '15년부터 성과지표를 “심사업무 생산성 지수” 로 변경 추진

* 지표의 정의 : 출원품종 심사에 대하여 심사관의 심사업무 생산성을 제고하는 지표

○ 국민의 주곡 식량작물(벼, 보리, 밀, 콩 등) 자급률제고 및 자국의 우수한 품종 육성 활성화를 위한 것으로 전략목표인 “농식품 산업의 경쟁력 강화”와 부합되며, 행정자치부에서 용역 의뢰하여 조사 결과 보고된 “고객만족도 조사보고서” 와 연관관계가 분명하며, 성과지표의 실적치 측정방법이 성과계획서에서 제시한 성과측정 방법과 동일함

(3) 내부 및 외부지적에 대한 조치결과 및 계획

구 분		지적사항	개선사항(조치결과 및 계획)
성과 목표	전년도 성과보고서	○ 해당사항 없음	○ 해당사항 없음
	국회, 감사원 등	○ '해당사항 없음'	○ '해당사항 없음'

(1) 주요내용

□ 관리과제의 목적 및 주요내용

- 종자 정선시설 확충 및 현대화 추진과 정밀한 종자검사 수행으로 고품질 우량종자 확대 공급으로 쌀 안정적 생산에 기여
- 품종보호제도의 효율적 운영을 통하여 육종가의 권리를 보호하고 신 품종 육성의욕을 고취함으로써 종자산업 발전을 도모

□ 성과지표 달성 현황

성과지표	측정산식 (또는 측정방법)	목표대비 달성률	'12년	'13년	'14년
① 벼 종자 정선 후 총실도(%)	충남지원 등 6개 지원의 벼 보급종 정선 후 평균 총실도(%)	목표	99.3	99.3	99.4
		실적	99.4	99.3	99.5
		달성률(%)	100.1	100	100.1
② 품종보호 심사효율(%)	측정 산식 : Σ (보호결정, 거절, 취하·포기, 무효)/(전년 및 당해연도 출원품종수)	목표	46.0	46.0	45.9
		실적	46.1	46.0	50.0
		달성률(%)	100.2	100	108.9

(2) 성과분석 및 향후 개선사항

1) 성과분석

□ 성과목표 달성 기여도

- 총실도 높은 고품질 우량종자 확대 공급을 통해 안정적인 쌀 생산 기반 조성과 더불어 종자산업 발전에 기여
- 품종보호권 강화와 신품종육성의 지원 등으로 국내 종자산업 발전을 위한 토대를 마련함

※ 성과목표 : “체계적인 종자관리를 통해 종자산업 발전을 도모한다.”

□ 목표달성 과정 및 방법

- 노후화된 종자 정선시설의 현대화 추진으로 정선능력 및 효율성을 향상시켜 충실한 종자를 농업인에게 공급함

• 투입	예산 및 인력
↓	
• 과정	정선시설 현대화 추진, 정선능력 및 운영효율성 향상
↓	
• 산출	충실도 등 종자품위 향상, 수요농가에 고품질 우량종자 확대·공급
↓	
• 결과	쌀 안정적 생산 기반조성 등 종자산업 발전 도모

- 품종보호제도의 효율적인 운영으로 육종가의 권리보호와 신품종 육성 의욕을 고취시켜 종자산업 발전을 도모함

• 투입	예산, 인력
↓	
• 과정	품종보호제도운영(출원접수, 재배심사, 국제협력, 등록), 민간육종가 지원, 종자산업지원, 종자유통조사
↓	
• 산출(양·질)	품종보호 출원 증가·효과적인 심사제도 운영
↓	
• 결과	품종보호 심사효율 제고

□ 자료수집 방법 및 품질확인

- (자료수집)

- 국립종자원 “종자관리통합시스템”에 등록된 벼 보급종 정선 후 부상율의 평균값을 기초로 종자 충실도 산출
 - ※ 충실도(%) = 100 - 부상율(%)
- 심사업무 통합시스템에 등록된 당해년도 심사완료 건수로 품종보호 심사효율 산출

- (품질확인)

- 측정결과의 오류(미입력, 오기, 중복 등) 없이 정확히 입력(등록) 되었으며, 2014년도 성과계획서상에 제시한 자료수집 및 성과측정 방법과 동일함

2) 향후 개선사항

- 성과지표 목표를 달성하여 원인분석을 통한 문제점 도출은 없음
- 종자 충실도 99.4%(성과지표)는 지속적으로 상향할 수 없는 지표로 충실도 99.4% 달성은 매우 성과 높은 목표임
- 품종보호제도의 효율적 운영으로 육성자 권리를 보호하고자 '15년부터 성과지표를 “심사업무 생산성 지수” 로 변경 추진

* 지표의 정의 : 출원품종 심사에 대하여 심사관의 심사업무 생산성을 제고하는 지표

(3) 내부 및 외부지적에 대한 조치결과 및 계획

구 분		지적사항	개선사항(조치결과 및 계획)
관리 과제 (I -2- 일반 재정 (1))	전년도 성과보고서	○ 도전적인 성과지표 선정을 향후 개선사항으로 자체 지적 - ('13년) 99.3% → ('14년목표) 99.4% / 전년대비 0.1% 상향	○ 전년도 향후개선사항(자체지적사항)을 '14년도 성과계획서에 반영하여 목표 선정하였고 이를 초과달성하였음 - 목표 : (당초) 99.3% → (변경) 99.4% / 0.1%↑ - 실적 : (목표) 99.4% → (달성) 99.5% / 0.1%↑
	자율평가	○ 해당사항 없음	○ 해당사항 없음
	국회, 감사원 등	○ 해당사항 없음	○ 해당사항 없음

(1) 주요내용

□ 관리과제의 목적 및 주요내용

- 우리 농산물의 품질경쟁력 강화, 농업인의 소득증대 및 안정적인 영농을 위해 벼·보리·밀·콩 등 주요식량 작물의 고품질 보급종을 생산하여 수요농가에 공급

□ 성과지표 달성 현황

성과지표	측정산식 (또는 측정방법)	목표대비 달성률	'12년	'13년	'14년
① 벼 보급종 공급율(%)	(보급종 공급량/ 전체 종자소요량)	목표	50.0	55.0	57
		실적	50.1	55.0	57.8
		달성률(%)	100.2	100	101.4

(2) 성과분석 및 향후 개선사항

1) 성과분석

□ 성과목표 달성 기여도

- 보급종 공급량의 80% 이상을 점유하는 벼 보급종의 공급목표 대비 공급실적이 101.4%의 달성도를 기록하여, 성과목표를 초과 달성함
- 고품질 보급종의 생산·공급을 통하여 농업생산성을 크게 높였으며 수량증가 및 품질향상으로 농업인의 소득향상에 기여
- * 보급종 사용시 증수효과 : 벼 106%, 보리·밀 112%, 콩 110%

□ 목표달성 과정 및 방법

- 우량종자의 공급확대로 안정적인 식량생산 뒷받침

- (벼) 내재해성 및 종자수요가 많은 품종 중심으로 전년대비 6% 확대
 - * 벼 공급량은 전년(21,682톤)대비 1,866톤 증가한 23,548톤 공급
- (보리·밀) 선호 품종을 중심으로 전년대비 보리 3%, 밀 5% 확대
 - * 보리·밀 공급량은 전년(2,333톤)대비 517톤 증가한 2,850톤 공급
- (콩) 재배농가의 종자수요 감소로 전년대비 6% 감소
 - * 콩 공급량은 전년(1,444톤)대비 348톤 감소한 1,096톤 공급
- 쌀 브랜드경영체 RPC 등의 벼 보급종 생산·공급 시범사업 추진
 - 보급종 생산계획량 일부의 생산공급을 쌀 브랜드경영체 RPC에 위탁
 - * 1차년도 사업으로 2개소 선정, 200톤 수준의 보급종 생산실적 달성
- 고객 관점에서 구매 프로세스를 개선, 농가편의 및 채종 안정성 증진
 - (구매방법) 단지별 → 농가별 구매방식(밭아울 1차 합격농가 즉시 구매)으로 개선을 통한 구매기간 단축 및 농가편의 증대
 - (검사방법) 구매단계의 미숙립 한도(4.0% → 7.0), 이물 한도(2.0% → 3.5) 완화 및 초과 비율에서 감량구매 추진
 - (피해지원 근거마련) 자연재해 등으로 구매 불능 시 경영안정장치를 마련하여 채종 단지의 안정적 운영기반 강화

□ 자료수집 방법 및 품질확인

- 보급종 공급량
 - 측정방법 : 국립종자원 종자관리통합정보시스템의 벼 보급종 신청량 산출
 - 대상기간 : '13년산 벼 보급종 신청기간('13. 11. 21 ~ '14. 6. 30)
- 종자 소요량
 - 측정방법 : 통계청 국가통계포털(www.kosis.kr)에 공시된 노지 벼 작물 재배면적을 기준으로 종자소요량 산출
 - * 종자소요량(kg/ha) : 벼 50, 걸·쌀보리 150, 청보리 180, 밀 180, 콩 60, 옥수수 23, 감자 1,600
 - 대상기간 : '14년도

2) 향후 개선사항

해당사항 없음

(3) 내부 및 외부지적에 대한 조치결과 및 계획

구 분		지적사항	개선사항(조치결과 및 계획)
관리 과제 (1-2- 일반 재정 (2))	전년도 성과보고서	해당 없음	해당 없음
	자율평가	해당 없음	해당 없음
	국회, 감사원 등	해당 없음	해당 없음

(1) 주요내용

□ 관리과제의 목적 및 주요내용

- 국립종자원 행정정보시스템의 안정적 운영 및 대국민 서비스 향상
- 보급종 생산 공급 및 식물 신품종 보호권 심사, 재배시험 업무의 효율화 객관화를 위한 종자관리통합시스템 구축 운영

□ 성과지표 달성 현황

성과지표	측정산식 (또는 측정방법)	목표대비 달성률	'12년	'13년	'14년
① 품종보호전자문서구축율(%)	종자관리통합시스템에 등록된 심사관련 전자문서의 비율 (전자문서포대/전체 문서포 대×100)	목표	신규	32.6	38.6
		실적	31.6	35.2	45.5
		달성률(%)		108	118
② 이용자만족도(점)	'14.1~10월까지 종자원 민원시 스템을 사용한 경험이 있는 민간인 중에서 무작위로 200 명을 선정, 전화 설문조사 실 시 - 조사항목 : 정보접근 용이 성, 시간 비용 절감성 등 8개 항목 - 5등급 척도의 만족도 조사 후 100점 기준으로 환산	목표	80	82	86
		실적	90.3	82.6	83.3
		달성률(%)	113	101	97

(2) 성과분석 및 향후 개선사항

1) 성과분석

□ 성과목표 달성 기여도

- 육종가에게 식물 신품종 정보 제공 확대 및 서비스 수준 향상
- 고품종 우량 종자 공급 확대를 위한 보급종 생산 공급 시스템 개선
- 매년 지속적으로 증가하는 식물 신품종보호 출원에 대하여 적시에 효율적인 심사가 가능하도록 품종심사 및 재배시험시스템 구축 운영

□ 목표달성 과정 및 방법

- 종자관리통합시스템 확대 구축
 - 분쟁종자 시험분석 및 분쟁조정 온라인 신청시스템(1월)
 - 민간육종가 지원사업 관리시스템(6월)
 - 식물검역정보 조회시스템(10월)
 - 웹버전 보관종자관리시스템(11월)
 - 품종보호 등록 품종(2,500개) 특성데이터 DB 구축(11월)
 - 종자검정센터 연구성과 관리시스템(12월)
- 종자품종맵 구축
 - 보호등록 품종의 특성 정보를 시각화하여 제공함으로써 이용자가 원하는 품종정보를 보다 쉽게 파악할 수 있도록 지원
 - 농정원과 업무협약(MOU)을 체결하고 기관 간 협업 추진
 - 종자원 : 작물 및 대표형질 선정, 특성데이터 DB 구축
 - 농정원 : 정보시스템 구축
 - 팔레놉시스, 심비디움 대상으로 시범시스템 구축(12월)
- 정보보안 강화
 - CCTV 운영 실태 점검 및 현황 등록(4월)
 - 개인정보파일 전수 조사 및 정비(6월)
 - 개인정보보호 컨설팅 및 개인정보보호 교육 실시(6월)
 - 정보시스템 취약점 분석·조치 및 용역업체 보안 실태 점검(7,12월)
 - 국립종자원 정보보안 지침(훈령 제241호) 제정(11월)
 - 내PC지키미 실행 등 PC 보안 관리(매월)

□ 원인분석

- 이용자 만족도의 달성률이 97%로 목표를 달성하지 못함
- 종자원에서 운영하는 민원신청시스템이 3개로 분산되어 사용자의 불편 초래
 - 업무 확대에 따라 시스템 구축이 개별적으로 추진되어 서비스 분산
- 현재의 운영시스템은 구축된지 5~7년이 경과되어 전반적으로 노후화됨
 - 시스템 구축비가 부족하여 전면적인 개편을 추진하지 못하고 부분적인 개선에만 집중

□ 자료수집 방법 및 품질확인

○ 품종보호 전자문서 구축율(%) : 45.5%

- '14년 말을 기준으로 종자관리통합시스템에 등록된 출원, 등재, 신고의 심사 관련 전자문서 포대 생성 건수와 전체 문서포대 건수를 비교

* 문서 포대 : 출원, 등재, 신고 등의 신규 접수 이후 접수 번호별로 문서 포대를 생성하고 1개의 포대당 평균 16종의 심사 서류를 보관(법정 보관 기간 : 5년 ~ 30년)

구 분	전자문서포대(A)	전체문서포대(B)	비율(A/B)
품종보호 출원	4,107개	7,453개	
국가품종목록 등재	89개	525개	
수입생산판매 신고	11,790개	27,133개	
합계	15,986개	35,111개	45.5%

※ 전체문서포대 = 전자문서 포대 + 종이문서 포대

○ 이용자 만족도(점) : 83.3점

- 조사기관 : 현대리서치연구소
- 조사대상 : '14.1.1~'14.11.30 기간 중에 국립종자원 온라인 민원 시스템 이용 고객
- 조사표본 : 100명(출원, 생판신고, 보급종 개별신청시스템 사용자)
 - ※ 표본선정 기준 : 지자체, 농협 등 유관기관 종사자를 제외한 육종가, 종자업체 직원 등 일반국민 500명을 대상으로 선정
- 표본추출 방법 : 전체 500명중 무작위 표본추출
- 조사방법 : 전화조사
- 조사기간 : '14.12.1 ~ 12.22
- 조사항목 : 접근용이성, 신청용이성, 신속정확성, 대응환류성, 형평성
- 평점부여 방식 : 5등급 척도 만족도 조사 후 100점 기준으로 환산
- 세부 항목별 만족도

평가차원	평가 항목	2014년 만족도(점)	2013년 만족도(점)	증감 (점)
전체		83.3	82.6	0.7
접근용이성	정보 접근 용이성	78.8	81.3	△2.5
신청용이성	민원신청 및 서식입력 편리성	78.3	76.8	1.5
	시간 비용 절감성	89.8	89.0	0.8
신속정확성	전체 처리시간	81.3	82.3	△1.0
대응환류성	담당공무원의 친절성	91.1	87.0	4.1
	문제제기 건의 수용태도	82.8	84.5	△1.7
	진행과정 처리결과 통보	83.0	81.2	1.8
형평성	처리결과의 객관성	85.1	82.5	2.6

2) 향후 개선사항

□ 민원시스템 이용자 만족도 향상을 위해 전자민원시스템의 고도화

- '14년 온라인 만족도 조사 결과 파악된 불편 사항을 해결하기 위해 개별적으로 운영되는 민원 관련 시스템의 통합 사업을 '15년 상반기에 추진
- 종자산업의 효율적 지원을 위해 육종가, 종자회사 등의 요구와 애로 사항을 해결하는 수요자 중심의 서비스 개발

□ 맞춤형 서비스 제공 및 다양한 문제 해결을 위한 행정 지원 시스템 구축

- 기존 운영시스템의 성과를 측정하여 재개발이 필요한 시스템의 고도화
- 첨단 IT 기술을 활용한 새로운 행정서비스 발굴 및 확산

□ 공공데이터를 적극 개방하고 민간의 종자 정보 활용 지원

- 식물 신품종 정보, 보급종 생산 공급 현황 등 개방 데이터의 이용활성화 지원
- 육종가, 종자업체 등의 신품종 육성에 도움이 되는 정보 제공을 위하여 품종보호 등록 품종의 특성 정보의 시각화하여 제공

(3) 내부 및 외부지적에 대한 조치결과 및 계획

구 분		지적사항	개선사항(조치결과 및 계획)
관리 과제 (I-2- 정보화 (1))	전년도 성과보고서	<ul style="list-style-type: none"> ○ 향후 개선사항 <ul style="list-style-type: none"> - 공공데이터를 적극 개방하고 민간의 종자 정보 활용 지원 	<ul style="list-style-type: none"> ○ 종자품종맵 구축 추진 <ul style="list-style-type: none"> - 팔레놉시스, 심비디움 대상으로 시범 시스템 구축 - '15년초에 4개 작물(벼, 고추, 장미, 복숭아) 공개 예정
	자율평가	<ul style="list-style-type: none"> ○ 사업내용을 포괄하여 전반적인 추진상황을 모니터링하는 체계 구축 필요 <ul style="list-style-type: none"> - 일부 문제점을 해결하였으나 일반적으로 발생, 요구되는 문제점에 대한 일상적인 대응에 한정됨 	<ul style="list-style-type: none"> ○ 기관 자체의 모니터링 체계 구축 <ul style="list-style-type: none"> - 재정사업 신호등 관리 체계 운영 - 매년초에 전년도의 성과목표 달성도와 예산 집행 적정성, 정기적인 모니터링 실시 여부 등을 평가하여 문제점 발견시 근본적인 해결방안 마련
	국회, 감사원 등	해당없음	해당없음

대내외 여건 변화에 능동적으로 대응할 수 있는 핵심인력 양성 및 전문경영체를 집중 육성한다.

(1) 주요내용

□ 성과목표 개요

- 농식품산업의 체질강화를 위해서 대내외 여건 변화에 능동적으로 대응할 수 있는 경쟁력을 갖춘 핵심인력 양성
 - 농업인력 고령화에 대응하여 미래농업을 선도할 젊은 신규인력 지속 확보 및 후계농업경영인 정착 지원을 강화
 - 농촌정착형 농업 CEO를 체계적으로 양성하기 위해 한국농수산대학 운영내실화
- 농업인의 기술·경영능력 향상과 시설·영농규모 확대, 기술지원 등을 통한 전문경영체 육성
 - 수요자 중심의 전문교육·컨설팅 강화로 글로벌 경쟁력을 갖춘 농업경영체를 육성하여 농업 신성장 모델 창출
 - 농식품산업에 대한 투자를 촉진하고 농102.식품 경영체의 건전한 성장기반 조성

□ 성과지표 달성 현황

성과지표	측정산식 (또는 측정방법)	목표대비 달성률	'12년	'13년	'14년
① 후계농업경영인 영농정착율 (%)	(실제 영농종사자수/당해년 선정한 후계농업인 수)×100	목표	95	96	97
		실적	97.6	96	97.5
		달성률(%)	102.7	102.2	100.5
② 역량강화지원 농업계 학교 학생의 취·창업률(%)	(영농계열 취·창업학생)/(지원 농고·농대 전체 졸업생)×100 *역량강화를 지원하는 농고·농대 대상	목표	신규	26.7	27.0
		실적	26.4	26.7	28.9
		달성률(%)		100	107

(2) 성과분석 및 향후 개선사항

1) 성과분석

□ 전략목표 달성 기여도

- 산업화·고령화 등으로 인한 농업인력 감소에 대응하여 젊고 우수한 후계농업인력을 확보하고, 경영컨설팅을 통해 농업경영체의 소득 향상 및 경쟁력을 확보하는 등 대내외 여건 변화에 능동적으로 대응할 수 있는 전문경영체 육성에 기여
- 농업분야 잠재인력인 농고·농대생이 졸업 후 농업분야에 종사할 수 있도록 역량을 향상시켜 젊고 우수한 농업인력 확보에 기여

□ 목표달성 과정 및 방법

- 농업계열 졸업생 등과 같은 잠재 농업인력을 선도농가의 현장실습 프로그램에 참여시켜 농업분야로의 유입을 확대하고, 이들이 영농에 성공적으로 정착할 수 있도록 후계농업경영인 육성사업의 대상자로 선정하여 지원
 - 산업화에 따른 인구감소 및 고령화 등 사회적 현상을 반영하여 후계 농업경영인의 신청연령을 확대 추진
- * (기존) 만 18세이상~만 45세 미만 → (개선) 만 18세이상~만 50세 미만
- 다양한 분야 민간 전문가의 경영컨설팅 지원을 통해 물적·인적 자원의 운용능력 등 농업경영체의 실질적인 경영역량을 향상시켜 컨설팅 이후 소득증대에 기여
- 농고·농대생을 대상으로 선도농가 현장실습교육, 인턴십, 농업분야 자격증 취득 등 향후 농업분야 종사자로서의 자질과 역량을 향상시킬 수 있는 교육 프로그램을 제공하여 농업분야로의 유입을 확대
 - 농업마이스터, 신지식농업인 등 선도농가와 연계하여 지속적으로 현장실습교육 및 인턴십을 실시하고, 농기계수리·종자기능사·품질관리사 등 농업과 관련된 자격증 취득 교육과정 지원
 - 수출 활성화 정책 등 농정기조를 반영한 무역·통상·법률·세제 등 대내외 여건변화에 능동적으로 대처할 수 있는 교육과정 지원

□ 자료수집 방법 및 품질확인

○ 성과측정을 위한 자료수집방법

▪ 후계농영농정착률

- 측정대상기간 : '14.7.1~12.31
- 측정수행기관 : 시도(시군)
- 측정대상 표본수 및 선정방법 : 전수조사

▪ 역량강화지원 농업계 학교 학생의 취·창업율

- 조사시기 : '14. 5월(농고), 8월(농대)
- 측정수행기관 : 한국농업교육협회(농고), 전국농학계대학장협의회(농대)
- 측정대상 표본수 및 선정방법 : 전수조사

○ 품질확인

▪ 후계농영농정착률

- 2014년 선정된 후계농업경영인 영농정착률 조사 요청('14.11.21), 시도(시군)의 조사결과를 분석하여 “후계농영농정착률” 도출
 - * 성과계획서 상의 조사대상(당해연도 후계농)에 대해서 자료조사 실시
- 시군이 1차적으로 자료조사를 실시하고, 시도에서 확인과정을 거침으로써 자료의 신빙성 확보

▪ 역량강화지원 농업계 학교 학생의 취·창업율

- 한국농업교육협회, 전국농학계대학장협의회에 교육부 취업률 통계 기준일(농고 4.1, 농대 6.1)과 동일한 기준을 적용하여 농산업분야 취·창업율 조사 요청 후 조사결과를 분석하여 취·창업율 도출
- 한국농업교육협회, 전국농학계대학장협의회를 통해 학교별 통계 수치(졸업생수, 취업자수 등)가 교육부 통계 수치와 동일한 것을 확인 후 농산업분야만 별도로 결과 분석 실시로 자료의 신빙성 확보

2) 향후 개선사항

□ 후계농 육성목적 및 대상자에 따른 맞춤형 지원 필요

- 사업참여 동기, 농정목표 등을 고려하여 사업목표를 대상자로 구분하여 추진 필요
- 신규창업농, 영농후계자 등으로 대상자를 구분하여 프로그램 및 지원액 등의 맞춤형 지원

□ 선도농가를 활용한 인턴십, 현장실습교육 지속 확대

- 농업마이스터, 신지식농업인 등 선도농가를 활용한 인턴십, 현장실습교육을 지속적으로 확대하여 젊고 유능한 인력 확보

(3) 내부 및 외부지적에 대한 조치결과 및 계획

구 분		지적사항	개선사항(조치결과 및 계획)
성과 목표	전년도 성과보고서	해당없음	해당없음
	국회, 감사원 등	해당없음	해당없음

(1) 주요내용

□ 관리과제의 목적 및 주요내용

- 실습중심의 현장학습체제를 구축하고, 농업인 역량에 맞는 맞춤형 교육을 지원하여 전문성과 창조성을 겸비한 농업인재 양성
 - 농업마이스터대학, WPL(현장실습교육) 등 현장중심의 교육과정 운영 및 전국대표실습장 구축을 통한 인프라 구축
- 농업 체질 강화 및 농업경영체의 소득안정을 위한 맞춤형농정을 제도적으로 뒷받침하기 위해 농업경영체 등록제 추진
 - 각종 농림사업과 정책연계 등 경영체 단위의 정보를 통합관리함으로써 정책사업과 재정집행의 효율성 제고

□ 성과지표 달성 현황

성과지표	측정산식 (또는 측정방법)	목표대비 달성률	'12년	'13년	'14년
① 교육전후 역량향상을 (%)	$\left(\frac{\text{교육후 역량} - \text{교육전역량}}{\text{교육전역량}} \right) \times 100$ * 전문농업인 및 예비농업인 을대상장기농업교육농업 마이스터대학과정, 농고 농대 교육과정)	목표	7	15	15
		실적	16.7	15.1	16.7
		달성률(%)	238.5	100.6	111.3
② 등록정보의 현행화율 (%)	$\left(\frac{\text{등록정보 변경비율}}{\text{전체 경영체}} \right) \times 100$	목표	신규	신규	56
		실적	신규	신규	92.8
		달성률(%)			165.7

(2) 성과분석 및 향후 개선사항

1) 성과분석

□ 성과목표 달성 기여도

- 농업인, 후계농업인, 결혼이민여성, 농고·농대생 등에 대한 현장중심의 실습교육, 창업·취업 활성화교육, 수요자 중심의 맞춤형 교육을 체계적으로 운영하여 대내외 여건 변화에 능동적으로 대응하고 기술과 경영능력을 갖춘 농업핵심인력 및 전문농업경영인을 육성에 기여
- 농업경영체 등록과 농림사업을 연계로 각 사업 분야별로 적기에 활용할 수 있는 신뢰성 있는 농가단위 품목, 영농규모, 교육 자료를 제공함으로써 전문농업인을 체계적으로 육성하고 관리할 수 있는 정보제공
- 농업경영체 등록정보를 활용하여 연계된 농림사업 정보의 검증 및 현장조사를 통해 농림사업자금 부정 수혜를 차단함으로써 사업자금이 전문농업경영인에게 보다 효율적으로 집행될 수 있는 여건 마련
 - 수집된 농업경영정보DB를 활용하여 농업직불금 및 농업용 면세유 부담지급 방지('14년 기준 : 직불금 95억원, 면세유 62억원)

□ 목표달성 과정 및 방법

- 전문농업인 및 예비농업인(농고·농대)을 대상으로 장기 농업교육과정 교육생에 대한 농업교육 전·후의 역량변화를 전문기관(한국표준협회)을 통해 진단·측정한 결과 교육 전에 비해 역량이 향상된 것으로 나타남
 - 전문농업인 교육과정 : 교육 전 3.18점 → 교육 후 3.62점
 - 농고 교육과정 : 교육 전 3.06점 → 교육 후 3.62점
 - 농대 교육과정 : 교육 전 3.09점 → 교육 후 3.65점
- 농업경영체등록 일제갱신을 통해 등록정보의 현행화 추진(2.15~7.31)
 - 경영체 등록정보 신설·개편(60개→93개, 직불금·소득·유통·판매 정보)하여 일제갱신 추진
 - 마을별 방문(41,187개소)을 통해 접근성이 떨어지는 농촌지역, 고령농 등에 대해 적극적 행정서비스 제공
 - 「농어업경영체 육성 및 지원에 관한 법률 시행규칙」 개정을 통해 농업경영정보와 농업직불금 통합신청 접수를 실시

□ 원인분석

- 농업경영체등록 및 직불금 통합신청서로 양식변경(법 시행규칙 개정)을 통해 직불신청대상자(98만 경영체)의 경영정보 현행화를 유도하여 등록정보 현행화율이 목표치 56.0%보다 36.8%초과달성하여 목표 달성율은 165.7% 임
 - 논·밭·조건불리 직불금 신청할 때 경영정보의 변경신청 유도
 - 농촌지역의 고령농업인을 고려하여 마을방문접수를 실시하여 등록 정보 변경

□ 자료수집 방법 및 품질확인

- 성과지표의 측정도구인 역량진단지 및 성과진단지는 외부전문가(서울대학교, 김진모 교수)에 의뢰하여 개발하였고, 교육 전·후에 전문 농업인에게는 역량진단지를 예비농업인에게는 성과진단지를 배포·취합하여 설문조사 분석 전문기관(한국표준협회)에 의뢰하여 결과 분석
 - 성과측정을 위한 자료수집은 전문농업인 및 예비농업인(농고·농대) 등을 대상으로 장기농업교육과정에 참여하고 있는 교육생을 대상으로 조사
 - 조사대상 : 전문농업인(1,765명), 예비농업인(농고 7,480명, 농대 5,026명)
 - 측정기간 : (전문농업인) 교육 전 '14. 4월, 교육후 '14. 10월
(예비농업인) 교육 전 '14. 4월, 교육 후 '14. 10월
- 통합관리시스템의 농업경영체등록 변경신청(갱신) 자료를 통한 결과확인
 - 변경 신청한 경영정보의 현행화에 대한 검증은 전산검증 및 현지 확인 후 변경처리
 - (전산검증) 국토부 토지정보 및 G4C와 연계한 주민정보 등과 연계한 전산검증 실시
 - (현지확인) 직불금신청 이행점검 및 변경신청내역에 대한 현지확인을 통한 신청정보의 정확성 검증

2) 향후 개선사항

- 전자정부법에 의한 ‘행정정보공동이용’과 연계하여 경영정보의 정확성 검증확대 및 법 개정을 통한 경영정보의 직권수정이 필요
 - 국세청 종합소득 정보 등 행정정보공동이용을 통해 객관적으로 검증할 수 있는 인적정보, 자산·소득·부채 등의 정보의 검증방법 확대
 - 법 개정을 통한 사망·이민자 등에 대한 농업경영체등록정보의 직권말소를 통해 경영정보의 정확도 향상이 필요

(3) 내부 및 외부지적에 대한 조치결과 및 계획

구 분		지적사항	개선사항(조치결과 및 계획)
관리 과제 (1-3- 일반 재정 (1))	전년도 성과보고서	해당사항 없음	해당사항 없음
	자율평가	해당사항 없음	해당사항 없음
	국회, 감사원 등	해당사항 없음	해당사항 없음

(1) 주요내용

□ 관리과제의 목적 및 주요내용

- 영농정착의욕이 높은 젊은 인재를 발굴, 체계적으로 지원하여 미래 농업을 선도할 정예농업인력 육성
- 민간전문가(농업경영컨설팅 전문업체인증)의 기술·경영 컨설팅을 통해 농업경영체의 경영능력 향상 및 자력 성장역량 강화

□ 성과지표 달성 현황

성과지표	측정산식 (또는 측정방법)	목표대비 달성률	'12년	'13년	'14년
① 후계농업경영인 증가율 (%)	$\left\{ \frac{('14\text{년 선정 후계농 수} - \text{최근 3년 평균 후계농 수})}{\text{최근 3년 평균 후계농 수}} \times 100 \right.$	목표	3	3	10
		실적	3.5	20	13.6
		달성률(%)	117	430	136
② 컨설팅 전후 법인매출액 증가율(%)	$\frac{\text{컨설팅 법인 매출액 증가율 조사}((\text{컨설팅 다음 연도 매출액} - \text{컨설팅 전년도 매출액}) / (\text{컨설팅 전년도 매출액}) \times 100)}{}$	목표	25	25	25
		실적	26	25	26.9
		달성률(%)	104	100	107.6

(2) 성과분석 및 향후 개선사항

1) 성과분석

□ 성과목표 달성 기여도

- 안정적인 영농정착 기반마련에 기여를 위해 후계농의 융자조건을 변경(금리 3% → 2%)하여 후계농 선정인원을 확대('13: 1,849명 → '14: 1,861명) 하였으며, 엄격한 평가기준에 따라 선정된 우수한 젊은 후계농의 지속적인 증가를 통해 농업의 경영혁신 및 신기술 도입으로 부가가치를 창출하는

등 농업분야 핵심인력으로 성장하여 상위목표 달성에 기여

- 농업경영컨설팅 전·후 농업경영체 매출액은 평균 3,134백만원에서 3,977백만원으로 26.9%로 증가하였으며, 순이익도 39% 증가한 것으로 나타나 컨설팅을 통한 경영역량 강화 목표를 달성하였으며, 2~3년차의 매출액이 크게 증가하여 수행연차가 지속될수록 지원 효과가 크게 나타남.

구분	컨설팅전	컨설팅후	증감율(%)
매출액	3,134.76	3,977.17	26.87
순이익	94.37	131.30	39.14
경영비	3,015.53	3,851.08	27.71

연도별 매출액 증가율_%

연도	증가율_%
2007	7.4
2008	16.1
2009	27.1
2010	22.7
2011	25.6
2013	26.9

□ 목표달성 과정 및 방법

- 농업계열 졸업생 등과 같은 잠재 농업인력을 선도농가의 현장실습 프로그램에 참여시켜 농업분야로의 유입을 확대하고, 이들이 영농에 성공적으로 정착할 수 있도록 후계농업경영인 육성사업의 대상자로 선정하여 지원
 - 신규 사업참여 주요 계층을 대상으로 온·오프라인 광고를 통해 사업에 대한 관심 유발 및 참여를 유도
- 농업경영체 혁신역량진단 기반, 수준·성장단계별 맞춤형 컨설팅 지원 강화를 통해 경영체의 실질적인 경영역량을 향상시켜 컨설팅 이후 매출액 및 순이익 증가 등 재무적 성과 창출에 기여함

□ 원인분석

- 농지가격 상승으로 인한 농업인의 금융부담을 완화하고자 후계농의 융자조건을 변경(금리 3% → 2회)하고 후계농 선정인원을 확대('13: 1,849명 → '14: 1,861명)하여 성과목표치를 초과하였음
 - * 금리변동 : (기존) 연리 2% → (개선) 연리 3%
- 농고·농대생 및 여성농업인 등을 대상으로 후계농 사업 등의 사업설명회 (총 1,129명 참석) 및 온·오프라인(라디오, 옥외, 포스터, 신문 등)을 통한 홍보를 통해 사업에 대한 관심 유발

□ 자료수집 방법 및 품질확인

○ 성과측정을 위한 자료수집방법

▪ 후계농업경영인증가율

- 측정대상기간 : '14.1.1~'14.6.31
- 측정수행기관 : 시도(시군) 및 농림수산물교육문화정보원
- 측정대상 표본수 및 선정방법 : 전수조사

▪ 컨설팅 전·후 매출액 증가율

- 조사기관 : 국민농업포럼
- 조사·분석기간 : '14. 11. 3 ~ 11. 28
- 조사대상 : '13년 농업경영컨설팅 수진경영체 578개 중 120개(21%)
 - * 지원차수 : 3차>2차>1차 / 경영체 유형 : 법인 50%, 개별농가 50%
- 표본추출 : 농림사업정보시스템(Agrix)에 등록된 컨설팅 수진 경영체 DB를 근거로 추출
- 조사방법 : 대상 경영체 현장방문(법인) 및 전화(개별농가) 조사

○ 품질확인

▪ 후계농업경영인증가율

- 2014년 후계농업경영인육성사업 대상자 선정을 위한 후계농업경영인 심사위원회(농업정책심사위원회)의 심사와 전문평가기관의 검증을 거쳐 사업대상자로 확정된 당해 후계농업경영인
- 시군이 1차적으로 심사하고, 2차 전문평가기관, 3차 시도에서 확인하고, 최종적으로 농식품부에서 확정

▪ 컨설팅 전·후 매출액 증가율

- '14년 농업경영컨설팅 성과조사 및 분석 보고서 검수('14.12.15~12. 19)

2) 향후 개선사항

□ 후계농 육성목적 및 대상자에 따른 맞춤형 지원 필요

- 사업참여 동기, 농정목표 등을 고려하여 사업목표를 대상자로 구분하여 추진 필요
- 신규창업농, 영농후계자 등으로 대상자를 구분하여 프로그램 및 지원액 등의 맞춤형 지원

□ 컨설팅 업체의 전문성 강화를 위한 심사·인증 및 관리체계 개편

- 컨설팅 업체 및 컨설턴트 인증체계 고도화를 통해 역량 있는 우수 업체 및 컨설턴트 풀 구축·관리 및 성과 중심의 맞춤형 컨설팅 지원 강화

(3) 내부 및 외부지적에 대한 조치결과 및 계획

구 분		지적사항	개선사항(조치결과 및 계획)
관리 과제 (I-3- 일반 재정 (2))	전년도 성과보고서	○ 해당사항 없음	○ 해당사항 없음
	자율평가	○ 컨설팅 추진 시 허위·부정 행위에 대한 실태파악 및 점검조치 필요	○ 컨설팅 부실·부정 수진사례 적발, 인증업체 취소 처리(1건) ○ 컨설팅 수행일지 점검 강화를 위한 지침 마련 및 점검계획 수립 후 시행 - 수행일지 일제점검(695건) 실시
	국회, 감사원 등	○ 부실 컨설팅업체 난립방지 및 전문성 강화 마련 필요	○ 컨설팅업체 자격요건 강화를 통한 부실업체 퇴출(3건) - 자격강화 : ('13) 4인, 3개월 → ('14) 6인 6개월 ○ 컨설팅 업체 인증체계 고도화 추진

(1) 주요내용

□ 관리과제의 목적 및 주요내용

- 농림축산식품산업에 민간투자를 촉진하고, 농식품경영체의 성장기반을 조성하기 위해 정부와 민간이 합작으로 매칭펀드(농식품투자조합)를 결성하여 성장가능성 있는 다양한 농식품경영체*에 투자

* 농식품경영체 : 농어업인, 농어업법인, 식품사업자, 관련산업 종사자 등

- 전통적인 농어업금융방식인 보조, 융자 등의 정부지원을 보완·대체하는 제3섹터형 정책금융으로 확대하여 농식품 정책자금의 효율성 제고

□ 성과지표 달성 현황

성과지표	측정산식 (또는 측정방법)	목표대비 달성률	'12년	'13년	'14년
① 농식품투자조합 (자펀드) 결성 수(개)	농식품모태펀드에서 출자받아 결성된 자 펀드의 수	목표	5	6	7
		실적	7	6	9
		달성률(%)	140	100	128
② 자조합의 농식품분야 투자실적(%)	(농식품분야투자금액/ 총 투자금액) × 100	목표	신규	신규	60
		실적	신규	신규	84.5
		달성률(%)			141

(2) 성과분석 및 향후 개선사항

1) 성과분석

□ 성과목표 달성 기여도

- '14년 말까지 정부와 민간이 매칭하여 총 30개, 총 4,670억원(정부 2,492, 민간 2,178) 규모의 농식품 펀드를 결성하여 2,258억원 투자

* '14년도 펀드 결성실적 : 9개 조합, 총 1,140억원(정부 690, 민간 450)

- '14년 말까지 농식품펀드 투자금액 2,258억원 중 84.5%인 1,908억원을 농식품분야에 투자하였음

* 농식품분야 투자 : 125건, 1,908억원(총투자금액의 2,258억원의 84.5%)

* 비농식품분야 투자 : 30건, 350억원(총투자금액의 2,258억원의 15.5%)

□ 목표달성 과정 및 방법

- 농식품모태펀드 활성화 방안 마련하여 펀드 결성 및 투자 촉진('14년도 운용계획 수립, 2월)

- 자산배분기준 : 분야별 균형투자를 위한 일반펀드(4개) 외에 투자에서 소외되기 쉬운 정책적 중점분야(수출·6차산업, R&D 등) 전문펀드(5개)를 결성하고 정부출자비율 및 기준수익률 등에서 우대

- 제도완화를 통한 농식품 모태펀드 투자활성화 추진

- 민간자본 유치 확대를 위해 운용사들에 대한 인센티브* 제공방안 마련

* 관리보수 상향(2.5→3%) 및 정부출자비율 확대(50~70%→90%) 등

- 투자지원활동 강화를 통해 펀드 결성 촉진

- 농식품모태펀드 투자로드쇼 12회 실시(자체 3회, 유관기관 3회, 투자상담관 3회)

- 농식품모태펀드 투자활성화 간담회 개최('14.2)

- 농식품투자조합 심사역 워크숍 개최 2회('14.6, '14.10)

- 경영체의 애로사항 해소 및 농식품경영체의 가치 증대를 위한 Value-up 프로그램을 추진('14~)

* 6개 업체의 애로사항을 해소 및 23개 업체 국내·외 마케팅 지원

- 농식품 관련 주요행사에 투자상담관 수시 운영(4회, 104건 상담)

- 농식품모태펀드 투자 및 관리체계 개선방안 연구용역 실시('14.7~11)

□ 원인분석

- “농식품산업에 민간투자유치를 활성화함으로써 농식품경영체의 건전한 성장기반 조성”이라는 정부정책펀드의 목적 및 특성을 고려하여 투자기간(7년)동안 사업초년도에는 농식품분야에 우선적으로 투자하도록 유인한 결과임

- 또한 농식품모태펀드 투자운용사는 단기간의 사업성과보다는 앞으로의 성장가능성을 고려하여 그동안 타분야에 투자한 경험보다는 바이오등 성장가능성이 높은 농식품투자분야에 투자를 강화하였기 때문임
- '15년도에는 과년도 실적추세를 감안하여 성과목표를 점차 높일예정임.

□ 자료수집 방법 및 품질확인

- 농식품펀드 결성수는 조합 결성총회 개최를 기준으로 파악하였으며, 펀드 결성계획을 사전 검토하여 출자자 모집계획, 투자금 회수계획, 조합규약, 심사전문인력 등에 대한 검증 후 펀드 결성을 추진하고, 고유번호증(국세청 신고), 설립출자금 납입, 결성총회 의사록 등을 확인하여 펀드 결성 인정

2) 향후 개선사항

- 중점육성분야 및 투자소외분야 지원을 위한 특수목적펀드 추가 결성 및 투자유치 경쟁력 강화를 위한 경영체 투자컨설팅 지원 내실화, 다양한 매체활용 및 유관기관과의 협업을 통한 홍보활동 강화

(3) 내부 및 외부지적에 대한 조치결과 및 계획

구 분		지적사항	개선사항(조치결과 및 계획)
관리 과제 (I-3- 일반 재정 (3))	전년도 성과보고서	○ 해당없음	○ 해당없음
	자율평가	○ 해당없음	○ 해당없음
	국회, 감사원 등	○ 해당없음	○ 해당없음

(1) 주요내용

□ 관리과제의 목적 및 주요내용

- 교육운영 내실화로 경쟁력 있는 후계 농어업인력을 양성하고, 졸업생에 대한 영농정착 지원체계 확립으로 지역사회의 지도자 양성
- 후계 농어업인력 양성을 위한 교육만족도 향상 및 졸업생의 안정적인 영농정착 지원체계 구축

□ 성과지표 달성 현황

성과지표	측정산식 (또는 측정방법)	목표대비 달성률	'12년	'13년	'14년
① 교육수혜자 만족도 (재학생+졸업생)(점)	5점 척도 조사 후 100점 만점 기준으로 환산 - 재학생 : 비례할당추출 - 졸업생 : 무작위 추출 *서비스요인, 체감만족, 기관 성과 항목을 설문 측정	목표	78.5	80	82.1
		실적	73.3	79.6	78.9
		달성률(%)	93.4	99.5	96.1
② 졸업생 영농·영어정착률 (%)	-측정방법 : (영농·영어 이행 졸업생수/영농·영어대상 졸업생수)×100	목표	92	92	95.5
		실적	94.4	94.5	94.9
		달성률(%)	102.6	102.7	99.37

(2) 성과분석 및 향후 개선사항

1) 성과분석

□ 성과목표 달성 기여도

- 학교의 재학생 및 졸업생을 대상으로 외부 용역기관에 의뢰하여 객관적으로 조사한 고객만족도를 활용하여 핵심인력 양성 및 전문경영체 육성을 위한 교육의 방향성을 제고하고 교육성과 거양
- 영농종사 졸업생과 영농이행대상 졸업생을 비교하여 졸업생의 영농정착률을 측정함으로써 재학생에 대한 농어업 전문 교육과 졸업생 영농정착 지원 사업의 효과성을 나타냄

□ 목표달성 과정 및 방법

○ 수혜자 만족도

- 농림축산업 6차 산업 및 ICT 관련 교과목 개설 확대 : 13개→28개
- 학과·전공별 실험/실습시설을 활용한 교육운영 강화
- 장기현장실습 제도개선(규정 개정) 및 정기적인 실습생 의견수렴과 현장 밀착지도 이행
- 교수역량강화를 위한 성과급/비전임교원제도 정비 및 역량개발 교육 확대
- 공정하고 합리적인 절차에 따른 우수 신규교원 채용 및 강의수당 현실화

○ 졸업생 영농·영어정착률

- 영농·영어정착 우수사례 발굴 및 졸업생 우수 농특산물에 대한 홍보 강화
- 졸업생 동문회 활동 및 학과/품목/지역별 연구모임 지원
- 전문가 경영컨설팅 제공을 통해 졸업생 농가 경영개선방안 제시
- 졸업생들에게 선진농어업 국가 해외연수 기회를 제공하여 선진 농어업 기술 습득 및 농어업 정보 교환의 기회 마련
- 졸업생 영농·영어정착 우수사례 공모 지원사업 추진 : 10개 과제
- 지역별 현장간담회 개최 및 졸업생 경영역량강화 교육 실시

□ 원인분석

○ 수혜자 만족도 : '14년 실적은 78.9점으로 목표치 82.1점 대비하여 96.1%를 달성하여 성과지표 목표치 미달성

- '15년 전주혁신도시로 대학 캠퍼스 이전이 예정됨에 따라 현 캠퍼스의 교육환경 개선을 위한 투자와 관리 소홀이 목표치 미달성의 주요 원인으로 분석됨
 - * 학과신설(산림조경학과, 말산업학과)에 따른 추가 교육시설(강의실, 기숙사 등) 미 확보 및 교육인력 총원 미흡(교수 2명, 조교 1명 확보)
 - * 노후화된 학교시설에 대한 관리 및 보수 미흡
- ⇒ 교육환경에 대한 만족도는 72.1점으로 모든 설문문항 중 가장 낮은 점수 기록

○ 졸업생 영농·영어정착률 : '14년 실적은 94.9%로 전년 실적(94.5%) 대비 0.4% 상승하였으나 목표치 95.5% 대비 99.37%를 달성하여 성과지표 목표치 미달성

- '11년도 이후로 졸업생 영농·영어정착률은 꾸준히 상승하고 있으나 최근 상승폭 둔화
 - * 졸업생 영농·영어정착률 : ('11) 92.5% → ('12) 94.4% → ('13) 94.5% → ('14) 94.9%

- 졸업생 업무 전담인력(정규직 2명) 부족으로 매년 증가하는 졸업생('14년 3,350명)에 대한 효과적인 지원 및 관리 미흡
- 최근 우수한 학생 모집을 위해 입시전형에서 영농·영어기반 반영비율을 축소하였으나 영농기반이 부족한 졸업생의 영농정착을 위한 정부 정책적인 지원제도 미흡

□ 자료수집 방법 및 품질확인

○ 성과측정을 위한 자료수집 방법

성과지표	자료수집 방법(내역)
① 수혜자 만족도(%)(재학생+졸업생)	전문조사기관의뢰 ·재학생 : 자기 기입식 설문지 조사 ·졸업생 : 전화조사 재학생 설문은 3학년을 대상으로 졸업생은 2012,2013년 졸업생을 대상으로 실시 재학생에 대해서는 학과별 인원의 구성비를 고려하여 비례할당 추출하여 표본규모 총 200명, 졸업생의 경우에는 무작위 추출 방식으로 표본규모 총 200명임
② 졸업생 영농·영어 정착률(%)	한국농수산대학 학비지원조건 이행과 상환에 관한 규정에 의거 매년 6월 기준으로 분석 (지방자치단체장 등 확인)

○ 성과측정을 위한 품질 확인

성과지표	품질 확인(내역)
① 수혜자 만족도(%)(재학생+졸업생)	- 졸업생, 재학생의 설문지 응답률을 높이기 위해 사전 작업 수행 - 설문의 공정성을 위한 전문 조사원에 의한 조사 진행 - 조사의 일관성을 위해 행정안전부 주관으로 책임운영기관 통합 고객만족도 조사 실시 - 설문문항의 객관성을 제고하기위해 요소만족과 체감만족을 70:30으로 합산하는 혼합 측정방식으로 결과를 산출하고 상관분석을 통해 도출된 중요도에 따라 문항 간 가중치 부여
② 졸업생 영농·영어 정착률(%)	- 의무영농이행 대상 졸업생이 매년 6월에 제출하는 '학비지원조건 이행상황 보고서'를 근거자료로 사용함 - '이행상황 보고서'의 신뢰도를 높이기 위하여 제출 시 관할 지방자치단체장 등의 확인을 받아 제출하도록 규정되어 있음 - 졸업생 영농이행상황을 수시로 확인하기 위한 현지 출장 병행

2) 향후 개선사항

□ 수혜자 만족도 제고

- 대학캠퍼스 전주 이전을 계기로 학생시설 및 교육환경 개선
- 품목별 '교육과정 운영기준' 수립 및 장기현장실습교육 내실화를 통한 교육의 질 제고

- 교수능력 향상을 위한 연수기회 확대 및 현장실무교육이 가능한 우수 교원 채용
- 고객만족도 분석 및 고객관리체계 강화

□ 졸업생 지원체계 확립

- 졸업생의 성공적인 영농정착을 위한 단계별 지도체계 확립
 - 단계별/품목별 맞춤형 지원프로그램 운영
 - 졸업생 역량계발을 위한 다양한 교육프로그램 운영
- 졸업생과 장기현장실습생 전담관리 및 지원서비스 개선을 위한 '현장 지원관제도' 신설 추진
- 엄정하고 합리적인 영농이행관리 프로그램 운영

(3) 내부 및 외부지적에 대한 조치결과 및 계획

구 분		지적사항	개선사항(조치결과 및 계획)
관리 과제 (I-3- 일반 재정 (4))	전년도 성과보고서	해당사항 없음	해당사항 없음
	자율평가	해당사항 없음	해당사항 없음
	국회, 감사원 등	해당사항 없음	해당사항 없음

(1) 주요내용

□ 관리과제의 목적 및 주요내용

- 농식품공무원교육원 시설관리와 농림축산식품부 직원 HRD(인적자원개발)교육, 농업인·소비자교육 등에 소요되는 예산을 지원함으로써 농업·농촌 발전에 기여할 정예인력 양성

□ 성과지표 달성 현황

성과지표	측정산식 (또는 측정방법)	목표대비 달성률	'12년	'13년	'14년
① 교육만족도(%)	교육운영·시설환경·이수후 도움도 항목의 평균 만족도 (5점척도로 조사후 100점 만점으로 환산)	목표	84	84	90
		실적	85	90	93.6
		달성률(%)	108.2	110.1	104
② 교육이수율(%)	연간 교육참여인원 대비 교육이수인원 비율 (교육이수인원/교육참여인원*100%)	목표	신규	신규	99
		실적	신규	신규	99.9
		달성률(%)			100.9

(2) 성과분석 및 향후 개선사항

1) 성과분석

□ 성과목표 달성 기여도

- 농식품공무원교육원에서 일류 농림축산식품 실현을 위한 전략적 인적자원을 양성함에 있어, 성과지표 목표대비 교육만족도 4.0%, 교육이수율 0.9% 초과한 실적을 보여 농림축산식품부의 성과목표인 농식품 분야 투융자 효율성 제고에 기여

□ 목표달성 과정 및 방법

- 효과적인 교육운영을 위해 외부전문인력 등을 활용한 교육의 질적 수준 제고 노력
 - 교육훈련발전 세미나 주최: 1회, 농식품교육관계자 참석
 - 교육이수자에 대한 현업적용도 측정: 반기 1회, 연 2회 실시
 - 자체 교육운영심의회 개최: 월 1회, 연 12회 개최
 - 겸임교수제(11명) 및 전임교수제(1명) 실시: 전문 강사진 확보 노력
 - 우수강사·과정장 시상: 반기 1회, 연 2회 실시
- 교육효과와 정책체감도를 높이는 현장중심 교육 강화
- 모바일 교육, 농정지식도우미15 등 최신교육기법 도입
- 교육훈련경연 대회에서 『교육과정분야』 최우수기관으로 선정(11.21)
 - 중앙공무원교육원이 주관하는 교육훈련기관의 우수 교육훈련 경연대회,
 - 34개 교육훈련기관 참가
 - 강의, 연구, 교육과정 등의 분야에서 우수 교육기관 및 강사 선발·표창

□ 자료수집 방법 및 품질확인

- 성과측정을 위한 자료수집 방법
 - 설문지 문항 작성 후 입교 교육생 대상으로 설문조사 실시
 - 측정대상기간 : '14.1.1. ~ '14.12.31.
 - 측정수행기관 : 농식품공무원교육원(자체조사)
 - 측정대상 표본수 및 선정방법 : 전수조사(교육생 전체)
 - 2014년도 교육훈련 실적 통계자료
- 품질확인
 - 설문조사 실시 후 조사내용 종합분석 결과 반영
 - 2014년도 교육훈련 실적 통계자료

2) 향후 개선사항

- 농식품공무원교육원은 '13년 12월 나주청사로 이전하여 현재까지 만 1년 교육과정을 운영하였으나 현재 나주 혁신도시는 도시 조성 초기 단계로 교통환경 및 생활 정주 여건 등이 열악하고, 전국적인 우수한 강사들을 확보하기에 강사료 및 수송 수단 등이 부족하여 성과지표 목표를 지속적으로 상향시킬 수 없는 실정임

(3) 내부 및 외부지적에 대한 조치결과 및 계획

구 분		지적사항	개선사항(조치결과 및 계획)
관리 과제 (I-3- 일반 재정 (5))	전년도 성과보고서	해당없음	해당없음
	자율평가	o 교육만족도의 '13년 목표치를 과거 실적치에 비해 지나치게 보수적으로 설정	o 교육만족도의 '14년도 목표치를 과거 실적 에 따라 적정 수준(90.0%)으로 높이고, 목 표치 달성을 위해 세미나, 심의회, 겸임·전 임교수제 등을 실시하고 최신교육기법을 도입함
	국회, 감사원 등	해당없음	해당없음

(1) 주요내용

□ 관리과제의 목적 및 주요내용

- 젊은 후계농어업 인재 양성 관리를 위한 대학 교육기능(교수·학습, 지식 정보 유통, 학사·행정관리 등) 운영 효율 및 교육서비스 품질 제고
- 대학 교육운영을 종합적 관리 지원하는 정보기술 활용기반 구축 운영

□ 성과지표 달성 현황

성과지표	측정산식 (또는 측정방법)	목표대비 달성률	'12년	'13년	'14년
① 정보교육만족도(점)	○5점 척도 측정결과를 100점으로 환산 ○측정내용 : -정보교육 강의(목표의 명확성, 내용의 적절성, 강의의 충실성, 교육의 참여도) -IT서비스 이용(접근성, 적시성, 가동성, 유용성, 정확성, 충분성, 용이성, 유익성) ○종합 만족도 산정(2개 부문 만족도 산술 평균)	목표	85.0	85.9	86.8
		실적	85.1	86.2	85.6
		달성률(%)	100.1	100.3	98.6
② 업무효율 향상도(%)	○시스템 활용 연간 작업처리율(점속 건당 처리 작업 수 측정결과를 백분율로 환산 - $[(B-A)/A] \times 100$ ·A: '13년 처리율 ·B: '14년 처리율	목표	35.3	37.6	40.1
		실적	35.5	38.4	38.3
		달성률(%)	100.5	102.1	95.5
③ 정보교육효과성(%)	○사전/사후 시험 결과(100점 만점)를 백분율로 환산 - $[(B-A)/A] \times 100$ ·A: 사전시험 평균 ·B: 사후시험 평균 ○사전시험 학습효과 방지를 위해 유사수준 문제 Pool 활용, 문항 재배열 방안 미공개	목표	44.2	46.5	49.2
		실적	44.7	47.7	48.5
		달성률(%)	101.1	102.6	98.6

(2) 성과분석 및 향후 개선사항

1) 성과분석

□ 성과목표 달성 기여도

- 청장년 젊은 계층의 농어업농어촌 기피, 농어가 인구 지속 감소, 고령화 가속, 동시다발적 FTA 체결 등 농어업 분야 여건악화에 대응하여
- 젊은 계층의 농어업 분야 지속 유인과 실습중심의 차별화된 교육을 통해 우리나라 농수산업 유지 발전을 선도하고 지역리더 역할까지 수행하는 차세대 정예 후계농어업인력을 지속 양성 관리함으로써
 - * 입학정원 11학과 390명, 연평균 200여명 이상 후계농어업인력 배출('15년 2월 기준 누적 졸업생 3,694명), '14년 기준 전체 졸업생 영농종사율 86.3%
- 성과목표(대내외 여건변화에 능동적으로 대응할 수 있는 핵심 인력 양성 및 전문 경영체 집중 육성) 달성에 기여

□ 목표달성 과정 및 방법

- 농어업 경영에 필요한 정보기술(IT)과 지식정보 활용능력을 학생들이 배양할 수 있도록 뚜렷한 교육목표와 강의계획에 의거 내실 있는 정보 교육 운영
 - * 범용 및 최신 정보기술 서비스 이용 트렌드 지향 정보교육 내용(스마트 IT, 디지털 융합(Digital Convergence), 스마트그리드(Smart Grid) 기반 활용 등) 강화
 - * 정보교육(실습) 기반 개선(노후 PC 교체, 최신 버전 소프트웨어 설치, 정보기술서비스 활용 다양화)
- 다양한 정보기술 활용, 대학 교육운영 전반(입학전형, 교육·학사행정, 졸업생 추수지도 등) 종합적 관리 지원
 - * '15학년도 입시전형 개선사항 반영 등 교육과정 필수 업무 전산화 확대, 수작업 처리 업무 운영효율 저하문제 개선
 - * 학사행정 운영 효율 향상과 성적조회, 제 증명발급 등 학사정보 이용 대기시간 단축
 - * 정보통신서비스 이용 환경 개선(업무망 회선 대역폭 2배 증속), 학사행정 업무관리 효율화 환경 조성
- 교육·학습 서비스 이용 품질 향상 지향, 정보기술 활용기반 안정적 유지관리
 - * 동영상 강의자료, 지식정보 등 학습콘텐츠 접근 편의성, 운영 안정성 등 최적 유지

□ 원인분석

- 모바일 기반 학습(애플링) 수요 지속 증대, 현행 PC 중심 학습서비스 기반으로 지속적 성과 제고 한계(애플링 운영 인프라 및 전담인력 부재)
 - * 정보기술 발전, 서비스 이용 추세 대비 적용기술 노후(9년 이상 장기 사용)
- 대학 캠퍼스 이전(경기도 화성 → 전북 혁신도시, 2015년 2월 중)과 관리과제 병행 추진, 당초 관리과제 세부 추진계획 정상 수행 제약(물리적 소요 시간 부족)
 - * 이전캠퍼스 IT인프라 설계 구축, 현행 정보자원 이전 재구축 등 캠퍼스 이전 준비 장기 소요, 가용자원 우선 투입 요구
- 정보교육만족도, 정보교육효과성은 학생을 대상으로 하는 성과지표로 급속도로 변화하는 모바일 서비스 등 날로 변화 하는데 현실적으로 예산 등 여건이 수반되지 않아 최신 정보기술을 적용할 수 없었던 것이 지표 달성을 충족시키지 못한 원인으로 보여짐
- 장기사용(9년 이상) 노후 기술기반으로 서비스 되는 현실 대비 업무효율성 지표에 대해 공격적 성과 목표치를 설정하다 보니 목표수준 미 달성

□ 자료수집 방법 및 품질확인

< 자료수집 방법 >

- 정보교육만족도 : 한국농수산대학 정보교육시스템 활용 온라인 강의평가 및 설문조사
 - 정보교육(강의 평가)
 - 1학기 : 4개 항목 14개 문항 측정(목표의 명확성 3, 내용의 적절성 4, 강의의 충실성 5, 수업 참여도 2)
 - 2학기 : 2개 항목 8개 문항 측정(내용의 적절성 4, 방법의 적절성 4)
 - 문항별 우수 5점, 양호 4점, 보통 3점, 못함 2점, 매우 못함 1점 부여
 - 수행기관 및 측정대상 : 한국농수산대학, 정보교육 수강학생 503명
 - 측정횟수 및 기간 : **총 4회**(2014학년도 1학기 2회, 2학기 2회)

구 분	1학기(2회)		2학기(2회)		측정횟수
	1차	2차	1차	2차	
측정일자	2014. 4.14. ~5. 2.	2014. 6. 9. ~7. 15.	2014.10.14. ~31.	2014.12. 1. ~25.	4회

- 응답현황 : '2014년 1·2학기 전체 응답율 94.6%'(응답 476명/대상 503명)

구 분	1학기	2학기	합 계
응 답(명)	240	236	476
대 상(명)	250	253	503
응답율(%)	96.0	93.3	94.6

- 정보교육시스템(설문조사) : '정보교육시스템 및 인프라 2개 항목 8개 문항'(제공 정보의 접근성, 적시성, 가독성, 유용성, 정확성, 교육학습 여건의 충분성, 지식정보 활용의 용이성 및 교육 장비의 유익성 각 1개)
- 문항별 매우만족 5점, 대체로 만족 4점, 보통 3점, 다소 불만 2점, 매우 불만 1점 부여
- 수행기관 및 측정대상 : 한국농수산대학, 정보교육 수강학생 503명
- 측정횟수 및 기간 : **총 2회**(2014학년도 1학기 1회, 2학기 1회)

구 분	1학기	2학기	측정횟수
측정일자	2014. 6. 7. ~ 10.	2014.11.28. ~ 12.10.	2회

· 응답현황 : '2014년 1·2학기 전체 응답율 48.5%'(응답 244명/대상 503명)

구 분	1학기	2학기	합 계
응 답(명)	197	47	244
대 상(명)	250	253	503
응답율(%)	78.8	18.6	48.5

- **업무효율향상도** : 정보교육시스템(통합학사, 교육지원) 활용 학사관리 단위업무 처리량 및 접속자 수 집계(2013. 1. 1. ~ 2014.12.31.), '13년 및 '14년 학사업무관리 작업처리율 산정

연도	접속자(명, A)	단위업무 처리량(건, B)	작업 처리율(B/A)
'13년	71,268	599,461	8.41
'14년	73,422	853,540	11.63

- 수행기관 및 측정대상 업무 : 한국농수산대학, 대학 교육운영 전반을 포괄하는 학사관리, 교육지원 관련 단위업무 41종
- **정보교육효과성** : 컴퓨터와 정보과학 강의시간 활용 **오프라인 시험**(측정문제 배포·회수·채점 : 문항 당 10점, 100점 만점)
 - 정보의 개념, 웹 프로그래밍, 컴퓨터/인터넷 활용, 정보통신 보안, SNS, 정보기술 동향 등 10개 문항
 - 수행기관 및 측정대상 : 한국농수산대학, 정보교육 수강학생 503명
 - 측정횟수 및 기간 : **총 4회** : 2014학년도 1학기 2회, 2학기 2회(학기 단위 사전, 사후 각 1회 시행)

구 분	1학기(2회)		2학기(2회)		측정횟수
	사전	사후	사전	사후	
측정일자	2014. 3. 3. ~ 7.	2014. 6. 9. ~ 13.	2014. 9. 1. ~ 5.	2014.12. 5. ~ 9.	4회

· 응시현황 : '2014년 1·2학기 전체 응답율 73.2%'(응답 368명/대상 503명)

구 분	1학기	2학기	합 계
응답(명)	155	213	368
대상(명)	250	253	503
응답율(%)	62.0	84.2	<u>73.2</u>

* 1학기 사전 미응시 8명, 사후 미응시 12명

* 2학기 사전 미응시 23명, 사후 미응시 21명

< 품질확인 >

- 정보교육만족도 : 측정시기(방학 → 방학·학기 중 병행)와 횟수 조정, 응답률 제고 및 측정 자료 유효성 강화 강의평가 설문문항 개선
 - * 2012년 성과보고서 개선내용 반영 : 2013년부터 강의평가 및 정보교육시스템 서비스 이용 설문조사 횟수 조정(강의평가 연 2회 → 4회, 설문조사 연 1회 → 2회)
 - * 2014년 강의평가 설문문항 질적 개선(2학기부터 반영) : 4개 항목 14문항 → 2개 문항 8문항
- 업무효율향상도 : 측정방법 개선(현업 업무담당자의 중심의 업무처리시간 수작업 측정 → 정보교육시스템 활용 작업 처리량 측정방식)
- 정보교육효과성 : 사전시험 학습효과(Test Effect) 방지, 유사 수준 문제 Pool 활용, 사전시험 문제·문항 재배열 조치 사후시험 시행, 사전시험 문제 유출방지·답안비공개, 사전 또는 사후시험 중 1회 응시한 경우도 집계 포함 측정자료 유효성 제고

2) 향후 개선사항

□ 교육운영 IT서비스 품질·이용방식 개선

- 모바일서비스 이용확산 대응 학습서비스 기반 확대(PC기반 중심 이러닝 → PC기반 이러닝 + 모바일 기반 엠러닝)
- 노후 운영기술(정보자원, 서비스 이용방식 등) 체계적 교체방안 수립, 최신 기술 활용 교육운영기반 점진적 고도화
- 대학 캠퍼스 이전 이후 교육수요 변화 대비 교육운영 IT기반 구조 강화

□ 이전 캠퍼스 IT서비스 운영 안정화

- 캠퍼스 이전 전후 불가피한 업무공백 최소화, 운영 정보자원 조기 정상화 및 안정화 최적 유지

(3) 내부 및 외부지적에 대한 조치결과 및 계획

구 분		지적사항	개선사항(조치결과 및 계획)
관리 과제 (I-3- 정보화 (1))	전년도 성과보고서	해당없음	해당없음
	자율평가	<ul style="list-style-type: none"> ○ 졸업생 대상 스마트폰 등 최신 기술기반 서비스 제공 ○ 대학 이전 이후 교육수요 변화 체계적 대응 필요 	<ul style="list-style-type: none"> ○ 스마트폰 등 모바일서비스 이용 수요 증가 대비 모바일 학습기반 구축 ○ 대학 이전 이후 교육수요 변화 대응 중장기 정보화전략계획(ISP) 수립
	국회, 감사원 등	해당없음	해당없음

(1) 주요내용

□ 관리과제의 목적 및 주요내용

- 농식품공무원교육원 학사행정 업무 정보화 및 사이버교육시스템 운영으로 교육생에게 최적의 교육환경을 제공하여 관련 공직자와 농축산식품산업종사자의 역량강화 및 교육만족도 제고에 기여

□ 성과지표 달성 현황

성과지표	측정산식 (또는 측정방법)	목표대비 달성률	'12년	'13년	'14년
① 이용자만족도(점)	- 시스템 이용자만족도를 5점척도로 조사 후 100점 기준으로 환산 - 매우 좋음(100) 좋음(80) 보통(60) 나쁨(40) 매우나쁨(20)	목표	82	82	83
		실적	83.2	82.9	83.1
		달성률(%)	101.5	101.1	100.1
② 학사행정정보화확대율(%)	- 측정산식 : 온라인과민수 / 전체과민수 × 100 · 측정대상 처리건수 : 교육신청자수, 교육수료증발급수, 교육비영수증발급수	목표	신규	80	83
		실적	신규	83.1	83
		달성률(%)		103.9	100

(2) 성과분석 및 향후 개선사항

1) 성과분석

□ 성과목표 달성 기여도

- 농식품공무원교육원 교육정보시스템에 대한 사용자 요구사항을 발굴하여 지속적으로 기능개선 추진, 목표한 이용자 만족도 및 학사행정정보화 확대율을 달성하여 농림축산식품부 성과목표인 핵심인력 양성에 기여

□ 목표달성 과정 및 방법

- 교육정보시스템을 활용하여 교육운영 효율화 추진
 - 학사관리시스템 구축을 통해 교육신청·처리절차를 전산화하여 학사 행정업무의 효율적인 수행을 지원
 - 보다 빠른 행정업무환경 구축으로 교육수요자에게 신속한 교육 서비스 제공
- 사이버교육시스템 운영으로 상시학습체제 구축
 - 농식품 분야에 대한 전문교육을 수강할 수 있는 사이버교육시스템을 구축·운영하여 교육수요자에게 시간·장소에 상관없이 상시 교육받을 수 있는 교육서비스 제공
- 지속적인 기능개선 요구사항 발굴 및 적용
 - 교육정보시스템 사용자들의 기능개선 요구사항을 수시로 조사하여 기능개선 작업시 지속적으로 반영

□ 자료수집 방법 및 품질확인

- 성과측정을 위한 자료수집 방법

< 이용자만족도 >

- 측정 대상 표본수 및 표본추출방법
 - '14. 11월 사이버교육 수강생(470명) 및 교육원 직원(40명)
- 조사 횟수 및 시기: 연 1회, '14. 11월 사이버교육 교육과정 종료시 실시
- 측정방법
 - 홈페이지 온라인 설문조사
(설문문항: 편의성, 구성, 유용성, 전체만족도 등 15문항)
 - 집계된 설문결과를 100점(5점척도)으로 환산
- 설문참여: '14년도 교육수료생 1,347명, 교육원 직원 27명
 - * 교육과정 추가(농업농촌 및 식품산업 발전계획, 정부3.0, 정부규개혁)로 응답자 수가 당초 계획인원(510명)을 초과함
- 통계자료 출처(근거자료) 홈페이지 온라인 설문결과 자료

< 학사행정정보화율 >

- 측정 대상: 집합교육에 대한 학사행정 주요 업무 3종 선별
(교육신청, 교육 수료증 발급, 교육비 영수증 발급)
- 조사 횟수 및 시기: 연 1회, '14년도 교육과정 종료 후 실시
- 측정방법
 - 학사관리시스템 및 인터넷 홈페이지에서 교육신청자 수, 교육 수료증 발급수, 교육비 영수증 발급수를 조회하여 산식에 대입

구 분	온라인 처리건수	오프라인 처리건수	전체건수	학사행정정보화율
교육신청자수	22,506	5,828	28,334	-
교육수료증발급수	6,911	2,003	8,914	-
교육비영수증발급수	12,238	695	12,933	-
합 계	41,655	8,526	50,181	83%

○ 품질확인

- 이용자만족도
 - 설문조사의 공정성 확보와 응답률 향상을 위하여 홈페이지를 통한 설문조사 실시
 - 최근 3년간 만족도 결과와 비교하였을 때 $\pm 1\%$ 범위 내에 있어 타당한 결과로 간주
- 학사행정정보화 확대율
 - 정확한 자료측정을 위해 홈페이지 및 학사관리시스템의 로그 및 데이터베이스에서 자료 추출

2) 향후 개선사항

□ 교육정보시스템 기능 개선

- '13년 12월에 광주·전남혁신도시로 이전함에 따라, 안정적 교육서비스 제공을 위한 사이버교육 콘텐츠 강화 및 서비스제공 다변화 추진

(3) 내부 및 외부지적에 대한 조치결과 및 계획

구 분		지적사항	개선사항(조치결과 및 계획)
관리 과제 (I-3- 정보화 (2))	전년도 성과보고서	해당없음	해당없음
	자율평가	해당없음	해당없음
	국회, 감사원 등	해당없음	해당없음

(1) 주요내용

- 성과목표 개요
- 글로벌 시장개방, 기후변화 등 R&D 환경과 창조경제, 국민행복 등 국정·농정철학을 반영하여 4대 중점 연구분야 선정·추진
 - (글로벌 산업경쟁력 강화) 농림축산식품산업의 글로벌 경쟁력 강화를 위한 기술혁신과 ICT융복합을 통한 미래산업으로 전환 촉진
 - (신성장 동력 창출) 농업과 생명공학 융합을 통한 신성장동력 창출과 지속가능한 미래형 산업기반 조성을 위한 기술개발 지원
 - (식량안보) 기후변화 및 곡물수급 불안정, 가축질병 극복을 위한 기술개발로 농축산물 안전·안정 생산 공급기반 구축 지원
 - (국민행복 제고) 국민 삶의 질 향상 및 농산촌의 활력도 제고를 위한 농산촌 경영 고도화, 국민의 안전한 먹거리 생산체계 확립을 위한 기술개발 추진
- R&D 투자효율성 제고 및 실용화·산업화 촉진을 위해 연구제도 선진화 추진
 - (R&D 투자효율성 제고) R&D 관련 기관 간 정책 통합조정, 공동기획, 기능배분을 통한 R&D 시스템 개선
 - (기술의 산업화·실용화 촉진) 기술의 실용화·산업화를 통한 기술의 부가가치 기여도를 제고하고 신기술의 신속한 보급을 위한 연구-교육-보급 체계 연계강화
 - * 농식품 신기술 인증제도 운영, 우수기술 사업화 자금지원 등

□ 성과지표 달성 현황

성과지표	측정 산식 (또는 측정방법)	목표대비 달성률	'12년	'13년	'14년
① 농식품 R&D기술가치 창출 제고(지수)	실용화성과(지수) + 산업화성과 (지수) + 과학적성과(지수) + 산업 기반구축성과(지수) + 고객만족 도점)	목표	신규	373.61	418.78
		실적	386.46	373.61	418.78
		달성률(%)		100	100

(2) 성과분석 및 향후 개선사항

1) 성과분석

□ 전략목표 달성 기여도

- 농식품 분야 농정현안 해결, 미래 성장동력 발굴, 수출기반 확충, 글로벌 시장개척 등 기술혁신 및 R&D 지원체계 선진화
- 수요자 중심의 성과관리 체계를 구축하여 연구성과 가치 확산 및 대국민 R&D 성과 체감도 향상
- 농식품 R&D 사업 실용화·산업화 촉진과 과학기술 혁신의 중요성 홍보, 우수성과 발굴로 연구성과의 활용·확산 기여
- 효율적인 농식품 R&D 추진을 통해 SCI 논문 게재, 특허 출원·등록 등 산업화를 위한 기술개발에 기여, 기술이전·사업화를 통한 농림축산 식품 분야 고부가가치 기술의 신소득원 창출
- 농업생산기반 조성·관리 기술, 복지 농촌구현을 위한 지역개발 모델 등을 개발하여 사업 및 현장에 적용할 수 있도록 보급함으로써 효과적 농촌개발에 기여

□ 목표달성 과정 및 방법

- 창조경제 실현을 위한 「농림식품과학기술 육성 중장기 계획('13~'22년)」의 구체적인 실천방안 마련을 위해 19개 핵심기술 상세기획('14.4월, 12월)
- 농업 현장에서 활용 가능한 연구개발 성과창출을 위한 「과학기술기반 창조농업 촉진대책」 마련('14.4.)

- 농식품 기술이 현장 문제를 해결하고, 수요자에 의해 활용 될 수 있는 생태계 조성을 위한 「농림식품 기술사업화 촉진방안」 마련('14.5.)
- 연구개발과제의 중복성 방지, 민관 협력연구 강화 및 성과활용을 고려한 기술수요조사 강화를 통해 현장 중심의 과제기획 추진
 - * 현장수요조사(591), 아이디어 조사(49), 부청공동수요조사(1,048), 정책수요조사(110)
- 부·청간 교차검토 실시('14.3.) 및 과제 선정평가시 선행특허조사 결과 제시(818건)
- 성과지표를 주요 산출성과의 사업화·산업화 성과를 나타내는 지표 (기술이전 및 매출액 등)로 전환하여 사업화 가능성 평가 강화('14.3.)
- 연구 수행 시 연구목표 뿐 아니라 연차별 성과목표를 설정하고 중간·연차·단계·최종평가 시 해당 목표 대비 달성도 평가 실시
- 농식품 R&D 사업의 전주기적 성과관리를 위하여 연구종료 후 3년차 과제에 대하여 연구성과 활용을 위한 추적평가 지속 추진
- 중단된 R&D 사업 결과물 활용도 제고를 위한 기반 마련
 - * 중간평가시 상대탈락 비율 7.5%→4.5% 축소, 중단과제 성과관리 강화 위한 제도개선 추진
- 우수연구성과 후속연구 및 사업화 촉진을 위한 R&BD 사업 확대
- 농식품 R&D 기술료를 연구개발에 재투자하는 '기술료사업' 신규 추진(20억)
- 농식품분야에 대해 기술력을 평가하여 성공가능성이 있는 우수기술에 대해 농신보 보증 우대 및 사업화 자금 지원
 - * '14년 우수기술확인서(22건), 사업화소요자금평가(7건), 농협 대출(18건, 76억)
- 특허전략 전문가의 연구기관 맞춤형 특허 획득 전략 컨설팅(특허청 MOU, '14.3.), 특허출원비 지원 등 추진
 - * 특허획득전략 컨설팅 : 약 200건/ 특허출원비 지원 : 110건, 약 88백만원
- 시제품 제작 시 최대 1억원까지 지원, 농식품 R&D 전문 펀드 신설 (100억원,'14.2) 및 지식재산권 담보 대출등을 통해 사업화 자금 지원
 - * 시제품 제작 지원 : 42건, 28억원 지원/ 테스트판매 : 15개 품목, 매출 1.5억원
- 농식품분야 우수기술의 발굴 및 상용화 촉진을 위한 '농림식품신기술 인증제'를 분겨 추진하여 신기술 22건 인증
- 농식품 연구자간 협력 촉진 및 성과 활용 네트워크 형성으로 성과

관리·활용에 대한 연구자의 인식전환 유도

- 농식품 R&D사업 우수성과 발굴 및 홍보·확산 역량 강화
- 기술 공급자와 수요자간 정보비대칭 해소를 위해 ‘농식품 기술사업화 종합정보망’ 구축·운영('14.10.)
- 농식품 R&D 통합DB(FRIS) 활성화를 위한 체계적인 계획 수립 및 추진
- 현장 컨설팅(160건)을 통해 연구현장의 의견 수렴 및 연구성과의 질적향상 유도
- 기술료 세부기준 범부처 표준화(안) 확정에 따라 ‘농림축산식품연구 개발사업 운영규정’ 개정('14.2.)
- R&D 효율성 제고를 위해 성과분석, 특허분석, 가치평가, 사업화 실태 조사, 통계자료집 발간 등 연구개발서비스 활성화 추진
 - * 사업 성과에 대한 정량적 파급효과 분석을 통해 투자 효율성 평가(농식품 R&D 8개사업, '09~'13년 종료 및 계속과제 등 1,265과제)
 - * 특허청 SMART 시스템을 활용하여 '13년 등록된 특허의 사업화 연계 평가 실시 및 평가결과(226건)를 연구자에게 공유
 - * '13년 등록 특허 중 157개 특허에 대해 가치평가를 실시하여 기술성 진단, 기술 마케팅보고서 작성 및 기술실용화 파급효과 조사
- 정보비대칭 해소를 위해 범부처 R&BD 사업, 사업화지원 정책 등을 수록한 기술사업화 「디렉토리북」 제작, 1,500부 배포(7,11월)
- 농림축산업 현장애로 사항을 SNS(밴드)를 통해 기술지원 함으로써 농업생산성 향상 및 현장수요를 기술개발까지 연계하는 컨설팅 추진
- 연구개발성과의 활용·확산 촉진을 위한 우수기술 발표회 및 전시회 개최
 - * 수출전략기술개발사업 성과전시회('14.3.), 고부가가치식품 우수기술발표회('14.5.), ICT융합 우수기술발표회('14.10.), 기술마케팅 토크콘서트('14.12.)
- 과학기술의 확산을 위해 '14년 생명산업대전 개최('14.11.)
- 미래부 주관 창조경제박람회에 참가하여 창조농업 성과 및 비타민 프로젝트 전시·홍보('14.11)
- 제17회 농림축산식품과학기술대상 개최('14.10.)를 통해 농림축산식품 산업 발전에 기여한 기술 개발자의 의욕 고취 및 사기 제고
 - * '14년 포상(총 27점) : 과학기술포장 2, 대통령표창 3, 국무총리표창 3, 장관표창 19
- 완료과제의 성과활용 증진을 위한 추적평가 실시 및 평가결과에 따라

인센티브 또는 페널티 부여

- * '10년 완료 122과제에 대한 추적평가('14.2.13.~2.25.) 결과 '매우우수'로 평가된 3과제의 주관연구책임자에게 향후 2년간 연구개발과제 선정시 가점 3점 부여, 미흡 11과제의 주관연구책임자에게 감점 3점 부여
- 연구성과 홍보 다양화 및 활용도 제고를 위한 사업시행체계 개선 추진
 - * 연구성과발표회, 연구결과요약집 발간·배포('14.3월), 주제선정 홍보(RRI포커스, 2회), 사업시행체계 개선방안 수립('14년9월)

□ 자료수집 방법 및 품질확인

- 국가과학기술지식정보서비스(NTIS) 및 농림수산식품 R&D 통합정보서비스(FRIS)에 등록된 공시자료
 - * 현재 NTIS 자료 등록을 위해 연구수행기관에서 제출한 연구개발결과 활용보고서(농림축산식품 연구개발사업 운영기준 제34조의 ④항)를 근거로 한 잠정치로, 향후 성과데이터의 신뢰성 확보를 위한 검증작업 필요
- 농림축산식품 연구개발사업 운영기준 제35조8항에 따라 연구개발결과물의 소유기관의 장이 보고한 기술실시 계약서 근거
- 한국농어촌공사(농어촌연구원)의 연구과제 만족도 조사 결과
 - * '14년 7월 17일~8월 8일(총 23일), 320명 대상(대학, 농진청, 관련연구기관 등)

2) 향후 개선사항

□ 해당없음

(3) 내부 및 외부지적에 대한 조치결과 및 계획

구 분		지적사항	개선사항(조치결과 및 계획)
성과 목표	전년도 성과보고서	해당 없음	해당 없음
	국회, 감사원 등	해당 없음	해당 없음

(1) 주요내용

□ 관리과제의 목적 및 주요내용

- 농식품산업 체질 개선을 위한 R&D 기반 확충
- 민간 주도의 기술개발 역량 강화로 산업화 촉진
- 미래 유망 식품 개발에 필요한 식품산업 원천·응용 기술 개발을 지원하여 식품산업의 국제 경쟁력 제고
- 농식품 분야 고부가가치 기술의 산업화를 통한 히트상품 생산과 이를 통한 신소득원 창출
- 농업생산기반정비, 농촌마을종합개발 등 농촌개발을 효율적으로 추진하기 위한 기술개발연구 수행

□ 성과지표 달성 현황

성과지표	측정산식 (또는 측정방법)	목표대비 달성률	'12년	'13년	'14년
① 실용화 성과(지수)	8개 세부사업 (농생명, 식품, 기술사업화, 첨단, 수출, 연구센터, 가축 질병, GSP) 성과지표 지수 의 합	목표	신규	83.25	107.33
		실적	90.36	98.19	120.38
		달성률(%)		117.9	112.1
② 산업화 성과(지수)	8개 세부사업 (농생명, 식품, 기술사업화, 첨단, 수출, 연구센터, 가축 질병, GSP) 성과지표 지수 의 합	목표	신규	24.30	26.83
		실적	25.33	31.10	29.13
		달성률(%)		128	107.1
③ 과학적 성과(지수)	8개 세부사업(농생명, 식품, 기술사업화, 첨단, 수출, 연 구센터, 가축질병, GSP) 성 과지표 지수의 합	목표	신규	92.60	106.98
		실적	95.04	122.35	115.49
		달성률(%)		132.1	108
④ 산업기반구축 성과(지수)	8개 세부사업 (농생명, 식품, 기술사업화, 첨단, 수출, 연구센터, 가축 질병, GSP) 성과지표 지수 의 합	목표	신규	93.46	97.65
		실적	90.73	94.30	99.84
		달성률(%)		100.9	102.3

성과지표	측정산식 (또는 측정방법)	목표대비 달성률	'12년	'13년	'14년
⑤ 농촌개발시험연구 연구과제 고객만족도(점)	연구과제를 의뢰하거나 그 결 과를 이용한 대내외 고객을 대 상으론한 설문조사(5점척도조 사)	목표	76	80	80
		실적	85	80.5	81.5
		달성률(%)	111.8	100.6	101.9

(2) 성과분석 및 향후 개선사항

1) 성과분석

□ 성과목표 달성 기여도

- 농식품 분야 농정현안 해결, 미래 성장동력 발굴, 수출기반 확충, 글로벌 시장개척 등 기술혁신 및 R&D 지원체계 선진화
- 수요자 중심의 성과관리 체계를 구축하여 연구성과 가치 확산 및 대국민 R&D 성과 체감도 향상
- 농식품 R&D 사업 실용화·산업화 촉진과 과학기술 혁신의 중요성 홍보, 우수성과 발굴로 연구성과의 활용·확산 기여
- 효율적인 농식품 R&D 추진을 통해 SCI 논문 게재, 특허 출원·등록 등 산업화를 위한 기술개발에 기여, 기술이전·사업화를 통한 농림축산 식품 분야 고부가가치 기술의 신소득원 창출
- 농업생산기반 조성·관리 기술, 복지 농촌구현을 위한 지역개발 모델 등을 개발하여 사업 및 현장에 적용할 수 있도록 보급함으로써 효과적 농촌개발에 기여

□ 목표달성 과정 및 방법

- 창조경제 실현을 위한 「농림식품과학기술 육성 중장기 계획('13~'22년)」의 구체적인 실천방안 마련을 위해 19개 핵심기술 상세기획('14.4월, 12월)
- 농업 현장에서 활용 가능한 연구개발 성과창출을 위한 「과학기술기반 창조농업 촉진대책」 마련('14.4.)

- 농식품 기술이 현장 문제를 해결하고, 수요자에 의해 활용 될 수 있는 생태계 조성을 위한 「농림식품 기술사업화 촉진방안」 마련('14.5.)
- 연구개발과제의 중복성 방지, 민관 협력연구 강화 및 성과활용을 고려한 기술수요조사 강화를 통해 현장 중심의 과제기획 추진
 - * 현장수요조사(591), 아이디어 조사(49), 부청공동수요조사(1,048), 정책수요조사(110)
- 부·청간 교차검토 실시('14.3.) 및 과제 선정평가시 선행특허조사 결과 제시(818건)
- 성과지표를 주요 산출성과의 사업화·산업화 성과를 나타내는 지표 (기술이전 및 매출액 등)로 전환하여 사업화 가능성 평가 강화('14.3.)
- 연구 수행 시 연구목표 뿐 아니라 연차별 성과목표를 설정하고 중간·연차·단계·최종평가 시 해당 목표 대비 달성도 평가 실시
- 농식품 R&D 사업의 전주기적 성과관리를 위하여 연구종료 후 3년차 과제에 대하여 연구성과 활용을 위한 추적평가 지속 추진
- 중단된 R&D 사업 결과물 활용도 제고를 위한 기반 마련
 - * 중간평가시 상대탈락 비율 7.5%→4.5% 축소, 중단과제 성과관리 강화 위한 제도개선 추진
- 우수연구성과 후속연구 및 사업화 촉진을 위한 R&BD 사업 확대
- 농식품 R&D 기술료를 연구개발에 재투자하는 '기술료사업' 신규 추진(20억)
- 농식품분야에 대해 기술력을 평가하여 성공가능성이 있는 우수기술에 대해 농신보 보증 우대 및 사업화 자금 지원
 - * '14년 우수기술확인서(22건), 사업화소요자금평가(7건), 농협 대출(18건, 76억)
- 특허전략 전문가의 연구기관 맞춤형 특허 획득 전략 컨설팅(특허청 MOU, '14.3.), 특허출원비 지원 등 추진
 - * 특허획득전략 컨설팅 : 약 200건/ 특허출원비 지원 : 110건, 약 88백만원
- 시제품 제작 시 최대 1억원까지 지원, 농식품 R&D 전문 펀드 신설 (100억원,'14.2) 및 지식재산권 담보 대출등을 통해 사업화 자금 지원
 - * 시제품 제작 지원 : 42건, 28억원 지원/ 테스트판매 : 15개 품목, 매출 1.5억원
- 농식품분야 우수기술의 발굴 및 상용화 촉진을 위한 '농림식품신기술 인증제'를 본격 추진하여 신기술 22건 인증

- 농식품 연구자간 협력 촉진 및 성과 활용 네트워크 형성으로 성과 관리·활용에 대한 연구자의 인식전환 유도
- 농식품 R&D사업 우수성과 발굴 및 홍보·확산 역량 강화
- 기술 공급자와 수요자간 정보비대칭 해소를 위해 ‘농식품 기술사업화 종합정보망’ 구축·운영('14.10.)
- 농식품 R&D 통합DB(FRIS) 활성화를 위한 체계적인 계획 수립 및 추진
- 현장 컨설팅(160건)을 통해 연구현장의 의견 수렴 및 연구성과의 질적향상 유도
- 기술료 세부기준 범부처 표준화(안) 확정에 따라 ‘농림축산식품연구 개발사업 운영규정’ 개정('14.2.)
- R&D 효율성 제고를 위해 성과분석, 특허분석, 가치평가, 사업화 실태 조사, 통계자료집 발간 등 연구개발서비스 활성화 추진
 - * 사업 성과에 대한 정량적 파급효과 분석을 통해 투자 효율성 평가(농식품 R&D 8개사업, '09~'13년 종료 및 계속과제 등 1,265과제)
 - * 특허청 SMART 시스템을 활용하여 '13년 등록된 특허의 사업화 연계 평가 실시 및 평가결과(226건)를 연구자에게 공유
 - * '13년 등록 특허 중 157개 특허에 대해 가치평가를 실시하여 기술성 진단, 기술 마케팅보고서 작성 및 기술실용화 파급효과 조사
- 정보비대칭 해소를 위해 범부처 R&BD 사업, 사업화지원 정책 등을 수록한 기술사업화 「디렉토리북」 제작, 1,500부 배포(7,11월)
- 농림축산업 현장애로 사항을 SNS(밴드)를 통해 기술지원 함으로써 농업생산성 향상 및 현장수요를 기술개발까지 연계하는 컨설팅 추진
- 연구개발성과의 활용·확산 촉진을 위한 우수기술 발표회 및 전시회 개최
 - * 수출전략기술개발사업 성과전시회('14.3.), 고부가가치식품 우수기술발표회('14.5.), ICT융합 우수기술발표회('14.10.), 기술마케팅 토크콘서트('14.12.)
- 과학기술의 확산을 위해 '14년 생명산업대전 개최('14.11.)
- 미래부 주관 창조경제박람회에 참가하여 창조농업 성과 및 비타민 프로젝트 전시·홍보('14.11)

- 제17회 농림축산식품과학기술대상 개최('14.10.)를 통해 농림축산식품 산업 발전에 기여한 기술 개발자의 의욕 고취 및 사기 제고
 - * '14년 포상(총 27점) : 과학기술포장 2, 대통령표창 3, 국무총리표창 3, 장관표창 19
- 완료과제의 성과활용 증진을 위한 추적평가 실시 및 평가결과에 따라 인센티브 또는 페널티 부여
 - * '10년 완료 122과제에 대한 추적평가('14.2.13.~2.25.) 결과 '매우우수'로 평가된 3과제의 주관연구책임자에게 향후 2년간 연구개발과제 선정시 가점 3점 부여, 미흡 11과제의 주관연구책임자에게 감점 3점 부여
- 연구성과 홍보 다양화 및 활용도 제고를 위한 사업시행체계 개선 추진
 - * 연구성과발표회, 연구결과요약집 발간·배포('14.3월), 주제선정 홍보(RRI포커스, 2회), 사업시행체계 개선방안 수립('14년9월)

□ 자료수집 방법 및 품질확인

- 국가과학기술지식정보서비스(NTIS) 및 농림수산식품 R&D 통합정보 서비스(FRIS)에 등록된 공시자료
 - * 현재 NTIS 자료 등록을 위해 연구수행기관에서 제출한 연구개발결과 활용보고서(농림축산식품 연구개발사업 운영기준 제34조의 ④항)를 근거로 한 잠정치로, 향후 성과데이터의 신뢰성 확보를 위한 검증작업 필요
- 농림축산식품 연구개발사업 운영기준 제35조8항에 따라 연구개발결과물의 소유기관의 장이 보고한 기술실시 계약서 근거
- 한국농어촌공사(농어촌연구원)의 연구과제 만족도 조사 결과
 - * '14년 7월 17일~8월 8일(총 23일), 320명 대상(대학, 농진청, 관련연구기관 등)

2) 향후 개선사항

□ 해당사항 없음

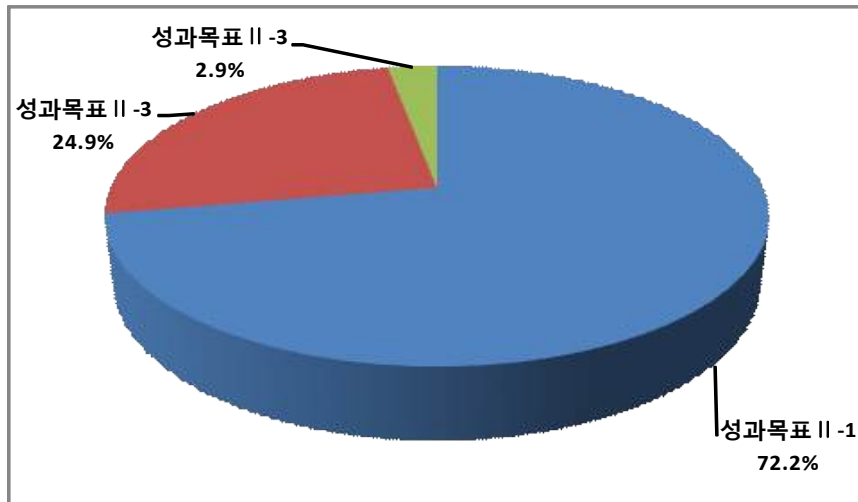
(3) 내부 및 외부지적에 대한 조치결과 및 계획

구 분		지적사항	개선사항(조치결과 및 계획)
관리 과제 (I-4- R&D (1))	전년도 성과보고서	<ul style="list-style-type: none"> '14년 성과계획서 작성 시 기재부(kistep) 의견을 반영하여 성과지표 대상 세부사업 추가(기존 6개 사업 → 8개 사업) 	<ul style="list-style-type: none"> 가축질병대응사업과 GSP사업을 포함한 8개 사업을 대상으로 추가
	자율평가	<ul style="list-style-type: none"> 해당사항 없음 	<ul style="list-style-type: none"> 해당사항 없음
	국회, 감사원 등	<ul style="list-style-type: none"> '15년 성과계획서의 '14년 목표치가 '14년 성과계획서 상 수치와 상이하여 확인 및 수정 필요 	<ul style="list-style-type: none"> 가축질병대응기술개발('12년 신규)은 '14년 성과계획서 수립 당시 지표 설정이 어려웠으나 '15년 성과계획서 수립시 지표설정 가능성이 높음에 따라 "산업화지수" 목표 수정 재정사업자율평가지 자율평가보고서에 사유를 명시 할 예정

주요 내용

- ◇ 식품산업이 고부가 전략산업으로 발전할 수 있는 기반 구축
 - 국가식품클러스터 조성, 업계 현장에서 요구하는 식품R&D 투자, 전문인력 양성, 식품외식 정보·통계 인프라 구축
 - 중소식품기업 경쟁력 강화를 위한 컨설팅, 공동협력지원사업 확대
- ◇ 지역전략식품산업 육성을 통한 농업의 2·3차 산업화 촉진
 - 농식품 전문 창업보육센터 운영 등을 통한 농·공·상 융합형 중소기업 및 지역전략식품산업육성사업단 등 지원 확대
- ◇ 전통식품 육성 및 수출업체 맞춤형 수출 지원을 통해 부가가치 창출
- ◇ 생산자는 더 받고 소비자는 덜 낼 수 있도록 농산물 가격안정 및 유통 효율화 추진
 - 직거래 등 다양한 유통경로에 대한 지원을 통해 소비지유통 활성화 및 유통비용 절감
 - 국내 생산부족 품목 및 수급 불안 품목 등의 수매·수입 비축을 통하여 국내 농산물 수급 및 가격안정 도모
 - 표준규격으로 공동선별·공동계산된 농산물을 팻릿 단위로 출하하는 경우 공동선별비, 물류비 등을 지원함으로써 물류효율성 제고
 - 산지조직에 대한 운영자금 지원으로 규모화·전문화를 유도
- ◇ 농업협상에 적극 대응하여 우리 농업 피해 최소화
 - 한·중 FTA 체결로 인한 농업분야 피해가 최소화 되도록 중국 농업 특성 및 최근 동향 등을 바탕으로 면밀한 협상전략 마련
- ◇ 국제곡물가격 상승에 따른 식량자원 수급 불안정성에 대비하고 농식품산업의 해외진출을 활성화하기 위해 해외농업개발 추진

<성과목표별 재정투입 현황>



《전략목표 II : 성과달성 현황》

(단위:개)

성과목표			관리과제		
구분	성과지표수	달성지표수	구분	성과지표수	달성지표수
II-1 생산자와 소비자의 이익을 보호하기 위해 농산물 가격안정 및 유통효율화를 추진한다.	1	0	일반재정	15	13 (2)
II-2 식품의 고부가 가치화를 실현하고 국가 신성장 동력으로 육성한다.	1	0	일반재정	20	10 (2)
			정보화	2	2 (1)
II-3 해외농업 자원을 개발하고 국제협력을 강화한다.	2	2	일반재정	4	3 (1)

□ 전략목표 II : 성과달성 현황

부문	관리과제	성과지표	측정산식 (또는 측정방법)	목표대비 달성률	'12년	'13년	'14년	
전략목표 II: 식품 산업의 선진화와 농식품 유통구조개선을 통해 농식품산업의 글로벌 경쟁력을 확충한다.								
성과목표 II- 1 : 생산자와 소비자의 이익을 보호하기 위해 농산물 가격안정 및 유통효율화를 추진한다.		① 농협직접도매 사업 판매액(억원)	농협 청과부문 판매액 = 계통판매액 + 대외판매액	목표	신규	신규	13800	
				실적	9596	11000	10074	
				달성률(%)	신규	신규	73	
일반 재정	농산물 가격안정 및 수급조절	① 비축농산물 비축 율(%)	농산물비축량/연간소비 량*100 * 연간소비량 : (11) 2,680천톤 (12) 2,523천톤 * 비축량 : (11) 398,732톤 (12) 379,616톤	목표	13.7	13.9	14.1	
				실적	15.0	13.9	15.3	
				달성률(%)	109.5	112.2	108.5	
		② 비축농산물 연간 가격진폭률(%)	$\frac{\sum_{K=1}^n C_K \cdot R_K}{n}$ - C _K : K 품목의 국내산 도매가격의 단경기 변동계수 - R _K : K 품목의 매출액 비율	목표	4.4	5.3	5.3	
				실적	5.6	3.5	1.6	
				달성률(%)	72.7	134	169.8	
	③ 원예품목 자조금 단체 생산점유비 율(%)	$\frac{\sum[\text{자조금단체 생산량(액)}/\text{품목전체 생산량(액)} \times 100]}{\text{당해 년도 자조금 품목수}}$ * '13년 24개 품목 * '14년 신규품목2개 추가	목표	55	68	67.3		
			실적	67.3	68.4	68.3		
			달성률(%)	122.4	100.6	101.5		
	일반 재정	농산물 유통개선(농 특)	① 국내산 농산물의 공영도매시장 하 역기계화율(%)	(국내산농산물의 공영도매시장 지게차하역물량 / 국내산농산물의 공영 도매시장 총물량) × 100	목표	신규	신규	11.4
					실적	신규	신규	9.5
					달성률(%)	신규	신규	83.3
일반 재정	농산물 유통개선(농 안)	① APC 원예농산물 취급비중(%)	(APC 처리액/ 원예농산물 생산액) *100	목표	20.5	25.0	28.8	
				실적	22.5	25.0	29.7	
				달성률(%)	109.8	100	103.1	
		② 인삼계열화사업 면적 비중(%)	(인삼계열화 계약재배면적/전체 인삼재배면적)*100	목표	신규	13.0	14.5	
				실적	12.0	16.5	18.2	
				달성률(%)	신규	126.9	125.5	
		③ 가락도매시장 시 설현대화 1단계 공정률(%)	공사 공정률 (공사추진상황 점검)	목표	신규	55	86	
				실적	18	55	97.9	
				달성률(%)	신규	100	113.8	
		④ 수출 전략품목의 수출증가율(%)	관세청 수출통관 실적을 토대로 농림수산물 수출 통계 코드인 'AG코드' 기준으로 측정 (농산물, 축산물, 임산물, 가공식품 포함)	목표	신규	8	4	
				실적	2.9	8	0.6	
				달성률(%)	신규	100	15	

부문	관리과제	성과지표	측정산식 (또는 측정방법)	목표대비 달성률	'12년	'13년	'14년
일반 재정	산지유통활 성화(농안)	① 주요 산지유통조 직의 공동계산율 (%)	주요 산지유통조직 평균 공동계산액 / 평균 매출액 × 100%	목표	신규	42.5	56.5
				실적	38.3	49.1	56.7
				달성률(%)	신규	115.5	100.4
		② (당해연도)채소류 가격 진폭율(%)	(당해연도 최고가격 - 당해연도 최저가격)/(최근 5년간 평균 채소가격)	목표	49	49	48
				실적	49	49	38.4
				달성률(%)	100	100	120
일반 재정	소비자유통 활성화(농안)	① 사이버거래소 거 래액(억원)	B2B(기업거래) + 단체급식 + B2C(온라인 쇼핑몰) 거래액 합계	목표	신규	13000	20000
				실적	11146	16073	22,131
				달성률(%)	신규	123.6	110.7
		② 직거래장터 평균 매출(백만원)	전체 직거래장터 매출액/직거래장터 개소수	목표	신규	300	400
				실적	256	439	602
				달성률(%)	신규	146	150.5
		③ 도매시장 정가· 수의매매 거래 비중(%)	(공영도매시장 정가·수의매매물량/상장 거래물량)*100	목표	11.0	13.0	14.0
				실적	10.1	13.0	14.1
				달성률(%)	108.9	100	100.7
일반 재정	농업관측	① 농업관측정보 피 제공자이용률(%)	(정보이용자수/관측정 보 피제공자)*100 ※ 피제공자(농가, 유관기관, 유통업자 등)의 정보활용도(5점척도) 조사	목표	83.0	83.5	87.0
				실적	90.0	85.5	94.2
				달성률(%)	108.4	111.5	108.3
		② 농업관측정보 만 족도(%)	('만족'응답자수/관측정 보 피제공자)*100 ※ 피제공자(농가, 유관기관, 유통업자 등)의 정보만족도(5점척도) 조사	목표	신규	신규	69.8
				실적	63.3	65.5	70.5
				달성률(%)	신규	신규	101
성과목표 II-2 : 식품의 고부가 가치화를 실현하고 국가 신성장 동력으로 육성한다.	① 식품제조업 매출 액 성장률(%)	(전년 식품제조업체 매출액-전전년도 매출액)/전전년도 매출액*100	목표	8.8	11.8	8.1	
			실적	10.2	7.0	2.9	
			달성률(%)	115.9	59.3	35.8	
일반 재정	식품산업육 성(농특)	① 국가식품클러스 터 입주의향 기업 및 기관수(개소)	식품기업·연구소 등과 투자유치 MOU체결·분양계약·투 자신고 실적으로 측정	목표	신규	13	14
				실적	10	26	15
				달성률(%)	신규	200	107.1
		② K-Food Fair 개 최국의 농식품 수출 증가율(%)	관세청에서 제공받은 수출통관 실적을 농식품부에서 자체 개발한 농림수산물 수출 통계 코드인 'AG코드' 기준으로 수출액 측정	목표	신규	10	10
				실적	신규	12	5.8
				달성률(%)	신규	120	58
		③ 기능성식품 특허 출원·식약처 개 별인증 등록(개 수)	기능성 식품 특허 출원 개수· 식약처 개별인증 등록 개수	목표	신규	신규	3
				실적	신규	신규	4

부문	관리과제	성과지표	측정산식 (또는 측정방법)	목표대비 달성률	'12년	'13년	'14년
				달성률(%)	신규	신규	133.3
		④ 외식 전문교육 이수자 수(명)	외식 전문교육 이수자 수로 측정	목표	신규	신규	2000
				실적	신규	신규	2237
				달성률(%)	신규	신규	111.9
일반 재정	식품산업육 성(농안)	① 전통발효식품업체 생산액(백억원)	전통·발효식품(김치·간장·된장·고추장)업체 생산액	목표	신규	187	194
				실적	신규	184	190
				달성률(%)	신규	98.4	97.8
		② 식품통계 DB 접 속자 수(천명)	식품통계 DB사이트 접속자수 누계	목표	신규	49	123
				실적	신규	111	169
				달성률(%)	신규	226.5	137.4
		③ 식품가공원료 매 입자금지원 업체 매출액 증가율 (%)	지원업체의 당해 연도 매출액/전년도 매출액 ×100 -100	목표	신규	10	11
				실적	신규	0.5	-0.6
				달성률(%)	신규	5	-5.5
		④ 농공상융합형 중 소기업 육성자금 지원업체 매출액 증가율(%)	지원업체의 당해 연도 매출액/전년도 매출액 ×100 -100	목표	신규	신규	7
				실적	신규	신규	5.1
				달성률(%)	신규	신규	72.8
		⑤ 학교급식지원센터 이용 학교 수 (개 소)	학교급식지원센터 이용학교를 연도말 집계	목표	신규	신규	4200
				실적	신규	신규	3068
				달성률(%)	신규	신규	73.1
일반 재정	식품산업기 반조성(농특)	① 컨설팅 전후의 매출액 증가율 (%)	(당년 식품제조업 매출액-전년도 매출액/전년도 매출액)×100	목표	6	16.3	18.7
				실적	15.6	16.5	16.1
				달성률(%)	260	102.2	86.1
		② 식품표준규격 제 개정건수(누계)	당해연도 식품표준규격 제개정 건수(누계)	목표	325	330	330
실적	325			330	335		
				달성률(%)	100	100	101.5
일반 재정	식품안전 및 규격(농특)	① 국가인증농식품 에 대한 소비자 평균인지도(%)	5대 광역시(서울, 대전, 대구, 부산, 광주) 대형마트를 이용하는 30~60대 여성 1,200명 대상 설문조사 결과치	목표	50.0	54.3	58.0
				실적	50.3	56.3	61.7
				달성률(%)	100.6	103.7	106.4
		② GAP인증농산물 재배비율(%)	(GAP인증농산물재배면 적/전체농경지면적×100	목표	3.0	3.5	5.0
				실적	3.0	3.4	3.4
				달성률(%)	100	97.1	68
		③ 소비자 교육 및 식생활 교육 만 족도(점)	(소비자교육만족도+식생활 교육만족도) / 2	목표	신규	신규	70
				실적	신규	신규	83.3
				달성률(%)	신규	신규	118.9

부문	관리과제	성과지표	측정산식 (또는 측정방법)	목표대비 달성률	'12년	'13년	'14년
		④ 식생활교육 프로그램 참가자수 (학생, 교사, 가족 등)(천명)	참가자 수 합산	목표	신규	신규	120
				실적	신규	107	126
				달성률(%)	신규	신규	105
일반 재정	지역전략식품산업 육성(광특)	① 사업단 영업이익율(%)	(영업이익/사업단매출액) ×100	목표	신규	신규	3.75
				실적	신규	신규	-1.41
				달성률(%)	신규	신규	0
		② 사업단 년차별 누계 자담확보 비율(%)	(자담 누계 확보 사업단 개소/3년차 이내 지원사업단 개소) ×100	목표	신규	신규	70
				실적	신규	신규	70
				달성률(%)	신규	신규	100
일반 재정	농산물 수출촉진(농 안)	① 해외진출 한식기 업 점포수(개소)	국내한식 기업의 해외진출 점포수	목표	230	255	283
				실적	234	257	288
				달성률(%)	101.7	100.7	101.8
		② 농식품 수출증가 율(%)	관세청에서 제공받은 수출통관 실적을 농식품부에서 자체 개발한 농림수산물 수출 통계 코드인 'AG코드' 기준으로 수출액 측정	목표	신규	6	18.8
				실적	4.9	1.4	8.1
				달성률(%)	신규	22.2	43.1
일반 재정	농식품 수출촉진(농 안, 융자)	① 자금지원업체 수 출실적(백만불)	우수농식품구매지원자 금(융자, 1년)을 지원받은 업체의 당해 년 농식품 수출실적(관세청 통계자료)의 합계	목표	995	1144	1190
				실적	1125	1144	1144
				달성률(%)	113	103.1	96.1
정보화	농식품 안전정보관 리	① 이용자만족도(점)	5등급 척도의 만족도 조사 결과를 100점 만점으로 환산	목표	77	77.5	78.1
				실적	77.3	80.5	80.2
				달성률(%)	100.3	103.9	102.7
		② 정보활용도(%)	정보활용도=(콘텐츠조회 수/콘텐츠등록수)-100	목표	신규	56.5	57.5
				실적	131.2	61.3	151.5
				달성률(%)	신규	108.5	263.5
성과목표 II-3 : 해외농업 개발하고 국제협력을 강화한다.		① 주요 FTA 체결국 농식품 수출 증가율(%)	[(당년 수출액 - 전년 수출액)/ 전년 수출액] × 100 *주요 FTA 체결국: 미국 EU *관세혜택 상위 10대 품목	목표	신규	10	10
				실적	신규	10.6	11.7
				달성률(%)	신규	106	117
		② 해외농업개발사업 만족도(%)	투자환경조사 지원, 교육 및 인력양성, 컨설팅 등을 지원받은 기업을 대상으로 설문 실시	목표	86	88	90
				실적	86.9	88.1	99.2
				달성률(%)	101	100	110.2
일반 재정	국제협력협 상	① 농업분야 협상에 대한 이해도(%)	농업계, 학계 및 전문가, 정책고객 등을 대상으로 한 설문조사 결과	목표	58	60	63
				실적	68.5	66.1	68.4
				달성률(%)	118.1	110.2	108.6

부문	관리과제	성과지표	측정산식 (또는 측정방법)	목표대비 달성률	'12년	'13년	'14년
		② 캄보디아 캄푹주 농촌종합개발사 업의 도로포장공 사 진행율(%)	누적 도로포장면적/총 포 장면적×100	목표	49	70	100
				실적	62	88	100
				달성률(%)	126.5	125.7	100
		③ 라오스 시엡쿠앙 주 관개시설설치 사업의 댐 공사 진행률(%)	누적 댐 시공비/총 댐 공 사비×100	목표	신규	신규	30
				실적	신규	신규	40
				달성률(%)	신규	신규	133.3
일반 재정	해외농업개 발(농지)	① 해외농업개발 생 산유통물량(만톤)	국내기업이 해외의 농장에서 생산하거나 시설 등을 통해 유통하는 물량	목표	신규	43	52
				실적	신규	28.4	19.5
				달성률(%)	신규	66	37.5

□ 전략목표 II : 재정집행 결과

(단위:억원, %)

성과목표체계		대상사업						
과제 코드	과제명	회계구분	사업 코드	예산사업명	사업 구분	'14년 예산	'14년 결산	집행률 (%)
전략목표 II: 식품 산업의 선진화와 농식품 유통구조개선을 통해 농식품산업의 글로벌 경쟁력을 확충한다.						25,690	21,245	82.7
성과목표 II- 1:생산자와 소비자의 이익을 보호하기 위해 농산물 가격안정 및 유통효율화를 추진한다.						17,280	15,349	88.8
II-1- 일반재정(1)	농산물 가격안정 및 수급조절	농산물가 격안정기 금	3000-3031-323	비축지원	세부 사업	(6,711)	(5,394)	80.4
		농산물가 격안정기 금	3000-3031-325	자조금지원	세부 사업	(80)	(79)	98.9
		농산물가 격안정기 금	3000-3031-326	유통협약.명령제	세부 사업	(16)	(16)	100.0
		농산물가 격안정기 금	3000-3031-337	비축기지 현대화 및 광역화	세부 사업	(270)	(270)	100.0
II-1- 일반재정(2)	농산물 유통개선(농특)	농어촌구 조개선평 별회계	3000-3032	농산물유통개선(농 특)	단위 사업	266	249	93.6
II-1- 일반재정(3)	농산물 유통개선(농안)	농산물가 격안정기 금	3000-3033	농산물유통개선(농 안기금)	단위 사업	1,786	1,756	98.3
II-1- 일반재정(4)	산지유통활성화(농안)	농산물가 격안정기 금	3000-3032	산지유통활성화(농 안,용자)	단위 사업	6,100	5,773	94.6
		광역지역 발전특별 회계	3000-3033	농산물유통개선	단위 사업	0	0	0.0
		광역지역 발전특별 회계	3000-3034	농산물유통개선(제 주)	단위 사업	0	0	0.0
II-1- 일반재정(5)	소비자유통활성화(농 안)	농산물가 격안정기 금	3000-3039-301	소비자유통활성화지 원	세부 사업	(32)	(29)	91.0
		농산물가 격안정기 금	3000-3039-309	소비자유통활성화지 원(용자)	세부 사업	(1,818)	(1,601)	88.1
		농산물가 격안정기 금	3000-3039-310	소비자참여형직거래 활성화	세부 사업	(101)	(101)	100.0
		농산물가 격안정기 금	3000-3039-311	소비자참여형직거래	세부	(20)	(0)	0.0

(단위:억 원, %)

성과목표체계		대상사업						
과제 코드	과제명	회계구분	사업 코드	예산사업명	사업 구분	'14년 예산	'14년 결산	집행률 (%)
		격안정기금		활성화(용자)	사업			
II-1-일반재정(6)	농업관측	농어촌구조개선특별회계	3000-3033	농업관측	단위사업	80	80	100.0
성과목표 II-2:식품의 고부가 가치화를 실현하고 국가 신성장 동력으로 육성한다.						7,754	5,286	68.2
II-2-일반재정(1)	식품산업육성(농특)	농어촌구조개선특별회계	2800-2832	식품산업육성	단위사업	614	302	49.1
II-2-일반재정(2)	식품산업육성(농안)	농산물가격안정기금	2800-2851-300	식품외식정보분석	세부사업	(19)	(19)	100.0
		농산물가격안정기금	2800-2851-310	전통발효식품육성	세부사업	(67)	(67)	100.0
		농산물가격안정기금	2800-2851-312	전통발효식품육성(지자체)	세부사업	(12)	(11)	97.8
		농산물가격안정기금	2800-2851-345	식품외식종합자금(용자)	세부사업	(1,303)	(923)	70.9
		농산물가격안정기금	2800-2851-346	농공상융합복합형중소기업지원	세부사업	(172)	(149)	86.6
		농산물가격안정기금	2800-2851-350	학교급식 지원센터 운영 활성화	세부사업	(200)	(105)	52.6
II-2-일반재정(3)	식품산업기반조성(농특)	농어촌구조개선특별회계	2800-2831	식품산업기반조성(농특)	단위사업	67	44	65.6
II-2-일반재정(4)	식품안전 및 규격(농특)	농어촌구조개선특별회계	2800-2833	식품안전및규격(농특)	단위사업	124	116	93.7
II-2-일반재정(5)	지역전략식품산업육성(광특)	광역지역발전특별회계	2800-2845	지역전략식품산업육성	단위사업	510	422	82.7
II-2-일반재정(6)	농산물수출촉진(농안)	농산물가격안정기금	2800-2834-331	해외시장개척	세부사업	(331)	(331)	100.0
		농산물가격안정기금	2800-2834-332	한식세계화	세부사업	(126)	(126)	100.0

(단위:억원, %)

성과목표체계		대상사업						
과제 코드	과제명	회계구분	사업 코드	예산사업명	사업 구분	'14년 예산	'14년 결산	집행률 (%)
		농산물가격안정기금	2800-2834-333	한식세계화(지자체)	세부사업	(2)	(2)	100.0
II-2-일반재정(7)	농식품 수출촉진(농안, 융자)	농산물가격안정기금	2800-2835-301	우수농식품구매지원(융자)	세부사업	(4,200)	(2,662)	63.4
II-2-정보화(1)	농식품 안전정보관리	농어촌구조개선특별회계	2800-2834	농식품안전정보관리(정보화)	단위사업	7	7	96.6
성과목표 II - 3: 해외농업 자원을 개발하고 국제협력을 강화한다.						656	610	93.1
II-3-일반재정(1)	국제협력협상	일반회계	5000-5031	국제협력협상	단위사업	328	307	93.4
II-3-일반재정(2)	해외농업개발(농지)	농지관리기금	5000-5032	해외농업개발	단위사업	328	303	92.7

(1) 주요내용

□ 성과목표 개요

- 생산자는 더 받고 소비자는 덜 낼 수 있도록 농산물 가격안정 및 유통 효율화 추진
 - 직거래 등 다양한 유통경로에 대한 지원 등을 통하여 소비자유통 활성화 및 유통비용 절감
 - 국내 생산부족 품목 및 수급 불안 품목 등의 수매·비축 등을 통하여 국내 농산물 수급 및 가격안정 도모
 - 표준규격으로 공동선별·공동계산된 농산물을 팻릿 단위로 출하하는 경우 공동선별비, 물류비 등을 지원함으로써 물류효율성 제고
 - 농산물 유통 기반(유통시설·마케팅·교육 지원 등) 강화와 국내·외 유통정보 조사 및 제공 확대
 - 산지조직에 대한 운영자금 지원으로 규모화·전문화를 유도하여 농산물 유통환경 변화에 대응한 경쟁력 제고
 - 농축산물의 수급·가격전망 정보를 제공함으로써 합리적 의사결정을 하도록 유도하여 수급 및 가격안정 도모

□ 성과지표 달성 현황

성과지표	측정산식 (또는 측정방법)	목표대비 달성률	'12년	'13년	'14년
① 농협직접도매사업 판매액 (억원)	농협 청과부문 판매액 = 계통판매액 + 대외판 매액	목표	신규	신규	13800
		실적	9596	11000	10074
		달성률(%)			73

(2) 성과분석 및 향후 개선사항

1) 성과분석

□ 전략목표 달성 기여도

- 전략목표인 ‘유통구조개선’을 위하여 농산물 가격안정 및 유통효율화 등 적극적인 농축산물 유통구조개선대책 추진을 통해 직거래 등 '14년 신유통 비중이 약 14.4%로 전년 대비 3.5%p 증가(추정)
- 이에 따른, 유통비용 절감액은 약 6,200억원(전년대비 약 44.2% 증가)

□ 목표달성 과정 및 방법

- 로컬푸드 직매장이 직거래 대표모델로 자리매김하고, 농산물 유통의 새로운 생태계 조성의 핵심 역할 수행
- ‘로컬푸드 직매장’ 전국적 확산('12 : 3개소 → '14 : 71) 및 농협을 통한 농축산물 유통계열화 확대('12 : 16,820억원 → '14 : 28,382)
- aT 사이버거래소('09~)는 거래액 2조원을 돌파하는 등 빠른 성장세를 시현하고, B2B 추진을 위한 안정적 시스템 구축
- 도매시장 정가수의매매 확대를 위한 법·제도 개선 등을 통해 '14년 정가·수의매매 비중 14.1% 달성(전년 대비 4.2%p 증가)
- 품목별 수급상황을 지속 점검하고, 수급조절위원회 개최 등을 통하여 선제적 수급대책 추진
- 주요 채소류의 전월대비 가격변동성은 9.8%로 안정적으로 관리

□ 원인분석

- 성과지표인 ‘농협 직접도매사업 판매액’은 신규 지표로써 의욕적으로 사업을 추진코자 성과지표를 높게 설정(전년대비 43.8% 증가 규모)
 - '14년 사업실적은 물량기준으로는 전년 대비 13.9% 성장하였으나, 농산물 가격하락으로 금액기준으로는 전년대비 0.2% 성장

□ 자료수집 방법 및 품질확인

○ 성과측정을 위한 자료수집 방법

* 직접도매사업 매출액 : 청과사업단 매출실적(대외+계통) + 대외마케팅단 매출실적(대외)

▪ 청과사업단 매출실적 : 통합정보시스템(농협중앙회 전산자료) 매출액

- 측정대상기간 : '14. 1. 1 ~ '14. 12. 31

- 측정수행기관 : 농협중앙회 농산물도매분사

- 측정대상 표분수 및 선정방법 : 전수조사

▪ 대외마케팅단 매출실적 : 통합정보시스템(농협중앙회 전산자료) 수탁사업예수금 누계

- 측정대상기간 : '14. 1. 1 ~ '14. 12. 31

- 측정수행기관 : 농협중앙회 농산물도매분사

- 측정대상 표분수 및 선정방법 : 전수조사

- 품질확인 : 농협직접도매사업 매출액은 영업일 2일후에 매출액이 확정되는 농협 전산시스템 자료로써 '15.1.5일 최종 확인·확정

2) 향후 개선사항

- 농산물 가격안정 및 유통효율화를 통한 유통구조개선을 효과적으로 평가할 수 있는 지표로 성과지표를 변경*

* 성과지표 : ('14) 농협직접도매사업 판매액 → ('15) 직거래 등 신유통 비중

(3) 내부 및 외부지적에 대한 조치결과 및 계획

구 분		지적사항	개선사항(조치결과 및 계획)
성과 목표	전년도 성과보고서	해당없음	해당없음
	국회, 감사원 등	해당없음	해당없음

(1) 주요내용

□ 관리과제의 목적 및 주요내용

- 국내 생산부족 품목 및 수급 불안 품목 등의 수매·수입 비축을 통하여 국내 농산물 수급 및 가격안정 도모
- 소비촉진, 자율적인 산지폐기, 품질규제 등을 통해 과잉공급 해소 및 가격안정을 도모하여 생산자단체의 자율적인 수급조절 능력제고

□ 성과지표 달성 현황

성과지표	측정산식 (또는 측정방법)	목표대비 달성률	'12년	'13년	'14년
① 비축농산물 비축율(%)	농산물비축량/연간소비량*100 * 연간소비량 : ('11) 2,680천톤 ('12) 2,523천톤 * 비축량 : ('11) 398,732톤 ('12) 379,616톤	목표	13.7	13.9	14.1
		실적	15.0	13.9	15.3
		달성률(%)	109.5	112.2	108.5
② 비축농산물 연간가격진폭률 (%)	$\frac{\sum_{K=1}^n C_K \cdot R_K}{n}$ - C_K : K 품목의 국내산 도매가격의 단경기 변동계수 - R_K : K 품목의 매출액 비율	목표	4.4	5.3	5.3
		실적	5.6	3.5	1.6
		달성률(%)	72.7	134	169.8
③ 원예품목 자조금단체 생산점 유비율(%)	$\frac{\sum[\text{자조금단체 생산량(액)} / \text{품목전체 생산량(액)} \times 100]}{\text{당해년도 자조금 품목수}}$ * '13년 24개 품목 * '14년 신규품목 2개 추가	목표	55	68	67.3
		실적	67.3	68.4	68.3
		달성률(%)	122.4	100.6	101.5

(2) 성과분석 및 향후 개선사항

1) 성과분석

□ 성과목표 달성 기여도

- 비축농산물에 대한 적정 관리 등을 통해 국내 농산물 수급 및 가격의 안정을 유도함에 따라 상위 성과목표인 「농산물 가격안정 및 유통

효율화」 달성에 기여

- 주요 채소류 수급조절(수매비축, 산지폐기, 소비촉진 등) 및 자조금을 통한 산지조직화 등 자율적 수급조절 시스템 마련을 통한 가격·수급 안정으로 채소류 가격 진폭률(%) 목표를 달성

□ 목표달성 과정 및 방법

< 비축농산물 비축율 >

- '14년 고추, 마늘 등 양념 채소류 생산량 증가에 따라 수입물량은 감소하였으나 국산농산물 수매 비축을 확대 하였으며, 농산물을 수매·수입한 후 시장동향에 따라 탄력적으로 방출하여 농산물 수급 및 가격안정 도모

* '14년 비축농산물 비축율 : (비축량) 398천톤 / (연간소비량) 2,605천톤 = 15.3%

(단위 : 톤)

구 분	연간소비량(A)	비축물량(B)	비축비율(B/A)
고추	187,000	-	0.00
마늘	464,000	3,363	0.72
양파	1,340,000	15,450	1.15
참깨	89,300	79,746	89.30
콩	479,000	273,644	58.11
팥(녹두)	45,200	25,690	56.83
합 계	2,604,500	397,893	15.28

* 출처 : 연간소비량 : '14년 농림축산식품주요통계(고추, 마늘, 양파, 참깨) 및 '14년 aT 수급자료(콩, 팥)

< 비축농산물 연간 가격 진폭률>

- (종합대책) 관련기관·단체가 참여하는 수급안정제도 점검반을 구성하여 「농산물 수급안정제도 개선방안」 수립·추진(5월~)
- 채소류 수급안정대책을 효율적으로 추진하기 위해 기 대책(제도, 관측, 수급 등)을 원점에서 종합적으로 점검하고 개선방안을 마련

* 농업관측 고도화, 비축·계약재배 사업 개선, 매뉴얼 개정 등 단기·중장기 10개 과제 선정 및 추진

- (수급조절) 주요 채소류 수급조절(수매비축, 산지폐기, 소비촉진 등) 및 수출확대 등을 통한 가격·수급 안정 도모
 - 채소류 수급불안에 대응하여 생산자단체, 관계기관 등의 의견수렴·합의(수급조절위원회 13회, 전문가회의 13회 등)를 통한 선제적이고 효과적인 수급대책 추진
 - * 수매비축('13: 24천톤→'14: 34) : 배추(12천톤→10), 무(0→2), 양파(신규20), 마늘(12→2)
 - * 산지폐기('13: 22천톤→'14: 93) : 배추(22천톤→39), 무(0→30), 양파(0→24)
 - 양파 수매와 수출을 연계한 SBS방식 도입을 통해 채소류 수출확대 및 예산절감 등에 기여
 - * 수매와 동시에 비축·보관 절차 없이 수출용으로 판매하여 수매 제비용 및 보관비용 절감
 - * 양파 수출실적: ('13) 0.7천톤 → ('14) 23(전년대비 3,200% ↑)
 - 국내 수급부족 품목에 대한 TRQ증량을 통해 안정적 공급 도모
 - * 절대수급부족품목 대두, 팥, 참깨는 소요량 전량 증량(179천톤)
 - * 전세계 Non - GM콩의 재배면적 감소 등으로 원료확보에 애로가 예상되어 TRQ증량 및 조기구매로 안정적 물량 확보에 노력
 - 김장축제 등 채소류 할인행사, TV홍보, 기업체 연계 등을 통한 소비확대 도모
 - * 소비촉진 행사 5회, TV기획방송 3회, 라디오 광고 210회, 공익광고36회 등
 - 수급관련 지역설명회, 언론브리핑 등을 통한 국민소통 추진
 - * 겨울채소류 지역설명회 개최(9월, 3회), 수급관련 언론브리핑(16회) 등

〈수급조절을 통한 가격 안정효과〉

- (마늘) 비축 방출연기(3월) 및 수매(7월)를 통해 안정구간 진입
 - * ('14.1월) 2,772원/kg(하향 주의단계) → (7월) 3,326 → (9월) 3,340(안정 단계)
- (양파) 사상 최대의 공급과잉에 대응하여 가격급락세 방어
 - 조생종 햇 출하시기(3월) 가격급락세 진정되고 반등세 전환
 - * 시세반등 : (1월) 757원/kg → (2월) 703 → (3월) 558 → (4월) 658
 - 중만생종 홍수 출하기(5월~7월) 가격연착륙 유도
 - * 시세연착륙 : (5월) 530 → (6월) 430 → (7월) 456 → (8월) 557

○ (자율적 수급조절 유도) 수급조절협의체 구성 및 운영 지원 및 연합판매 사업을 통한 채소류 가격안정 도모

- 광역출하조직을 중심으로 공동선별·출하 확대, 마케팅 창구 일원화 등 연합판매사업 확대 추진 및 농가소득 보장 지원제도(가격보전) 마련

* 강원연합사업단(5개 농협 연계)을 통한 고랭지채소 연합판매사업 추진(39천톤)
(단위 : 원/kg, 중품)

품목/품종	연평균가	단경기 평균가	표준편차	변동 계수	매출비율	매출액 (백만원)	가중평균
건고추	10,763	10,208	1335.3	13.08075	0.0041	1,886	0.053631
마늘 (난지형)	2,569	2,605	266.3	10.22464	0.023	10,481	0.235167
양파	490	492	117.6	23.87955	0.0001	35	0.002388
참깨	16,677	16,776	206.5	1.231094	0.265	120,894	0.32624
콩	3,779	3,771	50.8	1.345911	0.584	266,343	0.786012
팥	5,251	5,398	80.1	1.483333	0.124	56,307	0.183933
계							1.587371

< 원예품목 자조금단체 생산점유비율 >

○ 연구용역, 토론회, 전문가 심의 등의 과정을 거쳐 원예농산물 자조금 정책 개선 방안 마련하고 홍보를 통해 현장과 공감대 형성

* 농수산자조금 관련 법령 개정('13) → '13년 농산자조금 운영 방안 마련('13) → 회원범위 확대 및 의무자조금 전환 추진('13) → 원예농산물 자조금 정책 개선 방안 마련('14.7)

○ 자조금 사업의 효율성 제고 및 발전방향 마련을 위한 자조금 단체 워크숍 개최 ('14. 12)

* 원예자조금 발전 방향 및 사업 활성화 방안 토론

□ 원인분석

< 비축농산물 연간 가격 진폭률>- 초과달성(130% 이상)

○ '14년 기상여건 양호로 국내농산물 생산량은 증가하였으나 주요 채소류 수급조절(수매비축, 산지폐기, 소비촉진 등) 및 수출확대 등 수급대책 추진으로 비축농산물 가격 진폭률 완화

- 채소류 수급불안에 대응하여 생산자단체, 관계기관 등의 의견수렴·

합의(수급조절위원회 13회, 전문가회의 13회 등)를 통한 선제적이고 효과적인 수급대책 추진

□ 자료수집 방법 및 품질확인

○ 성과지표(1): 비축농산물비축률(%)

- 측정산식 : 비축농산물비축률 = $\frac{\text{농산물비축량(수매, 수입)} \times 100}{\text{비축품목 연간소비량}}$
- 측정방법
 - 측정대상기간 : 14.1.1~14.12.30
 - 측정수행기관 : 한국농수산물유통공사
 - 측정대상 표본수 및 선정방법
: 비축을 대상품목(6품목) : 고추, 마늘, 양파, 참깨, 콩, 팥(녹두)

○ 성과지표(2): 비축농산물 연간가격진폭률(%)

- 측정산식 : 연간가격진폭률 = $\frac{\sum_{k=1}^n C_k R_k}{\text{매출액 비율}}$ (C_k :단경기변동계수, R_k :품목의)
- 측정방법
 - 측정대상기간 : 14.1.1~14.12.30
 - 측정수행기관 : 한국농수산물유통공사 농수산물 유통정보(kamis)
 - 측정대상 표본수 및 선정방법
: 평가대상품목(6품목) : 고추, 마늘, 양파, 참깨, 콩, 팥(녹두)
변동계수 : (단경기의 월간가격의 표준편차 ÷ 평균가격)×100
단경기 : 콩(2~10월), 팥(2~10월), 참깨(12~8월), 고추(11~7월), 마늘(8~4월), 양파(7~3월)

○ 성과지표(3): 원예품목자조금단체 생산점유비율(%)

- 측정산식 : $\frac{\sum[\text{자조금단체 생산량(액)} / \text{품목전체 생산량(액)} \times 100]}{\text{당해년도 자조금 품목수(23개)}}$
- 측정방법 : 농수산물유통공사 농산물자조금단체 사업 실적 평가 결과 자료 이용(전수 조사)

2) 향후 개선사항

□ 채소류 계약재배 제도개선, 관측고도화 등을 통한 사전적 수급조절 역량 강화

- (제도개선) 판매능력 확충 등 계약재배사업 등 개선방안 마련
 - 주산지 협의체 운영, 지역특화 품목에 대한 지자체 역할 강화 등을 통한 사전적 수급조절 체계 구축
 - 연합판매사업 확대, 고정수요처 확보 등을 통한 판매역량 강화로 수급불안 대응능력 제고
 - 유통인, 김치공장, 영농조합, 등 대규모 공급·수요처를 통한 계약재배 확대
- (관측고도화) 농업관측을 정교화 하여 사전예측 기능 강화하고 농업인 이용률 증대를 위한 관측정보 분산경로 다양화
 - 파종 단계부터 관측정보가 농업인 및 소비자의 실제 생산·소비 조절 행동으로 이어질 수 있도록 사전예측 기능 강화
 - 농업관측 정보에 대한 농가 가독성 향상과 실천 필요성 전파를 위해 분산경로 다양화

□ 농수산물 자조금 지원사업 개선을 통해 자조금단체 역량강화 및 품목별 경쟁력 확보

- (제도·기반정비) 자조금관련 규제완화 등 제도·기반 정비
 - 품목 내에서 작형별, 행정단위별(시·군, 시·도 등) 복수의 자조금 허용
 - 시행초기인 '농수산물 자조금의 조성 및 운용에 관한 법률'(이하 자조금법)의 실효성을 높이기 위한 법령 정비 실시
- (지원사업 개선) 자조금 지원 사업의 실효적 개선
 - 신규 임의자조금 단체는 결성 후 3년간 지원하고, 이후 의무자조금으로 미전환시 국고 지원을 중단하는 임의자조금 지원 졸업제 도입
 - 농산물 자조금 운용 가이드라인(시행지침)' 마련·제공
- (대표성 확보 및 역할 강화) 품목 대표조직으로서의 자조금 단체 육성
 - 농업인(생산자)의 인식 제고 및 통합·조직화 분위기 조성을 위한 관련 교육 및 홍보 강화
 - 품목산업 정책에 의무자조금 단체의 참여를 확대하여 자조금 단체의 역할 및 위상 강화
 - 자조금 단체를 활용한 자율적 수급관리 역량 강화

(3) 내부 및 외부지적에 대한 조치결과 및 계획

구 분		지적사항	개선사항(조치결과 및 계획)
관리 과제 (Ⅱ-1- 일반 재정 (1))	전년도 성과보고서	해당없음	해당없음
	자율평가	해당없음	해당없음
	국회, 감사원 등	<ul style="list-style-type: none"> ○ 품질·안전성 등 국영무역 업무 프로세스(감사원 등) ○ 고객 납부편의성 제고를 위한 신용카드 납부시스템 도입관련 (국민권익위) 	<ul style="list-style-type: none"> ○ 품질·안전성 등 국영무역 업무 프로세스에 대한 외부기관 지적(감사원 등)에 따라 '12년부터 3년간 국영무역제도개선 추진 중 <ul style="list-style-type: none"> - 제도개선 종합 추진·점검반이 도출한 64개 과제 중 단기과제 개선 완료, 중장기 20개 과제 추진 중 - 소비자불만신고센터, 위생·안전 کمی티, 통합정보시스템 구축, 지문인식 전자입찰시스템 도입 등 ○ 고객 납부편의성 제고를 위한 신용카드 납부시스템 도입관련 국민권익위 지적에 따라 '14년1월부터 신용카드 납부 창구 설치 <ul style="list-style-type: none"> - 비축통합정보시스템 구축 후 '16년부터 신용카드 온라인 납부 실시 예정

(1) 주요내용

□ 관리과제의 목적 및 주요내용

- 공동선별·공동계산 출하(산지유통정책)와 규격에 의한 펠릿출하(물류 효율화정책) 지원을 통해 산지규모화와 펠릿타이징 유도
- 표준규격으로 공동선별·공동계산된 농산물을 펠릿 단위로 출하하는 경우 공동선별비, 물류비 등을 지원함으로써 물류효율성 제고

□ 성과지표 달성 현황

성과지표	측정산식 (또는 측정방법)	목표대비 달성률	'12년	'13년	'14년
① 국내산 농산물의 공영도매시장 하역기계화율(%)	(국내산농산물의 공영도매시장 지게차하역물량 / 국내산농산물의 공영도매시장 총물량) × 100	목표	신규	신규	11.4
		실적	신규	신규	9.5
		달성률(%)			83.3

(2) 성과분석 및 향후 개선사항

1) 성과분석

□ 성과목표 달성 기여도

- 산지의 규모화·조직화를 유도하여 농산물의 시장 교섭력을 확보하고 공동선별·물류기기 공동이용을 지원하여 공동출하를 통한 산지의 안정적인 판로 확대
- 농산물 표준규격화 및 하역기계화로 일괄 펠릿타이징을 통한 물류효율이 제고되어 농산물 유통비용 절감 및 물류 효율성 제고 등에 기여

* 사업추진완료(물류기기, 162억원): 펠릿(1,944천매), 플라스틱(51,770), 다단식(1,079), 상자용(4)

- 표준규격으로 농산물을 포장할 경우 팻릿에 적재하여 도매시장 등으로 농산물을 운반할 수 있으며, 하역시에도 지게차 등 기계로 작업 할 수 있어 하역효율이 개선되는 등 물류효율화를 통한 유통비용 절감에 기여

* 농산물 하역기계화율 제고: 36.3%('12) → 38.4('13) → 40.5('14, 잠정)

- 현재 농협의 공동판매사업은 출하권을 개인 농가가 가지고 있는 공동수송에 불과한 형태로 출하의 규모화, 브랜드화 등에 한계가 있으나 품목별 공동선별/공동계산 조직을 육성하여 실질적인 공동판매 체계 구축에 기여
 - ⇒ 농산물 물류효율화를 위해 필요한 사업(공동선별 + 물류기기공동이용)을 연계 추진함으로써 일괄 팻릿타이징이 미흡한 도매시장의 하역기계화율 제고 등 물류효율화에 기여

□ 목표달성 과정 및 방법

- '14년 농산물공동출하확대지원사업 지침 확정 통보 및 조기집행 추진
 - (공동선별비) 전년도 산지유통종합평가 결과, 전년도 사업실적, 사업계획, 조직규모, 위반내역 등을 감안하여 사업자별 예산 배정('14.1월)
 - (물류기기공동이용) 농협조직(지역조합, 품목조합, 조합공동사업법인 등), 농업법인(영농조합법인, 농업회사법인 등), 산지유통인 등 사업목적 및 지원조건에 맞는 대상자를 평가를 통해 선정('14.2월)
- '14년 물류기기공동이용지원사업자 중 평가를 실시하여 결과에 따른 인센티브 제공으로 사업추진동력 부여
 - (산지유통종합평가) 산지유통종합평가결과를 반영하여 통합조직의 참여조직(농협조직에 출하된 공동계산실적 3억원 이상)까지 적용하여 인센티브 차등 지원('14.3~4월)
- 사업담당자 설명회 및 워크숍 개최 등을 통해 사업추진역량 제고
 - 물류기기공동이용지원사업의 관련 정책 설명, 통합관리시스템 이용 방법, 산지유통종합평가 설명 등 정책 방향 공유 및 평가, 사업 개선방안 발굴 등('14.4월)

- 한중FTA 추진현황과 대책 등 농정방향 설명, 물류기기공동이용지원 사업 지침 개정방향, 산지 우수시설 견학 등 동사업 관련기관 및 업체, 사업자들과 정책 방향 공유('14.4월)
- 물류기기공동이용지원사업 사후관리 등 현장점검 강화를 통한 사업추진실적 제고
 - 물류기기공동이용지원 사업운영 현장실태 파악, 보조금 집행실적의 적정성 등 농식품부 및 유관기관 합동 현장점검을 실시하여 애로 사항 및 제도개선사항 발굴('14.5, 12월)
- 농산물공동출하확대지원사업 고객평가 설문조사로 사업방향 개선 및 대외홍보
 - 공동출하확대지원사업에 대한 이용자 애로사항 및 의견수렴을 통해 향후 사업 추진방향 협의 및 지속 개선 추진('14.10~12월)
 - 농산물 물류효율화 추진 우수업체 및 현황 등을 책자로 발간, 사업 홍보물 제작·전파 등 대외 홍보 제고('14.10~12월)
 - 산지유통조직의 규모화·전문화를 위해 공동선별비 지원체계 개편 관련 의견조회 실시('14.5~6월)

□ 원인분석

- 국내산 농산물의 공영도매시장 하역 기계화율(%) 목표를 11.4%로 설정하였으나, 실적치는 9.5%로 목표치에 1.9%p 미달(달성률 83.3%)
 - '13년 신규사업으로 실시하여 산지출하조직의 물류기기 공동이용에 관한 구심점 역할이 아직 미흡하고, 팻릿 단위 출하가 일반출하에 비해 트럭 적재효율이 낮아 이용률이 저조하여 목표 달성에 다소 미흡

□ 자료수집 방법 및 품질확인

- 하역기계화 실태조사 결과보고서(한국농수산물유통공사), 농산물 표준규격 출하율 통계(국립농산물품질관리원) 취합·분석

2) 향후 개선사항

□ 사업개선

- 공동출하 조직의 육성지원, 팻릿 사용활성화에 적합한 물류인프라 지원, 도매시장에서 팻릿 사용 여건 조성으로 활성화 추진
 - (도매시장·대형유통업체) 공동선별을 통한 품질·규격 통일화로 규격화 우선 실시
 - (가공업체) 출하규모 확대와 공동선별·포장재 개선으로 팻릿 사용 확대 제고
- 산지유통센터·영농조합법인을 중심으로 선별, 규격출하 등에 대한 집중적인 교육과 지속적인 지원을 통하여 팻릿 단위 출하 유도
 - 규격출하 확대(동일 등급 및 포장재 규격 통일)
- 도매시장의 팻릿 사용 활성화를 위한 여건 조성
 - 팻릿 출하에 대한 하역시간 단축, 하역비 경감 등 지속적 홍보로 팻릿 출하 유도
- 물류기기공동이용사업의 지속가능성 확장을 위한 물류기기 임대료 조정 등 현실화 추진

(3) 내부 및 외부지적에 대한 조치결과 및 계획

구 분		지적사항	개선사항(조치결과 및 계획)
관리 과제 (Ⅱ-1- 일반 재정 (2))	전년도 성과보고서	○ 해당사항 없음	○ 해당사항 없음
	자율평가	○ 해당사항 없음	○ 해당사항 없음
	국회, 감사원 등	○ 해당사항 없음	○ 해당사항 없음

(1) 주요내용

□ 관리과제의 목적 및 주요내용

- 주산지별로 품목 특성에 맞는 산지유통시설 설치를 지원하여 농산물 생산·유통 계열화 거점으로 육성
- 다국적 기업(Sunkist 등)과 경쟁할 수 있도록 국내 과실대표브랜드 및 규모화·전문화된 통합마케팅조직 집중 육성
- 도매시장 시설현대화를 통해 유통환경에 능동적으로 대응하고, 도매시장 물류 및 유통활성화 제고
- 국내외 농산물 가격 및 유통정보 조사·분석을 통해 농산물 수급불안 등 국내외 여건변화에 효과적으로 대응
- 인삼약용작물에 대해 생산·수매·가공까지 일원화된 계열화시스템 구축을 통해 가공업체의 안정적 원료 공급 및 농가소득 안정제고
- 농식품 유통 분야 전문인력 양성을 통한 유통선진화 추진을 위해 유통종사자에 대한 교육 추진

□ 성과지표 달성 현황

성과지표	측정산식 (또는 측정방법)	목표대비 달성률	'12년	'13년	'14년
① APC 원예농산물 취급비중(%)	(APC 처리액/ 원예농산물 생산액) *100	목표	20.5	25.0	28.8
		실적	22.5	25.0	29.7
		달성률(%)	109.8	100	103.1
② 인삼계열화사업 면적 비중(%)	(인삼계열화 계약재배면적/전체 인삼재배면적)*100	목표	신규	13.0	14.5

성과지표	측정산식 (또는 측정방법)	목표대비 달성률	'12년	'13년	'14년
		실적	12.0	16.5	18.2
		달성률(%)		126.9	125.5
③ 가락도매시장 시설현대화 1 단계 공정률(%)	공사 공정률 (공사추진상황 점검)	목표	신규	55	86
		실적	18	55	97.9
		달성률(%)		100	113.8
④ 수출 전략품목의 수출증가율(%)	관세청 수출통관 실적을 토 대로 농림수산물 수출 통계 코드인 'AG코드' 기준으로 측정 (농산물, 축산물, 임산물, 가공식품 포함)	목표	신규	8	4
		실적	2.9	8	0.6
		달성률(%)		100	15

(2) 성과분석 및 향후 개선사항

1) 성과분석

□ 성과목표 달성 기여도

- (산지유통시설지원) 생산에서 유통단계까지 일괄처리할 수 있는 규모화를 통해 산지유통주체의 역량을 강화, 소속 농가의 소득증대에 기여
 - * 산지유통조직 평균 매출액 : ('11) 197억원 → ('12) 227 → ('13) 248
- (인삼계열화) 생산부터 수매·가공까지 일원화된 계열화시스템 구축을 통해 생산농가의 안정적인 판로·가격을 보장하고, 가공업체의 안정적인 원료 공급 체계 제고
 - * 인삼계열화 계약면적 : 660ha(전체 누계 2,670ha), 수매량 : 1,848톤, 평균 수매 가격 : 38,813원/kg
- (공영도매시장 시설현대화) 도매시장 시설현대화를 통해 변화하는 유통 환경에 효과적으로 대응하고, 도매시장 물류 및 유통효율성 제고
 - * 대전오정도매시장 시설현대화('09~'13)에 따른 유통비 절감액(추정, KREI) : (하역비) 6억원, (이송비) 10, (감모비) 23
- (농식품 수출) '14년 수출전략품목의 수출증가율은 1,220백만불로 전년

동기대비 0.6% 성장하였으나, 우리나라 전체 농식품 수출을 견인

- * '14년 전체 농식품 수출품목은 547개로 이중 3.5%를 차지하는 19개 수출전략품목의 수출액이 19.7%(12.1억불)를 차지

□ 목표달성 과정 및 방법

- (산지유통시설지원) 주산지별로 품목 특성에 맞는 규모화 및 현대화된 산지유통 시설 지원을 통해 농산물 생산·유통 계열화의 거점으로 육성

- * '14년 재정지원 : (산지유통시설) 34,574백만원

- (인삼계열화) 인삼약용작물계열화 계약 및 구매자금 지원을 통해 생산 농가에 대해서는 안정적인 가격으로 판로를 보장 하고 가공업체는 안정적 원료 공급 체계를 유지

- * '14년 재정지원 : 계약 18,632백만원, 구매 : 37,400백만원(이차보전)

- (공영도매시장 시설현대화) 재정적 지원을 통해 도매시장 시설현대화 지속 추진 및 사업 추진체계 재정비 방안을 마련하여 사업 효율성 극대화

- * '14년 재정지원 : (가락도매시장) 75,359백만원, (천안도매시장) 338

- * 공영도매시장 시설현대화 중장기 계획 마련('14.7월)

- (농식품 수출) 농식품 수출 확대방안(제6차 무투) 적극 이행 및 민·관 합동 '농수산식품 수출개척협의회' 운영('14.1월~, 4회)을 통해 시장정보 제공, 통관문제 해소 등 수출현장 애로해소 추진

- * 주요 정보조사 실적 : 주요국 수입제도 모니터링 조사(10개국, 연중), 농수산식품 창조적 수출전략(동남아 6개국, 4월 / 중남미 2개국, 11월) 등

- * 농수산식품 수출개척협의회에 대한상의를 참여(9.23)시켜 수출경험이 풍부한 타 분야 기업의 노하우 및 네트워크를 농식품 수출에 활용

- * 유관기관 참여 확대, 현장과의 소통 강화를 위한 수출개척협의회 확대 개편(12.12, 제4차 수출개척협의회)

□ 원인분석

- (농식품 수출) 對日 수출 의존도가 높은 상황*에서 엔화 가치의 지속 하락**으로 對日 수출물량 증가 대비 수출액 증가폭 저조***

* '14년 주요 수출전략품목 對日 수출비중(%) : 김치 67.4, 파프리카 99.9, 토마토 68.9, 장미 95.3, 백합 99.9, 국화 99.5, 막걸리 59.6

** 엔화 환율(원/100엔) : ('12.12.28) 1,236 → ('13.12.27) 1,007 → ('14.12.5) 927

*** 가금육의 경우, '14년 발생한 시의 영향으로 베트남, 홍콩 등 수출중단으로 급감

□ 자료수집 방법 및 품질확인

- (산지유통시설지원) 산지유통시설 지원 대상자 선정 3년 후 농산물 산지유통센터 사업자의 경영성과를 평가

- 산식 : $(APC \text{ 처리액} / \text{원예농산물 생산액}) \times 100\%$

* 근거 : ① APC 처리액('14년도 산지유통센터(APC) 운영실태 조사·분석 연구보고서), ② 원예농산물 생산액(농림축산업 생산액 및 생산지수)

- (인삼계열화) 농협중앙회로부터 사업성과 자료를 제출받아 성과 측정
- (공영도매시장 시설현대화) 도매시장 시설현대화 사업시행주체인 서울시로부터 건축 공정률을 제출받아 측정

* '14년 재정지원 : (가락도매시장) 75,359백만원, (천안도매시장) 338

* 공영도매시장 시설현대화 증장기 계획 마련('14.7월)

- (농식품 수출) 관세청 수출통계정보 및 증빙자료 확인을 통한 성과 측정방법 사용으로 성과측정의 객관성 확보

- 관세청 수출입통관정보 온라인 조회·증빙서 발급

2) 향후 개선사항

- 산지유통시설 설치 지원, 국내 과실 브랜드 마케팅 강화 등을 통한 소비촉진 유도, 도매시장 시설현대화를 통한 물류 효율화, 인삼 계열화 시스템 확대로 사업운영기반 강화 유도
 - (산지유통시설지원) ‘통합적 산지정책 시스템 구축’을 통해 산지관련 정책을 통합·조정하여 집중적이고 일관성 있는 정책 기반을 구축하여 산지유통주체의 역량 강화
 - (인삼계열화) 계열화 사업 추진체계 개선 등을 통해 민간업체의 참여 확대로 사업 효율성 제고
 - (공영도매시장 시설현대화) 사업추진체계 재정비 등을 통해 사업운영 전반의 효율성 제고
 - 도매시장 맞춤형 시설현대화 지원 및 기본 가이드 라인 제시, 사업자 선정 및 사후관리 강화 등 추진
 - (농식품 수출) 수출기업 중심 통합적 애로해소 지원으로 농식품 수출액 77억불 달성
 - 대중국 수출품목 라벨링 지원(90%), 농수산물식품 특화 원산지 관리 시스템 활용(산업부 협업), 종자산업 진흥센터 설립, 비관세장벽 협의체 구성
 - 주요 온라인 쇼핑몰(中알리바바, 日라쿠텐, eBay 등)에 ‘한국 농식품 판매관 확대, 동남아·중국 등 현지 한국 농식품 판매관 설치 검토
 - 중동·아세안 국가 등과 할랄식품 진출 확대를 위한 정보·생산기술·자본 등 협력, 할랄식품 전문연구기관 지정(2월) 및 심층조사

(3) 내부 및 외부지적에 대한 조치결과 및 계획

구 분		지적사항	개선사항(조치결과 및 계획)
관리 과제 (II-1- 일반 재정 (3))	전년도 성과보고서	해당없음	해당없음
	자율평가	해당없음	해당없음
	국회, 감사원 등	해당없음	해당없음

(1) 주요내용

□ 관리과제의 목적 및 주요내용

- 산지조직에 대한 운영자금 지원으로 규모화·전문화를 유도하여 농산물 유통환경 변화에 대응한 경쟁력 제고
- 농산물 수급 및 가격안정을 위해 주요 채소, 과실류 계약재배 추진

□ 성과지표 달성 현황

성과지표	측정산식 (또는 측정방법)	목표대비 달성률	'12년	'13년	'14년
① 주요 산지유통조직의 공동계산율(%)	주요 산지유통조직 평균 공동계산액 / 평균 매출액 × 100%	목표	신규	42.5	56.5
		실적	38.3	49.1	56.7
		달성률(%)		115.5	100.4
② (당해연도)채소류 가격 진폭율(%)	(당해연도 최고가격 - 당해연도 최저가격)/(최근 5년간 평균 채소가격)	목표	49	49	48
		실적	49	49	38.4
		달성률(%)	100	100	120

(2) 성과분석 및 향후 개선사항

1) 성과분석

□ 성과목표 달성 기여도

- 성과목표는 '농산물 가격 안정 및 유통효율화'로써 목표달성을 위한 재정과제인 '산지유통 활성화사업(농안, 용자)'를 추진하여 주요 산지유통조직의 공동계산율(%)을 계획대비 초과 달성하여 상위 목표인 '식품산업 선진화 및 유통효율화'에 기여
- 주요 채소류 계약재배 확대, 수급조절(수매비축, 산지폐기, 소비촉진 등)

및 산지조직화 등 자율적 수급조절 시스템 마련을 통한 가격·수급 안정으로 채소류 가격 진폭률(%) 목표를 달성하였으며, 상위 목표인 ‘식품산업 선진화 및 유통효율화’에 기여

□ 목표달성 과정 및 방법

- (규모화·전문화) 산지유통종합평가를 실시하여 역량있는 조직을 선발, 원물확보자금 지원을 통하여 농가조직화 및 규모화, 전문화 기반을 구축하여 산지 유통주체의 역량을 강화
- (산지유통발전전략 T/F팀을 구성) 현행 산지유통사업체계의 문제점을 분석하고 향후 효율화 방안 수립 및 개선대책 추진
 - 산지유통 관련 정부지원사업의 현황과 문제점을 종합적으로 분석하고, 전문가 및 산지조직 등 이해관계자의 의견을 수렴·반영하여 개선방안 마련 방안
 - 농식품부, 농수산물유통공사, 농협중앙회, 관련분야 전문가 등으로 구성하여 운영
 - 이를 통해 산지유통 관련 사업을 산지유통조직 육성 중심체제로 구축하였고, 선택과 집중 시스템을 강화하여 우수조직 중심으로 통합·수직계열화를 촉진하는 한편, 부진조직은 페널티를 적용하는 사업체제로 개편하였음
- (의견수렴) 시·도 및 시·군 관계 공무원, 주요 품목 및 지역별 산지조직, 관련 전문가 등을 대상으로 산지유통 관련 사업추진 애로사항 및 제도개선 건의사항 등에 관한 의견수렴과 토론회, 정책설명회 등을 실시하여 산지유통 사업 전반에 대한 제도개선을 실시하여 정책효과 극대화 노력
 - 산지유통 활성화를 위한 관련기관 협의회, 산지종합평가 설명회, 통합조직 활성화 워크숍 등을 실시하여 이해관계자 및 관련 전문가의 의견을 수렴하여 정책에 반영
- (수급안정 종합대책) 관련기관·단체가 참여하는 수급안정제도 점검반을 구성하여 「농산물 수급안정제도 개선방안」 수립·추진(5월~)
 - 채소류 수급안정대책을 효율적으로 추진하기 위해 기 대책(제도, 관측, 수급 등)을 원점에서 종합적으로 점검하고 개선방안을 마련

- * 농업관측 고도화, 비축 계약재배 사업 개선, 매뉴얼 개정 등 단기·중장기 10개 과제 선정 및 추진
- (계약재배 확대) 계약재배 활성화 유도를 통한 농가의 안정적 소득 보장
 - * 연도별 계약재배 비중(평년생산량 대비) : ('12) 12% → ('13) 15% → ('14) 18%
 - 주요 채소류 가격하락 시 계약재배 물량에 대해 우선적 시장격리를 통한 최저가격 보장(생산비·경영비)으로 수급 및 농가소득 안정에 기여
 - * 시장격리('13: 22천톤→'14: 93) : 배추(22천톤→39), 무(0→30), 양파(0→24)
 - 농가소득 안정 및 계약재배 확대를 위한 '목표가격 차손보전제'시범추진
 - * '14년 시범추진 물량: 고랭지배추 1,000톤, 겨울배추 500톤
 - 이상기후에 대비한 예비묘 공급 확대로 계약농가 생산 안정성 제고
 - * '14년 예비묘 공급현황(배추): ('13) 1.7백만주(고랭지, 가을, 겨울) → ('14) 2
 - '산지작업반' 운영을 통한 계약농가 농작업 대행으로 계약재배 확대 유도
 - * '14년 고랭지배추 운영규모: 5개 농협, 46개 작업반(포전관리·출하), 390여명
- (수급조절) 주요 채소류 수급조절(수매비축, 산지폐기, 소비촉진 등) 및 수출확대 등을 통한 가격·수급 안정 도모
 - 채소류 수급불안에 대응하여 생산자단체, 관계기관 등의 의견수렴·합의(수급 조절위원회 13회, 전문기회의 13회 등)를 통한 선제적이고 효과적인 수급대책 추진
 - * 수매비축('13: 24천톤→'14: 34) : 배추(12천톤→10), 무(0→2), 양파(신규20), 마늘(12→2)
 - * 산지폐기('13: 22천톤→'14: 93) : 배추(22천톤→39), 무(0→30), 양파(0→24)
 - 수출물류비 지원확대 및 해외관측 등을 통해 채소류 수출 확대에 기여
 - * 배추 수출실적(10~11월): ('13) 1.8천톤 → ('14) 2.7(전년대비 41%↑)
 - * 양파 수출실적: ('13) 0.7천톤 → ('14) 23(전년대비 3,200%↑)
 - 김장축제 등 채소류 할인행사, TV홍보, 기업체 연계 등을 통한 소비확대 도모
 - * 소비촉진 행사 5회, TV기획방송 3회, 라디오 광고 210회, 공익광고36회 등

□ 자료수집 방법 및 품질확인

- 성과측정을 위한 자료수집 방법
 - 주요 산지유통조직의 공동계산율(%) : 산지유통종합평가보고서
 - 선정기간 : 14.1.1~14.12.31

- 수행기관 : 한국농수산물유통공사(협조 : 농협중앙회)
- 선정방법 : 산지유통종합평가를 신청한 산지유통조직
- 채소류 가격 진폭률(%)
 - 선정기간 : '14.1.1.~'14.12.31.
 - 수행기관 : 한국농수산물유통공사, 서울시농수산물공사
 - 선정방법 : 배추, 무, 건고추, 마늘, 양파, 대파, 당근의 서울 가락동 도매시장 일일경락가격을 기준으로 산정
- 품질확인
 - 주요 산지유통조직의 공동계산율(%)
 - 산지유통종합평가에 참여한 산지유통 주체의 평균 공동계산액 및 평균 매출액을 서면·현장실사 확인
 - 채소류 가격 진폭률(%)
 - 한국농수산물유통공사, 서울시농수산물공사의 도매가격 발표 자료를 기준으로 각 품목별 채소류 가격 진폭률을 산출·확인

2) 향후 개선사항

□ 원료 농산물 구매 자금의 지원으로 한계, 농가 조직화 및 교육 강화

- 산지유통주체의 경쟁력 제고를 위해서는 조직화 및 전문화가 필수적임에 따라서 공동선별비를 통한 조직화와 농산물 마케팅지원사업을 통한 농가 교육 지원 확대를 위해서 지방비 매칭 및 배정상한 확대 추진으로 지원물량 확대 추진
 - 지방비 매칭 : (공동선별비) 국비 20~50% → 국비 10~25%, 지방비 10~25%, (마케팅지원) 국비 50% → 국비 30%, 지방비 30%
 - 배정상한 확대 : (공동선별비) 2.5억원 → 5억원, (마케팅지원) 1.5억원 → 2억원

□ 채소류 계약재배 제도개선, 관측고도화 등을 통한 사전적 수급조절 역량 강화

- 판매능력 확충 등 계약재배사업 개선방안 마련(15.2월)
 - 주산지 협의체 운영, 지역특화 품목에 대한 지자체 역할 강화 등을

- 통한 사전적 수급조절 체계 구축
- 연합판매사업 확대, 고정수요처 확보 등을 통한 판매역량 강화로 수급불안 대응능력 제고
 - 유통인, 김치공장, 영농조합, 등 대규모 공급·수요처를 통한 계약재배 확대
- 농업관측을 정교화 하여 사전예측 기능 강화하고 농업인 이용률 증대를 위한 관측정보 분산경로 다양화
- 파종 단계부터 관측정보가 농업인 및 소비자의 실제 생산·소비 조절 행동으로 이어질 수 있도록 사전예측 기능 강화
 - 농업관측 정보에 대한 농가 가독성 향상과 실천 필요성 전파를 위해 분산경로 다양화

(3) 내부 및 외부지적에 대한 조치결과 및 계획

구 분		지적사항	개선사항(조치결과 및 계획)
관리 과제 (Ⅱ-1- 일반 재정 (4))	전년도 성과보고서	해당없음	해당없음
	자율평가	해당없음	해당없음
	국회, 감사원 등	해당없음	해당없음

(1) 주요내용

□ 관리과제의 목적 및 주요내용

- 농산물의 소비자유통 활성화를 위하여 다양한 유통경로에 대한 결재·매취자금 등 지원을 통한 유통효율성 제고
- 생산자와 소비자가 직접 거래하는 방식으로 주로 직거래장터 및 사이버 직거래 구현으로 유통구조 개선 및 물가안정 실현

□ 성과지표 달성 현황

성과지표	측정산식 (또는 측정방법)	목표대비 달성률	'12년	'13년	'14년
① 사이버거래소 거래액(억원)	B2B(기업간거래) + 단체급식 + B2C(온라인 쇼핑몰) 거래액 합계	목표	신규	13000	20000
		실적	11146	16073	22,131
		달성률(%)		123.6	110.7
② 직거래장터 평균매출(백만원)	전체 직거래장터 매출액/직거래장터 개소수	목표	신규	300	400
		실적	256	439	602
		달성률(%)		146	150.5
③ 도매시장 정가·수의매매 거래비중(%)	(공영도매시장 정가·수의매매물량/상장거래물량)*100	목표	11.0	13.0	14.0
		실적	10.1	13.0	14.1
		달성률(%)	108.9	100	100.7

(2) 성과분석 및 향후 개선사항

1) 성과분석

□ 성과목표 달성 기여도

- (사이버거래) 농산물 사이버 거래 2조원 달성으로 산지와 소비지간의 유통비용 절감효과 증대 및 농산물 유통 대안 기능 확대
 - * '14년 거래실적 : 22,131억원(기업간거래 3,421, 단체급식 18,439, 소상공인/B2C 280)
 - ** '14년 유통비용 절감효과 약 674억원 달성('13년 568억원 대비 19%↑)
- (직거래장터) 유통단계 축소 효과가 생산농가·소비자 모두에게 돌아가도록 도·농 상생의 공간인 직거래장터 개설 및 운영을 지원하여 유통구조 개선 및 물가안정에 기여
 - * '14. 직거래 실적 18,056백만원 / 장터평균 602백만원(전년 438 대비 37%↑)
→ 영세농·고령농 및 귀농인 등 경쟁력이 낮은 생산자에게 안정적인 판로를 제공하여 소득 증대 및 삶의 질 향상에도 기여
- (도매시장 정가·수의매매) 도매시장 가격결정을 경매중심에서 정가·수의매매 등으로 다양화하여 거래규모화 및 가격변동성 완화를 유도하여 소비자와 생산자의 이익증대, 농산물의 소비유통활성화에 기여
 - * 일본의 경우 정가수의매매가 거래 원칙화된 '99년 이후 양상추 등 신선채소의 가격등락폭 지속축소
 - 주로 단기 수급만을 반영하는 도매시장 경매가격이 시장의 대표가격으로 작용하여 농산물 가격변동성이 확대되는 측면이 큼
 - * '10년 배추파동 당시 배추 도매가격은 하루만에 전일 대비 54.4% 급등하고 다음 날 35.5% 급락(가락도매시장 경락가격, 배추 상품)

□ 목표달성 과정 및 방법

- (사이버거래) 기업간거래, 단체급식 등 기존 사업의 규모확대 추진 및 소상공인 포스몰 등 신규 사업 영역 적극 개척
 - * 사업 신장률 : '13년 16,073억원 → '14년 22,131(38%↑)
 - ** ICT기반 직거래 신 유통경로 POS-MALL 시범거래 실시(판구매사 1,255참여)
- (직거래장터) 지자체, 공공기관 및 민간단체 대상으로 운영 주체를 모집(2월), 평가로 지원 대상을 선정(3월)하여 시설, 장치, 비품 및 홍보를 지원(4~12월)하고, 사후관리(7, 11월)
 - * 총 62개소 평가 → 31개소 선정 → 30개소 지원 (1,128백만원)
- (도매시장 정가·수의매매) 정가·수의매매 활성화를 위해 정책협의체 구성, , 활성화 종합계획 마련 및 교육·홍보 추진 및 거래지원 시스템 구축 등 각종 활성화 인프라 구축 및 대책 추진
 - 정가·수의매매 활성화를 위해 정책협의체구성·운영('14.1월~), 교육·홍보계획('14.3월) 및 활성화 종합계획 마련('14.4월), 정가수의매매 수수료 체계 개편을 골자로하는 농안법 시행규칙 개정·시행('14.10월)
 - 도매시장법인, 공판장, 중도매인 등을 대상으로 정가·수의매매 거래지원 자금 지원('14년 420억원) 및 거래지원 시스템 구축('14.12월)

□ 원인분석

- (직거래장터) 장터별 평균 매출 목표 400억원의 50.5% 초과 달성
 - * 직거래에 관한 소비자의 관심이 증가와 참여 확대와 직거래 교육·홍보 등 직거래 활성화정책 추진 등으로 직거래 장터가 활성화됨
 - ** 서울메트로 등 매출이 부진한 장터가 정리되고 바로마켓, 동행마켓, 새벽시장 등 대규모 장터가 활성화되어 평균 매출액이 증가

□ 자료수집 방법 및 품질확인

- (사이버거래) 한국농수산물유통공사에서 사이버거래소를 통해 '14년도 거래액을 취합·분석
- (직거래장터) 한국농수산물유통공사에서 직거래장터 운영주체로부터 제출받은 자료를 취합·분석

- (도매시장 정가·수의매매) 한국농수산물유통공사에서 공영도매시장으로부터 '14년도 정가수의매매 거래물량 통계를 취합·분석

2) 향후 개선사항

□ 농산물 직거래 등 신 유통경로 확대 및 도매시장 정가·수의매매 활성화 등 정책적 지원을 추진하여 소비자유통활성화 지속

- (사이버거래) 지속적인 사업확대를 통한 농산물 유통 시스템 개선 선도 역할 강화
 - * 온라인 도매시장 기능 확립, 공공부문 급식확대, 영세농·소상공인 경쟁력 제고 등 사업별 확대 방안 수립 추진
- (직거래장터) 전통시장, 주산지, 공원, 휴게소 및 공공기관·대기업 등과 연계하여 다양한 형태로 상생의 장으로 확대
- (도매시장 정가·수의매매)정책자금 지속지원 및 정가·수의매매 물량 예측가정 제고를 위한 산지-도매시장간 예약거래 및 출하정보 제공 모바일 시스템 구축
 - 출하자·도매시장 유통종사자 등을 대상으로 정가수의매매 거래 활성화를 위한 맞춤형 교육·홍보 지속 추진

(3) 내부 및 외부지적에 대한 조치결과 및 계획

구 분		지적사항	개선사항(조치결과 및 계획)
관리 과제 (Ⅱ-1- 일반 재정 (5))	전년도 성과보고서	해당없음	해당없음
	자율평가	해당없음	해당없음
	국회, 감사원 등	해당없음	해당없음

(1) 주요내용

□ 관리과제의 목적 및 주요내용

- (목적) 주요 농축산물의 수급 및 가격전망 정보를 지속적으로 제공함으로써 정책담당자, 생산자 등 관측정보 이용자들에게 합리적 의사결정을 하도록 유도하여 수급 및 가격안정 도모
- (주요내용) 주요품목에 대한 장·단기 수급·가격전망 정보 제공
 - * 법적 근거: 농수산물유통 및 가격안정에 관한법률 제5조 및 동시행규칙 제7조
 - 31개 농축산물 및 4개 국제곡물 수급·가격전망에 대한 관측월보 발간
 - 한파·가뭄·집중호우 등 특이 기상 발생기에 관측속보 수시 제공
 - 중기선행관측(3~6개월후 전망)을 통해 농축산물의 사전적 생산조절 유도
 - * 중기선행관측 품목 : 양념채소류(양파, 파, 고추, 마늘), 엽근채소류(배추, 무), 과채류(오이, 호박), 축산물(육계, 돼지고기) 10개 품목
 - 농산물 소비특징 및 동향과약, 품목별 구매행태 등 소비의향 정보 제공
 - * 29개 품목에 대한 소비의향조사 및 음식점 소비실태조사(300개) 등 실시
 - 세계농축산업 동향·전망과 주요경제지표에 관한 동향 제공

□ 성과지표 달성 현황

성과지표	측정산식 (또는 측정방법)	목표대비 달성률	'12년	'13년	'14년
① 농업관측정보 피제공자이용률 (%)	(정보이용자수/관측정보 피제공자)×100 ※ 피제공자(농가, 유관기관, 유통업자 등)의 정보활용도(5점척도) 조사	목표	83.0	83.5	87.0
		실적	90.0	85.5	94.2
		달성률(%)	108.4	111.5	108.3
② 농업관측정보 만족도(%)	('만족' 응답자수/관측정보 피제공자)×100 ※ 피제공자(농가, 유관기관, 유통업자 등)의 정보만족도(5점척도) 조사	목표	신규	신규	69.8
		실적	63.3	65.5	70.5
		달성률(%)			101

(2) 성과분석 및 향후 개선사항

1) 성과분석

□ 성과목표 달성 기여도

- 농업인의 합리적인 영농의사 결정을 지원하여 **농산물수급조절을 통한 가격안정과 농가소득 증대에 기여**
 - 성과지표인 농업관측 피제공자의 이용률의 '14년도 목표치인 87.0%를 계획대비 108.3% 달성하였으며, 농가는 '가격 파악 및 결정' 56.2% (중복%), '출하량 파악 및 결정'(48.2%), '작목 재배량 결정'(31.3%)에 활용을 많이 하였으며, 농업관련기관은 '가격 전망' 92.0%(중복%), '출하 전망'(80.0%), '작황'(73.0%)에 많이 활용하는 것으로 나타남
 - 집중호우, 폭설 등 이상기후 발생기에 농업관측 속보를 수요자들에게 적기에 제공하는 등 관측시스템을 대폭 개선함에 따라 농업 관측정보 피제공자 이용률이 목표치보다 크게 증가

□ 목표달성 과정 및 방법

- 관측정보의 이용률 제고를 위해 관측의 정확성을 높이기 위해 「**농산물 수급안정제도 개선방안*('14.5.7, 장관결재)**」을 마련, 시행 중

* 개선방안 주요과제 : 농업관측 수급조절 실행력 강화

- **농진청 : 농사정보지 및 교육과정에 관측정보 포함, 공동분산**

- * 농사정보 : (현행) 농업기술정보 → (개선) 기술정보 + 관측정보
- * 교육 : (현행) 농업기술교육 → (개선) 기술교육 + 관측교육
- * 정보분산 : (현행) 관측센터 분산망 → (개선) 관측센터 + 농진청 분산망

- **자조금단체 : 회지 및 규모화된 회원 중심 제공(5대품목, 6월~)**

* 현재 한농연은 월 1회 발간하는 회지(월간 한농연)에 관측정보 게재중

- **분산경로 : 모바일앱을 활용한 관측정보 분산 개시(6월~)**

□ 자료수집 방법 및 품질확인

- (성과지표 달성도 측정) 평가전문기관을 통해 제도개선사항, 관측정보 이용률 등을 조사

- 조사기관 : (주)마크로밀엠브레인
- 조사기간 : 2014.11.25 ~ 12.2
- 조사방법 : 전체 조사 표본수(1,000명) 중 무작위로 조사대상을 선정하여 표본 농가(600명), 농업관련기관(관측모니터, 중앙자문위원, 관련기관 등 400명) 등에 대해 전화 설문조사

- 이용고객별(생산자, 농업관련기관 등) 설문내용 차별화하여 진행

- (품질확인) 조사대상자 선정방법과 설문내용의 적정성 등을 확인하고, 수급관리에 미친 영향을 판단하기 위해 농축산물 물가상승율을 병행 점검

- 농축산물 물가상승률 : ('12) 3.2% → ('13) -1.0 → ('14) -3.5

2) 향후 개선사항

□ 농업관측정보에 대한 만족도 제고

- 관측정보 이용자의 관심도가 높은 항목(가격동향 및 전망, 생산동향 및 전망, 출하량 및 재고량 동향 등)에 대한 농업관측정보의 질적 수준 향상 도모

- 가격전망, 출하전망, 포전거래상황 등 수급관련 정보의 조사내용 다양화

(3) 내부 및 외부지적에 대한 조치결과 및 계획

구 분		지적사항	개선사항(조치결과 및 계획)
관리 과제 (Ⅱ-1- 일반 재정 (6))	전년도 성과보고서	해당없음	해당없음
	자율평가	해당없음	해당없음
	국회, 감사원 등	해당없음	해당없음

성과목표 II-2

식품의 고부가 가치화를 실현하고 국가 신성장 동력으로 육성한다.

(1) 주요내용

□ 성과목표 개요

- 식품산업이 고부가 전략산업으로 발전할 수 있는 기반 구축
 - 핵심 인프라인 국가식품클러스터 조성, 업계 현장에서 요구하는 식품 R&D 투자, 전문인력 양성, 식품외식 정보·통계 인프라 구축
 - 중소식품기업 경쟁력 강화를 위한 컨설팅, 공동협력지원사업 확대 추진
- 지역전략식품산업 육성을 통한 농업의 2·3차 산업화 촉진
 - 농식품 전문 창업보육센터 운영 등을 통한 농·공·상 융합형 중소기업 및 지역전략식품산업육성사업단 등 지원 확대
 - 지역산 우수 농산물 소비 촉진을 위한 학교급식 지원체계 구축
- 전통식품 육성 및 수출업체 맞춤형 수출 지원을 통해 부가가치 창출
 - 고추장·된장 등 장류식품, 전통주 산업 육성
 - 전세계적 한류 확산 등 활용, K-FOOD의 국제 선호도 증진을 위해 수출 국가별 맞춤형 판로촉진 지원 확대

□ 성과지표 달성 현황

성과지표	측정 산식 (또는 측정방법)	목표대비 달성률	'12년	'13년	'14년
① 식품제조업 매출액 성장률 (%)	(전년 식품제조업체 매출액-전전년도 매출액/전전년도 매출액)×100	목표	8.8	11.8	8.1
		실적	10.2	7.0	2.9
		달성률(%)	115.9	59.3	35.8

(2) 성과분석 및 향후 개선사항

1) 성과분석

□ 전략목표 달성 기여도

- 식품산업 매출액은 지속 성장 증으로 '14년도 실적 역시 2.9% 성장을 나타냄. 다만 전반적인 국내외 경기 성장률 저조로 인해 당초 성과 목표(8.1%)에 못미치는 2.9%로 목표치 대비 달성률은 35.8% 수준임
- 식품제조업 매출액 성장률은 전체 제조업 성장률 -1.07%('12년 1,507→'13년 1491조) 대비 2.89%('12년 75→'13년 77조)로 3.96% 높은 성장률을 달성하여 식품 산업육성 및 국가 경제 성장률 신장에 크게 기여

(단위 : 10억원)

구 분	'03	'05	'07	'08	'09	'10	'11	'12	'13
- 식품제조업(A)	39,615	43,668	48,149	55,212	60,771	65,446	70,208	75,150	77,320

- 또한, 농식품수출('14)은 엔화가치의 지속 하락, 비관세장벽 강화 등 어려운 여건 속에서도 전년 동기 대비 8.1% 증가한 61.9억불로 동기간 국가 전체산업 수출액 증가율(2.4%) 보다 3.4배 높은 수준 기록
- 식품산업 기반 구축, 농어업의 2·3차 산업화 촉진, 전통식품 등 전략 품목의 부가가치 창출, 농식품 수출 확대 등을 통해 농식품의 고부가 가치화 실현 및 국가 신성장동력 육성에 기여

□ 목표달성 과정 및 방법

- 고부가 식품산업의 육성 및 식품산업의 수출산업화 등을 통해 식품 제조업체의 매출액 증가 견인

< '14년 주요 추진실적 >

- (식품정책) 범정부 차원의 식품산업·안전·국민건강을 포괄하는 신식품정책을 수립('14.3), 여건변화에 맞게 식품정책의 새로운 방향을 정립

- 국산 농산물 수요 확대, 식품안전 관리 강화 등 7대분야 35개 과제 추진
- '한식정책발전방안('14.1)'과 '음식관광 활성화 방안(2월)', 민관합동 글로벌 외식협의회 구성(4월) 등을 통해 **한식 및 외식산업 활성화 기반 마련**
- (6차 산업화) 김치, 장류, 전통주 등 지역 **우수 전통식품업체**를 생산·가공·관광·체험 등 복합공간으로 개발, **6차 산업화 거점**으로 육성
 - 체험프로그램과 열차관광 상품을 연계(코레일 협업)하여 전통식품의 유통·판매망 확대와 농촌경제 활성화에 기여
 - * 관광객수/매출액 : ('13) 1,310명/24,600만원 → ('14) 3,500명/65,880만원
 - 찾아가는 양조장('13: 2개소 → '14: 8) 선정 후 여행 블로거 대상 팸 투어, 적극적 언론 홍보 등으로 관광객과 매출 증대 효과 발생
 - * 신평양조장: '12년 대비 방문객 150% 증가('12년 4,800명 → '13년 12,000명), 매출액 30% 증가
- (농식품 수출) FTA 등 개방확대에 대응, 두 차례의 **무역투자진흥회의*** 및 민·관합동 「**농식품 수출개척협의회**」 운영(4회) 등을 통해 **농식품 수출 대책 마련**
 - * FTA를 적극 활용하기 위한 농식품 수출 확대 방안 수립('13.9, '14.8)
- 국가별 유망 시장·품목 정보 제공*, 검역현안 해소('14: 삼계탕, 배, 포도 등 12개) 및 보험·통관 지원** 등 업체의 현장애로 해소 추진
 - * 중국 권역별 수출전략(KOTRA/aT, 3월) 및 동남아 6개국 진출전략(aT, 4월) 발간·배포
 - ** 완전보장옵션형 환변동보험 도입(1월), 수출보험 지원한도 상향(8월), 중국 통관 지원사업(9월) 등
- 국가식품클러스터 착공('14.6), **분양(11말)*** 등 식품수출 전문단지 조성 본격 추진
 - * 국내외 103개 투자양해각서 체결(해외: 49), 기공식 개최(11.24, VIP 외 500여명 참석)
 - * 외국기업 투자신고(웰스프링, 햄튼 그레인 등 4개) 완료, 국내 4개 기업(하림, 조은건강 등) 입주 신청(12.18)
- (농업과 기업의 상생협력) 대한상의와 MOU(8.20), **상생협력 추진본부** 설치(9.15), **상생협력 추진방안** 수립(10.15) 등 **농식품 상생협력 시스템** 구축

- 상생협력 추진본부 중심으로 원료구매형, 수출협력형, 공동출자형 등 농업과 기업의 다양한 상생협력 모델 발굴(14건) 및 설명회* 개최(12회)

* 식품·유통·온라인·홈쇼핑 업계 대상, 상생협력 공감대 등 분위기 형성

- (규제 개선) 농업 및 식품업계 의견수렴을 거쳐 규제 발굴, 식약처 등 관계부처와 협업을 통해 식품관련 규제 합리화를 위한 기반 마련

* 조례·규칙 제정 지자체(누계) : ('13) 4개 → ('14.11) 19 → (~12월말) 41개 예정

** 원료인정 신청자격 제한 폐지, 기능성 인정범위 확대, 전문제조업체 전면위탁 생산 허용 등

*** 소규모 타약주 기준 마련, 전통주 인터넷 판매 확대 등 기재부·국세청 협의 중

□ 원인분석

- 식품제조업 매출액이 목표치 (8.1%)에는 미치지 못했지만 최근 세계적인 경기 불황 및 세월호 사건 등으로 인해 경기가 더욱 위축되어 경기 변화에 민감한 식품산업 역시 지속적인 성장이 어려운 상황
- 어려운 여건 속에서도 '14년 실적인 2.89% 성장은 제조업 전체 성장률 -1.07%, 섬유제품 제조업(의복제외) -0.81, 전자부품 등 제조업 0.98%에 비해 높은 성장세를 보인 것으로 국가 전체 경제 성장률 신장에 기여한 바가 크다고 판단
- 이와 함께 국가 전체 경제 성장 수준에 비해 다소 적극적인 목표 설정을 한 점 역시 성과 미달성에 한 원인

□ 자료수집 방법 및 품질확인

- 성과측정을 위한 자료수집 방법
 - 통계청 광업·제조업 조사(10인이상 사업체 대상)를 기초로 하여 측정산식에 따라 산출
- 품질 확인
 - 통계청 광업·제조업 조사 결과를 토대로 결과 확인
 - * 통계측정 대상기간 : 14.1.1~14.12.31
 - * 통계측정 수행기관 : 통계청
 - * 통계측정 대상 표본수 및 선정방법 : 전수조사

2) 향후 개선사항

◇ 한·중 FTA 등 시장개방 확대에 대응, 고부가 식품산업의 육성 및 수출시장 개척을 통한 우리 농산물의 신수요 창출 유도

□ 고부가 식품산업의 육성 및 국산 농산물 사용 확대 추진

- 주요 가공식품 농축산물 원료 사용 실태 조사, 수입산의 국산대체 가능성 분석 및 국산 농산물 사용 확대를 위한 세부 대책 마련

□ FTA 등을 수출 기회로 활용, '17년까지 농식품 수출 100억불 달성

- 한·중 FTA 등과 연계하여, 중국, 아세안·할랄 등 수출 확대 추진
- 관계기관(산업부, 외교부, 식약처 등), 유관기관(aT, KOTRA), 기업, 지자체 등이 참여하여 범정부 수출개척협의회 적극 활용

(3) 내부 및 외부지적에 대한 조치결과 및 계획

구 분		지적사항	개선사항(조치결과 및 계획)
성과 목표	전년도 성과보고서	해당없음	해당없음
	국회, 감사원 등	해당없음	해당없음

(1) 주요내용

□ 관리과제의 목적 및 주요내용

- 식품기업, 연구기관 등 연관 산업의 집적화를 통한 R&D 중심의 수출 지향형 식품클러스터 조성, 농업과 식품산업의 융복합화를 통한 동북 아시아 식품시장의 허브로 육성
- K-Food의 고급화 전략하에 성장세 시장을 중심으로 미디어 홍보 및 소비자 체험 마케팅과 현지 K-Food Fair 개최를 추진하여 해외 수요 확대를 통한 수출 증가에 기여
- 세계농업과 식품산업간 연계 발전 및 고부가가치 식품산업육성을 위해 국내 농산물 유래 우수소재의 기능성에 대한 과학적 연구 지원
- 외식업체의 국내산 식재료 소비촉진을 통한 국내 농업과의 연계 강화 및 외식산업 전문인력 양성, 우수 외식업 지구 육성을 통한 외식산업 진흥기반 조성 및 경쟁력 제고
- 식품산업의 경쟁력 제고와 수출산업으로 발전기반 마련을 위해 중소기업간의 협력 및 조직화, 기업지원 인프라 및 서비스 구축, 농업과 중소기업의 융합 활성화 유도

□ 성과지표 달성 현황

성과지표	측정산식 (또는 측정방법)	목표대비 달성률	'12년	'13년	'14년
① 국가식품클러스터 입주 의향 기업 및 기관수(개소)	식품기업·연구소 등과 투자유치 MOU체결·분양계약·투자신고 실적으로 측정	목표	신규	13	14
		실적	10	26	15
		달성률(%)		200	107.1
② K-Food Fair 개최국의 농식품 수출 증가율(%)	관세청에서 제공받은 수출통관 실적을 농식품부에서 자체 개발한 농림수산물수출통계 코드인 'AG코드' 기준으로 수출액 측정	목표	신규	10	10
		실적	신규	12	5.8
		달성률(%)		120	58

성과지표	측정산식 (또는 측정방법)	목표대비 달성률	'12년	'13년	'14년
③ 기능성식품 특허출원·식약처 개별인증 등록(개수)	기능성 식품 특허 출원 개 수· 식약처 개별인증 등록 개수	목표	신규	신규	3
		실적	신규	신규	4
		달성률(%)			133.3
④ 외식 전문교육 이수자 수(명)	외식 전문교육 이수자 수로 측정	목표	신규	신규	2000
		실적	신규	신규	2237
		달성률(%)			111.9

(2) 성과분석 및 향후 개선사항

1) 성과분석

□ 성과목표 달성 기여도

- ① '16년까지 전북 익산에 조성계획인 국가식품클러스터에 국내외 식품 기업·연구소에 대한 적극적인 투자유치 활동을 실시하여, 계획수립 당시 목표대비 107.4%로 초과 달성함으로써 연관 산업의 집적화 기반 마련
- ② 4개국(중국·베트남·홍콩·싱가폴) 7회 K-Food Fair를 개최하여 186백만 불 수출상담 및 402천명의 현지 소비자에게 한국식품을 체험토록 하여 한국식품 인지도 제고 및 소비 촉진
- ④ 국산 농식품의 기능성 규명으로 국산 농산물을 활용한 고부가 건강기능식품산업 육성
- ③ 외식전문인력 양성을 통해 창업 및 종사자의 경영·조리능력 향상을 통해 외식산업 경쟁력 제고 및 인적기반 마련
- ⑤ 19개 과제 50개업체의 '13년 대비 '14년 매출증가율은 12.1% 달성
- 협력사업에 의한 매출증가 195억 달성, 고용창출 362명, 국산원료 사용 (4,930톤)을 통한 농가 소득증대 기여 등 부가적인 성과도 창출

□ 목표달성 과정 및 방법

- ① (국가식품클러스터 투자협약 MOU 수) 식품기업·연구기관 등이 집적된 국가식품클러스터 산업단지 조성 추진 및 우수박람회 투자유치관 운영 등 적극적인 홍보 실시

- 국가식품클러스터 국가식품산업단지 토지보상 완료('14.10), 1공구(39.3ha) 시공사를 선정(3.11)하여 공사 착공(4월), 2·3공구 시공사를 선정하여 공사 착공(6월), 산업단지 관리 기본계획 고시('14.7), 분양공고('14.11)
- 투자유치단(정부·지자체·지원센터)이 식품기업과 연구소를 방문 및 CEO·기업 관계자와 심층상담을 실시하고 투자유치 의지 설명(101회)
 - * '14.12월 현재 투자협약 MOU 건수 : 103개소(국내 54, 해외 49)
- 주요 식품박람회에 투자유치관을 운영(12회)하고 투자설명회를 개최(4회), 국가식품클러스터 투자장점을 소개하고 기업 상담 등을 통해 투자자 발굴(2회)
- 국내외 글로벌 식품기업 등을 대상으로 사이트투어를 실시(9회)

< '14년 주요 투자유치 활동 현황 >

식품기업 심층상담			투자 설명회	투자유치관 운영참가	기업초청
국내	해외	계			
83개소	18	101	4회	12회	9회

② (K-Food Far 개최국 농식품 수출 증가율) 총 4개국(베트남, 중국, 홍콩, 싱가포르)에서 B2B 및 B2C 통합마케팅 실시로 186백만불 수출상담, 42백만불 현장계약, 402천명 소비자 관람

- 주요 현장 계약 실적
 - (주)OKF : 약 40백만불 계약 (바이어 : 상해방유실업공사, 아미노산 음료)
 - (주)티젠 : 약 400천불 계약 (바이어 : Prairie Marketing, 라떼/가루녹차) 등

구 분	베트남	중국				홍콩	싱가포르	
	호치민	상해	하얼빈	우한	청두			
시 기	(B2B)5.2 (B2C)5.3'4	(B2B)6.27 (B2C)6.28'29	(B2B)7.25 (B2C)7.26'27	(B2B)9.12 (B2C)9.13'14	(B2B)9.19 (B2C)9.20'21	(B2B)11.19 (B2C)11.20'22	(B2B)10.31 (B2C)11.1'2	
장 소	B2B (호텔)	인터 콘티넨탈	메리어트 파크뷰	상그릴라	상그릴라	인터 콘티넨탈	그랜드 하얏트	그랜드 콥튼
	B2C (광장)	크레센트몰	세기광장	소피아 성당	하진광장	금화로 만달광장	스타의 거리	니안씨티 광장

③ (기능성식품 특허출원 인증 등록 개수) 사업 신청업체(인체적용시험 31, 인체적용전시험 21)를 대상으로 심사위원 서면평가 및 공개평가를 통해 성과활용도, 국내농업과의 연계성 등을 평가하여 우수한 업체를 선정하여 지원(사업 추진 시 중간보고 의무화 등 점검 철저)

- ④ (외식 전문교육 이수자 수) 외식산업전문인력 양성과정 운영(19개 기관, 41개 과정)을 통해 외식관련 교육을 실시하여 총 2,237명 교육생 수료
- ⑤ (중소식품기업공동협력지원) 중소기업공동협력지원 사업 대상자 선정시 현장실사를 통한 업체 선정 등 선정방식 개선과 세부시행기준 정립, 워크숍 개최를 통한 사업추진방법 및 정산방법 교육, 현장방문 중간점검 등을 통해 사업효율화 추진

□ 원인분석

- ① K-Food fair 개최국의 수출 증가율(%) : 주요 식품 수입국(베트남 등)의 경기 침체 등으로 수입국의 수입이 감소하여 목표치 10%는 미 달성 하였으나, 수출 자체는 5.8% 증가하여 양호한 실적을 달성
- ② 기능성식품 특허출원 인증 등록 개수 : 지속적인 국내 농식품 유래 소재에 대한 기능성 연구 지원(34개 소재)으로 목표 초과 달성
- 인체적용 前시험(12개), 인체적용시험(22개) 선정 지원
- ③ 외식 전문교육 이수자 수 : 교육과정별 특성에 따른 탄력적인 운영을 통해 외식 전문인력 양성과정 교육 이수자 수가 당초 목표대비 111.9% 초과 달성

□ 자료수집 방법 및 품질확인

< 자료수집 방법 >

- ① 국가식품클러스터 입주의향 기업 및 기관 수 : 국내외 식품기업·연구소 대상 투자양해각서(MOU) 체결 실적
- ② 글로벌 K-Food Fair 개최국의 수출증가율(%) : 관세청에서 제공받은 수출통관 실적을 농식품부에서 자체 개발한 농림수산물 수출 통계 코드인 'AG코드' 기준으로 수출액 측정
- ③ 기능성식품 특허출원 인증 등록 개수 : 특허청·식약처 등록 개수
- ④ 외식 전문교육 이수자 수(명) : 외식 전문인력 양성과정 교육 이수자 수 취합(전주대학교 등 19개 기관, 41개 과정)

- ⑤ 중소기업기업 협력활성화 사업 지원업체 매출증가율의 '14년 매출실적은 '15.3월 이후 증빙이 가능하므로, 이메일을 통해 조사된 자료를 가집계하였음

< 품질확인(성과지표별) >

- ① 국가식품클러스터 입주의향 기업 및 기관 수 : 붙임 '근거 1'
- ② 글로벌 K-Food Fair 개최국의 수출증가율(%) : 붙임 '근거 2'
- ③ 기능성식품 특허출원 인증 등록 개수 : 붙임 '근거 3'
- ④ 외식 전문교육 이수자 수(명) : 붙임 '근거 4'

큰거 1 국가식품클러스터 투자 및 업무 양해각서 체결 현황(2014)

□ 총괄 표(누적)

구분	계			투자양해각서			업무양해각서		
	계	국내	해외	계	국내	해외	계	국내	해외
계	150	70	80	103	54	49	47	16	31
기업체	96	50	46	93	50	43	3	-	3
연구소	16	6	10	10	4	6	6	2	4
기관·협회	38	14	24	-	-	-	38	14	24

□ 세부내역(2014년)

구분	명칭	분야별	대표자(체결자)	협약일시	국가명	양해각서 체결기관	비고
기업 (15)	Hampton Grains	건강식품	John Kwak	'14.5.21	미국	농식품부, 익산시	투자
	Thong Siek Food Industry(통식푸드)	가공어류 (냉동·냉장)	Lim Boon Chay (림 분 체이)	'14.7.10	싱가포르	농식품부, 전북도, 익산시	투자
	Fong Yit Kaya(퐁잇카야)	카야잼	Goh May San (고 메이 썬)	'14.7.10	싱가포르	농식품부, 전북도, 익산시	투자
	CHC(Chop Hup Chong)Food (씨에이치씨푸드)	비첸향 육포	Wong Teng San (왕 텡 썬)	'14.7.10	싱가포르	농식품부, 전북도, 익산시	투자
	Chye Choon Group (체춘그룹)	면류(쌀)	Jimmy Soh (지미 서)	'14.7.10	싱가포르	농식품부, 전북도, 익산시	투자
	Chee Seng Oil Factory (치성오일 팩토리)	참기름	Lim Kay Guan (림 카이 구안)	'14.7.10	싱가포르	농식품부, 전북도, 익산시	투자
	Hock Lian Huat Food Stuff (학리안후앗)	전통과자	William Tan Yew Liang (윌리엄 탄 유 리앙)	'14.7.10	싱가포르	농식품부, 전북도, 익산시	투자
	Tai Hua Food Industry (타이후아푸드)	소스(간장)	Pek Ee Perh Thomas (팩 이 백)	'14.7.10	싱가포르	농식품부, 전북도, 익산시	투자
	SMK 그룹	기능성식품	김경중	'14.7.11	캐나다	농식품부, 전북도, 익산시	투자
	Lipmen(립멘)	식품연관 (산소흡수제)	서운덕	'14.8.1	국내	농식품부, 전북도, 익산시	투자
	차오마마	젤리, 푸딩	Xu Shu Shu (쉬 슈슈)	'14.8.28	중국	농식품부, 전북도, 익산시	투자
	천호식품	건강식품	김영식	'14.9.30	국내	농식품부, 전북도, 익산시	투자
	골드락인터네셔널·키리나가주정부	커피	박상열 에프라임완부미아노 농업부장관	'14.11.5	케냐	농식품부, 전북도, 익산시	투자
	조은건강	건강기능식품	김한준	'14.12.15	국내	농식품부, 전북도, 익산시	투자
	하림식품	곡물가공	김홍국	'14.12.15	국내	농식품부, 전북도, 익산시	투자
기관·협회 (6)	국립원예특작과학원		고관달	'14.5.20	국내	센터	업무협조
	광동성보건식품항업협회		야오즈린	'14.10.2	중국	농식품부, 전북도, 익산시	업무협조
	포르투갈식품협회		Ondina Afonso	'14.10.20	포르투갈	농식품부, 전북도, 익산시	업무협조
	연태시 식품공업협회		천소성	'14.11.5	중국	농식품부	업무협조
	전북창조경제혁신센터			'14.11.04	국내	전북도	업무협조
	한국산업단지공단		강남훈	'14.12.10	국내	센터	업무협조

근거 2 글로벌 K-Food Fair 개최국의 수출 증가율(%)

개최지역	'13년 수출실적(백만불)	'14년 수출실적(백만불)	증감율
중 국	947.5	989.0	4.4%
ASEAN	985.1	1,054.0	7.0%
홍 콩	346.0	368.8	6.6%
합 계	2,278.6	2,411.8	5.8%

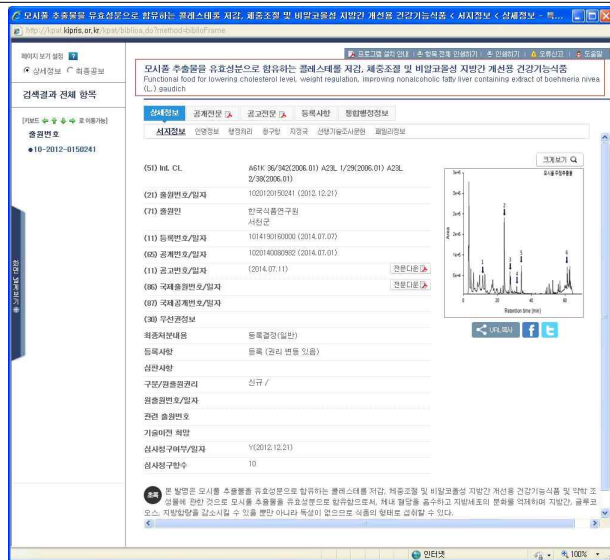
주) 농림축산식품 실적기준, KATI

근거 3 기능성식품 특허출원 인증 등록 개수



개별인증 등록(무화과)

개별인증 등록(유산균)



특허등록(모시풀)

특허등록(돼지감자청국장)

큰거 4 외식 전문교육 이수자 수(명)

* (19개 기관, 41개 과정)

교육기관명	소재지	교육과정명	교육이수자 수(명)
전주대학교	전북 전주	지역 밀착형 외식관리자 양성 교육과정(초급)	61
		지역 밀착형 외식관리자 양성 교육과정(중급)	49
		외식산업 종사자 보수교육	40
(사)한국외식산업경영연구원	서울 송파	외식 프랜차이즈 슈퍼바이저 심화 과정	150
(사)한국전통음식연구소	서울 종로	한식 dessert 전문가 양성과정	63
		국내외 한식 교강사 업그레이드 교육	152
조해성요리학원	충북 청주	식습관 코치(편식) 지도자 양성	32
		파티케이팅 및 테이블테크 전문가	27
		천연조미료로 만든 프리미엄 이유식 창업	21
		매출향상을 위한 외식점포 클리닉	11
숙명여자대학교	서울 용산	한국 식문화 해설사	50
		향토식품산업전문가	67
(주)핀외식연구소	대구 수성	외식명인기능장 전수교육	40
		한식메뉴소스개발전문가 양성과정	25
		향토음식전수전문강사 양성과정	22
수원과학대학교	경기 도 화성	크리에이티브 셰프 과정	160
분당요리제과제빵학원	경기 도 성남	외식 어메니티 매니지먼트 과정	26
		카페 바리스타 스킬업 과정(초급)	69
		카페 바리스타 스킬업 과정(중급)	30
		한국음식 디자인 과정	33
한국호텔직업전문학교	서울 서초	명품 디저트 전문가 과정(초급)	52
		명품 디저트 전문가 과정(중급)	52
		명품 디저트 전문가 과정(고급)	52
CIK 한국외식조리전문학교	인천 부평	커피 마크로리더 트레이닝 과정	39
		외식조리 교강사 직무향상과정	-
한국외식업중앙회	서울 중구	Restart 3.0(경영개선 20일 프로젝트)	106
(주)디오	대구 서구	작지만 강한 도심 속 농가맛집 창업과정(초급)	23
		작지만 강한 도심 속 농가맛집 창업과정(고급)	22
		현대인 건강지킴이 치유음식, 테라푸드전문가 양성과정(초급)	22
한솔요리학원	서울 종로	힐링 트렌드를 활용한 외식업소 신메뉴 개발과정	78
계원예술대학교	경기 도 의왕	케이팅 서비스 디자인(초급)	96
		케이팅 서비스 디자인(중급)	57
(사)한국외식산업연구소	서울 송파	MRME 국내산 고깃집 경영 전문가 양성과정	39
		외식서비스 전문가 양성 과정	28
		푸드 셰르파(Food Sherpa) 양성	47

한국호텔관광직업전문학교	경기도 안산	카페텔리경영마스터과정	70
		외식경영관리마스터과정	80
경원직업전문학교	서울 관악	SNS마케팅과 함께하는 브런치 웨프 기본과정	88
		SNS마케팅과 함께하는 브런치 웨프 심화 과정	75
(주)위두	서울 영등포	외식기업 취업약정과정	23
한국조리사관직업전문학교	서울 영등포	외식 지도사 양성과정	60
계			2,237

2) 향후 개선사항

국가식품클러스터 투자 활성화 분위기 조성

- 외국인 투자지역(FIZ) 지정 추진('15)
- 기존 MOU 체결 기업(103개소) 실 투자 유도를 위한 1:1 맞춤형 방문 상담 등 추진 등(연중)
- '16년 산업단지 완공을 대비, 국가식품클러스터의 조기 정착을 위해 금융·인력·세제 등 다각적인 지원책 강구(~'20)

외식산업 전문인력 양성과정이 '15년부터 고용노동부 고용보험기금으로 이관

(3) 내부 및 외부지적에 대한 조치결과 및 계획

구 분		지적사항	개선사항(조치결과 및 계획)
관리 과제 (Ⅱ-2- 일반 재정 (1))	전년도 성과보고서	해당없음	해당없음
	자율평가	해당없음	해당없음
	국회, 감사원 등	<ul style="list-style-type: none"> ○ 국가식품클러스터 <ul style="list-style-type: none"> ① 투자협약 체결 건수가 저조(목표 대비 55% : 88건/160건) ② 국가식품클러스터 단지 준공 지연('13→'16) 	<ul style="list-style-type: none"> ○ 국가식품클러스터 <ul style="list-style-type: none"> ①-1 (조치결과) 적극적 투자유치 활동을 통해 '14.12월말 현재 103건(목표 대비 64.3%)을 체결 하였고, 토지 수요는 공급 가능면적인 157만㎡를 초과한 221만㎡임 ①-2 (향후계획) 국내외 투자유치관 운영 등을 통해 보다 적극적인 투자유치 활동을 추진하고, 기존 MOU체결 기업은 실제 투자로 연결 될 수 있도록 노력 ②-1. (조치결과) 단지 착공식('14 상반기) 및 준공식('14.11)을 계기로 본격적으로 공사가 진행 중이며, '15년 공정을 제고를 위해 예산안에 건축비 15억원을 추가로 반영 ①-2 (향후계획) 관급자재 적시 공급, 공정을 제고를 위한 주기적인 회의 등을 통해, 추가적인 지연 없이 '16년까지 조성을 차질 없이 완공 할 계획

(1) 주요내용

□ 관리과제의 목적 및 주요내용

- 김치, 된장, 고추장, 전통주 등 전통·발효식품의 산업화·명품화 기반을 조성하고, 홍보·마케팅·전문인력 양성 등을 통해 고부가가치 식품산업으로 육성
- 분산된 국내외 식품통계·정보를 DB화하여 수요자에게 맞춤형 정보를 제공함으로써 식품산업 육성 기반 조성
- 식품제조·신선편이·외식업체 등의 시설현대화 등을 통해 품질향상·안전성 확보, 안정적인 판매기반 구축으로 식품·외식업체의 경쟁력 제고
- 국내산 농산물 가공원료 매입 지원을 통한 농산물 수급조절, 가격안정화, 농가 판로 확보 및 식품산업과의 연계 강화
- 직거래·계약재배 등 학교급식 식재료 공급망 구축 지원으로 우수 농산물의 소비 촉진 및 안정적 판로 확대

□ 성과지표 달성 현황

성과지표	측정산식 (또는 측정방법)	목표대비 달성률	'12년	'13년	'14년
① 전통발효식품업체 생산액(백억원)	전통·발효식품(김치·간장·된장·고추장)업체 생산액	목표	신규	187	194
		실적	신규	184	190
		달성률(%)		98.4	97.8
② 식품통계 DB 접속자 수(천명)	식품통계 DB사이트 접속자 수 누계	목표	신규	49	123
		실적	신규	111	169
		달성률(%)		226.5	137.4
③ 식품가공원료 매입자금지원업체 매출액 증가율(%)	지원업체의 당해 연도 매출액/전년도 매출액 ×100 -100	목표	신규	10	11
		실적	신규	0.5	-0.6

성과지표	측정산식 (또는 측정방법)	목표대비 달성률	'12년	'13년	'14년
		달성률(%)		5	-5.5
④ 농공상융합형 중소기업 육성 자금 지원업체 매출액 증가율 (%)	지원업체의 당해 연도 매출액/ 전년도 매출액 ×100 -100	목표	신규	신규	7
		실적	신규	신규	5.1
		달성률(%)			72.8
⑤ 학교급식지원센터 이용학교 수(개소)	학교급식지원센터 이용학교를 연도말 집계	목표	신규	신규	4200
		실적	신규	신규	3068
		달성률(%)			73.1

(2) 성과분석 및 향후 개선사항

1) 성과분석

□ 성과목표 달성 기여도

- 전통주, 김치 등 전통·발효식품 산업화·명품화 기반조성을 통하여 식품의 고부가가치화 실현
- 분산된 국내외 식품통계·정보를 DB화하여 수요자에게 맞춤형 정보를 제공함으로써 식품산업 육성 기반 조성
- 식품제조에 사용되는 국내산 농산물 가공원료 매입을 지원하여 국내 농업과 식품산업의 연계 강화를 통한 식품산업 육성에 기여
- 학교급식 식재료 공급망 구축으로 우수 농산물의 소비 촉진 및 안정적 유통망 확충

□ 목표달성 과정 및 방법

목표 : 전통발효식품 생산액 194백억원

- (계획수립) 식품산업 고부가 가치화를 위한 계획 수립
 - 전통주 등의 산업진흥 사업계획 수립·추진 : '14.3월
 - 전통·발효식품육성 사업계획 수립·추진 : '14.3월
- (계획 추진) 전통·발효식품 산업 육성 기반 조성

- 코레일연계 전통식품 체험프로그램 운영 : '14.6~11월
- 찾아가는 양조장 사업확대 추진 : ('13) 2개소→('14) 8개소(누계10)
- 대한민국 우리술 품평회 개최 : '14.11월
- 김치품평회 개최 : '14.11월
- (홍보·마케팅) 전통·발효식품 소비저변 확대 및 세계화
 - 2014년 우리 술 대축제 : '14.11월
 - 떡·한과 문화축제 : '14.9월
 - 햅쌀 막걸리 전국 동시 판촉전 : '14.10
 - 서울김장문화제 지원 : '14.11월
 - 상해 요리경연대회 : '14.11월
 - 막걸리 소비계층 다양화를 위한 막걸리 유랑단 개최 : '14.4~12

목표 : 식품통계DB접속자수 123천명

- (계획수립) 식품산업 통계정보 사업 계획 수립
 - 식품외식정보분석 사업 기본계획 수립 : '14.4월
 - 식품외식정보분석 사업 세부 사업시행계획 추진 : '14.4월 ~
- (계획 추진) 식품외식정보분석 사업 사업 추진 계획에 따라 추진
 - 가공식품 세분화 시장 보고서 제작 및 배포 : 연중
 - 식품정보 및 통계 분석 기능 강화를 위한 식품정보분석 고도화사업 추진 : '14.7월 ~ '15.2월
 - 식품 원자재 국제가격 동향 및 주요 가공식품 가격 및 판매 DB 구축 및 공개 : 연중
 - 식품정보통계 활용 사례 모집 및 우수사례 수집 : '14.8~11월
- (홍보·마케팅) 식품외식정보분석 사업을 통해 발간된 보고서에 대해 보도자료 배포 등 홍보 추진
 - 가공식품 세분화시장 조사 보고서 보도자료 8회 배포
 - 식품정보분석 고도화 사업 실시로 식품산업 컨퍼런스 및 학술대회 개최 및 원자재·가공식품 가격동향, 해외 단신, 주간·월간·연간 동향 등 정보제공

목표 : 식품가공원료 매입자금 지원업체 매출액 증가율(%) 11%

- (계획수립) 식품가공업체의 정책자금(시설자금 및 운영자금) 수요 조사
 - 식품외식종합자금 사업 집행 방안 수립 : '14.2월
 - 식품외식종합자금 용자사업 실시 공고 : '14.3월 ~
- (계획 추진) 농수산물유통공사 및 농협을 통해 자금수요가 필요한 식품가공업체에 대하여 신용평가 등을 거쳐 자금 지원(용자)
 - 정책자금 신청기업 공모 및 평가 : 연중
 - 가공원료 매입자금 및 노후시설 현대화 자금 신청수요 관리 : 연중
 - 용자기업 사후 관리 및 지원조건 이행여부 확인 : 연중
- (홍보·마케팅) 식품외식종합자금 용자사업 실시에 대한 사업공고 및 농림사업 지원시책 시스템을 통한 사업 홍보
 - 농수산물유통공사 본사 및 지역본부와 함께 농협(단위농협 포함)을 통해 식품외식종합자금을 통한 운영자금 및 시설자금 용자 안내

목표 : 농공상융합형중소기업육성자금 지원업체 매출액 증가율 7%

- (계획수립) 농공상융합형 중소기업 육성을 위한 기본계획 수립
 - '14년 농공상융합형 중소기업 육성 기본계획 수립 : '14.2월
 - 농공상융합형 중소기업 지원사업 실시 공고 : '14.3월 ~
- (계획 추진) 농수산물유통공사를 통해 자금수요가 필요한 농공상융합형 중소기업에 대하여 신용평가 등을 거쳐 자금 지원(용자)
 - 정책자금 신청기업 공모 및 평가 : 연중
 - 농공상융합형 중소기업 시설자금 및 운영자금 수요 관리 : 연중
 - 용자기업 사후 관리 및 지원조건 이행여부 확인 : 연중
- (홍보·마케팅) 농수산물지역공사(본·지부) 및 중소기업청을 통해 농공상융합형 중소기업에 대한 지원정책(자금, R&D, 컨설팅 등)에 대한 정책 홍보
 - 농수산물유통공사가 국내 식품박람회 등을 통해 농공상융합형 중소기업이 참여할 수 있도록 지원하고, 관련 정책 지원정책 안내

목표 : 학교급식지원센터 이용학교수 4,200개소

- (계획수립) 학교급식지원센터 운영활성화 사업 계획 수립
 - 학교급식지원센터 운영계획 수립 : '14.4월

- (계획 추진) 학교급식지원센터 운영활성화 사업 추진 계획에 따라 추진
 - 업체지원 선정 및 대출 용자실시 : 연중
 - 학교급식지원센터 통합관리시스템 구축 : 7~12월
- (홍보·마케팅) 학교급식지원센터 운영활성화 사업에 대한 보도자료 배포(4월) 및 급식지원센터 설명(12월) 홍보 추진
 - 학교급식지원센터 운영 활성화 보도자료 2회 배포

□ 원인분석

- 전통·발효식품업체 생산액 194백억원 달성율 : 97.8%(생산액 190백억원)
 - 전통·발효식품 생산액의 측정기준은 매 년도말 통계청에서 발표*되는 광업·제조업조사 결과에 따름
 - * 통계청 통계발표 : 당해연도 실적은 익년도 년도말 발표
 - 전통·발효식품*생산액:(‘09)172백억원→(‘10)176→(‘11)186→(‘12)179→(‘13)190
 - * 전통·발효식품 : 김치, 간장, 된장, 고추장
 - 전통·발효식품 생산액 증가 추이 : ‘09~’12 (연평균 1.3% 증가)
 - 2012년도 전통·발효식품 생산액(179백억원)에 연평균 증가율(1.3%)을 적용할 경우 목표치를 181백억원으로 설정하는 것이 적정하였으나 적극적인 목표치를 설정하여 노력함
- 식품통계DB접속자수 123천명 달성율 : 137.4%(접속자 수 169천명)
 - 식품산업통계정보시스템 이용 확대를 위해 다양한 홍보 추진과 함께 FIS 모바일 웹·앱 서비스 등 정보채널 다변화로 이용 고객이 증가하여 당초 목표로 했던 123천명을 초과하여 169천명 접속자수 달성
- 식품가공원료매입자금 지원업체 매출액 증가율 11% 달성율: Δ5.5%(0.6% 감소)
 - 국내경기 부진에 따라 식품가공업체의 경영환경 악화 및 내수 약화로 매출액 증가율 저조
- 농공상융합형중소기업육성자금 지원업체 매출액 증가율 7% 달성율 : 72.8%(5.1% 증가)
 - 국내경기 부진에도 불구하고 농공상융합형 중소기업의 매출액은 전년 대비 5.1% 증가하여 목표치의 72.8% 달성
 - 목표치는 미달하였으나 농공상융합형 중소기업에 대해 컨설팅, R&D 등을

지원하여 일반 식품가공업체의 매출액과 비교시 우수한 성과 달성

- 학교급식지원센터 이용학교수 '14년 3,068개소 : 73.% 달성
 - 성과목표를 적극적으로 수립('14년 신규) 하다보니, 학교급식지원센터 이용학교수 성과 목표를 달성하지 못함
 - 높은 정책금리 및 학교급식 식재료 공급업체 담보력 부족 등으로 집행율 부진

□ 자료수집 방법 및 품질확인

- 전통발효식품업체 생산액 : 국가통계포털(www.kosis.kr)의 광업·제조업 조사보고서
 - 측정대상기간 : 통계청 (2014.12.31. 기준, 조사기간 : '13.6~7)
 - 측정수행기관 : 통계청
 - 측정대상 표본 수 및 선정방법 : 종업원 10인 이상 업체
- 식품통계 DB정보 접속자수 : 식품산업통계정보시스템(FIS) 이용자수
 - 측정대상기간 : '14.1.1부터 '14.12.31까지
 - 측정수행기관 : 한국농수산물유통공사
 - 측정대상 표본수 및 선정방법 : FIS(<http://fis.foodinkorea.co.kr>) 접속자 전체
- 식품가공원료매입자금 지원업체 매출액 증가율 : '14년도 가공원료매입자금 지원업체의 총 매출액 증가율
 - 측정대상기간 : 2015.1.1~1.31
 - 측정수행기관 : aT, 농협
 - 측정대상 표본수 및 선정방법 : 가공원료 매입자금 수혜기업 전수조사
- 농공상융합형중소기업육성자금 지원업체 매출액 증가율 : 중소기업실태조사 및 연구용역을 통해 확인
 - 측정대상기간 : '14.6월~10월
 - 측정수행기관 : (주)정앤서컨설팅(주)

- 측정대상 표본수 및 선정방법 :300개 농공상융합형 중소기업 전수조사
- 학교급식지원센터 이용학교수 : 교육부 집계 자료
 - 측정대상기간 : '14.1.1부터 '14.12.31까지
 - 자료제공 : 교육부

2) 향후 개선사항

□ 전통·발효식품 산업육성을 위한 판로확대 및 세계화 추진

- 전문매장 설치, 체험 교육 및 홍보 강화, 다양한 매체를 통한 종합 홍보 및 해외 현지 소비자를 대상으로 전통식품 인지도를 제고하여 세계화 추진

□ 적극적인 성과지표 목표치 설정 및 수요자를 위한 정보제공 확대

- '15년 이후 식품통계 DB 접속자수 목표치 설정 시부터는 이전 접속자 수 현황을 기반으로 보다 적극적인 목표치를 설정
 - 이와 함께 수요자 니즈에 부합하는 식품통계 및 정보 제공 확대를 통하여 보다 많은 식품산업 관련 종사자, 전문가, 관계자 등이 이용할 수 있도록 사업 효과성 제고 지속 추진

□ 식품가공업체에 대한 운영자금 및 시설자금 용자와 더불어 기업경쟁력 제고를 위한 컨설팅, R&D 등에 대해서도 연계지원 확대

- 식품가공업체가 경영활동에 직접적으로 필요한 자금을 지원해 주고 있으나, 이를 통한 매출액의 증가는 국내경기 상황에 영향
- 자금용자와 함께 지원기업에 대한 컨설팅, R&D 등을 연계할 수 있도록 유도하여 기업경쟁력 제고를 통한 매출액 향상 추진

□ 농공상융합형 중소기업의 기업경쟁력 제고와 매출액 향상을 위해 자금지원과 함께 컨설팅, R&D 및 판로개척을 위한 지원사업 강화

- 국내 식품관련 박람회 및 해외관로 개척을 위한 지원사업을 실시하여 농공상융합형 중소기업의 매출액 증가 도모
- 자금융자와 함께 지원기업에 대한 컨설팅, R&D 등을 연계하여 기업의 경쟁력을 근본적으로 강화할 수 있도록 지원

□ 성과지표의 적정한 목표치 설정 및 수요자를 위한 홍보강화

- 우대금리 및 우대사항 등 활성화방안 마련후 추진
- 대상 센터 등 관련 업체 대상 사업설명회, 신문광고, aT지사를 통한 업체 등 사업설명 및 홍보강화
- 용자 대상업체 선정을 위한 설명회 등 추진

(3) 내부 및 외부지적에 대한 조치결과 및 계획

구 분		지적사항	개선사항(조치결과 및 계획)
관리 과제 (II-2- 일반 재정 (2))	전년도 성과보고서	해당없음	해당없음
	자율평가	해당없음	해당없음
	국회, 감사원 등	해당없음	해당없음

(1) 주요내용

□ 관리과제의 목적 및 주요내용

- 국내 식품·외식기업의 경쟁력을 향상시키기 위해 식품산업 컨설팅 지원, 고부가 식품산업 육성을 위한 첨단 식품 원천·응용연구전문인력 양성, 식생활 교육 및 전통 식생활 체험 등 건전한 식생활 확산
- 가공식품 및 전통식품의 표준규격화를 촉진하여 식품산업 육성기반을 구축하고, 규격에 맞는 제품을 생산하는 업체를 인증함으로써 우수 식품 생산 확대 및 소비촉진을 유도

□ 성과지표 달성 현황

성과지표	측정산식 (또는 측정방법)	목표대비 달성률	'12년	'13년	'14년
① 컨설팅 전후의 매출액 증가율(%)	(당년 식품제조업 매출액-전년도 매출액/전년도 매출액)×100	목표	6	16.3	18.7
		실적	15.6	16.5	16.1
		달성률(%)	260	102.2	86.1
② 식품표준규격 제개정건수(누계)	당해연도 식품표준규격 제개정 건수(누계)	목표	325	330	330
		실적	325	330	335
		달성률(%)	100	100	101.5

(2) 성과분석 및 향후 개선사항

1) 성과분석

□ 성과목표 달성 기여도

- 식품산업 전문인력 교육과정 운영 및 중소 식품·외식업체를 대상으로 컨설팅을 실시하여 우수한 전문인력 양성과 식품업체의 경쟁력 제고를 통해 성과목표인 식품산업 육성에 기여

- 가공식품 및 전통식품의 표준규격화를 통해 식품의 고부가가치화를 실현하고 우수식품 인증 확대 및 홍보를 통해 소비촉진을 유도하여 식품산업 육성에 기여

□ 목표달성 과정 및 방법

- 중소 식품·외식업체를 대상으로 지원대상 업체를 모집·공고하고 식품 인증·경영·마케팅 등 분야에 대하여 컨설팅 실시
- 제·개정 대상품목에 대한 국내외 표준, 관련법률, 생산 및 유통사항 조사를 수행하여 표준초안을 작성하고, 이해관계자 의견조사와 전문가 협의회 및 식료품 기술심의회를 통하여 국가표준으로 확정

□ 원인분석

- (식품컨설팅) 당초 계획에 따라 업무를 수행하며 성과제고를 위한 제도개선 등의 적극적인 사업 추진을 했으나 목표 대비 90.3% 달성에 그침
 - 최근 세계적인 경기 불황 및 세월호 사건 등으로 인해 국내 기업의 저성장 기조 장기화 및 가속화에 따른 장기 경기 침체라는 국내 경기의 현실에 비추어 매우 고무적인 매출 성장률이나 목표치에 미치지 못함.

□ 자료수집 방법 및 품질확인

- (컨설팅) 컨설팅 대상업체에 대해 컨설팅 지원 당해연도 및 전년도 매출액 실적치를 조사하여 매출액 증가율을 측정
- (식품표준화) 측정에 관련된 기초자료는 개발하는 각각의 가공식품 표준에 대하여 작성된 제시안 및 첨부자료로 연관관계가 분명하며, 성과지표 실적치 측정은 최종적으로 정부고시를 통해 국가표준 확정여부로 확인

2) 향후 개선사항

- (컨설팅) 현장코칭 및 심층컨설팅 세부분야 재정립 및 브랜드 컨설팅 신설을 통한 식품·외식산업 분야 성장 도모
 - 성장 잠재력이 있는 식품·외식분야 업체를 발굴하여 글로벌 브랜드 발굴·육성
- (식품표준화) 과제수행과 관련한 협의회 개최 및 중간점검 등을 통해 주기적으로 지도·감독을 수행하고 있으며, 특이사항 없음.
 - 식품공전에 등재된 품목 중 산업표준에 등록이 안 되었으며, 소비량이 많은 품목을 위주로 신규제정 추진

(3) 내부 및 외부지적에 대한 조치결과 및 계획

구 분		지적사항	개선사항(조치결과 및 계획)
관리 과제 (II-2- 일반 재정 (3))	전년도 성과보고서	○ 해당 없음	○ 해당 없음
	자율평가	○ 해당 없음	○ 해당 없음
	국회, 감사원 등	○ '11년 결산 관련 감사원 성과보고서 감사 시, 성과지표 목표치의 소극적 설정 지적	○ '13년 성과계획서에 3개년 ('09~'11) 매출액 평균 증가율(15.5%) 보다 5% 수준 높은 16.3%로 목표치를 설정하는 등 도전적으로 성과목표치를 설정

(1) 주요내용

□ 관리과제의 목적 및 주요내용

- 농식품 국가인증제도에 대한 체계적이고 지속적인 홍보를 통해 소비자 인지도 제고
- 합리적인 농식품 소비문화 확산을 위한 소비자 및 농식품산업 이해관계자와의 협력체계 구축 및 교류를 통한 국민 신뢰도 제고
- 국민 건강증진 및 식생활개선을 위한 식생활교육 인프라구축 및 교육·체험, 홍보를 통한 식생활교육 범국민 활성화

□ 성과지표 달성 현황

성과지표	측정산식 (또는 측정방법)	목표대비 달성률	'12년	'13년	'14년
① 국가인증농식품에 대한 소비자 평균인지도(%)	5대 광역시(서울, 대전, 대구, 부산, 광주) 대형마트를 이용하는 30~60대 여성 1,200명 대상 설문조사 결과치	목표	50.0	54.3	58.0
		실적	50.3	56.3	61.7
		달성률(%)	100.6	103.7	106.4
② GAP인증농산물 재배비율(%)	(GAP인증농산물재배면적/전체농경지면적×100)	목표	3.0	3.5	5.0
		실적	3.0	3.4	3.4
		달성률(%)	100	97.1	68
③ 소비자 교육 및 식생활 교육 만족도(점)	(소비자교육만족도+식생활교육만족도) / 2	목표	신규	신규	70
		실적	신규	신규	83.3
		달성률(%)			118.9
④ 식생활교육 프로그램 참가자 수(학생, 교사, 가족 등)(천명)	참가자 수 합산	목표	신규	신규	120
		실적	신규	107	126
		달성률(%)			105

(2) 성과분석 및 향후 개선사항

1) 성과분석

□ 성과목표 달성 기여도

- 농식품 국가인증제도에 대한 다각적인 홍보를 통해 소비자 인지도를 향상(목표58.0%→실적61.7%)시킴으로서 고품질·안전 농식품 생산 기반을 구축하여 식품의 고부가가치화 실현으로 식품산업 육성
- 국민에게 안전한 농산물을 공급할 수 있도록 GAP농산물 생산기반을 확충코자 하였으나, GAP인증농산물 재배면적 확대 목표달성 저조
 - GAP 인증절차 관련 제도개선(「농수산물 품질관리법 시행규칙」 개정·공포, '14.9.30)에 따라 일시적으로 증가세가 감소한 것으로 추정됨
- 다양한 소비자교육 및 식생활 교육 프로그램을 통해 고품질·안전 농식품 및 바른 먹거리에 대한 정보제공 및 의견수렴으로 식품의 고부가가치화에 기여

□ 목표달성 과정 및 방법

- 농식품 국가인증제도에 대한 체계적이고 다양한 홍보를 실시하여 홍보효과를 극대화하고 소비자 인지도 제고
 - 과급력이 큰 대중매체, 소비자단체 활용, 대형유통업체 연계 홍보 등 다양한 홍보 실시
- GAP인증 활성화를 위한 관련 법령 개정 및 중장기대책 마련을 통해 고품질·안전 농식품 생산기반 구축
 - GAP인증절차 간소화 및 농산물 안전관리 강화를 위한 「농수산물품질관리법 시행규칙」개정·공포('14.9.30)
 - 2025년까지 전체 재배면적의 50%를 목표로 하는 중장기 포부를 담은 GAP 확산방안 마련('14.12.26)
- '농식품 스마트소비 아카데미' 개설·운영, 소비자단체 협력 소비자 교육·홍보·캠페인 등을 병행 추진하여 농식품 소비자정책 효율성 제고
 - 소비자가 소비자를 교육하는 농사랑알리미를 육성('14년 118명)하여 소비자 교육은 물론 교육 수요 발굴
- 식생활교육 지역 확산을 위하여 지방자치단체의 식생활교육 사업을

- 적극 지원하여 바른 식생활, 건강한 식문화로 국민의 삶의 질 향상
- 지역 실정에 맞는 계층별·맞춤형 식생활교육·체험 기회 제공을 확대하여 지역단위 식생활교육 활성화를 통한 전국적 확산

□ 원인분석

- GAP인증 농산물 재배비율(달성률 68%)
 - 농업인의 GAP제도 진입장벽을 낮추고 인증제도를 내실화 하기 위해 관련 규정 개정을 추진하였으며, 해당 내용 개정예고에 따라 신규인증 또는 갱신 신청의 의도적 지연으로 목표 달성이 저조한 것으로 판단됨

□ 자료수집 방법 및 품질확인

- 국가인증농식품 소비자 인지도 조사 방법
 - 조사제도 : 친환경농산물인증, 유기가공식품인증, 지리적표시제, GAP, 전통식품품질인증, 가공식품 KS, 식품명인, HACCP, 저탄소 농축산물인증, 동물복지축산농장인증
 - 기간/지역 : '14.11.12 ~ 11.19(8일간), 서울 및 4대 광역시
 - 조사대상 : 대형 할인점을 이용하고 있는 30~60대 여성 1,200명
 - 표본추출 : 지역 및 연령별 인구 비례할당
 - * 농식품 구입에 대한 관여도가 타 연령대비 높은 집단 대상
 - 조사방법 : 전문 면접원에 의한 일대일 개별면접
 - 표본오차 : 95% 신뢰수준에서 표본오차 $\pm 2.83\%$ point
- GAP생산량·생산면적 및 이력추적등록농가 자료 수집 방법
 - GAP사후관리 전담기관인 국립농산물품질관리원의 업무추진실적
- 식생활교육 만족도 및 교육 프로그램 참가자 수
 - 식생활교육, 소비자교육 수료자를 대상으로 설문·집계
 - * 교육 프로그램 참가자 수는 '14년도 지자체 식생활교육 사업결과 보고서에서 취합

2) 향후 개선사항

□ GAP 확산방안('14.12.26)에 따른 후속조치 이행

- 깨끗하고 위생적인 농업환경 조성 5개년 계획 및 GAP 교육·훈련 5개년 계획을 수립·시행

- GAP 제도개선 관련 법령 등 개정 추진
 - 제도명칭 변경(GAP; 농산물 우수관리 → 농산물 안전관리)으로 제도의 핵심사항을 소비자에게 명확하게 전달
 - 농업인이 손쉽게 GAP인증을 받도록 관련 규제 지속 완화

□ 소비자단체의 역량 활용, 농식품 소비자정책 공감 프로그램 추진

- 대상별 맞춤형 식생활교육 프로그램 실천 확대
- 찾아가는 소비자교육 서비스로 잠재된 교육 수요 발굴·확대
- 중앙·수도권 중심의 소비자교육을 지자체 등 지역단위로 확대

(3) 내부 및 외부지적에 대한 조치결과 및 계획

구 분		지적사항	개선사항(조치결과 및 계획)
관리 과제 (Ⅱ-2- 일반 재정 (4))	전년도 성과보고서	○ GAP 인증절차 통합 및 기준 내실화 등 제도개선을 통해 GAP재배면적 증대	○ 복잡한 GAP 인증절차 통합하는 등 정책 개선방안을 마련하여, 관련 법령을 개정하여 GAP 인증절차 통합 * 농수산물품질관리법 시행규칙(14.9.30)
	자율평가	○ 해당 없음	○ 해당 없음
	국회, 감사원 등	○ 농산물우수관리제도(GAP) 인증 성과 저조 * 국회 예결위 '13년 결산검토보고	○ GAP 제도의 전국단위 보편적 확산을 위한 '웰빙·안전·개방화 시대 GAP농산물 확산 방안'을 마련('14.12.26)

(1) 주요내용

□ 관리과제의 목적 및 주요내용

- 지역 가용자원이 통합·유기적으로 활용될 수 있도록 지역 산·학·연·관 클러스터사업단의 역량을 집중 육성하여 농가소득 안정 도모
- 생산자 네트워크 구축을 통한 원물의 안정적 확보 및 고 부가치 창출을 위한 R&D, 마케팅, 홍보 등 사업단 조기자립화 방안을 제시하여 수익이 생산자에게 환류 될 수 있도록 시스템 구축

□ 성과지표 달성 현황

성과지표	측정산식 (또는 측정방법)	목표대비 달성률	'12년	'13년	'14년
① 사업단 영업이익익율(%)	(영업이익/사업단매출액) ×100	목표	신규	신규	3.75
		실적	신규	신규	-1.41
		달성률(%)			0
② 사업단 년차별 누계 자담확보 비율(%)	(자담 누계 확보 사업단 개소 / 3년차 이내 지원사업단 개소) ×100	목표	신규	신규	70
		실적	신규	신규	70
		달성률(%)			100

(2) 성과분석 및 향후 개선사항

1) 성과분석

□ 성과목표 달성 기여도

- '11년 선정(13개소) 사업단이 지역특화 농산물의 수집 및 가공·유통을 통하여 자립화 실현 및 농가소득증대와 연계되도록, 산·학·연·관 네트워크 구축지원, S/W·H/W 포괄지원을 통한 농식품경영체 육성

으로 사업단 영업이익률 실현 및 농가소득증대에 기여

- 사업단 워크숍 개최 및 선진사례 벤치마킹을 통하여 사업추진 의지 고취

□ 목표달성 과정 및 방법

- '11년 지원 사업단부터 사업 목표를 농업과 연계한 지역 농식품경영체 육성으로 본 사업 지원이후 자립화가 가능하도록 사업단에서 가공품을 직접 생산·판매·유통할 수 있도록 시스템 개선에 따른 사업단 수익창출
 - 년차별 사업계획서 승인 시 외부전문가를 통하여 사업계획 검토 보완
 - 사업단 워크숍 개최를 통한 사업단 정보교류 및 우수사업단 사례발표
- '14년 지역전략식품산업육성 제도개선방안 마련('14.4) 사업단 선정 및 지원 · 관리 시스템 개선
 - 향토산업, 자원복합화 사업 등을 거쳐 인프라가 갖춰진 대상 우선선정
 - 지원 전전 예비사업단을 선정하여 사업단구성, 의사결정 구조, 자립화방안(수익모델 제시), 농가환류방안 등 컨설팅 후 본 사업 지원
 - 사업단 중간평가, 모니터링 등 년 2회 이상 관리시스템 체계화
 - 본 사업 종료 후 사업단 자립화를 위해 공동마케팅 전담법인 설립
- '11년 지원 사업단 사업추진 성과 평가결과에 따라 인센티브 지원
 - 사업단 운영의 적정성, 농산물의 부가치 향상, 일자리창출, 매출실적, 영업이익률, 향후 자립화 방안 등 평가
 - 평가대상 '11년 사업단(13개소) → 인센티브 지원 3개소(국비 840백만원)

□ 원인분석

- (사업단 영업이익률) 지표생상이 되는 '11년 사업단(13개소) 중 비빔밥 세계화육성사업단의 영업이익률 -42.44%로 조사되어 사업단 전체 영업 이익율이 -1.41%로 낮아짐(기타 사업단 평균 영업이익율 2.84%)
 - 비빔밥사업단 : 매출액 70백만원-매출원가 40백만원 = 영업이익 35백만원
 - 판매·관리비 87백만원 = 영업손익 -32백만원(-42.44%) 발생
 - * 판매·관리비의 대부분은 인건비임

□ 자료수집 방법 및 품질확인

- 성과지표 대상 사업단에 대하여 추정 손익계서서 및 자담 확보실적을 전수 조사하여 측정산식에 따라 산출한 자료임
- 사업단 영업이익률 성과지표 대상 사업단 : '11년 지원 사업단 13개
- 사업단 자담누계 확보율 : '14년 지원 사업단 10개소

2) 향후 개선사항

□ 사업단 구성 및 사업비 집행 관리체계 강화

- '15년부터 지자체 자율편성(포괄보조)사업으로 전환됨에 따라 사업자 선정, 집행권한이 지자체에 이양되어 중앙차원에서 사업단 관리 강화
- 중앙·지자체 년 2회 합동평가를 통하여 지자체 업무연찬 및 사업비 집행의 투명성 확보

(3) 내부 및 외부지적에 대한 조치결과 및 계획

구 분		지적사항	개선사항(조치결과 및 계획)
관리 과제 (II-2- 일반 재정 (5))	전년도 성과보고서	○ 해당사항 없음	○ 해당사항 없음
	자율평가	○ 해당사항 없음	○ 해당사항 없음
	국회, 감사원 등	○ 해당사항 없음	○ 해당사항 없음

(1) 주요내용

□ 관리과제의 목적 및 주요내용

○(목적) 농식품 수출업체의 경쟁력 제고 및 수출 마케팅 지원 사업 등을 추진하여 농식품 수출 확대를 유도함으로써 농가소득 증대 및 식품산업 발전 도모

○주요내용

< 단계적·체계적 해외시장 개척 >

- 현지 소비자 기호 및 시장동향, 수입 제도, 유통망 등에 대해 현지 전문기관을 활용한 심층 정보조사 추진
- 해외시장 유망상품 개발 및 현지화 지원
- 박람회 참가,바이어 초청 수출상담회 개최 등을 통한 수출거래선 발굴
- K-FOOD FAIR 개최, 소비자체험 행사, 대형유통업체 판촉 등을 통한 한국식품 인지도·선호도 제고 및 소비 촉진
- 온라인시장 개척을 위한 한국식품 전용관 개설 및 온라인 판촉
- 미진출 시장 개척을 위한 안테나숍 운영

< 한식 세계화를 통한 농식품 수출 확대 >

- 한식세계화 콘텐츠 개발·보급, 인력 양성 등 한식세계화 인프라 구축 강화
- 해외 식문화 홍보 강화, 한식당 경쟁력 강화 등을 통한 해외 수요 창출 확대

□ 성과지표 달성 현황

성과지표	측정산식 (또는 측정방법)	목표대비 달성률	'12년	'13년	'14년
① 해외진출 한식기업 점포수(개소)	국내한식 기업의 해외진출 점포수	목표	230	255	283
		실적	234	257	288
		달성률(%)	101.7	100.7	101.8

성과지표	측정산식 (또는 측정방법)	목표대비 달성률	'12년	'13년	'14년	
② 농식품 수출증가율(%)	관세청에서 제공받은 수출 통관 실적을 농식품부에서 자체 개발한 농림수산물수출 통계 코드인 'AG코드' 기준 으로 수출액 측정	목표	신규	6	18.8	
		실적		4.9	1.4	8.1
		달성률(%)			22.2	43.1

(2) 성과분석 및 향후 개선사항

1) 성과분석

□ 성과목표 달성 기여도

- (농식품 수출증가율) 농식품 수출 국내 여건 조성 및 해외마케팅 지원 등을 통해 중소 농식품 수출기업의 시장경쟁력을 강화함으로써 농식품 수출 확대
- (해외진출 한식기업 점포수) 국내 한식기업(프랜차이즈)이 해외진출을 함에 따라, 음식의 맛 유지 등을 위해 국내에서 생산·제조된 농수산물 등을 현지로 수출 또는 간장·고추장 등의 국내산 식품 등을 현지에서 구매하여 사용함으로써 직·간접적 수출효과 증대

□ 목표달성 과정 및 방법

- (농식품 수출증가율) 농식품 수출확대를 위한 국내 여건 조성 및 해외 마케팅 강화
 - (국내 수출기반 조성) 수출선도조직의 연합법인화를 통한 수출 규모화 (11개품목 12개조직), 품목별 수출협의회(17개)를 통한 수출업체간 협력 체계 구축, 수출애로상담실 운영 및 중국 CCIC 연계 대중국 통관지원 사업('14.9.19시행, 47개사 136개 제품지원신청) 등 주요 수출국에 대한 비관세장벽 해소 지원 등을 통해 수출기업의 시장경쟁력 강화
 - (해외마케팅 확대) 안테나숍 운영(11개국 17개소), 알리바바 등 온라인 판촉 강화 등으로 수출 농식품의 신규 입점 확대, K-Food Fair(4개국 7회)

등을 활용한 한국 농식품의 해외 인지도 제고, 박람회(종합 40회)·바이어 초청 상담회(BKF) 등을 통한 신규 바이어 확보 지원, 해외관측 35개국 226회로 농식품인지도 제고 및 수출수요 저변확대

- (해외진출 한식기업 점포수) 국내 외식기업 해외시장 진출 지원 및 한식 세계화 사업을 통해 국내 외식산업의 수출경쟁력 강화 및 활발한 국제 교류 지원
 - (해외 외식시장 개척지원) 외식·한식시장(해외 31개 도시) 정보조사 및 정보 제공, 해외 우수한식당 안내서 발간('14년: 동남아시아 4개국 5개 도시), 해외 외식·한식 기업에 대한 창업·경영컨설팅(37개소) 지원, 민관합동 글로벌 외식기업 협의체 운영(6.2, 10.17)을 통한 애로사항 수렴 및 해소
 - (한식 전문 조리인력 양성) 전문 조리인력 및 해외 한식당·대학·호텔 외국인 대상 한식교육 실시(한식 영·중견셰프 양성교육(32명), 궁중음식 및 외국인 한식교육(34명), 스타셰프 세계 요리대회 출전 지원(말레이시아 2팀 30명, 룩셈부르크 1팀 10명), 해외 16개 도시 한식당(2,684명), 외국대학 5개교(205명), 해외 16개 호텔(216명) 대상 한식메뉴 조리교육 및 프로모션 실시)
 - (국내외 한국 식문화 홍보)국내 한식 박람회[식생활교육박람회(6.19~21), 전국영양사 학술대회 및 제21회 식품·기기 전시회(7.24~25)] 및 인천아시안 게임(9.19~10.4)에 한식 홍보부스 운영, 2014 한·아세안 특별정상회의 영부인 전통차 리셉션 및 한식 오찬행사(12.12), 브라질 월드컵 연계 3,200명 대상 김치 홍보(5.14~8.22), 해외유명 미식전문 홈페이지(W50B)에 발효를 테마로 장·김치·막걸리 및 사찰·궁중음식 등 소개(5월~, 1년간 게재) 등

□ 원인분석

- 지난해 농림축산식품 수출실적은 지속되는 엔저와 러시아의 EU 농산물 금수, 각 국의 검역·위생 등 비관세장벽 강화 등 대외적 어려움에도 불구하고
- 국가 전체 수출 증가율(2.4%)을 크게 상회하는 성장세를 기록
 - 가공식품 수출증가세로 사상최초 50억불 돌파, 신선농산물 '11년 이후 4년 연속 10억불 이상 수출

□ 자료수집 방법 및 품질확인

- (농식품 수출증가율) 관세청에서 제공받은 수출통관 실적을 농식품 부에서 자체 개발한 농림수산물수출 통계 코드인 'AG코드' 기준으로 수출액 측정
- (관세청) 수출통관 실적 → (한국농수산물유통공사) AG코드 기준으로 재분류 → 품목별·국가별 농식품 수출통계 확정

○(해외진출 한식기업 점포수) 해외진출 현황조사 보고서(연간 1회)에 의함

- 공정거래위원회 가맹사업거래 외식기업 DB 및 기타 외식기업 전수조사

조사 대상	▪ 국내 외식기업 - 프랜차이즈, 비프랜차이즈
조사 규모	▪ 총 2,822개 국내 외식 기업
표본 설계	▪ 전수조사
조사 방법	▪ Desk Reserch: 국내 외식기업 List 작성 ▪ 전화조사: 해외 진출 여부 및 진출 희망 조사
조사 기간	▪ Desk Reserch: 10월 3일 ~ 10월 21일 ▪ 전화조사: 11월 19일 ~ 12월 19일

- (1차 확인) Desk Research -> (2차 확인) 전화조사 -> (3차 확인) 검증 활동을 통해 자료의 품질확인 진행

2) 향후 개선사항

□ 지원대상별 맞춤형·패키지 지원, 지원체계 간소화 등 수요자 중심의 수출지원체계 구축

○ 지원대상별 맞춤형 지원 및 일괄 사업신청체계 구축

○ 사업 간소화를 위한 지원사업 조정 및 컨설팅사업 통·폐합

□ 국가별 식품·문화 트렌드를 반영한 전략적 홍보·마케팅 추진

○(중국) 중국 내륙시장 및 온라인 시장 공략, 신선우유·조제분유·유아용식품시장 확대에 대응한 마케팅 추진

○(아세안) 한류 마케팅을 활용한 여성·젊은 소비층 공략 및 할랄시장 개척을 위한 홍보·마케팅 강화

○(일본) 식품 공급 벤티어 중심으로 홍보·마케팅 추진

- (미국) 주력 품목에 대한 현지인 마켓 집중 공략 및 인종별 다양한 마케팅 추진을 통한 단계적 주류시장 공략
- 온라인시장 진출을 위한 일괄지원체계 구축
 - 기존 사업(온라인판촉, AgroTrade)과 연계한 다양한 온라인 마케팅사업 발굴·추진 및 한국식품 온라인 물류배송 체계 구축
 - 주요국 온라인 쇼핑몰에 '한국식품 전용관' 개설 확대
- 엔화가치 하락에 따라 일본 주요 수출품목에 대한 시장 다변화
 - 파프리카 등 일본 주요 수출 품목에 대해 수출선도조직을 중심으로 품목별 공동마케팅·바이어초청·박람회 등 지원 확대
- 외식기업 해외진출 활성화를 위한 중장기 대책 추진
 - 협의체를 통해 발굴된 과제를 중심으로 '외식기업 해외진출 활성화 방안 마련(2월) 및 분기별 과제 점검 추진
- 한식 전문 교육과정 및 대상자 범위 확대
 - 교육수요가 적어 단독교육이 어려운 도시는 인근 도시(국가) 통합·연계한 한식당 종사자 교육 추진(외국인이 운영하는 한식당 종사자도 교육대상에 포함)
 - 한류 열풍이 강한 지역(아시아, 유럽 등)에 한식강좌 신규개설 추진 등 해외 요리학교 한식교육 및 해외 유명호텔 한식 보급 확대
- 한식과 IT의 창조적 융합을 통한 한식 정보 제공
 - 국내 한식당 정보, 한국음식 75선, 한식 주제 게임 등 모바일 앱 개발

(3) 내부 및 외부지적에 대한 조치결과 및 계획

구 분		지적사항	개선사항(조치결과 및 계획)
관리 과제 (II-2- 일반 재정 (6))	전년도 성과보고서	해당없음	해당없음
	자율평가	해당없음	해당없음
	국회, 감사원 등	해당없음	해당없음

(1) 주요내용

□ 관리과제의 목적 및 주요내용

- 농식품 수출업체의 원료 구매에 필요한 자금을 적기에 지원하여 농식품 수출촉진을 통한 국내 가격안정과 농가소득 증대 도모

□ 성과지표 달성 현황

성과지표	측정산식 (또는 측정방법)	목표대비 달성률	'12년	'13년	'14년
① 자금지원업체 수출실적 (백만불)	우수농식품구매지원자금(용 자, 1년)을 지원받은 업체의 당해 년 농식품 수출실적(관 세청 통계자료)의 합계	목표	995	1144	1190
		실적	1125	1144	1144
		달성률(%)	113	103.1	96.1

(2) 성과분석 및 향후 개선사항

1) 성과분석

□ 성과목표 달성 기여도

- '14년도 우수농식품구매지원금액은 2,662억원으로 전년대비 16.9% 감소하고, 수출실적은 1,144백만불로 목표대비 96% 달성*

- 지원액/수출액 추이 : ('11) 3,672억원/964백만불 → ('12) 3,310/1,125 → ('13) 3,205/1,180 → ('14) 2,662/1,144

* 시중금리가 인하됨에 따라 정책자금의 금리 메리트가 상실되어 지원업체의 자금수요 감소로 그에 따른 자금지원업체의 수출실적도 감소

- '14년도 우수농식품구매지원의 지원업체 수는 158개로 전체 농식품 수출업체(7,864개)의 2% 수준에 불과하나 국가전체 농식품 수출에서 차지하는 비중은 18.5%*로 우수농식품구매지원이 국가전체 농식품

수출증대에 미치는 영향이 큰 것으로 나타남

* 국가전체 농식품 수출액 61.9억불

- 중소기업 위주 수출이 이루어지는 신선농산물의 경우 국가전체 수출 실적 중 지원업체 수출실적이 33.6%를 차지하여 중소기업 수출 증가 및 농가소득 증대에 대한 기여도가 높다고 볼 수 있음

- '14년 신선농산물 국가전체 수출실적 : 1,123백만불

- '14년 지원업체 신선농산물 수출실적 : 378백만불

- 단위 지원액 대비 수출금액은 4.7배로 정책자금 지원목적 달성도 증가

연도	지원액(A)	수출액(B)	비고(B/A)
'13	3,205억원	12,921억원	4.0
'14	2,662억원	12,527억원	4.7

□ 목표달성 과정 및 방법

- 축산물 수출업체의 우수농식품구매지원자금을 통한 사업범위 확대 추진('14.8.8시행)

- 닭고기, 조제분유, 열처리제품 등 축산물의 수출 증가 추세에 맞추어 축산물 수출업체의 원료구매자금 적기 지원을 통한 수출 활성화

* 2업체 860백만원 지원

- 홍보 등을 통한 지속적인 신규업체 발굴 지원 노력

- 신규업체 지원실적 : 13업체, 33억원 지원('13 : 6업체 15억원)

- 신규 유망품목 및 수출업체 발굴지원을 통한 수출저변 확대

- 고객모니터링 활동 및 고객 NEEDS 수렴 및 제도개선

- 지역별 현장간담회 및 지원업체 개별방문을 통한 애로건의사항(113업체)

- 정책방향, 지원목적 및 사업성과 제고를 위한 제도개선 의견수렴 및 설문조사 실시(1회)

□ 원인분석

- 지속적으로 중소기업 시중금리가 인하됨에 따라 정책자금의 금리 메리트가 상실되고, 수출 및 구매 사업의무가 부과되는 정책자금 사용에 부담을 느낀 농식품 수출업체들의 시중은행으로 차입처를 변경
 - 신규 수요가 감소됨에 따라 우수농식품구매지원자금의 이용률이 낮아지고 그에 따른 지원하는 수출업체 수의 감소로 수출실적도 함께 감소
 - * ('13년) 166개 업체/3,205억원 지원/1,180백만불 수출 → ('14년) 158/2,662/1,144(수출실적 3%감소)
- 화훼류 등 신선농산물의 대일 수출 의존도가 높은 상황에서 엔화 가치의 지속 하락으로 수출 실적 하락
 - 신선농산물 수출물량이 10,7% 증가했으나 금액은 7.6% 하락
 - * 주요 국가별 농식품 수출비중('13) : 일본 23%, 중국 17%, 미국 9%
 - ** 엔화 환율(원/100엔) : ('12.12) 1,236 → ('13.12) 1,007 → ('14.11) 944
- 러시아의 루블화 가치 하락 및 對유럽 금수조치('14.8월)로 인해 아시아 시장 내에서의 유럽 농식품과 우리 농식품의 경쟁 심화
 - * 루블/달러 환율 : ('12.12) 30.4 → ('13.12) 32.6 → ('14.11) 47.2
 - 금수조치 이후 일본 및 동남아 과일 시장에 유럽산 수입 증가 추세
 - * (일본) '14.8~9월 과일류 대유럽 수입액 전년동기 대비 40% 증가, (홍콩) '14.8~9월 과일류 대유럽 수입액 전년동기 대비 8% 증가
- 주요 수출국의 위생·검역(병해충, 가축질병)·통관 등 비관세장벽* 강화 추세
 - * (중국) 라벨링 표시기준 강화('13.6) 및 수입유제품 검역조치 강화('14.5), (미국) 식품안전현대화법 발효('11.1) 이후 세부 시행규칙 제정중, (홍콩) 수입 농산물 잔류 농약 허용 기준 제정·시행('14.8)

⇒ 이러한 악조건 하에서도 적극적인 정책노력 등으로 1,144백만불 수출

□ 자료수집 방법 및 품질확인

- 관세청 수출통계정보(TRASS) 및 증빙자료 확인을 통한 성과측정방법 사용으로 성과측정의 객관성을 확보하고 있음

- 온라인 수출실적 사후관리 제도 도입('11.1~)
- (종전) 업체별·수출건별 증빙서류 확인(5단계)
- (개선) 관세청 수출입통관정보 온라인 조회·증빙서 발급(1단계)

2) 향후 개선사항

- 정책자금 지원을 통한 농식품 수출이 농가 소득과 연계될 수 있도록 제도개선 추진
 - 농식품 수출액 중 가공식품 비중은 81.9%로 높은 편으로 국산 원료를 사용하는 업체에 대해 원료구매 자금 지원조건 완화 및 지원업체의 국산원료 구매실적 평가를 통한 금리 인센티브 반영 등 수출지원 사업과 연계
- 중소기업에 대한 우수농식품구매지원 확대 강화 추진
 - 중소기업과 중견·대기업과의 기업규모, 지원한도액 차이를 고려하여 지원업체의 수출실적 및 구매실적 평가시 평가 차별성을 부여하여 중소기업의 금리인센티브(0.5~1.0% 인하) 반영 확대

(3) 내부 및 외부지적에 대한 조치결과 및 계획

구 분		지적사항	개선사항(조치결과 및 계획)
관리 과제 (II-2- 일반 재정 (7))	전년도 성과보고서	해당없음	해당없음
	자율평가	해당없음	해당없음
	국회, 감사원 등	해당없음	해당없음

(1) 주요내용

□ 관리과제의 목적 및 주요내용

- 농식품종합정보망(농식품정보누리) 구축·운영을 통해 소비자에게 다양하고 올바른 정보를 제공하여 합리적인 소비문화 확산
 - 가격, 영양, 안전, 레시피, 품질, 소비·식생활 등의 다양하고 올바른 소비자 정보 제공
 - * 다양한 콘텐츠를 구성·제작하고 컨슈머리포트 등 심층정보 제공
 - 정보이용 활성화를 위해 맞춤형 원스톱 서비스를 제공하고 농식품종합정보망 운영과정에 소비자 참여 확대
 - * 관련기관, 유관기관 등에서 제공하고 있는 농식품 관련 정보제공 사이트 연계·구축('15년까지 16개 기관 21개 사이트 연계 계획)

□ 성과지표 달성 현황

성과지표	측정 산식 (또는 측정 방법)	목표대비 달성률	'12년	'13년	'14년
① 이용자만족도(점)	5등급 척도의 만족도 조사 결과를 100점 만점으로 환산	목표	77	77.5	78.1
		실적	77.3	80.5	80.2
		달성률(%)	100.3	103.9	102.7
② 정보활용도(%)	정보활용도=(콘텐츠조회수/콘 텐츠등록수)-100	목표	신규	56.5	57.5
		실적	131.2	61.3	151.5
		달성률(%)		108.5	263.5

(2) 성과분석 및 향후 개선사항

1) 성과분석

□ 성과목표 달성 기여도

- 농식품 소비정보의 원스톱 제공, 정보제공 채널 다양화 등을 통해 소비자들이 필요한 관련 정보를 얻을 수 있는 접점이 넓어졌으며,
 - 소비자 역량제고, 선택권 보장, 소비자 스스로가 양질의 농식품을 최적 선택할 수 환경 마련 등을 통해 농식품 소비 촉진 증가는 물론 농식품 산업 경쟁력 확보에도 기여 한 것으로 판단됨
- 농식품안전(Foodsafety)에서 소비·식생활(Foodnuri) 서비스로 확대 개편하여 정보활용도 획기적 증대
 - * 정보활용도 : ('13년) 61.3 ⇒ ('14년) 251.5, 310% 증가
- 소비자 참여 확대 및 다매체에 콘텐츠를 확산하여 소비자 활용 사례 증가
 - 소비자 모니터 '식품정보망' 콘텐츠 활용 사례 확대(18명, 106건)
 - '식품정보망(foodnuri)' 활용사례 지상파 방송 노출 홍보(총 12회)
 - 블로그 및 공식 SNS 신설 운영으로 사용자 유입확대
- 아줌마닷컴(식품정보망 콘텐츠 제공), 한국소비자TV 콘텐츠 제휴 요청 사례 증가
- 농식품부 '정부3.0 우수사례 경진대회' 장려상 수상(10.15)

□ 목표달성 과정 및 방법

- 농식품안전(Foodsafety)에서 소비·식생활(Foodnuri) 원스톱 농식품 서비스로 확대 구축 운영
 - 수요조사를 반영한 웹·모바일 기능개선으로 이용자 편의성 및 정보 활용도 증가
 - 이미지 형 콘텐츠를 HTML 콘텐츠로 개선하여 검색 노출 기능 강화(145건)
 - 검색기능 고도화 및 콘텐츠 별 SNS 공유 및 확산

- 기관 협업·원스톱 정보제공 등 정부3.0 기반의 농식품 콘텐츠 확충
 - 농식품 소비·식생활 분야 등 다양한 농식품 정보를 원스톱으로 제공하여 국민(소비자) 편의 도모
 - * '14년까지 12개 기관 16개 사이트와 소비, 인증, 식생활, 가격정보 등 농식품 관련 정보제공 사이트 연계 구축(1,280건)
- 소비자 눈높이에 맞춘 식품종합정보 및 콘텐츠 제작
 - 농식품 소비·식생활 동향 및 이슈분석 정보수집·제공(361건)
 - 농식품 소비·식생활 가이드형 핵심 콘텐츠 제작·배포(199건)
 - 식생활 우수사례 발굴 등 소비자 참여형(소비자모니터) 정보제공(555건)
 - 농식품 안심, 식생활 소비 가이드 신규 콘텐츠 제작(150건)
- 농식품 웹 매거진 『소비공감』 제작·배포(4회)
- 고객 소통·참여를 통한 정보교류
 - 전문가, 소비자(모니터요원, 소비자단체) 교류로 현장 의견수렴
 - * 협의회(7회), 소비자 모니터(7개 지역, 18명)
- 다채널 연계 콘텐츠 확산 및 이용활성화
 - 모바일 네이버, 다음, 네이트, 블로그, 페이스북, 키워드 광고, 잡지 광고 등 매체별 홍보(총 14회)

□ 원인분석

- (목표치 초과 달성 원인 분석) 안전 정보 제공에서 안전을 포함한 소비자 눈높이에 맞춘 소비·식생활 분야의 다양한 정보 제공(3,805건), 웹·모바일 기능 개선으로 이용자 편의성 도모, 정보망 운영 과정에 소비자 참여 등으로 기인하여 이용자 만족도 및 활용도가 목표치를 상회한 것으로 분석
- 또한, 블로그, 공식 SNS 운영으로 사용자 유입확대, 이용 활성화가 제고 된 것으로 평가
 - 공식 블로그(8월 신설) 및 페이스북에 '식품정보망' 인기 콘텐츠를 확산하여 소비자 사이트 유입 확대

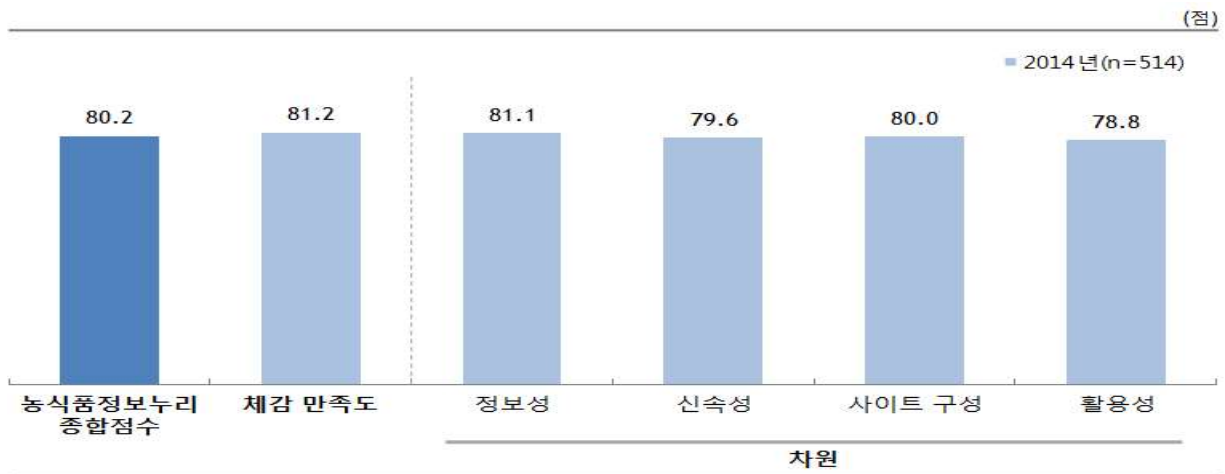
* '식품정보망' 콘텐츠 Naver 메인 노출로 1천만원 광고 효과 및 블로그 일 방문자수 급증('14년.12.16 / 방문자 수 10,283명 / 페이지뷰 14,115건)

□ 자료수집 방법 및 품질확인

○ 서비스 이용자 만족도 조사 방법 및 결과

- 조사대상 : 식품정보망 사이트 이용 경험자 514명
- 조사방법 : 전문조사업체를 통한 온라인 설문조사
- 조사내용 : 농식품정보누리 사이트 전반적 만족도 및 정보성, 신속성, 사이트 구성, 활용성 차원내 속성별 항목
 - 종합점수=(체감만족도, 정보성, 신속성, 사이트 구성, 활용성)의 산술평균
 - 체감 만족도=전반적 만족도를 100점으로 환산
 - 정보성(가독성, 충분성, 적합성, 신뢰성, 전문성, 다양성, 이해 용이성)
 - 신속성(정보 신속성, 정보의 시의 적절성, 피드백)
 - 사이트 구성(이용 편리성, 디자인, 정보 접근 용이성, 전체 메뉴 보기)
 - 활용성(디바이스별 접속 용이성, 정보 활용성, 커뮤니티 활동성)

< 결과 : 80.2점 >



○ 정보활용도 산출 및 결과

- 정보활용도 = (콘텐츠조회수/콘텐츠등록수)-100
- 2014년 정보활용도 = (956,932/3,805)-100= (151.5)

구분	콘텐츠		정보활용도 산출식 (콘텐츠조회수/콘텐츠등록수)
	등록수	조회수	
2014년	3,805	956,932	151.5

< 방법 : 콘텐츠 조회수, 콘텐츠 등록수 >

- 2014년 콘텐츠 조회수 현황(이용통계 시스템)

구분	1월	2월	3월	4월	5월	6월	7월	8월	9월	10월	11월	12월	합계
조회수	3,233	4,697	7,564	6,860	13,165	12,975	12,988	15,066	16,418	160,027	533,229	170,710	956,932

- 2014년 콘텐츠 등록수 현황(이용통계 시스템)

구분	1월	2월	3월	4월	5월	6월	7월	8월	9월	10월	11월	12월	합계
등록수	53	77	124	233	287	393	471	271	102	142	833	819	3,805

2) 향후 개선사항

□ 정부 3.0 및 기관 협업 기반 원스톱(One-Stop) 이용환경 구현

- 언제 어디서든 접근·활용 가능한 스마트 매체 기반 서비스 확대
- 농식품 정보 분석·가공을 통한 연계로 제철 농식품 통합 정보 구축
- 소비자 요구를 반영한 식품정보망 서비스 고도화

□ 농식품 소비 트렌드가 반영 된 정보 강화

- 농식품 소비·식생활 관련 정책, 이슈 등 시의성 정보 강화
- 국내·외 소비자 정보제공자를 통한 소비자 참여 콘텐츠 제공
- 농식품 웹 매거진 『소비공감』 제작 및 배포 확대

□ 온·오프라인 교류 및 소통을 통한 서비스 활성화

- 소비자, 관련 단체, 전문가를 통한 서비스 기획
- 포털서비스 연계 대국민 캠페인 및 온라인 기반 이용활성화
- 매체활용 콘텐츠 확산 및 서비스 유입 확대

- 민간 및 주부 대상 콘텐츠 집중 홍보 및 교류 강화
- 오프라인 농식품 소비정보교류 사업 성과 및 콘텐츠 공유

□ '정보활용도' 목표치 및 측정산식 변경(기재부 의견 반영)

- (기존) (콘텐츠조회수/콘텐츠등록수)-100 → (변경) (페이지뷰스/방문자수)

(3) 내부 및 외부지적에 대한 조치결과 및 계획

구 분		지적사항	개선사항(조치결과 및 계획)
관리 과제 (Ⅱ-2- 정보화 (1))	전년도 성과보고서	해당없음	해당없음
	자율평가	<ul style="list-style-type: none"> ▪ 기존 정보활용도 지표 측정산식은 합리적 측정방법으로 보기 곤란 ▪ 모니터링체계 운영을 통해 발굴된 문제점에 대한 대응·해결책 제시가 일부 미흡함 	<ul style="list-style-type: none"> ▪ 기재부 의견을 반영하여 목표치 및 측정산식 변경("15년부터 적용) ▪ 「정부3.0 국민행복 맞춤형서비스 모니터단」 의견 검토 및 후속조치 추진
	국회, 감사원 등	해당없음	해당없음

(1) 주요내용

□ 성과목표 개요

- 철저한 사전분석을 통한 최적의 협상전략 수립 등 농업협상에 적극 대응하여 우리 농업 피해를 최소화
 - 한·중 FTA 체결로 인한 농업분야 피해가 최소화 되도록 중국 농업 특성 및 최근 동향 등을 바탕으로 면밀한 협상전략 마련
 - 일본, 말레이시아, Mercosur 등 새로운 국가와의 FTA 협상에 대비하여 면밀한 사전 연구 및 대응방안 마련
- 국제곡물가격 상승에 따른 식량자원 수급 불안정성에 대비하고 농산업의 해외진출을 활성화하기 위해 해외농업개발을 추진
 - 수익성 판단에 따른 투자와 책임성을 고려 민간 중심으로 추진하되, 정부는 정보 제공과 금융, 외교 및 애로사항 해소 등을 지원

□ 성과지표 달성 현황

성과지표	측정산식 (또는 측정방법)	목표대비 달성률	'12년	'13년	'14년
① 주요 FTA 체결국 농식품 수출증가율(%)	[(당년 수출액 - 전년 수출액) / 전년 수출액] × 100 *주요 FTA 체결국: 미국 EU *관세혜택 상위 10대 품목	목표	신규	10	10
		실적	신규	10.6	11.7
		달성률(%)		106	117
② 해외농업개발사업 만족도 (%)	투자환경조사 지원, 교육 및 인력양성, 컨설팅 등을 지원받은 기업을 대상으로 설문 실시	목표	86	88	90
		실적	86.9	88.1	99.2
		달성률(%)	101	100	110.2

(2) 성과분석 및 향후 개선사항

1) 성과분석

□ 전략목표 달성 기여도

- FTA/DDA 농업협상에 적극 대응하여 우리 농업 피해를 최소화하고 농업경쟁력 제고 및 소득기반 확충으로 지속가능한 농업 실현함으로써 농업인 소득 증대 및 경영 안정화에 기여

□ 목표달성 과정 및 방법

- 농업 경쟁력 제고 및 체질개선을 통해 농업의 지속가능한 발전을 도모할 수 있는 지원체계를 구축하고, FTA 보완대책과 농식품의 수출 확대를 적극 추진
 - 축사·과수·원예 시설의 현대화 등 농업 핵심 인프라시설 확충을 통해 고품질 수출전략화 추진
- ⇒ 축산물 품질고급화 및 생산비 절감, 과수·원예작물의 품질개선 및 안정적 생산·수출기반 구축

□ 자료수집 방법 및 품질확인

- FTA 체결국 주요 관세 혜택 농식품 수출증가율
 - FTA가 발효 중인 국가 중 對미, 對EU 주요 수출품목 중 FTA체결에 따른 관세혜택 상위 10개 품목의 전년 대비 수출증가율의 평균치로서, 한국농수산물유통공사의 품목별 수출 통계자료를 근거로 계산
- 해외농업개발사업 만족도
 - (자료수집 방법) '14년도의 해외농업개발 사업 지원기업을 대상으로 구조화된 설문을 통한 전화안내 후 온라인 조사
 - * Excel 2007, SPSS Ver 19.0을 이용한 코딩 및 분석을 실시
 - (품질 확인) 만족도 산정시 조사의 신뢰도 제고를 위해 설문조사 전문업체 (YN컴퍼니)를 통해 설문 및 분석 실시

2) 향후 개선사항

- FTA 체결 국가의 수출증가율은 FTA 체결 후 발생한 결과이므로, DDA/FTA 협상 단계에서 우리 농업의 민감성을 최대한 반영하기 위한 효과적인 협상대응이라는 국제협력협상의 성과목표의 취지와 맞지않음,
 - '15년도에는 DDA/FTA 협상에 대한 만족도 및 이해도를 신규 성과목표로 설정

- 국제농업협력사업중 추진중인 사업에 대해 현지 실태를 점검하여 필요시 성과를 제고하는 방향으로 사업계획을 재조정
 - 사후운영 관리 가능성에 초점을 두어 주민참여 및 조직구성, 시설물 설치의 적정성, 시설물 운영관리 역량 등을 중점적으로 점검

(3) 내부 및 외부지적에 대한 조치결과 및 계획

구 분		지적사항	개선사항(조치결과 및 계획)
성과 목표	전년도 성과보고서	해당사항 없음	해당사항 없음
	국회, 감사원 등	해당사항 없음	해당사항 없음

(1) 주요내용

□ 관리과제의 목적 및 주요내용

- DDA/FTA협상에서 농업분야 민감성 확보에 최선을 다하고, 대내적으로 이해집단과의 충분한 대화를 통해 공감대 형성 및 갈등요소 최소화
- 국제사회에서 우리나라의 위상에 맞는 역할을 수행하기 위하여 우리나라가 가입하고 있는 국제기구의 회원국 의무분담금 납부
- 개도국 농업·농촌개발을 위해 농업관계자 초청연수, 전문가 파견 농업기술 전수 등 인적자원 개발 및 농업시설 설치 등을 지원

□ 성과지표 달성 현황

성과지표	측정산식 (또는 측정방법)	목표대비 달성률	'12년	'13년	'14년
① 농업분야 협상에 대한 이해도(%)	농업계, 학계 및 전문가, 정책고객 등을 대상으로 한 설문조사 결과	목표	58	60	63
		실적	68.5	66.1	68.4
		달성률(%)	118.1	110.2	108.6
② 캄보디아 캄푹주 농촌종합개발사업의 도로포장공사 진행률(%)	누적 도로포장면적/총 포장면적×100	목표	49	70	100
		실적	62	88	100
		달성률(%)	126.5	125.7	100
③ 라오스 시엥쿠양주 관개시설 설치사업의 댐 공사 진행률(%)	누적 댐 시공비/총 댐 공사비×100	목표	신규	신규	30
		실적	신규	신규	40
		달성률(%)			133.3

(2) 성과분석 및 향후 개선사항

1) 성과분석

□ 성과목표 달성 기여도

- 농업인, 관련단체 등 이해관계자의 의견 수렴과 참여 확대로 국민적 공감대 형성을 유도하고 협상의 이해도를 높임
 - 정부와 농업인 간의 소통 확대를 통하여 농업인의 집단행동, 집회 등을 사전에 차단하여 불필요한 사회적 갈등 최소화
- 캄보디아 캄푹주 농촌종합개발사업은 우리나라 해외농업개발 진출 업체와 지역주민 간의 우호적이고 상생적인 협력관계를 강화하기 위한 목적으로 도로포장, 관개시설 개보수, 식수개발 등 시설을 구축하고, 시범포 조성 및 시범영농을 추진하는 사업임
 - '14년 말까지 공정률 100%를 달성하여 지역주민의 생활환경 개선과 농업생산성 증대로 삶의 질 향상에 기여
- 라오스 시앵쿠앙주 관개시설 설치사업은 라오스에 농업생산기반시설을 구축하고 관개시스템을 개선하여 농업생산성 향상 및 농가소득에 기여하기 위한 목적으로 관개용 댐, 관개수로 등 시설을 구축하고 우리나라의 선진 영농기술을 전수하는 사업임
 - '14년 연말까지 공정률 40%를 달성(계획대비 10% 초과)하여 지역주민의 소득증대 기반조성 및 식량자급률 증진에 기여

□ 목표달성 과정 및 방법

- DDA/FTA 협상 추진과 관련하여 협상 동향 및 관련 정보를 공유하기 위해 각종 설명회 및 포럼 등을 개최하고 의견 수렴 실시
 - 농업인 및 농업인 단체장 등을 대상으로 협상동향 설명회, 전문가 포럼 등을 실시하여 협상동향 및 대응방향 설명으로 관련업계의 이해를 증진
 - 농업인 등 관련업계 종사자를 대상으로 설명회 개최 등으로 관련업계의 의견을 수렴하고 통상전문가로 구성된 전문가포럼을 통한 의견도 폭넓게 수렴하여 협상에 적극적으로 대응
- 캄보디아 캄푹주 농촌종합개발사업의 도로포장공사의 사업수행기관인 PMC((주)동일기술공사)의 사업 진행상황을 매월 보고(현장 사진 포함), 현지점검 등을 통하여 공정관리를 모니터링 함으로써 사업지연 방지
- 라오스 시앵쿠앙주 관개시설 설치사업의 관개용댐 사업수행기관인 PMC((주)한국종합기술)의 사업 진행상황을 매월 보고(현장 사진 포함)에 의한 계획 대비 실적 분석, 공사비 사용내역서 점검, 중간 모니터링 등

지속적·체계적인 실적관리를 통하여 공정 진행율을 높임

□ 원인분석

- 라오스 시엥쿠양주 관개시설 설치사업은 지역주민의 소득증대 기반 조성 및 원활한 관개시설 운영을 위해 적극적으로 노력한 결과 '14년 연말까지 당초 공정률 30%보다 높은 공정률 40%를 달성하였음

□ 자료수집 방법 및 품질확인

- 농업분야 협상에 대한 이해도(%) : 설명회, 지역포럼 참석자에 대한 설문조사
 - 측정대상기간 : '14.6.17 ~ '14.12.23
 - 측정수행기관 : (주)리서치 앤 리서치
 - 측정대상 표본수 및 선정방법 : 표본조사 221명
- 국제농업협력사업별 철저한 모니터링을 통해 공정상황을 관리
 - 영농, 농기계 등 전문가의 현장 출장시 사전에 출장계획을 외교부를 통해 현지 공관에 통보하고, 사후에 출장자로부터 전문가 파견 활동 보고서를 제출받아 현지 활동내용을 점검
 - * 캄보디아 캄푹주 농촌종합개발사업의 도로포장공사의 사업시행기관인 (주)동일기술공사의 사업 진행상황을 매월 보고받아 사업진도를 파악
 - * 라오스 시엥쿠양주 관개시설 설치사업 사업수행기관인 (주)한국종합기술의 사업 진행상황을 매월 보고받아 사업진도를 파악

2) 향후 개선사항

□ 국제농업협력사업 현지 실태 점검 및 평가강화를 통하여 사업품질 향상

- 사업 대상국 현지 전문가 및 자문인력으로 활용할 수 있는 농림축산 분야 ODA 전문가 Pool을 구축하여 운영
- ODA 사업의 가장 기초단계인 타당성 조사를 강화하기 위하여 국제농업협력사업 실무매뉴얼을 개정

(3) 내부 및 외부지적에 대한 조치결과 및 계획

구 분		지적사항	개선사항(조치결과 및 계획)
관리 과제 (Ⅱ-3- 일반 재정 (1))	전년도 성과보고서	해당없음	해당없음
	자율평가	해당없음	해당없음
	국회, 감사원 등	해당없음	해당없음

(1) 주요내용

□ 관리과제의 목적 및 주요내용

- 해외농업개발 진출 및 예정 기업을 위한 해외농업개발 지원 인프라 구축
- 곡물자원의 안정적 확보를 위해 해외에서 농업(농산물) 개발시 금융 지원 등으로 투자리스크 경감 및 투자 활성화 도모

□ 성과지표 달성 현황

성과지표	측정산식 (또는 측정방법)	목표대비 달성률	'12년	'13년	'14년
① 해외농업개발 생산유통물량 (만톤)	국내기업이 해외의 농장에서 생산하거나 시설 등을 통해 유통하는 물량	목표	신규	43	52
		실적	신규	28.4	19.5
		달성률(%)		66	37.5

(2) 성과분석 및 향후 개선사항

1) 성과분석

□ 성과목표 달성 기여도

- 단순 사업비 지원방식을 지양하고, 기업의 애로사항 해소 및 진출국 행정업무 지원을 강화하여 우리기업의 역량 및 경쟁력 강화에 기여
- ODA 사업과 연계 추진을 통해 양국간 장기적인 국제협력 및 우호증진 효과 발생 및 부수적으로 진출국의 농업개발 및 일자리 창출에 기여

□ 목표달성 과정 및 방법

- '14년 149개 기업이 27개국에 진출하여 195천톤의 곡물 확보
 - * 진출(신고) 기업: ('10) 68개 → ('11) 85 → ('12) 106 → ('13) 125 → ('14) 149
 - * 확보량: ('10) 108천톤 → ('11) 171 → ('12) 218 → ('13) 284 → ('14p) 195
 - * 개발면적: ('10) 26.9천ha → ('11) 42.3 → ('12) 64.4 → ('13) 69.7 → ('14p) 53.5
- 러시아 연해주에 영농지원센터를 설치하여 민관협업 체계를 구축하고, 현지 진출 기업에 대한 현장밀착형 지원을 강화
 - 진출 기업에 대한 효과적인 기술지도, 행정업무 지원 등 준비 단계부터 체계적으로 지원하고, 기업의 애로를 신속히 해결
 - * 배수관리, 병해충·제초관리, 토양분석 전문가 등 파견 지원, 농기계 전문가를 파견하여 대규모 영농장비 순회 점검 실시('14.6월~)
- 물류(수출) T/F를 구성하여 최저가 물류업체 선정, 물류 루트 파악 등 성공적으로 물류비를 절감하여 국내반입 확대 기반마련
 - * 물류비절감: (대두) ('13) 147\$/톤 → ('14) 65~76, (옥수수) ('13) 90\$/톤 → ('14) 85
- 현지 조사 및 제도 개선 추진을 통해 진출기업이 현지에서 생산한 농업자원을 원활하게 국내에 반입할 수 있도록 기틀 마련
 - 할당관세 추천기관인 해외농업개발협회를 통해 연해주 생산 옥수수 5,497톤을 무관세로 국내 반입(5.16)
 - 연해주 진출기업이 생산한 Non-GMO 식용 대두의 국내반입을 위한 품질(성분, 규격 등) 적합여부 조사(7.21~24)
 - * 농식품부, 외교부, 농수산식품유통공사 두류팀, 농어촌공사, 진출기업 등 참여
 - 해외농업개발 업체도 저율관세할당물량(TRQ)의 수입권 공매 입찰에 참여 가능하도록 수입관리방식을 개선(8.20)
 - 이를 통해, 연해주에서 생산된 대두 약 400톤(11~12월) 국내 반입
 - * 반입 실적 : (주)서울사료 300톤, (주)바리의 꿈 80톤, (주)남양 10톤
- 해외농업개발 진출지역에 ODA 사업간 연계를 통해 상호 상생 효과성을 제고하고, 해외농업개발 기업 등의 불편 해소
 - 현지 정부와의 우호적 여건 조성, 농업 인프라 구축 등을 통해 우리나라 진출기업의 경영, 물류 여건 향상에 기여
 - * (캄보디아 사례) 현지 농촌에 도로포장, 관개시설 개보수 등 ODA 지원사업의 혜택을 우리 진출기업((주)에이퍼플)도 수혜
- 「해외농업개발협력법」 개정을 통해 규제를 완화하여 해외농업개발

촉진 및 투자 활성화에 기여(12.29, 국회 본회의 통과)

- * 개정안 마련('14.6) → 관계기관 협의(6.9~19) → 사전규제심사(6.23) → 입법예고(7.1~8.11) → 법제처 심사(9.4~10.1) → 차관·국무회의(10.10, 14) → 국회제출(10.22) → 국회 본회의 의결(12.29)

※ 「해외농업개발협력법」 개정안 주요 내용

- 해외 농업·산림 자원의 명확화 및 국제협력사업의 범위 확대(안 제2조)
- 중복 규정된 현지법인 현황 신고제도 폐지(제9조), 집합투자업자 설립 요건 완화(안 제17조) 등을 통해 규제 완화 및 투자 활성화

□ 원인분석

- 해외농업개발 수익성 저하에 따른 기업의 투자위축으로 해외농업개발 실적 저조
 - 장기간 세계 경기침체에 따른 기업 경영난 가중, 국제 곡물가 하락 등으로 수익성 저하에 따라 기업이 해외농업개발 투자 확대 및 사업 확장에 소극적
- * FAO 식량가격 지수(평균) : ('11) 227 → ('12) 212 → ('13) 210 → ('14) 202

□ 자료수집 방법 및 품질확인

- (자료수집 방법) 「해외농업개발협력법」 제10조 및 같은법 시행령 제9조에 따라 해외농업개발사업자의 반기별 현황보고 자료 분석
- (품질 확인) 해외농업개발사업자의 현황보고 자료 중 특이사항이 있을 경우 유선 등을 통해 재확인

2) 향후 개선사항

□ 해외농업개발 진출기업의 투자 확대를 위해 기업이 저리의 정책 자금을 쉽게 활용할 수 있도록 개선

- 해외농업개발 융자지원 금리를 유사 사업과 동일한 수준(1.5%)으로 인하 추진 검토
 - * 해외농업개발 융자 조건 : 연리 2%, 5년 거치 10년 상환
 - * 해외산림자원개발 융자 조건 : 연리 1.5%, 7년 거치 3년 상환

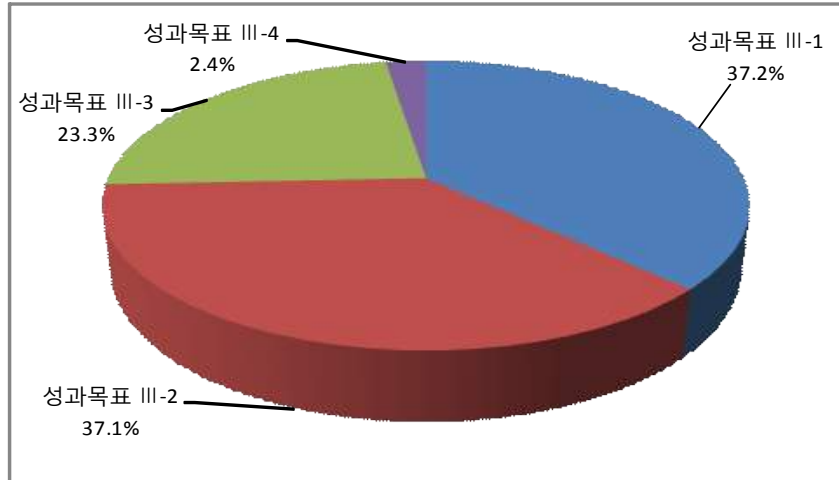
(3) 내부 및 외부지적에 대한 조치결과 및 계획

구 분		지적사항	개선사항(조치결과 및 계획)
관리 과제 (Ⅱ-3- 일반 재정 (2))	전년도 성과보고서	○ 해당사항 없음	○ 해당사항 없음
	자율평가	○ 관리과제(해외농업개발) 내 세부사업(간척지 활용 지원) 조정 필요 - 간척지활용지원 사업을 대단위농업개발(농지기금)과 통합 추진하는 방안 검토 필요	○ 조치 완료 - '14년 성과계획서에 관리과제 내 세 부사업을 조정하여 수정·반영함
	국회, 감사원 등	○ ('13결산 국회) 해외농업개발 농산물의 국내반입이 저조하므로 사업 추진방식 및 방향등에 대한 재검토 필요('14.8월)	○ 조치 완료 - 사업 추진방식 등 사업 전반에 대 해 재검토하고, 사업 성과제고 및 개선방안 마련을 위한 연구용역 추 진('14.8~12월)

주요 내용

- ◇ 농가경영안정 지원을 통한 농가 소득증대에 기여
 - 보험원리를 이용한 자연재해 위험대비 수단 제공 확대
 - 쌀고정직불 지급단가 인상 등 직불제 내실화를 통한 농업인 소득을 안정적으로 보장
- ◇ 가뭄·수해 등 자연재해로부터 안전한 영농기반 구축
 - 용수부족 및 상습 가뭄지역에 대한 농촌용수개발
 - 상습침수피해가 발생하는 저지대 농경지에 대한 배수장 설치 등 효율적인 배수개선체계 구축
- ◇ 집단화된 대단위 농지개발로 농업경쟁력 확보
 - 새만금 등 서남해안의 간석지를 집단화된 우량농지로 개발
 - 하천수계를 중심으로 권역화하여 농업생산기반을 종합 정비
- ◇ 농촌용수 및 수리시설의 이용·관리의 효율성 제고 및 농업용수원 수질개선 도모
- ◇ 축산업 진흥을 통해 농축산인의 소득 증대 및 경영안정화에 기여
 - 축산물의 수급관리를 통해 농가경영안정 및 수급안정 도모
 - 친환경 축산기반 조성 및 자원순환농업 활성화
 - 생산성 향상을 위한 축산기술 보급 및 축사시설 현대화 추진
- ◇ 정책환경 수요에 적절하게 대처한 행정운영으로 행정의 효율화 도모
 - 농정 홍보역량 강화 및 효율적 홍보 추진으로 국민 공감대 형성
 - 정보취약 계층인 농업인에게 다양한 정보서비스 및 인프라 제공

<성과목표별 재정투입 현황>



《전략목표 III : 성과달성 현황》

(단위:개)

성과목표			관리과제		
구분	성과지표수	달성지표수	구분	성과지표수	달성지표수
III-1 자연재해 대응 강화 등 농가경영안정 지원을 통한 농가 소득증대에 기여한다.	2	2 (1)	일반재정	22	17 (3)
III-2 재해에 대비하여 안정적인 농업 생산기반을 구축한다.	1	1	일반재정	24	22
III-3 축산업 진흥을 통해 농축산인의 소득 증대 및 경영안정화에 기여한다.	1	1	일반재정	17	12 (1)
III-4 원활한 농림축산식품 행정지원을 통해 농업 개선을 도모한다.	2	0	일반재정	9	7
			정보화	6	5

□ 전략목표 III : 성과달성 현황

부문	관리과제	성과지표	측정산식 (또는 측정방법)	목표대비 달성률	'12년	'13년	'14년
전략목표III: 농업 경영혁신을 통한 농업인 소득 증대 및 경영안정화에 기여한다.							
성과목표 III- 1 : 자연재해 대응 강화 등 농가경영안정 지원을 통한 농가 소득증대에 기여한다.		① 농업재해보험 수 혜자 만족도(%)	(농작물 재해보험 만족도 + 가축재해보험 만족도) × 1/2	목표	-	신규	60.0
				실적	-	-	84.9
				달성률(%)	신규	신규	141.5
		② 쌀 농업총수입 호당 감소율 완 화(%)	('14년 쌀 생산량 추정치 × 80kg 당 조수입 / 쌀직불 수급 농가수) / ('13년 쌀 생산량 추정치 × 80kg 당 조수입 / 쌀직불 수급 농가수)	목표	신규	-4.3	-4.3
				실적	신규	10.5	3.5
				달성률(%)	신규	100	100
일반 재정	농업재해보 험	① 농작물재해보험 가입률(%)	보험가입면적 / 대상면적×100 * 대상품목 : 사과, 배, 단감, 뽕은감, 감귤	목표	45.0	47.0	50.0
				실적	45.0	51.0	46.3
				달성률(%)	100	108.5	92.6
		② 가축재해보험 가 입률(%)	보험가입 가축두수/보험가입대상 가축 두수×100 * 대상가축 : 소·돼지·닭·말	목표	57.9	72.0	74.0
				실적	71.4	77.3	89.1
				달성률(%)	123.3	107.4	120.4
일반 재정	재해대책지 원	① 농업재해복구계 획 확정시기 단 축률(%)	(지자체 복구 지원요청 후 15일 이내 복구계획 심의·확정 건수 / 전체 복구계획 확정건수)×100	목표	100	100	100
				실적	100	100	100
				달성률(%)	100	100	100
일반 재정	농협사업구 조개편	① 조합의 중앙회 판매위탁 비중(%)	[[조합의 중앙회 계통출하액] ÷ (조합 농축산물 총 출하액)] × 100	목표	12.9	15.4	19.2
				실적	13.1	15.5	17.1
				달성률(%)	101.6	100.6	89.1
일반 재정	정책자금 관리	① 연간 검사실시기 관 비율(%)	(연간 검사실시기관 /검사대상기관) × 100	목표	신규	신규	7.0
				실적	신규	신규	8.4
				달성률(%)	신규	신규	120
		② 검사원 1인당 연 간 검사일수비율 (%)	(검사원 평균 검사일수/연간 근무일수) × 100	목표	46.2	46.3	46.4
				실적	46.2	46.3	48.2
				달성률(%)	100	100	103.9
일반 재정	이차보전(농 특)	① 농축산경영자금 영농기 적기 지 원율(%)	(농축산경영자금 6월까지 지원액 / 지원계획) × 100	목표	79	81	82
				실적	85.4	84.9	74.3
				달성률(%)	108.1	104.8	90.6
		② 농업종합자금연 체율(%)	(농업종합자금 연체금액 / 대출잔액) × 100	목표	1.36	1.25	1.25
				실적	0.70	0.34	0.31
				달성률(%)	51.5	27.2	24.8

부문	관리과제	성과지표	측정산식 (또는 측정방법)	목표대비 달성률	'12년	'13년	'14년
				달성률(%)	148.5	172.8	176
		③ 불량주택 정비율 (%)	(용자지원 대상주택 개량실적 누계치 / 전체 주택개량 목표치) × 100	목표	81	82	84.5
				실적	101.4	83.5	84.5
				달성률(%)	101.4	101.8	100
일반 재정	농업기계장 비	① 임대농기계 이용 농가수(천호)	농기계 임대실적	목표	105	200	250
				실적	135	210	286
				달성률(%)	128.6	105	114.4
		② 농기계 이용률 (일/대)	(임대일수/농기계 보유대수 × 100	목표	8.0	9.5	10.5
				실적	9.2	10.1	10.5
				달성률(%)	115	106.3	100
		③ 중고농기계유통 센터 공정율(%)	누적투자액/총사업비×100	목표	신규	30.0	100.0
				실적	신규	30.0	100
				달성률(%)	신규	100	100
일반 재정	농가소득보 전	① 쌀소득보전고정 직불신청 대비 적격 비율(%)	최종 적격자 수/당초 신청자 수×100	목표	98.6	98.6	99.5
				실적	99.6	99.5	99.5
				달성률(%)	101	100.9	100
		② 쌀소득보전고정 직불 지급대상 감소면적(천ha)	당해년도 고정직불금 지급면적 - 전년도 고정직불금 지급면적	목표	2	8	8
				실적	8	11	20
				달성률(%)	400	137.5	150
		③ 경영이양 목표 면적 달성율(%)	당해년도 경영이양 달성면적÷ 당해년도 경영이양 계획 면적(750ha)×100	목표	100	100	100
				실적	91.7	130.1	207.3
				달성률(%)	91.7	130.1	207.3
		④ 정주농 비율(%)	지원대상 법정리의 당해년도 정주농비율/최근 5개년간 평균정주농비율×100	목표	98.5	98.5	98.5
				실적	99.9	108.5	98.8
				달성률(%)	101.4	110.2	100.3
		⑤ 지역축제 등 도 농교류 활성화 프로그램과 연계 한 방문객 증가 율(%)	당해년도 방문객수/전년도 방문객수×100-100	목표	3	3	5
				실적	3.5	3.3	2.8
				달성률(%)	116.7	110	56.0%
		⑥ 무농약이상 친환 경 농산물 재배 면적 비중(%)	무농약이상 친환경농산물 재배면적/전체 경지면적×100	목표	7.0	8.0	8.5
				실적	7.3	6.9	4.9
				달성률(%)	104.3	86.3	57.6
		⑦ 발직불금 신청 대비 적격 비율 (%)	당해년도 지급면적/발직불금 신청면적×100	목표	신규	신규	72.0
				실적	신규	신규	90.9
				달성률(%)	신규	신규	121.2

부문	관리과제	성과지표	측정산식 (또는 측정방법)	목표대비 달성률	'12년	'13년	'14년
일반 재정	쌀소득변동 직불	① 농가소득 지지율 (%)	해당연도 수취가격/목표가격×100 *해당연도 수취가격 : 산지 쌀값+고정직불금+변동 직불금 *13년산부터 목표가격 188,000원/80kg 적용('12년까지 170,083원	목표	97.5	97.5	97.5
				실적	108.9	99.7	98.3
				달성률(%)	111.7	102.3	100.8
일반 재정	농어업재해 보험재보험	① 재보험금 지급률 (%)	재보험금 지급액 / 재보험금 지급대상액 × 100	목표	100	100	100
				실적	100	100	100
				달성률(%)	100	100	100
일반 재정	직접피해지 원(FTA)	① FTA 협정 주요 품목 가격지지 율(%)	(당년가격+직불금)/기준 가격×100 ·기준가격 : (직전 5개년 중 최고·최저치를 제외한 제외한 3개년 평균가격) × 90%	목표	신규	100	100
				실적	신규	119.4	113.4
				달성률(%)	신규	119.4	113.4
성과목표 III- 2 : 재해에 대비하여 안정적인 농업 생산기반을 구축한다.		① 수리답율(%)	수리답 면적/전체 논면적×100	목표	80.4	80.9	81.2
실적	80.7			80.9	81.2		
달성률(%)	100.4			100	100		
일반 재정	대단위농업 개발(농지)	① 간척농지 조성률 (%)	당해년까지 간척농지 조성면적 / 간척농지 조성 목표 면적×100	목표	58.1	61.8	65.7
				실적	58.1	61.8	65.7
				달성률(%)	100	100	100
		② 간척농지 이용률 (%)	누적 농지활용면적/누적 조성면적×100	목표	95.0	96.0	99.0
				실적	97.2	96.0	99.3
				달성률(%)	102.3	100	100.3
일반 재정	대단위농업 개발(농특)	① 농지개발 진척률 (%)	누적 개발농지면적/개발 목표면적×100	목표	39.8	42.0	42.6
				실적	40.9	42.0	42.7
				달성률(%)	102.8	100	100.2
		② 활용농지 쌀생산 량 증대(톤)	개발면적 × ha당 쌀생산 증가량	목표	486	575	186
				실적	570	575	218
				달성률(%)	117.3	100	117.2
일반 재정	재해예방(농 특)	① 배수개선 완료지 역 침수피해 해 소율(%)	배수개선사업 완료지역(최근 5개년)의 농경지 침수피해면적 * (A-침수피해면적)/A - A : 최근 5개년 준공지구 총 수해면적(침수면적)	목표	신규	99	99
				실적	신규	100	100
				달성률(%)	신규	101	101
		② 방조제개보수 완 료지역 염해 피해	방조제개보수사업 완료지역의 태풍·해일 등으로	목표	신규	99	99
				실적	신규	99	99

부문	관리과제	성과지표	측정산식 (또는 측정방법)	목표대비 달성률	'12년	'13년	'14년
		해소율(%)	인한 농경지 침해피해면적 * (A-침수피해면적)/A - A : 최근 5개년 준공지구 총 수해면적(침수면적)	실적	신규	100	100
				달성률(%)	신규	101	101
일반 재정	농업시설개 선(농특)	① 수리시설 개보수 율(%)	완료지구/대상지구*100 * 대상 8,769지구	목표	70.1	72.7	74.1
				실적	70.1	72.7	74.1
				달성률(%)	100	100	100
		② 용수절감율(%)	용수절감량/대상용수절감 량*100	목표	41.7	43.6	47.6
				실적	41.7	43.6	47.6
				달성률(%)	100	100	100
		③ 지하수 관리 체계 구축률(%)	지하수관리체계 구축지구수/대상지구수×1 00	목표	54.9	70.8	55.4
				실적	54.9	70.8	55.4
				달성률(%)	100	100	100
		④ 수질개선 추진율 (%)	완료지구/대상지구×100 * 수질개선 대상 53지구	목표	17.0	24.5	28.3
				실적	17.0	24.5	28.3
				달성률(%)	100	100	100
		⑤ 물 관리 자동화율 (%)	완료지구/대상지구×100 * 대상 93지구	목표	32.3	36.6	39.8
				실적	32.3	36.6	39.8
				달성률(%)	100	100	100
		⑥ 농촌용수 이용체 계 재편율(%)	누적투자액/총사업비 × 100	목표	15.7	19.5	25.9
				실적	15.7	20.5	25.9
				달성률(%)	100	105.1	100
일반 재정	대단위농업 시설정비	① 사업추진율(서산 A)(%)	누적투자액/총사업비×100	목표	26.6	30.9	37.5
				실적	25.7	30.9	37.5
				달성률(%)	96.6	100	100
		② 사업추진율(예당 지)(%)	누적투자액/총사업비×100	목표	신규	3.1	15.9
				실적	신규	3.1	16.0
				달성률(%)	신규	100	100.6
		③ 사업추진율(삼교 천)(%)	누적투자액/총사업비×100	목표	신규	신규	2.8
				실적	신규	신규	2.8
				달성률(%)	신규	신규	100
일반 재정	농어촌공사 시설관리	① 수리시설 이용자 만족도(점)	외부용역으로 매년10월 정기적으로 실시 하는 수해 농업인 설문조사 결과 원용	목표	85.1	85.3	84.8
				실적	86.5	84.6	85.3
				달성률(%)	101.6	99.2	100

부문	관리과제	성과지표	측정산식 (또는 측정방법)	목표대비 달성률	'12년	'13년	'14년
		② 농어촌공사 수리 시설 수혜면적 비율(%)	매년 정기적으로 발간하는 “농업생산기반정비통 계연보” 내용중 연도별 총 수리담면적 및 농어촌공사 관리면적 지표를 원용	목표	신규	67.9	68.5
				실적	신규	67.4	67.8
				달성률(%)	신규	99.3	100
일반 재정	다목적용수 개발	① 농촌용수 급수율 (%)	급수면적(누계)/사업대상면 적×100 * 대상면적 107.5천ha	목표	59.0	61.9	63.4
				실적	59.0	61.9	63.4
				달성률(%)	100	100	100
		② 수리안전담울(%)	수리안전담면적/전체 논 면적×100	목표	56.4	56.9	60.3
				실적	56.4	56.9	60.3
				달성률(%)	100	100	100
일반 재정	농업기반정 비(광특+제 주)	① 밭 기반 정비율 (%)	밭기반정비 면적/밭기반정비 대상면적×100	목표	88.6	92.0	95.2
				실적	88.6	92.0	96.3
				달성률(%)	100	100	100
		② 밭기반정비 수혜 농민 만족도(%)	만족도 조사결과	목표	신규	신규	70.0
				실적	신규	신규	90.4
				달성률(%)	신규	신규	100
일반 재정	농업기반시 설 활용	① 소수력발전소를 건설하여 생산된 전기 판매 수입 금(백만원)	6지구 1,665kW규모 발전소를 건설 생산된 전기를 판매하는 수입금	목표	신규	177	888
				실적	신규	181	208
				달성률(%)	신규	102	23
		② 태양광 발전소를 건설하여 생산된 전기 판매 수입 금(백만원)	6지구 3,850kW규모 발전소를 건설 생산된 전기를 판매하는 수입금	목표	신규	80	951
				실적	신규	82	816
				달성률(%)	신규	103	86
		③ 풍력발전 3,000 kW이하 건설(%)	누적투자액(50억원, 14년 투자액 20억원) / 총사업비(50억원)	목표	신규	40	100
				실적	신규	53	100
				달성률(%)	신규	133	100
성과목표 III- 3 : 축산업 진흥을 통해 농축산인의 소득 증대 및 경영안정화에 기여한다.		① 가축분뇨 자원화 율(%)	(가축분뇨 자원화물량 / 전체 가축분뇨 발생량) × 100	목표	88.5	89.2	89.5
실적	88.7			89.2	89.2		
달성률(%)	100.2			100	100		
일반 재정	축산물수급 관리(축발)	① 돼지농가 순소득 비율 향상(%)	(돼지) 마리당 순수익 / 마리당 조수익 × 100	목표	신규	신규	3.5
				실적	신규	4.6	15.8
				달성률(%)	신규	신규	451.4
		② 낙농진흥회 원유 잉여율(%)	원유잉여율(%)=(잉여량/생 산량)×100 잉여량=생산량-공급량	목표	8	8	7.5
				실적	0.8	2.1	6.6

부문	관리과제	성과지표	측정산식 (또는 측정방법)	목표대비 달성률	'12년	'13년	'14년
				달성률(%)	1000	381	113.6
		③ 송아지생산 안정제 가입율(%)	송아지생산안정제 가입두수 / 전년도말 가입암소수	목표	신규	66	70
				실적	66	46	39.3
				달성률(%)	신규	69.7	56.1
일반 재정	축산기술보급(축발)	① 젓소산유량(kg/두/년)	검정참여 농가의 검정우 1산차 연간 두당 산유량 측정	목표	8,623	8,840	8,865
				실적	8,800	8,840	8,959
				달성률(%)	102.1	100	101.1
		② 한우1등급 출현율(%)	1등급이상 한우 두수 / 한우 등급판정 두수×100	목표	65.0	62.4	62.4
				실적	58.1	62.4	65.0
				달성률(%)	89.4	100	104.2
		③ 돼지 산자수(두)	농장검정 참여 종돈장 검정성적 기준	목표	11.1	11.3	11.3
				실적	11.2	11.3	11.5
				달성률(%)	100.9	100	101.6
일반 재정	축산업경쟁력제고(축발)	① 한우브랜드 연간 출하물량(평균두수)	정부자금지원 한우 브랜드경영체의 연간 출하물량 평균두수	목표	2,481	2,592	2,727
				실적	3,176	2,592	3,309
				달성률(%)	128	100	121.3
		② 돼지브랜드 연간 출하물량(평균두수)	정부자금지원 돼지 브랜드경영체의 연간 출하물량 평균두수	목표	87,685	90,861	98,650
				실적	103,039	90,861	96,430
				달성률(%)	117.5	100	97.7
		③ 사료가격안정(원/kg이내 변동)	사료가격 통계(축종별 가중평균 월별최고가격-최저가격)	목표	100	90	90
				실적	20	23	14
				달성률(%)	100	100	100
		④ 농어촌형 승마시설 확대(개소수)	농어촌형 승마시설 신규 신고 개소수	목표	신규	20	22
				실적	신규	20	24
				달성률(%)	신규	100	109
		⑤ 누적 폐업 도축장 비율(%)	'14년 누적 폐업 도축장 수/'08년 도축장 수(106개소)×100	목표	28.3	30.2	31.1
				실적	25.5	28.3	29.2
				달성률(%)	90.1	93.7	93.8
일반 재정	친환경축산(축발)	① 조사료 자급율(%)	(국내산 조사료 공급량/조사료 총공급량)×100	목표	86	88	90
				실적	80	82	82
				달성률(%)	93	93.2	91.1
		② 조사료 재배면적(천ha)	시·도별 증자공급 실적을 기준으로 재배면적 추정	목표	330	350	370
				실적	268	298	297
				달성률(%)	81.2	85.1	80.3

부문	관리과제	성과지표	측정산식 (또는 측정방법)	목표대비 달성률	'12년	'13년	'14년
		③ 퇴액비 사용량 (만톤)	퇴비 판매량과 자원화 조직체가 농경지 등에 살포한 액비 이용량의 합으로 계산	목표	4,600	4,850	5,000
				실적	4,720	4,850	5,034
				달성률(%)	102.6	100	100.7
일반 재정	축사시설현 대화(FTA)	① 지원농가 연간 모든두당 출하두 수(마리)	'14년 출하마리수 / 전년도 모든 수	목표	신규	신규	17.8
				실적	신규	신규	17.9
				달성률(%)	신규	신규	100.6
		② 지원농가 산란계 산란율(%)	마리당 1년간 생산계란 개수 / 365일 x 100	목표	신규	신규	74.7
				실적	신규	신규	75.5
				달성률(%)	신규	신규	101.1
		③ 지원농가 농가호 당 우유생산량(kg)	지원농가 연간 우유생산량 / 지원농가수	목표	신규	신규	983.0
				실적	신규	신규	1018.8
				달성률(%)	신규	신규	103.6
성과목표 III- 4 : 원활한 농림축산식품 행정지원을 통해 농업 개선을 도모한다.		① 농축산업 및 식 품산업 중요성에 대한 인식도(%)	농식품산업의 국가 경제에 차지하는 중요성에 대한 국민 인식의 긍정적 평가 비율	목표	81	84	88
				실적	87.6	77.8	82.7
				달성률(%)	108.1	92.6	94
		② 컴퓨터 영농 활용률(%)	(농림업에 컴퓨터를 활용하는 농가/컴퓨터 보유농가)×100	목표	35.5	34.4	35.4
				실적	35.5	34.4	34.8
				달성률(%)	100	100	98.3
일반 재정	행정지원	① 주요정책 고객만 족도(점)	주요정책 고객만족도 조사결과 평균점수(주요정책 고객만족도 점수의 합/주요정책 과제 수)	목표	66.3	66.4	66.5
				실적	65.1	68.2	68.3
				달성률(%)	98.2	102.7	102.7
		② 국가소송의 승소 율(%)	(국가소송 승소건수 / 국가소송 건수)×100	목표	신규	80	80
				실적	신규	100	100
				달성률(%)	신규	125	125
일반 재정	청사확보 및 시설개선	① 청·관사 시설유 지보수 완료 개 소(개소)	'14년 청·관사 공사 및 유지 보수 대상 건수 92개소	목표	신규	신규	92
				실적	신규	신규	112
				달성률(%)	신규	신규	121.7
일반 재정	농업농촌 알리기	① 농림축산식품부 홍보활동에 대한 국민평가(%)	○ 산식 : 평균값=(홍보활동 인지도+만족도+ 태도변화)/3 ○ 방법 : 대국민을 대상으로 리커트 5점척도 측정 후 100점 기준으로 환산	목표	70	70	71
				실적	74.2	78	76.5
				달성률(%)	106	111.4	107.8
		② 정부 홍보의 농 업정책 이해도 제고 효과(%)	○ 산식 : 평균값=(정책이해도+ 신뢰도)/2 ○ 방법 : 대국민을 대상으로 리커트 5점척도 측정 후 100점 기준으로 환산	목표	55	68	69
				실적	70.3	72.1	70.2
				달성률(%)	127.8	106	101.7

부문	관리과제	성과지표	측정산식 (또는 측정방법)	목표대비 달성률	'12년	'13년	'14년
일반 재정	혁신도시이 전	① 청사착공 진행율 (%)	누적투자액/총사업비*100%	목표	30	50	80
				실적	30	51.2	86
				달성률(%)	신규	102.4	108
		② 종전 부동산 매 각율(%)	매각부동산(금액) / 총부동산(금액)*100%	목표	50	70	80
				실적	50	71.4	80
				달성률(%)	신규	102	100
일반 재정	공용재산 취득(청사)	① 청사 신축 공정 률(%)	당해연도 내역사업별 공사계획 대비 공정 진행율 평균값	목표	신규	신규	100
				실적	신규	신규	98.6
				달성률(%)	신규	신규	98.6
일반 재정	공용재산 취득(기타)	① 검역계류장 신축 공정률(%)	당해연도 사업의 공사계획 대비 공정 진행율	목표	신규	신규	100
				실적	신규	신규	4.6
				달성률(%)	신규	신규	4.6
정보화	농림행정정 보화	① 이용자 만족도 (점)	5등급 척도의 만족도 조사 결과를 100점 만점으로 환산	목표	81.0	82.5	75.0
				실적	81.2	82.8	77.8
				달성률(%)	100.2	100.4	103.7
		② 정보화 역량 증 가율(%)	부서 정보화역량, 정보보안실태 각 실적	목표	-	-	71.3
				실적	-	-	82.1
				달성률(%)	신규	신규	115.1
정보화	농지관리(농 지종합정보 화)	① 농지정보 시스템 이용도(%)	○ (농지정보시스템 연간 이용건수 /농지업무 연간 처리건수) * 100 * 연간이용건수 : 농촌행정연계건수 + 농지공간정보건수 + 시군구농지종합건수 * 연간처리건수 : 농지취득, 농지전용, 농지원부발급 등 처리건수	목표	신규	신규	20
				실적	신규	신규	20
				달성률(%)	신규	신규	100
		② 농지정보시스템 만족도(%)	○ 농지정보 활용도 (30%) +농지정보 신뢰성(30%) +정보이용 종합 만족도 (40%) * 5등급 척도의 만족도 조사 결과를 100점 만점으로 환산 * 조사대상 : 지자체 농지관리 공무원 및 사업담당자 등 * 표본추출 : 무작위 280명	목표	신규	신규	78
				실적	신규	신규	91.8
				달성률(%)	신규	신규	118

부문	관리과제	성과지표	측정산식 (또는 측정방법)	목표대비 달성률	'12년	'13년	'14년
정보화	농업정보환 경 지원	① 이용자만족도(점)	지역별 비례할당 표본추출한 서비스 이용자를 대상으로한 만족도 조사 결과를 100점 만점으로 환산	목표	83.8	84.8	84.0
				실적	80.2	84.9	83.9
				달성률(%)	95.7	100.1	99.9
		② 농가경영장부 이 용율(%)	(농가경영장부 이용농가)/(전년도 농림업에 PC활용 농가)×100	목표	(2.5)	3.5	5.0
				실적	(2.5)	4.0	5.34
				달성률(%)	신규	114.3	106.8

□ 전략목표 III : 재정집행 결과

(단위:억원, %)

성과목표체계		대상사업						
과제 코드	과제명	회계구분	사업코드	예산사업명	사업구분	'14년 예산	'14년 결산	집행률 (%)
전략목표 III: 농업 경영혁신을 통한 농업인 소득 증대 및 경영안정화에 기여한다.						63,717	47,421	74.4
성과목표 III- 1:자연재해 대응 강화 등 농가경영안정 지원을 통한 농가 소득증대에 기여한다.						24,994	17,622	70.5
III-1-일반재정(1)	농업재해보험	농어촌구조개선특별회계	1000-1031	농업재해보험	단위사업	2,701	1,703	63.1
III-1-일반재정(2)	재해대책지원	농어촌구조개선특별회계	1000-1033	재해대책	단위사업	2,176	243	11.2
III-1-일반재정(3)	농협사업구조개편	농어촌구조개선특별회계	1000-1003	농협사업구조개편	단위사업	2,035	1,349	66.3
III-1-일반재정(4)	정책자금 관리	농어촌구조개선특별회계	1000-1038	정책자금관리	단위사업	25	25	100.0
III-1-일반재정(5)	이차보전(농특)	농어촌구조개선특별회계	1000-1040	이차보전	단위사업	4,568	2,351	51.5
III-1-일반재정(6)	농업기계장비	농어촌구조개선특별회계	1000-1067	농업기계장비	단위사업	248	243	97.9
III-1-일반재정(7)	농가소득보전	농어촌구조개선특별회계	1000-1070	농가소득보전	단위사업	10,694	9,914	92.7
III-1-일반재정(8)	쌀소득변동직불	농업소득보전직접지불기금	1000-1031	쌀소득변동직불(쌀기금)	단위사업	200	0	0.0
III-1-일반재정(9)	농어업재해보험재보험	농어업재해보험기금	1000-1032	농어업재해보험재보험금	단위사업	230	31	13.4
III-1-일반재정(10)	직접피해지원(FTA)	자유무역협정이행지원기금	1000-1031	직접피해지원(FTA기금)	단위사업	2,117	1,763	83.3
성과목표 III- 2:재해에 대비하여 안정적인 농업 생산기반을 구축한다.						23,960	17,612	73.5
III-2-일반재정(1)	대단위농업개발(농지)	농지관리기금	4000-4043-320	화옹지구	세부사업	(309)	(309)	100.0
		농지관리기금	4000-4043-321	영산강3-1지구	세부사업	(168)	(168)	100.0
		농지관리기금	4000-4043-322	영산강3-2지구	세부사업	(162)	(162)	100.0

(단위:억원, %)

성과목표체계		대상사업						
과제 코드	과제명	회계구분	사업 코드	예산사업명	사업 구분	'14년 예산	'14년 결산	집행률 (%)
		농지관리 기금	4000-4043-330	시화지구	세부 사업	(36)	(36)	100.0
		농지관리 기금	4000-4043-333	새만금지구(내부개발)	세부 사업	(2,735)	(2,235)	81.7
		농지관리 기금	4000-4043-335	새만금지구(유지관리 및 부대사업)	세부 사업	(165)	(165)	100.0
III-2-일반재정(2)	대단위농업개발(농특)	농어촌구조개선특별회계	4000-4044-331	금강II지구	세부 사업	(350)	(209)	59.7
		농어촌구조개선특별회계	4000-4044-333	홍보지구	세부 사업	(197)	(126)	64.1
		농어촌구조개선특별회계	4000-4044-335	영산강IV지구	세부 사업	(300)	(182)	60.7
III-2-일반재정(3)	재해예방(농특)	농어촌구조개선특별회계	4000-4031	재해예방(농특)	단위 사업	3,929	2,634	67.0
III-2-일반재정(4)	농업시설개선(농특)	농어촌구조개선특별회계	4000-4038	농업시설개선(농특)	단위 사업	6,580	4,379	66.6
III-2-일반재정(5)	대단위농업시설정비	농어촌구조개선특별회계	4000-4034	대단위농업시설정비	단위 사업	434	211	48.6
III-2-일반재정(6)	농어촌공사시설관리	일반회계	4000-4037	농어촌공사시설관리	단위 사업	1,565	1,565	100.0
III-2-일반재정(7)	다목적용수개발	농어촌구조개선특별회계	4000-4046	다목적 용수개발	단위 사업	4,796	3,308	69.0
III-2-일반재정(8)	농업기반정비(광특+제주)	광역지역발전특별회계	4000-4041	농업기반정비	단위 사업	1,830	1,517	82.9
		광역지역발전특별회계	4000-4042	농업기반정비(제주)	단위 사업	269	269	100.0
III-2-일반재정(9)	농업기반시설 활용	일반회계	4000-4040	농업기반시설활용	단위 사업	135	135	100.0
성과목표 III- 3:축산업 진흥을 통해 농축산인의 소득 증대 및 경영안정화에 기여한다.						12,641	11,046	87.4
III-3-일반재정(1)	축산물수급관리(축발)	축산발전 기금	3700-3731-302	축산자조금	세부 사업	(194)	(177)	91.3

(단위:억원, %)

성과목표체계		대상사업						
과제 코드	과제명	회계구분	사업 코드	예산사업명	사업 구분	'14년 예산	'14년 결산	집행률 (%)
		축산발전기금	3700-3731-303	축산물수급관리	세부사업	(755)	(742)	98.3
III-3- 일반재정(2)	축산기술보급(축발)	축산발전기금	3700-3732-301	종축장전문화지원(용자)	세부사업	(115)	(50)	43.5
		축산발전기금	3700-3732-305	종축장전문화지원	세부사업	(3)	(3)	100.0
		축산발전기금	3700-3732-306	가축개량지원	세부사업	(468)	(436)	93.2
		축산발전기금	3700-3732-308	축산물식육처리전문인력양성	세부사업	(7)	(7)	100.0
III-3- 일반재정(3)	축산업경쟁력제고(축발)	축산발전기금	3700-3733-311	축산경영종합자금(용자)	세부사업	(22)	(11)	48.0
		축산발전기금	3700-3733-312	사료산업종합지원(용자)	세부사업	(1,000)	(845)	84.5
		축산발전기금	3700-3733-315	말산업육성지원	세부사업	(157)	(157)	99.8
		축산발전기금	3700-3733-318	송아지경매시장현대화(용자)	세부사업	(9)	(4)	43.3
		축산발전기금	3700-3733-319	가축및계란수송특장차량지원(용자)	세부사업	(13)	(6)	49.4
		축산발전기금	3700-3733-320	쇠고기 생산성향상지원	세부사업	(0)	(0)	0.0
		축산발전기금	3700-3733-321	말산업육성지원(용자)	세부사업	(44)	(27)	62.1
		축산발전기금	3700-3733-323	도축장구조조정지원	세부사업	(11)	(11)	100.0
		축산발전기금	3700-3733-324	축산물등급관정지원	세부사업	(121)	(120)	98.9
		축산발전기금	3700-3733-325	축평원·방역본부 세종시 이전청사 신축	세부사업	(74)	(74)	100.0
		축산발전기금	3700-3733-329	농가사료직거래 활성화 지원(용자)	세부사업	(5,000)	(4,340)	86.8
축산발전기금	3700-3733-330	한우 프라자 추진	세부사업	(20)	(20)	100.0		
III-3- 일반재정(4)	친환경 축산(축발)	광역지역발전특별	3700-3734	친환경 축산단지 조성	단위사업	45	15	33.3

(단위:억원, %)

성과목표체계		대상사업						
과제 코드	과제명	회계구분	사업 코드	예산사업명	사업 구분	'14년 예산	'14년 결산	집행률 (%)
		회계						
		축산발전기금	3700-3735-315	조사료생산기반확충(용자)	세부사업	(476)	(274)	57.5
		축산발전기금	3700-3735-321	조사료생산기반확충	세부사업	(34)	(15)	44.5
		축산발전기금	3700-3735-322	조사료생산기반확충(지자체)	세부사업	(1,067)	(935)	87.6
		축산발전기금	3700-3735-325	자연순환농업활성화	세부사업	(2)	(2)	99.3
		축산발전기금	3700-3735-328	자연순환농업활성화(용자)	세부사업	(308)	(308)	100.0
		축산발전기금	3700-3735-329	축산분뇨처리시설(용자)	세부사업	(515)	(484)	93.9
		축산발전기금	3700-3735-330	축산분뇨처리시설	세부사업	(454)	(409)	90.0
		축산발전기금	3700-3735-331	산지축산형농장활성화지원	세부사업	(0)	(0)	0.0
		축산발전기금	3700-3735-332	산지축산형농장활성화지원(용자)	세부사업	(0)	(0)	0.0
III-3-일반재정(5)	축사시설현대화(FTA)	자유무역협정이행지원기금	3700-3760-332	축사시설현대화(용자)	세부사업	(1,060)	(968)	91.3
		자유무역협정이행지원기금	3700-3760-346	축사시설현대화	세부사업	(668)	(609)	91.2
성과목표 III- 4:원활한 농림축산식품 행정지원을 통해 농업 개선을 도모한다.						2,121	1,141	53.8
III-4-일반재정(1)	행정지원	일반회계	7000-7033	행정지원	단위사업	69	45	64.2
III-4-일반재정(2)	청사확보 및 시설개선	일반회계	7000-7049	청사확보 및 시설개선	단위사업	44	42	96.5
III-4-일반재정(3)	농업농촌 알리기	농어촌구조개선특별회계	7000-7035	농업농촌알리기	단위사업	43	43	98.3
III-4-일반재정(4)	혁신도시이전	혁신도시건설특별회계	7000-7040	혁신도시이전	단위사업	1,598	775	48.5
III-4-일반재정(5)	공용재산 취득(청사)	국유재산관리기금	2800-2831	청사	단위사업	101	77	76.0
III-4-	공용재산 취득(기타)	국유재산	2800-2833	기타	단위	106	2	1.4

(단위:억원, %)

성과목표체계		대상사업						
과제 코드	과제명	회계구분	사업 코드	예산사업명	사업 구분	'14년 예산	'14년 결산	집행률 (%)
일반재정(6)		관리기금			사업			
Ⅲ-4-정보화(1)	농림행정정보화	농어촌구조개선특별회계	7000-7032	농림행정정보화(정보화)	단위사업	79	77	97.3
Ⅲ-4-정보화(2)	농지관리(농지종합정보화)	농지관리기금	7000-7031	농지관리정보화	단위사업	16	16	100.0
Ⅲ-4-정보화(3)	농업정보환경 지원	농어촌구조개선특별회계	7000-7030	농업정보환경지원(정보화)	단위사업	64	64	100.0

성과목표 III-1

자연재해 대응 강화 등 농가경영안정 지원을 통한 농가 소득증대에 기여한다.

(1) 주요내용

□ 성과목표 개요

- 보험원리를 이용한 자연재해 위험대비 수단 제공 확대
 - 농업재해보험의 대상품목·보장범위를 확대하고, 보험가입률 제고
 - 대규모 재해 빈발로 인한 농업재해 복구지원을 실질적인 수준으로 보상하여 농업인의 경영 안정화를 도모
- 직불제 내실화를 통한 농업인 소득을 안정적으로 보장
 - 쌀고정직불금 지급단가 인상 등 쌀값 하락으로부터 쌀생산 농가의 소득안정 도모
 - 농업경영을 이양하는 고령은퇴농가의 소득안정 및 전업농영농규모화 촉진
- FTA협상 체결로 인한 농산물 피해를 일정수준 보전하고, 폐업 희망 농가에 일정기간의 순수익액을 지원하여 농업인 경영안정 도모
- 영농비용 부담 경감과 안정적인 농업생산을 위해 조세감면 혜택 부여
 - 국세는 부가가치세, 소득세 등 30개 항목, 지방세는 등록세, 취득세 등 21개 항목에 대해 조세감면 적용

□ 성과지표 달성 현황

성과지표	측정산식 (또는 측정방법)	목표대비 달성률	'12년	'13년	'14년
① 농업재해보험 수혜자 만족도(%)	$(\text{농작물 재해보험 만족도} + \text{가축재해보험 만족도}) \times 1/2$	목표	-	신규	60.0
		실적	-	-	84.9
		달성률(%)			141.5
② 쌀 농업총수입 호당 감소율 완화(%)	$(\text{'14년 쌀 생산량 추정치} \times 80\text{kg 당 조수입} / \text{쌀직불 수급 농가수}) / (\text{'13년 쌀 생산량 추정치} \times 80\text{kg 당 조수입} / \text{쌀직불 수급 농가수})$	목표	신규	-4.3	-4.3
		실적	신규	10.5	3.5
		달성률(%)		100	100

(2) 성과분석 및 향후 개선사항

1) 성과분석

□ 전략목표 달성 기여도

- 자연재해로 인한 경영불안을 해소하여 농가 소득 및 경영안정을 도모하고 안정적인 농업 재생산 활동을 뒷받침하기 위해 농업보험제도 운영
 - 현장수요에 부응한 상품개발 및 다양한 홍보 추진으로 수혜자 만족도 상승
 - 벼·고추 등 주요품목에 대한 현장상품개선협의회를 개최하여 현장 중심의 상품개선 마련 및 수요자 맞춤형 서비스 수행
- 쌀 공급 과잉기조와 시장개방 폭 확대 전망 등으로 쌀생산 농가의 소득 기반이 불안정한(감소 추세) 상황에서, 쌀 고정직불금 지급단가 인상, 쌀값하락에 따른 변동직불금 지급 등을 통해 호당 쌀농업총수입이 전년 대비 3.5% 증가함으로써 전략목표인 농업인 소득 증대 및 경영안정화에 기여
- FTA 협정 품목의 가격지지율을 기준가격* 대비 100% 수준으로 설정하여 FTA 이행에 따른 가격 하락의 피해가 발생하는 경우, 피해보전 직불금을 지급하여 농업인 피해를 보전해 줌으로써 농가 경영안정 도모

□ 목표달성 과정 및 방법

< 농업재해보험 수혜자 만족도 >

- 농업재해보험심의회 개최(1월)
 - 농업재해보험사업 '13년 실적 및 '14년 계획안, 기금 결산 등 심의
 - * 본사업 전환 품목, 품목별 판매시기, 신규 품목 사업지역, 재보험 기준율 및 보험요율 등
- 농업정책보험사업 지역설명회 개최(2회, 4·11월)
- 농업재해보험사업 내실화 방안 정책토론회 개최(5월)
 - 산·학·연 및 품목단체 등이 참여하여 품목·보장 확대, 상품개선, 가입률 제고, 전담기관 지정·운영, 손해평가체계 등 추진과제 논의
 - * 농업재해보험사업 내실화 추진방안 마련(6월)

- 농작물재해보험 전문손해평가인 양성(6월, 195명)
 - * 농업재해보험사업 손해평가 모의훈련 실시(7월)
- 농업재해보험 대상품목 및 보장범위 확대(10월)
 - '14년 신규 도입 품목(시설가지·시설과·시설배추) 보험상품 판매(10.1~12.19)
 - 종합위험보장방식 전환 품목(배·단감) 보험상품 판매(11.3~12.19)
- 주요품목 대상 주산지 현장상품개선협의회 및 설명회 개최(연중)
 - * 상품개선협의회 개최 실적 : ('13)3회(5품목) → ('14)14(11)
- TV, 언론 기획기사, 보도자료, 안내장 등 상품 판매 전 다양한 홍보 추진으로 농가 가입을 유도(연중)
 - * TV 연속기획 프로그램 방영(2.24~28, SBS 생활경제), 장관서한 발송, 기획기사(3.11월), 보험금 지급사례집(4.28), 라디오(MBC AM) 광고 송출(4.24~5.23), 대학교과과정 신설 MOU(12월), 안내장(180만장) 및 포스터(42천부), 전문지 광고개제 등

< 쌀 농업총수입 호당 감소율 완화 >

- '14년 쌀고정직불금 지급단가 인상 고시(3월)
 - * 농업진흥지역 안 : 970,187원/ha, 농업진흥지역 밖 : 727,640원/ha
- 쌀직불금과 농업경영체등록 신청 통합 및 일제갱신 추진(2월~)
 - * 마을방문 접수 서비스 실적('14. 2~7월) : 41천개 마을 2,510개 읍·면·동
 - * 농업경영체 일제갱신 실적(11월 기준) : 1,504천 경영체 등록(전년 대비 99.3%)
- 직불금 등록신청 접수·전산입력 및 자격 심사(2~11월)
 - * 경영체 DB 및 주요직불금 통합신청 집중 홍보 실시 : 2~6월
 - * 접수(지자체·농관원) : 2~6월, 자격심사(지자체) : 7~11월, 이행점검(농촌공사) : 8~11월
- 고정직불금 지급대상자 확정·지급 및 정보공개(지자체, 12월)
 - * 신청/지급 실적 : 770천호/740, 872천ha/835, 7,560억원(지급)
- 부당수급 방지 및 사업추진 효율성 제고를 위한 현장점검 실시(연중)
 - * 직불사업·농업경영체등록 현장 지도·점검 및 간담회(지자체·농관원, 3월)
 - * 지역간 교차점검(지자체) : 4·10월, 이행점검 실태(농어촌공사) : 9월
- 쌀직불금 수급기준 개선 등 농업소득법 하위법령 제정 추진(연중)
 - * 지자체·농민단체 의견수렴(2·4월) → 하위법령안 마련(7월) → 관계기관 협의

및 입법예고(7~9월) → 법제심사(10~12월) → 국무회의·시행령 공포(12월)

- 2014년산 쌀변동직불금 지급단가 결정 및 조기 지급 추진('15.2월)
 - * 변동직불금 지급단가 : 4,226원/80kg, 총 665천호, 725천ha, 1,930억원

□ 원인분석

- 현장 중심의 상품개선협의회 운영을 통해 농업인이 원하는 상품을 개발·보급함으로써 수혜자의 만족도 상승
 - 과수 5품목 종합위험보장방식 전환, 품목별 최근 시세를 반영한 표준 가격 인상, 보장수준 다양화(60·70·80%), 보장기간 연장 등
- '14년도 쌀생산량은 재배면적 감소에도 불구하고 재해 사전대비 강화 등에 따른 단위면적당 생산량 증가 등에 힘입어 전년 대비 0.3% 증가
 - * 쌀 생산량 : ('13) 4,230천톤 → ('14) 4,241(11천톤, 0.3% ↑)
 - * 단위면적당 생산량 : ('13) 508kg/10a → ('14) 520kg/10a(12kg, 2.4% ↑)
- 반면, 수확기 평균쌀값은 전년 대비 4.9% 낮아졌으나 고정직불금 및 변동직불금 지급을 통한 농가소득 보전 등을 통해 '14년 호당 쌀농업 총수입은 전년대비 3.5% 증가한 14.7백만원을 달성

□ 자료수집 방법 및 품질확인

< 농업재해보험 수혜자 만족도 >

- 만족도 조사의 내용, 조사방법, 점수도출방법 등 성과계획서 상에 그 내용을 파악할 수 있도록 자료 수집
 - (만족도 조사항목) 재해발생시 농가 소득보전의 효과, 보험의 필요성, 보험제도의 만족도, 상품에 대한 호감도
 - (조사방법) 보험사 콜센터 활용 전화조사
 - (점수도출방법) 리커르 5점 척도 활용

< 쌀농업총수입 호당 감소율 완화 >

- 성과측정을 위한 자료 수집 방법
 - 측정산식 : $\text{【('14년 쌀 생산량 추정치} \times 80\text{kg 당 조수입)} \div \text{쌀변동}$

직불 수급 농가수 / 【('13년 쌀 생산량 추정치 × 80kg당
조수입) ÷ 쌀변동직불 수급 농가수

- 쌀 생산량 : 통계청에서 추정하여 발표하는 쌀 생산량
- 80kg당 조수입 : 농림축산식품부에서 지급하는 쌀소득보전직불금 관련
자료[(수확기 쌀값 + 80kg당 직불금(고정+변동))]
- 쌀 농가수 : 농림축산식품부에서 시행하는 쌀소득등보전직불금 등록자
중 쌀재배 농가에게 지급하는 변동직불금 수급 농가수
- 측정방법
 - 측정대상기간 : 14.1.1~14.12.30
 - 측정수행기관 : 통계청, 농림축산식품부
 - 측정대상 표본수 및 선정방법 : 전수조사(쌀변동직불금 수급농가 기준)
- 품질확인
 - 쌀생산량 : 단위면적당 생산량 증가에 힘입어 전년 대비 0.3% 증가
 - * 쌀 생산량 : ('13) 4,230천톤 → ('14) 4,241(11천톤, 0.3% ↑)
 - * 단위면적당 생산량 : ('13) 508kg/10a → ('14) 520kg/10a(12kg, 2.4% ↑)
 - 수확기 평균쌀값 : 전년 대비 4.9% 낮아진 166,198원/80kg
 - * 수확기 산지 쌀값 : ('13) 174,707원/80kg → ('14P) 166,198(△8,509원, 4.9% ↓)
 - 쌀 80kg당 조수입(쌀값+고정직불+변동직불) : 184,730원
 - * 80kg당 조수입 : 고정 14,306원 + 변동 4,226원 + 수확기 쌀값 166,198원
 - 쌀직불금(변동) 대상 농가수 : 664,964호
 - * 지급대상농가 수 : ('13) 697,182호 → ('14P) 664,964(△32,218, 4.6% ↓)

2) 향후 개선사항

□ 재해보험 가입률 확대를 위한 지속적인 제도개선 추진

- 대상품목 확대 : ('13)56 → ('14)59 → ('15)62 → ('16)65 → ('17)69
- 종합위험보장방식 전환 : ('13)배 → ('14)단감 → ('15)사과 → ('16)뽕은감 → ('17)감귤
- 보상재해 확대 및 보장성 강화 상품 개발

- 품목별 특성을 반영한 상품 개발, 보장비율에 따른 정부지원 차등 지원, 무사고 농가 인센티브 강화, 농업용 시설 및 시설작물 연중 가입 등

□ 신규농의 쌀직불금 지급기준 완화 등 쌀직불제도 합리적 운영

- '15년도부터 귀농인 등 신규농의 소득보전을 확대하고, 기존 수령자와 형평성 제고 등을 위해 쌀직불제도 내실화 추진

(3) 내부 및 외부지적에 대한 조치결과 및 계획

구 분		지적사항	개선사항(조치결과 및 계획)
성과 목표	전년도 성과보고서	해당사항 없음	해당사항 없음
	국회, 감사원 등	해당사항 없음	해당사항 없음

(1) 주요내용

□ 관리과제의 목적 및 주요내용

- 자연재해 등 농업재해로 인하여 발생하는 농작물·가축 피해를 보험원리를 이용 보상함으로써 농가의 경영안정과 생산성 향상 기여
 - 보험료의 일부를 지원하여 농업인의 보험료 부담 경감

□ 성과지표 달성 현황

성과지표	측정산식 (또는 측정방법)	목표대비 달성률	'12년	'13년	'14년
① 농작물재해보험 가입률(%)	보험가입면적 / 대상면적 ×100 * 대상품목 : 사과, 배, 단감, 뽕은감, 감귤	목표	45.0	47.0	50.0
		실적	45.0	51.0	46.3
		달성률(%)	100	108.5	92.6
② 가축재해보험 가입률(%)	보험가입 가축두수/보험가 입대상 가축 두수×100 * 대상가축 : 소·돼지·닭·말	목표	57.9	72.0	74.0
		실적	71.4	77.3	89.1
		달성률(%)	123.3	107.4	120.4

(2) 성과분석 및 향후 개선사항

1) 성과분석

□ 성과목표 달성 기여도

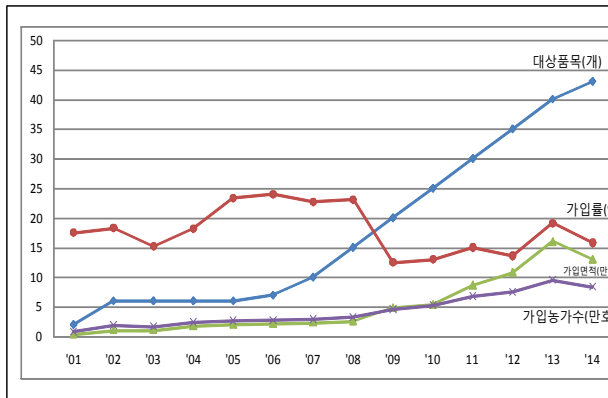
- (소득안정 효과) 재해보험 제도를 통해 농가 스스로 자연재해 위험에 대비하는 환경을 조성하고, 피해농가의 소득 안정화에 지속 기여
 - 품목별 소득변화율은 가격 및 자연재해에 따른 생산량 변동성에 따라 좌우되고, 재해보험 가입으로 소득변동성을 낮추어 소득 안정화 효과 발생('14.1, 농어업재해 사업군 심층평가, KDI)

* 농가소득의 변동률을 정규분포로 가정하였을 때, 95% 신뢰 수준에서의 보험 미가입농가의 VaR(발생가능한 최대손실액)값은 806천원이며, 보험가입농가는 606천원으로 나타남('13.6~12, 농림축산식품사업 성과평가, 한국정책평가연구원)

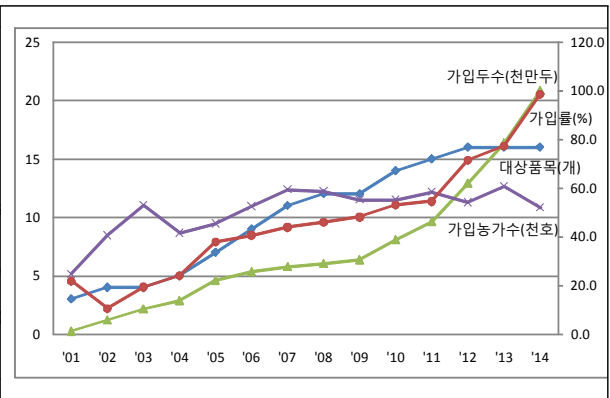
- (실질적 소득 기여) 농업재해보험을 통한 실손보장(2,113억원 지급)으로 재해피해 농가(15천여 농가)의 소득 및 경영안정에 직접 기여
- 농작물의 경우 보험료 기준으로 농가는 평균보험료의 21.5% 수준을 부담하고, 재해 피해의 80% 내외를 보장 받는 수준임

< 농업재해보험 추세 >

[농작물]



[가축]



□ 목표달성 과정 및 방법

- 농업재해보험심의회 개최(1월)
 - 농업재해보험사업 '13년 실적 및 '14년 계획안, 기금 결산 등 심의
 - * 본사업 전환 품목, 품목별 판매시기, 신규 품목 사업지역, 재보험 기준율 및 보험요율 등
- 농식품부와 보험사업자(농협손보·LIG컨소시엄)간 사업 약정 체결(2월)
- 농작물재해보험사업 가입 독려 현장점검 실시(3·5·6·10·11월)
- 농업정책보험사업 지역설명회 개최(2회, 4·11월)
- 농업재해보험사업 내실화 방안 정책토론회 개최(5월)
 - 산·학·연 및 품목단체 등이 참여하여 품목·보장 확대, 상품개선, 가입률 제고, 전담기관 지정·운영, 손해평가체계 등 추진과제 논의
 - * 농업재해보험사업 내실화 추진방안 마련(6월)

- 농작물재해보험 전문손해평가인 양성(6월, 195명)
 - * 농업재해보험사업 손해평가 모의훈련 실시(7월)
- 농업재해보험 대상품목 및 보장범위 확대(10월)
 - '14년 신규 도입 품목(시설가지·시설과·시설배추) 보험상품 판매(10.1~12.19)
 - 종합위험보장방식 전환 품목(배·단감) 보험상품 판매(11.3~12.19)
- 주요품목 대상 주산지 현장상품개선협의회 및 설명회 개최(연중)
 - * 상품개선협의회 개최 실적 : ('13) 3회(5품목) → ('14) 14(11)
- TV, 언론 기획기사, 보도자료, 안내장 등 상품 판매 전 다양한 홍보 추진으로 농가 가입을 유도(연중)
 - * TV 연속기획 프로그램 방영(2.24~28, SBS 생활경제), 장관서한 발송, 기획기사(3·11월), 보험금 지급사례집(4.28), 라디오(MBC AM) 광고 송출(4.24~5.23), 대학교과과정 신설 MOU(12월), 안내장(180만장) 및 포스터(42천부), 전문지 광고개제 등

□ 원인분석

- 대상품목의 가입면적(절대치)은 0.3% 증가 하였으나, 가입대상면적의 현행화*에 따른 일부품목의 가입대상면적 증가로 가입률은 감소

<품목별 가입현황>

품목	2014년			2013년		
	대상면적(A)	가입면적(B)	가입률(B/A)	대상면적(a)	가입면적(b)	가입률(b/a)
계	71,202	32,957	46.3	64,404	32,869	51.0
사과	20,761	15,683	75.5	17,563	15,849	90.2
배	12,178	11,003	90.4	14,748	10,837	73.5
단감	10,819	3,886	35.5	10,082	3,923	38.9
뽕은감	9,777	2,373	24.3	4,277	2,226	52.1
감귤	17,667	12	0.1	17,734	34	0.2

* ('13)'07년 과수실태조사 기준 → ('14)'14년 과수 재배면적조사(통계청) 기준

□ 자료수집 방법 및 품질확인

- 보험가입 실적은 재해보험사업자로부터 매월 월보를 통해 자료를 수집하고 품목별 가입률을 확인(측정대상기간 : '14. 1. 1 ~ 12.31)

- 보험가입 현황을 정확히 분석하기 위해 가입대상면적 현행화
 - '13년 가입률 산출을 위한 대상면적을 '07년 과수실태조사를 기준으로 설정하였으나, '14년은 '14년 과수 재배면적조사(통계청)를 활용함으로써 대상면적을 현행화함

2) 향후 개선사항

□ 재해보험 가입률 확대를 위한 지속적인 제도개선 추진

- 대상품목 확대 : ('13) 56 → ('14) 59 → ('15) 62 → ('16) 65 → ('17) 69
- 종합위험보장방식 전환 : ('13) 배→('14) 단감→('15) 사과→('16) 뽕은감→('17) 감귤
- 보상재해 확대 및 보장성 강화 상품 개발
 - 품목별 특성을 반영한 상품 개발, 보장비율에 따른 정부지원 차등 지원, 무사고 농가 인센티브 강화, 농업용 시설 및 시설작물 연중 가입 등

□ 농업재해보험 지원대상자의 원활한 관리를 위해 재해보험사업 통합 관리시스템 구축 및 농업경영체 D/B 연계 추진('15.2월 시행)

- 농업경영체 D/B와 연계하여 보험 가입농가의 정보를 활용함으로써 가입면적의 정확성을 기하고 경영체 D/B 현행화도 병행
 - 시군구별 보험가입 실적을 기반으로 상품개발 및 보험홍보를 위한 기초자료로도 활용 가능

(3) 내부 및 외부지적에 대한 조치결과 및 계획

구 분		지적사항	개선사항(조치결과 및 계획)
관리 과제 (Ⅲ-1- 일반 재정 (1))	전년도 성과보고서	해당없음	해당없음
	자율평가	해당없음	해당없음
	국회, 감사원 등	o농업재해보험 보장범위 확대, 전담기관 운영 등을 통한 가 입률 제고(국회 농해수위·예 결위)	o 농업재해보험 종합 개선방안('13.5월) 및 내실화 추진방안('14.6월) 마련·시행 - 대상품목 및 보장범위 지속 확대, 전 담기관을 통한 사업관리 및 상품연 구·기초통계 구축 등 추진 * 농업정책보험금융원을 전담기관으로 지 정 - 농어업재해보험법('14.6월) 및 동법 시행 령('14.12월) 개정, 고시 제정('15.1월) 완료

(1) 주요내용

□ 관리과제의 목적 및 주요내용

- 태풍·집중호우·대설 등 자연재해 발생시 재해대책 복구비를 신속히 지원함으로써 피해를 입은 농업인의 경영안정 및 영농의욕 고취
- 기후변화에 따른 냉해·우박·서리·일조량 부족 등 재해발생시 농업재해대책심의위원회 심의·확정 후 재해대책비 지원

□ 성과지표 달성 현황

성과지표	측정산식 (또는 측정방법)	목표대비 달성률	'12년	'13년	'14년
① 농업재해복구계획 확정시기 단축률(%)	(지자체 복구 지원요청 후 15일 이내 복구계획 심의·확정 건수 / 전체 복구계획 확정건수)×100	목표	100	100	100
		실적	100	100	100
		달성률(%)	100	100	100

(2) 성과분석 및 향후 개선사항

1) 성과분석

□ 성과목표 달성 기여도

- 재해복구 현실화, 제도개선 연구 등 자연재해 안전장치를 확충하고 피해발생시 신속한 복구지원을 통해 농가의 경영안정에 기여
 - 기재부, 미래부, 행자부 등 11개 부처·청 및 농협중앙회 등 4개 관련기관으로 이루어진 농업재해대책심의위원회 심의를 통해 총 597억원의 재해복구비 지원
 - 기후변화에 따른 농업재해 사후복구 지원 강화 방안에 대한 전문가 의견 수렴 등을 통한 제도개선을 위해 정책연구 용역 추진

- 재난발생시 부서별 역할, 사전예방 추진현황 보고 및 대응요령·계획 현실화 등 현장적용 및 작동 가능한 풍수해 위기관리 실무매뉴얼 개정
- 불가항력적인 재해와 재해 예방시설 정의, 복구자금 선지급금 수령 시 복구 의무와 과태료 부과 규정 폐지 등 농업재해대책법 시행령·시행규칙 개정을 통해 불필요한 규제 개혁

□ 목표달성 과정 및 방법

- 신속한 자연재해 피해복구비 지원을 통한 피해농가의 소득안정망 구축
 - 우박, 태풍, 호우, 강풍 등 '14년 농업재해 복구계획 6회 평균 확정시기를 6일 이내로 단축하여 신속한 피해복구비 지원을 통한 농업인 경영안정 도모
 - * '14년 복구지원액 : 이상저온, 우박 및 돌풍, 태풍, 집중호우 등의 피해복구비 251억원
 - 2월 강원·경북 폭설 및 8월 부산·경남 집중호우 등 중대본 주관 피해복구지원 시에도 지자체 피해복구계획 보고 후 평균 3일 이내 농업분야 피해복구 용자금 등 간접지원비 교부 조치
 - 실질적 농업재해 사후복구 지원강화를 위해 재난지원금 등 피해복구비 외 1,220억원의 농축산경영자금 특별용자 지원(4회)
- 재해복구지원 제도개선을 위한 외부전문가·관계기관 협의 추진
 - 기재부, 미래부, 행자부 등 11개 부처·청 및 농협중앙회 등 4개 관련기관으로 이루어진 농업재해대책심의위원회를 통해 복구지원 금액 및 지원대상 여부 심의
 - 자연재난에 따른 농업분야 피해예방 및 사후복구 지원을 위해 중앙재난안전대책본부, 소방방재청, 지자체 등 관계기관 재난사전대비 합동점검 체계 구축
 - 야생동물 피해 예방과 관련한 현행 제도 및 운영상의 미비점 점검 및 피해방지 대책 방안 마련을 위해 지자체 건의사항을 수렴 및 환경부에 제도개선 요청
 - 국고지원 대상 재난지수 하향, 비닐 등 농업자재에 대한 복구비 지원 등 농업재해 사후복구 지원 강화를 위해 국민안전처에 관련규정 및 제도개선 건의
 - 자연재해로 피해를 입은 주민들이 손쉽게 피해 신청을 할 수 있도록 국민안전처, 지자체와 협업하여 피해지원 신청 원스톱 서비스 확대
- 현실적인 피해복구 지원을 위해 '복구비용 단가' 현실화 추진

- 기재부, 방재청과 복구비용 단가 상향 조정(안) 협의를 통해 자연재난 복구비용 산정기준 변경 고시('14.7.1)

* 농업분야 복구비용 지원대상 179개 품목 중 21개 품목 인상(사유시설 40.1%, 공공시설 2.3%)

□ 자료수집 방법 및 품질확인

○ '14년 농식품부 지원대상 재해(6건)*에 대한 복구계획 수립 확정 공문

재해유형		지역	복구계획 수립일자	지자체 최종 보고일자	계획수립 소요일
이상저온 및 서리	(저온)'14.4.5~6 (서리)'14.5.6~7	대전, 세종, 경기, 충북, 충남, 전남, 경북	'14.6.17	'14.6.13	4
우박 및 돌풍	5.28, 6.10, 6.12	경기, 강원, 충북, 충남, 전북, 경북, 경남	'14.7.4	'14.7.2	2
집중호우 및 강풍	7.17~19, 7.25~26	광주, 전남, 충남	'14.8.19	'14.9.12	7
태풍 (나크리)	8.1~4	전남, 전북	'14.8.29	'14.8.22	7
집중호우	8.17~21	전남, 전북, 경남	'14.9.24	'14.9.16	8
벼 이삭도열병 및 흑미 이상저온	8~9월	(도열병) : 전남, 경남 (이상저온) : 전북	'14.12.5	'14.12.2	3
평균 복구계획 수립 소요일					6.2

2) 향후 개선사항

□ 현실적인 피해복구 지원을 위해 '복구비용 단가' 점진적 상향 조정추진

(3) 내부 및 외부지적에 대한 조치결과 및 계획

구 분		지적사항	개선사항(조치결과 및 계획)
관리 과제 (Ⅲ-1- 일반 재정 (2))	전년도 성과보고서	해당사항 없음	해당사항 없음
	자율평가	해당사항 없음	해당사항 없음
	국회, 감사원 등	해당사항 없음	해당사항 없음

(1) 주요내용

□ 관리과제의 목적 및 주요내용

- 판매농협 실현과 사업 부문별 전문성·책임성 제고를 위해 현 농협중앙회를 1중앙회-2지주회사 체제로 전환('12.3.2)
- 농협중앙회 사업구조개편시 부족자본금 충당을 위해 발행한 농업금융채권의 이자보전금 지원 등

□ 성과지표 달성 현황

성과지표	측정산식 (또는 측정방법)	목표대비 달성률	'12년	'13년	'14년
① 조합의 중앙회 판매위탁 비중(%)	$\left[\frac{\text{조합의 중앙회 계통출하액}}{\text{조합 농축산물 총출하액}} \right] \times 100$	목표	12.9	15.4	19.2
		실적	13.1	15.5	17.1
		달성률(%)	101.6	100.6	89.1

(2) 성과분석 및 향후 개선사항

1) 성과분석

□ 성과목표 달성 기여도

- 농협 사업구조 개편 과정에서 발생한 부족자본금을 정부의 원활한 지원을 통해 '농업인에게 실익을 주는 판매농협' 기반 구축
 - 농협의 경제사업 소홀과 신용사업의 경쟁력 약화라는 지적에 따라 사업구조 개편을 단행하여 농협 조직을 판매 중심의 조직으로 재설계하고 농협 경제사업 활성화에 주력
- 농협 사업구조 개편은 농협 경제사업 활성화를 위해 제도적으로 기반을 구축한 것이며, 조합 경제사업을 지원·육성하여 이를 통해 농업체질 강화,

농업인 소득증대 및 농업의 자생력 확보에 기여

* '20년까지 농업인 소득증대 2.15조원 및 소비자 혜택 0.72조원 등 약 3조원의 사회적 편익 창출 기대

□ 목표달성 과정 및 방법

- '12.3.2일 구 단일 농협중앙회를 1중앙회-2지주회사(경제·금융)로 분리하여 농산물 판매기능을 강화하는 사업구조 개편 단행
 - 특히, 경제부문은 자본금을 '11년 0.27조원에서 '12년 5.95조원으로 대폭 확대하고 농산물의 효과적 판매를 위한 책임경영체제 구축
- '상호출자제한기업집단' 지정('12.4.12)으로 예상되는 애로사항을 농협법 개정('12.12.11)을 통해 해소
 - 농협금융에 대해 PEF관련 의결권 행사 제한(공정거래법 제11조) 및 대규모 내부거래 이사회 의결·공시(같은법 제11조의2) 적용 배제
- 사업구조개편(경제사업 이관 : 판매·유통관련 '15.2한, 그 외 '17.2한)을 위해 중앙회가 제기한 법적·세무적 쟁점 해결(농협법 개정·시행 : '14.12.31)로 경제사업 차질없는 이관 가능
 - 농협경제지주의 조합 자금지원, 계통거래 시 공정거래법 적용 배제
 - 중앙회의 외부출자한도 제한 완화, 경제사업 이관을 위한 자회사 설립을 상법상 물적분할로 의제
 - 농협경제지주(자회사)의 자금지원 업무 법적 근거 마련, 사업운용 근거(국가 위탁사업, 농안법·축산법 등 5개 법률에 따른 수행근거)
 - 경제지주·자회사가 조합 자금지원 등 사업영위 과정에서 발생가능한 세금부담 완화를 위해 조세·지방세 특례제한법 개정·시행('15.1.1)
- 농식품부-농협간 사업구조 개편 이행약정서를 체결('12.5.29)하고, 이에 따른 '세부 이행계획'을 최종 확정('12.9.19)

- 농산물 판매기능 확충 등 경제사업은 외부전문가가 포함된 ‘농협 경제사업평가협의회(위원장: 농식품부 제1차관)에서 별도로 점검·평가
 - 평가결과는 대표이사 성과평가 반영 및 경영지도 등에 활용
- 정부는 사업구조 개편에 필요한 부족자본금 5조원(이자보전4, 현물출자1) 지원 추진
 - ('12년) 중앙회가 '12년 1~2월 중 발행한 4조원의 농업금융채권에 대한 이자비용 1,206억원을 3회('12.6.1, 7.3, 10.12)에 걸쳐 지원
 - * '13년 예산안에서 원활한 농협 사업구조 개편을 위해 1조원의 현물출자가 이루어질 때까지 1년의 범위 내에서 농협의 농업금융채권(1조원) 발행에 대한 이자비용 지원(340억원 추가 반영)
 - ('13년) '12년 발행 농금채 4조원 및 '13년 발행 농금채 0.5조원에 대한 이자비용 1,428억원을 지원
 - * '14년 예산안에 산은지주 농금채 0.5조원에 대한 이자비용 162억원 반영
 - ('14년) '12년 발행 농금채 4조원 및 '13년 발행 농금채 0.5조원에 대한 이자비용 1,349억원을 지원
 - * '15년 예산안에 4.5조원에 대한 이자비용 예산 반영

□ 원인분석

- '13년 농협경제사업활성화 투자계획 보완('13.7.29, 장관결재)에 따라 도매물류센터 건립일정이 변경되어 청과책임판매 비율 조정 미반영
 - '14년 중앙회 판매비중 목표가 당초 19.2%에서 18.6%로 조정됨
 - * ('15) 22.8% → 21.3, ('16) 26.9 → 25.5 단, '17년 이후는 기존계획 유지
- 농협경제사업 활성화 증장기 투자를 위한 초기단계로 행정절차 등 준비가 다소 지연되었으나, 점차 개선 중임
 - * 평가결과(계획/실적) : ('12)4,035억원/1,028(25.5%) → ('13)4,829억원/3,496(72.4)
- 농금채 이자보전 예산이 농특회계 세수 부족으로 인하여 66.3% 집행 (1,349억원/2,035)

* '15.1월 미집행액 686억원 중 400억원을 집행하였으며, 세수확보가 가능한 2월 중 집행완료 예정

□ 자료수집 방법 및 품질확인

- 조합의 중앙회 판매위탁 비중은 경제사업활성화 계획상의 청과도매, 양곡, 축산 3개 부문으로 구분되며 각각의 수치를 총괄하여 산출

2) 향후 개선사항

□ 농협경제사업 활성화 계획 추진 철저

- 사업여건 변화를 반영하여 투자계획을 실효성 있게 보완('13.7.29, '14.9.26)하고, 투자현황을 지속적으로 지도·점검하여 원활한 투자이행 유도
 - * 보완된 투자계획에 따른 투자실적 : '14년 8,411/9,379(89.7%)
- 농협의 경제사업활성화 추진상황을 지속적으로 점검·평가하여 계획대로 투자가 차질없이 진행될 수 있도록 하겠음

(3) 내부 및 외부지적에 대한 조치결과 및 계획

구 분		지적사항	개선사항(조치결과 및 계획)
관리 과제 (Ⅲ-1- 일반 재정 (3))	전년도 성과보고서	○ 매년 실시되는 농협경제사업 평가와 연계하여 사업성 과 평가	○ 2013 농협경제사업활성화 투자계획 보완('13.7.29)에 따라 도매물류센 터 건립일정이 변경되어 청과책임 판매 비율 조정하여 '15년도 성과 계획에 반영(책임판매 비율 조정 : 22.8% → 21.3)
	자율평가	○ 해당사항 없음	○ 해당사항 없음
	국회, 감사원 등	< 국회 국정감사 > ○ 공정거래법 등 제도정비하 여 농협경제사업 이관 계획 대로 추진할 것 < 국회 2월 공청회 > ○ ① 지주회사체제에 따른	○ 농협경제사업 이관 제약사항 해소를 위한 안덕수의원(공정거래법 적용배 제), 정부입법(중앙회 출자한도 제한 완화), 경대수의원(경제지주 사업수 행 근거마련)안을 병합한 농협법 상임 위 대안이 '14.12.31 개정·시행

구 분	지적사항	개선사항(조치결과 및 계획)
	<p>법적·세무적 쟁점 부각 (김영록, 김승남, 황주홍 의원), ② 경제사업 계획 대비 활성화 실적 미흡 (김영록, 황주홍의원), ③ 현물출자 1조원 지연(야당)</p>	<p>○ ① 법적 쟁점은 농협법 대안 개정으로 해결, 세무적 쟁점은 중앙회의 비영리법인 지위를 경제지주회사에 부여하는 것으로 조세특례제한법 및 지방세특례제한법 반영 해결 ② 경제사업활성화는 '14.9월 경제사업활성화 계획변경으로 실적개선 중* ③ 0.5조원은 '13.6월 이후 이차보전으로 지원 중이며('15년 예산에 4.5조원 반영), 나머지 0.5조원은 현물출자 종목변경 등 관계기관(기재부, 금융위 등)과 협의 중임</p> <p>* 평가결과(계획/실적) : ('12) 4,035억원 /1,028(25.5%) → ('13) 4,829/3,496(72.4) → ('14) 9,379/8,411(89.7)</p>

(1) 주요내용

□ 관리과제의 목적 및 주요내용

○ 농특회계 용자금 등 농업정책자금의 투명성 제고를 위해 정책자금관리·
 검사업무를 민간전문기관에 위탁함에 따른 운영경비 지원

□ 성과지표 달성 현황

성과지표	측정산식 (또는 측정방법)	목표대비 달성률	'12년	'13년	'14년
① 연간 검사실시기관 비율(%)	(연간 검사실시기관 /검사대상기관) × 100	목표	신규	신규	7.0
		실적	신규	신규	8.4
		달성률(%)			120
② 검사원 1인당 연간검사일수 비율(%)	(검사원 평균 검사일수/연간 근무일수) × 100	목표	46.2	46.3	46.4
		실적	46.2	46.3	48.2
		달성률(%)	100	100	103.9

(2) 성과분석 및 향후 개선사항

1) 성과분석

□ 성과목표 달성 기여도

가. 한정된 검사 인력으로 농업정책자금 정상화 지속 추진

- 정책자금의 부적정한 집행 및 부당사용 발생을 감축하기 위해 지속적으로
 검사기관을 확대하고 부당사용 예방활동 적극 실시
- '14년 2,122건의 문제점을 지적하여 316억을 시정조치 하였고, 지난
 10년간 부당 대출금 2,742억 정상화 조치

나. 정책자금 관리·감독 강화를 통해 농업정책자금 투명성 향상

○ 검사기관수 증가에도 현장검사 기준 기관당 평균 지적금액은 '10년 2.6억 대비 '14년 1.7억원으로 35% 감소

* 정기 현장검사 및 검사사례집 배포, 대출담당자 집합교육 등 적극적 부당사용 사전 예방활동 등에 기인

○ 지적유형별로는 대출취급기관의 “정책자금 취급 부적정” 및 “사업자의 부당사용 사유 등” 지적금액은 현저하게 감소

- 정책자금대출 취급 부적정 관련 기관당 평균 지적금액은 '10년 1.0억 대비 '14년 0.7억으로 30% 감소

* 정부 대여금 반납, 이차보전 제외, 관련자 문책을 통한 제재 및 부당사용 예방 활동으로 대출취급기관의 여신관계규정 위반사례는 현저하게 감소

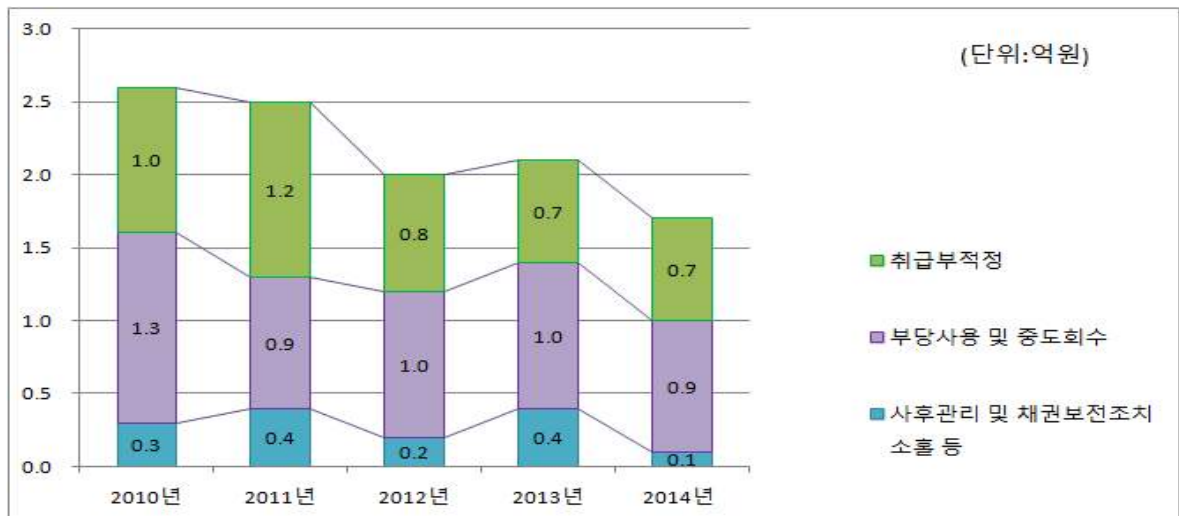
- 사업자의 부당사용 및 중도회수 관련 기관당 평균 지적금액은 '10년 1.3억 대비 '14년 0.9억으로 31% 감소

* 지적대출금 회수 및 사업자금 지원제한 조치와 검사에 앞서 자체적으로 부적정한 대출금을 정상화하는 등 중앙회 및 대출취급기관의 지도·관리기능 강화로 부당사용 및 중도회수 발생 대출금은 감소하고 있음

- 사후관리 및 채권보전조치 관련 기관당 평균 지적금액은 증감을 반복 하며 일정한 추세를 보이고 있음

* 융자기간이 장기인 시설성 자금에 대하여 대출취급 후 이자를 정상적으로 납입 하는 경우에는 정책자금 부당사용 점검 등 사후관리가 소홀함에 기인

< 연도별 현장검사 기관당 평균 지적금액 추이 >



□ 목표달성 과정 및 방법

- 성과목표를 근거로 연간 사업계획을 수립하였으며, 연간 사업계획을 바탕으로 분기별 세부계획을 수립하여 추진
- 검사인력(10명) POOL제 운영을 통해 정책자금 취급 피검기관 검사 업무를 탄력적으로 추진

2) 향후 개선사항

□ 차년도 성과지표의 목표치 설정의 적정성 검토

- 차년도 성과지표(검사원 1인당 연간 검사일수 비율) 목표치 46.5%는 전년대비 +0.1% 수준으로 비율이 50%가 되기까지 매년 0.1% 실적상향을 목표로 설정

□ 검사의 실효성 확보를 위하여 '14년 시범추진한 자율점검의 '15년 양적 확대 및 질적 수준 제고를 위해 효율성 증대 방안 마련 필요

- 현행 3개 항목으로 운영하는 자율점검 항목을 추가 개발·보급하고 자율점검 실시 기관수를 연간 200개소로 확대

(3) 내부 및 외부지적에 대한 조치결과 및 계획

구 분		지적사항	개선사항(조치결과 및 계획)
관리 과제 (Ⅲ-1- 일반 재정 (4))	전년도 성과보고서	○ 해당사항 없음	○ 해당사항 없음
	자율평가	○ 해당사항 없음	○ 해당사항 없음
	국회, 감사원 등	○ 검사주기 개선 및 관리 감독 강화	○ 자율점검 시스템을 도입하여 검사주 기(13년→6년) 단축하여 검사의 실효 성 증대 - '14년도는 150개 기관에 대한 자율점 검 시범실시 - '15년도는 자율점검 200개 기관으로 확대 운용

(1) 주요내용

□ 관리과제의 목적 및 주요내용

- 농업인의 금융비용 부담경감을 위해 농업정책자금 등을 저리로 지원함에 따라 발생하는 대출취급 금융기관의 이차차액을 보전

□ 성과지표 달성 현황

성과지표	측정산식 (또는 측정방법)	목표대비 달성률	'12년	'13년	'14년
① 농축산경영자금 영농기 적기 지원율(%)	(농축산경영자금 6월까지 지원액 / 지원계획) × 100	목표	79	81	82
		실적	85.4	84.9	74.3
		달성률(%)	108.1	104.8	90.6
② 농업종합자금연체율(%)	(농업종합자금 연체금액 / 대출잔액) × 100	목표	1.36	1.25	1.25
		실적	0.70	0.34	0.31
		달성률(%)	148.5	172.8	176
③ 불량주택 정비율(%)	(융자지원 대상주택 개량실적 누계치 / 전체 주택개량 목표치) × 100	목표	81	82	84.5
		실적	101.4	83.5	84.5
		달성률(%)	101.4	101.8	100

(2) 성과분석 및 향후 개선사항

1) 성과분석

□ 성과목표 달성 기여도

- 농업인에게 농업자금이 저리로 지원될 수 있도록 대출취급 금융기관의 이차차액을 보전해 주는 지원체계를 구축·운영하여 농업인의 금융부담

- 경감을 지원함으로써 '정책자금의 효율적 지원'(상위 성과목표)의 달성에 기여
- 대출기관이 직접 사업타당성 등을 평가하여 농업인에게 농업종합자금을 지원하고 사후관리를 함으로써 정책자금의 지원 효율성 제고
- 농촌주택개량사업('14년, 6,000억원 규모)을 통해 농촌지역의 주거환경 개선과 삶의 질 향상에 기여

□ 목표달성 과정 및 방법

- 농업자금별 연간 지원계획에 따라 농업인 등에게 금융기관의 자금으로 선지원(투입)하고, 이차보전 기준금리와 농업자금 대출금리의 차액(이자차액)을 관련 법령 및 규정에 따라 사후에 정부에서 보전(지원)
- 농업종합자금 불합리 과제 발굴(현장점검, 실무협의회) 및 제도개선(12월)
 - 대상작목 확대(생산자단체 추가), 및 자금 지원 활성화 도모, 농기계 구입자금 금리인하(3%→2)
 - 자영업자 등 지원제외 요건 완화, 대출마감일 연장 등
- '14년 농촌주택개량사업 운용계획 수립·통보(1.17)
- 농촌주택개량사업 추진을 위해 관계기관(기획재정부, 국토교통부)과의 협의 및 지자체 의견수렴
 - * 관계기관 협의 1회, 지자체 의견 수렴 2회
- 농촌 주거여건 개선을 위한 주택정책의 추진실적, 기존 계획보고서 등의 분석을 통해 정책의 효과분석 실시
 - * 주택개량자금 사용자의 불만족 요인으로 지적된 금리를 인하하여 사업대상자의 만족도를 높이고 사업을 활성화(3% → 2~2.7%)
 - * 농촌주택의 품격 향상을 위해 적정형(affordable) 농촌주택 표준설계도 8종 개발 보급('14.12월)
- 농촌 주거여건 개선 등에 대한 자료 분석결과를 반영하여 '15년 농촌주택개량사업 시행지침 개정('14.12월) 및 융자한도 확대('15.1월)
 - * 주택개량자금 세대당 지원 한도 : (당초) 6,000만원 → (변경) 감정평가액의 70%
- 농촌 주거환경개선을 위한 농촌주택개량 사업대상자 의견조사(14.12월)

□ 원인분석

- 농업종합자금 연체율 성과지표는 연체액 감소(134억원, 전년대비 9억원 감)와 대출액 증가(전년대비 1,436억원 증)로 인한 초과달성(176.0%)
- 농축산경영자금 영농기 적기 지원을 성과 지표(실적 14,382억원, 전년대비 5,313억원 감)는 재해연기자금(전년대비 4,100억원 감) 부진으로 달성 미달(90.6%)

□ 자료수집 방법 및 품질확인

- (농축산경영자금 적기지원율, 농업종합자금 연체율) 농협 등 대출취급 금융기관의 관련자금 지원실적 및 연체관련 자료(전산프로그램) 확인
- (불량주택 정비율) 농어촌 주거환경개선을 위한 농어촌주택개량 사업 대상자 의견조사(10.29)
 - * 조사일시 : '14.11.1~11.21
 - * 조사대상 : '14.10.31까지 농어촌주택개량자금 대출 완료된 자 전수조사
 - * 응답자 : 2,489명

2) 향후 개선사항

- 금리인하 및 변동금리 방식 확대 등 수요자 중심의 정책자금 금리 체계 개선

(3) 내부 및 외부지적에 대한 조치결과 및 계획

구 분		지적사항	개선사항(조치결과 및 계획)
관리 과제 (Ⅲ-1- 일반 재정 (5))	전년도 성과보고서	○ 해당사항 없음	○ 해당사항 없음
	자율평가	○ 해당사항 없음	○ 해당사항 없음
	국회, 감사원 등	<ul style="list-style-type: none"> ○ 이차보전사업의 실적부진 및 농업정책자금 대출금리 인하(국회) ○ 농업자금 이차보전사업 추진 방식 개선(이차보전, 재정 융자사업 일원화)(국회) 	<ul style="list-style-type: none"> ○ '15년도 예산 편성시 기준금리 산정 방식 개선 및 일부 정책자금 금리인하 * (현행) 전년도 2/4분기~당년도1/4분기 가중평균금리 → (개선) 당년도 1/4분기 가중평균금리 * 농업경영회생자금(3%→1), 귀농인창업지원자금, 농기계구입자금, 6차산업창업지원자금(3%→2), 긴급경영안정자금(3%→1.8) ○ 축사시설현대화, 첨단온실신축지원사업 등 유사사업 이차보전사업으로 통합 ○ 소비자유통활성화는 이차보전에서 융자사업으로 통합

(1) 주요내용

□ 관리과제의 목적 및 주요내용

- 농기계 구입이 어려운 농가를 중심으로 발작물용 농기계를 임대하여 농기계 구입부담 경감 및 이용률 제고를 유도하기 위함
- 시·군에서 발작물용 농기계를 구입한 후 임차대상자(공동이용조직, 일반농가 등)를 선정하여 일정액의 임대료를 받고 농기계 임대

□ 성과지표 달성 현황

성과지표	측정산식 (또는 측정방법)	목표대비 달성률	'12년	'13년	'14년
① 임대농기계 이용농가수(천호)	농기계 임대실적	목표	105	200	250
		실적	135	210	286
		달성률(%)	128.6	105	114.4
② 농기계 이용률(일/대)	(임대일수/농기계 보유 대수 × 100	목표	8.0	9.5	10.5
		실적	9.2	10.1	10.5
		달성률(%)	115	106.3	100
③ 중고농기계유통센터 공정율 (%)	누적투자액/총사업비×100	목표	신규	30.0	100.0
		실적	신규	30.0	100
		달성률(%)		100	100

(2) 성과분석 및 향후 개선사항

1) 성과분석

□ 성과목표 달성 기여도

- 농기계 구입이 어려운 농가에 농기계를 임대함으로써 농기계 구입

부담을 경감하고, 농가 경영안정 및 소득증대에 기여

- 농업인이 농기계 임대사업소를 통해 고가의 농기계를 저렴한 가격에 임대하여 농업 생산비를 절감
- * 농기계 자가구입 대비 비용절감 효과: 감자 84%, 콩·마늘 77%, 조사료 97%, 과수 54%(1ha, 단기임대 기준)

<농기계 임대사업 농작업 비용 절감 효과 분석>

구 분	작업별 소요비용(만원/ha)				비 고 (자가소유 대비)
	경운+정지	이앙	수확	계	
자가소유(자기농기계, 자기작업)	72	61	165	298	
농작업대행(타인농기계, 타인작업)	90	42	60	192	106만원 절약
단기임대(지자체농기계, 본인작업)	44	8	20	72	226만원 절약

* 출처 : '08.4월 농진청의 농기계 이용실태 조사자료(영농규모 4.5ha 기준)

□ 목표달성 과정 및 방법

- '14년 농기계 임대사업소 42개소 추가 설치
 - * 연도별 지원실적(누계): ('03~'11) 220개소 → ('12) 250 → ('13) 293 → ('14) 335
- 담당자 협의회 및 현장점검 강화를 통한 사업 내실화
 - 농기계임대사업 시도 담당자 회의 개최(10.16), 농기계임대사업 사업시행 지침 개정(안), 농기계이용률 향상 방안 등 협의
 - 농기계 임대사업 현장점검을 실시(총 3회), 농기계 임대·관리상황 점검, 현장 애로·건의사항 청취
 - * 3.21일 괴산, 7.4일 김천, 10.7일 상주
- 임대수요가 많고 활용도가 높은 기종 우선 구매, 임대사업소 농기계 정보 공개로 농기계 이용률 제고
 - 기종 선정시 반드시 농업인들을 대상으로 수요조사 실시·반영 의무화, 임대사업소 홈페이지를 통해 농기계 보유·임대 현황 실시간 제공
- 농기계임대사업 운전·정비요원 양성을 위한 교육프로그램 추진
 - 시군구 농기계임대사업소를 대상으로 운전정비 교육프로그램 개설시 희망하는 교육내용 및 장소, 일정 등 수요를 조사 실시(6~7월)

- 단기 심화반 또는 농기계회사 현장지도반 등 농기계 임대사업 종사자 대상 운전 정비 교육프로그램 추진

□ 자료수집 방법 및 품질확인

- 농기계 임대사업 시행 지자체가 익년도 1월에 사업 추진실적 보고서를 제출하고 있으며, 이를 분석하여 성과 등 측정
 - 보고서 주요내용: 농기계 구입실적, 임대실적, 보관창고 설치현황, 수리비 지출현황, 보험가입 현황, 운영요원 현황 등

2) 향후 개선사항

□ '16년까지 밭농사용 농기계임대사업소를 400개소 설치지원

- 고추·마늘(양파) 주산지에 타작물에 비해 노동력이 많이 소요되는 고추·마늘(양파) 영농부담 경감을 위한 전용 임대사업소 지원
 - * 고추·마늘 전용 임대사업소(50개소): ('13) 11개소 → ('14) 14 → ('16) 50
 - * 노동시간('09): 고추 174시간/10a, 마늘 125, 콩 26, 벼 16

□ 통합정보시스템 구축으로 지자체 임대사업과 농협 은행사업의 연계 강화

- 지자체 농기계임대사업과 농협 은행사업의 전산관리시스템을 연계하는 통합정보시스템을 구축하여 농업인 편의성 제고
 - 농기계 보유현황·예약상황 등 지역별 농기계 임대현황 정보를 실시간 제공
 - 정보시스템에 농기계 이력관리(관리대장) 시스템을 추가하여 부품 교체, 수리 등 임대농기계 관리 원활화 도모

□ 차년도 성과계획서 목표치 적극적 설정

- '14년 추진실적, 농기계 임대사업소 확충, 농기계 임대사업 홍보강화 등을 감안, 이용 농가수 '15년 370천호로 전년 실적 286천호 대비 30% 상향 설정
- 임대용 농기계 이용률(일/대)은 임대농기계 사업활성화 및 홍보강화 등을 감안하여 11.5%로 1%p 상향 설정

(3) 내부 및 외부지적에 대한 조치결과 및 계획

구 분		지적사항	개선사항(조치결과 및 계획)
관리 과제 (Ⅲ-1- 일반 재정 (6))	전년도 성과보고서	○ 지자체 임대사업과 농협 은행사업의 연계 강화	○ 농기계임대사업 및 농기계은행 연계 프로그램 개발('14) 및 운영('15) - 양 기관의 정보를 농업인에게 제공 하여 임대농기계 이용 제고
	자율평가	○ 해당없음	
	국회, 감사원 등	○ (국회) 농기계임대사업 지자체 실집행률 제고	○ 부지매입여부를 대상자선정평가 항 목에 포함하여 이월 최소화(2014년 사업시행지침에 반영) ○ 공문시달 등을 통해 연내 집행완료 독 려

(1) 주요내용

□ 관리과제의 목적 및 주요내용

- 쌀값 하락으로부터 쌀생산 농가의 소득안정을 도모하고, 경영이양 고령은퇴농의 소득안정 및 전업농 중심의 영농규모화 촉진
- 농업생산성 및 정주여건 등이 불리한 지역에 거주하는 농업인들의 소득보전과 지역별 특색 있는 경관보전 활동 등을 통해 지역활성화를 도모
- 친환경농축산업 실천 농업인에게 초기 소득 감소분 및 생산비 차이를 보전하여 친환경농업 확산을 도모

□ 성과지표 달성 현황

성과지표	측정산식 (또는 측정방법)	목표대비 달성률	'12년	'13년	'14년
① 쌀소득보전고정직불신청 대비 적격 비율(%)	최종 적격자 수/당초 신청자 수×100	목표	98.6	98.6	99.5
		실적	99.6	99.5	99.5
		달성률(%)	101	100.9	100
② 쌀소득보전고정직불 지급대상 감소면적(천ha)	당해년도 고정직불금 지급면적 - 전년도 고정직불금 지급면적	목표	2	8	8
		실적	8	11	20
		달성률(%)	400	137.5	150
③ 경영이양 목표 면적 달성률(%)	당해년도 경영이양 달성면적÷당해년도 경영이양 계획 면적(750ha)×100	목표	100	100	100
		실적	91.7	130.1	207.3
		달성률(%)	91.7	130.1	207.3
④ 정주농 비율(%)	지원대상 법정리의 당해년도 정주농비율/최근 5개년간 평균정주농비율×100	목표	98.5	98.5	98.5
		실적	99.9	108.5	98.8
		달성률(%)	101.4	110.2	100.3
⑤ 지역축제 등 도농교류 활성화 프로그램과 연계한 방문객 증가율(%)	당해년도 방문객수/전년도 방문객수×100-100	목표	3	3	5
		실적	3.5	3.3	2.8

성과지표	측정산식 (또는 측정방법)	목표대비 달성률	'12년	'13년	'14년
		달성률(%)	116.7	110	56
⑥ 무농약이상 친환경 농산물 재배면적 비중(%)	무농약이상 친환경농산물 재배 면적/전체 경지면적×100	목표	7.0	8.0	8.5
		실적	7.3	6.9	4.9
		달성률(%)	104.3	86.3	57.6
⑦ 밭직불금 신청 대비 적격 비 율(%)	당해연도 지급면적/밭직불금 신청면적×100	목표	신규	신규	72.0
		실적	신규	신규	90.9
		달성률(%)			121.2

(2) 성과분석 및 향후 개선사항

1) 성과분석

□ 성과목표 달성 기여도

- 쌀직불금 등록신청자를 대상으로 자격 조사·심사 및 이행점검을 실시하여 740천호에 7,560억원(1,022천원/호)의 고정직불금을 지급하는 등 쌀직불금의 효율적 운영을 통해 농업인의 소득 안정에 기여
 - 수급과잉 및 시장개방 확대 등으로 2014년산 수확기 쌀값이 전년보다 4.9% 감소하였으나 고정직불금 및 변동직불금 지급을 통해 쌀생산 농업인의 농가수취금액은 80kg당 184,730원(쌀값 166,1987원 + 고정직불금 14,306원+ 변동 4,226원)을 기록함으로써 목표가격(188,000원) 대비 98.3% 소득 보전을 통해 쌀생산 농업인의 소득안정에 기여
- 경영이양 의향 조사 등을 통해 신규 적절한 목표를 선정·관리하고, 사업활성화를 위해 차별화된 현장밀착형 사업홍보를 추진함으로써 당초 목표(750ha)를 초과 달성하는 등 고령은퇴농업인의 소득안정에 기여
 - 25,854명에게 571억원의 직불금을 지급하여 1인당 2,209천원의 소득지원
 - '14년 경영이양 농지 1,555ha를 전업농업인 1,457명에게 이양하여 1인당 1.07ha 경영규모 확대
- 농업생산성이 낮은 조건불리지역 농업인 166천호에 526억원을 지급(1인당 317천원)함으로써 정주농의 소득 안정에 기여
 - 지역사회 유지를 위해 6,541개 마을에서 총 131억의 마을공동기금을

조성하여 지역 특색에 따라 주체적으로 사용함으로써 지역활성화 및 정주여건 향상

- 마을과 시·군간 마을경관보전협약에 의해 경관작물을 재배하고, 이를 지역축제, 농촌관광 등 도농교류 프로그램과 연계 추진함으로써 지역활성화 및 농가소득증대에 기여
- 친환경농축산업을 이행하는 농업인에게 초기소득 감소분 및 생산비 차이를 보전함으로써 농가소득 안정 및 친환경농업 확산에 기여
 - 친환경농축산업을 관행농업에 비하여 생산비 증가 및 생산수량 감소 등에 의한 소득감소 위험이 높아 관행농업과의 소득차가 해소되는 일정기간 동안 직불금 지원을 통해 친환경농축산업 확산에 기여
- 밭농업직불제 지원 대상 품목에 논 이모작 재배 식량·사료작물을 포함하는 등 지원 확대로 밭작물 재배농가의 소득안정에 기여

□ 목표달성 과정 및 방법

- 쌀직불금 지급대상자 자격요건을 갖춘 쌀생산 농가 등 농업인에게 고정직불금을 적기에 지급함으로써 농가소득안정에 기여
 - 일정 요건을 갖춘 농업인이 쌀직불금 신청이 누락되지 않도록 보도자료 배포, 전단지·포스터 등 홍보물 배포, 라디오 방송, 문자 메시지 발송 등을 통해 등록 신청 안내(2~6월) 및 신청 접수(2~6월)
 - * 경영체 DB 및 주요직불금 통합신청 집중 홍보 실시 : 2~6월
 - 등록 신청자 대상 정보공개(7월), 자격 조사·심사(7~10월) 및 이행점검(8~10월)을 실시하여 부적격자를 지급대상자에서 제외
 - 부당수급 방지 및 사업추진 효율성 제고를 위한 현장점검 강화
 - * 직불사업·농업경영체등록 현장 지도·점검 및 간담회(지자체·농관원, 3월)
 - * 지역간 교차점검(지자체) : 4·10월, 이행점검 실태(농어촌공사) : 9월
 - 쌀직불금 등록신청자 중 740천호에 고정직불금 7,5606억원(12월)을 지급하고, 투명성 제고를 위해 직불금 수령자 정보공개 실시(12~익년1월)
 - 쌀직불금 수급기준 개선 등 농업소득법 하위법령 제정 추진(연중)
 - * 지자체·농민단체 의견수렴(2·4월) → 하위법령안 마련(7월) → 관계기관 협의 및 입법예고(7~9월) → 법제심사(10~12월) → 국무회의·시행령 공포(12월)
- 경영이양 의향 조사 등을 통해 목표 750ha로 선정하고, 상반기 목표달성을 위해 유선방송, 「찾아가는 고객센터」 운영 등 현장밀착형 사업홍보 추진하고, 경영이양 의향자에게는 경영이양을 적극 유도

함으로써 목표(750ha)를 초과 달성

- 조건불리지역직불금 지급 요건을 갖춘 농업인에게 직불금을 적기에 지급함으로써 농업인의 소득보전 및 지역활성화 도모
 - 조건불리직불금 신청이 누락되지 않도록 보도자료 배포, 전단지·포스터 등 홍보물 배포, 라디오 방송, 문자메시지 발송 등을 통해 등록 신청 안내(2~6월)
 - * 경영체 DB 및 주요직불금 통합신청 집중 홍보 실시 : 2~6월
 - 신청서 접수·등록(2~6월), 농지관리의무 이행점검(8~10월) 후 부적격자를 지급대상자에서 제외하고 직불금 지급(12월)
 - 부당수급 방지 및 사업추진 효율성 제고를 위한 현장점검 강화
 - * 직불사업·농업경영체등록 현장 지도·점검 및 간담회(지자체·농관원, 3월)
 - * 지역간 교차점검(지자체) : 4·10월, 이행점검 실태(농관원) : 9월
- 경관직불 대상지구 선정시 축제 등 도농교류프로그램과 연계시 우선 지원하여 경관직불을 통한 지역 홍보, 지역브랜드 효과로 방문객 증가 및 지역활성화에 기여
 - '13년 : 하동 코스모스축제(80만명), 고창 청보리축제(25), 김제 지평선 황금보리축제(14)
- 「친환경농어업육성 및 유기식품 등의 관리·지원에 관한 법률」에 따라 친환경인증을 받은 농업인을 친환경농업직불금 대상자로 우선 선정
 - 신청자에 대하여 인증기준 준수 여부 등 인증기관의 이행점검 실시 후 최종 대상자를 선정하여 친환경농업직불금 지급('14년 농업 167억원, 축산 162억원)
- 겨울철 식량·사료 작물을 재배하는 농가에 논 이모작 밭 직불금을 신규 지원하여 농가소득 향상 및 농지이용 효율화에 기여
 - * 논 이모작 밭직불금 단가 및 지원 실적 : ('14. 신규) 40만원/ha, 47천호, 92천ha, 370억원
 - 일정 요건을 갖춘 농업인이 쌀직불금 신청이 누락되지 않도록 보도자료 배포, 전단지·포스터 등 홍보물 배포, 라디오 방송, 문자메시지 발송 등을 통해 등록 신청 안내(2~6월) 및 신청 접수(2~6월)
 - * 경영체 DB 및 주요직불금 통합신청 집중 홍보 실시 : 2~6월
 - 등록 신청자 대상 정보공개(7월), 자격 조사·심사(7~10월) 및 이행점검(8~10월)을 실시하여 부적격자를 지급대상자에서 제외
 - 부당수급 방지 및 사업추진 효율성 제고를 위한 현장점검 강화
 - * 직불사업·농업경영체등록 현장 지도·점검 및 간담회(지자체·농관원, 3월)
 - * 지역간 교차점검(지자체) : 4·10월, 이행점검 실태(농관원) : 9월

□ 원인분석

- 농지전용 등에 따라 대상농지 면적 감소와 더불어 농업경영체 등록과 쌀직불금 신청 통합 등에 따라 자격 조사·심사 및 이행점검 등을 통해 지급대상자 및 지급대상 농지 선정절차를 강화함으로써 지급면적 감소폭 증가
 - 연도별 지급대상면적 : ('12) 866천ha → ('13) 855(△11) → ('14) 835(△20)
- 쌀고정직불금 단가 인상 및 쌀농업직불금 지급 등으로 농업경영을 유지하려는 농업인이 증가할 것으로 예상하였으나, 농지규모화 사업과 연계한 적극적인 홍보 등을 통해 경영이양 면적 당초 목표치 초과 달성
 - 연도별 경영이양 의향 면적 : ('12) 3,000 → ('13) 1,500 → ('14) 750
 - 연도별 경영이양 면적 : ('12) 2,752 → ('13) 1,952 → ('14) 1,555
- ▲친환경농업 실천의지가 부족한 농가의 자진포기 ▲인증관리 강화를 위한 시·군 자정결의(8~9월) ▲민간인증기관의 부실인증 방지 대책 등 인증 사후관리 강화로 기존 친환경면적의 양적 성장에서 조정 추세로 전환
 - 연도별 유기·무농약 인증 면적 : ('11) 115천ha → ('12) 127 → ('13) 119 → ('14) 83
- 지역축제 등 도농교류 활성화 프로그램과 연계한 방문객 증가율 : '14년에 추진한 경관직불사업은 도농교류프로그램과 연계성이 좋은 경관작물 재배에 대한 지원을 확대하였고, 준경관작물에 대한 지원은 상대적으로 축소하였으며, 경관작물을 활용한 축제가 증가함 등에 따라 성과목표(전년대비 5% 증가)를 무난히 달성할 것으로 추정하였으나, 최종 집계 결과는 성과목표에 미달한 전년대비 2.8%증가에 그친 것으로 조사

□ 자료수집 방법 및 품질확인

- 쌀직불금 신청대비 적격비율은 한국농어촌공사에서 쌀직불금 신청 농지의 형상 및 기능 유지 이행점검을 실시하고 그 결과를 입력·관리하는 통합지원사업관리시스템의 자료를 근거로 산출
 - 농어촌공사에서는 지급대상농지의 이행점검을 실시하고 등록증을 발부하여 농업인 및 지자체(읍·면·동)에서 확인토록하고 이의제기 시 재확인하여 수정 보완
- 쌀고정직불금 지급대상 감소면적은 지자체에서 등록·선정·지급 업무를

- 관리하는 통합지원사업관리시스템의 자료(지급대상면적)를 근거로 산출
- 직불금 신청자를 대상으로 관계법령에서 정하는 기준에 따라 실경작 심사위원회 실시, 서면심사 및 현지조사, 대상농지 이행점검 등을 통해 지급대상자 및 대상농지를 확정
- 한국농어촌공사에서 관리하는 경영이양직불사업관리시스템의 신규 경영이양자의 농지 자료를 근거로 산출
- 약정 체결 후 경작 허용 농지는 경영이양직불사업관리시스템에 함께 등록하여 관리하고 약정이행여부 등을 연중 확인
- 조건불리지역 직접지불사업신청서(마을단위작성)상의 최근 5개년 농가수 및 당해연도 농가수를 입력한 통합지원사업관리시스템 자료를 근거로 산출
- 품질확인을 위해 통합지원사업관리시스템상 농가수 변화가 급격한 지역에 대해 입력오류 여부 등을 재확인
- 국립농산물품질관리원 친환경농산물인증 통계 및 통계청 통계자료를 근거로 친환경인증농산물 재배면적, 농산물 전체 경지면적을 산출
- 매년 경관직불 사업대상지구별 축제 및 도농교류프로그램과 연계한 실적자료를 취합하여 전년대비 방문객 증가율 산출
- 밭농업직불금 신청대비 적격비율은 국립농산물품질관리원(밭재배 26개 품목)과 한국농어촌공사(논 이모작 식량·사료작물)에서 이행점검을 실시하고 그 결과를 입력·관리하는 통합지원사업관리시스템의 자료를 근거로 산출
- 농관원 및 농어촌공사에서는 지급대상농지의 이행점검을 실시하고 등록증을 발부하여 농업인 및 지자체(읍·면·동)에서 확인토록하고 이의제기 시 재확인하여 수정 보완
- 밭농업직불금 지급대상 면적은 지자체에서 등록·선정·지급 업무를 관리하는 통합지원사업관리시스템의 자료(지급대상면적)를 근거로 산출
- 직불금 신청자를 대상으로 관계법령에서 정하는 기준에 따라 실경작 심사위원회 실시, 서면심사 및 현지조사, 대상농지 이행점검 등을 통해 지급대상자 및 대상농지를 확정

2) 향후 개선사항

- 신규농의 쌀직불금 지급요건 완화 등 쌀직불제를 합리적으로 운영

- '15년도부터 귀농인 등 신규농의 소득보전을 확대하고, 기존 수령자와 형평성 제고 등 쌀직불제도 내실화 추진
- 농업경영체등록과 쌀·밭·조건불리지역 직불금 통합 신청 및 집행·관리를 일원화하여 농업인 편의 증진 및 부당수령 방지 등 사후관리 강화
- 실경작심사위원회를 통한 비농업인의 실경작여부 확인 강화, 소규모 귀농인 등 신규진입자의 직불금 지급요건 완화 등 쌀직불제 운영과정의 일부 미비점을 보완하고 농업경영체등록과 연계하여 쌀직불금 부당수령 방지 등 사후관리 강화 추진
- 농업경영체 DB를 활용하여 타 직불제 중복 수령 여부, 약정내용 이행여부 확인 등 사후관리를 강화하고, 「찾아가는 고객센터」 지속적인 운영 및 1:1 상담, 지역행사 참여 등 효과적인 경영이양 사업홍보로 고령농업인의 경영이양 유도
- 조건불리직불금의 상한 면적을 설정하여 직불금의 편중 지원을 방지하고, 직불금 신청자 및 수령자 정보를 공개함으로써 집행의 투명성 확보
 - 농업경영체등록과 쌀·밭·조건불리지역 직불금 통합 신청 및 집행·관리를 일원화하여 농업인 편의 증진 및 부당수령 방지 등 사후관리 강화
- 마을활성화 및 공익적 기능 증진활동 실천 등을 지역 특색에 따라 자율적으로 실천할 수 있도록 하여 조건불리지역의 활성화 유도
- 유기지속직불금 지급 및 밭 직불금 중복지급 등 밭 재배 친환경농업인의 소득증대를 통하여 친환경농산물(유기·무농약) 재배면적을 지속적으로 확대 추진
- 경관형성 및 경관개선 효과가 높은 경관작물 위주로 재배되도록 유도하고, 협약사항 이행점검 강화를 통해 직불금 지급의 투명성 제고
 - 경관작물 재배와 수반된 의무준수사항을 체계화하고, 국립농산물품질관리원을 통한 이행점검으로 협약사항 이행점검을 강화함에 따라 직불금의 부당지급 방지 및 직불금 지급의 투명성 확보
- 밭농업에도 가격과 생산량에 상관없이 지급되는 고정직불제를 도입할 수 있는 근거 규정을 마련하고, 예산 확보
 - 공부상 밭(田), 26개 품목으로 제한된 밭직불금 제도를 '사실상 밭'과 밭농업 전체 품목으로 확대 등(448천ha, 1,792억원)
 - * '15년부터 논벼, 왕골 등을 제외한 모든 밭작물 재배에 대해 법령의 요건을 갖춘 경우 밭농업 고정직불금 지원(25만원/ha)
 - 농업경영체등록과 쌀·밭·조건불리지역 직불금 통합 신청 및 집행·관리

- 를 일원화로 농업인 편의 증진 및 부당수령 방지 등 사후관리 강화
- 실경작심사위원회를 통한 비농업인의 실경작여부 확인 강화, 농업경영체 등록과 연계하여 밭직불금 부당수령 방지 등 사후관리 강화 추진

(3) 내부 및 외부지적에 대한 조치결과 및 계획

구 분		지적사항	개선사항(조치결과 및 계획)
관리 과제 (Ⅲ-1- 일반 재정 (7))	전년도 성과보고서	○쌀직불제 사업추진상의 미비점을 보완하고, 부당수령 방지 등을 위한 사후관리 강화	○ 신규농의 쌀직불금 지급기준 완화 등 을 내용으로 하는 농업소득의 보전에 관한 법률 하위법령 제정 추진 * 지자체·농민단체 의견수렴(2·4월) → 하 위법령안 마련(7월) → 관계기관 협의 및 입법예고(7~9월) → 법제심사(10~1 월) → 국무회의·시행령 공포(12월) ○ '14년부터 농업경영체 등록과 쌀·밭· 조건불리 직불제 신청을 통합 - 농업경영체 등록정보를 통해 실경작여부 확 인, 지역간 교차점검 실시 등 사후관리를 강화하여 부당수령 방지
	자율평가	해당없음	해당없음
	국회, 감사원 등	○밭직불제 지원대상 확대 및 단가 인상 ○“지역축제 등 도농교류 활 성화 프로그램과 연계한 방 문객 증가율” 성과지표의 실적치를 임의로 추정하여 달성한 것으로 작성	○ 밭직불제 확대 - '14년부터 논 이모작 식량·사료작 물에 대해서도 밭농업직불금 지급 (40만원/ha) - '15년부터 밭고정직불제 시행으로 지목제한 및 품목제한 폐지 ○ 논 이모작 직불금 단가 인상 - ('14) 40만원/ha → ('15) 40 ○ 동 성과지표와 같이 우리부가 자체 적으로 집계하는 실적치에 대해서는 조사방법 개선 등을 통해 실적치가 반영 조치할 계획임

(1) 주요내용

□ 관리과제의 목적 및 주요내용

- 쌀값 하락으로부터 쌀생산 농가의 소득안정을 도모하고, 경영이양 농가의 소득안정 및 전업농 영농규모화 촉진을 위해 쌀생산 농업인에게 변동직불금 지급

□ 성과지표 달성 현황

성과지표	측정산식 (또는 측정방법)	목표대비 달성률	'12년	'13년	'14년
① 농가소득 지지율(%)	해당연도 수취가격/목표가격×100 *해당연도 수취가격 : 산지 쌀값+고정직불금+변동직불금 *13년산부터 목표가격 188,000원/80kg 적용('12년까지 170,083원	목표	97.5	97.5	97.5
		실적	108.9	99.7	98.3
		달성률(%)	111.7	102.3	100.8

(2) 성과분석 및 향후 개선사항

1) 성과분석

□ 성과목표 달성 기여도

- 쌀직불금 등록신청자를 대상으로 자격 조사·심사 및 이행점검을 실시하여 665천호에 1,930억원의 변동직불금을 지급하는 등 쌀직불금의 효율적 운영을 통해 농업인의 소득 안정에 기여
- 수급과잉 및 시장개방 확대 등으로 2014년산 수확기 쌀값이 전년보다 4.9% 감소하였으나 고정직불금 및 변동직불금 지급을 통해 쌀생산 농업인의 농가수취금액은 80kg당 184,730원(쌀값 166,1987원 + 고정

직불금 14,306원+ 변동 4,226원)을 기록함으로써 목표가격(188,000원) 대비 98.3% 소득 보전을 통해 쌀생산 농업인의 소득안정에 기여

□ 목표달성 과정 및 방법

- '14년 쌀고정직불금 예산은 7,740억원을 확보하여 7,560억원을 지원하였으며, 수확기 평균쌀값 하락에 대응하여 쌀변동직불금 1,960억원을 지원(2월)
- 쌀직불금 등록신청 농가를 대상으로 자격 조사·심사(7~10월) 및 이행 점검(벼 재배여부, 잔류농약 검사, 토양검사 : 8~11월)을 통해 변동 직불금 지급대상자 선정(12월)
- * 쌀고정직불금 지급요건을 갖춘 농지에서 논에 물을 가두어 벼를 재배하고 잔류 농약검사 및 토양검사 기준을 충족하는 경우에 한하여 변동직불금 지급

□ 자료수집 방법 및 품질확인

- 쌀목표가격과 통계청에서 조사한 산지 수확기 쌀값으로 쌀소득보전직불금 지급단가를 산출하고 농가별 지급대상 면적을 곱하여 농업인에게 지급
- 오류에 대해서는 읍·면·동 등 지자체에서 재확인을 통해 수정보완

(단위 : 원/80kg, %)

년산	쌀 목표가격 (A)	수확기 평균 산지쌀값 (B)	직불금지급액 (C)	조수입 (D=B+C)	농가소득지지율 (E=D/A*100)
2014	188,000	166,198	18,532	184,730	98.3

- * 자료출처 : 1. 쌀목표가격 : 농업소득의 보전에 관한 법률 제11조
- 2. 수확기 평균 산지쌀값 : 통계청에서 조사하여 발표하는 산지 수확기 쌀값 중 당년도 10월부터 익년도 1월까지의 평균 쌀값
- 3. 직불금지급액 : 80kg당 쌀소득보전고정직불금(진흥지역과 비진흥지역의 면적비율에 해당 지급단가를 곱하여 산출한 가중평균값)과 쌀소득보전변동직불금의 합계
- 4. 조수입 : 농가가 쌀 80kg당 얻을 수 있는 실질 수입으로써 산지쌀값과 직불금지급액의 합계

2) 향후 개선사항

- 신규농의 쌀직불금 지급요건 완화 등 쌀직불제를 합리적으로 운영
- '15년도부터 귀농인 등 신규농의 소득보전을 확대하고, 기존 수령자와 형평성 제고 등 쌀직불제도 내실화 추진
- 농업경영체등록과 쌀·밭·조건불리지역 직불금 통합 신청 및 집행·관리를 일원화하여 농업인 편의 증진 및 부당수령 방지 등 사후관리 강화

(3) 내부 및 외부지적에 대한 조치결과 및 계획

구 분		지적사항	개선사항(조치결과 및 계획)
관리 과제 (Ⅲ-1- 일반 재정 (8))	전년도 성과보고서	○쌀직불제 사업추진상의 미비점을 보완하고, 부당수령 방지 등을 위한 사후관리 강화	○ 신규농의 쌀직불금 지급기준 완화 등 을 내용으로 하는 농업소득의 보전에 관한 법률 하위법령 제정 추진 * 지자체·농민단체 의견수렴(2·4월) → 하 위법령안 마련(7월) → 관계기관 협의 및 입법예고(7~9월) → 법제심사(10~1 월) → 국무회의·시행령 공포(12월) ○ '14년부터 농업경영체 등록과 쌀·밭· 조건불리 직불제 신청을 통합 - 농업경영체 등록정보를 통해 실경작여부 확 인, 지역간 교차점검 실시 등 사후관리를 강화하여 부당수령 방지
	자율평가	해당없음	해당없음
	국회, 감사원 등	해당없음	해당없음

(1) 주요내용

□ 관리과제의 목적 및 주요내용

- 거대재해로 인한 농업재해보험 손해(농작물 위험군별 150~180% 초과, 양식수산물 140% 초과) 발생시 그 피해를 국가가 재보험으로 보전함으로써 농어업재해보험사업의 안정적인 정착과 농어가의 소득 및 경영안정 도모

□ 성과지표 달성 현황

성과지표	측정산식 (또는 측정방법)	목표대비 달성률	'12년	'13년	'14년
① 재보험금 지급률(%)	재보험금 지급액 / 재보험금 지급대상액 × 100	목표	100	100	100
		실적	100	100	100
		달성률(%)	100	100	100

(2) 성과분석 및 향후 개선사항

1) 성과분석

□ 성과목표 달성 기여도

- (소득안정 효과) 재해보험사업자가 재보험금 청구시 신속히 지급하여 재해보험 사업의 정착과 농어가의 소득안정에 기여
 - 태풍·우박·폭염 등 거대재해로 인한 피해를 국가가 재보험으로 보전

□ 목표달성 과정 및 방법

- 농업재해보험심의회 개최(1월)
 - 농업재해보험사업 '13년 실적 및 '14년 계획안, 기금 결산 등 심의

* 본사업 전환 품목, 품목별 판매시기, 신규 품목 사업지역, 재보험 기준율 및 보험요율 등

○ 국가재보험제도 체계 개편(2월)

- 거대재해에 따른 국가책임 확대를 위해 품목 특성을 반영하여 국가 재보험 기준손해율을 다양하게 조정('13~'14년 농어업재해 사업군 심층 평가 결과 반영, KDI)

* (~'13) 180% 이상 국가재보험 → ('14~) 재해 위험정도에 따라 품목을 3단계 (저·중·고)로 나누고 기준손해율과 재보험요율을 각각 적용

▶ 저위험(기준손해율 180% 이상, 보험요율 5.5%), 중위험(165%, 6.25), 고위험 (150%, 7.0), 시범사업(160%, 6.5)

○ 농식품부와 재보험사업자(농업정책보험금융원)간 사업 약정 체결(2월)

○ 농업재해보험 재보험협의회 개최(7월)

- 농업재해보험사업 내실화 추진방안 논의, 해외재보험 출재현황 및 해외동향 파악 등

□ 자료수집 방법 및 품질확인

○ 농업정책보험금융원을 농업재해재보험기금 수탁관리자로 지정(고시) 하여 기금 운영에 관한 업무를 위탁

- 재보험사업자로부터 재보험금 정산자료 수집 후 검증('14.1.1 ~ 12.31)

2) 향후 개선사항

□ 농어업재해보험의 품목확대에 따라 국가재보험금 지급에 차질이 없도록 기금의 효율적인 조성·관리를 통한 기금 운용체계 확립

○ 기존 품목에 대해서는 초과손해율 재보험 방식으로, '14 및 '15 신규 품목에 대해서는 '비례 및 비비례재보험' 혼합 방식으로 적용

(3) 내부 및 외부지적에 대한 조치결과 및 계획

구 분		지적사항	개선사항(조치결과 및 계획)
관리 과제 (Ⅲ-1- 일반 재정 (9))	전년도 성과보고서	해당없음	해당없음
	자율평가	해당없음	해당없음
	국회, 감사원 등	해당없음	해당없음

(1) 주요내용

□ 관리과제의 목적 및 주요내용

- FTA협상 체결로 인한 농산물 피해를 일정수준 보전하고 폐업 희망농가에 일정기간의 순수익액을 지원하여 농업인 경영안정 도모

□ 성과지표 달성 현황

성과지표	측정산식 (또는 측정방법)	목표대비 달성률	'12년	'13년	'14년
① FTA 협정 주요 품목 가격지 지율(%)	(당년가격+직불금)/기준가 격]×100 ·기준가격 : (직전 5개년 중 최 고·최저치를 제외한 제외한 3 개년 평균가격) × 90%	목표	신규	100	100
		실적	신규	119.4	113.4
		달성률(%)		119.4	113.4

(2) 성과분석 및 향후 개선사항

1) 성과분석

□ 성과목표 달성 기여도

- FTA 협정 품목의 가격지지율을 기준가격* 대비 100% 수준으로 설정 하여 FTA 이행에 따른 가격 하락의 피해가 발생하는 경우, 피해보전 직불금**을 지급하여 농업인 피해를 보전해 줌으로써 농가 경영안정 도모

* 직전 5개년 평균 가격 중 최고치와 최저치를 제외한 3개년 평균가격 × 90%

** FTA 이행에 따른 수입증가로 국산 농축산물 가격이 일정수준(90%) 이하로 하락 할 경우, 하락분의 일정 부분(90%)을 보전하는 제도임

□ 목표달성 과정 및 방법

- FTA이행지원센터(KREI)에서 FTA 이행에 따라 국내 영향이 큰 42개 품목을 상시 모니터링 품목으로 선정하여 매월 수입량, 국내가격 등을 모니터링 및 조사·분석
 - FTA 이행에 따라 수입량이 증가하여 국내 가격이 하락한 품목에 대해 직접피해보전제도 도입('04) 후 처음으로 발동 요건이 충족되어, 한우와 한우송아지에 대해서 피해보전직불금이 지급되어 농가 경영안정 도모
 - FTA이행지원센터(KREI)에서 FTA 협정 주요 품목(42개 품목)을 대상으로 가격 지지율을 조사한 결과, 평균 113.4%로 분석
 - 42개 모니터링 품목의 국내 가격은 채소·과일(가락동도매시장) 및 양곡(양재동 양곡시장), 축산물(축산물품질평가원)의 연간 거래금액을 거래물량으로 나누어 산출
 - * FTA 이행에 따른 수입증가로 인한 국내 영향이 클 것으로 우려되는 상시 모니터링 하는 42개 주요품목에 대해 '14.12말 기준으로 평균가격은 6,222원, '09~'13년 올림픽 평균가격(최고·최저치를 제외한 3개년 평균가격)은 6,287원, 기준가격은 올림픽평균가격의 90%(피해지원 발동 요건)인 5,660원으로 42개 품목에 대한 평균 가격지지율은 113.4%
 - 가격지지율 : $\frac{\text{당년가격}(6,222\text{원} + \text{직불금 } 195\text{원})}{\text{기준가격}(5,660\text{원})} \times 100\% = 113.4\%$

□ 자료수집 방법 및 품질확인

- FTA 이행에 따른 농업인등 지원센터(KREI)에서 FTA 협정 품목에 대하여 매월 수입량 및 국내가격 등을 모니터링
 - FTA 체결국으로부터 수입량은 농수산식품유통공사·관세무역개발원 등에서 자료를 수집하여 활용하고 있으며, 국내 가격은 서울가락시장 및 축산물품질평가원 등 통계자료 활용

2) 향후 개선사항

□ FTA 피해보전제도의 운영 과정에서 나타난 미비점 보완 및 실효성 제고를 위한 제도개선 추진

- 피해보전직불금 보전비율 상향(90% → 100), 수입기여도 명문화, 농업인등 지원위원회 독립성 강화 등 FTA지원특별법 개정('15.하)
- 피해보전제도 집행과정에서 나타난 미비점 보완 및 축산·원예·임업 등 품목별 특성을 고려한 사업시행지침 개정(3월)

(3) 내부 및 외부지적에 대한 조치결과 및 계획

구 분		지적사항	개선사항(조치결과 및 계획)
관리 과제 (Ⅲ-1- 일반 재정 (10))	전년도 성과보고서	○ 해당없음.	○ 해당없음.
	자율평가	○ 해당없음.	○ 해당없음.
	국회, 감사원 등	○ FTA 이행에 따른 농업인의 피해에 대해 합당한 지원이 이루어질 수 있도록 피해보전 직불제를 조기에 개선할 것.	<ul style="list-style-type: none"> ○ 피해보전직불제의 실효성을 제고하기 위해 「FTA지원특별법」 개정 추진 - 피해보전직불금 수입기여도 명문화, 보전비율 상향조정 등 시행과정에서 제기된 문제점 보완 · FTA지원특별법 개정안 계획 수립('13.12), 관계부처 의견조회('13.12~'14.1), 규제개혁위원회 규제심사(7월), 입법예고(7.15~8.25), 정부입법계획 철회*(12.5, 장관보고) <p>* 철회사유 : 피해보전직불제 수입기여도 반영 및 보전비율 상향조정 등이 포함된 개정안은 “영연방 FTA 여야정 협의체” 합의사항(한중 FTA 대책 마련 시 재논의) 반영 및 수입기여도 적용관련 소송중인 점 등을 감안하여 법률 개정은 잠정적으로 중단하되, 소송결과(2.4일 선고)를 반영하고 FTA 피해보전제도 전반에 대해 종합적으로 검토하여 다시 추진할 계획</p>

(1) 주요내용

□ 성과목표 개요

□ 가뭄·수해 등 자연재해로부터 안전한 영농기반 구축

- 용수부족 및 상습 가뭄지역에 대한 농촌용수개발 등을 통해 농촌 용수의 안정적 확보, 공급 및 가뭄피해 해소
- 상습침수피해가 발생하는 저지대 농경지에 대한 배수장 설치 등 효율적인 배수개선체계 구축을 통해 침수피해 해소
- 저수지, 양·배수장 등 노후시설물에 대한 안전진단 및 적기 보수·보강을 통해 재해피해발생 최소화

□ 집단화된 대단위 농지개발로 농업경쟁력 확보

- 새만금 등 서남해안에 산재되어 있는 간석지를 집단화된 우량 농지로 개발하여 생산기반의 구조를 개선
- 하천수계를 중심으로 권역화하여 농촌용수개발, 경지정리, 배수 개선 등 농업생산기반을 종합적으로 정비

□ 대단위 농업생산기반시설 재정비를 통해 재해예방 도모

- 홍수배제 능력이 부족한 삼교천·아산만방조제 배수갑문, 예당저수지 물넘이를 확장하여 재해예방 및 영농편의 제고

□ 농촌용수 및 수리시설의 이용·관리의 효율성 제고 및 농업용수원 수질개선 도모

- 수리시설물에 대한 선량한 유지관리와 합리적인 물관리로 생산성 증대
- 지하수 자원관리, 농업용수자동화 등을 통해 농촌용수의 효율적 이용·관리
- 수질조사 및 수질개선을 통해 깨끗한 농업용수 공급기반 구축
- 저수지 잉여수 및 유희부지 등을 활용, 소수력발전 및 태양광·풍력발전사업 등을 추진하여 수리시설 유지관리 재투자

□ 성과지표 달성 현황

성과지표	측정산식 (또는 측정방법)	목표대비 달성률	'12년	'13년	'14년
① 수리답율(%)	수리답 면적/전체 논면적 ×100	목표	80.4	80.9	81.2
		실적	80.7	80.9	81.2
		달성률(%)	100.4	100	100

(2) 성과분석 및 향후 개선사항

1) 성과분석

□ 전략목표 달성 기여도

- 배수개선, 노후 수리시설물 보수·보강, 농촌용수개발 등을 통해 재해에도 안전한 농업생산기반을 구축하고 농어촌 활력 증진 도모
 - 상습침수 농경지에 배수장, 배수로 및 배수문 등의 재해예방시설을 설치, 수해면적 침수피해 예방 및 안전영농기반 구축
 - 농업용수가 부족한 지역에 저수지, 양수장, 용수로 등을 설치하여 농촌용수 공급 능력을 개선하고 가뭄피해 방지
 - 노후·파손되거나 기능이 저하된 저수지, 수로 등의 수리시설을 보수·보강하여 재해예방 및 안정적인 영농기반 구축

□ 목표달성 과정 및 방법

- 완공위주의 사업추진 및 예산지원으로 사업성과 조기 가시화
 - 배수개선사업의 경우 배수장, 배수로를 우선 정비하고, 농촌용수개발사업의 경우 저수지 등 수원공 조기 완공
- 공정계획에 의한 시행계획 수립, 추진상황 현장점검·모니터링 등을 강화하여 성과목표 달성

□ 자료수집 방법 및 품질확인

- (수리답을) 시·도 및 농어촌공사 사업추진 실적자료, 2013년 농업생산 기반정비 통계연보(2014.12)를 통해 검토·확인
- 성과지표 실적치 산출은 성과계획서상에 제시한 측정방법과 동일

2) 향후 개선사항

- 지속적인 생산기반 정비에도 불구하고 아직까지도 수리시설 용수공급 능력 및 배수시설이 부족하여 가뭄·홍수 등 자연재해에 취약
- 최근 집중호우 등 기후변화와 논에서의 재배작물 다양화 추세를 감안하여 배수개선 대상면적 확대 필요
- 기후변화로 인한 물 부족 및 가뭄재해에 대비하여 안정적인 농업용수 공급기반 조기 구축을 위해 농촌용수개발 확대지원 필요
- 예산의 효율적 집행과 재해예방 효과의 조기 가시화를 위해 완공 위주로 사업추진

(3) 내부 및 외부지적에 대한 조치결과 및 계획

구 분		지적사항	개선사항(조치결과 및 계획)
성과 목표	전년도 성과보고서	해당없음	해당없음
	국회, 감사원 등	해당없음	해당없음

(1) 주요내용

□ 관리과제의 목적 및 주요내용

- 도시·산업용지 등으로 줄어들어는 농지를 대체하기 위하여 서남 해안에 산재되어 있는 간척지를 집단화된 우량농지로 조성하여 농업 경쟁력 강화

□ 성과지표 달성 현황

성과지표	측정산식 (또는 측정방법)	목표대비 달성률	'12년	'13년	'14년
① 간척농지 조성률(%)	당해년까지 간척농지 조성 면적 / 간척농지 조성 목표 면적×100	목표	58.1	61.8	65.7
		실적	58.1	61.8	65.7
		달성률(%)	100	100	100
② 간척농지 이용률(%)	누적 농지활용면적/누적 조성 면적×100	목표	95.0	96.0	99.0
		실적	97.2	96.0	99.3
		달성률(%)	102.3	100	100.3

(2) 성과분석 및 향후 개선사항

1) 성과분석

□ 성과목표 달성 기여도

- '14년까지 간척농지 26,706ha 조성('13년기준 논면적 964천ha의 2.8% 수준)
- 대단위로 조성된 간척농지는 기계화 영농, 공동 방제, 공동 수확 등을 실시함으로써 단위면적당 생산비 절감에 의한 소득증대 기여

□ 목표달성 과정 및 방법

- 지구별 공정계획에 의한 시행계획 수립, 적정예산 지원 및 현장 모니터링을 강화하여 성과목표 달성
- 사업 장기화 방지와 사업 추진에 필요한 적정 소요 예산을 통해 확보 하였으며, 수시로 사업 추진을 점검하여 성과목표 달성

당해연도 예산 확보	영산강Ⅲ-1지구 등 5개지구 당해연도 예산 3,575억원 확보
↓	
집행	공정계획 및 재정여건 등을 고려하여 시행계획 수립 및 사업비 집행
↓	
결과	집단화된 우량농지 1,512ha 조성 * '14까지 누계 26,706ha

□ 자료수집 방법 및 품질확인

- '간척농지조성률' 의 '간척농지 조성 면적'은
 - 농어촌공사에서 제출한 정산서 및 준공보고서를 통해 확인하고, '간척농지 조성 목표 면적'은 지구별 조성 계획 면적을 합산하여 산정
 - * '14년까지 조성된 간척농지면적(26,706ha)을 목표면적(40,650ha)에 대한 비율로 산정
- '간척농지이용률' 의 '누적 농지활용 면적' 및 '누적 조성면적'은
 - 한국농어촌공사 및 지방자치단체에서 제출한 간척지 관리처분 계획서 및 실적 보고서를 통해 확인
 - * '14년까지 간척지를 임대·매각·일시사용 등으로 처분한 실적(2,715ha)을 누적 조성면적(2,734ha)에 대한 비율로 산정

2) 향후 개선사항

- 사업이 장기화됨에 따라 총사업비 증액 등 억제
 - 매년 투자 예산을 증액하여 사업기간 단축
 - 부분준공 위주로 예산을 집중 투자하여 사업효과 가시화
- 간척지를 다각적으로 활용할 수 있도록 기반조성
 - 유리온실 등을 통한 수출전문단지, 제염을 위한 사료작물 등 다양한 작물재배가 가능한 간척농지 조성
- 지자체·환경관련 기관과 협력, 수질대책 추진
 - 담수호 상류지역 축산두수 증가에 따른 오염원 증가로 인한 수질오염 예방하기 위해 (지자체) 상류오염대책과 (농어촌공사) 호내대책을 연계 추진
- 농지 조성에 따른 환경피해를 최소화 하기 위해 친환경 개발 지속 추진
 - 친환경 공법을 도입, 친환경적으로 개발하여 피해 최소화
- 농촌의 고령화와 유지 관리에 대응한 기반조성 체계 구축
 - 농로·수로·양수장·배수장 등 시설을 고령화에 대응하고, 유지관리비를 절감할 수 있도록 기능 개선

(3) 내부 및 외부지적에 대한 조치결과 및 계획

구 분		지적사항	개선사항(조치결과 및 계획)
관리 과제 (Ⅲ-2- 일반 재정 (1))	전년도 성과보고서	해당 없음	해당 없음
	자율평가	○ 간척농지 이용률 지표는, 매년 동일한 목표치를 설정하고 특별한 사유 없이 과거 실적치 이하로 목표치를 설정	○ '14년 성과계획 수립시 목표치를 3개년 평균('10~'12년) 실적치 98.1% 보다 상향된 99.0%로 적극적 설정
	국회, 감사원 등	해당 없음	해당 없음

(1) 주요내용

□ 관리과제의 목적 및 주요내용

- 금강, 영산강 등 하천수계를 중심으로 권역화하여 농촌용수개발, 경지정리, 배수개선 등 농업생산기반정비를 종합적으로 정비

□ 성과지표 달성 현황

성과지표	측정산식 (또는 측정방법)	목표대비 달성률	'12년	'13년	'14년
① 농지개발 진척률(%)	누적 개발농지면적/개발목표 면적×100	목표	39.8	42.0	42.6
		실적	40.9	42.0	42.7
		달성률(%)	102.8	100	100.2
② 활용농지 쌀생산량 증대(톤)	개발면적 × ha당 쌀생산 증가 량	목표	486	575	186
		실적	570	575	218
		달성률(%)	117.3	100	117.2

(2) 성과분석 및 향후 개선사항

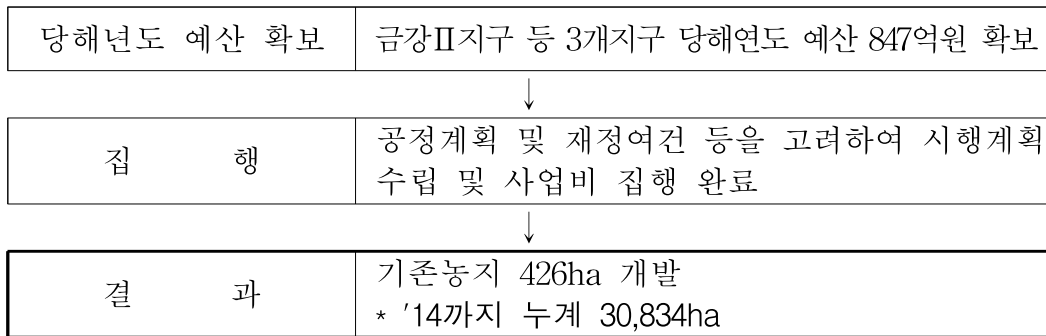
1) 성과분석

□ 성과목표 달성 기여도

- '14년까지 용수개발 등 항구적인 안정영농기반 구축 30,834ha 달성
- '14년에는 경지정리 426ha 시행
- 용수개발·배수개선·경지정리 등 농업생산기반정비사업을 종합적으로 시행한 우량농지는 기계화 영농에 의한 노동력 절감으로 단위면적당 생산량 증가 기여

□ 목표달성 과정 및 방법

- 공정계획에 의한 시행계획 수립, 적정예산 지원 및 현장 모니터링을 강화하여 성과목표 달성
 - 적정 소요 예산을 국회 설명 등을 통해 확보하였으며, 수시로 사업 추진을 점검하여 성과목표 달성



□ 자료수집 방법 및 품질확인

- '개발농지활용실적'의 '해당년도까지의 농지개발 면적'은
 - 한국농어촌공사에서 제출한 정산서 및 준공보고서를 통해 확인
 - * '14년까지의 개발 누계 면적(30,834ha)을 목표면적(72,260ha)에 대한 비율로 산정
- '활용농지 쌀생산량 증대'의 '개발면적'은
 - 한국농어촌공사에서 제출한 정산서 및 준공보고서를 통해 확인하고 'ha당 쌀생산 증가량'은 한국농어촌공사의 '투자사업 타당성분석 종합 보고서'의 사업별 쌀 생산 증수량을 통해 확인
 - * 경지정리 면적(426ha)에 쌀 증수량(511kg/ha)를 곱하여 산정

2) 향후 개선사항

□ 사업기간 장기화에 따른 총사업비 증액 억제

- 사업기간이 연장될 경우 공사노임·자재대 등의 인상으로 총사업비가 증가하고 총사업비 증가는 다시 사업기간이 연장되는 폐단이 있으므로 가급적 소요 예산을 최대한 확보하여 사업기간 장기화에 따른 총사업비 증액을 억제할 예정

□ 환경피해를 최소화하기 위한 친환경 개발의 지속 추진

- 환경의 중요성이 갈수록 강조되고 있는 만큼, 시행중인 대단위 사업 지구에는 친환경 공법 등을 도입 친환경적으로 개발

□ 지자체·환경관련 기관과 협력, 수질대책 추진

- 담수호 상류지역 축산두수 증가에 따른 오염원 증가를 예방하기 위해 (지자체) 상류오염대책과 (농어촌공사) 호내대책 연계 추진

□ 농촌의 고령화와 유지 관리에 대응한 기반조성 체계 구축

- 농로·수로·양수장·배수장 등 시설을 고령화에 대응하고, 유지관리비를 절감할 수 있도록 기능 개선

(3) 내부 및 외부지적에 대한 조치결과 및 계획

구 분		지적사항	개선사항(조치결과 및 계획)
관리 과제 (Ⅲ-2- 일반 재정 (2))	전년도 성과보고서	해당없음	해당없음
	자율평가	해당없음	해당없음
	국회, 감사원 등	해당없음	해당없음

(1) 주요내용

□ 관리과제의 목적 및 주요내용

- 상습침수 저지대 농경지에 배수장, 배수로 등의 방재시설 설치로 침수 피해 예방
- 가뭄발생지역의 재해피해 최소화를 위해 긴급 대책급수(하천굴착, 포장 설치, 양수저류, 운반급수, 전기료·유류대 등) 지원
- 노후 방조제 개보수를 통해 시설붕괴, 농경지 염해피해 등 예방

□ 성과지표 달성 현황

성과지표	측정산식 (또는 측정방법)	목표대비 달성률	'12년	'13년	'14년
① 배수개선 완료지역 침수피해 해소율(%)	배수개선사업 완료지역(최근 5개년)의 농경지 침수피해면 적 * (A-침수피해면적)/A - A : 최근 5개년 준공지구 총 수해면적(침수면적)	목표	신규	99	99
		실적	신규	100	100
		달성률(%)		101	101
② 방조제개보수 완료지역 염해 피해 해소율(%)	방조제개보수사업 완료지역의 태 풍·해일 등으로 인한농경지 염해피 해면적 * (A-침수피해면적)/A - A : 최근 5개년 준공지구 총 수해면적(침수면적)	목표	신규	99	99
		실적	신규	100	100
		달성률(%)		101	101

(2) 성과분석 및 향후 개선사항

1) 성과분석

□ 성과목표 달성 기여도

- 상습침수 농경지에 배수장, 배수로 및 배수문 등의 재해예방시설을
설치하여, 수해면적 5.1천ha 침수피해 예방 및 안전영농기반 구축

- 노후되거나 파손된 방조제의 제방, 배수갑문 등을 보수·보강함으로써 재해예방 및 안정적인 영농기반 구축에 기여

□ 목표달성 과정 및 방법

- 국회 예산확정 후 예산 배정 시, 준공 위주로 소요예산을 배정
- 농어촌정비법에 의한 농업생산기반정비사업 시행절차에 따라 시·도 지사의 사업 승인을 통해 시·도, 시·군·구 및 한국농어촌공사가 사업을 시행
- 상습침수 농경지에 배수장, 배수문, 배수로 등 방재시설 설치하여 침수피해 방지와 안전영농 도모('14년 21지구 5.1천ha 준공)
- 제체누수, 배수갑문 작동 불량 등 방조제 노후로 인한 농경지 침수·염패피해가 발생하지 않도록 방조제개보수사업 추진('14년 110개소 시행, 48개소 준공)

□ 자료수집 방법 및 품질확인

- 성과측정을 위한 자료수집 방법
 - 배수개선완료지역 침수 피해액
 - 측정기간 : '14.12월
 - 측정방법 : 시·도 행정조사
 - 측정대상 : 집중호우 등 기후변화를 감안하여 최근 5개년*간 배수 개선사업 완료지역
 - *최근 5년('09~'13)년 배수개선사업 완료지구 : 12개시·도, 63개 시·군, 108개지구, 19,891ha
 - 방조제개보수 완료지역 침수·염해 피해액
 - 측정기간 : '14.12월
 - 측정방법 : 시·도 행정조사
 - 측정대상 : 이상기후 등 기후변화를 감안하여 최근 5개년간 방조제 개보수사업 완료지역

○ 품질확인

- 배수개선완료지역 침수 피해액/방조제개보수 완료지역 침수·염해 피해액
- '14년 중앙재난안전대책본부(소방방재청)가 집계한 농작물 침수 피해액을 기준으로 파악

2) 향후 개선사항

□ 최근 집중호우 등 기후변화와 논에서의 재배작물 다양화 추세를 감안하여 배수개선 대상면적 확대('13.2월, 232천ha→303천ha)

- 배수개선 완료지역 중 배수시설 능력이 부족한 지역 보수·보강(44천ha)
- 시설원예 등 밭작물 재배지역 배수개선 확대 시행(27천ha)

□ 최근 기후변화로 해수면이 상승과 태풍·해일 등에 취약하거나, 홍수배제능력이 부족한 방조제 보강 추진

- 저수지 등 수리시설과 함께 지진계측기 설치 및 내진(耐震) 보강 등 지진대책 추진

* '30년까지 방조제 20개소에 대하여 내진보강 실시

(3) 내부 및 외부지적에 대한 조치결과 및 계획

구 분		지적사항	개선사항(조치결과 및 계획)
관리 과제 (Ⅲ-2- 일반 재정 (3))	전년도 성과보고서	해당없음	해당없음
	자율평가	해당없음	해당없음
	국회, 감사원 등	해당없음	해당없음

(1) 주요내용

□ 관리과제의 목적 및 주요내용

- 노후·파손되거나 기능이 부족한 저수지, 양·배수장 등 수리시설을 보수·보강하여 재해예방 및 영농편의 도모
- 농어촌지역 지하수의 체계적인 보전·관리를 통해 청정하고 안전한 지하수 자원의 지속가능한 개발·이용 도모
- 농업용 호소의 수질변화추이를 평가·분석하고 양질의 농업용수 공급을 위한 수질측정망 운영 및 친환경적인 수질개선사업 실시로 깨끗한 농업용수 공급 기반 구축
- 농업용수관리시설을 자동화하고, 여유 수자원을 부족지역에 재배분하는 등 농촌용수를 효율적으로 활용

□ 성과지표 달성 현황

성과지표	측정산식 (또는 측정방법)	목표대비 달성률	'12년	'13년	'14년
① 수리시설 개보수율(%)	완료지구/대상지구*100 * 대상 8,769지구	목표	70.1	72.7	74.1
		실적	70.1	72.7	74.1
		달성률(%)	100	100	100
② 용수절감율(%)	용수절감량/대상용수절감량 *100	목표	41.7	43.6	47.6
		실적	41.7	43.6	47.6
		달성률(%)	100	100	100
③ 지하수 관리체계 구축률(%)	지하수관리체계 구축지구수/대 상지구수*100	목표	54.9	70.8	55.4
		실적	54.9	70.8	55.4
		달성률(%)	100	100	100
④ 수질개선 추진율(%)	완료지구/대상지구*100 * 수질개선 대상 53지구	목표	17.0	24.5	28.3
		실적	17.0	24.5	28.3

성과지표	측정산식 (또는 측정방법)	목표대비 달성률	'12년	'13년	'14년
		달성률(%)	100	100	100
⑤ 물관리 자동화율(%)	완료지구/대상지구×100 * 대상 93지구	목표	32.3	36.6	39.8
		실적	32.3	36.6	39.8
		달성률(%)	100	100	100
⑥ 농촌용수 이용체계 재편율(%)	누적투자액/총사업비 × 100	목표	15.7	19.5	25.9
		실적	15.7	20.5	25.9
		달성률(%)	100	105.1	100

(2) 성과분석 및 향후 개선사항

1) 성과분석

□ 성과목표 달성 기여도

- 지하수관리체계구축, 수질개선사업추진, 물관리자동화 및 농촌용수 이용체계재편을 통해 농업·농촌용수 이용의 효율성을 제고함으로써, 성과목표(농어업 생산기반 확충) 달성에 기여

□ 목표달성 과정 및 방법

- 농어촌지역 용수구역별로 지하수자원조사를 실시하고, 조사결과 지하수 관리 방향 등을 해당 지자체에 통보하는 등 지하수관리에 기여
 - '13년도에 16개 용수구역 조사 및 지하수자원조사 보고서 작성 완료
- 농업용저수지 수질개선을 위해 14개 저수지에 대한 수질개선사업을 추진하는 한편, 사업의 효율적인 추진을 위해 관계기관이 참여하는 농업용 호소 수질관리협의회를 개최 및 수질개선 완공지구 모니터링 등 실시
 - 수질관리협의회(9월) 개최를 통한 중점관리시설 지정(178개소)
- 물관리자동화는 농어촌공사 93개지사에 대한 자동화를 목표로 추진하고 있으며, '14까지 37개지사를 완료
- 농어촌지역의 지역간, 수계간 용수수급 불균형을 해소하고, 기 개발된

농업용 저수지의 여유 수자원을 효율적으로 배분·활용하는 농촌용수이용체계재편사업 추진

- 시범사업 5지구에 대해 '13년까지 20.5% 사업추진

□ 자료수집 방법 및 품질확인

- 지자체 및 농어촌공사 사업추진 및 집행 결과보고서를 통해 확인

2) 향후 개선사항

□ 성과지표 개선

- 수질개선사업은 사업이 완공된 지구에 대한 수질개선 정도, 농촌용수이용자 만족도 등 결과지표 병행 설정 필요
- 자연형공법(인공습지, 침강지, 물순환시설)사업을 하여 수초 등 수질정화시설의 활착, 안정화기간(사업준공후 5년)을 거쳐 사업효과가 나타나므로 준공 5년 이상된 지구가 발생하는 연도인 '15년부터 해당 성과지표를 추가

(3) 내부 및 외부 지적에 대한 조치결과 및 계획

구 분		지적사항	개선사항(조치결과 및 계획)
관리과제 (IV-3-일반재정(9))	자율평가	<ul style="list-style-type: none"> ○ 사업성과 제고를 위해 정기적인 모니터링 체계를 구축하여 사업추진과정에서 발생하는 문제점 발굴 및 개선 노력 필요 	<ul style="list-style-type: none"> ○ 수질개선사업이 완료된 14개 저수지에 대한 사후 모니터링 실시 - 인공습지, 침강지 등의 수질정화특성 및 효율 분석을 실시 ○ 수질개선 사업효과 미흡 우려지구에 대한 개선대책 마련

(4) 내부 및 외부지적에 대한 조치결과 및 계획

구 분		지적사항	개선사항(조치결과 및 계획)
관리 과제 (Ⅲ-2- 일반 재정 (4))	전년도 성과보고서	해당없음	해당없음
	자율평가	해당없음	해당없음
	국회, 감사원 등	해당없음	해당없음

(1) 주요내용

□ 관리과제의 목적 및 주요내용

- 서산A간척지 내 노후·파손되거나 규모가 작은 농업기반시설을 재정비하고, 홍수배제 능력이 부족한 삼교천·아산만방조제 배수갑문 및 예당저수지 물넘이를 확장함으로써 재해 예방 및 영농편의 제고

□ 성과지표 달성 현황

성과지표	측정 산식 (또는 측정 방법)	목표대비 달성률	'12년	'13년	'14년
① 사업추진율(서산A)(%)	누적투자액/총사업비×100	목표	26.6	30.9	37.5
		실적	25.7	30.9	37.5
		달성률(%)	96.6	100	100
② 사업추진율(예당지)(%)	누적투자액/총사업비×100	목표	신규	3.1	15.9
		실적	신규	3.1	16.0
		달성률(%)		100	100.6
③ 사업추진율(삼교천)(%)	누적투자액/총사업비×100	목표	신규	신규	2.8
		실적	신규	신규	2.8
		달성률(%)			100

(2) 성과분석 및 향후 개선사항

1) 성과분석

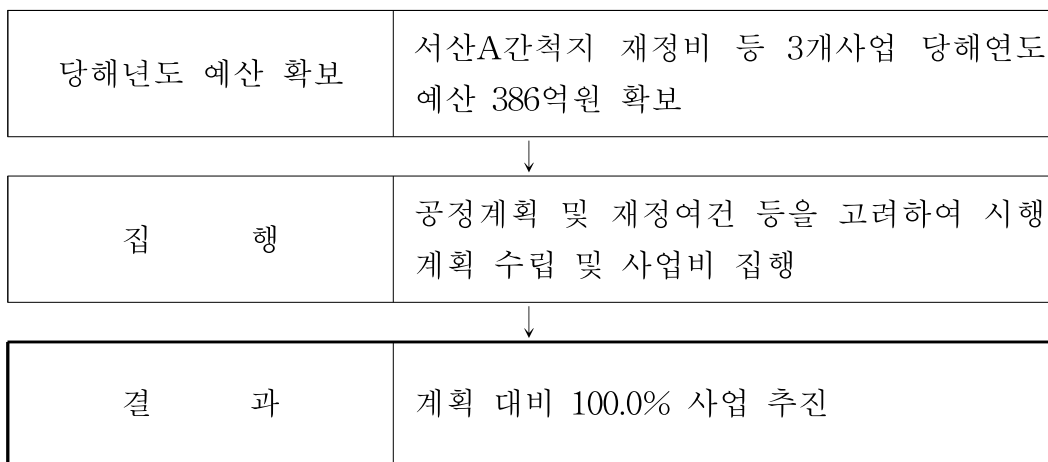
□ 성과목표 달성 기여도

- 방수제 및 배수갑문 등을 개보수 및 확장함으로써 재해에 대비한 안정 영농기반을 구축

- 사업이 완료되지 않아 가시적인 효과가 나타나고 있지 않지만, 사업이 완료되면 재해예방 등의 효과가 나타날 것으로 전망

□ 목표달성 과정 및 방법

- 공정계획에 의한 시행계획 수립, 적정예산 지원 및 현장 모니터링을 강화하여 성과목표 달성
- 적정 소요 예산을 국회 설명 등을 통해 확보하였으며, 수시로 사업 추진을 점검하여 성과목표 달성



□ 자료수집 방법 및 품질확인

- ‘사업추진율’의 ‘누적투자액’은
 - 연도말 검정결과 및 성과계획 수립 당시 기획재정부와 협의 완료하여 디지털예산회계시스템으로 관리하고 있는 총사업비 수치를 적용

2) 향후 개선사항

□ 재해대비 본격 사업추진에 필요한 소요예산 확보 노력

- 재해예방 목적인 점을 감안 적정 소요예산 확보 및 최대한 지원
 - 재해대비 시급성을 감안 단계별 부분준공 위주로 추진

□ 품질관리 철저히 부실공사 예방

- 재해예방을 위한 중요한 구조물임을 감안할 때 품질관리를 철저히 하여 부실공사 예방

(3) 내부 및 외부지적에 대한 조치결과 및 계획

구 분		지적사항	개선사항(조치결과 및 계획)
관리 과제 (Ⅲ-2- 일반 재정 (5))	전년도 성과보고서	해당없음	해당없음
	자율평가	해당없음	해당없음
	국회, 감사원 등	해당없음	해당없음

(1) 주요내용

□ 관리과제의 목적 및 주요내용

- 농업 수리시설물에 대한 선량한 유지관리와 안정적인 물관리로 농업 생산성 증대 및 공익적 가치 창출
- 전국에 산재한 저수지, 양·배수장, 용·배수로 등 한국농어촌공사 관리 수리시설의 수선·보수 등 유지관리

□ 성과지표 달성 현황

성과지표	측정산식 (또는 측정방법)	목표대비 달성률	'12년	'13년	'14년
① 수리시설 이용자 만족도(점)	외부용역으로 매년10월 정기적으로 실시 하는 수혜 농업인 설문조사 결과 원용	목표	85.1	85.3	84.8
		실적	86.5	84.6	85.3
		달성률(%)	101.6	99.2	100
② 농어촌공사 수리시설 수혜면 적 비율(%)	매년 정기적으로 발간하 는 “농업생산기반정비통 계연보” 내용중 연도별 총 수리담면적 및 농어촌 공사 관리면적 지표를 원 용	목표	신규	67.9	68.5
		실적	신규	67.4	67.8
		달성률(%)		99.3	100

(2) 성과분석 및 향후 개선사항

1) 성과분석

□ 성과목표 달성 기여도

- 농업인 만족도 조사 및 수리시설 활용도를 바탕으로 물관리 문제점의 개선방안을 마련하여 높은 수준의 서비스를 제공하고, 자연재해에 대비하여 수리시설의 합리적 관리 및 안정적인 영농기반 구축에 기여

□ 목표달성 과정 및 방법

- 수리시설 이용자 만족도
 - 2014년 85.3점으로 전년대비 0.7점, 최근 5년 평균대비 0.4점이 높고, 시설관리 부분이 높은 수준으로 영농편의 서비스가 정착 단계
 - 선제적 가뭄대책 추진과 안정적 재난관리로 농업 생산성을 높인 것이 수리시설 이용자 만족도 상승의 원인으로 판단
- 농어촌공사 수리시설 수혜면적 비율
 - 전체 수리답 면적은 1천여ha 감소한 반면, 농어촌공사 관리면적은 1천여ha 증가하여 공사 수리시설 수혜면적 비율 증가
 - 수리시설 서비스 향상을 위하여 지자체 관리면적을 공사로 편입하는 등의 노력을 통해 공사 수리시설 수혜면적 비율 상승

□ 자료수집 방법 및 품질확인

- 수리시설 이용자 만족도
 - 조사기간 : 2014년 9월 ~ 11월(2개월)
 - 조사대상 : 공사 관리지역 내 농업인 4,000명
 - 조사방법 : 외부 전문기관에 위탁, 전화 설문조사
 - 조사내용 : 수자원관리 만족도(급·배수관리, 수질·시설물관리, 일반만족도)
- 농어촌공사 수리시설 수혜면적 비율
 - 매년 발행되는 “농업생산기반정비 통계연보”를 기준으로 전체 수리답 면적 중 농어촌공사 관리 수혜면적 증가율 반영

2) 향후 개선사항

□ 수리시설 이용자 만족도

- 평가결과 만족도 점수가 낮은 항목은 농업인의 의견을 적극 수렴, 집중 관리하여 다음연도 만족도 향상에 기여

□ 농어촌공사 수리시설 수혜면적 비율

- 농어촌공사 수리시설 수혜면적은 공사 내부적인 원인보다는 지자체 관리면적 편입 요구, 시설 용도폐지 등 외부 요인에 의해 영향을 받는 항목이며, 지속적 증가가 불투명하므로 지표개선 검토 필요

(3) 내부 및 외부지적에 대한 조치결과 및 계획

구 분		지적사항	개선사항(조치결과 및 계획)
관리 과제 (Ⅲ-2- 일반 재정 (6))	전년도 성과보고서	○ 해당사항 없음	○ 해당사항 없음
	자율평가	○ 해당사항 없음	○ 해당사항 없음
	국회, 감사원 등	○ 해당사항 없음	○ 해당사항 없음

(1) 주요내용

□ 관리과제의 목적 및 주요내용

- 물이 부족한 가뭄상습지역에 저수지, 양수장, 용수로 등의 수리시설을 설치하여 농어촌의 농업·생활·환경용수 등을 확보·공급함으로써 안정영농기반 구축과 농어촌환경개선 도모
- 농업용 저수지 뚝 높이기를 통해 수자원을 추가로 확보하여 가뭄 및 수해를 예방하고, 비영농기에 잉여수량을 하천유지용수로 활용

□ 성과지표 달성 현황

성과지표	측정산식 (또는 측정방법)	목표대비 달성률	'12년	'13년	'14년
① 농촌용수 급수율(%)	급수면적(누계)/사업대상면적 ×100 * 대상면적 107.5천ha	목표	59.0	61.9	63.4
		실적	59.0	61.9	63.4
		달성률(%)	100	100	100
② 수리안전답율(%)	수리안전답면적/전체 논 면적 ×100	목표	56.4	56.9	60.3
		실적	56.4	56.9	60.3
		달성률(%)	100	100	100

(2) 성과분석 및 향후 개선사항

1) 성과분석

□ 성과목표 달성 기여도

- 가뭄재해에 대비하여 농업용수가 부족한 지역을 대상으로 저수지, 양수장, 용수로 등을 설치하여 농촌용수 공급 능력 개선
 - '14년도 다목적 농촌용수개발 준공(1.6천ha) 등 저수지, 양수장, 용수로 등

설치를 통해 10년빈도 가뭄재해에도 안전할 수 있도록 수리안전답을 제고

□ 목표달성 과정 및 방법

- 예산의 효율적인 집행과 투자효과 조기거양을 위해 완공위주 예산지원
 - 다목적농촌용수개발 : ('11) 66지구(준공1) → ('12) 71지구(준공6) → ('13) 81지구(준공9) → ('14) 80지구(준공4)
 - '04년 농업농촌종합대책에 따른 목표 급수면적(107.5천ha) 대비 연차적 용수개발 추진('14년 1.6천ha)으로 농촌용수급수율 제고
 - 지속적인 농촌용수개발 지원으로 10년빈도 가뭄에도 견딜 수 있는 수리안전답율이 매년 일정 수준 증가

□ 자료수집 방법 및 품질확인

- 다목적농촌용수개발은 지자체 및 농어촌공사 사업추진 실적자료, 2013년 농업생산기반정비 통계연보(2014.12)를 통해 자료확인
 - 성과지표 실적치 산출은 성과계획서상에 제시한 측정방법과 동일

2) 향후 개선사항

- 지속적인 용수개발 투자에도 불구하고 아직까지도 가뭄에 안전한 용수 공급 기반은 미흡
 - 기후변화로 인한 물 부족 및 가뭄재해에 대비하여 안정적인 농업용수 공급기반 조기 구축을 위해 농촌용수개발 확대지원 및 수리안전답을 제고필요

(3) 내부 및 외부지적에 대한 조치결과 및 계획

구 분		지적사항	개선사항(조치결과 및 계획)
관리 과제 (Ⅲ-2- 일반 재정 (7))	전년도 성과보고서	해당없음	해당없음
	자율평가	해당없음	해당없음
	국회, 감사원 등	해당없음	해당없음

(1) 주요내용

관리과제의 목적 및 주요내용

- 농촌지역의 농업생산 활동에 필요한 농업생산기반시설을 정비하여 농업생산성 향상 및 영농편의 도모

성과지표 달성 현황

성과지표	측정산식 (또는 측정방법)	목표대비 달성률	'12년	'13년	'14년
① 밭 기반 정비율(%)	밭기반정비 면적/밭기반정비 대상면적×100	목표	88.6	92.0	95.2
		실적	88.6	92.0	96.3
		달성률(%)	100	100	100
② 밭기반정비 수혜농민 만족도(%)	만족도 조사결과	목표	신규	신규	70.0
		실적	신규	신규	90.4
		달성률(%)			100

(2) 성과분석 및 향후 개선사항

1) 성과분석

성과목표 달성 기여도

- 밭기반정비를 통해 생산성 향상, 기계화 촉진 등 밭작물의 안정적인 생산기반을 구축하여 식량생산기반 조성 및 식량수급의 안정성 확보 달성에 크게 기여

목표달성 과정 및 방법

- 농어기반정비사업 시행지침서 및 가이드라인을 수립·시달하여 시·도지사로 하여금 체계적인 사업추진 및 내실화 도모

- 상·하반기 예산집행실태 모니터링 실시로 예산의 계획적·효율적 집행을 유도하고, 사업추진상 문제점 및 건의사항을 향후 제도개선에 활용

□ 자료수집 방법 및 품질확인

- (발기반정비율) 시·도의 사업추진 및 집행결과 보고서를 통해 확인
 - * 발기반정비율 : '13까지 101.2천ha, '14년 4.7천ha(누계 105.9천ha) 추진으로 목표면적(110천ha) 대비 96.3% 달성
- (발기반정비 만족도) 발기반정비 준공지구 수혜농민에 대한 만족도 조사결과('14.11)를 통해 확인
 - * 종합만족도 : 90.4%(사업목적성취도 90.8%, 수혜민의견반영 87.0%, 담당자의 적극성 91.0%, 사업지속여부 92.6%)

2) 향후 개선사항

□ 모니터링 강화 및 평가를 통해 지자체가 계획수립에 기초한 집행체계가 정립되도록 지도·관리 강화

- 상·하반기 모니터링 실시로 집행단계의 추진상황 점검 등을 통해 예산의 계획적·효율적 집행 유도
- 사업추진 과정의 문제점을 도출하고, 효율적 사업추진을 도모하기 위한 방향 제시
- 평가를 통해 지자체가 계획수립에 기초한 집행체계가 정립되도록 지도 및 관리 강화

□ 발기반정비 수혜농민에 대한 만족도 제고를 위한 공사품질 제고 노력

- 발기반정비 사업시행과정에서 충분한 주민의견 수렴 및 철저한 사업관리를 통해 공사의 품질을 제고
- 매년 만족도조사 결과 및 기타 건의사항에 대하여는 향후 정책수립시 적극 참고

(3) 내부 및 외부지적에 대한 조치결과 및 계획

구 분		지적사항	개선사항(조치결과 및 계획)
관리 과제 (Ⅲ-2- 일반 재정 (8))	전년도 성과보고서	해당사항 없음	해당사항 없음
	자율평가	해당사항 없음	해당사항 없음
	국회, 감사원 등	해당사항 없음	해당사항 없음

(1) 주요내용

□ 관리과제의 목적 및 주요내용

- 농업용 저수지의 관개용수 및 잉여수를 활용한 소수력발전사업과 공사소유 유희부지를 활용한 태양광·풍력발전사업 등 『신·재생에너지사업』을 추진하여 그 수익금을 농업기반시설 유지관리사업에 재투자함으로써 국가재정부담 경감 및 대농업인 영농편의 도모
- 정부 신·재생에너지사업 정책 목표 달성에 적극 참여('13년 현재 보급률 3.52%)
 - * 한국농어촌공사 기여율 : '13년말 보급률 3.52% 대비 0.07%(태양광 0.26%, 소수력 1.35%)
 - * 신·재생에너지 보급 목표 : '14년 3.6%, '20년 5.0%, '25년 7.7%, '30년 9.7%, '35년 11%

□ 성과지표 달성 현황

성과지표	측정산식 (또는 측정방법)	목표대비 달성률	'12년	'13년	'14년
① 소수력발전소를 건설하여 생산된 전기 판매 수입금(백만원)	6지구 1,665kW규모 발전소를 건설 생산된 전기를 판매하는 수입금	목표	신규	177	888
		실적	신규	181	208
		달성률(%)		102	23
② 태양광 발전소를 건설하여 생산된 전기 판매 수입금(백만원)	6지구 3,850kW규모 발전소를 건설 생산된 전기를 판매하는 수입금	목표	신규	80	951
		실적	신규	82	816
		달성률(%)		103	86
③ 풍력발전 3,000kW이하 건설 (%)	누적투자액(50억원, 14년 투자액 20억원) / 총사업비(50억원)	목표	신규	40	100
		실적	신규	53	100
		달성률(%)		133	100

(2) 성과분석 및 향후 개선사항

1) 성과분석

□ 성과목표 달성 기여도

- 농업용 저수지의 관개용수와 유희부지를 활용한 신재생에너지사업을 추진하여 전기를 생산·판매하고, 그 수익금('14년 1,024백만원*)을 수리시설유지관리에 재투자하여 국가재정부담 경감 및 대농업인 영농편의 도모

* '14년 12월말 현재 보유REC(소수력 339, 태양광 1,225)를 모두 판매했을 경우 수익금

□ 목표달성 과정 및 방법

○ 성과지표 관리부분

- 공사 중장기 전략경영계획 전략목표설정(KPI) 및 Action-Plan수립(2월)
- 농림축산식품부 성과관리를 위해 분기별 사업추진 및 성과관리실적 점검(4회)
- 농어촌공사 자체사업 운영규정 제13조(사업시행 및 관리) 제4항에 의거 분기별 사업 추진실적 및 운영실적 점검(4회)
- 수상태양광사업 활성화를 위한 설치기준 마련 및 전기설비기술 기준 제·개정 요청(8월~11월)

○ 목표달성 노력부분

- 업무담당자 워크숍을 통해 사업관리 및 운영 노하우 공유(3월)
- 발전소 점검, 보수·보강을 위한 예산확보 및 배정기준안 마련
 - '14년도 보수비 예산 2억원 집행 및 '15년 예산 3억원 확보(연중)
 - 발전소 보수비 효율적인 관리를 위한 배정기준안 마련(8월)
- 발전시설물 보수·보강으로 발전효율 향상 도모(10월)
 - * '14년도 횡성태양광 등 5개소 보수비 집행
- 남부발전과 신재생에너지사업 공동추진 MOU 체결(11월)
 - 각 지사별로 판매하는 REC를 본사에서 통합 판매할 수 있는 기반 마련 등

□ 원인분석

○ 성과지표 ①(소수력발전소를 건설하여 생산된 전기판매수익금)

⇒ 목표 대비 23%(208백만원/888백만원)

- 소수력발전소 가동은 강수량에 따라 지대한 영향을 받으며, '14년도 전국적인 가뭄으로 인해 수익확보에 애로사항 발생
- (북창보지구) '14년도 강원지역의 유례없는 가뭄으로 강수량이 과거 5개년 평균치의 50%수준이며, 이로 인하여 홍천강 유량이 현저히 감소되어 발전소를 거의 가동하지 못하였음
 - 홍천지역 5개년('09~'13) 평균 강수량 : 1,413mm, '14년 강수량 : 704mm
 - 북창보지구의 성과목표는 390백만원으로 소수력 성과목표의 44%로 북창보지구 미가동으로 소수력 전체 목표 달성률이 하락함
- (낙덕지구) '14년 상반기 가뭄으로 인하여 영농급수기(3~7월) 강수량이 과거 5개년 평균치의 73%수준이며, 이로 인하여 발전소 가동률이 저조하였음
 - 순창지역 5개년('09~'13) 평균 3~7월 강수량 : 820mm, '14년 3~7월 강수량 : 600mm
- (정우1지구) 정우1발전소는 용수간선에 설치한 발전소로서, 주 수원공인 섬진강댐의 저수량('14년도 38.2%)이 낮아져 방류량이 감소함에 따라 정우1발전소 가동률이 저조하였음
 - 섬진강댐 방류량 : '13년 4억8천ton, '14년 2억5천ton
- (광주호지구) '14년 상반기 가뭄으로 인하여 영농급수기(3~7월) 강수량이 과거 5개년 평균치의 74%수준이며, 이로 인하여 발전소 가동률이 저조하였음
 - 광주지역 5개년('09~'13) 평균 3~7월 강수량 : 720mm, '14년 3~7월 강수량 : 533mm
- (불갑지구) '14년 상반기 가뭄으로 인하여 영농급수기(3~7월) 강수량이 과거 5개년 평균치의 78%수준이며, 이로 인하여 발전소 가동률이 저조하였음
 - 영광지역 5개년('09~'13) 평균 3~7월 강수량 : 663mm, '14년 3~7월 강수량 : 519mm
 - '14년도 전체 강수량 : 1,433mm, 8월 강수량 : 557mm
- '14년 전체 발급된 REC는 561REC이며 이중 222REC는 평균 96,535원으로 판매를 하였으며, 339REC는 보유하고 있음

[단위 : REC]

구분	합계	낙덕	광주호	불갑
판매	222	128	-	94
보유	339	42	216	81

* REC는 발급일로부터 3년 이내 매매 가능

<보유 REC 성과지표 실적 반영 내용>

- 낙덕, 불갑지구의 보유 REC 판매단가는 기 판매한 단가를 반영하였고 광주호지구는 기 판매 실적이 있는 지구의 평균단가를 반영

* REC 판매가격 : 낙덕(95,064원), 불갑(98,005원)

○ 성과지표 ②(태양광발전소를 건설하여 생산된 전기판매수익금)

⇒ 목표 대비 86%(816백만원/951백만원)

- 국내 태양광발전설비의 급격한 증가로 태양광 REC(공급인증서) 공급이 과잉되어 태양광 REC 판매가격이 폭락
- 태양광 발전설비용량 : '12년말 466MW → '14년말 930MW(200%로 증가)
- 태양광 REC 판매단가 추이

[단위 : 원]

구분	2월	4월	6월	8월	10월	12월
2013년	160,587	158,770	158,902	164,560	220,152	207,587
2014년	167,773	129,000	117,367	108,119	91,713	거래없음

- '13 ~ '14년도 태양광 REC 판매단가가 큰 폭으로 변동하였고, '14년도에는 지속적으로 하락하여 REC 판매시기 결정에 애로 발생

- '14년 11월 태양광 REC 판매단가는 89,521원으로 성과계획 대비 41% 하락하였으나, 성과계획 REC 단가로 추정시 실적은 965백만원으로 목표 101% 달성

* REC 계획단가 : 167,000원(계룡, 계화, 서포, 화성), 137,000원(달성, 덕곡)

- '14년 전체 발급된 REC는 3,370REC이며 이중 2,145REC는 평균 108,543원으로 판매를 하였으며, 1,255REC는 보유하고 있음

[단위 : REC]

구분	합계	계룡	계화	서포	달성	덕곡	화성
판매	2,145	241	118	-	305	-	1,481
보유	1,225	45	28	121	76	350	605

* REC는 발급일로부터 3년 이내 매매 가능

<보유 REC 성과지표 실적 반영 내용>

- 계룡, 계화, 달성, 화성지구의 보유 REC 판매단가는 기 판매한 단가를 반영하였고 서포, 덕곡지구는 기 판매 실적이 있는 지구의 평균단가를 반영

* REC 판매가격 : 계룡(103,427원), 계화(106,866원), 달성(100,100원), 화성(123,758원)

□ 자료수집 방법 및 품질확인

- '14년 성과지표는 사업비가 투입되어 준공된 발전소의 전기 판매 수익금과 가력도 풍력발전소 공정률
- 성과지표 (①,②) : 목표대비 수익금
 - 측정산식 : 수익금 현황(수익금 = 실적/목표)
 - 측정대상기간 : '14.1.1~'14.12.31
 - 측정수행기관 : 한국농어촌공사, 농림축산식품부
 - 측정대상 표본수 및 선정방법 : 준공된 지구를 대상으로 분기별 수익금 관리
- 성과지표 (③) : 사업추진 공정률
 - 측정산식 : 사업비 정산율(공정률 = 집행액/총사업비)
 - 측정대상기간 : '14.1.1~'14.12.31
 - 측정수행기관 : 한국농어촌공사, 전문감리단
 - 측정대상 표본수 및 선정방법 : 준공정산서

2) 향후 개선사항

□ '15년 성과지표 및 목표지 합리성

- 성과목표 달성을 위한 방안
 - 발전소 진단, 점검 및 보수 등 유지관리 강화로 발전수익 증대
 - 정기적인 운영담당자 교육을 통해 발전소 운영 능력 향상
 - 각 지사별로 보유하고 있는 REC를 본사 일괄 판매 및 의무공급 기관과의 계약 추진
- '14년 성과목표는 '13년 및 '14년 준공된 12개소에 대해 에너지원별로 발전 수익금을 수익목표로 하였으나, 신재생에너지사업의 특성상 기후의 영향에 따라 지역별, 에너지원별 수익차이가 발생하기 때문에 지표를 통합함

(3) 내부 및 외부지적에 대한 조치결과 및 계획

구 분		지적사항	개선사항(조치결과 및 계획)
관리 과제 (Ⅲ-2- 일반 재정 (9))	전년도 성과보고서	○ 해당없음	○ 해당없음
	자율평가	○ 사업추진상황에 대한 다각적인 점검 필요	○ 농림축산식품부에 분기별로 관리 및 집행 성과 제출
	국회, 감사원 등	○ 해당없음	○ 해당없음

(1) 주요내용

□ 성과목표 개요

- 축산물의 수급관리를 통해 농가경영안정 및 수급안정 도모
 - 축산물에 대한 소비촉진, 교육·정보제공, 조사·연구사업 등을 통한 생산자단체의 자율적 수급조절 능력을 강화하기 위해 자조금사업 지원
 - 가축질병발생 등 수급불균형 발생시 수매 등을 통해 수급안정 도모
- 친환경 축산기반 조성 및 자원순환농업 활성화
 - 가축분뇨 처리시설·장비 및 유통기반 확충으로 친환경축산 기반 조성, 가축분뇨 퇴·액비화로 자연순환농업 활성화 도모 및 환경오염 방지
 - 국산 조사료 생산·이용 활성화를 통한 생산비 절감 및 자원 순환형 친환경 축산 육성을 통한 품질 고급화로 축산업 경쟁력 강화
 - 축산 입지에 대한 수요 증가 등을 고려하여 지자체 중심으로 친환경축산단지 조성사업 추진
- 생산성 향상을 위한 축산기술 보급 및 축사시설 현대화 추진
 - 유전적으로 능력이 우수한 한우·젓소 보증씨수소를 선발·도입, 이용하여 우량 정액 생산·공급
 - 종돈장간 돼지개량네트워크 구축, 돼지의 경제능력 검정을 통한 우수 종돈 선발 보급으로 양돈 생산성 향상 및 경쟁력 제고
- FTA 체결 확대 등 시장 개방화에 대응
 - 축산농가의 경쟁력 제고를 위해 사료가격 절감 등 농가 비용부담 완화, 브랜드

축산물, 축산물 등급제 등을 통한 생산성 향상 등 추진

- 말 산업을 경마중심에서 승마 중심으로의 패러다임 전환하는 등 축산업 신규 분야로 외연확대를 통해 농어촌의 새로운 소득원 산업으로 육성

□ 성과지표 달성 현황

성과지표	측정산식 (또는 측정방법)	목표대비 달성률	'12년	'13년	'14년
① 가축분뇨 자원화율(%)	$(\text{가축분뇨 자원화물량} / \text{전체 가축분뇨 발생량}) \times 100$	목표	88.5	89.2	89.5
		실적	88.7	89.2	89.2
		달성률(%)	100.2	100	100

(2) 성과분석 및 향후 개선사항

1) 성과분석

□ 전략목표 달성 기여도

- 가축분뇨 처리시설을 지원하여 가축분뇨를 퇴비·액비·에너지 등으로 자원화하여 농업에 활용함으로써 농업의 생산비 절감, 화학비료 절감, 농작물 품질향상과 가축분뇨를 적정처리하여 축산농가의 생산비 절감, 악취 저감 등을 통하여 환경을 고려하고 고품질 안전 농축산물을 생산할 수 있는 기반을 구축

□ 목표달성 과정 및 방법

- 가축분뇨를 퇴비·액비·에너지 등으로 자원화할 수 있는 시설·기계·장비 지원
 - 가축분뇨중 환경오염의 주범으로 인식되고 있는 양돈분뇨를 관리하기 위하여 “액비화”를 유도하고 돈분 액비의 우수성에 대하여 홍보를 통하여 가축분뇨의 자원화 촉진

□ 자료수집 방법 및 품질확인

○ 가축분뇨 자원화율(%)

- 측정대상기간 : '14. 1. 1 ~ 12. 31
- 측정수행기관 : 환경부, 농촌진흥청, 시도 및 시군,
- 측정방법 : 가축분뇨 자원화 물량*/전체 가축분뇨 발생량 x 100

* 자원화 물량 : 공공처리장 운영실적(환경부), 공동자원화시설 자원화 실적(농식품부), 비료생산업체의 비료 생산·판매실적(시도, 농진청), 농가별 퇴액비 살포량(농식품부)

2) 향후 개선사항

□ 지속 가능한 축산업 육성을 위하여 사업 추진

- 지역별 가축분뇨 체계적으로 관리될 수 있도록 체계 확립
 - 지역별 사육두수, 분뇨발생량, 민원 발생 등을 종합 고려한 시군별 가축분뇨 자원화 계획 수립 의무화를 통한 가축분뇨 자원화 관리('14년~)
 - 개별처리 되는 돈분의 적정 처리 등을 위하여 공동자원화·에너지화 시설 설치 확대(공동자원화율 : '14년 13.2% →'17년 17%)
 - 품질제고를 위하여 공동자원화시설에 대한 비료생산업 등록 의무화('16년)
 - 시군별 발생 및 이용 현황에 대하여 통합정보시스템 구축('14년~)
 - 정부 및 생산자의 적극적인 악취 저감 노력을 통해 환경영향 최소화 하고 지역 주민과의 상생 도모
 - 축산 악취 기준 설정 및 관리지침 마련('15), 악취민원 다발 지역에 대해서 부처(농식품부, 환경부) 합동으로 집중관리
- * 악취개선 컨설팅, 개보수 지원, 집중 지도·단속

(3) 내부 및 외부지적에 대한 조치결과 및 계획

구 분		지적사항	개선사항(조치결과 및 계획)
성과 목표	전년도 성과보고서	해당없음	해당없음
	국회, 감사원 등	<ul style="list-style-type: none"> ○ 2014년 예산안 상임위 검토보고서('13.11월) <ul style="list-style-type: none"> - 개별시설(정화시설) 지원 관련 지역의 특성을 고려한 자원화계획을 정밀하게 수립하여 체계적으로 추진 - 국고보조비율 정비 - 가축분뇨 에너지화사업의 국고보조율 상향 조정 필요 - 액비품질향상 방안 강구 필요 	<ul style="list-style-type: none"> ○ (지역특성을 고려한 자원화 계획) 지자체 연건에 맞는 실행 가능한 가축분뇨 퇴액비 이용 촉진계획 수립 추진 <ul style="list-style-type: none"> - 지자체 수립 제출('14.3.30), 시도담당 검토회의 개최(4.4), 퇴액비 이용 촉진 계획 보완 제출('14.4.30) ○ (에너지화사업 국고보조율 상향조정) 기획재정부와 협의하여 '15년 가축분뇨에너지화사업의 국고보조비율 상향 조정 <ul style="list-style-type: none"> - '14) 국비 30%, 지방비 30%, 용자 20%, 자담 20% → '15) 국비 50%, 지방비 20%, 용자 20%, 자담 10% ○ (액비품질향상 방안 강구) 액비품질향상을 위하여 <ul style="list-style-type: none"> - “중장기 가축분뇨 자원화 대책”수립 시 공동자원화시설 '16년부터, 액비유통센터 '17년부터 비료생산업 등록을 의무화 추진 - “과학기술기반 창조농업 촉진 대책” 1번 가축분뇨 자원화 과제 중 “ICT 융합 규격액비 및 액비제품 생산·이용 확산 모델 실증” 과제를 추진

(1) 주요내용

□ 관리과제의 목적 및 주요내용

- 축산물의 수급관리를 통해 농가경영안정 및 수급안정 도모
 - 가축질병발생 등 수급불균형 발생시 수매 등을 통해 수급안정 도모
 - 송아지가격보전으로 번식농가의 송아지 재생산 및 경영안정 유도
 - 안정적인 원유 수급조절을 통해 낙농업의 적정생산기반 유지 및 낙농 산업 발전도모

□ 성과지표 달성 현황

성과지표	측정산식 (또는 측정방법)	목표대비 달성률	'12년	'13년	'14년
① 돼지농가 순소득비율 향상(%)	(돼지) 마리당 순수익 / 마리당 조수익 × 100	목표	신규	신규	3.5
		실적	신규	4.6	15.8
		달성률(%)			451.4
② 낙농진흥회 원유잉여율(%)	원유잉여율(%)=(잉여량/생산량)×100 잉여량=생산량-공급량	목표	8	8	7.5
		실적	0.8	2.1	6.6
		달성률(%)	1000	381	113.6
③ 송아지생산 안정제 가입율(%)	송아지생산안정제 가입두수 / 전년도말 가입암소수	목표	신규	66	70
		실적	66	46	39.3
		달성률(%)		69.7	56.1

(2) 성과분석 및 향후 개선사항

1) 성과분석

□ 성과목표 달성 기여도

- (돼지농가 순소득 비율향상) 비용부분은 작년과 비슷한 수준으로, 저지방부위 소비확대 등으로 돼지가격이 폭등할 우려가 있었으나, 한돈팜스 예측, 자율적 지급률 조정 등 선제적 수급조절로 안정적인 돼지가격을 형성하였고 작년대비 소득 증대에 기여
- (낙농진흥회 원유잉여율) 겨울철 온난화, 여름철 저온, 가임암소수 증가 등으로 인해 원유 생산량이 지속적으로 증가하는 추세였으나, 생산감축, 소비확대, 수출촉진, 관련 예산 증액 등 선제적 수급안정 대책 시행을 통한 잉여량 최소화로 수급 불안정이 심화되는 것을 미연에 방지하였고, 이로 인해 '15년 낙농진흥회 원유생산은 '14년(514천톤) 대비 0.4% 감소한 512천톤 생산 예상(대책 미시행시 '15년 521천톤 생산 예상)
- (송아지생산안정제 가입률) 송아지생산안정제는 송아지 가격이 기준가격 이하로 하락하는 경우 그 차액의 일부를 보전하여 송아지 재생산과 경영 안정을 유도하여 한우 번식기반을 유지하기 위해 도입된 제도이나
 - '11년 이후 한우 사육마리수 증가에 따른 수급 불안 해소를 위해 정부의 암소감축 및 소비 촉진 등을 추진한 결과, '13년말부터 사육마리수는 감소세로 전환되고,
 - 산지 송아지 가격은 상승세로 전환되어 송아지생산안정제의 기준가격 이상으로 상회함에 따라 농가의 가입율은 목표치보다 30.7%p 하락하게 됨

□ 목표달성 과정 및 방법

<돼지농가 순소득 비율향상>

- 한돈농가와 육가공업체 간 자율적인 상호 협력을 통한 가격급등, 급락 시 지급률 자율조정 추진
 - 지급률 자율조정 내역: 1차(2014.7.4.), 2차(2014.11.14.)
- 국내산 돼지고기 가격 안정을 위한 돼지고기 뒷다리살 장기공급계약 MOU 체결
 - 내용: 2013.10월~2014년.12월, 250톤/월(CJ 200톤, 롯데푸드 50톤)
- 선제적인 수급대책 마련을 위한 생산자 단체, 관련기관(농협·육류수

출협회 등)과 수급 조절협의회 개최

- 돼지가격 및 수급현황, PED 영향분석, 수급조절매뉴얼 작성 등에 대한 현장의견 수렴 및 검토

* 양돈 수급조절협의회 개최: 총 4회(3월, 8월, 10월, 11월)

<낙농진흥회 원유잉여율>

- (자율수급대책) 생산과잉에 대응하여 민간의 자율적인 생산 감축, 소비 확대 노력 등 선제적 수급안정 대책 마련·추진
 - 낙농가·유업체간 합의에 의해 자율적 생산감축 추진('14.3월)
 - 낙농가·유업계 합동으로 대중국 현지 프로모션 추진('14.10)
 - 국산우유 인증제('14.7~), 가격할인(연중), 우유나눔 캠페인('14.10~) 등 소비 확대
- (생산조정) 자율 대책추진에도 불구하고, 수급안정이 어렵다고 판단, 정부·유업체·낙농가간 협의를 통해 수급대책 마련·추진('14.11월)
 - (정부) 잉여원유 증가에 대비하여 소요예산 추가 확보·집행(120→269억원)
 - (유업체) 분유재고 과잉에 따른 손실 분담 및 소비촉진 노력
 - (낙농가) 정상가격 지급기준 하향 조정(100→96.53%)을 통한 생산 감축

<송아지생산안정제 가입률>

- '14년도 송아지생산안정 보전금 지급기준 등이 포함된 사업시행지침 수립·시달
- 사업시행기관(농협중앙회, 지역 축협 등)에 사업 실시 공고 및 사업 대상(한우암소 사육 농가)에 안내문 발송 등 제도 시행에 대한 홍보를 실시하여 가입률 제고 노력

□ 원인분석

- (돼지농가 순소득 증대) 총공급량은 13년도와 비슷한 수준이나 캠퍼 문화 확산, 저지방부위 소비확대 등에 따른 수요의 증가로 돼지가격이 다소 높게 형성됨으로써 농가 순소득이 목표치에 비해 높게 측정
- (송아지생산안정제 가입률) 목표치를 제도 개편 이전 수준으로 적극적으로 책정하였으나 산지가격 상승(기준가격 이상 유지) 등으로 농가의 가입률이 낮아짐

- * 전년도 말 총 사육마리수 규모에 따라 보전금을 차등지급(0~40만원/마리)하는 방식으로 제도 개편('12.2월)
- * 송아지 평균가격 : ('11) 1,709천원/6~7개월령 → ('12) 1,438 → ('13) 1,467 → ('14) 2,122
- * 보전금 지급액 : ('11) 485억원 → ('12) 397억원 → ('13) - → ('14) -

□ 자료수집 방법 및 품질확인

<돼지농가 순소득 비율향상>

- (자료수집) 통계청에서 조사하는 축산물생산비('13년)*를 근거로 14년 도 생산비용 및 조수입 측정하여 순소득 비율 측정

<낙농진흥회 원유잉여율>

- (자료수집) 일일단위로 낙농가의 원유 생산량과 유업체의 계약 판매량을 낙농진흥회 시스템을 통해 입력·관리하여 잉여량을 산정
 - * 근거자료 : 납유실적 증명서(낙농가), 원유판매 계산서(유업체) 등
- (품질확인) 원유생산 및 구입실적, 유업체 판매실적에 대하여 주기적으로 점검함으로써 실적치 측정 결과 정확성 제고

<송아지생산안정제 가입률>

- (자료수집) '14년도 송아지생산안정제 가입실적 및 '13년도 12월 기준 소 가입암소수(통계청 가축동향)
- (품질확인) 사업시행주체인 농협중앙회의 전산시스템(한우종합정보)을 통해 농가의 가입실적을 관리

2) 향후 개선사항

□ 돼지농가 순소득 비율 향상

- 돼지고기 체계의 안정적 유지를 위한 수급안정 대책 추진
 - 지속적인 돼지고기 수급 안정을 위한 자율적 지급율 조정, 뒷다리살 장기공급 MOU체결(2015.1.~12.) 및 수급조절협의회 추진
- 캠핑문화확산 및 소비증대 등 수요증가에 따른 차년도 목표치 상향 조정(13.5%)

□ **낙농진흥회 원유잉여율**

- 원유수급 체계의 안정적 구축 유지를 위한 효율적 수급안정 대책 추진
 - (단기대책) 수급여건을 고려한 원유생산 조정, 수출확대 등 소비촉진
 - (장기대책) 생산비 절감을 통한 경쟁력 강화, 신시장 개척 및 신제품 개발 등을 통한 소비기반 확대로 장기 지속적인 수급안정 도모

□ **송아지생산안정제 가입률**

- 한우산업의 안정적인 발전을 위해서는 번식기반 안정을 통해 송아지 생산안정제 가입률이 낮은 것이 정책방향에 부합되나, 향후 번식기반이 악화될 우려에 대비하여,
 - 제도 개편 이후 2년간의 성과 및 문제점을 분석하여 한우의 번식기반을 유지하고 농가의 경영안정을 도모할 수 있는 방향으로 제도 개선을 통해 송아지생산안정제 가입률을 유지·향상시킬 수 있도록 지속 노력

(3) 내부 및 외부지적에 대한 조치결과 및 계획

구 분		지적사항	개선사항(조치결과 및 계획)
관리 과제 (Ⅲ-3- 일반 재정 (1))	전년도 성과보고서	해당없음	해당없음
	자율평가	해당없음	해당없음
	국회, 감사원 등	해당없음	해당없음

(1) 주요내용

□ 관리과제의 목적 및 주요내용

- 유전적으로 능력이 우수한 한우·젖소의 보증씨수소를 선발·도입하여 우량 정액을 농가에 생산·공급
- 종돈장간 돼지개량네트워크 구축 및 돼지 경제능력검정을 통해 우수 종돈을 선발·보급함으로써 돼지 생산성 향상 및 양돈업 경쟁력 제고
- 전문종돈장 육성으로 종돈장의 전문화 및 청정화 추진
- 가축의 혈통관리를 통해 혈통을 보존·보급함으로써 경제형질 개량
- DDA, FTA 협상 등 개방화에 대응하여 가축 생산성을 향상시키고, 동물복지 등 국제적 변화에 부응하기 위해 축사시설 현대화 추진

□ 성과지표 달성 현황

성과지표	측정산식 (또는 측정방법)	목표대비 달성률	'12년	'13년	'14년
① 젖소산유량(kg/두/년)	검정참여 농가의 검정우 1산차 연간 두당 산유량 측정	목표	8,623	8,840	8,865
		실적	8,800	8,840	8,959
		달성률(%)	102.1	100	101.1
② 한우1등급 출현율(%)	1등급이상 한우 두수 / 한우 등급판정 두수×100	목표	65.0	62.4	62.4
		실적	58.1	62.4	65.0
		달성률(%)	89.4	100	104.2
③ 돼지 산자수(두)	농장검정 참여 종돈장 검정성적 기준	목표	11.1	11.3	11.3
		실적	11.2	11.3	11.5
		달성률(%)	100.9	100	101.6

(2) 성과분석 및 향후 개선사항

1) 성과분석

□ 성과목표 달성 기여도

- (한우, 젖소) 품질(육질) 및 생산성이 우수한 보증씨수소를 선발하여 유전자원(정액)을 농가에 보급함으로써 가축 생산성 및 품질 향상
 - '14년 한우 보증씨수소 선발 30두, 젖소 보증씨수소 선발·도입 5두
 - '14년 한우정액 공급 : 1,908천str, 젖소정액 공급 : 337천str

- 한우 1등급 출현율 증가 : ('05) 47.9% → ('10) 63.1% → ('14) 65%
- 젖소 1산차 305일 산유량 증가 : ('05) 8,142kg → ('10) 8,584kg → ('14) 8,959kg

- (돼지) 일당증체량 등 산육능력검정을 통해 우수종축을 선발·보급으로 농가 생산성 향상
 - 종돈능력검정 : 농장검정 51천두, 검정소검정 2,776두

- 돼지 산자수 증가(요크셔) : ('05) 10.6두 → ('10) 11.0두 → ('14) 11.5두

- 한우 체중증가 및 고급육 생산으로 2,560억원/년 소득증대 효과, 젖소 산유량 증가로 일반농가 대비 1,947억원/년 소득증대 효과, 돼지 비육돈은 등지방두께(1mm/년) 및 90kg 도달일령(1일/년) 등이 개선되어 생산비가 655억원 절감되는 효과 기대('14년 가축개량관련자료, 농촌진흥청 연보)

□ 목표달성 과정 및 방법

- 지속적인 한우 씨수소 개량을 통해 우수한 보증씨수소를 선발 확대 및 보급
 - 보증씨수소 선발 확대 : ('13년) 18두 → ('14년) 30두
 - 우수 송아지를 선발('13년 801두 → '14년 887두)하여 능력검정을 통해 후보씨수소 70두를 선발하고, 70두의 후손의 능력을 검정 실시
 - 우수송아지를 생산하는 한우육종농가 104호를 양성
 - 고급육 생산을 위한 1등급 정액 공급('14년) : 1,557천개(81.6%)
- 유우군능력검정을 통한 지속적인 농가생산성 향상 지도 및 우량 보증씨수소 정액공급

- 유우군능력검정사업에 참여하는 160천두(경산우)에 대한 산유능력검정
- 보증씨수소 도입·선발(5두) 및 보증씨수소 정액 생산 공급(337천str)
- 수정란도입(200개/년)에 의한 우수 수송아지 생산 청정육종농가 양성(14호)
- 돼지개량네트워크 참여 종돈장 확대로 국가단위 개량체계구축, 종돈 개량 방향 등 통합관리 마련
- 국가단위 유전능력평가를 통한 고능력 종돈생산체계구축 및 위생적인 종돈생산 및 보급
- 돼지개량 네트워크 참여 종돈장('13년 7개소 → '14년 9) 및 종돈수 확대
 - * 모돈수('13년 2,530두 → '14년 3,080) 및 검정두수('13년 17,578두 → '14년 26,080) 확대
 - 우수 유전자원 공유를 위해 20두의 종모돈을 선발, 종돈장의 모돈 10%이상에 우수 종돈 정액 교배
- 사육농가, 인공수정사 및 지도·검정 인력에 대한 가축개량 기술교육으로 사육농가의 가축개량 인식제고 및 생산성 향상 기여
- 한우·젓소 등 9개 과정 1,290명 교육

□ 자료수집 방법 및 품질확인

- 한우개량형질에 대한 자료수집 및 평가
 - 1등급 이상 출현율 : 축산물품질평가원의 2014.1.1.~12.31까지의 소 등급판정자료 활용
 - * 축산물등급판정통계 : '14년 한우 총 등급판정두수 921천두, 1등급 이상 599천두
- 젓소개량형질에 대한 자료수집 및 평가
 - 검정농가 1산차 305일 산유량 : 유우군능력검정* 참여농가의 착유우 전수조사(총136,237두)
 - * 검정원이 월 1일 2회 방문하여 유량계로 당일 개체별 유량을 조사한 후 305일 유량으로 보정하여 조사(농협중앙회 젓소개량사업소)
- 종돈개량형질에 대한 자료수집 및 평가
 - 종돈 산자수 : 종돈검정농장에서 농장검정(자가 또는 입회)에 참여하여 종돈개량형질을 2014.1.1.~12.31.까지 조사한 자료를 활용(한국종축개량협회)

2) 향후 개선사항

□ 한우 보증씨수소 선발강화로 지속적인 1등급 출현을 향상

- 한우 검정규모 확대로 우량한 보증씨수소 보급
 - 당대검정 두수 : ('12) 641두 → ('13) 801두 → ('14) 887두 → ('15) 900두
 - 후대검정 두수 : ('12) 317두 → ('13) 523두 → ('14) 581두 → ('15) 800두
- 한우 개량 가속화를 통한 우수 씨수소 선발을 위해 암소 개량 강화
 - 고능력 암소 축군 조성으로 보증씨수소 선발기간 단축(최소 5.5년 → 3.5)
 - 우량 송아지 생산기반 조성을 위한 고능력 암소 수정란 이식 지원
 - 저능력 암소를 조기 도태하는 농가에 인센티브 지원('15년 1만두)
- 혈통관리 강화를 통한 개량 효율성 강화를 위해 친자감정 확대('14년 9천조 → '15년 22천조)
- 한우 농가 암소개량 지원을 위해 암소별 개체평가 및 최적 계획교배 정보를 제공하는 통합시스템 구축

□ 젖소 산유량 지속적 향상을 위한 우량 씨수소 확보 및 유우군능력검정 강화

- 청정육종농가 육성에 의한 우량 수송아지 계획생산
 - 질병에 청정한 육종농가 육성 : ('14) 14호 → ('15) 20호
 - 해외 고능력 수정란 도입 확대 : ('14) 200개 → ('15) 400개
- 유우군능력검정 검정우에 대한 혈통관리 강화
 - 혈통정보를 알 수 있는 개체 70% 미만농가 지원 제외
- 젖소 국제유전능력평가 참여 추진(계속)

□ 돼지개량 네트워크 구축 활성화

- 종돈개량네트워크추진위원회 운영 활성화를 위한 기능 확대
- 부계통 두록종에서 모계통 랜드레이스와 요크셔종으로 확대 실시
- 초우량 유전자원 도입 및 국내 선발을 통한 선발
- 종돈개량 방향 설정 및 종돈장 참여 확대
- 우수 정액 공급을 위해 핵군 AI센터 우수종돈 구입 지원

(3) 내부 및 외부지적에 대한 조치결과 및 계획

구 분		지적사항	개선사항(조치결과 및 계획)
관리 과제 (Ⅲ-3- 일반 재정 (2))	전년도 성과보고서	해당없음	해당없음
	자율평가	해당없음	해당없음
	국회, 감사원 등	해당없음	해당없음

(1) 주요내용

□ 관리과제의 목적 및 주요내용

- FTA 체결 확대 등 시장 개방화에 대응하여 축산농가의 경쟁력 제고를 위해 사료가격 절감 등 농가 비용부담 완화, 브랜드 축산물, 축산물 등급제 등을 통한 생산성 향상 등 추진
 - (비용절감) 사료업체에 원료구매 자금지원을 통해 국제곡물가 변동에 따른 사료수급 및 가격 불안정성을 최소화하고 축산농가에 사료자금 지원, 공동구매 등을 활성화하여 저렴하게 사료를 구매할 수 있도록 유도 등
 - (생산성 향상) 공동 사양관리·마케팅 등에 유리한 브랜드 축산물 생산·유통으로 시장차별화 및 경쟁력 제고 등
 - (기반마련) 국내 가축사육기반에 상응하는 적절한 도축능력 유지, 위생수준 향상 등을 위한 도축장 구조조정 추진
- 말 산업을 경마중심에서 승마 중심으로의 패러다임 전환하는 등 축산업 신규 분야로 외연확대를 통해 농어촌의 새로운 소득원 산업으로 육성

□ 성과지표 달성 현황

성과지표	측정 산식 (또는 측정방법)	목표대비 달성률	'12년	'13년	'14년
① 한우브랜드 연간출하물량 (평균두수)	정부자금지원 한우 브랜드경영체의 연간 출하물량 평균두수	목표	2,481	2,592	2,727
		실적	3,176	2,592	3309
		달성률(%)	128	100	121.3
② 돼지브랜드 연간출하물량 (평균두수)	정부자금지원 돼지 브랜드경영체의 연간 출하물량 평균두수	목표	87,685	90,861	98,650
		실적	103,039	90,861	96430
		달성률(%)	117.5	100	97.7
③ 사료가격안정(원/kg이내 변동)	사료가격 통계(축종별)	목표	100	90	90

성과지표	측정산식 (또는 측정방법)	목표대비 달성률	'12년	'13년	'14년
	가중평균 월별최고가격-최저가격)	실적	20	23	14
		달성률(%)	100	100	100
④ 농어촌형 승마시설 확대 (개소수)	농어촌형 승마시설 신규 신 고 개소수	목표	신규	20	22
		실적	신규	20	24
		달성률(%)		100	109
⑤ 누적 폐업 도축장 비율(%)	'14년 누적 폐업 도축장 수/'08 년 도축장 수(106개 소)×100	목표	28.3	30.2	31.1
		실적	25.5	28.3	29.2
		달성률(%)	90.1	93.7	93.8

(2) 성과분석 및 향후 개선사항

1) 성과분석

□ 성과목표 달성 기여도

- 품질 및 위생안전성이 뛰어난 브랜드 축산물의 시장 점유율 확대를 통한 국내산 축산물의 시장 경쟁력 제고
- 사료제조업체에 사료원료구매자금 지원으로 사료가격 안정을 통한 안정적인 축산물 생산에 기여
- 말 산업 육성 5개년 종합계획 수립('12.7.16)을 통해 말 산업을 농촌의 새로운 소득원으로 육성하기 위한 체계적 실행계획 마련
- 구조조정을 통해 도축장 경영개선과 적정한 도축능력을 갖추으로써 국내 축산물의 위생·안전 수준 향상과 축산업 경쟁력 강화에 기여

□ 목표달성 과정 및 방법

- 브랜드 사업에 필요한 운영자금 및 판매시설 자금을 저리로 융자하여 브랜드 사업 경영안정을 통한 시장 경쟁력 제고
 - 브랜드 수준평가와 계획대비 추진실적을 평가하여 결과에 따른 인센티브 및 페널티 부여
- 배합사료가격표시제 도입, 사료원료 수입가격지수 개발·제공 등을 통한 사료가격안정대책 추진

- 매월 국제곡물가격, 환율, 해상운임 동향 등 사료가격 주요 변동요인 파악 대응
- 말 산업 육성 지원사업에 따라 승마시설 및 승용마 구입 지원 등을 통해 승마시설 및 말사육 농가 수익 증대에 기여
- 도축·가공업체 지원사업 대상자를 구조조정과 연계하여 선정
 - 도축산업을 선도해나갈 거점도축장과, 거점도축장을 이용하는 식육처리업체에 대해서만 정책자금 지원
- * 평균가동을 상승 : ('08년) 소 30%, 돼지 53% → ('13년) 소 50 돼지 73

□ 원인분석

- (돼지 브랜드 연간 출하물량) '14년 국내 돼지 가격 상승 및 수입물량 증가로 국내 전체 돼지 출하두수가 감소함에 따라 돼지 브랜드 경영체의 출하물량이 당초 목표대비 감소함
 - * 돼지 브랜드 연간 출하물량 : (당초) 98,650 두/경영체 → (실적) 96,430 (2.3% 감)
 - * 돼지 가격 : ('13) 301천원/110kg → ('14) 401 (33.2% 증)
 - * 돼지고기 수입물량 : ('13) 185천톤 → ('14) 274 (48.1% 증)
 - * 국내 전체 돼지 출하두수 : ('13) 16,106천두 → ('14) 15,662천두 (2.8% 감)
- (도축장 구조조정) '09~'14년까지 누적 폐업도축장 목표는 33개소이나, 실적은 31개소로 목표치에 2개소 미달성
 - 이는 경영여건이 어려움에도 도축업을 계속 영위하려는 도축장경영자가 다수 존재하고, 사유재산인 도축장을 인위적으로 폐업하기 어렵는데다, 영업권 보상 성격인 구조조정자금 지원을 통한 도축장 구조조정의 효과가 제한적이기 때문인 것으로 분석

□ 자료수집 방법 및 품질확인

- 축산물품질평가원 연간 출하두수 및 등급판정두수를 정부지원 브랜드 경영체로 집계
 - 출하별로 브랜드 경영체 사업자번호 및 출하주 주민번호를 대조하여 경영체별 연간 출하두수 산출
- 농림축산식품사업정보시스템(AGRIX)의 배합사료가격 및 국제곡물가격 동향을 매월 집계 후 분석
 - 자료 집계 시 자료 값이 이상할 경우(전월자료 비교 등) 관련업체

- 확인·정정 후 농식품부 및 통계청 등의 홈페이지를 통해 공개
- '14년 말산업 관련 통계조사 실시를 통해 실적치를 측정('15.3월)
- 도축업 허가 등을 담당하고 있는 시·도를 통해 연도 말 도축장 수 등에 관한 자료를 수집하여 성과지표의 실적치를 측정

2) 향후 개선사항

- 사료 품질 및 안전성관리를 강화하여 고품질의 안전한 사료를 공급할 수 있는 체계 강화
 - 사료 검사 확대 및 수입신고 강화 등을 위한 제도개선 등 조치
- 「도축장 구조조정법」 종료('15) 이후의 구조조정은 위생수준 및 허가관리 강화 등을 통해 시장지향적인 방식으로 추진
 - 도축장 위생관리 실태에 대한 주기적인 단속과, 위생수준이 미흡한 도축장에 대한 행정처분 등을 엄격히 시행하여 구조조정 유도

(3) 내부 및 외부지적에 대한 조치결과 및 계획

구 분		지적사항	개선사항(조치결과 및 계획)
관리 과제 (Ⅲ-3- 일반 재정 (3))	전년도 성과보고서	해당없음	해당없음
	자율평가	해당없음	해당없음
	국회, 감사원 등	해당없음	해당없음

(1) 주요내용

□ 관리과제의 목적 및 주요내용

- 가축분뇨처리 시설·장비 등 지원으로 가축분뇨를 퇴비·액비 등으로 자원화 하여 자연순환농업을 활성화하고, 적정처리를 통한 수질 등 환경오염 방지
 - 가축분뇨를 자원화 하여 토양에 환원하고, 자연순환 농산물 및 조사료를 생산·공급하여 경종과 축산이 상생하는 자연순환농업 구현
- 국산 조사료의 생산·이용 활성화를 통한 생산비 절감 및 자원순환형 친환경축산 육성을 통한 축산업 경쟁력 강화
 - 국제 곡물가격 상승, FTA 확대 등 개방화에 대비 축산농가 사료비 절감 등 축산 경쟁력 강화와 축산물 품질 고급화를 위해 사업 추진
- 축산 입지에 대한 수요 증가 등을 고려하여 지자체 중심으로 친환경 축산단지 조성사업 추진

□ 성과지표 달성 현황

성과지표	측정산식 (또는 측정방법)	목표대비 달성률	'12년	'13년	'14년
① 조사료 자급율(%)	(국내산 조사료 공급량/ 조사료 총공급량)×100	목표	86	88	90
		실적	80	82	82
		달성률(%)	93	93.2	91.1
② 조사료 재배면적(천ha)	시·도별 종자공급 실적을 기준으로 재배면적 추정	목표	330	350	370
		실적	268	298	297
		달성률(%)	81.2	85.1	80.3
③ 퇴액비 사용량(만톤)	퇴비 판매량과 자원화 조 직체가 농경지 등에 살포 한 액비 이용량의 합으로 계산	목표	4,600	4,850	5,000
		실적	4,720	4,850	5,034
		달성률(%)	102.6	100	100.7

(2) 성과분석 및 향후 개선사항

1) 성과분석

□ 성과목표 달성 기여도

- 지속가능한 축산업을 육성하기 위해서는 가축분뇨의 적정처리를 통한 축산환경 개선과 가축 사육을 위한 사료의 적정한 공급이 필요함
 - 가축분뇨 자원화율은 가축으로부터 발생하는 가축분뇨중 퇴비·액비로 자원화되는 양을 의미하는 것으로
 - 가축분뇨를 퇴비·액비로 자원화하여 농작물, 조사료 등 생산시 비료로 활용하고 생산된 조사료 등을 가축의 사료로 급여하는 자원순환농업의 활성화가 지속 가능한 축산업 육성에 무엇보다도 중요함

* 국정과제 12-3. 지속가능한 축산업 육성

- 국내산 조사료 자급률 제고 및 재배면적 확대를 위해 사일리지제조비 지원 등을 통해 조사료 생산기반의 지속적인 확충을 도모하고, 축산농가 사료비 절감 및 경종농가 소득증대 등 경영안정 도모
 - '14년 조사료 재배면적 및 자급률 목표를 각각 37만ha, 90%로 의욕적으로 설정('11년 대비 42.3% 증)하고 사업추진개편, 품질관리체계 구축 등 다각적인 노력을 기울였으나, '13년 벧짚 과잉생산에 따른 사료작물 가격 하락 등으로 '14년 동계작물 파종계획면적 축소, 파종기 잦은 강우 등에 따른 파종면적 감소로 조사료 재배실적은 전년수준 유지(재배면적 30만ha, 자급률 82%)

* 재배면적 : ('12) 268천ha → ('13) 298 → ('14) 297 (전년대비 (전년대비 0.3% 감)

* 사료작물 생산량 : ('12)2,237천톤 → ('13) 2,413 → ('14) 2,494 (전년대비 3.4% 증)

□ 목표달성 과정 및 방법

- 과학기술기반 창조농업 TF(가축분뇨 자원화 확산모델) 회의 개최('14.1.4)
 - 농진청, 국립축산과학원2, 학계2, 설치업체 2, 시군, 농축협, 생산자단체 등 11명

- 내용 : 가축분뇨 자원화 확산모델 개발 추진방향 등 협의
- 과학기술기반 창조농업 TF(가축분뇨 자원화 확산모델) 회의(2차) 개최 ('14.1.22)
 - 농진청, 국립축산과학원2, 학계3, 설치업체 2, 시군, 농축협, 생산자단체 등 12명
 - 내용 : 가축분뇨 자원화 및 악취저감 확산모델 개발 협의
- 가축분뇨 자원연구 기획단 워크샵(3차) 개최
 - 가축분뇨 자원연구 기획단장 등 18명
 - 내용 : 가축분뇨 자원화 관련 연구과제 추진방향 협의 등
- 과학기술기반 창조농업 TF(가축분뇨 자원화 확산모델) 회의(2차) 개최 ('14.5.8~9)
 - 농진청, 국립축산과학원2, 학계3, 설치업체 2, 시군, 농축협, 생산자단체 등 12명
 - 내용 : 가축분뇨 자원화 및 악취저감 확산모델 개발 협의
- 중장기 자원화 대책반 협의회 개최(14.5.2)
 - 생산자 단체 및 농협중앙회 등 2명
 - 내용 : 중장기 가축분뇨 자원화 보완대책 협의
- 중장기 자원화 대책반 워크샵 개최('14.5.8~9일)
 - 생산자단체 5, 지자체 16, 축산과학원, 농협중앙회1, 친환경자연순환농업협회 1
 - 내용 : 중장기 가축분뇨 자원화 보완대책 협의
- 중장기 자원화 대책반 워크샵(2차) 개최('14.5.29~30)
 - 농식품부, 생산자단체, 지자체, 농협중앙회 등 24명
- 축산환경자원화협의체 위원 위촉식 및 제1차 회의 개최('14.6.19)
 - 축산환경자원화협의체 위원 36명
 - 내용 : 중장기 가축분뇨 자원화 보완대책(안) 협의 등
- 가축분뇨 자원화 연구반 협의회 개최('14.7.8)

- 학계 6, 생산자단체2, 농협 2 등 10명
- 내용 : 창조농업 및 농기평 연구과제 통합관리 방안 등 협의
- 가축분뇨자원화 혁신모델 연구 설명회 개최('14.10.16)
 - 시도(시군) 담당 공무원, 축산관련 단체, 가축분뇨 자원화 조직체 등 150명
- 축산 악취저감 관련 전문가 협의회 개최 알림('14.11.13)
 - 학계 2, 축산과학원, 농협, 생산자 단체 등 5명
 - 축산 악취문제 해결을 위한 연구 협의
- 경종농가의 조사료 생산 유도를 위해 동계 논을 활용한 사료작물 재배 시 밭직불금* 지원
 - * ('14) 40만원/ha → ('15) 50만원
- 고품질 조사료 생산·이용 확대를 위해 조사료 품질검사기관 지정 및 품질등급별 사일리지제조비 차등지원 등 품질관리체계 구축
 - * '14~15년까지 품질검사 시범사업 추진을 통한 평가·보완 후 '16년 전국 확대
 - * 품질검사기관 : ('14) 21개소 → ('15) 42개소 → ('16) 63개소
- 하천부지 등 유휴지 활용 조사료 재배면적 확대를 위한 T/F 운영('14.7월~)
- 고품질 국내산 조사료 생산·이용 확대를 위한 온라인 정책포럼 실시('14.10월)
- 조사료 통계기법 개발*, 조사료 생산·유통량, 생산비 등 통계조사** 실시
 - * 통계기법 개발 연구용역 : '13.9~'14.6, 농촌경제연구원, 54백만원
 - ** 통계조사 : '14.8~'15.6, 축산경제연구원, 마사회적립금 70백만원
- 조사료사업 활성화를 위한 사업구조개편 및 추진체계 개선
 - 조사료 장거리유통비 지원체계 개선
 - * 유통주체 : (기존) 지역 농축협 → (개선) 축산단체 추가
- 조사료 재배면적 확대를 위한 교육·홍보 강화
 - 고품질조사료 유통, 조사료생산기술 향상 및 정보교류 등을 위한 조사료 사일리지 품질경연대회 실시('14.11월)
 - 정부의 조사료정책에 대한 이해도 제고 및 조사료 사업의 적극적인 추진을 위해 상·하반기 시·도 및 시·군 조사료 사업 담당자 워크숍 실시('14.5월, 12월)

- 조사료 생산·이용 선진지 견학을 통한 국내 도입방안 검토 및 지자체 업무담당자의 이해도 제고('14.10월)
- 동계사료작물 재배기술 및 작부체계, 지원내용 등 리후렛 제작·배포('14.11월)
- 조사료의 생산·유통 활성화를 위해 전문단지, 가공·유통시설 사업자 선정 및 전문가 컨설팅 지원('14.3~10월)
- 재배면적 확대를 위한 경종농가 및 지자체를 대상으로 재배의향조사 및 파종실태 점검('14.8~11월)
 - 관내 경종농가 대상 사료작물 재배의향 조사, 지역별 종자 보급, 파종·수확·유통 및 액비살포 지원 등('14.8월)
 - * 재배의향 조사에 따른 종자 추가공급 및 액비살포 등 지원, 관내 경영체 및 농축협과 경종농가 연결지원 등
 - * 지역축협 조사료 사업단 확대(누계) : ('13) 15개소 → ('14) 95 → ('15) 129 →('17)136
 - 지자체별 동계작물 파종실태 점검(11.1~11.15), 조사료 사업·제도 개선사항 설명 및 재배확대 독려
- 기관별 자체교육·홍보를 통한 재배확대 붐 조성('14.9~11월)
 - 시·도(시·군) 주관 관내 경종농가, 경영체 및 관계자 대상 자체 교육·홍보('14.9월)
 - 농식품부, 농진청, 농협 및 시도 등 기관별 언론홍보 추진(10~11월)
 - * (농식품부) 정책방향 및 제도개선사항, (농진청) 재배기술 및 소득효과, (시도, 농협) 지역별 지원 사항, 파종·유통 지원 및 우수사례

□ 원인분석

- 양질의 조사료 공급 확대를 통한 축산농가의 경쟁력 강화와 고품질 축산물 공급을 위하여 성과지표인 “조사료 자급률 및 재배면적”의 목표치를 적극적으로 설정하였으나,
 - 조사료 재배확대 시 지방비 부담이 가중되는 사업구조로 인해 재정여건이 열악한 농촌지역은 지방비 확보문제로 재배확대에 소극적이며,
 - 수입조사료 대비 저품질·고가격으로 인한 수요부족으로 재배면적 및 자급률 제고에 어려움이 있음.

- 수분과다, 이물함유 등 국내산 조사료 품질이 안정적이지 못하여 국내산 조사료에 비하여 품질이 안정적인 수입산과 벗짚 수요 증대

□ 자료수집 방법 및 품질확인

- 조사료 자급률(%)
 - 측정산식 : (국내산 조사료 공급량/조사료 총공급량)×100
 - 측정대상기간 : '14.1.1~'14.12.31
 - 측정수행기관 : 조사료 수입추천기관, 지자체 및 종자공급기관
 - 측정대상 표본수 및 선정방법 : 지자체, 수입추천기관 및 종자공급기관 행정조사
- 조사료 재배면적(천ha)
 - 측정산식 : 시·도별 종자공급 실적을 기준으로 재배면적 추정
 - 측정대상기간 : '14.1.1~'14.12.31
 - 측정수행기관 : 종자공급기관 및 지자체(시·도, 시·군·구)
 - 측정대상 표본수 및 선정방법 : 지자체 및 종자공급기관을 통한 행정조사
- 퇴액비 사용량(천톤)
 - 측정산식 : 퇴비 판매량과 자원화 조직체가 농경지 등에 살포한 액비 이용량의 합으로 산출
 - 측정대상기간 : '14. 1. 1 ~ 12. 31
 - 측정수행기관 : 시·도(시·군)

2) 향후 개선사항

□ 고품질 조사료 생산·유통을 위한 품질관리 본격 실시

- 조사료 품질검사 시범사업 결과에 따라 품질등급별 세부평가기준에 대한 적정성 검토 후 평가기준 개선 및 품질등급제 전국 확대('16년)

□ 조사료 사업 내실화를 위한 사업관리 강화 및 구조개편방안 마련

- 조사료 경영체·사업자에 대한 지원규정 준수, 부정수급 등에 대한 지도·감독 및 점검·평가 실시
- 사일리지품질경연대회의 내실있는 행사 추진을 위해 행사내용, 평가

체계 개선 추진

□ 연례적 집행부진 단절을 위해 사업구조개편 방안 마련

- 조사료 생산량, 최근 3년간 사업비 집행실태 및 현장수요 등을 고려한 개편방안 마련(1월) 및 '15년 예산안 편성 시 반영
- 사업 보조율 조정 및 규모별 편성 등을 통한 사업 효율성 제고
 - (사일리지 제조비) 지자체 부담완화를 통한 사업 활성화를 위해 지방 재정자립도를 고려한 국고 보조율 인상추진(30%→40%, 미반영) 및 사일리지 품질등급에 따른 차등 지원 본격 추진
 - (가공·유통센터) 규모별 사업수요 고려, 사업통합을 통한 내실있는 예산 집행으로 사업의 효율성 제고
 - (입모중 파종 지원) 벼 이앙시기로 인한 조사료 재배 기피 해소를 위해 전문단지 입모중 파종 지원

* ('15년) 전문단지 무인헬기 이용 파종지원 : 2,500ha 124백만원(국비 30%기준)

□ 조사료 생산 및 이용 확대를 위한 교육·홍보 추진

- 농가, 생산자단체 및 지자체 공무원 등 대상자별 맞춤형 교육 실시
- 경종농가 대상 이모작 인식개선 및 소득효과(직불금 ha당 50만원) 홍보

(3) 내부 및 외부지적에 대한 조치결과 및 계획

구 분		지적사항	개선사항(조치결과 및 계획)
관리 과제 (Ⅲ-3- 일반 재정 (4))	전년도 성과보고서	○ 해당사항 없음	○ 해당사항 없음.
	자율평가	<ul style="list-style-type: none"> ○ 내역사업별 지원조건 재검토(국고보조율 상향조정) 필요성이 인정되며, 재정의 효율적 운용을 위해서 불용액을 감소한 사업지원 규모 감액 및 사업관리강화 필요 <p><'11년 성과보고서 감사결과></p> <ul style="list-style-type: none"> ○ 종농가 인센티브 미흡, 성과에 따른 선별지원 미흡 등으로 조사료 생산량 및 재배면적 확대 부진 지적에 따라 경종농가 인센티브 제공, 품질평가 및 관리 체계구축, 평가제 도입 및 통계 시스템 구축 등 성과관리에 의한 사업추진체계 정립 등 개선방안을 제시 	<ul style="list-style-type: none"> ○ '15년 예산편성시 관계부처 등과 사일리지제조비에 대한 지방재정자립도별 국고보조율 차등지원을 협의하였으나, 미반영 ○ 「조사료 증산 보완대책('13.4월)」을 마련하여 추진중 <ul style="list-style-type: none"> - 동계이모작 발직불금 지원 <ul style="list-style-type: none"> * ('14) 40만원/ha → ('15) 50만원 - 품질검사 시범사업 추진('14~'15) 및 품질등급에 따른 사일리지제조비 차등지원 전국확대('16~) - 조사료 통계기법 개발 연구용역('14) 결과에 따라 통계조사 추진('14~'15, 축산경제연구원) <ul style="list-style-type: none"> * '15년부터 통계관측조사 실시
	국회, 감사원 등	<ul style="list-style-type: none"> ○ 사일리지제조비 국고보조율 인상 등 사업성과 제고방안을 마련 필요 ○ 사일리지 제조비 집행부진 완화를 위해 지원금에 대한 국고보조율을 재조정하는 한편, 조사료 품질확보를 위해 품질평가에 따른 차등적 보조금 지급체계를 마련할 것 	<ul style="list-style-type: none"> ○ 사일리지 제조비 국고보조율 인상에 대한 관계부처 협의, 동계이모작에 대한 발직불금(ha당 40만원) 지원 및 농가홍보 강화 ○ 사일리지 제조비 국고보조율 인상을 위해 관계부처 등과 협의하였으나 '15년 예산에 미반영 ○ '15년 품질검사 및 등급화 시범사업 추진으로 시범사업 대상 시·군에 대해 등급별 사일리지제조비 차등지원 추진

(1) 주요내용

□ 관리과제의 목적 및 주요내용

- 한·미 FTA를 비롯한 동시다발적 FTA 추진과 DDA협상 재개 등 대외 개방 확대에 대응하여 축사 및 축산시설 개선을 통한 생산성 향상 도모

□ 성과지표 달성 현황

성과지표	측정산식 (또는 측정방법)	목표대비 달성률	'12년	'13년	'14년
① 지원농가 연간 모돈두당 출하두수(마리)	'14년 출하마리수 / 전년도 모돈 수	목표	신규	신규	17.8
		실적	신규	신규	17.9
		달성률(%)			100.6
② 지원농가 산란계 산란율(%)	마리당 1년간 생산계란 개수 / 365일 x 100	목표	신규	신규	74.7
		실적	신규	신규	75.5
		달성률(%)			101.1
③ 지원농가 농가호당 우유생산량(kg)	지원농가 연간 우유생산량 / 지원농가수	목표	신규	신규	983.0
		실적	신규	신규	1018.8
		달성률(%)			103.6

(2) 성과분석 및 향후 개선사항

1) 성과분석

□ 성과목표 달성 기여도

- FTA체결 등 대외 축산업 개방 확대에 대응 축사시설 개선을 통한 생산성 향상 및 축산업 경쟁력 제고를 위한 것으로,
 - '14년이후 축사시설현대화 사업의 지원농가 생산성 향상을 직접

- 측정하여 사업 성과를 직접 측정할 수 있도록 하였으며,
- '14년 성과 목표치를 '13년도 실적치인 16.7마리 보다 높은 17.8마리로 지원농가의 목표를 적극적으로 설정하였으며, 그 결과 '14년도에는 지원농가의 MSY가 17.9마리로 목표를 달성하여 농가 수익성 제고라는 상위목표 달성에 기여
 - 또한, 산란계 산란율은 '14년도 목표치를 74.7%로 '13년 자체 목표치보다 높은 수치로 설정하였으며, 그 결과 지원농가의 산란계 산란율은 75.5%로 목표를 달성하여 농가 수익성 제고에 기여
 - 우유생산량은 '14년도 목표치를 983.0kg으로 '13년 자체 목표치보다 높은 수치로 설정하였으며, 그 결과 지원농가의 농가호당 우유생산량은 1,018.8kg을 달성하여 농가 수익성 제고의 목표달성에 기여
 - 위와 같이 성과지표별 조사한 결과 지원농가의 생산성향상이 높은 것으로 나타나 사업의 효과성을 나타내고 있으며, 대외적으로 농업분야 민감성 확보에 최선을 다하고, 대내적으로 이해집단과의 충분한 대화를 통해 공감대 형성 및 갈등요소 최소화 기여

□ 목표달성 과정 및 방법

- 축사시설현대화사업 시행지침 및 시도별 사업비 배분(2월)
- 사업대상자 선정(5월)
 - * AI발생으로 인한 사업대상자 신청 및 선정일정 다소 지연
- AI발생에 따른 가금축사방역시설 기준 마련 및 사업 추진(5~12월)
 - AI발생에 따른 방역시설확충 필요성 증대에 따라 농가가 활용할 수 있는 시설기준 마련 및 AI 재발방지를 위해 방역시설 개선을 위한 내역사업 별도 추진(기재부 재원협의 후 사업 추진)
- 사업 실무 및 사후관리 계획 수립 통보(6월)
- 사업대상자 및 사후관리 조사요원 교육 실시(7월)
- 시도합동 사업점검 및 평가 실시(11~12월)
- 사업대상자 선정 완료 후 생산성 향상 도모 등 사후관리 조사 및 농가만족도 조사 실시(8~11월)
- 사업시행지침 보완 및 개정(12월)

□ 자료수집 방법 및 품질확인

① 양돈 : MSY(연간 모든두당 출하두수)

- 산출방법 : (월평균 총출하두수) × 12 ÷ 월평균 모든두수
- 조사농가수(282호) : '12년(26), '11년(91), '10년(101), '09년(64)

② 산란계 : 산란율(%)

- 산출방법 : (평균 총산란수 ÷ 평균사육수수 × *30.5)×100
- ※ 30.5 : 산란계 평균 사육일수
- 조사농가수(49호) : '12년(26), '11년(13), '10년(4), '09년(6)

③ 낙농 : 호당우유생산량(kg)

- 산출방법 : (연간 두당산유량(리터) × 호당 평균사육두수) ÷ 365일
- 조사농가수(222호) : '12년(34), '11년(31), '10년(67), '09년(90)

○ 축사시설현대화사업 사후관리 조사를 통해 제출자료 확인

2) 향후 개선사항

□ 축사시설현대화사업 시행지침 개선

- 사업의 효과성을 극대화하기 위한 사업시행지침 완화
 - HACCO인증 의무화(1년내, 모든농가 → 2년내 전업농이상 신축농가) 및 서식제출의무 완화(주민동의서 제출 등)로 지원절차 간소화 등
- 사업추진 목적인 생산성 향상 도모 등의 목적 달성 유도

(3) 내부 및 외부지적에 대한 조치결과 및 계획

구 분		지적사항	개선사항(조치결과 및 계획)
관리 과제 (Ⅲ-3- 일반 재정 (5))	전년도 성과보고서	해당없음	해당없음
	자율평가	<ul style="list-style-type: none"> 농가의 사업책임성 강화 및 이자부담 완화를 위해 자담 비율을 20%보다 상향하고, 지자체 책임성 보장 등을 위해 일부 지방비(사업비의 5% 수준)을 매칭하는 방향을 검토 	<ul style="list-style-type: none"> 사업 지원형태에 대해 여러 가지 견해가 있어 영연방 FTA 대책 추진 시 해당 사항에 대해 종합적으로 논의 검토 여야정 합의에 따라 현행 지원비율(보조 30%, 융자 50%, 자담 20%)을 유지하는 한편, 융자 이자율은 인하(3%→2%)하여 원활한 지원 실현
	국회, 감사원 등	해당없음	해당없음

(1) 주요내용

□ 성과목표 개요

□ 정책환경 수요에 적절하게 대처한 행정운영으로 행정의 효율화 도모

- 행정서비스의 품질을 향상하고 농업인 삶의 질 향상 계획수립 및 위원회 운영
- 국가 불균형 해소를 위한 공공기관 지방이전 추진 및 청사환경 개선을 통해 안전사고 방지 및 민원편의 제공

□ 농정 홍보역량 강화 및 효율적 홍보 추진으로 국민적 공감대 형성

- 농업·농촌의 다원적 가치 홍보 강화를 통한 농업·농촌에 대한 이해도 제고 및 국민 눈높이 홍보 추진 등 국민 공감대 형성
- 우리 농축산식품의 우수성·안전성 홍보를 통한 소비기반 구축 및 주요 이슈별 선제적 이슈 대응 및 관리

□ 정보취약 계층인 농업인에게 다양한 정보서비스 및 인프라 제공을 통해 농업·농촌의 경쟁력을 제고

- 농업인의 정보활용 능력 향상 유도과 농업현장에서 손쉽게 활용할 수 있는 정보제공 및 정보시스템 구축지원
- 농업·농촌 정책사업의 효율적 집행을 위한 정보인프라 제공 등을 통해 스마트 농정을 구현

□ 성과지표 달성 현황

성과지표	측정산식 (또는 측정방법)	목표대비 달성률	'12년	'13년	'14년
① 농축산업 및 식품산업 중 요성에 대한 인식도(%)	농식품산업의 국가 경제에 차지하 는 중요성에 대한 국민 인식의 긍정 적 평가 비율	목표	81	84	88
		실적	87.6	77.8	82.7
		달성률(%)	108.1	92.6	94
② 컴퓨터 영농 활용률(%)	(농림업에 컴퓨터를 활용하는 농가/컴퓨터 보유농가)×100	목표	35.5	34.4	35.4
		실적	35.5	34.4	34.8
		달성률(%)	100	100	98.3

(2) 성과분석 및 향후 개선사항

1) 성과분석

□ 전략목표 달성 기여도

- 농림축산식품 정책홍보 등을 통해 국가발전에 있어 농업·농촌의 중
요성에 대한 인식도 제고 및 농업·농촌의 다원적 가치 확산을 통한 농
업·농촌 정책 추진의 필요성 및 이해도 제고
- 정보취약 계층인 농업인의 경쟁력 제고를 위해 다양한 정보콘텐츠,
정보서비스 및 정보 활용 기반 제공

□ 목표달성 과정 및 방법

- 농림수산물교육문화정보원(농정원) 등을 활용한 농업·농촌의 다원적
가치(중요성), 국산 농림축산식품의 지속적 소비기반 구축을 위한 홍보
등 정책홍보 연중 추진
- 이용률 높은 유통·가격 정보를 중심으로 농업인과 소비자에게 실질적
도움이 되는 콘텐츠 제공
 - 영농 단계별 통합영농가이드, 농식품 가격정보 등 맞춤형 콘텐츠 확충
 - ICT·유통·관광·체험분야의 전문가들과 협업하여 6차 산업, ICT용
복합 사례 등 농식품 분야를 선도·홍보하는 지식서비스

□ 원인분석

- '농축산업 및 식품산업 중요성에 대한 국민 인식'의 긍정적 평가 비율은 농업인(86.3%), 도시민(79.0%) 순으로 도시민이 농업인에 비해 상대적으로 농업·농촌이 우리생활 전반에 차지하는 중요성 인식이 낮은 것으로 평가됨
 - 예년과 같은 큰 기상재해 및 주요이슈가 적어 상대적으로 농업·농촌의 중요성이 덜 부각된 점 등이 복합적으로 작용한 것으로 판단되며,
 - 향후, 농업·농촌의 가치를 단순히 '알린다'는 관점을 탈피하여 농업·농촌의 소중함을 '구체적으로 체감'할 수 있도록 초점을 맞추어 홍보 추진
- 컴퓨터 영농 활용률 지표는 '14년 신규 지표로서 전년도 보다 0.4% 상승하였으나, 과년도 실적이 하향하고 있는 점을 감안하지 못하고 목표치를 과하게 선정한 것으로 판단 됨
 - 컴퓨터 영농 활용 추이 : ('11) : 45.0% → ('12) 35.5 → ('13) 34.4

□ 자료수집 방법

- 성과측정을 위한 자료수집 방법
 - 농림수산식품교육문화정보원의 '2014 농림축산식품 정책홍보 국민인식도 조사결과' 자료를 통해 농축산업 및 식품산업 중요성에 대한 인식도 도출

조 사 명	2014 농림축산식품 정책홍보 국민인식도 조사
조사대상	일반국민 2,000명(도시민 1,000명, 농업인 1,000명)
조사기간	'14.11.17~11.28.까지 대면조사
조사방법	공개입찰을 통한 전문조사기관* 활용 * 2014년도 조사 업체 - (주)메트릭스코퍼레이션
주요내용	- 정책홍보사업 성과측정(농업·농촌 가치 인식, 정책 공감도 등) - 농림축산식품부 홍보활동 평가(농정홍보 활동 필요성, 홍보평가 등) - 농림축산식품부 이미지, 우리 농산물에 대한 인식 등

- 컴퓨터 영농 활용률(%) : 통계청 농어업조사 결과 활용

2) 향후 개선사항

□ 사업추진에 따른 성과측정 강화를 위해서 성과지표 변경 필요

○ (당초) 컴퓨터 영농 활용률* → (변경) 농식품정보제공포털 이용자**

* (농림업에 컴퓨터를 활용하는 농가 ÷ 컴퓨터 보유농가) * 100

** 농식품정보제공포털사이트(www.okdab.com) 이용자

(3) 내부 및 외부지적에 대한 조치결과 및 계획

구 분		지적사항	개선사항(조치결과 및 계획)
성과 목표	전년도 성과보고서	해당사항 없음	해당사항 없음
	국회, 감사원 등	해당사항 없음	해당사항 없음

(1) 주요내용

□ 관리과제의 목적 및 주요내용

- 공통업무 수행을 위한 기본적인 행정운영 경비로서 정책환경 수요에 적절하게 대응하고 행정의 효율화 도모
 - 국가소송 수행을 위한 변호사 선임, 법률자문 등 지원
 - 창의적 공직문화 조성 및 행정서비스 품질향상 도모
 - 농어업인삶의질향상위원회 운영

□ 성과지표 달성 현황

성과지표	측정산식 (또는 측정방법)	목표대비 달성률	'12년	'13년	'14년
① 주요정책 고객만족도(점)	주요정책 고객만족도 조사결과의 평균점수(주요정책 고객만족도 점수의 합/주요정책 과제 수)	목표	66.3	66.4	66.5
		실적	65.1	68.2	68.3
		달성률(%)	98.2	102.7	102.7
② 국가소송의 승소율(%)	(국가소송 승소건수 / 국가소송 건수)×100	목표	신규	80	80
		실적	신규	100	100
		달성률(%)		125	125

(2) 성과분석 및 향후 개선사항

1) 성과분석

□ 성과목표 달성 기여도

- 주요정책 고객만족도조사 결과에서 도출된 개선사항을 농업정책 집행에 환류시킴으로서 농업 개선이라는 목표를 달성 할 수 있음
- 정책집행과정에서 발생하는 국가소송과 관련 전문적인 법무법인을 소송대리인으로 선임하여, 승소함으로서 우리 부 정책에 관한 국민적인 신뢰도 제고 및 안정적인 농정시책 추진

- 적절한 행정지원을 통해 부처 정책 품질을 제고하고, 정책환경 수요에 맞는 정책을 수립, 집행할 수 있게 함

□ 목표달성 과정 및 방법

<주요정책 고객만족도>

- '14년도 주요정책 고객만족도 조사 계획 수립('14.9월)
 - 본부 사업부서 및 소속기관의 주요정책에 대한 고객만족도 조사
- 주요정책 과제 확정 및 조사대상 명부 제출('14.9월)
 - 부서(기관)별 과제 확정 및 과제별 300인 이상의 표본 명단 제출
- 주요정책 고객만족도 조사 용역계약 체결 및 조사 실시('14.9~10월)
 - 정책수요자, 정책고객, 정책추진기관 총1,200명을 대상으로 실시
- 주요정책 고객만족도 조사 완료 및 결과 보고('14.12월)

<행정소송의 승소율>

- 농정 시책 추진 시 발생하는 국가소송 소장 접수시 관련 부서에서 소송대응 및 대리인 선임 방침 결정 후 계약체결 요청
- 계약부서에서 전문 법무법인과 소송대리인 선임계약 체결
- 관련 부서는 소송대리인이 변론하기 위한 자료 제공 및 지휘 관할 검찰청에 소송진행상황 보고
- 승소에 따라 우리 부 정책에 대한 국민적인 신뢰도를 제고하고, 안정적인 정책 추진

□ 자료수집 방법 및 품질확인

<주요정책 고객만족도>

- 자료수집 방법
 - 조사대상 : 부서(기관)에서 시행하는 40개 주요정책
 - 조사기간 : '14.10.6~10.23까지 전화표본조사
 - 조사기관 : (주)GRI리서치(전문조사기관)
 - 응답자 : 총 1,200명 * 정책당 30명씩 응답
 - 평가항목 : 9개 평가항목에 대하여 7점 척도로 평가

○ 품질확인

- 다소 긍정적 성향의 내부고객(정책추진기관)을 최소화하기 위하여, 고객모집단 구성은 '정책수요자'를 최우선 선정(80% 이상)하고, 부족한원에 대해 '정책고객'과 '정책추진 기관·단체' 순으로 선정

<행정소송의 승소율>

- 자료수집 및 품질확인 : 행정소송의 법원 판결문 결과 활용

< 2014년 국가소송 계약 및 결과>

(단위 : 천원, %)

구 분	건 수	계약금액	판 결 현 황				승소율 (B/A*100,%)
			완 료			진행중	
			계(A)	승소(B)	패소		
합 계	5	51,400	2	2	0	3	100
국가소송	4	43,700	2	2	0	2	100
헌법소송	1	7,700	0	0	0	1	0

2) 향후 개선사항

주요정책 고객만족도

- 만족도 조사결과 평균점수 보다 낮게 나온 정책에 대해서는 원인분석 및 개선방안 마련하여 향후 정책 집행 시 반영
- 다른 평가항목보다 만족도 결과가 낮게 나온 홍보성을 보완할 수 있는 방향으로 정책 수립 및 집행

행정소송의 승소율 : 없음

(3) 내부 및 외부지적에 대한 조치결과 및 계획

구 분	지적사항	개선사항(조치결과 및 계획)
조회된 자료가 없습니다.		

(1) 주요내용

□ 관리과제의 목적 및 주요내용

- 사무실 공간효율을 극대화하여 직원간의 의사소통과 업무편의를 제고하기 위한 사무환경 개선으로 농축산 행정서비스 강화
 - 노후 청사의 개·보수를 통해 안전사고를 미연에 방지하고, 청사환경을 개선하여 민원편의 제공
 - 조직의 통합 재·개편, 사무공간의 효율적 활용 등에 따른 사무공간 재배치와 시설 유지보수
 - 사무실 공간 효율성 확보, 절전형 조명기구 설치 등 Green Office 구현

□ 성과지표 달성 현황

성과지표	측정산식 (또는 측정방법)	목표대비 달성률	'12년	'13년	'14년
① 청·관사 시설유지보수 완료 개소(개소)	'14년 청·관사 공사 및 유지보수 대상 건수 92개소	목표	신규	신규	92
		실적	신규	신규	112
		달성률(%)			121.7

(2) 성과분석 및 향후 개선사항

1) 성과분석

□ 성과목표 달성 기여도

- 청사의 인테리어 및 전기 통신설비의 개·보수를 추진하여 효율적이고 안전한 청사관리
- 사무실 공간효율을 극대화하여 직원간의 의사소통과 업무편의를 제고하는 등 사무환경을 개선하여 농림축산식품 행정서비스 강화

□ 목표달성 과정 및 방법

- 현 청사 시설 이용 중 사용자의 불편을 야기하는 청사 내부공사 및 소방안전점검에 따른 소방시설 보완 수요 및 전기 제품 사용에 따른 전기설비 및 배선공사 등 청사 시설의 개·보수 수요 파악 후 공사 계약 체결 및 집행
- 구내 방송·통신장비의 차질없는 운용을 위하여 연간 유지보수 계약을 체결하여 정기·수시 점검 및 보수 추진

□ 자료수집 방법 및 품질확인

- 디지털예산회계시스템 상의 예산 집행 내역 확인

2) 향후 개선사항

□ 사업목표에 부응하는 성과지표 발굴 필요

- 단순한 예산집행 비율이 아닌 연간 유지보수 목표 설정 후 그 달성률을 성과지표로 변경

(3) 내부 및 외부지적에 대한 조치결과 및 계획

구 분		지적사항	개선사항(조치결과 및 계획)
관리 과제 (Ⅲ-4- 일반 재정 (2))	전년도 성과보고서	○ 해당사항 없음	○ 해당사항 없음
	자율평가	○ 해당사항 없음	○ 해당사항 없음
	국회, 감사원 등	○ 해당사항 없음	○ 해당사항 없음

(1) 주요내용

□ 관리과제의 목적 및 주요내용

- 농업·농촌의 다원적 가치 확산을 통한 농업·농촌에 대한 이해도 제고 및 도시와 농촌간 교류 활성화
- DDA, FTA 등 시장 개방 확대에 대비하여 농업·농촌에 희망메시지를 전파하고 우리 농식품 소비촉진 기반을 조성
- 농업인의 날 행사를 통하여 우리 농업·농촌의 소중함을 국민에게 알려 농업인의 긍지와 자부심을 고취하고, 농업·농촌 발전에 기여한 우수농업인을 발굴 포상 및 격려

□ 성과지표 달성 현황

성과지표	측정산식 (또는 측정방법)	목표대비 달성률	'12년	'13년	'14년
① 농림축산식품부 홍보활동에 대한 국민평가(%)	○ 산식 : 평균값=(홍보활동 인지도+만족도+ 태도변화)/3 ○ 방법 : 대국민을 대상으로 라커트 5점척도 측정 후 100점 기준으로 환산	목표	70	70	71
		실적	74.2	78	76.5
		달성률(%)	106	111.4	107.8
② 정부 홍보의 농업정책 이해도 제고 효과(%)	○ 산식 : 평균값=(정책이해도+신뢰도)/2 ○ 방법 : 대국민을 대상으로 라커트 5점척도 측정 후 100점 기준으로 환산	목표	55	68	69
		실적	70.3	72.1	70.2
		달성률(%)	127.8	106	101.7

(2) 성과분석 및 향후 개선사항

1) 성과분석

□ 성과목표 달성 기여도

- 상위 성과목표인 '원활한 농림축산식품 행정지원을 통해 농업 개선을

도모'의 국민적 공감대 형성을 위하여 농업·농촌의 다원적(공익적) 가치 및 우리 농림축산식품의 우수성과 안전성을 적극 홍보

- 주요 국정과제에 대한 국민 눈높이 체감형 홍보를 통해 정책추진의 필요성 및 이해도 제고
- 선제적 이슈관리 및 대응, 협업 홍보를 강화하여 홍보품질 제고 및 농정홍보에 대한 시너지 효과 거양

□ 목표달성 과정 및 방법

- 농업·농촌의 다원적 가치(중요성) 확산 및 국산 농림축산물의 지속적인 소비기반 구축을 위한 홍보 추진
 - (농업·농촌 가치 홍보) TV 다큐제작(치유농업), 1사1촌 가치확산 연중 캠페인, 오피니언리더 농업선진현장체험, 어린이 홈페이지 운영 등
 - (긴급 소비촉진) TV 프로그램을 통한 제철 농특산물 홍보(24회), 신문(김장채소 수급안정대책, 인삼 소비촉진 등), 지하철 행선기·역 전광판 등 접점매체를 통해 추석 직거래장터 홍보 등
 - (우수농가/현장체험 프로그램 홍보) 현장체험 운영(해피버스데이 20회), TV 프로그램 제작지원(우수농가 및 현장체험 프로그램 189회)
- 국민 눈높이 체감형 홍보를 통해 정책 이해도 제고 및 공감대 확산
 - (주요정책 설명) TV 다큐 제작(농업의 ICT·BT 융복합, 6차산업 성공사례), TV 프로그램 협찬(6차산업, 유통구조 개선 등 국정과제 성공사례 등), 신문(농업재해보험 확대, 농식품 수출 확대, 쌀산업 발전대책 등)
- 선제적 이슈관리 및 대응, 협업 홍보 강화
 - (선제적 이슈관리) 방송·온라인 등 이슈 모니터링, AI 피해예방 홍보(홍보물 제작·배포, 소비자단체 간담회 등), 구제역 확산방지 홍보(언론 캠페인, TV 프로그램 활용 홍보 등), 쌀 관세화 홍보(언론 간담회 및 TV 다큐 및 프로그램 협찬 등) 추진
 - (협업홍보 강화) 지역홍보관 운영, 농정홍보포럼 운영, 농식품 유관기관 정책홍보협의회, 유관기관 홍보 워크숍 등
 - (온라인 및 홍보지원 등) 블로거기자단 운영, 온라인·SNS 홍보, 농업·농촌에 대한 국민인식 조사 등 홍보 지원

□ 자료수집 방법 및 품질확인

- 농식품부 정책홍보 사업의 성과 측정, 홍보 방향, 전략 모색 및 중점 홍보 과제 도출 등을 위하여 지속적으로 대국민 인식도 조사 실시
- 추진개요
 - (조사명) 2014 농림축산식품 정책홍보 국민인식도 조사
 - (조사대상) 일반국민 2,000명(도시민 1,000명, 농업인 1,000명)
 - (조사기간) '14.11.17~11.28까지 대면조사
 - (조사방법) 전문조사기관(<주>메트릭스코퍼레이션-공개입찰)을 활용
 - (주요 조사내용) 정책홍보사업 성과측정(농업·농촌 가치 인식, 정책 공감도 등), 농림축산식품부 홍보활동 평가(농정홍보 활동 필요성, 홍보평가 등), 농림축산식품부 이미지, 우리 농산물에 대한 인식 등

2) 향후 개선사항

- 「농업농촌 및 식품산업발전계획」 및 「경제혁신 3개년 계획」을 중심으로 현장에서 체감할 수 있는 농정성과 홍보 등에 역점을 두고 추진
 - (농업의 미래성장산업화) 농업의 대도약을 위해 농식품 분야 경제혁신 3개년 계획인 '농업의 미래성장산업화' 관련 정책의 적극적인 홍보
 - (농업가치, 소비촉진) 우리 농업·농촌이 지니고 있는 다원적 가치와 소중함, 농축산식품의 소비촉진 등을 위한 홍보 추진
 - (현장소통 활성화) 전국 이통장, 지역 농업인·생산자단체 등과 연계하여 우수 농산물 및 현장체험 프로그램 강화 등을 통한 소통 활성화 추진
- 농업인의 날 행사를 국민적 행사로 전환하여 도시민과 농업인이 함께 소통하는 기회의 장으로 확대

(3) 내부 및 외부지적에 대한 조치결과 및 계획

구 분		지적사항	개선사항(조치결과 및 계획)
관리 과제 (Ⅲ-4- 일반 재정 (3))	전년도 성과보고서	○ 해당사항 없음	○ 해당사항 없음
	자율평가	○ 해당사항 없음	○ 해당사항 없음
	국회, 감사원 등	○ 협찬을 받는 프로그램이 상업적으로 변질되거나 작위적인 방송이 발생할 수 있어, 방송 협찬·다큐제작 지원 등 방송사 프로그램 제작의뢰·지원 예산 감액 필요	○ '15년 농업 가치 및 소비촉진제고 홍보사업의 방송, 언론 협찬 홍보 추진시 더욱 면밀한 검토를 통해 공정성과 신뢰성을 높여 나가도록 노력하고, 홍보사업 성과를 주기적으로 점검하여 사업예산을 효율적으로 집행 추진

(1) 주요내용

□ 관리과제의 목적 및 주요내용

- 수도권 과밀해소와 지역균형발전을 위한 국가중추기능의 분산으로 행정중심 복합도시건설·공공기관 지방이전·지방분권 등을 통해 국가 불균형 해소
 - 공공기관의 수도권 집중을 억제하고 지역의 특색있는 발전 추진
 - 지방혁신 및 발전의 새로운 기회 제공
 - 쾌적하고 편리한 환경조성으로 효율성 극대화

□ 성과지표 달성 현황

성과지표	측정산식 (또는 측정방법)	목표대비 달성률	'12년	'13년	'14년
① 청사착공 진행율(%)	누적투자액/총사업비*100%	목표	30	50	80
		실적	30	51.2	86
		달성률(%)		102.4	108
② 종전 부동산 매각율(%)	매각부동산(금액) / 총부동산 (금액)*100%	목표	50	70	80
		실적	50	71.4	80
		달성률(%)		102	100

(2) 성과분석 및 향후 개선사항

1) 성과분석

□ 성과목표 달성 기여도

- 국가 불균형 해소를 위한 공공기관 지방이전 추진 및 청사환경 개선을 통해 행정효율성 제고 및 민원편의 제공
- ⇒ 정책환경 수요에 적절하게 대처한 행정운영으로 행정의 효율화 도모

□ 목표달성 과정 및 방법

○ (청사착공 진행율) 이전대상 7개 기관 중 7개 기관 착공

- 산식 : 청사 착공(6개소) / 청사신축계획(7개소) × 100 = 86%

* 청사 착공기관 : 농관원('12.7월), 종자원('12.6), 교육원('12.2), 한농대('13.1), 농어촌
공사('12.3), 유통공사('12.2) / 검역검사본부('13.12)

** 농림축산검역본부 착공 진행율 50%로 착공 진행율에서 임시 제외
(15년부터 계획 진행 예상)

○ (종전부동산 매각비율) 이전대상 7개 기관중 5개 기관 종전 부동산 매각

- 산식 : 종전 부동산 매각(6개소) / 청사매각계획(7개소) × 100 = 86%

(미 매각 부동산 자산가액 산정 중, 매각 기관 수로 매각율 대체)

* 청사매각계획(이전대상 기관) : 검역검사본부, 농관원, 종자원, 교육원, 한농대,
농어촌공사, 유통공사

* 종전부동산매각 : 검역검사본부('11), 농관원('11) 종자원('11), 교육원('11), 한농대
('12), 농어촌공사('14) / 미매각(유통공사)

□ 자료수집 방법 및 품질확인

○ 혁신도시 이전대상 공공기관(7개)로부터 이전추진현황 조사('14.10월)

- 당초 계획대비 부지매입 및 청사신축 실적 확인

2) 향후 개선사항

□ 혁신도시 이전 추진현황 점검

○ 혁신도시 이전 대상기관과 유기적인 협조 및 계획변경 등에 대해서
국토부 등 유관기관과 협의

○ 이전절차가 잘 추진될 수 있도록 지속적인 모니터링 실시.

공공기관 지방이전 추진현황('14.1월)

기관명 (이전승인)	이전 지역	이전 시기	이전 인원	면적(천㎡)		사업 비 (억원)	추진현황			기존부지 매각
				부지	청사		착공	완공	준공식	
농산물품질 관리원 (‘10.7.2)	경북 김천	‘13.12	150	36	11	434	‘127	‘13.11	‘142	- 시험연구소 매각(‘09.12)/ 영등포구청 500억원 - 본원(안양)매각 (‘11.11.29)/한국 자산관리공사 234억원
농식품 공무원교육원 (‘13.1.4)	전남 나주	‘13.12	66	71	14	587	‘122	‘13.11	‘142	- 매각: 612억원 (‘11.11.29, 한국자 산관리공사)
국립종자원 (‘11.7.15)	경북 김천	‘14.7	93	135	13	882	‘126	‘14.6	‘14.7	- 안양: 189억원 자산공사(‘11.11.29) - 수원: 532억원 농어촌공사(‘13)
한국농어촌 공사 (‘13.1.4)	전남 나주	‘14.9	732	116	41	2,156	‘123	‘14.8	‘14.9	- ‘13년중 매각 추진(‘13.9월 매각입찰 공고)
농수산물식품 유통공사 (‘13.1)	전남 나주	‘14.8	322	19	19	792	‘122	‘14.5	‘14.8	- 법률검토 및 국토부 협의중
한국농수산 대학 (‘13.1)	전북 전주	‘14.12	1325 (학생 1,170)	424	53	1,594	‘131	‘14.12	‘14.12	- 매각: 1,144억원 (‘12.12.14, 농어촌 공사)
농림축산 검역본부 검역원 (‘13.1.9) / 식검 (‘13.1.9)	경북 김천	‘1512	516	225	64	2,103	‘1312	‘1512 (설계 변경)	‘1512	-검역원 (안양) 매각완료 (1,292, 안양시) (인천) 매각완료11 년/ 110억원 한 국투자주택공사 -식검 (안양)매각완료 ‘11년/ 216억원 자 산관리공사 (수원) 매각추진(‘13) 27억원(농어촌연)

(3) 내부 및 외부지적에 대한 조치결과 및 계획

구 분		지적사항	개선사항(조치결과 및 계획)
관리 과제 (Ⅲ-4- 일반 재정 (4))	전년도 성과보고서	해당없음	해당없음
	자율평가	해당없음	해당없음
	국회, 감사원 등	해당없음	해당없음

(1) 주요내용

□ 관리과제의 목적 및 주요내용

- 내용연수 경과로 노후화된 청사의 신·증축을 통해 안전사고를 미연에 방지하고 열악한 근무여건 개선 및 민원인 편의 도모
 - 노후 청사의 정밀안전진단 실시 후 부적합 판정에 따른 청사 신축
 - 주변의 교통 및 환경 여건을 고려 후 청사 소재지를 결정하여 민원인의 접근성 등을 개선, 국민 편의 제고
 - 원산지표시제 단속 등 업무 영역 확대 및 근무 인원 증원에 따른 추가 업무시설 확보

- 기존 임차청사의 면적 협소와 실험실 및 창고 등의 공간 부족으로 인한 업무 비효율 개선 및 연간 청사 임차료 예산 절감 도모

□ 성과지표 달성 현황

성과지표	측정산식 (또는 측정방법)	목표대비 달성률	'12년	'13년	'14년
① 청사 신축 공정률(%)	당해연도 내역사업별 공사계획 대비 공정 진행을 평균값	목표			100
		실적			98.6
		달성률(%)			98.6

(2) 성과분석 및 향후 개선사항

1) 성과분석

□ 성과목표 달성 기여도

- 내용연수 경과로 노후화된 청사의 신·증축을 통해 안전사고를 미연에 방지하고 열악한 근무여건 개선 및 민원인 편의 도모를 위한 국립농산물품질관리원 품질관리원 사무소 5개소 신축
- 기존의 임차청사의 협소한 면적과 실험실 및 창고 부족 등으로 인한 검역물량의 정밀 분석 및 기타 업무 효율 저하 등의 문제점 해소를 위한 농림축산검역본부 호남지역본부 청사 신축

□ 목표달성 과정 및 방법

- 국립농산물품질관리원 사무소신축 5개소 및 농림축산검역본부 호남지역본부 청사신축 1개소에 대한 2014년도 예산 대비 공정률(98.6%)

□ 원인분석

- 농관원 서울사무소 와 금산사무소 2개 청사 신축 과정에서 이월사유가 발생하여 공정율 100%목표 미달성

□ 자료수집 방법 및 품질확인

- 소속기관(농산물품질관리원 및 검역검사본부 집행실적자료 참고

2) 향후 개선사항

- 사업목표에 부응하는 성과지표 발굴 필요

(3) 내부 및 외부지적에 대한 조치결과 및 계획

구 분		지적사항	개선사항(조치결과 및 계획)
관리 과제 (Ⅲ-4- 일반 재정 (5))	전년도 성과보고서	○ 해당사항 없음	○ 해당사항 없음
	자율평가	○ 해당사항 없음	○ 해당사항 없음
	국회, 감사원 등	○ 해당사항 없음	○ 해당사항 없음

(1) 주요내용

□ 관리과제의 목적 및 주요내용

- 국내 동·축산물 검역물량 증가 및 현 계류장의 노후화로 인한 검역시설 신축 및 현대화 추진
 - 검역물량은 증가 추세인 반면 현 계류장 시설은 협소하고 노후하여, 넓고 현대화된 계류장 확보로 안전한 검역업무 수행
 - 노후화된 시설의 악취 등 발생으로 해당 주민들의 혐오시설의 이전 요구 민원이 지속적으로 제기되어 이전 필요

□ 성과지표 달성 현황

성과지표	측정산식 (또는 측정방법)	목표대비 달성률	'12년	'13년	'14년
① 검역계류장 신축 공정률(%)	당해연도 사업의 공사계획 대비 공정 진행율	목표	신규	신규	100
		실적	신규	신규	4.6
		달성률(%)			4.6

(2) 성과분석 및 향후 개선사항

1) 성과분석

□ 성과목표 달성 기여도

- 국내 동·축산물 검역물량 증가 및 현 계류장의 노후화로 인한 검역시설 신축 및 현대화 추진
- 지장물 보상 지원(기재부와 총사업비 협의 지원) 등으로 집행률 저조

목표달성 과정 및 방법

- 지장물 보상 지연(기재부와 총사업비 협의 지연) 등으로 집행률 저조

원인분석

- 지장물보상금 미지급에 따른 공사지연(기재부 협의 지연)

자료수집 방법 및 품질확인

- 소속기관(영남검역계류장) 2014년도 국유기금 집행실적 참고

2) 향후 개선사항

- 사업목표에 부응하는 성과지표 발굴 필요

(3) 내부 및 외부지적에 대한 조치결과 및 계획

구 분		지적사항	개선사항(조치결과 및 계획)
관리 과제 (Ⅲ-4- 일반 재정 (6))	전년도 성과보고서	해당없음	해당없음
	자율평가	해당없음	해당없음
	국회, 감사원 등	해당없음	해당없음

(1) 주요내용

□ 관리과제의 목적 및 주요내용

- 온나라, 지식관리, 홈페이지 등 내부업무 포털 운영 및 부내 정보화 활성화
화를 위한 EA 등 행정정보화 지원
- 농림축산식품분야의 사이버 위협정보를 수집·분석하고 침해사고 대응
업무를 수행하는 24시간 365일 사이버안전센터 운영
- 농림사업의 신청, 선정, 집행, 사후관리 등 사업관리 전과정의 업무정보화
로 사업 중복 신청방지 및 실시간 모니터링 환경 구축
- 농업경영체를 대상으로 하는 보조·융자금 사업의 통합관리, 농산어촌 지
역개발사업 DB화 및 GIS를 활용한 업무관리시스템 구축
- 농산어촌지역개발사업 정보의 개방 공유로 대 국민 서비스 제공

□ 성과지표 달성 현황

성과지표	측정산식 (또는 측정방법)	목표대비 달성률	'12년	'13년	'14년
① 이용자 만족도(점)	5등급 척도의 만족도 조사 결 과를 100점 만점으로 환산	목표	81.0	82.5	75.0
		실적	81.2	82.8	77.8
		달성률(%)	100.2	100.4	103.7
② 정보화 역량 증가율(%)	부서 정보화역량, 정보보안실태 각 실적	목표	-	-	71.3
		실적	-	-	82.1
		달성률(%)			115.1

(2) 성과분석 및 향후 개선사항

1) 성과분석

□ 성과목표 달성 기여도

- 직원 간 모바일 업무환경 구축 및 GKMC 연계 등을 통한 지식공유 활성화로 지식활용 능력 제고
- '14년 농림사업 신규(9개) 개발 및 기능 개선(10개) 등 업무정보화를 통해 투융자·보조금 집행의 편의 및 투명성 확보
 - 보조사업 시설관리 : 보조금 부당수령 관리, 농기계 구매 가격 현황 관리 등 보조금 시설관리시스템 추가 개발 및 기능 개선
 - 산지유통종합평가, 사료관리, 농촌공사 쌀직불 현장점검 모바일 앱 개발
- 일반 농산어촌 지역개발사업 및 농산어촌 활용정보 DB 확대 구축
 - GIS를 활용하여 농산어촌지역개발사업 관련 정보를 통합 관리할 수 있는 DB 구축 및 시스템 개발
 - 신규사업 검토 및 평가시스템 구축으로 국가 균형발전 도모
 - 지자체의 체계적 사업관리로 계획적인 지역개발 기능 지원
 - 농산어촌 지역개발사업 정보의 개방, 공유로 대국민 서비스 제공
- 정보보안 관리실태 평가 및 사이버 위기대응 능력 등을 종합 평가한 결과, 사이버안전분야에서 우리 부가 '대통령 표창'을 수상하여 대내외 위상 제고

□ 목표달성 과정 및 방법

- 지식포털 신규 개발업무 및 기능개선에 대한 부서별 수요조사 실시
 - 요구사항 분석 및 구현 후 이용자 만족도 제고
- 농림사업 중 정보화를 통해 사업관리(사업신청, 대상자선정, 자금교부, 사후관리 등) 효율성 제고가 필요한 사업(42개)을 위주로 AgriX 시스템 개발·기능개선사업 추진
 - 사업부서를 대상으로 정보화추진 수요조사 및 사업심의를 통해 선정
 - 매년 사용자 만족도 조사를 통해 지자체 등 사업담당자의 개선의견 수렴

- 직불사업 등에 등록 DB의 검증기능을 활용하여 자금중복·부당지원 자동 차단
- 공간정보시스템 고도화로 사업신청부터 선정, 관리까지 체계적인 관리가 가능해 졌으며, 기존 농산어촌 지역개발사업 DB 확대 구축
 - 신규사업성 검토 및 평가시스템 구축(평가위원관리, 평가기능)
 - 업무담당자 맞춤형 통합 대시보드 및 사업유형 통계분석 제공
 - 농산어촌지역개발사업 통합 DB 확대 구축(1,162건)
 - 농촌마을 현황정보 관리시스템 구축(전국 36,552개중 26,381개)
- 개인별·부서별 “정보보안지수”를 활용하여 직원 정보보안 수준을 점수화·시각화함으로써 직원들이 자발적으로 정보보안 수준을 향상토록 유도

□ 원인분석

- 기존시스템 만족도 평균(79.2)이 성과계획서 목표치(84.0)에 미달
 - 2014년도에 직불제 신청과 농업경영체 등록을 일괄로 하는 농업경영체 통합신청을 농림사업정보시스템(AgriX)을 이용하여 최초로 실시
 - 제도를 처음 시행함에 따라 시스템을 이용하는 농관원 및 지자체 담당자들의 업무부담·혼선 등으로 시스템 만족도 저하
 - 데이터 상호검증 및 개인정보보안SW 적용으로 인한 업무처리속도 저하

□ 자료수집 방법 및 품질확인

<이용자만족도 지표>

- 지식포털 사용자 평가
 - 측정대상기간 : '15.1.5 ~ 1.9(1주간)
 - 측정수행기관 : 농림축산식품부
 - 측정대상 표본수 및 선정방법 : 524명, 온라인 설문 응답자
 - 조사대상 : 지식포털시스템(KMS)을 이용하는 본부 직원(600명) 대상
 - 조사항목 : 지식포털 인지여부(2문항), 지식포털서비스만족도 및 선호 콘텐츠(7문항), 지식포털 이용환경에 대한 만족도(5문항)

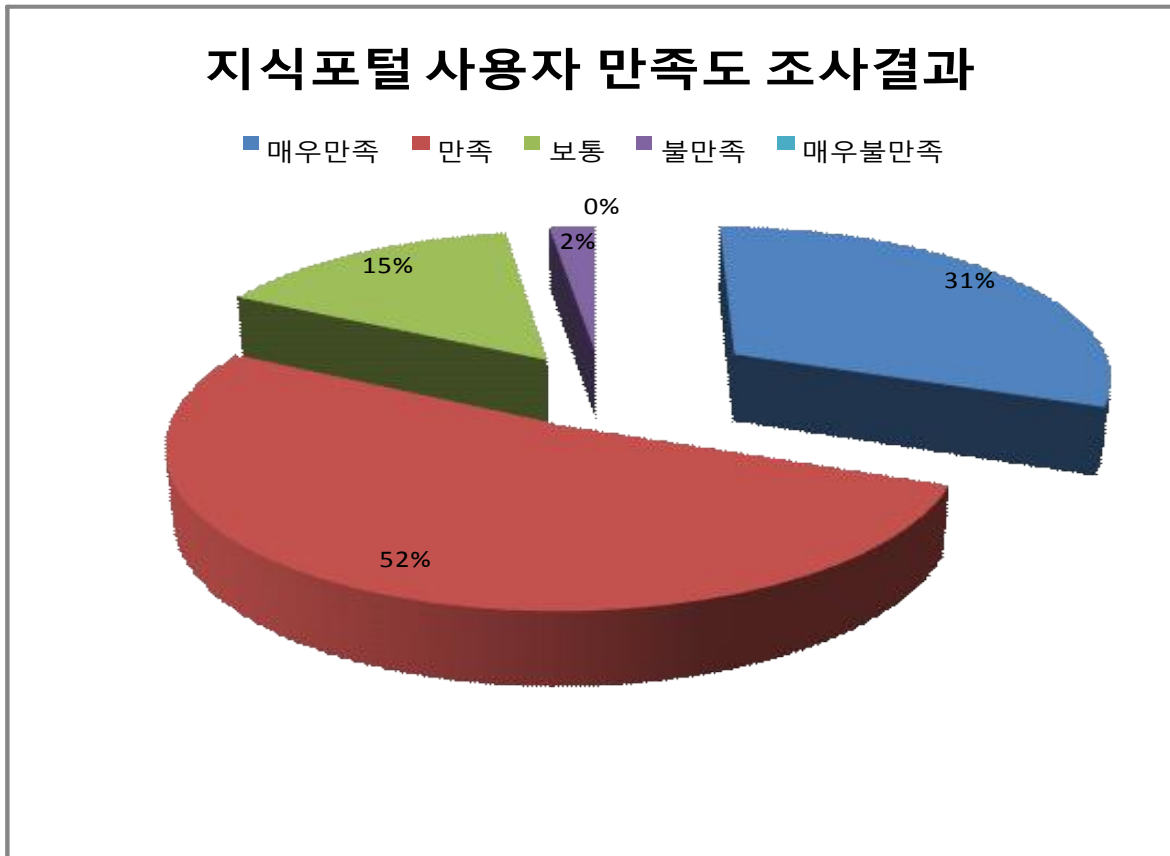
조사유형	조사 항목
지식포털 인지여부	① 지식포털의 구축 목적과 접속방법을 알고 계십니까? ② 지식포털에 얼마나 자주 방문하십니까?
지식포털 서비스만족도 및 선호콘텐츠	① 어떤 서비스를 이용하기 위해서 지식포털을 방문하십니까? ② 지식포털에 접속하는 주된 이유는 무엇입니까? ③ 기능별(메뉴) 만족도는? ④ 가장 불만족한 기능(메뉴)의 사유 및 해당 개선요구사항은? ⑤ 지식포털에서 얻고자 하는 필요지식은 주로 어떤 것들입니까? ⑥ 공무원의 정부지식포털 공유에 대한 생각은? ⑦ 공무원간 영상회의를 이용할 의향은?
지식포털 이용환경에 대한 만족도	① 지식포털에 어느 정도 만족하고 계십니까? ② 지식포털 이용 중에 가장 불편한(미흡한) 점은? ③ 지식포털의 불편한 점이나 개선해야할 사항은? ④ 지식포털에 추가되어야 할 기능과 지식(콘텐츠)은? ⑤ 문의사항 및 장애 등의 조치에 대한 만족도는?

- 평정부여 방식 : 5점 척도에 대해 100점 환산
- 이용자만족도 결과 : 82.2점

<지식포털 이용자 만족도 조사 항목별 점수 결과>

□ 응답자수 : 총 524명

□ 설문결과 : 82.2점('13 : 81.6 → '14 : 82.2 0.6% 증가)



구분	매우만족	만족	보통	불만족	매우불만족
응답수	161	272	79	12	

※ 가중치 적용(매우만족 : 100, 만족 : 80, 보통 : 60, 불만족 : 40, 매우불만족 : 20)

□ 설문항목별 결과

[지식포털 인지 여부]

○ 귀하께서는 우리 부 지식포털의 구축 목적과 접속방법을 알고 계십니까?

구분	잘알고있다	알고있다	관심없다	들어본적없다
응답수	387	129	8	0

○ 귀하께서는 지식포털에 얼마나 자주 방문하십니까?

구분	매일	주3~4회	월1~2회	필요시마다	접속하지않음
응답수	416	104	1	3	0

[지식포털 서비스 만족도 및 선호 콘텐츠]

○ 귀하께서는 어떤 서비스를 이용하기 위해서 지식포털을 방문하십니까?

구분	온-나라, 디브리인, e-사람 등 공통행정업무	전자우편.일정,성과 ,국회,감사업무등 내부행정업무	GKMC,디지털협업 시스템 등 연계시스템	공람,인사,유타 등 게시판	기타
응답수	316	261	72	224	3

○ 지식포털에 접속하는 주된 이유는 무엇입니까?

구분	지식을 찾기 위해	문제해결을 위해	지식공유	공무원간 소통	최근지식동향파악
응답수	192	248	85	163	98

○ 지식포털에서 제공하는 기능별(온-나라 등 행정업무) 만족도는?

구분	매우만족	만족	보통	불만족	매우불만족
응답수	125	274	88	31	6

○ 지식포털에서 제공하는 기능별(전자우편) 만족도는?

구분	매우만족	만족	보통	불만족	매우불만족
응답수	79	241	164	33	7

○ 지식포털에서 제공하는 기능별(알림소식) 만족도는?

구분	매우만족	만족	보통	불만족	매우불만족
응답수	86	234	177	21	6

○ 지식포털에서 제공하는 기능별(업무자료DB) 만족도는?

구분	매우만족	만족	보통	불만족	매우불만족
응답수	77	161	223	46	17

○ 지식포털에서 제공하는 기능별(참여마당) 만족도는?

구분	매우만족	만족	보통	불만족	매우불만족
응답수	94	292	127	8	3

○ 지식포털에서 제공하는 기능별(직원검색) 만족도는?

구분	매우만족	만족	보통	불만족	매우불만족
응답수	127	297	82	13	5

○ 지식포털에서 제공하는 기능별(감사업무정보시스템) 만족도는?

구분	매우만족	만족	보통	불만족	매우불만족
응답수	51	206	234	26	7

○ 가장 불만족한 기능(메뉴)의 사유 및 개선사항?

- 메일 용량 확대 및 사용하기 쉽도록 인터넷 메일처럼 개선
- 온-나라 자료유통시스템 시스템 및 속도 개선
- 지식포털 내 누락된 직원사진 등록
- 확대간부회의 및 업무보고 자료 공개
- 공람게시판에서 경조사부분만 별도 표시
- 일일자료(가격동향) 등은 별도의 게시판으로 분리
- 포털 게시판내 첨부문서 바로보기 기능 개선
- 지식포털 로그인 시간 연장
- 다면평가시스템 개선

○ 지식포털에서 얻고자 하는 필요지식은 주로 어떤 것들입니까(중복허용)?

○ 2014년부터 온-나라시스템을 통해서 행정기관에서 생산되는 공문의 정부지식포털 공유에 대한 생각은?

구분	공유	선별적 공유	공유 불필요
응답수	91	387	46

○ 디지털협업시스템을 이용하여 공무원간 영상회의를 이용할 의향은?

구분	있다	없다
응답수	313	211

[지식포털 이용환경에 대한 만족도]

○ 현재까지 이용한 경험으로 지식포털에 어느 정도 만족도는?

구분	매우만족	만족	보통	불만족	매우불만족
응답수	161	272	79	12	0

○ 지식포털 이용 중에 가장 불편한(미흡한) 점은?

구분	검색불편	메뉴 접근불편	재미요소 부족	응답속도 느림	게시판 이용불편	기타
응답수	92	23	52	74	16	11

○ 지식포털 개선사항은?

- 너무 많은 시스템 연계로 복잡하고 활용도가 떨어지는 메뉴는 삭제
- 주기적으로 지식포털 기능(사용팁) 제공
- 자동로그아웃 시간 변경
- 꼭 보아야 하는 기능은 배너형태로 게시
- 외부메일 수발신 기능 필요
- 게시글의 게시시간 표시 필요
- 각 게시판별 프린트 기능 제공
- 디자인이나 배경 변경
- 업무자료 DB 지식승인 기능 삭제
- 댓글표시 및 가독성이 쉽게 변경

○ 지식포털에 추가되어야 할 기능과 지식은?

- 검색 및 댓글 기능 강화
- 세종시 정착지원 정보 및 통근버스 운행표 조회시스템 개발
- 간부일정관리 현행화 및 보기 쉽도록 기능 추가

- 지식포털 개선요청 게시판 상시 운영
- 조직 및 문제점 개선 요구 등의 게시판은 무기명 게시판으로 신설
- 퇴직하신 분들의 동향을 알 수 있는 게시판 신설
- 검색 시 PDF 파일도 검색 가능하도록 검색기능 개선
- 게시판내 댓글 수정기능 필요
- 부서별 일정을 통합화면으로 공유
- '생활의 지혜' 같은 업무 외적인 공간필요
- 우선보고 자료만 등록된 별도의 게시판 신설
- 나라e음 내 온메일 및 영상회의요청건수 등 포털화면 표시(포틀렛)
- 차량배치관리시스템 구축

○ 농림사업정보시스템(AgriX) 성과평가

- 측정대상기간 : '14. 12. 22 ~ '15. 1. 22
- 측정수행기관 : 농림축산식품부
- 측정대상 표본수 및 선정방법 : 2,278명(응답률 10.07%) , 온라인 설문 응답자
- 조사대상 : '14년 1월부터 12월까지 농림사업정보시스템(AgriX) 서비스를 이용한 적이 있는 농림축산식품부, 지자체 등 사업담당자 (22,611명) 대상
- 조사항목 : 사용자 만족도, 업무절감율, 품질, 공공적 효과 등 4개 분야 측정(42문항)
- 평정부여 방식 : 7점 척도에 대해 100점 환산
- 이용자만족도(농림사업정보시스템) : 76.23점

<업무관련개선 만족도 조사 항목별 점수 결과>

문항수	질의	답변구분								총점	평균
		7점척도	전혀동의하지않음			보통	매우동의				
		100분위	1	2	3	4	5	6	7		
1	AgriX 시스템 사용으로 민원업무처리가 용이해졌다.	7점척도	135	82	120	421	351	425	743	11849	5.20
2	주민정보,토지대장 등 실시간 확인 기능 업무연계가 강화되어 업무처리가 편리해졌다.	7점척도	120	78	136	372	342	420	809	12065	5.30
3	이메일,문자메시지 발송, 정보검색 등 부가기능으로 업무처리가 편리해졌다.	7점척도	131	120	159	473	315	367	712	11501	5.05
4	전년도 신청서 복사기능 등 편의기능으로 업무처리가 간소화되었다.	7점척도	97	87	103	344	300	426	920	12452	5.47
5	자동으로 생성되는 보고서 기능 등으로 업무처리가 간소화되었다.	7점척도	99	74	119	341	316	380	948	12464	5.47
6	부당/중복 신청 등을 체계적으로 관리하게 됨으로써 행정투명성이 강화되었다.	7점척도	101	56	89	322	361	441	908	12575	5.52
										7점척도	5.34
										100점(환산)	76.23

<설문조사 항목>

1단계 2단계 3단계 **종료** (설문 진행단계 : 12 / 42)

□ 아래 박스의 업무들은 귀하께서 처리하고 계시는 AgriX 단위 업무들입니다.
이 중에서 가장 많이 활용하고 계시는 업무 2가지를 선택해주세요.

- Agrix 관리시스템 가축분뇨처리시설 기타가축통계 농가단위소득안정제(시범) 농산물물류표준화
- 농업경영체등록관리시스템 농업경영체등록관리시스템(전환) 농업경영컨설팅지원사업(전환) 농특회계 면세유 사후관리 시스템
- 사료검사실적관리 산지유통시설관리 산지유통전문조직 산지유통종합평가 소-브루셀라검사
- 조건불리지역직접지불제 조사료생산기반확충 축산농가방역정보시스템 축산업등록제 토양개량제지원사업
- 토양개량제지원사업(전환) 특용작물생산통계

아래의 질문들은 방금 귀하께서 선택하신 2가지 주요 업무들을 하시면서 느껴셨던 점을 중심으로
아래의 각 질문에 대하여 응답해 주시기 바랍니다.

□ 다음은 AgriX 시스템 만족도에 대한 질문입니다.(2문항)

	매우 동의			보통 이다			전혀 동의 하지않음
1. AgriX 시스템 사용이 대체적으로 만족스럽다.	<input checked="" type="radio"/>	<input type="radio"/>	<input type="radio"/>	<input type="radio"/>	<input type="radio"/>	<input type="radio"/>	<input type="radio"/>
2. AgriX 시스템을 업무에 활용하는 일이 전반적으로 만족스럽다.	<input checked="" type="radio"/>	<input type="radio"/>	<input type="radio"/>	<input type="radio"/>	<input type="radio"/>	<input type="radio"/>	<input type="radio"/>

□ 다음은 AgriX 시스템의 개인적 영향에 관한 질문입니다.(9문항)

	매우 동의			보통 이다			전혀 동의 하지않음
1. AgriX 시스템 사용으로 민원업무처리가 용이해졌다.	<input checked="" type="radio"/>	<input type="radio"/>	<input type="radio"/>	<input type="radio"/>	<input type="radio"/>	<input type="radio"/>	<input type="radio"/>
2. 주민정보, 토지대장 등의 실시간 확인 기능 등 업무연계가 강화되어 업무처리가 편리해졌다.	<input checked="" type="radio"/>	<input type="radio"/>	<input type="radio"/>	<input type="radio"/>	<input type="radio"/>	<input type="radio"/>	<input type="radio"/>
3. 이메일, 문자메시지 발송, 정보검색 등 부가기능으로 업무처리가 편리해졌다.	<input checked="" type="radio"/>	<input type="radio"/>	<input type="radio"/>	<input type="radio"/>	<input type="radio"/>	<input type="radio"/>	<input type="radio"/>
4. 전년도 신청서 복사 등 편의기능으로 업무처리가 간소화되었다.	<input checked="" type="radio"/>	<input type="radio"/>	<input type="radio"/>	<input type="radio"/>	<input type="radio"/>	<input type="radio"/>	<input type="radio"/>
5. 자동으로 생성되는 보고서 기능 등으로 업무처리가 간소화되었다.	<input checked="" type="radio"/>	<input type="radio"/>	<input type="radio"/>	<input type="radio"/>	<input type="radio"/>	<input type="radio"/>	<input type="radio"/>

	도입이후
6. AgriX 시스템으로 인해 농림사업의 예산수립 및 행정집행 등 모든 과정에 걸리는 시간이 어느 정도 단축된다고 생각하십니까?	100% ▼ 절감
7. AgriX 시스템을 사용함으로써, 관련 업무의 문서회람 시간이 얼마나 단축되었다고 생각하십니까?	100% ▼ 절감
8. AgriX 시스템에서는 선정결과 보고, 이행점검결과 보고, 정산보고 등이 제공되고 있습니다. 이러한 기능으로 인하여 보고 및 통계처리 시간이 얼마나 단축되었다고 생각하십니까?	100% ▼ 절감
9. 현재 AgriX 시스템에서는 신청서 입력 시 주민정보, 토지대장, 농지조사, 친환경인증정보 등의 정보가 실시간 확인이 가능합니다. 이러한 기능이 귀하의 업무시간을 얼마나 단축해준다고 생각하십니까?	100% ▼ 절감

NEXT >

□ 다음은 AgriX 시스템의 심화된 만족도에 관한 질문입니다.(3문항)

	매우 동의	보통 이다	전혀 동의 하지않음
1. AgriX 시스템을 사용하여 업무처리 하는 것이 무척 즐겁다.	<input checked="" type="radio"/>	<input type="radio"/>	<input type="radio"/>
2. 나는 동료들에게 AgriX 시스템을 적극 추천할 것이다.	<input checked="" type="radio"/>	<input type="radio"/>	<input type="radio"/>
3. 나는 AgriX 시스템이 다른 업무에도 적용되기를 바란다.	<input checked="" type="radio"/>	<input type="radio"/>	<input type="radio"/>

□ 다음은 AgriX 시스템이 조직 업무에 미치는 영향에 관한 질문입니다.(5문항)

	매우 동의	보통 이다	전혀 동의 하지않음
1. AgriX 시스템은 해당 사업의 관리 프로세스가 상당히 개선되었다.	<input checked="" type="radio"/>	<input type="radio"/>	<input type="radio"/>
2. AgriX 시스템으로 인해 해당 사업 자체가 전반적으로 고도화되었다.	<input checked="" type="radio"/>	<input type="radio"/>	<input type="radio"/>
3. AgriX 시스템을 활용함으로써 더 나은 의사결정이 가능하게 되었다.	<input checked="" type="radio"/>	<input type="radio"/>	<input type="radio"/>
도입이후			
4. AgriX 시스템으로 인해 우편비용, 프린터 사용 등으로 인한 종이사용의 절감 등 사무비용이 오프라인 방식에 비해 얼마나 절감된다고 생각하십니까?	100% ▼ 절감		
5. AgriX 시스템으로 인해 일선업무 시 이메일, SMS, 온라인 접수 등을 활용함으로써 농업인의 직접 방문 또는 전화 문의가 얼마나 줄어들었다고 생각하십니까?	100% ▼ 절감		

← PRE NEXT →

□ 다음은 AgriX 시스템으로 인해 발생하는 공공적 효과에 관한 질문입니다.(5문항)

	매우 동의	보통 이다	전혀 동의 하지않음
1. 부당/중복 신청 등을 체계적으로 관리하게 됨으로써 행정투명성이 강화되었다.	<input checked="" type="radio"/>	<input type="radio"/>	<input type="radio"/>
2. AgriX 시스템으로 인해 국민의 행정정보에 대한 접근이 용이하게 되었다.	<input checked="" type="radio"/>	<input type="radio"/>	<input type="radio"/>
3. AgriX 시스템은 농업인의 농림사업에 대한 신뢰도 향상에 기여하고 있다.	<input checked="" type="radio"/>	<input type="radio"/>	<input type="radio"/>
4. AgriX 시스템으로 인해 대국민 서비스의 질이 높아졌다.	<input checked="" type="radio"/>	<input type="radio"/>	<input type="radio"/>
5. AgriX 시스템으로 인해 보다 많은 농업인들이 농림사업을 잘 이해할 수 있게 되었다.	<input checked="" type="radio"/>	<input type="radio"/>	<input type="radio"/>

□ 다음은 AgriX 시스템의 품질에 관한 질문입니다.(4문항)

	매우 동의	보통 이다	전혀 동의 하지않음
1. AgriX 시스템은 사용법 습득이 용이한 편이다.	<input checked="" type="radio"/>	<input type="radio"/>	<input type="radio"/>
2. AgriX 시스템은 전반적으로 보안상태가 양호하다.	<input checked="" type="radio"/>	<input type="radio"/>	<input type="radio"/>
3. AgriX 시스템의 메뉴는 체계적으로 구성되어 있다.	<input checked="" type="radio"/>	<input type="radio"/>	<input type="radio"/>
4. AgriX 시스템은 업무수행에 필요한 기능을 잘 갖추고 있다.	<input checked="" type="radio"/>	<input type="radio"/>	<input type="radio"/>

← PRE NEXT →

□ 다음은 AgriX 시스템이 제공하는 정보의 품질에 대한 질문입니다.(4문항)

	매우 동의	보통이다	전혀 동의하지 않음
1. AgriX 시스템이 제공하는 정보는 믿음만하다.	<input checked="" type="radio"/>	<input type="radio"/>	<input type="radio"/>
2. AgriX 시스템이 제공하는 정보는 오류없이 정확한 편이다.	<input checked="" type="radio"/>	<input type="radio"/>	<input type="radio"/>
3. AgriX 시스템이 제공하는 정보는 활용성이 높다.	<input checked="" type="radio"/>	<input type="radio"/>	<input type="radio"/>
4. AgriX 시스템은 필요한 외부정보를 잘 제공하고 있다.	<input checked="" type="radio"/>	<input type="radio"/>	<input type="radio"/>

□ 다음은 AgriX 시스템이 제공하는 서비스 품질에 대한 질문입니다.(4문항)

	매우 동의	보통이다	전혀 동의하지 않음
1. AgriX 시스템 지원부서는 성실하다.	<input checked="" type="radio"/>	<input type="radio"/>	<input type="radio"/>
2. AgriX 시스템 지원부서는 사용자 요구에 잘 응대해주고 있다.	<input checked="" type="radio"/>	<input type="radio"/>	<input type="radio"/>
3. AgriX 시스템 지원부서는 높은 기술력을 가지고 있다.	<input checked="" type="radio"/>	<input type="radio"/>	<input type="radio"/>
4. AgriX 시스템 지원부서는 적절한 교육기회를 제공하고 있다.	<input checked="" type="radio"/>	<input type="radio"/>	<input type="radio"/>

□ 다음은 AgriX 콜센터(1588-6830) 서비스 품질에 대한 질문입니다

1. 귀하는 AgriX 콜센터를 통한 상담한 경험이 몇 번이나 있으십니까?

- 1회
 2회
 3회
 4회
 5회 이상
 없음

2. 귀하는 어떤 업무 때문에 AgriX 콜센터를 이용하셨습니까?

- 시스템 업무처리
 제도와 관련된 문제
 항의나 불만 토로
 통계데이터 추출
 기타

3. 귀하는 평소 AgriX 콜센터 상담원과 통화하면서 가장 중요하다고 생각하시는 것은 무엇입니까?

- 상담원의 충분한 업무지식
 상담원의 친절도
 답변의 신속성
 신속한 연결
 기타

□ 귀하는 AgriX 시스템을 사용하신지 얼마나 되었습니까?

- 6개월 미만
 1년 미만
 2년 미만
 3년 미만
 3년 이상

□ AgriX 시스템 사용 시 불편사항이나 개선사항을 자유롭게 적어주세요. 시스템 개선에 꼭 반영하도록 하겠습니다.

○ 농산어촌지역개발 공간정보 성과평가

- 측정대상기간 : '14. 11. 12 ~ '14. 11. 27
- 측정수행기관 : 농림축산식품부
- 측정대상 표본수 및 선정방법 : 155명, 온라인 설문 응답자
- 조사대상 : '14년 1월부터 11월까지 농산어촌지역개발 공간정보 서비스를 이용한 적이 있는 이용자 대상
- 조사항목 : 사용자 만족도, 업무절감율, 효율성 등 10개 문항 측정
- 이용자만족도(농산어촌지역개발 공간정보) : 75.0점

<설문조사 항목>

설문제목	질문문항	참여인원	조사기간
2014 농산어촌지역개발 공간정보시스템 서비스 향상을 위한 설문조사	10	155	2014-11-12 ~ 2014-11-27

1. 성별을 선택해 주십시오.

순번	답변항목	응답
(1)	남자	136 명 87.74%
(2)	여자	19 명 12.26%

2. 연령대를 선택해 주십시오.

순번	답변항목	응답
(1)	20대	11 명 7.10%
(2)	30대	74 명 47.74%
(3)	40대	58 명 37.42%
(4)	50대	12 명 7.74%
(5)	60대 이상	0 명 0%

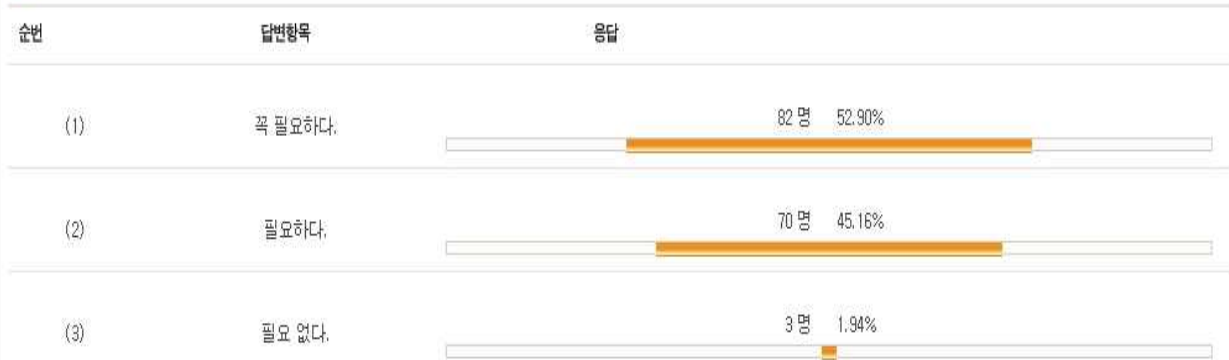
3. 농산어촌지역개발 사업 담당 업무 경력이 얼마나 되십니까?

순번	답변항목	응답
(1)	1년 미만	73 명 47.10%
(2)	1년~2년	44 명 28.39%
(3)	③ 2년~3년	27 명 17.42%
(4)	3년~4년	8 명 5.16%
(5)	5년 이상	3 명 1.94%

4. 금일 교육 강의수준 및 내용에 만족하십니까?(미흡하다면, 이유는 작성해 주세요)



5. 공간정보시스템 교육이 필요하다고 생각하십니까?



6. 공간정보시스템 교육을 몇 회 받아야 스스로 활용이 가능하다고 생각하십니까?



7. 공간정보시스템 교육의 적절한 방법은 무엇입니까?

순번	답변항목	응답
(1)	권역별 순회교육	61 명 39.35%
(2)	지역별 상시교육	66 명 42.58%
(3)	현장감사 양성 집합교육	11 명 7.10%
(4)	온라인 교육	16 명 10.32%
(5)	기타	1 명 0.65%

8. RAISE를 통해 행정업무 처리시간이 몇 % 감소될 거 같습니까?

순번	답변항목	응답
(1)	20%미만	55 명 35.48%
(2)	40%미만	41 명 26.45%
(3)	60%미만	35 명 22.58%
(4)	80%미만	4 명 2.58%
(5)	90%이상	5 명 3.23%
(6)	기타	15 명 9.68%

9. RAISE 교육 후, 업무활용성 및 효율성이 몇 % 증가할 것 같습니까?

순번	답변항목	응답
(1)	10%이상	22 명 14.19%
(2)	20%이상	30 명 19.35%
(3)	30%이상	39 명 25.16%
(4)	40%이상	17 명 10.97%
(5)	50%이상	35 명 22.58%
(6)	기타	12 명 7.74%

10. 시스템개선에 대한 건의 사항이나 기타사항이 있으시면 적어주십시오.

순번	답변항목	응답
(1)	0	155 명 100.00%

<정보화역량 지표>

○ 부내 정보화역량 평가

- 평가 대상 : 본부 부서(45개, 정보화부서 제외), 소속기관(5개)
- 평가대상기간 : '14. 1. 1 ~ 12.31(1년)
- 평가부서 : 정보통계정책담당관실
- 평가개요 : 6개 분야의 업무비중을 감안 가중치를 부여, 세부항목별 실적자료를 기준으로 평가

< 평가대상 및 평가항목 >

구 분	평가대상	평가항목	비 고
부서평가	본부 전체 과(팀)	6개 분야, 22개 항목 (붙임1,2)	비상계획관실은 본부 과 단위에 포함
기관평가	소속기관	6개 분야, 17개 항목 (붙임3)	지원, 출장소 실적포함

- 평가결과 : 73.3점 (부서 평가:64.4점, 기관 평가:82.1점)

<붙임 1>

부서 평가기준표

평가사항	세부평가기준	배점
1. 정보보안 (25점)	우리부 정보보안 지수결과를 환산하여 적용 (세부 기준 : <붙임2> 참고)	25
2. 정보화교육 (25점) ※ 정보활용·기술·사이버 등 1일(7시간)이상의 정보화교육 ※ 개인정보보호 관련 교육은 제외 ※ 현원기준(12.31일)	2-1. 4급이상 정보화교육 이수율 ○ 50% 이상 ○ 30% 이상 ○ 10% 이상	5 3 1
	2-2. 5급이하 정보화교육 이수율 ○ 60% 이상 ○ 50% 이상 ○ 40% 이상 ○ 30% 이상 ○ 20% 이상	15 12 10 8 6
	2-3. 정보화관련 협의회 개최 및 참석률 ※ 워크숍, 세미나, 정보시스템 활용교육 등 ○ 50% 이상 ○ 40% 이상 ○ 30% 이상 ○ 20% 이상	5 4 3 2

평가사항	세부평가기준	배점
3. 개인정보보호 (10점) ※ 현원기준(12.31일)	3-1. PC 암호화솔루션(이글아이) 설치율 ○ 90% 이상 ○ 70% 이상 ○ 70% 미만 3-2. PC 개인정보 암호화율 ○ 90% 이상 ○ 90% 미만 3-3. 개인정보보호 교육 이수율 ○ 40% 이상 ○ 20% 이상 ○ 20% 미만 3-4. 개인정보 노출 건수 ○ 노출건당 0.5점 감점	3 2 1 2 1 3 2 1 1 2
4. 정보지식인대회 (15점)	4-1. 배정인원 대비 참석률 ○ 참석률 90% 이상 ○ 참석률 70% 이상 ○ 참석률 70% 미만 4-2. 성적 ○ 평균 70점 이상 ○ 평균 60점 이상 ○ 평균 50점 이상 ○ 평균 50점 미만	10 5 3 5 4 3 2
5. 업무자료 공유 및 불법 S/W 관리(10점)	5-1. 업무자료 DB 공유건수 ※ 논조, 동향, 신문스크랩 등 단순일일자료는 제외 ○ 상위 10% 이상 ○ 상위 30% 이상 ○ 상위 60% 이상 ○ 하위 40%(1건 이상) 5-2. 불법 S/W관리 점검결과 조치 실적 ○ 90%이상 ○ 60%이상 ○ 60%미만	5 4 3 2 5 3 2
6. 공공데이터 개방 실적(15점)	6-1. 공공데이터 개방 DB수(조기개방 포함) ○ 4건 이상 ○ 3건 이상 ○ 2건 이상 ○ 1건 이상 6-2. 공공데이터 개방 DB 추가 발굴 ○ 3건 이상 ○ 2건 이상 ○ 1건 이상 6-3. 제공 및 업데이트 시기 준수율 ○ 90% 이상 ○ 90% 미만 6-4. 개방대상 외 공공데이터 제공요구시 응대 ○ 처리시 건당 1점	5 4 3 2 6 4 2 2 1 2
※ 가점부여(10점)	○ 공공데이터 활용 민간기업 우수사례 제출(선정) ○ 정보지식인대회 안전행정부 중앙대회 입상시	5 5

<붙임 2> 정보보안지수 지표(본부)

항 목	주요내용	점 수	비 고
내PC지킴이 실적	내PC지킴이 실행 점수	40	
보안SW 설치	백신, NAC, 매택제어, 자료저장방지SW 등 필수 설치SW	10	
보안교육	개인 교육(개인점수) 부서 담당자 교육(부서점수)	10 (미참석시 2점 감점)	
악성코드 감염	PC 악성코드 감염 건수	10 (건당 2점 감점)	
보안감사 및 외부평가시 지적사항	보안감사, 국정원 및 안행부 평가시 지적 건수	10 (건당 1점 감점)	
인터넷PC 및 노트북 자료저장	<사이버보안진단의 날 점검결과> 인터넷PC 자료저장 지적 건수 노트북 관리(보안관리, 자료저장 등) 지적 건수	10 (건당 1점 감점)	
직원대상 모의해킹훈련	우리 부 자체 및 국정원 훈련시 전자메 일, 악성코드 대응 미흡(감염 및 신고 등 조치 유무)	10 (건당 1점 감점)	
합 계		100	

소속기관 평가기준표

평가사항	세부평가기준	배점
1. 정보보안 (20점)	1-1. 정보보안 감사지적 ○ 건당 1점 감점	5
	1-2. 사이버 보안침해발생 * 1인당 감염률=(1년간 PC 악성코드 감염건수/정원수)*100 ○ 1인당 감염율 10%미만	5
	○ 10%이상 ~ 20%미만	4
	○ 20%이상 ~ 30%미만	3
	○ 40%이상 ~ 50%미만	2
	○ 50%이상	1
	○ 정보시스템 침해사고 발생 건당 1점 감점(침해시도는 제외), 1년간 PC 악성코드 감염건수 100건 이상시 1점 감점	
	1-3. 모의해킹 대응조치 ○ 모의해킹훈련 점수 평균 90점이상	5
	○ 80점이상 ~ 90점미만	4
	○ 70점이상 ~ 80점미만	3
○ 60점이상 ~ 70점미만	2	
○ 60점미만	1	
1-4. 보안담당자 보안교육 이수(1인기준) ○ 40시간이상	5	
○ 30시간이상 ~ 40시간미만	4	
○ 20시간이상 ~ 30시간미만	3	
○ 20시간미만	2	
2. 정보화교육 (25점) ※ 정보활용·기술·사이버 등 1일(7시간)이상의 정보화교육 ※ 개인정보보호 관련 교육은 제외 ※ 현원기준(12.31일)	2-1. 5급이상 정보화 교육 이수율 ○ 50%이상	5
	○ 30%이상	3
	○ 10%이상	1
	2-2. 6급이하 정보화 교육 이수율 ○ 60%이상	20
	○ 50%이상	15
	○ 40%이상	10
	○ 30%이상	8
○ 20%이상	5	

평가사항	세부평가기준	배점
3. 개인정보보호 (10점) ※ 현원기준(12.31 일)	3-1. PC 암호화솔루션(이글아이) 설치율 ○ 90%이상 ○ 70%이상 ○ 70%미만	3 2 1
	3-2. PC 개인정보 암호화율 ○ 90%이상 ○ 90%미만	2 1
	3-3. 개인정보보호 교육 이수율 ○ 40%이상 ○ 20%이상 ○ 20%미만	3 2 1
	3-4. 개인정보 노출 건수 ○ 노출건당 0.5점 감점	2
4. 정보지식인대회 (20점)	5-1. 본부 대회 5급이상 참가여부(1인이상)	3
	5-2. 배정인원 대비 참석률 ○ 참석률 90%이상 ○ 참석률 70%이상 ○ 참석률 40%이상 ○ 참석률 40%미만	7 6 5 4
	5-3. 참가자 성적 ○ 평균 70점이상 ○ 평균 60점이상 ○ 평균 50점이상 ○ 평균 50점미만	10 8 6 4
5. EA활용실적(10점)	6. 정보화사업 EA지원시스템 등록율 ○ 100% ○ 80%이상 ○ 60%이상 ○ 40%이상	10 8 6 4
6. 공공데이터 개방 실적(15점)	7-1. 공공데이터 개방 DB수(조기개방 포함) ○ 6건이상 ○ 4건이상 ○ 2건미만	6 4 3
	7-2. 공공데이터 개방 DB 추가 발굴 ○ 5건이상 ○ 4건 ○ 3건 ○ 1건이상	7 6 5 4
	7-3. 제공 및 업데이트 시기 준수율 ○ 90% 이상 ○ 90% 미만	2 1
※ 가점부여(10점)	○ 정보지식인대회 관련(5점) - 자체 대회 개최(2점) - 안전행정부 중앙대회 입상시(3점) ○ 공공데이터 개방 관련 추천 민간기업 관련(5점) - 안전행정부 최종 스타기업 선정시(1점) - 우수사례 제출(선정)시(4점)	

○ 정보보안 관리실태 평가

- 부내 정보보안 정책 재정비하여 관리감독을 강화하였고 사이버위기 대응 능력을 향상시켜 국정원 ‘정보보안 관리실태 평가’에서 ‘우수’기관 (90.95)으로 평가되었으며 중앙부처 2위 달성

2) 향후 개선사항

□ 지식공유 활성화를 위한 협업시스템 연계 등 기능 개선 추진

- 모바일 업무환경 지원을 위해 모바일 소통(행정업무시스템)채널 개선
- GKMC와 연계한 화상회의 등 협업시스템 이용 활성화

□ AgriX시스템 확대 개발 및 기존 운영시스템 기능 개선 지속 추진

- '15년도 정보화 수요조사 및 농업경영체 지원사업 통합관리시스템 구축 계획에 따라 및 개발 추진
 - 통합관리 계획(누적) : ('13) 5개 사업 → ('14) 22개 사업 → ('15) 62 → ('16) 102
- 기존 운영 사업 기능개선 및 사용자편의 위주로 X-Internet기반 Nexacro 적용
 - 이용자 개선요구사항 적극 반영 등 업무부담 감소 노력
- '14년 신규 도입한 HW·SW 최적화로 업무처리속도 증가 기대

□ 농산어촌지역개발사업 DB 구축 확대 및 개방·공유 강화

- 미 구축 DB 확대 구축 및 시스템 기능개선
 - 현황자료 수집 및 DB 확대 : 2,517건 DB 구축
- 지역정보 연계, 개방·공유 및 지역발전 협력체계 구축
- 일반농산어촌 지역개발사업의 대국민서비스 강화

(3) 내부 및 외부지적에 대한 조치결과 및 계획

구 분		지적사항	개선사항(조치결과 및 계획)
관리 과제 (Ⅲ-4- 정보화 (1))	전년도 성과보고서	해당사항 없음	
	자율평가	해당사항 없음	
	국회, 감사원 등	해당사항 없음	

(1) 주요내용

□ 관리과제의 목적 및 주요내용

- 농지관리업무 정보화를 통해 업무의 효율적 처리와 대민서비스 질 향상
 - 농지의 효율적 보존 및 관리를 위한 필지별 농지관리정보체계 구축
 - 농지관리 및 농촌개발 관련 공간정보를 DB구축 하여 농정에 활용

□ 성과지표 달성 현황

성과지표	측정산식 (또는 측정방법)	목표대비 달성률	'12년	'13년	'14년
① 농지정보 시스템이용도(%)	○ (농지정보시스템 연간 이용건수 /농지업무 연간 처리건수) * 100 * 연간이용건수 : 농촌행정 연계건수 + 농지공간정보건수 + 시군구농지종합건수 * 연간처리건수 : 농지취득, 농지전용, 농지원부발급 등 처리건수	목표	신규	신규	20
		실적	신규	신규	20
		달성률(%)			100
② 농지정보시스템 만족도(%)	○ 농지정보 활용도(30%) + 농지정보 신뢰성(30%) +정보이용 종합 만족도(40%) * 5등급 척도의 만족도 조사 결과를 100점 만점으로 환산 * 조사대상 : 지자체 농지관리 공무원 및 사업담당자 등 * 표본추출 : 무작위 250명	목표	신규	신규	78
		실적	신규	신규	91.8
		달성률(%)			118

(2) 성과분석 및 향후 개선사항

1) 성과분석

□ 성과목표 달성 기여도

- 농가 및 농지관련 기초자료인 농지원부와 토지대장 등 관련 자료를 연계하여 정보를 종합적으로 관리하고, 스마트기기 기반의 모바일 현장조사시스템을 도입하여 농지현장조사업무를 개선함으로써 성과목표인 ‘원활한 농림축산식품 행정지원을 통해 농업개선’ 달성에 기여
- 지자체 농지관리 업무를 전산화한 농지정보시스템 사용법 교육과 운영지원 및 개선사항을 수렴하여 농지관련 제도 및 시스템에 반영함으로써 행정업무처리를 지원하고 농지정보시스템 이용도를 높임

□ 목표달성 과정 및 방법

- 국토부, 안행부 등과 협업하여 농지원부와 토지대장, 농지이력정보, 농업경영체 등 관련시스템간 연계토록 농지정보시스템을 고도화함으로써, 농지원부 관리, 농지취득/전용 등의 농지관리업무 등 농업행정 지원 강화
- 농지관리 현장조사에 활용하는 태블릿PC 기반의 현장조사시스템을 스마트폰 기반으로 변경 구축하여 조사대상지 길안내, 조사대상 및 조사결과 온라인 등록 등 현장조사 업무를 효율적으로 개선
- 지자체 업무담당자를 대상으로 농지정보시스템 사용자 교육을 실시하여 농지관리 업무에 시스템 활용도 증대
 - 지자체 농지정보시스템 사용자 교육 (222개 시군구, 2,758명) 실시
 - 학습 접근성 강화를 위하여 모바일기반 스마트폰으로 서비스 제공

□ 자료수집 방법 및 품질확인

- 농지종합정보화사업은 지자체 농지관리 담당자의 업무효율성 증대와 업무시간 절감을 성과지표로 설정하였음

<농지정보 시스템 이용도>

- 산출식 : $\frac{\text{농지정보시스템 연간 이용건수}}{\text{농지업무 연간 처리건수}} \times 100$
- 산출결과 : $\frac{306,506}{1,537,144} \times 100 = 20$
- 산출근거

산출항목	건수	출처
농지정보시스템 연간 이용건수	306,506	농지정보시스템 접속건수 현황 ¹⁾
농지업무 연간 처리건수	1,537,144	농지정보시스템 농촌행정연계 통계

- 농지관리 업무담당자를 대상으로 객관적이고 정확한 성과측정을 위해 전문 여론조사기관에 설문조사를 의뢰하여 성과계획서 상에 제시된 성과측정방법에 따라 실적 측정

< 만족도 >

- 조사대상 : 농지정보시스템 사용자(시군구, 읍면동 농지관리 담당공무원)
- 조사방법 : 구조화된 설문지에 의한 전화조사(전문 여론조사기관)
- 조사기간 : 2014.11.29. ~ 2014.12.12
- 표본크기 : 총300명(읍면동 담당자 : 250명, 시군구 담당자 : 50명)
- * 신뢰도를 높이기 위하여 표본 확대(250→300명)
- 산출결과 : 활용도(94.1%), 신뢰성(90.4%), 종합만족도(91.1%)
- 주요 설문내용

1) 농촌행정연계(130,385건), 농지공간정보(170,104건), 시군구농지종합(6,017)

구분	항목
농지정보시스템 이용현황	▪ 농지정보시스템 활용 정도
	▪ 농지관리업무 활용 분야
	▪ 농촌행정연계 활용 분야
	▪ 농지정보시스템 제공 기능 만족 정도
	▪ 농지정보시스템 불만족 이유
	▪ 농지정보시스템 연계정보 활용 시 업무시간 단축 정도
	▪ 농지정보시스템 항공사진 이용 시 업무시간 단축 정도
농지정보시스템 개선 기능에 대한 도움도	▪ 스마트기기 활용 시 농지 현장조사 도움 정도
	▪ 농지원부 비교자료 제공시 농지원부 발급 및 정비업무 도움 정도
	▪ 임대차 가능 농지자료 조회 시 농지원부 발급업무 도움 정도
	▪ 새울과 부담금관리시스템 연계 시 예상 도움 정도
	▪ 농지 이용현황 관련 정보 연계 시 예상 도움 정도
농지정보시스템 제공 자료 정확도	▪ 농지정보시스템 제공 항공자료 오차정도
	▪ 농지정보시스템 제공 농지원부, 취득/처분, 전용 자료 오차정도
	▪ 농지정보시스템 제공 지도서비스 오차정도
농지정보시스템 관련 기타 이슈	▪ 농지관리 현장조사시 스마트기기 활용 여부 및 주 활용 분야
	▪ 농지관리 현장조사시 스마트기기 도입 계획 여부

2) 향후 개선사항

□ 농지이력정보체계 구축 및 농지기반 사업정보 연계 통합

- '14년도 구축한 농지이력정보의 통계분석을 개발하여 정책수립을 위한 자료제공
- 농지기반의 사업정보를 연계하여 농지정보 통합 조회기능 제공

□ 시스템 구조개선 및 농지전용 통합모니터링 체계 구축

- 농지정보통합시스템 구축을 위하여 기존 농지정보시스템을 전자정부 표준프레임워크를 적용하여 재개발
- 전국 농지전용 현황 및 부담금 납부관리, 사후관리 등 통합관리를 위하여 농지전용 통합 모니터링 체계 구축

(3) 내부 및 외부지적에 대한 조치결과 및 계획

구 분		지적사항	개선사항(조치결과 및 계획)
관리 과제 (Ⅲ-4- 정보화 (2))	전년도 성과보고서	<ul style="list-style-type: none"> ○ 농지정보 신뢰도 향상을 위한 관련시스템간 연계 강화 ○ 스마트기기 기반의 농지관리 현장조사시스템 고도화 	<ul style="list-style-type: none"> ○ 농지원부와 토지대장, 농업경영체, 농지이력정보를 연계하여 농지소유, 경작, 면적 등 농지정보관리 강화 ○ 스마트기기 기반의 모바일 현장조사 시스템을 구축하여 농지원부관리, 농지이용실태조사 등 농지관리현장조사 지원 강화
	자율평가	○ 해당없음	○ 해당없음
	국회, 감사원 등	○ 농지전용관리 미흡 - '14년도 감사원 특정감사	○ 농지전용 및 부담금관리 통합모니터링을 위한 예산 확보 ('15년도)

(1) 주요내용

□ 관리과제의 목적 및 주요내용

- 농업 경영에 필요한 정보활용 능력 향상과 현장 중심의 정보시스템 지원을 통하여 농업·농촌 정보화 촉진 및 농업경영의 효율성과 생산성 제고

□ 성과지표 달성 현황

성과지표	측정 산식 (또는 측정 방법)	목표대비 달성률	'12년	'13년	'14년
① 이용자만족도(점)	지역별 비례할당 표본추출한 서비스 이용자를 대상으로한 만족도 조사 결과를 100점 만점으로 환산	목표	83.8	84.8	84.0
		실적	80.2	84.9	83.9
		달성률(%)	95.7	100.1	99.9
② 농가경영장부 이용율(%)	(농가경영장부 이용농가)/(전년도 농립업에 PC활용 농가)×100	목표	(2.5)	3.5	5.0
		실적	(2.5)	4.0	5.34
		달성률(%)		114.3	106.8

(2) 성과분석 및 향후 개선사항

1) 성과분석

□ 성과목표 달성 기여도

- 농업 현장에 필요한 맞춤형 정보서비스 보급·확산을 통한 선진영농기반 구축
- 농업·농촌의 정보화 촉진을 통한 도·농간 정보화격차 해소 및 농촌 활력증진과 삶의 질 향상에 기여

□ 목표달성 과정 및 방법

- 다매체 기반 대국민 맞춤형 농식품 지식정보·콘텐츠 제공으로 고객만족도 제고
 - 현장 수요를 반영한 농식품 지식정보 및 멀티미디어 콘텐츠 제작·제공 강화
 - 현장교류 및 업무협약을 통한 고객소통 기반의 서비스 이용활성화·고객만족도 제고 노력
- 농산물 실시간 가격·유통 데이터 및 농림축산식품 분야 공공데이터 개방 확대
 - 실시간 가격데이터 수집·제공 체계 개선(10개 도매시장 데이터 연계 체계 개선, 5개 지역 소비자 데이터 수집 확대, 510,181건)
 - 농림축산식품관련 공공데이터 연계·통합 기반 구축 확대 노력(15개 기관, 315종 연계)
- 농가경영장부 이·활용 지원을 통한 농업경영체 경영역량 향상 지원
 - 지속적인 고객의견 수렴 및 개선·지원활동을 통해 농업경영에 최적화된 현장 중심의 농가경영장부 서비스 제공

□ 원인분석

- 맞춤형 통합 지식정보서비스 체계 수립을 위해 서비스 재구축 및 콘텐츠 품질향상 등의 노력을 하였으나 일부 통·폐합 서비스 이용고객 대상 안내 및 신규서비스 홍보 부족으로 이용자 만족도의 기존목표(84점) 대비 실적 0.1점 미달성(83.9점)

□ 자료수집 방법 및 품질확인

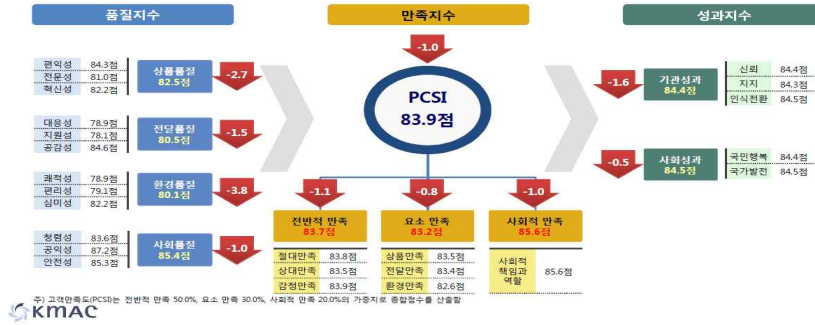
- 조사결과 및 분석의 객관성과 신뢰성 확보를 위하여 외부 전문기관 위탁을 통해 성과계획서 상에 제시된 성과측정방법에 따라 실적 측정 < 이용자 만족도 >
 - 조사기간 : 2014.10.29 ~ 2014.12.26
 - 조사대상 : 최근 1년 이내 서비스를 이용한 20세이상 65세이하 성인남녀
 - 조사방법 : 구조화된 설문지에 의한 일대일 개별면접
 - 표본크기 : 610명
 - 표본추출방법 : 할당표집(리스트 조사)
 - 산출결과 : 83.9점

I. 농림수산물교육문화정보원 PCSI 결과

제3장-기관 전체 분석

1. PCSI 종합 결과

- 농림수산물교육문화정보원 전체 고객만족도(PCSI)를 구성하는 만족지수 중 사회적 만족이 85.6점으로 가장 높고, 다음으로 전반적 만족(83.7점), 요소 만족(83.2점) 순임.
- 만족지수에 영향을 주는 중립지수에서는 사회충절이 가장 높고, 다음은 상품충절, 전달충절, 환경충절 순임.
- 성과지수에서는 사회성과가 84.5점으로, 기관성과(84.4점) 대비 높게 나타남.



* 기재부 주관 공공기관 고객만족도 조사 결과보고서

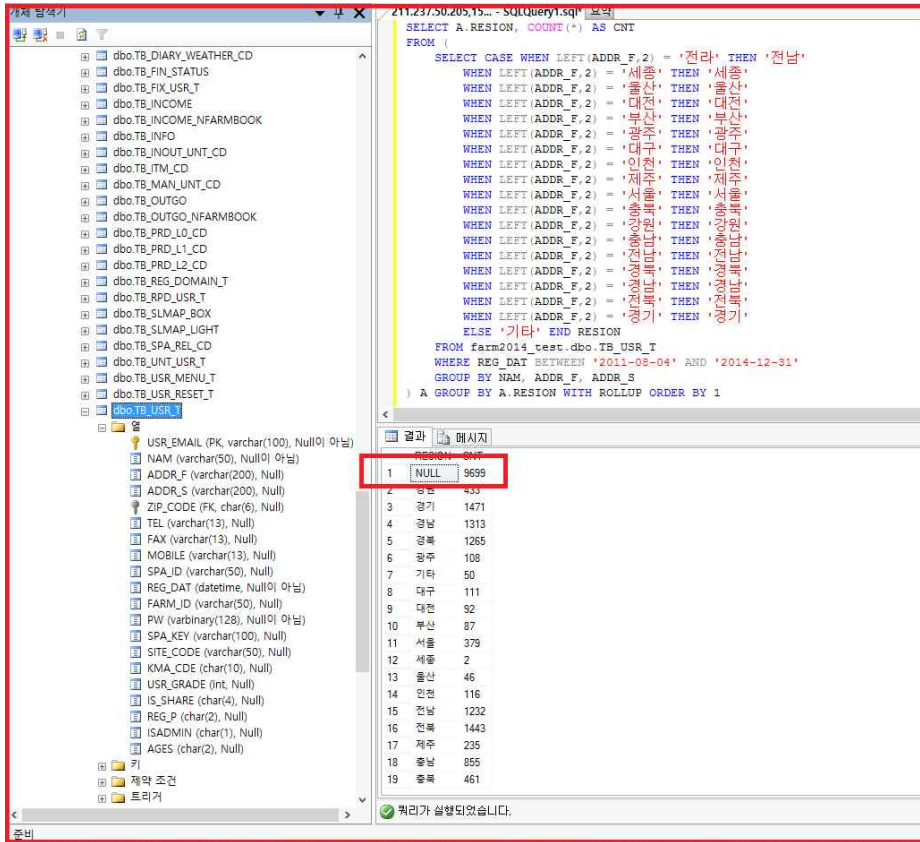
<농가경영장부 이용율>

- 산출식 : $(\text{농가경영장부 이용농가}) / (\text{전년도 농림업에 PC활용 농가}) \times 100$
- 산출결과 : $(9,699 / 177,620) \times 100 = 5.34$
- 산출근거

비고	농가수	출처
농가경영장부 이용농가	9,699	농림수산물교육문화정보원 농가경영장부('14년)
전년도 농림업에 PC활용 농가	177,620	통계청 농어업조사 정보화현황별 농가('13년)

※ 농림수산물교육문화정보원(농정원) 농가경영장부 이용 농가수('14년)

- 농업경영체들의 전문적인 경영관리를 통한 효율적인 영농활동을 돕기 위해 농정원에서 제공하는 회계경영장부 및 영농일지를 통합 기록관리 서비스



* 농가경영장부 회원 DB에서 누적 회원수 추출(<https://villagebook.farmware.org/rest/main>)

※ 통계청 농어업조사 정보화현황별 농가수(13년)

- 통계청에서 매년 농림업에 PC를 활용하는 농가수를 조사

건지규모, 영농형태, 시도별	2019	원림업 미보유 농가	원림업 보유 농가	농림업 미활용 농가	농림업 활용 농가	농림업 정보수집	전자수
전국	1,142,029	630,889	511,180	333,511	177,620	165,348	
경지형별 농가	9,984	3,305	6,679	2,782	3,898	3,042	
0.1ha 미만	14,585	8,625	5,960	4,187	1,774	1,524	
0.1~0.2ha 미만	155,737	89,532	66,204	60,954	15,250	13,217	
0.2~0.3ha 미만	106,593	60,471	46,122	34,935	11,127	9,840	
0.3~0.5ha 미만	197,675	112,849	84,826	61,810	29,016	19,737	
0.5~0.7ha 미만	128,756	76,489	52,274	35,526	16,747	15,306	
0.7~1.0ha 미만	140,716	89,440	57,276	37,128	20,148	17,644	
1.0~1.5ha 미만	133,359	78,304	55,055	33,996	21,058	18,834	
1.5~2.0ha 미만	81,266	49,937	37,289	21,079	15,893	13,914	
2.0~2.5ha 미만	40,751	23,165	20,566	11,452	9,109	7,908	
2.5~3.0ha 미만	30,708	14,583	16,126	8,808	7,318	6,144	
3.0~5.0ha 미만	55,387	22,917	32,470	16,358	16,112	13,935	
5.0~7.0ha 미만	20,693	7,172	13,521	6,627	6,894	6,207	
7.0~10.0ha 미만	12,115	3,722	8,393	4,004	4,983	3,841	
10.0ha 이상	10,704	2,334	8,370	3,500	4,368	4,250	
영농형태: 논벼	475,972	283,121	186,850	136,795	50,055	44,267	
영농형태: 시설작물	89,910	56,705	40,208	23,578	10,630	11,626	
영농형태: 채소·산나물	270,272	151,034	119,238	76,422	42,816	39,316	
영농형태: 목축작물·벼섯	27,081	14,128	12,959	7,444	5,609	4,800	
영농형태: 과수	175,704	84,180	91,524	54,274	37,250	32,496	
영농형태: 양돈작물	8,984	3,704	4,630	2,307	2,328	1,877	
영농형태: 화초·관상작물	16,288	4,626	11,762	6,242	5,620	4,710	

* http://kosis.kr/statisticsList/statisticsList_01List.jsp?vwcd=MT_ZTITLE&parmTabId=M_01_01#SubCont

2) 향후 개선사항

- 공공데이터 개방·공유 확대 및 데이터 기반 맞춤형서비스 강화
 - 공공데이터 연계·통합 확대 및 서비스 다양성 확대
- 다매체 기반의 농식품지식정보서비스 확산 및 활용도 제고
 - 현장고객 수요가 높은 유통·가격정보 및 분석형 서비스 확대
 - 모바일, SNS를 활용한 신규서비스 제공 강화
- 현장 수요를 반영한 농가경영장부 고도화 및 지원활동 확대
 - 농업회계 표준을 반영한 농업경영 의사결정 지원기능 고도화
 - 현장교육지원 및 사후관리 강화를 통해 소통·교류 기반의 고객 만족 체계 강화

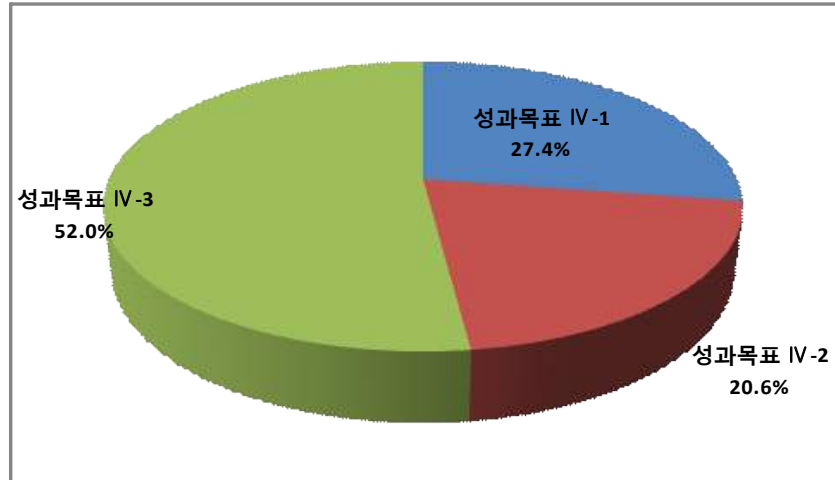
(3) 내부 및 외부지적에 대한 조치결과 및 계획

구 분		지적사항	개선사항(조치결과 및 계획)
관리 과제 (Ⅲ-4- 정보화 (3))	전년도 성과보고서	해당사항 없음	
	자율평가	해당사항 없음	
	국회, 감사원 등	해당사항 없음	

주요 내용

- ◇ 농지은행을 통해 경영위기 농가의 경영회생을 도모하고, 규모화·전문화된 전업농 육성을 통해 농지이용의 효율성 제고
- ◇ 농업인 사회안전망 지원 확대
 - 보건·의료 서비스 보장을 위한 농어업인 건강보험료 지원, 국민연금보험료 지원, 농업인 안전보험 지원 확대
- ◇ 농촌 취약농가에 대한 지원 확대로 각종 부담 경감
 - 대학생 학자금 무이자 융자 지원 및 소규모 보육시설 확충
 - 사고·질병 발생농가에 대한 영농도우미, 고령·취약농가에 대한 가사도우미 제도 운영
- ◇ 농어촌 서비스기준 및 농어촌 영향평가 제도 운용
- ◇ 농촌 주민의 생활권역과 동선·정주체계 등을 고려하여 마을과 농촌 중심지를 연계한 맞춤형 정주권 개발체계 구축
 - 포괄보조 5개년 계획('10~'14)에 따라 사업시행·평가체계 구축
- ◇ 농촌 주거여건 개선 및 소외계층을 위한 주거복지 사업 추진
 - 노후 불량주택 개량 융자지원(1만호), 「농어촌 집 고쳐주기」 사업, 농촌 마을 리모델링 사업 추진
- ◇ 농촌지역의 다양한 유·무형자원을 개발하여 산업화를 추진하고 1·2·3차 산업을 연계하여 6차산업화 추진
- ◇ 농촌 체험관광 글로벌화 등 추진으로 도농교류 활성화
- ◇ 농촌 공동체 활성화를 통해 일자리·소득 창출 등 활력 제고

<성과목표별 재정투입 현황>



《전략목표 IV : 성과달성 현황》

(단위:개)

성과목표			관리과제		
구분	성과지표수	달성지표수	구분	성과지표수	달성지표수
IV-1 농지은행을 통해 농지이용 효율성을 제고하고 농업인의 안정적인 노후생활을 지원한다.	1	1	일반재정	3	3
IV-2 농업인의 삶의 질 향상을 위해 복지지원을 확대하고 관련 제도를 정비한다.	1	1 (1)	일반재정	3	2
IV-3 활력있는 농촌을 위해 통합형 지역개발 및 농촌 자원의 산업화를 통한 농업의 6차 산업화를 추진한다.	2	1 (1)	일반재정	8	3

□ 전략목표 IV : 성과달성 현황

부문	관리과제	성과지표	측정산식 (또는 측정방법)	목표대비 달성률	'12년	'13년	'14년
전략목표 IV: 농촌의 활력을 증진시키고 농업인의 삶의 질을 향상시킨다.							
성과목표 IV- 1 : 농지은행을 통해 농지이용 효율성을 제고하고 농업인의 안정적인 노후생활을 지원한다.	① 지원농가의 순자 산액 연평균 증 가율(%)	지원농가 순자산 증가액 / 환매필요액(지원총액) × 100	목표	5.5	5.5	5.5	
			실적	5.7	5.5	5.5	
			달성률(%)	103	100	100	
일반 재정	① 쌀 전업농 경영 면적 비율(%)	(쌀전업농 경영면적/ 전체 벼재배면적)×100	목표	46	50	50	
			실적	46	50	51	
			달성률(%)	100	100	102	
	② 쌀전업농 호당 경영면적(ha)	(쌀전업농육성대상자 경영면적 / 쌀전업농육성 대상자 수)	목표	5.7	6.0	6.0	
			실적	5.6	6.0	6.0	
			달성률(%)	98	100	100	
	③ 농지연금 농가 가입률(%)	(당해연도 지원농가수 / 목표농가수) × 100	목표	14	17	23.0	
			실적	14.7	19.5	26.4	
			달성률(%)	105	114.7	114.8	
성과목표 IV- 2 : 농업인의 삶의 질 향상을 위해 복지지원을 확대하고 관련 제도를 정비한다.	① 농업인 1인당 복 지지원액(천원)	복지사업별(건강,연금, 농지연금, 재해공제)로 1인당 지원액을 합한 금액	목표	-	7798	7875	
			실적	-	11053	12077	
			달성률(%)	신규	141.7	153.4	
일반 재정	① 농업인 복지지원 사업 고객만족도 (%)	건강, 연금, 대학생 학자금 등 대표 복지사업 위주로 만족도 설문서 작성 5등급 척도의 만족도 조사결과를 100점 만점으로 환산	목표	72.5	81.8	82.8	
			실적	80.2	83.2	85.6	
			달성률(%)	110.6	101.7	103.4	
	② 농업인 재해공제 가입율(%)	(당연도 재해공제 가입자수/공제가입대상 농림업 경제활동인구수)*100	목표	55.7	57.7	57.9	
			실적	54.2	55.7	55.3	
			달성률(%)	97.3	96.5	95.5	
	③ 농어업인 연금보 험료 지원 신규 등록자 증가율 (%)	[(금년도 신규등록자-전년도 신규등록자)/전년도 신규등록자] × 100	목표	2	24.7	2	
			실적	3.0	152.2	2.2	
			달성률(%)	150	616.2	110	
성과목표 IV- 3 : 활력있는 농촌을 위해 통합형 지역개발 및 농촌 자원의 산업화를 통한 농업의 6차 산업화를 추진한다.	① 신규인구 유입목 표 달성률(%)	'14년 신규인구 유입실적 / '최근 3년간 유입인구 평균 × 100 * 측정대상 : 일반농산어촌지역(11 7개 시·군)	목표	100	100	100	
			실적	146.4	128.9	156.8	
			달성률(%)	146.4	128.9	156.8	
	② 농촌자원복합산 업화 지원사업 지원대상업체 매 출액 증가율(%)	(당년도 매출액 - 전년도 매출액) / 전년도 매출액*100	목표	12	28.4	26.4	
실적	28.1	11.9	4.6				

부문	관리과제	성과지표	측정산식 (또는 측정방법)	목표대비 달성률	'12년	'13년	'14년
				달성률(%)	234.2	41.9	17.4
일반 재정	농촌지역 개발(농특)	① 농촌공동체 회사 평균 매출액 증 가율(%)	[(당년도 평균매출액-전년도 평균매출액)/ 전년도 평균매출액]×100	목표	10	10	10
				실적	12.6	10	14.8
				달성률(%)	126	100	148
		② 현장활동가 육성 (누계,%)	`14년 현장활동가 양성 실적(누계치)	목표	500	1,000	1,350
				실적	500	1,093	1,423
				달성률(%)	100	109.3	105.4
		③ 귀농 가구수 증 가율(%)	[(당해년도 귀농가구수 - 최근 3년 평균 귀농가구수)/최근 3년 평균 귀농가구수] ×100	목표	신규	5.5	5.5
				실적	신규	1.7	0.4
				달성률(%)	신규	30.9%	7.3%
일반 재정	일반농산어촌지 역 주민만족도(광특)	① 일반농산어촌지 역 주민만족도(%)	만족도 조사 결과	목표	79.5	80.5	81.0
				실적	79.8	80.5	81.1
				달성률(%)	100.4	100	100.1
		② 일반농산어촌개 발사업을 통한 농어촌방문객 증 가율(%)	당해연도 방문객수/전년도 방문객수×100-100	목표	신규	신규	3
				실적	신규	신규	-43
				달성률(%)	신규	신규	54.6
일반 재정	농촌자원복 합산업화지 원(광특+제 주)	① 농촌자원복합산 업화지원사업으 로 창출된 일자 리 증가율(%)	(당년도 일자리 수 - 전년도 일자리 수) / 전년도 일자리 수×100	목표	1.5	24.1	21.0
				실적	34.2	13.5	15.4
				달성률(%)	2280	56	73.3
일반 재정	도농교류 활성화지원	① 농어촌체험휴양 마을 일자리 증 가율(%)	(당년도 마을일자리수-전년도 마을일자리수)/전년도 마을 일자리수×100	목표	신규	29	34
				실적	24	29	-0.7
				달성률(%)	신규	100	0
		② 체험마을 평균 매출액 증가율(%)	(당년도 체험마을 평균 매출액-전년도 체험마을 평균 매출액)/전년도 체험마을 평균 매출액×100	목표	10.6	10.8	10.8
				실적	10.8	11.6	-4.4
				달성률(%)	101.9	107.4	0

□ 전략목표 IV : 재정집행 결과

(단위:억원, %)

성과목표체계		대상사업						
과제 코드	과제명	회계구분	사업코드	예산사업명	사업구분	'14년 예산	'14년 결산	집행률 (%)
전략목표 IV: 농촌의 활력을 증진시키고 농업인의 삶의 질을 향상시킨다.						25,828	20,205	78.2
성과목표 IV- 1:농지은행을 통해 농지이용 효율성을 제고하고 농업인의 안정적인 노후생활을 지원한다.						5,544	5,539	99.9
IV-1- 일반재정(1)	농지은행(농지)	농지관리 기금	2600-2631	농지은행(농지,용자)	단위 사업	5,544	5,539	99.9
성과목표 IV- 2:농업인의 삶의 질 향상을 위해 복지지원을 확대하고 관련 제도를 정비한다.						4,277	4,164	97.3
IV-2- 일반재정(1)	농촌복지증진	농어촌구 조개선평 별회계	4100-4135-366	농어업인 건강·연금보험료 지원	세부 사업	(3,241)	(3,241)	100.0
		농어촌구 조개선평 별회계	4100-4135-367	취약농가인력지원	세부 사업	(76)	(76)	100.0
		농어촌구 조개선평 별회계	4100-4135-368	농업인재해공제	세부 사업	(397)	(305)	76.8
		농어촌구 조개선평 별회계	4100-4135-372	농촌보육여건개선	세부 사업	(294)	(274)	93.4
		농어촌구 조개선평 별회계	4100-4135-375	농업안전보건센터 지정 운영	세부 사업	(21)	(21)	100.0
		농어촌구 조개선평 별회계	4100-4135-376	농촌고령자 공동시설지원 시범사업	세부 사업	(42)	(39)	94.1
		농어촌구 조개선평 별회계	4100-4135-377	농산업 도농교류 일자리창출	세부 사업	(0)	(0)	0.0
		농어촌구 조개선평 별회계	4100-4135-378	슬레이트 지붕 대체지원	세부 사업	(0)	(0)	0.0
		농어촌구 조개선평 별회계	4100-4135-882	농촌출신대학생 학자금지원(용자)	세부 사업	(208)	(208)	100.0
성과목표 IV- 3:활력있는 농촌을 위해 통합형 지역개발 및 농촌 자원의 산업화를 통한 농업의 6차 산업화를 추진한다.						16,006	10,502	65.6
IV-3- 일반재정(1)	농촌지역 개발(농특)	농어촌구 조개선평	4200-4231-301	농촌활력정착지원	세부 사업	(65)	(65)	99.9

(단위:억원, %)

성과목표체계		대상사업						
과제 코드	과제명	회계구분	사업 코드	예산사업명	사업 구분	'14년 예산	'14년 결산	집행률 (%)
		별회계						
		농어촌구조개선특별회계	4200-4231-361	농촌지역 종합개발지원	세부사업	(37)	(37)	100.0
		농어촌구조개선특별회계	4200-4231-405	농촌공동체 활성화지원	세부사업	(19)	(19)	100.0
		농어촌구조개선특별회계	4200-4231-406	농촌공동체 활성화지원(지자체)	세부사업	(34)	(34)	99.3
		농어촌구조개선특별회계	4200-4231-407	귀농귀촌 활성화지원	세부사업	(29)	(29)	100.0
		농어촌구조개선특별회계	4200-4231-409	농촌마을리모델링시범사업	세부사업	(41)	(41)	99.8
		농어촌구조개선특별회계	4200-4231-411	농촌 다원적 자원 활용	세부사업	(1)	(1)	92.2
		농어촌구조개선특별회계	4200-4231-413	농촌 다원적자원 활용(지자체)	세부사업	(14)	(14)	100.0
		농어촌구조개선특별회계	4200-4231-414	귀농귀촌 활성화지원(지자체)	세부사업	(190)	(125)	65.8
		농어촌구조개선특별회계	4200-4231-415	6차산업 활성화지원	세부사업	(0)	(0)	0.0
		농어촌구조개선특별회계	4200-4231-417	농촌지역 활성화 지원	세부사업	(0)	(0)	0.0
IV-3- 일반재정(2)	일반농산어촌개발(광 특)	광역지역 발전특별 회계	4200-4241	일반농산어촌개발	단위사업	12,753	8,294	65.0
		광역지역 발전특별 회계	4200-4243	일반농산어촌개발(제주)	단위사업	193	193	100.0
		광역지역 발전특별 회계	4200-4244	일반농산어촌개발	단위사업	0	0	0.0

(단위:억원, %)

성과목표체계		대상사업						
과제 코드	과제명	회계구분	사업 코드	예산사업명	사업 구분	'14년 예산	'14년 결산	집행률 (%)
IV-3- 일반재정(3)	농촌자원복합산업화 지원(광특+제주)	광역지역 발전특별 회계	4200-4240	농촌자원 복합산업화지원	단위 사업	2,429	1,450	59.7
		광역지역 발전특별 회계	4200-4242	농촌자원 복합산업화지원(제 주)	단위 사업	70	70	100.0
IV-3- 일반재정(4)	도농교류 활성화지원	농어촌구 조개선특 별회계	4200-4233	도농교류활성화	단위 사업	130	129	99.7

성과목표 IV-1

농지은행을 통해 농지이용 효율성을 제고하고
농업인의 안정적인 노후생활을 지원한다.

(1) 주요내용

□ 성과목표 개요

- 농지은행사업을 통한 영농규모 적정화 및 농업구조개선, 농지의 효율적 이용 및 농지시장 안정으로 농가의 경영안정 도모
- 자연재해, 부채 등으로 일시적 경영위기에 처한 농업인 또는 농업법인이 부채를 갚고 경영회생 할 수 있도록 지원
- 농지 및 농지에 딸린 농업용 시설을 매입, 매입농지 등은 당해 농업경영체에 장기임대 및 환매권을 보장하여 경영의 지속성·안정성 도모에 기여
- 고령농업인의 소유농지를 담보로 매월 생활안정자금을 연금형식으로 지급하여 안정적인 노후생활을 보장

□ 성과지표 달성 현황

성과지표	측정산식 (또는 측정방법)	목표대비 달성률	'12년	'13년	'14년
① 지원농가의 순자산액 연 평균 증가율(%)	지원농가 순자산 증가액 / 환매 필요액(지원총액) × 100	목표	5.5	5.5	5.5
		실적	5.7	5.5	5.5
		달성률(%)	103	100	100

(2) 성과분석 및 향후 개선사항

1) 성과분석

□ 전략목표 달성 기여도

- (전략목표) “농촌의 활력을 증진시키고 농업인의 삶의 질을 향상”을 위

해 농업인의 소득 및 경영안정 필요

- 자연재해 등으로 일시적 경영위기에 처한 농업경영체로서 농지등을 공사에 매도하고 이를 다시 임차하여 농업경영을 지속하도록 하여 농가경영안정을 위해 농지은행제도 운영

- (달성기여도) '06부터 '14년까지 경영위기에 처한 6,845농가의 농지 8,991ha 16,835억원(농가당 2.5억원)을 매입하여 경영회생 지원

- 경매시 60~70% 수준 낙찰에 따른 자산가치 감소 방지(농가당 81백만원)

* 5,556억원 = 16,835억원(지원금액) - 11,279억원(농지경매낙찰가 67% 적용)

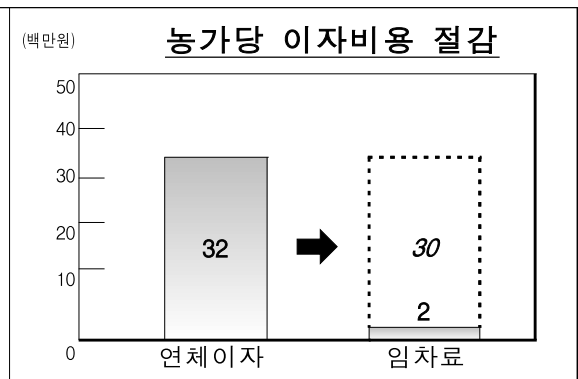
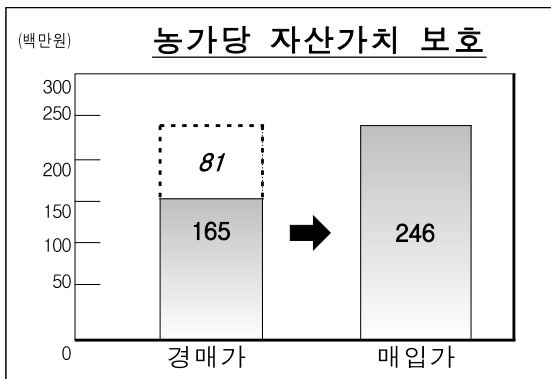
* 농가당 자산가치 81백만원 = ①농가당 매입액(자산가치) 246백만원(총지원액 16,835억원/6,845명) - ②경매가 165(11,279억원/6,845명)

- 높은 연체이자(13%) 대신 낮은 임차료(1% 이내)로 경작권을 부여하여 1,709억원의 이자비용 부담을 경감(농가당 30백만원)

* 지원 전 : 16,835억원(지원농가 부채금액) × 13%(연체이자율) = 2,189억원

* 지원 후 : 연간 임대료(농지가격의 1% 이내) = 168억원

* 농가당 이자부담 경감액 30백만원 = ①지원전 농가이자부담액32만원(총이자 2,189/6,845명) - ②농가당 지원후 임차료 2백만원(임차료 168억원/6,845명)



□ 목표달성 과정 및 방법

- 경영위기 농가에 경영회생 지원으로 지원농가의 부담 경감 및 환매 활성화 유도를 위하여 제도개선
- 임대기간 연장 및 분할납부 기회 제공

- '09.6.29. 이전 지원농가 임대기간 연장(8년 → 10년) 및 연장 후 환매 요청하는 경우에도 환매대금 분할납부 기회 부여
- 조세특례제한법 개정으로 양도소득세 감면('14.1.1)
 - 지원농가 환매 시기 납부한 양도소득세 환급으로 지원농가의 환매능력 향상 및 사업활성화 기여
- 분기별 사업추진실태 점검, 지원농가 경영능력향상교육·지도 등 지속적인 사후관리로 건실한 농업경영 유도
 - 경영희생지원농가 농업관측월보 제공 협조 : 한국농촌경제연구원, 14년말 3,415농가 관측 정보 제공
 - 농업경영능력향상 교육 실시 : 6,845농가 중 4,029농가 교육 수료 (59%)
- 설문조사 및 모니터링 등을 반영한 사업 활성화방안 마련 및 사업시행지침 개선('14.12월)
 - '14년 지원농가 사업만족도, 불편사항, 제도개선 사항 등 환류 실시 (711명)

□ 자료수집 방법 및 품질확인

- (자료수집) 농지은행사업 관리 전산 시스템(Fbims)에서 대상농가 사업실적 및 현황자료 활용
 - 조사대상 : '06년 ~ '14. 6. 30까지 지원한 농가
 - 자료관리기관 : 한국농어촌공사
 - 조사대상 선정방법 : 전수조사
 - 자산증가액 : 사업지원 이후 자산 증가액(누적)
 - 조사내용 : 총자산액 및 순자산(자산-부채) 증감 내역
 - 조사방법 : 한국농어촌공사 지사에서 농가가 작성한 경영장부를 기초로 자산가액 파악 또는 농가방문 면담조사
 - 조사·분석 기간 : '14. 12월 ~ '15. 1월 10일

- 측정대상 선정방법 : 전수조사

- (품질확인) 『농지은행 관리 전산 시스템』 (Fbims)상에 경영희생지원 사업 계약 실적(매년 말 결산 및 정산작업 실시로 품질 담보), 매년 대상농가 경영장부 기장 교육 및 기장 결과 방문 조사를 실시하여 자산액 파악

2) 향후 개선사항

□ 경영희생지원 농지매입사업 환매시 분할납부 이자율 인하

- 분할납부 적용하는 잔액에 대한 이자율을 인하, 분할납부 유도 및 환매농가 부담완화를 통한 환매 유도
- 이자율 인하 : 현행 3% → 조정 1~2%

(3) 내부 및 외부지적에 대한 조치결과 및 계획

구 분		지적사항	개선사항(조치결과 및 계획)
성과 목표	전년도 성과보고서	(해당사항 없음)	(해당사항 없음)
	국회, 감사원 등	<ul style="list-style-type: none"> ○ 경영희생지원농지매입사업 - 임대기간연장, 분할납부 (국정감사) 	<ul style="list-style-type: none"> ○ 경영희생지원 농지매입사업 지원대상자 간 형평성 제고와 환매 대금 일시납 부담완화를 위해 「한국농어촌공사 및 농지관리기금법」 시행령 및 시행규칙 개정완료 - 입법예고 : '14. 1. 3 ~ 2. 18 - 시행일 : '14. 5. 9 - 주요내용 : 지원자간 형평성을 감안하여 이원화된 임대기간을 총 10년으로 단일화하고, 임대기간을 연장하는 경우에도 분납허용

(1) 주요내용

□ 관리과제의 목적 및 주요내용

- 농업인의 고령화, 시장개방 등 여건변화에 대응하여 농지은행사업을 통한 영농규모 적정화 및 농업구조개선, 농지의 효율적 이용 및 농지시장 안정으로 농가의 경영안정 도모
 - (농지규모화사업) 농지매매·임대차·교환분합 지원을 통한 규모화·집단화된 전문 농업경영체 육성으로 농가소득 증대 및 안정적 생산기반 확보
 - (경영희생지원농지매입사업) 부채, 재해 등으로 일시적 경영위기에 처한 농가의 경영희생 지원
 - (농지매입비축사업) 고령 은퇴, 이농·전업 농업인의 농지를 농지은행이 매입하여 창업농 등에 장기 임대, 농지시장의 안정화 및 농지 이용 효율화
 - (농지연금사업) 고령농업인의 안정적인 노후생활을 보장하기 위해 소유농지를 담보로 생활자금을 매월 연금처럼 지급

□ 성과지표 달성 현황

성과지표	측정산식 (또는 측정방법)	목표대비 달성률	'12년	'13년	'14년
① 쌀 전업농 경영면적 비율(%)	(쌀전업농 경영면적/ 전체 벼재배면적)×100	목표	46	50	50
		실적	46	50	51
		달성률(%)	100	100	102
② 쌀전업농 호당 경영면적(ha)	(쌀전업농육성대상자 경 영면적/ 쌀전업농육성 대상자 수)	목표	5.7	6.0	6.0
		실적	5.6	6.0	6.0
		달성률(%)	98	100	100

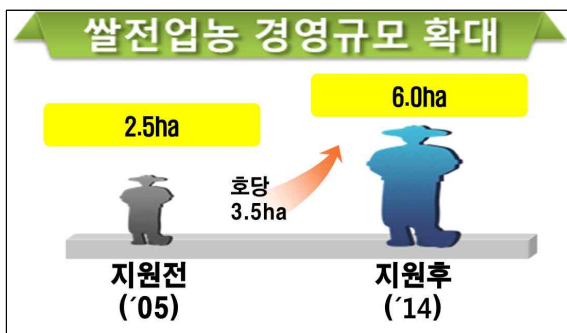
성과지표	측정산식 (또는 측정방법)	목표대비 달성률	'12년	'13년	'14년
③ 농지연금 농가 가입률(%)	(당해연도 지원농가수 / 목표농가수) × 100	목표	14	17	23.0
		실적	14.7	19.5	26.4
		달성률(%)	105	114.7	114.8

(2) 성과분석 및 향후 개선사항

1) 성과분석

□ 성과목표 달성 기여도

- '14년도 농지규모화사업 지원으로 농가의 영농규모 확대를 도모하고, 고령농업인의 안정적인 노후생활을 보장하기 위하여 소유농지를 담보로 매월 생활안정자금을 연금 형식으로 지원하는 농지연금사업 확대
 - 농지규모화(1,372억원, 2,897농가 2,543ha), 농지연금(291억원, 1,036농가), 경영회생지원실적(928농가, 2,600억원), 매입비축실적(3,192ha, 1,277억원)
- (농지규모화사업) 전업농 경영규모 확대를 위한 농지매입, 장기임대차, 교환분합 등 '90~'14년까지 총 6조 9,601억원(170천ha)을 지원
 - 쌀전업농 벼 재배면적 비중 확대 : ('04)28% → ('13)50% → ('14)51%
 - 호당 경영규모 : ('95)2.5ha → ('04)3.9ha → ('13)5.9ha → ('14)6.0(420천ha/7만호)
 - * 6.0ha의 농가소득(6,308만원)은 도시근로자 소득(5,527만원, '13년)의 114.1% 수준
 - 경영규모 확대에 따른 쌀 생산비 절감 효과 : 「5ha이상」 농가는 「0.5ha미만」 농가 보다 10a당 34.3%(191천원) 직접생산비 절감
 - * 직접생산비(10a 당) : 「0.5ha미만」 557천원 → 「5ha이상」 366천원



- (농지연금사업) '11년 신규로 도입한 제도로 고령농업인에게 농지를 담보로 생활자금을 안정적으로 지급
 - 연금지급을 통한 노후생활 부족자금(가계지출-농가순소득) 지원
 - 총 3,963건 가입, 742억원 지급('11~'14)
 - * 고령농가 가계지출 20백만원('13년 70세이상), 농가순소득 14백만원('13년), 연간 연금지급 11백만원 ('14년 월 95만원)
 - ⇒ 소득 보전으로 노후생활안정지원

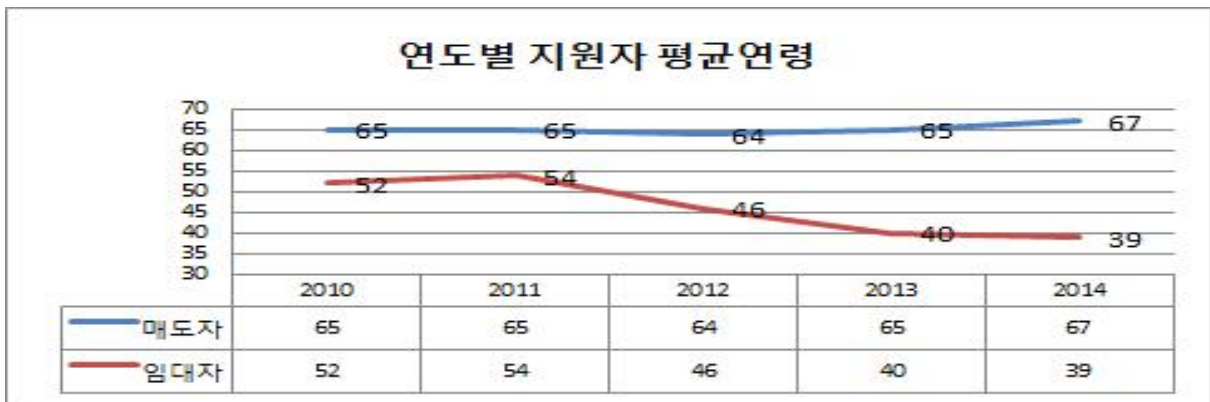
고령농 소득안정	비 고
<p>농가소비 20,000천원 고령농업인 가계지출</p> <p>농지연금 11,000천원 농가순소득 14,000천원 소득</p> <p>소득보전</p>	<ul style="list-style-type: none"> · 14년 가입자 평균연령 74세, · 담보농지 면적 3,890㎡ · 농지평가액 182백만원 (14년 신규가입자 기준)

- (농지매입비축사업) '10~'14년까지 고령 은퇴, 이농·전업 희망농가의 농업진흥지역 안 농지 3,192ha를 매입하여 원활한 고령은퇴, 이농·전업 지원
 - 매입농지는 전업농·2030세대 등에 장기 임대하여 새로운 농업경영체 육성

<매입비축농지 임차 유형>

구 분	계	전업농	2030세대	일반농업인 등	농업법인
임대면적(ha)	3,178	1,477	1,374	306	21
%	100.0	46.5	43.2	9.6	0.7

- 농업구조 개선 및 농지이용 효율화에 적극 기여
 - 비축농지 임차자 선정시 젊고 능력있는 농업인을 선정·지원하여 농촌사회 활력 도모
 - 측정결과 : 비축농지 임차농업인의 연령을 매도농가 평균연령 대비 28세(41.8%) 하향 달성
 - * 전국 60세이상 농업경영주(67.3%) 및 비축사업 매도농가 평균연령(67세)
 - * 비축농지 임차농업인 연령 : 39세



□ 목표달성 과정 및 방법

- (농지규모화사업) '14년 사업추진계획에 따라 현지점검 및 심사를 통해 적격자 선정·지원하고, 사업 효율성 제고
 - '04년 쌀 전업농육성종합대책에 따라 '14년 6ha 수준의 쌀전업농 7만호 육성 목표 달성을 위해 경영규모 2.5~4ha 농가 우선 지원
 - 사업추진실태 점검(반기 및 특별) 및 전산자료(지적, 주민등록등본 등) 비교검색 강화 등 사후관리 강화
 - 농지매입가격 결정방법 개선 및 농지임대차사업 계약만료된 비농업인 소유농지 재계약 허용 등 사업시행지침 개선을 통한 사업활성화 도모('14. 4월)

※ 제도개선

- 농지규모화사업 지원 자금 금리인하 : (현행) 2% → (개정) 1%

- (농지연금사업) 농지연금 가입율 제고를 통한 고령 농업인의 노후생활 보장 강화를 위해 지속적인 제도개선 및 정책 홍보
 - '14.1월 : 담보농지 감정평가 방법 개선(공시지가 → 공시지가 또는 감정평가 선택), 이자율 인하(4→ 3%), 가입비(농지가격의 2%) 폐지
 - '14.3월 : 감정평가 수수료 인하(평가법인과 MOU 체결을 통해 하한가 적용)
 - '14.5월 : 가입연령 완화(부부 모두 65세 이상 → 농지소유자만 65세 이상)
 - 농지연금 인지도 향상 및 가입율 제고를 위해 설·추석 등 명절 전후 제도개선 사항, 집중 홍보 실시
 - TV/라디오 캠페인, 중앙지 및 전문지 광고, 지자체 전광판, 지하철 미디어 보드, 현수막, 찾아가는 고객센터 운영 등

※ 제도개선 효과

- 전년대비 신규가입 43% 증가('13 : 725 → '14 : 1,036건)

- (농지매입비축사업) 사업효과 제고를 위해 농지거래에 어려움이 있고 농업생산기반이 정비된 농업진흥지역 안 우량농지의 집중매입
 - 감정가 매입, 개발예정지·고가농지 등 매입제외, 고령은퇴·전업농 소유농지 집중매입으로 농지시장 안정에 기여
 - 소규모 필지로 구성된 다랭이 논(필지규모 1,000㎡이하) 등은 매입대상에서 제외하는 등 우량농지 적극 매입
 - 비농업인 및 은퇴의사 없이 경영규모 일부 축소하려는 농업인은 지원대상에서 제외
 - 매입제외 농지 범위 확대
 - 영농여건이 열악하고 임대수요가 없는 등 문제점이 발견된 농지는 매입대상에서 제외
 - * 공부지목과 실제지목이 다른 농지, 소규모 농지, 집단화된 비농지 등

□ 자료수집 방법 및 품질확인

① 쌀전업농 경영면적비율

○ 성과측정을 위한 자료수집 방법

- 쌀전업농 경영면적 현황 : 농어촌공사 『농지은행사업통합관리시스템』 (Fbims)상의 농지지원 실적 및 전업농 경영규모 현황자료
 - 측정대상기간 : '14.1.1~'14.12.31
 - 측정시기 : 매 익년도 1월
 - 측정수행기관 : 한국농어촌공사
 - 측정방법 : 전수조사
- 전국 벼 재배면적 : 통계청 통계자료(KOSI, 국가통계포털)

○ 품질확인

- 『농지은행사업통합관리시스템』 (Fbims)상에 매매·임대차·교환분합 사업 계약 실적(매년 말 결산 및 정산작업 실시로 품질 담보)및 매년 전업농 경영규모 확대실적 조사·확인
- 전국 벼 재배면적 : 대한민국 국가승인통계

② 쌀 전업농 호당 경영면적

○ 성과측정을 위한 자료수집 방법

- 사업실적 및 전업농 관리현황 : 농어촌공사 『농지은행사업통합관리시스템』 (Fbims)상의 농지지원 실적 및 전업농 경영규모 현황자료
 - 측정대상기간 : '14.1.1~'14.12.31
 - 측정시기 : 매 익년도 1월
 - 측정수행기관 : 한국농어촌공사
 - 측정방법 : 전수조사

○ 품질확인

- 『농지은행사업통합관리시스템』 (Fbims)상에 매매·임대차·교환분합 사업 계약 실적(매년 말 결산 및 정산작업 실시로 품질 담보)및 매년 전업농 경영규모 확대실적 조사·확인

③ 농지연금 농가 가입율(%)

- 성과측정을 위한 자료수집 방법
 - 농지연금 가입농가수 : 한국농어촌공사의 「농지연금 운영시스템」을 통해 확인된 계약실적집계
 - 측정대상기간 : '14.1.1~'14.12.31
 - 측정시기 : 연말
 - 측정수행기관 : 한국농어촌공사
 - 측정방법 : 전수조사
- 품질확인
 - 「농지연금 운영 시스템」 보완 및 지속적 관리로 안정적인 운영

2) 향후 개선사항

□ (농지구묘화사업) 규모화 사업의 효과 지속유지 및 지원단가 인상

- 쌀 농업인의 실질적인 부담 완화를 위해 농지매매사업 지원단가 인상 지속 추진(3.3m²당 35,000원 → 3.3m²당 50,000원)
- 전업농이 전체 벼 재배면적의 50% 수준을 지속 경영토록 유도하되, 신규 창업농 등 젊은 인력의 농업·농촌 정착 지원을 강화

□ (농지매입비축사업) 고령 은퇴농 등의 농지매입을 통해 농업구조개선을 촉진하고 농지의 효율적 이용을 위해 실제 매입가격에 기반한 예산확보

- '16년 예산의 매입단가를 실제 매입가격(감정가격)에 기반하여 예산편성(단가인상: 180 → 229백만원/ha) 추진

□ (농지연금사업) 농지연금 가입기회 확대를 위해 소유농지 면적 제한 기준(3ha) 폐지

- 소유농지 면적제한 기준 폐지('15년말)
 - (현행) 소유농지가 3ha를 초과하는 경우 농지연금 가입 제한 → (개선) 가입 제한규정 폐지

(3) 내부 및 외부지적에 대한 조치결과 및 계획

구 분	지적사항	개선사항(조치결과 및 계획)									
<p>관리 과제 (IV-1- 일반 재정 (1))</p>	<p>전년도 성과보고서</p>	<ul style="list-style-type: none"> ○ 농지규모화사업 <ul style="list-style-type: none"> - 사업효과 지속유지 및 금리인하 ○ 경영회생지원농지매입사업 <ul style="list-style-type: none"> - 임대기간 연장, 분할납부 기회 확대 및 양도소득세 과세특례 신설 ○ 농지연금사업 <ul style="list-style-type: none"> - TV,라디오 등 대중매체를 통한 집중홍보 및 농업인 교육시 설명회, 찾아가는 고객센터 운영 등 현장 홍보 추진 <p>○ 사업효과 지속유지 및 금리인하</p> <ul style="list-style-type: none"> - 쌀 농업인의 실질적인 부담완화를 위해 농지규모화 사업중 “농지매매 과 교환분합사업” 의 지원자금의 금리인하 : 2% → 1% <p>○ 임대기간 연장, 분할납부 기회 확대 및 양도소득세 과세특례 신설</p> <ul style="list-style-type: none"> - '09.6.29 이전지원농가의 임대기간을 현행 총 8년에서 2년 연장하여 총 10년으로 단일화(한국농어촌공사 및 농지관리기금 시행령개정 '14. 5. 9) <table border="1" data-bbox="908 983 1425 1133"> <thead> <tr> <th>지원일자</th> <th>현 행</th> <th>개선</th> </tr> </thead> <tbody> <tr> <td>'06~'09.6.29</td> <td>5년(+3년, 총 8년)</td> <td>('06~현재 지원자)</td> </tr> <tr> <td>'09.6.30~현재</td> <td>7년(+3년, 총 10년)</td> <td>총 10년</td> </tr> </tbody> </table> <ul style="list-style-type: none"> - 임대기간을 연장한 경우에도 분할 납부 가능토록 개선 - 경영회생지원 농지매입사업 지원농가의 부담을 완화하기 위해 「조세특례제한법」 제70조의2(경영회생 지원을 위한 농지매매 등에 대한 양도소득세 과세특례) 신설(시행 '14.1.1) ⇒ 지원농가가 농어촌공사에 매도한 농지를 임차기간내에 환매해 가는 경우 기 납부한 양도소득세 환급 <p>○ 농지연금 집중홍보를 통한 활성화</p> <ul style="list-style-type: none"> - TV(532회), 라디오(112회), 신문(12회) - 서울시지하철 미디어보드(연중), 지하철2호선, 전국농협모니터(2,770개), 농지연금포탈(연중) 홍보 - 농업인교육 및 기념품 현장 홍보 연중 현장 21,147회, 144,459명 상담실시 	지원일자	현 행	개선	'06~'09.6.29	5년(+3년, 총 8년)	('06~현재 지원자)	'09.6.30~현재	7년(+3년, 총 10년)	총 10년
지원일자	현 행	개선									
'06~'09.6.29	5년(+3년, 총 8년)	('06~현재 지원자)									
'09.6.30~현재	7년(+3년, 총 10년)	총 10년									

구 분		지적사항	개선사항(조치결과 및 계획)
	자율평가	○ 해당없음	○ 해당없음
	국회, 감사원 등	<ul style="list-style-type: none"> ○ 농지규모화사업 <ul style="list-style-type: none"> - 전업농의 자부담 완화를 위해 '98년부터 17년 동안 고정된 농지매매 지원단가의 인상 필요(국정감사) ○ 농지연금사업 <ul style="list-style-type: none"> - 농촌지역의 다문화 가정 등 부부간 연령차가 큰 경우에도 농지연금 가입이 가능토록 가입연령 완화 필요 	<ul style="list-style-type: none"> ○ 농지매매사업 지원단가 인상 <ul style="list-style-type: none"> - 농지매매사업 지원단가를 3.3㎡당 30,000원→3.3㎡당 35,000원으로 확대하여 전업농의 농지매입 시 자부담 완화(2015. 1. 2 시행) ○ 농지연금 가입연령 완화(한국농어촌공사 및 농지관리기금법 시행령 개정, '14.5) <ul style="list-style-type: none"> - (기존) 부부 모두 65세 이상 → (개선) 농지 소유자만 65세 이상

(1) 주요내용

□ 성과목표 개요

- 농업인을 각종 위험으로부터 보호하기 위한 사회안전망 지원 확대
 - 보건·의료 서비스 보장을 위한 농어업인 건강보험료 지원, 노후생활 안정을 위한 농어업인 국민연금 보험료 지원
 - 농업 경영여건 조성 및 생활안정 도모를 위해 농업인 안전보험 지원 확대
- 농촌 취약농가에 대한 지원 확대로 각종 부담 경감
 - 농촌 대학생의 교육비 부담 경감을 위한 대학생 학자금 무이자 융자 지원 및 소규모 보육시설 확충
 - 사고·질병 발생 농가에 대한 영농도우미 및 고령·취약농가에 대한 가사도우미 지원
- 농어촌서비스기준 운용
 - 농어촌 주민이 일상생활을 영위하는데 필요한 공공서비스 기준(농어촌 서비스기준)의 이행 여부 점검 등 모니터링 실시
- 농어촌영향평가 제도 운용
 - 정부정책 입안단계부터 농촌에 미치는 영향을 점검하여 농촌에 불리한 차별적 영향 발생을 최소화하는 농어촌 영향평가 제도 운용

□ 성과지표 달성 현황

성과지표	측정산식 (또는 측정방법)	목표대비 달성률	'12년	'13년	'14년
① 농업인 1인당 복지지원액 (천원)	복지사업별(건강,연금, 농지연금, 재해공제)로 1인당 지원액을 합한 금액	목표	-	7798	7875
		실적	-	11053	12077
		달성률(%)		141.7	153.4

(2) 성과분석 및 향후 개선사항

1) 성과분석

□ 전략목표 달성 기여도

- 농촌생활여건 개선을 위하여 건강·연금 보험료, 농지연금, 농업인 안전보험 등 대표 복지사업의 농어업인 1인당 복지지원액을 성과지표로 설정
- 농업인 1인당 복지사업 지원액 성과목표를 초과 달성함에 따라 활력 넘치는 복지농촌 건설이라는 전략목표 달성에 기여

□ 목표달성 과정 및 방법

- 농업인 복지지원 사업 예산 확보를 위한 전방위적 활동 전개
 - 각 사업별 지원단가 등 인상률 적용 및 기재부, 국회 등 적극적인 예산 설명
- 농업인 복지지원 사업 인지도 제고를 위한 홍보물 제작 배포
 - 시·군 및 읍·면사무소, 귀농인 연수기관 등
- 농업인 복지지원 사업비 지원 강화
 - 국민건강보험공단, 국민연금공단, 한국농어촌공사, 농협중앙회 등 사업 시행기관에 사업비 적기 지원 및 집행실적 점검(분기별, 반기별)
- 농어촌서비스기준 이행실태 점검·평가 실시
 - 서비스기준 세부기준 중 전년('13년) 대비 달성여부 점검·평가
 - * 농어촌서비스기준 : 농어촌 주민이 일상생활을 영위하는데 필요한 공공 서비스의 최소 기준을 설정·관리하는 제도(농림축산식품부장관 고시)

○ 농어촌영향평가 실시

- 자체평가(11개 부처·9개 도) 및 전문평가(4과제, 전문지원기관)

- * 전문평가(4과제) : 에너지복지정책, 이주여성긴급지원센터, 정신보건센터 및 주택바우처
- * 농어촌영향평가 : 정책의 입안 또는 집행이 농어촌에 불리한 영향을 미치지 않도록 농어촌의 특성을 고려하기 위한 제도

□ 원인분석

○ 지난 4년간 동결되어온 농어업인 연금보험료 기준소득금액 상향('13, 79만원 → '14, 85) 및 농지연금 담보농지 가격 상승('13, 130백만원 → '14, 182) 등으로 1인당 복지지원액이 상향되어 목표치 153.4% 초과 달성

- (농어업인 연금보험료 지원) 농어업인 연금보험료 기준소득금액 상향 조정으로 농어업인 1인당 월 최대 지원액 상향('13, 35,550원 → '14, 38,250)
- (농지연금) 농지연금 담보농지 평가방법* 변경('14.1) 등 제도개선 및 담보농지 가격이 상승**으로 신규 가입자의 월 지급금이 상향('13 : 831천원 → '14 : 959)

* 농지의 평가를 공시지가나 감정평가가 중 가입가 유리한 방법으로 선택

** 신규 가입자 담보농지 가격('13 : 130 → '14 : 182백만원)

□ 자료수집 방법 및 품질확인

○ 성과측정을 위한 자료수집 방법

- 농업인 1인당 복지지원액 : 각 사업별 정산실적 확인

- 측정대상기간 : '14. 1. 1~'14. 12. 31

- 측정대상사업 : 농어업인 건강·연금보험료, 농지연금, 농업인 안전보험

○ 품질확인

- 건강·연금 공단 등 기관의 정산결과를 공문으로 제출받아 반영

2) 향후 개선사항

□ 복지예산의 지속적인 확대 및 외부 여건 등을 고려한 목표치 조정

- 복지예산의 지속적인 확대와 합리적 지원체계 마련을 위한 방안 강구
- '15년도 사업여건을 고려하여 목표치를 현실성 있게 조정

(3) 내부 및 외부지적에 대한 조치결과 및 계획

구 분		지적사항	개선사항(조치결과 및 계획)
성과 목표	전년도 성과보고서	○ 해당사항 없음	○ 해당사항 없음
	국회, 감사원 등	○ 해당사항 없음	○ 해당사항 없음

(1) 주요내용

□ 관리과제의 목적 및 주요내용

- 의료이용 접근성이 낮은 농어촌지역 거주 농어업인에 대하여 건강보험료 일부를 지원하여 농어업인의 생활안정과 복지증진 도모
- 농어업인의 경제적 부담 경감을 위해 연금보험료 일부를 지원하여 안정적인 노후생활 도모
- 농업인의 농작업 중 재해에 대한 손해를 보상하여 농업 경영여건을 조성하고 생활안정을 도모
- 농촌출신 대학생에게 학자금을 무이자로 융자하여 농촌 지역 학부모의 교육비 부담 경감
- 농촌 지역의 공동 아이돌봄센터(소규모 보육시설) 지원사업 확충, 보육교사 특별수당 지급 등으로 농촌 보육여건을 개선
- 농촌 취약 농가에 영농도우미, 가사도우미를 지원하여 안정적인 영농 및 가사활동 도모

□ 성과지표 달성 현황

성과지표	측정 산식 (또는 측정 방법)	목표대비 달성률	'12년	'13년	'14년
① 농업인 복지지원사업 고객만족도(%)	건강, 연금, 대학생 학자금 등 대표 복지사업 위주로 만족도 설문서 작성 5등급 척도의 만족도 조사결과를 100점 만점으로 환산	목표	72.5	81.8	82.8
		실적	80.2	83.2	85.6
		달성률(%)	110.6	101.7	103.4
② 농업인 재해공제 가입율(%)	(당연도 재해공제 가입자수/공제가입대상 농림업 경제활동인구수)*100	목표	55.7	57.7	57.9
		실적	54.2	55.7	55.3
		달성률(%)	97.3	96.5	95.5
③ 농어업인 연금보험료 지원 신규 등록자 증가율(%)	[(금년도 신규등록자-전년도 신규등록자)/전년도 신규등록자] × 100	목표	2	24.7	2
		실적	3.0	152.2	2.2
		달성률(%)	150	616.2	110

(2) 성과분석 및 향후 개선사항

1) 성과분석

□ 성과목표 달성 기여도

- 농업인 복지지원 확대 등 사회안전망 확충사업을 내실있게 추진함으로써 농촌 생활여건 개선이라는 성과목표 달성에 기여
 - (농어업인 연금보험료 지원) 농어업인 연금보험료 기준소득금액* 상향 조정('13, 79만원 → '14, 85)으로 농어업인 연금보험료 부담 경감
 - * 기준소득금액 상향에 따른 1인당 월 최대 지원액 : ('13) 35,550원 → ('14) 38,250원
 - ** 농어업인 국민연금 지원 : ('13) 290천명 → ('14) 316 (전년대비 9% 상승)
 - (농어업인 건강보험료 지원) 농어업인 건강보험료 지원 가구당 월 평균 40,149원 지원
 - * 농어업인 건강보험료 지원(1인당/월) : ('13) 38,432원 → ('14) 40,149(전년대비 4.5% 상승)
 - (영농·가사도우미 지원) 사고·질병농가(15,118가구)에 영농도우미 지원, 경로당, 농촌 취약농가 등 12,285가구에 대해 가사도우미 지원
 - * 영농 / 가사 : ('13) 15,605 / 12,053가구 → ('14) 15,118 / 12,285
 - (농업인 안전재해) 농작업 중 안전사고가 증가하고 있어 농업인 생활 안정을 위해 법적근거 마련* 및 산재보험 수준의 보장수준 상향**
 - * 농어업인의 안전보험 및 안전재해예방에 관한 법률 제정('15.1.6)
 - ** 사망시 유족급여 : ('13) 9천만원 → ('14) 1억원

□ 목표달성 과정 및 방법

- 농어업인 건강·연금보험료 지원의 합리성 제고를 위해 노력(연중)
 - 지원 자격요건의 변경여부에 대한 일제조사('14. 4, 10월)를 통해 국고 보조금의 적정 집행에 노력하고, 신규 지원대상자 발굴·지원
 - * 조사대상 : 건강·연금보험료 지원대상자 (건강 372천세대, 연금 318)
 - ** 조사방법 : (1차) 농지원부, 농업경영체 등 등록자료 대조, (2차) 현장조사
 - 안정적인 노후생활 지원을 위해 연금보험료 기준소득금액 인상추진

- 취약농가 인력지원 사업의 내실 있는 추진을 위해 현장점검을 실시하고 의견수렴을 하여 사업시행지침 등에 반영
 - (가사도우미) 독거노인 가구가 증가하고 있는 농촌 현실을 고려하여 지원 대상에 65세 이상 1인가구(독거노인) 포함
 - * '14년 농림사업지침(취약농가 인력지원 사업) 개정·통지('14.2.17)
- 농업인안전재해보험사업 추진실태 점검과 현장의견 수렴을 통한 제도 운영
 - 현장 점검('14.5.22~23) 및 운영실태 점검('14.6.30~7.25)을 통한 상품 개선 및 경영안정을 위한 개선안 발굴
- 농어촌 지역 취약계층의 복지서비스에 대한 인지도 제고를 위해 달력 등 홍보물 제작 배포
 - 농촌복지사업(건강·연금보험료 지원, 취약농가인력지원, 학자금지원 등) 홍보리플릿 제작·배포('14.2월, 16만부)
 - 전국 경로당 및 취약계층에 '농업인에게 힘이되는 복지 서비스 달력*' 배포('14.12월, 3만부) * 우리 부 농촌복지사업 등 15개 복지서비스 안내

□ 원인분석

- 농업인안전보험의 목표치 미달은 보장수준 확대('13: 9천만원 → '14: 1억원) 등 상품개선에도 불구하고 농촌인구 감소가 가입률* 정체의 주된 원인으로 작용
 - * 가입률 산출방식 : 농업인안전보험 가입자수(779천명) / '14년 농림업경제활동인구**(1,409천명)
 - ** '08년이후 통계자료가 제공되지 않아 이전 10년간 연평균 감소율(2.5%) 반영

□ 자료수집 방법 및 품질확인

- 성과측정을 위한 자료수집 방법
 - (고객만족도) 평가의 전문성·객관성 확보를 위해 전문 리서치 기관에 농어업인 복지만족도 조사 의뢰하여 평가
 - (농업인안전보험 가입률) 사업시행주체인 NH 농협생명, LIG 손해보험의 보험 가입률 자료 활용
 - (연금 등록자 증가율) 국민연금공단의 12월 기준 월별 지원현황 및 사업정산 자료 활용

○ 품질확인

- (고객만족도) 전문 리서치 기관을 통해 농어업인 주요 복지만족도 조사 실시('14.11.6~11.13, 7일간)

* 조사대상 : '14년 정책수요자 1,500명(전화 설문조사)

* 조사내용 : 농업분야 복지사업(농어업인 건강·연금보험료 지원, 영농도우미 지원, 가사도우미 지원, 학자금 지원)에 대한 만족도

- (안전보험 가입률 및 연금 등록자 증가율) NH 농협생명, 건강·연금공단 등의 정산결과를 공문으로 제출받아 반영

2) 향후 개선사항

□ 성과지표 목표치 조정

○ 농업인안전보험 가입률의 최근 5년간 평균 증가율(1.0%p)을 반영하여 '15년 목표치 조정 필요(현재 61.2→ 조정 58.9)

(3) 내부 및 외부지적에 대한 조치결과 및 계획

구 분		지적사항	개선사항(조치결과 및 계획)
관리 과제 (IV-2- 일반 재정 (1))	전년도 성과보고서	○ 해당사항 없음	○ 해당사항 없음
	자율평가	○ 해당사항 없음	○ 해당사항 없음
	국회, 감사원 등	○ 해당사항 없음	○ 해당사항 없음

성과목표 IV-3

활력있는 농촌을 위해 통합형 지역개발 및 농촌 자원의 산업화를 통한 농업의 6차 산업화를 추진한다.

(1) 주요내용

□ 성과목표 개요

- 농촌 주민의 생활권역과 동선·정주체계 등을 고려하여 마을과 농촌 중심지를 연계하여 맞춤형 정주권 개발체계 구축
 - 중심지(읍면) 및 마을을 중심으로 수립된 포괄보조 5개년 계획('10~'14)에 따라 사업시행 체계 구축
 - 농촌의 다원적 가치 보존 및 관리를 위한 농어업유산제도 운용 및 FAO 세계중요농업유산 선정 추진
- 농촌 주거여건 개선 및 소외계층을 위한 주거복지 사업 추진
 - 노후 불량주택 개량을 위한 융자금을 지원(1만호)하고, 시민단체·자원봉사자 등과 함께 「농어촌 집 고쳐주기」 사업 추진
 - 열악한 농촌 마을 주거환경 개선을 위하여 농촌 마을 리모델링 사업을 통하여 새로운 농촌 마을 모델 제시
- 농촌지역의 다양한 유·무형자원을 개발하여 산업화를 추진하고 1·2·3차 산업을 연계하여 6차산업화 추진
 - 유·무형자원 및 향토자원을 활용 등 1·2·3차 산업이 연계된 지역 핵심 전략산업으로 육성
 - 생산·유통·가공·관광 등이 연계되는 6차산업정책 확대
- 농촌 체험관광 글로벌화 등 추진으로 도농교류 활성화
 - 농촌 체험·휴양시설 확충 및 농촌 관광사업 등급제 시행으로 품질 향상
 - 도농교류 활성화를 위한 농어촌 여름휴가 페스티벌 등 홍보 확대
 - 전통·경관 및 관광자원 등이 풍부한 농촌 25곳 선정, 외국인 체험단 운영 등을 통해 홍보추진
 - 농촌 사회공헌 인증제 시행으로 1사1촌 운동 활성화
- 농촌 공동체 활성화를 통해 일자리·소득 창출 등 농어촌 활력 제고
 - 색깔있는 마을 조성 및 농촌 현장 포럼 개최를 통한 활성화 추진

□ 성과지표 달성 현황

성과지표	측정산식 (또는 측정방법)	목표대비 달성률	'12년	'13년	'14년
① 신규인구 유입목표 달성률(%)	'14년 신규인구 유입실적 / 최근 3년간 유입인구 평균 × 100 * 측정대상 : 일반농산어촌 지역(117개 시·군)	목표	100	100	100
		실적	146.4	128.9	156.8
		달성률(%)	146.4	128.9	156.8
② 농촌자원복합산업화 사업 지원대상업체 매출액 증가율(%)	(당년도 매출액 - 전년도 매출액) / 전년도 매출액 × 100	목표	12	28.4	26.4
		실적	28.1	11.9	4.6
		달성률(%)	234.2	41.9	17.4

(2) 성과분석 및 향후 개선사항

1) 성과분석

□ 전략목표 달성 기여도

- 농어촌의 어메니티 증진 및 계획적인 개발을 통하여 인구유입 및 지역발전을 도모하고, 지역별 특색있는 자원의 개발과 기초생활 수준을 확충함으로써 주민의 기본적인 삶의 질 보장 추진
 - 농어촌 인구감소 및 고령화로 지역사회 유지가 어려워지고 있는 실정으로 농어촌지역에 쾌적하고 다양한 형태의 정주공간을 조성하여 도시민 등의 유입을 촉진하는 등 농촌인구를 유지하고 농어촌지역 활성화에 기여
 - 농어촌신규인구 유입은 농어촌 활성화를 위한 필수 조건으로 농어촌의 고령화와 인구감소로 인한 활력 저하를 방지하고 새롭게 활력 회복에 직접적인 영향을 미치는 중요한 지표임
- 농촌주택개량사업 및 농촌마을 리모델링 사업을 통해 농촌지역에 쾌적하고 다양한 형태의 정주공간을 조성하여 도시민 유입 및 농촌 활성화에 기여
- 농촌의 다양한 유·무형의 자원을 기반으로 1차·2차·3차를 융·복합한 6차산업을 활성화하여 부가가치를 창출함으로써 농촌 지역경제 활성화에 기여

- 주민 공동체 역량을 향상시키는 현장포럼 및 마을사업 등을 지원하는 농촌활성화지원센터 운영, 농촌재능나눔 활동 확산, 농촌공동체회사 지원을 통한 농촌지역 소득증대 및 일자리 창출 등의 활동으로 공동체 회복 및 농촌 활력증진에 기여

□ 목표달성 과정 및 방법

- 지역과 주민의 참여를 확대하고 역량 단계별 지원을 위한 사업개편 및 지자체의 맞춤형 지역개발 추진으로 정주여건 개선
 - ‘역량단계별 지원 가이드라인’ 마련(4월)으로 개별 사업단위의 압축적 지원에서 단계별 지원방식으로 개편해 마을만들기의 성공가능성을 높이고 공동체 활성화 도모
 - 역량단계별 지원방안 T/F 5회, 농촌지역정책포럼 6회, 지역개발사업 관계자 워크숍 1회, 지역개발사업설명회 1회 실시 등 농촌생활여건 개선을 위한 지역개발정책 현장의견 수렴 다양화
- 농촌주택개량사업(1만동, 6,000억원), 농어촌 집 고쳐주기 사업(470가구, 1.5억원), 농촌마을 리모델링사업(4지구, 80억원)을 통해 농촌주민의 주거환경개선과 삶의 질 향상
 - 농촌마을 리모델링 시범사업을 통해 슬레이트 지붕개량(202동), 빈집정비(99동), 주택정비(205동) 등 주거환경을 마을단위로 정비하여 거주여건을 종합적으로 개선
- 농촌산업 육성을 위해 추진하는 지자체 사업(광특)의 성과관리(심의·컨설팅·모니터링·평가), 6차산업화 경영체의 경영안정화를 통한 자립화를 위해 유통·관로개척 등을 지원
 - 농촌자원복합산업화지원사업 및 향토산업육성사업 등 지역형 6차산업 관련 지원사업 내실화 도모를 위한 컨설팅, 모니터링 등 추진
 - 6차산업화 예비인증사업자 선정, 6차산업화 우수제품에 대한 유통품평회 및 지속적인 온오프라인 기획판매전 및 TV 홈쇼핑 입점 등 추진
 - * 농협 하나로 클럽(6~11월, 양재3회, 분당1회, 관악농협1회), 현대백화점(11월), 로컬푸드 직매장 입점(24개소), 오픈마켓(옥션·G마켓·11번가·인터파크·네이버), 홈쇼핑몰(GS샵·CJ몰·NS홈쇼핑·홈앤쇼핑·현대홈쇼핑 등), 종합몰(롯데닷컴·애경백화점·갤러리아몰 등) 등
 - 농촌산업에 대한 대국민 이미지 및 성과제고를 위한 우수사례 경진대회(사례발굴 및 확산), 창업아이디어 공모전(신규 모델 발굴, 청년층 유입) 및 연계 홍보사업 추진

- 농촌활력 증진을 위하여 주민 공동체 역량강화 프로그램인 농촌현장포럼 추진, 마을 만들기 정책·기획 역할을 맡은 현장활동가 육성 및 이를 전문적으로 지원할 민간중간지원조직인 농촌활성화지원센터 구축 및 운영

□ 원인분석

- (신규인구 유입) '14년 일반농산어촌개발사업의 '신규인구 유입목표 달성률'은 100%로 설정하였으나, 156.8%로 초과 달성
 - 이는 최근 귀농·귀촌에 대한 관심 증가와 '10년부터 추진한 일반농산어촌개발사업(사업기간 4~5년)의 완료 등으로 인한 정주여건 개선 효과가 원인으로 판단
 - * 전문교육기관 귀농·귀촌 교육인원 : ('12) 962명 → ('13) 1,925 → ('14) 2,450
 - * 일반농산어촌개발 완료지구('14년 기준) : 농촌중심지 활성화 217지구, 권역단위 종합개발 355지구
- (매출액 증가율) 2014년 농촌자원복합산업화지원사업의 지원대상업체 매출액 증가율목표는 '13.11월 기준으로 조사한 최근 3년('11~'13)간 실적치 결과를 반영하여 26.4%로 설정하였으나, 성과실적은 4.6%로 목표 미달성
 - 이는 식료품 제조업 분야의 국내외 경기의 불안정이 지원대상업체 매출액 증감의 원인이 된 것으로 판단되며, '13년 대비 '14년 매출액이 증가한 업체(176개)에 대해서는 매출액이 15% 증가

□ 자료수집 방법 및 품질확인

- 성과측정을 위한 자료수집 방법
 - 신규인구 유입
 - '15년 1월에 지자체 행정조사(관련공문 : 농식품부 지역개발과-87호, '15.1.7)를 통해 자료 수집
 - 매출액 증가율
 - 지자체 행정조사('14.12월말 기준)
 - 기초지자체를 통해 행정조사를 거쳐 결과치를 전년 실적과 비교
 - 조사대상 : '11~'13년에 완료된 농촌복합산업화지원사업 중 농산물 제조·가공시설 분야에 지원을 받은 업체(240개)

- 품질확인
 - 신규인구 유입
 - 일반농산어촌개발 사업대상 117개 시·군을 대상으로 행정조사
 - 일반농산어촌개발사업 시군별 신규인구 유입목표를 사전에 제출받아 데이터를 관리하고, 사업 종료시점('14.12)에 근거자료(주민등록 이전 현황)를 포함한 실적을 제출토록 함
 - 매출액 증가율
 - 사업 지원을 받은 지자체를 대상으로 행정조사를 실시하고, 제출된 자료의 서면 샘플점검을 통해 성과 데이터의 신뢰성 확보

2) 향후 개선사항

- 주택개량사업 대출한도 확대 및 집 고쳐주기 사업 민간참여 확대
 - 주택개량사업 융자금 지원시 담보물의 감정평가 따라 건축소용비용 이내에서 융자금을 지원받을 수 있도록 대출한도 확대
 - 소외계층을 대상으로 자원봉사자를 통해 주거여건을 개선해주는 집 고쳐주기 사업에 민간단체 참여를 확대
 - 성과치의 실효성 확보를 위해 전년대비 매출액 증가율을 최근 3년 평균 매출액에 대한 증가율로 개선
 - 매출액 성과지표 : $(\text{당해년도 매출액} - \text{최근 3년간 매출액}) / \text{최근 3년간 평균 매출액} \times 100$
- 변화하는 농촌 등 정책 환경과 향상된 주민주도 기법 등을 반영하여 현장활동가 교육 프로그램의 지속적 보완

(3) 내부 및 외부지적에 대한 조치결과 및 계획

구 분		지적사항	개선사항(조치결과 및 계획)
성과 목표	전년도 성과보고서	○ 해당사항 없음	○ 해당사항 없음
	국회, 감사원 등	○ 해당사항 없음	○ 해당사항 없음

(1) 주요내용

□ 관리과제의 목적 및 주요내용

- 일반농산어촌지역의 생활환경개선과 특성있는 발전을 위한 포괄보조 사업 계획수립 컨설팅·모니터링 및 평가, 역량강화 등 지원
- 농촌지역의 낙후된 주거환경의 개선을 위하여 마을 기초인프라 지원 및 주택 개량을 통한 주거환경 개선
- 농촌 활력 증진을 위한 농촌 재능기부 활성화, 거점별 농촌 활성화지원센터, 농촌 현장포럼, 농촌 공동체회사 우수사업 지원
- 귀농·귀촌인의 안정적인 농촌 정착 지원을 통해 농촌지역의 일자리 창출 및 후계인력 육성 등

□ 성과지표 달성 현황

성과지표	측정산식 (또는 측정방법)	목표대비 달성률	'12년	'13년	'14년
① 농촌공동체 회사 평균 매출액 증가율(%)	[(당년도 평균매출액-전년도 평 균매출액)/ 전년도 평균매출 액]×100	목표	10	10	10
		실적	12.6	10	14.8
		달성률(%)	126	100	148
② 현장활동가 육성(누계,%)	'14년 현장활동가 양성 실적 (누계치)	목표	500	1,000	1,350
		실적	500	1,093	1,423
		달성률(%)	100	109.3	105.4
③ 귀농 가구수 증가율(%)	[(당해년도 귀농가구수 - 최근 3년 평균 귀농가구수)/최근 3년 평균 귀 농가구수] ×100	목표	신규	5.5	5.5
		실적	신규	1.7	0.4
		달성률(%)		30.9%	7.3%

(2) 성과분석 및 향후 개선사항

1) 성과분석

□ 성과목표 달성 기여도

- 일반농산어촌지역의 생활환경개선과 특성있는 발전을 위한 포괄보조사업계획수립 컨설팅·모니터링 및 평가, 역량강화 등 지원을 통한 농촌지역개발을 통하여 「통합형 지역개발 및 농어촌산업 육성」이라는 성과목표 달성에 기여
- 농촌산업육성 정책사업의 성과 제고를 위해 현장형·맞춤형 지원체계를 구축하여 농촌산업 육성 및 농촌경제 활성화 기여

◆ 6차산업 예비인증 사업자 매출액 증가율 및 정책만족도(379개소 대상, '14.11월 Gallup조사)

⇒ 매출액 : ('14목표) 10.0% → (결과) 11.2%

⇒ 정책만족도 : ('14목표) 70점 → (결과) 74.6점 (100점기준)

- 주민주도의 색깔있는 마을만들기를 위한 정책·기획 인력인 현장활동가의 지속적 육성, 컨설팅, 모니터링 및 평가, 역량강화를 위한 지원 등을 통한 농촌공동체회사 활성화 및 규모화에 따른 농촌지역 소득증대와 일자리 창출 등을 통해 활력있는 농촌을 위한 통합형 지역개발 및 농촌산업육성에 기여
- 농촌지역의 낙후된 주거환경 개선을 위해 「농촌마을 리모델링 시범사업」을 실시하여 농촌의 정주여건을 종합적으로 개선
- 농업농촌의 훼손·소멸되어 가고 있는 전통적인 농업유산자원을 복원·발굴하여 관리하고, 이를 조화롭게 활용함으로써 생물다양성을 증진하고 지역활성화 도모
- 귀농인을 위한 맞춤형 정보 제공, 상담·멘토링, 교육 등 충분한 사전 준비를 통한 귀농(희망)인의 안정적 정착을 지원하여 부족한 농촌의 인력을 보완하고 농촌 지역경제 활성화에 기여

□ 목표달성 과정 및 방법

- 농촌공동체회사의 경영 효율성 제고를 위하여 일반경영, 회계, 마케팅 등 다양한 분야의 맞춤형 경영컨설팅을 실시(13개소)하였고, 지속적인 모니터링과 현장점검(20여회)을 통해 제도개선 사항을, 실태조사를 통해 신규수요 등을 발굴함으로써 매출액 증가의 목표를 달성

- 마을만들기 광역지원조직인 농촌활성화지원센터(9개소)에 현장활동가 초급과정, 농식품공무원교육원에 현장활동가 중·고급과정을 개설하여 현장활동가 육성
 - * '14년 초급과정 25회 504명, 중급과정 4회 143명, 고급과정 2회 54명 교육
- 귀농귀촌종합센터 운영(접근성이 좋은 서울로 이전 '14.7.1.), 귀농귀촌창업박람회를 통한 맞춤형 정보 제공 및 수요자 중심 귀농귀촌 교육 제공, 일정기간 체류하며 귀농준비를 할 수 있는 '체류형농업창업지원센터' 건립으로 철저한 귀농준비를 지원하고, 지역 실정에 맞는 도시민 농촌유치 프로그램 운영을 위한 '도시민농촌유치지원사업', 귀농 초기 자금 운용의 어려움 완화를 위한 '귀농 농업창업 및 주택구입 지원사업' 및 귀농귀촌인에 대한 체계적 지원을 위한 『귀농어·귀촌 활성화 및 지원에 관한 법률』 제정
- 4개 지구에 대한 농촌마을 리모델링으로 슬레이트 지붕개량 177동, 빈집정비 99동 노후주택정비 201동 등 취약한 주거환경을 개선
 - * 농촌마을 리모델링 시범지구 : 충남 서천, 전북 순창, 전남 진도, 경북 영주
- 보전할 만한 가치가 있는 농업유산자원을 발굴하여 국가농업유산으로 지정하고, 자원의 가치화 제고를 위해 FAO GIAHS(세계중요농업유산) 등재 추진
 - '14년 국가농업유산지정 2개소 및 FAO GIAHS에 2개소* 등재 완료
 - * GIAHS 등재 2개소 :청산도 구들장논, 제주 밭담
- 농촌산업 육성을 위해 추진하는 지자체 사업(광특)의 성과관리(심의·컨설팅·모니터링·평가), 6차산업화 경영체의 경영안정화를 통한 자립화를 위해 유통·판로개척 등을 지원
 - 농촌자원복합산업화지원사업 및 향토산업육성사업 등 지역형 6차산업 관련 지원사업 내실화 도모를 위한 컨설팅, 모니터링 등 추진
 - 6차산업화 예비인증사업자 선정, 6차산업화 우수제품에 대한 유통품평회 및 지속적인 온오프라인 기획판매전 및 TV 홈쇼핑 입점 등 추진
 - * 농협 하나로 클럽(6~11월, 양재3회, 분당1회, 관악농협1회), 현대백화점(11월), 로컬푸드 직매장 입점(24개소), 오픈마켓(옥션·G마켓·11번가·인터파크·네이버), 홈쇼핑몰(GS샵·CJ몰·NS홈쇼핑·홈앤쇼핑·현대홈쇼핑 등), 종합몰(롯데닷컴·애경백화점·갤러리아몰 등) 등
 - 농촌산업에 대한 대국민 이미지 및 성과제고를 위한 우수사례 경진대회(사례발굴 및 확산), 창업아이디어 공모전(신규 모델 발굴, 청년층 유입) 및 연계 홍보사업 추진

□ 원인분석

- (농촌공동체회사 평균 매출액) 지속적인 농촌공동체회사 육성·지원을 통해 점차 영세성을 탈피하고 규모화 되고 있으며, 농촌공동체회사의 매출액 지표와 관련된 사업(도농교류, 체험프로그램 등)이 활성화 되는 추세임
 - * 도농교류 방문객수 : '12년 407만명 → '13, 466('14 농촌공동체회사 실태조사)
- (귀농 가구수) '2014년 귀촌인 실태조사 결과*' '14년도의 귀촌인구는 전년대비 55.5% 증가하였고 언론에서는 지역의 귀농인이 큰 폭으로 증가했다고 보도한 점 등을 감안하여 성과목표를 달성하는데 문제없을 것으로 판단하였으나, 최종 집계 결과는 성과목표에 미달된 것으로 조사

* [2014 귀촌인 통계(농식품부 자체조사)]

- 귀촌인가구수 : ('12) 15,788 → ('13) 21,501 → ('14) 33,442
- '12년 대비 '13년 증가율 : 36%
- '13년 대비 '14년 증가율 : 55.5%증가

□ 자료수집 방법 및 품질확인

- (농촌공동체회사 평균 매출액) '14년 지원대상 농촌공동체회사 중 사회서비스제공형 농촌공동체회사를 제외한 소득사업유형 농촌공동체회사(46개소)의 매출액 지표에 대해 지자체(시·군)를 통한 행정조사
- (현장활동가 육성) 현장활동가 수는 매년 현장활동가 초급과정 이상을 수료한 교육생 추가 및 퇴직 등 활동이 어려운 사람을 제외한 지자체(시·군) 등에서 명부로 관리하는 행정조사 결과임
- (귀농 가구수) '12년부터 13년 자료는 통계청의 귀농인 통계에 따라 측정이 가능하나, '14년 귀농인 통계는 '15.3월경에 확정·발표 예정

2) 향후 개선사항

- 기존 소득 및 고용창출 사업 중심이던 농촌공동체회사 우수사업 지원이 '14년부터 사회서비스제공형* 농촌공동체회사 중심으로 개편됨에 따라 새로운 평가지표로 변경 필요

* 도시에 비해 부족한 농촌의 교통, 의료, 교육 및 복지서비스를 제공하는 농촌공동체회사

- 변화하는 농촌 등 정책 환경과 향상된 주민주도 기법 등을 반영하여 현장활동가 교육 프로그램의 지속적 보완
- 전통적인 농업유산자원과 생태·환경을 보전하고 가치화 하기 위한 콘텐츠 개발(예, 에코뮤지엄 시범조성)
- 농촌마을개발사업과 연계한 농업유산자원의 활용을 통해 지역활성화 도모
- 귀농귀촌 활성화 관련 지표 변경 검토
 - 2011년부터 귀농이 급격히 증가하였으나, 귀농인의 지속적인 유입과 귀농(희망)인의 만족도 등이 중요하며, 만족도의 경우 정부의 노력이 반영된 지표로 의미가 있음
 - (현행) 귀농가구수 증가율 → (변경) 귀농가구 1만호 이상 및 귀농귀촌 교육 수료자 만족도 80% 이상
- 귀농인 통계 작성 시기 개선 추진
 - 성과보고서 작성 시점(익년도 1월) 전후하여 통계청의 귀농인 통계가 확정·발표될 수 있도록 통계작성 관계 기관·부서와 협의·개선 추진

(3) 내부 및 외부지적에 대한 조치결과 및 계획

구 분		지적사항	개선사항(조치결과 및 계획)
관리 과제 (IV-3- 일반 재정 (1))	전년도 성과보고서	○ 해당 없음	○ 해당 없음
	자율평가	○ 해당 없음	○ 해당 없음
	국회, 감사원 등	<ul style="list-style-type: none"> ○ 농식품부와 농진청이 중복 시행하고 있는 귀농귀촌 교육사업에 대하여 체계적 분석을 통해 통폐합 추진 ('14년 국정감사) ○ “귀농 가구수 증가율” 성과 지표 실적치를 임의로 추정하여 달성한 것으로 작성 	<ul style="list-style-type: none"> ○ 귀농귀촌교육사업 기관간 역할분담을 명확히 한 바 있음('13.1월) - (농식품부) 농촌으로 이주 전인 도시민에 대한 귀농교육과, 귀농 창업 및 주거·농지·자금 등 종합적인 업무를 총괄 - (농진청) 농촌으로 이주한 귀농인에게 필요한 영농기술을 교육 * 국회의원실 방문하여 설명('14.10.21, 12.18) ○ 성과보고서 작성시기와 통계자료 발표시기가 다름으로 인해 실적치 작성이 어려운 경우로 당해과제의 성과를 나타낼 수 있는 새로운 성과지표와 산출방식을 개발할 계획

(1) 주요내용

□ 관리과제의 목적 및 주요내용

- 일반농산어촌지역에 거주하는 지역주민들에게 최소한의 기초생활수준 (National Mininum)을 보장하고, 도시민의 농촌유입을 촉진함으로써 농산 어촌의 인구유지 및 지역별 특색 있는 발전도모
 - 농산어촌 거점지역 육성 및 정주체계에 따른 읍·면 소재지 종합정비
 - 동일 생활권의 수개(3~6개)의 마을을 묶어 권역단위 종합정비 추진
 - 농산어촌지역의 새로운 마을조성 및 분산된 마을정비
 - 공공반시설(도로, 소공원 등), 농촌·농업 기반시설(소규모농촌용수개발 등), 경 관개선(빈집정비 등), 수질오염방지(하수처리 시설 등) 등을 포함하는 기초생활 인프라 정비 등 정주여건 개선

□ 성과지표 달성 현황

성과지표	측정산식 (또는 측정방법)	목표대비 달성률	'12년	'13년	'14년
① 일반농산어촌지역 주민만족도(%)	만족도 조사 결과	목표	79.5	80.5	81.0
		실적	79.8	80.5	81.1
		달성률(%)	100.4	100	100.1
② 일반농산어촌개발사업을 통한 농어촌방문객 증가율(%)	당해연도 방문객수/전년도 방문객수×100-100	목표	신규	신규	3
		실적	신규	신규	-43
		달성률(%)			54.6

(2) 성과분석 및 향후 개선사항

1) 성과분석

□ 성과목표 달성 기여도

- 일반농산어촌개발사업을 통해 도시에 비해 낙후된 농어촌지역의 기초 생활여건을 개선하여 편리하고 쾌적한 삶의 공간으로 조성하고, 마을 공동소득사업을 활성화하여 지역주민의 만족도를 제고, 상위 성과목표인 '통합형 지역개발' 달성에 이바지 함
- 1,891개 마을이 참여한 행복마을 만들기 콘테스트를 통해 마을 만들기 우수사례를 발굴·확산하고, 우수마을에 대한 시상(4개 시·군, 12개 마을)

□ 목표달성 과정 및 방법

- 이해관계자, 정책수요자 및 전문가 의견수렴을 통해 문제점 발굴 및 개선방안 마련
 - 마을만들기 사업을 역량단계별 지원방식으로 개편하기 위한 T/F 운영 및 워크숍 개최(3월)
 - 주민상향식 계획 수립을 위한 주민 역량강화와 지자체 자체 마을 만들기 사업과의 연계 추진
 - 정부와 지자체간 정책방향에 대한 공감대 형성 및 지역개발 파트너십 구축을 위한 워크숍 개최(5월)
 - 농산어촌개발사업의 효율적 추진을 위한 일반농산어촌개발사업 추진 매뉴얼 개정 의견 수렴(5월)
 - 농촌활력찾기 운동 공감대 형성, 농어촌 일자리 창출 등을 위한 '농어촌지역정책포럼' 개최(6회, 5·7·9·11·11·12월)
 - 농촌중심지(읍·면)를 특성과 경쟁력을 갖춘 농촌발전의 거점이자 배후마을에 대한 복합서비스 거점으로 육성하기 위한 중앙계획지원단 구성 및 워크숍 개최(10월)
 - 지역개발정책방향과 신규사업 추진계획 등의 정보공유를 위한 사업 설명회 개최(11월)

- 일반농산어촌개발사업 완료지구에 대해 **교육부와 협업하여 ‘농어촌 인성학교’**를 지정하여 청소년이 농촌 체험활동을 통해 올바른 인성과 창의적 사고를 함양할 수 있는 기회 제공(68개 마을권역)
- 기존의 비정기적이고, 방법과 활용에 체계화가 부족한 사업 모니터링 방식을 개편(9월)
 - 서면평가 → 현장평가 → 종합검토 → 개선 →검사로 이어지는 정기 모니터링 체계를 구축하고 모니터링 대상 확대
 - 모니터링 결과를 제도개선, 보조금 검사대상 분류, 활성화 및 컨설팅 지원등과 직접 연계하여 효과성 제고

지역주민과 지자체의 애로사항을 체계적으로 수렴하고 현장의 문제점을 직접파악, 사업시행지침 수정('14.12)

⇒ **일반농산어촌지역 주민 만족도 제고!**

□ 원인분석

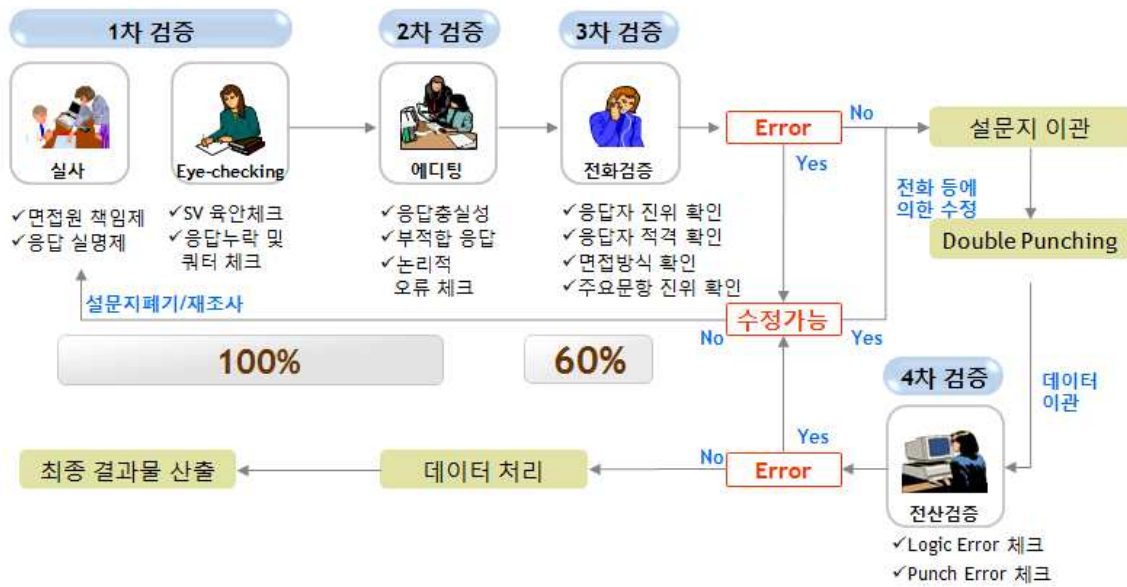
- '14년 일반농산어촌개발사업을 통한 '농어촌방문객 증가율'을 3%로 설정하였으나, △43.%로 성과 미달성
 - '세월호 사고'로 인해 수학여행 등 현장체험학습이 8월말까지 중단되어, 농어촌 방문객의 주를 이루는 각급 학교의 농어촌 체험활동 등을 위한 방문계획이 대부분 취소로 불가피하게 목표치에 현저히 미달되는 상황 발생
 - 이에, 대규모 인명사고 발생을 계기로 다수인 이용시설을 대상으로 안전점검(4~7월)을 실시하고, 현장에서의 실질적인 안전관리 매뉴얼 작동 여부 확인 및 의견을 수렴하여 안전관리 매뉴얼 개정 추진(9월)
- * 농어촌인성학교(44개소), 농촌유학시설(15개소), 농촌체험마을(776개소)

□ 자료수집 방법 및 품질확인

① 일반농산어촌지역 주민만족도(%)

- 성과지표 측정을 위한 기초자료는 크게 설문대상자와 설문조사서로 나눌 수 있으며 일반농산어촌개발사업 관계자를 대상으로 대상자와 설문지를 설계하였으므로 연관관계가 분명하며, 측정방법은 전화설문을 통해 성과를 측정함
- 자료수집방법
 - 조사기관 : 민간전문기관(과워리서치)
 - 조사지역 : '14년에 일반농산어촌개발사업 추진 117개 시·군 마을
 - 조사대상자 : 사업지역 주민대표, 추진위원장, 추진위원, 사업대표자 등
 - 표본추출 : 총 1,375명 중 736명 표본추출(클러스터 샘플링)
 - * 각 집단별 모집단 수에 비례하여 집단별 목표 유효표본수를 산정
 - 수집방법 : 구조화된 설문지를 이용한 전화조사
 - 적정성 확보방안 : 리스트 조사의 경우 한정된 모집단으로 인해 평가관에 따라 샘플링 오차가 발생할 가능성이 있으므로 표본오차 최소화 방안을 위해 모든 조사는 무작위성을 유지하는 것을 기본으로 하되, 경우에 따라 보완장치를 마련함
 - * 사전에 표본을 모집단의 구성에 맞게 n개의 클러스터로 세분함
 - * 첫 번째 클러스터에서 응답자의 거절/부재 등으로 인해 자료수집에 실패할 경우, 두 번째 클러스터의 해당 순서 대상자 면접(대체표본에 활용)
 - 조사기간 : 2014년 11월 3일 ~ 11월 17일
 - 분석방법 : 설문자료에 대해 SPSS 사회과학통계프로그램을 이용 빈도 분석, 교차분석, 평균분석을 수행

○ 품질확인



- 만족도 조사 사업별 건의사항에 대해서는 교정없이 이기토록 하여 지역주민들의 의사를 검토 없이 수렴

② 일반농산어촌개발사업을 통한 농어촌 방문객 증가율(%)

○ 농어촌방문객 증가율 자료 수집방법

- '15년 1월에 지자체 행정조사(관련공문 : 농식품부 지역개발과-87호, '15.1.7)를 통해 자료 수집

○ 품질확인

- 일반농산어촌개발 사업대상 117개 시·군을 대상으로 행정조사
- 일반농산어촌개발사업 시군별 농어촌방문객 증가율 목표를 사전에 제출 받아 데이터를 관리하고, 사업 종료시점('14.12)에 실적을 제출토록 함

2) 향후 개선사항

- 일반농산어촌개발사업을 통해 준공된 시설물에 대한 안전점검을 활성화하여 안전한 체험교육장과 시설을 유지하여 농어촌방문객이 안심하고 방문할 수 있도록 노력

(3) 내부 및 외부지적에 대한 조치결과 및 계획

구 분		지적사항	개선사항(조치결과 및 계획)
관리 과제 (IV-3- 일반 재정 (2))	전년도 성과보고서	해당없음	해당없음
	자율평가	해당없음	해당없음
	국회, 감사원 등	해당없음	해당없음

(1) 주요내용

□ 관리과제의 목적 및 주요내용

- 농촌 지역의 다양한 자원을 기반으로 1·2·3차 복합산업화 촉진하고 창업 및 기업유치를 활성화함으로써 고용창출 및 소득증대에 기여
 - 농촌산업 발전을 위한 핵심주체 양성 및 지역혁신체계(RIS) 구축
 - 지역 향토자원의 발굴 및 산업화에 필요한 R&D 기반구축
 - 농산업, 향토식품·특산품 가공 등 제조업 육성 및 기업투자 유치
 - 농촌 체험·휴양서비스업 및 도농교류 활성화 기반 구축

□ 성과지표 달성 현황

성과지표	측정산식 (또는 측정방법)	목표대비 달성률	'12년	'13년	'14년
① 농촌자원복합산업화지원사업으로 창출된 일자리 증가율(%)	(당년도 일자리 수 - 전년도 일자리 수) / 전년도 일자리 수*100	목표	1.5	24.1	21.0
		실적	34.2	13.5	15.4
		달성률(%)	2280	56	73.3

(2) 성과분석 및 향후 개선사항

1) 성과분석

□ 성과목표 달성 기여도

- 농촌의 다양한 유·무형의 자원을 기반으로 농산물 생산·유통기반 구축, 농산물 제조·가공시설 설치 지원, 농산물 체험·전시시설 설치 지원, 농촌 체험·관광 지원, 농공단지 조성 및 개보수 지원, 이와 연계한 S/W를 지원함으로써 부가가치 창출을 통한 농가소득을 증대하고 고용창출 및 지역경제를 활성화하는데 기여함

□ 목표달성 과정 및 방법

- 사업 가이드라인 제시, 컨설팅·모니터링, 평가체계 등을 구축하고, 지자체에 자율성과 책임성을 부여하여 다양한 모델의 농촌 산업화 정책을 추진할 수 있도록 하여 농가소득 및 일자리 창출, 지역경제 활성화의 기반이 되도록 추진
 - '13년부터 2년동안 지자체에 대한 자율성 확대에 상응하는 사업추진 역량 제고와 사업비 집행의 책임성·투명성 확보를 위해 시·도 단위 농촌산업화 기획·평가·컨설팅·모니터링을 위한 체계를 구축
 - 예산의 계획적·효율적 집행 유도, 예산집행시 문제점 및 애로사항을 분석하여 제도개선에 활용하고, 우수사례 발굴 및 타 지자체 전파를 통해 포괄보조사업의 조기 정착화 유도
- 사업의 체계적인 관리와 효율적 집행, 성과 지향적 사업추진을 위해 현 사업관리체계 정비 및 제도개선(지침개정) 추진('14.12)
 - * 사업 관리체계 개선방안 마련(7.31), 사업시행 지침개정(12.26)

□ 원인분석

- 2014년 성과실적은 15.4%로 목표(21.0%) 대비 73.3%로 목표 미달성
 - 이는 14년 목표치를 '13.11월 기준으로 조사한 최근 3년('11~'13)간 실적치 결과를 반영하여 21.0%로 다소 높게 설정되었음.
 - '11~'13년에 지원받은 업체의 경우 성장둔화가 반영되어 지속적으로 신규 고용창출이 안됐다는 점 등이 원인으로 판단되며, '13년 대비 '14년 일자리가 증가한 업체(88개)에 대한 일자리 증가율은 31.0% 증가

□ 자료수집 방법 및 품질확인

- 자료수집 방법 : 지자체 행정조사('14.12월말 기준)
 - 기초지자체를 통해 행정조사를 거쳐 결과치를 전년 실적과 비교
 - 조사대상 : '11~'13년에 완료된 농촌복합산업화지원사업 중 농산물 제조·가공시설 분야에 지원을 받은 업체(240개)
- 품질확인
 - 사업 지원을 받은 지자체를 대상으로 행정조사를 실시하고, 제출된 자료의 서면 샘플점검을 통해 성과 데이터의 신뢰성 확보
 - * 재무제표 등 증빙자료 확인토록 성과지표 조사지침 시달(12.10)

2) 향후 개선사항

- 성과치의 실효성 확보를 위해 전년대비 일자리 증가율을 최근 3년 평균 일자리에 대한 증가율로 개선
 - 일자리수 성과지표 : (당해년도 일자리수 - 최근 3년간 평균일자리수) / 최근 3년간 평균일자리수 × 100

(3) 내부 및 외부지적에 대한 조치결과 및 계획

구 분		지적사항	개선사항(조치결과 및 계획)
관리 과제 (IV-3- 일반 재정 (3))	전년도 성과보고서	○ 해당사항 없음	○ 해당사항 없음
	자율평가	○ 해당사항 없음	○ 해당사항 없음
	국회, 감사원 등	○ 해당사항 없음	○ 해당사항 없음

(1) 주요내용

□ 관리과제의 목적 및 주요내용

- 농촌지역의 활력회복 및 도·농간의 균형발전을 위해 도시와 농어촌 간 인적·물적·문화적 자원의 원활한 교류 촉진
- 농촌체험관광 등 도농교류 촉진을 위한 기반구축 및 다양한 도농교류사업을 통해 대국민 참여 유도
 - 전통·경관 및 관광자원 등이 풍부한 농촌 25곳 선정 및 여행코스 개발, 농촌유학사업, 농촌 여름휴가 페스티벌, 웰촌포털 운영 등
- 소비자단체, 농업관련단체 및 체험마을 등 공모를 통해 도농교류 협력 사업을 추진하여 도농간 교류 활성화
 - 지원규모는 사업참여 단체는 6천만원 이내(신규 2천만원 이내), 마을은 2천만원 이내, 초등학교 1천만원 이내로 정액 지원
- 농촌관광사업 등급제 도입·시행으로 농촌관광 서비스 품질수준 향상 및 도시민에 신뢰도 제고
 - 체험휴양마을, 관광농원, 농어촌민박 등 등급 결정 홍보
- 마을 평가, 보험가입 지원, 관광사업체 네트워크 지원 등 체험휴양마을 운영 지원
- 도농교류 및 농촌 관광을 주도할 핵심인력 양성을 위한 마을리더, 사무장 양성교육 및 전문가 양성교육 실시
 - 단계별로 맞춤형 교육과정을 운영함으로써 교육만족도 제고 및 차세대 농촌 마을리더 육성
- 농촌체험휴양마을 업무를 전담하는 사무장을 지원하여 농촌관광 활성화 및 농가소득 증대 도모
- 농촌 지역축제 및 유학센터 운영을 통한 도농교류 활성화 도모

□ 성과지표 달성 현황

성과지표	측정산식 (또는 측정방법)	목표대비 달성률	'12년	'13년	'14년
① 농어촌체험휴양마을 일자리 증가율(%)	(당년도 마을일자리수-전년도 마을일자리수)/전년도 마을 일자리수*100	목표	신규	29	34
		실적	24	29	-0.7
		달성률(%)		100	0
② 체험마을 평균 매출액 증가율(%)	(당년도 체험마을 평균 매출액-전년도 체험마을 평균 매출액)/전년도 체험마을 평균 매출액*100	목표	10.6	10.8	10.8
		실적	10.8	11.6	-4.4
		달성률(%)	101.9	107.4	0

(2) 성과분석 및 향후 개선사항

1) 성과분석

□ 성과목표 달성 기여도

- 상반기에는 세월호 여파로 체험마을 관광객의 다수를 차지하는 수학여행이 9월부터 재개되었으나, 100명 이하로 제한하고, 안전관리자 의무배치 등 제약이 많아 농촌체험마을 수학여행 감소세가 지속되어 수학여행 등 단체여행 및 관광객이 급감
- 지역자원연계 농촌관광상품개발 운영(자연휴양림, 코레일, 모두투어, NH여행사 등), 농촌관광주간 운영(농촌관광객 우대서비스 제공, 할인쿠폰 제공 등) 등 농촌관광 활성화 유도를 위한 신규사업 적극 추진
- 계절별 테마여행, 지역자원 연계관광 등 소비자 트렌드에 맞는 맞춤형 정보제공으로 소비자에게 농촌관광 인지도 제고(보도실적 1.872건, 홍보가치 157억원)
 - * 봄꽃 체험마을 10선(4.9), 가족여행 체험마을 10선(5.18), 여름휴가 체험마을 30선(7.10), 가을수확 체험마을 20선(10.1), 전통식품 체험마을 10선(11.13), 우수관광농원 20선(11.14), 겨울여행지 10선(12월) 보도
- 농촌관광 등급제 확대, 농촌민박의 쾌적한 숙박공간 조성을 위한 위생·안전기준을 마련 및 조식 제공 등 서비스 제고
 - * 등급평가를 확대('13년 : 118→'17년 : 전체마을) 및 농어촌비법 개정('14년)
 - * 농촌관광시설 이용객 만족도 : '12년 72점→86.2점(14% 증가)

- 농촌관광 서비스 품질제고 및 다양한 농촌관광 홍보를 통하여 농촌관광에 대한 국민적 관심도를 제고하여 관광객 감소폭을 축소시켰으나 농촌관광객 및 매출액 감소는 불가피

* 하계휴가기간 국내 여행업체 전년대비 78.6%가 “감소했다”고 응답(문화관광연구원 조사)

* 4/4분기 관광산업 경기실사지수(T-BSI)는 '81'로 기준치 100)를 크게 하회, 여전히 경기침체 상태가 지속될 것으로 전망(14.9.30, 한국문화관광연구원)

□ 목표달성 과정 및 방법

- 농촌관광 다양한 정보제공을 통한 관광수요를 농촌관광으로 유도
 - 계절별 테마중심의 농촌관광지 정보제공(7개테마 110선)
 - 농촌관광 등급제 확대 및 등급결정 정보제공('13년:200개소→'14:300)
- 세월호 사고 이후 침체된 농촌관광 활성화를 위해 도심속에서 다양한 농촌관광 자원정보 제공 등 농촌에서 여름휴가 보내도록 유도
 - 농촌여름휴가 페스티벌 개최('14.6.26~29, aT센터, 97천명)
 - 전경련, 농협과 공동으로 농촌에서 여름휴가 보내기 캠페인 전개(7.3, 광화문)
- 외국 관광객 유치를 위한 다양한 채널을 활용 홍보 다변화
 - 아리랑TV 방송(9회), 대한항공 및 아시아나 기내지 홍보(10, 11월호)
 - 외신기자 대상 농촌체험투어단 운영(2회, 62명)
- 다양한 농촌지역 관광자원 연계한 농촌관광 체험프로그램 운영
 - 산림청, 자연휴양림-농촌체험마을 연계 운영(9개휴양림-12개 마을 MOU체결)
 - 코레일 인프라 활용 기차여행 상품개발 운영(9개코스 5천명)
 - 문광부 관광주간 연계 농촌관광 주간 운영(봄, 가을)
- 농촌민박의 정의에 투숙개에 대한 조식제공을 포함하여 별도의 음식점 신고 없이 조식제공 할 수 있도록 「농어촌정비법」 일부 개정을 통해 농촌민박의 조식제공을 허용('14.12.9 통과)하여 농가소득에 기여
 - * 24천여개 농촌민박사업에 연 190억원 규모의 소득증대 효과 예상
- 농촌체험휴양마을 보험가입 지원 및 안전점검 등 안전관리 강화를

통하여 농촌관광객 안전성 확보 노력

- 농촌체험휴양마을 사무장 지원(450명, 1~12월)
- 농촌체험휴양마을 리더 및 사무장 안전위생 교육 등 역량강화 교육(2,799명)
- 농촌체험휴양마을 체험안전보험(432개소) 및 화재보험(304개소) 가입 지원
- 농촌체험휴양마을 안전관리 매뉴얼 및 사고대응요령도 제작 보급(9백개소 13백부)
- 농촌체험휴양마을 안전점검 실시(지자체 주도 2회, 중앙합동 3회)

□ 원인분석

- 상반기에 예기치 못한 세월호 사고가 발생하여 체험마을 관광객 다수를 차지하는 수학여행이 전면 중지되어 체험마을의 단체예약이 90% 이상 취소되었음
- 이후 9월부터 수학여행이 재개되었으나 100명이하로 제한하고 및 안전관리자 의무 배치 등 제약이 많아서 지역자원연계 농촌관광 상품 개발 운영 등 신규사업을 적극 추진하였음에도 불구하고 농촌관광객 및 매출액 감소는 불가피

□ 자료수집 방법 및 품질확인

- 농촌체험휴양마을 및 지자체에서 행정조사자료 및 농촌관광종합관리시스템(RUCOS) 입력자료 활용

2) 향후 개선사항

□ 농촌지역 연계관광 상품개발 운영을 통한 농촌관광 소득 증대

- 농촌관광 활성화를 위한 농촌지역의 관광자원을 연계한 농촌 체험상품을 개발하여 다채널 홍보를 통한 체험방문객 유치를 통한 농가 소득 증대
- 지역단위 농촌관광 컨소시엄 구성운영을 통한 농촌관광 추진주체 육성

□ 농촌관광 서비스 품질 개선을 통한 농촌관광 활성화 유도

- 농촌관광 등급평가 확대 및 지역별 특성에 맞는 관광자원화, 경영마인드 및 고객응대서비스 교육 실시

- 농촌민박 조식제공 허용과 연계, 농촌 민박사업자를 대상으로 서비스·안전교육 실시 및 서비스·안전관리 강화

(3) 내부 및 외부지적에 대한 조치결과 및 계획

구 분		지적사항	개선사항(조치결과 및 계획)
관리 과제 (IV-3- 일반 재정 (4))	전년도 성과보고서	○ 해당사항 없음	○ 해당사항 없음
	자율평가	○ 해당사항 없음	○ 해당사항 없음
	국회, 감사원 등	○ 해당사항 없음	○ 해당사항 없음

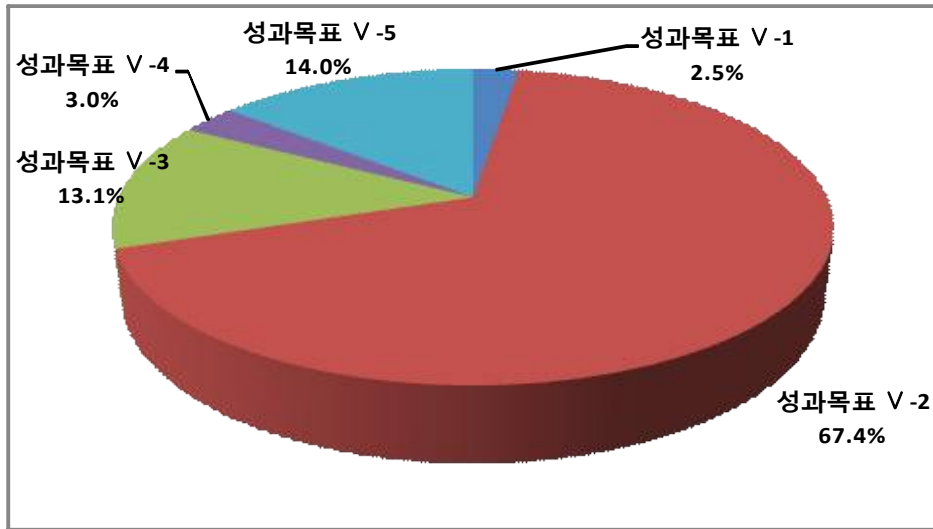
전략목표 V

농식품의 안전성을 확보하고, 국민의 먹거리를 안정적으로 공급한다.

주요 내용

- ◇ 농산물 생산·유통·판매단계에서 농약, 중금속 등의 유해물질에 대한 안전관리를 통해 부적합품의 시중 유통을 차단함으로써 안전한 농산물 공급으로 소비자 보호
- ◇ 국민식량의 안정적 공급을 위해 공공비축제 등 운용
- ◇ 쌀 품질고급화 및 공동생산 활성화로 안정적 쌀 공급 도모
- ◇ 환경과 건강을 고려한 지속가능한 친환경농업을 육성으로 안전한 농산물을 안정적으로 공급
 - 친환경농업을 실천하기 위한 대규모 광역단지(600ha 이상)와 소규모 지구조성(10h이상)을 확대하고, 친환경농산물종합물류센터를 개설하여 안정적인 생산·유통인프라 구축
- ◇ 국가 재난형 가축질병 및 식물병해충 예방·관리강화
- ◇ 가축전염병의 발생·확산 차단 및 현장 방역체계 강화
 - 축산농가에 대한 예방접종 실시·검진 등 방역관리 강화, 구제역·AI 발생시 기동방역기구 운영 등 신속한 방역조치 추진
- ◇ 축산물에 대한 유해물질 잔류검사 등 안전성 조사 및 관리를 통해 부적합품의 시중 유통 차단하여 안전한 축산물 공급

<성과목표별 재정투입 현황>



《전략목표 V : 성과달성 현황》

(단위:개)

성과목표			관리과제		
구분	성과지표수	달성지표수	구분	성과지표수	달성지표수
V-1 소비자 보호를 위해 농산물 안전성 관리를 강화하여 품질을 제고한다.	1	1	일반재정	3	3
			정보화	2	2
V-2 식량의 효율적 수급관리를 통해 식량을 안정적으로 공급한다.	1	1	일반재정	4	3
V-3 환경친화적이고 지속가능한 농업을 육성한다.	1	0	일반재정	10	5 (1)
V-4 소비자에게 안전한 고품질 농축산물을 공급하기 위해 동식물 검역 검사를 강화한다.	1	1	일반재정	6	6 (2)
			정보화	2	2
			R&D	8	5 (2)
V-5 안전한 축산물의 안정공급을 위해 가축방역 및 축산물 안전관리를 강화한다.	2	1	일반재정	4	1 (1)

□ 전략목표 V : 성과달성 현황

부문	관리과제	성과지표	측정산식 (또는 측정방법)	목표대비 달성률	'12년	'13년	'14년	
전략목표 V : 농식품의 안전성을 확보하고, 국민의 먹거리를 안정적으로 공급한다.								
성과목표 V-1 : 소비자 보호를 위해 농산물 안전성 관리를 강화하여 품질을 제고한다.	① 농식품 품질관리 적합률(%)	[[\sum 품목별 생산량 기준 적합률] \times 40%+(친환경인 증품 적합건수/검사건수) \times 25% +(원산지표시 업체수/조사대상업체수) \times 35%]	목표	신규	신규	97.2		
			실적	신규	신규	97.7		
			달성률(%)	신규	신규	100.5		
일반 재정	농산물 안전 성관리	① 친환경농산물 유통 적합률(%)	(적합건수/검사건수) \times 100 * 우리원 유통단계 인증품 잔류농약 검사 결과	목표	신규	신규	96	
			실적	신규	신규	97.9		
			달성률(%)	신규	신규	102		
		② 소비자 유해물질 오염실태조사 적 합률(%)	\sum (품목별 생산량 기준 적합률)	목표	98.7	98.8	98.8	
			실적	98.9	98.7	98.8		
			달성률(%)	100.2	99.9	100		
	③ 원산지표시 이행 률(%)	(원산지표시 업체수/조사대상 업체수) \times 100	목표	96.0	96.2	96.4		
		실적	96.1	96.2	96.4			
		달성률(%)	100.1	100	100			
	정보화	품질관리정 보화	① 업무시스템 이용 자 만족도(점)	5점 척도의 만족도 조사결과를 100점 만점으로 환산 - 이용자만족도 = (내부이용자 만족도+외부이용 자 만족도)/2	목표	신규	70	79
				실적	-	87.2	80.4	
				달성률(%)	신규	124.5	101.7	
② 정보시스템 활용 율(%)		민원신청 효율·효과성 \times 50 + ② 현장행정 효율·효과성 \times 50 - 민원신청 효율·효과성 = 온라인 민원건수/전체 민원건수 \times 100 - 현장행정 효율·효과성 = 현장기기 활용건수/ 전체 현장업무건수 \times 100	목표	35.0	40.0	56.5		
		실적	53.3	59.4	67.6			
		달성률(%)	152	148.5	119.6			
성과목표 V-2 : 식량의 효율적 수급관리를 통해 식량을 안정적으로 공급한다.	① 쌀 비축율(천톤)	(쌀 비축량/연간 소비량) \times 100	목표	신규	17.0	17.0		
			실적	신규	17.0	18.9		
			달성률(%)	신규	100	111.2		
일반 재정	양곡매입 및 관리	① 공공비축미곡 매 입량(천톤)	당해연도 매입량	목표	370	370	370	
			실적	363	368	370		
			달성률(%)	98.1	99.5	100		

부문	관리과제	성과지표	측정산식 (또는 측정방법)	목표대비 달성률	'12년	'13년	'14년
		② 1인당 쌀 소비량 (kg)	[당월 가구당 쌀 소비량/(가구원 수×당월 일수)]×365일	목표	70.4	69.2	68.0
				실적	69.8	67.2	65.1
				달성률(%)	99.1	97.1	95.7
일반 재정	식량생산유 통지원	① RPC 벼 저장능 력(%)	벼 저장능력/유통량×100(유통량 = 생산량×72%)	목표	42	42	44
				실적	43.1	46.1	45.7
				달성률(%)	102.6	109.8	103.6
		② 들녘별경영체 노 동시간 비중(%)	실 노동시간/평균 노동시간×100(공동 농작업만 계산)	목표	40	41	42
				실적	40.6	41.0	45.9
				달성률(%)	101.5	101.2	109.3
성과목표 V-3 : 환경친화적이고 지속가능한 농업을 육성한다.	① 친환경농산물(무 농약이상) 재배 비중(%)	무농약이상 친환경농산물 재배면적/전체경지면적× 100	목표	7.0	8.0	8.5	
			실적	7.3	6.9	4.9	
			달성률(%)	104.3	86.3	57.6	
일반 재정	친환경농자 재	① 단위면적당 화학 비료 사용량(kg/ha)	화학비료 사용량(kg)/전국 경지이용면적(ha)	목표	236	225	220
				실적	267	262	260.P
				달성률(%)	86.9	83.6	84.4
		② 논토양 유효 규 산함량(ppm)	살포한 다음해의 토양 유효규산 함량 측정치(ppm)	목표	157	157	157
				실적	180	186	204
				달성률(%)	114.6	118.5	129.9
		③ 발토양 산도(pH)	살포한 다음해의 토양 산도 측정치(pH)	목표	신규	신규	6.5
				실적	신규	신규	6.5
				달성률(%)	신규	신규	100
일반 재정	친환경농업 인프라	① 녹비작물 실제배 면적(천ha)	∑(품목별종자파종량/단 위면적당 파종량)	목표	98	97	40
				실적	97	67	30
				달성률(%)	99	69.1	75
		② 농경지 내 유기 물 함량 증가량 (g/ppm)	당년도 논·밭토양 kg당 유기물 함량(g) -전년도 논·밭토양 kg당 유기물 함량(g)	목표	0.45이상	0.45이상	0.45이상
				실적	0.50	0.45	0.45
				달성률(%)	100	100	100
일반 재정	친환경농업 인프라구축(광특)	① 광역·지구조성 친환경농업 단지 내 친환경인증면 적 비율(%)	(광역·지구조성 인증면적/광역·지구조성 전체면적)× 100 * 무농약이상 인증면적	목표	35.0	36.0	37.0
				실적	34.2	36.0	31.4
				달성률(%)	97.7	100	84.9
		② 전국 친환경농산 물 시장규모 대 비 친환경농산물 종합물류센터 친 (%)	(당해연도 물류센터 친환경농산물 취급액/ 전체 친환경농산물 시장규모)×100	목표	신규	3.8	4.5
				실적	신규	3.4	5.2
				달성률(%)	신규	89.5	115.6

부문	관리과제	성과지표	측정산식 (또는 측정방법)	목표대비 달성률	'12년	'13년	'14년
일반 재정	친환경농업 연구센터	① 친환경농업 기술 개발 및 우수연 구 추진실적(%)	당년도 실적(특허출원 및 등록 건수)/최근3년간 평균 실적-1}×100	목표	-	-	5
				실적	-	-	-33.3
				달성률(%)	신규	신규	-66.7
		② 교육 수혜농가의 상위인증 전환비 율(%)	인증 상승 농가수/저농약·무농약 인증농가 교육지도 수혜자수×100	목표	-	-	10
				실적	-	-	19.5
				달성률(%)	신규	신규	195
일반 재정	친환경농산 물유통활성 화	① 친환경농산물(유 기·무농약) 유통 시장 규모 증가 율(%)	(당해연도 시장규모- 전년도 시장 규모)/전년도시장규모×100	목표	8.1	5.0	8.0
				실적	9.5	12.4	-29.6
				달성률(%)	117.3	248	0
성과목표 V-4 : 소비자에게 안전한 고품질 농축산물을 공급하기 위해 동식물 검역검사를 강화한다.	① 동식물 검역 강 화 및 가축질병 예방 지수(%)	[(수입 동축산물·식물 검역 불합격 건수/전체 검역건수)×0.6] + [당해 연도 진단액 공급 가축 전염병피해농가수/최근 5년간 진단액공급 가축전염병 피해농가수×0.4]	목표	신규	신규	15.8	
			실적	신규	신규	17.5	
			달성률(%)	신규	신규	110.7	
일반 재정	동축산물검 역검사	① 수입 동축산물 검역 불합격 비 율(%)	(전체 동축산물 검역 불합격 건수 / 전체 동축산물 검역 건수) × 100	목표	신규	33.8	34.0
				실적	34.9	39.1	41.9
				달성률(%)	신규	115.7	123.2
		② 도축장,집유장 감시 단속 비율 (%)	(도축장,집유장 감시·단속 개소수/전체 도축장, 집유장 개소수) × 100	목표	신규	27.0	27.5
				실적	26.5	38.9	37.0
				달성률(%)	신규	144.1	134.5
일반 재정	식물검역검 사 및 수출지원	① 수입식물 부적합 률(%)	(부적합검역처분건수/총수입 검역건수)×100	목표	16.8	17.0	17.2
				실적	17.2	17.5	17.6
				달성률(%)	102.4	102.9	102
		② 수출재배단지 에서 생산된 생과 실의 수출검역 합격률(%)	(수출검역합격수량/수출 검역수량)×100	목표	98.6	98.8	99.0
				실적	99.1	99.9	100
				달성률(%)	100.5	101.1	101
		③ 식물병해충 예찰 조사를 통한 방 제 대상 병해충 발견 실적(건)	국내 미기록종 및 검역병해충의 검출 건수(건)	목표	신규	2	4
				실적	-	2	4
				달성률(%)	신규	100	100
일반 재정	가축검역(농 특)	① 진단액 공급 가 축 전염병의 감 소율(%)	100 - {(당해연도 진단액 공급 가축 전염병발생건수)/ (최근 5년간 진단액 공급 가축전염병 평균 발생건수) × 100} ※ 단, 신규방역대책	목표	신규	신규	2
				실적	신규	신규	13.7
				달성률(%)	신규	신규	685

부문	관리과제	성과지표	측정산식 (또는 측정방법)	목표대비 달성률	'12년	'13년	'14년
			추진으로 전국일제검사 추진건은 제외				
정보화	검역검사 정보화	① 업무시스템 이용 자만족도(점)(점)	5등급 척도의 만족도 조사결과를 100점 만점으로 환산	목표	88.7	88	89
				실적	89.4	88.3	89
				달성률(%)	신규	100.3	100
		② 시스템 활용율(%)	시스템을 이용하여 처리한 건수/업무 총 건수*100	목표	신규	70	75
				실적	신규	76.3	78.8
				달성률(%)	신규	109	105.1
R&D	검역검사(R&D)	① 검역검사정책 제 안지수	0.4×(법, 시행규칙 제개정) + 0.35×(훈령 예규, 고시, 지침 제개정) + 0.25×(기타정책건의)	목표	신규	10.9	17.5
				실적	21.8	11	15.1
				달성률(%)	신규	100.9	86.3
		② 검역검사 가이드 라인 개발지수	0.2×(동·식물질병 표준검사법) + 0.25×(질병방제 표준기술) + 0.2×(독성· 위해성 평가법) + 0.25×(축수산물중 유해물질 분석법) + 0.1×(기타)	목표	신규	17.0	20.5
				실적	25.5	17.5	18.1
				달성률(%)	신규	102.9	88.3
		③ 검역검사기술의 관련산업 영향지 수	[0.1×(산업체 공동연구 건수) + 0.9×(통상실사권 계약건수)] / (당해년도 총 연구사업비(10억원))	목표	신규	1.64	1.7
				실적	1.86	1.67	2.59
				달성률(%)	신규	101.8	152.4
		④ 검역검사기술 국 제화 지수	(0.6×OIE 표준실험실 운영건수) + 0.35×(검역검사실험실 공식인증건수) + 0.05×(국제공동연구건 수)/ [당해년도 총 연구사업비(10억원)]	목표	신규	0.33	0.44
				실적	0.53	0.35	0.45
				달성률(%)	신규	106.1	102.3
		⑤ 검역검사기술 보 급지수	(0.3×기술잡지게재건 수+0.5×현장방문교육 건수+0.2×홍보책자 발간 건수)/당해년도 총 연구사업비(억원)	목표	신규	0.59	0.6
				실적	0.57	0.6	0.63
				달성률(%)	신규	101.7	105
		⑥ 검역검사분야 지 적재산권지수	[0.4×해외특허등록+0.3 ×국내특허등록+0.2× 해외특허출원+0.1×국 내특허출원]/[당해년도 총 연구사업비(10억원)]	목표	신규	0.43	0.49
				실적	0.56	0.45	0.74
				달성률(%)	신규	104.7	151
		⑦ 검역검사분야 학 술활동지수	[0.7 × ∑(SCI급 저널별 Impact Factor × SCI급 저널별 논문건수) + 0.3 × ∑(비SCI급 저널별 Impact Factor ×	목표	신규	0.65	0.61
				실적	0.58	0.67	0.484
				달성률(%)	신규	103.1	79.3

부문	관리과제	성과지표	측정산식 (또는 측정방법)	목표대비 달성률	'12년	'13년	'14년
			논문건수] / 당해연도총 연구사업비(억원)				
		⑧ 구제역 백신연구 센터 건립 공정율(%)	건축공사 공정표상 진척률에 따라 측정	목표	신규	12	56
				실적	신규	12	56
				달성률(%)	신규	100	100
성과목표 V-5 : 안전한 축산물의 안정공급을 위해 가축방역 및 축산물 안전관리를 강화한다.		① 주요 가축전염병 피해율(%)	주요 가축전염병 발생에 따른 가축 살처분 마리수/전체 가축수×100	목표	신규	신규	0.147
				실적	신규	신규	1.263
				달성률(%)	신규	신규	11.7
		② 축산물의 안전기준 적합율(%)	(축산물 잔류검사 적합율×전년도 생산액 비중)×100	목표	신규	신규	34.7
				실적	신규	신규	36.4
				달성률(%)	신규	신규	105
일반 재정	가축방역(농특)	① 주요 가축전염병 발생율(%)	(13종 주요 가축전염병 발생건수의 합 / 사육농가수 × 100)	목표	-	0.0190	0.0185
				실적	0.0196	0.0190	0.0261
				달성률(%)	신규	100	70.9
일반 재정	축산물위생 안전성(농특)	① 축산물 부적합지수(%)	[식육종 잔류물질 부적합수검사건수×100]	목표	0.190	0.210	0.15
				실적	0.250	0.10	0.21
				달성률(%)	76	210	71
일반 재정	축산물위생 안전성(축발)	① 쇠고기 이력정보 조회건수 증가율(%)	[[금년 이력정보 조회 건수 - 전년 이력정보 조회 건수] / 전년 이력정보 조회건수] × 100	목표	-	7.6	7.6
				실적	66.5	7.8	52.8
				달성률(%)	신규	102.6	694.7
		② 축산물 HACCP (컨설팅) 지정율(%)	[(축산물 HACCP 지정 인증 건) / (축산물 HACCP 컨설팅 사업대상건수 - 축산물 HACCP 지정 신청 건 중 미원 처리중인 건)] × 100	목표	신규	신규	90
				실적	신규	신규	50.8
				달성률(%)	신규	신규	56.4

□ 전략목표 V : 재정집행 결과

(단위:억원, %)

성과목표체계		대상사업						
과제 코드	과제명	회계구분	사업코드	예산사업명	사업구분	'14년 예산	'14년 결산	집행률 (%)
전략목표 V : 농식품의 안전성을 확보하고, 국민의 먹거리를 안정적으로 공급한다.						23,204	22,056	95.1
성과목표 V-1: 소비자 보호를 위해 농산물 안전성 관리를 강화하여 품질을 제고한다.						558	542	97.1
V-1-일반재정(1)	농산물 안전성 관리	농어촌구조개선특별회계	6000-6032	농산물 안전성 관리	단위사업	505	491	97.3
V-1-정보화(1)	품질관리정보화	농어촌구조개선특별회계	6000-6035	품질관리정보화(정보화)	단위사업	54	51	95.8
성과목표 V-2: 식량의 효율적 수급관리를 통해 식량을 안정적으로 공급한다.						14,906	14,865	99.7
V-2-일반재정(1)	양곡매입 및 관리	양곡관리특별회계	2100-2131	양곡매입 및 관리	단위사업	14,760	14,719	99.7
V-2-일반재정(2)	식량생산유통지원	농어촌구조개선특별회계	2100-2131	식량생산유통지원	단위사업	146	146	99.8
성과목표 V-3: 환경친화적이고 지속가능한 농업을 육성한다.						3,842	2,900	75.5
V-3-일반재정(1)	친환경농자재	농어촌구조개선특별회계	2400-2430	친환경농자재	단위사업	2,967	2,229	75.1
V-3-일반재정(2)	친환경농업인프라	농어촌구조개선특별회계	2400-2434	친환경농업인프라	단위사업	47	35	74.3
V-3-일반재정(3)	친환경농업인프라구축(광특)	광역지역발전특별회계	2400-2450	친환경농업인프라구축(광특)	단위사업	266	236	88.8
V-3-일반재정(4)	친환경농업연구센터	자유무역협정이행지원기금	2400-2451	친환경농업연구센터	단위사업	48	48	100.0
V-3-일반재정(5)	친환경농산물유통활성화	농산물가격안정기금	2400-2452	친환경농산물유통활성화	단위사업	514	353	68.7
성과목표 V-4: 소비자에게 안전한 고품질 농축산물을 공급하기 위해 동식물 검역검사를 강화한다.						706	663	94.0
V-4-일반재정(1)	동축산물검역검사	일반회계	6200-6233	동축산물검역검사	단위사업	109	104	94.9
V-4-일반재정(2)	식물검역검사 및 수출지원	일반회계	6200-6232	식물검역검사및수출지원	단위사업	110	108	97.7
V-4-일반재정(3)	가축검역(농특)	농어촌구조개선특별회계	6200-6240	가축검역(농특)	단위사업	119	117	98.1

(단위:억원, %)

성과목표체계		대상사업						
과제 코드	과제명	회계구분	사업 코드	예산사업명	사업 구분	'14년 예산	'14년 결산	집행률 (%)
V-4-정보화(1)	검역검사 정보화	일반회계	6200-6231	검역검사정보화	단위사업	71	70	98.6
V-4-R&D(1)	검역검사(R&D)	일반회계	6200-6234	검역검사(R&D)	단위사업	296	265	89.4
성과목표 V - 5:안전한 축산물의 안정공급을 위해 가축방역 및 축산물 안전관리를 강화한다.						3,192	3,085	96.6
V-5-일반재정(1)	가축방역(농특)	농어촌구조개선특별회계	3900-3940	가축방역(농특)	단위사업	2,559	2,460	96.1
		축산발전기금	3900-3941	가축방역(축발)	단위사업	348	341	98.0
V-5-일반재정(2)	축산물위생안전성(농특)	농어촌구조개선특별회계	3900-3939	축산물위생안전성(농특)	단위사업	40	40	99.9
V-5-일반재정(3)	축산물위생안전성(축발)	축산발전기금	3900-3938-330	축산물이력제	세부사업	(125)	(124)	98.9
		축산발전기금	3900-3938-331	축산물이력제(지자체)	세부사업	(57)	(57)	100.0
		축산발전기금	3900-3938-332	도축검사원운영	세부사업	(7)	(7)	99.2
		축산발전기금	3900-3938-333	도축검사원운영(지자체)	세부사업	(40)	(40)	100.0
		축산발전기금	3900-3938-335	축산물HACCP컨설팅	세부사업	(16)	(16)	100.0

성과목표 V-1

소비자 보호를 위해 농산물 안전성 관리를 강화하여 품질을 제고한다.

(1) 주요내용

□ 성과목표 개요

- 농산물 생산·유통·판매단계에서 농약·중금속 등의 유해물질에 대한 안전관리, 친환경농산물의 생산·유통관리 및 원산지표시 관리 강화 등을 통해 부적합품의 시중 유통을 차단함으로써 안전한 농산물을 공급하고 우리 농식품의 품질을 제고하여 소비자를 보호
- 안전성조사, 친환경농산물·GAP·우수식품 인증, 원산지표시제 등 안전·품질·유통관리 업무의 정보화 추진으로 효율성을 제고하고 농업인을 위한 온라인 민원서비스 운영 및 소비자의 요구에 부응하는 농식품 안전 품질정보 서비스 제공

□ 성과지표 달성 현황

성과지표	측정산식 (또는 측정방법)	목표대비 달성률	'12년	'13년	'14년
① 농식품 품질관리 적합율 (%)	[[\sum 품목별 생산량 기준 적합률] \times 40%+(친환경인증품 적합건수/검사건수) \times 25%+(원산지표시 업체수/조사대상업체수) \times 35%]	목표	신규	신규	97.2
		실적	신규	신규	97.7
		달성률(%)			100.5

(2) 성과분석 및 향후 개선사항

1) 성과분석

□ 전략목표 달성 기여도

- 친환경농산물 안전성관리 강화로 우리 농식품의 품질 경쟁력을 제고하고, 국민에게 안전하고 품질 좋은 농식품을 안정적으로 공급

- 지역특화 품목 안전성조사 등 유관기관 협업 확대를 통해 생산부터 소비까지 일관된 관리로 농식품 안전관리의 사각지대 해소 및 고품질 안전농산물 생산 여건 조성
- 농산물 원산지표시 이행률을 관리함으로써 농산물의 안전성 강화 및 소비자의 알권리 확보에 기여
- 노후 전산장비 교체 및 품질관리정보화시스템 통합, 공공데이터 적극 개방 및 홈페이지 재구축 추진 등을 통해 농식품 안전성 및 품질관리 업무의 효율성 제고

□ 목표달성 과정 및 방법

- 친환경농산물 민간인증기관 및 인증사업자에 대한 사후관리 강화로 인증제도에 대한 소비자 신뢰도 향상, 인증품 유통 적합률 97.9% 달성
 - 민간인증기관 특별조사 실시(인증기관 72개소, 144개소(누계) 조사)
 - 인증농가 사후관리 샘플조사(상시·특별조사 2회, 74천호(54%)/인증 137천호)
 - 친환경농산물 유통품 적합률(적합 13,151건(97.9%)/ 총 13,436건 조사)
- 농산물 안전성조사 예산, 인력, 시설 및 장비 등을 종합적으로 고려하고, 전년도 조사실적을 검토하여 조사목적별로 세분화하여 관리의 효율성 도모
 - 안전관리 효율성 제고를 위한 연구용역을 통해 과학적인 안전성조사 기반 마련
- 원산지표시 위반행위 지속적 지도·단속, 교육 및 민간 자율표시 분위기 확산, 자체 감시기능강화로 원산지표시 이행률 96.4% 달성
 - 원산지표시 단속 실시(단속인원 연 86천명, 조사업체 31천개소, 적발업체 4천개소)
 - 전통시장과 MOU체결로 원산지 자율표시관리 기반 조성 : 128개소
 - 원산지표시 우수업체 지정 확대2,347개소(음식점 748, 판매업 1,517, 가공업 82)
 - 명예감시원 확대로 민간감시기능 강화 (1,167명 증원, '13년 8,033 → '14년 9,200)
- 정보시스템 업무담당자에 대한 개선의견 수렴 등 소통강화로 편의성 증대
 - 업무담당자가 정보시스템 요구분석 단계에서부터 참여하고 개선할 경우 각 지원 및 사무소 실무담당자의 사전 테스트 실시

□ 자료수집 방법 및 품질확인

- 친환경인증정보시스템(www.enviagro.go.kr), Safeqin(분석실정보관리) 시스템(www.safeqin.go.kr)을 통한 자료 관리, 시스템 자료 확인
 - 시스템자료 조회기간 : '14.1.1 ~'14.12.31
 - 측정 대상 표본수 및 선정방법 : 13,436건(시스템 자료, 전수)
 - 유통과정 인증품 적합율 : 적합 13,151건(97.9%)/ 총 13,436건 조사
- 농식품 안전안심서비스(SafeQ)를 통해 실적관리 및 확인
 - 측정대상기간 : '14.1.1~'14.12.31
 - 측정수행기관 : 국립농산물품질관리원
 - 측정대상 표본수 및 선정방법 : SafeQ 시스템 DB
 - 연도별 조사실적 : ('12) 79,753건 → ('13) 87,049 → ('14) 91,211
- 소비자단체(전국주부교실중앙회) 등에 민간용역조사를 의뢰하여 소비자단체 조사원이 농산물판매점, 가공업체, 음식점 현장조사 실시
 - 조사시기 : 연 1회 '14.10.1.~11.30.
 - 조사대상 : 1,500개소(판매업600, 음식점 700, 가공업체 200)
 - 조사방법 : 소비자단체 조사요원이 농산물판매점, 가공업체, 음식점 현장 조사 실시
- 친환경인증정보시스템(www.enviagro.go.kr), Safeqin(분석실정보관리) 시스템(www.safeqin.go.kr) 등을 통한 자료 관리, 시스템 자료 확인
 - 시스템자료 조회기간 : '14.1.1 ~'14.12.31
 - 측정 대상 표본수 및 선정방법 : 13,436건(시스템 자료, 전수)
 - 유통과정 인증품 적합율 : 적합 13,151건(97.9%)/ 총 13,436건 조사

2) 향후 개선사항

- 친환경인증품 적합률 및 소비자 신뢰 향상을 위해 친환경 농산물 유통품 조사기법 공유·전파, 전문 조사인력 균등 배치 실시
- 지역별 특화하여 육성하는 농산물과 로컬푸드 농산물을 지자체와 협업하여 안전성관리를 추진하고, 수출 국가별 맞춤형 안전관리 지원

- 원산지표시제의 성과를 높이기 위해 대상품목 확대, 표시방법 개선 및 위반업체 사후관리 강화 추진
- 품질관리정보화 시스템 접근성 개선 및 사용자 요구사항 적극 발굴·개선을 통해 지속적인 기능개선 추진

(3) 내부 및 외부지적에 대한 조치결과 및 계획

구 분		지적사항	개선사항(조치결과 및 계획)
성과 목표	전년도 성과보고서	○ 해당사항 없음.	○ 해당사항 없음.
	국회, 감사원 등	○ 2014년 '농산물품질관리정보화 재정사업평가결과: 미흡 - 성과지표에서 측정산식상 보통보다 목표치가 낮음	○ 성과지표 목표치를 상향 - 5점 척도로 산출(100점 만점 환산)

(1) 주요내용

□ 관리과제의 목적 및 주요내용

- 친환경농산물의 생산·유통관리 강화로 인증품의 투명성을 확보하고 인증품의 신뢰도 향상 및 가치 제고
- 농산물의 생산에서 부터 유통·판매에 이르기까지 유해물질에 대한 철저한 안전관리로 부적합한 농산물의 시중 유통을 사전에 차단하여 소비자에게 안전한 농산물 공급
- 원산지·기타 농산물표시 위반 등 부정유통을 방지하여 생산자와소비자 보호에 기여

□ 성과지표 달성 현황

성과지표	측정산식 (또는 측정방법)	목표대비 달성률	'12년	'13년	'14년
① 친환경농산물 유통 적합률(%)	(적합건수/검사건수)×100 * 우리원 유통단계 인증품 잔류농약 검사 결과	목표		신규	96
		실적		신규	97.9
		달성률(%)			102
② 소비자 유해물질 오염실태조사 적합률(%)	Σ(품목별 생산량 기준 적합률)	목표	98.7	98.8	98.8
		실적	98.9	98.7	98.8
		달성률(%)	100.2	99.9	100
③ 원산지표시 이행률(%)	(원산지표시 업체수/조사대상 업체수)×100	목표	96.0	96.2	96.4
		실적	96.1	96.2	96.4
		달성률(%)	100.1	100	100

(2) 성과분석 및 향후 개선사항

1) 성과분석

□ 성과목표 달성 기여도

- 친환경농산물 안전관리, 인증품 사후관리 및 표시사항 등에 대한 관리 강화로 인증품의 품질 경쟁력을 제고
- 지역특화 품목 안전성조사 등 유관기관 협업으로 생산부터 소비까지 일관된 관리를 통해 농식품 안전관리의 사각지대를 해소하고, 전국적인 인지도가 있는 품목으로 육성, 농가 소득증대 및 고품질 안전 농산물 생산 여건 조성
 - * 조사 결과에 대해 유관기관 합동으로 홍보 실시, 안전관리에 대한 정부의 확고한 의지 및 정보공개 투명성을 높여 소비자 신뢰제고
- 한국소비자원 및 소비자시민모임 등과 합동으로 선식, 이유식, 건강기능식품 등에 대한 유해물질 실태를 조사하고, 결과를 소비자에게 제공하는 등 먹을거리 안전에 대한 국민 체감도 제고를 통한 안심 유도
- 환경부, 산자부 등과 농산물 및 토양 등 재배환경에 대한 중금속 조사 결과를 공유하고, 역할을 분담하는 등 관리 체계 구축
 - * 농관원(농산물조사), 환경부(토양조사), 산자부(오염지 복원), 시도(부적합품 조치)
- 농산물 원산지표시 이행률을 관리함으로써 농산물의 안전성 강화 및 소비자의 알권리 확보에 기여

□ 목표달성 과정 및 방법

- 친환경농산물 민간인증기관 및 인증사업자에 대한 사후관리 강화로 인증제도에 대한 소비자 신뢰도 향상, 인증품 유통 적합률 97.9% 달성
- 민간인증기관 특별조사 실시(상·하반기 각 1회)
 - 부실인증 근절, 친환경농산물 소비자 신뢰제고를 위해 친환경농산물 인증기관 72개소를 대상으로 상·하반기 서류·현장 입체조사(누계 144개소)
- 인증농가 사후관리 샘플조사(상시조사 및 농산물·축산물 각 1회 특별조사)
 - 친환경농축산물에 대하여 인증기준 위반 및 부정유통 우려시기에 집중 조사

- 친환경농산물 생산·유통관리(조사 74천호(54%)/인증 137천호)
- 친환경농산물 유통품 적합률(적합 13,151건(97.9%)/ 총 13,436건 조사)
 - 친환경농산물 안전성관리 강화로 인증품에 대한 소비자 신뢰 회복
 - '14년 농산물 안전성조사 계획 수립 시 제한된 예산, 인력, 시설 및 장비 등을 종합적으로 고려하고, 전년도의 안전성조사 실적을 검토하여 조사 목적별로 세분화하여 관리의 효율성 도모
 - * 안전성조사, 정책지원, 인증품 사후관리, 실태조사, 업무지원으로 구분
 - 농산물 안전관리 효율성 제고를 위한 연구용역을 통해 제도 개선, 조사방법 및 조사물량 등에 반영하는 등 통계 결과를 기초로 활용하는 안전성조사 기반 마련
 - 농산물 안전성조사 담당자 대상 연찬회를 개최하여 관련 규정, '14년 농산물 등 안전관리 추진계획 등에 대한 교육을 실시하여 업무 미숙에 따른 민원발생 소지 사전차단
 - 중금속 부적합 판정 필지에서 생산된 농산물은 지자체에서 구매하여 「폐기물관리법」에 따라 폐기물 중간 처리업 또는 폐기물종합처리업 허가를 받은 시설에서 폐기하도록 권고하는 등 처리 방법 개선
 - 원산지표시 위반행위 지속적 지도·단속으로 소비자 및 생산자 보호
 - 단속인원 연 86,450명, 조사업체 312,517개소, 적발업체 4,290개소 (거짓표시 2,822, 미표시 1,468)
 - 수급불안 및 소비자 관심품목 등 특별단속으로 시장안정 기여
 - 쇠고기, 돼지고기, 배추김치, 양념류 등 특별단속(6회)
 - 민간 자율표시 분위기 확산 및 자체 감시기능 강화
 - 전통시장과 MOU체결로 원산지 자율표시관리 기반 조성 : 128개소
 - * 자율관리 우수시장 5개소 선정·시상(최우수 1, 우수 2, 장려 2)
 - 원산지표시 우수업체 지정 확대로 자율관리 및 선도적 역할 유도
 - * '14년 지정실적(누계): 2,347개소(음식점 748, 판매업 1,517, 가공업 82)
 - 소비자 단체 중심의 명예감시원 확대로 민간감시기능 강화
 - * 소비자단체 명예감시원 1,167명 증원('13년 8,033명 → '14년 9,200명)
 - 외식업중앙회·휴게음식업중앙회·급식협회·소비자단체 등에 원산지표시 교육

- 교육 및 지도실적: '14년 66천명 교육, 78천개 업체 지도
- 농식품 원산지 '일일명예중앙단속반장' 운영으로 원산지표시제 업무 발전을 위한 공감대 확산(6회)
- 원산지 단속·수사 전문가 육성으로 위반사범에 대한 효과적 대응
 - 법무연수원 위탁교육(1~2주) 65명, 사이버교육(2개월) 472명, 농협식육전문가 교육(1주) 60명 등
- 단속현장 동행취재 및 단속결과 적극 보도 등 홍보 강화
 - 동행취재 공중파 방영 보도 44회 등 언론기고, 보도자료 배포 등 홍보
- 사료용 유전자변형생물체(LMO) 수입 승인·사후관리 철저로 안전관리
 - 수입 승인 : 3,536건, 8,538천톤(옥수수 8,357, 면실 181 등)
 - 수입·운송·보관업체 등 취급업체 지도 단속
 - * 단속실적 : 5,968개소 조사, 적발 2개소(형사고발 2)
 - LMO 사후관리 민관(관계기관 6, NGO 6) 합동 모니터링 실시
 - * '14.6.25.~7.25.(31일간), 179개소 조사

□ 자료수집 방법 및 품질확인

- 친환경인증정보시스템(www.enviagro.go.kr), Safeqin(분석실정보관리) 시스템(www.safeqin.go.kr)를 통한 자료 관리, 시스템 확인
 - 시스템자료 조회기간 : '14.1.1~'14.12.31
 - 측정대상 표본수 및 선정방법 : 13,436건(시스템자료, 전수)
 - 유통과정 인증품 적합율 : 적합 13,151건(97.9%)/ 총 13,436건 조사
- 농식품 안전안심서비스(SafeQ)을 통해 실적 파악
 - ⇒ ('12) 79,753건 → ('13) 87,049 → ('14) 91,211
 - 측정대상기간 : '14.1.1~'14.12.31
 - 측정수행기관 : 국립농산물품질관리원
 - 측정대상 표본수 및 선정방법 : SafeQ 시스템 DB
 - 시료수거, 송부, 접수, 결과입력 및 통보 등 일련의 과정을 농식품 안전안심서비스(SafeQ)을 통하여 전산시스템으로 관리

○ 원산지표시 이행률 조사

- 조사개요 : 소비자단체(전국주부교실중앙회) 민간용역조사
- 조사시기 : 연 1회 '14.10.1.~11.30.
- 조사기관 : (사)전국주부교실중앙회
- 조사대상 : 1,500개소(판매업600, 음식점 700, 가공업체 200)
- * 전국 대도시, 시, 군 지역으로 구분 28개 시·군 표본 추출 후 대형유통업체, 생산자단체, 도매상, 소매상, 노점상, 가공업체, 음식점으로 구분 표본수 선정 조사
- 조사방법 : 소비자단체 조사요원이 농산물판매점, 가공업체, 음식점 현장 조사 실시

○ LMO 사후과리 민관합동 모니터링 실시

- 조사개요 : 6개 관계기관, 소시모 등 6개 NGO단체 합동 조사
- 조사시기 : 연 1회, '14.6.25.~7.25.
- 조사방법 및 실적 : 연인원 98명 투입, LMO 수입업체 및 취급업체 179개소 점검

2) 향후 개선사항

- 친환경유통품 점검 및 사후관리 시 조사반에 대한 사전교육과 조사 기법의 지속적 공유·전파를 통해 효율적인 인증품 관리 강화 추진
- 농산물 안전성조사의 확대 등 효율적인 안전관리 추진
 - (잔류농약) 부적합품의 시중유통 사전 차단을 위해 주요 부적합품목, 소면적 재배품목, 취약시기 특별조사 위주로 중점관리
 - 다소비 54개품목 중 부적합 발생이 많은 상위 20개 품목을 선정하여 지역별 주산단지에서 집중관리
 - (로컬푸드 등) 지역별 특화하여 육성하는 농산물과 로컬푸드 농산물을 지자체와 협업하여 안전성관리 추진
 - 로컬푸드 매장과 업무협약(MOU)등의 협력을 통해 납품(계약)농가 농산물에 대한 안전성 수시검사 실시
 - (수출농산물) 우리농산물의 수출 확대를 위해 국가별 맞춤형 안전성 조사 지원 확대

- 수출 농가를 대상으로 수출국 안전기준에 대한 맞춤형 안전성분석 및 안전관리 컨설팅지원으로 수출농가 애로사항 해소
- (협업) 식약처(지방청), 시·도(시군구)등과 업무 협의체 구성 및 참여 등 협업 확대를 통한 안전관리 강화
- 원산지표시제의 성과를 높이기 위해 대상품목 확대, 표시방법 개선 및 위반업체 사후관리 강화 추진
 - 소비자 관심 품목 위주로 음식점의 표시대상 확대
 - 가공식품의 원료 3가지 표시 및 국내산 화훼류(절화류) 추가
 - 음식점 원산지표시 대상품목 확대: 현행 품목에 콩(두부, 콩국수, 콩비지), 쌀로 만든 죽·누룽지 추가
 - 소비자의 알권리 강화를 위한 표시기준·방법 개선
 - 연평균 3개국 이상 변경 시 수입산 표시 옆에 수입국가명 병기
 - 음식점 원산지표시 대상품목에 대한 조리용도는 모든 용도로 확대
 - 음식점 원산지표시판 위치: ‘게시판 옆 또는 밑’으로 명시
 - 투명한 농식품 유통질서 확립을 위한 원산지 위반업체 사후관리 강화
 - 쇼핑몰 등 운영업체의 명칭·주소도 함께 공개
 - 위반업체 의무교육 실시
 - 2년간 2회 이상 거짓표시로 적발될 경우 형사처벌 외에 과징금 부과
 - 쇠고기이력제 확대 및 돼지고기이력제 신규 도입
 - 쇠고기 포장 및 유통전문판매업소에 대한 출입검사, 시정명령, 과태료 부과·징수업무 추가
 - 돼지고기 판매업소, 포장 및 유통전문판매업소에 대한 출입검사, 시정명령, 과태료 부과·징수업무 수행
 - 쌀관세화에 따른 수입쌀 판매업소, 포장 및 유통전문판매업소에 대한 원산지 표시 단속

(3) 내부 및 외부지적에 대한 조치결과 및 계획

구 분		지적사항	개선사항(조치결과 및 계획)
관리 과제 (V-1- 일반 재정 (1))	전년도 성과보고서	○ 해당사항 없음.	○ 해당사항 없음.
	자율평가	○ 재정사업자율평가 결과 - 보통	○ 해당사항 없음.
	국회, 감사원 등	○ 해당사항 없음.	○ 해당사항 없음.

(1) 주요내용

□ 관리과제의 목적 및 주요내용

- 세계일류 농식품 안전·품질관리 서비스기관으로 도약하기 위한 **민원 서비스 확대 및 선진 정보 제공 등 전자행정 고도화**
 - 농업인을 위한 온라인 민원서비스 운영 및 소비자의 요구에 부응하는 농식품 안전 품질정보 서비스 제공으로 대국민 서비스 향상
- 안전성조사, 친환경농산물·GAP·우수식품 인증, 원산지표시제 등 **안전·품질·유통관리 업무의 정보화 추진으로 효율성 제고**
 - 업무 정보화, 안정적 통신망 운영, 정보자원 확충 등 지원기반 강화

□ 성과지표 달성 현황

성과지표	측정산식 (또는 측정방법)	목표대비 달성률	'12년	'13년	'14년
① 업무시스템 이용자 만족도 (점)	5점 척도의 만족도 조사결과를 100점 만점으로 환산 - 이용자만족도 = (내부 이용자 만족도+외부 이용자 만족도)/2	목표	신규	70	79
		실적	-	87.2	80.4
		달성률(%)		124.5	101.7
② 정보시스템 활용율(%)	민원신청 효율·효과성 x 50 + ②현장행정 효율·효과성 x 50 - 민원신청 효율·효과성 = 온라인 민원건수/전체 민원건수 * 100 - 현장행정 효율·효과성 = 현장기기 활용건수/ 전체 현장업무건수 * 100	목표	35.0	40.0	56.5
		실적	53.3	59.4	67.6
		달성률(%)	152	148.5	119.6

(2) 성과분석 및 향후 개선사항

1) 성과분석

□ 성과목표 달성 기여도

- **농산물 안전성 관리 강화**를 위한 정보시스템 효율성 제고
 - 시스템 통합 및 시의성있는 기능개선으로 업무생산성 및 효율성 제고
 - * 농산물 이력추적관리시스템(농정원)과 이력추적등록시스템을 통합
 - * 친환경, GAP 등 시스템의 사용자 요구사항 처리건수 : ('13) 6,642 건 → ('14) 8,735
 - 제품 단종 등 장애 발생 시 대응력이 미흡한 **노후 전산장비 교체**로 정보시스템 처리 성능 향상
 - * 노후화된 서버 등 교체 : 연계서버, WEB서버, WAS서버, DB서버, 스토리지 등 17대

- **농식품 안전·품질정보에 대한 고객 접근성·편의성 향상**을 위한 공공데이터 적극 개방 및 홈페이지 재구축 추진
 - 스마트폰으로 접근이 쉽고 소셜미디어와 연계 가능한 홈페이지로 개편
 - 신규 공공데이터 DB 추가 발굴 및 DB 품질개선사업 추진
 - * '14년 정곡검사, 하추곡검사 정보 등 4종 공공데이터외 지리적표시등록DB 추가 개방

□ 목표달성 과정 및 방법

- 정보시스템 업무담당자와의 소통 노력 및 사용자 테스트 강화
 - 업무담당자가 정보시스템 요구분석 단계에서부터 참여하고 개선 시각 지원 및 사무소 실무담당자의 사전 테스트 실시

- 생산과정·시판품조사 등 업무 현장에서 사후관리 결과를 바로 입력할 수 있는 현장기기 추가 보급으로 활용도 제고
 - * 현장조사기기 사무소 보급(38대, '14.3월)

□ 자료수집 방법 및 품질확인

- 업무시스템 이용자만족도(점)

- 조사대상: 내부 및 외부 시스템 사용자
 - 전체 4,775명(내부 1,379, 외부 3,396)중 423명 응답(응답율 8.8%)
- 수집기간: '14.12.22 ~ 12.26
- 조사항목: 전산장비 보급, 통신망 속도, 민원관련시스템 만족도 등
- 추출방법: 5점 척도(매우만족 5, 만족 4, 보통 3, 불만족 2, 매우불만족 1)
조사결과를 100점 만점으로 환산
- 품질확인: 시스템을 통한 설문결과를 활용

< 만족도 조사결과: 내부 79.6점 / 외부 81.3점 >

구 분	조사 항목	조사결과
내 부	① 전산장비 보급	81.8
	② 통신망 속도	81.8
	③ 민원관련시스템	79.6
	④ 업무시스템	75.0
	평균만족도	79.6
외 부	① 정보시스템 이용편리성	80.8
	② 홈페이지 접근성	81.8
	평균만족도	81.3

○ 업무 효율·효과성(%)

- 측정대상: 접수민원 및 현장업무 처리 실적
- 수집기간: '14.1.1 ~ 12.17
- 추출방법: 민원사무처리부 시스템 접수건수 및 현장업무 입력건수
(온라인 민원건수/전체 민원건수×100) * 0.5 + (현장기기
활용건수/전체 현장업무건수×100) * 0.5
- 품질확인: 민원시스템의 등록자료를 추출
 - 전체민원건수: 65.1%(24,715건 중 온라인 16,090건)
 - 현장처리건수: 70.2%(302,970건 중 현장입력 212,695건)

2) 향후 개선사항

□ 정보시스템 접근성 개선 및 사용자 요구사항 적극 발굴·개선

- 기존 분산된 정보시스템의 접근 창구를 일원화하고, 사용자 요구사항 발굴 및 업무담당자와 소통강화로 지속적인 기능개선 추진

(3) 내부 및 외부지적에 대한 조치결과 및 계획

구 분		지적사항	개선사항(조치결과 및 계획)
관리 과제 (V-1- 정보화 (1))	전년도 성과보고서	○ 해당사항 없음.	○ 해당사항 없음.
	자율평가	○ 평가결과: 미흡 - 업무시스템이용자만족도 지표의 경우 '13년 목표치 70 점은 측정산식상 보통보다 낮은 점수로 합리적으로 목표치를 설정했다고 보기 어려움 * '매우만족 100, 만족 90, 보통 80, 불만족 70, 매우불만족 60'으로 만족도 측정	○ 업무시스템 이용자만족도 성과지표 목표치를 상향 - '15년 목표치: 80.5점 - '매우만족 100, 만족 80, 보통 60, 불만족 40, 매우불만족 20'으로 만족도 측정식 변경
	국회, 감사원 등	○ 해당사항 없음.	○ 해당사항 없음.

성과목표 V-2

식량의 효율적 수급관리를 통해 식량을 안정적으로 공급한다.

(1) 주요내용

□ 성과목표 개요

- 국민식량의 안정적 공급을 위해 공공비축제 운용
 - 주식인 쌀에 대해 양곡년도말 기준 72만톤 수준을 비축
- 쌀 품질고급화 및 공동생산 활성화로 안정적 쌀 공급 도모
 - RPC 등에 비 건조·저장시설 및 가공시설 현대화를 지원하여 고품질쌀 생산기반 구축 및 쌀산업 경쟁력 향상
 - 들녘단위 공동생산 관리를 통한 농작업 시간 및 농업생산비 절감 도모

□ 성과지표 달성 현황

성과지표	측정산식 (또는 측정방법)	목표대비 달성률	'12년	'13년	'14년
① 쌀 비축율(천톤)	(쌀 비축량/연간 소비량)*100	목표	신규	17.0	17.0
		실적	신규	17.0	18.9
		달성률(%)		100	111.2

(2) 성과분석 및 향후 개선사항

1) 성과분석

□ 전략목표 달성 기여도

- 쌀 공공비축제 운영 및 쌀 소비 활성화 정책 시행으로 농산물 수급을 안정적으로 관리
 - 수확기 공공비축미 매입 및 정부양곡 관리를 통해 쌀 수급안정을 도모하고 쌀 소비 활성화 시책을 통해 쌀 소비기반 확충

- RPC 등에 건조·저장시설 증설 및 가공시설 현대화 지원, 들녘단위 공동생산 관리를 통한 농업생산비 절감을 통해 안정적인 식량생산·유통지원

□ 목표달성 과정 및 방법

- 공공비축미곡 매입·관리를 통해 수확기 쌀값 및 수급 안정 도모
 - 유통업체 협의, 양정담당자 회의, 쌀 수급상황 점검반 운영 등을 통해 공공비축미 매입·관리의 효율성 및 안정성 확보
- 쌀소비 캠페인, 쌀 문화행사 지원, 시범급식지원, 쌀가공식품 품평회, 쌀가공산업 대전 등을 통해 쌀소비 활성화에 대한 사회적 공감대 형성 및 소비자 인지도 제고
- 벼 수확 후 건조·저장·포장에 따른 노동력 부족에 대처하기 위해 생산지의 벼 건조·저장시설 증설 지원 확대 및 영농 규모화 추진
 - 정부지원 RPC를 대상으로 평가를 통해 건조·저장시설 지원
 - 영농 규모화를 통한 생산비 절감을 위해 50ha 이상 집단화된 들녘 경영체 육성

□ 자료수집 방법 및 품질확인

- 주요양곡 및 정부양곡 수급실적 자료

2) 향후 개선사항

- '15년 들녘경영체 성과지표를 기존 노동시간 절감비율(%)에서 들녘경영체 공동경작 면적 비율(%)로 변경
 - 영농 규모화를 통한 생산비 절감을 위해 공동경작면적 비율 확대 중요

(3) 내부 및 외부지적에 대한 조치결과 및 계획

구 분		지적사항	개선사항(조치결과 및 계획)
성과 목표	전년도 성과보고서	해당없음	해당없음
	국회, 감사원 등	해당없음	해당없음

(1) 주요내용

□ 관리과제의 목적 및 주요내용

- 공공비축미곡 매입 및 판매 등 정부양곡의 원활한 관리 도모
- 국민식량의 안정적 공급을 위해 공공비축제 운용
 - 주식인 쌀에 대해 양곡년도말 기준 72만톤 수준을 비축
- 쌀 소비 확대를 위해 쌀가공산업 활성화와 다양한 쌀가공제품 소비 활성화 추진

□ 성과지표 달성 현황

성과지표	측정산식 (또는 측정방법)	목표대비 달성률	'12년	'13년	'14년
① 공공비축미곡 매입량(천톤)	당해연도 매입량	목표	370	370	370
		실적	363	368	370
		달성률(%)	98.1	99.5	100
② 1인당 쌀 소비량(kg)	[당월 가구당 쌀 소비량/(가구원 수×당월 일수)]×365일	목표	70.4	69.2	68.0
		실적	69.8	67.2	65.1
		달성률(%)	99.1	97.1	95.7

(2) 성과분석 및 향후 개선사항

1) 성과분석

□ 성과목표 달성 기여도

- 공공비축용 쌀 370천톤을 매입하여 '15양곡연도 쌀 비축량을 확보하고 수확기 쌀 수급과 가격 안정에 기여

- 매입계획 수립, 지자체와 긴밀한 협조, 관련단체 주관 농가 교육 등을 통해 원활한 농가 출하 지원
 - 정부양곡 1,423천톤(이월 745, 매입 367, 가공용수입쌀 311)을 정부관리 양곡 보관창고에 안전하게 보관
 - 정부양곡 585천톤을 군관수용, 복지용, 가공용, 민수용 등으로 공급
 - 쌀 소비 촉진과 가공산업 육성으로 쌀 소비 감소 추세를 완화하여 식량자급률 제고를 위한 쌀 생산기반 유지
- * 감소폭 : ('13) △2.6kg, △3.7% → ('14) △2.1kg, △3.1%

□ 목표달성 과정 및 방법

- 공공비축미곡 매입 및 관리
 - 시군별 매입대상 품종 선정, 매입계획 국무회의 심의, 공공비축미 매입요강 교육 실시
 - 설문조사, 유통업체 협의, 지자체 양정담당자 회의, 수급상황 점검반 운영 등을 통해 원활한 공공비축미 매입·관리의 효율성 및 안정성 확보
- 1인당 쌀 소비량 감소추세 완화
 - 쌀소비 광고, 매체 홍보, 쌀 문화행사 지원, 소비자·생산자단체 등과의 협력 사업을 통하여 쌀소비 활성화에 대한 우호 여론 및 사회적 공감대 형성
 - 시범급식지원, 쌀가공식품 판촉지원, 쌀가공식품 품평회, 쌀가공산업대전 등을 통한 소비자 인지도 제고 및 점점 확대

구분	주요 실적
대중매체 및 온라인 홍보	<ul style="list-style-type: none"> ○ TV, 라디오 프로그램 홍보 <ul style="list-style-type: none"> - (교양) : KBS1 6시 내 고향(30회), (예능) : MBC 아빠 어디가(2회), (다큐) SBS, KBS 각 1회 ○ 중앙지 및 전문지, 잡지 등 : 조선일보 12회, 동아일보 10, 농수축산신문 25회, 여성중앙4회 ○ 온라인, 모바일 홍보 : 쌀박물관 사이트 및 SNS운영, 콘텐츠개발, 웹툰제작 등 ○ 지하철, 버스 옥외광고(8~11월): 밥 중심 식생활 홍보 동영상 제작·송출
생활밀착형 소비홍보	<ul style="list-style-type: none"> ○ 쌀소비 촉진 데이 마케팅 등 : 범국민 운동 (3.14), 아침밥먹기 캠페인(6.19, 광화문) ○ 쌀요리 체험프로그램(농협 쌀박물관) : 180회, 4,781명참여 ○ 국민 행복 수리상 차림표 개발·보급(9월) : 책자 보급(4천부), 라디오 홍보 등

구분	주요 실적
	<ul style="list-style-type: none"> ○ 단체급식 쌀요리 레시피 개발·보급(11월) : 24개 레시피 개발 및 책자 제작, 단체 급식소 2곳에 개발 메뉴 적용 등 추진 ○ 쌀산업 현장체험(8~11월) : 총 6회 181명 ○ 쌀문화 공모전(8~11월) : 초·중·고 대상 글/그림 공모(3,199명), 수상작 전시(2회) 등
<p style="text-align: center;">소비 활성화 홍보</p>	<ul style="list-style-type: none"> ○ 쌀가공식품 급식학교 운영 : 22개 학교 1,8571명 ○ 쌀가공식품 품평회 : 뚝쌀떡국(칠갑농산), 고아미쌀국수(백제), 유기농컬러칩(산들춘), 느린마을막걸리(배상면) 등 우수쌀가공식품 10개 최종 선정 및 홍보 추진 ○ 우리 쌀 요리교실 운영: (기간 및 참여인원) 4~7월, 중·고·대생 280명 ○ 앱을 통한 쌀 및 쌀가공식품 홍보(10월) : 기존 한식 레시피 앱 '코리아안 쿡'에 쌀 홍보관 설치 및 판매장 정보 제공
<p style="text-align: center;">행사·이벤트 홍보</p>	<ul style="list-style-type: none"> ○ 쌀 가공산업대전(11.12~15일간, 코엑스) : (참여업체) 39개, (관람객) 47,437명 ○ 러브미 마라톤 대회(10.11, 한강시민공원) : 5,500여명 참여 ○ 쌀 제과·제빵 개발 및 홍보(8~11월) : 쌀가루 활용 세미나, 신제품 개발, 경연대회 등 ○ 벼재배화분 보급(11월)
<p style="text-align: center;">유관기관 연계 홍보</p>	<ul style="list-style-type: none"> ○ 쌀 소비촉진 홍보협의체 구성·운영(총 4회) <ul style="list-style-type: none"> - 농식품부, 농정원, 농진청, 한식연, 농협, 소비자단체, 외부 전문가 등 총 17명 ○ 쌀 소비 촉진을 위한 대국민 공모전 <ul style="list-style-type: none"> - 기간 및 공모 현황: 6.9~ 7.30, 슬로건 2,218건, 아이디어 103건, UCC 13건, 교육사례 8건 ○ 고품질 브랜드 쌀 평가(12월) ○ 쌀과 함께하는 건강생활프로젝트(~11월) : 15개 소비자단체 쌀소비 홍보(총 10,029명 참여) ○ 쌀 소비 촉진을 위한 대국민 공모전

□ 원인분석

- 1인당 쌀 소비량(당초 목표 68.0kg → 실적 65.1kg(95.7%))
 - 식품 소비 트렌드의 변화와 식생활 서구화 등 국민 식생활 행태 변화로 인하여 쌀소비량은 감소할 수밖에 없는 구조
 - 다양한 쌀소비 홍보사업 추진을 통하여 쌀소비 감소율 완화 추진
 - 전년대비 1인당 쌀소비량 감소폭이 축소되어 개선된 것으로 평가
 - ('13년 감소폭 △2.6kg, △3.7% → '14년 △ 2.1kg, △3.1%)

<참고: 연도별 1인당 쌀 소비량>

(단위 : kg)

	2005	2006	2007	2008	2009	2010	2011	2012	2013	2014
소비량	80.7	78.8	76.9	75.8	74.0	72.8	71.2	69.8	67.2	65.1
차이	-1.3	-1.9	-1.9	-1.1	-1.8	-1.2	-1.6	-1.4	-2.6	-2.1
증감률	-1.6%	-2.4%	-2.4%	-1.4%	-2.4%	-1.6%	-2.2%	-2.0%	-3.7%	-3.1%

* 자료 : 2014년 통계청 양곡 소비

□ 자료수집 방법 및 품질확인

- '14년산 공공비축미곡 매입량은 - 농협·농관원·지자체 전산집계 자료를 확인
- 익년도 1월말에 발표되는 통계청 양곡소비량 조사결과를 통해 연간 1인당 쌀소비량 확인

* 통계청 발표자료 별도첨부(1.27, 2014년 양곡소비량 조사 결과)

<참고> 2014년산 공공비축미곡 매입실적

(단위:정곡, 천톤)

행정 구역	검사계획 (A)	매입실적(B)					비율
		계	특등	1등	2등	3등	
부산	641	641	114	504	20	3	100.0
대구	738	738	58	579	100	1	100.0
인천	3,502	3,502	1,909	1,561	32		100.0
광주	3,421	3,421	644	2,691	86		100.0
대전	500	500	108	385	7		100.0
울산	1,090	1,090	211	846	33		100.0
세종	2,863	2,863	946	1,905	12		100.0
경기	13,412	13,412	6,230	6,935	247	-	100.0
강원	12,560	12,560	2,281	9,447	792	40	100.0
충북	15,493	15,493	4,394	10,373	716	10	100.0
충남	51,817	51,817	16,086	34,907	814	10	100.0
전북	51,449	51,449	17,938	32,299	1,195	17	100.0
전남	93,747	93,747	23,490	66,711	3,248	298	100.0
경북	61,558	61,558	18,208	41,535	1,648	167	100.0
경남	57,199	57,199	11,088	41,999	3,771	341	100.0
제주	10	10		10			100.0
총계	370,000	370,000	103,705	252,687	12,721	887	100.0

2) 향후 개선사항

□ 쌀 소비촉진 지속 추진

- 쌀에 대한 긍정적 인식 확산을 통한 쌀중심의 식습관 회복과 다양한 홍보·교육 프로그램으로 주식용 쌀 소비 확대 추진
- 쌀 중심 식문화의 장점, 영양학적 특성 등 과학적 정보에 근거한 대국민 홍보로 쌀 소비에 대한 사회적 공감대 형성
- 미래 소비 주도층을 위한 쌀 중심의 식습관 교육 강화

(3) 내부 및 외부지적에 대한 조치결과 및 계획

구 분		지적사항	개선사항(조치결과 및 계획)
관리 과제 (V-2- 일반 재정 (1))	전년도 성과보고서	해당없음	해당없음
	자율평가	해당없음	해당없음
	국회, 감사원 등	해당없음	해당없음

(1) 주요내용

□ 관리과제의 목적 및 주요내용

- 미곡종합처리장 시설현대화 및 벼 건조·저장시설 지원을 통해 수확 후 벼 품위 유지로 고품질 쌀 생산기반 확충
- 들녘단위 공동생산 관리를 통한 농작업 시간 및 쌀 생산비 절감 도모

□ 성과지표 달성 현황

성과지표	측정산식 (또는 측정방법)	목표대비 달성률	'12년	'13년	'14년
① RPC 벼 저장능력(%)	$\frac{\text{벼 저장능력}}{\text{유통량}} \times 100 (\text{유통량} = \text{생산량} \times 72\%)$	목표	42	42	44
		실적	43.1	46.1	45.7
		달성률(%)	102.6	109.8	103.6
② 들녘별경영체 노동시간 비중(%)	$\frac{\text{실 노동시간}}{\text{평균 노동시간}} \times 100 (\text{공동 농작업만 계산})$	목표	40	41	42
		실적	40.6	41.0	45.9
		달성률(%)	101.5	101.2	109.3

(2) 성과분석 및 향후 개선사항

1) 성과분석

□ 성과목표 달성 기여도

- 수확 후 쌀의 품질유지를 위해 벼 건조·저장시설을 확충하고 고품질 쌀을 생산할 수 있는 기반을 마련하여 우리 쌀의 품질고급화 및 브랜드화 추진에 기여
- 중·소농 쌀 재배농가의 조직화·규모화를 통해 노동시간 및 쌀 생산비용을 절감하는 등 개별영농의 한계를 극복하고 우리쌀의 품질향상에 기여

□ 목표달성 과정 및 방법

- '95부터 벼 수확 후 건조·저장·포장에 따른 농촌노동력 부족에 대처하기 위해 생산지의 벼 건조·저장시설 증설 지원 확대
 - 정부지원 대상 RPC 중 평가를 통해 벼 건조·저장시설을 지원하여 저장능력 확충
 - * 지원현황 : ('10까지) 1,206개소 → ('11) 29 → ('12) 29 → ('13) 35 → ('14) 33
- 규모화 영농을 통한 생산비 절감을 위해 50ha이상 집단화된 들녘을 공동 생산·관리하는 들녘경영체 육성사업 추진
 - * 경영체(누계):('09)12개소→('10)30→('11)99→('12)118→('13)132→('14)158
- 들녘경영체의 공동농작업(육묘 및 방제 등)을 통해 벼 재배 노동시간 단축 등 생산비 절감 도모
 - 들녘경영체를 조직하여 운영하는 농업법인, RPC, 농협 등에 농가 조직화 및 조직력 강화를 위한 교육·컨설팅 비용지원
 - 교육·컨설팅을 통해 조직이 정비된 들녘경영체의 생산비용 절감을 위해 공동 농작업에 필요한 시설·장비(공동육묘장 및 광역방제기 등) 지원

□ 자료수집 방법 및 품질확인

- RPC 벼 저장능력(%)
 - (벼 저장능력) 국립농산물품질관리원을 통해 정부지원RPC 전체(234개소)를 대상으로 시설능력(저장능력 포함) 조사 실시(매년2~3월경)
 - (벼 유통량) 통계청에서 조사한 벼 생산량에 유통량 비중(72.2%)*을 곱하여 산출
 - * 유통량 비중 : '03년 한국농촌경제연구원에서 통계청 자료 등을 분석하여 도출
- 노동시간 절감비율(%)
 - 들녘경영체 단계별 육성체계 연구용역 기관*에서 연구의 기초자료로 사용되는 노동시간 절감비율을 조사 * (주)한국농업경영기술연구원
 - '09~'13까지 시설·장비 지원대상 경영체 40개소를 대상으로 노동시간을 조사(실평균 노동시간)하여 통계청 조사 평균노동시간과의 비교분석
 - * (실 노동시간) 들녘경영체의 공동노동시간을 외부연구기관을 통해 조사(12월)
 - * (평균노동시간) 통계청 논벼 노동시간 조사자료 활용

2) 향후 개선사항

□ 성과지표 개선

- '15년 들녘경영체 성과지표를 기존 노동시간 절감비율(%)에서 들녘경영체 공동경작 면적 비율(%)로 변경
 - 규모화 영농을 통한 생산비 절감을 위해 공동경작면적 비율 확대가 중요
 - * 측정방법 : 들녘경영체 공동경작 면적 / 전국50ha이상 들녘면적 × 100

□ '15년 목표치 설정

- RPC 벼 저장능력 : ('14) 44% → ('15) 46%
 - '20년까지 전체 벼 유통량 대비 저장능력을 60%수준까지 확대 목표로 설정, '14년 목표기준 44.0%인점을 감안 '20년까지 매년 2.0%수준 증가율 반영
- 들녘경영체 공동경작 면적 비율 : ('14) 7.0% → ('15) 9.5%
 - 전국 50ha이상 2,832개 들녘(452,990ha) 중 '20년까지 500개소(10만ha, 22%) 육성을 목표로 설정하고, '14년 7%인점을 감안 '20년까지 매년 2.5% 수준 증가율 목표를 설정하여 '20년까지 22% 달성 계획

(3) 내부 및 외부지적에 대한 조치결과 및 계획

구 분		지적사항	개선사항(조치결과 및 계획)
관리 과제 (V-2- 일반 재정 (2))	전년도 성과보고서	○ 해당사항 없음	○ 해당사항 없음
	자율평가	○ 들녘경영체를 통한 노동시간 절감비율 지표의 경우 계속적으로 평균 노동시간을 감소시키는 것이 어렵다고 판단되며, 들녘경영체의 활성화 정도를 확인할 수 있는 공동생산면적 또는 생산비 절감 등의 지표로 변경 필요	○ '15년부터 성과지표를 기존 노동시간 절감비율에서 들녘경영체 공동경작 면적 비율로 변경 추진
	국회, 감사원 등	○ 해당사항 없음	○ 해당사항 없음

(1) 주요내용

- 성과목표 개요
- 환경과 건강을 고려한 지속가능한 친환경농업을 육성하여 국민들에게 안전한 농산물을 안정적으로 공급
 - 산성토양의 개량, 농경지에 유기물 공급 등을 통해 화학비료의 사용량을 절감하고 지속가능한 농업환경 조성
 - 친환경농업을 실천하기 위한 대규모 광역단지(600ha 이상)와 소규모 지구조성(10h이상)을 확대하고, 친환경농산물을 전문적으로 유통하는 종합물류센터를 개설하여 친환경농산물의 안정적인 생산·유통인프라 구축
 - 지역 특성에 맞는 친환경농업 기술 연구·개발 및 보급 등을 위한 친환경농업연구센터를 조성하여 친환경농업 확산
 - 친환경농산물의 생산과 소비가 연계된 단체의 친환경농산물 전문매장 개장, 직거래매취자금 지원 등을 지원하여 친환경농산물의 유통 활성화

□ 성과지표 달성 현황

성과지표	측정산식 (또는 측정방법)	목표대비 달성률	'12년	'13년	'14년
① 친환경농산물(무농약이상) 재배 비중(%)	무농약이상 친환경농산물 재 배면적/전체경지면적x 100	목표	7.0	8.0	8.5
		실적	7.3	6.9	4.9
		달성률(%)	104.3	86.3	57.6

(2) 성과분석 및 향후 개선사항

1) 성과분석

□ 전략목표 달성 기여도

- 헤어리베치, 녹비보리 등 녹비작물의 유희농경지 재배를 통해 토양 유기물 함량 증대 등 지력을 증진시키고 화학비료 사용량을 절감시켜 친환경농업 실천 기반 조성 및 확산에 기여
- 친환경농업 광역단지지구 조성 및 물류센터 건립은 친환경농산물의 안정적 공급과 친환경농업의 양적육성 뿐만 아니라 소비자 신뢰제고 및 인증품의 질적 가치 상승을 위해 생산·유통단계 관리강화 노력으로 국민에게 안전한 먹거리 제공, 농업환경 유지·보전과 고품질 안전농산물 생산체계 구축을 통해 국민의 건강증진 도모
- 저농약농산물 신규 인증 중단 및 2016년 폐지 예정으로 무농약·유기인증으로 전환해야 하는 농가의 경우 이전보다 높은 수준의 기술이 필요할 수 있으므로, 지역 특성에 맞는 친환경농업 기술 연구·개발·보급
- 친환경농산물 종합물류센터 건립에 따른 결제자금 지원을 통하여 친환경농업인의 안정적인 판로 확보 및 물류센터 안정적 운영

□ 목표달성 과정 및 방법

- 친환경농업 생산기반 마련을 위한 유기질비료 및 토양개량제 공급 지속 추진

- 농수축산 부산물, 음식물폐기물 등 가용자원을 이용한 유기질 비료 공급 확대('13 : 308만톤 → '14 : 320)
 - 토양의 물리·화학적 개선을 위한 토양개량제 지속 지원('13 : 67만톤 → '13 : 70)
 - 녹비종자 공급('14.8~10월), 보조금 집행('14.6·11월) 및 녹비사업 추진실태 일제점검 실시('14.12월)
 - 녹비종자 공급·파종·생육 실태 및 자금집행 사항 점검, 후속조치
 - 광역친환경농업단지 및 친환경농업지구 사업 추진
 - '14년도에 광역단지 신규 4개소 선정·포함하여 48개소 선정
 - '14년도에 친환경농업지구 신규 29개소 선정·포함하여 1,141개소 선정
 - 친환경농산물 물류센터 통합운영시스템구축, 식품안전센터 설치, 학교급식·꾸러미택배사업 등을 통하여 친환경농산물 유통활성화 도모(경기도) 및 '16년까지 호남권 친환경농산물 종합물류센터(전남 나주) 건립을 위하여 기본 및 실시설계 용역, 설계적정성 검토 등 추진
 - 지속적인 친환경농업 기술 연구·개발·보급을 위해 '14년도 신규 연구센터 사업대상자를 선정하여 건립비 지원하고, 조성중인 연구센터에 대한 성과목표 달성 현황, 애로사항, 당년도 추진계획 등 점검
 - 친환경농산물 유통활성화자금 지원계획 마련('14.3월), 사업신청 홍보('14.3~4월), 지원대상자 선정 및 자금지원('14.4~12월) 등 적극적인 사업추진을 통해 친환경농산물 유통구조 개선
- * 친환경농산물 직거래/물류센터 결제자금 지원 : 43개소, 252억원/1개소, 100억원

□ 원인분석

- (성과실적) 무농약이상 친환경농산물의 재배면적 비중은 당초 성과목표를 8.5%로 설정하였으나, 최종 실적은 4.9%로 목표대비 57.6% 수준
- (원인분석) 유기와 무농약 인 증은 증가세를 유지하다 2013년 부실인증여파 이후, 친환경농산물의 질적 향상을 위해 인증기관 및 농가에 대한 사후관리를 강화함에 따른 일시적 신규인증 감소로 추정

□ 자료수집 방법 및 품질확인

- 국립농산물품질관리원 친환경농산물인증 통계 및 통계청 통계자료를 근거로 친환경인증농산물 재배면적, 농산물 전체 경지면적을 산출
 - * 지표명 및 개념 : 무농약이상 친환경농산물 재배면적 비중(%)
 - * 측정산식 : 무농약이상 인증면적(A)/전체농산물 생산면적(B)×100
 - (A) 국립농산물품질관리원 친환경인증 생산면적 통계자료, (B) 통계청 경지면적('12) 발표자료
 - * 측정방법
 - 측정대상기간 : '14.1.1~'14.12.31
 - 측정수행기관 : (A)국립농산물품질관리원, (B)통계청
 - 측정대상 표본수 및 선정방법 : (A) 전수조사, (B) 표본조사
 - * 품질 확인 : 친환경농산물 재배면적 83ha / 전체 재배면적 1,711천ha × 100 = 4.9%

2) 향후 개선사항

- 인증기준 준수 점검, 인증기관 감독 강화, 인증활성화 지원 등을 통해 제대로된 친환경농산물이 생산·유통될 수 있도록 관리
- 친환경농산물의 안정 생산을 위한 지원사업 내실화, 친환경실천 농업인 역량강화, 소득안정 및 6차산업화 지원 등 방안 마련
 - 친환경농업기반구축 사업의 친환경이행 실적 저조단지·지구에 대해서는 중점관리
- 생산자에게는 안정적 판로를 제공하고, 소비자에게는 적절한 가격에 친환경농산물을 구입할 수 있는 新유통모델 발굴
- 유기가공식품 국내 유통채널 다양화·수출 활성화 지원을 통한 “소비시장 확대 - 생산 촉진”의 선순환 구축 추진
- 친환경농업인이 안심하고 자재를 사용할 수 있는 기반 마련
 - 녹비작물 종자 농업인 수요에 대응하여 녹비작물 종자대 지원사업을 ‘유기농업자재 지원사업’에 포함 추진

- 지속가능한 농업실천을 위한 지표개발, 농업인 대상 교육·홍보 및 환경보전지구 선정 추진

(3) 내부 및 외부지적에 대한 조치결과 및 계획

구 분		지적사항	개선사항(조치결과 및 계획)
성과 목표	전년도 성과보고서	해당없음	해당없음
	국회, 감사원 등	해당없음	해당없음

(1) 주요내용

□ 관리과제의 목적 및 주요내용

- 농림축수산 부산물의 자원화·재활용을 촉진하고 토양환경을 보전하여 지속가능한 농업 추진
- 산성토양 및 유효규산 함량이 낮은 농경지에 토양개량제를 공급하여 산성 토양 개량 및 지력향상 도모
- '15년 충북 괴산에서 개최하는 세계유기농산업엑스포 행사지원을 통해 유기식품 국제 경쟁력 향상 및 유기농업에 대한 국민적 관심을 유발

□ 성과지표 달성 현황

성과지표	측정산식 (또는 측정방법)	목표대비 달성률	'12년	'13년	'14년
① 단위면적당 화학비료 사용량 (kg/ha)	화학비료 사용량(kg)/전국 경지이용면적(ha)	목표	236	225	220
		실적	267	262	260.P
		달성률(%)	86.9	83.6	84.4
② 논토양 유효 규산함량(ppm)	살포한 다음해의 토양 유효규산 함량 측정치(ppm)	목표	157	157	157
		실적	180	186	204
		달성률(%)	114.6	118.5	129.9
③ 밭토양 산도(pH)	살포한 다음해의 토양 산도 측 정치(pH)	목표	신규	신규	6.5
		실적	신규	신규	6.5
		달성률(%)			100

(2) 성과분석 및 향후 개선사항

1) 성과분석

□ 성과목표 달성 기여도

- 환경보전 및 안전한 농산물 공급 확대를 위해 친환경비료를 공급함으로써 친환경농업 확대
- 유기질비료 지원으로 단위면적당 화학비료 사용량을 감축토록 유도하여 흙과 물을 살림으로써 친환경농업 기반 조성
- 토양개량제를 공급하여 유효규산 함량을 높임으로서 벼의 쓰러짐을 방지하여 양분흡수력을 높이고 병해충에 강하게 하여 품질 제고
- 유기농업에 대한 국민적 관심을 유발하여 유기식품 시장 규모를 확대하는 등 농업경쟁력 제고

□ 목표달성 과정 및 방법

- 친환경농업 생산기반 마련을 위한 유기질비료 및 토양개량제 공급 지속 추진
 - 농수축산 부산물, 음식물폐기물 등 가용자원을 이용한 유기질 비료 공급 확대('13 : 308만톤 → '14 : 320)
 - 토양의 물리·화학적 개선을 위한 토양개량제 지속 지원('13 : 67만톤 → '13 : 70)
- (유기질비료)신청방식 개선(현행) 지역조합 → (개선) 읍·면·동에 제출
 - 유기질비료 신청·배분 등을 전산화하여 공급물량을 형평성있게 배분하고, 시·군단위 '유기질비료공급관리협의회'에서 관리 감독
- (토양개량제)토양개량제 소요량 산정 제도 개선
 - 흙토람(전국 토양검정정보) 정보를 토대로 Agrix 시스템에서 마을별 소요량 산정하여 부족한량을 공급
- (유기농엑스포) ISOFAR 이사회에서 제1회 세계유기농엑스포 한국개최 결정 및 충청북도 행정지원협의회 구성 운영 등

□ 원인분석

- 화학비료 사용량 절감의 과도한 목표설정으로 2011년 이후 미달성
 - * 목표설정 근거 : '99~'01년 사용량(375kg/ha)대비 '13년 까지 화학비료 사용량 40% 감축(225kg/ha) 등을 반영함
- 맞춤형비료 지원사업이 3년 일몰로 연차별 지원규모 축소
 - 예산(포당) : ('10) 731억원(1,800원) → ('11) 366(1,100) → ('12) 200(800)

□ 자료수집 방법 및 품질확인

- 한국비료공업협회의 화학비료 공급량 및 통계청 경지이용면적 자료를 근거로 성과측정
- 토양개량제 '13년 살포지역 중에 임의로 전체 살포 대상지의 3%에 해당되는 필지를 시·군 농업기술센터에서 토양 분석하여 성과 측정
 - * 농촌진흥청 흙토람 시스템 입력

2) 향후 개선사항

□ 성과지표 재검토 필요

- 단위면적당 화학비료 사용량 성과지표는 목표가 높게 설정되어 있고, 성과 측정시 연도 간 편차가 크게 나타나 2011년 이후로 4년간 목표를 달성한 적이 없음

<화학비료 사용량>

구분	'98	'99	'01	'02	'03	'04	'05	'06	'07	'08	'09	'10	'11	'12	'13	'14
▪목표									330	311	288	265	241	236	225	220
▪달성	410	401	343	342	350	385	376	257	340	311	267	233	249	267	262	260P

- * 목표설정 근거 : '99~'01년 사용량(375kg/ha)대비 '13년 까지 화학비료 사용량 40% 감축(225kg/ha) 등을 반영함
- * 달성 실적 : 목표를 설정한 '07년 이후 8년간 목표를 달성한 횟수는 3년뿐('08~'10) 임
- 화학비료는 '98년에 410kg/ha정도 사용하였으며, 정부의 지속적인 친환경 농업정책 추진 등으로 2013년에는 262kg/ha 수준으로 감소

(’98년 대비 63.9% 수준)하고 있음

- 해당 년도의 작황, 날씨, 병충해발생 등의 요인에 따라 연도별로 일정 수준 변동폭을 보이고 있으나 완만하게 감소하는 추세임
- 또한, 상기 비료사용량은 비료공장 출고기준이므로, 비료 판매가격, 원가 인상 요인 등에 따라 농협 및 농가 등에서 재고량을 확대하는 경우도 모두 사용한 것으로 통계 처리되어 연도별 변화폭이 크게 나타나는 요인이 됨
- 또한, 우리나라보다 농경지가 넓은 미국(108kg/ha), 브라질(112)보다는 사용량이 많으나, 우리와 유사한 농업여건을 가진 영국(238), 일본(219)등과는 비슷한 수준이며, 중국(432), 칠레(438)보다는 적은 량의 비료를 사용
- 정부는 ’99년부터 유기질비료 지원(유기물)을 확대 공급하고 있음

* 유기질비료 예산: (’99) 140억원 → (’03) 210 → (’07) 473 → (’11) 1,250 → (’15) 1,600

<대체지표>

- 토양 유기물 함량은 농지의 비옥도를 높이고, 퇴비 등 제조시 가축분뇨, 음식물폐기물 등 재활용하여 환경을 보호하고 있어 환경친화적이고 지속가능한 농업을 육성한다는 성과목표와도 부합하므로 현행 화학비료 지표를 제외하거나 유기물 함량 지표로 대체하는 방안이 바람직함

* '08~'12년 토양검정에 의한 전국 논, 밭 화학성 평균 자료(농진청)

년도	논		밭	
	유기물 (g kg ⁻¹)	유효규산 (mg kg ⁻¹)	유기물 (g kg ⁻¹)	토양산도 (pH)
2008	23.8	135	25.2	6.2
2009	22.0	132	26.1	6.3
2010	21.9	144	26.4	6.3
2011	22.5	150	28.0	6.3
2012	22.9	168	28.6	6.3
적정범위	25~30	157~180	20~30	6.0~6.5

* 유기물 함량: 적정 범위인 2~3%(mg kg⁻¹) 유지 필요

□ '15년 성과지표 변경(안)

- 성과지표 변경(1안)

성과지표	측정산식 (또는 측정방법)	목표대비 달성률	'13년	'14년	'15년
① 논토양 유효 규산함량(ppm)	살포한 다음해의 토양 유효규산 함량 측정치(ppm)	목표	157	157	157
		실적	186	204	-
② 밭토양 산도(pH)	살포한 다음해의 토양 산도 측정치(pH)	목표	-	6.5	6.5
		실적	-	6.5	목표
③ 괴산유기농산업엑스포 방문자 수(만명)	엑스포 행사장 방문 인원수(만명)	목표	-	-	66
		실적	-	-	-

* '14.7. '15년 성과계획서 제출(안)

- 성과지표 변경(2안)

성과지표	측정산식 (또는 측정방법)	목표대비 달성률	'13년	'14년	'15년
① 논·밭 토양 유기물함량(%)	살포한 다음해의 토양 유기물 함량 측정치(%)	목표	157	157	157
		실적	180	186	204
② 논토양 유효 규산함량(ppm)	살포한 다음해의 토양 유효규산 함량 측정치(ppm)	목표	157	157	157
		실적	186	204	-
③ 밭토양 산도(pH)	살포한 다음해의 토양 산도 측정치(pH)	목표	-	6.5	6.5
		실적	-	6.5	-

* '15년 유기질비료 지원사업 지침의 경우 유기물함량으로 성과지표 변경(종전) 화학비료 사용량 → (개선) 논·밭 등 유기물함량(2~3%)

(3) 내부 및 외부지적에 대한 조치결과 및 계획

구 분		지적사항	개선사항(조치결과 및 계획)
관리 과제 (V-3- 일반 재정 (1))	전년도 성과보고서	해당사항 없음	해당사항 없음
	자율평가	해당사항 없음	해당사항 없음
	국회, 감사원 등	해당사항 없음	해당사항 없음

(1) 주요내용

□ 관리과제의 목적 및 주요내용

- 농약사용량을 줄이고 안전농산물을 생산하여 소비자의 수요에 부응하고 농가소득 증대
- 유희농경지에 녹비작물을 재배할 수 있도록 녹비작물 종자대를 지원하여 토양유기물 함량 증대를 통한 지력증진 및 친환경농업 확산

□ 성과지표 달성 현황

성과지표	측정산식 (또는 측정방법)	목표대비 달성률	'12년	'13년	'14년
① 녹비작물 실재배면적(천ha)	Σ(품목별종자파종량/단위면적당 파종량)	목표	98	97	40
		실적	97	67	30
		달성률(%)	99	69.1	75
② 농경지 내 유기물 함량 증가량(g/ppm)	당년도 논·밭토양 kg당 유기물 함량(g) - 전년도 논·밭토양 kg당 유기물 함량(g)	목표	0.45이상	0.45이상	0.45이상
		실적	0.50	0.45	0.45
		달성률(%)	100	100	100

(2) 성과분석 및 향후 개선사항

1) 성과분석

□ 성과목표 달성 기여도

- 헤어리베치, 녹비보리 등 녹비작물의 유희농경지 재배를 통해 토양유기물 함량 증대 등 지력을 증진시키고 화학비료 사용량을 절감시켜 친환경농업 실천 기반 조성 및 확산에 기여
 - 특히, 친환경농업 실천을 위해 반드시 필요한 윤작체계를 구축하는데

있어 겨울철 유희농지에 녹비작물을 재배하도록 함으로써 작물의
연작으로 인한 피해를 예방하여 친환경농업 실천이 가능하게 함

- 녹비작물 재배(지원) 면적 : 30천ha

□ 목표달성 과정 및 방법

- '14년도 시도별·초종별 사업물량 확정('14.1월)
 - 지자체별 보조금 한도액 내시
- 사업수요 감소에 따른 추가신청 접수('14.5월)
 - 녹비보리를 추가하여 추가 신청 접수
- '14년도 녹비종자 구매입찰 계약('14.3월)
 - 수입산 녹비작물 보증종자 도입, 공급계약 불이행 업체 제재 등
- 녹비종자 공급('14.8~10월) 및 보조금 집행('14.6·11월)
- 녹비사업 추진실태 일제점검 실시('14.12월)
 - 녹비종자 공급·파종·생육 실태 및 자금집행 사항 점검, 후속조치

□ 원인분석

- '14년 유기질비료 지원사업 확대 및 연계방침에 따라 녹비작물 재배
수요가 감소하여 재배면적은 목표치 대비 75.0% 수준
 - 녹비작물 재배와 효과가 유사한 유기질 비료 지원사업 확대('13년 :
3,081천 톤 → '14년 : 3,200톤)에 따른 녹비작물 재배 감소
 - 녹비작물 지원 필지는 '14년부터 유기질비료 50% 지원 제한에 따른
녹비작물 재배 감소

□ 자료수집 방법 및 품질확인

- 녹비작물 재배면적(ha)은 녹비종자별 지자체 최종공급량을 기초로
녹비종자별 단위면적당 파종량으로 환산하여 실제 재배면적 산출
 - '14년도 녹비작물 재배면적 : (목표) 40천ha → (실적) 30*(계획의 75.0%)
- 농경지내 유기물함량 비중은 사업시행 전후 녹비시용 필지의 유기물
함량 변화정도를 지자체(지목별 표본 추출)를 통해 파악하여 산출

- 유기물함량 증가량 : (목표) 0.45g/kg → (실적) 0.45*

* 녹비작물 토양 환원 후 일정기간 지나야 시용효과가 나타나므로 '15.10월경 측정 가능

2) 향후 개선사항

□ 녹비작물 지원체계의 개선

- 녹비작물 종자 농업인 수요에 대응하여 녹비작물 종자대 지원사업을 '유기농업자재 지원사업'에 포함 추진

(3) 내부 및 외부지적에 대한 조치결과 및 계획

구 분		지적사항	개선사항(조치결과 및 계획)
관리 과제 (V-3- 일반 재정 (2))	전년도 성과보고서	해당없음	해당없음
	자율평가	해당없음	해당없음
	국회, 감사원 등	<ul style="list-style-type: none"> ○ 녹비작물 종자대지원사업 폐지시 토양 산성화가 가속 될것이 예상되므로 사업 폐지 결정은 신중할 필요 ('14년 국회 상임위) 	<ul style="list-style-type: none"> ○ 녹비작물 종자대 지원사업을 '유기 농업자재 지원사업'에 포함 추진할 수 있도록 사업지침 개정('14.11월)

(1) 주요내용

□ 관리과제의 목적 및 주요내용

- 농업환경개선과 친환경농업을 위해 시·군 수계단위로 경종과 축산을 연계한 광역친환경농업단지 사업과 마을단위 친환경농업지구 사업에 필요한 생산시설과 장비 등의 지원
- 친환경농산물 전용 물류센터를 건립하여 친환경농산물의 물류비용 절감 및 안정적인 수요 공급으로 생산자는 안정적인 판로 확보 및 수요자는 저렴하고 안전한 친환경농산물 구입 도모농업환경개선과 친환경농업을 위해 경종과 축산을 연계한 광역친환경농업단지 조성과 마을단위 친환경농업지구 조성에 필요한 생산시설과 장비 등의 지원
- '15년까지 친환경농산물 전용 취급 종합물류센터 2개소를 조성하여 대표가격형성, 판로확대 및 소비자신뢰구축 등의 기능 수행으로 제한적 유통구조를 개방적 구조로 점차 확대 및 다양화

□ 성과지표 달성 현황

성과지표	측정산식 (또는 측정방법)	목표대비 달성률	'12년	'13년	'14년
① 광역·지구조성 친환경농업단지 내 친환경인증면적 비율 (%)	(광역·지구조성 인증면적/광역·지구조성 전체면적)× 100 * 무농약이상 인증면적	목표	35.0	36.0	37.0
		실적	34.2	36.0	31.4
		달성률(%)	97.7	100	84.9
② 전국 친환경농산물 시장규모 대비 친환경농산물종합물류센터 진(%)	(당해연도 물류센터 친환경농산물 취급액/ 전체 친환경농산물 시장규모)×100	목표	신규	3.8	4.5
		실적		3.4	5.2
		달성률(%)		89.5	115.6

(2) 성과분석 및 향후 개선사항

1) 성과분석

□ 성과목표 달성 기여도

- 광역단지·지구 친환경농업(무농약 이상) 인증면적 비율은 경기침체에 따른 소비 감소, 부실인증 농가 인증취소, 인증기준 강화 등에 따라 31.4%로 감소하여 목표 미달성
- 그동안 친환경농산물 생산기반 구축을 위해 '14년도 광역친환경농업 단지 신규 4개소를 포함 48개소를 조성하였으며, 친환경농업지구사업은 신규 29개소를 포함 1,141개소 조성을 통해 친환경농산물 생산기반구축
- 친환경농산물의 안정적 공급과 친환경농업의 양적육성 뿐만 아니라 소비자 신뢰제고 및 인증품의 질적 가치 상승을 위해 생산·유통단계 관리강화 노력으로 국민에게 안전한 먹거리 제공, 농업환경 유지·보전과 고품질 안전농산물 생산체계 구축을 통해 국민의 건강증진 도모
- 물류센터 건립은 친환경농산물과 일반농산물의 유통경로를 분리하여 친환경농산물의 상시거래 장소로서 가격형성, 수집분산, 유통정보 제공, 친환경인증 및 안전성 관리, 통합물류, 상품화 등의 통합적 기능을 수행하는 경기 친환경농산물 유통센터 건립·운영을 통하여 유통활성화 도모 및 지속가능한 친환경농업 육성에 기여

□ 목표달성 과정 및 방법

<친환경농업기반구축>

- 광역친환경농업단지 및 친환경농업지구 사업 추진
- '14년도에 광역단지 신규 4개소 선정·포함하여 48개소 선정
- '14년도에 친환경농업지구 신규 29개소 선정·포함하여 1,141개소 선정

- 광역친환경농업단지 상반기 친환경농업 이행실태 조사('14.8월)
 - '14. 6월말 현재, 단지내 무농약 이상 인증면적은 전국(119,442ha)의 14.5% 수준인 17,278ha(24.2%)로 선정 당시(11,219ha)보다 8.5% 증가하였으나, '13년보다 1.2%(769ha) 감소
 - * 광역단지 무농약이상 인증면적 추이 : ('12) 23.7 → ('13) 25.4 → ('14.상) 24.2
- 친환경농업기반구축사업 내실화 방안 마련('14.10월)
 - '15년부터 광역단지(200ha 이상)·지구(10ha) 사업을 지구사업으로 통합하여 현장여건에 따라 탄력적으로 운영
 - * 사업비한도 증액(10→30억원), 사업기간 조정(1→1~3년), 사업규모 확대(10→50ha이상)
 - 단지별 여건, 성과평가 결과 등을 분석하여 제조·가공시설 확충 및 기존시설 개보수 추가 지원('15년 예산 4억원)
- 친환경농업기반구축 사업 성과분석 및 발전방안 연구용역 실시('14.6월~12월)

<친환경농산물 종합물류센터건립>

- (경기도) '12년 10월부터 본격적으로 운영을 시작하였으며, 통합운영 시스템구축, 식품안전센터 설치, 학교급식·꾸러미택배사업 등을 통하여 친환경농산물 유통활성화 도모
 - 경기 물류센터 운영위원회 개최 : 2회('14.2.27. 11.14)
 - * 참석기관 : 경기도, 농식품부, 농협중앙회, 입주법인, 친환경농업단체 등 참여
 - * 심의내용 : 사업계획 승인, 운영실적 보고, 기타 물류센터 운영과 관련한 사항
 - 경기 물류센터 운영 활성화 방안 수립('14.4월)
 - * 주요내용 : 온라인 마켓 입점, 상품 다양화, 학교급식 확대, 직매장 운영 등

- (전라남도) '16년까지 호남권 친환경농산물 종합물류센터(전남 나주) 건립을 위하여 기본 및 실시설계 용역, 설계적정성 검토 등 추진
 - 물류센터 기본 및 실시설계 용역 : '14.1~12월
 - 물류센터 건립부지 농지전용 허가 : '14.12월
 - 조달청 총사업비 기본 설계적정성 검토 : '15.2월

□ 원인분석

<친환경농업기반구축>

- 광역단지·지구 친환경농업(무농약 이상) 인증면적 비율은 경기침체에 따른 소비 감소, 부실인증 농가 인증취소, 인증기준 강화 등에 따라 31.4%로 감소하여 목표를 미달성 하였음
 - 다만, 전국 무농약이상 친환경인증 면적 비율은 30% 감소하였으나, 광역단지·지구내 친환경인증면적 감소 비율은 9%로 친환경농업기반구축 사업 시설·장비 지원효과는 유지되고 있음

* 전국 무농약이상 면적 비율 : ('13년) 7.0% → ('14년) 4.9%(30% 감)

** 광역단지·지구내 무농약이상 면적 비율 : ('13년) 35.2% → ('14년) 31.4%(9% 감)

□ 자료수집 방법 및 품질확인

- 성과지표 : 광역단지·지구 친환경농업(무농약 이상) 인증면적 비율(%)
 - 각 시·도에서 제출한 광역단지·지구 내 인증면적 자료

구 분	단지내 재배면적(ha)	인 증 면 적(ha)			
		합 계	유 기	무농약	비율(%)
광역단지	78,707	17,669	4,897	12,772	22.4
지 구	26,729	15,416	4,440	10,976	57.7
합 계	105,436	33,085	9,337	23,748	31.4

○ 성과지표 : 전국 친환경농산물 시장규모 대비 친환경농산물종합물류센터 친환경농산물 취급 비중(%)

- 경기도에서 제출한 친환경농산물 종합물류센터 운영실적 및 한국농촌경제연구원의 국내 친환경농산물 시장규모 자료를 바탕으로 성과 측정

구 분	친환경농산물 취급규모		
	전체 시장규모 (A)	물류센터 취급액 (B)	비율(%) (B/A)
'14년	21,690억원 (추정치)	1,133억원	5.2 (추정치)

※ 한국농촌경제연구원의 '14년도 국내 친환경농산물 시장규모는 '15.4월경 발표 예정으로, '13년도 시장규모를 바탕으로 추정*하여 이를 기준으로 성과를 측정함

* 추정방법 : '13년 친환경농산물 시장규모 30,800억원×('14년 전국 친환경농산물 인증면적 100천ha/13년 전국 친환경농산물 인증면적 142천ha)='14년도 친환경농산물 시장규모 21,690억원

2) 향후 개선사항

□ 친환경농업기반구축 사업의 친환경이행 실적 저조단지·지구에 대해서는 중점관리

○ 친환경농업이행을 관리 강화를 위해 이행실태 조사 항목 추가

- 단지·지구내 인증면적 → 단지·지구내 인증면적 + 인증 취급물량 추가

○ 사후관리기간에 있는 사업지구('05년 이후 선정) 중에서 선정이후 3년 이내 사업성과 부진지구*의 관할 시·군에 대하여 3년간 지원 배제

* 부진지구 : 사업구역내 유기·무농약 재배면적의 증가가 없는 지구

□ 경기·전남 친환경농산물 종합물류센터 운영 및 건립추진 상황 중점 관리

- 경기 물류센터 운영활성화 방안('14.4월) 실행 관리 감독 철저
- 전남 물류센터 건립 정상 추진을 위한 관리 감독 철저

* 향후계획 : 실시 설계적정성 검토(~'15.3월 조달청)→착공('15.4~'16.11월)→개장('16.12월)

(3) 내부 및 외부지적에 대한 조치결과 및 계획

구 분		지적사항	개선사항(조치결과 및 계획)
관리 과제 (V-3- 일반 재정 (3))	전년도 성과보고서	해당없음	해당없음
	자율평가	해당없음	해당없음
	국회, 감사원 등	<ul style="list-style-type: none"> ○ 광역친환경농업단지사업 수요 감소 등을 감안하여 지속적인 확대 보다는 이미 조성된 단지의 지속운영에 필요한 시설 개보수 등 지원방안 마련 * '13년 결산 상임위 검토 보고 	<ul style="list-style-type: none"> ○ 사업구조개편* 등 사업 내실화방안을 마련, 기존단지 운영효율성 제고 및 내실있는 운영을 위한 시설보완사업비(인센티브)를 '15년 예산에 반영 ('15년 사업지침 개정) * 지구·단지를 통합하여, 사업기간(1년→1~3년), 지원조건(자담 20%), 사업면적(50ha 이상 들녘 우선)

(1) 주요내용

□ 관리과제의 목적 및 주요내용

- 지역 특성에 맞는 친환경농업기술 개발 등 연구 확대를 위해 전국에 거점 친환경농업 전문 연구시설 조성
- 친환경농업연구센터의 도별 설치를 통해 지역 친환경농업단지와 연계한 시너지 효과 창출
 - 연구센터의 전문인력과 현장 애로기술 연구 개발 등을 기반으로 친환경 농업 기술이전, 실용화 및 컨설팅에 집중

□ 성과지표 달성 현황

성과지표	측정산식 (또는 측정방법)	목표대비 달성률	'12년	'13년	'14년
① 친환경농업 기술개발 및 우수연구 추진실적(%)	당년도 실적(특허출원 및 등록건수)/최근3년간 평균 실적-1]×100	목표	-	-	5
		실적	-	-	-33.3
		달성률(%)			-66.7
② 교육 수혜농가의 상위인증 전환비율(%)	인증 상승 농가수/저농약·무농약 인증농가 교육지도 수혜자수×100	목표	-	-	10
		실적	-	-	19.5
		달성률(%)			195

(2) 성과분석 및 향후 개선사항

1) 성과분석

□ 성과목표 달성 기여도

- 친환경농업연구센터 사업의 성과목표는 ‘농식품 안전성 확보 및 국민의 먹거리 안정적 공급-환경친화적이고 지속가능한 농업 육성’임

- 친환경농업연구센터 조성 사업은 성과목표를 달성할 수 있는 주요 수단 중 하나인 지역 특성에 맞는 친환경농업 기술 연구·개발·보급과 관련되어 있음
- 따라서 지역 단위 친환경농업 실천 농가의 기술 수요를 충족함으로써 농식품 안전성 제고와 친환경 농산물 생산 확대에 긍정적 기여를 할 수 있다는 점에서 성과목표와의 연계성이 명확하다고 판단됨
- 저농약농산물 신규 인증 중단 및 2016년 폐지 예정으로 무농약·유기인증으로 전환해야 하는 농가의 경우 이전보다 높은 수준의 기술이 필요할 수 있으므로, 지역별로 적합한 기술 개발·보급에 대한 수요가 증가할 것으로 전망됨

□ 목표달성 과정 및 방법

- 연구센터 관련 지자체와 대학, 외부전문가로 구성된 친환경농업연구센터 활성화 T/F를 운영하여 문제점 및 애로사항 해결 등 운영 활성화 방안* 모색
 - * 친환경농업 확산을 위한 과제선정, 연구센터 활성화 등을 위해 성과를 공유할 수 있도록 자체 협의체 구성
 - * 친환경농업 연구센터 사업지원 방지, 활성화 계획 등을 포함하여 '14년 사업지침 마련
- 지속적인 친환경농업 기술 연구·개발·보급을 위해 '14년도 신규 연구센터 사업대상자를 공모 절차로 선정하고 건립비 지원
 - * ('14년 신규선정) 전북 순창군 친환경농업연구소
- 조성 중인 연구센터는 소관 지자체로부터 사업 추진상황을 상하반기 각1회 보고받아 사업의 공정율 및 진도율, 시설공사(연구동, 유리온실 등) 입찰 후 세부항목의 항목별 주요내용을 점검
 - * ('14년말 현재 조성중인 연구센터) 제주대, 경북대, 괴산군, 순창군, 의성군(시범)
- 조성중인 연구센터는 운영성과를 매년 3월에 보고받아 성과목표 달성 현황, 애로사항, 당년도 추진계획을 점검

□ 원인분석

- 「친환경농업 기술개발 및 우수연구 추진실적 증가율」의 달성률은 △66.7%로 부진하나, 이는 특히 출원·등록건은 단기적으로 목표달성이 어려운 특수성을 고려할 필요점과,

- 연구센터가 연구개발을 착수한* 기간이 짧고 연구원 숙련도 및 기자재 등 연구기반이 미흡한 상황으로, 추후는 성과목표를 달성할 것으로 기대함

* ('14년 운영중인 연구센터) 전남대 연구센터('11.5월 개소), 강원대('12.6), 고성군('13.2)

* 친환경농업연구센터(3개소) 특히 출원등록 실적(단위: 건수)
('11년) 12건 → ('12년) 4건 → ('13년) 11건 → ('14년) 6건

- 「교육 수혜농가의 상위인증 전환비율」의 달성률은 195%로 각 연구센터가 교육 및 기술지도에 치중한 것으로 보이나,

- 교육 수혜농가의 상위인증 전환 비율은 상위인증 단계로 전환이 이루어질수록 무농약·유기농 인증 농가의 비중이 높아지므로 전환비율 증가율은 점차 낮아질 것으로 예상됨

* 친환경농업연구센터(3개소) 상위인증 전환 실적 [단위: 전환인증건수(교육농가수)]
('11년) 9건(1,440) → ('12년) 1,096건(1,504) → ('13년) 949건(5,019) → ('14년) 748건(3,845)

□ 자료수집 방법 및 품질확인

- 친환경농업연구센터 시행지침에 근거해 지자체(도)에서 소관 연구센터의 운영성과를 점검한 보고서에 근거

2) 향후 개선사항

- '14년도 처음 도입한 성과지표에 대한 타당성을 검토하여 차년도 성과계획서에 수정 반영 검토

(3) 내부 및 외부지적에 대한 조치결과 및 계획

구 분		지적사항	개선사항(조치결과 및 계획)
관리 과제 (V-3- 일반 재정 (4))	전년도 성과보고서	해당없음	해당없음
	자율평가	해당없음	해당없음
	국회, 감사원 등	해당없음	해당없음

(1) 주요내용

□ 관리과제의 목적 및 주요내용

- 친환경농산물에 대한 소비자 구매 접근성 제고 및 소비 확대를 위해 생산자와 소비자간 직거래형태로 연계된 친환경농산물 전문판매장 신규 개설 지원
- 친환경농산물 생산자에 대한 적정 수취가격 보장 및 안정적 판로 확보를 위한 친환경농산물 직거래 매취자금 지원
- 친환경농산물 종합물류센터 건립에 따른 결제자금 지원을 통하여 친환경농업인의 안정적인 판로 확보 및 물류센터 안정적 운영

□ 성과지표 달성 현황

성과지표	측정산식 (또는 측정방법)	목표대비 달성률	'12년	'13년	'14년
① 친환경농산물(유기·무농약) 유통시장 규모 증가율(%)	(당해연도 시장규모-전년도 시장 규모)/전년도시장규모×100	목표	8.1	5.0	8.0
		실적	9.5	12.4	-29.6
		달성률(%)	117.3	248	0

(2) 성과분석 및 향후 개선사항

1) 성과분석

□ 성과목표 달성 기여도

- 친환경농산물 생산·소비가 연계된 생협 등 생산자·소비자단체에 대한 소비지 매장, 직거래매취자금 및 물류센터 결제자금 지원을 통해 친환경농산물 판로 확대 등 유통구조 개선에 기여
 - 다만 기존 친환경면적의 양적 성장에서 조정 추세로 전환됨에 따라

친환경 인증면적을 기준으로 산출하는 친환경농산물 시장규모는 감소함

* 시장규모(억원) : '13) 30,800 → '14) 21,690(추정치)

□ 목표달성 과정 및 방법

- 친환경농산물 유통활성화자금 지원계획 마련('14.3월), 사업신청 홍보('14.3~4월), 지원대상자 선정 및 자금지원('14.4~12월) 등 적극적인 사업추진을 통해 친환경농산물 유통구조 개선

* 친환경농산물 직거래/물류센터 결제자금 지원 : 43개소, 252억원/1개소, 100억원

□ 원인분석

- ▲친환경농업 실천의지가 부족한 농가의 자진포기 ▲인증관리 강화를 위한 시·군 자정결의(8~9월) ▲민간인증기관의 부실인증 방지대책 등 인증 사후관리 강화로 기존 친환경면적의 양적 성장에서 조정 추세로 전환됨에 따라 친환경 인증면적을 기준으로 산출하는 친환경농산물 시장규모는 감소함

□ 자료수집 방법 및 품질확인

- 국립농산물품질관리원의 친환경농산물 인증통계 및 한국농촌경제연구원의 친환경농산물 시장규모 분석자료를 바탕으로 실적 추정

※ 한국농촌경제연구원의 '14년도 국내 친환경농산물 시장규모는 '15.4월경 발표 예정으로, '13년도 시장규모를 바탕으로 추정*하여 이를 기준으로 성과를 측정함

* 추정방법 : '13년 친환경농산물 시장규모 30,800억원×('14년 전국 친환경농산물 인증면적 100천ha/'13년 전국 친환경농산물 인증면적 142천ha)='14년도 친환경농산물 시장규모 21,690억원

2) 향후 개선사항

- 친환경농산물 유통활성화 사업(육자)의 추진성과를 보다 직접적으로 나타내고, 당해연도 실적치를 활용하여 성과달성도를 측정할 수 있도록 성과지표 및 측정산식을 개선하여 '15년도 성과계획서에 반영

- 친환경농산물(유기·무농약) 유통시장 규모 증가율을 친환경농산물 유통활성화자금 지원업체 친환경농산물 매출액 증가율로 변경함

(3) 내부 및 외부지적에 대한 조치결과 및 계획

구 분		지적사항	개선사항(조치결과 및 계획)
관리 과제 (V-3- 일반 재정 (5))	전년도 성과보고서	해당없음	해당없음
	자율평가	해당없음	해당없음
	국회, 감사원 등	<ul style="list-style-type: none"> ○ “친환경농산물 유통활성화” 사업에 대한 합리적이고 타당한 성과지표와 측정산식을 설정할 것 - (변경전) 친환경농산물(유기·무농약) 유통시장 규모 증가율 	<ul style="list-style-type: none"> ○ “친환경농산물 유통활성화” 사업의 추진성과를 보다 직접적으로 나타내고, 당해연도 실적치를 활용하여 성과 달성도를 측정할 수 있도록 성과지표 및 측정산식을 개선하여 '15년도 성과 계획서에 반영 - (변경후) 친환경농산물 유통활성화자금 지원업체 친환경농산물 매출액 증가율(%)

(1) 주요내용

□ 성과목표 개요

□ 국가 재난형 가축질병 및 식물병해충 예방·관리강화

- 구제역 재발방지를 대책 강화 및 백신 청정국 지위 획득을 위한 기반 조성, 고병원성 조류인플루엔자(HPAI) 청정국 지위 유지를 위한 선제적 예방활동 강화
- 가축전염병 사전 예방 및 발생 최소화
 - 신종외래질병 예찰강화 및 조기검출 진단액 적기공급, 질병관리 등급제 추진 등 농가별 자율방역체계 강화
- 외래 식물병해충 조기발견을 위한 예찰체계 강화

□ FTA 대응 생산성 향상 및 꼼꼼한 검역

- 해외여행 축산관계자 등 관리강화, 검역기반 확충 및 스마트 검역체계 구축, 업무투명화 및 민간전문가 등 국민참여 확대

□ 농축산식품 수출확대를 위한 지원 강화

- 수출유망 품목 One-stop 지원, 해외채종 등 신성장 산업 지원체계 보강, 검역 안전성 확보 및 동등성 확보

□ 동물용의약품 품질경쟁력 및 동물보호·복지 강화

- 동물용의약품 안전성·유효성 및 품질관리 강화, 국제협력을 통한 동물용의약품 수출활성화, 동물보호·복지 수준 향상 및 국민참여 강화

□ 국가재난형 가축질병 및 해외식물 병해충 차단 기술개발

- 한국형 구제역백신 기술개발 및 정밀진단기관 지정
- 조류인플루엔자 바이러스 변이대비 신개념 백신개발 추진
- DNA Chip을 이용한 식물검역병해충 동시진단 시스템 구축

□ 성과지표 달성 현황

성과지표	측정산식 (또는 측정방법)	목표대비 달성률	'12년	'13년	'14년
① 동식물 검역 강화 및 가축질병예방 지수(%)	[[수입 동축산물·식물 검역 불합격 건수/전체 검역건수]×0.6] + [당해 연도 진단액 공급 가축 전염병피해농가수/최근 5년간 진단액공급 가축 전염병 피해농가수×0.4]	목표	신규	신규	15.8
		실적	신규	신규	17.5
		달성률(%)			110.7

(2) 성과분석 및 향후 개선사항

1) 성과분석

□ 전략목표 달성 기여도

- 사전 예방적 국경검역 활동을 통해 구제역·고병원성조류인플루엔자 등 해외가축전염병의 국내 유입 차단 및 질병예방에 기여
- 생산단계 축산물 안전성을 확보하여 소비자에게 안전한 축산물을 공급하는데 기여
- 철저한 수입식물검역으로 해외병해충 유입차단을 통해 우리 농업 및 자연환경 보호에 기여
- 주요 가축질병에 대한 사전 모니터링 검사 등으로 가축질병 발생을 사전에 차단함으로써 안전한 농식품 공급체계 구축
- 주요 가축전염병 발생을 감소시킴에 따라 안전한 축산물을 소비자에게 공급하고 축산농가의 경제적 피해를 감소시키는데 기여함

□ 목표달성 과정 및 방법

- 가축전염병 유입 위험노선 검역탐지전 집중투입 및 해외여행객 휴대품 검색, 축산관계자 출입국·소독 관리 등 사전예방적 국경검역 실시
- 사업 추진상황 점검을 위한 정기적 모니터링 실시
- 주기적(월·분기·연간 단위) 수출입 식물검역 동향분석·제공

- 검역수요 급증시기에 특별검역기간 설정 운영
- 체계적인 검역 프로세스 관리를 위한 일선 검역업무 지도·점검 실시
- 검역 장비 및 시설 확충을 통한 검역 효율화 도모
- 식물방역법 위반사범 단속강화로 불법식물 반입차단 등 검역질서 확립 추진
- 구제역·조류인플루엔자 조기근절 방역대책 추진 및 상시방역체계 구축, 지자체의 효율적인 방역관리를 위해 우수한 진단액 적기 생산·공급 추진
- 가축전염병 진단액 생산·공급의 사후관리 모니터링을 실시 및 진단액 수요기관의 진단액 사용실태 등을 정기적으로 지도·점검
- 가축질병 사전 예방을 위한 연중 혈청 모니터링검사 및 축산농가 방역실태 지도·점검 체계 구축 등을 통해 질병 유입차단 및 발생 최소화 추진

□ 자료수집 방법 및 품질확인

- 동축산물검역정보시스템 및 식물검역정보시스템 집계자료
 - 수입동축산물 검역 167,000건 중 불합격 처분 69,926건
 - 수입화물검역 200,640건 중 불합격 처분 35,328건
 - ⇒ [(69,926+35,328)/(200,640+167,000)] × 100 = 28.63
- 진단액 공급가축 전염병 발생 통계자료 (국가동물방역통합정보시스템-KHAIS)
 - 최근 5년간('09~'13) 진단액공급 가축전염병 평균 피해농가수
 (2,013+1,978+1,589+1,140+1,120) / 5 = 1,568
 - 당해연도(14년) 진단액공급 가축전염병 피해농가수 1,353
 - ⇒ (1,353/1,568) = 0.86
- [(28.63×0.6)+(0.86×0.4)] = 17.5

2) 향후 개선사항

□ 성과지표 개선

- 기존 지표는 단위사업 지표를 가중평균하여 사실상 중복되므로 단위사업별 지표와 구별되는 별개의 성과지표 설정(2015 성과계획서 반영)

- 기존 성과지표(각 단위사업의 핵심지표 가중평균)
 - ① 동식물검역강화 및 가축질병예방 지수
- 수정 성과지표(단위사업 지표와 별개의 성과지표 설정)
 - ① 검역탐지건 불법휴대축산물 탐지·적발 비율
 - ② 휴대반입 농산물 부적합률
 - ③ 농가수대비 병성감정건수 증가율

□ 해외가축전염병 국내 유입 방지를 위한 사전 예방적 국경검역 강화 조치 지속 수행

- 구제역·조류인플루엔자 등 가축전염병 발생 국가 노선·여행객에 휴대품검색, 검역탐지건 미투입 공항만 확대 투입 등
- 주변국 가축전염병 발생 정보 수집, 가축전염병 유입 위험국산 휴대품 구제역 확인 검사, 해외작업장 현지점검 강화

□ 국경검역 시스템 보강 조치

- 농식품부 정부3.0 협업과제인 '외래 흰개미' 관련 국경검역 강화
 - 그간 여러 부처에서 흰개미에 대한 관리를 하고 있으나 정보교류 등이 없어 범정부 차원의 종합관리시스템 마련 추진
 - * 협업 참여 부처 : 농식품부, 환경부, 국토해양부, 문화재청 등 7개 기관
 - 검역강화를 위한 흰개미 부착 가능 수입 물품인 목재가구, 이사화물, 폐지 등을 검역대상물품에 포함(식물방역법 개정 : '15.2월경)

□ 신종 가축질병에 대한 예찰강화 및 방역현장 문제점 지속 개선

- 기후변화 등에 따른 신종가축 질병에 대한 예찰강화로 사전 예방 추진
- 가축전염병중앙예찰협의회 개최 등을 통한 현장 문제점을 신속히 파악하여 국가방역대책을 지속적으로 보완·개선 추진

(3) 내부 및 외부지적에 대한 조치결과 및 계획

구 분		지적사항	개선사항(조치결과 및 계획)
성과 목표	전년도 성과보고서	해당없음	해당없음
	국회, 감사원 등	해당없음	해당없음

(1) 주요내용

□ 관리과제의 목적 및 주요내용

- 수입 동·축산물의 검역 강화를 통한 구제역·고병원성조류인플루엔자 등 해외가축전염병의 국내 유입 방지
 - 축산관계자 소독 조치, 위해축산물 검색 등 사전 예방적 국경검역 조치 수행
- FTA 체결확대·교역국가·품목 다변화로 인한 위해요인 수입 가능성 증가에 대비하여 수입 동·축산물의 안전성 확보
 - 해외 위해정보 수집·분석 및 수입위험 평가, 해외작업장 현지 점검 등 수입 전 관리, 수입단계 국경검역 조치 등 수행

□ 성과지표 달성 현황

성과지표	측정산식 (또는 측정방법)	목표대비 달성률	'12년	'13년	'14년	
① 수입 동축산물 검역 불합격 비율(%)	(전체 동축산물 검역 불합격 건수 / 전체 동축산물 검역 건수) × 100	목표	신규	33.8	34.0	
		실적		34.9	39.1	41.9
		달성률(%)			115.7	123.2
② 도축장,집유장 감시 단속 비율(%)	(도축장,집유장 감시·단속 개소수/전체 도축장, 집유장 개소수) × 100	목표	신규	27.0	27.5	
		실적		26.5	38.9	37.0
		달성률(%)			144.1	134.5

(2) 성과분석 및 향후 개선사항

1) 성과분석

□ 성과목표 달성 기여도

- 사전 예방적 국경검역 활동을 통해 구제역·고병원성조류인플루엔자 등 해외가축전염병의 국내 유입 차단 및 질병예방에 기여
- 생산단계 축산물 안전성을 확보하여 소비자에게 안전한 축산물을 공급하는데 기여

□ 목표달성 과정 및 방법

- 가축전염병 유입 위험노선 검역탐지전 집중투입 및 해외여행객 휴대품 검색, 축산관계자 출입국·소독 관리 등 사전예방적 국경검역 실시
 - 가축전염병 유입 위험노선 검역탐지전 집중 투입(27,473건 탐지)
 - 가축전염병 발생국 여행 축산관계자 소독 조치(소독율 99.6%)
- 수입축산물안전성 확보를 위한 해외작업장 현지점검, 해외 축산물 위해 정보 수집·분석을 통한 긴급 조치 실시
 - 수입 전(前) 안전관리를 위한 위험분석(56건) 및 해외작업장 현지 점검 실시(13개국 79개소 점검)
 - 해외가축전염병 발생동향 정보 수집 및 공개(439회)
- 정부 조직개편 등 동·축산물 검역여건 변화에 따른 능동적 대처를 위해 검역관련 제도 개선 및 현안사항 도출·해결
 - 수출입 동축산물 검역 제도개선을 위한 행정규칙 개정 7회
- 생산단계 축산물 위생수준 향상을 위한 안전관리 대책 추진
 - 도축장 위생관리 실태 및 HACCP 운영수준 평가(131개소)
 - 설, 하절기, 추석 등 성수기 대비 특별위생점검 실시(연 3회, 63개소)
 - 인천 아시아경기 대회개최 기간 위생 감시 추진(도축장 등 14개소)

□ 원인분석

○ 도축·집유장 감시단속 비율 초과 달성

- 2014년 제17회 인천 아시안경기 대회 개최 지원을 위한 도축장·집유장 특별 위생감시 추진('14.9.15~10.3)에 따라 당초 계획 대비 134.5% 초과 달성

□ 자료수집 방법 및 품질확인

○ 성과지표 : 수출입동축산물검역검사 불합격비율(%)

- 측정방법 : 농림축산검역본부 동축산물검역정보시스템 집계
- 조사대상 : 수입동축산물검역 및 불합격 실적
- 조사기간 : '14.1.1~14.12.31
- ※ '14년도 수입동축산물 검역(167,000건), 불합격(69,926건)

○ 성과지표 : 도축장,집유장 감시·단속 비율(%)

- 측정방법 : 농림축산검역본부 연말보고 집계
- 조사대상 : 국내 도축장 집유장 위생감시 실적
- 조사기간 : '14.1.1~14.12.31
- ※ 도축장·집유장 208개소, 감시·단속 : 77개소

○ 품질확인 방법

- 검역정보·통계 정확성 유지를 위한 월별 통계 정확도 검증·확인
- 생산단계 축산물 위생감시 실적 정확성 유지를 위한 연간 추진 계획 수립 및 분기별 실적 집계·보고

2) 향후 개선사항

□ 해외가축전염병 국내 유입 방지를 위한 사전 예방적 국경검역 강화 조치 지속 수행

- 구제역·조류인플루엔자 등 가축전염병 발생 국가 노선·여행객에 휴대품검색, 검역탐지견 미투입 공항만 확대 투입 등
- 주변국 가축전염병 발생 정보 수집, 가축전염병 유입 위험국산 휴대품 구제역 확인 검사, 해외작업장 현지점검 강화

- 생산단계 축산물 안전성 확보를 위한 검사관 역량 강화 추진
 - 집유장 HACCP 적용의무화에 따른 평가 전문가 교육 훈련 지속 실시
 - 농장 HACCP 저변확대·인식전환을 위한 교육·홍보 확대

(3) 내부 및 외부지적에 대한 조치결과 및 계획

구 분		지적사항	개선사항(조치결과 및 계획)
관리 과제 (V-4- 일반 재정 (1))	전년도 성과보고서	○ 해당 사항 없음	○ 해당 사항 없음
	자율평가	○ 합리적 목표치 설정 등 성과계획 보완 ○ 축산식품안전관리 및 ODA 사업 모니터링 결과 조치 미흡	○ 전년도 성과목표 달성치 이상으로 '15년 성과목표 및 성과계획 설정 ○ 도축장 HACCP 운용수준 평가 결과 후속조치 완료(위반작업장에 대한 행정처분 실시) ※ ODA 사업은 '13.3.23 정부조직개편에 따라 식약처 이관
	국회, 감사원 등	○ 해당 사항 없음	○ 해당 사항 없음

(1) 주요내용

□ 관리과제의 목적 및 주요내용

- 수입식물에 대한 철저한 검역으로 외래병해충 유입 사전 차단
 - 화물, 휴대 등 수입형태별 식물병해충 및 LMO 검역·검사 체계 보강
 - 수입급증, 병해충 유입 취약시기 등에 「특별검역기간」 운영
- 수출재배단지에 대한 지도·관리 강화로 우리 농산물의 안정적 수출 지원
 - 수출상대국과의 검역약정에 따라 관리되는 배·사과 등의 수출재배단지를 대상으로 검역약정교육, 선과요원관리 및 재배지검역 실시
- 국내 예찰조사를 통한 검역병해충 발생여부 조사 및 관리

□ 성과지표 달성 현황

성과지표	측정산식 (또는 측정방법)	목표대비 달성률	'12년	'13년	'14년
① 수입식물 부적합률(%)	(부적합검역처분건수/총수입검역 건수)×100	목표	16.8	17.0	17.2
		실적	17.2	17.5	17.6
		달성률(%)	102.4	102.9	102
② 수출재배단지에서 생산된 생 과실의 수출검역 합격률(%)	(수출검역합격수량/수출검역 수량)×100	목표	98.6	98.8	99.0
		실적	99.1	99.9	100
		달성률(%)	100.5	101.1	101
③ 식물병해충 예찰조사를 통한 방제 대상 병해충 발견 실적 (건)	국내 미기록종 및 검역병해충 의 검출 건수(건)	목표	신규	2	4
		실적	-	2	4
		달성률(%)		100	100

(2) 성과분석 및 향후 개선사항

1) 성과분석

□ 성과목표 달성 기여도

- 상위 성과목표인 ‘가축방역 및 동식물 검역검사 강화’ 목표달성을 위한 관리과제인 ‘식물검역검사 및 수출지원’ 사업을 계획대로 수행, 추진 목표를 달성함으로써 농축산식품 검역 안전성 확보 및 안정적 공급에 기여함
- 철저한 수입식물검역으로 해외병해충 유입차단을 통해 우리 농업 및 자연환경 보호에 기여
 - 검역강화 조치 : 전년대비 부적합률 0.1%p 상승, 목표치 대비 0.4%p 초과 달성
 - * (부적합률) 수입식물검역을 통한 병해충 검출로 소독·폐기·반송 처분되는 비율
- 수출농산물에 대한 상대국 검역요건 교육 등 수출검역지원을 강화함으로써 안전한 농산물 생산 및 수출 상대국의 신뢰 확보에 기여
 - 수출검역 합격률 : 전년대비 0.1%p 상승, 목표치 대비 1.0%p 초과 달성
- 해외식물병해충에 대한 철저한 예찰조사를 통해 국내정착을 사전에 차단하여 생태계 교란 및 농업환경 보호에 기여

□ 목표달성 과정 및 방법

- 사업 추진상황 점검을 위한 정기적 모니터링 실시
 - 식물검역 관련 업무추진 점검을 위해 주간 업무보고회를 실시하고 지역 본부와의 소통을 위한 ‘식물검역 관계관 회의’를 수시로 개최
- 주기적(월·분기·연간 단위) 수출입 식물검역 동향분석·제공
 - 국가·품목별 수출입 검역통계를 신속히 산출할 수 있는 식물검역 통합 정보시스템을 활용하여 검역동향을 분석 후 일선 검역관에 지속적 제공

- 수입 식물검역 중점관리품목 지정·운영제도 신규 도입
 - 왕겨펠렛, 국화절화류 등 31종 지정·운영결과 검역처분률이 크게 증가
 - * 현장검역 수량 및 표본 2배 확대, 컨테이너 검역식물 전량하역 검역 실시
- 수입금지 병해충 사전 유입 방지를 위한 신속 수입제한조치
 - 참나무역병, 유사코드린나방, 과실파리, 감귤그린병, 감자갈죽병 등 12회
 - * '04년부터 현재까지 참나무역병 기주식물 등 44건 수입제한조치가 유지
- 검역수요 급증시기에 특별검역기간 설정 운영
 - 명절(설날, 추석) 제수용품, 봄철 종묘류, 5월 카네이션 등 절화류, 여름철 휴대식물, 추파용 목초종자에 대해 검역강화 조치 시행
- 체계적인 검역 프로세스 관리를 위한 일선 검역업무 지도·점검 실시
 - 수입식물 검역 전반에 대한 정기점검 실시로 불합리한 제도·관행 개선
 - * 우수사례 개선(3건), 제도개선 및 업무관행 개선 필요사항 발굴(15건)
 - 특별검역기간 중 품목별 주요 수입항에 대한 현장점검 실시
- 지역본부 간 검역편차 해소를 위한 교차검역 추진(5월, 11월)
 - 지역 간 검역처분율이 상이한 품목을 중심으로 검역관 상호 교차검역을 통해 검역방법 등 업무 통일 또는 표준화가 필요한 사항 발굴·개선
- '농림축산식품부 식물검역관 자격 전형' 실시로 식물검역 업무 전문성 강화
 - 필기(법규, 국제협력 등 100문항), 실기(병해충·식물동정, 장비조작 등 20)
 - * '14년 신규 응시자 26명 식물검역관 자격 취득(미취득자 검역처리 불가)
- 검역 장비 및 시설 확충을 통한 검역 효율화 도모
 - 현장검역 장비 및 PCR 등 실험실 검사장비 61종 88대 구입(10억)
 - * 유전자분석기 등 검역장비 147종 1,954대 보유로 선진검역체계 구축
- 철저한 외래병해충 검색을 위한 검역검사법 개발 및 현장 보급·적용
 - '13년 신규 기술개발한 병해충 검사방법 17개 과제 현장 적용
 - * '14년 생물안보 및 병해충 검역검사 방법 개발을 위한 기반조성사업 37건 추진
- 식물방역법 위반사범 단속강화로 불법식물 반입차단 등 검역질서 확립 추진
 - 부정한 방법으로 검역 통관 시도 등(53건 수사, 26건 검찰송치)
 - * 과태료 부과 : 2,200건 325,350천원
- 검역 안전성 확보를 위한 조건부 수입허용 품목 국외생산지 검역·검사 실시

- 필리핀 망고·파파야, 스페인 오렌지, 베트남 드레곤프룻 등 17개국 14품목
- * 수출 상대국에서 검역을 실시하여 안전한 농산물이 수입되도록 선조치
- 생과실 수출 선과장 및 수출단지 농가 대상 수출검역요건교육(144회, 8,184명)
 - 생산단계부터 수입국 검역 기준에 적합한 과실 생산·관리
 - 수출 안전성과 관련된 농약잔류검사 합동교육(농관원) 추진
- 수출검역 효율화 및 과학적 근거 마련을 위한 수출검역지원사업 추진
 - 상대국 우려 검역병해충 진단기법 및 효과적인 관리방법 연구
 - * '14년 세균, 진균, 바이러스에 대한 PCR검사법 개발 등 17개 과제 수행
- 농산물 수출 및 수입을 위한 상대국과 식물검역 협상 추진
 - 신규 해외시장 진출을 위한 수출검역요건 타결(4개국 5품목)
 - * 파프리카(필리핀, 3월), 포도(호주, 7월), 한라봉·천혜향(미국, 7월), 배(멕시코, 7월)
- 농산물 수출확대를 위한 상대국 검역관 초청사업(5개국, 7품목)
 - 중국(심비디움·파프리카, 3월), 호주(포도·배, 8월), 대만(배, 9월), 필리핀(버섯·딸기·파프리카·감귤, 11월), 멕시코(배 10월, 버섯 11월)
- ASEAN 등 개도국에 식물 검역시스템 기술이전 및 교육(ODA)
 - 개도국 국경검역 시스템 구축 지원 및 식물검역 전문가 초청 훈련
- 공항만, 수출단지 등 병해충 유입 가능성이 높은 지역 예찰 강화
 - 국제 공항만(585개소), 수입식물 재배지(956개소), 수출단지(64개소) 외 외래식물병해충이 유입될 수 있는 장소를 중심으로 금지해충트랩(795개), 끈끈이판(200개), 공중포충망, 포장순회조사 등 월 2회 조사 실시
- 유입 외래병해충 역학조사 및 신속 방제로 국내확산 차단
 - 바나나좁나방, 참다래괘양병, 국화줄기괴저바이러스에 대한 역학조사로 유입경로 추정하고, 발생 농가에 방제작업 추진
- 고객과 소통·공감하는 홍보 추진으로 식물검역 정책 고객 확대
 - 고양국제꽃박람회 등 4개 대형박람회에 식물검역 관련 홍보관 설치

- 경기공항리무진 버스를 활용한 홍보(48대, 월 10만명 이용)

□ 자료수집 방법 및 품질확인

- 성과지표 : 수입식물 부적합률(%)

- (자료수집 방법) 식물검역 실적을 관리하는 식물검역정보시스템의 전산 자료를 기초로 화물에 대한 수입검역건수 및 부적합(소독·폐기) 검역 처분 건수 산출

* 전산데이터 추출 기준 : 검역지(전체), 수송구분(화물), 기간('14.1.1~12.31)

- (품질 확인) 수입화물검역 200,640건 중 부적합 처분 35,328건(17.6%)

* 부적합 처분 : (소독) 33,730건, (폐기) 1,598건

- 성과지표 : 수출재배단지에서 생산된 생과실의 수출검역 합격률(%)

- (자료수집 방법) 검역본부 고시에 의해 지정되어 있는 수출단지에서 생산되는 품목(포도·배·단감·사과)에 대한 수출검역 실적을 식물 검역 정보시스템의 전산자료를 기초로 수출검역 합격률을 산출

* 전산데이터 추출 기준 : 검역지(전체), 품목구분(해당품목), 기간('14.1.1~12.31)

- (품질 확인) 배 19,275톤 전량합격(100%), 사과 1,073톤 전량합격(100%), 포도 285톤 전량합격(100%)으로 평균 100% 합격률을 보임(단감은 실적없음)

- 성과지표 : 식물병해충 예찰조사를 통한 방제대상 병해충 발견실적(건)

- (자료수집 방법) 예찰조사 실적을 관리하는 식물검역통합정보관리 시스템의 전산자료를 기초로 방제대상 병해충 발견실적을 산출

* 전산데이터 추출 기준 : 검역지(전체), 기간('14.1.1~12.31)

- (품질 확인) 검역해충인 바나나좁나방(부산), 총채벌레(양주), 가루각지벌레(인천, 화성), 블루베리집나방(제주)에서 발생 확인되어 긴급방제 실시. 이외 국화줄기괴저바이러스(김해, 창원)도 발생이 확인되었으나 긴급방제를 실시하지 않아 발견실적에서 제외함.

* '14년 식물병해충 예찰조사 결과보고(식물방제과-192, '15.1.19)

2) 향후 개선사항

□ 국경검역 시스템 보강 조치

- 농식품부 정부3.0 협업과제인 '외래 흰개미' 관련 국경검역 강화
 - 그간 여러 부처에서 흰개미에 대한 관리를 하고 있으나 정보교류 등이 없어 범정부 차원의 종합관리시스템 마련 추진
 - * 협업 참여 부처 : 농식품부, 환경부, 국토해양부, 문화재청 등 7개 기관
 - 검역강화를 위한 흰개미 부착 가능 수입 물품인 목재가구, 이사화물, 폐지 등을 검역대상물품에 포함(식물방역법 개정 : '15.2월경)
 - * 검역인력이 확보되지 않을 경우 협업과제 추진 불가(기재부, 행자부 협조 필요)
- 지구온난화에 따라 아열대성 병해충의 유입 가능성 확대로 외래 병해충 조기탐지, 신속방제 등 검역안전성 보강 및 병해충 위험도에 근거한 품목관리·시스템 정비 추진

□ 농산물 수출확대 정책과 연계한 수출검역 지원활동 지속 추진

- 농식품부 수출전략품목(신선농산물 11품목)에 대한 체계적인 검역관리, 검역협상 조기타결, 수출단지별 병해충 관리 등 적극 지원

□ 외래 병해충 예찰 및 역학조사 활성화를 위한 세부추진계획 수립

- 국내 유입 병해충의 조기 발견을 통한 선제적 방제로 확산 방지

(3) 내부 및 외부지적에 대한 조치결과 및 계획

구 분		지적사항	개선사항(조치결과 및 계획)
관리 과제 (V-4- 일반 재정 (2))	전년도 성과보고서	○ 해당없음	○ 해당없음
	자율평가	○ 성과지표 등 성과계획 보완 필요	○ 수출식물검역 관련 성과지표 신규 개발 완료(2015년 성과계획서 반영)
	국회, 감사원 등	○ 해당없음	○ 해당없음

(1) 주요내용

□ 관리과제의 목적 및 주요내용

- 구제역·고병원성조류인플루엔자·BSE 등 가축전염병(인수공통전염병 포함) 예방으로 국민보건 및 위생 향상
- 가축전염병의 발생·확산방지로 축산농가의 경제적 손실 방지 및 축산업 등 관련 산업 발전 및 보호
- 구제역, 조류인플루엔자, BSE 등 주요 가축전염병(인수공통전염병 포함) 검색 및 확산방지를 위한 질병 진단액 생산·공급
- 효과적인 가축질병 방역대책 추진을 위한 질병발생상황 분석 및 자료 제공, 방역기술 지도·교육 및 방역현장 지도·점검

□ 성과지표 달성 현황

성과지표	측정산식 (또는 측정방법)	목표대비 달성률	'12년	'13년	'14년
① 진단액 공급 가축 전염병의 감소율(%)	$100 - \{(\text{당해연도 진단액 공급 가축 전염병발생건수}) / (\text{최근 5년간 진단액 공급 가축전염병 평균 발생건수}) \times 100\}$ ※ 단, 신규방역대책 추진으로 전국일제검사 추진건은 제외	목표		신규	2
		실적		신규	13.7
		달성률(%)			685

(2) 성과분석 및 향후 개선사항

1) 성과분석

□ 성과목표 달성 기여도

- 주요 가축질병에 대한 사전 모니터링 검사 등으로 가축질병 발생을 사전에 차단함으로써 안전한 농식품 공급체계 구축
- 주요 가축전염병 발생을 감소시킴에 따라 안전한 축산물을 소비자에게 공급하고 축산농가의 경제적 피해를 감소시키는데 기여함
- 가축질병 근절 및 최소화를 위한 진단액 공급으로 가축전염병의 발생 감소율 목표치인 2%보다 11.7% 상승한 13.7% 초과 달성

□ 목표달성 과정 및 방법

- 구제역·조류인플루엔자 조기근절 방역대책 추진 및 상시방역체계 구축, 지자체의 효율적인 방역관리를 위해 우수한 진단액 적기 생산·공급 추진
- 가축전염병 진단액 생산·공급의 사후관리 모니터링을 실시 및 진단액 수요기관의 진단액 사용실태 등을 정기적으로 지도·점검
 - ※ 사후모니터링 : 가축질병 병성감정 실적보고, 구제역검사 및 동향파악
한육우·젖소 브루셀라검사 및 동향파악, 가축질병 혈청검사 실적 보고
- “진단기술 표준화 향상”을 위하여 시·도 진단인력(공무원)을 대상으로 정기적인 교육 실시
- 가축질병 사전 예방을 위한 연중 혈청 모니터링검사 및 축산농가 방역실태 지도·점검 체계 구축 등을 통해 질병 유입차단 및 발생 최소화 추진

□ 원인분석(목표대비 685% 초과달성)

- 가축전염병 발생 통계 현황
 - 년도별 진단액공급 가축전염병 발생건수
(’09) 2,013건→(’10) 1,978건→(’11)1,589건→(’12)1,140건→(’13)1,120건
→(’14)1,353건
 - 2014년 진단액공급 가축전염병 발생건수는 1,353건으로 최근5년간 평균 발생건수 1,568건보다 215건이 감소하여 감소율이 13.7%로 감소율 목표 2%대비 685% 초과 달성
- 원인분석(주요 증감 질병)
 - 브루세라 청정화 정책 추진(지속적 정밀검사 후 양성축 도태)으로 브루세라병의 급격한 감소(최근 5년평균보다 415건 감소)
(’09→’14)감소추이 : (1,100건→656건→495건→278건→121건→85건)

- 돼지유행성설사병의 발생 증가(최근 5년평균 보다 160건 증)
(’09→’14)증가추이 : (18건→12건→5건→1건→12건→169건)
- 증가사유 : 차단방역이 미흡한 동절기 질병 발생, 새로운 유형의 바이러스 유입으로 백신 효능이 미약하여 농가 백신접종 기피, 이동제한 등의 불이익 처분에 따른 농가신고 기피로 차단방역에 애로
- 결핵병의 발생 증가(최근 5년평균보다 152건 증)
(’09→’14)증가추이 : (302건→332건→292건→319건→352건→467건)
- 증가사유 : 기존 검사계획이 젓소 중심으로 이루어져 검사실적이 상대적으로 취약한 한우 및 사슴에서 발생건수 증가
- 가축전염병 발생은 정확한 예측이 어렵고 불규칙하여 최근5년 평균 발생건수 대비 당해연도 발생건수 감소율을 2%로 산정 가축방역사업 추진

□ 자료수집 방법 및 품질확인

- “2014년 가축방역사업 및 실시요령”(농식품부 행정지시) 중 “가축혈청검사 및 병성감정용 진단액 생산(구입)·배정 계획” 에 따라 진단액 생산(구매) 및 배부(건별 공문조치)
- 진단액 공급가축 전염병 발생 통계자료 (국가동물방역통합정보시스템-KHAIS)

2) 향후 개선사항

□ 신종 가축질병에 대한 예찰강화 및 방역현장 문제점 지속 개선

- 기후변화 등에 따른 신종가축 질병에 대한 예찰강화로 사전 예방 추진
- 가축전염병중앙예찰협의회 개최 등을 통한 현장 문제점을 신속히 파악하여 국가방역대책을 지속적으로 보완·개선 추진

□ 가축전염병 발생건수 증가 질병에 대한 대책 추진

- 돼지유행성설사병 : 새로운 유형의 바이러스에 효능이 있는 백신 개발 추진 및 겨울철 농가 차단방역 강화
- 결핵병 : 한우 및 사슴의 검사회수 및 주기 증가, 양성축에 대한 도태처리 및 차단 방역 추진

(3) 내부 및 외부지적에 대한 조치결과 및 계획

구 분		지적사항	개선사항(조치결과 및 계획)
관리 과제 (V-4- 일반 재정 (3))	전년도 성과보고서	해당없음	해당없음
	자율평가	<ul style="list-style-type: none"> ○ 성과지표 개선필요 - 진단액 공급활동을 통한 효과를 나타내는 지표보완 ○ 모니터링 결과에 대한 조치 강화 필요 	<ul style="list-style-type: none"> ○ 성과지표 변경완료 - 진단액공급 가축전염병의 감소율(%)로 지표개선, '14년 목표치를 2% 변경 ○ 모니터링 결과 조치 등 - 지자체 및 병성감정기관 진단액소요량 수요조사 결과 2014년도 반영 (증가:39종, 98,500두, 감소: 27종 98,400두) - 진단 표준화를 위한 맞춤형 교육실시 <ul style="list-style-type: none"> · 연수원(이론중심) → 검역본부(실습위주) · 찾아가는 현장교육(6회) · 심화교육(4명) ○ 모니터링 결과를 통한 질병발생주의보 발령 <ul style="list-style-type: none"> · 낭충봉아부패병 발생주의보 ('14.7.16.) · 돼지유행성설사병 발생주의보 ('14.11.11.)
	국회, 감사원 등	해당없음	해당없음

(1) 주요내용

□ 관리과제의 목적 및 주요내용

- 농·축산 식품 안전성 확보를 위해 선진 검역·방역·위생 관리 등 체계 구축을 지원하는 정보화를 통해 업무 효율성 제고 및 대민서비스 향상

□ 성과지표 달성 현황

성과지표	측정산식 (또는 측정방법)	목표대비 달성률	'12년	'13년	'14년
① 업무시스템 이용자만족도(점)	5등급 척도의 만족도 조사결과를 100점 만점으로 환산	목표	88.7	88	89
		실적	89.4	88.3	89
		달성률(%)		100.3	100
② 시스템활용율(%)	시스템을 이용하여 처리한 건수/업무 총 건수*100	목표		70	75
		실적	신규	76.3	78.8
		달성률(%)		109	105.1

(2) 성과분석 및 향후 개선사항

1) 성과분석

□ 성과목표 달성 기여도

- 농축산식품 안전성 확보를 위해 선진 검역·방역·위생 관리 등 체계 구축을 지원하는 정보화를 통해 업무 효율성 제고 및 대민서비스 향상
 - 방역시스템간 유기적인 자료활용을 통해 예방·예찰·진단·통제·사후관리까지의 업무처리지원으로 신속·정확한 방역활동 지원
 - 민원인에 대해 인터넷 민원신청 편의성과 접수, 결과등록 및 증명서

- 발행 등의 신속처리 및 관련 정보를 제공하여 민원 서비스 강화
- 시스템 이용활성화를 위한 교육·정보제공 및 고도화
 - * 현장 사용자대상 지속적인 교육, 정보서비스 확충 및 시스템 개선

□ 목표달성 과정 및 방법

- 목표달성을 위해 과제 수행 초기 단계부터 각 분야별로 사용자 요구 사항을 적극 수렴하여 사업 추진
 - 이용실적 모니터링 강화로 시스템 활용한 업무처리율 제고
- 법·제도 개정 및 IT 환경 변화에 따른 운영시스템 개선
 - 개정 법률에 적합한 기능 개발 및 시스템 성능 보강 등 안정적 시스템 운영
- 사업완료 이후에도 사용자교육 및 의견 수렴 등을 통해 지속적으로 사용자 편의성 제고를 위해 노력
 - 업무처리 활용율 제고 및 운영 활성화를 위한 시스템 활용 교육 실시

□ 자료수집 방법 및 품질확인

- 시스템을 활용한 실적이 있는 사용자를 대상으로 무작위 추출을 하여 전문기관에 용역의뢰를 통해 결과의 신뢰성 제고
 - 조사 기간 및 지역 : '14.12월, 전국
 - 조사대상 : 2014.1월~11월까지 농림축산검역본부에서 운영하고 있는 정보 시스템을 이용한 적이 있는 이용자 중 200명을 대상으로 설문 실시
 - 조사 방법 : List를 이용한 전화면접조사
 - 조사항목 : 접근용이성, 정보제공 및 활용차원, 만족도 분야에 걸쳐 총 17개 항목에 대해 조사
 - 시스템 이용 : 접속용이성, 업무/메뉴 편리성, 업무안내 충분성, 화면이동 용이성, 시스템 안전성
 - 정보이용 및 활용 : 자료입력 편리성, 정보탐색 편리성, 업무수행 도움정도, 정보시스템 자료 활용도, 정보시스템 자료 신뢰성
 - 측정방법
 - 측정대상 표본수 및 선정방법 : 조사 대상 - 모집단 1,095명 중 목표

회수건수기준 200명을 정하여 대상선정의 정교함을 주기 위해 정보 시스템별, 횡수별 기준으로 표본수 비례 할당 등 정교한 표본 설정

- 측정산식 : 5점 척도의 만족도 조사결과를 100점 만점으로 환산 후 계산
 - * 구간점수 : 5점(100점), 4점(80점), 3점(60점), 2점(40점), 1점(20점)

○ 시스템 활용율의 측정 대상이 되는 시스템의 온·오프라인으로 처리한 업무를 기준으로 시스템에 등록된 자료건수로 이용처리건수 측정

※ 해당 업무분야에 대해 실제 업무처리 대비 시스템을 이용한 업무처리 비율 측정

- 측정대상기간 : '14.1~12월

- 측정산식 : 7종 시스템을 이용하여 처리한 건수/업무 총 건수 * 100

- 측정대상시스템 : 동축산물/식물 검역(동축산물검역, 식물검역), 위생관리(축산물안전관리), 가축방역(국가동물방역), 동물보호, 동물용의약품관리(동물용의약품), 수입쇠고기유통이력관리

- 측정결과

시스템명	업무구분	전체(건)	시스템처리(건)	활용률(%)
국가동물방역	시료검사관리	62,508	55,114	88.1
	백신접종관리	199,879	199,863	99.9
	병성감정결과관리	13,898	10,147	73
	의심축신고관리	51	51	100
	국경검역방역조치	73,612	73,245	99.5
	국경검역 미신고자 지자체 통보	367	300	81.7
동축산물검역	수출·입 축산물 검역신청	98,433	96,043	97.6
	수출·입 동물 검역신청	13,679	4,274	31.2
	수출·입 검역물 운송신청	42,106	41,861	99.4
식물검역	식물검역 신청	455,395	455,074	99.9
	미소독목재포장 신청	504	322	63.8
	열처리업체 소독신청	75,163	75,163	100
축산물안전관리	도축검사	1,941,348	1,941,030	99.9
	잔류물질검사	14,179	20,000	70.8
	미생물검사	80,042	99,697	80.2
	원유검사	6,485	3,945	60.8
동물보호	동물등록 조치	186,958	186,958	100
	동물복지 축산농장 조치	42	14	33.3
	실험윤리위원회 설치통보	5	5	100
동물용의약품	동물용의약품등 민원신청	17,816	11,892	66.7
수입쇠고기유통 이력	수입신고 수입업자 등록	620	620	100
	식육포장 처리업자 등록	2,366	367	15.5

2) 향후 개선사항

- 시스템 이용활성화를 위해 '14년 정보시스템 이용자만족도 조사결과 취약사항(자료입력의 편리성, 시스템 안정성 등)을 중심으로 개선 추진
 - 만족도조사 결과 드러난 미흡한 사항은 '15년도 정보화사업 추진 시 반영
 - 중요도가 높는데 만족도가 낮은 업무 요소를 최우선적으로 개선과제로 선정
 - 지속적인 정보화사업 과제 발굴 및 사업 추진을 통해 사용자 만족도 제고
- 구제역·AI 방역대책 및 법제도 개정(내부업무 프로세스 등)에 따라 적극적인 시스템 개선을 추진하여 시스템 활용율을 높이는 데 노력
 - ICT기반 현장 방역업무를 효과적으로 지원하기 위한 시스템 개선
 - * 현장의 의견을 수렴하여 평시와 긴급 상황발생시로 구분, 기능중심에서 사용환경(농장중심)으로 개선·신설할 수 있도록 내외부 전문가 컨설팅 실시
 - 일부 기능의 활용도 저조에 따라 시스템 활용율 제고를 위하여 사용자 편의위주로 기능을 개발

(3) 내부 및 외부지적에 대한 조치결과 및 계획

구 분		지적사항	개선사항(조치결과 및 계획)
관리 과제 (V-4- 정보화 (1))	전년도 성과보고서	해당사항 없음	
	자율평가	해당사항 없음	
	국회, 감사원 등	해당사항 없음	

(1) 주요내용

□ 관리과제의 목적 및 주요내용

- 국가재난형 동물질병 방역기술, 축산물 및 식물검역기술개발로 관련 산업 보호
- 인수공통전염병 및 축산물위생 향상기술개발로 관련 산업 발전 및 국민 보건 향상
- 한국형 구제역백신 개발 및 효능시험이 가능한 연구시설 건립
- 인플루엔자·브루셀라·광견병 등 인수공통전염병 연구, 기후변화 대응 신종질병 방제기술 개발, 축산식품 위해물질 검사기술 개발, 수의생명공학 융합기술 실용화 기술 개발, 해외전염병 검역·검사기술 개발·동물보호 및 동물용의약품 관리기술 개발, 역학조사 및 동물질병 예찰 기술 개발, 동물질병 예방 및 치료제 개발, 동물질병 진단기술 개발, 식물검역기술개발
- 구제역 백신제조에 필요한 종자 바이러스(종독) 개발위한 차폐시설(BL3) 및 동물 시험을 할 수 있도록 백신효능 평가 시설(ABSL3) 설치

□ 성과지표 달성 현황

성과지표	측정산식 (또는 측정방법)	목표대비 달성률	'12년	'13년	'14년
① 검역검사정책 제안지수	0.4×(법, 시행규칙 제개정) + 0.35×(훈령 예규, 고시, 지침 제개정) + 0.25×(기타정책건의)	목표	신규	10.9	17.5
		실적	21.8	11	15.1
		달성률(%)		100.9	86.3
② 검역검사 가이드라인 개발지수	0.2×(동·식물질병 표준검사법) + 0.25×(질병방제 표준기술) + 0.2×(독성·위해성 평가법) + 0.25×(축수산물중 유해물질 분석법) + 0.1×(기타)	목표	신규	17.0	20.5
		실적	25.5	17.5	18.1
		달성률(%)		102.9	88.3
③ 검역검사기술의 관련산업 영향지수	[0.1×(산업체 공동연구 건수) + 0.9×(통상실시권 계약건수)] / (당해년도 총 연구사업비(10억원))	목표	신규	1.64	1.7
		실적	1.86	1.67	2.59
		달성률(%)		101.8	152.4

성과지표	측정산식 (또는 측정방법)	목표대비 달성률	'12년	'13년	'14년
④ 검역검사기술 국제화 지수	(0.6×OIE 표준실험실 운영 건수) + 0.35×(검역검사실험 실 공식인증건수) + 0.05× (국제공동연구건수)/ [당해 년도 총 연구사업비(10억 원)]	목표	신규	0.33	0.44
		실적	0.53	0.35	0.45
		달성률(%)		106.1	102.3
⑤ 검역검사기술 보급지수	(0.3×기술잡지게재건수+0. 5 × 현 장 방 문 교 육 건수+0.2×홍보책자 발간 건수)/당해년도 총 연구사업비(억원)	목표	신규	0.59	0.6
		실적	0.57	0.6	0.63
		달성률(%)		101.7	105
⑥ 검역검사분야 지적재산권지수	[0.4×해외특허등록+0.3×국 내특허등록+0.2×해외특허 출원+0.1×국내특허출원]/ 당해년도 총 연구사업비(10억원)]	목표	신규	0.43	0.49
		실적	0.56	0.45	0.74
		달성률(%)		104.7	151
⑦ 검역검사분야 학술활동지수	[0.7 × ∑(SCI급 저널별 Impact Factor × SCI급 저널별 논문건수) + 0.3 × ∑(비SCI급 저널별 Impact Factor × 논문건수)] / 당 해 연 도 총 연구사업비(억원)	목표	신규	0.65	0.61
		실적	0.58	0.67	0.484
		달성률(%)		103.1	79.3
⑧ 구제역 백신연구센터 건립 공정율(%)	건축공사 공정표상 진척률에 따 라 측정	목표	신규	12	56
		실적		12	56
		달성률(%)		100	100

(2) 성과분석 및 향후 개선사항

1) 성과분석

□ 성과목표 달성 기여도

- 검역검사정책제안지수는 사업 성과가 가축질병방역, 축산물 안전관리, 식물질병 검역 등의 국가 검역검사 정책에 직접 반영될 수 있도록, 연구결과를 바탕으로 동·축산물 및 식물 검역, 국가 동물질병 방역, 축산물 안전관리 및 동물용의약품 관리를 위한 법령과 제도의 제·개정 등에 직접적인 영향을 미치는 것을 나타내는 지표로 농림축산검역본부가 자체적으로 수행하는 농림축산검역검사기술개발연구사업을

통해 이루려 노력하였음. 하지만 고병원성 조류인플루엔자 및 구제역 등 국가재난형질병의 지속적인 발생에 따른 연구인력의 질병진단 및 질병 방역 지원업무 증가로 인해 목표대비 86.3%(15.1)의 약간 저조한 성과를 나타내었으나, '13년도보다는 상당히 개선된 성과를 나타내어 향후 지속적인 노력을 통해 목표 달성이 가능할 것으로 나타남.

- 검역검사가이드라인개발지수는 동·축산물 및 식물에 대한 검역검사의 효율을 향상시키기 위해, 국가검역검사업무 현장에서 적용하고 있는 동·축산물 및 식물 검역, 국가 동물방역, 축산물 안전관리 및 동물용 의약품 관리를 위한 국가표준기술, 검사법 및 평가법의 신규 개발과 개선 성과를 나타내는 지표로, 구제역 및 고병원성 조류인플루엔자 등 국가재난형 질병의 발생으로 연구인력의 질병진단 및 질병 방역 지원업무 증가로 인해 목표 설정치(20.5)에 비하여 약간 저조한 88.3%(18.1)의 성과를 나타내었으나, '13년도 성과를 상회하는 실적을 거두어 지속적인 노력을 통해 목표 달성이 가능할 것으로 판단됨.
- 검역검사기술의 관련산업 영향지수는 연구성과로 도출된 특허기술 등의 동식물 질병 방역 및 검역 기술과 축산물 안전성관리 기술 등이 관련 산업계 및 현장에 과급되고 제품으로 출시되어, 산업계 및 현장에서 얼마나 활용되고 있는지를 나타내는 지표로, 2014년에는 목표치를 크게 상회하는 결과(152.4%)를 타내어 농림축산검역검사기술개발사업이 관련 산업 선도자로서 실용화 기반을 강화하였음을 보여주는 것으로 평가됨
- 검역검사기술국제화지수는 동축산물 및 식물 국제교역에서 동등한 교역 조건과 안전성 확보를 위한 농림축산검역검사기술의 국제적 인정 및 위상 강화를 위하여 연구사업의 국제적 협력, 국제표준실험실 지정, 국제기준 인증 등을 통해 검역검사기술의 국제화 수준을 측정할 수 있는 지표로, 목표치를 만족시키는 결과(102.3%)를 타내어, 2014년도 국가재난형 질병 발생으로 인한 연구여건이 악화에도 불구하고 국내 검역검사기술의 국제적 인정에 많은 성과를 거두었음을 보여줌.
- 검역검사기술보급지수는 동축산물 및 식물 검역현장, 가축사육농장 등 현장에 적용하여 동·축산물 및 식물 검역, 방역 및 축산물 안전 관리에 활용되도록, 현장이 요구하는 맞춤형 기술개발과 기술지도

및 책자발간을 통해 연구성과(개발기술 및 정보)가 효과적으로 기술 수요자에게 보급되고 있는지를 나타내는 지표로, 2013년도에는 목표치 대비 105.0%의 성과를 나타내어 성과목표를 달성한 것으로 나타남.

- 검역검사분야 지적재산권지수는 연구성과로 개발된 기술에 대한 지식재산권의 출원 및 등록 등을 통해 농림축산검역검사기술분야의 실용화 기술개발 정도를 나타내는 지수로, 목표 대비 151.0%의 초과 달성을 거두어 개발기술의 실용화를 통한 기술 수요자 확산에 상당히 진전이 있었음을 보여줌
- 검역검사분야 학술활동지수는 원천기술 확보와 학술적 검증을 위한 학술지(SCI 및 비 SCI 논문) 논문발표 등의 학술활동을 통해, 연구 결과가 방역, 검역기술개발 및 축산물 안전성관리 기술 개발에 기여한 정도를 측정하는 지표로 국가 핵심사업인 농림축산검역검사기술개발 사업의 다른 핵심 지표보다는 사업의 목표 달성을 위한 중요도가 상대적으로 낮은 것으로 평가됨. 2014년에는 목표치에 비해 79.3%의 달성률을 기록하여 다소 저조한 성과를 보임.
- 구제역 백신연구센터 건립공정률 지표의 경우 구제역 예방을 위한 백신기술 개발과 백신 국산화를 이루기 위해 2013년부터 3년 계획으로 2015년 8월 건립 완공을 목표로 계획에 따라 추진되고 있음.
- 일부 성과지표의 실적이 목표대비 다소 저조하게 나타났으나, 2014년도 각 성과지표 달성률 평균은 108.1%로 나타나 고병원성 조류인플루엔자, 구제역 등의 국가재난형질병 방역에 따른 연구여건 악화상황에도 불구하고 전반적으로 목표치를 달성한 것으로 나타남.

□ 목표달성 과정 및 방법

- 사업의 목적에 따라 가축질병방역, 축산물안전 및 국민보건위생 향상을 위한 기술개발 관련 연구과제를 선정·수행하여 지표상의 성과가 도출될 수 있도록 하였음
- 검역검사 정책 제안 등은 연구과제 수행중이거나, 수행 완료된 후 관련 법, 시행규칙, 예규, 훈령 및 고시 등의 관련조항을 개선 혹은 신설에 반영할 수 있도록 적극 발굴하였음
- 검역검사기술의 관련산업 영향력을 판단하기 위하여 관련 산업체와의

공동연구를 통한 기술개발과 기 확보된 지적재산권의 활용 정도 판단 지표인 통상실시권 계약 건수로 판단하였으며 관련 기술 및 지적재산권 현황 등을 연구사업 설명회 등을 통해 관련 산업계에 홍보하여 성과 극대화를 위해 노력함.

- 검역검사기술국제화 지수 산출은 국제기구 인정 표준실험실 확대를 위한 노력을 지속적으로 기울이고 있으며, 기존에 인정받은 5개 OIE 표준실험실 유지를 위해 기관차원에서 각 실험실에 예산 등 지원을 지속하고 있음. 또한 검역검사 실험실 공식인증 유지 및 확대 추진과 선진기술 도입 등을 위한 국제공동연구 수행을 위해 노력하고 있음.
- 검역검사기술보급을 위하여 기술개발을 통해 도출된 시험방법, 방역이나 방제 기술, 안전기술등을 기술 수요자 및 일반 수요자들에 접근이 용이한 기술잡지 (예, 현대양돈, 양계잡지 등) 투고, 현장방문교육 및 홍보책자 발간 등을 통하여 기술홍보를 적극적으로 추진함으로써 기술의 활용성을 제고하였음
- 지적재산권은 2014년도까지 수행된 연구과제로 도출된 기술개발 중 지적재산권 확보를 통한 실용화가 가능한 기술을 발굴하여 국내 산업재산권 등록 및 출원을 하였음. 또한 기관 차원에서 이에 대한 예산이나 활동 등에 지원을 강화하였음
- 연구과제 수행으로 나온 결과는 국내외 저명한 학술지에 투고 게재토록 영문번역료 및 학술잡지게재료 지원 등을 통해 적극적으로 추진하였음. 이런 활동은 연구결과의 질적수준을 향상시키고, 원천기술을 확보함으로써, 연구과제의 성과를 유도하고, 대외적으로 관련분야 기술수준을 인정 받는데 근간이 되고 있음

□ 원인분석

- 검역검사정책제안지수, 검역검사가이드라인 개발지수 및 검역검사분야 학술활동 지수는 연구사업을 통한 연구개발성과가 지표에 직접적으로 영향을 미치는 지표로, 2014년 초부터 시작된 고병원성 조류인플루엔자 발생 및 7월 구제역 발생 등 국가재난형 질병의 지속 발생에 따른 질병 진단 및 방역을 위한 연구원 지원업무 증가로 인해 상대적으로 성과가 미진했던 것으로 분석되었으나, 검역검사정책제안지수 및 검역

검사가이드라인개발지수에 해당하는 성과의 경우 2013년도 보다는 상당한 증가 경향을 보여, 좋지 않은 연구환경에도 불구하고 노력의 성과는 인정되었으나, 연구성과의 과학적 인정 정도를 판단할 수 있는 검역검사분야학술활동 분야에 대한 지속적인 투자가 필요한 것으로 나타남.

- 검역검사기술의 관련산업 영향지수 및 검역검사분야 지적재산권 지수의 경우 전년도 대비 약 150% 초과 달성 지수로, 이들 지수의 경우 연구 결과가 반영되기까지 시간이 필요한 분야로 지금까지의 개발기술의 실용화를 위한 노력의 성과라 판단됨. 지속적인 투자와 여건 조성을 위한 노력이 필요함

□ 자료수집 방법 및 품질확인

- 검역검사전책제안지수
 - 성과지표 측정 관련 기초자료
 - 법, 시행규칙 제개정
 - 훈령, 예규, 고시, 지침 제개정
 - 기타정책건의
 - 자료수집방법/출처 : 연구결과활용심의회 자료, 연구성과활용집
- 검역검사가이드라인 개발지수
 - 성과지표 측정 관련 기초자료
 - 동식물질병 표준검사법
 - 질병방제표준기술
 - 독성위해성 평가법
 - 축수산물중 유해물질 분석법 / 기타
 - 자료수집방법/출처 : 연구결과활용심의회 자료, 연구성과활용집
- 검역검사기술의 관련산업 영향지수
 - 성과지표 측정 관련 기초자료
 - 산업체 공동연구 건수
 - 통상실시권 계약건수
 - 당해연도 총 연구사업비(10억원)

- 자료수집방법/출처 : 연구결과활용심의회 자료, 통상실시권계약서
- 검역검사기술 국제화지수
 - 성과지표 측정 관련 기초자료
 - OIE 표준실험실 운영건수
 - 검역검사실험실 공식인증건수
 - 국제공동연구건수
 - 당해연도 총 연구사업비(10억원)
 - 자료수집방법/출처 : 연구성과활용집, OIE 표준실험실 인증정보, 국제공인인증서류
- 검역검사기술보급지수
 - 성과지표 측정 관련 기초자료
 - 기술잡지게재건수
 - 현장방문교육건수
 - 홍보책자발간건수
 - 당해연도 총 연구사업비(억원)
 - 자료수집방법/출처 : 연구성과활용집
- 검역검사분야 지적재산권지수
 - 성과지표 측정 관련 기초자료
 - 해외특허 출원/등록 건수
 - 국내특허 출원/등록 건수
 - 당해연도 총 연구사업비(10억원)
 - 자료수집방법/출처 : 연구성과활용집, 국가과학기술지식서비스(NTIS) 성과정보
- 검역검사분야 학술활동 지수
 - 성과지표 측정 관련 기초자료
 - SCI급 저널별 Impact Factor 및 논문건수
 - 비SCI급 저널별 Impact Factor 및 논문건수
 - 당해연도 총 연구사업비(억원)
 - 자료수집방법/출처 : 연구성과활용심의회 결과, 연구성과활용집, 자체 성과관리시스템(QRIS)
- 구제역백신연구센터 건립 공정율(% , 누적)

- 성과지표 측정 관련 기초자료
 - 건축공사 공정표상 진척률
- 자료수집방법/출처 : 건축공사 공정표상 진척률

2) 향후 개선사항

□ 성과지표 개선사항

- '성과지표는 대표성과 포괄성을 유지하도록 설정하고, 지표수는 원칙적으로 3개 이내로 한다.'는 기획재정부 2015년도 성과계획서 작성 지침에 따라, 총 8개 지표로 구분된 성과지표를 4개의 성과지표로 조정.

- 기존 성과지표

- ① 검역검사정책 제안지수
- ② 검역검사가이드라인 개발지수
- ③ 검역검사기술의 관련산업 영향지수
- ④ 검역검사기술 국제화 지수
- ⑤ 검역검사기술 보급지수
- ⑥ 검역검사분야 지적재산권 지수
- ⑦ 검역검사분야 학술활동지수
- ⑧ 구제역 백신연구센터 건립 공정율

- 수정 성과지표

- ① 검역검사정책 및 검사법 제안지수
- ② 검역검사기술의 관련산업영향지수
- ③ 검역검사기술 국제화 및 개발보급지수
- ④ 구제역 백신연구센터 건립 공정율

* 구제역 백신연구센터건립은 R&D 예산을 사용한 연구시설 건설 사업으로 2015년 완공계획으로 추진중임. 따라서 해당 성과지표는 단기간 성과지표로 사용하고, 사업 완료후 성과지표 제외 예정임.

(3) 내부 및 외부지적에 대한 조치결과 및 계획

구 분		지적사항	개선사항(조치결과 및 계획)
관리 과제 (V-4- R&D (1))	전년도 성과보고서	○해당없음	○해당없음
	자율평가	<p>○성과지표가 사업목표와 연관성 있게 설정되어야 함</p> <ul style="list-style-type: none"> - '검역검사기술 보급지수' 개선 필요 - '검역검사기술의 관련산업 영향지수' 측정산식 부적절 - '검역검사기술 보급지수' 지표 내용과 측정산식 불일치 - '검역검사기술 국제화지수' 측정산식 부적절 - '검역검사분야 학술활동지수' 측정산식 개선 필요 <p>○사업성과 질적 우수성이 제고되어야 함</p> <ul style="list-style-type: none"> - 논문게재보다 실질적으로 축산농가에 기여할 수 있는 성과 개발 해야 함 - 경제사회적 성과를 높이도록 노력해야 함 <p>○향후 평가결과를 사업개선에 반영해야 함</p> <ul style="list-style-type: none"> - 국가연구개발사업 상위평가 ('10) 및 농과위 단위사업평가 ('12) 개선요구사항 반영 필요 - 여건상 반영이 어려운 점은 추후 합리적으로 반영 될 수 있도록 개선 노력 지속 필요 	<p>○미래창조과학부의 연구개발 성과평가가 양적 성과에서 질적 성과 중심의 평가로 전환되며, 농림축산검역본부의 사업명과 사업의 성격이 정부조직개편 등으로 인해 일부 변화됨에 따라 새로운 성과지표를 작성할 예정임</p> <p>○새로운 성과지표에 축산업 발전에 기여하는 성과들이 중요하게 반영되도록 지표를 개발할 예정이며, 연구개발 성과들이 축산업을 비롯한 현장에서 활용되고 경제사회적 파급효과를 높일 수 있도록 지속적으로 노력하겠음</p> <ul style="list-style-type: none"> - 현장 활용을 위한 연구개발 성과 설명회 개최 등 <p>○수의과학기술개발 연구사업은 2010년 자체/상위평가, 국가과학기술위원회의 2013년도 성과계획서 수정 권고에서 제기된 개선 요구사항 및 2012년 농림수산물과학위원회 주관 단위사업평가의 개선요구사항을 사업계획·사업추진 방식 등에 최대한 반영하여 사업수행</p> <p>○또한, 2011년도 3개 기관 통합으로 농림수산물검역검사본부 출범에 이은 2013년 농림축산검역본부로 개편 및 축산물위생분야 식약처 이관 등 연구환경변화에 따라 사업명 및 사업목적 변경하고 2013년 성과계획서의 성과지표를 전반적으로 수정하여 수의과학기술개발 연구사업에 대한 목표치를 산정하였으며, 목표치 근거를 명확히 하였음</p>

구 분		지적사항	개선사항(조치결과 및 계획)
			<p>○개선요구사항 가운데 아래 사항 등은 조직의 구성에 관련된 것으로 장기적인 안목에서 꾸준한 제도개선 및 인식변화가 필요한 사항이므로 향후 지속적인 문제제기를 통해 변화를 유도할 예정임.</p> <ul style="list-style-type: none"> - 국가 수의과학기술의 기반유지와 기관고유 사업으로서의 역할에 충실할 수 있도록 연구환경 및 제도개선 필요 - 농림축산검역본부 전문성 제고방안 마련
	국회, 감사원 등	○해당없음	○해당없음

(1) 주요내용

□ 성과목표 개요

○ 가축전염병의 발생·확산 차단 및 현장 방역체계 강화

- 축산농가에 대한 예방접종 실시 및 검진 등 방역관리를 강화하고, 구제역·AI 발생시 기동방역기구 운영 등 신속한 방역조치 추진
- 축산시설 일제소독(매주 수요일), 축산농가 전화예찰(월 2회 이상) 및 가축질병 예방·통제 등을 위한 축산차량 GPS장착 등 방역관리 강화
- 질병 발생시 확산 방지 및 조기 종식을 위해 긴급행동지침을 보완하고, 문제점 등을 발굴하여 제도를 개선하는 등 대책 추진

○ 주요 가축전염병별 청정화 대책을 마련하여 조기 청정화 달성

- 소 브루셀라병 근절을 위한 검사 강화 및 검사증명서 휴대 의무 등을 실시하고, 돼지열병 청정화를 위한 예방접종·검진 추진 등

○ 축산물에 대한 유해물질 잔류검사 등 안전성 조사 및 관리를 통해 부적합품의 시중 유통을 차단함으로써 안전한 축산물 공급

- 국내 축산물 안전성을 제고하고자 잔류물질 규제검사 비율을 강화하고 미생물 탐색조사 방식의 합리적 조정 및 검사대상 추가

□ 성과지표 달성 현황

성과지표	측정산식 (또는 측정방법)	목표대비 달성률	'12년	'13년	'14년
① 주요 가축전염병피해율(%)	주요 가축전염병 발생에 따른 가축 살처분 마리수/전체 가축수×100	목표	신규	신규	0.147
		실적	신규	신규	1.263
		달성률(%)			11.7
② 축산물의 안전기준적합율(%)	(축산물 잔류검사 적합율×전년도 생산액 비중)×100	목표	신규	신규	34.7
		실적	신규	신규	36.4
		달성률(%)			105

(2) 성과분석 및 향후 개선사항

1) 성과분석

□ 전략목표 달성 기여도

- 가축방역사업 추진 및 예산 지원, 질병별 방역대책 등 가축전염병 예방 및 확산방지 조치를 통해 농가의 경제적 피해 최소화 및 경쟁력 제고
- 연간 식육 잔류물질 검사계획을 수립하여 식육 중 항생물질·호르몬 등 잔류검사를 실시하고, 위반농가에 대해 출하보류 조치 및 추가 정밀검사 등 사후관리를 통하여 국내 유통 축산물의 위생·안전성 확보 및 안전한 축산물을 소비자에게 안정적으로 공급에 기여

□ 목표달성 과정 및 방법

- 가축전염병 발생 예방 및 확산방지를 위해 농가별 예방약품 지원, 가축질병 검진·병성감정 등 정밀검사를 포함하는 시도별 사업계획 (2014년도 가축방역 사업 계획 및 실시요령)을 마련하여 시행
- 사업 추진계획 마련시 질병별 발생동향 등을 감안, 지자체별로 예방 주사, 검진·병성감정, 방역기자재 구입물량 등을 적정하게 배분함으로써 수립된 성과목표를 효율적으로 달성할 수 있도록 조치

- 아울러 사양, 환기 등에 대한 종합적인 컨설팅을 축산농가에 제공할 수 있도록 관련 전문가로 편성된 자문단(43개반, 243명)을 구성, 축산농가를 대상으로 맞춤형 컨설팅 사업을 병행하여 실시
- 구제역·고병원성AI 등 악성가축전염병의 국내 발생에 따라 조기 근절을 위한 방역대책을 지속적으로 추진
 - (구제역) 농식품부에 방역대책본부(본부장 : 장관)를 설치하고, 지자체 및 관계기관별로 상황실을 설치하여 매일 상황점검 및 방역조치
 - 발생농장에 즉시 초동대응팀 파견, 이동제한 및 출입차단 등 조치
 - 발생 및 인접 시·군, 역학관련 농가·시설 등에 대하여 확산방지를 위한 방역대책을 중점 추진
 - * 주요 도로에 이동통제초소·거점소독시설 운영, 발생지역 이동제한 조치 등
 - 모든 우제류 가축 사육농가에 대하여 차단방역을 철저히 추진하고, 도축장 및 축산차량 등 취약요소 관리 강화
 - * 축산차량은 거점소독시설에서 소독 및 소독필증을 발급받은 후 축산시설을 출입토록 하고, 발생지역은 출하전 임상검사 실시
 - ** 소독용 생석회 사용방법, 소독순서 및 요령, 백신접종 요령 등 방역요령 교육 및 축산농가 모임 자제 지도 등
 - 기관별 역할 분담을 통해 모든 농가가 제대로 구제역 백신을 접종(소·모돈 2회/연, 비육돈 1회) 할 수 있도록 지도·점검 추진 등
 - (고병원성AI) 국내 확산 방지 및 조기 근절을 위한 방역대책 추진
 - 살처분은 발생농장을 중심으로 실시하고, 3km 방역대내 농장은 위험도를 평가하여 선별적으로 실시
 - 발생농장 조기 발견을 위한 농가 상시예찰 실시
 - 환경부와 공동으로 철새예찰 강화 및 철새 AI 위험알림시스템 운영
 - 보건복지부와 인수공통전염병 공동 연구 등 부처간 협조를 강

화하고, 철새 이동경로상 국가간 국제공조 체계 구축

- 축산관련 종사자 교육 등을 활용한 방역요령 교육 실시 등
- 축산물 잔류물질 검사 등 축산물 안전성 검사 계획을 수립·시행

□ 원인분석

- 성과지표 중 「주요 가축전염병 피해율」과 관련하여 '14년도에는 구제역·고병원성AI의 국내 발생에 따라 다른 농장 및 지역으로의 확산 방지를 위해 질병 감염축 등에 대한 선제적 살처분 조치를 실시
- 적극적인 질병 예방활동으로 가축 살처분 두수가 증가함에 따라 성과 목표 대비 달성율은 11.7%로 나타남

□ 자료수집 방법 및 품질확인

- 자료수집 방법
 - 가축전염병 예방법에 따른 살처분 대상 가축전염병(구제역·고병원성 AI·돼지열병·소브루셀라병 등)의 지자체별 통계자료를 기본으로 하여 측정산식에 따라 성과지표에 대한 실적을 확인
 - 축산물 잔류물질 검사는 각 시·도 축산물위생검사기관에서 실시, 매 분기별로 각 시·도지사를 경유하여 보고
- 품질확인 방법
 - 통계 정확성 유지를 위해 통계 정확도 확인 조치(수시)

2) 향후 개선사항

- 구제역 발생 예방을 위하여 차단방역과 백신접종을 철저히 추진 하는 한편, 농가에 대한 지도·교육 추진
- 농가에서 쉽게 이해할 수 있도록 백신접종 및 방역수칙 홍보 리후렛·영상물 제작 보급 등 현장 지도·교육 강화

- **고병원성AI 방역체계 개선방안('14.8.14)에 따른 방역대책을 철저히 추진하고, 철새관련 국제 공조체계 강화**
 - 철새도래지 인근 등 위험지역은 AI 방역관리지구로 지정하여 특별 관리하고, 국제간 공동연구 등을 통해 철새 예찰관련 국제공조 강화

- **가축질병 발생 예방 및 근절을 위한 방역대책을 지속적으로 추진**
 - 브루셀라병 조기 근절을 위하여 1세이상 소 전 두수 검사 및 양성축 살처분, 검사증명서 휴대의무화 등 지속 추진
 - 돼지열병·오제스키병·뉴캐슬병 예방을 위한 백신접종 추진 등

- **방역주체별 책임강화를 위한 계열화사업자 책임관리제도 도입, ICT를 활용한 방역추진 및 방역 조직체계 개편 등 추진**
 - 계열업체별로 소속농가에 대하여 방역프로그램을 마련·시행, 전담 수의사를 통해 예찰 및 교육 등 실시
 - 방역의 효과성 제고를 위하여 GPS 차량관리를 강화하고, 방역정보 분석을 통한 효율적인 질병방역 통제시스템 구축
 - 중앙·지방간 역할분담 명확화 및 유기적인 협조체계 구축방안 추진

(3) 내부 및 외부지적에 대한 조치결과 및 계획

구 분		지적사항	개선사항(조치결과 및 계획)
성과 목표	전년도 성과보고서	해당없음	해당없음
	국회, 감사원 등	해당없음	해당없음

(1) 주요내용

□ 관리과제의 목적 및 주요내용

- 가축전염병 발생·만연 방지를 통해 축산농가의 경제적 손실예방 및 경쟁력 제고
- 주요 가축전염병의 발생 근절을 통하여 축산물 수출 촉진 및 안전하고 위생적인 축산물 생산기반 구축으로 소비자 만족도 제고
- 구제역·고병원성AI는 연중 상시방역체계를 구축하고, 발생 시 신속한 초동방역 조치로 조기 근절 추진
- 소 브루셀라병 근절을 목표로 모든 암소(연 1회)에 대해 검사를 실시하고, 검사 증명서를 휴대하지 않는 소는 거래를 금지
 - 매매 또는 도축장 출하시 검사 의무화
- 돼지열병 청정화 달성을 위한 방역대책 추진
 - 백신 항체양성을 80% 미만 농가에 대한 과태료 부과 및 검사 강화
 - 돼지열병 박멸대책 위원회를 중심으로 양돈농가에 대한 지도·교육 강화 및 예방접종 중단 검토를 위한 발생위험도 평가 실시
- 공중방역수의사 150명을 선발, 검역원·지자체·가축위생시험소에 배치하여 가축방역업무를 수행(약 450여 명 인력운영)
- 축산농가에 예방약·검진·기생충구제 약품 등을 지원하여 가축전염병 발생 방지
- 동물보호제도 운용, 유기동물 보호시설 지원 및 교육·홍보 추진 등을 통한 동물의 적절한 보호·관리 기반 확충 도모

□ 성과지표 달성 현황

성과지표	측정산식 (또는 측정방법)	목표대비 달성률	'12년	'13년	'14년
① 주요 가축전염병 발생률(%)	(13종 주요 가축전염병 발생건수의 합 / 사육농가수 × 100)	목표	-	0.0190	0.0185
		실적	0.0196	0.0190	0.0261
		달성률(%)		100	70.9

(2) 성과분석 및 향후 개선사항

1) 성과분석

□ 성과목표 달성 기여도

- 국내에서 발생하는 주요 가축전염병 발생 지수를 측정, 가축질병 발생 예방 및 확산방지를 통한 농가 경제적 피해 감소 및 경쟁력 제고

□ 목표달성 과정 및 방법

- 가축전염병 발생 예방 및 확산방지를 위해 농가별 예방약품 지원, 가축질병 검진·병성감정 등 정밀검사를 포함하는 시도별 사업계획 (2014년도 가축방역 사업 계획 및 실시요령)을 마련하여 시행
 - 사업 추진계획 마련시 질병별 발생동향 등을 감안, 지자체별로 예방 주사, 검진·병성감정, 방역기자재 구입물량 등을 적정하게 배분함으로써 수립된 성과목표를 효율적으로 달성할 수 있도록 조치
 - 아울러 사양, 환기 등에 대한 종합적인 컨설팅을 축산농가에 제공할 수 있도록 관련 전문가로 편성된 자문단(43개반, 243명)을 구성, 축산 농가를 대상으로 맞춤형 컨설팅 사업을 병행하여 실시
- 구제역·고병원성AI 등 악성가축전염병의 국내 발생에 따라 조기 근절을 위한 방역대책을 지속적으로 추진
 - (구제역) 농식품부에 방역대책본부(본부장 : 장관)를 설치하고, 지자체

및 관계기관별로 상황실을 설치하여 매일 상황점검 및 방역조치

- 발생농장에 즉시 초동대응팀 파견, 이동제한 및 출입차단 등 조치
- 발생 및 인접 시·군, 역학관련 농가·시설 등에 대하여 확산방지를 위한 방역대책을 중점 추진
 - * 주요 도로에 이동통제초소·거점소독시설 운영, 발생지역 이동제한 조치 등
- 모든 우제류 가축 사육농가에 대하여 차단방역을 철저히 추진하고, 도축장 및 축산차량 등 취약요소 관리 강화
 - * 축산차량은 거점소독시설에서 소독 및 소독필증을 발급받은 후 축산시설을 출입토록 하고, 발생지역은 출하전 임상검사 실시
 - ** 소독용 생석회 사용방법, 소독순서 및 요령, 백신접종 요령 등 방역요령 교육 및 축산농가 모임 자제 지도 등
- 기관별 역할 분담을 통해 모든 농가가 제대로 구제역 백신을 접종 (소·모돈 2회/연, 비육돈 1회) 할 수 있도록 지도·점검 추진 등

- (고병원성AI) 국내 확산 방지 및 조기 근절을 위한 방역대책 추진

- 살처분은 발생농장을 중심으로 실시하고, 3km 방역대내 농장은 위험도를 평가하여 선별적으로 실시
- 발생농장 조기 발견을 위한 농가 상시예찰 확대 실시
- 환경부와 공동으로 철새예찰 강화 및 철새 AI 위험알림시스템 운영
- 보건복지부와 인수공통전염병 공동 연구 등 부처간 협조를 강화하고, 철새 이동경로상 국가간 국제공조 체계 구축
- 축산관련 종사자 교육 등을 활용한 방역요령 교육 실시 등

□ 원인분석

- '14년도에 구제역·고병원성AI의 국내 발생 등에 따라 예년에 비해 가축전염병 발생 건수가 큰 폭으로 증가, 성과목표 대비 달성율이 70.9% 수준으로 나타남

□ 자료수집 방법 및 품질확인

○ 자료수집 방법

- 객관성 확보를 위하여 주요 가축전염병에 대해 시·도에서 제출한 가축전염병 발생통계 정보(농림수산검역검사본부의 국가동물방역통합정보시스템, KAHIS)를 기본자료로 하여 측정산식에 따라 성과지표에 대한 실적을 확인

○ 품질확인 방법

- 통계 정확성 유지를 위해 통계 정확도 확인 조치(수시)

2) 향후 개선사항

□ 구제역 발생 예방을 위하여 차단방역과 백신접종을 철저히 추진 하는 한편, 농가에 대한 지도·교육 추진

- 농가에서 쉽게 이해할 수 있도록 백신접종 및 방역수칙 홍보 리후렛·영상물 제작 보급 등 현장 지도·교육 강화

□ 고병원성AI 방역체계 개선방안('14.8.14)에 따른 방역대책을 철저히 추진하고, 철새관련 국제 공조체계 강화

- 철새도래지 인근 등 위험지역은 AI 방역관리지구로 지정하여 특별 관리하고, 국제간 공동연구 등을 통해 철새 예찰관련 국제공조 강화

□ 가축질병 발생 예방 및 근절을 위한 방역대책을 지속적으로 추진

- 브루셀라병 조기 근절을 위하여 1세이상 소 전 두수 검사 및 양성축 살처분, 검사증명서 휴대의무화 등 지속 추진
- 돼지열병·오제스키병·뉴캐슬병 예방을 위한 백신접종 추진 등

□ 방역주체별 책임강화를 위한 계열화사업자 책임관리제도 도입, ICT를 활용한 방역추진 및 방역 조지체계 개편 등 추진

- 계열업체별로 소속농가에 대하여 방역프로그램을 마련·시행, 전담 수의사를 통해 예찰 및 교육 등 실시
- 방역의 효과성 제고를 위하여 GPS 차량관리를 강화하고, 방역정보 분석을 통한 효율적인 질병방역 통제시스템 구축
- 중앙·지방간 역할분담 명확화 및 유기적인 협조체제 구축방안 추진

(3) 내부 및 외부지적에 대한 조치결과 및 계획

구 분		지적사항	개선사항(조치결과 및 계획)
관리 과제 (V-5- 일반 재정 (1))	전년도 성과보고서	해당없음	해당없음
	자율평가	해당없음	해당없음
	국회, 감사원 등	해당없음	해당없음

(1) 주요내용

□ 관리과제의 목적 및 주요내용

- 축산물(식육·우유 등)의 검사수행을 위한 재료비, 장비 구입비와 도축검사관 (책임수의사 포함) 전문교육 비용, 중앙위생감시반 활동비 지원을 통해 국내 유통 축산물의 위생·안전성 확보

□ 성과지표 달성 현황

성과지표	측정산식 (또는 측정방법)	목표대비 달성률	'12년	'13년	'14년
① 축산물 부적합지수(%)	[식육중 잔류물질 부적합수/검사건수×100]	목표	0.190	0.210	0.15
		실적	0.250	0.10	0.21
		달성률(%)	76	210	71

(2) 성과분석 및 향후 개선사항

1) 성과분석

□ 성과목표 달성 기여도

- 연간 식육 잔류물질 검사계획을 수립하여 식육 중 항생물질·호르몬 등 잔류검사를 실시하고, 위반농가에 대해 출하보류 조치 및 추가 정밀검사 등 사후관리를 통하여 국내 유통 축산물의 위생·안전성 확보 및 안전한 축산물을 소비자에게 안정적으로 공급에 기여
- 잔류위반 가능성이 높은 가축을 선별 검사하고, 검사 결과 확인 후 유통을 허용하는 규제검사 비율을 확대함으로써 잔류물질 검사 효율성도 제고함

* 규제검사 건수 : ('12) 24,300건 → ('13) 26,000건 → ('14) 27,000건

□ 목표달성 과정 및 방법

- 축산물 잔류물질 검사 등 축산물 안전성 검사 계획 수립·시행('13.12월)
- '14년 축산물검사사업 시행지침 마련·시달('14. 1월)
- 축산물 탐색조사 계획 수립 및 조사 실시('14.3월)
- 축산물 탐색조사 추가계획 수립 및 조사 실시('14.3월)
- 잔류물질 검사 실적 분석(매분기별, 연 4회)

□ 원인분석

- 2014년도 총 199,218두 검사 결과 잔류 위반율은 0.21%로 전년도 (0.10%)에 비해 증가
 - 전년 동기대비 돼지 규제검사 위반두수가 증가(55두→ 210두)하였으며 이것은 전염병 발생증가*에 따른 동물약품 사용 증가가 원인으로 추정
- * 돼지 가축전염병 발생두수 : ('13) 5,474두 → ('14.10) 32,720두
- * 연도별 위반율(%) : ('10) 0.15 → ('11) 0.13 → ('12) 0.21 → ('13) 0.10 → ('14) 0.21

□ 자료수집 방법 및 품질확인

- 축산물 잔류물질 검사는 각 시·도 축산물위생검사기관에서 실시, 매 분기별로 각 시·도지사를 경유하여 보고

2) 향후 개선사항

- 축산농가에서 출하 가축에 대한 절식·항생제 등 약품 투여 금지 기간 등을 준수하지 않은 경우 과태료 부과, 사양방법 지도 등 식육 잔류물질 부적합률을 낮추기 위한 조치를 지속적으로 취해 나갈 계획

(3) 내부 및 외부지적에 대한 조치결과 및 계획

구 분		지적사항	개선사항(조치결과 및 계획)
관리 과제 (V-5- 일반 재정 (2))	전년도 성과보고서	○ 해당사항 없음	○ 해당사항 없음
	자율평가	○ 해당사항 없음	○ 해당사항 없음
	국회, 감사원 등	○ 해당사항 없음	○ 해당사항 없음

(1) 주요내용

□ 관리과제의 목적 및 주요내용

- 가축의 사육단계부터 도축·포장처리·판매과정까지의 이력정보를 기록·관리하여, 필요시 그 이력정보의 추적을 통해 방역 등의 효율성을 도모하고 유통경로의 투명성 등도 확보하여 국내 산 축산물에 대한 소비자 신뢰 제고
- 축산농장 등에 HACCP 전문 컨설팅 지원을 통해 농장에서 식탁까지(Farm-to-Table) 일관된 축산물HACCP 적용 식품망을 구축하여 안전한 축산물 공급 확대

□ 성과지표 달성 현황

성과지표	측정산식 (또는 측정방법)	목표대비 달성률	'12년	'13년	'14년
① 쇠고기 이력정보 조회건수 증가율(%)	$\left[\frac{\text{금년 이력정보 조회건수} - \text{전년 이력정보 조회건수}}{\text{전년 이력정보 조회건수}} \right] \times 100$	목표	-	7.6	7.6
		실적	66.5	7.8	52.8
		달성률(%)		102.6	694.7
② 축산물 HACCP(컨설팅) 지정율(%)	$\left[\frac{\text{축산물 HACCP 지정 인증 건} / \text{축산물 HACCP 컨설팅 사업대상건수} - \text{축산물 HACCP 지정 신청 건} / \text{축산물 HACCP 지정 신청 건}}{\text{축산물 HACCP 지정 신청 건}} \right] \times 100$	목표			90
		실적			50.8
		달성률(%)			56.4

(2) 성과분석 및 향후 개선사항

1) 성과분석

□ 성과목표 달성 기여도

<축산물이력제>

- 소의 귀표에 표시된 개체식별번호를 통해 소의 사육과 쇠고기의 가공·판매 과정을 모두 추적할 수 있도록 하고, 소비자가 휴대폰 등으로 확인하게 함으로써 쇠고기의 안전성에 대한 소비자 신뢰 강화 및 방역의 효율성 제고
- 쇠고기 이력정보 조회 활성화를 위한 대·내외 이력정보 활용률 향상, 스마트폰 어플 활성화 추진 등의 제도 운영으로 이력정보 조회 건수가 '13년 대비 52.8% 크게 증가함

<년도별 쇠고기 이력정보 조회 실적>

쇠고기 이력정보 조회 (건수)	'11년	'12년	'13년	'14년
소 계	7,751,463	12,909,815	13,917,114	21,266,899
홈페이지(키오스크 포함)	6,122,269	6,419,509	8,872,510	9,357,561
휴대폰	6626	1,182,940	3,888,793	1,254,031
	스마트폰 어플	446,254	2,601,513	4,699,020

- 각종 축산정책사업에 따른 사육부터 유통까지 업무담당자 등의 이력정보 조회 건수가 증가하였음

<각종 축산정책사업 등 쇠고기 이력정보 활용 사례>

① 구제역 백신접종 등록시스템 ② FTA 폐업 및 피해보전 직불금 사업 ③ 한우암소 감축 장려금 지원 사업 ④ 젖소 수송아지 입식지원사업 ⑤ 디지털가축방역사업 지원(농림축산검역본부) ⑥ 농업경영체 등록정보 일체검증(농산물품질관리원) ⑦ 원유생산 예측사업(낙농진흥회) ⑧ 한우사육농가 소유자변경 정보(종축개량협회) ⑨ 브루셀라 검사결과 통합조회(농림사업정보시스템) ⑩ 구제역 매몰 보상사업(시·도) ⑪ 가축동향조사 기초자료(통계청) 등

- 특히, 유통업소 쇠고기 거래신고 의무 강화 [전산등록 업소 확대 현황] <개소>

(이력법률개정)에 따른 신규 전산신고 대상
확대로 이력정보 조회율이 상승됨

구분	'13년도	'14년도	비고
포장처리업소	826	1,502	81.8%
판매업소	695	1,834	163.9%

○ 소비자 등이 이력정보를 손쉽게 조회 및 확인할 수 있는 스마트폰
어플 활용 활성화 교육·홍보

- 쇠고기이력제, 돼지고기이력제시범사업 추진시 스마트폰 어플(“안심
장보기, 축산물이력제”)을 활용한 이력정보조회 교육·홍보(1,734회,
20,728명) 강화로 스마트폰을 이용한 이력정보조회 건수가 전년
대비 126,76% 향상됨

* 스마트폰 조회 건수 : '13년) 4,699,020건 → '14년)10,655,307건

- 쇠고기이력제도에 대한 소비자 조사결과 인지도는 78.9%, 필요성은
84.0%로 높은 수준으로 조사됨

* 전국 일반 소비자 1천명대상 전화 설문조사 실시['14.12월, (주)마크로밀엠브레인]

<축산물 HACCP 컨설팅>

○ 가축 사육단계부터 인체에 위해를 끼치는 생물학적, 화학적, 물리적
위해요소가 축산물에 혼입되거나 오염되는 것을 방지하기 위한 생산
단계 가축사육농장 축산물안전관리인증(HACCP) 확산으로 국민에게
안전 축산물 공급에 기여함

- 2014년 국내 전국적인 고병원성조류인플루엔자 발생('14.1.27~) 및
구제역 발생('14.8.4~)으로 인하여 축산농가에서 컨설팅을 중도에 포기
(74농가) 및 방역 상황으로 인하여 컨설팅 사업이 지연(81농가)되었음

□ 원인분석

<축산물이력제>

○ 소비자 등이 이력정보를 손쉽게 조회할·확인할 수 있도록 스마트폰
어플 활용방안 교육·홍보로 이력정보 조회율이 증가('13년 4.7백만건
→ '14년 10백만건)

- 또한, 축산정책사업 운영에 필요한 사육·도축·유통업무 담당자의 이력정보 조회 증가도 기여한 것으로 판단

<축산물 HACCP 컨설팅>

- 2014년 국내 전국적인 고병원성조류인플루엔자 및 구제역 등 가축질병 발생으로 인하여 HACCP 인증심사 가능지역을 제한하였으며, 사업 대상 농가의 사업포기 및 농가의 컨설팅 업체 방문자제 요청 등으로 컨설팅 지연

□ 목표달성 과정 및 방법

<축산물이력제>

- 쇠고기이력정보 조회방법(스마트폰 어플 중심)에 대한 홍보 추진
 - 유통업소 스마트폰 어플 활용 등 간담회('14년 전·후반기)
 - 포장처리업소(1,030개소) 이력정보조회 전산신고 우편안내('14.6월)
 - 전산신고 교육(850부)자료 및 홍보 전단지(5만부) 배부('14.10월)
 - 포장처리 및 판매단계별 전산 매뉴얼(4천부) 제작 배부('14.12월)
- 도축장, 포장처리업체, 식육판매업소 등에 대한 교육(1,734회, 20,728명) 강화
- 명절 등 쇠고기 소비가 증가하는 시기에 맞추어 특별단속(2회)을 실시하여 제도이행 대상자에 대한 지도·점검 추진
- 이력정보 활용도 제고를 위한 이력법령 개정 완료('14.12월)
 - 전산신고대상 유통업소 확대에 이력정보 활용도 향상 기반 마련
 - 이력정보 공개 항목(농장식별번호, 돼지고기 이력정보 등) 확대
- 유통업체에 대한 DNA동일성검사용 시료채취(12,097건) 및 검사를 실시하여 이력표시에 대한 감시기능 강화

<축산물 HACCP 컨설팅>

- 축산물 HACCP 컨설팅업체 등록지침 공고('14.1월)
- 축산물 HACCP 컨설팅사업 시행지침 알림('14.1월)
- 축산물 HACCP 컨설팅 업체 등록심의위원회 개최('14.3월)
- 축산물 HACCP 컨설팅 등록업체 및 컨설팅업체 운영지침 공고('14.3월)

□ 자료수집 방법 및 품질확인

<축산물이력제>

- 쇠고기이력관리시스템(www.mtrace.go.kr)의 집계 프로그램을 활용하여 홈페이지, 스마트폰 등으로 이력정보 조회 방법에 따른 각 조회 실적을 집계

<축산물 HACCP 컨설팅>

- '14년 축산물 HACCP 컨설팅 지자체 사업추진실적 및 축산물안전관리 인증원의 컨설팅 대상 농가 HACCP 인증심사 결과 집계

2) 향후 개선사항

<축산물이력제>

□ 이력정보 활용률 향상을 위한 유통업소 전산신고 확대 추진

- 유통업소의 전산신고 확대를 통한 소비자 이력정보 조회시 포장처리 업소명을 공개할 수 있어 이력정보 제공도 향상 가능
 - 개정이력법률에 따라 일정규모 이상* 식육판매업소에 대하여 거래(매입·매출)실적을 이력관리시스템으로 신고 의무부여('15.6월 시행)
- * 기타식품판매업소 내에서 영업을 하는 식육판매업소로 종업원 수 5인이상 또는 영업장 면적이 50평방미터 이상인 업소

<축산물 HACCP 컨설팅>

□ 축산물 HACCP 컨설팅 업체별 평가제 도입 추진

- 축산물 HACCP 컨설팅 업체 등록심의위원회 개최('14.2월)
- 축산물 HACCP 컨설팅사업 시행지침 개정('14.3월)

(3) 내부 및 외부지적에 대한 조치결과 및 계획

구 분		지적사항	개선사항(조치결과 및 계획)
관리 과제 (V-5- 일반 재정 (3))	전년도 성과보고서	○ 해당사항 없음	○ 해당사항 없음
	자율평가	○ 해당사항 없음	○ 해당사항 없음
	국회, 감사원 등	○ 해당사항 없음	○ 해당사항 없음

별첨

1. 회계·기금별 결산현황
2. 관리과제 재정운용 현황
3. 성과 달성도 현황
4. 성과목표관리체계별 예산 및 결산 현황
5. 성과목표관리체계와 예산사업과의 연계 현황
6. '14년도 성과계획서 변경 사항
7. 관리과제별 재정사업자율평가 결과

(단위 : 억 원)

구 분	2013년	2014년
□ 합계 (A+B)		
○ 총지출	116,535	121,015
○ 총계	232,569	261,385
□ 예산계 (A)		
○ 총지출	66,202	74,421
○ 총계	125,475	160,198
[일반회계]		
· 총지출	3,552	4,961
· 총계	35,158	46,488
[농어촌구조개선특별회계]		
· 총지출	38,349	40,727
· 총계	66,016	84,977
[에너지및자원사업특별회계]		
· 총지출	1,007	656
· 총계	1,007	656
[혁신도시건설특별회계]		
· 총지출	1,365	775
· 총계	1,365	775
[광역지역발전특별회계]		
· 총지출	9,204	12,467
· 총계	9,204	12,467
[양곡관리특별회계]		
· 총지출	12,725	14,835
· 총계	12,725	14,835
□ 기금계 (B)		
○ 총지출	50,333	46,594

(단위 : 억원)

구 분	2013년	2014년
○ 총계	107,094	101,187
[농지관리기금]		
· 총지출	9,794	9,561
· 총계	21,079	22,070
[양곡증권정리기금]		
· 총지출	0	0
· 총계	14,402	6,379
[축산발전기금]		
· 총지출	8,742	10,073
· 총계	16,513	18,588
[쌀소득보전변동직접지불기금]		
· 총지출	76	76
· 총계	1,114	3,945
[자유무역협정이행지원기금]		
· 총지출	5,764	5,297
· 총계	13,729	14,445
[농산물가격안정기금]		
· 총지출	25,722	21,550
· 총계	38,774	34,083
[농어업재해재보험기금]		
· 총지출	235	37
· 총계	1,483	1,677
□ 타부처 소관계		
○ 총지출	85	78
○ 총계	85	78
[국유재산관리기금]		
· 총지출	85	78
· 총계	85	78

별첨2

관리과제 재정운용 현황

(단위 : 억원)

구 분		2013년		2014년	
		예산	결산	예산	결산
총 액(A+B)		274,227	232,655	287,105	261,463
관리과제 설정	일반재정	135,854	112,833	143,728	115,391
	정보화	287	281	322	314
	R&D	1,412	1,384	1,995	1,628
	소계(A)	137,553	114,498	146,045	117,333
관리과제 미설정	인건비	1,359	1,303	3,105	3,041
	기본경비	374	337	392	371
	교부금	0	0	0	0
	예비비	6,027	39,358	0	0
	차입이자 상환	2,826	2,688	421	314
	내부거래	107,941	63,973	129,977	97,700
	보전지출	0	0	7,127	42,670
	기타	18,147	10,498	38	34
	소계(B)	136,674	118,157	141,060	144,130

* 예·결산은 타부처 소관을 포함 (예시 : 복지부의 경우 재정부 소관 복권기금에 계상된 복지부 가사간병 도우미 사업비)

○ 예산과 사업주체가 다른 관리과제 예산현황

(단위 : 억원)

소관	기금명	'13년		'14년	
		예산	결산	예산	결산
기획재정부	국유재산관리기금	0	0	207	78
	계	0	0	207	78

* 타부처 소관 기금을 전입금이 아닌 해당부처 지출관이 사용하는 형태

별첨3

성과 달성도 현황

1. 성과목표별 성과 달성도 현황

(1) 총괄현황

(단위: 개)

전략목표	성과목표	성과목표의 성과지표수	성과 달성도		
			초과달성	달성	미달성
5	19	26	3	15	8
		100%	11.5%	57.7%	30.8%

(2) 세부현황

성과목표	성과지표	측정산식 (또는 측정방법)	목표 대비 달성률	'12년	'13년	'14년
전략목표 I: 농식품산업의 경쟁력을 강화하여 시장개방 확대에 적극 대응한다.						
(1) 농식품산업의 경쟁력제고를 위해 신성장동력을 확충한다.	② 종자수출액(백만불)	당해년도 수출액	목표	신규	54	46
			실적	45	41	40
			달성률	-	75.9%	87.0%
	① 원예전문생산단지 수출증가율(금액 기준)(%)	('14년 사업추진 원예전문생산단지의 전년대비 수출증가율 - '14년 사업 미추진 원예전문생산단지의 전년대비 수출증가율)	목표	10	12	14
			실적	10.4	12	15.6
			달성률	104.0%	100.0%	107.6%
(2) 체계적인 종자관리를 통해 종자산업발전을 도모한다.	① 고객만족도(점)	(보급종 만족도 + 품종보호 만족도) / 2	목표	82.3	80.7	81.0
			실적	78.5	83.4	82.3
			달성률	95.4%	103.3%	101.6%
(3) 대내외 여건 변화에 능동적으로 대응할 수 있는 핵심인력 양성 및 전문경영체를 집중 육성한다.	① 후계농업경영인 영농정착율(%)	(실제 영농종사자수/당해년 선정한 후계농업인 수)×100	목표	95	96	97
			실적	97.6	96	97.5
			달성률	102.7%	102.2%	100.5%
	② 역량강화지원 농업계 학교 학생의 취·창업률(%)	(영농계열 취·창업학생)/(지원 농고·농대 전체 졸업생)×100 *역량강화를 지원하는 농고·농대 대상	목표	신규	26.7	27.0
			실적	26.4	26.7	28.9
			달성률	-	100.0%	107.0%

성과목표	성과지표	측정산식 (또는 측정방법)	목표 대비 달성률	'12년	'13년	'14년
(4) R&D 기반을 확충하고 고부가가치 기술의 산업화를 촉진하여 농식품을 첨단산업으로 육성한다.	① 농식품 R&D기술가치 창출 제고(지수)	실용화성과(지수) + 산업화성과(지수) + 과학적성과(지수) + 산업기반구축성과(지수) + 고객만족도(점)	목표	신규	373.61	418.78
			실적	386.46	373.61	418.78
			달성률	-	100.0%	100.0%
전략목표II: 식품 산업의 선진화와 농식품 유통구조개선을 통해 농식품산업의 글로벌 경쟁력을 확충한다.						
(1) 생산자와 소비자의 이익을 보호하기 위해 농산물 가격안정 및 유통효율화를 추진한다.	① 농협직접도매사업 판매액(억원)	농협 청과부문 판매액 = 계통판매액 + 대외판매액	목표	신규	신규	13800
			실적	9596	11000	10074
			달성률	-	-	73.0%
(2) 식품의 고부가 가치화를 실현하고 국가 신성장 동력으로 육성한다.	① 식품제조업 매출액 성장률(%)	(전년 식품제조업체 매출액-전전년도 매출액/전전년도 매출액)×100	목표	8.8	11.8	8.1
			실적	10.2	7.0	2.9
			달성률	115.9%	59.3%	35.8%
(3) 해외농업 자원을 개발하고 국제협력을 강화한다.	① 주요 FTA 체결국 농식품 수출증가율(%)	[(당년 수출액 - 전년 수출액) / 전년 수출액] × 100 *주요 FTA 체결국: 미국 EU *관세혜택 상위 10대 품목	목표	신규	10	10
			실적	신규	10.6	11.7
			달성률	-	106.0%	117.0%
	② 해외농업개발사업 만족도(%)	투자환경조사 지원, 교육 및 인력양성, 컨설팅 등을 지원받은 기업을 대상으로 설문 실시	목표	86	88	90
			실적	86.9	88.1	99.2
			달성률	101.0%	100.0%	110.2%
전략목표III: 농업 경영혁신을 통한 농업인 소득 증대 및 경영안정화에 기여한다.						
(1) 자연재해 대응 강화 등 농가경영안정 지원을 통한 농가 소득증대에 기여한다.	① 농업재해보험 수혜자 만족도(%)	(농작물 재해보험 만족도 + 가축재해보험 만족도) × 1/2	목표	-	신규	60.0
			실적	-	-	84.9
			달성률	-	-	141.5%
	② 쌀 농업총수입 호당 감소율 완화(%)	('14년 쌀 생산량 추정치 × 80kg 당 조수입 / 쌀직불 수급 농가수) / ('13년 쌀 생산량 추정치 × 80kg 당 조수입 / 쌀직불 수급 농가수)	목표	신규	-4.3	-4.3
			실적	신규	10.5	3.5
			달성률	-	100.0%	100.0%
(2) 재해에 대비하여 안정적인 농업 생산기반을 구축한다.	① 수리답율(%)	수리답 면적/전체 논면적×100	목표	80.4	80.9	81.2
			실적	80.7	80.9	81.2
			달성률	100.4%	100.0%	100.0%
(3) 축산업 진흥을 통해 농축산인의 소득 증대 및 경영안정화에 기여한다.	① 가축분뇨 자원화율(%)	(가축분뇨 자원화물량 / 전체 가축분뇨 발생량) × 100	목표	88.5	89.2	89.5
			실적	88.7	89.2	89.2
			달성률	100.2%	100.0%	100.0%
(4) 원활한	① 농축산업 및	농식품산업의 국가 경제에	목표	81	84	88

성과목표	성과지표	측정산식 (또는 측정방법)	목표 대비 달성률	'12년	'13년	'14년
농림축산식품 행정지원을 통해 농업 개선을 도모한다.	식품산업 중요성에 대한 인식도(%)	차지하는 중요성에 대한 국민 인식의 긍정적 평가 비율	실적	87.6	77.8	82.7
			달성률	108.1%	92.6%	94.0%
	② 컴퓨터 영농 활용률(%)	(농림업에 컴퓨터를 활용하는 농가/컴퓨터 보유농가)×100	목표	35.5	34.4	35.4
			달성률	100.0%	100.0%	98.3%

전략목표Ⅳ: 농촌의 활력을 증진시키고 농업인의 삶의 질을 향상시킨다.

(1) 농지은행을 통해 농지이용 효율성을 제고하고 농업인의 안정적인 노후생활을 지원한다.	① 지원농가의 순자산액 연평균 증가율(%)	지원농가 순자산 증가액 / 환매 필요액(지원총액) × 100	목표	5.5	5.5	5.5
			실적	5.7	5.5	5.5
			달성률	103.0%	100.0%	100.0%
(2) 농업인의 삶의 질 향상을 위해 복지지원을 확대하고 관련 제도를 정비한다.	① 농업인 1인당 복지지원액(천원)	복지사업별(건강,연금, 농지연금, 재해공제)로 1인당 지원액을 합한 금액	목표	-	7798	7875
			실적	-	11053	12077
			달성률	-	141.7%	153.4%
(3) 활력있는 농촌을 위해 통합형 지역개발 및 농촌 자원의 산업화를 통한 농업의 6차 산업화를 추진한다.	① 신규인구 유입목표 달성률(%)	'14년 신규인구 유입실적 / '최근 3년간 유입인구 평균 × 100 * 측정대상 : 일반농산어촌지역(117개 시·군)	목표	100	100	100
			실적	146.4	128.9	156.8
			달성률	146.4%	128.9%	156.8%
	② 농촌자원복합산업화 지원사업 지원대상업체 매출액 증가율(%)	(당년도 매출액 - 전년도 매출액) / 전년도 매출액×100	목표	12	28.4	26.4
			실적	28.1	11.9	4.6
			달성률	234.2%	41.9%	17.4%

전략목표Ⅴ: 농식품의 안전성을 확보하고, 국민의 먹거리를 안정적으로 공급한다.

(1) 소비자 보호를 위해 농산물 안전성 관리를 강화하여 품질을 제고한다.	① 농식품 품질관리 적합률(%)	[(∑품목별 생산량 기준 적합률)×40%+(친환경인증품 적합건수/검사건수)×25%+(원 산지표시 업체수/조사대상업체수)×35 %]	목표	신규	신규	97.2
			실적	신규	신규	97.7
			달성률	-	-	100.5%
(2) 식량의 효율적 수급관리를 통해 식량을 안정적으로 공급한다.	① 쌀 비축율(천톤)	(쌀 비축량/연간 소비량)×100	목표	신규	17.0	17.0
			실적	신규	17.0	18.9
			달성률	-	100.0%	111.2%
(3) 환경친화적이고 지속가능한 농업을 육성한다.	① 친환경농산물 (무농약이상) 재배 비중(%)	무농약이상 친환경농산물 재배면적/전체경지면적× 100	목표	7.0	8.0	8.5
			실적	7.3	6.9	4.9
			달성률	104.3%	86.3%	57.6%
(4) 소비자에게 안전한 고품질 농축산물을 공급하기 위해 동식물	① 동식물 검역 강화 및 가축질병예방 지수(%)	[(수입 동축산물·식물 검역 불합격 건수/전체 검역건수)×0.6] + [당해 연도 진단액 공급 가축	목표	신규	신규	15.8
			실적	신규	신규	17.5

성과목표	성과지표	측정산식 (또는 측정방법)	목표 대비 달성률	'12년	'13년	'14년
검역검사를 강화한다.		전염병피해농가수/최근 5년간 진단액공급 가축전염병 피해농가수×0.4]	달성률	-	-	110.7%
(5) 안전한 축산물의 안정공급을 위해 가축방역 및 축산물 안전관리를 강화한다.	① 주요 가축전염병 피해율(%)	주요 가축전염병 발생에 따른 가축 살처분 마리수/전체 가축수×100	목표	신규	신규	0.147
			실적	신규	신규	1.263
			달성률	-	-	11.7%
	② 축산물의 안전기준적합율 (%)	(축산물 잔류검사 적합율×전년도 생산액 비중)×100	목표	신규	신규	34.7
			실적	신규	신규	36.4
			달성률	-	-	105.0%

2. 관리과제별 성과 달성도 현황

(1) 총괄현황

(단위: 개)

전략목표	성과목표	관리과제별 성과지표					
		부 문	과제수	지표수	성과 달성도		
					초과달성	달성	미달성
5	19	일반재정	77	178	19	111	48
		정보화	9	19	1	13	5
		R&D	2	13	2	8	3
합 계			88	210	22	132	56
				100%	10.5%	62.9%	26.7%

(2) 세부현황

성과목표	부문	관리과제	성과지표	측정산식 (또는 측정방법)	목표 대비 달성률	'12년	'13년	'14년
전략목표 I: 농식품산업의 경쟁력을 강화하여 시장개방 확대에 적극 대응한다.								
(1) 농식품산업의 경쟁력제고를 위해 신성장동력을 확충한다.	일반재정	경쟁력제고 (농특)	① 민간육종연구단지 조성사업 공정율(%)	공사비 집행액/총공사비×100	목표	신규	13	67
					실적	신규	0	0
					달성률	-	0.0%	0.0%
			② 생명산업대전 관람객 만족도(%)	전체적인 만족도 (매우만족+만족)	목표	신규	신규	89
					실적	신규	78	89.2
					달성률	-	-	100.0%
			③ 목표관리제 추진에 따른 식품부문 온실가스 감축량 (천톤CO2e)	28개 식품기업의 '14년 1~12월까지 온실가스 감축량의 합계(추정치)	목표	24	40	51
					실적	76	50	67
					달성률	316.0%	125.0%	131.0%
			④ 도시농업 참여자수(천명)	지자체별 도시농업 참여자 수 합산	목표	신규	850	1001
	실적	769			885	1084		
	달성률	-			104.0%	108.0%		
⑤ 주요곡물 우수경영체 생산량 점유율(%)	(주요곡물우수 경영체(40개소)생산량÷전국 생산량)×100	목표	신규	신규	34.2			
		실적	21.3	31.1	31.6			
		달성률	-	-	92.4%			
경쟁력제고 (농지)	① 간척지 활용 사업자 만족도(%)	간척지 활용 사업자 대상 만족도 조사	목표	65	70	75		
			실적	65.5	72	75		

성과목표	부문	관리과제	성과지표	측정산식 (또는 측정방법)	목표 대비 달성률	'12년	'13년	'14년	
					달성률	100.8%	103.0%	100.0%	
			② 간척지 실태조사 실적(100)	조사면적(누적, 13년실적치+14년실적치) / 총조사대상면적 ×100	목표	신규	50	100	
					실적	신규	50	100	
						달성률	-	100.0%	100.0%
		과수 및 원예경쟁력 제고(FTA)	① 거점APC 평균 매출액 성장률 (%)	(당년 평균 매출액-기준연도('10년) 평균 매출액) / 기준연도 평균 매출액 * 100	목표	12	45	50	
					실적	41.9	46.6	68.8	
					달성률	349.2%	103.6%	137.6%	
			② 주요 과실 단위 면적당 생산량 증가율(%)	(당년 10a당 평균수량 - 기준연도('04년) 10a당 평균수량 / 기준연도('04년) 10a당 평균수량 * 100 *주요과실: 사과, 배, 복숭아, 포도, 단감 *평균수량은 풍·흉을 감안하여 최근 5년 평년치로 산출	목표	24	22	22.5	
				실적	13.4	13.5	21.3		
				달성률	55.8%	61.4%	94.7%		
		종자경쟁력 제고(FTA)	① 기반구축사업지구의 씨감자 보급량(톤)	지자체별 씨감자 보급량의 합	목표	신규	신규	2100	
					실적	1150	1300	1900(잠 정)	
					달성률	-	-	90.5%	
			② 국산품종 점유율(딸기) (%)	딸기 국산품종 재배면적/전체재배면적×100	목표	신규	신규	76	
					실적	74.5	75	86.1	
				달성률	-	-	113.3%		
		③ 국산품종 점유율(화훼)(%)	화훼(국화·장미) 국산품종재배면적/전체재배면 적×100	목표	신규	신규	28		
				실적	23.9	26	28.5		
			달성률	-	-	101.8%			
		에너지이용 효율화(에 특)	① 연간 에너지 절감량(천TOE)	지열면적(ha)*65.6TOE + 목재펠릿 면적(ha) * 108.66TOE + 절감 시설 면적(ha) * 43.44TOE * 지열면적 ha당 기준 - 737kw(난방용량)	목표	73	78	82	
					실적	74	78	82.6	
					달성률	101.4%	100.0%	100.7%	
		(2) 체계적인 종자관리를 통해 종자산업 발전을 도모한다.	종자산업육 성(농특)	① 벼 종자 정선 후 충실도(%)	충남지원 등 6개 지원의 벼 보급종 정선 후 평균 충실도(%)	목표	99.3	99.3	99.4
	실적				99.4	99.3	99.5		
	달성률				100.1%	100.0%	100.1%		
② 품종보호 심사효율(%)	측정 산식 : ∑ (보호결정, 거절, 취하 ·포기, 무효)/(전년 및 당해연도 출원품종수)			목표	46.0	46.0	45.9		
			실적	46.1	46.0	50.0			
	달성률		100.2%	100.0%	108.9%				
종자수급조 절(농안)	① 벼 보급종 공급율(%)	(보급종 공급량/ 전체 종자소요량)	목표	50.0	55.0	57			
			실적	50.1	55.0	57.8			

성과목표	부분	관리과제	성과지표	측정산식 (또는 측정방법)	목표 대비 달성률	'12년	'13년	'14년	
(3) 대내외 여건 변화에 능동적으 로 대응할 수 있는 핵심인력 양성 및 전문경영 체를 집중 육성한다.	정보 화	종자원 정보화	① 품종보호전자 문서구축율(%)	종자관리통합시스템에 등록된 심사관련 전자문서의 비율 (전자문서포대/전체 문서포대×100)	목표	신규	32.6	38.6	
					실적	31.6	35.2	45.5	
					달성률	-	108.0%	118.0%	
			② 이용자만족도(점)	'14.1~10월까지 종자원 민원시스템을 사용한 경험이 있는 민간인 중에서 무작위로 200명을 선정, 전화 설문조사 실시 - 조사항목 : 정보접근 용이성, 시간 비용 절감성 등 8개 항목 - 5등급 척도의 만족도 조사 후 100점 기준으로 환산	목표	80	82	86	
					실적	90.3	82.6	83.3	
					달성률	113.0%	101.0%	97.0%	
	전문농업경 영체 육성(농특 세계정)	① 교육전후 역량향상율(%)	((교육후 역량-교육전역량)/교육전역량)×1 00 * 전문농업인 및 예비농업인을대상 장기 농업교육농업마이스터대학과정, 농고·농대 교육과정)	목표	7	15	15		
				실적	16.7	15.1	16.7		
				달성률	238.5%	100.6%	111.3%		
				② 등록정보의 현행화율(%)	(등록정보 변경비율/전체 경영체)x100	목표	신규	신규	56
						실적	신규	신규	92.8
						달성률	-	-	165.7%
		전문농업경 영체 육성(구조 개선계정)	① 후계농업경영인 증가율(%)	({'14년 선정 후계농 수-최근 3년 평균 후계농 수}/ 최근 3년 평균 후계농 수) * 100	목표	3	3	10	
					실적	3.5	20	13.6	
					달성률	117.0%	430.0%	136.0%	
			② 컨설팅 전후 법인매출액 증가율(%)	컨설팅 법인 매출액 증가율 조사((컨설팅 다음연도 매출액-컨설팅 전년도 매출액)/(컨설팅 전년도 매출액)×100)	목표	25	25	25	
		실적			26	25	26.9		
		달성률			104.0%	100.0%	107.6%		
농식품모태 펀드 출자	① 농식품투자조합 (자펀드) 결성 수(개)	농식품모태펀드에서 출자받아 결성된 자펀드의 수	목표	5	6	7			
			실적	7	6	9			
	② 자조합의 농식품분야 투자실적(%)	(농식품분야투자금액/총 투자금액) × 100	목표	신규	신규	60			
			실적	신규	신규	84.5			
달성률	-	-	141.0%						
	한국농수산 대학 교육운영	① 교육수혜자 만족도(재학생+ 졸업생)(점)	5점 척도 조사 후 100점 만점 기준으로 환산 - 재학생 : 비례할당추출 - 졸업생 : 무작위 추출 *서비스요인, 체감만족, 기관성과 항목을 설문 측정	목표	78.5	80	82.1		
				실적	73.3	79.6	78.9		
달성률				93.4%	99.5%	96.1%			

성과목표	부분	관리과제	성과지표	측정산식 (또는 측정방법)	목표 대비 달성률	'12년	'13년	'14년				
	농식품공무원교육원 교육운영	② 졸업생 영농·영어정착 률(%)		-측정방법 : (영농·영어이행 졸업생수/영농·영어대상 졸업생수)×100	목표	92	92	95.5				
					실적	94.4	94.5	94.9				
					달성률	102.6%	102.7%	99.4%				
		① 교육만족도(%)		교육운영·시설환경·이수후 도움도 항목의 평균 만족도 (5점척도로 조사후 100점 만점으로 환산)	목표	84	84	90				
					실적	85	90	93.6				
					달성률	108.2%	110.1%	104.0%				
	② 교육이수율(%)		연간 교육참여인원 대비 교육이수인원 비율 (교육이수인원/교육참여인원×100%)	목표	신규	신규	99					
				실적	신규	신규	99.9					
				달성률	-	-	100.9%					
	정보 화	한국농수산 대학 정보화교육	① 정보교육만족도 (점)		○5점 척도 측정결과를 100점으로 환산 ○측정내용 : -정보교육 강의(목표의 명확성, 내용의 적절성, 강의의 충실성, 교육의 참여도) -IT서비스 이용(접근성, 적시성, 가독성, 유용성, 정확성, 충분성, 용이성, 유익성) ○종합 만족도 산정(2개 부문 만족도 산술 평균)	목표	85.0	85.9	86.8			
						실적	85.1	86.2	85.6			
						달성률	100.1%	100.3%	98.6%			
			② 업무효율향상도 (%)		○시스템 활용 연간 작업처리율접속 건당 처리 작업 수 측정결과를 백분율로 환산 - [(B-A)/A]×100 ·A: '13년 처리율 ·B: '14년 처리율	목표	35.3	37.6	40.1			
						실적	35.5	38.4	38.3			
						달성률	100.5%	102.1%	95.5%			
		③ 정보교육효과성 (%)		○사전/사후 시험 결과(100점 만점)를 백분율로 환산 - [(B-A)/A]×100 ·A: 사전시험 평균 ·B: 사후시험 평균 ○사전시험 학습효과 방지를 위해 유사수준 문제 Pool 활용, 문항 재배열, 답안 미공개	목표	44.2	46.5	49.2				
					실적	44.7	47.7	48.5				
					달성률	101.1%	102.6%	98.6%				
농식품공무원교육원 정보화		① 이용자만족도 (점)		- 시스템 이용자만족도를 5점척도로 조사 후 100점 기준으로 환산 - 매우좋음(100) 좋음(80) 보통(60) 나쁨(40) 매우나쁨(20)	목표	82	82	83				
					실적	83.2	82.9	83.1				
		② 학사행정정보화 확대율(%)		- 측정산식 : 온라인과제건수/ 전체과제건수 × 100 ·측정대상 처리건수 : 교육신청자수, 교육수료증발급수, 교육비영수증발급수	목표	신규	80	83				
	실적				신규	83.1	83					
				달성률	-	103.9%	100.0%					
				(4) R&D 기반을 확충하고 고부가가 치 기술의 산업화를	R&D	농식품 기술개발(농특)	① 실용화 성과(지수)	8개 세부사업 (농생명, 식품, 기술사업화, 첨단, 수출, 연구센터, 가축질병, GSP) 성과지표 지수의 합	목표	신규	83.25	107.33
									실적	90.36	98.19	120.38
달성률	-	117.9%	112.1%									

성과목표	부분	관리과제	성과지표	측정산식 (또는 측정방법)	목표 대비 달성률	'12년	'13년	'14년
촉진하여 농식품을 첨단산업 으로 육성한다.			② 산업화 성과(지수)	8개 세부사업 (농생명, 식품, 기술사업화, 첨단, 수출, 연구센터, 가축질병, GSP) 성과지표 지수의 합	목표	신규	24.30	26.83
					실적	25.33	31.10	29.13
					달성률	-	128.0%	107.1%
			③ 과학적 성과(지수)	8개 세부사업(농생명, 식품, 기술사업화, 첨단, 수출, 연구센터, 가축질병, GSP) 성과지표 지수의 합	목표	신규	92.60	106.98
					실적	95.04	122.35	115.49
					달성률	-	132.1%	108.0%
			④ 산업기반구축 성과(지수)	8개 세부사업 (농생명, 식품, 기술사업화, 첨단, 수출, 연구센터, 가축질병, GSP) 성과지표 지수의 합	목표	신규	93.46	97.65
					실적	90.73	94.30	99.84
					달성률	-	100.9%	102.3%
			⑤ 농촌개발시험 연구 연구과제 고객 만족도(점)	연구과제를 의뢰하거나 그 결과를 이용한 대내외 고객을 대상으로한 설문조사(5점척도조사)	목표	76	80	80
					실적	85	80.5	81.5
					달성률	111.8%	100.6%	101.9%

전략목표II: 식품 산업의 선진화와 농식품 유통구조개선을 통해 농식품산업의 글로벌 경쟁력을 확충한다.

(1) 생산자와 소비자의 이익을 보호하기 위해 농산물 가격안정 및 유통효율 화를 추진한다.	일반 재정	농산물 가격안정 및 수급조절	① 비축농산물 비축율(%)	농산물비축량/연간소비량*100 * 연간소비량 : ('11) 2,680천톤 ('12) 2,523천톤 * 비축량 : ('11) 398,732톤 ('12) 379,616톤	목표	13.7	13.9	14.1
					실적	15.0	13.9	15.3
					달성률	109.5%	112.2%	108.5%
			② 비축농산물 연간가격진폭 률(%)	$\frac{\sum_{K=1}^n C_K \cdot R_K}{n}$ - C_K : K 품목의 국내산 도매가격의 단경기 변동계수 - R_K : K 품목의 매출액 비율	목표	4.4	5.3	5.3
					실적	5.6	3.5	1.6
					달성률	72.7%	134.0%	169.8%
			③ 원예품목 자조금단체 생산점유비율 (%)	Σ[자조금단체 생산량(액)/품목전체 생산량(액)×100]/당해년도 자조금 품목수 * '13년 24개 품목 * '14년 신규품목 2개 추가	목표	55	68	67.3
					실적	67.3	68.4	68.3
					달성률	122.4%	100.6%	101.5%
		농산물 유통개선(농특)	① 국내산 농산물의 공영도매시장 하역기계화율(%)	(국내산농산물의 공영도매시장 지게차하역물량 / 국내산농산물의 공영도매시장 총물량) × 100	목표	신규	신규	11.4
					실적	신규	신규	9.5
					달성률	-	-	83.3%
		농산물 유통개선(농안)	① APC 원예농산물 취급비중(%)	(APC 처리액/ 원예농산물 생산액) *100	목표	20.5	25.0	28.8
					실적	22.5	25.0	29.7
					달성률	109.8%	100.0%	103.1%
② 인삼계열화사업 면적 비중(%)	(인삼계열화 계약재배면적전체 인삼재배면적)*100		목표	신규	13.0	14.5		
		실적	12.0	16.5	18.2			
달성률	-	126.9%	125.5%					

성과목표	부분	관리과제	성과지표	측정산식 (또는 측정방법)	목표 대비 달성률	'12년	'13년	'14년
		산지유통활성화(농안)	③ 가락도매시장 시설현대화 1단계 공정률(%)	공사 공정률 (공사추진상황 점검)	목표	신규	55	86
					실적	18	55	97.9
					달성률	-	100.0%	113.8%
			④ 수출 전략 품목의 수출증가율(%)	관세청 수출통관 실적을 토대로 농림수산물 수출 통계 코드인 'AG코드' 기준으로 측정 (농산물 축산물 임산물 가공식품 포함)	목표	신규	8	4
		실적			2.9	8	0.6	
		달성률			-	100.0%	15.0%	
		산지유통활성화(농안)	① 주요 산지유통 조직의 공동계산율(%)	주요 산지유통조직 평균 공동계산액 / 평균 매출액 × 100%	목표	신규	42.5	56.5
					실적	38.3	49.1	56.7
					달성률	-	115.5%	100.4%
			② (당해연도)채소류 가격 진폭율(%)	(당해연도 최고가격 - 당해연도 최저가격)/(최근 5년간 평균 채소가격)	목표	49	49	48
		실적			49	49	38.4	
		달성률			100.0%	100.0%	120.0%	
		소비자유통활성화(농안)	① 사이버거래소 거래액(억원)	B2B(기업거래) + 단체급식 + B2C(온라인 쇼핑몰) 거래액 합계	목표	신규	13000	20000
					실적	11146	16073	22,131
					달성률	-	123.6%	110.7%
			② 직거래장터 평균매출(백만원)	전체 직거래장터 매출액/직거래장터 개소수	목표	신규	300	400
					실적	256	439	602
					달성률	-	146.0%	150.5%
		③ 도매시장 정가·수의매매 거래비중(%)	(공영도매시장 정가·수의매매몰량/상장거래몰량)*100	목표	11.0	13.0	14.0	
				실적	10.1	13.0	14.1	
				달성률	108.9%	100.0%	100.7%	
농업관측	① 농업관측정보 피제공자이용률(%)	(정보이용자수/관측정보 피제공자)×100 ※ 피제공자(농가, 유관기관, 유통업자 등)의 정보활용도(5점척도) 조사	목표	83.0	83.5	87.0		
			실적	90.0	85.5	94.2		
			달성률	108.4%	111.5%	108.3%		
	② 농업관측정보 만족도(%)	('만족'응답자수/관측정보 피제공자)×100 ※ 피제공자(농가, 유관기관, 유통업자 등)의 정보만족도(5점척도) 조사	목표	신규	신규	69.8		
실적			63.3	65.5	70.5			
달성률			-	-	101.0%			
(2) 식품의 고부가가치화를 실현하고 국가 신성장 동력으로 육성한다.	식품산업육성(농특)	① 국가식품 클러스터 입주의향 기업 및 기관수(개소)	식품기업·연구소 등과 투자유치 MOU체결·분양계약·투자신고 실적으로 측정	목표	신규	13	14	
				실적	10	26	15	
				달성률	-	200.0%	107.1%	
		② K-Food Fair 개최국의 농식품 수출증가율(%)	관세청에서 제공받은 수출통관 실적을 농식품부에서 자체 개발한 농림수산물 수출 통계 코드인 'AG코드' 기준으로 수출액 측정	목표	신규	10	10	
				실적	신규	12	5.8	
				달성률	-	120.0%	58.0%	
		③ 기능성식품 특허출원·식약처 개별인증 등록(개수)	기능성 식품 특허 출원 개수· 식약처 개별인증 등록 개수	목표	신규	신규	3	
				실적	신규	신규	4	
				달성률	-	-	133.3%	

성과목표	부문	관리과제	성과지표	측정산식 (또는 측정방법)	목표 대비 달성률	'12년	'13년	'14년	
			④ 외식 전문교육 이수자 수(명)	외식 전문교육 이수자 수로 측정	목표	신규	신규	2000	
					실적	신규	신규	2237	
					달성률	-	-	111.9%	
		식품산업육 성(농안)	① 전통발효식품업체 생산액(백억원)	전통·발효식품(김치·간장·된장· 고추장)업체 생산액	목표	신규	187	194	
					실적	신규	184	190	
					달성률	-	98.4%	97.8%	
			② 식품통계 DB 접속자 수(천명)	식품통계 DB사이트 접속자수 누계	목표	신규	49	123	
					실적	신규	111	169	
					달성률	-	226.5%	137.4%	
			③ 식품가공원료 매입자금지원 업체 매출액 증가율(%)	지원업체의 당해 연도 매출액/전년도 매출액 ×100 -100	목표	신규	10	11	
					실적	신규	0.5	-0.6	
					달성률	-	5.0%	-5.5%	
			④ 농공상용합형 중소기업 육성 자금 지원업체 매출액 증가율(%)	지원업체의 당해 연도 매출액/전년도 매출액 ×100 -100	목표	신규	신규	7	
					실적	신규	신규	5.1	
					달성률	-	-	72.8%	
			⑤ 학교급식지원센터 이용학교수(개 소)	학교급식지원센터 이용학교를 연도말 집계	목표	신규	신규	4200	
					실적	신규	신규	3068	
					달성률	-	-	73.1%	
			식품산업기 반조성(농 특)	① 컨설팅 전후의 매출액 증가율(%)	(당년 식품제조업 매출액-전년도 매출액/전년도 매출액)×100	목표	6	16.3	18.7
						실적	15.6	16.5	16.1
						달성률	260.0%	102.2%	86.1%
		② 식품표준규격 제개정건수(누 계)		당해연도 식품표준규격 제개정 건수(누계)	목표	325	330	330	
			실적		325	330	335		
			달성률		100.0%	100.0%	101.5%		
		식품안전 및 규격(농특)	① 국가인증농식품에 대한 소비자 평균인지도(%)	5대 광역시(서울, 대전, 대구, 부산, 광주) 대형마트를 이용하는 30~60대 여성 1,200명 대상 설문조사 결과치	목표	50.0	54.3	58.0	
					실적	50.3	56.3	61.7	
					달성률	100.6%	103.7%	106.4%	
② GAP인증농산물 재배비율(%)	(GAP인증농산물재배면적/전체 농경지면적×100		목표	3.0	3.5	5.0			
			실적	3.0	3.4	3.4			
			달성률	100.0%	97.1%	68.0%			
③ 소비자 교육 및 식생활 교육 만족도(점)	(소비자교육만족도+식생활교육만족 도) / 2		목표	신규	신규	70			
			실적	신규	신규	83.3			
			달성률	-	-	118.9%			

성과목표	부문	관리과제	성과지표	측정산식 (또는 측정방법)	목표 대비 달성률	'12년	'13년	'14년
			④ 식생활교육 프로그램 참가자수(학생, 교사, 가족 등)(천명)	참가자 수 합산	목표	신규	신규	120
					실적	신규	107	126
					달성률	-	-	105.0%
		지역전략식품산업 육성(광특)	① 사업단 영업이익율(%)	(영업이익/사업단매출액) ×100	목표	신규	신규	3.75
					실적	신규	신규	-1.41
					달성률	-	-	0.0%
			② 사업단 년차별 누계 자담확보 비율(%)	(자담 누계 확보 사업단 개소/3년차 이내 지원사업단 개소) ×100	목표	신규	신규	70
					실적	신규	신규	70
					달성률	-	-	100.0%
		농산물 수출촉진(농안)	① 해외진출 한식기업 점포수(개소)	국내 한식 기업의 해외진출 점포수	목표	230	255	283
					실적	234	257	288
			② 농식품 수출증가율(%)	관세청에서 제공받은 수출통관 실적을 농식품부에서 자체 개발한 농림수산물 수출 통계 코드인 'AG코드' 기준으로 수출액 측정	목표	신규	6	18.8
					실적	4.9	1.4	8.1
		농식품 수출촉진(농안, 용자)	① 자금지원업체 수출실적(백만불)	우수농식품구매지원자금(용자, 1년)을 지원받은 업체의 당해년 농식품 수출실적(관세청 통계자료)의 합계	목표	995	1144	1190
					실적	1125	1144	1144
	달성률				113.0%	103.1%	96.1%	
	정보화	농식품 안전정보관리	① 이용자만족도(점)	5등급 척도의 만족도 조사 결과를 100점 만점으로 환산	목표	77	77.5	78.1
					실적	77.3	80.5	80.2
					달성률	100.3%	103.9%	102.7%
		② 정보활용도(%)	정보활용도=(콘텐츠조회수/콘텐츠등록수)-100	목표	신규	56.5	57.5	
				실적	131.2	61.3	151.5	
달성률				-	108.5%	263.5%		
(3) 해외농업 자원을 개발하고 국제협력을 강화한다.	일반재정	국제협력협상	① 농업분야 협상에 대한 이해도(%)	농업계, 학계 및 전문가, 정책고객 등을 대상으로 한 설문조사 결과	목표	58	60	63
					실적	68.5	66.1	68.4
					달성률	118.1%	110.2%	108.6%
			② 캄보디아 캄푹주 농촌종합개발사업의 도로포장공사 진행율(%)	누적 도로포장면적/총 포장면적 ×100	목표	49	70	100
					실적	62	88	100
					달성률	126.5%	125.7%	100.0%
			③ 라오스 시엥쿠양주 관개시설설치사업	누적 댐 시공비/총 댐 공사비×100	목표	신규	신규	30
					실적	신규	신규	40

성과목표	부문	관리과제	성과지표	측정산식 (또는 측정방법)	목표 대비 달성률	'12년	'13년	'14년
			의 댐 공사 진행률(%)		달성률	-	-	133.3%
		해외농업개발(농지)	① 해외농업개발 생산유통물량(만톤)	국내기업이 해외의 농장에서 생산하거나 시설 등을 통해 유통하는 물량	목표	신규	43	52
	실적				신규	28.4	19.5	
	달성률				-	66.0%	37.5%	

전략목표III: 농업 경영혁신을 통한 농업인 소득 증대 및 경영안정화에 기여한다.

(1) 자연재해 대응 강화 등 농가경영 안정 지원을 통한 농가 소득증대 에 기여한다.	일반 재정	농업재해보험	① 농작물재해보험 가입률(%)	보험가입면적 / 대상면적×100 * 대상품목 : 사과, 배, 단감, 뽕은감, 감귤	목표	45.0	47.0	50.0
					실적	45.0	51.0	46.3
					달성률	100.0%	108.5%	92.6%
			② 가축재해보험 가입률(%)	보험가입 가축두수/보험가입대상 가축 두수×100 * 대상가축 : 소·돼지·닭·말	목표	57.9	72.0	74.0
					실적	71.4	77.3	89.1
					달성률	123.3%	107.4%	120.4%
		재해대책지원	① 농업재해복구계획 확정시기 단축률(%)	(지자체 복구 지원요청 후 15일 이내 복구계획 심의·확정 건수 / 전체 복구계획 확정건수)×100	목표	100	100	100
					실적	100	100	100
					달성률	100.0%	100.0%	100.0%
		농협사업구 조개편	① 조합의 중앙회 판매위탁 비중(%)	[(조합의 중앙회 계통출하액) ÷ (조합 농축산물 총 출하액)] × 100	목표	12.9	15.4	19.2
					실적	13.1	15.5	17.1
					달성률	101.6%	100.6%	89.1%
		정책자금 관리	① 연간 검사실시기관 비율(%)	(연간 검사실시기관 /검사대상기관) × 100	목표	신규	신규	7.0
					실적	신규	신규	8.4
					달성률	-	-	120.0%
			② 검사원 1인당 연간검사일수비율(%)	(검사원 평균 검사일수/연간 근무일수) × 100	목표	46.2	46.3	46.4
					실적	46.2	46.3	48.2
					달성률	100.0%	100.0%	103.9%
		이차보전(농특)	① 농축산경영자금 영농기 적기 지원율(%)	(농축산경영자금 6월까지 지원액 / 지원계획) × 100	목표	79	81	82
					실적	85.4	84.9	74.3
					달성률	108.1%	104.8%	90.6%
			② 농업종합자금연체 율(%)	(농업종합자금 연체금액 / 대출잔액) × 100	목표	1.36	1.25	1.25
					실적	0.70	0.34	0.31
					달성률	148.5%	172.8%	176.0%
③ 불량주택 정비율(%)	(용자지원 대상주택 개량실적 누계치 / 전체 주택개량 목표치) × 100		목표	81	82	84.5		
			실적	101.4	83.5	84.5		
			달성률	101.4%	101.8%	100.0%		

성과목표	부문	관리과제	성과지표	측정산식 (또는 측정방법)	목표 대비 달성률	'12년	'13년	'14년
	농업기계장비	① 임대농기계 이용농가수(천호)	농기계 임대실적	목표	105	200	250	
				실적	135	210	286	
				달성률	128.6%	105.0%	114.4%	
		② 농기계 이용률(일/대)	(임대일수/농기계 보유대수 × 100	목표	8.0	9.5	10.5	
				실적	9.2	10.1	10.5	
				달성률	115.0%	106.3%	100.0%	
		③ 중고농기계유통센터 공정율(%)	누적투자액/총사업비×100	목표	신규	30.0	100.0	
				실적	신규	30.0	100	
				달성률	-	100.0%	100.0%	
	농가소득보전	① 쌀소득보전고정직 불신청 대비 적격 비율(%)	최종 적격자 수/당초 신청자 수×100	목표	98.6	98.6	99.5	
				실적	99.6	99.5	99.5	
				달성률	101.0%	100.9%	100.0%	
		② 쌀소득보전고정직 불 지급대상 감소면적(천ha)	당해년도 고정직불금 지급면적 - 전년도 고정직불금 지급면적	목표	2	8	8	
				실적	8	11	20	
				달성률	400.0%	137.5%	150.0%	
		③ 경영이양 목표 면적 달성율(%)	당해년도 경영이양 달성면적÷ 당해년도 경영이양 계획 면적(750ha)×100	목표	100	100	100	
				실적	91.7	130.1	207.3	
				달성률	91.7%	130.1%	207.3%	
		④ 정주농 비율(%)	지원대상 법정리의 당해년도 정주농비율/최근 5개년간 평균정주농비율×100	목표	98.5	98.5	98.5	
				실적	99.9	108.5	98.8	
				달성률	101.4%	110.2%	100.3%	
⑤ 지역축제 등 도농교류 활성화 프로그램과 연계한 방문객 증가율(%)	당해년도 방문객수/전년도 방문객수×100-100	목표	3	3	5			
		실적	3.5	3.3	2.8			
		달성률	116.7%	110.0%	56.0%			
⑥ 무농약이상 친환경 농산물 재배면적 비중(%)	무농약이상 친환경농산물 재배면적/전체 경지면적×100	목표	7.0	8.0	8.5			
		실적	7.3	6.9	4.9			
		달성률	104.3%	86.3%	57.6%			
⑦ 발직불금 신청 대비 적격 비율(%)	당해년도 지급면적/발직불금 신청면적×100	목표	신규	신규	72.0			
		실적	신규	신규	90.9			
		달성률	-	-	121.2%			
쌀소득변동 직불	① 농가소득 지지율(%)	해당년도 수취가격/목표가격×100 *해당년도 수취가격 : 산지 쌀값+고정직불금+변동직불금 *13년산부터 목표가격	목표	97.5	97.5	97.5		
			실적	108.9	99.7	98.3		
			달성률	111.7%	102.3%	100.8%		

성과목표	부문	관리과제	성과지표	측정산식 (또는 측정방법)	목표 대비 달성률	'12년	'13년	'14년
(2) 재해에 대비하여 안정적인 농업 생산기반 을 구축한다.	농어업재해 보험재보험	농어업재해 보험재보험	① 재보험금 지급률(%)	재보험금 지급액 / 재보험금 지급대상액 × 100	목표	100	100	100
					실적	100	100	100
					달성률	100.0%	100.0%	100.0%
		직접피해지 원(FTA)	① FTA 협정 주요 품목 가격지지율(%)	(당년가격+직불금)/기준가격×100 ·기준가격 : (직전 5개년 중 최고·최저치를 제외한 제외한 3개년 평균가격) × 90%	목표	신규	100	100
					실적	신규	119.4	113.4
					달성률	-	119.4%	113.4%
		대단위농업 개발(농지)	① 간척농지 조성률(%)	당해년까지 간척농지 조성면적 / 간척농지 조성 목표 면적×100	목표	58.1	61.8	65.7
					실적	58.1	61.8	65.7
					달성률	100.0%	100.0%	100.0%
	② 간척농지 이용률(%)		누적 농지활용면적/누적 조성면 적×100	목표	95.0	96.0	99.0	
				실적	97.2	96.0	99.3	
				달성률	102.3%	100.0%	100.3%	
	대단위농업 개발(농특)	① 농지개발 진척률(%)	누적 개발농지면적/개발목표면 적×100	목표	39.8	42.0	42.6	
				실적	40.9	42.0	42.7	
				달성률	102.8%	100.0%	100.2%	
		② 활용농지 쌀생산량 증대(톤)	개발면적 × ha당 쌀생산 증가량	목표	486	575	186	
	실적			570	575	218		
	달성률			117.3%	100.0%	117.2%		
	재해예방(농특)	① 배수개선 완료지역 침수피해 해소율(%)	배수개선사업 완료지역(최근 5개년)의 농경지 침수피해면적 * (A-침수피해면적)/A - A : 최근 5개년 준공지구 총 수해면적(침수면적)	목표	신규	99	99	
				실적	신규	100	100	
				달성률	-	101.0%	101.0%	
② 방조제개보수 완료지역 염해피해 해소율(%)		방조제개보수사업 완료지역의 태풍·해일 등으로 인한 농경지 염해피해면적 * (A-침수피해면적)/A - A : 최근 5개년 준공지구 총 수해면적(침수면적)	목표	신규	99	99		
			실적	신규	100	100		
			달성률	-	101.0%	101.0%		
농업시설개 선(농특)	① 수리시설 개보수율(%)	완료지구/대상지구*100 * 대상 8,769지구	목표	70.1	72.7	74.1		
			실적	70.1	72.7	74.1		
			달성률	100.0%	100.0%	100.0%		
	② 용수절감율(%)	용수절감량/대상용수절감량*100	목표	41.7	43.6	47.6		
			실적	41.7	43.6	47.6		
			달성률	100.0%	100.0%	100.0%		

성과목표	부문	관리과제	성과지표	측정산식 (또는 측정방법)	목표 대비 달성률	'12년	'13년	'14년
			③ 지하수 관리체계 구축률(%)	지하수관리체계 구축지구수/대상지구수×100	목표	54.9	70.8	55.4
					실적	54.9	70.8	55.4
					달성률	100.0%	100.0%	100.0%
			④ 수질개선 추진율(%)	완료지구/대상지구×100 * 수질개선 대상 53지구	목표	17.0	24.5	28.3
					실적	17.0	24.5	28.3
					달성률	100.0%	100.0%	100.0%
			⑤ 물관리 자동화율(%)	완료지구/대상지구×100 * 대상 93지구	목표	32.3	36.6	39.8
					실적	32.3	36.6	39.8
					달성률	100.0%	100.0%	100.0%
			⑥ 농촌용수 이용체계 재편율(%)	누적투자액/총사업비 × 100	목표	15.7	19.5	25.9
					실적	15.7	20.5	25.9
					달성률	100.0%	105.1%	100.0%
	대 단위농업 시설정비	① 사업추진율(서산A) (%)	누적투자액/총사업비×100	목표	26.6	30.9	37.5	
				실적	25.7	30.9	37.5	
				달성률	96.6%	100.0%	100.0%	
		② 사업추진율(예당지) (%)	누적투자액/총사업비×100	목표	신규	3.1	15.9	
				실적	신규	3.1	16.0	
				달성률	-	100.0%	100.6%	
		③ 사업추진율(삼교천) (%)	누적투자액/총사업비×100	목표	신규	신규	2.8	
				실적	신규	신규	2.8	
				달성률	-	-	100.0%	
	농어촌공사 시설관리	① 수리시설 이용자 만족도(점)	외부용역으로 매년10월 정기적으로 실시 하는 수해 농업인 설문조사 결과 원용	목표	85.1	85.3	84.8	
				실적	86.5	84.6	85.3	
				달성률	101.6%	99.2%	100.0%	
② 농어촌공사 수리시설 수해면적 비율(%)		매년 정기적으로 발간하는 “농업생산기반정비통계연보” 내용중 연도별 총 수리담면적 및 농어촌공사 관리면적 지표를 원용	목표	신규	67.9	68.5		
	실적		신규	67.4	67.8			
달성률	-	99.3%	100.0%					
다목적용수 개발	① 농촌용수 급수율(%)	급수면적(누계)/사업대상면적×100 * 대상면적 107.5천ha	목표	59.0	61.9	63.4		
			실적	59.0	61.9	63.4		
			달성률	100.0%	100.0%	100.0%		
	② 수리안전담울(%)	수리안전담면적/전체 논 면적×100	목표	56.4	56.9	60.3		
			실적	56.4	56.9	60.3		
			달성률	100.0%	100.0%	100.0%		

성과목표	부문	관리과제	성과지표	측정산식 (또는 측정방법)	목표 대비 달성률	'12년	'13년	'14년
	농업기반정비(광특+제주)	① 발기반정비율(%)	발기반정비 면적/발기반정비 대상면적×100	목표	88.6	92.0	95.2	
				실적	88.6	92.0	96.3	
				달성률	100.0%	100.0%	100.0%	
		② 발기반정비 수혜농민 만족도(%)	만족도 조사결과	목표	신규	신규	70.0	
				실적	신규	신규	90.4	
				달성률	-	-	100.0%	
		농업기반시설 활용	① 소수력발전소를 건설하여 생산된 전기 판매 수입금(백만원)	6지구 1,665kW규모 발전소를 건설 생산된 전기를 판매하는 수입금	목표	신규	177	888
					실적	신규	181	208
					달성률	-	102.0%	23.0%
			② 태양광 발전소를 건설하여 생산된 전기 판매 수입금(백만원)	6지구 3,850kW규모 발전소를 건설 생산된 전기를 판매하는 수입금	목표	신규	80	951
					실적	신규	82	816
					달성률	-	103.0%	86.0%
	③ 풍력발전 3,000kW이하 건설(%)		누적투자액(50억원, 14년 투자액 20억원) / 총사업비(50억원)	목표	신규	40	100	
				실적	신규	53	100	
				달성률	-	133.0%	100.0%	
	(3) 축산업 진흥을 통해 농축산인의 소득 증대 및 경영안정화에 기여한다.	축산물수급 관리(축발)	① 돼지농가 순소득비율 향상(%)	(돼지) 마리당 순수익 / 마리당 조수익 × 100	목표	신규	신규	3.5
					실적	신규	4.6	15.8
					달성률	-	-	451.4%
			② 낙농진흥회 원유잉여율(%)	원유잉여율(%)=(잉여량/생산량)×100 잉여량=생산량-공급량	목표	8	8	7.5
					실적	0.8	2.1	6.6
					달성률	1000.0%	381.0%	113.6%
③ 송아지생산 안정제 가입율(%)		송아지생산안정제 가입두수 / 전년도말 가입암소수	목표	신규	66	70		
			실적	66	46	39.3		
			달성률	-	69.7%	56.1%		
축산기술보급(축발)		① 젖소산유량(kg/두/년)	검정참여 농가의 검정우 1산차 연간 두당 산유량 측정	목표	8,623	8,840	8,865	
				실적	8,800	8,840	8,959	
				달성률	102.1%	100.0%	101.1%	
	② 한우1등급 출현율(%)	1등급이상 한우 두수 / 한우 등급판정 두수×100	목표	65.0	62.4	62.4		
			실적	58.1	62.4	65.0		
			달성률	89.4%	100.0%	104.2%		
③ 돼지 산자수(두)	농장검정 참여 종돈장 검정성적 기준	목표	11.1	11.3	11.3			
		실적	11.2	11.3	11.5			

성과목표	부문	관리과제	성과지표	측정산식 (또는 측정방법)	목표 대비 달성률	'12년	'13년	'14년
					달성률	100.9%	100.0%	101.6%
		축산업경쟁 력제고(축 발)	① 한우브랜드 연간출하물량(평균 두수)	정부자금지원 한우 브랜드경영체의 연간 출하물량 평균두수	목표	2,481	2,592	2,727
	실적				3,176	2,592	3,309	
	달성률				128.0%	100.0%	121.3%	
			② 돼지브랜드 연간출하물량(평균 두수)	정부자금지원 돼지 브랜드경영체의 연간 출하물량 평균두수	목표	87,685	90,861	98,650
	실적				103,039	90,861	96,430	
	달성률				117.5%	100.0%	97.7%	
			③ 사료가격안정(원/k g이내 변동)	사료가격 통계(축종별 가중평균 월별최고가격-최저가격)	목표	100	90	90
	실적				20	23	14	
	달성률				100.0%	100.0%	100.0%	
			④ 농어촌형 승마시설확대(개소 수)	농어촌형 승마시설 신규 신고 개소수	목표	신규	20	22
	실적				신규	20	24	
	달성률				-	100.0%	109.0%	
			⑤ 누적 폐업 도축장 비율(%)	'14년 누적 폐업 도축장 수/'08년 도축장 수(106개소)×100	목표	28.3	30.2	31.1
	실적				25.5	28.3	29.2	
	달성률				90.1%	93.7%	93.8%	
		친환경축산 (축발)	① 조사료 자금율(%)	(국내산 조사료 공급량/조사료 총공급량)×100	목표	86	88	90
	실적				80	82	82	
	달성률				93.0%	93.2%	91.1%	
			② 조사료 재배면적(천ha)	시·도별 종자공급 실적을 기준으로 재배면적 추정	목표	330	350	370
	실적				268	298	297	
	달성률				81.2%	85.1%	80.3%	
			③ 퇴액비 사용량(만톤)	퇴비 판매량과 자원화 조직체가 농경지 등에 살포한 액비 이용량의 합으로 계산	목표	4,600	4,850	5,000
	실적				4,720	4,850	5,034	
	달성률				102.6%	100.0%	100.7%	
		축사시설현 대화(FTA)	① 지원농가 연간 모돈두당 출하두수(마리)	'14년 출하마리수 / 전년도 모돈 수	목표	신규	신규	17.8
	실적				신규	신규	17.9	
	달성률				-	-	100.6%	
			② 지원농가 산란계 산란율(%)	마리당 1년간 생산계란 개수 / 365일 x 100	목표	신규	신규	74.7
	실적				신규	신규	75.5	
	달성률				-	-	101.1%	
			③ 지원농가 농가호당 우유생산량(kg)	지원농가 연간 우유생산량 / 지원농가수	목표	신규	신규	983.0
	실적				신규	신규	1018.8	

성과목표	부문	관리과제	성과지표	측정산식 (또는 측정방법)	목표 대비 달성률	'12년	'13년	'14년
(4) 원활한 농림축산 식품 행정지원을 통해 농업 개선을 도모한다.					달성률	-	-	103.6%
		행정지원	① 주요정책 고객만족도(점)	주요정책 고객만족도 조사결과의 평균점수(주요정책 고객만족도 점수의 합/주요정책 과제 수)	목표	66.3	66.4	66.5
					실적	65.1	68.2	68.3
					달성률	98.2%	102.7%	102.7%
			② 국가소송의 승소율(%)	(국가소송 승소건수 / 국가소송 건수)×100	목표	신규	80	80
					실적	신규	100	100
					달성률	-	125.0%	125.0%
		청사확보 및 시설개선	① 청·관사 시설유지보수 완료 개소(개소)	'14년 청·관사 공사 및 유지 보수 대상 건수 92개소	목표	신규	신규	92
					실적	신규	신규	112
					달성률	-	-	121.7%
		농업농촌 알리기	① 농림축산식품부 홍보활동에 대한 국민평가(%)	○산식 : 평균값=(홍보활동 인지도+만족도+ 태도변화)/3 ○방법 : 대국민을 대상으로 리커트 5점척도 측정 후 100점 기준으로 환산	목표	70	70	71
					실적	74.2	78	76.5
					달성률	106.0%	111.4%	107.8%
			② 정부 홍보의 농업정책 이해도 제고 효과(%)	○산식 : 평균값=(정책이해도+신뢰도)/ 2 ○방법 : 대국민을 대상으로 리커트 5점척도 측정 후 100점 기준으로 환산	목표	55	68	69
					실적	70.3	72.1	70.2
					달성률	127.8%	106.0%	101.7%
		혁신도시이 전	① 청사착공 진행율(%)	누적투자액/총사업비*100%	목표	30	50	80
					실적	30	51.2	86
					달성률	-	102.4%	108.0%
			② 종전 부동산 매각율(%)	매각부동산(금액) / 총부동산(금액)*100%	목표	50	70	80
					실적	50	71.4	80
					달성률	-	102.0%	100.0%
		공용재산 취득(청사)	① 청사 신축 공정률(%)	당해연도 내역사업별 공사계획 대비 공정 진행율 평균값	목표			100
					실적			98.6
					달성률	-	-	98.6%
		공용재산 취득(기타)	① 검역계류장 신축 공정률(%)	당해연도 사업의 공사계획 대비 공정 진행율	목표	신규	신규	100
					실적	신규	신규	4.6
					달성률	-	-	4.6%
정보 화	농림행정정 보화	① 이용자 만족도(점)	5등급 척도의 만족도 조사 결과를 100점 만점으로 환산	목표	81.0	82.5	75.0	
				실적	81.2	82.8	77.8	
				달성률	100.2%	100.4%	103.7%	
		② 정보화 역량 증가율(%)	부서 정보화역량, 정보보안실태 각 실적	목표	-	-	71.3	
				실적	-	-	82.1	
				달성률	-	-		

성과목표	부분	관리과제	성과지표	측정산식 (또는 측정방법)	목표 대비 달성률	'12년	'13년	'14년
					달성률	-	-	115.1%
		농지관리(농지종합정보화)	① 농지정보 시스템이용도(%)	○ (농지정보시스템 연간 이용건수 /농지업무 연간 처리건수) * 100 * 연간이용건수 : 농촌행정연계건수 + 농지공간정보건수 + 시군구농지종합건수 * 연간처리건수 : 농지취득, 농지전용, 농지원부발급 등 처리건수	목표	신규	신규	20
	실적				신규	신규	20	
	달성률		-	-	100.0%			
			② 농지정보시스템 만족도(%)	○ 농지정보 활용도 (30%) +농지정보 신뢰성(30%) +정보이용 종합 만족도 (40%) * 5등급 척도의 만족도 조사 결과를 100점 만점으로 환산 * 조사대상 : 지자체 농지관리 공무원 및 사업담당자 등 * 표본추출 : 무작위 250명	목표	신규	신규	78
	실적	신규			신규	91.8		
		달성률	-	-	118.0%			
		농업정보 환경 지원	① 이용자만족도(점)	지역별 비례할당 표본추출한 서비스 이용자를 대상으로한 만족도 조사 결과를 100점 만점으로 환산	목표	83.8	84.8	84.0
	실적				80.2	84.9	83.9	
	달성률				95.7%	100.1%	99.9%	
			② 농가경영장부 이용율(%)	(농가경영장부 이용농가)/(전년도 농림업에 PC활용 농가)×100	목표	(2.5)	3.5	5.0
	실적				(2.5)	4.0	5.34	
	달성률				-	114.3%	106.8%	
전략목표IV: 농촌의 활력을 증진시키고 농업인의 삶의 질을 향상시킨다.								
(1) 농지은행을 통해 농지이용 효율성을 제고하고 농업인의 안정적인 노후생활을 지원한다.	일반재정	농지은행(농지)	① 쌀 전업농 경영면적 비율(%)	(쌀전업농 경영면적 / 전체 벼재배면적)×100	목표	46	50	50
					실적	46	50	51
					달성률	100.0%	100.0%	102.0%
			② 쌀전업농 호당 경영면적(ha)	(쌀전업농육성대상자 경영면적 / 쌀전업농육성 대상자 수)	목표	5.7	6.0	6.0
					실적	5.6	6.0	6.0
					달성률	98.0%	100.0%	100.0%
			③ 농지연금 농가 가입률(%)	(당해연도 지원농가수 / 목표농가수) × 100	목표	14	17	23.0
					실적	14.7	19.5	26.4
					달성률	105.0%	114.7%	114.8%

성과목표	부문	관리과제	성과지표	측정산식 (또는 측정방법)	목표 대비 달성률	'12년	'13년	'14년		
(2) 농업인의 삶의 질 향상을 위해 복지지원 을 확대하고 관련 제도를 정비한다.		농촌복지증진	① 농업인 복지지원사업 고객만족도(%)	건강, 연금, 대학생 학자금 등 대표 복지사업 위주로 만족도 설문서 작성 5등급 척도의 만족도 조사결과를 100점 만점으로 환산	목표	72.5	81.8	82.8		
					실적	80.2	83.2	85.6		
					달성률	110.6%	101.7%	103.4%		
			② 농업인 재해공제 가입율(%)	(당연도 재해공제 가입자수/공제가입대상 농림업 경제활동인구수)*100	목표	55.7	57.7	57.9		
					실적	54.2	55.7	55.3		
					달성률	97.3%	96.5%	95.5%		
			③ 농어업인 연금보험료 지원 신규 등록자 증가율(%)	[(금년도 신규등록자-전년도 신규등록자)/전년도 신규등록자] × 100	목표	2	24.7	2		
					실적	3.0	152.2	2.2		
					달성률	150.0%	616.2%	110.0%		
		(3) 활력있는 농촌을 위해 통합형 지역개발 및 농촌 자원의 산업화를 통한 농업의 6차 산업화를 추진한다.		농촌지역 개발(농특)	① 농촌공동체 회사 평균 매출액 증가율(%)	[(당년도 평균매출액-전년도 평균매출액)/ 전년도 평균매출액]*100	목표	10	10	10
							실적	12.6	10	14.8
							달성률	126.0%	100.0%	148.0%
② 현장활동가 육성(누계,%)	`14년 현장활동가 양성 실적(누계치)				목표	500	1,000	1,350		
					실적	500	1,093	1,423		
					달성률	100.0%	109.3%	105.4%		
③ 귀농 가구수 증가율(%)	[(당해년도 귀농가구수 - 최근 3년 평균 귀농가구수)/최근 3년 평균 귀농가구수] × 100			목표	신규	5.5	5.5			
				실적	신규	1.7	0.4			
				달성률	-	30.9%	7.3%			
일반농산어 촌개발(광 특)	① 일반농산어촌지역 주민만족도(%)			만족도 조사 결과	목표	79.5	80.5	81.0		
					실적	79.8	80.5	81.1		
					달성률	100.4%	100.0%	100.1%		
	② 일반농산어촌개발 사업을 통한 농어촌방문객 증가율(%)	당해연도 방문객수/전년도 방문객수*100-100	목표	신규	신규	3				
			실적	신규	신규	-43				
			달성률	-	-	54.6%				
농촌자원복 합산업화지 원(광특+제 주)	① 농촌자원복합산업 화지원사업으로 창출된 일자리 증가율(%)	(당년도 일자리 수 - 전년도 일자리 수) / 전년도 일자리 수*100	목표	1.5	24.1	21.0				
			실적	34.2	13.5	15.4				
			달성률	2280.0 %	56.0%	73.3%				

성과목표	부문	관리과제	성과지표	측정산식 (또는 측정방법)	목표 대비 달성률	'12년	'13년	'14년
		도농교류 활성화지원	① 농어촌체험휴양마을 일자리 증가율(%)	(당년도 마을일자리수-전년도 마을일자리수)/전년도 마을 일자리수*100	목표	신규	29	34
					실적	24	29	-0.7
					달성률	-	100.0%	0.0%
			② 체험마을 평균 매출액 증가율(%)	(당년도 체험마을 평균 매출액-전년도 체험마을 평균 매출액)/전년도 체험마을 평균 매출액*100	목표	10.6	10.8	10.8
					실적	10.8	11.6	-4.4
					달성률	101.9%	107.4%	0.0%

전략목표 V: 농식품의 안전성을 확보하고, 국민의 먹거리를 안정적으로 공급한다.

(1) 소비자 보호를 위해 농산물 안전성 관리를 강화하여 품질을 제고한다.	일반 재정	농산물 안전 성관리	① 친환경농산물 유통 적합률(%)	(적합관수검사건수)×100 * 우리원 유통단계 인증품 잔류농약 검사 결과	목표	신규	96	
					실적	신규	97.9	
					달성률	-	-	102.0%
			② 소비자 유해물질 오염실태조사 적합률(%)	Σ(품목별 생산량 기준 적합률)	목표	98.7	98.8	98.8
					실적	98.9	98.7	98.8
					달성률	100.2%	99.9%	100.0%
	③ 원산지표시 이행률(%)	(원산지표시 업체수/조사대상 업체수)×100	목표	96.0	96.2	96.4		
			실적	96.1	96.2	96.4		
			달성률	100.1%	100.0%	100.0%		
	정보 화	품질관리정 보화	① 업무시스템 이용자 만족도(점)	5점 척도의 만족도 조사결과를 100점 만점으로 환산 - 이용자만족도 = (내부이용자 만족도+외부이용자 만족도)/2	목표	신규	70	79
					실적	-	87.2	80.4
					달성률	-	124.5%	101.7%
② 정보시스템 활용율(%)			민원신청 효율·효과성 x 50 + ②현장행정 효율·효과성 x 50 - 민원신청 효율·효과성 = 온라인 민원건수/전체 민원건수 * 100 - 현장행정 효율·효과성 = 현장기기 활용건수/ 전체 현장업무건수 * 100	목표	35.0	40.0	56.5	
				실적	53.3	59.4	67.6	
				달성률	152.0%	148.5%	119.6%	
(2) 식량의 효율적 수급관리를 통해 식량을 안정적으 로 공급한다.	일반 재정	양곡매입 및 관리	① 공공비축미곡 매입량(천톤)	당해연도 매입량	목표	370	370	370
					실적	363	368	370
					달성률	98.1%	99.5%	100.0%
		② 1인당 쌀 소비량(kg)	[당월 가구당 쌀 소비량/(가구원 수×당월 일수)]×365일	목표	70.4	69.2	68.0	
				실적	69.8	67.2	65.1	
				달성률	99.1%	97.1%	95.7%	
	식량생산유 통지원	① RPC 버 저장능력(%)	버 저장능력/유통량×100(유통량 = 생산량×72%)	목표	42	42	44	
				실적	43.1	46.1	45.7	
				달성률	102.6%	109.8%	103.6%	

성과목표	부문	관리과제	성과지표	측정산식 (또는 측정방법)	목표 대비 달성률	'12년	'13년	'14년
(3) 환경친화 적이고 지속가능 한 농업을 육성한다.			② 들녘별경영체 노동시간 비중(%)	실 노동시간/평균 노동시간×100(공동 농작업만 계산)	목표	40	41	42
					실적	40.6	41.0	45.9
					달성률	101.5%	101.2%	109.3%
		친환경농자 재	① 단위면적당 화학비료 사용량(kg/ha)	화학비료 사용량(kg)/전국 경지이용면적(ha)	목표	236	225	220
					실적	267	262	260.P
					달성률	86.9%	83.6%	84.4%
			② 논토양 유효 규산함량(ppm)	살포한 다음해의 토양 유효규산 함량 측정치(ppm)	목표	157	157	157
					실적	180	186	204
					달성률	114.6%	118.5%	129.9%
			③ 발토양 산도(pH)	살포한 다음해의 토양 산도 측정치(pH)	목표	신규	신규	6.5
					실적	신규	신규	6.5
					달성률	-	-	100.0%
		친환경농업 인프라	① 녹비작물 실재배면적(천ha)	∑(품목별종자파종량/단위면적 당 파종량)	목표	98	97	40
					실적	97	67	30
			② 농경지 내 유기물 함량 증가량(g/ppm)	당년도 논·발토양 kg당 유기물 함량(g) -전년도 논·발토양 kg당 유기물 함량(g)	목표	0.45이상	0.45이상	0.45이상
					실적	0.50	0.45	0.45
		친환경농업 인프라구축 (광특)	① 광역·지구조성 친환경농업단지 내 친환경인증면적 비율(%)	(광역·지구조성 인증면적/광역·지구조성 전체면적)× 100 * 무농약이상 인증면적	목표	35.0	36.0	37.0
					실적	34.2	36.0	31.4
					달성률	97.7%	100.0%	84.9%
			② 전국 친환경농산물 시장규모 대비 친환경농산물종합 물류센터 진(%)	(당해연도 물류센터 친환경농산물 취급액/ 전체 친환경농산물 시장규모)×100	목표	신규	3.8	4.5
					실적		3.4	5.2
달성률	-				89.5%	115.6%		
친환경농업 연구센터	① 친환경농업 기술개발 및 우수연구 추진실적(%)	당년도 실적(특허출원 및 등록 건수)/최근3년간 평균 실적-1]×100	목표	-	-	5		
			실적	-	-	-33.3		
			달성률	-	-	-66.7%		
	② 교육 수혜농가의 상위인증 전환비율(%)	인증 상승 농가수/저농약·무농약 인증농가 교육지도 수혜자수×100	목표	-	-	10		
실적			-	-	19.5			
달성률			-	-	195.0%			
친환경농산 물유통활성 화	① 친환경농산물(유기 ·무농약) 유통시장 규모 증가율(%)	(당해연도 시장규모- 전년도 시장 규모)/전년도시장규모×100	목표	8.1	5.0	8.0		
			실적	9.5	12.4	-29.6		
			달성률	117.3%	248.0%	0.0%		

성과목표	부문	관리과제	성과지표	측정산식 (또는 측정방법)	목표 대비 달성률	'12년	'13년	'14년
(4) 소비자에게 안전한 고품질 농축산물을 공급하기 위해 동식물 검역검사를 강화한다.		동축산물검역검사	① 수입 동축산물 검역 불합격 비율(%)	(전체 동축산물 검역 불합격 건수 / 전체 동축산물 검역 건수) × 100	목표	신규	33.8	34.0
					실적	34.9	39.1	41.9
					달성률	-	115.7%	123.2%
			② 도축장, 집유장 감시 단속 비율(%)	(도축장, 집유장 감시·단속 개소수/전체 도축장, 집유장 개소수) × 100	목표	신규	27.0	27.5
					실적	26.5	38.9	37.0
					달성률	-	144.1%	134.5%
		식물검역검 사 및 수출지원	① 수입식물 부적합률(%)	(부적합검역처분건수/총수입검역건수) ×100	목표	16.8	17.0	17.2
					실적	17.2	17.5	17.6
					달성률	102.4%	102.9%	102.0%
			② 수출재배단지에서 생산된 사과실의 수출검역 합격률(%)	(수출검역합격수량/수출검역수 량)×100	목표	98.6	98.8	99.0
					실적	99.1	99.9	100
					달성률	100.5%	101.1%	101.0%
	③ 식물병해충 예찰조사를 통한 방제 대상 병해충 발견 실적(건)	국내 미기록종 및 검역병해충의 검출 건수(건)	목표	신규	2	4		
			실적	-	2	4		
	가축검역(농특)	① 진단액 공급 가축 전염병의 감소율(%)	100 - {(당해연도 진단액 공급 가축 전염병발생건수)/ (최근 5년간 진단액 공급 가축전염병 평균 발생건수) × 100} ※ 단, 신규방역대책 추진으로 전국일제검사 추진건은 제외	목표		신규	2	
				실적		신규	13.7	
				달성률	-	-	685.0%	
	정보 화	검역검사 정보화	① 업무시스템 이용자만족도(점)(점)	5등급 척도의 만족도 조사결과를 100점 만점으로 환산	목표	88.7	88	89
					실적	89.4	88.3	89
					달성률	-	100.3%	100.0%
		② 시스템 활용율(%)	시스템을 이용하여 처리한 건수/업무 총 건수×100	목표		70	75	
				실적	신규	76.3	78.8	
				달성률	-	109.0%	105.1%	
	R&D	검역검사(R &D)	① 검역검사정책 제안지수	0.4×(법, 시행규칙 제개정) + 0.35×(훈령 예규, 고시, 지침 제개정) + 0.25×(기타정책건의)	목표	신규	10.9	17.5
실적					21.8	11	15.1	
달성률					-	100.9%	86.3%	
② 검역검사 가이드라인 개발지수		0.2×(동·식물질병 표준검사법) + 0.25×(질병방제 표준기술) + 0.2×(독성·위해성 평가법) + 0.25×(축수산물중 유해물질 분석법) + 0.1×(기타)	목표	신규	17.0	20.5		
			실적	25.5	17.5	18.1		
			달성률	-	102.9%	88.3%		
③	[0.1×(산업체 공동연구 건수) +	목표	신규	1.64	1.7			
		실적						

성과목표	부분	관리과제	성과지표	측정산식 (또는 측정방법)	목표 대비 달성률	'12년	'13년	'14년			
			검역검사기술의 관련산업 영향지수	0.9×(통상실시권 계약건수) / (당해년도 총 연구사업비(10억원))	실적	1.86	1.67	2.59			
					달성률	-	101.8%	152.4%			
			④ 검역검사기술 국제화 지수	(0.6×OIE 표준실험실 운영건수) + 0.35×(검역검사실험실 공식인증건수) + 0.05×(국제공동연구건수)/ [당해년도 총 연구사업비(10억원)]	목표	신규	0.33	0.44			
					실적	0.53	0.35	0.45			
			⑤ 검역검사기술 보급지수	(0.3×기술잡지게재건수+0.5× 현장방문교육 건수+0.2×홍보책자 발간 건수)/당해년도 총 연구사업비(억원)	목표	신규	0.59	0.6			
					실적	0.57	0.6	0.63			
			⑥ 검역검사분야 지적재산권지수	[0.4×해외특허등록+0.3×국내 특허등록+0.2×해외특허출원 +0.1×국내특허출원]/(당해년 도 총 연구사업비(10억원))	목표	신규	0.43	0.49			
					실적	0.56	0.45	0.74			
			⑦ 검역검사분야 학술활동지수	[0.7 × ∑(SCI급 저널별 Impact Factor × SCI급 저널별 논문건수) + 0.3 × ∑(비SCI급 저널별 Impact Factor × 논문건수)] / 당해년도총 연구사업비(억원)	목표	신규	0.65	0.61			
					실적	0.58	0.67	0.484			
			⑧ 구제역 백신연구센터 건립 공정율(%)	건축공사 공정표상 진척률에 따라 측정	목표	신규	12	56			
					실적		12	56			
								달성률	-	100.0%	100.0%
(5) 안전한 축산물의 안정공급 을 위해 가축방역 및 축산물 안전관리를 강화한다.	일반 재정	가축방역(농특)	① 주요 가축전염병 발생율(%)	(13종 주요 가축전염병 발생건수의 합 / 사육농가수 × 100)	목표	-	0.0190	0.0185			
					실적	0.0196	0.0190	0.0261			
					달성률	-	100.0%	70.9%			
		축산물위생 안전성(농 특)	① 축산물 부적합지수(%)	[식육중 잔류물질 부적합수검사건수×100]	목표	0.190	0.210	0.15			
					실적	0.250	0.10	0.21			
					달성률	76.0%	210.0%	71.0%			
		축산물위생 안전성(축 발)	① 쇠고기 이력정보 조회건수 증가율(%)	[(금년 이력정보 조회 건수 - 전년 이력정보 조회 건수) / 전년 이력정보 조회건수] × 100	목표	-	7.6	7.6			
					실적	66.5	7.8	52.8			
			② 축산물 HACCP(컨설팅) 지정율(%)	[(축산물 HACCP 지정 인증 건) / (축산물 HACCP 컨설팅 사업대상건수 - 축산물 HACCP 지정 신청 건 중 민원 처리중인 건) × 100	목표			90			
					실적			50.8			
		달성률	-	-	56.4%						

별첨4

성과목표관리체계별 예산 및 결산 현황

(단위 : 억원, %)

성과목표관리체계		대상사업						
과제 코드	관리과제명	회계구분	사업 코드	예산사업명	사업 구분	'14년 예산	'14년 결산	집행률
총 계						146,045	117,334	80.3
전략목표 1 : 농식품산업의 경쟁력을 강화하여 시장개방 확대에 적극 대응한다.						7,606	6,407	84.2
성과목표 1 - 1:농식품산업의 경쟁력제고를 위해 신성장동력을 확충한다.						3,735	2,945	78.9
1-1-일반재정(1)	경쟁력제고(농특)	농어촌구조개선특별회계	3200-3232	경쟁력제고(농특)	단위사업	638	404	63.3
1-1-일반재정(2)	경쟁력제고(농지)	농지관리기금	3200-3240-302	간척농지활용지원	세부사업	(12)	(12)	100.0
1-1-일반재정(3)	과수 및 원예경쟁력제고(FTA)	자유무역협정이행지원기금	3200-3233	과수및원예경쟁력제고	단위사업	2,181	1,767	81.0
1-1-일반재정(4)	종자경쟁력제고(FTA)	자유무역협정이행지원기금	3200-3265	종자 경쟁력제고	단위사업	117	107	91.4
1-1-일반재정(5)	에너지이용효율화(에특)	에너지및 자원사업 특별회계	3200-3232	농산물유통개선(에특)	단위사업	170	170	100.0
		에너지및 자원사업 특별회계	3200-3232	농산물유통개선(에특)	단위사업	618	486	78.7
성과목표 1 - 2:체계적인 종자관리를 통해 종자산업발전을 도모한다.						898	887	98.8
1-2-일반재정(1)	종자산업육성(농특)	농어촌구조개선특별회계	6400-6432	종자산업육성(농특)	단위사업	188	179	95.1
1-2-일반재정(2)	종자수급조절(농안)	농산물가격안정기금	6400-6435	종자수급조절	단위사업	695	694	99.9
1-2-정보화(1)	종자원 정보화	농어촌구조개선특별회계	6400-6433	종자원정보화(정보화)	단위사업	15	14	92.7
성과목표 1 - 3:대내외 여건 변화에 능동적으로 대응할 수 있는 핵심인력 양성 및 전문경영체를 집중 육성한다.						1,275	1,212	95.1
1-3-일반재정(1)	전문농업경영체 육성(농특세계정)	농어촌구조개선특별회계	1100-1136-331	농업·농촌교육훈련지원	세부사업	(165)	(150)	91.1
		농어촌구조개선특별회계	1100-1136-332	농업·농촌교육훈련지원(지자체)	세부사업	(84)	(84)	100.0

(단위 : 억원, %)

성과목표관리체계		대상사업						
과제 코드	관리과제명	회계구분	사업 코드	예산사업명	사업 구분	'14년 예산	'14년 결산	집행률
		별회계						
		농어촌구조개선특 별회계	1100-1136-362	농업경영체등록	세부 사업	(199)	(196)	98.6
		농어촌구조개선특 별회계	1100-1136-365	농업농촌 교육훈련·후계농육성 및 컨설팅	세부 사업	(0)	(0)	0.0
I-3- 일반재정(2)	전문농업경영체 육성(구조개선계정)	농어촌구조개선특 별회계	1100-1131	전문농업경영체육성(농특)	단위 사업	37	23	62.6
I-3- 일반재정(3)	농식품모태펀드 출자	농산물가 격안정기 금	1100-1150	농식품전문투자펀드 출자	단위 사업	600	600	100.0
I-3- 일반재정(4)	한국농수산대학 교육운영	일반회계	1300-1331-300	한국농수산대학교육 운영(책임운영)	세부 사업	(143)	(113)	79.1
		일반회계	1300-1331-310	전공심화과정운영(책 임,수입대체)	세부 사업	(2)	(1)	80.6
I-3- 일반재정(5)	농식품공무원교육원 교육운영	일반회계	6500-6531	농식품공무원교육원 교육경비	단위 사업	29	29	97.5
I-3- 정보화(1)	한국농수산대학 정보화교육	일반회계	1300-1332	한국농수산대학정보 화교육(정보화, 책임운영)	단위 사업	11	11	96.8
I-3- 정보화(2)	농식품공무원교육원 정보화	일반회계	6500-6532	농식품공무원교육원 정보화	단위 사업	5	4	93.7
성과목표 I - 4:R&D 기반을 확충하고 고부가가치 기술의 산업화를 촉진하여 농식품을 첨단산업으로 육성한다.						1,698	1,363	80.3
I-4- R&D(1)	농식품 기술개발(농특)	농어촌구조개선특 별회계	2500-2531	농식품기술개발	단위 사업	1,698	1,363	80.3
전략목표 II : 식품 산업의 선진화와 농식품 유통구조개선을 통해 농식품산업의 글로벌 경쟁력을 확충한다.						25,690	21,245	82.7
성과목표 II - 1:생산자와 소비자의 이익을 보호하기 위해 농산물 가격안정 및 유통효율화를 추진한다.						17,280	15,349	88.8
II-1- 일반재정(1)	농산물 가격안정 및 수급조절	농산물가 격안정기 금	3000-3031-323	비축지원	세부 사업	(6,711)	(5,394)	80.4
		농산물가 격안정기 금	3000-3031-325	자조금지원	세부 사업	(80)	(79)	98.9
		농산물가 격안정기	3000-3031-326	유통협약.명령제	세부 사업	(16)	(16)	100.0

(단위 : 억원, %)

성과목표관리체계		대상사업						
과제 코드	관리과제명	회계구분	사업 코드	예산사업명	사업 구분	'14년 예산	'14년 결산	집행률
		금						
		농산물가격안정기금	3000-3031-337	비축기지 현대화 및 광역화	세부사업	(270)	(270)	100.0
II-1-일반재정(2)	농산물유통개선(농특)	농어촌구조개선특별회계	3000-3032	농산물유통개선(농특)	단위사업	266	249	93.6
II-1-일반재정(3)	농산물유통개선(농안)	농산물가격안정기금	3000-3033	농산물유통개선(농안기금)	단위사업	1,786	1,756	98.3
II-1-일반재정(4)	산지유통활성화(농안)	농산물가격안정기금	3000-3032	산지유통활성화(농안, 용자)	단위사업	6,100	5,773	94.6
		광역지역발전특별회계	3000-3033	농산물유통개선	단위사업	0	0	0.0
		광역지역발전특별회계	3000-3034	농산물유통개선(제주)	단위사업	0	0	0.0
II-1-일반재정(5)	소비자유통활성화(농안)	농산물가격안정기금	3000-3039-301	소비자유통활성화지원	세부사업	(32)	(29)	91.0
		농산물가격안정기금	3000-3039-309	소비자유통활성화지원(용자)	세부사업	(1,818)	(1,601)	88.1
		농산물가격안정기금	3000-3039-310	소비자참여형직거래활성화	세부사업	(101)	(101)	100.0
		농산물가격안정기금	3000-3039-311	소비자참여형직거래활성화(용자)	세부사업	(20)	(0)	0.0
II-1-일반재정(6)	농업관측	농어촌구조개선특별회계	3000-3033	농업관측	단위사업	80	80	100.0
성과목표 II - 2:식품의 고부가 가치화를 실현하고 국가 신성장 동력으로 육성한다.						7,754	5,286	68.2
II-2-일반재정(1)	식품산업육성(농특)	농어촌구조개선특별회계	2800-2832	식품산업육성	단위사업	614	302	49.1
II-2-일반재정(2)	식품산업육성(농안)	농산물가격안정기금	2800-2851-300	식품외식정보분석	세부사업	(19)	(19)	100.0

(단위 : 억원, %)

성과목표관리체계		대상사업						
과제 코드	관리과제명	회계구분	사업 코드	예산사업명	사업 구분	'14년 예산	'14년 결산	집행률
		농산물가격안정기금	2800-2851-310	전통발효식품육성	세부사업	(67)	(67)	100.0
		농산물가격안정기금	2800-2851-312	전통발효식품육성(지자체)	세부사업	(12)	(11)	97.8
		농산물가격안정기금	2800-2851-345	식품외식종합자금(용자)	세부사업	(1,303)	(923)	70.9
		농산물가격안정기금	2800-2851-346	농공상용합복합형중소기업지원	세부사업	(172)	(149)	86.6
		농산물가격안정기금	2800-2851-350	학교급식 지원센터 운영 활성화	세부사업	(200)	(105)	52.6
II-2-일반재정(3)	식품산업기반조성(농특)	농어촌구조개선특별회계	2800-2831	식품산업기반조성(농특)	단위사업	67	44	65.6
II-2-일반재정(4)	식품안전 및 규격(농특)	농어촌구조개선특별회계	2800-2833	식품안전및규격(농특)	단위사업	124	116	93.7
II-2-일반재정(5)	지역전략식품산업육성(광특)	광역지역발전특별회계	2800-2845	지역전략식품산업육성	단위사업	510	422	82.7
II-2-일반재정(6)	농산물수출촉진(농안)	농산물가격안정기금	2800-2834-331	해외시장개척	세부사업	(331)	(331)	100.0
		농산물가격안정기금	2800-2834-332	한식세계화	세부사업	(126)	(126)	100.0
		농산물가격안정기금	2800-2834-333	한식세계화(지자체)	세부사업	(2)	(2)	100.0
II-2-일반재정(7)	농식품수출촉진(농안, 용자)	농산물가격안정기금	2800-2835-301	우수농식품구매지원(용자)	세부사업	(4,200)	(2,662)	63.4
II-2-정보화(1)	농식품안전정보관리	농어촌구조개선특별회계	2800-2834	농식품안전정보관리(정보화)	단위사업	7	7	96.6
성과목표 II - 3: 해외농업 자원을 개발하고 국제 협력을 강화한다.						656	610	93.1
II-3-일반재정(1)	국제협력협상	일반회계	5000-5031	국제협력협상	단위사업	328	307	93.4

(단위 : 억원, %)

성과목표관리체계		대상사업						
과제 코드	관리과제명	회계구분	사업 코드	예산사업명	사업 구분	'14년 예산	'14년 결산	집행률
II-3- 일반재정(2)	해외농업개발(농지)	농지관리 기금	5000-5032	해외농업개발	단위 사업	328	303	92.7
전략목표III: 농업 경영혁신을 통한 농업인 소득 증대 및 경영안정화에 기여한다.						63,717	47,421	74.4
성과목표III- 1:자연재해 대응 강화 등 농가경영안정 지원을 통한 농가 소득증대에 기여한다.						24,994	17,622	70.5
III-1- 일반재정(1)	농업재해보험	농어촌구 조개선특 별회계	1000-1031	농업재해보험	단위 사업	2,701	1,703	63.1
III-1- 일반재정(2)	재해대책지원	농어촌구 조개선특 별회계	1000-1033	재해대책	단위 사업	2,176	243	11.2
III-1- 일반재정(3)	농협사업구조개편	농어촌구 조개선특 별회계	1000-1003	농협사업구조개편	단위 사업	2,035	1,349	66.3
III-1- 일반재정(4)	정책자금 관리	농어촌구 조개선특 별회계	1000-1038	정책자금관리	단위 사업	25	25	100.0
III-1- 일반재정(5)	이차보전(농특)	농어촌구 조개선특 별회계	1000-1040	이차보전	단위 사업	4,568	2,351	51.5
III-1- 일반재정(6)	농업기계장비	농어촌구 조개선특 별회계	1000-1067	농업기계장비	단위 사업	248	243	97.9
III-1- 일반재정(7)	농가소득보전	농어촌구 조개선특 별회계	1000-1070	농가소득보전	단위 사업	10,694	9,914	92.7
III-1- 일반재정(8)	쌀소득변동직불	농업소득 보전직접 지불기금	1000-1031	쌀소득변동직불(쌀기 금)	단위 사업	200	0	0.0
III-1- 일반재정(9)	농어업재해보험재보 험	농어업재 해보험 기금	1000-1032	농어업재해보험재보 험금	단위 사업	230	31	13.4
III-1- 일반재정 (10)	직접피해지원(FTA)	자유무역 협정이행 지원기금	1000-1031	직접피해지원(FTA기 금)	단위 사업	2,117	1,763	83.3
성과목표III- 2:재해에 대비하여 안정적인 농업 생산기반을 구축한다.						23,960	17,612	73.5
III-2- 일반재정(1)	대단위농업개발(농 지)	농지관리 기금	4000-4043-320	화옹지구	세부 사업	(309)	(309)	100.0
		농지관리 기금	4000-4043-321	영산강3-1지구	세부 사업	(168)	(168)	100.0

(단위 : 억원, %)

성과목표관리체계		대상사업						
과제 코드	관리과제명	회계구분	사업 코드	예산사업명	사업 구분	'14년 예산	'14년 결산	집행률
		농지관리 기금	4000-4043-322	영산강3-2지구	세부 사업	(162)	(162)	100.0
		농지관리 기금	4000-4043-330	시화지구	세부 사업	(36)	(36)	100.0
		농지관리 기금	4000-4043-333	새만금지구(내부개발)	세부 사업	(2,735)	(2,235)	81.7
		농지관리 기금	4000-4043-335	새만금지구(유지관리 및 부대사업)	세부 사업	(165)	(165)	100.0
III-2- 일반재정(2)	대단위농업개발(농 특)	농어촌구 조개선평 별회계	4000-4044-331	금강II지구	세부 사업	(350)	(209)	59.7
		농어촌구 조개선평 별회계	4000-4044-333	홍보지구	세부 사업	(197)	(126)	64.1
		농어촌구 조개선평 별회계	4000-4044-335	영산강IV지구	세부 사업	(300)	(182)	60.7
III-2- 일반재정(3)	재해예방(농특)	농어촌구 조개선평 별회계	4000-4031	재해예방(농특)	단위 사업	3,929	2,634	67.0
III-2- 일반재정(4)	농업시설개선(농특)	농어촌구 조개선평 별회계	4000-4038	농업시설개선(농특)	단위 사업	6,580	4,379	66.6
III-2- 일반재정(5)	대단위농업시설정비	농어촌구 조개선평 별회계	4000-4034	대단위농업시설정비	단위 사업	434	211	48.6
III-2- 일반재정(6)	농어촌공사시설관리	일반회계	4000-4037	농어촌공사시설관리	단위 사업	1,565	1,565	100.0
III-2- 일반재정(7)	다목적용수개발	농어촌구 조개선평 별회계	4000-4046	다목적 용수개발	단위 사업	4,796	3,308	69.0
III-2- 일반재정(8)	농업기반정비(광특+ 제주)	광역지역 발전특별 회계	4000-4041	농업기반정비	단위 사업	1,830	1,517	82.9
		광역지역 발전특별 회계	4000-4042	농업기반정비(제주)	단위 사업	269	269	100.0
III-2- 일반재정(9)	농업기반시설 활용	일반회계	4000-4040	농업기반시설활용	단위 사업	135	135	100.0
성과목표III- 3:축산업 진흥을 통해 농축산인의 소득 증대 및 경영안정화에 기여한다.						12,641	11,046	87.4

(단위 : 억원, %)

성과목표관리체계		대상사업						
과제 코드	관리과제명	회계구분	사업 코드	예산사업명	사업 구분	'14년 예산	'14년 결산	집행률
III-3- 일반재정(1)	축산물수급관리(축발)	축산발전기금	3700-3731-302	축산자조금	세부사업	(194)	(177)	91.3
		축산발전기금	3700-3731-303	축산물수급관리	세부사업	(755)	(742)	98.3
III-3- 일반재정(2)	축산기술보급(축발)	축산발전기금	3700-3732-301	종축장전문화지원(용자)	세부사업	(115)	(50)	43.5
		축산발전기금	3700-3732-305	종축장전문화지원	세부사업	(3)	(3)	100.0
		축산발전기금	3700-3732-306	가축개량지원	세부사업	(468)	(436)	93.2
		축산발전기금	3700-3732-308	축산물식육처리전문인력양성	세부사업	(7)	(7)	100.0
III-3- 일반재정(3)	축산업경쟁력제고(축발)	축산발전기금	3700-3733-311	축산경영종합자금(용자)	세부사업	(22)	(11)	48.0
		축산발전기금	3700-3733-312	사료산업종합지원(용자)	세부사업	(1,000)	(845)	84.5
		축산발전기금	3700-3733-315	말산업육성지원	세부사업	(157)	(157)	99.8
		축산발전기금	3700-3733-318	송아지경매시장현대화(용자)	세부사업	(9)	(4)	43.3
		축산발전기금	3700-3733-319	가축및계란수송특장차량지원(용자)	세부사업	(13)	(6)	49.4
		축산발전기금	3700-3733-320	쇠고기 생산성향상지원	세부사업	(0)	(0)	0.0
		축산발전기금	3700-3733-321	말산업육성지원(용자)	세부사업	(44)	(27)	62.1
		축산발전기금	3700-3733-323	도축장구조조정지원	세부사업	(11)	(11)	100.0
		축산발전기금	3700-3733-324	축산물등급판정지원	세부사업	(121)	(120)	98.9
		축산발전기금	3700-3733-325	축평원·방역본부 세종시 이전청사 신축	세부사업	(74)	(74)	100.0
		축산발전기금	3700-3733-329	농가사료직거래 활성화 지원(용자)	세부사업	(5,000)	(4,340)	86.8
		축산발전기금	3700-3733-330	한우 프라자 추진	세부사업	(20)	(20)	100.0
III-3- 일반재정(4)	친환경축산(축발)	광역지역발전특별	3700-3734	친환경축산단지 조성	단위사업	45	15	33.3

(단위 : 억원, %)

성과목표관리체계		대상사업						
과제 코드	관리과제명	회계구분	사업 코드	예산사업명	사업 구분	'14년 예산	'14년 결산	집행률
		회계						
		축산발전기금	3700-3735-315	조사료생산기반확충(용자)	세부사업	(476)	(274)	57.5
		축산발전기금	3700-3735-321	조사료생산기반확충	세부사업	(34)	(15)	44.5
		축산발전기금	3700-3735-322	조사료생산기반확충(지자체)	세부사업	(1,067)	(935)	87.6
		축산발전기금	3700-3735-325	자연순환농업활성화	세부사업	(2)	(2)	99.3
		축산발전기금	3700-3735-328	자연순환농업활성화(용자)	세부사업	(308)	(308)	100.0
		축산발전기금	3700-3735-329	축산분뇨처리시설(용자)	세부사업	(515)	(484)	93.9
		축산발전기금	3700-3735-330	축산분뇨처리시설	세부사업	(454)	(409)	90.0
		축산발전기금	3700-3735-331	산지축산형농장활성화지원	세부사업	(0)	(0)	0.0
		축산발전기금	3700-3735-332	산지축산형농장활성화지원(용자)	세부사업	(0)	(0)	0.0
III-3-일반재정(5)	축사시설현대화(FTA)	자유무역협정이행지원기금	3700-3760-332	축사시설현대화(용자)	세부사업	(1,060)	(968)	91.3
		자유무역협정이행지원기금	3700-3760-346	축사시설현대화	세부사업	(668)	(609)	91.2
성과목표III- 4:원활한 농림축산식품 행정지원을 통해 농업 개선을 도모한다.						2,121	1,141	53.8
III-4-일반재정(1)	행정지원	일반회계	7000-7033	행정지원	단위사업	69	45	64.2
III-4-일반재정(2)	청사확보 및 시설개선	일반회계	7000-7049	청사확보 및 시설개선	단위사업	44	42	96.5
III-4-일반재정(3)	농업농촌 알리기	농어촌구조개선특별회계	7000-7035	농업농촌알리기	단위사업	43	43	98.3
III-4-일반재정(4)	혁신도시이전	혁신도시건설특별회계	7000-7040	혁신도시이전	단위사업	1,598	775	48.5
III-4-일반재정(5)	공용재산 취득(청사)	국유재산관리기금	2800-2831	청사	단위사업	101	77	76.0

(단위 : 억원, %)

성과목표관리체계		대상사업						
과제 코드	관리과제명	회계구분	사업 코드	예산사업명	사업 구분	'14년 예산	'14년 결산	집행률
III-4-일반재정(6)	공용재산 취득(기타)	국유재산 관리기금	2800-2833	기타	단위 사업	106	2	1.4
III-4-정보화(1)	농림행정정보화	농어촌구조개선특별회계	7000-7032	농림행정정보화(정보화)	단위 사업	79	77	97.3
III-4-정보화(2)	농지관리(농지종합정보화)	농지관리기금	7000-7031	농지관리정보화	단위 사업	16	16	100.0
III-4-정보화(3)	농업정보환경 지원	농어촌구조개선특별회계	7000-7030	농업정보환경지원(정보화)	단위 사업	64	64	100.0
전략목표 IV: 농촌의 활력을 증진시키고 농업인의 삶의 질을 향상시킨다.						25,828	20,205	78.2
성과목표 IV- 1:농지은행을 통해 농지이용 효율성을 제고하고 농업인의 안정적인 노후생활을 지원한다.						5,544	5,539	99.9
IV-1-일반재정(1)	농지은행(농지)	농지관리기금	2600-2631	농지은행(농지,용자)	단위 사업	5,544	5,539	99.9
성과목표 IV- 2:농업인의 삶의 질 향상을 위해 복지지원을 확대하고 관련 제도를 정비한다.						4,277	4,164	97.3
IV-2-일반재정(1)	농촌복지증진	농어촌구조개선특별회계	4100-4135-366	농어업인 건강·연금보험료 지원	세부 사업	(3,241)	(3,241)	100.0
		농어촌구조개선특별회계	4100-4135-367	취약농가인력지원	세부 사업	(76)	(76)	100.0
		농어촌구조개선특별회계	4100-4135-368	농업인재해공제	세부 사업	(397)	(305)	76.8
		농어촌구조개선특별회계	4100-4135-372	농촌보육여건개선	세부 사업	(294)	(274)	93.4
		농어촌구조개선특별회계	4100-4135-375	농업안전보건센터 지정 운영	세부 사업	(21)	(21)	100.0
		농어촌구조개선특별회계	4100-4135-376	농촌고령자 공동시설지원 시범사업	세부 사업	(42)	(39)	94.1
		농어촌구조개선특별회계	4100-4135-377	농산업 도농교류 일자리창출	세부 사업	(0)	(0)	0.0
		농어촌구조개선특별회계	4100-4135-378	슬레이트 지붕 대체지원	세부 사업	(0)	(0)	0.0

(단위 : 억원, %)

성과목표관리체계		대상사업						
과제 코드	관리과제명	회계구분	사업 코드	예산사업명	사업 구분	'14년 예산	'14년 결산	집행률
		농어촌구 조개선평 별회계	4100-4135-882	농촌출신대학생 학자금지원(옹자)	세부 사업	(208)	(208)	100.0
성과목표 IV- 3:활력있는 농촌을 위해 통합형 지역개발 및 농촌 자원의 산 업화를 통한 농업의 6차 산업화를 추진한다.						16,006	10,502	65.6
IV-3- 일반재정(1)	농촌지역 개발(농특)	농어촌구 조개선평 별회계	4200-4231-301	농촌활력정착지원	세부 사업	(65)	(65)	99.9
		농어촌구 조개선평 별회계	4200-4231-361	농촌지역 종합개발지원	세부 사업	(37)	(37)	100.0
		농어촌구 조개선평 별회계	4200-4231-405	농촌공동체활성화지 원	세부 사업	(19)	(19)	100.0
		농어촌구 조개선평 별회계	4200-4231-406	농촌공동체활성화지 원(지자체)	세부 사업	(34)	(34)	99.3
		농어촌구 조개선평 별회계	4200-4231-407	귀농귀촌 활성화지원	세부 사업	(29)	(29)	100.0
		농어촌구 조개선평 별회계	4200-4231-409	농촌마을리모델링시 범사업	세부 사업	(41)	(41)	99.8
		농어촌구 조개선평 별회계	4200-4231-411	농촌 다원적 자원 활용	세부 사업	(1)	(1)	92.2
		농어촌구 조개선평 별회계	4200-4231-413	농촌 다원적자원 활용(지자체)	세부 사업	(14)	(14)	100.0
		농어촌구 조개선평 별회계	4200-4231-414	귀농귀촌 활성화지원(지자체)	세부 사업	(190)	(125)	65.8
		농어촌구 조개선평 별회계	4200-4231-415	6차산업활성화지원	세부 사업	(0)	(0)	0.0
		농어촌구 조개선평 별회계	4200-4231-417	농촌지역 활성화 지원	세부 사업	(0)	(0)	0.0
IV-3- 일반재정(2)	일반농산어촌개발(광특)	광역지역 발전특별 회계	4200-4241	일반농산어촌개발	단위 사업	12,753	8,294	65.0
		광역지역	4200-4243	일반농산어촌개발(제	단위	193	193	100.0

(단위 : 억원, %)

성과목표관리체계		대상사업						
과제 코드	관리과제명	회계구분	사업 코드	예산사업명	사업 구분	'14년 예산	'14년 결산	집행률
		발전특별회계		주)	사업			
		광역지역발전특별회계	4200-4244	일반농산어촌개발	단위사업	0	0	0.0
IV-3-일반재정(3)	농촌자원복합산업화지원(광특+제주)	광역지역발전특별회계	4200-4240	농촌자원복합산업화지원	단위사업	2,429	1,450	59.7
		광역지역발전특별회계	4200-4242	농촌자원복합산업화지원(제주)	단위사업	70	70	100.0
IV-3-일반재정(4)	도농교류활성화지원	농어촌구조개선특별회계	4200-4233	도농교류활성화	단위사업	130	129	99.7
전략목표 V : 농식품의 안전성을 확보하고, 국민의 먹거리를 안정적으로 공급한다.						23,204	22,056	95.1
성과목표 V - 1:소비자 보호를 위해 농산물 안전성 관리를 강화하여 품질을 제고한다.						558	542	97.1
V-1-일반재정(1)	농산물 안전성 관리	농어촌구조개선특별회계	6000-6032	농산물 안전성 관리	단위사업	505	491	97.3
V-1-정보화(1)	품질관리정보화	농어촌구조개선특별회계	6000-6035	품질관리정보화(정보화)	단위사업	54	51	95.8
성과목표 V - 2:식량의 효율적 수급관리를 통해 식량을 안정적으로 공급한다.						14,906	14,865	99.7
V-2-일반재정(1)	양곡매입 및 관리	양곡관리특별회계	2100-2131	양곡매입 및 관리	단위사업	14,760	14,719	99.7
V-2-일반재정(2)	식량생산유통지원	농어촌구조개선특별회계	2100-2131	식량생산유통지원	단위사업	146	146	99.8
성과목표 V - 3:환경친화적이고 지속가능한 농업을 육성한다.						3,842	2,900	75.5
V-3-일반재정(1)	친환경농자재	농어촌구조개선특별회계	2400-2430	친환경농자재	단위사업	2,967	2,229	75.1
V-3-일반재정(2)	친환경농업인프라	농어촌구조개선특별회계	2400-2434	친환경농업인프라	단위사업	47	35	74.3
V-3-일반재정(3)	친환경농업인프라구축(광특)	광역지역발전특별회계	2400-2450	친환경농업인프라구축(광특)	단위사업	266	236	88.8

(단위 : 억원, %)

성과목표관리체계		대상사업						
과제 코드	관리과제명	회계구분	사업코드	예산사업명	사업구분	'14년 예산	'14년 결산	집행률
V-3- 일반재정(4)	친환경농업연구센터	자유무역 협정이행 지원기금	2400-2451	친환경농업연구센터	단위 사업	48	48	100.0
V-3- 일반재정(5)	친환경농산물유통활 성화	농산물가 격안정기 금	2400-2452	친환경농산물유통활 성화	단위 사업	514	353	68.7
성과목표 V-4: 소비자에게 안전한 고품질 농축산물을 공급하기 위해 동식 물 검역검사를 강화한다.						706	663	94.0
V-4- 일반재정(1)	동축산물검역검사	일반회계	6200-6233	동축산물검역검사	단위 사업	109	104	94.9
V-4- 일반재정(2)	식물검역검사 및 수출지원	일반회계	6200-6232	식물검역검사및수출 지원	단위 사업	110	108	97.7
V-4- 일반재정(3)	가축검역(농특)	농어촌구 조개선특 별회계	6200-6240	가축검역(농특)	단위 사업	119	117	98.1
V-4- 정보화(1)	검역검사 정보화	일반회계	6200-6231	검역검사정보화	단위 사업	71	70	98.6
V-4- R&D(1)	검역검사(R&D)	일반회계	6200-6234	검역검사(R&D)	단위 사업	296	265	89.4
성과목표 V-5: 안전한 축산물의 안정공급을 위해 가축방역 및 축산물 안전 관리를 강화한다.						3,192	3,085	96.6
V-5- 일반재정(1)	가축방역(농특)	농어촌구 조개선특 별회계	3900-3940	가축방역(농특)	단위 사업	2,559	2,460	96.1
		축산발전 기금	3900-3941	가축방역(축발)	단위 사업	348	341	98.0
V-5- 일반재정(2)	축산물위생안전성(농특)	농어촌구 조개선특 별회계	3900-3939	축산물위생안전성(농 특)	단위 사업	40	40	99.9
V-5- 일반재정(3)	축산물위생안전성(축발)	축산발전 기금	3900-3938-330	축산물이력제	세부 사업	(125)	(124)	98.9
		축산발전 기금	3900-3938-331	축산물이력제(지자체)	세부 사업	(57)	(57)	100.0
		축산발전 기금	3900-3938-332	도축검사원운영	세부 사업	(7)	(7)	99.2
		축산발전 기금	3900-3938-333	도축검사원운영(지자 체)	세부 사업	(40)	(40)	100.0
		축산발전 기금	3900-3938-335	축산물HACCP컨설팅	세부 사업	(16)	(16)	100.0

별첨5

성과목표관리체계와 예산사업과의 연계 현황

< 일반회계 >

(단위:백만원)

회계	계정	분야	부문	프로그램	프로그램명	단위 사업수	단위사업	단위사업명	세부 사업수	세부사업	세부사업명	'14년 예산	'14년 결산	관리과제코드	관리과제명	비고
합계												4,668,037	4,648,827			
11	0	100	101	1300	농수산인력양성	2	1331	한국농수산대학 교육운영(책임운영)	5	100	한국농수산대 학인건비(책 임운영)	5,791	5,654	관리과제없음	과제미설정	인건비(공무원)
11	0	100	101	1300	농수산인력양성	2	1331	한국농수산대학 교육운영(책임운영)	5	200	한국농수산대 학기본경비(책임운영, 총액인건비대상)	420	371	관리과제없음	과제미설정	기본경비
11	0	100	101	1300	농수산인력양성	2	1331	한국농수산대학 교육운영(책임운영)	5	250	한국농수산대 학기본경비(책임운영, 총액인건비대상)	3	1	관리과제없음	과제미설정	기본경비
11	0	100	101	1300	농수산인력양성	2	1331	한국농수산대학 교육운영(책임운영)	5	300	한국농수산대 학교육운영(책임운영)	14,278	11,298	I-3-일반재정(4)	한국농수산대학 교육운영	단위사업1, 세부사업2
11	0	100	101	1300	농수산인력양성	2	1331	한국농수산대학 교육운영(책임운영)	5	310	전공심화과정 운영(책임,수 입대체)	163	131	I-3-일반재정(4)	한국농수산대학 교육운영	단위사업1, 세부사업2
11	0	100	101	1300	농수산인력양성	2	1332	한국농수산대학 정보화교육(정보 화, 책임운영)	1	500	한국농수산대 학정보화교 육운영(정보화)	1,116	1,080	I-3-정보화(1)	한국농수산대학 정보화교육	단위사업1, 세부사업1
11	0	100	101	4000	농업생산기반확충	2	4037	농어촌공사시설 관리	1	306	수리시설유지 관리	156,509	156,509	III-2-일반재정(6)	농어촌공사시설 관리	단위사업1, 세부사업1
11	0	100	101	4000	농업생산기반확충	2	4040	농업기반시설활 용	1	301	농업기반시설활용에너지 개발	13,500	13,500	III-2-일반재정(9)	농업기반시설 활용	단위사업1, 세부사업1
11	0	100	101	5000	국제협력협상	1	5031	국제협력협상	4	300	국제농업협력(ODA)	14,108	14,009	II-3-일반재정(1)	국제협력협상	단위사업1, 세부사업4
11	0	100	101	5000	국제협력협상	1	5031	국제협력협상	4	301	농업협상대응	1,974	1,912	II-3-일반재정(1)	국제협력협상	단위사업1, 세부사업4
11	0	100	101	5000	국제협력협상	1	5031	국제협력협상	4	530	국제기구분담금	1,882	1,854	II-3-일반재정(1)	국제협력협상	단위사업1, 세부사업4
11	0	100	101	5000	국제협력협상	1	5031	국제협력협상	4	531	국제기구분담금(ODA)	14,850	12,885	II-3-일반재정(1)	국제협력협상	단위사업1, 세부사업4
11	0	100	101	6200	농림축산검역검사	4	6231	검역검사정보화	1	300	검역본부정보화	7,082	6,983	V-4-정보화(1)	검역검사 정보화	단위사업1, 세부사업1
11	0	100	101	6200	농림축산검역검사	4	6232	식물검역검사및 수출지원	2	300	식물검역검사및 수출촉진	10,806	10,561	V-4-일반재정(2)	식물검역검사 및 수출지원	단위사업1, 세부사업2
11	0	100	101	6200	농림축산검역검사	4	6232	식물검역검사및 수출지원	2	302	동식물검역검사(ODA)	243	237	V-4-일반재정(2)	식물검역검사 및 수출지원	단위사업1, 세부사업2
11	0	100	101	6200	농림축산검역검사	4	6233	동축산물검역검 사	2	311	동축산물검역검사	9,384	8,915	V-4-일반재정(1)	동축산물검역검사	단위사업1, 세부사업2
11	0	100	101	6200	농림축산검역검사	4	6233	축산물안전관리	2	312	축산물안전관리	1,538	1,452	V-4-일반재정(1)	동축산물검역검사	단위사업1, 세부사업2
11	0	100	101	6200	농림축산검역검사	4	6234	검역검사(R&D)	2	300	농림축산검역검사기술개 발(R&D)	21,336	20,810	V-4-R&D(1)	검역검사(R&D)	단위사업1, 세부사업2
11	0	100	101	6200	농림축산검역검사	4	6234	검역검사(R&D)	2	301	구제역백신연구센터 건립(R&D)	8,313	5,704	V-4-R&D(1)	검역검사(R&D)	단위사업1, 세부사업2
11	0	100	101	6400	종자관리	2	6404	종자원인건비	1	135	(총액)종자원인건비	10,398	10,112	관리과제없음	과제미설정	인건비(공무원)

(단위:백만원)

회계	계정	분야	부문	프로그램	프로그램명	단위 사업수	단위사업	단위사업명	세부 사업수	세부사업	세부사업명	'14년 예산	'14년 결산	관리과제코드	관리과제명	비고
11	0	100	101	6400	종자관리	2	6420	종자원기본경비	5	242	(총액)종자원기본경비	2,079	1,850	관리과제없음	과제미설정	기본경비
11	0	100	101	6400	종자관리	2	6420	종자원기본경비	5	243	(총액)종자원전산운영경비	14	13	관리과제없음	과제미설정	기본경비
11	0	100	101	6400	종자관리	2	6420	종자원기본경비	5	244	(총액)종자원공익근무요원 운용	2	0	관리과제없음	과제미설정	기본경비
11	0	100	101	6400	종자관리	2	6420	종자원기본경비	5	292	종자원기본경비	159	151	관리과제없음	과제미설정	기본경비
11	0	100	101	6400	종자관리	2	6420	종자원기본경비	5	293	종자원전산운영경비	9	9	관리과제없음	과제미설정	기본경비
11	0	100	101	6500	농식품공무원교육 원교육운영	2	6531	농식품공무원교 육원교육경비	2	300	농식품공무원교육원교육 운영	2,389	2,337	1-3-일반재정(5)	농식품공무원교육원 교육운영	단위사업1, 세부사업2
11	0	100	101	6500	농식품공무원교육 원교육운영	2	6531	농식품공무원교 육원교육경비	2	303	농식품공무원교육원수입 대체경비	560	539	1-3-일반재정(5)	농식품공무원교육원 교육운영	단위사업1, 세부사업2
11	0	100	101	6500	농식품공무원교육 원교육운영	2	6532	농식품공무원교 육원정보화	1	300	농식품공무원교육원정보 화	458	429	1-3-정보화(2)	농식품공무원교육원 정보화	단위사업1, 세부사업1
11	0	100	101	7000	농림축산식품행정 지원	6	7001	본부인건비	1	100	(총액)인건비	46,325	42,976	관리과제없음	과제미설정	인건비(공무원)
11	0	100	101	7000	농림축산식품행정 지원	6	7002	소속기관인건비	3	110	(총액)농산물품질관리원인 건비	74,660	73,995	관리과제없음	과제미설정	인건비(공무원)
11	0	100	101	7000	농림축산식품행정 지원	6	7002	소속기관인건비	3	115	(총액)농식품공무원교육원 인건비	2,625	2,607	관리과제없음	과제미설정	인건비(공무원)
11	0	100	101	7000	농림축산식품행정 지원	6	7002	소속기관인건비	3	134	(총액)농림축산검역본부인 건비	52,860	52,051	관리과제없음	과제미설정	인건비(공무원)
11	0	100	101	7000	농림축산식품행정 지원	6	7011	본부기본경비	22	200	(총액)기본경비(운영지원과 등)	2,112	1,663	관리과제없음	과제미설정	기본경비
11	0	100	101	7000	농림축산식품행정 지원	6	7011	본부기본경비	22	201	(총액)기본경비(기획실)	138	136	관리과제없음	과제미설정	기본경비
11	0	100	101	7000	농림축산식품행정 지원	6	7011	본부기본경비	22	202	(총액)기본경비(농업정책국)	81	80	관리과제없음	과제미설정	기본경비
11	0	100	101	7000	농림축산식품행정 지원	6	7011	본부기본경비	22	203	(총액)기본경비(식량정책관)	89	84	관리과제없음	과제미설정	기본경비
11	0	100	101	7000	농림축산식품행정 지원	6	7011	본부기본경비	22	204	(총액)기본경비(국제협력국)	192	178	관리과제없음	과제미설정	기본경비
11	0	100	101	7000	농림축산식품행정 지원	6	7011	본부기본경비	22	205	(총액)기본경비(농촌정책국)	80	79	관리과제없음	과제미설정	기본경비
11	0	100	101	7000	농림축산식품행정 지원	6	7011	본부기본경비	22	206	(총액)기본경비(소비과학정 책관)	74	74	관리과제없음	과제미설정	기본경비
11	0	100	101	7000	농림축산식품행정 지원	6	7011	본부기본경비	22	207	(총액)기본경비(축산정책국)	135	135	관리과제없음	과제미설정	기본경비
11	0	100	101	7000	농림축산식품행정 지원	6	7011	본부기본경비	22	208	(총액)공익근무요원운용(운 영지원과 등)	2	0	관리과제없음	과제미설정	기본경비
11	0	100	101	7000	농림축산식품행정 지원	6	7011	본부기본경비	22	212	(총액)기본경비(식물산업정 책관)	81	81	관리과제없음	과제미설정	기본경비
11	0	100	101	7000	농림축산식품행정 지원	6	7011	본부기본경비	22	250	기본경비(운영지원과 등)	2,718	2,371	관리과제없음	과제미설정	기본경비
11	0	100	101	7000	농림축산식품행정 지원	6	7011	본부기본경비	22	251	기본경비(기획실)	1,312	1,276	관리과제없음	과제미설정	기본경비
11	0	100	101	7000	농림축산식품행정 지원	6	7011	본부기본경비	22	252	기본경비(농업정책국)	365	364	관리과제없음	과제미설정	기본경비
11	0	100	101	7000	농림축산식품행정 지원	6	7011	본부기본경비	22	253	기본경비(식량정책관)	592	553	관리과제없음	과제미설정	기본경비

(단위:백만원)

회계	계정	분야	부문	프로그램	프로그램명	단위 사업수	단위사업	단위사업명	세부 사업수	세부사업	세부사업명	'14년 예산	'14년 결산	관리과제코드	관리과제명	비고
11	0	100	101	7000	농림축산식품행정 지원	6	7011	본부기본경비	22	254	기본경비(국제협력국)	409	375	관리과제없음	과제미설정	기본경비
11	0	100	101	7000	농림축산식품행정 지원	6	7011	본부기본경비	22	255	기본경비(농촌정책국)	424	391	관리과제없음	과제미설정	기본경비
11	0	100	101	7000	농림축산식품행정 지원	6	7011	본부기본경비	22	256	기본경비(소비과학정책관)	379	379	관리과제없음	과제미설정	기본경비
11	0	100	101	7000	농림축산식품행정 지원	6	7011	본부기본경비	22	257	기본경비(축산정책국)	523	440	관리과제없음	과제미설정	기본경비
11	0	100	101	7000	농림축산식품행정 지원	6	7011	본부기본경비	22	258	공익근무요원운용(운영지 원과 등)	4	0	관리과제없음	과제미설정	기본경비
11	0	100	101	7000	농림축산식품행정 지원	6	7011	본부기본경비	22	262	기본경비(식품산업정책관)	329	321	관리과제없음	과제미설정	기본경비
11	0	100	101	7000	농림축산식품행정 지원	6	7011	본부기본경비	22	263	(총액)기본경비(유통정책관)	74	74	관리과제없음	과제미설정	기본경비
11	0	100	101	7000	농림축산식품행정 지원	6	7011	본부기본경비	22	264	기본경비(유통정책관)	390	357	관리과제없음	과제미설정	기본경비
11	0	100	101	7000	농림축산식품행정 지원	6	7018	소속기관기본경 비	17	220	(총액)농산물품질관리원기 본경비	2,174	2,123	관리과제없음	과제미설정	기본경비
11	0	100	101	7000	농림축산식품행정 지원	6	7018	소속기관기본경 비	17	221	(총액)농산물품질관리원전 산운영경비	4	4	관리과제없음	과제미설정	기본경비
11	0	100	101	7000	농림축산식품행정 지원	6	7018	소속기관기본경 비	17	223	(총액)농산물품질관리원공 익근무요원운용	9	8	관리과제없음	과제미설정	기본경비
11	0	100	101	7000	농림축산식품행정 지원	6	7018	소속기관기본경 비	17	224	(총액)농식품공무원교육원 기본경비	97	92	관리과제없음	과제미설정	기본경비
11	0	100	101	7000	농림축산식품행정 지원	6	7018	소속기관기본경 비	17	225	(총액)농수산식품연구원전 산운영경비	0	0	관리과제없음	과제미설정	기본경비
11	0	100	101	7000	농림축산식품행정 지원	6	7018	소속기관기본경 비	17	226	(총액)농식품공무원교육원 공익근무요원운영	1	1	관리과제없음	과제미설정	기본경비
11	0	100	101	7000	농림축산식품행정 지원	6	7018	소속기관기본경 비	17	270	농산물품질관리원기본경 비	6,970	6,844	관리과제없음	과제미설정	기본경비
11	0	100	101	7000	농림축산식품행정 지원	6	7018	소속기관기본경 비	17	271	농산물품질관리원전산운 영경비	560	534	관리과제없음	과제미설정	기본경비
11	0	100	101	7000	농림축산식품행정 지원	6	7018	소속기관기본경 비	17	273	농산물품질관리원공익근 무요원운용	13	10	관리과제없음	과제미설정	기본경비
11	0	100	101	7000	농림축산식품행정 지원	6	7018	소속기관기본경 비	17	274	농식품공무원교육원기본 경비	578	555	관리과제없음	과제미설정	기본경비
11	0	100	101	7000	농림축산식품행정 지원	6	7018	소속기관기본경 비	17	275	농식품공무원교육원전산 운영경비	83	83	관리과제없음	과제미설정	기본경비
11	0	100	101	7000	농림축산식품행정 지원	6	7018	소속기관기본경 비	17	276	농식품공무원교육원공익 근무요원운용	3	2	관리과제없음	과제미설정	기본경비
11	0	100	101	7000	농림축산식품행정 지원	6	7018	소속기관기본경 비	17	301	(총액)농림축산검역본부기 본경비	1,579	1,435	관리과제없음	과제미설정	기본경비
11	0	100	101	7000	농림축산식품행정 지원	6	7018	소속기관기본경 비	17	303	(총액)농림축산검역본부공 익요원경비	52	38	관리과제없음	과제미설정	기본경비
11	0	100	101	7000	농림축산식품행정 지원	6	7018	소속기관기본경 비	17	307	농림축산검역본부기본경 비	3,796	3,635	관리과제없음	과제미설정	기본경비
11	0	100	101	7000	농림축산식품행정 지원	6	7018	소속기관기본경 비	17	308	농림축산검역본부전산운 영경비	1,703	1,690	관리과제없음	과제미설정	기본경비

(단위:백만원)

회계	계정	분야	부문	프로그램	프로그램명	단위사업수	단위사업	단위사업명	세부사업수	세부사업	세부사업명	'14년 예산	'14년 결산	관리과제코드	관리과제명	비고
11	0	100	101	7000	농림축산식품행정지원	6	7018	소속기관기본경비	17	309	농림축산검역본부공익요원경비	61	49	관리과제없음	과제미설정	기본경비
11	0	100	101	7000	농림축산식품행정지원	6	7033	행정지원	8	304	행정운영	861	506	III-4-일반재정(1)	행정지원	단위사업1, 세부사업8
11	0	100	101	7000	농림축산식품행정지원	6	7033	행정지원	8	321	농어업인삶의질향상위원회운영	700	668	III-4-일반재정(1)	행정지원	단위사업1, 세부사업8
11	0	100	101	7000	농림축산식품행정지원	6	7033	행정지원	8	326	행정효율성증진 및 능력개발	940	835	III-4-일반재정(1)	행정지원	단위사업1, 세부사업8
11	0	100	101	7000	농림축산식품행정지원	6	7033	행정지원	8	330	혁신도시 이전지원(농관원)	492	418	III-4-일반재정(1)	행정지원	단위사업1, 세부사업8
11	0	100	101	7000	농림축산식품행정지원	6	7033	행정지원	8	332	혁신도시 이전지원(중자원)	608	437	III-4-일반재정(1)	행정지원	단위사업1, 세부사업8
11	0	100	101	7000	농림축산식품행정지원	6	7033	행정지원	8	334	혁신도시 이전지원(연수원)	142	105	III-4-일반재정(1)	행정지원	단위사업1, 세부사업8
11	0	100	101	7000	농림축산식품행정지원	6	7033	행정지원	8	335	혁신도시 이전지원(한국농수산대학)	1,363	27	III-4-일반재정(1)	행정지원	단위사업1, 세부사업8
11	0	100	101	7000	농림축산식품행정지원	6	7033	행정지원	8	336	청사이전 지원(세종시,본부)	1,831	1,458	III-4-일반재정(1)	행정지원	단위사업1, 세부사업8
11	0	100	101	7000	농림축산식품행정지원	6	7049	청사확보 및 시설개선	4	301	청사시설지원(본부)	275	150	III-4-일반재정(2)	청사확보 및 시설개선	단위사업1, 세부사업4
11	0	100	101	7000	농림축산식품행정지원	6	7049	청사확보 및 시설개선	4	335	청사시설관리(농관원)	2,468	2,456	III-4-일반재정(2)	청사확보 및 시설개선	단위사업1, 세부사업4
11	0	100	101	7000	농림축산식품행정지원	6	7049	청사확보 및 시설개선	4	354	청사시설지원(중자원)	177	177	III-4-일반재정(2)	청사확보 및 시설개선	단위사업1, 세부사업4
11	0	100	101	7000	농림축산식품행정지원	6	7049	청사확보 및 시설개선	4	361	청사시설관리(검역본부)	1,473	1,454	III-4-일반재정(2)	청사확보 및 시설개선	단위사업1, 세부사업4
11	0	100	101	8000	회계간거래(전출금)	1	8010	회계간전출(일반회계)	2	800	일반회계에서 농특회계(구조개선)으로 전출금	3,162,949	3,162,949	관리과제없음	과제미설정	정부내부거래
11	0	100	101	8000	회계간거래(전출금)	1	8010	회계간전출(일반회계)	2	801	일반회계에서 양특회계로 전출금	792,561	792,561	관리과제없음	과제미설정	정부내부거래
11	0	100	101	8400	회계기금간거래(전출금)	1	8411	회계기금간전출(일반회계)	1	841	일반회계에서 양곡기금으로 전출금	197,177	197,177	관리과제없음	과제미설정	정부내부거래

합계	단위사업수	21
	관리과제수	13

< 농어촌구조개선특별회계 >

(단위:백만원)

회계	계정	분야	부문	프로그램	프로그램명	단위사업수	단위사업	단위사업명	세부사업수	세부사업	세부사업명	'14년 예산	'14년 결산	관리과제코드	관리과제명	비고
합계												13,143,712	8,497,696			

회계	계정	분야	부문	프로그램	프로그램명	단위 사업수	단위사업	단위사업명	세부 사업수	세부사업	세부사업명	'14년 예산	'14년 결산	관리과제코드	관리과제명	비고
15	4	100	101	1000	농가경영안정	7	1003	농협사업구조개편	1	302	농협사업구조개편지원	203,549	134,870	III-1-일반재정(3)	농협사업구조개편	단위사업1, 세부사업1
15	4	100	101	1000	농가경영안정	7	1031	농업재해보험	1	300	농업재해보험	270,110	170,297	III-1-일반재정(1)	농업재해보험	단위사업1, 세부사업1
15	4	100	101	1000	농가경영안정	7	1033	재해대책	3	302	재해대책비	37,600	9,343	III-1-일반재정(2)	재해대책지원	단위사업1, 세부사업3
15	4	100	101	1000	농가경영안정	7	1033	재해대책	3	303	재해대책비(지자체)	90,000	5,098	III-1-일반재정(2)	재해대책지원	단위사업1, 세부사업3
15	4	100	101	1000	농가경영안정	7	1033	재해대책	3	304	재해대책비(용자)	90,000	9,832	III-1-일반재정(2)	재해대책지원	단위사업1, 세부사업3
15	4	100	101	1000	농가경영안정	7	1038	농업정책자금관리	1	305	농업정책자금관리	2,468	2,468	III-1-일반재정(4)	정책자금 관리	단위사업1, 세부사업1
15	4	100	101	1000	농가경영안정	7	1040	이차보전	1	301	농업자금이차보전	456,772	235,122	III-1-일반재정(5)	이차보전(농특)	단위사업1, 세부사업1
15	4	100	101	1000	농가경영안정	7	1067	농업기계장비	3	324	농기계임대	20,000	20,000	III-1-일반재정(6)	농업기계장비	단위사업1, 세부사업3
15	4	100	101	1000	농가경영안정	7	1067	농업기계장비	3	326	중고 농기계 유통센터 건립 지원	4,428	3,900	III-1-일반재정(6)	농업기계장비	단위사업1, 세부사업3
15	4	100	101	1000	농가경영안정	7	1067	농업기계장비	3	328	국제농업기계박람회	400	400	III-1-일반재정(6)	농업기계장비	단위사업1, 세부사업3
15	4	100	101	1100	농업경영체육성	2	1131	전문농업경영체 육성(농특)	3	319	후계농업인경영육성	440	440	I-3-일반재정(2)	전문농업경영체 육성(구조개선계정)	단위사업1, 세부사업4
15	4	100	101	1100	농업경영체육성	2	1131	전문농업경영체 육성(농특)	3	323	농업경영컨설팅	175	175	I-3-일반재정(2)	전문농업경영체 육성(구조개선계정)	단위사업1, 세부사업4
15	4	100	101	1100	농업경영체육성	2	1131	전문농업경영체 육성(농특)	3	324	농업경영컨설팅(지자체)	3,060	1,686	I-3-일반재정(2)	전문농업경영체 육성(구조개선계정)	단위사업1, 세부사업4
15	4	100	101	2100	양곡관리	1	2131	식량생산유통지 원	2	350	특별별경영체육성(지자체)	2,500	2,500	V-2-일반재정(2)	식량생산유통지원	단위사업1, 세부사업3
15	4	100	101	2100	양곡관리	1	2131	식량생산유통지 원	2	430	고품질쌀유통활성화	12,105	12,080	V-2-일반재정(2)	식량생산유통지원	단위사업1, 세부사업3
15	4	100	101	2400	친환경농업육성	2	2430	친환경농자재	2	301	친환경농자재지원	294,731	220,902	V-3-일반재정(1)	친환경농자재	단위사업1, 세부사업2
15	4	100	101	2400	친환경농업육성	2	2430	친환경농자재	2	303	세계유기농엑스포행사지 원	2,000	2,000	V-3-일반재정(1)	친환경농자재	단위사업1, 세부사업2
15	4	100	104	2800	식품산업육성	4	2831	식품산업기반조 성(농특)	2	301	고부가 식품산업 및 컨설팅 지원	5,343	3,028	II-2-일반재정(3)	식품산업기반조성(농특)	단위사업1, 세부사업4
15	4	100	104	2800	식품산업육성	4	2831	식품산업기반조 성(농특)	2	311	식품표준화	1,380	1,380	II-2-일반재정(3)	식품산업기반조성(농특)	단위사업1, 세부사업4
15	4	100	104	2800	식품산업육성	4	2832	식품산업육성	5	330	식품기능성평가	2,450	2,450	II-2-일반재정(1)	식품산업육성(농특)	단위사업1, 세부사업6
15	4	100	104	2800	식품산업육성	4	2832	식품산업육성	5	355	국가식품산업클러스터	34,794	11,346	II-2-일반재정(1)	식품산업육성(농특)	단위사업1, 세부사업6
15	4	100	104	2800	식품산업육성	4	2832	식품산업육성	5	367	글로벌 K-Food 프로젝트	13,700	10,590	II-2-일반재정(1)	식품산업육성(농특)	단위사업1, 세부사업6
15	4	100	104	2800	식품산업육성	4	2832	식품산업육성	5	370	외식산업 육성	3,140	2,370	II-2-일반재정(1)	식품산업육성(농특)	단위사업1, 세부사업6
15	4	100	104	2800	식품산업육성	4	2832	식품산업육성	5	372	중소식품기업 공동협력지원	7,330	3,400	II-2-일반재정(1)	식품산업육성(농특)	단위사업1, 세부사업6
15	4	100	104	2800	식품산업육성	4	2833	식품안전및규격(농특)	2	310	국가인증 농식품지원	5,427	4,740	II-2-일반재정(4)	식품안전 및 규격(농특)	단위사업1, 세부사업2
15	4	100	104	2800	식품산업육성	4	2833	식품안전및규격(농특)	2	320	농식품 소비정보 교류사업	6,951	6,851	II-2-일반재정(4)	식품안전 및 규격(농특)	단위사업1, 세부사업2
15	4	100	104	2800	식품산업육성	4	2834	농식품안전정보 관리(정보화)	1	500	식품정보망구축지원사업(정보화)	703	679	II-2-정보화(1)	농식품 안전정보관리	단위사업1, 세부사업1
15	4	100	101	3000	농산물가격안정 및 유통효율화	2	3032	농산물유통개선(농특)	2	400	농수산물사이버거래소운 영	2,300	2,300	II-1-일반재정(2)	농산물 유통개선(농특)	단위사업1, 세부사업4
15	4	100	101	3000	농산물가격안정 및 유통효율화	2	3032	농산물유통개선(농특)	2	456	농산물 공동출하확대 지원	24,303	22,603	II-1-일반재정(2)	농산물 유통개선(농특)	단위사업1, 세부사업4
15	4	100	101	3000	농산물가격안정 및 유통효율화	2	3033	농업관측	1	300	농업관측	7,993	7,992	II-1-일반재정(6)	농업관측	단위사업1, 세부사업1

(단위:백만원)

회계	계정	분야	부문	프로그램	프로그램명	단위 사업수	단위사업	단위사업명	세부 사업수	세부사업	세부사업명	'14년 예산	'14년 결산	관리과제코드	관리과제명	비고
15	4	100	101	3200	경쟁력제고	1	3232	경쟁력제고(농특)	8	302	민간육종연구단지조성	27,145	10,041	I-1-일반재정(1)	경쟁력제고(농특)	단위사업1, 세부사업10
15	4	100	101	3200	경쟁력제고	1	3232	경쟁력제고(농특)	8	304	동식물자원산업화지원	10,501	9,121	I-1-일반재정(1)	경쟁력제고(농특)	단위사업1, 세부사업10
15	4	100	101	3200	경쟁력제고	1	3232	경쟁력제고(농특)	8	312	저탄소농림축산식품기반 구축	1,969	1,969	I-1-일반재정(1)	경쟁력제고(농특)	단위사업1, 세부사업10
15	4	100	101	3200	경쟁력제고	1	3232	경쟁력제고(농특)	8	317	기능성장잠산업육성	2,950	1,944	I-1-일반재정(1)	경쟁력제고(농특)	단위사업1, 세부사업10
15	4	100	101	3200	경쟁력제고	1	3232	경쟁력제고(농특)	8	327	도시농업활성화	1,200	1,200	I-1-일반재정(1)	경쟁력제고(농특)	단위사업1, 세부사업10
15	4	100	101	3200	경쟁력제고	1	3232	경쟁력제고(농특)	8	333	농림수산물교육문화정 보원 기관운영비 지원	9,509	9,509	I-1-일반재정(1)	경쟁력제고(농특)	단위사업1, 세부사업10
15	4	100	101	3200	경쟁력제고	1	3232	경쟁력제고(농특)	8	337	스마트 농정 통계체계 구축	2,400	2,400	I-1-일반재정(1)	경쟁력제고(농특)	단위사업1, 세부사업10
15	4	100	101	3200	경쟁력제고	1	3232	경쟁력제고(농특)	8	338	주요곡물산업육성지원	8,100	4,190	I-1-일반재정(1)	경쟁력제고(농특)	단위사업1, 세부사업10
15	4	100	101	3900	축산물안전관리	2	3939	축산물위생안전성 (농특)	3	332	축산물검사(지자체)	2,350	2,350	V-5-일반재정(2)	축산물위생안전성(농특)	단위사업1, 세부사업5
15	4	100	101	3900	축산물안전관리	2	3939	축산물위생안전성 (농특)	3	333	축산물검사	1,397	1,392	V-5-일반재정(2)	축산물위생안전성(농특)	단위사업1, 세부사업5
15	4	100	101	3900	축산물안전관리	2	3939	축산물위생안전성 (농특)	3	334	생산단계HACCP기술지원 및검정사업	300	300	V-5-일반재정(2)	축산물위생안전성(농특)	단위사업1, 세부사업5
15	4	100	101	3900	축산물안전관리	2	3940	가축방역(농특)	7	335	시도가축방역	3,296	3,066	V-5-일반재정(1)	가축방역(농특)	단위사업1, 세부사업12
15	4	100	101	3900	축산물안전관리	2	3940	가축방역(농특)	7	336	시도가축방역(지자체)	98,797	98,797	V-5-일반재정(1)	가축방역(농특)	단위사업1, 세부사업12
15	4	100	101	3900	축산물안전관리	2	3940	가축방역(농특)	7	337	살처분보상금	127,214	127,214	V-5-일반재정(1)	가축방역(농특)	단위사업1, 세부사업12
15	4	100	101	3900	축산물안전관리	2	3940	가축방역(농특)	7	338	동물보호 및 복지대책	800	800	V-5-일반재정(1)	가축방역(농특)	단위사업1, 세부사업12
15	4	100	101	3900	축산물안전관리	2	3940	가축방역(농특)	7	339	동물보호 및 복지대책(지자체)	300	300	V-5-일반재정(1)	가축방역(농특)	단위사업1, 세부사업12
15	4	100	101	3900	축산물안전관리	2	3940	가축방역(농특)	7	345	축산관련종사자교육	2,969	2,100	V-5-일반재정(1)	가축방역(농특)	단위사업1, 세부사업12
15	4	100	101	3900	축산물안전관리	2	3940	가축방역(농특)	7	349	동물의약품산업 종합 지원(음자)	22,528	13,742	V-5-일반재정(1)	가축방역(농특)	단위사업1, 세부사업12
15	4	100	101	4000	농업생산기반확충	6	4031	재해예방(농특)	3	300	배수개선	330,400	212,400	III-2-일반재정(3)	재해예방(농특)	단위사업1, 세부사업3
15	4	100	101	4000	농업생산기반확충	6	4031	재해예방(농특)	3	304	한발대비용수개발	12,500	12,500	III-2-일반재정(3)	재해예방(농특)	단위사업1, 세부사업3
15	4	100	101	4000	농업생산기반확충	6	4031	재해예방(농특)	3	306	국가지방관리방조제개보 수	50,000	38,500	III-2-일반재정(3)	재해예방(농특)	단위사업1, 세부사업3
15	4	100	101	4000	농업생산기반확충	6	4034	대단위농업시설 정비	4	304	서산(A)간척지농업기반시설 설재정비	22,440	13,664	III-2-일반재정(5)	대단위농업시설정비	단위사업1, 세부사업5
15	4	100	101	4000	농업생산기반확충	6	4034	대단위농업시설 정비	4	308	대형농업기반시설 치수능력 증대사업	13,030	4,000	III-2-일반재정(5)	대단위농업시설정비	단위사업1, 세부사업5
15	4	100	101	4000	농업생산기반확충	6	4034	대단위농업시설 정비	4	310	영산강유역 하구둑 구조개선	4,705	1,434	III-2-일반재정(5)	대단위농업시설정비	단위사업1, 세부사업5
15	4	100	101	4000	농업생산기반확충	6	4034	대단위농업시설 정비	4	311	삼교방조제배수갑문확장 공사	3,225	2,009	III-2-일반재정(5)	대단위농업시설정비	단위사업1, 세부사업5
15	4	100	101	4000	농업생산기반확충	6	4038	농업시설개선(농 특)	4	310	농촌용수관리	29,307	26,434	III-2-일반재정(4)	농업시설개선(농특)	단위사업1, 세부사업5
15	4	100	101	4000	농업생산기반확충	6	4038	농업시설개선(농 특)	4	317	농촌용수이용체계제편	15,080	9,751	III-2-일반재정(4)	농업시설개선(농특)	단위사업1, 세부사업5
15	4	100	101	4000	농업생산기반확충	6	4038	농업시설개선(농 특)	4	320	임진강수계 농촌용수공급	12,000	6,480	III-2-일반재정(4)	농업시설개선(농특)	단위사업1, 세부사업5
15	4	100	101	4000	농업생산기반확충	6	4038	농업시설개선(농 특)	4	700	수리시설개보수	601,613	395,283	III-2-일반재정(4)	농업시설개선(농특)	단위사업1, 세부사업5

(단위:백만원)

회계	계정	분야	부문	프로그램	프로그램명	단위 사업수	단위사업	단위사업명	세부 사업수	세부사업	세부사업명	'14년 예산	'14년 결산	관리과제코드	관리과제명	비고
15	4	100	101	4000	농업생산기반확충	6	4044	대단위농업개발(농특)	3	331	금강II지구	35,000	20,900	III-2-일반재정(2)	대단위농업개발(농특)	단위사업1, 세부사업3
15	4	100	101	4000	농업생산기반확충	6	4044	대단위농업개발(농특)	3	333	홍보지구	19,700	12,620	III-2-일반재정(2)	대단위농업개발(농특)	단위사업1, 세부사업3
15	4	100	101	4000	농업생산기반확충	6	4044	대단위농업개발(농특)	3	335	영산강IV지구	30,000	18,200	III-2-일반재정(2)	대단위농업개발(농특)	단위사업1, 세부사업3
15	4	100	101	4000	농업생산기반확충	6	4046	다목적 용수개발	12	300	다목적 농촌 용수개발	324,749	210,749	III-2-일반재정(7)	다목적용수개발	단위사업1, 세부사업12
15	4	100	101	4000	농업생산기반확충	6	4046	다목적 용수개발	12	301	거창지구	900	900	III-2-일반재정(7)	다목적용수개발	단위사업1, 세부사업12
15	4	100	101	4000	농업생산기반확충	6	4046	다목적 용수개발	12	303	마동지구	1,800	1,800	III-2-일반재정(7)	다목적용수개발	단위사업1, 세부사업12
15	4	100	101	4000	농업생산기반확충	6	4046	다목적 용수개발	12	304	묘곡지구	900	900	III-2-일반재정(7)	다목적용수개발	단위사업1, 세부사업12
15	4	100	101	4000	농업생산기반확충	6	4046	다목적 용수개발	12	305	비룡지구	2,800	2,800	III-2-일반재정(7)	다목적용수개발	단위사업1, 세부사업12
15	4	100	101	4000	농업생산기반확충	6	4046	다목적 용수개발	12	306	사곡지구	1,600	1,600	III-2-일반재정(7)	다목적용수개발	단위사업1, 세부사업12
15	4	100	101	4000	농업생산기반확충	6	4046	다목적 용수개발	12	307	서봉지구	2,251	2,251	III-2-일반재정(7)	다목적용수개발	단위사업1, 세부사업12
15	4	100	101	4000	농업생산기반확충	6	4046	다목적 용수개발	12	308	성곡지구	1,300	1,300	III-2-일반재정(7)	다목적용수개발	단위사업1, 세부사업12
15	4	100	101	4000	농업생산기반확충	6	4046	다목적 용수개발	12	309	청하지구	900	900	III-2-일반재정(7)	다목적용수개발	단위사업1, 세부사업12
15	4	100	101	4000	농업생산기반확충	6	4046	다목적 용수개발	12	310	칠갈지구	1,400	1,400	III-2-일반재정(7)	다목적용수개발	단위사업1, 세부사업12
15	4	100	101	4000	농업생산기반확충	6	4046	다목적 용수개발	12	311	함안지구	2,400	2,400	III-2-일반재정(7)	다목적용수개발	단위사업1, 세부사업12
15	4	100	101	4000	농업생산기반확충	6	4046	다목적 용수개발	12	350	농업용저수지 독높임	138,642	103,832	III-2-일반재정(7)	다목적용수개발	단위사업1, 세부사업12
15	4	100	101	4000	농업생산기반확충	6	4071	채무상환	1	566	농지개량시설장기채상환	19,835	19,797	관리과제없음	과제미설정	차입이자상환
15	4	100	101	6000	농산물품질관리	2	6032	농산물안전성관리	5	300	친환경우송농식품인증	12,198	11,778	V-1-일반재정(1)	농산물안전성관리	단위사업1, 세부사업5
15	4	100	101	6000	농산물품질관리	2	6032	농산물안전성관리	5	301	농산물안전성조사	19,051	18,833	V-1-일반재정(1)	농산물안전성관리	단위사업1, 세부사업5
15	4	100	101	6000	농산물품질관리	2	6032	농산물안전성관리	5	302	농산물안전성조사(ODA)	73	62	V-1-일반재정(1)	농산물안전성관리	단위사업1, 세부사업5
15	4	100	101	6000	농산물품질관리	2	6032	농산물안전성관리	5	310	LMO 및 농산물표시관리	4,269	4,070	V-1-일반재정(1)	농산물안전성관리	단위사업1, 세부사업5
15	4	100	101	6000	농산물품질관리	2	6032	농산물안전성관리	5	311	농산물원산지관리	14,861	14,330	V-1-일반재정(1)	농산물안전성관리	단위사업1, 세부사업5
15	4	100	101	6000	농산물품질관리	2	6035	품질관리정보화(정보화)	1	517	농산물품질관리정보화(정보화)	5,356	5,131	V-1-정보화(1)	품질관리정보화	단위사업1, 세부사업1
15	4	100	101	6200	농림축산검역검사	1	6240	가축검역(농특)	1	301	가축방역	11,893	11,665	V-4-일반재정(3)	가축검역(농특)	단위사업1, 세부사업1
15	4	100	101	6400	종자관리	2	6432	종자산업육성(농특)	4	300	시설현대화및품질관리(종자원)	5,749	5,260	I-2-일반재정(1)	종자산업육성(농특)	단위사업1, 세부사업4
15	4	100	101	6400	종자관리	2	6432	종자산업육성(농특)	4	301	품종심사및재배시험	8,868	8,439	I-2-일반재정(1)	종자산업육성(농특)	단위사업1, 세부사업4
15	4	100	101	6400	종자관리	2	6432	종자산업육성(농특)	4	302	원원종및원종생산	4,083	4,083	I-2-일반재정(1)	종자산업육성(농특)	단위사업1, 세부사업4
15	4	100	101	6400	종자관리	2	6432	종자산업육성(농특)	4	303	품종심사및재배시험(ODA)	87	77	I-2-일반재정(1)	종자산업육성(농특)	단위사업1, 세부사업4
15	4	100	101	6400	종자관리	2	6433	종자원정보화(정보화)	1	522	종자원정보화(정보화)	1,505	1,395	I-2-정보화(1)	종자원 정보화	단위사업1, 세부사업1
15	4	100	101	7000	농림축산식품행정지원	4	7030	농업정보환경지원(정보화)	2	500	농업정보이용활성화(정보화)	4,471	4,471	III-4-정보화(3)	농업정보환경 지원	단위사업1, 세부사업2
15	4	100	101	7000	농림축산식품행정지원	4	7030	농업정보환경지원(정보화)	2	504	농식품ICT융복합촉진(정보화)	1,920	1,920	III-4-정보화(3)	농업정보환경 지원	단위사업1, 세부사업2

(단위:백만원)

회계	계정	분야	부문	프로그램	프로그램명	단위 사업수	단위사업	단위사업명	세부 사업수	세부사업	세부사업명	'14년 예산	'14년 결산	관리과제코드	관리과제명	비고
15	4	100	101	7000	농림축산식품행정 지원	4	7031	정책연구개발(R&D)	1	300	정책연구개발사업(R&D)	3,343	2,914	관리과제없음	과제미설정	기타-부처특성(대외공개곤란)
15	4	100	101	7000	농림축산식품행정 지원	4	7032	농림행정정보화(정보화)	2	505	행정정보화(정보화)	5,153	5,015	III-4-정보화(1)	농림행정정보화	단위사업1, 세부사업2
15	4	100	101	7000	농림축산식품행정 지원	4	7032	농림행정정보화(정보화)	2	507	농림축산식품통합관리망(정보화)	2,796	2,720	III-4-정보화(1)	농림행정정보화	단위사업1, 세부사업2
15	4	100	101	7000	농림축산식품행정 지원	4	7035	농업농촌알리기	1	340	농업가치및소비촉진제고	4,342	4,269	III-4-일반재정(3)	농업농촌 알리기	단위사업1, 세부사업1
15	4	100	101	8000	회계간거래(전출금)	1	8010	회계간전출(농특회계)	1	801	농특회계(구조개선)에서 광특회계(지역개발)로 전출금	1,711,551	1,141,268	관리과제없음	과제미설정	정부내부거래
15	4	100	101	8400	회계기금간거래(전출금)	2	8411	회계기금간전출(농특회계)	2	844	농특회계에서 FTA기금지원	492,556	295,000	관리과제없음	과제미설정	정부내부거래
15	4	100	101	8400	회계기금간거래(전출금)	2	8411	회계기금간전출(농특회계)	2	855	농특회계에서 축산발전기금지원	397,376	298,959	관리과제없음	과제미설정	정부내부거래
15	4	100	101	8600	회계기금간거래(예수원금상환)	1	8610	회계기금간예수원금상환(농특회계)	1	862	농특회계에서 공자기금(총괄계정) 원금상환	950,000	950,000	관리과제없음	과제미설정	정부내부거래
15	4	100	101	8700	회계기금간거래(예수이자상환)	1	8710	공자기금예수이자상환(농특회계)	1	874	농특회계에서 공자기금(총괄계정) 이자상환	137,590	108,091	관리과제없음	과제미설정	정부내부거래
15	4	100	101	9500	회계기금간거래(예탁금)	1	9511	공공자금관리기금 예탁금(농특회계)	1	940	농특회계에서 공자기금으로 예탁	61,597	0	관리과제없음	과제미설정	정부내부거래
15	5	100	101	1000	농가경영안정	7	1070	농가소득보전	10	301	쌀소득보전고정직불(지자체)	770,541	755,407	III-1-일반재정(7)	농가소득보전	단위사업1, 세부사업10
15	5	100	101	1000	농가경영안정	7	1070	농가소득보전	10	302	경영이양직불	61,737	61,737	III-1-일반재정(7)	농가소득보전	단위사업1, 세부사업10
15	5	100	101	1000	농가경영안정	7	1070	농가소득보전	10	342	조건불리지역직불	876	868	III-1-일반재정(7)	농가소득보전	단위사업1, 세부사업10
15	5	100	101	1000	농가경영안정	7	1070	농가소득보전	10	365	경관보전직불	104	104	III-1-일반재정(7)	농가소득보전	단위사업1, 세부사업10
15	5	100	101	1000	농가경영안정	7	1070	농가소득보전	10	370	농가단위 소득안정직불	1,156	826	III-1-일반재정(7)	농가소득보전	단위사업1, 세부사업10
15	5	100	101	1000	농가경영안정	7	1070	농가소득보전	10	383	친환경농업직불	44,192	33,950	III-1-일반재정(7)	농가소득보전	단위사업1, 세부사업10
15	5	100	101	1000	농가경영안정	7	1070	농가소득보전	10	420	발농업직불제	4,497	4,461	III-1-일반재정(7)	농가소득보전	단위사업1, 세부사업10
15	5	100	101	1000	농가경영안정	7	1070	농가소득보전	10	421	발농업직불제(지자체)	130,234	78,036	III-1-일반재정(7)	농가소득보전	단위사업1, 세부사업10
15	5	100	101	1000	농가경영안정	7	1070	농가소득보전	10	434	경관보전직불(지자체)	13,968	13,968	III-1-일반재정(7)	농가소득보전	단위사업1, 세부사업10
15	5	100	101	1000	농가경영안정	7	1070	농가소득보전	10	435	조건불리지역직불(지자체)	42,094	42,092	III-1-일반재정(7)	농가소득보전	단위사업1, 세부사업10
15	5	100	101	1100	농업경영체육성	2	1136	전문농업경영체육성(농특세)	3	331	농업·농촌교육훈련지원	16,501	15,028	I-3-일반재정(1)	전문농업경영체육성(농특세계정)	단위사업1, 세부사업4
15	5	100	101	1100	농업경영체육성	2	1136	전문농업경영체육성(농특세)	3	332	농업·농촌교육훈련지원(지자체)	8,425	8,425	I-3-일반재정(1)	전문농업경영체육성(농특세계정)	단위사업1, 세부사업4
15	5	100	101	1100	농업경영체육성	2	1136	전문농업경영체육성(농특세)	3	362	농업경영체등록	19,926	19,640	I-3-일반재정(1)	전문농업경영체육성(농특세계정)	단위사업1, 세부사업4
15	5	100	101	2400	친환경농업육성	2	2434	친환경농업인프라	1	382	녹비작물 종자대	4,680	3,477	V-3-일반재정(2)	친환경농업인프라	단위사업1, 세부사업1
15	5	100	101	2500	농식품기술개발 책연구	1	2531	농식품기술개발	11	410	농림수산식품 기술기획평가원(R&D)	7,631	7,631	I-4-R&D(1)	농식품 기술개발(농특)	단위사업1, 세부사업13
15	5	100	101	2500	농식품기술개발 책연구	1	2531	농식품기술개발	11	411	농촌개발시험연구(R&D)	1,718	1,718	I-4-R&D(1)	농식품 기술개발(농특)	단위사업1, 세부사업13

(단위:백만원)

회계	계정	분야	부문	프로그램	프로그램명	단위 사업수	단위사업	단위사업명	세부 사업수	세부사업	세부사업명	'14년 예산	'14년 결산	관리과제코드	관리과제명	비고
15	5	100	101	2500	농식품기술개발정책연구	1	2531	농식품기술개발	11	412	농생명산업기술개발(R&D)	46,732	30,920	I-4-R&D(1)	농식품 기술개발(농특)	단위사업1, 세부사업13
15	5	100	101	2500	농식품기술개발정책연구	1	2531	농식품기술개발	11	420	고부가가치 식품기술개발(R&D)	37,633	31,000	I-4-R&D(1)	농식품 기술개발(농특)	단위사업1, 세부사업13
15	5	100	101	2500	농식품기술개발정책연구	1	2531	농식품기술개발	11	421	기술사업화지원(R&D)	5,760	5,760	I-4-R&D(1)	농식품 기술개발(농특)	단위사업1, 세부사업13
15	5	100	101	2500	농식품기술개발정책연구	1	2531	농식품기술개발	11	430	첨단생산기술개발(R&D)	20,978	14,288	I-4-R&D(1)	농식품 기술개발(농특)	단위사업1, 세부사업13
15	5	100	101	2500	농식품기술개발정책연구	1	2531	농식품기술개발	11	431	수출전략기술개발(R&D)	16,026	11,906	I-4-R&D(1)	농식품 기술개발(농특)	단위사업1, 세부사업13
15	5	100	101	2500	농식품기술개발정책연구	1	2531	농식품기술개발	11	432	농림축산식품 연구센터 지원(R&D)	5,000	5,000	I-4-R&D(1)	농식품 기술개발(농특)	단위사업1, 세부사업13
15	5	100	101	2500	농식품기술개발정책연구	1	2531	농식품기술개발	11	436	가축질병대응기술개발(R&D)	3,748	3,748	I-4-R&D(1)	농식품 기술개발(농특)	단위사업1, 세부사업13
15	5	100	101	2500	농식품기술개발정책연구	1	2531	농식품기술개발	11	438	Golden Seed 프로젝트(R&D)	22,094	21,834	I-4-R&D(1)	농식품 기술개발(농특)	단위사업1, 세부사업13
15	5	100	101	2500	농식품기술개발정책연구	1	2531	농식품기술개발	11	443	포스트게놈다부처유전체 사업(R&D)	2,500	2,500	I-4-R&D(1)	농식품 기술개발(농특)	단위사업1, 세부사업13
15	5	100	101	4100	농촌복지증진	1	4135	농촌복지증진	7	366	농어업인 건강·연금보험료 지원	324,060	324,060	IV-2-일반재정(1)	농촌복지증진	단위사업1, 세부사업9
15	5	100	101	4100	농촌복지증진	1	4135	농촌복지증진	7	367	취약농가인력지원	7,560	7,560	IV-2-일반재정(1)	농촌복지증진	단위사업1, 세부사업9
15	5	100	101	4100	농촌복지증진	1	4135	농촌복지증진	7	368	농업인재해공제	39,669	30,479	IV-2-일반재정(1)	농촌복지증진	단위사업1, 세부사업9
15	5	100	101	4100	농촌복지증진	1	4135	농촌복지증진	7	372	농촌보육여건개선	29,396	27,442	IV-2-일반재정(1)	농촌복지증진	단위사업1, 세부사업9
15	5	100	101	4100	농촌복지증진	1	4135	농촌복지증진	7	375	농업안전보건센터 지정 운영	2,105	2,104	IV-2-일반재정(1)	농촌복지증진	단위사업1, 세부사업9
15	5	100	101	4100	농촌복지증진	1	4135	농촌복지증진	7	376	농촌고령자 공동시설지원 시범사업	4,150	3,905	IV-2-일반재정(1)	농촌복지증진	단위사업1, 세부사업9
15	5	100	101	4100	농촌복지증진	1	4135	농촌복지증진	7	882	농촌출신대학생 학자금지원(중자)	20,800	20,800	IV-2-일반재정(1)	농촌복지증진	단위사업1, 세부사업9
15	5	100	101	4200	농촌지역개발 및 도농교류활성화	2	4231	농촌지역개발(농특)	9	301	농촌활력정착지원	6,525	6,518	IV-3-일반재정(1)	농촌지역 개발(농특)	단위사업1, 세부사업11
15	5	100	101	4200	농촌지역개발 및 도농교류활성화	2	4231	농촌지역개발(농특)	9	361	농촌지역 종합개발지원	3,690	3,690	IV-3-일반재정(1)	농촌지역 개발(농특)	단위사업1, 세부사업11
15	5	100	101	4200	농촌지역개발 및 도농교류활성화	2	4231	농촌지역개발(농특)	9	405	농촌공동체활성화지원	1,946	1,946	IV-3-일반재정(1)	농촌지역 개발(농특)	단위사업1, 세부사업11
15	5	100	101	4200	농촌지역개발 및 도농교류활성화	2	4231	농촌지역개발(농특)	9	406	농촌공동체활성화지원(지자체)	3,422	3,397	IV-3-일반재정(1)	농촌지역 개발(농특)	단위사업1, 세부사업11
15	5	100	101	4200	농촌지역개발 및 도농교류활성화	2	4231	농촌지역개발(농특)	9	407	귀농귀촌 활성화지원	2,940	2,940	IV-3-일반재정(1)	농촌지역 개발(농특)	단위사업1, 세부사업11
15	5	100	101	4200	농촌지역개발 및 도농교류활성화	2	4231	농촌지역개발(농특)	9	409	농촌마을리모델링시범사업	4,113	4,104	IV-3-일반재정(1)	농촌지역 개발(농특)	단위사업1, 세부사업11
15	5	100	101	4200	농촌지역개발 및 도농교류활성화	2	4231	농촌지역개발(농특)	9	411	농촌 다원적 자원 활용	70	65	IV-3-일반재정(1)	농촌지역 개발(농특)	단위사업1, 세부사업11
15	5	100	101	4200	농촌지역개발 및 도농교류활성화	2	4231	농촌지역개발(농특)	9	413	농촌 다원적자원 활용(지자체)	1,400	1,400	IV-3-일반재정(1)	농촌지역 개발(농특)	단위사업1, 세부사업11
15	5	100	101	4200	농촌지역개발 및 도농교류활성화	2	4231	농촌지역개발(농특)	9	414	귀농귀촌 활성화지원(지자체)	19,000	12,500	IV-3-일반재정(1)	농촌지역 개발(농특)	단위사업1, 세부사업11

(단위:백만원)

회계	계정	분야	부문	프로그램	프로그램명	단위 사업수	단위사업	단위사업명	세부 사업수	세부사업	세부사업명	'14년 예산	'14년 결산	관리과제코드	관리과제명	비고
15	5	100	101	4200	농촌지역개발 및 도농교류활성화	2	4233	도농교류활성화	2	360	도농교류활성화	8,911	8,900	IV-3-일반재정(4)	도농교류 활성화지원	단위사업1, 세부사업2
15	5	100	101	4200	농촌지역개발 및 도농교류활성화	2	4233	도농교류활성화	2	433	도농교류활성화(지자체)	4,060	4,025	IV-3-일반재정(4)	도농교류 활성화지원	단위사업1, 세부사업2
15	5	100	101	8400	회계기금간거래(전 출금)	2	8412	회계기금간대출(농특회계)	2	842	농특회계에서 쌀소득기금 전출금	215,469	154,113	관리과제없음	과제미설정	정부내부거래
15	5	100	101	8400	회계기금간거래(전 출금)	2	8412	회계기금간대출(농특회계)	2	843	농특회계에서 농어업재해해보험기금 전출금	70,000	35,000	관리과제없음	과제미설정	정부내부거래
15	5	100	101	9300	계정간거래(전출금)	1	9303	구조개선계정전 출	1	935	농특세계정에서 구조개선계정으로전출금	3,616,633	1,442,593	관리과제없음	과제미설정	정부내부거래

합계	단위사업수	47
	관리과제수	38

< 에너지및자원사업특별회계 >

(단위:백만원)

회계	계정	분야	부문	프로그램	프로그램명	단위 사업수	단위사업	단위사업명	세부 사업수	세부사업	세부사업명	'14년 예산	'14년 결산	관리과제코드	관리과제명	비고
합계												78,748	65,569			
24	4	100	101	3200	경쟁력제고	2	3232	농산물유통개선(에특)	1	410	농업에너지이용효율화(지 자체)	61,786	48,607	I-1-일반재정(5)	에너지이용효율화(에특)	단위사업2, 세부사업2
24	5	100	101	3200	경쟁력제고	2	3232	농산물유통개선(에특)	1	420	농업에너지이용효율화(용 자)	16,962	16,962	I-1-일반재정(5)	에너지이용효율화(에특)	단위사업2, 세부사업2

합계	단위사업수	2
	관리과제수	1

< 혁신도시건설특별회계 >

(단위:백만원)

회계	계정	분야	부문	프로그램	프로그램명	단위 사업수	단위사업	단위사업명	세부 사업수	세부사업	세부사업명	'14년 예산	'14년 결산	관리과제코드	관리과제명	비고
합계												159,800	77,506			
37	0	100	101	7000	농림축산식품행정 지원	1	7040	혁신도시이전	3	444	종자원 이전	7,132	6,647	III-4-일반재정(4)	혁신도시이전	단위사업1, 세부사업4
37	0	100	101	7000	농림축산식품행정 지원	1	7040	혁신도시이전	3	446	한국농수산대학 이전	108,742	56,574	III-4-일반재정(4)	혁신도시이전	단위사업1, 세부사업4
37	0	100	101	7000	농림축산식품행정 지원	1	7040	혁신도시이전	3	448	농림축산검역본부 이전	43,926	14,285	III-4-일반재정(4)	혁신도시이전	단위사업1, 세부사업4

합계	단위사업수	1
	관리과제수	1

< 광역지역발전특별회계 >

(단위:백만원)

회계	계정	분야	부문	프로그램	프로그램명	단위사업수	단위사업	단위사업명	세부사업수	세부사업	세부사업명	'14년 예산	'14년 결산	관리과제코드	관리과제명	비고
합계												1,836,523	1,246,690			
39	1	100	101	4000	농업생산기반확충	2	4041	농업기반정비	1	300	농업기반정비	182,979	151,739	III-2-일반재정(8)	농업기반정비(광특+제주)	단위사업2, 세부사업2
39	1	100	101	4200	농촌지역개발 및 도농교류활성화	4	4240	농촌자원 복합산업화지원	1	300	농촌자원 복합산업화지원	242,937	145,041	IV-3-일반재정(3)	농촌자원복합산업화지원(광특+제주)	단위사업2, 세부사업3
39	1	100	101	4200	농촌지역개발 및 도농교류활성화	4	4241	일반농산어촌개발	2	360	일반농산어촌개발	1,210,315	792,805	IV-3-일반재정(2)	일반농산어촌개발(광특)	단위사업3, 세부사업4
39	1	100	101	4200	농촌지역개발 및 도농교류활성화	4	4241	일반농산어촌개발	2	370	지역행복생활권협력사업	65,000	36,633	IV-3-일반재정(2)	일반농산어촌개발(광특)	단위사업3, 세부사업4
39	2	100	101	2400	친환경농업육성	1	2450	친환경농업인프라구축(광특)	2	300	친환경농산물 종합물류센터건립	7,692	4,720	V-3-일반재정(3)	친환경농업인프라구축(광특)	단위사업1, 세부사업2
39	2	100	101	2400	친환경농업육성	1	2450	친환경농업인프라구축(광특)	2	384	친환경농업인프라구축(지자체)	18,886	18,875	V-3-일반재정(3)	친환경농업인프라구축(광특)	단위사업1, 세부사업2
39	2	100	104	2800	식품산업육성	1	2845	지역전략식품산업육성	1	341	지역전략식품사업육성	51,049	42,212	II-2-일반재정(5)	지역전략식품산업육성(광특)	단위사업1, 세부사업1
39	2	100	101	3700	축산업진흥	1	3734	친환경축산단지조성	1	300	지역단위 친환경축산단지조성사업	4,500	1,500	III-3-일반재정(4)	친환경축산(축발)	단위사업1, 세부사업1
39	3	100	101	4000	농업생산기반확충	2	4042	농업기반정비(제주)	1	300	농업기반정비(제주)	26,894	26,894	III-2-일반재정(8)	농업기반정비(광특+제주)	단위사업2, 세부사업2
39	3	100	101	4200	농촌지역개발 및 도농교류활성화	4	4242	농촌자원 복합산업화지원(제주)	2	300	농촌자원 복합산업화지원(제주)	4,707	4,707	IV-3-일반재정(3)	농촌자원복합산업화지원(광특+제주)	단위사업2, 세부사업3
39	3	100	101	4200	농촌지역개발 및 도농교류활성화	4	4242	농촌자원 복합산업화지원(제주)	2	302	토양개량제사업(제주)	2,274	2,274	IV-3-일반재정(3)	농촌자원복합산업화지원(광특+제주)	단위사업2, 세부사업3
39	3	100	101	4200	농촌지역개발 및 도농교류활성화	4	4243	일반농산어촌개발(제주)	1	369	일반농산어촌개발(제주)	19,290	19,290	IV-3-일반재정(2)	일반농산어촌개발(광특)	단위사업3, 세부사업4

합계	단위사업수	9
	관리과제수	6

< 양곡관리특별회계 >

(단위:백만원)

회계	계정	분야	부문	프로그램	프로그램명	단위사업수	단위사업	단위사업명	세부사업수	세부사업	세부사업명	'14년 예산	'14년 결산	관리과제코드	관리과제명	비고
합계												1,498,284	1,483,509			
51	1	100	101	2100	양곡관리	2	2131	양곡매입 및 관리	5	360	정부양곡매입비	957,362	957,362	V-2-일반재정(1)	양곡매입 및 관리	단위사업1, 세부사업5
51	1	100	101	2100	양곡관리	2	2131	양곡매입 및 관리	5	362	수입양곡대	328,184	328,184	V-2-일반재정(1)	양곡매입 및 관리	단위사업1, 세부사업5
51	1	100	101	2100	양곡관리	2	2131	양곡매입 및 관리	5	366	정부양곡관리비	185,302	181,253	V-2-일반재정(1)	양곡매입 및 관리	단위사업1, 세부사업5
51	1	100	101	2100	양곡관리	2	2131	양곡매입 및 관리	5	367	정부양곡관리비(지자체)	1,162	1,104	V-2-일반재정(1)	양곡매입 및 관리	단위사업1, 세부사업5
51	1	100	101	2100	양곡관리	2	2131	양곡매입 및 관리	5	369	쌀소비활성화	4,000	3,992	V-2-일반재정(1)	양곡매입 및 관리	단위사업1, 세부사업5
51	1	100	101	2100	양곡관리	2	2171	채무상환(양곡)	1	564	한은차입금이자상환	22,274	11,614	관리과제없음	과제미설정	차입이자상환

합계	단위사업수	2
	관리과제수	1

< 국유재산관리기금(기획재정부) >

(단위:백만원)

회계	계정	분야	부문	프로그램	프로그램명	단위사업수	단위사업	단위사업명	세부사업수	세부사업	세부사업명	'14년 예산	'14년 결산	관리과제코드	관리과제명	비고
합계												20,694	7,841			
98	0	100	101	2800	공용재산취득(농림축산식품부)	2	2831	청사	2	310	농림축산식품부 국립농산물품질관리원 청사 취득	5,980	4,377	III-4-일반재정(5)	공용재산 취득(청사)	단위사업1, 세부사업2
98	0	100	101	2800	공용재산취득(농림축산식품부)	2	2831	청사	2	320	농림축산식품부 농림축산검역본부 호남지역본부 청사 신축	4,134	3,314	III-4-일반재정(5)	공용재산 취득(청사)	단위사업1, 세부사업2
98	0	100	101	2800	공용재산취득(농림축산식품부)	2	2833	기타	1	412	농림축산식품부 영남검역계류장 신축	10,580	150	III-4-일반재정(6)	공용재산 취득(기타)	단위사업1, 세부사업1

합계	단위사업수	2
	관리과제수	2

< 양곡증권정리기금 >

(단위:백만원)

회계	계정	분야	부문	프로그램	프로그램명	단위사업수	단위사업	단위사업명	세부사업수	세부사업	세부사업명	'14년 예산	'14년 결산	관리과제코드	관리과제명	비고	
합계												504,134	637,899				
07	0	100	101	9100	기금간거래(예수원금상환)	1	9111	공공자금관리기금예수원금상환(양곡기금)	1	911	양곡기금에서 공자기금예수원금상환	298,058	298,058	관리과제없음	과제미설정	정부내부거래	
07	0	100	101	9200	기금간거래(예수이자상환)	1	9202	공공자금관리기금예수이자상환(양곡기금)	1	921	양곡기금에서 공자기금예수금이자상환	198,793	198,793	관리과제없음	과제미설정	정부내부거래	
07	0	100	101	9700	여유자금운용	1	9701	여유자금운용(양곡기금)	2	971	통화금융기관예치(양곡기금)	6,221	141,048	관리과제없음	과제미설정	보전지출	
07	0	100	101	9700	여유자금운용	1	9701	여유자금운용(양곡기금)	2	972	비통화금융기관예치(양곡기금)	1,062	0	관리과제없음	과제미설정	보전지출	

합계	단위사업수	3
	관리과제수	0

< 농산물가격안정기금 >

(단위:백만원)

회계	계정	분야	부문	프로그램	프로그램명	단위사업수	단위사업	단위사업명	세부사업수	세부사업	세부사업명	'14년 예산	'14년 결산	관리과제코드	관리과제명	비고	
합계												2,881,711	3,408,251				
55	0	100	101	1100	농업경영체육성	1	1150	농식품전문투자펀드출자	1	320	농식품모태펀드출자	60,000	60,000	I-3-일반재정(3)	농식품모태펀드 출자	단위사업1, 세부사업1	
55	0	100	101	2400	친환경농업육성	1	2452	친환경농산물유통활성화	2	304	친환경농산물유통활성화(용자)	21,440	10,100	V-3-일반재정(5)	친환경농산물유통활성화	단위사업1, 세부사업2	
55	0	100	101	2400	친환경농업육성	1	2452	친환경농산물유통활성화	2	305	친환경농산물직거래지원	30,000	25,226	V-3-일반재정(5)	친환경농산물유통활성화	단위사업1, 세부사업2	
55	0	100	104	2800	식품산업육성	3	2834	농산물수출촉진	3	331	해외시장개척	33,100	33,100	II-2-일반재정(6)	농산물 수출촉진(농안)	단위사업1, 세부사업3	
55	0	100	104	2800	식품산업육성	3	2834	농산물수출촉진	3	332	한식세계화	12,643	12,643	II-2-일반재정(6)	농산물 수출촉진(농안)	단위사업1, 세부사업3	
55	0	100	104	2800	식품산업육성	3	2834	농산물수출촉진	3	333	한식세계화(지자체)	150	150	II-2-일반재정(6)	농산물 수출촉진(농안)	단위사업1, 세부사업3	
55	0	100	104	2800	식품산업육성	3	2835	농식품수출촉진(농안,용자)	1	301	우수농식품구매지원(용자)	419,971	266,169	II-2-일반재정(7)	농식품 수출촉진(농안,용자)	단위사업1, 세부사업1	
55	0	100	104	2800	식품산업육성	3	2851	식품산업육성(농안)	6	300	식품외식정보분석	1,940	1,940	II-2-일반재정(2)	식품산업육성(농안)	단위사업1, 세부사업6	
55	0	100	104	2800	식품산업육성	3	2851	식품산업육성(농안)	6	310	전통발효식품육성	6,650	6,650	II-2-일반재정(2)	식품산업육성(농안)	단위사업1, 세부사업6	
55	0	100	104	2800	식품산업육성	3	2851	식품산업육성(농안)	6	312	전통발효식품육성(지자체)	1,150	1,125	II-2-일반재정(2)	식품산업육성(농안)	단위사업1, 세부사업6	
55	0	100	104	2800	식품산업육성	3	2851	식품산업육성(농안)	6	345	식품외식총합자금(용자)	130,300	92,326	II-2-일반재정(2)	식품산업육성(농안)	단위사업1, 세부사업6	

(단위:백만원)

회계	계정	분야	부문	프로그램	프로그램명	단위 사업수	단위사업	단위사업명	세부 사업수	세부사업	세부사업명	'14년 예산	'14년 결산	관리과제코드	관리과제명	비고
55	0	100	104	2800	식품산업육성	3	2851	식품산업육성(농안)	6	346	농공상융합복합형 중소기업지원	17,200	14,899	II-2-일반재정(2)	식품산업육성(농안)	단위사업1, 세부사업6
55	0	100	104	2800	식품산업육성	3	2851	식품산업육성(농안)	6	350	학교급식 지원센터 운영 활성화	20,000	10,528	II-2-일반재정(2)	식품산업육성(농안)	단위사업1, 세부사업6
55	0	100	101	3000	농산물가격안정 및 유통효율화	4	3031	농산물가격안정 및 수급조절	4	323	비축지원	671,142	539,411	II-1-일반재정(1)	농산물 가격안정 및 수급조절	단위사업1, 세부사업4
55	0	100	101	3000	농산물가격안정 및 유통효율화	4	3031	농산물가격안정 및 수급조절	4	325	자조금지원	8,000	7,916	II-1-일반재정(1)	농산물 가격안정 및 수급조절	단위사업1, 세부사업4
55	0	100	101	3000	농산물가격안정 및 유통효율화	4	3031	농산물가격안정 및 수급조절	4	326	유통협약.명령제	1,600	1,600	II-1-일반재정(1)	농산물 가격안정 및 수급조절	단위사업1, 세부사업4
55	0	100	101	3000	농산물가격안정 및 유통효율화	4	3031	농산물가격안정 및 수급조절	4	337	비축기지 현대화 및 광역화	26,980	26,969	II-1-일반재정(1)	농산물 가격안정 및 수급조절	단위사업1, 세부사업4
55	0	100	101	3000	농산물가격안정 및 유통효율화	4	3032	산지유통활성화(농안,농자)	1	303	산지유통종합자금(농자)	610,000	577,326	II-1-일반재정(4)	산지유통활성화(농안)	단위사업1, 세부사업1
55	0	100	101	3000	농산물가격안정 및 유통효율화	4	3033	농산물유통개선(농안기금)	8	311	공영도매시장 시설현대화(농자)	43,256	43,256	II-1-일반재정(3)	농산물 유통개선(농안)	단위사업1, 세부사업14
55	0	100	101	3000	농산물가격안정 및 유통효율화	4	3033	농산물유통개선(농안기금)	8	330	공영도매시장 시설현대화	32,441	32,441	II-1-일반재정(3)	농산물 유통개선(농안)	단위사업1, 세부사업14
55	0	100	101	3000	농산물가격안정 및 유통효율화	4	3033	농산물유통개선(농안기금)	8	333	인산약용작물계열화(농자)	18,632	18,632	II-1-일반재정(3)	농산물 유통개선(농안)	단위사업1, 세부사업14
55	0	100	101	3000	농산물가격안정 및 유통효율화	4	3033	농산물유통개선(농안기금)	8	340	농축산물판매촉진	42,283	42,283	II-1-일반재정(3)	농산물 유통개선(농안)	단위사업1, 세부사업14
55	0	100	101	3000	농산물가격안정 및 유통효율화	4	3033	농산물유통개선(농안기금)	8	344	농산물유통정보 실용화	1,742	1,742	II-1-일반재정(3)	농산물 유통개선(농안)	단위사업1, 세부사업14
55	0	100	101	3000	농산물가격안정 및 유통효율화	4	3033	농산물유통개선(농안기금)	8	345	농식품유통 교육훈련	2,079	2,079	II-1-일반재정(3)	농산물 유통개선(농안)	단위사업1, 세부사업14
55	0	100	101	3000	농산물가격안정 및 유통효율화	4	3033	농산물유통개선(농안기금)	8	350	농산물산지유통시설지원	34,574	31,606	II-1-일반재정(3)	농산물 유통개선(농안)	단위사업1, 세부사업14
55	0	100	101	3000	농산물가격안정 및 유통효율화	4	3033	농산물유통개선(농안기금)	8	351	농산물마케팅지원	3,605	3,605	II-1-일반재정(3)	농산물 유통개선(농안)	단위사업1, 세부사업14
55	0	100	101	3000	농산물가격안정 및 유통효율화	4	3039	소비자유통활성화	4	301	소비자유통활성화지원	3,207	2,919	II-1-일반재정(5)	소비자유통활성화(농안)	단위사업1, 세부사업4
55	0	100	101	3000	농산물가격안정 및 유통효율화	4	3039	소비자유통활성화	4	309	소비자유통활성화지원(농자)	181,780	160,114	II-1-일반재정(5)	소비자유통활성화(농안)	단위사업1, 세부사업4
55	0	100	101	3000	농산물가격안정 및 유통효율화	4	3039	소비자유통활성화	4	310	소비자참여형직거래활성화	10,125	10,125	II-1-일반재정(5)	소비자유통활성화(농안)	단위사업1, 세부사업4
55	0	100	101	3000	농산물가격안정 및 유통효율화	4	3039	소비자유통활성화	4	311	소비자참여형직거래활성화(농자)	2,000	0	II-1-일반재정(5)	소비자유통활성화(농안)	단위사업1, 세부사업4
55	0	100	101	6400	종자관리	1	6435	종자수급조절	1	334	종자수매.공급	69,514	69,449	I-2-일반재정(2)	종자수급조절(농안)	단위사업1, 세부사업2
55	0	100	101	7000	농림축산식품행정 지원	1	7076	기금운영비(농안기금)	3	101	인건비	669	669	관리과제없음	과제미설정	인건비(공무원)
55	0	100	101	7000	농림축산식품행정 지원	1	7076	기금운영비(농안기금)	3	201	기타경비	487	487	관리과제없음	과제미설정	인건비(공무원)
55	0	100	101	7000	농림축산식품행정 지원	1	7076	기금운영비(농안기금)	3	250	유통개선사업 운영	47,552	47,539	관리과제없음	과제미설정	인건비(공무원)
55	0	100	101	9700	여유자금운용	1	9702	여유자금운용(농안기금)	2	971	통화금융기관에치(농안기금)	147,335	60,145	관리과제없음	과제미설정	보전지출

(단위:백만원)

회계	계정	분야	부문	프로그램	프로그램명	단위사업수	단위사업	단위사업명	세부사업수	세부사업	세부사업명	'14년 예산	'14년 결산	관리과제코드	관리과제명	비고
55	0	100	101	9700	여유자금운용	1	9702	여유자금운용(농안기금)	2	972	비통화금융기관예치(농안기금)	168,164	1,193,082	관리과제없음	과제미설정	보전지출

합계	단위사업수	12
	관리과제수	10

< 농지관리기금 >

(단위:백만원)

회계	계정	분야	부문	프로그램	프로그램명	단위사업수	단위사업	단위사업명	세부사업수	세부사업	세부사업명	'14년 예산	'14년 결산	관리과제코드	관리과제명	비고
합계												1,695,631	2,207,021			
06	0	100	101	2600	농지은행(농지,용자)	1	2631	농지은행(농지,용자)	4	343	경영회생지원농지매입(용자)	260,000	260,000	IV-1-일반재정(1)	농지은행(농지)	단위사업1, 세부사업4
06	0	100	101	2600	농지은행(농지,용자)	1	2631	농지은행(농지,용자)	4	350	농지규모화(용자)	137,646	137,172	IV-1-일반재정(1)	농지은행(농지)	단위사업1, 세부사업4
06	0	100	101	2600	농지은행(농지,용자)	1	2631	농지은행(농지,용자)	4	400	농지매입비축(용자)	127,754	127,726	IV-1-일반재정(1)	농지은행(농지)	단위사업1, 세부사업4
06	0	100	101	2600	농지은행(농지,용자)	1	2631	농지은행(농지,용자)	4	410	농지연금(용자)	29,035	29,035	IV-1-일반재정(1)	농지은행(농지)	단위사업1, 세부사업4
06	0	100	101	3200	경쟁력제고	1	3240	경쟁력제고	1	302	간척농지활용지원	1,185	1,185	I-1-일반재정(2)	경쟁력제고(농지)	단위사업1, 세부사업1
06	0	100	101	4000	농업생산기반확충	1	4043	대단위농업개발(농지)	6	320	화용지구	30,883	30,883	III-2-일반재정(1)	대단위농업개발(농지)	단위사업1, 세부사업6
06	0	100	101	4000	농업생산기반확충	1	4043	대단위농업개발(농지)	6	321	영산강3-1지구	16,780	16,780	III-2-일반재정(1)	대단위농업개발(농지)	단위사업1, 세부사업6
06	0	100	101	4000	농업생산기반확충	1	4043	대단위농업개발(농지)	6	322	영산강3-2지구	16,220	16,220	III-2-일반재정(1)	대단위농업개발(농지)	단위사업1, 세부사업6
06	0	100	101	4000	농업생산기반확충	1	4043	대단위농업개발(농지)	6	330	시화지구	3,640	3,640	III-2-일반재정(1)	대단위농업개발(농지)	단위사업1, 세부사업6
06	0	100	101	4000	농업생산기반확충	1	4043	대단위농업개발(농지)	6	333	새만금지구(내부개발)	273,500	223,500	III-2-일반재정(1)	대단위농업개발(농지)	단위사업1, 세부사업6
06	0	100	101	4000	농업생산기반확충	1	4043	대단위농업개발(농지)	6	335	새만금지구(유지관리 및 부대사업)	16,500	16,500	III-2-일반재정(1)	대단위농업개발(농지)	단위사업1, 세부사업6
06	0	100	101	5000	국제협력협상	1	5032	해외농업개발	2	300	해외농업개발	2,750	2,348	II-3-일반재정(2)	해외농업개발(농지)	단위사업1, 세부사업2
06	0	100	101	5000	국제협력협상	1	5032	해외농업개발	2	302	해외농업개발(용자)	30,000	28,000	II-3-일반재정(2)	해외농업개발(농지)	단위사업1, 세부사업2
06	0	100	101	7000	농림축산식품행정지원	3	7031	농지관리정보화	1	500	농지종합정보화(정보화)	1,628	1,628	III-4-정보화(2)	농지관리(농지종합정보화)	단위사업1, 세부사업1
06	0	100	101	7000	농림축산식품행정지원	3	7032	농업진흥지역관리	1	300	농업진흥지역실태조사	468	468	관리과제없음	과제미설정	기타
06	0	100	101	7000	농림축산식품행정지원	3	7077	기금운영비(농지기금)	9	101	인건비	904	903	관리과제없음	과제미설정	인건비(공무원)
06	0	100	101	7000	농림축산식품행정지원	3	7077	기금운영비(농지기금)	9	201	기타경비	521	520	관리과제없음	과제미설정	인건비(공무원)

(단위:백만원)

회계	계정	분야	부문	프로그램	프로그램명	단위사업수	단위사업	단위사업명	세부사업수	세부사업	세부사업명	'14년 예산	'14년 결산	관리과제코드	관리과제명	비고
06	0	100	101	7000	농림축산식품행정지원	3	7077	기금운영비(농지기금)	9	251	쌀전업농교육훈련	280	280	관리과제없음	과제미설정	인건비(공무원)
06	0	100	101	7000	농림축산식품행정지원	3	7077	기금운영비(농지기금)	9	252	농지은행사업관리비	53,751	52,901	관리과제없음	과제미설정	인건비(공무원)
06	0	100	101	7000	농림축산식품행정지원	3	7077	기금운영비(농지기금)	9	253	조성토지관리 처분비	1,848	1,802	관리과제없음	과제미설정	인건비(공무원)
06	0	100	101	7000	농림축산식품행정지원	3	7077	기금운영비(농지기금)	9	254	조성토지관리 처분비(지자체)	161	157	관리과제없음	과제미설정	인건비(공무원)
06	0	100	101	7000	농림축산식품행정지원	3	7077	기금운영비(농지기금)	9	256	농지이용관리지원	4,238	4,238	관리과제없음	과제미설정	인건비(공무원)
06	0	100	101	7000	농림축산식품행정지원	3	7077	기금운영비(농지기금)	9	257	농지불법전용신고포상금	9	1	관리과제없음	과제미설정	인건비(공무원)
06	0	100	101	7000	농림축산식품행정지원	3	7077	기금운영비(농지기금)	9	258	농지제도개선홍보	181	181	관리과제없음	과제미설정	인건비(공무원)
06	0	100	101	9400	기금간거래(예탁금)	1	9413	공공자금관리기금 예탁금(농지기금)	1	940	농지기금에서 공자기금으로 예탁	500,000	500,000	관리과제없음	과제미설정	정부내부거래
06	0	100	101	9700	여유자금운용	1	9703	여유자금운용(농지기금)	2	971	통화금융기관예치(농지기금)	129,267	347,909	관리과제없음	과제미설정	보전지출
06	0	100	101	9700	여유자금운용	1	9703	여유자금운용(농지기금)	2	972	비통화금융기관예치(농지기금)	56,482	403,044	관리과제없음	과제미설정	보전지출

합계	단위사업수	9
	관리과제수	5

< 축산발전기금 >

(단위:백만원)

회계	계정	분야	부문	프로그램	프로그램명	단위사업수	단위사업	단위사업명	세부사업수	세부사업	세부사업명	'14년 예산	'14년 결산	관리과제코드	관리과제명	비고
합계												1,191,108	1,858,817			
31	0	100	101	3700	축산업진흥	4	3731	축산물수급관리	2	302	축산자조금	19,388	17,709	III-3-일반재정(1)	축산물수급관리(축발)	단위사업1, 세부사업2
31	0	100	101	3700	축산업진흥	4	3731	축산물수급관리	2	303	축산물수급관리	75,469	74,153	III-3-일반재정(1)	축산물수급관리(축발)	단위사업1, 세부사업2
31	0	100	101	3700	축산업진흥	4	3732	축산기술보급	4	301	중축장전문화지원(용자)	11,500	5,000	III-3-일반재정(2)	축산기술보급(축발)	단위사업1, 세부사업4
31	0	100	101	3700	축산업진흥	4	3732	축산기술보급	4	305	중축장전문화지원	300	300	III-3-일반재정(2)	축산기술보급(축발)	단위사업1, 세부사업4
31	0	100	101	3700	축산업진흥	4	3732	축산기술보급	4	306	가축개량지원	46,824	43,618	III-3-일반재정(2)	축산기술보급(축발)	단위사업1, 세부사업4
31	0	100	101	3700	축산업진흥	4	3732	축산기술보급	4	308	축산물식육처리전문인력양성	665	665	III-3-일반재정(2)	축산기술보급(축발)	단위사업1, 세부사업4
31	0	100	101	3700	축산업진흥	4	3733	축산업경쟁력제고	11	311	축산경영종합지원(용자)	2,246	1,077	III-3-일반재정(3)	축산경영쟁력제고(축발)	단위사업1, 세부사업12
31	0	100	101	3700	축산업진흥	4	3733	축산업경쟁력제고	11	312	사료산업종합지원(용자)	100,000	84,533	III-3-일반재정(3)	축산경영쟁력제고(축발)	단위사업1, 세부사업12
31	0	100	101	3700	축산업진흥	4	3733	축산업경쟁력제고	11	315	말산업육성지원	15,724	15,696	III-3-일반재정(3)	축산경영쟁력제고(축발)	단위사업1, 세부사업12

(단위:백만원)

회계	계정	분야	부문	프로그램	프로그램명	단위 사업수	단위사업	단위사업명	세부 사업수	세부사업	세부사업명	'14년 예산	'14년 결산	관리과제코드	관리과제명	비고
31	0	100	101	3700	축산업진흥	4	3733	축산업경쟁력제고	11	318	송아지경매시장현대화(용자)	900	390	III-3-일반재정(3)	축산업경쟁력제고(축발)	단위사업1, 세부사업12
31	0	100	101	3700	축산업진흥	4	3733	축산업경쟁력제고	11	319	가축및계란수송특장차량지원(용자)	1,288	636	III-3-일반재정(3)	축산업경쟁력제고(축발)	단위사업1, 세부사업12
31	0	100	101	3700	축산업진흥	4	3733	축산업경쟁력제고	11	321	말산업육성지원(용자)	4,352	2,703	III-3-일반재정(3)	축산업경쟁력제고(축발)	단위사업1, 세부사업12
31	0	100	101	3700	축산업진흥	4	3733	축산업경쟁력제고	11	323	도축장구조조정지원	1,050	1,050	III-3-일반재정(3)	축산업경쟁력제고(축발)	단위사업1, 세부사업12
31	0	100	101	3700	축산업진흥	4	3733	축산업경쟁력제고	11	324	축산물등급판정지원	12,130	11,995	III-3-일반재정(3)	축산업경쟁력제고(축발)	단위사업1, 세부사업12
31	0	100	101	3700	축산업진흥	4	3733	축산업경쟁력제고	11	325	축평원·방역본부 세종시 이전청사 신축	7,360	7,360	III-3-일반재정(3)	축산업경쟁력제고(축발)	단위사업1, 세부사업12
31	0	100	101	3700	축산업진흥	4	3733	축산업경쟁력제고	11	329	농가사료직거래 활성화 지원(용자)	500,000	434,000	III-3-일반재정(3)	축산업경쟁력제고(축발)	단위사업1, 세부사업12
31	0	100	101	3700	축산업진흥	4	3733	축산업경쟁력제고	11	330	한우 프라자 추진	2,000	2,000	III-3-일반재정(3)	축산업경쟁력제고(축발)	단위사업1, 세부사업12
31	0	100	101	3700	축산업진흥	4	3735	친환경축산(축발)	7	315	조사료생산기반확충(용자)	47,582	27,353	III-3-일반재정(4)	친환경축산(축발)	단위사업1, 세부사업9
31	0	100	101	3700	축산업진흥	4	3735	친환경축산(축발)	7	321	조사료생산기반확충	3,394	1,511	III-3-일반재정(4)	친환경축산(축발)	단위사업1, 세부사업9
31	0	100	101	3700	축산업진흥	4	3735	친환경축산(축발)	7	322	조사료생산기반확충(지자체)	106,731	93,485	III-3-일반재정(4)	친환경축산(축발)	단위사업1, 세부사업9
31	0	100	101	3700	축산업진흥	4	3735	친환경축산(축발)	7	325	자연순환농업활성화	200	199	III-3-일반재정(4)	친환경축산(축발)	단위사업1, 세부사업9
31	0	100	101	3700	축산업진흥	4	3735	친환경축산(축발)	7	328	자연순환농업활성화(용자)	30,800	30,800	III-3-일반재정(4)	친환경축산(축발)	단위사업1, 세부사업9
31	0	100	101	3700	축산업진흥	4	3735	친환경축산(축발)	7	329	축산분뇨처리시설(용자)	51,521	48,371	III-3-일반재정(4)	친환경축산(축발)	단위사업1, 세부사업9
31	0	100	101	3700	축산업진흥	4	3735	친환경축산(축발)	7	330	축산분뇨처리시설	45,417	40,863	III-3-일반재정(4)	친환경축산(축발)	단위사업1, 세부사업9
31	0	100	101	3900	축산물안전관리	2	3938	축산물위생안전성(축발)	5	330	축산물이력제	12,500	12,366	V-5-일반재정(3)	축산물위생안전성(축발)	단위사업1, 세부사업5
31	0	100	101	3900	축산물안전관리	2	3938	축산물위생안전성(축발)	5	331	축산물이력제(지자체)	5,696	5,696	V-5-일반재정(3)	축산물위생안전성(축발)	단위사업1, 세부사업5
31	0	100	101	3900	축산물안전관리	2	3938	축산물위생안전성(축발)	5	332	도축검사원운영	689	684	V-5-일반재정(3)	축산물위생안전성(축발)	단위사업1, 세부사업5
31	0	100	101	3900	축산물안전관리	2	3938	축산물위생안전성(축발)	5	333	도축검사원운영(지자체)	3,951	3,951	V-5-일반재정(3)	축산물위생안전성(축발)	단위사업1, 세부사업5
31	0	100	101	3900	축산물안전관리	2	3938	축산물위생안전성(축발)	5	335	축산물HACCP컨설팅	1,640	1,640	V-5-일반재정(3)	축산물위생안전성(축발)	단위사업1, 세부사업5
31	0	100	101	3900	축산물안전관리	2	3941	가축방역(축발)	4	336	가축위생방역본부(지자체)	4,974	4,974	V-5-일반재정(1)	가축방역(농특)	단위사업1, 세부사업4
31	0	100	101	3900	축산물안전관리	2	3941	가축방역(축발)	4	337	가축위생방역본부	16,320	15,796	V-5-일반재정(1)	가축방역(농특)	단위사업1, 세부사업4
31	0	100	101	3900	축산물안전관리	2	3941	가축방역(축발)	4	338	가축질병근절	5,288	5,114	V-5-일반재정(1)	가축방역(농특)	단위사업1, 세부사업4
31	0	100	101	3900	축산물안전관리	2	3941	가축방역(축발)	4	339	가축질병근절(지자체)	8,220	8,220	V-5-일반재정(1)	가축방역(농특)	단위사업1, 세부사업4
31	0	100	101	7000	농림축산식품행정지원	1	7078	기금운영비(축발기금)	3	101	인건비	908	908	관리과제없음	과제미설정	인건비(공무원)
31	0	100	101	7000	농림축산식품행정지원	1	7078	기금운영비(축발기금)	3	201	기타경비	378	360	관리과제없음	과제미설정	인건비(공무원)
31	0	100	101	7000	농림축산식품행정지원	1	7078	기금운영비(축발기금)	3	652	일반교육홍보및축산물유통정보제공	2,334	2,155	관리과제없음	과제미설정	인건비(공무원)

(단위:백만원)

회계	계정	분야	부문	프로그램	프로그램명	단위사업수	단위사업	단위사업명	세부사업수	세부사업	세부사업명	'14년 예산	'14년 결산	관리과제코드	관리과제명	비고
31	0	100	101	9200	기금간거래(예수이자상환)	1	9204	공자기금이자상환(축발기금)	1	923	축발기금에서 공자기금예수금이자상환	5,555	5,555	관리과제없음	과제미설정	정부내부거래
31	0	100	101	9700	여유자금운용	1	9704	여유자금운용(축발기금)	2	971	통화금융기관예치(축발기금)	15,592	181,202	관리과제없음	과제미설정	보전지출
31	0	100	101	9700	여유자금운용	1	9704	여유자금운용(축발기금)	2	972	비통화금융기관예치(축발기금)	20,222	664,729	관리과제없음	과제미설정	보전지출

합계	단위사업수	9
	관리과제수	6

< 농업소득보전직접지불기금 >

(단위:백만원)

회계	계정	분야	부문	프로그램	프로그램명	단위사업수	단위사업	단위사업명	세부사업수	세부사업	세부사업명	'14년 예산	'14년 결산	관리과제코드	관리과제명	비고
합계												219,585	394,512			
45	0	100	101	1000	농가경영안정	1	1031	쌀소득변동직불(쌀기금)	1	300	쌀소득변동직불	20,030	0	III-1-일반재정(8)	쌀소득변동직불	단위사업1, 세부사업1
45	0	100	101	7000	농림축산식품행정지원	1	7079	기금운영비(쌀기금)	4	101	인건비	145	145	관리과제없음	과제미설정	기본경비
45	0	100	101	7000	농림축산식품행정지원	1	7079	기금운영비(쌀기금)	4	201	기타경비	4	1	관리과제없음	과제미설정	기본경비
45	0	100	101	7000	농림축산식품행정지원	1	7079	기금운영비(쌀기금)	4	250	사업관리비	2,953	2,846	관리과제없음	과제미설정	기본경비
45	0	100	101	7000	농림축산식품행정지원	1	7079	기금운영비(쌀기금)	4	251	사업관리비(지자체)	4,569	4,569	관리과제없음	과제미설정	기본경비
45	0	100	101	9100	기금간거래(예수원금상환)	1	9112	공자기금예수금원금상환(쌀기금)	1	912	쌀기금에서 공자기금예수금원금상환	180,000	180,000	관리과제없음	과제미설정	정부내부거래
45	0	100	101	9200	기금간거래(예수이자상환)	1	9203	공자기금이자상환(쌀기금)	1	922	쌀기금에서 공자기금이자상환	9,846	9,846	관리과제없음	과제미설정	정부내부거래
45	0	100	101	9700	여유자금운용	1	9705	여유자금운용(쌀기금)	2	971	통화금융기관예치(쌀기금)	1,020	748	관리과제없음	과제미설정	보전지출
45	0	100	101	9700	여유자금운용	1	9705	여유자금운용(쌀기금)	2	972	비통화금융기관예치(쌀기금)	1,018	196,357	관리과제없음	과제미설정	보전지출

합계	단위사업수	5
	관리과제수	1

< 자유무역협정이행지원기금 >

(단위:백만원)

회계	계정	분야	부문	프로그램	프로그램명	단위 사업수	단위사업	단위사업명	세부 사업수	세부사업	세부사업명	'14년 예산	'14년 결산	관리과제코드	관리과제명	비고
합계												672,671	1,444,469			
46	0	100	101	1000	농가경영안정	1	1031	직접피해지원(FTA기금)	3	392	피해보전직불	67,220	40,345	III-1-일반재정(10)	직접피해지원(FTA)	단위사업1, 세부사업3
46	0	100	101	1000	농가경영안정	1	1031	직접피해지원(FTA기금)	3	393	폐업지원	143,009	134,540	III-1-일반재정(10)	직접피해지원(FTA)	단위사업1, 세부사업3
46	0	100	101	1000	농가경영안정	1	1031	직접피해지원(FTA기금)	3	395	자유무역협정이행지원센터운영	1,438	1,438	III-1-일반재정(10)	직접피해지원(FTA)	단위사업1, 세부사업3
46	0	100	101	2400	친환경농업육성	1	2451	친환경농업연구센터	1	300	친환경농업연구센터	4,750	4,750	V-3-일반재정(4)	친환경농업연구센터	단위사업1, 세부사업1
46	0	100	101	3200	경쟁력제고	2	3233	과수및원예경쟁력제고	7	303	과원규모화(용자)	27,260	27,260	I-1-일반재정(3)	과수 및 원예경쟁력제고(FTA)	단위사업1, 세부사업10
46	0	100	101	3200	경쟁력제고	2	3233	과수및원예경쟁력제고	7	323	첨단온실 신축 지원	30,000	0	I-1-일반재정(3)	과수 및 원예경쟁력제고(FTA)	단위사업1, 세부사업10
46	0	100	101	3200	경쟁력제고	2	3233	과수및원예경쟁력제고	7	350	원에시설현대화	85,968	81,429	I-1-일반재정(3)	과수 및 원예경쟁력제고(FTA)	단위사업1, 세부사업10
46	0	100	101	3200	경쟁력제고	2	3233	과수및원예경쟁력제고	7	351	과실전문생산단지기반조성	231	231	I-1-일반재정(3)	과수 및 원예경쟁력제고(FTA)	단위사업1, 세부사업10
46	0	100	101	3200	경쟁력제고	2	3233	과수및원예경쟁력제고	7	352	과실전문생산단지기반조성(지자체)	14,173	13,494	I-1-일반재정(3)	과수 및 원예경쟁력제고(FTA)	단위사업1, 세부사업10
46	0	100	101	3200	경쟁력제고	2	3233	과수및원예경쟁력제고	7	354	과수우량목재생산	579	579	I-1-일반재정(3)	과수 및 원예경쟁력제고(FTA)	단위사업1, 세부사업10
46	0	100	101	3200	경쟁력제고	2	3233	과수및원예경쟁력제고	7	360	원에시설현대화(용자)	59,893	53,732	I-1-일반재정(3)	과수 및 원예경쟁력제고(FTA)	단위사업1, 세부사업10
46	0	100	101	3200	경쟁력제고	2	3265	종자 경쟁력제고	1	322	종자산업기반구축	11,653	10,653	I-1-일반재정(4)	종자경쟁력제고(FTA)	단위사업1, 세부사업2
46	0	100	101	3700	축산업진흥	1	3760	축사시설현대화(FTA)	2	332	축사시설현대화(용자)	106,000	96,760	III-3-일반재정(5)	축사시설현대화(FTA)	단위사업1, 세부사업2
46	0	100	101	3700	축산업진흥	1	3760	축사시설현대화(FTA)	2	346	축사시설현대화	66,796	60,900	III-3-일반재정(5)	축사시설현대화(FTA)	단위사업1, 세부사업2
46	0	100	101	7000	농림축산식품행정지원	1	7079	기금운영비(FTA기금)	6	101	인건비	337	337	관리과제없음	과제미설정	인건비(공무원)
46	0	100	101	7000	농림축산식품행정지원	1	7079	기금운영비(FTA기금)	6	201	기타경비	202	202	관리과제없음	과제미설정	인건비(공무원)
46	0	100	101	7000	농림축산식품행정지원	1	7079	기금운영비(FTA기금)	6	250	관세할당물량수입관리비	111	111	관리과제없음	과제미설정	인건비(공무원)
46	0	100	101	7000	농림축산식품행정지원	1	7079	기금운영비(FTA기금)	6	251	FTA사업계획수립및관리비(지자체)	783	783	관리과제없음	과제미설정	인건비(공무원)
46	0	100	101	7000	농림축산식품행정지원	1	7079	기금운영비(FTA기금)	6	252	FTA사업계획수립및관리비	241	241	관리과제없음	과제미설정	인건비(공무원)
46	0	100	101	7000	농림축산식품행정지원	1	7079	기금운영비(FTA기금)	6	253	과원규모화사업관리비	1,909	1,909	관리과제없음	과제미설정	인건비(공무원)
46	0	100	101	9700	여유자금운용	1	9706	여유자금운용(FTA기금)	2	971	통화금융기관예치(FTA기금)	33,276	10,106	관리과제없음	과제미설정	보전지출
46	0	100	101	9700	여유자금운용	1	9706	여유자금운용(FTA기금)	2	972	비통화금융기관예치(FTA기금)	16,842	904,669	관리과제없음	과제미설정	보전지출

합계	단위사업수	7
	관리과제수	5

< 농어업재해보험기금 >

(단위:백만원)

회계	계정	분야	부문	프로그램	프로그램명	단위사업수	단위사업	단위사업명	세부사업수	세부사업	세부사업명	'14년 예산	'14년 결산	관리과제코드	관리과제명	비고
합계												139,804	167,744			
94	0	100	101	1000	농가경영안정	1	1032	농어업재해보험재보험금	1	301	재보험금	23,000	3,088	III-1-일반재정(9)	농어업재해보험재보험	단위사업1, 세부사업1
94	0	100	101	7000	농림축산식품행정지원	1	7079	기금운영비(재해보험기금)	3	101	인건비	363	363	관리과제없음	과제미설정	기본경비
94	0	100	101	7000	농림축산식품행정지원	1	7079	기금운영비(재해보험기금)	3	201	기타경비	164	164	관리과제없음	과제미설정	기본경비
94	0	100	101	7000	농림축산식품행정지원	1	7079	기금운영비(재해보험기금)	3	250	사업운영비	124	124	관리과제없음	과제미설정	기본경비
94	0	100	101	9700	여유자금운용	1	9707	여유자금운용(농어업재해보험기금)	2	971	통화금융기관예치(농어업재해보험기금)	104,540	119,291	관리과제없음	과제미설정	보전지출
94	0	100	101	9700	여유자금운용	1	9707	여유자금운용(농어업재해보험기금)	2	972	비통화금융기관예치(농어업재해보험기금)	11,613	44,714	관리과제없음	과제미설정	보전지출

합계	단위사업수	3
	관리과제수	1

별첨6

'14년도 성과계획서 변경 사항

(단위 : 백만원)

성과 목표	관리과제 코드	관리과제명	예산 변경		지표 변경		목표치 변경		변경 사유
			변경 전	변경 후	변경 전	변경 후	변경 전	변경 후	
전략목표 1. 농식품산업의 경쟁력을 강화하여 시장개방 확대에 적극 대응한다.									
1. 농식품산업의 경쟁력제고를 위해 신성장동력을 확충한다					증자수출액	좌동	65백만불	46백만불	<p><목표치 변경></p> <ul style="list-style-type: none"> '14년 목표치를 '13년 실적 추정치(54백만불)에서 11백만불 증가한 65백만불로 설정하였으나 '13년 실적이 계획대비 13백만원 감소한 41백만불임 - 당초 증자수출액 20% 증대라는 도전적인 목표치 설정 - '12년 잔디의 수출실적에 용역비(4백만불)가 포함되어 '13년 목표치가 높게 책정 - 최근 해외 증자 채종지의 기상여건 악화, 수출대상국 제도 변경 등 외부요인에 의해 수출 증가가 둔화되었고 이러한 상황은 당분간 지속될 것으로 예상 ○ 이러한 상황을 고려하였을때 '05-'13년 실적으로 선형 예측 추세를 이용한 '14년 목표치(44백만불)에 정책 추진 의지를 반영하여 2백만불(5% 증) 증가한 46백만불을 목표치로 설정 ○ 다만, 골든시드프로젝트('12~'21) 등의 사업이 초기 단계이고 증자개발 및 보급에 장기간이 소요되는 것을 감안하였을 때 골든시드프로젝트 1단계('13~'16)가 완료된 이후 수출증가치의 확대가 예측됨에 따라 '20년 2억불 달성은 문제가 없을 것으로 전망
1-1-재정①	경쟁력제고(농특)	59,724	62,124	②생명산업대전 관람객 만족도(%)	좌동	91	89	<p>< 목표치 변경 ></p> <p>최근 3개년 확정 실적치가 85%로 나타나 기존 설정 근거 적용 목표치 재산정</p>	
				④ 도시농업 참여자수(천명)	좌동	1,000천명	1,001천명	<p>< 예산 증액 및 목표치 변경 ></p> <p>예산 증가에 따른 도시농업 참여자 수 증가로 목표치 상향 조정</p>	
1-1-재정③	과수 및 원예경쟁력제고(FTA)	216,104	218,104	-	-	-	-	<p>< 예산 증액 ></p> <p>동 예산 증가는 인삼 등 특용작물 생산시설현대화 관련으로 과수관련 지표인 거점APC 평균매출액 성장률과 주요 과실단위 면적당 생산량 증가율에 직접적</p>	

(단위 : 백만원)

성과 목표	관리과제 코드	관리과제명	예산 변경		지표 변경		목표치 변경		변경 사유
			변경 전	변경 후	변경 전	변경 후	변경 전	변경 후	
									으로 영향을 미치지 않는 바, 과거 의욕적으로 설정한 목표치 유지
I-1-재정④		종자 경쟁력제고	9,503	11,653	-	-	-	-	<p>< 예산 증액 ></p> <p>동 예산 증가는 목표치에 영향을 미치지 않는 사항으로 목표치 유지(씨감자생산기반구축사업은 2개년 사업으로 '14년 신규사업지구는 당해연도에 기반구축을 하여 차년도 이후 씨감자 생산가능)</p>
I-1-재정⑤		에너지이용효율화(에특)	79,348	78,748	-	-	-	-	<p>< 예산 감액 ></p> <p>내역사업 중 순환식수막시설의 용자 예산만 감액(보조는 기존 유지)하여 사업량은 변동이 없으므로, 연간 에너지 절감량에 직접적으로 영향을 미치지 않는 바, 과거 의욕적으로 설정한 82천TOE로 유지</p>
3. 대내외 여건 변화에 능동적으로 대응할 수 있는 핵심인력 양성 및 전문경영체를 집중 육성한다.									
I-3-재정④		한국농수산대학 교육운영			①교육수혜자 만족도(점)	좌동	81	82.1	<p>< 목표치 변경 ></p> <p>확정 실적치와 과거 실적추세를 반영하여 목표치 상향 조정</p>
					②졸업생 영농·영어 정착률(%)	좌동	92.1	95.5	<p>< 목표치 변경 ></p> <p>확정 실적치와 과거 실적추세를 반영하여 목표치 상향 조정</p>
I-3-정보화①		한국농수산대학 정보화교육			①정보교육만족도(점)	좌동	86.7	86.8	<p>< 목표치 변경 ></p> <p>확정 실적치와 과거 실적추세를 반영하여 목표치 상향 조정</p>
					②업무효율향상도(%)	좌동	39.9	40.1	<p>< 목표치 변경 ></p> <p>확정 실적치와 과거 실적추세를 반영하여 목표치 상향 조정</p>
					③정보교육효과성(%)	좌동	48.8	49.2	<p>< 목표치 변경 ></p> <p>확정 실적치와 과거 실적추세를 반영하여 목표치 상향 조정</p>
전략목표 II. 식품 산업의 선진화와 농식품 유통구조개선을 통해 농식품산업의 글로벌 경쟁력을 확충한다.									
1. 생산자와 소비자의 이익을 보호하기 위해 농산물 가격안정 및 유통효율화를 추진한다.									
II-1-재정①		농산물가격안정및수급조절	689,180	696,900	-	-	-	-	<p>< 예산 증액 ></p> <p>증액된 예산은 기존 농산물 비축기지 현대화 및 광역화사업의 건설비를 추가 증액(7,720백만원)한 것으로 성과지표 목표 수정 불필요</p>

(단위 : 백만원)

성과 목표	관리과제 코드	관리과제명	예산 변경		지표 변경		목표치 변경		변경 사유
			변경 전	변경 후	변경 전	변경 후	변경 전	변경 후	
	II-1-재정③	농산물 유통개선(농안)(보조+용자)	1,766	1,786	-	-	-	-	< 예산 증액 > 국회 예결위에서 산지유통시설 확충을 위해 APC 시설 1개소 건립 지원자금 등 20억원 증액
	II-1-재정④	산지유통활성화(농안)(용자)	590,000	550,000	-	-	-	-	< 예산 감액 > 국회 예결위에서 산지유통종합자금 지원대상이 통합조직 위주로 추진함에 따라 지원 대상이 감소될 것을 감안하여 400억원 감액
	II-1-재정⑤	소비지 유통 활성화(농안)(보조+용자)	-	-	사이버거래소 거래액 (억원)	좌동	17,000	20,000	< 목표치 변경 > 최근 거래액 증가 추이를 반영하여 '13년 목표치 대비 약 55% 증액 * 거래액 증가율 : ('12→'13) 44.2%
	2. 식품의 고부가 가치화를 실현하고 국가 신성장 동력으로 육성한다.				식품제조업 매출액 증가율(%)	좌동	9.2	8.1	< 목표치 변경 > '13년도 식품제조업 매출 증가율이 국내외 경기 침체 등으로 당초 목표였던 11.8%보다 크게 낮은 7.0%로 나타나 실제 실적을 목표치 설정에 반영할 필요가 있으며, 금년도 정부의 경제성장률 목표치인 3.9%를 감안하여 이보다 2배 수준 높은 8.1%로 목표치를 변경하는 것이 합리적일 것으로 판단
	II-2-재정①	식품산업육성(농특)	61,914	61,414	-	-	-	-	< 예산 감액 > 글로벌 K-Food 프로젝트 사업 2014년 예산이 정부안 14,200백만원에서 13,700으로 500 감액되었으나, K-Food Fair 개최국 수출 증가률에는 크게 영향을 미치지 않기에 지표 및 목표치 미변경
	II-2-재정②	식품산업육성	176,972	좌동	식품통계 DB 접속자수 (천명)	좌동	98	123	< 목표치 변경 > '13년 식품통계 DB 접속자수 최종실적이 111천명으로 집계됨에 따라 '11~'13년간 평균 접속자수(77천명)보다 1.6배 많은 123천명으로 목표치를 상향 조정
	II-2-재정③	식품산업기반조성	5,697	6,697	① 컨설팅 전후의 매출액 증가율(%)	좌동	15.1	18.7	< 예산 증액 및 목표치 변경 > 진주식품 박람회 예산 10억원 증액 및 컨설팅 매출액 증가율 목표치적극적 설정
	II-2-재정④	식품안전 및 규격	117	좌동	④ 식생활교육 프로그램 참가자 수(학생, 교사, 가족 등)(천명)	좌동	40	120	< 목표치 변경 > '13년 지자체 매칭사업을 통한 식생활교육 사업확대에 따른 추진실적 크게 향상(107천명)됨에 따라 목표치 상향조정

(단위 : 백만원)

성과 목표	관리과제 코드	관리과제명	예산 변경		지표 변경		목표치 변경		변경 사유
			변경 전	변경 후	변경 전	변경 후	변경 전	변경 후	
	II-2-재정⑤	지역전략식품산업육성	48,708	49,058	-	-	-	-	< 예산 증액 > 향토산업육성사업 신규 사업단 지원 예산증액
	II-2-재정⑥	농산물 수출 촉진(농안)	45,739	좌동	한식기업 해외진출 점포수	좌동	283	281	< 목표치 변경 > 최근 3년간의 한식기업 해외진출 점포 증가 수의 평균치인 24개를 '13년 실적치인 257개에 더하여 목표치인 281개 설정
					농식품 수출 증가율(%)	좌동	6	18.8	< 목표치 변경 > 글로벌 경기 회복 전망으로 14년 국가 전체 수출(전망) 증가율 6.4%에, 최근 3개년 농식품 수출 연평균 증가율 11.9%을 반영하여 '14년 목표치를 18.8%로 설정
3. 해외농업 자원을 개발하고 국제협력을 강화한다.									
	II-3-재정①	국제협력협상	31,692	32,792	①농업분야 협 상에 대한 이해도	좌동	62%	63%	< 예산 증액 및 목표치 변경 > ○ 국제농업협력(ODA) 1,100백만원 국회 증액 ○ 아세안+3 식량안보정보시스템 구축, 카메룬 벼 재배단지를 활용한 교육연구단지조성, 라오스 농업농촌 역량개발 민관협력사업 등 기획협력사업 추가(10개→13개) ○ 14년은 한·중FTA, TPP, 쌀관세화 유예종료 등 굵직한 통상이슈가 집중되어 사회적 갈등이 증폭될 것으로 예상되는 등 농업분야 관련종사자의 이해를 이끌어내기가 쉽지 않으나, DDA/FTA협상에 대한 적극적인 공감대형성 추진을 위해 농업분야 협상에 대한 이해도를 전년보다 3%p 상향조정(당초 2%p)
	II-3-재정②	해외농업개발(농지)	35,750	32,750	①해외농업개 발 생산·유 통 물 량 (만 톤)	좌동	58만톤	52만톤	< 예산 감액 및 목표치 변경 > ○ 해외농업개발(용자) 예산 감액으로 목표치 하향 조정
전략목표III. 농업 경영혁신을 통한 농업인 소득 증대 및 경영 안정화에 기여한다.									
1. 자연재해 강화 등 농가경영안정 지원을 통한 농가소득 증대에 기여한다.									
	III-1-재정③	농협사업구조개편	169,150	177,250	-	-	-	-	<예산 증액> 동 사업의 예산 증가는 농협사업구조개편 관련 부족 자본금에 대한 이자보전금 지원 사항임
	III-1-재정⑤	농업자금이차보전	321,336	좌동	불량주택	좌동	83	84.5	< 목표치 변경 >

(단위 : 백만원)

성과 목표	관리과제 코드	관리과제명	예산 변경		지표 변경		목표치 변경		변경 사유
			변경 전	변경 후	변경 전	변경 후	변경 전	변경 후	
					정비율(%)				'13년 사업추진결과 불량주택정비율이 83.5%로 '14년도 목표치를 이미 상회하였기에, 목표치 상향조정
	III-1-재정④	농업 기계장비	24,828	좌동	임대농기계 이용농가수(천호)	좌동	139	250	<목표치 변경> '13년도 추진실적 점검결과 농기계임대사업소 설치 및 임대농기계 구입증가, 홍보활성화, 농업인의 인지도 증가 등으로 임대농기계 이용농가수가 210천호를 기록함에 따라 목표치를 적극적으로 상향조정
	III-1-재정⑦	농가소득보전	937,838	1,069,138	① 쌀소득보전 고정직불신청 대비 적격 비율(%)	좌동	98.5%	99.5	< 예산 증액 및 목표치 변경 > 최근 5개년(9년 ~ 13년)실적을 반영하여 목표치 상향조정
					⑦ 밭직불금 신청 대비 적격 비율(%)	좌동	64.2%	72.0%	< 예산 증액 및 목표치 변경 > 이모작 논에 식량·사료작물 지원 단가 인상(20만원/ha→40)으로 목표치 상향 조정(64.2%→72.0)
	III-1-재정⑧	쌀소득보전변동직불	105,030	20,030	-	-	-	-	< 예산 감액 > 목표가격 상승(170,083원/80kg→188,000)에 따라 변동직불금 감액되었으나 농가소득지지율 목표치 97.5%로 유지
	III-1-재정⑩	직접피해지원	62,717	102,717	-	-	-	-	< 예산 증액 > 폐업지원 예산 증액되었으나 13년도 폐업지원금 예산(300억원) 대비 초과 신청되어, 미지급분을 반영한 것으로 목표치 '가격지지율'과 무관
2. 재해에 대비하여 안정적인 농업생산기반을 구축한다.									
	III-2-재정①	대단위농업개발(농지)	332,423	357,523	-	-	-	-	< 예산 증액 > 간척농지 조성률 지표의 경우 기존의 목표치는 공구별 준공계획에 따라 설정하였으며, 예산 증가는 전체적으로 준공시기를 앞당기는 것이데 영향을 미치지않지만 당해년도 준공면적에 미치는 영향이 없어 기존 목표치 유지 간척농지 이용률 지표의 경우 기존의 목표치는 '14년 처분계획에 따른것으로 예산 증가와 직접적인 연관이 없어 기존 목표치 유지
	III-2-재정②	대단위농업개발(농특)	77,700	84,700	-	-	-	-	< 예산 증액 > 농지개발 진척률의 경우 기존의 목표치는 공구별 준공계획에 따라 설정하였으며, 예산 증가는 전체적으

(단위 : 백만원)

성과 목표	관리과제 코드	관리과제명	예산 변경		지표 변경		목표치 변경		변경 사유
			변경 전	변경 후	변경 전	변경 후	변경 전	변경 후	
									로 준공시기를 앞당기는 것인데 영향을 미치지 않지만 당해 년도 준공면적에 미치는 영향이 없어 기존 목표치 유 지 활용농지 쌀 생산량 증대 지표의 경우 기존의 목표치 는 '14년 경지정리 준공계획을 반영한 것으로, '14년 예산 증액은 '15년이후에 준공되는 점을 감안하여 기존 목 표치 유지
	III-2-재정③	재해예방(농특)	342,500	352,500	-	-	-	-	< 예산 증액 > 배수개선사업의 예산이 정부안 대비 예산이 100억원 증액되어 예산 변경 -목표치는 사업이 완료된 지역의 최근 5년간 침수 피해 해소율로 산정하고 변경없음
	III-2-재정④	농업시설개선(농특)	504,387	536,387	-	-	-	-	< 예산 증액 > 수리시설개보수 예산 증가, 성과목표치인 수리시설개보 수 완공지구 수에는 변동없이 계속 시행중 지구의 사업비 증액만 있는 바, 당초 설정한 수리시설개보 수율 목표치 74.1%를 유지
	III-2-재정⑤	대단위농업시설정비	30,295	38,695	①사업추진율 (서산A)	좌동	34.5%	37.5%	< 예산 증액 및 목표치 변경 > 예산 증가에 따른 사업추진율 증가로 목표치 상향 조 정 - 총투자계획(총사업비)는 현('14.1월)시점으로 수정
②사업추진율 (예당)					좌동	7.7%	15.9%		
③사업추진율 (삼교천)					좌동	2.8%	2.8%		
	III-2-재정⑥	농어촌공사 시설관리	153,909	156,509	①수리시설이 용자 만족도	좌동	85.1	84.8	< 예산 증액 및 목표치 변경 > 13년 실적치 변동(84.8→84.6)에 따른 목표치 변경
					②농어촌공사 수리시설수 해면적	좌동	68.6	68.5	< 예산 증액 및 목표치 변경 > 13년 실적치 변동(67.9→67.4)에 따른 목표치 변경
	III-2-재정⑦	다목적 용수개발	301,413	306,413	수리 안전답율 (%)	좌동	57.3%	60.3%	< 예산 증액 및 목표치 변경 > 국회 예산증액(증 50억원) 및 농업생산기반정비통계 연보 산출결과('13.12월)를 감안하여 수리 안전답율 목 표치 상향조정(증 3%)
3. 축산업 진흥을 통해 농축산인의 소득 증대 및 경영안정화에 기여한다.									

(단위 : 백만원)

성과 목표	관리과제 코드	관리과제명	예산 변경		지표 변경		목표치 변경		변경 사유
			변경 전	변경 후	변경 전	변경 후	변경 전	변경 후	
	III-3-재정①	축산물수급관리	74,600	85,850	-	-	-	-	< 예산 증액 > 축산물 수급안정을 위한 쇠고기 군납예산과 학교 우유급식 단가인상분을 반영한 것으로 지표 및 목표치 변경과는 관련이 없으므로 현행 유지
4. 원활한 농림축산식품 행정지원을 통해 농업개선을 도모한다.									
	III-4-재정①	행정지원	6,456	좌동	주요정책 고객만족도(점)	좌동	66.1	66.5	< 예산 증액 및 목표치 변경 > 목표시 설정근거에 따라 최근 5년간의 주요고객 만족도 조사결과 평균점수에 0.1점 상향하여 목표치 설정함. ※ 09년 ~ 13년도 실적을 반영한 결과, 목표치가 변경됨
	III-4-재정⑤	농림축산식품부 농림축산검역본부 호남지역본부 청사신축	3,134	4,134	-	-	-	-	< 예산 증액 > ○ 원활한 청사신축을 위하여 토지매입을 신속하게 추진하고자 토지매입비 증액(1,000백만원)
	III-4-재정⑥	농림축산식품부 영남검역계류장 신축	8,800	10,580	-	-	-	-	< 예산 증액 > ○ 원활한 검역계류장 신축을 위하여 건축공사를 신속하게 추진하고자 시설비 증액(1,780백만원)
전략목표 IV. 농촌의 활력을 증진시키고 농업인의 삶의 질을 향상시킨다.									
2. 농업인의 삶의 질 향상을 위해 농업인에 대한 복지를 증진하고 관련 제도 정비한다.									
	IV-2-재정①	농촌복지증진	427,040	427,740					< 예산 증액 > 고령자친화형 공동이용시설 확충(단년도 시범사업) 예산 국회 증액
	3. 활력있는 농촌을 위해 통합형 지역개발 및 농촌 자원의 산업화를 통한 농업의 6차 산업화를 추진한다.				농촌자원복합 산업화지원사 업 지원대상업체 매출액 증가율	좌동	28.7%	26.4%	< 예산 감액 및 목표치 조정 > 농촌자원복합산업화 지원사업 예산 감액은 목표치에 직접적으로 영향을 미치지지는 않으나 '13.11월 기준으로 조사한 최근 3년간 실적치('11~'13년 매출액) 결과를 반영하여 목표치(3개년 실적평균치) 하향 조정 * 과거 실적치 : '11년 47.8%, '12년 20.7%, '13년 10.8% ⇒ 평균 26.4%
	IV-3-재정①	농촌지역 개발	361	370	-	-	-	-	< 예산 증감 > 귀농귀촌활성화지원 1,000백만원 증액, 농촌공동체 활성화 100백만원 감액 : 관련 예산 증액은 귀농인의 양적인 증가 보다는 안정적인 귀농 정착, 시행착오 최소화를 위한 예산이 추가된 것으로 동 예산 증액을

(단위 : 백만원)

성과 목표	관리과제 코드	관리과제명	예산 변경		지표 변경		목표치 변경		변경 사유
			변경 전	변경 후	변경 전	변경 후	변경 전	변경 후	
									귀농 가구수 증가 요인으로 특정할 수 없을 것으로 판단
	IV-3-재정③	농촌자원복합산업화지원	176,793	176,293	농촌자원복합 산업화지원사 업으로 창출된 일자리 증가율	좌동	34.2%	21.0%	<p>< 예산 감액 및 목표치 조정 ></p> <p>동 예산 감액은 목표치에 직접적으로 영향을 미치지 않으나 '13.11월 기준으로 조사한 최근 3년간 실적치('11~'13년 일자리) 결과를 반영하여 목표치(3개년 실적평균치) 하향 조정</p> <p>* 과거 실적치 : '11년 15.6%, '12년 27.6%, '13년 19.7% ⇒ 평균 21.0%</p>
전략목표 V. 농식품의 안전성을 확보하고, 국민의 먹거리를 안정적으로 공급한다.									
1. 소비자 보호를 위해 농산물 안전성관리를 강화하여 품질을 제고한다									
	V-1-정보화 ①	품질관리정보화	5,356	좌동	① 업무시스 템 이용자 만족도(점)	좌동	74	79	<p>< 목표치 변경 ></p> <p>○ 확정 실적치와 농식품부 내 유사 정보사업의 실적추세를 고려하여 목표치 상향 조정</p>
2. 식량의 효율적 수급관리를 통해 식량을 안정적으로 공급한다.									
	V-2-재정①	양곡매입 및 관리	1,447,568	1,468,568	-	-	-	-	<p>< 예산 증액 ></p> <p>쌀소비활성화 예산 증액(19억원 → 40)</p>
	V-2-재정②	식량생산유통지원	14,105	14,605	-	-	-	-	<p>< 예산 증액 ></p> <p>들녘별경영체 예산 5억원 증가는 농기계공동이용에 적용되는 시설·장비 지원 분야이나, 평균 노동시간 대비 들녘경영체 공동 노동시간 비중 증가에 있어 크게 차지하는 부분이 아니기 때문에 기존 42% 유지</p>
3. 환경친화적이고 지속가능한 농업을 육성한다									
	V-3-재정①	친환경농자재	227,169	229,169	-	-	-	-	<p>< 예산 증액 ></p> <p>'15년 피산 세계유기농엑스포 행사지원예산 국회 신규반영</p>
4. 소비자에게 안전한 고품질 농축산물을 공급하기 위해 가축질병 예방 및 동식물 검역검사를 강화한다									
	V-4-재정②	②식물검역검사 및 수출지원	11,843	10,893	-	-	-	-	<p>< 예산 감액 ></p> <p>식물검역검사 및 수출촉진 예산 감액되었으나 의욕적으로 설정한 기존 목표치 유지</p>
5. 안전한 축산물을 소비자에게 안정적으로 공급하기 위해 가축방역 및 축산물									

(단위 : 백만원)

성과 목표	관리과제 코드	관리과제명	예산 변경		지표 변경		목표치 변경		변경 사유
			변경 전	변경 후	변경 전	변경 후	변경 전	변경 후	
안전 관리를 강화한다									
V-5-재정 ②	② 축산물위생안전성(농특)	4,047	좌동	축산물 부적합지수(%)	좌동	0.21	0.15	< 목표치 변경 > 최근 5년간('09-'13년) 평균 식육 중 잔류물질 검사 부적합율의 기준으로 산출되는 목표치(0.15)기준으로 적정수준 산출 목표치 상향	

성과목표관리체계		최근 재정사업자율평가 결과				비고
과제코드	관리과제명	'10년	'11년	'12년	'13년	
전략목표 1 :농식품산업의 경쟁력을 강화하여 시장개방 확대에 적극 대응한다.						
성과목표 1-1:농식품산업의 경쟁력제고를 위해 신성장동력을 확충한다.						
1-1-일반재정(1)	경쟁력제고(농특)	-	이흡	-	-	
1-1-일반재정(2)	경쟁력제고(농지)	-	-	-	-	14년 신설
1-1-일반재정(3)	과수 및 원예경쟁력제고(FTA)	-	보통	-	-	
1-1-일반재정(4)	종자경쟁력제고(FTA)	-	-	-	-	14년 신설
1-1-일반재정(5)	에너지이용효율화(에특)	-	미흡	미흡	-	
1-1-일반재정(5)	에너지이용효율화(에특)	-	-	-	-	
성과목표 1-2:체계적인 종자관리를 통해 종자산업발전을 도모한다.						
1-2-일반재정(1)	종자산업육성(농특)	-	-	보통	-	
1-2-일반재정(2)	종자수급조절(농안)	-	-	-	-	14년 신설
1-2-정보화(1)	종자원 정보화	-	-	보통	-	
성과목표 1-3:내외의 여건 변화에 능동적으로 대응할 수 있는 핵심인력 양성 및 전문경영체를 집중 육성한다.						
1-3-일반재정(1)	전문농업경영체 육성(농특세계정)	보통	-	-	보통	
1-3-일반재정(2)	전문농업경영체 육성(구조개선계정)	미흡	보통	-	-	
1-3-일반재정(3)	농식품모태펀드 출자	-	-	-	우수	
1-3-일반재정(4)	한국농수산대학 교육운영	보통	-	-	-	
1-3-일반재정(5)	농식품공무원교육원 교육운영	-	-	-	미흡	
1-3-정보화(1)	한국농수산대학 정보화교육	보통	-	-	보통	

성과목표관리체계		최근 재정사업자율평가 결과				비고
과제 코드	관리과제명	'10년	'11년	'12년	'13년	
I-3-정보화(2)	농식품공무원교육원 정보화	보통	-	-	-	
성과목표 I-4: R&D 기반을 확충하고 고부가가치 기술의 산업화를 촉진하여 농식품을 첨단산업으로 육성한다.						
I-4-R&D(1)	농식품 기술개발(농특)	보통	-	-	-	R&D사업평가
전략목표 II: 식품 산업의 선진화와 농식품 유통구조개선을 통해 농식품산업의 글로벌 경쟁력을 확충한다.						
성과목표 II-1: 생산자와 소비자의 이익을 보호하기 위해 농산물 가격안정 및 유통효율화를 추진한다.						
II-1-일반재정(1)	농산물 가격안정 및 수급조절	보통	-	-	-	
II-1-일반재정(2)	농산물 유통개선(농특)	-	-	미흡	-	해당 세부사업 종료
II-1-일반재정(3)	농산물 유통개선(농안)	-	보통	-	-	
II-1-일반재정(4)	산지유통활성화(농안)	우수	-	-	-	
II-1-일반재정(4)	산지유통활성화(농안)	-	-	-	-	
II-1-일반재정(4)	산지유통활성화(농안)	-	-	-	-	
II-1-일반재정(5)	소비자유�통활성화(농안)	-	-	보통	-	
II-1-일반재정(6)	농업관측	보통	-	-	-	
성과목표 II-2: 식품의 고부가 가치화를 실현하고 국가 신성장 동력으로 육성한다.						
II-2-일반재정(1)	식품산업육성(농특)	-	우수	-	-	
II-2-일반재정(2)	식품산업육성(농안)	-	보통	-	-	
II-2-일반재정(3)	식품산업기반조성(농특)	-	보통	-	-	
II-2-일반재정(4)	식품안전 및 규격(농특)	-	보통	-	-	
II-2-일반재정(5)	지역전략식품산업 육성(광특)	-	-	-	-	광특회계, 14년 평가
II-2-일반재정(6)	농산물 수출촉진(농안)	-	-	보통	-	
II-2-	농식품 수출촉진(농안, 융자)	-	-	보통	-	

성과목표관리체계		최근 재정사업자율평가 결과				비고
과제코드	관리과제명	'10년	'11년	'12년	'13년	
일반재정(7)						
II-2- 정보화(1)	농식품 안전정보관리	보통	-	-	보통	
성과목표 II-3: 해외농업 자원을 개발하고 국제협력을 강화한다.						
II-3- 일반재정(1)	국제협력협상	-	-	-	-	국제기구분담금(ODA)
II-3- 일반재정(2)	해외농업개발(농지)	-	-	보통	-	
전략목표 III: 농업 경영혁신을 통한 농업인 소득 증대 및 경영안정화에 기여한다.						
성과목표 III-1: 자연재해 대응 강화 등 농가경영안정 지원을 통한 농가 소득증대에 기여한다.						
III-1- 일반재정(1)	농업재해보험	보통	-	-	우수	
III-1- 일반재정(2)	재해대책지원	-	-	-	-	예비비
III-1- 일반재정(3)	농협사업구조개편	-	-	-	-	이자비용지원
III-1- 일반재정(4)	정책자금 관리	-	-	-	-	운영경비
III-1- 일반재정(5)	이차보전(농특)	-	-	-	-	대출금리 이자차액보전
III-1- 일반재정(6)	농업기계장비	보통	-	-	보통	
III-1- 일반재정(7)	농가소득보전	-	-	보통	-	
III-1- 일반재정(8)	쌀소득변동직불	-	-	보통	-	
III-1- 일반재정(9)	농어업재해보험재보험	-	-	-	보통	
III-1- 일반재정(10)	직접피해지원(FTA)	-	-	-	-	14년도 평가
성과목표 III-2: 재해에 대비하여 안정적인 농업 생산기반을 구축한다.						
III-2- 일반재정(1)	대단위농업개발(농지)	-	-	미흡	보통	
III-2- 일반재정(2)	대단위농업개발(농특)	-	-	보통	-	
III-2- 일반재정(3)	재해예방(농특)	-	-	보통	-	

성과목표관리체계		최근 재정사업자율평가 결과				비고
과제코드	관리과제명	'10년	'11년	'12년	'13년	
III-2-일반재정(4)	농업시설개선(농특)	-	-	보통	-	
III-2-일반재정(5)	대단위농업시설정비	보통	-	-	-	
III-2-일반재정(6)	농어촌공사시설관리	-	-	-	-	인건비성 고정 경비
III-2-일반재정(7)	다목적용수개발	보통	-	-	-	
III-2-일반재정(8)	농업기반정비(광특+제주)	-	-	-	-	광특 지역계정
III-2-일반재정(8)	농업기반정비(광특+제주)	-	-	-	-	
III-2-일반재정(9)	농업기반시설 활용	-	-	미흡	보통	
성과목표III-3:축산업 진흥을 통해 농축산인의 소득 증대 및 경영안정화에 기여한다.						
III-3-일반재정(1)	축산물수급관리(축발)	보통	-	-	-	예비비
III-3-일반재정(2)	축산기술보급(축발)	-	-	-	-	14년도 평가
III-3-일반재정(3)	축산업경쟁력제고(축발)	보통	-	-	-	
III-3-일반재정(4)	친환경축산(축발)	-	-	-	미흡	14년 친환경축산지원(축발) 통합
III-3-일반재정(4)	친환경축산(축발)	-	-	-	-	
III-3-일반재정(5)	축사시설현대화(FTA)	-	-	-	-	14년도 평가
성과목표III-4:원활한 농림축산식품 행정지원을 통해 농업 개선을 도모한다.						
III-4-일반재정(1)	행정지원	-	-	-	-	경상경비
III-4-일반재정(2)	청사확보 및 시설개선	-	-	-	-	기관운영비
III-4-일반재정(3)	농업농촌 알리기	-	-	보통	-	
III-4-일반재정(4)	혁신도시이전	-	-	-	-	기관운영비
III-4-	공용재산 취득(청사)	-	-	-	-	국유재산

성과목표관리체계		최근 재정사업자율평가 결과				비고
과제 코드	관리과제명	'10년	'11년	'12년	'13년	
일반재정(5)						
III-4-일반재정(6)	공용재산 취득(기타)	-	-	-	-	국유재산
III-4-정보화(1)	농림행정정보화	-	-	보통	-	
III-4-정보화(2)	농지관리(농지종합정보화)	-	-	우수	-	
III-4-정보화(3)	농업정보환경 지원	보통	-	-	보통	
전략목표 IV: 농촌의 활력을 증진시키고 농업인의 삶의 질을 향상시킨다.						
성과목표 IV-1: 농지은행을 통해 농지이용 효율성을 제고하고 농업인의 안정적인 노후생활을 지원한다.						
IV-1-일반재정(1)	농지은행(농지)	보통	-	-	보통	
성과목표 IV-2: 농업인의 삶의 질 향상을 위해 복지지원 확대하고 관련 제도를 정비한다.						
IV-2-일반재정(1)	농촌복지증진	미흡	보통	-	-	
성과목표 IV-3: 활력있는 농촌을 위해 통합형 지역개발 및 농촌 자원의 산업화를 통한 농업의 6차 산업화를 추진한다.						
IV-3-일반재정(1)	농촌지역 개발(농특)	-	-	보통	-	
IV-3-일반재정(2)	일반농산어촌개발(광특)	-	-	-	-	광특 지역계정
IV-3-일반재정(2)	일반농산어촌개발(광특)	-	-	-	-	
IV-3-일반재정(2)	일반농산어촌개발(광특)	-	-	-	-	
IV-3-일반재정(3)	농촌자원복합산업화지원(광특+제주)	-	-	-	-	광특 지역계정
IV-3-일반재정(3)	농촌자원복합산업화지원(광특+제주)	-	-	-	-	
IV-3-일반재정(4)	도농교류 활성화지원	-	-	보통	-	
전략목표 V: 농식품의 안전성을 확보하고, 국민의 먹거리를 안정적으로 공급한다.						
성과목표 V-1: 소비자 보호를 위해 농산물 안전성 관리를 강화하여 품질을 제고한다.						
V-1-일반재정(1)	농산물안전성관리	우수	-	-	보통	
V-1-정보화(1)	품질관리정보화	보통	-	-	미흡	

성과목표관리체계		최근 재정사업자율평가 결과				비고
과제코드	관리과제명	'10년	'11년	'12년	'13년	
성과목표 V-2:식량의 효율적 수급관리를 통해 식량을 안정적으로 공급한다.						
V-2- 일반재정(1)	양곡매입 및 관리	-	-	-	-	14년도 평가
V-2- 일반재정(2)	식량생산유통지원	-	-	보통	-	
성과목표 V-3:환경친화적이고 지속가능한 농업을 육성한다.						
V-3- 일반재정(1)	친환경농자재	미흡	보통	-	-	
V-3- 일반재정(2)	친환경농업인프라	미흡	매우미흡	보통	-	
V-3- 일반재정(3)	친환경농업인프라구축(광특)	보통	-	-	미흡	
V-3- 일반재정(4)	친환경농업연구센터	-	-	-	-	14년도 평가
V-3- 일반재정(5)	친환경농산물유통활성화	-	-	-	-	14년 심층평가
성과목표 V-4:소비자에게 안전한 고품질 농축산물을 공급하기 위해 동식물 검역검사를 강화한다.						
V-4- 일반재정(1)	동축산물검역검사	-	-	보통	-	
V-4- 일반재정(2)	식물검역검사 및 수출지원	-	-	-보통	-	
V-4- 일반재정(3)	가축검역(농특)	-	-	-	-	14년 신설
V-4- 정보화(1)	검역검사 정보화	-	-	우수	-	
V-4- R&D(1)	검역검사(R&D)	-	-	-	-	R&D사업 평가
성과목표 V-5:안전한 축산물의 안정공급을 위해 가축방역 및 축산물 안전관리를 강화한다.						
V-5- 일반재정(1)	가축방역(농특)	-	-	우수	-	
V-5- 일반재정(1)	가축방역(농특)	-	-	-	-	
V-5- 일반재정(2)	축산물위생안전성(농특)	보통	-	-	보통	
V-5- 일반재정(3)	축산물위생안전성(축발)	보통	-	-	보통	