

발 간 등 록 번 호

11-1543000-000316-10

2015

농업재해보험연감

Agricultural Insurance Yearbook

발간사



“보험은 통계로 시작해서 통계로 끝난다”는 말이 있고, 그래서 선진국에서는 일정기간 이상 보험통계가 축적되어 있지 않은 품목은 상품개발도 하지 않는 것이 상식입니다. 통계 체계의 구축은 보험사업의 기반이기 때문에, 우리 농업보험이 그동안 이룩한 양적인 성장에 걸맞는 질적인 발전을 위해서도 통계의 축적은 반드시 필요합니다. 이에 정부는 농업분야 보험통계의 중요성을 인식하고 통계의 체계적 수집과 관리를 위해 많은 노력을 기울여 왔습니다.

2013년 우리나라 농정사상 처음으로 국내외 농업재해보험 현황과 통계 등을 망라한 「2013 농업재해보험연감」이 발간된 이후 올해 세 번째로 「2015 농업재해보험연감」을 다시 펴낸 것은 농업보험 통계 축적의 성과로 생각됩니다. 그런 의미에서 이번 연감 발간을 축하드리며, 이를 위해 힘써주신 정부 관련부처 및 기관·단체 소속 공무원과 임직원 여러분의 노고를 치하드립니다. 또한 관련자료 제공에 적극 협조해 주신 보험사 등에도 깊은 감사를 드립니다.

이 연감에는 2014년말을 기준으로 우리나라 농업재해보험의 추진현황과 보험사업 운영실적, 해외농업보험 동향 등 다양한 정보가 수록되어 있습니다. 이 연감이 앞으로 정부의 보험정책 수립은 물론, 보험관련 유관기관·단체 및 보험사업자, 학계 및 연구기관 등에서 우리나라 농업보험 발전을 위해 유용하게 활용되기를 기대합니다.

2015년 10월

농림축산식품부장관 **이 동 필**



| 이용자를 위하여 |

- ❖ 2015 농업재해보험연감의 통계자료는 농림축산식품부, 기상청, 국내외 보험사, 농업정책보험금융원 등에서 작성한 통계자료를 수집·분석한 것이며, 2014년 말 기준으로 작성하였습니다.
- ❖ 농업재해보험연감은 매년 1회씩 발간되며, 농림축산식품부(www.mafra.go.kr) 및 (사)한국농어업재해보험협회(www.kafind.or.kr)에서도 확인이 가능합니다.
- ❖ 통계수치 중 세목과 총계(또는 합계)가 각각 반올림된 경우에는 세목의 합계 또는 총계가 일치하지 않을 수 있으며, 일부자료는 주요 항목만 발췌 작성하여 계와 항목 간 자료의 합계가 일치하지 않는 경우도 있습니다.
- ❖ 전년 호와 일치하지 않는 통계자료는 이번 호에서 정정·추가·삭제된 것이며, 이번 호에서 삭제된 통계자료는 별도의 PDF로 제작하여 (사)한국농어업재해보험협회(www.kafind.or.kr)에서 제공합니다.
- ❖ 통계표에 사용된 부호의 뜻은 다음과 같습니다.

0	-----	단위 미만	-	-----	해당숫자 없음
...	-----	해당숫자 미상	p	-----	잠정치
- ❖ 수록된 자료에 대하여 문의사항이 있을 때에는 자료출처기관이나, 농림축산식품부 재해보험정책과(044-201-1797), (사)한국농어업재해보험협회 통계관리부(041-569-6616)로 연락하시기 바랍니다.

| Explanatory Notes |

- ❖ The statistics data which has been collected and analyzed for the 2015 Agricultural Insurance Yearbook comes from statistics data of the Ministry of Agriculture, Food and Rural Affairs, Korea Meteorological Administration, Domestic and Foreign Insurance Companies, Agricultural Policy Insurance & Finance Service. Moreover, the data was collected the end of 2014.
- ❖ Agricultural Insurance Yearbook will be published annually, and you could find it at website of the Ministry of Agriculture, Food and Rural Affairs(www.mafra.go.kr) and the Korea Association of Agricultural and Fishery Insurance on Natural Disaster (www.kafind.or.kr).
- ❖ You could meet discrepancies due to rounding error and extraction between the total and the summing of all items. Some tables cover only major items, so users may find discrepancies between the total and the summing of major items.
- ❖ Inconsistencies between present volume and preceding series are due to revision, addition, and deletion. Moreover, excluded statistical data will be provided by PDF at the Korea Association of Agricultural and Fishery Insurance on Natural Disaster(www.kafind.or.kr).
- ❖ Symbols used in tables are as follows:

0 ---- Fractional	- ---- Not reported
... --- Unknown	p ---- Preliminary
- ❖ For more information, contact Ministry of Agriculture, Food and Rural Affairs(Agricultural Insurance Policy Division, Tel: 044-201-1797) the Korea Association of Agricultural and Fishery Insurance on Natural Disaster Statistics Team(Tel: 041-569-6616) or other organizations concerned.



2014년
주요 행사 및 업무 추진 사항



2014년 주요 행사 및 업무 추진 사항

1월

● 제3차 농업재해보험심의회 개최(1.23)

농림축산식품부는 1월 23일 대회의실에서 제3차 농업재해보험심의회를 개최하였다. 동 심의회에는 위원 21명 중 16명이 참석하여 2014년 사업계획, 재보험기금 결산, 자산운용 지침 개정 등 3건의 안건을 심의의결하였다. 이날 심의회에 참석한 위원들은 다양한 인센티브 제공, 가입률 제고를 위한 교육·홍보 강화 및 현장 의견을 반영한 상품개선 등에 적극적인 관심을 요청하였다.



2월

● 농업인 재해보상 법제화를 위한 전문가 토론회 개최(2.7)

2월 7일 국회의원회관에서 전문가와 정부관계자 등 10여 명이 참석한 가운데 농업인 재해보상 법제화를 위한 토론회가 개최되었다. 이날 토론회에서 김진수 연세대 교수는 '농업인 재해보상 구축방안'에 대한 주제 발제를 통해 재해보상은 예방, 재해, 보상의 3박자가 갖춰져야 한다면서 농업인 재해를 산재보험 수준으로 보상하도록 제도의 법제화가 필요하다고 강조했다.



● **농작물재해보험(벼) 상품개선협의회 개최(2.10)**

농림축산식품부는 2월 10일 서대전역 회의실에서 농촌진흥청, NH농협손해보험, 손해사정사, 지역농협 및 농업인 등 관계자 16명이 참석한 가운데 벼보험 상품개선협의회를 개최하였다.

동 협의회에서는 표준수확량 확대 및 표준가격 운용기준 개선 등을 내용으로 하는 2014년 벼 보험상품 제도개선안과 벼 손해평가 제도개선안에 대한 주제발표와 함께 이에 대한 토론과 의견수렴이 있었다.

● **2014년 농업정책보험 약정체결식(2.20)**

농림축산식품부는 2월 20일 농협중앙회 본관에서 NH농협손해보험, NH농협생명, LIG손해보험 등의 대표이사가 참석한 가운데 2014년도 농업정책보험 사업 약정을 체결 하였다. 이날 이동필 농림축산식품부장관은 ‘정부는 농업인의 소득·복지 향상을 위해 지속적으로 보험의 수혜폭을 넓혀나가겠다’ 고 밝혔다.



● **2014년 과수 5개 품목 재해보험상품 판매(2.27~3.28)**

농림축산식품부와 NH농협손해보험은 사과·배·감귤·단감·뽕은감 등 과수 5개 품목에 대하여 2월 27일부터 3월 28일까지 판매하였다.

● **농작물재해보험(고추) 상품개선협의회 개최(2.28)**

농림축산식품부는 2월 28일 4층 대회의실에서 NH농협손해보험, 농촌진흥청, 지역농협 등 관계자 12명이 참석한 가운데 고추보험 상품개선협의회를 개최하였다.

동 협의회에서는 고추 보험상품의 본사업 전환 검토, 표준생산비 및 보장생산비 산출, 보험가입 자격기준 조정 등을 내용으로 하는 ‘2014년 고추 보험상품 제도개선안’ 을 발표 하고, 이에 대한 토론과 의견수렴이 있었다.

3월

● 2014년 농작물재해보험(표고버섯) 상품(안) 마련 회의 개최(3.27)

농림축산식품부는 3월 27일 정부대전청사 회의실에서 산림청, 국립산림과학원, 산림조합중앙회, NH농협손해보험 등 관계자 12명이 참석한 가운데 표고버섯 상품안 마련을 위한 회의를 개최하였다.

● 「농업재해보험」 계간지 창간호 발간·배포(3.28)

(사)한국농어업재해보험협회는 3월 28일 농업보험 전문잡지인 ‘농업재해보험’ 창간호 1천 부를 발간·배포하였다. 동 잡지는 농업재해보험정책 및 보험상품, 보험운영실적 등 보험에 관련된 소식과 자연재해 예방대책 및 계절별 건강관리 요령 등 농업인들에게 유용한 정보를 다루고 있다.

향후 동 잡지는 연 4회 계간지 형태로 발간하여 농림축산식품부 및 소속기관, 지자체, 유관기관·단체, 보험사 및 지역농협, 전문손해평가인 등에게 무료로 배부할 계획이다.

● 2014년 농작물 무재해 기원제(3.29)

농림축산식품부는 3월 29일 강화도 마니산 참성단에서 NH손해보험 등 보험사 및 국내 재보험사, (사)한국농어업재해보험협회 등 보험관련 유관기관 관계자 50여 명이 참석하여 올 한해 모든 농업인들이 자연재해 없이 안심하고 농사를 지을 수 있게 되기를 기원하였다.



4월

● 2014년 연감 발간을 위한 제1차 편집위원회 개최(4.2)

농림축산식품부는 4월 2일 천안아산역 회의실에서 2014년 농업재해보험연감 편집위원회

제1차 회의를 개최하였다. 이날 편집위원회에는 농림축산식품부 및 농업정책자금관리단, 농촌경제연구원, NH농협손해보험 및 한국농어업재해보험협회 관계자 등 10여 명이 참석한 가운데 2014년 연감 목차안을 확정하고, 연감 수록자료의 효율적 수집방안 등을 논의하였다.



● 2014년 벼 품목 재해보험상품 판매(4.7~6.20)

농림축산식품부와 NH농협손해보험은 벼 품목에 대하여 4월 7일부터 6월 20일까지 일정으로 판매하도록 하였다.

농가의 실제 부담금은 전체 보험료에서 국고보조금(50%)과 지자체보조금(20~40%)을 뺀 나머지 금액으로 약 22% 수준이며, 보험가입대상은 논벼만 해당된다.

● 농어업재해보험법 시행령 일부개정령 공포(4.22)

정부는 4월 22일 농어업재해보험으로 피해를 보상해줄 수 있는 농작물, 임산물 및 양식 수산물의 종류를 27종에서 35종으로 확대하는 한편, 대규모 농어업재해 발생 시 농어가의 손해를 신속하게 평가하고 보상할 수 있도록 손해평가인제도를 개선하는 등 농어업재해보험의 실효성을 높이기 위해 농어업재해보험법 시행령을 개정·공포하였다.

● 농업재해보험 지자체 설명회 개최(4.29)

농림축산식품부는 4월 29일 전북 부안 NH농협생명 변산수련원에서 '농업재해보험 지자체 설명회'를 개최하였다.

이날 설명회는 국내외 농업재해보험 운영현황 공유 및 지자체 공무원들의 애로사항 청취를 통해 관련 기관간 공감대를 형성하고 상호 이해를 제고하기 위해 개최되었으며, 지자체의 재해보험 담당 공무원, 보험사 및 유관기관 관계자 등 200여 명이 참석하였다.

● 2013년도 농업재해보험금 지급사례집 발간(4. 30)

농림축산식품부는 NH농협손해보험, NH농협생명, LIG손해보험과 공동으로 2013년도 농업재해보험금 지급사례집을 발간하였다.

동 사례집에는 농업재해보험, 농업인재해보험, 농기계종합보험 등 보험종류별 사업개요와 보장내용, 보험금 지급사례 및 질의 응답사례 등을 체계적으로 정리하여 수록하였다.

5월

● 농업재해보험사업 내실화 추진방안 토론회 개최(5.30)

농림축산식품부는 5월 30일 대회의실에서 보험사업자, 농업인단체, 전문가 및 관련기관·단체 관계자 등 25명이 참석한 가운데 농업재해보험사업 내실화 추진방안 토론회(장관주재)를 개최하였다.



이 토론회는 2013년 5월 농업보험 제도개편 이후 그간의 추진성과를 점검하고, 법 개정(2014.6.3)에 따른 농업재해보험사업의 내실화 추진방안을 논의하기 위해 개최되었으며, 농작물재해보험 가입률 제고, 현장수요에 맞는 상품개선, 전담기관 지정을 통한 공적기능 강화 및 신속·공정한 손해평가체계 확립방안 등에 관한 토론이 있었다.

● 「농업재해보험」 계간지 여름호 발간·배포(5.30)

(사)한국농어업재해보험협회는 5월 30일 농업보험 전문잡지인 '농업재해보험' 여름호 1천 부를 발간·배포하였다. 여름호에는 가축재해보험 정책 및 기상전망과 여름철 농작물관리, 가축질병 예방대책, 온열질환 및 농약중독 예방대책 등이 특집기사로 수록되었고, 그밖에 해외농업보험정보와 2014년 1분기 중 농업보험 운영통계 분석자료를 게재하였다.

6월

● 농어업재해보험법 일부개정법률 공포(6.3)

6월 3일 농어업재해보험법 일부개정법률이 공포(법률 제12729호)되었는바, 동 개정법률은 신속하고 공정한 손해평가를 위해 손해평가사 자격제도를 도입하고, 농업재해보험사업의 관리를 위한 농림축산식품부장관의 권한 및 위탁근거규정 신설 등을 주요 골자로 하고 있으며, 이 법은 공포 후 6개월이 경과한 날부터 시행한다. 다만, 제11조, 제11조의 2부터 제11조의 6까지, 제25조의 2 제2항 제3호 및 제29조의 2의 개정규정은 1년이 경과한 날부터 시행한다.

● 이동필 농림축산식품부장관, 경북 우박피해 지역 현장방문(6.5)

6월 5일 이동필 농림축산식품부장관은 5월 28일 내린 우박으로 큰 피해가 발생한 경북 의성, 청송 지역의 과수 피해현장을 방문하였다.



이 자리에서 이동필 장관은 피해농업인을 위로하고, 조기에 피해농작물을 복구하여 영농을 재개할 수 있도록 동원 가능한 인력과 장비를 최대한 지원할 것을 당부하였다.

● 이동필 농림축산식품부장관, 강원 우박피해지역 현장방문(6.13)

6월 13일 이동필 농림축산식품부장관은 6월 10일 강원지역에 내린 우박으로 큰 피해가 발생한 강원도 횡성군 둔내면 농작물 피해현장을 방문하여 피해농업인을 위로하고, 동원 가능한 인력과 장비를 최대한 지원할 것을 당부하였다.

● 전문손해평가인 보수교육 실시(6.11~13)

NH농협손해보험과 (사)한국농어업재해보험협회는 6월 11일부터 13일까지 3일간 전국의 전문손해평가인을 대상으로 2014년 농업재해보험 전문손해평가인 보수교육을 실시하였다.



동 보수교육은 중부권(6.11), 영남권(6.12), 호남권(6.13) 등 3개 권역별로 나누어 실시되었으며, 전문손해평가인 349명이 참석하여 손해평가요령 등에 대한 교육을 받았다.

● 2014년 농업재해보험 전문손해평가인 신규교육 실시(6.24~26)

농작물재해보험 손해평가인력을 양성하기 위해 2014년 농업재해보험 전문손해평가인 신규교육이 6월 24일부터 26일까지 2박 3일간 충남 천안시 소재 상록리조트에서 NH농협손해보험 주관으로 실시되었다.



동 교육에는 손해평가인의 자격을 갖춘 교육생 195명이 참석하였으며, 농어업재해보험제도 및 2014년 농작물재해보험 정책방향, 농업기상 및 손해평가요령 등에 대한 이론 및 실습교육을 실시하였다.

7월

● 농업재해보험 내실화 추진 T/F구성·운영(7.1~12.31)

농림축산식품부는 7월 1일부터 연말까지 재해보험 가입률 제고, 전담기관 운영, 손해평가사 자격제도 도입 등 농업재해보험 내실화 방안의 세부과제를 원활하게 추진·점검하기 위한 T/F를 구성·운영하였다.

● 2014년 전문손해평가인 적과후착과수 조사 실시(7.1~31)

(사)한국농어업재해보험협회는 NH농협손해보험으로부터 경기, 충남·북, 전남·북, 경남·북 등 7개 도 13개 시·군의 과수 4개 품목(사과, 배, 단감, 뽕은감)에 대한 적과후착과수 조사를 의뢰받아 7월 1일부터 31일까지 전문손해평가인 366명을 투입하여 2,500여 건의 조사를 실시하였다.

● 2014년 농업정책보험협의회 구성 및 제1차 협의회 개최(7.10)

농림축산식품부는 농업재해보험사업 내실화 추진방안에 대한 추진상황 점검과 관계기관간 유기적인 협조체계 구축 등을 위해 「농업정책보험협의회」를 구성하고, 7월 10일 제1차 협의회를 개최하였다.

협의회 참여기관은 농식품부와 농자단, NH농협손해보험 등이며, 매일 주요 협의 과제를 정하여 집중 논의하였다.

● 농업용 시설(시설작물) 상품개선 현장설명(7.16~17)

농림축산식품부는 7월 16일부터 17일까지 전북 완주 및 충남 공주 등 농업재해보험(농업용 시설, 시설작물) 밀집 지역을 중심으로 농업인 및 지역농협 담당자, 지자체 공무원 등을 대상으로 농업용 시설물 및 시설작물의 상품개선과 관련된 현장설명과 함께 의견수렴을 실시하였다.

● 2014년 농작물재해보험 태풍 대응 모의훈련 실시(7.22)

태풍으로 인한 과수 피해발생을 가정한 농업재해보험 손해평가 모의훈련이 7월 22일 농림축산식품부, 지자체, NH농협손해보험, 농업정책자금관리단, 재보험사, 손해사정업체, (사)한국농어업재해보험협회 및 천안배원에 농협 등 유관기관 관계자 50여 명이 참석한 가운데 충남 천안배원에농협 관내 배 과수원 2곳에서 실시되었다.



이날 모의훈련에서 참석자들은 사고발생 시나리오에 따라 (사)한국농어업재해보험협회 소속 전문손해평가인이 전수조사방식과 표본조사방식으로 실시한 낙과피해조사를 참관하였다.

● 농업재해보험 재보험협의회 개최(7.23)

농림축산식품부는 7월 23일 농림축산식품부 재해보험팀, 농업정책자금관리단, NH농협손해보험, 7개 민영재보험사, 한국농촌경제연구원 및 (사)한국농어업재해보험협회 등 관계자 17명이 참석한 가운데 농업재해보험 재보험협의회를 개최하였다.

동 회의는 농림축산식품부 회의실과 서울역스마트워크센터 간 화상회의로 개최되어 농업 재해보험사업 내실화 추진방안에 대한 의견수렴과 농업재해보험의 해외재보험 출재현황, 해외재보험 동향 등에 관한 정보 공유 및 토론 등의 순으로 진행되었다.

● 2014년 제1회 농업재해보험 통계기관협의회 개최(7.30)

농림축산식품부는 7월 30일 천안아산역 회의실에서 2014년 제1회 농업재해보험 통계기관협의회를 개최하였다.

동 협의회에는 농림축산식품부 재해보험팀, 농업정책자금관리단, 통계청, NH농협손해보험 및 NH농협생명, LIG손해보험, (사)한국농어업 재해보험협회 등 관계자 10여 명이 참석하여 2014 농업재해보험연감(안)의 내용을 검토하고 수정·보완사항에 대해 협의하였다.



8월

● 농어업재해보험법 시행령 일부개정령(안) 입법예고(8.6)

농림축산식품부는 8월 6일 농업재해보험의 공적기능 강화 및 안정적 운영기반 구축을 골자로 하는 「농어업재해보험법」이 개정(법률 제12729호, 2014.6.3 공포)됨에 따라 농업 재해보험의 효율적 사업관리를 담당할 전담기관을 지정하고, 손해평가사 자격제도 운영에 필요한 세부사항을 정하기 위하여 농어업재해보험법 시행령 일부개정령(안)을 입법예고 하였다.

● 농업용 시설(시설작물) 전문가 상품개선협의회 개최(8.7)

농림축산식품부는 8월 7일 4층 영상회의실에서 원예시설 및 작물 전문가를 대상으로 2014년 원예시설보험 상품개선(안)에 대한 적정성 검토를 위한 상품개선협의회를 개최하였다.

동 협의회에는 농촌진흥청, 보험개발원, 대학 교수 및 NH농협손해보험 등 전문가 14명이 참석하여 보험목적물, 보험요율, 세부상품 인수조건 등을 논의하였다.

● 포도·복숭아 재해보험 현장 상품개선협의회 개최(8.12~13)

농림축산식품부는 8월 12일부터 13일까지 우박피해 등으로 현장불만이 제기된 경북 상주(포도)와 충북 음성(복숭아)에서 포도·복숭아 재해보험 상품개선과 관련된 의견수렴과 추진방안 등을 논의하였으며, 현장 건의사항 등을 종합하여 2014년 상품개선안을 마련하기로 하였다.

● 포도·복숭아 재해보험 전문가 상품개선협의회 개최(8.21)

농림축산식품부는 8월 21일 4층 영상회의실에서 원예경영과 등 관련부서, NH농협손해보험, 충북농업기술원 포도연구소, 농업정책자금관리단, (사)한국농어업재해보험협회 등 관계자 8명이 참석한 가운데 포도·복숭아 상품개선협의회를 개최하였으며, 향후 상품개선안을 확정하여 연내(11월) 판매하기로 하였다.

● 「농업재해보험」 계간지 가을호 발간·배포(8.29)

(사)한국농어업재해보험협회는 8월 29일 농업보험 전문잡지인 ‘농업재해보험’ 가을호를 발간·배포하였다.

가을호에는 농작물재해보험 정책방향과 판매중인 상품 소개 외에 태풍대책과 농기계 사고 및 가을철 질병예방에 관한 사항을 특집으로 수록하였으며, 6월 30일 기준 농업보험 운영실적 분석자료와 함께 농업보험의 의미를 쉽게 이해할 수 있도록 보험전문가의 특별 기고문도 게재하였다.

특히, 계절별 판매상품의 중점 홍보를 위해 가을호부터 발간부수를 4천 부(종전 1천 부)로 확대하였다.

9월

● 아시아·태평양지역 농업보험 포럼 참석(9.1~5)

농림축산식품부는 아시아·태평양지역 국가들의 농업보험운영 및 정책변동사항과 세계 재보험시장 동향 등을 파악하기 위하여 9월 1일부터 5일까지 농업보험 관련 기관·단체 및 민영보험사 등 관계자 9명이 참석하는 연수단을 구성하여 대만(가오슝)에서 개최되는 아시아·태평양지역 농업보험 포럼에 참석하였다.

10월

● 2014 농업재해보험연감 발간(10.2)

농림축산식품부는 10월 2일 우리나라 농업보험 추진현황과 보험운영통계 등을 망라한 '2014 농업재해보험연감' 을 발간·배포하였다.

2013년에 처음으로 농업재해보험연감을 발간한데 이어 두 번째로 '2014 농업재해보험 연감' 을 발간함에 따라 매년 연감 발간을 정례화하게 되었다.

이 연감은 제1편 농업재해보험 추진현황, 제2편 농업재해보험실적, 제3편 농업재해보험 통계표 등 총 3편과 부록으로 구성되어 있으며, 농업관련 기관·단체, 지방자치단체, 보험사 등에 무료로 배부되었다.

11월

● 2014년 하반기 농업재해보험사업 설명회 개최(11.3~14)

농림축산식품부는 11월 3일부터 14일까지 11개 시·도의 지자체 공무원, 농협 보험판매 담당자 등을 대상으로 2014년 하반기 농업재해보험사업 순회 설명회를 개최하였다.

이번 설명회는 농업재해보험의 운영현황을 공유하고 현장의 애로사항 청취를 통해 관련 기관간 공감대를 형성함은 물론, 농업인을 직접 접촉하는 지자체 및 판매조합 담당자를 대상으로 보험상품에 대한 이해도 제고를 위해 추진되었다.



● 농업정책보험포럼 발족회의 개최(11.11)

농림축산식품부는 11월 11일 농업정책보험금융원 회의실에서 정부, 공공기관, 보험사업자, 단체 및 연구·학계, 재보험사 등 전문가 20여 명이 참석한 가운데 「농업정책보험포럼」 발족 회의를 개최하였다.

이날 회의에서는 정부의 포럼운영계획(안) 설명에 이어 세부 운영방안에 대한 토론이 있었으며, 충북대 성진근 명예교수를 위원장으로 선임하고 제1차 포럼 개최일정 등을 논의하였다.

● 「농업정책보험금융원」 개청식(11.21)

11월 21일 서울 여의도 CCMM 빌딩에서 국회의원, 유관기관, NH농협손해보험 등 관련 업계 150여 명이 참석한 가운데 농업정책보험금융원 개청식을 하였다. 농업정책보험금융원은 2004년 설립 이후 농림수산정책자금 지도·감독, 농림수산식품모태펀드의 운용·관리 등의 업무를 정부로부터 위탁받아 수행하여 왔으며, 올해 개정된 「농어업재해보험법」의 시행(2014. 12. 4)으로 기존 업무에 더해 농업재해보험사업의 관리·감독업무와 재해보험사업 지원업무를 새롭게 위탁받아 추진하게 된다.

● 「농업재해보험」 계간지 겨울호 발간·배포(11.28)

(사)한국농어업재해보험협회는 11월 28일 농업보험 전문잡지인 ‘농업재해보험’ 겨울호 4천 부를 발간·배포하였다.

겨울호에는 농업인안전보험법 제정방안 외에 월동작물(과수) 동해대책, 대설피해대책 등을 특집기사로 수록하였으며, 9월 30일 기준 농업보험 운영실적 분석자료와 함께 해외 보험정보, 손해평가사 자격제도 도입, 재미있는 보험이야기 등을 게재하였다.

12월


● 농어업재해보험법 시행령 개정(12.3)

12월 3일 손해평가사 자격시험의 실시에 관한 사항을 정하고, 농업재해보험사업의 효율적 관리를 위하여 전담인력과 조직을 갖춘 관련 법인에 업무를 위탁할 수 있도록 하기 위하여 농어업재해보험법 시행령 일부가 개정되었다.

● 일본의 농업재해보험 실태조사(12.8~12)

농림축산식품부는 관계기관·단체 합동조사단을 구성하여 12월 8일부터 12일까지 4박 5일간 일본의 농업보험 운영실태를 조사하였다.

이 합동조사단은 농림수산성, 후생노동성, NOSAI(전국농업공제협회), JA(공제전담기관) 등을 방문하여 일본의 농업공제제도 및 손해평가, 농업인안전보험 운영실태 등을 조사하였으며, 동 조사단에는 농림축산식품부를 비롯하여 농업정책보험금융원, NH농협손해보험 등 국내 보험사와 재보험사, (사)한국농어업재해보험협회 등 관계자 10명이 참석하였다.



● 「농어업인의 안전보험 및 안전재해 예방에 관한 법률」 제정안 국회 본회의 통과(12.9)

12월 9일 「농어업인의 안전보험 및 안전재해 예방에 관한 법률」이 국회 본회의를 통과함에 따라 농어업 작업 시 발생할 수 있는 농업인안전재해에 대비한 든든한 경영안정장치가 마련되었다.

이 법은 법적근거를 갖춘 안전보험제도 도입에 대한 학계와 농업인단체 등의 꾸준한 요구를 반영하여 발의된 4건의 법안을 농림축산식품해양수산위원회에서 여러 차례 논의를 거쳐 위원회 대안으로 마련되었고, 12월 8일 법사위를 거쳐, 12월 9일 본회의를 통과하였으며, 공포 후 1년 뒤 시행될 계획이다.

● 농림축산식품부, 산·학·관 협력을 위한 협약(MOU) 체결(12.16)

농림축산식품부는 12월 16일 상명대학교 천안캠퍼스에서 상명대학교 및 NH농협손해보험과 농업재해보험 관련 산·학·관 협력을 위한 업무협약을 체결하였다.

동 업무협약에 따라 상명대학교(리스크보험관리학과)는 농업재해보험실무 교과과정을 개설·운영하게 되며, NH농협손해보험에서는 소정의 장학금을 지급하기로 하였다.



● 2014년 제2회 농업재해보험 통계기관협의회 개최(12.18)

농림축산식품부는 12월 18일 정부 세종청사 스마트워크센터와 서울역 스마트워크센터

간의 영상회의를 통해 농업재해보험 통계기관 협의회를 개최하였다.

이날 회의에는 농림축산식품부를 비롯하여 통계청, 산림청, 한국농촌경제연구원, 농업정책보험금융원, NH농협손해보험 및 NH농협생명과 (사)한국농어업재해보험협회 관계자 등 13명이 참석하여 2015년 농업재해보험연감 발간계획 및 보험(가축, 농업인) 가입대상 산정방안 등을 논의하였다.



● 「2014년 농작물재해보험 상품개발·개선자료집」 발간(12.19)

(사)한국농어업재해보험협회는 12월 19일 「2014년 농업재해보험 상품개발·개선자료집」을 발간·배포하였다.

동 자료집은 2017년까지 농작물재해보험 도입예정인 10개 품목, 2014년 현재 판매중인 43개 품목 등 53개 품목에 대한 재배관련 정보와 생산·가격·소득·피해통계 등을 사진과 함께 수록하여 누구나 쉽게 이용할 수 있도록 하였다.

● 농작물재해보험(특정위험과수품목) 상품개선협의회 개최(12.19)

농림축산식품부는 12월 19일 서대전역 회의실에서 국립원예특작과학원(사과시험장, 배시험장, 감시험장), 한국과수농협연합회, 한국감연구회, NH농협손해보험, 지역농협 관계자 및 농업인 등 20명이 참석한 가운데 특정위험과수품목 보험상품개선협의회를 개최하였다.

● FAO 「아시아·태평양지역 농업보험 보고서」 번역·발간(12.30)

(사)한국농어업재해보험협회는 12월 30일 FAO한국협회와 공동으로 FAO 「아시아·태평양지역 농업보험 보고서」를 번역·발간하였다.

동 보고서는 인도와 필리핀의 공적 프로그램, 중국과 한국의 민관협력, 호주와 뉴질랜드의 민간시장, 방글라데시와 네팔의 비공식적 상호보험 등 아태지역 17개 국가의 다양한 농업보험 형태를 소개하고 있으며, 각국에서 농업보험정책에 필요한 가이드라인과 권고사항을 제시하고 있다.

차 례

발간사

이용자를 위하여

2014년 주요 행사 및 업무 추진 사항	8
------------------------------	---

제1편 농업재해보험 추진 현황

제1장 농업재해보험 제도	48
[제1절] 농작물재해보험	48
1. 개관	48
2. 운영 체계	51
3. 추진 절차	53
4. 농작물재해보험 상품	56
[제2절] 가축재해보험	62
1. 개관	62
2. 운영 체계	65
3. 추진 절차	66
4. 가축재해보험 상품	69
[제3절] 농업인안전재해보험	71
1. 개관	71
2. 운영 체계	77
3. 추진 절차	79
4. 농업인안전재해보험 상품	82

C O N T E N T S

Preface

Explanatory Notes

2014 Main Tasks and Events	8
----------------------------------	---

CHAPTER 1 Enforcement Situation of Agricultural Insurance

Part1. Agricultural Insurance System	48
I . Crop Insurance	48
1. Summary	48
2. Operation System	51
3. Propulsion Procedure	53
4. Programs	56
II . Livestock Insurance	62
1. Summary	62
2. Operation System	65
3. Propulsion Procedure	66
4. Programs	69
III . Farmer Safety Insurance	71
1. Summary	71
2. Operation System	77
3. Propulsion Procedure	79
4. Programs	82

제2장 농업재해보험 운영	88
[제1절] 농업재해보험 관련 조직	88
[제2절] 예산	89
1. 2014년 집행 현황	89
2. 2015년 예산	91
[제3절] 농업재해보험심의회 운영	93
1. 농업재해보험심의회 개요	93
2. 농업재해보험심의회 개최 결과	94
제3장 농업재해보험 제도개선	98
[제1절] 농업재해보험 제도 일반	98
1. 농작물재해보험	98
2. 가축재해보험	101
3. 농업인안전재해보험	102
[제2절] 농업재해보험 상품 개선	104
1. 농작물재해보험	104
2. 가축재해보험	108
3. 농업인안전보험	109
4. 농작업근로자보장보험	109
5. 농기계종합보험	109
[제3절] 농업정책보험금융원 출범	110
제4장 2014년 기상·농업재해 현황 및 재해대책 추진	114
[제1절] 2014년 우리나라 기상 현황	114
1. 개요	114
2. 2014년 우리나라 이상기후	118
[제2절] 농업재해 발생 현황	126
1. 개요	126
2. 재해 원인별 피해 내역	127
[제3절] 농업재해대책 추진	134
1. 농업재해대책 개요	134
2. 2014년 자연재해 유형별 피해 복구 지원내역	135
3. 주요 대응 실적	137

Part 2. Operation of Agricultural Insurance	88
I . Related Organizations of Agricultural Insurance	88
II . Budget	89
1. 2014 Budget Execution	89
2. 2015 Budget	91
III . Operations of Agricultural Insurance Council	93
1. Summary of Agricultural Insurance Council	93
2. Operation Result of Agricultural and Fishery Insurance Council	94
Part 3. Improvement of Agricultural Insurance System	98
I . General System of Agricultural Insurance	98
1. Crop Insurance	98
2. Livestock Insurance	101
3. Farmer Safety Insurance	102
II . Improvement of Agricultural insurance Policies	104
1. Crop Insurance	104
2. Livestock Insurance	108
3. Farmer Insurance	109
4. Farm Labor Insurance	109
5. Farm Machinery Insurance	109
III . Establishment of Agricultural Policy Insurance & Finance Service	110
Part 4. 2014 Weather, Agricultural Disaster and Natural Disaster Management	114
I . 2014 Weather Condition in Korea	114
1. Summary	114
2. 2014 Abnormal Climate in Korea	118
II . Occurrence of Agricultural Disaster	126
1. Summary	126
2. Damage Details by Natural Disaster	127
III . Agriculture Disaster Management	134
1. Overview of Agricultural Disaster Management	134
2. 2014 Natural Disaster Rehabilitation Support by Disaster Type	135
3. Action and Result	137

제2편 농업재해보험 실적

제1장 총괄	144
[제1절] 농업정책보험 가입 현황	144
1. 농업재해보험	144
2. 농업인안전재해보험	146
[제2절] 농업정책보험 가입금액 현황	148
1. 농업재해보험	148
2. 농업인안전재해보험	150
[제3절] 농업정책보험 보험료 현황	151
[제4절] 농업정책보험 보험금지급 현황	152
1. 2001년 이후.....	152
2. 2014년	153
제2장 보험별 해설	156
[제1절] 농작물재해보험	156
1. 연도별 보험가입 현황	156
2. 연도별 보험금지급 현황	159
3. 시·도별, 연도별 보험가입 및 보험금지급 현황	160
4. 품목군별·연도별 보험가입 및 보험금지급 현황	163
5. 시·도별 보험가입 현황	167
6. 시·도별 보험금지급 현황	170
7. 품목별 보험가입 현황	171
8. 품목별 보험금지급 현황	175
9. 성별·연령별 보험가입자 현황	177
10. 개인/법인별·가입면적 규모별 보험가입자 현황	179
11. 특정위험품목 재해유형별 보험금지급 현황	180
12. 종합위험품목 재해유형별 보험금지급 현황	181
13. 손해사정법인 현황	182
14. 손해평가인 현황	183
[제2절] 가축재해보험	185
1. 연도별 보험가입 현황	185
2. 연도별 보험금지급 현황	186
3. 시·도별, 연도별 보험가입 및 보험금지급 현황	187
4. 축종별·연도별 보험가입 및 보험금지급 현황	190
5. 시·도별 보험가입 현황	192

CHAPTER 2 2014 Business Performance of Agricultural Insurance

Part 1. Overall of Agricultural Insurance	144
I . Status of Agricultural Policy Insurance	144
1. Agricultural Insurance	144
2. Farmer Safety Insurance	146
II . Status of Insured Amount for Agricultural Policy Insurance	148
1. Agricultural Insurance	148
2. Farmer Safety Insurance	150
III . Status of Agricultural Policy Insurance Premium	151
IV . Status of Agricultural Policy Insurance Indemnity	152
1. After 2001	152
2. 2014	153
Part 2. Exposition by Insurance	156
I . Crop Insurance	156
1. Insured by Year	156
2. Insurance Claims Payment by Year	159
3. Overall by Provinces and Year	160
4. Overall by Crop and Year	163
5. Insured by Provinces	167
6. Insurance Claims Payments by Provinces	170
7. Insured by Crop	171
8. Insurance Claims Payments by Crop	175
9. Insurance Policyholder by Gender and Age	177
10. Insurance Policyholder by Individual/ Corporation and Insured Area	179
11. Insurance Claims Payments for Special Risk Policies by Disaster	180
12. Insurance Claims Payments for Multiple Peril Policies by Disaster	181
13. Loss Adjuster Corporations	182
14. Loss Adjusters	183
II . Livestock Insurance	185
1. Insured by Year	185
2. Insurance Claims Payments by Year	186
3. Overall by Provinces and Year	187
4. Overall by Livestock and Year	190
5. Insured by Provinces	192

6. 시·도별 보험금지급 현황	194
7. 축종별 보험가입 현황	196
8. 축종별 보험금지급 현황	197
9. 연도별 개인(성별)/법인 보험가입자 현황	198
10. 연도별·연령별 보험가입자 현황	199
11. 사고원인별 보험금지급 현황	200
[제3절] 농업인안전보험	201
1. 연도별 보험가입 현황	201
2. 연도별 보험금지급 현황	202
3. 시·도별, 연도별 보험가입 및 보험금지급 현황	203
4. 유형별·연도별 보험가입 및 보험금지급 현황	206
5. 시·도별 보험가입 현황	208
6. 시·도별 보험금지급 현황	210
7. 월별 보험가입 현황	212
8. 월별 보험금지급 현황	213
9. 성별, 연령별, 시·도별 보험가입자 현황	214
10. 사고원인별, 시·도별 보험금지급 현황	215
11. 성별·연령별 보험금지급 현황	217
12. 보장방식별 보험운영 현황	218
13. 보장방식별 사고율 및 손해율	219
[제4절] 임업인안전보험	220
1. 임업인안전보험 가입 및 보험금지급 현황	220
2. 시·도별 보험가입 현황	221
3. 월별 보험가입 현황	222
4. 성별·연령별 보험가입자 현황	223
5. 시·도별, 월별 보험금지급 현황	224
[제5절] 농작업근로자보장보험	225
1. 농작업근로자보장보험 가입 및 보험금지급 현황	225
2. 시·도별 보험가입 현황	226
3. 월별 보험가입 현황	227
4. 시·도별, 월별 보험금지급 현황	228
5. 개인/법인·성별·연령별 피보험자 현황	229
[제6절] 농기계종합보험	230
1. 연도별 보험가입 현황	230
2. 연도별 보험금지급 현황	231
3. 시·도별, 연도별 보험가입 및 보험금지급 현황	232
4. 농기계별·연도별 보험가입 및 보험금지급 현황	234
5. 시·도별 보험가입 현황	236

6. Insurance Claims Payments by Provinces	194
7. Insured by Livestock	196
8. Insurance Claims Payments by Livestock	197
9. Insurance Policyholder by Year and Individual(Gender) / Corporation	198
10. Insurance Policyholder by Year and Age	199
11. Insurance Claims Payments by Accident Cause	200
III. Farmer Insurance	201
1. Insured by Year	201
2. Insurance Claims Payments by Year	202
3. Overall by Provinces and Year	203
4. Overall by Policy Types and Year	206
5. Insured by Provinces	208
6. Insurance Claims Payments by Provinces	210
7. Insured by Month	212
8. Insurance Claims Payments by Month	213
9. Insurance Policyholder by Gender, Age and Provinces	214
10. Insurance Claims Payments by Accident Cause and Provinces	215
11. Insurance Claims Payments by Gender and Age	217
12. Insured Information by Policy Types	218
13. Accident and Loss Ratio by Policy Types	219
IV. Forestry Farmer Insurance	220
1. Insurance Claims Payments and Insured	220
2. Insured by Provinces	221
3. Insured by Month	222
4. Insured by Gender and Age	223
5. Insurance Claims Payments by Provinces and Month	224
V. Farm Labor Insurance	225
1. Insurance Claims Payments and Insured	225
2. Insured by Provinces	226
3. Insured by Month	227
4. Insurance Claims Payments by Provinces and Month	228
5. Insured by Individual/Corporation, Gender and Age	229
VI. Farm Machinery Insurance	230
1. Insured by Year	230
2. Insurance Claims Payments by Year	231
3. Overall by Provinces and Year	232
4. Overall by Machinery Types and Year	234
5. Insured by Provinces	236

6. 시·도별 보험금지급 현황	237
7. 농기계별 보험가입 현황	239
8. 농기계별 보험금지급 현황	240
9. 농기계별·성별·연령별 보험가입자 현황	241
10. 농기계별·사고원인별 보험금지급 현황	242
제3장 재보험	244
[제1절] 국가재보험 도입 현황	244
1. 국가재보험제도 도입	244
2. 국가재보험제도 연혁	245
[제2절] 국가재보험 운영 현황	246
1. 재보험료 수입 및 재보험금 지급 현황	246
2. 품목별 재보험금 지급 현황	247
3. 국가 재보험요율	248
4. 농어업재해보험 재보험기금 조달 및 운용실적	248
[제3절] 민영 재보험 현황	249
1. 국내 재보험사	249
2. 해외 재보험사	251

제3편 농업재해보험 통계표

I. 농작물재해보험	256
1. 연도별 가입 및 사고 총괄	256
2. 시·도별, 연도별 가입 및 사고 현황	260
3. 품목별·연도별 가입 및 사고 현황	326
4. 시·도별 가입 및 사고 현황	344
5. 품목별 가입 및 사고 현황	348
6. 가입자 현황	356
7. 특정위험품목 보험금지급 현황	370
8. 종합위험품목 보험금지급 현황	374
9. 손해사정법인 현황	380
10. 손해평가인 현황	382

6. Insurance Claims Payments by Provinces	237
7. Insured by Machinery Types	239
8. Insurance Claims Payments by Machinery Types	240
9. Insurance Policyholder by Machinery Types, Gender and Age	241
10. Insurance Claims Payments by Machinery and Accident	242
Part 3. Reinsurance	244
I . Status of National Reinsurance	244
1. National Reinsurance System	244
2. History of National Reinsurance System	245
II . Operation of National Reinsurance	246
1. Reinsurance Premium Revenue and Claims Payments	246
2. Reinsurance Claims Payments by Crop	247
3. National Reinsurance Premium Rate	248
4. Operation Performance and Reinsurance fund of Agricultural and Fishery Insurance ...	248
III. Status of Commercial Reinsurance Companies	249
1. Domestic Reinsurance Companies	249
2. International Reinsurance Companies	251
CHAPTER 3 Statistics Tables of Agricultural Insurance	
I . Crop Insurance	256
1. Overall of Business & Claims by Year	256
2. Business & Claims by Provinces and Year	260
3. Business & Claims by Crop and Year	326
4. Business & Claims by Provinces	344
5. Business & Claims by Crop	348
6. Policyholder	356
7. Claims Paid of Special Risk Policies	370
8. Claims Paid of Multiple Peril Policies	374
9. Claims Adjuster Corporations	380
10. Loss Adjusters	382

II. 가축재해보험	386
1. 연도별 가입 및 사고 총괄	386
2. 시·도별, 연도별 가입 및 사고 현황	388
3. 축종별·연도별 가입 및 사고 현황	422
4. 시·도별 가입 및 사고 현황	432
5. 축종별 가입 및 사고 현황	436
6. 가입자 현황	440
7. 사고원인별 보험금지급 현황	444
III. 농업인안전보험	448
1. 연도별 가입 및 사고 총괄	448
2. 시·도별, 연도별 가입 및 사고 현황	452
3. 유형별·연도별 가입 및 사고 현황	486
4. 시·도별 가입 및 사고 현황	494
5. 월별 가입 및 사고 현황	498
6. 가입자 현황	502
7. 사고원인별 보험금지급 현황	506
8. 보장방식별 가입 및 보험금지급 현황	512
IV. 임업인안전보험	518
1. 연도별 가입 및 사고 총괄	518
2. 시·도별 가입 및 사고 현황	520
3. 월별 가입 및 사고 현황	524
4. 가입자 현황	528
V. 농작업근로자보장보험	532
1. 연도별 가입 및 사고 총괄	532
2. 시·도별 가입 및 사고 현황	534
3. 월별 가입 및 사고 현황	538
4. 가입자 현황	542
VI. 농기계종합보험	546
1. 연도별 가입 및 사고 총괄	546
2. 시·도별, 연도별 가입 및 사고 현황	548
3. 농기계별·연도별 가입 및 사고 현황	566
4. 시·도별 가입 및 사고 현황	574
5. 농기계별 가입 및 사고 현황	576

II . Livestock Insurance	386
1. Overall of Business & Claims by Year	386
2. Business & Claims by Provinces and Year	388
3. Business & Claims by Livestock and Year	422
4. Business & Claims by Provinces	432
5. Business & Claims by Livestock	436
6. Policyholder	440
7. Claims Paid by Accident Cause	444
III . Farmer Insurance	448
1. Overall of Business & Claims by Year	448
2. Business & Claims by Provinces and Year	452
3. Business & Claims by Policy Types and Year	486
4. Business & Claims by Provinces	494
5. Business & Claims by Month	498
6. Policyholder	502
7. Claims Paid by Accident Cause	506
8. Business & Claims by Policy Types	512
IV . Forestry Farmer Insurance	518
1. Overall of Business & Claims by Year	518
2. Business & Claims by Provinces	520
3. Business & Claims by Month	524
4. Policyholder	528
V . Farm Labor Insurance	532
1. Overall of Business & Claims by Year	532
2. Business & Claims by Provinces	534
3. Business & Claims by Month	538
4. Policyholder	542
VI . Farm Machinery Insurance	546
1. Overall of Business & Claims by Year	546
2. Business & Claims by Provinces and Year	548
3. Business & Claims by Machinery and Year	566
4. Business & Claims by Provinces	574
5. Business & Claims by Machinery	576

6. 가입자 현황.....	578
7. 사고원인별 보험금지급 현황	582
8. 보장방식별 보험금지급 현황	586

부 록

부록 1 주요 용어 해설	592
부록 2 농어업재해보험법 주요 제·개정 내용	597
부록 3 농업재해보험심의회 개최 현황	602
부록 4 해외 농업재해보험	604
1. 미국의 농업보험.....	604
2. 일본의 농업공제.....	620
3. 인도의 농업보험.....	638
4. 중국의 농업보험.....	642
부록 5 농업재해보험 관련 정부부처 및 유관기관·단체.....	652
1. 정부부처	652
2. 시·도	654
3. 보험사	655
4. 연구기관 및 협회	698
5. 유관기관	699
6. 손해사정법인	700
7. 전국 대학교 보험학과 현황	703

6. Policyholder	578
7. Claims Paid by Accident Causes	582
8. Claims Paid by Policy Types	586

Appendix

1. Glossary	592
2. Agricultural and Fishery Insurance Regulation(Major Amendment Contents)	597
3. Operational Result of Agricultural Insurance Council	602
4. Foreign Countries' Agricultural Insurance	604
1. Agricultural Insurance in United States of America	604
2. Agricultural Insurance in Japan	620
3. Agricultural Insurance in India	638
4. Agricultural Insurance in China	642
5. Related Ministries and Organizations	652
1. Central Government	652
2. Local Government	654
3. Insurance Companies	655
4. Research Agencies and Institutes	698
5. Related Organizations	699
6. Korea Claim Adjuster Corporations	700
7. Insurance Major Universities in Korea	703

표목차

[제1편]

[표 1-1-1]	연도별 농작물재해보험 운영 현황(2001~2014).....	50
[표 1-1-2]	연도별 가축재해보험 운영 현황(1997~2014).....	64
[표 1-1-3]	연도별 농업인안전보험 운영 현황(2001~2014).....	74
[표 1-1-4]	연도별 임업인안전보험 운영 현황(2007~2014).....	74
[표 1-1-5]	연도별 농작업근로자보장보험 운영 현황(2009~2014).....	75
[표 1-1-6]	연도별 농기계종합보험 운영 현황(2001~2014).....	76
[표 1-2-1]	2014년 예산 집행 현황	89
[표 1-2-2]	최근 4년간 예산 집행 내역(2011~2014)	89
[표 1-2-3]	농어업재해보험기금 자금조달 및 운용규모(2014).....	90
[표 1-2-4]	최근 4년간 결산 내역(2011~2014)	91
[표 1-2-5]	농업재해보험사업 예산(2013~2015)	91
[표 1-2-6]	농어업재해보험기금(2013~2015)	92
[표 1-2-7]	농업인안전재해보험사업 예산(2013~2015)	92
[표 1-2-8]	2004년 심의회 개최 현황	93
[표 1-2-9]	2015년 자금조달 및 운용규모	95
[표 1-3-1]	품목분류별 기준손해율 차등 표	99
[표 1-3-2]	농작물 국가재보험율(2005~2016)	99
[표 1-3-3]	누적손해율에 따른 위험군별 품목	100
[표 1-3-4]	보험사고 「위험관리 신호시스템」 신호체계.....	101
[표 1-3-5]	주요 상품개선협의회 개최 실적	104
[표 1-3-6]	품목별 상품 개선사항.....	106
[표 1-4-1]	평년 대비 기상요소 값	115
[표 1-4-2]	연대별 기상요소 값.....	116
[표 1-4-3]	기상특보 발령 상황(2014)	117
[표 1-4-4]	2월 적설 극값 현황	119
[표 1-4-5]	봄철 기온(℃) 및 극값 현황	121
[표 1-4-6]	장마 시작일과 종료일 및 기간	123
[표 1-4-7]	장마기간 강수일수 및 평균 강수량	123
[표 1-4-8]	2014년 지역별 평균 강수량(mm) 및 강수량 평년비(%)	125
[표 1-4-9]	저온 피해 주요 품목 세부현황	128
[표 1-4-10]	벼의 저온 피해 세부현황(전북지역).....	128

[표 1-4-11]서리 피해 세부현황	128
[표 1-4-12]우박·강풍 피해 주요 품목 세부현황	130
[표 1-4-13]폭염으로 인한 가축피해 현황	131
[표 1-4-14]지역별 피해내역	131
[표 1-4-15]농작물 피해 수준별 피해내역	132
[표 1-4-16]태풍 피해 주요 품목 세부현황	132
[표 1-4-17]8.17~21 호우 지역별 피해현황	133
[표 1-4-18]공공시설 복구지원 비율	134
[표 1-4-19]자연재해 유형별 피해 발생 및 복구비 지원 내역(2014)	135

제2편

총괄

[표 2-1-1] 연도별 농작물재해보험 가입 현황	145
[표 2-1-2] 연도별 가축재해보험 가입 현황	145
[표 2-1-3] 연도별 농업인안전보험 가입 현황	146
[표 2-1-4] 연도별 농기계종합보험 가입 현황	147
[표 2-1-5] 연도별·보험별 농업재해보험 가입금액	148
[표 2-1-6] 연도별 농림업총생산액 및 농업재해보험 가입금액	149
[표 2-1-7] 연도별 농업인안전재해보험 가입금액	150
[표 2-1-8] 연도별 농업정책보험의 전체 보험료 금액	151
[표 2-1-9] 연도별 농업정책보험 보험금지급 현황	152

농작물재해보험

[표 2-2-1] 연도별 보험가입 현황	157
[표 2-2-2] 연도별 보험료 현황	158
[표 2-2-3] 연도별 보험금지급 현황	159
[표 2-2-4] 주요 시·도별, 연도별 가입농가수 및 가입면적	160
[표 2-2-5] 주요 시·도별, 연도별 가입금액 및 보험료	161
[표 2-2-6] 주요 시·도별, 연도별 보험금 및 손해율	162
[표 2-2-7] 품목군별·연도별 가입농가수 및 가입면적	163
[표 2-2-8] 품목군별·연도별 가입금액 및 보험료	164
[표 2-2-9] 품목군별·연도별 지급건수 및 보험금	165
[표 2-2-10] 품목군별·연도별 손해율 및 가입률	166
[표 2-2-11]시·도별 가입 현황(2014)	168

[표 2-2-12] 시·도별 보험료 현황(2014)	169
[표 2-2-13] 시·도별 보험금지급 현황(2014)	170
[표 2-2-14] 품목별 가입 현황(2014)	172
[표 2-2-15] 품목별 보험료 현황(2014)	174
[표 2-2-16] 품목별 보험금지급 현황(2014)	176
[표 2-2-17] 연도별·성별·연령별 가입자 현황	178
[표 2-2-18] 연도별·개인/법인별·가입면적 규모별 가입자 현황	179
[표 2-2-19] 특정위험품목 연도별·재해유형별 보험금지급 현황	180
[표 2-2-20] 종합위험품목 연도별·재해유형별 보험금지급 현황	181
[표 2-2-21] 연도별 손해사정법인 운영 현황	182
[표 2-2-22] 연도별 손해평가인 현황	184

가축재해보험

[표 2-2-23] 연도별 가입 현황	185
[표 2-2-24] 연도별 보험금지급 현황	186
[표 2-2-25] 시·도별, 연도별 가입건수·마리수·가입금액	187
[표 2-2-26] 시·도별, 연도별 보험료·건당보험료·보험요율	188
[표 2-2-27] 시·도별, 연도별 보험금지급 현황	189
[표 2-2-28] 축종별·연도별 가입 현황	190
[표 2-2-29] 축종별·연도별 보험금지급 현황	191
[표 2-2-30] 시·도별 가입 현황(2014)	193
[표 2-2-31] 시·도별 보험금지급 현황(2014)	195
[표 2-2-32] 축종별 가입 현황(2014)	196
[표 2-2-33] 축종별 보험금지급 현황(2014)	197
[표 2-2-34] 연도별 개인(성별)/법인 가입자 현황	198
[표 2-2-35] 연도별·연령별 가입자 현황(2014)	199
[표 2-2-36] 시·도별, 사고원인별 보험금지급 현황(2014)	200

농업인안전보험

[표 2-2-37] 연도별 가입 현황	201
[표 2-2-38] 연도별 보험금지급 현황	202
[표 2-2-39] 주요 시·도별, 연도별 건수·농업인수·가입금액	203
[표 2-2-40] 주요 시·도별, 연도별 보험료·건당보험료·보험요율	204
[표 2-2-41] 시·도별, 연도별 보험금지급 현황	205
[표 2-2-42] 유형별·연도별 보험가입 현황	206
[표 2-2-43] 유형별·연도별 보험금지급 현황	207
[표 2-2-44] 시·도별 가입 현황(2014)	209

[표 2-2-45] 시·도별 보험금지급 현황(2014)	211
[표 2-2-46] 월별 가입 현황(2014)	212
[표 2-2-47] 월별 보험금지급 현황(2014)	213
[표 2-2-48] 성별, 연령별, 시·도별 가입자 현황(2014)	214
[표 2-2-49] 시·도별, 사고원인별 현황(2014)	216
[표 2-2-50] 사고원인별·성별·연령별 보험금지급 현황(2014)	217
[표 2-2-51] 보장방식별 현황(2014)	218
[표 2-2-52] 보장방식별 사고율·손해율(2014)	219

임업인안전보험

[표 2-2-53] 임업인안전보험 가입 및 보험금지급 현황(2013~2014)	220
[표 2-2-54] 시·도별 가입 현황(2014)	221
[표 2-2-55] 월별 가입 현황(2014)	222
[표 2-2-56] 성별·연령별 가입자 현황(2014)	223
[표 2-2-57] 시·도별, 월별 보험금지급 현황(2014)	224

농작업근로자보장보험

[표 2-2-58] 농작업근로자보장보험 가입 및 보험금지급 현황(2013~2014)	225
[표 2-2-59] 시·도별 가입 현황(2014)	226
[표 2-2-60] 월별 가입 현황(2014)	227
[표 2-2-61] 보험금지급 현황(2014)	228
[표 2-2-62] 개인/법인·성별·연령별 피보험자 현황(2014)	229

농기계종합보험

[표 2-2-63] 연도별 가입 현황	230
[표 2-2-64] 연도별 보험금지급 현황	231
[표 2-2-65] 시·도별, 연도별 보험가입 현황	232
[표 2-2-66] 시·도별, 연도별 보험금지급 현황	233
[표 2-2-67] 농기계별·연도별 보험가입 현황	234
[표 2-2-68] 농기계별·도별 보험금지급 현황	235
[표 2-2-69] 시·도별 가입 현황(2014)	236
[표 2-2-70] 시·도별 보험금지급 현황(2014)	238
[표 2-2-71] 농기계별 가입 현황(2014)	239
[표 2-2-72] 농기계별 보험금지급 현황(2014)	240
[표 2-2-73] 농기계별·성별·연령별 가입자 현황(2014)	241
[표 2-2-74] 농기계별·사고원인별 현황(2014)	242

재보험

[표 2-3-1] 연도별 농어업재해보험 재보험료 수입 및 재보험금 지급 현황	246
[표 2-3-2] 농작물재해보험 품목별 재보험금 지급 현황	247
[표 2-3-3] 연도별 재보험요율	248
[표 2-3-4] 연도별 재보험기금 조달 및 운용실적	248
[표 2-3-5] 연도별 농작물재해보험 재보험 보유 현황	250
[표 2-3-6] 세계 10대 재보험사현황(2013, Standard & Poor's 분석)	251
[표 2-3-7] Swiss Re 및 Partner Re의 참여현황(2008~2014)	252

[부록]

[표 1] 농업재해보험 최소가입기준(재배면적, 사육마리수, 인원, 농기계대수 기준)	594
[표 2] 농어업재해보험심의회 개최 현황(2010.1~2013.3)	602
[표 3] 농업재해보험심의회 개최 현황(2013.4~2014)	603
[표 4] 일본의 재해보험 대상품목	622
[표 5] 2012년 일본 농업공제 현황	624
[표 6] 일본의 노동재해보험 특별가입제도	626
[표 7] 특별가입제도 보험료 예시	626
[표 8] 특별가입제도 가입현황	627
[표 9] 농업인대상 공제상품 개요	628
[표 10] JA 공제 계약현황	635
[표 11] 인도의 작물보험제도 비교	638
[표 12] 연도별 가축재해보험실적	639
[표 13] 중앙정부 및 주정부의 역할	641
[표 14] 농업보험(2008년)	643
[표 15] 전체 시장 농업보험 실적(2003~2007)	646
[표 16] 중국-2007년에서 2010년 정부 보험료 보조금	650

그림 목차

제1편

[그림 1-1-1] 농작물재해보험 추진 체계도	51
[그림 1-1-2] 농작물재해보험 가입 및 보험금 지급 절차도	55
[그림 1-1-3] 가축재해보험 가입 및 보험금 지급 절차도	68
[그림 1-1-4] 농업인안전재해보험 추진 체계도	77
[그림 1-1-5] 농업인안전재해보험 가입 및 보험금 지급 절차도	81
[그림 1-1-6] 보험대상 농기계	85
[그림 1-4-1] 2014년 연평균 기온	114
[그림 1-4-2] 2014년 연 강수량, 연 일조시간, 연평균 풍속	115
[그림 1-4-3] 전국의 평균 기온, 평균 최고기온, 평균 최저기온, 평균 강수량(1973~2014)	116
[그림 1-4-4] 2014년 우리나라의 이상기후 발생 현황	118
[그림 1-4-5] 동해안지방 대설발생 모식도	119
[그림 1-4-6] 5월 4~6일 평균 해면기압(실선) 및 편차장(채색)	120
[그림 1-4-7] 봄철 전국 45개 지점 평균기온(°C) 일변화 및 극값 현황	121
[그림 1-4-8] 6월 7~13일 500hPa 평균 고도(검정실선) 및 기온 편차장(채색)	122
[그림 1-4-9] (좌)장마기간 강수량(mm) 및 (우)강수량 평비(%)	122
[그림 1-4-10] 2014년 우리나라에 직접영향을 준 태풍 진로도	124
[그림 1-4-11] 500hPa 지위고도 및 편차	124
[그림 1-4-12] 2014년 및 5~7월 평균 강수량 평년비(%)	125
[그림 1-4-13] 축사(돼지) 폭설피해 장면(강릉시 강동면, 2014.2.11)	127
[그림 1-4-14] 용오름에 의한 시설하우스 피해(경기 일산, 2014.6.10)	129
[그림 1-4-15] 집중호우의 원인 및 관련 영상자료	133
[그림 1-4-16] 축종별 열 스트레스 영향 상세전자기후도	138
[그림 1-4-17] AFACI 연례평가회, 기상측기 현장 점검, 현지TV 홍보	139

제2편

총괄

[그림 2-1-1] 농업재해보험 성장 추세	144
[그림 2-1-2] 농업인안전재해보험 성장 추세	146
[그림 2-1-3] 연도별 · 보험별 농업재해보험 가입금액	148
[그림 2-1-4] 연도별 농림업총생산액 대비 농업재해보험 가입금액 비중 추세	149

[그림 2-1-5] 연도별 농림업총생산액 및 농업재해 보험 가입금액	149
[그림 2-1-6] 연도별 농업정책 보험의 보험료 규모	151
[그림 2-1-7] 연도별 농업정책 보험 보험금지급 현황	152
[그림 2-1-8] 2014년 농업정책 보험의 보험금지급액 규모	153

농작물재해보험

[그림 2-2-1] 연도별 보험가입 건수	156
[그림 2-2-2] 연도별 보험가입률(면적기준)	157
[그림 2-2-3] 연도별 보험료 및 보험요율	158
[그림 2-2-4] 연도별 보험금 및 손해율 추이	159
[그림 2-2-5] 주요 시·도별, 연도별 가입농가수	160
[그림 2-2-6] 주요 시·도별, 연도별 가입금액	161
[그림 2-2-7] 주요 시·도별, 연도별 보험금	162
[그림 2-2-8] 품목군별·연도별 가입면적 비율	163
[그림 2-2-9] 품목군별·연도별 가입금액 비율	164
[그림 2-2-10] 품목군별·연도별 보험금 비율	165
[그림 2-2-11] 연도별 손해율·가입률(특정위험 및 종합벼)	166
[그림 2-2-12] 시·도별 가입면적 및 가입금액(2014)	167
[그림 2-2-13] 시·도별 농가당 보험료(2014)	169
[그림 2-2-14] 시·도별 보험금지급 현황(2014)	170
[그림 2-2-15] 주요 품목별 가입농가수(2014)	171
[그림 2-2-16] 주요 품목별 가입률(2014)	171
[그림 2-2-17] 주요 품목별 보험료(2014)	173
[그림 2-2-18] 주요 품목별 농가당 보험료(2014)	173
[그림 2-2-19] 품목별 보험금지급 현황(2014)	175
[그림 2-2-20] 품목별 사고율(2014)	175
[그림 2-2-21] 연도별·성별 가입자 추세	177
[그림 2-2-22] 연도별·연령별 가입자 비율	177
[그림 2-2-23] 연도별·가입면적 규모별 비율	179
[그림 2-2-24] 특정위험품목 재해유형별 보험금지급 건수 비율(2014)	180
[그림 2-2-25] 종합위험품목 재해유형별 보험금지급 비율(2008~2014)	181
[그림 2-2-26] 연도별 운용 법인수	182
[그림 2-2-27] 연도별·성별 손해평가인 비율	183
[그림 2-2-28] 연도별·연령별 손해평가인 비율	183

가축재해보험

[그림 2-2-29] 연도별 가입마리수 및 가입률	185
-----------------------------------	-----

[그림 2-2-30] 연도별 보험금지급 규모 및 손해율	186
[그림 2-2-31] 주요 시·도별, 연도별 가입마리수	187
[그림 2-2-32] 주요 시·도별, 연도별 보험료, 보험요율	188
[그림 2-2-33] 주요 시·도별, 연도별 보험금	189
[그림 2-2-34] 축종별·연도별 보험료 및 보험요율	190
[그림 2-2-35] 축종별·연도별 보험금	191
[그림 2-2-36] 시·도별 가입마리수(2014)	192
[그림 2-2-37] 시·도별 보험금지급 현황(2014)	194
[그림 2-2-38] 축종별 가입마리수 및 가입률(2014)	196
[그림 2-2-39] 축종별 보험금·손해율(2014)	197
[그림 2-2-40] 연도별 개인(성별)/법인 가입자수	198
[그림 2-2-41] 연도별·연령별 가입자수	199
[그림 2-2-42] 사고원인별 보험금지급 비율(2014)	200

농업인안전보험

[그림 2-2-43] 연도별 가입 농업인수	201
[그림 2-2-44] 연도별 보험금 및 손해율	202
[그림 2-2-45] 주요 시·도별, 연도별 보험료, 보험요율	203
[그림 2-2-46] 주요 시·도별 및 연도별 보험료·보험요율	204
[그림 2-2-47] 시·도별, 연도별 보험금 및 사고율	205
[그림 2-2-48] 유형별·연도별 보험료 및 보험요율	206
[그림 2-2-49] 유형별·연도별 보험금 및 사고율	207
[그림 2-2-50] 시·도별 가입 농업인수(2014)	208
[그림 2-2-51] 시·도별 보험금 및 손해율(2014)	210
[그림 2-2-52] 월별 가입 농업인수 비율(2014)	212
[그림 2-2-53] 월별 보험금지급 건수(2014)	213
[그림 2-2-54] 성별·연령별 가입자 비율(2014)	214
[그림 2-2-55] 사고원인별 보험금지급 현황(2014)	215
[그림 2-2-56] 성별·연령별 보험금지급 건수 비율(2014)	217
[그림 2-2-57] 보장방식별 사고율 및 손해율(2014)	219

임업인안전보험

[그림 2-2-58] 연도별 가입건수 및 손해율	220
[그림 2-2-59] 시·도별 가입건수(2014)	221
[그림 2-2-60] 월별 가입건수(2014)	222
[그림 2-2-61] 성별·연령별 가입자 비율(2014)	223

농작업근로자보장보험

[그림 2-2-62] 연도별 가입건수 및 보험금(2013~2014).....	225
[그림 2-2-63] 시·도별 가입건수(2014)	226
[그림 2-2-64] 월별 가입건수(2014)	227
[그림 2-2-65] 피보험자 성별·연령별 비율(2014)	229

농기계종합보험

[그림 2-2-66] 연도별 가입금액	230
[그림 2-2-67] 연도별 보험금 지급건수 및 손해율	231
[그림 2-2-68] 시·도별, 연도별 보험료 및 보험요율	232
[그림 2-2-69] 시·도별, 연도별 보험금 및 사고율	233
[그림 2-2-70] 농기계별·연도별 보험가입건수	234
[그림 2-2-71] 농기계별·연도별 보험금	235
[그림 2-2-72] 시·도별 가입건수(2014)	236
[그림 2-2-73] 시·도별 보험금지급 건수(2014)	237
[그림 2-2-74] 농기계별 가입건수 비율(2014)	239
[그림 2-2-75] 농기계별 손해율(2014)	240
[그림 2-2-76] 연령별 가입자 현황(2014)	241
[그림 2-2-77] 사고원인별 사고건수 비율(2014)	242

재보험

[그림 2-3-1] 세계 15대 재보험사(2013, A.M. Best 분석)	252
--	-----

[부록]

[그림 1] 일본 농업공제제도 운영 시스템	620
[그림 2] 우리나라와 일본의 농작물재해보험	629
[그림 3] 2000년에서 2009년 사이 중국의 농업보험료 증가.....	649
[그림 4] 중국의 농업 보험상품 판매액	649

제 1 편

농업재해보험 추진 현황

제1장 농업재해보험 제도

제2장 농업재해보험 운영

제3장 농업재해보험 제도 개선

제4장 2014년 기상·농업재해 현황 및 재해대책 추진

01

농업재해보험 제도

[제1절] 농작물재해보험

[제2절] 가축재해보험

[제3절] 농업인안전재해보험

제1장 | 농업재해보험 제도¹⁾

제1절 농작물재해보험

1. 개관

1.1 사업목적

농작물재해보험은 자연재해 등으로 인한 농작물 피해를 보험을 통해 실손 보상함으로써 농가의 소득 및 경영안정을 도모하고 안정적인 농업 재생산 활동을 뒷받침하기 위해 시행하는 제도이다.

1.2 근거법령

농작물재해보험은 「농어업재해보험법」, 「농어업재해보험법 시행령」, 「농업재해보험 손해평가 요령」 및 「보조금의 예산 및 관리에 관한 법률」 관련 등의 규정에 의한다.

1.3 사업대상자

농작물재해보험의 사업대상자는 보험사업자(NH농협손해보험)가 판매하는 농작물재해보험에 가입한 농업인 또는 농업관련 법인이며, 구체적인 보험가입자의 기준은 「농어업재해보험법 시행령」으로 정하고 있다.

주 : 1) 농업재해보험이라 함은 넓은 의미로 농작물재해보험, 가축재해보험, 농기계종합보험, 농·임업인안전보험, 농작업근로자보장보험을, 좁은 의미로는 농작물재해보험, 가축재해보험을 통칭하는 용어다. 이러한 보험들은 각기 도입 시기는 다르나 농가의 경영안정에 기여한다는 목적은 같다. 각 보험들의 시행 목적, 근거법령, 운영체계, 추진절차, 보험상품 등에 대하여 살펴본다.

1.4 추진경과

연 도 별	주 요 내 용
1975년	농작물재해보험제도 연구 실시(국립농업경제연구소)
1979~1981년	농업재해보험 실시 타당성 검토(한국농촌경제연구원)
1982~1986년	논벼 재해보험 시험사업 설계 및 조사사업
1986년 2월	농작물재해보험 시험사업단 신설
1986~1990년	수도작 대상으로 5년간 도상연습
1992년 3월	농업재해보험 시험사업단 폐쇄
2000년 3월	농작물재해보험 도입준비위원회 및 실무작업반 구성
2001년 1월	농작물재해보험법 제정
3월	농작물재해보험법 시행령 제정, 사과·배 시범사업 실시
2002년 4월	복숭아·포도·단감·감귤 시범사업 실시
2003년 3월	사과·배 전국적 본사업 실시
2004년 3월	복숭아·포도·단감·감귤 전국적 본사업 실시
2005년 1월	농작물재해보험법 개정(국가재보험 도입 및 기금 설치)
6월	농작물재해보험기금 설치
2006년 5월	딸은감 시범사업 실시
2007년 9월	밤·참다래·자두 시범사업 실시
2008년 3월	딸은감 전국적 본사업 실시
5월	고추·콩·감자·양파·수박 시범사업 실시
2009년 3월	농어업재해보험법 개정 공포
5월	벼·옥수수·고구마·마늘·매실 시범사업 실시
2010년 1월	농어업재해보험법 시행(농작물재해보험법을 전면 개정) 농어업재해보험사업(농작물, 가축, 양식수산물) 시작
4월	대추 시범사업 실시
8월	시설딸기 및 농업용시설(비닐온실) 시범사업 실시
9월	시설오이 시범사업 실시
10월	시설토마토 시범사업 실시
12월	시설참외 시범사업 실시
2011년 11월	복분자 시범사업 실시
12월	시설작물(풋고추, 호박, 국화, 장미) 시범사업 실시
2012년 9월	인삼, 시설작물(멜론, 파프리카), 오디, 차 시범사업 실시
2013년 9월	시설작물(부추, 시금치, 상추), 느타리버섯, 표고버섯 시범사업 추가
11월	배 적과전 종합위험보장방식 시범사업 실시
2014년 10월	시설작물(배추, 가지, 파) 시범사업 추가
11월	단감 적과전 종합위험보장방식 시범사업 실시

1.5 국고지원 내용

농작물재해보험은 순보험료의 50%와 운영비의 100%를 국고로 보조하고 있다. 보험 가입자별 지원 한도는 별도로 없으며, 예산범위 내에서 지원함을 원칙으로 하고 있다.

1.6 연도별 보험사업 운영 현황

보험품목 및 대상재해의 지속적 확대로 보험가입 농가수 및 가입면적 등이 매년 증가하였으나, 2014년의 가입률은 16.2%로 전년보다 2.9%p가 감소하였다. 이는 2013년 이후 재해발생이 적어 농업인의 보험가입 필요성에 대한 인식이 저하된데 기인하며 특히, 가입대상면적 비중이 큰 벼의 가입면적 감소가 전체 가입률 하락에 직접적인 영향을 미쳤다.

[표 1-1-1] 연도별 농작물재해보험 운영 현황(2001~2014)

(단위 : 개, %, 천호, 천ha, 억원)

구분		2001	2002	2003	2004	2005	2006	2007	2008	2009	2010	2011	2012	2013	2014
보험 품목	품목수 (누계)	2	6	6	6	6	7	10	15	20	25	30	35	40	43
	신규 품목	사과, 배	포도, 복숭아, 단감, 감귤	-	-	-	뽕은감	밤, 참다래, 자두	감자, 콩, 양파, 고추, 수박	벼, 고구마, 옥수수, 마늘, 매실	딸기, 토마토, 오이, 참외 (시설), 대추	풋고추, 호박, 국화, 장미(시설), 복분자	파프리카, 멜론 (시설), 인삼, 오디, 차	표고버섯, 느타리버섯, 시설 (사금치, 부추, 상추)	시설 (배추, 가지, 파)
대상재해		태풍, 우박, 동상해	태풍, 우박, 동상해, 호우	태풍, 우박, 동상해, 호우, 나무피해	작동	작동	작동	작동 추가 품목은 전위험 ¹⁾	작동	작동	작동	작동	작동 인삼 특정위험	작동	작동
국고 지원율	보험료	30	50	50	50	61.3	58.4	55.6	52.8	50	50	50	50	50	50
	운영비	50	70	73	90	100	100	100	100	100	100	100	100	100	100
보험 가입 실적	가입농가수	8	19	16	24	26	27	29	33	46	53	68	75	95	89
	가입면적	4	11	11	18	20	21	24	26	48	53	87	108	160	134
보험료	가입률	17.5	18.3	15.2	18.2	23.4	24.0	22.7	23.1	12.5	13.0	13.6	13.7	19.1	16.2
	총보험료	34	80	178	331	568	618	581	573	643	897	1,161	1,578	2,370	2,343
	환급금차감후보험료	30	80	172	321	548	576	557	554	625	864	1,110	1,516	2,269	2,340
	위험보험료	1,375	2,057	2,166
보험금 지급 실적	지급농가	0.4	6.9	10.1	3.2	5.9	5.2	7.2	3.4	8.7	14.3	19.6	46.3	8.6	10.8
	지급액	14	347	500	136	239	211	615	249	662	903	1,326	4,910	451	1,450
	손해율 ²⁾	45.7	433.4	290.8	42.3	43.5	36.6	110.4	45.0	105.8	104.6	119.5	357.1	21.9	66.9

주 : 1) 전위험 : 병충해를 제외한 모든 재해(자연재해, 화재 등)를 보상하는 방식. (현재 종합위험방식과 동일)

2) 손해율 : (2001년부터 2011년까지) 보험금 ÷ 환급금차감후보험료, (2012년 이후) 보험금 ÷ 위험보험료

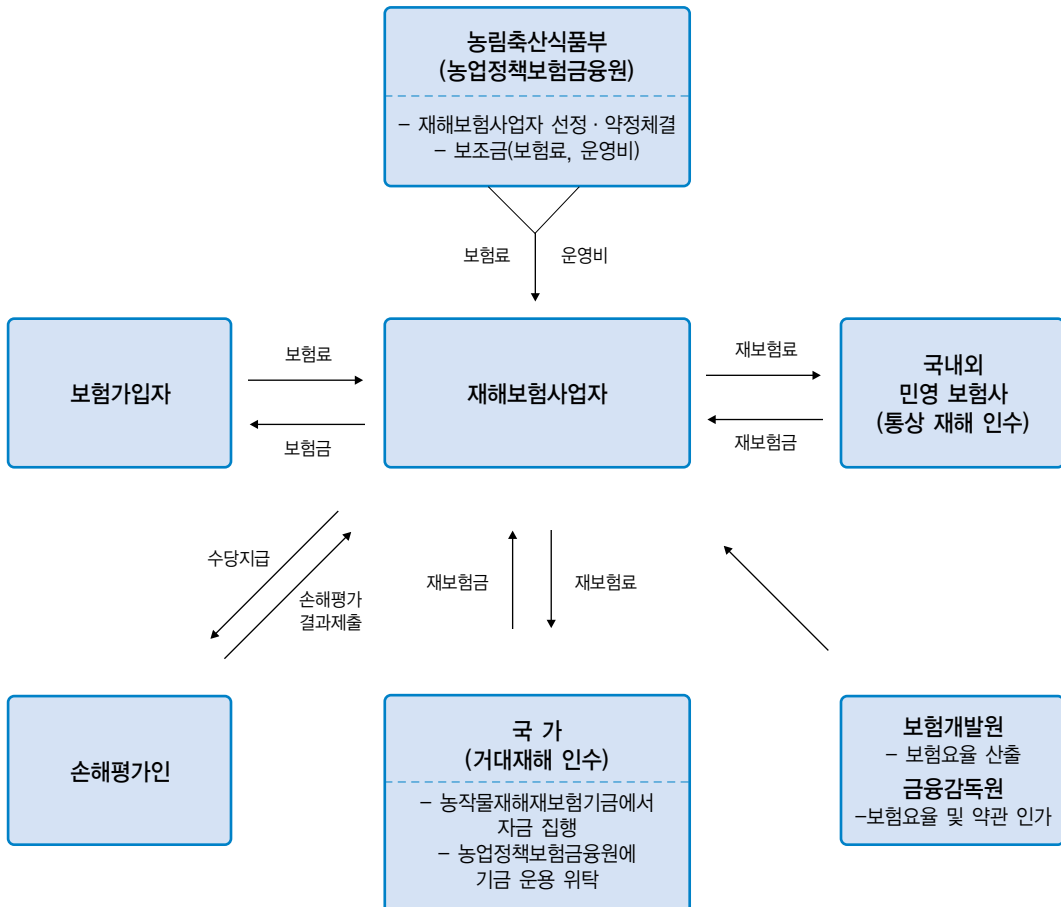
자료 : 농림축산식품부 재해보험정책과(구 재해보험팀)

2. 운영 체계

2.1 농작물재해보험 추진 체계

농작물재해보험은 정책사업으로 추진됨에 따라 농림축산식품부는 재해보험사업자 선정, 보험료 및 운영비 등 보조금 지원, 국가재보험 운영, 보험사업 관리 감독 등 총괄 기능을 수행하여 보험사업이 원활히 추진되도록 하고, 보험사업자인 NH농협손해보험은 보험상품의 개발, 보험상품 판매, 보험목적물의 손해평가 의뢰, 보험금 지급 등 실질적인 보험사업 운영주체가 되며, 보험개발원은 보험상품별 보험요율과 국가재보험요율을 산정하여 보험사업자와 농림축산식품부에 제공한다. 금융감독원은 보험요율과 약관 등을 인가하고, 국내외 재보험사는 재보험을 인수함으로써 위험분산 기능을 수행하고 있다.

[그림 1-1-1] 농작물재해보험 추진 체계도



2.2 기관별 주요 역할

농작물재해보험 관련기관으로는 농림축산식품부, 농업정책보험금융원, 보험개발원, 보험사업자(NH농협손해보험), 금융감독원, 국내외 재보험사, 손해사정법인, (사)한국농어업재해보험협회 등이 있으며, 각 기관의 역할은 다음과 같다.

구 분	주 요 역 할
농림축산식품부	재해보험사업자 선정, 보험료·운영비 등 보조금 지원, 재보험요율 책정, 재해보험사업자 관리감독, 거대재해 인수(위험군에 따라 손해를 150%~180% 이상), 농업재해재보험기금 집행 및 운용(위탁)
농업정책보험금융원	재해재보험기금 운용
보험사업자(NH농협손해보험)	보험상품 개발(보험요율, 보험약관), 보험판매(가입자), 손해평가(평가 의뢰)
금융감독원	보험요율 및 약관 인가
보험개발원	보험요율 산출
국내외 재보험사	재보험 인수
손해사정법인, 손해평가인	보험사업자가 의뢰한 보험사고에 대하여 손해평가를 실시하고 결과 제출
(사)한국농어업재해보험협회	농업재해보험 관련 통계자료 수집·관리

3. 추진 절차

농작물재해보험 사업총괄 기관인 농림축산식품부는 사업대상, 지원조건, 보조율, 사업기간 등 당해 연도 사업계획을 수립하여 보험사업자에게 통보하고 자금을 배정하여 사업을 시행하게 된다. 사업시행 이후에는 보험사업자에 대한 재무 건전성과 운영 실태를 점검하고, 성과를 평가하여 그 결과를 다음 연도 제도개선에 반영하는 일련의 과정으로 추진된다.

3.1 표준프로세스(SP) 단계별 담당기관 역할

사업계획 수립, 사업시행, 자금배정, 이행점검, 성과측정, 사업평가, 환류 등 표준프로세스별 담당기관의 역할은 다음과 같다.

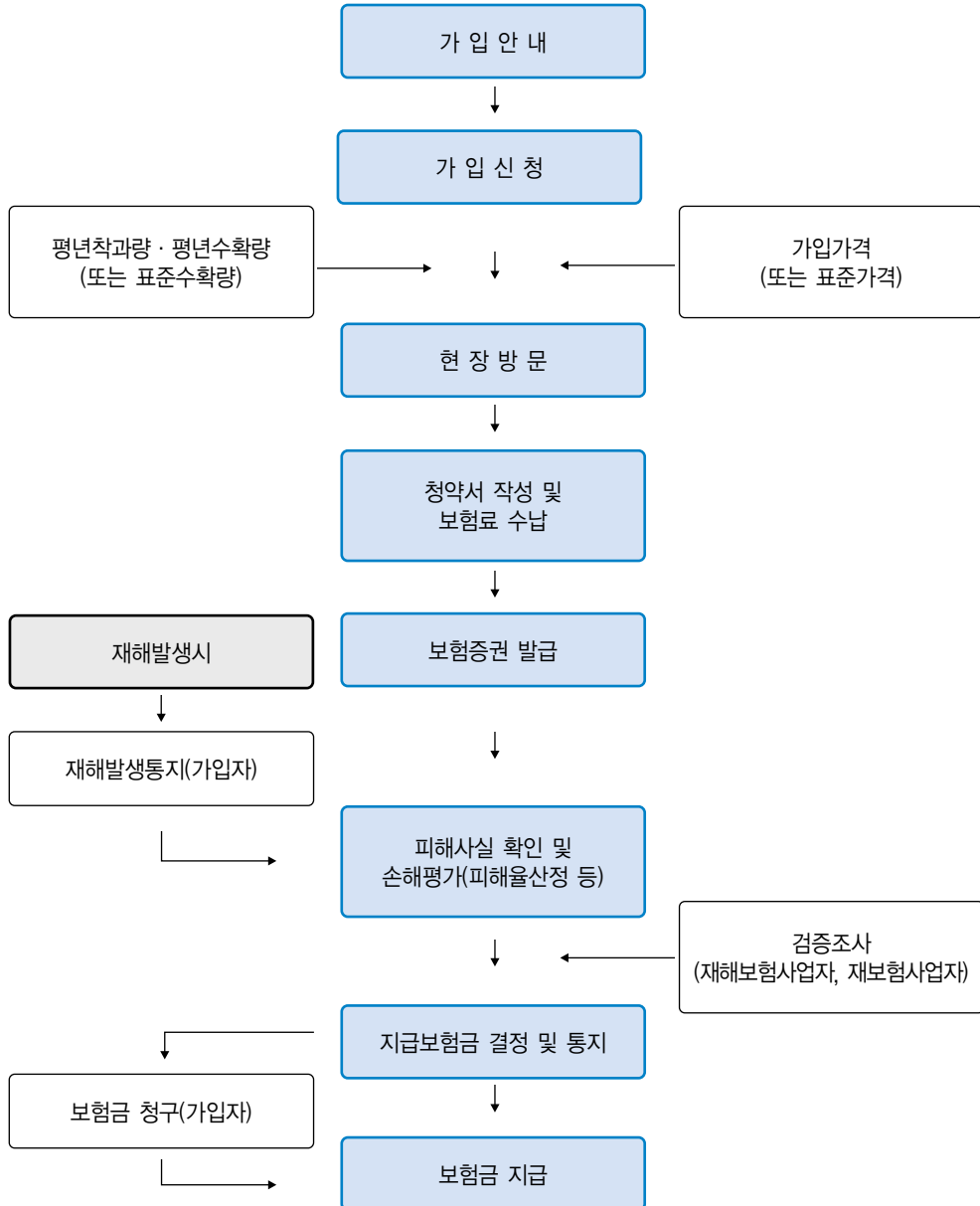
단 계 별	농림축산식품부	보험사업자
1. 사업신청단계	<ul style="list-style-type: none"> 사업계획(사업대상, 지원조건, 보조율, 사업기간 등)을 수립하여 재해보험사업자에게 통보(1월까지) 	<ul style="list-style-type: none"> 보험요율, 보험약관 등 세부시행계획을 농림축산식품부에 제출하고 판매 위탁계약을 체결한 지역 대리점 등에 대한 세부실시 방안 교육 - 보험요율 및 보험약관 변경시에는 농림축산식품부장관과 사전 협의
↓		
2. 세부계획수립 및 시행단계		<ul style="list-style-type: none"> 판매 위탁계약을 체결한 지역 대리점 등은 재해보험사업자의 농작물재해보험사업 세부시행계획에 의하여 농가로부터 보험가입 신청 접수 - 판매직원 및 손해평가인에 대한 교육·홍보 실시
↓		
3. 자금배정단계	<ul style="list-style-type: none"> 재해보험사업자의 농작물재해보험사업 자금배정 신청을 근거로 자금 배정 	<ul style="list-style-type: none"> 자금배정 신청 <ul style="list-style-type: none"> - 분기별 자금집행 계획에 따라 농림축산식품부에 자금 배정 신청 자금집행 <ul style="list-style-type: none"> - 가입 및 운영비 실적에 따라 자금 집행 정산 <ul style="list-style-type: none"> - 사업년도 말을 기준으로 지급받은 보조금에 대하여 정산을 실시한 후 그 결과를 농림축산식품부에 보고
↓		

단 계 별	농림축산식품부	보험사업자
4. 이행점검단계 (사후관리)	<ul style="list-style-type: none"> • 보험사업자에 대한 재무건전성, 정부지원 자금의 운영실태 등을 점검하여 부실화 및 부당집행 사전 방지 • 사업시행기관 및 사업대상자(농업인) 자금 집행 등 사후관리 점검 <ul style="list-style-type: none"> - 점검대상 : 재보험사업자, 위탁계약 체결한 지역 대리점, 보험가입자 - 점검 일정 : 반기별 1회 이상 • 점검항목 <ul style="list-style-type: none"> - 자금집행 및 사업추진 현황 : 사업계획에 따른 보험계약 체결 현황 및 보조금 집행 현황 등 - 사업실적 : 농작물재해보험 사업실적 등 	<ul style="list-style-type: none"> • 판매 위탁 계약을 체결한 지역 대리점 등이 농작물 재해보험사업 세부시행계획 등을 준수하여 사업집행이 적정하게 수행되고 있는지를 확인 <ul style="list-style-type: none"> - 철저한 사업추진 및 자금관리를 위해 수시로 모니터링 및 인수심사 등 점검 실시
《제 재》	<ul style="list-style-type: none"> • 부당사유 등이 확인된 경우 해당 직원 및 해당기관의 징계, 해당 계약자(농업인)의 계약 취소 등에 대해 재해보험사업자들에게 통보 	<ul style="list-style-type: none"> • 판매위탁 계약을 체결한 지역 대리점 및 사업대상자(농업인) 등에 다음의 부당사유가 확인되었을 경우 당해 보조금을 회수 조치하고 농림축산식품부에 통보 <ul style="list-style-type: none"> - 보조금을 목적 외로 사용한 때 - 허위 또는 가급 보험계약을 체결하여 보조금을 집행한 때 - 관련 법령을 위반한 때 - 기타 악정사항 미이행 등
↓		
5. 성과측정 단계 (성과지표측정)	<ul style="list-style-type: none"> • 매년 농작물재해보험의 가입품목 증가 수 및 재해보험 가입률을 기준으로 성과지표를 측정 <ul style="list-style-type: none"> - 주요 성과지표 : 가입품목 증가 수, 재해보험 가입률 - 성과지표 측정(12월~익년도 1월) : 보험추진 완료 후 추가도입 품목 수 및 보험가입면적 등 실적을 근거로 성과지표 측정 	
《만족도 조사》	<ul style="list-style-type: none"> • 정부정책사업에 대한 호응도 및 농가의 만족도를 조사하기 위해 현장 방문·설문 조사 등을 실시하여 정책 및 사업시행자치에 반영 <ul style="list-style-type: none"> - 조사시기 : 사업기간 중 - 조사대상 : 농업인 - 조사방법 : 설문지를 활용한 설문조사 - 주 관 : 보험사업자 	
↓		
6. 사업평가 및 환류 단계 (사업평가)	<ul style="list-style-type: none"> • 원칙 농작물재해보험 사업계획상에 설정된 가입품목 확대 및 보험가입률, 보조금 집행실적, 농업인 민원·제안 등을 평가하고 개선이 필요한 사항은 차년도 사업에 반영하여 사업성과 극대화 • 사업평가 요령 <ul style="list-style-type: none"> - 평가주관 및 기간 : 농림축산식품부, 2015. 1월말까지 - 평가대상 : 재해보험사업자 - 평가기준 : 가입품목 확대수, 보험가입률, 보조금 집행 현황, 민원 발생현황 등 • 사업평가 실시 절차 <ul style="list-style-type: none"> - 재해보험사업자는 평가기준 등에 따라 자체 평가계획을 수립·시행(3월 중) - 재해보험사업자는 매 연도말 사업계획에 따른 사업성과를 심사·분석하여 품목별·지역별 가입현황, 보조금 집행현황(매년 12월말 기준), 보험상품 개선 등 사업평가결과서를 농림축산식품부에 제출(익년 1월 20일까지) • 평가 후 사후관리 농림축산식품부는 재해보험사업자가 제출한 사업평가결과서를 토대로 개선사항을 차년도 사업계획에 반영하고, 부진 지역 또는 항목에 대해서는 중점 관리 	
《환 류》	<ul style="list-style-type: none"> • 보험사업자의 사업성과 결과를 차년도 사업계획에 반영하여 사업효과 제고 	

3.2 농작물재해보험 가입 및 보험금 지급 절차

농작물재해보험의 가입 안내에서부터 청약, 재해발생통지, 손해평가, 보험금 지급 등의 절차는 그림과 같다.

[그림 1-1-2] 농작물재해보험 가입 및 보험금 지급 절차도



4. 농작물재해보험 상품

4.1 특정위험 보장방식¹⁾ 상품

품목	연혁			보장 방식	대상재해	자기부담비율(%)
	도입	전국	본사업			
사과	2001	2001	2003	특정	(주) 태풍, 강풍, 우박 (특) 봄·가을동상해, 집중호우, 나무손해보장	15, 20, 30 (특) 나무손해보장 : 100만원
배	2001	2001	2003	특정		
단감	2002	2004	2004	특정		
뽕은감	2006	2008	2008	특정		
감귤	2002	2004	2004	특정		

4.2 종합위험 보장방식²⁾ 상품

품목	연혁			보장 방식	대상재해	자기부담비율(%)
	도입	전국	본사업			
대추	2010	2013	2013	종합	(주) 자연재해, 조수해, 화재	20, 30, 40
밤	2007	2012	2012	종합	(주) 자연재해, 조수해, 화재	20, 30, 40
고추	2008	2014	2014	생산비 ³⁾	(주) 자연재해, 조수해, 화재	소손해면책금 30만원
벼	2009	2013	2012	종합	(주) 자연재해, 조수해, 화재 (특) 병충해-흰잎마름병, 줄무늬 잎마름병, 벼멸구	20, 30, 40
옥수수	2009	2012	2012	종합	(주) 자연재해, 조수해, 화재	20, 30, 40
고구마	2009	2012	2012	종합	(주) 자연재해, 조수해, 화재	20, 30, 40
감자	2009	2012	2012	종합	(주) 자연재해, 조수해, 화재, 병충해	20, 30, 40(봄감자 30)
참다래	2007	-	2011	종합	(주) 자연재해, 조수해, 화재 (특) 나무손해보장	20, 30, 40 (특) 50만원
콩	2008	2011	2011	종합	(주) 자연재해, 조수해, 화재	20, 30, 40
표고버섯	2013	-	-	특정 생산비	(주) 태풍, 강풍, 집중호우, 폭설, 침수, 낙뢰, 조수해 (특) 화재	30만원 또는 보험가액 (1동 단위)의 10% 소손해면책금 10만원(작물)

주 : 1) 특정위험 보장방식 : 태풍(강풍) 우박과 봄동상해·가을동상해·집중호우·나무보상 등 특정한 자연재해에 의한 피해를 보상하는 상품

2) 종합위험 보장방식 : 자연재해와 조수해(鳥獸害)·화재 등으로 인하여 발생하는 피해를 보상하는 상품

3) 생산비보장방식 : 보험대상목재물이 시설작물 또는 농업용시설물인 경우는 생산비 방식으로 보험가입금액(생산비)의 100% 보장하는 방식

자료 : NH농협손해보험 농업보험본부(구 농업정책보험본부)

보험금지급	보험기간	판매시기	대상지역	품목
과실손해	(주) 발아기 ~ 수확기 종료(11월 30일한) (특) 봄동상해 : 발아기 ~ 5.31 가을동상해 : 9.1 ~ 11.10 집중호우 · 나무손해보장 : 주계약 동일	2.27~3.28 봄동상해 특약 3.21일까지	전국	사과
				배
				단감
				뽕은감
				감귤

보험금지급	보험기간	판매시기	대상지역	품목
수확감소	신초발아기 ~ 수확기 종료(10.31한)	4.7~4.25	전국	대추
수확감소	발아기 ~ 수확기 종료(10.31한)	4.7~4.25	전국	밤
피해금액 30만원 이상	계약체결일 24시 ~ 정식일 이후 140일째 되는 날 24시	4.14~5.30	전국	고추
재이양 경작불능 수확감소	이양완료일 24시 ~ 이양완료일로부터 20일째 날 이양완료일로부터 21일째되는 날 0시 ~ 출수기 이양완료일 24시 ~ 수확기 종료(11.30한)	4.7~6.20	전국	벼
수확감소 경작불능 ¹⁾	계약체결일 24시 ~ 수확기 종료(9.30한) 계약체결일 24시 ~ 수확개시 시점	5.7~6.13	전국	옥수수
수확감소 경작불능	계약체결일 24시 ~ 수확기 종료(10.31한) 계약체결일 24시 ~ 6월 30일	5.7~6.5	전국	고구마
수확감소 경작불능	계약체결일 24시 ~ 수확기 종료(강원 10.31한) 계약체결일 24시 ~ 6월 30일	5.29~6.13 8.25~9.26	전국	감자
수확감소 (특) 나무손해	(주) 꽃눈분화기 ~ 해당 꽃눈이 성장하여 맺은 과실의 수확기 종료(11.30한) (특) Y년 7월 1일 ~ (Y+1)년 6월 30일 (Y는 해당품목 판매개시일이 속하는 연도)	6.2~6.20	주산지	참다래
수확감소 경작불능	계약체결일 24시 ~ 수확기 종료(11.30한) 계약체결일 24시 ~ 수확개시 시점	6.2~7.25	전국	콩
농업용시설물 및 부대시설 피해금액 10만원 이상(작물)	청약을 승낙하고 계약자부담전액 또는 제1회 보험료 납입시 ~ 보험증권에 기재된 보험종료일 24시	6.2~7.4	주산지	표고버섯

주 : 1) 경작불능 : 경작불능보험금을 지급한 때에는 그 손해보상의 원인이 생긴 때로부터 해당 농지의 계약은 소멸되며, 이 경우 환급보험료는 발생하지 않는다.

품목	연혁			보장 방식	대상재해	자기부담비율(%)
	도입	전국	본사업			
마늘	2009	2012	2012	종합	(주) 자연재해, 조수해, 화재	20, 30, 40
매실	2009	2012	2012	종합	(주) 자연재해, 조수해, 화재	20, 30, 40
인삼	2012	-	-	특정	(주) 태풍(강풍), 집중호우, 폭설, 침수, 화재	20, 30, 40
					(특) (주)와 동일	30만원
오디	2012	-	-	종합	(주) 자연재해, 조수해, 화재	20, 30, 40
차	2012	-	-	종합	(주) 자연재해, 조수해, 화재	30
느타리 버섯	2013	-	-	특정 생산비	(주) 태풍(강풍), 집중호우, 폭설, 침수, 낙뢰, 조수해	30만원 또는 보험가액 (1동 단위)의 10%
					(특) 화재	소손해면책금 10만원
복분자	2011	-	-	종합	(주) 자연재해, 조수해, 화재	20, 30, 40
양파	2008	2011	2011	종합	(주) 자연재해, 조수해, 화재	20, 30, 40
자두	2007	-	2011	종합	(주) 자연재해, 조수해, 화재 (특) 나무손해보장	20, 30, 40
포도	2002	2010	2004	종합	(주) 자연재해, 조수해, 화재	20, 30, 40
					(특) 나무손해보장	3만원
복숭아	2002	2010	2004	종합	(주) 자연재해, 조수해, 화재	20, 30, 40
					(특) 나무손해보장	(특) 100만원
배 (적과전 종합)	2013	-	-	적과전 종합	(주) 적과종료 이전 : 자연재해, 조수해, 화재 적과종료 이후 : 태풍, 강풍, 우박, 집중호우 (특) 가을동상해, 나무손해보장	15, 20, 30
단감 (적과전 종합)	2014	-	-	적과전 종합	(주) 적과종료 이전 : 자연재해, 조수해, 화재 적과종료 이후 : 태풍, 강풍, 우박, 집중호우 (특) 가을동상해, 나무손해보장	15, 20, 30

보험금지급	보험기간	판매시기	대상지역	품목
재파종 경작불능 수확감소	계약체결일 24시 ~ 10월 31일 계약체결일 24시 ~ 수확개시 시점 계약체결일 24시 ~ 수확기 종료(6.30한)	10.6~10.31 11.3~11.21	전국	마늘
수확감소	계약체결일 24시 ~ 수확기 종료(7.31한)	11.3~12.19	전국	매실
인삼손해 인삼시설손해	계약체결일 24시 ~ 이듬해 10월 31일 24시	10.13~12.19	주산지	인삼
과실손해	계약체결일 24시 ~ 결실완료 시점(5.31한)	11.3~12.19	주산지	오디
수확감소	계약체결일 24시 ~ 햅차수확 종료(5.31한)	10.13~11.28	주산지	차
농업용시설물 및 부대시설 피해금액 10만원 이상	청약을 승낙하고 계약자부담전액 또는 제회 보험료 납입시 ~ 보험증권에 기재된 보험종료일 24시	11.3~12.19	주산지 (6개 시·도)	느타리버섯
과실손해	계약체결일 24시 ~ 수정완료 시점(5.31한)	11.3~12.19	주산지	복분자
경작불능 수확감소	계약체결일 24시 ~ 이듬해 3월 31일 계약체결일 24시 ~ 수확기 종료(6.30한)	11.3~12.19	전국	양파
수확감소 (특) 나무손해	계약체결일 24시 ~ 수확기 종료(9.30한) (특) Y년 12월 1일 ~ (Y+1)년 11월 30일	11.3~12.19	전국	자두
수확감소	계약체결일 24시 ~ 수확기 종료(10.10한)	11.3~12.19	전국	포도
수확감소	(주) 계약체결일 24시 ~ 수확 종료(10.10한) (특) 계약체결일 24시 ~ 수확 종료(11.30한)	11.3~12.19	전국	복숭아
과실손해 (특) 나무손해	(주) 적과종료 이전 : 계약체결일 24시 ~ 적과종료 시점 (6.30한) 적과종료 이후 : 적과종료 이후 ~ 수확기 종료 (10.31한) (특) 가을동상해 9.1 ~ 10.31 (특) 계약체결일 24시 ~ 10월 31일	11.3~12.19	주산지	배 (적과전종합)
과실손해 (특) 나무손해	(주) 적과종료 이전 : 계약체결일 24시 ~ 적과종료 시점 (6.30한) 적과종료 이후 : 적과종료 이후 ~ 수확기 종료 (10.31한) (특) 가을동상해 9.1 ~ 10.31 (특) 계약체결일 24시 ~ 10월 31일	11.3~12.19	주산지	단감 (적과전종합)

4.3 농업용 시설물 및 시설작물

품목	연혁			보장 방식	대상재해	자기부담비율(%)
	도입	전국	본사업			
농업용 시설물	2010	2014	2014	종합	(주) 자연재해, 조수해 (특) 화재	30만원 또는 보험가액 (1동 단위)의 10% (특) 자기부담없음
시설 딸기	2010	2013	2013	종합 생산비	(주) 자연재해, 조수해 (특) 화재	소손해면책금 10만원
시설 오이	2010	2013	2013			
시설 토마토	2010	2013	2013			
시설 참외	2010	2013	2013	종합 생산비	(주) 자연재해, 조수해 (특) 화재	소손해면책금 10만원
시설 풋고추	2011	2013	2013			
시설 호박	2011	2013	2013			
시설 국화	2011	2013	2013			
시설 장미	2011	2013	2013			
시설 수박	2009	2013	2013			
시설 멜론	2012	-	-			
시설 파프리카	2012	-	-			
시설 상추	2013	-	-			
시설 부추	2013	-	-			
시설 시금치	2013	-	-			
시설 배추	2014	-	-			
시설 가지	2014	-	-			
시설 파	2014	-	-			

보험금지급	보험기간	판매시기	대상지역	품목
농업용시설물 및 부대시설	청약을 승낙하고 제1회 보험료 납입시 ~ 보험증권에 기재된 보험종료일 24시	4.7~5.30 10.1~12.19	전국	농업용 시설물
피해금액 10만원 이상	청약을 승낙하고 제1회 보험료 납입시 ~ 보험증권에 기재된 보험종료일 24시	4.7~5.30 10.1~12.19	전국	시설 딸기
				시설 오이
				시설 토마토
				시설 참외
				시설 풋고추
				시설 호박
				시설 국화
				시설 장미
				시설 수박
피해금액 10만원 이상	청약을 승낙하고 제1회 보험료 납입시 ~ 보험증권에 기재된 보험종료일 24시	4.7~5.30 10.1~12.19	주산지 (100개 시·도)	시설 멜론
				시설 파프리카
				시설 상추
				시설 부추
				시설 시금치
				시설 배추
				시설 가지
				시설 파

제2절 가축재해보험

1. 개관

1.1 사업목적

가축재해보험은 자연재해(풍수해, 설해 등), 화재, 각종 사고 및 질병 등으로 가축 피해가 발생한 경우 보험원리를 이용하여 손실을 보전함으로써 축산농가의 소득 및 경영안정을 도모하기 위하여 시행하는 정책보험이다.

1.2 근거법령

가축재해보험은 「농어업재해보험법」 및 같은 법 시행령, 「농업재해보험 손해평가요령」 및 「보조금의 예산 및 관리에 관한 법률」 등의 규정에 의한다.

1.3 사업대상자

가축재해보험의 사업대상자는 원보험사업자(NH농협손해보험, KB컨소시엄)가 판매하는 가축재해보험상품에 가입하는 축산농업인 및 축산업 관련 법인을 대상으로 하고 있다.

1.4 추진경과

연 도 별	주 요 내 용
1956년	• 농업은행 가축공제사업 수행 “농경우공제사업”
1961년	• 농업은행 → 농협으로 승계
1963년	• 임의가입 허용
1964년	• 젓소 공제 실시
1981년	• 일반가축공제(축협중앙회), 특수가축공제(농협) 실시
1997년	• (구)축협에서 정부 지원 하에 소를 대상으로 시범사업을 시작 • 가축공제 활성화 및 축산농가 부담경감을 위해 납입공제료의 50%를 축산업발전기금에서 지원
2000년	• 돼지, 말 보험 실시
2002년	• 닭 보험 실시
2004년	• 오리 보험 실시
2005년	• 꿩, 메추리 보험 실시
2006년	• 칠면조, 사슴 보험 실시
2007년	• 가축공제(보험) 경쟁체제 도입 · 민영보험사(KB컨소시엄) 참여 허가 • 거위, 타조 보험 실시
2008년	• 양(염소) 보험 실시
2010년	• 농어업재해보험법 시행으로 정부 재정지원은 축산업발전기금에서 ‘농특회계’로 변경 • 꿀벌, 토끼 보험 실시
2011년	• 관상조 보험 실시
2012년	• 오소리 보험 실시

1.5 국고지원

가축재해보험은 2014년 현재 농업인이 보험가입시 납부하는 보험료의 50%를 국고로 보조하고 있다. 다만, 말의 경우 마리당 가입금액 4,000만 원 한도 내에서 보험료의 50%를 지원하되, 4,000만 원을 초과하는 경우에는 그 초과금액의 70%까지 가입금액을 산정하여 보험료의 50%를 지원하고 있다.

1.6 연도별 보험사업 운영 현황

가축재해보험은 1997년부터 1999년까지 ‘소’ 1개 축종을 대상으로 시범사업을 실시한 이후 연차적으로 보험대상 축종을 확대한 결과 2012년부터 16개 축종(보험화율 80%)에 이르고 있다. 이와 함께 가입마리수와 가입률도 지속적으로 증가추세이며, 2014년 현재 11.4천 농가에서 218,517천 마리를 가축재해보험에 가입함으로써 89.1%의 높은 가입률을 보여주고 있다.

한편, 보험금 지급건수와 지급액도 매년 추세적으로 증가하고 있으나, 2014년의 보험금 지급 건수는 10.6천 건으로 2006년 이후 가장 적은 것으로 나타났다. 또한 손해율의 경우 사업시행 초기인 1998년은 218.9%로 매우 높게 나타나기도 하였으나 최근 5년간 손해율은 100% 미만으로 안정화하고 있으며, 2014년에는 87.9%의 손해율을 보이고 있다.

[표 1-1-2] 연도별 가축재해보험 운영 현황(1997~2014)

(단위 : 개, %, 천호, 천마리, 억원, 천건)

구분		1997	1998	1999	2000	2001	2002	2003	2004	2005
보험 축종	축종수 (누계)	1	1	1	3	3	4	4	5	7
	신규도입 축종	소	-	-	돼지, 말	-	닭	-	오리	꿩, 메추리
대상재해		풍수해 화재, 질병 등	풍수해 화재, 질병 등	풍수해 화재, 질병 등	풍수해 화재, 질병 등	풍수해 화재, 질병 등	풍수해 화재, 질병 등	풍수해 화재, 질병 등	풍수해 화재, 질병 등	풍수해 화재, 질병 등
국고 지원율	보험료	50	50	50	50	50	50	50	50	50
	운영비	50	50	50	50	50	50	50	50	50
보험 가입 실적	가입농가수	0.2	0.1	0.2	2.0	4.4	7.3	9.0	7.9	8.2
	가입마리수	35	30	33	631	2,318	11,899	21,375	28,404	45,845
	가입률	0.3	0.3	0.3	6.1	21.7	10.6	19.4	24.1	37.9
보험료	총보험료	8	7	10	31	88	164	233	257	310
	환급금차감후보험료	8	7	10	31	84	161	229	253	307
	위험보험료	7	6	8	24	67	129	183	203	245
보험금 지급 실적	지급건수	0.4	1.6	1.1	1.8	3.4	6.8	12.8	12.2	9.1
	지급액	3	12	10	17	42	120	224	211	185
	손해율	49.1	218.9	115.1	69.2	61.8	93.5	122.3	103.9	75.2

(단위 : 개, %, 천호, 천마리, 억원, 천건)

구분		2006	2007	2008	2009	2010	2011	2012	2013	2014
보험 축종	축종수 (누계)	9	11	12	12	14	15	16	16	16
	신규도입 축종	칠면조, 사슴	거위, 타조	양 (염소)	-	꿀벌, 토끼	관상조	오소리	-	-
대상재해		풍수해 화재, 질병 등	풍수해 화재, 질병 등	풍수해 화재, 질병 등	풍수해 화재, 질병 등	풍수해 화재, 질병 등	풍수해 화재, 질병 등	풍수해 화재, 질병 등	풍수해 화재, 질병 등	풍수해 화재, 질병 등
국고 지원율	보험료	50	50	50	50	50	50	50	50	50
	운영비	50	50	50	50	50	50	50	50	50
보험 가입 실적	가입농가수	9.0	9.9	9.9	9.6	9.6	9.9	11.2	12.6	11.4
	가입마리수	53,300	57,535	60,448	63,193	81,614	98,860	128,860	163,325	218,517
	가입률	40.7	43.9	45.9	35.4	43.0	52.4	69.1	77.3	89.1
보험료	총보험료	385	483	547	600	675	812	1,002	1,053	1,014
	환급금차감후보험료	379	478	542	597	657	774	979	1,025	983
	위험보험료	304	383	435	478	525	619	783	820	789
보험금 지급 실적	지급건수	11.4	15.1	20.0	20.0	17.1	13.2	16.4	15.2	10.6
	지급액	273	367	504	443	450	494	693	657	693
	손해율 ¹⁾	90.0	95.9	115.9	92.8	85.7	79.9	88.5	80.2	87.9

주 : 1) 손해율 : 보험금 ÷ 위험보험료
 자료 : 농림축산식품부 재해보험정책과

2. 운영 체계

2.1 가축재해보험의 추진 체계

가축재해보험은 정책사업으로 추진됨에 따라 농림축산식품부는 재해보험사업자 선정, 보험료 등 보조금 지원, 보험사업 관리 감독 등 총괄 기능을 수행하여 보험사업이 원활히 추진되도록 하고, 보험사업자는 보험상품의 개발, 보험상품 판매, 보험목적물의 손해평가 의뢰, 보험금 지급 등 실질적인 보험사업 운영주체가 되며, 보험개발원은 보험상품별 보험요율을 산정하여 보험사업자에게 제공한다. 또한, 금융감독원은 보험요율과 약관 등을 인가하고, 국내외 재보험사는 재보험을 인수하여 위험분산 기능을 수행하고 있다.

2.2 기관별 주요 역할

가축재해보험 관련기관으로는 농림축산식품부, 보험개발원, 보험사업자(NH농협손해보험, KB컨소시엄¹⁾), 금융감독원 등이 있으며, 각 기관의 역할은 다음과 같다.

구 분	주 요 역 할
농림축산식품부	보험사업자 선정, 보험료·운영비 등 보조금 지원, 재보험요율 책정, 보험사업자 관리감독, 농업재해보험기금 집행 및 운용(위탁)
보험사업자 (NH농협손해보험, KB컨소시엄)	보험상품 개발(보험요율, 보험약관), 보험판매(가입자), 손해평가(평가 의뢰)
보험개발원	보험요율 산출
금융감독원	보험요율 및 약관 인가
손해사정법인, 손해평가인	보험사업자가 의뢰한 보험사고에 대하여 손해평가를 실시하고 결과 제출
(사)한국농어업재해보험협회	농업재해보험관련 통계자료 수집 및 관리

주 : 1) 구 LIG컨소시엄

3. 추진 절차

가축재해보험 사업시행 주체인 농림축산식품부는 사업대상, 지원조건, 보조율, 사업기간 등 당해 연도 사업계획을 수립하여 보험사업자에게 통보하고 자금을 배정하여 사업을 시행하게 된다. 사업 시행 이후에는 보험사업자에 대한 재무 건전성과 운영 실태를 점검하고, 성과를 평가하여 그 결과를 다음 연도 제도개선에 반영하는 일련의 과정으로 추진된다.

3.1 표준프로세스(SP) 단계별 담당기관 역할

사업기본계획 수립, 사업자 선정, 사업시행, 자금배정, 이행점검, 성과측정, 사업평가, 환류 등 표준프로세스 단계별 담당기관의 역할은 다음과 같다.

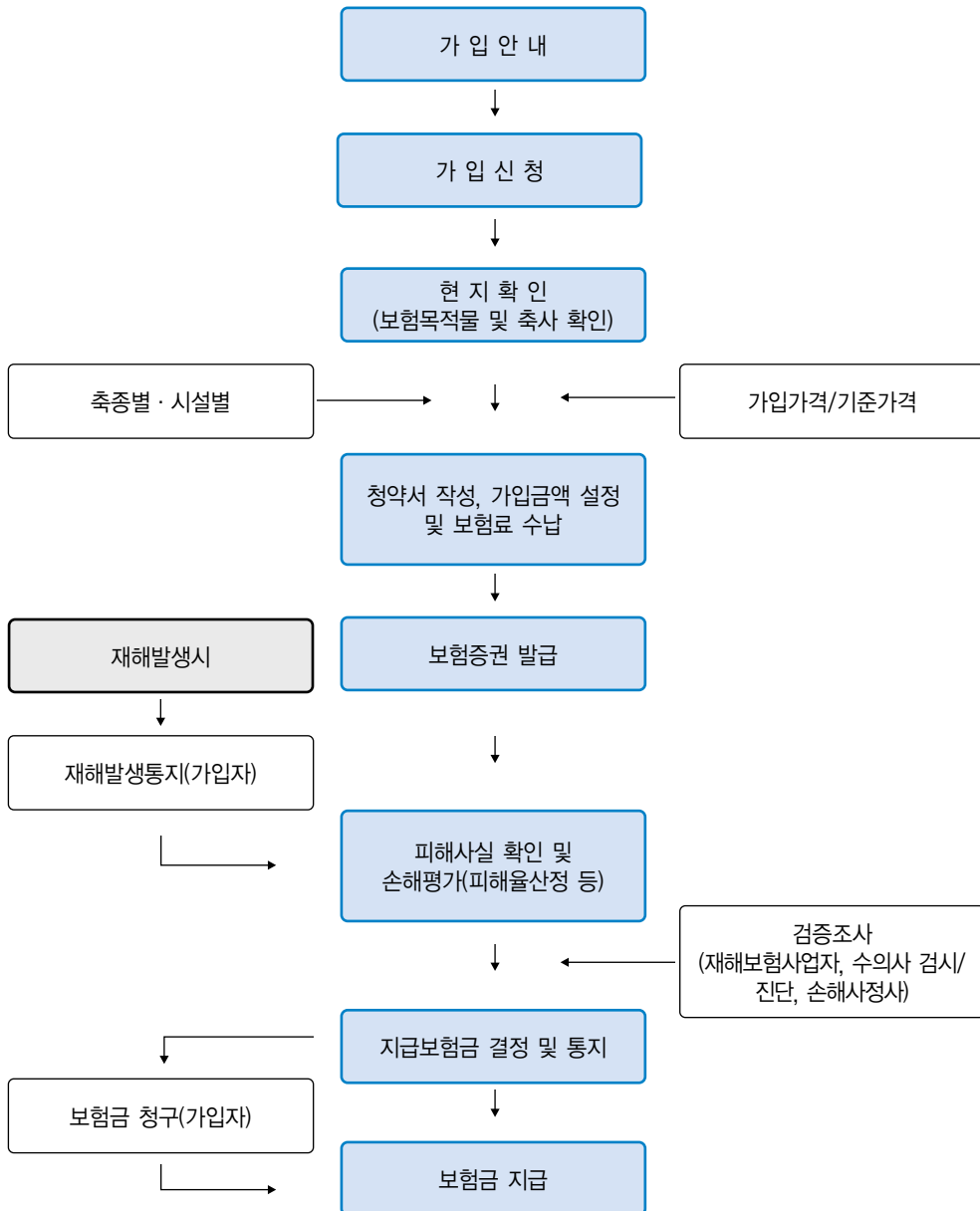
단 계 별	농림축산식품부	재해보험사업자
1. 사업신청단계	<ul style="list-style-type: none"> 가축재해보험사업 추진계획(사업대상, 지원 조건, 사업기간 등)을 수립하여 매년 12월말 까지 재해보험사업자에게 통보 	<ul style="list-style-type: none"> 농림축산식품부의 사업계획을 근거로 지역 대리점, 농협, 낙·축협 영업점 등에 사업계획을 시달하여 사업 대상 축산농업인 등이 보험에 가입할 수 있도록 지도 <ul style="list-style-type: none"> - 사업기간, 보조율, 지원조건 등
2. 사업자선정 단계		<ul style="list-style-type: none"> 사업대상 가축을 사육하고 있는 농업인을 대상으로 연중 사업추진 <ul style="list-style-type: none"> - 대상가축 : 소(생후 2개월령 이상), 말, 돼지, 가금(닭, 오리, 꿩, 메추리, 칠면조, 타조, 거위, 관상조), 기타가축 [사슴, 양(산양, 면양), 꿀벌, 토끼, 오소리]
3. 세부계획수립 및 시행 단계		<ul style="list-style-type: none"> 가축재해보험 사업의 세부 운영규정을 마련·시행하고, 지역 대리점과 일선 지역 농·축협 등 영업점 판매직원에 대한 교육·홍보 등을 실시하며, 가입 희망 농업인에 대해 보험계약체결 추진
4. 자금배정단계	<ul style="list-style-type: none"> 재해보험사업자의 가축재해보험 자금배정 신청을 근거로 자금을 배정하고 가입실적에 따라 자금 집행 <ul style="list-style-type: none"> - 전년도 사업시행자의 보험 가입률과 세부 집행내역 등에 대한 평가결과, 월별 가입현황 및 집행실적 등을 고려하여 자금교부 	<ul style="list-style-type: none"> 축종별 가입실적을 감안하여 농림축산식품부에 자금 배정 신청 <ul style="list-style-type: none"> - 자금배정 신청서에는 보조사업자, 사업목적 및 내용, 사업기간, 교부신청액 및 교부조건 등을 포함
5. 이행점검단계 (사후관리)	<ul style="list-style-type: none"> 재해보험사업자에 대한 재무구조 건전성, 정부 지원 자금의 운영실태 등을 점검하여 부실화 및 부당집행 사전 방지 보험사고 예방을 위해 단계별 위험관리 체계화 	<ul style="list-style-type: none"> 사업목적에 따른 자금집행 적정여부, 위약 등 준수사항 이행여부를 정기적으로 확인·점검 <ul style="list-style-type: none"> - 철저한 사업추진 및 자금관리를 위해 수시로 모니터링 및 점검 실시

<p>5. 이행점검단계 (사후관리)</p>	<ul style="list-style-type: none"> - (점검) 농림축산식품부(재해보험정책과)·손보사(정책보험팀), (조사) 손보사(감사·SIU), (수사) 경찰청(지능범죄수사과)·금융감독원(보험조사과) - 보험사고 위험관리 단계(기준) : 관심 → 주의 → 경계 → 심각 • 보험사고 위험의 체계적인 관리를 위해 「보험사고 위험관리 점검회의」 개최 • 재해보험사업자 및 사업자(농업인) 자금집행 등 사후관리 점검 <ul style="list-style-type: none"> - 점검대상 : 보험계약 체결 지역 농·축협 등 사업시행자 영업점 - 점검일정 : 반기별 1회 이상, 필요시 수시 점검 * 정부자금 운영실태 점검결과 농업인 지원 규모, 지원체계, 사후관리사항 등 개선사항을 차년도 사업추진지침, 계획 등에 반영 추진 	<ul style="list-style-type: none"> • 보험사기 등 보험사고 예방을 위해 농림축산식품부가 제시한 「보험사고 위험관리 신호체계」에 의해 관리 • 보험목적물이 부상 등으로 인한 보험금 지급심사의 경우에 보험금 지급 청구서류에 도축검사증명서 및 기립불능확인서, 생산이력, 현장조사 및 사고목적물 사진(3면 이상) 등을 첨부·확인 후 지급심사 • 손해평가의 공정성을 확보하기 위해 보험목적물에 대한 수의사 진단 및 검안 시에 자체 수의사 참여를 배제하고, 시·군 공수의사, 타 지역 수의사로 하여금 진단 및 검안 등 실시 • 손해평가인의 손해평가업무 전문성을 강화하고 이해관계인의 참여 배제 및 손해평가 분야별 행동강령 마련·교육 등 '농업재해보험 손해평가 요령 (농림축산식품부 고시)'에 의거 손해평가를 실시
<p>《제재》</p>	<ul style="list-style-type: none"> • 사업시행자 등의 부당사유가 확인된 경우 해당기관 및 해당직원 징계, 해당 계약자(농업인)의 계약 취소 등에 대해 사업시행자 등에게 통보 • 보험사고 목적물에 대한 불법 진단·검진 또는 공모한 수의사 등에 대해 관계법령에 의하여 면허 정지처분 등을 할 수 있도록 관계기관 또는 관련부서에 통보 	<ul style="list-style-type: none"> • 지역 농·축협 등 영업점 및 사업대상자(농업인) 등에 다음의 부당사유가 확인되었을 경우 당해 보조금을 회수 조치하고 농림축산식품부에 통보 <ul style="list-style-type: none"> - 보조금을 목적 외로 사용한 때 - 허위 또는 가공 보험계약을 체결하여 보조금을 집행할 때 - 관련법령을 위반한 때 - 기타 약정사항 미이행 등 • 보험사기 등 보험사고 관련 보험계약자(피보험자)에 대한 보험가입 제한 <ul style="list-style-type: none"> - 보험사고 관련 해당 대리점·영업점과 보험계약자(피보험자)에 대해서는 각각 수수료 감액조치, 계약 취소 등의 제재를 실시한 경우에 그 결과를 월별 추진 실적 보고 시에 농림축산식품부에 제출
<p>6. 성과측정 단계 (성과지표측정)</p>	<ul style="list-style-type: none"> • 매년 가축재해보험 가입률을 기준으로 사업시행자의 전년도 경영성과를 평가 <ul style="list-style-type: none"> - 주요 평가지표 : 축종별 사육마리수 및 가입마리수 - 성과지표 측정(12월~익년도 1월) : 축종별 사육마리수 대비 사업시행자의 가입마리수 실적을 성과지표로 측정 	
<p>《만족도 조사》</p>	<ul style="list-style-type: none"> • 정부정책사업에 대한 호응도 및 농가의 만족도를 조사하기 위해 현장 방문·설문 조사 등을 실시하여 정책 및 사업추진 지침에 반영 <ul style="list-style-type: none"> - 조사시기 : 사업기간 중 - 조사대상 : 농업인 및 가축재해보험 관련자 - 조사방법 : 설문지를 활용하여 설문(지)조사 - 주 관 : NH농협손해보험, KB건소시움 등 가축재해보험사업자 	
<p>7. 사업평가 및 환류 단계 (사업평가)</p>	<ul style="list-style-type: none"> • 원칙 가축재해보험 사업계획으로 설정된 가입마리수, 보조금 집행실적 등을 평가하고 미흡·개선이 필요한 사항은 차년도 사업에 반영하여 사업성과 극대화 • 사업평가 요령 <ul style="list-style-type: none"> - 평가주관기관 : 농림축산식품부 - 평가기간 및 평가대상 : 매년 1월 중, 재해보험사업자 - 평가기준 : 축종별 사육마리수 대비 가입마리수, 보조금 집행 현황 등 • 사업평가 실시 절차 <ul style="list-style-type: none"> - 사업시행자는 평가기준에 따라 자체 평가계획을 수립·시행(1월 중) - 사업시행자는 매년 말 사업계획에 따른 사업성과를 심사·분석하여 축종별 가입현황 및 보조금 집행 현황(매년 12월말 기준)을 농림축산식품부에 제출(1월 10일까지) • 평가 후 사후관리 <ul style="list-style-type: none"> - 농림축산식품부는 사업시행자의 축종별 사육마리수와 가입마리수를 제출 받아 익년도 사업계획에 반영하고, 부진 사업시행자에 대해서는 중점 관리 	
<p>《환류》</p>	<ul style="list-style-type: none"> • 사업시행자의 사업성과 결과를 차년도 사업계획에 반영하여 사업효과 극대화 	

3.2 가축재해보험의 가입 및 보험금 지급 절차

가축재해보험의 가입 안내에서부터 청약, 재해발생통지, 손해평가, 보험금 지급 등의 추진절차는 그림과 같다.

[그림 1-1-3] 가축재해보험 가입 및 보험금 지급 절차도



4. 가축재해보험 상품(16개 축종)

❖ 소보험

구분	가입대상	담보 내용	자기부담금(면책금액)
주계약	한 우 육 우 젖 소	<ul style="list-style-type: none"> • 법정전염병을 제외한 질병 및 사고(풍·수해·설해 등 자연재해, 화재) 등으로 인한 폐사 • 부상(사지·경추 골절, 탈골), 난산, 산욕마비, 급성고창증 및 질병으로 인한 젖소의 유량감소로 인하여 즉시 도살하여야 하는 경우 • 소 도난에 의한 손해 • 잔존물처리비용 등 기타 협력비용 	<ul style="list-style-type: none"> • 가입금액한도 내 손해액 80%까지 보상
	종모우	<ul style="list-style-type: none"> • 법정전염병을 제외한 질병 및 각종 사고로 인한 폐사 • 부상, 난산, 산욕마비, 급성고창증으로 인하여 즉시 도살하여야 하는 경우 • 정액생산 능력 저하로 인한 경제적위험으로 인해 도살하여야 하는 경우 	
특약	소도체결함보상	<ul style="list-style-type: none"> • 도축장에서 도축되어 경매시까지 발견된 도체의 결함(근출혈, 수종, 근염, 외상, 근육제거 등)으로 손해액이 발생한 경우 	

자료 : NH농협손해보험 일반보험부

❖ 돼지보험

구분	가입대상	담보 내용	자기부담금(면책금액)
주계약		<ul style="list-style-type: none"> • 풍·수해, 설해, 화재에 의한 손해 • 잔존물처리비용 등 기타 협력비용 	<ul style="list-style-type: none"> • 가입금액 한도내 손해액 95%까지 보상
특약	• 질병위험 보장	<ul style="list-style-type: none"> • 질병(TGE, PED, ROTA)에 의한 손해 	<ul style="list-style-type: none"> • 가입금액 한도내 손해액에서 자기부담금 차감한 금액
	• 축산휴지위험보장	<ul style="list-style-type: none"> • 풍·수해, 설해, 화재로 인한 경영손실·손해 	<ul style="list-style-type: none"> • 가입금액 한도내 손해액 100%까지 보상
	• 전기적장치 위험보장	<ul style="list-style-type: none"> • 전기장치 고장에 따른 가축 손해 	<ul style="list-style-type: none"> • 가입금액 한도내 손해액에서 자기부담금 차감한 금액
	• 폭염재해	<ul style="list-style-type: none"> • 폭염에 의한 가축 피해 보상 	
	• 협정보험가액	<ul style="list-style-type: none"> • 협의평가로 보험 가입한 금액을 시가와 관계없이 가입금액을 보험가액으로 평가 	

자료 : NH농협손해보험 일반보험부

❖ 가금보험(닭, 오리, 꿩, 메추리, 타조, 거위, 관상조, 칠면조)

구분		보상하는 사고	자기부담금(면책금액)
주계약		<ul style="list-style-type: none"> • 풍해·수해, 설해, 화재에 의한 손해 • 잔존물처리비용 등 기타 협력비용 	<ul style="list-style-type: none"> • 가입금액 한도내 손해액 95%까지 보상
특약	<ul style="list-style-type: none"> • 전기적장치 위험보장 	<ul style="list-style-type: none"> • 전기적장치의 고장에 따른 가축 손해 	<ul style="list-style-type: none"> • 가입금액 한도내 손해액에서 자기부담금 차감한 금액
	<ul style="list-style-type: none"> • 폭염재해 	<ul style="list-style-type: none"> • 폭염에 의한 가축 피해 보상 	
	<ul style="list-style-type: none"> • 협정보험가액 	<ul style="list-style-type: none"> • 협의평가로 보험 가입한 금액을 시가와 관계없이 가입금액을 보험가액으로 평가 	

자료: NH농협손해보험 일반보험부

❖ 말보험

구분	가입대상	보상하는 사고	자기부담금(면책금액)
주계약	경주마 육성마 종빈마 종모마	<ul style="list-style-type: none"> • 법정전염병을 제외한 질병 및 사고로 인한 폐사 • 부상, 난산, 산욕마비, 산통으로 인하여 즉시 도살하여야 할 손해 및 불임 판정된 경우 • 잔존물처리비용 등 기타 협력비용 	<ul style="list-style-type: none"> • 가입금액 한도내 손해액 80%까지 보상 단, 경주마는 가입금액 70%까지 보상
특약	말운송위험담보	<ul style="list-style-type: none"> • 말운송 중 발생하는 주계약 보상사고 	
	씨수말번식첫해 담보 경주마 부적격 특약	<ul style="list-style-type: none"> • 종모매(수컷)의 번식장애 보상 • 경주마의 건염, 인대염, 골절로 인한 손해 	

자료: NH농협손해보험 일반보험부

❖ 『기타가축』 [사슴·양(염소포함), 꿀벌, 토끼, 오소리] 보험

구분	가입대상	보상하는 사고	자기부담금(면책금액)
주계약	사슴, 양, 꿀벌, 토끼, 오소리	<ul style="list-style-type: none"> • 풍·수해, 설해, 화재에 의한 손해 • 잔존물처리비용 등 기타 협력비용 	<ul style="list-style-type: none"> • 사슴, 양, 오소리: 가입금액 한도내 손해액 80%까지 보상 (꿀벌, 토끼는 95%)
특약	사망·긴급도축 확장보장 (사슴, 양, 오소리)	<ul style="list-style-type: none"> • 법정전염병을 제외한 질병 및 사고(풍·수해·설해 등 자연재해, 화재) 등으로 인한 폐사 • 부상(사지·경추골절, 탈골), 난산, 산욕마비로 인하여 즉시 도살하여야 하는 경우 	<ul style="list-style-type: none"> • 가입금액 한도내 손해액 80%까지 보상

자료: NH농협손해보험 일반보험부

❖ 축사보험

구분	보상하는 사고	자기부담금(면책금액)
특약	<ul style="list-style-type: none"> • 화재, 풍수해, 설해에 의한 손해 	<ul style="list-style-type: none"> • 풍수재, 수재, 설해: 50만원 차감 후 보상
화재대물배상책임특약	<ul style="list-style-type: none"> • 축사 화재로 인접농가 피해 시 손해 보상 	

자료: NH농협손해보험 일반보험부

제3절 농업인안전재해보험¹⁾

1. 개관

1.1 사업목적

농업인이 농작업과 농기계 사고로 인하여 재해를 당한 경우 신체나 재산에 대한 손해를 보상하여 안정적인 농업경영 여건 조성 및 생활안정을 도모하기 위해 시행하는 보험이다.

1.2 근거법령

「농어업인 삶의 질 향상 및 농어촌지역 개발촉진에 관한 특별법」 제15조 제1항 및 제2항에 따라 정부의 지원이 이루어지고 있으며, 「보험업법」을 감독법으로 농업인안전재해보험이 운용된다.

1.3 사업대상자

보험사업의 대상자는 농(임)업인안전보험, 농작업근로자보장보험 및 농기계종합보험 등 보험의 종류에 따라 다르다.

농(임)업인안전보험은 만 15~84세로 영농에 종사하는 농업인이나 임업인이 대상이고, 농작업 근로자보장보험은 보험계약자인 농업인(또는 농업법인)이 농작업을 수행하기 위하여 고용한 만 20~84세의 피고용인을 대상으로 한다.

농기계종합보험은 보험 대상 농기계(12종)를 소유 또는 관리하는 만 19세 이상의 농업인 또는 농업법인(지역농협 포함) 종사자 중 농기계 운전이 가능한 자여야 한다.

주 : 1) 농·임업인안전보험, 농작업근로자보장보험, 농기계종합보험을 포괄하여 통칭하는 용어이다.

현행 농업인재해보험은 종전 농협중앙회의 공제사업으로 「보험업법」에 따른 별도의 허가 없이 「농업협동조합법」에 근거하여 수행하여 왔으나, 2012년 3월 2일 「농업협동조합법」이 개정됨에 따라 사업을 분리하여 별도 법인인 NH농협생명과 NH농협손해보험을 신설하였다. 농협보험에 대해서는 「농업협동조합법」에서 규정한 사항 외에는 「보험업법」을 적용하도록 함으로써 종전의 명칭인 “공제”를 “보험”으로 변경하게 되었다.

1.4 추진경과

농업인은 농작업과 관련한 사고가 빈발함에도 산재보험 가입대상에서 제외되는 등 불의의 사고시 농업인의 재산과 신체를 보호할 수 있는 수단이 미흡하였다. 이에 농협중앙회는 자체적으로 1989년부터 농작업상해공제 사업을 실시하였고, 1991년부터는 농기계종합공제 사업을 실시하였다. 아울러, 정부는 1996년부터 농업인 복지증진 차원에서 농가부담 보험료의 일부를 지원하였으며, 지속적으로 보험품목 및 보상한도 확대 등 제도개선을 추진하였다.

● 농·임업인안전보험

연 도	주 요 내 용
1989년	• 농협중앙회 “농작업상해공제” 사업실시
1996년	• “농작업상해공제” 정부지원으로 농업인안전공제 도입 - 문민정부 대선공약으로 보험료의 50% 정부지원
2007년	• 임업인공제 실시
2012년	• 농·임업인안전보험으로 명칭 변경 - NH농협생명으로 사업자 변경
2014년	• 농업인안전보험 경쟁체제 도입·민영보험사(KB컨소시엄) 참여 허가

● 농작업근로자보장보험

연 도	주 요 내 용
2009년	• 농작업근로자 보장보험제도 도입, 9개 시·군에서 시범사업 시작 - 김포, 춘천, 충주, 예산, 안동, 의령, 고창, 해남, 남제주 등
2010년	• 17개 시·군으로 시범사업지역 확대 - 안성, 원주, 음성, 아산, 익산, 나주, 영주, 창원 등 추가
2011년	• 28개 시·군으로 시범사업지역 확대 - 용인, 인제, 제천, 옥천, 공주, 논산, 순창, 김제, 순천, 김천, 함양 등 추가
2012년	• 40개 시·군으로 시범사업지역 확대 - 영동, 장성, 광양, 의성, 예천, 경산, 문경, 거창, 진주, 창녕, 김해, 부산 강서구 등 추가
2014년	• 본사업 실시(사업지역 전국으로 확대)

● 농기계종합보험

연도	주요내용
1991년	• 농협중앙회 자체적으로 농기계종합공제사업 실시
1996년	• 농기계 6개 기종으로 농기계종합보험사업 시작 - 경운기, 트랙터, 콤바인, 승용관리기, 승용이앙기, SS분무기
1997년	• 정부로부터 농기계종합보험 보험료 지원 실시
2008년	• 가입대상 농기계 9개 기종으로 확대 - 광역방제기, 베일러, 항공방제기 등 3개 기종 추가
2009년	• 가입대상 농기계 12개 기종으로 확대 - 농업용굴삭기, 농업용동력운반차, 농업용로더 등 3개 기종 추가
2012년	• 대인, 대물, 자기신체담보 등의 특약 리모델링
2013년	• 항공방제기(무인헬기) 자기부담금 다양화 - (기존)300만원 단일 → (변경)100, 200, 300만원 중 선택
2014년	• 국고 보험료 지원 변경 - 가입금액기준 5,000만원까지 50%지원(농기계손해, 대인배상, 대물배상)

1.5 보험별 운영 현황

● 농업인안전보험

농업인안전보험 가입인원수는 2011년(817천 명)을 정점으로 감소추세를 보이고 있으며, 2014년 가입인원은 778천 명으로 전년보다 3.4% 감소하였다. 총보험료는 629억 원으로 전년보다 감소하였으나 2010년 이후 600억 원대를 유지하고 있다.

2014년 지급보험금은 488억 원으로 전년(516억 원)보다 감소하였으나, 최근 보험금 지급건수와 손해율은 매년 증가하고 있으며, 특히 2014년 손해율은 91.3%로서 전년에 이어 90% 이상의 비교적 높은 수준을 유지하고 있다.

[표 1-1-3] 연도별 농업인안전보험 운영 현황(2001~2014)

(단위 : 개, 천건, 천명, %, 억원)

구분		2001	2002	2003 ¹⁾	2004	2005	2006	2007	2008	2009	2010	2011	2012	2013	2014
사업단위		전국	전국	전국	전국	전국	전국	전국	전국	전국	전국	전국	전국	전국	전국
보험 가입 실적	가입건수	663	676	705	690	711	658	695	719	744	754	758	747	745	720
	가입인원수	736	760	704	741	765	791	804	817	803	805	778
	가입률	39.5	40.7	37.7	44.6	45.8	48.4	50.4	53.8	52.5	55.7	55.2
보험료	총보험료	148	143	148	197	216	323	419	529	585	600	674	664	672	629
	위험보험료	167	183	275	355	449	496	509	572	562	571	535
보험금 지급실적	건수	13	12	14	12	13	14	17	20	22	23	25	26	33	36
	보험금	119	115	133	144	149	185	280	366	400	425	446	474	516	488
손해율 ²⁾		86.1	81.5	67.2	79	81.5	80.8	83.5	77.9	84.4	90.4	91.3

주 : 1) 2001~2003년 자료는 농림축산식품부 농업인안전보험 자료 중에서 발췌 정리 2) 손해율 : 보험금 ÷ 위험보험료
 자료 : 농림축산식품부 재해보험정책과, NH농협생명 농축협사업부

● **임업인안전보험**

2007년 이후 임업인안전보험의 가입건수는 증가와 감소를 반복하고 있으나, 2014년의 가입건수는 523건으로 전년(171건)보다 3배 이상 크게 증가하였다. 이에 따라 총보험료도 전년보다 3배 이상 증가하였다.

2014년 지급된 보험금은 63억 원으로 매우 많은 보험금이 지급되었으며, 이에 따른 손해율도 157.3%로 높게 나타났다.

[표 1-1-4] 연도별 임업인안전보험 운영 현황(2007~2014)

(단위 : 개, 건, %, 백만원)

구분		2007	2008	2009	2010	2011	2012	2013	2014
사업단위		전국	전국	전국	전국	전국	전국	전국	전국
보험 가입 실적	가입건수	251	110	206	248	173	45	171	523
	가입률 ¹⁾	3.2	1.4	2.7	4.1	2.8	0.7	2.8	8.6
보험료	총보험료	13	5	15	18	15	4	15	47
	위험보험료	11	4	13	16	13	3	13	40
보험금 지급실적	건수	4	4	8	7	10	3	2	16
	보험금	2	5	8	5	13	4	2	63
손해율 ²⁾		13.9	134.5	60.0	32.3	100.4	127.3	18.3	157.3

주 : 1) 가입률 : 통계청 농림어업총조사(2005, 2010) 전업임가수(육림업, 벌목업, 양모업 제외) 기준으로 작성

2) 손해율 : 보험금 ÷ 위험보험료

자료 : 농림축산식품부 재해보험정책과, NH농협생명 농축협사업부

● 농작업근로자보장보험

농작업근로자보장보험은 2009년 전국의 9개 시·도에서 시범사업으로 실시한 이후 2012년 까지 연차적으로 시범사업 지역을 확대하였으며, 2014년부터 본사업으로 전환하여 전국에서 판매되었다.

이에 따라 2014년 가입건수는 5,674건으로 전년(2006건)보다 약 2.8배가 증가하였고, 총보험료는 61백만 원으로 전년(23백만 원)보다 크게 증가하였다.

한편, 2014년 보험금 지급실적은 16백만 원으로 전년(5.8백만 원)보다 크게 증가하였지만 손해율은 37.9%로 비교적 낮은 수준으로 보여주고 있다.

[표 1-1-5] 연도별 농작업근로자보장보험 운영 현황(2009~2014)

(단위 : 개, 건, 명, 백만원, %)

구 분		2009	2010	2011	2012	2013	2014
사업단위		시범	시범	시범	시범	시범	본사업
보험 시행 시범 지역	지역수(누계)	9	17	28	40	40	전국
	시·군·구	김포, 춘천, 충주, 예산, 안동, 의령, 고창, 해남, 남제주	안성, 원주, 음성, 아산, 익산, 나주, 영주, 창원	용인, 인제, 제천, 옥천, 공주, 논산, 순창, 김제, 순천, 김천, 함양	영동, 장성, 광양, 익성, 예천, 경산, 문경, 거창, 진주, 창녕, 김해, 부산, 강서구	좌동	좌동
보험 가입 실적	가입건수 ¹⁾	5	52	190	338	2,006	5,674
	피보험자수	7	196	1,268	1,954	2,006	5,674
보험료	총보험료	0.1	1.9	14.0	24.2	23.1	60.9
	위험보험료	16.9	16.1	42.6
보험금 지급실적	건수	-	-	3	5	24	21
	보험금	-	-	1.8	6.3	5.8	16.2
손해율 ²⁾		-	-	13.0	37.0	36.2	37.9

주 : 1) 가입건수는 2013년부터 피보험자 1명당 1건으로 계산함

2) 손해율 : 2009년부터 2012년까지 보험금 ÷ 환급금차감후보험료, 2013년 이후 보험금 ÷ 위험보험료

자료 : 농림축산식품부 재해보험정책과, NH농협생명 농축협사업부

● 농기계종합보험

1996년 농기계 6개 기종을 대상으로 농기계종합보험을 시작한 이후 2008년과 2009년에 각각 3개 기종을 추가하여 현재는 12개 기종에 대하여 보험을 판매하고 있다. 보험가입 건수는 매년 증가추세이고, 2014년 가입건수는 43.2천 건으로 전년(40.2천 건)보다 약 7.5%가 증가하였다. 가입건수 증가에 따라 보험료도 매년 증가하고 있으며, 2014년 총보험료는 202억 원으로서 농기계 보험판매 이후 최초로 200억 원을 돌파하였다.

보험금 지급실적과 손해율도 매년 증가하고 있으며, 2014년의 보험금 지급실적은 167억 원이고 손해율은 83.7%를 나타내고 있다.

[표 1-1-6] 연도별 농기계종합보험 운영 현황(2001~2014)

(단위 : 개, 천건, % ,억원)

구 분		2001	2002	2003	2004	2005	2006	2007	2008	2009	2010	2011	2012	2013	2014
보험 대상 농기계	기종수 (누계)	6							9	12					
	신규 도입	경운기, 승용관리기, 승용이앙기, 콤바인, 트랙터, SS분무기							광역 방제기, 베일러, 항공 방제기	농업용굴삭기, 농업용동력운반차, 농업용로더					
사업단위		전국	전국	전국	전국	전국	전국	전국	전국	전국	전국	전국	전국	전국	전국
보험 가입 실적	가입건수	12.5	9.2	10.1	6.3	8.5	10.4	12.2	14.1	27.9	31.7	29.0	32.9	40.2	43.2
	가입률	0.6	0.5	0.5	0.3	0.6	0.9	1.0	1.2	2.3	2.6	1.5	1.7	3.4	...
보험료	총보험료	12	10	11	9	13	21	28	33	71	99	115	130	169	202
	위험보험료	7	10	17	22	26	56	76	86	103	135	170
보험금 지급실적	건수	0.7	0.7	0.6	0.7	0.7	0.8	1.1	1.5	2.0	2.6	2.9	2.6	4.0	5.0
	보험금	13	11	13	12	13	16	22	35	61	70	77	96	134	167
손해율 ¹⁾		111.6	116.4	114.2	136.6	103	76.7	79.4	108.9	85.9	71.1	68.2	75.7	80.5	83.7

주 : 1) 손해율 : 보험금 ÷ 환급금 차감 후 보험료
 자료 : 농림축산식품부 재해보험정책과, NH농협손해보험 일반보험부

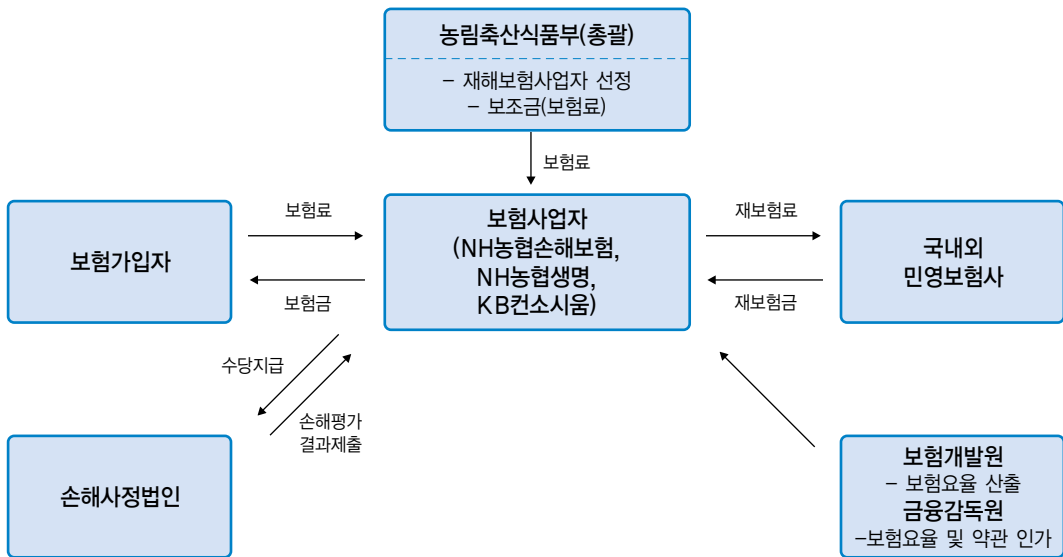
2. 운영 체계

2.1 농업인안전재해보험 추진 체계

농업인안전재해보험은 정책사업으로 추진됨에 따라 농림축산식품부는 재해보험사업자 선정, 보험료 등 보조금 지원, 보험사업 관리 감독 등 총괄 기능을 수행하여 보험사업이 원활히 추진되도록 하고, 보험사업자는 보험상품의 개발, 보험상품 판매, 보험목적물(농기계) 또는 피보험자의 손해평가 의뢰, 보험금 지급 등 실질적인 보험사업 운영주체가 되며, 보험개발원은 보험상품별 보험요율을 산정하여 보험사업자에게 제공한다. 금융감독원은 보험요율과 약관 등을 인가하고 있다.

[그림 1-1-4] 농업인안전재해보험 추진 체계도

(농·임업인, 농작업근로자, 농기계)



2.2 기관별 주요 역할

농업인안전재해보험 관련 기관으로는 농림축산식품부, 보험개발원, 원보험사업자, 보험가입자, 금융감독원 등이 있으며, 각 기관의 역할은 다음과 같다.

기 관	주 요 역 할
농림축산식품부	• 보험사업자 선정, 보험료, 운영비 등 보조금 지원 및 관리감독
보험개발원	• 보험요율 산정
보험가입자	• 가입시 보험료를 지불하고, 사고시에는 신고 및 보험금 청구
금융감독원	• 보험요율 및 약관 인가
보험사업자	• 보험사업의 운용 및 관리
손해사정법인	• 보험사업자가 의뢰한 보험사고에 대한 손해평가 실시
(사)한국농어업재해보험협회	• 농업인재해보험관련 통계자료 수집 및 관리

3. 추진 절차

농업인안전재해보험 사업시행 주체인 농림축산식품부는 사업계획을 미리 검토한 후 예산을 반영하여 사업계획을 수립하고 보험사업자에게 시달하고 자금을 배정하여 사업을 시행하게 된다. 사업시행 이후에는 보험사업자에 대한 재무 보험판매 실태를 점검하고, 성과를 평가하여 그 결과를 다음 연도 제도개선에 반영하는 일련의 과정으로 추진된다.

3.1 표준프로세스(SP) 단계별 담당기관 역할

사업계획 수립, 준비, 사업비 배정, 이행점검, 성과측정 등 표준프로세스별 담당기관의 역할은 다음과 같다.

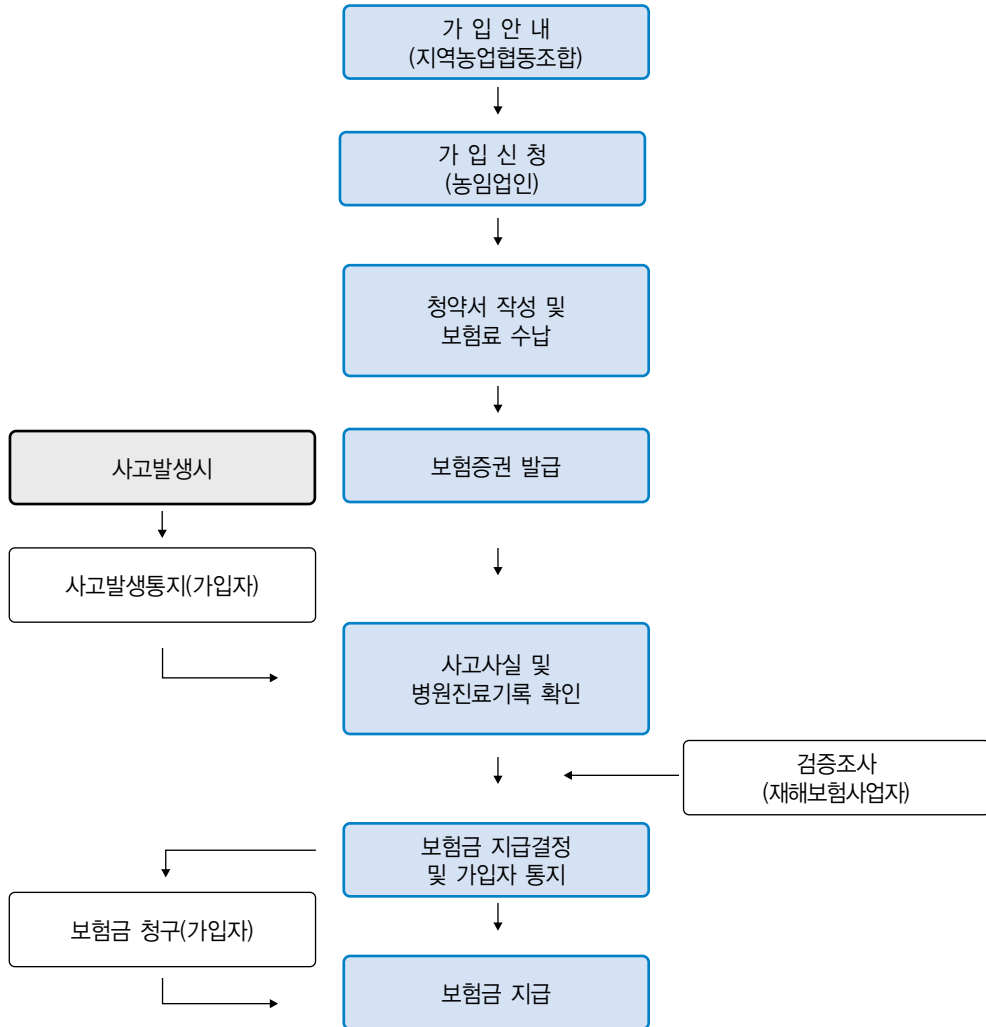
단 계 별	농림축산식품부	보험사업자
1. 사업계획 수립 및 예산 계상	<ul style="list-style-type: none"> 접수한 예산 계상 신청 및 사업계획을 검토한 후 사업목적 달성에 적합한 자를 다음해 사업대상자로 선정한 후 필요 금액을 예산 계상 시 반영 보험사업자의 사업이 부진하여 배정된 사업비를 90% 이상 집행하지 못할 경우 다음해 사업시 배정시 30% 이내에서 감액하여 배정 사업약정 체결 농림축산식품부장관은 보험사업을 하려는 자와 다음의 사항이 포함된 약정체결·약정기간, 재정지원, 업무범위, 자료제출, 준수사항 등 	<ul style="list-style-type: none"> 자격요건 <ul style="list-style-type: none"> - 보험업법에 따른 보험회사 사업계획의 수립 <ul style="list-style-type: none"> - 보험사업자가 되려는 자는 매년 사업목적, 사업내용, 필요경비 등이 포함된 다음해 사업계획을 수립하여야 함 예산 계상 신청 <ul style="list-style-type: none"> - 수립된 사업계획을 첨부하여 전년도 4월 말까지 농림축산식품부장관에게 예산 계상 신청을 하여야 함 사업약정 체결 <ul style="list-style-type: none"> - 농림축산식품부장관과 약정 체결시 사업방법서, 보험약관, 보험료 등 서류 제출
2. 사업설계 및 준비		<ul style="list-style-type: none"> 사업시행 <ul style="list-style-type: none"> - 보험사업자는 농림축산식품부장관에게 제출한 사업계획에 따라 사업 시행 판매자에 대한 교육 <ul style="list-style-type: none"> - 사업계획에 대한 판매자 교육 실시 주요 변경사항의 사전 협의 <ul style="list-style-type: none"> - 보험요율 및 보험약관 변경 시 농림축산식품부장관과 사전 협의하여야 함
3. 보험 가입	<ul style="list-style-type: none"> 농·임업인안전보험, 농작업근로자보장보험, 농기계종합보험에 가입하고자 하는 농·임업인은 판매자가 제공하는 보장내용 등 약관을 확인한 후 청약서를 작성하고 국고 지원분을 제외한 보험료 납부 	<ul style="list-style-type: none"> 약관의 설명 <ul style="list-style-type: none"> - 보험에 가입하고자 하는 농·임업인에게 농·임업인의 범위, 보험금 지급 기준 등 보장내용에 관한 약관의 내용을 설명하여야 함 청약서의 확인 <ul style="list-style-type: none"> - 보험에 가입하고자 하는 농·임업인이 작성한 청약서의 내용을 확인 - 국고지원 제한 대상에 해당 할 경우 제도의 취지 등을 충분히 설명하여 민원발생 방지 보험계약 체결 <ul style="list-style-type: none"> - 국고 지원분을 제외한 보험료를 수납한 후 보험증권을 발행하여 가입자에게 교부

단 계 별	농림축산식품부	보험사업자
4. 보험금의 지급	<ul style="list-style-type: none"> • 사고발생 통지 및 보험금 지급 신청 - 재해 발생 시 보험을 가입한 보험사업자에 사고 발생 사실을 통지하고, 보험금 지급 신청 	<ul style="list-style-type: none"> • 보험금 청구서류를 접수한 때에는 접수증을 교부 하고, 서류를 접수한 날로부터 '3영업일' 이내에 보험금 지급 - 다만, 사고 조사나 확인이 필요한 경우는 '10영업일' 이내에 보험금을 지급하는 것이 가능하며, 지급을 지체하는 경우에는 연체이자 지급 • 보험금 지급과 관련된 분쟁이 발생한 경우 신속하고 원만한 해결을 위한 분쟁해결제도 및 기구를 설치·운영
↓		
5. 사업비 배정 및 집행	<ul style="list-style-type: none"> • 분기 시작 전 보험사업자로부터 사업비가 신청 되는 예산 및 자금배정 • 보험사업자가 배정된 사업비를 반납할 경우 지체 없이 이를 다른 사업자에게 배정 	<ul style="list-style-type: none"> • 사업비 신청 - 분기별 자금배정 기준에 따라 매분기 시작 10일 전 까지 사업비 교부 신청 • 사업비 집행 - 가입자의 보험가입 신청 시 국고 보조금을 제외한 보험료를 수납함으로써 집행 • 사업비 정산 - 사업연도 말까지 배정된 사업비를 집행하지 못할 것으로 예상될 경우, 미집행 사유를 명시하여 9월 30일 까지 농림축산식품부장관에게 반납 - 사업연도 말을 기준으로 지급받은 보조금에 대한 정산을 실시한 후 그 결과를 다음해 1월 25일까지 농림축산식품부에 제출
↓		
6. 이행점검	<ul style="list-style-type: none"> • 보험 판매 실태와 사후관리사항 등 점검 • 사후관리 및 점검일정 - 점검대상 및 일정 : 보험판매자(대리점 등), 분기별 1회 이상 - 점검반 : 농림축산식품부(주관), 보험사업자 등 - 점검내용 : 교육 실시 여부, 보험가입 청약서 등 확인 	<ul style="list-style-type: none"> • 보험판매자 교육 실시 - 가입절차, 보장내용, 공제금 지급 절차, 국고지원 내역 등을 보험판매자가 숙지할 수 있도록 교육 실시 • 자체 점검 실시(수시) - 보험판매자(대리점 등)의 보험 판매 실태를 점검
↓		
7. 성과측정	<ul style="list-style-type: none"> • 성과지표 측정 - 성과지표 달성여부는 매년 말 집행 종료 후 다음해 1월 보험사업자의 농·임어업인 재해보험 정산결과 보고를 토대로 측정 • 만족도 조사(설문지 방법) - 정부정책사업에 대한 호응도 및 만족도를 조사하기 위해 보험사업자는 사업 기간 중 현장방문·설문조사 등을 실시하여 정책 및 사업시행 지침에 반영 	

3.2 농업인안전재해보험 가입 및 보험금 지급 절차도

농업인안전재해보험의 가입 안내에서부터 청약, 사고발생통지, 사고사실 확인 및 병원진료 기록 확인, 보험금 지급 등의 절차는 <그림 1-1-5>와 같다.

[그림 1-1-5] 농업인안전재해보험 가입 및 보험금 지급 절차도



4. 농업인안전재해보험 상품

4.1 농업인안전보험 상품(3개 보험)

구 분		(무)NH농업인안전보험3 ¹⁾	(무)NH임업인안전보험3	(무)NH농작업근로자보장보험3
근거법령		농업인 삶의 질 향상 및 농어촌지역 개발촉진에 관한 특별법		
도입일		1996. 1. 1	2007. 8. 1	2009. 10. 1
사업형태		본사업		
사업지역		전국	전국	전국
대상		만15 ~ 84세의 농업인	만15 ~ 84세의 임업인	만20 ~ 84세 일용근로자
보장내용	주계약	유족위로보험금 노동력상실장해보험금 재해장해급여금 입원급여금 진단급여금 치료급여금 수술급여금	유족위로보험금 노동력상실장해보험금 재해장해급여금 입원급여금 진단급여금 치료급여금 수술급여금	농작업재해사망보험금 일(열)사병사망보험금 노동력상실장해보험금 농작업재해장해급여금 특정감염병진단 농작업재해골절급여금 농작업재해입원급여금 농작업재해치료급여금
	특약	장제비지원특약 재해장해연금특약 임작업재해보장특약	-	-
보험가입자		농업인	임업인	농업인 및 영농법인
가입단위		개인, 부부	개인	개인
보험기간		1년		1일 ~ 89일
상품구성		• 주계약 • 특약	• 주계약	
가입선택	주계약	의무가입		
	특약	선택가입	-	
가입한도	주계약	1,000만원		
	특약	재해장해연금특약 임작업재해보장특약	1,000만원	-
본인 부담금	주계약	지자체 보조금, 농협지원금액에 따라 상이함	보험료의 50%	
	특약	임작업재해보장특약 보험료의 50% 재해장해연금특약 보험료의 50% 장제비지원특약 보험료의 50%	-	
보험료 납입방법		일시납 원칙		
국고보조		총보험료 50% 임작업재해보장특약 보험료의 50% 재해장해연금특약 보험료의 50% 장제비지원특약 보험료의 50%	총보험료의 50%	

주 : 1) 농업인안전보험3은 1형, 2형, 3형과 장애인형이 있으며, 보험료와 재해 시 보상수준은 별표(다음 페이지)와 같음(자세한 내용은 보험약관을 참조)

❖ (무)NH농업인안전보험3 보험료 및 보험금

구 분	농업인			
	1형	2형	3형	장애인형
보험료(원)	74,900	97,400	119,900	78,100
유족위로보상금(만원) (농직업 중 재해사망 기준)	5,000	7,500	10,000	7,500

자료 : NH농협생명 농축협사업부

4.2 농기계종합보험(12개 기종)

구 분	농기계종합보험		
근거법령	농어업인 삶의 질 향상 및 농어촌지역 개발촉진에 관한 특별법		
도입일	1996.1.1		
사업형태	본사업		
사업지역	전국		
대상	경운기, 트랙터, 콤바인, 승용관리기, 승용이앙기, 스피드스프레이어(SS분무기), 광역방제기, 베일러(결속기), 농업용굴삭기, 농업용동력운반차, 농업용로우더, 항공방제기(무인헬기), 지자체소유 농기계		
보장내용	주계약	농기계손해 대인배상 I 대인배상 II 대물배상 자기신체사고	
보험가입자			
가입단위	1농기계당 1계약 원칙		
보험기간	1년 원칙(단기임대용으로 사용할 경우 1일부터 1년 미만 가입가능)		
상품구성	주계약		
보험료 납입방법	일시납원칙		
국고보조	경운기, 트랙터, 콤바인, 승용관리기, 승용이앙기, SS분무기, 광역방제기, 베일러(결속기), 농업용굴삭기, 농업용동력운반차, 농업용로우더, 항공방제기(무인헬기)	농기계 손해	보험료의 50% (가입금액 5천만원까지)
		대인배상 I 대물배상	보험료의 50%
		자기신체사고 대인배상 II	국고지원 없음
	지자체 소유 임대농기계	농기계 손해 대인배상 I 대물배상 자기신체사고 대물배상 III	국고지원 없음

❖ 농기계종합보험 보험료

기종	주계약(농기계사고)		특약(담보별 보험료(원))			
	보험료(%)	자기부담금(만원)	자기신체	대인배상 I	대인배상 II	대물배상
경운기	가입금액의 0.40	10	29,380	31,410	13,160	51,010
광역방제기	가입금액의 0.77	10	29,380	26,240	10,990	57,770
농업용굴삭기	가입금액의 0.74	10	29,380	26,240	10,990	57,770
농업용동력운반차	가입금액의 0.51	10	29,380	26,240	10,990	57,770
농업용로더	가입금액의 0.61	10	29,380	26,240	10,990	57,770
베일러	가입금액의 0.58	10	29,380	26,240	10,990	57,770
승용관리기	가입금액의 0.74	10	29,380	31,410	13,160	51,010
승용이앙기	가입금액의 0.43	10	15,800	7,910	3,310	5,540
콤바인	가입금액의 1.31	10	15,800	7,910	3,310	5,540
트랙터	가입금액의 0.63	10	29,380	26,240	10,990	57,770
항공방제기	<가입금액 1억원 이하인 경우> 13,674,860원+가입금액의 2.16% <가입금액 1억원 초과할 경우> 15,834,860원+(가입금액-1억원) ×4.19%	300	29,380	1,637,080	685,940	57,770
SS분무기	가입금액의 0.51	10	15,800	7,910	3,310	5,540
지자체소유 농기계	구독요율	2	-	-	-	-

주 : 1) 자기부담금은 농기계보험금을 지급할 때 차감하는 금액
 자료 : NH농협손해보험 일반보험부

[그림 1-1-6] 보험대상 농기계



- 동력경운기

견인형 또는 구동형 작업기를 장착하여 농작업을 수행할 수 있는 보행자주식 원동기계. 다만, 특수한 작업을 목적으로 설계된 것은 제외



- 광역방제기(원거리용)

병해충 방제(防除), 제초 등을 목적으로 설계된 것으로서 약액탱크, 농약살포장치 및 송풍장치 등을 갖춘 원거리용 방제기



- 농업용굴삭기

농작업에 사용되는 자체중량 1톤 미만의 승용자주식 전용형 작업기계 또는 농업용트랙터 등의 부속 작업기계



- 농업용(승용형)동력운반차

농경지에서 가까운 거리의 농산물 운반 작업을 목적으로 설계된 적재장치를 갖추고 최대출력 18kW 이하의 엔진 또는 축전지식 전동기가 부착된 운반기계



- 농업용로더(loader)

농작업에 사용되는 자체중량 2톤 미만의 동력전달 차축을 가진 승용자주식 전용형 작업기계 또는 농업용 트랙터 등의 부속 작업기계



- 농업용베일리(baler)

벼짚 또는 목초 등을 압축하여 사각형 또는 원형으로 묶는 자주식 또는 피견인식의 농업용 베일리(랩피복기 겸용형을 포함)



• **승용형관리기**

고랑·두둑 성형, 중경(中耕), 제초, 시비, 방제, 파종, 비닐피복 등 다양한 관리작업을 수행하기 위한 작업기를 부착할 수 있도록 설계된 승용자주식 관리기계



• **승용이앙기**

동력전달장치, 주행장치, 식부(植付)장치 및 운전조작장치 등을 갖추고 모를 논에 옮겨 심는 작업을 수행하는 승용자주식 이앙기계



• **농업용콤바인**

농경지에서 벼·보리·콩·유채 등과 같은 농작물을 베는 동시에 탈곡하고 선별하는 장치가 부착된 승용자주식(乘用自走式) 수확기계



• **농업용트랙터**

동력취출장치, 견인장치 및 작업기 승강장치를 갖추고 작업기를 연결하여 경운(耕運), 정리(整地), 운반 등 농작업(農作業)을 수행하는 기계



• **농업용무인항공방제기**

병해충 방제(防除), 제초 등을 목적으로 설계된 것으로서 약액탱크, 농약살포장치 및 송풍장치 등을 갖춘 농업용 무인항공방제기(헬기)



• **SS분무기(스피드스프레이어)**

과수원 등에서 150도 이상의 방향으로 동시에 약액 분출이 가능한 자주형 또는 부착형 형식의 방제기계(승용자주식의 경우 최고주행속도는 20km/h 이하)

02

농업재해보험 운영

[제1절] 농업재해보험 관련 조직

[제2절] 예산

[제3절] 농업재해보험심의회 운영

제2장 | 농업재해보험 운영

제1절 농업재해보험 관련 조직

■ 농림축산식품부 (단위 : 명)

담당조직	담당업무	팀장	사무관	주무관	계
농업정책국 재해보험정책과	농업재해보험·재해대책	1	5	3	9

* 농업재해보험담당 7명

■ 농업정책보험금융원 (단위 : 명)

담당조직	담당업무	실장	부장	차장/과장	대리/주임	계	
정책보험실	계	1	4	4	16	25	
	실장	총괄	1	-	-	1	
	기금관리부	재해보험 및 재보험기금 관리	-	1	1	5	7
	조사연구부	조사연구	-	1	1	4	6
	사업지원부	사업지원	-	1	2	3	6
	통계전산부	통계전산	-	1	-	4	5

■ 보험회사 (단위 : 명)

보험회사	담당조직	담당업무	부장	차장/팀장	과장	대리/주임	계
NH농협손해보험	농업보험본부	농작물재해보험	4	14	7	18	43
	상품고객본부	가축, 농기계보험	1	1	1	1	4
KB손해보험	법인영업6부	가축재해보험	1	1	1	2	5
	법인영업5부	농업인안전보험	1	2	4	2	9
NH농협생명	영업1본부	농·임업인, 농작업근로자보험	1	1	1	1	4

* 본사 기준, 본부장 제외

■ (사)한국농어업재해보험협회 (단위 : 명)

담당조직	담당업무	부장	팀장	대리/주임	계
통계관리부	재해보험통계 집적·관리	1	2	7	10

제2절 예산

1. 2014년 집행 현황

1.1 농업재해보험사업 예산 집행 현황(농작물, 가축)

2014년도 농업재해보험사업의 예산 총액은 전년도보다 537억 원이 증가한 2,701억 원이었으나, 최근 2년(2013~2014년) 연속 재해가 적게 발생하여 농작물재해보험 가입 수요가 감소함에 따라 예산액의 63%인 1,703억 원을 집행하고, 522억 원을 다음 연도로 이월하였다.

[표 1-2-1] 2014년 예산 집행 현황

(단위 : 백만원)

구분	2014						2015
	예산액 (a)	전년도이월액 (b)	이·전용 등 (c)	예산현액 (d=a+b+c)	집행액 (e)	집행률 (e/d)	예산액
합계	270,110	-	-	270,110	170,297	63.0%	285,349
농작물재해보험	216,433	-	△7,850	208,583	143,266	68.7%	
가축재해보험	52,877	-	7,850	60,727	26,231	43.2%	
위탁기관운영비	800	-	-	800	800	100%	

자료 : 농림축산식품부 재해보험정책과

[표 1-2-2] 최근 4년간 예산 집행 내역(2011~2014)

(단위 : 백만원, %)

연도	예산액 (a)	전년도이월액 (b)	이·전용 등 (c)	예산현액 (d=a+b+c)	집행액 (e)	집행률 (e/d)	비고
2011	130,319	-	△584	129,734	124,975	96.3	
2012	149,742	6,347	-	156,089	143,901	92.2	
2013	201,591	14,782	-	216,373	216,373	100.0	
2014	270,110	-	-	270,110	170,297	63.0	

자료 : 농림축산식품부 재해보험정책과

1.2 농어업재해보험기금 운용 현황

2005년부터 농작물재해보험의 안정적 추진 및 거대재해*시 국가재보험금의 지급 재원을 마련하기 위해 재보험기금을 설치·운용하고 있으며, 2010년부터는 기존 농작물재해보험기금(05년 도입) 및 양식수산물재해보험기금(08년 도입)을 농어업재해보험기금으로 통합하여 운용 중이다.

* 거대재해(2014년) : 손해를 농작물 위험군별 150~180%, 양식수산물 140% 초과 시

2014년에는 총 1,004억 원을 조달하여 37억 원을 재보험금 등으로 지출하였으며, 나머지 집행잔액 966억 원은 여유자금으로 운용하였다. 2014년 조달액 1,004억 원 중에는 여유자금 회수가 489억 원으로 가장 많으며, 정부출연금은 농특회계 세수부족 등으로 계획 대비 50%인 350억 원에 그쳤다.

[표 1-2-3] 농어업재해보험기금 자금조달 및 운용규모(2014)

(단위 : 백만원, %)

구분	운용	계획(a)	실적(b)	증감	
				(b-a)	%
조달 (a)	계	139,804	100,358	△39,446	△28.2
	정부출연금	70,000	35,000	△35,000	△50.0
	재보험료수입	13,194	14,223	1,029	△7.8
	이자수입 등	6,810	2,285	△4,525	△66.4
	여유자금회수	49,800	48,850	△950	△1.9
운용 (b)	계	23,651	3,739	△19,912	△84.2
	재보험금	23,000	3,088	△19,912	△86.6
	기금운영비	651	651	-	-
여유자금운용(a-b)		116,153	96,619	△19,534	△16.8

자료 : 농림축산식품부 재해보험정책과

1.3 농업인안전재해보험 예산 집행 현황

2014년도 농업인안전재해보험 예산 총액은 전년도보다 29억 원이 증가한 397억 원으로 이 중 76.8%인 305억 원은 정상집행하였으나, 2014년 농특세 세수부족으로 자금이 확보되지 않아 92억 원을 다음 연도로 이월·집행하였다.

[표 1-2-4] 최근 4년간 결산 내역(2011~2014)

(단위 : 백만원, %)

연도	예산액 (a)	전년도이월액 (b)	이·전용 등 (c)	예산현액 (d=a+b+c)	집행액 (e)	집행률 (e/d)	비고
2011	35,955	-	-	35,955	35,955	100.0	
2012	35,841	-	-	35,841	35,841	100.0	
2013	36,818	-	-	36,818	36,818	100.0	
2014	39,669	-	-	39,669	30,479	76.8	

자료 : 농림축산식품부 재해보험정책과

2. 2015년 예산

2.1 농업재해보험사업 예산

2015년도 농업재해보험사업의 예산 총액은 2,853억 원으로 농업수입보장보험 시범사업비 32억 원과 농업재해보험관리 전담기관 운영비 30억 원이 신규 반영되고, 가족재해보험 지원예산이 97억 원 증액됨에 따라 전년보다 152억 원이 증가하였다.

[표 1-2-5] 농업재해보험사업 예산(2013~2015)

(단위 : 백만원)

구 분	2013	2014 (A)	2015 (B)	증감 (B-A)
계	201,591	270,110	285,349	15,239
▪ 농작물재해보험	159,396	217,233	222,790	5,557
• 농작물보험료	118,355	166,490	166,987	497
• 보험운영비	40,241	49,943	48,875	△1,068
• 수입보장보험	-	-	3,159	3,159
• 통계 및 위탁기관	800	800	3,769	2,969
▪ 가족재해보험	42,195	52,877	62,559	9,682

자료 : 농림축산식품부 재해보험정책과

2.2 농어업재해보험기금

2015년도 농어업재해보험기금 운용 규모는 총 237억 원으로 전년도와 같이 농어업재해보험금 230억 원과 운영비 7억 원으로 구성되어 있다.

[표 1-2-6] 농어업재해보험기금(2013~2015)

(단위 : 백만원)

구 분	2013	2014 (A)	2015 (B)	증감 (B-A)
계	23,660	23,651	23,651	-
• 농어업재해보험기금	23,000	23,000	23,000	-
• 운영비	660	651	651	-
기금관리비	357	363	377	14
운영비	303	288	274	△14

자료 : 농림축산식품부 재해보험정책과

2.3 농업인안전재해보험 예산

2015년도 농업인안전재해보험사업 예산은 약 490억 원으로 전년보다 약 93억 원(23.4%) 증가하였다.

세부 사업별로는 농업인안전보험(농·임업인, 농작업근로자보험)이 약 75억 원, 농기계종합보험이 약 6억 원, 농기계등화장치(2015년 신규사업)가 12억 원 증가하였다.

[표 1-2-7] 농업인안전재해보험사업 예산(2013~2015)

(단위 : 백만원)

구 분	2013	2014 (A)	2015 (B)	증감 (B-A)
■ 농업인안전재해보험사업	36,818	39,669	48,951	9,282
• 농업인안전재해보험(공제)	36,818	39,669	48,951	9,282
농업인안전보험	31,935	33,493	40,987	7,494
농기계종합보험	4,883	6,176	6,764	588
농기계등화장치	-	-	1,200	1,200

자료 : 농림축산식품부 재해보험정책과

제3절 농업재해보험심의회 운영

1. 농업재해보험심의회 개요

■ 법적 근거

「농어업재해보험법」 제3조에 따라 농업재해보험 및 농업재해재보험에 관한 사항을 심의하기 위하여 농림축산식품부장관 소속으로 「농업재해보험심의회」를 두고 있다.

■ 심의사항

심의회는 재해보험 목적물의 선정 및 재해보험에서 보상하는 재해의 범위에 관한 사항, 재해보험사업에 대한 재정지원과 손해평가의 방법 및 절차에 관한 사항, 그리고 재보험사업에 대한 정부의 책임범위와 재보험사업 관련 자금의 수입과 지출의 적정성에 관한 사항 등을 심의한다.

■ 심의회 구성

심의회는 위원장 및 부위원장 각 1명을 포함한 21명 이내의 위원으로 구성하며 이중에 당연직 위원은 7명이고, 위촉직 위원은 14명이다.

위원의 임기는 당연직은 그 재직기간이며, 위촉직은 3년으로 하며, 2014년 말 기준으로 운영 중인 농업재해보험심의회 위원의 임기는 2013. 4. 5 ~ 2016. 4. 4까지이다.

■ 2014년 심의회 개최 현황

[표 1-2-8] 2014년 심의회 개최 현황

차 수	심의회 명칭	방 법	안 건
3차	농업재해보험심의회	집합	농업재해보험사업 2013년 사업결과 및 2014년 추진계획(안) 등 3건
4차	농업재해보험심의회	서면	2014년 가축재해보험 기초서류 변경(안) 1건
5차	농업재해보험심의회	서면	2015년 농어업재해재보험기금 운용계획(안) 등 2건

2. 농업재해보험심의회 개최 결과

2.1 제3차 농업재해보험심의회

제3차 농업재해보험심의회는 2014년 1월 23일(목) 농림축산식품부 4층 대회의실에서 농림축산식품부 여인홍 차관(위원장) 주재로 심의위원 21명 중 16명이 참석한 가운데 열렸다.

심의안건으로는

- ① 농업재해보험 2013년 사업결과 및 2014년 추진계획(안)
- ② 2013 회계연도 농업재해보험기금 결산보고
- ③ 농어업재해보험기금 자산운용지침 일부개정(안) 등 3건이 상정되어 원안대로 의결되었으며, 참석한 위원들은 교육·홍보 강화 등 가입률 제고, 현장의견을 반영한 상품개선 지속, 국가재보험 기준손해를 하향에 대한 정부의 적극적 관심 등을 요청하였다.

동 심의회에서 의결된 2014년도 농업재해보험 사업계획을 보면, 재해보험 대상품목이 2013년 56개 품목(농작물 40, 가축 16)에서 59개 품목(농작물 43, 가축 16)으로 시설에서 재배되는 ‘가지·배추·파’ 등 3개 품목이 추가되고, 고추를 시범사업(일부지역 판매)에서 본사업(전국 판매)으로 전환하여 재배농가의 보험 수혜범위를 확대하였다.

또한 과수 5개 품목(사과, 배, 뽕은감, 단감, 감귤)의 경우, 종합위험보장방식으로 단계적 전환을 위해 그 시범지역과 품목을 확대해 나가고, 보험가입수확량 확대 및 최소가입기준 강화 등 현장농가들의 의견을 적극 반영하여 상품개선을 실시하기로 하였다.

아울러, 전문손해평가인 육성 및 과학화, 통계관리, 홍보강화 등 사업의 안정화를 위한 노력도 지속적으로 추진하고, 농업인의 생활복지 및 경영안정을 위해 농업인안전보험과 농작업근로자보장보험 상품을 개선하기로 하였다.

2.2 제4차 농업재해보험심의회

제4차 농업재해보험심의회는 2014년 4월 7일부터 4월 9일까지 3일간 서면으로 개최하였다.

심의안건으로는 “가축재해보험 기초서류 변경(안)” 1건이 상정되었으며, 심의위원 21명 중 19명이 심의의견을 제출하여 원안대로 의결되었다.

동 심의안건의 주요내용을 살펴보면, 정부지원 보험료 및 계약자 부담 보험료의 부담범위 구체화,

보험계약 철회 및 취소·환급 시 적용 이율 개선 등 보험업감독규정에 의한 금융감독원의 기초서류 변경 권고사항을 반영하였고, 보험목적물의 잔존물 처리비용 보장강화 및 축종별 보험료 분할 납부제도 도입(2회) 등 축산농가의 경영안정을 위한 보험료 부담 경감 및 보장 강화내용이 포함되었다. 그밖에 보험금 불법수령 등 위험관리체계 강화, 가축재해보험의 「참조 순보험요율」 산정 등을 주요 골자로 하는 기초서류 변경안을 심의·의결하였다.

2.3. 제5차 농업재해보험심의회

제5차 농업재해보험심의회는 2014년 6월 25일부터 6월 27일까지 3일간 서면으로 개최하였다.

심의안건으로는 ① 2015년도 농어업재해보험기금 운용계획(안), ② 2014년도 농어업재해보험기금 자산운용지침 일부개정(안) 등 2건이 상정되었으며, 심의위원 21명 중 19명이 심의의견을 제출하여 원안대로 의결되었다.

첫 번째 심의안건인 2015년도 농어업재해보험기금 운용계획(안)의 주요내용을 살펴보면, 2015년 정부출연금 700억 원과 재보험료 수입금 약 226억 원, 여유자금회수 1,152억 원 및 이자수입 등 총 2,126억 원을 조달할 계획이며, 이는 전년보다 약 728억 원(52.1%)이 증가한 규모이다.

아울러, 2015년 기금운용규모는 총 2,126억 원으로 조달계획과 같으며, 용도별로는 거대재해에 대한 재보험금이 230억 원, 기금운용비가 7억 원이고, 그밖에 여유자금 운용을 1,890억 원으로 하는 운용계획(안)을 심의·의결하였다.

[표 1-2-9] 2015년 자금조달 및 운용규모

(단위 : 백만원)

구분	2014계획 (A)	2015계획 (B)	증감 (B-A)	비고		
				%		
조달	정부출연금	70,000	70,000	-	-	전년 수준
	재보험료수입	13,194	22,582	9,388	71.2	원수보험성장에 따른 재보험료수입 증가
	이자수입	6,810	4,832	△1,978	△29.0	여유자금 등 이자수입
	여유자금회수	49,800	115,203	65,403	131.3	전년도 여유자금이월금
	계	139,804	212,617	72,813	52.1	
운용	재보험금	23,000	23,000	-	-	전년 수준
	기금운영비	651	662	11	1.7	인건비 공통인상률(3%) 반영 기타경비 전년 대비 동결
	여유자금운용	116,153	188,955	72,802	62.7	차년도 재보험금 대기자금운용
	계	139,804	212,617	72,813	52.1	

두 번째 심의안건인 2014년도 농어업재해보험기금 자산운용지침 일부개정(안)은 자산운용 위원회의 전문성과 투명성을 강화하기 위해 농업정책보험금융원장이 위촉하는 위원의 2분의 1 이상을 외부전문가로 위촉하도록 동 지침에 명시하는 것을 주요 골자로 하고 있다.

참고로 재보험기금은 2005년부터 자산운용과 관련한 중요한 사항을 심의하기 위해 기금 자체적으로 자산운용위원회를 설치·운영중이며, 현재 외부전문가 3명, 내부위원 2명 등 5명을 위원으로 위촉·운영하고 있다.

03

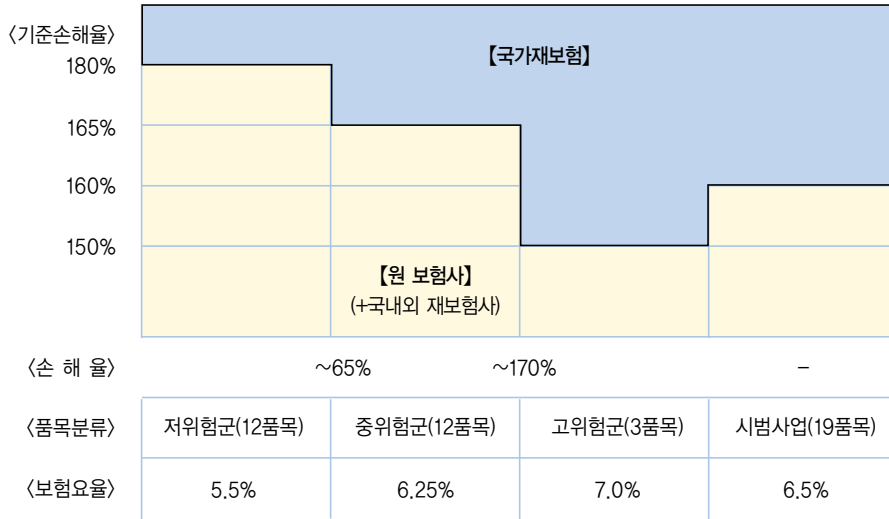
농업재해보험 제도 개선

[제1절] 농업재해보험 제도 일반

[제2절] 농업재해보험 상품 개선

[제3절] 농업정책보험금융원 출범

[표 1-3-1] 품목분류별 기준손해율 차등 표



이러한 국가부담 기준손해율 조정과 연동하여 국가재보험요율도 조정되었다. 2007년부터 2013년까지 일률적으로 적용된 보험요율(5.50%)을, 2014~2016년에는 저위험군은 낮은 요율(5.5%)을, 고위험군은 높은 요율(7.00%)을 적용토록 하는 등 위험군별로 차등 적용하는 것으로 조정되었다.

[표 1-3-2] 농작물 국가재보험요율(2005~2016)

(단위 : %)

연도	2005	2006	2007~2013	2014~2016
보험요율	5.10	6.00	5.50	저위험군 : 5.5
				중위험군 : 6.25
				고위험군 : 7.0
				시범품목 : 6.5

참고로 위험군 구분은 품목별 누적손해율을 기준으로 하였으며, 누적손해율이 없는 시범품목의 경우 별도의 보험요율(6.50%)을 적용토록 하였다.

[표 1-3-3] 누적손해율에 따른 위험군별 품목

구분	손해율구간	품목수	품목(손해율, %)
저위험군	65% 미만	12	시설딸기(9.5), 시설수박(16.8), 시설오이(20.5), 봄감자(23.5), 밤(29.1), 시설풋고추(32.6), 시설국화(33.1), 감귤(33.1), 시설호박(34.0), 시설참외(35.0), 시설장미(46.7), 마늘(48.8) / 시설물(32.1)
중위험군	65~170%	12	단감(66.0), 참다래(85.0), 옥수수(91.3), 시설토마토(109.8), 사과(114.0), 고추(115.7), 매실(123.9), 배(124.8), 대추(126.6), 자두(144.2), 가을감자(163.4), 가을양파(164.0)
고위험군	170% 초과	3	고구마(181.3), 콩(209.3), 뽕은감(264.2)
시범품목	없음	19	시설멜론(8.0), 인삼(9.5), 오디(14.4), 시설파프리카(27.5), 차(81.4), 벼(149.2), 포도(180.6), 복숭아(189.1), 복분자(233.3), 느타리버섯, 표고버섯, 배(종합), 단감(종합), 시설(부추, 시금치, 상추, 가지, 배추, 파)

1.2 재해보험 사업관리 전담기관 지정 근거 마련

농림축산식품부는 농업재해보험 사업규모의 증가, 자연재해 대응과 농가실익 제고 측면에서 재해보험의 공적 기능 강화의 필요성을 인지하여 「농어업재해보험법」 개정(2014.6.3)을 통해 재해보험사업 관리·감독 등의 업무위탁 근거를 마련하였다.

* 위탁업무 : ① 재해보험 사업의 관리·감독, ② 보험상품 연구 및 보급, ③ 재해관련 통계 생산 및 데이터베이스 구축·분석, ④ 손해평가사 제도 운용 및 인력 육성, 평가기법 연구·보급 ⑤ 재보험사업 등

「농어업재해보험법」 개정에 따라 「농어업재해보험법 시행령」을 개정(2014.12.3)하여 「민법」 제32조에 따라 농림축산식품부장관의 허가를 받아 설립된 농업정책보험 관련 법인으로서 재해보험사업 관리·감독 등의 업무(법 제25조의2 제2항)를 수행할 수 있는 전담인력과 조직을 갖춘 법인을 전담기관으로 지정할 수 있도록 관련 법령 등을 정비하였다. 향후 농림축산식품부는 재해보험 사업관리 전담기관을 지정하고, 기관의 명칭 및 위탁 업무의 내용 등을 고시할 계획이다.

1.3 손해평가사제도 도입

정부는 공정하고 객관적인 손해평가를 촉진하고, 거대재해에 대비하여 신속한 손해평가체계를 구축하기 위하여 「농어업재해보험법」 개정(법률 제12729호, 2014. 6. 3)을 통해 손해평가사제도를 도입하였다.

현재 농업재해보험의 손해평가업무는 보험사업자가 위촉한 손해평가인*과 「보험업법」에 따른 손해사정사가 담당하고 있으나, 앞으로는 「농어업재해보험법」에 의한 손해평가사 자격을 취득한 사람도 농업보험의 손해평가업무를 담당하게 된다.

* 손해평가인 : 재해보험사업자가 보험목적물에 관한 지식과 경험을 갖춘자 또는 그 외 관계 전문가 중에서 위촉 (자격제도 없음)

이러한 손해평가사제도가 도입됨에 따라 제도 도입 초기인 2015년에는 500명 수준의 손해평가사를 확보한 후 2020년까지 연차적으로 자격시험을 통해 2,000명 수준까지 확보해 나갈 계획이며, 이와 같이 손해평가사가 배출될 경우 기존 손해평가인의 역할 비중은 점차 줄어들고 손해평가사가 그 자리를 대신하게 될 것으로 전망된다.

2. 가축재해보험

지난 2013년 성장 일변도의 정책추진 과정에서 관리·감독이 소홀한 틈을 이용한 가축재해보험금 부당 수령 등 보험 사기사건이 일부지역에서 발생하였다.

농림축산식품부는 이 사건 수사결과의 후속대책으로 손해율이 과도하게 높은 지점(농·축협)을 대상으로 특별실태점검을 실시하였고, 그 결과 도출된 문제점에 대해서는 「가축재해보험금 부당수령 방지대책」을 마련하여 2014년 1월 23일 개최된 「농어업재해보험심의회」를 통해 확정하였다.

이렇게 확정된 「가축재해보험금 부당수령 방지대책」의 주요내용을 보면, 가축재해보험금 불법수령 등 각종 보험사기에 대비하여 농림축산식품부를 포함한 경찰청, 금융감독원, 손해보험사 등 유관기관 간 상호협력 및 대응체계를 마련하였고, 보험사고 「위험관리 신호시스템」을 구축하여 각 보험사가 주체가 되어 관심, 주의, 경계, 심각 등 위험단계별로 필요한 조치를 하는 등 보험사업자에 대한 관리·감독을 강화해 나가기로 하였다.

[표 1-3-4] 보험사고 「위험관리 신호시스템」 신호체계

구 분	내 용
관심	동일 농가(법인) 1회 보험금 청구
주의	동일 농가(법인) 2회 이상 보험금 청구
경계(실태점검)	동일 농가(법인) 3회 이상 보험금 청구
심각(실태조사 또는 수사의뢰)	동일 농가(법인) 5회 이상 보험금 청구

또한 매 분기마다 농림축산식품부, 경찰청, 금융감독원, 관련 보험사 등이 참석한 가운데 「보험사고 위험관리 점검회의」를 개최하여 정부의 보험사고 위험관리 체계 및 제도개선 사항, 각 보험사의 위험관리 실태, 보험금 불법수령 등 사고대책을 논의하기로 하였다.

3. 농업인안전재해보험

농업인의 고령화와 농촌 공동화에 따른 농업분야 노동력 부족으로 농업인은 노동시간 및 노동강도가 계속 증가하는 상황에 직면하고 있는 한편, 영농기계·농약 등의 의존률 증가 등으로 안전재해에 심각하게 노출되어 있다.

* 농업분야 재해율(2013년) : 1.30%(산업전체 재해율 0.59% 대비 2배 이상)

그러나 산업재해보험은 그 대상자를 법인 또는 상시 5인 이상 농작업장의 상시 근로자로 한정하고 있어, 소규모 농업 분야에 사각지대가 존재하며 농업인의 절대다수를 차지하고 있는 소규모 자영 농업인 및 농작업근로자 등에 대한 법적 보호장치가 필요한 실정이었다.

한편 농림축산식품부에서 민간보험으로 운영중인 농업인안전보험*은 산재보험 대비 보장수준이 낮고, 법적 보호장치가 미흡하다는 평가를 받아왔다.

* 「농어업인 삶의 질 향상 및 농어촌지역 개발촉진에 관한 특별법」 제15조에 의거 보험료 50%를 국고로 지원하는 보조사업 추진(1996년 ~)

이에 정부는 농업인안전보험법안을 마련하고 토론회, 공청회를 통해 각 분야 전문가의 의견 수렴을 거쳐 2013년 12월 국회에 제정법률안을 제출하였다. 국회(농림축산식품해양위원회)는 정부에서 제출한 법률안과 황영철의원이 대표 발의한 법안 등 4건의 법안에 대해 여러차례 논의를 거쳐 위원회 대안으로 마련되었고, 12월 8일 법사위를 거쳐, 12월 9일 국회 본회의를 통과하였다.

이번에 제정된 「농어업인의 안전보험 및 안전재해예방에 관한 법률」의 주요 내용은 다음과 같다.

■ 국가 등의 재정지원(제4조)

- 국가는 매 회계연도 예산의 범위에서 보험계약자가 부담하는 보험료의 50% 이상을 지원하도록 하되, 경영규모 등을 감안하여 차등 지원할 수 있도록 하여 영세농에 대해 추가 지원할 수 있는 법적 장치를 마련함

■ 피보험자(제6조) 및 보험사업자(제7조)

- 농어업인 또는 농어업근로자를 피보험자로 하여, 보험회사와 수산업협동조합중앙회에서 농어업인안전보험사업을 수행할 수 있도록 기존의 민간보험사업자 체계를 원용함

■ 농어업작업안전재해 인정기준(제8조)

- 농어업작업 및 그에 따른 준비·마무리·이동 등의 행위 시 부상을 당하거나 농어업작업 수행 과정에서 위험요인에 노출되어 질병에 걸린 경우 등 재해 인정기준을 마련함

■ 보험금의 종류(제9조)

- 농어업작업재해를 입은 피보험자 등에게 지급하는 보험금의 종류를 상해·질병 치료급여금, 휴업급여금, 장해급여금, 간병급여금, 유족급여금, 장례비, 직업재활급여금, 행방불명급여금 등으로 정함
- 현행 민간보험 상품에서 보장받지 못했던 간병급여, 직업재활급여 및 행방불명급여를 포함시켜 보장범위를 확대함

■ 보험사업의 관리(제14조)

- 농어업인안전보험사업의 효율적인 운영을 위해 사업의 관리·감독, 상품의 연구·보급 등의 업무를 수행하도록 함

■ 농어업작업안전재해의 예방(제16조)

- 농어업작업안전재해를 예방하기 위해 안전재해의 조사·연구, 예방교육·홍보 등을 실시하도록 하고, 업무 수행을 위해 유관기관을 지정할 수 있도록 근거규정을 마련함

이와 같이 「농어업인의 안전보험 및 안전재해예방에 관한 법률」 제정으로 농어업인의 사회 안전망 사각지대를 해소하고, 안전재해로부터 실효적으로 보호받을 수 있는 법적장치가 마련되었다”라고 밝히면서, 농어업인의 지속적인 관심과 함께 농어업인안전보험에 적극 가입해 줄 것을 요청하였다.

제2절 농업재해보험 상품 개선

1. 농작물재해보험

1.1 보험상품개선협의회 운영

보험사의 상품 개선안을 관련 산업·학계 전문가와 이해당사자인 농업인에게 미리 공개하여 다양한 의견을 수렴하고, 차년도 개선사항에 대한 정보를 축적하기 위하여 상품개선협의회를 운영하였다.

2014년에는 총 14회에 걸쳐 상품개선협의회를 개최 하였으며 특히, 품목별 주산지 농업인과 지역농협 직원을 대상으로 현장협의회를 확대 운영하는 등 사전의견수렴 기능을 강화하였다.

동 상품개선협의회를 통하여 품목별 최근 시세를 반영하여 표준가격을 현실화하고 보장수준 다양화, 포도 나무보장 특약 부활 및 단감(적과전종합) 보장기간 확대 등을 개선하였다.

[표 1-3-5] 주요 상품개선협의회 개최 실적

회차	품목	일시	장소	참석인원	주요 개선사항 및 토의내용
1	벼	'14. 2. 10	서대전역 회의실	16명	<ul style="list-style-type: none"> • 평년수확량 한도 가입년도 표준수확량의 150%로 확대 • 표준가격 운용기준 개선 • 벼 손해평가 제도개선안 <ul style="list-style-type: none"> - 표본 수량지수조사 및 표본 실측조사
2	고추	'14. 2. 28	농림축산 식품부 대회회의실	12명	<ul style="list-style-type: none"> • 고추 보험상품 제도개선 안 <ul style="list-style-type: none"> - 본사업 전환 검토, 표준생산비 및 보장생산비 산출, 병·해충 등 급별 미보상비율 조정 및 보험책임 종료일자 조정 등
3	표고버섯	'14. 3. 27	정부 대전청사 회의실	12명	<ul style="list-style-type: none"> • '14년 농작물재해보험의 표고 상품안내 및 계획 • 연차별(1~4년차) 표고 생산량 통계 관련 자료 • 재해보험에 합리적인 표고 표준가격 적용 상품(안) 마련 • 원목·툽밥표고에 대한 통계자료 구축 등 제도개선 준비과제
4, 5	농업용시설 (시설작물)	'14. 7. 16	전북(완주) 고산농협, 충남 공주 지역본부	16명	<ul style="list-style-type: none"> • 원예시설 가입기간(4~5월, 10~11월) 외 탄력적 운영 요구 • 동일 단지 내 작업용 원예시설도 보험 인수 • 원예시설 부속물(개폐기) 자동·수동혼합된 원예시설에 대해 수동 개폐기로 제한하고 있으므로 비율별 세부 입력 가능토록 개선 • 강풍, 태풍 등 피해확산 방지제도 개선 • 시설작물(딸기) 냉해 등 피해조사 시 피해발생 전·후 착과율 등 고려한 피해율(손해액) 산정 반영 • 특별재난지역 선포 시 사유재산 피해복구비와 농작물보험 중복 지원토록 개선

1.3 가입 편의성 증대 및 간소화

2014년 11월부터 보험료 카드납부 제도를 도입하여 현금으로 일시 납부하던 보험료를 신용 카드로 분할하여 납부할 수 있도록 개선하였으며, 1개의 증권에 다양한 목적물(농지별)을 등록·가입할 수 있도록 하여 보험증권을 간소화하였다. 또한, 나무손해보장 자기부담 비율을 과수원 규모에 따라 3% ~ 5%로 차등화함으로써 농가 부담을 경감하였다.

* 나무손해보장 자기부담 : (2013) 10그루(나무 당 10만 원) → (2014) 가입금액의 3~5%

[표 1-3-6] 품목별 상품 개선사항

품목	판매기간	개선사항	주요 내용	비고
사과 배 단감 딸은감 감귤	2.28 ~ 3.28	표준가격 인상	평균 6.4% 인상(사과, 단감, 딸은감 10.0%, 감귤 5.6%) * 배 9.6%는 배 종합상품판매 시부터 적용	가격현실화 (’09~’13가격)
		사과유목 평균착과량 개선	사과 유목 3~4년생의 표준수확량 신설(연속 가입 시 5년생이 될 경우 수령증가에 따른 착과수 증가 효과)	보장확대
벼	4.7 ~ 6.20	자기부담비율 다양화	40%형 신설	선택다양화
		표준가격산출방식 개선	5년간 시군별 RPC계약재배 수매가격 중 최저가격을 뺀 4년 평균(당초 5년 평균) * 13년 대비 5.6% 인상	가격현실화
밤	4.7 ~ 4.25	표준가격 인상	중부권 (1,720원 → 1,838원, 6.9% ↑) 남부권 (1,234원 → 1,453원, 17.7% ↑)	가격현실화
		자기부담비율 다양화	20%형, 40%형 신설	보장확대
대추	4.7 ~ 4.25	표준가격 인상	보은·옥천·영동 외 지역 15.5% ↑	가격현실화
		자기부담비율 다양화	20%형, 40%형 신설	보장확대
고추	4.14 ~ 5.30	가입지역 확대	8개 시·군 → 전국(본 사업 전환)	보장확대
		보장기간 확대	보험보장기간(정식일로부터 130일 → 140일) 연장	
		생산비 인상	재배방법에 따라 보장생산비 13~17% 인상	가격현실화
옥수수	5.7 ~ 6.13	표준가격 인상	평균 6% 인상	가격현실화
		가입자격 완화 (가입면적 조건폐지)	농지당 가입금액 기준 하향(가입금액 100만원) (당초 1,000㎡, 3,000㎡ 면적조건 有)	보장확대
		자기부담비율 다양화	20%형, 40%형 신설	보장확대
고구마	5.7 ~ 6.5	표준가격 인상	평균 9.5% 인상	가격현실화
		자기부담비율 다양화	20%형, 40%형 신설	보장확대
참다래	6.2 ~ 6.20	표준가격 인상	평균 1.5% 인상	가격현실화
콩	6.2 ~ 7.25	표준가격 인상	평균 20.9% 인상	가격현실화

품목	판매기간	개선사항	주요 내용	비고
표고버섯	6.2 ~ 7.4	가입지역 확대	(‘13) 2개 시·군(부여, 청양) → (‘14) 3개 시·군(부여, 청양, 장흥)	보장확대
		가입목적물 확대	(‘13) 시설 원목 1년차 → (‘14) 시설 원목 1년차~4년차 생산비 보장	보장확대
가을 감자	8.25 ~ 9.26	자기부담비를 다양화	40% 형 신설	선택다양화
		표준가격산출방식 개선	<ul style="list-style-type: none"> 5년간 가격 평균 → 최고·최저값을 제외한 올림픽 평균 지역별 표준가격 전국 단일화 * 제주 : (‘13) 1,091원 → (‘14) 1,243원(13.9% ↑) * 제주 외 : (‘13) 819원 → (‘14) 1,243원(51.7% ↑) 	가격현실화
시설 작물	10.1 ~ 12.19	가입지역 확대	8개 품목(멜론, 파프리카, 상추, 부추, 시금치, 가지, 배추, 파) 70개 시·군 → 100개 시·군	보장확대
		품목 확대	<ul style="list-style-type: none"> 시설 가지, 배추, 파 신규품목 도입 * 파(대파, 쪽파, 실파) 모두 가입 가능 * 기존 풋고추상품으로 피망 가입가능 	보장확대
		인수제한 완화	<ul style="list-style-type: none"> 한 시설에서 과채류와 엽채류를 작기별 재배하는 경우도 가입가능 * (당초) 작기별 유사품목 재배 시설만 가입 	보장확대
원예 시설	10.1 ~ 12.19	가입목적물 확대	<ul style="list-style-type: none"> 가입대상 목적물 확대 - 전체 하우스 50% → 90%의 안전성 분석 가능 	보장확대
포도	11.3 ~ 12.19	나무보장특약 재판매	<ul style="list-style-type: none"> 과다한 손해율(5,000%) 발생으로 11년부터 판매중지된 특약 상품 부활 * 나무 1주당 3만원(가입금액의 5% 자기부담) 	보장확대
		표준가격 인상	품종별 14~30% 인상 (‘11~‘13 동결)	가격현실화
		무사고농가 수확량 개선	<ul style="list-style-type: none"> 전 과수원 ‘수확전착과수’ 조사 실시 - 무사고 농가 조사량 100% 수확량으로 인정 * 당초 평년수확량(5년 평균)과 표준수확량 중 큰값의 120% 한정하여 인정 	보장확대
복숭아	11.3 ~ 12.19	표준가격 인상	품종별 23~70% 인상 (‘11~‘13 동결)	가격현실화
		나무보장특약 자기부담비율 완화	<ul style="list-style-type: none"> 나무보장특약 가입금액의 5%로 조정 (당초 과수원 규모와 관계없이 정액 100만원) - 정월 조정으로 평균 8주(80만원)부담 	보장확대
		가입지역 확대	(‘13) 3개 시·군 → (‘14) 12개 시·군	보장확대
배 (적과전 종합)	11.3 ~ 12.19	표준가격 인상	품종별 4.6~12.5% 인상	가격현실화
		적과전 인정피해율 인상	평년착과수와 적과후 착과수 차이 전부 피해로 인정 (‘13년은 90% 인정, 특정상품은 50% 인정)	보장확대
		가을동상해 보장기간 확대	(‘14 특징) 11.10까지 → (종합) 11.5, 11.10, 11.15 선택	보장확대
양파	11.3 ~ 12.19	표준수확량 증량	경작지 종류별(논·밭) 차등 폐지	보장확대
		표준가격 인상	표준가격 9.7% 인상	보장확대
마늘	10.6~10.31 11.3~11.21	표준가격 인상	품종별 1.7~5.5% 인상	보장확대
		가입기준 완화	농지당 가입금액 기준 하향(가입금액 100만원)	보장확대
느타리 버섯	11.3 ~ 12.19	가입지역 확대	(‘13) 3개 시·군 → (‘14) 6개 시·군	보장확대

2. 가축재해보험

■ 보험목적물의 잔존물처리비용 보장 확대

각종 재해로 인한 사고가축의 도축, 운송비 등 잔존물처리비용을 손해액의 10% 범위에서 추가로 보상함으로써 축산농가의 보험사기 유혹을 차단토록 하였다.

■ 젖소 본질 용도에 맞는 보장범위 확대

수의학적으로 경제적 가치가 없다고 확증된 경우 긴급도축의 범위에 부상, 난산, 산욕마비 외에 질병 등으로 인한 젖소의 유량감소를 포함토록 하였으며, 부상 범위에 경추골절, 사지골절 및 탈구(탈골) 이외에 젖소 유방염, 불임 및 각종 대사성 질병까지 확대하였다.

■ 돼지 보험목적물 구분 명확화

돼지(자돈)의 보험가입 시 일률적으로 적용하던 보험가액을 포유돈과 이유돈으로 구분하여 적용토록 함으로써 보험가액 산출가격을 현실화하였다.

* (기존) 자돈 15만 원 → (개선) 포유돈 10만 원, 이유돈 15만 원으로 구분

■ 사업자별 보험요율 표준화

사업자별 보험요율의 차이로 인해 보험가입자의 혼란 및 보험사업자의 불신 초래, 형평성 저해 등의 문제가 발생하였다. 이에 따라 각 보험사, 보험개발원, 금융감독원 등 관계기관 간 협의를 통해 보험요율을 조정·표준화하였으며, 그 결과 5.12%의 보험료 인하 효과가 발생하여 농가부담을 경감하였다.

■ 보험료 분할납부제도 도입시행

연간 부담보험료가 100만 원 이상인 보험계약자는 2회 분납제도의 도입으로 축산농가의 보험료 부담 경감 및 선택의 폭을 확대하였으며, 보험사고 시 미납보험료는 보험금에서 공제 후 지급하기로 하였다.

3. 농업인안전보험

농업인안전보험의 유족위로보험금(농작업 중 재해사망 기준)이 일반2형은 7천만 원에서 7.5천만 원, 일반3형은 9천만 원에서 1억 원, 장애인형은 6천만 원에서 7.5천만 원으로 보장범위를 확대하였고, 선택특약 중 입원비확장특약의 판매가 중지되었다.

또한 기존의 NH농협생명 외에 KB컨소시움이 농업인안전보험 사업자로 참여함으로써 경쟁 체제가 도입되었다.

4. 농작업근로자보장보험

농작업근로자보장보험의 사업지역이 40개 시·군에서 전국으로 대상지역이 확대되면서 더 많은 근로자들이 가입할 수 있도록 하였다.

5. 농기계종합보험

농기계손해의 국고지원 기준이 가입금액 기준 5,000만 원까지 보험료의 50%를 지원하는 것으로 변경되었다.

제3절 농업정책보험금융원 출범

1. 설립 및 조직

농업정책보험금융원(이하 농금원)은 정부의 농림수산정책자금을 효율적으로 운용·관리함으로써 농림수산업의 발전에 기여하고자 농림축산식품부 산하의 공공기관이다.

2004년 5월 19일에 설립된 농금원은 설립초기 농협중앙회에서 관리하던 농특회계용자금 관리 업무를 시작으로 농협 등 대출취급기관에 대한 검사업무를 수행하고 있고, 2005년과 2008년부터는 농작물재해보험기금과 양식수산물재해보험기금 관리·운용을 각각 수탁하였다. 2010년에는 농식품포태펀드 투자관리전문기관으로 지정받았고, 2015년부터는 농업재해보험사업 관리업무를 정부로부터 새로 위탁받게 됨에 따라 기관 이름을 종전의 농업정책자금관리단에서 현재의 농업정책보험금융원(농금원)으로 변경하였다.

농금원은 원장과 60여 명의 직원으로 운영되고 있으며 조직으로는 정책보험실과 투자운영실 그리고 기획관리부 등 총 9개의 부서로 이루어져 있다. 또한, 원장(이사장)을 제외한 이사 및 감사는 전원 비상임(9명)으로 구성되어 있다.

2. 역할과 기능

농금원은 농림수산정책자금을 체계적으로 지원하고, 농식품산업에 대한 투자기반을 조성하여 농림어업의 성장과 경영안정을 지원하는 정책금융 전문 서비스기관으로 거듭나기 위하여 노력하고 있으며, 농금원의 고유역할과 핵심기능은 크게 4개의 분야로 구분된다.

첫째, 농업재해보험사업의 관리이다. 농금원은 예기치 못한 자연재해로부터의 손해를 보상하는 농업재해보험이 농가의 경영안정과 생산성 향상, 나아가 국민경제에 도움이 되도록 관리한다. 농금원은 「농어업재해보험법」에 근거하여 재해보험사업의 관리·감독, 재해보험 상품의 연구·보급, 재해관련 통계생산·데이터베이스 구축분석, 손해평가사 제도운영·인력육성과 손해평가 기법의 연구·개발, 국가재보험제도 운영과 농어업재해보험기금 관리 등의 업무를 수행한다. 농어업재해보험은 태풍·우박 등 자연재해로 인하여 농어업 경영 중 발생한 손실을 보험의 원리를 통해 보상함으로써 농어가의 소득안정을 보장하여 주는 제도이고, 농어업재해보험은 거대재해 발생에 따른 위험을 국가가 보장함으로써 재해보험사업의 지속적이고 안정적인 운영을 도모하여 농어가의 경영안정을 보장하여 주는 제도이다.

둘째, 농림수산정책자금의 검사이다. 농금원은 농협 등 대출취급기관을 통하여 농림수산 분야에 지원된 농림수산정책자금이 정책목적대로 정확하게 사용되도록 전문성을 갖추고 엄격하게 검사하여 농업정책금융의 투명성과 공정성을 높이는 역할을 한다. 이 업무는 「농어업·농어촌 및

식품산업 기본법」에 근거하며 검사대상 대출금은 농어촌구조개선특별회계에서 지원되는 농특회계 융자금, 정부에서 이자를 보전해 주는 이차보전자금, 농안기금, 축발기금, FTA기금 등 기금융자금, 농림수산정책자금대손보전기금 이행 대출금 등이다. 검사대상기관은 전국에 산재해있는 농협은행 및 농협 회원조합, 수협은행 및 수협 회원조합, 산림조합중앙회 및 회원조합, 정책자금 취급 시중 은행 등 약 1,800개 기관이다.

농금원은 정책자금 이용 시 불편사항을 해소하고, 지원된 대출금이 해당사업 시행지침 등에서 정한 목적에 맞게 사용되도록 대출취급에서 사후관리까지 전 과정을 검사하고 있다. 이를 위하여 농금원 검사역들은 농특회계 대여금 및 대출금 관리현황을 면밀하게 분석하고 있으며 검사실시 과정에서 사업자 선정 및 사업실적 확인내용을 점검하며 현장실사를 통하여 기 지원된 대출금 사용실태를 철저히 확인한다. 검사결과 정책자금을 지원목적과 다르게 사용한 경우가 확인되면 대출취급기관에 대여한 융자금 회수, 사업자에 대한 대출금 회수 또는 저리혜택 배제, 대출취급 기관에 대한 대손보전금액 회수 등의 조치를 하며 또한 정책자금의 부당사용 사전 방지를 위하여 대출취급기관 업무담당자에 대한 업무지도와 교육, 자율점검을 위한 시스템 개발·보급, 검사 지적사례 전파 등을 병행하고 있다.

셋째, 농림수산식품 모태펀드 운용이다. 농금원은 「농림수산식품투자조합 결성 및 운용에 관한 법률」에 근거하여 농림수산식품산업에 민간의 투자가 촉진되어 농림수산식품경영체가 활력을 갖도록 투자·성장기반을 조성하는 일을 한다. 주요 업무로는 농식품경영체에 대한 투자를 목적으로 설립된 조합 또는 회사에 대한 출자, 농식품경영체에 대한 투자를 목적으로 설립된 조합의 결성 및 운영, 농식품경영체에 대한 투자, 농식품경영체에 대한 민간 및 해외투자자본의 유치 지원, 농식품경영체에 대한 경영 및 기술의 지도, 농식품투자모태조합의 자산관리·운용 등이다. 농림수산식품모태펀드는 농림수산식품산업에 대한 투자촉진과 규모화 및 경쟁력 강화를 위해 정부가 조성하여 농림수산식품투자조합 또는 사모투자전문회사에 출자하는 방식의 Fund of Funds로서 농식품분야에 대한 민관 합작투자(joint venture) 형태의 새로운 금융시스템이다.

넷째, 농특회계 융자금 관리이다. 농금원은 「농어촌구조개선 특별회계법」에 근거하여 농어촌 구조사업계정, 농어촌특별세사업계정, 임업진흥사업계정을 재원으로 하여 우리나라 농림어업 구조개선사업에 장기저리자금을 지원하여 생산·가공·유통기반을 튼튼히 함으로써 농림수산 식품산업에 활력을 불어넣는 일을 한다. 주요 업무는 융자금의 수입·지출 및 융자금의 운용·관리이며 대출취급기관은 농·수협은행 및 농·수협 회원조합, 산림조합 중앙회 및 회원조합, 농림축산식품부장관이 지정한 금융기관이다. 즉, 농금원은 정책자금을 대출취급기관에 대여하여 이 정책자금이 융자형식으로 농업인에게 지원되도록 한다. 농어촌구조개선사업의 효율적인 추진을 목적으로 지원되는 농특회계 융자금의 지원대상은 농림사업 시행지침서의 심사기준과 절차를 통과하여 시·군농업기술센터 등에 의해 선정된 농업인, 어업인, 임업인이다.

3. 농업정책보험금융원 출범

2014년 11월, 농금원은 농어업재해보험사업관리 업무수탁에 따른 기관 명칭 변경, 여의도 CCMM빌딩으로의 청사이전과 함께 비전선포를 통하여 농업인의 권익보호와 공적기능강화를 위한 기관으로 새로운 출발을 알렸다. 또한, 정부의 공공기관 정상화 추진방침에 적극 동참하여 방만경영 해소과제를 최단기간 내에 해결하고 경영혁신을 추진하여 고객만족도 및 청렴도 향상, 재해보험사업관리 업무수탁에 대비한 관련규정 마련 및 도상연습 실시, 농림수산식품모태펀드 지속적 출자로 농식품산업 투자재원 확대(결성금액 : 4,670억 원 규모), 대출취급기관에 대한 정책자금 대출금 검사주기 단축(13년에서 6년으로) 등의 성과를 달성하였다.

4. 2015년 주요 업무 추진방향

농금원의 2015년 주요 업무 추진방향을 간략히 소개하면 다음과 같다.

첫째, 재해보험사업관리 분야는 신규수탁 농업재해보험사무 관리시스템 안정화를 위하여 신규 채용인력에 대한 직무교육 및 업무수행을 위한 규정과 시스템을 정비하고, 농협손보 등 관계기관과 협업으로 농업인 편익을 고려한 상품개선에 노력하며, 농림축산식품부 데이터(Agrix)와 연계한 전산검사준비 등이 추진될 것이다. 또한 공적기능 강화와 농업인 편익증진이라는 관점에서 재해보험사업이 이루어지도록 하기 위하여 농업인들의 요구를 최대한 반영한 보험상품의 연구·개발, 상품개발에 필요한 통계축적과 통계의 공적 자산화, 신속·정확한 손해평가체계의 구축(손해평가사 선발 등), 농업인이 재해보험을 경영안정 수단으로 인식할 수 있도록 하는 교육·홍보방안도 적절하게 수립·시행될 것이다.

둘째, 정책자금의 검사는 국가보조금, 정책자금 부정수급 및 부당사용 근절을 위한 범정부적 움직임과 맥을 같이하여 새로운 부당유형 발굴을 위한 검사기법 개발, 검사역 전문교육 강화, 정책자금 취급기관별 사업특성에 맞는 검사강화, 반복적으로 빈번히 지적되는 위규사항의 대출취급기관 자율점검대상에 추가 등을 계획하고 있다.

셋째, 농식품 모태펀드 사업은 출자사업 활성화를 지속적으로 유도하여 자펀드 규모를 5,500억 원 이상으로 확대하고 유관기관과 협업으로 농식품경영체의 경쟁력을 높이는 여러 가지 계획들을 수립하였다. 예를 들면, R&D 및 6차 산업화 분야 등을 대상으로 경영선진화 지원 및 투자유치 지원, 청년창업환경을 조성할 수 있도록 지원 프로그램 개발·운영, 농업계열대학 창업·벤처 교육프로그램 참여, 창업 경진대회 개최 등이다.

농금원은 현재 수행중인 업무의 공공성 강화 및 성과평가를 통한 주도적 자기개발기회를 확대하기 위하여 새로운 조직문화와 시스템으로의 전환이 진행 중이며 농금원이 추구하는 핵심가치는 전문성, 청렴·공정, 창의·혁신이다.

04

2014년 기상·농업재해 현황 및 재해대책 추진

[제1절] 2014년 우리나라 기상 현황

[제2절] 농업재해 발생 현황

[제3절] 농업재해대책 추진

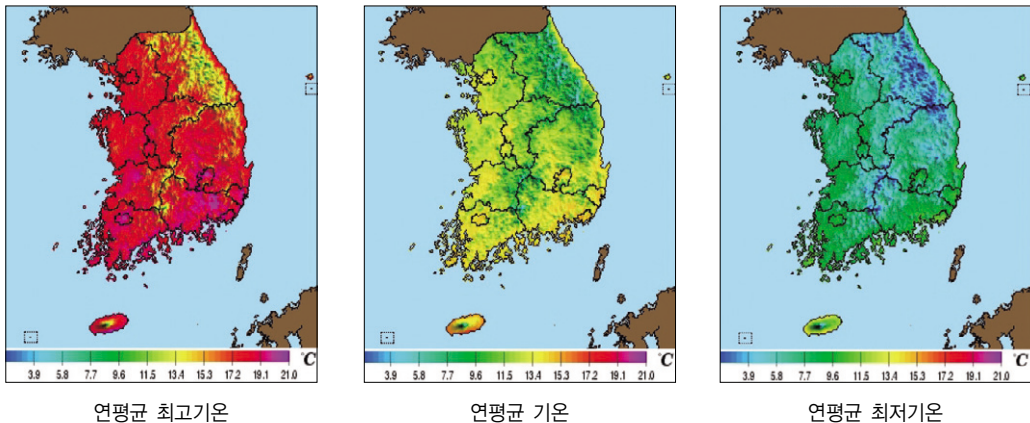
제4장 | 2014년 기상·농업재해 현황 및 재해대책 추진

제1절 2014년 우리나라 기상 현황

1. 개요

2014년 전국의 평균기온은 13.1℃, 평균 최고기온은 18.6℃, 평균 최저기온은 8.4℃로 모두 평년(평균기온 12.5℃, 평균 최고기온 18.1℃, 평균 최저기온 7.7℃)보다 0.6℃, 0.5℃, 0.7℃ 높았고, 작년(평균기온 12.9℃, 평균 최고기온 18.4℃, 평균 최저기온 8.1℃)과 비교하여 모두 0.2℃, 0.2℃, 0.3℃ 높았다. 평균기온은 1973년 이래 다섯 번째로, 평균 최저기온은 네 번째로 높은 것으로 나타났다.

[그림 1-4-1] 2014년 연평균 기온



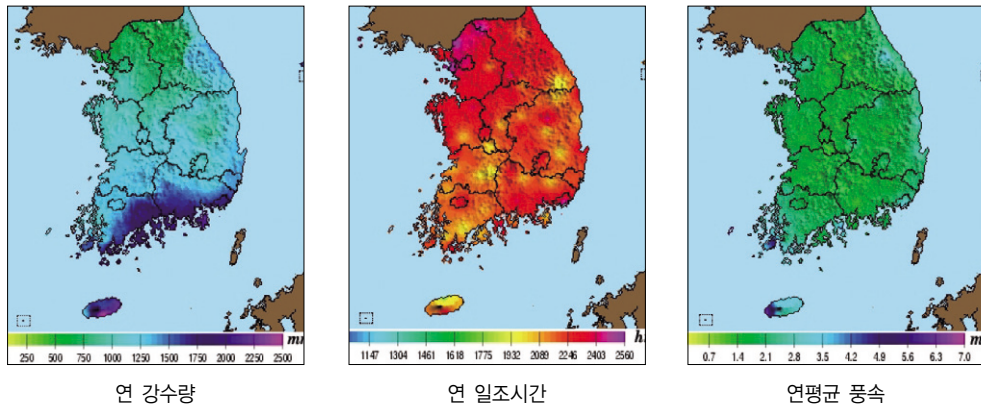
자료 : 기상청 「2014 기상연감」
 ※ 전국 열대야일수와 폭염일수 최고 1위 : 17.7일(1994년), 31.1일(1994년)

연평균강수량은 1173.5mm로 평년(1307.7mm)의 89.8%, 작년(1162.9mm)의 104.3%를 보였고, 강수일수는 111.9일로 평년(103.5일)보다 8.4일, 작년(110.5일)보다는 1.4일 많았다.

일조시간은 2341.6시간으로 평년(2185.3시간)의 107.2%, 작년(2433.9시간)의 96.2%를 보였다.

2014년도 태풍 발생 개수는 총 22개였으며, 그 가운데 4개의 태풍이 우리나라에 영향을 미쳤다.

[그림 1-4-2] 2014년 연 강수량, 연 일조시간, 연평균 풍속



자료 : 기상청 「2014 기상연감」

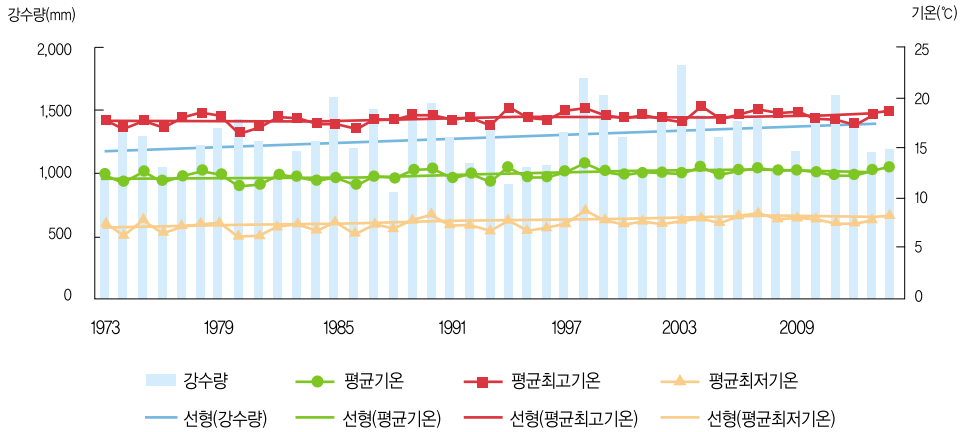
[표 1-4-1] 평년 대비 기상요소 값

요소(전국)	2014년 (a)	2013년 (b)	평년값 (1981-2010) (c)	작년차 (a-b)	평년차 (a-c)	1973년 이래 순위 (5위 이내)
평균기온(°C)	13.1	12.9	12.5	0.2	0.6	최고 5위
평균 최고기온(°C)	18.6	18.4	18.1	0.2	0.5	
평균 최저기온(°C)	8.4	8.1	7.7	0.3	0.7	최고 4위
강수량(mm)	1173.5	1162.9	1307.7	10.6(104.3%)	-134.2(89.8%)	
강수일수(일)	111.9	110.5	103.5	1.4	8.4	
일조시간(hr)	2341.6	2433.9	2185.3	-92.3(96.2%)	156.3(107.2%)	
운량(할)	5.0	4.8	5.0	0.2	0.0	
1시간 강수량 30mm이상 일수(일)	1.2	1.7	1.7	-0.5	-0.5	
일 강수량 80mm이상 일수(일)	1.5	1.8	2.3	-0.3	-0.8	
일 강수량 150mm이상 일수(일)	0.3	0.2	0.4	0.1	-0.1	

자료 : 기상청 「기후특성분석 보도자료」, 2015. 1. 2

연대별 장기변화 경향을 살펴보면, 전국의 연평균기온은 꾸준히 상승하고 있으며, 평균 최저기온의 상승폭이 평균 최고기온의 상승폭에 비해 크게 나타나고 있다.

[그림 1-4-3] 전국의 평균 기온, 평균 최고기온, 평균 최저기온, 평균 강수량(1973~2014)



자료 : 기상청 「기후특성분석 보도자료」

[표 1-4-2] 연대별 기상요소 값

연도	평균 기온 (°C)	평균 최고 기온 (°C)	평균 최저 기온 (°C)	강수량 (mm)	강수 일수 (일)	일조 시간 (hr)	운량 (할)	1시간 강수량 30mm 이상(일)	일 강수량 80mm 이상(일)	일 강수량 150mm 이상(일)
1973-1980년(a)	12.1	17.6	7.3	1,209.6	104.6	2,261.1	5.1	1.2	1.7	0.2
1981-1990년(b)	12.2	17.8	7.4	1,284.1	104.2	2,263.6	5.2	1.6	2.1	0.4
1991-2000년(c)	12.5	18.2	7.6	1,280.5	99.3	2,211.2	4.9	1.6	2.4	0.4
2001-2010년(d)	12.8	18.3	8.1	1,358.5	106.9	2,081.1	5.0	2.0	2.5	0.4
2014년(e)	13.1	18.6	8.4	1,173.5	111.9	2,341.6	5.0	1.2	1.5	0.3
d-a	0.7	0.7	0.8	148.9	2.3	-180.0	-0.1	0.8	0.8	0.2
d-b	0.6	0.5	0.7	74.4	2.7	-182.5	-0.2	0.4	0.4	0.0
d-c	0.3	0.1	0.5	78.0	7.6	-130.1	0.1	0.4	0.1	0.0
e-d	0.3	0.3	0.3	-185.0	5.0	260.5	0.0	-0.8	-1.0	-0.1

자료 : 기상청 「기후특성분석 보도자료」, 2015. 1. 2

전국의 기상특보는 전년대비 20건이 많은 1,713건이었다.

[표 1-4-3] 기상특보 발령 상황(2014)

(단위 : 건)

분기	특보명 지역	강풍		풍랑		호우		대설		건조		해일		황사		한파		태풍		폭염		계
		주의보	경보	주의보	경보	주의보	경보	주의보	경보	주의보	경보	주의보	경보	주의보	경보	주의보	경보	주의보	경보	주의보	경보	
1/4	서울·경기도	4	-	-	-	-	-	11	-	-	-	-	-	-	-	5	-	-	-	-	-	31
	부산·경상도	7	-	35	4	-	-	22	3	21	6	-	-	-	-	4	1	-	-	-	-	103
	광주·전라도	19	1	19	-	-	-	8	-	9	1	-	-	-	-	3	-	-	-	-	-	60
	대전·충청도	1	-	14	-	-	-	6	-	6	-	-	-	-	-	4	-	-	-	-	-	31
	강릉·강원도	16	-	22	1	-	-	46	16	12	2	-	-	-	-	6	2	-	-	-	-	123
	제주도	3	-	31	1	4	-	8	3	1	-	-	-	-	-	-	-	-	-	-	-	51
	소계	50	1	121	6	4	-	101	22	60	9	-	-	-	-	22	3	-	-	-	-	399
2/4	서울·경기도	2	-	-	-	7	-	-	-	3	-	-	-	-	-	-	-	-	-	-	-	12
	부산·경상도	2	-	19	1	11	1	-	-	19	1	-	-	-	-	-	-	-	-	2	-	56
	광주·전라도	17	4	14	-	6	3	-	-	4	1	-	-	-	-	-	-	-	-	-	-	48
	대전·충청도	2	-	10	-	4	1	-	-	5	-	-	-	-	-	-	-	-	-	-	-	22
	강릉·강원도	22	-	10	-	4	2	2	-	10	1	-	-	-	-	-	-	-	-	-	-	51
	제주도	3	2	24	3	15	8	-	-	3	-	-	-	-	-	-	-	-	-	-	-	58
	소계	48	6	77	4	47	14	2	-	44	3	-	-	-	-	-	-	-	-	2	-	247
3/4	서울·경기도	8	1	-	-	29	8	-	-	-	-	-	-	-	-	-	-	-	9	1	-	56
	부산·경상도	10	-	26	2	53	19	-	-	-	-	1	-	-	-	-	4	1	19	3	-	138
	광주·전라도	18	1	13	-	59	35	-	-	-	-	-	-	-	-	-	5	5	6	1	-	143
	대전·충청도	5	-	7	1	23	4	-	-	-	-	-	-	-	-	-	1	-	7	-	-	47
	강릉·강원도	9	-	10	1	19	4	-	-	-	-	-	-	-	-	-	1	-	11	1	-	56
	제주도	5	-	23	3	23	11	-	-	-	-	-	-	-	-	-	10	10	2	-	-	87
	소계	55	2	79	7	206	81	-	-	-	-	1	-	-	-	-	21	16	54	6	-	528
4/4	서울·경기도	17	2	-	-	-	-	23	-	2	-	-	-	-	-	10	2	-	-	-	-	56
	부산·경상도	14	1	26	6	1	-	12	-	17	1	-	-	-	-	9	1	-	2	-	-	90
	광주·전라도	32	4	28	2	3	-	46	8	2	-	-	-	-	-	4	-	-	-	-	-	129
	대전·충청도	8	-	28	3	-	-	35	2	-	-	-	-	-	-	10	2	-	-	-	-	88
	강릉·강원도	21	3	19	4	1	1	20	3	13	3	-	-	-	-	16	3	-	-	-	-	107
	제주도	7	1	26	11	6	1	10	4	1	-	-	-	-	-	-	-	-	1	-	-	68
	소계	99	11	127	26	11	2	147	17	35	4	-	-	-	-	49	8	-	3	-	-	538
전국	252	20	404	43	268	97	250	39	139	16	1	-	-	-	71	11	21	19	56	6	1,713	
비율(%)	14.7	1.2	23.6	2.5	15.6	5.7	14.6	2.3	8.1	0.9	0.1	0.0	0.0	0.0	4.1	0.6	1.2	1.1	3.3	0.4	100.0	

자료 : 기상청 「2014 기상연감」

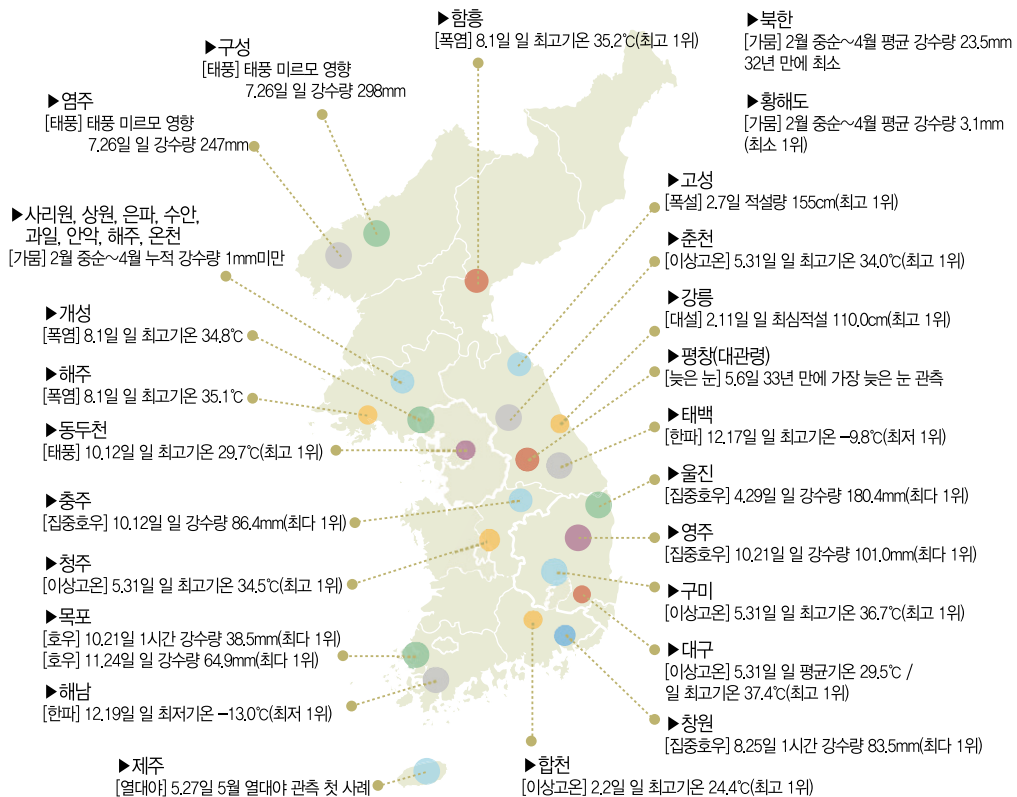
2. 2014년 우리나라 이상기후¹⁾

2.1 개요

2014년 우리나라의 이상기후를 요약하면, 겨울철의 대설, 봄철의 고온과 저온, 여름철의 우박(돌풍)과 호우 등으로 요약될 수 있다.

시기별 이상기후 현상을 보면, 2월에는 동풍의 영향을 받은 동해안 지방에 기록적으로 많은 눈이 내렸으며, 3월 하순의 기온은 평년보다 4.2℃가 높았고, 4월 상순에는 경기·충남 등 6개 시·도에서 저온현상이 나타났다. 또한, 5~6월은 전국적으로 총 3회에 걸쳐 우박과 돌풍이 발생하였고, 8월 상순에는 태풍 나크리가 서해안을 따라 북상하면서 초속 20m의 강풍을 동반한 많은 비가 내렸다.

[그림 1-4-4] 2014년 우리나라의 이상기후 발생 현황



자료 : 관계부처 합동, 「2014년 이상기후 보고서」

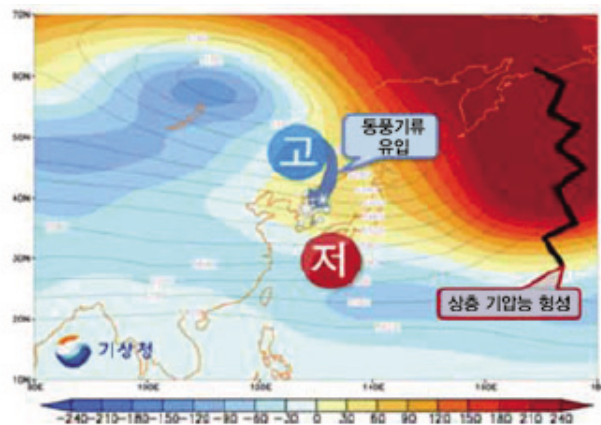
주 : 1) 관계부처 합동, 「2014 이상기후 보고서」에서 발췌

2.2 대설

베링해 부근에 상층 기압능이 형성되어 고위도 지역의 대기흐름이 정체된 가운데 한반도 부근 지상에 북고 남저형의 기압배치가 형성되면서 동풍의 영향으로 2월 6~14일, 17~18일 중 동해안 지방에 103년 만의 최장기간 폭설로 기록적으로 많은 눈이 내렸다.

동풍이 강하게 유입되면서 서쪽지방에는 지형효과(뽕)와 일사가 더해져 고온현상이, 동해안 지방에는 저온현상이 나타났다.

[그림 1-4-5] 동해안지방 대설발생 모식도



* 파란채색-평년보다 낮은 고도, 빨간채색-평년보다 높은 고도

자료 : 관계부처 합동, 「2014년 이상기후 보고서」

[표 1-4-4] 2월 적설 극값 현황

(단위 : cm)

일최심신적설*	9일 속초 41.7(3위) 10일 포항 7.8(5위), 울산 10.5(3위), 북강릉** 45.9(3위)
일최심적설	11일 울산 16.0(4위), 북강릉 110.0(1위)

* 최심신적설 : 00시를 일계로 하여 24시간 동안에 새로 내려 쌓인 눈이 제일 깊었을 때의 깊이

** 북강릉 관측 개시일 : 2008. 7. 28

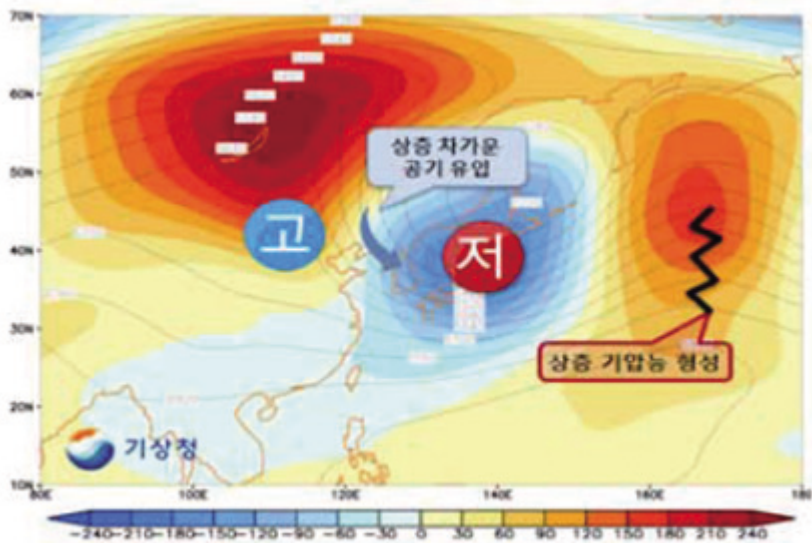
자료 : 관계부처 합동, 「2014년 이상기후 보고서」

2.3 이상 저온

5월 3~9일 캄차카반도 부근에서 발달한 상층 기압능의 영향으로 대기의 흐름이 정체되면서 상층 한기가 지속적으로 유입되어 기온이 큰 폭으로 떨어졌으며, 쌀쌀한 날씨가 지속되었다.

특히 5월 6일에는 1991년 5월 2일 대관령에 눈이 내린 이후 23년 만에 대관령에서 5월에 눈이 내렸다.

[그림 1-4-6] 5월 4~6일 평균 해면기압(실선) 및 편차장(채색)



* 파란채색-평년보다 낮은 고도, 빨간채색-평년보다 높은 고도

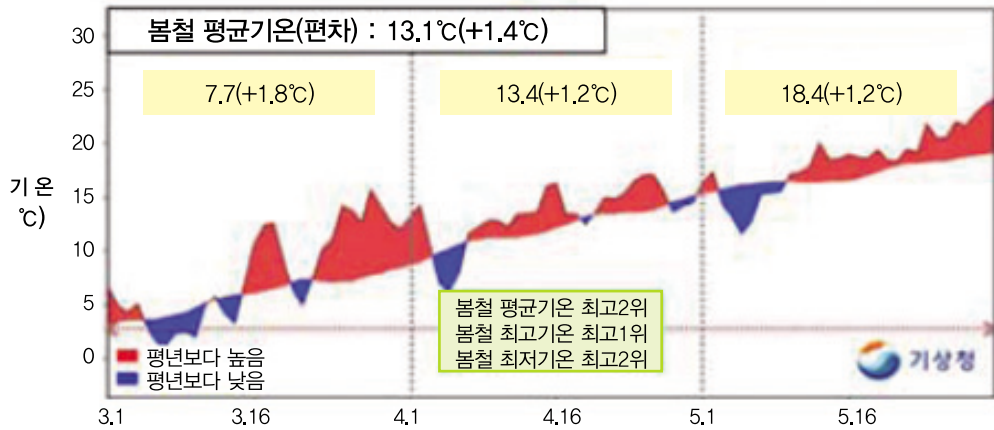
자료 : 관계부처 합동, 「2014년 이상기후 보고서」

2.4 이상 고온

봄철에는 이동성 고기압의 영향을 주로 받았으며, 낮에는 강한 일사와 남쪽으로부터 따뜻한 공기가 유입되면서 기온이 큰 폭으로 올라 봄철 평균 기온은 1973년 이후 최고 2위를 기록하였다.

특히, 5월 하순에는 기온이 큰 폭으로 올라 제주(27일)와 강릉(29, 31일)에서 열대야가 관측되었다.

[그림 1-4-7] 봄철 전국 45개 지점 평균기온(°C) 일변화 및 극값 현황



자료 : 관계부처 합동, 「2014년 이상기후 보고서」

[표 1-4-5] 봄철 기온(°C) 및 극값 현황

	3월	4월	5월	봄철
평균기온	7.7(2)	13.4(3)	18.4(1)	13.1(2)
최고기온	13.5(3)	19.8(7)	25.0(2)	19.5(1)
최저기온	2.2(1)	7.6(2)	12.1(8)	7.3(2)

※ 극값 순위는 1973년 이후

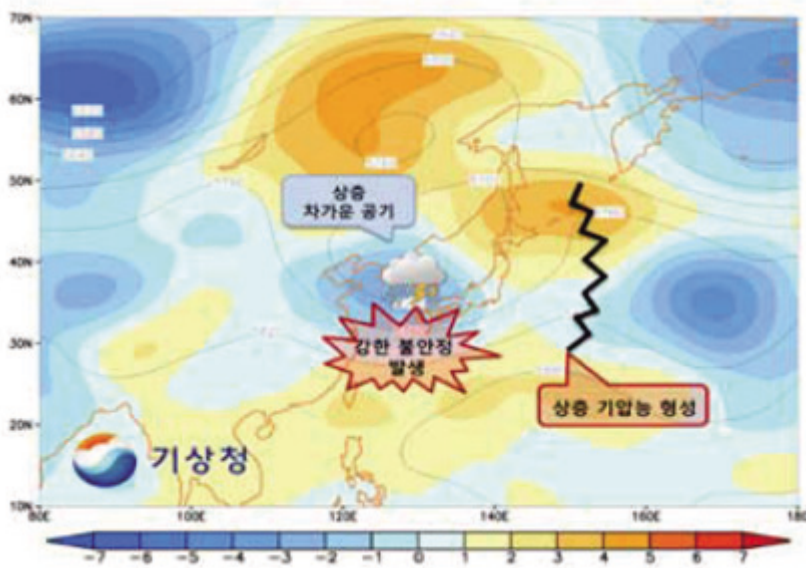
자료 : 관계부처 합동, 「2014년 이상기후 보고서」

2.5 우박 및 용오름

6월 상순 후반부터 하순 전반에 대기 불안정으로 인해 천둥과 번개를 동반한 소낙성 강수가 잦았으며, 일부 지역에서는 돌풍을 동반한 천둥, 번개와 함께 우박이 떨어졌다.

또한 6월 10일에는 강한 대기 불안정으로 인해 경기 일산에서 용오름 현상이 발생하였다.

[그림 1-4-8] 6월 7~13일 500hPa 평균고도(검정실선) 및 기온 편차장(채색)



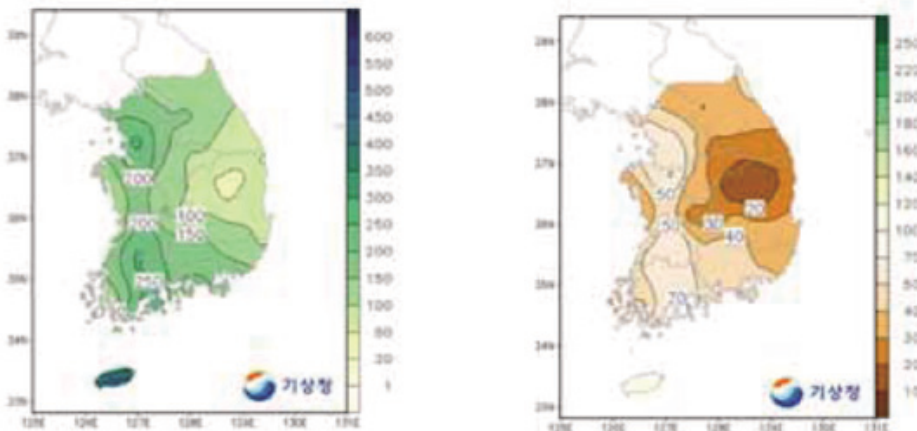
* 파란채색-평년보다 낮은 기온, 빨간채색-평년보다 높은 기온

자료 : 관계부처 합동, 「2014년 이상기후 보고서」

2.6 장마

남부와 중부지방에서 장마가 평년보다 8~9일 늦게 시작되었고, 제주도를 제외한 전국의 강수량은 평년대비 40%로 적었다.

[그림 1-4-9] (좌)장마기간 강수량(mm) 및 (우)강수량 평비(%)



자료 : 관계부처 합동, 「2014년 이상기후 보고서」

제주도는 6월 17일에 시작하여 7월 28일에 종료되었으며, 남부 및 중부지방에서는 7월 2일에 시작하여 7월 29일에 종료되었다.

장마기간은 제주도가 42일로 평년보다 길었으나, 남부지방과 중부지방은 각각 28일로 평년보다 짧았다.

장마기간 중 강수량은 남부 및 중부지방에서 각각 145.9mm와 145.4mm로 평년(각각 348.6mm와 366.4mm)보다 적었고, 제주도에서는 441.5mm로 평년(398.6mm)보다 많았다.

[표 1-4-6] 장마 시작일과 종료일 및 기간

	2014년			평년(1981~2010년)		
	시작일	종료일	기간(일)	시작일	종료일	기간(일)
중부지방	7.2	7.29	28	6.24~25	7.24~25	32
남부지방	7.2	7.29	28	6.23	7.23~24	32
제주도	6.18	7.26	39	6.19~20	7.20~21	32

자료 : 관계부처 합동, 「2014년 이상기후 보고서」

[표 1-4-7] 장마기간 강수일수 및 평균 강수량

	2014년		평년(1981~2010년)	
	강수일수(일)	강수량(mm)	강수량 평비(%)	강수일수(일)
중부지방	12.9	145.4	40	17.2
남부지방	15.7	145.9	42	17.1
제주도	21	441.5	111	18.3
전국 ¹⁾	14.8	158.2	44	17.2

주 : 1) 전국 : 47개 지점 평균(중부 19개 지점, 남부 26개 지점, 제주도 2개 지점)

자료 : 관계부처 합동, 「2014년 이상기후 보고서」

2.7 태풍

2014년 태풍 발생 개수는 총 22개로 평년(25.5개)보다 3.5개 적었으며, 그 가운데 4개의 태풍이 우리나라에 직접적인 영향을 미쳤다.

[그림 1-4-10] 2014년 우리나라에 직접영향을 준 태풍 진로도



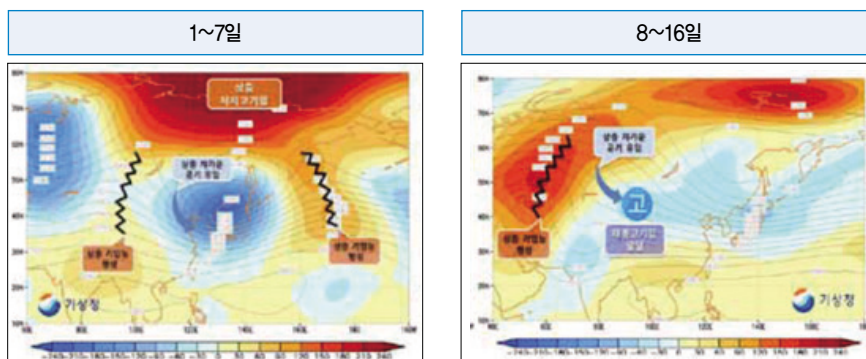
자료 : 관계부처 합동, 「2014년 이상기후 보고서」

2.8 한파

12월 초부터 동아시아지역 상층 대기가 정체되면서 한기가 지속적으로 유입되었으며, 이후 대륙 고기압을 강화시키는 상층 기압패턴이 형성되어 중순까지 추운 날이 이어졌다.

12월 최고기온은 4.3℃로 평년(7.0℃)보다 2.7℃ 낮았으며, 1973년 이후 최저 5위를 기록하였다.

[그림 1-4-11] 500hPa 지위고도 및 편차



자료 : 관계부처 합동, 「2014년 이상기후 보고서」

2.9 가뭄

2014년 전국 평균 강수량은 1,173.7mm로 평년(1,307.7mm) 대비 90% 수준의 강수량을 보였으며, 특히 강원영서를 비롯한 서울·경기 등 중부 북부지방의 강수량은 평년대비 65% 이하로 1973년 이래 가장 적은 강수량을 보였다.

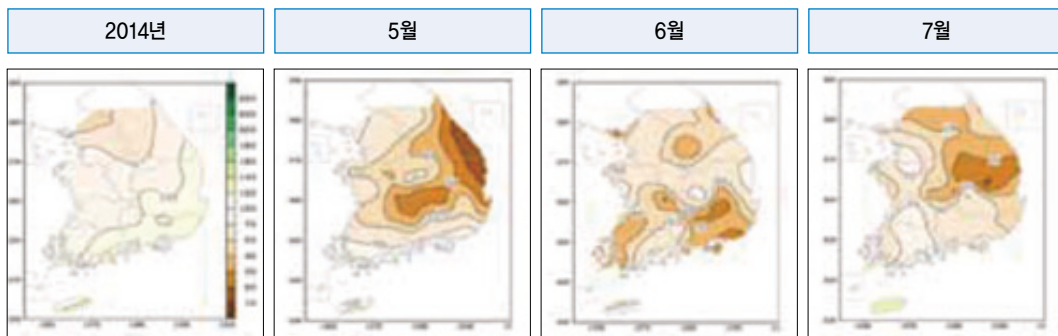
[표 1-4-8] 2014년 지역별 평균 강수량(mm) 및 강수량 평년비(%)

구분	서울·경기·인천	강원영서	강원영동	대전·충남	충북	전북	광주·전남	대구·경북	부산·울산·경남	전국
강수량	808.0	721.1	1,243.9	1,060.7	1,013.2	1,218.4	1,483.5	1,152.7	1,490.7	1,173.5
평년비	64	55	87	83	80	94	105	103	104	90

자료 : 관계부처 합동, 「2014년 이상기후 보고서」

5~7월의 강수량은 평년의 절반 수준에 머물렀으며, 특히 동 기간 강원도의 누적 강수량은 평년대비 40%, 전년대비 30%로 매우 적었다.

[그림 1-4-12] 2014년 및 5~7월 평균 강수량 평년비(%)



자료 : 관계부처 합동, 「2014년 이상기후 보고서」

제2절 농업재해 발생 현황¹⁾

1. 개요

2014년 농업부문에 영향을 미친 이상기후로는 겨울철의 대설과 봄철의 저온현상, 초여름의 우박(돌풍)과 가을철의 호우 등으로 요약될 수 있다. 시기별 이상기후 현상을 살펴보면 다음과 같다.

(대설) 2월 상순의 강수량은 평년보다 10.7mm가 많았고(평년대비 233%), 특히 강릉, 영덕, 울산 등 동해안 지대의 폭설 및 장기간의 연속된 강설로 비닐하우스 등 농업시설물에 피해가 발생하였다.

(고온) 2~3월의 기온은 평년보다 1.6℃가 높았고, 특히 3월 하순의 기온은 평년보다 4.2℃가 높아서 과수의 조기 개화현상이 나타났다.

(저온) 4월 상순에 경기·충남 등 6개 시·도에서 나타난 저온현상으로 배와 사과 등 과수의 꽃눈에 저온피해가 발생하였고, 5월 상순의 이상저온과 늦서리로 전남 보성에서 녹차 잎이 탈색하는 등의 피해가 발생하였다.

(우박/돌풍) 5~6월 중 전국적으로 총 3회에 걸쳐 내린 우박과 돌풍으로 인해 경기·강원·충북·경북·경남지역에서 농작물 및 농업시설물 피해가 발생하였다.

(태풍) 8월 상순에는 제12호 태풍 나크리가 서해안을 따라 북상하여 광주 등 호남 내륙과 고흥 등 남서해안 지대에서 초속 20m의 강풍을 동반한 많은 비가 내려 농작물 및 가축 등에 침수 피해가 발생하였다.

(저온/잦은 강우) 8월에는 전국적으로 기온이 평년보다 1.3℃가 낮았고, 강수량은 평년보다 94.1mm가 많았으며, 강수일수는 평년보다 5일이 많아서 남부지방에서 농작물과 가축 등의 침수 및 냉해 피해가 발생하였다.

(호우) 10월의 강수량은 평년보다 66.5mm가 많았고(평년 대비 242%), 특히 10월 하순의 강수량은 평년보다 62.9mm가 많았다(평년 대비 503%).

주 : 1) 2014년 이상기후에 의한 농업재해를 중심으로 농림축산식품부 재해보험정책과의 재해대책과, 농촌진흥청 재해대응과에서 대응한 상황을 정리한 현황 자료임

2. 재해원인별 피해 내역

2.1 대설 피해

2014년 2월 6일부터 2월 14일까지 기간 중 강원·경북지역에 농업시설물 설계강도를 초과한 대설로 인해 비닐하우스, 버섯재배사, 축산시설 등에 피해가 발생하였다. 이때 내린 눈은 습기를 많이 포함(1m³당 300kg)하고 있었으며, 적설량도 비닐하우스가 견딜 수 있는 양(25~57cm)을 초과하였다.

이로 인해 비닐하우스 40.65ha, 축산시설 257개소, 농작물 45.48ha 등 17,885백만 원의 피해가 발생하였다.

[그림 1-4-13] 축사(돼지) 폭설피해 장면(강릉시 강동면, 2014.2.11)



자료 : 농림축산식품부 보도자료, 2014. 3. 19

2.2 저온 피해

3월 중 이동성 고기압의 영향에 따른 이상고온으로 과수의 개화가 빨라진 가운데 4.5~6일 최저기온이 영하(안성 -1.2℃, 천안 -1.8℃, 논산 -1.4℃, 보은 -3.0℃)를 기록하여 세종·경기·충남·충북·경북지역 등에서 배, 사과 등 일부 과수에 저온 피해가 발생하였다.

* 3월 기온이 평년(5.9℃)보다 1.8℃ 상승(73년 이후 최고)하여 개화시기가 사과 5~7일, 배·복숭아 7~15일이 빨라짐.

[표 1-4-9] 저온 피해 주요 품목 세부현황

(단위 : ha, %)

구분	피해면적	피해수준별(ha)			비율
		30% 미만	30~50%	50% 이상	
총 계(A)	3,571	1,397	844	1,330	-
소 계(B)	3,498	1,381	807	1,310	97.9
배	2,704	898	695	1,111	75.7
복숭아	75	29	13	33	2.1
사과	657	438	83	136	18.3
포도	14	6	0	8	0.4
자두	28	3	14	11	0.8
매실	16	5	0	11	0.5
기타	4	1	2	1	0.1

자료 : 관계부처 합동, 「2014년 이상기후 보고서」

8~9월 흑미벼 생식성장기~출수기 이후 전북지역의 최저기온이 17℃ 이하로 저온현상이 3회 이상 발생하는 등 최저기온이 급격히 하락하여 89ha의 흑미벼 피해가 발생하였다.

[표 1-4-10] 벼의 저온 피해 세부현황(전북지역)

(단위 : 호, ha, %)

구분	재배면적	농가수(호)	피해면적	피해율	피해수준별(ha)		
					30% 미만	30~50%	50% 이상
전북	124,089	58	124	0.1	-	-	89

자료 : 관계부처 합동, 「2014년 이상기후 보고서」

2.3 서리 피해

5월 6일부터 7일까지 이상저온(최저기온 2.1~2.2℃)으로 전남 보성군의 산간지대와 저지대를 중심으로 늦서리가 내려 녹차 잎 탈색 등 피해가 발생하였다.

[표 1-4-11] 서리 피해 세부현황

(단위 : ha, %)

구분	피해면적	피해수준별(ha)			비율
		30% 미만	30~50%	50% 이상	
녹차	73	16	37	20	2.1

자료 : 관계부처 합동, 「2014년 이상기후 보고서」

2.4 우박 및 강풍 피해

5~6월 전국적으로 총 3회에 걸쳐 내린 우박과 돌풍으로 인해 경기·강원·충북·경북·경남 지역에서 농작물 및 농업시설물의 피해가 발생하였다.

특히, 5월 28일 14:00~18:30 사이 경남·북 13개 시·군에 최대 포도알 크기의 우박이 내려 사과·배 및 담배·고추 등 농작물에 피해를 입혔으며, 6월 10일 12:00~19:00까지 경기·강원·충북의 10개 시·군에서 내린 최대 탁구공 크기의 우박과 강풍으로 채소와 과수 및 농업 시설 등에 피해가 발생하였다.

[그림 1-4-14] 용오름에 의한 시설하우스 피해(경기 일산, 2014.6.10)



〈 시설하우스 피해 전경 1 〉



〈 시설하우스 피해 전경 2 〉

* 단 10여 분간의 용오름(회오리 바람)에 5개동 시설하우스 전파 (2014.6.10)

자료 : 농림축산식품부 보도자료, 2014. 9. 29

그밖에 6월 12일 14:00~15:00 사이 대전·광주·충남·전북지역에 장난감 총알 크기의 우박이 내려 과수 및 채소류에 피해가 발생하였다.

이에 따른 피해현황을 보면, 경기·강원·충북 등 7개 시·도에서 농작물 5,752ha(과수 4,399ha, 전작 100ha, 채소 436ha, 특작 166ha, 기타 651ha), 비닐하우스 등 농업시설물 7.8ha의 피해가 발생하였다.

[표 1-4-12] 우박·강풍 피해 주요 품목 세부현황

(단위 : ha)

구분	피해면적	피해수준별			
		30% 미만	30~50%	50%이상	
총 계	5,760.1	1,690.7	1,529.7	2,539.7	
농작물	소 계	5,751.5	1,690.7	1,529.7	2,531.0
	과 수	4,398.5	1,366.2	1,265.9	1,766.4
	배	215.6	78.0	65.5	72.1
	복숭아	130.8	33.4	21.1	76.3
	사과	3,831.1	1,152.1	1,098.6	1,580.4
	포도	137.8	83.4	41.9	12.5
	자두	56.4	10.7	28.1	17.6
	매실	9.0	-	6.2	2.8
	단감	1.8	-	-	1.8
	기타	16.0	8.6	4.5	2.9
	전 작	100.4	13.2	2.5	84.7
	채 소	435.5	56.8	41.5	337.2
	특 작	166.3	29.7	33.6	103.0
	기 타	650.7	224.8	186.2	239.7
	산림작물	버 섯	0.6	-	-
농업시설	소 계	7.8	-	-	7.8
	비닐하우스	3.2	-	-	3.2
	기 타	4.6	-	-	4.6
산림시설	표고재배사	0.3	-	-	0.3

자료 : 관계부처 합동, 「2014년 이상기후 보고서」

2.5 폭염 피해

폭염으로 인한 피해는 닭·오리 등 993,945마리, 돼지 186마리 등 312농가에서 994천여 마리의 가축이 폐사하는 피해가 발생하였다.

* 2013년은 705농가 1,985천여 마리(닭·오리 등 가금류 1,907천 마리, 돼지 2,133마리)가 폐사

[표 1-4-13] 폭염으로 인한 가축피해 현황

(단위 : 마리)

구 분	소계	경기	강원	충북	충남	전북	전남	경북	경남
소계	994,131	133,565	25,793	63,226	136,440	259,323	90,185	266,676	18,923
가금 (닭, 오리)	993,945	133,565	25,793	63,205	136,379	259,249	90,164	266,667	18,923
돼지	186	-	-	21	61	74	21	9	0

자료 : 관계부처 합동, 「2014년 이상기후 보고서」

2.6 집중호우 및 강풍 피해

장마전선과 대기 불안정으로 인해 7.17~19일 광주·전남지역에 내린 국지성 집중호우로 농작물 침수 60ha, 농경지 유실 5ha, 농업시설물 파손 0.1ha, 가축 245천 마리의 피해가 발생하였다.

7.25~26일 사이에는 서해안 지역에 순간 최대 풍속 26.3m/s의 강풍이 불어 충남 예산 등 5개 시·군에 과수 낙과 169ha, 농업시설물 파손 0.3ha 등의 피해를 입었다.

[표 1-4-14] 지역별 피해내역

(단위 : ha)

구분	농가수 (호)	계	농작물피해							농업시설		농경지			축산	
			소계	벼	과수낙과			채소	전작	비닐 하우스	기타 (창고)	소계	유실	매몰	오리	양봉
					사과	배	기타									
	375	234	229	11	54	112	4	47	1	0.3	0.1	5	2	3	24,550	30
집중 호우	소계	229	65	11	-	-	1	47	1	-	0.1	5	2	3	-	-
	광주	80	3	3	-	-	-	3	-	-	-	-	-	-	24,550	30
	전남	149	62	57	11	-	-	1	44	1	0.1	5.1	1.7	3.4	-	-
강풍	총남	146	169	169	-	54	112	3	-	-	0.3	-	-	-	-	-

자료 : 관계부처 합동, 「2014년 이상기후 보고서」

[표 1-4-15] 농작물 피해 수준별 피해내역

(단위 : ha)

구 분	계	벼	과수	전작	채소	특작
계	229(100)	11	170	1	47	-
30% 미만	169(73.8)	8	160	-	1	-
30~50%	17(7.4)	1	9	0.5	6	-
50% 이상	43(18.8)	2	1	0.5	40	-

자료 : 관계부처 합동, 「2014년 이상기후 보고서」

2.7 태풍 피해

8.1~4일까지 제12호 태풍 나크리가 서해안을 따라 북상하며 내린 집중호우와 초속 20m/s의 강풍의 영향으로 전남·북 지역에 농작물 및 가축 등의 침수 피해가 발생하였다.

* 피해현황 : 농작물 3,593ha, 가축 3,100마리, 농경지 0.4ha, 농업시설물 3.4ha

[표 1-4-16] 태풍 피해 주요 품목 세부현황

(단위 : ha, 마리)

구분	농가수 (호)	계	농작물										농업시설			축산	
			소계	벼	과수낙과			전작	채소	특작	기타	비닐 하우스	인삼 재배	기타	농경지	닭/ 오리	양봉
					사과	배	기타										
계	1,525	3,597	3,593	2,338	96	1,005	89	13	33	18	1.3	0.7	2.4	0.3	0.4	3,094	6
전남	1,447	3,495	3,492	2,336	7	996	88	13	33	18	1	0.7	1.8	0.3	0.4	3,094	-
전북	78	102	101	2	89	9	1	-	-	-	0.3	0.04	0.6	-	-	-	6

자료 : 관계부처 합동, 「2014년 이상기후 보고서」

2.8 호우 피해

8.17~21일까지 북태평양 고기압의 영향으로 우리나라에 형성된 비구름대로 인해 전남·북, 경남지역에 최고 211.6mm의 많은 비가 내려 농작물과 가축 등의 침수피해가 발생하였다.

* 피해현황 : 농작물 1,290ha, 가축 657마리, 농경지 0.7ha, 농업시설물 0.02ha

[표 1-4-17] 8.17~21 호우 지역별 피해현황

(단위 : ha, 마리)

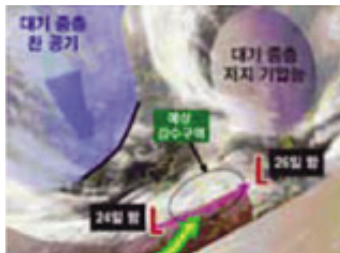
구분	농가수 (호)	계	농작물							농업시설			농경지	축산 기타 (지령이)
			소계	벼	과수	전작	채소	특작	기타	비닐 하우스	인삼 재배	기타		
계	532	1,290	1,290	1,132	0	0.4	128	13.1	16.1	0.02	0	0	0.7	657
전북	183	511	511	465	-	-	46	-	-	-	-	-	-	-
전남	148	688	688	667	-	0.4	20	0.1	0.3	-	-	-	0.3	-
경남	201	91	91	-	-	-	62	13	15.8	0.02	-	-	0.4	657

자료 : 관계부처 합동, 「2014년 이상기후 보고서」

8월 25일에는 중국 중부지방에서 북동진하는 저기압의 영향으로 부산, 울산, 경남 등 남부지역에 새벽부터 돌풍과 함께 국지적으로 단시간에 집중호우가 발생하였다.

- * 강수량(mm) : 창원 248, 양산 177, 부산 116.5
- * 최대시우량(mm, AWS) : 부산 금정구 130(14시 34분)
- * 피해액 : 134,158백만 원
- * 피해내역 : 농경지 유실 199ha, 농작물 1,110ha


[그림 1-4-15] 집중호우의 원인 및 관련 영상자료



[사진] 집중호우 원인



[사진] 위성영상



[사진] 레이다 영상

자료 : 관계부처 합동, 「2014년 이상기후 보고서」

제3절 농업재해대책 추진

1. 농업재해대책 개요

● **사업 목적**

- 자연재해로 인한 농업 피해복구 소요액 일부를 지원하여 농가 경영안정 및 영농의욕 고취

- **법적 근거** : 『농어업재해대책법』 제4조(보조 및 지원)
 『재난 및 안전관리 기본법』 제4조(국가의 책무)

● **지원 내용**

- 직접 지원 : 피해발생에 대한 직접복구비 지원
- 간접 지원 : 피해가 심한 농가에 대하여 간접 지원
- 공공시설 복구소요액의 보조(지방자치단체 이전) 지원

[표 1-4-18] 공공시설 복구지원 비율

구 분	지원비율(%)	지원대상
국가관리 공공시설	국고 100	저수지·방조제 등 수리시설, 공공도축장 등 공공건물
지방관리 공공시설	국고 50, 지방비 50	지자체 관리 방조제, 지자체 관리 수리시설 등
농어촌공사 관리시설	국고 70, 지방비 30	농어촌공사 관리 수리시설

자료 : 농림축산식품부 재해보험정책과

● **사업 추진절차**

- 피해발생 신고(농업인) → 피해조사 및 복구계획 수립(지자체) → 중앙합동조사(농림축산식품부·지자체) → 복구계획 확정(농업재해대책심의위원회) → 복구비 예산 집행

● **추진경과**

- 1967년부터 자연재해로 인한 피해복구를 지원
- 2014년 농작물 29,668ha, 농경지유실·매몰 574ha, 비닐하우스 221ha 등 피해에 782억 원 (중앙재난안전대책본부 185억 원, 농림축산식품부 597억 원) 지원

● **주요 추진내용**

- 태풍, 집중호우, 폭설 등 자연재해 발생 시 신속한 피해조사 및 피해복구 계획 수립·지원(연중)

2. 2014년 자연재해 유형별 피해복구 지원내역

2014년은 대설로 인한 피해 복구비가 약 227억 원으로 가장 많았고, 다음은 집중호우와 우박 등으로 인한 농경지 및 농작물 피해 복구비가 비교적 많이 지원되었다. 그러나 태풍으로 인한 피해복구비 지원금은 30억 원에 불과한 것으로 나타났다.

[표 1-4-19] 자연재해 유형별 피해발생 및 복구비 지원 내역(2014)

재해유형	지역	피해상황	복구비(백만원)
합계	전국	<ul style="list-style-type: none"> 농작물 31,437ha 농경지 유실·매몰 196ha 비닐하우스 69ha 인삼재배시설 232ha 과수시설 57.4ha 수리시설 19개소 축산시설 3.6ha 기타(부대시설 등) 0.2ha 가축폐사 129,468마리 	<78,237백만원> <ul style="list-style-type: none"> (중앙재난안전대책본부) : 18,528 <ul style="list-style-type: none"> - 보조 : 14,241(국비 9,589) - 자담 : 4,287 (농림축산식품부) : 59,709 <ul style="list-style-type: none"> - 보조(사유) : 14,755(국고 10,126) - 보조(공공) : 10,102(국고 5,098) - 융자 : 9,832 - 이자감면 : 24,234 - 자부담 : 786
대설	'14.2.6~13	부산, 울산, 경기, 강원, 경북	<중앙재난안전대책본부 심의 ¹⁾ > <ul style="list-style-type: none"> • 계 : 9,530백만원 <ul style="list-style-type: none"> - 보조 7,130(국고 4,991) - 자담 2,400 『농림축산식품부 지원』 <ul style="list-style-type: none"> • 계 : 5,747백만원 <ul style="list-style-type: none"> - 융자 4,119 - 이자감면 1,628
이상저온 및 서리	(저온) '14.4.5~6 (서리) '14.5.6~7	대전, 세종, 경기, 충북, 충남, 전남, 경북	<ul style="list-style-type: none"> • 농작물 3,571ha <ul style="list-style-type: none"> - (저온) 과수 3,498 - (서리) 녹차 73 <ul style="list-style-type: none"> • 계 : 8,372백만원 <ul style="list-style-type: none"> - 보조 3,033(국고 2,123) - 이자감면 5,339
우박 및 돌풍	5.28, 6.10, 6.12	경기, 강원, 충북, 충남, 전북, 경북, 경남	<ul style="list-style-type: none"> • 농작물 5,751ha <ul style="list-style-type: none"> - 과수 4,399, 전작 100, 채소 436, 특작 166, 기타 651 • 농림시설 : 7.8ha - 비닐하우스 3.2, 기타 4.6 <ul style="list-style-type: none"> • 계 : 13,697백만원 <ul style="list-style-type: none"> - 보조 6,313(국고 4,419) - 융자 1,544 - 자담 529 - 이자감면 5,311
집중호우 및 강풍	7.17~19, 7.25~26	광주, 전남, 충남	<ul style="list-style-type: none"> • 농작물 : 229ha <ul style="list-style-type: none"> - 벼침수 11, 과수낙과 170, 채소 47, 전작 1 • 농림시설 : 0.4ha - 비닐하우스 0.3, 기타 0.1 • 농경지 유실매몰 : 5ha • 가축폐사 : 24,580마리 - 오리 24,550, 양봉 30 <ul style="list-style-type: none"> • 계 : 1,331백만원 <ul style="list-style-type: none"> - 보조 357(국고 250) - 융자 109 - 자담 55 - 이자감면 810

주 : 1) <중대본 심의>는 재난 및 안전관리기본법에 의거하여 「중앙재난안전대책본부(국민안전처)」에서 보조금을 집행(융자 및 공공시설복구는 우리부에서 집행)

재해유형	지역	피해상황	복구비(백만원)
태풍 (나크리)	8.1~4 전남, 전북	<ul style="list-style-type: none"> 농작물 : 3,593ha - 벼침수 2,338, 과수낙과 1,190, 채소33, 전작 13, 특작 18, 기타 1.3 농림시설 : 3.4ha - 비닐하우스 0.7, 인삼 2.4, 기타 0.3 농경지 유실매물 : 0.4ha 가축폐사 : 3,100마리 - 닭·오리 3,094, 양봉 6군 	<ul style="list-style-type: none"> 계 : 3,006백만원 - 보조 1,578 (국고 : 904(농림), 200(산림)) - 융자 184 - 자담 38 - 이자감면 1,207
집중호우	8.17~21 전남, 전북, 경남	<ul style="list-style-type: none"> 농작물 : 1,290ha - 벼침수 1,132, 채소 128, 전작 0.4, 특작 13, 기타 16 농림시설 : 0.02ha - 비닐하우스 0.02, 농경지 유실매물 : 0.7ha 가축(지렁이)폐사 : 657마리 	<ul style="list-style-type: none"> 계 : 1,239백만원 - 보조 627 (국고 : 437(농림), 1(산림)) - 융자 191 (농림 190, 산림1) - 자담 125 - 이자감면 296
집중호우	8.24~25 부산, 울산, 경남	<ul style="list-style-type: none"> 농작물 : 1,104ha 농림시설 : 6.8ha - 비닐하우스 6, 기타 0.8 농경지 유실매물 : 190ha 가축폐사 : 34,321마리 수리시설 : 19개소 	<p>〈중대본 심의〉</p> <ul style="list-style-type: none"> 계 : 4,322백만원 - 보조 3,433 (국고 2,404) - 자담 889 <p>『농림축산식품부 지원』</p> <ul style="list-style-type: none"> 계 : 12,733백만원 - 공공시설 10,102(국고 5,098) - 융자 975 - 이자감면 1,656
벼 이삭도열병 및 흑미 이상저온	8~9월 (도열병) 전남, 경남 (이상저온) 전북	<ul style="list-style-type: none"> 농작물 15,845ha - (도열병) 벼 15,756 - (이상저온) 흑미 89 	<ul style="list-style-type: none"> 계 : 10,807백만원 - 보조 2,847(국고 : 1,993) - 융자 59 - 자담 39 - 이자감면 7,862
대설 및 강풍	12.1~6 충남, 전북	<ul style="list-style-type: none"> 농작물 : 15ha 농림시설 : 271.7ha - 비닐하우스 18, 인삼재배시설 217, 과수재배 시설 36.4, 기타 0.2, 축사 0.1 	<p>〈중대본 심의〉</p> <ul style="list-style-type: none"> 계 : 4,676백만원 - 보조 3,678 (국고 2,194) - 자담 998 <p>『농림축산식품부 지원』</p> <ul style="list-style-type: none"> 계 : 2,808백만원 - 융자 2,683 - 이자감면 125

자료 : 농림축산식품부 재해보험정책과

3. 주요 대응 실적

3.1 농업재해 종합대책 수립·추진

이상기상 등 자연재해로 인한 농업분야 피해예방 및 피해 최소화를 위해 농업재해종합대책을 수립·추진하는 등 적극적으로 대응하였다.

❖ 여름철·겨울철 농업재해대책 상황실 운영

초동대응, 농산, 원예특작, 축산 등 4개 팀을 편성·운영하고, 특보 발령 시 비상대응 계획에 의거 대응태세를 유지토록 하였으며, 각 실국·유관기관·단체가 상황 종료시까지 24시간 교대 근무하도록 하였다.

❖ 재해위기 단계별 사전대응체계 구축 및 유관기관과 공동 대응 확대

SNS를 활용하여 대설·한파, 우박, 가뭄, 폭염, 집중호우, 태풍 등에 사전 대응을 강화하고, 43회에 걸쳐 TV, 라디오 스팟뉴스 등 언론 홍보를 실시하였으며, 문자정보를 144회(275만 명) 발송하였다. 한편 기상청, 국민안전처(구 소방방재청) 등과 협조하여 재해예방 및 신속한 복구를 도모하였다.

❖ 농작물·농업시설 피해 예방 및 최소화 대책 추진

기상재해 유형별로 신속한 대응이 가능하도록 현장에서 활용할 수 있는 농업기술정보를 적기에 제공하였다.

- 재해 최소화를 위한 농작물 및 농업시설 사전·사후관리 대책(수시)
- 농작물 재해예방 관리기술(매월 1회, 12회), 당면영농(5~10월, 격주, 10회), 풍수해(태풍, 호우, 대설) 위기대응 실무메뉴얼 보완
- 재해유형별 농작물·농업시설물 관리요령 리플릿 제작·배부(5종 120천 부)
- 농업기상관측장비 신규 설치(7개소/누계 150) 및 기상위험 조기경보 서비스 대상지역에 대한 농가별 영농속성자료 DB구축(945필지)
- 여름철 전력수급에 따른 정전 및 전력감축 대책 수립 제공 : 농림축산식품부, 유관기관, 지자체 등

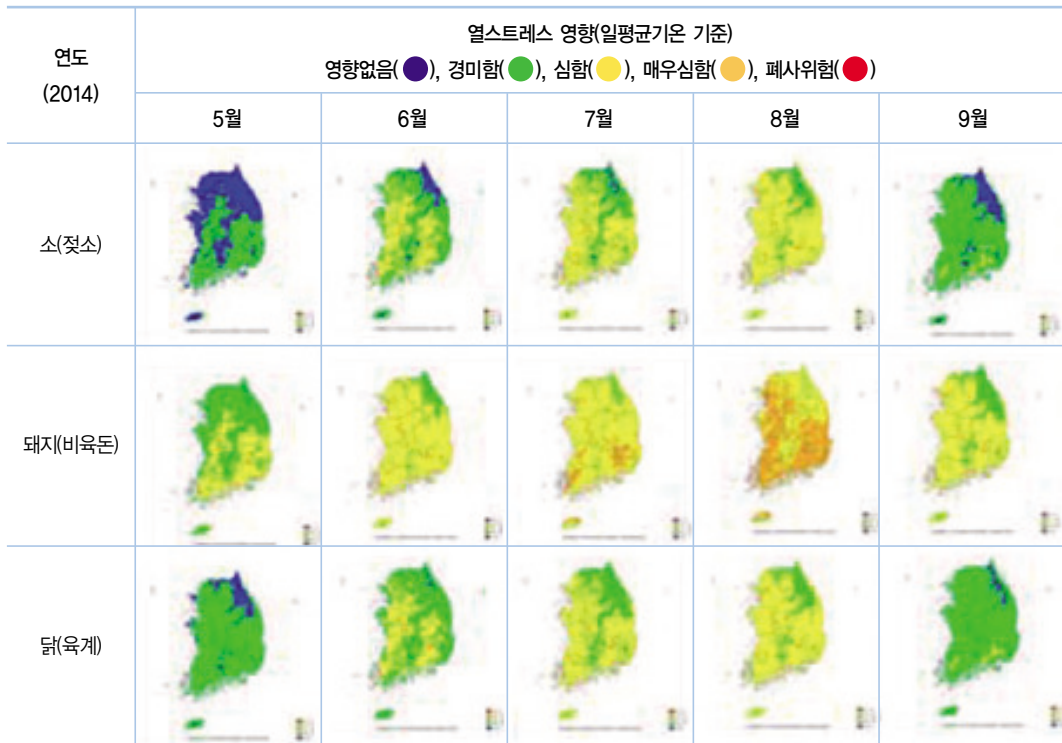
또한, 농림축산식품부, 농촌진흥청 전문가 등으로 현장점검반을 구성하여 전국에서 241명에 대한 현장기술지원과 폭설 피해지역 일손돕기(2회)를 실시하였고, 피해지역에 대한 재해복구비를 신속하게 지원하였다.

3.2 가축(소, 돼지, 닭)의 폭염영향 상세전자기후도 제작

과거 관측기반과 RCP8.5시나리오를 기반으로 한 폭염영향 상세전자기후도를 제작함으로써 지역별 사육적지 파악 및 적응기술 투입수준 결정 등에 활용할 수 있도록 하였다.

* 2014~2100년 5~9월 일(평균·최고·최저)기온 기준 14,000여도(圖) 제작

[그림 1-4-16] 축종별 열 스트레스 영향 상세전자기후도



자료 : 관계부처 합동, 「2014년 이상기후 보고서」

3.3 원예특작시설 내재해형 규격기준 개정

대설·강풍 등 기상재해로 인한 피해를 최소화하기 위해 마련한 원예특작시설 내재해형 규격 기준(2007년 4월)을 최근의 기상자료를 반영하여 개정 고시(2014년 7월 24일)하였다.

이 번(제6차)에 개정된 주요 내용을 살펴보면, 최근의 기상자료를 반영하여 지역별 내재해 설계기준을 개선하였고, 조리게 결속 강로 시험방법, 내재해형 비닐하우스 9종, 철재 및 복재 인삼재배시설 각 1종 등을 추가하였다.

3.4 농업기상정보 생산 및 서비스 연례평가회 개최

2014.6.3~6.7일까지 5일간 몽골 울란바토르에서 ‘농업기상정보 생산 및 서비스(AMIS) 연례평가회 및 전문가 워크숍’을 농촌진흥청과 몽골 국립농업대학이 공동으로 개최하였다.

이 워크숍에는 아시아 농식품기술협력협의체(AFACI) 소속 11개 회원국의 과제책임자 및 전문가 등 30명이 참석하여 농업기상정보의 생산 및 서비스에 대한 AFACI 회원국간의 경험과 정보를 공유하고, 아시아 농업기상네트워크와 농업기상재해 조기경보체계 구축방안 등에 대해 논의하였다.

[그림 1-4-17] AFACI 연례평가회, 기상측기 현장 점검, 현지TV 홍보



자료 : 관계부처 합동, 「2014년 이상기후 보고서」

제2편

농업재해보험 실적

제1장 총괄

제2장 보험별 해설

제3장 재보험

01

총괄

[제1절] 농업정책보험 가입 현황

[제2절] 농업정책보험 가입금액 현황

[제3절] 농업정책보험 보험료 현황

[제4절] 농업정책보험 보험금지급 현황

제1장 | 총괄

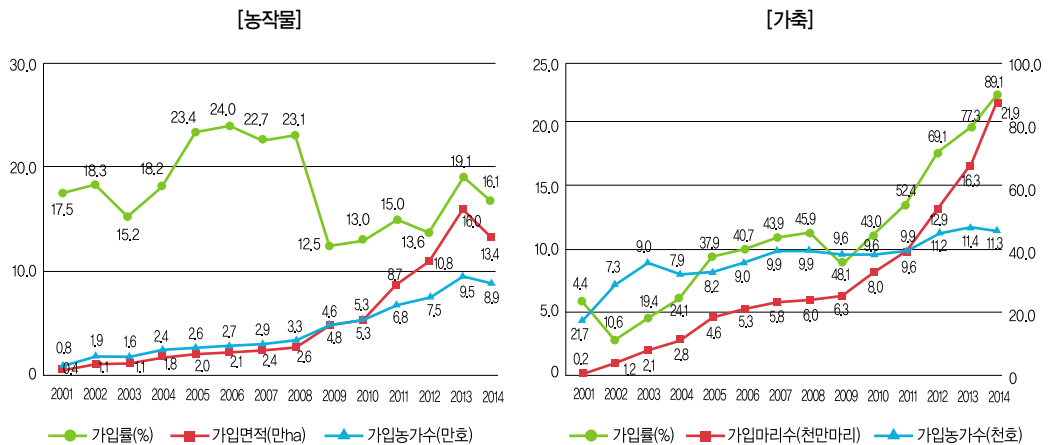
제1절 농업정책보험 가입 현황

1. 농업재해보험

2013년에 거대재해가 없어 2014년 농작물재해보험의 가입규모가 일시적으로 감소하였으나, 2001년 이후 농작물과 가축재해보험은 보험대상 품목 및 보장범위 확대, 보험료 지원 등으로 보험가입규모가 추세적으로 증가하고 있다.

* 2012년 거대재해 발생(볼라벤, 덴빈, 산바 등)으로 2013년 농작물재해보험 가입규모가 크게 증가함

[그림 2-1-1] 농업재해보험 성장 추세



자료 : 농림축산식품부 재해보험정책과

1.1 농작물

2014년 말 기준 농작물재해보험 가입 현황을 보면, 보험가입 대상품목의 지속적인 확대 등으로 전반적인 보험 가입규모는 매년 증가 추세를 보여주고 있다.

다만, 2014년의 가입농가수와 가입면적 등이 전년보다 감소하였는 바, 이는 재배면적이 넓은 벼*의 가입면적 감소가 전체 가입면적 감소에 큰 영향을 미친 것으로 판단된다.

* 2014년 기준 가입대상 면적(525,123ha)이 전체 가입대상 면적(831,743ha)의 약 63%를 차지하는 벼의 가입률이 전년보다 크게 감소(22.3% → 17%)

[표 2-1-1] 연도별 농작물재해보험 가입 현황

(단위 : 개, 천호, 만ha, %, 조원)

	2001	2002	2003	2004	2005	2006	2007	2008	2009	2010	2011	2012	2013	2014
대상품목	2	6	6	6	6	7	10	15	20	25	30	35	40	43
가입농가수	8.1	18.5	16.5	24.1	26.3	27.4	29.1	32.5	45.9	52.7	67.7	75.0	95.1	89.0
대상면적	2.3	6.0	7.2	9.6	8.7	8.9	10.4	11.3	38.7	41.3	63.9	78.9	83.7	83.2
가입면적	0.4	1.1	1.1	1.8	2.0	2.1	2.4	2.6	4.8	5.3	8.7	10.8	16.0	13.4
가입률	17.5	18.3	15.2	18.2	23.4	24.0	22.7	23.1	12.5	13.0	13.6	13.7	19.1	16.1
가입금액	0.1	0.3	0.3	0.5	0.6	0.8	0.9	0.9	1.3	1.6	2.1	2.5	3.3	3.5

자료 : 농림축산식품부 재해보험정책과

1.2 가축

2014년 말 기준 가축재해보험의 가입 현황을 보면, 대상축종의 지속적인 확대 등으로 가입 농가수 및 가입마리수 등이 매년 증가하고 있으며, 특히 2014년의 보험가입률은 89.1%로 매우 높게 나타나고 있다.

[표 2-1-2] 연도별 가축재해보험 가입 현황

(단위 : 개, 천호, 천마리, %, 조원)

	2001	2002	2003	2004	2005	2006	2007	2008	2009	2010	2011	2012	2013	2014
대상축종	3	4	4	5	7	9	11	12	12	14	15	16	16	16
가입농가수	4.4	7.3	9.0	7.9	8.2	9.0	9.9	9.9	9.6	9.6	9.9	11.2	11.4	11.3
가입마리수	0.2	1.2	2.1	2.8	4.6	5.3	5.8	6.0	6.3	8.0	9.6	12.9	16.3	21.9
가입률	21.7	10.6	19.4	24.1	37.9	40.7	43.9	45.9	35.4	43.0	52.4	69.1	77.3	89.1
가입금액 ¹⁾	0.4	0.8	1.0	1.0	1.2	1.5	1.7	1.8	2.0	2.2	2.6	3.6	4.9	6.3

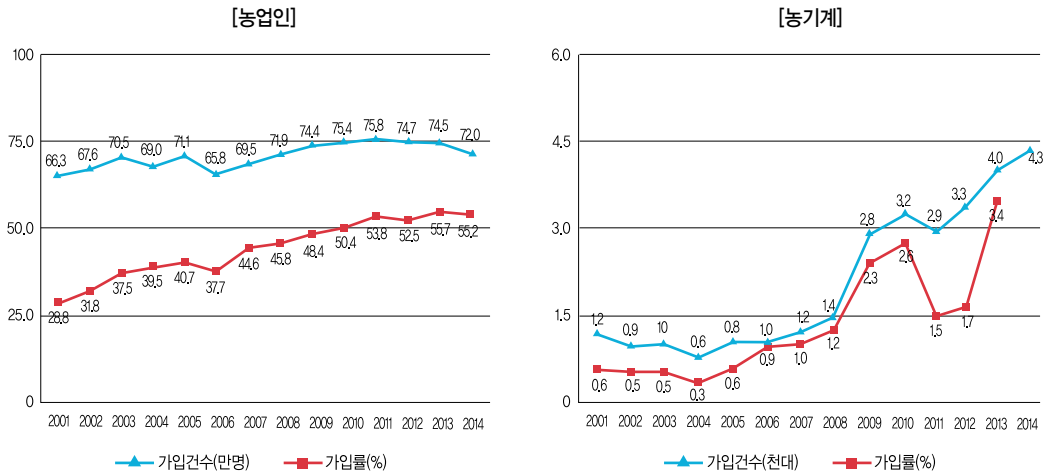
주 : 1) 2014년 가입금액의 경우 NH농협손해보험 축사 가입금액 2.6조 포함

자료 : 농림축산식품부 재해보험정책과

2. 농업인안전재해보험

2014년 기준 농업인의 보험 가입건수는 약 72만 건으로 농가인구(농림업종사자)의 지속적인 감소에도 불구하고 2008년 이후 70만 건 이상을 유지하고 있으며, 농가계의 보험가입대수도 꾸준히 증가하고 있다.

[그림 2-1-2] 농업인안전재해보험 성장 추세



자료 : 농림축산식품부 재해보험정책과

2.1 농업인

2014년 기준 임업인과 농작업근로자를 포함한 농업인안전보험 가입자수는 농업인 가입자수의 감소영향으로 전년보다 다소 감소하였으나, 2001년 이후 증가 추세를 보여주고 있다.

[표 2-1-3] 연도별 농업인안전보험 가입 현황

(단위 : 천명)

	2001	2002	2003	2004	2005	2006	2007	2008	2009	2010	2011	2012	2013	2014
합 계	663.0	676.0	705.0	690.3	711.2	657.9	695.4	718.8	744.0	753.9	759.5	748.7	807.0	784.2
농업인	663.0	676.0	705.0	690.3	711.2	657.9	695.1	718.7	743.8	753.5	758.1	746.7	804.8	778.1
가입률(%)	28.8	31.8	37.5	39.5	40.7	37.7	44.6	45.8	48.4	50.4	53.8	52.5	55.7	55.2
임업인	-	-	-	-	-	-	0.3	0.1	0.2	0.2	0.2	0.0	0.2	0.5
농작업근로자	-	-	-	-	-	-	-	-	0.0	0.2	1.3	2.0	2.0	5.6

자료 : 농림축산식품부 재해보험정책과

2.2 농기계

2014년 기준 농기계의 보험가입대수는 43천 대로써 2004년 이후 꾸준히 증가하고 있으며, 보험가입금액은 1조 6천억 원으로 2012년 1조 원을 돌파한 이후 매년 큰 폭으로 증가하고 있다.

[표 2-1-4] 연도별 농기계종합보험 가입 현황

(단위 : 천대, %, 조원)

	2001	2002	2003	2004	2005	2006	2007	2008	2009	2010	2011	2012	2013	2014
가입대수	12	9	10	6	8	10	12	14	28	32	29	33	40	43
가입률	0.6	0.5	0.5	0.3	0.6	0.9	1.0	1.2	2.3	2.6	1.5	1.7	3.4	...
가입금액	0.2	0.1	0.2	0.2	0.3	0.4	0.8	0.9	0.9	1.0	1.4	1.6

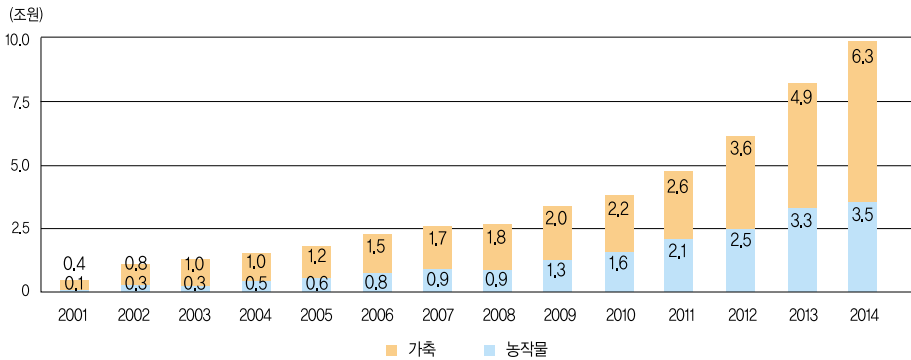
자료 : 농림축산식품부 재해보험정책과

제2절 농업정책보험 가입금액 현황

1. 농업재해보험

2014년 농작물 및 가축재해보험의 가입금액은 9.8조 원(농작물 3.5, 가축 6.3)으로 2001년 농작물재해보험 제도 도입 이후 꾸준히 증가 추세를 보여주고 있다.

[그림 2-1-3] 연도별 · 보험별 농업재해보험 가입금액



자료 : 농림축산식품부 재해보험정책과

[표 2-1-5] 연도별 · 보험별 농업재해보험 가입금액

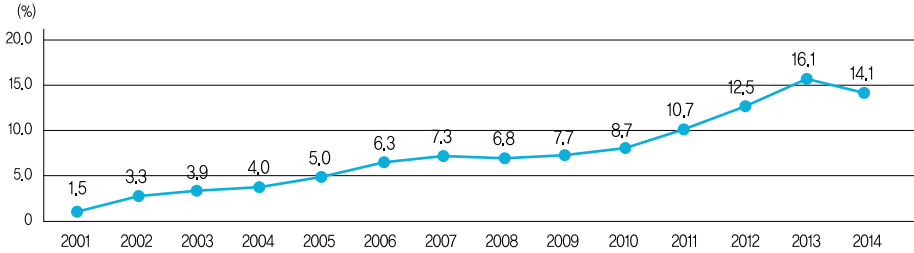
(단위 : 천대, %, 조원)

	2001	2002	2003	2004	2005	2006	2007	2008	2009	2010	2011	2012	2013	2014
합계	0.5	1.1	1.3	1.5	1.8	2.3	2.6	2.7	3.3	3.8	4.7	6.1	8.2	9.8
농작물	0.1	0.3	0.3	0.5	0.6	0.8	0.9	0.9	1.3	1.6	2.1	2.5	3.3	3.5
가축	0.4	0.8	1.0	1.0	1.2	1.5	1.7	1.8	2.0	2.2	2.6	3.6	4.9	6.3

자료 : 농림축산식품부 재해보험정책과

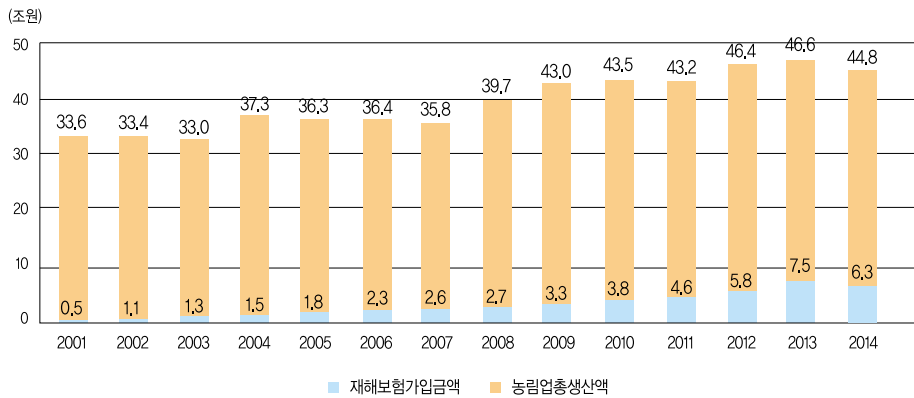
2014년의 농림업 총생산액 대비 농업재해보험 가입금액(농작물 하우스, 가축 축사 가입금액 제외) 비율은 14.1%로서 2013년(16.1%)보다 2.0%p 감소하였으나, 2001년 이후 추세적으로 증가하고 있음을 보여주고 있다.

[그림 2-1-4] 연도별 농림업총생산액 대비 농업재해보험 가입금액 비중 추세



자료 : 농림축산식품부 재해보험정책과

[그림 2-1-5] 연도별 농림업총생산액 및 농업재해보험 가입금액



자료 : 농림축산식품부 재해보험정책과, 농림축산식품부 「2014 농림축산식품 주요 통계」, 한국농촌경제연구원 「2015 농업전망」

[표 2-1-6] 연도별 농림업총생산액 및 농업재해보험 가입금액

(단위 : 조원)

	2001	2002	2003	2004	2005	2006	2007	2008	2009	2010	2011	2012	2013	2014
농림업 총생산액	33.6	33.4	33.0	37.3	36.3	36.4	35.8	39.7	43.0	43.5	43.2	46.4	46.6	44.8
가입금액 ¹⁾	0.5	1.1	1.3	1.5	1.8	2.3	2.6	2.7	3.3	3.8	4.6	5.8	7.5	6.3
총생산액 대비 가입금액	1.5	3.3	3.9	4.0	5.0	6.3	7.3	6.8	7.7	8.7	10.7	12.5	16.1	14.1

주 : 1) 가입금액 = 농작물가입금액+가축가입금액(하우스 가입금액 및 축사 가입금액 제외)

자료 : 농림축산식품부 재해보험정책과, 농림축산식품부 「2014 농림축산식품 주요 통계」, 한국농촌경제연구원 「2015 농업전망」

2. 농업인안전재해보험

상대적으로 가입 비중이 높은 농업인안전보험의 가입금액이 전년보다 감소하여 2014년 기준 전체 보험가입금액(8.8조 원)이 전년(9.5조 원)보다는 감소하였으나, 2001년 이후 가입금액이 꾸준히 증가하는 추세를 보여주고 있다.

[표 2-1-7] 연도별 농업인안전재해보험 가입금액

(단위 : 조원)

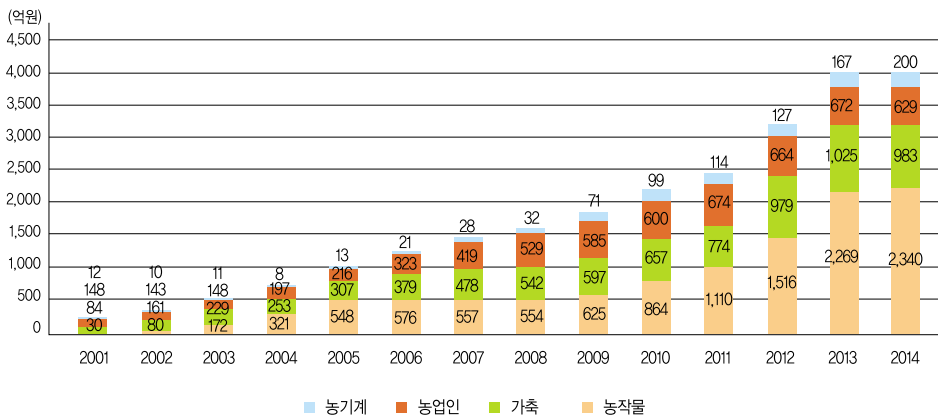
	2001	2002	2003	2004	2005	2006	2007	2008	2009	2010	2011	2012	2013	2014
합 계	6.6	6.8	7.2	7.0	7.3	6.8	7.3	7.6	8.2	8.4	8.5	8.5	9.5	8.8
농업인	6.6	6.8	7.1	6.9	7.1	6.6	7.0	7.2	7.4	7.5	7.6	7.5	8.0	7.2
임업인	-	-	-	-	-	-	0	0	0	0	0	0	0	0.0
농작업근로자	-	-	-	-	-	-	-	-	0	0	0	0	0	0.0
농기계	0.2	0.1	0.2	0.2	0.3	0.4	0.8	0.9	0.9	1.0	1.4	1.6

자료 : 농림축산식품부 재해보험정책과

제3절 농업정책보험 보험료 현황

2014년 기준 농업정책보험(임업인, 농작업근로자 제외)의 보험료 총액은 4,152억 원으로써 전체 보험가입금액 16조 원의 2.6% 수준이고, 2001년 이후 매년 증가하고 있다. 특히, 2014년 기준 전체보험료의 56.4%를 차지하고 있는 농작물재해보험의 보험료 증가가 전체 보험료 증가를 견인하고 있다.

[그림 2-1-6] 연도별 농업정책보험의 보험료 규모



자료 : 농림축산식품부 재해보험정책과

[표 2-1-8] 연도별 농업정책보험의 전체 보험료¹⁾ 금액

(단위 : 억원)

	2001	2002	2003	2004	2005	2006	2007	2008	2009	2010	2011	2012	2013	2014
합 계	274	394	560	779	1,084	1,299	1,482	1,657	1,878	2,220	2,495	3,286	4,133	4,152
농작물	30	80	172	321	548	576	557	554	625	864	1,110	1,516	2,269	2,340
가족	84	161	229	253	307	379	478	542	597	657	774	979	1,025	983
농업인	148	143	148	197	216	323	419	529	585	600	674	664	672	629
농기계 ²⁾	12	10	11	8	13	21	28	32	71	99	114	127	167	200

주 : 1) 보험료는 환급금 차감 후 보험료(농업인 보험료는 환급금 차감 전 보험료)

2) 농기계 보험료 중 2001년부터 2002년은 환급금 차감 전 보험료임

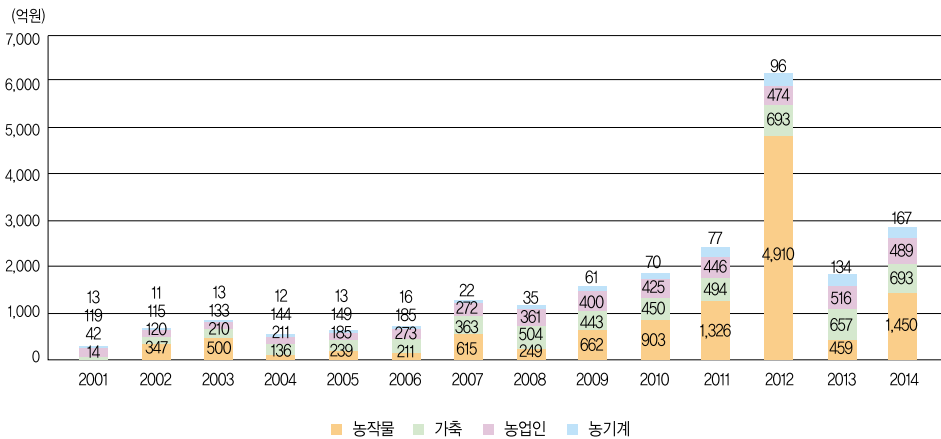
자료 : 농림축산식품부 재해보험정책과

제4절 농업정책보험 보험금지급 현황

1. 2001년 이후

2012년과 같이 거대재해가 발생(태풍 볼라벤·덴빈·산바 등)하여 특별히 많은 보험금이 지급된 연도를 제외하면, 매년 보험 가입규모 증가 추세에 따라 보험금지급 규모도 증가하였다.

[그림 2-1-7] 연도별 농업정책보험 보험금지급 현황



자료 : 농림축산식품부 재해보험정책과

[표 2-1-9] 연도별 농업정책보험 보험금지급 현황

(단위 : 억원)

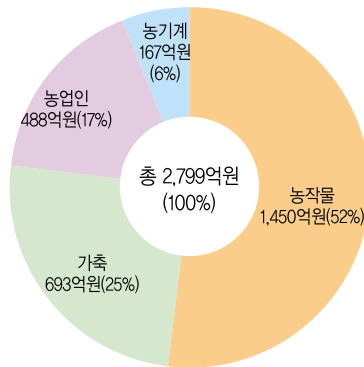
	2001	2002	2003	2004	2005	2006	2007	2008	2009	2010	2011	2012	2013	2014
합 계	187	594	855	502	586	685	1,272	1,150	1,566	1,848	2,343	6,173	1,766	2,799
농작물	14	347	500	136	239	211	615	249	662	903	1,326	4,910	459	1,450
가축	42	120	210	211	185	273	363	504	443	450	494	693	657	693
농기계	13	11	13	12	13	16	22	35	61	70	77	96	134	167
농업인계	119	115	133	144	149	185	272	361	400	425	446	474	516	489
농업인	119	115	133	144	149	185	272	361	400	425	446	474	516	488
임업인	-	-	-	-	-	-	0	0	0	0	0	0	0	1
농작업근로자	-	-	-	-	-	-	-	-	-	-	0	0	0	0

자료 : 농림축산식품부 재해보험정책과

2. 2014년

2014년 농업정책보험의 보험금지급 규모는 총 2,799억 원으로 전년(1,766억 원)보다 크게 증가하였으며, 이는 2014년 보험료 총액(4,152억 원)의 67.4% 수준이다.

[그림 2-1-8] 2014년 농업정책보험의 보험금지급액 규모



자료 : 농림축산식품부 재해보험정책과

02

보험별 해설

[제1절] 농작물재해보험

[제2절] 가축재해보험

[제3절] 농업인안전보험

[제4절] 임업인안전보험

[제5절] 농작업근로자보장보험

[제6절] 농기계종합보험

제2장 | 보험별 해설

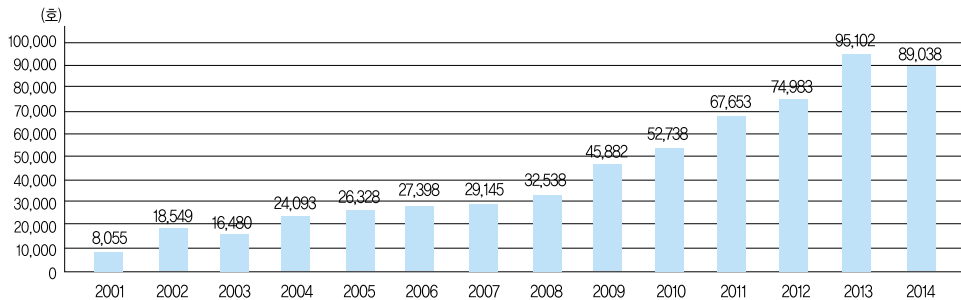
제1절 농작물재해보험

1. 연도별 보험가입 현황

1.1 보험 가입 농가수 · 면적 · 금액

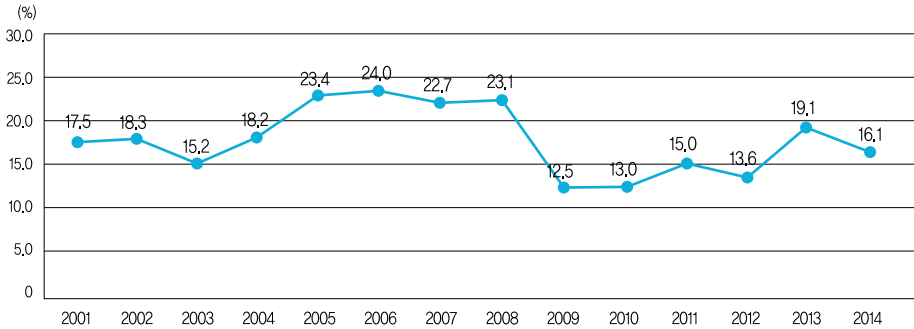
2001년 도입된 농작물재해보험은 2009년부터 벼 보험을 판매하면서 가입농가수 · 가입면적 · 가입금액 등이 큰 폭으로 증가하였으나, 가입대상 면적 비중이 큰 벼의 초기 가입률이 높지 않아 2009년의 전체 가입률이 크게 하락한 이후 증가 추세를 보여주고 있다. 다만, 전년도 거대재해 유무에 따라 가입률이 크게 변동하는 벼의 경우 2013년 거대재해가 발생하지 않아 2014년 가입률 (16.1%)이 전년(19.1%)보다 크게 감소(△3.0%p)하여 2014년 전체 가입률이 하락하였다.

[그림 2-2-1] 연도별 보험가입 건수



자료 : NH농협손해보험 농업보험본부

[그림 2-2-2] 연도별 보험가입률(면적기준)



자료 : NH농협손해보험 농업보험본부

[표 2-2-1] 연도별 보험가입 현황

(단위 : 호, 건, ha, %, 백만원)

연도	가입농가수	가입건수	대상면적	가입면적	면적가입률 ¹⁾	가입금액	비고
2001	8,055	8,086	23,422	4,096	17.5	92,449	
2002	18,549	18,620	60,181	10,994	18.3	271,186	
2003	16,480	16,521	72,214	11,001	15.2	306,754	
2004	24,093	24,874	96,351	17,546	18.2	513,321	
2005	26,328	27,780	86,719	20,301	23.4	613,877	
2006	27,398	34,818	89,318	21,466	24.0	753,347	
2007	29,145	38,273	104,045	23,661	22.7	882,947	
2008	32,538	43,783	112,518	26,037	23.1	931,583	
2009	45,882	61,626	387,039	48,331	12.5	1,251,573	비 시범사업
2010	52,738	73,593	412,691	53,452	13.0	1,626,945	"
2011	67,653	91,744	579,260	86,604	15.0	2,059,482	"
2012	74,983	101,293	798,754	108,373	13.6	2,539,679	비 전국사업
2013	95,102	122,730	836,643	160,203	19.1	3,318,410	"
2014	89,038	117,966	831,743	134,264	16.1	3,534,657	

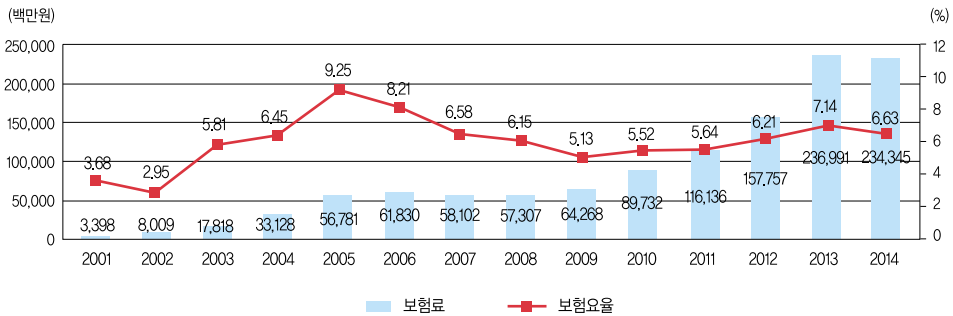
주 : 1) 가입률 : 가입면적 ÷ 대상면적 × 100

자료 : NH농협손해보험 농업보험본부

1.2 보험료

보험가입 대상품목 및 보장범위를 지속적으로 확대하여 보험가입금액이 매년 증가함으로써 보험료 규모도 증가 추세를 보여주고 있다. 그러나, 보험요율은 전년도 거대재해 유무 및 손해를 등에 따라 등락을 거듭하고 있으며, 2014년 보험요율은 6.63%로 전년(7.14%)보다 0.51%p 감소하였다.

[그림 2-2-3] 연도별 보험료 및 보험요율



자료 : NH농협손해보험 농업보험본부

[표 2-2-2] 연도별 보험료 현황

(단위 : 백만원, %)

연도	보험료	환급금 차감 후 보험료	농가당 보험료(천원)	1ha당 보험료(천원)	보험요율 ¹⁾
2001	3,398	3,016	422	830	3.68
2002	8,009	8,008	432	728	2.95
2003	17,818	17,202	1,081	1,620	5.81
2004	33,128	32,143	1,375	1,888	6.45
2005	56,781	54,847	2,157	2,797	9.25
2006	61,830	57,627	2,257	2,880	8.21
2007	58,102	55,670	1,994	2,456	6.58
2008	57,307	55,423	1,761	2,201	6.15
2009	64,268	62,524	1,401	1,330	5.13
2010	89,732	86,357	1,701	1,679	5.52
2011	116,136	111,004	1,717	1,341	5.64
2012	157,757	151,609	2,104	1,456	6.21
2013	236,991	226,900	2,492	1,479	7.14
2014	234,345	233,962	2,632	1,745	6.63

주 : 1) 보험요율 : 보험료 ÷ 가입금액 × 100으로 산출한 값으로 실제 보험요율과 차이가 있을 수 있음

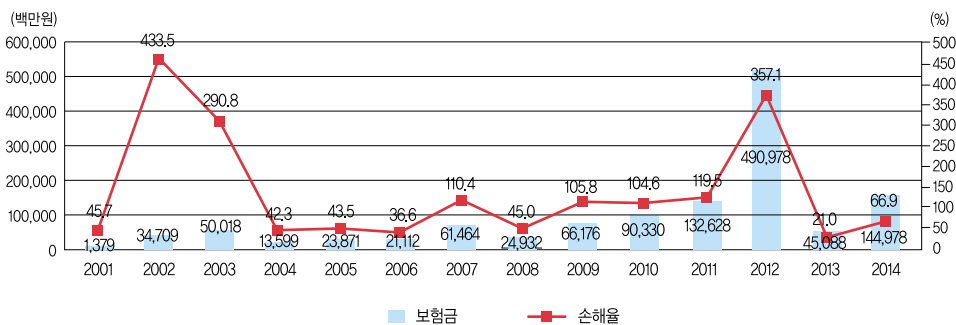
자료 : NH농협손해보험 농업보험본부

2. 연도별 보험금지급 현황

연도별 보험금 규모는 거대재해 발생 유무 등에 따라 변동하고 있으나, 농작물재해보험 규모가 급속히 성장함에 따라 추세적으로 증가하고 있다.

손해율의 경우 당해 연도에 지급된 보험금 규모에 따라 등락하고 있으나, 2014년의 경우 66.9%로 비교적 안정된 수준을 보여주고 있다.

[그림 2-2-4] 연도별 보험금 및 손해율 추이



자료 : NH농협손해보험 농업보험본부

[표 2-2-3] 연도별 보험금지급 현황

(단위 : 건, 백만원, %)

연도	지급건수	보험금	사고율 ¹⁾	손해율 ²⁾	건당보험금(천원)
2001	410	1,379	5.1	45.7	3,362
2002	6,945	34,709	37.3	433.5	4,998
2003	10,156	50,018	61.5	290.8	4,925
2004	3,354	13,599	13.5	42.3	4,055
2005	6,344	23,871	22.8	43.5	3,763
2006	6,077	21,112	17.5	36.6	3,474
2007	9,300	61,464	24.3	110.4	6,609
2008	4,419	24,932	10.1	45.0	5,642
2009	11,110	66,176	18.0	105.8	5,956
2010	17,954	90,330	24.4	104.6	5,031
2011	25,125	132,628	27.4	119.5	5,279
2012	59,460	490,978	58.7	357.1	8,257
2013	10,630	45,088	8.7	21.0	4,242
2014	15,453	144,978	13.1	66.9	9,382

주 : 1) 사고율 : 지급농가수 ÷ 가입농가수 × 100

2) 손해율 : 보험금 ÷ 최종보험료 × 100 (2012년 이후 보험금 ÷ 위험보험료 × 100으로 계산)

자료 : NH농협손해보험 농업보험본부

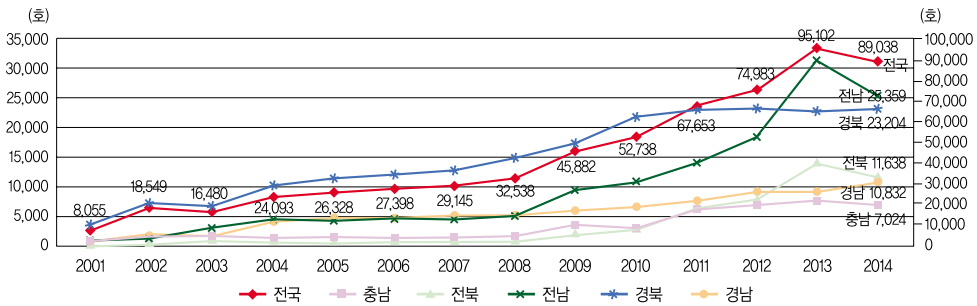
3. 시·도별, 연도별 보험가입 및 보험금지급 현황

3.1 가입농가수·가입면적

2001년 농작물재해보험사업 시행이후 대부분의 시·도별 가입농가수는 지속적으로 증가하였으며, 특히 전남과 경북의 가입농가수가 큰 폭으로 증가하여 전국의 가입농가수 증가를 주도하였다.

2001년 이후 시·도별 가입면적을 보면, 영남지방(경북, 경남)의 가입면적이 상대적으로 많았으나(2008년 기준 전국 가입면적의 56%), 2009년 벼 보험도입 이후 호남지방(전남, 전북)의 가입면적 비율(2014년 기준 전국가입면적의 56%)이 높아지고 있다.

[그림 2-2-5] 주요 시·도별, 연도별 가입농가수



주 : 보조축은 전국 값을 의미함
 자료 : NH농협손해보험 농업보험본부

[표 2-2-4] 주요 시·도별, 연도별 가입농가수 및 가입면적

(단위 : 호, ha)

	가입농가수						가입면적					
	전국	충남	전북	전남	경북	경남	전국	충남	전북	전남	경북	경남
2001	8,055	1,190	232	902	3,602	640	4,096	451	234	775	1,663	340
2002	18,549	1,449	409	1,204	7,224	2,020	10,994	739	395	976	3,579	1,385
2003	16,480	1,672	712	2,963	6,539	2,014	11,001	1,098	763	2,286	3,692	1,445
2004	24,093	1,313	739	4,432	10,200	4,161	17,546	1,025	821	3,336	6,371	3,425
2005	26,328	1,497	722	4,331	11,299	4,732	20,301	1,267	784	3,512	7,626	4,028
2006	27,398	1,310	665	4,566	11,865	4,853	21,466	1,236	736	3,681	8,125	4,197
2007	29,145	1,587	708	4,496	12,647	5,269	23,661	1,721	772	3,927	8,520	4,800
2008	32,538	1,529	730	4,848	14,679	5,346	26,037	1,651	767	3,833	9,966	4,628
2009	45,882	3,488	2,093	9,446	17,147	5,980	48,331	5,319	3,626	11,119	12,978	5,737
2010	52,738	2,849	2,939	10,863	21,868	6,589	53,452	3,648	5,686	13,417	16,154	5,912
2011	67,653	6,491	6,392	13,873	23,189	7,728	86,604	13,373	14,372	20,007	18,104	7,108
2012	74,983	7,047	7,720	18,078	23,160	9,141	108,373	16,807	20,593	29,340	18,743	8,745
2013	95,102	7,512	14,141	31,414	22,866	9,247	160,203	18,588	38,906	61,015	18,557	8,715
2014	89,038	7,024	11,638	25,359	23,204	10,832	134,264	16,558	29,601	45,459	18,529	9,900

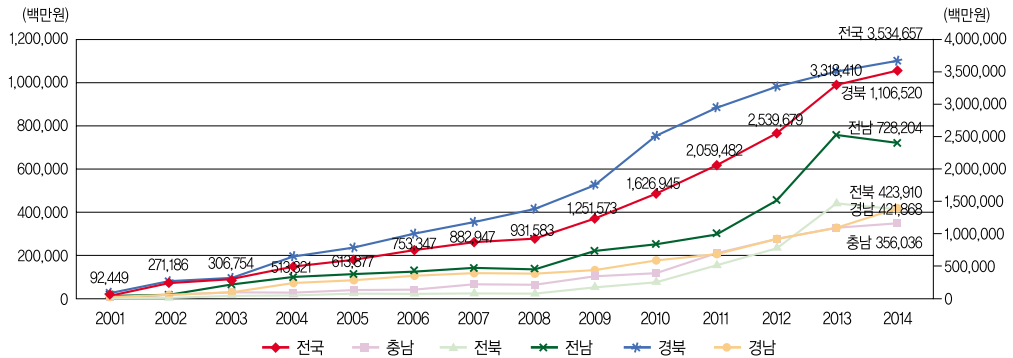
자료 : NH농협손해보험 농업보험본부

3.2 가입금액 · 보험료

2001년 이후 시·도별 보험가입금액은 매년 증가 추세를 보여주고 있다. 특히, 경북은 2001년부터 2014년까지 매년 보험가입금액이 가장 많았으며, 그 다음은 전남이 많은 것으로 나타났다.

시·도별 보험료규모도 매년 증가하고 있으며, 보험가입금액이 가장 많은 경북의 보험료가 가장 많은 것으로 나타났다.

[그림 2-2-6] 주요 시·도별, 연도별 가입금액



주 : 보조축은 전국 값을 의미함
자료 : NH농협손해보험 농업보험본부

[표 2-2-5] 주요 시·도별, 연도별 가입금액 및 보험료

(단위: 백만원)

	가입금액						보험료					
	전국	충남	전북	전남	경북	경남	전국	충남	전북	전남	경북	경남
2001	92,449	10,671	5,802	19,359	35,534	6,299	3,398	415	263	1,059	843	298
2002	271,186	21,889	10,961	29,525	86,831	25,235	8,009	864	529	1,587	2,425	834
2003	306,754	34,774	22,377	66,373	102,119	30,371	17,818	1,877	1,696	5,414	4,599	1,962
2004	513,321	35,050	25,455	101,283	197,517	73,653	33,128	1,736	2,045	9,029	10,872	5,560
2005	613,877	46,767	26,218	115,988	236,720	88,698	56,781	2,019	2,026	13,356	23,131	10,444
2006	753,347	49,687	27,550	132,385	302,965	111,707	61,830	1,602	1,876	11,956	27,608	11,818
2007	882,947	68,928	30,147	146,205	360,233	126,115	58,102	1,848	1,696	10,335	25,154	12,273
2008	931,583	67,728	30,102	141,744	414,705	121,860	57,307	1,446	1,415	8,627	29,302	10,706
2009	1,251,573	115,879	56,675	221,596	523,890	134,959	64,268	2,135	1,830	10,461	34,506	9,234
2010	1,626,945	113,497	86,628	254,263	756,698	181,109	89,732	1,862	3,066	15,248	50,879	12,149
2011	2,059,482	219,436	163,385	298,562	884,336	211,519	116,136	5,694	4,971	20,625	60,740	14,456
2012	2,539,679	276,177	236,036	454,763	982,568	280,013	157,757	8,587	8,311	33,010	77,192	18,220
2013	3,318,410	334,364	446,173	765,478	1,059,694	332,755	236,991	16,435	21,657	65,394	90,051	24,291
2014	3,534,657	356,036	423,910	728,204	1,106,520	421,868	234,345	18,759	21,509	59,846	85,424	26,099

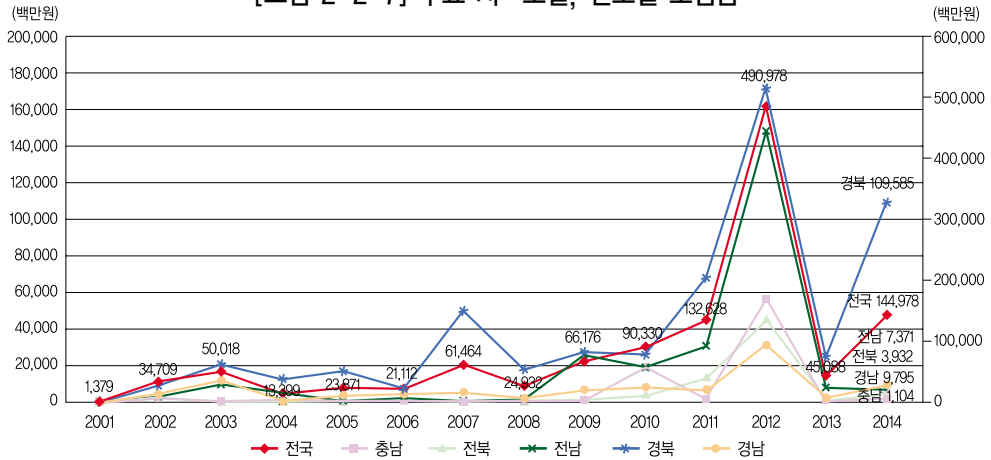
자료 : NH농협손해보험 농업보험본부

3.3 보험금 · 손해율

시·도별 보험금지급 현황을 보면, 보험가입금액이 많은 경북의 보험금이 가장 많았으며, 그 다음은 벼 보험을 도입하지 않은 2008년까지는 경남이, 벼 보험을 도입한 2009년 이후는 전남이 많은 것으로 나타났다.

2001년 이후 시·도별 손해율이 100%이상 발생횟수를 보면, 경북이 7회로 가장 많았고, 그 다음은 전남(6회)이 많았다.

[그림 2-2-7] 주요 시·도별, 연도별 보험금



주: 보조축은 전국 값을 의미함
 자료: NH농협손해보험 농업보험본부

[표 2-2-6] 주요 시·도별, 연도별 보험금 및 손해율

(단위: 백만원, %)

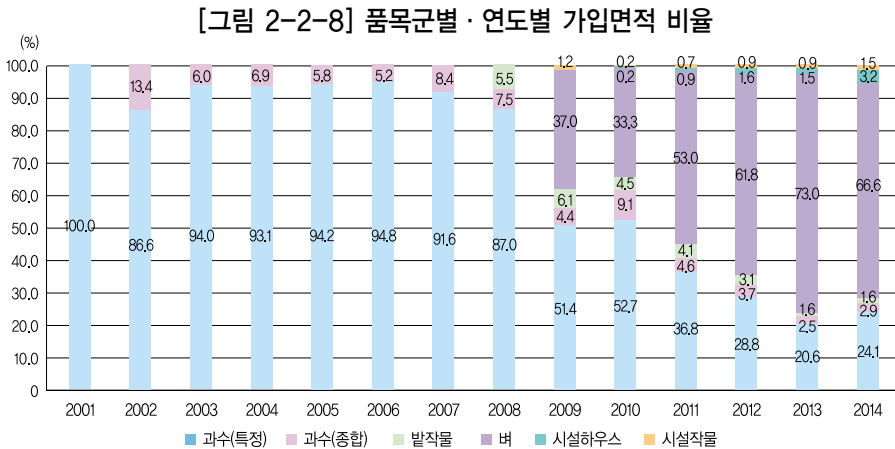
	보험금						손해율					
	전국	충남	전북	전남	경북	경남	전국	충남	전북	전남	경북	경남
2001	1,379	78	54	452	669	35	45.7	21.3	23.3	45.6	93.7	13.5
2002	34,709	2,187	4,012	11,842	8,850	4,570	433.5	253.5	757.9	746.0	365.0	547.9
2003	50,018	188	1,046	10,268	20,494	11,973	290.8	10.7	63.8	196.5	455.5	631.8
2004	13,599	14	22	641	11,696	280	42.3	0.9	1.1	7.2	111.8	5.2
2005	23,871	369	55	479	16,680	3,629	43.5	18.8	2.8	3.7	74.8	35.6
2006	21,112	756	316	2,750	6,877	4,586	36.6	51.8	18.0	25.3	26.3	41.3
2007	61,464	43	602	3,971	50,296	5,619	110.4	2.5	36.6	40.7	206.3	47.5
2008	24,932	668	895	1,451	17,397	2,012	45.0	49.6	65.1	17.4	60.9	19.3
2009	66,176	557	1,479	25,982	27,167	7,659	105.8	27.8	82.5	258.1	80.3	84.9
2010	90,330	18,717	4,164	18,941	25,681	8,361	104.6	1,059.9	139.4	132.1	51.9	72.0
2011	132,628	1,005	13,285	30,658	67,710	7,013	119.5	18.7	273.5	154.9	116.5	50.7
2012	490,978	57,170	45,350	150,117	172,533	31,688	357.1	781.6	619.4	516.2	257.3	198.3
2013	45,088	745	2,753	6,966	22,200	2,341	21.9	5.0	14.0	11.8	27.2	10.6
2014	144,978	1,104	3,932	7,371	109,585	9,795	66.9	6.4	19.7	13.3	138.8	40.6

자료: NH농협손해보험 농업보험본부

4. 품목군별 · 연도별 보험가입 및 보험금지급 현황

4.1 가입농가수 · 가입면적

2001년 이후 과수(특정) 품목의 가입면적 비율이 압도적으로 높았으나, 2009년 벼 보험 도입 이후 벼의 가입면적 비율이 급증하고 있다. 또한, 최근의 품목군별 가입농가수를 보면, 과수(특정) 및 과수(종합) · 발작물의 가입농가수는 정체 또는 감소 추세인 반면, 벼와 시설하우스 · 시설작물의 가입농가수는 증가하고 있다.



자료 : NH농협손해보험 농업보험본부

[표 2-2-7] 품목군별 · 연도별 가입농가수 및 가입면적

(단위 : 호, ha)

	합계 ¹⁾		과수(특정)		과수(종합)		발작물		벼		시설하우스		시설작물	
	가입농가수	가입면적	가입농가수	가입면적	가입농가수	가입면적	가입농가수	가입면적	가입농가수	가입면적	가입농가수	가입면적	가입농가수	가입면적
2001	8,055	4,096	8,055	4,096										
2002	18,549	10,994	14,270	9,526	4,279	1,468								
2003	16,480	11,001	14,584	10,341	1,896	659								
2004	24,093	17,546	21,398	16,333	2,695	1,214								
2005	26,328	20,301	23,892	19,131	2,436	1,171								
2006	27,398	21,466	25,133	20,352	2,265	1,114								
2007	29,145	23,661	26,197	21,680	2,948	1,981								
2008	32,538	26,037	27,858	22,656	3,265	1,956	1,415	1,425						
2009	45,882	48,331	29,767	24,830	3,882	2,112	2,003	2,933	10,026	17,879			204	576
2010	52,738	53,452	32,291	28,155	9,159	4,879	1,533	2,396	9,193	17,812	236	98	326	112
2011	67,653	86,604	34,877	31,842	7,549	3,956	2,697	3,530	19,680	45,889	1,690	816	1,160	571
2012	74,983	108,373	33,648	31,231	7,181	3,995	2,972	3,371	25,766	67,011	3,500	1,736	1,888	962
2013	95,102	160,203	35,340	32,969	6,363	3,950	2,519	2,628	42,455	116,884	5,337	2,332	3,028	1,370
2014	89,038	134,264	34,971	32,310	5,380	3,959	2,259	2,190	31,853	89,426	10,016	4,318	4,482	1,966

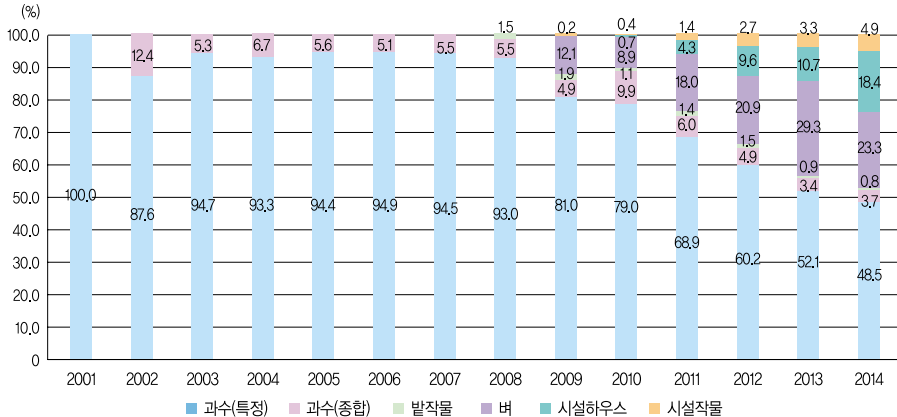
주 : 1) 합계에 특정기타작물(인삼, 느타리버섯, 표고버섯)이 포함되어 있음

자료 : NH농협손해보험 농업보험본부

4.2 가입금액 · 보험료

2001년부터 2008년까지는 과수(특정) 및 과수(종합) 등 과수가 가입금액의 대부분을 차지하였다. 그러나, 2009년 이후 벼 보험 도입 등 품목군이 다양화함에 따라 과수의 가입금액 비율은 감소하는 반면, 벼 및 시설하우스(작물포함)의 가입금액 비율은 증가하고 있다.

[그림 2-2-9] 품목군별 · 연도별 가입금액 비율



자료 : NH농협손해보험 농업보험본부

[표 2-2-8] 품목군별 · 연도별 가입금액 및 보험료

(단위 : 백만원)

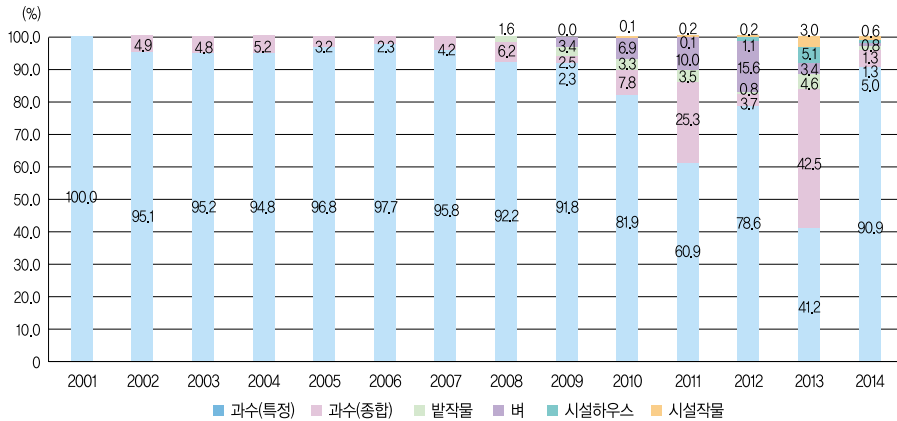
연도	합계		과수(특정)		과수(종합)		밭작물		벼		시설하우스		시설작물	
	가입금액	보험료	가입금액	보험료	가입금액	보험료	가입금액	보험료	가입금액	보험료	가입금액	보험료	가입금액	보험료
2001	92,449	3,398	92,449	3,398										
2002	271,186	8,009	237,679	7,282	33,506	727								
2003	306,754	17,818	290,427	17,264	16,327	554								
2004	513,321	33,128	479,066	31,836	34,255	1,292								
2005	613,877	56,781	579,743	54,997	34,134	1,784								
2006	753,347	61,830	714,823	59,930	38,523	1,900								
2007	882,947	58,102	834,821	55,984	48,127	2,118								
2008	931,583	57,307	866,315	53,614	51,349	2,940	13,919	753						
2009	1,251,573	64,268	1,013,649	56,274	61,701	3,271	23,188	1,098	150,997	3,567			2,038	59
2010	1,626,945	89,732	1,285,209	75,129	161,601	9,296	18,556	1,068	145,101	3,737	10,617	332	5,861	171
2011	2,059,482	116,136	1,419,143	90,655	123,353	11,160	29,536	1,697	370,171	8,485	87,642	3,194	29,637	946
2012	2,539,679	157,757	1,528,074	113,315	123,799	15,144	38,408	2,919	530,739	14,242	242,944	9,382	67,674	2,415
2013	3,318,410	236,991	1,729,197	159,756	111,781	15,119	28,862	2,434	973,525	42,372	356,254	13,363	108,717	3,483
2014	3,534,657	234,345	1,714,589	150,876	129,929	17,110	29,726	2,797	824,089	37,250	651,480	20,811	171,745	5,006

자료 : NH농협손해보험 농업보험본부

4.3 지급건수 · 보험금

연도별 · 품목군별 보험금 지급건수와 지급규모는 자연재해 발생여부 등에 따라 등락하고 있으며, 주로 과수(특정) 및 과수(종합) · 벼 등에 많은 보험금이 지급된 것으로 나타났다.

[그림 2-2-10] 품목군별 · 연도별 보험금 비율



자료 : NH농협손해보험 농업보험본부

[표 2-2-9] 품목군별 · 연도별 지급건수 및 보험금

(단위 : 건, 백만원)

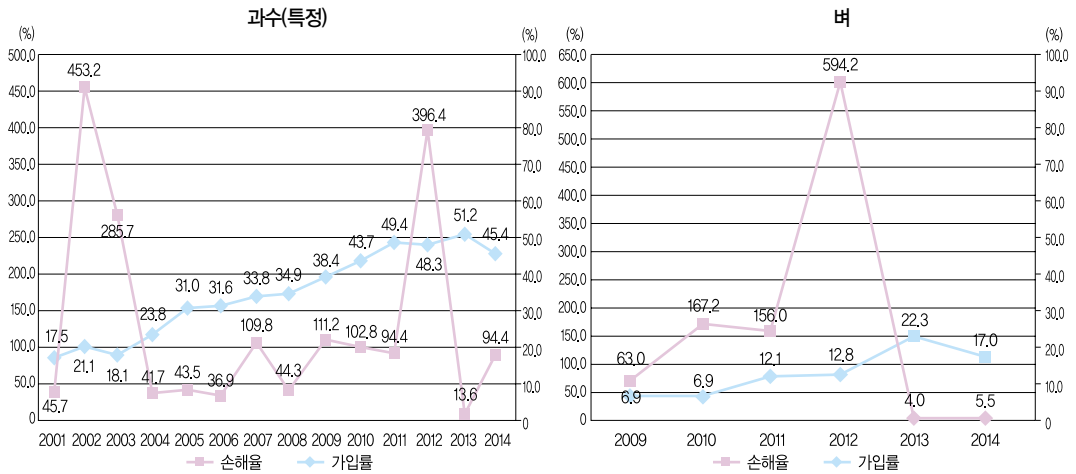
연도	합계		과수(특정)		과수(종합)		밭작물		기타작물		벼		시설(하우스·작물)	
	지급건수	보험금	지급건수	보험금	지급건수	보험금	지급건수	보험금	지급건수	보험금	지급건수	보험금	지급건수	보험금
2001	410	1,379	410	1,379										
2002	6,945	34,709	6,119	32,997	826	1,712								
2003	10,156	50,018	9,451	47,611	705	2,407								
2004	3,354	13,599	3,063	12,897	291	702								
2005	6,344	23,871	6,143	23,115	201	756								
2006	6,077	21,112	5,838	20,636	239	476								
2007	9,300	61,464	8,652	58,896	648	2,568								
2008	4,419	24,932	3,806	22,995	381	1,542	232	395						
2009	11,110	66,176	8,229	60,763	372	1,499	698	1,663			1,778	2,237	33	13
2010	17,954	90,330	10,587	74,007	1,971	7,020	1,337	2,990			3,980	6,248	79	66
2011	25,125	132,628	12,364	80,819	4,628	33,569	2,153	4,613			5,873	13,228	107	399
2012	59,460	490,978	34,415	386,128	4,334	17,936	1,773	3,707			17,550	76,667	1,388	6,540
2013	10,630	45,088	4,436	18,576	3,631	19,172	758	2,068	11	67	1,257	1,541	537	3,665
2014	15,453	144,978	11,204	131,821	1,816	7,308	759	1,946	1	2	1,019	1,880	654	2,020

자료 : NH농협손해보험 농업보험본부

4.4 손해율 · 가입률

2001년 이후 과수(특정) 품목군의 가입률은 대체로 증가 추세를 보이고 있으나, 2010년 이후 가입률은 전년도 손해율이 높거나 급증한 경우 상승하고 전년도 손해율이 낮거나 급감한 경우 하락하는 등 당해 연도 가입률은 전년도 손해율의 영향을 받는 것으로 나타났다. 벼의 경우에도 2012년 손해율이 급증하여 2013년 가입률이 매우 높게 나타나는 등 당해 연도 가입률은 전년도 손해율에 따라 등락하고 있음을 알 수 있다.

[그림 2-2-11] 연도별 손해율 · 가입률(특정위험 및 종합벼)



자료 : NH농협손해보험 농업보험본부

[표 2-2-10] 품목군별 · 연도별 손해율 및 가입률

(단위 : %)

연도	합계		과수(특정)		과수(종합)		밭작물		벼		시설하우스		시설작물	
	손해율	가입률	손해율	가입률	손해율	가입률	손해율	가입률	손해율	가입률	손해율	가입률	손해율	가입률
2001	45.7	17.5	45.7	17.5										
2002	433.5	18.3	453.2	21.1	235.6	9.7								
2003	290.8	15.2	285.7	18.1	446.3	4.4								
2004	42.3	18.2	41.7	23.8	56.3	4.4								
2005	43.5	23.4	43.5	31.0	43.6	4.7								
2006	36.6	24.0	36.9	31.6	27.1	4.5								
2007	110.4	22.7	109.8	33.8	126.4	5.0								
2008	45.0	23.1	44.3	34.9	54.9	5.7	52.5	10.7						
2009	105.8	12.5	111.2	38.4	46.9	6.0	152.1	11.4	63.0	6.9			22.3	19.3
2010	104.6	13.0	102.8	43.7	77.5	11.3	279.9	8.7	167.2	6.9		1.0	38.5	1.2
2011	119.5	15.0	94.4	49.4	302.5	9.3	272.0	6.2	156.0	12.1	2.6	3.3	33.3	4.5
2012	357.1	13.6	396.4	48.3	132.9	6.5	140.5	4.0	594.2	12.8	64.2	5.7	48.3	3.1
2013	21.9	19.1	13.6	51.2	143.3	6.6	95.3	3.1	4.0	22.3	19.0	4.4	43.5	3.4
2014	66.9	16.1	94.4	45.4	46.1	6.7	75.1	2.6	5.5	17.0	5.8	9.3	19.5	5.1

자료 : NH농협손해보험 농업보험본부

[표 2-2-11] 시·도별 가입 현황(2014)

(단위 : 호, 건, ha, 백만원)

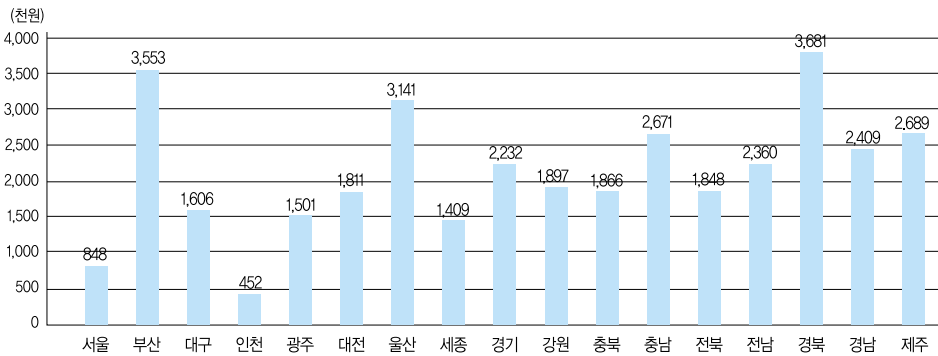
	가입농가수	가입건수	가입면적	가입금액
전국	89,038	117,966	134,264	3,534,657
서울	11	13	9	354
부산	239	374	185	21,281
대구	67	89	32	2,202
인천	894	922	2,159	22,202
광주	342	402	167	11,742
대전	68	85	52	1,745
울산	798	1,088	709	23,455
세종	209	302	128	5,370
경기	3,332	4,275	4,773	157,584
강원	1,074	1,227	1,895	40,477
충북	2,657	3,931	2,646	125,406
충남	7,024	8,595	16,558	356,036
전북	11,638	13,138	29,601	423,910
전남	25,359	29,559	45,459	728,204
경북	23,204	37,570	18,529	1,106,520
경남	10,832	14,649	9,900	421,868
제주	1,290	1,747	1,462	86,300

자료 : NH농협손해보험 농업보험본부

5.2 보험료

2014년 시·도별 보험료 규모를 보면, 경북(854억 원)과 전남(598억 원)의 보험료가 상대적으로 많았고, 농가당 보험료는 경북이 3,681천 원으로 가장 많았으며, 그 외에 부산·울산·제주·충남 등의 농가당 보험료가 전국 평균(2,632천 원)보다 많은 것으로 나타났다.

[그림 2-2-13] 시·도별 농가당 보험료(2014)



자료 : NH농협손해보험 농업보험본부

[표 2-2-12] 시·도별 보험료 현황(2014)

(단위 : 백만원, %)

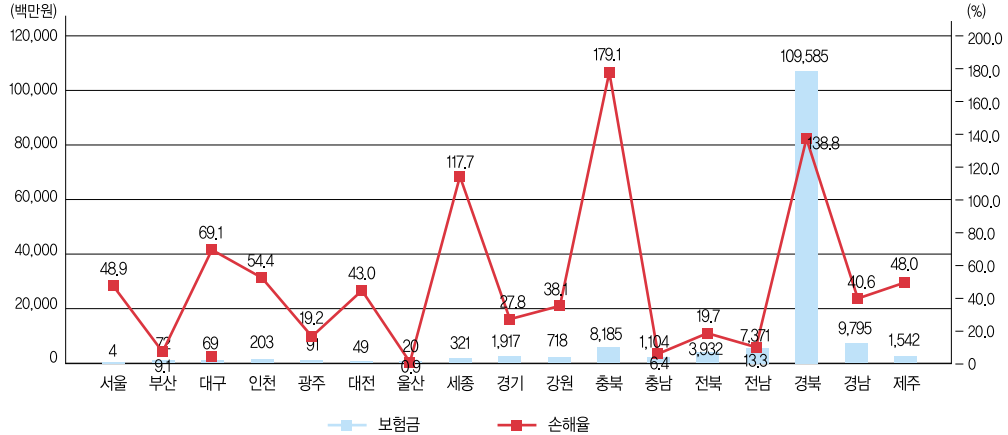
	보험료	환급금 차감 후 보험료	농가당 보험료(천원)	1ha당 보험료(천원)	보험요율
전국	234,345	233,962	2,632	1,745	6.63
서울	9	9	848	1,003	2.64
부산	849	849	3,553	4,580	3.99
대구	108	108	1,606	3,321	4.89
인천	404	404	452	187	1.82
광주	513	513	1,501	3,082	4.37
대전	123	123	1,811	2,383	7.05
울산	2,507	2,504	3,141	3,536	10.69
세종	294	294	1,409	2,308	5.48
경기	7,438	7,434	2,232	1,558	4.72
강원	2,038	2,035	1,897	1,075	5.03
충북	4,957	4,936	1,866	1,874	3.95
충남	18,759	18,74	12,671	1,133	5.27
전북	21,509	21,507	1,848	727	5.07
전남	59,846	59,709	2,360	1,316	8.22
경북	85,424	85,262	3,681	4,610	7.72
경남	26,099	26,064	2,409	2,636	6.19
제주	3,469	3,469	2,689	2,373	4.02

자료 : NH농협손해보험 농업보험본부

6. 시·도별 보험금지급 현황

2014년 시·도별 보험금지급 현황을 보면, 경북이 1,096억 원으로 전체 보험금의 상당부분(75.6%)을 차지하고 있으며, 손해율의 경우 충북(179.1%), 경북(138.8%), 세종시(117.7%) 등이 매우 높은 것으로 나타났다.

[그림 2-2-14] 시·도별 보험금지급 현황(2014)



자료 : NH농협손해보험 농업보험본부

[표 2-2-13] 시·도별 보험금지급 현황(2014)

(단위 : 건, 백만원, %)

	지급건수	보험금	사고율	손해율	건당보험금(천원)
전국	15,453	144,978	13.1	66.9	9,382
서울	1	4	7.7	48.9	4,224
부산	10	72	2.7	9.1	7,193
대구	14	69	15.7	69.1	4,917
인천	13	203	1.4	54.4	15,646
광주	26	91	6.5	19.2	3,511
대전	19	49	22.4	43.0	2,583
울산	13	20	1.2	0.9	1,554
세종	100	321	33.1	117.7	3,207
경기	285	1,917	6.7	27.8	6,725
강원	99	718	8.1	38.1	7,251
충북	730	8,185	18.6	179.1	11,212
충남	335	1,104	3.9	6.4	3,295
전북	710	3,932	5.4	19.7	5,539
전남	2,567	7,371	8.7	13.3	2,871
경북	8,739	109,585	23.3	138.8	12,540
경남	1,274	9,795	8.7	40.6	7,688
제주	518	1,542	29.7	48.0	2,977

자료 : NH농협손해보험 농업보험본부

7. 품목별 보험가입 현황

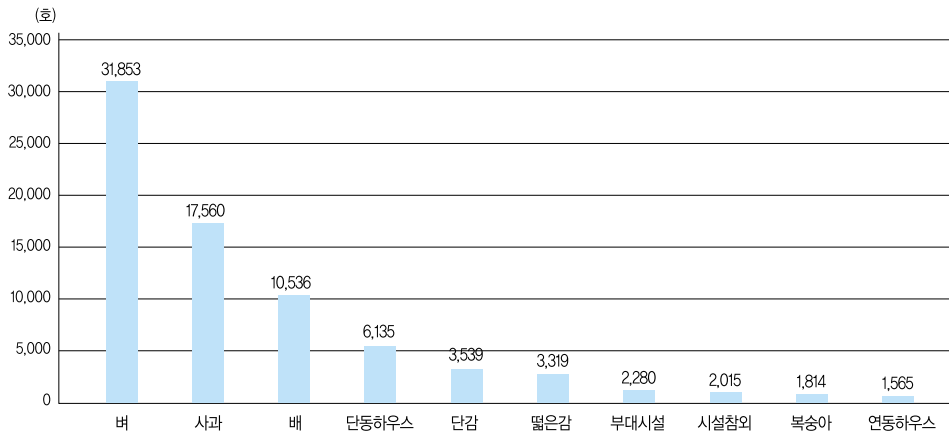
7.1 보험 가입 농가수·면적·금액

2014년 품목별 가입농가수는 벼가 31,853농가(35.8%)로 가장 많고, 그 다음은 사과, 배 등의 가입농가수가 많으며, 이들 3개 품목의 가입농가수 합계는 전체의 67.3%를 차지한다.

품목별 가입면적은 벼가 89,426ha로 전체 가입면적의 66.6%를 차지하고 있으며, 사과와 배를 포함한 가입면적은 전체 가입면적의 86.0%를 차지하고 있다.

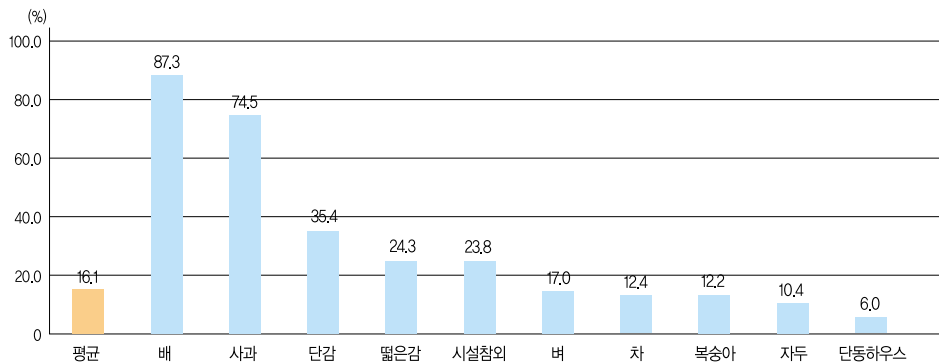
품목별 가입금액은 사과가 1조 1,390억 원으로 가장 많으며, 유일하게 1조 원을 초과한 품목으로 나타났다.

[그림 2-2-15] 주요 품목별 가입농가수(2014)



자료 : NH농협손해보험 농업보험본부

[그림 2-2-16] 주요 품목별 가입률(2014)



자료 : NH농협손해보험 농업보험본부

[표 2-2-14] 품목별 가입 현황(2014)

(단위 : 호, 건, ha, %, 백만원)

		가입농가수	가입건수	대상면적	가입면적	면적가입률	가입금액
합계		89,038	117,966	831,743	134,264	16.1	3,534,657
과수(특정)	사과	17,560	29,375	20,761	15,462	74.5	1,139,031
	배	10,536	15,121	12,178	10,629	87.3	448,029
	감귤	17	23	17,667	12	0.1	542
	단감	3,539	4,851	10,819	3,833	35.4	76,444
	뽕은감	3,319	4,621	9,777	2,374	24.3	50,542
과수(종합)	복숭아	1,814	2,425	9,469	1,159	12.2	55,656
	포도	776	1,107	12,087	377	3.1	21,214
	밤	259	274	21,542	930	4.3	2,348
	참다래	149	175	827	71	8.5	2,745
	자두	682	816	2,994	310	10.4	7,623
	매실	436	528	7,018	315	4.5	5,024
	대추	622	889	3,416	315	9.2	12,879
	복분자	233	280	1,603	66	4.1	3,525
	오디	2	2	390	0	0.1	16
	배	371	479	...	368	...	17,758
단감	36	45	...	48	...	1,139	
밭작물	불감자	1	4	1,908	3	0.1	50
	가을감자	8	15	1,349	11	0.8	241
	가을양파	408	663	15,200	257	1.7	8,422
	고추	885	902	5,985	227	3.8	5,128
	콩	726	1,145	24,126	1,495	6.2	10,415
	마늘	62	77	15,676	35	0.2	1,057
	고구마	8	11	12,795	10	0.1	201
	옥수수	71	88	7,008	59	0.8	697
	차	90	109	749	93	12.4	3,514
	인삼	47	83	5,980	80	1.3	9,919
기타작물	느타리버섯	3	3	95	1	0.7	255
	표고버섯	27	34	...	14	...	2,926
	버	31,853	33,028	525,123	89,426	17.0	824,089
시설하우스	단동하우스	6,135	8,995	46,293	2,771	6.0	371,123
	연동하우스	1,565	1,888	...	609	...	215,262
	내재형하우스	13	15	...	4	...	1,620
	유리온실	23	25	...	21	...	11,152
	부대시설	2,280	3,220	...	914	...	52,323
시설작물	시설딸기	495	578	4,732	184	3.9	18,359
	시설오이	246	269	2,909	63	2.2	9,942
	시설참외	2,015	3,640	4,475	1,066	23.8	54,365
	시설토마토	485	622	3,564	193	5.4	30,704
	시설국화	75	98	489	20	4.2	3,770
	시설수박	242	316	10,122	116	1.2	8,184
	시설장미	81	95	353	34	9.5	6,592
	시설풋고추	465	556	2,942	132	4.5	19,107
	시설호박	66	74	2,100	21	1.0	2,259
	시설메론	65	81	...	21	...	1,928
	시설파프리카	71	93	...	51	...	11,667
	시설부추	43	63	...	20	...	1,657
	시설상추	87	114	2,994	31	1.0	2,279
	시설시금치	9	9	2,198	2	0.1	44
	시설배추	9	13	2,030	4	0.2	172
	시설가지	23	23	...	6	...	665
	시설파	5	6	...	2	...	53

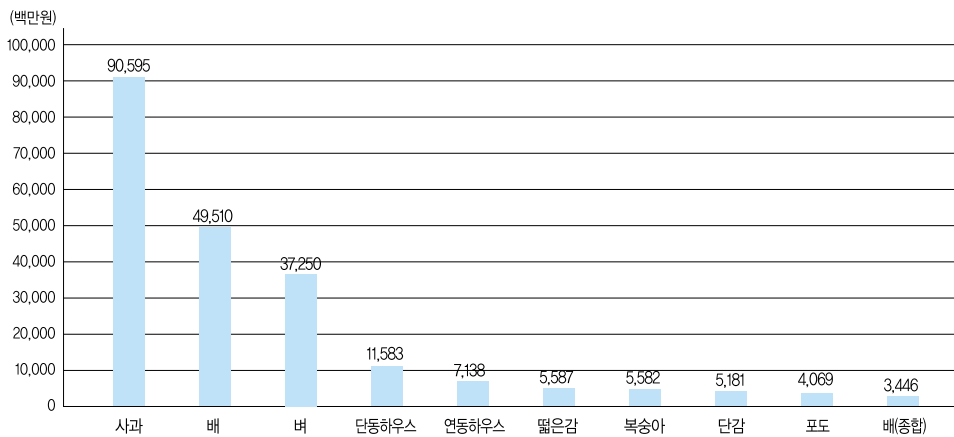
자료 : NH농협손해보험 농업보험본부

7.2 보험료

2014년 품목별 보험료 규모는 사과·배·벼 등의 순으로 많았으며, 이들 3개 품목의 보험료 합계는 전체 보험료의 75.7%를 차지하고 있다.

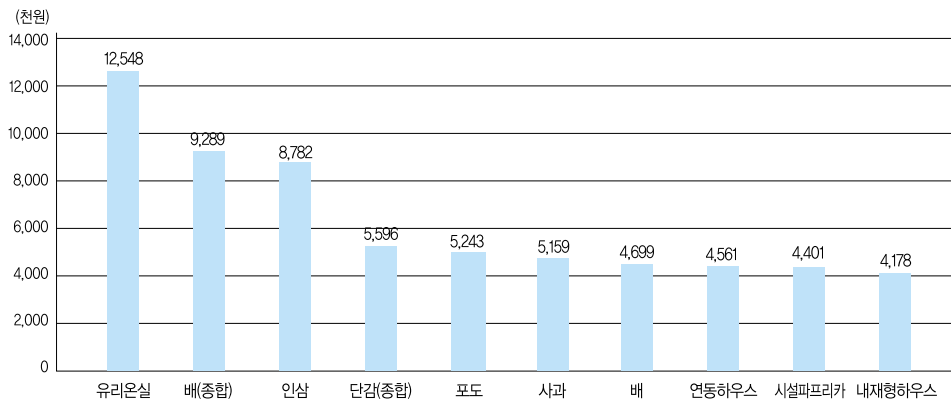
농가당 보험료는 유리온실이 12,548천 원으로 가장 많았고, 그 다음은 배(종합)·인삼·단감(종합) 등의 순으로 많았다.

[그림 2-2-17] 주요 품목별 보험료(2014)



자료 : NH농협손해보험 농업보험본부

[그림 2-2-18] 주요 품목별 농가당 보험료(2014)



자료 : NH농협손해보험 농업보험본부

[표 2-2-15] 품목별 보험료 현황(2014)

(단위 : 백만원, %)

		보험료	환급금 차감 후 보험료	농가당 보험료(천원)	1ha당 보험료(천원)	보험요율
합계		234,345	233,962	2,632	1,745	6.63
과수(특정)	사과	90,595	90,398	5,159	5,859	7.95
	배	49,510	49,396	4,699	4,658	11.05
	감귤	3	3	182	257	0.57
	단감	5,181	5,163	1,464	1,352	6.78
	딸은감	5,587	5,576	1,683	2,354	11.05
과수(종합)	복숭아	5,582	5,571	3,077	4,815	10.03
	포도	4,069	4,060	5,243	10,805	19.18
	밤	190	189	732	204	8.07
	참다래	293	292	1,966	4,146	10.67
	자두	1,276	1,274	1,871	4,110	16.74
	매실	598	593	1,371	1,900	11.90
	대추	1,195	1,195	1,920	3,797	9.27
	복분자	259	259	1,111	3,950	7.35
	오디	1	1	661	4,112	8.29
	배	3,446	3,446	9,289	9,357	19.41
밭작물	단감	201	201	5,596	4,156	17.68
	봄감자	3	3	2,741	1,015	5.48
	가을감자	27	27	3,427	2,451	11.36
	가을양파	348	347	853	1,352	4.13
	고추	682	681	771	3,010	13.30
	콩	1,358	1,358	1,871	909	13.04
	마늘	33	33	524	921	3.07
	고구마	5	5	672	558	2.67
	옥수수	30	30	426	510	4.34
	차	310	306	3,450	3,343	8.83
기타작물	인삼	413	413	8,782	5,175	4.16
	느타리버섯	6	6	2,059	9,098	2.43
	표고버섯	75	75	2,772	5,280	2.56
벼	37,250	37,245	1,169	417	4.52	
시설하우스	단동하우스	11,583	11,581	1,888	4,180	3.12
	연동하우스	7,138	7,138	4,561	11,721	3.32
	내재형하우스	54	54	4,178	14,912	3.35
	유리온실	289	289	12,548	13,757	2.59
	부대시설	1,747	1,747	766	1,912	3.34
시설작물	시설딸기	517	517	1,045	2,815	2.82
	시설오이	272	272	1,108	4,298	2.74
	시설참외	1,161	1,161	576	1,090	2.14
	시설토마토	1,100	1,100	2,268	5,694	3.58
	시설국화	161	161	2,142	7,899	4.26
	시설수박	282	282	1,165	2,421	3.45
	시설장미	228	228	2,819	6,809	3.46
	시설꽃고추	678	678	1,459	5,142	3.55
	시설호박	69	69	1,044	3,289	3.05
	시설메론	80	80	1,238	3,765	4.17
	시설파프리카	312	312	4,401	6,183	2.68
	시설부추	43	43	994	2,118	2.58
	시설상추	70	70	804	2,259	3.07
	시설시금치	2	2	188	889	3.83
	시설배추	6	6	691	1,682	3.62
	시설가지	22	22	954	3,398	3.30
	시설파	1	1	281	790	2.66


자료 : NH농협손해보험 농업보험본부

8. 품목별 보험금지급 현황

2014년 품목별 보험금지급 현황은 사과가 1,214억 원으로 전체 보험금의 83.8%를 차지하였으며, 그 다음은 배, 포도 등의 순으로 많은 보험금이 지급되었다.

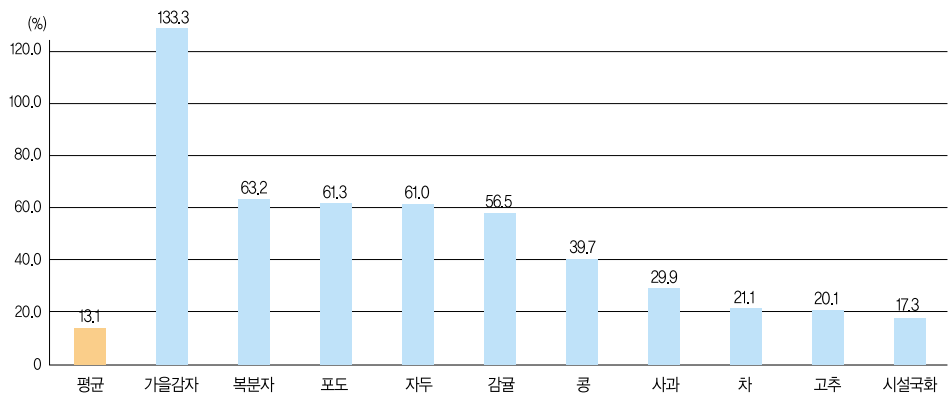
품목별 사고율을 보면, 가을감자가 133.3%로 유일하게 100%를 초과하였으나, 평균 사고율은 13.1%로 비교적 안정된 수준을 보이고 있다.

[그림 2-2-19] 품목별 보험금지급 현황(2014)



자료 : NH농협손해보험 농업보험본부

[그림 2-2-20] 품목별 사고율(2014)



자료 : NH농협손해보험 농업보험본부

[표 2-2-16] 품목별 보험금지급 현황(2014)

(단위 : 건, 백만원, %)

		지급건수	보험금	사고율 ¹⁾	손해율	건당보험금(천원)
합 계		15,453	144,978	13.1	66.9	9,382
과수(특정)	사과	8,794	121,430	29.9	145.1	13,808
	배	2,169	10,081	14.3	22.0	4,648
	감귤	13	74	56.5	2,572.7	5,658
	단감	17	63	0.4	1.3	3,682
	뽕은감	211	174	4.6	3.4	825
과수(종합)	복숭아	391	1,769	16.1	34.3	4,524
	포도	679	3,159	61.3	84.0	4,652
	밤	-	-	-	-	-
	참다래	-	-	-	-	-
	자두	498	1,578	61.0	133.7	3,168
	매실	4	11	0.8	2.0	2,684
	대추	20	56	2.2	5.1	2,794
	복분자	177	284	63.2	118.4	1,605
	오디	-	-	-	-	-
	배	47	452	9.8	14.2	9,621
밭작물	봄감자	-	-	-	-	-
	가을감자	20	103	133.3	405.9	5,152
	가을양파	64	128	9.7	39.7	1,994
	고추	181	216	20.1	34.2	1,193
	콩	454	1,297	39.7	103.1	2,856
	마늘	3	19	3.9	63.2	6,343
	고구마	-	-	-	-	-
	옥수수	14	33	15.9	118.7	2,377
	차	23	151	21.1	53.1	6,554
	기타작물	인삼	-	-	-	-
느타리버섯		-	-	-	-	-
표고버섯		1	2	2.9	2.3	1,597
벼	벼	1,019	1,880	3.1	5.5	1,845
시설하우스	단동하우스	345	593	3.8	5.5	1,719
	연동하우스	131	500	6.9	7.6	3,816
	내재형하우스	2	7	13.3	14.1	3,535
	유리온실	-	-	-	-	-
	부대시설	7	18	0.2	1.1	2,522
시설작물	시설딸기	8	20	1.4	4.1	2,447
	시설오이	4	31	1.5	12.2	7,727
	시설참외	60	144	1.6	13.4	2,393
	시설토마토	20	148	3.2	14.5	7,396
	시설국화	17	122	17.3	82.3	7,202
	시설수박	20	131	6.3	50.3	6,563
	시설장미	5	85	5.3	40.4	17,085
	시설꽃고추	18	112	3.2	17.9	6,243
	시설호박	5	36	6.8	56.1	7,163
	시설메론	2	3	2.5	4.7	1,735
	시설파프리카	2	43	2.2	14.8	21,344
	시설부추	1	4	1.6	9.9	3,927
	시설상추	7	23	6.1	35.9	3,320
	시설시금치	-	-	-	-	-
	시설배추	-	-	-	-	-
	시설가지	-	-	-	-	-
	시설파	-	-	-	-	-

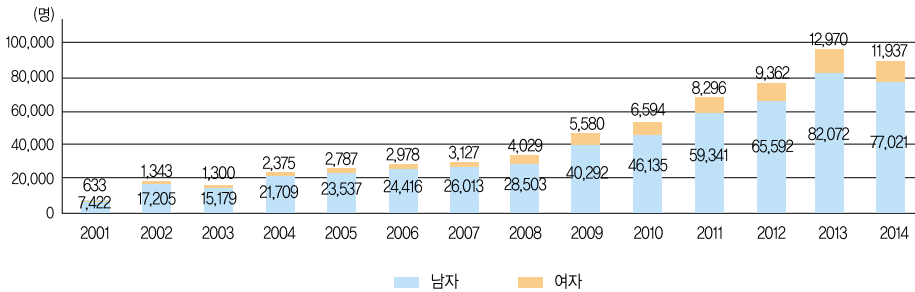
주 : 1) 사고율 : 지급농가수료 ÷ 가입농가수 × 100이며 100%를 초과한 가을감자의 경우는 전년도 미지급 건수가 포함되었기 때문임
 자료 : NH농협손해보험 농업보험본부

9. 성별·연령별 보험가입자 현황

성별 가입률을 연도별로 보면, 농작물재해보험 도입초기(2001~2003년) 여성 가입률은 7% 수준이었으나, 2005년 이후 10% 수준, 2008년 12% 수준, 2013년 이후 13% 수준으로 증가하는 등 여성의 점유비율이 지속적으로 증가하고 있다,

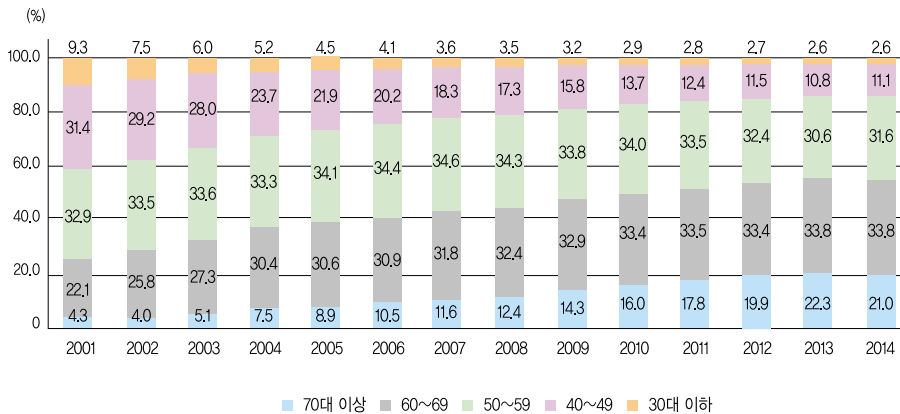
연령별 가입자 비율은 60대 이상이 농작물재해보험 도입 초기(2001~2003년) 30% 미만이었으나, 2006년 이후 40% 수준, 2011년 이후 50% 수준을 유지하는 등 농업인구의 고령화가 진행되고 있다.

[그림 2-2-21] 연도별·성별 가입자 추세



자료 : NH농협손해보험 농업보험본부

[그림 2-2-22] 연도별·연령별 가입자 비율



자료 : NH농협손해보험 농업보험본부

[표 2-2-17] 연도별 · 성별 · 연령별 가입자 현황

(단위 : 명)

	합계	성별		연령별				
		남자	여자	30대 이하	40~49	50~59	60~69	70대 이상
2001	8,055	7,422	633	747	2,527	2,654	1,781	346
2002	18,548	17,205	1,343	1,385	5,413	6,221	4,779	750
2003	16,479	15,179	1,300	985	4,606	5,538	4,506	844
2004	24,084	21,709	2,375	1,245	5,708	8,018	7,311	1,802
2005	26,324	23,537	2,787	1,184	5,772	8,970	8,056	2,342
2006	27,394	24,416	2,978	1,125	5,525	9,414	8,455	2,875
2007	29,140	26,013	3,127	1,038	5,345	10,090	9,279	3,388
2008	32,532	28,503	4,029	1,148	5,633	11,159	10,548	4,044
2009	45,872	40,292	5,580	1,478	7,240	15,496	15,094	6,565
2010	52,729	46,135	6,594	1,543	7,206	17,918	17,615	8,449
2011	67,637	59,341	8,296	1,870	8,370	22,692	22,637	12,069
2012	74,954	65,592	9,362	2,020	8,613	24,311	25,059	14,951
2013	95,042	82,072	12,970	2,470	10,222	29,041	32,111	21,198
2014	88,958	77,021	11,937	2,295	9,838	28,070	30,108	18,647

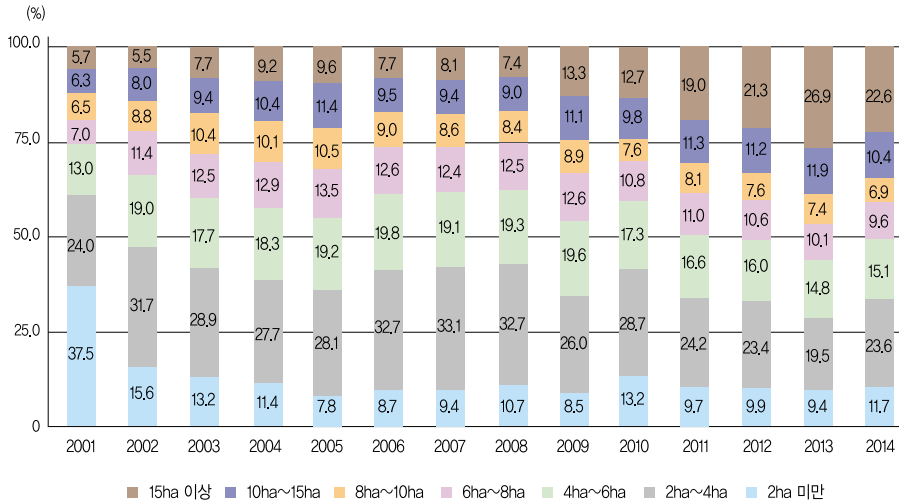
자료 : NH농협손해보험 농업보험본부

10. 개인/법인별 · 가입면적 규모별 보험가입자 현황

개인가입자수가 대부분이며, 법인의 가입건수도 매년 증가하고 있으나 전체 가입건수에서 차지하는 비율은 0.1% 이내로 미미한 수준이다.

2014년의 가입면적 규모별 가입자수를 보면, 4ha 미만의 가입자수가 2013년보다 증가하였으나, 4ha 이상 농가의 가입자수는 전년보다 감소하였다.

[그림 2-2-23] 연도별 · 가입면적 규모별 비율



자료 : NH농협손해보험 농업보험본부

[표 2-2-18] 연도별 · 개인/법인별 · 가입면적 규모별 가입자 현황

(단위 : 명)

연도	가입자 구분		가입면적 규모						
	개인	법인	2ha 미만	2ha~4ha	4ha~6ha	6ha~8ha	8ha~10ha	10ha~15ha	15ha 이상
2001	8,055	-	3,024	1,930	1,046	565	527	505	458
2002	18,548	1	2,890	5,881	3,529	2,118	1,624	1,490	1,017
2003	16,479	1	2,180	4,768	2,922	2,068	1,720	1,545	1,277
2004	24,084	9	2,744	6,665	4,414	3,113	2,439	2,509	2,209
2005	26,324	4	2,044	7,394	5,059	3,556	2,758	2,991	2,526
2006	27,394	4	2,393	8,951	5,434	3,444	2,460	2,611	2,105
2007	29,140	5	2,728	9,645	5,553	3,612	2,502	2,736	2,369
2008	32,532	6	3,470	10,635	6,286	4,077	2,724	2,941	2,405
2009	45,872	10	3,915	11,911	8,995	5,781	4,080	5,093	6,107
2010	52,729	9	6,955	15,118	9,146	5,673	3,986	5,176	6,684
2011	67,637	16	6,547	16,394	11,260	7,412	5,511	7,642	12,887
2012	74,954	29	7,417	17,551	11,994	7,929	5,725	8,398	15,969
2013	95,042	60	8,947	18,541	14,067	9,570	7,066	11,303	25,608
2014	88,958	80	10,454	21,021	13,422	8,550	6,166	9,284	20,141

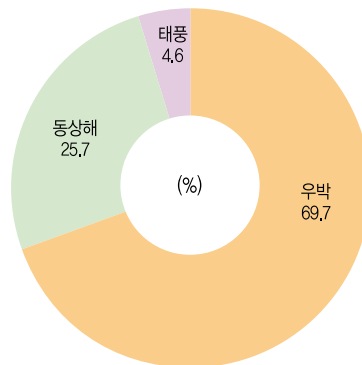
자료 : NH농협손해보험 농업보험본부

11. 특정위험품목 재해유형별 보험금지급 현황

특정위험품목의 재해유형별 보험금지급 현황을 보면, 태풍과 우박, 동상해 등의 순으로 지급된 보험금이 많았으며, 이를 3대 재해로 인한 보험금지급 비율은 99.9%를 차지한다.

2014년의 경우 우박(69.7%)과 동상해(25.7%)로 인한 보험금이 대부분을 차지하였고, 나머지(4.6%)는 태풍피해로 인한 보험금으로 나타났다.

[그림 2-2-24] 특정위험품목 재해유형별 보험금지급 건수 비율(2014)



자료 : NH농협손해보험 농업보험본부

[표 2-2-19] 특정위험품목 연도별 · 재해유형별 보험금지급 현황

(단위 : 건, 백만원)

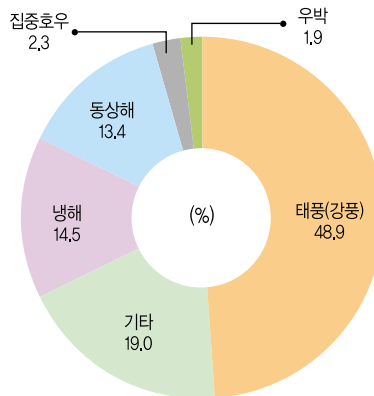
	합계		태풍		우박		동상해		집중호우		나무보상	
	지급건수	보험금	지급건수	보험금	지급건수	보험금	지급건수	보험금	지급건수	보험금	지급건수	보험금
합계	127,940	982,568	65,254	419,674	32,350	348,894	30,202	213,375	90	434	44	191
2001	410	1,379	9	50	78	379	323	950	-	-	-	-
2002	6,945	34,709	5,531	27,097	634	3,290	780	4,321	-	-	-	-
2003	10,156	50,018	9,585	46,086	427	2,942	137	937	2	15	5	37
2004	3,352	13,589	1,772	5,296	166	571	1,414	7,722	-	-	-	-
2005	6,344	23,871	3,197	11,115	463	2,982	2,682	9,774	-	-	2	0
2006	6,059	21,031	3,604	10,726	787	6,920	1,664	3,382	-	-	4	2
2007	9,291	61,449	3,379	11,826	5,617	49,089	295	534	-	-	-	-
2008	3,990	23,636	388	1,220	2,316	16,337	1,209	5,878	77	202	-	-
2009	8,401	61,667	819	3,660	5,703	46,894	1,875	10,912	4	201	-	-
2010	10,577	73,916	5,932	37,348	708	7,149	3,928	29,335	4	9	5	76
2011	12,360	80,778	6,594	29,273	845	8,010	4,891	43,414	2	4	28	76
2012	34,415	386,128	22,418	228,837	8,391	111,544	3,605	45,745	1	3	-	-
2013	4,436	18,576	270	1,055	86	880	4,080	16,641	-	-	-	-
2014	11,204	131,821	1,756	6,085	6,129	91,907	3,319	33,830	-	-	-	-

자료 : NH농협손해보험 농업보험본부

12. 종합위험품목 재해유형별 보험금지급 현황

2008년 이후 종합위험품목의 재해유형별 보험금지급 현황을 보면, 태풍에 대한 보험금이 1,067억 원으로 가장 많으며, 전체 보험금의 48.9%를 차지하고 있다. 태풍 외에는 냉해와 동상해로 인한 보험금지급액이 많은 것으로 나타났다.

[그림 2-2-25] 종합위험품목 재해유형별 보험금지급 비율(2008~2014)



자료 : NH농협손해보험 농업보험본부

[표 2-2-20] 종합위험품목 연도별 · 재해유형별 보험금지급 현황

(단위 : 건, 백만원)

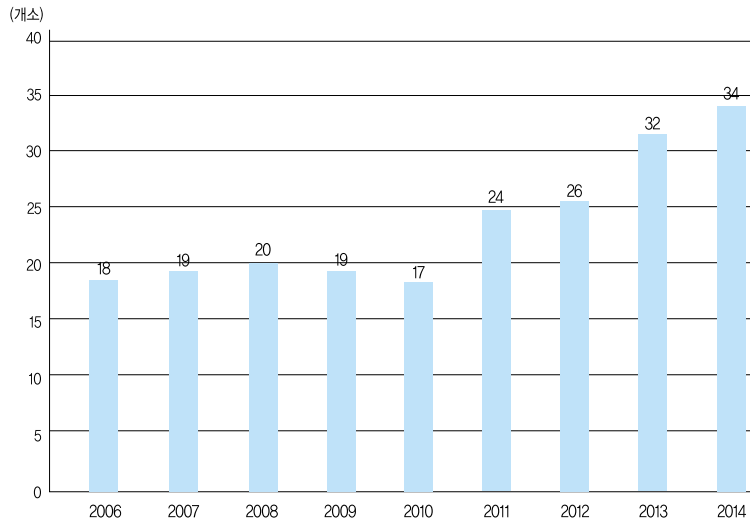
	합계		태풍(강풍)		우박		동상해		냉해		집중호우		기타	
	지급건수	보험금	지급건수	보험금	지급건수	보험금	지급건수	보험금	지급건수	보험금	지급건수	보험금	지급건수	보험금
합계	58,547	218,318	28,011	106,681	1,070	4,212	6,280	29,314	4,516	31,597	1,653	4,982	17,017	41,530
2008	425	1,286	25	73	44	323	77	299	43	187	135	201	101	203
2009	2,666	4,654	14	21	16	91	165	490	74	143	44	99	2,353	3,809
2010	7,226	16,073	2,642	5,682	17	169	732	2,852	428	1,346	122	332	3,285	5,691
2011	12,742	51,786	1,778	3,954	202	365	749	2,437	2,618	24,749	161	352	7,234	19,928
2012	25,045	104,850	21,702	91,509	569	2,038	1,099	4,844	215	750	-	-	1,460	5,709
2013	6,194	26,512	641	2,651	17	61	2,842	15,815	783	3,283	254	576	1,657	4,127
2014	4,249	13,157	1,209	2,791	205	1,165	616	2,577	355	1,139	937	3,422	927	2,063

자료 : NH농협손해보험 농업보험본부

13. 손해사정법인 현황

최근 농작물재해보험 손해평가에 참여하는 법인은 매년 증가하고 있으며, 2014년의 경우 34개 법인이 40,473건을 조사하여 법인당 평균 1,190건을 조사한 것으로 나타났다.

[그림 2-2-26] 연도별 운용 법인수



자료 : NH농협손해보험 농업보험본부

[표 2-2-21] 연도별 손해사정법인 운영 현황

(단위 : 개소, 건, 명, 일)

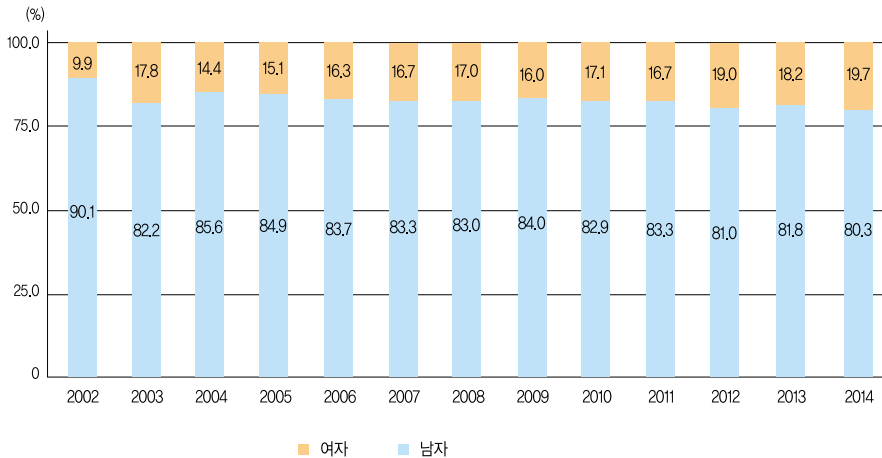
구 분	법인수	조사건수	조사인원수	조사일수
2006	18	2,831	405	618
2007	19	2,998	455	644
2008	20	2,166	310	349
2009	19	3,714	316	507
2010	17	4,386	317	535
2011	24	8,081	443	850
2012	26	37,377	3,126	4,511
2013	32	38,918	2,978	4,113
2014	34	40,473	2,759	3,999

자료 : NH농협손해보험 농업보험본부

14. 손해평가인 현황

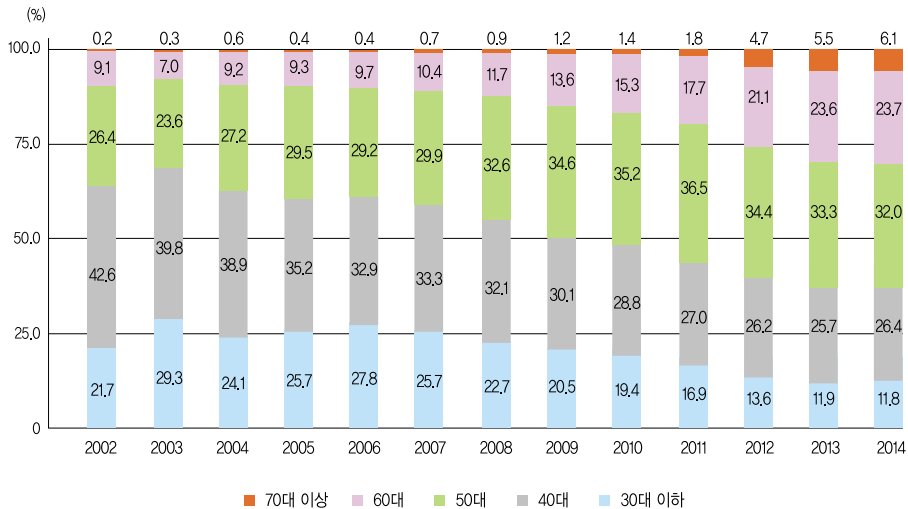
손해평가인의 성별 분포비율은 여성의 비율이 증가하고, 연령대별 분포비율은 60대 이상의 비율이 증가하고 있어 손해평가인의 여성화와 고령화가 진행되고 있음을 알 수 있다.

[그림 2-2-27] 연도별 · 성별 손해평가인 비율



자료 : NH농협손해보험 농업보험본부

[그림 2-2-28] 연도별 · 연령별 손해평가인 비율



자료 : NH농협손해보험 농업보험본부

또한, 2014년 손해평가인의 직업별 분포비율을 보면, 농업인과 농협임직원 비율이 99.1%를 차지하고 있다.

[표 2-2-22] 연도별 손해평가인 현황

(단위 : 명)

구분	평가인수	연령별					성별		직업별					
		30대 이하	40 ~ 49	50 ~ 59	60 ~ 69	70대 이상	남자	여자	농업인	농협임직원	공무원	교원	교수	기타
2002	2,105	457	896	555	192	5	1,897	208	607	588	3	-	-	907
2003	2,673	783	1,064	630	188	8	2,196	477	874	1,159	6	-	-	634
2004	3,182	766	1,238	867	292	19	2,725	457	1,754	1,100	11	-	-	317
2005	3,573	917	1,256	1,055	331	14	3,035	538	2,139	1,161	11	-	-	262
2006	3,758	1,044	1,238	1,097	363	16	3,144	614	2,372	1,244	15	1	1	125
2007	4,038	1,039	1,344	1,209	419	27	3,365	673	2,607	1,305	15	1	-	110
2008	4,110	935	1,321	1,339	479	36	3,412	698	2,841	1,165	13	1	-	90
2009	4,664	957	1,406	1,613	634	54	3,916	748	3,360	1,216	16	-	-	72
2010	5,475	1,061	1,575	1,928	836	75	4,537	938	3,943	1,445	15	-	-	72
2011	6,544	1,109	1,767	2,391	1,161	116	5,453	1,091	4,857	1,595	17	-	-	75
2012	10,307	1,402	2,705	3,541	2,176	483	8,352	1,955	6,979	3,257	29	-	-	42
2013	12,317	1,460	3,169	4,107	2,907	674	10,081	2,236	8,448	3,772	23	-	1	73
2014	13,091	1,550	3,454	4,188	3,102	797	10,515	2,576	8,688	4,289	21	-	-	93

자료 : NH농협손해보험 농업보험본부

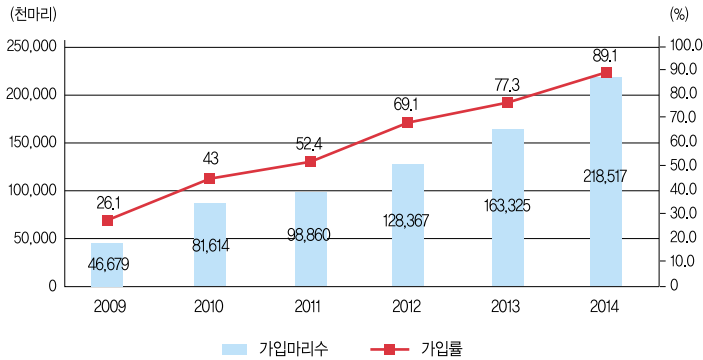
제2절 가축재해보험

1. 연도별 보험가입 현황

연도별 가입마리수 및 가입률은 매년 증가 추세를 보여주고 있다. 2014년 가입마리수는 218,517천 마리로 전년보다 33.7%가 증가하였고, 가입률은 89.1%로 전년보다 11.8%p가 증가하였다.

다만, 2014년 가입건수는 13,140건으로 전년보다 2.2% 감소하였는바 이는 2013년 보험사기 수사 및 심사강화로 소·말 등의 가입건수가 감소한데 기인한다.

[그림 2-2-29] 연도별 가입마리수 및 가입률



자료 : NH농협손해보험 일반보험부, KB손해보험 법인영업6부

[표 2-2-23] 연도별 가입 현황

(단위 : 천마리, 건, %, 백만원)

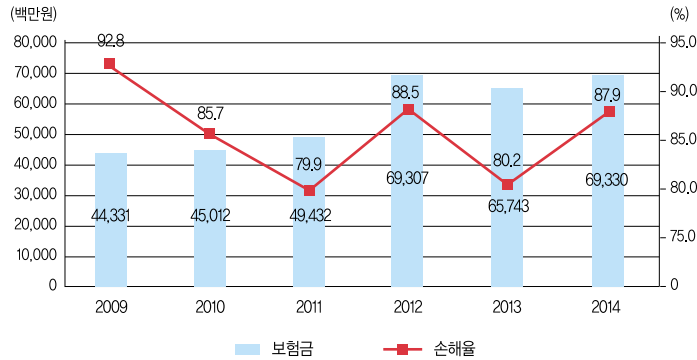
연도	대상 마리수	가입 건수	가입 마리수	가입률	가입금액(조원)			보험료	보험요율
					계	가축	축사		
2009	178,736	11,592	46,679	26.1	1.97	60,001	3.05
2010	189,992	11,590	81,614	43	2.24	67,474	3.01
2011	188,676	12,158	98,860	52.4	2.65	81,206	3.06
2012	185,840	13,746	128,367	69.1	5.42	3.48	1.94	100,167	2.78
2013	211,170	13,430	163,325	77.3	7.02	4.55	2.47	105,297	2.16
2014	245,350	13,140	218,517	89.1	6.26	3.46	2.81	101,371	1.62

자료 : NH농협손해보험 일반보험부, KB손해보험 법인영업6부

2. 연도별 보험금지급 현황

매년 보험가입 마리수 등 보험가입 규모 증가에 따라 보험금지급 규모도 증가 추세이다. 2014년 중 지급된 보험금은 693억 원으로 전년보다 5.5% 증가하였고, 손해율은 87.9%로 2010년 이후 80% 수준에서 등락하고 있다.

[그림 2-2-30] 연도별 보험금지급 규모 및 손해율



자료 : NH농협손해보험 일반보험부, KB손해보험 법인영업6부

[표 2-2-24] 연도별 보험금지급 현황

(단위 : 건, 백만원, %)

연도	가입건수	지급건수	보험료	위험보험료	보험금	건당보험금(천원)	손해율 ¹⁾
2009	11,592	19,976	60,001	47,769	44,331	2,219	92.8
2010	11,590	17,289	67,474	52,531	45,012	2,604	85.7
2011	12,158	13,200	81,206	61,882	49,432	3,745	79.9
2012	13,746	16,430	100,167	78,306	69,307	4,218	88.5
2013	13,430	15,190	105,297	81,985	65,743	4,328	80.2
2014	13,140	10,571	101,371	78,894	69,330	6,558	87.9

주 : 1) 손해율: 보험금 ÷ 위험보험료 × 100

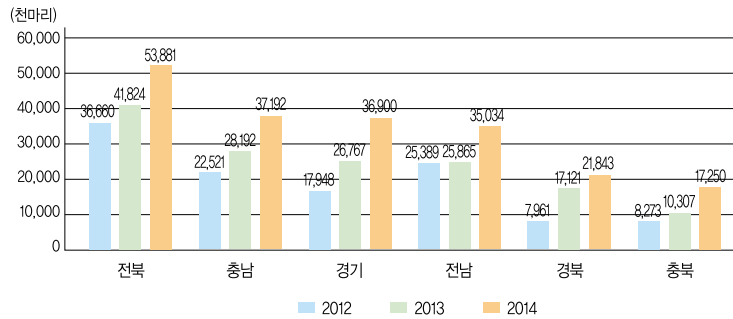
자료 : NH농협손해보험 일반보험부, KB손해보험 법인영업6부

3. 시·도별, 연도별 보험가입 및 보험금지급 현황

3.1 가입건수·가입마리수·가입금액

2012년 이후 시·도별, 연도별 가입마리수를 보면, 광주광역시 등 일부 시·도를 제외하고 대부분의 시·도에서 매년 증가하고 있으며, 특히 가입마리수가 많은 전북, 충남, 경기, 전남 등에서 견조한 증가세를 보여주고 있다.

[그림 2-2-31] 주요 시·도별, 연도별 가입마리수



자료 : NH농협손해보험 일반보험부, KB손해보험 법인영업6부

[표 2-2-25] 시·도별, 연도별 가입건수·마리수·가입금액

(단위 : 건, 천마리, 백만원)

	가입건수			가입마리수			가입금액 ¹⁾		
	2012	2013	2014	2012	2013	2014	2012	2013	2014
전국	13,746	13,430	13,140	128,367	163,325	218,517	3,607,739	4,870,160	6,264,263
서울	...	-	-	-	-	-	-	-	-
부산	...	273	205	4	4	5	6,975	13,237	8,717
대구	...	58	34	264	314	359	5,305	5,617	4,799
인천	...	37	39	166	265	435	7,053	15,103	25,482
광주	...	31	32	337	363	332	4,266	3,090	4,689
대전	...	1	2	1	1	1	277	270	270
울산	...	18	41	20	29	231	5,924	7,815	18,271
세종	...	18	43	...	322	639	...	8,372	27,346
경기	...	2,259	2,146	17,948	26,767	36,900	772,805	1,091,689	894,151
강원	...	649	625	3,194	4,292	5,380	127,231	138,464	297,937
충북	...	752	765	8,273	10,307	17,250	305,946	351,128	387,378
충남	...	1,881	1,879	22,521	28,192	37,192	651,499	684,205	1,181,960
전북	...	2,936	2,821	36,660	41,824	53,881	568,269	756,418	1,187,076
전남	...	1,778	1,675	25,389	25,865	35,034	369,574	751,638	736,190
경북	...	1,087	1,211	7,961	17,121	21,843	318,089	459,751	658,426
경남	...	1,205	1,161	4,962	7,087	8,360	314,743	467,295	622,892
제주	...	447	461	667	573	677	149,783	116,067	208,679

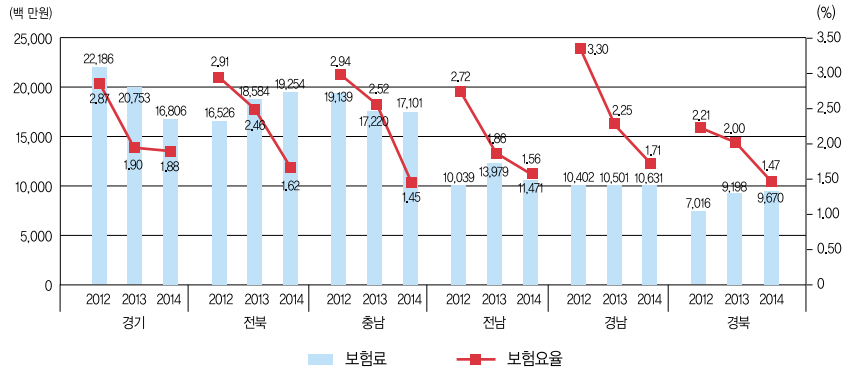
주 : 1) 2012년부터 2013년도까지 NH농협손해보험 측사 가입금액 제외

자료 : NH농협손해보험 일반보험부, KB손해보험 법인영업6부

3.2 보험료 · 건당보험료 · 보험요율

2012년 이후 시·도별 보험요율을 보면, 일부 광역시를 제외하고 대부분의 도에서 큰폭으로 감소하였다. 이에 따라 2014년의 보험가입금액이 전년보다 증가하였음에도 불구하고 보험료는 전년보다 감소한 것으로 나타났다.

[그림 2-2-32] 주요 시·도별, 연도별 보험료, 보험요율



자료 : NH농협손해보험 일반보험부, KB손해보험 법인영업6부

[표 2-2-26] 시·도별, 연도별 보험료 · 건당보험료 · 보험요율

(단위 : 백만원, %)

	보험료			건당보험료(천원)			보험요율 ¹⁾		
	2012	2013	2014	2012	2013	2014	2012	2013	2014
전국	100,167	105,297	101,371	7,287	7,840	7,715	2.78	2.16	1.62
서울	-	-	-	...	-	-	-	-	-
부산	698	1,249	903	...	4,575	4,406	10.01	9.44	10.36
대구	74	86	92	...	1,487	2,705	1.40	1.54	1.92
인천	130	266	253	...	7,192	6,479	1.84	1.76	0.99
광주	166	128	120	...	4,131	3,765	3.89	4.14	2.57
대전	5	4	9	...	3,866	4,365	1.63	1.43	3.23
울산	220	201	337	...	11,155	8,209	3.72	2.57	1.84
세종	...	285	362	...	15,813	8,410	...	3.40	1.32
경기	22,186	20,753	16,806	...	9,187	7,831	2.87	1.90	1.88
강원	3,807	4,367	5,023	...	6,729	8,038	2.99	3.15	1.69
충북	5,615	5,467	5,659	...	7,270	7,398	1.84	1.56	1.46
충남	19,139	17,220	17,101	...	9,155	9,101	2.94	2.52	1.45
전북	16,526	18,584	19,254	...	6,330	6,825	2.91	2.46	1.62
전남	10,039	13,979	11,471	...	7,862	6,849	2.72	1.86	1.56
경북	7,016	9,198	9,670	...	8,462	7,985	2.21	2.00	1.47
경남	10,402	10,501	10,631	...	8,714	9,157	3.30	2.25	1.71
제주	4,144	3,009	3,679	...	6,732	7,981	2.77	2.59	1.76

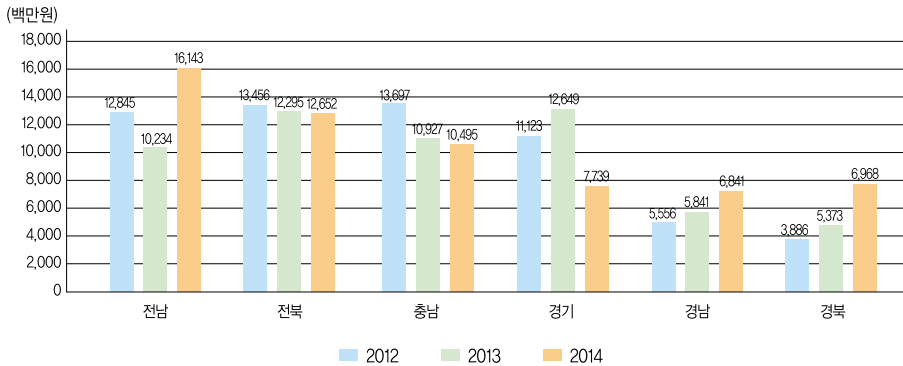
주 : 1) 보험요율 : 시·도별 보험요율은 총중별·지역별(1지역, 2지역)·축사의 위험급수별로 다를 수 있음

자료 : NH농협손해보험 일반보험부, KB손해보험 법인영업6부

3.3 보험금지급 현황

2012년 이후 보험금이 지급된 15개 시·도 중에서 경북·경남·강원·인천 등 4개 시·도는 매년 증가한 반면, 충남·북 등 2개 도는 매년 감소하였으나 나머지 시·도의 보험금 규모는 뚜렷한 추세 없이 등락하고 있다.

[그림 2-2-33] 주요 시·도별, 연도별 보험금



자료 : NH농협손해보험 일반보험부, KB손해보험 법인영업6부

[표 2-2-27] 시·도별, 연도별 보험금지급 현황

(단위 : 건, 백만원, %)

	지급건수			보험금			사고율			손해율		
	2012	2013	2014	2012	2013	2014	2012	2013	2014	2012	2013	2014
전국	16,430	15,190	10,571	69,307	65,743	69,330	119.5	113.1	80.4	88.5	80.2	87.9
서울	...	-	-	-	-	-	-	-	-	-	-	-
부산	...	74	41	835	1,895	1,051	...	27.1	20.0	...	192.9	146.3
대구	...	9	5	7	74	9	...	15.5	14.7	...	106.7	12.6
인천	...	32	21	58	91	200	...	86.5	53.8	...	43.4	100.0
광주	...	124	77	177	220	160	...	400.0	240.6	...	217.6	167.5
대전	-	-	-	-	-	-	-	-	-	-	-	-
울산	...	52	27	242	249	77	...	288.9	65.9	...	154.9	28.4
세종	...	5	2	...	4	66	...	27.8	4.7	...	1.6	23.5
경기	...	4,487	2,411	11,123	12,649	7,739	...	198.6	112.3	...	78.6	59.4
강원	...	250	284	608	2,406	3,835	...	38.5	45.4	...	71.4	98.4
충북	...	988	735	3,411	2,149	1,657	...	131.4	96.1	...	50.5	37.2
충남	...	2,873	1,259	13,697	10,927	10,495	...	152.7	67.0	...	81.6	80.5
전북	...	2,179	1,821	13,456	12,295	12,652	...	74.2	64.4	...	85.0	83.3
전남	...	2,025	1,723	12,845	10,234	16,143	...	113.9	102.9	...	93.5	178.1
경북	...	426	554	3,886	5,373	6,968	...	39.2	45.7	...	75.3	93.4
경남	...	1,593	1,541	5,556	5,841	6,841	...	132.2	132.7	...	71.2	81.7
제주	...	73	70	3,405	1,336	1,438	...	16.3	15.2	...	56.4	51.9

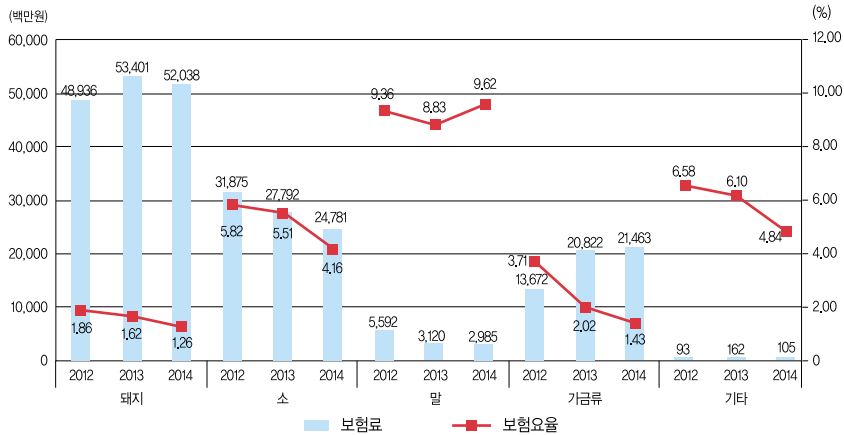
자료 : NH농협손해보험 일반보험부, KB손해보험 법인영업6부

4. 축종별 · 연도별 보험가입 및 보험금지급 현황

4.1 보험가입 현황

2012년 이후 대부분의 축종(말 제외)에서 보험요율이 매년 감소하고 있으며, 특히 가금류의 경우 가입마리수, 가입금액, 보험료 등이 매년 증가한 반면, 보험요율은 큰폭으로 감소하고 있다.

[그림 2-2-34] 축종별 · 연도별 보험료 및 보험요율



자료 : NH농협손해보험 일반보험부, KB손해보험 법인영업6부

[표 2-2-28] 축종별 · 연도별 가입현황

(단위 : 건, 천마리, 백만원, %)

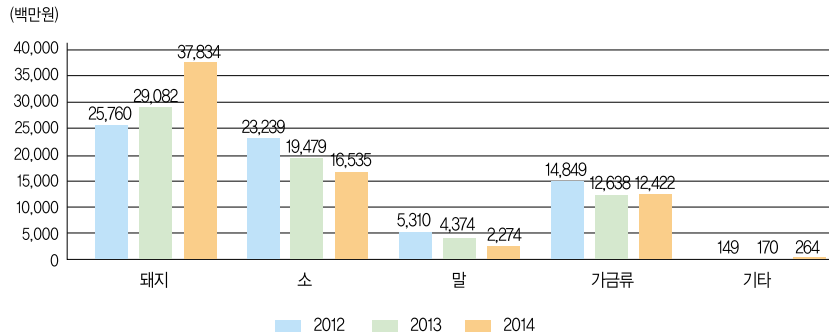
		가입건수	가입마리수	가입금액	보험료	건당보험료(천원)	보험요율
돼지	2012	4,186	8,513	2,629,967	48,936	11,690	1.86
	2013	4,182	11,014	3,296,898	53,401	12,769	1.62
	2014	4,574	8,635	4,131,334	52,038	11,377	1.26
소	2012	5,641	227	547,646	31,875	5,651	5.82
	2013	4,990	265	504,380	27,792	5,569	5.51
	2014	4,054	205	595,534	24,781	6,113	4.16
말	2012	...	1	59,738	5,592	...	9.36
	2013	724	1	35,332	3,120	4,309	8.83
	2014	660	1	31,020	2,985	4,522	9.62
가금류	2012	2,625	119,625	368,976	13,672	5,208	3.71
	2013	3,457	152,046	1,030,897	20,822	6,023	2.02
	2014	3,800	209,671	1,504,211	21,463	5,648	1.43
기타	2012	45	0	1,411	93	2,065	6.58
	2013	77	1	2,652	162	2,102	6.10
	2014	52	6	2,164	105	2,013	4.84

자료 : NH농협손해보험 일반보험부, KB손해보험 법인영업6부

4.2 보험금지급 현황

2012년 이후 소·말·가금류 등의 보험금이 매년 감소한 반면, 돼지와 기타 가축의 보험금은 증가하였다.

[그림 2-2-35] 축종별·연도별 보험금



자료 : NH농협손해보험 일반보험부, KB손해보험 법인영업6부

[표 2-2-29] 축종별·연도별 보험금지급 현황

(단위 : 건, 백만원, %)

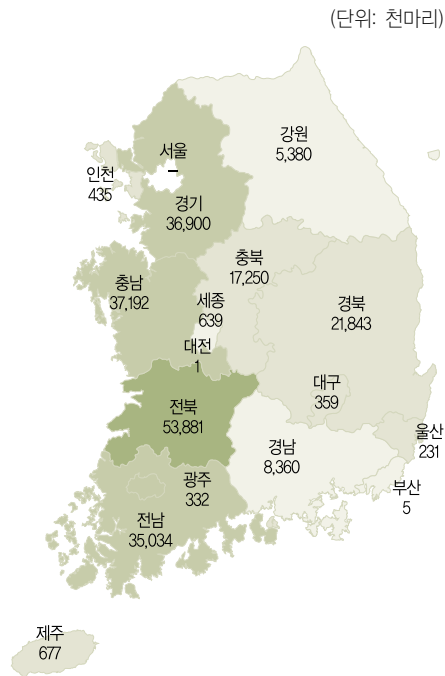
		지급건수	보험금	사고율	손해율	건당보험금(천원)
돼지	2012	634	25,760	15.1	...	40,630
	2013	661	29,082	15.8	69.0	43,998
	2014	552	37,834	12.1	94.6	68,540
소	2012	14,853	23,239	263.3	...	1,565
	2013	13,360	19,479	267.7	92.6	1,458
	2014	9,127	16,535	225.1	84.8	1,812
말	2012	188	5,310	28,243
	2013	148	4,374	20.4	179.8	29,553
	2014	83	2,274	12.6	95.0	27,402
가금류	2012	715	14,849	27.2	...	20,768
	2013	945	12,638	27.3	77.7	13,373
	2014	675	12,422	17.8	73.4	18,403
기타	2012	16	149	35.6	...	9,337
	2013	76	170	98.7	131.3	2,238
	2014	134	264	257.7	316.9	1,973

자료 : NH농협손해보험 일반보험부, KB손해보험 법인영업6부

5. 시·도별 보험가입 현황

2014년 시·도별 가입마리수는 전북·충남·경기·전남 등의 순으로 많았으며, 가입률은 전북(97.1%), 전남(96.4%), 충남(95.2%) 등의 순으로 높게 나타났다.

[그림 2-2-36] 시·도별 가입마리수(2014)



자료 : NH농협손해보험 일반보험부, KB손해보험 법인영업6부

[표 2-2-30] 시·도별 가입 현황(2014)

(단위 : 천마리, 건, %, 백만원)

	대상 마리수	가입 건수	가입 마리수	가입률	가입금액			보험료	보험요율
					계	가축	축사		
전국	245,350	13,140	218,517	89.1	6,264,263	3,455,573	2,808,689	101,371	1.62
서울	29	-	-	-	-	-	-	-	-
부산	132	205	5	3.7	8,717	7,454	1,263	903	10.36
대구	599	34	359	59.8	4,799	4,528	271	92	1.92
인천	1,714	39	435	25.4	25,482	14,381	11,101	253	0.99
광주	576	32	332	57.5	4,689	3,762	927	120	2.57
대전	164	2	1	0.9	270	270	-	9	3.23
울산	541	41	231	42.6	18,271	11,494	6,777	337	1.84
세종	2,119	43	639	30.2	27,346	16,121	11,225	362	1.32
경기	41,847	2,146	36,900	88.2	894,151	513,263	380,887	16,806	1.88
강원	7,388	625	5,380	72.8	297,937	145,563	152,374	5,023	1.69
충북	19,557	765	17,250	88.2	387,378	238,454	148,924	5,659	1.46
충남	39,085	1,879	37,192	95.2	1,181,960	620,856	561,104	17,101	1.45
전북	55,480	2,821	53,881	97.1	1,187,076	614,642	572,434	19,254	1.62
전남	36,350	1,675	35,034	96.4	736,190	388,640	347,550	11,471	1.56
경북	25,041	1,211	21,843	87.2	658,426	404,372	254,054	9,670	1.47
경남	12,559	1,161	8,360	66.6	622,892	341,373	281,519	10,631	1.71
제주	2,167	461	677	31.2	208,679	130,400	78,279	3,679	1.76

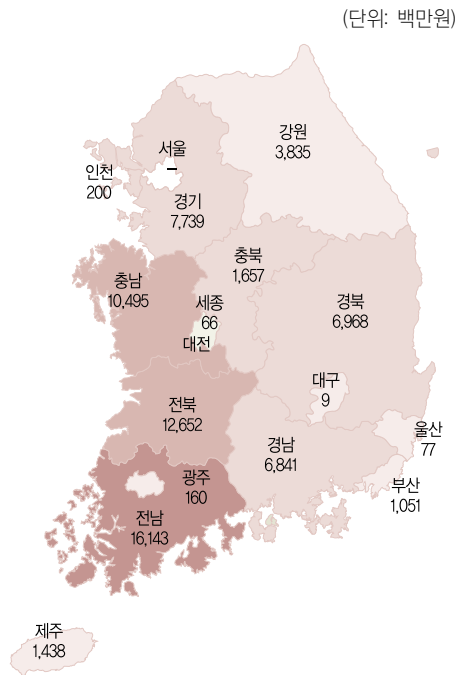
자료 : NH농협손해보험 일반보험부, KB손해보험 법인영업6부

6. 시·도별 보험금지급 현황

2014년 시·도별 보험금은 전남이 161억 원으로 가장 많았고, 그 다음은 전북과 충남으로 지급된 보험금이 각각 100억 원을 초과하였다.

사고율은(지급건수/가입건수)은 경남·경기·전남 등이 100%를 초과하였고, 전남·광주·부산 등의 손해율이 매우 높게 나타났다.

[그림 2-2-37] 시·도별 보험금지급 현황(2014)



자료 : NH농협손해보험 일반보험부, KB손해보험 법인영업6부

[표 2-2-31] 시·도별 보험금지급 현황(2014)

(단위: 건, 백만원, %)

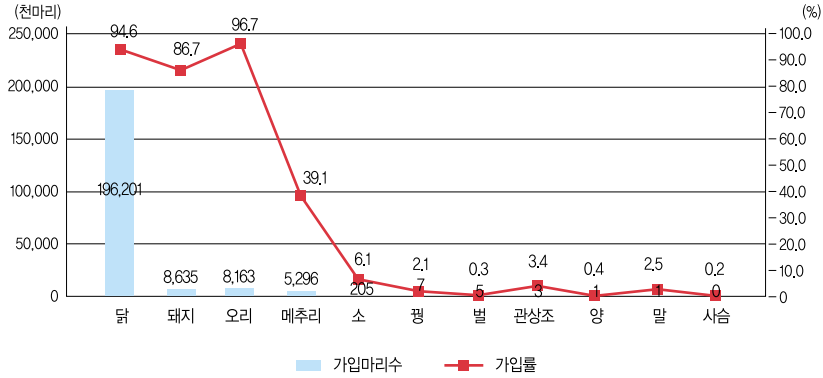
	가입건수	지급건수	위험보험료	보험금	건당보험금(천원)	손해율
전국	13,140	10,571	78,894	69,330	6,558	87.9
서울	-	-	-	-	-	-
부산	205	41	718	1,051	25,635	146.3
대구	34	5	68	9	1,712	12.6
인천	39	21	200	200	9,533	100.0
광주	32	77	95	160	2,074	167.5
대전	2	-	4	-	-	-
울산	41	27	269	77	2,835	28.4
세종	43	2	281	66	33,063	23.5
경기	2,146	2,411	13,029	7,739	3,210	59.4
강원	625	284	3,898	3,835	13,505	98.4
충북	765	735	4,453	1,657	2,255	37.2
충남	1,879	1,259	13,035	10,495	8,336	80.5
전북	2,821	1,821	15,180	12,652	6,948	83.3
전남	1,675	1,723	9,064	16,143	9,369	178.1
경북	1,211	554	7,459	6,968	12,577	93.4
경남	1,161	1,541	8,371	6,841	4,439	81.7
제주	461	70	2,768	1,438	20,537	51.9

자료 : NH농협손해보험 일반보험부, KB손해보험 법인영업6부

7. 축종별 보험가입 현황

2014년 축종별 가입마리수는 닭이 196백만 마리로 전체 가입마리수의 약 90%를 차지하고 있으며, 축종별 가입률은 오리(96.7%), 닭(94.6%) 등의 가금류와 돼지(86.7%)의 가입률이 높게 나타난 반면, 소(6.1%), 말(2.5%) 등은 10% 미만의 낮은 가입률을 보여주고 있다.

[그림 2-2-38] 축종별 가입마리수 및 가입률(2014)



자료 : NH농협손해보험 일반보험부, KB손해보험 법인영업6부

[표 2-2-32] 축종별 가입 현황(2014)

(단위 : 천마리, 건, %, 백만원)

	대상 마리수	가입 건수	가입 마리수	가입률	가입금액			보험료	보험요율
					계	가축	축사		
합계	245,350	13,140	218,517	89.1	6,264,263	3,455,573	2,808,689	101,371	1.62
돼지	9,958	4,574	8,635	86.7	4,131,334	2,312,433	1,818,901	52,038	1.26
소	3,331	4,054	205	6.1	595,534	498,169	97,365	24,781	4.16
말	29	660	1	2.5	31,020	30,338	682	2,985	9.62
닭	207,405	3,321	196,201	94.6	1,334,123	556,574	777,549	19,075	1.43
오리	8,441	433	8,163	96.7	156,751	50,818	105,934	2,198	1.40
꿩	336	1	7	2.1	70	70	-	1	1.30
메추리	13,552	44	5,296	39.1	13,119	5,381	7,738	187	1.43
칠면조	11	-	-	-	-	-	-	-	-
거위	12	-	-	-	-	-	-	-	-
타조	2	-	-	-	-	-	-	-	-
관상조	83	1	3	3.4	148	78	70	2	1.21
사슴	42	6	0	0.2	148	93	55	13	8.90
양	245	11	1	0.4	786	576	210	61	7.76
벌	1,757	35	5	0.3	1,230	1,045	185	30	2.48
토끼	137	-	-	-	-	-	-	-	-
오소리	7	-	-	-	-	-	-	-	-

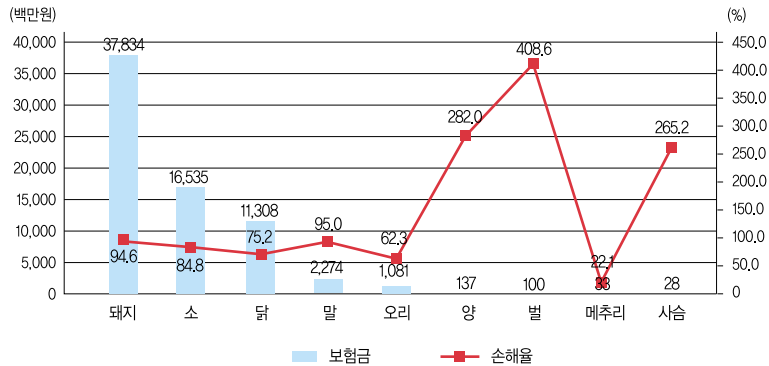
자료 : NH농협손해보험 일반보험부, KB손해보험 법인영업6부

8. 축종별 보험금지급 현황

2014년 축종별 보험금은 돼지가 378억 원으로 가장 많았으며, 소와 닭을 포함한 상위 3개 축종의 보험금이 전체 보험금의 94.7%를 차지하고 있다.

축종별 사고율은 소·사슴·양 등이 100%를 초과하였고, 벌·양·사슴 등의 손해율이 매우 높은 것으로 나타났다.

[그림 2-2-39] 축종별 보험금·손해율(2014)



자료 : NH농협손해보험 일반보험부, KB손해보험 법인영업6부

[표 2-2-33] 축종별 보험금지급 현황(2014)

(단위 : 건, 백만원, %)

	가입건수	지급건수	위험보험료	보험금	건강보험금(천원)	손해율
합계	13,140	10,571	78,894	69,330	6,558	87.9
돼지	4,574	552	39,989	37,834	68,540	94.6
소	4,054	9,127	19,502	16,535	1,812	84.8
말	660	83	2,394	2,274	27,402	95.0
닭	3,321	598	15,039	11,308	18,910	75.2
오리	433	75	1,734	1,081	14,412	62.3
꿩	1	-	1	-	-	-
메추리	44	2	150	33	16,550	22.1
칠면조	-	-	-	-	-	-
거위	-	-	-	-	-	-
타조	-	-	-	-	-	-
관상조	1	-	1	-	-	-
사슴	6	22	11	28	1,273	265.2
양	11	110	48	137	1,242	282.0
벌	35	2	24	100	49,842	408.6
토끼	-	-	-	-	-	-
오소리	-	-	-	-	-	-

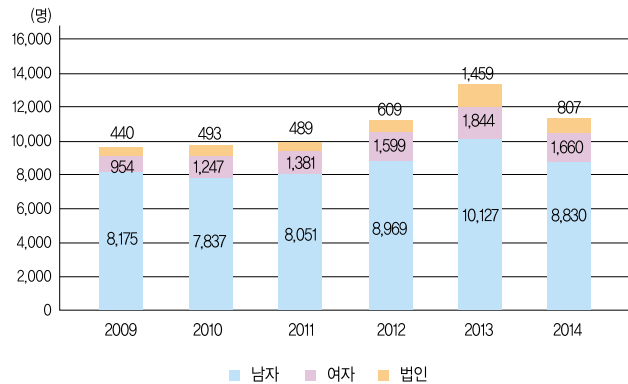
자료 : NH농협손해보험 일반보험부, KB손해보험 법인영업6부

9. 연도별 개인(성별)/법인 보험가입자 현황

2014년 기준 남자가 84.2%로 대부분을 차지하고 있으나, 여자의 점유비율은 2009년 10.4%에서 2014년 15.8%로 매년 증가하고 있다.

2014년 법인가입자수(807개)는 전년(1,459개)보다는 크게 감소하였으나, 추세적으로 증가하고 있다.

[그림 2-2-40] 연도별 개인(성별)/법인 가입자수



자료: NH농협손해보험 일반보험부, KB손해보험 법인영업6부

[표 2-2-34] 연도별 개인(성별)/법인 가입자 현황

(단위 : 명, 개)

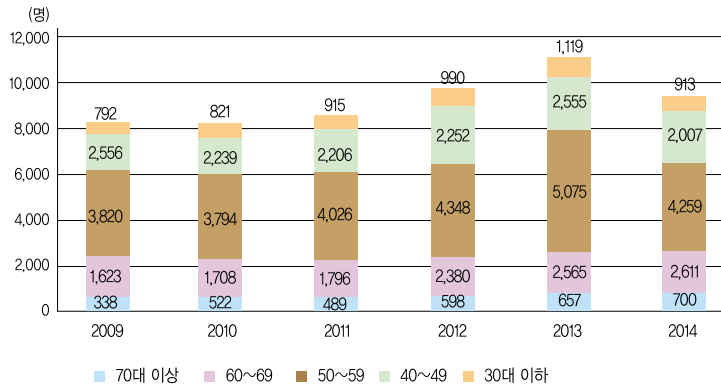
	합계	개인			법인
		계	남자	여자	
2009	9,569	9,129	8,175	954	440
2010	9,577	9,084	7,837	1,247	493
2011	9,921	9,432	8,051	1,381	489
2012	11,177	10,568	8,969	1,599	609
2013	13,430	11,971	10,127	1,844	1,459
2014	11,297	10,490	8,830	1,660	807

자료 : NH농협손해보험 일반보험부, KB손해보험 법인영업6부

10. 연도별 · 연령별 보험가입자 현황

2014년 연령별 보험가입자 현황을 보면, 50대가 40.6%로 가장 많으며, 60대 이상의 점유비율은 31.6%로 매년 증가 추세를 보여주고 있다.

[그림 2-2-41] 연도별 · 연령별 가입자수



자료 : NH농협손해보험 일반보험부, KB손해보험 법인영업6부

[표 2-2-35] 연도별 · 연령별 가입자 현황(2014)

(단위 : 명)

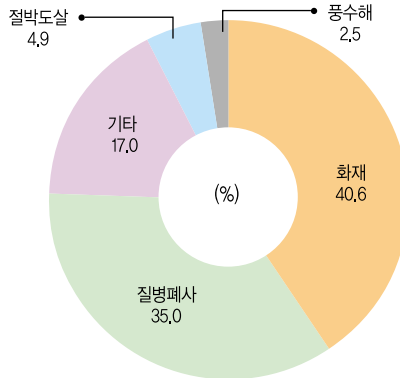
	연령별					
	합계	30대 이하	40~49	50~59	60~69	70대 이상
2009	9,129	792	2,556	3,820	1,623	338
2010	9,084	821	2,239	3,794	1,708	522
2011	9,432	915	2,206	4,026	1,796	489
2012	10,568	990	2,252	4,348	2,380	598
2013	11,971	1,119	2,555	5,075	2,565	657
2014	10,490	913	2,007	4,259	2,611	700

자료 : NH농협손해보험 일반보험부, KB손해보험 법인영업6부

11. 사고원인별 보험금지급 현황

2014년 사고원인별 보험금지급 규모는 화재와 질병폐사 등의 순으로 많았다.

[그림 2-2-42] 사고원인별 보험금지급 비율(2014)



자료 : NH농협손해보험 일반보험부, KB손해보험 법인영업6부

[표 2-2-36] 시·도별, 사고원인별 보험금지급 현황(2014)

(단위 : 건, 백만원)

구분	절박도살		질병폐사		풍수해		화재		기타	
	지급건수	보험금	지급건수	보험금	지급건수	보험금	지급건수	보험금	지급건수	보험금
전국	1,483	3,424	8,016	24,238	95	1,752	293	28,141	684	11,776
서울	-	-	-	-	-	-	-	-	-	-
부산	34	892	7	159	-	-	-	-	-	-
대구	-	-	5	9	-	-	-	-	-	-
인천	-	-	15	39	-	-	4	127	2	34
광주	-	-	77	160	-	-	-	-	-	-
울산	12	9	14	27	-	-	-	-	1	40
세종	-	-	1	1	-	-	1	65	-	-
경기	771	1,155	1,508	2,841	7	37	47	2,869	78	837
강원	8	9	197	484	16	580	7	187	56	2,576
충북	13	12	684	1,242	-	-	6	61	32	342
충남	137	148	957	4,652	11	114	61	4,589	93	992
전북	16	101	1,501	4,923	19	79	59	3,972	226	3,577
전남	10	40	1,546	4,297	24	612	46	9,967	97	1,229
경북	26	37	417	1,838	5	192	34	3,109	72	1,792
경남	439	623	1,047	2,838	7	48	27	3,190	21	142
제주	17	398	40	730	6	92	1	5	6	213

자료 : NH농협손해보험 일반보험부, KB손해보험 법인영업6부

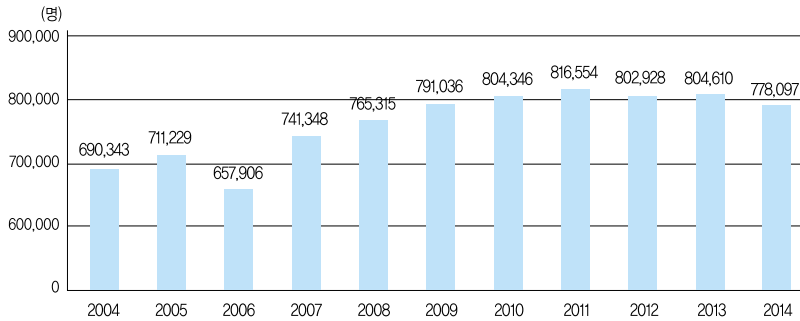
제3절 농업인안전보험

1. 연도별 보험가입 현황

1996년에 도입된 농업인안전보험의 가입농업인수는 2011년까지 매년 증가 추세를 보였으나, 그 이후 농업인구 감소 등의 영향으로 가입농업인수도 감소하고 있다.

최근 가입농업인수가 감소함에 따라 보험가입금액 및 보험료 규모 등도 동반감소하고 있다.

[그림 2-2-43] 연도별 가입 농업인수



자료 : NH농협생명 농축협사업부, KB손해보험 법인영업5부

[표 2-2-37] 연도별 가입 현황

(단위 : 건, 명, 백만원)

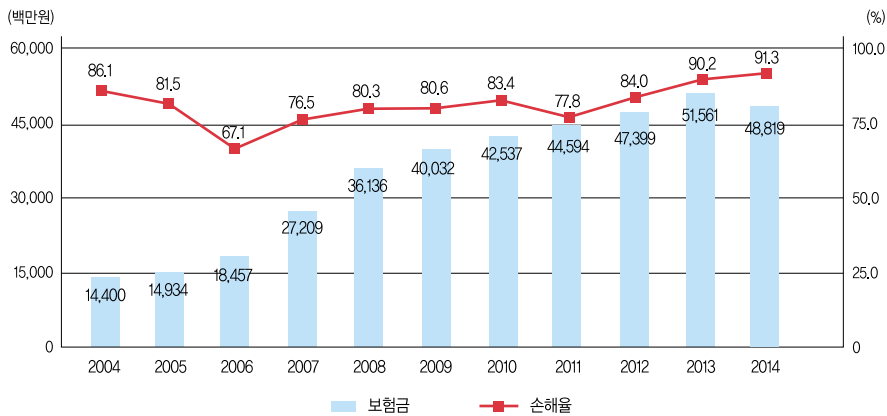
연도	가입건수	가입농업인수	가입금액	보험료	농가보험료	건당 보험료(원)
2004	690,343	690,343	6,903,430	19,668	11,047	28,490
2005	711,229	711,229	7,112,290	21,552	11,907	30,302
2006	657,906	657,906	6,579,060	32,345	17,560	49,164
2007	695,142	741,348	6,951,420	41,853	22,037	60,208
2008	718,686	765,315	7,186,860	52,933	10,635	73,652
2009	743,800	791,036	7,438,000	58,453	9,531	78,587
2010	753,504	804,346	7,535,040	60,037	10,246	79,677
2011	758,065	816,554	7,580,650	67,416	10,957	88,932
2012	746,690	802,928	7,466,900	66,402	10,340	88,929
2013	744,933	804,610	7,449,330	67,231	10,351	90,251
2014	719,657	778,097	7,196,570	62,940	9,280	87,459

자료 : NH농협생명 농축협사업부, KB손해보험 법인영업5부

2. 연도별 보험금지급 현황

2014년 지급된 보험금은 488억 원으로 전년(516억 원)보다 다소 감소하였으나, 2004년 이후 매년 증가 추세를 보여주고 있으며, 연도별 보험금 지급건수와 사고율, 손해율 등도 매년 증가하고 있다.

[그림 2-2-44] 연도별 보험금 및 손해율



자료 : NH농협생명 농축협사업부, KB손해보험 법인영업5부

[표 2-2-38] 연도별 보험금지급 현황

(단위 : 건, 백만원, %)

연도	가입건수	지급건수	보험료	보험금	건당보험금(원)	사고율	손해율 ¹⁾
2004	690,343	11,693	19,668	14,400	1,231,506	1.7	86.1
2005	711,229	12,942	21,552	14,934	1,153,917	1.8	81.5
2006	657,906	14,269	32,345	18,457	1,293,503	2.2	67.1
2007	695,142	16,741	41,853	27,209	1,625,291	2.4	76.5
2008	718,686	20,107	52,933	36,136	1,797,185	2.8	80.3
2009	743,800	22,216	58,453	40,032	1,801,945	3.0	80.6
2010	753,504	23,263	60,037	42,537	1,828,526	3.1	83.4
2011	758,065	24,745	67,416	44,594	1,802,142	3.3	77.8
2012	746,690	26,439	66,402	47,399	1,792,772	3.5	84.0
2013	744,933	33,196	67,231	51,561	1,553,219	4.5	90.2
2014	719,657	36,008	62,940	48,819	1,355,776	5.0	91.3

주 : 1) 보험금/보험료(사업비 15% 제외)×100

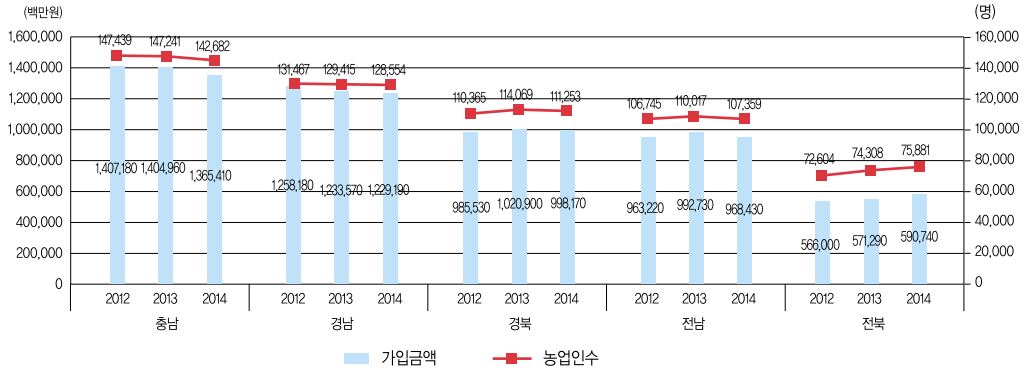
자료 : NH농협생명 농축협사업부, KB손해보험 법인영업5부

3. 시·도별, 연도별 보험가입 및 보험금지급 현황

3.1 가입건수·농업인수·가입금액

2012년 이후 가입농업인수는 대전을 제외한 모든 광역시와 서울 등 대도시의 경우 감소 추세를 보여주고 있으나, 도의 경우 경기·충남·경남 등의 가입농업인수는 감소 추세를 보이는 반면, 전북을 비롯한 강원·전남·경북 등은 증가하는 등 도별로 서로 다른 양상을 보여주고 있다.

[그림 2-2-45] 주요 시·도별, 연도별 보험료, 보험요율



자료 : NH농협생명 농축협사업부

[표 2-2-39] 주요 시·도별, 연도별 건수·농업인수·가입금액

(단위 : 건, 명, 백만원)

	가입건수			농업인수			가입금액		
	2012	2013	2014	2012	2013	2014	2012	2013	2014
전국	746,690	744,933	719,657	802,928	804,610	778,097	7,466,900	7,449,330	7,196,570
서울	1,943	1,857	1,759	1,951	1,865	1,769	19,430	18,570	17,590
부산	3,953	3,549	3,150	4,207	3,893	3,461	39,530	35,490	31,500
대구	10,725	10,529	8,164	10,840	10,802	8,495	107,250	105,290	81,640
인천	2,885	2,590	2,424	2,930	2,675	2,486	28,850	25,900	24,240
광주	1,429	993	1,081	1,676	1,255	1,340	14,290	9,930	10,810
대전	1,727	1,724	1,724	2,158	2,200	2,230	17,270	17,240	17,240
울산	12,124	11,705	10,717	13,190	12,559	11,561	121,240	117,050	107,170
세종
경기	74,093	69,736	60,920	75,067	70,618	61,871	740,930	697,360	609,200
강원	34,524	35,795	35,453	35,899	37,152	36,394	345,240	357,950	354,530
충북	47,119	47,526	42,394	47,278	48,855	44,702	471,190	475,260	423,940
충남	140,718	140,496	136,541	147,439	147,241	142,682	1,407,180	1,404,960	1,365,410
전북	56,600	57,129	59,074	72,604	74,308	75,881	566,000	571,290	590,740
전남	96,322	99,273	96,843	106,745	110,017	107,359	963,220	992,730	968,430
경북	98,553	102,090	99,817	110,365	114,069	111,253	985,530	1,020,900	998,170
경남	125,818	123,357	122,919	131,467	129,415	128,554	1,258,180	1,233,570	1,229,190
제주	38,157	36,584	36,677	39,112	37,686	38,059	381,570	365,840	366,770

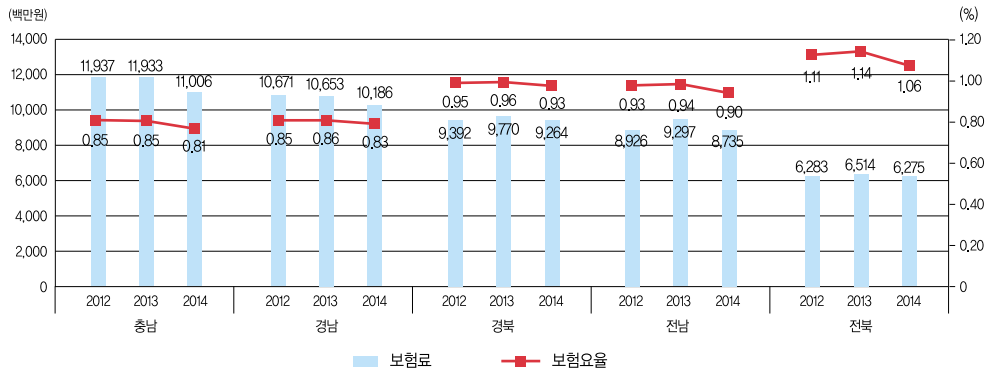
자료 : NH농협생명 농축협사업부

3.2 보험료 · 건당보험료 · 보험요율

2012년 이후 시·도별 보험료 규모는 가입농업인수의 증감에 따라 증가와 감소를 반복하고 있으며, 2014년의 경우는 대전과 제주를 제외한 전 시·도에서 전년보다 감소하였다.

최근 3년간 시·도별 건당 보험요율을 보면, 9개 도중에서 전북이 가장 높게 나타나고 있으며, 광역시중에서는 부산·광주·대전 등의 보험요율이 상대적으로 높았다.

[그림 2-2-46] 주요 시·도별 및 연도별 보험료 · 보험요율



자료 : NH농협생명 농축협사업부

[표 2-2-40] 주요 시·도별, 연도별 보험료 · 건당보험료 · 보험요율

(단위 : 백만원, %)

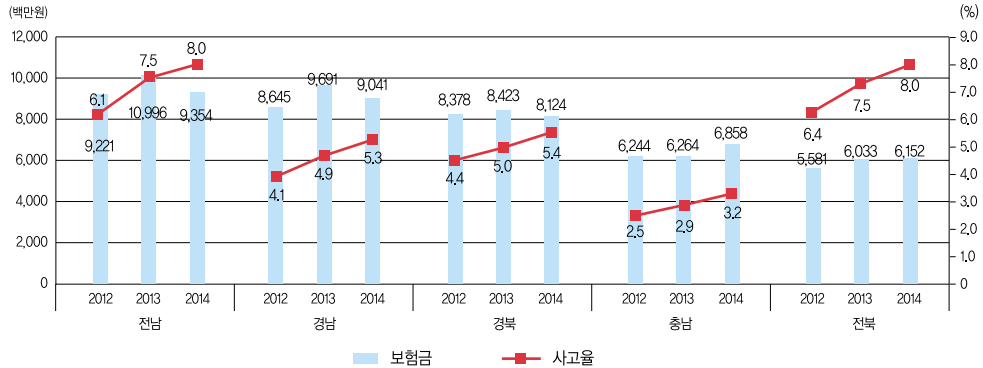
	보험료			건당보험료(원)			보험요율		
	2012	2013	2014	2012	2013	2014	2012	2013	2014
전국	66,402	67,231	62,940	88,929	90,251	87,459	0.89	0.90	0.87
서울	166	167	164	85,254	89,707	93,135	0.85	0.90	0.93
부산	406	393	343	102,794	110,852	108,803	1.03	1.11	1.09
대구	836	831	641	77,906	78,898	78,509	0.78	0.79	0.79
인천	236	216	196	81,899	83,391	80,898	0.82	0.83	0.81
광주	151	116	110	105,558	116,698	102,182	1.06	1.17	1.02
대전	180	186	187	104,425	108,137	108,635	1.04	1.08	1.09
울산	1,029	983	866	84,868	83,968	80,831	0.85	0.84	0.81
세종
경기	5,961	5,683	4,906	80,449	81,500	80,524	0.80	0.81	0.81
강원	2,997	3,140	3,016	86,805	87,729	85,079	0.87	0.88	0.85
충북	4,105	4,261	3,859	87,127	89,647	91,033	0.87	0.90	0.91
충남	11,937	11,933	11,006	84,830	84,936	80,607	0.85	0.85	0.81
전북	6,283	6,514	6,275	111,015	114,021	106,220	1.11	1.14	1.06
전남	8,926	9,297	8,735	92,664	93,646	90,198	0.93	0.94	0.90
경북	9,392	9,770	9,264	95,302	95,695	92,811	0.95	0.96	0.93
경남	10,671	10,653	10,186	84,812	86,356	82,867	0.85	0.86	0.83
제주	3,126	3,089	3,186	81,933	84,439	86,858	0.82	0.84	0.87

자료 : NH농협생명 농축협사업부

3.3 보험금지급 현황

2012년 이후 서울·부산·대구 등 대도시는 감소한 반면, 강원·충남·전북 등 농촌지역은 증가하는 경향을 보여주고 있다. 또한, 부산·대구·광주 등 일부 광역시를 제외한 시·도의 보험금지급건수 증가 영향으로 모든 시·도의 2012년 이후 사고율도 증가 하였다.

[그림 2-2-47] 시·도별, 연도별 보험금 및 사고율



자료 : NH농협생명 농축협사업부

[표 2-2-41] 시·도별, 연도별 보험금지급 현황

(단위 : 건, 백만원, %)

	지급건수			보험금			사고율			손해율		
	2012	2013	2014	2012	2013	2014	2012	2013	2014	2012	2013	2014
전국	26,439	33,196	36,008	47,399	51,561	48,819	3.5	4.5	5.0	84.0	90.2	91.3
서울	43	41	45	116	41	31	2.3	2.2	2.6	...	29.1	22.4
부산	207	231	185	334	296	246	5.5	6.5	5.9	...	88.7	84.5
대구	247	227	240	401	394	214	2.4	2.2	2.9	...	55.8	39.2
인천	33	50	62	86	121	43	1.3	1.9	2.6	...	65.8	25.8
광주	201	110	120	309	132	151	15.7	11.1	11.1	...	134.5	160.7
대전	60	81	104	109	98	129	3.6	4.7	6.0	...	61.6	80.8
울산	317	422	514	437	435	672	2.7	3.6	4.8	...	52.1	91.3
세종
경기	1,128	1,387	1,640	2,315	2,365	1,827	1.6	2.0	2.7	...	49.0	43.8
강원	639	949	1,111	1,183	1,307	1,682	1.9	2.7	3.1	...	49.0	65.8
충북	1,761	2,267	2,459	3,230	3,582	3,448	4.0	4.8	5.8	...	99.0	105.1
충남	3,420	4,024	4,404	6,244	6,264	6,858	2.5	2.9	3.2	...	61.8	73.3
전북	3,429	4,263	4,751	5,581	6,033	6,152	6.4	7.5	8.0	...	109.0	115.4
전남	5,502	7,438	7,782	9,221	10,996	9,354	6.1	7.5	8.0	...	139.2	126.0
경북	4,112	5,132	5,380	8,378	8,423	8,124	4.4	5.0	5.4	...	101.5	103.2
경남	4,872	6,000	6,541	8,645	9,691	9,041	4.1	4.9	5.3	...	107.1	104.5
제주	468	574	670	809	1,383	848	1.3	1.6	1.8	...	52.7	31.3

자료 : NH농협생명 농축협사업부

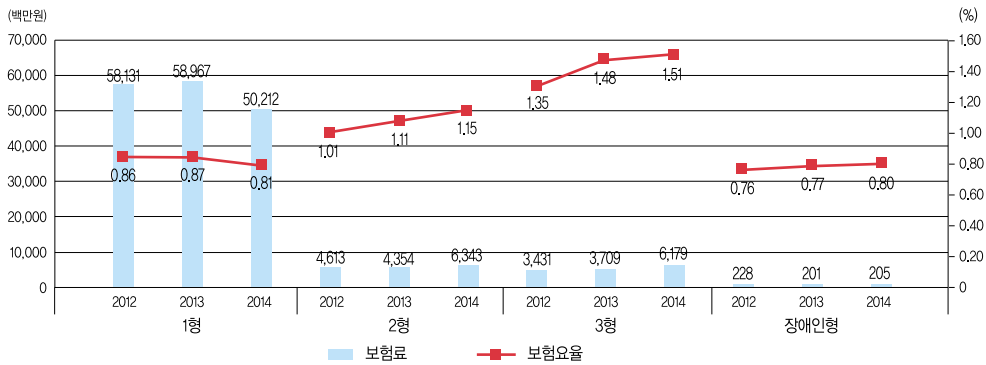
4. 유형별 · 연도별 보험가입 및 보험금지급 현황

4.1 보험가입 현황

2012년 이후 유형별 보험금 규모를 보면, 1형과 장애인형은 감소 추세를 보인 반면, 2형과 3형의 보험료는 증가 추세를 보여주고 있다.

또한 2012년 이후 보험요율의 경우 1형은 감소한 반면, 2형 · 3형 · 장애인형은 모두 증가 하였다.

[그림 2-2-48] 유형별 · 연도별 보험료 및 보험요율



자료 : NH농협생명 농축협사업부

[표 2-2-42] 유형별 · 연도별 보험가입 현황

(단위 : 건, 명, 백만원, %)

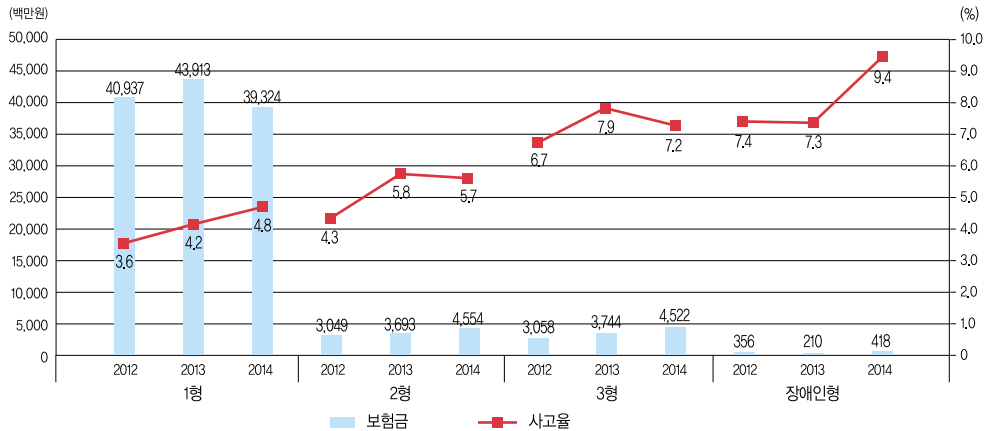
		가입건수	농업인수	가입금액	보험료	보험요율
1형	2012	672,370	719,358	6,723,700	58,131	0.86
	2013	678,142	727,354	6,781,420	58,967	0.87
	2014	620,930	661,108	6,209,300	50,212	0.81
2형	2012	45,841	50,256	458,410	4,613	1.01
	2013	39,060	44,005	390,600	4,354	1.11
	2014	55,269	63,990	552,690	6,343	1.15
3형	2012	25,495	30,330	254,950	3,431	1.35
	2013	25,128	30,648	251,280	3,709	1.48
	2014	40,888	50,429	408,880	6,179	1.51
장애인형	2012	2,984	2,984	29,840	228	0.76
	2013	2,603	2,603	26,030	201	0.77
	2014	2,570	2,570	25,700	205	0.80

자료 : NH농협생명 농축협사업부

4.2. 보험금지급 현황

2012년 이후 1형을 제외한 모든 유형의 보험금이 증가 추세를 보여주고 있으며, 모든 유형의 사고율도 대체적으로 증가 추세이다.

[그림 2-2-49] 유형별·연도별 보험금 및 사고율



자료 : NH농협생명 농축협사업부

[표 2-2-43] 유형별·연도별 보험금지급 현황

(단위 : 건, 백만원, %)

		지급건수	보험금	건당지급보험금(원)	사고율	손해율
1형	2012	24,005	40,937	1,705,333	3.6	...
	2013	28,754	43,913	1,527,189	4.2	87.7
	2014	29,703	39,324	1,323,908	4.8	92.2
2형	2012	1,975	3,049	1,543,581	4.3	...
	2013	2,275	3,693	1,623,440	5.8	99.9
	2014	3,127	4,554	1,456,425	5.7	84.5
3형	2012	1,714	3,058	1,783,899	6.7	...
	2013	1,977	3,744	1,894,021	7.9	118.9
	2014	2,937	4,522	1,539,775	7.2	86.2
장애인형	2012	220	356	1,619,991	7.4	...
	2013	190	210	1,105,588	7.3	122.8
	2014	241	418	1,735,171	9.4	239.7

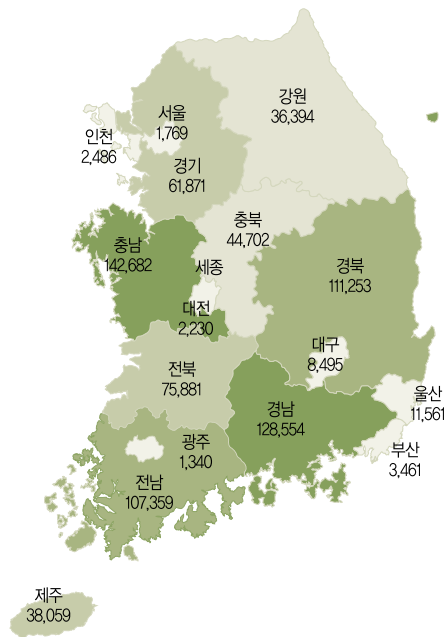
자료 : NH농협생명 농축협사업부

5. 시·도별 보험가입 현황

2014년 시·도별 가입농업인수를 보면, 총남이 143천 명으로 가장 많았고, 그 다음은 경남·경북·전남 등의 순으로 가입농업인수가 많은 것으로 나타났다. 또한, 이들 상위 4개 도의 가입 농업인수 및 가입금액 비율은 각각 63.0%와 63.4%로서 비교적 높은 점유율을 보여주고 있다.

[그림 2-2-50] 시·도별 가입 농업인수(2014)

(단위 : 명)



자료 : NH농협생명 농축협사업부, KB손해보험 법인영업5부

[표 2-2-44] 시·도별 가입 현황(2014)

(단위 : 건, 명, 백만원, %)

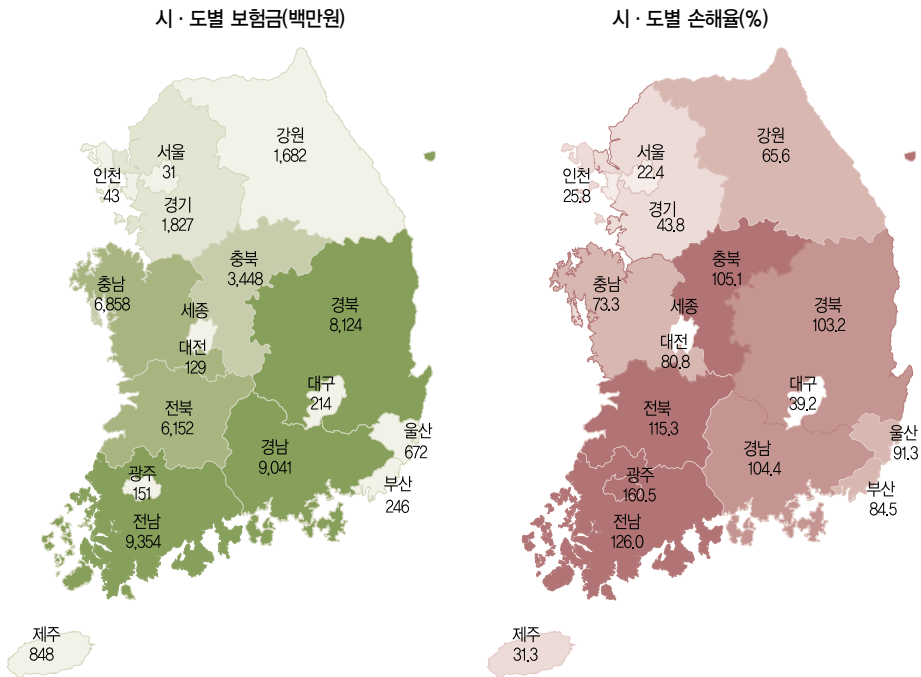
	가입건수	가입농업인수	가입금액	보험료	농가보험료	건강보험료(원)	보험요율
전국	719,657	778,097	7,196,570	62,940	9,280	87,459	0.87
서울	1,759	1,769	17,590	164	30	93,135	0.93
부산	3,150	3,461	31,500	343	30	108,803	1.09
대구	8,164	8,495	81,640	641	28	78,509	0.79
인천	2,424	2,486	24,240	196	27	80,898	0.81
광주	1,081	1,340	10,810	110	34	102,182	1.02
대전	1,724	2,230	17,240	187	27	108,635	1.09
울산	10,717	11,561	107,170	866	232	80,831	0.81
세종	-	-	-	-	-	-	-
경기	60,920	61,871	609,200	4,906	879	80,524	0.81
강원	35,453	36,394	354,530	3,016	444	85,079	0.85
충북	42,394	44,702	423,940	3,859	760	91,033	0.91
충남	136,541	142,682	1,365,410	11,006	756	80,607	0.81
전북	59,074	75,881	590,740	6,275	669	106,220	1.06
전남	96,843	107,359	968,430	8,735	2,283	90,198	0.90
경북	99,817	111,253	998,170	9,264	1,934	92,811	0.93
경남	122,919	128,554	1,229,190	10,186	972	82,867	0.83
제주	36,677	38,059	366,770	3,186	176	86,858	0.87

자료 : NH농협생명 농축협사업부, KB손해보험 법인영업5부

6. 시·도별 보험금지급 현황

2014년 시·도별 보험금지급 현황을 보면, 전남의 보험금지급 건수(7,782건)와 지급금액(9,354백만 원)이 가장 많았으며, 그 다음은 경남과 경북이 많은 것으로 나타났다. 또한, 2014년 사고율과 손해율은 광주광역시가 각각 11.1%, 160.5%로 가장 높았으며, 그 다음은 전남과 전북의 사고율과 손해율이 높게 나타났다.

[그림 2-2-51] 시·도별 보험금 및 손해율(2014)



자료 : NH농협생명 농축협사업부, KB손해보험 법인영업5부

[표 2-2-45] 시·도별 보험금지급 현황(2014)

(단위 : 건, 백만원, %)

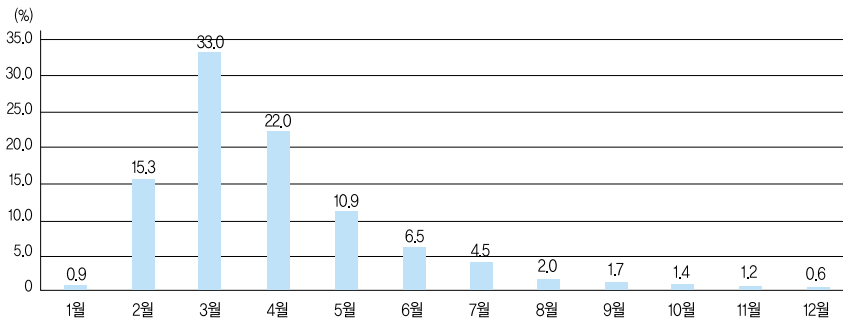
	가입건수	지급건수	보험료	보험금	건강보험금(원)	사고율	손해율
전국	719,657	36,008	62,940	48,819	1,355,776	5.0	91.3
서울	1,759	45	164	31	692,740	2.6	22.4
부산	3,150	185	343	246	1,330,718	5.9	84.5
대구	8,164	240	641	214	889,690	2.9	39.2
인천	2,424	62	196	43	693,868	2.6	25.8
광주	1,081	120	110	151	1,255,613	11.1	160.5
대전	1,724	104	187	129	1,237,357	6.0	80.8
울산	10,717	514	866	672	1,307,333	4.8	91.3
세종
경기	60,920	1,640	4,906	1,827	1,113,884	2.7	43.8
강원	35,453	1,111	3,016	1,682	1,514,216	3.1	65.6
충북	42,394	2,459	3,859	3,448	1,402,149	5.8	105.1
충남	136,541	4,404	11,006	6,858	1,557,146	3.2	73.3
전북	59,074	4,751	6,275	6,152	1,294,832	8.0	115.3
전남	96,843	7,782	8,735	9,354	1,202,041	8.0	126.0
경북	99,817	5,380	9,264	8,124	1,510,022	5.4	103.2
경남	122,919	6,541	10,186	9,041	1,382,131	5.3	104.4
제주	36,677	670	3,186	848	1,266,366	1.8	31.3

자료 : NH농협생명 농축협사업부, KB손해보험 법인영업5부

7. 월별 보험가입 현황

2014년 월별 보험가입 현황을 보면, 3월 중 가입농업인수와 가입금액이 가장 많았고, 그 다음으로는 4월과 2월이 많은 것으로 나타났으며, 2월부터 4월까지 3개월 간 가입농업인수와 보험 가입금액은 2014년 1년간 가입실적의 70% 이상을 차지하고 있다. 반면, 동절기인 12월과 1월의 가입농업인수 비율은 1% 미만으로 낮게 나타났다.

[그림 2-2-52] 월별 가입 농업인수 비율(2014)



자료 : NH농협생명 농축협사업부, KB손해보험 법인영업5부

[표 2-2-46] 월별 가입 현황(2014)

(단위 : 건, 명, 백만원, %)

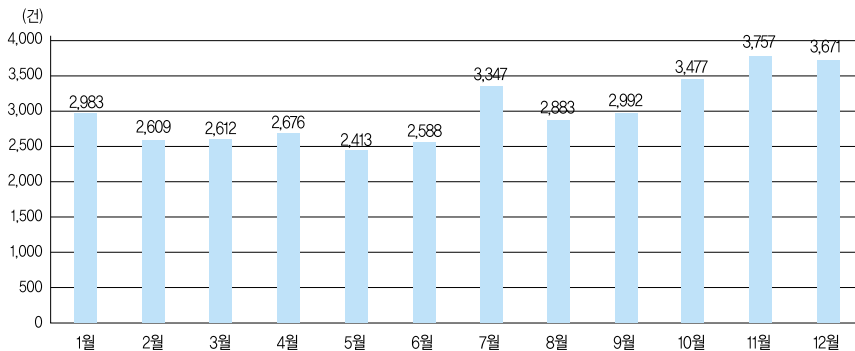
	가입건수	가입농업인수	가입금액	보험료	농가보험료	건당보험료(원)	보험요율
합계	719,657	778,097	7,196,570	62,940	9,280	87,459	0.87
1월	6,000	6,642	60,000	547	84	91,205	0.91
2월	112,192	118,669	1,121,920	9,670	1,420	86,190	0.86
3월	240,484	256,980	2,404,840	20,613	2,898	85,713	0.86
4월	158,177	170,956	1,581,770	13,701	1,983	86,616	0.87
5월	77,788	85,116	777,880	6,907	984	88,788	0.89
6월	46,045	50,864	460,450	4,149	613	90,101	0.90
7월	31,414	35,232	314,140	2,874	506	91,472	0.91
8월	13,671	15,687	136,710	1,312	225	95,981	0.96
9월	11,556	13,013	115,560	1,078	185	93,311	0.93
10월	9,567	10,897	95,670	916	179	95,719	0.96
11월	8,335	9,169	83,350	762	126	91,407	0.91
12월	4,428	4,872	44,280	413	78	93,279	0.93

자료 : NH농협생명 농축협사업부, KB손해보험 법인영업5부

8. 월별 보험금지급 현황

2014년 월별 보험금지급 현황을 보면, 11월의 보험금지급 건수가 3,757건으로 가장 많았으며, 12월, 10월, 7월 중 지급건수가 월평균 지급건수(약 3천 건)를 초과하였다. 그러나 최근 상업농 및 시설농업 등으로 월별 지급건수가 계절의 영향을 비교적 덜 받아 연중 지급되는 것으로 나타났다.

[그림 2-2-53] 월별 보험금지급 건수(2014)



자료 : NH농협생명 농축협사업부, KB손해보험 법인영업5부

[표 2-2-47] 월별 보험금지급 현황(2014)

(단위 : 건, 백만원, %)

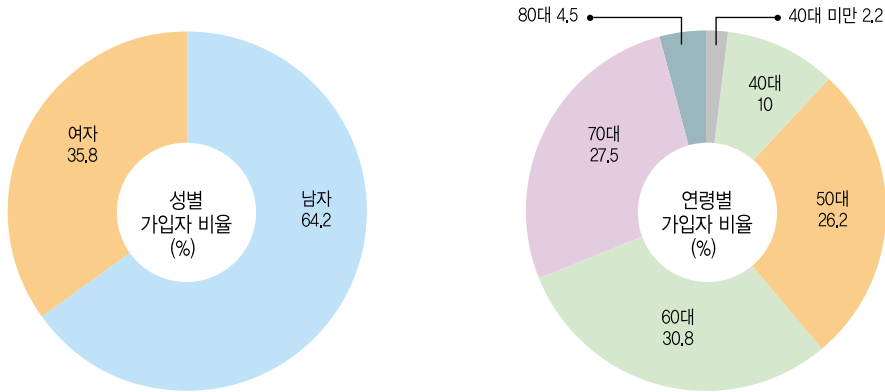
	가입건수	지급건수	위험보험료	보험금	건당보험금(원)	사고율	손해율
합계	719,657	36,008	53,475	48,819	1,355,776	5.0	91.3
1월	6,000	2,983	464	4,186	1,403,322	0.4	7.8
2월	112,192	2,609	8,215	4,426	1,696,257	0.4	8.3
3월	240,484	2,612	17,512	3,409	1,304,957	0.4	6.4
4월	158,177	2,676	11,640	3,166	1,183,149	0.4	5.9
5월	77,788	2,413	5,868	3,105	1,286,914	0.3	5.8
6월	46,045	2,588	3,525	3,916	1,513,183	0.4	7.3
7월	31,414	3,347	2,442	4,822	1,440,565	0.5	9.0
8월	13,671	2,883	1,115	4,008	1,390,109	0.4	7.5
9월	11,556	2,992	916	4,241	1,417,359	0.4	7.9
10월	9,567	3,477	778	4,377	1,258,942	0.5	8.2
11월	8,335	3,757	647	4,458	1,186,529	0.5	8.3
12월	4,428	3,671	351	4,706	1,281,917	0.5	8.8

자료 : NH농협생명 농축협사업부, KB손해보험 법인영업5부

9. 성별, 연령별, 시·도별 보험가입자 현황

2014년 가입농업인 중 남성의 비율은 64.2%로 여성보다 많으나 전년(64.7%)보다 감소하였다. 연령대별로는 60대 이상이 62.7%로 전년(61.0%)보다 증가하는 등 농업인구의 여성화·고령화가 진행되고 있음을 알 수 있다.

[그림 2-2-54] 성별·연령별 가입자 비율(2014)



자료 : NH농협생명 농축협사업부, KB손해보험 법인영업5부

[표 2-2-48] 성별, 연령별, 시·도별 가입자 현황(2014)

(단위 : 명)

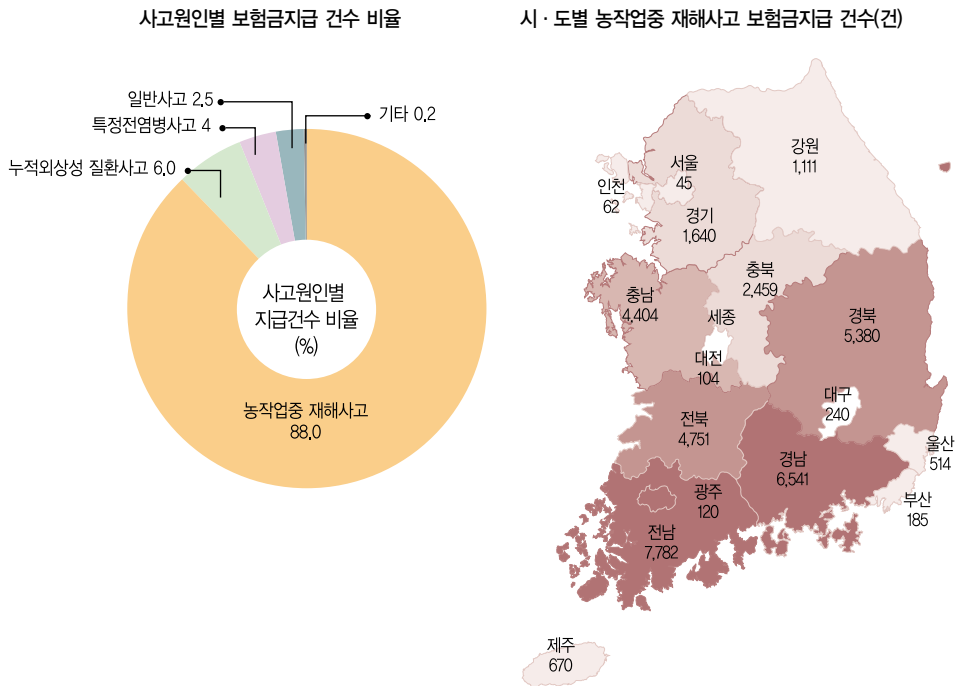
구분	성별		연령별							
	남자	여자	계	29세 이하	30~39	40~49	50~59	60~69	70~79	80세 이상
전국	499,171	278,926	778,097	2,281	14,880	68,765	203,925	239,281	213,998	34,967
서울	1,244	525	1,769	6	67	170	600	578	324	24
부산	2,209	1,252	3,461	7	37	200	950	1,430	765	72
대구	5,682	2,813	8,495	9	152	767	2,331	2,618	2,206	412
인천	1,909	577	2,486	3	29	151	696	871	664	72
광주	733	607	1,340	4	33	113	373	515	268	34
대전	1,523	707	2,230	1	19	120	578	846	610	56
울산	7,055	4,506	11,561	10	125	722	2,795	4,098	3,242	569
세종	-	-	-	-	-	-	-	-	-	-
경기	45,952	15,919	61,871	201	1,306	6,096	19,581	18,700	13,803	2,184
강원	27,128	9,266	36,394	89	608	3,759	11,733	10,203	8,966	1,036
충북	29,594	15,108	44,702	128	707	3,816	13,324	13,778	11,574	1,375
충남	93,519	49,163	142,682	398	2,611	11,390	37,283	42,582	40,438	7,980
전북	40,512	35,369	75,881	451	1,855	6,740	18,530	24,222	21,168	2,915
전남	63,969	43,390	107,359	362	1,948	8,514	24,281	33,656	33,738	4,860
경북	73,174	38,079	111,253	273	1,896	9,275	29,728	36,848	29,256	3,977
경남	79,756	48,798	128,554	229	2,063	10,808	31,070	38,520	38,321	7,543
제주	25,212	12,847	38,059	110	1,424	6,124	10,072	9,816	8,655	1,858

자료 : NH농협생명 농축협사업부, KB손해보험 법인영업5부

10. 사고원인별, 시·도별 보험금지급 현황

2014년 사고원인별 지급된 보험금은 농작업중 재해사고가 47,371백만 원으로 전체 보험금의 97.0%를 차지하고 있으며, 시·도별로 지급된 보험금은 전남, 경남, 경북, 충남 등의 순으로 많았다.

[그림 2-2-55] 사고원인별 보험금지급 현황(2014)



자료 : NH농협생명 농축협사업부, KB손해보험 법인영업5부

[표 2-2-49] 시·도별, 사고원인별 현황(2014)

(단위 : 건, 백만원)

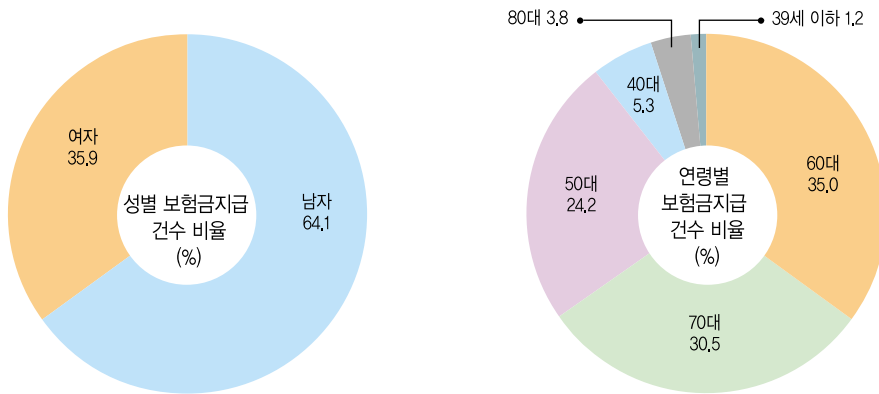
	합계		농작업중재해사고		누적외상성질환사고		일반사고		특정전염병사고		기타	
	지급 건수	지급 보험금	지급 건수	지급 보험금	지급 건수	지급 보험금	지급 건수	지급 보험금	지급 건수	지급 보험금	지급 건수	지급 보험금
전국	36,008	48,819	31,688	47,371	2,147	978	911	87	1,204	350	58	33
서울	45	31	41	28	2	2	2	1	-	-	-	-
부산	185	246	158	237	13	6	3	0	11	3	-	-
대구	240	214	201	204	16	6	13	0	9	3	1	0
인천	62	43	57	42	4	1	1	0	-	-	-	-
광주	120	151	110	146	8	4	-	-	2	1	-	-
대전	104	129	95	126	2	2	3	0	4	1	-	-
울산	514	672	427	647	20	7	6	0	60	18	1	0
세종	-	-	-	-	-	-	-	-	-	-	-	-
경기	1,640	1,827	1,460	1,783	88	33	63	5	22	6	7	0
강원	1,111	1,682	980	1,647	71	29	50	4	7	2	3	0
충북	2,459	3,448	2,244	3,377	127	56	40	2	44	13	4	0
충남	4,404	6,858	3,795	6,684	225	92	132	9	246	73	6	0
전북	4,751	6,152	4,165	5,926	331	159	58	10	193	57	4	0
전남	7,782	9,354	6,854	9,026	489	229	159	12	269	77	11	10
경북	5,380	8,124	4,844	7,925	307	141	140	24	79	23	10	11
경남	6,541	9,041	5,719	8,767	364	172	194	17	255	75	9	10
제주	670	848	538	806	80	40	47	1	3	1	2	0

자료 : NH농협생명 농축협사업부, KB손해보험 법인영업5부

11. 성별·연령별 보험금지급 현황

2014년 성별 보험금지급 현황을 보면, 남성이 보험금지급 건수의 64.1%와 보험금액의 75.2%를 차지하고 있다. 연령별로는 60대 이상의 보험금지급 건수와 보험금 비율은 각각 69.4%와 77.7%로 60대 이상의 가입자 비율(62.7%)보다 높게 나타나고 있다.

[그림 2-2-56] 성별·연령별 보험금지급 건수 비율(2014)



자료 : NH농협생명 농축협사업부, KB손해보험 법인영업5부

[표 2-2-50] 사고원인별·성별·연령별 보험금지급 현황(2014)

(단위 : 건, 백만원)

	합계		농작업중재해사고		누적외상성질환사고		일반사고		특정전염병사고		기타	
	지급 건수	지급 보험금	지급 건수	지급 보험금	지급 건수	지급 보험금	지급 건수	지급 보험금	지급 건수	지급 보험금	지급 건수	지급 보험금
합계	36,008	48,819	31,688	47,371	2,147	978	911	87	1,204	350	58	33
남자	23,090	36,702	20,668	35,988	1,009	453	745	68	622	181	46	12
여자	12,918	12,116	11,020	11,383	1,138	525	166	18	582	170	12	20
15~19	1	0	1	0	-	-	-	-	-	-	-	-
20~29	56	32	54	32	2	0	-	-	-	-	-	-
30~39	364	521	333	513	17	5	5	0	9	3	-	-
40~49	1,911	1,716	1,698	1,643	139	57	19	0	49	15	6	0
50~59	8,701	8,598	7,413	8,131	860	377	137	9	274	81	17	0
60~69	12,619	15,454	10,967	14,886	852	409	351	34	430	125	19	1
70~79	10,980	18,924	9,949	18,618	272	128	360	37	383	110	16	31
80~85	1,376	3,573	1,273	3,547	5	2	39	7	59	17	-	-

자료 : NH농협생명 농축협사업부, KB손해보험 법인영업5부

12. 보장방식별 보험운영 현황

2014년에는 상대적으로 보험료가 저렴하고 보장금액도 적은 1형의 가입건수가 620,930건으로 전체 가입건수의 86.3%를 차지하고 있으며, 그 다음도 2형과 3형 등 보험료가 저렴한 순으로 가입건수가 많았다.

시·도별로는 충남의 가입건수가 136,541건으로 가장 많았고, 경남도 122,919건으로 10만 건을 초과하였다.

[표 2-2-51] 보장방식별 현황(2014)

(단위 : 건, 백만원)

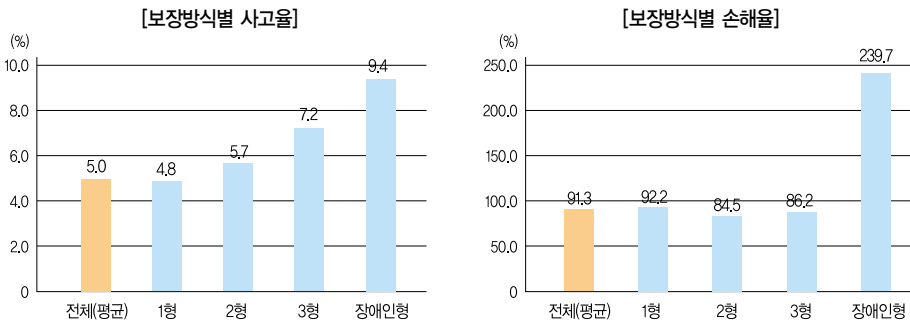
	합계		1형		2형		3형		장애인형	
	가입건수	보험금	가입건수	보험금	가입건수	보험금	가입건수	보험금	가입건수	보험금
전국	719,657	62,940	620,930	50,212	55,269	6,343	40,888	6,179	2,570	205
서울	1,759	164	1,054	80	153	17	548	66	4	0
부산	3,150	343	898	69	1,447	145	767	125	38	3
대구	8,164	641	8,068	625	51	8	40	7	5	0
인천	2,424	196	2,312	181	5	1	95	14	12	1
광주	1,081	110	908	86	52	7	119	18	2	0
대전	1,724	187	1,369	133	141	15	202	38	12	1
울산	10,717	866	10,650	861	-	-	2	0	65	5
세종	-	-	-	-	-	-	-	-	-	-
경기	60,920	4,906	55,119	4,203	2,389	245	3,325	451	87	7
강원	35,453	3,016	30,171	2,356	203	28	5,015	627	64	5
충북	42,394	3,859	29,958	2,412	6,083	622	6,005	796	348	29
충남	136,541	11,006	129,861	10,167	5,303	629	1,056	185	321	25
전북	59,074	6,275	50,451	4,895	3,569	525	4,536	814	518	41
전남	96,843	8,735	83,179	6,900	8,525	1,045	4,899	772	240	19
경북	99,817	9,264	81,852	6,749	9,813	1,231	7,661	1,244	491	40
경남	122,919	10,186	110,949	8,650	6,115	662	5,500	846	355	28
제주	36,677	3,186	24,131	1,844	11,420	1,166	1,118	175	8	1

자료 : NH농협생명 농축협사업부, KB손해보험 법인영업5부

13. 보장방식별 사고율 및 손해율

2014년 보장방식별 사고율은 장애인형, 3형, 2형, 1형 등 가입자가 적은 순으로 높게 나타났으며, 보장방식별 손해율은 장애인형이 239.7%로 매우 높게 나타난 반면, 1형과 2형, 3형은 평균 손해율(91.3%)과 비슷한 수준을 보여주고 있다.

[그림 2-2-57] 보장방식별 사고율 및 손해율(2014)



자료 : NH농협생명 농축협사업부, KB손해보험 법인영업5부

[표 2-2-52] 보장방식별 사고율 · 손해율(2014)

(단위 : 건, 백만원)

	합계		1형		2형		3형		장애인형	
	사고율	손해율	사고율	손해율	사고율	손해율	사고율	손해율	사고율	손해율
전국	5.0	91.3	4.8	92.2	5.7	84.5	7.2	86.2	9.4	239.7
서울	2.6	22.4	2.0	18.3	2.6	14.4	3.6	29.6	-	-
부산	5.9	84.5	6.2	177.1	3.7	49.4	9.1	71.9	15.8	189.3
대구	2.9	39.2	2.8	38.8	13.7	35.6	12.5	82.6	-	-
인천	2.6	25.8	2.4	25.0	-	-	5.3	38.3	8.3	26.4
광주	11.1	160.7	10.1	157.1	25.0	215.9	10.9	145.0	100.0	1,393.5
대전	6.0	80.8	6.2	98.8	3.5	65.2	6.9	26.4	-	-
울산	4.8	91.3	4.8	91.6	-	-	-	-	6.2	48.6
세종	-	-	-	-	-	-	-	-	-	-
경기	2.7	43.8	2.6	44.8	3.4	22.1	3.8	45.4	9.2	144.5
강원	3.1	65.8	3.1	65.7	19.7	117.9	2.8	63.9	3.1	48.4
충북	5.8	105.1	5.6	104.8	5.7	149.1	6.9	72.1	8.6	98.0
충남	3.2	73.3	3.1	74.6	3.8	45.1	8.5	85.4	7.5	164.2
전북	8.0	115.4	7.7	122.3	9.7	96.7	10.6	80.5	7.9	229.6
전남	8.0	126.0	7.9	136.8	8.6	104.1	9.4	59.3	13.3	134.5
경북	5.4	103.2	5.2	101.8	5.4	90.1	7.0	108.6	10.0	588.0
경남	5.3	104.5	4.9	98.2	8.8	116.1	10.2	157.0	11.8	163.1
제주	1.8	31.3	1.8	25.5	2.0	42.1	0.5	21.1	-	-

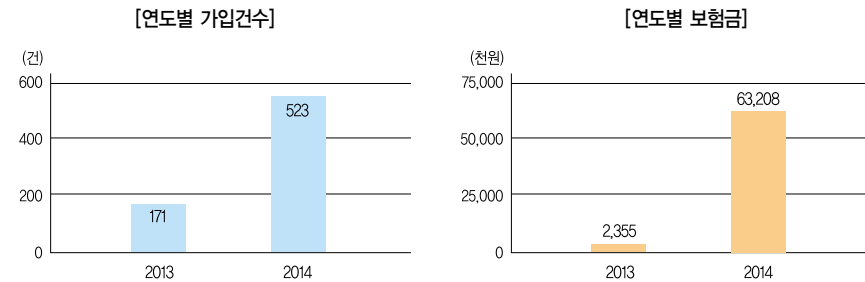
자료 : NH농협생명 농축협사업부, KB손해보험 법인영업5부

제4절 임업인안전보험

1. 임업인안전보험 가입 및 보험금지급 현황

2014년 총 가입건수는 523건으로 전년(171건)보다 3배 이상 증가하였고, 동 기간 중 지급된 보험금은 63백만 원으로 전년(2백만 원)보다 크게 증가하였다. 이에 따라 2014년 손해율도 157.3%로 높게 나타났다.

[그림 2-2-58] 연도별 가입건수 및 손해율



자료 : NH농협생명 농축협사업부

[표 2-2-53] 임업인안전보험 가입 및 보험금지급 현황(2013~2014)

(단위 : 건, 천원, %)

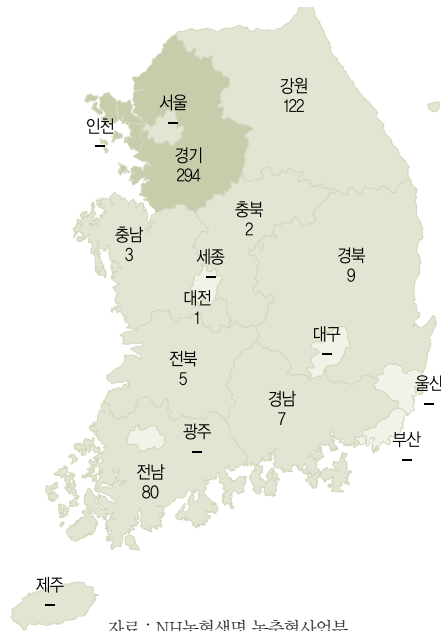
	2013	2014	전년대비	증감률
가입건수	171	523	352	205.8
보험료	15,165	47,285	32,120	211.8
가입금액	1,710,000	5,230,000	3,520,000	205.8
농가보험료	10,071	29,299	19,228	190.9
위험보험료 ¹⁾	12,890	40,193	27,302	211.8
사고건수	2	13	11	550.0
지급보험금	2,355	63,208	60,853	2,584.0
사고율	1.2	2.5	1.3	113.8
손해율	18.3	157.3	139.0	761.0

자료 : NH농협생명 농축협사업부

2. 시·도별 보험가입 현황

2014년 시·도별 가입건수는 경기도가 294건으로 가장 많았고, 그 다음은 강원도 122건, 전남 80건의 순으로 가입건수가 많았으며, 상위 3개 도의 가입건수는 보험료는 전체 가입건수의 94.8%를 차지하고 있다. 농가가 직접 납부한 보험료는 29백만 원으로 전체 보험료의 62% 수준이다.

[그림 2-2-59] 시·도별 가입건수(2014)



자료 : NH농협생명 농축협사업부

[표 2-2-54] 시·도별¹⁾ 가입 현황(2014)

(단위 : 건, 천원)

	가입건수	가입금액	보험료	국가보험료	농협보험료	농가보험료	건당보험료(원)
전국	523	5,230,000	47,285	14,327	3,660	29,299	90,412
대전	1	10,000	92	46	-	46	91,500
경기	294	2,940,000	26,467	5,460	-	21,008	90,025
강원	122	1,220,000	11,163	4,529	-	6,634	91,500
충북	2	20,000	183	92	-	92	91,500
충남	3	30,000	275	46	-	229	91,500
전북	5	50,000	430	46	-	385	86,080
전남	80	800,000	7,320	3,660	3,660	-	91,500
경북	9	90,000	715	312	-	403	79,456
경남	7	70,000	641	137	-	503	91,500

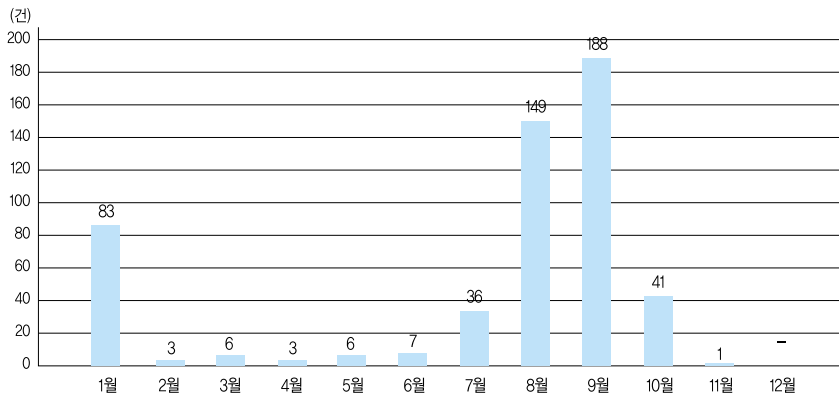
주 : 1) 가입실적이 없는 시·도 제외

자료 : NH농협생명 농축협사업부

3. 월별 보험가입 현황

2014년 월별 가입현황을 보면, 9월 중 가입건수가 188건으로 가장 많고, 그 다음은 8월 149건, 1월 83건 등의 순으로 가입건수가 많았으며, 이들 상위 3개월의 가입건수는 420건으로 전체 가입 건수의 80.3%를 차지하고 있다.

[그림 2-2-60] 월별 가입건수(2014)



자료 : NH농협생명 농축협사업부

[표 2-2-55] 월별 가입 현황(2014)

(단위 : 건, 천원)

	가입건수	가입금액	보험료	국가보험료	농협보험료	농가보험료	건당보험료(원)
합계	523	5,230,000	47,285	14,327	3,660	29,299	90,412
1월	83	830,000	7,595	3,752	3,660	183	91,500
2월	3	30,000	275	92	-	183	91,500
3월	6	60,000	549	183	-	366	91,500
4월	3	30,000	275	92	-	183	91,500
5월	6	60,000	549	183	-	366	91,500
6월	7	70,000	559	64	-	495	79,886
7월	36	360,000	3,294	1,327	-	1,967	91,500
8월	149	1,490,000	13,417	4,292	-	9,125	90,045
9월	188	1,880,000	16,931	4,114	-	12,817	90,059
10월	41	410,000	3,752	183	-	3,569	91,500
11월	1	10,000	92	46	-	46	91,500
12월	-	-	-	-	-	-	-

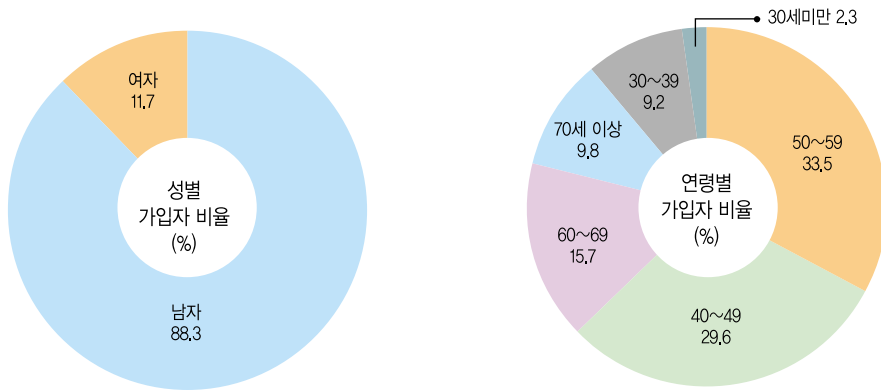
자료 : NH농협생명 농축협사업부

4. 성별·연령별 보험가입자 현황

성별 가입현황은 남자가 462명으로 88.3%를 차지하고 있으나, 전년(96.5%)보다는 8.2%p가 감소하였다.

연령대별로는 50대(33.5%)와 40대(29.6%)의 가입자 비율이 63.1%를 차지하는 등 비교적 젊은 임업인이 많이 가입하고 있다.

[그림 2-2-61] 성별·연령별 가입자 비율(2014)



자료 : NH농협생명 농축협사업부

[표 2-2-56] 성별·연령별 가입자 현황(2014)

(단위 : 명)

	합계	성별		연령별					
		남자	여자	30세 미만	30~39	40~49	50~59	60~69	70세 이상
합계	523	462	61	12	48	155	175	82	51
대전	1	1	-	-	-	-	1	-	-
경기	294	288	6	11	38	116	101	28	-
강원	122	112	10	1	6	27	53	30	5
충북	2	1	1	-	-	-	1	-	1
충남	3	3	-	-	-	1	1	1	-
전북	5	4	1	-	1	1	2	-	1
전남	80	39	41	-	-	8	8	21	43
경북	9	7	2	-	3	-	4	1	1
경남	7	7	-	-	-	2	4	1	-

자료 : NH농협생명 농축협사업부

5. 시·도별, 월별 보험금지급 현황

2014년 시·도별 보험금지급 현황을 보면, 경기도가 11건 63백만 원으로 전체 지급보험금의 98.9%를 차지하고 있으며, 나머지는 강원도에 지급되는 등 특정 시·도에 보험금이 집중 지급되었다.

월별 보험금 지급액은 11월이 52백만 원으로 가장 많았고, 그 다음은 12월이 많았으며, 상위 2개월의 보험금지급액은 61백만 원으로 전체 보험금의 98.4%를 차지하고 있다.

[표 2-2-57] 시·도별/월별 보험금지급 현황(2014)

(단위 : 건, 천원, %)

		지급건수	보험금	건당보험금(원)	사고율	손해율
합계		13	63,208	4,862	2.5	157.3
시·도	경기	11	62,506	5,682	3.7	277.8
	강원	2	702	351	1.6	7.4
월별	1월	1	540	540	0.2	1.3
	7월	1	162	162	0.2	0.4
	9월	1	140	140	0.2	0.3
	10월	1	877	877	0.2	2.2
	11월	2	51,880	25,940	0.4	129.1
	12월	7	9,609	1,373	1.3	23.9


자료 : NH농협생명 농축협사업부

제5절 농작업근로자보장보험

1. 농작업근로자보장보험 가입 및 보험금지급 현황

2014년 보험가입건수는 5,674건으로 전년(2,006건)보다 2.8배 증가한 반면, 보험사고건수는 16건으로 전년(24건)보다 감소하였다. 그러나 2014년 중 지급된 보험금은 16백만 원으로 전년(6백만 원)보다 증가하였고, 손해율도 37.9%로 전년(30.5%)보다 7.4%p 증가 하였다.

[그림 2-2-62] 연도별 가입건수 및 보험금(2013~2014)



자료 : NH농협생명 농축협사업부

[표 2-2-58] 농작업근로자보장보험 가입 및 보험금지급 현황(2013~2014)

(단위 : 건, 천원, %)

	2013	2014	전년대비	증감률
가입건수	2,006	5,674	3,668	182.9
가입금액	20,060,000	56,470,000	36,410,000	181.5
보험료	23,055	60,869	37,814	164.0
농가보험료	11,528	32,922	21,394	185.6
위험보험료 ¹⁾	19,136	42,609	23,473	122.7
사고건수	11	16	5	45.5
보험금	5,843	16,152	10,309	176.4
사고율	0.5	0.3	△0.2	△40.0
손해율	30.5	37.9	7.4	24.3

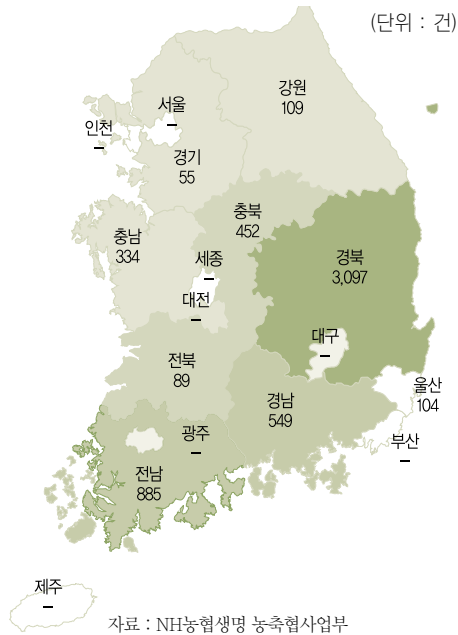
주 : 1) 위험보험료는 환급금 차감 후 보험료에서 사업비(2013년도 17%, 2014년도 30%)를 제외한 금액

자료 : NH농협생명 농축협사업부

2. 시·도별 보험가입 현황

2014년 시·도별 보험가입 현황은 경북이 3,097건으로 전체 가입건수의 54.6%를 차지하고, 그 밖에 전남·경남·충북 등의 가입건수가 비교적 많은 것으로 나타났으며, 농가부담 보험료는 33백만 원으로 전체 보험료(61백만 원)의 54% 수준이다.

[그림 2-2-63] 시·도별 가입건수(2014)



[표 2-2-59] 시·도별¹⁾ 가입 현황(2014)

(단위 : 건, 천원, %)

	가입건수	가입금액	보험료	농가보험료	건당보험료(원)	보험요율
전국	5,674	56,740,000	60,869	32,922	10,728	0.11
울산	104	1,040,000	2,400	2,024	23,078	0.23
경기	55	550,000	762	453	13,853	0.14
강원	109	1,090,000	2,145	1,317	19,681	0.20
충북	452	4,520,000	4,841	2,446	10,710	0.11
충남	334	3,340,000	3,446	1,808	10,318	0.10
전북	89	890,000	1,269	649	14,253	0.14
전남	885	8,850,000	5,924	2,966	6,694	0.07
경북	3,097	30,970,000	34,793	18,199	11,234	0.11
경남	549	5,490,000	5,290	3,061	9,635	0.10

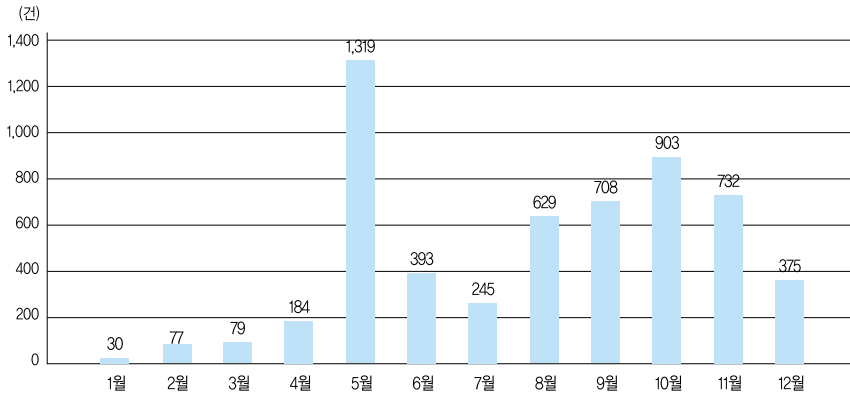
주 : 1) 가입실적이 없는 시·도 제외

자료 : NH농협생명 농축협사업부

3. 월별 보험가입 현황

2014년 월별 보험가입 건수는 5월의 가입건수가 1,319건으로 전체 가입건수의 23.2%를 차지하고 있으며, 그 다음은 8월부터 11월까지 보험가입건수가 많은 것으로 나타났다.

[그림 2-2-64] 월별 가입건수(2014)



자료 : NH농협생명 농축협사업부

[표 2-2-60] 월별 가입 현황(2014)

(단위 : 건, 천원, %)

	가입건수	가입금액	보험료	농가보험료	건당보험료(원)	보험요율
합계	5,674	56,740,000	60,869	32,922	10,728	0.11
1월	30	300,000	156	78	5,187	0.05
2월	77	770,000	1,026	513	13,329	0.13
3월	79	790,000	983	556	12,443	0.12
4월	184	1,840,000	2,921	1,473	15,875	0.16
5월	1,319	13,190,000	13,165	6,989	9,981	0.10
6월	393	3,930,000	4,200	2,158	10,688	0.11
7월	245	2,450,000	1,811	1,049	7,392	0.07
8월	629	6,290,000	4,928	2,466	7,834	0.08
9월	708	7,080,000	7,484	3,779	10,571	0.11
10월	903	9,030,000	11,356	6,593	12,576	0.13
11월	732	7,320,000	8,012	4,855	10,945	0.11
12월	375	3,750,000	4,827	2,414	12,873	0.13

자료 : NH농협생명 농축협사업부

4. 시·도별, 월별 보험금지급 현황

2014년 경북의 보험금지급 건수가 7건(8백만 원)으로 가장 많았고, 그 밖에 경남과 충남·북 및 전남 등에서 1건 이상의 보험금이 지급되었다.

월별 지급건수는 7월이 4건으로 가장 많았으나, 7개월에 걸쳐 16건이 지급되는 등 연중 큰 편차 없이 지급되었다.

[표 2-2-61] 보험금지급 현황(2014)

(단위 : 건, 천원, %)

		지급건수	보험금	건당보험금	사고율	손해율
합계		16	16,152	1,010	0.3	37.9
시·도	충북	2	2,760	1,380	0.4	81.5
	충남	1	1,340	1,340	0.3	55.5
	전남	2	1,532	766	0.2	36.9
	경북	7	8,268	1,181	0.2	33.9
	경남	4	2,252	563	0.7	60.8
월별	1월	3	3,872	1,291	0.1	9.1
	6월	1	460	460	0.0	1.1
	7월	4	5,908	1,477	0.1	13.9
	8월	2	1,420	710	0.0	3.3
	9월	1	469	469	0.0	1.1
	11월	2	1,166	583	0.0	2.7
	12월	3	2,857	952	0.1	6.7

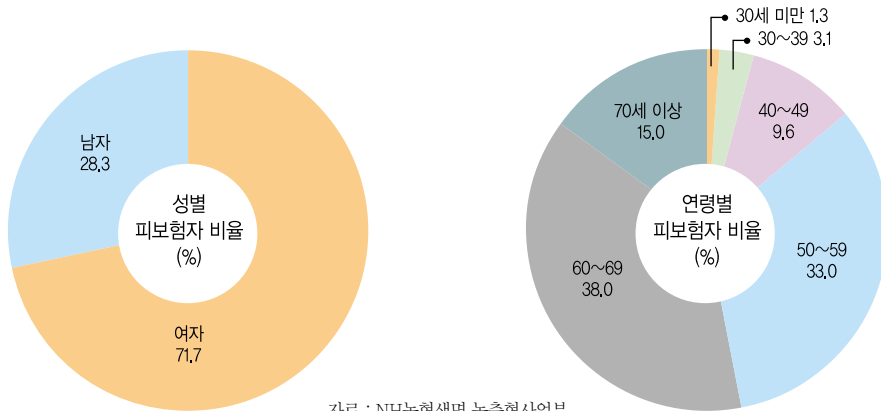
자료 : NH농협생명 농축협사업부

5. 개인/법인 · 성별 · 연령별 피보험자 현황

2014년 법인가입자가 40.6%(2,304명)로 비교적 높은 비율을 차지하고 있으며, 여성 가입자가 4,067명으로 71.7%를 차지하고 있다.

연령대별로는 60대와 50대의 가입자 비율이 70.9%로 매우 높으며, 그 밖에 70대 이상, 40대, 30대 등의 가입자가 많았다.

[그림 2-2-65] 피보험자 성별 · 연령별 비율(2014)



자료 : NH농협생명 농축협사업부

[표 2-2-62] 개인/법인 · 성별 · 연령별 피보험자 현황(2014)

(단위 : 명)

	합계	가입자구분		성별		연령별					
		개인	법인	남자	여자	30세 미만	30~39	40~49	50~59	60~69	70세 이상
합계	5,674	3,370	2,304	1,607	4,067	74	178	547	1,870	2,154	851
대전	104	1	103	11	93	10	3	9	20	48	14
경기	55	44	11	20	35	5	3	10	17	12	8
강원	109	94	15	13	96	2	8	15	17	35	32
충북	452	388	64	45	407	1	4	34	171	180	62
충남	334	305	29	25	309	2	1	27	116	131	57
전북	89	35	54	14	75	2	4	8	33	38	4
전남	885	791	94	577	308	16	41	117	292	306	113
경북	3,097	1,193	1,904	837	2,260	27	104	274	971	1,218	503
경남	549	519	30	65	484	9	10	53	233	186	58

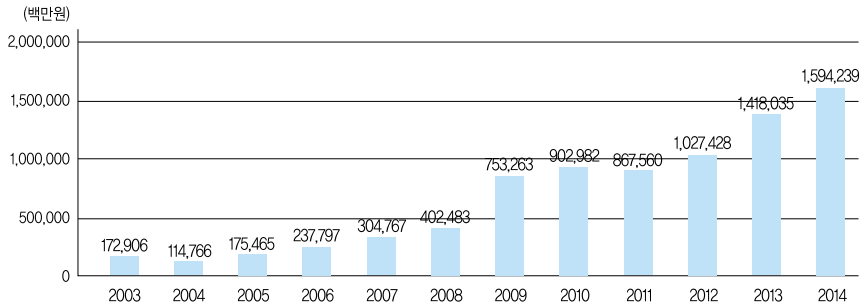
자료 : NH농협생명 농축협사업부

제6절 농기계종합보험

1. 연도별 보험가입 현황

2004년 이후 연도별 가입건수, 가입금액 및 보험료 등이 모두 증가 추세를 보이고 있다. 특히 2012년 보험가입금액이 1조 원을 돌파한 이후 크게 증가하여 2014년의 보험가입금액은 1조 5,942억 원에 이르고 있다.

[그림 2-2-66] 연도별 가입금액



자료 : NH농협손해보험 일반보험부

[표 2-2-63] 연도별 가입 현황

(단위 : 건, 백만원, %)

연도	가입건수 ¹⁾	가입금액	보험료	농기보험료	환급금	보험요율	건당보험료(천원)
2003	10,125	172,906	1,105	553	10	0.64	109
2004	6,265	114,766	857	428	8	0.75	137
2005	8,458	175,465	1,302	651	12	0.74	154
2006	10,373	237,797	2,142	1,071	14	0.90	206
2007	12,246	304,767	2,796	1,451	28	0.92	228
2008	14,108	402,483	3,284	1,949	64	0.82	233
2009	27,902	753,263	7,118	3,958	35	0.94	255
2010	31,748	902,982	9,916	5,222	51	1.10	312
2011	28,973	867,560	11,458	7,072	101	1.32	395
2012	32,877	1,027,428	12,973	8,182	239	1.26	395
2013	40,158	1,418,035	16,926	9,712	231	1.19	421
2014	43,242	1,594,239	20,151	13,113	183	1.26	466

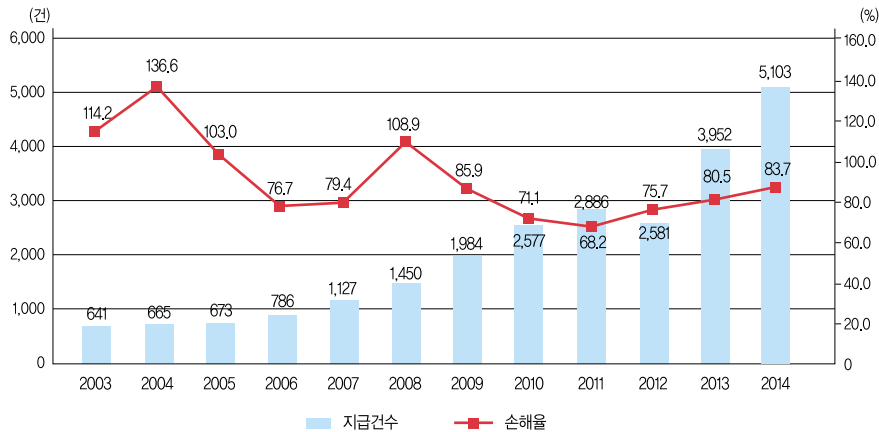
주 : 1) 가입건수는 가입대수와 동일함
 자료 : NH농협손해보험 일반보험부

2. 연도별 보험금지급 현황

연도별 보험금지급 현황을 보면, 2004년 이후 보험금 지급건수와 지급된 보험금이 매년 증가하고 있다. 특히 2014년에는 5,103건 167억 원의 보험금이 지급되어 전년보다 지급건수가 29.1%, 보험금이 24.3% 증가하였다.

연도별 손해율은 2011년 이후 매년 증가하고 있으며, 2014년의 손해율은 83.7%를 나타내고 있다.

[그림 2-2-67] 연도별 보험금 지급건수 및 손해율



자료 : NH농협손해보험 일반보험부

[표 2-2-64] 연도별 보험금지급 현황

(단위 : 건, 백만원, %)

연도	가입건수	지급건수	환급금 차감 후 보험료	보험금	건당보험금(천원)	사고율	손해율
2003	10,125	641	1,095	1,251	1,951	6.3	114.2
2004	6,265	665	849	1,159	1,743	10.6	136.6
2005	8,458	673	1,289	1,328	1,973	8.0	103.0
2006	10,373	786	2,128	1,631	2,075	7.6	76.7
2007	12,246	1,127	2,768	2,199	1,951	9.2	79.4
2008	14,108	1,450	3,221	3,507	2,419	10.3	108.9
2009	27,902	1,984	7,082	6,084	3,066	7.1	85.9
2010	31,748	2,577	9,865	7,019	2,724	8.1	71.1
2011	28,973	2,886	11,357	7,744	2,683	10.0	68.2
2012	32,877	2,581	12,734	9,638	3,734	7.9	75.7
2013	40,158	3,952	16,695	13,446	3,402	9.8	80.5
2014	43,242	5,103	19,968	16,713	3,275	11.8	83.7

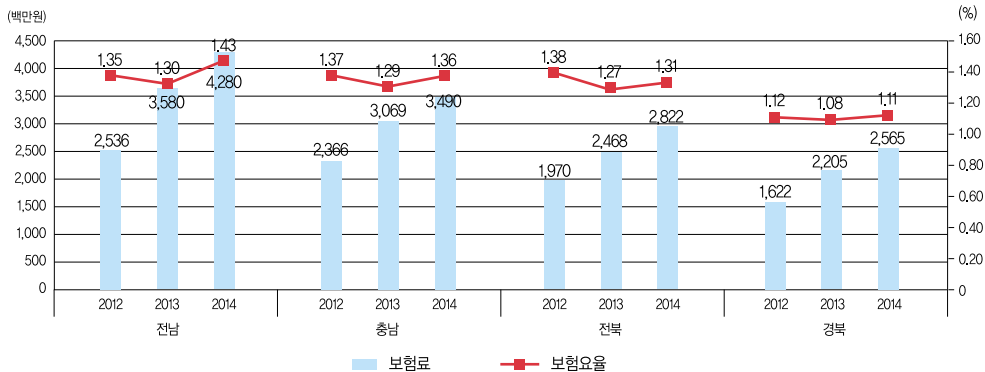
자료 : NH농협손해보험 일반보험부

3. 시·도별, 연도별 보험가입 및 보험금지급 현황

3.1 보험가입 현황

2012년 이후 대구·인천 등 일부 시·도를 제외한 모든 시·도에서 가입건수와 가입금액 등이 증가하여 보험료 규모도 증가하고 있으나, 보험요율의 경우 서울과 충북 등 일부 시·도를 제외한 모든 시·도에서 전년보다 증가하였다.

[그림 2-2-68] 시·도별, 연도별 보험료 및 보험요율



자료 : NH농협손해보험 일반보험부

[표 2-2-65] 시·도별, 연도별 보험가입 현황

(단위 : 건, 백만원, %)

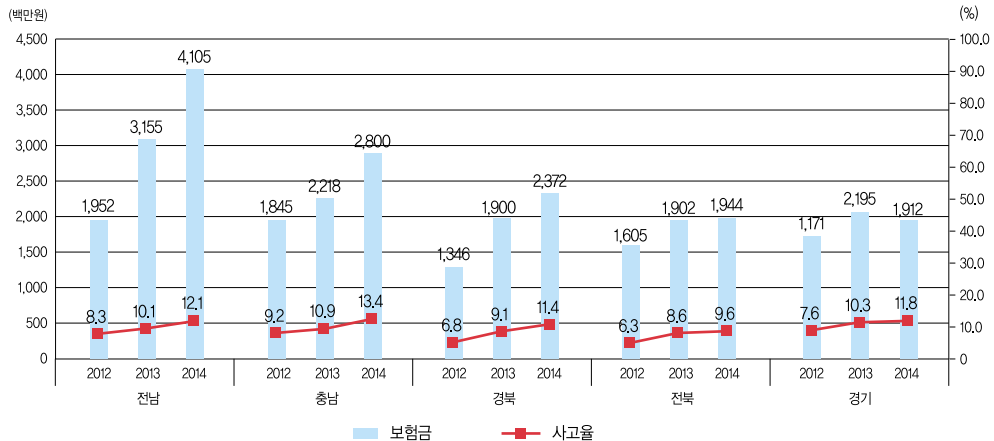
	가입건수			가입금액			보험료			보험요율		
	2012	2013	2014	2012	2013	2014	2012	2013	2014	2012	2013	2014
전국	32,877	40,158	43,242	1,027,428	1,418,035	1,594,239	12,973	16,926	20,151	1.26	1.19	1.26
서울	44	48	63	1,584	1,713	2,138	14	14	17	0.86	0.84	0.82
부산	86	106	114	2,705	4,335	4,382	38	51	53	1.40	1.19	1.21
대구	83	105	86	2,013	3,694	3,017	23	37	30	1.13	1.00	1.00
인천	321	310	374	8,974	10,414	10,842	88	104	169	0.98	1.00	1.56
광주	101	114	133	3,491	4,176	5,312	34	42	56	0.98	1.00	1.05
대전	44	67	94	984	1,793	2,705	9	17	29	0.90	0.96	1.06
울산	178	231	300	5,157	7,011	9,729	50	63	98	0.97	0.90	1.01
세종	292	10,953	127	1.16
경기	5,722	6,819	6,905	162,334	212,546	224,489	1,734	2,142	2,427	1.07	1.01	1.08
강원	2,527	2,906	3,100	78,495	101,619	109,916	867	1,049	1,165	1.10	1.03	1.06
충북	1,751	2,237	3,297	55,998	82,963	117,185	733	945	1,283	1.31	1.14	1.10
충남	5,391	6,531	6,810	172,801	237,589	257,447	2,366	3,069	3,490	1.37	1.29	1.36
전북	4,088	4,873	5,142	143,224	193,847	216,102	1,970	2,468	2,822	1.38	1.27	1.31
전남	5,074	6,524	6,664	188,262	274,440	299,943	2,536	3,580	4,280	1.35	1.30	1.43
경북	5,552	6,931	7,363	145,457	203,765	230,640	1,622	2,205	2,565	1.12	1.08	1.11
경남	1,618	1,944	2,082	45,066	61,118	73,069	726	916	1,297	1.61	1.50	1.78
제주	297	412	423	10,882	17,010	16,371	163	222	243	1.50	1.31	1.49

자료 : NH농협손해보험 일반보험부

3.2 보험금지급 현황

2012년 이후 사고율의 경우 대부분의 시·도에서 매년 증가 추세를 보여주고 있으며, 이에 따라 부산 등 일부 시·도를 제외한 모든 시·도의 보험금 지급규모도 매년 증가하였다.

[그림 2-2-69] 시·도별, 연도별 보험금 및 사고율



자료 : NH농협손해보험 일반보험부

[표 2-2-66] 시·도별, 연도별 보험금지급 현황

(단위 : 건, 백만원, %)

	지급건수			보험금			사고율			손해율		
	2012	2013	2014	2012	2013	2014	2012	2013	2014	2012	2013	2014
전국	2,581	3,952	5,103	9,638	13,446	16,713	7.9	9.8	11.8	75.7	80.5	83.7
서울	-	1	1	-	1	1	-	2.1	1.6	-	4.6	4.7
부산	9	18	14	47	40	13	10.5	17.0	12.3	124.7	78.3	25.4
대구	3	7	11	4	9	18	3.6	6.7	12.8	16.7	25.7	61.0
인천	10	16	21	54	22	42	3.1	5.2	5.6	60.7	21.8	24.8
광주	10	15	16	10	85	74	9.9	13.2	12.0	30.0	204.1	133.5
대전	3	14	17	10	23	74	6.8	20.9	18.1	110.1	135.7	259.9
울산	20	35	38	42	58	60	11.2	15.2	12.7	91.8	91.6	61.5
세종	...	11	28	...	34	119	9.6	94.0
경기	434	705	813	1,171	2,195	1,912	7.6	10.3	11.8	69.2	104.4	79.5
강원	281	325	473	438	431	668	11.1	11.2	15.3	51.5	41.9	57.7
충북	126	200	374	382	624	1,419	7.2	8.9	11.3	53.1	67.2	112.3
충남	497	711	911	1,845	2,218	2,800	9.2	10.9	13.4	79.1	73.4	80.8
전북	256	421	495	1,605	1,902	1,944	6.3	8.6	9.6	83.1	78.1	69.5
전남	423	662	808	1,952	3,155	4,105	8.3	10.1	12.1	78.2	88.9	96.6
경북	379	630	840	1,346	1,900	2,372	6.8	9.1	11.4	84.7	87.3	94.2
경남	97	134	177	701	642	930	6.0	6.9	8.5	98.2	71.1	72.0
제주	33	47	66	32	105	162	11.1	11.4	15.6	19.9	47.9	66.5

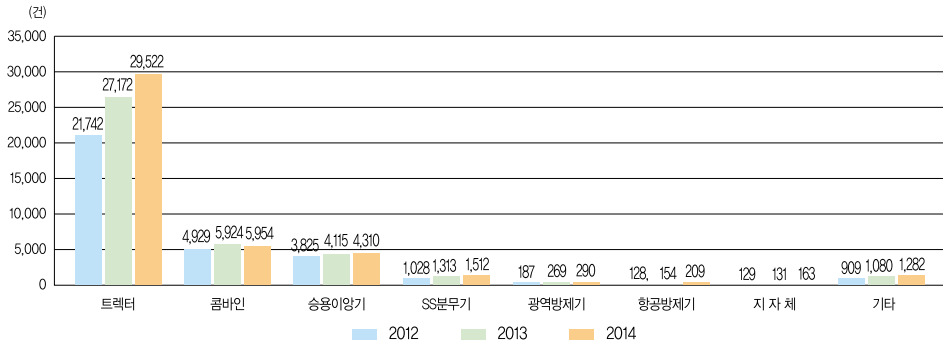
자료 : NH농협손해보험 일반보험부

4. 농기계별 · 연도별 보험가입 및 보험금지급 현황

4.1 보험가입 현황

2012년 이후 모든 기종의 가입건수와 가입금액, 보험료 규모가 매년 증가하고 있으나, 보험요율의 경우 광역방제기와 승용이양기는 매년 감소한 반면, 콤바인과 SS분무기는 매년 증가하였다.

[그림 2-2-70] 농기계별 · 연도별 보험가입건수



자료 : NH농협손해보험 일반보험부

[표 2-2-67] 농기계별 · 연도별 보험가입 현황

(단위 : 건, 명, 백만원, %)

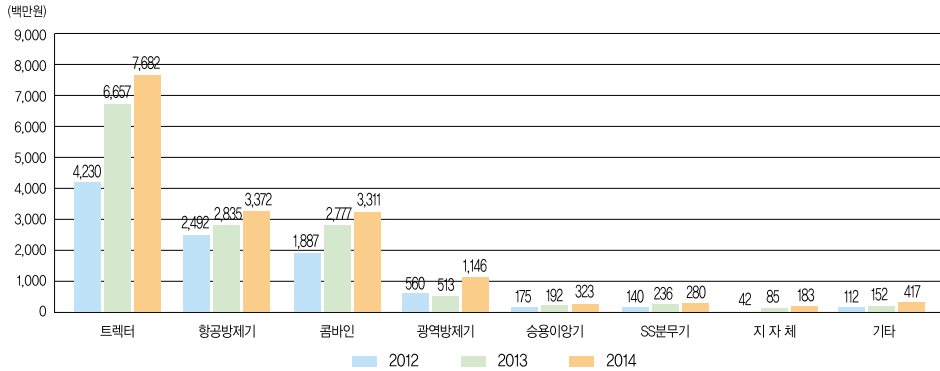
농기계종류	연도	가입건수	가입금액	보험료	건당보험료(천원)	보험요율
광역방제기	2012	187	23,202	176	941	0.70
	2013	269	31,822	270	1,005	0.64
	2014	290	32,839	283	976	0.61
승용이양기	2012	3,825	46,576	325	85	0.70
	2013	4,115	55,600	358	87	0.64
	2014	4,310	66,461	408	95	0.61
콤바인	2012	4,929	126,390	1,545	313	1.22
	2013	5,924	188,365	2,496	421	1.32
	2014	5,954	238,169	3,196	537	1.34
트랙터	2012	21,742	742,389	7,364	339	0.99
	2013	27,172	1,033,169	9,464	348	0.92
	2014	29,522	1,122,713	10,394	352	0.93
항공방제기	2012	128	16,308	2,543	19,867	15.59
	2013	154	19,917	3,052	19,821	15.33
	2014	209	26,534	4,248	20,327	16.01
SS분무기	2012	1,028	21,313	126	123	0.59
	2013	1,313	29,150	177	135	0.61
	2014	1,512	34,243	220	146	0.64
지자체	2012	129	32,644	686	5,319	2.10
	2013	131	37,641	864	6,596	2.30
	2014	163	48,645	1,109	6,801	2.28
기타	2012	909	18,606	208	229	16.00
	2013	1,080	22,371	245	227	14.98
	2014	1,282	24,636	293	229	14.32

자료 : NH농협손해보험 일반보험부

4.2 보험금지급 현황

2012년 이후 모든 기종의 보험금 지급건수와 보험금 지급액이 증가 추세를 보여주고 있으나, 손해율의 경우 트랙터는 증가한 반면, 콤바인과 항공방제기는 감소하는 등 기종별로 다른 양상을 보여주고 있다.

[그림 2-2-71] 농기계별·연도별 보험금



자료 : NH농협손해보험 일반보험부

[표 2-2-68] 농기계별·도별 보험금지급 현황

(단위 : 건, 백만원, %)

		지급건수	보험금	사고율	손해율	건당보험금(천원)
광역방제기	2012	33	560	17.6	320.7	16,972
	2013	47	513	17.5	191.0	10,920
	2014	80	1,146	27.6	405.6	14,326
승용이앙기	2012	87	175	2.3	54.0	2,011
	2013	109	192	2.6	53.7	1,761
	2014	167	323	3.9	79.2	1,932
콤바인	2012	431	1,887	8.7	123.3	4,378
	2013	618	2,777	10.4	111.5	4,493
	2014	791	3,311	13.3	104.1	4,186
트랙터	2012	1,810	4,230	8.3	59.1	2,337
	2013	2,810	6,657	10.3	71.9	2,369
	2014	3,615	7,682	12.2	74.5	2,125
항공방제기	2012	63	2,492	49.2	98.0	39,561
	2013	101	2,835	65.6	93.1	28,071
	2014	137	3,372	65.6	79.6	24,612
SS분무기	2012	97	140	9.4	111.9	1,446
	2013	168	236	12.8	133.8	1,403
	2014	146	280	9.7	127.7	1,915
지자체	2012	22	42	17.1	6.2	1,898
	2013	35	85	26.7	9.9	2,429
	2014	69	183	42.3	17.5	2,655
기타	2012	38	112	4.2	54.8	2,959
	2013	64	152	5.9	62.6	2,375
	2014	98	41	7.6	143.8	4,252

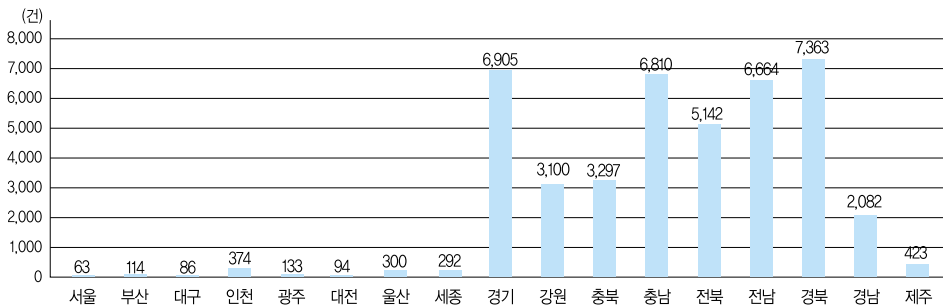
자료 : NH농협손해보험 일반보험부

5. 시·도별 보험가입 현황

2014년 시·도별 가입건수는 경북이 7,363건으로 가장 많고, 그 다음은 경기, 충남, 전남 등의 순으로 가입건수가 많았으며, 상위 4개 도의 가입건수 비율은 64.2%로 특정 시·도 집중도는 비교적 높지 않았다.

농가부담보험료는 131억 원으로 총 보험료의 65.1% 수준이었으며, 특별·광역시보다 9개 도의 농가부담 비율이 비교적 낮은 것으로 나타났다.

[그림 2-2-72] 시·도별 가입건수(2014)



자료 : NH농협손해보험 일반보험부

[표 2-2-69] 시·도별 가입 현황(2014)

(단위 : 건, 백만원, %)

	가입건수	가입금액	보험료	농가보험료	환급금	농가보험료 비중	건당보험료(천원)
합계	43,242	1,594,239	20,151	13,113	183	65.07	466
서울	63	2,138	17	15	0	83.66	277
부산	114	4,382	53	39	1	69.76	467
대구	86	3,017	30	19	0	56.37	351
인천	374	10,842	169	112	0	61.25	452
광주	133	5,312	56	38	0	63.92	421
대전	94	2,705	29	17	0	57.41	304
울산	300	9,729	98	58	0	55.67	326
세종	292	10,953	127	79	0	58.05	434
경기	6,905	224,489	2,427	1,471	21	56.10	351
강원	3,100	109,916	1,165	734	7	59.26	376
충북	3,297	117,185	1,283	797	19	59.28	389
충남	6,810	257,447	3,490	2,296	23	57.93	512
전북	5,142	216,102	2,822	1,875	26	56.62	549
전남	6,664	299,943	4,280	2,888	29	55.49	642
경북	7,363	230,640	2,565	1,603	48	57.67	348
경남	2,082	73,069	1,297	914	5	62.09	623
제주	423	16,371	243	158	0	54.98	576

자료 : NH농협손해보험 일반보험부

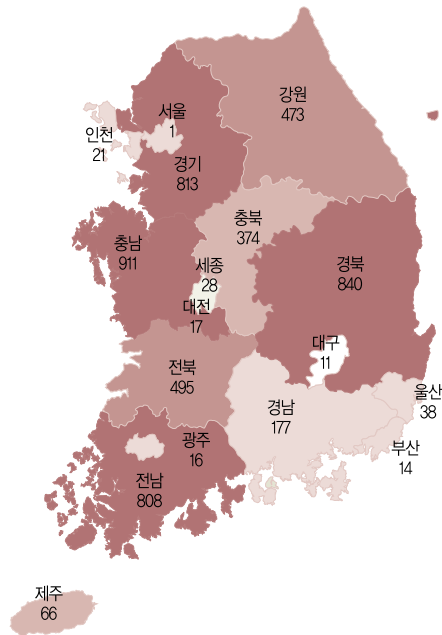
6. 시·도별 보험금지급 현황

2014년 시·도별 보험금지급 건수는 충남이 911건으로 가장 많았고, 지급된 보험금은 전남이 41억 원으로 가장 많았다.

손해율은 대전(259.9%), 광주(133.5%), 충북(112.3%) 등이 매우 높게 나타났으며, 전남·경북·세종 등의 손해율도 평균(83.7%)보다 높은 것으로 나타났다.

[그림 2-2-73] 시·도별 보험금지급 건수(2014)

(단위 : 건)



자료 : NH농협손해보험 일반보험부

[표 2-2-70] 시·도별 보험금지급 현황(2014)

(단위 : 건, 백만원, %)

	가입건수	지급건수	환급금차감후보험료	보험금	건당보험료(천원)	사고율	손해율
합계	43,242	5,103	19,968	16,713	3,275	11.8	83.7
서울	63	1	17	1	825	1.6	4.7
부산	114	14	52	13	938	12.3	25.4
대구	86	11	30	18	1,671	12.8	61.0
인천	374	21	169	42	1,997	5.6	24.8
광주	133	16	56	74	4,652	12.0	133.5
대전	94	17	28	74	4,356	18.1	259.9
울산	300	38	97	60	1,576	12.7	61.5
세종	292	28	126	119	4,243	9.6	94.0
경기	6,905	813	2,405	1,912	2,351	11.8	79.5
강원	3,100	473	1,157	668	1,412	15.3	57.7
충북	3,297	374	1,264	1,419	3,795	11.3	112.3
충남	6,810	911	3,467	2,800	3,073	13.4	80.8
전북	5,142	495	2,795	1,944	3,927	9.6	69.5
전남	6,664	808	4,251	4,105	5,080	12.1	96.6
경북	7,363	840	2,517	2,372	2,824	11.4	94.2
경남	2,082	177	1,292	930	5,257	8.5	72.0
제주	423	66	243	162	2,453	15.6	66.5

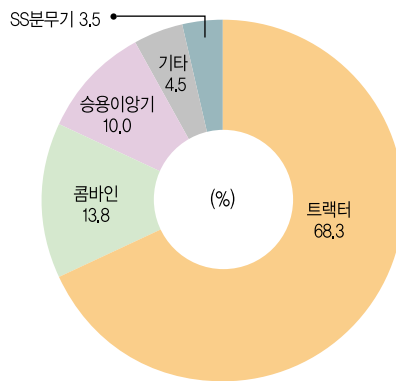
자료 : NH농협손해보험 일반보험부

7. 농기계별 보험가입 현황

2014년 보험가입대상 기종은 12종이며, 이중 트랙터의 가입건수가 29,522건으로 68.3%를 차지하고, 그 다음은 콤바인, 승용이양기의 가입건수가 많으며 상위 3개 기종의 가입건수 비율은 92%로 매우 높다.

기종별 보험가입금액도 트랙터가 1조 1,227억 원으로 가장 많으며, 2013년부터 보험가입금액이 1조 원을 돌파한 유일한 기종이다.

[그림 2-2-74] 농기계별 가입건수 비율(2014)



자료 : NH농협손해보험 일반보험부

[표 2-2-71] 농기계별 가입 현황(2014)

(단위 : 건, 백만원, %)

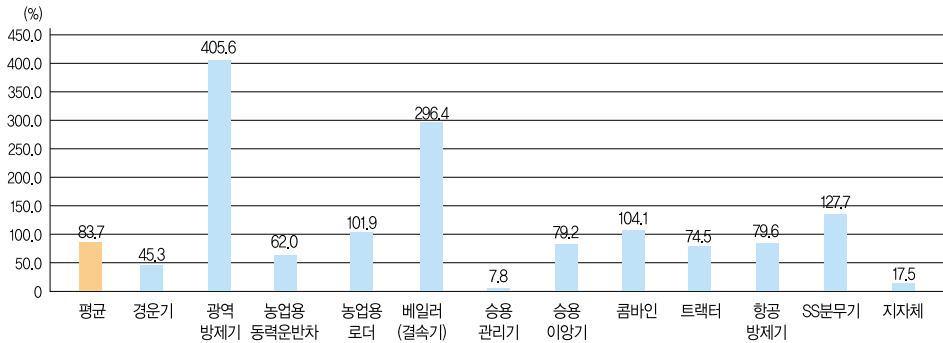
	가입건수	가입금액	보험료	농가보험료	환급금(천원)	보험요율	건당보험금(천원)
합계	43,242	1,594,239	20,151	13,113	183	1.26	466
경운기	479	887	62	41	1	7.04	130
광역방제기	290	32,839	283	220	-	0.86	976
농업용굴삭기	55	1,150	15	10	1	1.30	272
농업용동력운반차	192	2,028	33	22	1	1.64	173
농업용로더	106	2,910	30	19	-	1.02	279
베일러(결속기)	213	16,142	113	80	-	0.70	531
승용관리기	237	1,519	40	28	1	2.61	168
승용이양기	4,310	66,461	408	244	1	0.61	95
콤바인	5,954	238,169	3,196	1,850	14	1.34	537
트랙터	29,522	1,122,713	10,394	6,153	88	0.93	352
항공방제기	209	26,534	4,248	3,214	12	16.01	20,327
SS분무기	1,512	34,243	220	125	1	0.64	146
지자체	163	48,645	1,109	1,109	63	2.28	6,801

자료 : NH농협손해보험 일반보험부

8. 농기계별 보험금지급 현황

기종별 보험금지급 현황을 보면, 가입규모가 큰 트랙터의 보험금 지급건수와 지급금액이 3,615건 77억 원으로 가장 많으나, 손해율은 광역방제기(405.6%), 베일러(296.4%), SS분무기(127.7%)가 높게 나타났으며, 그 밖에 콤바인과 농업용로더의 손해율도 100%를 초과한 것으로 나타났다.

[그림 2-2-75] 농기계별 손해율(2014)



자료 : NH농협손해보험 일반보험부

[표 2-2-72] 농기계별 보험금지급 현황(2014)

(단위 : 건, 백만원, %)

	가입건수	지급건수	환급금차감후보험료	보험금	건당보험금(천원)	사고율	손해율
합계	43,242	5,103	19,968	16,713	3,275	11.8	83.7
경운기	479	30	62	28	932	6.3	45.3
광역방제기	290	80	283	1,146	14,326	27.6	405.6
농업용굴삭기	55	-	14	-	-	-	-
농업용동력운반차	192	24	33	20	843	12.5	62.0
농업용로더	106	6	30	30	5,015	5.7	101.9
베일러(결속기)	213	34	113	335	9,865	16.0	296.4
승용관리기	237	4	39	3	760	1.7	7.8
승용이앙기	4,310	167	407	323	1,932	3.9	79.2
콤바인	5,954	791	3,182	3,311	4,186	13.3	104.1
트랙터	29,522	3,615	10,305	7,682	2,125	12.3	74.5
항공방제기	209	137	4,236	3,372	24,612	65.6	79.6
SS분무기	1,512	146	219	280	1,915	9.7	127.7
지자체	163	69	1,045	183	2,655	42.3	17.5

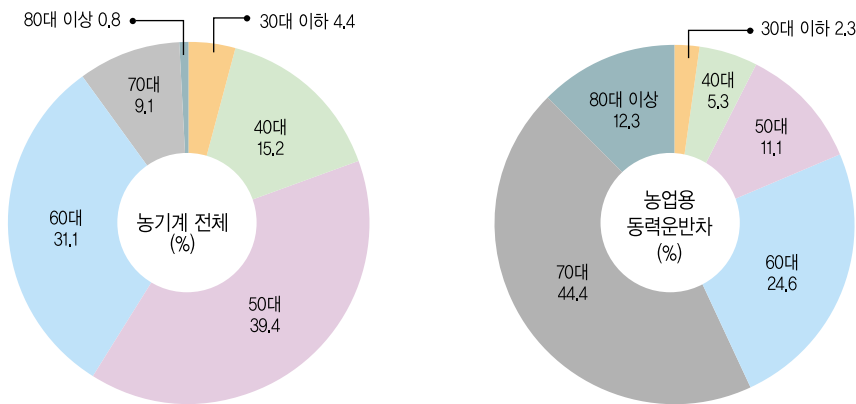
자료 : NH농협손해보험 일반보험부

9. 농기계별 · 성별 · 연령별 보험가입자 현황

2014년 성별로는 남자가 96.9%로 대부분을 차지하고, 연령대별로는 50대가 39.4%로 가장 많았고, 그 다음은 60대, 40대의 가입비율이 높았다.

기종별 · 연령대별 가입현황을 보면, 대부분의 기종은 50대의 가입비율이 가장 높았으나, 경운기와 동력운반차의 경우는 70대의 가입자비율이 가장 높게 나타났다.

[그림 2-2-76] 연령별 가입자 현황(2014)



자료 : NH농협손해보험 일반보험부

[표2-2-73] 농기계별 · 성별 · 연령별 가입자 현황(2014)

(단위 : 명)

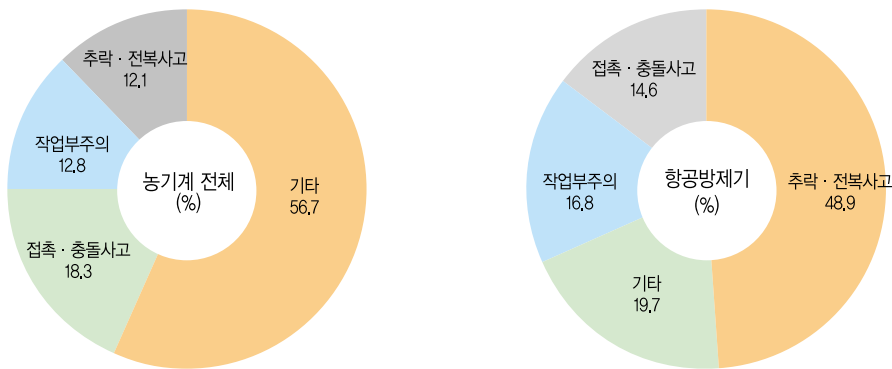
	계	남자	여자	30대 이하	40대	50대	60대	70대	80대 이상
합계	31,832	30,859	973	1,398	4,840	12,541	9,903	2,885	265
경운기	462	448	14	2	30	73	157	169	31
광역방제기	103	103	-	7	22	54	19	1	-
농용굴삭기	33	31	2	3	3	15	7	3	2
농용동력운반차	171	155	16	4	9	19	42	76	21
농용로우더	77	73	4	-	12	32	27	5	1
베일리(결속기)	155	151	4	21	36	68	23	7	-
관리기	150	140	10	1	22	52	49	24	2
이앙기	3,018	2,958	60	134	480	1,259	895	235	15
콤바인	4,935	4,855	80	224	825	2,204	1,389	268	25
트랙터	21,227	20,544	683	961	3,199	8,192	6,784	1,935	156
항공방제기	7	7	-	2	3	2	-	-	-
SS분무기	1,494	1,394	100	39	199	571	511	162	12
지자체	-	-	-	-	-	-	-	-	-

자료 : NH농협손해보험 일반보험부

10. 농기계별 · 사고원인별 보험금지급 현황

2014년 농기계별 사고건수를 보면, 가입건수가 많은 트랙터, 콤바인, 승용이앙기 등의 순으로 사고건수가 많으며, 사고원인별로는 접촉·충돌, 작업부주의, 추락·전복 등의 순으로 사고 발생건수가 많았다.

[그림 2-2-77] 사고원인별 사고건수 비율(2014)



자료 : NH농협손해보험 일반보험부

[표 2-2-74] 농기계별 · 사고원인별 현황(2014)

(단위 : 건, 백만원)

	합계		추락·전복사고		접촉·충돌사고		작업부주의		기타	
	사고건수	보험금	사고건수	보험금	사고건수	보험금	사고건수	보험금	사고건수	보험금
합계	5,103	16,713	620	5,581	934	2,131	654	2,348	2,895	6,654
경운기	30	28	3		9	15	3	3	15	10
광역방제기	80	1,146	11	343	16	189	14	191	39	424
농업용굴삭기	-	-	-	-	-	-	-	-	-	-
농업용동력운반차	24	20	6	8	9	9	2	1	7	2
농업용로더	6	30	-		1	1	1	17	4	12
베일러(결속기)	34	335	2	11	1	3	5	250	26	71
승용관리기	4	3	-		1	1	-	-	3	2
승용이앙기	167	323	21	108	20	28	25	31	101	155
콤바인	791	3,311	85	936	125	370	100	350	481	1,656
트랙터	3,615	7,682	389	2,209	708	1,037	450	956	2,068	3,479
항공방제기	137	3,372	67	1,846	20	413	23	521	27	591
SS분무기	146	280	20	83	18	50	25	23	83	124
지자체	69	183	16	36	6	14	6	4	41	129

자료 : NH농협손해보험 일반보험부

03

재보험

[제1절] 국가재보험 도입 현황

[제2절] 국가재보험 운영 현황

[제3절] 민영재보험 현황

제3장 | 재보험

제1절 국가재보험 도입 현황

1. 국가재보험제도 도입

농작물재해보험은 사업초기 보다 많은 농업인에게 보험혜택을 부여하고자 대상품목·대상 재해 확대, 보험가입률 제고에 주력하였으나, 2002년과 2003년에 연속적으로 발생한 태풍(루사·매미)피해로 손해율이 크게 악화됨에 따라, 재보험사업에 참여 중이던 삼성·현대 등 민영보험사는 2003년부터 사업에서 철수하였고, 사업시행주체인 농협중앙회(현. NH농협손해보험) 또한 사업수행을 기피하는 등 재해보험사업의 안정적 추진기반이 급속하게 약화되었다.

이에 정부는 2004년부터 2005년까지 농업인·관계부처·보험전문가 등으로 구성된 제도개선 T/F를 구성, 재해보험사업의 안정성 확보와 지속적인 사업 확대 방안을 연구·검토하여 2005년부터 거대재해시 위험의 일부를 국가가 인수하는 국가재보험제도를 우리나라 최초로 도입하였고, 국가재보험금 지급재원 확보 및 운용을 위해 『농작물재해재보험기금』을 설치하였다.

이 결과, 재보험사업에서 철수하였던 민영보험사가 2005년부터 재보험사업에 다시 참여하게 되었으며, 대상품목의 조기확대, 보험가입률 지속 성장 실현 등 재해보험사업의 안정적인 성장 토대가 마련되었다.

특히 2012년의 경우 태풍(볼라벤·텐빈·산바), 집중호우, 우박 등 이례적인 거대재해가 연속적으로 발생하였으나, 적립된 기금으로 2,925억 원의 재보험금을 적기지급함으로써 재해보험사업의 지속추진을 견인하고, 농어가의 안정적인 경영활동을 가능하게 하였다.

자연재해는 항상 발생할 수 있고 피해정도도 예측하기 어려우며 현재에도 지속적으로 증가하는 추세이므로 이를 대비한 재보험기금의 설치운용은 거대재해시 긴급한 국가재정소요 부담을 줄이고, 재해보험사업을 안정적으로 추진하기 위한 필수사업으로써 향후 지속적으로 기금규모를 확대·운영해 나갈 필요가 있다.

참고로 설치 당시 농작물재해재보험기금으로 명명된 기금은 2009년 양식수산물재해재보험 기금을 통합하여 2010년부터 “농어업재해재보험기금”으로 명칭변경되었다.

2. 국가재보험제도 연혁

연 도 별	주 요 내 용
2001. 3. 1	• 농작물재해보험법 제정
2003. 11. 11	• VIP 농업인의 날 차사를 통해 “국가재보험제도 도입”
2004. 4. 6	• 농작물재해보험 국가재보험제도 도입방안 방침 마련
2004. 6. 14	• 국가재보험 도입을 위한 제도개선 T/F 구성·운영
2005. 1. 27	• 농작물재해보험법 개정법률안 공포
2005. 6. 4	• 농작물재해재보험기금운용규정 제정 - 농작물재해재보험기금 설치운영 시작
2007. 12. 21	• 양식수산물재해보험법 제정
2008. 8. 18	• 양식수산물재해재보험기금 운용규정 제정
2009. 3. 5	• 농어업재해보험법 제정(시행일 : 2010. 1. 1) - 농작물재해보험법, 양식수산물재해보험법 통합 • 농어업재해재보험기금 운용규정 제정(시행일 : 2010. 1. 1) - 농작물재해재보험기금, 양식수산물재해재보험기금 통합
2010. 1. 1	• 농작물재해재보험기금, 양식수산물재해재보험기금을 농어업재해재보험기금으로 통합
2012. 12. 28	• 태풍 볼라벤, 덴빈 등 연이은 태풍으로 거대재해 발생하여 국가재보험금 2,925억원 지원
2014. 1	• 미국식 국가재보험 제도(비례 및 비비례 재보험 혼합방식) 도입 - 2013년 “2013년 재정사업 심층평가”(기재부)에서 제시한 국가재보험체계 개선방안 반영

제2절 국가재보험 운영 현황

1. 재보험료 수입 및 재보험금 지급 현황

2014년 농작물과 양식수산물에 포함한 재보험료 총 수입액은 142억 원이며, 이중 농작물 분야가 136억 원으로 약 95%를 차지하고 있다.

한편, 2014년에는 적조피해로 양식수산물에 재보험금 31억 원이 지급되었으며, 농작물의 경우 안정적인 손해율로 비교적 작은 12백만 원의 재보험금이 지급되었다.

2005년부터 2014년까지의 전체 누적 재보험금은 약 3,460억 원이 지급된 반면, 약 624억 원의 재보험료가 징수되어 554%의 누적손해율을 보여 주고 있다.

[표 2-3-1] 연도별 농어업재해보험 재보험료 수입 및 재보험금 지급 현황

(단위 : 백만원)

연도	재보험료			재보험금		
	농작물재해보험	양식수산물재해보험	합계	농작물재해보험	양식수산물재해보험	합계
누계	61,141	1,303	62,444	298,096	47,915	346,011
2005	2,982	-	2,982	-	-	-
2006	3,612	-	3,612	-	-	-
2007	3,194	-	3,194	-	-	-
2008	3,175	5	3,180	583	-	583
2009	3,598	23	3,621	336	-	336
2010	4,959	32	4,991	2,891	-	2,891
2011	6,222	57	6,279	22,820	974	23,794
2012	8,032	125	8,157	260,588	31,880	292,468
2013	11,814	391	12,205	10,866	11,985	22,851
2014	13,553	670	14,223	12	3,076	3,088

자료 : 농업정책보험금융원

2. 품목별 재보험금 지급 현황

2013년 농작물재해보험 품목별 재보험금 지급규모는 복숭아 47억 원, 복분자 3억 원, 시설 토마토 3억 원 등과 전년도 정산분 54억 원 등 약 109억 원이 지급되었다. 2014년도에는 대재해가 없어 자두 0.2억 원외 재보험금 지급이 없었다.

[표 2-3-2] 농작물재해보험 품목별 재보험금 지급 현황

(단위 : 백만원)

품목	2008	2009	2010	2011	2012	2013	2014	누계
합계	583	336	2,891	22,820	260,588	10,866	12	298,096
자두	583	44	1,017	336	-	-	17	1,997
참다래	-	58	-	-	-	-	-	58
콩	-	206	916	3	-	-	-	1,125
고구마	-	28	5	13	-	-	-	46
대추	-	-	130	962	7	-	-	1,099
매실	-	-	734	136	-	-	-	870
가을양파	-	-	89	-	-	-	-	89
복숭아	-	-	-	3,346	204	4,738	-	8,288
포도	-	-	-	16,794	432	-	-	17,226
가을감자	-	-	-	98	-	-	-	98
시설참외	-	-	-	47	-	-	-	47
시설토마토	-	-	-	-	-	314	-	314
고추	-	-	-	845	-	-	-	845
분사업(사과 등)	-	-	-	-	259,683	-	-	259,683
복분자	-	-	-	-	262	339	-	601
차	-	-	-	-	-	34	-	34
전년정산분	-	-	-	240	-	5,441	△5	5,676

자료 : 농업정책보험금융원

3. 국가 재보험요율

국가 재보험요율은 전년 5.5%를 전 품목에 일괄 적용하던 것에서 2014년에는 위험군별로 5.5~7%를 차등하여 적용하였다. 세부적으로 고위험품목인 뽕은감·콩·고구마의 경우 7%, 사과·배·단감 등 중위험군의 경우 6.5%, 감귤·마늘·밤 등 저위험군은 5.5%, 벼·복분자 등의 시범사업은 6.5%로 적용되었다.

[표 2-3-3] 연도별 재보험요율

연 도	농작물재해보험	양식수산물재해보험
2005	위험보험료의 5.1%	-
2006	위험보험료의 6.0%	-
2007	위험보험료의 5.5%	-
2008~2013	위험보험료의 5.5%	순보험료의 4%
2014	위험군별 5.5%~7%	순보험료의 4%

자료 : 농업정책보험금융원

4. 농어업재해보험 재보험기금 조달 및 운용실적

2014년 중 정부출연금 350억 원, 재보험료 수입 142억 원 등 총 1,004억 원을 조달하여 재보험금과 기금운용비 등으로 37억 원을 지출하고, 집행잔액 966억 원은 차년도 거대재해 발생에 대비하여 전액 여유자금으로 운용하였다.

[표 2-3-4] 연도별 재보험기금 조달 및 운용실적¹⁾

(단위 : 백만원)

	조 달						운 용			
	정부 출연금	재보험료 수입	이자 수입	기타경상 이전수입	여유자금 회수	합계	재보험금	기금 운영비	여유자금 운용	합계
누계	343,300	62,440	40,731	1,534	729,079	1,177,084	346,011	5,375	825,698	1,177,084
2005	16,000	2,982	220	-	-	19,202	-	426	18,776	19,202
2006	20,000	3,612	1,423	180	18,776	43,991	-	445	43,546	43,991
2007	15,000	3,194	2,901	117	43,546	64,758	-	456	64,302	64,758
2008	20,000	3,175	4,629	55	57,902	85,761	583	432	84,746	85,761
2009	25,000	3,621	7,506	36	91,146	127,309	336	556	126,417	127,309
2010	35,000	4,991	6,306	128	126,417	172,842	2,891	565	169,386	172,842
2011	6,800	6,279	6,250	145	169,386	188,860	23,794	559	164,507	188,860
2012	120,500	8,157	8,325	179	164,507	301,668	292,468	651	8,549	301,668
2013	50,000	12,206	921	659	8,549	72,335	22,851	634	48,850	72,335
2014	35,000	14,223	2,250	35	48,850	100,358	3,088	651	96,619	100,358

주 : 1) 양식수산물재해 재보험기금 포함

자료 : 농업정책보험금융원

제3절 민영재보험 현황

1. 국내 재보험사

1.1 재보험 참여 현황

우리나라에서 농작물재해보험이 시작된 2001년에는 삼성화재, 현대해상, 코리안리 등 3사가 재보험사업에 참여하였고, 2002년에는 LG화재(현 KB손해보험), 동양화재(현 메리츠화재)가 추가로 재보험사업에 참여하였으나 2002년부터 연이어 발생한 거대재해로 손해율이 높아져 2003년부터 재보험사업에 참여 중이던 민영보험사가 철수하였다.

이에 따라 정부는 2005년 국가재보험제도를 도입하였고 삼성화재, 동부화재, 현대해상, 코리안리, LG화재, 동양화재가 다시 재보험사업에 참여하게 되었으며, 그 이후 매년 5~6개의 민영보험사가 참여하고 있다.

2014년 현재 국내 농작물재해보험의 재보험사업에 참여하는 국내재보험사는 삼성화재, 동부화재, 코리안리, 현대해상, KB손해보험, 메리츠화재, 한화손보 등 7개 보험사이다.

1.2 재보험 출재 현황

농작물재해보험의 재보험은 초창기에는 NH농협손해보험이 10% 수준을 보유하고 90%를 국내외 재보험사에 출재하였으나, 2003년과 2004년은 재보험에 참여하는 보험사가 없어 NH농협손해보험이 2년 연속 100%를 보유하고 있었다. 2005년부터 거대재해에 대한 정부 책임을 강화함에 따라 민영보험사의 참여가 다시 이루어져 최근에는 원수보험사인 NH농협손해보험이 10~25%를 보유하고 나머지 90~75%는 민영보험사가 인수하기에 이르렀다.

2014년에는 원수보험사인 NH농협손해보험에서 10%를 보유하고 나머지 90%는 삼성화재 등 7개 국내재보험사가 보유하고 있다.

[표 2-3-5] 연도별 농작물재해보험 재보험 보유 현황

(단위 : %)

	손해율 180% 이하			손해율 180% 초과
	원수보험사 ¹⁾	재보험사		국가재보험 ²⁾
	보유비율	보유비율	참여보험사	보유비율
2001	10.0	90.0	삼성화재, 현대해상, 코리안리	-
2002	10.3	89.7	삼성화재, 엘지해상, 현대해상, 코리안리, 동양화재	-
2003	100.0	-	-	-
2004	100.0	-	-	-
2005	25.0	75.0	삼성화재, 동부화재, 현대해상, 코리안리, LG화재, 동양화재	100.0
2006	25.0	75.0	삼성화재, 동부화재, 현대해상, 코리안리, LIG화재	100.0
2007	25.0	75.0	삼성화재, 동부화재, 코리안리, 현대해상, LIG손해, 메리츠화재	100.0
2008	25.0	75.0	삼성화재, 동부화재, 코리안리, 현대해상, LIG손해, 메리츠화재	100.0
2009	25.0	75.0	삼성화재, 동부화재, 코리안리, 현대해상, LIG손해, 메리츠화재	100.0
2010	25.0	75.0	삼성화재, 동부화재, 코리안리, 현대해상, LIG손해, 메리츠화재	100.0
2011	20.0	80.0	삼성화재, 동부화재, 코리안리, 현대해상, LIG손해, 메리츠화재	100.0
2012	20.0	80.0	삼성화재, 동부화재, 코리안리, 현대해상, LIG손해, 메리츠화재	100.0
2013	10.0	90.0	삼성화재, 동부화재, 코리안리, 현대해상, LIG손해, 메리츠화재	100.0
2014	10.0	90.0	삼성화재, 동부화재, 코리안리, 현대해상, LIG손해, 메리츠화재, 한화손보	100.0

주 : 1) 농작물재해보험 원수보험사는 NH농협손해보험임

2) 2005년부터 2013년까지 손해율이 180% 초과시 농업재해보험기금에서 전액 보유하였으며, 2014년부터 위험군별로 150%~180%를 초과하는 손해에 대해 보유(고위험군 150%, 중위험군 165%, 저위험군 150%, 시범사업 160%)

자료 : 농림축산식품부 재해보험정책과

2. 해외 재보험사

2.1 해외 재보험사 현황

● 세계 10대 재보험사(Standard & Poor's, 2014)

신용평가사 Standard & Poor's의 2103년 말 기준 손해보험과 생명보험의 재보험사 순위 분석에 따르면, 1위는 독일의 Munich Re, 2위는 스위스의 Swiss Re, 3위는 독일의 Hannover Re로 나타났다. 이와 같은 재보험사 순위는 전년과 큰 변동이 없으며, 다만 China Re가 분석 대상에 포함됨으로써 Korean Re 등 일부 재보험사의 순위가 전년보다 떨어졌다. 분석결과 매출은 전년보다 다소 늘어났으며, 합산비율은 다소 낮아진 것으로 나타났다.

[표 2-3-6] 세계 10대 재보험사 현황(2013, Standard & Poor's 분석)

(단위 : 백만달러, %)

순위	재보험사 ¹⁾	국가	보험료실적		합산비율(%)	
			2012년	2013년	2012년	2013년
1	Munich Re	독일	35,797	36,758	91.2	92.1
2	Swiss Re	스위스	25,344	30,478	83.2	85.3
3	Hannover Re	독일	16,346	17,101	96.0	95.1
4	Berkshire	미국	16,145	14,368	90.8	90.2
5	SCOR	프랑스	11,286	12,571	94.3	93.8
6	Lloyd's	영국	11,373	11,329	91.0	80.1
7	RGA ¹⁾	미국	7,907	8,254
8	China Re	중국	6,185	7,196
9	Partner Re	버뮤다	4,573	5,397	87.8	85.3
10	Everset Re	버뮤다	4,081	5,005	93.8	84.5
12	Korean Re	한국	3,390	3,575	97.7	97.1

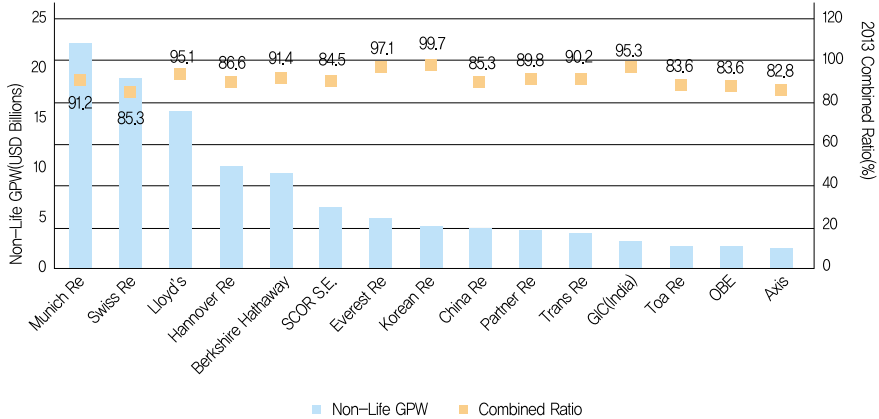
주 : 1) RGA : Reinsurance Group of America

자료 : Standard & Poor's, Global Reinsurance Highlight 2014)

● 세계 15대 재보험사(A.M. Best, 2014)

신용평가사 AM Best의 분석에 따르면 2013년 말 손해보험 재보험사별 순위 1위는 독일의 Munich Re, 2위는 스위스의 Swiss Re, 3위는 영국의 Lloyd's로 나타났다. Korean Re는 8위로 전년(7위)보다 한 계단 떨어졌다.

[그림 2-3-1] 세계 15대 재보험사(2013, A.M. Best 분석)



자료 : A.M. Best, Global Reinsurance - Segment Review, 2014

2.2 우리나라 농작물재해보험에 참여한 해외 재보험사 현황

2014년 현재 우리나라의 농작물재해보험에 참여한 해외 재보험사는 Swiss Re, Partner Re, SCOR, Lloyd's와 그 밖의 Allianz, Liberty 등이다. 그 중 Swiss Re는 2013년까지 비레 및 비비레재보험에 참여했으나, 2014년은 비레재보험에만 참여하였다.

[표 2-3-7] Swiss Re 및 Partner Re의 참여현황(2008~2014)

(단위 : %)

	Swiss Re		Partner Re	
	비레	비비레	비레	비비레
2008	○	○	○	-
2009	○	○	○	-
2010	○	○	○	○
2011	○	○	○	-
2012	○	○	○	-
2013	○	○	○	-
2014	○	-	○	-

자료 : 코리아나리

제3편

농업재해보험 통계표

- I. 농작물재해보험
- II. 가축재해보험
- III. 농업인안전보험
- IV. 임업인안전보험
- V. 농작업근로자보장보험
- VI. 농기계종합보험



I. 농작물재해보험

1. 연도별 가입 및 사고 총괄

단위 : ha, 호, 건, 백만원, %

구 분	가입대상현황	보험가입 현황					가입률
	Possible Policyholder	Status of Insured					Insured Ratio
	대상면적	가입농가수	건수	과수원(농지)수	금액	면적	면적가입률
	Production Area	No. of Farm Household	No. of Policies	No. of Orchard (Farmland)	Amount Insured	Area	Insured Ratio of Area
2001	23 422	8 055	8 086	8 678	92 449	4 096	17.5
2002	60 181	18 549	18 620	20 564	271 186	10 994	18.3
2003	72 214	16 480	16 521	18 702	306 754	11 001	15.2
2004	96 351	24 093	24 874	28 511	513 321	17 546	18.2
2005	86 719	26 328	27 780	31 813	613 877	20 301	23.4
2006	89 318	27 398	34 818	34 818	753 347	21 466	24.0
2007	104 045	29 145	38 273	38 273	882 947	23 661	22.7
2008	112 518	32 538	43 783	43 783	931 583	26 037	23.1
2009	387 039	45 882	61 626	103 587	1 251 573	48 331	12.5
2010	412 691	52 738	73 593	121 795	1 626 945	53 452	13.0
2011	579 260	67 653	91 744	226 995	2 059 482	86 604	15.0
2012	798 754	74 983	101 293	311 934	2 539 679	108 373	13.6
2013	836 643	95 102	122 730	487 877	3 318 410	160 203	19.1
2014	831 743	89 038	117 966	441 129	3 534 657	134 264	16.1

자료 : NH농협손해보험 농업보험본부

I. Crop Insurance

1. Overall of Business & Claims by Year

in ha, households, case, million won, %

보험료 Premium					환급금 Refunds					Classification
국가 Government	시·도 Si·Do	시·군·구 Si·Gun·Gu	농가 Farm Household	국가 Government	시·도 Si·Do	시·군·구 Si·Gun·Gu	농가 Farm Household			
3 398	1 699	-	-	1 699	383	-	-	-	191	
8 009	4 004	-	-	4 004	1	-	-	-	1	2002
17 818	8 909	-	-	8 909	616	-	-	-	308	2003
33 128	16 564	-	-	16 564	986	-	-	-	493	2004
56 781	34 772	-	-	22 008	1 934	-	-	-	770	2005
61 830	36 334	-	-	25 496	4 203	-	-	-	1 760	2006
58 102	31 353	-	-	26 749	2 432	-	-	-	1 128	2007
57 307	29 994	-	-	27 313	1 883	-	-	-	904	2008
64 268	31 862	-	-	32 406	1 744	-	-	-	871	2009
89 732	44 929	21 941	359	22 506	3 375	-	-	-	813	2010
116 136	58 081	9 878	19 953	28 224	5 131	-	-	-	1 220	2011
157 757	78 873	13 506	27 916	37 452	6 148	-	-	-	1 473	2012
236 991	118 493	17 876	46 624	53 998	10 091	5 045	795	1 983	2 267	2013
234 345	117 169	18 973	47 761	50 442	383	192	30	84	78	2014

Source : NongHyup Property & Casualty Insurance Co. Ltd. Agricultural Insurance Division

1. 연도별 가입 및 사고 총괄(계속)

단위 : 백만원, %, 건

구 분	환급금 차감 후 보험료 Premium After Refunds Deduction		위험보험료 ¹⁾	영업보험료	보험요율 ²⁾	환급율
	농가 Farm Household	Risk Premium ¹⁾	Gross Premium	Premium Rate ²⁾	Refunds Rate	
2001	3 016	1 508	3 016	3 398	3.68	11.3
2002	8 008	4 004	8 008	8 009	2.95	0.0
2003	17 202	8 601	17 202	17 818	5.81	3.5
2004	32 143	16 071	32 143	33 128	6.45	3.0
2005	54 847	21 239	54 847	56 781	9.25	3.4
2006	57 627	23 736	57 627	61 830	8.21	6.8
2007	55 670	25 620	55 670	58 102	6.58	4.2
2008	55 423	26 409	55 423	57 307	6.15	3.3
2009	62 524	31 535	62 524	64 268	5.13	2.7
2010	86 357	21 693	86 357	89 732	5.52	3.8
2011	111 004	27 004	111 004	116 136	5.64	4.4
2012	151 609	35 979	137 477	185 655	6.21	3.9
2013	226 900	51 730	205 712	278 814	7.14	4.3
2014	233 962	47 682	216 632	269 371	6.63	0.2

주 : 1) 위험보험료 : 환급금 차감 후 보험료에서 손해조사비를 제외한 보험료(2012년부터 적용)

2) 보험요율 : 보험료 / 보험가입금액*100, 시·군·구별로 산출이 원칙이나 본표에서는 연도별 시·도별 산출

3) 손해율 : 보험금 / 환급금 차감 후 보험료*100(2011년까지), 보험금 / 위험보험료*100(2012년 이후)

자료 : NH농협손해보험 농업보험본부

1. Overall of Business & Claims by Year(cont'd)

in million won, %, case

건당보험료 (천원) Premium Per Policy (thousand won)	사고현황 Accident Details	보험금 Indemnity	건당보험금 (천원) Indemnity per Claims Paid (thousand won)	사고율 Accident Ratio	손해율 ³⁾ Loss Ratio ³⁾	Classification
	지급건수 No. of Claims Paid					
420	410	1 379	3 362	5.1	45.7	2001
430	6 945	34 709	4 998	37.3	433.5	2002
1 079	10 156	50 018	4 925	61.5	290.8	2003
1 332	3 354	13 599	4 055	13.5	42.3	2004
2 044	6 344	23 871	3 763	22.8	43.5	2005
1 776	6 077	21 112	3 474	17.5	36.6	2006
1 518	9 300	61 464	6 609	24.3	110.4	2007
1 309	4 419	24 932	5 642	10.1	45.0	2008
1 043	11 110	66 176	5 956	18.0	105.8	2009
1 219	17 954	90 330	5 031	24.4	104.6	2010
1 266	25 125	132 628	5 279	27.4	119.5	2011
1 557	59 460	490 978	8 257	58.7	357.1	2012
1 931	10 630	45 088	4 242	8.7	21.9	2013
1 987	15 453	144 978	9 382	13.1	66.9	2014

Note : 1) Risk Premium : Deducted Refunds Premium is exclusion of Investigation claims expenses' ratio(Include in 2012)

2) Premium Rate : **Premium/Amount Insured*100** Principely the Premium Rate is calculated by Si · Gun · Gu but this table is calculated by year and province

3) Loss Ratio : **Indemnity/Premium After Refunds Deduction*100**(Until 2011) **Indemnity/Risk Premium*100**(After 2012)

Source : NongHyup Property & Casualty Insurance Co. Ltd. Agricultural Insurance Division

2. 시도별, 연도별 가입 및 사고 현황

2-1. 서울

단위 : ha, 호, 건, 백만원, %

구 분	가입대상현황	보험가입 현황					가입률
	Possible Policyholder	Status of Insured					Insured Ratio
	대상면적	가입농가수	건수	과수원(농지)수	금액	면적	면적가입률
	Production Area	No. of Farm Household	No. of Policies	No. of Orchard (Farmland)	Amount Insured	Area	Insured Ratio of Area
2001	...	-	-	-	-	-	-
2002	...	-	-	-	-	-	-
2003	...	3	3	3	99	3	...
2004	...	6	6	6	272	9	...
2005	...	13	13	14	579	16	...
2006	...	12	18	18	642	18	...
2007	...	11	17	17	608	14	...
2008	...	13	20	20	611	16	...
2009	...	9	13	13	418	13	...
2010	...	8	10	10	255	10	...
2011	...	10	12	12	230	13	...
2012	...	9	9	9	203	9	...
2013	1 073	12	12	12	328	11	1.0
2014	517	11	13	13	354	9	1.8

자료 : NH농협손해보험 농업보험본부

2. Business & Claims by Provinces and Year

2-1. Seoul

in ha, households, case, million won, %

보험료 Premium					환급금 Refunds					Classification
국가 Government	시·도 Si·Do	시·군·구 Si·Gun·Gu	농가 Farm Household	국가 Government	시·도 Si·Do	시·군·구 Si·Gun·Gu	농가 Farm Household			
-	-	-	-	-	-	-	-	-	-	
-	-	-	-	-	-	-	-	-	-	2002
3	2	-	-	2	0	0	-	-	0	2003
10	5	-	-	5	0	0	-	-	0	2004
15	7	-	-	7	0	0	-	-	0	2005
12	6	-	-	6	1	1	-	-	1	2006
7	4	-	-	4	1	1	-	-	1	2007
6	3	-	-	3	0	0	-	-	0	2008
3	1	-	-	1	0	0	-	-	0	2009
1	1	-	-	1	0	0	-	-	0	2010
3	2	-	-	2	0	0	-	-	0	2011
4	2	-	-	2	0	0	-	-	0	2012
7	4	-	-	4	1	0	-	-	0	2013
9	5	-	-	5	-	-	-	-	-	2014

Source : NongHyup Property & Casualty Insurance Co., Ltd. Agricultural Insurance Division

2. 시·도별, 연도별 가입 및 사고 현황(계속)

2-1. 서울(계속)

단위 : 백만원, %, 건

구 분	환급금 차감 후 보험료 Premium After Refunds Deduction		위험보험료 Risk Premium	영업보험료 Gross Premium	보험요율 Premium Rate	환급율 Refunds Rate
	농가 Farm Household					
2001	-	-	-	-	-	-
2002	-	-	-	-	-	-
2003	3	2	3	3	3.30	1.8
2004	10	5	10	10	3.75	2.5
2005	14	7	14	15	2.54	1.5
2006	11	5	11	12	1.84	10.4
2007	6	3	6	7	1.22	17.5
2008	5	3	5	6	0.92	8.1
2009	2	1	2	3	0.63	6.7
2010	1	0	1	1	0.41	6.7
2011	3	2	3	3	1.46	4.1
2012	3	2	3	4	1.74	4.3
2013	7	3	6	9	2.25	7.9
2014	9	5	9	11	2.64	-

자료 : NH농협손해보험 농업보험본부

2. Business & Claims by Provinces and Year(cont'd)

2-1. Seoul(cont'd)

in million won, %, case

건당보험료 (천원)	사고현황 Accident Details	보험금	건당보험금 (천원)	사고율	손해율	Classification
Premium Per Policy (thousand won)	지급건수 No. of Claims Paid	Indemnity	Indemnity per Claims Paid (thousand won)	Accident Ratio	Loss Ratio	
-	-	-	-	-	-	2001
-	-	-	-	-	-	2002
1 086	-	-	-	-	-	2003
1 699	-	-	-	-	-	2004
1 132	-	-	-	-	-	2005
657	-	-	-	-	-	2006
435	-	-	-	-	-	2007
280	1	1	588	5.0	11.4	2008
201	-	-	-	-	-	2009
104	8	48	6 046	80.0	4 970.9	2010
280	-	-	-	-	-	2011
394	7	19	2 656	77.8	604.8	2012
616	4	6	1 424	33.3	92.2	2013
718	1	4	4 224	7.7	48.9	2014

2. 시·도별, 연도별 가입 및 사고 현황(계속)

2-2. 부산

단위 : ha, 호, 건, 백만원, %

구 분	가입대상현황	보험가입 현황					가입률
	Possible Policyholder	Status of Insured					Insured Ratio
	대상면적	가입농가수	건수	과수원(농지)수	금액	면적	면적가입률
	Production Area	No. of Farm Household	No. of Policies	No. of Orchard (Farmland)	Amount Insured	Area	Insured Ratio of Area
2001	...	-	-	-	-	-	-
2002	...	-	-	-	-	-	-
2003	...	23	23	23	522	18	...
2004	...	35	35	35	773	28	...
2005	...	46	46	60	1 362	38	...
2006	...	66	81	81	1 883	53	...
2007	...	51	60	60	1 406	42	...
2008	...	55	66	66	1 420	43	...
2009	...	59	68	82	1 620	46	...
2010	...	96	133	556	4 459	67	...
2011	...	118	164	1 013	6 984	85	...
2012	...	199	300	2 098	15 101	165	...
2013	3 898	195	301	2 297	16 802	189	4.8
2014	3 630	239	374	2 615	21 281	185	5.1

자료 : NH농협손해보험 농업보험본부

2. Business & Claims by Provinces and Year(cont'd)

2-2. Busan

in ha, households, case, million won, %

보험료 Premium					환급금 Refunds					Classification
국가 Government	시·도 Si·Do	시·군·구 Si·Gun·Gu	농가 Farm Household	국가 Government	시·도 Si·Do	시·군·구 Si·Gun·Gu	농가 Farm Household			
-	-	-	-	-	-	-	-	-	-	
-	-	-	-	-	-	-	-	-	-	2002
35	18	-	-	18	1	1	-	-	1	2003
75	38	-	-	38	2	1	-	-	1	2004
161	98	-	-	63	3	2	-	-	1	2005
247	156	-	-	91	27	17	-	-	10	2006
173	99	-	-	75	15	8	-	-	6	2007
149	79	-	-	70	21	11	-	-	10	2008
136	68	-	-	68	22	11	-	-	11	2009
171	85	31	16	38	4	2	1	-	1	2010
266	133	37	37	59	5	2	1	1	1	2011
569	284	81	81	122	14	7	2	2	3	2012
683	342	98	98	146	8	4	1	1	2	2013
849	425	126	126	172	-	-	-	-	-	2014

Source : NongHyup Property & Casualty Insurance Co., Ltd. Agricultural Insurance Division

2. 시·도별, 연도별 가입 및 사고 현황(계속)

2-2. 부산(계속)

단위 : 백만원, %, 건

구 분	환급금 차감 후 보험료 Premium After Refunds Deduction		위험보험료 Risk Premium	영업보험료 Gross Premium	보험요율 Premium Rate	환급율 Refunds Rate
	농가 Farm Household					
2001	-	-	-	-	-	-
2002	-	-	-	-	-	-
2003	34	17	34	35	6.75	3.2
2004	73	36	73	75	9.73	3.0
2005	158	62	158	161	11.84	2.1
2006	220	81	220	247	13.11	11.1
2007	159	68	159	173	12.34	8.6
2008	128	60	128	149	10.51	14.3
2009	114	57	114	136	8.38	16.1
2010	167	37	167	171	3.83	2.1
2011	262	58	262	266	3.81	1.8
2012	555	119	507	674	3.77	2.4
2013	675	144	612	804	4.07	1.2
2014	849	172	786	976	3.99	-

자료 : NH농협손해보험 농업보험본부

2. Business & Claims by Provinces and Year(cont'd)

2-2. Busan(cont'd)

in million won, %, case

건당보험료 (천원) Premium Per Policy (thousand won)	사고현황 Accident Details	보험금 Indemnity	건당보험금 (천원) Indemnity per Claims Paid (thousand won)	사고율 Accident Ratio	손해율 Loss Ratio	Classification
	지급건수 No. of Claims Paid					
-	-	-	-	-	-	2001
-	-	-	-	-	-	2002
1 530	23	214	9 323	100.0	629.1	2003
2 149	8	16	2 007	22.9	22.0	2004
3 506	31	125	4 044	67.4	79.4	2005
3 049	33	103	3 109	40.7	46.7	2006
2 891	3	7	2 441	5.0	4.6	2007
2 260	-	-	-	-	-	2008
1 996	-	-	-	-	-	2009
1 284	1	1	705	0.8	0.4	2010
1 624	-	-	-	-	-	2011
1 896	49	303	6 193	16.3	59.9	2012
2 269	97	1 167	12 028	32.2	190.6	2013
2 271	10	72	7 193	2.7	9.1	2014

Source : NongHyup Property & Casualty Insurance Co., Ltd. Agricultural Insurance Division

2. 시·도별, 연도별 가입 및 사고 현황(계속)

2-3. 대구

단위 : ha, 호, 건, 백만원, %

구 분	가입대상현황	보험가입 현황					가입률
	Possible Policyholder	Status of Insured					Insured Ratio
	대상면적	가입농가수	건수	과수원(농지)수	금액	면적	면적가입률
	Production Area	No. of Farm Household	No. of Policies	No. of Orchard (Farmland)	Amount Insured	Area	Insured Ratio of Area
2001	...	-	-	-	-	-	-
2002	...	-	-	-	-	-	-
2003	...	14	14	16	195	8	...
2004	...	30	30	32	375	12	...
2005	...	39	42	46	504	20	...
2006	...	50	61	61	803	23	...
2007	...	53	78	78	1 124	29	...
2008	...	60	92	92	1 410	33	...
2009	...	64	103	103	1 752	35	...
2010	...	95	153	153	2 371	43	...
2011	...	102	213	213	2 358	62	...
2012	...	58	112	112	1 696	31	...
2013	4 593	63	102	180	1 808	34	0.7
2014	4 680	67	89	142	2 202	32	0.7

자료 : NH농협손해보험 농업보험본부

2. Business & Claims by Provinces and Year(cont'd)

2-3. Daegu

in ha, households, case, million won, %

보험료 Premium					환급금 Refunds					Classification
국가 Government	시·도 Si·Do	시·군·구 Si·Gun·Gu	농가 Farm Household	국가 Government	시·도 Si·Do	시·군·구 Si·Gun·Gu	농가 Farm Household			
-	-	-	-	-	-	-	-	-	2001	
-	-	-	-	-	-	-	-	-	2002	
8	4	-	-	4	0	0	-	-	2003	
20	10	-	-	10	2	1	-	-	2004	
32	18	-	-	13	1	0	-	-	2005	
42	23	-	-	19	3	2	-	-	2006	
53	27	-	-	26	3	1	-	-	2007	
92	48	-	-	44	1	1	-	-	2008	
101	51	-	-	51	2	1	-	-	2009	
103	52	13	-	38	4	2	0	-	2010	
93	47	11	-	36	6	3	1	-	2011	
102	51	25	-	26	11	5	3	-	2012	
110	55	24	0	30	9	4	2	-	2013	
108	54	26	1	27	-	-	-	-	2014	

Source : NongHyup Property & Casualty Insurance Co., Ltd. Agricultural Insurance Division

2. 시·도별, 연도별 가입 및 사고 현황(계속)

2-3. 대구(계속)

단위 : 백만원, %, 건

구 분	환급금 차감 후 보험료 Premium After Refunds Deduction		위험보험료 Risk Premium	영업보험료 Gross Premium	보험요율 Premium Rate	환급율 Refunds Rate
	농가 Farm Household					
2001	-	-	-	-	-	-
2002	-	-	-	-	-	-
2003	8	4	8	8	4.22	2.2
2004	18	9	18	20	5.44	10.3
2005	31	13	31	32	6.29	2.2
2006	39	17	39	42	5.24	7.9
2007	51	25	51	53	4.74	4.9
2008	91	44	91	92	6.51	1.2
2009	99	49	99	101	5.77	2.2
2010	100	37	100	103	4.35	3.4
2011	88	34	88	93	3.96	6.0
2012	91	23	82	120	6.00	10.8
2013	101	28	91	129	6.07	8.1
2014	108	27	100	124	4.89	-

자료 : NH농협손해보험 농업보험본부

2. Business & Claims by Provinces and Year(cont'd)

2-3. Daegu(cont'd)

in million won, %, case

건당보험료 (천원)	사고현황 Accident Details	보험금	건당보험금 (천원)	사고율	손해율	Classification
Premium Per Policy (thousand won)	지급건수 No. of Claims Paid	Indemnity	Indemnity per Claims Paid (thousand won)	Accident Ratio	Loss Ratio	
-	-	-	-	-	-	2001
-	-	-	-	-	-	2002
587	13	44	3 352	92.9	542.1	2003
679	-	-	-	-	-	2004
755	1	3	3 045	2.4	9.8	2005
689	12	16	1 302	19.7	40.3	2006
683	37	115	3 096	47.4	226.1	2007
998	1	3	3 474	1.1	3.8	2008
982	22	105	4 765	21.4	105.9	2009
674	9	38	4 191	5.9	37.9	2010
438	23	155	6 752	10.8	176.9	2011
909	43	132	3 065	38.4	160.0	2012
1 076	14	54	3 879	13.7	54.6	2013
1 209	14	69	4 917	15.7	69.1	2014

Source : NongHyup Property & Casualty Insurance Co., Ltd. Agricultural Insurance Division

2. 시·도별, 연도별 가입 및 사고 현황(계속)

2-4. 인천

단위 : ha, 호, 건, 백만원, %

구 분	가입대상현황	보험가입 현황					가입률
	Possible Policyholder	Status of Insured					Insured Ratio
	대상면적	가입농가수	건수	과수원(농지)수	금액	면적	면적가입률
	Production Area	No. of Farm Household	No. of Policies	No. of Orchard (Farmland)	Amount Insured	Area	Insured Ratio of Area
2001	...	-	-	-	-	-	-
2002	...	-	-	-	-	-	-
2003	...	28	28	32	814	30	...
2004	...	23	23	25	763	24	...
2005	...	26	26	35	1 082	31	...
2006	...	26	43	43	1 383	34	...
2007	...	35	56	56	1 644	40	...
2008	...	54	76	76	1 811	47	...
2009	...	72	97	97	2 156	55	...
2010	...	95	117	117	2 482	76	...
2011	...	1 190	1 227	6 253	20 658	2 319	...
2012	...	915	942	5 088	16 298	1 946	...
2013	10 667	1 153	1 184	7 226	26 751	2 835	26.6
2014	8 791	894	922	5 330	22 202	2 159	24.6

자료 : NH농협손해보험 농업보험본부

2. Business & Claims by Provinces and Year(cont'd)

2-4. Incheon

in ha, households, case, million won, %

보험료 Premium					환급금 Refunds					Classification
국가 Government	시·도 Si·Do	시·군·구 Si·Gun·Gu	농가 Farm Household	국가 Government	시·도 Si·Do	시·군·구 Si·Gun·Gu	농가 Farm Household			
-	-	-	-	-	-	-	-	-	-	
-	-	-	-	-	-	-	-	-	-	2002
36	18	-	-	18	1	0	-	-	0	2003
23	11	-	-	11	0	0	-	-	0	2004
26	13	-	-	13	0	0	-	-	0	2005
24	12	-	-	12	2	1	-	-	1	2006
20	10	-	-	10	2	1	-	-	1	2007
17	8	-	-	8	2	1	-	-	1	2008
26	13	-	-	13	1	0	-	-	0	2009
31	16	9	-	7	3	2	1	-	1	2010
453	226	68	68	91	5	2	1	1	1	2011
340	170	51	50	69	7	4	1	1	1	2012
568	284	85	85	114	8	4	1	1	2	2013
404	202	59	59	83	-	-	-	-	-	2014

Source : NongHyup Property & Casualty Insurance Co., Ltd. Agricultural Insurance Division

2. 시·도별, 연도별 가입 및 사고 현황(계속)

2-4. 인천(계속)

단위 : 백만원, %, 건

구 분	환급금 차감 후 보험료 Premium After Refunds Deduction		위험보험료 Risk Premium	영업보험료 Gross Premium	보험요율 Premium Rate	환급율 Refunds Rate
	농가 Farm Household					
2001	-	-	-	-	-	-
2002	-	-	-	-	-	-
2003	36	18	36	36	4.46	1.5
2004	22	11	22	23	3.00	1.7
2005	26	13	26	26	2.41	0.2
2006	22	11	22	24	1.72	8.5
2007	17	9	17	20	1.19	10.6
2008	15	8	15	17	0.94	9.8
2009	25	13	25	26	1.22	3.3
2010	28	6	28	31	1.25	11.1
2011	448	90	448	453	2.19	1.1
2012	333	68	302	400	2.09	2.1
2013	560	112	508	668	2.12	1.3
2014	404	83	374	465	1.82	-

자료 : NH농협손해보험 농업보험본부

2. Business & Claims by Provinces and Year(cont'd)

2-4. Incheon(cont'd)

in million won, %, case

건당보험료 (천원) Premium Per Policy (thousand won)	사고현황 Accident Details	보험금 Indemnity	건당보험금 (천원) Indemnity per Claims Paid (thousand won)	사고율 Accident Ratio	손해율 Loss Ratio	Classification
	지급건수 No. of Claims Paid					
-	-	-	-	-	-	2001
-	-	-	-	-	-	2002
1 296	-	-	-	-	-	2003
994	-	-	-	-	-	2004
1 003	-	-	-	-	-	2005
552	-	-	-	-	-	2006
349	-	-	-	-	-	2007
223	-	-	-	-	-	2008
272	3	20	6 684	3.1	78.7	2009
266	45	209	4 654	38.5	756.7	2010
369	167	261	1 565	13.6	58.3	2011
361	347	559	1 612	36.8	185.5	2012
479	36	22	612	3.0	4.3	2013
438	13	203	15 646	1.4	54.4	2014

Source : NongHyup Property & Casualty Insurance Co., Ltd. Agricultural Insurance Division

2. 시·도별, 연도별 가입 및 사고 현황(계속)

2-5. 광주

단위 : ha, 호, 건, 백만원, %

구 분	가입대상현황	보험가입 현황					가입률
	Possible Policyholder	Status of Insured					Insured Ratio
	대상면적	가입농가수	건수	과수원(농지)수	금액	면적	면적가입률
	Production Area	No. of Farm Household	No. of Policies	No. of Orchard (Farmland)	Amount Insured	Area	Insured Ratio of Area
2001	...	-	-	-	-	-	-
2002	...	-	-	-	-	-	-
2003	...	39	39	53	668	23	...
2004	...	45	45	48	1 052	34	...
2005	...	48	50	52	1 197	36	...
2006	...	51	57	57	1 365	40	...
2007	...	64	72	72	1 748	46	...
2008	...	69	76	76	1 544	42	...
2009	...	84	93	100	1 744	49	...
2010	...	64	76	76	1 787	46	...
2011	...	52	64	64	1 596	48	...
2012	...	64	76	94	1 926	45	...
2013	5 642	163	196	412	6 252	107	1.9
2014	5 444	342	402	853	11 742	167	3.1

자료 : NH농협손해보험 농업보험본부

2. Business & Claims by Provinces and Year(cont'd)

2-5. Gwangju

in ha, households, case, million won, %

보험료 Premium					환급금 Refunds					Classification
국가 Government	시·도 Si·Do	시·군·구 Si·Gun·Gu	농가 Farm Household	국가 Government	시·도 Si·Do	시·군·구 Si·Gun·Gu	농가 Farm Household			
-	-	-	-	-	-	-	-	-	-	
-	-	-	-	-	-	-	-	-	-	2002
55	27	-	-	27	2	1	-	-	1	2003
82	41	-	-	41	2	1	-	-	1	2004
92	46	-	-	46	5	3	-	-	3	2005
90	45	-	-	45	3	1	-	-	1	2006
98	49	-	-	49	5	2	-	-	2	2007
76	38	-	-	38	1	0	-	-	0	2008
62	31	-	-	31	3	2	-	-	2	2009
65	32	5	-	27	4	2	0	-	2	2010
91	45	3	5	38	9	5	0	1	4	2011
115	58	3	15	40	4	2	0	1	1	2012
342	171	44	19	108	22	11	3	1	7	2013
513	257	73	14	169	0	0	0	-	0	2014

Source : NongHyup Property & Casualty Insurance Co., Ltd. Agricultural Insurance Division

2. 시·도별, 연도별 가입 및 사고 현황(계속)

2-5. 광주(계속)

단위 : 백만원, %, 건

구 분	환급금 차감 후 보험료 Premium After Refunds Deduction		위험보험료 Risk Premium	영업보험료 Gross Premium	보험요율 Premium Rate	환급율 Refunds Rate
	농가 Farm Household					
2001	-	-	-	-	-	-
2002	-	-	-	-	-	-
2003	52	26	52	55	8.19	4.4
2004	80	40	80	82	7.79	2.7
2005	87	43	87	92	7.72	5.6
2006	88	44	88	90	6.60	2.8
2007	94	47	94	98	5.63	4.8
2008	75	37	75	76	4.89	1.0
2009	59	30	59	62	3.58	5.2
2010	61	26	61	65	3.64	5.6
2011	82	34	82	91	5.68	10.0
2012	111	38	101	136	5.99	3.6
2013	319	101	289	402	5.47	6.6
2014	513	169	475	590	4.37	0.0

자료 : NH농협손해보험 농업보험본부

2. Business & Claims by Provinces and Year(cont'd)

2-5. Gwangju(cont'd)

in million won, %, case

건당보험료 (천원)	사고현황 Accident Details	보험금	건당보험금 (천원)	사고율	손해율	Classification
Premium Per Policy (thousand won)	지급건수 No. of Claims Paid	Indemnity	Indemnity per Claims Paid (thousand won)	Accident Ratio	Loss Ratio	
-	-	-	-	-	-	2001
-	-	-	-	-	-	2002
1 402	38	122	3 213	97.4	233.6	2003
1 821	-	-	-	-	-	2004
1 847	7	71	10 188	14.0	81.8	2005
1 581	-	-	-	-	-	2006
1 367	7	13	1 809	9.7	13.5	2007
994	-	-	-	-	-	2008
671	8	114	14 196	8.6	191.8	2009
855	17	275	16 199	22.4	449.0	2010
1 416	27	101	3 741	42.2	123.8	2011
1 518	52	638	12 268	68.4	632.3	2012
1 743	23	65	2 826	11.7	21.0	2013
1 277	26	91	3 511	6.5	19.2	2014

Source : NongHyup Property & Casualty Insurance Co., Ltd. Agricultural Insurance Division

2. 시·도별, 연도별 가입 및 사고 현황(계속)

2-6. 대전

단위 : ha, 호, 건, 백만원, %

구 분	가입대상현황	보험가입 현황					가입률
	Possible Policyholder	Status of Insured					Insured Ratio
	대상면적	가입농가수	건수	과수원(농지)수	금액	면적	면적가입률
	Production Area	No. of Farm Household	No. of Policies	No. of Orchard (Farmland)	Amount Insured	Area	Insured Ratio of Area
2001	...	-	-	-	-	-	-
2002	...	-	-	-	-	-	-
2003	...	17	17	19	313	9	...
2004	...	18	19	19	389	7	...
2005	...	56	56	58	1 336	35	...
2006	...	29	31	31	651	15	...
2007	...	44	52	52	1 012	25	...
2008	...	40	49	49	910	22	...
2009	...	49	64	64	1 476	37	...
2010	...	59	76	76	1 703	41	...
2011	...	70	91	91	1 965	51	...
2012	...	61	75	78	1 638	44	...
2013	1 943	66	84	98	1 678	53	2.7
2014	1 717	68	85	107	1 745	52	3.0

자료 : NH농협손해보험 농업보험본부

2. Business & Claims by Provinces and Year(cont'd)

2-6. Daejeon

in ha, households, case, million won, %

보험료 Premium					환급금 Refunds					Classification
국가 Government	시·도 Si·Do	시·군·구 Si·Gun·Gu	농가 Farm Household	국가 Government	시·도 Si·Do	시·군·구 Si·Gun·Gu	농가 Farm Household			
-	-	-	-	-	-	-	-	-	-	
-	-	-	-	-	-	-	-	-	-	2002
16	8	-	-	8	0	0	-	-	0	2003
24	12	-	-	12	1	0	-	-	0	2004
94	54	-	-	41	6	3	-	-	2	2005
41	22	-	-	19	4	2	-	-	2	2006
62	31	-	-	31	6	3	-	-	3	2007
46	23	-	-	23	3	1	-	-	1	2008
79	39	-	-	39	6	3	-	-	3	2009
76	38	18	-	20	6	3	1	-	1	2010
114	57	13	9	35	14	7	2	1	4	2011
109	55	13	13	29	11	5	1	1	3	2012
146	73	18	18	36	12	6	1	1	3	2013
123	62	15	15	31	-	-	-	-	-	2014

2. 시·도별, 연도별 가입 및 사고 현황(계속)

2-6. 대전(계속)

단위 : 백만원, %, 건

구 분	환급금 차감 후 보험료 Premium After Refunds Deduction		위험보험료 Risk Premium	영업보험료 Gross Premium	보험요율 Premium Rate	환급율 Refunds Rate
	농가 Farm Household					
2001	-	-	-	-	-	-
2002	-	-	-	-	-	-
2003	15	8	15	16	4.96	0.7
2004	23	11	23	24	6.09	3.3
2005	88	38	88	94	7.05	6.1
2006	37	17	37	41	6.32	10.9
2007	56	28	56	62	6.16	9.4
2008	43	21	43	46	5.02	6.0
2009	73	36	73	79	5.33	7.7
2010	70	18	70	76	4.47	7.5
2011	100	30	100	114	5.79	12.1
2012	98	26	89	128	6.66	10.1
2013	134	33	121	172	8.68	8.2
2014	123	31	114	141	7.05	-

자료 : NH농협손해보험 농업보험본부

2. Business & Claims by Provinces and Year(cont'd)

2-6. Daejeon(cont'd)

in million won, %, case

건당보험료 (천원) Premium Per Policy (thousand won)	사고현황 Accident Details		보험금 Indemnity	건당보험금 (천원) Indemnity per Claims Paid (thousand won)	사고율 Accident Ratio	손해율 Loss Ratio	Classification
	지급건수 No. of Claims Paid						
-	-	-	-	-	-	-	2001
-	-	-	-	-	-	-	2002
912	8	56	7 047	47.1	366.3		2003
1 246	-	-	-	-	-	-	2004
1 683	-	-	-	-	-	-	2005
1 328	4	27	6 843	12.9	74.6		2006
1 198	4	13	3 247	7.7	23.0		2007
932	7	28	4 029	14.3	65.7		2008
1 230	2	10	5 177	3.1	14.3		2009
1 001	26	244	9 389	34.2	346.9		2010
1 250	9	99	11 029	9.9	99.2		2011
1 455	70	306	4 368	93.3	343.7		2012
1 735	28	81	2 902	33.3	61.5		2013
1 449	19	49	2 583	22.4	43.0		2014

Source : NongHyup Property & Casualty Insurance Co., Ltd. Agricultural Insurance Division

2. 시·도별, 연도별 가입 및 사고 현황(계속)

2-7. 울산

단위 : ha, 호, 건, 백만원, %

구 분	가입대상현황	보험가입 현황					가입률
	Possible Policyholder	Status of Insured					Insured Ratio
	대상면적	가입농가수	건수	과수원(농지)수	금액	면적	면적가입률
	Production Area	No. of Farm Household	No. of Policies	No. of Orchard (Farmland)	Amount Insured	Area	Insured Ratio of Area
2001	...	300	302	303	2 023	97	...
2002	...	378	378	399	7 768	216	...
2003	...	422	422	461	9 342	275	...
2004	...	671	685	776	13 947	476	...
2005	...	817	835	946	19 257	590	...
2006	...	835	986	986	21 411	607	...
2007	...	773	921	921	19 631	570	...
2008	...	714	839	839	18 203	540	...
2009	...	744	875	1 053	17 611	576	...
2010	...	668	799	812	15 911	525	...
2011	...	734	926	950	16 709	618	...
2012	...	705	928	941	18 912	624	...
2013	3 918	707	972	978	19 651	646	16.5
2014	5 168	798	1 088	1 318	23 455	709	13.7

자료 : NH농협손해보험 농업보험본부

2. Business & Claims by Provinces and Year(cont'd)

2-7. Ulsan

in ha, households, case, million won, %

보험료 Premium					환급금 Refunds					Classification
국가 Government	시·도 Si·Do	시·군·구 Si·Gun·Gu	농가 Farm Household	국가 Government	시·도 Si·Do	시·군·구 Si·Gun·Gu	농가 Farm Household			
95	48	-	-	48	8	4	-	-	4	
329	164	-	-	164	-	-	-	-	-	2002
540	270	-	-	270	32	16	-	-	16	2003
1 196	598	-	-	598	34	17	-	-	17	2004
2 673	1 708	-	-	965	75	48	-	-	27	2005
3 640	2 472	-	-	1 168	411	280	-	-	132	2006
2 734	1 585	-	-	1 149	240	139	-	-	101	2007
1 821	965	-	-	856	223	118	-	-	105	2008
1 348	674	-	-	674	73	37	-	-	37	2009
1 015	508	304	-	203	113	56	34	-	23	2010
1 285	643	257	257	129	101	50	20	20	10	2011
1 966	983	393	393	197	154	77	31	31	15	2012
2 549	1 275	510	510	255	296	148	59	59	30	2013
2 507	1 253	501	501	252	2	1	0	0	0	2014

Source : NongHyup Property & Casualty Insurance Co., Ltd. Agricultural Insurance Division

2. 시·도별, 연도별 가입 및 사고 현황(계속)

2-7. 울산(계속)

단위 : 백만원, %, 건

구 분	환급금 차감 후 보험료 Premium After Refunds Deduction		위험보험료 Risk Premium	영업보험료 Gross Premium	보험요율 Premium Rate	환급율 Refunds Rate
		농가 Farm Household				
2001	87	44	87	95	4.70	8.0
2002	329	164	329	329	4.23	-
2003	508	254	508	540	5.78	6.0
2004	1 162	581	1 162	1 196	8.58	2.9
2005	2 598	937	2 598	2 673	13.88	2.8
2006	3 228	1 036	3 228	3 640	17.00	11.3
2007	2 493	1 048	2 493	2 734	13.93	8.8
2008	1 597	751	1 597	1 821	10.00	12.3
2009	1 275	638	1 275	1 348	7.65	5.4
2010	902	181	902	1 015	6.38	11.1
2011	1 184	119	1 184	1 285	7.69	7.8
2012	1 812	181	1 643	2 313	10.40	7.8
2013	2 253	225	2 043	3 000	12.97	11.6
2014	2 504	252	2 319	2 881	10.69	0.1

자료 : NH농협손해보험 농업보험본부

2. Business & Claims by Provinces and Year(cont'd)

2-7. Ulsan(cont'd)

in million won, %, case

건당보험료 (천원) Premium Per Policy (thousand won)	사고현황 Accident Details	보험금 Indemnity	건당보험금 (천원) Indemnity per Claims Paid (thousand won)	사고율 Accident Ratio	손해율 Loss Ratio	Classification
	지급건수 No. of Claims Paid					
315	-	-	-	-	-	2001
870	328	964	2 938	86.8	293.0	2002
1 280	415	4 873	11 743	98.3	959.3	2003
1 746	258	588	2 279	37.7	50.6	2004
3 201	523	1 860	3 557	62.6	71.6	2005
3 692	425	1 006	2 368	43.1	31.2	2006
2 968	47	185	3 927	5.1	7.4	2007
2 170	34	176	5 186	4.1	11.0	2008
1 541	6	36	6 066	0.7	2.9	2009
1 270	111	690	6 214	13.9	76.4	2010
1 388	255	704	2 761	27.5	59.4	2011
2 119	778	3 681	4 732	83.8	224.1	2012
2 623	167	380	2 277	17.2	16.4	2013
2 304	13	20	1 554	1.2	0.9	2014

Source : NongHyup Property & Casualty Insurance Co., Ltd. Agricultural Insurance Division

2. 시·도별, 연도별 가입 및 사고 현황(계속)

2-8. 세종

단위 : ha, 호, 건, 백만원, %

구 분	가입대상현황	보험가입 현황					가입률
	Possible Policyholder	Status of Insured					Insured Ratio
	대상면적	가입농가수	건수	과수원(농지)수	금액	면적	면적가입률
	Production Area	No. of Farm Household	No. of Policies	No. of Orchard (Farmland)	Amount Insured	Area	Insured Ratio of Area
2012	...	3	3	3	70	4	...
2013	...	203	301	302	5 551	131	...
2014	124	209	302	317	5 370	128	102.6

자료 : NH농협손해보험 농업보험본부

2-8. 세종(계속)

단위 : 백만원, %, 건

구 분	환급금 차감 후 보험료		위험보험료	영업보험료	보험요율	환급율
	Premium After Refunds Deduction	농가				
		Farm Household	Risk Premium	Gross Premium	Premium Rate	Refunds Rate
2012	5	1	4	5	6.52	-
2013	247	49	224	316	4.84	8.2
2014	294	59	272	338	5.48	0.1

자료 : NH농협손해보험 농업보험본부

2. Business & Claims by Provinces and Year(cont'd)

2-8. Sejong

in ha, households, case, million won, %

보험료 Premium					환급금 Refunds					Classification
국가 Government	시·도 Si·Do	시·군·구 Si·Gun·Gu	농가 Farm Household	국가 Government	시·도 Si·Do	시·군·구 Si·Gun·Gu	농가 Farm Household			
5	2	1	-	1	-	-	-	-	2012	
269	134	81	-	54	22	11	7	-	4	2013
294	147	88	0	59	0	0	0	-	0	2014

Source : NongHyup Property & Casualty Insurance Co., Ltd. Agricultural Insurance Division

2-8. Sejong(cont'd)

in million won, %, case

건당보험료 (천원) Premium Per Policy (thousand won)	사고현황 Accident Details	보험금 Indemnity	건당보험금 (천원) Indemnity per Claims Paid (thousand won)	사고율 Accident Ratio	손해율 Loss Ratio	Classification
	지급건수 No. of Claims Paid					
1 524	1	6	5 640	33.3	136.0	
893	3	23	7 573	1.0	9.3	2013
975	100	321	3 207	33.1	117.7	2014

Source : NongHyup Property & Casualty Insurance Co., Ltd. Agricultural Insurance Division

2. 시·도별, 연도별 가입 및 사고 현황(계속)

2-9. 경기

단위 : ha, 호, 건, 백만원, %

구 분	가입대상현황	보험가입 현황					가입률
	Possible Policyholder	Status of Insured					Insured Ratio
	대상면적	가입농가수	건수	과수원(농지)수	금액	면적	면적가입률
	Production Area	No. of Farm Household	No. of Policies	No. of Orchard (Farmland)	Amount Insured	Area	Insured Ratio of Area
2001	...	505	508	520	6 820	272	...
2002	...	833	836	895	18 971	588	...
2003	...	713	714	760	18 989	619	...
2004	...	1 025	1 052	1 184	35 523	1 031	...
2005	...	1 106	1 142	1 313	42 144	1 184	...
2006	...	1 262	1 528	1 528	56 609	1 410	...
2007	...	1 289	1 648	1 648	65 150	1 550	...
2008	...	1 242	1 599	1 599	58 675	1 471	...
2009	...	2 235	2 716	5 641	71 318	2 927	...
2010	...	1 865	2 430	3 657	69 475	2 390	...
2011	...	3 204	3 970	10 771	97 008	4 688	...
2012	...	3 608	4 413	13 662	120 022	5 526	...
2013	86 783	3 286	4 220	12 432	141 096	4 978	5.7
2014	80 966	3 332	4 275	12 853	157 584	4 773	5.9

자료 : NH농협손해보험 농업보험본부

2. Business & Claims by Provinces and Year(cont'd)

2-9. Gyeonggi

in ha, households, case, million won, %

보험료 Premium					환급금 Refunds					Classification
국가 Government	시·도 Si·Do	시·군·구 Si·Gun·Gu	농가 Farm Household	국가 Government	시·도 Si·Do	시·군·구 Si·Gun·Gu	농가 Farm Household			
259	129	-	-	129	29	15	-	-	15	
660	330	-	-	330	-	-	-	-	-	2002
888	444	-	-	444	30	15	-	-	15	2003
1 525	763	-	-	763	70	35	-	-	35	2004
1 431	716	-	-	716	43	22	-	-	22	2005
1 453	729	-	-	724	159	80	-	-	79	2006
2 066	1 048	-	-	1 018	109	55	-	-	54	2007
1 749	887	-	-	862	86	43	-	-	42	2008
1 934	929	-	-	1 005	94	47	-	-	47	2009
1 867	944	250	-	673	65	32	10	-	23	2010
3 353	1 677	188	439	1 050	189	94	11	26	58	2011
4 181	2 090	376	875	840	211	105	19	43	44	2012
7 252	3 626	651	1 522	1 454	362	181	32	76	73	2013
7 438	3 719	0	2 230	1 490	4	2	0	1	1	2014

Source : NongHyup Property & Casualty Insurance Co., Ltd. Agricultural Insurance Division

2. 시·도별, 연도별 가입 및 사고 현황(계속)

2-9. 경기(계속)

단위 : 백만원, %, 건

구 분	환급금 차감 후 보험료 Premium After Refunds Deduction		위험보험료 Risk Premium	영업보험료 Gross Premium	보험요율 Premium Rate	환급율 Refunds Rate
	농가 Farm Household					
2001	229	115	229	259	3.79	11.3
2002	660	330	660	660	3.48	-
2003	858	429	858	888	4.68	3.3
2004	1 455	728	1 455	1 525	4.29	4.6
2005	1 388	694	1 388	1 431	3.40	3.0
2006	1 294	644	1 294	1 453	2.57	10.9
2007	1 958	964	1 958	2 066	3.17	5.3
2008	1 663	820	1 663	1 749	2.98	4.9
2009	1 840	958	1 840	1 934	2.71	4.9
2010	1 802	650	1 802	1 867	2.69	3.5
2011	3 165	992	3 165	3 353	3.46	5.6
2012	3 971	796	3 602	4 923	3.48	5.0
2013	6 890	1 381	6 247	8 533	5.14	5.0
2014	7 434	1 489	6 883	8 550	4.72	0.1

자료 : NH농협손해보험 농업보험본부

2. Business & Claims by Provinces and Year(cont'd)

2-9. Gyeonggi(cont'd)

in million won, %, case

건당보험료 (천원) Premium Per Policy (thousand won)	사고현황 Accident Details	보험금 Indemnity	건당보험금 (천원) Indemnity per Claims Paid (thousand won)	사고율 Accident Ratio	손해율 Loss Ratio	Classification
	지급건수 No. of Claims Paid					
509	4	27	6 751	0.8	11.8	2001
790	290	1 059	3 653	34.7	160.4	2002
1 244	-	-	-	-	-	2003
1 450	26	119	4 591	2.5	8.2	2004
1 253	45	138	3 077	3.9	10.0	2005
951	312	4 153	13 311	20.4	320.9	2006
1 254	41	301	7 353	2.5	15.4	2007
1 094	101	954	9 443	6.3	57.3	2008
712	94	736	7 832	3.5	40.0	2009
768	1 226	7 505	6 121	50.5	416.4	2010
845	388	2 487	6 409	9.8	78.6	2011
948	2 117	14 137	6 678	48.0	392.5	2012
1 719	211	724	3 432	5.0	11.0	2013
1 740	285	1 917	6 725	6.7	27.8	2014

Source : NongHyup Property & Casualty Insurance Co., Ltd. Agricultural Insurance Division

2. 시·도별, 연도별 가입 및 사고 현황(계속)

2-10. 강원

단위 : ha, 호, 건, 백만원, %

구 분	가입대상현황	보험가입 현황					가입률
	Possible Policyholder	Status of Insured					Insured Ratio
	대상면적	가입농가수	건수	과수원(농지)수	금액	면적	면적가입률
	Production Area	No. of Farm Household	No. of Policies	No. of Orchard (Farmland)	Amount Insured	Area	Insured Ratio of Area
2001	...	188	189	192	1 573	78	...
2002	...	181	181	185	2 538	103	...
2003	...	150	150	156	2 087	79	...
2004	...	371	374	427	6 959	260	...
2005	...	390	396	447	7 779	282	...
2006	...	409	468	468	9 715	298	...
2007	...	462	534	534	9 939	339	...
2008	...	481	574	574	9 366	400	...
2009	...	762	1 005	2 377	15 727	1 053	...
2010	...	577	700	943	14 857	536	...
2011	...	524	605	1 236	12 252	591	...
2012	...	609	679	2 229	15 459	864	...
2013	37 922	694	787	3 016	22 038	1 018	2.7
2014	36 374	1 074	1 227	6 779	40 477	1 895	5.2

자료 : NH농협손해보험 농업보험본부

2. Business & Claims by Provinces and Year(cont'd)

2-10. Gangwon

in ha, households, case, million won, %

보험료 Premium					환급금 Refunds					Classification
국가 Government	시·도 Si·Do	시·군·구 Si·Gun·Gu	농가 Farm Household	국가 Government	시·도 Si·Do	시·군·구 Si·Gun·Gu	농가 Farm Household			
53	26	-	-	26	7	3	-	-	3	
76	38	-	-	38	-	-	-	-	-	2002
123	61	-	-	61	5	2	-	-	2	2003
329	164	-	-	164	17	8	-	-	8	2004
394	215	-	-	179	18	10	-	-	9	2005
405	227	-	-	178	47	25	-	-	22	2006
393	212	-	-	181	31	17	-	-	14	2007
395	203	-	-	192	38	20	-	-	18	2008
447	211	-	-	235	17	8	-	-	8	2009
490	246	7	-	236	28	14	1	-	13	2010
642	321	-	80	241	43	21	-	-	21	2011
893	446	-	243	204	38	19	-	9	10	2012
1 389	694	-	415	280	42	21	-	12	9	2013
2 038	1 019	-	611	408	3	2	-	1	1	2014

Source : NongHyup Property & Casualty Insurance Co., Ltd. Agricultural Insurance Division

2. 시·도별, 연도별 가입 및 사고 현황(계속)

2-10. 강원(계속)

단위 : 백만원, %, 건

구 분	환급금 차감 후 보험료 Premium After Refunds Deduction		위험보험료 Risk Premium	영업보험료 Gross Premium	보험요율 Premium Rate	환급율 Refunds Rate
	농가 Farm Household					
2001	46	23	46	53	3.36	13.1
2002	76	38	76	76	3.00	-
2003	118	59	118	123	5.87	3.7
2004	312	156	312	329	4.73	5.1
2005	376	170	376	394	5.07	4.7
2006	358	156	358	405	4.17	11.7
2007	361	166	361	393	3.95	7.9
2008	357	174	357	395	4.22	9.6
2009	430	227	430	447	2.84	3.8
2010	462	223	462	490	3.30	5.6
2011	599	219	599	642	5.24	6.7
2012	855	193	775	1 050	5.78	4.3
2013	1 346	271	1 221	1 634	6.30	3.0
2014	2 035	407	1 884	2 342	5.03	0.2

자료 : NH농협손해보험 농업보험본부

2. Business & Claims by Provinces and Year(cont'd)

2-10. Gangwon(cont'd)

in million won, %, case

건당보험료 (천원) Premium Per Policy (thousand won)	사고현황 Accident Details	보험금 Indemnity	건당보험금 (천원) Indemnity per Claims Paid (thousand won)	사고율 Accident Ratio	손해율 Loss Ratio	Classification
	지급건수 No. of Claims Paid					
280	19	59	3 112	10.1	128.8	2001
421	85	372	4 376	47.0	488.2	2002
817	60	179	2 983	40.0	151.7	2003
879	52	149	2 874	13.9	47.9	2004
996	69	249	3 608	17.4	66.2	2005
866	107	300	2 801	22.9	83.7	2006
735	36	117	3 261	6.7	32.5	2007
689	58	169	2 912	10.1	47.3	2008
445	64	172	2 682	6.4	39.9	2009
700	200	855	4 277	28.6	185.1	2010
1 061	198	1 724	8 706	32.7	287.8	2011
1 315	243	1 050	4 319	35.8	135.4	2012
1 764	209	2 481	11 871	26.6	197.1	2013
1 661	99	718	7 251	8.1	38.1	2014

Source : NongHyup Property & Casualty Insurance Co., Ltd. Agricultural Insurance Division

2. 시·도별, 연도별 가입 및 사고 현황(계속)

2-11. 충북

단위 : ha, 호, 건, 백만원, %

구 분	가입대상현황	보험가입 현황					가입률
	Possible Policyholder	Status of Insured					Insured Ratio
	대상면적	가입농가수	건수	과수원(농지)수	금액	면적	면적가입률
	Production Area	No. of Farm Household	No. of Policies	No. of Orchard (Farmland)	Amount Insured	Area	Insured Ratio of Area
2001	...	496	498	516	4 368	187	...
2002	...	1 396	1 396	1 469	16 626	649	...
2003	...	1 114	1 114	1 174	17 093	623	...
2004	...	1 020	1 034	1 123	20 268	684	...
2005	...	1 181	1 201	1 321	24 007	843	...
2006	...	1 269	1 532	1 532	32 981	925	...
2007	...	1 603	2 058	2 058	48 248	1 235	...
2008	...	1 615	2 139	2 139	47 636	1 257	...
2009	...	2 361	3 108	4 868	65 139	2 145	...
2010	...	2 855	3 963	5 448	100 048	2 605	...
2011	...	2 834	3 983	6 297	103 820	2 823	...
2012	...	2 543	3 603	6 125	100 672	2 732	...
2013	46 452	2 751	4 134	6 620	128 802	3 015	6.5
2014	48 624	2 657	3 931	5 689	125 406	2 646	5.4

2. Business & Claims by Provinces and Year(cont'd)

2-11. Chungbuk

in ha, households, case, million won, %

보험료 Premium					환급금 Refunds					Classification
국가 Government	시·도 Si·Do	시·군·구 Si·Gun·Gu	농가 Farm Household	국가 Government	시·도 Si·Do	시·군·구 Si·Gun·Gu	농가 Farm Household			
114	57	-	-	57	22	11	-	-	11	
393	196	-	-	196	-	-	-	-	-	2002
563	281	-	-	281	17	8	-	-	8	2003
601	301	-	-	301	21	11	-	-	11	2004
884	476	-	-	408	26	14	-	-	12	2005
1 008	535	-	-	473	63	34	-	-	30	2006
1 175	598	-	-	577	79	40	-	-	39	2007
1 044	524	-	-	520	54	27	-	-	27	2008
1 341	656	-	-	685	56	28	-	-	28	2009
1 995	1 004	373	-	619	101	50	23	-	27	2010
2 498	1 253	175	263	806	218	109	21	32	56	2011
2 933	1 465	281	420	764	168	84	16	23	45	2012
4 788	2 394	478	834	1 082	284	142	28	56	58	2013
4 957	2 478	520	918	1 041	21	10	2	3	5	2014

Source : NongHyup Property & Casualty Insurance Co., Ltd. Agricultural Insurance Division

2. 시·도별, 연도별 가입 및 사고 현황(계속)

2-11. 중복(계속)

단위 : 백만원, %, 건

구 분	환급금 차감 후 보험료 Premium After Refunds Deduction		위험보험료 Risk Premium	영업보험료 Gross Premium	보험요율 Premium Rate	환급율 Refunds Rate
		농가 Farm Household				
2001	93	46	93	114	2.62	18.9
2002	393	196	393	393	2.36	-
2003	546	273	546	563	3.29	2.9
2004	580	290	580	601	2.97	3.6
2005	858	396	858	884	3.68	2.9
2006	945	443	945	1 008	3.06	6.3
2007	1 097	539	1 097	1 175	2.44	6.7
2008	989	493	989	1 044	2.19	5.2
2009	1 285	657	1 285	1 341	2.06	4.2
2010	1 895	592	1 895	1 995	1.99	5.0
2011	2 280	751	2 280	2 498	2.41	8.7
2012	2 766	719	2 507	3 450	2.91	5.7
2013	4 504	1 024	4 083	5 634	3.72	5.9
2014	4 936	1 036	4 571	5 700	3.95	0.4

자료 : NH농협손해보험 농업보험본부

2. Business & Claims by Provinces and Year(cont'd)

2-11. Chungbuk(cont'd)

in million won, %, case

건당보험료 (천원) Premium Per Policy (thousand won)	사고현황 Accident Details	보험금 Indemnity	건당보험금 (천원) Indemnity per Claims Paid (thousand won)	사고율 Accident Ratio	손해율 Loss Ratio	Classification
	지급건수 No. of Claims Paid					
230	3	5	1 816	0.6	5.9	2001
281	315	773	2 455	22.6	196.8	2002
505	241	560	2 324	21.6	102.6	2003
581	26	72	2 788	2.5	12.5	2004
736	90	208	2 314	7.5	24.3	2005
658	70	223	3 185	4.6	23.6	2006
571	71	174	2 449	3.4	15.9	2007
488	208	1 126	5 413	9.7	113.8	2008
431	98	937	9 559	3.2	72.9	2009
504	432	2 314	5 356	10.9	122.1	2010
627	817	4 978	6 093	20.5	218.3	2011
814	1 551	10 757	6 935	43.0	429.1	2012
1 158	534	4 271	7 999	12.9	98.4	2013
1 261	730	8 185	11 212	18.6	179.1	2014

Source : NongHyup Property & Casualty Insurance Co., Ltd. Agricultural Insurance Division

2. 시·도별, 연도별 가입 및 사고 현황(계속)

2-12. 충남

단위 : ha, 호, 건, 백만원, %

구 분	가입대상현황	보험가입 현황					가입률
	Possible Policyholder	Status of Insured					Insured Ratio
	대상면적	가입농가수	건수	과수원(농지)수	금액	면적	면적가입률
	Production Area	No. of Farm Household	No. of Policies	No. of Orchard (Farmland)	Amount Insured	Area	Insured Ratio of Area
2001	...	1 190	1 194	1 209	10 671	451	...
2002	...	1 449	1 453	1 488	21 889	739	...
2003	...	1 672	1 680	1 804	34 774	1 098	...
2004	...	1 313	1 329	1 456	35 050	1 025	...
2005	...	1 497	1 539	1 711	46 767	1 267	...
2006	...	1 310	1 586	1 586	49 687	1 236	...
2007	...	1 587	2 025	2 025	68 928	1 721	...
2008	...	1 529	1 971	1 971	67 728	1 651	...
2009	...	3 488	4 307	9 259	115 879	5 319	...
2010	...	2 849	3 744	6 507	113 497	3 648	...
2011	...	6 491	7 698	26 947	219 436	13 373	...
2012	...	7 047	8 268	35 397	276 177	16 807	...
2013	137 066	7 512	8 970	38 637	334 364	18 588	13.6
2014	134 235	7 024	8 595	34 953	356 036	16 558	12.3

자료 : NH농협손해보험 농업보험본부

2. Business & Claims by Provinces and Year(cont'd)

2-12. Chungnam

in ha, households, case, million won, %

보험료 Premium					환급금 Refunds					Classification
국가 Government	시·도 Si·Do	시·군·구 Si·Gun·Gu	농가 Farm Household	국가 Government	시·도 Si·Do	시·군·구 Si·Gun·Gu	농가 Farm Household			
415	207	-	-	207	50	25	-	-	25	
864	432	-	-	432	1	0	-	-	0	2002
1 877	939	-	-	939	119	59	-	-	59	2003
1 736	868	-	-	868	63	32	-	-	32	2004
2 019	1 029	-	-	990	58	30	-	-	28	2005
1 602	808	-	-	793	144	73	-	-	71	2006
1 848	924	-	-	924	114	57	-	-	57	2007
1 446	723	-	-	723	99	50	-	-	50	2008
2 135	984	-	-	1 152	131	66	-	-	65	2009
1 862	952	320	-	590	96	48	19	-	29	2010
5 694	2 847	700	929	1 219	325	163	49	49	65	2011
8 587	4 293	763	1 770	1 761	521	261	47	109	104	2012
16 435	8 217	6	3 417	4 794	658	329	0	125	204	2013
18 759	9 379	1 687	3 938	3 755	18	9	2	4	4	2014

Source : NongHyup Property & Casualty Insurance Co., Ltd. Agricultural Insurance Division

2. 시·도별, 연도별 가입 및 사고 현황(계속)

2-12. 충남(계속)

단위 : 백만원, %, 건

구 분	환급금 차감 후 보험료 Premium After Refunds Deduction		위험보험료 Risk Premium	영업보험료 Gross Premium	보험요율 Premium Rate	환급율 Refunds Rate
	농가 Farm Household					
2001	365	182	365	415	3.89	12.1
2002	863	431	863	864	3.95	0.1
2003	1 758	879	1 758	1 877	5.40	6.3
2004	1 673	837	1 673	1 736	4.95	3.6
2005	1 960	962	1 960	2 019	4.32	2.9
2006	1 458	722	1 458	1 602	3.22	9.0
2007	1 735	867	1 735	1 848	2.68	6.2
2008	1 347	673	1 347	1 446	2.14	6.9
2009	2 004	1 087	2 004	2 135	1.84	6.1
2010	1 766	561	1 766	1 862	1.64	5.2
2011	5 369	1 154	5 369	5 694	2.59	5.7
2012	8 066	1 657	7 314	10 105	3.11	6.1
2013	15 776	4 590	14 303	19 332	4.92	4.0
2014	18 741	3 752	17 353	21 564	5.27	0.1

자료 : NH농협손해보험 농업보험본부

2. Business & Claims by Provinces and Year(cont'd)

2-12. Chungnam(cont'd)

in million won, %, case

건당보험료 (천원)	사고현황 Accident Details	보험금	건당보험금 (천원)	사고율	손해율	Classification
Premium Per Policy (thousand won)	지급건수 No. of Claims Paid	Indemnity	Indemnity per Claims Paid (thousand won)	Accident Ratio	Loss Ratio	
347	23	78	3 376	1.9	21.3	2001
594	821	2 187	2 664	56.5	253.5	2002
1 117	78	188	2 408	4.6	10.7	2003
1 306	4	14	3 583	0.3	0.9	2004
1 312	125	369	2 955	8.1	18.8	2005
1 010	157	756	4 815	9.9	51.8	2006
913	16	43	2 663	0.8	2.5	2007
734	65	668	10 276	3.3	49.6	2008
496	117	557	4 757	2.7	27.8	2009
497	2 119	18 717	8 833	56.6	1 059.9	2010
740	444	1 005	2 263	5.8	18.7	2011
1 039	5 556	57 170	10 290	67.2	781.6	2012
1 832	164	745	4 541	1.8	5.0	2013
2 183	335	1 104	3 295	3.9	6.4	2014

Source : NongHyup Property & Casualty Insurance Co., Ltd. Agricultural Insurance Division

2. 시·도별, 연도별 가입 및 사고 현황(계속)

2-13. 전북

단위 : ha, 호, 건, 백만원, %

구 분	가입대상현황	보험가입 현황					가입률
	Possible Policyholder	Status of Insured					Insured Ratio
	대상면적	가입농가수	건수	과수원(농지)수	금액	면적	면적가입률
	Production Area	No. of Farm Household	No. of Policies	No. of Orchard (Farmland)	Amount Insured	Area	Insured Ratio of Area
2001	...	232	233	248	5 802	234	...
2002	...	409	410	443	10 961	395	...
2003	...	712	713	762	22 377	763	...
2004	...	739	760	824	25 455	821	...
2005	...	722	743	801	26 218	784	...
2006	...	665	767	767	27 550	736	...
2007	...	708	829	829	30 147	772	...
2008	...	730	855	855	30 102	767	...
2009	...	2 093	2 331	8 164	56 675	3 626	...
2010	...	2 939	3 490	14 039	86 628	5 686	...
2011	...	6 392	7 207	38 990	163 385	14 372	...
2012	...	7 720	8 678	58 157	236 036	20 593	...
2013	110 235	14 141	15 486	114 400	446 173	38 906	35.3
2014	100 584	11 638	13 138	91 280	423 910	29 601	29.4

자료 : NH농협손해보험 농업보험본부

2. Business & Claims by Provinces and Year(cont'd)

2-13. Jeonbuk

in ha, households, case, million won, %

보험료 Premium					환급금 Refunds					Classification
국가 Government	시·도 Si·Do	시·군·구 Si·Gun·Gu	농가 Farm Household	국가 Government	시·도 Si·Do	시·군·구 Si·Gun·Gu	농가 Farm Household			
263	131	-	-	131	32	16	-	-	16	
529	265	-	-	265	-	-	-	-	-	2002
1 696	848	-	-	848	56	28	-	-	28	2003
2 045	1 022	-	-	1 022	54	27	-	-	27	2004
2 026	1 120	-	-	906	48	25	-	-	23	2005
1 876	1 037	-	-	839	122	67	-	-	55	2006
1 696	897	-	-	799	51	27	-	-	24	2007
1 415	728	-	-	687	40	20	-	-	20	2008
1 830	848	-	-	982	38	19	-	-	19	2009
3 066	1 540	697	136	693	80	40	23	0	17	2010
4 971	2 493	495	877	1 106	113	57	11	20	25	2011
8 311	4 155	830	1 452	1 873	231	116	23	41	51	2012
21 657	10 828	2 163	3 832	4 834	651	325	65	129	132	2013
21 509	10 754	2 150	3 901	4 704	2	1	0	0	0	2014

Source : NongHyup Property & Casualty Insurance Co., Ltd. Agricultural Insurance Division

2. 시·도별, 연도별 가입 및 사고 현황(계속)

2-13. 전북(계속)

단위 : 백만원, %, 건

구 분	환급금 차감 후 보험료 Premium After Refunds Deduction		위험보험료 Risk Premium	영업보험료 Gross Premium	보험요율 Premium Rate	환급율 Refunds Rate
	농가 Farm Household					
2001	231	116	231	263	4.53	12.1
2002	529	265	529	529	4.83	-
2003	1 640	820	1 640	1 696	7.58	3.3
2004	1 991	995	1 991	2 045	8.03	2.6
2005	1 978	883	1 978	2 026	7.73	2.4
2006	1 755	784	1 755	1 876	6.81	6.5
2007	1 645	775	1 645	1 696	5.63	3.0
2008	1 375	667	1 375	1 415	4.70	2.8
2009	1 792	964	1 792	1 830	3.23	2.1
2010	2 986	676	2 986	3 066	3.54	2.6
2011	4 857	1 080	4 857	4 971	3.04	2.3
2012	8 079	1 822	7 322	9 776	3.52	2.8
2013	21 006	4 702	19 044	25 473	4.85	3.0
2014	21 507	4 704	19 914	24 720	5.07	0.0

자료 : NH농협손해보험 농업보험본부

2. Business & Claims by Provinces and Year(cont'd)

2-13. Jeonbuk(cont'd)

in million won, %, case

건당보험료 (천원) Premium Per Policy (thousand won)	사고현황 Accident Details	보험금 Indemnity	건당보험금 (천원) Indemnity per Claims Paid (thousand won)	사고율 Accident Ratio	손해율 Loss Ratio	Classification
	지급건수 No. of Claims Paid					
1 128	8	54	6 725	3.4	23.3	2001
1 291	316	4 012	12 695	77.1	757.9	2002
2 379	299	1 046	3 499	41.9	63.8	2003
2 690	9	22	2 480	1.2	1.1	2004
2 727	11	55	4 981	1.5	2.8	2005
2 446	57	316	5 544	7.4	18.0	2006
2 046	96	602	6 269	11.6	36.6	2007
1 655	67	895	13 359	7.8	65.1	2008
785	296	1 479	4 996	12.7	82.5	2009
878	855	4 164	4 870	24.5	139.4	2010
690	2 785	13 285	4 770	38.6	273.5	2011
958	7 083	45 350	6 403	81.6	619.4	2012
1 398	746	2 753	3 690	4.8	14.0	2013
1 637	710	3 932	5 539	5.4	19.7	2014

Source : NongHyup Property & Casualty Insurance Co., Ltd. Agricultural Insurance Division

2. 시·도별, 연도별 가입 및 사고 현황(계속)

2-14. 전남

단위 : ha, 호, 건, 백만원, %

구 분	가입대상현황	보험가입 현황					가입률
	Possible Policyholder	Status of Insured					Insured Ratio
	대상면적	가입농가수	건수	과수원(농지)수	금액	면적	면적가입률
	Production Area	No. of Farm Household	No. of Policies	No. of Orchard (Farmland)	Amount Insured	Area	Insured Ratio of Area
2001	...	902	905	1 059	19 359	775	...
2002	...	1 204	1 212	1 334	29 525	976	...
2003	...	2 963	2 971	3 391	66 373	2 286	...
2004	...	4 432	4 532	5 137	101 283	3 336	...
2005	...	4 331	4 627	5 194	115 988	3 512	...
2006	...	4 566	5 743	5 743	132 385	3 681	...
2007	...	4 496	5 932	5 932	146 205	3 927	...
2008	...	4 848	6 193	6 193	141 744	3 833	...
2009	...	9 446	11 354	29 428	221 596	11 119	...
2010	...	10 863	13 419	36 172	254 263	13 417	...
2011	...	13 873	16 658	57 129	298 562	20 007	...
2012	...	18 078	21 545	91 296	454 763	29 340	...
2013	144 018	31 414	35 385	199 848	765 478	61 015	42.4
2014	156 141	25 359	29 559	152 706	728 204	45 459	29.1

자료 : NH농협손해보험 농업보험본부

2. Business & Claims by Provinces and Year(cont'd)

2-14. Jeonnam

in ha, households, case, million won, %

	보험료 Premium				환급금 Refunds					Classification
	국가 Government	시·도 Si·Do	시·군·구 Si·Gun·Gu	농가 Farm Household	국가 Government	시·도 Si·Do	시·군·구 Si·Gun·Gu	농가 Farm Household		
	1 059	530	-	-	530	68	34	-	-	
1 587	794	-	-	794	-	-	-	-	-	2002
5 414	2 707	-	-	2 707	188	94	-	-	94	2003
9 029	4 514	-	-	4 514	144	72	-	-	72	2004
13 356	7 888	-	-	5 468	566	337	-	-	230	2005
11 956	6 568	-	-	5 388	1 086	597	-	-	489	2006
10 335	5 304	-	-	5 031	568	292	-	-	275	2007
8 627	4 363	-	-	4 265	280	142	-	-	138	2008
10 461	5 192	-	-	5 269	394	197	-	-	197	2009
15 248	7 636	3 502	111	3 998	914	457	248	-	209	2010
20 625	10 315	1 716	3 434	5 160	833	416	75	150	192	2011
33 010	16 503	2 777	5 519	8 208	938	469	72	143	254	2012
65 394	32 696	6 523	13 072	13 103	2 381	1 191	236	477	477	2013
59 846	29 922	5 980	11 978	11 965	137	68	14	28	27	2014

Source : NongHyup Property & Casualty Insurance Co., Ltd. Agricultural Insurance Division

2. 시·도별, 연도별 가입 및 사고 현황(계속)

2-14. 전남(계속)

단위 : 백만원, %, 건

구 분	환급금 차감 후 보험료 Premium After Refunds Deduction		위험보험료 Risk Premium	영업보험료 Gross Premium	보험요율 Premium Rate	환급율 Refunds Rate
	농가 Farm Household					
2001	991	496	991	1 059	5.47	6.4
2002	1 587	794	1 587	1 587	5.38	-
2003	5 226	2 613	5 226	5 414	8.16	3.5
2004	8 885	4 442	8 885	9 029	8.91	1.6
2005	12 790	5 238	12 790	13 356	11.51	4.2
2006	10 870	4 899	10 870	11 956	9.03	9.1
2007	9 767	4 756	9 767	10 335	7.07	5.5
2008	8 348	4 127	8 348	8 627	6.09	3.2
2009	10 067	5 072	10 067	10 461	4.72	3.8
2010	14 334	3 790	14 334	15 248	6.00	6.0
2011	19 792	4 968	19 792	20 625	6.91	4.0
2012	32 071	7 953	29 080	38 844	7.26	2.8
2013	63 013	12 625	57 129	76 938	8.54	3.6
2014	59 709	11 938	55 286	68 788	8.22	0.2

자료 : NH농협손해보험 농업보험본부

2. Business & Claims by Provinces and Year(cont'd)

2-14. Jeonnam(cont'd)

in million won, %, case

건당보험료 (천원) Premium Per Policy (thousand won)	사고현황 Accident Details	보험금 Indemnity	건당보험금 (천원) Indemnity per Claims Paid (thousand won)	사고율 Accident Ratio	손해율 Loss Ratio	Classification
	지급건수 No. of Claims Paid					
1 170	208	452	2 171	23.0	45.6	2001
1 310	1 053	11 842	11 246	86.9	746.0	2002
1 822	2 634	10 268	3 898	88.7	196.5	2003
1 992	247	641	2 596	5.5	7.2	2004
2 886	178	479	2 689	3.8	3.7	2005
2 082	1 028	2 750	2 675	17.9	25.3	2006
1 742	1 624	3 971	2 445	27.4	40.7	2007
1 393	395	1 451	3 674	6.4	17.4	2008
921	4 713	25 982	5 513	41.5	258.1	2009
1 136	6 208	18 941	3 051	46.3	132.1	2010
1 238	8 986	30 658	3 412	53.9	154.9	2011
1 532	17 163	150 117	8 747	79.7	516.2	2012
1 848	2 709	6 966	2 572	7.7	11.8	2013
2 025	2 567	7 371	2 871	8.7	13.3	2014

Source : NongHyup Property & Casualty Insurance Co., Ltd. Agricultural Insurance Division

2. 시·도별, 연도별 가입 및 사고 현황(계속)

2-15. 경북

단위 : ha, 호, 건, 백만원, %

구 분	가입대상현황	보험가입 현황					가입률
	Possible Policyholder	Status of Insured					Insured Ratio
	대상면적	가입농가수	건수	과수원(농지)수	금액	면적	면적가입률
	Production Area	No. of Farm Household	No. of Policies	No. of Orchard (Farmland)	Amount Insured	Area	Insured Ratio of Area
2001	...	3 602	3 617	3 916	35 534	1 663	...
2002	...	7 224	7 257	8 267	86 831	3 579	...
2003	...	6 539	6 559	7 699	102 119	3 692	...
2004	...	10 200	10 595	12 464	197 517	6 371	...
2005	...	11 299	12 055	14 167	236 720	7 626	...
2006	...	11 865	15 642	15 642	302 965	8 125	...
2007	...	12 647	17 062	17 062	360 233	8 520	...
2008	...	14 679	20 588	20 588	414 705	9 966	...
2009	...	17 147	24 886	30 021	523 890	12 978	...
2010	...	21 868	32 715	40 013	756 698	16 154	...
2011	...	23 189	35 391	62 050	884 336	18 104	...
2012	...	23 160	36 732	73 378	982 568	18 743	...
2013	119 682	22 866	36 536	77 215	1 059 694	18 557	15.5
2014	129 949	23 204	37 570	94 360	1 106 520	18 529	14.3

자료 : NH농협손해보험 농업보험본부

2. Business & Claims by Provinces and Year(cont'd)

2-15. Gyeongbuk

in ha, households, case, million won, %

보험료 Premium					환급금 Refunds					Classification
국가 Government	시·도 Si·Do	시·군·구 Si·Gun·Gu	농가 Farm Household	국가 Government	시·도 Si·Do	시·군·구 Si·Gun·Gu	농가 Farm Household			
843	421	-	-	421	129	64	-	-	64	
2 425	1 212	-	-	1 212	0	0	-	-	0	2002
4 599	2 299	-	-	2 299	99	50	-	-	50	2003
10 872	5 436	-	-	5 436	408	204	-	-	204	2004
23 131	14 678	-	-	8 453	846	518	-	-	327	2005
27 608	16 184	-	-	11 424	1 411	802	-	-	609	2006
25 154	13 611	-	-	11 543	777	418	-	-	359	2007
29 302	15 506	-	-	13 796	754	396	-	-	358	2008
34 506	17 253	-	-	17 254	694	347	-	-	347	2009
50 879	25 441	12 804	66	12 571	1 426	713	356	0	357	2010
60 740	30 369	4 553	10 628	15 189	2 641	1 320	198	462	661	2011
77 192	38 595	5 789	13 508	19 299	3 228	1 614	242	565	807	2012
90 051	45 025	4 502	18 010	22 514	3 625	1 812	183	723	906	2013
85 424	42 711	4 270	18 175	20 267	161	81	8	38	35	2014

Source : NongHyup Property & Casualty Insurance Co., Ltd. Agricultural Insurance Division

2. 시·도별, 연도별 가입 및 사고 현황(계속)

2-15. 경북(계속)

단위 : 백만원, %, 건

구 분	환급금 차감 후 보험료 Premium After Refunds Deduction		위험보험료 Risk Premium	영업보험료 Gross Premium	보험요율 Premium Rate	환급율 Refunds Rate
	농가 Farm Household					
2001	714	357	714	843	2.37	15.3
2002	2 424	1 212	2 424	2 425	2.79	0.0
2003	4 500	2 250	4 500	4 599	4.50	2.2
2004	10 464	5 232	10 464	10 872	5.50	3.8
2005	22 286	8 126	22 286	23 131	9.77	3.7
2006	26 197	10 816	26 197	27 608	9.11	5.1
2007	24 376	11 183	24 376	25 154	6.98	3.1
2008	28 548	13 438	28 548	29 302	7.07	2.6
2009	33 812	16 907	33 812	34 506	6.59	2.0
2010	49 454	12 214	49 454	50 879	6.72	2.8
2011	58 099	14 528	58 099	60 740	6.87	4.3
2012	73 963	18 492	67 062	90 832	7.86	4.2
2013	86 426	21 608	78 356	105 943	8.50	4.0
2014	85 262	20 232	78 947	98 193	7.72	0.2

자료 : NH농협손해보험 농업보험본부

2. Business & Claims by Provinces and Year(cont'd)

2-15. Gyeongbuk(cont'd)

in million won, %, case

건당보험료 (천원) Premium Per Policy (thousand won)	사고현황 Accident Details	보험금 Indemnity	건당보험금 (천원) Indemnity per Claims Paid (thousand won)	사고율 Accident Ratio	손해율 Loss Ratio	Classification
	지급건수 No. of Claims Paid					
233	131	669	5 106	3.6	93.7	2001
334	2 722	8 850	3 251	37.5	365.0	2002
701	4 510	20 494	4 544	68.8	455.5	2003
1 026	2 607	11 696	4 486	24.6	111.8	2004
1 919	4 516	16 680	3 694	37.5	74.8	2005
1 765	2 918	6 877	2 357	18.7	26.3	2006
1 474	6 296	50 296	7 989	36.9	206.3	2007
1 423	3 031	17 397	5 740	14.7	60.9	2008
1 387	3 864	27 167	7 031	15.5	80.3	2009
1 555	4 237	25 681	6 061	13.0	51.9	2010
1 716	8 602	67 710	7 871	24.3	116.5	2011
2 101	17 874	172 533	9 653	48.7	257.3	2012
2 465	4 679	22 200	4 745	12.8	27.2	2013
2 274	8 739	109 585	12 540	23.3	138.8	2014

Source : NongHyup Property & Casualty Insurance Co., Ltd. Agricultural Insurance Division

2. 시·도별, 연도별 가입 및 사고 현황(계속)

2-16. 경남

단위 : ha, 호, 건, 백만원, %

구 분	가입대상현황	보험가입 현황					가입률
	Possible Policyholder	Status of Insured					Insured Ratio
	대상면적	가입농가수	건수	과수원(농지)수	금액	면적	면적가입률
	Production Area	No. of Farm Household	No. of Policies	No. of Orchard (Farmland)	Amount Insured	Area	Insured Ratio of Area
2001	...	640	640	715	6 299	340	...
2002	...	2 020	2 023	2 185	25 235	1 385	...
2003	...	2 014	2 017	2 291	30 371	1 445	...
2004	...	4 161	4 351	4 951	73 653	3 425	...
2005	...	4 732	4 984	5 623	88 698	4 028	...
2006	...	4 853	6 142	6 142	111 707	4 197	...
2007	...	5 269	6 860	6 860	126 115	4 800	...
2008	...	5 346	7 146	7 146	121 860	4 628	...
2009	...	5 980	8 475	10 186	134 959	5 737	...
2010	...	6 589	9 698	11 146	181 109	5 912	...
2011	...	7 728	11 496	12 940	211 519	7 108	...
2012	...	9 141	12 975	21 312	280 013	8 745	...
2013	87 177	9 247	12 900	23 044	332 755	8 715	10.0
2014	89 490	10 832	14 649	29 510	421 868	9 900	11.1

자료 : NH농협손해보험 농업보험본부

2. Business & Claims by Provinces and Year(cont'd)

2-16. Gyeongnam

in ha, households, case, million won, %

보험료 Premium					환급금 Refunds					Classification
국가 Government	시·도 Si·Do	시·군·구 Si·Gun·Gu	농가 Farm Household	국가 Government	시·도 Si·Do	시·군·구 Si·Gun·Gu	농가 Farm Household			
298	149	-	-	149	38	19	-	-	19	
834	417	-	-	417	0	0	-	-	0	2002
1 962	981	-	-	981	67	33	-	-	33	2003
5 560	2 780	-	-	2 780	166	83	-	-	83	2004
10 444	6 704	-	-	3 740	238	152	-	-	86	2005
11 818	7 506	-	-	4 313	718	462	-	-	256	2006
12 273	6 949	-	-	5 324	431	242	-	-	189	2007
10 706	5 688	-	-	5 018	279	147	-	-	131	2008
9 234	4 600	-	-	4 634	208	104	-	-	104	2009
12 149	6 078	3 427	31	2 614	532	266	156	0	109	2010
14 456	7 228	1 450	2 927	2 851	628	314	63	133	119	2011
18 220	9 109	1 820	3 577	3 712	608	304	61	114	129	2012
24 291	12 146	2 429	4 792	4 924	1 687	843	169	321	353	2013
26 099	13 049	2 610	5 294	5 146	35	18	4	8	6	2014

Source : NongHyup Property & Casualty Insurance Co., Ltd. Agricultural Insurance Division

2. 시·도별, 연도별 가입 및 사고 현황(계속)

2-16. 경남(계속)

단위 : 백만원, %, 건

구 분	환급금 차감 후 보험료 Premium After Refunds Deduction		위험보험료 Risk Premium	영업보험료 Gross Premium	보험요율 Premium Rate	환급율 Refunds Rate
		농가 Farm Household				
2001	260	130	260	298	4.73	12.9
2002	834	417	834	834	3.31	0.0
2003	1 895	948	1 895	1 962	6.46	3.4
2004	5 394	2 697	5 394	5 560	7.55	3.0
2005	10 206	3 655	10 206	10 444	11.77	2.3
2006	11 101	4 057	11 101	11 818	10.58	6.1
2007	11 842	5 135	11 842	12 273	9.73	3.5
2008	10 428	4 887	10 428	10 706	8.79	2.6
2009	9 027	4 531	9 027	9 234	6.84	2.2
2010	11 618	2 504	11 618	12 149	6.71	4.4
2011	13 828	2 732	13 828	14 456	6.83	4.3
2012	17 612	3 582	15 981	21 456	6.51	3.3
2013	22 605	4 571	20 494	28 580	7.30	6.9
2014	26 064	5 141	24 133	30 003	6.19	0.1

자료 : NH농협손해보험 농업보험본부

2. Business & Claims by Provinces and Year(cont'd)

2-16. Gyeongnam(cont'd)

in million won, %, case

건당보험료 (천원) Premium Per Policy (thousand won)	사고현황 Accident Details	보험금 Indemnity	건당보험금 (천원) Indemnity per Claims Paid (thousand won)	사고율 Accident Ratio	손해율 Loss Ratio	Classification
	지급건수 No. of Claims Paid					
465	14	35	2 500	2.2	13.5	2001
412	999	4 570	4 574	49.4	547.9	2002
973	1 837	11 973	6 518	91.1	631.8	2003
1 278	117	280	2 391	2.7	5.2	2004
2 095	746	3 629	4 864	15.0	35.6	2005
1 924	954	4 586	4 807	15.5	41.3	2006
1 789	1 017	5 619	5 526	14.8	47.5	2007
1 498	424	2 012	4 746	5.9	19.3	2008
1 090	1 391	7 659	5 506	16.4	84.9	2009
1 253	1 519	8 361	5 504	15.7	72.0	2010
1 258	1 340	7 013	5 233	11.7	50.7	2011
1 404	5 337	31 688	5 937	41.1	198.3	2012
1 883	758	2 341	3 088	5.9	10.6	2013
1 782	1 274	9 795	7 688	8.7	40.6	2014

Source : NongHyup Property & Casualty Insurance Co., Ltd. Agricultural Insurance Division

2. 시·도별, 연도별 가입 및 사고 현황(계속)

2-17. 제주

단위 : ha, 호, 건, 백만원, %

구 분	가입대상현황	보험가입 현황					가입률
	Possible Policyholder	Status of Insured					Insured Ratio
	대상면적	가입농가수	건수	과수원(농지)수	금액	면적	면적가입률
	Production Area	No. of Farm Household	No. of Policies	No. of Orchard (Farmland)	Amount Insured	Area	Insured Ratio of Area
2001	-	-	-	-	-	-	-
2002	...	3 455	3 474	3 899	50 842	2 364	...
2003	...	57	57	58	620	29	...
2004	...	4	4	4	43	2	...
2005	...	25	25	25	237	10	...
2006	...	130	133	133	1 608	68	...
2007	...	53	69	69	807	32	...
2008	...	1 063	1 500	1 500	13 859	1 320	...
2009	...	1 289	2 131	2 131	19 612	2 618	...
2010	...	1 248	2 070	2 070	21 402	2 296	...
2011	...	1 142	2 039	2 039	18 662	2 343	...
2012	...	1 063	1 955	1 955	18 125	2 154	...
2013	31 730	629	1 160	1 160	9 188	1 405	4.4
2014	25 310	1 290	1 747	2 304	86 300	1 462	5.8

자료 : NH농협손해보험 농업보험본부

2. Business & Claims by Provinces and Year(cont'd)

2-17. Jeju

in ha, households, case, million won, %

보험료 Premium					환급금 Refunds					Classification
국가 Government	시·도 Si·Do	시·군·구 Si·Gun·Gu	농가 Farm Household	국가 Government	시·도 Si·Do	시·군·구 Si·Gun·Gu	농가 Farm Household			
-	-	-	-	-	-	-	-	-	-	
311	156	-	-	156	-	-	-	-	-	2002
4	2	-	-	2	0	0	-	-	0	2003
1	0	-	-	0	-	-	-	-	-	2004
2	1	-	-	1	0	0	-	-	0	2005
7	3	-	-	3	0	0	-	-	0	2006
13	7	-	-	7	1	0	-	-	0	2007
417	208	-	-	208	2	1	-	-	1	2008
624	312	-	-	312	6	3	-	-	3	2009
714	357	178	-	179	3	1	1	-	1	2010
852	426	212	-	214	2	1	1	-	1	2011
1 221	611	304	-	307	4	2	1	-	1	2012
1 061	530	264	-	266	22	11	6	-	6	2013
3 469	1 734	867	-	867	-	-	-	-	-	2014

Source : NongHyup Property & Casualty Insurance Co., Ltd. Agricultural Insurance Division

2. 시·도별, 연도별 가입 및 사고 현황(계속)

2-17. 제주(계속)

단위 : 백만원, %, 건

구 분	환급금 차감 후 보험료 Premium After Refunds Deduction		위험보험료 Risk Premium	영업보험료 Gross Premium	보험요율 Premium Rate	환급율 Refunds Rate
	농가 Farm Household					
2001	-	-	-	-	-	-
2002	311	156	311	311	0.61	-
2003	4	2	4	4	0.57	0.4
2004	1	0	1	1	2.03	-
2005	2	1	2	2	0.98	1.7
2006	7	3	7	7	0.42	1.1
2007	12	6	12	13	1.65	6.8
2008	415	207	415	417	3.01	0.4
2009	619	309	619	624	3.18	0.9
2010	711	178	711	714	3.34	0.4
2011	849	213	849	852	4.56	0.3
2012	1 217	306	1 104	1 438	6.74	0.3
2013	1 038	261	941	1 248	11.54	2.1
2014	3 469	867	3 212	3 987	4.02	-

자료 : NH농협손해보험 농업보험본부

2. Business & Claims by Provinces and Year(cont'd)

2-17. Jeju(cont'd)

in million won, %, case

건당보험료 (천원) Premium Per Policy (thousand won)	사고현황 Accident Details	보험금 Indemnity	건당보험금 (천원) Indemnity per Claims Paid (thousand won)	사고율 Accident Ratio	손해율 Loss Ratio	Classification
	지급건수 No. of Claims Paid					
-	-	-	-	-	-	2001
90	16	80	5 030	0.5	25.9	2002
62	-	-	-	-	-	2003
217	-	-	-	-	-	2004
93	2	4	2 085	8.0	182.4	2005
51	-	-	-	-	-	2006
193	5	8	1 521	7.2	61.4	2007
278	27	52	1 911	1.8	12.4	2008
293	432	1 203	2 786	20.3	194.4	2009
345	941	2 287	2 430	45.5	321.4	2010
418	1 084	2 449	2 259	53.2	288.4	2011
625	1 189	2 533	2 131	60.8	229.5	2012
914	248	809	3 263	21.4	86.0	2013
1 986	518	1 542	2 977	29.7	48.0	2014

Source : NongHyup Property & Casualty Insurance Co., Ltd. Agricultural Insurance Division

3. 품목별·연도별 가입 및 사고 현황

3-1. 과수(특정)

단위 : ha, 호, 건, 백만원, %

구 분	가입대상현황	보험가입 현황					가입률
	Possible Policyholder	Status of Insured					Insured Ratio
	대상면적 Production Area	가입농가수 No. of Farm Household	건수 No. of Policies	과수원(농지)수 No. of Orchard (Farmland)	금액 Amount Insured	면적 Area	면적가입률 Insured Ratio of Area
2001	23 422	8 055	8 086	8 678	92 449	4 096	17.5
2002	45 063	14 270	14 337	15 804	237 679	9 526	21.1
2003	57 142	14 584	14 625	16 530	290 427	10 341	18.1
2004	68 624	21 398	22 141	25 213	479 066	16 333	23.8
2005	61 762	23 892	25 285	28 948	579 743	19 131	31.0
2006	64 361	25 133	32 157	32 157	714 823	20 352	31.6
2007	64 223	26 197	34 769	34 769	834 821	21 680	33.8
2008	64 829	27 858	37 818	37 818	866 315	22 656	34.9
2009	64 595	29 767	42 050	42 050	1 013 649	24 830	38.4
2010	64 404	32 291	47 339	47 339	1 285 209	28 155	43.7
2011	64 404	34 877	51 982	51 982	1 419 143	31 842	49.4
2012	64 604	33 648	51 311	51 311	1 528 074	31 231	48.3
2013	64 404	35 340	54 794	54 794	1 729 197	32 969	51.2
2014	71 202	34 971	53 991	54 166	1 714 589	32 310	45.4

자료 : NH농협손해보험 농업보험본부

3. Business & Claims by Crop and Year

3-1. Orchard(Special Risk)

in ha, households, case, million won, %								Classification
보험료				환급금				
Premium				Refunds				
국가	시·도	시·군·구	농가	국가	시·도			
Government	Si·Do	Si·Gun·Gu	Farm Household	Government	Si·Do			
3 398	1 699	-	-	1 699	383	191	0	2001
7 282	3 641	-	-	3 641	1	1	-	2002
17 264	8 632	-	-	8 632	602	301	-	2003
31 836	15 918	-	-	15 918	940	470	-	2004
54 997	33 668	-	-	21 329	1 884	1 136	-	2005
59 930	35 129	-	-	24 800	4 059	2 353	-	2006
55 984	30 178	-	-	25 806	2 345	1 255	-	2007
53 614	28 064	-	-	25 550	1 750	909	-	2008
56 274	28 137	-	-	28 137	1 650	825	-	2009
75 129	37 564	19 383	-	18 182	3 141	1 571	820	2010
90 655	45 327	7 903	16 092	21 332	5 060	2 530	448	2011
113 315	56 653	9 338	19 812	27 503	5 880	2 940	495	2012
159 756	79 877	11 406	31 478	36 995	9 494	4 747	738	2013
150 876	75 438	11 230	31 556	32 652	340	170	26	2014

Source : NongHyup Property & Casualty Insurance Co., Ltd. Agricultural Insurance Division

3. 품목별·연도별 가입 및 사고 현황(계속)

3-1. 과수(특정)(계속)

단위 : 백만원, %, 건

구 분			환급금 차감 후 보험료 Premium After Refunds Deduction		위험보험료 Risk Premium	영업보험료 Gross Premium	보험요율 Premium Rate
	시·군·구	농가		농가			
	Si · Gun · Gu	Farm Household		Farm Household			
2001	0	191	3 016	1 508	3 016	3 398	3.68
2002	-	1	7 281	3 640	7 281	7 282	3.06
2003	-	301	16 662	8 331	16 662	17 264	5.94
2004	-	470	30 897	15 448	30 897	31 836	6.65
2005	-	748	53 113	20 581	53 113	54 997	9.49
2006	-	1 706	55 871	23 095	55 871	59 930	8.38
2007	-	1 090	53 639	24 716	53 639	55 984	6.71
2008	-	842	51 863	24 708	51 863	53 614	6.19
2009	-	825	54 624	27 312	54 624	56 274	5.55
2010	-	751	71 987	17 430	71 987	75 129	5.85
2011	884	1 198	85 594	20 134	85 594	90 655	6.39
2012	1 039	1 407	107 435	26 096	97 403	102 734	7.42
2013	1 867	2 142	150 262	34 853	136 230	187 950	9.24
2014	75	69	150 536	75 268	139 700	173 427	8.80

자료 : NH농협손해보험 농업보험본부

3. Business & Claims by Crop and Year(cont'd)

3-1. Orchard(Special Risk)(cont'd)

in million won, %, case

환급율 Refunds Rate	건당보험료 (천원) Premium Per Policy (thousand won)	사고현황 Accident Details	보험금 Indemnity	건당보험금 (천원) Indemnity per Claims Paid (thousand won)	사고율 Accident Ratio	손해율 Loss Ratio	Classification
		지급건수 No. of Claims Paid					
11.3	420	410	1 379	3 362	5.1	45.7	2001
0.0	508	6 119	32 997	5 393	42.7	453.2	2002
3.5	1 180	9 451	47 611	5 038	64.6	285.7	2003
3.0	1 438	3 063	12 897	4 210	13.8	41.7	2004
3.4	2 175	6 143	23 115	3 763	24.3	43.5	2005
6.8	1 864	5 838	20 636	3 535	18.2	36.9	2006
4.2	1 610	8 652	58 896	6 807	24.9	109.8	2007
3.3	1 418	3 806	22 995	6 042	10.1	44.3	2008
2.9	1 338	8 229	60 763	7 384	19.6	111.2	2009
4.2	1 587	10 587	74 007	6 990	22.4	102.8	2010
5.6	1 744	12 364	80 819	6 537	23.8	94.4	2011
5.2	2 208	34 415	386 128	11 220	67.1	396.4	2012
5.9	2 916	4 436	18 576	4 188	8.1	13.6	2013
0.2	2 794	11 204	131 821	11 766	20.8	94.4	2014

Source : NongHyup Property & Casualty Insurance Co., Ltd. Agricultural Insurance Division

3. 품목별·연도별 가입 및 사고 현황

3-2. 과수(종합)

단위 : ha, 호, 건, 백만원, %

구 분	가입대상현황	보험가입 현황					가입률
	Possible Policyholder	Status of Insured					Insured Ratio
	대상면적 Production Area	가입농가수 No. of Farm Household	건수 No. of Policies	과수원(농지)수 No. of Orchard (Farmland)	금액 Amount Insured	면적 Area	면적가입률 Insured Ratio of Area
2002	15 118	4 279	4 283	4 760	33 506	1 468	9.7
2003	15 072	1 896	1 896	2 172	16 327	659	4.4
2004	27 727	2 695	2 733	3 298	34 255	1 214	4.4
2005	24 957	2 436	2 495	2 865	34 134	1 171	4.7
2006	24 957	2 265	2 661	2 661	38 523	1 114	4.5
2007	39 822	2 948	3 504	3 504	48 127	1 981	5.0
2008	34 371	3 265	4 010	4 010	51 349	1 956	5.7
2009	35 396	3 882	4 977	4 977	61 701	2 112	6.0
2010	43 295	9 159	12 407	12 407	161 601	4 879	11.3
2011	42 613	7 549	10 381	10 381	123 353	3 956	9.3
2012	61 597	7 181	9 996	9 988	123 799	3 995	6.5
2013	60 132	6 363	8 720	8 720	111 781	3 950	6.6
2014	59 346	5 380	7 020	7 313	129 929	3 959	6.7

자료 : NH농협손해보험 농업보험본부

3. Business & Claims by Crop and Year

3-2. Orchard(Multiple Peril)

in ha, households, case, million won, %								
보험료					환급금			Classification
Premium					Refunds			
국가	시·도	시·군·구	농가	국가	시·도			
Government	Si·Do	Si·Gun·Gu	Farm Household	Government	Si·Do			
727	363	-	-	363	-	-	-	2002
554	277	-	-	277	15	7	-	2003
1 292	646	-	-	646	46	23	-	2004
1 784	1 105	-	-	679	49	28	-	2005
1 900	1 204	-	-	696	143	89	-	2006
2 118	1 175	-	-	943	87	49	-	2007
2 940	1 554	-	-	1 387	133	71	-	2008
3 271	1 635	-	-	1 635	72	36	-	2009
9 296	4 648	2 142	-	2 506	233	117	55	2010
11 160	5 580	780	1 839	2 961	64	32	4	2011
15 144	7 572	1 203	2 716	3 653	246	123	20	2012
15 119	7 560	925	3 051	3 583	366	183	33	2013
17 110	8 554	1 133	3 558	3 865	28	14	2	2014

Source : NongHyup Property & Casualty Insurance Co., Ltd. Agricultural Insurance Division

3. 품목별·연도별 가입 및 사고 현황(계속)

3-2. 과수(종합)(계속)

단위 : 백만원, %, 건

구 분			환급금 차감 후 보험료 Premium After Refunds Deduction		위험보험료 Risk Premium	영업보험료 Gross Premium	보험요율 Premium Rate
	시·군·구 Si · Gun · Gu	농가 Farm Household		농가 Farm Household			
2002	-	-	727	363	727	727	2.17
2003	-	7	539	270	539	554	3.39
2004	-	23	1 246	623	1 246	1 292	3.77
2005	-	21	1 734	658	1 734	1 784	5.23
2006	-	54	1 756	641	1 756	1 900	4.93
2007	-	38	2 031	905	2 031	2 118	4.40
2008	-	62	2 808	1 325	2 808	2 940	5.73
2009	-	36	3 199	1 599	3 199	3 271	5.30
2010	-	62	9 062	2 445	9 062	9 296	5.75
2011	8	20	11 096	2 941	11 096	11 160	9.05
2012	42	61	14 898	3 592	13 496	13 731	12.23
2013	75	75	14 752	3 508	13 375	17 787	13.53
2014	6	6	17 081	3 859	15 843	19 667	13.17

자료 : NH농협손해보험 농업보험본부

3. Business & Claims by Crop and Year(cont'd)

3-2. Orchard(Multiple Peril)(cont'd)

in million won, %, case

환급율 Refunds Rate	건당보험료 (천원) Premium Per Policy (thousand won)	사고현황 Accident Details	보험금 Indemnity	건당보험금 (천원) Indemnity per Claims Paid (thousand won)	사고율 Accident Ratio	손해율 Loss Ratio	Classification
		지급건수 No. of Claims Paid					
-	170	826	1 712	2 073	19.3	235.6	2002
2.6	292	705	2 407	3 415	37.2	446.3	2003
3.6	473	291	702	2 413	10.6	56.3	2004
2.8	715	201	756	3 761	8.1	43.6	2005
7.6	714	239	476	1 991	9.0	27.1	2006
4.1	605	648	2 568	3 963	18.5	126.4	2007
4.5	733	381	1 542	4 048	9.5	54.9	2008
2.2	657	372	1 499	4 031	7.5	46.9	2009
2.5	749	1 971	7 020	3 561	15.9	77.5	2010
0.6	1 075	4 628	33 569	7 254	44.6	302.5	2011
1.6	1 515	4 334	17 936	4 138	43.4	132.9	2012
2.4	1 734	3 631	19 172	5 280	41.6	143.3	2013
0.2	2 437	1 816	7 308	4 024	25.9	46.1	2014

Source : NongHyup Property & Casualty Insurance Co., Ltd. Agricultural Insurance Division

3. 품목별·연도별 가입 및 사고 현황(계속)

3-3. 밭작물

단위 : ha, 호, 건, 백만원, %

구 분	가입대상현황	보험가입 현황					가입률
	Possible Policyholder	Status of Insured					Insured Ratio
	대상면적 Production Area	가입농가수 No. of Farm Household	건수 No. of Policies	과수원(농지)수 No. of Orchard (Farmland)	금액 Amount Insured	면적 Area	면적가입률 Insured Ratio of Area
2008	13 318	1 415	1 955	1 955	13 919	1 425	10.7
2009	25 726	2 003	3 146	3 289	23 188	2 933	11.4
2010	27 491	1 533	2 466	2 489	18 556	2 396	8.7
2011	56 699	2 697	4 229	4 273	29 536	3 530	6.2
2012	84 061	2 972	4 820	4 856	38 408	3 371	4.0
2013	84 061	2 519	3 827	3 883	28 862	2 628	3.1
2014	84 796	2 259	3 014	3 907	29 726	2 190	2.6

자료 : NH농협손해보험 농업보험본부

3-3. 밭작물(계속)

단위 : 백만원, %, 건

구 분			환급금 차감 후 보험료		위험보험료	영업보험료	보험요율
			Premium After Refunds Deduction				
	시·군·구 Si·Gun·Gu	농가 Farm Household		농가 Farm Household	Risk Premium	Gross Premium	Premium Rate
2008	-	0	752	376	752	753	5.41
2009	-	2	1 094	547	1 094	1 098	4.73
2010	-	0	1 068	270	1 068	1 068	5.76
2011	0	0	1 696	439	1 696	1 697	5.74
2012	1	2	2 911	669	2 639	2 647	7.60
2013	5	9	2 394	550	2 170	2 864	8.43
2014	2	1	2 792	620	2 590	3 215	9.41

자료 : NH농협손해보험 농업보험본부

3. Business & Claims by Crop and Year(cont'd)

3-3. Field Crop

in ha, households, case, million won, %

보험료 Premium					환급금 Refunds			Classification
국가 Government	시·도 Si·Do	시·군·구 Si·Gun·Gu	농가 Farm Household	국가 Government	시·도 Si·Do			
753	376	-	-	376	0	0	-	
1 098	549	-	-	549	4	2	-	2009
1 068	534	204	60	270	0	0	0	2010
1 697	848	271	137	440	1	0	0	2011
2 919	1 460	454	334	671	8	4	1	2012
2 434	1 217	385	273	559	40	20	6	2013
2 797	1 399	442	337	620	6	3	1	2014

Source : NongHyup Property & Casualty Insurance Co., Ltd. Agricultural Insurance Division

3-3. Field Crop(cont'd)

in million won, %, case

환급율 Refunds Rate	건당보험료 (천원) Premium Per Policy (thousand won)	사고현황 Accident Details	보험금 Indemnity	건당보험금 (천원) Indemnity per Claims Paid (thousand won)	사고율 Accident Ratio	손해율 Loss Ratio	Classification
		지급건수 No. of Claims Paid					
0.0	385	232	395	1 703	11.9	52.5	2008
0.4	349	698	1 663	2 383	22.2	152.1	2009
0.0	433	1 337	2 990	2 236	54.2	279.9	2010
0.0	401	2 153	4 613	2 142	50.9	272.0	2011
0.3	606	1 773	3 707	2 091	36.8	140.5	2012
1.7	636	758	2 068	2 728	19.8	95.3	2013
0.2	928	759	1 946	2 564	25.2	75.1	2014

Source : NongHyup Property & Casualty Insurance Co., Ltd. Agricultural Insurance Division

3. 품목별·연도별 가입 및 사고 현황(계속)

3-4. 기타작물

단위 : ha, 호, 건, 백만원, %

구 분	가입대상현황	보험가입 현황					가입률
	Possible Policyholder	Status of Insured					Insured Ratio
	대상면적	가입농가수	건수	과수원(농지)수	금액	면적	면적가입률
	Production Area	No. of Farm Household	No. of Policies	No. of Orchard (Farmland)	Amount Insured	Area	Insured Ratio of Area
2012	3 018	28	51	51	8 041	66	2.2
2013	6 069	60	92	92	10 074	70	1.2
2014	6 075	77	120	535	13 100	95	1.6

자료 : NH농협손해보험 농업보험본부

3-4. 기타작물(계속)

단위 : 백만원, %, 건

구 분			환급금 차감 후 보험료		위험보험료	영업보험료	보험요율
			Premium After Refunds Deduction				
	시·군·구	농가		농가	Risk Premium	Gross Premium	Premium Rate
	Si · Gun · Gu	Farm Household		Farm Household			
2012	-	-	340	83	308	308	4.23
2013	-	-	464	102	421	547	4.61
2014	-	-	494	110	457	568	3.77

자료 : NH농협손해보험 농업보험본부

3. Business & Claims by Crop and Year(cont'd)

3-4. Others Crops

in ha, households, case, million won, %

보험료 Premium					환급금 Refunds			Classification
국가 Government	시·도 Si·Do	시·군·구 Si·Gun·Gu	농가 Farm Household	국가 Government	시·도 Si·Do			
340	170	29	58	83	-	-	-	
464	232	36	95	102	-	-	-	2013
494	247	35	102	110	-	-	-	2014

Source : NongHyup Property & Casualty Insurance Co., Ltd. Agricultural Insurance Division

3-4. Others Crops(cont'd)

in million won, %, case

환급율 Refunds Rate	건당보험료 (천원) Premium Per Policy (thousand won)	사고현황 Accident Details 지급건수 No. of Claims Paid	보험금 Indemnity	건당보험금 (천원) Indemnity per Claims Paid (thousand won)	사고율 Accident Ratio	손해율 Loss Ratio	Classification
-	6 671	-	-	-	-	-	
-	5 048	11	67	6 066	12.0	15.8	2013
-	4 115	1	2	1 597	0.8	0.3	2014

Source : NongHyup Property & Casualty Insurance Co., Ltd. Agricultural Insurance Division

3. 품목별·연도별 가입 및 사고 현황(계속)

3-5. 벼

단위 : ha, 호, 건, 백만원, %

구 분	가입대상현황	보험가입 현황					가입률
	Possible Policyholder	Status of Insured					Insured Ratio
	대상면적 Production Area	가입농가수 No. of Farm Household	건수 No. of Policies	과수원(농지)수 No. of Orchard (Farmland)	금액 Amount Insured	면적 Area	면적가입률 Insured Ratio of Area
2009	258 337	10 026	10 419	52 237	150 997	17 879	6.9
2010	258 337	9 193	9 899	55 951	145 101	17 812	6.9
2011	378 195	19 680	20 379	133 457	370 171	45 889	12.1
2012	525 123	25 766	26 697	197 811	530 739	67 011	12.8
2013	525 123	42 455	43 451	357 937	973 525	116 884	22.3
2014	525 123	31 853	33 028	277 255	824 089	89 426	17.0

자료 : NH농협손해보험 농업보험본부

3-5. 벼(계속)

단위 : 백만원, %, 건

구 분			환급금 차감 후 보험료		위험보험료	영업보험료	보험요율
			Premium After Refunds Deduction				
	시·군·구 Si·Gun·Gu	농가 Farm Household		농가 Farm Household	Risk Premium	Gross Premium	Premium Rate
2009	-	8	3 549	2 047	3 549	3 567	2.36
2010	0	0	3 737	1 376	3 737	3 737	2.58
2011	1	1	8 482	2 528	8 482	8 485	2.29
2012	2	3	14 231	3 014	12 902	12 912	2.68
2013	19	23	42 268	9 216	38 321	49 849	4.35
2014	1	1	37 245	7 840	34 491	42 816	4.52

자료 : NH농협손해보험 농업보험본부

3. Business & Claims by Crop and Year(cont'd)

3-5. Rice

in ha, households, case, million won, %

보험료 Premium					환급금 Refunds			Classification
국가 Government	시·도 Si·Do	시·군·구 Si·Gun·Gu	농가 Farm Household	국가 Government	시·도 Si·Do			
3 567	1 512	-	-	2 055	18	10	-	
3 737	1 930	174	257	1 376	0	0	0	2010
8 485	4 256	565	1 135	2 529	4	2	0	2011
14 242	7 120	1 385	2 719	3 017	11	6	1	2012
42 372	21 184	3 730	8 219	9 238	104	52	10	2013
37 250	18 624	3 581	7 204	7 841	5	2	0	2014

Source : NongHyup Property & Casualty Insurance Co., Ltd. Agricultural Insurance Division

3-5. Rice(cont'd)

in million won, %, case

환급율 Refunds Rate	건당보험료 (천원) Premium Per Policy (thousand won)	사고현황 Accident Details	보험금 Indemnity	건당보험금 (천원) Indemnity per Claims Paid (thousand won)	사고율 Accident Ratio	손해율 Loss Ratio	Classification
		지급건수 No. of Claims Paid					
0.5	342	1 778	2 237	1 258	17.1	63.0	2009
0.0	378	3 980	6 248	1 570	40.2	167.2	2010
0.0	416	5 873	13 228	2 252	28.8	156.0	2011
0.1	533	17 550	76 667	4 368	65.7	594.2	2012
0.2	975	1 257	1 541	1 226	2.9	4.0	2013
0.0	1 128	1 019	1 880	1 845	3.1	5.5	2014

Source : NongHyup Property & Casualty Insurance Co., Ltd. Agricultural Insurance Division

3. 품목별·연도별 가입 및 사고 현황(계속)

3-6. 시설하우스

단위 : ha, 호, 건, 백만원, %

구 분	가입대상현황	보험가입 현황					가입률
	Possible Policyholder	Status of Insured					Insured Ratio
	대상면적 Production Area	가입농가수 No. of Farm Household	건수 No. of Policies	과수원(농지)수 No. of Orchard (Farmland)	금액 Amount Insured	면적 Area	면적가입률 Insured Ratio of Area
2010	9 518	236	309	1 610	10 617	98	1.0
2011	24 689	1 690	2 439	15 505	87 642	816	3.3
2012	30 513	3 500	5 392	29 816	242 944	1 736	5.7
2013	52 644	5 337	7 455	38 324	356 254	2 332	4.4
2014	46 293	10 016	14 143	64 656	651 480	4 318	9.3

자료 : NH농협손해보험 농업보험본부

3-6. 시설하우스(계속)

단위 : 백만원, %, 건

구 분			환급금 차감 후 보험료		위험보험료	영업보험료	보험요율
			Premium After Refunds Deduction				
	시·군·구 Si·Gun·Gu	농가 Farm Household		농가 Farm Household	Risk Premium	Gross Premium	Premium Rate
2010	-	-	332	112	332	332	3.12
2011	0	1	3 191	734	3 191	3 194	3.64
2012	0	0	9 380	1 992	8 534	8 536	3.86
2013	16	19	13 278	2 753	12 038	15 721	3.75
2014	1	1	20 808	4 321	19 270	23 921	3.19

자료 : NH농협손해보험 농업보험본부

3. Business & Claims by Crop and Year(cont'd)

3-6. Greenhouse

in ha, households, case, million won, %

보험료 Premium					환급금 Refunds			Classification
국가 Government	시·도 Si·Do	시·군·구 Si·Gun·Gu	농가 Farm Household	국가 Government	시·도 Si·Do			
332	167	26	29	112	-	-	-	
3 194	1 597	269	594	735	3	1	0	2011
9 382	4 691	873	1 826	1 993	2	1	0	2012
13 363	6 681	1 109	2 801	2 771	85	42	8	2013
20 811	10 405	2 100	3 984	4 322	3	1	0	2014

Source : NongHyup Property & Casualty Insurance Co., Ltd. Agricultural Insurance Division

3-6. Greenhouse(cont'd)

in million won, %, case

환급율 Refunds Rate	건당보험료 (천원) Premium Per Policy (thousand won)	사고현황 Accident Details	보험금 Indemnity	건당보험금 (천원) Indemnity per Claims Paid (thousand won)	사고율 Accident Ratio	손해율 Loss Ratio	Classification
		지급건수 No. of Claims Paid					
-	1 073	-	-	-	-	-	2010
0.1	1 309	30	84	2 787	1.2	2.6	2011
0.0	1 740	1 083	5 479	5 059	20.1	64.2	2012
0.6	1 793	330	2 291	6 943	4.4	19.0	2013
0.0	1 471	485	1 118	2 305	3.4	5.8	2014

Source : NongHyup Property & Casualty Insurance Co., Ltd. Agricultural Insurance Division

3. 품목별·연도별 가입 및 사고 현황(계속)

3-7. 시설작물

단위 : ha, 호, 건, 백만원, %

구 분	가입대상현황	보험가입 현황					가입률
	Possible Policyholder	Status of Insured					Insured Ratio
	대상면적 Production Area	가입농가수 No. of Farm Household	건수 No. of Policies	과수원(농지)수 No. of Orchard (Farmland)	금액 Amount Insured	면적 Area	면적가입률 Insured Ratio of Area
2009	2 985	204	1 034	1 034	2 038	576	19.3
2010	9 646	326	1 173	1 999	5 861	112	1.2
2011	12 660	1 160	2 334	11 397	29 637	571	4.5
2012	30 961	1 888	3 026	18 101	67 674	962	3.1
2013	40 365	3 028	4 391	24 127	108 717	1 370	3.4
2014	38 908	4 482	6 650	33 297	171 745	1 966	5.1

자료 : NH농협손해보험 농업보험본부

3-7. 시설작물(계속)

단위 : 백만원, %, 건

구 분			환급금 차감 후 보험료		위험보험료	영업보험료	보험요율
			Premium After Refunds Deduction				
	시·군·구 Si · Gun · Gu	농가 Farm Household		농가 Farm Household	Risk Premium	Gross Premium	Premium Rate
2009	-	-	59	29	59	59	2.89
2010	-	-	171	60	171	171	2.91
2011	-	-	946	227	946	946	3.19
2012	0	0	2 414	532	2 195	2 195	3.57
2013	-	-	3 482	748	3 157	4 096	3.20
2014	0	0	5 005	1 032	4 636	5 759	2.92

자료 : NH농협손해보험 농업보험본부

3. Business & Claims by Crop and Year(cont'd)

3-7. Greenhouse Crop

in ha, households, case, million won, %

보험료 Premium					환급금 Refunds			Classification
국가 Government	시·도 Si·Do	시·군·구 Si·Gun·Gu	농가 Farm Household	국가 Government	시·도 Si·Do			
59	29	-	-	29	-	-	-	
171	85	13	13	60	-	-	-	2010
946	473	89	156	227	-	-	-	2011
2 415	1 207	223	452	533	1	0	0	2012
3 483	1 741	286	707	748	1	-	-	2013
5 006	2 503	451	1 019	1 033	1	1	0	2014

Source : NongHyup Property & Casualty Insurance Co., Ltd. Agricultural Insurance Division

3-7. Greenhouse Crop(cont'd)

in million won, %, case

환급율 Refunds Rate	건당보험료 (천원) Premium Per Policy (thousand won)	사고현황 Accident Details	보험금 Indemnity	건당보험금 (천원) Indemnity per Claims Paid (thousand won)	사고율 Accident Ratio	손해율 Loss Ratio	Classification
		지급건수 No. of Claims Paid					
-	57	33	13	397	3.2	22.3	2009
-	146	79	66	832	6.7	38.5	2010
-	405	77	315	4 089	3.3	33.3	2011
0.0	798	305	1 061	3 478	10.1	48.3	2012
0.0	793	207	1 374	6 636	4.7	43.5	2013
0.0	753	169	903	5 341	2.5	19.5	2014

Source : NongHyup Property & Casualty Insurance Co., Ltd. Agricultural Insurance Division

4. 시도별 가입 및 사고 현황

단위 : ha, 호, 건, 백만원, %

구 분	가입대상현황	보험가입 현황					가입률
	Possible Policyholder	Status of Insured					Insured Ratio
	대상면적 Production Area	가입농가수 No. of Farm Household	건수 No. of Policies	과수원(농지)수 No. of Orchard (Farmland)	금액 Amount Insured	면적 Area	면적가입률 Insured Ratio of Area
합 계	831 743	89 038	117 966	441 129	3 534 657	134 264	16.1
서 울	517	11	13	13	354	9	1.8
부 산	3 630	239	374	2 615	21 281	185	5.1
대 구	4 680	67	89	142	2 202	32	0.7
인 천	8 791	894	922	5 330	22 202	2 159	24.6
광 주	5 444	342	402	853	11 742	167	3.1
대 전	1 717	68	85	107	1 745	52	3.0
울 산	5 168	798	1 088	1 318	23 455	709	13.7
세 종	124	209	302	317	5 370	128	102.6
경 기	80 966	3 332	4 275	12 853	157 584	4 773	5.9
강 원	36 374	1 074	1 227	6 779	40 477	1 895	5.2
충 북	48 624	2 657	3 931	5 689	125 406	2 646	5.4
충 남	134 235	7 024	8 595	34 953	356 036	16 558	12.3
전 북	100 584	11 638	13 138	91 280	423 910	29 601	29.4
전 남	156 141	25 359	29 559	152 706	728 204	45 459	29.1
경 북	129 949	23 204	37 570	94 360	1 106 520	18 529	14.3
경 남	89 490	10 832	14 649	29 510	421 868	9 900	11.1
계 주	25 310	1 290	1 747	2 304	86 300	1 462	5.8

자료 : NH농협손해보험 농업보험본부

4. Business & Claims by Provinces

in ha, households, case, million won, %

보험료 Premium					환급금 Refunds			Classification
국가 Government	시·도 Si·Do	시·군·구 Si·Gun·Gu	농가 Farm Household	국가 Government	시·도 Si·Do			
234 345	117 169	18 973	47 761	50 442	383	192	30	
9	5	-	-	5	-	-	-	Seoul
849	425	126	126	172	-	-	-	Busan
108	54	26	1	27	-	-	-	Daegu
404	202	59	59	83	-	-	-	Incheon
513	257	73	14	169	0	0	0	Gwangju
123	62	15	15	31	-	-	-	Daejeon
2 507	1 253	501	501	252	2	1	0	Ulsan
294	147	88	0	59	0	0	0	Sejong
7 438	3 719	0	2 230	1 490	4	2	0	Gyeonggi
2 038	1 019	-	611	408	3	2	-	Gangwon
4 957	2 478	520	918	1 041	21	10	2	Chungbuk
18 759	9 379	1 687	3 938	3 755	18	9	2	Chungnam
21 509	10 754	2 150	3 901	4 704	2	1	0	Jeonbuk
59 846	29 922	5 980	11 978	11 965	137	68	14	Jeonnam
85 424	42 711	4 270	18 175	20 267	161	81	8	Gyeongbuk
26 099	13 049	2 610	5 294	5 146	35	18	4	Gyeongnam
3 469	1 734	867	-	867	-	-	-	Jeju

Source : NongHyup Property & Casualty Insurance Co., Ltd. Agricultural Insurance Division

4. 시·도별 가입 및 사고 현황(계속)

단위 : 백만원, %, 건

구 분			환급금 차감 후 보험료 Premium After Refunds Deduction		위험보험료 Risk Premium	영업보험료 Gross Premium	보험요율 Premium Rate
	시·군·구 Si · Gun · Gu	농가 Farm Household		농가 Farm Household			
합 계	84	78	233 962	50 364	216 632	269 371	6.63
서울	-	-	9	5	9	11	2.64
부산	-	-	849	172	786	976	3.99
대구	-	-	108	27	100	124	4.89
인천	-	-	404	83	374	465	1.82
광주	-	0	513	169	475	590	4.37
대전	-	-	123	31	114	141	7.05
울산	0	0	2 504	252	2 319	2 881	10.69
세종	-	0	294	59	272	338	5.48
경기	1	1	7 434	1 489	6 883	8 550	4.72
강원	1	1	2 035	407	1 884	2 342	5.03
충북	3	5	4 936	1 036	4 571	5 700	3.95
충남	4	4	18 741	3 752	17 353	21 564	5.27
전북	0	0	21 507	4 704	19 914	24 720	5.07
전남	28	27	59 709	11 938	55 286	68 788	8.22
경북	38	35	85 262	20 232	78 947	98 193	7.72
경남	8	6	26 064	5 141	24 133	30 003	6.19
제주	-	-	3 469	867	3 212	3 987	4.02

자료 : NH농협손해보험 농업보험본부

4. Business & Claims by Provinces(cont'd)

in million won, %, case

환급율 Refunds Rate	건당보험료 (천원) Premium Per Policy (thousand won)	사고현황 Accident Details	보험금 Indemnity	건당보험금 (천원) Indemnity per Claims Paid (thousand won)	사고율 Accident Ratio	손해율 Loss Ratio	Classification
		지급건수 No. of Claims Paid					
0.2	1 987	15 453	144 978	9 382	13.1	66.9	Total
-	718	1	4	4 224	7.7	48.9	Seoul
-	2 271	10	72	7 193	2.7	9.1	Busan
-	1 209	14	69	4 917	15.7	69.1	Daegu
-	438	13	203	15 646	1.4	54.4	Incheon
0.0	1 277	26	91	3 511	6.5	19.2	Gwangju
-	1 449	19	49	2 583	22.4	43.0	Daejeon
0.1	2 304	13	20	1 554	1.2	0.9	Ulsan
0.1	975	100	321	3 207	33.1	117.7	Sejong
0.1	1 740	285	1 917	6 725	6.7	27.8	Gyeonggi
0.2	1 661	99	718	7 251	8.1	38.1	Gangwon
0.4	1 261	730	8 185	11 212	18.6	179.1	Chungbuk
0.1	2 183	335	1 104	3 295	3.9	6.4	Chungnam
0.0	1 637	710	3 932	5 539	5.4	19.7	Jeonbuk
0.2	2 025	2 567	7 371	2 871	8.7	13.3	Jeonnam
0.2	2 274	8 739	109 585	12 540	23.3	138.8	Gyeongbuk
0.1	1 782	1 274	9 795	7 688	8.7	40.6	Gyeongnam
-	1 986	518	1 542	2 977	29.7	48.0	Jeju

Source : NongHyup Property & Casualty Insurance Co., Ltd. Agricultural Insurance Division

5. 품목별 가입 및 사고 현황

단위 : ha, 호, 건, 백만원, %

구 분	가입대상 현황 Possible Policyholder	보험가입 현황 Status of Insured					가입률 Insured Ratio		
		대상면적	가입 농가수	건수	과수원 (농지)수	금액	면적	면적 가입률	
		Production Area	No. of Farm Household	No. of Policies	No. of Orchard (Farmland)	Amount Insured	Area	Insured Ratio of Area	
합 계		831 743	89 038	117 966	441 129	3 534 657	134 264	16.1	
과 수 (특 정)	사 과	20 761	17 560	29 375	29 536	1 139 031	15 462	74.5	
	배	12 178	10 536	15 121	15 133	448 029	10 629	87.3	
	감	17 667	17	23	23	542	12	0.1	
	단 감	10 819	3 539	4 851	4 851	76 444	3 833	35.4	
	떨 은 감	9 777	3 319	4 621	4 623	50 542	2 374	24.3	
	과 수 (종 합)	복 송 아	9 469	1 814	2 425	2 623	55 656	1 159	12.2
		포 도	12 087	776	1 107	1 132	21 214	377	3.1
		밤	21 542	259	274	274	2 348	930	4.3
		참 다 래	827	149	175	176	2 745	71	8.5
		자 두	2 994	682	816	846	7 623	310	10.4
		매 실	7 018	436	528	540	5 024	315	4.5
		대 추	3 416	622	889	890	12 879	315	9.2
	복 분 자	1 603	233	280	305	3 525	66	4.1	
오 디	390	2	2	2	16	0	0.1		
배	...	371	479	480	17 758	368	...		
단 감	...	36	45	45	1 139	48	...		
발 작 물	봄 감 자	1 908	1	4	4	50	3	0.1	
	가 을 감 자	1 349	8	15	16	241	11	0.8	
	가 을 양 파	15 200	408	663	869	8 422	257	1.7	
	고 추	5 985	885	902	912	5 128	227	3.8	
	콩	24 126	726	1 145	1 695	10 415	1 495	6.2	
	마 늘	15 676	62	77	109	1 057	35	0.2	
	고 구 마	12 795	8	11	12	201	10	0.1	
	옥 수 수	7 008	71	88	127	697	59	0.8	
	차	749	90	109	163	3 514	93	12.4	
	기 타 작 물	인 삼	5 980	47	83	83	9 919	80	1.3
느 타 리 버섯		95	3	3	43	255	1	0.7	
표 고 버섯		...	27	34	409	2 926	14	...	

자료 : NH농협손해보험 농업보험본부

5. Business & Claims by Crop

in ha, households, case, million won, %

보험료					환급금			Classification		
Premium					Refunds					
국가	시·도	시·군·구	농가	국가	시·도					
Government	Si·Do	Si·Gun·Gu	Farm Household	Government	Si·Do					
234 345	117 169	18 973	47 761	50 442	383	192	30	Total		
90 595	45 298	5 580	19 014	20 704	197	98	12	Orchard(Special Risk)	Apple	
49 510	24 755	4 577	10 198	9 980	115	57	11		Pear	
3	2	1	-	1	-	-	-		Tangerine	
5 181	2 590	518	1 176	897	18	9	2		Sweet Persimmon	
5 587	2 793	555	1 168	1 071	11	5	1		Astringent Persimmon	
5 582	2 791	370	1 139	1 282	11	6	1	Orchard(Multiple Peril)	Peach	
4 069	2 034	203	831	1 000	9	5	0		Grape	
190	95	18	46	30	0	0	0		Chestnut	
293	146	32	61	54	1	0	0		Kiwi Fruit	
1 276	638	67	258	313	2	1	0		Plum	
598	299	60	122	117	5	2	0		JapaneseApricot	
1 195	597	86	261	250	-	-	-		Jujube	
259	129	26	47	56	-	-	-		Rubus Coreanus Fruit	
1	1	0	0	0	-	-	-		Mulberry	
3 446	1 722	250	760	714	-	-	-		Pear(MPCI)	
201	100	20	32	49	-	-	-		Sweet Persimmon(MPCI)	
3	1	-	1	1	-	-	-		Field Crop	Spring Potato
27	14	6	0	7	-	-	-			Fall Potato
348	174	33	69	72	0	0	0			Fall onion
682	341	65	137	139	1	1	0	Red Chili		
1 358	679	300	45	334	-	-	-	Bean		
33	16	3	8	5	-	-	-	Garlic		
5	3	1	1	1	-	-	-	Sweet Potato		
30	15	2	7	6	-	-	-	Corn		
310	155	31	68	56	4	2	0	Tea		
413	206	28	85	93	-	-	-	Others Crops	Ginseng	
6	3	0	1	2	-	-	-		Oyster Mushroom	
75	37	7	15	15	-	-	-		Shiitake Mushroom	

5. 품목별 가입 및 사고 현황(계속)

단위 : ha, 호, 건, 백만원, %

구 분	가입대상 현황	보험가입 현황					가입률	
	Possible Policyholder	Status of Insured					Insured Ratio	
	대상면적	가입 농가수	건수	과수원 (농지)수	금액	면적	면적 가입률	
	Production Area	No. of Farm Household	No. of Policies	No. of Orchard (Farmland)	Amount Insured	Area	Insured Ratio of Area	
벼	525 123	31 853	33 028	277 255	824 089	89 426	17.0	
시설하우스	단동하우스	46 293	6 135	8 995	49 430	371 123	2 771	6.0
	연동하우스	...	1 565	1 888	2 235	215 262	609	...
	내재형하우스	...	13	15	26	1 620	4	...
	유리온실	...	23	25	27	11 152	21	...
	부대시설	...	2 280	3 220	12 938	52 323	914	...
시설작물	시설딸기	4 732	495	578	2 643	18 359	184	3.9
	시설오이	2 909	246	269	459	9 942	63	2.2
	시설참외	4 475	2 015	3 640	21 838	54 365	1 066	23.8
	시설토마토	3 564	485	622	2 558	30 704	193	5.4
	시설국화	489	75	98	162	3 770	20	4.2
	시설수박	10 122	242	316	2 135	8 184	116	1.2
	시설장미	353	81	95	122	6 592	34	9.5
	시설꽃고추	2 942	465	556	1 328	19 107	132	4.5
	시설호박	2 100	66	74	293	2 259	21	1.0
	시설멜론	...	65	81	357	1 928	21	...
	시설과프리카	...	71	93	130	11 667	51	...
	시설부추	...	43	63	433	1 657	20	...
	시설상추	2 994	87	114	657	2 279	31	1.0
	시설시금치	2 198	9	9	34	44	2	0.1
	시설배추	2 030	9	13	75	172	4	0.2
시설가지	...	23	23	37	665	6	...	
시설과	...	5	6	36	53	2	...	

자료 : NH농협손해보험 농업보험본부

5. Business & Claims by Crop(cont'd)

in ha, households, case, million won, %

보험료					환급금			Classification	
Premium					Refunds				
국가	시·도	시·군·구	농가	국가	시·도				
Government	Si·Do	Si·Gun·Gu	Farm Household	Government	Si·Do				
37 250	18 624	3 581	7 204	7 841	5	2	0	Rice	Rice
11 583	5 791	971	2 394	2 426	3	1	0	Greenhouse	Single House
7 138	3 569	948	1 149	1 472	0	0	0		Coupling House
54	27	5	11	12	-	-	-		Reinforce House
289	144	32	49	63	-	-	-		Glasshouse Culture
1 747	874	144	382	348	0	0	0		Subsidiary Facilities
517	259	51	118	90	-	-	-	Greenhouse Crop	Greenhouse Strawberry
272	136	28	54	54	-	-	-		Greenhouse Cucumber
1 161	581	59	232	290	1	0	0		Greenhouse Oriental Melon
1 100	550	127	206	218	-	-	-		Greenhouse Tomato
161	80	16	40	24	-	-	-		Greenhouse Chrysanthemum
282	141	28	56	57	-	-	-		Greenhouse Watermelon
228	114	18	54	42	-	-	-		Greenhouse Rose
678	339	68	135	136	0	0	0		Greenhouse Green Chilli
69	34	6	13	15	-	-	-		Greenhouse Pumpkin
80	40	8	17	15	-	-	-		Greenhouse Melon
312	156	30	58	68	-	-	-		Greenhouse Paprika
43	21	3	10	8	-	-	-		Greenhouse Chives
70	35	6	18	11	-	-	-		Greenhouse Lettuce
2	1	0	0	0	-	-	-		Greenhouse Spinach
6	3	1	1	1	-	-	-		Greenhouse Chines Cabbage
22	11	2	4	4	-	-	-		Greenhouse Eggplant
1	1	0	0	0	-	-	-		Greenhouse Spring Onion

Source : NongHyup Property & Casualty Insurance Co., Ltd. Agricultural Insurance Division

5. 품목별 가입 및 사고 현황(계속)

단위 : 백만원, %, 건

구 분			환급금 차감 후 보험료 Premium After Refunds Deduction	위험 보험료 Risk Premium	영업 보험료 Gross Premium	보험요금 Premium Rate	
	시·군·구	농가					
	Si · Gun · Gu	Farm Household		Farm Household			
합 계	84	78	233 962	50 364	216 632	269 371	6.63
과수(특정) 사과	44	42	90 398	20 662	83 702	104 139	7.95
배	23	23	49 396	9 957	45 737	56 907	11.05
감귤	-	-	3	1	3	4	0.57
단감	5	3	5 163	895	4 781	5 955	6.78
과수(종합) 떫은감	2	2	5 576	1 068	5 163	6 422	11.05
복숭아	2	3	5 571	1 279	5 158	6 417	10.03
포도	2	2	4 060	997	3 759	4 676	19.18
밤	0	0	189	30	175	218	8.07
참다래	0	0	292	54	271	337	10.67
자두	0	1	1 274	313	1 180	1 467	16.74
매실	1	1	593	116	549	687	11.90
대추	-	-	1 195	250	1 106	1 373	9.27
복분자	-	-	259	56	240	297	7.35
오디	-	-	1	0	1	2	8.29
배	-	-	3 446	714	3 191	3 961	19.41
단감	-	-	201	49	187	232	17.68
밭작물							
봄감자	-	-	3	1	3	3	5.48
가을감자	-	-	27	7	25	32	11.36
가을양파	0	0	347	71	322	400	4.13
고추	0	0	681	139	631	784	13.30
콩	-	-	1 358	334	1 258	1 561	13.04
마늘	-	-	33	5	30	37	3.07
고구마	-	-	5	1	5	6	2.67
옥수수	-	-	30	6	28	35	4.34
차	1	0	306	56	284	357	8.83
기타작물							
인삼	-	-	413	93	382	474	4.16
느타리버섯	-	-	6	2	6	7	2.43
표고버섯	-	-	75	15	69	86	2.56

자료 : NH농협손해보험 농업보험본부

5. Business & Claims by Crop(cont'd)

in million won, %, case

환급율 Refunds Rate	건당보험료 (천원) Premium Per Policy (thousand won)	사고현황 Accident Details	보험금 Indemnity	건당 보험금 (천원) Indemnity per Claims Paid (thousand won)	사고율 Accident Ratio	손해율 Loss Ratio	Classification	
		지급건수 No. of Claims Paid						
0.2	1 987	15 453	144 978	9 382	13.1	66.9	Total	
0.2	3 084	8 794	121 430	13 808	29.9	145.1	Orchard(Special Risk)	Apple
0.2	3 274	2 169	10 081	4 648	14.3	22.0		Pear
-	134	13	74	5 658	56.5	2 572.7		Tangerine
0.3	1 068	17	63	3 682	0.4	1.3		Sweet Persimmon
0.2	1 209	211	174	825	4.6	3.4		Astringent Persimmon
0.2	2 302	391	1 769	4 524	16.1	34.3	Orchard(Multiple Peril)	Peach
0.2	3 675	679	3 159	4 652	61.3	84.0		Grape
0.1	692	-	-	-	-	-		Chestnut
0.3	1 674	-	-	-	-	-		Kiwi Fruit
0.2	1 564	498	1 578	3 168	61.0	133.7		Plum
0.8	1 133	4	11	2 684	0.8	2.0		JapaneseApricot
-	1 344	20	56	2 794	2.2	5.1		Jujube
-	925	177	284	1 605	63.2	118.4		Rubus Coreanus Fruit
-	661	-	-	-	-	-		Mulberry
-	7 195	47	452	9 621	9.8	14.2		Pear
-	4 477	-	-	-	-	-		Sweet Persimmon
-	685	-	-	-	-	-	Field Crop	Spring Potato
-	1 828	20	103	5 152	133.3	405.9		Fall Potato
0.1	525	64	128	1 994	9.7	39.7		Fall onion
0.2	756	181	216	1 193	20.1	34.2		Red Chili
-	1 186	454	1 297	2 856	39.7	103.1		Bean
-	422	3	19	6 343	3.9	63.2		Garlic
-	489	-	-	-	-	-		Sweet Potato
-	344	14	33	2 377	15.9	118.7		Corn
1.3	2 848	23	151	6 554	21.1	53.1		Tea
-	4 973	-	-	-	-	-	Others Crops	Ginseng
-	2 059	-	-	-	-	-		Oyster Mushroom
-	2 201	1	2	1 597	2.9	2.3		Shiitake Mushroom

Source : NongHyup Property & Casualty Insurance Co., Ltd. Agricultural Insurance Division

5. 품목별 가입 및 사고 현황(계속)

단위 : 백만원, %, 건

구 분			환급금 차감 후 보험료 Premium After Refunds Deduction		위험 보험료 Risk Premium	영업 보험료 Gross Premium	보험요율 Premium Rate
	시·군·구	농가		농가			
	Si·Gun·Gu	Farm Household		Farm Household			
벼	1	1	37 245	7 840	34 486	42 816	4.52
시설하우스	단동하우스	1	11 581	2 426	10 723	13 314	3.12
	연동하우스	0	7 138	1 472	6 609	8 204	3.32
	내재형하우스	-	54	12	50	62	3.35
	유리온실	-	289	63	267	332	2.59
	부대시설	0	1 747	348	1 618	2 008	3.34
시설작물	시설딸기	-	517	90	479	595	2.82
	시설오이	-	272	54	252	313	2.74
	시설참외	0	1 161	290	1 075	1 337	2.14
	시설토마토	-	1 100	218	1 018	1 265	3.58
	시설국화	-	161	24	149	185	4.26
	시설수박	-	282	57	261	324	3.45
	시설장미	-	228	42	211	263	3.46
	시설풋고추	0	678	136	628	780	3.55
	시설호박	-	69	15	64	79	3.05
	시설멜론	-	80	15	75	93	4.17
	시설파프리카	-	312	68	289	359	2.68
	시설부추	-	43	8	40	49	2.58
	시설상추	-	70	11	65	80	3.07
	시설시금치	-	2	0	2	2	3.83
	시설배추	-	6	1	6	7	3.62
	시설가지	-	22	4	20	25	3.30
	시설파	-	1	0	1	2	2.66

자료 : NH농협손해보험 농업보험본부

5. Business & Claims by Crop(cont'd)

in million won, %, case

환급율 Refunds Rate	건당보험료 (천원) Premium Per Policy (thousand won)	사고현황 Accident Details	보험금 Indemnity	건당 보험금 (천원) Indemnity per Claims Paid (thousand won)	사고율 Accident Ratio	손해율 Loss Ratio	Classification	
		지급건수 No. of Claims Paid						
0.0	1 128	1 019	1 880	1 845	3.1	5.5	Rice	Rice
0.0	1 288	345	593	1 719	3.8	5.5	Greenhouse	Single House
0.0	3 781	131	500	3 816	6.9	7.6		Coupling House
-	3 621	2	7	3 535	13.3	14.1		Reinforce House
-	11 544	-	-	-	-	-		Glasshouse Culture
0.0	543	7	18	2 522	0.2	1.1		Subsidiary Facilities
-	895	8	20	2 447	1.4	4.1		Greenhouse Strawberry
-	1 013	4	31	7 727	1.5	12.2		Greenhouse Cucumber
0.1	319	60	144	2 393	1.6	13.4		Greenhouse Oriental Melon
-	1 768	20	148	7 396	3.2	14.5		Greenhouse Tomato
-	1 640	17	122	7 202	17.3	82.3		Greenhouse Chrysanthemum
-	892	20	131	6 563	6.3	50.3		Greenhouse Watermelon
-	2 404	5	85	17 085	5.3	40.4		Greenhouse Rose
0.1	1 220	18	112	6 243	3.2	17.9		Greenhouse Green Chilli
-	931	5	36	7 163	6.8	56.1		Greenhouse Pumpkin
-	994	2	3	1 735	2.5	4.7		Greenhouse Melon
-	3 360	2	43	21 344	2.2	14.8		Greenhouse Paprika
-	678	1	4	3 927	1.6	9.9		Greenhouse Chives
-	614	7	23	3 320	6.1	35.9		Greenhouse Lettuce
-	188	-	-	-	-	-		Greenhouse Spinach
-	478	-	-	-	-	-	Greenhouse Chines Cabbage	
-	954	-	-	-	-	-	Greenhouse Eggplant	
-	234	-	-	-	-	-	Greenhouse Spring Onion	

Source : NongHyup Property & Casualty Insurance Co., Ltd. Agricultural Insurance Division

6. 가입자 현황

6-1. 연도별 가입자 현황

단위 : 명, 개소

구 분	성별 Gender		30대 이하 39 Years Old & Under	40 ~ 49
	남자 Male	여자 Female		
합 계	534 437	73 311	20 533	92 018
2001	7 422	633	747	2 527
2002	17 205	1 343	1 385	5 413
2003	15 179	1 300	985	4 606
2004	21 709	2 375	1 245	5 708
2005	23 537	2 787	1 184	5 772
2006	24 416	2 978	1 125	5 525
2007	26 013	3 127	1 038	5 345
2008	28 503	4 029	1 148	5 633
2009	40 292	5 580	1 478	7 240
2010	46 135	6 594	1 543	7 206
2011	59 341	8 296	1 870	8 370
2012	65 592	9 362	2 020	8 613
2013	82 072	12 970	2 470	10 222
2014	77 021	11 937	2 295	9 838

자료 : NH농협손해보험 농업보험본부

6-1. 연도별 가입자 현황(계속)

단위 : 명, 건

구 분	가입면적 규모 Scale of Insured Area			
	2000m ² 미만 Under 2000m ²	2000m ² ~ 4000m ² 미만 2000m ² ~ Under 4000m ²	4000m ² ~ 6000m ² 미만 4000m ² ~ Under 6000m ²	6000m ² ~ 8000m ² 미만 6000m ² ~ Under 8000m ²
합 계	65 708	156 405	103 127	67 468
2001	3 024	1 930	1 046	565
2002	2 890	5 881	3 529	2 118
2003	2 180	4 768	2 922	2 068
2004	2 744	6 665	4 414	3 113
2005	2 044	7 394	5 059	3 556
2006	2 393	8 951	5 434	3 444
2007	2 728	9 645	5 553	3 612
2008	3 470	10 635	6 286	4 077
2009	3 915	11 911	8 995	5 781
2010	6 955	15 118	9 146	5 673
2011	6 547	16 394	11 260	7 412
2012	7 417	17 551	11 994	7 929
2013	8 947	18 541	14 067	9 570
2014	10 454	21 021	13 422	8 550

자료 : NH농협손해보험 농업보험본부

6. Policyholder

6-1. Policyholder by Year

in person, No. of corporation, case

연령별 Age				개인 / 법인 Individual / Corporation		Classification
	50 ~ 59	60 ~ 69	70대 이상 70 Years Old & Over	개인 Individual	법인 Corporation	
	199 592	197 339	98 269	607 748	230	Total
	2 654	1 781	346	8 055	-	2001
	6 221	4 779	750	18 548	1	2002
	5 538	4 506	844	16 479	1	2003
	8 018	7 311	1 802	24 084	9	2004
	8 970	8 056	2 342	26 324	4	2005
	9 414	8 455	2 875	27 394	4	2006
	10 090	9 279	3 388	29 140	5	2007
	11 159	10 548	4 044	32 532	6	2008
	15 496	15 094	6 565	45 872	9	2009
	17 918	17 615	8 449	52 729	7	2010
	22 692	22 637	12 069	67 637	15	2011
	24 311	25 059	14 951	74 954	29	2012
	29 041	32 111	21 197	95 042	60	2013
	28 070	30 108	18 647	88 958	80	2014

Source : NongHyup Property & Casualty Insurance Co., Ltd. Agricultural Insurance Division

6-1. Policyholder by Year(cont'd)

in person, case

			환급 현황 Overall Refunds	Classification
8000m ² ~ 10000m ² 미만 8000m ² ~ Under 10000m ²	10000m ² ~ 15000m ² 미만 10000m ² ~ Under 15000m ²	15000m ² 이상 15000m ² & Over	환급건수 No. of Refunds	
49 288	64 224	101 762	170 051	Total
527	505	458	3 113	2001
1 624	1 490	1 017	7	2002
1 720	1 545	1 277	6 386	2003
2 439	2 509	2 209	7 723	2004
2 758	2 991	2 526	9 676	2005
2 460	2 611	2 105	12 249	2006
2 502	2 736	2 369	11 127	2007
2 724	2 941	2 405	11 352	2008
4 080	5 093	6 107	12 303	2009
3 986	5 176	6 684	18 035	2010
5 511	7 642	12 887	24 308	2011
5 725	8 398	15 969	26 709	2012
7 066	11 303	25 608	26 709	2013
6 166	9 284	20 141	354	2014

Source : NongHyup Property & Casualty Insurance Co., Ltd. Agricultural Insurance Division

6. 가입자 현황(계속)

6-2. 시·도별 가입자 현황

단위 : 명, 개소

구	분	성별 Gender		30대 이하 39 Years Old & Under	40 ~ 49
		남자 Male	여자 Female		
합	계	77 021	11 937	2 295	9 838
서	울	8	3	1	1
부	산	211	27	8	43
대	구	60	7	3	8
인	천	826	68	9	57
광	주	289	53	4	51
대	전	66	2	-	3
울	산	640	158	8	63
세	종	191	18	1	23
경	기	3 044	283	89	377
강	원	1 010	64	29	125
충	북	2 480	176	34	266
충	남	6 334	671	184	673
전	북	10 183	1 439	417	1 251
전	남	20 978	4 347	690	2 526
경	북	20 168	3 036	533	2 827
경	남	9 436	1 392	245	1 306
제	주	1 097	193	40	238

자료 : NH농협손해보험 농업보험본부

6. Policyholder(cont'd)

6-2. Policyholder by Provinces

연령별 Age			개인 / 법인 Individual / Corporation		Classification
50 ~ 59	60 ~ 69	70대 이상 70 Years Old & Over	개인 Individual	법인 Corporation	
28 070	30 108	18 647	88 958	80	Total
3	5	1	11	-	Seoul
105	61	21	238	1	Busan
18	24	14	67	-	Daegu
255	287	286	894	-	Incheon
144	112	31	342	-	Gwangju
26	19	20	68	-	Daejeon
213	301	213	798	-	Ulsan
79	75	31	209	-	Sejong
1 158	1 105	598	3 327	5	Gyeonggi
421	335	164	1 074	-	Gangwon
1 075	927	354	2 656	1	Chungbuk
2 364	2 398	1 386	7 005	19	Chungnam
3 349	4 124	2 481	11 622	16	Jeonbuk
6 959	8 615	6 535	25 325	34	Jeonnam
7 889	7 729	4 226	23 204	-	Gyeongbuk
3 586	3 573	2 118	10 828	4	Gyeongnam
426	418	168	1 290	-	Jeju

Source : NongHyup Property & Casualty Insurance Co., Ltd. Agricultural Insurance Division

6. 가입자 현황(계속)

6-2. 시·도별 가입자 현황(계속)

단위 : 명, 건

구	분	가입면적 규모 Scale of Insured Area			
		2000m ² 미만 Under 2000m ²	2000m ² ~ 4000m ² 미만 2000m ² ~ Under 4000m ²	4000m ² ~ 6000m ² 미만 4000m ² ~ Under 6000m ²	6000m ² ~ 8000m ² 미만 6000m ² ~ Under 8000m ²
합	계	10 454	21 021	13 422	8 550
서	울	-	1	4	2
부	산	29	82	90	13
대	구	18	20	18	6
인	천	13	21	96	73
광	주	94	146	45	18
대	전	12	26	9	3
울	산	78	240	142	107
세	종	26	90	50	22
경	기	251	582	504	385
강	원	123	221	151	102
충	북	233	742	533	333
충	남	491	1 017	913	705
전	북	501	1 027	1 417	1 086
전	남	2 659	3 942	3 112	2 373
경	북	3 755	8 920	4 501	2 234
경	남	2 018	3 477	1 649	949
제	주	153	467	188	139

자료 : NH농협손해보험 농업보험본부

6. Policyholder(cont'd)

6-2. Policyholder by Provinces(cont'd)

in person, case

			환급 현황 Overall Refunds	Classification
8000m ² ~ 10000m ² 미만 8000m ² ~ Under 10000m ²	10000m ² ~ 15000m ² 미만 10000m ² ~ Under 15000m ²	15000m ² 이상 15000m ² & Over	환급건수 No. of Refunds	
6 166	9 284	20 141	354	Total
3	1	-	-	Seoul
6	8	11	-	Busan
-	5	-	-	Daegu
91	165	435	-	Incheon
13	14	12	1	Gwangju
7	4	7	-	Daejeon
95	74	62	4	Ulsan
15	5	1	1	Sejong
317	504	789	8	Gyeonggi
72	86	319	9	Gangwon
234	299	283	63	Chungbuk
586	1 042	2 270	19	Chungnam
887	1 549	5 171	6	Jeonbuk
1 978	3 268	8 027	93	Jeonnam
1 216	1 270	1 308	102	Gyeongbuk
559	876	1 304	48	Gyeongnam
87	114	142	-	Jeju

Source : NongHyup Property & Casualty Insurance Co., Ltd. Agricultural Insurance Division

6. 가입자 현황(계속)

6-3. 품목별 가입자 현황

단위 : 명, 개소

구 분	성별 Gender		30대 이하 39 Years Old & Under	40 ~ 49
	남자 Male	여자 Female		
합 계	77 021	11 937	2 295	9 838
과 수 (특 정)				
사 과	15 090	2 470	405	2 029
배	8 904	1 629	263	1 067
감 굴	12	5	-	2
단 감	3 037	502	52	293
떨 은 감	2 768	550	48	241
과 수 (중 합)				
복 승 아	1 674	140	41	163
포 도	694	82	16	82
밤	230	29	-	14
참 다 래	129	20	3	5
자 두	613	69	8	58
매 실	373	63	3	35
대 추	539	83	5	48
복 분 자	197	36	5	19
오 디	2	-	-	-
배	314	57	10	59
단 감	31	5	2	4
발 작 물				
봄 감 자	1	-	-	-
가 을 감 자	7	1	1	3
가 을 양 파	366	42	13	60
고 추	783	102	17	64
콩	633	93	26	127
마 늘	56	6	2	11
고 구 마	5	3	1	4
옥 수 수	62	9	1	7
차	68	22	3	7
기 타 작 물				
인 삼	45	2	3	5
느 타 리 버섯	3	-	-	-
표 고 버섯	24	2	-	5

자료 : NH농협손해보험 농업보험본부

6. Policyholder(cont'd)

6-3. Policyholder by Crop

연령별 Age			개인 / 법인 Individual / Corporation		in person, No. of corporation Classification	
50 ~ 59	60 ~ 69	70대 이상 70 Years Old & Over	개인 Individual	법인 Corporation		
28 070	30 108	18 647	88 958	80	Total	
5 849	5 992	3 285	17 560	-	Orchard(Special Risk)	Apple
3 199	3 691	2 313	10 533	3		Pear
4	9	2	17	-		Tangerine
909	1 238	1 047	3 539	-		Sweet Persimmon
853	1 129	1 047	3 318	1		Astringent Persimmon
682	644	284	1 814	-	Orchard(Multiple Peril)	Peach
277	280	121	776	-		Grape
48	98	99	259	-		Chestnut
37	57	47	149	-		Kiwi Fruit
207	255	154	682	-		Plum
92	155	151	436	-		JapaneseApricot
135	213	221	622	-		Jujube
58	92	59	233	-		Rubus Coreanus Fruit
-	2	-	2	-		Mulberry
121	122	59	371	-		Pear
9	16	5	36	-		Sweet Persimmon
-	1	-	1	-	Field Crop	Spring Potato
1	3	-	8	-		Fall Potato
156	133	46	408	-		Fall onion
246	378	180	885	-		Red Chili
266	205	102	726	-		Bean
28	14	7	62	-		Garlic
3	-	-	8	-		Sweet Potato
36	20	7	71	-		Corn
23	32	25	90	-		Tea
21	9	9	47	-	Other Crops	Ginseng
-	3	-	3	-		Oyster Mushroom
14	6	1	26	1		Shiitake Mushroom

Source : NongHyup Property & Casualty Insurance Co., Ltd. Agricultural Insurance Division

6. 가입자 현황(계속)

6-3. 품목별 가입자 현황(계속)

단위 : 명, 개소

구 분		성별 Gender		연령	
		남자 Male	여자 Female	30대 이하 39 Years Old & Under	40 ~ 49
벼	벼	27 594	4 232	757	2 766
시 설 하 우 스	단 동 하 우 스	5 428	699	251	1 077
	연 동 하 우 스	1 344	207	76	297
	내 재 형 하 우 스	11	-	1	3
	유 리 온 실	13	4	1	3
	부 대 시 설	1 991	277	96	451
시 설 작 물	시 설 딸 기	438	56	31	91
	시 설 오 이	222	24	7	41
	시 설 참 외	1 815	200	65	360
	시 설 토 마 토	428	55	24	112
	시 설 국 화	65	10	4	15
	시 설 수 박	221	21	8	42
	시 설 장 미	65	15	7	12
	시 설 풋 고 추	403	62	17	82
	시 설 호 박	55	11	5	13
	시 설 멜 론	63	2	6	7
	시 설 파 프 리 카	63	6	5	15
	시 설 부 추	34	9	2	6
	시 설 상 추	69	18	4	17
	시 설 시 금 치	6	3	-	5
	시 설 배 추	8	1	-	3
	시 설 가 지	20	3	-	7
	시 설 파	5	-	-	1

자료 : NH농협손해보험 농업보험본부

6. Policyholder(cont'd)

6-3. Policyholder by Crop(cont'd)

연령별 Age			개인 / 법인 Individual / Corporation		in person, No. of corporation Classification		
50 ~ 59	60 ~ 69	70대 이상 70 Years Old & Over	개인 Individual	법인 Corporation			
8 700	11 182	8 421	31 826	27	Rice	Rice	
2 532	1 822	445	6 127	8	Greenhouse	Single House	
642	430	106	1 551	14		Coupling House	
7	-	-	11	2		Reinfroce House	
10	3	-	17	6		Glasshouse Culture	
989	606	126	2 268	12		Subsidiary Facilities	
210	139	23	494	1		Greenhouse Crop	Greenhouse Strawberry
112	74	12	246	-		Greenhouse Cucumber	
824	589	177	2 015	-		Greenhouse Oriental Melon	
224	108	15	483	2		Greenhouse Tomato	
32	23	1	75	-		Greenhouse Chrysanthemum	
102	74	16	242	-		Greenhouse Watermelon	
42	19	-	80	1		Greenhouse Rose	
203	142	21	465	-		Greenhouse Green Chilli	
28	18	2	66	-		Greenhouse Pumpkin	
31	20	1	65	-	Greenhouse Melon		
30	17	2	69	2	Greenhouse Paprika		
21	12	2	43	-	Greenhosue Chives		
39	22	5	87	-	Greenhouse Lettuce		
3	-	1	9	-	Greenhouse Spinach		
3	3	-	9	-	Greenhouse Chines Cabbage		
9	7	-	23	-	Greenhouse Eggplant		
3	1	-	5	-	Greenhouse Spring Onion		

Source : NongHyup Property & Casualty Insurance Co., Ltd. Agricultural Insurance Division

6. 가입자 현황(계속)

6-3. 품목별 가입자 현황(계속)

단위 : 명, 건

구 분	가입면적 규모 Scale of Insured Area			
	2000m ² 미만 Under 2000m ²	2000m ² ~ 4000m ² 미만 2000m ² ~ Under 4000m ²	4000m ² ~ 6000m ² 미만 4000m ² ~ Under 6000m ²	6000m ² ~ 8000m ² 미만 6000m ² ~ Under 8000m ²
	합 계	10 454	21 021	13 422
과 수 (특 정) 사 과	2 193	5 721	3 613	2 171
배	1 341	2 961	1 754	1 167
감 굴	1	5	6	3
단 감	587	1 089	478	276
떨 은 감	893	1 103	450	243
과 수 (중 합) 복 승 아	337	647	349	165
포 도	159	387	146	51
밤	-	-	-	-
참 다 래	36	68	18	15
자 두	167	309	119	42
매 실	80	171	69	24
대 추	191	254	103	28
복 분 자	125	81	12	11
오 디	2	-	-	-
배	33	100	51	50
단 감	5	14	1	1
밭 작 물				
봄 감 자	-	1	-	-
가 을 감 자	1	2	1	-
가 을 양 파	56	201	74	34
고 추	375	424	68	10
콩	1	23	120	152
마 늘	14	24	11	5
고 구 마	1	1	2	1
옥 수 수	1	19	19	13
차	12	35	11	6
기 타 작 물				
인 삼	1	10	9	6
느 타 리 버섯	1	2	-	-
표 고 버섯	2	13	6	5

6. Policyholder(cont'd)

6-3. Policyholder by Crop(cont'd)

in person, case

			환급 현황 Overall Refunds	Classification		
8000m ² ~ 10000m ² 미만 8000m ² ~ Under 10000m ²	10000m ² ~ 15000m ² 미만 10000m ² ~ Under 15000m ²	15000m ² 이상 15000m ² & Over	환급건수 No. of Refunds			
6 166	9 284	20 141	354	Total		
1 358	1 486	1 018	88	Orchard(Special Risk)	Apple	
934	1 187	1 192	51		Pear	
1	1	-	-		Tangerine	
206	358	545	16		Sweet Persimmon	
196	225	209	27		Astringent Persimmon	
120	123	73	63	Orchard(Multiple Peril)	Peach	
19	7	7	9		Grape	
-	27	232	1		Chestnut	
4	2	6	1		Kiwi Fruit	
17	15	13	6		Plum	
25	28	39	30		JapaneseApricot	
17	19	10	-		Jujube	
4	-	-	-		Rubus Coreanus Fruit	
-	-	-	-		Mulberry	
37	60	40	-		Pear	
2	3	10	-		Sweet Persimmon	
-	-	-	-		Field Crop	Spring Potato
1	3	-	-			Fall Potato
18	15	10	3	Fall onion		
6	2	-	1	Red Chili		
117	137	176	-		Bean	
1	6	1	-		Garlic	
-	2	1	-		Sweet Potato	
8	4	7	-		Corn	
2	6	18	8		Tea	
4	3	14	-	Other Crops	Ginseng	
-	-	-	-		Oyster Mushroom	
1	-	-	-		Shiitake Mushroom	

Source : NongHyup Property & Casualty Insurance Co., Ltd. Agricultural Insurance Division

6. 가입자 현황(계속)

6-3. 품목별 가입자 현황(계속)

단위 : 명, 건

구	분	가입면적 규모 Scale of Insured Area				
		2000m ² 미만 Under 2000m ²	2000m ² ~ 4000m ² 미만 2000m ² ~ Under 4000m ²	4000m ² ~ 6000m ² 미만 4000m ² ~ Under 6000m ²	6000m ² ~ 8000m ² 미만 6000m ² ~ Under 8000m ²	
		벼	벼	-	1	3 657
시설하우스	단동하우스	1 601	3 055	999	332	
	연동하우스	363	850	238	71	
	내재형하우스	4	8	1	-	
	유리온실	5	2	4	2	
	부대시설	667	1 156	339	84	
	시설작물	시설딸기	109	250	96	29
		시설오이	83	150	11	2
		시설참외	438	1 095	345	110
		시설토마토	134	238	82	18
		시설국화	39	31	5	-
		시설수박	43	110	58	21
		시설장미	10	41	25	4
		시설풋고추	217	202	32	12
		시설호박	22	34	5	3
		시설멜론	24	32	7	-
		시설파프리카	13	23	11	8
		시설부추	12	19	6	3
		시설상추	40	34	6	3
		시설시금치	6	1	2	-
		시설배추	2	6	-	1
시설가지		5	15	3	-	
시설파		2	3	-	-	

자료 : NH농협손해보험 농업보험본부

6. Policyholder(cont'd)

6-3. Policyholder by Crop(cont'd)

in person, case

			환급 현황 Overall Refunds			
8000m ² ~ 10000m ² 미만 8000m ² ~ Under 10000m ²	10000m ² ~ 15000m ² 미만 10000m ² ~ Under 15000m ²	15000m ² 이상 15000m ² & Over	환급건수 No. of Refunds	Classification		
2 882	5 452	16 493	10	Rice	Rice	
87	50	11	14	Greenhouse	Single House	
21	17	5	1		Coupling House	
-	-	-	-		Reinfroce House	
1	6	3	-		Glasshouse Culture	
21	12	1	5		Subsidiary Facilities	
7	4	-	-		Greenhouse Crop	Greenhouse Strawberry
-	-	-	-		Greenhouse Cucumber	
22	5	-	15		Greenhouse Oriental Melon	
6	5	2	-		Greenhouse Tomato	
-	-	-	-		Greenhouse Chrysanthemum	
9	1	-	-		Greenhouse Watermelon	
-	1	-	-		Greenhouse Rose	
2	-	-	5		Greenhouse Green Chilli	
1	1	-	-		Greenhouse Pumpkin	
1	1	-	-		Greenhouse Melon	
5	7	4	-		Greenhouse Paprika	
3	-	-	-		Greenhosue Chives	
-	3	1	-		Greenhouse Lettuce	
-	-	-	-		Greenhouse Spinach	
-	-	-	-		Greenhouse Chines Cabbage	
-	-	-	-	Greenhouse Eggplant		
-	-	-	-	Greenhouse Spring Onion		

Source : NongHyup Property & Casualty Insurance Co., Ltd. Agricultural Insurance Division

7. 특정위험품목 보험금지급 현황

7-1. 연도별 특정위험품목 보험금지급 현황

단위 : 건, 백만원

구 분	태풍 Typhoon		우박 Hail		봄동상해 Spring Freezing & Frost	
	지급건수 No. of Claims Paid	보험금 Indemnity	지급건수 No. of Claims Paid	보험금 Indemnity	지급건수 No. of Claims Paid	보험금 Indemnity
2001	9	50	78	379	323	950
2002	5 531	27 097	634	3 290	780	4 321
2003	9 585	46 086	427	2 942	137	937
2004	1 772	5 296	166	571	1 414	7 722
2005	3 197	11 115	463	2 982	2 682	9 774
2006	3 604	10 726	787	6 920	1 663	3 376
2007	3 379	11 826	5 617	49 089	295	534
2008	388	1 220	2 316	16 337	1 209	5 878
2009	819	3 660	5 703	46 894	619	4 318
2010	5 932	37 348	708	7 149	2 374	20 966
2011	6 594	29 273	845	8 010	4 846	43 288
2012	22 418	228 837	8 391	111 544	3 511	45 520
2013	270	1 055	86	880	4 079	16 653
2014	1 756	6 085	6 129	91 907	3 319	33 830

자료 : NH농협손해보험 농업보험본부

7. Claims Paid of Special Risk Policies

7-1. Claims Paid of Special Risk Policies by Year

in case, million won

가을동상해 Fall Freezing & Frost		집중호우 Excessive Rain		나무보상 Fruit Tree Damage		Classification
지급건수 No. of Claims Paid	보험금 Indemnity	지급건수 No. of Claims Paid	보험금 Indemnity	지급건수 No. of Claims Paid	보험금 Indemnity	
-	-	-	-	-	-	2001
-	-	-	-	-	-	2002
-	-	2	15	5	37	2003
-	-	-	-	-	-	2004
-	-	-	-	2	0	2005
1	7	-	-	4	2	2006
-	-	-	-	-	-	2007
-	-	77	202	-	-	2008
1 256	6 594	4	20	-	-	2009
1 554	8 369	4	9	5	76	2010
45	126	2	4	28	76	2011
94	225	1	3	-	-	2012
1	-12	-	-	-	-	2013
-	-	-	-	-	-	2014

Source : NongHyup Property & Casualty Insurance Co., Ltd. Agricultural Insurance Division

7. 특정위험품목 보험금지급 현황(계속)

7-2. 시·도별 특정위험품목 보험금지급 현황 (Claims Paid of Special Risk Policies by Provinces)

단위 : 건, 천원

in case, thousand won

구분	태풍 Typhoon		우박 Hail		봄동상해 Spring Freezing & Frost		Classification
	지급건수 No. of Claims Paid	보험금 Indemnity	지급건수 No. of Claims Paid	보험금 Indemnity	지급건수 No. of Claims Paid	보험금 Indemnity	
합계	1 756	6 084 721	6 129	91 906 504	3 319	33 830 167	Total
서울	1	4 224	-	-	-	-	Seoul
부산	-	-	-	-	-	-	Busan
대구	-	-	-	-	14	68 831	Daegu
인천	3	1 215	6	32 517	-	-	Incheon
광주	9	37 214	-	-	-	-	Gwangju
대전	-	-	-	-	12	32 903	Daejeon
울산	9	9 931	-	-	3	9 872	Ulsan
세종	9	3 908	-	-	91	316 799	Sejong
경기	12	17 200	34	381 062	123	678 303	Gyeonggi
강원	18	40 754	10	202 000	40	377 542	Gangwon
충북	35	220 242	85	2 488 019	541	5 176 146	Chungbuk
충남	98	128 043	32	277 504	100	462 950	Chungnam
전북	53	235 307	120	1 856 309	114	814 493	Jeonbuk
전남	1 444	5 017 373	-	-	15	57 731	Jeonnam
경북	32	114 887	4 847	77 982 427	2 223	25 589 522	Gyeongbuk
경남	20	180 876	995	8 686 665	43	245 074	Gyeongnam
제주	13	73 548	-	-	-	-	Jeju

자료 : NH농협손해보험 농업보험본부

Source : NongHyup Property & Casualty Insurance Co., Ltd. Agricultural Insurance Division

7. Claims Paid of Special Risk Policies(cont'd)

7-3. 품목별 특정위험품목 보험금지급 현황(Claims Paid of Special Risk Policies by Crop)

단위 : 건, 천원

in case, thousand won

구 분	태풍 Typhoon		우박 Hail		봄동상해 Spring Freezing & Frost		Classification
	지급건수 No. of Claims Paid	보험금 Indemnity	지급건수 No. of Claims Paid	보험금 Indemnity	지급건수 No. of Claims Paid	보험금 Indemnity	
	합 계	1 756	6 084 721	6 129	91 906 504	3 319	
과수(특정) 사 과	110	515 810	5 925	89 367 509	2 759	31 547 153	Orchard(Special Risk) Apple
배	1 414	5 277 128	202	2 535 895	553	2 267 774	Pear
감 귤	13	73 548	-	-	-	-	Tangerine
단 감	13	55 166	2	3 101	2	4 330	Sweet Persimmon
뽕 은 감	206	163 070	-	-	5	10 910	Astringent Persimmon

자료 : NH농협손해보험 농업보험본부

Source : NongHyup Property & Casualty Insurance Co., Ltd. Agricultural Insurance Division

8. 종합위험품목 보험금지급 현황

8-1. 연도별 종합위험품목 보험금지급 현황

단위 : 건, 천원

구 분	태풍(강풍) Typhoon(Gale)		우박 Hail		동상해 Freezing and Frost Injury		냉해 Cold Injury	
	지급건수 No. of Claims Paid	보험금 Indemnity	지급건수 No. of Claims Paid	보험금 Indemnity	지급건수 No. of Claims Paid	보험금 Indemnity	지급건수 No. of Claims Paid	보험금 Indemnity
2008	25	73	44	323	77	299	43	187
2009	14	21	16	91	165	490	74	143
2010	2 642	5 682	17	169	732	2 852	428	1 346
2011	1 778	3 954	202	365	749	2 437	2 618	24 749
2012	21 702	91 509	569	2 038	1 099	4 844	215	750
2013	641	2 651	17	61	2 842	15 815	783	3 283
2014	1 209	2 791	205	1 165	616	2 577	355	1 139

자료 : NH농협손해보험 농업보험본부

8. Claims Paid of Multiple Peril Policies

8-1. Claims Paid of Multiple Peril Policies by Year

in case, thousand won

집중호우 Heavy Rain		가뭄 Drought		병충해 Blight		기타 Other		Classification
지급건수 No. of Claims Paid	보험금 Indemnity	지급건수 No. of Claims Paid	보험금 Indemnity	지급건수 No. of Claims Paid	보험금 Indemnity	지급건수 No. of Claims Paid	보험금 Indemnity	
135	201	-	-	101	203	-	-	2008
44	99	748	952	541	1 528	1 064	1 329	2009
122	332	1 267	1 393	1 249	2 919	769	1 379	2010
161	352	2 431	2 491	3 625	15 017	1 178	2 420	2011
-	-	-	-	847	3 652	613	2 057	2012
254	576	-	-	-	-	1 657	4 127	2013
937	3 422	-	-	-	-	927	2 063	2014

Source : NongHyup Property & Casualty Insurance Co., Ltd. Agricultural Insurance Division

8. 종합위험품목 보험금지급 현황(계속)

8-2 시·도별 종합위험품목 보험금지급 현황

단위 : 건, 천원

구	분	태풍(강풍) Typhoon(Gale)		우박 Hail		동상해 Freezing and Frost Injury	
		지급건수	보험금	지급건수	보험금	지급건수	보험금
		No. of Claims Paid	Indemnity	No. of Claims Paid	Indemnity	No. of Claims Paid	Indemnity
합	계	1 209	2 790 743	205	1 165 444	616	2 576 726
서	울	-	-	-	-	-	-
부	산	2	992	-	-	-	-
대	구	-	-	-	-	-	-
인	천	-	-	-	-	-	-
광	주	11	43 709	-	-	-	-
대	전	-	-	-	-	1	465 687
울	산	-	-	-	-	-	-
세	종	-	-	-	-	-	-
경	기	22	192 843	10	110 256	55	437 549
강	원	11	35 171	3	22 311	5	6 059
충	북	15	36 952	9	59 984	31	158 813
충	남	39	85 516	3	13 409	-	-
전	북	85	147 929	17	67 256	83	139 116
전	남	532	1 098 554	-	-	18	132 067
경	북	228	433 031	163	892 227	407	1 687 963
경	남	73	158 575	-	-	16	14 693
제	주	191	557 470	-	-	-	-

자료 : NH농협손해보험 농업보험본부

8. Claims Paid of Multiple Peril Policies(cont'd)

8-2. Claims Paid of Multiple Peril Policies by Provinces

in case, thousand won

냉해 Cold Injury		집중호우 Heavy Rain		기타 Other		Classification
지급건수 No. of Claims Paid	보험금 Indemnity	지급건수 No. of Claims Paid	보험금 Indemnity	지급건수 No. of Claims Paid	보험금 Indemnity	
355	1 139 187	937	3 422 000	927	2 062 732	Total
-	-	-	-	-	-	Seoul
-	-	6	62 163	2	8 773	Busan
-	-	-	-	-	-	Daegu
-	-	-	-	4	169 672	Incheon
-	-	4	9 024	2	1 345	Gwangju
-	-	6	15 706	-	-	Daejeon
-	-	1	400	-	-	Ulsan
-	-	-	-	-	-	Sejong
1	1 857	11	23 051	17	74 456	Gyeonggi
3	7 132	-	-	9	26 832	Gangwon
1	1 877	9	25 221	4	17 499	Chungbuk
1	3 069	7	27 075	55	106 211	Chungnam
108	319 893	67	208 257	63	143 881	Jeonbuk
35	156 412	166	432 308	357	476 594	Jeonnam
176	536 435	466	1 840 121	197	508 311	Gyeongbuk
18	39 579	72	424 275	37	45 363	Gyeongnam
12	72 932	122	354 400	180	483 796	Jeju

Source : NongHyup Property & Casualty Insurance Co., Ltd. Agricultural Insurance Division

8. 종합위험품목 보험금지급 현황(계속)

8-3 품목별 종합위험품목 보험금지급 현황

단위 : 건, 천원

구 분	태풍(강풍) Typhoon(Gale)		우박 Hail		동상해 Freezing and Frost Injury	
	지급건수 No. of Claims Paid	보험금 Indemnity	지급건수 No. of Claims Paid	보험금 Indemnity	지급건수 No. of Claims Paid	보험금 Indemnity
	합 계	1 209	2 790 743	205	1 165 444	616
과수(종합)						
복숭아	106	420 077	71	425 500	121	631 972
포도	37	174 378	25	178 536	66	447 617
자두	6	26 532	98	467 779	266	807 276
매실	1	1 996	-	-	-	-
대추	1	975	1	3 668	-	-
복분자	9	26 336	-	-	78	115 461
배	-	-	1	48 193	46	403 986
밭작물						
가을감자	4	32 057	-	-	-	-
가을양파	-	-	-	-	18	19 320
고추	139	171 974	1	2 356	-	-
콩	115	366 786	-	-	-	-
마늘	-	-	-	-	3	19 028
옥수수	7	14 868	1	8 852	-	-
차	-	-	-	-	18	132 067
표고버섯	-	-	-	-	-	-
버섯	311	454 085	1	3 756	-	-
시설하우스						
단동하우스	311	474 964	6	26 804	-	-
연동하우스	119	429 757	-	-	-	-
내재형하우스	2	7 071	-	-	-	-
시설작물						
부대시설	2	2 766	-	-	-	-
시설딸기	5	17 258	-	-	-	-
시설오이	1	9 366	-	-	-	-
시설참외	18	39 333	-	-	-	-
시설토마토	4	43 980	-	-	-	-
시설국화	2	28 191	-	-	-	-
시설수박	1	3 180	-	-	-	-
시설장미	-	-	-	-	-	-
시설꽃고추	5	16 090	-	-	-	-
시설호박	3	28 723	-	-	-	-
시설멜론	-	-	-	-	-	-
시설파프리카	-	-	-	-	-	-
시설부추	-	-	-	-	-	-
시설상추	-	-	-	-	-	-

자료 : NH농협손해보험 농업보험본부

8. Claims Paid of Multiple Peril Policies(cont'd)

8-3. Claims Paid of Multiple Peril Policies by Provinces

in case, thousand won

냉해 Cold Injury		집중호우 Heavy Rain		기타 Other		Classification
지급건수 No. of Claims Paid	보험금 Indemnity	지급건수 No. of Claims Paid	보험금 Indemnity	지급건수 No. of Claims Paid	보험금 Indemnity	
355	1 139 187	937	3 422 000	927	2 062 732	Total
8	15 564	74	245 751	11	30 045	Orchard(Multiple Peril) Peach
47	290 732	384	1 639 717	120	427 726	Grape
121	260 750	5	9 301	2	6 104	Plum
3	8 739	-	-	-	-	JapaneseApricot
2	3 059	7	17 073	9	31 107	Jujube
90	142 224	-	-	-	-	Rubus Coreanus Fruit
-	-	-	-	-	-	Pear
-	-	-	-	16	70 975	Field Crop Fall Potato
32	70 563	-	-	14	37 727	Fall onion
1	4 161	8	7 574	32	29 787	Red Chili
13	89 815	137	387 831	189	452 253	Bean
-	-	-	-	-	-	Garlic
-	-	-	-	6	9 552	Corn
5	18 671	-	-	-	-	Tea
-	-	-	-	1	1 597	Shiitake Mushroom
30	228 428	189	385 800	488	808 369	Rice
-	-	6	7 613	22	83 734	Greenhouse Single House
-	-	7	33 634	5	36 546	Coupling House
-	-	-	-	-	-	Reinforce House
-	-	1	7 783	4	7 104	Subsidiary Facilities
-	-	3	2 322	-	-	Greenhouse Crop Greenhouse Strawberry
-	-	2	17 953	1	3 587	Greenhouse Cucumber
2	1 452	38	99 568	2	3 227	Greenhouse Oriental Melon
-	-	14	85 226	2	18 718	Greenhouse Tomato
-	-	15	94 246	-	-	Greenhouse Chrysanthemum
-	-	18	127 691	1	395	Greenhouse Watermelon
-	-	5	85 423	-	-	Greenhouse Rose
1	5 028	10	87 077	2	4 179	Greenhouse Green Chilli
-	-	2	7 094	-	-	Greenhouse Pumpkin
-	-	2	3 471	-	-	Greenhouse Melon
-	-	2	42 689	-	-	Greenhouse Paprika
-	-	1	3 927	-	-	Greenhouse Chives
-	-	7	23 237	-	-	Greenhouse Lettuce

Source : NongHyup Property & Casualty Insurance Co., Ltd. Agricultural Insurance Division

9. 손해사정법인 현황

9-1. 연도별 손해사정법인운영 현황(Claims Adjuster Corporations by Year)

단위 : 개소, 건, 명, 일

in No. of corporation, case, person, day

구 분	법인수 No. of Corporation	조사건수 No. of Investigation	조사 인원수 No. of People	조사일수 No. of Days	Classification
2006	18	2 831	405	618	2006
2007	19	2 998	455	644	2007
2008	20	2 166	310	349	2008
2009	19	3 714	316	507	2009
2010	17	4 386	317	535	2010
2011	24	8 801	443	850	2011
2012	26	37 377	3 126	4 511	2012
2013	32	38 918	2 978	4 113	2013
2014	34	40 473	2 759	3 999	2014

자료 : NH농협손해보험 농업보험본부

Source : NongHyup Property & Casualty Insurance Co., Ltd. Agricultural Insurance Division

9. Claims Adjuster Corporations

9-2. 재해종류별 손해사정법인운영 현황(Operation of Loss Adjust Corporation by Disaster Type)

단위 : 개소, 건, 명, 일

in No. of corporation, case, person, day

구 분	조사건수 No. of Investigation	조사 인원수 No. of People	조사일수 No. of Days	Classification
합 계	40 473	2 759	3 999	Total
봄 동 상 해	294	14	14	Spring Freezing and Frost Injury
가 을 동 상 해	-	-	-	Fall Freezing and Frost Injury
유 과 타 박 륵	4 328	239	263	Fruits Damage
적 과 후 착 과 수	4 963	205	446	Thin out the superfluous Fruits and Count Fruit Set
수 확 량 조 사	10 758	416	1 057	Investigation of Yield
태 풍	5 499	318	283	Typhoon
집 중 호 우	-	-	-	Excessive Rain
우 박 피 해	3 392	203	243	hail Damage
경 작 불 능	-	-	-	Can not Cultivation
수 확 전 착 과	-	-	-	Fruiting Set before Harvest
수 확 기 조 사	-	-	-	Investigation of Harvest
시 설 조 사	1 029	707	795	Facility Investigation
기 타	10 210	657	900	Other

자료 : NH농협손해보험 농업보험본부

Source : NongHyup Property & Casualty Insurance Co., Ltd. Agricultural Insurance Division

10. 손해평가인 현황

10-1. 연도별 손해평가인 현황

단위 : 명

구 분	합계	성별		연령별				
		Gender		Age				
	Total	남자 Male	여자 Female	30대 이하 39 Years Old & Under	40 ~ 49	50 ~ 59	60 ~ 69	70대 이상 70 Years Old & Over
2002	2 105	1 897	208	457	896	555	192	5
2003	2 673	2 196	477	783	1 064	630	188	8
2004	3 182	2 725	457	766	1 238	867	292	19
2005	3 573	3 035	538	917	1 256	1 055	331	14
2006	3 758	3 144	614	1 044	1 238	1 097	363	16
2007	4 038	3 365	673	1 039	1 344	1 209	419	27
2008	4 110	3 412	698	935	1 321	1 339	479	36
2009	4 664	3 916	748	957	1 406	1 613	634	54
2010	5 475	4 537	938	1 061	1 575	1 928	836	75
2011	6 544	5 453	1 091	1 109	1 767	2 391	1 161	116
2012	10 307	8 352	1 955	1 402	2 705	3 541	2 176	483
2013	12 317	10 081	2 236	1 460	3 169	4 107	2 907	674
2014	13 091	10 515	2 576	1 550	3 454	4 188	3 102	797

자료 : NH농협손해보험 농업보험본부

10. Loss Adjusters

10-1. Loss Adjusters by Year

직업별 Occupation						in person
농업인 Farmer	임직원 Insurance Employee	공무원 Government Employee	교원 Schoolteacher	교수 Professor	기타 Other	Classification
607	588	3	-	-	907	2002
874	1 159	6	-	-	634	2003
1 754	1 100	11	-	-	317	2004
2 139	1 161	11	-	-	262	2005
2 372	1 244	15	1	1	125	2006
2 607	1 305	15	1	-	110	2007
2 841	1 165	13	1	-	90	2008
3 360	1 216	16	-	-	72	2009
3 943	1 445	15	-	-	72	2010
4 857	1 595	17	-	-	75	2011
6 979	3 257	29	-	-	42	2012
8 448	3 772	23	-	1	73	2013
8 688	4 289	21	-	-	88	2014

Source : NongHyup Property & Casualty Insurance Co., Ltd. Agricultural Insurance Division

10. 손해평가인 현황(계속)

10-2. 시·도별 손해평가인 현황

단위 : 명

구 분	합계 Total	성별 Gender		연령별 Age				
		남자 Male	여자 Female	30대 이하 39 Years Old & Under	40 ~ 49	50 ~ 59	60 ~ 69	70대 이상 70 Years Old & Over
합 계	13 091	10 515	2 576	1 550	3 454	4 188	3 102	797
서 울	80	49	31	36	29	9	4	2
부 산	11	8	3	2	5	3	1	-
대 구	109	101	8	16	19	38	32	4
인 천	121	88	33	20	41	39	15	6
광 주	64	55	9	10	21	22	11	-
대 전	58	46	12	19	28	5	3	3
울 산	127	82	45	15	38	44	22	8
세 종
경 기	847	594	253	167	318	251	87	24
강 원	325	231	94	62	115	85	52	11
충 북	691	493	198	112	240	219	104	16
충 남	1 325	986	339	252	380	352	275	66
전 북	1 670	1 430	240	178	341	486	508	157
전 남	3 246	2 731	515	241	646	1 090	957	312
경 북	2 677	2 253	424	213	730	987	653	94
경 남	1 563	1 255	308	169	440	507	364	83
제 주	177	113	64	38	63	51	14	11

자료 : NH농협손해보험 농업보험본부

10. Loss Adjusters(cont'd)

10-2. Loss Adjusters by Provinces

in person

직업별 Occupation						Classification
농업인 Farmer	임직원 Insurance Employee	공무원 Government Employee	교원 Schoolteacher	교수 Professor	기타 Other	
8 688	4 289	21	-	-	88	Total
14	66	-	-	-	-	Seoul
4	7	-	-	-	-	Busan
83	26	-	-	-	-	Daegu
54	67	-	-	-	-	Incheon
38	26	-	-	-	-	Gwangju
13	45	-	-	-	-	Daejeon
77	47	3	-	-	-	Ulsan
...	Sejong
282	556	6	-	-	3	Gyeonggi
146	178	-	-	-	1	Gangwon
349	337	1	-	-	4	Chungbuk
660	624	2	-	-	39	Chungnam
1 248	410	1	-	-	11	Jeonbuk
2 551	661	4	-	-	30	Jeonnam
2 037	636	2	-	-	2	Gyeongbuk
1 060	498	2	-	-	3	Gyeongnam
72	105	-	-	-	-	Jeju

Source : NongHyup Property & Casualty Insurance Co., Ltd. Agricultural Insurance Division

II. 가축 재해보험

1. 연도별 가입 및 사고 총괄

단위 : 마리수, 호, 건, 백만원, %

구 분	대상마리수 No. of Insurable Livestock	보험가입현황 Status of Insured					
		농가수 No. of Farm Households	건수 No. of Policies	마리수 No. of Livestock	금액 Amount		
					가축가입금액 Livestock	축사가입금액 Stable	
2009	178 735 796	9 569	24 933	46 678 628	1 968 572
2010	189 991 795	9 577	11 590	81 614 453	2 244 161
2011	188 675 882	9 919	12 158	98 860 448	2 649 732
2012	185 839 829	11 177	13 746	128 366 932	3 607 739
2013	211 169 908	11 381	13 430	163 325 496	4 870 160
2014	245 349 517	11 297	13 140	218 517 413	6 264 263	3 455 573	2 808 689

자료 : NH농협손해보험 일반보험부, KB손해보험 법인영업6부

단위 : 백만원, 호, 건, %

구 분	환급금 차감 후 보험료 Premium After Refunds Deduction		위험보험료 Risk Premium	보험요율 ¹⁾ Premium Rate ¹⁾	건당보험료(천원) Premium Per Policy (thousand won)
	농가 Farm Household	농가 Farm Household			
			2009	59 711	30 131
2010	65 664	34 072	52 531	3.01	5 822
2011	77 353	39 749	61 882	3.06	6 679
2012	97 883	49 887	78 306	2.78	7 287
2013	102 481	51 974	81 985	2.16	7 840
2014	98 257	50 108	78 894	1.62	7 715

주 : 1) 보험요율 : 보험료/보험가입금액*100, 시·군·구별로 산출이 원칙이나 본표에서는 연도별, 시·도별 산출

2) 사고율 : 지급건수/가입건수*100

3) 손해율 : 보험금/위험보험료*100

자료 : NH농협손해보험 일반보험부, KB손해보험 법인영업6부

II. Livestock Insurance

1. Overall of Business & Claims by Year

in livestockes, households, case, million won, %

마리수 가입률 Insured Ratio of Livestock	보험료 Premium			환급금 Refunds			Classification
	국가	농가		국가	농가		
	Government	Farm Household		Government	Farm Household		
26.1	60 001	29 723	30 278	291	114	146	2009
43.0	67 474	32 466	35 008	1 810	873	936	2010
52.4	81 206	39 422	41 779	3 853	1 821	2 030	2011
69.1	100 167	49 166	51 001	2 284	1 170	1 114	2012
77.3	105 297	52 028	53 269	2 815	1 521	1 295	2013
89.1	101 371	49 709	51 662	3 114	1 560	1 554	2014

Source : NongHyup Property & Casualty Insurance Co., Ltd. Commercial Lines Dept., KB INSURANCE. Co., Ltd. Corporate Marketing Dept.VI

in million won, households, case, %

사고현황 Accident Details		보험금 Indemnity	건당보험금(천원) Indemnity per Claims Paid (thousand won)	사고율 ²⁾ Accident Ratio ²⁾	손해율 ³⁾ Loss Ratio ³⁾	Classification
지급농가수 No. of Farm Households	지급건수 No. of Claims Paid					
4 566	19 976	44 331	2 219	80.1	92.8	2009
3 940	17 144	45 012	2 626	147.9	85.7	2010
3 853	13 200	49 432	3 745	108.6	79.9	2011
4 616	16 430	69 307	4 218	119.5	88.5	2012
4 742	15 190	65 743	4 328	113.1	80.2	2013
4 235	10 571	69 330	6 558	80.4	87.9	2014

Note : 1) Premium Rate : **Premium/Amount Insured*100**, Principely the Premium Rate is calculated by Si · Gun · Gu, but this table is calculated by year and province

2) Accident Ratio : No. of Claims Paid / Insured No. of Policies *100

3) Loss Ratio : **Indemnity/Risk Premium*100**

Source : NongHyup Property & Casualty Insurance Co., Ltd. Commercial Lines Dept., KB INSURANCE. Co., Ltd. Corporate Marketing Dept.VI

2. 시도별, 연도별 가입 및 사고 현황

2-1. 서울

단위 : 마리수, 호, 건, 백만원, %

구 분	대상마리수 No. of Insurable Livestock	보험가입현황 Status of Insured					
		농가수 No. of Farm Households	건수 No. of Policies	마리수 No. of Livestock	금액 Amount		
					가축가입금액 Livestock	축사가입금액 Stable	
2012	26 306	-	-	-	-	-	-
2013	26 277	-	-	-	-	-	-
2014	28 995	-	-	-	-	-	-

자료 : NH농협손해보험 일반보험부, KB손해보험 법인영업6부

2-1. 서울(계속)

단위 : 백만원, 호, 건, %

구 분	환급금 차감 후 보험료 Premium After Refunds Deduction		위험보험료 Risk Premium	보험요율 Premium Rate	건당보험료(천원) Premium Per Policy (thousand won)	사고현황 Accident Details	
	농가 Farm Household	지급농가수 No. of Farm Households				지급건수 No. of Claims Paid	
			2012	-	-		-
2013	-	-	-	-	-	-	-
2014	-	-	-	-	-	-	-

자료 : NH농협손해보험 일반보험부, KB손해보험 법인영업6부

2. Business & Claims by Provinces and Year

2-1. Seoul

in livestockes, households, case, million won, %

마리수 가입률 Insured Ratio of Livestock	보험료 Premium		환급금 Refunds		Classification
	국가	농가	국가	농가	
	Government	Farm Household	Government	Farm Household	
-	-	-	-	-	2012
-	-	-	-	-	2013
-	-	-	-	-	2014

Source : NongHyup Property & Casualty Insurance Co., Ltd. Commercial Lines Dept., KB INSURANCE. Co., Ltd. Corporate Marketing Dept.VI

2-1. Seoul(cont'd)

in million won, households, case, %

보험금	건당보험금(천원)	사고율	손해율	Classification
Indemnity	Indemnity per Claims Paid (thousand won)	Accident Ratio	Loss Ratio	
-	-	-	-	2012
-	-	-	-	2013
-	-	-	-	2014

Source : NongHyup Property & Casualty Insurance Co., Ltd. Commercial Lines Dept., KB INSURANCE. Co., Ltd. Corporate Marketing Dept.VI

2. 시·도별, 연도별 가입 및 사고 현황(계속)

2-2. 부산

단위 : 마리수, 호, 건, 백만원, %

구 분	대상마리수	보험가입현황					
		Status of Insured					
	농가수	건수	마리수	금액			
				Amount			
No. of Insurable Livestock	No. of Farm Households	No. of Policies	No. of Livestock	가축가입금액 Livestock	축사가입금액 Stable		
2012	63 414	117	...	3 822	6 975
2013	66 263	125	273	3 956	13 237
2014	132 299	151	205	4 957	8 717	7 454	1 263

자료 : NH농협손해보험 일반보험부, KB손해보험 법인영업6부

2-2. 부산(계속)

단위 : 백만원, 호, 건, %

구 분	환급금 차감 후 보험료		위험보험료	보험요율	건당보험료(천원)	사고현황	
	Premium After Refunds Deduction					Accident Details	
	농가	보험료	Risk Premium	Premium Rate	Premium Per Policy (thousand won)	지급농가수	지급건수
	No. of Farm Household					No. of Farm Households	No. of Claims Paid
2012	10.01	...	41	...
2013	1 228	679	982	9.44	4 575	53	74
2014	864	493	718	10.36	4 406	36	41

자료 : NH농협손해보험 일반보험부, KB손해보험 법인영업6부

2. Business & Claims by Provinces and Year(cont'd)

2-2. Busan

in livestockes, households, case, million won, %

마리수 가입률 Insured Ratio of Livestock	보험료 Premium			환급금 Refunds			Classification
	국가	농가		국가	농가		
	Government	Farm Household		Government	Farm Household		
6.0	698	2012
6.0	1 249	559	690	21	10	11	2013
3.7	903	390	513	39	19	20	2014

Source : NongHyup Property & Casualty Insurance Co., Ltd. Commercial Lines Dept., KB INSURANCE. Co., Ltd. Corporate Marketing Dept.VI

2-2. Busan(cont'd)

in million won, households, case, %

보험금	건당보험금(천원)	사고율	손해율	Classification
Indemnity	Indemnity per Claims Paid (thousand won)	Accident Ratio	Loss Ratio	
835	2012
1 895	25 613	27.1	192.9	2013
1 051	25 635	20.0	146.3	2014

Source : NongHyup Property & Casualty Insurance Co., Ltd. Commercial Lines Dept., KB INSURANCE. Co., Ltd. Corporate Marketing Dept.VI

2. 시·도별, 연도별 가입 및 사고 현황(계속)

2-3. 대구

단위 : 마리수, 호, 건, 백만원, %

구 분	대상마리수	보험가입현황					
		Status of Insured					
	농가수	건수	마리수	금액			
				Amount			
No. of Insurable Livestock	No. of Farm Households	No. of Policies	No. of Livestock	가축가입금액 Livestock	축사가입금액 Stable		
2012	552 190	25	...	263 976	5 305
2013	657 869	56	58	313 573	5 617
2014	599 453	33	34	358 555	4 799	4 528	271

자료 : NH농협손해보험 일반보험부, KB손해보험 법인영업6부

2-3. 대구(계속)

단위 : 백만원, 호, 건, %

구 분	환급금 차감 후 보험료		위험보험료	보험요율	건당보험료(천원)	사고현황	
	Premium After Refunds Deduction					Accident Details	
	농가	보험료	Risk Premium	Premium Rate	Premium Per Policy (thousand won)	지급농가수	지급건수
	No. of Farm Household					No. of Farm Households	No. of Claims Paid
2012	1.40	...	4	...
2013	86	43	69	1.54	1 487	8	9
2014	85	43	68	1.92	2 705	5	5

자료 : NH농협손해보험 일반보험부, KB손해보험 법인영업6부

2. Business & Claims by Provinces and Year(cont'd)

2-3. Daegu

in livestockes, households, case, million won, %

마리수 가입률 Insured Ratio of Livestock	보험료 Premium			환급금 Refunds			Classification
	국가	농가		국가	농가		
	Government	Farm Household		Government	Farm Household		
47.8	74	2012
47.7	86	43	43	0	0	0	2013
59.8	92	46	46	7	3	3	2014

Source : NongHyup Property & Casualty Insurance Co., Ltd. Commercial Lines Dept., KB INSURANCE. Co., Ltd. Corporate Marketing Dept.VI

2-3. Daegu(cont'd)

in million won, households, case, %

보험금	건당보험금(천원)	사고율	손해율	Classification
Indemnity	Indemnity per Claims Paid (thousand won)	Accident Ratio	Loss Ratio	
7	2012
74	8 173	15.5	106.7	2013
9	1 712	14.7	12.6	2014

Source : NongHyup Property & Casualty Insurance Co., Ltd. Commercial Lines Dept., KB INSURANCE. Co., Ltd. Corporate Marketing Dept.VI

2. 시·도별, 연도별 가입 및 사고 현황(계속)

2-4. 인천

단위 : 마리수, 호, 건, 백만원, %

구 분	대상마리수	보험가입현황					
		Status of Insured					
	농가수	건수	마리수	금액			
				Amount			
No. of Insurable Livestock	No. of Farm Households	No. of Policies	No. of Livestock	가축가입금액 Livestock	축사가입금액 Stable		
2012	1 412 271	18	...	166 174	7 053
2013	1 859 762	29	37	265 267	15 103
2014	1 714 195	32	39	434 949	25 482	14 381	11 101

자료 : NH농협손해보험 일반보험부, KB손해보험 법인영업6부

2-4. 인천(계속)

단위 : 백만원, 호, 건, %

구 분	환급금 차감 후 보험료		위험보험료	보험요율	건당보험료(천원)	사고현황	
	Premium After Refunds Deduction					Accident Details	
	농가	보험료	Risk Premium	Premium Rate	Premium Per Policy (thousand won)	지급농가수	지급건수
	No. of Farm Household					No. of Farm Households	No. of Claims Paid
2012	1.84	...	2	...
2013	261	134	209	1.76	7 192	4	32
2014	250	128	200	0.99	6 479	9	21

자료 : NH농협손해보험 일반보험부, KB손해보험 법인영업6부

2. Business & Claims by Provinces and Year(cont'd)

2-4. Incheon

in livestockes, households, case, million won, %

마리수 가입률 Insured Ratio of Livestock	보험료 Premium			환급금 Refunds			Classification
	국가	농가		국가	농가		
	Government	Farm Household		Government	Farm Household		
11.8	130	2012
14.3	266	130	136	5	3	3	2013
25.4	253	123	130	2	1	1	2014

Source : NongHyup Property & Casualty Insurance Co., Ltd. Commercial Lines Dept., KB INSURANCE. Co., Ltd. Corporate Marketing Dept.VI

2-4. Incheon(cont'd)

in million won, households, case, %

보험금	건당보험금(천원)	사고율	손해율	Classification
Indemnity	Indemnity per Claims Paid (thousand won)	Accident Ratio	Loss Ratio	
58	2012
91	2 836	86.5	43.4	2013
200	9 533	53.8	100.0	2014

Source : NongHyup Property & Casualty Insurance Co., Ltd. Commercial Lines Dept., KB INSURANCE. Co., Ltd. Corporate Marketing Dept.VI

2. 시·도별, 연도별 가입 및 사고 현황(계속)

2-5. 광주

단위 : 마리수, 호, 건, 백만원, %

구 분	대상마리수	보험가입현황					
		Status of Insured					
	농가수	건수	마리수	금액			
				Amount			
No. of Insurable Livestock	No. of Farm Households	No. of Policies	No. of Livestock	가축가입금액 Livestock	축사가입금액 Stable		
2012	539 138	35	...	337 469	4 266
2013	454 740	31	31	363 489	3 090
2014	576 234	26	32	331 578	4 689	3 762	927

자료 : NH농협손해보험 일반보험부, KB손해보험 법인영업6부

2-5. 광주(계속)

단위 : 백만원, 호, 건, %

구 분	환급금 차감 후 보험료		위험보험료	보험요율	건당보험료(천원)	사고현황	
	Premium After Refunds Deduction					Accident Details	
	농가	보험료	Risk Premium	Premium Rate	Premium Per Policy (thousand won)	지급농가수 No. of Farm Households	지급건수 No. of Claims Paid
2012	3.89	...	27	...
2013	126	64	101	4.14	4 131	27	124
2014	119	61	95	2.57	3 765	25	77

자료 : NH농협손해보험 일반보험부, KB손해보험 법인영업6부

2. Business & Claims by Provinces and Year(cont'd)

2-5. Gwangju

in livestockes, households, case, million won, %

마리수 가입률 Insured Ratio of Livestock	보험료 Premium			환급금 Refunds			Classification
	국가	농가		국가	농가		
	Government	Farm Household		Government	Farm Household		
62.6	166	2012
79.9	128	63	65	2	1	1	2013
57.5	120	59	62	1	1	1	2014

Source : NongHyup Property & Casualty Insurance Co., Ltd. Commercial Lines Dept., KB INSURANCE. Co., Ltd. Corporate Marketing Dept.VI

2-5. Gwangju(cont'd)

in million won, households, case, %

보험금	건당보험금(천원)	사고율	손해율	Classification
Indemnity	Indemnity per Claims Paid (thousand won)	Accident Ratio	Loss Ratio	
177	2012
220	1 774	400.0	217.6	2013
160	2 074	240.6	167.5	2014

Source : NongHyup Property & Casualty Insurance Co., Ltd. Commercial Lines Dept., KB INSURANCE. Co., Ltd. Corporate Marketing Dept.VI

2. 시·도별, 연도별 가입 및 사고 현황(계속)

2-6. 대전

단위 : 마리수, 호, 건, 백만원, %

구 분	대상마리수	보험가입현황					
		Status of Insured					
	농가수	건수	마리수	금액			
				Amount			
No. of Insurable Livestock	No. of Farm Households	No. of Policies	No. of Livestock	가축가입금액 Livestock	축사가입금액 Stable		
2012	84 014	2	...	1 369	277
2013	132 510	1	1	1 450	270
2014	163 673	1	2	1 450	270	270	-

자료 : NH농협손해보험 일반보험부, KB손해보험 법인영업6부

2-6. 대전(계속)

단위 : 백만원, 호, 건, %

구 분	환급금 차감 후 보험료		위험보험료	보험요율	건당보험료(천원)	사고현황	
	Premium After Refunds Deduction					Accident Details	
	농가	보험료	Risk Premium	Premium Rate	Premium Per Policy (thousand won)	지급농가수 No. of Farm Households	지급건수 No. of Claims Paid
2012	1.63	...	-	-
2013	4	2	3	1.43	3 866	-	-
2014	6	3	4	3.23	4 365	-	-

자료 : NH농협손해보험 일반보험부, KB손해보험 법인영업6부

2. Business & Claims by Provinces and Year(cont'd)

2-6. Daejeon

in livestockes, households, case, million won, %

마리수 가입률 Insured Ratio of Livestock	보험료 Premium			환급금 Refunds			Classification
	국가	농가		국가	농가		
	Government	Farm Household		Government	Farm Household		
1.6	5	2012
1.1	4	2	2	0	0	0	2013
0.9	9	4	4	3	2	2	2014

Source : NongHyup Property & Casualty Insurance Co., Ltd. Commercial Lines Dept., KB INSURANCE. Co., Ltd. Corporate Marketing Dept.VI

2-6. Daejeon(cont'd)

in million won, households, case, %

보험금	건당보험금(천원)	사고율	손해율	Classification
Indemnity	Indemnity per Claims Paid (thousand won)	Accident Ratio	Loss Ratio	
-	-	-	-	2012
-	-	-	-	2013
-	-	-	-	2014

Source : NongHyup Property & Casualty Insurance Co., Ltd. Commercial Lines Dept., KB INSURANCE. Co., Ltd. Corporate Marketing Dept.VI

2. 시·도별, 연도별 가입 및 사고 현황(계속)

2-7. 울산

단위 : 마리수, 호, 건, 백만원, %

구 분	대상마리수	보험가입현황					
		Status of Insured					
	농가수	건수	마리수	금액			
				Amount			
No. of Insurable Livestock	No. of Farm Households	No. of Policies	No. of Livestock	가축가입금액 Livestock	축사가입금액 Stable		
2012	511 078	11	...	20 081	5 924
2013	605 327	14	18	29 228	7 815
2014	541 326	39	41	230 738	18 271	11 494	6 777

자료 : NH농협손해보험 일반보험부, KB손해보험 법인영업6부

2-7. 울산(계속)

단위 : 백만원, 호, 건, %

구 분	환급금 차감 후 보험료		위험보험료	보험요율	건당보험료(천원)	사고현황	
	Premium After Refunds Deduction					Accident Details	
	농가	보험료	Risk Premium	Premium Rate	Premium Per Policy (thousand won)	지급농가수	지급건수
	No. of Farm Household					No. of Farm Households	No. of Claims Paid
2012	3.72	...	8	...
2013	201	103	161	2.57	11 155	10	52
2014	337	171	269	1.84	8 209	13	27

자료 : NH농협손해보험 일반보험부, KB손해보험 법인영업6부

2. Business & Claims by Provinces and Year(cont'd)

2-7. Ulsan

in livestockes, households, case, million won, %

마리수 가입률 Insured Ratio of Livestock	보험료 Premium			환급금 Refunds			Classification
	국가	농가		국가	농가		
	Government	Farm Household		Government	Farm Household		
3.9	220	2012
4.8	201	98	103	0	0	0	2013
42.6	337	166	171	0	0	0	2014

Source : NongHyup Property & Casualty Insurance Co., Ltd. Commercial Lines Dept., KB INSURANCE. Co., Ltd. Corporate Marketing Dept.VI

2-7. Ulsan(cont'd)

in million won, households, case, %

보험금	건당보험금(천원)	사고율	손해율	Classification
Indemnity	Indemnity per Claims Paid (thousand won)	Accident Ratio	Loss Ratio	
242	2012
249	4 786	288.9	154.9	2013
77	2 835	65.9	28.4	2014

Source : NongHyup Property & Casualty Insurance Co., Ltd. Commercial Lines Dept., KB INSURANCE. Co., Ltd. Corporate Marketing Dept.VI

2. 시·도별, 연도별 가입 및 사고 현황(계속)

2-8. 세종

단위 : 마리수, 호, 건, 백만원, %

구 분	대상마리수	보험가입현황					
		Status of Insured					
	농가수	건수	마리수	금액			
				Amount			
No. of Insurable Livestock	No. of Farm Households	No. of Policies	No. of Livestock	가축가입금액 Livestock	축사가입금액 Stable		
2012
2013	124 855	17	18	322 463	8 372
2014	2 119 060	43	43	639 025	27 346	16 121	11 225

자료 : NH농협손해보험 일반보험부, KB손해보험 법인영업6부

2-8. 세종(계속)

단위 : 백만원, 호, 건, %

구 분	환급금 차감 후 보험료		위험보험료	보험요율	건당보험료(천원)	사고현황	
	Premium After Refunds Deduction					Accident Details	
	농가	보험료	Risk Premium	Premium Rate	Premium Per Policy (thousand won)	지급농가수 No. of Farm Households	지급건수 No. of Claims Paid
2012
2013	283	142	227	3.40	15 813	1	5
2014	352	185	281	1.32	8 410	2	2

자료 : NH농협손해보험 일반보험부, KB손해보험 법인영업6부

2. Business & Claims by Provinces and Year(cont'd)

2-8. Sejong

in livestockes, households, case, million won, %

마리수 가입률 Insured Ratio of Livestock	보험료 Premium		환급금 Refunds		Classification		
	국가	농가	국가	농가			
	Government	Farm Household	Government	Farm Household			
...	2012	
258.3	285	142	143	1	1	1	2013
30.2	362	172	190	10	5	5	2014

Source : NongHyup Property & Casualty Insurance Co., Ltd. Commercial Lines Dept., KB INSURANCE. Co., Ltd. Corporate Marketing Dept.VI

2-8. Sejong(cont'd)

in million won, households, case, %

보험금	건당보험금(천원)	사고율	손해율	Classification
Indemnity	Indemnity per Claims Paid (thousand won)	Accident Ratio	Loss Ratio	
...	2012
4	746	27.8	1.6	2013
66	33 063	4.7	23.5	2014

Source : NongHyup Property & Casualty Insurance Co., Ltd. Commercial Lines Dept., KB INSURANCE. Co., Ltd. Corporate Marketing Dept.VI

2. 시·도별, 연도별 가입 및 사고 현황(계속)

2-9. 경기

단위 : 마리수, 호, 건, 백만원, %

구 분	대상마리수	보험가입현황					
		Status of Insured					
	농가수	건수	마리수	금액			
				Amount			
No. of Insurable Livestock	No. of Farm Households	No. of Policies	No. of Livestock	가축가입금액 Livestock	축사가입금액 Stable		
2012	38 906 878	2 044	...	17 947 674	772 805
2013	41 498 148	1 916	2 259	26 767 134	1 091 689
2014	41 846 671	1 851	2 146	36 899 718	894 151	513 263	380 887

자료 : NH농협손해보험 일반보험부, KB손해보험 법인영업6부

2-9. 경기(계속)

단위 : 백만원, 호, 건, %

구 분	환급금 차감 후 보험료		위험보험료	보험요율	건당보험료(천원)	사고현황	
	Premium After Refunds Deduction					Accident Details	
	농가	보험료	Risk Premium	Premium Rate	Premium Per Policy (thousand won)	지급농가수 No. of Farm Households	지급건수 No. of Claims Paid
2012	2.87	...	823	...
2013	20 119	10 194	16 095	1.90	9 187	1 002	4 487
2014	16 215	8 349	13 029	1.88	7 831	759	2 411

자료 : NH농협손해보험 일반보험부, KB손해보험 법인영업6부

2. Business & Claims by Provinces and Year(cont'd)

2-9. Gyeonggi

in livestockes, households, case, million won, %

마리수 가입률 Insured Ratio of Livestock	보험료 Premium			환급금 Refunds			Classification
	국가	농가		국가	농가		
	Government	Farm Household		Government	Farm Household		
46.1	22 186	2012
64.5	20 753	10 244	10 509	634	319	315	2013
88.2	16 806	8 160	8 646	591	294	297	2014

Source : NongHyup Property & Casualty Insurance Co., Ltd. Commercial Lines Dept., KB INSURANCE. Co., Ltd. Corporate Marketing Dept.VI

2-9. Gyeonggi(cont'd)

in million won, households, case, %

보험금	건당보험금(천원)	사고율	손해율	Classification
Indemnity	Indemnity per Claims Paid (thousand won)	Accident Ratio	Loss Ratio	
11 123	2012
12 649	2 819	198.6	78.6	2013
7 739	3 210	112.3	59.4	2014

Source : NongHyup Property & Casualty Insurance Co., Ltd. Commercial Lines Dept., KB INSURANCE. Co., Ltd. Corporate Marketing Dept.VI

2. 시·도별, 연도별 가입 및 사고 현황(계속)

2-10. 강원

단위 : 마리수, 호, 건, 백만원, %

구 분	대상마리수	보험가입현황					
		Status of Insured					
	농가수	건수	마리수	금액			
				Amount			
No. of Insurable Livestock	No. of Farm Households	No. of Policies	No. of Livestock	가축가입금액 Livestock	축사가입금액 Stable		
2012	5 757 060	523	...	3 193 522	127 231
2013	5 704 214	596	649	4 291 776	138 464
2014	7 388 354	571	625	5 379 546	297 937	145 563	152 374

자료 : NH농협손해보험 일반보험부, KB손해보험 법인영업6부

2-10. 강원(계속)

단위 : 백만원, 호, 건, %

구 분	환급금 차감 후 보험료		위험보험료	보험요율	건당보험료(천원)	사고현황	
	Premium After Refunds Deduction					Accident Details	
	농가 Farm Household		Risk Premium	Premium Rate	Premium Per Policy (thousand won)	지급농가수 No. of Farm Households	지급건수 No. of Claims Paid
2012	2.99	...	98	...
2013	4 215	2 142	3 372	3.15	6 729	146	250
2014	4 872	2 477	3 898	1.69	8 038	176	284

자료 : NH농협손해보험 일반보험부, KB손해보험 법인영업6부

2. Business & Claims by Provinces and Year(cont'd)

2-10. Gangwon

in livestockes, households, case, million won, %

마리수 가입률 Insured Ratio of Livestock	보험료 Premium			환급금 Refunds			Classification
	국가 Government		농가 Farm Household	국가 Government		농가 Farm Household	
55.5	3 807	2012
75.2	4 367	2 149	2 218	152	75	77	2013
72.8	5 023	2 471	2 553	151	75	76	2014

Source : NongHyup Property & Casualty Insurance Co., Ltd. Commercial Lines Dept., KB INSURANCE. Co., Ltd. Corporate Marketing Dept.VI

2-10. Gangwon(cont'd)

in million won, households, case, %

보험금 Indemnity	건당보험금(천원) Indemnity per Claims Paid (thousand won)	사고율 Accident Ratio	손해율 Loss Ratio	Classification
608	2012
2 406	9 625	38.5	71.4	2013
3 835	13 505	45.4	98.4	2014

Source : NongHyup Property & Casualty Insurance Co., Ltd. Commercial Lines Dept., KB INSURANCE. Co., Ltd. Corporate Marketing Dept.VI

2. 시·도별, 연도별 가입 및 사고 현황(계속)

2-11. 총복

단위 : 마리수, 호, 건, 백만원, %

구 분	대상마리수	보험가입현황					
		Status of Insured					
	농가수	건수	마리수	금액			
				Amount			
No. of Insurable Livestock	No. of Farm Households	No. of Policies	No. of Livestock	가축가입금액 Livestock	축사가입금액 Stable		
2012	16 558 803	659	...	8 273 248	305 946
2013	17 481 648	658	752	10 306 966	351 128
2014	19 556 949	681	765	17 250 029	387 378	238 454	148 924

자료 : NH농협손해보험 일반보험부, KB손해보험 법인영업6부

2-11. 총복(계속)

단위 : 백만원, 호, 건, %

구 분	환급금 차감 후 보험료		위험보험료	보험요율	건당보험료(천원)	사고현황	
	Premium After Refunds Deduction					Accident Details	
	농가	Farm Household	Risk Premium	Premium Rate	Premium Per Policy (thousand won)	지급농가수 No. of Farm Households	지급건수 No. of Claims Paid
2012	1.84	...	286	...
2013	5 320	2 665	4 256	1.56	7 270	296	988
2014	5 518	2 792	4 453	1.46	7 398	262	735

자료 : NH농협손해보험 일반보험부, KB손해보험 법인영업6부

2. Business & Claims by Provinces and Year(cont'd)

2-11. Chungbuk

in livestockes, households, case, million won, %

마리수 가입률 Insured Ratio of Livestock	보험료 Premium		환급금 Refunds		Classification		
	국가	농가	국가	농가			
	Government	Farm Household	Government	Farm Household			
50.0	5 615	2012	
59.0	5 467	2 722	2 744	146	67	79	2013
88.2	5 659	2 793	2 866	142	67	75	2014

Source : NongHyup Property & Casualty Insurance Co., Ltd. Commercial Lines Dept., KB INSURANCE. Co., Ltd. Corporate Marketing Dept.VI

2-11. Chungbuk(cont'd)

in million won, households, case, %

보험금	건당보험금(천원)	사고율	손해율	Classification
Indemnity	Indemnity per Claims Paid (thousand won)	Accident Ratio	Loss Ratio	
3 411	2012
2 149	2 175	131.4	50.5	2013
1 657	2 255	96.1	37.2	2014

Source : NongHyup Property & Casualty Insurance Co., Ltd. Commercial Lines Dept., KB INSURANCE. Co., Ltd. Corporate Marketing Dept.VI

2. 시·도별, 연도별 가입 및 사고 현황(계속)

2-12. 충남

단위 : 마리수, 호, 건, 백만원, %

구 분	대상마리수	보험가입현황					
		Status of Insured					
	농가수	건수	마리수	금액			
				Amount			
No. of Insurable Livestock	No. of Farm Households	No. of Policies	No. of Livestock	가축가입금액 Livestock	축사가입금액 Stable		
2012	31 760 254	1 638	...	22 520 883	651 499
2013	35 868 400	1 632	1 881	28 191 560	684 205
2014	39 085 234	1 580	1 879	37 191 879	1 181 960	620 856	561 104

자료 : NH농협손해보험 일반보험부, KB손해보험 법인영업6부

2-12. 충남(계속)

단위 : 백만원, 호, 건, %

구 분	환급금 차감 후 보험료		위험보험료	보험요율	건당보험료(천원)	사고현황	
	Premium After Refunds Deduction					Accident Details	
	농가	보험료	Risk Premium	Premium Rate	Premium Per Policy (thousand won)	지급농가수	지급건수
	No. of Farm Household					No. of Farm Households	No. of Claims Paid
2012	2.94	...	692	...
2013	16 739	8 474	13 391	2.52	9 155	650	2 873
2014	16 254	8 246	13 035	1.45	9 101	491	1 259

자료 : NH농협손해보험 일반보험부, KB손해보험 법인영업6부

2. Business & Claims by Provinces and Year(cont'd)

2-12. Chungnam

in livestockes, households, case, million won, %

마리수 가입률 Insured Ratio of Livestock	보험료 Premium			환급금 Refunds			Classification
	국가	농가		국가	농가		
	Government	Farm Household		Government	Farm Household		
70.9	19 139	2012
78.6	17 220	8 565	8 655	480	300	181	2013
95.2	17 101	8 428	8 673	847	420	427	2014

Source : NongHyup Property & Casualty Insurance Co., Ltd. Commercial Lines Dept., KB INSURANCE. Co., Ltd. Corporate Marketing Dept.VI

2-12. Chungnam(cont'd)

in million won, households, case, %

보험금	건당보험금(천원)	사고율	손해율	Classification
Indemnity	Indemnity per Claims Paid (thousand won)	Accident Ratio	Loss Ratio	
13 697	2012
10 927	3 803	152.7	81.6	2013
10 495	8 336	67.0	80.5	2014

Source : NongHyup Property & Casualty Insurance Co., Ltd. Commercial Lines Dept., KB INSURANCE. Co., Ltd. Corporate Marketing Dept.VI

2. 시·도별, 연도별 가입 및 사고 현황(계속)

2-13. 전북

단위 : 마리수, 호, 건, 백만원, %

구 분	대상마리수	보험가입현황					
		Status of Insured					
	농가수	건수	마리수	금액			
				Amount			
No. of Insurable Livestock	No. of Farm Households	No. of Policies	No. of Livestock	가축가입금액 Livestock	축사가입금액 Stable		
2012	27 311 862	2 490	...	36 659 905	568 269
2013	36 908 902	2 440	2 936	41 823 668	756 418
2014	55 479 975	2 404	2 821	53 881 338	1 187 076	614 642	572 434

자료 : NH농협손해보험 일반보험부, KB손해보험 법인영업6부

2-13. 전북(계속)

단위 : 백만원, 호, 건, %

구 분	환급금 차감 후 보험료		위험보험료	보험요율	건당보험료(천원)	사고현황	
	Premium After Refunds Deduction					Accident Details	
	농가	보험료	Risk Premium	Premium Rate	Premium Per Policy (thousand won)	지급농가수 No. of Farm Households	지급건수 No. of Claims Paid
2012	2.91	...	983	...
2013	18 087	9 128	14 470	2.46	6 330	997	2 179
2014	18 923	9 570	15 180	1.62	6 825	977	1 821

자료 : NH농협손해보험 일반보험부, KB손해보험 법인영업6부

2. Business & Claims by Provinces and Year(cont'd)

2-13. Jeonbuk

in livestockes, households, case, million won, %

마리수 가입률 Insured Ratio of Livestock	보험료 Premium			환급금 Refunds			Classification
	국가 Government		농가 Farm Household	국가 Government		농가 Farm Household	
134.2	16 526	2012
113.3	18 584	9 240	9 344	497	281	216	2013
97.1	19 254	9 528	9 726	331	175	156	2014

Source : NongHyup Property & Casualty Insurance Co., Ltd. Commercial Lines Dept., KB INSURANCE. Co., Ltd. Corporate Marketing Dept.VI

2-13. Jeonbuk(cont'd)

in million won, households, case, %

보험금 Indemnity	건당보험금(천원) Indemnity per Claims Paid (thousand won)	사고율 Accident Ratio	손해율 Loss Ratio	Classification
13 456	2012
12 295	5 642	74.2	85.0	2013
12 652	6 948	64.6	83.3	2014

Source : NongHyup Property & Casualty Insurance Co., Ltd. Commercial Lines Dept., KB INSURANCE. Co., Ltd. Corporate Marketing Dept.VI

2. 시·도별, 연도별 가입 및 사고 현황(계속)

2-14. 전남

단위 : 마리수, 호, 건, 백만원, %

구 분	대상마리수	보험가입현황					
		Status of Insured					
	농가수	건수	마리수	금액			
				Amount			
No. of Insurable Livestock	No. of Farm Households	No. of Policies	No. of Livestock	가축가입금액 Livestock	축사가입금액 Stable		
2012	23 823 782	1 613	...	25 389 030	369 574
2013	28 456 933	1 627	1 778	25 864 734	751 638
2014	36 349 624	1 503	1 675	35 033 659	736 190	388 640	347 550

자료 : NH농협손해보험 일반보험부, KB손해보험 법인영업6부

2-14. 전남(계속)

단위 : 백만원, 호, 건, %

구 분	환급금 차감 후 보험료		위험보험료	보험요율	건당보험료(천원)	사고현황	
	Premium After Refunds Deduction					Accident Details	
	농가 Farm Household	...	Risk Premium	Premium Rate	Premium Per Policy (thousand won)	지급농가수 No. of Farm Households	지급건수 No. of Claims Paid
2012	2.72	...	1 026	...
2013	13 677	6 871	10 942	1.86	7 862	849	2 025
2014	11 285	5 731	9 064	1.56	6 849	757	1 723

자료 : NH농협손해보험 일반보험부, KB손해보험 법인영업6부

2. Business & Claims by Provinces and Year(cont'd)

2-14. Jeonnam

in livestockes, households, case, million won, %

마리수 가입률 Insured Ratio of Livestock	보험료 Premium			환급금 Refunds			Classification
	국가 Government		농가 Farm Household	국가 Government		농가 Farm Household	
106.6	10 039	2012
90.9	13 979	6 970	7 009	302	164	138	2013
96.4	11 471	5 651	5 820	187	98	89	2014

Source : NongHyup Property & Casualty Insurance Co., Ltd. Commercial Lines Dept., KB INSURANCE. Co., Ltd. Corporate Marketing Dept.VI

2-14. Jeonnam(cont'd)

in million won, households, case, %

보험금 Indemnity	건당보험금(천원) Indemnity per Claims Paid (thousand won)	사고율 Accident Ratio	손해율 Loss Ratio	Classification
12 845	2012
10 234	5 054	113.9	93.5	2013
16 143	9 369	102.9	178.1	2014

Source : NongHyup Property & Casualty Insurance Co., Ltd. Commercial Lines Dept., KB INSURANCE. Co., Ltd. Corporate Marketing Dept.VI

2. 시·도별, 연도별 가입 및 사고 현황(계속)

2-15. 경북

단위 : 마리수, 호, 건, 백만원, %

구 분	대상마리수	보험가입현황					
		Status of Insured					
	농가수	건수	마리수	금액			
				Amount			
No. of Insurable Livestock	No. of Farm Households	No. of Policies	No. of Livestock	가축가입금액 Livestock	축사가입금액 Stable		
2012	24 537 024	643	...	7 961 404	318 089
2013	25 670 271	869	1 087	17 120 671	459 751
2014	25 041 213	990	1 211	21 843 046	658 426	404 372	254 054

자료 : NH농협손해보험 일반보험부, KB손해보험 법인영업6부

2-15. 경북(계속)

단위 : 백만원, 호, 건, %

구 분	환급금 차감 후 보험료		위험보험료	보험요율	건당보험료(천원)	사고현황	
	Premium After Refunds Deduction					Accident Details	
	농가	보험료	Risk Premium	Premium Rate	Premium Per Policy (thousand won)	지급농가수 No. of Farm Households	지급건수 No. of Claims Paid
2012	2.21	...	118	...
2013	8 916	4 514	7 133	2.00	8 462	180	426
2014	9 283	4 677	7 459	1.47	7 985	231	554

자료 : NH농협손해보험 일반보험부, KB손해보험 법인영업6부

2. Business & Claims by Provinces and Year(cont'd)

2-15. Gyeongbuk

in livestockes, households, case, million won, %

마리수 가입률 Insured Ratio of Livestock	보험료 Premium			환급금 Refunds			Classification
	국가 Government	농가 Farm Household		국가 Government	농가 Farm Household		
32.4	7 016	2012
66.7	9 198	4 557	4 641	282	154	128	2013
87.2	9 670	4 798	4 871	386	192	194	2014

Source : NongHyup Property & Casualty Insurance Co., Ltd. Commercial Lines Dept., KB INSURANCE. Co., Ltd. Corporate Marketing Dept.VI

2-15. Gyeongbuk(cont'd)

in million won, households, case, %

보험금	건당보험금(천원)	사고율	손해율	Classification
Indemnity	Indemnity per Claims Paid (thousand won)	Accident Ratio	Loss Ratio	
3 886	2012
5 373	12 613	39.2	75.3	2013
6 968	12 577	45.7	93.4	2014

Source : NongHyup Property & Casualty Insurance Co., Ltd. Commercial Lines Dept., KB INSURANCE. Co., Ltd. Corporate Marketing Dept.VI

2. 시·도별, 연도별 가입 및 사고 현황(계속)

2-16. 경남

단위 : 마리수, 호, 건, 백만원, %

구 분	대상마리수	보험가입현황					
		Status of Insured					
	농가수	건수	마리수	금액			
				Amount			
No. of Insurable Livestock	No. of Farm Households	No. of Policies	No. of Livestock	가축가입금액 Livestock	축사가입금액 Stable		
2012	11 799 536	1 172	...	4 961 719	314 743
2013	13 076 737	1 075	1 205	7 086 746	467 295
2014	12 559 114	1 026	1 161	8 360 206	622 892	341 373	281 519

자료 : NH농협손해보험 일반보험부, KB손해보험 법인영업6부

2-16. 경남(계속)

단위 : 백만원, 호, 건, %

구 분	환급금 차감 후 보험료		위험보험료	보험요율	건당보험료(천원)	사고현황	
	Premium After Refunds Deduction					Accident Details	
	농가	보험료	Risk Premium	Premium Rate	Premium Per Policy (thousand won)	지급농가수 No. of Farm Households	지급건수 No. of Claims Paid
2012	3.30	...	415	...
2013	10 257	5 208	8 205	2.25	8 714	481	1 593
2014	10 446	5 300	8 371	1.71	9 157	435	1 541

자료 : NH농협손해보험 일반보험부, KB손해보험 법인영업6부

2. Business & Claims by Provinces and Year(cont'd)

2-16. Gyeongnam

in livestockes, households, case, million won, %

마리수 가입률 Insured Ratio of Livestock	보험료 Premium			환급금 Refunds			Classification
	국가 Government	농가 Farm Household		국가 Government	농가 Farm Household		
42.1	10 402	2012
54.2	10 501	5 171	5 329	244	123	121	2013
66.6	10 631	5 240	5 391	186	95	91	2014

Source : NongHyup Property & Casualty Insurance Co., Ltd. Commercial Lines Dept., KB INSURANCE. Co., Ltd. Corporate Marketing Dept.VI

2-16. Gyeongnam(cont'd)

in million won, households, case, %

보험금	건당보험금(천원)	사고율	손해율	Classification
Indemnity	Indemnity per Claims Paid (thousand won)	Accident Ratio	Loss Ratio	
5 556	2012
5 841	3 667	132.2	71.2	2013
6 841	4 439	132.7	81.7	2014

Source : NongHyup Property & Casualty Insurance Co., Ltd. Commercial Lines Dept., KB INSURANCE. Co., Ltd. Corporate Marketing Dept.VI

2. 시·도별, 연도별 가입 및 사고 현황(계속)

2.17. 제주

단위 : 마리수, 호, 건, 백만원, %

구 분	대상마리수 No. of Insurable Livestock	보험가입현황 Status of Insured					
		농가수 No. of Farm Households	건수 No. of Policies	마리수 No. of Livestock	금액 Amount		
				가축가입금액 Livestock	축사가입금액 Stable		
2012	2 196 219	331	...	666 656	149 783
2013	2 577 052	295	447	572 815	116 067
2014	2 167 148	366	461	676 740	208 679	130 400	78 279

자료 : NH농협손해보험 일반보험부, KB손해보험 법인영업6부

2.17. 제주(계속)

단위 : 백만원, 호, 건, %

구 분	환급금 차감 후 보험료 Premium After Refunds Deduction		위험보험료 Risk Premium	보험요율 Premium Rate	건당보험료(천원) Premium Per Policy (thousand won)	사고현황 Accident Details	
	농가 Farm Household	지급농가수 No. of Farm Households				지급건수 No. of Claims Paid	
	2012	2.77	...	98
2013	2 960	1 612	2 368	2.59	6 732	38	73
2014	3 449	1 883	2 768	1.76	7 981	57	70

자료 : NH농협손해보험 일반보험부, KB손해보험 법인영업6부

2. Business & Claims by Provinces and Year(cont'd)

2.17. Jeju

in livestockes, households, case, million won, %

마리수 가입률 Insured Ratio of Livestock	보험료 Premium			환급금 Refunds			Classification
	국가	농가		국가	농가		
	Government	Farm Household		Government	Farm Household		
30.4	4 144	2012
22.2	3 009	1 372	1 637	50	24	25	2013
31.2	3 679	1 680	1 999	230	114	117	2014

Source : NongHyup Property & Casualty Insurance Co., Ltd. Commercial Lines Dept., KB INSURANCE. Co., Ltd. Corporate Marketing Dept.VI

2.17. Jeju(cont'd)

in million won, households, case, %

보험금	건당보험금(천원)	사고율	손해율	Classification
Indemnity	Indemnity per Claims Paid (thousand won)	Accident Ratio	Loss Ratio	
3 405	2012
1 336	18 304	16.3	56.4	2013
1 438	20 537	15.2	51.9	2014

Source : NongHyup Property & Casualty Insurance Co., Ltd. Commercial Lines Dept., KB INSURANCE. Co., Ltd. Corporate Marketing Dept.VI

3. 축종별·연도별 가입 및 사고 현황

3-1. 돼지

단위 : 마리수, 호, 건, 백만원, %

구 분	대상마리수 No. of Insurable Livestock	보험가입현황 Status of Insured					
		농가수 No. of Farm Households	건수 No. of Policies	마리수 No. of Livestock	금액 Amount		
					가축가입금액 Livestock	축사가입금액 Stable	
2012	9 936 587	3 299	4 186	8 512 812	2 629 967
2013	10 954 716	3 359	4 182	11 013 621	3 296 898
2014	9 957 896	3 785	4 574	8 634 856	4 131 334	2 312 433	1 818 901

자료 : NH농협손해보험 일반보험부, KB손해보험 법인영업6부

3-1. 돼지(계속)

단위 : 백만원, 호, 건, %

구 분	환급금 차감 후 보험료 Premium After Refunds Deduction		위험보험료 Risk Premium	보험요율 Premium Rate	건당보험료 (천원) Premium Per Policy (thousand won)	사고현황 Accident Details	
	농가 Farm Household	지급농가수 No. of Farm Households				지급건수 No. of Claims Paid	
			2012
2013	52 648	26 659	42 119	1.62	12 769	410	661
2014	49 875	25 359	39 989	1.26	11 377	442	552

자료 : NH농협손해보험 일반보험부, KB손해보험 법인영업6부

3. Business & Claims by Livestock and Year

3-1. Pig

in livestockes, households, case, million won, %

마리수 가입률 Insured Ratio of Livestock	보험료 Premium		환급금 Refunds		Classification		
	국가	농가	국가	농가			
	Government	Farm Household	Government	Farm Household			
85.7	48 936	2012	
100.5	53 401	26 410	26 991	753	421	332	2013
86.7	52 038	25 594	26 444	2 163	1 078	1 085	2014

Source : NongHyup Property & Casualty Insurance Co., Ltd. Commercial Lines Dept., KB INSURANCE. Co., Ltd. Corporate Marketing Dept.VI

3-1. Pig(cont'd)

in million won, households, case, %

보험금	건당보험금 (천원)	사고율	손해율	Classification
Indemnity	Indemnity per Claims Paid (thousand won)	Accident Ratio	Loss Ratio	
25 760	40 630	15.1	...	2012
29 082	43 998	15.8	69.0	2013
37 834	68 540	12.1	94.6	2014

Source : NongHyup Property & Casualty Insurance Co., Ltd. Commercial Lines Dept., KB INSURANCE. Co., Ltd. Corporate Marketing Dept.VI

3. 축종별·연도별 가입 및 사고 현황(계속)

3-2. 소

단위 : 마리수, 호, 건, 백만원, %

구 분	대상마리수 No. of Insurable Livestock	보험가입현황 Status of Insured					
		농가수 No. of Farm Households	건수 No. of Policies	마리수 No. of Livestock	금액 Amount		
					가축가입금액 Livestock	축사가입금액 Stable	
2012	3 560 062	5 190	5 641	227 148	547 646
2013	3 483 206	4 504	4 990	264 570	504 380
2014	3 331 173	3 629	4 054	204 810	595 534	498 169	97 365

자료 : NH농협손해보험 일반보험부, KB손해보험 법인영업6부

3-2. 소(계속)

단위 : 백만원, 호, 건, %

구 분	환급금 차감 후 보험료 Premium After Refunds Deduction		위험보험료 Risk Premium	보험요율 Premium Rate	건당보험료 (천원) Premium Per Policy (thousand won)	사고현황 Accident Details	
	농가 Farm Household	지급농가수 No. of Farm Households				지급건수 No. of Claims Paid	
			2012
2013	26 307	13 204	21 046	5.51	5 569	3 405	13 360
2014	24 377	12 251	19 502	4.16	6 113	3 097	9 127

자료 : NH농협손해보험 일반보험부, KB손해보험 법인영업6부

3. Business & Claims by Livestock and Year(cont'd)

3-2. Cattle

in livestockes, households, case, million won, %

마리수 가입률 Insured Ratio of Livestock	보험료 Premium		환급금 Refunds		Classification		
	국가	농가	국가	농가			
	Government	Farm Household	Government	Farm Household			
6.4	31 875	2012	
7.6	27 792	13 915	13 877	1 485	812	673	2013
6.1	24 781	12 334	12 448	404	207	197	2014

Source : NongHyup Property & Casualty Insurance Co., Ltd. Commercial Lines Dept., KB INSURANCE. Co., Ltd. Corporate Marketing Dept.VI

3-2. Cattle(cont'd)

in million won, households, case, %

보험금	건당보험금 (천원)	사고율	손해율	Classification
Indemnity	Indemnity per Claims Paid (thousand won)	Accident Ratio	Loss Ratio	
23 239	1 565	263.3	...	2012
19 479	1 458	267.7	92.6	2013
16 535	1 812	225.1	84.8	2014

Source : NongHyup Property & Casualty Insurance Co., Ltd. Commercial Lines Dept., KB INSURANCE. Co., Ltd. Corporate Marketing Dept.VI

3. 축종별·연도별 가입 및 사고 현황(계속)

3-3. 말

단위 : 마리수, 호, 건, 백만원, %

구 분	대상마리수 No. of Insurable Livestock	보험가입현황 Status of Insured					
		농가수 No. of Farm Households	건수 No. of Policies	마리수 No. of Livestock	금액 Amount		
					가축가입금액 Livestock	축사가입금액 Stable	
2012	29 698	500	...	1 386	59 738
2013	29 698	332	724	824	35 332
2014	29 342	468	660	738	31 020	30 338	682

자료 : NH농협손해보험 일반보험부, KB손해보험 법인영업6부

3-3. 말(계속)

단위 : 백만원, 호, 건, %

구 분	환급금 차감 후 보험료 Premium After Refunds Deduction		위험보험료 Risk Premium	보험요율 Premium Rate	건당보험료 (천원) Premium Per Policy (thousand won)	사고현황 Accident Details	
	농가 Farm Household	지급농가수 No. of Farm Households				지급건수 No. of Claims Paid	
			2012
2013	3 040	1 733	2 432	8.83	4 309	120	148
2014	2 899	1 708	2 394	9.62	4 522	81	83

자료 : NH농협손해보험 일반보험부, KB손해보험 법인영업6부

3. Business & Claims by Livestock and Year(cont'd)

3-3. Horse

in livestockes, households, case, million won, %

마리수 가입률 Insured Ratio of Livestock	보험료 Premium		환급금 Refunds		Classification		
	국가	농가	국가	농가			
	Government	Farm Household	Government	Farm Household			
4.7	5 592	2012	
2.8	3 120	1 344	1 776	80	37	43	2013
2.5	2 985	1 230	1 755	86	39	47	2014

Source : NongHyup Property & Casualty Insurance Co., Ltd. Commercial Lines Dept., KB INSURANCE. Co., Ltd. Corporate Marketing Dept.VI

3-3. Horse(cont'd)

in million won, households, case, %

보험금	건당보험금 (천원)	사고율	손해율	Classification
Indemnity	Indemnity per Claims Paid (thousand won)	Accident Ratio	Loss Ratio	
5 310	28 243	2012
4 374	29 553	20.4	179.8	2013
2 274	27 402	12.6	95.0	2014

Source : NongHyup Property & Casualty Insurance Co., Ltd. Commercial Lines Dept., KB INSURANCE. Co., Ltd. Corporate Marketing Dept.VI

3. 축종별·연도별 가입 및 사고 현황(계속)

3-4. 가금류

단위 : 마리수, 호, 건, 백만원, %

구 분	대상마리수 No. of Insurable Livestock	보험가입현황 Status of Insured					
		농가수 No. of Farm Households	건수 No. of Policies	마리수 No. of Livestock	금액 Amount		
				가축가입금액 Livestock	축사가입금액 Stable		
2012	170 020 379	2 195	2 625	119 625 225	368 976
2013	194 404 631	3 127	3 457	152 045 691	1 030 897
2014	229 842 805	3 368	3 800	209 670 679	1 504 211	612 920	891 291

자료 : NH농협손해보험 일반보험부, KB손해보험 법인영업6부

3-4. 가금류(계속)

단위 : 백만원, 호, 건, %

구 분	환급금 차감 후 보험료 Premium After Refunds Deduction		위험보험료 Risk Premium	보험요율 Premium Rate	건당보험료 (천원) Premium Per Policy (thousand won)	사고현황 Accident Details	
	농가 Farm Household	지급농가수 No. of Farm Households	지급건수 No. of Claims Paid				
				2012
2013	20 324	10 295	16 259	2.02	6 023	790	945
2014	21 002	10 737	16 925	1.43	5 648	598	675

자료 : NH농협손해보험 일반보험부, KB손해보험 법인영업6부

3. Business & Claims by Livestock and Year(cont'd)

3-4. Poultry

in livestockes, households, case, million won, %

마리수 가입률 Insured Ratio of Livestock	보험료 Premium			환급금 Refunds			Classification
	국가 국가		농가 농가	국가 국가		농가 농가	
	Government	Farm Household	Farm Household	Government	Farm Household	Farm Household	
70.4	13 672	2012
78.2	20 822	10 279	10 543	498	251	247	2013
91.2	21 463	10 500	10 962	461	236	225	2014

Source : NongHyup Property & Casualty Insurance Co., Ltd. Commercial Lines Dept., KB INSURANCE. Co., Ltd. Corporate Marketing Dept.VI

3-4. Poultry(cont'd)

in million won, households, case, %

보험금 Indemnity	건당보험금 (천원) Indemnity per Claims Paid (thousand won)	사고율 Accident Ratio	손해율 Loss Ratio	Classification
14 849	20 768	27.2	...	
12 638	13 373	27.3	77.7	2013
12 422	18 403	17.8	73.4	2014

Source : NongHyup Property & Casualty Insurance Co., Ltd. Commercial Lines Dept., KB INSURANCE. Co., Ltd. Corporate Marketing Dept.VI

3. 축종별·연도별 가입 및 사고 현황(계속)

3-5. 기타류

단위 : 마리수, 호, 건, 백만원, %

구 분	대상마리수 No. of Insurable Livestock	보험가입현황 Status of Insured					
		농가수 No. of Farm Households	건수 No. of Policies	마리수 No. of Livestock	금액 Amount		
					가축가입금액 Livestock	축사가입금액 Stable	
2012	2 293 103	44	45	361	1 411
2013	2 297 657	72	77	790	2 652
2014	2 188 301	47	52	6 330	2 164	1 714	451

자료 : NH농협손해보험 일반보험부, KB손해보험 법인영업6부

3-5. 기타류(계속)

단위 : 백만원, 호, 건, %

구 분	환급금 차감 후 보험료 Premium After Refunds Deduction		위험보험료 Risk Premium	보험요율 Premium Rate	건당보험료 (천원) Premium Per Policy (thousand won)	사고현황 Accident Details	
	농가 Farm Household	지급농가수 No. of Farm Households				지급건수 No. of Claims Paid	
			2012
2013	162	82	129	6.10	2 102	18	76
2014	104	53	83	4.84	2 013	17	134

자료 : NH농협손해보험 일반보험부, KB손해보험 법인영업6부

3. Business & Claims by Livestock and Year(cont'd)

3-5. Others

in livestockes, households, case, million won, %

마리수 가입률 Insured Ratio of Livestock	보험료 Premium			환급금 Refunds			Classification
	국가	농가		국가	농가		
	Government	Farm Household		Government	Farm Household		
0.0	93	2012
0.0	162	80	82	0	0	0	2013
0.3	105	51	54	0	0	0	2014

Source : NongHyup Property & Casualty Insurance Co., Ltd. Commercial Lines Dept., KB INSURANCE. Co., Ltd. Corporate Marketing Dept.VI

3-5. Others(cont'd)

in million won, households, case, %

보험금	건당보험금 (천원)	사고율	손해율	Classification
Indemnity	Indemnity per Claims Paid (thousand won)	Accident Ratio	Loss Ratio	
149	9 337	35.6	...	2012
170	2 238	98.7	131.3	2013
264	1 973	257.7	316.9	2014

Source : NongHyup Property & Casualty Insurance Co., Ltd. Commercial Lines Dept., KB INSURANCE. Co., Ltd. Corporate Marketing Dept.VI

4. 시도별 가입 및 사고 현황

단위 : 마리수, 호, 건, 백만원, %

구 분	대상마리수 No. of Insurable Livestock	보험가입현황 Status of Insured						
		농가수 No. of Farm Households	건수 No. of Policies	마리수 No. of Livestock	금액 Amount		가축가입금액 Livestock	축사가입금액 Stable
합 계	245 349 517	11 297	13 140	218 517 413	6 264 263	3 455 573	2 808 689	
서울	28 995	-	-	-	-	-	-	
부산	132 299	151	205	4 957	8 717	7 454	1 263	
대구	599 453	33	34	358 555	4 799	4 528	271	
인천	1 714 195	32	39	434 949	25 482	14 381	11 101	
광주	576 234	26	32	331 578	4 689	3 762	927	
대전	163 673	1	2	1 450	270	270	-	
울산	541 326	39	41	230 738	18 271	11 494	6 777	
세종	2 119 060	43	43	639 025	27 346	16 121	11 225	
경기	41 846 671	1 851	2 146	36 899 718	894 151	513 263	380 887	
강원	7 388 354	571	625	5 379 546	297 937	145 563	152 374	
충북	19 556 949	681	765	17 250 029	387 378	238 454	148 924	
충남	39 085 234	1 580	1 879	37 191 879	1 181 960	620 856	561 104	
전북	55 479 975	2 404	2 821	53 881 338	1 187 076	614 642	572 434	
전남	36 349 624	1 503	1 675	35 033 659	736 190	388 640	347 550	
경북	25 041 213	990	1 211	21 843 046	658 426	404 372	254 054	
경남	12 559 114	1 026	1 161	8 360 206	622 892	341 373	281 519	
제주	2 167 148	366	461	676 740	208 679	130 400	78 279	

자료 : NH농협손해보험 일반보험부, KB손해보험 법인영업6부

4. Business & Claims by Provinces

in livestockes, households, case, million won, %

마리수 가입률 Insured Ratio of Livestock	보험료 Premium			환급금 Refunds			Classification
	국가 Government		농가 Farm Household	국가 Government		농가 Farm Household	
89.1	101 371	49 709	51 662	3 114	1 560	1 554	Total
-	-	-	-	-	-	-	Seoul
3.7	903	390	513	39	19	20	Busan
59.8	92	46	46	7	3	3	Daegu
25.4	253	123	130	2	1	1	Incheon
57.5	120	59	62	1	1	1	Gwangju
0.9	9	4	4	3	2	2	Daejeon
42.6	337	166	171	-	-	-	Ulsan
30.2	362	172	190	10	5	5	Sejong
88.2	16 806	8 160	8 646	591	294	297	Gyeonggi
72.8	5 023	2 471	2 553	151	75	76	Gangwon
88.2	5 659	2 793	2 866	142	67	75	Chungbuk
95.2	17 101	8 428	8 673	847	420	427	Chungnam
97.1	19 254	9 528	9 726	331	175	156	Jeonbuk
96.4	11 471	5 651	5 820	187	98	89	Jeonnam
87.2	9 670	4 798	4 871	386	192	194	Gyeongbuk
66.6	10 631	5 240	5 391	186	95	91	Gyeongnam
31.2	3 679	1 680	1 999	230	114	117	Jeju

Source : NongHyup Property & Casualty Insurance Co., Ltd. Commercial Lines Dept., KB INSURANCE. Co., Ltd. Corporate Marketing Dept.VI

4. 시·도별 가입 및 사고 현황(계속)

단위 : 백만원, 호, 건, %

구 분	환급금 차감 후 보험료 Premium After Refunds Deduction		위험보험료 Risk Premium	보험요율 ¹⁾ Premium Rate	건당보험료 (천원) Premium Per Policy (thousand won)
		농가 Farm Household			
합 계	98 257	50 108	78 894	1.62	7 715
서울	-	-	-	-	-
부산	864	493	718	10.36	4 406
대구	85	43	68	1.92	2 705
인천	250	128	200	0.99	6 479
광주	119	61	95	2.57	3 765
대전	6	3	4	3.23	4 365
울산	337	171	269	1.84	8 209
세종	352	185	281	1.32	8 410
경기	16 215	8 349	13 029	1.88	7 831
강원	4 872	2 477	3 898	1.69	8 038
충북	5 518	2 792	4 453	1.46	7 398
충남	16 254	8 246	13 035	1.45	9 101
전북	18 923	9 570	15 180	1.62	6 825
전남	11 285	5 731	9 064	1.56	6 849
경북	9 283	4 677	7 459	1.47	7 985
경남	10 446	5 300	8 371	1.71	9 157
제주	3 449	1 883	2 768	1.76	7 981

주 : 1) 보험요율 : 시·도별 보험요율은 축종별·지역별(1지역, 2지역)·축사의 위험급수별로 다를 수 있음
 자료 : NH농협손해보험 일반보험부, KB손해보험 법인영업6부

4. Business & Claims by Provinces(cont'd)

in million won, households, case, %

사고현황 Accident Details		보험금 Indemnity	건당보험금 (천원) Indemnity per Claims Paid (thousand won)	사고율 Accident Ratio	손해율 Loss Ratio	Classification
지급농가수 No. of Farm Households	지급건수 No. of Claims Paid					
4 235	10 571	69 330	6 558	80.4	87.9	Total
-	-	-	-	-	-	Seoul
36	41	1 051	25 635	20.0	146.3	Busan
5	5	9	1 712	14.7	12.6	Daegu
9	21	200	9 533	53.8	100.0	Incheon
25	77	160	2 074	241	167.5	Gwangju
-	-	-	-	-	-	Daejeon
13	27	77	2 835	65.9	28.4	Ulsan
2	2	66	33 063	4.7	23.5	Sejong
759	2 411	7 739	3 210	112.3	59.4	Gyeonggi
176	284	3 835	13 505	45.4	98.4	Gangwon
262	735	1 657	2 255	96.1	37.2	Chungbuk
491	1 259	10 495	8 336	67.0	80.5	Chungnam
977	1 821	12 652	6 948	64.6	83.3	Jeonbuk
757	1 723	16 143	9 369	102.9	178.1	Jeonnam
231	554	6 968	12 577	45.7	93.4	Gyeongbuk
435	1 541	6 841	4 439	132.7	81.7	Gyeongnam
57	70	1 438	20 537	15.2	51.9	Jeju

Note : 1) Premium Rate : Provinces premium rate can vary by livestock, region(1 Region, 2 Region) and risk level of stable.

Source : NongHyup Property & Casualty Insurance Co., Ltd. Commercial Lines Dept., KB INSURANCE. Co., Ltd. Corporate Marketing Dept.VI

5. 축종별 가입 및 사고 현황

단위 : 마리수, 호, 건, 백만원, %

구 분	대상마리수	보험가입현황					
		Status of Insured					
	농가수	건수	마리수	금액			
				가축가입금액	축사가입금액		
No. of Insurable Livestock	No. of Farm Households	No. of Policies	Livestock	Stable			
합 계	245 349 517	11 297	13 140	218 517 413	6 264 263	3 455 573	2 808 689
돼 지	9 957 896	3 785	4 574	8 634 856	4 131 334	2 312 433	1 818 901
소	3 331 173	3 629	4 054	204 810	595 534	498 169	97 365
말	29 342	468	660	738	31 020	30 338	682
닭	207 405 325	2 952	3 321	196 201 456	1 334 123	556 574	777 549
오 리	8 441 000	371	433	8 163 293	156 751	50 818	105 934
평	335 803	1	1	7 000	70	70	-
메 추 리	13 552 295	43	44	5 296 100	13 119	5 381	7 738
칠 면 조	11 306	-	-	-	-	-	-
거 위	12 101	-	-	-	-	-	-
타 조	1 589	-	-	-	-	-	-
관 상 조	83 386	1	1	2 830	148	78	70
사 슴	41 874	6	6	68	148	93	55
양	245 309	9	11	1 103	786	576	210
별	1 756 993	32	35	5 159	1 230	1 045	185
토 끼	137 186	-	-	-	-	-	-
오 소 리	6 939	-	-	-	-	-	-

자료 : NH농협손해보험 일반보험부, KB손해보험 법인영업6부

5. Business & Claims by Livestock

in livestockes, households, case, million won, %

마리수 가입률	보험료 Premium			환급금 Refunds			Classification
	국가	농가	국가	농가	국가	농가	
Insured Ratio of Livestock							
89.1	101 371	49 709	51 662	3 114	1 560	1 554	Total
86.7	52 038	25 594	26 444	2 163	1 078	1 085	Pig
6.1	24 781	12 334	12 448	404	207	197	Cattle
2.5	2 985	1 230	1 755	86	39	47	Horse
94.6	19 075	9 369	9 706	402	206	196	Chicken
96.7	2 198	1 037	1 161	59	30	29	Duck
2.1	1	0	0	-	-	-	Pheasant
39.1	187	93	95	-	-	-	Quail
-	-	-	-	-	-	-	Turkey
-	-	-	-	-	-	-	Goose
-	-	-	-	-	-	-	Ostrich
3.4	2	1	1	-	-	-	Aquarium Birds
0.2	13	6	8	-	-	-	Deer
0.4	61	30	31	0	-	0	Sheep
0.3	30	15	15	-	-	-	Bee
-	-	-	-	-	-	-	Rabbit
-	-	-	-	-	-	-	Eurasian Badger

Source : NongHyup Property & Casualty Insurance Co., Ltd. Commercial Lines Dept., KB INSURANCE. Co., Ltd. Corporate Marketing Dept.VI

5. 축종별 가입 및 사고 현황(계속)

단위 : 백만원, 호, 건, %

구 분	환급금 차감 후 보험료 Premium After Refunds Deduction		위험보험료 Risk Premium	보험요율 Premium Rate	건당보험료 (천원) Premium Per Policy (thousand won)
		농가 Farm Household			
합 계	98 257	50 108	78 894	1.62	7 715
돼 지	49 875	25 359	39 989	1.26	11 377
소	24 377	12 251	19 502	4.16	6 113
말	2 899	1 708	2 394	9.62	4 522
닭	18 673	9 510	15 039	1.43	5 744
오 리	2 139	1 131	1 734	1.40	5 076
평	1	0	1	1.30	909
메 추 리	187	95	150	1.43	4 260
칠 면 조	-	-	-	-	-
거 위	-	-	-	-	-
타 조	-	-	-	-	-
관 상 조	2	1	1	1.21	1 788
사 습	13	8	11	8.90	2 200
양	61	30	48	7.76	5 545
별	30	15	24	2.48	871
토 끼	-	-	-	-	-
오 소 리	-	-	-	-	-

자료 : NH농협손해보험 일반보험부, KB손해보험 법인영업6부

5. Business & Claims by Livestock(cont'd)

in million won, households, case, %

사고현황 Accident Details		보험금 Indemnity	건당보험금 (천원) Indemnity per Claims Paid (thousand won)	사고율 Accident Ratio	손해율 Loss Ratio	Classification
지급농가수 No. of Farm Households	지급건수 No. of Claims Paid					
4 235	10 571	69 330	6 558	80.4	87.9	Total
442	552	37 834	68 540	12.1	94.6	Pig
3 097	9 127	16 535	1 812	225.1	84.8	Cattle
81	83	2 274	27 402	12.6	95.0	Horse
524	598	11 308	18 910	18.0	75.2	Chicken
72	75	1 081	14 412	17.3	62.3	Duck
-	-	-	-	-	-	Pheasant
2	2	33	16 550	4.5	22.1	Quail
-	-	-	-	-	-	Turkey
-	-	-	-	-	-	Goose
-	-	-	-	-	-	Ostrich
-	-	-	-	-	-	Aquarium Birds
7	22	28	1 273	366.7	265.2	Deer
9	110	137	1 242	1 000.0	282.0	Sheep
1	2	100	49 842	5.7	408.6	Bee
-	-	-	-	-	-	Rabbit
-	-	-	-	-	-	Eurasian Badger

6. 가입자 현황

6-1. 연도별 가입자 현황

단위 : 명, 개소, 건

구 분	성별 Gender		연령별 Age		
	남자 Male	여자 Female	30대 이하 39 Years Old & Under	40 ~ 49	50 ~ 59
2009	8 175	954	792	2 556	3 820
2010	7 837	1 247	821	2 239	3 794
2011	8 051	1 381	915	2 206	4 026
2012	8 969	1 599	990	2 252	4 348
2013	10 127	1 844	1 119	2 555	5 075
2014	8 830	1 660	913	2 007	4 259

자료 : NH농협손해보험 일반보험부, KB손해보험 법인영업6부

6-2. 시·도별 가입자 현황

단위 : 명, 개소, 건

구 분	성별 Gender		연령별 Age		
	남자 Male	여자 Female	30대 이하 39 Years Old & Under	40 ~ 49	50 ~ 59
합 계	8 830	1 660	913	2 007	4 259
서울	-	-	-	-	-
부산	131	14	2	24	70
대구	22	10	2	6	13
인천	27	3	1	1	16
광주	18	6	1	3	9
대전	-	1	-	1	-
울산	32	5	1	6	12
세종	33	6	2	9	14
경기	1 530	187	132	276	760
강원	462	73	44	109	219
충북	512	93	54	115	285
충남	1 277	189	114	245	635
전북	1 837	418	233	500	863
전남	1 115	311	152	298	520
경북	739	161	77	163	342
경남	842	128	68	183	402
제주	253	55	30	68	99

자료 : NH농협손해보험 일반보험부, KB손해보험 법인영업6부

6. Policyholder

6-1. Policyholder by Year

in person, No. of corporation, case

		개인 / 법인 Individual / Corporation		환급 현황 Overall Refunds	Classification
60 ~ 69	70대 이상 70 Years Old & Over	개인 Individual	법인 Corporation	환급건수 No.ofRefunds	
1 623	338	9 129	440	-	2009
1 708	522	9 084	493	-	2010
1 796	489	9 432	489	-	2011
2 380	598	10 568	609	-	2012
2 565	657	11 971	1 459	2 073	2013
2 611	700	10 490	807	1 679	2014

Source : NongHyup Property & Casualty Insurance Co., Ltd. Commercial Lines Dept., KB INSURANCE. Co., Ltd. Corporate Marketing Dept.VI

6-2. Policyholder by Provinces

in person, No. of corporation, case

		개인 / 법인 Individual / Corporation		환급 현황 Overall Refunds	Classification
60 ~ 69	70대 이상 70 Years Old & Over	개인 Individual	법인 Corporation	환급건수 No. of Refunds	
2 611	700	10 490	807	1 679	Total
-	-	-	-	-	Seoul
34	15	145	6	35	Busan
7	4	32	1	4	Daegu
10	2	30	2	4	Incheon
9	2	24	2	2	Gwangju
-	-	1	-	1	Daejeon
12	6	37	2	-	Ulsan
14	-	39	4	5	Sejong
437	112	1 717	134	263	Gyeonggi
118	45	535	36	207	Gangwon
126	25	605	76	137	Chungbuk
402	70	1 466	114	285	Chungnam
515	144	2 255	149	211	Jeonbuk
345	111	1 426	77	180	Jeonnam
249	69	900	90	155	Gyeongbuk
253	64	970	56	159	Gyeongnam
80	31	308	58	31	Jeju

Source : NongHyup Property & Casualty Insurance Co., Ltd. Commercial Lines Dept., KB INSURANCE. Co., Ltd. Corporate Marketing Dept.VI

6. 가입자 현황(계속)

6-3. 축종별 가입자 현황

단위 : 명, 개소, 건

구 분	성별 Gender		연령별 Age		
	남자 Male	여자 Female	30대 이하 39 Years Old & Under	40 ~ 49	50 ~ 59
합 계	8 830	1 660	913	2 007	4 259
돼 지	2 861	459	282	708	1 410
소	2 983	520	317	635	1 366
말	370	37	23	68	147
닭	2 278	538	254	499	1 147
오 리	274	80	32	79	146
평	1	-	-	1	-
메 추 리	29	13	3	12	19
칠 면 조	-	-	-	-	-
거 위	-	-	-	-	-
타 조	-	-	-	-	-
관 상 조	-	1	-	-	1
사 슴	3	2	-	-	1
양	6	3	1	3	4
별	25	7	1	2	18
토 끼	-	-	-	-	-
오 소 리	-	-	-	-	-

자료 : NH농협손해보험 일반보험부, KB손해보험 법인영업6부

6. Policyholder(cont'd)

6-3. Policyholder by Livestock

in person, No. of corporation, case

		개인 / 법인 Individual / Corporation		환급 현황 Overall Refunds	Classification
60 ~ 69	70대 이상 70 Years Old & Over	개인 Individual	법인 Corporation	환급건수 No. of Refunds	
2 611	700	10 490	807	1 679	Total
770	150	3 320	465	482	Pig
881	304	3 503	126	946	Cattle
112	57	407	61	73	Horse
758	158	2 816	136	147	Chicken
71	26	354	17	30	Duck
-	-	1	-	-	Pheasant
4	4	42	1	-	Quail
-	-	-	-	-	Turkey
-	-	-	-	-	Goose
-	-	-	-	-	Ostrich
-	-	1	-	-	Aquarium Birds
4	-	5	1	-	Deer
1	-	9	-	1	Sheep
10	1	32	-	-	Bee
-	-	-	-	-	Rabbit
-	-	-	-	-	Eurasian Badger

Source : NongHyup Property & Casualty Insurance Co., Ltd. Commercial Lines Dept., KB INSURANCE. Co., Ltd. Corporate Marketing Dept.VI

7. 사고원인별 보험금지급 현황

7-1. 시·도별, 사고원인별 보험금지급 현황

단위 : 건, 천원

구 분	질박도살 Emergency Slaughter		질병폐사 Disease		풍수해 Storm and Flood	
	지급건수 No. of Claims Paid	보험금 Indemnity	지급건수 No. of Claims Paid	보험금 Indemnity	지급건수 No. of Claims Paid	보험금 Indemnity
	합 계	1 483	3 423 864	8 016	24 237 580	95
서 울	-	-	-	-	-	-
부 산	34	891 726	7	159 295	-	-
대 구	-	-	5	8 560	-	-
인 천	-	-	15	39 174	-	-
광 주	-	-	77	159 708	-	-
대 전	-	-	-	-	-	-
울 산	12	9 470	14	27 035	-	-
세 종	-	-	1	718	-	-
경 기	771	1 155 475	1 508	2 840 913	7	36 682
강 원	8	8 782	197	483 836	16	579 816
충 북	13	12 403	684	1 241 503	-	-
충 남	137	148 185	957	4 651 522	11	113 967
전 북	16	100 614	1 501	4 922 934	19	79 187
전 남	10	39 758	1 546	4 296 629	24	611 646
경 북	26	36 654	417	1 837 510	5	191 626
경 남	439	622 618	1 047	2 838 441	7	47 678
제 주	17	398 180	40	729 803	6	91 624

자료 : NH농협손해보험 일반보험부, KB손해보험 법인영업6부

7. Claims Paid by Accident Cause

7-1. Claims Paid by Provinces and Accident Cause

in case, thousand won

화재 Fire		기타 Other		Classification
지급건수 No. of Claims Paid	보험금 Indemnity	지급건수 No. of Claims Paid	보험금 Indemnity	
293	28 140 570	684	11 775 531	Total
-	-	-	-	Seoul
-	-	-	-	Busan
-	-	-	-	Daegu
4	127 133	2	33 891	Incheon
-	-	-	-	Gwangju
-	-	-	-	Daejeon
-	-	1	40 033	Ulsan
1	65 408	-	-	Sejong
47	2 868 781	78	837 474	Gyeonggi
7	187 166	56	2 575 750	Gangwon
6	60 759	32	342 396	Chungbuk
61	4 588 864	93	992 028	Chungnam
59	3 972 260	226	3 577 223	Jeonbuk
46	9 966 543	97	1 228 681	Jeonnam
34	3 109 360	72	1 792 489	Gyeongbuk
27	3 189 780	21	142 088	Gyeongnam
1	4 518	6	213 479	Jeju

7. 사고원인별 보험금지급 현황(계속)

7-2. 축종별 · 사고원인별 보험금지급 현황

단위 : 건, 천원

구	분	절박도살 Emergency Slaughter		질병폐사 Disease		풍수해 Storm and Flood	
		지급건수 No. of Claims Paid	보험금 Indemnity	지급건수 No. of Claims Paid	보험금 Indemnity	지급건수 No. of Claims Paid	보험금 Indemnity
		합	1 483	3 423 864	8 016	24 237 580	95
돼	지	-	-	154	8 449 812	26	889 047
소		1 418	1 585 904	7 675	14 430 410	13	87 263
말		64	1 837 560	19	436 794	-	-
닭		-	-	31	597 387	32	219 782
오	리	-	-	5	60 613	23	554 774
메	추 리	-	-	-	-	-	-
사	슴	-	-	22	28 000	-	-
양		1	400	109	136 239	-	-
별		-	-	1	98 325	1	1 359

자료 : NH농협손해보험 일반보험부, KB손해보험 법인영업6부

7. Claims Paid by Accident Cause(cont'd)

7-2. Claims Paid by Livestock and Accident Cause

in case, thousand won

화재 Fire		기타 Other		Classification
지급건수 No. of Claims Paid	보험금 Indemnity	지급건수 No. of Claims Paid	보험금 Indemnity	
293	28 140 570	684	11 775 531	Total
208	23 507 454	164	4 987 705	Pig
3	38 567	18	392 636	Cattle
-	-	-	-	Horse
67	4 242 009	468	6 249 153	Chicken
15	352 540	32	112 937	Duck
-	-	2	33 101	Quail
-	-	-	-	Deer
-	-	-	-	Sheep
-	-	-	-	Bee

Source : NongHyup Property & Casualty Insurance Co., Ltd. Commercial Lines Dept., KB INSURANCE. Co., Ltd. Corporate Marketing Dept.VI

III. 농업인 안전보험

1. 연도별 가입 및 사고 총괄

단위 : 명, 건, 백만원, %

구 분	가입대상현황	보험가입현황			가입률	보험료		
	Possible Policyholder	Status of Insured			Insured Ratio	Premium		
	대상농업인수	건수	농업인수	금액	농업인 가입률	국가	시·도	
No. of Insurable Farmer	No. of Policies	No. of Farmer	Amount	Insured Ratio of Farmer	Government	Si · Do		
2004	1 749 000	690 343	690 343	6 903 430	39.5	19 668	8 630	-
2005	1 749 000	711 229	711 229	7 112 290	40.7	21 552	9 646	-
2006	1 747 000	657 906	657 906	6 579 060	37.7	32 345	14 785	-
2007	1 661 000	695 142	741 348	6 951 420	44.6	41 853	19 816	-
2008	1 670 000	718 686	765 315	7 186 860	45.8	52 933	25 227	1 605
2009	1 633 000	743 800	791 036	7 438 000	48.4	58 453	27 814	2 003
2010	1 595 000	753 504	804 346	7 535 040	50.4	60 037	28 308	1 858
2011	1 519 000	758 065	816 554	7 580 650	53.8	67 416	31 610	2 488
2012	1 528 250	746 690	802 928	7 466 900	52.5	66 402	31 184	2 172
2013	1 445 000	744 933	804 610	7 449 330	55.7	67 231	31 670	2 351
2014	1 409 000	719 657	778 097	7 196 570	55.2	62 940	31 356	2 261

자료 : NH농협생명 농축협사업부, KB손해보험 법인영업5부

III. Farmer Insurance

1. Overall of Business & Claims by Year

in person, case, million won, %

				환급금				Classification	
				Refunds					
시·군·구	농협	기타	농가	국가	시·도	시·군·구	농가		
Si·Gun·Gu	NongHyup	Other	Farm Household	Government	Si·Do	Si·Gun·Gu	Farm Household		
-	-	-	11 047	2004
-	-	-	11 907	2005
-	-	-	17 560	2006
-	-	-	22 037	2007
3 938	11 504	23	10 635	2008
5 261	13 837	7	9 531	2009
5 652	13 969	5	10 246	2010
6 981	15 361	18	10 957	2011
7 299	15 404	2	10 340	2012
7 650	15 190	19	10 351	2013
7 461	12 582	-	9 280	29	15	1	3	10	2014

Source : NongHyup Life Insurance Co., Ltd. Member Cooperative Channel Dept., KB INSURANCE. Co., Ltd. Corporate Marketing Dept. V

1. 연도별 가입 및 사고 총괄(계속)

단위 : 백만원, %, 건

구 분	위험보험료 Risk Premium	건당보험료 (원) Premium Per Policy (won)	보험요율 ¹⁾ Premium Rate ¹⁾	사고건수 No. of Accident			지급건수 No. of Claims Paid		
				사망 Mortality	부상 Injured	사망 Mortality	부상 Injured		
2004	...	28 490	0.28	11 693	1 037	10 656
2005	...	30 302	0.30	12 942	1 127	11 815
2006	...	49 164	0.49	14 269	1 127	13 142
2007	...	60 208	0.60	16 741	1 165	15 576
2008	...	73 652	0.74	20 107	1 271	18 836
2009	...	78 587	0.79	22 216	1 313	20 903
2010	...	79 677	0.80	23 263	1 378	21 885
2011	...	88 932	0.89	24 745	1 395	23 350
2012	...	88 929	0.89	22 159	997	21 162	26 439	1 228	25 211
2013	57 043	90 251	0.90	27 641	1 040	26 601	33 196	1 253	31 943
2014	53 499	87 459	0.87	28 771	1 396	27 375	36 008	1 747	34 261

주 : 1) 보험요율 : 보험료 / 보험가입금액*100, 시·군·구별로 산출이 원칙이나 본표에서는 연도별 시·도별 산출

2) 손해율 : 보험금 / 보험료(사업비 15% 제외)*100

자료 : NH농협생명 농축협사업부, KB손해보험 법인영업5부

1. Overall of Business & Claims by Year(cont'd)

in million won, %, case

	보험금 Indemnity		건당보험금 (원) Indemnity per Claims Paid (won)	사고율 Accident Ratio	손해율 ²⁾ Loss Ratio ³⁾	Classification
	사망 Mortality	부상 Injured				
	14 400	8 996	5 404	1 231 506	1.7	
14 934	9 075	5 859	1 153 917	1.8	81.5	2005
18 457	12 698	5 759	1 293 503	2.2	67.1	2006
27 209	9 598	17 611	1 625 291	2.4	76.5	2007
36 136	12 009	24 127	1 797 185	2.8	80.3	2008
40 032	12 903	27 129	1 801 945	3.0	80.6	2009
42 537	13 807	28 730	1 828 526	3.1	83.4	2010
44 594	13 257	31 337	1 802 142	3.3	77.8	2011
47 399	15 944	31 455	1 792 772	3.5	84.0	2012
51 561	13 041	38 520	1 553 219	4.5	90.2	2013
48 819	17 863	30 956	1 355 776	5.0	91.3	2014

Note : 1) Premium Rate : $\text{Premium} / \text{Amount Insured} * 100$, Principely the Premium Rate is calculated by Si • Gun • Gu but this table is calculated by year and province

2) Loss Ratio : $\text{Indemnity} / \text{Premium} (\text{Deduct } 15\% \text{ from Business Expense}) * 100$

Source : NongHyup Life Insurance Co., Ltd. Member Cooperative Channel Dept., KB INSURANCE. Co., Ltd. Corporate Marketing Dept. V

2. 시도별, 연도별 가입 및 사고 현황

2-1. 서울

단위 : 명, 건, 백만원, %

구 분	보험가입현황 Status of Insured			보험료 Premium			
	건수 No. of Policies	농업인수 No. of Farmer	금액 Amount	국가 Government	시·도 Si·Do	시·군·구 Si·Gun·Gu	
2012	1 943	1 951	19 430	166	81	-	-
2013	1 857	1 865	18 570	167	82	0	0
2014	1 759	1 769	17 590	164	82	0	0

자료 : NH농협생명 농축협사업부, KB손해보험 법인영업5부

2-1. 서울(계속)

단위 : 백만원, %, 건

구 분	건당보험료 (원) Premium Per Policy (won)	보험요율 Premium Rate	사고건수 No. of Accident			지급건수 No. of Claims Paid		
			사망 Mortality	부상 Injured	사망 Mortality	부상 Injured		
2012	85 254	0.85	32	43
2013	89 707	0.90	27	-	27	41	-	41
2014	93 135	0.93	34	2	32	45	2	43

자료 : NH농협생명 농축협사업부, KB손해보험 법인영업5부

2. Business & Claims by Provinces and Year

2-1. Seoul

in person, case, million won, %

농협 NongHyup	농가 Farm Household	환급금 Refunds				위험보험료 Risk Premium	Classification
		국가 Government	시·도 Si·Do	시·군·구 Si·Gun·Gu	농가 Farm Household		
79	6	2012
77	7	0	0	-	-	0	2013
52	30	-	-	-	-	-	2014

Source : NongHyup Life Insurance Co., Ltd. Member Cooperative Channel Dept., KB INSURANCE. Co., Ltd. Corporate Marketing Dept. V

2-1. Seoul(con't)

in million won, %, case

보험금 Indemnity		건당보험금 (원) Indemnity per Claims Paid (won)	사고율 Accident Ratio	손해율 Loss Ratio	Classification
사망 Mortality	부상 Injured				
116	...	2 638 458	2.3	...	2012
41	-	1 003 855	2.2	29.1	2013
31	1	692 740	2.6	22.4	2014

Source : NongHyup Life Insurance Co., Ltd. Member Cooperative Channel Dept., KB INSURANCE. Co., Ltd. Corporate Marketing Dept. V

2. 시·도별, 연도별 가입 및 사고 현황(계속)

2-2. 부산

단위 : 명, 건, 백만원, %

구 분	보험가입현황 Status of Insured			보험료 Premium			
	건수 No. of Policies	농업인수 No. of Farmer	금액 Amount	국가 Government	시·도 Si·Do	시·군·구 Si·Gun·Gu	
2012	3 953	4 207	39 530	406	186	50	51
2013	3 549	3 893	35 490	393	184	47	47
2014	3 150	3 461	31 500	343	171	45	45

자료 : NH농협생명 농축협사업부, KB손해보험 법인영업5부

2-2. 부산(계속)

단위 : 백만원, %, 건

구 분	건당보험료 (원) Premium Per Policy (won)	보험요율 Premium Rate	사고건수 No. of Accident			지급건수 No. of Claims Paid		
			사망 Mortality	부상 Injured	사망 Mortality	부상 Injured		
2012	102 794	1.03	176	207
2013	110 852	1.11	197	5	192	231	5	226
2014	108 803	1.09	150	5	145	185	6	179

자료 : NH농협생명 농축협사업부, KB손해보험 법인영업5부

2. Business & Claims by Provinces and Year(cont'd)

2-2. Busan

in person, case, million won, %

		환급금 Refunds					위험보험료 Risk Premium	Classification
농협 NongHyup	농가 Farm Household	국가 Government	시·도 Si·Do	시·군·구 Si·Gun·Gu	농가 Farm Household			
75	44	2012	
75	40	0	0	-	0	0	334	
51	30	0	0	0	0	0	291	

Source : NongHyup Life Insurance Co., Ltd. Member Cooperative Channel Dept., KB INSURANCE. Co., Ltd. Corporate Marketing Dept. V

2-2. Busan(cont'd)

in million won, %, case

보험금 Indemnity			건당보험금 (원) Indemnity per Claims Paid (won)	사고율 Accident Ratio	손해율 Loss Ratio	Classification
사망 Mortality	부상 Injured					
334	1 540 542	5.5	...	2012
296	65	231	1 283 321	6.5	88.7	2013
246	65	181	1 330 718	5.9	84.5	2014

Source : NongHyup Life Insurance Co., Ltd. Member Cooperative Channel Dept., KB INSURANCE. Co., Ltd. Corporate Marketing Dept. V

2. 시·도별, 연도별 가입 및 사고 현황(계속)

2-3. 대구

단위 : 명, 건, 백만원, %

구 분	보험가입현황 Status of Insured			보험료 Premium			
	건수 No. of Policies	농업인수 No. of Farmer	금액 Amount	국가 Government	시·도 Si·Do	시·군·구 Si·Gun·Gu	
2012	10 725	10 840	107 250	836	414	-	141
2013	10 529	10 802	105 290	831	412	0	149
2014	8 164	8 495	81 640	641	320	-	115

자료 : NH농협생명 농축협사업부, KB손해보험 법인영업5부

2-3. 대구(계속)

단위 : 백만원, %, 건

구 분	건당보험료 (원) Premium Per Policy (won)	보험요율 Premium Rate	사고건수 No. of Accident			지급건수 No. of Claims Paid		
			사망 Mortality	부상 Injured	사망 Mortality	부상 Injured		
2012	77 906	0.78	193	247
2013	78 898	0.79	175	7	168	227	9	218
2014	78 509	0.79	187	16	171	240	19	221

자료 : NH농협생명 농축협사업부, KB손해보험 법인영업5부

2. Business & Claims by Provinces and Year(cont'd)

2-3. Daegu

in person, case, million won, %

		환급금 Refunds					위험보험료 Risk Premium	Classification
농협 NongHyup	농가 Farm Household	국가 Government	시·도 Si·Do	시·군·구 Si·Gun·Gu	농가 Farm Household			
251	30	2012	
248	21	0	0	-	0	0	706	
178	28	0	0	0	0	0	545	

Source : NongHyup Life Insurance Co., Ltd. Member Cooperative Channel Dept., KB INSURANCE. Co., Ltd. Corporate Marketing Dept. V

2-3. Daegu(cont'd)

in million won, %, case

보험금 Indemnity			건당보험금 (원) Indemnity per Claims Paid (won)	사고율 Accident Ratio	손해율 Loss Ratio	Classification
사망 Mortality	부상 Injured					
401	1 542 033	2.4	...	2012
394	65	329	1 736 254	2.2	55.8	2013
214	25	188	889 690	2.9	39.2	2014

Source : NongHyup Life Insurance Co., Ltd. Member Cooperative Channel Dept., KB INSURANCE. Co., Ltd. Corporate Marketing Dept. V

2. 시·도별, 연도별 가입 및 사고 현황(계속)

2-4. 인천

단위 : 명, 건, 백만원, %

구 분	보험가입현황 Status of Insured			보험료 Premium			
	건수 No. of Policies	농업인수 No. of Farmer	금액 Amount	국가 Government	시·도 Si·Do	시·군·구 Si·Gun·Gu	
2012	2 885	2 930	28 850	236	113	-	-
2013	2 590	2 675	25 900	216	105	-	-
2014	2 424	2 486	24 240	196	97	-	-

자료 : NH농협생명 농축협사업부, KB손해보험 법인영업5부

2-4. 인천(계속)

단위 : 백만원, %, 건

구 분	건당보험료 (원) Premium Per Policy (won)	보험요율 Premium Rate	사고건수 No. of Accident			지급건수 No. of Claims Paid		
			사망 Mortality	부상 Injured	사망 Mortality	부상 Injured		
2012	81 899	0.82	23	33
2013	83 391	0.83	43	2	41	50	2	48
2014	80 898	0.81	54	2	52	62	2	60

자료 : NH농협생명 농축협사업부, KB손해보험 법인영업5부

2. Business & Claims by Provinces and Year(cont'd)

2-4. Incheon

in person, case, million won, %

농협 NongHyup	농가 Farm Household	환급금 Refunds				위험보험료 Risk Premium	Classification
		국가 Government	시·도 Si·Do	시·군·구 Si·Gun·Gu	농가 Farm Household		
92	32	2012
81	30	0	0	-	-	0	183
72	27	0	0	-	-	0	167

Source : NongHyup Life Insurance Co., Ltd. Member Cooperative Channel Dept., KB INSURANCE. Co., Ltd. Corporate Marketing Dept. V

2-4. Incheon(cont'd)

in million won, %, case

보험금 Indemnity		건당보험금 (원) Indemnity per Claims Paid (won)	사고율 Accident Ratio	손해율 Loss Ratio	Classification	
사망 Mortality	부상 Injured					
86	2 266 321	1.3	...	2012
121	6	115	2 412 361	1.9	65.8	2013
43	5	38	693 868	2.6	25.8	2014

Source : NongHyup Life Insurance Co., Ltd. Member Cooperative Channel Dept., KB INSURANCE. Co., Ltd. Corporate Marketing Dept. V

2. 시·도별, 연도별 가입 및 사고 현황(계속)

2-5. 광주

단위 : 명, 건, 백만원, %

구 분	보험가입현황 Status of Insured			보험료 Premium			
	건수 No. of Policies	농업인수 No. of Farmer	금액 Amount	국가 Government	시·도 Si·Do	시·군·구 Si·Gun·Gu	
2012	1 429	1 676	14 290	151	65	-	-
2013	993	1 255	9 930	116	51	-	-
2014	1 081	1 340	10 810	110	54	-	-

자료 : NH농협생명 농축협사업부, KB손해보험 법인영업5부

2-5. 광주(계속)

단위 : 백만원, %, 건

구 분	건당보험료 (원) Premium Per Policy (won)	보험요율 Premium Rate	사고건수 No. of Accident			지급건수 No. of Claims Paid		
			사망 Mortality	부상 Injured	사망 Mortality	부상 Injured		
2012	105 558	1.06	184	201
2013	116 698	1.17	92	1	91	110	1	109
2014	102 182	1.02	103	-	103	120	1	119

자료 : NH농협생명 농축협사업부, KB손해보험 법인영업5부

2. Business & Claims by Provinces and Year(cont'd)

2-5. Gwangju

in person, case, million won, %

		환급금 Refunds					위험보험료 Risk Premium	Classification
농협 NongHyup	농가 Farm Household	국가 Government	시·도 Si·Do	시·군·구 Si·Gun·Gu	농가 Farm Household			
41	45	2012	
17	47	0	0	-	-	0	2013	
23	34	0	0	-	-	0	2014	

Source : NongHyup Life Insurance Co., Ltd. Member Cooperative Channel Dept., KB INSURANCE. Co., Ltd. Corporate Marketing Dept. V

2-5. Gwangju(cont'd)

in million won, %, case

보험금 Indemnity			건당보험금 (원) Indemnity per Claims Paid (won)	사고율 Accident Ratio	손해율 Loss Ratio	Classification
사망 Mortality	부상 Injured					
309	1 372 655	15.7	...	2012
132	0	132	1 203 464	11.1	134.5	2013
151	50	101	1 255 613	11.1	160.7	2014

Source : NongHyup Life Insurance Co., Ltd. Member Cooperative Channel Dept., KB INSURANCE. Co., Ltd. Corporate Marketing Dept. V

2. 시·도별, 연도별 가입 및 사고 현황(계속)

2-6. 대전

단위 : 명, 건, 백만원, %

구 분	보험가입현황 Status of Insured			보험료 Premium			
	건수 No. of Policies	농업인수 No. of Farmer	금액 Amount	국가 Government	시·도 Si·Do	시·군·구 Si·Gun·Gu	
2012	1 727	2 158	17 270	180	86	16	16
2013	1 724	2 200	17 240	186	89	18	18
2014	1 724	2 230	17 240	187	93	18	18

자료 : NH농협생명 농축협사업부, KB손해보험 법인영업5부

2-6. 대전(계속)

단위 : 백만원, %, 건

구 분	건당보험료 (원) Premium Per Policy (won)	보험요율 Premium Rate	사고건수 No. of Accident			지급건수 No. of Claims Paid		
			사망 Mortality	부상 Injured	사망 Mortality	부상 Injured		
2012	104 425	1.04	47	60
2013	108 137	1.08	55	1	54	81	1	80
2014	108 635	1.09	82	3	79	104	4	100

자료 : NH농협생명 농축협사업부, KB손해보험 법인영업5부

2. Business & Claims by Provinces and Year(cont'd)

2-6. Daejeon

in person, case, million won, %

농협 NongHyup	농가 Farm Household	환급금 Refunds				위험보험료 Risk Premium	Classification
		국가 Government	시·도 Si·Do	시·군·구 Si·Gun·Gu	농가 Farm Household		
34	28	2012
35	26	0	0	-	0	0	158
32	27	0	0	0	0	0	159

Source : NongHyup Life Insurance Co., Ltd. Member Cooperative Channel Dept., KB INSURANCE. Co., Ltd. Corporate Marketing Dept. V

2-6. Daejeon(cont'd)

in million won, %, case

보험금 Indemnity		건당보험금 (원) Indemnity per Claims Paid (won)	사고율 Accident Ratio	손해율 Loss Ratio	Classification	
사망 Mortality	부상 Injured					
109	1 754 287	3.6	...	2012
98	5	93	1 203 864	4.7	61.6	2013
129	50	79	1 237 357	6.0	80.8	2014

Source : NongHyup Life Insurance Co., Ltd. Member Cooperative Channel Dept., KB INSURANCE. Co., Ltd. Corporate Marketing Dept. V

2. 시·도별, 연도별 가입 및 사고 현황(계속)

2-7. 울산

단위 : 명, 건, 백만원, %

구 분	보험가입현황 Status of Insured			보험료 Premium			
	건수 No. of Policies	농업인수 No. of Farmer	금액 Amount	국가 Government	시·도 Si·Do	시·군·구 Si·Gun·Gu	
2012	12 124	13 190	121 240	1 029	501	-	-
2013	11 705	12 559	117 050	983	479	57	47
2014	10 717	11 561	107 170	866	430	-	-

자료 : NH농협생명 농축협사업부, KB손해보험 법인영업5부

2-7. 울산(계속)

단위 : 백만원, %, 건

구 분	건당보험료 (원) Premium Per Policy (won)	보험요율 Premium Rate	사고건수 No. of Accident			지급건수 No. of Claims Paid		
			사망 Mortality	부상 Injured	사망 Mortality	부상 Injured		
2012	84 868	0.85	273	317
2013	83 968	0.84	344	15	329	422	17	405
2014	80 831	0.81	401	11	390	514	17	497

자료 : NH농협생명 농축협사업부, KB손해보험 법인영업5부

2. Business & Claims by Provinces and Year(cont'd)

2-7. Ulsan

in person, case, million won, %

		환급금 Refunds					위험보험료 Risk Premium	Classification
농협 NongHyup	농가 Farm Household	국가 Government	시·도 Si·Do	시·군·구 Si·Gun·Gu	농가 Farm Household			
285	243	2012	
270	129	0	1	0	0	-1	835	
204	232	0	0	-	-	0	736	

Source : NongHyup Life Insurance Co., Ltd. Member Cooperative Channel Dept., KB INSURANCE. Co., Ltd. Corporate Marketing Dept. V

2-7. Ulsan(cont'd)

in million won, %, case

보험금 Indemnity		건당보험금 (원) Indemnity per Claims Paid (won)	사고율 Accident Ratio	손해율 Loss Ratio	Classification	
사망 Mortality	부상 Injured					
437	1 324 081	2.7	...	2012
435	51	384	1 031 438	3.6	52.1	2013
672	345	327	1 307 333	4.8	91.3	2014

Source : NongHyup Life Insurance Co., Ltd. Member Cooperative Channel Dept., KB INSURANCE. Co., Ltd. Corporate Marketing Dept. V

2. 시·도별, 연도별 가입 및 사고 현황(계속)

2-8. 세종

단위 : 명, 건, 백만원, %

구 분	보험가입현황 Status of Insured			보험료 Premium		
	건수 No. of Policies	농업인수 No. of Farmer	금액 Amount	국가 Government	시·도 Si·Do	시·군·구 Si·Gun·Gu
2012
2013
2014

자료 : NH농협생명 농축협사업부, KB손해보험 법인영업5부

2-8. 세종(계속)

단위 : 백만원, %, 건

구 분	건당보험료 (원) Premium Per Policy (won)	보험요율 Premium Rate	사고건수 No. of Accident		지급건수 No. of Claims Paid	
			사망 Mortality	부상 Injured	사망 Mortality	부상 Injured
	2012
2013
2014

자료 : NH농협생명 농축협사업부, KB손해보험 법인영업5부

2. Business & Claims by Provinces and Year(cont'd)

2-8. Sejong

in person, case, million won, %

		환급금 Refunds				위험보험료 Risk Premium	Classification
농협 NongHyup	농가 Farm Household	국가 Government	시·도 Si·Do	시·군·구 Si·Gun·Gu	농가 Farm Household		
...	2012
...	2013
...	2014

Source : NongHyup Life Insurance Co., Ltd. Member Cooperative Channel Dept., KB INSURANCE. Co., Ltd. Corporate Marketing Dept. V

2-8. Sejong(cont'd)

in million won, %, case

보험금 Indemnity		건당보험금 (원) Indemnity per Claims Paid (won)	사고율 Accident Ratio	손해율 Loss Ratio	Classification
사망 Mortality	부상 Injured				
...	2012
...	2013
...	2014

Source : NongHyup Life Insurance Co., Ltd. Member Cooperative Channel Dept., KB INSURANCE. Co., Ltd. Corporate Marketing Dept. V

2. 시·도별, 연도별 가입 및 사고 현황(계속)

2-9. 경기

단위 : 명, 건, 백만원, %

구 분	보험가입현황 Status of Insured			보험료 Premium			
	건수 No. of Policies	농업인수 No. of Farmer	금액 Amount	국가 Government	시·도 Si·Do	시·군·구 Si·Gun·Gu	
2012	74 093	75 067	740 930	5 961	2 881	-	-
2013	69 736	70 618	697 360	5 683	2 768	0	-
2014	60 920	61 871	609 200	4 906	2 442	0	0

자료 : NH농협생명 농축협사업부, KB손해보험 법인영업5부

2-9. 경기(계속)

단위 : 백만원, %, 건

구 분	건당보험료 (원) Premium Per Policy (won)	보험요율 Premium Rate	사고건수 No. of Accident			지급건수 No. of Claims Paid		
			사망 Mortality	부상 Injured	사망 Mortality	부상 Injured		
2012	80 449	0.80	915	1 128
2013	81 500	0.81	1 156	76	1 080	1 387	87	1 300
2014	80 524	0.81	1 246	83	1 163	1 640	106	1 534

자료 : NH농협생명 농축협사업부, KB손해보험 법인영업5부

2. Business & Claims by Provinces and Year(cont'd)

2-9. Gyeonggi

in person, case, million won, %

		환급금 Refunds					위험보험료 Risk Premium	Classification
농협 NongHyup	농가 Farm Household	국가 Government	시·도 Si·Do	시·군·구 Si·Gun·Gu	농가 Farm Household			
2 537	542	2012	
2 347	568	3	2	-	-	2 828	2013	
1 585	879	2	1	-	-	4 170	2014	

Source : NongHyup Life Insurance Co., Ltd. Member Cooperative Channel Dept., KB INSURANCE. Co., Ltd. Corporate Marketing Dept. V

2-9. Gyeonggi(cont'd)

in million won, %, case

보험금 Indemnity		건당보험금 (원) Indemnity per Claims Paid (won)	사고율 Accident Ratio	손해율 Loss Ratio	Classification
사망 Mortality	부상 Injured				
2 315	...	1 958 751	1.6	...	2012
2 365	846	1 705 196	2.0	49.0	2013
1 827	623	1 113 884	2.7	43.8	2014

Source : NongHyup Life Insurance Co., Ltd. Member Cooperative Channel Dept., KB INSURANCE. Co., Ltd. Corporate Marketing Dept. V

2. 시·도별, 연도별 가입 및 사고 현황(계속)

2-10. 강원

단위 : 명, 건, 백만원, %

구 분	보험가입현황 Status of Insured			보험료 Premium			
	건수 No. of Policies	농업인수 No. of Farmer	금액 Amount		국가	시·도	시·군·구
					Government	Si·Do	Si·Gun·Gu
2012	34 524	35 899	345 240	2 997	1 430	-	163
2013	35 795	37 152	357 950	3 140	1 517	-	191
2014	35 453	36 394	354 530	3 016	1 502	-	215

자료 : NH농협생명 농축협사업부, KB손해보험 법인영업5부

2-10. 강원(계속)

단위 : 백만원, %, 건

구 분	건당보험료 (원) Premium Per Policy (won)	보험요율 Premium Rate	사고건수 No. of Accident			지급건수 No. of Claims Paid		
			사망 Mortality	부상 Injured		사망 Mortality	부상 Injured	
2012	86 805	0.87	532	639
2013	87 729	0.88	763	38	725	949	51	898
2014	85 079	0.85	847	78	769	1 111	93	1 018

자료 : NH농협생명 농축협사업부, KB손해보험 법인영업5부

2. Business & Claims by Provinces and Year(cont'd)

2-10. Gangwon

in person, case, million won, %

		환급금 Refunds					위험보험료 Risk Premium	Classification
농협 NongHyup	농가 Farm Household	국가 Government	시·도 Si·Do	시·군·구 Si·Gun·Gu	농가 Farm Household			
995	409	2012	
1 015	417	2	1	-	0	1 2 667	2013	
855	444	7	4	-	0	3 2 564	2014	

Source : NongHyup Life Insurance Co., Ltd. Member Cooperative Channel Dept., KB INSURANCE. Co., Ltd. Corporate Marketing Dept. V

2-10. Gangwon(cont'd)

in million won, %, case

보험금 Indemnity		건당보험금 (원) Indemnity per Claims Paid (won)	사고율 Accident Ratio	손해율 Loss Ratio	Classification	
사망 Mortality	부상 Injured					
1 183	...	1 762 486	1.9	...	2012	
1 307	279	1 029	1 377 266	2.7	49.0	2013
1 682	744	939	1 514 216	3.1	65.8	2014

Source : NongHyup Life Insurance Co., Ltd. Member Cooperative Channel Dept., KB INSURANCE. Co., Ltd. Corporate Marketing Dept. V

2. 시·도별, 연도별 가입 및 사고 현황(계속)

2-11. 총복

단위 : 명, 건, 백만원, %

구 분	보험가입현황 Status of Insured			보험료 Premium			
	건수 No. of Policies	농업인수 No. of Farmer	금액 Amount		국가	시·도	시·군·구
					Government	Si·Do	Si·Gun·Gu
2012	47 119	47 278	471 190	4 105	1 870	166	332
2013	47 526	48 855	475 260	4 261	1 947	188	367
2014	42 394	44 702	423 940	3 859	1 917	186	339

자료 : NH농협생명 농축협사업부, KB손해보험 법인영업5부

2-11. 총복(계속)

단위 : 백만원, %, 건

구 분	건당보험료 (원) Premium Per Policy (won)	보험요율 Premium Rate	사고건수 No. of Accident		지급건수 No. of Claims Paid			
			사망 Mortality	부상 Injured	사망 Mortality	부상 Injured		
2012	87 127	0.87	1 461	1 761
2013	89 647	0.90	1 907	64	1 843	2 267	77	2 190
2014	91 033	0.91	1 937	63	1 874	2 459	88	2 371

자료 : NH농협생명 농축협사업부, KB손해보험 법인영업5부

2. Business & Claims by Provinces and Year(cont'd)

2-11. Chungbuk

in person, case, million won, %

		환급금 Refunds					위험보험료 Risk Premium	Classification
농협 NongHyup	농가 Farm Household	국가 Government	시·도 Si·Do	시·군·구 Si·Gun·Gu	농가 Farm Household			
903	834	2012	
919	840	2	1	0	0	3 620	2013	
657	760	2	1	0	0	3 279	2014	

Source : NongHyup Life Insurance Co., Ltd. Member Cooperative Channel Dept., KB INSURANCE. Co., Ltd. Corporate Marketing Dept. V

2-11. Chungbuk(cont'd)

in million won, %, case

보험금 Indemnity		건당보험금 (원) Indemnity per Claims Paid (won)	사고율 Accident Ratio	손해율 Loss Ratio	Classification
사망 Mortality	부상 Injured				
3 230	...	1 729 952	4.0	...	2012
3 582	812	2 770	4.8	99.0	2013
3 448	1 402	2 046	5.8	105.1	2014

Source : NongHyup Life Insurance Co., Ltd. Member Cooperative Channel Dept., KB INSURANCE. Co., Ltd. Corporate Marketing Dept. V

2. 시·도별, 연도별 가입 및 사고 현황(계속)

2-12. 총납

단위 : 명, 건, 백만원, %

구 분	보험가입현황 Status of Insured			보험료 Premium			
	건수 No. of Policies	농업인수 No. of Farmer	금액 Amount		국가	시·도	시·군·구
					Government	Si·Do	Si·Gun·Gu
2012	140 718	147 439	1 407 180	11 937	5 648	837	1 952
2013	140 496	147 241	1 404 960	11 933	5 646	927	1 875
2014	136 541	142 682	1 365 410	11 006	5 492	886	1 775

자료 : NH농협생명 농축협사업부, KB손해보험 법인영업5부

2-12. 총납(계속)

단위 : 백만원, %, 건

구 분	건당보험료 (원) Premium Per Policy (won)	보험요율 Premium Rate	사고건수 No. of Accident			지급건수 No. of Claims Paid		
			사망 Mortality	부상 Injured		사망 Mortality	부상 Injured	
2012	84 830	0.85	2 901	3 420
2013	84 936	0.85	3 290	137	3 153	4 024	164	3 860
2014	80 607	0.81	3 465	232	3 233	4 404	300	4 104

자료 : NH농협생명 농축협사업부, KB손해보험 법인영업5부

2. Business & Claims by Provinces and Year(cont'd)

2-12. Chungnam

in person, case, million won, %

		환급금 Refunds					위험보험료 Risk Premium	Classification
농협 NongHyup	농가 Farm Household	국가 Government	시·도 Si·Do	시·군·구 Si·Gun·Gu	농가 Farm Household			
2 658	842	2012	
2 703	781	8	4	0	2	2 10 137	2013	
2 097	756	3	2	0	1	9 355	2014	

Source : NongHyup Life Insurance Co., Ltd. Member Cooperative Channel Dept., KB INSURANCE. Co., Ltd. Corporate Marketing Dept. V

2-12. Chungnam (cont'd)

in million won, %, case

보험금 Indemnity		건당보험금 (원) Indemnity per Claims Paid (won)	사고율 Accident Ratio	손해율 Loss Ratio	Classification
사망 Mortality	부상 Injured				
6 244	...	1 770 333	2.5	...	2012
6 264	1 542	4 722	2.9	61.8	2013
6 858	2 987	3 870	3.2	73.3	2014

Source : NongHyup Life Insurance Co., Ltd. Member Cooperative Channel Dept., KB INSURANCE. Co., Ltd. Corporate Marketing Dept. V

2. 시·도별, 연도별 가입 및 사고 현황(계속)

2-13. 전북

단위 : 명, 건, 백만원, %

구 분	보험가입현황 Status of Insured			보험료 Premium			
	건수 No. of Policies	농업인수 No. of Farmer	금액 Amount	국가 Government	시·도 Si·Do	시·군·구 Si·Gun·Gu	
2012	56 600	72 604	566 000	6 283	2 828	404	1 486
2013	57 129	74 308	571 290	6 514	2 953	417	1 498
2014	59 074	75 881	590 740	6 275	3 131	428	1 510

자료 : NH농협생명 농축협사업부, KB손해보험 법인영업5부

2-13. 전북(계속)

단위 : 백만원, %, 건

구 분	건당보험료 (원) Premium Per Policy (won)	보험요율 Premium Rate	사고건수 No. of Accident		지급건수 No. of Claims Paid			
			사망 Mortality	부상 Injured	사망 Mortality	부상 Injured		
	2012	111 015	1.11	2 962	3 429	...
2013	114 021	1.14	3 557	86	3 471	4 263	97	4 166
2014	106 220	1.06	3 794	120	3 674	4 751	147	4 604

자료 : NH농협생명 농축협사업부, KB손해보험 법인영업5부

2. Business & Claims by Provinces and Year(cont'd)

2-13. Jeonbuk

in person, case, million won, %

농협 NongHyup	농가 Farm Household	환급금 Refunds				위험보험료 Risk Premium	Classification
		국가 Government	시·도 Si·Do	시·군·구 Si·Gun·Gu	농가 Farm Household		
528	1 037	2012
587	1 059	3	2	0	1	5 534	2013
537	669	3	2	0	1	5 334	2014

Source : NongHyup Life Insurance Co., Ltd. Member Cooperative Channel Dept., KB INSURANCE. Co., Ltd. Corporate Marketing Dept. V

2-13. Jeonbuk(cont'd)

in million won, %, case

보험금 Indemnity		건당보험금 (원) Indemnity per Claims Paid (won)	사고율 Accident Ratio	손해율 Loss Ratio	Classification
사망 Mortality	부상 Injured				
5 581	...	1 539 257	6.4	...	2012
6 033	1 133	4 900	7.5	109.0	2013
6 152	2 080	4 072	8.0	115.3	2014

Source : NongHyup Life Insurance Co., Ltd. Member Cooperative Channel Dept., KB INSURANCE. Co., Ltd. Corporate Marketing Dept. V

2. 시·도별, 연도별 가입 및 사고 현황(계속)

2-14. 전남

단위 : 명, 건, 백만원, %

구 분	보험가입현황 Status of Insured			보험료 Premium			
	건수 No. of Policies	농업인수 No. of Farmer	금액 Amount		국가	시·도	시·군·구
					Government	Si·Do	Si·Gun·Gu
2012	96 322	106 745	963 220	8 926	4 124	-	375
2013	99 273	110 017	992 730	9 297	4 298	-	539
2014	96 843	107 359	968 430	8 735	4 356	-	585

자료 : NH농협생명 농축협사업부, KB손해보험 법인영업5부

2-14. 전남(계속)

단위 : 백만원, %, 건

구 분	건당보험료 (원) Premium Per Policy (won)	보험요율 Premium Rate	사고건수 No. of Accident		지급건수 No. of Claims Paid			
			사망 Mortality	부상 Injured	사망 Mortality	부상 Injured		
2012	92 664	0.93	4 892	5 502
2013	93 646	0.94	6 408	184	6 224	7 438	230	7 208
2014	90 198	0.90	6 490	227	6 263	7 782	291	7 491

자료 : NH농협생명 농축협사업부, KB손해보험 법인영업5부

2. Business & Claims by Provinces and Year(cont'd)

2-14. Jeonnam

in person, case, million won, %

농협 NongHyup	농가 Farm Household	환급금 Refunds				위험보험료 Risk Premium	Classification
		국가 Government	시·도 Si·Do	시·군·구 Si·Gun·Gu	농가 Farm Household		
1 748	2 678	2012
1 721	2 738	3	2	-	0	2 7 899	2013
1 511	2 283	4	2	-	0	2 7 425	2014

Source : NongHyup Life Insurance Co., Ltd. Member Cooperative Channel Dept., KB INSURANCE. Co., Ltd. Corporate Marketing Dept. V

2-14. Jeonnam(cont'd)

in million won, %, case

보험금 Indemnity		건당보험금 (원) Indemnity per Claims Paid (won)	사고율 Accident Ratio	손해율 Loss Ratio	Classification
사망 Mortality	부상 Injured				
9 221	...	1 556 856	6.1	...	2012
10 996	2 416	1 478 345	7.5	139.2	2013
9 354	2 981	1 202 041	8.0	126.0	2014

Source : NongHyup Life Insurance Co., Ltd. Member Cooperative Channel Dept., KB INSURANCE. Co., Ltd. Corporate Marketing Dept. V

2. 시·도별, 연도별 가입 및 사고 현황(계속)

2-15. 경북

단위 : 명, 건, 백만원, %

구 분	보험가입현황 Status of Insured			보험료 Premium			
	건수 No. of Policies	농업인수 No. of Farmer	금액 Amount		국가	시·도	시·군·구
					Government	Si·Do	Si·Gun·Gu
2012	98 553	110 365	985 530	9 392	4 298	-	1 016
2013	102 090	114 069	1 020 900	9 770	4 497	-	1 107
2014	99 817	111 253	998 170	9 264	4 607	-	1 030

자료 : NH농협생명 농축협사업부, KB손해보험 법인영업5부

2-15. 경북(계속)

단위 : 백만원, %, 건

구 분	건당보험료 (원) Premium Per Policy (won)	보험요율 Premium Rate	사고건수 No. of Accident			지급건수 No. of Claims Paid		
			사망 Mortality	부상 Injured		사망 Mortality	부상 Injured	
2012	95 302	0.95	3 398	4 112
2013	95 695	0.96	4 160	161	3 999	5 132	195	4 937
2014	92 811	0.93	4 135	215	3 920	5 380	266	5 114

자료 : NH농협생명 농축협사업부, KB손해보험 법인영업5부

2. Business & Claims by Provinces and Year(cont'd)

2-15. Gyeongbuk

in person, case, million won, %

농협 NongHyup	농가 Farm Household	환급금 Refunds				위험보험료 Risk Premium	Classification
		국가 Government	시·도 Si·Do	시·군·구 Si·Gun·Gu	농가 Farm Household		
1 820	2 259	2012
1 878	2 287	3	1	-	0	2 8301	2013
1 692	1 934	4	2	-	0	7 874	2014

Source : NongHyup Life Insurance Co., Ltd. Member Cooperative Channel Dept., KB INSURANCE. Co., Ltd. Corporate Marketing Dept. V

2-15. Gyeongbuk(cont'd)

in million won, %, case

보험금 Indemnity		건당보험금 (원) Indemnity per Claims Paid (won)	사고율 Accident Ratio	손해율 Loss Ratio	Classification
사망 Mortality	부상 Injured				
8 378	...	1 947 096	4.4	...	2012
8 423	2 005	6 418	5.0	101.5	2013
8 124	2 844	5 280	5.4	103.2	2014

Source : NongHyup Life Insurance Co., Ltd. Member Cooperative Channel Dept., KB INSURANCE. Co., Ltd. Corporate Marketing Dept. V

2. 시·도별, 연도별 가입 및 사고 현황(계속)

2-16. 경남

단위 : 명, 건, 백만원, %

구 분	보험가입현황 Status of Insured			보험료 Premium			
	건수 No. of Policies	농업인수 No. of Farmer	금액 Amount		국가	시·도	시·군·구
					Government	Si·Do	Si·Gun·Gu
2012	125 818	131 467	1 258 180	10 671	5 102	699	1 147
2013	123 357	129 415	1 233 570	10 653	5 100	695	1 181
2014	122 919	128 554	1 229 190	10 186	5 077	698	1 190

자료 : NH농협생명 농축협사업부, KB손해보험 법인영업5부

2-16. 경남(계속)

단위 : 백만원, %, 건

구 분	건당보험료 (원) Premium Per Policy (won)	보험요율 Premium Rate	사고건수 No. of Accident		지급건수 No. of Claims Paid			
			사망 Mortality	부상 Injured	사망 Mortality	부상 Injured		
2012	84 812	0.85	4 203	4 872
2013	86 356	0.86	5 003	219	4 784	6 000	259	5 741
2014	82 867	0.83	5 320	279	5 041	6 541	334	6 207

자료 : NH농협생명 농축협사업부, KB손해보험 법인영업5부

2. Business & Claims by Provinces and Year(cont'd)

2-16. Gyeongnam

in person, case, million won, %

		환급금 Refunds					위험보험료 Risk Premium	Classification
농협 NongHyup	농가 Farm Household	국가 Government	시·도 Si·Do	시·군·구 Si·Gun·Gu	농가 Farm Household			
2 480	1 242	2012	
2 380	1 296	7	3	0	1	2 9 049	2013	
2 248	972	3	2	0	0	1 8 658	2014	

Source : NongHyup Life Insurance Co., Ltd. Member Cooperative Channel Dept., KB INSURANCE. Co., Ltd. Corporate Marketing Dept. V

2-16. Gyeongnam(cont'd)

in million won, %, case

보험금 Indemnity		건당보험금 (원) Indemnity per Claims Paid (won)	사고율 Accident Ratio	손해율 Loss Ratio	Classification
사망 Mortality	부상 Injured				
8 645	...	1 677 374	4.1	...	2012
9 691	3 181	6 510	4.9	107.1	2013
9 041	3 289	5 751	5.3	104.4	2014

Source : NongHyup Life Insurance Co., Ltd. Member Cooperative Channel Dept., KB INSURANCE. Co., Ltd. Corporate Marketing Dept. V

2. 시·도별, 연도별 가입 및 사고 현황(계속)

2-17. 제주

단위 : 명, 건, 백만원, %

구 분	보험가입현황 Status of Insured			보험료 Premium			
	건수 No. of Policies	농업인수 No. of Farmer	금액 Amount		국가	시·도	시·군·구
					Government	Si·Do	Si·Gun·Gu
2012	38 157	39 112	381 570	3 126	1 556	-	620
2013	36 584	37 686	365 840	3 089	1 540	-	630
2014	36 677	38 059	366 770	3 186	1 586	-	637

자료 : NH농협생명 농축협사업부, KB손해보험 법인영업5부

2-17. 제주(계속)

단위 : 백만원, %, 건

구 분	건당보험료 (원) Premium Per Policy (won)	보험요율 Premium Rate	사고건수 No. of Accident			지급건수 No. of Claims Paid		
			사망 Mortality	부상 Injured		사망 Mortality	부상 Injured	
2012	81 933	0.82	390	468
2013	84 439	0.84	464	44	420	574	58	516
2014	86 858	0.87	526	60	466	670	71	599

자료 : NH농협생명 농축협사업부, KB손해보험 법인영업5부

2. Business & Claims by Provinces and Year(cont'd)

2-17. Jeju

in person, case, million won, %

		환급금 Refunds					위험보험료 Risk Premium	Classification
농협 NongHyup	농가 Farm Household	국가 Government	시·도 Si·Do	시·군·구 Si·Gun·Gu	농가 Farm Household			
879	72	2012	
836	82	1	0	-	0	2 625	2013	
786	176	1	0	-	0	2 708	2014	

Source : NongHyup Life Insurance Co., Ltd. Member Cooperative Channel Dept., KB INSURANCE. Co., Ltd. Corporate Marketing Dept. V

2-17. Jeju(cont'd)

in million won, %, case

보험금 Indemnity		건당보험금 (원) Indemnity per Claims Paid (won)	사고율 Accident Ratio	손해율 Loss Ratio	Classification	
사망 Mortality	부상 Injured					
809	...	1 668 650	1.3	...	2012	
1 383	636	747	2 409 630	1.6	52.7	2013
848	372	477	1 266 366	1.8	31.3	2014

Source : NongHyup Life Insurance Co., Ltd. Member Cooperative Channel Dept., KB INSURANCE. Co., Ltd. Corporate Marketing Dept. V

3. 유형별·연도별 가입 및 사고 현황

3-1. 1형

단위 : 명, 건, 백만원, %

구 분	보험가입현황 Status of Insured			보험료 Premium			
	건수 No. of Policies	농업인수 No. of Farmer	금액 Amount	국가 Government	시·도 Si·Do	시·군·구 Si·Gun·Gu	
2012	672 370	719 358	6 723 700	58 131	27 439	1 951	6 539
2013	678 142	727 354	6 781 420	58 967	27 872	2 133	6 944
2014	620 930	661 108	6 209 300	50 212	25 020	1 934	6 384

자료 : NH농협생명 농축협사업부, KB손해보험 법인영업5부

3-1. 1형(계속)

단위 : 백만원, %, 건

구 분	건당보험료 (원) Premium Per Policy (won)	보험요율 Premium Rate	사고건수 No. of Accident		지급건수 No. of Claims Paid			
			사망 Mortality	부상 Injured	사망 Mortality	부상 Injured		
	2012	86 457	0.86	19 441	24 005	...
2013	86 954	0.87	23 997	928	23 069	28 754	1 112	27 642
2014	80 867	0.81	23 429	1 180	22 249	29 703	1 498	28 205

자료 : NH농협생명 농축협사업부, KB손해보험 법인영업5부

3. Business & Claims by Policy Types and Year

3-1. Type 1

in person, case, million won, %

		환급금 Refunds				위험보험료 Risk Premium		Classification
농협 NongHyup	농가 Farm Household	국가 Government	시·도 Si·Do	시·군·구 Si·Gun·Gu	농가 Farm Household			
13 998	8 204	2012	
13 892	8 127	29	15	0	4	9 50 098	2013	
10 868	6 005	23	12	1	2	8 42 681	2014	

Source : NongHyup Life Insurance Co., Ltd. Member Cooperative Channel Dept., KB INSURANCE. Co., Ltd. Corporate Marketing Dept. V

3-1. Type 1(cont'd)

in million won, %, case

보험금 Indemnity		건당보험금 (원) Indemnity per Claims Paid (won)	사고율 Accident Ratio	손해율 Loss Ratio	Classification	
사망 Mortality	부상 Injured					
40 937	...	1 705 333	3.6	...	2012	
43 913	11 042	32 871	1 527 189	4.2	87.7	2013
39 324	14 069	25 255	1 323 908	4.8	92.1	2014

Source : NongHyup Life Insurance Co., Ltd. Member Cooperative Channel Dept., KB INSURANCE. Co., Ltd. Corporate Marketing Dept. V

3. 유형별·연도별 가입 및 사고 현황(계속)

3-2. 2형

단위 : 명, 건, 백만원, %

구 분	보험가입현황 Status of Insured			보험료 Premium			
	건수 No. of Policies	농업인수 No. of Farmer	금액 Amount		국가	시·도	시·군·구
					Government	Si·Do	Si·Gun·Gu
2012	45 841	50 256	458 410	4 613	2 132	115	475
2013	39 060	44 005	390 600	4 354	2 019	99	388
2014	55 269	63 990	552 690	6 343	3 159	161	586

자료 : NH농협생명 농축협사업부, KB손해보험 법인영업5부

3-2. 2형(계속)

단위 : 백만원, %, 건

구 분	건당보험료 (원) Premium Per Policy (won)	보험요율 Premium Rate	사고건수 No. of Accident		지급건수 No. of Claims Paid			
			사망 Mortality	부상 Injured	사망 Mortality	부상 Injured		
							2012	100 621
2013	111 457	1.11	1 882	65	1 817	2 275	81	2 194
2014	114 773	1.15	2 638	114	2 524	3 127	127	3 000

자료 : NH농협생명 농축협사업부, KB손해보험 법인영업5부

3. Business & Claims by Policy Types and Year(cont'd)

3-2. Type 2

in person, case, million won, %

농협 NongHyup	농가 Farm Household	환급금 Refunds				위험보험료 Risk Premium	Classification
		국가 Government	시·도 Si·Do	시·군·구 Si·Gun·Gu	농가 Farm Household		
983	907	2012
842	1 006	2	1	0	0	1 3 699	2013
1 071	1 366	2	1	0	0	1 5 392	2014

Source : NongHyup Life Insurance Co., Ltd. Member Cooperative Channel Dept., KB INSURANCE. Co., Ltd. Corporate Marketing Dept. V

3-2. Type 2(cont'd)

in million won, %, case

보험금 Indemnity		건당보험금 (원) Indemnity per Claims Paid (won)	사고율 Accident Ratio	손해율 Loss Ratio	Classification	
사망 Mortality	부상 Injured					
3 049	...	1 543 581	4.3	...	2012	
3 693	1 065	2 628	1 623 440	5.8	99.9	2013
4 554	1 871	2 683	1 456 425	5.7	84.5	2014

Source : NongHyup Life Insurance Co., Ltd. Member Cooperative Channel Dept., KB INSURANCE. Co., Ltd. Corporate Marketing Dept. V

3. 유형별·연도별 가입 및 사고 현황(계속)

3-3. 3형

단위 : 명, 건, 백만원, %

구 분	보험가입현황 Status of Insured			보험료 Premium			
	건수 No. of Policies	농업인수 No. of Farmer	금액 Amount		국가	시·도	시·군·구
					Government	Si·Do	Si·Gun·Gu
2012	25 495	30 330	254 950	3 431	1 514	98	262
2013	25 128	30 648	251 280	3 709	1 692	111	297
2014	40 888	50 429	408 880	6 179	3 075	157	467

자료 : NH농협생명 농축협사업부, KB손해보험 법인영업5부

3-3. 3형(계속)

단위 : 백만원, %, 건

구 분	건당보험료 (원) Premium Per Policy (won)	보험요율 Premium Rate	사고건수 No. of Accident			지급건수 No. of Claims Paid		
			사망 Mortality	부상 Injured		사망 Mortality	부상 Injured	
2012	134 574	1.35	1 382	1 714
2013	147 600	1.48	1 606	38	1 568	1 977	50	1 927
2014	151 122	1.51	2 508	91	2 417	2 937	109	2 828

자료 : NH농협생명 농축협사업부, KB손해보험 법인영업5부

3. Business & Claims by Policy Types and Year(cont'd)

3-3. Type 3

in person, case, million won, %

농협 NongHyup	농가 Farm Household	환급금 Refunds				위험보험료 Risk Premium	Classification
		국가 Government	시·도 Si·Do	시·군·구 Si·Gun·Gu	농가 Farm Household		
393	1 163	2012
430	1 179	3	1	0	0	1 3 150	2013
616	1 863	4	2	0	0	2 5 252	2014

Source : NongHyup Life Insurance Co., Ltd. Member Cooperative Channel Dept., KB INSURANCE. Co., Ltd. Corporate Marketing Dept. V

3-3. Type 3(cont'd)

in million won, %, case

보험금 Indemnity		건당보험금 (원) Indemnity per Claims Paid (won)	사고율 Accident Ratio	손해율 Loss Ratio	Classification
사망 Mortality	부상 Injured				
3 058	...	1 783 899	6.7	...	2012
3 744	931	2 813	7.9	118.9	2013
4 522	1 705	2 817	7.2	86.1	2014

Source : NongHyup Life Insurance Co., Ltd. Member Cooperative Channel Dept., KB INSURANCE. Co., Ltd. Corporate Marketing Dept. V

3. 유형별·연도별 가입 및 사고 현황(계속)

3-4. 장애인형

단위 : 명, 건, 백만원, %

구 분	보험가입현황 Status of Insured			보험료 Premium			
	건수 No. of Policies	농업인수 No. of Farmer	금액 Amount		국가	시·도	시·군·구
					Government	Si·Do	Si·Gun·Gu
2012	25 495	30 330	254 950	3 431	1 514	98	262
2013	25 128	30 648	251 280	3 709	1 692	111	297
2014	40 888	50 429	408 880	6 179	3 075	157	467

자료 : NH농협생명 농축협사업부, KB손해보험 법인영업5부

3-4. 장애인형(계속)

단위 : 백만원, %, 건

구 분	건당보험료 (원) Premium Per Policy (won)	보험요율 Premium Rate	사고건수 No. of Accident			지급건수 No. of Claims Paid		
			사망 Mortality	부상 Injured		사망 Mortality	부상 Injured	
2012	134 574	1.35	1 382	1 714
2013	147 600	1.48	1 606	38	1 568	1 977	50	1 927
2014	151 122	1.51	2 508	91	2 417	2 937	109	2 828

자료 : NH농협생명 농축협사업부, KB손해보험 법인영업5부

3. Business & Claims by Policy Types and Year(cont'd)

3-4. Type Disabled Person

in person, case, million won, %

농협 NongHyup	농가 Farm Household	환급금 Refunds				농가 Farm Household	위험보험료 Risk Premium	Classification
		국가 Government	시·도 Si·Do	시·군·구 Si·Gun·Gu	농가 Farm Household			
393	1 163	2012
430	1 179	3	1	0	0	1	3 150	2013
616	1 863	4	2	0	0	2	5 252	2014

Source : NongHyup Life Insurance Co., Ltd. Member Cooperative Channel Dept., KB INSURANCE. Co., Ltd. Corporate Marketing Dept. V

3-4. Type Disabled Person(cont'd)

in million won, %, case

보험금 Indemnity		건당보험금 (원) Indemnity per Claims Paid (won)	사고율 Accident Ratio	손해율 Loss Ratio	Classification	
사망 Mortality	부상 Injured					
3 058	1 783 899	6.7	...	2012
3 744	931	2 813	1 894 021	7.9	118.9	2013
4 522	1 705	2 817	1 539 775	7.2	86.1	2014

Source : NongHyup Life Insurance Co., Ltd. Member Cooperative Channel Dept., KB INSURANCE. Co., Ltd. Corporate Marketing Dept. V

4. 시도별 가입 및 사고 현황

단위 : 명, 건, 백만원, %

구 분	가입대상현황	보험가입현황			가입률	보험료		
	Possible Policyholder	Status of Insured			Insured Ratio	Premium		
	대상농업인수 No. of Insurable Farmer	건수 No. of Policies	농업인수 No. of Farmer	금액 Amount	농업인 가입률 Insured Ratio of Farmer	국가 Government	시·도 Si · Do	
합 계	1 409 000	719 657	778 097	7 196 570	55.2	62 940	31 356	2 261
서울	...	1 759	1 769	17 590	...	164	82	0
부산	...	3 150	3 461	31 500	...	343	171	45
대구	...	8 164	8 495	81 640	...	641	320	-
인천	...	2 424	2 486	24 240	...	196	97	-
광주	...	1 081	1 340	10 810	...	110	54	-
대전	...	1 724	2 230	17 240	...	187	93	18
울산	...	10 717	11 561	107 170	...	866	430	-
세종
경기	...	60 920	61 871	609 200	...	4 906	2 442	0
강원	...	35 453	36 394	354 530	...	3 016	1 502	-
충북	...	42 394	44 702	423 940	...	3 859	1 917	186
충남	...	136 541	142 682	1 365 410	...	11 006	5 492	886
전북	...	59 074	75 881	590 740	...	6 275	3 131	428
전남	...	96 843	107 359	968 430	...	8 735	4 356	-
경북	...	99 817	111 253	998 170	...	9 264	4 607	-
경남	...	122 919	128 554	1 229 190	...	10 186	5 077	698
제주	...	36 677	38 059	366 770	...	3 186	1 586	-

자료 : NH농협생명 농축협사업부, KB손해보험 법인영업5부

4. Business & Claims by Provinces

in person, case, million won, %

			환급금					Classification
			Refunds					
시·군·구	농협	농가	국가	시·도	시·군·구	농가		
Si·Gun·Gu	NongHyup	Farm Household	Government	Si·Do	Si·Gun·Gu	Farm Household		
7 461	12 582	9 280	29	15	1	3	10	Total
0	52	30	-	-	-	-	-	Seoul
45	51	30	0	0	0	0	0	Busan
115	178	28	0	0	-	0	0	Daegu
-	72	27	0	0	-	-	0	Incheon
-	23	34	0	0	-	-	0	Gwangju
18	32	27	0	0	0	0	0	Daejeon
-	204	232	0	0	-	-	0	Ulsan
...	Sejong
0	1 585	879	2	1	-	-	1	Gyeonggi
215	855	444	7	4	-	0	3	Gangwon
339	657	760	2	1	0	0	1	Chungbuk
1 775	2 097	756	3	2	0	1	1	Chungnam
1 510	537	669	3	2	0	1	0	Jeonbuk
585	1 511	2 283	4	2	-	0	2	Jeonnam
1 030	1 692	1 934	4	2	-	0	2	Gyeongbuk
1 190	2 248	972	3	2	0	0	1	Gyeongnam
637	786	176	1	0	-	0	0	Jeju

Source : NongHyup Life Insurance Co., Ltd. Member Cooperative Channel Dept., KB INSURANCE. Co., Ltd. Corporate Marketing Dept. V

4. 시도별 가입 및 사고 현황(계속)

단위 : 백만원, %, 건

구 분	위험보험료 Risk Premium	건당보험료 (원) Premium Per Policy (won)	보험요율 Premium Rate	사고건수			지급건수	
				No. of Accident		No. of Claims Paid		
				사망 Mortality	부상 Injured	사망 Mortality		
합 계	53 499	87 459	0.87	28 771	1 396	27 375	36 008	1 747
서 울	139	93 135	0.93	34	2	32	45	2
부 산	291	108 803	1.09	150	5	145	185	6
대 구	545	78 509	0.79	187	16	171	240	19
인 천	167	80 898	0.81	54	2	52	62	2
광 주	94	102 182	1.02	103	-	103	120	1
대 전	159	108 635	1.09	82	3	79	104	4
울 산	736	80 831	0.81	401	11	390	514	17
세 종
경 기	4 170	80 524	0.81	1 246	83	1 163	1 640	106
강 원	2 564	85 079	0.85	847	78	769	1 111	93
충 북	3 280	91 033	0.91	1 937	63	1 874	2 459	88
충 남	9 355	80 607	0.81	3 465	232	3 233	4 404	300
전 북	5 334	106 220	1.06	3 794	120	3 674	4 751	147
전 남	7 425	90 198	0.90	6 490	227	6 263	7 782	291
경 북	7 874	92 811	0.93	4 135	215	3 920	5 380	266
경 남	8 658	82 867	0.83	5 320	279	5 041	6 541	334
제 주	2 708	86 858	0.87	526	60	466	670	71

자료 : NH농협생명 농축협사업부, KB손해보험 법인영업5부

4. Business & Claims by Provinces(cont'd)

in million won, %, case

부상 Injured	보험금 Indemnity		건당보험금 (원) Indemnity per Claims Paid (won)	사고율 Accident Ratio	손해율 Loss Ratio	Classification	
	사망 Mortality	부상 Injured					
	34 261	48 819	17 863	30 956	1 355 776		5.0
43	31	1	30	692 740	2.6	22.4	Seoul
179	246	65	181	1 330 718	5.9	84.5	Busan
221	214	25	188	889 690	2.9	39.2	Daegu
60	43	5	38	693 868	2.6	25.8	Incheon
119	151	50	101	1 255 613	11.1	160.5	Gwangju
100	129	50	79	1 237 357	6.0	80.8	Daejeon
497	672	345	327	1 307 333	4.8	91.3	Ulsan
...	Sejong
1 534	1 827	623	1 204	1 113 884	2.7	43.8	Gyeonggi
1 018	1 682	744	939	1 514 216	3.1	65.6	Gangwon
2 371	3 448	1 402	2 046	1 402 149	5.8	105.1	Chungbuk
4 104	6 858	2 987	3 870	1 557 146	3.2	73.3	Chungnam
4 604	6 152	2 080	4 072	1 294 832	8.0	115.3	Jeonbuk
7 491	9 354	2 981	6 373	1 202 041	8.0	126.0	Jeonnam
5 114	8 124	2 844	5 280	1 510 022	5.4	103.2	Gyeongbuk
6 207	9 041	3 289	5 751	1 382 131	5.3	104.4	Gyeongnam
599	848	372	477	1 266 366	1.8	31.3	Jeju

Source : NongHyup Life Insurance Co., Ltd. Member Cooperative Channel Dept., KB INSURANCE. Co., Ltd. Corporate Marketing Dept. V

5. 월별 가입 및 사고 현황

단위 : 명, 건, 백만원, %

구 분	가입대상현황	보험가입현황			가입률	보험료		
	Possible Policyholder	Status of Insured			Insured Ratio	Premium		
	대상농업인수	건수	농업인수	금액	농업인 가입률	국가	시·도	
	No. of Insurable Farmer	No. of Policies	No. of Farmer	Amount	Insured Ratio of Farmer	Government	Si · Do	
합 계	1 409 000	719 657	778 097	7 196 570	55.2	62 940	31 356	2 261
1월	1 409 000	6 000	6 642	60 000	0.5	547	272	24
2월	1 409 000	112 192	118 669	1 121 920	8.4	9 670	4 819	375
3월	1 409 000	240 484	256 980	2 404 840	18.2	20 613	10 279	750
4월	1 409 000	158 177	170 956	1 581 770	12.1	13 701	6 833	486
5월	1 409 000	77 788	85 116	777 880	6.0	6 907	3 437	242
6월	1 409 000	46 045	50 864	460 450	3.6	4 149	2 067	128
7월	1 409 000	31 414	35 232	314 140	2.5	2 874	1 430	106
8월	1 409 000	13 671	15 687	136 710	1.1	1 312	651	47
9월	1 409 000	11 556	13 013	115 560	0.9	1 078	535	43
10월	1 409 000	9 567	10 897	95 670	0.8	916	452	31
11월	1 409 000	8 335	9 169	83 350	0.7	762	377	22
12월	1 409 000	4 428	4 872	44 280	0.3	413	205	8

자료 : NH농협생명 농축협사업부, KB손해보험 법인영업5부

5. Business & Claims by Month

in person, case, million won, %

			환급금					Classification
			Refunds					
시·군·구	농협	농가	국가	시·도	시·군·구	농가		
Si·Gun·Gu	NongHyup	Farm Household	Government	Si·Do	Si·Gun·Gu	Farm Household		
7 461	12 582	9 280	29	15	1	3	10	Total
65	102	84	1	0	0	0	0	January
1 047	2 009	1 420	5	3	0	1	1	February
2 371	4 316	2 898	10	5	0	1	3	March
1 632	2 767	1 983	7	4	0	1	3	April
858	1 387	984	3	1	0	0	1	May
576	765	613	2	1	0	0	1	June
361	470	506	1	0	0	0	0	July
182	206	225	0	0	0	0	0	August
129	187	185	0	0	0	0	0	September
102	152	179	0	0	0	0	0	October
95	142	126	0	0	0	0	0	November
45	78	78	-	-	-	-	-	December

Source : NongHyup Life Insurance Co., Ltd. Member Cooperative Channel Dept., KB INSURANCE. Co., Ltd. Corporate Marketing Dept. V

5. 월별 가입 및 사고 현황(계속)

단위 : 백만원, %, 건

구 분	위험보험료 Risk Premium	건당보험료 (원) Premium Per Policy (won)	보험요율 Premium Rate	사고건수			지급건수	
				No.of Accident		No. of Claims Paid		
				사망 Mortality	부상 Injured	사망 Mortality		
합 계	53 499	87 459	0.87	28 771	1 396	27 375	36 008	1 747
1월	465	91 205	0.91	1 944	130	1 814	2 983	126
2월	8 219	86 190	0.86	1 909	119	1 790	2 609	164
3월	17 521	85 713	0.86	2 413	133	2 280	2 612	147
4월	11 646	86 616	0.87	2 620	136	2 484	2 676	131
5월	5 871	88 788	0.89	3 011	148	2 863	2 413	116
6월	3 526	90 101	0.90	2 942	144	2 798	2 588	146
7월	2 442	91 472	0.91	2 730	117	2 613	3 347	154
8월	1 115	95 981	0.96	2 697	116	2 581	2 883	134
9월	917	93 311	0.93	2 534	141	2 393	2 992	141
10월	778	95 719	0.96	3 428	113	3 315	3 477	162
11월	648	91 407	0.91	2 149	72	2 077	3 757	133
12월	351	93 279	0.93	394	27	367	3 671	193

자료 : NH농협생명 농축협사업부, KB손해보험 법인영업5부

5. Business & Claims by Month(cont'd)

in million won, %, case

부상 Injured	보험금 Indemnity			건당보험금 (원) Indemnity per Claims Paid (won)	사고율 Accident Ratio	손해율 Loss Ratio	Classification
	사망 Mortality	부상 Injured					
	34 261	48 819	17 863				
2 857	4 186	977	3 210	1 403 322	0.4	7.8	January
2 445	4 426	1 803	2 623	1 696 257	0.4	8.3	February
2 465	3 409	761	2 647	1 304 957	0.4	6.4	March
2 545	3 166	720	2 446	1 183 149	0.4	5.9	April
2 297	3 105	1 087	2 018	1 286 914	0.3	5.8	May
2 442	3 916	1 527	2 389	1 513 183	0.4	7.3	June
3 193	4 822	1 828	2 993	1 440 565	0.5	9.0	July
2 749	4 008	1 678	2 329	1 390 109	0.4	7.5	August
2 851	4 241	1 948	2 292	1 417 359	0.4	7.9	September
3 315	4 377	1 819	2 558	1 258 942	0.5	8.2	October
3 624	4 458	1 753	2 705	1 186 529	0.5	8.3	November
3 478	4 706	1 960	2 746	1 281 917	0.5	8.8	December

6. 가입자 현황

6-1. 시·도별 가입자 현황

단위 : 명

구	분	성별 Gender		19세 이하 19 Years Old & Under	20 ~ 29	30 ~ 39
		남자 Male	여자 Female			
합	계	499 171	278 926	37	2 244	14 880
서	울	1 244	525	-	6	67
부	산	2 209	1 252	-	7	37
대	구	5 682	2 813	-	9	152
인	천	1 909	577	-	3	29
광	주	733	607	-	4	33
대	전	1 523	707	-	1	19
울	산	7 055	4 506	-	10	125
세	종
경	기	45 952	15 919	1	200	1 306
강	원	27 128	9 266	1	88	608
충	북	29 594	15 108	5	123	707
충	남	93 519	49 163	3	395	2 611
전	북	40 512	35 369	17	434	1 855
전	남	63 969	43 390	1	361	1 948
경	북	73 174	38 079	3	270	1 896
경	남	79 756	48 798	6	223	2 063
제	주	25 212	12 847	-	110	1 424

자료 : NH농협생명 농축협사업부, KB손해보험 법인영업5부

6. Policyholder

6-1. Policyholder by Province

in person

연령별 Age					Classification
40 ~ 49	50 ~ 59	60 ~ 69	70 ~ 79	80세 이상 80 Years Old & Over	
68 765	203 925	239 281	213 998	34 967	Total
170	600	578	324	24	Seoul
200	950	1 430	765	72	Busan
767	2 331	2 618	2 206	412	Daegu
151	696	871	664	72	Incheon
113	373	515	268	34	Gwangju
120	578	846	610	56	Daejeon
722	2 795	4 098	3 242	569	Ulsan
...	Sejong
6 096	19 581	18 700	13 803	2 184	Gyeonggi
3 759	11 733	10 203	8 966	1 036	Gangwon
3 816	13 324	13 778	11 574	1 375	Chungbuk
11 390	37 283	42 582	40 438	7 980	Chungnam
6 740	18 530	24 222	21 168	2 915	Jeonbuk
8 514	24 281	33 656	33 738	4 860	Jeonnam
9 275	29 728	36 848	29 256	3 977	Gyeongbuk
10 808	31 070	38 520	38 321	7 543	Gyeongnam
6 124	10 072	9 816	8 655	1 858	Jeju

6. 가입자 현황(계속)

6-2. 월별 가입자 정보 현황

단위 : 명

구 분	성별 Gender		19세 이하 19 Years Old & Under	20 ~ 29	30 ~ 39
	남자 Male	여자 Female			
합 계	499 171	278 926	37	2 244	14 880
1월	4 289	2 353	-	43	228
2월	75 406	43 263	8	290	2 167
3월	162 617	94 363	9	646	4 357
4월	112 407	58 549	5	434	2 949
5월	55 494	29 622	2	280	1 804
6월	32 783	18 081	1	157	1 018
7월	22 322	12 910	3	118	817
8월	9 663	6 024	5	81	397
9월	8 056	4 957	1	65	341
10월	6 968	3 929	1	51	365
11월	5 993	3 176	1	54	282
12월	3 173	1 699	1	25	155

자료 : NH농협생명 농축협사업부, KB손해보험 법인영업5부

6. Policyholder(cont'd)

6-2. Policyholder by Month

in person

연령별 Age					Classification
40 ~ 49	50 ~ 59	60 ~ 69	70 ~ 79	80세 이상 80 Years Old & Over	
68 765	203 925	239 281	213 998	34 967	Total
822	1 906	1 998	1 406	239	January
9 964	30 141	35 640	34 590	5 869	February
21 548	66 603	78 284	73 476	12 057	March
13 964	43 603	53 331	48 451	8 219	April
7 887	22 770	26 498	22 360	3 515	May
4 974	13 586	15 913	13 112	2 103	June
3 537	9 807	11 078	8 639	1 233	July
1 453	4 421	4 941	3 808	581	August
1 446	3 632	4 105	2 979	444	September
1 391	3 292	3 259	2 235	303	October
1 105	2 729	2 792	1 923	283	November
674	1 435	1 442	1 019	121	December

Source : NongHyup Life Insurance Co., Ltd. Member Cooperative Channel Dept., KB INSURANCE. Co., Ltd. Corporate Marketing Dept.V

7. 사고원인별 보험금지급 현황

7-1. 시·도별, 사고원인별 보험금지급 현황

단위 : 명, 백만원

구 분	사고현황 Accident Details			농작업중재해사고 Farm Work Disorders Accident			누적외상성질환사고 Cumulative Trauma Disorders Accident		
	사고 농업인수 No. of Accidents	지급 농업인수 No. of Paid Person	지급 보험금 Claims Paid	사고 농업인수 No. of Accidents	지급 농업인수 No. of Paid Person	지급 보험금 Claims Paid	사고 농업인수 No. of Accidents	지급 농업인수 No. of Paid Person	지급 보험금 Claims Paid
	합 계	28 771	36 008	48 819	25 374	31 688	47 371	1 600	2 147
서울	34	45	31	31	41	28	1	2	2
부산	150	185	246	126	158	237	11	13	6
대구	187	240	214	158	201	204	12	16	6
인천	54	62	43	49	57	42	4	4	1
광주	103	120	151	95	110	146	6	8	4
대전	82	104	129	75	95	126	1	2	2
울산	401	514	672	335	427	647	14	20	7
세종
경기	1 246	1 640	1 827	1 109	1 460	1 783	66	88	33
강원	847	1 111	1 682	740	980	1 647	52	71	29
충북	1 937	2 459	3 448	1 776	2 244	3 377	97	127	56
충남	3 465	4 404	6 858	2 979	3 795	6 684	171	225	92
전북	3 794	4 751	6 152	3 350	4 165	5 926	226	331	159
전남	6 490	7 782	9 354	5 752	6 854	9 026	368	489	229
경북	4 135	5 380	8 124	3 743	4 844	7 925	217	307	141
경남	5 320	6 541	9 041	4 640	5 719	8 767	287	364	172
제주	526	670	848	416	538	806	67	80	40

자료 : NH농협생명 농축협사업부, KB손해보험 법인영업5부

7. Claims Paid by Accident Cause

7-1. Claims Paid by Provinces and Accident Cause

in person, million won

일반사고 General Accident			특정전염병사고 Certain communicable Diseases Accident			기타 Other			Classification
사고 농업인수 No. of Accidents	지급 농업인수 No. of Paid Person	지급 보험금 Claims Paid	사고 농업인수 No. of Accidents	지급 농업인수 No. of Paid Person	지급 보험금 Claims Paid	사고 농업인수 No. of Accidents	지급 농업인수 No. of Paid Person	지급 보험금 Claims Paid	
734	911	87	1 017	1 204	350	46	58	33	Total
2	2	1	-	-	-	-	-	-	Seoul
3	3	0	10	11	3	-	-	-	Busan
10	13	0	6	9	3	1	1	0	Daegu
1	1	0	-	-	-	-	-	-	Incheon
-	-	-	2	2	1	-	-	-	Gwangju
2	3	0	4	4	1	-	-	-	Daejeon
5	6	0	47	60	18	-	1	0	Ulsan
...	Sejong
49	63	5	16	22	6	6	7	0	Gyeonggi
45	50	4	7	7	2	3	3	0	Gangwon
28	40	2	33	44	13	3	4	0	Chungbuk
108	132	9	202	246	73	5	6	0	Chungnam
49	58	10	167	193	57	2	4	0	Jeonbuk
119	159	12	241	269	77	10	11	10	Jeonnam
109	140	24	59	79	23	7	10	11	Gyeongbuk
165	194	17	221	255	75	7	9	10	Gyeongnam
39	47	1	2	3	1	2	2	0	Jeju

7. 사고원인별 보험금지급 현황(계속)

7-2. 월별·사고원인별 보험금지급 현황

단위 : 명, 백만원

구 분	사고현황 Accident Details			농작업중재해사고 Farm Work Disorders Accident			누적외상성질환사고 Cumulative Trauma Disorders Accident		
	사고 농업인수 No. of Accidents	지급 농업인수 No. of Paid Person	지급 보험금 Claims Paid	사고 농업인수 No. of Accidents	지급 농업인수 No. of Paid Person	지급 보험금 Claims Paid	사고 농업인수 No. of Accidents	지급 농업인수 No. of Paid Person	지급 보험금 Claims Paid
	합 계	28 771	36 008	48 819	25 374	31 688	47 371	1 600	2 147
1월	1 944	2 983	4 186	1 596	2 534	4 019	252	308	145
2월	1 909	2 609	4 426	1 636	2 184	4 251	194	276	144
3월	2 413	2 612	3 409	2 176	2 246	3 271	142	231	117
4월	2 620	2 676	3 166	2 428	2 403	3 076	114	166	80
5월	3 011	2 413	3 105	2 820	2 224	3 049	114	110	48
6월	2 942	2 588	3 916	2 736	2 378	3 854	134	118	52
7월	2 730	3 347	4 822	2 489	3 100	4 736	171	166	72
8월	2 697	2 883	4 008	2 503	2 662	3 927	115	147	62
9월	2 534	2 992	4 241	2 293	2 762	4 165	110	140	59
10월	3 428	3 477	4 377	2 699	2 965	4 220	80	158	65
11월	2 149	3 757	4 458	1 702	3 068	4 251	108	119	49
12월	394	3 671	4 706	296	3 162	4 552	66	208	84

자료 : NH농협생명 농축협사업부, KB손해보험 법인영업5부

7. Claims Paid by Accident Cause(cont'd)

7-2 Claims Paid by Month and Accident Cause

in person, million won

일반사고 General Accident			특정전염병사고 Certain communicable Diseases Accident			기타 Other			Classification
사고 농업인수 No. of Accidents	지급 농업인수 No. of Paid Person	지급 보험금 Claims Paid	사고 농업인수 No. of Accidents	지급 농업인수 No. of Paid Person	지급 보험금 Claims Paid	사고 농업인수 No. of Accidents	지급 농업인수 No. of Paid Person	지급 보험금 Claims Paid	
734	911	87	1 017	1 204	350	46	58	33	Total
89	71	2	4	67	20	3	3	0	January
73	96	7	5	50	14	1	3	10	February
78	93	9	11	37	11	6	5	0	March
64	82	5	6	18	5	8	7	0	April
63	67	5	11	10	3	3	2	0	May
58	73	7	5	11	3	9	8	0	June
57	63	9	8	13	4	5	5	0	July
60	57	6	15	7	2	4	10	10	August
70	61	9	59	24	6	2	5	1	September
60	90	7	586	259	75	3	5	10	October
41	62	7	296	508	150	2	-	-	November
21	96	13	11	200	57	-	5	0	December

Source : NongHyup Life Insurance Co., Ltd. Member Cooperative Channel Dept., KB INSURANCE. Co., Ltd. Corporate Marketing Dept. V

7. 사고원인별 보험금지급 현황(계속)

7-3. 성별·연령별·사고원인별 보험금지급 현황

단위 : 명, 백만원

구 분	사고현황			농작업중재해사고			누적외상성질환사고			
	Accident Details			Farm Work Disorders Accident			Cumulative Trauma Disorders Accident			
	사고 농업인수 No. of Accidents	지급 농업인수 No. of Paid Person	지급 보험금 Claims Paid	사고 농업인수 No. of Accidents	지급 농업인수 No. of Paid Person	지급 보험금 Claims Paid	사고 농업인수 No. of Accidents	지급 농업인수 No. of Paid Person	지급 보험금 Claims Paid	
합 계	합 계	28 771	36 008	48 819	25 374	31 688	47 371	1 600	2 147	978
	15~19	1	1	0	1	1	0	-	-	-
	20~29	46	56	32	44	54	32	2	2	0
	30~39	293	364	521	268	333	513	15	17	5
	40~49	1 504	1 911	1 716	1 340	1 698	1 643	108	139	57
	50~59	6 787	8 701	8 598	5 779	7 413	8 131	661	860	377
	60~69	9 994	12 619	15 454	8 717	10 967	14 886	612	852	409
	70~79	9 010	10 980	18 924	8 168	9 949	18 618	200	272	128
	80~85	1 136	1 376	3 573	1 057	1 273	3 547	2	5	2
남 자	합 계	18 433	23 090	36 702	16 527	20 668	35 988	747	1 009	453
	15~19	1	1	0	1	1	0	-	-	-
	20~29	41	49	30	39	47	29	2	2	0
	30~39	251	315	473	231	289	466	12	14	4
	40~49	1 024	1 317	1 312	952	1 223	1 281	42	53	23
	50~59	4 006	5 159	5 812	3 553	4 582	5 629	245	322	139
	60~69	6 344	8 028	11 180	5 591	7 047	10 880	320	452	211
	70~79	5 970	7 258	14 833	5 415	6 584	14 655	125	164	76
	80~85	796	963	3 063	745	895	3 046	1	2	1
여 자	합 계	10 338	12 918	12 116	8 847	11 020	11 383	853	1 138	525
	20~29	5	7	2	5	7	2	-	-	-
	30~39	42	49	49	37	44	47	3	3	1
	40~49	480	594	404	388	475	362	66	86	34
	50~59	2 781	3 542	2 786	2 226	2 831	2 501	416	538	238
	60~69	3 650	4 591	4 274	3 126	3 920	4 006	292	400	199
	70~79	3 040	3 722	4 092	2 753	3 365	3 963	75	108	53
	80~85	340	413	510	312	378	501	1	3	1

자료 : NH농협생명 농축협사업부, KB손해보험 법인영업5부

7. Claims Paid by Accident Cause(cont'd)

7-3. Claims Paid by Gender Age and Accident Cause

in person, million won

일반사고 General Accident			특정전염병사고 Certain communicable Diseases Accident			기타 Other			Classification	
사고 농업인수 No. of Accidents	지급 농업인수 No. of Paid Person	지급 보험금 Claims Paid	사고 농업인수 No. of Accidents	지급 농업인수 No. of Paid Person	지급 보험금 Claims Paid	사고 농업인수 No. of Accidents	지급 농업인수 No. of Paid Person	지급 보험금 Claims Paid		
734	911	87	1 017	1 204	350	46	58	33	Total	Total
-	-	-	-	-	-	-	-	-		15~19
-	-	-	-	-	-	-	-	-		20~29
4	5	0	6	9	3	-	-	-		30~39
15	19	0	37	49	15	4	6	0		40~49
110	137	9	224	274	81	13	17	0		50~59
276	351	34	372	430	125	17	19	1		60~69
300	360	37	330	383	110	12	16	31		70~79
29	39	7	48	59	17	-	-	-		80~85
611	745	68	511	622	181	37	46	12	Male	Total
-	-	-	-	-	-	-	-	-		15~19
-	-	-	-	-	-	-	-	-		20~29
4	5	0	4	7	2	-	-	-		30~39
12	15	0	15	22	7	3	4	0		40~49
99	118	7	99	124	37	10	13	0		50~59
238	294	26	180	218	63	15	17	1		60~69
236	283	29	185	215	62	9	12	11		70~79
22	30	6	28	36	11	-	-	-		80~85
123	166	18	506	582	170	9	12	20	Female	Total
-	-	-	-	-	-	-	-	-		20~29
-	-	-	2	2	1	-	-	-		30~39
3	4	0	22	27	8	1	2	-		40~49
11	19	1	125	150	45	3	4	0		50~59
38	57	7	192	212	62	2	2	0		60~69
64	77	8	145	168	48	3	4	20		70~79
7	9	1	20	23	7	-	-	-		80~85

Source : NongHyup Life Insurance Co., Ltd. Member Cooperative Channel Dept., KB INSURANCE. Co., Ltd. Corporate Marketing Dept. V

8. 보장방식별 가입 및 보험금지급 현황

8-1. 시·도별, 보장방식별 가입 및 보험금지급 현황

단위 : 건, 백만원

구 분	합계 Total					1형 Type 1					2형 Type 2		
	가입건수	보험료	사고건수	지급건수	보험금	가입건수	보험료	사고건수	지급건수	보험금	가입건수	보험료	사고건수
	No. of Policies	Premium	No. of Accidents	No. of Claims Paid	Indemnity	No. of Policies	Premium	No. of Accidents	No. of Claims Paid	Indemnity	No. of Policies	Premium	No. of Accidents
합 계	719 657	62 940	28 771	36 008	48 819	620 930	50 212	23 429	29 703	39 324	55 269	6 343	2 638
서 울	1 759	164	34	45	31	1 054	80	16	21	12	153	17	3
부 산	3 150	343	150	185	246	898	69	44	56	104	1 447	145	42
대 구	8 164	641	187	240	214	8 068	625	181	228	206	51	8	4
인 천	2 424	196	54	62	43	2 312	181	50	56	38	5	1	-
광 주	1 081	110	103	120	151	908	86	78	92	115	52	7	11
대 전	1 724	187	82	104	129	1 369	133	67	85	112	141	15	3
울 산	10 717	866	401	514	672	10 650	861	397	510	670	-	-	-
세 종
경 기	60 920	4 906	1 246	1 640	1 827	55 119	4 203	1 068	1 422	1 599	2 389	245	69
강 원	35 453	3 016	847	1 111	1 682	30 171	2 356	719	929	1 312	203	28	24
충 북	42 394	3 859	1 937	2 459	3 448	29 958	2 412	1 270	1 668	2 149	6 083	622	275
충 남	136 541	11 006	3 465	4 404	6 858	129 861	10 167	3 173	4 090	6 447	5 303	629	198
전 북	59 074	6 275	3 794	4 751	6 152	50 451	4 895	3 071	3 884	5 084	3 569	525	286
전 남	96 843	8 735	6 490	7 782	9 354	83 179	6 900	5 360	6 557	8 020	8 525	1 045	667
경 북	99 817	9 264	4 135	5 380	8 124	81 852	6 749	3 221	4 271	5 836	9 813	1 231	445
경 남	122 919	10 186	5 320	6 541	9 041	110 949	8 650	4 380	5 402	7 219	6 115	662	425
세 주	36 677	3 186	526	670	848	24 131	1 844	334	432	400	11 420	1 166	186

자료 : NH농협생명 농축협사업부, KB손해보험 법인영업5부

8. Business & Claims by Policy Types

8-1. Claims Paid by Provinces and Policy Types

in case, million won

		3형 Type 3					장애인형 Type Disabled Person					Classification
지급건수 No. of Claims Paid	보험금 Indemnity	가입건수 No. of Policies	보험료 Premium	사고건수 No. of Accidents	지급건수 No. of Claims Paid	보험금 Indemnity	가입건수 No. of Policies	보험료 Premium	사고건수 No. of Accidents	지급건수 No. of Claims Paid	보험금 Indemnity	
3 127	4 554	40 888	6 179	2 508	2 937	4 522	2 570	205	196	241	418	
4	2	548	66	15	20	17	4	0	-	-	-	Seoul
53	61	767	125	58	70	77	38	3	6	6	5	Busan
7	3	40	7	2	5	5	5	0	-	-	-	Daegu
-	-	95	14	3	5	4	12	1	1	1	0	Incheon
13	12	119	18	12	13	22	2	0	2	2	2	Gwangju
5	8	202	38	12	14	9	12	1	-	-	-	Daejeon
-	-	2	0	-	-	-	65	5	4	4	2	Ulsan
...	Sejong
82	46	3 325	451	105	128	174	87	7	4	8	9	Gyeonggi
40	28	5 015	627	102	140	340	64	5	2	2	2	Gangwon
349	788	6 005	796	366	412	488	348	29	26	30	24	Chungbuk
200	241	1 056	185	76	90	134	321	25	18	24	35	Chungnam
347	431	4 536	814	405	479	556	518	41	32	41	80	Jeonbuk
731	923	4 899	772	434	462	389	240	19	29	32	22	Jeonnam
527	942	7 661	1 244	432	533	1 148	491	40	37	49	199	Gyeongbuk
537	653	5 500	846	480	560	1 129	355	28	35	42	39	Gyeongnam
232	417	1 118	175	6	6	31	8	1	-	-	-	Jeju

Source : NongHyup Life Insurance Co., Ltd. Member Cooperative Channel Dept., KB INSURANCE. Co., Ltd. Corporate Marketing Dept. V

8. 보장방식별 가입 및 보험금지급 현황(계속)

8-2. 월별·보장방식별 가입 및 보험금지급 현황

단위 : 건, 백만원

구 분	합계 Total					1형 Type 1					2형 Type 2		
	가입건수	보험료	사고건수	지급건수	보험금	가입건수	보험료	사고건수	지급건수	보험금	가입건수	보험료	사고건수
	No. of Policies	Premium	No. of Accidents	No. of Claims Paid	Indemnity	No. of Policies	Premium	No. of Accidents	No. of Claims Paid	Indemnity	No. of Policies	Premium	No. of Accidents
합 계	719 657	62 940	28 771	36 008	48 819	620 930	50 212	23 429	29 703	39 324	55 269	6 343	2 638
1월	6 000	547	1 944	2 983	4 186	5 090	415	1 715	2 595	3 589	510	69	126
2월	112 192	9 670	1 909	2 609	4 426	94 522	7 569	1 604	2 241	3 610	10 044	1 069	147
3월	240 484	20 613	2 413	2 612	3 409	211 976	16 925	2 011	2 273	3 036	14 353	1 680	211
4월	158 177	13 701	2 620	2 676	3 166	139 889	11 276	2 138	2 229	2 424	10 106	1 178	245
5월	77 788	6 907	3 011	2 413	3 105	67 067	5 458	2 425	1 996	2 512	5 350	634	307
6월	46 045	4 149	2 942	2 588	3 916	38 195	3 144	2 397	2 123	3 142	5 417	620	258
7월	31 414	2 874	2 730	3 347	4 822	27 090	2 276	2 182	2 732	3 951	2 497	299	260
8월	13 671	1 312	2 697	2 883	4 008	10 604	921	2 152	2 295	3 380	2 085	237	262
9월	11 556	1 078	2 534	2 992	4 241	9 535	805	2 017	2 413	3 394	1 226	145	254
10월	9 567	916	3 428	3 477	4 377	7 486	639	2 771	2 783	3 315	1 318	160	314
11월	8 335	762	2 149	3 757	4 458	6 424	532	1 699	3 052	3 462	1 320	142	217
12월	4 428	413	394	3 671	4 706	3 052	252	318	2 971	3 508	1 043	111	37

자료 : NH농협생명 농축협사업부, KB손해보험 법인영업5부

8. Business & Claims by Policy Types(cont'd)

8-2. Claims Paid by Month and Policy Types

in case, million won

		3형 Type 3					장애인형 Type Disabled Person					Classification
지급건수 No. of Claims Paid	보험금 Indemnity	가입건수 No. of Policies	보험료 Premium	사고건수 No. of Accidents	지급건수 No. of Claims Paid	보험금 Indemnity	가입건수 No. of Policies	보험료 Premium	사고건수 No. of Accidents	지급건수 No. of Claims Paid	보험금 Indemnity	
3 127	4 554	40 888	6 179	2 508	2 937	4 522	2 570	205	196	241	418	
201	345	377	61	96	168	224	23	2	7	19	27	January
193	253	7 108	990	130	159	547	518	42	28	16	15	February
160	189	13 362	1 945	175	163	165	793	63	16	16	18	March
232	425	7 648	1 204	228	197	301	534	43	9	18	16	April
215	304	5 138	796	259	187	278	233	19	20	15	11	May
231	455	2 283	373	269	215	302	150	12	18	19	18	June
316	491	1 728	290	266	274	356	99	8	22	25	23	July
288	334	909	148	258	286	280	73	6	25	14	13	August
268	260	750	124	243	284	571	45	4	20	27	16	September
346	428	713	114	329	323	454	50	4	14	25	181	October
331	484	558	85	216	349	443	33	3	17	25	68	November
346	586	314	49	39	332	600	19	2	-	22	12	December

8. 보장방식별 가입 및 보험금지급 현황(계속)

8-3. 성별·연령별·보장방식별 가입 및 보험금지급 현황

단위 : 건, 백만원

구분	합계 Total					1형 Type 1					2형 Type 2			
	가입건수	보험료	사고건수	지급건수	보험금	가입건수	보험료	사고건수	지급건수	보험금	가입건수	보험료	사고건수	
	No. of Policies	Premium	No. of Accidents	No. of Claims Paid	Indemnity	No. of Policies	Premium	No. of Accidents	No. of Claims Paid	Indemnity	No. of Policies	Premium	No. of Accidents	
합계	합계	719 657	62 940	28 771	36 008	48 819	620 930	50 212	23 429	29 703	39 324	55 269	6 343	2 638
	15~19	37	3	1	1	0	24	2	-	-	-	6	1	-
	20~29	2 099	177	46	56	32	1 687	130	37	46	28	192	19	4
	30~39	14 047	1 188	293	364	521	11 598	902	229	288	478	1 332	140	28
	40~49	63 940	5 466	1 504	1 911	1 716	54 565	4 317	1 218	1 556	1 377	5 127	560	139
	50~59	185 239	16 237	6 787	8 701	8 598	159 338	12 868	5 512	7 162	6 947	14 144	1 631	623
	60~69	217 540	19 456	9 994	12 619	15 454	186 190	15 299	8 076	10 333	12 367	17 367	2 050	976
	70~79	202 555	17 604	9 010	10 980	18 924	176 470	14 267	7 419	9 159	15 210	15 079	1 721	772
	80~85	34 200	2 809	1 136	1 376	3 573	31 058	2 427	938	1 159	2 917	2 022	221	96
남자	합계	496 046	44 897	18 433	23 090	36 702	424 319	35 173	15 169	19 212	29 597	39 103	4 700	1 578
	15~19	33	3	1	1	0	21	2	-	-	-	5	1	-
	20~29	1 750	149	41	49	30	1 383	107	33	40	26	169	17	3
	30~39	11 559	983	251	315	473	9 477	739	195	247	433	1 109	117	26
	40~49	46 777	4 051	1 024	1 317	1 312	39 722	3 169	837	1 080	1 060	3 756	418	92
	50~59	127 370	11 492	4 006	5 159	5 812	109 149	8 996	3 314	4 322	4 645	9 653	1 168	337
	60~69	151 623	14 122	6 344	8 028	11 180	128 623	10 892	5 213	6 654	9 075	12 481	1 554	557
	70~79	135 207	12 258	5 970	7 258	14 833	116 416	9 711	4 916	6 054	11 893	10 576	1 271	503
	80~85	21 727	1 840	796	963	3 063	19 528	1 556	661	815	2 467	1 354	155	60
여자	합계	223 611	18 043	10 338	12 918	12 116	196 611	15 040	8 260	10 491	9 727	16 166	1 644	1 060
	15~19	4	0	-	-	0	3	0	-	-	-	1	0	-
	20~29	349	28	5	7	2	304	23	4	6	2	23	2	1
	30~39	2 488	205	42	49	49	2 121	163	34	41	45	223	23	2
	40~49	17 163	1 415	480	594	404	14 843	1 148	381	476	317	1 371	142	47
	50~59	57 869	4 745	2 781	3 542	2 786	50 189	3 873	2 198	2 840	2 302	4 491	463	286
	60~69	65 917	5 334	3 650	4 591	4 274	57 567	4 407	2 863	3 679	3 293	4 886	497	419
	70~79	67 348	5 345	3 040	3 722	4 092	60 054	4 556	2 503	3 105	3 317	4 503	450	269
	80~85	12 473	969	340	413	510	11 530	870	277	344	450	668	66	36

자료 : NH농협생명 농축협사업부, KB손해보험 법인영업5부

8. Business & Claims by Policy Types(cont'd)

8-3. Claims Paid by Gender, Agem and Policy Types

in case, million won

		3형 Type 3					장애인형 Type Disabled Person					Classification	
지급건수 No. of Claims Paid	보험금 Indemnity	가입건수 No. of Policies	보험료 Premium	사고건수 No. of Accidents	지급건수 No. of Claims Paid	보험금 Indemnity	가입건수 No. of Policies	보험료 Premium	사고건수 No. of Accidents	지급건수 No. of Claims Paid	보험금 Indemnity		
3 127	4 554	40 888	6 179	2 508	2 937	4 522	2 570	205	196	241	418	Total	Total
-	-	6	1	1	1	0	1	0	-	-	-		15~19
5	2	215	27	5	5	2	5	0	-	-	-		20~29
35	20	1 078	142	34	39	23	39	3	2	2	1		30~39
173	210	4 091	577	144	179	126	157	13	3	3	2		40~49
750	808	11 164	1 691	614	737	803	593	47	38	52	39		50~59
1 169	1 427	13 086	2 035	868	1 029	1 499	897	72	74	88	160		60~69
890	1 652	10 212	1 552	749	845	1 856	794	64	70	86	206		70~79
105	434	1 036	155	93	102	213	84	7	9	10	9		80~85
1 878	3 315	30 649	4 867	1 542	1 819	3 430	1 975	158	144	181	361	Male	Total
-	-	6	1	1	1	0	1	0	-	-	-		15~19
4	2	193	25	5	5	2	5	0	-	-	-		20~29
33	18	943	124	28	33	21	30	2	2	2	1		30~39
116	174	3 171	454	92	118	76	128	10	3	3	2		40~49
398	567	8 112	1 292	330	402	573	456	36	25	37	27		50~59
682	937	9 843	1 621	514	621	1 026	676	54	60	71	143		60~69
579	1 215	7 603	1 227	504	565	1 545	612	49	47	60	180		70~79
66	401	778	123	68	74	187	67	5	7	8	8		80~85
1 249	1 240	10 239	1 312	966	1 118	1 092	595	48	52	60	58	Female	Total
-	-	-	-	-	-	-	-	-	-	-	-		15~19
1	-	22	3	-	-	-	-	-	-	-	-		20~29
2	2	135	18	6	6	2	9	1	-	-	-		30~39
57	36	920	123	52	61	51	29	2	-	-	-		40~49
352	241	3 052	399	284	335	230	137	11	13	15	12		50~59
487	491	3 243	413	354	408	473	221	18	14	17	18		60~69
311	437	2 609	325	245	280	311	182	15	23	26	26		70~79
39	33	258	32	25	28	26	17	1	2	2	2		80~85

Source : NongHyup Life Insurance Co., Ltd. Member Cooperative Channel Dept., KB INSURANCE. Co., Ltd. Corporate Marketing Dept. V

IV. 임업인 안전보험

1. 연도별 가입 및 사고 총괄

단위 : 건, 천원

구 분	보험가입현황 Status of Insured		보험료 Premium			
	건수 No. of Policies	금액 Amount		국가	농협	농가
				Government	NongHyup	Farm Household
2012	45	4 520 000	4 091	1 954	46	2 090
2013	171	1 710 000	15 165	4 973	120	10 071
2014	523	5 230 000	47 285	14 327	3 660	29 299

자료 : NH농협생명 농축협사업부

단위 : %, 건, 천원

구 분	보험요율 ¹⁾	환급율	건당보험료 (원)	지급건수 No. of Claims Paid		
	Premium Rate ¹⁾	Refunds Rate	Premium Per Policy (won)	사망	부상	
				Mortality	Injured	
2012	1.00	...	90 900	5
2013	0.89	...	88 681	2
2014	0.90	8.2	90 412	13	1	12

주 : 1) 보험요율 : **보험료/보험가입금액*100**, 시·군·구별로 산출이 원칙이나 본표에서는 연도별, 시·도별 산출

2) 손해율 : **보험금/보험료(사업비 제외)*100**

자료 : NH농협생명 농축협사업부

IV. Forestry Farmer Insurance

1. Overall of Business & Claims by Year

in case, thousand won

환급금 Refunds				위험보험료 Risk Premium	Classification
국가 Government	농협 NongHyup	농가 Farm Household			
-	-	-	-	...	2012
38	19	-	19	12 858	2013
3 858	1 929	-	1 929	40 193	2014

Source : NongHyup Life Insurance Co., Ltd. Member Cooperative Channel Dept.

in %, case, thousand won

보험금 Indemnity			건당보험금 (원) Indemnity per Claims Paid (won)	사고율 Accident Ratio	손해율 ²⁾ Loss Ratio ²⁾	Classification
사망 Mortality	부상 Injured					
4 228	845 643	11.1	...	2012
2 355	1 177 626	1.2	18.3	2013
63 208	50 000	13 208	4 862 160	2.5	157.3	2014

Note : 1) Premium Rate : $\text{Premium} / \text{Amount Insured} * 100$, Principely the Premium Rate is calculated by Si · Gun · Gu, but this table is calculated by year and province

2) Loss Ratio : $\text{Indemnity} / \text{Premium} (\text{Exclude Business Expense}) * 100$

Source : NongHyup Life Insurance Co., Ltd. Member Cooperative Channel Dept.

2. 시도별 가입 및 사고 현황

단위 : 건, 천원

구	분	보험가입현황 Status of Insured		보험료 Premium			
		건수 No. of Policies	금액 Amount	국가 Government	농협 NongHyup	농가 Farm Household	
합	계	523	5 230 000	47 285	14 327	3 660	29 299
서	울	-	-	-	-	-	-
부	산	-	-	-	-	-	-
대	구	-	-	-	-	-	-
인	천	-	-	-	-	-	-
광	주	-	-	-	-	-	-
대	전	1	10 000	92	46	-	46
울	산	-	-	-	-	-	-
세	종	-	-	-	-	-	-
경	기	294	2 940 000	26 467	5 460	-	21 008
강	원	122	1 220 000	11 163	4 529	-	6 634
충	북	2	20 000	183	92	-	92
충	남	3	30 000	275	46	-	229
전	북	5	50 000	430	46	-	385
전	남	80	800 000	7 320	3 660	3 660	-
경	북	9	90 000	715	312	-	403
경	남	7	70 000	641	137	-	503
제	주	-	-	-	-	-	-

자료 : NH농협생명 농축협사업부

2. Business & Claims by Provinces

in case, thousand won

환급금 Refunds				위험보험료 Risk Premium	Classification
국가 Government	농협 NongHyup	농가 Farm Household			
3,858	1 929	-	1 929	40 193	Total
-	-	-	-	-	Seoul
-	-	-	-	-	Busan
-	-	-	-	-	Daegu
-	-	-	-	-	Incheon
-	-	-	-	-	Gwangju
-	-	-	-	78	Daejeon
-	-	-	-	-	Ulsan
-	-	-	-	-	Sejong
-	-	-	-	22 497	Gyeonggi
130	65	-	65	9 489	Gangwon
69	34	-	34	156	Chungbuk
-	-	-	-	233	Chungnam
-	-	-	-	366	Jeonbuk
3 660	1 830	-	1 830	6 222	Jeonnam
-	-	-	-	608	Gyeongbuk
-	-	-	-	544	Gyeongnam
-	-	-	-	-	Jeju

Source : NongHyup Life Insurance Co., Ltd. Member Cooperative Channel Dept.

2. 시도별 가입 및 사고 현황(계속)

단위 : %, 건, 천원

구	분	보험요율 Premium Rate	환급율 Refunds Rate	건당보험료 (원) Premium Per Policy (won)	지급건수 No. of Claims Paid		
					사망 Mortality	부상 Injured	
합	계	0.90	8.2	90 412	13	1	12
서	울	-	-	-	-	-	-
부	산	-	-	-	-	-	-
대	구	-	-	-	-	-	-
인	천	-	-	-	-	-	-
광	주	-	-	-	-	-	-
대	전	0.92	-	91 500	-	-	-
울	산	-	-	-	-	-	-
세	종	-	-	-	-	-	-
경	기	0.90	-	90 025	11	1	10
강	원	0.92	1.2	91 500	2	-	2
충	북	0.92	37.5	91 500	-	-	-
충	남	0.92	-	91 500	-	-	-
전	북	0.86	-	86 080	-	-	-
전	남	0.92	50.0	91 500	-	-	-
경	북	0.79	-	79 456	-	-	-
경	남	0.92	-	91 500	-	-	-
제	주	-	-	-	-	-	-

자료 : NH농협생명 농축협사업부

2. Business & Claims by Provinces(cont'd)

in %, case, thousand won

보험금 Indemnity			건당보험금(원) Indemnity per Claims Paid (won)	사고율 Accident Ratio	손해율 Loss Ratio	Classification
사망 Mortality	부상 Injured					
63 208	50 000	13 208	4 862 160	2.5	157.3	Total
-	-	-	-	-	-	Seoul
-	-	-	-	-	-	Busan
-	-	-	-	-	-	Daegu
-	-	-	-	-	-	Incheon
-	-	-	-	-	-	Gwangju
-	-	-	-	-	-	Daejeon
-	-	-	-	-	-	Ulsan
-	-	-	-	-	-	Sejong
62 506	50 000	12 506	5 682 371	3.7	277.8	Gyeonggi
702	-	702	351 000	1.6	7.4	Gangwon
-	-	-	-	-	-	Chungbuk
-	-	-	-	-	-	Chungnam
-	-	-	-	-	-	Jeonbuk
-	-	-	-	-	-	Jeonnam
-	-	-	-	-	-	Gyeongbuk
-	-	-	-	-	-	Gyeongnam
-	-	-	-	-	-	Jeju

Source : NongHyup Life Insurance Co., Ltd. Member Cooperative Channel Dept.

3. 월별 가입 및 사고 현황

단위 : 건, 천원, %

구 분	보험가입현황 Status of Insured		보험료 Premium			
	건수 No. of Policies	금액 Amount		국가 Government	농협 NongHyup	농가 FarmHousehold
합 계	523	5 230 000	47 285	14 327	3 660	29 299
1월	83	830 000	7 595	3 752	3 660	183
2월	3	30 000	275	92	-	183
3월	6	60 000	549	183	-	366
4월	3	30 000	275	92	-	183
5월	6	60 000	549	183	-	366
6월	7	70 000	559	64	-	495
7월	36	360 000	3 294	1 327	-	1 967
8월	149	1 490 000	13 417	4 292	-	9 125
9월	188	1 880 000	16 931	4 114	-	12 817
10월	41	410 000	3 752	183	-	3 569
11월	1	10 000	92	46	-	46
12월	-	-	-	-	-	-

자료 : NH농협생명 농축협사업부

3. Business & Claims by Month

in case, thousand won, %

	환급금 Refunds			보험요율 Premium Rate	Classification
	국가 Government	농협 NongHyup	농가 Farm Household		
3 858	1 929	-	1 929	0.90	Total
3 660	1 830	-	1 830	0.92	January
69	34	-	34	0.92	February
61	31	-	31	0.92	March
-	-	-	-	0.92	April
-	-	-	-	0.92	May
-	-	-	-	0.80	June
-	-	-	-	0.92	July
-	-	-	-	0.90	August
69	34	-	34	0.90	September
-	-	-	-	0.92	October
-	-	-	-	0.92	November
-	-	-	-	-	December

Source : NongHyup Life Insurance Co., Ltd. Member Cooperative Channel Dept.

3. 월별 가입 및 사고 현황(계속)

단위 : %, 건, 천원

구 분	환급율 Refunds Rate	건당보험료(원) Premium Per Policy(won)	지급건수 No. of Claims Paid		
			사망 Mortality	부상 Injured	
합 계	8.2	90 412	13	1	12
1월	48.2	91 500	1	-	1
2월	25.0	91 500	-	-	-
3월	11.1	91 500	-	-	-
4월	-	91 500	-	-	-
5월	-	91 500	-	-	-
6월	-	79 886	-	-	-
7월	-	91 500	1	-	1
8월	-	90 045	-	-	-
9월	0.4	90 059	1	-	1
10월	-	91 500	1	-	1
11월	-	91 500	2	1	1
12월	-	-	7	-	7

자료 : NH농협생명 농축협사업부

3. Business & Claims by Month(cont'd)

in %, case thousand won

보험금 Indemnity			건당보험금 (원) Indemnity per Claims Paid (won)	사고율 Accident Ratio	손해율 Loss Ratio	Classification
사망 Mortality	부상 Injured					
63 208	50 000	13 208	4 862 160	2.5	157.3	Total
540	-	540	540 000	0.2	1.3	January
-	-	-	-	-	-	February
-	-	-	-	-	-	March
-	-	-	-	-	-	April
-	-	-	-	-	-	May
-	-	-	-	-	-	June
162	-	162	161 999	0.2	0.4	July
-	-	-	-	-	-	August
140	-	140	139 620	0.2	0.3	September
877	-	877	877 040	0.2	2.2	October
51 880	50 000	1 880	25 940 000	0.4	129.1	November
9 609	-	9 609	1 372 774	1.3	23.9	December

Source : NongHyup Life Insurance Co., Ltd. Member Cooperative Channel Dept.

4. 가입자 현황

4-1. 시·도별 가입자현황

단위 : 명

구 분	성별 Gender		29세 이하 29 Years Old & Under	30~39
	남자 Male	여자 Female		
합 계	462	61	12	48
서울	-	-	-	-
부산	-	-	-	-
대구	-	-	-	-
인천	-	-	-	-
광주	-	-	-	-
대전	1	-	-	-
울산	-	-	-	-
세종	-	-	-	-
경기	288	6	11	38
강원	112	10	1	6
충북	1	1	-	-
충남	3	-	-	-
전북	4	1	-	1
전남	39	41	-	-
경북	7	2	-	3
경남	7	-	-	-
제주	-	-	-	-

자료 : NH농협생명 농축협사업부

4. Policyholder

4-1. Policyholder by Province

in person

연령별 Age					Classification
40 ~ 49	50 ~ 59	60 ~ 69	70~79	80세 이상 80 Years Old & Over	
155	175	82	43	8	Total
-	-	-	-	-	Seoul
-	-	-	-	-	Busan
-	-	-	-	-	Daegu
-	-	-	-	-	Incheon
-	-	-	-	-	Gwangju
-	1	-	-	-	Daejeon
-	-	-	-	-	Ulsan
-	-	-	-	-	Sejong
116	101	28	-	-	Gyeonggi
27	53	30	5	-	Gangwon
-	1	-	1	-	Chungbuk
1	1	1	-	-	Chungnam
1	2	-	1	-	Jeonbuk
8	8	21	35	8	Jeonnam
-	4	1	1	-	Gyeongbuk
2	4	1	-	-	Gyeongnam
-	-	-	-	-	Jeju

Source : NongHyup Life Insurance Co., Ltd. Member Cooperative Channel Dept.

4. 가입자 현황(계속)

4-2. 월별 가입자 현황

단위 : 명

구 분	성별 Gender		29세 이하 29 Years Old & Under	30~39
	남자 Male	여자 Female		
합 계	462	61	12	48
1월	41	42	-	-
2월	2	1	-	-
3월	6	-	-	-
4월	3	-	-	-
5월	5	1	-	-
6월	7	-	-	3
7월	34	2	-	4
8월	142	7	7	11
9월	180	8	3	25
10월	41	-	2	5
11월	1	-	-	-
12월	-	-	-	-

자료 : NH농협생명 농축협사업부

4. Policyholder(cont'd)

4-2. Policyholder by Month

in person

연령별 Age					Classification
40 ~ 49	50 ~ 59	60 ~ 69	70~79	80세 이상 80 Years Old & Over	
155	175	82	43	8	Total
8	11	21	35	8	January
-	2	1	-	-	February
1	5	-	-	-	March
-	2	-	1	-	April
1	1	2	2	-	May
-	3	1	-	-	June
11	10	11	-	-	July
46	68	15	2	-	August
70	61	28	1	-	September
18	12	3	1	-	October
-	-	-	1	-	November
-	-	-	-	-	December

V. 농작업 근로자 보장보험

1. 연도별 가입 및 사고 총괄

단위 : 건, 천원

구 분	보험가입현황 Status of Insured		보험료 Premium			
	건수 No. of Policies	금액 Amount	국가 Government	농협 NongHyup	농가 FarmHousehold	
2012	338	3 380 000	24 151	12 075	-	12 075
2013	2 006	20 060 000	23 055	11 528	-	11 528
2014	5 674	56 740 000	60 869	27 947	-	32 922

자료 : NH농협생명 농축협사업부

단위 : 천원, %, 건

구 분	위험보험료 Risk Premium	보험요율 ¹⁾ Premium Rate ¹⁾	환급율 Refunds Rate	건당보험료 (원) Premium Per Policy (won)
2012	16 905	0.71	...	71 452
2013	16 138	0.11	...	11 493
2014	42 609	0.11	0.4	10 728

주 : 1) 보험요율 : 보험료/보험가입금액*100, 시·군·구별로 산출이 원칙이나 본표에서는 연도별, 시·도별 산출

2) 손해율 : 보험금/보험료(사업비 제외)*100

자료 : NH농협생명 농축협사업부

V. Farm Labor Insurance

1. Overall of Business & Claims by Year

in case, thousand won

	환급금 Refunds			Classification
	국가 Government	농협 NongHyup	농가 Farm Household	
27	13	-	13	2012
-	-	-	-	2013
253	127	-	125	2014

Source : NongHyup Life Insurance Co., Ltd. Member Cooperative Channel Dept.

in thousand won, %, case

지급건수 No. of Claims Paid	보험금 Indemnity	건당보험금 (원) Indemnity per Claims Paid (won)	사고율 Accident Ratio	손해율 ²⁾ Loss Ratio ²⁾	Classification
5	6 263	1 252 529	1.5	37.0	2012
11	5 843	531 181	0.5	36.2	2013
16	16 152	1 009 521	0.3	37.9	2014

Note : 1) Premium Rate : $\text{Premium} / \text{Amount Insured} * 100$, Principely the Premium Rate is calculated by Si · Gun · Gu, but this table is calculated by year and province

2) Loss Ratio : $\text{Indemnity} / \text{Premium}(\text{Exclude Business Expense}) * 100$

Source : NongHyup Life Insurance Co., Ltd. Member Cooperative Channel Dept.

2. 시도별 가입 및 사고 현황

단위 : 건, 천원

구	분	보험가입현황 Status of Insured		보험료 Premium		
		건수 No. of Policies	금액 Amount	국가 Government	농협 NongHyup	
합	계	5 674	56 740 000	60 869	27 947	-
서	울	-	-	-	-	-
부	산	-	-	-	-	-
대	구	-	-	-	-	-
인	천	-	-	-	-	-
광	주	-	-	-	-	-
대	전	-	-	-	-	-
울	산	104	1 040 000	2 400	376	-
세	종	-	-	-	-	-
경	기	55	550 000	762	309	-
강	원	109	1 090 000	2 145	828	-
충	북	452	4 520 000	4 841	2 395	-
충	남	334	3 340 000	3 446	1 638	-
전	북	89	890 000	1 269	620	-
전	남	885	8 850 000	5 924	2 958	-
경	북	3 097	30 970 000	34 793	16 594	-
경	남	549	5 490 000	5 290	2 229	-
제	주	-	-	-	-	-

자료 : NH농협생명 농축협사업부

2. Business & Claims by Provinces

in case, thousand won

농가 FarmHousehold	환급금 Refunds			Classification	
	국가 Government	농협 NongHyup	농가 FarmHousehold		
32 922	253	127	-	125	Total
-	-	-	-	-	Seoul
-	-	-	-	-	Busan
-	-	-	-	-	Daegu
-	-	-	-	-	Incheon
-	-	-	-	-	Gwangju
-	-	-	-	-	Daejeon
2 024	-	-	-	-	Ulsan
-	-	-	-	-	Sejong
453	-	-	-	-	Gyeonggi
1 317	-	-	-	-	Gangwon
2 446	8	4	-	4	Chungbuk
1 808	-	-	-	-	Chungnam
649	-	-	-	-	Jeonbuk
2 966	-	-	-	-	Jeonnam
18 199	145	74	-	71	Gyeongbuk
3 061	100	50	-	50	Gyeongnam
-	-	-	-	-	Jeju

Source : NongHyup Life Insurance Co., Ltd. Member Cooperative Channel Dept.

2. 시도별 가입 및 사고 현황(계속)

단위 : 천원, %, 건

구 분	위험보험료	보험요율	환급율	건당보험료 (원)	지급건수
	Risk Premium	Premium Rate	Refunds Rate	Premium Per Policy (won)	No. of Claims Paid
합 계	42 609	0.1	0.4	10 728	16
서울	-	-	-	-	-
부산	-	-	-	-	-
대구	-	-	-	-	-
인천	-	-	-	-	-
광주	-	-	-	-	-
대전	-	-	-	-	-
울산	1 680	-	-	-	-
세종	-	-	-	-	-
경기	533	0.1	-	13 853	-
강원	1 502	0.2	-	19 681	-
충북	3 388	0.1	0.2	10 710	2
충남	2 412	0.1	-	10 318	1
전북	888	0.1	-	14 253	-
전남	4 147	0.1	-	6 694	2
경북	24 355	0.1	0.4	11 234	7
경남	3 703	0.1	1.9	9 635	4
제주	-	-	-	-	-

자료 : NH농협생명 농축협사업부

2. Business & Claims by Provinces(cont'd)

in thousand won, %, case

보험금 Indemnity	건당보험금 (원) Indemnity per Claims Paid (won)	사고율 Accident Ratio	손해율 Loss Ratio	Classification
16 152	1 009 521	0.3	37.9	Total
-	-	-	-	Seoul
-	-	-	-	Busan
-	-	-	-	Daegu
-	-	-	-	Incheon
-	-	-	-	Gwangju
-	-	-	-	Daejeon
-	-	-	-	Ulsan
-	-	-	-	Sejong
-	-	-	-	Gyeonggi
-	-	-	-	Gangwon
2 760	1 380 235	0.4	81.5	Chungbuk
1 340	1 340 000	0.3	55.5	Chungnam
-	-	-	-	Jeonbuk
1 532	765 910	0.2	36.9	Jeonnam
8 268	1 181 192	0.2	33.9	Gyeongbuk
2 252	562 927	0.7	60.8	Gyeongnam
-	-	-	-	Jeju

Source : NongHyup Life Insurance Co., Ltd. Member Cooperative Channel Dept.

3. 월별 가입 및 사고 현황

단위 : 건, 천원

구 분	보험가입현황 Status of Insured		보험료 Premium		
	건수 No. of Policies	금액 Amount		국가 Government	농협 NongHyup
합 계	5 674	56 740 000	60 869	27 947	-
1월	30	300 000	156	78	-
2월	77	770 000	1 026	513	-
3월	79	790 000	983	427	-
4월	184	1 840 000	2 921	1 448	-
5월	1 319	13 190 000	13 165	6 177	-
6월	393	3 930 000	4 200	2 042	-
7월	245	2 450 000	1 811	762	-
8월	629	6 290 000	4 928	2 461	-
9월	708	7 080 000	7 484	3 706	-
10월	903	9 030 000	11 356	4 763	-
11월	732	7 320 000	8 012	3 157	-
12월	375	3 750 000	4 827	2 414	-

자료 : NH농협생명 농축협사업부

3. Business & Claims by Month

in case, thousand won

농가 FarmHousehold	환급금 Refunds			Classification	
	국가 Government	농협 NongHyup	농가 FarmHousehold		
32 922	253	127	-	125	Total
78	-	-	-	-	January
513	-	-	-	-	February
556	-	-	-	-	March
1 473	-	-	-	-	April
6 989	109	55	-	55	May
2 158	-	-	-	-	June
1 049	-	-	-	-	July
2 466	-	-	-	-	August
3 779	36	19	-	17	September
6 593	84	42	-	42	October
4 855	24	12	-	12	November
2 414	-	-	-	-	December

Source : NongHyup Life Insurance Co., Ltd. Member Cooperative Channel Dept.

3. 월별 가입 및 사고 현황(계속)

단위 : 천원, %, 건

구 분	위험보험료 Risk Premium	보험요율 Premium Rate	환급율 Refunds Rate	건당보험료 (원) Premium Per Policy (won)	지급건수 No. of Claims Paid
합 계	42 609	0.11	0.4	10 728	16
1월	109	0.05	-	5 187	3
2월	718	0.13	-	13 329	-
3월	688	0.12	-	12 443	-
4월	2 045	0.16	-	15 875	-
5월	9 216	0.10	0.8	9 981	-
6월	2 940	0.11	-	10 688	1
7월	1 268	0.07	-	7 392	4
8월	3 449	0.08	-	7 834	2
9월	5 239	0.11	0.5	10 571	1
10월	7 949	0.13	0.7	12 576	-
11월	5 608	0.11	0.3	10 945	2
12월	3 379	0.13	-	12 873	3

자료 : NH농협생명 농축협사업부

3. Business & Claims by Month(cont'd)

in thousand won, %, case

보험금 Indemnity	건당보험금 (원) Indemnity per Claims Paid (won)	사고율 Accident Ratio	손해율 Loss Ratio	Classification
16 152	1 009 521	0.3	37.9	Total
3 872	1 290 607	0.1	9.1	January
-	-	-	-	February
-	-	-	-	March
-	-	-	-	April
-	-	-	-	May
460	460 470	0.0	1.1	June
5 908	1 476 962	0.1	13.9	July
1 420	709 930	0.0	3.3	August
469	468 560	0.0	1.1	September
-	-	-	-	October
1 166	583 198	0.0	2.7	November
2 857	952 463	0.1	6.7	December

Source : NongHyup Life Insurance Co., Ltd. Member Cooperative Channel Dept.

4. 가입자 현황

4-1. 시·도별 가입자 현황

단위 : 명, 개소

구	분	개인/법인 Individual/Corporation		성별 Gender		29세 이하 29 Years Old & Under	30~39
		개인 Individual	법인 Corporation	남자 Male	여자 Female		
합	계	3 370	2 304	1 607	4 067	74	178
서	울	-	-	-	-	-	-
부	산	-	-	-	-	-	-
대	구	-	-	-	-	-	-
인	천	-	-	-	-	-	-
광	주	-	-	-	-	-	-
대	전	-	-	-	-	-	-
울	산	1	103	11	93	10	3
세	종	-	-	-	-	-	-
경	기	44	11	20	35	5	3
강	원	94	15	13	96	2	8
충	북	388	64	45	407	1	4
충	남	305	29	25	309	2	1
전	북	35	54	14	75	2	4
전	남	791	94	577	308	16	41
경	북	1 193	1 904	837	2 260	27	104
경	남	519	30	65	484	9	10
제	주	-	-	-	-	-	-

자료 : NH농협생명 농축협사업부

4. Policyholder

4-1. Policyholder by Provinces

연령별 Age					in person, No. of corporation	
40 ~ 49	50 ~ 59	60 ~ 69	70~79	80세 이상 80 Years Old & Over	Classification	
547	1 870	2 154	828	23	Total	
-	-	-	-	-	Seoul	
-	-	-	-	-	Busan	
-	-	-	-	-	Daegu	
-	-	-	-	-	Incheon	
-	-	-	-	-	Gwangju	
-	-	-	-	-	Daejeon	
9	20	48	14	-	Ulsan	
-	-	-	-	-	Sejong	
10	17	12	5	3	Gyeonggi	
15	17	35	32	-	Gangwon	
34	171	180	62	-	Chungbuk	
27	116	131	56	1	Chungnam	
8	33	38	4	-	Jeonbuk	
117	292	306	107	6	Jeonnam	
274	971	1 218	492	11	Gyeongbuk	
53	233	186	56	2	Gyeongnam	
-	-	-	-	-	Jeju	

Source : NongHyup Life Insurance Co., Ltd. Member Cooperative Channel Dept.

4. 가입자 현황(계속)

4-2. 월별 가입자 현황

단위 : 명, 개소

구 분	개인/법인 Individual/Corporation		성별 Gender		29세 이하 29 Years Old & Under	30~39
	개인 Individual	법인 Corporation	남자 Male	여자 Female		
합 계	3 370	2 304	1 607	4 067	74	178
1월	30	-	7	23	2	2
2월	37	40	44	33	-	1
3월	66	13	14	65	-	6
4월	167	17	27	157	2	2
5월	1 057	262	104	1 215	9	19
6월	214	179	77	316	2	16
7월	198	47	176	69	5	10
8월	390	239	361	268	5	28
9월	380	328	191	517	6	25
10월	504	399	247	656	26	29
11월	317	415	234	498	13	30
12월	10	365	125	250	4	10

자료 : NH농협생명 농축협사업부

4. Policyholder(cont'd)

4-2. Policyholder by Month

연령별 Age					in person, No. of corporation	
40 ~ 49	50 ~ 59	60 ~ 69	70~79	80세 이상 80 Years Old & Over	Classification	
547	1 870	2 154	828	23	Total	
3	9	9	5	-	January	
10	22	34	10	-	February	
9	17	38	9	-	March	
16	48	84	32	-	April	
104	452	502	230	3	May	
37	138	132	64	4	June	
42	78	73	35	2	July	
70	201	239	80	6	August	
67	236	265	107	2	September	
74	301	345	125	3	October	
78	239	287	83	2	November	
37	129	146	48	1	December	

Source : NongHyup Life Insurance Co., Ltd. Member Cooperative Channel Dept.

VI. 농기계 종합보험

1. 연도별 가입 및 사고 총괄

단위 : 건, 백만원, %

구 분	보험가입 현황		보험료			환급금			환급금 차감 후 보험료	
	Status of Insured		Premium			Refunds			Premium After Refunds Deduction	
	건수	금액	국가	농가		국가	농가		농가	
	No. of Policies	Amount	Government	Farm Household		Government	Farm Household		Farm Household	
2003	10 125	172 906	1 105	553	553	10	5	5	1 095	548
2004	6 265	114 766	857	428	428	8	4	4	849	424
2005	8 458	175 465	1 302	651	651	12	6	6	1 289	645
2006	10 373	237 797	2 142	1 071	1 071	14	7	7	2 128	1 064
2007	12 246	304 767	2 796	1 345	1 451	28	13	15	2 768	1 437
2008	14 108	402 483	3 284	1 336	1 949	64	14	49	3 221	1 899
2009	27 902	753 263	7 118	3 160	3 958	35	18	18	7 082	3 940
2010	31 748	902 982	9 916	4 694	5 222	51	25	26	9 865	5 196
2011	28 973	867 560	11 458	4 386	7 072	101	21	80	11 357	6 992
2012	32 877	1 027 428	12 973	4 791	8 182	239	25	213	12 734	7 968
2013	40 158	1 418 035	16 926	7 214	9 712	231	47	184	16 695	9 528
2014	43 242	1 594 239	20 151	7 038	13 113	183	44	139	19 968	12 974

주 : 1) 보험요율 : **보험료/보험가입금액*100**, 시·군·구별로 산출이 원칙이나 본표에서는 연도별, 시·도별 산출

2) 손해율 : **보험금/환급금 차감 후 보험료*100**

자료 : NH농협손해보험 일반보험부

VI. Farm Machinery Insurance

1. Overall of Business & Claims by Year

in case, million won, %

위험 보험료	보험요율 ¹⁾	환급율	건당보험료 (천원)	사고현황		보험금	건당보험금 (천원)	사고율	손해율 ²⁾	Classification
				Accident Details	지급건수					
Risk Premium	Premium Rate ¹⁾	Refunds Rate	Premium Per Policy (thousand won)	No. of Claims Paid	Indemnity	Indemnity per Claims Paid (thousand won)	Accident Ratio	Loss ²⁾ Ratio		
931	0.64	0.9	109	641	1 251	1 951	6.3	114.2	2003	
721	0.75	1.0	137	665	1 159	1 743	10.6	136.6	2004	
1 096	0.74	0.9	154	673	1 328	1 973	8.0	103.0	2005	
1 808	0.90	0.7	206	786	1 631	2 075	7.6	76.7	2006	
2 353	0.92	1.0	228	1 127	2 199	1 951	9.2	79.4	2007	
2 738	0.82	1.9	233	1 450	3 507	2 419	10.3	108.9	2008	
6 020	0.94	0.5	255	1 984	6 084	3 066	7.1	85.9	2009	
8 385	1.10	0.5	312	2 577	7 019	2 724	8.1	71.1	2010	
9 654	1.32	0.9	395	2 886	7 744	2 683	10.0	68.2	2011	
10 824	1.26	1.8	395	2 581	9 638	3 734	7.9	75.7	2012	
14 191	1.19	1.4	421	3 952	13 446	3 402	9.8	80.5	2013	
16 973	1.26	0.9	466	5 103	16 713	3 275	11.8	83.7	2014	

Note : 1) Premium Rate: $\text{Premium} / \text{Amount Insured} * 100$, Principely the Premium Rate is calculated by Si · Gun · Gu, but this table is calculated by year and province

2) Loss Ratio : $\text{Indemnity} / \text{Premium After Refunds Deduction} * 100$

Source : NongHyup Property & Casualty Insurance Co., Ltd. Commercial Lines Dept.

2. 시도별, 연도별 가입 및 사고 현황

2-1. 서울

단위 : 건, 백만원, %

구 분	보험가입 현황		보험료			환급금			환급금 차감 후 보험료	
	Status of Insured		Premium			Refunds			Premium After Refunds Deduction	
	건수	금액	국가	농가		국가	농가		농가	
	No. of Policies	Amount	Government	Farm Household		Government	Farm Household		Farm Household	
2012	44	1 584	14	1	13	0	13	...
2013	48	1 713	14	2	12	-	-	-	14	12
2014	63	2 138	17	3	15	0	-	0	17	15

자료 : NH농협손해보험 일반보험부

2-2. 부산

단위 : 건, 백만원, %

구 분	보험가입 현황		보험료			환급금			환급금 차감 후 보험료	
	Status of Insured		Premium			Refunds			Premium After Refunds Deduction	
	건수	금액	국가	농가		국가	농가		농가	
	No. of Policies	Amount	Government	Farm Household		Government	Farm Household		Farm Household	
2012	86	2 705	38	7	31	0	38	...
2013	106	4 335	51	16	36	0	0	0	51	36
2014	114	4 382	53	15	39	1	-	1	52	37

자료 : NH농협손해보험 일반보험부

2. Business & Claims by Provinces and Year

2-1. Seoul

in case, million won, %

위험 보험료	보험요율	환급율	건당보험료 (천원)	사고현황	보험금	건당보험금 (천원)	사고율	손해율	Classification
				Accident Details					
Risk Premium	Premium Rate	Refunds Rate	Premium Per Policy (thousand won)	지급건수	No. of Claims Paid	Indemnity	Indemnity per Claims Paid (thousand won)	Accident Ratio	Loss Ratio
11	0.86	2.2	310	-	-	-	-	-	2012
12	0.84	-	301	1	1	661	2.1	4.6	2013
15	0.82	0.3	277	1	1	825	1.6	4.7	2014

Source : NongHyup Property & Casualty Insurance Co., Ltd. Commercial Lines Dept.

2-2. Busan

in case, million won, %

위험 보험료	보험요율	환급율	건당보험료 (천원)	사고현황	보험금	건당보험금 (천원)	사고율	손해율	Classification
				Accident Details					
Risk Premium	Premium Rate	Refunds Rate	Premium Per Policy (thousand won)	지급건수	No. of Claims Paid	Indemnity	Indemnity per Claims Paid (thousand won)	Accident Ratio	Loss Ratio
32	1.40	0.5	439	9	47	5 207	10.5	124.7	2012
43	1.19	0.7	485	18	40	2 224	17.0	78.3	2013
44	1.21	2.7	467	14	13	938	12.3	25.4	2014

Source : NongHyup Property & Casualty Insurance Co., Ltd. Commercial Lines Dept.

2. 시·도별, 연도별 가입 및 사고 현황(계속)

2-3. 대구

단위 : 건, 백만원, %

구 분	보험가입 현황		보험료			환급금			환급금 차감 후 보험료	
	Status of Insured		Premium			Refunds			Premium After Refunds Deduction	
	건수	금액	국가	농가		국가	농가		농가	
	No. of Policies	Amount	Government	Farm Household		Government	Farm Household		Farm Household	
2012	83	2 013	23	8	15	0	22	...
2013	105	3 694	37	16	21	0	-	0	37	21
2014	86	3 017	30	11	19	0	0	0	30	19

자료 : NH농협손해보험 일반보험부

2-4. 인천

단위 : 건, 백만원, %

구 분	보험가입 현황		보험료			환급금			환급금 차감 후 보험료	
	Status of Insured		Premium			Refunds			Premium After Refunds Deduction	
	건수	금액	국가	농가		국가	농가		농가	
	No. of Policies	Amount	Government	Farm Household		Government	Farm Household		Farm Household	
2012	321	8 974	88	33	56	-	-	-	88	56
2013	310	10 414	104	40	64	1	0	1	103	63
2014	374	10 842	169	57	112	0	0	0	169	112

자료 : NH농협손해보험 일반보험부

2. Business & Claims by Provinces and Year(cont'd)

2-3. Daegu

in case, million won, %

위험 보험료	보험요율	환급율	건당보험료 (천원)	사고현황	보험금	건당보험금 (천원)	사고율	손해율	Classification
				지급건수					
Risk Premium	Premium Rate	Refunds Rate	Premium Per Policy (thousand won)	No. of Claims Paid	Indemnity	Indemnity per Claims Paid (thousand won)	Accident Ratio	Loss Ratio	
19	1.13	1.9	274	3	4	1 247	3.6	16.7	2012
31	1.00	0.9	353	7	9	1 350	6.7	25.7	2013
26	1.00	0.4	351	11	18	1 671	12.8	61.0	2014

Source : NongHyup Property & Casualty Insurance Co., Ltd. Commercial Lines Dept.

2-4. Incheon

in case, million won, %

위험 보험료	보험요율	환급율	건당보험료 (천원)	사고현황	보험금	건당보험금 (천원)	사고율	손해율	Classification
				지급건수					
Risk Premium	Premium Rate	Refunds Rate	Premium Per Policy (thousand won)	No. of Claims Paid	Indemnity	Indemnity per Claims Paid (thousand won)	Accident Ratio	Loss Ratio	
75	0.98	-	275	10	54	5 362	3.1	60.7	2012
88	1.00	0.8	336	16	22	1 406	5.2	21.8	2013
143	1.56	0.2	452	21	42	1 997	5.6	24.8	2014

Source : NongHyup Property & Casualty Insurance Co., Ltd. Commercial Lines Dept.

2. 시·도별, 연도별 가입 및 사고 현황(계속)

2-5. 광주

단위 : 건, 백만원, %

구 분	보험가입 현황		보험료			환급금			환급금 차감 후 보험료	
	Status of Insured		Premium			Refunds			Premium After Refunds Deduction	
	건수	금액	국가	농가		국가	농가		농가	
	No. of Policies	Amount	Government	Farm Household		Government	Farm Household		Farm Household	
2012	101	3 491	34	10	24	0	34	...
2013	114	4 176	42	15	27	0	0	0	42	27
2014	133	5 312	56	18	38	0	0	0	56	38

자료 : NH농협손해보험 일반보험부

2-6. 대전

단위 : 건, 백만원, %

구 분	보험가입 현황		보험료			환급금			환급금 차감 후 보험료	
	Status of Insured		Premium			Refunds			Premium After Refunds Deduction	
	건수	금액	국가	농가		국가	농가		농가	
	No. of Policies	Amount	Government	Farm Household		Government	Farm Household		Farm Household	
2012	44	984	9	3	6	0	9	...
2013	67	1 793	17	7	10	-	-	-	17	10
2014	94	2 705	29	12	17	0	0	0	28	17

자료 : NH농협손해보험 일반보험부

2. Business & Claims by Provinces and Year(cont'd)

2-5. Gwangju

in case, million won, %

위험 보험료	보험요율	환급율	건당보험료 (천원)	사고현황	보험금	건당보험금 (천원)	사고율	손해율	Classification	
				Accident Details						
Risk Premium	Premium Rate	Refunds Rate	Premium Per Policy (thousand won)	지급건수	No. of Claims Paid	Indemnity	Indemnity per Claims Paid (thousand won)	Accident Ratio	Loss Ratio	
29	0.98	0.5	337	10	10	1 015	9.9	30.0	2012	
35	1.00	0.5	368	15	85	5 683	13.2	204.1	2013	
47	1.05	0.4	421	16	74	4 652	12.0	133.5	2014	

Source : NongHyup Property & Casualty Insurance Co., Ltd. Commercial Lines Dept.

2-6. Daejeon

in case, million won, %

위험 보험료	보험요율	환급율	건당보험료 (천원)	사고현황	보험금	건당보험금 (천원)	사고율	손해율	Classification	
				Accident Details						
Risk Premium	Premium Rate	Refunds Rate	Premium Per Policy (thousand won)	지급건수	No. of Claims Paid	Indemnity	Indemnity per Claims Paid (thousand won)	Accident Ratio	Loss Ratio	
7	0.90	2.1	201	3	10	3 177	6.8	110.1	2012	
15	0.96	-	257	14	23	1 666	20.9	135.7	2013	
24	1.06	0.4	304	17	74	4 356	18.1	259.9	2014	

Source : NongHyup Property & Casualty Insurance Co., Ltd. Commercial Lines Dept.

2. 시도별, 연도별 가입 및 사고 현황(계속)

2-7. 울산

단위 : 건, 백만원, %

구 분	보험가입 현황		보험료			환급금			환급금 차감 후 보험료	
	Status of Insured		Premium			Refunds			Premium After Refunds Deduction	
	건수	금액	국가	농가		국가	농가		농가	
	No. of Policies	Amount	Government	Farm Household		Government	Farm Household		Farm Household	
2012	178	5 157	50	17	33	4	46	...
2013	231	7 011	63	28	35	0	0	0	63	35
2014	300	9 729	98	40	58	0	0	0	97	57

자료 : NH농협손해보험 일반보험부

2-8. 세종

단위 : 건, 백만원, %

구 분	보험가입 현황		보험료			환급금			환급금 차감 후 보험료	
	Status of Insured		Premium			Refunds			Premium After Refunds Deduction	
	건수	금액	국가	농가		국가	농가		농가	
	No. of Policies	Amount	Government	Farm Household		Government	Farm Household		Farm Household	
2012
2013
2014	292	10 953	127	47	79	0	0	0	126	79

자료 : NH농협손해보험 일반보험부

2. Business & Claims by Provinces and Year(cont'd)

2-7. Ulsan

in case, million won, %

위험 보험료	보험요율	환급율	건당보험료 (천원)	사고현황	보험금	건당보험금 (천원)	사고율	손해율	Classification
				지급건수					
Risk Premium	Premium Rate	Refunds Rate	Premium Per Policy (thousand won)	No. of Claims Paid	Indemnity	Indemnity per Claims Paid (thousand won)	Accident Ratio	Loss Ratio	
39	0.97	7.1	280	20	42	2 125	11.2	91.8	2012
54	0.90	0.4	274	35	58	1 648	15.2	91.6	2013
83	1.01	0.5	326	38	60	1 576	12.7	61.5	2014

Source : NongHyup Property & Casualty Insurance Co., Ltd. Commercial Lines Dept.

2-8. Sejong

in case, million won, %

위험 보험료	보험요율	환급율	건당보험료 (천원)	사고현황	보험금	건당보험금 (천원)	사고율	손해율	Classification
				지급건수					
Risk Premium	Premium Rate	Refunds Rate	Premium Per Policy (thousand won)	No. of Claims Paid	Indemnity	Indemnity per Claims Paid (thousand won)	Accident Ratio	Loss Ratio	
...	2012
...	2013
107	1.16	0.2	434	28	119	4 243	9.6	94.0	2014

Source : NongHyup Property & Casualty Insurance Co., Ltd. Commercial Lines Dept.

2. 시·도별, 연도별 가입 및 사고 현황(계속)

2-9. 경기

단위 : 건, 백만원, %

구 분	보험가입 현황		보험료			환급금			환급금 차감 후 보험료	
	Status of Insured		Premium			Refunds			Premium After Refunds Deduction	
	건수	금액	국가	농가		국가	농가		농가	
	No. of Policies	Amount	Government	Farm Household		Government	Farm Household		Farm Household	
2012	5 722	162 334	1 734	617	1 117	42	1 692	...
2013	6 819	212 546	2 142	940	1 202	39	10	29	2 103	1 173
2014	6 905	224 489	2 427	955	1 471	21	4	17	2 405	1 454

자료 : NH농협손해보험 일반보험부

2-10. 강원

단위 : 건, 백만원, %

구 분	보험가입 현황		보험료			환급금			환급금 차감 후 보험료	
	Status of Insured		Premium			Refunds			Premium After Refunds Deduction	
	건수	금액	국가	농가		국가	농가		농가	
	No. of Policies	Amount	Government	Farm Household		Government	Farm Household		Farm Household	
2012	2 527	78 495	867	306	561	16	851	...
2013	2 906	101 619	1 049	427	622	19	4	14	1 030	607
2014	3 100	109 916	1 165	431	734	7	3	4	1 157	730

자료 : NH농협손해보험 일반보험부

2. Business & Claims by Provinces and Year(cont'd)

2-9. Gyeonggi

in case, million won, %

위험 보험료	보험요율	환급율	건당보험료 (천원)	사고현황	보험금	건당보험금 (천원)	사고율	손해율	Classification	
				Accident Details						
Risk Premium	Premium Rate	Refunds Rate	Premium Per Policy (thousand won)	지급건수	No. of Claims Paid	Indemnity	Indemnity per Claims Paid (thousand won)	Accident Ratio	Loss Ratio	
1 438	1.07	2.4	303	434	1 171	2 697	7.6	69.2	2012	
1 787	1.01	1.8	314	705	2 195	3 113	10.3	104.4	2013	
2 045	1.08	0.9	351	813	1 912	2 351	11.8	79.5	2014	

Source : NongHyup Property & Casualty Insurance Co., Ltd. Commercial Lines Dept.

2-10. Gangwon

in case, million won, %

위험 보험료	보험요율	환급율	건당보험료 (천원)	사고현황	보험금	건당보험금 (천원)	사고율	손해율	Classification	
				Accident Details						
Risk Premium	Premium Rate	Refunds Rate	Premium Per Policy (thousand won)	지급건수	No. of Claims Paid	Indemnity	Indemnity per Claims Paid (thousand won)	Accident Ratio	Loss Ratio	
723	1.10	1.9	343	281	438	1 560	11.1	51.5	2012	
876	1.03	1.8	361	325	431	1 328	11.2	41.9	2013	
984	1.06	0.6	376	473	668	1 412	15.3	57.7	2014	

Source : NongHyup Property & Casualty Insurance Co., Ltd. Commercial Lines Dept.

2. 시·도별, 연도별 가입 및 사고 현황(계속)

2-11. 충북

단위 : 건, 백만원, %

구 분	보험가입 현황		보험료			환급금			환급금 차감 후 보험료	
	Status of Insured		Premium			Refunds			Premium After Refunds Deduction	
	건수	금액	국가	농가		국가	농가		농가	
	No. of Policies	Amount	Government	Farm Household		Government	Farm Household		Farm Household	
2012	1 751	55 998	733	280	453	14	719	...
2013	2 237	82 963	945	385	560	15	3	12	930	548
2014	3 297	117 185	1 283	486	797	19	5	14	1 264	783

자료 : NH농협손해보험 일반보험부

2-12. 충남

단위 : 건, 백만원, %

구 분	보험가입 현황		보험료			환급금			환급금 차감 후 보험료	
	Status of Insured		Premium			Refunds			Premium After Refunds Deduction	
	건수	금액	국가	농가		국가	농가		농가	
	No. of Policies	Amount	Government	Farm Household		Government	Farm Household		Farm Household	
2012	5 391	172 801	2 366	849	1 517	33	2 333	...
2013	6 531	237 589	3 069	1 291	1 778	45	8	37	3 024	1 741
2014	6 810	257 447	3 490	1 194	2 296	23	8	15	3 467	2 281

자료 : NH농협손해보험 일반보험부

2. Business & Claims by Provinces and Year(cont'd)

2-11. Chungbuk

in case, million won, %

위험 보험료	보험요율	환급율	건당보험료 (천원)	사고현황	보험금	건당보험금 (천원)	사고율	손해율	Classification
				지급건수					
Risk Premium	Premium Rate	Refunds Rate	Premium Per Policy (thousand won)	No. of Claims Paid	Indemnity	Indemnity per Claims Paid (thousand won)	Accident Ratio	Loss Ratio	
611	1.31	1.9	419	126	382	3 030	7.2	53.1	2012
790	1.14	1.6	422	200	624	3 122	8.9	67.2	2013
1 075	1.10	1.5	389	374	1 419	3 795	11.3	112.3	2014

Source : NongHyup Property & Casualty Insurance Co., Ltd. Commercial Lines Dept.

2-12. Chungnam

in case, million won, %

위험 보험료	보험요율	환급율	건당보험료 (천원)	사고현황	보험금	건당보험금 (천원)	사고율	손해율	Classification
				지급건수					
Risk Premium	Premium Rate	Refunds Rate	Premium Per Policy (thousand won)	No. of Claims Paid	Indemnity	Indemnity per Claims Paid (thousand won)	Accident Ratio	Loss Ratio	
1 983	1.37	1.4	439	497	1 845	3 713	9.2	79.1	2012
2 570	1.29	1.5	470	711	2 218	3 120	10.9	73.4	2013
2 947	1.36	0.7	512	911	2 800	3 073	13.4	80.8	2014

Source : NongHyup Property & Casualty Insurance Co., Ltd. Commercial Lines Dept.

2. 시·도별, 연도별 가입 및 사고 현황(계속)

2-13. 전북

단위 : 건, 백만원, %

구 분	보험가입 현황		보험료			환급금			환급금 차감 후 보험료	
	Status of Insured		Premium			Refunds			Premium After Refunds Deduction	
	건수	금액	국가	농가		국가	농가		농가	
	No. of Policies	Amount	Government	Farm Household		Government	Farm Household		Farm Household	
2012	4 088	143 224	1 970	761	1 209	38	1 931	...
2013	4 873	193 847	2 468	1 071	1 397	32	4	28	2 436	1 369
2014	5 142	216 102	2 822	947	1 875	26	6	21	2 795	1 854

자료 : NH농협손해보험 일반보험부

2-14. 전남

단위 : 건, 백만원, %

구 분	보험가입 현황		보험료			환급금			환급금 차감 후 보험료	
	Status of Insured		Premium			Refunds			Premium After Refunds Deduction	
	건수	금액	국가	농가		국가	농가		농가	
	No. of Policies	Amount	Government	Farm Household		Government	Farm Household		Farm Household	
2012	5 074	188 262	2 536	990	1 547	42	2 495	...
2013	6 524	274 440	3 580	1 594	1 987	33	8	25	3 547	1 962
2014	6 664	299 943	4 280	1 392	2 888	29	8	20	4 251	2 868

자료 : NH농협손해보험 일반보험부

2. Business & Claims by Provinces and Year(cont'd)

2-13. Jeonbuk

in case, million won, %

위험 보험료	보험요율	환급율	건당보험료 (천원)	사고현황	보험금	건당보험금 (천원)	사고율	손해율	Classification
				지급건수					
Risk Premium	Premium Rate	Refunds Rate	Premium Per Policy (thousand won)	No. of Claims Paid	Indemnity	Indemnity per Claims Paid (thousand won)	Accident Ratio	Loss Ratio	
1 642	1.38	1.9	482	256	1 605	6 270	6.3	83.1	2012
2 071	1.27	1.3	506	421	1 902	4 519	8.6	78.1	2013
2 376	1.31	0.9	549	495	1 944	3 927	9.6	69.5	2014

Source : NongHyup Property & Casualty Insurance Co., Ltd. Commercial Lines Dept.

2-14. Jeonnam

in case, million won, %

위험 보험료	보험요율	환급율	건당보험료 (천원)	사고현황	보험금	건당보험금 (천원)	사고율	손해율	Classification
				지급건수					
Risk Premium	Premium Rate	Refunds Rate	Premium Per Policy (thousand won)	No. of Claims Paid	Indemnity	Indemnity per Claims Paid (thousand won)	Accident Ratio	Loss Ratio	
2 120	1.35	1.7	500	423	1 952	4 615	8.3	78.2	2012
3 015	1.30	0.9	549	662	3 155	4 766	10.1	88.9	2013
3 613	1.43	0.7	642	808	4 105	5 080	12.1	96.6	2014

Source : NongHyup Property & Casualty Insurance Co., Ltd. Commercial Lines Dept.

2. 시·도별, 연도별 가입 및 사고 현황(계속)

2-15. 경북

단위 : 건, 백만원, %

구 분	보험가입 현황		보험료			환급금			환급금 차감 후 보험료	
	Status of Insured		Premium			Refunds			Premium After Refunds Deduction	
	건수	금액	국가	농가		국가	농가		농가	
	No. of Policies	Amount	Government	Farm Household		Government	Farm Household		Farm Household	
2012	5 552	145 457	1 622	599	1 024	33	1 589	...
2013	6 931	203 765	2 205	934	1 272	30	6	23	2 176	1 248
2014	7 363	230 640	2 565	962	1 603	48	6	42	2 517	1 561

자료 : NH농협손해보험 일반보험부

2-16. 경남

단위 : 건, 백만원, %

구 분	보험가입 현황		보험료			환급금			환급금 차감 후 보험료	
	Status of Insured		Premium			Refunds			Premium After Refunds Deduction	
	건수	금액	국가	농가		국가	농가		농가	
	No. of Policies	Amount	Government	Farm Household		Government	Farm Household		Farm Household	
2012	1 618	45 066	726	242	484	12	714	...
2013	1 944	61 118	916	347	569	12	1	10	904	558
2014	2 082	73 069	1 297	383	914	5	2	3	1 292	911

자료 : NH농협손해보험 일반보험부

2. Business & Claims by Provinces and Year(cont'd)

2-15. Gyeongbuk

in case, million won, %

위험 보험료	보험요율	환급율	건당보험료 (천원)	사고현황	보험금	건당보험금 (천원)	사고율	손해율	Classification	
				Accident Details						
Risk Premium	Premium Rate	Refunds Rate	Premium Per Policy (thousand won)	지급건수	No. of Claims Paid	Indemnity	Indemnity per Claims Paid (thousand won)	Accident Ratio	Loss Ratio	
1 351	1.12	2.0	292	379	1 346	3 552	6.8	84.7	2012	
1 849	1.08	1.3	318	630	1 900	3 016	9.1	87.3	2013	
2 139	1.11	1.9	348	840	2 372	2 824	11.4	94.2	2014	

Source : NongHyup Property & Casualty Insurance Co., Ltd. Commercial Lines Dept.

2-16. Gyeongnam

in case, million won, %

위험 보험료	보험요율	환급율	건당보험료 (천원)	사고현황	보험금	건당보험금 (천원)	사고율	손해율	Classification	
				Accident Details						
Risk Premium	Premium Rate	Refunds Rate	Premium Per Policy (thousand won)	지급건수	No. of Claims Paid	Indemnity	Indemnity per Claims Paid (thousand won)	Accident Ratio	Loss Ratio	
607	1.61	1.6	449	97	701	7 226	6.0	98.2	2012	
768	1.50	1.3	471	134	642	4 795	6.9	71.1	2013	
1 098	1.78	0.4	623	177	930	5 257	8.5	72.0	2014	

Source : NongHyup Property & Casualty Insurance Co., Ltd. Commercial Lines Dept.

2. 시·도별, 연도별 가입 및 사고 현황(계속)

2-17. 제주

단위 : 건, 백만원, %

구 분	보험가입 현황		보험료			환급금			환급금 차감 후 보험료	
	Status of Insured		Premium			Refunds			Premium After Refunds Deduction	
	건수	금액	국가	농가		국가	농가		농가	
	No. of Policies	Amount	Government	Farm Household		Government	Farm Household		Farm Household	
2012	297	10 882	163	70	93	4	159	...
2013	412	17 010	222	100	122	4	0	4	218	118
2014	423	16 371	243	85	158	0	0	0	243	158

자료 : NH농협손해보험 일반보험부

2. Business & Claims by Provinces and Year(cont'd)

2-17. Jeju

in case, million won, %

위험 보험료	보험요율	환급율	건당보험료 (천원)	사고현황	보험금	건당보험금 (천원)	사고율	손해율	Classification
				Accident Details					
Risk Premium	Premium Rate	Refunds Rate	Premium Per Policy (thousand won)	지급건수	Indemnity	Indemnity per Claims Paid (thousand won)	Accident Ratio	Loss Ratio	
135	1.50	2.5	550	33	32	960	11.1	19.9	2012
186	1.31	1.9	540	47	105	2 226	11.4	47.9	2013
207	1.49	0.1	576	66	162	2 453	15.6	66.5	2014

Source : NongHyup Property & Casualty Insurance Co., Ltd. Commercial Lines Dept.

3. 농기계별·연도별 가입 및 사고 현황

3-1. 광역방제기

단위 : 건, 백만원, %

구 분	보험가입 현황		보험료			환급금			환급금 차감 후 보험료	
	Status of Insured		Premium			Refunds			Premium After Refunds Deduction	
	건수	금액	국가	농가		국가	농가		농가	
	No. of Policies	Amount	Government	Farm Household		Government	Farm Household		Farm Household	
2012	187	23 202	176	66	110	1	175	...
2013	269	31 822	270	121	150	2	1	1	269	149
2014	290	32 839	283	63	220	0	0	0	283	220

자료 : NH농협손해보험 일반보험부

3-2. 승용이앙기

단위 : 건, 백만원, %

구 분	보험가입 현황		보험료			환급금			환급금 차감 후 보험료	
	Status of Insured		Premium			Refunds			Premium After Refunds Deduction	
	건수	금액	국가	농가		국가	농가		농가	
	No. of Policies	Amount	Government	Farm Household		Government	Farm Household		Farm Household	
2012	3 825	46 576	325	120	205	1	324	...
2013	4 115	55 600	358	141	216	0	0	0	357	216
2014	4 310	66 461	408	164	244	1	0	0	407	243

자료 : NH농협손해보험 일반보험부

3. Business & Claims by Machinery and Year

3-1. Wide Area Sprayer

in case, million won, %

위험 보험료	보험요율	환급율	건당보험료 (천원)	사고현황	보험금	건당보험금 (천원)	사고율	손해율	Classification
				Accident Details					
Risk Premium	Premium Rate	Refunds Rate	Premium Per Policy (thousand won)	지급건수	Indemnity	Indemnity per Claims Paid (thousand won)	Accident Ratio	Loss Ratio	
148	0.76	0.8	941	33	560	16 972	17.6	320.7	2012
228	0.85	0.6	1 005	47	513	10 920	17.5	191.0	2013
240	0.86	0.2	976	80	1 146	14 326	27.6	405.6	2014

Source : NongHyup Property & Casualty Insurance Co., Ltd. Commercial Lines Dept.

3-2. Rice Transplanter (Riding)

in case, million won, %

위험 보험료	보험요율	환급율	건당보험료 (천원)	사고현황	보험금	건당보험금 (천원)	사고율	손해율	Classification
				Accident Details					
Risk Premium	Premium Rate	Refunds Rate	Premium Per Policy (thousand won)	지급건수	Indemnity	Indemnity per Claims Paid (thousand won)	Accident Ratio	Loss Ratio	
275	0.70	0.2	85	87	175	2 011	2.3	54.0	2012
304	0.64	0.1	87	109	192	1 761	2.6	53.7	2013
346	0.61	0.2	95	167	323	1 932	3.9	79.2	2014

Source : NongHyup Property & Casualty Insurance Co., Ltd. Commercial Lines Dept.

3. 농기계별·연도별 가입 및 사고 현황(계속)

3-3. 콤바인

단위 : 건, 백만원, %

구 분	보험가입 현황		보험료			환급금			환급금 차감 후 보험료	
	Status of Insured		Premium			Refunds			Premium After Refunds Deduction	
	건수	금액	국가	농가		국가	농가		농가	
	No. of Policies	Amount	Government	Farm Household		Government	Farm Household		Farm Household	
2012	4 929	126 390	1 545	448	1 097	14	1 530	...
2013	5 924	188 365	2 496	1 183	1 312	5	6	-1	2 491	1 313
2014	5 954	238 169	3 196	1 346	1 850	14	4	9	3 182	1 841

자료 : NH농협손해보험 일반보험부

3-4. 트랙터

단위 : 건, 백만원, %

구 분	보험가입 현황		보험료			환급금			환급금 차감 후 보험료	
	Status of Insured		Premium			Refunds			Premium After Refunds Deduction	
	건수	금액	국가	농가		국가	농가		농가	
	No. of Policies	Amount	Government	Farm Household		Government	Farm Household		Farm Household	
2012	21 742	742 389	7 364	2 859	4 506	203	7 161	...
2013	27 172	1 033 169	9 464	4 148	5 315	207	36	171	9 256	5 144
2014	29 522	1 122 713	10 394	4 241	6 153	88	35	53	10 305	6 100

자료 : NH농협손해보험 일반보험부

3. Business & Claims by Machinery and Year(cont'd)

3-3. Combine

in case, million won, %

위험 보험료	보험요율	환급율	건당보험료 (천원)	사고현황	보험금	건당보험금 (천원)	사고율	손해율	Classification
				Accident Details					
Risk Premium	Premium Rate	Refunds Rate	Premium Per Policy (thousand won)	지급건수	Indemnity	Indemnity per Claims Paid (thousand won)	Accident Ratio	Loss Ratio	
1 301	1.22	0.9	313	431	1 887	4 378	8.7	123.3	2012
2 117	1.32	0.2	421	618	2 777	4 493	10.4	111.5	2013
2 705	1.34	0.4	537	791	3 311	4 186	13.3	104.1	2014

Source : NongHyup Property & Casualty Insurance Co., Ltd. Commercial Lines Dept.

3-4. Tractor

in case, million won, %

위험 보험료	보험요율	환급율	건당보험료 (천원)	사고현황	보험금	건당보험금 (천원)	사고율	손해율	Classification
				Accident Details					
Risk Premium	Premium Rate	Refunds Rate	Premium Per Policy (thousand won)	지급건수	Indemnity	Indemnity per Claims Paid (thousand won)	Accident Ratio	Loss Ratio	
6 087	0.99	2.8	339	1 810	4 230	2 337	8.3	59.1	2012
7 868	0.92	2.2	348	2 810	6 657	2 369	10.3	71.9	2013
8 760	0.93	0.9	352	3 615	7 682	2 125	12.2	74.5	2014

Source : NongHyup Property & Casualty Insurance Co., Ltd. Commercial Lines Dept.

3. 농기계별·연도별 가입 및 사고 현황(계속)

3-5. 항공방제기

단위 : 건, 백만원, %

구 분	보험가입 현황		보험료			환급금			환급금 차감 후 보험료	
	Status of Insured		Premium			Refunds			Premium After Refunds Deduction	
	건수	금액	국가	농가		국가	농가		농가	
	No. of Policies	Amount	Government	Farm Household		Government	Farm Household		Farm Household	
2012	128	16 308	2 543	1 186	1 357	-	-	-	2 543	1 357
2013	154	19 917	3 052	1 455	1 597	7	3	4	3 046	1 593
2014	209	26 534	4 248	1 035	3 214	12	3	9	4 236	3 205

자료 : NH농협손해보험 일반보험부

3-6. SS분무기

단위 : 건, 백만원, %

구 분	보험가입 현황		보험료			환급금			환급금 차감 후 보험료	
	Status of Insured		Premium			Refunds			Premium After Refunds Deduction	
	건수	금액	국가	농가		국가	농가		농가	
	No. of Policies	Amount	Government	Farm Household		Government	Farm Household		Farm Household	
2012	1 028	21 313	126	48	78	1	125	...
2013	1 313	29 150	177	75	103	1	0	1	176	102
2014	1 512	34 243	220	95	125	1	0	1	219	124

자료 : NH농협손해보험 일반보험부

3. Business & Claims by Machinery and Year(cont'd)

3-5. Crop Dusting Unmanned Helicopter

in case, million won, %

위험 보험료	보험요율	환급율	건당보험료 (천원)	사고현황	보험금	건당보험금 (천원)	사고율	손해율	Classification
				Accident Details					
Risk Premium	Premium Rate	Refunds Rate	Premium Per Policy (thousand won)	지급건수	Indemnity	Indemnity per Claims Paid (thousand won)	Accident Ratio	Loss Ratio	
2 162	15.59	-	19 867	63	2 492	39 561	49.2	98.0	2012
2 589	15.33	0.2	19 821	101	2 835	28 071	65.6	93.1	2013
3 601	16.01	0.3	20 327	137	3 372	24 612	65.6	79.6	2014

Source : NongHyup Property & Casualty Insurance Co., Ltd. Commercial Lines Dept.

3-6. Speed Sprayer

in case, million won, %

위험 보험료	보험요율	환급율	건당보험료 (천원)	사고현황	보험금	건당보험금 (천원)	사고율	손해율	Classification
				Accident Details					
Risk Premium	Premium Rate	Refunds Rate	Premium Per Policy (thousand won)	지급건수	Indemnity	Indemnity per Claims Paid (thousand won)	Accident Ratio	Loss Ratio	
106	0.59	0.6	123	97	140	1 446	9.4	111.9	2012
150	0.61	0.6	135	168	236	1 403	12.8	133.8	2013
186	0.64	0.6	146	146	280	1 915	9.7	127.7	2014

Source : NongHyup Property & Casualty Insurance Co., Ltd. Commercial Lines Dept.

3. 농기계별·연도별 가입 및 사고 현황(계속)

3-7. 지자체

단위 : 건, 백만원, %

구 분	보험가입 현황		보험료			환급금			환급금 차감 후 보험료	
	Status of Insured		Premium			Refunds			Premium After Refunds Deduction	
	건수	금액	국가	농가	국가	농가		농가		
	No. of Policies	Amount	Government	Farm Household	Government	Farm Household		Farm Household		
2012	129	32 644	686	0	686	16	670	...
2013	131	37 641	864	-	864	6	0	6	858	858
2014	163	48 645	1 109	-	1 109	63	0	63	1 045	1 045

자료 : NH농협손해보험 일반보험부

3-8. 기타

단위 : 건, 백만원, %

구 분	보험가입 현황		보험료			환급금			환급금 차감 후 보험료	
	Status of Insured		Premium			Refunds			Premium After Refunds Deduction	
	건수	금액	국가	농가	국가	농가		농가		
	No. of Policies	Amount	Government	Farm Household	Government	Farm Household		Farm Household		
2012	909	18 606	208	65	143	3	205	...
2013	1 080	22 371	245	90	155	1	0	1	243	155
2014	1 282	24 636	293	94	199	3	0	3	290	196

자료 : NH농협손해보험 일반보험부

3. Business & Claims by Machinery and Year(cont'd)

3-7. Local Government

in case, million won, %

위험 보험료	보험요율	환급율	건당보험료 (천원)	사고현황	보험금	건당보험금 (천원)	사고율	손해율	Classification
				Accident Details					
Risk Premium	Premium Rate	Refunds Rate	Premium Per Policy (thousand won)	지급건수	Indemnity	Indemnity per Claims Paid (thousand won)	Accident Ratio	Loss Ratio	
570	2.10	2.3	5 319	22	42	1 898	17.1	6.2	2012
729	2.30	0.7	6 596	35	85	2 429	26.7	9.9	2013
889	2.28	5.7	6 801	69	183	2 655	42.3	17.5	2014

Source : NongHyup Property & Casualty Insurance Co., Ltd. Commercial Lines Dept.

3-8. Others

in case, million won, %

위험 보험료	보험요율	환급율	건당보험료 (천원)	사고현황	보험금	건당보험금 (천원)	사고율	손해율	Classification
				Accident Details					
Risk Premium	Premium Rate	Refunds Rate	Premium Per Policy (thousand won)	지급건수	Indemnity	Indemnity per Claims Paid (thousand won)	Accident Ratio	Loss Ratio	
174	16.00	6.0	229	38	112	2 959	4.2	54.8	2012
206	14.98	4.2	227	64	152	2 375	5.9	62.6	2013
246	14.32	11.4	229	98	417	4 252	7.6	143.8	2014

Source : NongHyup Property & Casualty Insurance Co., Ltd. Commercial Lines Dept.

4. 시도별 가입 및 사고 현황

단위 : 건, 백만원, %

구 분	보험가입 현황		보험료			환급금			환급금 차감 후 보험료	
	Status of Insured		Premium			Refunds			Premium After Refunds Deduction	
	건수	금액	국가	농가		국가	농가		농가	
	No. of Policies	Amount	Government	Farm Household		Government	Farm Household		Farm Household	
합 계	43 242	1 594 239	20 151	7 038	13 113	183	44	139	19 968	12 974
서울	63	2 138	17	3	15	0	-	0	17	15
부산	114	4 382	53	15	39	1	-	1	52	37
대구	86	3 017	30	11	19	0	0	0	30	19
인천	374	10 842	169	57	112	0	0	0	169	112
광주	133	5 312	56	18	38	0	0	0	56	38
대전	94	2 705	29	12	17	0	0	0	28	17
울산	300	9 729	98	40	58	0	0	0	97	57
세종	292	10 953	127	47	79	0	0	0	126	79
경기	6 905	224 489	2 427	955	1 471	21	4	17	2 405	1 454
강원	3 100	109 916	1 165	431	734	7	3	4	1 157	730
충북	3 297	117 185	1 283	486	797	19	5	14	1 264	783
충남	6 810	257 447	3 490	1 194	2 296	23	8	15	3 467	2 281
전북	5 142	216 102	2 822	947	1 875	26	6	21	2 795	1 854
전남	6 664	299 943	4 280	1 392	2 888	29	8	20	4 251	2 868
경북	7 363	230 640	2 565	962	1 603	48	6	42	2 517	1 561
경남	2 082	73 069	1 297	383	914	5	2	3	1 292	911
제주	423	16 371	243	85	158	0	0	0	243	158

자료 : NH농협손해보험 일반보험부

4. Business & Claims by Provinces

in case, million won, %

위험 보험료	보험요율	환급율	건당보험료 (천원)	사고현황	보험금	건당보험금 (천원)	사고율	손해율	Classification
				지급건수					
Risk Premium	Premium Rate	Refunds Rate	Premium Per Policy (thousand won)	No. of Claims Paid	Indemnity	Indemnity per Claims Paid (thousand won)	Accident Ratio	Loss Ratio	
16 973	1.26	0.9	466	5 103	16 713	3 275	11.8	83.7	Total
15	0.82	0.3	277	1	1	825	1.6	4.7	Seoul
44	1.21	2.7	467	14	13	938	12.3	25.4	Busan
26	1.00	0.3	351	11	18	1 671	12.8	61.0	Daegu
143	1.56	0.2	452	21	42	1 997	5.6	24.8	Incheon
47	1.05	0.4	421	16	74	4 652	12.0	133.5	Gwangju
24	1.06	0.4	304	17	74	4 356	18.1	259.9	Daejeon
83	1.01	0.5	326	38	60	1 576	12.7	61.5	Ulsan
107	1.16	0.2	434	28	119	4 243	9.6	94.0	Sejong
2 045	1.08	0.9	351	813	1 912	2 351	11.8	79.5	Gyeonggi
984	1.06	0.6	376	473	668	1 412	15.3	57.7	Gangwon
1 075	1.10	1.5	389	374	1 419	3 795	11.3	112.3	Chungbuk
2 947	1.36	0.7	512	911	2 800	3 073	13.4	80.8	Chungnam
2 376	1.31	0.9	549	495	1 944	3 927	9.6	69.5	Jeonbuk
3 613	1.43	0.7	642	808	4 105	5 080	12.1	96.6	Jeonnam
2 139	1.11	1.9	348	840	2 372	2 824	11.4	94.2	Gyeongbuk
1 098	1.78	0.4	623	177	930	5 257	8.5	72.0	Gyeongnam
207	1.49	0.1	576	66	162	2 453	15.6	66.5	Jeju

Source : NongHyup Property & Casualty Insurance Co., Ltd. Commercial Lines Dept.

5. 농기계별 가입 및 사고현황

단위 : 건, 백만원, %

구	분	보험가입 현황		보험료			환급금			환급금 차감 후 보험료	
		Status of Insured		Premium			Refunds			Premium After Refunds Deduction	
		건수	금액	국가	농가	국가	농가	국가	농가	국가	농가
		No. of Policies	Amount	Government	Farm Household	Government	Farm Household	Government	Farm Household	Government	Farm Household
합	계	43 242	1 594 239	20 151	7 038	13 113	183	44	139	19 968	12 974
경	운 기	479	887	62	21	41	1	0	1	62	41
광	역 방 제 기	290	32 839	283	63	220	0	0	0	283	220
농	업 용 굴 삭 기	55	1 150	15	5	10	1	-	1	14	9
농	업 용 동 력 운 반 차	192	2 028	33	12	22	1	0	0	33	21
농	업 용 로 더	106	2 910	30	11	19	0	0	0	30	19
배	일 러	213	16 142	113	33	80	-	-	-	113	80
승	용 관 리 기	237	1 519	40	12	28	1	0	1	39	27
승	용 이 앙 기	4 310	66 461	408	164	244	1	0	0	407	243
콤	바 인	5 954	238 169	3 196	1 346	1 850	14	4	9	3 182	1 841
트	랙 터	29 522	1 122 713	10 394	4 241	6 153	88	35	53	10 305	6 100
항	공 방 제 기	209	26 534	4 248	1 035	3 214	12	3	9	4 236	3 205
S	S 분 무 기	1 512	34 243	220	95	125	1	0	1	219	124
지	자 체	163	48 645	1 109	0	1 109	63	-	63	1 045	1 045

자료 : NH농협손해보험 일반보험부

5. Business & Claims by Machinery

in case, million won, %

위험 보험료	보험요율	환급율	건당보험료 (천원)	사고현황	보험금	건당보험금 (천원)	사고율	손해율	Classification
				지급건수					
Risk Premium	Premium Rate	Refunds Rate	Premium Per Policy (thousand won)	No. of Claims Paid	Indemnity	Indemnity per Claims Paid (thousand won)	Accident Ratio	Loss Ratio	
16 973	1.26	0.9	466	5 103	16 713	3 275	11.8	83.7	Total
52	7.04	1.2	130	30	28	932	6.3	45.3	Power Tiller
240	0.86	0.2	976	80	1 146	14 326	27.6	405.6	Wide Area Sprayer
12	1.30	5.9	272	-	-	-	-	-	Agricultural Excavator
28	1.64	1.8	173	24	20	843	12.5	62.0	Power Vehicle
25	1.02	0.2	279	6	30	5 015	5.7	101.9	Agricultural Loader
96	0.70	-	531	34	335	9 865	16.0	296.4	Baler
33	2.61	2.4	168	4	3	760	1.7	7.8	Cultivator (Riding)
346	0.61	0.2	95	167	323	1 932	3.9	79.2	Rice Transplanter (Riding)
2 705	1.34	0.4	537	791	3 311	4 186	13.3	104.1	Combine
8 760	0.93	0.8	352	3 615	7 682	2 125	12.2	74.5	Tractor
3 601	16.01	0.3	20 327	137	3 372	24 612	65.6	79.6	Crop Dusting Unmanned Helicopter
186	0.64	0.5	146	146	280	1 915	9.7	127.7	Speed Sprayer
889	2.28	5.7	6 801	69	183	2 655	42.3	17.5	Local Government

Source : NongHyup Property & Casualty Insurance Co., Ltd. Commercial Lines Dept.

6. 가입자 현황

6-1. 시·도별 가입자 현황

단위 : 명, 개소, 건

구	분	성별 Gender		연령별 Age			
		남자 Male	여자 Female	20대 이하 20 Years Old & Under	30~39	40 ~ 49	50 ~ 59
		합	계	30 859	973	85	1 313
서	울	22	2	-	1	1	3
부	산	105	4	-	2	14	43
대	구	65	3	-	1	8	39
인	천	281	6	2	11	31	114
광	주	111	1	-	2	12	53
대	전	88	4	-	9	3	44
울	산	258	12	-	10	27	83
세	종	192	2	1	3	15	73
경	기	6 127	125	11	162	736	2 618
강	원	2 024	77	1	73	338	884
충	북	2 834	55	3	68	300	1 208
충	남	4 901	134	11	206	780	2 013
전	북	3 194	103	21	173	600	1 274
전	남	4 300	223	18	282	807	1 652
경	북	4 620	164	12	209	813	1 852
경	남	1 372	41	4	76	260	459
제	주	365	17	1	25	95	129

자료 : NH농협손해보험 일반보험부

6. Policyholder

6-1. Policyholder by Provinces

in person, No. of corporation, case

			개인 / 법인 Individual/ Corporation		환급 현황 Overall Refunds	Classification
60 ~ 69	70 ~ 79	80대 이상 80 Years Old & Over	개인 Individual	법인 Corporation	환급건수 No. of Refunds	
9 903	2 885	265	31 832	11 410	774	Total
12	7	-	24	39	1	Seoul
36	14	-	109	5	3	Busan
13	7	-	68	18	1	Daegu
88	36	5	287	87	3	Incheon
36	9	-	112	21	2	Gwangju
27	7	2	92	2	1	Daejeon
96	47	7	270	30	4	Ulsan
77	23	2	194	98	2	Sejong
2 020	624	81	6 252	653	76	Gyeonggi
598	195	12	2 101	999	60	Gangwon
1 009	281	20	2 889	408	90	Chungbuk
1 554	416	55	5 035	1 775	102	Chungnam
956	251	22	3 297	1 845	104	Jeonbuk
1 332	409	23	4 523	2 141	146	Jeonnam
1 496	378	24	4 784	2 579	140	Gyeongbuk
453	151	10	1 413	669	36	Gyeongnam
100	30	2	382	41	3	Jeju

Source : NongHyup Property & Casualty Insurance Co., Ltd. Commercial Lines Dept.

6. 가입자 현황(계속)

6-2. 농기계별 가입자 현황

단위 : 명, 개소, 건

구	분	성별		연령별			
		Gender		Age			
		남자 Male	여자 Female	20대 이하 20 Years Old & Under	30~39	40 ~ 49	50 ~ 59
합	계	30 859	973	85	1 313	4 840	12 541
경	운 기	448	14	-	2	30	73
광	역 방 제 기	103	-	-	7	22	54
농	업 용 굴 삭 기	31	2	-	3	3	15
농	업 용 동 력 운 반 차	155	16	-	4	9	19
농	업 용 로 더	73	4	-	-	12	32
배	일 러	151	4	1	20	36	68
승	용 관 리 기	140	10	1	-	22	52
승	요 이 앙 기	2 958	60	9	125	480	1 259
콤	바 인	4 855	80	8	216	825	2 204
트	랙 터	20 544	683	64	897	3 199	8 192
항	공 방 제 기	7	-	-	2	3	2
S	S 분 무 기	1 394	100	2	37	199	571
지	자 체	-	-	-	-	-	-

자료 : NH농협손해보험 일반보험부

6. Policyholder(cont'd)

6-2. Policyholder by Machinery

in person, No. of corporation, case

			개인 / 법인 Individual/ Corporation		환급 현황 Overall Refunds	Classification
60 ~ 69	70 ~ 79	80대 이상 80 Years Old & Over	개인 Individual	법인 Corporation	환급건수 No. of Refunds	
9 903	2 885	265	31 832	11 410	774	
157	169	31	462	17	14	Power Tiller
19	1	-	103	187	2	Wide Area Sprayer
7	3	2	33	22	8	Agricultural Excavator
42	76	21	171	21	5	Power Vehicle
27	5	1	77	29	1	Agricultural Loader
23	7	-	155	58	-	Baler
49	24	2	150	87	18	Cultivator (Riding)
895	235	15	3 018	1 292	22	Rice Transplanter (Riding)
1 389	268	25	4 935	1 019	42	Combine
6 784	1 935	156	21 227	8 295	622	Tractor
-	-	-	7	202	1	Crop Dusting Unmanned Helicopter
511	162	12	1 494	18	25	Speed Sprayer
-	-	-	-	163	14	Local Government

Source : NongHyup Property & Casualty Insurance Co., Ltd. Commercial Lines Dept.

7. 사고원인별 보험금지급 현황

7-1. 시·도별, 사고원인별 보험금지급 현황

단위 : 건, 백만원

구	분	합계 Total		추락·전복사고 Falling·Rollover		접촉·충돌사고 Collision·Crash
		사고건수 No. Accident	보험금 Indemnity	사고건수 No. Accident	보험금 Indemnity	사고건수 No. Accident
합	계	5 103	16 713	620	5 581	934
서	울	1	1	-	-	-
부	산	14	13	1	1	3
대	구	11	18	1	1	1
인	천	21	42	2	3	3
광	주	16	74	1	33	6
대	전	17	74	3	39	-
울	산	38	60	3	4	6
세	종	28	119	5	74	4
경	기	813	1 912	88	635	171
강	원	473	668	29	123	95
충	북	374	1 419	37	277	60
충	남	911	2 800	121	1 026	167
전	북	495	1 944	71	804	95
전	남	808	4 105	118	1 229	128
경	북	840	2 372	104	885	135
경	남	177	930	36	446	43
제	주	66	162	-	-	17

자료 : NH농협손해보험 일반보험부

7. Claims Paid by Cause

7-1. Claims Paid by Provinces and Cause

in case, million won

보험금 Indemnity	작업부주의 Negligence of Work		기타 Other Accident		Classification
	사고건수 No. Accident	보험금 Indemnity	사고건수 No. Accident	보험금 Indemnity	
2 131	654	2 348	2 895	6 654	Total
-	-	-	1	1	Seoul
2	3	1	7	8	Busan
0	4	11	5	7	Daegu
2	1	4	15	32	Incheon
24	1	1	8	17	Gwangju
-	2	1	12	34	Daejeon
6	7	3	22	47	Ulsan
10	1	-	18	35	Sejong
281	94	147	460	849	Gyeonggi
108	71	108	278	329	Gangwon
99	57	584	220	459	Chungbuk
370	119	273	504	1 130	Chungnam
280	54	123	275	737	Jeonbuk
517	117	731	445	1 627	Jeonnam
246	99	213	502	1 028	Gyeongbuk
165	18	144	80	176	Gyeongnam
21	6	3	43	139	Jeju

Source : NongHyup Property & Casualty Insurance Co., Ltd. Commercial Lines Dept.

7. 사고원인별 보험금지급 현황(계속)

7-2. 농기계별 · 사고원인별 보험금지급 현황

단위 : 건, 백만원

구	분	합계		추락·전복사고		접촉·충돌사고
		Total		Falling·Rollover		Collision·Crash
		사고건수 No. Accident	보험금 Indemnity	사고건수 No. Accident	보험금 Indemnity	사고건수 No. Accident
합	계	5 103	16 713	620	5 581	934
경	운	30	28	3	0	9
광	역	80	1 146	11	343	16
농	업	24	20	6	8	9
농	업	6	30	-	-	1
베	일	34	335	2	11	1
승	용	4	3	-	-	1
승	용	167	323	21	108	20
콤	바	791	3 311	85	936	125
트	랙	3 615	7 682	389	2 209	708
항	공	137	3 372	67	1 846	20
S	S	146	280	20	83	18
지	자	69	183	16	36	6

자료 : NH농협손해보험 일반보험부

7. Claims Paid by Cause(cont'd)

7-2. Claims Paid by Machinery Types and Cause

in case, million won

보험금 Indemnity	작업부주의 Negligence of Work		기타 Other Accident		Classification
	사고건수 No. Accident	보험금 Indemnity	사고건수 No. Accident	보험금 Indemnity	
2 131	654	2 348	2 895	6 654	Total
15	3	3	15	10	Power Tiller
189	14	191	39	424	Wide Area Sprayer
9	2	1	7	2	Power Vehicle
1	1	17	4	12	Agricultural Loader
3	5	250	26	71	Baler
1	-	-	3	2	Cultivator (Riding)
28	25	31	101	155	Rice Transplanter (Riding)
370	100	350	481	1 656	Combine
1 037	450	956	2 068	3 479	Tractor
413	23	521	27	591	Crop Dusting Unmanned Helicopter
50	25	23	83	124	Speed Sprayer
14	6	4	41	129	Local Government

Source : NongHyup Property & Casualty Insurance Co., Ltd. Commercial Lines Dept.

8. 보장방식별 보험금지급 현황

8-1. 시·도별, 보장방식별 보험금지급 현황

단위 : 건, 백만원

구	분	합계 Total		자기신체사고 Personal Injury		농기계손해 Farm Machinery Damage
		사고건수 No. of Accident	보험금 Indemnity	사고건수 No. of Accident	보험금 Indemnity	사고건수 No. of Accident
합	계	5 103	16 713	177	558	4 453
서	울	1	1	-	-	1
부	산	14	13	-	-	11
대	구	11	18	-	-	9
인	천	21	42	3	1	17
광	주	16	74	2	2	9
대	전	17	74	1	2	15
울	산	38	60	1	0	34
세	종	28	119	2	10	22
경	기	813	1 912	30	22	668
강	원	473	668	12	23	428
충	북	374	1 419	12	65	325
충	남	911	2 800	35	82	809
전	북	495	1 944	15	84	421
전	남	808	4 105	29	185	720
경	북	840	2 372	28	68	752
경	남	177	930	7	14	155
제	주	66	162	-	-	57

자료 : NH농협손해보험 일반보험부

8. Claims Paid by Policy Types

8-1. Claims Paid by Provinces and Policy Types

in case, million won

보험금 Indemnity	대인배상 Personal Liability Claims		대물배상 Property Damage Claims		Classification
	사고건수 No. of Accident	보험금 Indemnity	사고건수 No. of Accident	보험금 Indemnity	
14 613	64	727	409	814	Total
1	-	-	-	-	Seoul
11	-	-	3	2	Busan
18	-	-	2	0	Daegu
39	-	-	1	2	Incheon
49	-	-	5	23	Gwangju
47	1	24	-	-	Daejeon
56	-	-	3	4	Ulsan
104	1	2	3	3	Sejong
1 566	23	138	92	186	Gyeonggi
600	1	0	32	45	Gangwon
974	6	326	31	55	Chungbuk
2 561	7	14	60	141	Chungnam
1 667	10	63	49	130	Jeonbuk
3 791	3	2	56	127	Jeonnam
2 151	9	82	51	71	Gyeongbuk
893	2	4	13	19	Gyeongnam
85	1	70	8	6	Jeju

Source : NongHyup Property & Casualty Insurance Co., Ltd. Commercial Lines Dept.

8. 보장방식별 보험금지급 현황(계속)

8-2. 농기계별 · 보장방식별 보험금지급 현황

단위 : 건, 백만원

구분	합계 Total		자기신체사고 Personal Injury		농기계손해 Farm Machinery Damage
	사고건수 No. of Accident	보험금 Indemnity	사고건수 No. of Accident	보험금 Indemnity	사고건수 No. of Accident
합계	5 103	16 713	177	558	4 453
경운기	30	28	8	4	14
광역방제기	80	1 146	1	1	76
농업용동력운반차	24	20	-	-	17
농업용로더	6	30	-	-	4
베일러	34	335	1	1	33
승용관리기	4	3	-	-	3
승용이앙기	167	323	3	6	162
콤바인	791	3 311	28	129	728
트랙터	3 615	7 682	126	353	3 082
항공방제기	137	3 372	-	-	132
SS분무기	146	280	3	7	142
지자체	69	183	7	57	60

자료 : NH농협손해보험 일반보험부

8. Claims Paid by Policy Types(cont'd)

8-2. Claims Paid by Machinery Types and Policy Types

in case, million won

보험금 Indemnity	대인배상 Personal Liability Claims		대물배상 Property Damage Claims		Classification
	사고건수 No. of Accident	보험금 Indemnity	사고건수 No. of Accident	보험금 Indemnity	
14 613	64	727	409	814	Total
12	-	-	8	11	Power Tiller
1 138	-	-	3	7	Wide Area Sprayer
16	-	-	7	5	Power Vehicle
28	1	1	1	1	Agricultural Loader
334	-	-	-	-	Baler
3	-	-	1	0	Cultivator (Riding)
305	-	-	2	11	Rice Transplanter (Riding)
3 099	5	38	30	46	Combine
5 921	55	681	352	726	Tractor
3 365	1	1	4	6	Crop Dusting Unmanned Helicopter
269	1	4	-	-	Speed Sprayer
124	1	2	1	0	Local Government

Source : NongHyup Property & Casualty Insurance Co., Ltd. Commercial Lines Dept.



부록

1. 주요 용어 해설
2. 농어업재해보험법 주요 제·개정 내용
3. 농업재해보험심의회 개최 현황
4. 해외 농업재해보험
5. 농업재해보험 관련 정부부처 및
유관기관·단체

부록
1

주요 용어 해설

1. 농어업재해보험법 관련 용어

○ 농어업재해	농작물·임산물·가축 및 농업용 시설물에 발생하는 자연재해·병충해·조수해(鳥獸害)·질병 또는 화재(이하 "농업재해"라 한다)와 양식수산물 및 어업용 시설물에 발생하는 자연재해·질병 또는 화재(이하 "어업재해"라 한다)를 말한다.
○ 농어업재해보험	농어업재해로 발생하는 재산 피해에 따른 손해를 보상하기 위한 보험을 말한다.
○ 보험가입금액	보험가입자의 재산 피해에 따른 손해가 발생한 경우 보험에서 최대로 보상할 수 있는 한도액으로서 보험가입자와 보험사업자 간에 약정한 금액을 말한다.
○ 보험료	보험가입자와 보험사업자 간의 약정에 따라 보험가입자가 보험사업자에게 내야 하는 금액을 말한다.
○ 보험금	보험가입자에게 재해로 인한 재산 피해에 따른 손해가 발생한 경우 보험가입자와 보험사업자 간의 약정에 따라 보험사업자가 보험가입자에게 지급하는 금액을 말한다.
○ 시범사업	농어업재해보험사업(이하 "재해보험사업"이라 한다)을 전국적으로 실시하기 전에 보험의 효용성 및 보험 실시 가능성 등을 검증하기 위하여 일정 기간 제한된 지역에서 실시하는 보험사업을 말한다.

2. 보험약관 관련 용어

○ 가입대상	최소 가입기준 이상의 재배면적, 사육두수, 인원, 농기계수 등을 말한다. 농업재해보험 최소 가입기준은 [표 1]과 같다.
○ 가입수	보험에 가입한 농가, 인원, 과수원(농지)수를 말한다.
○ 가입률	$\text{농가(면적)가입률} = \frac{\text{가입농가수(면적)}}{\text{가입대상농가수(면적)}} \times 100 \text{한 비율을 말한다.}$
○ 가입금액	보험에 가입한 금액을 말한다.

○ 과수원	한 덩어리의 토지의 개념으로 필지(지번)와는 관계없이 과실을 재배하는 하나의 경작지를 말한다.
○ 보험료 구분	<p>일반적으로 보험료는 보험금 등의 지급에 총당되는 순보험료와 보험사업의 운영에 필요한 경비 등에 총당되는 부가보험료의 두 가지 부분으로 이루어지고 있다.</p> <ul style="list-style-type: none"> - 보험료 : 국가보험료 + 시·도보험료 + 시·군·구보험료 + 농가보험료 + 기타보험료 - 국가보험료 : 국가에서 보험금 급부금 지급을 위해 지원하는 보험료를 말한다. - 시도, 시군구 보험료 : 시·도, 시·군·구가 부담하는 보험료를 말한다. - 농가보험료 : 농가에서 부담한 보험료를 말한다. - 기타보험료 : 국가, 시·도, 시·군·구 이외에서 부담한 보험료를 말한다. - 위험보험료 : 환급금 차감 후 보험료에서 손해조사비용을 제외한 보험료를 말한다. - 영업보험료 : 국가보험료 + 시·도보험료 + 시·군·구보험료 + 농가보험료 + 기타보험료 + 부가보험료 - 부가보험료 : 보험사업을 운영하기 위해 지원하는 사업비를 말한다.
○ 보험요율	보험가입금액에 대한 보험료의 비율을 말한다.
○ 환급금	무효, 효력상실, 해지 등에 의하여 환급한 금액을 말한다.
○ 자기부담금	<ul style="list-style-type: none"> - 자기부담금이란 손해액 중 보험가입 시 일정한 비율을 보험가입자가 부담하기로 약정한 금액을 말한다. 즉, 일정비율 이하의 손해는 보험가입자 본인이 부담하고, 손해액이 일정비율을 초과한 금액에 대해서만 보험회사가 보상한다. - 농업재해보험의 자기부담금제도에는 비율제(15%, 20%, 30%, 40%, 60%, 80%)와 정액제가 있다. - 피해율에서 자기부담비율을 차감한 금액이 보험금이며, 이는 최대보장금액이다. (피해율 - 자기부담비율 = 보험금)

❖ 자기부담금제도

- 소액손해의 보험처리를 배제함으로써 비합리적인 운영비 지출의 억제, 계약자 보험료 절약, 피보험자의 도덕적 위험 축소 및 방관적 위험의 배제 등의 효과를 위하여 실시하는 제도
- 가입자의 도덕적 해이(Moral Hazard)를 방지하기 위한 수단으로 손해보험에서 대부분 운용

[표 1] 농업재해보험 최소가입기준(재배면적, 사육마리수, 인원, 농기계대수 기준)

	최 소 가 입 기 준	보 험 상 품 명
농작물	1,000㎡ 이상	사과, 배, 감귤, 단감, 뽕은감, 포도, 복숭아, 참다래, 자두, 인삼, 대추, 복분자, 매실, 오디, 차(茶)
	단동하우스 1,000㎡ 이상 연동하우스 400㎡ 이상	시설수박, 시설딸기, 시설오이, 시설토마토, 시설참외, 시설호박, 시설풋고추, 시설국화, 시설장미, 시설파프리카, 시설멜론, 시설상추, 시설부추, 시설시금치, 시설배추, 시설가지, 시설파, 표고버섯, 느타리버섯
	농지 1,000㎡ 이상 농가 1,500㎡ 이상	마늘
	1,500㎡ 이상	가을감자, 양파, 고추, 봄감자
	2,000㎡ 이상	고구마
	농지 1,000㎡ 이상 농가 3,000㎡ 이상	옥수수
	농지 1,000㎡ 이상 농가 4,000㎡ 이상	벼
	4,500㎡ 이상(내륙) 6,500㎡ 이상(제주)	콩
	10,000㎡ 이상	밤
농업용시설물	단동하우스 1,000㎡ 이상 연동하우스 400㎡ 이상	단동하우스, 연동하우스
가축	제한없음	돼지, 닭, 오리, 꿩, 메추리, 칠면조, 거위, 타조, 관상조, 양, 벌, 토끼, 오소리
	생후 2개월 이상	소, 사슴
	생후 6개월 이상	말
농업인	1명 이상	농업인안전보험, 임업인안전보험, 농작업근로자보장보험
농기계	1대 이상	경운기, 광역방제기, 농업용굴삭기, 농업용동력운반차, 농업용로더, 베일러, 승용관리기, 승용이앙기, 콤바인, 트랙터, 항공방제기, SS분무기

자료 : 농림축산식품부 재해보험정책과

3. 보험사고 및 보험금 지급 관련 용어

○ 보험사고	보험계약에서 보험자가 어떤 사실의 발생을 조건으로 보험금의 지급을 약정한 우연한 사고(사건 또는 위험이라고도 한다.)를 말하는데 화재, 교통사고, 사람의 사상 등이 그 한 예이다. 이 경우의 우연성이란 발생할 것인가 아닌가, 발생의 시기, 발생의 상태 또는 그것으로 말미암은 경제적 불이익의 결과, 어느 것인가가 불확정한 것을 말한다.
○ 사고율	$\text{사고율} = \frac{\text{사고수(농가 또는 농지수)}}{\text{가입수(농가 또는 농지수)}} \times 100$ <p>또는 면적, 과수원수, 두수, 인원, 대수 기준으로 다양하게 산출한다.</p>
○ 손해율	보험료에 대한 보험금의 비율을 말하며 경영분석, 보험요율의 산출 등에 있어서 사용된다. 보험료 또는 보험금의 계산방법에 따라 여러 가지로 달라지지만, 통상 순수보험금에 손해조사비를 더한 액수의 보험료에 대한 비율이 쓰여진다.

4. 농작물재해보험 관련 용어

○ 태풍(강풍)	기상청에서 태풍에 대한 특보(태풍주의보, 태풍경보)를 발령할 때 해당지역의 바람과 비 또는 최대 순간 풍속이 14m/sec 이상 강풍을 말함
○ 우박	적란운과 봉우리적운 속에서 성장하는 얼음알갱이 또는 얼음덩어리가 내리는 현상을 말함
○ 봄동상해, 가을동상해	봄 또는 가을에 서리 또는 기온의 하강으로 인하여 농작물 등이 얼어서 생기는 피해
○ 집중호우	기상청에서 호우에 대한 특보(호우주의보, 호우경보)를 발령할 때 해당 지역의 비 또는 24시간 누적 강수량이 80mm 이상인 상태
○ 나무보상	태풍(강풍) · 집중호우로 인해 보험목적물(나무)에 생긴 손해
○ 침수	태풍, 집중호우 등으로 인하여 농지에 다량의 물이 유입되어 상면에 물이 잠긴 상태
○ 화재	화재로 인하여 발생하는 피해

5. 가축재해보험 관련 용어

○ 질병폐사	법정전염병을 제외한 질병 또는 각종 사고로 인한 폐사
○ 절박도살	1) 가축이 뜻하지 않은 재해에 의해 부상을 입거나 또는 구할 수 없는 상태에 이르러 즉시 도살하는 것이 필요한 경우 2) 가축이 난산, 산욕마비 또는 급성복창증, 그밖에 농림축산식품부에서 정하는 질병에 걸려 즉시 도살하는 것이 필요한 경우
○ 화재	화재로 인하여 발생하는 피해
○ 풍수해	태풍, 회오리바람, 폭풍우, 홍수, 해일 등의 풍재 또는 수재로 말미암아 입은 손해
○ 설해	눈이 많이 내려서 입는 피해
○ 폭염	기상청에서 내려지는 다음의 폭염특보를 말합니다. - 폭염주의보 : 일 최고기온이 33°C 이상이고, 일 최고열지수가 32°C 이상인 상태가 2일 이상 지속될 것으로 예상될 때 - 폭염특보 : 일 최고기온이 33°C 이상이고, 일 최고열지수가 41°C 이상인 상태가 2일 이상 지속될 것으로 예상될 때
○ 전기적 요인	여자기(정류기 포함), 변류기, 변압기, 전압조정기, 축전기, 개폐기, 차단기, 피뢰기, 배전반 및 이와 비슷한 전기장치 또는 설비 중 그 전기장치 또는 설비가 파괴 또는 변조되어 온도의 변화로 말미암아 입은 손해

6. 농업인안전보험 관련 용어

○ 농업인	「농어업·농어촌 및 식품산업 기본법」 제3조 제2호 가목에 따른 농업인
○ 임업인	임업에 종사하는 자로서 「임업 및 산촌 진흥촉진에 관한 법률」 제2조 제2호에 따라 대통령령으로 정하는 자
○ 농작업근로자	「농어업·농어촌 및 식품산업 기본법」 제3조 제1호 가목에 따른 농업을 목적으로 이루어지는 모든 형태의 노동을 하는 근로자

7. 농기계종합보험 관련 용어

○ 자기 신체사고	농기계 사고로 인한 피보험자가 죽거나 다친 경우에 보상
○ 농기계 손해사고	농기계 사고로 인한 피보험자 농기계가 파손된 경우 보상
○ 대인배상 I	농기계 사고로 다른 사람을 죽게 하거나 다치게 하여 법률상 손해배상책임을 지게 됨으로써 입은 손해 보상(일억 원 한도)
○ 대인배상 II	농기계 사고로 다른 사람을 죽게 하거나 다치게 한 경우, 그 손해가 대인배상 I 에서 지급하는 금액을 초과하는 경우에 그 초과손해를 보상
○ 대물배상	농기계사고로 다른 사람의 재물을 없애거나 훼손한 경우에 보상

부록
2농어업재해보험법
주요 제·개정 내용

1. 농작물재해보험법 주요 제·개정

시행일자	제정 및 개정 주요 내용	비 고
2001. 3. 1	<ul style="list-style-type: none"> ○ 농작물재해보험에 관한 주요사항을 심의하기 위하여 농림축산식품부에 농작물재해보험심의회를 두도록 함(법 제2조) ○ 농작물재해보험의 대상으로 할 수 있는 농작물은 그 피해규모 및 재배 농가수 등 보험실시의 효과와 보험의 효용성 및 보험실시 가능성 등을 고려하여 대통령령으로 정하도록 함(법 제4조제1항) ○ 농작물재해보험에서 보상하는 자연재해의 범위는 그 발생의 빈도 및 피해의 정도 등을 고려하여 보험대상농작물별로 대통령령으로 정하도록 함(법 제4조제2항) ○ 농작물재해보험사업자는 농업협동조합중앙회 또는 보험업법에 의한 보험사업자로서 농림축산식품부장관과 농작물재해보험 업무의 약정을 체결한 자로 함(법 제5조) ○ 농작물재해보험사업자는 보험요율을 객관적이고 합리적인 통계 자료를 기초로 하여 보험대상농작물별로 대통령령이 정하는 행정 구역 단위로 산정하도록 함(법 제6조) ○ 농작물재해보험사업자는 보험사고가 발생한 경우 농림축산식품부장관이 정하여 고시하는 손해평가요령에 따라 공정하게 손해평가를 실시하도록 하는 등 손해평가에 관한 사항을 정함(법 제8조) ○ 정부는 농작물재해보험가입자가 부담하는 보험료의 일부와 농작물재해보험사업자의 농작물재해보험의 운영 및 관리에 필요한 비용의 일부를 지원할 수 있도록 함(법 제14조) 	농작물재해보험법 제정
2001. 3. 17	<ul style="list-style-type: none"> ○ 농작물재해보험 대상농작물 및 보상하는 자연재해의 범위 규정(영 제6조 및 제7조) <ul style="list-style-type: none"> - 보험대상 농작물 : 사과·배(2개 품목) - 보상대상 자연재해 : 태풍피해·우박피해 및 동상해(凍霜害) 	

시행일자	제정 및 개정 주요 내용	비 고
2001. 3. 17	<ul style="list-style-type: none"> ○ 농작물재해보험 사업의 약정 체결에 관한 사항 규정(영 제8조) <ul style="list-style-type: none"> - 재해보험 사업의 약정을 체결하고자 하는 자는 농림축산식품부장관이 정하는 바에 따라 농작물재해보험사업 약정체결신청서를 농림축산식품부장관에게 제출하여야 함 - 약정서에는 다음의 사항이 포함되어야 함 <ul style="list-style-type: none"> • 약정기간에 관한 사항 • 재해보험사업자가 준수하여야 할 사항 • 재해보험사업자에 대한 재정지원에 관한 사항 • 약정의 변경·해지 등에 관한 사항 • 그밖에 재해보험 사업의 운영에 관한 사항 ○ 손해평가인의 자격요건 등에 관한 사항 규정(영 제10조) <ul style="list-style-type: none"> - 손해평가인의 자격요건 <ul style="list-style-type: none"> • 보험대상 농작물을 5년 이상 경작한 경력이 있는 농업인 • 공무원으로서 농촌진흥청 또는 지방자치단체에서 농작물재배분야에 관한 연구 또는 지도업무를 5년 이상 담당할 경력이 있는 자 • 교원으로서 농업계 고등학교에서 농작물재배분야 관련 과목을 5년 이상 교육한 경력이 있는 자 • 고등교육법 제2조의 규정에 의한 학교의 전임강사 이상의 직에서 농작물재배 관련학을 3년 이상 교수한 경력이 있는 자 - 재해보험사업자는 손해평가인으로 위촉된 자에 대하여 보험에 관한 기초지식, 보험약관 및 손해평가요령 등에 관한 실무교육을 실시하여야 함 ○ 보험료 및 운영비의 지원절차 규정(영 제12조) <ul style="list-style-type: none"> - 보험사업자가 운영비 등에 관한 지원금액을 교부받고자 하는 경우에는 농림축산식품부장관이 정하는 바에 따라 농작물재해보험가입 현황서나 운영비사용계획서를 농림축산식품부장관에게 제출하여야 함 	농작물재해보험법 시행령 제정
2002. 3. 30	<ul style="list-style-type: none"> ○ 보험대상 농작물 및 사과·배에 대한 보상대상 자연재해 추가 <ul style="list-style-type: none"> - 보험대상 농작물 : (현행) 사과·배(2개 품목) → (추가) 포도·단감·감귤 및 복숭아(6개 품목) - 사과 및 배에 대한 보상대상 자연재해 : (현행) 태풍피해·우박피해 및 동상해 → (추가) 호우피해 ○ 보험요율 산정을 위한 행정구역단위 확대 <ul style="list-style-type: none"> - (현행) 특별시·광역시 및 도 → (개선) 특별시·광역시·도 또는 시·군·구 ○ 손해평가인으로 위촉할 수 있는 자의 범위 확대 <ul style="list-style-type: none"> - 농업협동조합중앙회 및 조합의 임·직원 중 3년 이상 공제관련 업무를 담당할 자 추가 	농작물재해보험법 시행령 개정

시행일자	제정 및 개정 주요 내용	비 고
2005. 4. 28	<ul style="list-style-type: none"> ○ 재해보험의 운영 및 관리에 필요한 비용을 정부가 전액지원 ○ 재해위험을 국가가 인수하는 국가재보험제도 도입 ○ 농작물재해보험기금 설치 근거 규정 	농작물재해보험법 개정
2006. 5. 10	<ul style="list-style-type: none"> ○ 보험대상 농작물에 뽕은감 추가 <ul style="list-style-type: none"> - 보험대상 농작물 : (현행) 사과·배·포도·단감·감귤 및 복숭아 (6개 품목) → (추가) 뽕은감(7개 품목) 	농작물재해보험법 시행령 개정
2007. 7. 27	<ul style="list-style-type: none"> ○ 보험대상 농작물(6개 품목) 및 보상대상 자연재해의 범위를 직접 법률에 규정 <ul style="list-style-type: none"> - 보험대상 농작물 : 사과·배·포도·감·감귤 및 복숭아 - 보상대상 자연재해 : 호우피해·태풍피해·우박피해 및 동상해 ○ 보험대상 농작물 및 보상대상 자연재해 추가 <ul style="list-style-type: none"> - 보험대상 농작물 : (현행) 사과·배·포도·감·감귤 및 복숭아 (6개 품목) → (추가) 밤·참다래 및 자두(9개 품목) - 보상대상 자연재해 : (현행) 호우피해·태풍피해·우박피해 및 동상해 → (추가) 강풍피해·한해·냉해·조해 및 설해 등 	농작물재해보험법 시행령 개정
2008. 5. 19	<ul style="list-style-type: none"> ○ 보험대상 농작물 추가 <ul style="list-style-type: none"> - (현행) 사과·배·포도·감·감귤·복숭아·밤·참다래 및 자두 (9개 품목) → (추가) 감자·콩·양파·고추 및 수박(14개 품목) ○ 추가대상 농작물에 대하여 보상하는 자연재해의 범위 규정 <ul style="list-style-type: none"> - 감자·콩·양파·고추 및 수박에 대하여 보상하는 자연재해의 범위 : 호우피해·태풍피해·우박피해·동상해·강풍피해·한해·냉해·조해 및 설해와 그 밖에 농어업재해대책심의위원회가 인정하는 자연재해 	농작물재해보험법 시행령 개정
2009. 4. 6	<ul style="list-style-type: none"> ○ 보험대상 농작물 추가 <ul style="list-style-type: none"> - (현행) 사과·배·포도·감·감귤·복숭아·밤·참다래·자두·감자·콩·양파·고추 및 수박(14개 품목) → (추가) 옥수수·고구마·마늘·매실 및 벼(19개 품목) ○ 추가대상 농작물에 대하여 보상하는 자연재해의 범위 규정 <ul style="list-style-type: none"> - 옥수수·고구마·마늘 및 매실 : 호우피해·태풍피해·우박피해·동상해·강풍피해·한해·냉해·조해·설해와 그 밖에 농어업재해대책심의위원회가 인정하는 자연재해 - 벼 : 옥수수·고구마·마늘 및 매실에 대하여 보상하는 자연재해 외에 흰잎마름병·줄무늬잎마름병·벼멸구로 인한 병충해 및 조수해 	농작물재해보험법 시행령 개정

2. 농어업재해보험법 주요 제·개정

시행일자	제정 및 개정 주요 내용	비 고
2010. 1. 1	<ul style="list-style-type: none"> ○ 제명을 「농어업재해보험법」으로 변경 ○ 농어업재해보험심의회에 어선원 및 어선 재해보상보험 분과위원회 설치 ○ 재해보험 대상재해 확대 <ul style="list-style-type: none"> - 농어업재해를 자연재해, 농작물의 병충해 및 조수해, 가축 및 양식 수산물의 질병, 화재 등으로 포괄적으로 규정 - 농어업재해보험에서 보상하는 재해의 범위를 재해보험의 종류와 보험목적물별로 세분화 ○ 재해보험 목적물의 확대 <ul style="list-style-type: none"> - 농어업재해보험 적용대상을 농작물, 양식수산물, 가축 및 농어업용 시설물로 확대 - 농작물재해보험 : 사과·배·포도·감·감귤·복숭아·밤·참다래·자두·감자·콩·양파·고추·수박·옥수수·고구마·마늘·매실 및 버(19개 품목) - 가축재해보험 : 소·말·돼지·닭·오리·꿩·메추리·칠면조·사슴·거위·타조·양·벌 및 그 축사(13개 품목 및 축사) - 양식수산물재해보험 : 넙치 및 그 양식시설(1개 품목 및 양식시설) ○ 다른 정책보험과 중복 재정지원 방지 <ul style="list-style-type: none"> - 풍수해보험에 가입한 자가 동일한 보험목적물을 대상으로 재해보험에 가입하는 경우 이 법에 따른 정부의 재정지원 대상에서 제외 ○ 보험 통계자료의 수집·관리에 관한 사항 규정 <ul style="list-style-type: none"> - 농림축산식품부장관은 보험대상의 현황, 피해 규모, 피해 원인 등 보험상품 운영 및 개발에 필요한 통계자료를 수집·관리하여야 하며, 이를 위하여 관계부처 및 지방자치단체 장에게 필요한 자료를 요청할 수 있도록 함 - 통계의 수집·관리, 조사·연구 등에 관한 업무를 농·수협중앙회, 보험사업자, 보험요율산출기관, 보험계리업자, 농림축산식품부장관의 허가를 받아 설립된 비영리법인 또는 공익법인에 위탁할 수 있도록 함 ○ 시범사업 실시 및 이에 대한 지원근거 규정 <ul style="list-style-type: none"> - 재해보험사업자가 시범사업을 실시하려면 사업계획서를, 시범사업이 끝나면 사업결과보고서를 농림축산식품부장관에게 제출하여야 함 - 농림축산식품부장관은 시범사업 결과를 바탕으로 신규 보험상품의 도입 가능성 등을 검토·평가하여야 함 ○ 보험가입의 촉진을 위한 시책 규정 <ul style="list-style-type: none"> - 정부는 재해보험 가입의 촉진을 위하여 교육·홍보 및 보험가입자에 대한 정책자금 지원, 신용보증 지원 등을 할 수 있도록 함 	농작물재해보험법·시행령 개정
2011. 3. 29	<ul style="list-style-type: none"> ○ 포도 및 복숭아에 대한 보상대상 재해의 범위 확대 <ul style="list-style-type: none"> - (현행) 호우피해·태풍피해·우박피해·동상해 및 강풍피해 → (개선) 자연재해, 조수해, 화재 및 보험목적물별로 농림축산식품부장관이 정하여 고시하는 병충해 	농어업재해보험법 시행령 개정

시행일자	제정 및 개정 주요 내용	비 고
2012. 1. 26	<ul style="list-style-type: none"> ○ 농작물재해보험의 보험목적물에 “뽕은감·밤 및 그 재배시설” 추가 ○ 임산물재해보험 손해평가인의 자격요건 규정 ○ 정부의 지원 외에 지방자치단체도 보험료의 일부를 추가 지원할 수 있도록 규정 	농어업재해보험법·시행령 개정
2012. 12. 18	<ul style="list-style-type: none"> ○ 농어업정책보험 모집에 보험업법 적용 배제 <ul style="list-style-type: none"> - 농업협동조합 등이 조합원을 대상으로 농작물재해보험 등 농어업정책보험을 모집하는 경우에는 「보험업법」 제98조에도 불구하고 보험료의 일부를 지원할 수 있도록 함 * (개정이유) : 농림어업인 조합원이 정책보험 가입을 통하여 각종 재해로부터 보호받을 수 있도록 농업협동조합 등이 조합원을 대상으로 농작물재해보험 등 농어업정책보험을 모집하는 경우에는 「보험업법」 제98조에도 불구하고 보험료의 일부를 지원할 수 있게 하려는 것임 	농어업재해보험법 개정
2013. 3. 23	<ul style="list-style-type: none"> ○ 농어업재해보험심의회를 농업재해보험심의회와 어업재해보험심의회로 분리 ○ 농어업재해보험기금을 농림축산식품부장관과 해양수산부장관이 공동으로 관리하게 함 	농어업재해보험법·시행령 개정
2014. 4. 22	<ul style="list-style-type: none"> ○ 농어업재해보험의 피해보상 대상 확대(보험목적물 추가) <ul style="list-style-type: none"> - 농작물재해보험 : 풋고추, 애호박, 국화 및 장미 - 임산물재해보험 : 복분자 - 양식수산물재해보험 : 조피볼락, 굴 및 참돔 ○ 농어업재해보험 업무수탁자의 범위 확대 <ul style="list-style-type: none"> - 재해보험사업자의 손해평가 관련 업무의 일부를 농어업재해보험 관련 업무를 수행할 목적으로 설립된 비영리법인에 위탁하여 실시할 수 있도록 함 ○ 손해평가인의 자격요건 완화 <ul style="list-style-type: none"> - 손해평가인으로 위촉될 수 있는 자격요건에 통계청에서 농업·임업·가축 관련 통계조사 업무를 3년 이상 담당한 경력이 있는 사람, 전문대학에서 보험 관련 학과를 졸업하거나 이와 같은 수준의 학력이 있다고 인정받은 사람 등 추가 	농어업재해보험법 시행령 개정
2014. 12. 4	<ul style="list-style-type: none"> ○ 손해평가사 자격제도 도입 <ul style="list-style-type: none"> - 농림축산식품부장관은 공정하고 객관적인 손해평가를 촉진하기 위해 손해평가사제도 운영 근거를 마련하고, 손해평가사의 업무, 시험, 자격취소 및 감독에 관한 사항 규정 ○ 재보험사업에 관한 업무 위탁근거 마련 <ul style="list-style-type: none"> - 농림축산식품부장관은 해양수산부장관과 협의를 거쳐 재보험사업에 관한 업무의 일부를 대통령령으로 정하는 자에게 위탁할 수 있도록 함 ○ 농업재해보험사업의 관리를 위한 농림축산식품부장관의 권한 및 위탁근거 규정 신설 	농어업재해보험법 개정

부록
3

농업재해보험심의회 개최 현황

1. 농어업재해보험심의회

농어업재해보험법 시행 이후(2010. 1. 1.)부터 정부조직 개편(2013. 3. 23, 농림수산식품부에서 해양수산부 분리) 이전까지는 농어업재해보험심의회로 운영하였다.

[표 2] 농어업재해보험심의회 개최 현황(2010. 1~2013. 3)

차수	개최일	방법	안건명 * 안건번호는 연도별로 부여	개최결과
1차	2010. 3. 5	대면	(제2010-1호) 농어업재해보험 2009년 사업결과 및 2010년 사업추진 계획 (제2010-2호) 2009 회계연도 농작물재해보험기금 결산보고 (제2010-3호) 2009 회계연도 양식수산물재해보험기금 결산보고 (제2010-4호) 농어업재해보험기금 자산운용지침 일부개정(안)	원안 의결
2차	2010. 6. 24~29	서면	(제2010-5호) 2011년 농어업재해보험기금 운용계획(안)	원안 의결
3차	2010. 12. 16~22	서면	(제2010-6호) 어선원보험의 요율 조정 (제2010-7호) 어선보험의 요율 조정 (제2010-8호) 5톤 미만 어선원 보험 무사고 환급제도 도입(안)	원안 의결
4차	2011. 2. 23	대면	(제2011-1호) 농어업재해보험 2010년 사업결과 및 2011년 사업추진 계획 (제2011-2호) 2010 회계연도 농어업재해보험기금 결산보고	원안 의결
5차	2011. 6. 24~29	서면	(제2011-3호) 2012년도 농어업재해보험기금 운용계획(안)	원안 의결
6차	2011. 12. 14~21	서면	(제2011-4호) 2012년 어선원 및 어선 재해보상보험 요율조정, 소형어선 전용 어선보험상품 도입 및 선외기 어선 실손보상특약 도입 적용요율 결정	원안 의결
7차	2012. 2. 22	대면	(제2012-1호) 농어업재해보험 2011년 사업결과 및 2012년 사업추진 계획 (제2012-2호) 2011 회계연도 농어업재해보험기금 결산보고 (제2012-3호) 농어업재해보험기금 자산운용지침 일부개정(안)	원안 의결

차수	개최일	방법	안건명 * 안건번호는 연도별로 부여	개최결과
8차	2012. 6. 1~7	서면	(제2012-4호) 「어선원 및 어선 재해보상보험법에 의한 어선원의 기준 임금」 조정(안)	원안 의결
9차	2012. 6. 25~27	서면	(제2012-5호) 2013년 품목 확대(안) (제2012-6호) 2013년도 농어업재해보험기금 운용계획(안)	원안 의결
10차	2012. 11. 30~ 12. 6	서면	(제2012-7호) 어선평가표 및 감가상각율표 개정(안) (제2012-8호) 어선원보험의 요율 조정(안) (제2012-9호) 어선보험의 요율 조정(안) (제2012-10호) 낚시어선의 어선보험요율 현실화 방안	원안 의결
11차	2013. 1. 31	대면	(제2013- 1호) 농어업재해보험사업 2012년 사업결과 및 2013년 추진계획안 (제2013- 2호) 2012년 농어업재해보험기금 결산보고 (제2013- 3호) 농어업재해보험기금 자산운용지침 일부개정안 (제2013- 4호) 농어업재해보험 제도개선안	원안 의결

2. 농업재해보험심의회

2013. 3. 23. 정부조직 개편으로 농림수산식품부에서 해양수산부가 분리됨에 따라 종전 농어업재해보험심의회에서 농업재해보험심의회로 변경 개최되고 있다.

[표 3] 농업재해보험심의회 개최 현황(2013. 4~2014)

차수	개최일	방법	안건명 * 안건번호는 연도별로 부여	개최결과
1차	2013. 6. 25~26	서면	(제2013- 5호) 2014년도 농어업재해보험기금 운용계획안	원안 의결
2차	2013. 10. 9~ 10. 11	서면	(제2013- 6호) 2014~2017 농작물재해보험 신규 도입품목 선정안	원안 의결
3차	2014. 1. 23	대면	(제2014-1호) 농업재해보험 2013년 사업실적 및 2014년 사업추진 계획 (제2014-2호) 2013년 농어업재해보험기금 결산 보고 (제2014-3호) 농어업재해보험기금 자산운용지침 일부개정(안)	원안 의결
4차	2014. 4. 7~4. 9	서면	(제2014-4호) 2014년 가축재해보험 기초서류 변경(안)	원안 의결
5차	2014. 6. 25~27	서면	(제2014-5호) 2015년도 농어업재해보험재보험기금 운용계획(안) (제2014-6호) 2014년도 농어업재해보험기금 자산운용지침 일부개정(안)	원안 의결

부록
4

해외 농업재해보험

1. 미국의 농업보험¹⁾

현재 가장 다양한 농업보험을 실시하고 있는 미국도 처음부터 순조롭게 진행되었던 것은 아니다. 초기에는 많은 시행착오를 겪었으며, 농가소득 안정이라는 목표를 위해 계속 보완·확대해 오고 있다.

여기에서는 80여 년의 역사를 자랑하는 미국의 농업보험의 발전과정을 살펴보기로 한다. 특히 1980년까지의 전반기 40여 년의 시행착오 과정과 최근 동향(2014년 농업법)을 중점적으로 살펴보고 몇 가지 시사점을 정리해보기로 한다.

1.1 농업보험 도입 시도

미국에서 농업보험이 처음 언급된 것은 1788년 프랭클린에 의해서였다고 한다.²⁾ 그러나 구체적인 후속조치는 없었다. 이후 농가경제의 개인주의화, 상업화 및 집약화의 진전에 따라 1870년 한 민영보험사에 의해 특정위험방식인 우박보험이 처음으로 실시되고, 조금씩 확대되어 오늘날에는 전국적으로 실시되고 있다.

그러나 오늘날의 농업보험과 유사한 복합위험방식의 종합보험이 미국에서 처음 시도된 것은 1899년 미네아폴리스의 한 민영보험사에 의해서였다. 이 회사는 보험가입자의 희망에 따라 전체 작물(밀)을 1 에이커 당 5달러에 보험하고, 피보험자(생산자)는 1 에이커 당 25센트, 즉 5%의 보험료를 지불하는데 동의했다. 이 보험은 모든 재해에 의한 농작물의 수량 손실 및 가격 하락에 대해 보험하였는데, 밀의 시장가격이 폭락해 회사는 1년 만에 사업을 중단했다.

1917년에는 3개의 민영보험사가 노스 다코다주, 사우스 다코다주 및 몬태나주에서 농업보험을 실시했다. 그러나 가뭄과 너무 협소한 사업 범위로 인해 위험을 적절히 분산할 수 없었기 때문에 민영보험회사들은 큰 손실을 보았다. 1920년에는 한 민영보험사가 가격 및 수량을 보험하였으나 작물가격의 급락으로 큰 손실을 보았다. 이렇게 농업보험을 제공하려는 민영보험사들의 시도들은 성공하지 못했다.

주 : 1) 이 자료는 (전) 한국농촌경제연구원 선임연구원 최경환 박사가 집필함

2) Randall(1983)을 토대로 관련 문헌을 참고하여 정리함

민영보험사의 몇 번의 시도가 실패로 끝났지만, 미국 정부는 농업보험에 대해 별다른 관심을 가지지 않았다. 미국의 농업정책은 기본적으로 1920년대까지만 해도 농업인에 대해 간접적으로 지원하는 것이었기 때문이다. 즉, 농산물 생산 및 판매의 효율성을 개선함으로써 농업부문의 후생(well being)을 개선하는 것이 농정 목표였으며, 이를 달성하기 위한 조치들이 시행되었다.

1.2 농업보험 도입 검토

1922년에 미국 농무부(USDA)는 1909~1918년의 10년 동안의 작물 손실 자료를 발표했다. 가뭄이 모든 작물 손실의 주요 원인이었으며, 다른 요인은 서리, 과습(excessive moisture), 질병, 충해, 열풍(hot wind) 등이었다. USDA는 이들 작물들의 평균 연간 손실이 26억 달러에 이른다고 추정했는데, 당시 민영보험으로 널리 실시된 우박보험이 보장할 수 있는 것은 전체 작물 피해의 2% 미만에 불과했다.

1920년 및 1921년의 낮은 농산물가격과 대규모 작물 손실은 농업보험에 대한 의회의 제안을 초래했다. 상원의원이며 공화당 소수 지도자였던 Charles McNary(오레곤주)는 농업보험의 전반적인 주제에 대한 상원의 조사를 요구하는 결의안을 소개했다. 1922년 9월 9일 상원에서 통과된 McNary의 결의안은 민영농업보험의 비용 및 적절성을 참고하여 작물 수량에 관한 이용 가능한 데이터의 충분성 및 보험의 확대 가능성을 조사하기 위한 상원위원회의 구성을 가져왔다. 위원회는 McNary를 포함한 3인의 상원의원으로 구성되었으며, 1923년 4월 24일부터 27일까지 청문회(hearings)를 열었다. 이들 청문회가 농업보험이 미국에서 국가 문제로 접근된 첫 번째이었지만, 직접적 정부 지원에 대한 의견은 없었다. 당시 사회 각계의 의견도 정부의 직접 참여를 찬성하지는 않았다.

상원의 농업보험 청문회를 뒤이어 McNary 상원의원은 농업보험 연구를 위해 USDA에 특별국(Bureau of Farm Risk Insurance)을 설립하는 법안을 반복적으로 소개하여 두 개의 법안이 상원을 통과하였으나 하원에서 실패했다. 당시 1920년대 미국 농업정책은 미국 농업시장을 이중가격 시스템(two-price system)과 격리시키는데 집중되었기 때문이다.

사실 제1차 세계대전의 발발을 계기로 해외 및 국내로부터의 농산물 수요가 격증하여 미국 농업은 미증유의 번영을 향유했다. 그러나 제1차 세계대전 후 해외로부터의 수요도 격감하고, 팽창한 농업으로 공급량은 수요량을 상회하여 만성적 생산공황의 단계에 들어 농산물가격의 저하를 초래했다. 특히 1930년에 시작된 대공황과 아울러 가격폭락은 그 극에 달했다. 1919년 170억 달러이던 총 농가소득도 1932년에는 53억 달러로 하락하고, 농업의 교환조건도 불황으로 인한 공업생산의 축소 때문에 매우 불리해졌다(1920년을 100으로 하면 1939년은 82).

이러한 불황 가운데, 농업은 자원의 비합리적 이용을 통해 더욱더 공급량을 증대하려고 했다. 즉, 농업경영은 수많은 가족농장에서 완전경쟁적으로 이루어지고, 농산물 중에서 차지하는 고정비용의 비율도 크기 때문에, 저가격이라고 해서 공급을 제한할 수 없었다.

따라서 저가격에 대응하는 데에는 생산비를 절감하든가, 또는 생산량을 증대하여 소득증가를 계획하는 것 외에는 방법이 없었다. 즉, 미국 농업인은 생산비의 저감을 피하기 위해 보전적 농업(Conservative farming)을 포기하고 약탈적 농법으로 이행했으며, 또 식부면적을 확대하여 생산량의 증대를 꾀함으로써 저가격에 대응하려고 했던 것이다. 이것은 공급량을 점점 과잉되게 하여 불황을 더욱 만성화했다. 또 불황하의 농업인에게는 약탈농법이 경제적이었다고 할지라도 토양의 악화, 따라서 토양자원의 영속적 불가역적 손상을 초래하여 미국 자원의 손실이라고 하는 사회적 복지에 반하는 결과를 초래했다.

이러한 농업생산의 악순환을 끊기 위해, 농업에 불리한 교환조건을 시정하여 농업자의 소득수준의 향상을 꾀하고, 또 농업생산에서의 자원이용의 적정화를 도모하여 넓게는 뉴딜의 다른 제 정책과 함께 완전고용을 목표로 한 미국경제의 발전적 균형을 달성하기 위하여 1933년 농업조정법(the Agricultural Adjustment Act)이 만들어졌다. 이 법을 시행하기 위하여 상품신용공사(the Commodity Credit Corporation)가 1933년에 설립되었다.

농업보험에 관한 미국 농무부(USDA)의 연구는 1936년에 재개되었다. 개별 농가에 관한 밭과 면화의 수량에 관한 많은 양의 데이터가 수집되었다. 예비 분석에서 밭 자료는 농업보험의 보험 수리적 기초를 제공할 수 있을 것으로 나타났다. Wallace 농무부장관은 농업보험 연구를 위해 추가 자금을 배정했다.

더욱이 1934년 및 1936년의 광범위한 가뭄은 농업보험의 아이디어에 대한 상당한 대중적 관심을 끌었다. 농업보험은 대통령 루즈벨트와 캔사스 주지사 Alfred M. Landon 사이의 1936년 선거운동 기간 동안 대통령 선거 이슈가 되었다. 선거 한 달 반전인 9월 20일 루즈벨트는 정부 지원 농업보험의 가능성을 연구하기 위해 부처간 위원회(interagency committee)를 구성했다. 두 후보자가 농업보험에 호의적인 것으로 나타났지만, 그들의 입장에는 근본적인 차이가 있었다. 루즈벨트는 정부가 지원하는 형태를 지지한 반면, 랜던은 민영적 접근이 더 바람직하다고 믿었다.

대통령농업보험위원회는 1937년 2월 보고서를 발표했다. 그들은 처음에 밭에만 적용되는 연방농업보험 프로그램의 창설을 권고했다. 아울러 보험 프로그램은 USDA에 의해 운영하며, 보험료 및 보험금의 지불은 현물이나 현금으로 똑같이 이루어질 수 있도록 했다. 위원회는 또한 장기적 관점에서의 손실을 커버할 수 있도록 보험 수리적 기초 위에서 계산되는 것을 권고했다. 그들은 저장비용 및 운영비용은 정부에 의해 지원되는 것을 권고했다. 농업보험과 다른 정부 정책들과의 긴밀한 통합도 중요하게 인식되어 공급 조정 및 보존 프로그램들과의 교차준수가 제안되었다.

대통령위원회가 보고서를 발표한 직후 아이다호 출신 James Pope 상원의원은 위원회의 권고에 기초하여 농업보험 법안을 소개했다. 상원은 법안을 1937년 3월 30일 통과시켰다. 하원은 농업위원회 소위원회가 청문회를 열고 법안을 우호적으로 보고해 상원 법안과 거의 동일한 안이 1938년 농업조정법의 제5장(Title V)에 포함되었으며, 1938년 2월 16일 시행되었다.

1.3 농업보험 도입과 시행착오

연방농업보험법의 통과는 정치적 경제적으로 용감한 실험을 의미했다. 당시 미국에서 농업보험을 제공하려는 민간부문의 시도는 위축되고 있었고, 미국 및 해외에서 정부가 운영하는 보험 프로그램의 경험은 존재하지 않았다. 그럼에도 정책입안자들은 “가뭄 및 다른 요인들로 인한 밀 흉작으로 야기되는 경제적 고통을 경감하며 농업인들의 구매력을 유지하고 국내 소비를 위한 안정적인 공급 및 지역(state)간 교역에서의 질서 정연한 흐름을 제공함으로써 국민복지를 증진시키기 위해” 결단하였다.

농업보험 프로그램을 시행하기 위하여 법은 연방농업보험공사(the Federal Crop Insurance Corporation; FCIC)를 설립하였는데, USDA 내의 하나의 청(an agency)이었다. 공사의 운영은 장관에 의해 임명된 이사회에 속했다.

농업보험은 1939년 수확을 위해 식재된 밀을 대상으로 승인되었다. 경작자들은 “가뭄, 홍수, 우박, 바람, 동해, 낙뢰, 태풍(토네이도), 충해, 병해 및 이사회에 의해 결정되는 다른 불가피한 요인들” 때문에 발생한 손실에 대해 평균 수량의 50~75% 사이에서 보험에 가입할 수 있었다.

연방농업보험의 첫 경험은 권장할 만한 것이 못되었다. 첫 해에 보험가입 농업인의 거의 1/3이 보험금을 받았다. 전국적 손실률은 1.52%였다. 전국적으로는 평균보다 약간 상회하는 생산량을 기록했지만, 손실은 몇몇 주에서의 가뭄 때문이었다. 보험 운영상 몇 가지 근본적인 문제들이 1939년의 빈약한 손실률을 초래하는데 기여했다. 우선 적절한 농가 수준 데이터를 많은 군 지역에서 이용할 수 없었다. 또한 많은 경우에 경험하지 못한 추정치들이 보험료를 결정하는데 지나치게 군 평균치에 의존했다. 이러한 절차는 분명히 개별 농가의 수량 변동성을 과소 추정했을 것이다.

1939년의 큰 보험 손실에 기여한 다른 요인은 역선택을 초래한 계약의 지연이었다. 보험료 산출이 일정보다 늦어져 많은 농업인들은 작물이 식부될 때까지 보험료 고지를 받지 못했다. 당초 신청자의 거의 절반이 보험료 고지에 응하지 않아 그들의 계약을 무효화했다. 자신들의 신청을 취소한 농업인들은 아마 작물 생육상태가 양호했을 것이다. 그러나 1939년의 부진한 사업 실적은 단수와 보험료를 계산하는 방법에 변화를 가져왔다.

보험 참여는 서서히 증가했다. 보험가입 농가수는 1939년에 165,775호였으며, 1940년 360,596호, 1941년에 371,392호로 증가했다. 참여율의 증가와 단수 및 보험료 계산의 수정에도 불구하고 손실률은 1940년에 1.51%, 1941년에 1.68%이었다.

첫 3년 동안의 농업보험 운영의 실망스러운 결과는 재무부로부터 운영비용 및 손실 감당비용으로 28백만 달러(매년 가입농가 당 31달러에 해당)를 보조받았다. 비록 농업보험 지지자들이 적어도 관리운영비용의 공적 보조의 필요성은 공감했지만, 440만 달러의 연간 보조는 예상했던 것보다 컸다. 낮은 참가 수준 상황에서 보험 계획은 자기 지탱적이지 못할

것이라는 것이 명백해졌다. 왜냐하면 관리운영비용을 보험료에 추가하면, 가격 및 비용이 평균 수준이라고 가정할 때, 평균 보험 가입 농가에게 밀 총소득의 4.1% 혹은 순소득의 13%를 비용부담시킬 것이기 때문이다. 매년 약 4백만 달러의 인수 손실은 정책입안자들에게는 더욱 골칫거리였는데, 이러한 손실이 미래 흉년의 보험금 지불을 대비하여 유보분이 축적 되었어야 할 비교적 작황이 양호한 해에 발생했기 때문이다.

1938년의 농업법은 FCIC가 “농업보험 및 다른 농업 상품 프로그램과 관련한 연구, 조사 및 평가를 실시하는” 권한을 부여했다. 면화에 대한 농업보험 프로그램을 개발하는 연구는 법이 통과된 직후 시작되었다. 정치권에서 면화 농업보험의 주 지지자는 앨라바마 출신의 미국농업 연맹(the American Farm Bureau Federation)의 회장인 Edward O'Neal이었다. 1940년 봄에 의회는 면화를 보험 프로그램에 포함하는 법안을 통과시켰다. 그러나 루즈벨트 대통령은 “우리는 아직 운영비뿐만 아니라 보험금을 커버하기에 충분한 보험요율을 가진, 완전히 자립적인 농업보험의 건전한 보험 수리적 기초를 수립하는데 요구되는 ‘기본적인 경험’(the essential back of experience)을 가지고 있지 못한 것이 분명하다”고 선언하면서 그 법안을 거부했다. 그렇지만 다음해 대통령은 마음을 바꾸어 법안을 승인했다.

1942년과 1943년에 밀과 동일한 방법으로 시행된 면화는 동일한 어려움에 직면했다. 보험금은 2년 동안 보험료를 크게 초과했다. 밀과 면화에 대한 농업보험 프로그램은 1943년 의회청문회에서 비판을 받았다. 따라서 1944년 농업세출법(the Agricultural Appropriation Act for 1944)은 FCIC가 1943년 7월 31일 이후 새로운 농업보험을 인수하지 못하도록 했다. 의회가 농업보험을 취소토록 한 이유는 크게 두 가지로, (1) 프로그램 운영 5년 동안 매년 큰 손실을 본 것, (2) 저조한 가입률이다.

농업보험 프로그램의 중단은 오래 가지 않았다. 1944년 말 농업세출법 수정안이 통과 되었는데, 이 수정안은 농업보험 프로그램을 재개하고 확대하였다. 보험은 1945년 수확을 목표로 식부된 밀, 면화, 아마(flax)에 대해 승인되었다. 보험가능 위험 내용도 수정되어 서리, 화재, 과습, 눈, 야생동물 및 허리케인으로 인한 손실을 포함했다. 실시지역은 농업보험을 적어도 50 농가 혹은 보험 상품(작물)을 통상적으로 재배하는 농가의 1/3 이상의 신청이 있는 군으로 한정했다. 더욱이 FCIC이사회는 고위험 지역에서의 보험 판매를 거부할 수 있도록 허용되었다.

1944년 수정안은 또한 보험 수리적으로 이용 가능한 자료가 가능하다면, 옥수수를 비롯한 많은 품목¹⁾에 대한 농업보험 시험사업을 승인하였다. 시험사업은 어떤 작물이든 20개 이내의 군에서 3년 이내에 실시하도록 했다.

FCIC는 1945년에 면화, 보밀 및 아마에 대한 보험을 판매했다. 겨울밀은 의회가 프로그램을 재활성화했을 때 이미 식부되었었기 때문에 보험 대상이 되지 않았다. 처음에 밀 보험료는

주 : 1) 옥수수 외에 dry beans, oats, barley, rye, tobacco, rice, peanuts, soybeans, sugar beats, sugar-cane, timber and forests, potatoes, vegetables, citrus, fruits, tame hay 등임.

보험금을 초과했다. 손실률은 밀이 0.43%, 아마는 0.58%이었다. 그러나 가뭄, 과습, 그리고 깎지벌레 피해 때문에 면화의 경우 손실률이 3.35%로 큰 손실이 있어 결과적으로 보험사업 총 손실은 1,300만 달러를 초과했다. 1945년에는 옥수수 15개 군, 담배 12개 군에서 시험사업도 실시되었다.

1945년 보험 프로그램은 또한 점진적인 보장 계획을 마련했다. 즉, 작물이 성장함에 따라 보장이 증가했다. 만일 어떤 작물이 재배기간의 초기에 파괴되어 피해를 입고 재식(replant)하기에는 너무 늦어 공사(FCIC)가 다른 용도로 발표했다면, 보장수준은 수확된 작물이라면 주어졌을 수준의 40% 혹은 50%로 축소되었다. 작물재배 기간 후반으로 갈수록 보장 수준은 점진적으로 증가했다.

1946년에는 몇 가지 새로운 특성이 도입되었다. FCIC는 역선택 문제와 보험 판매비용 절감을 위해 밀에 대해 3년 계약(a three-year contract for wheat)을 몇 년 동안 실험하고 있었다. 식부 시기에 토양 습도는 작물 성장의 중요한 지표이기 때문에, 많은 농업인들은 토양 습도가 흉작을 보일 때만 농업보험을 구입하고 있었다. 3년 계약은 적어도 계약의 2년차 및 3년차에는 이러한 문제를 제거했다. 면화에 대한 연속 계약 역시 도입되었다. 이 계약은 농업인 또는 공사(FCIC)에 의해 취소되지 않는 한 매년 유효했다.

1.4 농업보험을 시험사업 수준으로 축소

1947년 FCIC는 처음으로 보험금을 초과하는 보험료를 징수했다. 그러나 아이러니하게도 그 해에 수정안이 통과되었는데 연방농업보험을 시험 수준으로 대폭 축소시켰다. 밀 보험은 200개 군으로 제한되었으며, 면화는 56개 군, 옥수수와 아마는 각각 50개 군, 담배는 35개 군으로 제한되었다. 한 개 군에서의 보험 가입 농가수의 최소한의 기준은 200호 또는 통상적으로 작물을 재배하는 농가의 1/3로 증가되었다.

수정의 결과로, 공사는 1948년에 사업 운영을 2,500개 군에서 375개 군으로 축소했다. 보험 프로그램의 범위는 축소되었지만, FCIC는 복합 작물 계약(a multiple-crop contract)을 포함하여 다양한 형태의 보험을 실험하는데 있어서는 보다 광범위한 사업 폭이 부여되었다.

1930년대의 가뭄이 정부 지원 농업보험 설립을 자극했던 것처럼, 1950년대 초의 가뭄은 농업인에 대한 보험 프로그램의 지속적인 수혜를 보여줬다. 1951년과 1952년의 보험금은 총 4천 2백만 달러로 보험이 없었다면 농업경영이 불가능했을 많은 농업인들이 농장 운영을 계속할 수 있게 했다.

보험사업 시험 기간의 첫 5년간(1948~1952)의 보험금에 대한 보험료의 잉여는 225만 달러였다. 손실률은 5년 중 3년이 1.0% 이하였으며 5년 손실률은 0.97%이었다. 이것은 비록 유보분이 바람직한 정도로 빨리 축적되지는 않았지만 보험 프로그램이 보다 건전한 기초

위에서 운영되기 시작했다는 것을 의미했다.

1950년대 동안 농업보험 프로그램은 안정되기 시작했다. 비록 몇 개의 새로운 작물이 추가되고 몇 개의 소규모 시험사업이 계속되었지만, 대부분의 변화는 프로그램을 “조율”(fine tuning)하는 것이었다. 1954년 FCIC는 현장 운영 방법을 전반적으로 변경했는데, 지역 대리인(local agents)이 보험(정책)을 인수하고 서비스하기 위해 임명되었다.

1955년 콩이 개별적인 작물로 보험에 가입되기 시작했다. 이전에는 콩은 단지 복합작물 프로그램의 일부로서만 보험가입을 할 수 있었다. 보리 역시 다음 해(1956년)에 추가되었다.

FCIC는 1955년에 1956년부터 콜로라도, 뉴멕시코 및 텍사스의 14개 군에서는 더 이상 보험이 판매되지 않는다고 발표했다. 이들 군은 총 보험금이 총 보험료를 엄청나게 초과했기 때문에 보험이 적합하지 않은 고위험 농업지역으로 간주되었다. 이사회는 이들 군에 대한 건전한 프로그램을 개발하는 것이 가능하지 않다는 것을 확신했다. 만일 보험이 1948년부터 이들 군에서 판매되지 않았다면, 전국적 프로그램은 적자보다는 보험금을 초과하는 보험료 유보분을 경험했었을 것이다.

연방농업보험은 1956년에 948개 군에서 판매되었다. 보험은 24개 작물에 대해 개별 상품 혹은 복합작물 계획 형태로 판매되었다.

1957년 이후 5년 동안의 보험료는 매년 보험금을 초과했다. 1958년의 손실률 0.26%은 보험 사업을 운영한 19년 동안 가장 낮은 것이었으며, 프로그램이 이전에 경험한 것보다 훨씬 낮은 것이었다. 보험료는 각각의 작물에 대해 손실을 초과했다. 결과적으로 250만 달러의 총 잉여가 1948년 프로그램의 재활성화 이래 축적되었다. 양호한 작황 조건과 아울러, 5년 기간 동안 성공에 기여한 다른 요인들은 1956년의 14개 고 손실 군에서의 철수를 포함한 운영 방법의 개선 및 신청 마감기간을 앞당겨 역선택을 경감시킨 것이다.

1.5 대상품목의 확대

새로운 작물들이 계속 추가되었다. 복숭아에 대한 시험사업 프로그램이 1957년 사우스 캘리포니아의 한 개 군에서 시작되었다. 오렌지에 대한 냉해 피해를 보험하기 위한 새로운 프로그램이 1958년 캘리포니아의 한 군에서 운영되기 시작했다. 수수 및 귀리는 1959년에 포함되었으며, 쌀은 1960년에 추가되었다.

1962년과 1963년에는 매년 최대 3개 작물이 확대되었다. 1962년 땅콩이 4개 군에서 추가되었으며, 완두콩(green peas)은 1개 군, 감자도 1개 군에서 추가되었다. 다음 해 사과, 버찌(tart cherries) 및 토마토가 몇 개 군에서 추가되었다. 해바라기는 1964년에 추가되었다.

1.6 보험사업의 점검

1969년 초, 새로운 경영진(new management)이 공사의 빈약한 재정 사정의 원인을 규명하기 위해 프로그램의 검토를 수행했다. 그들은 대부분은 활용된 통계가 정당화하지 못한 보장 증대 및 효율 축소와 비교적 높은 보장 및 낮은 보험료가 적용된 지역에서의 판매를 집중한 결과 때문이라고 결론지었다. 몇몇 증대된 보장 지역, 특히 면화 재배지역에서의 악기상이 그 다음 원인이었다. 공사는 보장을 결정하는데 있어서 단기간을 사용하여 보장이 장기 평균보다는 최근의 추세에 기초한 결과로 많은 군 지역에서의 보험 구조가 약화되어 왔다고 결론지었다. 공사의 검토는 많은 경우 경험이 정당화할 수 있는 것보다 보험요율이 훨씬 축소되어 왔다는 것을 보여주었다. 몇몇 새 작물의 경우 위험이 잘못 계산되었으며 보험료가 너무 낮게 책정되었다.

이런 문제들을 상쇄하기 위해 FCIC는 1970년 프로그램의 운영에서 몇 가지를 변경하였다. 대부분의 면화 생산 지역(군)에서 보험료는 증가되고 보장은 감소되었다. 최상의 면화가격 옵션(보험 손실의 가치를 계산하는데 사용됨)은 시장가치를 보다 적절히 반영하기 위해 축소되었다. 커다란 손실을 경험하고 소수의 생산자들에 의해 이용돼온 감자 시험사업은 중단되었다. 손실률을 낮추기 위해 콩 및 감귤류 프로그램에서의 조정도 이루어졌다.

1970년에 FCIC를 연구하기 위해 비정부 보험 전문가들의 TF를 임명했다. TF는 보험료를 군 범위의 기초 위에서 설정하는 관행을 비판했다. TF에 따르면, FCIC 운영에서 가장 시급하게 요구되는 변화는 개별 농가 위험에 근거한 프로그램을 개발하는 것이었다.

농가별로 개별화된 효율에 기초한 보험 플랜이 보험요율 및 보장 규모가 농가의 실제 생산 이력에 기초하기 때문에 보다 공평하다고 주장되었다. GAO(General Accounting Office) 보고서는 개별화된 보장이 현재의 지역 기준 시스템보다 낮은 보험료와 높은 보장을 선호하는 저위험 생산자들 사이에서 가입을 특히 증가시킬 것이라고 제안했다. 저위험 생산자들의 더 많은 참여는 역선택을 제거하고 FCIC의 재정적 운영을 개선하는데 도움이 될 것이라는 것이었다. FCIC는 1978작물년도에 20개 군에서 개별화된 농업보험 시험사업 프로그램을 만들었으며, 다음 해(1979년)에 이 프로그램은 40개 군으로 확대되었다.

1.7 정책보험으로서의 농업보험의 강화

그동안 시험사업 규모로 실시된 농업보험은 농업인의 참가가 저조했다. 이에 미국 정부는 농업인의 가입률을 촉진하고 농업보험이 작물 생산 감소 위험을 보장하는 주 수단으로 역할하도록 하기 위해 1980년 획기적인 조치를 취했다. 보험 대상(작물, 지역)을 대폭 확대하고, 농가 부담 보험료의 30%까지 보조하며, 민영보험사가 보험 판매와 서비스에

참여하도록 했다.

1980년의 연방작물보험법(the Federal Crop Insurance Act)의 통과는 농업보험을 “시험적인” 국면에서 “현대적 시대”(modern era)로 전환시켰다.

연방농업보험이 그동안 40여 년의 역사를 가지고 있었다고는 하지만, 1980년 법이 그것을 중요한 국가 프로그램으로 만든 첫 번째였다. 확장된 프로그램은 농업위험의 상당한 부분을 농업인으로부터 공공부문으로 이동시키는 결과를 가져 왔다. 가격 및 소득 안정에 관한 연구는 이들 프로그램이 공급 반응 효과를 초래했다는 것을 보여주었다.

1980년 법은 또한 미국 정부와 민영보험회사 간의 관-민 협력을 유도하는 기초를 만들었다. 의회는 민간부문이 가입(보험)을 증대시키기 위하여 농가에 대한 판매 및 전달에서 주요한 역할을 할 것을 기대했다. 아울러 FCIC에게 농업보험 프로그램을 확대하는 권한을 부여했다.

1980년 법이 보험 대상 품목의 증가와 보장 수준의 확대로 프로그램을 확대하는데 도움이 되었다. 그렇지만, 농가의 참여는 1980년대는 물론 1990년대 들어서도 의회가 기대했던 가입률 50%에는 훨씬 미치지 못했으며, 1990년대 초까지 가입률은 여전히 30%대에 머물렀다.

1.8 농업보험의 확장과 수입보험의 도입

의회는 1994년 농업보험개혁법(the Crop Insurance Reform Act of 1994)을 통과시켰으며, 프로그램을 획기적으로 재구성하였다.¹⁾ 1994년 법은 부족불(deficiency payments), 융자(certain loans) 및 기타의 영농 프로그램 수혜를 받을 농가는 농업보험 프로그램의 가입을 의무적으로 하였다. 농업보험과 특별재해지원을 일체화하고(사후 재해지원의 축소), 농업보험의 가입을 촉진하기 위하여 농업보험법을 개정하였다. 가입이 의무적이었기 때문에 대재해 보장(Catastrophic; CAT)이 신설되었다. CAT 보장은 평년 수량의 50%에 해당 연도에 설정된 해당 작물 가격의 60%를 곱한 것을 초과하는 손실을 보상하였다. CAT 보장의 보험료는 전부 정부가 보조하였다. 이외에 농가들은 보다 높은 보장수준의 “추가보장보험²⁾”(Buy Up)을 구입할 수 있었다.

1994년 법은 또한 프로그램의 참여를 더욱 장려하기 위하여 대재해(CAT) 수준 이상의 보험 보장 수준에 대한 보조를 증가시켰다.

1996년 의회는 의무적 참가(가입) 조건을 철회하였다. 그러나 다른 (정책적)수혜를 받은 농가들은 농업보험을 구입하거나 그렇지 않으면 해당 작물년도에 이용 가능할지도 모르는 다른 재해 지원을 받을 자격이 소멸되게 되어 있었으며, 이들 조항들은 오늘날도 효력이 있다.

같은 해에 FCIC 보험 프로그램과 농업생산자들을 위한 비보험 관련 위험관리 및 교육

주 : 1) 최경환(2011)을 토대로 정리함

2) 추가보장보험(Buy Up)은 CAT과는 달리, 보다 높은 보장수준을 보증하는 보험으로써 일정한 보험료를 부담해야 하며, 보험료는 보장수준이 높아질수록 높아지므로 농가는 본인에게 적절한 보험상품을 선택함.

프로그램들을 관리하기 위하여 RMA(Risk Management Agency)가 창설되었다.

1996년과 1997년에는 CRC(Crop Revenue Coverage)와 RA(Revenue Assurance)가 도입되었다. 이들 두 상품들은 수입(revenue)에 기초한 손실을 보장하는 것이다. IP(Income Protection)이라고 불리는 세 번째 수입보장 프로그램 또한 1996년에 도입되었지만, 이 상품은 CRC와 RA에 비해 매우 제한적인 기초 위에서 시범적으로 운용되었다. 1999년에는 GRIP(Group Risk Income Protection)이라 불리는 지역 기반 수입보험이 도입되었다.

1996년 연방농업개혁법(the Federal Agriculture Improvement and Reform Act)에 따라 가입률이 증가하고 상품이 광범해졌는데도 불구하고, 의회는 2000년 the Agricultural Risk Protection Act(ARPA)을 추가적으로 입법화하였다. 이 법은 CAT 이상의 보장 수준에 대한 보험료 보조를 대폭 인상하였다. 또한 새로운 유형의 보험 상품 개발을 권장했으며, 특히 다양한 주체(entities)가 역할을 확대하도록 하였다. 특히 2000년대 초에 개별 농가의 위험에 보다 적합한(맞춤형) 요율을 만들기 위하여 다양한 보장 수준의 요율 차별을 포함한 정교화가 시행되었다.

2008 농업법(the 2008 Farm Bill)은 농업보험 프로그램에 몇 가지 변화를 가져왔는데, 보다 많은 농산품들을 포함하도록 프로그램의 확장을 권장하였으며, 한층 통합적인 기업 단위¹⁾(enterprise unit) 수준의 보험가입에 대하여는 보조를 확대하였다. 2008농업법은 2002 농업법까지와는 달리 농업보험을 별도의 장으로 분리하여 편성함으로써 농업보험을 중요한 농가경영안전망으로 간주했음을 짐작할 수 있다.

2010년 5월에는 2006년 여름부터 준비한 통합농업보험정책(Combo Policy)이 발표되었다. 통합농업보험정책은 기존 정책들의 유사성을 통합하고, 수입보장 및 수량보장을 단순화하기 위한 것이었다. 기존의 APH(Actual Production History), CRC(Crop Revenue Coverage), RA(Revenue Assurance), IP(Income Protection), IIP(Indexed Income Protection) 등 5가지 유사한 프로그램을 하나로 통합하여 2011 작물년도부터 적용하였다. 통합보험정책의 목표는 생산자가 경영에 가장 바람직한 위험관리수단을 결정하기 위해 검토해야 할 정보의 양을 축소하고, 보험가입 생산자의 요구에 보다 적절히 대응하는 것이었다. 즉, 제 규정, 요율 및 가격 산정 방법, 비용 추계 및 데이터베이스 등을 일원화하려는 것이 주된 목적이었다.

주 : 1) 기업 단위(enterprise unit)은 보험 가입 단위의 일종으로서 가장 기본적인 보험 가입 단위인 기본 단위(basic unit)나 선택단위(optional unit)보다 광범하여 동일한 조건이라면 위험분산 효과가 더 크다고 할 수 있음.

1.9 2014 농업법과 농업보험

지난 2014년 2월 7일 오바마 대통령이 서명함으로써 발효된 2014 농업법(2014 Farm Bill)은 2011년부터 3년여의 논란 끝에 만들어졌다.

이번 농업법의 가장 두드러진 특징은 고정직접지불제를 폐지하는 대신 농업보험에 대한 지원을 강화한 것이다. 농업분야 재정지출은 크게 ‘국민영양’, ‘농업보험’, ‘환경보전’ 및 ‘품목별 농가지원’의 네 부문으로 나눌 수 있는데, 농업보험 부문 재정지출만 증가됐다. 이는 세계적 기후변화와 무역자유화의 가속으로 인한 농가의 소득 및 경영 불확실성에 대응하는 안전망 수단으로 농업보험을 강화하려는 의도라고 할 수 있다.

2014 농업법에서 농업보험의 두드러진 특징은 “경손실”(shallow losses)을 보장하도록 고안된 정책들이다. 경손실은 보험정책의 자기부담비율과 결부된 보험가입 생산자가 부담해야 할 손실(an insured producer's out-of-pocket loss)을 의미한다. 경손실 프로그램은 SCO(the Supplemental Coverage Option)와 STAX(Stacked Income Protection Plan)의 두 가지이다. STAX는 면화 생산자가 이용할 수 있으며, SCO는 면화 이외의 다른 작물 생산자가 이용할 수 있다. STAX는 예상수입의 10% 이상의 지역수입의 손실을 보상하나 개별 보험정책에 의해 생산자가 선택한 자기부담수준(예, 25%. 이것은 독립적인 정책으로 구입될 수 있음)보다는 크지 않다. 마찬가지로 SCO는 예상지역수입(혹은 수량)에 기초하며 생산자가 가입한 (보험) 정책 하에서의 자기부담비율의 일부분을 커버한다. 보험료의 정부 보조는 STAX에 대해서는 80%, SCO에 대해서는 65%이다.

2014 농업법에 의해 변경된 농업보험의 주요 내용은 다음과 같다.¹⁾

▣ 보충적 보장(Supplemental Coverage Option, SCO)

SCO는 지역(a county)단위 수입 또는 수량 기준 방안(endorsement)으로 동일 작물이 가입하고 있는 농업보험으로 커버되지 않는 손실의 일부분을 보장한다. 보험금은 일단 14% 이상의 손실이 지역에서 발생하면 지급되는 것인데, 개인별 지불은 생산자가 선택한 보장수준에 따라 달라진다. 생산자는 지역 내의 작물에 대해 FSA(Farm Service Agency)가 제공하는 SCO 및 ARC(Agricultural Risk Coverage)에 등록하지 않을 수도 있다. 그러나 생산자는 SCO 및 FSA가 운영하는 다른 프로그램인 PLC(Price Loss Coverage)에는 참여할 수도 있다. SCO는 2015년 작물년도부터 선택된 지역(selected counties)에서 옥수수, 수수, 쌀, 콩, 보밀 및 겨울밀에 대해 이용 가능하다.

주 : 1) USDA RMA(2014)를 토대로 정리함

■ STAX(Stacked Income Protection Plan)

STAX는 면화에만 적용되는 독립적 보충적 보험정책이다. 이것은 그동안 장기간에 걸친 교역 분쟁, 특히 브라질과의 면화 소송문제를 해결하려는 의도에서 미국 면화 생산자들이 요구해 왔던 것이다. STAX는 지역범위의 수입 손실을 보장하며 생산자가 가입하고 있는 면화 보험(정책)을 보충하거나 또는 독립적인 정책으로 구입될 수 있다. 생산자는 예상 지역 수입(expected county revenue)의 20%까지의 보장을 선택할 수 있는데, 개인별 면화 보험의 보장수준에 따라 달라진다. STAX 보험금(지불)은 지역 수입이 예상 지역 수입의 90% 이하로 하락할 때 발생한다. STAX는 2015 작물년도부터 선택된 지역에서 이용 가능하다. ARC에 등록된 작물(STAX에 등록된 식부면적만큼)은 SCO보장을 받을 자격이 없다.

■ 농가단위 정책(Whole Farm Policy)

RMA는 새로운 농가단위 보험상품을 개발 중에 있는데, 이 상품은 기존의 AGR (Adjusted Gross Revenue)과 AGR-Lite(Adjusted Gross Revenue Lite)를 개선하여 결합시킨 형태로써 (1) 고도로 복합화된 농가 및 (2) 도매시장에 2~5개의 상품을 판매하는 농가를 대상으로 한다.

새로운 상품은 농업법에서 제시된 방향을 감안하는데, 농가단위 보험(Whole-farm insurance)은 특수작물(specialty crops)을 포함한 농장 내의 모든 품목을 커버한다.

■ 신규농 대책(Beginning Farmer Provisions)

신규농은 증가된 지원을 받을 수 있는데, 이것은 신규농을 자신들에게 실제로 중요한 위험관리 수단에 접근하도록 할 것이다. 개정 내용은 신규농들의 대재해 정책(catastrophic policies)에 대한 운영비용 300달러 지불을 면제하며, 그들이 이전에 고용되었거나 경영을 도왔던 경영체(entities)의 생산이력을 사용할 수 있도록 한다. 또한 최초 5년 영농기간 동안 보험료 보조율을 10% 증가한다.

또한 보험에 가입한 신규농이 흉작을 경험하게 되면, 그들은 다음 연도의 보장수준을 결정하는데 있어서 흉작(poor yield)을 지역 T-수량(the county T-Yield)의 80%로 대체할 수도 있는데, 이것은 그들이 이전에 받을 수 있었던 것보다 20% 정도 높은 것이다.

■ 영농관행별 보장 수준(Coverage Level Practice) 설정

천수답(dry land) 및 관개농지(irrigated land)에서 농산물을 생산하는 생산자에게 각각의 생산 관행에 따라 상이한 보장 수준을 선택할 선택권을 부여한다.

■ T-단수의 변경(Change in T-Yield)

어느 한 지역의 작물이 50% 이상의 수량 손실을 볼 경우, 그 지역 및 인근지역의 생산자는 기준 수량을 결정하는 과정에서 당해 연도 생산의 단수를 생략할 수도 있다.

■ 유기농 확대(Organic Expansion)

농업법 통과 이전에 RMA는 유기농들에 대한 보장수준을 개선하기 위한 몇 가지 조치들을 취해 왔으며, 이 조치들은 농업법에 의해 계속 강화된다.

RMA는 유기농산물 가격 선택지에 대한 5% 추가 부담을 제거했다. 또한 RMA는 8개의 추가 작물(호밀, 박하, 살구, 사과, 블루베리, 아몬드, 배 및 주스용 포도)에 대한 2014년 유기농산물 가격 선택지를 추가했으며, 이로써 유기농산물가격 선택지가 주어진 작물의 총 숫자는 16개가 된다. 이것은 생산자가 RMA에 의해 설정된 유기농산물 보장가격 혹은 전통적 보장가격으로 자신의 작물을 보험 가입할 수 있는 선택을 가능하게 한다.

또한 RMA는 매입자로부터 서면계약을 한 유기농들이 식부면적 보고일까지 유기농작물을 계약가격으로 보험 가입할 수 있도록 하는 CPA(The Contract Price Addendum)를 발행한다. 따라서 생산자들은 자신의 유기농작물의 실제 가치를 더 많이 반영하는 연방농업보험 보장수준을 구입할 수 있다.

■ 땅콩 수입보장 정책(Peanut Revenue Policy)

RMA는 땅콩 생산자를 위한 수입보험정책을 제공하도록 임무가 부여되었다. 민간 제출자(프로그램 개발자)가 한 프로그램에 대해 계속 작업을 해오고 있으며, 제안서가 FCIC에 의해 승인되면 이것을 이용 가능하다.

■ 연구 및 프로그램 개발 확대

USDA(RMA)는 현재 이용 가능한 수준보다 더 높은 보장수준의 농가단위 수입보험에 대한 연구를 더 수행할 것을 요구받았다. 또한 (1) 식품 안전 및 오염 관련 손실에 대한 특수작물, (2) 재난적 질병사고에 대한 돼지 사육자, (3) 생산비용과 시장가격 사이의 마진 축소에 대한 메기 생산자, (4) 계열 사업자(integrator)의 파산으로 인한 사업 중단에 대한 상업적 가금 생산자, (5) 재난적 사고에 대한 가금 생산자, (6) 재생 에너지 용으로 재배되는 바이오매스 수수 혹은 사탕수수의 생산자, 및 (7) 알팔파 생산자들을 보험할 수 있는 방안을 강구하도록 요구되었다.

이외에 기상에 대해 보장하는 지수기상보험(index weather insurance)에 대한 연구 또는 정책 프로그램을 위해 자금지원이 이루어진다.

■ 보전 준수(Conservation Compliance)

보전에 대한 관심(conservation concerns)을 강조하기 위해 2014 농업법은 농업 보험 보험료 보조 자격을 습지에 대한 준수사항 및 고 침식지에 대한 보전 준수사항과 연계하였다. 농업보험에 대한 연방정부의 보험료 지원을 받기 위해 생산자는 대다수가 이미 FSA 및 NRCS 프로그램에 참여하는 결과로 준수해야 할 고 침식지 및 습지 보전 요구조건을 준수해야 한다.

■ 보험료 보조에 대한 논란

2014 농업법에는 포함되지 않았지만 이번 농업법을 논의하는 과정에서 논쟁거리는 농가 부담 보험료의 국가보조에 관한 것이었다. 하나는 고소득 농가에게도 보험료를 지원할 필요성이 있으며 형평성에 부합되느냐 하는 것이었다. 다른 하나는 보험료 보조 규모였다. 2013년 현재 농가 부담 보험료의 62%를 국가가 보조하고 있는데 보험 수리적으로 적절한 수준이나 하는 것이었다. 고소득 농가에 대한 보험료 보조를 제외하자는 안이 상원법안에는 포함되었지만 하원법안에 포함되지 않아 2014 농업법에 포함되지 않았으나 차기 농업법 논의과정에서 다시 제기될 것으로 보인다.

1.10 시사점

지금까지 미국의 농업보험이 발전해온 과정을 살펴봤다. 관점에 따라 다양한 의미를 도출할 수 있지만, 여기에서는 몇 가지로 정리해 보기로 한다.

첫째, 농업보험은 적절한 통계 자료를 기반으로 하여 충분한 준비를 거쳐 추진되어야 한다는 점이다. 1900년대 초까지 민영보험사들이 여러 번 농업보험을 시도하였지만 실패한 것은 데이터가 불충분한 상황에서 협소한 지역에서 실시해 정확한 보험료 계산이 불가능했고 위험분산도 어려웠기 때문이다. 1939년부터 정부에 의해 농업보험이 실시되기는 하였지만, 여전히 지역별, 농가별 통계자료가 부족하여 도덕적 해이와 역선택을 초래하여 사업이 중단되거나 축소되는 결과를 초래했다. 미국의 농업보험 역사가 80여 년에 이르지만 결국 1980년까지의 40여 년은 시행착오 속에서 통계자료를 축적하고 다양한 방법을 모색한 시험기간이었다고 할 수 있다.

둘째, 농업보험은 국가가 적극 관여하는 정책보험으로만 가능하다는 점이다. 우박이나 화재 등 특정 위험을 대상으로 하는 보험은 1870년부터 민간에 의해 개발되어 계속 발달해 왔다. 그러나 가뭄과 홍수 등 여러 가지 위험을 함께 보장해야 하는 복합(종합)위험보험은 민영보험사 수준에서는 감당하기 어렵다는 것이 미국의 경험이 말해준다. 국가의 직접적인 참여를 꺼려했던 미국도 농업보험을 운영하는데 소요되는 관리운영비용을 국가가 부담하고, 농업인에게는 보험금으로 지급될 순보험료 부분만을 보험료로 부과하였다. 관리운영비용까지

농업인에게 부담시키면 부담이 너무 커 농업인의 가입을 기대할 수 없었기 때문이다. 1980년에 농업인에게 보험료의 30%를 보조하자 가입률이 증가한 것도 이를 말해 준다. 정부의 농가부담보험료 보조율은 계속 상승하여 2013년 현재 평균 62%에 달한다.

셋째, 농업보험 시행 초기 많은 시행착오를 겪으면서도 다양하게 시도하였다는 점이다. 초기에는 밀, 면화 등 일부 품목에 한정되었지만, 차츰 품목을 늘려 갔으며, 이용 가능한 통계가 있다면 미국에서 재배되는 모든 품목에 대해 농업보험의 타당성을 검토하겠다는 입장을 취한 것은 보험을 통해 농업인의 경영안정을 도모하겠다는 정책적 의지는 분명했다고 할 수 있다. 2014년 현재 농업보험 대상품목은 130여 개에 달한다.

넷째, 농업보험의 궁극적 목적은 농업인의 소득 안정이라는 점이다. 자연재해만을 대상으로 하는 수확량보험은 수확량 감소로 인한 손실을 보장할 수 있지만, 가격하락으로 인한 손실은 보장하지 못하는 한계가 있다. 이를 보완하기 위해 미국은 1996년부터 수입보장 보험을 시행하고 있으며, 다양한 프로그램을 개발하여 발전시키고 있다. 더욱이 2014 농업법에서는 직접지불제를 폐지하는 대신 농업보험을 강화하는 조치가 취해졌다. 2014 농업법에서 농업보험의 두드러진 특징은 “경손실”(shallow loss)까지도 보장하는 보험을 개발·시행한다는 점이다. 경손실은 손실이 발생할 경우 처음 일정비율은 농업인이 부담하는 것으로 15%~50% (보험 상품에 따라 다름)의 범위 내에서 보험가입 시 농업인이 선택하는데, 이 부분의 일부까지도 추가로 보장하는 것이다.

다섯째, 농업보험 사업을 공공성을 견지하면서 효율적으로 추진하기 위한 노력을 지속하고 있다는 점이다. 초기에는 농업보험의 판매가 정부기관(Agricultural Adjustment Administration)에 의해 이루어졌다. 그러나 1980년 연방농업보험법 시행 이후 민영보험사가 농업보험의 판매와 서비스를 담당하고 있다. FCIC와 민영보험사는 표준재보험협정(Standard Reinsurance Agreement)을 통해 정부의 합리적인 관리운영비 지원 수준을 정하고 있다. 정부의 관리운영비 지원의 적정성에 대한 검토도 지속적으로 이루어지고 있다. 또한 이번 2014 농업법에서 특이할만 한 사항은 고소득 농가에 대한 보험료 보조의 축소가 논쟁거리였다는 점이다. 즉, 농업보험료 보조의 취지나 농업인간의 형평성 등 측면에서 고소득 농가에 대한 보험료 보조의 타당성은 논쟁거리가 될 전망이다. 우리도 농업보험을 시행할 때 이러한 측면도 감안해야 할 것이다.

여섯째, 농업보험을 비롯한 농가경영안전망(farm safety net)에 대한 대학 및 연구기관의 연구가 활발하다는 점이다. 기존 보험 상품에 대한 점검·평가뿐만 아니라 새로운 보험상품 개발에도 적극적이다. 또한 미국의 농업보험은 품목, 지역, 보장 유형에 따라 다양하여 농업인 입장에서는 복잡할 수도 있다. 이러한 농업보험의 복잡성을 설명(해설)하고 농가가 적절한 보험 프로그램을 선택할 수 있도록 돕기 위하여 지역의 국공립대학(land granted colleges)이 지역농업의 특성에 맞는 교육(education) 및 보급(extension) 활동을 활발히 진행하고 있다. 우리도 농업보험 사업규모가 확대됨에 따라 또한 지속적인 확대·발전을 위해서는 농업보험에

대한 연구·개발이 더욱 활성화될 필요가 있다.

【참고 문헌】

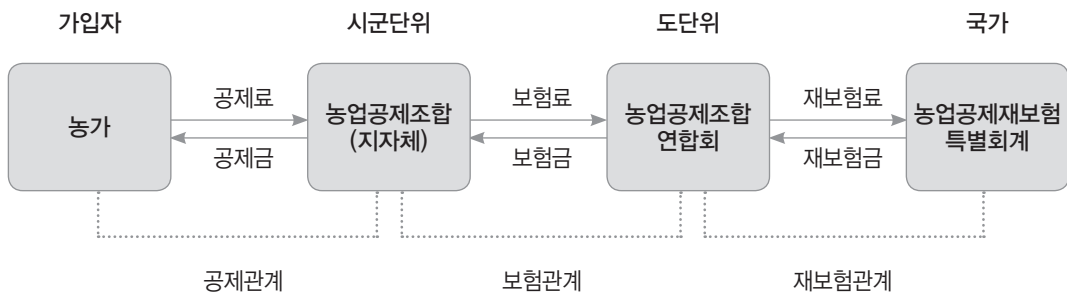
- 최경환. 2006. 미국 작물보험의 확대과정과 시사점. 한국농촌경제연구원.
- 최경환. 2011. 미국 작물수입보험의 시사점. 한국농촌경제연구원.
- 최경환 외. 2013. 농작물재해보험 조사체계 및 선진사례 연구. 한국농촌경제연구원.
- 山内豊二. 1983. 農業災害と農業保險の國際比較: 先進國と開發途上國の對比において. 大明堂.
- Dennis A. Shields. 2013. 12. 12. "Federal Crop Insurance: Background", CRS REPORT R40532 Congressional Research Service.
- Randall A. Kramer, "Federal Crop Insurance 1938~1982", *Agricultural History*, vol. 57, no.2(April 1983), pp.181~200.
- USDA RMA. March 2014. 2014 Farm Bill: New Farm Bill Offers Modifications to Crop Insurance Programs. Fact Sheet.

2. 일본의 농업공제¹⁾

2.1 농업공제제도

- ▣ (연혁) 1938년 농업재해보험제도를 처음 도입하였고, 현재 제도는 1947년 전면 개편하여 국가가 농업보험 전반을 관리하도록 함(약 67년의 역사)
 - ❖ 1938년 도입 시부터 공제조합(단체)을 중심으로 공제형태의 사업을 추진하고 있으며, 1947년 농업재해보상법 제정에 따라 정부의 공제로 보조 법제화 및 벼·보리의 의무가입 제도 시행(정부보조 50%, 지자체 추가 지원 없음)
 - 세계 제2차 대전 후 토지개혁과 함께 벼·보리 가입 의무화 추진
 - ❖ 농작물(논벼, 밭벼, 보리), 가축, 과수, 밭작물, 시설원에 공제를 운영하고 있으며, 농작물 공제는 일정규모 이상 경작 농가 의무가입제도를 운영하여 중점 추진
- ▣ (운영 시스템) 1947년 제정된 농업재해보상법에 근거하여 정부와 농업공제조합이 유기적으로 협력체계를 구축
 - ❖ 농업재해공제를 전담하는 농업공제조합과 공제조합연합회, 정부가 공제사업자와 재보험 관계로서 유기적으로 협력
 - * 공제조합이 없는 시·군은 지자체가 공제조합의 역할 수행

[그림 1] 일본 농업공제제도 운영 시스템



주 : 1) 이 자료는 2014.12.8~12.12까지 농림축산식품부, 국내보험사 등 관계자 7명이 일본 농수산성, 후생노동성, NOSAI, JA 등을 방문하여 조사한 내용임.

■ 일본 농업보험 특징

- ❖ (농업공제 전담운영기관) 공제형태로 운영하고 있으며 농업공제는 전담기관인 농업공제조합의 조합원 대상 주요 사업임
 - * 동 조합은 공제 전반에 걸친 모든 업무를 수행, 공제 손해평가인 관리, 손해평가, 상품 개발, 보험관련 통계 수집 및 관리 등 담당
- ❖ (대상 품목의 선택과 집중) 1947년부터 벼·보리 의무가입제도를 도입하여 공제사업 사업구조의 안정성을 도모하고, 통계와 손해평가가 어려운 노지채소 및 가금류(닭·오리) 등은 공제대상에서 제외
 - * 가축보험 : 소, 돼지, 말(가금류 제외, 등록제 운영하고 있는 축종 대상)
- ❖ (전문적인 손해평가) 손해평가인(농업인, 목축)과 손해평가회(조합, 표본실측), 조합 연합회(표본실측) 등 평가 주체와 평가방법을 다양하게 혼합하여 다층적 손해평가 검증 제도 운영
 - * 손해평가 시 피해농가 참관 등을 배제하여 손해평가인의 심리적 부담 경감
- ❖ (조합 및 농가단위 보험요율 운영) 조합 단위 보험요율을 제시하고 조합은 조합원 보험료의 세부 할인 및 할증 부여함으로써 조합의 책임감을 제고하고 개별 농가의 위험도 반영
 - * 조합원인 피해농업인 및 손해평가인 모두 보다 객관적으로 손해를 파악할 수 있는 토대
- ❖ (정부의 보험료 및 재보험 보조) 정부는 보험료 지원 및 일정 수준 이상의 위험에 대해 재보험을 통해 부담하고 사업운영 지도·감독
 - 정부는 20년간 농림수산통계 및 보험통계 등을 바탕으로 3년 단위 품목별 기본 요율 및 10a 당 가입기준 수확량 결정 통보
 - 공제사고 발생 시 정부가 피해율을 검증 및 심사·승인
- ❖ (사유재산 피해 보상을 농업공제로 일원화) 자연재해로 인한 사유재산(농작물 및 가축) 피해는 재해 공제를 통해서만 보상
 - 공제 이외 재해피해 농가에 대한 직접지원(보조)은 없으며 저리융자제도 등을 간접적으로 운영
 - * 피해조사 주체 : 농작물 피해(농협), 농지 등 기반시설 피해(지자체 농지과)

▣ 일본 농업공제 주요 내용

- ❖ (주요 재해) 풍수해, 가뭄, 냉해, 설해, 화재, 조수해 등이 주요 재해이며, 모든 농작물의 병충해를 포함하여 보장
- ❖ (대상 품목) ① 농작물(벼, 밭벼, 보리), ② 가축(소, 말, 돼지), ③ 과수(온주 귤, 여름 밀감, 사과 등), ④ 발작물(감자, 콩 등), ⑤ 원예시설 등 5가지 사업군으로 크게 구분

[표 4] 일본의 재해보험 대상품목

구분	대상품목	비고
농작물 공제사업	논벼, 밭벼, 보리	의무가입
과수 공제사업	온주 감귤, 여름 감귤, 이요깡, 지정 감귤류, 사과, 포도, 배, 복숭아, 버찌, 비파, 감, 밤, 매실, 자두, 키위, 파인애플	*지정감귤류 : 핫 사쿠, 뽕칸, 네이블 오렌지, 단가, 키요미, 양지여름, 세미 놀, 시라누이, 와치 저녁 승, 유자, 하루미, 레몬, 하지 등
발작물 공제사업	감자, 대두, 팥, 콩, 사탕무, 사탕수수, 차, 누에	
원예시설 공제사업	특정 원예시설(부대시설, 시설 내 농작물 포함)	
가축 공제사업	소, 말, 돼지	

* 우리나라와 공통된 품목

- ❖ (보험가입률) 2012년 기준 의무 가입 대상 작물(벼·보리)와 젖소는 90% 이상이나, 임의 가입 방식인 돼지와 과수 품목은 30% 미만
 - 작물별 가입률은 평가 지표가 아니며 참고자료로만 활용
 - 품목별 가입률은 벼(92.7%), 과수(24.4%), 밭작물(67.6%), 젖소(91.0%), 육우(68.9%), 말(61.6%), 중돈(25.6%), 육돈(21.6%) 등임
- ❖ (보험사업 규모) 2012년 기준 가입금액 2조 5,895억 엔(농 1조 9,028억 엔), 보험가입 농가 수 2,099천 호, 공제료 1,147억 엔, 중앙정부 보조금 576억 엔
 - * 농작물의 경우 가입금액은 한국(농작물 3조 8134억 원)의 330배 수준
- ❖ (자기부담율 제도) 농가의 도덕적 해이 방지 등을 위해 모든 품목에 10~40% 정도의 자기부담비율을 적용
- ❖ (통계관리) 보험통계는 공제조합에서 관리하며 정부에 보고
 - 벼는 농협을 통한 계통 출하 및 정부 구매, 보험의무 가입 등으로 보험통계와 통계청에서 생산하는 행정통계가 거의 일치
 - 다만, 보험 가입률이 낮은 과수의 경우 조사시점 및 지역에 따라 차이가 커서 보험 가입을 저해하는 요인 중의 하나로 작용
 - * 보험통계집적절차 : 수확량 등 데이터 신고(농가 → 조합) → 데이터 검증 및 집적(조합 및 연합회) → 정부보고
- ❖ (홍보 및 가입률 제고정책) 의무가입이 아닌 품목들의 가입률 제고를 위해 별도로 정부가 시행하는 정책은 없음
 - 식량작물 이외 품목은 재해보험제도만 정부가 만들어 놓고, 가입의사는 농가의 자율에 맡김
 - 현 조합에 홍보리플렛 등을 비치하여 농가에 제공하고 있으나, 이외 정부차원에서 가입률 제고를 위한 적극적인 홍보는 실시하지 않음

[표 5] 2012년 일본 농업공제 현황

(단위 : 천호, 천ha, 천두, %, 억엔)

구분	품목	가입농가	가입면적 및 두수	가입률	가입금액 (억엔)	보험료 (백만엔)		
						총액	정부	농가
농작물 공제	논벼	1,604	1,488	92.7	10,854	18,874	9,437	9,437
	밭벼	0.3	0.1	6.7	0.5	6	3	3
	보리	50	261	96.7	1,398	15,542	8,339*	7,203
	계	1,654	1,749		12,253	34,422	17,779	16,643
과수 공제	과일	67	40	24.4	977	4,564	2,282	2,282
	나무	3	1	2.0	61	60	30	30
	계	70	41		1,038	4,623	2,312	2,312
밭작물 공제	농작물	81	277	67.6	1,885	12,349	6,792	5,557
	누에	0.4	4	23.8	2	5	2	2
	계	70	41		1,038	4,623	2,312	2,312
원예시설공제		220	24	46.9	3,851	4,940	2,466	2,474
가축 공제	젖소	17	2,228	91.0	3,003	37,915	18,741	19,174
	육우	53	2,309	68.9	3,403	17,576	8,318	9,258
	말	2	23	61.6	213	684	286	399
	종돈	1	201	25.6	102	427	15	263
	육돈	1	1,703	21.6	145	1,729	692	1,037
	계	74	6,464		6,867	58,331	28,201	30,131
합계		2,099			25,895	114,670	57,551	57,119

* 보리 : 공제요율이 3% 넘는 부분에 대해 국고부담비율 55% (기타 50%)

2.2 공제 손해평가

- ▣ (손해평가 절차) 재해발생 통지 → 현지조사 및 검증 → 농림수산성 승인 → 최종 농가별 피해율 확정 등의 과정으로 이루어짐
 - ❖ 다층적 검증 구조 등을 통해 도덕적 해이 발생 여지 차단, 피해 농가는 최종 피해율만 통보받고 검증 절차에 관여하지 못함

- ❖ (예산지원) 특별가입제도에 따라 노재보험에 가입할 경우 별도로 국가에서 보험료를 지원하지 않음

[표 6] 일본의 노동재해보험 특별가입제도

구분	특정농작업종사자	지정농기계작업종사자	중소사업주 등
가입 대상	경운기, 트랙터 등 동력농기계를 사용하는 작업, 2m 이상 높은 곳에서 하는 작업, 사일로 등 산소 부족 위험이 있는 장소에서 하는 작업, 농약살포, 소, 말 등 가축을 직접 접촉하는 작업 종사자	경운기, 굴착기, 이앙기, 자주식 방제기, 자주식 수확기, 동력양수기 등 사용 작업자	상시 300인 이하의 근로자를 사용하는 사업주(사업주가 법인인 경우에는 그 대표자)

※ 국내 농업경영체(가족 중심 포함)로 등록되어 있는 경우와 유사하며, 특정작업종사자의 경우 전체 18개 품목 중 농업 관련하여 특정농작업 종사자, 지정농기계작업종사자 등으로 세분화되어 있으며, 각 직종별 연합회가 운영 중(전국 400여개 단체)

- ❖ (보장범위) 농기계 조작 중 사고, 높은 위치에서 작업 중 낙상사고, 농약중독, 축산업 경영 시 동물에 다치는 사고 등 가입 시 지정된 사고에 한하여 한정적으로 보장
 - 주요 보장급부 종류에는 요양보상급부, 휴업보상급부, 장애보상급부, 유족보상급부, 장제료급부, 상병보상연금, 개호보상급부 등

[표 7] 특별가입제도 보험료 예시

(단위 : 엔)

급부기초일액 (A)	보험료산정기초액 (B=A×365일)	연간보험료		
		특정농작업종사자 (B×9/1000)	지정농업기계작업종사자 (B×4/1000)	중소 사업주 등 (B×12/1000)
10,000	3,650,000	32,850	14,600	43,800

* 급부기초일액은 3,500~25,000円이며, 연간보험료는 이에 따라 달리 적용

- ❖ 특정작업종사자 연합회(단체)는 지역농협(JA)에서 관리하고 있으며, 이를 토대로 후생노동성에서는 가입대상자 여부를 판단

[표 8] 특별가입제도 가입현황

구분	중소규모 사업주	특정직업 종사자	특정기계조작 종사자	기타 종사자
가입 인원	28,000여명	73,000여명	30,000여명	130,000여명

※ 2013년 4월부터 14년 3월 말까지 자료이며 특별가입제도에 의한 가입현황은 농작업에 국한하지 아니하고 전체 품목(업종)을 기준으로 파악한 수치이며, 품목(업종)별 수치는 부재

- ❖ 국내 농업인안전보험과 유사한 상품은 JA공제련(농협)의 “농작업 중상해 공제”에서 취급하며, 후생노동성의 노동재해보험과는 성격상 다름

▣ 농업인 안전 공제 (JA)

- ❖ (판매기관) 농업협동조합(JA)의 공제 담당 법인인 전국공제농업협동조합연합회에서 판매
 - JA는 사람(생명), 건물(화재), 자동차공제를 판매 중이며, 농업인 안전공제는 생명 분야에서 조합원을 대상으로 판매
 - 농기계 운영 중 사고는 자동차 보험과 유사
- ❖ (상품종류) “농작업 중상해 공제”와 “특정 농기구 상해공제”
- ❖ (보험요율) 남녀 구분 없이 동일 요율을 적용하되 연령별로 보험료와 가입한도 등 차이 있음, 80세 이상은 일반보다 2~3배 정도 높은 보험료 적용(한국은 남녀·연령 구분없이 동일 요율 적용)
- ❖ (가입연령) 99세까지 가입 가능(한국 84세)
- ❖ (예산지원) 국가, 지자체 등에서 공제료에 대한 별도 지원 없음

[표 9] 농업인 대상 공제상품 개요

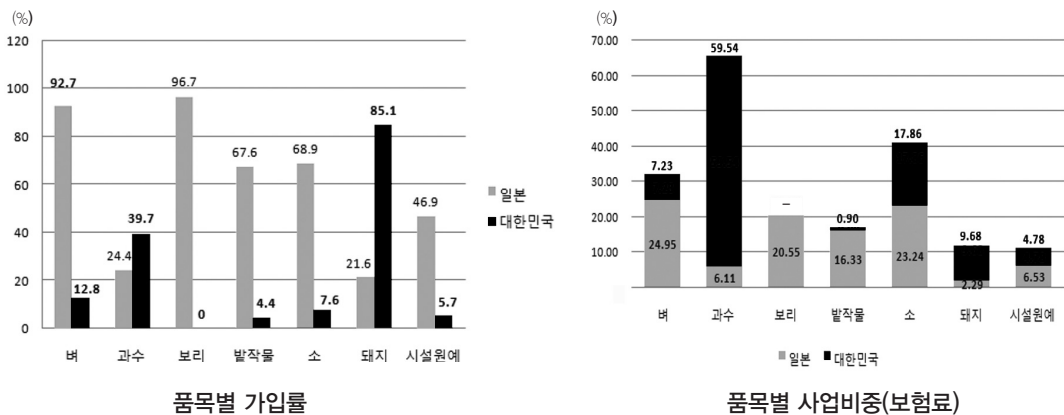
구분	농작업 중상해 공제	특정 농기구 상해공제
가입대상	농업종사자	농기계이용자
가입방식	개인가입, 집단가입	개인가입, 집단가입
공제기간	1년	1년
가입연령	0~99세	-
보장급부 (가입한도)	○ 사망(50,000~1,000,000엔) ○ 치료비(2,000~5,000엔) ※ 연령에 따라 가입한도가 달리 적용	○ 사망(1,000,000엔) ○ 치료비(5,000엔) ※ 연령에 관계없이 동일 적용
보험료	○ 연령·가입인원에 따라 다름 ※ 80세 기준으로 보험료 차이가 큼	○ 기종·가입대수에 따라 다름 ※ 기종은 1~3급으로 구분

2.4 시사점 및 향후계획

- ▣ 제도 출범 시부터 전담기관을 설립, 책임성과 전문성 강화
 - ❖ 공제 전담 조합을 설립하고 조합원 대상의 공제제도로 운영함으로써 사업의 책임성과 전문성을 제고
 - 조합원(농업인)의 과도한 공제금 수령은 조합의 사업성 악화로 이어질 수 있고, 조합연합회가 재보험자이므로 사업자는 적극적으로 사업을 운영
 - ❖ 보험요율을 공제조합별로 관리하여 위험관리에 대한 책임성 부여
 - 조합은 조합원 개개의 위험을 판단하여 개별 요율 결정
 - ❖ 별도 기관으로 국립농업보험협회와 농림수산신용재단 운영
 - * 우리나라 농업정책보험금융원과 유사한 기능 수행
- ▣ 보험기준요율 산출 및 재재보험 등으로 정책보험의 공공성 강조
 - ❖ 보험기준요율 제시, 피해율 검증 및 승인 등을 정부가 수행
 - ❖ 거대 리스크 부담을 위해 정부가 직접 재재보험 담당(농림수산성)
- ▣ 손해평가의 공정성 제고 노력
 - ❖ 다층적인 손해평가를 통해 공정성을 제고하고 있어 사업이 안정적
 - 벼 2012년 손해율은 0.2%에 불과(공제료 10,853억 엔, 공제금 25억 엔, 한국 594.2%)

- ❖ 다만, 공정성을 위해 피해농업인을 최종 결정 시까지 배제하고 농림수산성이 피해를 승인하는 등 중앙집권적이고 통제중심인 제도 운영방식은 우리나라에 적용 곤란
 - 최초 사고 신고 후 최종 공제금 결정 시까지 2~3개월 소요(벼)
 - ❖ 정교하게 설계된 손해평가 방식과 통계수집 및 집계 등은 참고
- 의무가입제도 법제화 등을 통한 보험대상 품목의 선택과 집중
- ❖ 주식(벼·보리)은 의무가입제도 법제화를 통해 사업 저변 확대
 - 2047년부터 의무가입제도 운영, 보험통계 확보 등으로 사업 리스크 감소
 - ❖ 통계관리 및 손해평가가 가능한 기타 품목은 임의가입
 - 영농 규모 및 기술 차이 등에 따라 보험 가입이 유리하지 않을 수 있는 품목과 재해에 큰 피해가 없는 품목은 제도만 유지하는 정도(가입률 제고를 위한 별도의 홍보를 정부가 직접 하지 않음)
 - ❖ 통계관리 및 손해평가가 어려운 품목(닭오리, 노지채소 등)은 공제대상에서 제외

[그림 2] 우리나라와 일본의 농작물재해보험



- 일본 농업재해보험의 우수사례를 벤치마킹하여 사업개선에 활용
- ❖ 정교화된 손해평가 체계, 농가단위 생산 및 재해통계자료 구축, 주식(쌀)에 대한 의무가입제도 운영, 안전공제 가입연령 확대 등
 - ❖ 벼 의무가입 대상(20~40a)을 고려, 우리나라 가입대상 면적 조정할 필요(우리나라는 10a 이상 재배면적을 모수로 사용)
 - 금회 수집자료 번역 및 분석 등을 통한 상품 개발 등 참고자료 활용

참고 1 | 일본 농작물 공제(자료: 농림수산성)

- ❖ (연혁) 1939년 최초 시행 후 1943년부터 의무가입제도 도입, 1947년 『농업재해보상법』 제정으로 현재와 같은 제도 기틀 마련
- ❖ (의무가입) 일정 규모 이상 대상 작물을 경작하는 농가는 의무 가입하고 기준면적 이하 농가는 신청에 의하여 가입

적용지역	품 목	최소 기준	비 고
도·부·현	논벼	20a~40a	범위 내에서 현 단위 최소 기준 설정
	밭벼 및 보리	10a~30a	
북해도	논벼 및 밭벼	30a~ 1ha	
	보리	40a~1ha	

- ❖ (공제사고) 자연재해(지진 및 분화를 포함), 화재, 병충해, 조수해에 의한 농작물의 감수(減收)
- ❖ (공제기간)
 - 논벼 : 이앙완료기(직파의 경우 발아기)부터 수확기까지
 - 밭벼 및 보리 : 발아기(이앙재배의 경우 이앙완료기)부터 수확기까지
- ❖ 공제 운영 방식 별 보장수준

인수방식	개요	보장수준	비 고
일필방식	농지별 피해를 산정	70%, 60%, 50%	보리는 일필방식만 운영
반상쇄방식	피해경지 피해를 합산 산정	80%, 70%, 60%	
전상쇄방식	모든 가입농지 전체의 피해를 합산 산정	90%, 80%, 70%	농협등을 통하여 전량 구매 판매 하는 등 수확량을 확인할 수 있는 농가만 가입가능
품질보장	조합원별 수확량이 기준수확량을 하회하고, 동시에 생산금액이 기준생산금액에 일정 수준 미달할 경우		농협 등을 통하여 전량 구매 판매 하는 등 생산금액 감소를 확인할 수 있는 농가만 가입가능

❖ 공제 방식별 운영 실적(2012년)

(단위 : 천호, 천ha, %)

인수방식	가입호수	가입면적	면적 비율	농가당 가입 평균 면적 (ha)
일 필	1,469	1,179	79.3	0.80
반상채	98	144	9.6	1.47
전상채	29	131	8.8	4.58
품 질	8	34	2.3	4.16
합 계	1,604	1,488	100.0	0.92

* 한국 가입 평균면적 : 2.75ha(2013년)

참고 2 | 2012년 일본 공제 보험료

▣ 2012년 일본 농업 공제보험료

(단위: 엔)

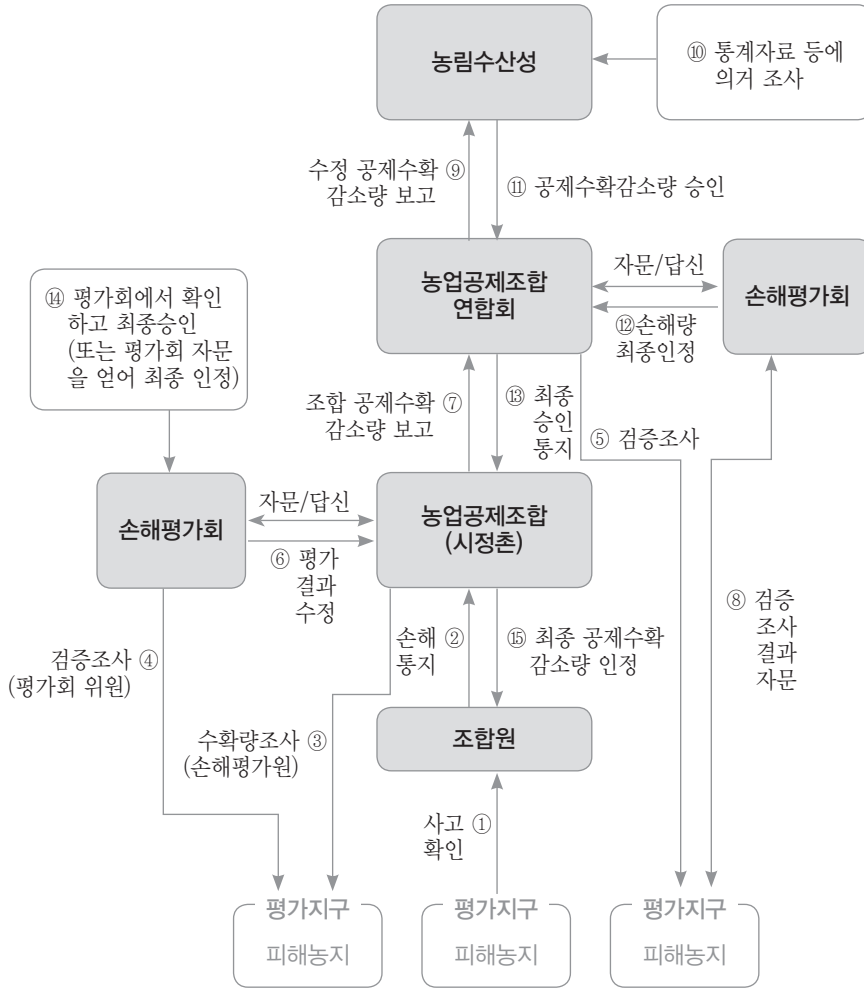
	공제목적	농가 호당 평균			단위당(10a, 1상자, 1두, 1동) 평균		
		보험료	농가부담액	보험금 (전손의 경우 보상액)	보험료	농가부담액	보험금 (전손의 경우 보상액)
농작물 공제	논벼	11,768	5,884	677,000	1,268	634	73,000
	보리	312,803	144,969	2,814,000	5,960	3,198	54,000
가축 공제	젖소	2,176,776	1,100,806	17,240,000	17,017	8,606	135,000
	육우	333,239	175,537	6,453,000	7,611	4,009	147,000
	종돈	457,346	281,074	10,868,000	2,128	1,308	51,000
	육돈	2,705,704	1,623,425	22,764,000	1,015	609	9,000
과수 공제	귤	108,847	54,424	2,001,000	10,732	5,366	197,000
	사과	62,295	31,148	1,843,000	7,985	3,992	236,000
	포도	28,450	14,225	1,198,000	9,418	4,709	397,000
	배	68,694	34,347	1,918,000	14,604	7,302	408,000
	감	59,078	29,539	831,000	11,072	5,536	156,000
밭작물 공제	감자	288,801	129,961	6,141,000	4,228	1,903	90,000
	전분용 감자	146,590	65,966	5,128,000	1,918	863	67,000
	콩	138,686	62,409	1,064,000	5,529	2,488	42,000
	사탕수수	194,001	87,301	6,524,000	2,541	1,143	85,000
	메밀	112,732	50,730	1,451,000	2,364	1,064	30,000
	누에	11,249	5,625	547,000	1,015	507	49,000
시설원예 공제	유리온실	16,072	8,073	8,418,000	6,200	3,114	3,247,000
	비닐하우스	20,987	10,495	936,000	5,108	2,554	228,000

▣ 한국과 일본 보험료(공제료) 비교

품목	농가 호당 평균				단위당(10a) 평균					
	일본 (엔)		한국 (천원)		일본 (엔)		한국(천원)		일본	한국
	보험료	농가 부담액	보험료	농가 부담액	보험료	농가 부담	보험료	농가	가입 금액	가입 금액
논벼	11,768	5,884	996	249	1,268	634	36	9	73,000	833
귤	108,847	54,424	92	23	10,732	5,366	18	5	197,000	4,527
사과	62,295	31,148	5,009	1,252	7,985	3,992	558	140	236,000	7,231
포도	28,450	14,225	4,467	1,116	9,418	4,709	973	243	397,000	4,901
배	68,694	34,347	4,926	1,231	14,604	7,302	490	123	408,000	4,303
감	59,078	29,539	1,340	335	11,072	5,536	125	31	156,000	1,795

* 벼 보험 10a 당 가입금액은 일본이 한국의 87배, 농가부담 보험료 70배, 사과 보험가입금액 한국의 32배, 농가부담보험료 29배

참고 3 | 일본 손해평가 절차



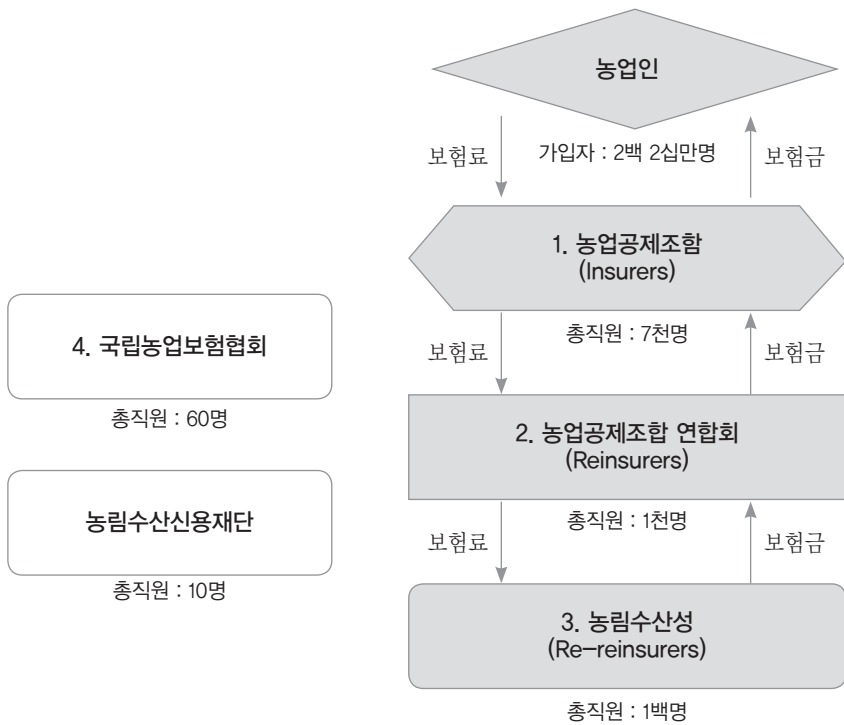
- ① (조합원) 경지 사고확인
- ② (조합원) 조합에 손해통지
- ③ (조합) 손해평가원을 통한 전수조사
- ④ (조합) 손해평가위원 및 조합직원을 통한 일정량에 대하여 발췌(검증)조사
- ⑤ (연합회) 연합회의 손해평가원, 위원, 연합회직원을 통한 발췌(검증) 조사
- ⑥ (조합) 손해평가회의의 자문을 얻어 손해량의 인정
- ⑦ (조합) 인정된 손해량의 연합회 보고
- ⑧ (연합회) 손해평가회의의 자문을 얻어 손해량의 인정
- ⑨ (연합회) 인정된 손해량의 정부 보고
- ⑩ (정부) 농림수산통계자료 등에 의한 심사
- ⑪ (정부) 손해량의 승인
- ⑫ (연합회) 손해량을 최종인정하고 손해평가회에 보고
- ⑬ (연합회) 조합에 손해량의 최종인정 통지
- ⑭ (조합) 손해평가회의의 자문을 얻어(또는 확인하여) 최종인정
- ⑮ (조합) 경지별·조합원별 손해량을 최종인정

참고 4 | 2012년 벼 농작물공제 실적

(단위: 천호, 천ha, %, 백만엔, 억)

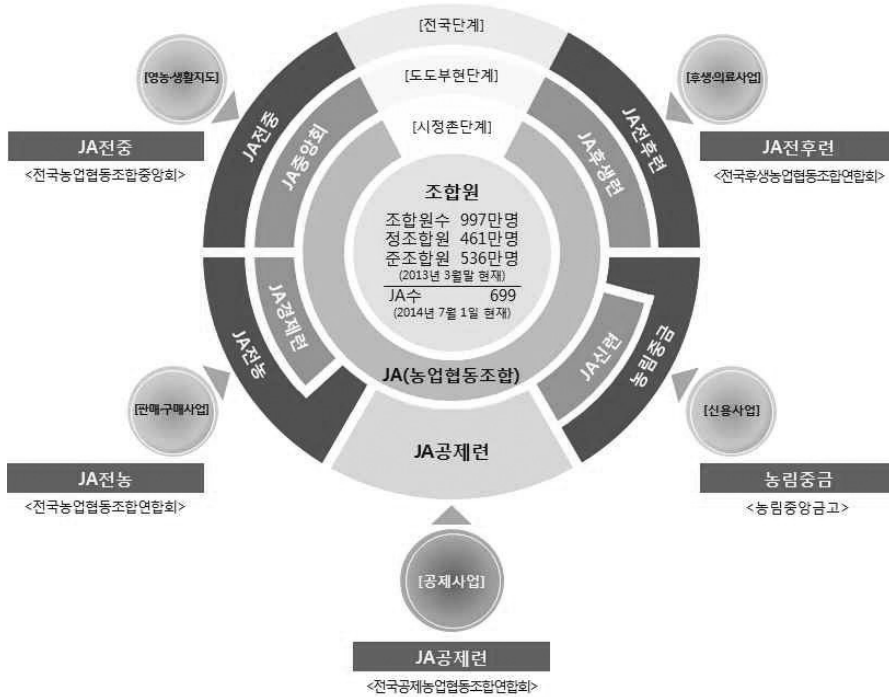
구분	농가수	면적	공제금액	가입률	사고농가	피해면적	공제금	공제사고율		
								농가	면적	손해율
일본(A)	1,604	1,488	1,085,377	92.7	40	14,029	2,526	2.5	0.9	0.2
한국(B)	26	67	5,307	12.8	17	41	767	65.3	61.2	594.2
일본대비(B/A)	1.6	4.5	-	-	42.5	0.3	-	-	-	-
보리(일본)	50	261	139,834	96.7	23	89,270	10,007	47.2	34.2	7.2

참고 5 | 일본의 농업재해보상제도 구조



참고 6 | JA(일본 전국공제농업협동조합연합회)

□ 조직



※ JA공제련은 전국공제농업협동조합연합회(약칭 : 전공련)의 예칭

- ❖ 2014년 3월말 기준, JA공제련 회원수는 845명(정회원 797명, 준회원 48명)으로 구성
(구성 : 전국본부(동경), 47개 도도부현본부)
- ❖ 2013년 기준, 총자산 52조 3,556억 엔으로 전년대비 103.3% 성장
※ (총자산) 2011년 476,332억 엔 → 2012년 506,909억 엔 → 2013년 523,556억 엔

[표 10] JA 공제 계약현황

(단위 : 건, 억엔)

구분	가입건수	공제금액	지급금액
보유계약	2,079	1,453,167	23,304

▣ 공제 상품현황

구분	장기공제	단기공제
생명 (총 17종)	<ul style="list-style-type: none"> ○ 종신공제(4종) ○ 정기생명공제(1종) ○ 의료공제(2종) ○ 개호공제(2종) ○ 연금공제(1종) ○ 양로생명공제(1종) ○ がん(암)공제(1종) ○ がども(어린이)공제(1종) 	<ul style="list-style-type: none"> ○ 상해공제(8종, 농작중상해공제 포함) ○ 배상책임공제 ○ 단체정기생명공제
건물(3종)	<ul style="list-style-type: none"> ○ 건물갱생공제 	<ul style="list-style-type: none"> ○ 화재공제 ○ 단체건물화재공제
자동차 (총 2종)	-	<ul style="list-style-type: none"> ○ 자동차공제 ○ 자배책공제

참고 7 | JA(농협공제)와 NOSAI(농업공제연합) 비교

- ▣ (공통점) 조합원 대상 공제제도 운영기관
- ▣ (차이점) JA공제는 농협에서 운영하는 공제로서 조합원을 대상으로하는 민영보험과 유사하며, NOSAI는 공적보험제도 운영

구 분		JA공제	NOSAI(농업공제)
사업실시 근거법		농업협동조합법	농업재해보상법
사무소	전 국	전국공제농업협동조합연합회 전국본부(JA공제련)	전국농업공제협회 농림수산성
	도도부현	전국공제농업협동조합연합회 ○현본부 (JA공제련)	○현농업공제조합연합회
	시정촌 지역	○농업협동조합 (JA)	○농업공제조합
사업종류 (상 품)		<생명> - 종신공제 - 양로생명공제 - 의료공제 <건물> - 건물갱생공제 - 화재공제 <자동차> - 자동차공제 - 자동차배상책임공제	<공적보험제도> - 농작물공제 - 가축공제 - 과수공제 - 전(畑)작물공제 - 원예시설공제 <임의공제> - 건물공제 - 농기구공제

* JA에서 운영하는 건물공제에 시설하우스는 가입 불가, 다만 농업용 시설 중 5년 이상 견딜 수 있는 건물로서 콘크리트 등으로 기초 공사를 하고 지붕과 골격을 갖춘 건물은 가입 가능

3. 인도의 농업보험¹⁾

3.1 작물보험

인도 최초의 작물보험은 1972년 구자라트주에서 면화를 대상으로 시작하여 다른 작물과 주(State)로 확대되었으나 1978년에 종료되었고, 1979년부터 1984년까지 시범 운영된 작물보험제도(PCIS : Pilot Crop Insurance Scheme)는 자금을 대출받은 농업인들이 자발적으로 가입할 수 있도록 하였다. 1985년에는 PCIS를 확대한 포괄작물보험제도(CCIS : Comprehensive Crop Insurance Scheme)를 도입하여 대출받은 농업인들이 의무적으로 가입토록 하였다.

인도에는 정부지원을 받는 농업보험과 보조금 지원이 없는 민간 농업보험이 모두 존재한다. 정부지원을 받는 보험이 대부분이며, 현재 1999~2000년에 도입된 국가농업보험제도(NAIS: National Agricultural Insurance Scheme), 2010~2011년에 도입된 개정국가농업보험제도(MNAIS: Modified National Agricultural Insurance Scheme), 2007~2008년에 도입된 날씨기반작물보험제도(WBCIS: Weather Based Crop Insurance Scheme) 등 보조금 지원을 받는 각기 다른 유형의 보험제도가 있다.

이 세 가지 제도는 어떤 식으로든 정부의 보조금 지원을 받고 있다. 각 시·도 초기 중앙정부와 주정부는 보험 적용이 되는 작물과 지역(District)에 대한 각 보험의 범위를 결정한다. 각 지역과 농작물은 세 가지 제도 중 하나가 할당되며, 농업인은 본인이 거주하는 지역과 재배하는 작물에 할당된 보험에만 가입할 수 있다.

영농자금을 대출받은 농업인은 의무적으로 작물보험에 가입해야 하며, 보험료는 은행에서 받은 대출금액에 추가된다. 대출받지 않은 농민도 보험에 가입할 수 있으나, 현실적으로 보험 가입자의 약 90%가 영농자금을 대출받은 농민이다.

[표 11] 인도의 작물보험제도 비교

(단위 : 백만 USD, %, 백만 ha)

	NAIS	MNAIS	WBCIS
2012~2013년 보험료	182.5	125	363.7
2012~2013년 보험금액	6,136	1,149	3,650
평균 보험요율	2.97	10.88	9.96
정부보조금	손해율 100% 초과 손실	보험료 지원	보험료 지원
가입면적	23.38	2.97	18.40
보험청구 원인	수확량 감소	수확량 감소	지정 기상 발생

자료 : 인도 정부

주 : 1) 위 자료는 AON의 자료를 요약한 것임

3.2 가축재해보험

인도의 가축재해보험은 사육 가축수를 고려했을 때 큰 시장 잠재력을 가지고 있으나, 아직 초기 개발 단계에 머무르고 있다. 현재, 보험에 가입된 가축은 전체의 2%에도 미치지 못하고 있으며, 보험 가입률도 15년간 비교적으로 정체된 모습을 보이고 있다.

1971년 이후 인도 정부는 소농개발기구(SFDA: Small Farmers' Development Agency)를 통해 가축보험시장 발전을 도모해 왔다. SFDA는 대출을 통한 가축 매입자금 지원 및 보험료 보조금 지원 등 축산농가에 대한 다양한 제도를 도입해왔다.

인도의 가축재해보험 상품 중 90%는 판매 채널인 협동은행, 상업은행 및 마이크로파이낸스 기관 등 금융기관을 통한 방카슈랑스 모델로 제공되고 있다.

가축재해보험은 사고 또는 질병으로 인한 가축의 사망 시 피해를 보상하며, 영구장애에 대한 보험은 옵션으로 선택할 수 있다. 보험요율은 보통 3~5%이다. 보험사는 도덕적 해이 특히, 가축의 개체식별과 관련한 문제에 직면해왔다. 마이크로칩이 귀표를 점차 대체해가고 있으나, 마이크로칩의 가격이 크게 하락하지 않는 한 마이크로칩의 광범위한 사용은 어려워 보인다.

인도 정부는 보험가입률 향상을 위해 노력하고 있으며, 2013~2014년에는 “Central Sector Cattle Insurance Scheme”를 총 650개 지역 중 300개의 지역으로 확대하였다.

[표 12] 연도별 가축재해보험실적

(단위 : 백만 마리, 백만 USD, %)

연도	보험가입 마리 수	보험료	지급보험금	손해율
1997~98	6.3	22	13	56
1998~99	7.9	24	20	83
1999~00	9.8	21	18	83
2000~01	8.9	23	21	94
2001~02	9.1	21	17	80
2002~03	6.3	19	17	92
2003~04	6.7	17	15	87
2004~05	7.9	22	14	65
합계		169	134	80

자료 : General Insurance Public Sector Association

3.3 대출과 보험

인도 중앙은행은 금융업계에 농업·소상공인·교육·주택·수출 등 우선지원 분야에 대한 의무적 대출을 요구하고 있다. 은행은 우선지원 분야에 대한 대출을 최소 40% 이상 유지해야 하며, 그 중 45%(총 대출잔액의 18%)는 반드시 농업분야에 대한 대출이어야 한다.

인도 농업보험의 주요 특징은 이러한 농업대출과 연계되어 있다는 것이다. 공인된 신용대출 기관으로부터 영농자금 대출을 받은 농업인은 농작물 보험에 의무적으로 가입해야 한다.

농업대출은 상업은행, 지방은행, 신용협동조합 등 공식적인 채널과 대부업체, 친척 등 비공식적인 채널을 통해 가능하다. 공식 채널을 통해 대규모 대출을 받기 위해서는 토지와 같은 담보가 요구되나, 비공식적 대출 채널은 주로 비전통적인 유형의 담보도 취급한다. 보험은 공식적인 채널을 통한 대출과 연계된다.

농업대출은 단기 또는 장기 대출로 구분할 수 있다. 단기대출은 종자·비료·농약 등 생산비용으로 사용되고, 장기 대출은 3년 만기자금으로 기계 등 자산매입용으로 사용된다. 장·단기자금 대출을 받은 농업인들은 의무적으로 대출기관이 관리하는 작물보험에 가입해야 한다. 보험가입금액이 대출금액보다 더 많은 경우에도 정부의 보험료 지원을 받을 수 있다.

해당 금융기관은 보험료를 대출금액에 합산하여 해당 금액을 관련 명세서와 함께 보험사에 일시금으로 지급한다. 농업인이 대출금을 상환하지 못하는 경우 보험가입자격 역시 상실된다.

농업분야 대출은 국영은행·민간은행·지역은행 지점과 협동조합을 통해 이루어지고 있으나 국영은행이 농업대출의 4분의 3을 차지하고 있다. 은행지점은 보험판매 대가로 보험사로부터 수수료를 받는다.

작물보험에 가입한 무차입 농업인은 토지대장 사본, 농업국의 지방관리로부터 받은 작물과광증서 등 피보험이익(Insurable Interest)에 대한 증거를 마련해야 한다. 증빙서류가 없는 소작인의 경우 지방행정국, 지주 및 토지대장을 통해 피보험이익을 입증한다.

3.4 정부 역할

▣ 보험지원

중앙정부와 주정부 모두 주로 MNAIS와 WBCIS에 대한 보험료 지원과 NAIS에 대한 보험금 지원을 통해 농업보험을 지원하고 있다. 보험료 지원은 보험제도와 주 별로 상이하나, 일반적으로 농업인은 보험료의 25~40%를 부담하고 정부가 나머지 60~75%를 지원한다. 정부의 보험료 지원은 중앙정부와 주정부가 동일하게 분담하며, 일부 주에서는 보조금을 추가 지급하기도 한다.

[표 13] 중앙정부 및 주정부의 역할

중앙정부	주정부
<ul style="list-style-type: none"> ○ 정책 방향 설정 ○ 기술적 지원 방안 마련 ○ 농업대출을 받은 농민에 대한 보험 의무가입 법제화 ○ 은행의 농업분야 대출 목표 지정 	<ul style="list-style-type: none"> ○ 보험가입 대상 작물 및 지역 결정 ○ 수확량 조사 준비 ○ 농업지도 네트워크를 통한 보험 가입 촉진

■ 보험요율 산정

WBCIS의 최대 보험요율(보험요율 상한)은 중앙정부에서 설정하며, 2007년 이후 시행되어 왔다. 상업용 환금작물의 최대 보험요율은 12%이며, 그 외 작물은 카리프 시즌(여름작물)의 경우 10%, 라비 시즌(겨울작물)의 경우 8%이다.

■ 보험지역 할당

MNAIS와 WBCIS의 경우, 동일지역에 대하여 단일 보험사만이 보험을 제공할 수 있다. 보험사 선정은 각 작물 시즌 전에 실시되는 주정부와 보험사간의 입찰 과정을 통해 이루어진다.

MNAIS의 경우 주에서 보장수준(예: 보장비율)을 결정한 후 보험사에 보험요율을 제시하도록 한다. 최저 보험요율을 제시하는 보험사에 보험지역을 할당한다.

WBCIS의 경우 보험요율이 일정하기 때문에 보험사의 제공 상품을 바탕으로 보험 지역과 작물이 할당된다.

4. 중국의 농업보험

4.1 농업보험시장 개관¹⁾

▣ 농업보험의 역사

중국의 농업보험은 1982년 가축보험과 작물보험의 도입과 함께 시작되었다. 농업보험 발전에는 두 단계가 있었다. 첫 단계는 1982년에서 2002년까지로 중국인민보험공사(PICC)에서 농업보험을 개발했고 지방정부를 통해 시골까지 확대되었다. 보험은 자연 재해로부터 농민을 보호하기 위해 사회복지제도의 일환으로 운영되었다. 농업수입 보험료는 1992년 8억 1600만 위안(9,800만 달러)으로 정점을 찍었지만 2002년 3억 3,000만 위안(4,000만 달러)으로 감소했다.²⁾ 이 기간 동안 인수실적은 부진했고 PICC는 부분적인 민영화를 앞두고 농업보험 사업을 축소했다.

두 번째 단계는 2003년 새로운 보조금 지원을 받는 농업보험 프로그램이 도입되면서 현재 시장의 모습으로 확대된 단계이다. 정부는 새로운 농업보험사의 성장을 촉진해왔고 2006년과 2007년에는 농업개발정책의 핵심 부분으로 농업보험의 중요성을 확인했다. 보조금을 받는 농업보험은 농업생산을 증진하고 농촌의 수입을 안정화하고 증대하는 중요한 요소였다. 2003년 이래로 중국연합자산보험회사(CUPIC)와 PICC 외에 4개 전문농업보험사(Sunlight, Anxin, Anhua, Groupama)가 설립되었다. 2005년 시장 규모는 7억 2,900만 위안(9,110만 달러)으로 여전히 작았고, CUPIC와 Sunlight이 각각 34%와 30%의 시장을 점유했다. 세계은행이 2007년 보험시장에 대한 자세한 분석을 수행했다.³⁾ 2005년 이후 보험료 보조금으로 인해 시장은 빠르게 확대되어, 2006년 1억 600만 달러, 2007년 6억 8,200만 달러에 달했다. (그림 3)에는 2000년에서 2009년 사이의 총 농업보험시장 보험료가 제시되었고, 2008년 보험료는 1조 6,170억 달러이고 2009년에는 1조 9,590억 달러였다. 중국의 농업보험 시장은 현재 세계에서 미국 다음으로 큰 규모를 자랑한다.

▣ 농업보험시장의 구조(2008년)

2008년 농업보험시장 구조는 다양했다. 요약하자면 다음과 같다.

- ❖ 3개 전문보험사가 작물과 가축보험을 제공(Anxin, Ancheng, Anhua)
- ❖ 2개 손해 및 상해종합보험사에서 작물과 가축보험을 제공(PICC와 CUPIC)

주 : 1) 국가개관 정보출처: World Bank Survey 2008, FAO Survey 2010.

2) Swiss Re, 2008.

3) World Bank, 2007.

- ❖ PICC가 작물 및 가축보험을 위해 운영한 두 개 성 내 보험폴 운영 (Zejiang, 하이난성)
- ❖ 1개 전문상호보험사가 작물보험만을 제공(Sunlight)
- ❖ 1개 상호보험사가 작물보험 및 가축보험 제공(Groupama)
- ❖ 1개 민영보험사가 작물보험 제공(Guoyuan)

중국의 영토가 광대한 점을 고려하면 대부분의 보험은 성에서 이루어졌고 해당 성과 관련된 특화된 작물과 가축보험상품이 개발되었다. 그러나 PICC와 CUPIC는 여러 성에서 사업을 했다. 시장에는 종합보험사, 전문농업보험사, 상호보험사, 민영보험사 및 보험폴이 혼재한다. 2008년 모든 농업보험은 민간 및 상호보험사가 제공했고, 현재 중국에 국영 농업보험사는 없다.

2008년 16개 성이 선정되어 작물보험 보조금이 지급되었고 암태지 보험 보조금은 전국적으로 제공된다.

▣ 농업보험상품

중국 작물보험의 대부분은 개별 생산자 종합위험작물보험(MPCI)이다. 중앙정부와 성 지방정부로부터 보조금을 받는 보편적인 보험이다. 그러나 특정위험작물보험을 기반으로 하는 일부 상품도 존재한다. Anxin 보험사는 흉작 날씨지수보험 시범사업을 진행 중이다. 중국에서 보험으로 보장받는 주요 작물은 옥수수, 쌀, 콩, 밀, 목화이다.

가축보험은 정부의 도축명령을 처리하기 위해 확대되었다. 정부가 암태지보험, 그리고

[표 14] 농업보험(2008년)

농업보험상품				은실	산림
MPCI	특정위험	작물 수익	지수기반		
있음	있음	없음	있음	있음	있음
가축보험상품					수산양식
모든위험	사고 및 사망	전염병	기타	지수기반	
있음	있음	있음	없음	없음	

출처 : World Bank Survey, 2008

최근에는 젓소보험에 대해 보조금지급 결정을 내린 후 가축보험이 크게 확대되었다. 정부의 도축명령에 따른 정부보상이 있는 경우 보험사는 보상수준과 해당 가축의 보장 총액의 차액을 지급한다. 중국에서 보험으로 보장되는 가축은 번식돈이다. 추가적으로 젓소와 가금류 그리고 기타 농장 가축도 보장된다.

■ 모집경로

중국에서 가장 중요한 모집경로는 생산자연합, 합동조합과 마을위원회이고, 그 다음으로는 보험중개자, 재료공급자, 은행, 보험사 자체 대리인 네트워크 순이다. 농민은 종종 마을이나 협동조합에서 단체로 보험 가입 결정을 내려 보험에 가입하게 된다. 중국의 중요한 행정적 특징은 단체보험이다. 중국 농민 대부분은 영세하다. 영세 농민을 위한 특별한 대책이 있는 것은 아니지만, 앞서 언급한 것처럼 마을이나 협동조합 단위의 단체 보장을 통해 소규모 농민이 보험에 가입할 수 있게 된다.

■ 선택보험 vs. 의무보험

중국의 규제요건에 따라 작물보험과 가축보험 모두 선택사항이다. 그러나 보조금이 상당하고 농민이 단체로 보험 가입 결정을 내리기 때문에 이로 인해 참여가 독려된다. 어떤 경우에는(자신의 보험료를 지급하지 않음으로써) 보험에 가입하지 않는 농민이 보조금이 지급되는 보험료 부분에 대해서는 보험에 자동으로 가입된다.

■ 농업 재보험

(비례 및 초과손해율) 재보험은 국가 단위의 중국재보험사에서 제공한다. 또한 민간 및 국제 재보험사는 특정작물이나 가축에 대해 초과 손해율을 보장해준다. 재보험 한도가 초과되는 경우 성급 지방정부도 마지막 수단으로써 특정 프로그램에 대한 재보험사 혹은 공동 재보험사의 역할을 하기도 한다. 이러한 계약은 건 별로 체결된다.

4.2 농업보험에 대한 공적 지원

■ 농업보험에 대한 공적 지원 종류

중국정부가 향후 법안을 도입할 계획이 있는 것으로 보이지만 현재 구체적인 농업보험 관련 법은 없다. 대부분의 성급 신규 농업보험사는 일부 정부의 재정지원을 받고 설립된다. 정부가 제공하는 중요한 재정적 지원은 대부분 보험료 보조금이다(아래 참조).

보험사에 행정비용이나 손실조정금 비용에 대한 보조금은 없다. 그러나 가축 손해의 경우 정부관료가 손실 조정에 개입할 수 있고, 그러한 비용은 성급 지방정부가 충당한다.

훈련이나 교육을 위한 보조금도 없다. 보험 규제기관인 CIRC는 보험활동과 규제 지원을 위한 서비스 외에 연구개발 지원을 보험사에 제공하고 있다. 성과 시 지방정부는 농업 보험을 시행하기 위해 보험사와 협력하고 있다.

위에 언급한 바와 같이 일부 주에서 운영하고 있는 공동보험 프로그램에 따라 성급 지방정부는 재해에 대한 초과 손해를 재보험사로 재보험 프로그램에 참여하고 있다. 이 재보험 보장은 무료로 지원된다. 농산품에 대한 보험료세는 면제된다.

▣ 보험료 보조금

작물보험 및 가축보험 시범사업 개발 단계에서 보조금은 성에 따라 20%에서 100% 수준이었지만, 일반적으로는 50% 내외였다. 2007년 작물보험료의 25%를 중앙정부가 보조금으로 제공했고, 추가로 25%를 성급 지방정부가 제공했으며, 나머지 50%의 작물보험료는 농민이 지불했다. 2008년 중앙정부 보조금은 35%로 증액되어 작물보험에 대한 보조금은 총 60% 수준이었다.¹⁾

2007년 암태지 보험에 대한 보험료 보조금은 중앙정부 50%, 성 지방정부 25%였다. 2008년 보조금이 인상되어, 중앙정부 50%, 성 지방정부 30%로, 총 보조금은 보험료의 80%였다. 젓소보험의 경우 중앙정부와 지방정부의 보조금은 총 60%였다. 중앙정부와 성급 지방정부의 보조금 비율은 상이할 수 있다. 경우에 따라 성보다 작은 행정구역 지방정부나 계약농가(contract farming operations)에서 추가적으로 보조금을 지원할 수 있다.

2010년 최신 작물 및 가축 보험료 보조금 정보는 표 16에 제시되어 있다. 작물의 경우 최대 보험료 보조금은 65%이고, 산림보험의 보조금은 55%로 보조금을 지원받는 상품으로 추가되었고, 젓소 보조금은 65%, 암태지 보조금은 80%이다. 마침내 야크와 티벳 양에 대한 보험료 보조금(65%)도 도입되었다.

▣ 농업보험의 공적비용

2007년 보험료 보조금 비용은 작물보험의 경우 10억 위안(1억 3,200만 달러), 가축보험의 경우 11억 5천만 위안(1억 5,100만 달러)으로 추정되며 이는 총 보험료의 42%이다. 2010년 CAAS이 추정한 2008년 보험료 보조금 비용은 9억 달러 혹은 총 보험료의 56%이지만, 작물 혹은 가축 보험에 대한 비용은 알 수 없다. 마지막으로 2009년 실제 보험료 보조금 수준에 대한 데이터는 없지만, 저자는 약 11억 7,500만 달러 (총 보험료의 60%)로 추정한다.

성급 정부의 간접비용과 재난 재보험 지급액에 대한 정보는 없다.

주 : 1) Swiss Re, 2008

4.3 농업보험 가입률

▣ 보험 가입률

특정 성에서의 보험 발달에 힘입어 2005년 이후 농업보험은 빠르게 확대되었다. 다음은 보험 침투 상황을 개괄적으로 보여준다.

2007년 작물보험 가입자는 5,000만 명으로 보장되는 농지는 1,533만 ha였다. 전국 경작지 면적은 1억 5,360만 ha로 보험 가입률은 면적 기준으로 약 10%이다. 2005년 보험에 가입된 경작지 면적은 373만 ha, 2006년에는 966만 ha였다. 2008년에 보험에 가입된 경작지 면적은 크게 증가할 것으로 예상된다. 2008년 추가된 보험가입 대상 작물은 땅콩과 평지씨였다.

가축의 경우 2007년 보험에 가입된 암돼지는 총 5,150만 마리였고, 이는 중국의 모든 암돼지 수의 80%이다. 추가로 다른 종류의 가축 520만 마리와 32만 5,000 마리의 가금류가 보험에 가입되었다.

2008년에서 2010년 사이의 작물 및 가축보험 보장수준 혹은 가입률에 대한 보고는 불가능하다. 보험에 가입한 농민의 총수(보험상품 판매수)에 대한 정보가 제한적이며, 이는 표 15에 제시되어 있다. 이는 2009년 중국 농민에 총 1억 3,300만건의 보험상품(혹은 모든 농민의 13%)이 판매되었음을 의미한다.

4.4 재무성과

▣ 5년간의 실적

2003년에서 2007년 사이 16개 성의 10개 보험사로 구성된 전체 시장의 보험 인수 실적은 다음과 같다

[표 15] 전체시장 농업보험 실적(2003~2007)

(단위 : 백만 달러, %)

연도	보험료	지급 보험금	손해율
2003	58	40	69
2004	48	51	106
2005	91	70	77
2006	106	73	69
2007	682	302	44
평균	197	107	55

출처 : World Bank Survey, 2008

▣ 농업보험 비용

보험사별 농업보험 프로그램 운영비용에 대한 정보는 없다. 일반적으로 볼 때 농업보험의 신규계약, 행정, 손실조정 비용은 총보험료의 20~30%된다. 중국에는 농업보험에 대한 보험료세는 없다.

4.5 공적 재해지원 프로그램

정부는 정책개혁과 보조금을 통해 농업에 대한 지원에 깊게 관여한다. 농업보험과 관련해 가장 중요한 정부 지원책은 보험료 보조금이고, 그 다음으로 정부 기술기관의 지원(예, 손실평가에 대해)과 최종적인 정부 재보험이 있다.

자연재해는 건 별로 보상을 받을 수 있다. 예를 들어 2008년 2월 눈보라가 몰아쳐 940만 ha의 경작지와 7만 3,000마리의 돼지를 포함해 1,580만 마리의 가축과 가금류에 피해를 입혔다. 보험으로 보장되어 지급된 손실액은 고작 7,740만 위안(1,080만 달러)이었고 대부분은 보장된 암퇘지에 대한 지급액이었다. 정부는 씨앗, 묘목, 사육자에 대한 보조금을 발표했는데, 피해농민의 집 한 채 당 1,500 위안(208 달러), 피해 농가에 대해 3,000 위안(417 달러)를 지급하기로 했다. 정부는 질병으로 인해 가축을 의무적으로 도살한 경우 보상금을 지급한다.

매년 전염병, 질병, 우박, 태풍, 홍수, 가뭄, 기타 위협으로 4,000만 ha의 작물이 피해를 입고 연간 손실은 125억 달러(1,000억 위안)에 달한다. 2004년 한 해 동안 중국에서 5차례의 심각한 홍수, 7차례의 태풍, 4차례의 지진이 발생했고, 경제적 손실은 63억 달러(500억 위안)에 달한다.

총 작물가치 대비 농업 피해는 상승하는 추세를 보인다.¹⁾ 농업에 대한 연간 공적 보조금은 86억 달러에 달하고 이러한 기금의 일부는 농업보험 보험료 보조금으로 들어간다. 정부의 농업부문 지원정책은 박스 1에 설명했다.

주 : 1) World Bank, 2007

[박스 1] 농업부문 지원을 위한 정부정책

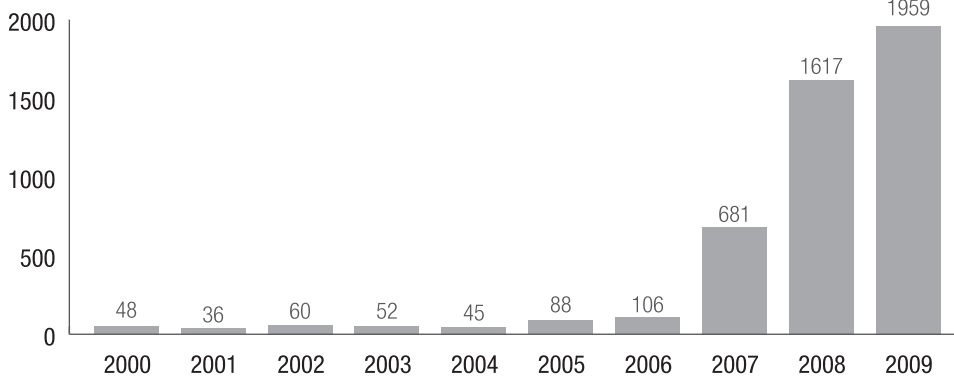
농업세를 폐지하려는 계획과 더불어 2004년 중앙정부는 곡물 생산에 대해 직접 보조금을 주겠다는 발표를 했다. 중앙정부의 직접 농업 보조금은 경작지 면적을 기준으로 주로 곡물 생산자에게 지급되었다. 헤이룽장과 상하이에서 중국은행 지점을 통해 보조금이 농민에게 지급되었다. 상하이에서는 보조금을 받기 위해 농민이 직불카드를 만들 수 있다. 보조금 프로그램을 시작한 첫 해에 재무부(MOF)는 곡물에 대한 직접 보조금에 116억 위안(15억 달러)의 예산을 할당했고, 103억 위안(13억 달러) 규모의 보조금 대부분은 13개 대표적인 곡물생산 성(지린성, 랴오닝성, 허베이성, 허난성, 산둥성, 장쑤성, 안후이성, 후난성, 후베이성, 쓰촨성, 장시성, 네이멍구자치구)에 지급되었다. 가구당 소득은 약 75위안(9.4달러) 순 증가한 것으로 추산된다. 중앙정부 보조금과 함께 성급 정부의 기금이 제공되는 경우가 종종 있고, 이는 성마다 다양한 수준의 보조금이 지급되는 결과를 가져왔다. 헤이룽장에서는 콩과 옥수수 씨앗에 대한 보조금은 중국식 토지면적 단위인 묘당 10위안, 쌀 보조금은 묘당 15위안이었다. 가구당 총 보조금은 약 55위안이었다. 2006년 MOF가 30개 성과 자치구에 직접 곡물 보조금으로 142억 위안(18억 달러)를 할당함에 따라 보조금이 인상되었다. 기타 농업보조금에는 씨앗과 농기계에 대한 지원이 있다.

출처 : World Bank, 2007

4.6. 기타 표

[그림 3] 2000년에서 2009년 사이 중국의 농업보험료 증가

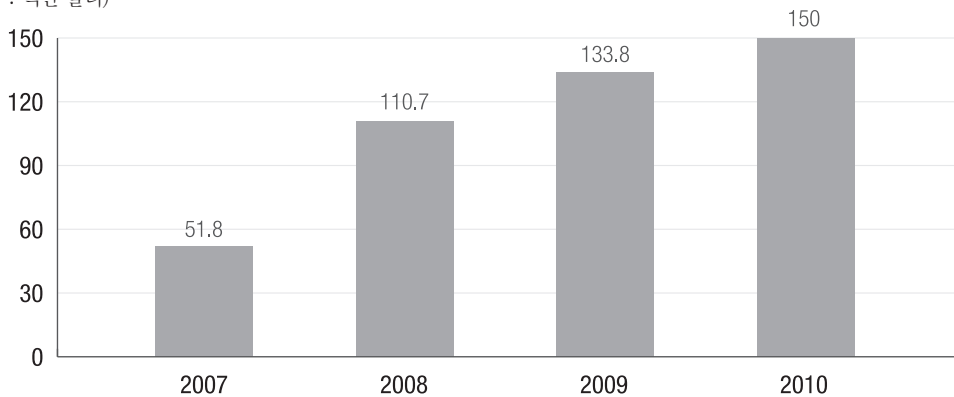
(단위 : 백만 달러)



출처 : Wang and Dick, 2010

[그림 4] 중국의 농업 보험상품 판매액

(단위 : 백만 달러)



출처 : PICC, 2010

[표 16] 중국 - 2007년에서 2010년 정부 보험료 보조금

년도	구분	세부사항	중앙정부	지방정부 (성)	총 보조금	성의 수	지역
2007	작물	옥수수, 쌀, 밀가루, 콩, 목화	25%	25%	50%	6	네이멍구, 지린성, 장쑤성, 후난, 신장, 쓰촨성
	가축	번식돈	50%	25%	75%	22	허베이성, 산시성, 지린성, 헤이룽장, 안후이성, 장시성, 허난성, 후베이성, 후난, 하이난성, 네이멍구, 광시, 충칭시, 쓰촨성, 윈난성, 구이저우성, 티벳, 산시성, 간쑤성, 칭하이성, 닝샤성, 신장
2008	작물	옥수수, 쌀, 밀, 콩, 목화, 땅콩, 유자종자	35%	25%	60%		
	가축	번식돈	50%	30%	80%	22	2007년과 동일
	가축	젖소	30%	30%	60%	22	
2009	작물	옥수수, 쌀, 밀, 콩, 목화, 땅콩, 유자종자	40%	25%	65%	12	네이멍구, 지린성, 장쑤성, 후난, 신장, 헤이룽장, 안후이성, 허난성, 후베이성, 하이난성, 장시성
	작물	옥수수, 쌀, 밀, 콩, 목화, 땅콩, 유자종자	35%	25%	60%	5	랴오닝성, 장쑤성, 저장성, 푸젠성, 산둥성
	산림	상업/공영 산림	30%	25%	55%	3	장시성, 후난, 푸젠성
	가축	번식돈	50%	30%	80%	22	2007년과 동일
	가축	젖소	30%	30%	60%	22	
2010	작물	옥수수, 쌀, 밀, 콩, 목화, 땅콩, 유자종자	40%	25%	65%	17	네이멍구, 지린성, 후난, 신장, 쓰촨성, 허베이성, 헤이룽장, 안후이성, 허난성, 후베이성, 하이난성, 장시성, 윈난성, 산시성, 간쑤성, 닝샤성
	작물	옥수수, 쌀, 밀, 콩, 목화, 땅콩, 유자종자	35%	25%	60%	6	랴오닝성, 장쑤성, 저장성, 푸젠성, 산둥성, 광둥성
	작물	감자	40%	25%	65%	2	쓰촨성, 네이멍구
	작물	보리	40%	25%	65%	5	쓰촨성, 칭하이성, 윈난성, 간쑤성, 티벳
	산림	상업/공영 산림	30%	25%	55%	6	장시성, 후난, 푸젠성, 저장성, 랴오닝성, 윈난성
	가축	번식돈	50%	30%	80%	22	2007년과 동일
	가축	젖소	30%	30%	60%	22	
	가축	야크, 티벳 양	40%	25%	65%	5	

출처: PCIC, 2010

【참고 문헌】

- Swiss Re 2008. *An insurance recipe for Chinese food and agricultural industry*. Swiss Re Group Publication 7/2008.
- PCIC 2010. Introduction to China Agricultural Insurance Development. PICC Property and Casualty.
- World Bank 2007. *China: Innovations in agricultural insurance*. Promoting access to agricultural insurance for small farmers. Washington, DC.

부록
5농업재해보험 관련 정부부처 및
유관기관·단체

1. 정부부처

기관명	담당국	과	주소	전화	홈페이지
농림축산 식품부	농업정책국	농업정책과	세종특별자치시 다솜2로 94 정부세종청사 (어진동)	044-201-1701	www.mafra. go.kr
		농지과		044-201-1711	
		농업금융정책과		044-201-1731	
		재해보험정책과		044-201-1751	
		농가소득안전추진단		044-201-1791	
	축산정책국	농협경제지원팀		044-201-1771	
		축산정책과		044-201-1761	
		축산경영과		044-201-2311	
	식품산업정책관	식품산업정책과		044-201-2331	
	유통소비정책관	원예산업과		044-201-2111	
원예경영과		044-201-2231			
	원예경영과	044-201-2251			
기획재정부	경제예산심의관	농림해양예산과	세종특별자치시 갈매로 477 정부 세종청사 기획재정부	044-215-7351	www.mosf.go.kr
금융위원회	금융정책국	금융정책과	서울특별시 중구 세종대로 124 금융위원회	02-2156-9718~20	www.fsc.go.kr
	금융서비스국	보험과		02-2156-9836~7	
통계청	사회통계국	농어업통계과	대전광역시 서구 청사로 189 정부 대전청사 3동(둔산동)	042-481-2583	www.kostat. go.kr
국민안전처	재난관리실	재난경감과	서울특별시 종로구 세종대로 209 (세종로)	02-2100-0600	www.mpss. go.kr
	재난예방정책관			기후변화대책과	
		재난대응정책관		자연재난대응과	
	재난자원관리과			02-2100-0711	
	재난복구정책관	복구총괄과		02-2100-0743	
		02-2100-0763			

기관명	담당국	과	주소	전화	홈페이지
기상청	기후과학국	기후정책과	서울시 동작구 여의대방로 16길 61 (신대방 2동)	02-2181-0392	www.kma.go.kr
		기후예측과		02-2181-0472	
		기후변화감시센터		070-7850-7101	
산림청	산림보호국	산림병해충과	대전광역시 서구 청사로 189 정부대전청사 1동 (둔산동)	042-481-4076	www.forest. go.kr
		산불방지과		042-481-4251	
		산사태방지과		042-481-4033	
		산림생태계복원팀		042-481-8812	
농촌진흥청	농촌지원국	지도정책과	전라북도 전주시 완산구 농생명로 300	063-238-0921	www.rda.go.kr
		기술보급과		063-238-0971	
		농촌자원과		063-238-1011	
		역량개발과		063-238-1819	
		재해대응과		063-238-1042	

2. 시·도 (지방자치단체)

시·도명	담당과	주 소	전화번호	홈페이지
서울특별시	민생경제과	서울특별시 중구 세종대로 110 (태평로1가)	02-2133-5395	www.seoul.go.kr
부산광역시	농축산유통과	부산광역시 연제구 중앙대로 1001 (연산동)	051-888-3214	www.busan.go.kr
대구광역시	농산유통과	대구광역시 중구 공평로 88 (동인동1가)	053-803-3444	www.daegu.go.kr
인천광역시	농식품유통과	인천광역시 남동구 정각로 29 (구월동)	032-440-4375	www.incheon.go.kr
광주광역시	생명농업과	광주광역시 서구 내방로 111 (치평동)	062-613-3963	www.gwangju.go.kr
대전광역시	농업유통과	대전광역시 서구 둔산로 100 (둔산동)	042-270-3733	www.daejeon.go.kr
울산광역시	농축산과	울산광역시 남구 중앙로 201 (신정동)	052-229-2945	www.ulsan.go.kr
세종특별자치시	농업유통과	세종특별자치시 조치원읍 군청로 93	044-211-4393	www.sejong.go.kr
경기도	친환경농업과	경기도 수원시 팔달구 효원로1 (매산로3가)	031-8008-5456	www.gg.go.kr
강원도	친환경농업과	강원도 춘천시 중앙로 1 (봉의동)	033-249-2643	www.provin.gangwon.kr
충청북도	농산지원과	충청북도 청주시 상당구 상당로 82 (문화동)	043-220-3624	www.cb21.net
충청남도	친환경농산과	충청남도 홍성군 홍북면 충남대로 21(본관동)	041-635-4043	www.chungnam.net
전라북도	미래농업과	전라북도 전주시 완산구 노송광장로 10 (서노송동)	063-280-2638	www.jeonbuk.go.kr
전라남도	친환경농업과	전라남도 무안군 삼향읍 오룡길 1	061-286-6342	www.jeonnam.go.kr
경상북도	친환경농업과	대구광역시 북구 연암로 40 (산격동)	055-211-3684	www.gyeongbuk.go.kr
경상남도	농업정책과	경상남도 창원시 의창구 중앙대로 300 (사림동)	053-950-3903	www.gsnd.net
제주특별자치도	친환경농정과	제주특별자치도 제주시 문연로 6 (연동)	064-710-3052	www.jeju.go.kr

3. 보험사(총괄)

기관명	담당국	담당보험	주소	전화번호	홈페이지
NH농협 손해보험	농업정책보험본부	농작물	서울특별시 서대문구 충정로 60 (미근동)	02-3786-7630	www.nhfire.co.kr
	상품고객본부	가축, 농기계		02-3786-7770	
NH농협생명	영업본부	농·임업인		02-3786-7302	www.nhfire.co.kr
KB컨소시엄	법인영업부 6부	가축	서울특별시 강남구 테헤란로 117 (역삼동)	02-6900-3421	www.kbinsure. co.kr
	법인영업부 5부	농업인		02-6900-3262	

3.1 NH농협손해보험

〈본사〉

담당본부	우편번호	주소	전화번호	홈페이지
농업보험본부 농업보험지원부 농업보험인수부 농업보험지급심사부	120-837	서울특별시 서대문구 충정로 60 (미근동)	1644-9000	www.nhfire.co.kr
상품고객본부 일반보험부(가축) 일반보험부(농기계) 일반보험부(풍수해)			02-3786-7631 02-3786-7652 02-3786-7661	
			02-3786-7813 02-3786-7814 02-3786-7763 02-3786-7812	

〈지역 총국 : 16개〉

총국명	우편번호	주소	전화번호
서울	134-030	서울특별시 강동구 올림픽로 528 농협서울지역본부 6층	02-2224-8391
부산	614-030	부산광역시 부산진구 중앙대로 783번길 14 농협부산지역본부 7층	051-606-8287
대구	706-716	대구광역시 수성구 회망로 124 농협대구지역본부 2층	053-760-3062
인천	405-220	인천광역시 남동구 남동대로 765번길 36 농협인천지역본부 5층	032-420-2628
광주	506-050	광주광역시 광산구 무진대로 285 농협광주지역본부 7층	062-603-6735
대전	301-822	대전광역시 중구 중앙로 113 농협대전지역본부 4층	042-220-0872
울산	680-822	울산광역시 남구 중앙로 206 농협울산지역본부 5층	052-226-4693
경기도	442-835	경기도 수원시 팔달구 효원로 307번길 19	031-224-2414
강원	200-043	강원도 춘천시 중앙로 105 농협강원지역본부 2층	033-258-8342
충북	360-013	충청북도 청주시 상당구 상당로 297충북농협지역본부 별관2층	043-229-1762
충남	301-703	대전광역시 중구 계룡로 933 별관3층	042-229-6423
전북	561-853	전라북도 전주시 덕진구 백제대로 729 농협전북지역본부 본관 1층	063-240-3198
전남	534-821	전라남도 무안군 삼향읍 후광대로 264 농협전남지역본부 3층	061-289-7563
경북	702-747	대구광역시 북구 신암로 67 농협경북본부 별관3층	053-940-4481
경남	641-736	경상남도 창원시 의창구 신월동 95 농협경남지역본부 1층	055-268-1782
제주	690-710	제주특별자치도 제주시 서사로 56	064-720-1281

〈고객센터 : 8개〉

총국명	우편번호	주소	전화번호
본사	120-020	서울특별시 서대문구 충정로 60 (미근동)	02-3786-8500
강남	135-924	서울특별시 강남구 테헤란로 142, 11층 (역삼동)	02-2193-2900
부산	611-705	부산광역시 연제구 중앙대로 1000, 21층 (연산동)	051-866-3921
대구	700-412	대구광역시 중구 달구벌대로 2191, 2층 (삼덕동2가)	053-431-2352
인천	405-711	인천광역시 남동구 인주대로5 85, 12층 (구월동, 한국씨티은행)	032-429-6433
광주	506-726	광주광역시 광산구 무진대로 285, 1층 (우산동)	062-602-2400
대전	506-726	대전광역시 서구 둔산중로 50, 12층 (둔산동)	042-488-7381
울산	680-802	울산광역시 남구 돌질로 86, 4층 (달동)	052-268-4760

3.2 NH농협생명

담당본부	우편번호	주소	전화번호	홈페이지
영업본부 농축협사업부	100-151	서울특별시 중구 통일로120 (충정로1가)	02-3786-7114	www.nhlife.co.kr

〈지역총국 : 16개〉

총국명	우편번호	주소	전화번호
서울	134-763	서울특별시 강동구 올림픽로528 농협서울지역본부 6층	02-2224-8384
부산	614-704	부산광역시 부산진구 중앙대로 783번길 14 농협부산지역본부 7층	051-606-8287
대구	706-716	대구광역시 수성구 회망로 124 농협대구지역본부 2층	053-760-3062
인천	405-835	인천광역시 남동구 남동대로 765번길 36 농협인천지역본부 5층	032-420-2469
광주	506-726	광주광역시 광산구 무진대로 285 농협광주지역본부 7층	062-603-6733
대전	301-822	대전광역시 중구 중앙로 113 농협 대전지역본부 4층	042-220-0876
울산	680-822	울산광역시 남구 중앙로 206 농협울산지역본부 5층	052-226-4693
경기도	442-835	경기도 수원시 팔달구 효원로 307번길 19 국민연금공단 5층	031-220-8649
강원	200-043	강원도 춘천시 중앙로 105 농협강원지역본부 2층	033-258-8207
충북	360-807	충청북도 청주시 상당구 상당로 297 농협충북지역본부 별관 2층	043-229-1762
충남	301-703	대전광역시 중구 계룡로 933 농협충남지역본부 본관 4층	042-229-6423
전북	561-853	전라북도 전주시 덕진구 백제대로 729 농협전북지역본부 본관 1층	063-240-3193
전남	534-821	전라남도 무안군 삼향읍 후광대로 264 농협전남지역본부 3층	062-220-7581
경북	702-747	대구광역시 북구 신암로 67 농협경북지역본부 별관 3층	053-940-4481
경남	641-736	경상남도 창원시 의창구 원이대로 627 농협경남지역본부 1층	055-268-1781
제주	690-710	제주도특별자치도 제주시 서사로 56 농협제주지역본부 4층	064-720-1284

〈고객센터 : 7개〉

총 국 명	우편번호	주 소	전화번호
강남	135-080	서울특별시 강남구 테헤란로 142 (역삼동) 11층	02-2193-2910
부산	611-705	부산광역시 연제구 중앙대로 1000 (연산동) 21층	051-850-8408
대구	700-412	대구광역시 중구 달구벌대로 2191 (삼덕동2가) 2층	053-429-5204
인천	405-711	인천광역시 남동구 인주대로 585 (구월동, 한국씨티은행) 12층	032-420-4312
광주	506-050	광주광역시 광산구 무진대로 285(우산동) 1층	062-602-2412
대전	302-120	대전광역시 서구 둔산중로 50 (둔산동) 1203호	042-220-0876
울산	680-802	울산광역시 남구 돌질로 86 (달동) 4층	052-268-4761

〈대리점(본점기준) : 1,159개 (NH농협손해보험 · NH농협생명 공통)〉

– 서울특별시 지역 : 19개

사무소명	구분	우편번호	주 소	전화번호
영동농협	지역	137-130	서울특별시 서초구 동산로6길 3	02-571-8383
송파농협	지역	138-818	서울특별시 송파구 마천로 275	02-409-2201
북서울농협	지역	132-892	서울특별시 도봉구 해등로 166	02-908-2011
강동농협	지역	134-856	서울특별시 강동구 구천면로 331 (암사동)	02-442-5070
동서울농협	지역	131-860	서울특별시 중랑구 망우로 290	02-433-9121
중앙농협	지역	143-867	서울특별시 광진구 독섬로 639 (자양동)	02-3437-9140
영등포농협	지역	150-844	서울특별시 영등포구 도신로 194	02-831-0761
남서울농협	지역	137-886	서울특별시 서초구 바우뫼로 195	02-575-1521
강서농협	지역	157-220	서울특별시 강서구 금남화로 127	02-2669-6114
경서농협	지역	158-860	서울특별시 양천구 신월로 313 (신정동)	02-2695-8334
관악농협	지역	153-823	서울특별시 금천구 남부순환로 1366	02-861-5885
서서울농협	지역	122-919	서울특별시 은평구 응암로20길 3-8	02-302-4321
서울원예농협	품목	131-140	서울특별시 중랑구 동일로 842 (묵동)	02-978-8351
서울축산농협	지역	157-729	서울특별시 강서구 양천로 574 (등촌동)	02-2657-7114
서울우유농협	품목	131-861	서울특별시 중랑구 중랑천로 71	02-496-0381
한국양봉농협	품목	100-450	서울특별시 중구 다산로 141	02-2231-9856
서울경기도양돈농협	품목	134-867	서울특별시 강동구 상암로 92 (천호동)	02-488-9185
한국양토양록농협	품목	143-888	서울특별시 광진구 영화사로 24	02-455-1081
한국양계농협	품목	131-831	서울특별시 중랑구 사가정로 367	02-491-3381

- 부산광역시 지역: 14개

사무소명	구분	우편번호	주 소	전화번호
서부산농협	지역	604-828	부산광역시 사하구 낙동대로 394	051-206-7551
남부산농협	지역	608-807	부산광역시 남구 수영로 251 (대연동)	051-627-6001
북부산농협	지역	616-820	부산광역시 북구 덕천1길 18 (덕천동)	051-361-9000
사상농협	지역	617-813	부산광역시 사상구 사상로 268 (덕포동)	051-304-0891
해운대농협	지역	612-835	부산광역시 해운대구 좌동로 93	051-704-2302
금정농협	지역	609-813	부산광역시 금정구 금강로 717 (남산동)	051-513-8871
동래농협	지역	607-824	부산광역시 동래구 명륜로98번길 28 (수안동)	051-550-8500
대저농협	지역	618-803	부산광역시 강서구 대저로 266	051-972-0290
명지농협	지역	618-813	부산광역시 강서구 영강길 153-7	051-271-0111
강동농협	지역	618-800	부산광역시 강서구 낙동북로 86	051-971-1438
부산축산농협	지역	616-829	부산광역시 북구 만덕3로 4	051-338-0505
동부산농협	지역	619-953	부산광역시 기장군 장안읍 좌천로 50	051-727-1712
가락농협	지역	618-330	부산광역시 강서구 가락대로 1459 730	051-972-6601
녹산농협	지역	618-280	부산광역시 강서구 낙동남로 524 (화전동)	051-971-7701

- 대구광역시 지역 : 24개

사무소명	구분	우편번호	주 소	전화번호
동대구농협	지역	706-820	대구광역시 수성구 달구벌대로 2487	053-756-0091
서대구농협	지역	703-848	대구광역시 서구 서대구로 92 (평리동)	053-559-1201
북대구농협	지역	702-841	대구광역시 북구 동북로 160	053-951-0101
동촌농협	지역	701-866	대구광역시 동구 아양로 295 (입석동)	053-982-0411
반야월농협	지역	701-808	대구광역시 동구 반야월로 150	053-962-2881
대구축산농협	지역	701-821	대구광역시 동구 동북로 296 (신암동)	053-957-9901
대구경북양돈농협	품목	703-805	대구광역시 서구 달구벌대로 1675	053-552-7205
대구경북금농협	품목	701-828	대구광역시 동구 동부로 160	053-755-5088
고산농협	지역	706-220	대구광역시 수성구 달구벌대로 3097	053-792-6901
성서농협	지역	704-929	대구광역시 달서구 달구벌대로 1288 (이곡동)	053-581-1811
월배농협	지역	704-834	대구광역시 달서구 월배로 81	053-635-1601
달성축산농협	지역	711-872	대구광역시 달성군 현풍면 현풍중앙로 61	053-611-6205
공산농협	지역	701-400	대구광역시 동구 팔공산로 1667 (백안동)	053-981-8030
칠곡농협	지역	702-847	대구광역시 북구 칠곡중앙대로 574 (읍내동)	053-323-1401
대구경북원예농협	품목	702-825	대구광역시 북구 매천로18길 34 (매천동)	053-312-1792

사무소명	구분	우편번호	주 소	전화번호
가창농협	지역	711-865	대구광역시 달성군 가창면 가창로 1122	053-768-6500
다사농협	지역	711-812	대구광역시 달성군 다사읍 다사로 4길 1	053-587-0056
하빈농협	지역	711-821	대구광역시 달성군 하빈면 하빈로 380	053-582-6692
화원농협	지역	711-834	대구광역시 달성군 화원읍 비슬로 2575	053-632-9991
옥포농협	지역	711-845	대구광역시 달성군 옥포면 비슬로 2197	053-614-4280
논공농협	지역	711-851	대구광역시 달성군 논공읍 비슬로 1778	053-614-1211
현풍농협	지역	711-872	대구광역시 달성군 현풍면 현풍중앙로 90	053-611-6221
구지농협	지역	711-893	대구광역시 달성군 구지면 창리11길 24로	053-614-4804
유가농협	지역	711-882	대구광역시 달성군 유가면 비슬로 64길 43	053-615-2821

- 인천광역시 지역 : 21개

사무소명	구분	우편번호	주 소	전화번호
부평농협	지역	403-805	인천광역시 부평구 길주로 597 (갈산동)	032-500-2500
남인천농협	지역	406-834	인천광역시 연수구 한나루로 188	032-830-9100
서인천농협	지역	404-240	인천광역시 서구 가정로 353	032-575-6611
남동농협	지역	405-868	인천광역시 남동구 장승로 28	032-460-6780
인천원예농협	품목	401-823	인천광역시 동구 셋골로 174	032-761-2211
강화인삼농협	품목	417-942	인천광역시 강화군 강화읍 강화대로 335	032-933-5001
인천축산농협	지역	402-848	인천광역시 남구 경인로 499 (주안동)	032-433-9550
인천강화웅진축협	지역	417-802	인천광역시 강화군 강화읍 강화대로376	032-933-3301
웅진농협	지역	400-103	인천광역시 중구 인종로 41번길 1	032-885-2001
중구농협	지역	400-812	인천광역시 중구 운남로 166	032-746-0989
백령농협	지역	409-913	인천광역시 옹진군 백령면 백령로 261	032-836-0880
계양농협	지역	407-330	인천광역시 계양구 장제로 989	032-550-2200
검단농협	지역	404-260	인천광역시 서구 검단로 497 (마전동)	032-562-5171
강화농협	지역	417-807	인천광역시 강화군 강화읍 중앙로 66	032-934-0541
불은농협	지역	417-832	인천광역시 강화군 불은면 강화동로 555	032-937-4690
길상농협	지역	417-840	인천광역시 강화군 길상면 운수길 33번길 9	032-937-4183
화도농협	지역	417-861	인천광역시 강화군 화도면 마니산로 729번지	032-937-1181
양도농협	지역	417-853	인천광역시 강화군 양도면 강화남로 700	032-937-2181
강서농협	지역	417-873	인천광역시 강화군 하점면 강화대로 1215	032-933-5280
삼도농협	지역	417-891	인천광역시 강화군 내가면 강화서로 225번길 4	032-932-7511
교동농협	지역	417-922	인천광역시 강화군 교동면 대룡안길 22번길 10	032-933-8321

- 광주광역시 지역 : 15개

사무소명	구분	우편번호	주 소	전화번호
송정농협	지역	506-805	광주광역시 광산구 내상로 3	062-942-1452
동곡농협	지역	506-550	광주광역시 광산구 동곡로 161-21	062-943-3019
평동농협	지역	506-500	광주광역시 광산구 평동로 800번길 16 (옥동)	062-949-2200
삼도농협	지역	506-450	광주광역시 광산구 삼도로 335 (도덕동)	062-943-6000
광주축산농협	지역	506-810	광주광역시 광산구 상무대로 313 (신촌동)	062-228-1081
서창농협	지역	502-858	광주광역시 서구 금화로 92	062-373-6970
대촌농협	지역	503-200	광주광역시 남구 포충로 581	062-374-6021
본량농협	지역	506-402	광주광역시 광산구 용진로 391	062-943-9780
임곡농협	지역	506-350	광주광역시 광산구 고봉로 807	062-952-8005
비아농협	지역	506-304	광주광역시 광산구 장신로 153 (수원동)	062-953-9085
하남농협	지역	506-827	광주광역시 광산구 사암로 280	062-951-8595
서광주농협	지역	502-800	광주광역시 서구 죽봉대로 107 (광천동)	062-362-8400
북광주농협	지역	500-210	광주광역시 북구 하서로 522	062-571-0481
광주원예농협	품목	500-801	광주광역시 북구 동문대로 260	062-250-7151
남광주농협	지역	503-839	광주광역시 남구 대남대로 169	062-600-3300
광주농협	지역	500-812	광주광역시 북구 동문대로 161 (두암동)	062-250-5000

- 대전광역시 지역 : 14개

사무소명	구분	우편번호	주 소	전화번호
대전축산농협	지역	302-869	대전광역시 서구 둔산로 50 (둔산동)	042-485-7541
동대전농협	지역	300-020	대전광역시 동구 계족로 63	042-281-3351
대전충남우유농협	품목	300-090	대전광역시 동구 동대전로 262	042-623-0770
산내농협	지역	300-220	대전광역시 동구 산내로 1325 (낭월동)	042-271-7044
서대전농협	지역	301-835	대전광역시 중구 계백로 1573	042-522-2052
서부농협	지역	302-859	대전광역시 서구 문정로 2번길 137 (탄방동)	042-488-8101
회덕농협	지역	306-824	대전광역시 대덕구 한밭대로 1149번길 15-16 (중리동)	042-623-0015
기성농협	지역	302-010	대전광역시 서구 장안로 11	042-585-4614

사무소명	구분	우편번호	주 소	전화번호
남대전농협	지역	302-800	대전광역시 서구 벌곡로 1352	042-541-6600
진잠농협	지역	305-808	대전광역시 유성구 진잠로 140번길 33	042-543-3481
유성농협	지역	305-301	대전광역시 유성구 계룡로 52번길 10	042-822-1958
탄동농협	지역	305-804	대전광역시 유성구 신성로 84	042-861-2580
신탄진농협	지역	306-805	대전광역시 대덕구 덕암로 181번길 2	042-931-5501
북대전농협	지역	305-802	대전광역시 유성구 구즉로 76	042-935-4001
대전원예농협	품목	301-818	대전광역시 중구 문화로 26	042-585-5200

– 울산광역시 지역 : 17개

사무소명	구분	우편번호	주 소	전화번호
울산축산농협	지역	680-826	울산광역시 남구 월평로 22	052-274-1181
청량농협	지역	689-863	울산광역시 울주군 청량면 덕하로 240	052-268-6780
두북농협	지역	689-833	울산광역시 울주군 두서면 노동 1길 34	052-262-6010
상북농협	지역	689-820	울산광역시 울주군 상북면 상북로 286	052-264-9922
온양농협	지역	689-902	울산광역시 울주군 온양읍 남창3길 11	052-238-4411
온산농협	지역	689-893	울산광역시 울주군 온산읍 원신온길 1	052-238-2311
웅촌농협	지역	689-872	울산광역시 울주군 웅촌면 곡천동문길 20-10	052-225-0022
농소농협	지역	683-813	울산광역시 북구 호계3길 4 (호계동)	052-295-1621
중울산농협	지역	681-800	울산광역시 중구 번영로 564	052-296-3101
강동농협	지역	683-210	울산광역시 북구 동해안로 1448-2	052-295-8311
범서농협	지역	689-852	울산광역시 울주군 범서읍 점촌6길 34	052-211-7991
방어진농협	지역	682-804	울산광역시 동구 내진길 58	052-234-5501
중앙농협	지역	680-806	울산광역시 남구 북부순환도로 7	052-224-3260
연양농협	지역	689-802	울산광역시 울주군 연양읍 현양길 37	052-264-0079
삼남농협	지역	689-810	울산광역시 울주군 삼남면 중남로 51	052-263-8812
서생농협	지역	689-880	울산광역시 울주군 서생면 해맞이로 871	052-239-5303
울산원예농협	품목	689-853	울산광역시 울주군 범서읍 장검길 10	052-220-1400

- 경기도 지역 : 162개

사무소명	구분	우편번호	주 소	전화번호
수원축산농협	지역	442-834	경기도 수원시 팔달구 효원로 289	031-230-4000
도드람양돈농협	품목	467-861	경기도 이천시 부발읍 경충대로 1931	031-637-4237
안양축산농협	지역	430-833	경기도 안양시 만안구 안양로 374	031-443-3841
부천축산농협	지역	422-820	경기도 부천시 소사구 경인로 150	032-667-4155
양주축협	지역	480-848	경기도 의정부시 시민로 25	031-877-9451
평택축산농협	지역	450-811	경기도 평택시 평남로 725	031-657-9700
파주연천축협	지역	413-800	경기도 파주시 문화로 90	031-944-2425
광주지구축산농협	지역	464-807	경기도 광주시 중앙로 87	031-762-9341
포천축협	지역	487-800	경기도 포천시 신읍동 포천로 1586번길 6	031-534-2060
양평축협	지역	476-800	경기도 양평군 양평읍 양근로 151	031-772-2292
이천축산농협	지역	467-800	경기도 이천시 남천로 76	031-634-6611
용인축산농협	지역	449-925	경기도 용인시 처인구 금령로 55번길 6	031-332-2331
안성축산농협	지역	456-280	경기도 안성시 안성맞춤대로 833	031-8046-8000
고양축산농협	지역	412-807	경기도 고양시 덕양구 호국로 794	031-962-6488
김포축산농협	지역	415-831	경기도 김포시 중봉1로 93 (북변동240-1)	031-982-1421
여주축산농협	지역	469-800	경기도 여주시 우암로 6	031-883-2330
가평축산농협	지역	477-804	경기도 가평군 가평읍 가화로 55-17	031-582-4111
남양주축산농협	지역	472-933	경기도 남양주시 경춘로 490번길 20	031-566-1011
의정부농협	지역	480-848	경기도 의정부시 시민로 32	031-871-5361
양주농협	지역	482-040	경기도 양주시 외미로 89-10	031-840-0025
백석농협	지역	482-830	경기도 양주시 백석읍 중앙로 197	031-879-2061
광적농협	지역	482-840	경기도 양주시 광적면 가래비8길 12	031-837-3711
장흥농협	지역	482-810	경기도 양주시 장흥면 호국로 176	031-855-6140
동두천농협	지역	483-032	경기도 동두천시 중앙로 207	031-861-3301
화천농협	지역	482-060	경기도 양주시 화합로 1369	031-858-1081
남면농협	지역	482-873	경기도 양주시 남면 개나리길 101	031-863-5751
은현농협	지역	482-863	경기도 양주시 은현면 은현로 57	031-863-7006
여주농협	지역	469-803	경기도 여주군 여주읍 여흥로 11번길 40	031-883-3081
점동농협	지역	469-870	경기도 여주시 점동면 청안리길 8	031-883-6002
가남농협	지역	469-884	경기도 여주시 가남읍 태평중앙1길 8-12	031-883-2271
능서농협	지역	469-813	경기도 여주시 능서면 마장로 72	031-882-4322
흥천농협	지역	469-823	경기도 여주시 흥천면 효자로 150	031-882-0331
금사농협	지역	469-830	경기도 여주시 금사면 이포로 25	031-883-3411
대신농협	지역	469-844	경기도 여주군 대신면 여양로 1459	031-883-3611

사무소명	구분	우편번호	주 소	전화번호
북내농협	지역	469-853	경기도 여주시 북내면 여양2로 295	031-884-2501
별내농협	지역	472-501	경기도 남양주시 별내2로 117 (별내동)	031-527-5541
구리농협	지역	471-769	경기도 구리시 경춘로 145 (교문동)	031-563-2591
미금농협	지역	472-804	경기도 남양주시 금곡로 61 (금곡동)	031-592-9300
외부농협	지역	472-904	경기도 남양주시 외부읍 수레로 11	031-577-4000
진건농협	지역	472-834	경기도 남양주시 진건읍 진건오남로 47	031-573-2111
진접농협	지역	472-866	경기도 남양주시 진접읍 장현천로 32	031-571-4270
화도농협	지역	472-845	경기도 남양주시 화도읍 마석중앙로 72	031-594-8602
수동농협	지역	472-852	경기도 남양주시 수동면 비룡로 736	031-593-1401
평택농협	지역	450-040	경기도 평택시 평택1로 45 (통복동)	031-652-3811
팽성농협	지역	451-800	경기도 평택시 팽성읍 동서춘로 90	031-691-8831
송탄농협	지역	459-812	경기도 평택시 서정역로 27	031-663-1521
안중농협	지역	451-885	경기도 평택시 안중읍 안중로100번길 38	031-681-2100
평택과수농협	품목	450-150	경기도 평택시 평택1로 44	031-651-2117
오산농협	지역	447-800	경기도 오산시 오산로289번길 2 (오산동)	031-372-2111
송산농협	지역	445-874	경기도 화성시 송산면 송산포도로 128	031-357-1091
정남농협	지역	445-965	경기도 화성시 정남면 만년로 546	031-352-2901
발안농협	지역	445-939	경기도 화성시 향남읍 삼천병마로 181	031-352-5081
태안농협	지역	445-320	경기도 화성시 동탄지성로 166 (능동)	031-234-1100
조암농협	지역	445-955	경기도 화성시 우정읍 3.1만세로 24	031-358-3680
남양농협	지역	445-010	경기도 화성시 남양성지로 107 (남양동)	031-356-2901
반월농협	지역	426-210	경기도 안산시 상록구 건건로 37 (건건동)	031-437-0017
비봉농협	지역	445-842	경기도 화성시 비봉면 비봉로 114	031-356-0901
매송농협	지역	445-832	경기도 화성시 매송면 화성로 2239번길 5	031-292-2008
마도농협	지역	445-861	경기도 화성시 마도면 두곡서길 1	031-356-1901
팔탄농협	지역	445-915	경기도 화성시 팔탄면 구장길 1-9	031-353-8803
동탄농협	지역	445-160	경기도 화성시 10용사로 567	031-376-7714
서신농협	지역	445-881	경기도 화성시 서신면 공평항로 1707	031-357-3091
수원농협	지역	442-130	경기도 수원시 팔달구 매산로 134	031-220-8400
수원원예농협	품목	441-833	경기도 수원시 권선구 세권로 243 (권선동)	031-232-2297
안양농협	지역	431-727	경기도 안양시 동안구 부림로 169번길 30 (관양동)	031-380-0700
북시흥농협	지역	429-812	경기도 시흥시 호현로 30-1 (대야동)	031-313-9081
광명농협	지역	423-846	경기도 광명시 범안로 1063 (하안동)	02-896-3141
의왕농협	지역	437-822	경기도 의왕시 효행로 29 (오전동)	031-453-2301

사무소명	구분	우편번호	주 소	전화번호
군자농협	지역	425-831	경기도 안산시 단원구 선부광장1로 88	031-483-3212
안산농협	지역	426-837	경기도 안산시 상록구 예술광장로 75 (성포동)	031-405-8511
군포농협	지역	435-802	경기도 군포시 산본로 400 (산본동)	031-393-4700
과천농협	지역	427-804	경기도 과천시 별양로 178 (부림동)	02-500-3300
안양원예농협	품목	431-070	경기도 안양시 동안구 흥안대로 313 (평촌동)	031-422-1061
월롱농협	지역	413-812	경기도 파주시 월롱면 통일로 983	031-945-9010
탄현농협	지역	413-843	경기도 파주시 탄현면 방촌로 665	031-945-8011
금촌농협	지역	413-801	경기도 파주시 금정28길 19 (금촌동)	031-941-3661
조리농협	지역	413-823	경기도 파주시 조리읍 봉천로 28	031-944-4071
광탄농협	지역	413-850	경기도 파주시 광탄면 등원로 527	031-947-7871
북파주농협	지역	413-900	경기도 파주시 문산읍 문향로 75	031-953-5121
파주농협	지역	413-865	경기도 파주시 파주읍 우계로 51	031-952-7551
천현농협	지역	413-870	경기도 파주시 법원읍 사임당로 846	031-958-0581
신교하농협	지역	413-070	경기도 파주시 교하로 1425	031-941-7015
부천농협	지역	420-852	경기도 부천시 원미구 신흥로 187	032-321-9301
오정농협	지역	421-200	경기도 부천시 오정구 소사로 790	032-673-1241
부천원예농협	품목	422-825	경기도 부천시 소사구 심곡로 15번길 32 (심곡본동)	032-668-2120
지도농협	지역	412-818	경기도 고양시 덕양구 토당로 75 (토당동)	031-974-7591
일산농협	지역	411-852	경기도 고양시 일산서구 일청로 30	031-975-8061
송포농협	지역	411-802	경기도 고양시 일산서구 대화로 157	031-911-0004
벽제농협	지역	412-802	경기도 고양시 덕양구 통일로 775	031-964-5921
원당농협	지역	412-812	경기도 고양시 덕양구 원당로 33번길 36	031-965-5961
신도농협	지역	412-080	경기도 고양시 덕양구 삼송로 184	02-381-7761
한국화훼농협	품목	411-754	경기도 고양시 일산서구 대화로 362	031-910-8000
광주농협	지역	464-801	경기도 광주시 중앙로 145 번길 6 (경안동)	031-764-2600
오포농협	지역	464-891	경기도 광주시 오포읍 오포로 889	031-766-4008
초월농협	지역	464-862	경기도 광주시 초월읍 경충대로 1247	031-766-4434
도척농협	지역	464-882	경기도 광주시 도척면 노곡로 12	031-762-8028
곤지암농협	지역	464-872	경기도 광주시 곤지암읍 곤지암로 67	031-762-6038
중부농협	지역	464-809	경기도 광주시 중부면 회안대로 1426	031-761-8696
하남농협	지역	465-831	경기도 하남시 덕풍서로 84	031-790-7700
서부농협	지역	465-060	경기도 하남시 서하남로 513	031-793-8420

사무소명	구분	우편번호	주 소	전화번호
성남농협	지역	462-827	경기도 성남시 중원구 광명로 3	031-754-7991
낙생농협	지역	463-410	경기도 성남시 분당구 서판교로 32번길 7 (판교동)	031-716-6600
퇴촌농협	지역	464-841	경기도 광주시 퇴촌면 광동로 65	031-768-7700
전곡농협	지역	486-904	경기도 연천군 전곡읍 평화로 557 (전곡리)	031-832-2380
임진농협	지역	486-822	경기도 연천군 군남면 군남로 426	031-833-8210
연천농협	지역	486-702	경기도 연천군 연천읍 연천역로 11	031-834-0100
가산농협	지역	487-810	경기도 포천시 가산면 선마로 233	031-544-0100
영증농협	지역	487-883	경기도 포천시 영증면 양문로 93	031-532-6612
소흘농협	지역	487-823	경기도 포천시 소흘읍 송우로39 2층	031-542-1211
포천농협	지역	487-804	경기도 포천시 중앙로 175 (신읍동)	031-534-1903
일동농협	지역	487-854	경기도 포천시 일동면 화동로 1106	031-536-4571
영북농협	지역	487-893	경기도 포천시 영북면 운천안길 29	031-534-0831
관인농협	지역	487-936	경기도 포천시 관인면 관인로 6	031-534-0841
개성인삼농협	품목	487-050	경기도 포천시 호국로 1423	031-536-0541
가평군농협	지역	477-800	경기도 가평군 가평읍 보남로 20	031-582-2390
양평농협	지역	476-800	경기도 양평군 양평읍 시민로 81번지	031-772-2830
개군농협	지역	476-893	경기도 양평군 개군면 하자포길 45	031-772-0331
양서농협	지역	476-823	경기도 양평군 양서면 양수로 152번길 8	031-770-6800
용문농협	지역	476-843	경기도 양평군 용문면 용문로 357	031-773-3150
지평농협	지역	476-874	경기도 양평군 지평면 지평로 403	031-773-7747
양동농협	지역	476-882	경기도 양평군 양동면 학둔지아래길 111	031-773-1393
청운농협	지역	476-863	경기도 양평군 청운면 청운로 11	031-773-9811
이천농협	지역	467-807	경기도 이천시 영창로 235	031-633-7151
신둔농협	지역	467-843	경기도 이천시 신둔면 경충대로 3161	031-634-6720
부발농협	지역	467-863	경기도 이천시 부발읍 무촌로 151번길 10	031-632-0560
호법농협	지역	467-822	경기도 이천시 호법면 이섭대천로 531	031-632-9012
마장농협	지역	467-811	경기도 이천시 마장면 오천로 41	031-634-2214
대월농협	지역	467-851	경기도 이천시 대월면 대월로 803번길 77	031-632-1003
모가농협	지역	467-872	경기도 이천시 모가면 대월로 27-36	031-632-8530
장호원농협	지역	467-902	경기도 이천시 장호원읍 장감로 64	031-643-0040
설성농협	지역	467-881	경기도 이천시 설성면 설장로 16번길 7	031-641-5020
울면농협	지역	467-890	경기도 이천시 울면 고당로 123	031-641-6411

사무소명	구분	우편번호	주 소	전화번호
경기도동부 과수농협	품목	467-900	경기도 이천시 장호원을 장감로 49-2	031-641-5211
용인농협	지역	449-925	경기도 용인시 처인구 금령로 55번길 2	031-333-6101
포곡농협	지역	449-814	경기도 용인시 처인구 포곡읍 포곡로 278번길 1	031-332-5844
모현농협	지역	449-854	경기도 용인시 처인구 모현면 백옥대로 2373	031-333-8515
이동농협	지역	449-832	경기도 용인시 처인구 이동면 경기동로 689	031-336-7043
남사농협	지역	449-883	경기도 용인시 처인구 남사면 처인성로 185번길 11	031-339-1550
백암농협	지역	449-862	경기도 용인시 처인구 백암면 백암로 211	031-334-4031
원삼농협	지역	449-872	경기도 용인시 처인구 원삼면 고당로 24번길	031-339-2040
신갈농협	지역	446-597	경기도 용인시 기흥구 신갈로 58번길 9	031-284-2091
구성농협	지역	446-509	경기도 용인시 기흥구 구성로 40 (마북동)	031-284-2464
수지농협	지역	448-554	경기도 용인시 수지구 문정로 20	031-262-2007
경기도동부인삼 농협	품목	467-040	경기도 이천시 증신로 333	031-635-1091
미양농협	지역	456-841	경기도 안성시 미양면 미양로 425	031-672-8770
일죽농협	지역	456-915	경기도 안성시 일죽면 금일로 423	031-672-5770
서안성농협	지역	456-823	경기도 안성시 공도읍 덕봉서원로 68	031-653-2921
양성농협	지역	456-931	경기도 안성시 양성면 읍내길 16	031-672-2770
보개농협	지역	456-010	경기도 안성시 보개원삼로 97	031-672-0770
삼죽농협	지역	456-883	경기도 안성시 삼죽면 삼백로 5	031-672-4771
죽산농협	지역	456-894	경기도 안성시 죽산면 죽산중앙길 12	031-676-6771
대덕농협	지역	456-370	경기도 안성시 개내교1길 11	031-672-1770
고삼농협	지역	456-920	경기도 안성시 고삼면 안성맞춤로 1970	031-672-7770
금광농협	지역	456-862	경기도 안성시 금광면 금광초교길 36	031-672-3770
서운농협	지역	456-853	경기도 안성시 서운면 서운중앙길16	031-672-9770
안성농협	지역	456-240	경기도 안성시 중앙로 372번길 26 (석정동)	031-672-1880
안성과수농협	품목	456-360	경기도 안성시 남파로 129	031-676-7811
안성인삼농협	품목	456-822	경기도 안성시 공도읍 서동대로 4469	031-651-9500
김포농협	지역	415-832	경기도 김포시 북변로 11 (북변동)	031-984-2811
신김포농협	지역	415-867	경기도 김포시 통진읍 서암로 79	031-987-0131
고촌농협	지역	415-811	경기도 김포시 고촌읍 김포대로 341	031-986-4191
김포파주 인삼농협	품목	415-867	경기도 김포시 통진읍 조강로 46-1	031-987-0171

– 강원지역 : 83개

사무소명	구분	우편번호	주 소	전화번호
춘천철원축산농협	지역	200-957	강원도 춘천시 후석로 440번길 10	033-252-3211
홍천축협	지역	250-910	강원도 홍천군 홍천읍 홍천로5길 25	033-439-3441
원주축산농협	지역	220-030	강원도 원주시 원일로 233	033-744-6801
강릉축산농협	지역	210-955	강원도 강릉시 강릉대로 348	033-646-0001
인제축협	지역	252-806	강원 인제군 인제읍 비봉로 24	033-461-5701
고성축협	지역	219-803	강원 고성군 간성읍 간성로 47	033-681-3567
횡성축협	지역	225-809	강원도 횡성군 횡성읍 횡성로 337	033-343-0004
속초양양축협	지역	215-804	강원도 양양군 양양읍 양양로 49	033-671-8868
동해삼척태백축산농협	지역	245-938	강원도 삼척시 중앙로 217	033-573-5031
평창영월정선축산농협	지역	232-801	강원도 평창군 평창읍 백오로 9	033-334-2303
강원양돈농협	품목	210-924	강원도 강릉시 솔울로 9 (교동)	033-642-2212
신북농협	지역	200-821	강원도 춘천시 신북읍 울문길 71	033-243-9700
서춘천농협	지역	200-831	강원도 춘천시 서면 박사로 910	033-243-8011
춘천농협	지역	200-113	강원도 춘천시 소양로 118	033-253-8000
동춘천농협	지역	200-881	강원도 춘천시 동내면 동내로 77	033-262-8900
동면농협	지역	200-850	강원도 춘천시 동면 가산로 72	033-242-7730
남산농협	지역	200-911	강원도 춘천시 남산면 한치로 93	033-261-1930
춘천원예농협	품목	200-140	강원도 춘천시 마장길 39 (사농동)	033-243-6100
홍천농협	지역	250-805	강원도 홍천군 홍천읍 꽃미로87	033-434-3380
화촌농협	지역	250-815	강원도 홍천군 화촌면 성산로 153	033-432-2882
내촌농협	지역	250-861	강원도 홍천군 내촌면 도관길 12	033-433-3011
서석농협	지역	250-835	강원도 홍천군 서석면 구룡령로 2541	033-433-4010
동면농협	지역	250-893	강원도 홍천군 동면 공작산로 487	033-436-6022
남면농협	지역	250-875	강원도 홍천군 남면 양덕원로 100	033-432-3880
서흥천농협	지역	250-852	강원도 홍천군 서면 팔봉산로 542	033-434-0008
내면농협	지역	250-846	강원도 홍천군 내면 구룡령로 5251	033-432-2900
강원인삼농협	품목	250-804	강원도 홍천군 홍천읍 설악로 987	033-435-3434
둔내농협	지역	225-834	강원도 횡성군 둔내면 둔내로 77	033-342-1611
동횡성농협	지역	225-814	강원도 횡성군 우천면 수남로 336	033-345-9000
안흥농협	지역	225-820	강원도 횡성군 안흥면 안흥로 35	033-342-4093
공근농협	지역	225-873	강원도 횡성군 공근면 학담길 1	033-342-3432
서원농협	지역	225-861	강원도 횡성군 서원면 서원로 155	033-344-6012
횡성농협	지역	225-807	강원도 횡성군 횡성읍 문정로 45	033-344-2910
소초농협	지역	220-830	강원도 원주시 소초면 평장동길 76	033-732-7383

사무소명	구분	우편번호	주 소	전화번호
문막농협	지역	220-806	강원도 원주시 문막읍 문막시장1길 19	033-735-8270
남원주농협	지역	220-844	강원도 원주시 흥업면 사제로 2	033-737-8800
판부농협	지역	220-934	강원도 원주시 치악로 1531	033-769-0100
신림농협	지역	220-860	강원도 원주시 신림면 제원로 1432	033-763-7411
원주농협	지역	220-938	강원도 원주시 천사로 46 (단계동)	033-742-0114
원주원예농협	품목	220-937	강원도 원주시 무실로 182 (단계동)	033-749-8800
영월농협	지역	230-805	강원도 영월군 영월읍 중앙로 40	033-373-4401
주천농협	지역	230-854	강원도 영월군 주천면 주천로 68	033-372-8540
서남농협	지역	230-838	강원도 영월군 남면 연당로 127	033-372-4075
평창농협	지역	232-807	강원도 평창군 평창읍 백오로 63	033-332-2530
대화농협	지역	232-912	강원도 평창군 대화면 대화중앙로 106	033-333-2722
봉평농협	지역	232-925	강원도 평창군 봉평면 기풍로 135	033-335-4501
진부농협	지역	232-948	강원도 평창군 진부면 청송로 97	033-335-8243
대관령농협	지역	232-956	강원도 평창군 대관령면 대관령로 80-1	033-335-5966
대관령원예농협	품목	232-950	강원도 평창군 대관령면 대관령로 94	033-335-5884
예미농협	지역	233-820	강원도 정선군 신동읍 의림로 286	033-378-0080
정선농협	지역	233-804	강원도 정선군 정선읍 봉양7길 34	033-563-2570
여량농협	지역	233-845	강원도 정선군 여량면 서동로 2918	033-562-4030
임계농협	지역	233-879	강원도 정선군 임계면 서동로 4562	033-562-6021
갈말농협	지역	269-805	강원도 철원군 갈말읍 삼부연로 17	033-452-2213
김화농협	지역	269-845	강원도 철원군 서면 와수로 163	033-458-1858
동송농협	지역	269-819	강원도 철원군 동송읍 이평로41번길 8	033-455-0151
철원농협	지역	269-823	강원도 철원군 철원읍 금학로 281	033-455-2356
간동농협	지역	209-822	강원도 화천군 간동면 간척월명로 299	033-442-5034
화천농협	지역	209-804	강원도 화천군 화천읍 중앙로 13 하리 44의22	033-442-2490
양구농협	지역	255-804	강원도 양구군 양구읍 사명길 26	033-481-2086
인제농협	지역	252-807	강원도 인제군 인제읍 비봉로 20	033-461-2570
기린농협	지역	252-840	강원도 인제군 기린면 기린로 34	033-461-5016
거진농협	지역	219-901	강원도 고성군 거진읍 거진길 32	033-682-2396
토성농협	지역	219-833	강원도 고성군 토성면 천진1길 11	033-633-5837
금강농협	지역	219-803	강원도 고성군 간성읍 간성로 32	033-681-2291
강현농협	지역	215-852	강원도 양양군 강현면 동해대로 3555	033-671-5810
하조대농협	지역	215-842	강원도 양양군 현남면 인구중앙길 87	033-671-6311
양양농협	지역	215-806	강원도 양양군 양양읍 남문5길 17	033-671-0071

사무소명	구분	우편번호	주 소	전화번호
서광농협	지역	215-813	강원도 양양군 서면 물윗구미길 3	033-672-2954
속초농협	지역	217-803	강원도 속초시 중앙로 21	033-633-1501
옥계농협	지역	210-834	강원도 강릉시 옥계면 현내시장길 56	033-534-0771
사천농협	지역	210-850	강원도 강릉시 사천면 미노길 68	033-641-8251
주문진농협	지역	210-804	강원도 강릉시 주문진읍 주문로 44	033-662-7850
강릉농협	지역	210-050	강원도 강릉시 울곡로 2792	033-640-9200
연곡농협	지역	210-861	강원도 강릉시 연곡면 진고개로 2714	033-662-5044
강릉원에농협	품목	210-924	강원도 강릉시 강릉대로 149 (교동)	033-647-5573
삼척농협	지역	245-936	강원도 삼척시 진주로 16 (남양동)	033-572-2531
동해농협	지역	240-200	강원도 동해시 대동로 121 (북평동)	033-521-5545
태백농협	지역	235-800	강원도 태백시 시장북길 19 (황지동)	033-550-4700
도계농협	지역	245-905	강원도 삼척시 도계읍 도계로 295	033-541-0061
근덕농협	지역	245-830	강원도 삼척시 근덕면 삼척로 3672	033-572-3900
원덕농협	지역	245-803	강원도 삼척시 원덕읍 삼척로 436	033-572-6851
묵호농협	지역	240-041	강원도 동해시 발한로 120	033-532-3772

- 충청북도 지역 : 70개

사무소명	구분	우편번호	주 소	전화번호
청주축산농협	지역	360-814	충청북도 청주시 상당구 향군로 92	043-256-5569
옥천영동축산농협	지역	370-800	충청북도 영동군 영동읍 계산로 62	043-742-3871
충주축산농협	지역	380-950	충청북도 충주시 예성로 256 (교현동)	043-850-7500
괴산증평축협	지역	367-805	충청북도 괴산군 괴산읍 읍내로15길 18	043-833-8870
제천단양축산농협	지역	390-897	충청북도 제천시 청전대로 157	043-646-7544
진천축산농협	지역	365-808	충청북도 진천군 진천읍 중앙서로 53	043-533-8100
보은축산농협	지역	376-804	충청북도 보은군 보은읍 삼산남로 52가	043-542-2201
음성축산농협	지역	369-805	충청북도 음성군 음성읍 시장로 99	043-873-2580
충북낙농농협	품목	363-922	충청북도 청원군 북이면 장재2길 66-10	043-215-9334
옥산농협	지역	363-911	충청북도 청원군 옥산면 청주역로 658	043-260-0080
강내농협	지역	363-894	충북 청원군 강내면 가로수로 512	043-232-2013
오창농협	지역	363-883	충청북도 청원군 오창읍 팔결로 699	043-217-2624

사무소명	구분	우편번호	주 소	전화번호
청남농협	지역	363-844	충청북도 청원군 남일면 단재로 461	043-297-4820
내수농협	지역	363-934	충청북도 청원군 내수읍 마산1길 72	043-214-0400
서청주농협	지역	361-825	충청북도 청주시 흥덕구 비하로9번길 7 (비하동)	043-233-0057
오송농협	지역	363-954	충청북도 청원군 오송읍 가로수로 196	043-238-2422
남이농협	지역	363-810	충청북도 청원군 남이면 청남로1207	043-260-6006
현도농협	지역	363-820	충청북도 청원군 현도면 선동1길 4	043-260-8006
미원낭성농협	지역	363-874	충청북도 청원군 미원면 미원시내2길 38	043-297-1312
청주농협	지역	360-810	충청북도 청주시 상당구 1순환로 1265	043-294-1101
충북원예농협	품목	380-963	충청북도 충주시 번영대로 225	043-850-9620
보은농협	지역	376-802	충청북도 보은군 보은읍 보청대로 1742	043-542-2416
남보은농협	지역	376-821	충청북도 보은군 삼승면 원남로 31-4	043-542-6685
옥천농협	지역	373-807	충청북도 옥천군 옥천읍 삼금로 21	043-730-6000
대청농협	지역	373-813	충청북도 옥천군 안내면 현리3길 7	043-732-6040
청산농협	지역	373-874	충청북도 옥천군 청산면 지전길 27	043-732-8009
이원농협	지역	373-861	충청북도 옥천군 이원면 신흥1길 24	043-732-2526
군서농협	지역	373-841	충청북도 옥천군 군서면 성왕로 497	043-732-4021
영동농협	지역	370-807	충청북도 영동군 영동읍 부용동2로 8	043-740-8000
학산농협	지역	370-821	충청북도 영동군 학산면 서산로 58	043-743-6400
황간농협	지역	370-863	충청북도 영동군 황간면 황간로 34	043-742-4091
추풍령농협	지역	370-893	충청북도 영동군 추풍령면 추풍령로 4안길 6	043-742-2833
상촌농협	지역	370-882	충청북도 영동군 상촌면 민주지산로 2989	043-743-3580
진천농협	지역	365-807	충청북도 진천군 진천읍 중앙동로 99	043-534-9111
덕산농협	지역	365-840	충청북도 진천군 덕산면 용몽3길 38	043-536-4381
초평농협	지역	365-853	충청북도 진천군 초평면 초동로 21 용정리584	043-532-6381
문백농협	지역	365-861	충청북도 진천군 문백면 옥성1길 3	043-532-7381
이월농협	지역	365-821	충청북도 진천군 이월면 진광로 755	043-536-8381
광혜원농협	지역	365-830	충청북도 진천군 광혜원면 장기길 91	043-535-3381
괴산농협	지역	367-805	충청북도 괴산군 괴산읍 읍내로16길 19	043-834-0366
군자농협	지역	367-883	충청북도 괴산군 연풍면 중앙로 33	043-833-5018
청천농협	지역	367-843	충청북도 괴산군 청천면 청천4길2	043-832-4095
불정농협	지역	367-911	충청북도 괴산군 불정면 목도로4길 6-1	043-833-7191
증평농협	지역	368-901	충청북도 증평군 증평읍 증평로 3	043-836-6995
충북인삼농협	품목	368-907	충청북도 증평군 증평읍 증부로 2459	043-820-3400
음성농협	지역	369-806	충청북도 음성군 음성읍 설성로 69	043-872-4152

사무소명	구분	우편번호	주 소	전화번호
맹동농협	지역	369-811	충청북도 음성군 맹동면 대동로 4-1	043-878-9011
대소농협	지역	369-822	충청북도 음성군 대소면 오태로 154	043-881-7025
삼성농협	지역	369-833	충청북도 음성군 삼성면 덕정로52번길 8-1	043-877-1861
금왕농협	지역	369-905	충청북도 음성군 금왕읍 무극로 293	043-877-0841
생곡농협	지역	369-841	충청북도 음성군 생곡면 음성로 1667	043-878-3581
감곡농협	지역	369-851	충청북도 음성군 감곡면 장감로 126번길 34	043-881-2480
충주농협	지역	380-956	충청북도 충주시 중원대로 3438 (문화동)	043-841-2000
수안보농협	지역	380-943	충청북도 충주시 수안보면 온천중앙길 11	043-841-2600
서충주농협	지역	380-872	충청북도 충주시 대소원면 대소원로 122	043-846-1005
주덕농협	지역	380-884	충청북도 충주시 주덕읍 신양로 95-7	043-846-0511
노은농협	지역	380-911	충청북도 충주시 노은면 연하중앙길 26	043-853-3902
양성농협	지역	380-865	충청북도 충주시 양성면 가곡로 1027	043-855-2940
중원농협	지역	380-810	충청북도 충주시 동량면 조동1길 70	043-851-0304
산척농협	지역	380-830	충청북도 충주시 산척면 통산로 714	043-853-8014
엄정농협	지역	380-843	충청북도 충주시 엄정면 엄정길 98	043-852-1501
소태농협	지역	380-852	충청북도 충주시 소태면 오랑리 150	043-855-1605
제천농협	지역	390-020	충청북도 제천시 송의로1길 32 (남천동)	043-641-8000
봉양농협	지역	390-875	충청북도 제천시 봉양읍 주포로 97 (주포)	043-648-1611
백운농협	지역	390-882	충청북도 제천시 백운면 평동로2길 7-5	043-652-6611
금성농협	지역	390-821	충청북도 제천시 금성면 청풍호로 1042	043-652-5251
남제천농협	지역	390-843	충청북도 제천시 수산면 월악로26길 42	043-648-5411
단양농협	지역	395-804	충청북도 단양군 단양읍 삼봉로 287	043-422-3402
북단양농협	지역	395-904	충청북도 단양군 매포읍 평동로 143	043-422-3861
단양소백농협	지역	395-836	충청북도 단양군 영춘면 온달평강로 1	043-423-7150

- 충청남도 지역 : 147개

사무소명	구분	우편번호	주 소	전화번호
금산축산농협	지역	312-802	충청남도 금산군 금산읍 오리정1길 48	041-753-9051
세종공주축산농협	지역	314-802	충청남도 공주시 번영1로 42 (신관동)	041-852-4995
논산계룡축산농협	지역	320-030	충청남도 논산시 시민로 194번길 1	041-730-2200
부여축협	지역	323-805	충청남도 부여군 부여읍 성왕로 195	041-832-2910

사무소명	구분	우편번호	주 소	전화번호
서천축협	지역	325-806	충청남도 서천군 서천읍 서천로 160	041-953-0057
보령축협	지역	355-010	충청남도 보령시 번영로 17	041-934-1554
청양축협	지역	345-804	충청남도 청양군 청양읍 칠갑산로 224	041-942-3111
홍성축협	지역	350-817	충청남도 홍성군 홍성읍 문화로 131-1	041-630-8500
예산축협	지역	340-800	충청남도 예산군 예산읍 아리랑로 9	041-332-3211
당진축협	지역	343-923	충청남도 당진시 당진중앙2로 54 (읍내동)	041-350-5600
서산축산농협	지역	356-802	충청남도 서산시 고운로 157	041-665-7501
아산축산농협	지역	336-802	충청남도 아산시 번영로 216번길 46 (모종동)	041-543-7551
천안축산농협	지역	330-270	충청남도 천안시 동남구 청수4로 8	041-520-6000
천안공주낙농농협	품목	331-805	충청남도 천안시 서북구 성환읍 성환11길 6	041-581-4413
대전충남양돈농협	품목	330-110	충청남도 천안시 동남구 차들로 50	041-579-2375
당진낙농축협	품목	343-800	충청남도 당진시 원당로 183	041-350-8600
백제낙농축협	품목	323-806	충청남도 부여군 부여읍 계백로 304	041-837-1011
홍성낙농축협	품목	350-817	충청남도 홍성군 홍성읍 홍성천길 166	041-633-0765
대전충남양계농협	품목	330-953	충청남도 천안시 동남구 원성4길 21	041-557-9711
금산농협	지역	312-806	충청남도 금산군 금산읍 비선길 37	041-753-9251
부리농협	지역	312-843	충청남도 금산군 부리면 적벽강로 6	041-753-0551
만인산농협	지역	312-941	충청남도 금산군 추부면 하마전로 28	041-752-5061
진산농협	지역	312-933	충청남도 금산군 진산면 읍내로 55	041-752-4077
부강농협	지역	339-941	세종특별자치시 부강면 부춘길 35-1	044-275-6111
남세종농협	지역	339-835	세종특별자치시 금남면 용포로 99	044-866-7600
전의농협	지역	339-854	세종특별자치시 전의면 읍내길 10	044-863-3100
세종중앙농협	지역	339-824	세종특별자치시 연기면 당산로 111	044-864-5800
조치원농협	지역	339-884	세종특별자치시 조치원읍 대철로 5	044-865-2460
동세종농협	지역	339-861	세종특별자치시 연동면 청연로 592	044-864-7551
서세종농협	지역	339-814	세종특별자치시 연서면 연서로 10	044-867-0770
장기농협	지역	339-913	세종특별자치시 장군면 장척로 418	044-857-3363
계룡농협	지역	314-835	충청남도 공주시 계룡면 영규대사로 490	041-857-5005
탄천농협	지역	314-850	충청남도 공주시 탄천면 통산로 191	041-853-5151
유구농협	지역	314-890	충청남도 공주시 유구읍 중앙1길 93	041-841-2501
정안농협	지역	314-822	충청남도 공주시 정안면 정안중앙길 172	041-858-6002
의당농협	지역	314-813	충청남도 공주시 의당면 의당전의로 5	041-852-0213
신평농협	지역	314-882	충청남도 공주시 신평면 신평길 80-1	041-841-2206
반포농협	지역	314-921	충청남도 공주시 반포면 반포초교길 36-8	041-857-7006

사무소명	구분	우편번호	주 소	전화번호
사곡농협	지역	314-874	충청남도 공주시 사곡면 호계장터1길1	041-841-7005
우성농협	지역	314-863	충청남도 공주시 우성면 동대리길 78	041-853-6005
이인농협	지역	314-840	충청남도 공주시 이인면 검바위로 215	041-857-6090
공주농협	지역	314-010	충청남도 공주시 금성길 19 (금성동)	041-855-1011
공주원예농협	품목	314-030	충청남도 공주시 웅진로 197	041-855-4117
논산농협	지역	320-080	충청남도 논산시 계백로 963	041-735-8010
부적농협	지역	320-862	충청남도 논산시 부적면 마구평길 24	041-732-7991
광석농협	지역	320-954	충청남도 논산시 광석면 광석로 145	041-732-8686
노성농협	지역	320-922	충청남도 논산시 노성면 논산평야로 1467	041-736-5921
상월농협	지역	320-933	충청남도 논산시 상월면 백일현로 1009	041-732-4940
논산계룡농협	지역	320-875	충청남도 논산시 연산면 황산벌로 1544	041-734-2480
양촌농협	지역	320-853	충청남도 논산시 양촌면 황산벌로 424-2	041-741-2006
강경농협	지역	320-902	충청남도 논산시 강경읍 계백로 134-2	041-745-5501
성동농협	지역	320-942	충청남도 논산시 성동면 성동로 231	041-732-6770
연무농협	지역	320-830	충청남도 논산시 연무읍 안심로 94	041-741-5111
세도농협	지역	323-942	충청남도 부여군 세도면 세도로 7번지	041-833-0280
장암농협	지역	323-910	충청남도 부여군 장암면 장암로 14	041-834-2280
남면농협	지역	323-852	충청남도 부여군 남면 남성로 435번지	041-832-3280
남부여농협	지역	323-933	충청남도 부여군 양화면 입포로 53번길 16	041-833-3280
규암농협	지역	323-810	충청남도 부여군 규암면 계백로 68	041-835-0180
구룡농협	지역	323-831	충청남도 부여군 구룡면 흥수로 160	041-832-2280
홍산농협	지역	323-842	충청남도 부여군 홍산면 홍산로 53	041-835-1280
부여농협	지역	323-805	충청남도 부여군 부여읍 사비로 100번길 9	041-835-8000
동부여농협	지역	323-952	충청남도 부여군 석성면 증산로 45	041-836-6280
백제금산인삼농협	품목	323-808	충청남도 부여군 부여읍 성왕로 311	041-832-7888
서천농협	지역	325-802	충청남도 서천군 서천읍 군청로 17	041-953-0572
판교농협	지역	325-822	충청남도 서천군 판교면 종판로 895	041-951-5506
서서천농협	지역	325-883	충청남도 서천군 비인면 비인로 199-1	041-952-8101
한산농협	지역	325-844	충청남도 서천군 한산면 한산모시길 32-14	041-951-0182
동서천농협	지역	325-831	충청남도 서천군 기산면 기산길 61	041-951-1010
장항농협	지역	325-903	충청남도 서천군 장항읍 장항로 139번길 3	041-957-2262
대천농협	지역	355-933	충청남도 보령시 남대천로 50 대천동	041-935-0144
남포농협	지역	355-881	충청남도 보령시 남포면 충서로 1839-6	041-933-0009
오천농협	지역	355-843	충청남도 보령시 오천면 충청수영로 829-1	041-932-4005

사무소명	구분	우편번호	주 소	전화번호
청소농협	지역	355-823	충청남도 보령시 청소면 청소큰길 148	041-932-9795
천북농협	지역	355-814	충청남도 보령시 천북면 하궁길 29-1	041-641-5411
웅천농협	지역	355-853	충청남도 보령시 웅천읍 장터중앙길 138	041-931-8001
주산농협	지역	355-861	충청남도 보령시 주산면 총서로 408	041-933-6040
청양농협	지역	345-805	충청남도 청양군 청양읍 칠갑산로 220	041-943-2422
정산농협	지역	345-814	충청남도 청양군 정산면 정현길 67	041-942-0681
화성농협	지역	345-820	충청남도 청양군 화성면 무한로 125-3	041-942-4681
홍성농협	지역	350-815	충청남도 홍성군 홍성읍 조양로 151번길 23	041-630-2000
홍북농협	지역	350-832	충청남도 홍성군 홍북면 홍북로434	041-632-9555
금마농협	지역	350-823	충청남도 홍성군 금마면 광금북로 482	041-633-7555
홍동농협	지역	350-811	충청남도 홍성군 홍동면 홍장북로 7	041-633-3555
구항농협	지역	350-842	충청남도 홍성군 구항면 구항길 65	041-632-7555
갈산농협	지역	350-850	충청남도 홍성군 갈산면 갈산로 109	041-633-1555
광천농협	지역	350-900	충청남도 홍성군 광천읍 홍남로 684-3	041-641-1151
장곡농협	지역	350-891	충청남도 홍성군 장곡면 홍남동로 474번길 10	041-642-5555
결성농협	지역	350-873	충청남도 홍성군 결성면 홍남서로 750	041-642-8555
서부농협	지역	350-862	충청남도 홍성군 서부면 이호길 48	041-632-8555
신양농협	지역	340-821	충청남도 예산군 신양면 청신로 373	041-333-7080
오가농협	지역	340-915	충청남도 예산군 오가면 오기중앙로 80	041-332-8080
광시농협	지역	340-853	충청남도 예산군 광시면 예당로 149	041-332-1080
삽교농협	지역	340-902	충청남도 예산군 삽교읍 삽교로 107	041-337-2080
덕산농협	지역	340-923	충청남도 예산군 덕산면 예덕로 3	041-337-4080
고덕농협	지역	340-932	충청남도 예산군 고덕면 황금뜰로 220	041-337-8080
신암농협	지역	340-861	충청남도 예산군 신암면 추사로 109	041-332-9080
예산농협	지역	340-808	충청남도 예산군 예산읍 예산로 45-1	041-332-2080
예산능금농협	품목	340-803	충청남도 예산군 예산읍 총서로 860	041-332-3506
서산농협	지역	356-110	충청남도 서산시 동서1로 157 (석남동)	041-660-4800
부석농협	지역	356-895	충청남도 서산시 부석면 취평2길 24	041-664-6560
지곡농협	지역	356-863	충청남도 서산시 지곡면 화천1로 57	041-662-9830
대산농협	지역	356-873	충청남도 서산시 대산읍 총의로 2001	041-660-9900
성연농협	지역	356-851	충청남도 서산시 성연면 성연로 210-11	041-662-8072
음암농협	지역	356-842	충청남도 서산시 음암면 운암로 375	041-663-5210
운산농협	지역	356-832	충청남도 서산시 운산면 운암로 1032	041-663-3192
해미농협	지역	356-820	충청남도 서산시 해미면 남문4로 8	041-688-2682

사무소명	구분	우편번호	주 소	전화번호
고북농협	지역	356-812	충청남도 서산시 고북면 고북3로 6	041-663-2481
안면도농협	지역	357-961	충청남도 태안군 안면읍 장터로 136-2	041-673-4080
남면농협	지역	357-951	충청남도 태안군 남면 남면로 78	041-672-2030
태안농협	지역	357-901	충청남도 태안군 태안읍 중앙로 31	041-673-8931
근흥농협	지역	357-940	충청남도 태안군 근흥면 근흥로 700	041-673-0041
소원농협	지역	357-933	충청남도 태안군 소원면 신덕길 18-1	041-672-6006
원북농협	지역	357-913	충청남도 태안군 원북면 상리길 7	041-672-3402
충서원에농협	품목	356-801	충청남도 서산시 안건로 198	041-669-1378
서산인삼농협	품목	356-050	충청남도 서산시 남부순환로 11	041-664-0561
당진농협	지역	343-030	충청남도 당진시 동부로 15	041-350-5800
고대농협	지역	343-840	충청남도 당진시 고대면 고대로 24	041-353-8817
석문농협	지역	343-856	충청남도 당진시 석문면 통정3안길 1	041-353-3300
대호지농협	지역	343-872	충청남도 당진시 대호지면 대호로 8	041-353-1195
정미농협	지역	343-862	충청남도 당진시 정미면 4.4만세로 699	041-353-2002
면천농협	지역	343-884	충청남도 당진시 면천면 면천서문길 80	041-356-3054
순성농협	지역	343-890	충청남도 당진시 순성면 순성로 495	041-353-5003
합덕농협	지역	343-907	충청남도 당진시 합덕읍 합우로 165	041-362-2831
우강농협	지역	343-910	충청남도 당진시 우강면 면천로 1717	041-362-3102
신평농협	지역	343-810	충청남도 당진시 신평면 신평로 794	041-362-6337
송악농협	지역	343-825	충청남도 당진시 송악읍 반춘로 150	041-355-6080
송산농협	지역	343-833	충청남도 당진시 송산면 상거중앙길 84	041-353-7068
운양농협	지역	336-070	충청남도 아산시 운천대로 1269 (방축동)	041-544-4864
송악농협	지역	336-922	충청남도 아산시 송악면 송악로 798	041-543-3909
배방농협	지역	336-850	충청남도 아산시 배방읍 모산로 186-4	041-538-0541
탕정농협	지역	336-844	충청남도 아산시 탕정면 탕정면로 201	041-543-7520
음봉농협	지역	336-864	충청남도 아산시 음봉면 음봉면로 30	041-543-2807
둔포농협	지역	336-872	충청남도 아산시 둔포면 둔포중앙로 136	041-531-3133
영인농협	지역	336-823	충청남도 아산시 영인면 영인로 55	041-542-5015
인주농협	지역	336-831	충청남도 아산시 인주면 현대로 1287	041-533-3244
선도농협	지역	336-914	충청남도 아산시 도고면 아산만로 182	041-542-0158
염치농협	지역	336-812	충청남도 아산시 염치읍 염성길 72	041-544-1355
아산원에농협	품목	336-010	충청남도 아산시 아산로 14	041-544-4851
천안농협	지역	330-130	충청남도 천안시 동남구 대흥로 277	041-568-1783
동천안농협	지역	330-846	충청남도 천안시 동남구 목천읍 교천지산길 8	041-557-6801

사무소명	구분	우편번호	주 소	전화번호
성거농협	지역	331-836	충청남도 천안시 서북구 성거읍 성거길 76	041-622-0436
성환농협	지역	331-805	충청남도 천안시 서북구 성환읍 성환12길 9	041-581-2911
입장농협	지역	331-820	충청남도 천안시 서북구 입장면 하장4길 16	041-585-5830
직산농협	지역	331-816	충청남도 천안시 서북구 직산읍 직산로 31	041-583-3750
아우내농협	지역	330-860	충청남도 천안시 동남구 병천면 아우내장터2길 13-11	041-564-1771
천안배농협	품목	331-805	충청남도 천안시 서북구 성환읍 성환1로 252	041-581-2581

- 전라북도 지역 : 94개

사무소명	구분	우편번호	주 소	전화번호
전주김제완주축협	지역	561-211	전라북도 전주시 덕진구 동부대로 769	063-240-2800
남원축협	지역	590-989	전라북도 남원시 봉맛길 99 (향교동)	063-630-1100
순정축협	지역	595-800	전라북도 순창군 순창읍 옥천로 41번지	063-653-0441
고창부안축협	지역	585-809	전라북도 고창군 고창읍 중앙로 214	063-560-3000
익산군산축협	지역	570-957	전라북도 익산시 인북로 288 (남중동)	063-843-4101
무진장축산농협	지역	567-805	전라북도 진안군 진안읍 중앙로 73	063-433-6002
임실축협	지역	566-805	전라북도 임실군 임실읍 운수로 6	063-640-3601
전북지리산낙농농협	품목	590-980	전라북도 남원시 의총로 28 280-24번지	063-633-4541
동진강낙농축협	품목	576-800	전라북도 김제시 도작로 26 (검산동)	063-547-8068
임실치즈농협	품목	566-801	전라북도 임실군 임실읍 봉황로 329	063-643-3721
전주농협	지역	560-913	전라북도 전주시 완산구 기린대로 232 (서노송동)	063-287-8111
용진농협	지역	565-810	전라북도 완주군 용진면 상운리 85번지	063-243-7009
소양농협	지역	565-845	전라북도 완주군 소양면 소양로 230	063-243-8007
상관농협	지역	565-830	전라북도 완주군 상관면 신리로 53	063-282-5100
구이농협	지역	565-823	전라북도 완주군 구이면 구이로 1510	063-221-9044
이서농협	지역	565-850	전라북도 완주군 이서면 이서로 60	063-222-2988
북전주농협	지역	561-320	전라북도 전주시 덕진구 편운로 10 (동산동)	063-210-9700
삼례농협	지역	565-802	전라북도 완주군 삼례읍 동학로 42	063-291-2711
봉동농협	지역	565-907	전라북도 완주군 봉동읍 봉동동서로 133	063-261-2022
고산농협	지역	565-864	전라북도 완주군 고산면 고산로 77	063-260-7500

사무소명	구분	우편번호	주 소	전화번호
화산농협	지역	565-881	전라북도 완주군 화산면 화산로 840	063-262-5016
운주농협	지역	565-913	전라북도 완주군 운주면 운주로 133	063-263-7025
전주원에농협	품목	561-821	전라북도 전주시 덕진구 동부대로 1183	063-251-5583
진안농협	지역	567-804	전라북도 진안군 진안읍 진무로 1150	063-433-1021
백운농협	지역	567-883	전라북도 진안군 백운면 임진로 1309	063-432-5271
성수농협	지역	567-892	전라북도 진안군 성수면 관진로 777	063-432-8998
부귀농협	지역	567-911	전라북도 진안군 부귀면 부귀로 298	063-433-5355
전북인삼농협	품목	567-806	전라북도 진안군 진안읍 진무로 1021	063-433-3112
무주농협	지역	568-804	전라북도 무주군 무주읍 단천로 91	063-322-2295
구천동농협	지역	568-816	전라북도 무주군 설천면 삼도봉로 6번지	063-324-2500
장수농협	지역	597-805	전라북도 장수군 장수읍 장천로 164	063-351-2280
장계농협	지역	597-840	전라북도 장수군 장계면 한들로 114	063-351-0056
임실농협	지역	566-805	전라북도 임실군 임실읍 운수로 22	063-642-2506
오수관촌농협	지역	566-890	전라북도 임실군 오수면 오수로 145	063-642-5008
남원농협	지역	590-989	전라북도 남원시 총정로 100	063-620-4500
춘향골농협	지역	590-953	전라북도 남원시 금지면 금지순환길 917-31	063-635-1031
운봉농협	지역	590-830	전라북도 남원시 운봉읍 운봉로 679	063-634-0100
지리산농협	지역	590-843	전라북도 남원시 인월면 인월로 100	063-636-5901
남원원에농협	품목	590-982	전라북도 남원시 남문로 396-1	063-620-3300
순창농협	지역	595-803	전라북도 순창군 순창읍 순창2길 25	063-653-6001
동계농협	지역	595-820	전라북도 순창군 동계면 동계로 47	063-652-4804
금과농협	지역	595-851	전라북도 순창군 금과면 금풍로 186	063-652-6050
구림농협	지역	595-872	전라북도 순창군 구림면 구림로 468	063-652-8438
복흥농협	지역	595-881	전라북도 순창군 복흥면 추령로 1151-1	063-652-7462
정읍농협	지역	580-807	전라북도 정읍시 명덕로 25	063-530-5500
황토현농협	지역	580-862	전라북도 정읍시 고부면 영주로 557	063-536-2007
칠보농협	지역	580-943	전라북도 정읍시 칠보면 칠보중앙로 90	063-534-3007
태인농협	지역	580-924	전라북도 정읍시 태인면 태인로 31	063-534-4185
신태인농협	지역	580-905	전라북도 정읍시 신태인읍 정신로 1165	063-571-2191
삼골농협	지역	580-822	전라북도 정읍시 정우면 정신로 616	063-537-9079
정읍원에농협	품목	580-803	전라북도 정읍시 중앙로 145-7	063-535-4234
고창농협	지역	585-808	전라북도 고창군 고창읍 보릿골로 124	063-564-2020

사무소명	구분	우편번호	주 소	전화번호
선운산농협	지역	585-881	전라북도 고창군 무장면 무장읍성길 34	063-562-9604
흥덕농협	지역	585-821	전라북도 고창군 흥덕면 흥덕초등길 3	063-562-6321
대성농협	지역	585-864	전라북도 고창군 대산면 대성로 247	063-562-3981
해리농협	지역	585-894	전라북도 고창군 해리면 해리중앙로 72	063-563-6014
부안농협	지역	579-803	전라북도 부안군 부안읍 번영로 140	063-581-1020
부안중앙농협	지역	579-861	전라북도 부안군 상서면 부안로 1989	063-581-1601
하서농협	지역	579-842	전라북도 부안군 하서면 하서길 49	063-584-6481
변산농협	지역	579-856	전라북도 부안군 변산면 지서로 70-3	063-582-8129
남부안농협	지역	579-871	전라북도 부안군 보안면 영전길 16	063-581-3011
계화농협	지역	579-824	전라북도 부안군 계화면 간재로 404	063-581-2321
김제농협	지역	576-806	전라북도 김제시 동서로 185 (요촌동)	063-547-3648
백산농협	지역	576-880	전라북도 김제시 백산면 학당길 26	063-546-0401
금만농협	지역	576-862	전라북도 김제시 만경읍 만경로 786	063-542-5700
광활농협	지역	576-851	전라북도 김제시 광활면 광활로 465	063-543-6311
진봉농협	지역	576-872	전라북도 김제시 진봉면 진봉로 495	063-543-3481
동김제농협	지역	576-941	전라북도 김제시 금구면 금구2길 7	063-546-5611
금산농협	지역	576-960	전라북도 김제시 금산면 원평로 48	063-543-0701
용지농협	지역	576-971	전라북도 김제시 용지면 황토로 755	063-542-3601
백구농협	지역	576-912	전라북도 김제시 백구면 번영로 2572	063-542-2774
공덕농협	지역	576-922	전라북도 김제시 공덕면 공덕7길 4	063-542-6666
김제원예농협	품목	576-806	전라북도 김제시 남북로 198	063-546-3147
군산농협	지역	573-885	전라북도 군산시 번영로 162 (조촌동)	063-452-1234
서군산농협	지역	573-877	전라북도 군산시 공항로 422	063-465-9811
옥구농협	지역	573-902	전라북도 군산시 옥구읍 옥구로 37	063-464-8860
옥산농협	지역	573-823	전라북도 군산시 옥산면 산성로 222	063-464-4102
동군산농협	지역	573-933	전라북도 군산시 임피면 서원석곡로 597	063-453-2225
대야농협	지역	573-913	전라북도 군산시 대야면 백마길 4	063-451-2558
회현농협	지역	573-833	전라북도 군산시 회현면 광지산길 4	063-466-5015
군산원예농협	품목	573-370	전라북도 군산시 하포로 29 (수송동)	063-468-2001
익산농협	지역	570-986	전라북도 익산시 평동로 698	063-858-8651
오산농협	지역	570-920	전라북도 익산시 오산면 오산로 19	063-857-1240
북익산농협	지역	570-804	전라북도 익산시 함열읍 함열1길 48	063-861-0071

사무소명	구분	우편번호	주 소	전화번호
망성농협	지역	570-882	전라북도 익산시 망성면 무네미길 80	063-861-8730
성당농협	지역	570-851	전라북도 익산시 성당면 성당로 195	063-861-0063
낭산농협	지역	570-893	전라북도 익산시 낭산면 함녕로 948	063-861-5105
황등농협	지역	570-814	전라북도 익산시 황등면 황등로 124	063-856-4661
삼기농협	지역	570-821	전라북도 익산시 삼기면 황금로 489	063-858-8501
서익산농협	지역	570-841	전라북도 익산시 함라면 함라1길 58	063-856-9860
금마농협	지역	570-912	전라북도 익산시 금마면 금마길 33번지	063-836-6008
왕궁농협	지역	570-946	전라북도 익산시 왕궁면 왕궁로 531	063-832-4008
여산농협	지역	570-932	전라북도 익산시 여산면 가람로 366	063-836-5005
익산원예농협	품목	570-983	전라북도 익산시 평동로 649	063-841-1301

- 전라남도 지역 : 151개

사무소명	구분	우편번호	주 소	전화번호
담양축산농협	지역	517-805	전라남도 담양군 담양읍 천변1길 4	061-380-5500
여수축산농협	지역	555-809	전라남도 여수시 소호로 638	061-686-3900
순천광양축협	지역	540-952	전라남도 순천시 연향3로 47	061-722-3700
구례축산농협	지역	542-800	전라남도 구례군 구례읍 봉성로 48	061-782-2603
고흥축산농협	지역	548-805	전라남도 고흥군 고흥읍 서문여산길 54	061-835-8600
장흥축산농협	지역	529-802	전라남도 장흥군 장흥읍 중앙로2길 2	061-863-8232
강진완도축산농협	지역	527-802	전라남도 강진군 강진읍 보은로 131	061-433-1511
나주축산농협	지역	520-050	전라남도 나주시 대호길 19 (성북동)	061-339-8000
영광축산농협	지역	513-803	전라남도 영광군 영광읍 신남로4길 18	061-353-8011
해남진도축산농협	지역	536-801	전라남도 해남군 해남읍 흥교로 64	061-534-9601
영암축산농협	지역	526-804	전라남도 영암군 영암읍 중앙로 66	061-473-0880
장성축산농협	지역	515-805	전라남도 장성군 장성읍 청운길 9	061-393-6771
보성축산농협	지역	546-802	전라남도 보성군 보성읍 신일길1	061-852-3451
함평축산농협	지역	525-803	전라남도 함평군 함평읍 서부길 42	061-322-0061
곡성축산농협	지역	516-804	전라남도 곡성군 곡성읍 군청로 3	061-362-8001
목포무안신안축협	지역	534-802	전라남도 무안군 무안읍 면성1길 38-1	061-452-8003
화순축산농협	지역	519-803	전라남도 화순군 화순읍 광덕로 157	061-374-1470

사무소명	구분	우편번호	주 소	전화번호
전남낙농농협	품목	540-941	전라남도 순천시 우석로 108	061-742-6330
담양농협	지역	517-805	전라남도 담양군 담양읍 추성로 1315	061-383-6671
월산농협	지역	517-831	전라남도 담양군 월산면 도개안길 69-15	061-383-4614
금성농협	지역	517-811	전라남도 담양군 금성면 석현길 9	061-382-4501
무정농협	지역	517-841	전라남도 담양군 무정면 무정로 519	061-382-2244
봉산농협	지역	517-853	전라남도 담양군 봉산면 신학길 20	061-382-6782
창평농협	지역	517-883	전라남도 담양군 창평면 의병로 128	061-382-8901
고서농협	지역	517-862	전라남도 담양군 고서면 가사문학로 327	061-382-3602
수북농협	지역	517-915	전라남도 담양군 수북면 추성1로 725	061-382-7771
대전농협	지역	517-923	전라남도 담양군 대전면 추성1로 208 (대치리)	061-383-6791
곡성농협	지역	516-804	전라남도 곡성군 곡성읍 중앙로 138	061-363-3615
석곡농협	지역	516-851	전라남도 곡성군 석곡면 강변로 5	061-362-3042
옥과농협	지역	516-911	전라남도 곡성군 옥과면 대학로 142	061-362-5105
입면농협	지역	516-940	전라남도 곡성군 입면 입면로 683	061-362-6005
구례농협	지역	542-802	전라남도 구례군 구례읍 봉성로 142	061-781-0361
산동농협	지역	542-834	전라남도 구례군 산동면 원촌길 89	061-781-1691
광양농협	지역	545-803	전라남도 광양시 광양읍 신재로 10	061-760-2233
동광양농협	지역	545-880	전라남도 광양시 중동로 32	061-791-8001
진상농협	지역	545-841	전라남도 광양시 진상면 신시길 191	061-772-9080
광양동부농협	지역	545-852	전라남도 광양시 진월면 선소중앙길 38	061-772-2080
다압농협	지역	545-861	전라남도 광양시 다압면 향동3길 11	061-772-4006
광양원예농협	품목	545-803	전라남도 광양시 광양읍 유당로 30 (목성리)	061-760-7000
울촌농협	지역	556-892	전라남도 여수시 울촌면 울촌로 100-4	061-685-7041
여천농협	지역	555-807	전라남도 여수시 학동1길 19	061-683-5131
여수농협	지역	550-816	전라남도 여수시 좌수영로 355 (문수동)	061-653-6040
여수원예농협	품목	550-130	전라남도 여수시 중앙로 2	061-643-4200
순천농협	지역	540-969	전라남도 순천시 백연길 111 (조례동)	061-743-3583
별량농협	지역	540-874	전라남도 순천시 별량면 별량길 99	061-742-7481
순천원예농협	품목	540-941	전라남도 순천시 남산로 46 (남정동)	061-746-7500
고흥농협	지역	548-805	전라남도 고흥군 고흥읍 여산당촌길 5	061-833-8001
풍양농협	지역	548-913	전라남도 고흥군 풍양면 고흥로 1179	061-832-5361
흥양농협	지역	548-881	전라남도 고흥군 포두면 우주로 584	061-835-0531

사무소명	구분	우편번호	주 소	전화번호
두원농협	지역	548-873	전라남도 고흥군 두원면 두원로 464	061-835-6001
거금도농협	지역	548-931	전라남도 고흥군 금산면 금산중촌길 7-2	061-843-7795
녹동농협	지역	548-905	전라남도 고흥군 도양읍 우주항공로 21	061-840-7700
팔영농협	지역	548-831	전라남도 고흥군 과역면 고흥로 2978	061-835-8551
보성농협	지역	546-802	전라남도 보성군 보성읍 현충로 92-42	061-852-5670
회천농협	지역	546-873	전라남도 보성군 회천면 남부관광로 2330	061-853-8882
북부농협	지역	546-833	전라남도 보성군 북내면 송재로 1829-20	061-852-5037
득량농협	지역	546-921	전라남도 보성군 득량면 역전길 48	061-853-5531
별교농협	지역	546-905	전라남도 보성군 별교읍 채동선로 236	061-857-6101
화순농협	지역	519-807	전라남도 화순군 화순읍 칠총로 118	061-374-2356
천운농협	지역	519-891	전라남도 화순군 남면 사호로223	061-372-6089
동북농협	지역	519-913	전라남도 화순군 동북면 오지호로 293	061-372-2082
능주농협	지역	519-811	전라남도 화순군 능주면 죽수길 68	061-372-1181
도곡농협	지역	519-833	전라남도 화순군 도곡면 효자로1길13	061-372-4077
이양청풍농협	지역	519-863	전라남도 화순군 이양면 학포로 558	061-372-3014
정남진장흥농협	지역	529-801	전라남도 장흥군 장흥읍 동교로 27	061-863-1201
안양농협	지역	529-851	전라남도 장흥군 안양면 안양로 113	061-862-6311
용두농협	지역	529-842	전라남도 장흥군 장평면 장평중앙길 45	061-862-3651
용산농협	지역	529-861	전라남도 장흥군 용산면 용안로 11	061-862-5801
관산농협	지역	529-875	전라남도 장흥군 관산읍 관산로 74	061-867-2711
천관농협	지역	529-902	전라남도 장흥군 대덕읍 대대로 928	061-867-1781
강진농협	지역	527-802	전라남도 강진군 강진읍 보은로 2길 32	061-433-4351
강진남부농협	지역	527-862	전라남도 강진군 칠량면 영동2길 3	061-432-7029
도암농협	지역	527-882	전라남도 강진군 도암면 도암중앙로 85	061-432-0555
한들농협	지역	527-832	전라남도 강진군 병영면 병영성로 135	061-432-1005
해남농협	지역	536-807	전라남도 해남군 해남읍 중앙1로 181	061-536-3773
옥천농협	지역	536-824	전라남도 해남군 옥천면 해강로 6	061-532-5638
화산농협	지역	536-890	전라남도 해남군 화산면 해남화산로 1055	061-532-6892
황산농협	지역	536-862	전라남도 해남군 황산면 시등로 79	061-532-2851
산이농협	지역	536-853	전라남도 해남군 산이면 비석길 100	061-532-4291
계곡농협	지역	536-833	전라남도 해남군 계곡면 해남로 1452	061-532-5891
문내농협	지역	536-872	전라남도 해남군 문내면 우수영로 11	061-532-1531

사무소명	구분	우편번호	주 소	전화번호
화원농협	지역	536-882	전라남도 해남군 화원면 신평리길 2	061-532-0091
현산농협	지역	536-911	전라남도 해남군 현산면 현산북평로 110	061-532-7681
땅끝농협	지역	536-923	전라남도 해남군 송지면 산정1길 80	061-533-2471
북평농협	지역	536-930	전라남도 해남군 북평면 불무당길 17	061-533-1081
영암농협	지역	526-804	전라남도 영암군 영암읍 웃시암길 5	061-473-2213
덕진농협	지역	526-820	전라남도 영암군 덕진면 내촌길18-8	061-473-3207
금정농협	지역	526-911	전라남도 영암군 금정면 용두로 24	061-472-1777
신북농협	지역	526-812	전라남도 영암군 신북면 간은정로 32	061-472-9081
도포농협	지역	526-831	전라남도 영암군 도포면 호산로 46	061-473-5181
군서농협	지역	526-851	전라남도 영암군 군서면 도갑사로 7	061-472-0015
월출산농협	지역	526-862	전라남도 영암군 서호면 선사주거로 355	061-471-0210
서영암농협	지역	526-872	전라남도 영암군 학산면 독천길 183	061-471-2061
삼호농협	지역	526-897	전라남도 영암군 삼호읍 삼호중앙로 175	061-462-6010
청계농협	지역	534-834	전라남도 무안군 청계면 영산로 1685	061-452-5601
무안농협	지역	534-802	전라남도 무안군 무안읍 면성2길 28	061-453-2581
일로농협	지역	534-900	전라남도 무안군 일로읍 일로달바위길 74	061-281-0041
몽탄농협	지역	534-811	전라남도 무안군 몽탄면 몽탄로828	061-452-3601
삼향농협	지역	534-823	전라남도 무안군 삼향읍 임성로 177-1	061-283-4401
운남농협	지역	534-860	전라남도 무안군 운남면 운해로 581	061-452-4601
전남서남부채소농협	품목	534-841	전라남도 무안군 현경면 현해로 381	061-453-1982
나주농협	지역	520-110	전라남도 나주시 나주로 101	061-334-2513
남평농협	지역	520-844	전라남도 나주시 남평읍 남평1로 29	061-331-2007
봉황농협	지역	520-852	전라남도 나주시 봉황면 봉황로 715번지	061-331-4431
공산농협	지역	520-892	전라남도 나주시 공산면 공산로 130	061-335-3007
문평농협	지역	520-942	전라남도 나주시 문평면 체암로 303	061-336-5007
동강농협	지역	520-914	전라남도 나주시 동강면 동강로 585	061-335-7531
마한농협	지역	520-923	전라남도 나주시 반남면 고분로 604	061-336-2211
영산포농협	지역	520-952	전라남도 나주시 예향로 3811	061-330-5300
세지농협	지역	520-873	전라남도 나주시 세지면 동창로 130-2	061-331-5080
다시농협	지역	520-934	전라남도 나주시 다시면 다시로 177	061-335-4007
노안농협	지역	520-813	전라남도 나주시 노안면 금산로 23	061-335-8191
산포농협	지역	520-831	전라남도 나주시 산포면 산포로 421	061-337-1005
금천농협	지역	520-820	전라남도 나주시 금천면 금영로 975	061-331-7241
나주배원예농협	품목	520-170	전라남도 나주시 청동길 32	061-334-2365

사무소명	구분	우편번호	주 소	전화번호
나비골농협	지역	525-873	전라남도 함평군 해보면 문장리 822-31	061-323-2111
함평농협	지역	525-803	전라남도 함평군 함평읍 내바람길 42	061-323-2712
손불농협	지역	525-842	전라남도 함평군 손불면 손불중앙길 76-24	061-323-9914
천지농협	지역	525-812	전라남도 함평군 학교면 학다리길 313	061-323-3212
월야농협	지역	525-884	전라남도 함평군 월야면 밀재로 1516	061-323-0771
염산농협	지역	513-862	전라남도 영광군 염산면 천년로 23	061-353-6601
백수농협	지역	513-902	전라남도 영광군 백수읍 백수로 10길 3	061-353-5971
굴비골농협	지역	513-873	전라남도 영광군 법성면 진굴비길 20	061-356-0345
군남농협	지역	513-851	전라남도 영광군 군남면 포천길 33	061-352-4312
영광농협	지역	513-807	전라남도 영광군 영광읍 현암길 9	061-350-7700
장성농협	지역	515-801	전라남도 장성군 장성읍 영천로 183	061-393-4231
황룡농협	지역	515-813	전라남도 장성군 황룡면 뱃나드리로 165	061-393-2517
진원농협	지역	515-912	전라남도 장성군 진원면 노사로 503	061-392-5034
남면농협	지역	515-891	전라남도 장성군 남면 황토단감로 27	061-392-4008
삼계농협	지역	515-874	전라남도 장성군 삼계면 사창로 66	061-394-1081
삼서농협	지역	515-882	전라남도 장성군 삼서면 해삼로 1141	061-394-2008
백양사농협	지역	515-843	전라남도 장성군 북이면 백양로 22	061-392-8008
완도농협	지역	537-800	전라남도 완도군 완도읍 장보고대로 188	061-552-0788
청산농협	지역	537-820	전라남도 완도군 청산면 청산로 29	061-552-9388
소안농협	지역	537-831	전라남도 완도군 소안면 소안로 179번길 27-3	061-553-8188
노화농협	지역	537-848	전라남도 완도군 노화읍 노화로 851	061-553-5688
진도농협	지역	539-801	전라남도 진도군 진도읍 교동3길 41	061-544-2222
서진도농협	지역	539-840	전라남도 진도군 임회면 십일시길 48	061-543-3383
선진농협	지역	539-811	전라남도 진도군 고군면 오일시2길 107-22	061-543-1283
목포농협	지역	530-829	전라남도 목포시 영산로 659 (석현동)	061-285-7750
압해농협	지역	535-810	전라남도 신안군 압해읍 압해로 874	061-271-0516
임자농협	지역	535-838	전라남도 신안군 임자면 진리길 9	061-275-3018
북신안농협	지역	535-802	전라남도 신안군 지도읍 지도중도로 1	061-275-0005
신안농협	지역	535-860	전라남도 신안군 암태면 장단고길 7-14	061-271-4005
안좌농협	지역	535-843	전라남도 신안군 안좌면 김환기길 11-60	061-261-4006
하의농협	지역	535-934	전라남도 신안군 하의면 곰실길11-35	061-275-4013
장산농협	지역	535-924	전라남도 신안군 장산면 아미산길 8	061-271-2516
비금농협	지역	535-882	전라남도 신안군 비금면 서남문로 791	061-275-5251
도초농협	지역	535-891	전라남도 신안군 도초면 서남문로 1508	061-275-2033
목포원에농협	품목	530-822	전라남도 목포시 영산로 575 (상동)	061-285-3007

- 경상북도 지역 : 163개

사무소명	구분	우편번호	주 소	전화번호
포항축산농협	지역	791-843	경상북도 포항시 북구 중흥로 241번길 0	054-274-6111
경주축산농협	지역	780-931	경상북도 경주시 금성로 254	054-742-1981
김천축산농협	지역	740-100	경상북도 김천시 자산로 192 (성내동)	054-433-2113
안동봉화축협	지역	760-220	경상북도 안동시 제비원로 152 (광석동)	054-858-8530
의성축협	지역	769-800	경상북도 의성군 의성읍 군청길 7	054-834-5600
영덕울진축협	지역	766-803	경상북도 영덕군 영덕읍 덕곡길 88	054-733-7120
영천축산농협	지역	770-030	경상북도 영천시 호국로 17	054-333-1801
경산축산농협	지역	712-804	경상북도 경산시 경안로38길 12 (중방동)	053-811-0131
청도축협	지역	714-804	경상북도 청도군 청도읍 고수서4길 1	054-373-5001
상주축산농협	지역	742-080	경상북도 상주시 상산로 313	054-530-5100
예천축협	지역	757-805	경상북도 예천군 예천읍 효자로 96	054-654-2327
영주축산농협	지역	750-906	경상북도 영주시 구성로 364 (영주동)	054-634-0201
구미칠곡축협	지역	730-924	경상북도 구미시 금오시장로1길 2	054-452-3420
고령성주축협	지역	717-801	경상북도 고령군 고령읍 왕릉로 72	054-954-0701
군위축협	지역	716-804	경상북도 군위군 군위읍 중앙길 119	054-383-3340
문경축산농협	지역	745-890	경상북도 문경시 중앙로 166	054-550-7400
청송영양축산농협	지역	763-802	경상북도 청송군 청송읍 중앙로 266	054-873-1191
경북대구낙농농협	품목	712-801	경상북도 경산시 성암로 46	053-813-3771
군위농협	지역	716-804	경상북도 군위군 군위읍 중앙길 128	054-383-2981
팔공농협	지역	716-863	경상북도 군위군 의흥면 읍내길 42	054-382-7181
의성농협	지역	769-806	경상북도 의성군 의성읍 군청길 15	054-832-5544
새의성농협	지역	769-830	경상북도 의성군 점곡면 점곡길 63	054-833-4280
금성농협	지역	769-853	경상북도 의성군 금성면 탐리길 41	054-833-0711
의성중부농협	지역	769-913	경상북도 의성군 봉양면 도리원1길 57	054-832-2700
서의성농협	지역	769-940	경상북도 의성군 구천면 소보안계로 1583	054-861-2178
안계농협	지역	769-930	경상북도 의성군 안계면 안계길 124	054-861-1909
신평농협	지역	769-982	경상북도 의성군 안사면 안사3길 29	054-862-1109
다인농협	지역	769-971	경상북도 의성군 다인면 서릉2리 177-2	054-861-4009
안동농협	지역	760-230	경상북도 안동시 제비원로 141	054-840-3300
안동와룡농협	지역	760-910	경상북도 안동시 와룡면 퇴계로 835	054-857-0765
북안동농협	지역	760-894	경상북도 안동시 북후면 북평로 855	054-859-5771
남안동농협	지역	760-883	경상북도 안동시 일직면 중앙통길 22번지	054-858-4281

사무소명	구분	우편번호	주 소	전화번호
서안동농협	지역	760-800	경상북도 안동시 풍산읍 풍산중앙길 127	054-858-7101
동안동농협	지역	760-845	경상북도 안동시 길안면 천지길 43	054-822-2012
청송농협	지역	763-804	경상북도 청송군 청송읍 중앙로 240	054-872-7031
남청송농협	지역	763-853	경상북도 청송군 현동면 도평관길 11	054-872-8620
현서농협	지역	763-872	경상북도 청송군 현서면 구산북로 63	054-872-5700
영양농협	지역	764-806	경상북도 영양군 영양읍 중앙로 140	054-683-2281
남영양농협	지역	764-823	경상북도 영양군 입암면 입암로 129-3	054-682-4601
영덕농협	지역	766-801	경상북도 영덕군 영덕읍 중앙길 122	054-734-1212
영해농협	지역	766-815	경상북도 영덕군 영해면 예주시장길 26	054-732-1991
북영덕농협	지역	766-853	경상북도 영덕군 병곡면 병곡길 71	054-732-2671
강구농협	지역	766-821	경상북도 영덕군 강구면 영덕대계로 45	054-733-4021
남포항농협	지역	790-883	경상북도 포항시 남구 연일읍 철강로 25번길 45	054-285-2030
신포항농협	지역	791-921	경상북도 포항시 북구 청하면 청하로 197	054-232-4816
흥해농협	지역	791-947	경상북도 포항시 북구 흥해읍 흥해로 77	054-261-5001
장기농협	지역	790-934	경상북도 포항시 남구 장기면 읍내길 87번지	054-276-1411
오천농협	지역	790-902	경상북도 포항시 남구 오천읍 정몽주로 493	054-292-1311
구룡포농협	지역	790-801	경상북도 포항시 남구 구룡포읍 구룡포길 76-5	054-276-4551
동해농협	지역	790-853	경상북도 포항시 남구 동해면 일월로 63-1	054-286-6161
포항농협	지역	791-818	경상북도 포항시 북구 중앙로 218	054-273-5300
서포항농협	지역	791-824	경상북도 포항시 북구 기계면 기계로 102	054-243-2010
경주농협	지역	780-932	경상북도 경주시 태종로 717	054-748-9501
불국사농협	지역	780-460	경상북도 경주시 산업로 3016 (시래동)	054-746-0093
외동농협	지역	780-820	경상북도 경주시 외동읍 입실시장길 15	054-744-6750
내남농협	지역	780-851	경상북도 경주시 내남면 이조중앙길 17	054-748-2641
현곡농협	지역	780-921	경상북도 경주시 현곡면 용담로 502	054-745-5900
천북농협	지역	780-873	경상북도 경주시 천북면 천북로 350	054-774-0506
안강농협	지역	780-809	경상북도 경주시 안강읍 안강시장길 20	054-761-3384
강동농협	지역	780-911	경상북도 경주시 강동면 강동로 51	054-762-1931
동경주농협	지역	780-891	경상북도 경주시 양북면 경감로 2454	054-744-2011
양남농협	지역	780-844	경상북도 경주시 양남면 하서중앙길 39-2	054-744-0008
신경주농협	지역	780-901	경상북도 경주시 건천읍 단석로 2017	054-751-0018
산내농협	지역	780-883	경상북도 경주시 산내면 의곡중앙길 14	054-751-5027

사무소명	구분	우편번호	주 소	전화번호
화산농협	지역	770-851	경상북도 영천시 화산면 장수로 926-3	054-335-5701
북안농협	지역	770-882	경상북도 영천시 북안면 운북로 2019 임포리 318	054-333-7136
신녕농협	지역	770-812	경상북도 영천시 신녕면 치산효령로 3	054-332-0701
영천농협	지역	770-906	경상북도 영천시 시장로 55 (완산동)	054-334-3831
임고농협	지역	770-861	경상북도 영천시 임고면 포은로 440	054-335-7701
금호농협	지역	770-802	경상북도 영천시 금호읍 금호로 118	054-338-1131
고경농협	지역	770-846	경상북도 영천시 고경면 호국로 1087	054-336-0003
경산농협	지역	712-804	경상북도 경산시 중앙로 86	053-811-4141
압량농협	지역	712-823	경상북도 경산시 압량면 대학로 75길 2	053-817-3211
하양농협	지역	712-902	경상북도 경산시 하양읍 대학로 1523	053-850-2200
와촌농협	지역	712-843	경상북도 경산시 와촌면 금송로 429	053-852-4310
진량농협	지역	712-830	경상북도 경산시 진량읍 다문로 33	053-859-5500
자인농협	지역	712-853	경상북도 경산시 자인면 금학로 10	053-857-2301
용성농협	지역	712-873	경상북도 경산시 용성면 원효로 1418-1	053-852-1921
청도농협	지역	714-803	경상북도 청도군 청도읍 중앙로 11	054-373-3713
서청도농협	지역	714-850	경상북도 청도군 이서면 학산길15	054-372-4661
산서농협	지역	714-833	경상북도 청도군 풍각면 헬티로 229	054-372-2661
산동농협	지역	714-872	경상북도 청도군 금천면 금천로 35	054-372-3661
매전농협	지역	714-863	경상북도 청도군 매전면 청려로 3723	054-372-5661
고령농협	지역	717-804	경상북도 고령군 고령읍 우륵로 12	054-954-3232
동고령농협	지역	717-811	경상북도 고령군 성산면 성산로 1029	054-954-4028
다산농협	지역	717-870	경상북도 고령군 다산면 다산중앙길 9-5	054-955-6080
쌍림농협	지역	717-850	경상북도 고령군 쌍림면 신곡교길18	054-955-8001
초전농협	지역	719-812	경상북도 성주군 초전면 대장길 69	054-932-8191
벽진농협	지역	719-822	경상북도 성주군 벽진면 수촌길 16	054-932-7192
용암농협	지역	719-841	경상북도 성주군 용암면 운용로 1037	054-932-2192
성주농협	지역	719-801	경상북도 성주군 성주읍 성주읍3길 9	054-933-3172
선남농협	지역	719-831	경상북도 성주군 선남면 관화길 75-3	054-932-1191
수륵농협	지역	719-892	경상북도 성주군 수륵면 성주야산로 899	054-932-3192
대가농협	지역	719-862	경상북도 성주군 대가면 참별로 2249	054-932-6191
월항농협	지역	719-851	경상북도 성주군 월항면 주산로 392	054-932-9191
서부농협	지역	719-883	경상북도 성주군 가천면 가천로 58	054-932-4192
성주참외원에농협	품목	719-802	경상북도 성주군 성주읍 경산길 18	054-933-4700

사무소명	구분	우편번호	주 소	전화번호
왜관농협	지역	718-805	경상북도 칠곡군 왜관읍 중앙로 220	054-974-2901
지천농협	지역	718-821	경상북도 칠곡군 지천면 신동로 153	054-972-4812
동명농협	지역	718-922	경상북도 칠곡군 동명면 금암중앙길 46	054-976-8011
가산농협	지역	718-910	경상북도 칠곡군 가산면 천평1길 5	054-971-4021
석적농협	지역	718-831	경상북도 칠곡군 석적읍 강변대로 2292	054-975-7911
북삼농협	지역	718-844	경상북도 칠곡군 북삼읍 인평중앙로 24	054-972-1900
약목농협	지역	718-814	경상북도 칠곡군 약목면 약목로 88	054-974-4081
구성농협	지역	740-923	경상북도 김천시 구성면 남김천대로 2381-16	054-435-2224
김천농협	지역	740-982	경상북도 김천시 자산로 147 (평화동)	054-420-2300
농소농협	지역	740-881	경상북도 김천시 농소면 농남로 40	054-431-6015
조마농협	지역	740-910	경상북도 김천시 조마면 강곡1길 43-18	054-437-7009
아포농협	지역	740-861	경상북도 김천시 아포읍 국사길 49	054-420-8888
직지농협	지역	740-822	경상북도 김천시 봉산면 황악로 1736	054-436-7250
새김천농협	지역	740-830	경상북도 김천시 어모면 어모문화3길2	054-430-3017
감문농협	지역	740-853	경상북도 김천시 감문면 감문로 1142	054-430-5009
대산농협	지역	740-951	경상북도 김천시 대덕면 남김천대로 722	054-435-1014
남면농협	지역	740-873	경상북도 김천시 남면 옥산길 25	054-431-3009
구미농협	지역	730-927	경상북도 구미시 형곡동로 107	054-455-6671
선산농협	지역	730-802	경상북도 구미시 선산읍 선산중앙로 8	054-481-2281
무을농협	지역	730-822	경상북도 구미시 무을면 문화마을길 9	054-481-9200
옥성농협	지역	730-832	경상북도 구미시 옥성면 주아1길 9	054-481-0014
도개농협	지역	730-862	경상북도 구미시 도개면 도안로 83	054-474-1061
해평농협	지역	730-873	경상북도 구미시 해평면 해평시장1길 6	054-474-4205
산동농협	지역	730-851	경상북도 구미시 산동면 강동로 1023	054-473-8710
고아농협	지역	730-811	경상북도 구미시 고아읍 선산대로 979	054-481-7411
인동농협	지역	730-360	경상북도 구미시 인동남길 106	054-471-0841
상주농협	지역	742-904	경상북도 상주시 왕산로 64 (남성동)	054-531-2201
사벌농협	지역	742-963	경상북도 상주시 사벌면 덕담1길 60	054-532-8193
낙동농협	지역	742-954	경상북도 상주시 낙동면 상촌1길 38	054-532-5046
외서농협	지역	742-921	경상북도 상주시 외서면 우산로 579	054-532-7005
남상주농협	지역	742-833	경상북도 상주시 청리면 청리중앙로 121	054-531-0802
공성농협	지역	742-844	경상북도 상주시 공성면 공성중앙로 96	054-532-3900
서상주농협	지역	742-913	경상북도 상주시 모동면 용호1길 20	054-533-4016

사무소명	구분	우편번호	주 소	전화번호
모서농협	지역	742-891	경상북도 상주시 모서면 백화로 1392	054-533-2115
중화농협	지역	742-863	경상북도 상주시 화서면 화령로 41	054-533-0206
은척농협	지역	742-933	경상북도 상주시 은척면 성주로 754	054-541-3406
공검농협	지역	742-822	경상북도 상주시 공검면 비재로 1301	054-541-1720
함창농협	지역	742-802	경상북도 상주시 함창읍 함창시장1길 10	054-541-2481
상주원예농협	품목	742-020	경상북도 상주시 중앙로 310 (성동동)	054-531-2006
점촌농협	지역	745-887	경상북도 문경시 영신로 7	054-555-6211
영순농협	지역	745-853	경상북도 문경시 영순면 영순로 276	054-552-6009
산동농협	지역	745-822	경상북도 문경시 산양면 불암2길 8	054-552-3787
문경농협	지역	745-801	경상북도 문경시 문경읍 문희로 21	054-571-0434
서문경농협	지역	745-860	경상북도 문경시 마성면 외어1길 11-9	054-572-0931
예천농협	지역	757-803	경상북도 예천군 예천읍 시장로 53	054-652-0971
지보농협	지역	757-852	경상북도 예천군 지보면 지보로 180	054-653-3105
남예천농협	지역	757-862	경상북도 예천군 풍양면 낙상2길 28	054-653-7530
영주농협	지역	750-120	경상북도 영주시 구성로 25	054-639-3000
안정농협	지역	750-873	경상북도 영주시 안정면 신재로 530	054-634-6846
풍기농협	지역	750-803	경상북도 영주시 풍기읍 기주로 45	054-636-2711
풍기인삼농협	품목	750-805	경상북도 영주시 풍기읍 금계로 32	054-636-5027
봉화농협	지역	755-806	경상북도 봉화군 봉화읍 봉화로 1160	054-673-5701
물야농협	지역	755-821	경상북도 봉화군 물야면 문수로 1008	054-672-2181
상운농협	지역	755-811	경상북도 봉화군 상운면 예봉로 1287	054-672-5009
재산농협	지역	755-872	경상북도 봉화군 재산면 재산로 490	054-672-8381
법전농협	지역	755-832	경상북도 봉화군 법전면 법전로 96	054-672-4881
춘양농협	지역	755-847	경상북도 봉화군 춘양면 의양로 76	054-672-3391
울진농협	지역	767-804	경상북도 울진군 울진읍 울진중앙로 136	054-783-1010
원남농협	지역	767-862	경상북도 울진군 원남면 매화1길 29	054-782-7010
기성농협	지역	767-853	경상북도 울진군 기성면 척산길 29	054-787-6009
평해농협	지역	767-902	경상북도 울진군 평해읍 평해로 83	054-787-8551
북면농협	지역	767-894	경상북도 울진군 북면 울진북로 2082	054-783-1501
온정농협	지역	767-840	경상북도 울진군 온정면 온정학교길 6	054-787-8321
근남농협	지역	767-870	경상북도 울진군 근남면 망양정로 1177	054-782-1950
후포농협	지역	767-832	경상북도 울진군 후포면 울진대계로 28	054-787-1181
울릉농협	지역	799-801	경상북도 울릉군 울릉읍 도동3길 36	054-791-1005

- 경상남도 지역 : 142개

사무소명	구분	우편번호	주 소	전화번호
거창축협	지역	670-807	경상남도 거창군 거창읍 강변로8길 32-25	055-943-9581
함안축협	지역	637-800	경상남도 함안군 가야읍 함안대로 548	055-583-2080
합천축협	지역	678-800	경상남도 합천군 합천읍 동서로 96	055-933-0051
하동축협	지역	667-804	경상남도 하동군 하동읍 시장2길 17	055-882-8803
밀양축산농협	지역	627-804	경상남도 밀양시 중앙로 264 (삼문동)	055-351-2711
진주축산농협	지역	660-807	경상남도 진주시 동진로 213	055-758-9111
김해축산농협	지역	621-030	경상남도 김해시 분성로 308번길 18	055-337-5711
창원시축산농협	지역	641-510	경상남도 창원시 의창구 천주로12번길 46 (중동)	055-294-3867
사천축협	지역	664-805	경상남도 사천시 사천읍 진산로 1488-1	055-851-5800
창녕축협	지역	635-802	경상남도 창녕군 창녕읍 명덕로 68	055-532-1281
고성축산농협	지역	638-805	경상남도 고성군 고성읍 중앙로 43번길 65	055-673-4661
함양산청축협	지역	676-805	경상남도 함양군 함양읍 용평중앙길 7-9번지	055-964-0600
의령축협	지역	636-805	경상남도 의령군 의령읍 의병로 20길 32	055-573-2312
남해축협	지역	668-800	경상남도 남해군 남해읍 화전로 60-4	055-862-2115
거제축산농협	지역	656-935	경상남도 거제시 거제중앙로 1910	055-639-1200
양산기장축산농협	지역	626-800	경상남도 양산시 북안남5길 11	055-383-7511
통영축산농협	지역	650-804	경상남도 통영시 안개로 6	055-641-0511
부산유유농협	품목	608-828	부산광역시 남구 우암로 362번길 24	051-640-1642
부경양돈농협	품목	621-906	경상남도 김해시 김해대로 2355번길 34	055-333-5670
수곡농협	지역	660-971	경상남도 진주시 수곡면 옥수로 645	055-754-4401
금곡농협	지역	660-832	경상남도 진주시 금곡면 월아산로 116	055-754-2901
문산농협	지역	660-844	경상남도 진주시 문산읍 동부로 583	055-761-5501
진주남부농협	지역	660-300	경상남도 진주시 가호로 12	055-759-9721
진양농협	지역	660-863	경상남도 진주시 일반성면 창촌길 28	055-754-6040
금산농협	지역	660-921	경상남도 진주시 금산면 금산순환로 5	055-761-3003
중부농협	지역	660-931	경상남도 진주시 집현면 진산로 699	055-772-6008
대곡농협	지역	660-912	경상남도 진주시 대곡면 진의로 1065-3	055-744-0006
진주서부농협	지역	660-040	경상남도 진주시 진주성로 77	055-740-1000
동부농협	지역	660-803	경상남도 진주시 대신로 301	055-752-1921
북부농협	지역	660-953	경상남도 진주시 명석면 나불로 277	055-744-3041
진주원예농협	품목	660-985	경상남도 진주시 남강로 1689	055-763-6656
의령농협	지역	636-805	경상남도 의령군 의령읍 총익로 40	055-573-2711

사무소명	구분	우편번호	주 소	전화번호
동부농협	지역	636-964	경상남도 의령군 부림면 신번로 138	055-574-6407
대산농협	지역	637-911	경상남도 함안군 대산면 대산중앙로 181	055-582-7310
군북농협	지역	637-822	경상남도 함안군 군북면 중앙6길 13	055-585-7221
가야농협	지역	637-805	경상남도 함안군 가야읍 함안대로 543	055-583-2481
삼칠농협	지역	637-921	경상남도 함안군 칠원면 용산2길 27	055-587-3445
우포농협	지역	635-943	경상남도 창녕군 대합면 창향로 117	055-532-2814
이방농협	지역	635-831	경상남도 창녕군 이방면 이방로 946	055-532-6244
영산농협	지역	635-862	경상남도 창녕군 영산면 영산중앙길 13	055-536-0091
남지농협	지역	635-903	경상남도 창녕군 남지읍 낙동로 497	055-526-2611
부곡농협	지역	635-893	경상남도 창녕군 부곡면 부곡로 43	055-536-5535
창녕농협	지역	635-807	경상남도 창녕읍 창녕읍 화왕산1로 6	055-532-9701
밀양농협	지역	627-805	경상남도 밀양시 밀양대로 1777	055-355-8500
부북농협	지역	627-852	경상남도 밀양시 부북면 부북로 30	055-355-1801
상동농협	지역	627-841	경상남도 밀양시 상동면 상동로 566	055-352-6522
산동농협	지역	627-811	경상남도 밀양시 산외면 산외로 689	055-352-5072
상남농협	지역	627-910	경상남도 밀양시 상남면 평촌중앙로 45	055-352-6561
삼랑진농협	지역	627-904	경상남도 밀양시 삼랑진읍 천태로 16	055-353-8285
남밀양농협	지역	627-894	경상남도 밀양시 하남읍 수산중앙로 49	055-391-7400
무안농협	지역	627-874	경상남도 밀양시 무안면 사명로 494	055-352-0004
청도농협	지역	627-862	경상남도 밀양시 청도면 청도로 104	055-352-9024
동양산농협	지역	626-801	경상남도 양산시 북안북1길 10-19	055-389-2300
하북농협	지역	626-863	경상남도 양산시 하북면 신평로 39	055-382-7313
상북농협	지역	626-854	경상남도 양산시 상북면 반회서5길 6	055-375-1601
웅상농협	지역	626-836	경상남도 양산시 서창로 184-1 (삼호동)	055-389-1500
물금농협	지역	626-812	경상남도 양산시 물금읍 물금중앙길 4	055-382-0330
김해농협	지역	621-906	경상남도 김해시 가락로 62	055-321-6141
상동농협	지역	621-812	경상남도 김해시 상동면 상동로 570	055-323-6401
장유농협	지역	621-240	경상남도 김해시 장유로 301번길 2	055-314-8800
주촌농협	지역	621-848	경상남도 김해시 주촌면 서부로 1638번길 2	055-329-1801
생림농협	지역	621-823	경상남도 김해시 생림면 봉림로 22	055-323-9900
진영농협	지역	621-806	경상남도 김해시 진영읍 진영로 185 여래리 700-15	055-345-7711
진례농협	지역	621-883	경상남도 김해시 진례면 진례로 253	055-345-3641

사무소명	구분	우편번호	주 소	전화번호
한림농협	지역	621-874	경상남도 김해시 한림면 한림로 377	055-342-6105
대동농협	지역	621-891	경상남도 김해시 대동면 동남로49번길 27	055-335-7711
부산경남화훼농협	품목	618-800	부산광역시 강서구 낙동북로 25 강동동	051-972-1020
경남단감원예농협	품목	621-806	경상남도 김해시 진영읍 여래로 23	055-343-2020
영남화훼농협	품목	621-210	경상남도 김해시 식만로 365	055-335-4760
대산농협	지역	641-921	경상남도 창원시 의창구 대산면 주남로 561	055-291-4641
동읍농협	지역	641-864	경상남도 창원시 의창구 동읍 용잠로 43	055-291-3664
남창원농협	지역	642-831	경상남도 창원시 성산구 상남로 31 (상남동)	055-267-1221
북창원농협	지역	641-873	경상남도 창원시 의창구 북면 천주로 1154	055-298-2014
진전농협	지역	631-833	경상남도 창원시 마산합포구 진전면 대실로 150	055-271-1005
웅천농협	지역	645-360	경상남도 창원시 진해구 웅천중로 65번길 1	055-545-8100
구산농협	지역	631-842	경상남도 창원시 마산합포구 구산면 반동길 3	055-221-8221
동창원농협	지역	641-520	경상남도 창원시 의창구 읍성로 27	055-294-5373
진동농협	지역	631-816	경상남도 창원시 마산합포구 진동면 삼진의거대로 654	055-271-2021
웅동농협	지역	645-450	경상남도 창원시 진해구 웅동로 81	055-552-6540
내서농협	지역	630-857	경상남도 창원시 마산회원구 내서읍 광려천서로 71	055-232-5959
진북농협	지역	631-823	경상남도 창원시 마산합포구 진북면 지산5길 68	055-271-8050
진해농협	지역	645-807	경상남도 창원시 진해구 총장로 455번길 3	055-542-9101
마산시농협	지역	631-310	경상남도 창원시 마산합포구 해안대로 31	055-222-8041
창원원예농협	품목	630-826	경상남도 창원시 마산회원구 북성로 317	055-255-5172
한산농협	지역	650-927	경상남도 통영시 한산면 한산일주로 858	055-641-5361
새통영농협	지역	650-821	경상남도 통영시 광도면 노산길 85-4	055-644-5561
용남농협	지역	650-831	경상남도 통영시 용남면 달포큰길 6	055-646-7013
산양농협	지역	650-942	경상남도 통영시 산양읍 산양중앙로 4	055-642-1381
통영농협	지역	650-110	경상남도 통영시 새터길 7	055-645-2714
연초농협	지역	656-812	경상남도 거제시 연초면 거제북로 26	055-636-5551
동남부농협	지역	656-853	경상남도 거제시 동부면 거제남서로 3086	055-633-2005
둔덕농협	지역	656-873	경상남도 거제시 둔덕면 거제남서로 4580	055-634-3451
장목농협	지역	656-830	경상남도 거제시 장목면 거제북로 1206	055-635-0109
사등농협	지역	656-883	경상남도 거제시 사등면 성포로 133	055-632-5721
하청농협	지역	656-823	경상남도 거제시 하청면 하청로 34	055-636-5805
신현농협	지역	656-935	경상남도 거제시 고현로11길 23 (고현동)	055-632-0040

사무소명	구분	우편번호	주 소	전화번호
일운농협	지역	656-894	경상남도 거제시 일운면 지세포로 131	055-681-0071
거제농협	지역	656-862	경상남도 거제시 거제면 읍내로2길 32	055-633-4118
장승포농협	지역	656-904	경상남도 거제시 옥포1동 옥포로2길 7	055-687-3911
동고성농협	지역	638-813	경상남도 고성군 회화면 배둔로 37	055-673-2151
고성농협	지역	638-803	경상남도 고성군 고성읍 중앙로 43, 54	055-673-4441
새고성농협	지역	638-941	경상남도 고성군 상리면 척번정7길 80	055-672-8151
동부농협	지역	638-832	경상남도 고성군 거류면 거류로 656	055-672-1151
남해농협	지역	668-802	경상남도 남해군 남해읍 화전로78번길 8	055-864-3321
새남해농협	지역	668-882	경상남도 남해군 고현면 탑동로 40	055-863-2545
동남해농협	지역	668-810	경상남도 남해군 이동면 무림로 82	055-862-4511
창선농협	지역	668-851	경상남도 남해군 창선면 창선로 69	055-867-7701
화개농협	지역	667-822	경상남도 하동군 화개면 화개로 26-1	055-883-4235
악양농협	지역	667-813	경상남도 하동군 악양면 악양서로 347	055-883-3014
하동농협	지역	667-804	경상남도 하동군 하동읍 중앙1길 16	055-883-1122
지리산청학농협	지역	667-841	경상남도 하동군 황천면 문화1길 5	055-882-6025
금오농협	지역	667-853	경상남도 하동군 양보면 진양로 739	055-882-4507
금남농협	지역	667-922	경상남도 하동군 금남면 제면당길 91	055-883-8300
옥종농협	지역	667-893	경상남도 하동군 옥종읍 옥종중앙길 53	055-882-8007
산청군농협	지역	666-804	경상남도 산청군 산청읍 웅석봉로 3	055-973-6430
수동농협	지역	676-813	경상남도 함양군 수동면 수동길 38번지	055-962-1370
함양농협	지역	676-805	경상남도 함양군 함양읍 한들로 121	055-963-3011
마천농협	지역	676-911	경상남도 함양군 마천면 천왕봉로 1172	055-962-5423
지곡농협	지역	676-851	경상남도 함양군 지곡면 지곡창촌길 5	055-962-7224
안의농협	지역	676-823	경상남도 함양군 안의면 금성길 4-1	055-962-0600
신원농협	지역	670-871	경상남도 거창군 신원면 신차로 3054	055-942-8611
수송대농협	지역	670-851	경상남도 거창군 위천면 장터길 31	055-943-0761
동거창농협	지역	670-914	경상남도 거창군 가조면 장군봉1길 6-1	055-942-1041
북부농협	지역	670-813	경상남도 거창군 주상면 당대고개길 6	055-942-6441
남거창농협	지역	670-883	경상남도 거창군 남상면 수남로 1835	055-944-4507
거창농협	지역	670-808	경상남도 거창군 거창읍 중앙로 114-1	055-942-5831
거창사과농협	품목	670-802	경상남도 거창군 거창읍 수남로 2241	055-943-3244
합천동부농협	지역	678-823	경상남도 합천군 초계면 초계중앙로39	055-932-1014

사무소명	구분	우편번호	주 소	전화번호
합천남부농협	지역	678-952	경상남도 합천군 쌍백면 청정로 3	055-932-3510
합천호농협	지역	678-913	경상남도 합천군 용주면 황계폭포로 1148	055-933-3505
삼가농협	지역	678-961	경상남도 합천군 삼가면 삼가중앙길 31	055-932-4776
울곡농협	지역	678-811	경상남도 합천군 울곡면 동부로 571	055-933-3836
야로농협	지역	678-881	경상남도 합천군 야로면 시장길 7-6	055-932-6612
합천농협	지역	678-801	경상남도 합천군 합천읍 대야로 904	055-931-2755
가야농협	지역	678-892	경상남도 합천군 가야면 가야시장로 53	055-932-7796
정동농협	지역	664-931	경상남도 사천시 정동면 상정대로 2540-50	055-852-8911
사남농협	지역	664-942	경상남도 사천시 사남면 진삼로 1113	055-854-4290
용현농협	지역	664-952	경상남도 사천시 용현면 진삼로 640	055-834-0021
서포농협	지역	664-822	경상남도 사천시 서포면 자구로 463	055-853-1500
사천농협	지역	664-807	경상남도 사천시 사천읍 사천읍성로 51	055-851-8000
곤명농협	지역	664-924	경상남도 사천시 곤명면 봉명로 507	055-854-7004
삼천포농협	지역	664-833	경상남도 사천시 주공로 2	055-830-1114

– 제주특별자치도 지역 : 23개

사무소명	구분	우편번호	주 소	전화번호
제주축협	지역	690-836	제주특별자치도 제주시 동문로 41 (일도일동)	064-756-4201
서귀포시축산농협	지역	697-864	제주특별자치도 서귀포시 일주동로 8660	064-733-1471
제주양돈농협	품목	690-803	제주특별자치도 제주시 월랑로 26 (노형동)	064-729-7979
제주시농협	지역	690-834	제주특별자치도 제주시 삼성로 133	064-750-6114
조천농협	지역	695-964	제주특별자치도 제주시 조천읍 신복로 240	064-780-2200
함덕농협	지역	695-965	제주특별자치도 제주시 조천읍 함와로 40	064-780-8810
한림농협	지역	695-932	제주특별자치도 제주시 한림읍 한림로4길 40	064-795-2613
한경농협	지역	695-942	제주특별자치도 제주시 한경면 두신로 87	064-773-1551
고산농협	지역	695-941	제주특별자치도 제주시 한경면 용고로 81	064-773-2111
김녕농협	지역	695-971	제주특별자치도 제주시 구좌읍 김녕로 107	064-783-5657
구좌농협	지역	695-973	제주특별자치도 제주시 구좌읍 구좌로 81	064-780-1117
애월농협	지역	695-913	제주특별자치도 제주시 애월읍 애원로 41	064-799-0081
하귀농협	지역	695-918	제주특별자치도 제주시 애월읍 하귀로 33	064-798-1121

사무소명	구분	우편번호	주 소	전화번호
대정농협	지역	699-935	제주특별자치도 서귀포시 대정읍 하모중앙로 70	064-794-8501
안덕농협	지역	699-923	제주특별자치도 서귀포시 안덕면 화순로 104	064-794-0920
중문농협	지역	697-120	제주특별자치도 서귀포시 천제연로 199	064-738-4170
서귀포농협	지역	697-844	제주특별자치도 서귀포시 중앙로 75	064-733-5103
효돈농협	지역	697-030	제주특별자치도 서귀포시 효돈로 166	064-767-0391
위미농협	지역	699-944	제주특별자치도 서귀포시 남원읍 태위로 126번길	064-760-1000
남원농협	지역	699-941	제주특별자치도 서귀포시 남원읍 태위로 678	064-766-1537
표선농협	지역	699-914	제주특별자치도 서귀포시 표선면 표선동서로 233	064-786-1000
성산농협	지역	699-901	제주특별자치도 서귀포시 성산읍 일주동로 4282	064-780-3163
제주감귤농협	품목	697-370	제주특별자치도 서귀포시 신중로 28	064-739-5401

3.3 KB컨소시엄

〈 본사 〉

기관명	담당국	담당과	주 소	전화번호	홈페이지
KB컨소시엄	법인영업부	6부	서울특별시 강남구 테헤란로 117 (역삼동)	02-6900-3421	www. kbinsure.co.kr
	법인영업부	5부		02-6900-3262	

〈 지역총국 및 대리점 : 법인(6개), 개인(4개) 〉

지역	대리점명	사업장 주소	전화번호
경기	매직밀리언스(개인)	경기도 안양시 동안구 시민대로 280(관양동) 1304호	070-7503-9841
부산	한국생동물(개인)	경기도 안양시 동안구 시민대로 280(관양동) 1304호	070-7503-9841
전국	직영사업(법인)	서울특별시 강남구 테헤란로7길 8 (역삼동) 9층 902호	02-6205-3301
경기, 충북	직영사업(법인)	경기도 광명시 도덕로 56 (광명동) 104동 304호	011-337-0811
전국/육성센타직속	직영사업(법인)	서울특별시 강남구 테헤란로7길 8 (역삼동) 9층 902호	02-2038-4417
경상북도	직영사업(법인)	대구광역시 수성구 수성로 272 (중동)	053-674-7557
전남북	직영사업(법인)	서울특별시 서초구 강남대로 311 (서초동) 3층, 7층	062-714-2580
경상남도	(주)UIA	서울특별시 강남구 테헤란로7길 8 (역삼동) 13층 1304호	02-2038-4417
경남북	직영사업(법인)	서울특별시 서초구 강남대로 311 (서초동) 3층, 7층	02-6900-5114
전남북	천지라이프(개인)	광주광역시 서구 시청로 41 (치평동) 3층	1544-1669

3.4 재보험사

〈국내 재보험사〉

기관명	담당국,과	주소	전화번호	홈페이지
삼성화재 해상보험	기업마케팅파트	서울특별시 중구 을지로 29 (을지로1가)	02-758-4809	www.samsungfire.com
KB손해보험	법인영업부 6부	서울특별시 강남구 테헤란로 117 (역삼동)	02-6900-3421	www.kbinsure.co.kr
메리츠화재	시장개발팀	서울특별시 영등포구 국제금융로2길 11 (여의도동)	02-6464-3585	www.meritzfire.com
현대해상	프로젝트지원팀	서울특별시 종로구 세종대로 163 (세종로)	02-3701-3699	www.hi.co.kr
동부화재	신시장사업부	서울특별시 중구 마른대로 35 (초동)	02-2262-3414	www.idongbu.com
코리안리	화재보험부	서울특별시 종로구 세종대로 149 (세종로)	02-3702-6134	www.koreanre.co.kr

〈해외 재보험사〉

기관명	주소	전화번호	홈페이지
스위스리	서울특별시 종로구 세종대로 149 (세종로)	02-397-0300	www.swissre.com
GUY CARPENTER	서울특별시 종로구 종로5길 68 (수송동) 3층	02-3700-1001	www.guycarp.com
SCOR	서울특별시 중구 세종대로 73 (서소문동) 25층	02-779-7267	www.scor.com
Hannover Life Re	서울특별시 종로구 새문안로 92 (신문로1가) 414호	02-3700-0600	www.hannover-re.com

4. 연구기관 및 협회

〈연구기관〉

기관명	담당과	주소	전화번호	홈페이지
한국농촌경제연구원	농식품정책성과관리센터	전라남도 나주시 빛가람로 601 (빛가람동 175)	062-820-2323	www.krei.re.kr

〈협회〉

기관명	담당국	담당과	주소	전화번호	홈페이지
한국 농어업 재해보험 협회	중앙회	회장	충청남도 천안시 동남구 대흥로 255 (대흥동) 403호	041-569-6616~8	www.kafind.or.kr
	경기	지회장	경기도 수원시 영통구 청명북로 33, 433동 1204호	011-258-5517	
	강원	"	강원도 춘천시 후석로 344번길 17 (후평동)	010-7189-2515	
	충북	"	충청북도 청주시 상당구 무심동로660번길 23 (내덕동, 보성아파트) 6동 411호	010-4417-6279	
	충남	"	대전 유성구 동서대로 725 (원신흥동, 어울림하트) 1203동 903호	010-8817-5224	
	전북	"	전라북도 전주시 덕진구 동부대로 785 (호성동1가, 동신@) 302동 707호	010-6213-7390	
	전남	"	광주광역시 서구 금화로149번길 11 (금호동, 호반3차) 306동 1304호	010-4947-1417	
	경북	"	경상북도 경산시 경안로56길 14 (중방동, 중방e편한세상) 305동 1403호	010-3540-9108	
	경남	"	경상남도 진주시 진주대로 859 (주약동, 한주럭키@) 11동 701호	017-582-0090	
	제주	"	제주특별자치도 서귀포시 홍중로 97 (서홍동, 지산오차드힐) 101동 605호	010-3694-2802	

5. 유관기관

기관명	담당국	담당과	주소	전화번호	홈페이지
농업정책 보험금융원	정책보험실	기금관리부	서울특별시 영등포구 여의공원로 101 (여의도동 12) CCMM빌딩 2층	02-3775-6722	www.moaf.or.kr
		조사연구부		02-3775-6799	
		사업지원부		02-3775-6708	
		통계전산부		02-3775-6788	
보험개발원	보험요율서비스 2부문	정책보험팀	서울특별시 영등포구 국제금융로 6길 38 (여의도동)	02-368-4043	www.kidi.or.kr
농림축산 검역본부	동물질병관리부	동물 검역과	경기도 안양시 만안구 안양로 175 (안양동)	031-467-1741	www.qia.go.kr
국립농산물 품질관리원	본원		경상북도 김천시 용전로 141 (율곡동 7-250)	054-429-4000	www.naqs.go.kr
	시험연구소		경상북도 김천시 용전로 141 (율곡동 7-250)	054-429-7700	
	경기지원		경기도 안양시 만안구 안양로 114	031-449-5292	
	강원지원		강원도 춘천시 충열로 125	033-254-2044	
	충북지원		충청북도 청주시 흥덕구 월명로 220번길 46 (봉명동)	043-271-9583	
	충남지원		대전광역시 중구 보문로 327	042-256-8901	
	전북지원		전라북도 전주시 덕진구 운암로 31	063-243-9512	
	전남지원		광주광역시 광산구 임방울대로 800	062-970-6200	
	경북지원		대구광역시 북구 동암로 76	053-327-1305	
	경남지원		경상남도 창원시 의창구 중앙대로 249번길 16	055-275-2813	
제주지원		제주특별자치도 제주시 청사로 59 (도남동) 정부제주지방합동청사 5층	064-728-5203		
농식품공무원 교육원	운영지원과		전라남도 나주시 그린로 60 (빛가람동)	061-338-1000	www.ati.go.kr
한국농수산 식품유통공사	본사		전라남도 나주시 문화로 227	061-931-1114	www.at.or.kr
농협중앙회	중앙본부		서울특별시 중구 새문안로 16	02-2080-5114	www.nonghyup. com
	용산별관		서울특별시 용산구 청파로 122	02-2077- 2840~1	

6. 손해사정법인

6.1 농작물 손해사정법인

【NH농협손해보험 제휴】

기관명	우편번호	주소	전화번호	홈페이지
국제	110-719	서울특별시 종로구 새문안로3길 30 (내수동) 509호	02-736-5020	www.iasco.co.kr
다스카	140-807	서울특별시 용산구 한강대로 259 (갈월동)	02-720-2111	www.dasca.com
대양	121-800	서울특별시 마포구 만리재로 15 (공덕동) 907호	02-736-9461	-
대영	121-813	서울특별시 마포구 삼개로 16 (도화동) 602동	02-711-0076	-
동북아	110-742	서울특별시 종로구 율곡로 88 (운니동) 9층	02-763-7747	www.ncshome.co.kr
동아	121-846	서울특별시 마포구 동교로23길 115 (성산동) 6층	02-773-6732	-
리더스	140-718	서울특별시 용산구 원효로41길 33 (원효로3가) 3층	02-362-5566	www.leaderssac.co.kr
맥	121-893	서울특별시 마포구 양화로 106 (서교동) 4층	02-336-7008	www.macclaim.co.kr
보람	121-898	서울특별시 마포구 동교로 207 (동교동) 4층	02-322-8880	www.bo-ram.co.kr
서울	121-727	서울특별시 마포구 독막로 281 (대흥동) 2층	02-736-2355	www.seouladjusting.com
서진	100-360	서울특별시 중구 중림로 21 (중림동, 더플레이스충정로) 2층	02-360-0800	-
세종	110-724	서울특별시 종로구 세종대로23길 54 (당주동 902호)	02-739-3734	www.skoma.co.kr
솔로몬	150-810	서울특별시 영등포구 당산로51길 11 (당산동6가) 301호	02-718-2603	www.solomon4972.co.kr
신화	121-862	서울특별시 마포구 마포대로 189 (아현동) 3층	02-2635-2635	-
아이글로벌	120-012	서울특별시 서대문구 충정로9길 10-6 (충정로2가) 2층	02-734-4011	iglobalas.com
에스	140-133	서울특별시 용산구 원효로97길 37 (청파동3가) 1층	02-701-2206	-
에이원	140-758	서울특별시 용산구 한강대로 350 (갈월동) 3층	02-758-2473	www.aoneis.com
인코크	110-071	서울특별시 종로구 새문안로5길 19 (당주동) 621호	02-730-4961	-
중앙	100-760	서울특별시 중구 삼일대로 363 (장교동) 1405호	02-734-6701	www.equijust.co.kr
카스코	121-743	서울특별시 마포구 큰우물로 75 (도화동) 808호	02-784-7581	www.kascoloss.com
케이엠	150-804	서울특별시 영등포구 당산로 133 (당산동3가) 402호	02-2632-5482	-
탑	121-859	서울특별시 마포구 신촌로 270 (아현동) 7층	070-8255-3000	www.toplac.co.kr
태양	110-061	서울특별시 종로구 새문안로 69 (신문로1가) 4층	02-736-9104	www.sunicas.co.kr
태평양	121-894	서울특별시 마포구 동교로22길 19 (서교동) 4층	02-2635-7778	-
티앤지	110-717	서울특별시 종로구 창경궁로 117 (인의동) 12층	02-741-0056	-
파란	110-035	서울특별시 종로구 자하문로 67 (옥인동) 5층	02-2087-3900	www.paranins.co.kr
프라임	150-805	서울특별시 영등포구 당산로38길 9 (당산동4가) 2층	02-6925-0901	www.primesonsa.com
한국	121-873	서울특별시 마포구 백범로 134-1 (염리동) 601호	02-753-8188	-
한백	158-050	서울특별시 양천구 목동서로 213 (목동) 816호	02-714-9900	www.hbca.co.kr
해성	100-731	서울특별시 중구 서소문로 89 (순화동) 2층	02-737-6683	-
미래	150-890	서울특별시 영등포구 여의대방로67길 21 (여의도동) 5층	070-4329-9426	www.sonhae.net
에스원	110-061	서울특별시 종로구 새문안로3길 12 (신문로1가) 809호	02-2138-5482	-

6.2 가축재해보험, 농기계 손해사정법인

【NH농협손해보험 제휴】

기관명	우편번호	주소	전화번호	홈페이지
국제	110-719	서울특별시 종로구 새문안로3길 30 (내수동) 509호	02-736-5020	www.iasco.co.kr
다스카	140-807	서울특별시 용산구 한강대로 259 (갈월동)	02-720-2111	www.dasca.com
대양	121-800	서울특별시 마포구 만리재로 15 (공덕동) 907호	02-736-9461	-
대영	121-813	서울특별시 마포구 삼개로 16 (도화동) 602동	02-711-0076	-
동북아	110-742	서울특별시종로구율곡로88(운니동)9층	02-763-7747	www.ncshome.co.kr
동아	121-846	서울특별시마포구동교로23길115(성산동)6층	02-773-6732	-
리더스	140-718	서울특별시 용산구 원효로41길 33 (원효로3가) 3층	02-362-5566	www.leaderssac.co.kr
아세아	121-816	서울특별시 마포구 양화로19길 22-16 (동교동) 4층	02-754-6671	-
킴스코	100-120	서울특별시 중구 서소문로 89-20 (정동) B동 703호	02-756-7685	-
보람	121-898	서울특별시 마포구 동교로 207 (동교동) 4층	02-322-8880	www.bo-ram.co.kr
서울	121-727	서울특별시 마포구 독막로 281 (대흥동) 2층	02-736-2355	www.seouladjusting.com
서진	100-360	서울특별시 중구 중림로 21 (중림동, 더플레이스충정로) 2층	02-360-0800	-
세종	110-724	서울특별시 종로구 세종대로23길 54 (당주동 902호)	02-739-3734	www.skoma.co.kr
솔로몬	150-810	서울특별시 영등포구 당산로51길 11 (당산동6가) 301호	02-718-2603	www.solomon4972.co.kr
신화	121-862	서울특별시 마포구 마포대로 189 (아현동) 3층	02-2635-2635	-
아이글로벌	120-012	서울특별시 서대문구 충정로9길 10-6 (충정로2가) 2층	02-734-4011	iglobalas.com
에이원	140-758	서울특별시 용산구 한강대로 350 (갈월동) 3층	02-758-2473	www.aoneis.com
인코크	110-071	서울특별시 종로구 새문안로5길 19 (당주동) 621호	02-730-4961	-
중앙	100-760	서울특별시 중구 삼일대로 363 (장교동) 1405호	02-734-6701	www.equijust.co.kr
카스코	121-743	서울특별시 마포구 큰우물로 75 (도화동) 808호	02-784-7581	www.kascoloss.com
케이엠	150-804	서울특별시 영등포구 당산로 133 (당산동3가) 402호	02-2632-5482	-
탑	121-859	서울특별시 마포구 신촌로 270 (아현동) 7층	070-8255-3000	www.toplac.co.kr
태양	110-061	서울특별시 종로구 새문안로 69 (신문로1가) 4층	02-736-9104	www.sunicas.co.kr
태평양	121-894	서울특별시 마포구 동교로22길 19 (서교동) 4층	02-2635-7778	-
티앤지	110-717	서울특별시 종로구 창경궁로 117 (인의동) 12층	02-741-0056	-
한국	121-873	서울특별시 마포구 백범로 134-1 (염리동) 601호	02-753-8188	-
해성	100-731	서울특별시 중구 서소문로 89 (순화동) 2층	02-737-6683	-
미래	150-890	서울특별시 영등포구 여의대방로67길 21 (여의도동) 5층	070-4329-9426	www.sonhae.net
에스원	110-061	서울특별시 종로구 새문안로3길 12 (신문로1가) 809호	02-2138-5482	-

【KB컨소시엄 제휴】

법인명	우편번호	주소	전화번호	홈페이지
국제	110-719	서울특별시 종로구 새문안로3길 30 복합동 509호	02-720-5020	www.iasco.co.kr
세종	110-724	서울특별시 종로구 세종대로23길 54	02-739-3734	www.skoma.co.kr
미래	150-890	서울특별시 영등포구 여의대방로67길 21	02-723-9400	www.sonhae.net
서울	121-727	서울특별시 마포구 독막로 281 (대흥동) 본관 2층	02-736-2355	www.seouladjusting.com
솔로몬	150-807	서울특별시 영등포구 당산로54길 50, 4층 327호	02-718-2603	www.solomon4972.co.kr
해성	100-731	서울특별시 중구 서소문로 89	02-737-6683	-
태양	110-061	서울특별시 종로구 새문안로 69, 4층	02-736-9104	www.sunicas.co.kr
에스원	110-061	서울특별시 종로구 새문안로3길 12, 809호	02-2138-5482	-

6.3 농업인, 농작업근로자 손해사정법인

【NH 농협생명 제휴】

법인명	우편번호	주소	전화번호	홈페이지
국제	110-719	서울특별시 종로구 새문안로3길 30 (내수동) 509호	02-736-5020	www.iasco.co.kr
다스카	140-807	서울특별시 용산구 한강대로 259 (갈월동)	02-720-2111	www.dasca.com
리더스	140-718	서울특별시 용산구 원효로41길 33 (원효로3가) 3층	02-362-5566	www.leaderssac.co.kr
아세아	121-816	서울특별시 마포구 양화로19길 22-16 (동교동) 4층	02-754-6671	-
에이원	140-758	서울특별시 용산구 한강대로 350 (갈월동) 3층	02-758-2473	www.aoneis.com
유월비	441-822	경기도 수원시 권선구 효원로230번길 24 (권선동)	031-222-8480	-
캠코	121-801	서울특별시 마포구 마포대로14가길 17 (공덕동) 4층	02-792-4973	www.carmco.co.kr
파란	110-035	서울특별시 종로구 자하문로 67 (옥인동) 5층	02-2087-3900	www.paranins.co.kr
해성	100-731	서울특별시 중구 서소문로 89 (순화동) 2층	02-737-6683	-
KIG	110-061	서울특별시 종로구 새문안로3길 7 (신문로1가) 3층	02-6909-3800	www.kigcsi.com

7. 전국 대학교 보험학과 현황

학교	학과	주소	전화번호	홈페이지
송실대학교	정보통계· 보험수리학과	서울특별시 동작구 상도로 369	02-820-0114	www.ssu.ac.kr
국민대학교	파이낸스보험 경영학과	서울특별시 성북구 정릉로 77	02-910-5205, 4151	www.kookmin. ac.kr
동의대학교	금융보험학과	부산광역시 부산진구 엄광로 176	051-890-1114	www.deu.ac.kr
동서대학교	금융선물보험 전공	부산광역시 사상구 주례로 47	051-313- 2001~4	www.dongseo. ac.kr
부산외국어 대학교	금융보험수리 전공	부산광역시 금정구 금샘로 458번길	051-509-6131	www.bufs.ac.kr
홍익대학교 (조치원)	금융보험학전공	세종특별자치시 조치원읍 세종로 2639	044-860-2114	sejong.hongik. ac.kr
목원대학교	금융보험부동산 학과	대전광역시 서구도 안북로 88	042-829-7114	www.mokwon. ac.kr
협성대학교	금융보험학과	경기도 화성시 봉담읍 최루백로 72	031-299-0900	www.uhs.ac.kr
한양대학교 (ERICA)	보험계리학과	경기도 안산시 상록구 한양대학로 55	031-400-5592	www.hanyang. ac.kr
서원대학교	금융보험학과	충청북도 청주시 흥덕구 무심서로 377-3	043-299-8114	www.seowon.ac.kr
상명대학교 (천안)	리스크관리· 보험학과	충청남도 천안시 동남구 상명대길 31	041-550-5114	www.smu.ac.kr
순천향 대학교	금융보험학과	충청남도 아산시 순천향로 22	041-530-1114	www.sch.ac.kr
전주대학교	금융보험학전공	전라북도 전주시 완산구 천잠로 303	1577-7177	www.jj.ac.kr
목포대학교	금융보험학과	전라남도 무안군 청계면 영산로 1666	061-450-2114	www.mokpo.ac.kr
대구대학교	금융보험학과	경상북도 경산시 진량읍 대구대로201	053-850-5000	www.deagu.ac.kr
경남대학교	금융·보험전공	경상남도 창원시 마산합포구 경남대학로 7	055-245-5000	www.kyungnam. ac.kr
창원대학교	금융보험학과	경상남도 창원시 의창구 창원대학로 29	055-213-2114	www.changwon. ac.kr
대전보건 대학교	금융보험과	대전광역시 동구 충정로 21	042-670-9320	www.hit.ac.kr

〈연감발간에 수고하신 단체 및 개인〉 〈Assistance〉

[농림축산식품부]

기 관 명	직(직위)	성명
농업정책국	국장	조재호
농업정책국 재해보험정책과	과장 사무관 주무관	배상두 배우용, 정병석, 김전호, 이수현, 정성은 조수영, 강은영, 노규현
농촌진흥청 재해대응과	지도사	정동완

[통계기관협의회]

기 관 명	직(직위)	성명
농림축산식품부 정책기획관 정보통계정책담당관	사무관	이승일
통계청 사회통계국 농어업통계과	사무관	김정섭
국민안전처 재난관리실 재난보험과	주무관	박범수
산림청 산림자원국 사유림경영소득과	주무관	송명수
국립농업과학원 기후변화생태과 기상연구실	실장	심교문
한국농촌경제연구원 농식품정책성과관리센터	팀장	김미복
농업정책보험금융원 정책보험실 통계전산부	부장	권중걸
보험개발원 보험요율서비스2부 정책보험팀	팀장	지연구
aT(한국농수산식품유통공사) 수급관리처 유통정보부	부장	박연호
NH농협손해보험 농업보험본부 농업보험지원부	차장	강구하
NH농협손해보험 상품고객본부 일반보험부	팀장	권대원
KB손해보험 법인영업6부	차장	정지훈
NH농협생명 영업1본부 농축협사업부	차장	박준철
(사)한국농어업재해보험협회	부장	이낙휘

[자문위원]

기 관 명	직(직위)	성명
(전)한국농촌경제연구원	선임연구위원	최경환
서울대학교 농경제학과	교수	노재선
(주) Metrix	연구소장	임명선
상명대학교 리스크관리보험학과	교수	신동호
(전)통계청 농어업통계과	과장	김봉철
충북대학교 농경제학과	교수	서상택

2015 농업재해보험연감

발 행 : 2015년 10월

발행인 : 농림축산식품부장관 이동필

편집인 : 농업정책국장 조재호

발행처 : 농림축산식품부

기 획 : 재해보험정책과장 배상두, 사무관 배우용

진 행 : 주무관 조수영

편 집 : 사단법인 한국농어업재해보험협회

주 소 : (우) 30110

세종특별자치시 다솜2로 94(어진동) 정부세종청사

전 화 : 044-201-1797
