

GOVP1200618623

행정간행물발간등록번호

11-1380729-000007-10

<http://www.naqs.go.kr>

R
533
L2932
2004


2004년

작물통계

농림부

국립농산물품질관리원

“농업·농촌사랑! 우리의 미래를 열어가는 힘!”



일러두기

1. 이 책에 수록된 통계수치를 이용할 경우에는 작물별 표본오차를 참고하시기 바랍니다. 특히, 희소작물(재배면적이 적은 작물)과 특·광역시, 시·군의 통계자료는 표본오차가 클 수 있으므로 이용시 주의를 요합니다.
2. 수록된 자료는 단위미만을 반올림하였으므로 합계의 숫자와 각 항목별 합계의 숫자가 일치하지 않을 수도 있습니다.
3. 이 책에 수록된 통계수치는 미터법으로 표시하였습니다.
 - 가. 작물면적 : ha(1ha = 3,025평)
 - 나. 10a당 수량 : kg
 - 다. 생산량은 기본적으로 톤으로 표시하였으며 식량작물은 별첨 양곡환산표에 의하여 용량(천석)도 함께 수록
4. 겉보리·쌀보리 생산량은 '91년부터 변경된 정곡 환산율을 적용하였습니다.
(겉보리 : 65 → 59%, 쌀보리 : 72 → 68%)
5. 서류의 생산량은 생서와 정곡으로 표시하였으며 정곡은 생서 중량에 정곡환산율(감자 20%, 고구마 31%)을 적용하여 표시하였습니다.
6. 서류생산량 중 가을감자에는 시설감자 재배면적 및 생산량이 포함되어 있습니다.
7. 노지가을무는 '01부터 김장일반무와 김장총각무로 구분하였으며, 일반총각무와 열무는 일반무에 포함되어 있습니다.
8. 파는 '00부터 대파·쪽파, '01부터 노지와 시설로 구분하였으며 '01이전에 시설파·대파·쪽파 재배면적과 생산량은 노지에 포함되어 있습니다.
9. 과수에는 수종별 시설과수 재배면적 및 생산량이 각각 포함되어 있습니다.
10. '98이전 울산 수치는 경남에 포함되어 있습니다.

11. 이 책에 사용한 부호는 다음과 같습니다.

[o] : 표시단위 미만

[-] : 해당숫자 없음

[...] : 사실미상

12. 미곡생산량 중 현미와 백미(쌀)의 산출 기준은 다음과 같습니다.

현미 산출기준

- 벼를 직접 도정하여 현미량 산출
- 기준수분 : 15%
- 현미날알 크기 기준 : 1.6mm 이상

쌀 환산기준

- 백미(쌀)는 현미에 현백률 92.9%를 적용하여 산출
- ※ 현백률은 벼의 상태(도정시 수분, 낱알의 충실도 등), 품종, 도정시설, 소비자의 선호도 등에 따라 매년 달라지고 있으나, 쌀 생산량 통계조사는 '62년부터 일정한 현백률을 적용하여 통계 시계열을 유지하고 있음

재배면적 기준

- 논벼가 재배된 실 경작면적 기준(논두렁, 폭 1m미만의수로 등 실제 재배에 사용되지 않는 면적은 제외)

13. 이 책의 수록내용, 작물재배면적조사, 작물생산량조사에 대한 문의는 국립농산물품질관리원 농업정보통계과(031-446-0226)로 하시기 바랍니다.

목 차

I. 조사개요	3
1. 조사목적	5
2. 조사연혁	5
3. 법적근거	6
4. 조사체계	6
5. 조사별 조사대상과 표본설계	6
6. 조사방법	13
7. 주요항목 해설	14
8. 작물 분류	14
9. 표본오차 이용	16
II. 2004년 작물 생산동향	17
1. 식량작물	19
2. 채소류	24
3. 과실류	28
4. 특용작물	31
III. 통계표	33
1. 작물 재배면적	35
가. 작물별 재배면적	36
나. 식량작물재배면적	38
다. 채소 재배면적	42
라. 과수 재배면적	46
마. 특·약용작물 재배면적	48
바. 뽕밭·기타수원지·기타작물 재배면적	50
사. 시설작물 재배면적	52
2. 작물 생산량	57
가. 2004년 작물 생산량	58
1) 식량작물 생산량(정곡)	58

2) 미곡 생산량(백미·조곡·현미)	62
3) 맥류 생산량 (정곡,조곡)	66
4) 잡곡 생산량	72
5) 두류 생산량	74
6) 서류 생산량 (생서,정곡)	76
7) 채소 생산량	82
8) 과실 생산량	116
9) 특용작물 생산량	122
나. 연도별, 시·도별 작물 생산량	124
1) 식량작물 생산량	124
2) 미곡 생산량	128
3) 맥류 생산량	130
4) 잡곡 생산량	134
5) 두류 생산량	138
6) 서류 생산량	140
7) 채소 생산량	146
8) 과실 생산량	184
9) 특용작물 생산량	192
다. 논벼 관련 통계	196
1) 논벼 수량구성요소	196
2) 논벼1m ² 당 포기수·포기당 이삭수 및 이삭당 낱알수	198
3) 논벼 벧짚 생산량	200
3. 2004년 시·군별 논벼 재배면적 및 생산량	201
가. 시·군별 논벼 재배면적	203
나. 시·군별 논벼 생산량	209
부 록	215
1. 지역별 연도별 경지면적	218
2. 경지 이용면적 및 이용률	220
3. 작물별 경지 이용률	222
4. 2004년 주요작물 표본오차 및 신뢰구간(전국)	224
5. 양곡 환산표	225

I. 조 사 개 요

여 백

1. 조사목적

- 작물 생산량 조사는 단위면적(10a)당 수량을 파악하고 재배면적과 함께 전체 생산량을 추계하여
- 정부에는 농산물수급 등 정책자료로, 생산자에게는 안정적인 생산의욕을 고취시키는 작물별 소득 비교자료로, 소비자에게는 식생활 향상을 위한 정보로, 학계·연구기관에서는 학술연구자료로, 국제적으로는 비교 통계자료 등으로 사용되는데 필요한 기초자료를 확보·제공하기 위해 조사

2. 조사연혁

- 1965년 이전까지는 행정조사로 실시
- 1965년에 최초로 쌀(논벼, 밭벼) 단위면적당(10a당) 수량을 표본조사로 실시
- 이후 맥류(겉보리, 쌀보리, 맥주보리)·서류(고구마, 봄감자)는 1966, 콩·팥은 1974, 고추·마늘·김장무·배추는 1975, 양파는 1979, 참깨는 1985, 사과·배는 1987년부터 표본조사 실시
- 현재는 표본조사로 17개품목을, 행정조사로 33개품목을 조사
 - ※ 행정조사란 읍·면·동에서 청취조사를 실시하여 지방자치단체의 계통(읍·면·동→시·군→시·도→농림부사업국→농관원)을 통해 보고하는 것을 말함

<작물별 표본조사 실시연도>

구 분		표본조사 실시연도	
		10a당 수량	재배면적
미 곡	논벼, 밭벼	65	74
맥 류	겉보리, 쌀보리, 맥주보리 밀, 호밀	66	74
		-	74
서 류	봄감자, 고구마 가을감자	66	74
		-	74
두 류	콩, 팥 녹두, 기타두류	74	74
		-	74
잡 곡	조, 옥수수, 메밀, 기타잡곡	-	75
		-	75
채 소	김장무·배추, 고추, 마늘 양파	75	75
		79	75
과 실	사과, 배	87	75
특용작물	참깨 유채, 땅콩	85	75
		-	75
빵 발		-	74
시설작물		-	79
기 타		-	75

6 조사개요

3. 법적근거

작물 생산량 조사는 통계법과 동법 시행령에 근거한 “농업통계조사규칙” (농림부령 제1384호, 2001.3.30)에서 정한 바에 따라 실시한다. (통계법에 의한 지정통계로서 정부승인통계 제11404호로 되어 있음)

4. 조사체계

작물통계조사는 재배면적조사와 생산량조사(10a당 수량조사)로 나뉘어서 이루어지는데 이중 재배면적은 표본조사 방식으로, 생산량은 논벼 등 17개 주요 작물은 표본조사 방식으로 그 외의 작물은 행정조사 방식으로 조사한다. 표본조사는 국립농산물품질관리원 시·군출장소에서, 행정조사는 지방자치단체를 통하여 조사한다.

5. 조사별 조사대상과 표본설계

가. 재배면적조사

(1) 조사대상

전국의 경지를 지번순으로 약 2ha(약 6,050평) 크기로 묶은 모집단 단위구 중에서 층별 표본 추출방법으로 추출한 36천개의 표본단위구를 대상으로 조사하였다.

(2) 표본설계

(가) 조사단위구 설정

행정구역인 시·군 단위의 지적도, 토지대장 등을 기초로 하여 약 2ha 크기로 약 1,015천개의 모집단 단위구를 설정하였다.

(나) 층 화

추계치의 정도를 높이기 위하여 모집단 단위구를 논비율과 시·도의 주요 작물, 그리고 지역적 특성을 반영하여 각 시·군을 층화 변수로 이용, 10개층으로 층화하였다. 그리고 시설작물의 표본오차를 줄이기 위해 시설작물의 주산지에 시설층을 두었다.

층별 층화기준은 논비율과 주요작물이며, 논비율 100%이면 1층, 논비율 50~99%는 2층, 논비율 50% 미만은 재배작물로 구분하여 3~10층으로 층화하였다. (재배작물로는 시설작물, 벼, 맥류, 두류, 서류, 채소, 조미채소, 특용작물, 과수 등)

(다) 표본추출 방법

층화방법에 따라 층화분류한 시·군별 각 층에서 임의 추출방법에 의하여 논비율이 100%인 층은 1/40, 논비율이 50~99%인 층은 1/30, 논비율이 50% 미만은 1/20의 추출률을 적용하여 전국 총 36,187개 표본 단위구를 추출하였다.

논비율이 큰 단위구보다 밭비율이 큰 단위구에 재배된 작물의 종류가 다양하므로 표본의 정도를 높이기 위하여 밭비율이 큰 층에서의 표본 추출률을 높이었다.

(라) 재배면적 추계

시·군별 층별 재배면적은 층별 표본조사 단위구의 경지면적 합계에 대한 작물별 재배면적 합계의 비율을 산출하여 거기에 해당층 총 경지면적을 곱하여 추계하였으며, 이 층별 재배면적을 합계하여 시·군별 재배면적을 추계하고, 이 시·군별 재배면적을 합하여 도별 재배면적을 추계하였으며, 다시 도별 재배면적을 합하여 전국 재배면적을 추계하였다.

8 조사개요

재배면적 추계식은 다음과 같다.

① 층별 통계

$$\hat{Y}_{dgh} = X_{dgh} \times \frac{\sum_i y_{dghi}}{\sum_i x_{dghi}}$$

\hat{Y}_{dgh} : d도 g군의 h층 해당작물 재배면적

X_{dgh} : d도 g군의 h층 경지면적

x_{dghi} : d도 g군의 h층 i 번째 표본단위구 경지면적

y_{dghi} : d도 g군의 h층 i 번째 표본단위구 해당작물 재배면적

② 시·군별 통계

$$\hat{Y}_{dg} = \sum_h \hat{Y}_{dgh}, \quad h = 1, \dots, 10$$

\hat{Y}_{dg} : d도 g군 해당작물 재배면적

③ 도 통계

$$\hat{Y}_d = \sum_g \hat{Y}_{dg}$$

g : d도 관내 시군

\hat{Y}_d : d도 해당작물 재배면적

④ 전국 통계

$$\hat{Y} = \sum_d \hat{Y}_d, \quad d = \text{서울}, \dots, \text{제주}$$

(3) 조사방법

표본으로 추출한 면적조사 표본단위구의 요도를 가지고 매 조사시 마다 현지를 답사하여 단위구내에 재배되고 있는 모든 작물의 재배면적을 필지별로 목측 또는 실측방법으로 조사하였다.

(4) 조사시기별 주요 조사작물

구 분	조사 시기	주요 조사작물
제1회 조사	3.20 - 4. 3	맥류(맥종별), 마늘, 양파, 과수 등
제2회 조사	5.10 - 5.24	봄감자, 토마토, 딸기, 오이 등
제3회 조사	6.20 - 7. 4	논벼, 고추, 참깨, 땅콩 등
제4회 조사	7.17 - 7.31	미곡(논벼,밭벼), 서류, 두류 등
제5회 조사	9.20 - 10.4	두류, 특용, 김장채소 등
제6회 조사	11.15 - 11.30	익년도산 맥류, 마늘, 양파 등

나. 생산량조사

(1) 조사대상

전 농경지에 재배되고 있는 작물(총 50개 품목)을 대상으로 하였으며 조사 유형별 대상작물은 다음과 같다.

< 조사 유형별 대상 작물 >

구 분	표 본 조 사	행 정 조 사
미곡(2)	논벼, 밭벼	
맥류(5)	겉보리, 쌀보리, 맥주보리	밀, 호밀
두류(4)	콩, 팥	녹두, 기타두류
서류(3)	고구마, 봄감자	가을감자
잡곡(5)		옥수수, 조, 수수, 메밀, 기타잡곡
채소(19)	고추, 마늘, 양파, 김장무, 김장배추	봄배추, 양배추, 시금치, 상추, 수박, 참외, 오이, 호박, 토마토, 딸기, 봄무, 당근, 파, 생강
특용(4)	참깨	땅콩, 들깨, 유채
과실(8)	사과, 배	복숭아, 포도, 감귤, 감, 자두, 기타
계(50)	17	33

(2) 표본설계

(가) 표본수 결정

표본조사 대상 작물에 대하여 작물별 중요도를 감안하여 목표오차를 정한 후 전국·도·층별 표본수를 결정하였다.

(나) 표본추출

면적 표본조사 단위구 중에서 조사대상 작물이 재배되고 있는 단위구를 대상으로 해당작물 재배면적 비례로 표본단위구를 계통 추출하였고 이 표본 단위구내 필지 중에서 논벼와 고추는 2개 필지, 기타작물은 1개 필지를 계통 추출한 후 각 필지내 2개의 표본지점(포구)을 임의로 선정하였다.

< 2004 작물별 조사 표본수 >

구 분	표본단위구	표본필지	표본포구
논벼	2,250	4,500	9,000
밭벼	250	250	500
겉보리	413	413	826
쌀보리	220	220	440
맥주보리	200	200	400
콩	505	505	1,010
팥	500	500	1,000
고구마	440	440	880
봄감자	470	470	940
마늘	590	590	1,180
양파	385	385	770
고추	550	1,100	2,200
김장무	646	646	1,292
김장배추	350	350	700
참깨	330	330	660
사과	425	425	2,125
배	365	365	1,825

* 사과, 배의 표본포구는 표본주(1필지에 5주 조사)의 수임.

(다) 생산량 추계

논벼 생산량은 시·군별로 조사된 단위면적(10a)당 생산량에 논벼 재배 면적을 곱하여 시·군별 생산량을 구하고, 시·군별 생산량의 합계에 의해 도별 생산량을, 도별 생산량의 합계에 의해 전국 생산량을 구하였다.

논벼 생산량 추계식은 다음과 같다.

① 시·군 통계

- d도 g군의 10a당 평균 수량 : $\hat{Y}_{dg} = \frac{1}{n_{dg}} \sum_1^m y_{dgi}$

- d도 g군의 생산량 : $\hat{Y}_d = A_{dg} \cdot \hat{Y}_{dg}$

y_{dgi} : d도 g군의 i번째 표본단위구의 단위면적(10a)당 수량

n_{dg} : d도 g군의 수량조사 표본 단위구수

A_{dg} : d도 g군의 논벼 재배면적

② 시·도 통계

- d도의 생산량 : $\hat{Y}_d = \sum_g \hat{Y}_{dg}$

- d도의 10a당 평균 수량 : $\hat{Y}_d = \frac{\hat{Y}_d}{A_d}$

A_d : d도 논벼 재배면적

③ 전국 통계

- 전국의 생산량 $\hat{Y} = \sum_d \hat{Y}_d$

- 전국의 10a당 평균 수량 $\hat{Y} = \frac{\hat{Y}}{A}$

A : 전국의 논벼 재배면적

표본조사한 논벼 이외 작물의 생산량은 시·도별, 층별로 추계된 단위면적(10a)당 생산량에 재배면적조사에서 추계된 해당층의 재배면적을 곱하여 층별 생산량을 구하고, 이 층별 생산량의 합계에 의해 도별 생산량을 구하였으며 다시 도별 생산량의 합계에 의해 전국 생산량을 구하였다.

논변이의 작물생산량 추계식은 다음과 같다.

① 층별통계

- d도 h층의 10a당 평균 수량 : $\hat{Y}_{dh} = \frac{1}{n_{dh}} \sum_i^{n_{dh}} y_{dhi}$

- d도 h층의 생산량 : $\hat{Y}_{dh} = A_{dh} \cdot \hat{Y}_{dh}$

y_{dhi} : d도 h층의 i번째 표본단위구의 단위면적(10a)당 수량

n_{dh} : d도 h층의 수량조사 표본단위구수

A_{dh} : d도 h층의 해당작물의 재배면적

② 시·도별 통계

- d도 생산량 : $\hat{Y}_d = \sum_h \hat{Y}_{dh}$

- d도의 10a당 평균수량 : $\hat{Y}_d = \frac{\hat{Y}_d}{A_d}$

A_d : d도의 해당작물 재배면적

③ 전국 통계

- 전국 생산량 : $\hat{Y} = \sum_d \hat{Y}_d$

- 전국의 10a당 평균수량 : $\hat{Y} = \frac{\hat{Y}}{A}$

A : 전국의 해당작물 재배면적

6. 조사방법

가. 표본조사 작물

- 논벼, 밭벼는 조사포구(3m²)의 벼를 예취하여 탈곡, 손질하고 그 시료를 건조시킨 후 체현하여 현미로 단위면적당 수확량을 산출하고 현미 수량에 현백률을 적용, 백미로 환산하여 단위면적(10a)당 수확량을 추정하였다.
- 걸보리, 쌀보리, 맥주보리는 조사포구(3m²)내 전량을 보리를 예취, 탈곡, 손질, 건조하여 조곡으로 단위면적당 수확량을 산출하고 조곡수확량에 정곡환산율을 적용, 정곡으로 단위면적(10a)당 수확량을 추정하였다.
- 콩, 팥, 참깨는 조사포구(3m²)의 생꼬투리(참깨는 그루로 예취)를 따서 말린 후 탈곡·손질하여 건조곡 무게를 측정하여 단위면적(10a)당 수확량을 추정하였다.
- 감자, 고구마는 조사포구(3m²)내 전량을 캐어 생서로 단위 면적당 수확량을 산출하고 생서 수확량에 각 정곡환산율을 적용, 정곡으로 단위면적(10a)당 수확량을 추정하였다.
- 채소류(김장무, 김장배추는 생중량, 고추, 마늘, 양파는 건조중량)는 조사포구(3m²)내 시료의 중량을 실측하여 단위면적(10a)당 수확량을 추정하였으며, 생산량에는 노동력부족과 가격하락 등으로 수확하지 않고 포장에 방치한 수량도 포함하였다.
- 사과, 배의 실수확량은 성과수 중 표본주의 과실 중량을 실측조사하여 단위면적(10a)당 수확량을 추정하였다.

나. 행정조사 작물

지방자치단체에서 조사한 단위면적(10a)당 생산량에 표본조사하여 추계된 재배면적을 곱하여 작물별 생산량을 추정하였다.

7. 주요항목 해설

- 경지 : 법적 지목 여하를 불문하고 현실적으로 농작물 재배가 가능한 토지와 그 부대시설
- 논 : 물을 직접 이용하여 논벼, 미나리, 연, 택사, 왕골 등의 식물을 주로 재배하는 토지
- 밭 : 물을 대지 않고 식량작물, 과수, 채소, 약초, 화훼, 묘목, 관상수 등의 식물을 주로 재배하는 토지로서 논 이외의 경지
- 재배면적 : 작물의 실제 재배면적으로 두렁에 작물을 재배한 경우에는 그 재배 면적을 포함하였다.
- 생산량 : 작물을 재배하여 수확한 일정기준(품질규격)이상의 양
- 10a당 수량 : 실제로 10a(1,000m²)의 면적에서 수확한 양
- 과수, 뽕나무등 수원지 면적 : 경지내에 과수, 뽕나무 등이 재배되어 있는 면적
- 성과수, 미성과수 : 성과수는 상품가치가 있는 열매를 딸 수 있는 과수를, 미성과수는 아직 성과수가 되지 않은 과수를 말함.
- 경지이용면적 : 작물을 재배한 연면적
- 경지이용율(%) : (당해년 경지이용면적/전년말 경지(논,밭)면적) × 100 으로 계산

8. 작물 분류

가. 식량작물

- 미곡 : 논벼, 밭벼
- 맥류 : 겉보리, 쌀보리, 맥주보리, 밀, 호밀
- 두류 : 콩, 팥, 녹두, 기타(강남콩, 완두, 동부 등)
- 잡곡 : 조, 수수, 옥수수, 메밀, 기타(기장, 피, 울무 등)
- 서류 : 고구마, 감자(봄감자, 가을감자)

나. 채소

- 과 채 류 : 수박, 참외, 딸기, 오이, 호박, 토마토, 가지
- 엽 채 류 : 배추(봄배추, 김장배추), 양배추, 시금치, 상추, 미나리
- 근 채 류 : 무(봄무, 김장무), 당근
- 조미채소 : 고추, 마늘, 파, 양파, 생강
- 기타채소 : 부추, 월동채, 우엉, 아욱, 토란, 연근, 마, 쑥갓, 근대, 달래, 기타
- 시설채소 : 수박, 참외, 딸기, 오이, 호박, 토마토, 풋고추, 무, 배추, 시금치, 상추

다. 과수

사과, 배, 복숭아, 포도, 감귤, 감, 자두, 대추, 기타(앵두, 살구, 매실, 유자 등)

라. 특·약용작물

- 특용 : 유채, 참깨, 들깨, 땅콩, 기타(면화, 삼, 모시, 왕골, 인초, 수세미, 아마, 해바라기, 아주까리, 박하, 차, 호프, 닥나무 등)
- 약용 : 구기자, 길경, 당귀, 맥문동, 목단, 백작약, 적작약, 산수유, 황금, 컴프리, 익모초, 황기, 백지, 천궁, 방풍, 향부자, 지황, 형개, 시호, 반하, 택사, 감초, 기타

마. 수원지

뽕밭, 묘포, 관상수목, 기타수원지

바. 기타작물

- 전매작물 : 인삼, 담배
- 묘 상 : 논벼묘판, 기타곡류, 채소, 기타
- 기 타 : 사료작물, 녹비작물, 화훼등

9. 표본오차 이용

이 책에 수록된 표본조사방법에 의한 수치는 통계적 추정치로서 실제 수치(참값)와는 어느 정도의 차이가 나기 마련인데, 이 차이를 정확히 알 수는 없겠으나 일반적으로 추정치의 정도를 나타내는 표본오차를 통하여 파악할 수 있다. 여기서의 표본오차는 상대표준오차(R.S.E)로 표시하고 있으며 추정치를 A, 상대표준오차를 $\alpha\%$ 라고 할 때 95% 신뢰수준하에서의 신뢰구간은

$$A \left(1 \pm z_{0.025} \cdot \frac{\alpha}{100} \right)$$

로 나타낼 수 있다. (표준정규분포표로부터 $z_{0.025} = 1.96$)

부록에는 2004년도의 주요작물에 대한 재배면적, 10a당 수량의 표본오차 및 95% 신뢰구간이 수록되어 있다.

Ⅱ. 2004년 작물 생산동향

여 백

1. 식량작물

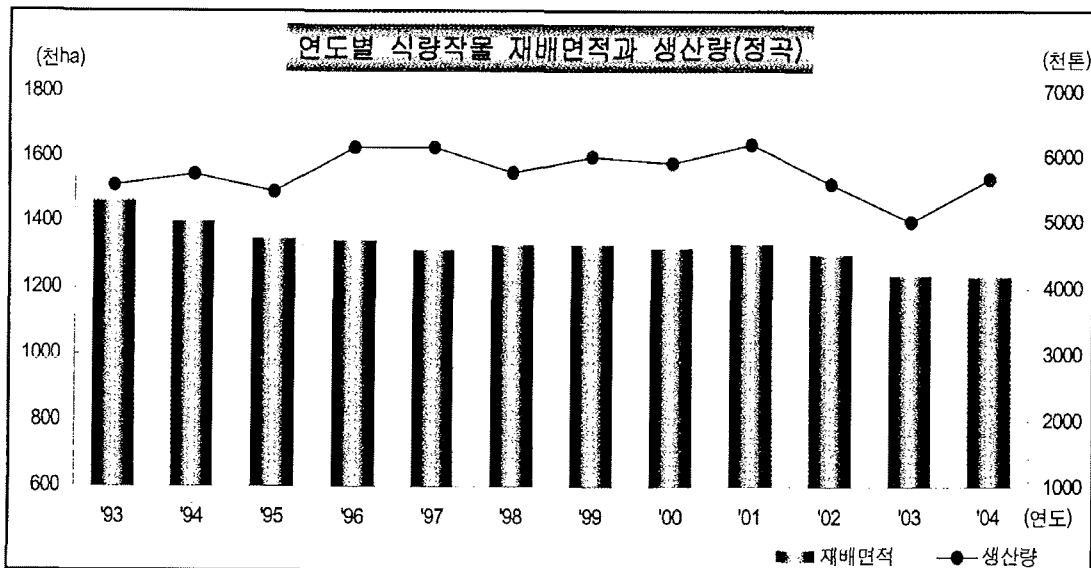
2004년 식량작물 재배면적은 1,233천ha로 '03년의 1,236천ha보다 3천ha ($\Delta 0.2\%$) 감소하였다. 두류·서류·잡곡은 증가한 반면 쌀·맥류는 감소하였다.

- 증가 품목 : 두류(증4.8%), 서류(증21.3%), 잡곡류(증6.5%)
- 감소 품목 : 쌀($\Delta 1.5\%$), 맥류($\Delta 2.0\%$)

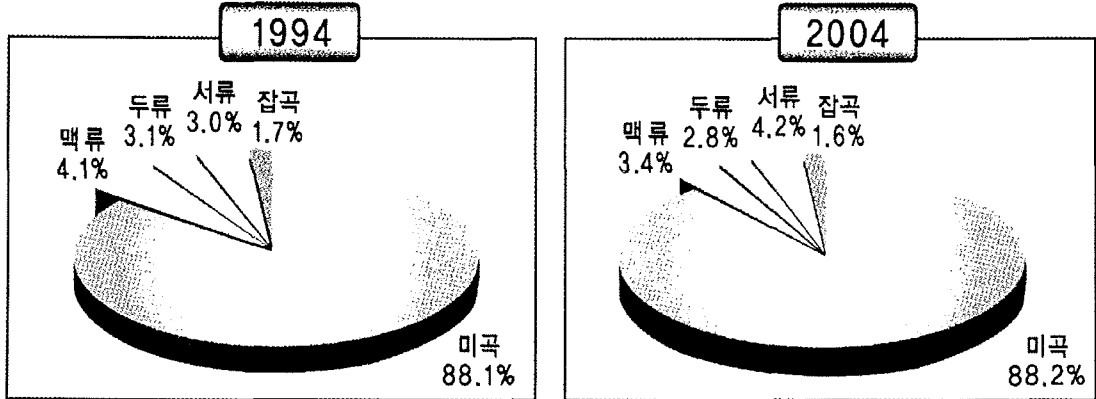
생산량은 5,669천톤으로 '03년의 5,004천톤보다 665천톤(증13.3%)이 증가하였다. 재배면적은 소폭 감소하였으나 잦은 비와 태풍 피해가 컸던 전년과 달리 금년은 기상이 좋아 작황이 대체로 좋았기 때문이다.

쌀(증12.3%), 맥류(증12.7%), 두류(증28.7%), 서류(증28.8%), 잡곡(증9.2%)

10년 전에 비해 전체 식량작물 중에서 맥류의 비중은 줄고, 서류의 비중은 늘었으나 그 구성비율은 대체로 크게 다르지 않은 것으로 나타났다.



식량작물 구성비



< 연도별 식량작물 재배면적과 생산량 >

	합 계		미 곡		맥 류		두 류		서 류		잡 곡	
	면적 천ha	생산량 천톤	면적	생산량	면적	생산량	면적	생산량	면적	생산량	면적	생산량
'93	1,467	5,574	1,136	4,750	117	321	145	201	41	212	27	90
'94	1,403	5,744	1,103	5,060	85	234	147	178	36	174	32	99
'95	1,346	5,476	1,056	4,695	90	292	133	189	40	213	28	86
'96	1,342	6,145	1,050	5,323	95	299	122	189	48	251	27	83
'97	1,315	6,143	1,052	5,450	70	195	122	182	41	218	30	97
'98	1,332	5,759	1,059	5,097	83	189	120	165	39	218	30	91
'99	1,327	6,000	1,066	5,263	77	241	108	139	48	268	29	89
'00	1,318	5,911	1,072	5,291	68	163	107	134	46	248	25	75
'01	1,334	6,200	1,083	5,515	92	272	99	140	37	205	23	68
'02	1,300	5,596	1,053	4,927	81	218	99	135	39	231	28	85
'03	1,236	5,004	1,016	4,451	65	168	95	121	34	183	25	81
'04	1,233	5,669	1,001	5,000	63	190	100	156	42	236	27	88

* 생산량은 정곡기준임.

가. 쌀

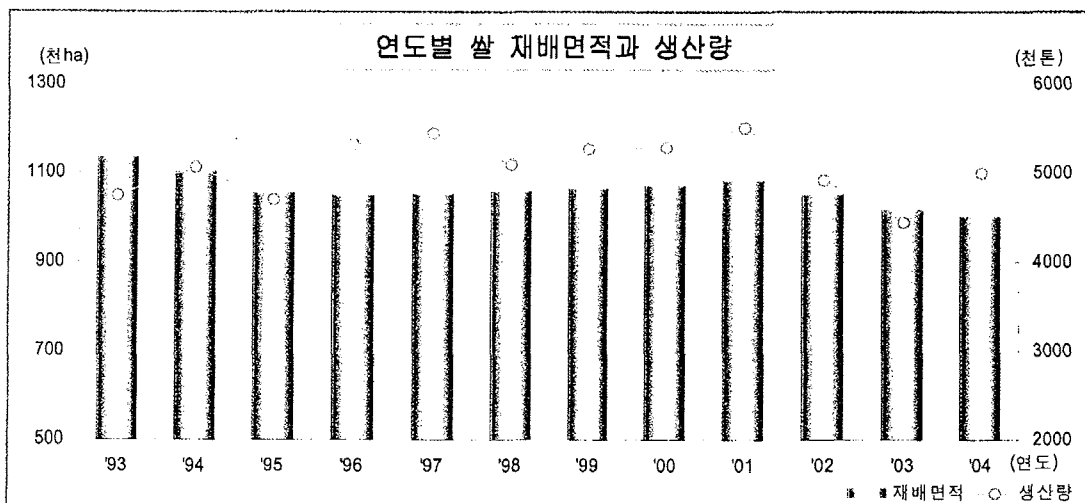
2004년 쌀 생산량은 5,000천톤으로 '03년 4,451천톤보다 549천톤(증12.3%) 증가하였다.

밭벼 재배면적은 주산지인 전남 지역 재배 증가 등으로 21.3% 늘었으나 논벼 재배면적이 1.8% 감소하여, 전체 재배면적은 1,001천ha로 '03년 1,016천ha보다 1.5% 감소한 것이다.

논벼의 단위면적(10a)당 수량은 504kg으로 '03년의 441kg보다 63kg(증14.3%) 증가하였는데, 이는 분얼이후 수확까지 일조시간이 많고 기온도 높아 이삭당 낱알수가 증가하고 쪽정이나 병충해 등 피해가 크게 감소하였으며, 집중호우 및 태풍 피해도 거의 없었기 때문으로 보인다.

	재 배 면 적			10a당 수 량			생 산 량		
	2003	2004	증감률	2003	2004	증감률	2003	2004	증감률
	천 ha		%	kg		%	천톤		%
합 계	1,016.0	1,001.2	△1.5	-	-	-	4,451.1 (30,911)	5,000.1 (34,728)	12.3
논 벼	1,001.5	983.6	△1.8	441	504	14.3	4,415.5 (30,663)	4,960.2 (34,451)	12.3
밭 벼	14.5	17.6	21.3	245	227	△7.3	35.6 (248)	39.9 (277)	12.0

※ 백미 기준. ()내 숫자는 용량(천석)임.

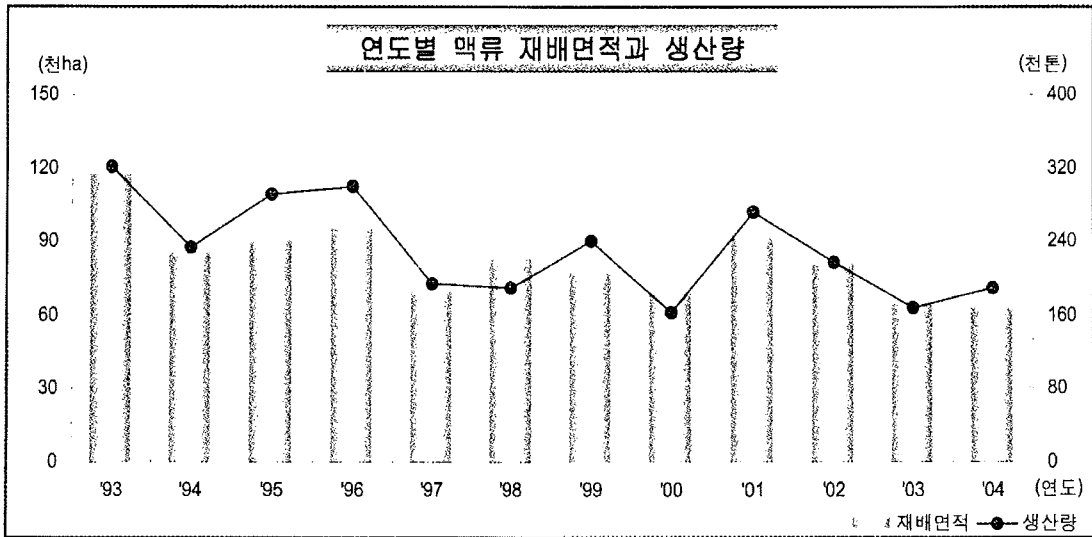


나. 맥류

2004년 맥류생산량은, 재배면적은 소폭 감소하였으나 전반적으로 작황이 좋아 '03년의 168천톤보다 21천톤(증12.7%) 증가한 190천톤이 생산되었다. 특히, 쌀보리 생산량이 크게 증가(증35.4%)한 것으로 나타났다.

	재배면적			10a당 수량			생산량		
	2003	2004	증감률	2003	2004	증감률	2003	2004	증감률
	천ha		%	kg		%	천톤		%
합계	64.5	63.2	△2.0	-	-	-	168.3	189.7	12.7
결보리	9.0	8.6	△4.5	228	263	15.4	20.4	22.6	10.5
쌀보리	23.8	26.6	11.4	252	306	21.4	60.0	81.3	35.4
맥주보리	28.5	24.3	△14.5	274	301	9.9	77.9	73.2	△6.0
밀	3.3	3.8	15.6	305	333	9.2	10.0	12.6	26.1
호밀	(3ha)	(0ha)	-	200	-	-	(6톤)	-	-

※ 정곡 기준.



다. 두류

두류는 재배면적이 소폭 증가하고(증4.8%) 작황도 전반적으로 좋아 생산량은 전년보다 35천톤이 증가한 156천톤(증28.7%)으로 나타났다.

	재배면적			10a당 수량			생산량		
	2003	2004	증감률	2003	2004	증감률	2003	2004	증감률
	천ha		%	kg		%	천톤		%
합계	95.2	99.7	4.8	-	-	-	121.0	155.8	28.7
콩	80.4	85.3	6.0	131	163	24.4	105.1	138.6	31.9
팥	6.9	6.9	△0.2	93	116	24.7	6.4	8.0	24.0
녹두	1.6	1.3	△18.6	108	107	△0.9	1.7	1.4	△19.5
기타두류	6.3	6.3	0.2	124	124	0.0	7.8	7.9	0.8

※ 기타두류에는 강남콩, 동부, 완두 등이 포함되어 있음.

라. 서류

서류는 10a당 수량도 대체로 증가하였고, 재배면적도 큰 폭으로 증가하여 '03년보다 221천톤(증28.8%) 증가한 988천톤이 생산되었다.

	재배면적			10a당 수량			생산량		
	2003	2004	증감률	2003	2004	증감률	2003	2004	증감률
	천ha		%	kg		%	천톤		%
합계	34.4	41.7	21.3	-	-	-	767.1	987.8	28.8
감자	20.2	25.1	24.3	2,465	2,556	3.7	498.4	642.6	28.9
일반봄	12.4	14.9	20.2	2,435	2,594	6.5	302.6	387.5	28.0
고랭지	3.8	4.1	5.8	3,381	3,102	△8.3	130.1	126.3	△2.9
가을	3.9	6.1	55.5	1,666	2,101	26.1	65.7	128.8	96.1
고구마	14.2	16.6	17.0	1,898	2,084	9.8	268.7	345.2	28.5

※ 생서기준. 가을감자에는 시설감자가 포함.

마. 잡곡

재배면적이 감소한 메밀을 제외하고는 전년에 비해 생산량이 늘어, 전체 잡곡 생산량은 '03년보다 7천톤(증9.2%) 증가한 88천톤으로 나타났다.

	재배면적			10a당 수량			생산량		
	2003	2004	증감률	2003	2004	증감률	2003	2004	증감률
	천ha		%	kg		%	천톤		%
합계	25.4	27.0	6.5	-	-	-	80.6	88.1	9.2
옥수수	17.0	18.2	7.4	414	426	2.9	70.2	77.6	10.5
조	1.7	2.3	35.4	114	113	△0.9	2.0	2.6	34.8
수수	1.3	1.6	24.9	142	144	1.4	1.9	2.3	26.5
메밀	2.7	2.1	△22.6	96	98	2.1	2.6	2.0	△21.2
기타	2.7	2.8	2.2	148	124	△16.2	4.0	3.5	△14.2

※ 기타잡곡에는 기장, 울무 등이 포함되어 있음.

2. 채소류

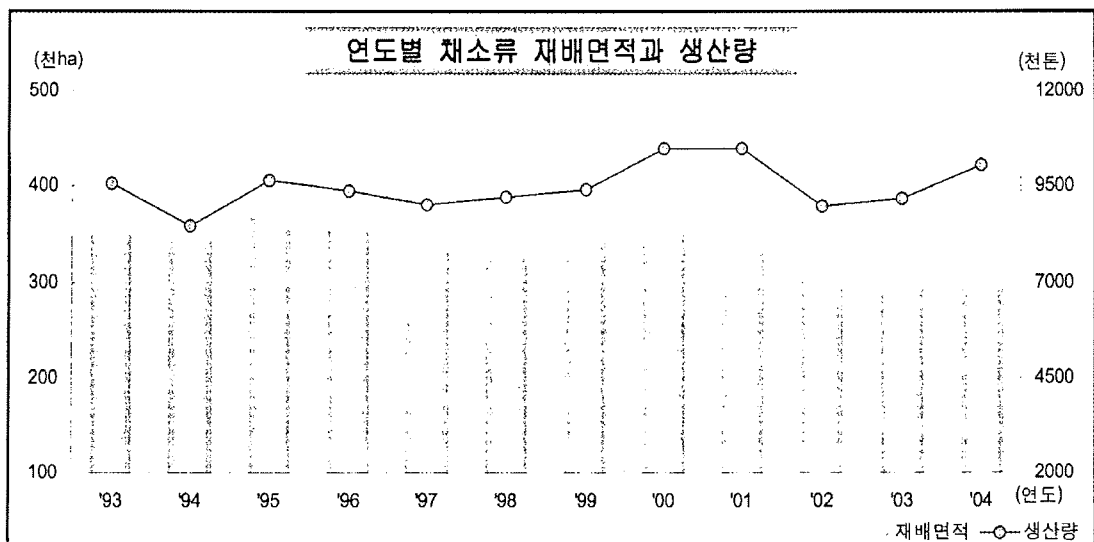
'04년 채소류 재배면적은 301천ha로써 '03년 294천ha보다 7천ha(증2.4%) 증가하였다. 이 중 조미채소류의 재배면적은 증가한 반면, 과채류·엽채류·근채류는 전년과 비슷하거나 소폭 감소하였다.

- 증가 품목 : 근채류(증0.2%), 조미채소류(증8.6%)
- 감소 품목 : 과채류(△1.0%), 엽채류(△4.4%)

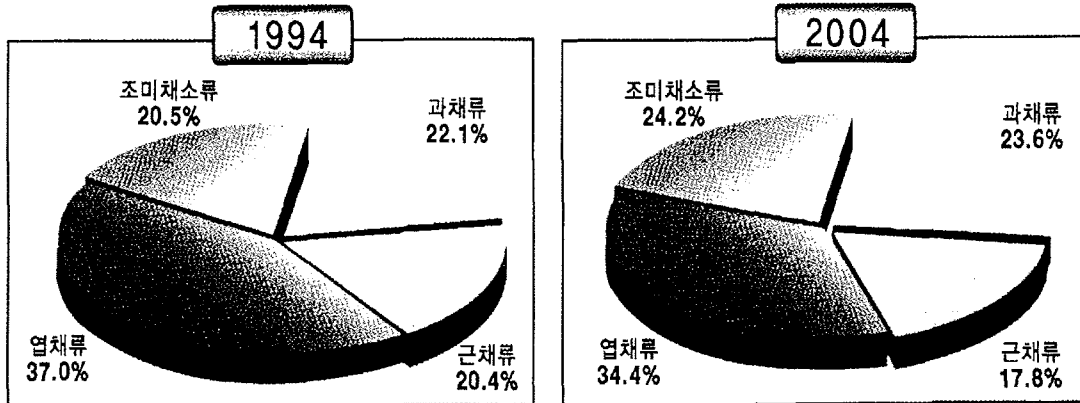
대부분 작물의 작황이 좋아 모든 품목의 생산량이 전년에 비해 증가하여, '03년 채소 생산량 9,191천톤보다 871천톤(증9.5%) 늘어난 10,062천톤으로 나타났다.

과채류(증7.3%), 엽채류(증6.2%), 근채류(증6.2%), 조미채소류(증20.0%)

10년 전에 비해 전체 채소류 중에서 엽채·근채류의 비중은 줄고, 조미채소·과채류가 차지하는 비율은 증가하였다.



채소류 구성비



< 연도별 채소류 재배면적과 생산량 >

	합 계		과 채 류		엽 채 류		근 채 류		조미채소류	
	면 적	생산량	면 적	생산량	면 적	생산량	면 적	생산량	면 적	생산량
	천ha	천톤								
'93	350 (295)	9,589 (7,962)	73 (38)	1,889 (786)	75 (62)	4,147 (3,820)	42 (38)	1,741 (1,625)	160 (157)	1,812 (1,731)
'94	344 (281)	8,470 (6,675)	72 (32)	1,872 (680)	63 (49)	3,131 (2,774)	45 (40)	1,731 (1,598)	164 (160)	1,737 (1,623)
'95	374 (301)	9,685 (7,510)	85 (38)	2,294 (819)	70 (54)	3,439 (3,006)	42 (37)	1,593 (1,449)	177 (172)	2,359 (2,236)
'96	360 (290)	9,403 (7,251)	76 (30)	2,083 (579)	68 (54)	3,518 (3,156)	45 (40)	1,885 (1,712)	171 (166)	1,917 (1,804)
'97	333 (263)	9,030 (6,708)	76 (28)	2,209 (589)	63 (50)	3,168 (2,776)	41 (36)	1,678 (1,491)	154 (149)	1,974 (1,852)
'98	326 (254)	9,247 (6,778)	70 (23)	2,159 (501)	66 (51)	3,238 (2,777)	43 (37)	1,748 (1,540)	147 (143)	2,102 (1,960)
'99	342 (266)	9,447 (6,697)	73 (21)	2,335 (440)	63 (49)	3,017 (2,593)	40 (35)	1,592 (1,383)	166 (161)	2,503 (2,281)
'00	354 (274)	10,483 (7,534)	68 (17)	2,407 (415)	73 (57)	3,745 (3,237)	45 (38)	1,914 (1,662)	168 (162)	2,417 (2,220)
'01	335 (259)	10,496 (7,546)	64 (15)	2,375 (391)	70 (56)	3,687 (3,235)	43 (37)	1,885 (1,655)	158 (151)	2,548 (2,265)
'02	304 (231)	8,984 (6,220)	61 (13)	2,264 (347)	58 (46)	2,868 (2,484)	35 (30)	1,548 (1,337)	149 (142)	2,305 (2,052)
'03	294 (222)	9,191 (6,387)	58 (13)	2,215 (349)	67 (53)	3,262 (2,827)	38 (33)	1,686 (1,466)	130 (122)	2,028 (1,744)
'04	301 (227)	10,062 (7,011)	58 (12)	2,376 (364)	64 (51)	3,463 (3,018)	38 (32)	1,790 (1,528)	142 (132)	2,434 (2,101)

* 가지·미나리 등 기타채소, 양채류가 제외된 수치이며, '01년부터 시설과 재배면적 및 생산량이 포함되었으며 ()는 시설채소가 제외된 수치임

가. 과채류

모든 작물의 10a당 수량이 전년이 비해 늘어 과채류 전체 생산량은 '03년 2,215천톤보다 161천톤(증7.3%) 증가한 2,376천톤으로 조사되었으며, 이 중에서 재배면적도 늘어난 호박·토마토의 생산량 증가폭이 크게 나타났다.

	재 배 면 적			10a당 수 량			생 산 량		
	2003	2004	증감률	2003	2004	증감률	2003	2004	증감률
	천ha		%	kg		%	천톤		%
합 계	58.3	57.7	△1.0	-	-	-	2,214.8	2,375.7	7.3
수 박	23.5	21.7	△7.9	3,332	3,804	14.2	783.3	823.7	5.2
참 의	7.7	7.3	△5.2	3,096	3,317	7.1	239.4	243.1	1.6
딸 기	7.5	7.3	△2.3	2,738	2,763	0.9	205.4	202.5	△1.4
오 이	6.6	6.0	△9.4	6,694	6,762	1.0	445.0	407.5	△8.4
호 박	8.8	9.5	7.5	3,092	3,220	4.1	271.8	304.3	12.0
토 마 토	4.1	5.9	43.4	6,580	6,708	1.9	269.9	394.6	46.2

나. 엽채류

엽채류 재배면적은 '03년보다 3천ha(△4.4%) 감소한 64천ha이고, 생산량은 201천톤(증6.2%) 증가한 3,463천톤이며, 엽채류 중에서 가장 큰 비중을 차지하는 배추의 경우 10a당 수량이 전년이 비해 15%가까이 증가한 것으로 나타났다.

	재 배 면 적			10a당 수 량			생 산 량		
	2003	2004	증감률	2003	2004	증감률	2003	2004	증감률
	천ha		%	kg		%	천톤		%
합 계	66.7	63.8	△4.4	-	-	-	3,261.9	3,462.9	6.2
배 추	47.7	44.6	△6.4	5,616	6,422	14.4	2,678.3	2,865.5	7.0
시 금 치	6.6	7.1	7.8	1,686	1,661	△1.5	111.7	118.7	6.2
상 추	7.0	6.8	△2.9	2,721	3,016	10.8	190.3	204.8	7.6
양 배 추	5.4	5.2	△3.5	5,214	5,254	0.8	281.6	273.9	△2.7

다. 근채류

근채류 재배면적은 전년과 비슷하나 무 작황이 좋아 생산량은 '03년보다 104천톤(증6.2%) 증가한 1,790천톤으로 조사되었다.

	재 배 면 적			10a당 수 량			생 산 량		
	2003	2004	증감률	2003	2004	증감률	2003	2004	증감률
	천ha		%	kg		%	천톤		%
합 계	38.4	38.5	0.2	-	-	-	1,685.8	1,789.9	6.2
무	35.1	36.3	3.6	4,454	4,710	5.7	1,561.3	1,709.9	9.5
당 근	3.3	2.2	△35.1	3,727	3,692	△0.9	124.5	80.0	△35.8

라. 조미채소류

고추·양파·파 재배면적 증가의 영향으로 전체 조미채소 재배면적이 '03년에 비해 8.6% 증가하였고 작황도 대체로 좋아 '04년 조미채소 생산량은 '03년 2,028천톤보다 406천톤(증20.0%) 증가한 2,434천톤으로 나타났다.

	재 배 면 적			10a당 수 량			생 산 량		
	2003	2004	증감률	2003	2004	증감률	2003	2004	증감률
	천ha		%	kg		%	천톤		%
합 계	130.4	141.6	8.6	-	-	-	2,028.3	2,433.9	20.0
고 추	57.5	61.9	7.6	230	250	8.7	132.0	155.0	17.4
마 늘	33.1	30.2	△8.8	1,143	1,183	3.5	378.8	357.8	△5.5
양 파	12.4	15.6	26.0	6,033	6,090	0.9	745.2	947.8	27.2
파	20.0	25.7	28.5	2,669	2,720	1.9	534.9	700.2	30.9
생 강	1.7	1.7	△2.8	1,122	1,074	△4.3	19.2	17.8	△7.0
풋 고 추	5.6	6.5	14.8	3,863	3,937	1.9	218.2	255.3	17.0

3. 과실류

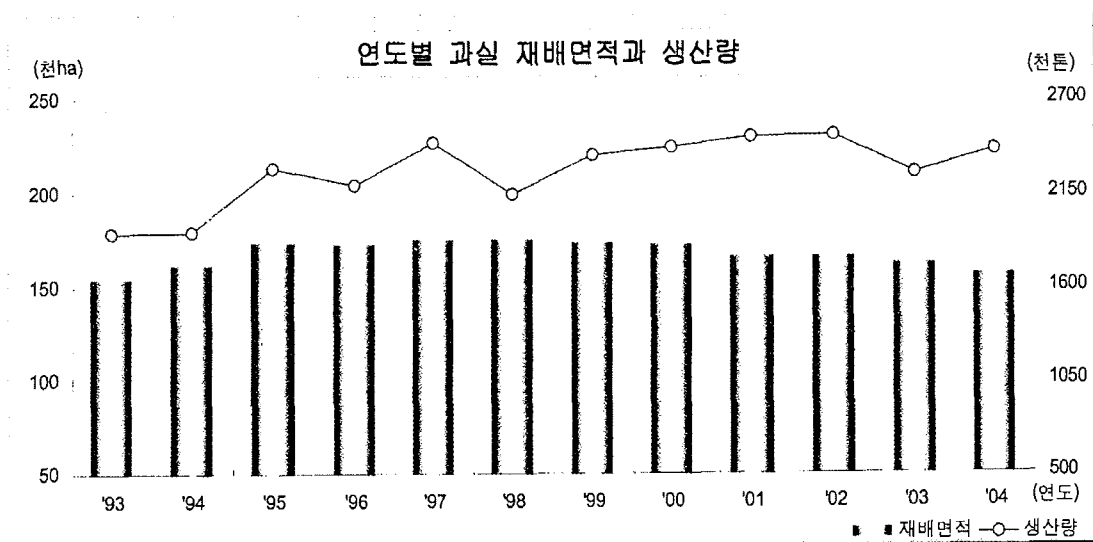
과수 품종별로 차이가 있으나 전체 재배면적은 '98년 이후 매년 소폭의 감소세를 보이고 있으며, '04년 재배면적은 157천ha로 '03년의 163천ha보다 6천ha(Δ 3.7%)정도 감소하였다.

- 증가 품목 : 사과(증1.1%), 자두(증2.3%)
- 감소 품목 : 배(Δ 4.5%), 복숭아(Δ 2.0%), 포도(Δ 7.6%),
감귤(Δ 10.1%), 감(Δ 2.8%)

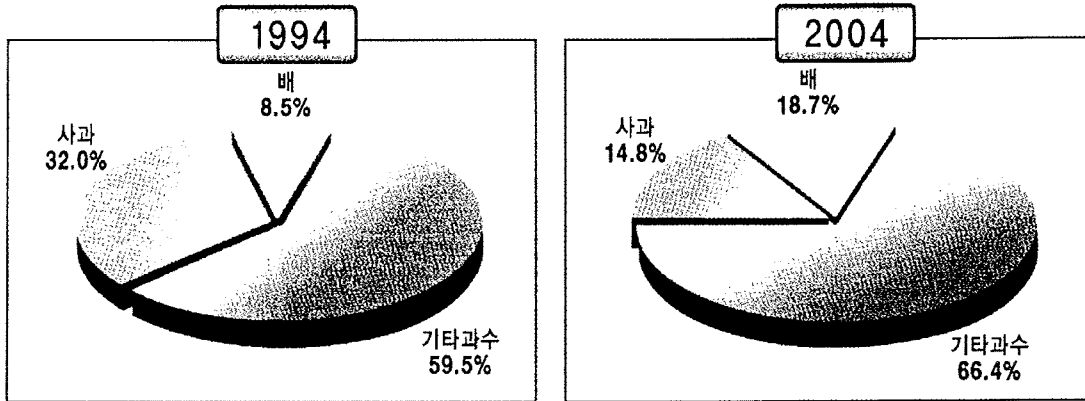
재배면적은 소폭 감소하였으나 대체로 작황이 좋아 생산량은 '03년의 2,275천톤보다 136천톤(증6.0%) 증가한 2,411천톤으로 집계되었다.

- 증가 품목 : 배(증42.7%), 복숭아(증5.9%), 감(증20.0%)
- 감소 품목 : 사과(Δ 2.2%), 포도(Δ 2.3%), 감귤(Δ 7.5%), 자두(Δ 7.0%)

10년 전에 비해 전체 과수 생산량 중에서 사과가 차지하는 비율은 크게 줄었으나(32.0%→14.8) 배(8.5%→18.7) 및 기타과수는 증가한 것으로 나타났다.



과실류 구성비



< 연도별 과실류 재배면적과 생산량 >

	과 실 류		사 과		배		기 타 과 수	
	면적	생산량	면적	생산량	면적	생산량	면적	생산량
	천ha	천톤						
'93	155	1,920	52	616	11	162	92	1,142
'94	162	1,930	52	617	13	164	97	1,149
'95	174	2,300	50	716	16	178	108	1,406
'96	173	2,207	44	651	18	219	111	1,337
'97	176	2,452	40	652	22	260	114	1,540
'98	176	2,153	35	459	25	260	116	1,434
'99	174	2,385	31	490	26	259	117	1,636
'00	173	2,429	29	489	26	324	118	1,616
'01	167	2,488	26	404	26	417	115	1,667
'02	166	2,500	26	433	25	386	115	1,681
'03	163	2,275	26	365	24	317	112	1,593
'04	157	2,411	27	357	23	452	108	1,602

가. 사과·배

기상이 좋아 수정이 양호하고 알이 굵어 사과·배 모두 성과수 10a당 수량이 전년에 비해 늘었으나, 수량 증가폭보다 성과수 재배면적 감소폭이 더 큰 사과는 생산량이 전년에 비해 소폭 감소한 반면, 전년 태풍으로 낙과 피해가 매우 컸던 배는 42% 이상 큰 폭으로 증가하였다.

	재 배 면 적			10a당 수량			생 산 량		
	2003	2004	증감률	2003	2004	증감률	2003	2004	증감률
	천ha		%	kg		%	천톤		%
사과	26.4 (17.9)	26.7 (16.9)	1.1 (△5.8)	1,384 (2,037)	1,339 (2,115)	△3.3 (3.8)	365.4	357.2	△2.2
배	24.1 (17.5)	23.0 (17.4)	△4.5 (△0.9)	1,316 (1,805)	1,966 (2,599)	49.4 (44.0)	316.6	451.9	42.7

* ()는 성과수 재배면적 및 10a당 수량임.

나. 기타 과실

재배면적은 감소하였으나 작황이 대체로 좋아 전체 생산량은 전년에 비슷한 것으로 나타났다.

	재 배 면 적			10a당 수량			생 산 량		
	2003	2004	증감률	2003	2004	증감률	2003	2004	증감률
	천ha		%	kg		%	천톤		%
합 계	112.5	107.7	△4.3	-	-	-	1,593.4	1,602.3	0.6
복숭아	15.9	15.6	△2.0	1,193	1,288	8.0	189.4	200.5	5.9
포도	24.8	22.9	△7.6	1,518	1,606	5.8	376.4	367.9	△2.3
감	24.6	22.1	△10.1	2,569	2,643	2.9	631.9	584.4	△7.5
자두	27.9	27.2	△2.8	892	1,101	23.4	249.2	299.0	20.0
기타	6.5	6.6	2.3	1,200	1,091	△9.1	77.4	72.0	△7.0
기타	12.8	13.4	4.5	539	587	8.9	69.0	78.5	13.8

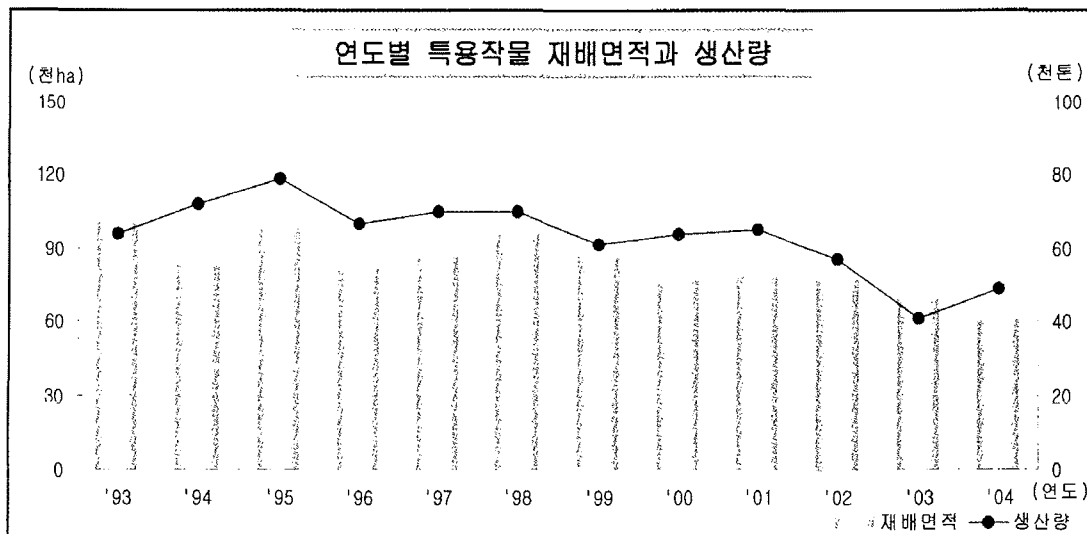
4. 특용작물

꾸준히 감소추세에 있는 특용작물의 '04년 재배면적은 61천ha로 '03년의 69천ha보다 11.8% 감소하였다.

- 증가 품목 : 유채(증1.9%)
- 감소 품목 : 참깨(△9.1%), 땅콩(△15.3%), 들깨(△15.1%)

재배면적은 감소하였으나 전 작물의 10a당 수량이 크게 늘어 생산량은 전년대비 8천톤(증20.0%) 증가한 49천톤으로 집계되었다. 특히 전년 습해 피해가 매우 컸던 참깨의 경우 10a당 수량이 두 배 가까이 늘어 생산량도 크게 증가하였고, 10a당 수량 증가폭 보다 재배면적 감소폭이 큰 들깨만 생산량이 '03년에 비해 감소한 것으로 나타났다.

- 증가 품목 : 참깨(증74.2%), 땅콩(증15.0%), 유채(증60.4%)
- 감소 품목 : 들깨(△11.4%)



*특용작물은 참깨·땅콩·들깨·유채의 합계임

	재배면적			10a당수량			생산량		
	2003	2004	증감률	2003	2004	증감률	2003	2004	증감률
	천ha		%	kg		%	천톤		%
합계	68.9	60.8	△11.8	-	-	-	40.7	48.9	20.0
참깨	35.0	31.8	△9.1	34	66	94.1	12.0	20.9	74.2
땅콩	4.1	3.5	△15.3	176	239	35.8	7.2	8.3	15.0
들깨	28.7	24.4	△15.1	72	75	4.2	20.7	18.3	△11.4
유채	1.1	1.1	1.9	77	121	57.1	0.9	1.4	60.4

< 연도별 특용작물 생산량 >

	합계		참깨		땅콩		들깨		유채	
	면적	생산량	면적	생산량	면적	생산량	면적	생산량	면적	생산량
	천ha	천톤								
'93	101	64	46	16	10	17	41	28	1	3
'94	84	72	41	28	9	17	32	24	2	3
'95	99	79	52	32	9	17	36	26	2	4
'96	83	67	42	29	6	11	33	25	1	2
'97	87	70	48	33	6	11	32	25	1	1
'98	96	70	53	28	7	14	35	27	1	1
'99	87	61	49	24	7	12	30	23	1	2
'00	77	64	44	32	5	9	26	20	2	3
'01	79	65	44	31	5	10	29	22	1	2
'02	77	57	44	24	5	11	26	21	1	1
'03	69	41	35	12	4	7	29	21	1	1
'04	61	49	32	21	3	8	24	18	1	1

Ⅲ. 통 계 표

여 백

1. 작물 재배면적

가. 작 물 별

	합 계	식 량 작 물					
		미 곡	맥 류	잡 곡	두 류	서 류	
합 계							
2002	2,019,724	1,298,815	1,053,186	80,911	27,654	99,214	37,850
2003	1,935,804	1,234,288	1,016,030	64,541	25,402	95,201	33,114
2004	1,940,625	1,230,941	1,001,159	63,239	27,047	99,737	39,759
서울	2,528	544	479	-	10	42	13
부산	10,293	4,782	4,609	3	52	79	39
대구	12,339	6,222	4,923	526	142	501	130
인천	23,494	17,879	16,478	117	108	633	543
광주	15,778	9,871	8,113	1,126	70	429	133
대전	5,864	2,834	2,343	1	59	289	142
울산	12,304	8,404	7,691	42	143	403	125
경기	198,358	126,782	111,093	350	1,918	8,657	4,764
강원	111,091	67,577	43,838	243	7,826	9,007	6,663
충북	132,946	73,510	55,232	203	4,594	11,519	1,962
충남	253,973	181,420	168,336	405	891	8,210	3,578
전북	233,118	170,798	146,598	12,145	1,617	6,447	3,991
전남	385,242	271,827	204,401	34,799	4,133	22,647	5,847
경북	290,637	158,215	132,085	1,705	3,081	18,061	3,283
경남	190,460	116,373	93,869	8,871	1,364	8,601	3,668
제주	62,200	13,903	1,071	2,703	1,039	4,212	4,878
논							
2002	1,213,683	1,104,627	1,032,534	63,055	1,158	5,479	2,401
2003	1,159,378	1,055,236	996,686	50,568	846	5,466	1,670
2004	1,157,361	1,042,829	979,380	52,047	1,369	7,832	2,201
서울	508	466	465	-	-	1	-
부산	6,730	4,587	4,561	3	15	7	1
대구	6,992	5,448	4,850	498	12	60	28
인천	16,642	16,467	16,408	-	3	33	23
광주	11,624	8,947	7,831	1,045	4	59	8
대전	2,573	2,353	2,314	-	3	33	3
울산	8,209	7,648	7,609	-	6	30	3
경기	114,014	111,067	110,337	54	77	493	106
강원	45,427	44,025	43,467	29	105	355	69
충북	59,983	55,824	54,411	94	362	830	127
충남	181,122	167,752	166,911	133	33	624	51
전북	171,380	157,031	144,918	11,089	91	889	44
전남	243,056	223,159	191,430	29,754	302	1,177	496
경북	155,673	134,653	130,717	1,113	240	2,261	322
경남	133,245	103,292	93,044	8,235	116	980	917
제주	183	110	107	-	-	-	3
밭							
2002	806,041	194,188	20,652	17,856	26,496	93,735	35,449
2003	776,426	179,052	19,344	13,973	24,556	89,735	31,444
2004	783,264	188,112	21,779	11,192	25,678	91,905	37,558
서울	2,020	78	14	-	10	41	13
부산	3,563	195	48	-	37	72	38
대구	5,347	774	73	28	130	441	102
인천	6,852	1,412	70	117	105	600	520
광주	4,154	924	282	81	66	370	125
대전	3,291	481	29	1	56	256	139
울산	4,095	756	82	42	137	373	122
경기	84,344	15,715	756	296	1,841	8,164	4,658
강원	65,664	23,552	371	214	7,721	8,652	6,594
충북	72,963	17,686	821	109	4,232	10,689	1,835
충남	72,851	13,668	1,425	272	858	7,586	3,527
전북	61,738	13,767	1,680	1,056	1,526	5,558	3,947
전남	142,186	48,668	12,971	5,045	3,831	21,470	5,351
경북	134,964	23,562	1,368	592	2,841	15,800	2,961
경남	57,215	13,081	825	636	1,248	7,621	2,751
제주	62,017	13,793	964	2,703	1,039	4,212	4,875

재 배 면 적

단위 : ha

채 소	특·약용작물	과 수	빵 발	수 원 지	기타작물	시설작물	
합 계							
251,443	94,450	162,450	525	25,979	88,439	97,623	2002
244,594	84,639	158,587	521	28,048	84,834	100,293	2003
254,979	75,539	152,648	568	29,621	92,077	104,252	2004
590	24	76	-	124	18	1,152	서울
2,829	62	163	-	231	113	2,113	부산
2,086	416	1,599	-	260	142	1,614	대구
2,219	503	429	-	299	415	1,750	인천
1,663	427	635	-	212	550	2,420	광주
647	398	823	-	220	280	662	대전
1,152	172	1,752	-	198	219	407	울산
19,487	7,353	9,064	25	4,929	13,694	17,024	경기
24,143	6,779	2,267	47	1,258	5,889	3,131	강원
19,356	7,678	12,637	54	2,220	13,402	4,089	충북
23,089	8,852	10,586	47	3,744	12,289	13,946	충남
21,617	6,996	5,884	191	5,007	13,896	8,729	전북
59,983	12,798	15,166	70	3,887	10,967	10,544	전남
37,702	14,058	52,402	73	3,261	11,007	13,919	경북
20,205	5,509	19,124	61	3,080	6,468	19,640	경남
18,211	3,514	20,041	-	691	2,728	3,112	제주
감							
29,820	3,614	1,493	1	2,492	21,737	49,899	2002
25,862	2,612	1,575	3	2,834	20,227	51,029	2003
28,950	2,782	1,529	4	3,111	25,747	52,409	2004
39	-	-	-	-	3	-	서울
973	2	7	-	13	40	1,108	부산
630	26	13	-	15	43	817	대구
98	9	-	-	4	39	25	인천
388	46	30	-	30	235	1,948	광주
64	17	-	-	14	67	58	대전
254	4	7	-	16	97	183	울산
804	181	11	-	53	1,414	484	경기
489	72	16	-	30	605	190	강원
1,106	184	209	-	103	1,299	1,258	충북
1,170	434	135	-	232	3,344	8,055	충남
2,388	277	163	4	672	5,418	5,427	전북
5,024	635	204	-	1,337	5,737	6,960	전남
7,279	558	552	-	378	3,093	9,160	경북
8,171	337	182	-	214	4,313	16,736	경남
73	-	-	-	-	-	-	제주
밭							
221,623	90,836	160,957	524	23,487	66,702	47,724	2002
218,732	82,027	157,012	518	25,214	64,607	49,264	2003
226,029	72,757	151,119	564	26,510	66,330	51,843	2004
551	24	76	-	124	15	1,152	서울
1,856	60	156	-	218	73	1,005	부산
1,456	390	1,586	-	245	99	797	대구
2,121	494	429	-	295	376	1,725	인천
1,275	381	605	-	182	315	472	광주
583	381	823	-	206	213	604	대전
898	168	1,745	-	182	122	224	울산
18,683	7,172	9,053	25	4,876	12,280	16,540	경기
23,654	6,707	2,251	47	1,228	5,284	2,941	강원
18,250	7,494	12,428	54	2,117	12,103	2,831	충북
21,919	8,418	10,451	47	3,512	8,945	5,891	충남
19,229	6,719	5,721	187	4,335	8,478	3,302	전북
54,959	12,163	14,962	70	2,550	5,230	3,584	전남
30,423	13,500	51,850	73	2,883	7,914	4,759	경북
12,034	5,172	18,942	61	2,866	2,155	2,904	경남
18,138	3,514	20,041	-	691	2,728	3,112	제주

나. 식량작물

	합 계	미 곡	합 계		맥 류
			논 벼	밭 벼	
			합 계		
2002	1,298,815	1,053,186	1,038,577	14,609	80,911
2003	1,234,288	1,016,030	1,001,519	14,511	64,541
2004	1,230,941	1,001,159	983,560	17,599	63,239
서울	544	479	479	-	-
부산	4,782	4,609	4,605	4	3
대구	6,222	4,923	4,891	32	526
인천	17,879	16,478	16,433	45	117
광주	9,871	8,113	7,853	260	1,126
대전	2,834	2,343	2,343	-	1
울산	8,404	7,691	7,629	62	42
경기	126,782	111,093	110,766	327	350
강원	67,577	43,838	43,646	192	243
충북	73,510	55,232	55,045	187	203
충남	181,420	168,336	167,878	458	405
전북	170,798	146,598	145,286	1,312	12,145
전남	271,827	204,401	191,849	12,552	34,799
경북	158,215	132,085	131,628	457	1,705
경남	116,373	93,869	93,168	701	8,871
제주	13,903	1,071	61	1,010	2,703
			논		
2002	1,104,627	1,032,534	1,032,207	327	63,055
2003	1,055,236	996,686	996,385	301	50,568
2004	1,042,829	979,380	978,865	515	52,047
서울	466	465	465	-	-
부산	4,587	4,561	4,560	1	3
대구	5,448	4,850	4,849	1	498
인천	16,467	16,408	16,408	-	-
광주	8,947	7,831	7,821	10	1,045
대전	2,353	2,314	2,314	-	-
울산	7,648	7,609	7,600	9	-
경기	111,067	110,337	110,286	51	54
강원	44,025	43,467	43,458	9	29
충북	55,824	54,411	54,398	13	94
충남	167,752	166,911	166,905	6	133
전북	157,031	144,918	144,868	50	11,089
전남	223,159	191,430	191,275	155	29,754
경북	134,653	130,717	130,694	23	1,113
경남	103,292	93,044	92,903	141	8,235
제주	110	107	61	46	-
			밭		
2002	194,188	20,652	6,370	14,282	17,856
2003	179,052	19,344	5,134	14,210	13,973
2004	188,112	21,779	4,695	17,084	11,192
서울	78	14	14	-	-
부산	195	48	45	3	-
대구	774	73	42	31	28
인천	1,412	70	25	45	117
광주	924	282	32	250	81
대전	481	29	29	-	1
울산	756	82	29	53	42
경기	15,715	756	480	276	296
강원	23,552	371	188	183	214
충북	17,686	821	647	174	109
충남	13,668	1,425	973	452	272
전북	13,767	1,680	418	1,262	1,056
전남	48,668	12,971	574	12,397	5,045
경북	23,562	1,368	934	434	592
경남	13,081	825	265	560	636
제주	13,793	964	-	964	2,703

재 배 면 적 (1)

단위 : ha

겉보리·쌀보리		겉보리	쌀보리	맥주보리	밀	호밀	
합 계							
48,773	12,433	36,340	30,323	1,808	7	2002	
32,794	8,966	23,828	28,463	3,281	3	2003	
35,111	8,559	26,552	24,336	3,792	-	2004	
-	-	-	-	-	-	서울	
3	-	3	-	-	-	부산	
510	510	-	-	16	-	대구	
117	88	29	-	-	-	인천	
432	-	432	-	694	-	광주	
1	1	-	-	-	-	대전	
35	30	5	-	7	-	울산	
330	112	218	-	20	-	경기	
215	197	18	-	28	-	강원	
203	202	1	-	-	-	충북	
401	201	200	-	4	-	충남	
11,329	2,330	8,999	-	816	-	전북	
15,461	84	15,377	18,144	1,194	-	전남	
1,660	1,598	62	-	45	-	경북	
4,376	3,206	1,170	3,647	848	-	경남	
38	-	38	2,545	120	-	제주	
감							
41,496	10,083	31,413	20,469	1,089	1	2002	
28,140	7,326	20,814	20,079	2,349	-	2003	
30,934	6,956	23,978	18,540	2,573	-	2004	
-	-	-	-	-	-	서울	
3	-	3	-	-	-	부산	
485	485	-	-	13	-	대구	
-	-	-	-	-	-	인천	
389	-	389	-	656	-	광주	
-	-	-	-	-	-	대전	
-	-	-	-	-	-	울산	
54	13	41	-	-	-	경기	
8	8	-	-	21	-	강원	
94	94	-	-	-	-	충북	
129	47	82	-	4	-	충남	
10,754	2,179	8,575	-	335	-	전북	
13,826	58	13,768	15,034	894	-	전남	
1,086	1,030	56	-	27	-	경북	
4,106	3,042	1,064	3,506	623	-	경남	
-	-	-	-	-	-	제주	
밭							
7,277	2,350	4,927	9,854	719	6	2002	
4,654	1,640	3,014	8,384	932	3	2003	
4,177	1,603	2,574	5,796	1,219	-	2004	
-	-	-	-	-	-	서울	
-	-	-	-	-	-	부산	
25	25	-	-	3	-	대구	
117	88	29	-	-	-	인천	
43	-	43	-	38	-	광주	
1	1	-	-	-	-	대전	
35	30	5	-	7	-	울산	
276	99	177	-	20	-	경기	
207	189	18	-	7	-	강원	
109	108	1	-	-	-	충북	
272	154	118	-	-	-	충남	
575	151	424	-	481	-	전북	
1,635	26	1,609	3,110	300	-	전남	
574	568	6	-	18	-	경북	
270	164	106	141	225	-	경남	
38	-	38	2,545	120	-	제주	

나. 식량작물

	잡곡					두		
	조	수수	옥수수	메밀	기타잡곡	콩		
	합계							
2002	27,654	1,704	1,721	17,344	3,466	3,419	99,214	80,804
2003	25,402	1,727	1,304	16,966	2,667	2,738	95,201	80,447
2004	27,047	2,339	1,629	18,218	2,063	2,798	99,737	85,270
서울	10	-	-	10	-	-	42	28
부산	52	11	-	41	-	-	79	55
대구	142	-	-	83	38	21	501	450
인천	108	5	18	80	-	5	633	472
광주	70	9	3	51	7	-	429	324
대전	59	-	2	55	2	-	289	219
울산	143	-	2	119	14	8	403	325
경기	1,918	23	39	1,542	35	279	8,657	7,093
강원	7,826	148	400	6,661	328	289	9,007	7,414
충북	4,594	145	846	3,015	153	435	11,519	9,868
충남	891	7	20	781	22	61	8,210	6,817
전북	1,617	2	27	703	156	729	6,447	5,356
전남	4,133	1,076	51	2,654	205	147	22,647	19,353
경북	3,081	328	194	1,528	664	367	18,061	16,206
경남	1,364	74	26	853	346	65	8,601	7,283
제주	1,039	511	1	42	93	392	4,212	4,007
	논							
2002	1,158	30	60	897	102	69	5,479	4,481
2003	846	43	19	668	78	38	5,466	5,042
2004	1,369	45	53	1,087	108	76	7,832	7,216
서울	-	-	-	-	-	-	1	-
부산	15	11	-	4	-	-	7	5
대구	12	-	-	10	-	2	60	58
인천	3	-	1	2	-	-	33	29
광주	4	1	-	3	-	-	59	49
대전	3	-	-	3	-	-	33	33
울산	6	-	-	6	-	-	30	28
경기	77	-	1	53	13	10	493	439
강원	105	2	9	91	3	-	355	340
충북	362	5	19	300	8	30	830	781
충남	33	-	-	33	-	-	624	531
전북	91	-	2	71	10	8	889	811
전남	302	11	1	263	26	1	1,177	1,045
경북	240	15	18	152	35	20	2,261	2,199
경남	116	-	2	96	13	5	980	868
제주	-	-	-	-	-	-	-	-
	밭							
2002	26,496	1,674	1,661	16,447	3,364	3,350	93,735	76,323
2003	24,556	1,684	1,285	16,298	2,589	2,700	89,735	75,405
2004	25,678	2,294	1,576	17,131	1,955	2,722	91,905	78,054
서울	10	-	-	10	-	-	41	28
부산	37	-	-	37	-	-	72	50
대구	130	-	-	73	38	19	441	392
인천	105	5	17	78	-	5	600	443
광주	66	8	3	48	7	-	370	275
대전	56	-	2	52	2	-	256	186
울산	137	-	2	113	14	8	373	297
경기	1,841	23	38	1,489	22	269	8,164	6,654
강원	7,721	146	391	6,570	325	289	8,652	7,074
충북	4,232	140	827	2,715	145	405	10,689	9,087
충남	858	7	20	748	22	61	7,586	6,286
전북	1,526	2	25	632	146	721	5,558	4,545
전남	3,831	1,065	50	2,391	179	146	21,470	18,308
경북	2,841	313	176	1,376	629	347	15,800	14,007
경남	1,248	74	24	757	333	60	7,621	6,415
제주	1,039	511	1	42	93	392	4,212	4,007

재배면적(2)

단위 : ha

류			서 류	고 구 마	감 자	봄 감 자	가을감자	
팔	녹 두	기타두류						
합 계								
7,661	2,780	7,969	37,850	14,727	23,122	19,589	3,534	2002
6,876	1,557	6,321	33,114	14,161	18,953	16,276	2,677	2003
6,863	1,268	6,336	39,759	16,570	23,189	19,010	4,179	2004
4	-	10	13	9	4	4	-	서울
6	1	17	39	28	11	7	4	부산
25	3	23	130	61	69	69	-	대구
53	7	101	543	393	150	150	-	인천
46	10	49	133	107	26	25	1	광주
16	1	53	142	75	67	67	-	대전
43	-	35	125	82	43	43	-	울산
532	125	907	4,764	3,849	915	914	1	경기
1,042	19	532	6,663	424	6,239	6,228	11	강원
983	43	625	1,962	850	1,112	1,112	-	충북
300	84	1,009	3,578	1,943	1,635	1,616	19	충남
567	52	472	3,991	2,369	1,622	1,029	593	전북
1,428	718	1,148	5,847	3,212	2,635	2,205	430	전남
1,163	40	652	3,283	1,383	1,900	1,863	37	경북
627	52	639	3,668	1,719	1,949	1,758	191	경남
28	113	64	4,878	66	4,812	1,920	2,892	제주
논								
298	24	676	2,401	306	2,095	1,973	122	2002
222	17	185	1,670	219	1,451	1,408	43	2003
311	15	290	2,201	361	1,840	1,762	78	2004
1	-	-	-	-	-	-	-	서울
1	1	-	1	1	-	-	-	부산
1	1	-	28	2	26	26	-	대구
3	-	1	23	22	1	1	-	인천
5	-	5	8	-	8	8	-	광주
-	-	-	3	1	2	2	-	대전
1	-	1	3	2	1	1	-	울산
34	3	17	106	105	1	1	-	경기
10	1	4	69	2	67	67	-	강원
25	-	24	127	16	111	111	-	충북
36	1	56	51	14	37	37	-	충남
26	2	50	44	16	28	26	2	전북
71	4	57	496	16	480	462	18	전남
42	1	19	322	27	295	286	9	경북
55	1	56	917	137	780	731	49	경남
-	-	-	3	-	3	3	-	제주
밭								
7,363	2,756	7,293	35,449	14,421	21,027	17,616	3,412	2002
6,654	1,540	6,136	31,444	13,942	17,502	14,868	2,634	2003
6,552	1,253	6,046	37,558	16,209	21,349	17,248	4,101	2004
3	-	10	13	9	4	4	-	서울
5	-	17	38	27	11	7	4	부산
24	2	23	102	59	43	43	-	대구
50	7	100	520	371	149	149	-	인천
41	10	44	125	107	18	17	1	광주
16	1	53	139	74	65	65	-	대전
42	-	34	122	80	42	42	-	울산
498	122	890	4,658	3,744	914	913	1	경기
1,032	18	528	6,594	422	6,172	6,161	11	강원
958	43	601	1,835	834	1,001	1,001	-	충북
264	83	953	3,527	1,929	1,598	1,579	19	충남
541	50	422	3,947	2,353	1,594	1,003	591	전북
1,357	714	1,091	5,351	3,196	2,155	1,743	412	전남
1,121	39	633	2,961	1,356	1,605	1,577	28	경북
572	51	583	2,751	1,582	1,169	1,027	142	경남
28	113	64	4,875	66	4,809	1,917	2,892	제주

다. 채 소 재

	합 계	과 채 류				
		수 박	참 의	딸 기	오 이	
			합 계			
2002	251,443	13,467	6,133	478	365	1,392
2003	244,594	13,203	5,764	372	331	1,297
2004	254,979	12,371	4,245	367	271	1,279
서울	590	35	-	-	15	1
부산	2,829	56	-	-	-	4
대구	2,086	41	-	1	-	1
인천	2,219	136	5	17	13	10
광주	1,663	205	154	1	-	5
대전	647	46	2	-	2	-
울산	1,152	98	2	1	33	4
경기	19,487	1,633	200	166	24	294
강원	24,143	1,452	109	16	17	268
충북	19,356	1,358	490	10	14	274
충남	23,089	780	251	35	47	93
전북	21,617	1,252	876	12	8	74
전남	59,983	1,516	427	27	11	81
경북	37,702	2,481	1,305	6	13	153
경남	20,205	534	3	-	9	14
제주	18,211	748	421	75	65	3
			단			
2002	29,820	840	345	7	78	183
2003	25,862	716	361	16	64	121
2004	28,950	743	274	3	44	148
서울	39	-	-	-	-	-
부산	973	17	-	-	-	2
대구	630	1	-	-	-	-
인천	98	1	-	-	-	-
광주	388	14	-	-	-	5
대전	64	1	-	-	-	-
울산	254	7	-	-	-	-
경기	804	53	11	-	-	12
강원	489	6	1	-	-	3
충북	1,106	99	48	-	3	22
충남	1,170	56	1	-	24	23
전북	2,388	95	34	-	8	15
전남	5,024	32	1	-	-	-
경북	7,279	309	178	3	3	64
경남	8,171	52	-	-	6	2
제주	73	-	-	-	-	-
			밭			
2002	221,623	12,627	5,788	471	287	1,209
2003	218,732	12,487	5,403	356	267	1,176
2004	226,029	11,628	3,971	364	227	1,131
서울	551	35	-	-	15	1
부산	1,856	39	-	-	-	2
대구	1,456	40	-	1	-	1
인천	2,121	135	5	17	13	10
광주	1,275	191	154	1	-	-
대전	583	45	2	-	2	-
울산	898	91	2	1	33	4
경기	18,683	1,580	189	166	24	282
강원	23,654	1,446	108	16	17	265
충북	18,250	1,259	442	10	11	252
충남	21,919	724	250	35	23	70
전북	19,229	1,157	842	12	-	59
전남	54,959	1,484	426	27	11	81
경북	30,423	2,172	1,127	3	10	89
경남	12,034	482	3	-	3	12
제주	18,138	748	421	75	65	3

배 면 적 (1)

단위 : ha

호 박	토 마 토	근 채 류	무			당 근	
			합 계	봄 무	가 을 무		
4,921	178	29,774	26,014	14,642	11,372	3,760	2002
5,308	131	32,764	29,424	18,079	11,345	3,340	2003
5,950	259	31,891	29,725	18,096	11,629	2,166	2004
17	2	31	31	13	18	-	서울
45	7	220	172	152	20	48	부산
38	1	137	137	95	42	-	대구
77	14	349	347	81	266	2	인천
45	-	424	422	89	333	2	광주
42	-	67	67	22	45	-	대전
44	14	125	125	68	57	-	울산
859	90	3,774	3,735	1,739	1,996	39	경기
1,035	7	3,746	3,503	2,999	504	243	강원
533	37	1,874	1,860	1,417	443	14	충북
334	20	3,500	3,357	1,479	1,878	143	충남
259	23	4,808	4,762	1,914	2,848	46	전북
969	1	3,561	3,510	1,858	1,652	51	전남
980	24	2,791	2,704	1,924	780	87	경북
489	19	1,636	1,317	718	599	319	경남
184	-	4,848	3,676	3,528	148	1,172	제주
관							
175	52	1,478	989	812	177	489	2002
129	25	1,253	888	694	194	365	2003
221	53	1,066	846	614	232	220	2004
-	-	-	-	-	-	-	서울
15	-	15	15	14	1	-	부산
1	-	16	16	11	5	-	대구
1	-	9	9	-	9	-	인천
9	-	18	18	18	-	-	광주
1	-	2	2	-	2	-	대전
2	5	27	27	26	1	-	울산
29	1	37	37	20	17	-	경기
2	-	26	26	25	1	-	강원
20	6	39	39	35	4	-	충북
8	-	102	102	68	34	-	충남
17	21	137	133	76	57	4	전북
31	-	83	78	57	21	5	전남
49	12	181	174	141	33	7	경북
36	8	374	170	123	47	204	경남
-	-	-	-	-	-	-	제주
밭							
4,746	126	28,296	25,025	13,830	11,195	3,271	2002
5,179	106	31,511	28,536	17,385	11,151	2,975	2003
5,729	206	30,825	28,879	17,482	11,397	1,946	2004
17	2	31	31	13	18	-	서울
30	7	205	157	138	19	48	부산
37	1	121	121	84	37	-	대구
76	14	340	338	81	257	2	인천
36	-	406	404	71	333	2	광주
41	-	65	65	22	43	-	대전
42	9	98	98	42	56	-	울산
830	89	3,737	3,698	1,719	1,979	39	경기
1,033	7	3,720	3,477	2,974	503	243	강원
513	31	1,835	1,821	1,382	439	14	충북
326	20	3,398	3,255	1,411	1,844	143	충남
242	2	4,671	4,629	1,838	2,791	42	전북
938	1	3,478	3,432	1,801	1,631	46	전남
931	12	2,610	2,530	1,783	747	80	경북
453	11	1,262	1,147	595	552	115	경남
184	-	4,848	3,676	3,528	148	1,172	제주

다. 채 소 재

	엽 채 류	배 추			시 금 치	상 추	양 배 추
		배 추	봄 배 추	가을배추			
		합 계					
2002	45,681	35,481	24,188	11,293	3,483	1,544	5,173
2003	53,432	43,009	30,413	12,596	3,411	1,611	5,401
2004	50,901	40,129	26,271	13,858	3,933	1,625	5,214
서울	185	124	88	36	54	7	-
부산	848	420	297	123	231	186	11
대구	521	307	212	95	72	131	11
인천	304	222	45	177	37	45	-
광주	348	286	100	186	21	39	2
대전	146	118	22	96	15	13	-
울산	275	175	89	86	58	42	-
경기	3,610	3,019	1,045	1,974	245	306	40
강원	10,004	8,842	8,097	745	62	41	1,059
충북	4,011	3,801	2,204	1,597	28	75	107
충남	4,154	3,326	785	2,541	86	61	681
전북	3,657	3,290	1,641	1,649	165	69	133
전남	10,770	8,586	6,784	1,802	1,214	149	821
경북	5,395	4,601	3,181	1,420	335	198	261
경남	3,803	2,352	1,184	1,168	1,184	226	41
제주	2,870	660	497	163	126	37	2,047
		합					
2002	4,170	3,324	2,325	999	253	192	401
2003	4,641	4,002	2,985	1,017	366	154	119
2004	5,350	4,499	3,040	1,459	593	119	139
서울	-	-	-	-	-	-	-
부산	362	176	112	64	159	16	11
대구	81	75	55	20	-	6	-
인천	11	11	-	11	-	-	-
광주	72	69	45	24	3	-	-
대전	11	9	2	7	-	2	-
울산	26	25	18	7	-	1	-
경기	313	217	179	38	63	33	-
강원	202	172	162	10	-	1	29
충북	373	362	221	141	10	-	1
충남	416	405	227	178	1	4	6
전북	535	466	284	182	32	25	12
전남	901	810	549	261	53	5	33
경북	907	847	675	172	23	13	24
경남	1,135	855	511	344	249	13	18
제주	5	-	-	-	-	-	5
		합					
2002	41,511	32,157	21,863	10,294	3,230	1,352	4,772
2003	48,791	39,007	27,428	11,579	3,045	1,457	5,282
2004	45,551	35,630	23,231	12,399	3,340	1,506	5,075
서울	185	124	88	36	54	7	-
부산	486	244	185	59	72	170	-
대구	440	232	157	75	72	125	11
인천	293	211	45	166	37	45	-
광주	276	217	55	162	18	39	2
대전	135	109	20	89	15	11	-
울산	249	150	71	79	58	41	-
경기	3,297	2,802	866	1,936	182	273	40
강원	9,802	8,670	7,935	735	62	40	1,030
충북	3,638	3,439	1,983	1,456	18	75	106
충남	3,738	2,921	558	2,363	85	57	675
전북	3,122	2,824	1,357	1,467	133	44	121
전남	9,869	7,776	6,235	1,541	1,161	144	788
경북	4,488	3,754	2,506	1,248	312	185	237
경남	2,668	1,497	673	824	935	213	23
제주	2,865	660	497	163	126	37	2,042

배 면 적 (2)

단위 : ha

조 미 채 소						기타채소	
고 추	마 늘	파	양 파	생 강			
합 계							
142,435	72,104	33,153	19,159	15,314	2,705	20,086	2002
122,329	57,502	33,140	17,625	12,352	1,710	22,866	2003
132,460	61,894	30,237	23,104	15,563	1,662	27,356	2004
180	27	3	150	.	.	159	서울
1,159	57	17	1,079	6	.	546	부산
933	198	271	278	186	.	454	대구
1,295	762	111	406	15	1	135	인천
336	195	45	71	15	10	350	광주
228	160	14	52	.	2	160	대전
355	215	29	93	18	.	299	울산
8,364	4,346	708	3,272	30	8	2,106	경기
4,859	3,639	345	786	89	.	4,082	강원
10,638	9,118	605	832	73	10	1,475	충북
13,171	6,572	2,631	2,935	254	779	1,484	충남
10,575	7,700	614	1,245	505	511	1,325	전북
39,480	9,918	12,276	8,169	9,010	107	4,656	전남
23,628	16,193	3,512	1,492	2,268	163	3,407	경북
11,053	2,768	5,036	977	2,243	29	3,179	경남
6,206	26	4,020	1,267	851	42	3,539	제주
만							
19,858	4,246	8,071	1,626	5,752	163	3,474	2002
15,541	2,547	7,763	1,279	3,911	41	3,711	2003
17,626	3,605	6,699	2,699	4,510	113	4,165	2004
.	39	서울
190	3	.	186	1	.	389	부산
236	12	132	6	86	.	296	대구
17	17	60	인천
58	17	6	20	6	9	226	광주
12	8	1	3	.	.	38	대전
57	21	.	28	8	.	137	울산
272	87	1	184	.	.	129	경기
75	43	28	4	.	.	180	강원
535	340	79	84	31	1	60	충북
448	292	63	62	16	15	148	충남
1,154	789	69	138	87	71	467	전북
3,512	632	559	1,548	766	7	496	전남
5,365	1,097	2,591	148	1,519	10	517	경북
5,635	247	3,161	286	1,941	.	975	경남
60	.	9	2	49	.	8	제주
밭							
122,577	67,858	25,082	17,533	9,562	2,542	16,612	2002
106,788	54,955	25,377	16,346	8,441	1,669	19,155	2003
114,834	58,289	23,538	20,405	11,053	1,549	23,191	2004
180	27	3	150	.	.	120	서울
969	54	17	893	5	.	157	부산
697	186	139	272	100	.	158	대구
1,278	745	111	406	15	1	75	인천
278	178	39	51	9	1	124	광주
216	152	13	49	.	2	122	대전
298	194	29	65	10	.	162	울산
8,092	4,259	707	3,088	30	8	1,977	경기
4,784	3,596	317	782	89	.	3,902	강원
10,103	8,778	526	748	42	9	1,415	충북
12,723	6,280	2,568	2,873	238	764	1,336	충남
9,421	6,911	545	1,107	418	440	858	전북
35,968	9,286	11,717	6,621	8,244	100	4,160	전남
18,263	15,096	921	1,344	749	153	2,890	경북
5,418	2,521	1,875	691	302	29	2,204	경남
6,146	26	4,011	1,265	802	42	3,531	제주

라. 과 수 재

	합 계	사 과	배		복숭아		포 도	
			성 과 수	성 과 수	성 과 수	성 과 수		
	합 계							
2002	162,450	26,163	18,533	25,317	17,053	15,598	8,880	24,569
2003	158,587	26,398	17,933	24,025	17,509	15,880	9,622	23,160
2004	152,648	26,676	16,889	22,906	17,341	15,566	9,857	21,128
서울	76	-	-	68	56	-	-	-
부산	163	-	-	22	21	1	-	1
대구	1,599	71	52	30	20	294	229	629
인천	429	4	-	123	97	25	16	205
광주	635	-	-	92	85	17	11	135
대전	823	13	13	306	225	69	40	247
울산	1,752	17	15	1,315	1,040	22	2	12
경기	9,064	345	223	4,044	2,645	1,260	723	2,963
강원	2,267	159	124	539	367	820	527	212
충북	12,637	3,523	2,165	1,669	1,166	3,146	1,853	2,793
충남	10,586	2,000	1,304	4,207	3,363	987	490	2,512
전북	5,884	952	502	1,122	945	860	525	1,021
전남	15,166	312	199	4,061	3,643	571	323	363
경북	52,402	16,775	10,740	3,772	2,386	7,034	4,797	9,589
경남	19,124	2,505	1,552	1,521	1,275	443	321	446
제주	20,041	-	-	15	7	17	-	-
	논							
2002	1,493	194	-	223	2	290	2	356
2003	1,575	266	-	136	1	187	-	390
2004	1,529	449	-	117	13	171	10	265
서울	0	-	-	-	-	-	-	-
부산	7	-	-	1	-	-	-	-
대구	13	3	-	-	-	-	-	2
인천	0	-	-	-	-	-	-	-
광주	30	-	-	4	-	-	-	26
대전	0	-	-	-	-	-	-	-
울산	7	-	-	-	-	4	-	-
경기	11	-	-	-	-	-	-	7
강원	16	-	-	1	-	-	-	-
충북	209	60	-	32	-	65	-	31
충남	135	37	-	47	1	11	-	30
전북	163	71	-	9	-	14	-	27
전남	204	-	-	12	12	20	10	14
경북	552	175	-	11	-	56	-	121
경남	182	103	-	-	-	1	-	7
제주	0	-	-	-	-	-	-	-
	밭							
2002	160,957	25,969	18,533	25,094	17,051	15,308	8,878	24,213
2003	157,012	26,132	17,933	23,889	17,508	15,693	9,622	22,770
2004	151,119	26,227	16,889	22,789	17,328	15,395	9,847	20,863
서울	76	-	-	68	56	-	-	-
부산	156	-	-	21	21	1	-	1
대구	1,586	68	52	30	20	294	229	627
인천	429	4	-	123	97	25	16	205
광주	605	-	-	88	85	17	11	109
대전	823	13	13	306	225	69	40	247
울산	1,745	17	15	1,315	1,040	18	2	12
경기	9,053	345	223	4,044	2,645	1,260	723	2,956
강원	2,251	159	124	538	367	820	527	212
충북	12,428	3,463	2,165	1,637	1,166	3,081	1,853	2,762
충남	10,451	1,963	1,304	4,160	3,362	976	490	2,482
전북	5,721	881	502	1,113	945	846	525	994
전남	14,962	312	199	4,049	3,631	551	313	349
경북	51,850	16,600	10,740	3,761	2,386	6,978	4,797	9,468
경남	18,942	2,402	1,552	1,521	1,275	442	321	439
제주	20,041	-	-	15	7	17	-	-

마. 특·약용작물

	특		용	
		유	채	참
			개	
			합	계
2002	79,284	648		44,176
2003	71,049	1,127		35,036
2004	63,183	1,148		31,843
서울	20	-		2
부산	48	-		28
대구	348	-		237
인천	474	-		131
광주	389	-		286
대전	364	-		84
울산	138	-		81
경기	6,775	-		1,825
강원	4,956	-		625
충북	6,474	-		2,625
충남	8,019	1		2,488
전북	6,029	-		2,678
전남	11,752	-		9,655
경북	9,480	-		6,727
경남	4,569	8		2,746
제주	3,348	1,139		1,625
			합	계
2002	2,735	-		1,628
2003	1,892	2		923
2004	2,077	-		1,106
서울	-	-		-
부산	2	-		1
대구	25	-		22
인천	9	-		-
광주	46	-		36
대전	13	-		2
울산	4	-		4
경기	180	-		41
강원	72	-		7
충북	162	-		61
충남	291	-		109
전북	218	-		98
전남	418	-		309
경북	392	-		275
경남	245	-		141
제주	-	-		-
			합	계
2002	76,549	648		42,548
2003	69,157	1,125		34,113
2004	61,106	1,148		30,737
서울	20	-		2
부산	46	-		27
대구	323	-		215
인천	465	-		131
광주	343	-		250
대전	351	-		82
울산	134	-		77
경기	6,595	-		1,784
강원	4,884	-		618
충북	6,312	-		2,564
충남	7,728	1		2,379
전북	5,811	-		2,580
전남	11,334	-		9,346
경북	9,088	-		6,452
경남	4,324	8		2,605
제주	3,348	1,139		1,625

재배면적

단위 : ha

작 물			약 용 작 물	
들 개	땅 콩	기 타 특 용		
합 계				
26,489	5,483	2,488	15,166	2002
28,703	4,079	2,104	13,590	2003
24,368	3,454	2,370	12,356	2004
18	-	-	4	서울
8	1	11	14	부산
69	42	-	68	대구
290	19	34	29	인천
92	5	6	38	광주
277	2	1	34	대전
48	5	4	34	울산
4,420	388	142	578	경기
4,113	59	159	1,823	강원
3,565	207	77	1,204	충북
4,930	482	118	833	충남
2,657	618	76	967	전북
1,287	129	681	1,046	전남
1,488	997	268	4,578	경북
1,103	236	476	940	경남
3	264	317	166	제주
논				
776	50	281	879	2002
780	37	150	720	2003
758	36	177	705	2004
-	-	-	-	서울
3	-	-	1	부산
9	-	-	-	대구
4	-	6	-	인천
11	-	-	4	광주
-	-	-	-	대전
139	-	-	1	울산
64	1	-	-	경기
87	1	13	22	강원
148	1	33	143	충북
115	5	-	59	충남
56	-	53	217	전북
61	20	36	166	전남
60	8	36	92	경북
-	-	-	-	경남
-	-	-	-	제주
밭				
25,713	5,433	2,207	14,287	2002
27,923	4,042	1,954	12,870	2003
23,610	3,418	2,193	11,651	2004
18	-	-	4	서울
7	1	11	14	부산
66	42	-	67	대구
281	19	34	29	인천
88	5	-	38	광주
266	2	1	30	대전
48	5	4	34	울산
4,281	388	142	577	경기
4,049	58	159	1,823	강원
3,478	206	64	1,182	충북
4,782	481	85	690	충남
2,542	613	76	908	전북
1,231	129	628	829	전남
1,427	977	232	4,412	경북
1,043	228	440	848	경남
3	264	317	166	제주

바. 병발, 기타수원지

	병 발	기 타 수 원 지		
		묘 포		관 상 수
		합 계		
2002	525	25,979	13,135	10,197
2003	521	28,048	13,569	10,917
2004	568	29,621	14,153	11,401
서울	-	124	10	114
부산	-	231	29	165
대구	-	260	30	227
인천	-	299	88	198
광주	-	212	91	121
대전	-	220	66	137
울산	-	198	84	112
경기	25	4,929	2,284	2,459
강원	47	1,258	662	512
충북	54	2,220	850	1,149
충남	47	3,744	2,077	1,117
전북	191	5,007	2,226	1,654
전남	70	3,887	2,674	922
경북	73	3,261	1,779	1,025
경남	61	3,080	1,011	1,008
제주	-	691	192	481
		논		
2002	1	2,492	2,212	222
2003	3	2,834	2,404	230
2004	4	3,111	2,639	282
서울	-	-	-	-
부산	-	13	5	8
대구	-	15	-	15
인천	-	4	4	-
광주	-	30	24	6
대전	-	14	14	-
울산	-	16	6	10
경기	-	53	42	11
강원	-	30	24	6
충북	-	103	52	46
충남	-	232	211	21
전북	4	672	486	52
전남	-	1,337	1,309	15
경북	-	378	339	39
경남	-	214	123	53
제주	-	-	-	-
		밭		
2002	524	23,487	10,923	9,975
2003	518	25,214	11,165	10,687
2004	564	26,510	11,514	11,119
서울	-	124	10	114
부산	-	218	24	157
대구	-	245	30	212
인천	-	295	84	198
광주	-	182	67	115
대전	-	206	52	137
울산	-	182	78	102
경기	25	4,876	2,242	2,448
강원	47	1,228	638	506
충북	54	2,117	798	1,103
충남	47	3,512	1,866	1,096
전북	187	4,335	1,740	1,602
전남	70	2,550	1,365	907
경북	73	2,883	1,440	986
경남	61	2,866	888	955
제주	-	691	192	481

기타작물 재배면적

단위 : ha

기 타	기 타 작 물			기 타 작 물	
	묘 상	사 료 작 물	기 타 작 물		
		합 계			
2,647	88,439	10,404	21,762	56,273	2002
3,562	84,834	10,615	21,733	52,486	2003
4,067	92,077	10,107	26,314	55,656	2004
-	18	10	-	8	서울
37	113	77	2	34	부산
3	142	88	23	31	대구
13	415	96	65	254	인천
-	550	66	24	460	광주
17	280	49	8	223	대전
2	219	90	109	20	울산
186	13,694	1,078	8,583	4,033	경기
84	5,889	380	1,014	4,495	강원
221	13,402	450	1,526	11,426	충북
550	12,289	1,610	3,462	7,217	충남
1,127	13,896	1,448	2,967	9,481	전북
291	10,967	1,327	2,461	7,179	전남
457	11,007	1,648	1,569	7,790	경북
1,061	6,468	1,572	3,113	1,783	경남
18	2,728	118	1,388	1,222	제주
		논			
58	21,737	7,937	2,853	10,947	2002
200	20,227	7,758	3,261	9,208	2003
190	25,747	7,335	5,928	12,484	2004
-	3	3	-	-	서울
-	40	29	1	10	부산
-	43	37	6	-	대구
-	39	39	-	-	인천
-	235	65	-	170	광주
-	67	28	-	39	대전
-	97	62	35	-	울산
-	1,414	710	308	396	경기
-	605	211	89	305	강원
5	1,299	295	175	829	충북
-	3,344	1,278	426	1,640	충남
134	5,418	1,177	1,260	2,981	전북
13	5,737	856	980	3,901	전남
-	3,093	1,326	366	1,401	경북
38	4,313	1,219	2,282	812	경남
-	-	-	-	-	제주
		밭			
2,589	66,702	2,467	18,909	45,326	2002
3,362	64,607	2,857	18,472	43,278	2003
3,877	66,330	2,772	20,386	43,172	2004
-	15	7	-	8	서울
37	73	48	1	24	부산
3	99	51	17	31	대구
13	376	57	65	254	인천
-	315	1	24	290	광주
17	213	21	8	184	대전
2	122	28	74	20	울산
186	12,280	368	8,275	3,637	경기
84	5,284	169	925	4,190	강원
216	12,103	155	1,351	10,597	충북
550	8,945	332	3,036	5,577	충남
993	8,478	271	1,707	6,500	전북
278	5,230	471	1,481	3,278	전남
457	7,914	322	1,203	6,389	경북
1,023	2,155	353	831	971	경남
18	2,728	118	1,388	1,222	제주

사. 시설작물

	합 계	감 자	엽 채 류				
			배 추	시금치	상 추		
			합 계				
2002	97,623	1,550	12,316	3,755	3,327	5,234	47,642
2003	100,293	1,266	13,274	4,677	3,214	5,383	45,080
2004	104,252	1,952	12,872	4,494	3,212	5,166	45,302
서울	1,152	-	233	50	62	121	45
부산	2,113	18	396	211	39	146	452
대구	1,614	6	465	271	76	118	508
인천	1,750	28	719	107	135	477	295
광주	2,420	4	152	108	22	22	963
대전	662	10	107	45	11	51	153
울산	407	-	37	17	-	20	59
경기	17,024	13	5,514	1,492	1,771	2,251	2,188
강원	3,131	34	210	101	50	59	1,484
충북	4,089	14	374	130	106	138	2,027
충남	13,946	96	1,124	543	143	438	8,049
전북	8,729	890	900	310	57	533	3,665
전남	10,544	123	1,245	424	460	361	4,101
경북	13,919	283	893	411	259	223	9,388
경남	19,640	433	502	273	21	208	11,835
제주	3,112	-	1	1	-	-	90
			합				
2002	49,899	1,242	2,952	1,170	831	951	34,419
2003	51,029	1,086	3,085	1,390	681	1,014	32,684
2004	52,409	1,442	3,222	1,360	709	1,153	32,491
서울	-	-	-	-	-	-	-
부산	1,108	12	191	68	11	112	383
대구	817	6	175	97	15	63	372
인천	25	-	-	-	-	-	24
광주	1,948	4	118	85	21	12	804
대전	58	8	1	-	-	1	30
울산	183	-	14	3	-	11	17
경기	484	-	131	44	43	44	73
강원	190	-	2	1	1	-	136
충북	1,258	1	60	27	30	3	1,015
충남	8,055	24	508	254	81	173	5,647
전북	5,427	791	588	177	35	376	2,756
전남	6,960	59	702	239	370	93	3,125
경북	9,160	144	400	191	99	110	7,395
경남	16,736	393	332	174	3	155	10,714
제주	-	-	-	-	-	-	-
			합				
2002	47,724	308	9,364	2,585	2,496	4,283	13,223
2003	49,264	180	10,189	3,287	2,533	4,369	12,396
2004	51,843	510	9,650	3,134	2,503	4,013	12,811
서울	1,152	-	233	50	62	121	45
부산	1,005	6	205	143	28	34	69
대구	797	-	290	174	61	55	136
인천	1,725	28	719	107	135	477	271
광주	472	-	34	23	1	10	159
대전	604	2	106	45	11	50	123
울산	224	-	23	14	-	9	42
경기	16,540	13	5,383	1,448	1,728	2,207	2,115
강원	2,941	34	208	100	49	59	1,348
충북	2,831	13	314	103	76	135	1,012
충남	5,891	72	616	289	62	265	2,402
전북	3,302	99	312	133	22	157	909
전남	3,584	64	543	185	90	268	976
경북	4,759	139	493	220	160	113	1,993
경남	2,904	40	170	99	18	53	1,121
제주	3,112	-	1	1	-	-	90

재배면적(1)

단위 : ha

과 채 류						무	
수박	참외	오이	호박	토마토	딸기		
합계							
19,740	7,490	5,494	4,114	3,353	7,451	5,373	2002
17,744	7,359	5,351	3,483	3,971	7,172	5,627	2003
17,409	6,962	4,747	3,502	5,624	7,058	6,578	2004
-	-	21	19	5	-	54	서울
3	-	57	23	369	-	273	부산
230	92	33	38	115	-	160	대구
-	2	189	15	89	-	253	인천
164	9	125	247	370	48	365	광주
23	-	63	7	21	39	136	대전
-	-	3	-	14	42	12	울산
128	148	838	610	419	45	2,169	경기
37	1	735	164	543	4	92	강원
1,309	8	134	174	294	108	243	충북
4,172	6	689	410	901	1,871	657	충남
1,965	213	294	293	359	541	671	전북
1,205	103	706	332	669	1,086	832	전남
1,439	5,774	481	324	715	655	262	경북
6,734	606	341	845	726	2,583	394	경남
-	-	38	1	15	36	5	제주
과							
15,297	6,530	2,308	2,398	1,894	5,992	1,055	2002
13,971	6,462	2,386	1,880	2,272	5,713	1,199	2003
13,722	6,171	2,158	1,916	3,013	5,511	1,512	2004
-	-	-	-	-	-	-	서울
-	-	18	-	365	-	67	부산
213	87	-	-	72	-	37	대구
-	-	-	-	24	-	-	인천
124	9	93	212	318	48	318	광주
8	-	9	-	1	12	1	대전
-	-	1	-	10	6	5	울산
-	3	37	5	28	-	67	경기
14	-	121	-	-	1	3	강원
805	-	11	54	101	44	9	충북
3,106	3	448	182	413	1,495	263	충남
1,337	206	194	249	248	522	194	전북
621	92	688	275	505	944	227	전남
1,077	5,168	230	164	317	439	96	경북
6,417	603	308	775	611	2,000	225	경남
-	-	-	-	-	-	-	제주
밭							
4,443	960	3,186	1,716	1,459	1,459	4,318	2002
3,773	897	2,965	1,603	1,699	1,459	4,428	2003
3,687	791	2,589	1,586	2,611	1,547	5,066	2004
-	-	21	19	5	-	54	서울
3	-	39	23	4	-	206	부산
17	5	33	38	43	-	123	대구
-	2	189	15	65	-	253	인천
40	-	32	35	52	-	47	광주
15	-	54	7	20	27	135	대전
-	-	2	-	4	36	7	울산
128	145	801	605	391	45	2,102	경기
23	1	614	164	543	3	89	강원
504	8	123	120	193	64	234	충북
1,066	3	241	228	488	376	394	충남
628	7	100	44	111	19	477	전북
584	11	18	57	164	142	605	전남
362	606	251	160	398	216	166	경북
317	3	33	70	115	583	169	경남
-	-	38	1	15	36	5	제주

사. 시설작물

	풋고추	기타채소	과			
			배	성과수	감	फल
			합			
2002	4,620	12,251	3,872	70	43	1,918
2003	5,334	13,947	4,338	36	32	2,122
2004	5,967	14,745	4,717	76	44	2,315
서울	2	468	7	-	-	-
부산	5	689	-	-	-	-
대구	51	302	6	-	-	-
인천	20	290	5	-	-	-
광주	356	326	30	6	-	-
대전	53	125	46	-	-	-
울산	26	211	-	-	-	-
경기	429	4,047	150	26	8	-
강원	312	327	11	-	-	-
충북	104	301	611	-	-	-
충남	633	1,511	80	7	7	-
전북	328	624	318	-	-	-
전남	1,263	1,795	214	22	14	53
경북	433	1,107	526	-	-	-
경남	1,946	2,602	53	-	-	3
제주	6	20	2,660	15	15	2,259
			논			
2002	2,956	4,585	89	10	-	-
2003	3,459	5,935	117	-	-	7
2004	3,641	6,001	113	14	-	8
서울	-	-	-	-	-	-
부산	3	344	-	-	-	-
대구	19	141	-	-	-	-
인천	-	-	-	-	-	-
광주	247	256	27	6	-	-
대전	8	3	-	-	-	-
울산	1	125	-	-	-	-
경기	14	45	-	-	-	-
강원	14	5	-	-	-	-
충북	7	18	21	-	-	-
충남	279	772	-	-	-	-
전북	242	380	22	-	-	-
전남	944	1,367	31	8	-	8
경북	219	500	4	-	-	-
경남	1,644	2,045	8	-	-	-
제주	-	-	-	-	-	-
			밭			
2002	1,664	7,666	3,783	60	43	1,918
2003	1,875	8,012	4,221	36	32	2,115
2004	2,326	8,744	4,604	62	44	2,307
서울	2	468	7	-	-	-
부산	2	345	-	-	-	-
대구	32	161	6	-	-	-
인천	20	290	5	-	-	-
광주	109	70	3	-	-	-
대전	45	122	46	-	-	-
울산	25	86	-	-	-	-
경기	415	4,002	150	26	8	-
강원	298	322	11	-	-	-
충북	97	283	590	-	-	-
충남	354	739	80	7	7	-
전북	86	244	296	-	-	-
전남	319	428	183	14	14	45
경북	214	607	522	-	-	-
경남	302	557	45	-	-	3
제주	6	20	2,660	15	15	2,259

재 배 면 적 (2)

단위 : ha

수				기타과수	화	혜	기	타	
성과수	포	도	성과수						
합				계					
1,324	1,438		1,223	446	5,111		4,888		2002
1,391	1,641		1,412	539	5,134		6,293		2003
1,728	1,781		1,516	545	5,519		6,600		2004
-	7		7	-	315		28		서울
-	-		-	-	259		21		부산
-	6		6	-	78		38		대구
-	5		3	-	45		95		인천
-	18		3	6	164		60		광주
-	46		26	-	17		15		대전
-	-		-	-	51		11		울산
-	119		85	5	1,803		711		경기
-	11		4	-	226		435		강원
-	597		554	14	86		329		충북
-	72		50	1	355		1,441		충남
-	314		241	4	541		792		전북
7	75		61	64	358		613		전남
-	492		457	34	96		931		경북
3	19		19	31	895		980		경남
1,718	-		-	386	230		100		제주
관									
-	79		27	-	1,065		1,536		2002
-	88		24	22	1,132		2,332		2003
-	74		4	17	1,436		2,551		2004
-	-		-	-	-		-		서울
-	-		-	-	106		2		부산
-	-		-	-	62		5		대구
-	-		-	-	-		1		인천
-	15		-	6	124		50		광주
-	-		-	-	3		4		대전
-	-		-	-	20		1		울산
-	-		-	-	113		41		경기
-	-		-	-	9		21		강원
-	20		-	1	24		103		충북
-	-		-	-	23		539		충남
-	22		-	-	82		372		전북
-	13		-	2	182		323		전남
-	4		4	-	10		392		경북
-	-		-	8	678		697		경남
-	-		-	-	-		-		제주
관									
1,324	1,359		1,196	446	4,046		3,352		2002
1,391	1,553		1,388	517	4,002		3,961		2003
1,728	1,707		1,512	528	4,083		4,049		2004
-	7		7	-	315		28		서울
-	-		-	-	153		19		부산
-	6		6	-	16		33		대구
-	5		3	-	45		94		인천
-	3		3	-	40		10		광주
-	46		26	-	14		11		대전
-	-		-	-	31		10		울산
-	119		85	5	1,690		670		경기
-	11		4	-	217		414		강원
-	577		554	13	62		226		충북
-	72		50	1	332		902		충남
-	292		241	4	459		420		전북
7	62		61	62	176		290		전남
-	488		453	34	86		539		경북
3	19		19	23	217		283		경남
1,718	-		-	386	230		100		제주

여 백

2. 작물 생산량

가. 2004년 작물 1) 식량작물

	합 계			미
	면 적	생 산 량		면 적
		중 량	용 량	
1982	1,907,515	6,804,458	47,995	1,188,073
1983	1,926,056	7,133,485	50,318	1,228,481
1984	1,917,434	7,315,493	51,538	1,230,861
1985	1,779,506	6,989,994	49,213	1,236,768
1986	1,707,126	6,773,679	47,621	1,235,925
1987	1,775,333	6,687,881	46,982	1,262,324
1988	1,736,131	7,298,812	51,243	1,260,129
1989	1,725,985	7,160,024	50,324	1,256,661
1990	1,668,736	6,635,465	46,552	1,244,341
1991	1,562,206	6,235,685	43,703	1,208,455
1992	1,478,124	6,206,153	43,571	1,156,885
1993	1,466,817	5,573,674	39,133	1,135,812
1994	1,402,684	5,744,440	40,240	1,102,608
1995	1,346,163	5,475,684	38,429	1,055,868
1996	1,341,633	6,145,202	43,114	1,049,556
1997	1,315,365	6,142,565	43,050	1,052,395
1998	1,331,932	5,759,440	40,357	1,058,927
1999	1,327,109	5,999,862	42,092	1,066,203
2000	1,318,192	5,911,374	41,424	1,072,363
2001	1,334,027	6,199,738	43,427	1,083,125
2002	1,300,365	5,596,118	39,260	1,053,186
2003	1,235,554	5,004,101	35,062	1,016,030
2004	1,232,893	5,669,209	39,762	1,001,159
서울	544	2,457	16	479
부산	4,800	22,534	156	4,609
대구	6,228	26,328	182	4,923
인천	17,907	88,726	621	16,478
광주	9,875	43,585	303	8,113
대전	2,844	13,291	93	2,343
울산	8,404	38,384	267	7,691
경기	126,795	592,739	4,147	111,093
강원	67,611	298,474	2,144	43,838
충북	73,524	322,105	2,260	55,232
충남	181,516	935,249	6,520	168,336
전북	171,688	859,695	6,015	146,598
전남	271,950	1,146,182	8,047	204,401
경북	158,498	719,872	5,035	132,085
경남	116,806	519,399	3,645	93,869
제주	13,903	40,189	311	1,071

생산량 생산량 (정곡) (1)

단위 : 면적 : ha
 : 중량 : 톤
 : 용량 : 천석

곡		맥 류				
생산량		면적	생산량			
중량	용량		중량	용량		
5,175,073	35,938	339,156	819,927	5,941	1982	
5,404,045	37,529	350,995	930,451	6,744	1983	
5,681,852	39,457	346,221	824,300	5,976	1984	
5,625,874	39,071	241,995	583,733	4,231	1985	
5,607,235	38,936	193,021	458,816	3,329	1986	
5,493,343	38,145	207,635	521,257	3,779	1987	
6,053,482	42,038	196,546	564,829	4,094	1988	
5,897,936	40,958	178,979	517,316	3,750	1989	
5,605,979	38,932	159,609	417,346	3,025	1990	
5,384,388	37,390	127,163	340,169	2,461	1991	
5,330,826	37,023	103,482	315,266	2,285	1992	
4,749,562	32,981	117,384	320,726	2,324	1993	
5,059,764	35,134	84,822	233,738	1,692	1994	
4,694,956	32,601	89,814	291,987	2,116	1995	
5,322,962	36,959	95,131	298,889	2,166	1996	
5,449,561	37,842	69,536	195,495	1,416	1997	
5,096,879	35,397	83,406	189,179	1,369	1998	
5,262,700	36,550	76,594	240,506	1,743	1999	
5,290,771	36,742	68,435	163,407	1,185	2000	
5,514,796	38,299	91,564	271,762	1,966	2001	
4,926,746	34,216	80,911	217,893	1,578	2002	
4,451,135	30,911	64,541	168,317	1,217	2003	
5,000,149	34,727	63,239	189,665	1,373	2004	
2,282	16	-	-	-	서울	
21,994	153	3	8	0	부산	
23,278	161	526	1,442	10	대구	
83,496	580	117	322	3	인천	
37,979	264	1,126	3,776	27	광주	
11,814	82	1	3	0	대전	
36,653	255	42	103	0	울산	
543,206	3,772	350	951	6	경기	
204,674	1,420	243	598	4	강원	
275,830	1,915	203	573	4	충북	
899,435	6,247	405	1,048	8	충남	
776,866	5,397	12,145	41,672	301	전북	
962,522	6,686	34,799	101,607	737	전남	
659,488	4,580	1,705	4,289	31	경북	
457,583	3,178	8,871	24,005	174	경남	
3,049	21	2,703	9,268	68	제주	

1) 식량작물

	잡곡			두
	면적	생산량		면적
		중량	용량	
1982	57,425	145,999	1,089	242,215
1983	42,076	114,767	854	232,131
1984	44,658	148,433	1,100	233,147
1985	40,176	146,604	1,090	195,977
1986	40,970	131,400	981	181,709
1987	46,086	149,237	1,108	211,912
1988	35,268	120,157	893	198,010
1989	34,949	132,199	975	201,754
1990	37,030	132,868	982	187,696
1991	33,505	87,762	651	154,647
1992	32,634	105,148	781	134,845
1993	27,285	90,316	669	145,164
1994	31,645	98,580	728	147,198
1995	28,097	86,494	642	132,535
1996	27,429	83,473	617	121,709
1997	30,260	97,402	723	122,403
1998	30,099	91,334	672	120,115
1999	28,514	89,348	662	108,032
2000	24,680	75,186	554	107,150
2001	23,415	68,156	501	98,514
2002	27,654	85,243	630	99,214
2003	25,402	80,648	595	95,201
2004	27,047	88,083	646	99,737
서울	10	37	0	42
부산	52	137	1	79
대구	142	386	2	501
인천	108	271	2	633
광주	70	208	1	429
대전	59	216	2	289
울산	143	266	2	403
경기	1,918	6,194	45	8,657
강원	7,826	38,957	288	9,007
충북	4,594	17,931	131	11,519
충남	891	2,202	15	8,210
전북	1,617	2,928	21	6,447
전남	4,133	8,776	65	22,647
경북	3,081	5,818	42	18,061
경남	1,364	2,655	21	8,601
제주	1,039	1,101	8	4,212

생산량 (정곡) (2)

단위 : 면적 : ha
중량 : 톤
용량 : 천석

류		서 류				
생산량		면적	생산량			
중량	용량		중량	용량		
294,649	2,139	80,646	368,810	2,888	1982	
276,806	2,015	72,373	407,416	3,176	1983	
296,355	2,167	62,547	364,553	2,838	1984	
274,828	2,007	64,590	358,955	2,814	1985	
251,011	1,821	55,501	325,217	2,554	1986	
265,727	1,924	47,376	258,317	2,026	1987	
301,759	2,190	46,178	258,585	2,028	1988	
303,071	2,203	53,642	309,502	2,438	1989	
271,339	1,982	40,060	207,933	1,631	1990	
223,655	1,623	38,436	199,711	1,578	1991	
212,051	1,544	50,278	242,862	1,938	1992	
201,118	1,470	41,172	211,952	1,689	1993	
177,897	1,297	36,411	174,461	1,389	1994	
189,326	1,376	39,849	212,921	1,694	1995	
189,136	1,376	47,808	250,742	1,996	1996	
181,738	1,328	40,771	218,369	1,741	1997	
164,518	1,194	39,385	217,530	1,725	1998	
138,930	1,008	47,766	268,378	2,129	1999	
134,224	973	45,564	247,786	1,970	2000	
139,616	1,021	37,409	205,408	1,640	2001	
134,792	989	39,400	231,444	1,847	2002	
121,008	883	34,380	182,993	1,456	2003	
155,772	1,139	41,711	235,540	1,877	2004	
59	0	13	79	0	서울	
70	0	57	325	2	부산	
565	4	136	657	5	대구	
775	6	571	3,862	30	인천	
644	4	137	978	7	광주	
461	3	152	797	6	대전	
534	3	125	828	7	울산	
12,538	92	4,777	29,850	232	경기	
14,262	105	6,697	39,983	327	강원	
17,034	124	1,976	10,737	86	충북	
12,903	95	3,674	19,661	155	충남	
10,667	77	4,881	27,562	219	전북	
37,289	275	5,970	35,988	284	전남	
29,481	216	3,566	20,796	166	경북	
11,602	84	4,101	23,554	188	경남	
6,888	51	4,878	19,883	163	제주	

2) 미 곡 생

	합 계			논	
	면 적	생 산 량		면 적	10a당 수 량
		중 량	용 량		
1982	1,188,073	5,175,073	35,938	1,175,964	438
1983	1,228,481	5,404,045	37,529	1,219,645	442
1984	1,230,861	5,681,852	39,457	1,224,675	463
1985	1,236,768	5,625,874	39,071	1,232,924	456
1986	1,235,925	5,607,235	38,936	1,232,679	454
1987	1,262,324	5,493,343	38,145	1,259,141	436
1988	1,260,129	6,053,482	42,038	1,257,158	481
1989	1,256,661	5,897,936	40,958	1,254,231	470
1990	1,244,341	5,605,979	38,932	1,241,803	451
1991	1,208,455	5,384,388	37,390	1,206,613	446
1992	1,156,885	5,330,826	37,023	1,155,645	461
1993	1,135,812	4,749,562	32,981	1,134,943	418
1994	1,102,608	5,059,764	35,134	1,101,678	459
1995	1,055,868	4,694,956	32,601	1,055,337	445
1996	1,049,556	5,322,962	36,959	1,048,987	507
1997	1,052,395	5,449,561	37,842	1,051,659	518
1998	1,058,927	5,096,879	35,397	1,056,483	482
1999	1,066,203	5,262,700	36,550	1,058,555	495
2000	1,072,363	5,290,771	36,742	1,055,034	497
2001	1,083,125	5,514,796	38,299	1,055,750	516
2002	1,053,186	4,926,746	34,216	1,038,577	471
2003	1,016,030	4,451,135	30,911	1,001,519	441
2004	1,001,159	5,000,149	34,727	983,560	504
서울	479	2,282	16	479	476
부산	4,609	21,994	153	4,605	477
대구	4,923	23,278	161	4,891	475
인천	16,478	83,496	580	16,433	508
광주	8,113	37,979	264	7,853	479
대전	2,343	11,814	82	2,343	504
울산	7,691	36,653	255	7,629	479
경기	111,093	543,206	3,772	110,766	490
강원	43,838	204,674	1,420	43,646	468
충북	55,232	275,830	1,915	55,045	500
충남	168,336	899,435	6,247	167,878	538
전북	146,598	776,866	5,397	145,286	532
전남	204,401	962,522	6,686	191,849	487
경북	132,085	659,488	4,580	131,628	500
경남	93,869	457,583	3,178	93,168	490
제주	1,071	3,049	21	61	444

산 량 (백 미) (1)

단위 : 면적 : ha
 10a당수량 : kg
 중량 : 톤
 용량 : 천석

벼		밭				1982	
생 산 량		면 적	10a당 수 량	생 산 량			1983
중 량	용 량			중 량	용 량		
5,150,963	35,770	12,109	199	24,110	168	1982	
5,387,740	37,414	8,836	185	16,305	115	1983	
5,671,196	39,384	6,186	172	10,656	73	1984	
5,618,489	39,019	3,844	192	7,385	52	1985	
5,601,370	38,897	3,246	181	5,865	39	1986	
5,486,717	38,100	3,183	208	6,626	45	1987	
6,047,453	41,995	2,971	203	6,029	43	1988	
5,892,494	40,921	2,430	224	5,442	37	1989	
5,600,340	38,892	2,538	222	5,639	40	1990	
5,380,252	37,362	1,842	225	4,136	28	1991	
5,328,242	37,004	1,240	208	2,584	19	1992	
4,747,667	32,970	869	218	1,895	11	1993	
5,058,042	35,123	930	185	1,722	11	1994	
4,693,939	32,595	531	192	1,017	6	1995	
5,321,958	36,954	569	176	1,004	5	1996	
5,447,550	37,829	736	273	2,011	13	1997	
5,088,836	35,342	2,444	329	8,043	55	1998	
5,238,218	36,380	7,648	320	24,482	170	1999	
5,238,719	36,382	17,329	300	52,052	360	2000	
5,450,432	37,853	27,375	235	64,364	446	2001	
4,890,845	33,966	14,609	246	35,901	250	2002	
4,415,522	30,663	14,511	245	35,613	248	2003	
4,960,249	34,450	17,599	227	39,900	277	2004	
2,282	16	-	-	-	-	서울	
21,987	153	4	169	7	0	부산	
23,212	161	32	206	66	0	대구	
83,406	579	45	201	90	1	인천	
37,599	261	260	146	380	3	광주	
11,814	82	-	-	-	-	대전	
36,532	254	62	195	121	1	울산	
542,549	3,767	327	201	657	5	경기	
204,232	1,417	192	230	442	3	강원	
275,400	1,912	187	230	430	3	충북	
898,102	6,238	458	291	1,333	9	충남	
773,638	5,375	1,312	246	3,228	22	전북	
934,280	6,490	12,552	225	28,242	196	전남	
658,547	4,573	457	206	941	7	경북	
456,398	3,170	701	169	1,185	8	경남	
271	2	1,010	275	2,778	19	제주	

2) 미 곡 생

	합 계			논		
	면 적	생 산 량		면 적	조 곡	
		조 곡	현 미		10a당 수량	생 산 량
1982	1,188,073	7,307,855	5,572,086	1,175,964	618	7,272,837
1983	1,228,481	7,607,541	5,816,172	1,219,645	622	7,582,857
1984	1,230,861	7,970,330	6,114,234	1,224,675	649	7,954,127
1985	1,236,768	7,855,262	6,074,373	1,232,924	636	7,844,286
1986	1,235,925	7,871,368	6,034,594	1,232,679	638	7,862,458
1987	1,262,324	7,595,760	5,912,511	1,259,141	602	7,585,855
1988	1,260,129	8,260,162	6,514,965	1,257,158	656	8,251,154
1989	1,256,661	8,099,953	6,349,711	1,254,231	645	8,092,029
1990	1,244,341	7,721,968	6,032,935	1,241,803	621	7,713,654
1991	1,208,455	7,292,534	5,796,195	1,206,613	604	7,286,598
1992	1,156,885	7,256,894	5,737,620	1,155,645	628	7,253,061
1993	1,135,812	6,403,875	5,112,560	1,134,943	564	6,401,200
1994	1,102,608	6,826,167	5,445,000	1,101,678	619	6,823,544
1995	1,055,868	6,388,773	5,054,847	1,055,337	605	6,387,301
1996	1,049,556	7,122,866	5,729,964	1,048,987	679	7,121,421
1997	1,052,395	7,314,885	5,866,048	1,051,659	695	7,312,096
1998	1,058,927	6,790,125	5,486,554	1,056,483	642	6,779,290
1999	1,066,203	7,065,900	5,664,884	1,058,555	664	7,032,751
2000	1,072,363	7,196,582	5,695,160	1,055,034	675	7,124,773
2001	1,083,125	7,406,517	5,936,261	1,055,750	693	7,316,216
2002	1,053,186	6,687,225	5,303,338	1,038,577	639	6,636,348
2003	1,016,030	6,151,202	4,791,261	1,001,519	609	6,101,746
2004	1,001,159	6,736,925	5,382,382	983,560	679	6,680,137
서울	479	3,061	2,456	479	639	3,061
부산	4,609	29,684	23,675	4,605	644	29,674
대구	4,923	31,839	25,057	4,891	649	31,744
인천	16,478	111,741	89,877	16,433	679	111,609
광주	8,113	52,485	40,880	7,853	661	51,923
대전	2,343	15,971	12,717	2,343	682	15,971
울산	7,691	49,139	39,454	7,629	642	48,973
경기	111,093	725,518	584,717	110,766	654	724,557
강원	43,838	276,378	220,311	43,646	632	275,767
충북	55,232	365,323	296,912	55,045	663	364,712
충남	168,336	1,207,975	968,174	167,878	723	1,206,051
전북	146,598	1,053,034	836,242	145,286	722	1,048,429
전남	204,401	1,304,617	1,036,184	191,849	659	1,264,576
경북	132,085	889,977	709,889	131,628	675	888,620
경남	93,869	615,791	492,555	93,168	659	614,088
제주	1,071	4,392	3,282	61	626	382

산 량 (조곡, 현미) (2)

단위 : 면적 : ha
10a당수량 : kg
생산량 : 톤

벼		밭				벼		
현 미		면 적	조 곡		현 미			
10a당 수량	생 산 량		10a당 수량	생 산 량	10a당 수량	생 산 량		
472	5,546,137		12,109	289	35,018	214	25,949	
475	5,798,635	8,836	279	24,684	198	17,537	1983	
498	6,102,765	6,186	262	16,203	185	11,469	1984	
492	6,066,421	3,844	286	10,976	207	7,952	1985	
489	6,028,279	3,246	274	8,910	195	6,315	1986	
469	5,905,378	3,183	311	9,905	224	7,133	1987	
518	6,508,483	2,971	303	9,008	218	6,482	1988	
506	6,343,855	2,430	326	7,924	241	5,856	1989	
485	6,026,866	2,538	328	8,314	239	6,069	1990	
480	5,791,739	1,842	322	5,936	242	4,456	1991	
496	5,734,844	1,240	309	3,833	224	2,776	1992	
450	5,110,525	869	308	2,675	234	2,035	1993	
494	5,443,146	930	282	2,623	199	1,854	1994	
479	5,053,753	531	277	1,472	206	1,094	1995	
546	5,728,881	569	254	1,445	190	1,083	1996	
558	5,863,887	736	379	2,789	294	2,161	1997	
519	5,477,906	2,444	443	10,835	354	8,648	1998	
533	5,638,542	7,648	433	33,149	344	26,342	1999	
534	5,639,072	17,329	414	71,809	324	56,088	2000	
556	5,866,980	27,375	330	90,301	253	69,281	2001	
507	5,264,638	14,609	348	50,877	265	38,700	2002	
475	4,752,983	14,511	341	49,456	264	38,278	2003	
543	5,339,337	17,599	323	56,788	245	43,045	2004	
513	2,456	-	-	-	-	-	서울	
514	23,668	4	243	10	182	7	부산	
511	24,986	32	297	95	221	71	대구	
546	89,780	45	294	132	216	97	인천	
515	40,472	260	216	562	157	408	광주	
543	12,717	-	-	-	-	-	대전	
515	39,324	62	268	166	210	130	울산	
527	584,011	327	294	961	216	706	경기	
504	219,837	192	318	611	247	474	강원	
539	296,448	187	327	611	248	464	충북	
579	966,740	458	420	1,924	313	1,434	충남	
573	832,765	1,312	351	4,605	265	3,477	전북	
524	1,005,683	12,552	319	40,041	243	30,501	전남	
539	708,879	457	297	1,357	221	1,010	경북	
527	491,279	701	243	1,703	182	1,276	경남	
479	292	1,010	397	4,010	296	2,990	제주	

3) 맥류 생

	합 계			겉보리 · 쌀보리			
	면 적	생 산 량		면 적	10a당 수량	생 산 량	
		중 량	용 량			중 량	용 량
1982	339,156	819,927	5,941	286,991	233	669,851	4,851
1983	350,995	930,451	6,744	289,220	255	736,215	5,334
1984	346,221	824,300	5,976	287,121	234	671,894	4,870
1985	241,995	583,733	4,231	164,861	235	386,788	2,802
1986	193,021	458,816	3,329	140,724	224	315,548	2,288
1987	207,635	521,257	3,779	160,433	242	387,602	2,810
1988	196,546	564,829	4,094	150,413	278	417,874	3,028
1989	178,979	517,316	3,750	133,704	280	374,171	2,711
1990	159,609	417,346	3,025	115,034	249	286,065	2,073
1991	127,163	340,169	2,461	83,213	250	207,984	1,505
1992	103,482	315,266	2,285	66,093	287	189,385	1,374
1993	117,384	320,726	2,324	69,252	256	177,442	1,287
1994	84,822	233,738	1,692	45,974	239	110,027	796
1995	89,814	291,987	2,116	45,775	310	142,000	1,029
1996	95,131	298,889	2,166	49,565	301	149,024	1,080
1997	69,536	195,495	1,416	32,934	255	83,832	608
1998	83,406	189,179	1,369	47,589	197	93,788	679
1999	76,594	240,506	1,743	45,683	302	138,098	1,002
2000	68,435	163,407	1,185	39,457	233	91,965	668
2001	91,564	271,762	1,966	61,630	293	180,320	1,305
2002	80,911	217,893	1,578	48,773	253	123,177	892
2003	64,541	168,317	1,217	32,794	245	80,409	581
2004	63,239	189,665	1,373	35,111	296	103,810	751
서울	-	-	-	-	-	-	-
부산	3	8	0	3	267	8	0
대구	526	1,442	10	510	275	1,403	10
인천	117	322	3	117	275	322	3
광주	1,126	3,776	27	432	360	1,555	11
대전	1	3	0	1	300	3	0
울산	42	103	0	35	229	80	0
경기	350	951	6	330	268	885	6
강원	243	598	4	215	235	506	3
충북	203	573	4	203	282	573	4
충남	405	1,048	8	401	259	1,037	8
전북	12,145	41,672	301	11,329	338	38,310	277
전남	34,799	101,607	737	15,461	285	44,016	319
경북	1,705	4,289	31	1,660	250	4,154	30
경남	8,871	24,005	174	4,376	248	10,850	79
제주	2,703	9,268	68	38	284	108	1

산 량 (정곡) (1-1)

면적 : ha
 10a당수량 : kg
 단위 : 중량 : 천석
 용량 : 천석

겉 보 리				쌀 보 리				
면 적	10a당 수량	생 산 량		면 적	10a당 수량	생 산 량		
		중 량	용 량			중 량	용 량	
99,629	199	198,255	1,435	187,362	252	471,596	3,416	1982
94,559	269	254,423	1,845	194,661	248	481,792	3,489	1983
103,959	213	221,264	1,603	183,162	246	450,630	3,267	1984
63,906	254	162,166	1,174	100,955	222	224,622	1,628	1985
52,260	215	112,381	815	88,464	230	203,167	1,473	1986
56,947	238	135,222	980	103,486	244	252,380	1,830	1987
51,432	268	137,684	998	98,981	283	280,190	2,030	1988
43,375	271	117,540	852	90,329	284	256,631	1,859	1989
37,068	254	93,975	680	77,966	246	192,090	1,393	1990
28,619	234	66,885	483	54,594	259	141,099	1,022	1991
22,173	260	57,474	418	43,920	301	131,911	956	1992
21,069	234	49,335	358	48,183	266	128,107	929	1993
14,932	232	34,609	250	31,042	243	75,418	546	1994
15,264	280	42,691	309	30,511	325	99,309	720	1995
14,970	262	39,266	284	34,595	317	109,758	796	1996
9,582	241	23,129	168	23,352	260	60,703	440	1997
13,401	175	23,516	170	34,188	206	70,272	509	1998
11,592	263	30,487	222	34,091	316	107,611	780	1999
11,046	199	22,007	160	28,411	246	69,958	508	2000
13,624	217	29,621	213	48,006	314	150,699	1,092	2001
12,433	232	28,832	209	36,340	260	94,345	683	2002
8,966	228	20,411	148	23,828	252	59,998	433	2003
8,559	263	22,551	162	26,552	306	81,259	589	2004
-	-	-	-	-	-	-	-	서울
-	-	-	-	3	267	8	0	부산
510	275	1,403	10	-	-	-	-	대구
88	279	246	2	29	263	76	1	인천
-	-	-	-	432	360	1,555	11	광주
1	254	3	0	-	-	-	-	대전
30	223	67	0	5	267	13	0	울산
112	279	312	2	218	263	573	4	경기
197	233	459	3	18	263	47	0	강원
202	282	570	4	1	263	3	0	충북
201	254	511	4	200	263	526	4	충남
2,330	304	7,083	51	8,999	347	31,227	226	전북
84	228	192	1	15,377	285	43,824	318	전남
1,598	249	3,979	29	62	283	175	1	경북
3,206	241	7,726	56	1,170	267	3,124	23	경남
-	-	-	-	38	285	108	1	제주

3) 맥 류 생

	맥 주 보 리				면 적
	면 적	10a당 수량	생 산 량		
			중 량	용 량	
1982	29,956	265	79,426	575	19,656
1983	33,048	239	78,901	572	26,446
1984	50,737	260	131,859	955	6,411
1985	72,634	253	183,950	1,333	3,070
1986	49,732	276	137,004	993	1,547
1987	45,161	285	128,738	933	1,235
1988	44,869	320	143,620	1,040	753
1989	44,672	317	141,636	1,027	364
1990	44,101	295	130,077	943	294
1991	43,737	301	131,586	953	178
1992	37,201	337	125,288	908	164
1993	47,565	298	141,765	1,027	547
1994	38,247	318	121,520	880	582
1995	41,722	335	139,712	1,012	2,312
1996	42,775	325	138,933	1,007	2,787
1997	34,746	300	104,185	756	1,838
1998	34,443	263	90,607	656	1,372
1999	29,368	329	96,772	701	1,533
2000	28,048	246	69,087	501	919
2001	29,011	305	88,588	642	915
2002	30,323	293	88,863	644	1,808
2003	28,463	274	77,891	564	3,281
2004	24,336	301	73,232	531	3,792
서울	-	-	-	-	-
부산	-	-	-	-	-
대구	-	-	-	-	16
인천	-	-	-	-	-
광주	-	-	-	-	694
대전	-	-	-	-	-
울산	-	-	-	-	7
경기	-	-	-	-	20
강원	-	-	-	-	28
충북	-	-	-	-	-
충남	-	-	-	-	4
전북	-	-	-	-	816
전남	18,144	298	54,069	392	1,194
경북	-	-	-	-	45
경남	3,647	284	10,357	75	848
제주	2,545	346	8,806	64	120

산 량 (정곡) (1-2)

단위 : 면적 : ha
 10a당수량 : kg
 중량 : 톤
 용량 : 천석

밀			호				연도
10a당 수량	생 산 량		면 적	10a당 수량	생 산 량		
	중 량	용 량			중 량	용 량	
335	65,812	477	2,553	190	4,838	38	1982
422	111,637	810	2,241	165	3,698	28	1983
269	17,237	125	1,952	170	3,310	26	1984
343	10,517	76	1,430	173	2,478	20	1985
294	4,545	33	1,018	169	1,719	15	1986
302	3,734	27	806	147	1,183	9	1987
329	2,473	19	511	168	862	7	1988
309	1,121	9	239	162	388	3	1989
303	889	7	180	175	315	2	1990
310	551	3	35	139	48	0	1991
337	552	3	24	172	41	0	1992
271	1,483	10	20	180	36	0	1993
370	2,156	16	19	184	35	0	1994
444	10,262	75	5	256	13	0	1995
392	10,923	79	4	225	9	0	1996
404	7,433	52	18	250	45	0	1997
348	4,781	34	2	160	3	0	1998
367	5,626	40	10	100	10	0	1999
255	2,339	16	11	145	16	0	2000
310	2,841	19	8	163	13	0	2001
323	5,834	42	7	271	19	0	2002
305	10,011	72	3	200	6	0	2003
333	12,623	91	-	-	-	-	2004
-	-	-	-	-	-	-	서울
-	-	-	-	-	-	-	부산
243	39	0	-	-	-	-	대구
-	-	-	-	-	-	-	인천
320	2,221	16	-	-	-	-	광주
-	-	-	-	-	-	-	대전
330	23	0	-	-	-	-	울산
330	66	0	-	-	-	-	경기
330	92	1	-	-	-	-	강원
-	-	-	-	-	-	-	충북
278	11	0	-	-	-	-	충남
412	3,362	24	-	-	-	-	전북
295	3,522	26	-	-	-	-	전남
300	135	1	-	-	-	-	경북
330	2,798	20	-	-	-	-	경남
295	354	3	-	-	-	-	제주

3) 맥 류 생

	합 계		결 보 리			쌀 보 리		
	면 적	생 산 량	면 적	10a당 수량	생 산 량	면 적	10a당 수량	생 산 량
1982	339,156	1,129,222	99,629	306	304,984	187,362	349	654,283
1983	350,995	1,274,118	94,559	414	391,481	194,661	344	668,799
1984	346,221	1,150,781	103,959	327	340,279	183,162	341	625,062
1985	241,995	804,635	63,906	391	249,741	100,955	309	312,013
1986	193,021	632,878	52,260	331	172,955	88,464	319	282,385
1987	207,635	723,884	56,947	365	208,227	103,486	338	349,918
1988	196,546	783,973	51,432	412	211,857	98,981	393	389,288
1989	178,979	715,938	43,375	417	180,825	90,329	395	356,556
1990	159,609	575,694	37,068	390	144,636	77,966	342	267,082
1991	127,163	485,867	28,619	396	113,202	54,594	380	207,716
1992	103,482	448,880	22,173	440	97,411	43,920	443	194,229
1993	117,384	450,433	21,069	397	83,613	48,183	390	188,142
1994	84,822	323,661	14,932	393	58,652	31,042	357	110,862
1995	89,814	403,227	15,264	474	72,343	30,511	478	145,959
1996	95,131	412,458	14,970	444	66,538	34,595	466	161,273
1997	69,536	266,158	9,582	409	39,169	23,352	382	89,204
1998	83,406	256,524	13,401	297	39,827	34,188	303	103,436
1999	76,594	336,275	11,592	446	51,742	34,091	464	158,082
2000	68,435	228,927	11,046	338	37,332	28,411	362	102,895
2001	91,564	385,668	13,624	369	50,230	48,006	462	221,596
2002	80,911	304,628	12,433	393	48,838	36,340	382	138,980
2003	64,541	230,236	8,966	386	34,605	23,828	371	88,362
2004	63,239	261,829	8,559	446	38,197	26,552	450	119,546
서울	-	-	-	-	-	-	-	-
부산	3	12	-	-	-	3	393	12
대구	526	2,416	510	466	2,377	-	-	-
인천	117	528	88	473	416	29	386	112
광주	1,126	4,506	-	-	-	432	529	2,285
대전	1	4	1	431	4	-	-	-
울산	42	156	30	378	113	5	393	20
경기	350	1,437	112	473	530	218	386	841
강원	243	937	197	394	776	18	386	69
충북	203	970	202	478	966	1	386	4
충남	405	1,649	201	431	866	200	386	772
전북	12,145	61,347	2,330	515	12,000	8,999	511	45,985
전남	34,799	135,773	84	387	325	15,377	419	64,430
경북	1,705	7,138	1,598	422	6,744	62	417	259
경남	8,871	33,423	3,206	408	13,080	1,170	393	4,598
제주	2,703	11,533	-	-	-	38	419	159

산 량 (조곡) (2)

단위 : 면적 : ha
 10a당수량 : kg
 생산량 : 톤

맥 주 보 리			밀			호 밀			
면 적	10a당 수량	생 산 량	면 적	10a당 수량	생 산 량	면 적	10a당 수량	생 산 량	
29,956	332	99,305	19,656	335	65,812	2,553	190	4,838	1982
33,048	298	98,503	26,446	422	111,637	2,241	165	3,698	1983
50,737	325	164,893	6,411	269	17,237	1,952	170	3,310	1984
72,634	316	229,886	3,070	343	10,517	1,430	173	2,478	1985
49,732	344	171,274	1,547	294	4,545	1,018	169	1,719	1986
45,161	356	160,822	1,235	302	3,734	806	147	1,183	1987
44,869	400	179,493	753	329	2,473	511	168	862	1988
44,672	396	177,048	364	309	1,121	239	162	388	1989
44,101	369	162,772	294	303	889	180	175	315	1990
43,737	376	164,350	178	310	551	35	139	48	1991
37,201	421	156,647	164	337	552	24	172	41	1992
47,565	372	177,159	547	271	1,483	20	180	36	1993
38,247	397	151,956	582	370	2,156	19	184	35	1994
41,722	419	174,650	2,312	444	10,262	5	256	13	1995
42,775	406	173,715	2,787	392	10,923	4	225	9	1996
34,746	375	130,307	1,838	404	7,433	18	250	45	1997
34,443	329	113,261	1,372	348	4,781	2	160	3	1998
29,368	411	120,815	1,533	367	5,626	10	100	10	1999
28,048	308	86,345	919	255	2,339	11	145	16	2000
29,011	383	110,988	915	310	2,841	8	163	13	2001
30,323	366	110,957	1,808	323	5,834	7	271	19	2002
28,463	342	97,252	3,281	305	10,011	3	200	6	2003
24,336	376	91,463	3,792	333	12,623	-	-	-	2004
-	-	-	-	-	-	-	-	-	서울
-	-	-	-	-	-	-	-	-	부산
-	-	-	16	243	39	-	-	-	대구
-	-	-	-	-	-	-	-	-	인천
-	-	-	694	320	2,221	-	-	-	광주
-	-	-	-	-	-	-	-	-	대전
-	-	-	7	330	23	-	-	-	울산
-	-	-	20	330	66	-	-	-	경기
-	-	-	28	330	92	-	-	-	강원
-	-	-	-	-	-	-	-	-	충북
-	-	-	4	278	11	-	-	-	충남
-	-	-	816	412	3,362	-	-	-	전북
18,144	372	67,496	1,194	295	3,522	-	-	-	전남
-	-	-	45	300	135	-	-	-	경북
3,647	355	12,947	848	330	2,798	-	-	-	경남
2,545	433	11,020	120	295	354	-	-	-	제주

4) 잡 곡

	합 계			조				수 수			
	면 적	생 산 량		면 적	10a당 수량	생 산 량		면 적	10a당 수량	생 산 량	
		중 량	용 량			중 량	용 량			중 량	용 량
1982	57,425	145,999	1,089	4,595	117	5,380	37	3,297	114	3,743	26
1983	42,076	114,767	854	1,526	102	1,558	11	2,806	109	3,052	23
1984	44,658	148,433	1,100	2,049	120	2,465	17	2,704	119	3,226	22
1985	40,176	146,604	1,090	3,986	117	4,667	33	1,361	118	1,607	13
1986	40,970	131,400	981	2,749	119	3,270	23	1,487	123	1,828	13
1987	46,086	149,237	1,108	2,141	120	2,575	17	1,750	131	2,293	16
1988	35,268	120,157	893	1,881	129	2,421	17	1,253	130	1,625	12
1989	34,949	132,199	975	2,579	122	3,152	21	1,072	146	1,563	9
1990	37,030	132,868	982	3,113	126	3,910	27	1,418	139	1,976	14
1991	33,505	87,762	651	1,778	127	2,252	15	1,502	139	2,093	14
1992	32,634	105,148	781	1,243	138	1,721	12	707	130	917	5
1993	27,285	90,316	669	1,807	119	2,150	13	516	134	693	4
1994	31,645	98,580	728	2,102	112	2,352	16	925	129	1,196	7
1995	28,097	86,494	642	1,187	137	1,628	11	1,141	136	1,548	9
1996	27,429	83,473	617	906	120	1,091	7	1,524	148	2,259	15
1997	30,260	97,402	723	1,229	105	1,295	9	1,571	147	2,309	16
1998	30,099	91,334	672	2,697	111	2,996	20	1,154	139	1,600	9
1999	28,514	89,348	662	1,702	97	1,644	12	1,215	141	1,715	11
2000	24,680	75,186	554	1,438	123	1,771	12	2,323	146	3,394	23
2001	23,415	68,156	501	1,275	145	1,851	13	1,021	134	1,369	7
2002	27,654	85,243	630	1,704	103	1,755	12	1,721	141	2,419	17
2003	25,402	80,648	595	1,727	114	1,961	15	1,304	142	1,851	12
2004	27,047	88,083	646	2,339	113	2,644	19	1,629	144	2,342	14
서울	10	37	0	-	-	-	-	-	-	-	-
부산	52	137	1	11	94	10	0	-	-	-	-
대구	142	386	2	-	-	-	-	-	-	-	-
인천	108	271	2	5	103	5	0	18	103	19	0
광주	70	208	1	9	115	10	0	3	100	3	0
대전	59	216	2	-	-	-	-	2	137	3	0
울산	143	266	2	-	-	-	-	2	100	2	0
경기	1,918	6,194	45	23	110	25	0	39	128	50	0
강원	7,826	38,957	288	148	109	161	1	400	110	440	3
충북	4,594	17,931	131	145	117	170	1	846	159	1,345	9
충남	891	2,202	15	7	107	7	0	20	108	22	0
전북	1,617	2,928	21	2	131	3	0	27	142	38	0
전남	4,133	8,776	65	1,076	127	1,367	10	51	129	66	0
경북	3,081	5,818	42	328	124	407	3	194	168	326	2
경남	1,364	2,655	21	74	94	70	1	26	105	27	0
제주	1,039	1,101	8	511	80	409	3	1	60	1	0

생 산 량

단위 : 면적 : ha
 10a당수량 : kg
 중량용량 : 천석

옥 수 수				배 밀				기 타 잡 곡				
면 적	10a당 수량	생 산 량		면 적	10a당 수량	생 산 량		면 적	10a당 수량	생 산 량		
		중 량	용 량			중 량	용 량			중 량	용 량	
28,414	412	117,048	865	18,893	93	17,515	146	2,226	104	2,313	15	1982
27,525	366	100,637	744	8,197	92	7,513	63	2,022	99	2,007	13	1983
30,042	444	133,400	986	7,855	92	7,257	61	2,008	104	2,085	14	1984
26,136	504	131,770	976	7,699	95	7,283	60	994	128	1,277	8	1985
23,645	479	113,270	839	11,714	96	11,195	94	1,375	134	1,837	12	1986
26,270	485	127,390	944	12,720	91	11,627	96	3,205	167	5,352	35	1987
22,060	480	105,859	782	9,020	98	8,827	73	1,054	135	1,425	9	1988
24,727	488	120,627	892	5,316	98	5,213	43	1,255	131	1,644	10	1989
25,987	461	119,868	886	4,862	102	4,945	40	1,650	131	2,169	15	1990
21,874	341	74,606	552	6,717	98	6,604	55	1,634	135	2,207	15	1991
20,937	440	92,203	683	8,065	101	8,169	67	1,682	127	2,138	14	1992
19,622	418	82,107	609	4,600	96	4,429	37	740	127	937	6	1993
21,667	409	88,578	655	6,112	90	5,479	44	839	116	975	6	1994
17,541	425	74,465	551	6,886	102	6,994	58	1,342	139	1,859	13	1995
17,908	403	72,168	535	4,806	102	4,884	39	2,285	134	3,071	21	1996
21,097	411	86,763	642	4,640	102	4,730	39	1,723	134	2,305	17	1997
20,140	398	80,203	593	3,964	97	3,859	33	2,144	125	2,676	17	1998
20,134	394	79,333	587	3,644	124	4,505	38	1,819	118	2,151	14	1999
15,808	406	64,205	477	2,969	98	2,898	22	2,142	136	2,918	20	2000
14,208	403	57,218	423	3,868	98	3,796	32	3,043	129	3,922	26	2001
17,344	422	73,223	541	3,466	107	3,725	32	3,419	121	4,121	28	2002
16,966	414	70,242	520	2,667	96	2,552	19	2,738	148	4,042	29	2003
18,218	426	77,616	575	2,063	98	2,012	16	2,798	124	3,469	22	2004
10	366	37	0	-	-	-	-	-	-	-	-	서울
41	310	127	1	-	-	-	-	-	-	-	-	부산
83	385	320	2	38	97	37	0	21	138	29	0	대구
80	301	241	2	-	-	-	-	5	120	6	0	인천
51	370	189	1	7	92	6	0	-	-	-	-	광주
55	384	211	2	2	101	2	0	-	-	-	-	대전
119	201	239	2	14	108	15	0	8	125	10	0	울산
1,542	366	5,644	42	35	105	37	0	279	157	438	3	경기
6,661	566	37,701	279	328	92	302	3	289	122	353	2	강원
3,015	519	15,648	116	153	110	168	1	435	138	600	4	충북
781	267	2,085	15	22	101	22	0	61	108	66	0	충남
703	280	1,968	15	156	103	161	1	729	104	758	5	전북
2,654	263	6,980	52	205	93	191	2	147	117	172	1	전남
1,528	258	3,942	29	664	97	644	5	367	136	499	3	경북
853	250	2,133	16	346	100	346	3	65	122	79	1	경남
42	360	151	1	93	87	81	1	392	117	459	3	제주

5) 두 류

	합 계			콩				팥	
	면 적	생 산 량		면 적	10a당 수량	생 산 량		면 적	10a당 수량
		중 량	용 량			중 량	용 량		
1982	242,215	294,649	2,139	183,099	127	233,358	1,728	37,502	108
1983	232,131	276,806	2,015	182,074	124	226,368	1,676	29,519	103
1984	233,147	296,355	2,167	190,103	133	253,527	1,877	25,690	99
1985	195,977	274,828	2,007	155,964	150	233,863	1,733	23,573	103
1986	181,709	251,011	1,821	133,489	149	198,537	1,470	26,872	114
1987	211,912	265,727	1,924	153,794	132	203,478	1,509	32,189	109
1988	198,010	301,759	2,190	145,418	165	239,431	1,772	30,902	124
1989	201,754	303,071	2,203	157,367	160	251,552	1,863	26,480	118
1990	187,696	271,339	1,982	152,265	153	232,786	1,726	21,687	106
1991	154,647	223,655	1,623	119,066	154	183,171	1,357	22,857	117
1992	134,845	212,051	1,544	104,647	168	175,925	1,304	18,902	125
1993	145,164	201,118	1,470	116,825	146	170,151	1,260	17,403	111
1994	147,198	177,897	1,297	121,729	127	154,380	1,142	15,672	90
1995	132,535	189,326	1,376	105,035	152	159,640	1,181	18,225	104
1996	121,709	189,136	1,376	97,989	163	160,081	1,186	14,590	129
1997	122,403	181,738	1,328	99,862	157	156,489	1,161	11,916	112
1998	120,115	164,518	1,194	97,682	144	140,441	1,039	12,403	106
1999	108,032	138,930	1,008	87,026	133	116,120	860	12,214	106
2000	107,150	134,224	973	86,176	131	113,196	837	12,043	94
2001	98,514	139,616	1,021	78,415	150	117,723	873	10,751	98
2002	99,214	134,792	989	80,804	142	115,024	852	7,661	97
2003	95,201	121,008	883	80,447	131	105,089	779	6,876	93
2004	99,737	155,772	1,139	85,270	163	138,570	1,027	6,863	116
서울	42	59	0	28	152	43	0	4	98
부산	79	70	0	55	76	42	0	6	120
대구	501	565	4	450	113	509	4	25	119
인천	633	775	6	472	129	609	5	53	91
광주	429	644	4	324	168	544	4	46	73
대전	289	461	3	219	176	385	3	16	118
울산	403	534	3	325	136	442	3	43	115
경기	8,657	12,538	92	7,093	152	10,781	80	532	98
강원	9,007	14,262	105	7,414	167	12,381	92	1,042	117
충북	11,519	17,034	124	9,868	152	14,999	111	983	121
충남	8,210	12,903	95	6,817	163	11,112	82	300	101
전북	6,447	10,667	77	5,356	176	9,427	70	567	114
전남	22,647	37,289	275	19,353	172	33,287	247	1,428	122
경북	18,061	29,481	216	16,206	168	27,226	202	1,163	119
경남	8,601	11,602	84	7,283	138	10,051	74	627	120
제주	4,212	6,888	51	4,007	168	6,732	50	28	75

생 산 량

단위 : 면적 : ha
10a당수량 : kg
중량 : 톤
용량 : 천석

생 산 량		녹 두				기 타 두 류				
면 적		10a당 수량	생 산 량		면 적		10a당 수량	생 산 량		
중 량	용 량		중 량	용 량	중 량	용 량				
40,323	267	7,935	90	7,164	48	13,679	101	13,804	96	1982
30,415	203	6,431	93	5,951	39	14,107	100	14,072	97	1983
25,405	170	5,515	93	5,145	33	11,839	104	12,278	87	1984
24,249	161	6,155	91	5,597	36	10,285	108	11,119	77	1985
30,522	203	7,815	89	6,973	47	13,533	111	14,979	101	1986
35,086	233	8,263	86	7,133	48	17,666	113	20,030	134	1987
38,324	253	8,663	103	8,964	61	13,027	115	15,040	104	1988
31,270	207	7,438	105	7,784	51	10,469	119	12,465	82	1989
23,013	153	5,003	106	5,291	36	8,741	117	10,249	67	1990
26,629	175	5,019	101	5,057	33	7,705	114	8,798	58	1991
23,581	159	4,700	101	4,767	32	6,596	118	7,778	49	1992
19,373	129	4,690	96	4,521	31	6,246	113	7,073	50	1993
14,115	93	3,227	96	3,097	20	6,570	96	6,305	42	1994
18,973	127	2,675	105	2,821	18	6,600	120	7,892	50	1995
18,774	124	3,102	112	3,479	23	6,028	113	6,802	43	1996
13,405	89	4,039	104	4,220	28	6,586	116	7,624	50	1997
13,115	85	3,334	103	3,427	23	6,696	113	7,535	47	1998
13,002	84	2,268	101	2,283	15	6,524	115	7,525	49	1999
11,314	75	2,103	99	2,089	12	6,828	112	7,625	49	2000
10,578	69	2,762	101	2,793	23	6,586	129	8,522	56	2001
7,455	49	2,780	101	2,809	23	7,969	119	9,504	65	2002
6,424	41	1,557	108	1,681	14	6,321	124	7,814	49	2003
7,968	51	1,268	107	1,354	10	6,336	124	7,880	51	2004
4	0	-	-	-	-	10	120	12	0	서울
7	0	1	98	1	0	17	118	20	0	부산
30	0	3	107	3	0	23	100	23	0	대구
48	0	7	98	7	0	101	110	111	1	인천
34	0	10	110	11	0	49	112	55	0	광주
19	0	1	96	1	0	53	106	56	0	대전
49	0	-	-	-	-	35	123	43	0	울산
521	3	125	98	123	1	907	123	1,113	8	경기
1,219	8	19	98	19	0	532	121	643	5	강원
1,189	8	43	102	44	0	625	128	802	5	충북
303	2	84	107	90	1	1,009	139	1,398	10	충남
646	4	52	113	59	0	472	113	535	3	전북
1,742	12	718	117	840	7	1,148	124	1,420	9	전남
1,384	9	40	108	43	0	652	127	828	5	경북
752	5	52	98	51	0	639	117	748	5	경남
21	0	113	55	62	1	64	114	73	0	제주

6) 서 류 생

	합 계				면 적
	면 적	생 산 량			
		생 서	정 곡	용 량	
1982	80,646	1,381,178	368,810	2,888	44,624
1983	72,373	1,480,644	407,416	3,176	42,142
1984	62,547	1,330,383	364,553	2,838	36,620
1985	64,590	1,362,049	358,955	2,814	33,486
1986	55,501	1,249,704	325,217	2,554	27,767
1987	47,376	992,869	258,317	2,026	25,640
1988	46,178	984,918	258,585	2,028	24,618
1989	53,642	1,221,720	309,502	2,438	25,557
1990	40,060	802,209	207,933	1,631	18,969
1991	38,436	791,742	199,711	1,578	17,313
1992	50,278	1,040,910	242,862	1,938	15,683
1993	41,172	904,646	211,952	1,689	14,132
1994	36,411	736,471	174,461	1,389	14,652
1995	39,849	896,988	212,921	1,694	14,908
1996	47,808	1,068,199	250,742	1,996	15,768
1997	40,771	930,685	218,369	1,741	15,282
1998	39,385	901,039	217,530	1,725	16,133
1999	47,766	1,106,390	268,378	2,129	20,109
2000	45,564	1,049,504	247,786	1,970	16,149
2001	37,409	876,725	205,408	1,640	12,718
2002	39,400	982,876	231,444	1,847	14,727
2003	34,380	767,134	182,993	1,456	14,161
2004	41,711	987,836	235,540	1,877	16,570
서울	13	293	79	0	9
부산	57	1,317	325	2	28
대구	136	2,729	657	5	61
인천	571	14,256	3,862	30	393
광주	137	3,447	978	7	107
대전	152	3,277	797	6	75
울산	125	3,077	828	7	82
경기	4,777	104,927	29,850	232	3,849
강원	6,697	195,167	39,983	327	424
충북	1,976	44,340	10,737	86	850
충남	3,674	77,670	19,661	155	1,943
전북	4,881	110,614	27,562	219	2,369
전남	5,970	141,492	35,988	284	3,212
경북	3,566	88,535	20,796	166	1,383
경남	4,101	98,103	23,554	188	1,719
제주	4,878	98,592	19,883	163	66

산 량 (생서, 정곡) (1)

단위 : 면적 : ha
 10a당수량 : kg
 증량 : 톤
 용량 : 천석

고		구		마		
10a 당 수 량		생 산 량				
생 서	정 곡	생 서	정 곡	용 량		
1,888	585	842,661	261,108	2,007		1982
2,401	744	1,011,697	313,649	2,410		1983
2,443	758	894,757	277,411	2,129		1984
2,350	729	786,920	243,946	1,873		1985
2,463	764	684,026	212,043	1,628		1986
2,116	656	542,617	168,271	1,290		1987
2,277	706	560,491	173,711	1,335		1988
2,317	718	592,274	183,620	1,410		1989
2,276	706	431,689	133,863	1,026		1990
2,173	673	376,200	116,580	899		1991
2,008	622	314,840	97,619	750		1992
1,997	619	282,157	87,485	671		1993
1,686	523	247,093	76,610	589		1994
2,045	634	304,806	94,514	725		1995
2,138	663	337,172	104,551	802		1996
1,918	594	293,064	90,836	698		1997
2,102	652	339,054	105,133	808		1998
2,129	660	428,085	132,726	1,020		1999
2,136	662	344,881	106,871	820		2000
2,147	666	273,098	84,642	652		2001
2,150	667	316,703	98,177	754		2002
1,898	588	268,733	83,291	641		2003
2,084	646	345,239	107,020	823		2004
2,094	649	188	58	0		서울
2,010	623	563	174	1		부산
1,666	516	1,016	315	2		대구
2,335	724	9,177	2,845	22		인천
2,453	760	2,625	813	6		광주
1,708	530	1,281	398	3		대전
2,352	729	1,929	598	5		울산
2,094	649	80,598	24,980	192		경기
2,066	641	8,760	2,718	21		강원
2,008	622	17,068	5,287	41		충북
1,929	598	37,480	11,619	89		충남
2,087	647	49,441	15,327	118		전북
2,174	674	69,829	21,649	167		전남
2,026	628	28,020	8,685	67		경북
2,077	644	35,704	11,070	85		경남
2,364	733	1,560	484	4		제주

6) 서 류 생

	감 자						봄	
	면 적	10a 당 수 량		생 산 량			면 적	10a 당
		생 서	정 곡	생 서	정 곡	용 량		생 서
1982	36,022	1,495	299	538,517	107,702	881	33,484	1,511
1983	30,231	1,551	310	468,947	93,767	766	28,459	1,570
1984	25,927	1,680	336	435,626	87,142	709	24,420	1,700
1985	31,104	1,849	370	575,129	115,009	941	29,296	1,882
1986	27,734	2,040	408	565,678	113,174	926	26,242	2,079
1987	21,736	2,071	414	450,252	90,046	736	20,449	2,107
1988	21,560	1,969	394	424,427	84,874	693	19,708	2,007
1989	28,085	2,241	448	629,446	125,882	1,028	24,804	2,315
1990	21,091	1,757	351	370,520	74,070	605	19,039	1,765
1991	21,123	1,967	394	415,542	83,131	679	17,611	2,017
1992	34,595	2,099	420	726,070	145,243	1,188	26,075	2,219
1993	27,040	2,302	460	622,489	124,467	1,018	22,840	2,369
1994	21,759	2,249	450	489,378	97,851	800	18,211	2,374
1995	24,941	2,374	475	592,182	118,407	969	20,120	2,504
1996	32,040	2,282	456	731,027	146,191	1,194	24,643	2,455
1997	25,489	2,502	500	637,621	127,533	1,043	20,491	2,705
1998	23,252	2,417	483	561,985	112,397	917	18,413	2,637
1999	27,657	2,453	490	678,305	135,652	1,109	21,478	2,718
2000	29,415	2,395	479	704,623	140,915	1,150	23,995	2,612
2001	24,691	2,445	489	603,627	120,766	988	19,841	2,523
2002	24,673	2,700	540	666,173	133,267	1,093	19,589	2,927
2003	20,219	2,465	493	498,401	99,702	815	16,276	2,659
2004	25,141	2,556	511	642,597	128,520	1,054	19,010	2,703
서울	4	2,625	525	105	21	0	4	2,625
부산	29	2,600	521	754	151	1	7	2,686
대구	75	2,284	456	1,713	342	3	69	2,284
인천	178	2,853	571	5,079	1,017	8	150	2,853
광주	30	2,740	550	822	165	1	25	2,776
대전	77	2,592	518	1,996	399	3	67	2,593
울산	43	2,670	535	1,148	230	2	43	2,670
경기	928	2,622	525	24,329	4,870	40	914	2,623
강원	6,273	2,972	594	186,407	37,265	306	6,228	2,974
충북	1,126	2,422	484	27,272	5,450	45	1,112	2,422
충남	1,731	2,322	465	40,190	8,042	66	1,616	2,329
전북	2,512	2,435	487	61,173	12,235	101	1,029	2,646
전남	2,758	2,598	520	71,663	14,339	117	2,205	2,774
경북	2,183	2,772	555	60,515	12,111	99	1,863	2,789
경남	2,382	2,620	524	62,399	12,484	103	1,758	2,689
제주	4,812	2,016	403	97,032	19,399	159	1,920	2,222

산 량 (생서, 정곡) (2)

단위 : 면적 : ha
10a당수량 : kg
중량 : 천석
용량 : 천석

감 자				일 반 봄 감 자						
수 량	생 산 량			면 적	10a 당 수 량		생 산 량			
	정 곡	생 서	용 량		생 서	정 곡	생 서	정 곡	용 량	
302	505,886	101,177	828	29,528	1,342	268	396,144	79,228	649	1982
314	446,701	89,318	729	23,737	1,438	288	341,444	68,284	558	1983
340	415,154	83,047	677	19,758	1,494	299	295,198	59,039	482	1984
376	551,489	110,282	903	22,777	1,604	321	365,413	73,065	598	1985
416	545,630	109,163	893	20,646	1,860	372	383,995	76,837	629	1986
421	430,958	86,187	705	15,823	1,908	382	301,868	60,368	494	1987
401	395,612	79,110	646	15,051	1,997	399	300,518	60,108	491	1988
463	574,172	114,827	939	18,870	1,950	390	368,023	73,585	601	1989
353	336,087	67,183	548	14,680	1,747	349	256,495	51,290	418	1990
404	355,266	71,076	581	13,235	1,840	368	243,583	48,723	399	1991
444	578,486	115,714	946	20,790	2,100	420	436,569	87,309	713	1992
474	541,183	108,216	885	17,895	2,202	440	394,019	78,792	645	1993
475	432,309	86,448	707	13,939	2,203	441	307,053	61,414	502	1994
501	503,813	100,740	824	15,664	2,327	465	364,563	72,890	596	1995
491	604,951	120,995	988	19,485	2,332	466	454,390	90,872	742	1996
541	554,279	110,868	907	16,229	2,551	510	414,016	82,824	677	1997
527	485,587	97,115	793	14,437	2,544	509	367,301	73,458	600	1998
544	583,724	116,735	954	16,990	2,512	502	426,823	85,364	697	1999
522	626,832	125,363	1,024	19,042	2,333	467	444,173	88,851	725	2000
505	500,535	100,148	821	14,955	2,253	451	336,901	67,402	553	2001
586	573,415	114,713	941	15,072	2,581	516	389,028	77,836	638	2002
532	432,714	86,573	709	12,428	2,435	487	302,608	60,544	496	2003
541	513,788	102,751	843	14,937	2,594	519	387,458	77,502	636	2004
525	105	21	0	4	2,623	525	105	21	0	서울
543	188	38	0	7	2,689	538	188	38	0	부산
457	1,576	315	3	69	2,284	457	1,576	315	3	대구
571	4,280	857	7	150	2,853	571	4,280	857	7	인천
556	694	139	1	25	2,774	555	694	139	1	광주
518	1,737	347	3	67	2,592	518	1,737	347	3	대전
535	1,148	230	2	43	2,669	534	1,148	230	2	울산
525	23,974	4,799	39	914	2,623	525	23,974	4,799	39	경기
595	185,226	37,029	304	2,214	2,715	543	60,110	12,022	99	강원
484	26,933	5,382	44	1,112	2,422	484	26,933	5,382	44	충북
466	37,637	7,531	62	1,616	2,329	466	37,637	7,531	62	충남
529	27,227	5,443	45	1,029	2,646	529	27,227	5,443	45	전북
555	61,167	12,238	100	2,205	2,774	555	61,167	12,238	100	전남
558	51,961	10,399	85	1,804	2,813	563	50,747	10,157	83	경북
538	47,273	9,458	78	1,758	2,689	538	47,273	9,458	78	경남
444	42,662	8,525	70	1,920	2,222	444	42,662	8,525	70	제주

6) 서 류 생

	고 냉 지 감 자					
	면 적	10a 당 수 량		생 산 량		
		생 서	정 곡	생 서	정 곡	용 량
1982	3,956	2,774	555	109,742	21,949	179
1983	4,722	2,229	445	105,257	21,034	171
1984	4,662	2,573	515	119,956	24,008	195
1985	6,519	2,854	571	186,076	37,217	305
1986	5,596	2,888	578	161,635	32,326	264
1987	4,626	2,791	558	129,090	25,819	211
1988	4,657	2,042	408	95,094	19,002	155
1989	5,934	3,474	695	206,149	41,242	338
1990	4,359	1,826	365	79,592	15,893	130
1991	4,376	2,552	511	111,683	22,353	182
1992	5,285	2,685	537	141,917	28,405	233
1993	4,945	2,976	595	147,164	29,424	240
1994	4,272	2,932	586	125,256	25,034	205
1995	4,456	3,125	625	139,250	27,850	228
1996	5,158	2,919	584	150,561	30,123	246
1997	4,262	3,291	658	140,263	28,044	230
1998	3,976	2,975	595	118,286	23,657	193
1999	4,488	3,496	699	156,901	31,371	257
2000	4,953	3,688	737	182,659	36,512	299
2001	4,886	3,349	670	163,634	32,746	268
2002	4,517	4,082	816	184,387	36,877	303
2003	3,848	3,381	676	130,106	26,029	213
2004	4,073	3,102	620	126,330	25,249	207
서울	-	-	-	-	-	-
부산	-	-	-	-	-	-
대구	-	-	-	-	-	-
인천	-	-	-	-	-	-
광주	-	-	-	-	-	-
대전	-	-	-	-	-	-
울산	-	-	-	-	-	-
경기	-	-	-	-	-	-
강원	4,014	3,117	623	125,116	25,007	205
충북	-	-	-	-	-	-
충남	-	-	-	-	-	-
전북	-	-	-	-	-	-
전남	-	-	-	-	-	-
경북	59	2,057	411	1,214	242	2
경남	-	-	-	-	-	-
제주	-	-	-	-	-	-

산 량 (생서, 정곡) (3)

면적 : ha
 10a당수량 : kg
 단위 : 중량 : 천석
 용량 : 천석

가		을		감		자		
면	적	10a 당 수 량		생 산 량			용 량	
		생 서	정 곡	생 서	정 곡	용 량		
2,538	1,286	257	32,631	6,525	53	1982		
1,772	1,255	251	22,246	4,449	37	1983		
1,507	1,358	272	20,472	4,095	32	1984		
1,808	1,308	261	23,640	4,727	38	1985		
1,492	1,344	269	20,048	4,011	33	1986		
1,287	1,499	300	19,294	3,859	31	1987		
1,852	1,556	311	28,815	5,764	47	1988		
3,281	1,685	337	55,274	11,055	89	1989		
2,052	1,678	336	34,433	6,887	57	1990		
3,512	1,716	343	60,276	12,055	98	1991		
8,520	1,732	347	147,584	29,529	242	1992		
4,200	1,936	387	81,306	16,251	133	1993		
3,548	1,608	321	57,069	11,403	93	1994		
4,821	1,833	366	88,369	17,667	145	1995		
7,397	1,704	341	126,076	25,196	206	1996		
4,998	1,668	333	83,342	16,665	136	1997		
4,839	1,579	316	76,398	15,282	124	1998		
6,179	1,531	306	94,581	18,917	155	1999		
5,420	1,435	287	77,791	15,552	126	2000		
4,850	2,126	425	103,092	20,618	167	2001		
5,084	1,825	365	92,758	18,554	152	2002		
3,943	1,666	333	65,687	13,129	106	2003		
6,131	2,101	420	128,809	25,769	211	2004		
-	-	-	-	-	-	서울		
22	2,573	515	566	113	1	부산		
6	2,283	457	137	27	0	대구		
28	2,854	571	799	160	1	인천		
5	2,560	512	128	26	0	광주		
10	2,590	518	259	52	0	대전		
-	-	-	-	-	-	울산		
14	2,536	507	355	71	1	경기		
45	2,624	525	1,181	236	2	강원		
14	2,421	484	339	68	1	충북		
115	2,220	444	2,553	511	4	충남		
1,483	2,289	458	33,946	6,792	56	전북		
553	1,898	380	10,496	2,101	17	전남		
320	2,673	535	8,554	1,712	14	경북		
624	2,424	485	15,126	3,026	25	경남		
2,892	1,880	376	54,370	10,874	89	제주		

7) 채 소 생

	과 채 류		수 박		노
	면 적	생 산 량	면 적	생 산 량	면 적
1992	67,014	1,685,673	35,082	841,630	25,520
1993	73,091	1,888,927	36,572	865,127	24,785
1994	72,052	1,871,886	34,535	858,025	19,540
1995	84,155	2,293,724	45,207	1,120,124	26,230
1996	75,586	2,083,281	39,270	866,499	20,518
1997	75,636	2,209,373	40,204	1,005,553	19,576
1998	70,199	2,158,934	33,533	870,282	14,344
1999	72,532	2,335,005	34,499	936,658	13,200
2000	68,363	2,406,699	30,451	922,746	9,499
2001	63,782	2,375,117	28,451	948,953	7,951
2002	61,109	2,263,596	25,873	839,644	6,133
2003	58,283	2,214,824	23,508	783,263	5,764
2004	57,673	2,375,692	21,654	823,672	4,245
서울	80	3,366	-	-	-
부산	508	31,712	3	81	-
대구	549	24,130	230	6,916	-
인천	431	19,377	5	83	5
광주	1,168	56,034	318	10,042	154
대전	199	8,935	25	876	2
울산	157	4,768	2	53	2
경기	3,821	128,272	328	9,100	200
강원	2,936	147,080	146	4,311	109
충북	3,385	123,739	1,799	68,611	490
충남	8,829	388,596	4,423	201,032	251
전북	4,917	213,280	2,841	101,361	876
전남	5,617	263,735	1,632	53,151	427
경북	11,869	480,524	2,744	112,311	1,305
경남	12,369	459,737	6,737	243,181	3
제주	838	22,407	421	12,563	421

산 량 (1)

단위 : 면적 : ha
10a당수량 : kg
생산량 : 톤

지 수 박		시 설 수 박			
10a당 수량	생 산 량	면 적	10a당 수량	생 산 량	
2,223	567,210	9,562	2,870	274,420	1992
2,137	529,779	11,787	2,845	335,348	1993
2,218	433,357	14,995	2,832	424,668	1994
2,242	588,022	18,977	2,804	532,102	1995
1,864	382,387	18,752	2,582	484,112	1996
1,981	387,865	20,628	2,994	617,688	1997
2,203	315,978	19,189	2,889	554,304	1998
1,929	254,628	21,299	3,202	682,030	1999
2,365	224,695	20,952	3,332	698,051	2000
2,371	188,548	20,500	3,709	760,405	2001
2,406	147,545	19,740	3,506	692,099	2002
2,529	145,765	17,744	3,593	637,498	2003
3,093	131,293	17,409	3,977	692,379	2004
-	-	-	-	-	서울
-	-	3	2,709	81	부산
-	-	230	3,007	6,916	대구
1,658	83	-	-	-	인천
2,707	4,169	164	3,581	5,873	광주
3,119	62	23	3,540	814	대전
2,667	53	-	-	-	울산
2,548	5,096	128	3,128	4,004	경기
2,820	3,074	37	3,343	1,237	강원
2,304	11,290	1,309	4,379	57,321	충북
2,420	6,074	4,172	4,673	194,958	충남
2,430	21,287	1,965	4,075	80,074	전북
1,975	8,433	1,205	3,711	44,718	전남
4,523	59,025	1,439	3,703	53,286	경북
2,802	84	6,734	3,610	243,097	경남
2,984	12,563	-	-	-	제주

7) 채 소 생

	참 외		노 지 참 외		
	면 적	생 산 량	면 적	10a 당 수 량	생 산 량
1992	8,418	209,834	3,011	1,732	52,137
1993	9,238	231,521	2,762	1,745	48,206
1994	10,251	258,067	2,337	1,648	38,504
1995	11,999	331,126	2,254	1,699	38,288
1996	10,679	291,710	1,481	1,682	24,911
1997	10,395	294,081	1,196	1,777	21,258
1998	10,412	298,664	1,047	1,805	18,898
1999	10,859	319,374	814	1,914	15,582
2000	10,203	332,780	754	1,778	13,405
2001	8,655	270,325	600	1,929	11,573
2002	7,968	247,187	478	2,053	9,814
2003	7,731	239,360	372	2,002	7,448
2004	7,329	243,098	367	2,078	7,628
서울	-	-	-	-	-
부산	-	-	-	-	-
대구	93	2,585	1	3,321	33
인천	19	332	17	1,763	300
광주	10	300	1	2,000	20
대전	-	-	-	-	-
울산	1	33	1	3,333	33
경기	314	7,405	166	2,301	3,820
강원	17	352	16	1,977	316
충북	18	374	10	1,647	165
충남	41	847	35	1,989	696
전북	225	6,145	12	2,218	266
전남	130	3,394	27	2,175	587
경북	5,780	205,176	6	3,321	199
경남	606	14,962	-	-	-
제주	75	1,193	75	1,590	1,193

산 량 (2)

단위 : 면적 : ha
10a당수량 : kg
생산량 : 톤

시 설 참 외			말 기		
면 적	10a 당 수 량	생 산 량	면 적	생 산 량	
5,407	2,917	157,697	6,054	107,990	1992
6,476	2,831	183,315	7,296	137,351	1993
7,914	2,774	219,563	7,425	151,263	1994
9,745	3,005	292,838	7,394	168,528	1995
9,198	2,901	266,799	7,143	170,089	1996
9,199	2,966	272,823	6,303	151,199	1997
9,365	2,987	279,766	6,553	155,521	1998
10,045	3,024	303,792	6,327	152,481	1999
9,449	3,380	319,375	7,090	180,501	2000
8,055	3,212	258,752	7,567	202,966	2001
7,490	3,169	237,373	7,816	209,938	2002
7,359	3,151	231,912	7,503	205,427	2003
6,962	3,382	235,470	7,329	202,500	2004
-	-	-	15	176	서울
-	-	-	-	-	부산
92	2,774	2,552	-	-	대구
2	1,600	32	13	204	인천
9	3,112	280	48	1,371	광주
-	-	-	41	1,018	대전
-	-	-	75	1,490	울산
148	2,422	3,585	69	1,500	경기
1	3,600	36	21	328	강원
8	2,609	209	122	1,832	충북
6	2,520	151	1,918	50,681	충남
213	2,760	5,879	549	15,892	전북
103	2,725	2,807	1,097	30,857	전남
5,774	3,550	204,977	668	17,822	경북
606	2,469	14,962	2,592	77,485	경남
-	-	-	101	1,844	제주

7) 채 소 생

	노 지 딸 기			시 설 딸 기		
	면 적	10a 당 수 량	생 산 량	면 적	10a 당 수 량	생 산 량
1992	1,823	1,396	25,441	4,231	1,951	82,549
1993	2,048	1,245	25,494	5,248	2,131	111,857
1994	1,698	1,322	22,449	5,727	2,249	128,814
1995	1,193	1,354	16,151	6,201	2,457	152,377
1996	907	1,437	13,036	6,236	2,518	157,053
1997	731	1,439	10,521	5,572	2,525	140,678
1998	600	1,366	8,197	5,953	2,475	147,324
1999	579	1,511	8,749	5,748	2,501	143,732
2000	535	1,473	7,878	6,555	2,633	172,623
2001	348	1,418	4,935	7,219	2,743	198,031
2002	365	1,399	5,108	7,451	2,749	204,830
2003	331	1,396	4,622	7,172	2,800	200,805
2004	271	1,288	3,491	7,058	2,820	199,009
서울	15	1,175	176	-	-	-
부산	-	-	-	-	-	-
대구	-	-	-	-	-	-
인천	13	1,567	204	-	-	-
광주	-	-	-	48	2,857	1,371
대전	2	1,478	30	39	2,533	988
울산	33	1,143	377	42	2,650	1,113
경기	24	1,175	282	45	2,707	1,218
강원	17	1,307	222	4	2,657	106
충북	14	956	134	108	1,572	1,698
충남	47	1,423	669	1,871	2,673	50,012
전북	8	1,723	138	541	2,912	15,754
전남	11	1,611	177	1,086	2,825	30,680
경북	13	751	98	655	2,706	17,724
경남	9	2,244	202	2,583	2,992	77,283
제주	65	1,203	782	36	2,950	1,062

산 량 (3)

단위 : 면적 : ha
10a당수량 : kg
생산량 : 톤

오 이		노 지 오 이			
면 적	생 산 량	면 적	10a 당 수 량	생 산 량	
7,949	273,041	2,973	2,537	75,429	1992
8,744	348,547	3,117	2,535	79,015	1993
8,710	303,436	2,948	2,453	72,301	1994
8,548	337,348	2,600	2,969	77,206	1995
7,191	359,708	2,195	2,747	60,307	1996
6,624	332,877	1,853	3,057	56,652	1997
7,894	408,317	2,172	3,000	65,151	1998
7,692	418,796	1,728	3,404	58,815	1999
7,269	453,525	1,426	3,837	54,717	2000
6,969	451,518	1,557	4,030	62,744	2001
6,886	463,707	1,392	4,085	56,858	2002
6,648	445,033	1,297	3,848	49,910	2003
6,026	407,464	1,279	4,225	54,038	2004
22	1,630	1	2,826	28	서울
61	3,392	4	5,012	200	부산
34	3,932	1	4,147	41	대구
199	11,656	10	5,408	541	인천
130	10,171	5	4,150	208	광주
63	4,460	-	-	-	대전
7	348	4	3,708	148	울산
1,132	43,273	294	3,765	11,069	경기
1,003	58,942	268	4,057	10,873	강원
408	17,420	274	3,691	10,113	충북
782	49,237	93	3,469	3,226	충남
368	35,946	74	3,871	2,865	전북
787	83,886	81	4,670	3,783	전남
634	60,079	153	6,792	10,392	경북
355	20,535	14	3,195	447	경남
41	2,557	3	3,475	104	제주

7) 채 소 생

	시 설 오 이			호 박	
	면 적	10a 당 수 량	생 산 량	면 적	생 산 량
1992	4,976	3,971	197,612	6,410	135,740
1993	5,627	4,790	269,532	7,779	163,099
1994	5,762	4,011	231,135	7,512	152,392
1995	5,948	4,374	260,142	7,080	159,185
1996	4,996	5,993	299,401	7,259	172,332
1997	4,771	5,790	276,225	7,447	180,779
1998	5,722	5,997	343,166	7,701	194,598
1999	5,964	6,036	359,981	8,145	216,958
2000	5,843	6,825	398,808	8,434	240,484
2001	5,412	7,184	388,774	8,792	295,592
2002	5,494	7,405	406,849	9,035	276,521
2003	5,351	7,384	395,123	8,791	271,823
2004	4,747	7,445	353,426	9,452	304,337
서울	21	7,627	1,602	36	1,210
부산	57	5,600	3,192	68	3,526
대구	33	11,790	3,891	76	2,254
인천	189	5,881	11,115	92	2,257
광주	125	7,970	9,963	292	6,385
대전	63	7,080	4,460	49	1,362
울산	3	6,650	200	44	1,179
경기	838	3,843	32,204	1,469	44,069
강원	735	6,540	48,069	1,199	41,920
충북	134	5,453	7,307	707	15,867
충남	689	6,678	46,011	744	25,143
전북	294	11,252	33,081	552	25,144
전남	706	11,346	80,103	1,301	46,351
경북	481	10,330	49,687	1,304	32,091
경남	341	5,891	20,088	1,334	52,282
제주	38	6,454	2,453	185	3,297

산 량 (4)

단위 : 면적 : ha
10a당수량 : kg
생산량 : 톤

노 지 호 박			시 설 호 박			
면 적	10a 당 수 량	생 산 량	면 적	10a 당 수 량	생 산 량	
4,037	1,968	79,464	2,373	2,372	56,276	1992
4,843	1,801	87,233	2,936	2,584	75,866	1993
5,178	1,825	94,522	2,334	2,479	57,870	1994
4,124	1,939	79,962	2,956	2,680	79,223	1995
4,454	2,050	91,311	2,805	2,888	81,021	1996
4,742	2,121	100,560	2,705	2,966	80,219	1997
4,430	1,840	81,529	3,271	3,457	113,069	1998
4,286	2,130	91,289	3,859	3,257	125,669	1999
4,516	2,362	106,660	3,918	3,416	133,824	2000
4,694	2,515	118,070	4,098	4,332	177,522	2001
4,921	2,427	119,411	4,114	3,819	157,110	2002
5,308	2,560	135,888	3,483	3,903	135,935	2003
5,950	2,613	155,447	3,502	4,252	148,890	2004
17	2,326	395	19	4,288	815	서울
45	4,667	2,100	23	6,200	1,426	부산
38	2,265	861	38	3,665	1,393	대구
77	2,052	1,580	15	4,513	677	인천
45	3,349	1,507	247	1,975	4,878	광주
42	2,792	1,173	7	2,696	189	대전
44	2,680	1,179	-	-	-	울산
859	2,561	21,999	610	3,618	22,070	경기
1,035	3,389	35,076	164	4,173	6,844	강원
533	2,006	10,692	174	2,974	5,175	충북
334	2,598	8,677	410	4,016	16,466	충남
259	2,762	7,154	293	6,140	17,990	전북
969	2,864	27,752	332	5,602	18,599	전남
980	1,965	19,257	324	3,961	12,834	경북
489	2,608	12,753	845	4,678	39,529	경남
184	1,789	3,292	1	535	5	제주

7) 채 소 생

	토 마 토		노 지 토	
	면 적	생 산 량	면 적	10a 당 수 량
1992	3,101	117,438	678	3,162
1993	3,462	143,282	516	3,076
1994	3,619	148,703	598	3,218
1995	3,927	177,413	593	3,218
1996	4,044	222,943	216	3,327
1997	4,663	244,884	323	3,663
1998	4,106	231,552	273	4,044
1999	5,010	290,738	258	4,166
2000	4,916	276,663	170	4,256
2001	3,348	205,763	130	4,255
2002	3,531	226,599	178	4,558
2003	4,102	269,918	131	4,425
2004	5,883	394,621	259	4,499
서울	7	350	2	3,500
부산	376	24,713	7	7,657
대구	116	8,443	1	6,300
인천	103	4,845	14	2,821
광주	370	27,765	-	-
대전	21	1,219	-	-
울산	28	1,665	14	5,643
경기	509	22,925	90	4,484
강원	550	41,227	7	6,700
충북	331	19,635	37	4,089
충남	921	61,656	20	5,680
전북	382	28,792	23	4,604
전남	670	46,096	1	5,500
경북	739	53,045	24	4,050
경남	745	51,292	19	2,942
제주	15	953	-	-

산 량 (5)

단위 : 면적 : ha
10a당수량 : kg
생산량 : 톤

마 토	시 설 토 마 토			
생 산 량	면 적	10a 당 수 량	생 산 량	
21,440	2,423	3,962	95,998	1992
15,873	2,946	4,325	127,409	1993
19,245	3,021	4,285	129,458	1994
19,080	3,334	4,749	158,333	1995
7,187	3,828	5,636	215,756	1996
11,830	4,340	5,370	233,054	1997
11,040	3,833	5,753	220,512	1998
10,747	4,752	5,892	279,991	1999
7,236	4,746	5,677	269,427	2000
5,532	3,218	6,222	200,231	2001
8,114	3,353	6,516	218,485	2002
5,797	3,971	6,651	264,121	2003
11,653	5,624	6,810	382,968	2004
70	5	5,600	280	서울
536	369	6,552	24,177	부산
63	115	7,287	8,380	대구
395	89	5,000	4,450	인천
-	370	7,504	27,765	광주
-	21	5,805	1,219	대전
790	14	6,250	875	울산
4,036	419	4,508	18,889	경기
469	543	7,506	40,758	강원
1,513	294	6,164	18,122	충북
1,136	901	6,717	60,520	충남
1,059	359	7,725	27,733	전북
55	669	6,882	46,041	전남
972	715	7,283	52,073	경북
559	726	6,988	50,733	경남
-	15	6,353	953	제주

7) 채 소 생

	업 채 류		배 추		노
	면 적	생 산 량	면 적	생 산 량	면 적
1992	56,226	2,785,251	39,609	2,405,626	35,488
1993	74,634	4,147,100	54,686	3,730,452	49,667
1994	62,846	3,130,870	42,504	2,689,186	37,369
1995	69,660	3,439,419	46,483	2,884,772	39,977
1996	67,903	3,518,404	48,008	2,997,721	42,415
1997	62,619	3,168,484	43,351	2,702,300	38,015
1998	65,903	3,237,882	46,798	2,779,120	40,686
1999	62,845	3,017,452	44,674	2,523,563	39,198
2000	72,925	3,744,547	51,801	3,149,255	45,527
2001	70,329	3,687,210	49,539	3,040,648	44,419
2002	57,997	2,867,585	39,236	2,316,755	35,481
2003	66,706	3,261,863	47,686	2,678,271	43,009
2004	63,773	3,462,877	44,623	2,865,485	40,129
서울	418	15,144	174	8,414	124
부산	1,244	56,097	631	38,757	420
대구	986	39,387	578	29,800	307
인천	1,023	41,232	329	27,522	222
광주	500	34,144	394	31,067	286
대전	253	15,533	163	13,401	118
울산	312	16,882	192	14,248	175
경기	9,124	406,899	4,511	282,765	3,019
강원	10,214	457,356	8,943	395,537	8,842
충북	4,385	263,173	3,931	248,973	3,801
충남	5,278	378,520	3,869	336,955	3,326
전북	4,557	316,975	3,600	281,227	3,290
전남	12,015	717,971	9,010	625,936	8,586
경북	6,288	324,798	5,012	296,232	4,601
경남	4,305	228,907	2,625	200,555	2,352
제주	2,871	149,859	661	34,096	660

산 량 (6)

면적 : ha
 단위 : 10a당수량 : kg
 생산량 : 톤

지 배 추		노 지 봄 배 추			
10a 당 수 량	생 산 량	면 적	10a 당 수 량	생 산 량	
6,359	2,256,412	21,527	3,178	684,187	1992
7,141	3,546,819	28,793	3,913	1,126,643	1993
6,696	2,502,175	21,393	3,367	720,397	1994
6,598	2,637,806	23,967	3,833	918,733	1995
6,586	2,793,397	27,416	3,706	1,016,072	1996
6,521	2,479,097	24,597	4,059	998,353	1997
6,135	2,495,898	25,755	3,866	995,702	1998
5,839	2,288,696	26,269	4,137	1,086,699	1999
6,301	2,868,690	29,114	4,301	1,252,175	2000
6,314	2,804,497	30,250	4,487	1,357,357	2001
6,028	2,138,932	24,188	4,381	1,059,713	2002
5,718	2,459,254	30,413	4,283	1,302,602	2003
6,610	2,652,458	26,271	4,710	1,237,297	2004
4,311	5,346	88	2,131	1,875	서울
7,118	29,895	297	5,560	16,513	부산
6,348	19,488	212	4,945	10,483	대구
10,100	22,422	45	3,593	1,617	인천
9,094	26,009	100	6,273	6,273	광주
9,465	11,169	22	4,527	996	대전
7,635	13,361	89	3,713	3,305	울산
7,229	218,251	1,045	4,502	47,046	경기
4,426	391,363	8,097	4,102	332,128	강원
6,357	241,632	2,204	4,583	101,016	충북
9,507	316,218	785	4,045	31,753	충남
7,925	260,717	1,641	4,409	72,352	전북
6,978	599,165	6,784	5,831	395,575	전남
6,064	279,015	3,181	4,616	146,841	경북
7,839	184,374	1,184	4,392	52,005	경남
5,157	34,033	497	3,525	17,519	제주

7) 채 소 생

	일 반			고 령 지		
	면 적	10a 당 수 량	생 산 량	면 적	10a 당 수 량	생 산 량
1992	12,570	3,293	413,868	8,957	3,018	270,319
1993	18,952	4,026	762,936	9,841	3,696	363,707
1994	12,774	3,539	452,059	8,619	3,113	268,338
1995	15,225	3,988	607,112	8,742	3,565	311,621
1996	16,623	4,020	668,307	10,793	3,222	347,765
1997	15,961	4,127	658,711	8,636	3,933	339,642
1998	16,712	4,146	692,862	9,043	3,349	302,840
1999	16,242	4,329	703,093	10,027	3,826	383,606
2000	18,908	4,588	867,460	10,206	3,769	384,715
2001	20,016	4,787	958,206	10,234	3,900	399,151
2002	16,170	4,684	757,376	8,018	3,771	302,337
2003	21,617	4,477	967,818	8,796	3,806	334,784
2004	18,336	5,042	924,575	7,935	3,941	312,722
서울	88	2,131	1,875	-	-	-
부산	297	5,560	16,513	-	-	-
대구	212	4,945	10,483	-	-	-
인천	45	3,593	1,617	-	-	-
광주	100	6,273	6,273	-	-	-
대전	22	4,529	996	-	-	-
울산	89	3,713	3,305	-	-	-
경기	1,045	4,502	47,046	-	-	-
강원	2,133	4,711	100,486	5,964	3,884	231,642
충북	2,184	4,587	100,180	20	4,181	836
충남	785	4,045	31,753	-	-	-
전북	605	4,957	29,990	1,036	4,089	42,362
전남	6,784	5,831	395,575	-	-	-
경북	2,782	4,708	130,977	399	3,976	15,864
경남	668	4,489	29,987	516	4,267	22,018
제주	497	3,525	17,519	-	-	-

산 량 (7)

단위 : 면적 : ha
10a당수량 : kg
생산량 : 톤

노 지 가 을 배 추			시 설 배 추			
면 적	10a 당 수 량	생 산 량	면 적	10a 당 수 량	생 산 량	
13,961	11,266	1,572,225	4,121	3,621	149,214	1992
20,874	11,594	2,420,176	5,019	3,659	183,633	1993
15,976	11,153	1,781,778	5,135	3,642	187,011	1994
16,010	10,737	1,719,073	6,506	3,796	246,966	1995
14,999	11,850	1,777,325	5,593	3,653	204,324	1996
13,418	11,036	1,480,744	5,336	4,183	223,203	1997
14,931	10,048	1,500,196	6,112	4,634	283,222	1998
12,929	9,297	1,201,997	5,476	4,289	234,867	1999
16,413	9,849	1,616,515	6,274	4,472	280,565	2000
14,169	10,213	1,447,140	5,120	4,612	236,151	2001
11,293	9,557	1,079,219	3,755	4,736	177,823	2002
12,596	9,183	1,156,652	4,677	4,683	219,017	2003
13,858	10,212	1,415,161	4,494	4,740	213,027	2004
36	9,641	3,471	50	6,136	3,068	서울
123	10,880	13,382	211	4,200	8,862	부산
95	9,479	9,005	271	3,805	10,312	대구
177	11,754	20,805	107	4,766	5,100	인천
186	10,611	19,736	108	4,683	5,058	광주
96	10,597	10,173	45	4,960	2,232	대전
86	11,693	10,056	17	5,218	887	울산
1,974	8,673	171,205	1,492	4,324	64,514	경기
745	7,951	59,235	101	4,133	4,174	강원
1,597	8,805	140,616	130	5,647	7,341	충북
2,541	11,195	284,465	543	3,819	20,737	충남
1,649	11,423	188,365	310	6,616	20,510	전북
1,802	11,298	203,590	424	6,314	26,771	전남
1,420	9,308	132,174	411	4,189	17,217	경북
1,168	11,333	132,369	273	5,927	16,181	경남
163	10,131	16,514	1	6,300	63	제주

7) 채 소 생

	시 금 치		노 지 시	
	면 적	생 산 량	면 적	10a 당 수 량
1992	6,403	89,237	4,057	1,283
1993	8,627	120,705	5,542	1,314
1994	8,521	121,113	4,747	1,271
1995	8,219	122,084	4,353	1,272
1996	7,377	112,119	4,111	1,382
1997	8,268	124,202	5,037	1,348
1998	7,958	116,875	4,064	1,281
1999	6,568	105,493	3,356	1,396
2000	7,441	120,797	4,169	1,452
2001	7,884	126,708	4,598	1,420
2002	6,810	112,738	3,483	1,509
2003	6,625	111,704	3,411	1,451
2004	7,145	118,684	3,933	1,404
서울	116	2,562	54	1,815
부산	270	4,321	231	1,651
대구	148	3,217	72	1,518
인천	172	2,725	37	1,393
광주	43	563	21	1,382
대전	26	456	15	1,604
울산	58	943	58	1,626
경기	2,016	38,559	245	1,361
강원	112	1,907	62	1,787
충북	134	2,529	28	1,298
충남	229	4,407	86	1,220
전북	222	3,737	165	1,543
전남	1,674	25,082	1,214	1,339
경북	594	9,253	335	1,368
경남	1,205	17,037	1,184	1,412
제주	126	1,386	126	1,100

산 량 (8)

단위 : 면적 : ha
10a당수량 : kg
생산량 : 톤

금 치		시 설 시 금 치			
생 산 량	면 적	10a 당 수 량	생 산 량		
52,050	2,346	1,585	37,187		1992
72,835	3,085	1,552	47,870		1993
60,324	3,774	1,611	60,789		1994
55,386	3,866	1,725	66,698		1995
56,803	3,266	1,694	55,316		1996
67,887	3,231	1,743	56,315		1997
52,057	3,894	1,665	64,818		1998
46,845	3,212	1,826	58,648		1999
60,540	3,272	1,842	60,257		2000
65,284	3,286	1,869	61,424		2001
52,569	3,327	1,809	60,169		2002
49,506	3,214	1,935	62,198		2003
55,218	3,212	1,976	63,466		2004
980	62	2,552	1,582		서울
3,814	39	1,300	507		부산
1,093	76	2,795	2,124		대구
515	135	1,637	2,210		인천
290	22	1,239	273		광주
241	11	1,950	215		대전
943	-	-	-		울산
3,334	1,771	1,989	35,225		경기
1,108	50	1,597	799		강원
363	106	2,043	2,166		충북
1,049	143	2,348	3,358		충남
2,546	57	2,089	1,191		전북
16,255	460	1,919	8,827		전남
4,583	259	1,803	4,670		경북
16,718	21	1,518	319		경남
1,386	-	-	-		제주

7) 채 소 생

	상 추		노 지 상 추		
	면 적	생 산 량	면 적	10a 당 수 량	생 산 량
1992	5,579	113,940	2,344	1,830	42,886
1993	7,439	149,611	3,076	1,764	54,261
1994	7,611	151,655	2,477	1,738	43,060
1995	8,307	170,776	2,751	1,859	51,142
1996	6,625	140,347	2,030	1,858	37,711
1997	6,428	153,550	2,052	1,971	40,437
1998	6,707	152,495	2,013	1,956	39,372
1999	6,894	173,668	2,058	2,070	42,596
2000	7,685	203,509	1,767	2,065	36,493
2001	6,914	182,509	1,316	2,101	27,655
2002	6,778	178,998	1,544	2,193	33,862
2003	6,994	190,304	1,611	2,292	36,932
2004	6,791	204,786	1,625	2,265	36,799
서울	128	4,168	7	2,104	147
부산	332	12,397	186	3,530	6,566
대구	249	5,974	131	2,139	2,802
인천	522	10,985	45	1,760	792
광주	61	2,392	39	3,944	1,538
대전	64	1,676	13	2,425	315
울산	62	1,691	42	2,601	1,092
경기	2,557	84,106	306	1,967	6,019
강원	100	2,768	41	2,530	1,037
충북	213	5,588	75	1,688	1,266
충남	499	11,736	61	1,476	900
전북	602	24,435	69	3,264	2,252
전남	510	16,823	149	2,355	3,509
경북	421	9,335	198	1,737	3,439
경남	434	10,046	226	1,973	4,459
제주	37	666	37	1,800	666

산 량 (9)

단위 : 면적 : ha
10a당수량 : kg
생산량 : 톤

시 설 상 추			양 배 추			
면 적	10a 당 수 량	생 산 량	면 적	10a 당 수 량	생 산 량	
3,235	2,196	71,054	4,635	3,807	176,448	1992
4,363	2,185	95,350	3,882	3,770	146,332	1993
5,134	2,115	108,595	4,210	4,012	168,916	1994
5,556	2,153	119,634	6,651	3,936	261,787	1995
4,595	2,234	102,636	5,893	4,551	268,217	1996
4,376	2,585	113,113	4,572	4,121	188,432	1997
4,694	2,410	113,123	4,440	4,266	189,392	1998
4,836	2,710	131,072	4,709	4,560	214,728	1999
5,918	2,822	167,016	5,998	4,518	270,986	2000
5,598	2,766	154,854	5,992	5,630	337,345	2001
5,234	2,773	145,136	5,173	5,009	259,094	2002
5,383	2,849	153,372	5,401	5,214	281,584	2003
5,166	3,252	167,987	5,214	5,254	273,922	2004
121	3,323	4,021	.	.	.	서울
146	3,994	5,831	11	5,658	622	부산
118	2,688	3,172	11	3,603	396	대구
477	2,137	10,193	.	.	.	인천
22	3,883	854	2	6,106	122	광주
51	2,669	1,361	.	.	.	대전
20	2,995	599	.	.	.	울산
2,251	3,469	78,087	40	3,672	1,469	경기
59	2,934	1,731	1,059	5,396	57,144	강원
138	3,132	4,322	107	5,685	6,083	충북
438	2,474	10,836	681	3,733	25,422	충남
533	4,162	22,183	133	5,696	7,576	전북
361	3,688	13,314	821	6,106	50,130	전남
223	2,644	5,896	261	3,823	9,978	경북
208	2,686	5,587	41	3,095	1,269	경남
.	.	.	2,047	5,555	113,711	제주

7) 채 소 생

	근 채 류		무	
	면 적	생 산 량	면 적	생 산 량
1992	38,389	1,631,586	33,294	1,516,217
1993	41,879	1,740,944	35,946	1,600,763
1994	44,683	1,730,632	38,863	1,592,949
1995	41,408	1,593,990	35,518	1,435,296
1996	44,715	1,885,147	39,722	1,728,018
1997	41,198	1,678,094	35,313	1,463,259
1998	42,719	1,747,841	37,102	1,602,350
1999	40,260	1,592,345	34,763	1,441,050
2000	44,621	1,914,494	40,238	1,759,357
2001	43,049	1,885,274	38,751	1,731,869
2002	35,147	1,547,892	31,387	1,411,783
2003	38,391	1,685,816	35,051	1,561,341
2004	38,469	1,789,907	36,303	1,709,943
서울	85	2,870	85	2,870
부산	493	24,546	445	22,842
대구	297	12,166	297	12,166
인천	602	27,945	600	27,889
광주	789	41,145	787	41,088
대전	203	6,835	203	6,835
울산	137	7,377	137	7,377
경기	5,943	255,635	5,904	254,798
강원	3,838	131,095	3,595	123,907
충북	2,117	96,488	2,103	96,130
충남	4,157	195,856	4,014	192,077
전북	5,479	335,078	5,433	333,882
전남	4,393	245,236	4,342	243,770
경북	3,053	123,863	2,966	122,141
경남	2,030	97,867	1,711	89,369
제주	4,853	185,905	3,681	132,802

산 량 (10)

단위 : 면적 : ha
 10a당수량 : kg
 생산량 : 톤

노 지 무			노 지 봄 무			
면 적	10a당수량	생 산 량	면 적	10a당수량	생 산 량	
30,258	4,709	1,411,697	15,152	2,967	449,553	1992
32,144	4,620	1,485,134	16,435	3,042	499,916	1993
34,656	4,212	1,459,851	18,348	2,883	528,993	1994
31,052	4,154	1,289,823	16,528	2,940	485,979	1995
34,904	4,453	1,554,374	19,277	2,893	557,589	1996
30,096	4,241	1,276,383	16,715	3,086	515,856	1997
31,764	4,390	1,394,582	16,641	3,014	501,633	1998
29,387	4,191	1,231,601	17,512	3,203	560,860	1999
33,541	4,494	1,507,302	18,914	3,304	624,898	2000
32,548	4,613	1,501,551	18,859	3,288	620,025	2001
26,014	4,617	1,200,945	14,642	3,525	516,102	2002
29,424	4,559	1,341,472	18,079	3,850	696,122	2003
29,725	4,872	1,448,299	18,096	3,679	665,830	2004
31	4,090	1,268	13	2,200	286	서울
172	4,346	7,475	152	4,409	6,702	부산
137	4,534	6,211	95	3,849	3,657	대구
347	5,927	20,565	81	3,484	2,822	인천
422	7,930	33,463	89	4,288	3,816	광주
67	4,967	3,328	22	4,309	948	대전
125	5,410	6,762	68	4,294	2,920	울산
3,735	4,555	170,120	1,739	3,552	61,769	경기
3,503	3,436	120,359	2,999	3,138	94,112	강원
1,860	4,629	86,101	1,417	4,511	63,927	충북
3,357	4,916	165,015	1,479	3,436	50,818	충남
4,762	6,396	304,573	1,914	4,016	76,860	전북
3,510	5,900	207,104	1,858	4,543	84,409	전남
2,704	4,152	112,274	1,924	3,432	66,030	경북
1,317	5,399	71,099	718	3,767	27,049	경남
3,676	3,607	132,582	3,528	3,393	119,705	제주

7) 채 소 생

	일 반 무			고 령 지	
	면 적	10a 당 수 량	생 산 량	면 적	10a 당 수 량
1992	11,824	2,896	342,454	3,328	3,218
1993	13,965	2,986	416,997	2,470	3,357
1994	15,103	2,872	433,766	3,245	2,935
1995	13,005	2,961	385,068	3,523	2,864
1996	15,746	2,942	463,301	3,531	2,670
1997	13,334	3,117	415,587	3,381	2,966
1998	13,207	3,083	407,447	3,426	2,749
1999	13,674	3,247	443,938	3,838	3,046
2000	15,537	3,389	526,527	3,377	2,913
2001	15,988	3,415	506,904	4,017	2,816
2002	11,901	3,591	427,340	2,741	3,238
2003	15,153	3,974	602,162	2,926	3,211
2004	15,862	3,747	594,278	2,234	3,203
서울	13	2,197	286	-	-
부산	152	4,409	6,702	-	-
대구	95	3,849	3,657	-	-
인천	81	3,484	2,822	-	-
광주	89	4,288	3,816	-	-
대전	22	4,309	948	-	-
울산	68	4,294	2,920	-	-
경기	1,739	3,552	61,769	-	-
강원	1,349	3,356	45,272	1,650	2,960
충북	1,397	4,520	63,144	20	3,915
충남	1,479	3,436	50,818	-	-
전북	1,648	4,055	66,826	266	3,772
전남	1,858	4,543	84,409	-	-
경북	1,715	3,321	56,955	209	4,342
경남	629	3,852	24,229	89	3,168
제주	3,528	3,393	119,705	-	-

산 량 (11)

단위 : 면적 : ha
 10a당수량 : kg
 생산량 : 톤

무	노 지 가 울 무			생산량	
	면 적	10a 당 수 량	생 산 량		
107,099	15,106	6,490	962,144	1992	
82,919	15,709	6,272	985,218	1993	
95,227	16,308	5,708	930,858	1994	
100,911	14,524	5,535	803,844	1995	
94,288	15,627	6,379	996,785	1996	
100,269	13,381	5,684	760,527	1997	
94,186	15,131	5,905	892,949	1998	
116,922	11,875	5,648	670,741	1999	
98,371	14,627	6,033	882,404	2000	
113,121	13,689	6,440	881,526	2001	
88,762	11,372	6,022	684,843	2002	
93,960	11,345	5,688	645,350	2003	
71,552	11,629	6,729	782,469	2004	
-	18	5,456	982	서울	
-	20	3,865	773	부산	
-	42	6,081	2,554	대구	
-	266	6,670	17,743	인천	
-	333	8,903	29,647	광주	
-	45	5,289	2,380	대전	
-	57	6,740	3,842	울산	
-	1,996	5,428	108,351	경기	
48,840	504	5,208	26,247	강원	
783	443	5,005	22,174	충북	
-	1,878	6,081	114,197	충남	
10,034	2,848	7,996	227,713	전북	
-	1,652	7,427	122,695	전남	
9,075	780	5,929	46,244	경북	
2,820	599	7,354	44,050	경남	
-	148	8,701	12,877	제주	

7) 채 소 생

	김 장 일 반 무			김 장 총 각 무		
	면 적	10a당수량	생 산 량	면 적	10a당수량	생 산 량
1992
1993
1994
1995
1996
1997
1998
1999
2000
2001	12,617	6,685	843,480	1,072	3,549	38,046
2002	9,879	6,461	638,295	1,493	3,118	46,548
2003	9,593	6,143	589,282	1,752	3,200	56,068
2004	10,358	7,142	739,755	1,271	3,361	42,714
서울	15	5,875	881	3	3,365	101
부산	11	5,776	635	9	1,532	138
대구	42	6,080	2,554	-	-	-
인천	243	6,913	16,799	23	4,105	944
광주	333	8,903	29,647	-	-	-
대전	35	5,926	2,074	10	3,058	306
울산	57	6,741	3,842	-	-	-
경기	1,383	6,343	87,724	613	3,365	20,627
강원	422	5,721	24,143	82	2,566	2,104
충북	366	5,449	19,943	77	2,897	2,231
충남	1,663	6,510	108,261	215	2,761	5,936
전북	2,725	8,140	221,815	123	4,795	5,898
전남	1,548	7,664	118,639	104	3,900	4,056
경북	769	5,969	45,902	11	3,106	342
경남	598	7,361	44,019	1	3,106	31
제주	148	8,701	12,877	-	-	-

산 량 (12)

단위 : 면적 : ha
 10a당수량 : kg
 생산량 : 톤

시 설 무			당 근			
면 적	10a당수량	생 산 량	면 적	10a당수량	생 산 량	
3,036	3,443	104,520	5,095	2,264	115,369	1992
3,802	3,041	115,629	5,933	2,363	140,181	1993
4,207	3,164	133,098	5,820	2,366	137,683	1994
4,466	3,257	145,473	5,890	2,694	158,694	1995
4,818	3,604	173,644	4,993	3,147	157,129	1996
5,217	3,582	186,876	5,885	3,651	214,835	1997
5,338	3,892	207,768	5,617	2,590	145,491	1998
5,376	3,896	209,449	5,497	2,752	151,295	1999
6,697	3,764	252,055	4,383	3,540	155,137	2000
6,203	3,713	230,318	4,298	3,569	153,405	2001
5,373	3,924	210,838	3,760	3,620	136,109	2002
5,627	3,907	219,869	3,340	3,727	124,475	2003
6,578	3,978	261,644	2,166	3,692	79,964	2004
54	2,967	1,602	0	0	0	서울
273	5,629	15,367	48	3,550	1,704	부산
160	3,722	5,955	0	0	0	대구
253	2,895	7,324	2	2,793	56	인천
365	2,089	7,625	2	2,874	57	광주
136	2,579	3,507	0	0	0	대전
12	5,125	615	0	0	0	울산
2,169	3,904	84,678	39	2,147	837	경기
92	3,857	3,548	243	2,958	7,188	강원
243	4,127	10,029	14	2,560	358	충북
657	4,119	27,062	143	2,643	3,779	충남
671	4,368	29,309	46	2,600	1,196	전북
832	4,407	36,666	51	2,874	1,466	전남
262	3,766	9,867	87	1,979	1,722	경북
394	4,637	18,270	319	2,664	8,498	경남
5	4,400	220	1,172	4,531	53,103	제주

7) 채 소 생

	조 미 채 소		고 추		건
	면 적	생 산 량	면 적	생 산 량	면 적
1992	167,627	2,173,342	80,342	248,245	77,178
1993	160,420	1,811,529	88,652	267,214	85,221
1994	164,373	1,736,947	93,361	290,398	88,871
1995	177,090	2,358,621	92,198	316,352	87,469
1996	171,016	1,917,460	95,529	332,408	90,762
1997	153,867	1,973,618	82,135	322,341	77,549
1998	147,313	2,101,843	70,152	288,102	65,344
1999	166,639	2,502,556	80,659	436,646	75,574
2000	167,816	2,417,466	80,130	391,298	74,471
2001	158,279	2,548,106	76,253	411,750	70,736
2002	149,486	2,305,422	76,724	381,156	72,104
2003	130,391	2,028,314	63,150	350,174	57,502
2004	141,584	2,433,947	68,379	410,281	61,894
서울	239	7,162	29	230	27
부산	1,212	37,783	62	334	57
대구	1,037	25,302	249	2,537	198
인천	1,465	17,903	805	2,295	762
광주	710	21,037	551	17,156	195
대전	326	4,875	213	2,071	160
울산	382	4,978	242	1,398	215
경기	10,242	147,727	4,788	17,898	4,346
강원	5,621	55,332	4,348	30,448	3,639
충북	10,865	59,292	9,232	27,023	9,118
충남	14,139	152,271	7,250	33,161	6,572
전북	11,061	111,897	8,028	34,295	7,700
전남	40,787	996,191	11,181	72,507	9,918
경북	24,153	286,955	16,639	51,435	16,193
경남	13,116	357,577	4,714	116,902	2,768
제주	6,229	147,665	48	591	26

산 량 (13)

단위 : 면적 : ha
10a당수량 : kg
생산량 : 톤

고 추		풋 고 추			
10a 당 수 량	생 산 량	면 적	10a 당 수 량	생 산 량	
223	171,790	3,164	2,416	76,455	1992
219	187,043	3,431	2,337	80,171	1993
198	176,269	4,490	2,542	114,129	1994
221	193,331	4,729	2,601	123,021	1995
241	218,462	4,767	2,390	113,946	1996
259	200,705	4,586	2,652	121,636	1997
224	146,640	4,808	2,942	141,462	1998
285	215,382	5,085	4,351	221,264	1999
260	193,786	5,659	3,490	197,512	2000
255	180,120	5,517	4,198	231,630	2001
267	192,753	4,620	4,078	188,403	2002
230	132,010	5,648	3,863	218,164	2003
250	154,962	6,485	3,937	255,319	2004
196	53	2	8,850	177	서울
282	161	5	3,460	173	부산
138	273	51	4,439	2,264	대구
202	1,539	43	1,758	756	인천
219	428	356	4,699	16,728	광주
194	311	53	3,321	1,760	대전
219	471	27	3,433	927	울산
196	8,523	442	2,121	9,375	경기
209	7,618	709	3,220	22,830	강원
266	24,286	114	2,401	2,737	충북
227	14,889	678	2,695	18,272	충남
234	18,036	328	4,957	16,259	전북
294	29,199	1,263	3,429	43,308	전남
261	42,243	446	2,061	9,192	경북
249	6,895	1,946	5,653	110,007	경남
143	37	22	2,518	554	제주

7) 채 소 생

	파			노
	면 적	10a 당 수 량	생 산 량	면 적
1992	24,461	2,465	602,851	24,461
1993	21,318	2,603	554,979	21,318
1994	20,521	2,423	497,140	20,521
1995	23,010	2,404	553,163	23,010
1996	20,845	2,507	522,633	20,845
1997	19,276	2,514	484,548	19,276
1998	19,831	2,524	500,492	19,831
1999	23,178	2,617	606,559	23,178
2000	24,316	2,706	657,881	24,316
2001	23,987	2,650	635,713	22,066
2002	21,590	2,625	566,828	19,159
2003	20,039	2,669	534,903	17,625
2004	25,743	2,720	700,201	23,104
서울	207	3,339	6,912	150
부산	1,127	3,277	36,929	1,079
대구	331	2,423	8,021	278
인천	533	2,593	13,821	406
광주	89	2,638	2,348	71
대전	97	2,790	2,706	52
울산	93	2,557	2,378	93
경기	4,708	2,631	123,883	3,272
강원	839	2,108	17,690	786
충북	945	2,494	23,568	832
충남	3,225	2,218	71,540	2,935
전북	1,403	2,671	37,477	1,245
전남	8,213	3,080	252,983	8,169
경북	1,571	2,368	37,208	1,492
경남	1,094	2,845	31,119	977
제주	1,268	2,494	31,618	1,267

산 량 (14)

단위 : 면적 : ha
10a당수량 : kg
생산량 : 톤

지 파		시 설 파			
10a 당 수 량	생 산 량	면 적	10a 당 수 량	생 산 량	
2,465	602,851	1992
2,603	554,979	1993
2,423	497,140	1994
2,404	553,163	1995
2,507	522,633	1996
2,514	484,548	1997
2,524	500,492	1998
2,617	606,559	1999
2,706	657,881	2000
2,647	584,004	1,921	2,692	51,709	2001
2,618	501,558	2,431	2,685	65,270	2002
2,660	468,881	2,414	2,735	66,022	2003
2,695	622,759	2,639	2,935	77,442	2004
2,197	3,296	57	6,344	3,616	서울
3,209	34,625	48	4,800	2,304	부산
2,495	6,937	53	2,045	1,084	대구
2,346	9,524	127	3,383	4,297	인천
2,583	1,834	18	2,856	514	광주
2,879	1,497	45	2,687	1,209	대전
2,557	2,378	-	-	-	울산
2,539	83,091	1,436	2,841	40,792	경기
2,076	16,316	53	2,592	1,374	강원
2,505	20,842	113	2,412	2,726	충북
2,170	63,701	290	2,703	7,839	충남
2,656	33,063	158	2,794	4,414	전북
3,080	251,618	44	3,102	1,365	전남
2,327	34,721	79	3,148	2,487	경북
2,838	27,723	117	2,903	3,396	경남
2,494	31,593	1	2,500	25	제주

7) 채 소 생

	대 파			노
	면 적	10a 당 수 량	생 산 량	면 적
1992
1993
1994
1995
1996
1997
1998
1999
2000	13,768	2,874	395,687	13,768
2001	13,519	2,873	388,406	12,136
2002	13,331	2,842	378,849	11,693
2003	13,315	2,905	386,798	11,566
2004	16,346	2,992	489,136	14,312
서울	130	4,095	5,323	74
부산	1,012	3,364	34,039	964
대구	316	2,443	7,721	269
인천	500	2,644	13,222	375
광주	26	3,377	878	26
대전	80	2,913	2,330	44
울산	66	2,703	1,784	66
경기	4,194	2,703	113,361	2,931
강원	544	2,241	12,190	510
충북	802	2,606	20,900	697
충남	790	2,491	19,675	731
전북	1,077	2,649	28,534	1,014
전남	4,596	3,646	167,590	4,568
경북	1,172	2,538	29,745	1,113
경남	748	3,129	23,403	637
제주	293	2,881	8,441	293

산 량 (15)

단위 : 면적 : ha
10a당수량 : kg
생산량 : 톤

지 대 파		시 설 대 파			
10a 당 수 량	생 산 량	면 적	10a 당 수 량	생 산 량	
...	1992
...	1993
...	1994
...	1995
...	1996
...	1997
...	1998
...	1999
2,874	395,687	2000
2,876	349,075	1,383	2,844	39,331	2001
2,828	330,636	1,638	2,943	48,213	2002
2,903	335,723	1,749	2,920	51,075	2003
2,984	427,089	2,034	3,050	62,047	2004
2,339	1,731	56	6,415	3,592	서울
3,292	31,735	48	4,800	2,304	부산
2,521	6,781	47	2,000	940	대구
2,393	8,974	125	3,398	4,248	인천
3,377	878	-	-	-	광주
2,951	1,298	36	2,867	1,032	대전
2,703	1,784	-	-	-	울산
2,590	75,913	1,263	2,965	37,448	경기
2,205	11,246	34	2,775	944	강원
2,635	18,366	105	2,413	2,534	충북
2,467	18,034	59	2,781	1,641	충남
2,687	27,246	63	2,045	1,288	전북
3,651	166,778	28	2,900	812	전남
2,492	27,736	59	3,405	2,009	경북
3,163	20,148	111	2,932	3,255	경남
2,881	8,441	-	-	-	제주

7) 채 소 생

	쪽 파			노
	면 적	10a 당 수 량	생 산 량	면 적
1992
1993
1994
1995
1996
1997
1998
1999
2000	10,548	2,486	262,194	10,548
2001	10,468	2,363	247,307	9,930
2002	8,259	2,276	187,979	7,466
2003	6,724	2,203	148,105	6,059
2004	9,397	2,246	211,065	8,792
서울	77	2,064	1,589	76
부산	115	2,513	2,890	115
대구	15	2,000	300	9
인천	33	1,815	599	31
광주	63	2,333	1,470	45
대전	17	2,212	376	8
울산	27	2,200	594	27
경기	514	2,047	10,522	341
강원	295	1,864	5,500	276
충북	143	1,866	2,668	135
충남	2,435	2,130	51,865	2,204
전북	326	2,743	8,943	231
전남	3,617	2,361	85,393	3,601
경북	399	1,870	7,463	379
경남	346	2,230	7,716	340
제주	975	2,377	23,177	974

산 량 (16)

단위 : 면적 : ha
10a당수량 : kg
생산량 : 톤

지 쪽 파		시 설 쪽 파			
10a 당 수 량	생 산 량	면 적	10a 당 수 량	생 산 량	
...	1992
...	1993
...	1994
...	1995
...	1996
...	1997
...	1998
...	1999
2,486	262,194	2000
2,366	234,929	538	2,301	12,378	2001
2,289	170,922	793	2,151	17,057	2002
2,198	133,158	665	2,248	14,947	2003
2,226	195,670	605	2,545	15,395	2004
2,059	1,565	1	2,396	24	서울
2,513	2,890	-	-	-	부산
1,729	156	6	2,392	144	대구
1,774	550	2	2,453	49	인천
2,125	956	18	2,857	514	광주
2,491	199	9	1,967	177	대전
2,200	594	-	-	-	울산
2,105	7,178	173	1,933	3,344	경기
1,837	5,070	19	2,262	430	강원
1,834	2,476	8	2,403	192	충북
2,072	45,667	231	2,683	6,198	충남
2,518	5,817	95	3,291	3,126	전북
2,356	84,840	16	3,459	553	전남
1,843	6,985	20	2,392	478	경북
2,228	7,575	6	2,349	141	경남
2,377	23,152	1	2,460	25	제주

7) 채 소 생

	양 파			생
	면 적	10a 당 수 량	생 산 량	면 적
1992	14,066	5,757	809,788	5,264
1993	9,716	5,723	556,032	4,493
1994	9,674	5,594	541,179	5,858
1995	15,817	6,162	974,619	6,429
1996	9,661	5,989	578,574	3,008
1997	12,539	5,903	740,187	3,625
1998	14,806	5,890	872,143	5,187
1999	16,131	5,801	935,828	4,255
2000	16,773	5,232	877,514	1,656
2001	18,995	5,653	1,073,708	1,926
2002	15,314	6,093	933,095	2,705
2003	12,352	6,033	745,203	1,710
2004	15,563	6,090	947,797	1,662
서울	-	-	-	-
부산	6	6,533	392	-
대구	186	5,985	11,132	-
인천	15	4,653	698	1
광주	15	5,733	860	10
대전	-	-	-	2
울산	18	5,417	975	-
경기	30	4,047	1,214	8
강원	89	5,474	4,872	-
충북	73	6,500	4,745	10
충남	254	4,718	11,984	779
전북	505	5,417	27,356	511
전남	9,010	5,824	524,744	107
경북	2,268	6,862	155,622	163
경남	2,243	6,538	146,649	29
제주	851	6,646	56,554	42

산 량 (17)

단위 : 면적 : ha
10a당수량 : kg
생산량 : 톤

강		마			10a 당 수 량	생 산 량	
10a 당 수 량	생 산 량	면 적	10a 당 수 량	생 산 량			
908	47,809	43,494	1,068	464,649	1992		
899	40,396	36,241	1,084	392,908	1993		
783	45,886	34,959	1,036	362,344	1994		
821	52,752	39,636	1,165	461,735	1995		
927	27,890	41,973	1,086	455,955	1996		
902	32,708	36,292	1,085	393,834	1997		
910	47,203	37,337	1,055	393,903	1998		
934	39,745	42,416	1,141	483,778	1999		
989	16,385	44,941	1,056	474,388	2000		
1,067	20,550	37,118	1,095	406,385	2001		
1,104	29,861	33,153	1,190	394,482	2002		
1,122	19,188	33,140	1,143	378,846	2003		
1,074	17,844	30,237	1,183	357,824	2004		
-	-	3	657	20	서울		
-	-	17	753	128	부산		
-	-	271	1,333	3,612	대구		
852	9	111	973	1,080	인천		
1,717	172	45	1,113	501	광주		
1,000	20	14	557	78	대전		
-	-	29	783	227	울산		
994	80	708	657	4,652	경기		
-	-	345	673	2,322	강원		
960	96	605	638	3,860	충북		
889	6,925	2,631	1,089	28,661	충남		
1,260	6,439	614	1,031	6,330	전북		
1,258	1,346	12,276	1,178	144,611	전남		
1,369	2,231	3,512	1,152	40,459	경북		
1,090	316	5,036	1,243	62,591	경남		
500	210	4,020	1,460	58,692	제주		

8) 과 실 생

	합 계		사 과		
	면 적	생 산 량	면 적	10a 당 수 량	생 산 량
1992	147,702	2,090,240	52,985	1,311	694,766
1993	155,092	1,920,067	52,297	1,178	615,991
1994	161,517	1,929,610	52,098	1,183	616,505
1995	174,130	2,300,065	50,103	1,429	715,982
1996	173,304	2,207,039	43,857	1,485	651,406
1997	176,102	2,451,653	39,995	1,630	651,778
1998	175,708	2,153,295	34,692	1,323	459,010
1999	174,409	2,385,256	31,079	1,577	490,152
2000	172,790	2,428,691	29,063	1,682	488,960
2001	166,912	2,487,672	26,328	1,533	403,583
2002	166,322	2,500,081	26,163	1,656	433,165
2003	162,925	2,275,290	26,398	1,384	365,354
2004	157,365	2,411,305	26,676	1,339	357,180
서울	83	1,824	-	-	-
부산	163	1,987	-	-	-
대구	1,605	15,861	71	1,268	900
인천	434	6,189	4	0	0
광주	665	6,418	-	-	-
대전	869	12,468	13	2,746	357
울산	1,752	28,334	17	1,929	328
경기	9,214	148,799	345	1,263	4,356
강원	2,278	22,935	159	1,272	2,023
충북	13,248	177,919	3,523	1,275	44,928
충남	10,666	200,878	2,000	1,791	35,828
전북	6,202	94,572	952	1,205	11,469
전남	15,380	219,658	312	1,296	4,045
경북	52,928	676,006	16,775	1,306	219,048
경남	19,177	205,272	2,505	1,353	33,898
제주	22,701	592,185	-	-	-

산 량 (1)

단위 : 면적 : ha
10a당수량 : kg
생산량 : 톤

배			복 승 아			
면 적	10a 당 수 량	생 산 량	면 적	10a 당 수 량	생 산 량	
10,339	1,678	173,511	10,635	1,089	115,792	1992
11,009	1,473	162,133	10,548	1,171	123,482	1993
12,649	1,294	163,729	10,166	1,130	114,837	1994
15,752	1,132	178,321	10,241	1,266	129,640	1995
18,243	1,202	219,322	10,002	1,275	127,540	1996
21,983	1,183	260,168	10,892	1,348	146,793	1997
24,612	1,055	259,770	12,012	1,260	151,313	1998
25,677	1,009	259,086	12,942	1,214	157,177	1999
26,206	1,237	324,166	13,876	1,225	170,044	2000
25,535	1,634	417,160	14,412	1,154	166,275	2001
25,387	1,522	386,348	15,598	1,202	187,542	2002
24,061	1,316	316,568	15,880	1,193	189,413	2003
22,982	1,966	451,861	15,566	1,288	200,534	2004
68	2,407	1,637	-	-	-	서울
22	2,223	489	1	0	0	부산
30	1,367	410	294	1,010	2,969	대구
123	1,547	1,903	25	978	245	인천
98	2,219	2,175	17	972	165	광주
306	1,775	5,433	69	1,515	1,045	대전
1,315	1,790	23,544	22	1,360	299	울산
4,070	1,741	70,845	1,260	1,451	18,283	경기
539	1,406	7,576	820	971	7,962	강원
1,669	1,411	23,545	3,146	1,141	35,896	충북
4,214	2,399	101,090	987	1,389	13,709	충남
1,122	2,541	28,509	860	1,515	13,029	전북
4,083	2,582	105,417	571	1,403	8,011	전남
3,772	1,298	48,945	7,034	1,313	92,356	경북
1,521	1,953	29,709	443	1,482	6,565	경남
30	2,113	634	17	0	0	제주

8) 과 실 생

	포 도			감
	면 적	10a 당 수 량	생 산 량	면 적
1992	14,957	978	146,346	22,413
1993	16,991	964	163,780	22,247
1994	19,773	1,072	211,930	22,233
1995	26,030	1,216	316,443	24,348
1996	27,196	1,314	357,274	25,423
1997	28,290	1,390	393,195	25,731
1998	29,871	1,332	397,784	25,800
1999	30,537	1,540	470,124	26,308
2000	29,200	1,629	475,594	26,821
2001	26,803	1,692	453,578	26,655
2002	26,007	1,623	422,036	26,248
2003	24,801	1,518	376,430	24,595
2004	22,909	1,606	367,894	22,107
서울	7	1,720	120	-
부산	1	2,100	21	-
대구	635	1,170	7,430	-
인천	210	1,718	3,608	-
광주	153	1,547	2,367	-
대전	293	1,311	3,841	-
울산	12	1,470	176	-
경기	3,082	1,579	48,665	-
강원	223	1,157	2,580	-
충북	3,390	1,733	58,749	-
충남	2,584	1,651	42,662	-
전북	1,335	1,817	24,257	-
전남	438	1,448	6,342	55
경북	10,081	1,587	159,985	-
경남	465	1,525	7,091	4
제주	-	-	-	22,048

산 량 (2)

단위 : 면적 : ha
 10a당수량 : kg
 생산량 : 톤

굴		감			
10a 당 수 량	생 산 량	면 적	10a 당 수 량	생 산 량	
3,208	718,955	17,584	882	155,111	1992
2,783	619,182	19,719	589	116,070	1993
2,469	548,961	22,440	746	167,471	1994
2,525	614,801	25,009	778	194,585	1995
2,022	514,053	27,201	775	210,766	1996
2,522	648,923	28,812	831	239,570	1997
1,984	511,872	30,031	868	260,671	1998
2,373	624,219	30,821	889	273,846	1999
2,101	563,470	31,193	923	287,847	2000
2,419	644,731	30,489	887	270,338	2001
2,448	642,525	29,070	967	281,143	2002
2,569	631,929	27,943	892	249,207	2003
2,643	584,353	27,159	1,101	299,046	2004
-	-	1	700	7	서울
-	-	87	906	788	부산
-	-	199	867	1,726	대구
-	-	21	729	153	인천
-	-	291	323	940	광주
-	-	61	975	595	대전
-	-	283	1,170	3,312	울산
-	-	55	585	322	경기
-	-	154	532	819	강원
-	-	748	1,127	8,430	충북
-	-	501	1,262	6,325	충남
-	-	1,075	1,173	12,615	전북
510	281	6,902	1,059	73,120	전남
-	-	6,290	1,299	81,714	경북
510	20	10,334	1,033	106,756	경남
2,649	584,052	157	907	1,424	제주

8) 과 실 생

	단 감			툼 은 감		
	면 적	10a 당 수 량	생 산 량	면 적	10a 당 수 량	생 산 량
1992	13,463	881	118,632	4,121	885	36,479
1993	15,297	546	83,477	4,422	737	32,593
1994	17,833	768	136,986	4,607	662	30,485
1995	20,158	768	154,737	4,851	821	39,848
1996	21,795	767	167,118	5,406	807	43,648
1997	22,563	820	185,129	6,249	871	54,441
1998	23,514	893	210,085	6,517	776	50,586
1999	23,907	894	213,822	6,914	868	60,023
2000	23,816	955	227,394	7,377	819	60,453
2001	22,807	866	197,583	7,682	947	72,755
2002	21,124	946	199,869	7,946	1,023	81,274
2003	19,620	831	163,004	8,323	1,036	86,203
2004	18,533	1,054	195,361	8,626	1,202	103,685
서울	-	-	-	1	653	7
부산	82	900	738	5	1,000	50
대구	182	860	1,565	17	948	161
인천	4	1,050	42	17	653	111
광주	259	336	870	32	219	70
대전	22	940	207	39	995	388
울산	270	1,182	3,191	13	930	121
경기	11	314	35	44	653	287
강원	24	810	194	130	481	625
충북	25	0	0	723	1,166	8,430
충남	157	946	1,485	344	1,407	4,840
전북	146	1,412	2,062	929	1,136	10,553
전남	5,867	1,081	63,422	1,035	937	9,698
경북	1,964	1,187	23,313	4,326	1,350	58,401
경남	9,363	1,034	96,813	971	1,024	9,943
제주	157	907	1,424	-	-	-

산 량 (3)

면적 : ha
 단위 : 10a당수량 : kg
 생산량 : 톤

자 두			기 타			
면 적	10a 당 수 량	생 산 량	면 적	10a 당 수 량	생 산 량	
2,933	772	22,630	15,856	398	63,129	1992
2,877	708	20,372	19,404	510	99,057	1993
2,670	778	20,764	19,488	438	85,413	1994
2,693	938	25,263	19,954	627	125,030	1995
3,053	939	28,678	18,329	535	98,000	1996
3,126	1,152	36,006	17,273	435	75,220	1997
3,615	1,079	39,006	15,075	490	73,869	1998
4,098	1,066	43,671	12,947	517	66,982	1999
4,731	1,093	51,723	11,700	572	66,887	2000
5,303	1,091	57,874	11,387	651	74,133	2001
5,939	1,272	75,572	11,910	602	71,750	2002
6,452	1,200	77,438	12,795	539	68,951	2003
6,600	1,091	71,983	13,366	587	78,454	2004
-	-	-	7	857	60	서울
1	1,071	11	51	1,329	678	부산
172	835	1,436	204	485	990	대구
-	-	-	51	549	280	인천
6	400	24	100	747	747	광주
27	1,205	325	100	872	872	대전
1	0	0	102	662	675	울산
130	975	1,268	272	1,860	5,060	경기
66	565	373	317	505	1,602	강원
504	1,087	5,478	268	333	893	충북
63	922	581	317	215	683	충남
57	1,040	593	801	512	4,100	전북
65	788	512	2,954	742	21,930	전남
5,112	1,118	57,152	3,864	435	16,806	경북
395	1,071	4,230	3,510	484	17,003	경남
1	0	0	448	1,356	6,075	제주

9) 특 용 작

	유 채			참 개		
	면 적	10a 당 수 량	생 산 량	면 적	10a 당 수 량	생 산 량
1992	1,603	190	3,046	46,331	63	29,075
1993	1,491	186	2,773	46,369	35	16,272
1994	1,608	188	3,024	40,834	68	27,936
1995	1,981	196	3,883	52,263	61	31,859
1996	934	198	1,849	42,373	69	29,370
1997	738	144	1,065	48,823	68	33,393
1998	954	121	1,152	52,814	52	27,725
1999	1,293	150	1,945	49,379	49	24,096
2000	1,787	153	2,737	44,331	72	31,710
2001	1,419	143	2,030	43,541	71	31,043
2002	648	94	612	44,176	54	23,818
2003	1,127	77	868	35,036	34	11,977
2004	1,148	121	1,392	31,843	66	20,863
서울	-	-	-	2	46	1
부산	-	-	-	28	67	19
대구	-	-	-	237	73	173
인천	-	-	-	131	43	56
광주	-	-	-	286	85	243
대전	-	-	-	84	63	53
울산	-	-	-	81	63	51
경기	-	-	-	1,825	46	840
강원	-	-	-	625	55	344
충북	-	-	-	2,625	62	1,628
충남	1	129	1	2,488	56	1,393
전북	-	-	-	2,678	74	1,982
전남	-	-	-	9,655	69	6,662
경북	-	-	-	6,727	66	4,440
경남	8	162	13	2,746	67	1,840
제주	1,139	121	1,378	1,625	70	1,138

물 생산량

단위 : 면적 : ha
10a당수량 : kg
생산량 : 톤

들			땅			
면적	10a 당 수량	생산량	면적	10a 당 수량	생산량	
49,883	74	36,820	9,976	193	19,247	1992
41,238	69	28,456	10,183	167	16,980	1993
32,582	73	23,886	8,815	190	16,774	1994
36,476	72	26,232	9,358	184	17,214	1995
32,657	77	25,175	5,655	192	10,837	1996
32,158	77	24,817	5,553	197	10,929	1997
34,944	77	26,954	7,483	184	13,773	1998
29,518	77	22,597	6,808	182	12,360	1999
26,143	78	20,439	4,662	191	8,918	2000
29,054	77	22,464	4,763	202	9,620	2001
26,489	79	20,882	5,483	204	11,212	2002
28,703	72	20,704	4,079	176	7,177	2003
24,368	75	18,346	3,454	239	8,257	2004
18	75	14	-	-	-	서울
8	81	6	1	180	2	부산
69	68	47	42	203	85	대구
290	73	212	19	207	39	인천
92	63	58	5	227	11	광주
277	72	199	2	235	5	대전
48	63	30	5	201	10	울산
4,420	75	3,315	388	131	508	경기
4,113	72	2,961	59	191	113	강원
3,565	77	2,745	207	222	460	충북
4,930	75	3,698	482	210	1,012	충남
2,657	79	2,099	618	232	1,434	전북
1,287	69	888	129	227	293	전남
1,488	74	1,101	997	338	3,370	경북
1,103	88	971	236	201	474	경남
3	69	2	264	167	441	제주

나. 연도별, 시·도별 1) 식량작물

	곡				
	2000	2001	2002	2003	2004
	재 배 면 적 (단위: ha)				
전국	1,072,363	1,083,125	1,053,186	1,016,030	1,001,159
서울	675	683	655	572	479
부산	5,507	5,452	5,299	4,888	4,609
대구	5,873	5,980	5,739	5,273	4,923
인천	17,155	17,444	16,813	16,508	16,478
광주	8,950	8,967	8,855	8,159	8,113
대전	2,888	2,803	2,636	2,422	2,343
울산	8,880	8,891	8,552	8,053	7,691
경기	121,829	121,312	118,496	114,691	111,093
강원	47,277	47,032	46,687	44,952	43,838
충북	60,040	60,237	58,913	56,686	55,232
충남	175,109	175,669	172,977	169,907	168,336
전북	154,433	155,125	152,384	148,505	146,598
전남	219,385	225,666	212,967	204,357	204,401
경북	139,932	142,456	139,269	134,278	132,085
경남	104,225	104,764	102,286	96,031	93,869
제주	205	644	658	748	1,071
	생 산 량 (단위: 톤)				
전국	5,290,771	5,514,796	4,926,746	4,451,135	5,000,149
서울	3,224	3,134	3,039	2,581	2,282
부산	25,344	25,738	22,527	17,887	21,994
대구	26,501	29,018	24,903	19,040	23,278
인천	82,688	81,903	86,891	79,818	83,496
광주	39,712	44,200	38,438	34,213	37,979
대전	13,682	14,234	12,426	10,409	11,814
울산	41,397	43,718	39,256	29,837	36,653
경기	582,828	600,265	568,756	514,155	543,206
강원	223,022	230,684	204,296	192,493	204,674
충북	313,527	319,432	291,593	250,681	275,830
충남	935,343	954,938	874,075	808,102	899,435
전북	801,042	840,501	741,104	669,716	776,866
전남	1,055,412	1,075,353	919,076	883,484	962,522
경북	672,456	727,030	658,505	552,618	659,488
경남	473,883	522,751	440,287	384,133	457,583
제주	710	1,897	1,574	1,968	3,049

작물 생산량

생 산 량 (1)

		맥		류			
2000	2001	2002	2003	2004			
재 배 면 적 (단위: ha)							
68,435	91,564	80,911	64,541	63,239		전국	
-	-	-	-	-		서울	
103	84	69	29	3		부산	
541	693	591	585	526		대구	
104	142	116	108	117		인천	
750	1,042	1,265	998	1,126		광주	
4	15	-	2	1		대전	
101	84	48	46	42		울산	
62	213	178	125	350		경기	
329	468	395	234	243		강원	
192	361	211	116	203		충북	
528	839	836	309	405		충남	
7,738	17,934	12,477	10,435	12,145		전북	
39,930	49,851	45,866	36,218	34,799		전남	
3,612	3,692	2,883	2,125	1,705		경북	
11,865	12,904	12,034	9,885	8,871		경남	
2,576	3,242	3,942	3,326	2,703		제주	
생 산 량 (단위: 톤)							
163,407	271,762	217,893	168,317	189,665		전국	
-	-	-	-	-		서울	
249	182	175	70	8		부산	
1,005	1,463	1,580	1,505	1,442		대구	
248	198	295	319	322		인천	
1,789	3,335	3,766	3,014	3,776		광주	
8	34	-	5	3		대전	
231	173	115	122	103		울산	
138	326	413	317	951		경기	
773	853	1,034	620	598		강원	
411	800	500	290	573		충북	
990	1,748	1,984	754	1,048		충남	
21,789	61,083	33,507	26,874	41,672		전북	
92,243	151,621	122,540	92,370	101,607		전남	
7,253	7,556	7,475	4,883	4,289		경북	
26,166	29,233	29,888	25,101	24,005		경남	
10,114	13,157	14,621	12,073	9,268		제주	

1) 식량작물

	잡곡					두	
	2000	2001	2002	2003	2004	2000	2001
재배면적 (단위: ha)							
전국	24,680	23,415	27,654	25,402	27,047	107,150	98,514
서울	9	8	9	9	10	57	34
부산	70	79	97	56	52	145	137
대구	134	176	177	140	142	434	398
인천	134	116	128	97	108	880	859
광주	63	66	80	63	70	516	493
대전	60	49	63	62	59	331	297
울산	210	193	172	129	143	524	412
경기	1,945	1,603	1,805	1,667	1,918	9,418	8,930
강원	6,966	6,717	8,429	7,834	7,826	10,752	10,636
충북	4,173	3,412	4,749	4,331	4,594	11,433	9,973
충남	1,097	893	858	743	891	9,024	8,073
전북	1,452	1,798	1,793	1,692	1,617	6,586	6,054
전남	2,941	2,362	3,165	3,163	4,133	24,226	20,231
경북	3,181	3,548	3,455	3,186	3,081	17,073	16,655
경남	1,759	1,787	1,864	1,357	1,364	9,809	9,424
제주	486	608	810	873	1,039	5,942	5,908
생산량 (단위: 톤)							
전국	75,186	68,156	85,243	80,648	88,083	134,224	139,616
서울	29	18	35	31	37	71	37
부산	238	145	222	123	137	139	194
대구	234	458	323	237	386	329	538
인천	361	320	353	307	271	978	934
광주	174	190	181	200	208	536	666
대전	86	114	101	237	216	234	230
울산	280	400	292	289	266	477	431
경기	5,160	3,187	6,258	5,057	6,194	11,121	11,390
강원	30,443	28,811	36,393	35,830	38,957	14,591	13,920
충북	14,087	11,492	15,926	16,489	17,931	16,041	12,580
충남	1,328	1,068	1,034	899	2,202	11,194	10,180
전북	3,030	3,862	3,154	3,189	2,928	8,161	8,330
전남	8,503	5,231	7,345	6,756	8,776	34,575	34,727
경북	7,911	8,149	8,276	7,810	5,818	18,074	22,730
경남	2,875	3,751	4,672	2,426	2,655	10,309	13,989
제주	447	960	678	768	1,101	7,394	8,740

생 산 량 (2)

류			서					류
2002	2003	2004	2000	2001	2002	2003	2004	
재 배 면 적 (단위: ha)								
99,214	95,201	99,737	45,564	37,409	39,400	34,380	41,711	전국
38	47	42	17	10	9	12	13	서울
143	81	79	66	90	38	33	57	부산
405	388	501	167	173	157	126	136	대구
786	699	633	379	402	498	448	571	인천
495	375	429	46	47	76	93	137	광주
280	291	289	119	105	111	129	152	대전
428	401	403	157	131	127	101	125	울산
8,541	8,151	8,657	4,983	4,077	4,349	3,991	4,777	경기
9,396	8,703	9,007	8,717	8,036	7,404	6,194	6,697	강원
9,676	11,222	11,519	2,158	1,641	1,865	1,715	1,976	충북
7,982	7,395	8,210	2,433	2,418	2,913	2,988	3,674	충남
6,065	5,552	6,447	4,304	3,699	4,248	3,813	4,881	전북
24,771	23,287	22,647	6,303	4,306	5,335	4,643	5,970	전남
14,558	14,732	18,061	4,346	3,198	3,407	2,848	3,566	경북
8,936	8,464	8,601	5,351	4,247	4,260	3,712	4,101	경남
6,714	5,413	4,212	6,018	4,829	4,603	3,534	4,878	제주
생 산 량 (단위: 톤)								
134,792	121,008	155,772	247,786	205,408	231,444	182,993	235,540	전국
48	57	59	93	48	57	69	79	서울
130	63	70	295	446	244	166	325	부산
420	369	565	767	832	663	492	657	대구
971	563	775	2,497	2,122	3,058	2,356	3,862	인천
606	435	644	248	310	506	665	978	광주
310	281	461	514	520	647	657	797	대전
514	492	534	831	682	737	555	828	울산
10,751	10,015	12,538	29,285	23,283	29,077	23,840	29,850	경기
13,725	10,235	14,262	57,239	47,396	53,756	37,191	39,983	강원
12,895	14,715	17,034	10,810	7,586	9,858	8,949	10,737	충북
10,642	10,655	12,903	12,244	11,278	16,033	15,788	19,661	충남
8,590	7,064	10,667	22,126	18,198	21,598	18,877	27,562	전북
36,425	33,242	37,289	37,256	28,477	34,243	27,955	35,988	전남
20,508	18,577	29,481	19,649	14,763	17,567	13,539	20,796	경북
11,355	8,964	11,602	29,412	24,346	22,538	18,095	23,554	경남
6,902	5,281	6,888	24,520	25,121	20,862	13,799	19,883	제주

2) 미 곡

	미					곡		농
	2000	2001	2002	2003	2004	2000	2001	
	재 배 면 적 (단위: ha)							
전국	1,072,363	1,083,125	1,053,186	1,016,030	1,001,159	1,055,034	1,055,750	
서울	675	683	655	572	479	675	683	
부산	5,507	5,452	5,299	4,888	4,609	5,502	5,435	
대구	5,873	5,980	5,739	5,273	4,923	5,869	5,940	
인천	17,155	17,444	16,813	16,508	16,478	17,147	17,406	
광주	8,950	8,967	8,855	8,159	8,113	8,773	8,667	
대전	2,888	2,803	2,636	2,422	2,343	2,888	2,797	
울산	8,880	8,891	8,552	8,053	7,691	8,849	8,800	
경기	121,829	121,312	118,496	114,691	111,093	121,657	120,942	
강원	47,277	47,032	46,687	44,952	43,838	47,166	46,800	
충북	60,040	60,237	58,913	56,686	55,232	59,938	60,013	
충남	175,109	175,669	172,977	169,907	168,336	174,774	175,073	
전북	154,433	155,125	152,384	148,505	146,598	153,399	153,297	
전남	219,385	225,666	212,967	204,357	204,401	205,057	204,602	
경북	139,932	142,456	139,269	134,278	132,085	139,413	141,341	
경남	104,225	104,764	102,286	96,031	93,869	103,793	103,827	
제주	205	644	658	748	1,071	134	127	
	10a 당 수 량 (단위: kg)							
전국	-	-	-	-	-	497	516	
서울	-	-	-	-	-	478	459	
부산	-	-	-	-	-	460	473	
대구	-	-	-	-	-	451	487	
인천	-	-	-	-	-	482	472	
광주	-	-	-	-	-	446	500	
대전	-	-	-	-	-	474	508	
울산	-	-	-	-	-	467	494	
경기	-	-	-	-	-	479	496	
강원	-	-	-	-	-	472	492	
충북	-	-	-	-	-	523	531	
충남	-	-	-	-	-	552	553	
전북	-	-	-	-	-	520	544	
전남	-	-	-	-	-	493	502	
경북	-	-	-	-	-	481	513	
경남	-	-	-	-	-	458	501	
제주	-	-	-	-	-	427	469	
	생 산 량 (단위: 톤)							
전국	5,290,771	5,514,796	4,926,746	4,451,135	5,000,149	5,238,719	5,450,432	
서울	3,224	3,134	3,039	2,581	2,282	3,224	3,134	
부산	25,344	25,738	22,527	17,887	21,994	25,334	25,696	
대구	26,501	29,018	24,903	19,040	23,278	26,492	28,956	
인천	82,688	81,903	86,891	79,818	83,496	82,666	81,809	
광주	39,712	44,200	38,438	34,213	37,979	39,121	43,344	
대전	13,682	14,234	12,426	10,409	11,814	13,682	14,218	
울산	41,397	43,718	39,256	29,837	36,653	41,335	43,488	
경기	582,828	600,265	568,756	514,155	543,206	582,350	599,347	
강원	223,022	230,684	204,296	192,493	204,674	222,744	230,102	
충북	313,527	319,432	291,593	250,681	275,830	313,207	318,703	
충남	935,343	954,938	874,075	808,102	899,435	934,452	953,307	
전북	801,042	840,501	741,104	669,716	776,866	798,157	834,403	
전남	1,055,412	1,075,353	919,076	883,484	962,522	1,011,138	1,027,608	
경북	672,456	727,030	658,505	552,618	659,488	671,226	725,286	
경남	473,883	522,751	440,287	384,133	457,583	473,019	520,436	
제주	710	1,897	1,574	1,968	3,049	572	595	

생 산 량

벼			밭					
2002	2003	2004	2000	2001	2002	2003	2004	
재 배 면 적 (단위: ha)								
1,038,577	1,001,519	983,560	17,329	27,375	14,609	14,511	17,599	전국
655	572	479	-	-	-	-	-	서울
5,286	4,887	4,605	5	17	13	1	4	부산
5,719	5,243	4,891	4	40	20	30	32	대구
16,767	16,477	16,433	8	38	46	31	45	인천
8,629	7,962	7,853	177	300	226	197	260	광주
2,636	2,421	2,343	-	6	-	1	-	대전
8,481	7,995	7,629	31	91	71	58	62	울산
118,130	114,372	110,766	172	370	366	319	327	경기
46,460	44,719	43,646	111	232	227	233	192	강원
58,778	56,592	55,045	102	224	135	94	187	충북
172,531	169,428	167,878	335	596	446	479	458	충남
151,127	147,411	145,286	1,034	1,828	1,257	1,094	1,312	전북
202,925	194,158	191,849	14,328	21,064	10,042	10,199	12,552	전남
138,673	133,829	131,628	519	1,115	596	449	457	경북
101,666	95,368	93,168	432	937	620	663	701	경남
114	85	61	71	517	544	663	1,010	제주
10a 당 수 량 (단위: kg)								
471	441	504	300	235	246	245	227	전국
464	451	476	-	-	-	-	-	서울
426	366	477	200	247	175	146	169	부산
435	362	475	237	156	212	186	206	대구
518	484	508	278	248	200	226	201	인천
439	423	479	334	285	242	259	146	광주
471	430	504	-	274	-	308	-	대전
461	372	479	200	253	223	162	195	울산
481	449	490	278	248	200	226	201	경기
439	429	468	250	251	211	186	230	강원
495	443	500	314	326	321	246	230	충북
513	479	538	266	274	294	308	291	충남
488	453	532	279	334	260	235	246	전북
440	442	487	309	227	252	255	225	전남
474	412	500	237	156	212	186	206	경북
432	402	490	200	247	175	146	169	경남
389	388	444	194	252	208	247	275	제주
생 산 량 (단위: 톤)								
4,890,845	4,415,522	4,960,249	52,052	64,364	35,901	35,613	39,900	전국
3,039	2,581	2,282	-	-	-	-	-	서울
22,504	17,886	21,987	10	42	23	1	7	부산
24,861	18,984	23,212	9	62	42	56	66	대구
86,799	79,748	83,406	22	94	92	70	90	인천
37,891	33,703	37,599	591	856	547	510	380	광주
12,426	10,406	11,814	-	16	-	3	-	대전
39,098	29,743	36,532	62	230	158	94	121	울산
568,025	513,434	542,549	478	918	731	721	657	경기
203,816	192,060	204,232	278	582	480	433	442	강원
291,159	250,450	275,400	320	729	434	231	430	충북
872,764	806,627	898,102	891	1,631	1,311	1,475	1,333	충남
737,833	667,145	773,638	2,885	6,098	3,271	2,571	3,228	전북
893,742	857,477	934,280	44,274	47,745	25,334	26,007	28,242	전남
657,244	551,783	658,547	1,230	1,744	1,261	835	941	경북
439,200	383,165	456,398	864	2,315	1,087	968	1,185	경남
444	330	271	138	1,302	1,130	1,638	2,778	제주

3) 맥 류

	겉 보 리 · 쌀 보 리				
	2000	2001	2002	2003	2004
	재 배 면 적 (단위: ha)				
전국	39,457	61,630	48,773	32,794	35,111
서울	-	-	-	-	-
부산	103	84	69	29	3
대구	517	683	589	580	510
인천	104	141	105	108	117
광주	566	830	861	378	432
대전	4	15	-	2	1
울산	86	72	31	28	35
경기	59	209	178	125	330
강원	327	468	375	222	215
충북	187	357	209	116	203
충남	518	828	802	303	401
전북	7,612	17,878	12,175	9,719	11,329
전남	19,625	29,154	24,273	14,522	15,461
경북	3,576	3,674	2,843	2,040	1,660
경남	6,115	7,207	6,260	4,565	4,376
제주	58	30	3	57	38
	10a 당 수 량 (단위: kg)				
전국	233	293	253	245	296
서울	-	-	-	-	-
부산	242	217	254	241	267
대구	183	210	267	257	275
인천	238	138	252	295	275
광주	238	317	292	272	360
대전	200	227	-	250	300
울산	226	193	232	229	229
경기	220	151	232	254	268
강원	235	182	262	267	235
충북	211	221	237	250	282
충남	188	208	238	244	259
전북	281	341	266	254	338
전남	234	304	249	247	285
경북	200	204	259	227	250
경남	198	207	233	222	248
제주	247	303	233	247	284
	생 산 량 (단위: 톤)				
전국	91,965	180,320	123,177	80,409	103,810
서울	-	-	-	-	-
부산	249	182	175	70	8
대구	946	1,434	1,574	1,491	1,403
인천	248	195	265	319	322
광주	1,347	2,631	2,514	1,030	1,555
대전	8	34	-	5	3
울산	194	139	72	64	80
경기	130	316	413	317	885
강원	768	853	983	593	506
충북	395	790	495	290	573
충남	974	1,726	1,907	738	1,037
전북	21,392	60,895	32,393	24,726	38,310
전남	45,922	88,628	60,439	35,849	44,016
경북	7,165	7,505	7,360	4,639	4,154
경남	12,084	14,901	14,580	10,137	10,850
제주	143	91	7	141	108

생 산 량 (1)

결 보 리					
2000	2001	2002	2003	2004	
재 배 면 적 (단위: ha)					
11,046	13,624	12,433	8,966	8,559	전국
-	-	-	-	-	서울
-	2	1	1	-	부산
517	683	574	580	510	대구
100	141	97	98	88	인천
-	-	-	12	-	광주
4	15	-	2	1	대전
86	72	31	25	30	울산
44	133	59	40	112	경기
324	389	316	200	197	강원
187	352	175	114	202	충북
324	549	482	149	201	충남
1,670	3,026	3,643	2,255	2,330	전북
1	-	1	94	84	전남
3,548	3,337	2,651	1,942	1,598	경북
4,241	4,925	4,403	3,454	3,206	경남
-	-	-	-	-	제주
10a 당 수 량 (단위: kg)					
199	217	232	228	263	전국
-	-	-	-	-	서울
-	202	224	215	-	부산
183	210	287	257	275	대구
242	138	255	302	279	인천
-	-	-	226	-	광주
206	226	-	258	254	대전
225	193	232	228	223	울산
242	138	255	302	279	경기
235	184	270	271	233	강원
211	222	240	250	282	충북
206	226	249	258	254	충남
242	270	210	226	304	전북
199	-	210	226	228	전남
200	203	258	230	249	경북
178	202	224	215	241	경남
-	-	-	-	-	제주
생 산 량 (단위: 톤)					
22,007	29,621	28,832	20,411	22,551	전국
-	-	-	-	-	서울
-	4	2	2	-	부산
946	1,434	1,533	1,491	1,403	대구
242	195	247	296	246	인천
-	-	-	27	-	광주
8	34	-	5	3	대전
194	139	72	57	67	울산
106	184	150	121	312	경기
761	716	853	542	459	강원
395	781	420	285	570	충북
667	1,241	1,200	384	511	충남
4,041	8,170	7,650	5,096	7,083	전북
2	-	2	212	192	전남
7,096	6,774	6,840	4,467	3,979	경북
7,549	9,949	9,863	7,426	7,726	경남
-	-	-	-	-	제주

3) 맥 류

	쌀 보 리				
	2000	2001	2002	2003	2004
	재 배 면 적 (단위: ha)				
전국	28,411	48,006	36,340	23,828	26,552
서울	-	-	-	-	-
부산	103	82	68	28	3
대구	-	-	15	-	-
인천	4	-	8	10	29
광주	566	830	861	366	432
대전	-	-	-	-	-
울산	-	-	-	3	5
경기	15	76	119	85	218
강원	3	79	59	22	18
충북	-	5	34	2	1
충남	194	279	320	154	200
전북	5,942	14,852	8,532	7,464	8,999
전남	19,624	29,154	24,272	14,428	15,377
경북	28	337	192	98	62
경남	1,874	2,282	1,857	1,111	1,170
제주	58	30	3	57	38
	10a 당 수 량 (단위: kg)				
전국	246	314	260	252	306
서울	-	-	-	-	-
부산	242	217	254	244	267
대구	-	-	271	-	-
인천	158	-	221	230	263
광주	238	317	292	274	360
대전	-	-	-	-	-
울산	-	-	-	244	267
경기	158	174	221	230	263
강원	246	174	221	230	263
충북	-	174	221	230	263
충남	158	174	221	230	263
전북	292	355	290	263	347
전남	234	304	249	247	285
경북	246	217	271	176	283
경남	242	217	254	244	267
제주	246	304	249	247	285
	생 산 량 (단위: 톤)				
전국	69,958	150,699	94,345	59,998	81,259
서울	-	-	-	-	-
부산	249	178	173	68	8
대구	-	-	41	-	-
인천	6	-	18	23	76
광주	1,317	2,831	2,514	1,003	1,555
대전	-	-	-	-	-
울산	-	-	-	7	13
경기	24	132	263	196	573
강원	7	137	130	51	47
충북	-	9	75	5	3
충남	307	485	707	354	526
전북	17,351	52,725	24,743	19,630	31,227
전남	45,920	88,628	60,437	35,637	43,824
경북	69	731	520	172	175
경남	4,535	4,952	4,717	2,711	3,124
제주	143	91	7	141	108

생 산 량 (2)

맥 주 보 리					
2000	2001	2002	2003	2004	
재 배 면 적 (단위: ha)					
28,048	29,011	30,323	28,463	24,336	전국
-	-	-	-	-	서울
-	-	-	-	-	부산
-	-	-	-	-	대구
-	-	-	-	-	인천
46	48	-	-	-	광주
-	-	-	-	-	대전
-	-	-	-	-	울산
-	-	-	-	-	경기
-	-	-	-	-	강원
-	-	-	-	-	충북
-	-	-	-	-	충남
-	-	-	-	-	전북
20,146	20,467	21,127	20,837	18,144	전남
-	-	-	-	-	경북
5,338	5,289	5,257	4,357	3,647	경남
2,518	3,207	3,939	3,269	2,545	제주
10a 당 수 량 (단위: kg)					
246	305	293	274	301	전국
-	-	-	-	-	서울
-	-	-	-	-	부산
-	-	-	-	-	대구
-	-	-	-	-	인천
228	304	-	-	-	광주
-	-	-	-	-	대전
-	-	-	-	-	울산
-	-	-	-	-	경기
-	-	-	-	-	강원
-	-	-	-	-	충북
-	-	-	-	-	충남
-	-	-	-	-	전북
228	304	286	258	298	전남
-	-	-	-	-	경북
245	249	263	280	284	경남
396	407	371	365	346	제주
생 산 량 (단위: 톤)					
69,087	88,588	88,863	77,891	73,232	전국
-	-	-	-	-	서울
-	-	-	-	-	부산
-	-	-	-	-	대구
-	-	-	-	-	인천
105	146	-	-	-	광주
-	-	-	-	-	대전
-	-	-	-	-	울산
-	-	-	-	-	경기
-	-	-	-	-	강원
-	-	-	-	-	충북
-	-	-	-	-	충남
-	-	-	-	-	전북
45,933	62,220	60,423	53,759	54,069	전남
-	-	-	-	-	경북
13,078	13,170	13,826	12,200	10,357	경남
9,971	13,052	14,614	11,932	8,806	제주

4) 잡 곡

	조				
	2000	2001	2002	2003	2004
	재 배 면 적 (단위: ha)				
전국	1,438	1,275	1,704	1,727	2,339
서울	-	-	-	-	-
부산	-	1	1	-	11
대구	1	1	-	-	-
인천	11	5	15	4	5
광주	4	1	2	1	9
대전	2	3	1	2	-
울산	2	1	-	3	-
경기	75	32	42	54	23
강원	176	144	146	118	148
충북	156	131	158	112	145
충남	32	22	16	19	7
전북	14	26	18	12	2
전남	341	332	565	598	1,076
경북	231	210	192	205	328
경남	110	77	92	80	74
제주	283	289	456	519	511
	10a 당 수 량 (단위: kg)				
전국	123	145	103	114	113
서울	-	-	-	-	-
부산	-	101	115	-	94
대구	131	131	-	-	-
인천	125	115	120	105	103
광주	102	102	100	100	115
대전	97	95	96	102	-
울산	103	101	-	108	-
경기	100	100	120	106	110
강원	108	102	100	95	109
충북	166	112	104	123	117
충남	97	95	100	97	107
전북	137	119	127	117	131
전남	137	133	125	127	127
경북	131	131	129	119	124
경남	103	101	115	86	94
제주	103	230	60	104	80
	생 산 량 (단위: 톤)				
전국	1,771	1,851	1,755	1,961	2,644
서울	-	-	-	-	-
부산	-	1	1	-	10
대구	1	1	-	-	-
인천	14	6	18	4	5
광주	4	1	2	1	10
대전	2	3	1	2	-
울산	2	1	-	3	-
경기	75	32	50	57	25
강원	190	147	146	112	161
충북	259	147	164	138	170
충남	31	21	16	18	7
전북	19	31	23	14	3
전남	467	442	706	759	1,367
경북	303	275	248	244	407
경남	113	78	106	69	70
제주	291	665	274	540	409

생 산 량 (1)

수 수					
2000	2001	2002	2003	2004	
재 배 면 적 (단위: ha)					
2,323	1,021	1,721	1,304	1,629	전국
-	-	1	-	-	서울
-	-	-	-	-	부산
-	3	1	-	-	대구
28	26	21	17	18	인천
-	2	8	-	3	광주
2	1	2	1	2	대전
1	5	1	1	2	울산
63	50	80	58	39	경기
617	291	491	287	400	강원
1,237	384	776	707	846	충북
40	38	27	17	20	충남
41	17	40	19	27	전북
34	26	63	33	51	전남
237	159	176	137	194	경북
20	19	34	27	26	경남
3	-	-	-	1	제주
10a 당 수 량 (단위: kg)					
146	134	141	142	144	전국
-	-	130	-	-	서울
-	-	-	-	-	부산
-	131	166	-	-	대구
182	170	129	198	103	인천
-	131	115	-	100	광주
99	95	95	146	137	대전
102	103	100	101	100	울산
120	110	130	123	128	경기
106	107	104	147	110	강원
173	161	162	142	159	충북
99	100	99	99	108	충남
134	163	147	148	142	전북
134	131	129	128	129	전남
129	131	166	146	168	경북
102	103	135	116	105	경남
102	-	-	-	60	제주
생 산 량 (단위: 톤)					
3,394	1,369	2,419	1,851	2,342	전국
-	-	1	-	-	서울
-	-	-	-	-	부산
-	4	2	-	-	대구
51	44	27	34	19	인천
-	3	9	-	3	광주
2	1	2	1	3	대전
1	5	1	1	2	울산
76	55	104	71	50	경기
654	311	511	422	440	강원
2,140	618	1,257	1,004	1,345	충북
40	38	27	17	22	충남
55	28	59	28	38	전북
46	34	81	42	66	전남
306	208	292	200	326	경북
20	20	46	31	27	경남
3	-	-	-	1	제주

4) 잡곡

	옥 수 수					메	
	2000	2001	2002	2003	2004	2000	2001
재 배 면 적 (단위: ha)							
전국	15,808	14,208	17,344	16,966	18,218	2,969	3,868
서울	9	8	8	9	10	-	-
부산	70	77	96	56	41	-	1
대구	68	87	87	66	83	55	67
인천	79	76	79	72	80	11	4
광주	47	48	57	51	51	12	15
대전	51	43	58	59	55	4	2
울산	174	136	124	105	119	22	38
경기	1,390	1,206	1,372	1,360	1,542	51	39
강원	5,503	5,479	6,800	6,854	6,661	475	470
충북	2,299	2,047	2,831	2,822	3,015	243	357
충남	855	652	654	611	781	57	63
전북	539	515	578	552	703	258	319
전남	2,249	1,611	2,114	2,150	2,654	268	341
경북	1,393	1,314	1,426	1,431	1,528	833	1,135
경남	1,048	874	1,036	752	853	514	733
제주	34	35	24	16	42	166	284
10a 당 수 량 (단위: kg)							
전국	406	403	422	414	426	98	98
서울	327	227	420	347	366	-	-
부산	340	186	230	220	310	-	95
대구	239	421	262	252	385	103	103
인천	352	342	372	368	301	109	105
광주	339	359	277	370	370	93	93
대전	151	250	165	397	384	100	95
울산	140	240	190	250	201	100	100
경기	327	227	420	347	366	100	100
강원	526	503	511	507	566	91	86
충북	481	468	469	481	519	121	113
충남	126	126	125	124	267	101	99
전북	314	454	315	340	280	97	110
전남	340	273	277	260	263	97	88
경북	418	421	410	407	258	102	107
경남	206	316	363	248	250	100	95
제주	206	273	277	85	360	50	70
생 산 량 (단위: 톤)							
전국	64,205	57,218	73,223	70,242	77,616	2,898	3,796
서울	29	18	34	31	37	-	-
부산	238	143	221	123	127	-	1
대구	163	366	228	166	320	57	69
인천	278	260	294	265	241	12	4
광주	159	172	158	189	189	11	14
대전	77	108	96	234	211	4	2
울산	244	326	236	263	239	22	38
경기	4,545	2,738	5,762	4,719	5,644	51	39
강원	28,946	27,559	34,748	34,750	37,701	432	404
충북	11,058	9,580	13,277	13,574	15,648	294	403
충남	1,077	822	818	758	2,085	58	62
전북	1,692	2,338	1,821	1,877	1,968	250	351
전남	7,647	4,398	5,856	5,590	6,980	260	300
경북	5,823	5,532	5,847	5,824	3,942	850	1,214
경남	2,159	2,762	3,761	1,865	2,133	514	696
제주	70	96	66	14	151	83	199

생 산 량 (2)

밀			기 타 잡 곡					
2002	2003	2004	2000	2001	2002	2003	2004	
재 배 면 적 (단위: ha)								
3,466	2,667	2,063	2,142	3,043	3,419	2,738	2,798	전국
-	-	-	-	-	-	-	-	서울
-	-	-	-	-	-	-	-	부산
63	46	38	10	18	26	28	21	대구
11	-	-	5	5	2	4	5	인천
13	11	7	-	-	-	-	-	광주
2	-	2	1	-	-	-	-	대전
37	14	14	11	13	10	6	8	울산
65	28	35	366	276	246	167	279	경기
528	368	328	195	333	464	207	289	강원
343	141	153	238	493	641	549	435	충북
53	26	22	113	118	108	70	61	충남
276	242	156	600	921	881	867	729	전북
290	318	205	49	52	133	64	147	전남
1,062	967	664	487	730	599	446	367	경북
632	429	346	67	84	70	69	65	경남
91	77	93	-	-	239	261	392	제주
10a 당 수 량 (단위: kg)								
107	96	98	136	129	121	148	124	전국
-	-	-	-	-	-	-	-	서울
-	-	-	-	-	-	-	-	부산
103	81	97	130	100	108	121	138	대구
110	-	-	120	120	100	100	120	인천
91	91	92	-	-	-	-	-	광주
110	-	101	100	-	-	-	-	대전
100	105	108	100	231	180	117	125	울산
95	99	105	113	117	114	109	157	경기
87	87	92	113	117	114	109	122	강원
100	105	110	141	151	138	296	138	충북
100	99	101	108	106	111	114	108	충남
115	113	103	169	121	106	115	104	전북
191	92	93	169	110	111	113	117	전남
104	100	97	129	126	131	129	136	경북
100	88	100	103	232	181	120	122	경남
80	74	87	-	-	111	60	117	제주
생 산 량 (단위: 톤)								
3,725	2,552	2,012	2,918	3,922	4,121	4,042	3,469	전국
-	-	-	-	-	-	-	-	서울
-	-	-	-	-	-	-	-	부산
65	37	37	13	18	28	34	29	대구
12	-	-	6	6	2	4	6	인천
12	10	6	-	-	-	-	-	광주
2	-	2	1	-	-	-	-	대전
37	15	15	11	30	18	7	10	울산
62	28	37	413	323	280	182	438	경기
459	320	302	221	390	529	226	353	강원
343	148	168	336	744	885	1,625	600	충북
53	26	22	122	125	120	80	66	충남
317	273	161	1,014	1,114	934	997	758	전북
554	293	191	83	57	148	72	172	전남
1,104	967	644	629	920	785	575	499	경북
632	378	346	69	195	127	83	79	경남
73	57	81	-	-	265	157	459	제주

5) 두 류

	콩						
	2000	2001	2002	2003	2004	2000	2001
	재 배 면 적 (단위: ha)						
전국	86,176	78,415	80,804	80,447	85,270	12,043	10,751
서울	47	22	30	34	28	1	-
부산	101	94	101	49	55	7	8
대구	406	372	373	356	450	11	13
인천	643	655	581	506	472	83	68
광주	388	384	326	268	324	64	57
대전	258	239	225	225	219	26	18
울산	419	339	345	331	325	57	38
경기	7,497	7,079	6,798	6,697	7,093	790	846
강원	7,521	7,886	7,166	6,892	7,414	2,457	1,876
충북	8,673	7,478	7,947	9,515	9,868	2,168	1,958
충남	7,525	6,601	6,557	6,158	6,817	618	616
전북	5,021	4,678	4,559	4,423	5,356	955	909
전남	19,838	15,430	19,760	19,996	19,353	1,709	1,535
경북	14,329	14,037	12,427	12,870	16,206	2,013	1,855
경남	7,913	7,678	7,333	7,048	7,283	957	858
제주	5,597	5,443	6,276	5,079	4,007	127	96
	10a 당 수 량 (단위: kg)						
전국	131	150	142	131	163	94	98
서울	123	94	134	128	152	68	-
부산	95	110	83	51	76	79	109
대구	75	138	104	95	113	23	59
인천	111	110	133	71	129	79	66
광주	112	150	139	122	168	45	65
대전	68	77	103	96	176	45	54
울산	95	105	122	124	136	55	95
경기	123	135	134	128	152	68	73
강원	146	137	155	119	167	108	111
충북	148	133	138	135	152	115	100
충남	130	131	139	149	163	83	78
전북	131	146	153	133	176	100	94
전남	153	189	157	147	172	86	110
경북	108	143	147	130	168	85	94
경남	109	155	131	107	138	79	109
제주	128	153	103	99	168	61	76
	생 산 량 (단위: 톤)						
전국	113,196	117,723	115,024	105,089	138,570	11,314	10,578
서울	58	21	40	44	43	1	-
부산	96	103	84	25	42	6	9
대구	305	513	388	338	509	3	8
인천	714	721	773	359	609	66	45
광주	435	576	453	327	544	29	37
대전	175	184	232	216	385	12	10
울산	398	356	421	410	442	31	36
경기	9,221	9,557	9,109	8,572	10,781	537	618
강원	10,981	10,804	11,107	8,201	12,381	2,654	2,082
충북	12,836	9,946	10,967	12,845	14,999	2,493	1,958
충남	9,783	8,647	9,114	9,175	11,112	513	480
전북	6,578	6,830	6,975	5,883	9,427	955	854
전남	30,352	29,163	31,023	29,394	33,287	1,470	1,689
경북	15,475	20,073	18,268	16,731	27,226	1,711	1,744
경남	8,625	11,901	9,606	7,541	10,051	756	935
제주	7,164	8,328	6,464	5,028	6,732	77	73

생 산 량

팥			녹 두					
2002	2003	2004	2000	2001	2002	2003	2004	
재 배 면 적 (단위: ha)								
7,661	6,876	6,863	2,103	2,762	2,780	1,557	1,268	전국
3	3	4	1	-	-	-	-	서울
9	3	6	1	-	-	1	1	부산
17	20	25	1	-	3	-	3	대구
60	57	53	39	32	33	17	7	인천
63	57	46	7	3	13	13	10	광주
10	17	16	3	3	3	-	1	대전
44	38	43	2	1	1	-	-	울산
605	479	532	254	232	263	182	125	경기
1,250	1,127	1,042	51	43	34	27	19	강원
1,031	966	983	57	76	99	71	43	충북
353	314	300	221	258	164	113	84	충남
768	636	567	55	52	48	57	52	전북
1,391	1,262	1,428	1,101	1,653	1,620	749	718	전남
1,295	1,134	1,163	91	109	103	69	40	경북
724	688	627	67	65	70	72	52	경남
38	75	28	152	235	326	186	113	제주
10a 당 수 량 (단위: kg)								
97	93	116	99	101	101	108	107	전국
78	77	98	96	-	-	-	-	서울
94	77	120	101	-	-	96	98	부산
101	92	119	106	-	107	-	107	대구
74	95	91	107	105	95	88	98	인천
54	93	73	107	113	110	110	110	광주
86	86	118	84	80	85	-	96	대전
109	112	115	95	102	80	-	-	울산
78	77	98	96	96	95	88	98	경기
119	106	117	98	92	95	93	98	강원
105	97	121	121	103	107	97	102	충북
79	88	101	101	112	103	104	107	충남
96	94	114	105	116	106	103	113	전북
88	99	122	101	103	101	127	117	전남
101	92	119	106	108	107	102	108	경북
94	77	120	95	102	105	96	98	경남
56	53	75	76	75	101	70	55	제주
생 산 량 (단위: M/T)								
7,455	6,424	7,968	2,089	2,793	2,809	1,681	1,354	전국
2	2	4	1	-	-	-	-	서울
8	2	7	1	-	-	1	1	부산
17	18	30	1	-	3	-	3	대구
44	54	48	42	34	31	15	7	인천
34	53	34	7	3	14	14	11	광주
9	15	19	3	2	3	-	1	대전
48	43	49	2	1	1	-	-	울산
472	369	521	244	223	250	160	123	경기
1,488	1,195	1,219	50	40	32	25	19	강원
1,083	937	1,189	69	78	106	69	44	충북
279	276	303	223	289	169	118	90	충남
737	598	646	58	60	51	59	59	전북
1,224	1,249	1,742	1,112	1,703	1,636	951	840	전남
1,308	1,043	1,384	96	118	110	70	43	경북
681	530	752	64	66	74	69	51	경남
21	40	21	116	176	329	130	62	제주

6) 서 류

	고 구 마				
	2000	2001	2002	2003	2004
재 배 면 적 (단위: ha)					
전국	16,149	12,718	14,727	14,161	16,570
서울	8	5	6	8	9
부산	35	30	21	18	28
대구	55	37	44	45	61
인천	211	237	317	301	393
광주	28	29	50	80	107
대전	50	58	59	71	75
울산	88	88	79	67	82
경기	3,617	3,121	3,468	3,166	3,849
강원	324	296	322	354	424
충북	645	552	784	821	850
충남	1,017	1,143	1,501	1,612	1,943
전북	1,701	1,488	1,759	1,971	2,369
전남	3,644	2,470	2,968	2,687	3,212
경북	1,235	1,001	1,178	1,182	1,383
경남	2,396	1,722	1,805	1,686	1,719
제주	1,095	441	366	92	66
10a 당 수 량 (단위: kg)					
전국	2,136	2,147	2,150	1,898	2,084
서울	2,104	2,092	2,283	2,055	2,094
부산	1,566	1,800	2,408	1,773	2,010
대구	1,454	1,389	1,200	1,150	1,666
인천	2,877	2,089	2,136	1,821	2,335
광주	2,008	2,487	2,432	2,397	2,453
대전	1,850	2,255	2,092	1,576	1,708
울산	1,899	1,872	2,030	1,725	2,352
경기	2,104	2,092	2,283	2,055	2,094
강원	1,800	1,557	1,972	1,795	2,066
충북	2,153	1,926	1,981	1,788	2,008
충남	2,030	1,872	1,988	1,882	1,929
전북	2,107	2,015	1,984	1,833	2,087
전남	2,279	2,430	2,427	2,132	2,174
경북	1,618	1,920	1,845	1,510	2,026
경남	2,140	2,302	1,979	1,668	2,077
제주	2,514	2,839	2,575	2,436	2,364
생 산 량 (단위: 톤)					
전국	344,881	273,098	316,703	268,733	345,239
서울	168	105	137	164	188
부산	548	540	506	319	563
대구	800	514	528	518	1,016
인천	6,070	4,951	6,771	5,481	9,177
광주	562	721	1,216	1,918	2,625
대전	925	1,308	1,234	1,119	1,281
울산	1,671	1,647	1,604	1,156	1,929
경기	76,102	65,291	79,174	65,061	80,598
강원	5,832	4,609	6,350	6,354	8,760
충북	13,887	10,632	15,531	14,679	17,068
충남	20,645	21,397	29,840	30,338	37,480
전북	35,840	29,983	34,899	36,128	49,441
전남	83,047	60,021	72,033	57,287	69,829
경북	19,982	19,219	21,734	17,848	28,020
경남	51,274	39,640	35,721	28,122	35,704
제주	27,528	12,520	9,425	2,241	1,560

생 산 량 (생서) (1)

감 자					
2000	2001	2002	2003	2004	
재 배 면 적 (단위: ha)					
29,415	24,691	24,673	20,219	25,141	전국
9	5	3	4	4	서울
31	60	17	15	29	부산
112	136	113	81	75	대구
168	165	181	147	178	인천
18	18	26	13	30	광주
69	47	52	58	77	대전
69	43	48	34	43	울산
1,366	956	881	825	928	경기
8,393	7,740	7,082	5,840	6,273	강원
1,513	1,089	1,081	894	1,126	충북
1,416	1,275	1,412	1,376	1,731	충남
2,603	2,211	2,489	1,842	2,512	전북
2,659	1,836	2,367	1,956	2,758	전남
3,111	2,197	2,229	1,666	2,183	경북
2,955	2,525	2,455	2,026	2,382	경남
4,923	4,388	4,237	3,442	4,812	제주
10a 당 수 량 (단위: kg)					
2,395	2,445	2,700	2,465	2,556	전국
2,267	1,600	2,567	2,225	2,625	서울
2,016	2,320	2,559	2,207	2,600	부산
2,317	2,477	2,212	2,043	2,284	대구
1,829	1,774	2,650	2,229	2,853	인천
2,067	2,400	2,477	2,731	2,740	광주
1,649	1,226	2,550	2,688	2,592	대전
2,270	1,998	2,500	2,891	2,670	울산
2,087	1,598	2,566	2,226	2,622	경기
3,303	2,967	3,656	3,014	2,972	강원
2,149	1,969	2,332	2,460	2,422	충북
2,063	1,822	2,403	2,322	2,322	충남
2,118	2,013	2,165	2,086	2,435	전북
2,168	2,692	2,519	2,604	2,598	전남
2,163	2,004	2,427	2,402	2,772	경북
2,289	2,385	2,331	2,313	2,620	경남
1,624	2,420	2,117	1,905	2,016	제주
생 산 량 (단위: 톤)					
704,623	603,627	666,173	498,401	642,597	전국
204	80	77	89	105	서울
625	1,392	435	331	754	부산
2,595	3,369	2,500	1,655	1,713	대구
3,073	2,927	4,797	3,277	5,079	인천
372	432	644	355	822	광주
1,138	576	1,326	1,559	1,996	대전
1,566	859	1,200	983	1,148	울산
28,511	15,276	22,605	18,361	24,329	경기
277,186	229,672	258,919	176,040	186,407	강원
32,511	21,445	25,211	21,996	27,272	충북
29,208	23,231	33,934	31,954	40,190	충남
55,124	44,500	53,888	38,421	61,173	전북
57,645	49,422	59,621	50,933	71,663	전남
67,302	44,037	54,103	40,024	60,515	경북
67,638	60,230	57,226	46,853	62,399	경남
79,925	106,179	89,687	65,570	97,032	제주

6) 서 류

	봄 감 자				
	2000	2001	2002	2003	2004
	재 배 면 적 (단위: ha)				
전국	23,995	19,841	19,589	16,276	19,010
서울	9	5	3	4	4
부산	20	45	10	9	7
대구	112	136	103	81	69
인천	166	165	181	145	150
광주	12	11	20	13	25
대전	42	47	44	51	67
울산	69	41	48	34	43
경기	1,348	955	879	812	914
강원	8,312	7,689	7,054	5,795	6,228
충북	1,481	1,087	1,062	888	1,112
충남	1,382	1,260	1,369	1,328	1,616
전북	1,424	1,155	1,212	797	1,029
전남	2,117	1,623	1,905	1,731	2,205
경북	2,831	1,982	2,004	1,506	1,863
경남	2,325	1,894	1,886	1,623	1,758
제주	2,345	1,746	1,809	1,459	1,920
	10a 당 수 량 (단위: kg)				
전국	2,612	2,523	2,927	2,659	2,703
서울	2,267	1,600	2,567	2,225	2,625
부산	2,175	2,582	2,530	2,422	2,686
대구	2,317	2,477	2,226	2,043	2,284
인천	1,833	1,774	2,650	2,236	2,853
광주	2,350	2,818	2,715	2,731	2,776
대전	1,850	1,226	2,557	2,827	2,593
울산	2,270	2,007	2,500	2,891	2,670
경기	2,095	1,598	2,568	2,235	2,623
강원	3,320	2,977	3,664	3,020	2,974
충북	2,158	1,969	2,329	2,464	2,422
충남	2,073	1,824	2,400	2,345	2,329
전북	2,346	2,272	2,634	2,694	2,646
전남	2,280	2,817	2,715	2,733	2,774
경북	2,218	2,038	2,524	2,496	2,789
경남	2,455	2,583	2,528	2,418	2,689
제주	2,199	2,374	2,354	2,257	2,222
	생 산 량 (단위: 톤)				
전국	626,832	500,535	573,415	432,714	513,788
서울	204	80	77	89	105
부산	435	1,162	253	218	188
대구	2,595	3,369	2,293	1,655	1,576
인천	3,043	2,927	4,797	3,242	4,280
광주	282	310	543	355	694
대전	777	576	1,125	1,442	1,737
울산	1,566	823	1,200	983	1,148
경기	28,241	15,261	22,573	18,148	23,974
강원	275,971	228,907	258,471	175,018	185,226
충북	31,960	21,403	24,734	21,880	26,933
충남	28,649	22,982	32,856	31,142	37,637
전북	33,407	26,242	31,924	21,471	27,227
전남	48,268	45,720	51,721	47,308	61,167
경북	62,788	40,401	50,586	37,589	51,961
경남	57,079	48,922	47,678	39,244	47,273
제주	51,567	41,450	42,584	32,930	42,662

생 산 량 (생서) (2)

일 반 품 감 자					
2000	2001	2002	2003	2004	
재 배 면 적 (단위: ha)					
19,042	14,955	15,072	12,428	14,937	전국
9	5	3	4	4	서울
20	45	10	9	7	부산
112	136	103	81	69	대구
166	165	181	145	150	인천
12	11	20	13	25	광주
42	47	44	51	67	대전
69	41	48	34	43	울산
1,348	955	879	812	914	경기
3,465	2,895	2,626	1,994	2,214	강원
1,481	1,087	1,062	888	1,112	충북
1,382	1,260	1,369	1,328	1,616	충남
1,424	1,155	1,212	797	1,029	전북
2,117	1,623	1,905	1,731	2,205	전남
2,725	1,890	1,915	1,459	1,804	경북
2,325	1,894	1,886	1,623	1,758	경남
2,345	1,746	1,809	1,459	1,920	제주
10a 당 수 량 (단위: kg)					
2,333	2,253	2,581	2,435	2,594	전국
2,269	1,598	2,568	2,235	2,623	서울
2,177	2,583	2,528	2,418	2,689	부산
2,317	2,477	2,226	2,043	2,284	대구
1,833	1,774	2,650	2,236	2,853	인천
2,346	2,817	2,715	2,733	2,774	광주
1,851	1,226	2,557	2,827	2,592	대전
2,269	2,008	2,500	2,892	2,669	울산
2,095	1,598	2,568	2,235	2,623	경기
2,793	2,338	2,904	2,298	2,715	강원
2,158	1,969	2,329	2,464	2,422	충북
2,073	1,824	2,400	2,345	2,329	충남
2,346	2,272	2,634	2,694	2,646	전북
2,280	2,817	2,715	2,733	2,774	전남
2,177	2,010	2,528	2,514	2,813	경북
2,455	2,583	2,528	2,418	2,689	경남
2,199	2,374	2,354	2,257	2,222	제주
생 산 량 (단위: 톤)					
444,173	336,901	389,028	302,608	387,458	전국
204	80	77	89	105	서울
435	1,162	253	218	188	부산
2,595	3,369	2,293	1,655	1,576	대구
3,043	2,927	4,797	3,242	4,280	인천
282	310	543	355	694	광주
777	576	1,125	1,442	1,737	대전
1,566	823	1,200	983	1,148	울산
28,241	15,261	22,573	18,148	23,974	경기
96,777	67,685	76,259	45,822	60,110	강원
31,960	21,403	24,734	21,880	26,933	충북
28,649	22,982	32,856	31,142	37,637	충남
33,407	26,242	31,924	21,471	27,227	전북
48,268	45,720	51,721	47,308	61,167	전남
59,323	37,989	48,411	36,679	50,747	경북
57,079	48,922	47,678	39,244	47,273	경남
51,567	41,450	42,584	32,930	42,662	제주

6) 서 류

	고 령 지 감 자				
	2000	2001	2002	2003	2004
	재 배 면 적 (단위: ha)				
전국	4,953	4,886	4,517	3,848	4,073
서울	-	-	-	-	-
부산	-	-	-	-	-
대구	-	-	-	-	-
인천	-	-	-	-	-
광주	-	-	-	-	-
대전	-	-	-	-	-
울산	-	-	-	-	-
경기	-	-	-	-	-
강원	4,847	4,794	4,428	3,801	4,014
충북	-	-	-	-	-
충남	-	-	-	-	-
전북	-	-	-	-	-
전남	-	-	-	-	-
경북	106	92	89	47	59
경남	-	-	-	-	-
제주	-	-	-	-	-
	10a 당 수 량 (단위: kg)				
전국	3,688	3,349	4,082	3,381	3,102
서울	-	-	-	-	-
부산	-	-	-	-	-
대구	-	-	-	-	-
인천	-	-	-	-	-
광주	-	-	-	-	-
대전	-	-	-	-	-
울산	-	-	-	-	-
경기	-	-	-	-	-
강원	3,697	3,363	4,115	3,399	3,117
충북	-	-	-	-	-
충남	-	-	-	-	-
전북	-	-	-	-	-
전남	-	-	-	-	-
경북	3,269	2,622	2,444	1,936	2,057
경남	-	-	-	-	-
제주	-	-	-	-	-
	생 산 량 (단위: 톤)				
전국	182,659	163,634	184,387	130,106	126,330
서울	-	-	-	-	-
부산	-	-	-	-	-
대구	-	-	-	-	-
인천	-	-	-	-	-
광주	-	-	-	-	-
대전	-	-	-	-	-
울산	-	-	-	-	-
경기	-	-	-	-	-
강원	179,194	161,222	182,212	129,196	125,116
충북	-	-	-	-	-
충남	-	-	-	-	-
전북	-	-	-	-	-
전남	-	-	-	-	-
경북	3,465	2,412	2,175	910	1,214
경남	-	-	-	-	-
제주	-	-	-	-	-

생 산 량 (생서) (3)

가 을 감 자					
2000	2001	2002	2003	2004	
재 배 면 적 (단위: ha)					
5,420	4,850	5,084	3,943	6,131	전국
-	-	-	-	-	서울
11	15	7	6	22	부산
-	-	10	-	6	대구
2	-	-	2	28	인천
6	7	6	-	5	광주
27	-	8	7	10	대전
-	2	-	-	-	울산
18	1	2	13	14	경기
81	51	28	45	45	강원
32	2	19	6	14	충북
34	15	43	48	115	충남
1,179	1,056	1,277	1,045	1,483	전북
542	213	462	225	553	전남
280	215	225	160	320	경북
630	631	569	403	624	경남
2,578	2,642	2,428	1,983	2,892	제주
10a 당 수 량 (단위: kg)					
1,435	2,126	1,825	1,666	2,101	전국
-	-	-	-	-	서울
1,730	1,531	2,600	1,888	2,573	부산
-	-	2,071	-	2,283	대구
1,500	-	-	1,729	2,854	인천
1,500	1,737	1,690	-	2,560	광주
1,337	-	2,508	1,671	2,590	대전
-	1,792	-	-	-	울산
1,500	1,500	1,600	1,636	2,536	경기
1,500	1,500	1,600	2,271	2,624	강원
1,723	2,096	2,508	1,931	2,421	충북
1,644	1,658	2,508	1,692	2,220	충남
1,842	1,729	1,720	1,622	2,289	전북
1,730	1,738	1,710	1,611	1,898	전남
1,612	1,691	1,563	1,522	2,673	경북
1,676	1,792	1,678	1,888	2,424	경남
1,100	2,450	1,940	1,646	1,880	제주
생 산 량 (단위: 톤)					
77,791	103,092	92,758	65,687	128,809	전국
-	-	-	-	-	서울
190	230	182	113	566	부산
-	-	207	-	137	대구
30	-	-	35	799	인천
90	122	101	-	128	광주
361	-	201	117	259	대전
-	36	-	-	-	울산
270	15	32	213	355	경기
1,215	765	448	1,022	1,181	강원
551	42	477	116	339	충북
559	249	1,078	812	2,553	충남
21,717	18,258	21,964	16,950	33,946	전북
9,377	3,702	7,900	3,625	10,496	전남
4,514	3,636	3,517	2,435	8,554	경북
10,559	11,308	9,548	7,609	15,126	경남
28,358	64,729	47,103	32,640	54,370	제주

7) 채 소

	수					박		노	
	2000	2001	2002	2003	2004	2000	2001	2000	2001
재 배 면 적 (단위: ha)									
전국	30,451	28,451	25,873	23,508	21,654	9,499	7,951		
서울	-	-	-	-	-	-	-		
부산	45	30	29	2	3	-	1		
대구	284	266	240	311	230	11	-		
인천	16	37	28	30	5	10	12		
광주	912	875	642	500	318	402	427		
대전	63	31	42	31	25	8	4		
울산	10	9	4	15	2	8	9		
경기	774	669	605	347	328	626	473		
강원	223	215	193	156	146	164	181		
충북	1,988	1,929	1,798	1,797	1,799	1,026	853		
충남	4,733	4,552	4,462	4,511	4,423	810	671		
전북	3,721	3,827	3,232	3,029	2,841	1,857	1,858		
전남	3,403	3,134	2,695	2,364	1,632	1,680	1,413		
경북	4,278	3,738	3,809	3,275	2,744	1,934	1,642		
경남	9,150	8,793	7,823	6,806	6,737	140	94		
제주	851	346	271	334	421	823	313		
10a 당 수 량 (단위: kg)									
전국	3,030	3,335	3,245	3,332	3,804	2,365	2,371		
서울	-	-	-	-	-	-	-		
부산	3,518	3,480	3,431	3,350	2,700	-	2,473		
대구	3,079	3,995	3,348	3,270	3,007	2,405	-		
인천	2,338	2,484	2,654	2,997	1,660	2,068	2,200		
광주	3,313	3,277	3,308	3,251	3,158	2,880	2,780		
대전	4,787	3,697	3,581	3,777	3,504	2,157	2,971		
울산	3,650	3,000	4,325	2,573	2,650	3,690	3,000		
경기	2,190	2,306	2,619	2,845	2,774	2,052	2,177		
강원	2,599	2,751	2,635	2,675	2,953	2,512	2,725		
충북	3,046	2,837	3,281	3,544	3,814	3,028	2,683		
충남	4,259	4,345	3,658	3,764	4,545	2,414	1,410		
전북	2,699	2,507	3,429	3,272	3,568	2,452	2,437		
전남	2,336	4,055	3,189	3,189	3,257	1,551	1,895		
경북	2,858	3,051	2,791	2,977	4,093	2,405	2,755		
경남	2,924	3,247	3,230	3,311	3,610	2,530	2,385		
제주	2,801	2,854	2,967	2,832	2,984	2,788	2,840		
생 산 량 (단위: 톤)									
전국	922,746	948,953	839,644	783,263	823,672	224,695	188,548		
서울	-	-	-	-	-	-	-		
부산	1,583	1,044	995	67	81	-	25		
대구	8,744	10,627	8,035	10,170	6,916	265	-		
인천	374	919	743	899	83	207	264		
광주	30,213	28,671	21,236	16,256	10,042	11,578	11,871		
대전	3,016	1,146	1,504	1,171	876	173	119		
울산	365	270	173	386	53	295	270		
경기	16,953	15,430	15,842	9,873	9,100	12,846	10,297		
강원	5,796	5,914	5,085	4,173	4,311	4,120	4,932		
충북	60,562	54,725	58,985	63,681	68,611	31,067	22,886		
충남	201,580	197,767	163,224	169,802	201,032	19,553	9,461		
전북	100,429	95,941	110,819	99,096	101,361	45,534	45,279		
전남	79,487	127,093	85,947	75,378	53,151	26,057	26,776		
경북	122,271	114,049	106,318	97,504	112,311	46,513	45,237		
경남	267,535	285,481	252,698	225,348	243,181	3,542	2,242		
제주	23,838	9,876	8,040	9,459	12,563	22,945	8,889		

생 산 량 (1)

지 수 박			시 설 수 박					
2002	2003	2004	2000	2001	2002	2003	2004	
재 배 면 적 (단위: ha)								
6,133	5,764	4,245	20,952	20,500	19,740	17,744	17,409	전국
-	-	-	-	-	-	-	-	서울
2	-	-	45	29	27	2	3	부산
-	-	-	273	266	240	311	230	대구
10	6	5	6	25	18	24	-	인천
259	266	154	510	448	383	234	164	광주
3	3	2	55	27	39	28	23	대전
4	13	2	2	-	-	2	-	울산
391	200	200	148	196	214	147	128	경기
156	125	109	59	34	37	31	37	강원
709	650	490	962	1,076	1,089	1,147	1,309	충북
441	395	251	3,923	3,881	4,021	4,116	4,172	충남
1,033	1,079	876	1,864	1,969	2,199	1,950	1,965	전북
1,009	1,037	427	1,723	1,721	1,686	1,327	1,205	전남
1,828	1,642	1,305	2,344	2,096	1,981	1,633	1,439	경북
18	15	3	9,010	8,699	7,805	6,791	6,734	경남
270	333	421	28	33	1	1	-	제주
10a 당 수 량 (단위: kg)								
2,406	2,529	3,093	3,332	3,709	3,506	3,593	3,977	전국
-	-	-	-	-	-	-	-	서울
2,239	-	-	3,517	3,515	3,520	3,364	2,709	부산
-	-	-	3,106	3,995	3,348	3,270	3,007	대구
2,092	1,992	1,658	2,775	2,619	2,965	3,247	-	인천
2,580	2,610	2,707	3,654	3,750	3,800	3,980	3,581	광주
3,492	2,825	3,119	5,169	3,805	3,586	3,880	3,540	대전
4,326	2,464	2,667	3,500	-	-	3,300	-	울산
2,429	2,550	2,548	2,775	2,619	2,965	3,247	3,128	경기
2,535	2,579	2,820	2,841	2,889	3,054	3,061	3,343	강원
2,217	2,414	2,304	3,066	2,959	3,973	4,184	4,379	충북
2,957	2,474	2,420	4,640	4,852	3,735	3,888	4,673	충남
2,496	2,566	2,430	2,945	2,573	3,867	3,662	4,075	전북
2,419	2,488	1,975	3,101	5,829	3,650	3,736	3,711	전남
2,164	2,507	4,523	3,232	3,283	3,370	3,450	3,703	경북
2,011	2,868	2,802	2,930	3,256	3,233	3,312	3,610	경남
2,966	2,831	2,984	3,190	2,990	3,183	3,187	-	제주
생 산 량 (단위: 톤)								
147,545	145,765	131,293	698,051	760,405	692,099	637,498	692,379	전국
-	-	-	-	-	-	-	-	서울
45	-	-	1,583	1,019	950	67	81	부산
-	-	-	8,479	10,627	8,035	10,170	6,916	대구
209	120	83	167	655	534	779	-	인천
6,682	6,943	4,169	18,635	16,800	14,554	9,313	5,873	광주
105	85	62	2,843	1,027	1,399	1,086	814	대전
173	320	53	70	-	-	66	-	울산
9,497	5,100	5,096	4,107	5,133	6,345	4,773	4,004	경기
3,955	3,224	3,074	1,676	982	1,130	949	1,237	강원
15,719	15,691	11,290	29,495	31,839	43,266	47,990	57,321	충북
13,040	9,772	6,074	182,027	188,306	150,184	160,030	194,958	충남
25,784	27,687	21,287	54,895	50,662	85,035	71,409	80,074	전북
24,408	25,801	8,433	53,430	100,317	61,539	49,577	44,718	전남
39,558	41,165	59,025	75,758	68,812	66,760	56,339	53,286	경북
362	430	84	263,993	283,239	252,336	224,918	243,097	경남
8,008	9,427	12,563	893	987	32	32	-	제주

7) 채 소

	참 외					노	
	2000	2001	2002	2003	2004	2000	2001
재 배 면 적 (단위: ha)							
전국	10,203	8,655	7,968	7,731	7,329	754	600
서울	-	-	-	-	-	-	-
부산	10	6	-	1	-	-	6
대구	195	138	107	43	93	7	-
인천	32	42	26	34	19	27	29
광주	58	37	15	12	10	3	-
대전	18	1	1	4	-	-	-
울산	3	1	1	1	1	1	1
경기	441	419	361	310	314	259	267
강원	37	36	46	22	17	30	29
충북	70	56	49	38	18	44	29
충남	360	127	160	57	41	73	81
전북	648	428	281	297	225	23	11
전남	266	234	113	159	130	96	41
경북	6,843	6,234	5,973	5,995	5,780	43	7
경남	1,084	810	770	718	606	10	13
제주	138	86	65	40	75	138	86
10a 당 수 량 (단위: kg)							
전국	3,262	3,123	3,102	3,096	3,317	1,778	1,929
서울	-	-	-	-	-	-	-
부산	2,440	2,033	-	3,300	-	-	2,030
대구	2,713	3,874	2,848	2,851	2,780	2,416	-
인천	2,013	1,998	2,008	2,003	1,747	1,910	1,995
광주	3,429	3,141	3,173	3,208	3,000	2,643	-
대전	6,494	2,900	2,300	2,400	-	-	-
울산	2,200	2,800	3,400	3,400	3,300	2,586	2,777
경기	1,960	2,039	2,099	2,182	2,358	1,545	1,908
강원	1,897	1,889	1,996	2,105	2,071	1,861	1,771
충북	1,929	2,104	2,204	1,966	2,078	1,979	1,912
충남	2,732	2,250	2,296	2,209	2,066	2,025	2,041
전북	2,866	2,861	2,807	2,923	2,731	2,414	2,649
전남	2,504	2,787	3,289	3,282	2,611	1,695	1,853
경북	3,637	3,337	3,251	3,163	3,550	2,416	2,288
경남	2,443	2,629	2,977	3,279	2,469	2,586	2,777
제주	1,613	1,694	1,691	1,540	1,591	1,613	1,694
생 산 량 (단위: 톤)							
전국	332,780	270,325	247,187	239,360	243,098	13,405	11,573
서울	-	-	-	-	-	-	-
부산	244	122	-	33	-	-	122
대구	5,290	5,346	3,047	1,226	2,585	169	-
인천	644	839	522	681	332	516	579
광주	1,989	1,162	476	385	300	79	-
대전	1,169	29	23	96	-	-	-
울산	66	28	34	34	33	26	28
경기	8,645	8,544	7,576	6,764	7,405	4,002	5,094
강원	702	680	918	463	352	558	514
충북	1,350	1,178	1,080	747	374	871	554
충남	9,835	2,858	3,674	1,259	847	1,478	1,653
전북	18,574	12,246	7,888	8,682	6,145	555	291
전남	6,661	6,521	3,717	5,218	3,394	1,627	760
경북	248,899	208,017	194,210	189,614	205,176	1,039	160
경남	26,486	21,298	22,923	23,542	14,962	259	361
제주	2,226	1,457	1,099	616	1,193	2,226	1,457

생 산 량 (2)

지 참 의			시 설 참 의					
2002	2003	2004	2000	2001	2002	2003	2004	
재 배 면 적 (단위: ha)								
478	372	367	9,449	8,055	7,490	7,359	6,962	전국
-	-	-	-	-	-	-	-	서울
-	-	-	10	-	-	1	-	부산
-	-	1	188	138	107	43	92	대구
24	24	17	5	13	2	10	2	인천
-	-	1	55	37	15	12	9	광주
-	1	-	18	1	1	3	-	대전
1	1	1	2	-	-	-	-	울산
226	173	166	182	152	135	137	148	경기
41	15	16	7	7	5	7	1	강원
18	23	10	26	27	31	15	8	충북
59	41	35	287	46	101	16	6	충남
4	22	12	625	417	277	275	213	전북
24	22	27	170	193	89	137	103	전남
16	9	6	6,800	6,227	5,957	5,986	5,774	경북
-	1	-	1,074	797	770	717	606	경남
65	40	75	-	-	-	-	-	제주
10a 당 수 량 (단위: kg)								
2,053	2,002	2,078	3,380	3,212	3,169	3,151	3,382	전국
-	-	-	-	-	-	-	-	서울
-	-	-	2,442	-	-	3,281	-	부산
-	-	3,321	2,724	3,874	2,848	2,850	2,774	대구
1,982	2,004	1,763	2,551	2,000	2,315	2,000	1,600	인천
-	-	2,000	3,472	3,140	3,175	3,210	3,112	광주
-	2,500	-	6,492	2,856	2,349	2,382	-	대전
3,413	3,407	3,333	2,000	-	-	-	-	울산
1,941	1,965	2,301	2,551	2,270	2,362	2,456	2,422	경기
1,885	1,966	1,977	2,061	2,370	2,895	2,395	3,600	강원
1,873	1,710	1,647	1,843	2,311	2,396	2,361	2,609	충북
2,207	2,141	1,989	2,912	2,620	2,349	2,382	2,520	충남
2,119	2,015	2,218	2,883	2,867	2,817	2,996	2,760	전북
3,472	2,681	2,175	2,961	2,985	3,240	3,378	2,725	전남
3,052	3,078	3,321	3,645	3,338	3,252	3,163	3,550	경북
-	1,667	-	2,442	2,627	2,977	3,281	2,469	경남
1,691	1,540	1,590	-	-	-	-	-	제주
생 산 량 (단위: 톤)								
9,814	7,448	7,628	319,375	258,752	237,373	231,912	235,470	전국
-	-	-	-	-	-	-	-	서울
-	-	-	244	-	-	33	-	부산
-	-	33	5,121	5,346	3,047	1,226	2,552	대구
476	481	300	128	260	46	200	32	인천
-	-	20	1,910	1,162	476	385	280	광주
-	25	-	1,169	29	23	71	-	대전
34	34	33	40	-	-	-	-	울산
4,387	3,399	3,820	4,643	3,450	3,189	3,365	3,585	경기
773	295	316	144	166	145	168	36	강원
337	393	165	479	624	743	354	209	충북
1,302	878	696	8,357	1,205	2,372	381	151	충남
85	443	266	18,019	11,955	7,803	8,239	5,879	전북
833	590	587	5,034	5,761	2,884	4,628	2,807	전남
488	277	199	247,860	207,857	193,722	189,337	204,977	경북
-	17	-	26,227	20,937	22,923	23,525	14,962	경남
1,099	616	1,193	-	-	-	-	-	제주

7) 채 소

	밭 기					노	
	2000	2001	2002	2003	2004	2000	2001
재 배 면 적 (단위: ha)							
전국	7,090	7,567	7,816	7,503	7,329	535	348
서울	-	-	-	-	15	-	-
부산	-	14	-	-	-	-	-
대구	-	-	-	3	-	-	-
인천	16	20	20	8	13	10	15
광주	63	59	54	73	48	-	-
대전	44	28	40	53	41	3	3
울산	92	69	43	84	75	24	13
경기	56	62	65	43	69	44	42
강원	31	25	40	8	21	21	16
충북	92	153	209	170	122	14	6
충남	1,992	1,959	2,257	2,162	1,918	51	27
전북	650	604	592	582	549	52	9
전남	1,281	1,368	1,448	1,035	1,097	154	79
경북	663	751	735	776	668	49	38
경남	2,037	2,373	2,219	2,397	2,592	40	18
제주	73	82	94	109	101	73	82
10a 당 수 량 (단위: kg)							
전국	2,546	2,682	2,686	2,738	2,763	1,473	1,418
서울	-	-	-	-	1,173	-	-
부산	-	2,700	-	-	-	-	-
대구	-	-	-	3,000	-	-	-
인천	994	1,380	920	1,250	1,569	994	1,002
광주	2,683	2,780	2,820	2,710	2,856	-	-
대전	4,086	2,661	2,898	2,962	2,483	1,295	2,479
울산	2,907	2,916	2,814	1,807	1,987	2,640	2,550
경기	1,477	1,787	1,935	2,014	2,174	1,095	1,437
강원	1,158	1,448	1,565	1,363	1,562	1,173	1,125
충북	1,378	2,505	1,756	1,764	1,502	1,340	1,255
충남	2,732	2,884	2,699	2,768	2,642	1,998	1,558
전북	1,904	2,298	2,666	2,718	2,895	1,632	2,192
전남	2,858	2,794	2,675	2,818	2,813	1,412	1,531
경북	2,488	2,534	2,844	2,851	2,668	1,573	1,606
경남	2,518	2,705	2,852	2,854	2,989	2,111	1,606
제주	730	968	723	761	1,826	730	968
생 산 량 (단위: 톤)							
전국	180,501	202,966	209,938	205,427	202,500	7,878	4,935
서울	-	-	-	-	176	-	-
부산	-	378	-	-	-	-	-
대구	-	-	-	90	-	-	-
인천	159	276	184	100	204	99	150
광주	1,690	1,640	1,523	1,978	1,371	-	-
대전	1,798	745	1,159	1,570	1,018	39	74
울산	2,674	2,012	1,210	1,518	1,490	634	332
경기	827	1,108	1,258	866	1,500	482	604
강원	359	362	626	109	328	246	180
충북	1,268	3,832	3,671	2,999	1,832	188	75
충남	54,416	56,507	60,918	59,842	50,681	1,019	421
전북	12,378	13,882	15,782	15,821	15,892	849	197
전남	36,615	38,216	38,737	29,166	30,857	2,174	1,209
경북	16,496	19,034	20,907	22,124	17,822	771	610
경남	51,288	64,180	63,283	68,415	77,485	844	289
제주	533	794	680	829	1,844	533	794

생 산 량 (3)

지 말 기			시 설 말 기					
2002	2003	2004	2000	2001	2002	2003	2004	
재 배 면 적 (단위: ha)								
365	331	271	6,555	7,219	7,451	7,172	7,058	전국
-	-	15	-	-	-	-	-	서울
-	-	-	-	14	-	-	-	부산
-	-	-	-	-	-	3	-	대구
16	8	13	6	5	4	-	-	인천
-	-	-	63	59	54	73	48	광주
-	-	2	41	25	40	53	39	대전
16	45	33	68	56	27	39	42	울산
31	14	24	12	20	34	29	45	경기
22	7	17	10	9	18	1	4	강원
12	3	14	78	147	197	167	108	충북
29	40	47	1,941	1,932	2,228	2,122	1,871	충남
22	19	8	598	595	570	563	541	전북
69	33	11	1,127	1,289	1,379	1,002	1,086	전남
29	26	13	614	713	706	750	655	경북
25	27	9	1,997	2,355	2,194	2,370	2,583	경남
94	109	65	-	-	-	-	36	제주
10a 당 수 량 (단위: kg)								
1,399	1,396	1,288	2,633	2,743	2,749	2,800	2,820	전국
-	-	1,175	-	-	-	-	-	서울
-	-	-	-	2,700	-	-	-	부산
-	-	-	-	-	-	3,000	-	대구
1,000	1,246	1,567	1,000	2,518	603	-	-	인천
-	-	-	2,682	2,780	2,820	2,710	2,857	광주
-	-	1,478	4,290	2,682	2,897	2,963	2,533	대전
3,130	1,107	1,143	3,000	3,000	2,627	2,616	2,650	울산
1,164	1,167	1,175	2,878	2,518	2,637	2,423	2,707	경기
1,170	1,224	1,307	1,129	2,022	2,052	2,286	2,657	강원
872	876	956	1,384	2,556	1,810	1,780	1,572	충북
1,475	1,595	1,423	2,751	2,903	2,715	2,790	2,673	충남
1,755	1,664	1,723	1,928	2,300	2,701	2,754	2,912	전북
1,780	1,541	1,611	3,056	2,871	2,720	2,860	2,825	전남
1,686	3,169	751	2,561	2,584	2,892	2,840	2,706	경북
2,052	2,344	2,244	2,526	2,713	2,861	2,860	2,992	경남
723	761	1,203	-	-	-	-	2,950	제주
생 산 량 (단위: 톤)								
5,108	4,622	3,491	172,623	198,031	204,830	200,805	199,009	전국
-	-	176	-	-	-	-	-	서울
-	-	-	-	378	-	-	-	부산
-	-	-	-	-	-	90	-	대구
160	100	204	60	126	24	-	-	인천
-	-	-	1,690	1,640	1,523	1,978	1,371	광주
-	-	30	1,759	671	1,159	1,570	988	대전
501	498	377	2,040	1,680	709	1,020	1,113	울산
361	163	282	345	504	897	703	1,218	경기
257	86	222	113	182	369	23	106	강원
105	26	134	1,080	3,757	3,566	2,973	1,698	충북
428	638	669	53,397	56,086	60,490	59,204	50,012	충남
386	316	138	11,529	13,685	15,396	15,505	15,754	전북
1,228	509	177	34,441	37,007	37,509	28,657	30,680	전남
489	824	98	15,725	18,424	20,418	21,300	17,724	경북
513	633	202	50,444	63,891	62,770	67,782	77,283	경남
680	829	782	-	-	-	-	1,062	제주

7) 채 소

	오 이					노	
	2000	2001	2002	2003	2004	2000	2001
재 배 면 적 (단위: ha)							
전국	7,269	6,969	6,886	6,648	6,026	1,426	1,557
서울	17	21	29	27	22	-	1
부산	102	111	105	96	61	19	3
대구	34	41	44	27	34	-	-
인천	246	212	281	270	199	18	22
광주	70	79	87	81	130	1	-
대전	89	115	60	79	63	3	1
울산	23	6	20	6	7	5	4
경기	1,421	1,356	1,276	1,116	1,132	468	476
강원	857	999	1,113	1,144	1,003	226	333
충북	534	474	511	379	408	238	298
충남	938	960	890	988	782	75	73
전북	558	443	432	330	368	98	65
전남	1,322	1,043	1,087	1,034	787	84	82
경북	620	716	610	728	634	153	176
경남	417	380	334	321	355	26	10
제주	21	13	7	22	41	12	13
10a 당 수 량 (단위: kg)							
전국	6,239	6,479	6,734	6,694	6,762	3,837	4,030
서울	2,965	3,005	6,421	7,074	7,409	-	3,330
부산	7,154	7,837	7,902	6,775	5,561	3,750	4,500
대구	12,635	11,680	9,545	10,411	11,565	-	-
인천	9,277	6,826	6,740	6,087	5,857	5,386	5,244
광주	9,969	10,300	12,930	6,849	7,824	3,500	-
대전	9,533	3,650	3,532	5,906	7,079	3,384	5,936
울산	6,665	7,400	6,380	5,933	4,971	5,450	6,200
경기	2,987	3,137	3,214	3,535	3,823	3,038	3,330
강원	5,661	5,845	6,147	5,737	5,877	4,511	4,520
충북	4,371	5,335	4,363	4,005	4,270	4,675	4,891
충남	6,810	6,762	7,544	7,105	6,296	4,344	2,868
전북	4,397	7,920	6,527	6,002	9,768	3,411	3,763
전남	10,821	10,736	10,815	10,527	10,659	5,027	5,101
경북	5,557	5,862	7,775	9,041	9,476	3,611	3,762
경남	4,982	7,868	7,023	6,528	5,785	2,532	2,084
제주	2,938	654	3,714	4,145	6,237	650	657
생 산 량 (단위: 톤)							
전국	453,525	451,518	463,707	445,033	407,464	54,717	62,744
서울	504	631	1,862	1,910	1,630	-	33
부산	7,297	8,699	8,297	6,504	3,392	713	135
대구	4,296	4,789	4,200	2,811	3,932	-	-
인천	22,821	14,471	18,939	16,436	11,656	969	1,154
광주	6,978	8,137	11,249	5,548	10,171	35	-
대전	8,484	4,197	2,119	4,666	4,460	102	59
울산	1,533	444	1,276	356	348	273	248
경기	42,446	42,541	41,011	39,455	43,273	14,218	15,851
강원	48,516	58,389	68,413	65,634	58,942	10,195	15,052
충북	23,340	25,288	22,294	15,178	17,420	11,127	14,575
충남	63,875	64,911	67,146	70,200	49,237	3,258	2,094
전북	24,535	35,086	28,195	19,805	35,946	3,343	2,446
전남	143,052	111,978	117,560	108,846	83,886	4,223	4,183
경북	34,456	41,975	47,428	65,817	60,079	5,525	6,621
경남	20,775	29,897	23,458	20,955	20,535	658	208
제주	617	85	260	912	2,557	78	85

생 산 량 (4)

지 오 이			사 설 오 이					
2002	2003	2004	2000	2001	2002	2003	2004	
재 배 면 적 (단위: ha)								
1,392	1,297	1,279	5,843	5,412	5,494	5,351	4,747	전국
-	2	1	17	20	29	25	21	서울
1	-	4	83	108	104	96	57	부산
2	-	1	34	41	42	27	33	대구
16	12	10	228	190	265	258	189	인천
-	1	5	69	79	87	80	125	광주
-	1	-	86	114	60	78	63	대전
6	5	4	18	2	14	1	3	울산
359	310	294	953	880	917	806	838	경기
327	296	268	631	666	786	848	735	강원
277	246	274	296	176	234	133	134	충북
87	69	93	863	887	803	919	689	충남
61	88	74	460	378	371	242	294	전북
76	93	81	1,238	961	1,011	941	706	전남
153	144	153	467	540	457	584	481	경북
20	24	14	391	370	314	297	341	경남
7	6	3	9	-	-	16	38	제주
10a 당 수 량 (단위: kg)								
4,085	3,848	4,225	6,825	7,184	7,405	7,384	7,445	전국
-	4,000	2,826	2,962	2,990	6,420	7,320	7,627	서울
4,962	-	5,012	7,933	7,930	7,930	6,775	5,600	부산
3,790	-	4,147	12,634	11,681	9,820	10,410	11,790	대구
6,028	6,010	5,408	9,584	7,009	6,783	6,091	5,881	인천
-	2,800	4,150	10,063	10,300	12,930	6,900	7,970	광주
-	2,951	-	9,747	3,630	3,531	5,944	7,080	대전
5,747	5,777	3,708	7,000	9,800	6,653	6,651	6,650	울산
3,661	3,656	3,765	2,962	3,033	3,039	3,489	3,843	경기
4,437	4,380	4,057	6,073	6,507	6,858	6,211	6,540	강원
4,382	3,655	3,691	4,126	6,087	4,340	4,652	5,453	충북
3,294	3,193	3,469	7,024	7,082	8,005	7,399	6,678	충남
3,721	3,836	3,871	4,607	8,635	6,988	6,789	11,252	전북
5,163	3,501	4,670	11,214	11,217	11,240	11,221	11,346	전남
3,731	3,930	6,792	6,195	6,547	9,129	10,301	10,330	경북
3,027	3,198	3,195	5,145	8,024	7,278	6,797	5,891	경남
3,711	3,500	3,475	5,992	-	-	4,387	6,454	제주
생 산 량 (단위: 톤)								
56,858	49,910	54,038	398,808	388,774	406,849	395,123	353,426	전국
-	80	28	504	598	1,862	1,830	1,602	서울
50	-	200	6,584	8,564	8,247	6,504	3,192	부산
76	-	41	4,296	4,789	4,124	2,811	3,891	대구
964	721	541	21,852	13,317	17,975	15,715	11,115	인천
-	28	208	6,943	8,137	11,249	5,520	9,963	광주
-	30	-	8,382	4,138	2,119	4,636	4,460	대전
345	289	148	1,260	196	931	67	200	울산
13,143	11,334	11,069	28,228	26,690	27,868	28,121	32,204	경기
14,509	12,965	10,873	38,321	43,337	53,904	52,669	48,069	강원
12,138	8,991	10,113	12,213	10,713	10,156	6,187	7,307	충북
2,866	2,203	3,226	60,617	62,817	64,280	67,997	46,011	충남
2,270	3,376	2,865	21,192	32,640	25,925	16,429	33,081	전북
3,924	3,256	3,783	138,829	107,795	113,636	105,590	80,103	전남
5,708	5,659	10,392	28,931	35,354	41,720	60,158	49,687	경북
605	768	447	20,117	29,689	22,853	20,187	20,088	경남
260	210	104	539	-	-	702	2,453	제주

7) 채 소

	호 박					노	
	2000	2001	2002	2003	2004	2000	2001
재 배 면 적 (단위: ha)							
전국	8,434	8,792	9,035	8,791	9,452	4,516	4,694
서울	33	59	30	27	36	16	13
부산	110	134	192	72	68	42	39
대구	97	81	108	53	76	47	31
인천	107	92	81	73	92	85	74
광주	320	391	409	336	292	13	18
대전	104	65	51	53	49	36	33
울산	39	32	19	37	44	33	27
경기	1,541	1,503	1,439	1,401	1,469	867	852
강원	997	1,023	1,146	1,093	1,199	811	864
충북	575	717	762	846	707	257	367
충남	681	824	812	753	744	235	319
전북	546	524	489	422	552	228	263
전남	861	957	983	1,070	1,301	574	652
경북	1,086	948	1,055	1,179	1,304	856	758
경남	1,278	1,419	1,389	1,281	1,334	358	361
제주	59	23	70	95	185	58	23
10a 당 수 량 (단위: kg)							
전국	2,851	3,362	3,061	3,092	3,220	2,362	2,515
서울	2,252	1,725	2,560	2,852	3,361	1,974	2,300
부산	4,022	6,070	6,023	5,629	5,185	2,189	6,240
대구	3,459	3,635	4,172	3,764	2,966	2,282	2,890
인천	1,807	1,551	3,442	2,559	2,453	1,758	1,624
광주	4,454	6,497	6,267	3,426	2,187	3,587	3,116
대전	3,614	2,586	3,024	2,487	2,780	1,965	3,293
울산	3,179	2,863	2,574	2,695	2,880	3,030	2,800
경기	2,202	2,536	2,591	2,664	3,000	1,964	2,055
강원	3,802	3,786	3,087	3,544	3,496	3,441	3,703
충북	2,613	3,619	2,723	2,500	2,244	2,051	2,144
충남	3,080	2,959	2,576	2,984	3,379	2,322	2,439
전북	2,657	2,831	2,924	3,201	4,555	2,255	2,074
전남	2,832	2,988	3,225	3,295	3,563	2,238	2,273
경북	2,131	2,222	2,034	2,264	2,461	2,016	2,022
경남	3,140	4,368	3,313	4,020	3,919	2,524	2,678
제주	1,315	1,800	2,021	2,794	1,782	1,279	1,800
생 산 량 (단위: 톤)							
전국	240,484	295,592	276,521	271,823	304,337	106,660	118,070
서울	743	1,018	768	770	1,210	316	299
부산	4,424	8,134	11,565	4,053	3,526	919	2,434
대구	3,355	2,944	4,506	1,995	2,254	1,073	896
인천	1,934	1,427	2,788	1,868	2,257	1,494	1,202
광주	14,253	25,403	25,632	11,513	6,385	466	561
대전	3,759	1,681	1,542	1,318	1,362	707	1,087
울산	1,240	916	489	997	1,179	1,000	756
경기	33,939	38,120	37,290	37,329	44,069	17,028	17,509
강원	37,903	38,732	35,377	38,741	41,920	27,907	31,994
충북	15,027	25,946	20,747	21,154	15,867	5,271	7,868
충남	20,978	24,384	20,920	22,472	25,143	5,457	7,780
전북	14,506	14,833	14,299	13,509	25,144	5,141	5,455
전남	24,381	28,597	31,705	35,256	46,351	12,846	14,820
경북	23,143	21,067	21,457	26,698	32,091	17,257	15,327
경남	40,123	61,976	46,021	51,496	52,282	9,036	9,668
제주	776	414	1,415	2,654	3,297	742	414

생 산 량 (5)

지 호 박			시 설 호 박					
2002	2003	2004	2000	2001	2002	2003	2004	
재 배 면 적 (단위: ha)								
4,921	5,308	5,950	3,918	4,098	4,114	3,483	3,502	전국
14	15	17	17	46	16	12	19	서울
20	20	45	68	95	172	52	23	부산
29	22	38	50	50	79	31	38	대구
77	69	77	22	18	4	4	15	인천
26	17	45	307	373	383	319	247	광주
36	45	42	68	32	15	8	7	대전
19	37	44	6	5	-	-	-	울산
888	848	859	674	651	551	553	610	경기
976	937	1,035	186	159	170	156	164	강원
376	507	533	318	350	386	339	174	충북
335	335	334	446	505	477	418	410	충남
196	205	259	318	261	293	217	293	전북
725	787	969	287	305	258	283	332	전남
853	971	980	230	190	202	208	324	경북
289	398	489	920	1,058	1,100	883	845	경남
62	95	184	1	-	8	-	1	제주
10a 당 수 량 (단위: kg)								
2,427	2,560	2,613	3,416	4,332	3,819	3,903	4,252	전국
2,117	2,130	2,326	2,509	1,562	2,950	3,750	4,288	서울
3,858	3,950	4,667	5,154	6,000	6,275	6,275	6,200	부산
2,190	2,110	2,265	4,563	4,095	4,900	4,940	3,665	대구
3,401	2,449	2,052	2,000	1,250	4,213	4,453	4,513	인천
3,130	2,980	3,349	4,491	6,660	6,480	3,450	1,975	광주
3,558	2,485	2,792	4,488	1,857	1,738	2,496	2,696	대전
2,572	2,695	2,680	4,000	3,200	-	-	-	울산
2,501	2,443	2,561	2,509	3,166	2,737	3,004	3,618	경기
2,870	3,411	3,389	5,374	4,238	4,333	4,346	4,173	강원
2,091	1,883	2,006	3,068	5,165	3,338	3,424	2,974	충북
2,312	2,302	2,598	3,480	3,288	2,762	3,531	4,016	충남
2,041	2,544	2,762	2,945	3,593	3,515	3,822	6,140	전북
2,640	2,794	2,864	4,019	4,517	4,870	4,688	5,602	전남
1,809	2,078	1,965	2,559	3,021	2,983	3,135	3,961	경북
2,454	2,520	2,608	3,379	4,944	3,539	4,696	4,678	경남
1,637	2,794	1,789	3,392	-	5,000	-	535	제주
생 산 량 (단위: 톤)								
119,411	135,888	155,447	133,824	177,522	157,110	135,935	148,890	전국
296	320	395	427	719	472	450	815	서울
772	790	2,100	3,505	5,700	10,793	3,263	1,426	부산
635	464	861	2,282	2,048	3,871	1,531	1,393	대구
2,619	1,690	1,580	440	225	169	178	677	인천
814	507	1,507	13,787	24,842	24,818	11,006	4,878	광주
1,281	1,118	1,173	3,052	594	261	200	189	대전
489	997	1,179	240	160	-	-	-	울산
22,209	20,717	21,999	16,911	20,611	15,081	16,612	22,070	경기
28,011	31,961	35,076	9,996	6,738	7,366	6,780	6,844	강원
7,862	9,547	10,692	9,756	18,078	12,885	11,607	5,175	충북
7,745	7,712	8,677	15,521	16,604	13,175	14,760	16,466	충남
4,000	5,215	7,154	9,365	9,378	10,299	8,294	17,990	전북
19,140	21,989	27,752	11,535	13,777	12,565	13,267	18,599	전남
15,431	20,177	19,257	5,886	5,740	6,026	6,521	12,834	경북
7,092	10,030	12,753	31,087	52,308	38,929	41,466	39,529	경남
1,015	2,654	3,292	34	-	400	-	5	제주

7) 채 소

	토					노	
	2000	2001	2002	2003	2004	2000	2001
	재 배 면 적 (단위: ha)						
전국	4,916	3,348	3,531	4,102	5,883	170	130
서울	2	4	6	6	7	2	2
부산	253	265	249	292	376	4	3
대구	99	116	124	119	116	1	1
인천	27	48	43	48	103	10	11
광주	303	224	179	215	370	-	-
대전	18	8	47	39	21	-	-
울산	33	25	45	28	28	11	15
경기	245	195	238	206	509	70	40
강원	293	260	270	356	550	8	20
충북	272	164	186	199	331	4	2
충남	978	619	593	806	921	7	-
전북	361	162	165	216	382	2	1
전남	843	554	543	635	670	7	1
경북	511	366	456	503	739	22	24
경남	634	316	364	412	745	22	10
제주	44	22	23	22	15	-	-
	10a 당 수 량 (단위: kg)						
전국	5,628	6,146	6,417	6,580	6,708	4,256	4,255
서울	2,950	3,175	5,933	5,200	5,000	2,967	4,192
부산	6,498	6,471	6,471	6,402	6,573	5,500	6,247
대구	6,793	8,969	7,260	7,118	7,278	4,134	6,802
인천	4,359	5,242	4,514	4,596	4,704	3,071	5,763
광주	6,401	6,434	7,146	6,191	7,504	-	-
대전	5,944	5,800	9,928	7,677	5,805	-	-
울산	5,855	5,596	6,218	5,961	5,946	4,820	5,600
경기	3,891	3,893	3,887	4,025	4,504	4,300	4,192
강원	6,029	7,257	7,446	7,246	7,496	4,555	3,808
충북	5,042	4,905	6,226	6,352	5,932	4,930	4,940
충남	6,343	6,351	6,596	6,543	6,694	5,295	-
전북	3,901	5,643	5,870	5,755	7,537	4,407	5,697
전남	7,361	6,424	7,017	7,500	6,880	3,873	3,972
경북	5,213	5,003	5,503	6,478	7,178	3,801	3,758
경남	3,320	6,556	6,788	6,950	6,885	4,283	1,820
제주	7,061	7,805	5,639	6,964	6,353	-	-
	생 산 량 (단위: 톤)						
전국	276,663	205,763	226,599	269,918	394,621	7,236	5,532
서울	59	127	356	312	350	59	84
부산	16,440	17,149	16,112	18,693	24,713	220	187
대구	6,725	10,404	9,003	8,470	8,443	41	68
인천	1,177	2,516	1,941	2,206	4,845	307	634
광주	19,395	14,412	12,792	13,311	27,765	-	-
대전	1,070	464	4,666	2,994	1,219	-	-
울산	1,932	1,399	2,798	1,669	1,665	530	840
경기	9,532	7,592	9,252	8,291	22,925	3,010	1,677
강원	17,666	18,868	20,103	25,795	41,227	364	762
충북	13,715	8,045	11,581	12,641	19,635	197	99
충남	62,030	39,313	39,112	52,734	61,656	371	-
전북	14,082	9,142	9,685	12,431	28,792	88	57
전남	62,051	35,587	38,101	47,625	46,096	271	40
경북	26,636	18,310	25,092	32,582	53,045	836	902
경남	21,046	20,718	24,708	28,632	51,292	942	182
제주	3,107	1,717	1,297	1,532	953	-	-

생 산 량 (6)

토 마 토			시 설 토 마 토					
2002	2003	2004	2000	2001	2002	2003	2004	
재 배 면 적 (단위: ha)								
178	131	259	4,746	3,218	3,353	3,971	5,624	전국
-	2	2	-	2	6	4	5	서울
13	8	7	249	262	236	284	369	부산
5	2	1	98	115	119	117	115	대구
10	11	14	17	37	33	37	89	인천
4	-	-	303	224	175	215	370	광주
1	-	-	18	8	46	39	21	대전
19	13	14	22	10	26	15	14	울산
50	45	90	175	155	188	161	419	경기
4	4	7	285	240	266	352	543	강원
1	2	37	268	162	185	197	294	충북
13	6	20	971	619	580	800	901	충남
4	7	23	359	161	161	209	359	전북
1	-	1	836	553	542	635	669	전남
32	23	24	489	342	424	480	715	경북
20	8	19	612	306	344	404	726	경남
1	-	-	44	22	22	22	15	제주
10a 당 수 량 (단위: kg)								
4,558	4,425	4,499	5,677	6,222	6,516	6,651	6,810	전국
-	3,500	3,500	-	2,129	5,938	6,050	5,600	서울
6,897	7,563	7,657	6,514	6,474	6,447	6,369	6,552	부산
6,650	6,450	6,300	6,820	8,988	7,286	7,129	7,287	대구
2,939	3,209	2,821	5,117	5,087	4,990	5,008	5,000	인천
6,500	-	-	6,401	6,434	7,161	6,191	7,504	광주
6,801	-	-	5,944	5,800	9,995	7,677	5,805	대전
6,179	5,638	5,643	6,372	5,593	6,248	6,240	6,250	울산
4,915	4,231	4,484	3,727	3,816	3,614	3,967	4,508	경기
4,232	6,075	6,700	6,071	7,544	7,494	7,259	7,506	강원
2,982	4,100	4,089	5,044	4,905	6,244	6,375	6,164	충북
3,591	3,833	5,680	6,350	6,351	6,663	6,563	6,717	충남
4,072	4,600	4,604	3,898	5,643	5,914	5,794	7,725	전북
4,650	-	5,500	7,390	6,428	7,021	7,500	6,882	전남
3,958	4,400	4,050	5,276	5,090	5,619	6,577	7,283	경북
2,329	1,425	2,942	3,285	6,711	7,047	7,059	6,988	경남
2,127	-	-	7,062	7,803	5,801	6,964	6,353	제주
생 산 량 (단위: 톤)								
8,114	5,797	11,653	269,427	200,231	218,485	264,121	382,968	전국
-	70	70	-	43	356	242	280	서울
897	605	536	16,220	16,962	15,215	18,088	24,177	부산
333	129	63	6,684	10,336	8,670	8,341	8,380	대구
294	353	395	870	1,882	1,647	1,853	4,450	인천
260	-	-	19,395	14,412	12,532	13,311	27,765	광주
68	-	-	1,070	464	4,598	2,994	1,219	대전
1,174	733	790	1,402	559	1,624	936	875	울산
2,458	1,904	4,036	6,522	5,915	6,794	6,387	18,889	경기
169	243	469	17,302	18,106	19,934	25,552	40,758	강원
30	82	1,513	13,518	7,946	11,551	12,559	18,122	충북
467	230	1,136	61,659	39,313	38,645	52,504	60,520	충남
163	322	1,059	13,994	9,085	9,522	12,109	27,733	전북
47	-	55	61,780	35,547	38,054	47,625	46,041	전남
1,267	1,012	972	25,800	17,408	23,825	31,570	52,073	경북
466	114	559	20,104	20,536	24,242	28,518	50,733	경남
21	-	-	3,107	1,717	1,276	1,532	953	제주

7) 채 소

	배 추					노	
	2000	2001	2002	2003	2004	2000	2001
재 배 면 적 (단위: ha)							
전국	51,801	49,539	39,236	47,686	44,623	45,527	44,419
서울	208	98	106	110	174	95	30
부산	921	895	660	672	631	727	733
대구	568	585	513	425	578	316	371
인천	397	382	264	308	329	273	242
광주	542	440	391	402	394	373	313
대전	198	141	112	190	163	105	104
울산	189	176	190	133	192	152	159
경기	6,149	5,102	4,120	4,269	4,511	3,789	3,280
강원	11,099	10,220	7,775	8,975	8,943	10,891	10,081
충북	4,186	3,624	2,553	3,954	3,931	3,988	3,444
충남	4,310	4,152	3,123	3,550	3,869	3,629	3,648
전북	4,770	4,379	3,326	3,927	3,600	4,377	3,987
전남	9,503	11,037	8,727	12,009	9,010	8,860	10,517
경북	5,302	4,827	4,172	5,193	5,012	4,928	4,456
경남	2,710	2,887	2,299	2,409	2,625	2,279	2,468
제주	749	594	905	1,160	661	745	586
10a 당 수 량 (단위: kg)							
전국	6,080	6,138	5,905	5,616	6,422	6,301	6,314
서울	3,801	4,410	5,424	5,953	4,836	5,258	8,877
부산	7,119	8,642	7,758	6,869	6,142	7,293	9,124
대구	6,785	5,586	6,626	5,746	5,156	7,376	6,721
인천	7,387	7,673	7,340	7,362	8,365	7,716	8,266
광주	7,185	7,673	7,907	7,360	7,885	7,885	8,150
대전	7,537	7,527	8,138	7,425	8,221	9,049	8,236
울산	7,244	9,085	7,091	7,693	7,421	7,986	9,427
경기	5,932	6,966	6,074	5,733	6,268	7,066	8,471
강원	4,333	4,297	4,203	4,256	4,423	4,276	4,310
충북	6,444	6,090	5,692	5,854	6,334	6,501	6,262
충남	8,281	8,735	8,819	8,044	8,709	9,148	9,291
전북	7,276	6,660	6,822	6,588	7,812	7,599	6,859
전남	6,426	6,103	5,971	6,025	6,947	6,536	6,175
경북	5,658	5,339	5,182	3,561	5,910	5,748	5,423
경남	6,259	6,916	6,206	6,346	7,640	6,804	7,041
제주	5,439	6,083	5,343	5,232	5,158	5,442	6,099
생 산 량 (단위: 톤)							
전국	3,149,255	3,040,648	2,316,755	2,678,271	2,865,485	2,868,690	2,804,497
서울	7,906	4,322	5,749	6,548	8,414	4,995	2,663
부산	65,562	77,346	51,202	46,160	38,757	53,022	66,881
대구	38,540	32,676	33,991	24,421	29,800	23,307	24,936
인천	29,325	29,311	19,378	22,674	27,522	21,064	20,004
광주	38,942	33,763	30,918	29,588	31,067	29,412	25,508
대전	14,923	10,613	9,114	14,108	13,401	9,501	8,565
울산	13,692	15,990	13,473	10,232	14,248	12,138	14,989
경기	364,732	355,381	250,229	244,747	282,765	267,712	277,837
강원	480,889	439,152	326,774	381,994	395,537	465,701	434,475
충북	269,745	220,695	145,315	231,465	248,973	259,245	215,664
충남	356,891	362,686	275,402	285,566	336,955	331,980	338,948
전북	347,089	291,631	226,915	258,700	281,227	332,595	273,485
전남	610,659	673,575	521,095	723,550	625,936	579,133	649,395
경북	300,004	257,721	216,176	184,938	296,232	283,279	241,642
경남	169,619	199,653	142,673	152,887	200,555	155,064	173,763
제주	40,737	36,133	48,351	60,693	34,096	40,542	35,742

생 산 량 (7)

지 배 추			노 지 봄 배 추					
2002	2003	2004	2000	2001	2002	2003	2004	
재 배 면 적 (단위: ha)								
35,481	43,009	40,129	29,114	30,250	24,188	30,413	26,271	전국
65	65	124	72	8	49	40	88	서울
476	487	420	403	452	248	277	297	부산
310	248	307	177	232	259	200	212	대구
176	184	222	107	66	48	42	45	인천
285	264	286	178	132	102	109	100	광주
87	123	118	6	26	4	32	22	대전
160	122	175	61	49	58	48	89	울산
2,655	2,819	3,019	1,331	1,081	1,015	1,021	1,045	경기
7,696	8,801	8,842	9,608	9,260	6,974	8,019	8,097	강원
2,477	3,733	3,801	2,642	2,326	1,701	2,620	2,204	충북
2,730	2,995	3,326	810	796	521	790	785	충남
3,084	3,605	3,290	2,317	2,552	1,744	2,156	1,641	전북
8,383	11,433	8,586	6,320	8,560	6,807	9,435	6,784	전남
3,923	4,804	4,601	3,400	3,104	2,890	3,510	3,181	경북
2,071	2,169	2,352	1,183	1,253	1,165	1,251	1,184	경남
903	1,157	660	499	353	603	863	497	제주
10a 당 수 량 (단위: kg)								
6,028	5,718	6,610	4,301	4,487	4,381	4,283	4,710	전국
4,978	5,643	4,311	3,694	4,413	3,312	3,070	2,131	서울
8,260	7,710	7,118	4,446	5,760	5,550	5,560	5,560	부산
7,368	6,022	6,348	4,799	4,520	6,940	5,340	4,945	대구
7,952	8,195	10,100	4,316	3,653	3,694	3,695	3,593	인천
8,509	8,798	9,094	5,090	5,280	5,000	7,000	6,273	광주
8,859	8,080	9,465	4,700	4,412	4,850	4,603	4,527	대전
7,591	7,917	7,635	4,410	3,500	5,219	4,406	3,713	울산
7,152	6,568	7,229	3,903	4,316	4,974	4,807	4,502	경기
4,204	4,259	4,426	3,839	4,039	3,912	4,004	4,102	강원
5,706	5,870	6,357	5,265	5,175	4,691	4,906	4,583	충북
9,384	8,575	9,507	4,011	3,241	3,695	4,560	4,045	충남
6,972	6,734	7,925	3,848	4,077	3,764	4,122	4,409	전북
6,018	6,079	6,978	5,120	5,254	5,023	5,109	5,831	전남
5,269	3,525	6,064	4,080	4,234	4,268	2,101	4,616	경북
6,275	6,525	7,839	3,713	3,384	3,424	3,972	4,392	경남
5,351	5,237	5,157	3,731	3,924	3,832	3,881	3,525	제주
생 산 량 (단위: 톤)								
2,138,932	2,459,254	2,652,458	1,252,175	1,357,357	1,059,713	1,302,602	1,237,297	전국
3,236	3,668	5,346	2,660	353	1,623	1,228	1,875	서울
39,316	37,548	29,895	17,917	26,035	13,764	15,401	16,513	부산
22,842	14,934	19,488	8,494	10,486	17,975	10,680	10,483	대구
13,996	15,079	22,422	4,618	2,411	1,773	1,552	1,617	인천
24,251	23,226	26,009	9,060	6,970	5,100	7,630	6,273	광주
7,707	9,939	11,169	282	1,147	194	1,473	996	대전
12,145	9,659	13,361	2,690	1,715	3,027	2,115	3,305	울산
189,886	185,152	218,251	51,949	46,656	50,486	49,079	47,046	경기
323,564	374,796	391,363	368,899	373,976	272,829	321,049	332,128	강원
141,339	219,129	241,632	139,101	120,366	79,794	128,542	101,016	충북
256,188	256,811	316,218	32,489	25,798	19,251	36,024	31,753	충남
215,011	242,774	260,717	89,165	104,040	65,641	88,876	72,352	전북
504,480	695,061	599,165	323,584	449,742	341,916	482,034	395,575	전남
206,704	169,362	279,015	138,730	131,413	123,341	73,735	146,841	경북
129,948	141,528	184,374	43,919	42,397	39,892	49,691	52,005	경남
48,319	60,588	34,033	18,618	13,852	23,107	33,493	17,519	제주

7) 채 소

	일 반 봄 배 추				
	2000	2001	2002	2003	2004
	재 배 면 적 (단위: ha)				
전국	18,908	20,016	16,170	21,617	18,336
서울	72	8	49	40	88
부산	403	452	248	277	297
대구	177	232	259	200	212
인천	107	66	48	42	45
광주	178	132	102	109	100
대전	6	26	4	32	22
울산	61	49	58	48	89
경기	1,331	1,081	1,015	1,021	1,045
강원	2,147	1,983	1,329	1,735	2,133
충북	2,561	2,285	1,696	2,589	2,184
충남	810	796	521	790	785
전북	713	708	441	732	605
전남	6,320	8,560	6,807	9,435	6,784
경북	2,816	2,732	2,491	3,029	2,782
경남	707	553	499	675	668
제주	499	353	603	863	497
	10a 당 수 량 (단위: kg)				
전국	4,588	4,787	4,684	4,477	5,042
서울	3,695	4,415	3,313	3,069	2,131
부산	4,446	5,760	5,550	5,560	5,560
대구	4,799	4,520	6,940	5,340	4,945
인천	4,316	3,653	3,693	3,695	3,593
광주	5,090	5,280	5,000	7,000	6,273
대전	4,696	4,413	4,851	4,604	4,529
울산	4,410	3,500	5,219	4,406	3,713
경기	3,903	4,316	4,974	4,807	4,502
강원	4,081	4,206	4,282	4,770	4,711
충북	5,308	5,196	4,693	4,916	4,587
충남	4,011	3,241	3,695	4,560	4,045
전북	4,272	4,894	4,499	4,689	4,957
전남	5,120	5,254	5,023	5,109	5,831
경북	4,109	4,246	4,391	1,835	4,708
경남	3,589	3,663	2,693	4,025	4,489
제주	3,731	3,924	3,832	3,881	3,525
	생 산 량 (단위: 톤)				
전국	867,460	958,206	757,376	967,818	924,575
서울	2,660	353	1,623	1,228	1,875
부산	17,917	26,035	13,764	15,401	16,513
대구	8,494	10,486	17,975	10,680	10,483
인천	4,618	2,411	1,773	1,552	1,617
광주	9,060	6,970	5,100	7,630	6,273
대전	282	1,147	194	1,473	996
울산	2,690	1,715	3,027	2,115	3,305
경기	51,949	46,656	50,486	49,079	47,046
강원	87,619	83,405	56,908	82,760	100,486
충북	135,938	118,729	79,593	127,275	100,180
충남	32,489	25,798	19,251	36,024	31,753
전북	30,459	34,650	19,841	34,323	29,990
전남	323,584	449,742	341,916	482,034	395,575
경북	115,709	116,001	109,380	55,582	130,977
경남	25,374	20,256	13,438	27,169	29,987
제주	18,618	13,852	23,107	33,493	17,519

생 산 량 (8)

고 랭 지 배 추					
2000	2001	2002	2003	2004	
재 배 면 적 (단위: ha)					
10,206	10,234	8,018	8,796	7,935	전국
-	-	-	-	-	서울
-	-	-	-	-	부산
-	-	-	-	-	대구
-	-	-	-	-	인천
-	-	-	-	-	광주
-	-	-	-	-	대전
-	-	-	-	-	울산
-	-	-	-	-	경기
7,461	7,277	5,645	6,284	5,964	강원
81	41	5	31	20	충북
-	-	-	-	-	충남
1,604	1,844	1,303	1,424	1,036	전북
-	-	-	-	-	전남
584	372	399	481	399	경북
476	700	666	576	516	경남
-	-	-	-	-	제주
10a 당 수 량 (단위: kg)					
3,769	3,900	3,771	3,806	3,941	전국
-	-	-	-	-	서울
-	-	-	-	-	부산
-	-	-	-	-	대구
-	-	-	-	-	인천
-	-	-	-	-	광주
-	-	-	-	-	대전
-	-	-	-	-	울산
-	-	-	-	-	경기
3,770	3,993	3,825	3,792	3,884	강원
3,905	3,993	4,014	4,087	4,181	충북
-	-	-	-	-	충남
3,660	3,763	3,515	3,831	4,089	전북
-	-	-	-	-	전남
3,942	4,143	3,499	3,774	3,976	경북
3,896	3,163	3,972	3,910	4,267	경남
-	-	-	-	-	제주
생 산 량 (단위: 톤)					
384,715	399,151	302,337	334,784	312,722	전국
-	-	-	-	-	서울
-	-	-	-	-	부산
-	-	-	-	-	대구
-	-	-	-	-	인천
-	-	-	-	-	광주
-	-	-	-	-	대전
-	-	-	-	-	울산
-	-	-	-	-	경기
281,280	290,571	215,921	238,289	231,642	강원
3,163	1,637	201	1,267	836	충북
-	-	-	-	-	충남
58,706	69,390	45,800	54,553	42,362	전북
-	-	-	-	-	전남
23,021	15,412	13,961	18,153	15,864	경북
18,545	22,141	26,454	22,522	22,018	경남
-	-	-	-	-	제주

7) 채 소

	노 지 가 을 배 추					시	
	2000	2001	2002	2003	2004	2000	2001
	재 배 면 적 (단위: ha)						
전국	16,413	14,169	11,293	12,596	13,858	6,274	5,120
서울	23	22	16	25	36	113	68
부산	324	281	228	210	123	194	162
대구	139	139	51	48	95	252	214
인천	166	176	128	142	177	124	140
광주	195	181	183	155	186	169	127
대전	99	78	83	91	96	93	37
울산	91	110	102	74	86	37	17
경기	2,458	2,199	1,640	1,798	1,974	2,360	1,822
강원	1,283	821	722	782	745	208	139
충북	1,346	1,118	776	1,113	1,597	198	180
충남	2,819	2,852	2,209	2,205	2,541	681	504
전북	2,060	1,435	1,340	1,449	1,649	393	392
전남	2,540	1,957	1,576	1,998	1,802	643	520
경북	1,528	1,352	1,033	1,294	1,420	374	371
경남	1,096	1,215	906	918	1,168	431	419
제주	246	233	300	294	163	4	8
	10a 당 수 량 (단위: kg)						
전국	9,849	10,213	9,557	9,183	10,212	4,472	4,612
서울	10,152	10,502	10,083	9,760	9,641	2,576	2,440
부산	10,835	14,536	11,207	10,546	10,880	6,464	6,460
대구	10,657	10,396	9,543	8,863	9,479	6,045	3,617
인천	9,907	9,996	9,549	9,526	11,754	6,662	6,648
광주	10,437	10,242	10,465	10,062	10,611	5,639	6,500
대전	9,312	9,510	9,052	9,303	10,597	5,830	5,535
울산	10,382	12,067	8,939	10,195	11,693	4,200	5,888
경기	8,778	10,513	8,500	7,568	8,673	4,111	4,256
강원	7,545	7,369	7,027	6,873	7,951	7,302	3,365
충북	8,926	8,524	7,931	8,139	8,805	5,303	2,795
충남	10,624	10,980	10,726	10,013	11,195	3,658	4,710
전북	11,817	11,808	11,147	10,621	11,423	3,688	4,629
전남	10,061	10,202	10,315	10,662	11,298	4,903	4,650
경북	9,460	8,153	8,070	7,390	9,308	4,472	4,334
경남	10,141	10,812	9,940	10,004	11,333	3,377	6,179
제주	8,912	9,395	8,404	9,216	10,131	4,875	4,888
	생 산 량 (단위: 톤)						
전국	1,616,515	1,447,140	1,079,219	1,156,652	1,415,161	280,565	236,151
서울	2,335	2,310	1,613	2,440	3,471	2,911	1,659
부산	35,105	40,846	25,552	22,147	13,382	12,540	10,465
대구	14,813	14,450	4,867	4,254	9,005	15,233	7,740
인천	16,446	17,593	12,223	13,527	20,805	8,261	9,307
광주	20,352	18,538	19,151	15,596	19,736	9,530	8,255
대전	9,219	7,418	7,513	8,466	10,173	5,422	2,048
울산	9,448	13,274	9,118	7,544	10,056	1,554	1,001
경기	215,763	231,181	139,400	136,073	171,205	97,020	77,544
강원	96,802	60,499	50,735	53,747	59,235	15,188	4,677
충북	120,144	95,298	61,545	90,587	140,616	10,500	5,031
충남	299,491	313,150	236,937	220,787	284,465	24,911	23,738
전북	243,430	169,445	149,370	153,898	188,365	14,494	18,146
전남	255,549	199,653	162,564	213,027	203,590	31,526	24,180
경북	144,549	110,229	83,363	95,627	132,174	16,725	16,079
경남	111,145	131,366	90,056	91,837	132,369	14,555	25,890
제주	21,924	21,890	25,212	27,095	16,514	195	391

생 산 량 (9)

설 배 추			양 배 추					
2002	2003	2004	2000	2001	2002	2003	2004	
재 배 면 적 (단위: ha)								
3,755	4,677	4,494	5,998	5,992	5,173	5,401	5,214	전국
41	45	50	-	-	-	-	-	서울
184	185	211	20	1	41	47	11	부산
203	177	271	15	11	35	15	11	대구
88	124	107	3	1	-	2	-	인천
106	138	108	-	-	-	-	2	광주
25	67	45	-	-	-	-	-	대전
30	11	17	-	-	-	-	-	울산
1,465	1,450	1,492	55	3	82	24	40	경기
79	174	101	1,002	904	1,046	988	1,059	강원
76	221	130	352	328	175	193	107	충북
393	555	543	617	616	432	631	681	충남
242	322	310	133	109	254	132	133	전북
344	576	424	1,172	870	840	814	821	전남
249	389	411	326	345	348	314	261	경북
228	240	273	48	64	124	45	41	경남
2	3	1	2,255	2,740	1,796	2,196	2,047	제주
10a 당 수 량 (단위: kg)								
4,736	4,683	4,740	4,518	5,630	5,009	5,214	5,254	전국
6,129	6,400	6,136	-	-	-	-	-	서울
6,460	4,655	4,200	5,050	5,469	6,509	5,650	5,658	부산
5,492	5,360	3,805	4,891	4,790	4,370	3,750	3,603	대구
6,116	6,125	4,766	3,282	4,354	-	4,000	-	인천
6,290	4,610	4,683	-	-	-	-	6,106	광주
5,628	6,222	4,960	-	-	-	-	-	대전
4,427	5,209	5,218	-	-	-	-	-	울산
4,119	4,110	4,324	3,282	4,354	4,319	3,766	3,672	경기
4,063	4,137	4,133	4,206	4,332	4,241	5,012	5,396	강원
5,232	5,582	5,647	4,647	5,221	4,276	5,014	5,685	충북
4,889	5,181	3,819	3,871	6,632	3,908	3,975	3,733	충남
4,919	4,946	6,616	3,464	5,040	5,537	5,670	5,696	전북
4,830	4,946	6,314	4,457	8,682	5,891	5,563	6,106	전남
3,804	4,004	4,189	3,489	3,784	3,672	3,307	3,823	경북
5,581	4,733	5,927	4,499	1,342	2,834	2,327	3,095	경남
1,600	3,500	6,300	5,081	5,274	5,723	5,870	5,555	제주
생 산 량 (단위: 톤)								
177,823	219,017	213,027	270,986	337,345	259,094	281,584	273,922	전국
2,513	2,880	3,068	-	-	-	-	-	서울
11,886	8,612	8,862	1,010	55	2,669	2,656	622	부산
11,149	9,487	10,312	734	527	1,530	563	396	대구
5,382	7,595	5,100	98	44	-	80	-	인천
6,667	6,362	5,058	-	-	-	-	122	광주
1,407	4,169	2,232	-	-	-	-	-	대전
1,328	573	887	-	-	-	-	-	울산
60,343	59,595	64,514	1,805	131	3,542	904	1,469	경기
3,210	7,198	4,174	42,144	39,161	44,361	49,519	57,144	강원
3,976	12,336	7,341	16,357	17,125	7,483	9,677	6,083	충북
19,214	28,755	20,737	23,884	40,853	16,883	25,082	25,422	충남
11,904	15,926	20,510	4,607	5,494	14,064	7,484	7,576	전북
16,615	28,489	26,771	52,236	75,533	49,484	45,283	50,130	전남
9,472	15,576	17,217	11,374	13,055	12,779	10,384	9,978	경북
12,725	11,359	16,181	2,160	859	3,514	1,047	1,269	경남
32	105	63	114,577	144,508	102,785	128,905	113,711	제주

7) 채 소

	시 금 치					노 지	
	2000	2001	2002	2003	2004	2000	2001
재 배 면 적 (단위: ha)							
전국	7,441	7,884	6,810	6,625	7,145	4,169	4,598
서울	116	114	178	70	116	25	59
부산	154	200	94	146	270	152	172
대구	174	143	175	193	148	114	57
인천	173	190	164	90	172	128	108
광주	45	52	32	30	43	37	41
대전	48	45	25	22	26	30	37
울산	103	77	48	52	58	82	72
경기	2,571	2,309	2,119	2,169	2,016	431	369
강원	236	191	142	77	112	175	137
충북	91	217	114	137	134	27	71
충남	128	233	315	237	229	66	123
전북	226	351	168	185	222	157	199
전남	1,802	1,754	1,656	1,524	1,674	1,276	1,325
경북	460	552	508	569	594	368	393
경남	1,034	1,408	1,010	1,049	1,205	1,021	1,388
제주	80	48	62	75	126	80	47
10a 당 수 량 (단위: kg)							
전국	1,623	1,607	1,655	1,686	1,661	1,452	1,420
서울	1,703	1,897	1,763	1,737	2,209	1,704	1,691
부산	1,560	1,897	1,385	1,686	1,600	1,565	2,010
대구	1,437	2,210	1,120	1,398	2,174	1,300	1,350
인천	1,925	2,635	1,448	1,501	1,584	1,759	2,063
광주	1,813	1,687	2,213	1,497	1,309	1,587	1,297
대전	1,629	1,853	1,880	1,973	1,754	1,535	1,836
울산	1,838	1,606	1,700	1,623	1,626	1,860	1,600
경기	1,824	1,803	1,882	2,026	1,913	1,355	1,371
강원	1,747	1,693	1,601	1,582	1,703	1,847	1,812
충북	1,471	1,545	1,658	2,143	1,887	1,324	1,311
충남	1,826	1,618	1,786	1,798	1,924	1,372	1,296
전북	1,437	1,498	1,535	1,593	1,683	1,418	1,508
전남	1,408	1,470	1,732	1,640	1,498	1,325	1,415
경북	1,622	1,524	1,575	1,443	1,558	1,576	1,484
경남	1,492	1,252	1,208	1,233	1,414	1,494	1,244
제주	1,133	1,190	1,340	1,063	1,100	1,133	1,176
생 산 량 (단위: 톤)							
전국	120,797	126,708	112,738	111,704	118,684	60,540	65,284
서울	1,976	2,163	3,139	1,216	2,562	426	998
부산	2,403	3,793	1,302	2,461	4,321	2,379	3,457
대구	2,501	3,161	1,960	2,699	3,217	1,482	770
인천	3,331	5,006	2,374	1,351	2,725	2,252	2,228
광주	816	877	708	449	563	587	532
대전	782	834	470	434	456	461	679
울산	1,893	1,237	816	844	943	1,525	1,152
경기	46,885	41,628	39,880	43,949	38,559	5,840	5,059
강원	4,122	3,233	2,274	1,218	1,907	3,232	2,482
충북	1,339	3,352	1,890	2,936	2,529	357	931
충남	2,337	3,770	5,625	4,261	4,407	906	1,594
전북	3,247	5,257	2,579	2,947	3,737	2,226	3,001
전남	25,376	25,785	28,685	24,996	25,082	16,907	18,749
경북	7,460	8,411	8,003	8,213	9,253	5,800	5,832
경남	15,423	17,630	12,202	12,933	17,037	15,254	17,267
제주	906	571	831	797	1,386	906	553

생 산 량 (10)

시 금 치			시 설 시 금 치					
2002	2003	2004	2000	2001	2002	2003	2004	
재 배 면 적 (단위: ha)								
3,483	3,411	3,933	3,272	3,286	3,327	3,214	3,212	전국
124	38	54	91	55	54	32	62	서울
57	126	231	2	28	37	20	39	부산
65	104	72	60	86	110	89	76	대구
70	30	37	45	82	94	60	135	인천
17	14	21	8	11	15	16	22	광주
17	6	15	18	8	8	16	11	대전
36	52	58	21	5	12	-	-	울산
213	185	245	2,140	1,940	1,906	1,984	1,771	경기
103	47	62	61	54	39	30	50	강원
34	35	28	64	146	80	102	106	충북
104	70	86	62	110	211	167	143	충남
128	105	165	69	152	40	80	57	전북
1,144	1,104	1,214	526	429	512	420	460	전남
316	391	335	92	159	192	178	259	경북
995	1,029	1,184	13	20	15	20	21	경남
60	75	126	-	1	2	-	-	제주
10a 당 수 량 (단위: kg)								
1,509	1,451	1,404	1,842	1,869	1,809	1,935	1,976	전국
1,831	1,692	1,815	1,703	2,119	1,610	1,790	2,552	서울
1,505	1,655	1,651	1,203	1,200	1,200	1,880	1,300	부산
1,540	1,560	1,518	1,698	2,780	872	1,210	2,795	대구
1,486	1,688	1,393	2,397	3,388	1,419	1,409	1,637	인천
1,250	1,321	1,382	2,863	3,140	3,300	1,650	1,239	광주
1,823	1,778	1,604	1,786	1,938	1,999	2,046	1,950	대전
1,652	1,623	1,626	1,750	1,700	1,844	-	-	울산
1,408	1,396	1,361	1,918	1,885	1,935	2,085	1,989	경기
1,654	1,691	1,787	1,459	1,390	1,461	1,410	1,597	강원
1,177	1,277	1,298	1,534	1,658	1,862	2,440	2,043	충북
1,440	1,430	1,220	2,308	1,978	1,956	1,952	2,348	충남
1,490	1,564	1,543	1,479	1,484	1,680	1,631	2,089	전북
1,769	1,630	1,339	1,610	1,640	1,650	1,667	1,919	전남
1,499	1,429	1,368	1,804	1,622	1,701	1,475	1,803	경북
1,208	1,231	1,412	1,300	1,815	1,211	1,328	1,518	경남
1,300	1,062	1,100	-	1,800	2,533	-	-	제주
생 산 량 (단위: 톤)								
52,569	49,506	55,218	60,257	61,424	60,169	62,198	63,466	전국
2,270	643	980	1,550	1,165	869	573	1,582	서울
858	2,085	3,814	24	336	444	376	507	부산
1,001	1,622	1,093	1,019	2,391	959	1,077	2,124	대구
1,040	506	515	1,079	2,778	1,334	845	2,210	인천
213	185	290	229	345	495	264	273	광주
310	107	241	321	155	160	327	215	대전
595	844	943	368	85	221	-	-	울산
2,999	2,583	3,334	41,045	36,589	36,881	41,366	35,225	경기
1,704	795	1,108	890	751	570	423	799	강원
400	447	363	982	2,421	1,490	2,489	2,166	충북
1,498	1,001	1,049	1,431	2,176	4,127	3,260	3,358	충남
1,907	1,642	2,546	1,021	2,256	672	1,305	1,191	전북
20,237	17,995	16,255	8,469	7,036	8,448	7,001	8,827	전남
4,737	5,587	4,583	1,660	2,579	3,266	2,626	4,670	경북
12,020	12,667	16,718	169	363	182	266	319	경남
780	797	1,386	-	18	51	-	-	제주

7) 채 소

	상 추					노	
	2000	2001	2002	2003	2004	2000	2001
재 배 면 적 (단위: ha)							
전국	7,685	6,914	6,778	6,994	6,791	1,767	1,316
서울	399	270	178	160	128	10	7
부산	297	197	286	353	332	268	157
대구	410	357	260	242	249	209	184
인천	581	570	619	599	522	48	48
광주	133	125	108	91	61	44	36
대전	60	50	58	76	64	7	3
울산	115	69	53	59	62	54	51
경기	2,941	2,584	2,592	2,506	2,557	238	158
강원	229	130	160	157	100	95	43
충북	180	209	115	154	213	86	21
충남	535	488	399	406	499	26	30
전북	375	394	472	566	602	78	48
전남	706	782	734	808	510	216	155
경북	326	378	268	411	421	159	163
경남	366	297	412	387	434	229	204
제주	32	14	64	19	37	-	8
10a 당 수 량 (단위: kg)							
전국	2,648	2,640	2,641	2,721	3,016	2,065	2,101
서울	1,351	2,702	2,625	2,713	3,256	2,108	2,298
부산	2,837	2,281	2,923	3,452	3,734	2,866	2,207
대구	2,015	2,415	2,598	3,011	2,399	1,707	2,080
인천	3,755	3,394	2,431	2,191	2,104	2,075	2,655
광주	3,598	3,938	3,947	2,748	3,921	3,010	3,143
대전	2,335	1,810	1,907	3,942	2,619	1,715	2,426
울산	2,943	2,612	3,366	2,714	2,727	2,880	2,650
경기	2,667	2,557	2,539	2,729	3,289	1,821	1,963
강원	2,276	2,517	2,400	2,257	2,768	2,248	2,651
충북	2,310	2,754	2,903	2,963	2,623	1,923	2,225
충남	3,080	2,517	2,074	2,025	2,352	1,848	1,923
전북	2,785	2,738	3,131	3,431	4,059	1,114	1,972
전남	2,725	2,881	3,298	2,945	3,299	2,030	2,186
경북	2,073	1,911	2,069	2,140	2,217	1,955	1,916
경남	2,344	2,323	2,450	2,388	2,315	1,778	1,712
제주	2,369	2,071	1,733	1,621	1,800	-	1,700
생 산 량 (단위: 톤)							
전국	203,509	182,509	178,998	190,304	204,786	36,493	27,655
서울	5,389	7,296	4,672	4,341	4,168	211	161
부산	8,426	4,493	8,360	12,184	12,397	7,681	3,465
대구	8,261	8,623	6,756	7,286	5,974	3,568	3,827
인천	21,815	19,346	15,050	13,124	10,985	996	1,274
광주	4,785	4,922	4,263	2,501	2,392	1,324	1,131
대전	1,401	905	1,106	2,996	1,676	120	73
울산	3,385	1,802	1,784	1,601	1,691	1,555	1,352
경기	78,423	66,081	65,821	68,384	84,106	4,334	3,102
강원	5,211	3,272	3,840	3,543	2,768	2,136	1,140
충북	4,158	5,755	3,338	4,563	5,588	1,654	467
충남	16,478	12,283	8,275	8,221	11,736	480	577
전북	10,444	10,787	14,780	19,421	24,435	869	947
전남	19,237	22,530	24,206	23,794	16,823	4,385	3,388
경북	6,759	7,225	5,544	8,796	9,335	3,108	3,123
경남	8,579	6,899	10,094	9,241	10,046	4,072	3,492
제주	768	290	1,109	308	666	-	136

생 산 량 (11)

지 상 추			시 설 상 추					
2002	2003	2004	2000	2001	2002	2003	2004	
재 배 면 적 (단위: ha)								
1,544	1,611	1,625	5,918	5,598	5,234	5,383	5,166	전국
5	7	7	389	263	173	153	121	서울
201	291	186	29	40	85	62	146	부산
141	91	131	201	173	119	151	118	대구
94	89	45	533	522	525	510	477	인천
40	39	39	89	89	68	52	22	광주
11	21	13	53	47	47	55	51	대전
36	41	42	61	18	17	18	20	울산
258	220	306	2,703	2,426	2,334	2,286	2,251	경기
73	71	41	134	87	87	86	59	강원
34	31	75	94	188	81	123	138	충북
32	52	61	509	458	367	354	438	충남
65	49	69	297	346	407	517	533	전북
147	140	149	490	627	587	668	361	전남
126	201	198	167	215	142	210	223	경북
231	258	226	137	93	181	129	208	경남
50	10	37	32	6	14	9	-	제주
10a 당 수 량 (단위: kg)								
2,193	2,292	2,265	2,822	2,766	2,773	2,849	3,252	전국
2,098	2,130	2,104	1,331	2,713	2,640	2,740	3,323	서울
3,072	3,530	3,530	2,570	2,570	2,570	3,084	3,994	부산
1,870	2,000	2,139	2,335	2,772	3,461	3,620	2,688	대구
1,909	1,979	1,760	3,906	3,462	2,525	2,228	2,137	인천
3,110	2,800	3,944	3,889	4,260	4,440	2,710	3,883	광주
2,443	2,069	2,425	2,417	1,770	1,780	4,659	2,669	대전
3,320	2,590	2,601	3,000	2,500	3,466	2,994	2,995	울산
1,774	1,854	1,967	2,741	2,596	2,624	2,813	3,469	경기
2,359	2,329	2,530	2,295	2,451	2,435	2,197	2,934	강원
1,974	1,748	1,688	2,664	2,813	3,293	3,269	3,132	충북
1,728	1,757	1,476	3,143	2,556	2,104	2,064	2,474	충남
1,981	1,894	3,264	3,224	2,844	3,315	3,577	4,162	전북
2,770	2,286	2,355	3,031	3,053	3,430	3,083	3,688	전남
1,961	1,970	1,737	2,186	1,908	2,164	2,303	2,644	경북
1,871	1,904	1,973	3,290	3,663	3,189	3,356	2,686	경남
1,533	1,533	1,800	2,370	2,572	2,441	1,718	-	제주
생 산 량 (단위: 톤)								
33,862	36,932	36,799	167,016	154,854	145,136	153,372	167,987	전국
105	149	147	5,178	7,135	4,567	4,192	4,021	서울
6,175	10,272	6,566	745	1,028	2,185	1,912	5,831	부산
2,637	1,820	2,802	4,693	4,796	4,119	5,466	3,172	대구
1,794	1,761	792	20,819	18,072	13,256	11,363	10,193	인천
1,244	1,092	1,538	3,461	3,791	3,019	1,409	854	광주
269	434	315	1,281	832	837	2,562	1,361	대전
1,195	1,062	1,092	1,830	450	589	539	599	울산
4,577	4,079	6,019	74,089	62,979	61,244	64,305	78,087	경기
1,722	1,654	1,037	3,075	2,132	2,118	1,889	1,731	강원
671	542	1,266	2,504	5,288	2,667	4,021	4,322	충북
553	914	900	15,998	11,706	7,722	7,307	10,836	충남
1,288	928	2,252	9,575	9,840	13,492	18,493	22,183	전북
4,072	3,200	3,509	14,852	19,142	20,134	20,594	13,314	전남
2,471	3,960	3,439	3,651	4,102	3,073	4,836	5,896	경북
4,322	4,912	4,459	4,507	3,407	5,772	4,329	5,587	경남
767	153	666	758	154	342	155	-	제주

7) 채 소

	무					노	
	2000	2001	2002	2003	2004	2000	2001
	재 배 면 적 (단위: ha)						
전국	40,238	38,751	31,387	35,051	36,303	33,541	32,548
서울	173	80	82	63	85	44	23
부산	431	383	439	348	445	240	194
대구	319	318	261	256	297	253	168
인천	711	737	492	548	600	457	509
광주	831	757	591	707	787	501	542
대전	271	211	209	242	203	68	60
울산	194	217	192	115	137	118	139
경기	7,580	6,495	5,973	5,411	5,904	5,058	4,458
강원	5,176	5,151	3,804	4,244	3,595	5,056	5,071
충북	2,841	2,576	1,642	2,200	2,103	2,584	2,414
충남	4,555	4,095	3,344	4,016	4,014	3,896	3,495
전북	6,057	5,884	4,834	5,278	5,433	5,577	5,231
전남	4,408	5,094	3,928	4,033	4,342	3,590	4,103
경북	3,237	3,325	2,499	3,158	2,966	3,096	3,090
경남	2,473	2,263	1,708	1,792	1,711	2,022	1,898
제주	981	1,165	1,389	2,640	3,681	981	1,153
	10a 당 수 량 (단위: kg)						
전국	4,372	4,469	4,498	4,454	4,710	4,494	4,613
서울	2,114	2,159	4,372	3,694	3,376	3,127	4,517
부산	4,664	4,890	4,511	4,781	5,133	4,782	5,271
대구	4,745	3,908	4,667	4,395	4,096	4,685	4,464
인천	4,536	4,909	3,564	3,586	4,648	4,115	4,581
광주	6,200	6,335	6,974	6,159	5,221	7,176	7,252
대전	4,866	4,656	2,910	3,252	3,367	4,754	4,955
울산	4,438	5,256	5,228	4,743	5,385	5,750	5,175
경기	3,545	3,999	3,989	3,730	4,316	3,730	4,344
강원	3,159	3,018	3,204	3,241	3,447	3,169	3,003
충북	3,797	3,840	3,851	4,323	4,571	3,884	3,861
충남	4,601	4,413	4,308	4,353	4,785	4,448	4,284
전북	5,428	5,419	5,543	5,268	6,145	5,617	5,876
전남	5,882	5,468	5,501	5,194	5,614	6,358	5,817
경북	3,785	3,911	3,706	3,669	4,118	3,815	3,933
경남	4,288	4,552	4,633	4,788	5,223	4,307	4,510
제주	4,949	5,870	5,626	5,914	3,608	4,949	5,894
	생 산 량 (단위: 톤)						
전국	1,759,357	1,731,869	1,411,783	1,561,341	1,709,943	1,507,302	1,501,551
서울	3,657	1,727	3,585	2,327	2,870	1,376	1,039
부산	20,101	18,730	19,804	16,638	22,842	11,477	10,225
대구	15,136	12,427	12,182	11,251	12,166	11,853	7,499
인천	32,251	36,177	17,533	19,652	27,889	18,807	23,318
광주	51,519	47,958	41,219	43,546	41,088	35,950	39,304
대전	13,188	9,824	6,082	7,870	6,835	3,233	2,973
울산	8,609	11,405	10,038	5,455	7,377	6,785	7,193
경기	268,739	259,708	238,268	201,810	254,798	188,665	193,668
강원	163,515	155,438	121,872	137,561	123,907	160,202	152,268
충북	107,877	98,929	63,227	95,096	96,130	100,365	93,210
충남	209,570	180,729	144,061	174,803	192,077	173,305	149,727
전북	328,803	318,833	267,928	278,065	333,882	313,251	307,386
전남	259,262	278,561	216,093	209,472	243,770	228,268	238,673
경북	122,529	130,037	92,612	115,859	122,141	118,124	121,516
경남	106,049	103,005	79,128	85,802	89,369	87,089	85,598
제주	48,552	68,381	78,151	156,134	132,802	48,552	67,954

생 산 량 (12)

지 무			노 지 밭 무					
2002	2003	2004	2000	2001	2002	2003	2004	
재 배 면 적 (단위: ha)								
26,014	29,424	29,725	18,914	18,859	14,642	18,079	18,096	전국
17	21	31	35	14	8	12	13	서울
235	195	172	210	153	209	177	152	부산
122	96	137	119	108	93	60	95	대구
269	329	347	163	182	118	127	81	인천
422	472	422	85	102	64	96	89	광주
53	84	67	22	22	20	36	22	대전
100	103	125	51	42	40	46	68	울산
3,794	3,540	3,735	2,578	2,436	1,666	1,634	1,739	경기
3,726	4,147	3,503	4,273	4,554	3,268	3,729	2,999	강원
1,460	1,959	1,860	2,006	2,021	1,216	1,537	1,417	충북
2,826	3,381	3,357	1,824	1,525	1,439	1,956	1,479	충남
4,468	4,698	4,762	2,177	2,123	1,792	1,678	1,914	전북
3,398	3,338	3,510	1,437	1,768	1,552	1,614	1,858	전남
2,327	3,036	2,704	2,133	2,249	1,649	2,259	1,924	경북
1,429	1,395	1,317	1,331	1,206	895	866	718	경남
1,368	2,630	3,676	470	354	613	2,252	3,528	제주
10a 당 수 량 (단위: kg)								
4,617	4,559	4,872	3,304	3,288	3,525	3,850	3,679	전국
4,035	3,443	4,090	2,437	3,500	3,088	2,725	2,200	서울
4,521	4,646	4,346	4,653	5,075	4,434	4,585	4,409	부산
5,100	4,470	4,534	3,528	3,790	4,900	3,970	3,849	대구
4,193	4,282	5,927	4,428	4,392	4,443	3,998	3,484	인천
7,761	7,309	7,930	3,900	4,545	4,530	4,300	4,288	광주
4,543	4,682	4,967	2,845	3,614	3,560	4,042	4,309	대전
4,769	4,699	5,410	4,690	3,200	4,335	3,728	4,294	울산
4,194	3,832	4,555	3,225	3,405	3,528	3,560	3,552	경기
3,196	3,236	3,436	2,969	2,743	3,105	3,126	3,138	강원
3,837	4,386	4,629	3,739	3,769	3,729	4,317	4,511	충북
4,309	4,367	4,916	3,324	3,187	3,350	3,453	3,436	충남
5,689	5,347	6,396	3,066	3,470	3,860	3,893	4,016	전북
5,723	5,427	5,900	4,708	4,041	4,164	4,309	4,543	전남
3,702	3,664	4,152	3,055	3,187	3,045	3,136	3,432	경북
4,472	4,822	5,399	3,090	2,957	3,566	3,907	3,767	경남
5,667	5,922	3,607	2,165	2,207	3,543	5,539	3,393	제주
생 산 량 (단위: 톤)								
1,200,945	1,341,472	1,448,299	624,898	620,025	516,102	696,122	665,830	전국
686	723	1,268	853	490	247	327	286	서울
10,624	9,060	7,475	9,771	7,765	9,267	8,115	6,702	부산
6,222	4,291	6,211	4,198	4,093	4,557	2,382	3,657	대구
11,278	14,089	20,565	7,218	7,993	5,243	5,077	2,822	인천
32,752	34,498	33,463	3,315	4,636	2,899	4,128	3,816	광주
2,408	3,933	3,328	626	795	712	1,455	948	대전
4,769	4,840	6,762	2,392	1,344	1,734	1,715	2,920	울산
159,127	135,670	170,120	83,141	82,946	58,776	58,170	61,769	경기
119,066	134,189	120,359	126,878	124,931	101,475	116,553	94,112	강원
56,013	85,926	86,101	75,002	76,166	45,341	66,356	63,927	충북
121,777	147,650	165,015	60,630	48,602	48,207	67,541	50,818	충남
254,174	251,205	304,573	66,751	73,666	69,171	65,329	76,860	전북
194,469	181,137	207,104	67,654	71,445	64,625	69,547	84,409	전남
86,150	111,253	112,274	65,169	71,684	50,212	70,853	66,030	경북
63,909	67,270	71,099	41,124	35,656	31,917	33,836	27,049	경남
77,521	155,738	132,582	10,176	7,813	21,719	124,738	119,705	제주

7) 채 소

	봄 무					고랭	
	2000	2001	2002	2003	2004	2000	2001
재 배 면 적 (단위: ha)							
전국	15,537	14,842	11,901	15,153	15,862	3,377	4,017
서울	35	14	8	12	13	-	-
부산	210	153	209	177	152	-	-
대구	119	108	93	60	95	-	-
인천	163	182	118	127	81	-	-
광주	85	102	64	96	89	-	-
대전	22	22	20	36	22	-	-
울산	51	42	40	46	68	-	-
경기	2,578	2,436	1,666	1,634	1,739	-	-
강원	1,941	1,700	1,301	1,572	1,349	2,332	2,854
충북	2,004	2,010	1,200	1,522	1,397	2	11
충남	1,824	1,525	1,439	1,956	1,479	-	-
전북	1,636	1,572	1,319	1,302	1,648	541	551
전남	1,437	1,768	1,552	1,614	1,858	-	-
경북	1,876	1,860	1,521	2,009	1,715	257	389
경남	1,086	994	738	738	629	245	212
제주	470	354	613	2,252	3,528	-	-
10a 당 수 량 (단위: kg)							
전국	3,389	3,415	3,591	3,974	3,747	2,913	2,816
서울	2,438	3,500	3,084	2,723	2,197	-	-
부산	4,653	5,075	4,434	4,585	4,409	-	-
대구	3,528	3,790	4,900	3,970	3,849	-	-
인천	4,428	4,392	4,443	3,998	3,484	-	-
광주	3,900	4,545	4,530	4,300	4,288	-	-
대전	2,844	3,612	3,562	4,043	4,309	-	-
울산	4,690	3,200	4,335	3,728	4,294	-	-
경기	3,225	3,405	3,528	3,560	3,552	-	-
강원	3,103	2,994	3,134	3,173	3,356	2,858	2,594
충북	3,739	3,770	3,729	4,327	4,520	3,582	3,536
충남	3,324	3,187	3,350	3,453	3,436	-	-
전북	3,184	3,480	4,044	3,997	4,055	2,710	3,441
전남	4,708	4,041	4,164	4,309	4,543	-	-
경북	3,070	3,223	3,032	3,149	3,321	2,948	3,017
경남	2,920	2,782	3,303	3,784	3,852	3,842	3,775
제주	2,165	2,207	3,543	5,539	3,393	-	-
생 산 량 (단위: 톤)							
전국	526,527	506,904	427,340	602,162	594,278	98,371	113,121
서울	853	490	247	327	286	-	-
부산	9,771	7,765	9,267	8,115	6,702	-	-
대구	4,198	4,093	4,557	2,382	3,657	-	-
인천	7,218	7,993	5,243	5,077	2,822	-	-
광주	3,315	4,636	2,899	4,128	3,816	-	-
대전	626	795	712	1,455	948	-	-
울산	2,392	1,344	1,734	1,715	2,920	-	-
경기	83,141	82,946	58,776	58,170	61,769	-	-
강원	60,229	50,898	40,773	49,880	45,272	66,649	74,033
충북	74,930	75,777	44,748	65,857	63,144	72	389
충남	60,630	48,602	48,207	67,541	50,818	-	-
전북	52,090	54,706	53,340	52,041	66,826	14,661	18,960
전남	67,654	71,445	64,625	69,547	84,409	-	-
경북	57,593	59,948	46,117	63,263	56,955	7,576	11,736
경남	31,711	27,653	24,376	27,926	24,229	9,413	8,003
제주	10,176	7,813	21,719	124,738	119,705	-	-

생 산 량 (13)

지 무			노 지 가 을 무					
2002	2003	2004	2000	2001	2002	2003	2004	
재 배 면 적 (단위: ha)								
2,741	2,926	2,234	14,627	13,689	11,372	11,345	11,629	전국
-	-	-	9	9	9	9	18	서울
-	-	-	30	41	26	18	20	부산
-	-	-	134	60	29	36	42	대구
-	-	-	294	327	151	202	266	인천
-	-	-	416	440	358	376	333	광주
-	-	-	46	38	33	48	45	대전
-	-	-	67	97	60	57	57	울산
-	-	-	2,480	2,022	2,128	1,906	1,996	경기
1,967	2,157	1,650	783	517	458	418	504	강원
16	15	20	578	393	244	422	443	충북
-	-	-	2,072	1,970	1,387	1,425	1,878	충남
473	376	266	3,400	3,108	2,676	3,020	2,848	전북
-	-	-	2,153	2,335	1,846	1,724	1,652	전남
128	250	209	963	841	678	777	780	경북
157	128	89	691	692	534	529	599	경남
-	-	-	511	799	755	378	148	제주
10a 당 수 량 (단위: kg)								
3,238	3,211	3,203	6,033	6,440	6,022	5,688	6,729	전국
-	-	-	5,808	6,100	4,878	4,400	5,456	서울
-	-	-	5,686	6,000	5,219	5,250	3,865	부산
-	-	-	5,713	5,677	5,741	5,303	6,081	대구
-	-	-	3,942	4,687	3,997	4,461	6,670	인천
-	-	-	7,845	7,879	8,339	8,077	8,903	광주
-	-	-	5,667	5,732	5,139	5,163	5,289	대전
-	-	-	6,557	6,030	5,058	5,482	6,740	울산
-	-	-	4,255	5,476	4,716	4,066	5,428	경기
3,086	3,091	2,960	4,256	5,288	3,841	4,219	5,208	강원
3,708	3,328	3,915	4,388	4,337	4,374	4,637	5,005	충북
-	-	-	5,438	5,133	5,304	5,622	6,081	충남
3,347	3,534	3,772	7,250	7,520	6,913	6,155	7,996	전북
-	-	-	7,460	7,162	7,034	6,473	7,427	전남
3,199	3,036	4,342	5,499	5,925	5,301	5,199	5,929	경북
4,803	4,617	3,168	6,652	7,217	5,991	6,320	7,354	경남
-	-	-	7,510	7,527	7,391	8,201	8,701	제주
생 산 량 (단위: 톤)								
88,762	93,960	71,552	882,404	881,526	684,843	645,350	782,469	전국
-	-	-	523	549	439	396	982	서울
-	-	-	1,706	2,460	1,357	945	773	부산
-	-	-	7,655	3,406	1,665	1,909	2,554	대구
-	-	-	11,589	15,325	6,035	9,012	17,743	인천
-	-	-	32,635	34,668	29,853	30,370	29,647	광주
-	-	-	2,607	2,178	1,696	2,478	2,380	대전
-	-	-	4,393	5,849	3,035	3,125	3,842	울산
-	-	-	105,524	110,722	100,351	77,500	108,351	경기
60,702	66,673	48,840	33,324	27,337	17,591	17,636	26,247	강원
593	499	783	25,363	17,044	10,672	19,570	22,174	충북
-	-	-	112,675	101,125	73,570	80,109	114,197	충남
15,831	13,288	10,034	246,500	233,720	185,003	185,876	227,713	전북
-	-	-	160,614	167,228	129,844	111,590	122,695	전남
4,095	7,590	9,075	52,955	49,832	35,938	40,400	46,244	경북
7,541	5,910	2,820	45,965	49,942	31,992	33,434	44,050	경남
-	-	-	38,376	60,141	55,802	31,000	12,877	제주

7) 채 소

	김 장 일 반 무					김 장 총 각 무				
	2000	2001	2002	2003	2004	2000	2001	2002	2003	2004
	재 배 면 적 (단위: ha)									
전국	...	12,617	9,879	9,593	10,358	...	1,072	1,493	1,752	1,271
서울	...	9	6	7	15	...	-	3	2	3
부산	...	41	26	18	11	...	-	-	-	9
대구	...	58	29	34	42	...	2	-	2	-
인천	...	308	129	183	243	...	19	22	19	23
광주	...	440	357	376	333	...	-	1	-	-
대전	...	35	27	39	35	...	3	6	9	10
울산	...	97	60	57	57	...	-	-	-	-
경기	...	1,639	1,312	1,213	1,383	...	383	816	693	613
강원	...	453	378	368	422	...	64	80	50	82
충북	...	328	200	326	366	...	65	44	96	77
충남	...	1,767	1,189	1,238	1,663	...	203	198	187	215
전북	...	2,875	2,462	2,609	2,725	...	233	214	411	123
전남	...	2,247	1,773	1,466	1,548	...	88	73	258	104
경북	...	832	647	757	769	...	9	31	20	11
경남	...	689	531	524	598	...	3	3	5	1
제주	...	799	753	378	148	...	-	2	-	-
	10a 당 수 량 (단위: kg)									
전국	...	6,685	6,461	6,143	7,142	...	3,549	3,118	3,200	3,361
서울	...	6,104	5,957	4,926	5,875	...	-	2,720	2,561	3,365
부산	...	5,999	5,219	5,252	5,776	...	-	-	-	1,532
대구	...	5,766	5,743	5,464	6,080	...	3,090	-	2,535	-
인천	...	4,742	4,208	4,668	6,913	...	3,789	2,760	2,473	4,105
광주	...	7,879	8,352	8,077	8,903	...	-	3,581	-	-
대전	...	5,810	5,526	5,585	5,926	...	4,815	3,394	3,336	3,058
울산	...	6,030	5,059	5,483	6,741	...	-	-	-	-
경기	...	6,107	5,957	4,926	6,343	...	2,775	2,720	2,561	3,365
강원	...	5,620	4,211	4,418	5,721	...	2,934	2,091	2,755	2,566
충북	...	4,859	4,763	5,292	5,449	...	1,702	2,604	2,415	2,897
충남	...	5,298	5,692	6,050	6,510	...	3,699	2,976	2,786	2,761
전북	...	7,697	7,060	6,405	8,140	...	5,335	5,227	4,567	4,795
전남	...	7,300	7,176	6,991	7,664	...	3,633	3,581	3,528	3,900
경북	...	5,956	5,436	5,266	5,969	...	3,090	2,473	2,682	3,106
경남	...	7,235	6,011	6,355	7,361	...	3,090	2,473	2,682	3,106
제주	...	7,527	7,401	8,201	8,701	...	-	3,581	-	-
	생 산 량 (단위: 톤)									
전국	...	843,480	638,295	589,282	739,755	...	38,046	46,548	56,068	42,714
서울	...	549	357	345	881	...	-	82	51	101
부산	...	2,460	1,357	945	635	...	-	-	-	138
대구	...	3,344	1,665	1,858	2,554	...	62	-	51	-
인천	...	14,605	5,428	8,542	16,799	...	720	607	470	944
광주	...	34,668	29,817	30,370	29,647	...	-	36	-	-
대전	...	2,034	1,492	2,178	2,074	...	144	204	300	306
울산	...	5,849	3,035	3,125	3,842	...	-	-	-	-
경기	...	100,094	78,156	59,752	87,724	...	10,628	22,195	17,748	20,627
강원	...	25,459	15,918	16,258	24,143	...	1,878	1,673	1,378	2,104
충북	...	15,938	9,526	17,252	19,943	...	1,106	1,146	2,318	2,231
충남	...	93,616	67,678	74,899	108,261	...	7,509	5,892	5,210	5,936
전북	...	221,289	173,817	167,106	221,815	...	12,431	11,186	18,770	5,898
전남	...	164,031	127,230	102,488	118,639	...	3,197	2,614	9,102	4,056
경북	...	49,554	35,171	39,864	45,902	...	278	767	536	342
경남	...	49,849	31,918	33,300	44,019	...	93	74	134	31
제주	...	60,141	55,730	31,000	12,877	...	-	72	-	-

생 산 량 (14)

시 설 무					당 근					
2000	2001	2002	2003	2004	2000	2001	2002	2003	2004	
제 배 면 적 (단위: ha)										
6,697	6,203	5,373	5,627	6,578	4,383	4,298	3,760	3,340	2,166	전국
129	57	65	42	54	-	-	-	-	-	서울
191	189	204	153	273	162	166	289	59	48	부산
66	150	139	160	160	-	-	-	-	-	대구
254	228	223	219	253	7	5	4	2	2	인천
330	215	169	235	365	2	2	3	2	2	광주
203	151	156	158	136	1	-	-	-	-	대전
76	78	92	12	12	66	46	52	52	-	울산
2,522	2,037	2,179	1,871	2,169	44	19	26	22	39	경기
120	80	78	97	92	614	713	397	396	243	강원
257	162	182	241	243	24	39	50	12	14	충북
659	600	518	635	657	192	196	118	85	143	충남
480	653	366	580	671	64	40	66	48	46	전북
818	991	530	695	832	86	85	49	56	51	전남
141	235	172	122	262	149	196	190	154	87	경북
451	365	279	397	394	431	461	525	420	319	경남
0	12	21	10	5	2,541	2,330	1,991	2,032	1,172	제주
10a 당 수 량 (단위: kg)										
3,764	3,713	3,924	3,907	3,978	3,540	3,569	3,620	3,727	3,692	전국
1,768	1,207	4,460	3,819	2,967	-	-	-	-	-	서울
4,515	4,500	4,500	4,953	5,629	2,097	3,350	3,202	3,010	3,550	부산
4,974	3,285	4,288	4,350	3,722	-	-	-	-	-	대구
5,293	5,640	2,805	2,540	2,895	1,581	1,654	3,458	2,999	2,793	인천
4,718	4,025	5,010	3,850	2,089	2,367	1,000	3,200	3,200	2,874	광주
4,904	4,537	2,355	2,492	2,579	1,700	-	-	-	-	대전
2,400	5,400	5,727	5,125	5,125	3,080	3,020	2,877	2,809	-	울산
3,175	3,242	3,632	3,535	3,904	2,252	2,277	2,141	2,129	2,147	경기
2,761	3,963	3,597	3,476	3,857	3,202	2,933	2,887	2,974	2,958	강원
2,923	3,530	3,964	3,805	4,127	2,114	1,153	2,488	2,674	2,560	충북
5,503	5,167	4,302	4,276	4,119	2,293	2,301	4,557	3,473	2,643	충남
3,240	1,753	3,758	4,631	4,368	2,510	2,413	2,417	2,602	2,600	전북
3,789	4,025	4,080	4,077	4,407	2,367	2,430	2,491	2,576	2,874	전남
3,124	3,626	3,757	3,775	3,766	1,865	1,860	1,827	1,880	1,979	경북
4,204	4,769	5,455	4,668	4,637	2,359	2,025	2,342	2,316	2,664	경남
-	3,558	3,000	3,960	4,400	4,226	4,465	4,415	4,443	4,531	제주
생 산 량 (단위: 톤)										
252,055	230,318	210,838	219,869	261,644	155,137	153,405	136,109	124,475	79,964	전국
2,281	688	2,899	1,604	1,602	-	-	-	-	-	서울
8,624	8,505	9,180	7,578	15,367	3,397	5,561	9,254	1,776	1,704	부산
3,283	4,928	5,960	6,960	5,955	-	-	-	-	-	대구
13,444	12,859	6,255	5,563	7,324	111	83	138	60	56	인천
15,569	8,654	8,467	9,048	7,625	47	20	96	64	57	광주
9,955	6,851	3,674	3,937	3,507	17	-	-	-	-	대전
1,824	4,212	5,269	615	615	2,033	1,389	1,496	1,461	-	울산
80,074	66,040	79,141	66,140	84,678	991	433	557	468	837	경기
3,313	3,170	2,806	3,372	3,548	19,660	20,912	11,461	11,777	7,188	강원
7,512	5,719	7,214	9,170	10,029	507	450	1,244	321	358	충북
36,265	31,002	22,284	27,153	27,062	4,403	4,510	5,377	2,952	3,779	충남
15,552	11,447	13,754	26,860	29,309	1,606	965	1,595	1,249	1,196	전북
30,994	39,888	21,624	28,335	36,666	2,036	2,066	1,221	1,443	1,466	전남
4,405	8,521	6,462	4,606	9,867	2,779	3,646	3,471	2,895	1,722	경북
18,960	17,407	15,219	18,532	18,270	10,167	9,335	12,296	9,727	8,498	경남
-	427	630	396	220	107,383	104,035	87,903	90,282	53,103	제주

7) 채 소

	고 추					건	
	2000	2001	2002	2003	2004	2000	2001
재 배 면 적 (단위: ha)							
전국	80,130	76,253	76,724	63,150	68,379	74,471	70,736
서울	28	34	25	26	29	25	30
부산	87	114	77	60	62	65	77
대구	259	224	222	193	249	228	188
인천	972	856	819	750	805	935	822
광주	738	717	545	567	551	197	181
대전	194	199	178	151	213	187	178
울산	279	232	210	203	242	261	223
경기	6,781	6,011	5,099	4,533	4,788	6,448	5,740
강원	5,398	5,230	5,124	4,211	4,348	5,164	5,019
충북	11,742	11,211	11,511	8,199	9,232	11,547	11,027
충남	8,394	8,250	8,245	6,643	7,250	7,942	7,793
전북	9,733	9,121	9,072	7,462	8,028	9,498	8,858
전남	10,815	10,716	12,153	9,880	11,181	9,815	9,567
경북	19,255	18,527	18,663	15,706	16,639	18,872	18,124
경남	5,418	4,783	4,754	4,534	4,714	3,254	2,893
제주	37	28	27	32	48	33	16
10a 당 수 량 (단위: kg)							
전국	-	-	-	-	-	260	255
서울	-	-	-	-	-	222	156
부산	-	-	-	-	-	181	211
대구	-	-	-	-	-	142	195
인천	-	-	-	-	-	263	233
광주	-	-	-	-	-	204	245
대전	-	-	-	-	-	220	212
울산	-	-	-	-	-	208	210
경기	-	-	-	-	-	223	155
강원	-	-	-	-	-	234	232
충북	-	-	-	-	-	306	272
충남	-	-	-	-	-	254	258
전북	-	-	-	-	-	265	274
전남	-	-	-	-	-	261	289
경북	-	-	-	-	-	270	262
경남	-	-	-	-	-	182	219
제주	-	-	-	-	-	106	103
생 산 량 (단위: 톤)							
전국	391,298	411,750	381,156	350,174	410,281	193,786	180,120
서울	101	165	215	166	230	56	47
부산	1,010	1,081	172	264	334	118	163
대구	1,590	2,009	1,505	886	2,537	323	366
인천	3,200	3,405	2,183	2,983	2,295	2,460	1,918
광주	25,622	25,099	16,525	18,904	17,156	401	443
대전	674	1,058	797	831	2,071	412	377
울산	1,264	810	1,003	1,091	1,398	544	468
경기	21,177	14,568	14,444	15,783	17,898	14,347	8,907
강원	19,336	18,693	22,911	23,319	30,448	12,061	11,652
충북	38,462	35,300	33,116	23,085	27,023	35,321	29,951
충남	37,105	34,166	30,393	29,267	33,161	20,187	20,072
전북	29,917	29,268	27,988	26,493	34,295	25,130	24,237
전남	57,189	65,807	65,535	49,539	72,507	25,589	27,660
경북	60,790	56,108	57,261	46,472	51,435	50,874	47,512
경남	93,700	123,945	106,531	110,741	116,902	5,928	6,330
제주	161	268	577	350	591	35	17

생 산 량 (15)

고 추			꽃 고 추					
2002	2003	2004	2000	2001	2002	2003	2004	
재 배 면 적 (단위: ha)								
72,104	57,502	61,894	5,659	5,517	4,620	5,648	6,485	전국
21	23	27	3	4	4	3	2	서울
76	54	57	22	37	1	6	5	부산
198	178	198	31	36	24	15	51	대구
812	711	762	37	34	7	39	43	인천
190	119	195	541	536	355	448	356	광주
161	131	160	7	21	17	20	53	대전
193	180	215	18	9	17	23	27	울산
4,960	4,242	4,346	333	271	139	291	442	경기
4,795	3,736	3,639	234	211	329	475	709	강원
11,486	8,120	9,118	195	184	25	79	114	충북
7,881	6,099	6,572	452	457	364	544	678	충남
8,945	7,167	7,700	235	263	127	295	328	전북
11,069	8,863	9,918	1,000	1,149	1,084	1,017	1,263	전남
18,371	15,269	16,193	383	403	292	437	446	경북
2,937	2,590	2,768	2,164	1,890	1,817	1,944	1,946	경남
9	20	26	4	12	18	12	22	제주
10a 당 수 량 (단위: kg)								
267	230	250	3,490	4,198	4,078	3,863	3,937	전국
233	220	196	1,509	2,938	4,150	3,833	8,850	서울
194	96	282	4,056	2,482	2,480	3,533	3,460	부산
195	141	138	4,086	4,563	4,658	4,233	4,439	대구
253	315	202	2,000	4,373	1,887	1,905	1,758	인천
270	206	219	4,662	4,600	4,510	4,165	4,699	광주
243	170	194	3,740	3,244	2,388	3,040	3,321	대전
216	166	219	4,000	3,800	3,446	3,443	3,433	울산
232	220	196	2,051	2,089	2,121	2,217	2,121	경기
249	261	209	3,109	3,337	3,329	2,855	3,220	강원
284	262	266	1,611	2,907	2,052	2,246	2,401	충북
233	216	227	3,743	3,084	3,311	2,953	2,695	충남
275	215	234	2,037	1,913	2,644	3,763	4,957	전북
296	210	294	3,160	3,320	3,020	3,039	3,429	전남
278	236	261	2,589	2,133	2,136	2,404	2,061	경북
202	194	249	4,056	6,223	5,536	5,438	5,653	경남
47	139	143	3,160	2,093	3,184	2,683	2,518	제주
생 산 량 (단위: 톤)								
192,753	132,010	154,962	197,512	231,630	188,403	218,164	255,319	전국
49	51	53	45	118	166	115	177	서울
147	52	161	892	918	25	212	173	부산
387	251	273	1,267	1,643	1,118	635	2,264	대구
2,051	2,240	1,539	740	1,487	132	743	756	인천
514	245	428	25,221	24,656	16,011	18,659	16,728	광주
391	223	311	262	681	406	608	1,760	대전
417	299	471	720	342	586	792	927	울산
11,496	9,332	8,523	6,830	5,661	2,948	6,451	9,375	경기
11,959	9,758	7,618	7,275	7,041	10,952	13,561	22,830	강원
32,603	21,311	24,286	3,141	5,349	513	1,774	2,737	충북
18,341	13,203	14,889	16,918	14,094	12,052	16,064	18,272	충남
24,630	15,392	18,036	4,787	5,031	3,358	11,101	16,259	전북
32,798	18,632	29,199	31,600	38,147	32,737	30,907	43,308	전남
51,024	35,967	42,243	9,916	8,596	6,237	10,505	9,192	경북
5,942	5,026	6,895	87,772	117,615	100,589	105,715	110,007	경남
4	28	37	126	251	573	322	554	제주

7) 채 소

	양 파					생	
	2000	2001	2002	2003	2004	2000	2001
재 배 면 적 (단위: ha)							
전국	16,773	18,995	15,314	12,352	15,563	1,656	1,926
서울	-	-	-	-	-	-	-
부산	8	6	5	3	6	-	-
대구	87	102	112	141	186	-	-
인천	18	11	16	7	15	-	-
광주	3	4	17	3	15	13	1
대전	2	1	-	-	-	-	-
울산	17	20	12	13	18	-	-
경기	37	45	29	17	30	57	8
강원	372	218	69	74	89	2	3
충북	45	30	38	29	73	14	11
충남	243	264	218	203	254	990	1,319
전북	487	502	497	343	505	408	337
전남	8,072	9,353	7,435	6,658	9,010	79	78
경북	3,215	3,401	2,924	1,835	2,268	70	157
경남	3,374	3,811	3,094	2,161	2,243	15	11
제주	793	1,227	848	865	851	8	1
10a 당 수 량 (단위: kg)							
전국	5,232	5,653	6,093	6,033	6,090	989	1,067
서울	-	-	-	-	-	-	-
부산	5,264	6,045	6,150	5,867	6,533	-	-
대구	5,545	5,358	5,608	5,853	5,985	-	-
인천	4,653	2,021	4,290	3,643	4,653	-	-
광주	5,123	5,544	6,010	6,200	5,733	820	848
대전	4,999	4,350	-	-	-	-	-
울산	3,680	4,533	4,259	3,315	5,417	-	-
경기	2,730	2,940	4,738	2,724	4,047	1,148	1,148
강원	5,297	5,032	4,607	4,477	5,474	1,148	880
충북	5,089	5,221	6,461	6,245	6,500	1,148	1,108
충남	4,999	4,350	4,881	4,838	4,718	923	1,000
전북	4,185	4,829	5,757	5,736	5,417	1,059	1,206
전남	5,123	5,544	6,010	6,130	5,824	1,127	1,122
경북	5,592	5,624	6,356	6,112	6,862	1,301	1,311
경남	5,264	6,045	6,150	5,883	6,538	933	1,000
제주	5,561	6,253	6,492	6,175	6,646	500	500
생 산 량 (단위: 톤)							
전국	877,514	1,073,708	933,095	745,203	947,797	16,385	20,550
서울	-	-	-	-	-	-	-
부산	421	363	308	176	392	-	-
대구	4,824	5,465	6,281	8,253	11,132	-	-
인천	838	222	686	255	698	-	-
광주	154	222	1,022	186	860	107	8
대전	100	44	-	-	-	-	-
울산	626	907	511	431	975	-	-
경기	1,010	1,323	1,374	463	1,214	654	92
강원	19,704	10,969	3,179	3,313	4,872	23	26
충북	2,290	1,566	2,455	1,811	4,745	161	122
충남	12,148	11,484	10,641	9,821	11,984	9,138	13,190
전북	20,381	24,242	28,612	19,674	27,356	4,321	4,064
전남	413,529	518,530	446,844	408,110	524,744	890	875
경북	179,783	191,272	185,849	112,155	155,622	911	2,058
경남	177,607	230,375	190,281	127,140	146,649	140	110
제주	44,099	76,724	55,052	53,415	56,554	40	5

생 산 량 (16)

강			마					합	
2002	2003	2004	2000	2001	2002	2003	2004		
재 배 면 적 (단위: ha)									
2,705	1,710	1,662	44,941	37,118	33,153	33,140	30,237	전국	
-	-	-	7	1	1	3	3	서울	
-	-	-	32	25	16	13	17	부산	
-	-	-	359	329	320	290	271	대구	
3	1	1	199	162	134	108	111	인천	
-	-	10	54	48	47	40	45	광주	
2	1	2	42	21	12	13	14	대전	
-	-	-	42	36	36	38	29	울산	
44	8	8	1,072	909	748	663	708	경기	
5	3	-	661	564	445	357	345	강원	
24	22	10	1,029	863	681	602	605	충북	
1,692	928	779	3,919	3,315	2,764	2,580	2,631	충남	
526	430	511	974	739	621	589	614	전북	
114	102	107	20,787	15,869	13,963	14,055	12,276	전남	
269	195	163	5,287	4,578	3,951	3,937	3,512	경북	
22	20	29	6,736	6,095	5,801	5,649	5,036	경남	
4	-	42	3,741	3,564	3,613	4,203	4,020	제주	
10a 당 수 량 (단위: kg)									
1,104	1,122	1,074	1,056	1,095	1,190	1,143	1,183	전국	
-	-	-	596	700	700	700	657	서울	
-	-	-	678	808	881	846	753	부산	
-	-	-	1,043	1,139	1,311	1,261	1,333	대구	
889	1,000	852	723	584	813	819	973	인천	
-	-	1,717	958	988	1,045	1,090	1,113	광주	
1,121	1,025	1,000	557	571	592	554	557	대전	
-	-	-	890	803	808	792	783	울산	
889	1,051	994	596	663	657	694	657	경기	
1,000	1,508	-	681	723	847	658	673	강원	
1,279	946	960	661	569	645	656	638	충북	
1,009	1,001	889	986	924	1,068	1,039	1,089	충남	
1,264	1,240	1,260	908	1,034	1,052	1,033	1,031	전북	
1,130	1,168	1,258	1,096	1,130	1,221	1,151	1,178	전남	
1,419	1,474	1,369	964	1,026	1,118	1,126	1,152	경북	
992	725	1,090	1,090	1,160	1,236	1,129	1,243	경남	
500	-	500	1,348	1,413	1,459	1,421	1,460	제주	
생 산 량 (단위: 톤)									
29,861	19,188	17,844	474,388	406,385	394,482	378,846	357,824	전국	
-	-	-	42	7	7	21	20	서울	
-	-	-	217	202	141	110	128	부산	
-	-	-	3,744	3,747	4,196	3,656	3,612	대구	
27	10	9	1,439	946	1,089	885	1,080	인천	
-	-	172	517	474	491	436	501	광주	
22	10	20	234	120	71	72	78	대전	
-	-	-	374	289	291	301	227	울산	
391	84	80	6,389	6,027	4,914	4,601	4,652	경기	
50	45	-	4,501	4,078	3,769	2,349	2,322	강원	
307	208	96	6,802	4,910	4,392	3,949	3,860	충북	
17,072	9,289	6,925	38,641	30,615	29,525	26,797	28,661	충남	
6,649	5,332	6,439	8,844	7,639	6,531	6,083	6,330	전북	
1,288	1,191	1,346	227,826	179,310	170,488	161,773	144,611	전남	
3,817	2,874	2,231	50,967	46,949	44,185	44,335	40,459	경북	
218	145	316	73,422	70,713	71,678	63,753	62,591	경남	
20	-	210	50,429	50,359	52,714	59,725	58,692	제주	

7) 채 소

	과					노	
	2000	2001	2002	2003	2004	2000	2001
재 배 면 적 (단위: ha)							
전국	24,316	23,987	21,590	20,039	25,743	24,316	22,066
서울	187	290	288	173	207	187	202
부산	1,275	1,248	1,104	1,057	1,127	1,275	1,153
대구	595	481	405	347	331	595	428
인천	432	460	443	470	533	432	419
광주	105	99	95	108	89	105	94
대전	61	75	67	93	97	61	50
울산	82	80	69	65	93	82	79
경기	2,676	3,622	4,040	3,693	4,708	2,676	2,731
강원	740	650	722	596	839	740	602
충북	943	916	775	884	945	943	838
충남	3,680	3,977	3,366	3,164	3,225	3,680	3,745
전북	1,351	1,349	1,324	973	1,403	1,351	1,227
전남	6,903	6,813	5,250	4,888	8,213	6,903	6,720
경북	1,767	1,689	1,373	1,462	1,571	1,767	1,576
경남	1,318	1,160	1,060	924	1,094	1,318	1,132
제주	2,201	1,078	1,209	1,142	1,268	2,201	1,070
10a 당 수 량 (단위: kg)							
전국	2,706	2,650	2,625	2,669	2,720	2,706	2,647
서울	2,319	2,637	2,476	2,480	3,339	2,319	2,615
부산	2,269	3,676	3,133	3,209	3,277	2,269	3,622
대구	2,131	2,213	2,643	2,535	2,423	2,131	2,243
인천	2,656	2,596	2,475	2,737	2,593	2,656	2,515
광주	2,223	2,196	2,254	2,280	2,638	2,223	2,115
대전	1,595	2,847	2,851	2,758	2,790	1,595	2,924
울산	3,660	2,180	2,533	2,718	2,557	3,660	2,176
경기	2,695	2,684	2,722	2,824	2,631	2,695	2,708
강원	2,460	2,240	2,145	2,101	2,108	2,460	2,182
충북	2,524	2,728	2,454	2,375	2,494	2,524	2,732
충남	2,388	2,234	2,052	2,290	2,218	2,388	2,233
전북	2,556	2,747	2,606	2,611	2,671	2,556	2,721
전남	3,130	3,108	3,011	3,015	3,080	3,130	3,113
경북	2,559	2,382	2,345	2,319	2,368	2,559	2,374
경남	2,702	1,785	2,685	2,576	2,845	2,702	1,761
제주	2,759	1,692	2,551	2,407	2,494	2,759	1,695
생 산 량 (단위: 톤)							
전국	657,881	635,713	566,828	534,903	700,201	657,881	584,004
서울	4,337	7,647	7,130	4,290	6,912	4,337	5,283
부산	28,932	45,878	34,593	33,924	36,929	28,932	41,758
대구	12,678	10,645	10,704	8,797	8,021	12,678	9,602
인천	11,475	11,940	10,966	12,862	13,821	11,475	10,538
광주	2,334	2,174	2,141	2,462	2,348	2,334	1,988
대전	973	2,135	1,910	2,565	2,706	973	1,462
울산	3,001	1,744	1,748	1,767	2,378	3,001	1,719
경기	72,106	97,198	109,953	104,275	123,883	72,106	73,943
강원	18,202	14,557	15,489	12,521	17,690	18,202	13,136
충북	23,802	24,991	19,015	20,993	23,568	23,802	22,895
충남	87,860	88,854	69,068	72,442	71,540	87,860	83,640
전북	34,537	37,057	34,503	25,408	37,477	34,537	33,387
전남	216,096	211,720	158,101	147,390	252,983	216,096	209,162
경북	45,218	40,227	32,197	33,910	37,208	45,218	37,412
경남	35,611	20,703	28,466	23,804	31,119	35,611	19,938
제주	60,717	18,243	30,844	27,493	31,618	60,717	18,141

생 산 량 (17)

지 파			시 설 파					
2002	2003	2004	2000	2001	2002	2003	2004	
재 배 면 적 (단위: ha)								
19,159	17,625	23,104	...	1,921	2,431	2,414	2,639	전국
160	115	150	...	88	128	58	57	서울
1,066	999	1,079	...	95	38	58	48	부산
357	299	278	...	53	48	48	53	대구
407	377	406	...	41	36	93	127	인천
89	93	71	...	5	6	15	18	광주
50	52	52	...	25	17	41	45	대전
69	56	93	...	1	-	9	-	울산
2,932	2,527	3,272	...	891	1,108	1,166	1,436	경기
686	548	786	...	48	36	48	53	강원
709	792	832	...	78	66	92	113	충북
2,867	2,792	2,935	...	232	499	372	290	충남
1,142	772	1,245	...	122	182	201	158	전북
5,157	4,836	8,169	...	93	93	52	44	전남
1,280	1,380	1,492	...	113	93	82	79	경북
989	845	977	...	28	71	79	117	경남
1,199	1,142	1,267	...	8	10	-	1	제주
10a 당 수 량 (단위: kg)								
2,618	2,660	2,695	...	2,692	2,685	2,735	2,935	전국
2,368	2,383	2,197	...	2,686	2,610	2,671	6,344	서울
3,104	3,168	3,209	...	4,337	3,966	3,931	4,800	부산
2,603	2,573	2,495	...	1,968	2,938	2,302	2,045	대구
2,417	2,605	2,346	...	3,420	3,133	3,269	3,383	인천
2,212	2,209	2,583	...	3,720	2,867	2,720	2,856	광주
2,966	2,908	2,879	...	2,692	2,512	2,568	2,687	대전
2,533	2,754	2,557	...	2,500	-	2,500	-	울산
2,701	2,916	2,539	...	2,610	2,777	2,623	2,841	경기
2,114	2,045	2,076	...	2,960	2,742	2,735	2,592	강원
2,431	2,321	2,505	...	2,687	2,691	2,836	2,412	충북
2,005	2,236	2,170	...	2,247	2,319	2,690	2,703	충남
2,581	2,590	2,656	...	3,008	2,763	2,692	2,794	전북
3,015	3,016	3,080	...	2,751	2,842	2,973	3,102	전남
2,339	2,248	2,327	...	2,491	2,426	3,521	3,148	경북
2,678	2,580	2,838	...	2,732	2,794	2,535	2,903	경남
2,550	2,407	2,494	...	1,275	2,700	-	2,500	제주
생 산 량 (단위: 톤)								
501,558	468,881	622,759	...	51,709	65,270	66,022	77,442	전국
3,789	2,741	3,296	...	2,364	3,341	1,549	3,616	서울
33,086	31,644	34,625	...	4,120	1,507	2,280	2,304	부산
9,294	7,692	6,937	...	1,043	1,410	1,105	1,084	대구
9,838	9,822	9,524	...	1,402	1,128	3,040	4,297	인천
1,969	2,054	1,834	...	186	172	408	514	광주
1,483	1,512	1,497	...	673	427	1,053	1,209	대전
1,748	1,542	2,378	...	25	-	225	-	울산
79,184	73,687	83,091	...	23,255	30,769	30,588	40,792	경기
14,502	11,208	16,316	...	1,421	987	1,313	1,374	강원
17,239	18,384	20,842	...	2,096	1,776	2,609	2,726	충북
57,496	62,436	63,701	...	5,214	11,572	10,006	7,839	충남
29,475	19,998	33,063	...	3,670	5,028	5,410	4,414	전북
155,458	145,844	251,618	...	2,558	2,643	1,546	1,365	전남
29,941	31,023	34,721	...	2,815	2,256	2,887	2,487	경북
26,482	21,801	27,723	...	765	1,984	2,003	3,396	경남
30,574	27,493	31,593	...	102	270	-	25	제주

7) 채 소

	대 파					노	
	2000	2001	2002	2003	2004	2000	2001
	재 배 면 적 (단위: ha)						
전국	13,768	13,519	13,331	13,315	16,346	13,768	12,136
서울	185	289	286	121	130	185	201
부산	1,014	995	866	940	1,012	1,014	908
대구	489	430	360	327	316	489	387
인천	353	361	382	424	500	353	323
광주	63	73	22	12	26	63	68
대전	50	66	61	85	80	50	44
울산	40	34	30	35	66	40	33
경기	2,162	2,998	3,600	3,184	4,194	2,162	2,252
강원	470	394	523	478	544	470	373
충북	823	762	669	731	802	823	704
충남	785	772	769	820	790	785	710
전북	1,053	971	928	727	1,077	1,053	875
전남	4,056	3,475	3,074	3,435	4,596	4,056	3,448
경북	1,145	1,129	920	1,036	1,172	1,145	1,065
경남	738	566	585	604	748	738	541
제주	342	204	256	356	293	342	204
	10a 당 수 량 (단위: kg)						
전국	2,874	2,873	2,842	2,905	2,992	2,874	2,876
서울	2,323	2,637	2,478	2,636	4,095	2,323	2,616
부산	2,208	3,952	3,292	3,292	3,364	2,208	3,900
대구	2,158	2,217	2,756	2,576	2,443	2,158	2,250
인천	2,784	2,752	2,536	2,821	2,644	2,784	2,654
광주	2,205	2,177	2,218	3,008	3,377	2,205	2,063
대전	1,688	2,953	2,907	2,787	2,913	1,688	3,013
울산	4,918	2,694	2,700	2,951	2,703	3,030	2,700
경기	2,775	2,735	2,770	2,901	2,703	2,775	2,760
강원	2,760	2,262	2,182	2,140	2,241	2,760	2,211
충북	2,569	2,773	2,425	2,399	2,606	2,569	2,781
충남	3,020	2,035	2,523	2,860	2,491	3,020	1,987
전북	2,668	2,929	2,706	2,639	2,649	2,668	2,911
전남	3,415	3,413	3,267	3,308	3,646	3,415	3,411
경북	2,597	2,634	2,541	2,514	2,538	2,597	2,631
경남	2,855	1,763	2,785	2,731	3,129	2,855	1,718
제주	2,686	1,481	3,364	2,691	2,881	2,686	1,481
	생 산 량 (단위: 톤)						
전국	395,687	388,406	378,849	386,798	489,136	395,687	349,075
서울	4,298	7,622	7,087	3,190	5,323	4,298	5,258
부산	22,389	39,324	28,508	30,945	34,039	22,389	35,412
대구	10,553	9,531	9,921	8,423	7,721	10,553	8,708
인천	9,828	9,934	9,687	11,960	13,222	9,828	8,572
광주	1,389	1,589	488	361	878	1,389	1,403
대전	844	1,949	1,773	2,369	2,330	844	1,328
울산	1,967	916	810	1,033	1,784	1,967	891
경기	59,996	81,991	99,725	92,353	113,361	59,996	62,155
강원	12,972	8,913	11,413	10,228	12,190	12,972	8,247
충북	21,143	21,130	16,226	17,540	20,900	21,143	19,578
충남	23,707	15,709	19,404	23,453	19,675	23,707	14,108
전북	28,094	28,441	25,108	19,184	28,534	28,094	25,471
전남	138,515	118,613	100,423	113,633	167,590	138,515	117,611
경북	29,736	29,742	23,373	26,048	29,745	29,736	28,020
경남	21,070	9,981	16,292	16,498	23,403	21,070	9,294
제주	9,186	3,021	8,611	9,580	8,441	9,186	3,021

생 산 량 (18)

지 대 파			시 설 대 파					
2002	2003	2004	2000	2001	2002	2003	2004	
재 배 연 적 (단위: ha)								
11,693	11,566	14,312	...	1,383	1,638	1,749	2,034	전국
158	63	74	...	88	128	58	56	서울
839	882	964	...	87	27	58	48	부산
318	283	269	...	43	42	44	47	대구
349	331	375	...	38	33	93	125	인천
22	12	26	...	5	-	-	-	광주
44	44	44	...	22	17	41	36	대전
30	35	66	...	1	-	-	-	울산
2,580	2,185	2,931	...	746	1,020	999	1,263	경기
509	438	510	...	21	14	40	34	강원
613	676	697	...	58	56	55	105	충북
688	722	731	...	62	81	98	59	충남
842	628	1,014	...	96	86	99	63	전북
3,041	3,392	4,568	...	27	33	43	28	전남
857	973	1,113	...	64	63	63	59	경북
552	546	637	...	25	33	58	111	경남
251	356	293	...	-	5	-	-	제주
10a 담 수 량 (단위: kg)								
2,828	2,903	2,984	...	2,844	2,943	2,920	3,050	전국
2,371	2,604	2,339	...	2,686	2,610	2,670	6,415	서울
3,253	3,250	3,292	...	4,497	4,500	3,931	4,800	부산
2,720	2,620	2,521	...	1,913	3,026	2,290	2,000	대구
2,461	2,695	2,393	...	3,585	3,328	3,269	3,398	인천
2,220	3,010	3,377	...	3,710	-	-	-	광주
3,059	2,992	2,951	...	2,830	2,510	2,568	2,867	대전
2,700	2,951	2,703	...	2,500	-	-	-	울산
2,754	3,011	2,590	...	2,659	2,811	2,659	2,965	경기
2,168	2,085	2,205	...	3,172	2,699	2,740	2,775	강원
2,402	2,362	2,635	...	2,676	2,682	2,860	2,413	충북
2,181	2,558	2,467	...	2,582	5,431	5,086	2,781	충남
2,694	2,619	2,687	...	3,094	2,820	2,765	2,045	전북
3,273	3,312	3,651	...	3,710	2,700	3,000	2,900	전남
2,545	2,428	2,492	...	2,690	2,480	3,847	3,405	경북
2,789	2,751	3,163	...	2,749	2,719	2,548	2,932	경남
3,377	2,691	2,881	...	-	2,700	-	-	제주
생 산 량 (단위: 톤)								
330,636	335,723	427,089	...	39,331	48,213	51,075	62,047	전국
3,746	1,641	1,731	...	2,364	3,341	1,549	3,592	서울
27,293	28,665	31,735	...	3,912	1,215	2,280	2,304	부산
8,650	7,415	6,781	...	823	1,271	1,008	940	대구
8,589	8,920	8,974	...	1,362	1,098	3,040	4,248	인천
488	361	878	...	186	-	-	-	광주
1,346	1,316	1,298	...	623	427	1,053	1,032	대전
810	1,033	1,784	...	25	-	-	-	울산
71,053	65,790	75,913	...	19,836	28,672	26,563	37,448	경기
11,035	9,132	11,246	...	666	378	1,096	944	강원
14,724	15,967	18,366	...	1,552	1,502	1,573	2,534	충북
15,005	18,469	18,034	...	1,601	4,399	4,984	1,641	충남
22,683	16,447	27,246	...	2,970	2,425	2,737	1,288	전북
99,532	112,343	166,778	...	1,002	891	1,290	812	전남
21,811	23,624	27,736	...	1,722	1,562	2,424	2,009	경북
15,395	15,020	20,148	...	687	897	1,478	3,255	경남
8,476	9,580	8,441	...	-	135	-	-	제주

7) 채 소

	쪽					노	
	2000	2001	2002	2003	2004	2000	2001
재 배 면 적 (단위: ha)							
전국	10,548	10,468	8,259	6,724	9,397	10,548	9,930
서울	2	1	2	52	77	2	1
부산	261	253	238	117	115	261	245
대구	106	51	45	20	15	106	41
인천	79	99	61	46	33	79	96
광주	42	26	73	96	63	42	26
대전	11	9	6	8	17	11	6
울산	42	46	39	30	27	42	46
경기	514	624	440	509	514	514	479
강원	270	256	199	118	295	270	229
충북	120	154	106	153	143	120	134
충남	2,895	3,205	2,597	2,344	2,435	2,895	3,035
전북	298	378	396	246	326	298	352
전남	2,847	3,338	2,176	1,453	3,617	2,847	3,272
경북	622	560	453	426	399	622	511
경남	580	594	475	320	346	580	591
제주	1,859	874	953	786	975	1,859	866
10a 당 수 량 (단위: kg)							
전국	2,486	2,363	2,276	2,203	2,246	2,486	2,366
서울	1,950	2,500	2,150	2,115	2,064	1,971	2,485
부산	2,507	2,591	2,557	2,546	2,513	2,507	2,590
대구	2,005	2,184	1,740	1,870	2,000	2,005	2,180
인천	2,085	2,026	2,097	1,961	1,815	2,085	2,048
광주	2,250	2,250	2,264	2,189	2,333	2,250	2,249
대전	1,173	2,067	2,283	2,450	2,212	1,176	2,274
울산	2,462	1,800	2,405	2,447	2,200	2,462	1,801
경기	2,356	2,437	2,325	2,342	2,047	2,356	2,461
강원	1,937	2,205	2,048	1,943	1,864	1,937	2,135
충북	2,216	2,507	2,631	2,257	1,866	2,216	2,475
충남	2,216	2,282	1,912	2,090	2,130	2,216	2,291
전북	2,162	2,279	2,372	2,530	2,743	2,162	2,249
전남	2,725	2,789	2,651	2,323	2,361	2,725	2,798
경북	2,489	1,872	1,948	1,846	1,870	2,489	1,838
경남	2,507	1,805	2,563	2,283	2,230	2,507	1,801
제주	2,772	1,742	2,333	2,279	2,377	2,772	1,746
생 산 량 (단위: 톤)							
전국	262,194	247,307	187,979	148,105	211,065	262,194	234,929
서울	39	25	43	1,100	1,589	39	25
부산	6,543	6,554	6,085	2,979	2,890	6,543	6,346
대구	2,125	1,114	783	374	300	2,125	894
인천	1,647	2,006	1,279	902	599	1,647	1,966
광주	945	585	1,653	2,101	1,470	945	585
대전	129	186	137	196	376	129	136
울산	1,034	828	938	734	594	1,034	828
경기	12,110	15,207	10,228	11,922	10,522	12,110	11,788
강원	5,230	5,644	4,076	2,293	5,500	5,230	4,889
충북	2,659	3,861	2,789	3,453	2,668	2,659	3,317
충남	64,153	73,145	49,664	48,989	51,865	64,153	69,532
전북	6,443	8,616	9,395	6,224	8,943	6,443	7,916
전남	77,581	93,107	57,678	33,757	85,393	77,581	91,551
경북	15,482	10,485	8,824	7,862	7,463	15,482	9,392
경남	14,541	10,722	12,174	7,306	7,716	14,541	10,644
제주	51,531	15,222	22,233	17,913	23,177	51,531	15,120

생 산 량 (19)

지 쪽 파			시 설 쪽 파					
2002	2003	2004	2000	2001	2002	2003	2004	
재 배 면 적 (단위: ha)								
7,466	6,059	8,792	...	538	793	665	605	전국
2	52	76	...	-	-	-	1	서울
227	117	115	...	8	11	-	-	부산
39	16	9	...	10	6	4	6	대구
58	46	31	...	3	3	-	2	인천
67	81	45	...	-	6	15	18	광주
6	8	8	...	3	-	-	9	대전
39	21	27	...	-	-	9	-	울산
352	342	341	...	145	88	167	173	경기
177	110	276	...	27	22	8	19	강원
96	116	135	...	20	10	37	8	충북
2,179	2,070	2,204	...	170	418	274	231	충남
300	144	231	...	26	96	102	95	전북
2,116	1,444	3,601	...	66	60	9	16	전남
423	407	379	...	49	30	19	20	경북
437	299	340	...	3	38	21	6	경남
948	786	974	...	8	5	-	1	제주
10a 당 수 량 (단위: kg)								
2,289	2,198	2,226	...	2,301	2,151	2,248	2,545	전국
2,130	2,116	2,059	...	-	-	-	2,396	서울
2,552	2,546	2,513	...	2,594	2,650	-	-	부산
1,650	1,730	1,729	...	2,200	2,314	2,437	2,392	대구
2,154	1,960	1,774	...	1,320	1,005	-	2,453	인천
2,210	2,090	2,125	...	-	2,870	2,720	2,857	광주
2,282	2,455	2,491	...	1,670	-	-	1,967	대전
2,404	2,425	2,200	...	-	-	2,499	-	울산
2,310	2,309	2,105	...	2,358	2,383	2,410	1,933	경기
1,959	1,887	1,837	...	2,796	2,769	2,709	2,262	강원
2,620	2,084	1,834	...	2,719	2,741	2,800	2,403	충북
1,950	2,124	2,072	...	2,125	1,716	1,833	2,683	충남
2,264	2,466	2,518	...	2,691	2,711	2,621	3,291	전북
2,643	2,320	2,356	...	2,357	2,920	2,846	3,459	전남
1,922	1,818	1,843	...	2,230	2,314	2,437	2,392	경북
2,537	2,268	2,228	...	2,594	2,860	2,499	2,349	경남
2,331	2,279	2,377	...	1,281	2,693	-	2,460	제주
생 산 량 (단위: 톤)								
170,922	133,158	195,670	...	12,378	17,057	14,947	15,395	전국
43	1,100	1,565	...	-	-	-	24	서울
5,793	2,979	2,890	...	208	292	-	-	부산
644	277	156	...	220	139	97	144	대구
1,249	902	550	...	40	30	-	49	인천
1,481	1,693	956	...	-	172	408	514	광주
137	196	199	...	50	-	-	177	대전
938	509	594	...	-	-	225	-	울산
8,131	7,897	7,178	...	3,419	2,097	4,025	3,344	경기
3,467	2,076	5,070	...	755	609	217	430	강원
2,515	2,417	2,476	...	544	274	1,036	192	충북
42,491	43,967	45,667	...	3,613	7,173	5,022	6,198	충남
6,792	3,551	5,817	...	700	2,603	2,673	3,126	전북
55,926	33,501	84,840	...	1,556	1,752	256	553	전남
8,130	7,399	6,985	...	1,093	694	463	478	경북
11,087	6,781	7,575	...	78	1,087	525	141	경남
22,098	17,913	23,152	...	102	135	-	25	제주

8) 과 실

	사					과	
	2000	2001	2002	2003	2004	2000	2001
	재 배 면 적 (단위: ha)						
전국	29,063	26,328	26,163	26,398	26,676	26,206	25,535
서울	-	-	-	-	-	75	75
부산	-	-	-	-	-	15	25
대구	90	66	69	70	71	19	24
인천	1	1	-	-	4	93	117
광주	1	1	-	-	-	150	120
대전	33	30	32	19	13	292	309
울산	16	13	16	16	17	1,383	1,311
경기	450	381	333	351	345	4,373	4,345
강원	289	262	225	168	159	641	644
충북	3,420	3,254	3,301	3,417	3,523	2,175	2,141
충남	2,613	2,228	2,093	2,007	2,000	4,672	4,595
전북	842	762	834	900	952	1,418	1,372
전남	297	240	231	282	312	4,546	4,412
경북	18,754	16,854	16,663	16,778	16,775	4,638	4,359
경남	2,257	2,236	2,366	2,390	2,505	1,694	1,653
제주	-	-	-	-	-	22	33
	10a 당 수 량 (단위: kg)						
전국	1,682	1,533	1,656	1,384	1,339	1,237	1,634
서울	-	-	-	-	-	2,613	2,872
부산	-	-	-	-	-	1,627	1,132
대구	1,971	1,330	1,794	1,341	1,268	684	1,175
인천	0	0	-	-	0	1,022	1,586
광주	0	1,200	-	-	-	1,406	2,503
대전	1,470	1,247	1,175	737	2,746	1,962	1,463
울산	1,881	2,362	2,294	1,625	1,929	1,539	1,952
경기	1,489	1,517	1,811	1,327	1,263	1,214	1,580
강원	1,395	1,250	1,291	1,276	1,272	671	930
충북	1,737	1,629	1,717	1,499	1,275	818	1,173
충남	1,700	1,860	1,795	1,765	1,791	1,103	1,415
전북	1,522	1,527	1,080	966	1,205	1,648	1,662
전남	225	297	1,300	1,020	1,296	1,495	2,325
경북	1,682	1,439	1,650	1,376	1,306	1,017	1,308
경남	1,903	1,949	1,737	1,174	1,353	1,541	1,932
제주	-	-	-	-	-	1,777	1,012
	생 산 량 (단위: 톤)						
전국	488,960	403,583	433,165	365,354	357,180	324,166	417,160
서울	-	-	-	-	-	1,960	2,154
부산	-	-	-	-	-	244	283
대구	1,774	878	1,238	939	900	130	282
인천	0	0	-	-	0	950	1,856
광주	0	12	-	-	-	2,109	3,004
대전	485	374	376	140	357	5,730	4,522
울산	301	307	367	260	328	21,288	25,594
경기	6,701	5,778	6,032	4,658	4,356	53,088	68,668
강원	4,032	3,275	2,905	2,144	2,023	4,303	5,986
충북	59,390	53,015	56,677	51,218	44,928	17,795	25,123
충남	44,413	41,447	37,570	35,430	35,828	51,552	65,013
전북	12,819	11,635	9,004	8,694	11,469	23,364	22,805
전남	668	713	3,002	2,875	4,045	67,964	102,577
경북	315,424	242,561	274,900	230,935	219,048	47,187	57,020
경남	42,953	43,588	41,094	28,061	33,898	26,111	31,939
제주	-	-	-	-	-	391	334

생 산 량 (1)

배			복 승 아					
2002	2003	2004	2000	2001	2002	2003	2004	
재 배 면 적 (단위: ha)								
25,387	24,061	22,982	13,876	14,412	15,598	15,880	15,566	전국
78	78	68	-	-	-	-	-	서울
26	24	22	-	-	1	-	1	부산
28	28	30	289	273	305	304	294	대구
126	131	123	20	26	25	30	25	인천
113	87	98	13	13	16	17	17	광주
290	288	306	51	59	64	53	69	대전
1,353	1,341	1,315	19	25	18	17	22	울산
4,318	4,104	4,070	863	1,038	1,203	1,292	1,260	경기
614	562	539	636	692	748	810	820	강원
2,064	1,863	1,669	2,284	2,459	2,867	3,102	3,146	충북
4,598	4,522	4,214	822	872	906	972	987	충남
1,338	1,237	1,122	613	674	775	775	860	전북
4,469	4,290	4,083	502	508	558	614	571	전남
4,258	3,858	3,772	7,192	7,204	7,581	7,373	7,034	경북
1,674	1,617	1,521	572	569	531	504	443	경남
40	31	30	-	-	-	17	17	제주
10a 당 수 량 (단위: kg)								
1,522	1,316	1,966	1,225	1,154	1,202	1,193	1,288	전국
2,408	2,240	2,407	-	-	-	-	-	서울
1,346	838	2,223	-	-	0	-	0	부산
1,314	1,014	1,367	981	961	1,030	930	1,010	대구
858	1,034	1,547	847	1,092	1,485	1,232	978	인천
1,374	1,493	2,219	606	1,151	1,355	1,420	972	광주
1,668	1,422	1,775	945	1,452	1,425	1,515	1,515	대전
1,495	393	1,790	384	296	1,363	1,100	1,360	울산
1,428	1,378	1,741	1,107	1,438	1,454	1,474	1,451	경기
962	854	1,406	1,232	948	922	947	971	강원
1,370	1,029	1,411	931	1,270	1,221	1,189	1,141	충북
1,715	1,700	2,399	1,267	1,374	1,326	1,420	1,389	충남
1,460	1,953	2,541	1,266	1,448	1,255	1,238	1,515	전북
1,751	1,696	2,582	733	878	1,320	1,398	1,403	전남
1,447	899	1,298	1,354	1,029	1,139	1,115	1,313	경북
1,281	804	1,953	1,489	1,624	1,470	1,428	1,482	경남
1,275	935	2,113	-	-	-	0	0	제주
생 산 량 (단위: 톤)								
386,348	316,568	451,861	170,044	166,275	187,542	189,413	200,534	전국
1,878	1,747	1,637	-	-	-	-	-	서울
350	201	489	-	-	0	-	0	부산
368	284	410	2,835	2,624	3,142	2,827	2,969	대구
1,081	1,354	1,903	169	284	371	370	245	인천
1,553	1,299	2,175	79	150	217	241	165	광주
4,837	4,096	5,433	482	857	912	803	1,045	대전
20,223	5,269	23,544	73	74	245	187	299	울산
61,648	56,572	70,845	9,553	14,926	17,492	19,044	18,283	경기
5,906	4,801	7,576	7,836	6,560	6,897	7,671	7,962	강원
28,285	19,171	23,545	21,264	31,229	35,006	36,883	35,896	충북
78,849	76,889	101,090	10,415	11,981	12,014	13,802	13,709	충남
19,541	24,163	28,509	7,761	9,760	9,726	9,595	13,029	전북
78,243	72,755	105,417	3,680	4,460	7,366	8,584	8,011	전남
61,632	34,684	48,945	97,380	74,129	86,348	82,209	92,356	경북
21,444	12,993	29,709	8,517	9,241	7,806	7,197	6,565	경남
510	290	634	-	-	-	0	0	제주

8) 과 실

	포도				
	2000	2001	2002	2003	2004
	재배면적 (단위: ha)				
전국	29,200	26,803	26,007	24,801	22,909
서울	-	-	-	7	7
부산	3	3	1	2	1
대구	855	771	737	685	635
인천	200	217	212	213	210
광주	208	205	182	193	153
대전	491	469	470	371	293
울산	18	15	13	12	12
경기	3,557	3,485	3,414	3,384	3,082
강원	181	159	208	249	223
충북	4,543	4,116	4,008	3,671	3,390
충남	3,325	2,967	2,880	2,784	2,584
전북	1,668	1,573	1,504	1,475	1,335
전남	652	559	515	464	438
경북	12,559	11,498	11,211	10,763	10,081
경남	933	759	636	528	465
제주	7	7	16	-	-
	10a 담수량 (단위: kg)				
전국	1,629	1,692	1,623	1,518	1,606
서울	-	-	-	1,414	1,720
부산	1,200	1,266	1,334	2,100	2,100
대구	1,388	939	968	1,465	1,170
인천	1,369	1,801	1,612	1,688	1,718
광주	1,283	1,231	1,500	1,468	1,547
대전	1,333	1,652	1,769	1,462	1,311
울산	1,467	1,300	1,476	1,300	1,470
경기	1,562	1,872	1,815	1,732	1,579
강원	1,129	1,206	1,110	1,108	1,157
충북	1,784	1,979	1,580	1,353	1,733
충남	1,797	1,915	1,563	1,542	1,651
전북	1,735	1,724	1,469	1,458	1,817
전남	1,468	1,717	1,493	1,657	1,448
경북	1,597	1,542	1,658	1,509	1,587
경남	1,489	1,644	1,850	1,642	1,525
제주	1,500	0	1,225	-	-
	생산량 (단위: 톤)				
전국	475,594	453,578	422,036	376,430	367,894
서울	-	-	-	99	120
부산	36	38	13	42	21
대구	11,867	7,240	7,134	10,035	7,430
인천	2,738	3,908	3,417	3,595	3,608
광주	2,669	2,524	2,730	2,833	2,367
대전	6,545	7,748	8,314	5,424	3,841
울산	264	195	192	156	176
경기	55,560	65,239	61,964	58,611	48,665
강원	2,043	1,918	2,309	2,759	2,580
충북	81,047	81,456	63,326	49,669	58,749
충남	59,750	56,818	45,014	42,929	42,662
전북	28,940	27,119	22,094	21,506	24,257
전남	9,571	9,598	7,689	7,688	6,342
경북	200,567	177,299	185,878	162,414	159,985
경남	13,892	12,478	11,766	8,670	7,091
제주	105	0	196	-	-

생 산 량 (2)

감					
끝					
2000	2001	2002	2003	2004	
재 배 면 적 (단위: ha)					
26,821	26,655	26,248	24,595	22,107	전국
-	-	-	-	-	서울
-	-	-	-	-	부산
-	-	-	-	-	대구
-	-	-	-	-	인천
-	-	-	-	-	광주
-	-	-	-	-	대전
-	-	-	-	-	울산
-	-	-	-	-	경기
-	-	-	-	-	강원
-	-	-	-	-	충북
-	-	-	-	-	충남
-	-	-	-	-	전북
7	4	10	35	55	전남
-	-	-	-	-	경북
1	1	4	-	4	경남
26,813	26,650	26,234	24,560	22,048	제주
10a 당 수 량 (단위: kg)					
2,101	2,419	2,448	2,569	2,643	전국
-	-	-	-	-	서울
-	-	-	-	-	부산
-	-	-	-	-	대구
-	-	-	-	-	인천
-	-	-	-	-	광주
-	-	-	-	-	대전
-	-	-	-	-	울산
-	-	-	-	-	경기
-	-	-	-	-	강원
-	-	-	-	-	충북
-	-	-	-	-	충남
-	-	-	-	-	전북
1,574	1,680	0	0	510	전남
-	-	-	-	-	경북
1,915	0	1,351	-	510	경남
2,101	2,419	2,449	2,573	2,649	제주
생 산 량 (단위: 톤)					
563,470	644,731	642,525	631,929	584,353	전국
-	-	-	-	-	서울
-	-	-	-	-	부산
-	-	-	-	-	대구
-	-	-	-	-	인천
-	-	-	-	-	광주
-	-	-	-	-	대전
-	-	-	-	-	울산
-	-	-	-	-	경기
-	-	-	-	-	강원
-	-	-	-	-	충북
-	-	-	-	-	충남
-	-	-	-	-	전북
110	67	0	0	281	전남
-	-	-	-	-	경북
19	0	54	-	20	경남
563,341	644,664	642,471	631,929	584,052	제주

8) 과 실

	감					단	
	2000	2001	2002	2003	2004	2000	2001
재 배 면 적 (단위: ha)							
전국	31,193	30,489	29,070	27,943	27,159	23,816	22,807
서울	-	-	1	1	1	-	-
부산	107	102	96	106	87	103	98
대구	205	205	207	200	199	190	182
인천	29	29	25	23	21	5	9
광주	399	365	352	308	291	389	340
대전	63	75	76	69	61	-	13
울산	366	332	318	284	283	352	323
경기	73	95	78	66	55	20	28
강원	180	182	168	138	154	72	63
충북	510	534	594	686	748	38	37
충남	698	723	577	554	501	263	282
전북	1,515	1,340	1,280	1,168	1,075	331	275
전남	8,381	7,969	7,405	7,146	6,902	7,742	7,250
경북	6,351	6,521	6,476	6,371	6,290	2,764	2,674
경남	12,005	11,749	11,149	10,647	10,334	11,236	10,965
제주	311	268	268	176	157	311	268
10a 당 수 량 (단위: kg)							
전국	923	887	967	892	1,101	955	866
서울	-	-	900	1,000	700	-	-
부산	1,089	961	1,140	849	906	1,088	914
대구	601	681	725	773	867	585	649
인천	448	762	856	939	729	95	0
광주	809	1,046	1,042	932	323	811	1,045
대전	765	536	1,421	851	975	-	231
울산	811	1,025	1,747	1,031	1,170	792	1,005
경기	442	233	853	1,083	585	95	104
강원	541	572	454	583	532	571	611
충북	1,184	956	1,023	971	1,127	949	0
충남	821	1,081	969	1,352	1,262	949	869
전북	680	943	794	1,137	1,173	885	1,052
전남	937	881	899	965	1,059	949	883
경북	769	795	1,078	1,075	1,299	655	542
경남	1,044	928	951	679	1,033	1,058	932
제주	818	826	858	802	907	818	826
생 산 량 (단위: 톤)							
전국	287,847	270,338	281,143	249,207	299,046	227,394	197,583
서울	-	-	9	10	7	-	-
부산	1,165	980	1,094	900	788	1,121	896
대구	1,233	1,396	1,501	1,545	1,726	1,112	1,181
인천	130	221	214	216	153	5	0
광주	3,227	3,817	3,667	2,872	940	3,155	3,553
대전	482	402	1,080	587	595	-	30
울산	2,970	3,404	5,557	2,928	3,312	2,788	3,246
경기	323	221	665	715	322	19	29
강원	973	1,041	763	805	819	411	385
충북	6,039	5,104	6,077	6,659	8,430	361	0
충남	5,728	7,814	5,590	7,490	6,325	2,496	2,451
전북	10,305	12,638	10,158	13,281	12,615	2,929	2,893
전남	78,552	70,216	66,588	68,983	73,120	73,472	64,018
경북	48,809	51,847	69,833	68,480	81,714	18,104	14,493
경남	125,367	109,023	106,048	72,324	106,756	118,877	102,194
제주	2,544	2,214	2,299	1,412	1,424	2,544	2,214

생 산 량 (3)

감			은 감					
2002	2003	2004	2000	2001	2002	2003	2004	
재 배 면 적 (단위: ha)								
21,124	19,620	18,533	7,377	7,682	7,946	8,323	8,626	전국
-	-	-	-	-	1	1	1	서울
92	103	82	4	4	4	3	5	부산
179	184	182	15	23	28	16	17	대구
7	2	4	24	20	18	21	17	인천
331	274	259	10	25	21	34	32	광주
6	16	22	63	62	70	53	39	대전
309	271	270	14	9	9	13	13	울산
24	19	11	53	67	54	47	44	경기
34	33	24	108	119	134	105	130	강원
37	22	25	472	497	557	664	723	충북
228	197	157	435	441	349	357	344	충남
230	169	146	1,184	1,065	1,050	999	929	전북
6,668	6,265	5,867	639	719	737	881	1,035	전남
2,413	2,150	1,964	3,587	3,847	4,063	4,221	4,326	경북
10,298	9,739	9,363	769	784	851	908	971	경남
268	176	157	-	-	-	-	-	제주
10a 당 수 량 (단위: kg)								
946	831	1,054	819	947	1,023	1,036	1,202	전국
-	-	-	-	-	900	1,000	653	서울
1,098	874	900	1,088	2,110	2,100	0	1,000	부산
683	760	860	804	936	993	920	948	대구
744	0	1,050	522	1,107	900	1,028	653	인천
1,030	902	336	720	1,057	1,230	1,180	219	광주
1,263	0	940	765	600	1,434	1,108	995	대전
1,750	1,033	1,182	1,300	1,750	1,650	990	930	울산
744	1,220	314	574	286	900	1,028	653	경기
678	764	810	520	551	397	527	481	강원
860	900	0	1,203	1,027	1,034	973	1,166	충북
944	1,354	946	743	1,216	985	1,351	1,407	충남
1,006	1,220	1,412	623	915	747	1,123	1,136	전북
885	963	1,081	795	862	1,028	982	937	전남
988	1,053	1,187	856	971	1,132	1,086	1,350	경북
955	674	1,034	844	871	905	736	1,024	경남
858	802	907	-	-	-	-	-	제주
생 산 량 (단위: 톤)								
199,869	163,004	195,361	60,453	72,755	81,274	86,203	103,685	전국
-	-	-	-	-	9	10	7	서울
1,010	900	738	44	84	84	0	50	부산
1,223	1,398	1,565	121	215	278	147	161	대구
52	0	42	125	221	162	216	111	인천
3,409	2,471	870	72	264	258	401	70	광주
76	0	207	482	372	1,004	587	388	대전
5,408	2,799	3,191	182	158	149	129	121	울산
179	232	35	304	192	486	483	287	경기
231	252	194	562	656	532	553	625	강원
318	198	0	5,678	5,104	5,759	6,461	8,430	충북
2,152	2,667	1,485	3,232	5,363	3,438	4,823	4,840	충남
2,314	2,062	2,062	7,376	9,745	7,844	11,219	10,553	전북
59,012	60,332	63,422	5,080	6,198	7,576	8,651	9,698	전남
23,840	22,640	23,313	30,705	37,354	45,993	45,840	58,401	경북
98,346	65,641	96,813	6,490	6,829	7,702	6,683	9,943	경남
2,299	1,412	1,424	-	-	-	-	-	제주

8) 과 실

	자 두				
	2000	2001	2002	2003	2004
	재 배 면 적 (단위: ha)				
전국	4,731	5,303	5,939	6,452	6,600
서울	-	-	-	-	-
부산	1	1	1	1	1
대구	96	115	145	156	172
인천	1	-	-	1	-
광주	1	1	5	5	6
대전	30	29	29	32	27
울산	-	4	4	7	1
경기	85	93	116	125	130
강원	58	58	50	68	66
충북	454	513	515	527	504
충남	49	48	72	57	63
전북	59	57	60	57	57
전남	18	18	50	66	65
경북	3,574	4,001	4,509	4,939	5,112
경남	305	365	383	410	395
제주	-	-	-	1	1
	10a 당 수 량 (단위: kg)				
전국	1,093	1,091	1,272	1,200	1,091
서울	-	-	-	-	-
부산	910	0	1,814	999	1,071
대구	804	762	954	978	835
인천	576	-	-	728	-
광주	700	700	1,230	887	400
대전	407	650	1,434	1,205	1,205
울산	-	0	0	0	0
경기	576	1,484	1,152	728	975
강원	838	969	649	596	565
충북	1,075	1,011	1,659	1,645	1,087
충남	763	560	988	870	922
전북	1,000	960	827	1,037	1,040
전남	603	866	645	887	788
경북	1,150	1,117	1,220	1,209	1,118
경남	910	1,099	1,814	999	1,071
제주	-	-	-	0	0
	생 산 량 (단위: 톤)				
전국	51,723	57,874	75,572	77,438	71,983
서울	-	-	-	-	-
부산	9	0	18	10	11
대구	772	876	1,383	1,526	1,436
인천	6	-	-	7	-
광주	7	7	62	44	24
대전	122	189	416	386	325
울산	-	0	0	0	0
경기	490	1,380	1,336	910	1,268
강원	486	562	325	405	373
충북	4,881	5,186	8,544	8,669	5,478
충남	374	269	711	496	581
전북	590	547	496	591	593
전남	109	156	323	585	512
경북	41,101	44,691	55,010	59,713	57,152
경남	2,776	4,011	6,948	4,096	4,230
제주	-	-	-	0	0

생 산 량 (4)

기 타 과 실					
2000	2001	2002	2003	2004	
재 배 면 적 (단위: ha)					
11,700	11,387	11,910	12,795	13,366	전국
8	-	-	-	7	서울
46	37	27	34	51	부산
149	202	213	203	204	대구
59	-	50	39	51	인천
28	29	69	88	100	광주
81	75	102	101	100	대전
40	36	56	80	102	울산
233	245	220	276	272	경기
175	218	238	261	317	강원
230	189	162	236	268	충북
267	242	241	247	317	충남
442	494	590	779	801	전북
2,531	2,303	2,535	2,673	2,954	전남
3,375	3,320	3,484	3,731	3,864	경북
3,383	3,317	3,415	3,589	3,510	경남
653	632	504	454	448	제주
10a 당 수 량 (단위: kg)					
572	651	602	539	587	전국
225	-	-	-	857	서울
685	819	289	1,274	1,329	부산
490	674	667	445	485	대구
394	-	364	377	549	인천
362	403	609	748	747	광주
342	303	219	851	872	대전
319	461	520	463	662	울산
553	1,227	877	1,580	1,860	경기
548	528	434	475	505	강원
319	285	288	277	333	충북
407	348	286	245	215	충남
482	514	606	535	512	전북
781	873	779	739	742	전남
338	437	470	351	435	경북
481	555	550	433	484	경남
1,752	1,688	1,293	1,356	1,356	제주
생 산 량 (단위: 톤)					
66,887	74,133	71,750	68,951	78,454	전국
18	-	-	-	60	서울
315	303	78	433	678	부산
730	1,361	1,421	903	990	대구
232	-	182	147	280	인천
101	117	420	658	747	광주
277	227	223	860	872	대전
128	166	291	370	675	울산
1,288	3,007	1,930	4,360	5,060	경기
959	1,150	1,033	1,240	1,602	강원
734	539	467	653	893	충북
1,087	842	689	605	683	충남
2,130	2,538	3,576	4,165	4,100	전북
19,767	20,099	19,757	19,764	21,930	전남
11,408	14,504	16,358	13,096	16,806	경북
16,272	18,420	18,776	15,530	17,003	경남
11,441	10,668	6,517	6,156	6,075	제주

9) 특 용 작 물

	유 채				
	2000	2001	2002	2003	2004
	재 배 면 적 (단위: ha)				
전국	1,787	1,419	648	1,127	1,148
서울	-	-	-	-	-
부산	-	-	-	-	-
대구	-	-	-	-	-
인천	-	-	-	-	-
광주	20	-	-	2	-
대전	-	-	-	-	-
울산	-	-	-	-	-
경기	-	-	-	-	-
강원	-	-	-	-	-
충북	-	-	-	-	-
충남	-	-	-	-	1
전북	27	-	-	-	-
전남	3	8	6	-	-
경북	-	-	-	-	-
경남	-	-	-	-	8
제주	1,737	1,411	642	1,125	1,139
	10a 당 수 량 (단위: kg)				
전국	153	143	94	77	121
서울	-	-	-	-	-
부산	-	-	-	-	-
대구	-	-	-	-	-
인천	-	-	-	-	-
광주	123	-	-	110	-
대전	-	-	-	-	-
울산	-	-	-	-	-
경기	-	-	-	-	-
강원	-	-	-	-	-
충북	-	-	-	-	-
충남	-	-	-	-	129
전북	123	-	-	-	-
전남	123	150	150	-	-
경북	-	-	-	-	-
경남	-	-	-	-	162
제주	154	143	94	77	121
	생 산 량 (단위: 톤)				
전국	2,737	2,030	612	868	1,392
서울	-	-	-	-	-
부산	-	-	-	-	-
대구	-	-	-	-	-
인천	-	-	-	-	-
광주	25	-	-	2	-
대전	-	-	-	-	-
울산	-	-	-	-	-
경기	-	-	-	-	-
강원	-	-	-	-	-
충북	-	-	-	-	-
충남	-	-	-	-	1
전북	33	-	-	-	-
전남	4	12	9	-	-
경북	-	-	-	-	-
경남	-	-	-	-	13
제주	2,675	2,018	603	866	1,378

생 산 량 (1)

참					개
2000	2001	2002	2003	2004	
재 배 면 적 (단위: ha)					
44,331	43,541	44,176	35,036	31,843	전국
9	10	10	4	2	서울
54	49	65	24	28	부산
316	341	330	273	237	대구
256	271	210	184	131	인천
362	369	413	314	286	광주
119	131	133	105	84	대전
119	123	137	104	81	울산
3,182	2,916	2,684	2,245	1,825	경기
1,067	962	1,070	786	625	강원
3,791	3,666	3,422	2,946	2,625	충북
4,240	4,134	3,729	2,980	2,488	충남
4,056	3,675	3,449	3,036	2,678	전북
12,371	12,075	13,751	9,944	9,655	전남
8,977	8,864	9,191	8,283	6,727	경북
3,815	4,197	3,951	2,966	2,746	경남
1,597	1,758	1,631	842	1,625	제주
10a 당 수 량 (단위: kg)					
72	71	54	34	66	전국
66	48	48	34	46	서울
74	73	47	29	67	부산
61	68	36	29	73	대구
85	35	43	38	43	인천
61	66	65	37	85	광주
78	74	49	22	63	대전
66	87	64	43	63	울산
67	48	48	34	46	경기
74	70	45	47	55	강원
67	72	64	46	62	충북
79	71	53	42	56	충남
72	71	63	33	74	전북
71	67	56	30	69	전남
74	83	54	34	66	경북
67	73	47	29	67	경남
72	83	32	28	70	제주
생 산 량 (단위: 톤)					
31,710	31,043	23,818	11,977	20,863	전국
6	5	5	1	1	서울
36	36	31	7	19	부산
193	232	119	79	173	대구
218	95	90	70	56	인천
221	244	268	116	243	광주
93	97	65	23	53	대전
79	107	88	45	51	울산
2,132	1,400	1,288	763	840	경기
790	673	482	369	344	강원
2,540	2,640	2,190	1,355	1,628	충북
3,350	2,935	1,976	1,252	1,393	충남
2,920	2,609	2,173	1,002	1,982	전북
8,783	8,090	7,701	2,983	6,662	전남
6,643	7,357	4,963	2,816	4,440	경북
2,556	3,064	1,857	860	1,840	경남
1,150	1,459	522	236	1,138	제주

9) 특 용 작 물

	들 개				
	2000	2001	2002	2003	2004
	재 배 면 적 (단위: ha)				
전국	26,143	29,054	26,489	28,703	24,368
서울	11	20	19	9	18
부산	28	17	15	13	8
대구	40	58	61	58	69
인천	327	373	316	305	290
광주	84	98	102	139	92
대전	331	368	341	299	277
울산	75	76	66	73	48
경기	4,488	5,218	4,770	4,612	4,420
강원	3,901	4,336	4,208	4,208	4,113
충북	4,080	4,666	4,098	4,663	3,565
충남	5,712	6,312	5,550	5,992	4,930
전북	3,100	3,360	3,093	3,493	2,657
전남	1,578	1,495	1,457	1,989	1,287
경북	1,352	1,574	1,452	1,692	1,488
경남	940	1,082	941	1,157	1,103
제주	96	1	-	1	3
	10a 당 수 량 (단위: kg)				
전국	78	77	79	72	75
서울	80	77	87	76	75
부산	79	81	75	87	81
대구	62	64	75	69	68
인천	71	74	82	76	73
광주	82	70	76	60	63
대전	73	72	74	83	72
울산	79	90	90	65	63
경기	80	77	87	76	75
강원	77	74	73	71	72
충북	78	78	74	72	77
충남	85	80	75	74	75
전북	72	80	81	70	79
전남	75	74	99	62	69
경북	68	72	75	63	74
경남	79	81	75	87	88
제주	75	74	-	62	69
	생 산 량 (단위: 톤)				
전국	20,439	22,464	20,882	20,704	18,346
서울	9	15	17	7	14
부산	22	14	11	11	6
대구	25	37	46	40	47
인천	232	276	259	232	212
광주	69	69	78	83	58
대전	242	265	252	248	199
울산	59	68	59	47	30
경기	3,590	4,018	4,150	3,505	3,315
강원	3,004	3,209	3,072	2,988	2,961
충북	3,182	3,639	3,033	3,357	2,745
충남	4,855	5,050	4,163	4,434	3,698
전북	2,232	2,688	2,505	2,445	2,099
전남	1,184	1,106	1,442	1,233	888
경북	919	1,133	1,089	1,066	1,101
경남	743	876	706	1,007	971
제주	72	1	-	1	2

생 산 량 (2)

땅					2004	
콩						
2000	2001	2002	2003	2004		
재 배 면 적 (단위: ha)						
4,662	4,763	5,483	4,079	3,454	전국	
-	2	3	1	-	서울	
1	1	3	1	1	부산	
56	58	55	48	42	대구	
23	24	32	24	19	인천	
9	7	5	7	5	광주	
4	2	7	5	2	대전	
6	6	7	5	5	울산	
512	636	536	356	388	경기	
96	106	162	90	59	강원	
413	340	424	277	207	충북	
794	928	1,105	718	482	충남	
851	792	1,124	711	618	전북	
216	161	218	133	129	전남	
1,236	1,151	1,256	1,174	997	경북	
237	248	232	244	236	경남	
208	301	314	285	264	제주	
10a 당 수 량 (단위: kg)						
191	202	204	176	239	전국	
-	155	153	187	-	서울	
137	180	198	181	180	부산	
170	193	209	203	203	대구	
170	143	147	164	207	인천	
270	167	140	140	227	광주	
165	90	242	306	235	대전	
137	180	198	181	201	울산	
199	155	153	187	131	경기	
205	194	208	187	191	강원	
193	219	203	184	222	충북	
210	257	272	204	210	충남	
201	217	222	181	232	전북	
186	203	213	220	227	전남	
166	162	165	159	338	경북	
137	180	198	181	201	경남	
276	254	155	107	167	제주	
생 산 량 (단위: 톤)						
8,918	9,620	11,212	7,177	8,257	전국	
-	3	5	2	-	서울	
1	2	6	2	2	부산	
95	112	115	97	85	대구	
39	34	47	39	39	인천	
24	12	7	10	11	광주	
7	2	17	15	5	대전	
8	11	14	9	10	울산	
1,019	986	820	666	508	경기	
197	206	337	168	113	강원	
797	745	861	510	460	충북	
1,667	2,385	3,006	1,465	1,012	충남	
1,711	1,719	2,495	1,287	1,434	전북	
402	327	464	293	293	전남	
2,052	1,865	2,072	1,867	3,370	경북	
325	446	459	442	474	경남	
574	765	487	305	441	제주	

다. 논 벼 관 련

1) 논 벼 수 량

	1㎡당 포기수	포 기 당 이 삭 수			이 삭
			유효이삭수	유효이삭수비율	
	포기		이삭	%	
1982	23.4	19.9	19.5	98.0	68.2
1983	23.6	19.6	19.2	98.5	68.9
1984	23.4	18.9	18.6	98.1	75.3
1985	23.3	18.3	18.0	98.6	74.3
1986	23.2	19.0	18.7	98.5	75.0
1987	23.3	19.1	18.9	98.5	68.3
1988	23.4	18.9	18.7	98.7	71.8
1989	23.4	20.0	19.7	98.7	69.6
1990	23.2	17.5	17.3	98.9	73.8
1991	22.8	18.9	18.7	98.7	66.6
1992	22.7	21.2	20.9	98.9	63.1
1993	22.5	19.9	19.0	95.8	67.2
1994	22.3	19.6	19.4	98.9	65.7
1995	22.3	19.5	19.3	98.7	69.0
1996	22.3	20.3	20.1	98.9	69.7
1997	22.9	19.6	19.4	99.1	72.5
1998	22.7	19.2	19.0	98.9	68.9
1999	22.8	21.1	20.8	98.9	67.8
2000	22.9	19.7	19.5	99.1	75.8
2001	22.8	18.6	18.5	99.3	74.6
2002	22.8	19.7	19.5	99.0	69.9
2003	22.7	19.2	19.0	98.9	75.0
2004	22.6	18.6	18.5	99.2	78.9
경기	22.3	19.4	19.4	99.7	70.6
강원	23.1	18.5	18.4	99.7	68.8
충북	22.1	19.6	19.6	99.6	74.5
충남	21.8	18.4	18.3	99.3	87.7
전북	23.9	18.2	18.1	99.2	79.8
전남	23.0	18.1	17.9	98.7	79.5
경북	22.6	18.7	18.5	99.1	79.5
경남	22.0	19.1	18.9	99.3	77.0
제주	21.8	17.5	17.2	98.2	71.9

통 계 구 성 요 소

당 낱 알 수		1㎡당 유효이삭수	1㎡당 완전낱알수	천립당 백미중량	제 현 율		
완전낱알수	완전낱알수비율						
낱알	%	이삭	천낱알	g	%		
58.6	85.9	455	26.7	16.4	76.3		1982
61.3	89.0	453	27.8	15.9	76.4		1983
66.1	87.6	434	28.7	16.1	76.8		1984
65.7	88.0	425	27.6	16.5	77.4		1985
65.3	87.0	434	28.4	16.0	76.6		1986
61.0	88.4	439	26.8	16.3	77.9		1987
65.4	91.2	437	28.6	16.8	78.9		1988
61.9	88.9	463	28.6	16.4	78.4		1989
66.5	90.1	400	26.6	16.9	78.1		1990
60.6	91.0	426	25.9	17.3	79.4		1991
56.8	90.0	476	27.1	17.0	79.0		1992
55.7	82.8	429	23.8	17.5	79.7		1993
60.2	91.5	433	26.1	17.6	79.6		1994
60.7	88.0	429	26.0	17.1	79.0		1995
64.0	91.7	448	28.7	17.2	80.4		1996
67.1	92.6	445	29.8	17.2	80.1		1997
63.3	91.8	431	27.3	17.7	80.7		1998
60.9	89.9	475	29.0	17.0	80.1		1999
66.1	87.3	446	29.5	16.9	79.0		2000
68.9	92.4	422	29.1	17.8	80.0		2001
61.4	87.8	444	27.3	16.8	79.2		2002
62.3	83.1	432	26.9	16.4	77.7		2003
70.8	89.8	417	29.5	17.1	79.9		2004
65.3	92.4	432	28.1	17.4	80.4	경기	
61.3	89.1	425	26.0	18.0	79.7	강원	
68.7	92.2	431	29.6	16.9	81.2	충북	
79.6	90.8	396	31.5	17.0	80.0	충남	
71.3	89.3	432	30.8	17.3	79.5	전북	
69.6	87.5	410	28.5	17.1	79.5	전남	
71.2	89.6	417	29.7	16.8	79.7	경북	
69.1	89.9	416	28.7	17.1	80.1	경남	
65.6	91.2	375	24.6	18.1	76.3	제주	

2) 논벼 1m²당 포기수,

	1m ² 당 포기 수 (포기)						포기 당 유효		
	1999	2000	2001	2002	2003	2004	1999	2000	2001
전국	22.8	22.9	22.8	22.8	22.7	22.6	20.8	19.5	18.5
경기	22.3	22.5	22.3	22.4	22.4	22.3	22.0	19.9	18.6
강원	23.2	23.3	23.3	23.3	23.1	23.1	20.6	19.3	18.2
충북	22.6	22.3	22.5	22.3	22.3	22.1	22.8	20.9	19.8
충남	22.1	22.3	22.2	22.1	22.0	21.8	21.8	19.4	18.4
전북	24.0	24.0	24.0	24.2	24.1	23.9	20.6	19.0	18.1
전남	23.5	23.4	23.5	23.2	23.2	23.0	19.6	19.5	17.8
경북	22.8	22.9	22.8	22.9	22.8	22.6	20.2	19.1	18.6
경남	22.4	22.7	22.4	22.3	22.2	22.0	20.0	19.2	18.8
제주	21.1	21.5	21.8	21.0	23.7	21.8	19.7	18.3	18.9

포기당이삭수 및 이삭당 낱알수

이 삭 수 (이삭)			이 삭 당 완 전 낱 알 수 (낱알)						
2002	2003	2004	1999	2000	2001	2002	2003	2004	
19.5	19.0	18.5	60.9	66.1	68.9	61.4	62.3	70.8	전국
21.0	20.9	19.4	60.1	63.6	66.7	62.5	60.1	65.3	경기
18.6	19.7	18.4	57.5	59.4	63.0	51.1	56.3	61.3	강원
21.0	20.6	19.6	61.4	70.1	68.9	63.7	60.8	68.7	충북
19.9	18.9	18.3	66.6	74.5	77.2	68.0	71.1	79.6	충남
19.4	18.0	18.1	61.1	67.0	70.3	60.7	64.2	71.3	전북
18.7	18.0	17.9	57.8	64.4	67.2	58.9	63.7	69.6	전남
19.0	18.5	18.5	63.3	68.3	69.7	64.9	61.8	71.2	경북
18.8	18.4	18.9	58.9	61.7	67.4	59.8	59.3	69.1	경남
19.4	16.0	17.2	61.5	62.4	72.0	61.6	64.8	65.6	제주

3) 논벼벼짚 생산량

면적 : ha
 단위 : 10a당수량 : kg
 생산량 : 톤

	면적	10a당수량	생산량
1986	1,232,679	620	7,644,200
1987	1,259,141	580	7,298,443
1988	1,257,158	654	8,218,777
1989	1,254,231	653	8,184,815
1990	1,241,803	600	7,451,967
1991	1,206,613	588	7,098,534
1992	1,155,645	609	7,042,836
1993	1,134,943	538	6,102,943
1994	1,101,678	635	6,998,687
1995	1,055,337	622	6,566,281
1996	1,048,987	651	6,829,603
1997	1,051,659	656	6,897,954
1998	1,056,483	683	7,218,575
1999	1,058,555	685	7,251,664
2000	1,055,034	687	7,246,018
2001	1,055,750	677	7,148,062
2002	1,038,577	652	6,767,519
2003	1,001,519	614	6,152,255
2004	983,560	650	6,397,925
서울	479	588	2,818
부산	4,605	640	29,487
대구	4,891	651	31,862
인천	16,433	675	110,990
광주	7,853	627	49,265
대전	2,343	614	14,391
울산	7,629	621	47,354
경기	110,766	710	786,034
강원	43,646	480	209,493
충북	55,045	633	348,625
충남	167,878	647	1,204,534
전북	145,286	681	989,902
전남	191,849	609	1,168,009
경북	131,628	586	771,937
경남	93,168	679	632,893
제주	61	543	331

3. 2004년 시·군별 논벼 재배면적 및 생산량

여 백

가. 시·군별 논벼 재배면적

단위 : ha, %

순 위	도	시·군	재배면적	점유비율
	전 국		983,560	100.0
1	전 북	김 제	23,257	2.4
2	충 남	당 진	22,178	2.3
3	충 남	서 산	20,954	2.1
4	전 북	익 산	20,197	2.1
5	전 남	해 남	20,174	2.1
누 계			106,760	10.9
6	전 북	정 읍	16,799	1.7
7	전 남	영 압	16,491	1.7
8	인 천		16,433	1.7
9	경 기	평 택	16,290	1.7
10	경 북	상 주	16,101	1.6
누 계			188,874	19.2
11	경 북	경 주	15,094	1.5
12	전 남	나 주	14,861	1.5
13	경 기	화 성	14,833	1.5
14	전 북	부 안	14,717	1.5
15	전 북	고 창	14,427	1.5
누 계			262,806	26.7
16	전 남	고 흥	13,825	1.4
17	충 남	논 산	13,751	1.4
18	전 북	군 산	13,197	1.3
19	충 남	부 여	12,679	1.3
20	충 남	아 산	12,626	1.3
누 계			328,884	33.4
21	충 남	예 산	12,100	1.2
22	전 북	남 원	11,732	1.2
23	전 남	영 광	11,413	1.2
24	경 북	의 성	11,128	1.1
25	충 북	청 원	10,953	1.1
누 계			386,210	39.3

단위 : ha, %

순 위	도	시·군	재배면적	점유비율
26	충 남	서 천	10,776	1.1
27	전 남	강 진	10,613	1.1
28	경 북	예 천	10,534	1.1
29	전 남	무 안	10,354	1.1
30	전 남	신 안	10,249	1.0
누 계			438,736	44.6
31	충 남	태 안	10,209	1.0
32	강 원	철 원	10,080	1.0
33	경 기	이 천	10,056	1.0
34	충 남	홍 성	10,051	1.0
35	전 남	보 성	9,890	1.0
누 계			489,022	49.7
36	경 기	안 성	9,813	1.0
37	충 남	공 주	9,795	1.0
38	전 남	장 흥	9,750	1.0
39	충 남	보 령	9,641	1.0
40	경 기	여 주	9,531	1.0
누 계			537,552	54.7
41	경 북	포 향	9,141	0.9
42	경 남	합 천	8,895	0.9
43	경 기	파 주	8,890	0.9
44	전 남	합 평	8,881	0.9
45	충 남	천 안	8,773	0.9
누 계			582,132	59.2
46	경 북	구 미	8,384	0.9
47	광 주		7,853	0.8
48	울 산		7,629	0.8
49	전 남	담 양	7,615	0.8
50	전 남	순 천	7,597	0.8
누 계			621,210	63.2
51	경 기	김 포	7,417	0.8
52	경 남	창 념	7,329	0.7
53	충 북	충 주	7,249	0.7
54	경 남	고 성	7,114	0.7
55	경 북	안 동	7,112	0.7
누 계			657,431	66.8

단위 : ha, %

순 위	도	시·군	재배면적	점유비율
56	전 남	화 순	7,030	0.7
57	충 북	음 성	6,982	0.7
58	경 남	밀 양	6,963	0.7
59	전 남	장 성	6,870	0.7
60	경 남	진 주	6,766	0.7
누 계			692,042	70.4
61	경 남	합 안	6,678	0.7
62	전 남	진 도	6,616	0.7
63	전 북	순 창	6,609	0.7
64	충 남	청 양	6,602	0.7
65	충 북	진 천	6,290	0.6
누 계			724,837	73.7
66	경 북	김 천	6,152	0.6
67	충 북	괴 산	5,952	0.6
68	전 북	완 주	5,915	0.6
69	경 남	거 창	5,890	0.6
70	경 남	하 동	5,888	0.6
누 계			754,634	76.7
71	전 남	곡 성	5,718	0.6
72	충 북	보 은	5,546	0.6
73	경 남	사 천	5,471	0.6
74	경 북	영 주	5,468	0.6
75	경 북	문 경	5,456	0.6
누 계			782,293	79.5
76	전 북	임 실	5,390	0.5
77	경 기	양 평	5,313	0.5
78	경 남	김 해	5,269	0.5
79	경 기	포 천	5,102	0.5
80	경 기	용 인	5,036	0.5
누 계			808,403	82.2
81	경 북	영 천	4,936	0.5
82	대 구		4,891	0.5
83	강 원	홍 천	4,827	0.5
84	충 남	연 기	4,774	0.5
85	경 남	산 청	4,658	0.5
누 계			832,489	84.6

단위 : ha, %

순 위	도	시·군	재배면적	점유비율
86	경 남	함 양	4,658	0.5
87	부 산		4,605	0.5
88	경 기	연 천	4,595	0.5
89	경 북	고 령	4,477	0.5
90	경 남	의 령	4,469	0.5
누 계			855,293	87.0
91	강 원	원 주	4,442	0.5
92	전 북	장 수	4,038	0.4
93	강 원	횡 성	3,858	0.4
94	전 남	구 례	3,763	0.4
95	경 북	성 주	3,707	0.4
누 계			875,101	89.0
96	전 남	광 양	3,692	0.4
97	경 남	남 해	3,590	0.4
98	경 북	청 도	3,544	0.4
99	전 북	전 주	3,502	0.4
100	전 북	진 안	3,419	0.3
누 계			892,848	90.8
101	경 북	울 진	3,391	0.3
102	경 북	봉 화	3,380	0.3
103	강 원	강 룡	3,362	0.3
104	전 남	여 수	3,325	0.3
105	강 원	고 성	3,234	0.3
누 계			909,540	92.5
106	경 남	창 원	3,200	0.3
107	충 북	옥 천	3,174	0.3
108	경 북	칠 곡	3,158	0.3
109	경 북	군 위	3,099	0.3
110	충 남	금 산	2,969	0.3
누 계			925,140	94.1
111	경 북	영 덕	2,940	0.3
112	충 북	제 천	2,904	0.3
113	전 남	완 도	2,889	0.3
114	충 북	청 주	2,723	0.3
115	충 북	영 동	2,580	0.3
누 계			939,176	95.5

단위 : ha, %

순 위	도	시·군	재배면적	점유비율
116	강 원	춘 천	2,557	0.3
117	강 원	양 구	2,545	0.3
118	대 전		2,343	0.2
119	경 기	고 양	2,293	0.2
120	경 기	양 주	2,259	0.2
누 계			951,173	96.7
121	강 원	양 양	2,223	0.2
122	경 남	거 제	2,132	0.2
123	전 북	무 주	2,087	0.2
124	경 남	마 산	1,733	0.2
125	경 북	청 송	1,642	0.2
누 계			960,990	97.7
126	경 북	경 산	1,559	0.2
127	경 기	광 주	1,556	0.2
128	경 기	가 평	1,539	0.2
129	경 남	양 산	1,378	0.1
130	강 원	화 천	1,371	0.1
누 계			968,393	98.5
131	경 기	시 흥	1,331	0.1
132	강 원	인 제	1,278	0.1
133	경 북	영 양	1,225	0.1
134	경 기	수 원	1,121	0.1
135	강 원	평 창	923	0.1
누 계			974,271	99.1
136	강 원	영 월	900	0.1
137	강 원	삼 척	812	0.1
138	경 기	안 산	805	0.1
139	경 남	통 영	709	0.1
140	충 북	단 양	692	0.1
누 계			978,189	99.5
141	경 기	오 산	659	0.1
142	경 기	남양주	629	0.1
143	강 원	정 선	554	0.1
144	서 울		479	0.0
145	강 원	속 초	430	0.0
누 계			980,940	99.7

단위 : ha, %

순 위	도	시·군	재배면적	점유비율
146	경 남	진 해	378	0.0
147	경 기	부 천	329	0.0
148	경 기	의정부	315	0.0
149	강 원	동 해	249	0.0
150	전 남	목 포	233	0.0
누 계			982,444	99.9
151	경 기	광 명	229	0.0
152	경 기	동두천	174	0.0
153	경 기	군 포	172	0.0
154	경 기	의 왕	153	0.0
155	경 기	하 남	124	0.0
누 계			983,296	100.0
156	경 기	성 남	118	0.0
157	경 기	과 천	71	0.0
158	제 주	북제주	26	0.0
159	제 주	남제주	22	0.0
160	제 주	서귀포	13	0.0
누 계			983,546	100.0
161	경 기	안 양	12	0.0
162	경 기	구 리	1	0.0
163	강 원	태 백	1	0.0
누 계			983,560	100.0

나. 시·군별 논벼 생산량

	재배면적			10a당 수량			생산량		
	'03	'04	증감률	'03	'04	증감률	'03	'04	증감률
	ha		%	kg		%	톤		%
경 기	114,372	110,766	△3.2	449	490	9.1	513,434	542,549	5.7
수 원 시	1,183	1,121	△5.2	435	485	11.5	5,142	5,442	5.8
성 남 시	139	118	△15.1	389	484	24.4	541	572	5.7
의정부시	323	315	△2.5	412	471	14.3	1,329	1,483	11.6
안 양 시	13	12	△7.7	435	475	9.2	57	57	0.0
부 천 시	333	329	△1.2	428	480	12.2	1,426	1,579	10.7
광 명 시	232	229	△1.3	411	483	17.5	954	1,106	15.9
평 택 시	16,490	16,290	△1.2	478	515	7.7	78,861	83,856	6.3
동두천시	171	174	1.8	451	418	△7.3	770	728	△5.5
안 산 시	842	805	△4.4	421	469	11.4	3,547	3,772	6.3
고 양 시	2,319	2,293	△1.1	439	480	9.3	10,189	11,002	8.0
과 천 시	76	71	△6.6	429	490	14.2	326	348	6.7
구 리 시	1	1	0.0	425	453	6.6	4	5	25.0
남양주시	800	629	△21.4	440	478	8.6	3,521	3,008	△14.6
오 산 시	682	659	△3.4	411	485	18.0	2,805	3,194	13.9
시 흥 시	1,370	1,331	△2.8	420	508	21.0	5,758	6,766	17.5
군 포 시	177	172	△2.8	383	424	10.7	679	730	7.5
의 왕 시	140	153	9.3	408	509	24.8	571	778	36.3
하 남 시	171	124	△27.5	375	540	44.0	642	670	4.4
양 주 시	2,414	2,259	△6.4	440	464	5.5	10,629	10,491	△1.3
여 주 군	9,837	9,531	△3.1	410	461	12.4	40,309	43,934	9.0
화 성 시	15,258	14,833	△2.8	469	497	6.0	71,591	73,761	3.0
파 주 시	9,490	8,890	△6.3	469	491	4.7	44,475	43,656	△1.8
광 주 시	1,685	1,556	△7.7	416	404	△2.9	7,017	6,288	△10.4
연 천 군	4,790	4,595	△4.1	464	529	14.0	22,245	24,304	9.3
포 천 시	5,254	5,102	△2.9	447	498	11.4	23,484	25,414	8.2
가 평 군	1,676	1,539	△8.2	366	457	24.9	6,128	7,036	14.8
양 평 군	5,485	5,313	△3.1	401	465	16.0	21,978	24,690	12.3
이 천 시	10,161	10,056	△1.0	436	488	11.9	44,331	49,050	10.6
용 인 시	5,253	5,036	△4.1	433	459	6.0	22,721	23,129	1.8
안 성 시	9,970	9,813	△1.6	456	492	7.9	45,475	48,321	6.3
김 포 시	7,637	7,417	△2.9	470	504	7.2	35,929	37,379	4.0

	재배면적			10a당 수량			생산량		
	'03	'04	증감률	'03	'04	증감률	'03	'04	증감률
	ha		%	kg		%	톤		%
강 원	44,719	43,646	△2.4	429	468	9.1	192,060	204,232	6.3
춘 천 시	2,732	2,557	△6.4	439	451	2.7	11,992	11,538	△3.8
원 주 시	4,608	4,442	△3.6	405	458	13.1	18,672	20,355	9.0
강 룡 시	3,487	3,362	△3.6	396	451	13.9	13,812	15,163	9.8
동 해 시	273	249	△8.8	394	455	15.5	1,075	1,132	5.3
태 백 시	1	1	0.0	330	362	9.7	3	4	33.3
속 초 시	440	430	△2.3	409	435	6.4	1,801	1,870	3.8
삼 척 시	920	812	△11.7	368	454	23.4	3,382	3,689	9.1
홍 천 군	4,872	4,827	△0.9	392	450	14.8	19,075	21,699	13.8
횡 성 군	3,914	3,858	△1.4	414	495	19.6	16,211	19,114	17.9
영 월 군	985	900	△8.6	435	467	7.4	4,288	4,201	△2.0
평 창 군	968	923	△4.6	437	447	2.3	4,228	4,130	△2.3
정 선 군	556	554	△0.4	403	478	18.6	2,238	2,648	18.3
철 원 군	9,983	10,080	1.0	484	502	3.7	48,346	50,610	4.7
화 천 군	1,379	1,371	△0.6	442	456	3.2	6,098	6,255	2.6
양 구 군	2,658	2,545	△4.3	434	441	1.6	11,526	11,216	△2.7
인 제 군	1,325	1,278	△3.5	444	472	6.3	5,879	6,030	2.6
고 성 군	3,275	3,234	△1.3	415	460	10.8	13,588	14,892	9.6
양 양 군	2,343	2,223	△5.1	420	436	3.8	9,846	9,686	△1.6
총 북	56,592	55,045	△2.7	443	500	12.9	250,450	275,400	10.0
청 주 시	2,746	2,723	△0.8	454	519	14.3	12,464	14,124	13.3
충 주 시	7,615	7,249	△4.8	452	483	6.9	34,441	35,020	1.7
제 천 시	3,020	2,904	△3.8	386	479	24.1	11,660	13,908	19.3
청 원 군	11,471	10,953	△4.5	453	501	10.6	51,909	54,919	5.8
보 은 군	5,497	5,546	0.9	453	518	14.3	24,912	28,755	15.4
옥 천 군	3,314	3,174	△4.2	440	495	12.5	14,587	15,712	7.7
영 동 군	2,613	2,580	△1.3	410	495	20.7	10,725	12,759	19.0
진 천 군	6,262	6,290	0.4	453	521	15.0	28,339	32,756	15.6
괴 산 군	6,174	5,952	△3.6	449	503	12.0	27,713	29,952	8.1
음 성 군	7,104	6,982	△1.7	435	491	12.9	30,905	34,303	11.0
단 양 군	776	692	△10.8	360	461	28.1	2,795	3,192	14.2

※ 총북 증평균은 괴산군에 포함되어 있음

	재배면적			10a당 수량			생산량		
	'03	'04	증감률	'03	'04	증감률	'03	'04	증감률
	ha		%	kg		%	톤		%
총 남	169,428	167,878	△0.9	479	538	12.3	806,627	898,102	11.3
천안시	9,002	8,773	△2.5	450	498	10.7	40,508	43,718	7.9
공주시	10,095	9,795	△3.0	466	530	13.7	47,063	51,943	10.4
보령시	9,648	9,641	△0.1	500	554	10.8	48,276	53,431	10.7
아산시	12,737	12,626	△0.9	455	527	15.8	57,987	66,545	14.8
서산시	21,011	20,954	△0.3	474	523	10.3	97,584	107,576	10.2
금산군	3,272	2,969	△9.3	413	490	18.6	13,508	14,542	7.7
연기군	4,942	4,774	△3.4	463	533	15.1	22,897	25,443	11.1
논산시	13,772	13,751	△0.2	480	541	12.7	66,156	74,362	12.4
부여군	13,147	12,679	△3.6	468	513	9.6	61,468	65,100	5.9
서천군	10,852	10,776	△0.7	531	583	9.8	57,593	62,777	9.0
청양군	6,614	6,602	△0.2	460	506	10.0	30,437	33,382	9.7
홍성군	10,187	10,051	△1.3	498	540	8.4	50,211	54,366	8.3
예산군	12,182	12,100	△0.7	509	563	10.6	62,040	68,072	9.7
태안군	10,159	10,209	0.5	432	491	13.7	43,175	48,914	13.3
당진군	21,808	22,178	1.7	494	577	16.8	107,724	127,931	18.8
전 북	147,411	145,286	△1.4	453	532	17.4	667,145	773,638	16.0
전주시	3,856	3,502	△9.2	466	533	14.4	17,980	18,667	3.8
군산시	13,404	13,197	△1.5	477	554	16.1	63,999	73,125	14.3
익산시	20,402	20,197	△1.0	479	544	13.6	97,641	109,825	12.5
정읍시	16,936	16,799	△0.8	447	511	14.3	75,717	85,864	13.4
남원시	11,838	11,732	△0.9	412	535	29.9	48,793	62,761	28.6
김제시	23,293	23,257	△0.2	472	544	15.3	109,971	126,540	15.1
완주군	6,181	5,915	△4.3	420	500	19.0	25,954	29,596	14.0
진안군	3,710	3,419	△7.8	375	474	26.4	13,896	16,221	16.7
무주군	2,177	2,087	△4.1	418	524	25.4	9,106	10,930	20.0
장수군	4,076	4,038	△0.9	396	542	36.9	16,137	21,875	35.6
임실군	5,492	5,390	△1.9	437	563	28.8	24,001	30,344	26.4
순창군	6,676	6,609	△1.0	426	533	25.1	28,408	35,195	23.9
고창군	14,587	14,427	△1.1	471	520	10.4	68,756	74,994	9.1
부안군	14,783	14,717	△0.4	452	528	16.8	66,786	77,701	16.3

※ 충남 계룡시는 논산시에 포함되어 있음

	재배면적			10a당 수량			생산량		
	'03	'04	증감률	'03	'04	증감률	'03	'04	증감률
	ha		%	kg		%	톤		%
전 남	194,158	191,849	△1.2	442	487	10.2	857,477	934,280	9.0
목포시	276	233	△15.6	428	490	14.5	1,182	1,141	△3.5
여수시	3,406	3,325	△2.4	434	486	12.0	14,775	16,163	9.4
순천시	7,735	7,597	△1.8	452	498	10.2	34,986	37,811	8.1
나주시	14,968	14,861	△0.7	446	487	9.2	66,719	72,405	8.5
광양시	3,829	3,692	△3.6	440	513	16.6	16,854	18,957	12.5
담양군	7,606	7,615	0.1	425	501	17.9	32,340	38,171	18.0
곡성군	5,839	5,718	△2.1	435	495	13.8	25,408	28,310	11.4
구례군	3,811	3,763	△1.3	417	448	7.4	15,900	16,857	6.0
고흥군	13,769	13,825	0.4	460	499	8.5	63,396	68,973	8.8
보성군	10,031	9,890	△1.4	413	478	15.7	41,405	47,240	14.1
화순군	7,211	7,030	△2.5	456	495	8.6	32,847	34,802	6.0
장흥군	9,876	9,750	△1.3	430	487	13.3	42,449	47,488	11.9
강진군	10,768	10,613	△1.4	432	484	12.0	46,496	51,388	10.5
해남군	20,247	20,174	△0.4	434	482	11.1	87,964	97,229	10.5
영암군	16,760	16,491	△1.6	441	485	10.0	73,991	80,015	8.1
무안군	10,449	10,354	△0.9	450	495	10.0	47,058	51,224	8.9
함평군	8,918	8,881	△0.4	440	474	7.7	39,203	42,052	7.3
영광군	11,495	11,413	△0.7	464	493	6.3	53,305	56,323	5.7
장성군	7,093	6,870	△3.1	422	464	10.0	29,920	31,876	6.5
완도군	3,072	2,889	△6.0	409	507	24.0	12,564	14,641	16.5
진도군	6,757	6,616	△2.1	448	458	2.2	30,300	30,324	0.1
신안군	10,242	10,249	0.1	473	497	5.1	48,415	50,890	5.1

	재배면적			10a당 수량			생산량		
	'03	'04	증감률	'03	'04	증감률	'03	'04	증감률
	ha		%	kg		%	톤		%
경 북	133,829	131,628	△1.6	412	500	21.4	551,783	658,547	19.3
포 항 시	9,274	9,141	△1.4	395	493	24.8	36,617	45,020	22.9
경 주 시	15,209	15,094	△0.8	403	477	18.4	61,270	72,069	17.6
김 천 시	6,273	6,152	△1.9	426	511	20.0	26,719	31,414	17.6
안 동 시	7,184	7,112	△1.0	449	535	19.2	32,223	38,059	18.1
구 미 시	8,562	8,384	△2.1	423	510	20.6	36,250	42,794	18.1
영 주 시	5,725	5,468	△4.5	454	505	11.2	25,977	27,610	6.3
영 천 시	5,030	4,936	△1.9	384	462	20.3	19,328	22,824	18.1
상 주 시	16,341	16,101	△1.5	437	519	18.8	71,355	83,566	17.1
문 경 시	5,653	5,456	△3.5	411	504	22.6	23,239	27,520	18.4
경 산 시	1,569	1,559	△0.6	386	482	24.9	6,054	7,511	24.1
군 위 군	3,130	3,099	△1.0	417	489	17.3	13,056	15,157	16.1
의 성 군	11,208	11,128	△0.7	401	516	28.7	44,946	57,369	27.6
청 송 군	1,671	1,642	△1.7	410	490	19.5	6,847	8,043	17.5
영 양 군	1,279	1,225	△4.2	350	481	37.4	4,473	5,894	31.8
영 덕 군	2,981	2,940	△1.4	379	478	26.1	11,308	14,057	24.3
청 도 군	3,739	3,544	△5.2	381	471	23.6	14,231	16,679	17.2
고 령 군	4,608	4,477	△2.8	363	489	34.7	16,738	21,911	30.9
성 주 군	3,654	3,707	1.5	335	479	43.0	12,232	17,761	45.2
칠 곡 군	3,196	3,158	△1.2	431	482	11.8	13,771	15,232	10.6
예 천 군	10,536	10,534	△0.0	428	514	20.1	45,045	54,192	20.3
봉 화 군	3,479	3,380	△2.8	456	514	12.7	15,880	17,357	9.3
울 진 군	3,528	3,391	△3.9	403	487	20.8	14,224	16,508	16.1

	재배면적			10a당 수량			생산량		
	'03	'04	증감률	'03	'04	증감률	'03	'04	증감률
	ha		%	kg		%	톤		%
경 남	95,368	93,168	△2.3	402	490	21.9	383,165	456,398	19.1
창 원 시	3,227	3,200	△0.8	415	512	23.4	13,381	16,391	22.5
마 산 시	1,684	1,733	2.9	399	476	19.3	6,721	8,248	22.7
진 주 시	6,832	6,766	△1.0	415	484	16.6	28,384	32,734	15.3
진 해 시	405	378	△6.7	384	484	26.0	1,556	1,830	17.6
통 영 시	702	709	1.0	413	503	21.8	2,898	3,568	23.1
사 천 시	5,552	5,471	△1.5	418	489	17.0	23,233	26,731	15.1
김 해 시	5,649	5,269	△6.7	400	528	32.0	22,610	27,843	23.1
밀 양 시	7,245	6,963	△3.9	404	499	23.5	29,257	34,731	18.7
거 제 시	2,228	2,132	△4.3	412	479	16.3	9,169	10,216	11.4
의 령 군	4,594	4,469	△2.7	384	486	26.6	17,659	21,739	23.1
합 안 군	6,850	6,678	△2.5	406	464	14.3	27,824	30,972	11.3
창 념 군	7,401	7,329	△1.0	349	481	37.8	25,796	35,238	36.6
양 산 시	1,545	1,378	△10.8	396	482	21.7	6,125	6,637	8.4
고 성 군	7,243	7,114	△1.8	426	511	20.0	30,875	36,366	17.8
남 해 군	3,668	3,590	△2.1	412	462	12.1	15,121	16,575	9.6
하 동 군	6,042	5,888	△2.5	402	493	22.6	24,304	29,027	19.4
산 청 군	4,922	4,658	△5.4	404	473	17.1	19,904	22,015	10.6
합 양 군	4,731	4,658	△1.5	422	523	23.9	19,950	24,341	22.0
거 창 군	5,852	5,890	0.6	414	485	17.1	24,235	28,573	17.9
합 천 군	8,996	8,895	△1.1	380	479	26.1	34,163	42,623	24.8
제 주	85	61	△28.2	388	444	14.4	330	271	△17.9
서귀포시	12	13	8.3	423	479	13.2	51	62	21.6
북제주군	49	26	△46.9	380	442	16.3	186	115	△38.2
남제주군	24	22	△8.3	387	428	10.6	93	94	1.1

부 록

여 백

1. 지역별 연도별 경지면적
2. 경지 이용면적 및 이용률
3. 작물별 경지이용률
4. 2004년 주요작물 표본오차 및
신뢰구간(전국)
5. 양곡환산표

경 지 면 적

단위 : 천ha

1996	1997	1998	1999	2000	2001	2002	2003	2004	
경 지									
1,945	1,924	1,910	1,899	1,889	1,876	1,863	1,846	1,836	전국
2	2	2	2	2	2	2	2	2	서울
11	11	10	10	10	10	10	9	9	부산
13	12	12	12	12	12	12	11	11	대구
26	25	25	25	24	25	24	24	24	인천
14	14	14	14	14	14	14	14	13	광주
7	7	7	7	6	6	6	6	6	대전
...	15	15	15	14	14	14	14	13	울산
220	215	214	213	211	209	205	202	201	경기
122	120	118	118	117	117	116	115	118	강원
140	138	137	136	135	134	132	131	129	충북
267	263	261	259	257	255	254	252	251	충남
227	224	222	219	217	216	215	214	213	전북
332	333	334	333	332	330	329	327	325	전남
307	303	300	298	297	295	294	292	290	경북
202	184	182	181	180	178	177	175	173	경남
56	57	57	59	59	59	59	59	59	제주
논									
1,176	1,163	1,157	1,153	1,149	1,146	1,138	1,127	1,115	전국
1	1	1	1	1	1	1	1	1	서울
8	8	7	7	7	7	7	6	6	부산
7	7	7	7	7	7	7	6	6	대구
19	19	18	18	18	18	18	18	17	인천
11	11	10	10	10	10	10	10	9	광주
4	4	4	4	3	3	3	3	3	대전
...	10	10	10	10	10	9	9	9	울산
134	131	129	129	128	127	124	122	119	경기
52	51	51	50	50	50	50	49	50	강원
68	67	66	65	65	64	64	63	62	충북
191	190	189	188	188	187	186	185	184	충남
169	167	166	164	164	164	163	162	161	전북
217	219	222	222	222	221	221	220	219	전남
160	158	157	157	157	158	158	157	154	경북
135	122	120	120	119	119	118	116	115	경남
0	0	0	0	0	0	0	0	0	제주
밭									
769	761	753	746	740	730	724	719	721	전국
1	1	1	1	1	1	1	1	1	서울
3	3	3	3	3	3	3	3	3	부산
5	5	5	5	5	5	5	5	5	대구
6	7	7	7	7	7	7	6	6	인천
4	4	4	4	4	4	3	3	3	광주
3	3	3	3	3	3	3	3	3	대전
...	4	4	5	5	5	5	5	5	울산
85	85	84	84	83	82	81	81	82	경기
70	68	67	67	67	67	66	66	68	강원
72	71	71	70	70	69	68	67	67	충북
76	74	72	70	69	68	67	67	67	충남
58	57	56	54	54	53	52	52	52	전북
114	114	113	111	110	109	108	107	106	전남
147	146	144	142	140	137	136	135	135	경북
67	62	62	61	61	60	59	59	58	경남
56	56	57	59	59	59	59	58	59	제주

2. 경 지 이 용

	2000			2001			
	논	밭		논	밭		
	이 용 면 적 (단위:ha)						
전국	2,098,041	1,225,763	872,278	2,089,243	1,239,363	849,880	2,019,530
서울	3,088	721	2,367	2,881	754	2,127	2,747
부산	12,034	8,579	3,455	11,810	8,338	3,472	11,129
대구	14,014	7,791	6,223	13,942	7,865	6,077	13,320
인천	24,887	17,380	7,507	25,100	17,589	7,511	23,985
광주	17,369	12,302	5,067	17,387	12,527	4,860	16,919
대전	6,957	3,671	3,286	6,541	3,384	3,157	6,218
울산	14,095	9,447	4,648	13,618	9,227	4,391	13,140
경기	218,760	123,386	95,374	212,699	122,723	89,976	206,483
강원	121,876	48,577	73,299	119,765	47,901	71,864	116,019
충북	144,782	64,136	80,646	140,482	63,290	77,192	137,135
충남	269,579	189,009	80,570	267,756	188,378	79,378	260,788
전북	239,581	172,526	67,055	246,916	180,956	65,960	236,609
전남	415,042	253,845	161,197	420,935	263,333	157,602	405,307
경북	316,223	164,852	151,371	311,947	164,693	147,254	302,329
경남	214,023	149,328	64,695	212,439	148,197	64,242	203,254
제주	65,731	213	65,518	65,025	208	64,817	64,148
	이 용 률 (단위:%)						
전국	110.5	106.3	116.9	110.6	107.9	114.9	107.6
서울	146.7	96.4	174.4	137.1	101.2	156.9	133.7
부산	120.8	117.4	130.2	119.7	116.7	127.6	114.1
대구	116.9	115.4	118.8	117.9	117.4	118.6	114.3
인천	100.5	96.3	111.8	102.8	99.4	111.8	97.5
광주	122.9	117.9	136.9	123.5	120.1	133.0	120.8
대전	105.3	103.9	106.9	102.3	98.9	106.2	98.9
울산	96.5	95.1	99.4	94.1	94.0	94.1	92.0
경기	102.8	95.8	113.4	100.7	95.9	108.0	98.9
강원	103.6	96.3	109.0	102.0	95.6	106.7	99.2
충북	106.6	97.9	114.7	104.4	97.5	110.8	102.7
충남	104.2	100.4	114.3	104.3	100.3	114.9	102.2
전북	109.6	105.1	123.3	113.5	110.5	122.7	109.4
전남	124.6	114.3	145.2	126.7	118.4	143.2	122.7
경북	106.0	105.3	106.8	105.1	105.0	105.3	102.4
경남	118.3	124.6	105.8	118.2	124.3	106.1	113.9
제주	112.0	109.2	112.0	109.8	106.7	109.8	108.8

면적 및 이용률

2002		2003			2004			
논	밭		논	밭	논	밭		
이용면적 (단위:ha)								
1,213,661	805,869	1,936,006	1,159,378	776,628	1,941,143	1,157,364	783,779	전국
696	2,051	2,380	632	1,748	2,528	508	2,020	서울
7,418	3,711	10,414	6,952	3,462	10,293	6,730	3,563	부산
7,651	5,669	12,400	7,084	5,316	12,339	6,992	5,347	대구
16,951	7,034	23,507	16,712	6,795	23,517	16,642	6,875	인천
12,338	4,581	15,673	11,432	4,241	15,778	11,624	4,154	광주
3,214	3,004	5,987	2,956	3,031	5,864	2,573	3,291	대전
8,912	4,228	12,470	8,476	3,994	12,305	8,209	4,096	울산
120,571	85,912	197,595	116,286	81,309	198,371	114,014	84,357	경기
48,035	67,984	111,056	46,405	64,651	111,488	45,429	66,059	강원
62,591	74,544	133,796	60,291	73,505	132,956	59,983	72,973	충북
186,546	74,242	254,161	181,956	72,205	254,018	181,123	72,895	충남
174,537	62,072	229,145	169,215	59,930	233,118	171,380	61,738	전북
256,994	148,313	380,284	239,057	141,227	385,242	243,056	142,186	전남
163,462	138,867	292,048	157,060	134,988	290,650	155,673	134,977	경북
143,552	59,702	191,428	134,702	56,726	190,460	133,245	57,215	경남
193	63,955	63,662	162	63,500	62,216	183	62,033	제주
이용률 (단위:%)								
105.9	110.4	103.9	101.8	107.2	105.2	102.7	109.0	전국
93.4	156.7	117.9	89.1	133.5	127.5	77.6	152.1	서울
110.8	121.2	107.3	105.7	110.6	112.7	110.9	116.4	부산
114.2	114.5	107.5	107.9	106.9	107.7	107.8	107.6	대구
94.6	105.5	96.2	93.8	102.6	98.0	95.0	106.1	인천
119.0	126.0	114.5	111.7	122.6	116.8	115.1	121.9	광주
95.9	102.4	98.2	92.8	104.2	100.6	91.1	109.6	대전
92.7	90.6	88.8	89.7	87.0	90.1	90.5	89.1	울산
95.0	105.0	96.2	93.5	100.5	98.1	93.7	104.6	경기
95.9	101.7	95.5	92.9	97.4	96.6	92.0	100.1	강원
97.1	108.0	101.2	94.1	107.9	101.7	94.8	108.2	충북
99.6	109.5	100.3	97.7	107.3	101.0	98.1	109.0	충남
106.7	117.6	106.5	103.9	114.7	108.9	105.9	118.1	전북
116.0	136.3	115.7	108.3	131.0	117.8	110.6	132.7	전남
103.3	101.4	99.4	99.7	99.2	99.6	99.3	100.0	경북
121.1	99.6	108.1	114.4	95.5	108.7	114.4	97.3	경남
99.5	108.8	107.6	83.5	107.7	106.3	94.3	106.4	제주

3. 작 물 별

	합 계	식 량 작 물					
		미 곡	맥 류	잡 곡	두 류	서 류	
경 지 이 용 률							
2002	107.6	69.2	56.1	4.3	1.5	5.2	2.0
2003	103.9	66.3	54.5	3.5	1.4	5.1	1.8
2004	105.2	66.7	54.2	3.4	1.5	5.4	2.2
서울	127.5	27.4	24.2	-	0.5	2.1	0.7
부산	112.7	52.4	50.5	0.0	0.6	0.9	0.4
대구	107.7	54.3	43.0	4.6	1.2	4.4	1.1
인천	98.0	74.5	68.7	0.5	0.5	2.6	2.3
광주	116.8	73.1	60.1	8.3	0.5	3.2	1.0
대전	100.6	48.6	40.2	0.0	1.0	5.0	2.4
울산	90.1	61.5	56.3	0.3	1.0	2.9	0.9
경기	98.1	62.7	54.9	0.2	0.9	4.3	2.4
강원	96.6	58.6	38.0	0.2	6.8	7.8	5.8
충북	101.7	56.3	42.3	0.2	3.5	8.8	1.5
충남	101.0	72.1	66.9	0.2	0.4	3.3	1.4
전북	108.9	79.8	68.5	5.7	0.8	3.0	1.9
전남	117.8	83.1	62.5	10.6	1.3	6.9	1.8
경북	99.6	54.2	45.3	0.6	1.1	6.2	1.1
경남	108.7	66.4	53.6	5.1	0.8	4.9	2.1
제주	106.3	23.8	1.8	4.6	1.8	7.2	8.3
논 이 용 률							
2002	105.9	96.3	90.1	5.5	0.1	0.4	0.2
2003	101.8	92.7	87.6	4.4	0.1	0.5	0.1
2004	102.7	92.6	86.9	4.6	0.1	0.7	0.2
서울	77.6	71.1	71.0	-	-	0.2	-
부산	110.9	75.6	75.1	0.0	0.2	0.1	0.0
대구	107.8	84.0	74.8	7.7	0.2	0.9	0.4
인천	95.0	94.0	93.7	-	0.0	0.2	0.1
광주	115.1	88.6	77.5	10.3	0.0	0.6	0.1
대전	91.1	83.3	81.9	-	0.1	1.2	0.1
울산	90.5	84.3	83.9	-	0.1	0.3	0.0
경기	93.7	91.3	90.7	0.0	0.1	0.4	0.1
강원	92.0	89.2	88.0	0.1	0.2	0.7	0.1
충북	94.8	88.2	86.0	0.1	0.6	1.3	0.2
충남	98.1	90.9	90.4	0.1	0.0	0.3	0.0
전북	105.9	97.0	89.6	6.9	0.1	0.5	0.0
전남	110.6	101.5	87.1	13.5	0.1	0.5	0.2
경북	99.3	85.9	83.4	0.7	0.2	1.4	0.2
경남	114.4	88.7	79.9	7.1	0.1	0.8	0.8
제주	94.3	56.7	55.2	-	-	-	1.5
밭 이 용 률							
2002	110.2	26.4	2.8	2.4	3.6	12.7	4.8
2003	107.2	24.7	2.7	1.9	3.4	12.4	4.3
2004	108.9	26.1	3.0	1.5	3.6	12.8	5.2
서울	152.1	5.9	1.1	-	0.8	3.1	1.0
부산	116.4	6.4	1.6	-	1.2	2.4	1.2
대구	107.6	15.6	1.5	0.6	2.6	8.9	2.1
인천	104.9	20.6	1.1	0.6	1.6	9.3	8.0
광주	121.7	26.9	8.3	2.2	1.9	10.9	3.7
대전	109.6	16.0	1.0	0.0	1.9	8.5	4.6
울산	89.1	16.4	1.8	0.9	3.0	8.1	2.7
경기	104.6	19.5	0.9	0.4	2.3	10.1	5.8
강원	99.9	35.7	0.6	0.3	11.7	13.1	10.0
충북	108.1	26.2	1.2	0.2	6.3	15.9	2.7
충남	109.0	20.4	2.1	0.4	1.3	11.3	5.3
전북	118.1	26.3	3.2	2.0	2.9	10.6	7.6
전남	132.7	45.4	12.1	4.7	3.6	20.0	5.0
경북	99.7	17.4	1.0	0.4	2.1	11.7	2.2
경남	97.3	22.3	1.4	1.1	2.1	13.0	4.7
제주	106.4	23.7	1.7	4.6	1.8	7.2	8.4

경 지 이 용 륵

단위 : %

채 소	특·약용작물	과 수	뽕 발	수 원 지	기타작물	시설작물	
합 계							
13.3	5.8	8.7	0.0	1.4	4.7	5.4	2002
13.1	5.3	8.5	0.0	1.5	4.6	5.4	2003
13.8	4.8	8.3	0.0	1.6	5.0	5.7	2004
29.8	1.4	3.8	-	6.3	0.9	58.1	서울
30.9	0.8	1.8	-	2.5	1.2	23.2	부산
18.2	4.2	14.0	-	2.3	1.2	14.1	대구
9.3	2.2	1.8	-	1.2	1.7	7.3	인천
12.3	3.4	4.7	-	1.6	4.1	17.9	광주
11.1	7.4	14.1	-	3.8	4.8	11.4	대전
8.4	1.5	12.8	-	1.4	1.6	3.0	울산
9.6	3.9	4.5	0.0	2.4	6.8	8.4	경기
21.3	7.5	2.0	0.0	1.1	5.1	2.7	강원
14.8	6.8	9.7	0.0	1.7	10.3	3.1	충북
9.2	3.9	4.2	0.0	1.5	4.9	5.5	충남
10.1	3.7	2.7	0.1	2.3	6.6	4.1	전북
18.3	4.2	4.6	0.0	1.2	3.4	3.3	전남
12.9	6.4	18.0	0.0	1.1	3.8	4.8	경북
11.5	3.7	10.9	0.0	1.8	3.7	11.2	경남
31.2	6.3	34.3	-	1.2	4.7	5.3	제주
관							
2.5	0.3	0.1	0.0	0.2	1.9	4.5	2002
2.3	0.3	0.1	0.0	0.2	1.8	4.5	2003
2.6	0.3	0.1	0.0	0.3	2.3	4.7	2004
6.0	-	-	-	-	0.5	-	서울
16.0	0.0	0.1	-	0.2	0.7	18.3	부산
9.7	0.4	0.2	-	0.2	0.7	12.6	대구
0.6	0.1	-	-	0.0	0.2	0.1	인천
3.8	0.5	0.3	-	0.3	2.3	19.3	광주
2.3	0.7	-	-	0.5	2.4	2.1	대전
2.8	0.0	0.1	-	0.2	1.1	2.0	울산
0.7	0.1	0.0	-	0.0	1.2	0.4	경기
1.0	0.1	0.0	-	0.1	1.2	0.4	강원
1.7	0.3	0.3	-	0.2	2.1	2.0	충북
0.6	0.3	0.1	-	0.1	1.8	4.4	충남
1.5	0.2	0.1	0.0	0.4	3.4	3.4	전남
2.3	0.4	0.1	-	0.6	2.6	3.2	전북
4.6	0.5	0.4	-	0.2	2.0	5.8	경북
7.0	0.4	0.2	-	0.2	3.7	14.4	경남
37.6	-	-	-	-	-	-	제주
밭							
30.2	14.4	22.0	0.1	3.2	9.2	6.8	2002
30.2	13.1	21.7	0.1	3.5	9.0	6.8	2003
31.4	11.7	21.0	0.1	3.7	9.3	7.2	2004
41.5	2.1	5.7	-	9.3	1.1	86.7	서울
60.4	2.4	5.1	-	7.1	2.4	33.1	부산
29.3	9.2	31.9	-	4.9	2.0	16.0	대구
33.1	8.1	6.6	-	4.6	5.8	26.6	인천
37.4	12.3	17.8	-	5.3	9.2	13.9	광주
19.4	13.7	27.4	-	6.9	7.1	20.1	대전
19.6	4.4	38.0	-	4.0	2.7	4.9	울산
23.1	9.6	11.2	0.0	6.0	15.3	20.5	경기
36.3	12.9	3.4	0.1	1.9	8.0	4.5	강원
27.1	12.9	18.4	0.1	3.1	18.0	4.2	충북
32.8	13.6	15.6	0.1	5.3	13.4	8.8	충남
36.8	14.6	10.9	0.4	8.3	16.5	6.3	전북
51.2	12.1	14.0	0.1	2.4	4.9	3.4	전남
22.3	13.3	38.4	0.1	2.1	5.9	3.5	경북
20.5	10.2	32.2	0.1	4.9	3.8	4.9	경남
31.1	6.3	34.4	-	1.2	4.7	5.3	제주

4. 2004년 주요작물 표본오차 및 신뢰구간(전국)

단위 : 재배면적 : 천ha
10a당수량 : kg

	재 배 면 적			10a 당 수 량		
	추 정 치	상 대 표준오차(%)	95% 신뢰구간	추 정 치	상 대 표준오차(%)	95% 신뢰구간
논 벼	983.6	0.21	979.6 - 987.6	504	0.25	502 - 506
밭 벼	17.6	2.13	16.9 - 18.3	227	4.03	209 - 245
겉보리	8.6	4.99	7.8 - 9.4	263	1.21	257 - 269
쌀보리	26.6	3.16	25.0 - 28.2	306	1.46	297 - 315
맥주보리	24.3	3.28	22.7 - 25.9	301	1.67	291 - 311
콩	85.3	0.89	83.8 - 86.8	163	1.76	157 - 169
팥	6.9	1.99	6.6 - 7.2	116	1.83	112 - 120
고구마	16.6	2.53	15.8 - 17.4	646	1.39	628 - 664
봄감자	14.9	2.81	14.1 - 15.7	541	1.45	526 - 556
고추	61.9	0.87	60.8 - 63.0	250	1.72	242 - 258
마늘	30.2	2.04	29.0 - 31.4	1,183	1.22	1,155 - 1,211
양파	15.6	3.11	14.6 - 16.6	6,090	1.41	5,922 - 6,258
김장무	11.6	3.17	10.9 - 12.3	6,729	1.25	6,564 - 6,894
김장배추	13.9	2.04	13.3 - 14.5	10,212	1.58	9,896 - 10,528
참깨	31.8	1.10	31.1 - 32.5	66	1.85	64 - 68
사과	26.7	2.33	25.5 - 27.9	2,115	2.37	2,017 - 2,213
배	23.0	2.41	21.9 - 24.1	2,599	2.09	2,493 - 2,705

5. 양곡환산표

구 분	석당 중량 (kg)	1톤당 석수 (석)	정곡환산율(%)		구 분	석당 중량 (kg)	1톤당 석수 (석)	정곡환산율(%)	
			용 량	중 량				용 량	중 량
벼	100	10.0	50	72	메 밀 (조곡) (정곡)	96 120	10.4 8.3	70	88
현 미	155	6.5			기 장 (조곡) (정곡)	108 144	9.3 6.9	60	80
백 미	144	6.9			피 (조곡) (정곡)	72 138	13.8 7.2	28	54
겉보리 (조곡) (정곡)	99 138	10.1 7.2	47	59	옥수수	135	7.4	100	100
쌀보리	138	7.2	72	68	콩	135	7.4	100	100
밀	138	7.2	100	72	팥	150	6.6	100	100
맥주보리 (조곡) (정곡)	117 138	8.5	68	80	녹두	150	6.6	100	100
호밀	124	8.1	100	81	완두	144	6.9	100	100
밀가루	100	10.0			채두	144	6.9	100	100
귀리 (조곡) (정곡)	78 138	12.8 7.2	30	53	땅콩 (조곡) (정곡)	66 132	15.2 7.5	30	50
조 (조곡) (정곡)	114 142	8.7 7.0	75	93	고구마 (생서) (정곡)	420 130.2	2.4 7.7		31
수수 (조곡) (정곡)	132 141	7.5 7.0	65	69	감자 (생서) (정곡)	611.25 122.25	1.6 8.2		20

2004년 작물통계

발행일 : 2005년 3월

발행인 : 국립농산물품질관리원장 정 학 수

편집인 : 농 업 정 보 통 계 과 장 조 무 희

(우) 430-016

경기도 안양시 만안구 중앙로 310(안양6동 433-2번지)

인쇄처 : 주식회사 동양피앤씨

☎ 02-502-3994. FAX 02-502-4363