

발간등록번호

11-1541000-000436-01

2009년

식품산업

분기별 모니터링 조사 종합보고서



2010. 2

농림수산식품자료실



0018580

제 출 문

농수산물유통공사 귀하

본 보고서를 “2009년 식품산업 분기별 모니터링 조사” 과제의 종합 보고서로 제출합니다.

2010. 2

용역수행기관 : 나이스알앤씨주식회사

과제수행책임자 : 백 환 기 (나이스알앤씨 본부장)

자문교수 : 변 종 석 (한신대학교 통계학과 교수)

이 성 근 (성신여자대학교 경영학과 교수)

책임연구원 : 주 종 래 (나이스알앤씨 팀장)

공동연구원 : 최 은 용 (나이스알앤씨 대리)

목 차

제1장 조사 결과 요약	1
제1절 조사 개요	3
1. 조사 의의	3
2. 조사기간 및 조사대상	3
제2절 식품산업 현황 및 F-BSI 시사점	5
1. 식품산업 현황	5
2. 식품산업 BSI(F-BSI) 결과 요약	8
3. F-BSI 시사점	9
제3절 식품산업 BSI(F-BSI) 결과	11
1. F-BSI 산출과정	11
2. BSI 지수 분석방법	12
제4절 1/4~4/4분기 주요 항목별 조사결과 개관	13
1. 식품제조업 BSI 결과 요약	13
2. 식품유통업 BSI 결과 요약	21
3. 외식업 BSI 결과 요약	31
제5절 응답자 유지율	31
1. 식품제조업 응답자 유지율	31
2. 식품유통업 응답자 유지율	33
3. 외식업 응답자 유지율	34
제2장 F-BSI의 신뢰성	35
제1절 F-BSI의 범위 및 체계	37
1. F-BSI의 범위	37
제2절 거시경제 환경 분석	38
1. 주요 거시경제 지표 추이분석	38
2. 2010년 국내경제	42
3. 2010년 국내민간소비와 고용	42
4. 2010년 경제전망 요약	43

제3절 F-BSI와 타 기관 BSI와의 비교	43
1. 식품산업 BSI(F-BSI)와 타기관 업황 BSI의 비교	43
2. 산업별 BSI와 타기관 산업별 BSI 비교(식품제조업)	46
3. 산업별 BSI와 타기관 BSI 비교(식품유통업)	49
제4절 F-BSI와 소비자태도지수의 비교	51
제3장 식품제조업 BSI 결과	55
제1절 식품제조업 BSI 결과	57
1. 체감업황 실적 및 전망	57
2. 체감업황 호전 예상 주요 이유	58
3. 체감업황 악화 예상 주요 이유	59
제2절 원재료 동향	60
1. 원재료 구입량	60
2. 원재료 구입가격	63
3. 원재료 재고량	65
제3절 판매 동향	66
1. 매출액	66
2. 신규 수주 규모	68
3. 제품판매가격	70
4. 완제품 재고량	72
5. 채산성(부가가치율)	73
제4절 생산 및 투자 동향	74
1. 생산설비 투자	74
2. 생산설비 수준	75
3. 생산설비 가동률	76
제5절 자금 동향	77
1. 영업이익	77
2. 영업 관련 총비용	78
3. 경상이익	80
4. 부채비율	81
5. 자금사정	82

제6절 고용 동향	83
1. 종사자수	83
2. 가용인력	85
3. 구인사정	86
제7절 경영 애로사항	87
제4장 식품유통업 조사 결과	89
제1절 식품유통업 BSI 결과	91
1. 체감업황 실적 및 전망	91
2. 체감업황 호전 예상 주요 이유	92
3. 체감업황 악화 예상 주요 이유	93
제2절 상품 동향	94
1. 상품 매입량	94
2. 상품 매입가격	97
제3절 판매 동향	99
1. 매출액	99
2. 구매 고객수(거래처)	101
3. 상품 판매가격	103
4. 주요 상품 재고량	105
5. 주요 취급상품 마진률	106
제4절 투자 동향	107
1. 전반적 시설(설비) 투자	107
2. 전반적 시설(설비) 수준	108
제5절 자금 동향	109
1. 영업이익	109
2. 영업 관련 총비용	110
3. 경상이익	112
4. 회사운영의 전반적 자금사정	113
제6절 고용 동향	114
1. 종사자수	114
2. 가용인력	116
3. 구인사정	117

제7절 경영 애로사항	118
제5장 외식업 조사 결과	121
제1절 외식업 BSI 결과	123
1. 체감업황 실적 및 전망	123
2. 체감업황 호전 예상 주요 이유	124
3. 체감업황 악화 예상 주요 이유	125
제2절 식자재 수급 동향	126
1. 식자재 매입량	126
2. 식자재 매입가격	128
3. 수입식자재 사용률	130
제3절 판매 동향	131
1. 매출액	131
2. 방문 고객수	132
3. 평균 객단가	133
4. 평균 마진률	134
제4절 투자 동향	135
1. 신규 투자	135
제5절 자금 동향	136
1. 영업이익	136
2. 영업 관련 총비용	138
3. 경상이익	141
4. 회사운영의 전반적 자금사정	142
제6절 고용 동향	143
1. 종사자수	143
2. 가용인력	145
3. 구인사정	146
제7절 경영 애로사항	147
부록	149

표 목 차

【표 1-1】	식품산업의 매출액 및 고용규모	5
【표 1-2】	식품제조업체 현황	6
【표 1-3】	외식업체 현황	7
【표 1-4】	F-BSI 산업별 BSI 추이 비교표	8
【표 1-5】	식품산업 F-BSI 산출과정	11
【표 1-6】	지수변동 해석방법	12
【표 1-7】	식품제조업 BSI 결과 개관표	20
【표 1-8】	식품유통업 BSI 결과 개관표	28
【표 1-9】	외식업 BSI 결과 개관표	30
【표 1-10】	식품제조업 응답자 유지율	32
【표 1-11】	식품유통업 응답자 유지율	33
【표 1-12】	외식업 응답자 유지율	34
【표 2-1】	이자율과 환율추이	38
【표 2-2】	민간소비 증감률 / 설비투자 증감률 추이	39
【표 2-3】	경기동행 및 선행지수 추이	40
【표 2-4】	실업률 추이	41
【표 2-5】	소비자 물가지수 추이	41
【표 2-6】	F-BSI 산업별 BSI 추이 비교표	44
【표 2-7】	F-BSI 및 각 기관 BSI 추이 비교표	45
【표 2-8】	한국은행 제조업 BSI	46
【표 2-9】	전국경제인연합회 제조업 및 음식료품 BSI	47
【표 2-10】	식품제조업 BSI 결과 요약표	47
【표 2-11】	한국은행 제조업 기업경기조사(BSI) 주요지표 추이	48
【표 2-12】	전경련기업경기조사 : 음식료 제조업 BSI 주요지표 추이	48
【표 2-13】	한국은행 비제조업 업황 BSI 추이	49
【표 2-14】	전경련 도소매업 업황 BSI 추이	49
【표 2-15】	식품유통업 BSI 결과 개관표	50
【표 2-16】	한국은행 비제조업 부문별 BSI 추이	51
【표 2-17】	전경련 도소매업 BSI 추이	51
【표 2-18】	각 기관의 BSI와 CSI 추이 비교	52
【표 2-19】	한국은행 CSI의 월별 추이	52
【표 2-20】	삼성경제연구소 소비자태도지수 세부항목 분기별 추이	53

【표 3-1】	체감업황 호전 예상 주요 이유	58
【표 3-2】	체감업황 악화 예상 주요 이유	59
【표 3-3】	국내산/수입산 원재료 구입량 - 소분류 기준	61
【표 3-4】	친환경농산물/계약재배 원재료 구입량 - 소분류 기준	62
【표 3-5】	국내산/수입산 원재료 구입가격 - 소분류 기준	64
【표 3-6】	내수/수출 매출액 - 소분류 기준	67
【표 3-7】	내수/수출 신규 수주 규모 - 소분류 기준	69
【표 3-8】	내수/수출 제품판매가격 - 소분류 기준	71
【표 3-9】	인건비/기타직접비 영업 관련 총비용 - 소분류 기준	79
【표 3-10】	외국인 종업원수 - 소분류 기준	84
【표 3-11】	경영 애로사항 1순위	87
【표 3-12】	경영 애로사항 1~2순위 합산	88
【표 4-1】	체감업황 호전 예상 주요 이유	92
【표 4-2】	체감업황 악화 예상 주요 이유	93
【표 4-3】	국내산/수입산 상품 매입량 - 소분류 기준	95
【표 4-4】	친환경농산물/계약재배 상품 매입량 - 소분류 기준	96
【표 4-5】	국내산/수입산 상품 매입가격 - 소분류 기준	98
【표 4-6】	내수/수출 매출액 - 소분류 기준	100
【표 4-7】	내수/수출 구매 고객수 - 소분류 기준	102
【표 4-8】	내수/수출 상품판매가격 - 소분류 기준	104
【표 4-9】	인건비/기타직접비 영업 관련 총비용 - 소분류 기준	111
【표 4-10】	외국인 종업원수 - 소분류 기준	115
【표 4-11】	경영 애로사항 1순위	118
【표 4-12】	경영 애로사항 1~2순위 합산	119
【표 5-1】	체감업황 호전 예상 주요 이유	124
【표 5-2】	체감업황 악화 예상 주요 이유	125
【표 5-3】	친환경농산물/계약재배 식자재 매입량 - 세세분류 기준	127
【표 5-4】	국내산/수입산 식자재 매입가격 - 세세분류 기준	129
【표 5-5】	시설개보수/신규업종 진출 신규 투자 - 세세분류 기준	136
【표 5-6】	인건비/식자재비/기타 직접비 영업 관련 총비용 - 세세분류 기준	140
【표 5-7】	외국인 종업원수 - 세세분류 기준	144
【표 5-8】	경영 애로사항 1순위	147
【표 5-9】	경영 애로사항 1~2순위 합산	148

그림목차

【그림 1-1】 F-BSI 및 산업별 BSI 분기별 추이 비교(체감업황)	8
【그림 1-2】 식품제조업 업종별(소분류 기준) 체감업황	13
【그림 1-3】 식품제조업 업종별(소분류 기준) 원재료 구입량	14
【그림 1-4】 식품제조업 업종별(소분류 기준) 매출액	15
【그림 1-5】 식품제조업 업종별(소분류 기준) 생산설비 투자	16
【그림 1-6】 식품제조업 업종별(소분류 기준) 영업이익	17
【그림 1-7】 식품제조업 업종별(소분류 기준) 종사자수	18
【그림 1-8】 식품제조업 주요 항목별 추이 비교	19
【그림 1-9】 식품유통업 업종별(소분류 기준) 체감업황	21
【그림 1-10】 식품유통업 업종별(소분류 기준) 상품 매입량	22
【그림 1-11】 식품유통업 업종별(소분류 기준) 매출액	23
【그림 1-12】 식품유통업 업종별(소분류 기준) 전반적 시설 투자	24
【그림 1-13】 식품유통업 업종별(소분류 기준) 영업이익	25
【그림 1-14】 식품유통업 업종별(소분류 기준) 종사자수	26
【그림 1-15】 식품유통업 주요 항목별 추이 비교	27
【그림 1-16】 외식업 주요 항목별 추이 비교	29
【그림 2-1】 이자율과 환율추이	38
【그림 2-2】 종합주가지수(KOSPI) 추이	39
【그림 2-3】 종합경기지수추이	40
【그림 2-4】 주요기관의 경제성장률 전망	42
【그림 2-5】 민간소비추이	43
【그림 2-6】 F-BSI 및 산업별 BSI 분기별 추이 비교(체감업황)	44
【그림 2-7】 F-BSI 및 각 기관 BSI 추이 비교	45
【그림 2-8】 체감업황 분기별 추이	46
【그림 2-9】 체감업황 분기별 추이	49
【그림 3-1】 체감업황 분기별 추이	57
【그림 3-2】 체감업황 호전 예상 주요 이유	58
【그림 3-3】 체감업황 악화 예상 주요 이유	59
【그림 3-4】 원재료 구입량 분기별 추이	60
【그림 3-5】 원재료 구입가격 분기별 추이	63

【그림 3-6】 원재료 재고량 분기별 추이	65
【그림 3-7】 매출액 분기별 추이	66
【그림 3-8】 신규 수주 규모 분기별 추이	68
【그림 3-9】 제품 판매가격 분기별 추이	70
【그림 3-0】 완제품 재고량 분기별 추이	72
【그림 3-11】 채산성(부가가치율) 분기별 추이	73
【그림 3-12】 생산설비 투자 분기별 추이	74
【그림 3-13】 생산설비 수준 분기별 추이	75
【그림 3-14】 생산설비 가동률 분기별 추이	76
【그림 3-15】 영업이익 분기별 추이	77
【그림 3-16】 영업 관련 총비용 분기별 추이	78
【그림 3-17】 경상이익 분기별 추이	80
【그림 3-18】 부채비율 분기별 추이	81
【그림 3-19】 자금사정 분기별 추이	82
【그림 3-20】 종사자수 분기별 추이	83
【그림 3-21】 가용인력 분기별 추이	85
【그림 3-22】 구인사정 분기별 추이	86
【그림 3-23】 경영 애로사항 1순위	87
【그림 3-24】 경영 애로사항 1~2순위 합산	88
【그림 4-1】 체감업황 분기별 추이	91
【그림 4-2】 체감업황 호전 예상 주요 이유	92
【그림 4-3】 체감업황 악화 예상 주요 이유	93
【그림 4-4】 상품 매입량 분기별 추이	94
【그림 4-5】 상품 매입가격 분기별 추이	97
【그림 4-6】 매출액 분기별 추이	99
【그림 4-7】 구매 고객수 분기별 추이	101
【그림 4-8】 상품판매가격 분기별 추이	103
【그림 4-9】 주요 상품 재고량 분기별 추이	105
【그림 4-10】 주요 취급상품 마진률 분기별 추이	106
【그림 4-11】 전반적 시설(설비) 투자 분기별 추이	107
【그림 4-12】 전반적 시설(설비) 수준 분기별 추이	108
【그림 4-13】 영업이익 분기별 추이	109
【그림 4-14】 영업 관련 총비용 분기별 추이	110
【그림 4-15】 경상이익 분기별 추이	112

【그림 4-16】 회사운영의 전반적 자금사정 분기별 추이	113
【그림 4-17】 종사자수 분기별 추이	114
【그림 4-18】 가용인력 분기별 추이	116
【그림 4-19】 구인사정 분기별 추이	117
【그림 4-20】 경영 애로사항 1순위	118
【그림 4-21】 경영 애로사항 1~2순위 합산	119
【그림 5-1】 체감업황 분기별 추이	123
【그림 5-2】 체감업황 호전 예상 주요 이유	124
【그림 5-3】 체감업황 악화 예상 주요 이유	125
【그림 5-4】 식자재 매입량 분기별 추이	126
【그림 5-5】 식자재 매입가격 분기별 추이	128
【그림 5-6】 수입식자재 사용률 분기별 추이	130
【그림 5-7】 매출액 분기별 추이	131
【그림 5-8】 방문 고객수 분기별 추이	132
【그림 5-9】 평균 객단가 분기별 추이	133
【그림 5-10】 평균 마진률 분기별 추이	134
【그림 5-11】 신규 투자 분기별 추이	135
【그림 5-12】 영업이익 분기별 추이	137
【그림 5-13】 영업 관련 총비용 분기별 추이	138
【그림 5-14】 경상이익 분기별 추이	141
【그림 5-15】 회사운영의 전반적 자금사정 분기별 추이	142
【그림 5-16】 종사자수 분기별 추이	143
【그림 5-17】 가용인력 분기별 추이	145
【그림 5-18】 구인사정 분기별 추이	146
【그림 5-19】 경영 애로사항 1순위	147
【그림 5-20】 경영 애로사항 1~2순위 합산	148

제1절 조사 개요

1. 조사 의의

경기는 경기저점에서 회복기와 활황기를 거쳐 경기고점에 도달하고, 후퇴기와 침체기를 지나 경기저점으로, 이후 다시 확장국면을 맞이하는 확장과 수축이 반복되는 순환구조를 가지고 있음. 이 때문에 경기와 관련된 조사는 일회성으로 실시될 경우 조사결과에 대한 해석이 불가능하고, 일정기간 지속적인 조사결과를 누적함으로써만 현 시점이 경기의 어느 국면인지 확인할 수 있다는 특징을 가지고 있음.

경기 국면을 확인하는 것이 중요한 이유는 한 산업의 발전방향에 따라 정책적인 지원과 대응방안이 달라질 수 있기 때문인데, 특히 산업 패러다임의 변화가 빠르게 발생하는 시기에는 쇠퇴기에 접어든 업종의 급속한 쇠퇴와 소멸, 국제 분업화의 과정에서 타 국으로의 이전, 대체업종의 발전이 예상되기도 하므로, 전체 산업발전을 위한 각종 지원책을 검토할 때 이러한 부분이 충분히 감안되어야 하기 때문임. 또한, 경기의 순환폭이 깊어질 것으로 예상되는 경우 이를 조절하기 위한 완충장치가 신속히 요구되어지기 때문에 경기의 신속한 파악과 미래 전망치에 대한 적절한 해석이 중요함.

따라서 1/4분기 실적 - 2/4분기 실적 - 3/4분기 실적 - 4/4분기 실적 - 2010년 1/4분기 전망으로 연결되는 추이를 파악해 봄으로써 산업과 산업 내 각 업종의 경기방향을 일부나마 가늠해보고자 하며, 향후 이러한 분석틀을 활용함과 동시에 지속적인 조사결과 누적으로 전망과 실적 간 차이에 대한 추이분석과 타 경기지표와의 비교분석을 통해 체감경기 지수에 대한 올바른 해석을 시도하고자 함.

2. 조사기간 및 조사대상

본 조사는 2009년 5월부터 11월 30일까지 진행되었음. 매분기별 전 분기에 응답한 응답업체 및 응답자를 우선적으로 조사하였으며, 응답에 거절한 경우 표본설계표상 동일 구간(업종별, 매출액 구간별)에서 새로운 응답자를 접촉하여 방문면접을 원칙으로 조사를 진행하였음.¹⁾ 또한, 표본설계표를 기준으로 하였을 때 매분기별 조사시 회수율이 미진한

1) 응답자 변경으로 인하여 구간별 가중치 값이 변경되었으며, 변경된 가중치 값은 부록3.가중치 및 응답자 유지율 표 참고

구간의 경우 재조사를 시도하였는데, 표본설계표상 배분된 표본수 전체가 폐업이나 완강한 거부로 더 이상 조사를 진행하기 곤란한 구간의 경우 가능한 한 동일업종 내에서 대체 표본을 조사하였고, 모수가 적어 이와 같은 기준으로 조사가 곤란한 일부 업종의 경우 유사업종 내에서 대체 표본을 조사하였음.

제2절 식품산업 현황²⁾ 및 F-BSI 시사점

1. 식품산업 현황

식품산업은 '80년대 이후 산업화가 진전되면서 경제성장, 소득향상과 더불어 지속적인 성장세를 보여주고 있음. 2007년 현재 음식료 제조업과 외식업을 고려한 우리나라의 식품산업은 100조를 넘어섰으며, 2008년에도 10%이상의 성장을 달성하여, 년 평균 10% 이상의 성장을 계속하고 있음.³⁾

고용측면에서는 2006년 약 160만 수준이던 것이 2007년에는 173만, 2008년에는 174만으로 증가하였음. 그러나 음식료품 제조업의 경우에는 2008년에 약간 감소하였음. 이러한 결과는 식품제조업의 수가 감소한 것과 일맥상통함.

또한 외식업의 경우 전체 업체 수는 2007년까지 상승하다가, 2008년에는 약간 하락한 결과를 보여주고 있음. 이는 식품제조업체와 유통업체의 경우 2008년의 외환위기와 관련한 국내외 경기의 어려움을 반영한 결과라고 볼 수 있음.

【표 1-1】 식품산업의 매출액 및 고용규모

(단위 : 10억원, 천명)

구 분	2006년	2007년	2008년
식품산업 매출액	95,273	107,584	119,923
(음식료품제조업)	44,381	48,149	55,211
(외식업)	50,892	59,365	64,712
식품산업 업체수	550,561	581,515	581,051
(음식료품제조업)	4,057	4,257	4,061
(외식업)	546,504	577,258	576,990
식품산업 종사자	1,607	1,730	1,738
(음식료품제조업)	157	163	160
(외식업)	1,450	1,567	1,578

자료 : 통계청(광공업통계조사/도소매업통계조사, 2006-2008)

음식료품제조업은 종사자 10인 이상 사업체 대상 (1~9인 소규모 업체 제외)

2) 식품유통업은 별도의 자료를 생성하는 것이 통계의 성격상 불가능하여 현황 분석에서 제외하였음.

3) 우리나라 식품산업통계는 2006년까지 5인 이상의 사업장을 대상으로 통계를 작성하다가 2007년부터 10인 이상의 사업장을 조사대상으로 하고 있음에 유의할 필요가 있음. 따라서 2006년 자료는 10인 이상의 사업체만을 고려하였음.

식품산업은 산업구조의 영세성, 양극화 등으로 인해 향후 지속적으로 성장하는데 한계가 있으며, 식품제조·외식업체는 대부분이 자영업 중심의 영세업체이며, 대기업과 중소기업간 양극화도 심화되고 있음. 즉, 4천여 개 식품제조업체(10인 이상) 중 종업원 50인 미만이 81.5%를 차지하고 있으며(2008년 기준), 이들의 평균 종사원수는 20명 정도, 평균 매출액은 약 45.8억 정도임. 이는 대기업의 평균종사자수 495명 평균매출액2,256억과 비교해보면 대기업-소기업간 격차는 매우 심한 것으로 나타남.

【표 1-2】 식품제조업체 현황

종사자규모별	2006년			
	사업체수 (개)	종사자수 (명)	급여액 (백만원)	매출액 (백만원)
계	4,057	156,967	3,347,440	44,381,449
소기업(10 ~ 49)	3,344	67,450	1,075,093	12,083,959
중기업(50 ~ 299)	672	68,794	1,653,884	24,270,893
대기업(300 이상)	41	20,214	594,054	7,640,997
종사자 규모별	2007년			
계	4,257	163,236	3,597,585	48,149,057
소기업(10 ~ 49)	3,51	70,034	1,137,970	13,370,240
중기업(50 ~ 299)	700	71,879	1,812,521	26,457,035
대기업(300 이상)	39	20,823	621,994	7,974,949
종사자 규모별	2008년			
계	4,061	160,584	3,621,854	55,211,670
소기업(10 ~ 49)	3,309	66,652	1,161,471	15,177,714
중기업(50 ~ 299)	710	72,637	1,833,972	30,194,008
대기업(300 이상)	42	20,773	599,821	9,475,852

자료 : 통계청(광공업통계조사, 2006-2008)

소기업(50인 미만), 중기업(50~300인 미만), 대기업(300인 이상) 구분은
중소기업기본법에 의한 분류기준 적용

또한 외식업체의 현황을 살펴보면, 외식업체의 수는 2006년 546,504개이던 것이, 2007년에는 577,258개로 늘어났다가, 금융위기의 영향으로 2008년에는 576,990개로 감소하였음. 외식업체는 5인 미만의 영세한 업체의 수가 90%정도에 육박(2006년 90.35%, 2007년 89.93%, 2008년 88.84%)하고 있어, 그 영세성을 짐작해볼 수 있음. 매출액면에서 우리나라 외식업체의 규모를 짐작해 볼 수 있는데, 전체 외식업체의 평균매출액은 년 1억 1천 2백만원 정도이며, 이 중 5인 미만의 외식업체의 연 평균 매출액은 약 7천 2백만원에 지나지 않음.

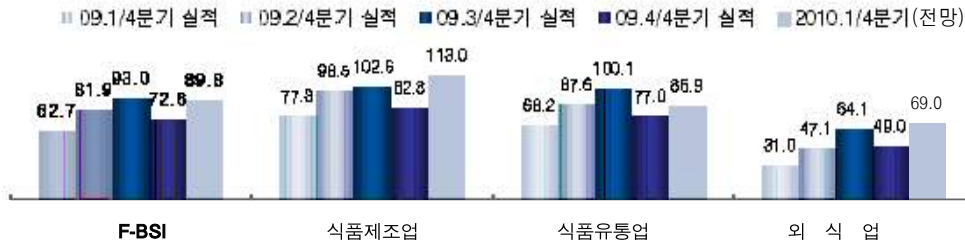
【표 1-3】 외식업체 현황

종사자규모별	2006년		
	사업체수(개)	종사자수(명)	매출액(백만원)
총계	546,504	1,450,469	50,892,342
1-4	493,776	1,009,793	31,517,943
5-9(명)	43,046	262,707	10,072,379
10-19	7,181	91,545	4,508,582
20명 이상	2,500	86,424	4,793,439
20-49	2,169	60,787	3,294,268
50명 이상	331	25,637	1,499,171
종사자규모별	2007년		
총계	577,258	1,567,414	59,365,350
1-4	519,132	1,080,756	35,120,669
5-9(명)	47,202	284,970	12,696,684
10-19	8,243	104,781	5,825,545
20명 이상	2,681	96,907	5,722,452
20-49	2,292	66,881	3,795,660
50명 이상	389	30,026	1,926,792
종사자규모별	2008년		
총계	576,990	1,578,068	64,711,924
1-4	518,382	1,086,718	37,377,885
5-9(명)	47,540	286,993	14,608,196
10-19	8,386	106,836	6,556,917
20명 이상	2,682	97,521	6,168,925
20-49	2,263	65,979	4,152,974
50명 이상	419	31,542	2,015,951

자료 : 통계청(도소매업통계조사, 2006-2008)

2. 식품산업 BSI(F-BSI) 결과 요약

- 4/4분기 F-BSI 실적지수는 72.6으로 나타나 1/4분기 (62.7) 대비 상승하였지만, 3/4분기까지 상승 곡선을 그리진 못한 것으로 나타났고, 1/4분기 대비 경기상황의 호전을 다소 체감하고 있는 것으로 보임.
- 4/4분기 F-BSI 전망지수는 89.8로 나타나 다소 부정적인 견해가 우세하고, 3/4분기 실적지수(93.0)보다 낮아 경기악화에 대한 기대감이 다소 반영되고 있음.
- 산업별로 살펴보면, 4/4분기까지 식품제조업 > 식품유통업 > 외식업의 경향성이 지속적으로 유지되고 있음
- 각 업종별의 경우, '1/4분기 실적 < 2/4분기 실적 < 3/4분기 실적'의 추이가 현저하여 경기호전에 대한 기대감이 지속적으로 반영되고 있으나, 4/4분기 실적의 경우 모든 업종이 부정적 의견의 확산 추세가 뚜렷이 나타나고 있음. 그러나 2010년 1/4분기 전망은 다소 상승한 것으로 나타남.



【그림 1-1】 F-BSI 및 산업별 BSI 분기별 추이 비교(체감업황)

【표 1-4】 F-BSI 산업별 BSI 추이 비교표

구분	1/4분기		2/4분기		3/4분기		4/4분기	
	실적	전망	실적	전망	실적	전망	실적	전망
F - BSI	62.7	80.6	81.9	91.4	93.0	103.5	72.6	89.8
식품제조업	77.3	110.9	98.5	98.9	102.6	96.5	82.8	113.0
식품유통업	68.2	76.8	87.6	96.8	100.1	112.1	77.0	85.9
외식업	31.0	50.0	47.1	69.3	64.1	92.6	49.0	69.0

3. F-BSI 시사점

- F-BSI를 산업별로 세부적으로 살펴보면, 식품제조업>식품유통업>외식업의 순으로 경기 체감수준이 좋은 것으로 나타남.

2008년 미국의 금융위기와 더불어 발생한 우리나라의 경제위기와 관련하여 우리나라의 소비자들은 10년 전의 외환위기를 겪으면서, 소비지출에 대한 학습이 되어 있는 것으로 보임.

- 즉, 금융위기와 더불어 우리나라 소비자들은 가장 우선적으로 불필요한 외식에 대한 지출을 줄이는 것으로 보임. 이에 따라 경제에 대한 호전을 소비자들이 예상하면서도, 외식비 지출에 대해서는 보수적인 성향을 보임.
- 따라서 대부분의 업종에서 과거보다는 긍정적인 경기 체감을 예측하지만, 소비자들이 외식에 대한 외식비 수준을 줄이고, 가정에서의 식품소비를 늘림으로써 외식업의 체감경기는 식품제조업이나 식품유통에 비하여 외식업의 체감경기는 현저히 부정적인 것으로 나타날 수밖에 없음.
- 이들의 이러한 성향은 영업이익에 대한 F-BSI에서도 현저하게 나타남.

- 약간의 차이가 있지만 F-BSI의 세부분석은 항목별 분석보다는 산업별 또는 업종별 분석이 더 의미가 있는 것으로 보임.

- F-BSI의 구성은 대부분 기업성과(매출, 이익 등)와 기업성과와 직간접적인 영향요인들의 변화에 관한 체감으로서, 항목별 추이변화는 항목별로 큰 차이를 보이고 있지 않음.
- 식품제조업의 경우에도 항목별 체감경기 경향은 전체수준과 또는 각 항목 간에는 특징적인 차이를 보이고 있지 않음. 이는 식품유통업과 외식업의 경우에도 유사한 결과를 보임.
- 다만, 외식업의 경우 영업이익측면에서 다른 항목들에 비하여 보수적인 경향을 나타내고 있으며, 이는 외식업이 가지는 경기에 대한 민감성, 또는 영업이익을 공개 하길 원치 않는 특징 때문인 것으로 보임.

- 산업별/업종별 분석은 나름대로 의미가 있는 것으로 보임. 즉, 식품제조업의 경우에는 매출, 영업이익 등 성과와 관련된 F-BSI는 계절성을 뚜렷이 반영하고 있음.
 - 식품유통업의 업종별 분석에서는 역시 성과관련 F-BSI에서 업종별 명암이 분명히 나타남. 예컨대 무점포소매업의 매출, 영업이익 등과 같은 성과관련 F-BSI는 타 업종에 비하여 두드러지게 긍정적인 것으로 나타나고 있음. 이러한 성향은 최근의 소매업의 동향이 어떻게 가고 있는가를 예측할 수 있는 좋은 지표임.
 - 또한 음식료 소매업의 경우 타 업종에 비하여 눈에 띄는 부정적 성향을 가지고 있어, 우리나라의 식품전문 소매업이 향후 어떠한 입지를 가질 것인지도 예측해볼 수 있음. 즉, 동일한 점포소매업인 종합소매업과 비교해보면 식품전문소매업이 향후 매우 어려움을 겪거나 쇠퇴할 것으로 예측됨. 나아가 이들 음식료 소매업의 물리적 입지가 대부분 재래시장이라는 점을 고려해보면 우리나라 재래시장의 경쟁력 강화도 매우 필요한 시점이라고 볼 수 있음.
- F-BSI는 타 BSI와 비교적 유사한 패턴을 보이고 있어, 객관적 타당성은 매우 높은 것으로 판단됨.
- 4분기에 걸친 F-BSI의 조사결과 전반적 추이는 보통의 BSI와 큰 차이는 없는 것으로 나타나 식품산업의 동향을 분석하는 데 도움이 될 것으로 보임.
 - 그러나 이는 여전히 하나의 동향을 파악하는 기준이 될 뿐, 이를 통해 식품산업 전반의 발전방향을 논하기에는 문제가 있음.
 - 더구나 식품산업의 주원료가 되는 식재료 생산자(농민, 어민 등)의 동향과 의견을 반영하지 못하고 있어, F-BSI 이외에 원재료 생산-가공-유통-소비로 이어지는 가치사슬 전반의 부정기 조사에서 식품산업의 발전에 관한 추가적인 의견을 개진하는 것이 필요할 것으로 보임.

제3절 식품산업 BSI(F-BSI) 결과

1. F-BSI 산출과정

【표 1-5】 식품산업 F-BSI 산출과정



4) BSI 산출식 = $\frac{\text{긍정적 응답 사례수} \times 100 + 100}{\text{항목별 전체 응답수}} - \frac{\text{부정적 응답 사례수} \times 100}{\text{감소/약화/하락}}$

5) 가중치 적용은 OECD의 'BTS Handbook'에 제시된 방법을 참고함.
 6) 식품제조업, 식품유통업, 외식업 3개 산업에 대한 BSI 지수를 각각 산출함.
 7) 산업별 매출비 적용은 전체 대비 산업부문별 매출액 비중을 기준으로 함.

	식품제조업	식품유통업	외 식 업
비 중	28.02%	50.33%	21.65%

[자료 : 통계청 광업·제조업 통계조사(2005), 서비스업 총조사(2005)]

2. BSI 지수 분석방법

1) 지수변동 해석방법

- BSI 지수는 100을 기준으로 100 초과이면 긍정적 견해 우세, 100 미만이면 부정적 견해 우세를 나타내며⁸⁾ 지수의 변동 폭은 이러한 체감심리의 변화 폭으로서, 지수와 지수 변동의 방향은 다음과 같이 해석됨.

【표 1-6】 지수변동 해석방법

기준분기 ⁹⁾ 100 미만			기준분기 100 초과		
100 미만 유지	지수 상승	부정적 의견이 우세한 가운데 부정적 의견 완화	100 초과 유지	지수 상승	긍정적 의견이 우세하며, 긍정적 의견 더욱 강화
	지수 하락	부정적 의견이 우세하며, 부정적 의견 더욱 강화		지수 하락	긍정적 의견이 우세한 가운데 긍정적 의견 완화
100 초과로 변동		부정적 의견에서 긍정적 의견 으로 변동	100 미만으로 변동		긍정적 의견에서 부정적 의견 으로 변동

2) 분석방법

- 추이분석 (1/4분기 실적 → 2/4분기 실적 → 3/4분기 실적 → 4/4분기 실적 → 2010년 1/4분기 전망)
- 1/4분기~4/4분기의 지수변화 방향을 분석함으로써 체감실적의 흐름을 살펴보았으며, 응답업체들의 경기판단에 핵심적으로 영향을 미칠 것으로 기대되는 항목¹⁰⁾들을 대상으로 소분류 업종별 분석을 실시하였고, 세부항목¹¹⁾을 제외한 전체 항목들을 대상으로 세(세)분류 업종별 분석을 실시함¹²⁾.

8) 세(세)분류 업종별 분석시 일부 항목의 응답업체 수가 적은 경우가 있으며, 이 경우 소수 업체의 의견 변화가 해당 업종 지수 변화에 큰 영향을 미치므로 해석에 주의가 필요함(예: 식품제조업 수출 매출액 항목의 곡물 가공품 및 전분 제조업(5개))

9) 「4/4분기 실적 - 3/4분기 실적」의 경우 기준분기는 4/4분기이며, 「2010년 1/4분기 전망 - 4/4분기 실적」의 경우에는 2010년 1/4분기임.

10) 체감업황, 원재료(상품) 구입량, 매출액, 생산설비(시설) 투자, 영업이익, 종사자수

11) 세부항목은 원재료의 국내산/수입산, 매출액의 내수/수출과 같은 조사항목 내에서 다시 분류되는 항목을 의미함.

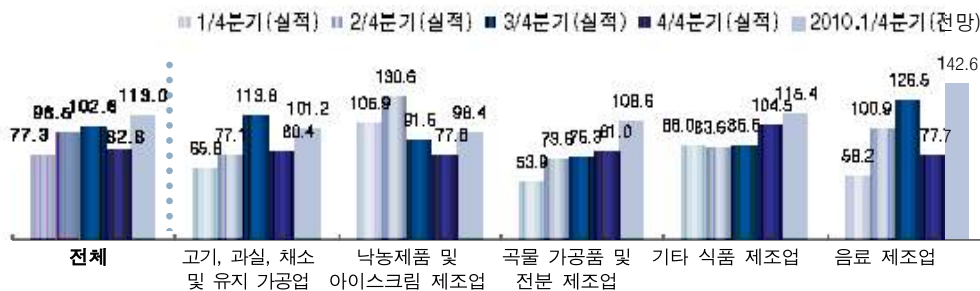
12) 외식업의 경우, 소분류 기준은 '음식점업' 단일 업종, 세분류 기준은 '일반 음식점업', '기타 음식점업' 두 개 업종으로만 분류되므로 주요항목 분석인 소분류 분석은 실시하지 않았으며, 세부항목을 제외한 전체 항목 분석시에는 세분류가 아닌 세세분류로 분석을 실시함.

제4절 1/4~4/4분기 주요 항목별 조사결과 개관

1. 식품제조업 BSI 결과 요약

1) 체감업황

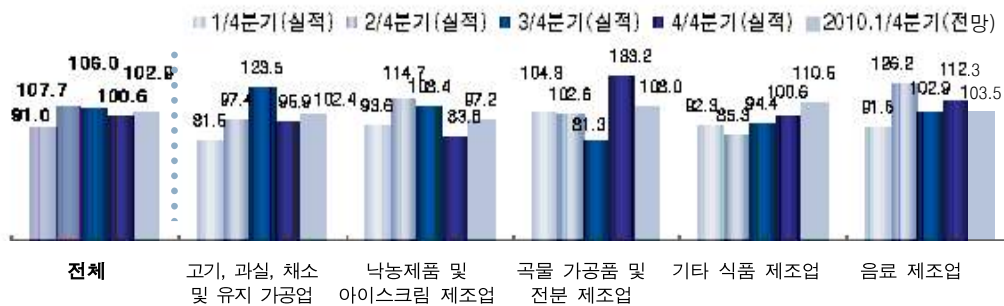
- 전반적으로 체감업황 악화(100 수준 미만) 견해가 우세한 경향성이 유지되는 가운데, 3/4분기 실적지수 대비 4/4분기 실적지수는 다소 하락하여 중립의견에 근접하지 못한 모습을 보임. (77.3 → 98.5 → 102.6 → 82.8)
- 소분류 업종별로 살펴보면, 고기, 과일, 채소 및 유지 가공업(65.8 → 77.1 → 113.8 → 80.4)은 1/4분기부터 3/4분기까지 지속 상승하였으나, 4/4분기에는 하락한 반면, 곡물 가공품 및 전분 제조업(53.9 → 73.6 → 75.3 → 81.0)의 경우 1/4분기 실적부터 4/4분기 실적까지 지속적으로 상승하였음.
- 낙농제품 및 아이스크림 제조업(105.9 → 130.6 → 91.5 → 77.8)의 경우, 2/4분기 실적을 정점으로 4/4분기 실적까지 지속 하락 하는 것으로 나타남.
- 한편, 기타 식품 제조업(86.0 → 83.6 → 85.5 → 104.5)의 경우, 지속적으로 부정적(100 미만) 견해가 다소 우세한 추이를 보이나, 2/4분기부터 4/4분기 실적까지 지속 상승하여 경기호전에 대한 기대감이 일정 부분 반영된 결과로 추정됨.
- 음료 제조업(58.2 → 100.9 → 126.5 → 77.7)의 경우, 1/4분기 실적지수 대비 3/4분기 실적지수가 큰 폭으로 상승하였으나, 4/4분기 실적지수는 다시 100 미만으로 하락한 것으로 나타남.



【그림 1-2】 식품제조업 업종별(소분류 기준) 체감업황

2) 원재료 구입량

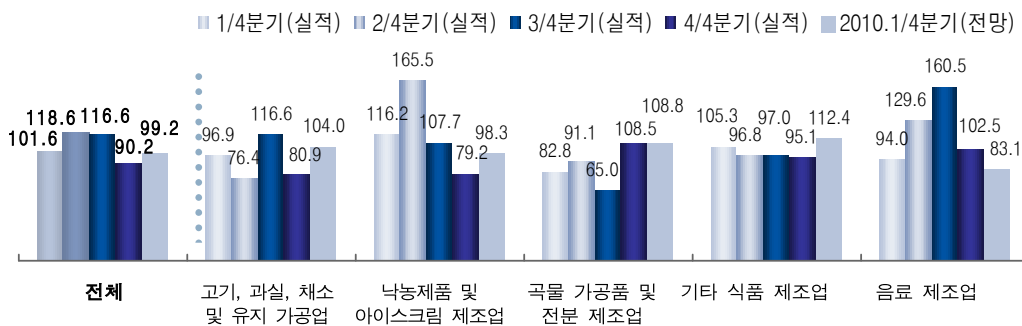
- 전반적으로 3/4 분기 실적 대비 유사한 수준을 보이며, 1/4분기 실적을 기준으로 원재료 구입량 증가(100 초과) 견해 우세로 전환되는 모습을 보임.(91.0 → 107.7 → 106.0 → 100.6)
- 소분류 업종별로 살펴보면, 고기, 과일, 채소 및 유지 가공업(81.5 → 97.4 → 123.5 → 95.9)의 경우, 3/4분기까지 지속적인 지수 상승의 추이를 보이고 있으나, 4/4분기 실적은 원재료 구입량 감소 견해가 우세하며,
- 낙농제품 및 아이스크림 제조업(93.6 → 114.7 → 108.4 → 83.8)의 경우, 2/4분기를 정점으로 지속 하락하고 있는 것으로 나타남.
- 곡물가공품 및 전분 제조업(104.3 → 102.6 → 81.3 → 133.2)의 경우, 3분기 실적을 제외한 중립(100)과 비슷하거나 약간 상회하는 수준에서 안정적인 추이를 보이며,
- 기타 식품 제조업(92.3 → 85.3 → 94.4 → 100.6)의 경우, 1/4분기 실적지수 대비 2/4분기 실적지수의 하락이 나타났으나, 3/4분기 실적부터는 다시 지속적으로 상승하는 것으로 나타남.
- 음료 제조업(91.5 → 126.2 → 102.9 → 112.3)의 경우, 1/4분기 실적지수 대비 2/4분기 실적지수가 현저히 상승하였으나, 3/4분기 실적 및 4/4분기 실적 지수는 중립의 견(100)을 초과하는 안정적인 모습을 보임.



【그림 1-3】 식품제조업 업종별(소분류 기준) 원재료 구입량

3) 매출액

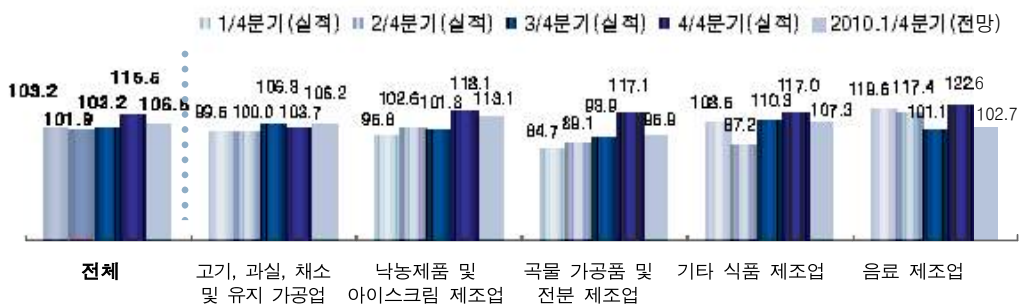
- 전반적으로 매출액 감소(100 미만) 견해가 우세한 경향성이 유지되는 가운데, 1/4분기 실적지수 대비 4/4분기 실적지수는 다소 하락, 4/4분기 실적지수 대비 2010년 1/4분기 전망지수는 소폭 상승하는 모습을 보임.(101.6 → 118.6 → 116.6 → 99.2)
- 소분류 업종별로 살펴보면, 낙농제품 및 아이스크림 제조업(116.2 → 165.5 → 107.7 → 79.2)은 1/4분기 실적지수 대비 2/4분기 실적지수의 상승폭이 현저하며, 2010년 1/4분기 전망지수의 경우 4/4분기 실적지수 대비 다소 상승, 100에 근접함
- 음료 제조업(94.0 → 129.6 → 160.5 → 102.5)의 경우, 1/4분기 실적지수부터 3/4분기 실적지수까지의 상승폭이 현저하며, 4/4분기 실적지수의 경우 3/4분기 실적지수 대비 다소 하락하여 중립의견(100)을 다소 상회하는 수준임.
- 고기, 과일, 채소 및 유지 가공업(96.9 → 76.4 → 116.6 → 80.9)의 경우, 1/4분기 실적지수부터 4/4분기 실적지수까지 상승과 하락을 반복하여 4/4분기 실적지수는 악화된 반면, 2010년 1/4분기 전망지수는 상승하여 중립의견(100)을 초과함.
- 기타 식품 제조업(105.3 → 96.8 → 97.0 → 95.1)의 경우, 상승과 하락을 반복하여, 중립의견(100)을 상회하거나 악화되는 모습을 보이거나, 전반적으로 타 업종 대비 안정적인 모습을 보임.
- 곡물 가공품 및 전분 제조업(82.8 → 91.1 → 65.0 → 108.5)의 경우, 전반적으로 3분기 실적까지 매출액 감소(100 미만) 견해 우세가 계속되는 가운데, 4/4분기 실적 이후부터는 중립의견(100)을 초과하여 매출액이 다소 증대되는 모습을 보이는 것으로 나타남.



【그림 1-4】 식품제조업 업종별(소분류 기준) 매출액

4) 생산설비 투자

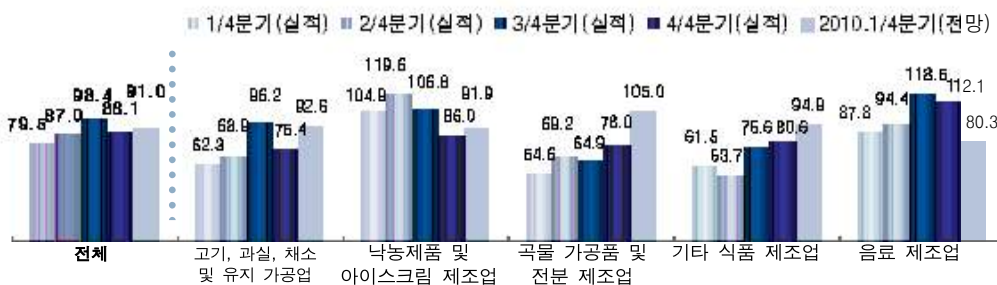
- 전반적으로 생산설비 투자 증가(100 초과) 견해가 우세한 경향성이 유지되는 가운데, 2/4분기 실적지수부터 4/4분기 실적지수까지 꾸준히 상승하였고, 실적지수가 상대적으로 안정적인 모습을 보임. (103.2 → 101.9 → 103.2 → 115.5)
- 소분류 업종별로 살펴보면, 고기, 과일, 채소 및 유지 가공업(99.5 → 100.0 → 106.3 → 103.7)과 낙농제품 및 아이스크림 제조업(95.8 → 102.6 → 101.8 → 118.1)의 경우, 다소간의 상승과 하락을 반복하지만, 지속적인 상승 추이를 나타내면서 4/4분기 실적지수와 2010년 1/4분기 전망지수가 100 초과로 전환되어 생산설비 투자 증가 견해가 약간 우세해지는 변화를 보임.
- 곡물 가공품 및 전분 제조업(84.7 → 89.1 → 93.9 → 117.1)의 경우, 지수의 완만한 상승 추이를 보이고 있으나, 2010년 1/4분기 전망지수는 다소 하락한 모습을 보임.
- 기타 식품 제조업(108.5 → 87.2 → 110.3 → 117.0)의 경우, 1/4분기 실적지수 대비 2/4분기 실적지수가 비교적 크게 하락하여 생산설비 투자 증가(100 초과) 견해 우세에서 감소(100 미만) 견해 우세로 전환되었으나, 3/4분기 실적지수 및 4/4분기 실적지수에서는 다시 생산설비 투자 증가 견해 우세로 돌아서는 모습을 보임.
- 음료 제조업(119.6 → 117.4 → 101.1 → 122.6)의 경우, 1/4분기와 2/4분기의 실적지수 모두 타 업종대비 가장 높은 지수 수준을 보이며 생산설비 투자 증가 우세 경향이 큰 편이었으나, 3/4분기 실적은 다소 하락한 경향을 보인 반면, 4/4분기 실적지수의 경우 100 수준 이상으로 비교적 크게 상승하여 생산설비 투자 증가의견이 다소 우세한 것으로 전환됨.



【그림 1-5】 식품제조업 업종별(소분류 기준) 생산설비 투자

5) 영업이익

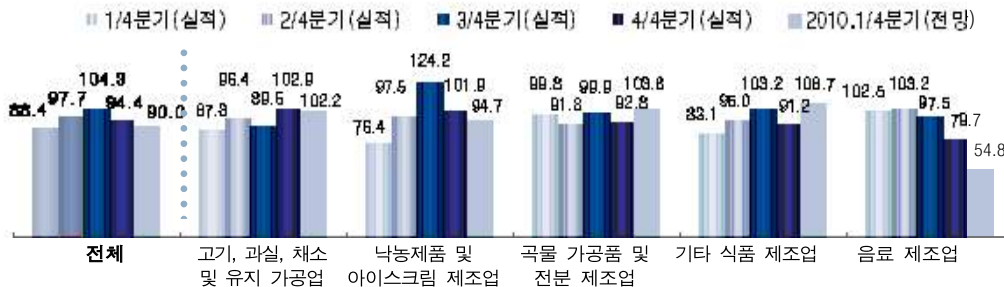
- 전반적으로 영업이익 악화(100 미만) 견해가 우세한 경향성이 유지되는 가운데, 1/4분기 실적지수 대비 4/4분기 실적지수는 다소 상승, 2010년 1/4분기 전망지수는 중립 의견에 가까워지는 것으로 나타남. (79.5 → 87.0 → 98.4 → 88.1)
- 소분류 업종별로 살펴보면, 전반적으로 영업이익 감소(100 미만) 견해가 현저히 우세한 경향성을 나타내는 것과는 달리, 음료 제조업(87.8 → 94.4 → 118.5 → 112.1)의 경우, 3/4분기 실적부터 4/4분기 실적까지 모두 영업이익 증가(100 초과) 견해가 우세한 경향을 보이고 있음.
- 고기, 과일, 채소 및 유지 가공업(62.3 → 68.9 → 96.2 → 75.4)의 경우, 영업이익 감소견해가 지속적으로 우세한 가운데서도 3/4분기 실적까지 꾸준한 지수 상승 추이를 보이고 있어 2010년 1/4분기 전망지수의 경우 영업이익 감소 우려가 희석되고 있음.
- 낙농제품 및 아이스크림 제조업(104.9 → 119.6 → 106.8 → 86.0)의 경우, 2/4분기 실적지수 이후 지속 하락하여 영업이익 악화 견해가 확산되는 것으로 나타났지만, 2010년 1/4분기 전망지수는 다소 증가할 것이라고 예상함.
- 기타 식품 제조업(61.5 → 53.7 → 75.6 → 80.6)의 경우, 전반적으로 영업이익 감소 견해가 우세한 가운데, 1/4분기 실적지수 대비 2/4분기 실적지수는 하락, 3/4분기 실적지수 대비 4/4분기 지수는 상승하는 추이를 보이고 있음.



【그림 1-6】 식품제조업 업종별(소분류 기준) 영업이익

6) 종사자수

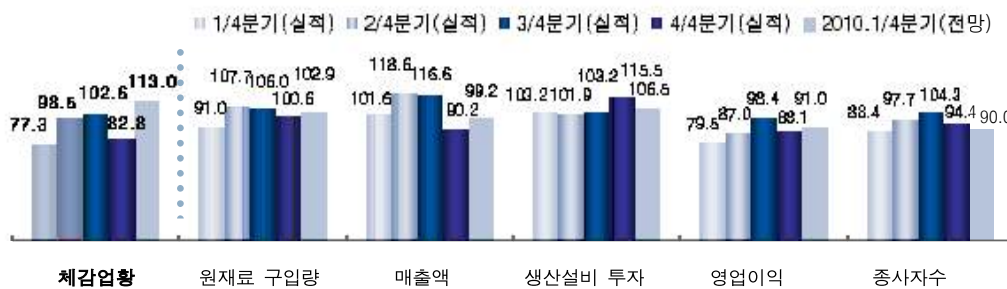
- 1/4분기 실적지수 대비 3/4분기 실적지수는 비교적 꾸준히 상승한 반면, 3/4분기 실적지수 대비 4/4분기 실적지수는 다소 하락(88.4 → 97.7 → 104.3 → 94.4)하는 추이를 나타내고 있음.
- 소분류 업종별로 살펴보면, 고기, 과일, 채소 및 유지 가공업(87.3 → 96.4 → 89.5 → 102.9)의 경우, 지수 상승과 하락을 반복하는 것으로 나타난 반면, 곡물 가공품 및 전분 제조업(99.8 → 91.8 → 99.9 → 92.8)의 경우, 안정적인 모습을 유지하고 있음.
- 음료 제조업(102.5 → 103.2 → 97.5 → 79.7)의 경우, 타 업종과 달리 유일하게 1/4분기 실적지수, 2/4분기 실적지수 모두 종사자수 증가(100 초과) 견해가 다소 우세한 모습을 보이다가 3/4분기 실적지수 및 2010년 1/4분기 전망지수는 종사자수 감소(100 미만) 견해 우세로 전환됨.
- 낙농제품 및 아이스크림 제조업(76.4 → 97.5 → 124.2 → 101.9)은 3/4분기 실적지수 대비 2010년 1/4분기 전망지수가 크게 하락한 반면, 기타 식품 제조업(83.1 → 95.0 → 103.2 → 91.2)은 1/4분기 실적 이후 2010년 1/4분기 전망까지 꾸준히 지수가 상승하는 것으로 나타나, 종사자수 상승 견해가 강화되는 모습을 보임.



【그림 1-7】 식품제조업 업종별(소분류 기준) 종사자수

7) 주요 항목별 추이 분석

- 2010년 1/4분기 전망은 원재료 구입량(102.9), 생산설비 투자(106.5) 항목의 경우 100을 초과하여 증가건해가 다소 우세한 흐름으로 전환된 반면, 매출액(99.2), 영업이익(91.0), 종사자수(90.0) 항목은 감소건해 우세 경향으로 하락한 것으로 나타남.
- 주요 항목별 추이를 살펴보면,
 - 체감업황(77.3 → 98.5 → 102.6 → 82.8)의 경우, 1/4분기부터 3/4분기 실적지수까지는 크게 상승하였으나, 4/4분기 실적지수는 다소 하락한 것으로 나타남.
 - 원재료 구입량(91.0 → 107.7 → 106.0 → 100.6)의 경우, 1/4분기 원재료 구입량 감소의견 우세에서 2/4분기 증가의견 우세로 전환되었고, 4/4분기 실적지수까지 유사한 수준을 보임.
 - 영업이익(79.5 → 87.0 → 98.4 → 88.1)의 경우, 1/4분기 이후 3/4분기 실적까지 꾸준한 상승을 보인 반면, 4/4분기 실적 지수는 다소 하락한 모습을 보임.
 - 생산설비 투자(103.2 → 101.9 → 103.2 → 115.5)의 경우, 지속적으로 생산설비 투자 증가건해가 우세한 경향이 유지되며, 타 항목 대비 변동성이 크지 않은 모습을 나타냄.
 - 종사자수(88.4 → 97.7 → 104.3 → 94.4)의 경우, 1/4분기 대비 3/4분기 실적지수는 지속 상승한 반면, 4/4분기 실적지수부터 지속 하락하여, 종사자수 감소건해 우세 경향성이 다시 높아지는 것으로 나타남.



【그림 1-8】 식품제조업 주요 항목별 추이 비교

8) 식품제조업 BSI 결과 개관

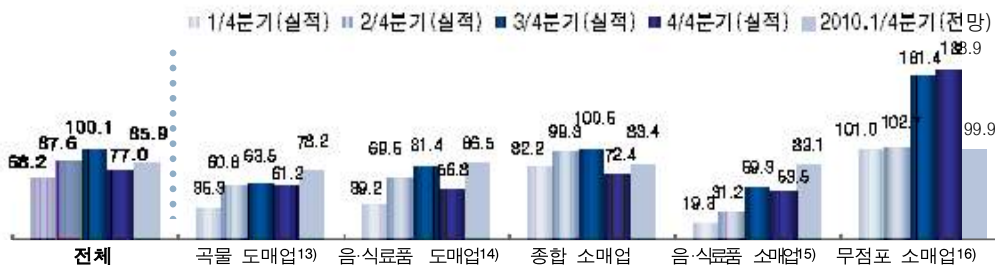
【표 1-7】 식품제조업 BSI 결과 개관표

구 분		BSI 지수							
		1/4분기		2/4분기		3/4분기		4/4분기	
		실적	전망	실적	전망	실적	전망	실적	전망
식품제조업 BSI		77.3	110.9	98.5	98.9	102.6	96.5	82.8	113.0
원재료동향	원재료 구입량	91.0	111.9	107.7	109.4	106.0	107.0	100.6	102.9
	▷ 국내산	91.9	110.0	99.9	106.0	105.6	104.9	93.6	101.4
	- 친환경농산물	120.6	119.2	98.7	96.3	122.5	111.7	125.9	118.4
	- 계약재배	101.8	107.0	100.8	110.4	103.3	91.3	88.6	100.9
	▷ 수입산	95.2	111.8	107.9	102.8	105.2	108.2	89.2	100.5
	원재료 구입가격	158.4	128.3	132.1	124.5	131.6	118.5	103.9	114.6
	▷ 국내산	155.7	130.5	131.3	124.3	122.5	113.1	102.6	113.7
	▷ 수입산	165.2	118.5	134.2	115.7	127.3	111.9	115.4	114.5
원재료 재고량		95.3	99.6	104.4	99.0	99.4	106.5	105.3	99.5
판매동향	매출액	101.6	127.9	118.6	107.6	116.6	101.6	90.2	99.2
	▷ 내수	100.0	128.1	117.0	107.9	117.3	100.1	90.3	99.1
	▷ 수출	114.1	121.5	120.3	111.8	101.3	108.2	85.5	91.8
	신규 수주 규모	88.2	100.7	109.5	105.0	106.7	98.4	86.8	100.5
	▷ 내수	87.2	99.2	110.0	104.6	110.0	99.6	86.9	95.6
	▷ 수출	86.3	101.5	108.0	104.5	104.4	108.4	89.3	96.3
	제품판매가격	123.6	113.4	107.9	104.0	103.4	99.9	105.3	103.4
	▷ 내수	124.9	113.3	108.1	103.3	104.2	99.3	98.3	103.6
▷ 수출	107.1	114.7	100.3	99.0	105.7	100.2	95.1	120.2	
완제품 재고량		88.2	89.6	107.5	98.3	109.5	104.7	112.4	89.6
생산 및 투자동향	채산성(부가가치율)	85.3	95.5	101.3	97.2	98.3	105.9	84.7	88.5
	생산설비 수준	106.8	98.5	98.7	98.4	104.2	98.3	99.1	100.6
	생산설비 가동률	91.8	106.9	102.1	107.5	106.3	102.8	89.9	100.6
	생산설비 투자	103.2	110.4	101.9	102.5	103.2	105.8	115.5	106.5
자금동향	영업 관련 총비용	128.6	127.9	129.6	111.2	133.1	116.4	115.4	104.3
	▷ 인건비	130.8	124.4	123.6	108.6	127.2	115.5	113.5	103.5
	▷ 기타직접비	120.6	122.4	120.4	111.3	127.1	118.5	113.0	111.5
	영업이익	79.5	106.6	87.0	85.7	98.4	104.0	88.1	91.0
	경상이익	81.2	105.7	86.8	84.6	97.5	99.1	81.1	97.8
	부채비율	108.1	101.2	104.2	102.3	116.1	102.6	99.5	93.4
	자금사정	79.9	93.2	89.4	92.8	94.5	101.2	94.7	103.1
고용동향	가용인력	95.4	95.6	97.2	94.3	95.3	92.5	104.1	86.9
	종사자수	88.4	98.3	97.7	89.7	104.3	91.0	94.4	90.0
	▷ 외국인 종업원수	108.1	100.4	102.7	100.7	96.8	95.4	72.0	72.6
구인사정		92.6	96.2	101.6	99.9	94.0	94.7	95.2	93.5

2. 식품유통업 BSI 결과 요약

1) 체감업황

- 2/4분기 실적까지 체감업황 악화(100 미만) 견해가 우세한 경향성이 유지되는 가운데 지속적인 상승세를 보이며, 3/4분기 실적지수의 경우 중립의견(100)에서, 4/4분기 실적은 악화 견해로 나타남. (68.2 → 87.6 → 100.1 → 77.0)
- 소분류 업종별로 살펴보면, 종합 소매업(82.2 → 99.3 → 100.5 → 72.4)의 경우, 1/3분기 실적까지 지속적으로 지수가 상승한 반면, 4/4분기 실적지수에서는 다시 체감업황 악화(100 미만) 견해 우세로 전환되는 모습을 보임.
- 음·식료품 소매업(19.3 → 31.2 → 59.3 → 53.5)의 경우, 지속적으로 지수의 상승세는 유지되고 있으나 4/4분기 실적에서는 다시 하락하는 모습을 보임.
- 곡물 도매업(35.3 → 60.8 → 63.5 → 61.2)의 경우, 1/4분기 실적지수부터 3/4분기 실적지수까지 지속적으로 상승한 반면, 4/4분기 실적은 다소 하락함.
- 무점포 소매업(101.0 → 102.7 → 181.4 → 188.9)의 경우, 1/4분기와 2/4분기 실적지수 모두 중립의견(100)에 근접한 경향을 보이고, 3/4분기와 4/4분기 실적지수는 크게 상승하여 체감업황 호전(100 초과) 견해 우세로 전환되는 모습을 보임.

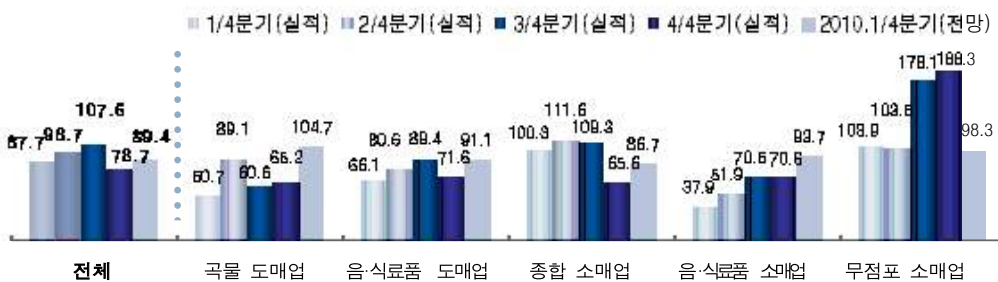


[그림 1-9] 식품유통업 업종별(소분류 기준) 체감업황

- 13) 통계청 업종 분류기준에 따르면 해당 업종의 소분류 업종명은 '산업용 농축산물 및 산동물 도매업'이나 세세분류상 곡물 도매업만이 조사대상에 포함되었으므로 업종명을 '곡물도매업'으로 통칭함. 곡물 도매업은 사례수가 20이하로 해석에 주의를 요함.
- 14) 통계청 업종 분류기준에 따르면 해당 업종의 소분류 업종명은 '음료 및 담배 도매업'이나, 담배관련 도매업은 조사대상에서 제외되어 업종명에서 '담배'는 제외함.
- 15) 각주 12)와 동일하게 담배관련 소매업은 조사대상에서 제외되어 업종명에서 '담배'는 제외함.
- 16) 무점포 소매업은 사례수가 20이하로 해석에 주의를 요함

2) 상품 매입량

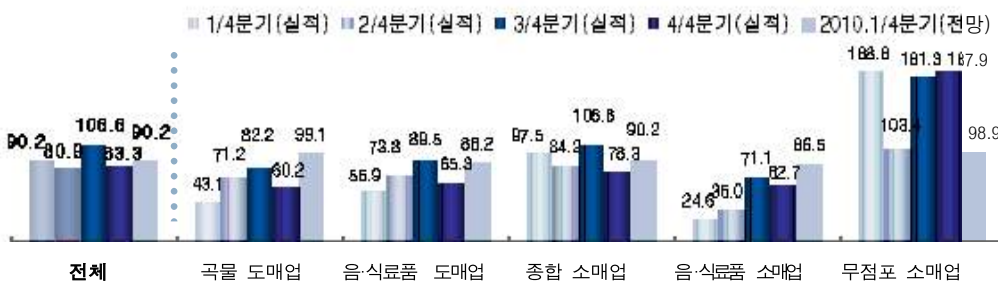
- 전반적으로 3/4분기 실적까지 지속적으로 상승한 반면, 3/4분기 실적에서 하락, 2010년 1/4분기 전망지수의 경우 상품 매입량이 다소 상승함. (87.7 → 98.7 → 107.6 → 78.7)
- 소분류 업종별로 살펴보면, 종합 소매업(100.3 → 111.6 → 109.3 → 65.6)의 경우 3/4분기 실적지수까지 지속 상승한 반면, 4/4분기 실적지수에서는 하락함.
- 무점포 소매업(103.9 → 103.5 → 178.1 → 188.3)의 경우, 상품 매입량 증가에 대한 견해가 우세한 가운데 지속적으로 증가의견(100)을 초과하는 모습을 보이고 있어 상품 매입량 증가 견해 우세 경향성이 안정적으로 유지되고 있음.
- 음·식료품 소매업(37.9 → 51.9 → 70.5 → 70.6)의 경우, 지속적인 상승세는 유지되고 있으나, 모든 지수가 전체 대비 현저히 낮은 수준을 보이고 있어 상품 매입량 감소 견해가 계속 유지되고 있음.
- 곡물 도매업(50.7 → 89.1 → 60.6 → 65.2)의 경우, 1/4분기 실적지수 대비 2/4분기 실적지수는 비교적 크게 상승하였으나, 3/4분기 실적지수는 크게 하락하였고, 4/4분기 전망지수는 또한 크게 상승하여 그 변동폭이 매우 큰 것으로 나타남.
- 음·식료품 도매업(66.1 → 80.6 → 89.4 → 71.6)의 경우, 지속적인 지수 상승의 추이를 나타내며 2010년 1/4분기 전망지수의 경우 중립의견(100)에 근접해 가는 모습은 보이나, 상품 매입량 감소(100 미만) 견해 우세 경향은 전환되지 않아 업종의 경기 부진 등 부정적인 영업 환경에 대한 심리적 압박은 남아 있는 것으로 추정됨.



【그림 1-10】 식품유통업 업종별(소분류 기준) 상품 매입량

3) 매출액

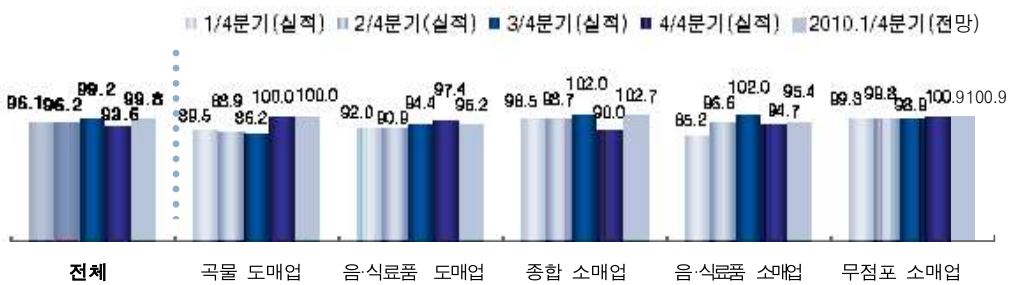
- 4/4분기 실적까지 매출액 감소(100 미만) 견해가 우세한 경향성이 유지되지 있음.
(90.2 → 80.9 → 106.6 → 83.3)
- 소분류 업종별로 살펴보면, 음·식료품 도매업(55.9 → 73.8 → 89.5 → 65.3)의 경우, 3/4분기 실적지수까지 지속적인 지수의 상승세를 보였으나, 4/4분기 실적지수의 경우 다시 하락한 것으로 나타남.
- 곡물 도매업(43.1 → 71.2 → 82.2 → 60.2)과 음·식료품 소매업(24.6 → 35.0 → 71.1 → 62.7)의 경우, 지수의 지속적인 상승에도 불구하고 4/4분기 실적지수가 각각 60.2, 62.7로 매출액 감소견해 (100 미만) 우세가 지속적으로 유지되어 업종의 경기 부진에 대한 심리적인 압박이 유지되는 것으로 보임.
- 종합 소매업(97.5 → 84.2 → 106.8 → 78.3)의 경우, 1/4분기 실적지수 대비 2/4분기 실적지수는 하락하였으나, 3/4분기 실적지수는 106.8로 중립의견(100)을 약간 상회하는 것으로 나타났고, 4/4분기 실적지수는 다시 하락한 것으로 나타남.
- 무점포 소매업(188.8 → 103.4 → 181.3 → 187.9)의 경우, 1/4분기 실적지수 대비 2/4분기 실적지수는 현저히 감소하고 2/4분기 실적지수 대비 3/4분기와 4/4분기 실적지수는 크게 증가하는 모습을 보이고 있어, 매출액 증가(100 초과) 견해 우세 경향성은 지속적으로 유지되고 있는 것으로 나타남.



【그림 1-11】 식품유통업 업종별(소분류 기준) 매출액

4) 전반적 시설(설비) 투자

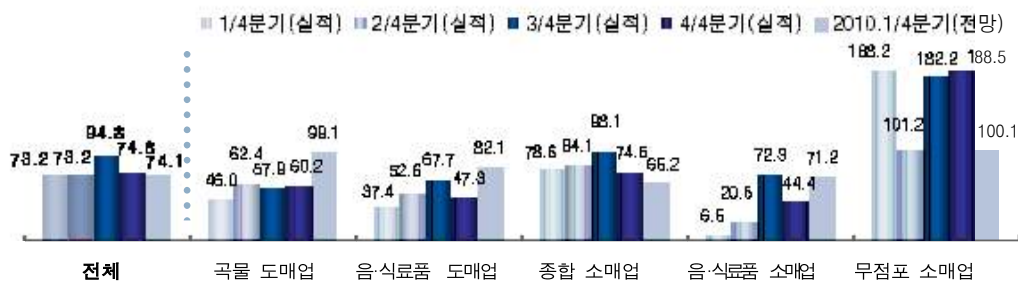
- 전반적으로 중립의견(100)에 가까운 모습을 보이는 가운데, 전반적 시설(설비) 투자 감소(100 미만) 견해가 우세한 경향성이 유지되고 있고, 1/4분기 실적지수부터 2010년 1/4분기 전망지수까지 유사한 수준을 나타나 타 항목에 비해 지수가 상대적으로 안정적인 모습을 보임.(96.1 → 96.2 → 99.2 → 96.6)
- 소분류 업종별로 살펴보면, 곡물 도매업(89.5 → 88.9 → 86.2 → 100.0)의 경우, 3/4분기 실적지수까지 전반적 시설(설비) 투자 감소(100 미만) 견해가 우세한 경향성이 지속적으로 유지되었으나, 4/4분기 실적지수부터 중립의견(100)으로 돌아섬.
- 종합 소매업(98.5 → 98.7 → 102.0 → 90.0)은 3/4분기 실적지수까지 지속적으로 상승하였으나, 4/4분기 실적 지수는 하락한 반면, 음·식료품 소매업(85.2 → 96.6 → 102.0 → 94.7)의 경우, 종합 소매업과 마찬가지로 1/4분기 실적지수까지 지속적으로 상승하였으나, 4/4분기 실적 지수는 하락함
- 음·식료품 도매업(92.0 → 90.9 → 94.4 → 97.4)의 경우, 전반적인 시설(설비) 투자 감소견해 우세가 지속되는 가운데, 4/4분기 실적지수, 2010년 1/4분기 전망지수가 비슷한 수준을 보이고 있어 해당 업종의 향후 경기전망에 대해서 다소 부정적인 견해가 유지되는 것으로 추정됨.
- 무점포 소매업(99.3 → 99.8 → 98.9 → 100.9)의 경우, 4/4분기 실적지수부터 중립의견(100)을 초과하는 것으로 나타남.



【그림 1-12】 식품유통업 업종별(소분류 기준) 전반적 시설 투자

5) 영업이익

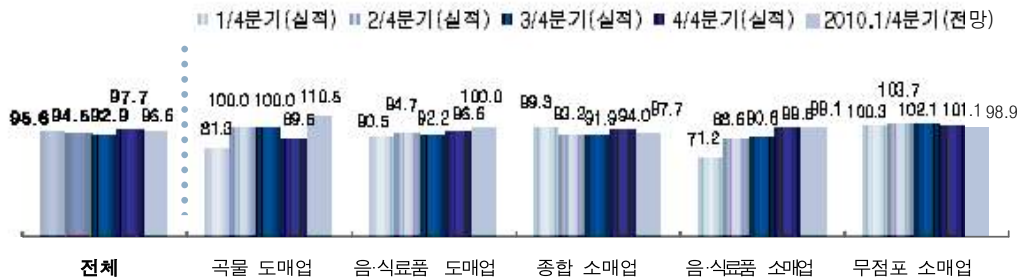
- 전반적으로 영업이익 악화(100 미만) 견해가 우세한 경향성이 유지되고 있으며, 3/4분기 실적지수가 다소 상승하였으나 4/4분기 실적 지수는 하락하여, 부정적 의견이 우세한 것으로 나타남(73.2 → 73.2 → 94.8 → 74.8)
- 소분류 업종별로 살펴보면, 음·식료품 도매업(37.4 → 52.6 → 67.7 → 47.3)과 음·식료품 소매업(6.5 → 20.5 → 72.3 → 44.4)의 경우, 3/4분기 실적지수까지 지속적인 지수의 상승추이를 나타내고 있으나 4/4분기 실적지수가 각각 47.3, 44.4로, 영업이익 악화 견해가 현저히 우세한 경향성은 그다지 개선되지 못한 모습임.
- 종합 소매업(78.6 → 84.1 → 98.1 → 74.5)의 경우에도 3/4분기까지 지속적인 지수의 상승추이를 보이고 있으나, 영업이익 악화(100 미만) 견해의 우세 경향성은 유지되고 있음.
- 곡물 도매업(46.0 → 62.4 → 57.9 → 60.2)의 경우, 1/4분기 실적지수 대비 2/4분기 실적지수는 다소 상승하였으나 현저한 영업이익 악화(100 미만) 견해 우세 경향성은 지속적으로 유지되고 있으며, 3/4분기 실적지수 대비 4/4분기 실적지수는 다소 상승하는 모습을 보이나, 2010년 1/4분기 전망지수가 100 미만으로 업종 내 영업이익 개선에 대한 비관적인 견해가 비교적 견고한 것으로 추정됨.
- 무점포 소매업(188.2 → 101.2 → 182.2 → 188.5)의 경우, 1/4분기 실적지수 대비 2/4분기 실적지수는 현저히 감소하고 2/4분기 실적지수 대비 3/4분기 실적지수는 크게 상승한 모습을 보이며, 2010년 1/4분기 전망지수는 큰 폭으로 하락한 것으로 나타났으나, 중립의견(100)을 초과한 것으로 나타남.



【그림 1-13】 식품유통업 업종별(소분류 기준) 영업이익

6) 종사자수

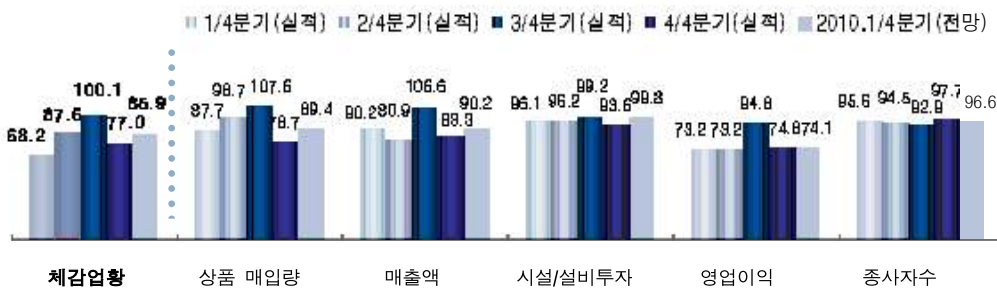
- 전반적으로 중립의견(100)에 근접한 종사자수 감소경해가 우세한 경향성이 유지되는 가운데, 1/4분기 실적지수부터 4/4분기 실적지수까지 모두 비슷한 수준을 지속적으로 보여주고 있음.(95.6 → 94.5 → 92.9 → 97.7)
- 소분류 업종별로 살펴보면, 음·식료품 도매업(90.5 → 94.7 → 92.2 → 96.6)의 경우, 지속적으로 지수가 상승과 하락을 반복하는 가운데 2010년 1/4분기 전망지수가 중립의견(100)으로 나타남.
- 음·식료품 소매업(71.2 → 88.6 → 90.6 → 99.5)의 경우, 지속적인 지수 상승의 추이를 보여, 2010년 1/4분기 전망지수가 99.1로 중립의견(100)에 근접함.
- 종합 소매업(99.3 → 93.2 → 91.9 → 94.0)의 경우, 종사자수 감소(100 미만) 견해 우세의 경향성 속에서 4/4분기 실적지수가 다소 상승한 것으로 나타남.
- 무점포 소매업(100.3 → 103.7 → 102.1 → 101.1)의 경우, 전반적으로 중립의견(100)에 가까운 경향성을 유지하고 있음.



【그림 1-14】 식품유통업 업종별(소분류 기준) 종사자수

7) 주요 항목별 추이 분석

- 전반적으로 거의 모든 항목에서, 1/3분기 실적지수까지 지속적으로 상승하다, 4/4분기 실적지수에서는 다소 하락하는 추세를 보이며, 2010년 1/4분기 전망은 모든 항목에서 악화의견(100미만)을 보이고 있음.
- 주요 항목별 추이를 살펴보면,
- 체감업황(68.2 → 87.6 → 100.1 → 77.0)의 경우, 가장 큰 폭의 지수 상승 추이를 나타내어 4/4분기 전망지수의 경우 체감업황 악화 의견을 보이고 있으며,
 - 영업이익(73.2 → 73.2 → 94.8 → 74.8)의 경우, 이익감소 의견이 우세한 경향이 지속적으로 나타남.
 - 상품 매입량(87.7 → 98.7 → 107.6 → 78.7)의 경우, 3/4분기 실적지수까지 지속적으로 상승하였으나, 4/4분기 실적지수는 3/4분기 실적 지수 대비 하락한 것으로 나타남.
 - 매출액(90.2 → 80.9 → 106.6 → 83.3)의 경우, 2/4분기 대비 3/4분기 실적지수는 상승한 반면, 4/4분기 실적지수는 다시 하락하여 하락 견해가 우세한 것으로 나타남.
 - 시설/설비 투자(96.1 → 96.2 → 99.2 → 93.6)와 종사자수(95.6 → 94.5 → 92.9 → 97.7)의 경우, 중립의견(100)에 근접하나 감소 견해가 약간 우세한 모습이 지속되며 분기별 변동이 대체로 크지 않음.



【그림 1-15】 식품유통업 주요 항목별 추이 비교

8) 식품유통업 BSI 결과 개관

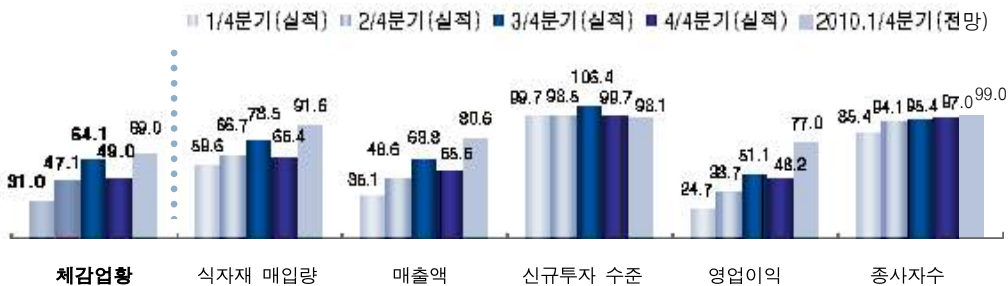
【표 1-8】 식품유통업 BSI 결과 개관표

구 분		BSI 지수							
		1/4분기		2/4분기		3/4분기		4/4분기	
		실적	전망	실적	전망	실적	전망	실적	전망
식품유통업 BSI		68.2	76.8	87.6	96.8	100.1	112.1	77.0	85.9
상품동향	상품 매입량	87.7	88.8	98.7	96.6	107.6	107.0	78.7	89.4
	▷ 국내산	85.4	97.3	104.4	101.9	111.2	107.0	81.5	92.4
	- 친환경농산물	138.9	151.1	137.1	137.1	117.6	117.6	120.3	143.5
	- 계약재배	104.6	102.9	133.8	124.2	135.0	145.1	89.0	100.7
	▷ 수입산	87.7	99.5	92.2	84.0	87.2	106.3	89.9	99.3
	상품 구입가격	155.3	141.3	142.1	132.3	150.2	137.0	116.8	112.1
	▷ 수입산	171.6	139.4	137.2	123.4	132.2	124.7	104.9	101.7
판매동향	매출액	90.2	85.4	80.9	97.6	106.6	104.3	83.3	90.2
	▷ 내수	89.6	85.2	84.4	98.0	107.3	104.1	84.0	91.0
	▷ 수출	69.4	79.9	82.9	108.4	65.0	91.5	88.8	99.6
	구매 고객수(거래처)	90.5	84.1	82.7	96.1	108.2	103.6	82.3	87.6
	▷ 내수	77.9	83.6	81.9	95.7	108.5	103.7	81.4	86.7
	▷ 수출	83.2	87.7	95.8	102.2	73.3	79.7	79.5	90.2
	상품 판매가격	137.9	125.6	114.1	113.0	122.1	108.6	107.1	105.6
	▷ 내수	135.2	122.6	112.9	111.4	121.8	108.5	106.6	104.8
	▷ 수출	110.6	92.5	102.5	105.5	110.2	102.5	114.6	106.3
	주요상품 재고량	104.0	97.5	91.5	100.4	104.5	94.0	103.3	95.4
주요 취급상품 마진률	48.9	66.6	75.0	79.8	76.9	82.1	86.7	96.7	
투자동향	전반적 시설/설비 수준	102.0	98.3	93.2	93.8	91.7	94.5	93.0	94.2
	전반적 시설/설비 투자	96.1	96.6	96.2	99.2	99.2	96.6	93.6	99.8
자금동향	영업 관련 총비용	124.7	117.9	105.3	112.3	106.9	105.1	118.3	101.8
	▷ 인건비	123.6	115.0	99.8	107.8	106.3	105.3	111.3	102.5
	▷ 기타직접비	126.0	122.6	107.8	111.2	113.1	107.3	116.1	105.9
	영업이익	73.2	69.8	73.2	79.5	94.8	83.4	74.8	74.1
	경상이익	72.9	67.9	72.9	80.1	93.8	86.5	73.6	74.0
	자금사정	75.3	76.9	80.1	79.6	91.6	82.6	78.6	80.8
고용동향	가용인력	85.4	82.9	84.2	85.7	81.1	86.5	89.4	89.1
	종사자수	95.6	90.0	94.5	95.3	92.9	99.4	97.7	96.6
	▷ 외국인 종업원수	100.2	94.2	96.8	93.3	100.0	98.0	87.5	93.1
	구인사정	86.8	82.4	88.3	91.6	86.3	85.9	86.3	83.1

3. 외식업 BSI 결과 요약¹⁷⁾

1) 주요항목별 추이 분석

- 전반적으로 체감업황, 매출액, 영업이익 항목은 현저한 부정적인 견해의 우세(100 미만)가 지속되는 특징을 보이는 반면, 신규투자 수준과 종사자수의 경우, 다소 부정적인 견해가 우세하나 중립의견(100)에 가까운 견해가 유지되는 특징을 보임.
- 주요 항목별 추이를 살펴보면,
- 체감업황(31.0 → 47.1 → 64.1 → 49.0), 매출액(35.1 → 48.6 → 63.8 → 55.5), 영업이익(24.7 → 38.7 → 51.1 → 48.2) 모두 부정적인 견해 우세가 유지되고 있으나 3/4분기 실적지수까지 지속적인 지수의 상승을 나타내고 있으나, 4/4분기 실적지수의 경우 다시 하락한 것으로 나타남.
 - 2010년 1/4분기 전망지수를 살펴보았을 때, 기업활동의 성과라고 할 수 있는 매출액 지수는 80.6, 영업이익 지수는 77.0으로, 3/4분기 실적지수까지 지속적인 지수의 상승세에도 불구하고 현저히 부정적인 의견이 우세하여 응답업체가 실제 체감하는 성과는 그다지 개선되지 않은 것으로 추정됨.
 - 신규투자 수준(99.7 → 98.5 → 106.4 → 99.7)의 경우, 중립의견(100)에 근접한 모습을 보임.
 - 종사자수(85.4 → 94.1 → 95.4 → 97.0)는 완만한 상승추이를 보이면서 중립의견(100)에 점차 근접해 가는 추이를 보이고 있음.



【그림 1-16】 외식업 주요 항목별 추이 비교

17) 외식업의 경우, 소분류 기준은 '음식점업' 단일 업종, 세분류 기준은 '일반 음식점업', 기타 음식점업' 두 개 업종으로만 분류되므로 소분류 분석은 실시하지 않았으며, 세세분류로 분석을 실시함.

2) 외식업 BSI 결과 개관

【표 1-9】 외식업 BSI 결과 개관표

구 분		BSI 지수							
		1/4분기		2/4분기		3/4분기		4/4분기	
		실적	전망	실적	전망	실적	전망	실적	전망
외식업 BSI		31.0	50.0	47.1	69.3	64.1	92.6	49.0	69.0
식자재수 급 동향	식자재 매입량	59.6	71.5	66.7	81.6	78.5	98.1	65.4	91.6
	- 친환경농산물	73.2	83.6	96.6	91.2	89.0	124.4	106.2	114.6
	- 계약재배	68.9	82.9	64.7	82.4	21.5	110.3	104.7	106.1
	식자재 매입가격	176.9	148.9	155.0	138.4	150.6	120.3	145.8	116.0
	▷ 국내산	174.7	146.2	152.5	135.8	149.9	124.6	146.6	115.3
	▷ 수입산	168.4	145.0	142.4	128.1	140.8	120.4	137.5	112.5
	수입식자재 사용률	97.3	99.6	91.6	97.0	97.7	103.3	90.1	97.7
판매동향	매출액	35.1	54.5	48.6	69.8	63.8	97.9	55.5	80.6
	방문 고객수	32.6	52.5	48.4	69.8	64.7	98.3	56.1	80.4
	평균객단가	44.1	59.9	52.9	65.1	68.3	91.1	60.9	82.5
	평균마진률	19.0	38.4	41.1	60.9	56.8	82.3	46.3	81.7
투자동향	신규투자	99.7	98.7	98.5	96.5	106.4	99.1	99.7	98.1
	▷ 시설개보수	106.3	101.9	103.5	102.1	110.2	100.4	99.5	98.0
	▷ 신규업종진출	95.2	95.1	91.7	92.2	100.4	97.5	97.8	97.8
자금동향	영업 관련 총비용	136.1	116.6	131.2	115.7	122.5	114.7	123.9	105.6
	▷ 인건비	121.3	112.4	117.3	105.5	112.5	108.5	110.2	100.9
	▷ 식자재비	153.5	136.1	136.6	120.8	141.7	124.0	139.1	113.1
	▷ 기타직접비	140.7	128.2	121.5	117.6	126.3	112.7	111.3	110.0
	영업이익	24.7	37.7	38.7	59.3	51.1	86.3	48.2	77.0
	경상이익	28.9	43.5	39.6	58.4	52.1	84.6	47.8	76.7
	자금사정	30.6	43.7	49.8	64.3	51.8	83.2	51.5	80.6
고용동향	가용인력	94.6	90.8	100.4	101.4	95.7	95.1	98.6	96.1
	종사자수	85.4	87.3	94.1	96.2	95.4	97.2	97.0	99.0
	▷ 외국인 종업원수	94.5	86.1	105.9	98.3	93.0	99.1	92.1	100.0
	구인사정	82.9	89.6	87.7	88.4	90.1	90.4	98.0	98.0

제5절 응답자 유지율

본 조사는 2009년 4월 착수 후 조사항목 설계, 표본설계, 가중치 검토 및 분석 틀 확정작업 등이 심도있게 진행되었고, 전 조사대상자를 최초로 접촉하였기 때문에 1/4분기 및 2/4분기 조사의 경우 시의성이 다소 떨어지는 것이 불가피하였음. 이러한 문제점을 해결하기 위해 본 조사는 2/4분기 조사부터 패널조사의 형식으로 동일 업체, 동일 응답자를 우선적으로 조사하여 시의성이 떨어지는 문제점을 해결할 수 있었음. 그러므로 응답자 유지율 파악하는 것은 본 조사에서 매우 유의미한 일임.

1분기 대비 2분기 유지율은 1분기 응답업체가 2분기에 얼마나 응답했는지를 파악하기 위해 계산되었고, 각 분기의 전 분기를 기준으로 응답자 유지율을 파악하였고, 1분기 대비 4분기 유지율은 처음 1분기에 응답했던 업체가 4분기까지 지속적으로 유지되었는지를 확인하기 위해 산출하였음.

1. 식품제조업 응답자 유지율

- 1분기 대비 4분기 유지율은 79% 수준으로 매우 양호한 상태를 보임. 1분기 대비 2분기 응답자 유지율 85% 수준으로 나타났고, 2분기 대비 3분기 유지율과 3분기 대비 4분기 유지율은 94%로 매우 높은 수준을 보이고 있음. (85.0 → 94.4 → 94.8 → 79.0)
- 수산동물 건조 및 염장품 제조업, 식품 첨가물 제조업의 경우 응답자 유지율이 50%에 못 미치는데, 이는 1분기 대비 4분기 유지율이 다소 낮아 나머지 분기에 영향을 미친 것으로 나타남.

【표 1-10】 식품제조업 응답자 유지율

업종코드	세세분류 업종	1분기 대비	2분기 대비	3분기 대비	1분기 대비
		2분기 유지율	3분기 유지율	4분기 유지율	4분기 유지율
15111	도축업	89.2%	100.0%	100.0%	86.5%
15119	기타 육지동물고기 가공 및 저장처리업	93.5%	96.8%	96.8%	93.5%
15121	어육 및 유사제품 제조업	66.7%	100.0%	100.0%	66.7%
15122	수산동물 훈제, 조리 및 유사 조제식품 제조업	76.9%	84.6%	92.3%	69.2%
15123	수산동물 냉동품 제조업	100.0%	100.0%	100.0%	100.0%
15124	수산동물 건조 및 염장품 제조업	40.0%	80.0%	70.0%	30.0%
15125	식용 해조류 가공 및 저장처리업	77.8%	100.0%	88.9%	77.8%
15129	기타 수산동물 가공 및 저장처리업	50.0%	100.0%	100.0%	50.0%
15131	과실 및 채소 주스 제조업	100.0%	100.0%	100.0%	100.0%
15132	과실 가공 및 저장 처리업	100.0%	100.0%	100.0%	100.0%
15133	김치 및 유사 채소절임식품 제조업	81.8%	81.8%	100.0%	72.7%
15139	기타 채소 가공 및 저장 처리업	100.0%	100.0%	100.0%	100.0%
15141	동물성 유지 제조업	100.0%	100.0%	100.0%	100.0%
15142	식물성 유지 제조업	80.0%	85.0%	100.0%	70.0%
15143	식용 정제유 및 가공유 제조업	83.3%	100.0%	100.0%	83.3%
15201	액상 시유 및 기타 낙농제품 제조업	93.1%	93.1%	93.1%	86.2%
15202	아이스크림 및 기타 식용 빙과류 제조업	83.3%	91.7%	83.3%	66.7%
15311	곡물 도정업	82.4%	94.1%	94.1%	76.5%
15312	곡물 제분업	83.3%	91.7%	83.3%	75.0%
15313	제과용 혼합분말 및 반죽 제조업	100.0%	100.0%	100.0%	100.0%
15319	기타 곡물가공품 제조업	75.0%	100.0%	100.0%	100.0%
15321	전분 및 전분제품 제조업	75.0%	100.0%	100.0%	75.0%
15322	당류 제조업	100.0%	100.0%	88.9%	88.9%
15411	빵류 제조업	84.2%	94.7%	89.5%	78.9%
15412	떡류 제조업	100.0%	100.0%	100.0%	100.0%
15413	곡분과자 제조업	88.9%	94.4%	94.4%	77.8%
15440	국수, 라면 및 유사식품 제조업	82.1%	96.4%	96.4%	75.0%
15451	천연 및 혼합조제 조미료 제조업	93.1%	89.7%	93.1%	79.3%
15452	장류 제조업	86.7%	100.0%	100.0%	86.7%
15454	식품 첨가물 제조업	40.0%	80.0%	100.0%	40.0%
15492	차류 가공업	100.0%	100.0%	100.0%	100.0%
15493	수프 및 균질화 식품 제조업	80.0%	100.0%	100.0%	80.0%
15494	두부 및 유사식품 제조업	100.0%	80.0%	100.0%	80.0%
15495	인삼식품 제조업	80.0%	70.0%	90.0%	50.0%
15496	도시락 및 식사용 조리식품 제조업	83.3%	94.4%	94.4%	77.8%
15497	건강보조용 액화식품 제조업	83.3%	100.0%	100.0%	83.3%
15499	그외 기타 식료품 제조업	75.0%	100.0%	75.0%	50.0%
15511	주정 제조업	50.0%	100.0%	100.0%	50.0%
15512	소주 제조업	87.5%	100.0%	100.0%	87.5%
15519	기타 증류주 및 합성주 제조업	100.0%	100.0%	100.0%	100.0%
15521	탁주 및 약주 제조업	75.0%	100.0%	100.0%	75.0%
15522	청주 제조업	100.0%	100.0%	100.0%	100.0%
15529	기타 발효주 제조업	75.0%	100.0%	100.0%	75.0%
15531	맥아 제조업	50.0%	100.0%	100.0%	50.0%
15532	맥주 제조업	60.0%	100.0%	100.0%	60.0%
15549	기타 비알콜성 음료 제조업	89.7%	100.0%	96.8%	82.8%
	합계	85.0%	94.4%	94.8%	79.0%

2. 식품유통업 응답자 유지율

- 1분기 대비 4분기 유지율은 64% 수준으로 다소 미흡한 상태를 보임. 1분기 대비 2분기 응답자 유지율 81% 수준으로 나타났고, 2분기 대비 3분기 유지율과 3분기 대비 4분기 유지율은 각각 80%, 88%로 다소 양호한 수준을 보이고 있음. (81.2 → 79.8 → 88.2 → 63.8)
- 응답자 유지율이 50%에 못 미치는 세세분류 업종은 없는 것으로 나타났고, 전반적으로 3분기 대비 4분기 유지율이 높게 나타나, 2분기와 3분기 유지율이 대체적으로 일관적이거나, 1분기 대비 4분기 유지율이 64%로 나타나 1분기 응답업체가 4분기까지 응답으로 이어지지 않는 못하였음.

【표 1-11】 식품유통업 응답자 유지율

업종코드	세세분류 업종	1분기 대비 2 분기 유지율	2분기 대비 3 분기 유지율	3분기 대비 4 분기 유지율	1분기 대비 4 분기 유지율
51201	곡물 도매업	83.3%	91.7%	91.7%	66.7%
51311	과실 및 채소 도매업	86.7%	80.0%	93.3%	70.0%
51312	육류 도매업	81.3%	66.7%	81.3%	54.2%
51313	수산물 도매업	72.5%	78.4%	80.4%	54.9%
51319	기타 비가공 식품 도매업	90.0%	80.0%	90.0%	60.0%
51321	육류 가공식품 도매업	62.5%	75.0%	75.0%	50.0%
51322	수산물 가공식품 도매업	75.0%	75.0%	87.5%	62.5%
51323	빵 및 과자 도매업	88.9%	88.9%	100.0%	77.8%
51324	낙농품 도매업	84.6%	84.6%	84.6%	69.2%
51329	기타 가공식품 도매업	74.4%	72.1%	86.0%	53.5%
51331	주류 도매업	83.3%	83.3%	86.7%	66.7%
51332	비알콜음료 도매업	90.9%	81.8%	90.9%	63.6%
52111	백화점	100.0%	77.8%	100.0%	77.8%
52119	기타 대형 종합 소매업	100.0%	80.0%	80.0%	80.0%
52121	슈퍼마켓	86.7%	83.3%	90.0%	73.3%
52122	체인화 편의점	91.7%	83.3%	100.0%	75.0%
52129	기타 음식료품 위주 종합 소매업	76.5%	76.5%	85.3%	52.9%
52190	그외 기타 종합 소매업	80.0%	80.0%	100.0%	80.0%
52211	곡물 소매업	70.0%	80.0%	100.0%	50.0%
52212	육류 소매업	93.3%	93.3%	93.3%	86.7%
52213	수산물 소매업	63.6%	81.8%	90.9%	54.5%
52214	과실 및 채소 소매업	76.9%	76.9%	84.6%	61.5%
52215	빵 및 과자류 소매업	80.0%	100.0%	100.0%	80.0%
52216	건강보조식품 소매업	85.7%	92.9%	85.7%	64.3%
52219	기타 식료품 소매업	93.3%	100.0%	100.0%	100.0%
52221	음료 소매업	50.0%	83.3%	83.3%	33.3%
52811	전자상거래업	71.4%	85.7%	85.7%	71.4%
52812	기타 통신 판매업	83.3%	50.0%	83.3%	50.0%
	합계	81.2%	79.8%	88.2%	63.8%

3. 외식업 응답자 유지율

- 1분기 대비 4분기 유지율은 66% 수준으로 다소 미흡한 상태를 보임. 1분기 대비 2분기 응답자 유지율 81% 수준으로 나타났고, 2분기 대비 3분기 유지율과 3분기 대비 4분기 유지율은 각각 86%, 88%로 다소 양호한 수준을 보이고 있음. (80.8 → 85.6 → 87.6 → 66.0)
- 서양 음식점업의 경우 응답자 유지율이 50%에 못 미치는데, 이는 1분기 대비 2분기 유지율이 다소 낮아 나머지 분기에 영향을 미친 것으로 나타남.

【표 1-12】 외식업 응답자 유지율

업종코드	세세분류 업종	1분기 대비 2분기 유지율	2분기 대비 3분기 유지율	3분기 대비 4분기 유지율	1분기 대비 4분기 유지율
55211	한식점업	83.5%	88.1%	84.1%	68.8%
55212	중국 음식점업	85.4%	87.8%	95.1%	75.6%
55213	일본 음식점업	79.4%	76.5%	73.5%	50.0%
55214	서양 음식점업	61.0%	80.5%	95.1%	48.8%
55215	기관 구내 식당업	72.5%	87.5%	95.0%	60.0%
55219	기타 일반 음식점업	83.8%	83.8%	89.2%	73.0%
55221	피자, 햄버거 및 치킨 전문점	89.1%	80.4%	84.8%	65.2%
55222	분식 및 김밥 전문점	86.7%	86.7%	91.1%	75.6%
55229	그외 기타 음식점업	75.0%	90.0%	90.0%	65.0%
	합계	80.8%	85.6%	87.6%	66.0%

제1절 F-BSI의 범위 및 체계

1. F-BSI의 범위

본 F-BSI 조사는 기업을 운영하는 주체들이 경기에 대해 어떻게 체감하는가를 조사하여 분석함으로써 우리나라 식품산업에 대한 현황을 파악하고, 산업의 단기적인 전망을 통하여 식품산업 발전에 필요한 정책의 단서를 확보하는데 그 목적이 있음.

그러나 조사에서 파악되는 자료는 주로 식품산업에 종사하는 기업들을 대상으로 면접원의 질문과 경영자들의 체감응답만을 중심으로 형성되기 때문에 식품산업이 아닌 타 산업이나 경제전체의 동향을 파악하는 데에는 한계가 있을 수 있음.

또한 언급한 바와 같이 식품산업의 동향파악을 위한 여러 지표들도 체감경기만을 응답한 결과를 종합하여 만들어 지기 때문에 응답자들이 각 지표에 긍정, 혹은 부정으로 응답한 이유를 알기에는 어려움이 있을 수 있음. 따라서 F-BSI 조사의 신뢰성을 확보하고, 식품산업의 발전을 위한 정책적 제안의 근거를 만들기 위해서는 조사 결과 외에 필요한 관련정보를 수집, 분석하고, 이 결과를 F-BSI와 관련하여 분석해 볼 필요가 있음.

이에, 본 장에서는 F-BSI와 연관되는 것으로 보이는 타 BSI를 수집, 분석하여 F-BSI의 신뢰성을 검증하고, 나아가 식품산업에 관련된 2차 자료를 수집, 분석하여 F-BSI에서 추론된 해석을 보다 다각도로 분석해보고자 하며, 분석의 구체적인 범위는 다음과 같이 요약될 수 있음.

가. F-BSI와 관련된 거시경제지표 분석

나. F-BSI와 타 기관의 BSI와의 비교분석

- 타 기관에서 발표하는 타 BSI와 비교
- 타 기관에서 발표하는 관련지표(소비자태도지수¹⁸⁾)와의 비교분석

18) 소비자태도지수(CSI; Consumer Sentiment Index or Consumer Survey Index)란 장래의 소비지출 계획이나 경기전망에 대한 소비자들의 설문조사 결과를 지수로 환산해 나타낸 것으로서 BSI와 함께 경기예측력 향상을 위해 이용되는 지수로서 한국은행의 경우 일반적인 BSI와 마찬가지로 100을 넘으면 조사 항목에 대해 긍정적으로 답변한 사람이 그렇지 못한 사람보다 많다는 것을 나타내며, 삼성경제연구소의 경우 50이 기준임.

제2절 거시경제 환경 분석

1. 주요 거시경제 지표 추이분석

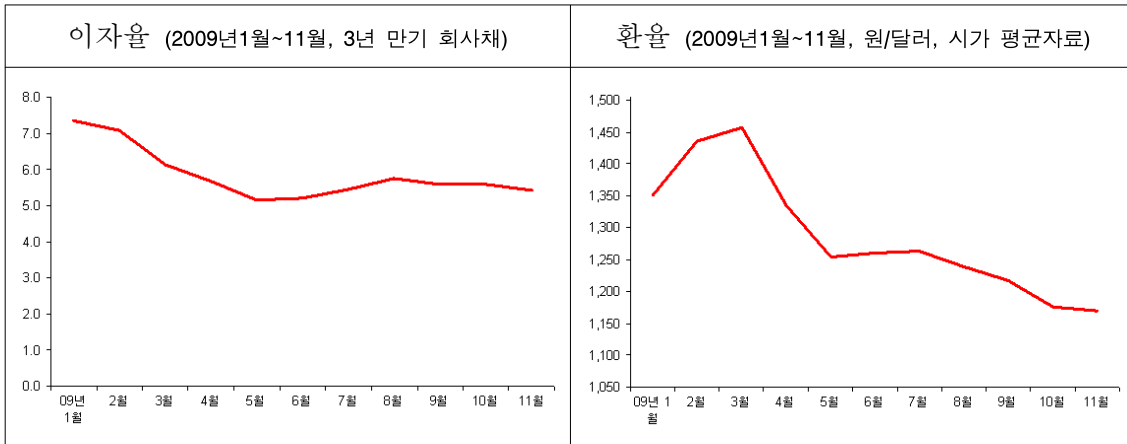
1) 이자율, 환율

□ 올해의 3년 만기 회사채 이자율 기준으로 이자율은 7.34%에서 시작하여 하락하는 추세를 보이고 있음. 4/4분기도 그러한 연장선상에 있으나, 이자율의 하락은 다소 주춤할 것으로 보임. 환율은 올해 3월을 정점으로 하락하는 형태를 보이고 있음. 작년 미국발 경제위기는 한국경제에 큰 어려움을 주었으나, 환율상승은 수출을 증대하는 요소로 작용하여 미국발 경제위기를 다소 완충하는 효과를 나타냈음. 원달러 환율기준으로 10월 들어 환율은 1200원 이하로 떨어졌음.

【표 2-1】 이자율과 환율추이*

구 분	09년 1월	2월	3월	4월	5월	6월	7월	8월	9월	10월	11월
3년 만기 회사채 이자율	7.34	7.07	6.14	5.68	5.16	5.21	5.46	5.74	5.58	5.60	5.43
환 율	1,352.03	1,435.46	1,457.98	1,336.48	1,254.37	1,261.31	1,262.98	1,238.38	1,217.49	1,175.41	1,170.0

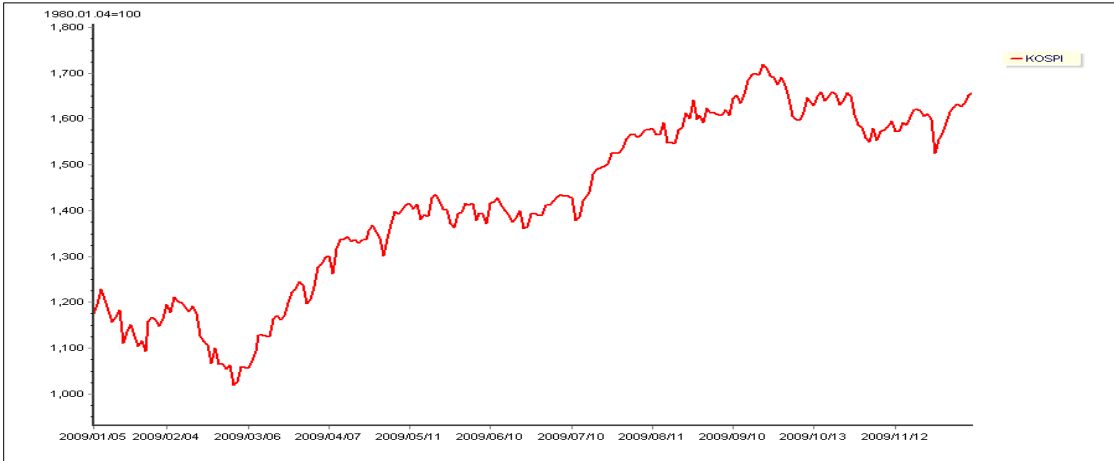
*한국은행 경제통계시스템



【그림 2-1】 이자율과 환율추이

2) 주가

- 이자율과 환율의 변화 이외에도 실질적인 경제회복과 관련이 있는 지표로서 주가의 추이를 분석하여 보면, 10월 이후 주가는 약간 하락하면서 정체를 보이고 있음.



【그림 2-2】 종합주가지수(KOSPI) 추이 (2009년 1월~11월12일 기준)

3) 민간소비 증감률 및 설비투자 증감률

- 올해의 경제지표 중 가장 두드러진 변화 중의 하나는 설비투자증감률이라고 볼 수 있음. 설비투자증감률은 2/4분기에 플러스(+)로 돌아섰으며, 2/4분기에는 8.4%, 3/4분기에는 10.4%의 증가율을 보여 기업들의 경기의 상승기대가 현실화되고 있음을 알 수 있음.

【표 2-2】 민간소비 증감률 / 설비투자 증감률 추이

항 목	년도	1/4분기	2/4분기	3/4분기	4/4분기
민간소비증감률(실질)	2008	1.1	-0.2	0	-4.6
	2009	0.4	3.3	1.5	-
설비투자증감률(실질)	2008	-0.4	0.4	0.2	-14.2
	2009	-11.2	8.4	10.4	-

*한국은행 경제통계시스템

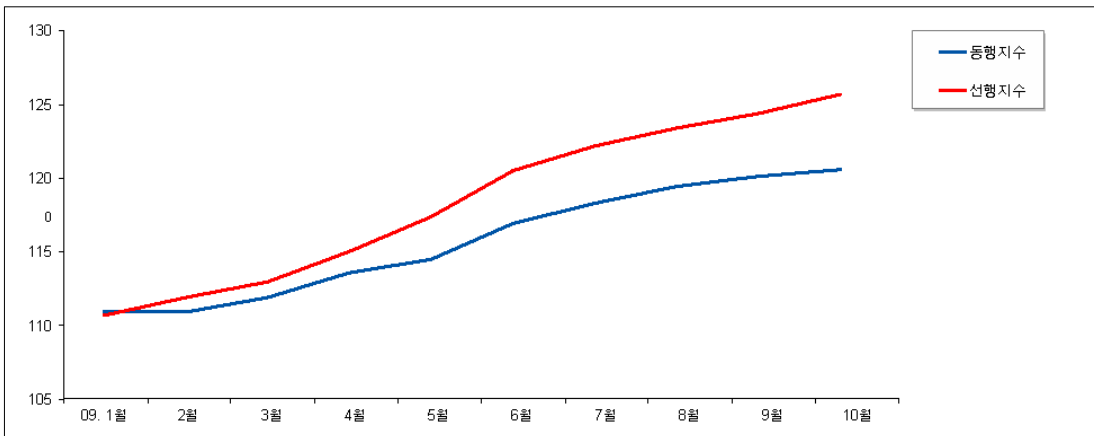
4) 경기 동행지수 및 선행지표

□ 종합적인 경기변동을 알 수 있는 경제 동행지수나 경기 선행지수도 모두 1월부터 꾸준히 상승하고 있으며, 전월대비 지표도 플러스로 나타나 미약하나마 경기에 대한 회복심리가 계속되고 있음을 알 수 있음. 그러나 최근의 지표들은 그 증가세가 현저히 둔화되고 있음을 알 수 있음.

【표 2-3】 경기동행 및 선행지수 추이*

	09. 1월	2월	3월	4월	5월	6월	7월	8월	9월	10월
동행지수	110.9	110.9	111.9	113.6	114.5	116.9	118.3	119.4	120.1	120.6
전월비(%)	-1.9	0.0	0.9	1.5	0.8	2.1	1.2	0.9	0.6	0.4
선행지수	110.7	111.9	113.0	115.0	117.4	120.5	122.2	123.4	124.4	125.7
전월비(%)	0.3	1.1	1.0	1.8	2.1	2.6	1.4	1.0	0.8	1.0

*통계청



【그림 2-3】 종합경기지수추이

5) 실업률

□ 4/4분기의 전체 실업률과 청년 실업률 모두 약간 하락세를 보이고 있음.

【표 2-4】 실업률 추이*

	2009년									
	1월	2월	3월	4월	5월	6월	7월	8월	9월	10월
실업률(%)	3.6	3.9	4.0	3.8	3.8	3.9	3.7	3.7	3.4	3.2
청년실업률(%)	7.7	8.5	8.7	8.0	7.6	7.9	8.0	8.1	7.7	7.4

* 출처) 통계청 「경제활동인구조사」

*** 청년실업률 연령 기준 : 20~29세

6) 물가

□ 올해 들어 소비자물가는 전체적으로 다소 상승세를 보였으나 3/4분기 이후 안정세를 보이고 있음.

【표 2-5】 소비자 물가지수 추이*

	09.1월	2월	3월	4월	5월	6월
총지수	110.8	111.6	112.4	112.7	112.7	112.6
식료품/음료(A+B)	115.1	115.4	117.3	119.3	118.4	115.1
식료품(A)	114.6	115.0	116.7	118.7	117.8	114.3
음료(B)	124.6	124.7	128.8	130.1	130.3	129.8
외식	111.3	111.6	112.2	112.7	112.9	113.2

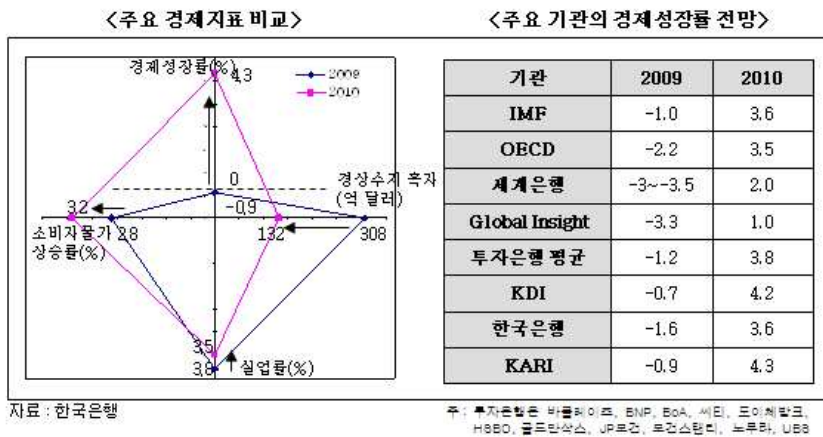
	7월	8월	9월	10월	11월
총지수	113.0	113.4	113.5	113.2	113.4
식료품/음료(A+B)	116.0	116.9	116.6	115.9	114.1
식료품(A)	115.2	116.2	115.8	115.1	113.2
음료(B)	131.0	131.0	130.5	131.1	131.1
외식	113.3	113.4	113.6	113.8	114.0

출처) 통계청 「소비자물가지조사」

2. 2010년 국내경제

전망기관에 따라 약간의 차이가 있기는 하지만 최소 3% 이상의 성장을 할 것으로 전망됨. (한국산업연구원 4.8%, 삼성경제연구소는 4.3%의 경제성장을 예측) 즉, 2009년의 -0.9%보다 대폭 상승하나, 기저효과로 인해 상반기보다 하반기 성장률이 다소 하락하여 '상-고, 하-저'의 성장 예상됨. 그러나 부양효과의 소진, 출구전략 등에 따라 세계경제의 더블 딥 가능성과 환율, 유가요인은 국내경제성장에 대한 위협요인이라고 볼 수 있음.

【그림 2-4】 주요기관의 경제성장률 전망



3. 2010년 국내민간소비와 고용

2009년의 기저효과와 경제회복세와 더불어 민간소비도 대폭 증가할 것으로 예상됨. 즉, 민간소비는 2009년 4/4분기에 전년동기 대비 0.6% 상승한 것으로 나타났지만 고용불안과 경기부양책의 소멸에 따라 민간소비의 위협요인도 동시에 존재하고 있음.

고용불안은 민간소비의 중요한 영향요인 중의 하나인데, 실물경기가 회복됨에 따라 고용사정이 개선될 것으로 보이나 증가폭은 미미할 것으로 예상됨.

【그림 2-5】 민간소비추이



4. 2010년 경제전망 요약

2009년은 2008년의 금융불안을 어느 정도 극복한 시기였음. 각 국 정부에서는 금융 위기를 극복하기 위한 정부차원의 노력과 정부 간의 연계가 어느 정도 효과를 거두면서 경제는 회복되는 시기에 있었음. F-BSI도 이러한 경향을 반영하여, 하반기로 갈수록 지표는 개선되었으며, 각종 BSI도 동일한 결과를 나타내고 있음.

2010년은 이러한 2009년의 경제상황의 연속선상에 있다고 볼 수 있음. 환율, 유가, 금리 등 거시경제지표들이 추세적으로 안정성을 보이고 있으며, 소비자들의 심리도 많이 개선되었음. 따라서 2010년은 2009년 보다 약간 더 경제회복이 본격적으로 진행될 전망이다.

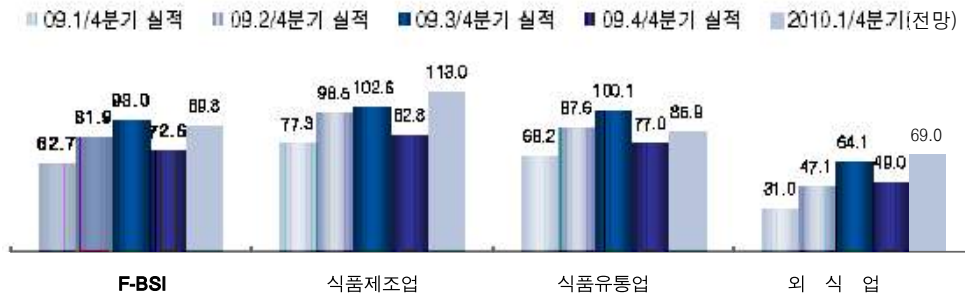
다만, 고용지표가 크게 개선될 전망이 없고, 각 국 정부가 출구전략을 사용하게 되면 경기부양책의 효과가 떨어져, 이러한 점들이 위협요인으로 남아있을 전망이다.

제3절 F-BSI와 타 기관 BSI와의 비교¹⁹⁾

1. 식품산업 전체 F-BSI와 타 기관 BSI 비교

1) 식품산업 BSI(F-BSI) 추이 개관

- 식품산업 BSI(F-BSI)는 「1/4분기 실적: 62.7 → 2/4분기 실적: 81.9 → 3/4분기 실적: 93.0 → 4/4분기 실적: 72.6」로 3/4분기 실적지수까지 체감업황에 대한 부정적 의견이 지속적으로 완화되었으나, 4/4분기 실적지수는 다시 하락되었음.
- 4/4분기 F-BSI 전망지수는 72.6으로 나타나 다소 부정적인 견해가 우세하고, 4/4분기 실적지수(89.8)보다 높아 경기호전에 대한 기대감이 다소 반영되고 있음.
- 산업별로 살펴보면, 4/4분기까지 식품제조업 > 식품유통업 > 외식업의 경향성이 지속적으로 유지되고 있음.



【그림 2-6】 F-BSI 및 산업별 BSI 분기별 추이 비교(체감업황)

【표 2-6】 F-BSI 산업별 BSI 추이 비교표

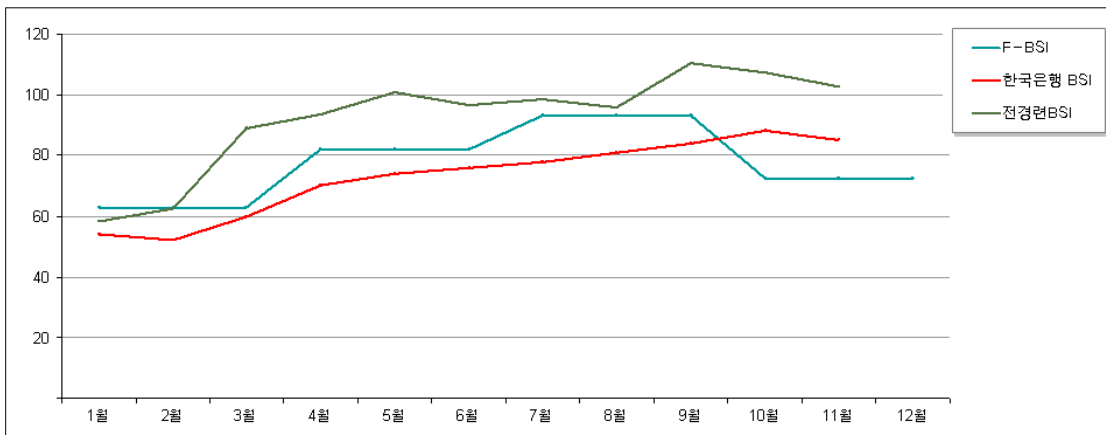
구분	1/4분기		2/4분기		3/4분기		4/4분기		차이분석	
	실적	전망	실적	전망	실적	전망	실적	전망	C-A	D-C
F - BSI	62.7	80.6	81.9	91.4	93.0	103.5	72.6	89.8	-20.4	-3.2
식품제조업	77.3	110.9	98.5	98.9	102.6	96.5	82.8	113.0	-19.8	+10.4
식품유통업	68.2	76.8	87.6	96.8	100.1	112.1	77.0	85.9	-23.1	-14.2
외식업	31.0	50.0	47.1	69.3	64.1	92.6	49.0	69.0	-15.1	+4.9

19) 외식업의 경우 적절한 비교 대상 BSI가 존재하지 않아 비교를 생략함.

- 한국은행 BSI와 전경련 BSI도 부정적인 가운데 1/4분기 대비 호전추세가 4/4분기까지 이어지고 있으나 4/4분기의 상승세는 주춤한 경향을 보이고 있음. 식품산업 BSI가 4/4분기 들어 크게 하락한 것과는 달리 상승세가 이어지다가 다소 주춤하고 있는 것으로 나타났음. 이러한 경향은 식품산업의 계절성 영향으로 보임.

【표 2-7】 F-BSI 및 각 기관 BSI 추이 비교표

	1월	2월	3월	4월	5월	6월	7월	8월	9월	10월	11월	12월
F-BSI	62.7			81.9			93.0			72.6		
한국은행 BSI	54	52	60	70	74	76	78	81	84	88	85	-
전경련BSI	58.1	62.4	89	93.7	100.9	96.6	98.5	96.0	110.5	107.5	102.8	-

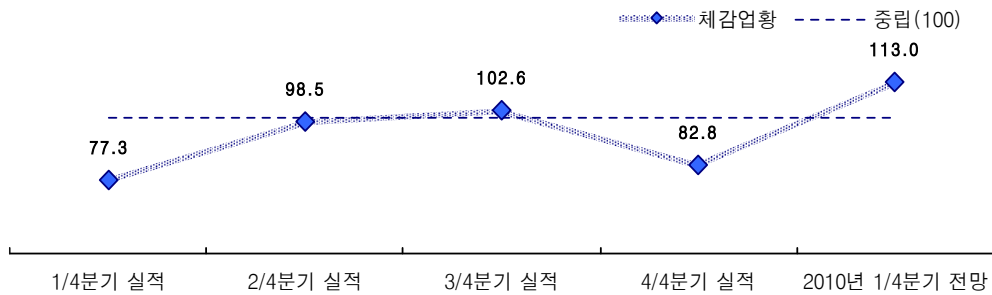


【그림 2-7】 F-BSI 및 각 기관 BSI 추이 비교

2. 산업별 BSI와 타기관 산업별 BSI 비교 (식품제조업)

1) 체감업황 BSI 비교

□ F-BSI의 식품제조업 분야 BSI는 전반적으로 체감업황 악화(100 수준 미만) 견해가 우세한 경향성이 유지되는 가운데, 3/4분기 실적지수 대비 4/4분기 실적지수는 다소 하락하여 중립의견에 근접하지 못한 모습을 보임. (77.3 → 98.5 → 102.6 → 82.8)



【그림 2-8】 체감업황 분기별 추이

□ 한국은행 제조업 업황 BSI도 전체 한국은행 BSI와 비슷하게 상승세가 이어지다가 10월 들어 주춤한 모습을 보이고 있으며, 한국은행 BSI의 음식료 제조분야의 경우에는 상승세를 이어오다 10월 들어 하락하고 있어, F-BSI의 식품제조업분야와 유사한 결과를 보이고 있음.

【표 2-8】 한국은행 제조업 BSI

기간	09.1월	2월	3월	4월	5월	6월	7월	8월	9월	10월	11월
제조업	47	43	57	69	74	77	81	86	90	92	89
음식료품	86	65	76	88	89	91	97	99	104	94	94

- 전경련의 제조업 업황 BSI도 전체 전경련 BSI와 비슷하게 상승세가 이어지다가 10월 들어 주춤한 모습을 보이고 있으며, 전경련 BSI의 음식료 제조분의 경우에도 상승세를 이어오다 10월 들어 하락하고 있어, 한국은행 BSI 식품산업분야, F-BSI의 식품제조업 분야와 유사한 결과를 보이고 있음.

【표 2-9】 전국경제인연합회 제조업 및 음식료품 BSI

기간	09.1월	2월	3월	4월	5월	6월	7월	8월	9월	10월	11월
제조업	52.2	61.6	90.6	95.8	98.4	99	99.4	96.7	114.2	107.5	102.8
음식료품	91.2	57.6	100	105.9	102.9	96.9	112.1	115.2	113.3	90.0	90.6

2) 항목별 BSI 비교

- 4/4분기 전망은 원재료 구입량(107.0), 매출액(101.6), 생산설비 투자(105.8), 영업이익(104.0) 항목의 경우 100을 초과하여 증가건해가 다소 우세한 흐름으로 전환된 반면, 종사자수(91.0) 항목은 감소건해 우세 경향으로 하락한 것으로 나타났음.

【표 2-10】 식품제조업 BSI 결과 요약표

구분	BSI 지수									
	1/4분기		2/4분기		3/4분기		4/4분기		실적 지수 추이	전망 지수 추이
	실적	전망	실적	전망	실적	전망	실적	전망		
업황	77.3	110.9	98.5	98.9	102.6	96.5	82.8	113.0	▼	▲
매출액	101.6	127.9	118.6	107.6	116.6	101.6	90.2	99.2	▼	↔
신규수주 규모	88.2	100.7	109.5	105.0	106.7	98.4	86.8	100.5	▼	↔
완제품 재고량	88.2	89.6	107.5	98.3	109.5	104.7	112.4	89.6	↔	▼
생산설비 가동률	91.8	106.9	102.1	107.5	106.3	102.8	89.9	100.6	▼	↔
생산설비 수준	106.8	98.5	98.7	98.4	104.2	98.3	99.1	100.6	↔	↔
생산설비 투자	103.2	110.4	101.9	102.5	103.2	105.8	102.8	106.5	▲	↔
채산성(부가가치율)	85.3	95.5	101.3	97.2	98.3	105.9	84.7	88.5	▼	▼
원재료 구입가격	158.4	128.3	132.1	124.5	131.6	118.5	103.9	114.6	▼	↔
제품판매가격	123.6	113.4	107.9	104.0	103.4	99.9	105.3	103.4	↔	↔
자금사정	79.9	93.2	89.4	92.8	94.5	101.2	94.7	103.1	↔	↔
종사자수	88.4	98.3	97.7	89.7	104.3	91.0	94.4	90.0	↔	↔
가용인력	95.4	95.6	97.2	94.3	95.3	92.5	104.1	86.9	↔	↔

※ 추이의 경우 상승폭이 10 초과인 경우 ▲(지수 상승), 하락폭이 10초과인 경우 ▼(지수 하락) 변동폭이 10 이내일 경우 ↔(전과 비슷)로 표시하였음.

□ 한국은행 제조업 BSI의 경우, 제조업 업황 BSI와 유사하게 각 항목별로도 10월까지 상승하다가 이후에는 다소 상승세가 주춤한 것으로 나타났음.

【표 2-11】 한국은행 제조업 기업경기조사(BSI) 주요지표 추이

구 분	09.1월	2월	3월	4월	5월	6월	7월	8월	9월	10월	11월
업 황	47	43	57	69	74	77	81	86	90	92	89
매 출	54	54	64	76	81	85	85	91	99	103	101
신 규 수 주	54	54	62	73	78	83	83	88	94	97	95
제품재고수준 ²⁰⁾	120	119	114	110	108	108	105	105	104	104	105
가 동 률	54	57	62	75	78	82	85	91	98	103	101
생산설비수준 ²¹⁾	115	117	113	110	109	107	103	106	104	102	104
설비투자실행	81	80	85	89	91	93	95	96	99	96	98
채 산 성	66	65	68	81	85	83	87	90	91	90	88
원자재구입가격	105	113	121	114	110	112	115	118	121	114	115
제품판매가격	84	86	90	92	92	92	98	99	100	95	96
자 금 사 정	67	68	74	82	84	85	90	90	92	91	92
인 력 사 정 ²²⁾	112	111	106	104	101	98	97	95	92	91	93

□ 전경련 음식료 제조업 BSI를 세부적으로 살펴보면 한국은행과 마찬가지로 각 항목 별로도 제조업 업황 BSI와 유사하게 10월까지 상승하다가 이후에는 다소 상승세가 주춤한 것으로 나타났음.

【표 2-12】 전경련기업경기조사 : 음식료 제조업 BSI 주요지표 추이

	09. 1월	2월	3월	4월	5월	6월	7월	8월	9월	10월	11월
종합경기	91.2	57.6	100.0	105.9	102.9	96.9	112.1	115.2	113.3	90.0	90.6
내 수	94.1	60.6	105.9	111.8	105.9	103.1	112.1	109.1	113.3	86.7	93.8
수 출	102.9	93.9	94.1	105.9	105.9	96.9	87.9	106.1	103.3	96.7	106.3
재 고	106.9	109.1	102.9	102.9	94.1	100.0	97.0	97.0	100.0	93.3	100.0
투 자	97.1	93.9	85.3	108.8	114.7	103.1	97.0	109.1	100.0	96.7	100.0
채 산 성	97.1	66.7	91.2	105.9	102.9	103.1	112.1	106.1	110.0	96.7	90.6
자금사정	94.1	93.9	100.0	114.7	111.8	115.6	109.1	112.1	110.0	116.7	103.1
고 용	100.0	93.9	102.9	102.9	102.9	100.0	100.0	87.9	93.3	93.3	93.8

20) 「과잉」 응답업체 구성비(%) - 「부족」 응답업체 구성비(%) + 100 으로 일반적으로 경기 상승기에는 하락하고 경기하강기에는 상승하는 역계열임.

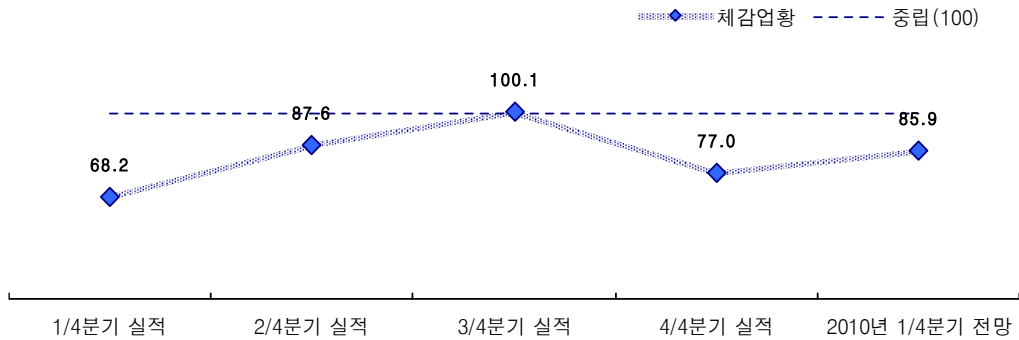
21) 각주 25)와 동일

22) 각주 25)와 동일

3. 산업별 BSI와 타 기관 BSI 비교(식품유통업)

1) 체감업황 BSI 비교

- 2/4분기 실적까지 체감업황 악화(100 미만) 견해가 우세한 경향성이 유지되는 가운데 지속적인 상승세를 보이며, 3/4분기 실적지수의 경우 중립의견(100)에서, 4/4분기 실적은 악화 견해로 나타남. (68.2 → 87.6 → 100.1 → 77.0)



【그림 2-9】 체감업황 분기별 추이

- 한국은행 비제조업 BSI도 전체적으로 제조업과 유사한 경향을 보이고 있음. 10월까지는 업황실적이 상승하다가 11월은 다소 하락하여 성장세가 주춤하고 있음.

【표 2-13】 한국은행 비제조업 업황 BSI 추이

기간	09.1월	2월	3월	4월	5월	6월	7월	8월	9월	10월	11월
업황	59	59	61	71	74	76	76	76	78	84	81

- 전경련 도소매업 업황 BSI도 한국은행의 비제조업 업황 BSI와 마찬가지로 10월까지는 업황실적이 상승하다가 11월은 다소 하락하여 성장세가 주춤하고 있음.

【표 2-14】 전경련 도소매업 업황 BSI 추이

기간	09.1월	2월	3월	4월	5월	6월	7월	8월	9월	10월	11월
종합경기	74.1	71.2	103.4	106.8	130.5	103.4	112.1	97.9	118.8	112.8	108.7

2) 항목별 BSI 비교

□ 식품유통업 BSI의 경우 식품제조업과 마찬가지로 전체업황 뿐만 아니라 일부 개별 항목 BSI에서도 4/4분기 들어 하락하는 추세를 보이고 있음. 다만 마진율, 가용인력, 설비투자 등과 같은 긍정적 항목들이 1/4분기에서 4/4분기 내내 지속적으로 개선된 반면, 영업 관련 총비용 항목은 다소 개선되었다가 4/4분기에 들어 악화된 것으로 나타났음.

【표 2-15】 식품유통업 BSI 결과 개관표

구 분	BSI 지수									
	1/4분기		2/4분기		3/4분기		4/4분기		실적 지수 추이	전망 지수 추이
	실적	전망	실적	전망	실적	전망	실적	전망		
업 황	68.2	76.8	87.6	96.8	100.1	112.1	77.0	85.9	▼	▼
매 출 액	90.2	85.4	80.9	97.6	106.6	104.3	83.3	90.2	▼	▼
주요상품 재고량	104.0	97.5	91.5	100.4	104.5	94.0	103.3	95.4	↔	↔
전반적 시설/설비 투자	96.1	96.6	96.2	99.2	99.2	96.6	93.6	99.8	↔	↔
주요 취급상품 마진율	48.9	66.6	75.0	79.8	76.9	82.1	86.7	96.7	↔	▲
자 금 사 정	75.3	76.9	80.1	79.6	91.6	82.6	78.6	80.8	▼	↔
전반적 시설/설비 수준	102.0	98.3	93.2	93.8	91.7	94.5	93.6	99.8	↔	↔
가 용 인 력	85.4	82.9	84.2	85.7	81.1	86.5	89.4	89.1	↔	↔
영업 관련 총비용	124.7	117.9	105.3	112.3	106.9	105.1	118.3	101.8	▲	↔

※ 추이의 경우 상승폭이 10 초과인 경우 ▲(지수 상승), 하락폭이 10초과인 경우 ▼(지수 하락)
변동폭이 10 이내일 경우 ↔(전과 비슷)로 표시하였음.

- 한국은행의 비제조업 항목별 BSI에서도 비제조업 전체 업황과 비슷하게 10월까지 지속적인 개선을 보이다가, 11월 들어서는 개선의 정도가 주춤하고 있는 양상을 보이고 있음.
- 전경련의 도소매업 항목별 BSI에서도 도소매업 전체 업황과 비슷하게 10월까지 지속적인 개선을 보이다가, 11월 들어서는 개선의 정도가 약간 악화되거나 개선의 정도가 주춤하고 있는 양상을 보이고 있음.

【표 2-16】 한국은행 비제조업 부문별 BSI 추이

	09.1월	2월	3월	4월	5월	6월	7월	8월	9월	10월	11월
업황	59	59	61	71	74	76	76	76	78	84	81
매출	72	70	74	82	85	84	82	82	85	90	90
채산성	72	71	75	85	85	87	89	87	86	91	90
자금사정	72	72	76	86	86	89	89	91	89	91	91
인력사정	99	96	96	96	95	93	94	94	95	93	93

【표 2-17】 전경련 도소매업 BSI 추이

	09.1월	2월	3월	4월	5월	6월	7월	8월	9월	10월	11월
종합경기	74.1	71.2	103.4	106.8	130.5	103.4	112.1	97.9	118.8	112.8	108.7
내수	70.7	78.0	113.6	113.6	133.9	101.7	117.2	97.9	120.8	121.3	105.8
수출	79.3	91.5	98.3	105.1	105.1	101.7	103.4	100.0	104.2	108.5	105.8
재고	120.7	116.9	111.9	110.2	108.5	105.1	98.3	106.4	108.3	102.1	107.2
투자	84.5	88.1	96.6	108.5	103.4	110.2	108.6	100.0	118.8	106.4	105.8
채산성	74.1	74.6	101.7	106.8	122.0	105.1	110.3	93.6	116.7	112.8	105.8
자금사정	86.2	84.7	98.3	110.2	116.9	108.5	113.8	106.4	120.8	108.5	107.2
고용	110.3	105.1	106.8	105.1	110.2	103.4	112.1	104.3	106.3	102.1	103.1

제4절 F-BSI와 소비자태도지수의 비교

- 소비자태도지수(CSI)의 전반적 추이도 식품산업 경기실사지수(F-BSI)와 유사한 경향을 보이고 있음. 대부분의 BSI들이 3/4분기까지 지속적인 개선경향을 보이다가 10월을 정점으로 11월부터는 악화되거나 개선의 정도가 둔화 또는 정체를 보이고 있음. 이러한 양상은 소비자태도지수에서도 확인해 볼 수 있는데, 한국은행 소비자 심리지수의 경우 BSI와 마찬가지로 10월을 기준으로 약간 하락하였으며, 삼성경제연구소의 CSI도 개선정도가 미미한 양상을 보이고 있음.

【표 2-18】 각 기관의 BSI와 CSI 추이 비교

구 분	09.1월	2월	3월	4월	5월	6월	7월	8월	9월	10월	11월	12월
F-BSI	62.7			81.9			93.0			72.6		
한국은행 BSI	47	43	57	69	74	77	78	81	84	88	85	-
전경련 BSI	58.1	62.4	89	93.7	100.9	96.6	98.5	96.0	110.5	107.5	103.8	-
한국은행 CSI	84	85	84	98	105	106	109	114	114	117	113	-
삼성경제연구소 CSI ²³⁾	41.5			48.9			52.6			53.2		

- 한국은행소비자지수(생활형편, 경기판단, 외식비지출전망, 소비자심리/기준 100)도 1/4분기 이래 지속적인 개선을 보이다가 10월을 기준으로 다소 개선의 정도가 감소하고 있는 것으로 나타나고 있음.

【표 2-19】 한국은행 CSI의 월별 추이*

구분	09.1월	2월	3월	4월	5월	6월	7월	8월	9월	10월	11월
소비자심리지수	84	85	84	98	105	106	109	114	114	117	113
외식비지출전망	68	68	67	76	84	86	87	92	91	92	90
현재경기판단	33	38	35	65	88	91	96	112	114	118	110
현재생활형편	72	75	70	82	86	89	92	96	97	100	96

* 한국은행 소비자태도조사

23) 삼성경제연구소 CSI는 기준이 50임.

- 삼성경제연구소에서 실시하는 CSI(기준 50)와 각 세부 항목도 체감경기가 매우 낮았던 2008년 3/4분기, 4/4분기에 비하여 상당 부분 개선된 것으로 나타났으며, 2009년 1/4분기부터 4/4분기까지 지수가 지속적으로 상승하고 있는 추세를 보이고 있음. 다만 차이가 있다면 4/4분기의 지수상승이 다른 분기에 비해 현저하게 둔화되어 있는 것을 확인할 수 있음. 삼성경제연구소의 CSI는 BSI나 한국은행의 CSI와 약간 다른 형태를 보이고 있기는 하지만 개선의 정도가 둔화되어 있다는 측면에서 기본적인 성격은 유사하다고 할 수 있음.

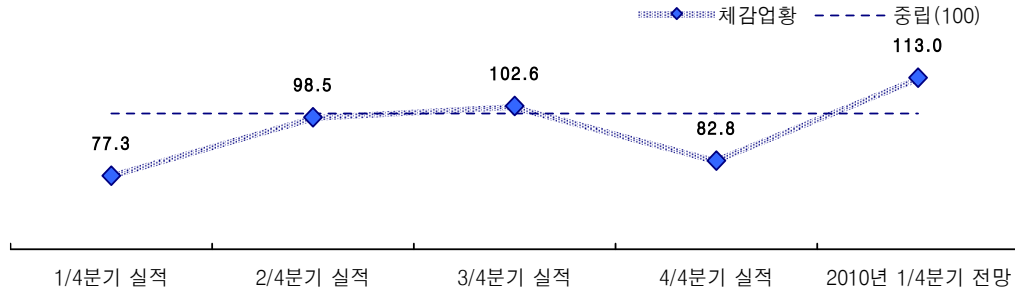
【표 2-20】 삼성경제연구소 소비자태도지수 세부항목 분기별 추이

구 분	2008년				2009년			
	1/4 분기	2/4분기	3/4분기	4/4분기	1/4분기	2/4분기	3/4분기	4/4분기
소비자태도지수	51.1	47.8	37.7	38.5	41.5	48.9	52.6	53.2
현재생활형편지수	46.8	46.0	39.5	39.2	38.9	43.3	45.5	47.0
미래생활형편지수	57.8	54.1	46.5	48.0	51.4	55.7	57.6	56.7
현재경기판단지수	36.0	35.6	17.8	17.3	15.5	33.3	43.2	47.6
미래경기예산지수	65.2	55.7	41.7	43.8	50.8	59.2	60.8	61.5
내구재구입태도지수	49.7	47.7	42.8	44.1	51.0	53.1	56.2	53.2

제1절 식품제조업 BSI 결과

1. 체감업황 실적 및 전망

- 식품제조업 체감업황의 경우, 1/4분기 실적지수 77.3, 2/4분기 실적지수 98.5, 3/4분기 실적지수 102.6, 4/4분기 실적지수 82.8, 2010년 1/4분기 전망지수 113.0로 나타남. 4/4분기 실적지수는 부정적(100 미만) 의견이 우세하였으나, 2010년 1/4분기 전망지수의 상승으로 긍정적(100 초과) 의견을 보이고 있음.



【그림 3-1】 체감업황 분기별 추이

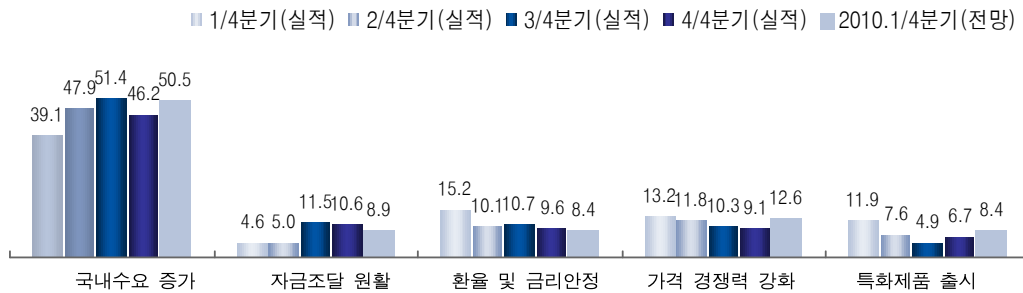
- 세분류 기준 4/4분기 실적지수 100 초과(체감업황 호전) 업종은 맥아 및 맥주 제조업(194.2), 발효주 제조업(174.6), 전분 및 당류 제조업(127.8), 빵류 및 곡분과자 제조업(126.2), 수산물 가공 및 저장처리업(117.0), 조미료 및 식품 첨가물 제조업(109.3), 기타 식료품 제조업(105.1), 증류주 및 합성주 제조업(103.0)임.²⁴⁾
- 세분류 기준 2010년 1/4분기 전망지수 100 미만(체감업황 악화) 업종은 빵류 및 곡분과자 제조업(69.3), 도축, 고기 가공 및 저장처리업(95.4), 낙농제품 및 아이스크림 제조업(98.4)임.
- 도축, 고기 가공 및 저장처리업(실적: 74.6, 전망: 95.4), 낙농제품 및 아이스크림 제조업(실적: 77.8, 전망: 98.4)은 4/4분기 실적지수와 2010년 1/4분기 전망지수 모두 100 미만인 반면, 맥아 및 맥주 제조업(실적: 194.2, 전망: 194.2), 발효주 제조업(실적: 174.6, 전망: 118.7), 전분 및 당류 제조업(실적: 127.8, 전망: 139.6), 수산물 가공 및 저장처리업(실적: 117.0, 전망: 120.5), 조미료 및 식품 첨가물 제조업(실적: 109.3, 전망: 117.3), 기타 식료품 제조업(실적: 105.1, 전망: 125.2), 증류주 및 합성주 제조업(실적: 103.0, 전망: 144.0)은 4/4분기 실적지수와 2010년 1/4분기 전망지수 모두 100 초과인 것으로 나타남.

24) 실적(전망)지수가 100 미만으로 나오는 경우, 전반적으로 부정적인 의견이 우세함을 의미하므로, 부정적 의견 우세 상황 속에서 상대적으로 긍정적인 의견을 강하게 보이고 있는 업종을 찾기 위해 100 초과 업종을 탐색하였으며, 실적(전망)지수가 100 초과로 나타나는 경우에는 긍정적 의견 우세 상황 속에서 상대적으로 부정적인 의견이 강한 업종을 찾기 위해 100 미만 업종을 탐색함.

2. 체감업황 호전 예상 주요 이유

- 체감업황 호전 예상 이유 1~2순위를 합산한 결과, 4/4분기 실적의 경우에는 국내수요 증가 → 자금조달 원활 → 환율 및 금리 안정 → 가격 경쟁력 강화 → 특화제품 출시 등의 순으로 나타났으며,
- 2010년 1/4분기 전망의 경우 국내수요 증가 → 가격 경쟁력 강화 → 자금조달 원활 → 환율 및 금리 안정 / 특화제품 출시 등의 순으로 나타남.

(단위: %)



【그림 3-2】 체감업황 호전 예상 주요 이유

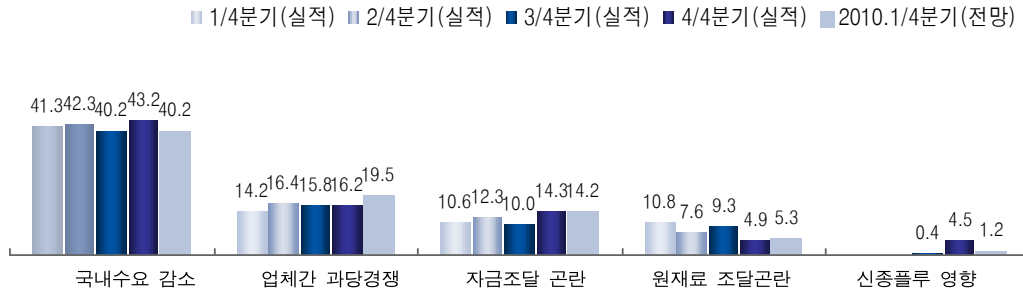
【표 3-1】 체감업황 호전 예상 주요 이유

사 유	1/4분기 실적		2/4분기 실적		3/4분기 실적		4/4분기 실적		2010년 1/4분기 전망	
	사례수	비율	사례수	비율	사례수	비율	사례수	비율	사례수	비율
국내수요 증가	59	39.1	57	47.9	125	51.4	96	46.2	96	50.5
자금조달 원활	7	4.6	6	5.0	28	11.5	22	10.6	17	8.9
환율 및 금리안정	23	15.2	12	10.1	26	10.7	20	9.6	16	8.4
가격 경쟁력 강화	20	13.2	14	11.8	25	10.3	19	9.1	24	12.6
특화제품 출시	18	11.9	9	7.6	12	4.9	14	6.7	16	8.4
해외수요 증가	14	9.3	6	5.0	7	2.9	12	5.8	8	4.2
계절적 특성상	2	1.3	11	9.2	13	5.3	9	4.3	2	1.1
명절 특수	-	-	-	-	-	-	5	2.4	4	2.1
신종플루 완화	-	-	-	-	-	-	3	1.4	2	1.1
거래처 확충	1	0.7	1	0.8	1	0.4	2	1.0	-	-
연말연시	-	-	-	-	-	-	2	1.0	-	-
수입식품 감소	2	1.3	2	1.7	1	0.4	1	0.5	1	0.5
원자재가 하락	1	0.7	-	-	1	0.4	1	0.5	-	-
경기 호전	-	-	-	-	-	-	1	0.5	2	1.1
경제정책 안정화	-	-	-	-	-	-	1	0.5	-	-
설비 투자	-	-	-	-	-	-	-	-	1	0.5
기타	-	-	-	-	-	-	-	-	1	0.5

3. 체감업황 악화 예상 주요 이유

□ 체감업황 악화 예상 이유 1~2순위를 합산한 결과, 4/4분기 실적과 2010년 1/4분기 전망 모두 국내수요 감소 → 업체간 과당경쟁 → 자금조달 곤란 → 원재료 조달 곤란 등의 순으로 나타남.

(단위: %)



【그림 3-3】 체감업황 악화 예상 주요 이유

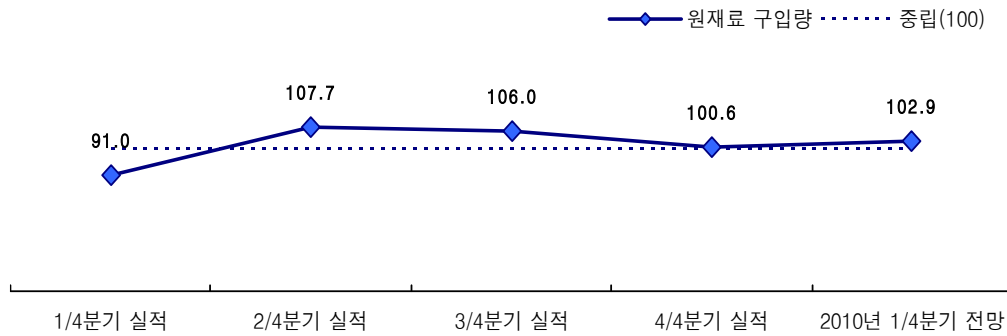
【표 3-2】 체감업황 악화 예상 주요 이유

사유	1/4분기 실적		2/4분기 실적		3/4분기 실적		4/4분기 실적		2010년 1/4분기 전망	
	사례수	비율	사례수	비율	사례수	비율	사례수	비율	사례수	비율
국내수요 감소	183	41.3	134	42.3	104	40.2	133	43.2	68	40.2
업체간 과당경쟁	63	14.2	52	16.4	41	15.8	50	16.2	33	19.5
자금조달 곤란	47	10.6	39	12.3	26	10.0	44	14.3	24	14.2
원재료 조달곤란	48	10.8	24	7.6	24	9.3	15	4.9	9	5.3
신종플루 영향	-	-	-	-	1	0.4	14	4.5	2	1.2
계절적 특성상	3	0.7	8	2.5	8	3.1	13	4.2	7	4.1
환율 및 금리 불안	71	16.0	30	9.5	15	5.8	10	3.2	7	4.1
원재료값 상승	3	0.7	6	1.9	4	1.5	7	2.3	4	2.4
해외수요 감소	9	2.0	7	2.2	7	2.7	6	1.9	6	3.6
수입식품 급증	11	2.5	4	1.3	8	3.1	6	1.9	1	0.6
시기적으로 경기를 탐	-	-	2	0.6	2	0.8	4	1.3	5	3.0
경기 불황	2	0.5	7	2.2	9	3.5	2	0.6	-	-
제품 가격 하락	-	-	1	0.3	2	0.8	2	0.6	1	0.6
공급 과잉	1	0.2	-	-	-	-	1	0.3	-	-
정책 변경	-	-	-	-	-	-	-	-	2	1.2
기타	-	-	-	-	-	-	1	0.3	-	-

제2절 원재료 동향

1. 원재료 구입량

- 원재료 구입량의 경우, 1/4분기 실적지수 91.0, 2/4분기 실적지수 107.7, 3/4분기 실적지수 106.0, 4/4분기 실적지수 100.6, 2010년 1/4분기 전망지수 102.9로 나타남. 2/4분기부터 원재료 구입량 증가(100 초과) 의견이 우세함.



【그림 3-4】 원재료 구입량 분기별 추이

- 세분류 기준 4/4분기 실적지수 100 미만(원재료 구입량 감소) 업종은 국수, 라면 및 유사식품 제조업(54.8), 증류주 및 합성주 제조업(80.9), 낙농제품 및 아이스크림 제조업(83.8), 비알콜성 음료 및 얼음 제조업(85.6), 동·식물성 유지 제조업(92.3), 도축, 고기 가공 및 저장처리업(93.9), 과일, 채소 가공 및 저장처리업(97.3)임.
- 세분류 기준 2010년 1/4분기 전망지수 100 미만(원재료 구입량 감소) 업종은 빵류 및 곡분과자 제조업(69.4), 과일, 채소 가공 및 저장처리업(95.1), 낙농제품 및 아이스크림 제조업(97.2), 비알콜성 음료 및 얼음 제조업(98.7), 도축, 고기 가공 및 저장처리업(98.7)임.
- 발효주 제조업(실적: 192.0, 전망: 164.7), 곡물 가공품 제조업(실적: 135.4, 전망: 108.4), 수산물 가공 및 저장처리업(실적: 110.9, 전망: 118.9), 기타 식료품 제조업(실적: 107.9, 전망: 114.5), 조미료 및 식품 첨가물 제조업(실적: 102.1, 전망: 105.1), 전분 및 당류 제조업(실적: 101.9, 전망: 102.8)은 4/4분기 실적지수와 2010년 1/4분기 전망지수 모두 100 초과인 것으로 나타남.

1) 원재료 구입량 (국내산/수입산)

- 국내산 원재료 구입량을 살펴보면, 1/4분기 실적지수 91.9, 2/4분기 실적지수 99.9, 3/4분기 실적지수 105.6, 4/4분기 실적지수 93.6, 2010년 1/4분기 전망지수 101.4로 상승세에 있던 지수가 4/4분기에 국내산 원재료 구입량 감소건해로 전환되었으나 2010년 1/4분기에는 국내산 원재료 구입량 증가건해로 재 전환되는 모습을 보임.
- 소분류 업종별로 살펴보면, 곡물 가공품 및 전분 제조업(실적: 136.8, 전망: 108.4), 기타 식품 제조업(실적: 104.2, 전망: 110.7)이 실적/전망지수 모두 100 초과로 나타났으며, 고기, 과일, 채소 및 유지 가공업(실적: 99.1, 전망: 101.6), 낙농제품 및 아이스크림 제조업(실적: 74.2, 전망: 93.5), 음료 제조업(실적: 89.0, 전망: 102.3)은 긍정적 의견으로 전환됨.
- 수입산 원재료 구입량을 살펴보면, 1/4분기 실적지수 95.2, 2/4분기 실적지수 107.9, 3/4분기 실적지수 105.2, 4/4분기 실적지수 89.2, 2010년 1/4분기 전망지수 100.5로 전분기 대비 수입산 원재료 구입량 감소건해로 전환되었다가 2010년 1/4분기에는 중립건해(100)에 근접한 지수를 보이고 있음.
- 소분류 업종별로 살펴보면, 4/4분기 실적지수는 대부분의 업종에서 100 미만으로 나타났으며, 고기, 과일, 채소 및 유지 가공업(실적: 100.0, 전망: 104.6), 곡물 가공품 및 전분 제조업(실적: 92.3, 전망: 102.3), 음료 제조업(실적: 93.0, 전망: 104.4)은 긍정적 의견으로 전환됨.

【표 3-3】 국내산/수입산 원재료 구입량 - 소분류 기준

업종 (소분류 기준)	구분	사 례 수	1/4분기		2/4분기		3/4분기		4/4분기		차 이	
			실적	전망	실적	전망	실적 (A)	전망 (B)	실적 (C)	전망 (D)	C-A	D-C
식품제조업	국내산	464	91.9	110.0	99.9	106.0	105.6	104.9	93.6	101.4	-12.0	+7.8
	수입산	317	95.2	111.8	107.9	102.8	105.2	108.2	89.2	100.5	-16.0	+11.3
고기, 과일, 채소 및 유지 가공업	국내산	148	86.7	112.9	97.6	110.4	117.1	126.1	99.1	101.6	-18.0	+2.5
	수입산	77	93.5	103.5	72.7	90.4	107.6	110.5	100.0	104.6	-7.6	+4.6
낙농제품 및 아이스크림 제조업	국내산	41	93.3	107.8	115.0	109.1	116.4	97.8	74.2	93.5	-42.2	+19.3
	수입산	34	98.0	104.9	127.7	115.6	105.6	106.3	76.4	96.0	-29.2	+19.6
곡물 가공품 및 전분 제조업	국내산	40	99.6	88.7	106.5	106.5	66.4	100.2	136.8	108.4	+70.4	-28.4
	수입산	25	124.1	148.4	95.6	96.1	132.6	110.5	92.3	102.3	-40.3	+10.0
기타 식품 제조업	국내산	177	96.2	95.6	86.7	95.3	92.5	135.2	104.2	110.7	+11.7	+6.5
	수입산	144	75.5	88.9	85.6	99.1	107.8	127.0	97.6	98.7	-10.2	+1.1
음료 제조업	국내산	58	89.6	127.3	89.7	104.7	103.9	68.0	89.0	102.3	-14.9	+13.3
	수입산	37	103.7	138.2	116.8	98.3	100.5	97.6	93.0	104.4	-7.5	+11.4

2) 원재료 구입량 (친환경농산물/계약재배)

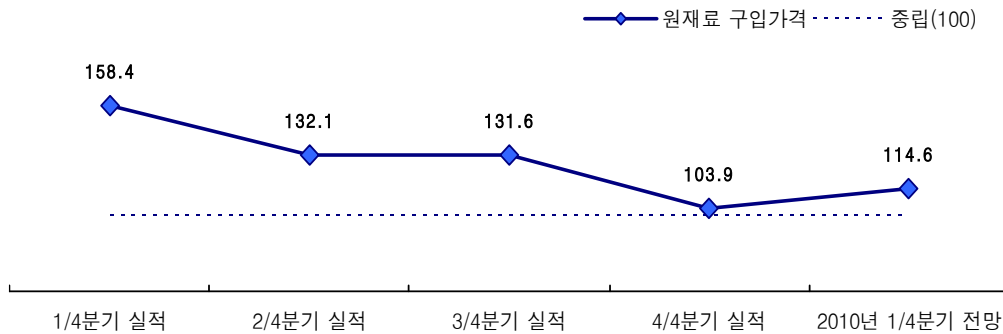
- 친환경농산물 원재료 구입량을 살펴보면, 1/4분기 실적지수 120.6, 2/4분기 실적지수 98.7, 3/4분기 실적지수 122.5, 4/4분기 실적지수 125.9, 2010년 1/4분기 전망지수 118.4로 3/4분기 이후 100 초과로 친환경농산물 원재료 구입량 증가 견해 우세가 지속되고 있음.
- 소분류 업종별로 살펴보면, 4/4분기 실적지수는 음료 제조업(54.9)을 제외한 모든 업종이 100 초과로 나타났으며, 2010년 1/4분기 전망지수는 모든 업종이 100 초과로 나타남.
- 계약재배 원재료 구입량을 살펴보면, 1/4분기 실적지수 101.8, 2/4분기 실적지수 100.8, 3/4분기 실적지수 103.3, 4/4분기 실적지수 88.6, 2010년 1/4분기 전망지수 100.9로 전분기 대비 계약재배 원재료 구입량 감소견해로 전환되었다가 2010년 1/4분기에는 중립견해(100)에 근접한 지수를 보이고 있음.
- 소분류 업종별로 살펴보면, 고기, 과일, 채소 및 유지 가공업(실적: 96.0, 전망: 100.1), 음료 제조업(실적: 54.7, 전망: 100.2)은 긍정적 의견으로 전환되었으며, 낙농제품 및 아이스크림 제조업(실적: 61.0, 전망: 61.0)이 실적/전망지수 모두 원재료 구입량 감소에 대한 의견이 우세한 것으로 나타남.

【표 3-4】 친환경농산물/계약재배 원재료 구입량 - 소분류 기준

업종 (소분류 기준)	구분	사 례 수	1/4분기		2/4분기		3/4분기		4/4분기		차 이	
			실적	전망	실적	전망	실적 (A)	전망 (B)	실적 (C)	전망 (D)	C-A	D-C
식품제조업	친환경농산물	81	120.6	119.2	98.7	96.3	122.5	111.7	125.9	118.4	+3.4	-7.5
	계약재배	82	101.8	107.0	100.8	110.4	103.3	91.3	88.6	100.9	-14.7	+12.3
고기, 과일, 채소 및 유지 가공업	친환경농산물	14	113.2	132.4	118.4	118.0	140.5	111.2	100.9	123.7	-39.6	+22.8
	계약재배	22	113.2	128.0	115.2	114.5	141.7	107.1	96.0	100.1	-45.7	+4.1
낙농제품 및 아이스크림 제조업	친환경농산물	12	107.9	123.1	88.1	101.8	144.4	124.2	135.0	106.7	-9.4	-28.3
	계약재배	5	83.9	92.1	82.6	101.8	100.0	75.1	61.0	61.0	-39.0	+0.0
곡물 가공품 및 전분 제조업	친환경농산물	9	128.8	130.0	154.4	144.5	100.0	104.9	143.3	142.6	+43.3	-0.7
	계약재배	-	133.6	121.3	154.1	144.2	46.1	104.9	105.2	129.4	+59.1	+24.2
기타 식품 제조업	친환경농산물	37	106.3	119.0	74.9	111.4	110.4	119.1	129.6	143.4	+19.2	+13.8
	계약재배	30	105.5	117.6	102.8	106.8	115.2	117.5	137.9	145.3	+22.7	+7.4
음료 제조업	친환경농산물	9	158.7	97.4	95.6	43.0	89.9	83.4	54.9	103.0	-35.0	+48.1
	계약재배	9	98.8	98.1	68.8	93.9	84.7	79.6	54.7	100.2	-30.0	+45.5

2. 원재료 구입가격

- 원재료 구입가격의 경우, 1/4분기 실적지수 158.4, 2/4분기 실적지수 132.1, 3/4분기 실적지수 131.6, 4/4분기 실적지수 103.9, 2010년 1/4분기 전망지수 114.6으로 나타남. 전반적으로 원재료 구입가격 상승(100 초과) 견해가 우세한 가운데, 상승견해가 완화되는 모습을 보임.



【그림 3-5】 원재료 구입가격 분기별 추이

- 세분류 기준 4/4분기 실적지수 100 미만(원재료 구입가격 하락) 업종은 비알콜성 음료 및 얼음 제조업(74.4), 곡물 가공품 제조업(75.7), 국수, 라면 및 유사식품 제조업(83.9), 과일, 채소 가공 및 저장처리업(84.3), 조미료 및 식품 첨가물 제조업(89.3), 도축, 고기 가공 및 저장처리업(97.7)임.
- 세분류 기준 2010년 1/4분기 전망지수의 경우, 대부분의 업종이 전망지수 100 초과(원재료 구입가격 상승)인 가운데 원재료 구입가격 하락(100 미만) 견해가 우세한 업종은 동·식물성 유지 제조업(93.1), 조미료 및 식품 첨가물 제조업(81.7)임.
- 발효주 제조업(실적: 156.7, 전망: 156.7), 빵류 및 곡분과자 제조업(실적: 154.9, 전망: 108.2), 낙농제품 및 아이스크림 제조업(실적: 128.0, 전망: 130.5), 수산물 가공 및 저장처리업(실적: 122.8, 전망: 112.5), 기타 식료품 제조업(실적: 108.7, 전망: 100.2), 증류주 및 합성주 제조업(실적: 102.8, 전망: 106.0), 전분 및 당류 제조업(실적: 100.3, 전망: 127.1)은 4/4분기 실적지수와 2010년 1/4분기 전망지수 모두 100 초과인 것으로 나타남.

1) 원재료 구입가격 (국내산/수입산)

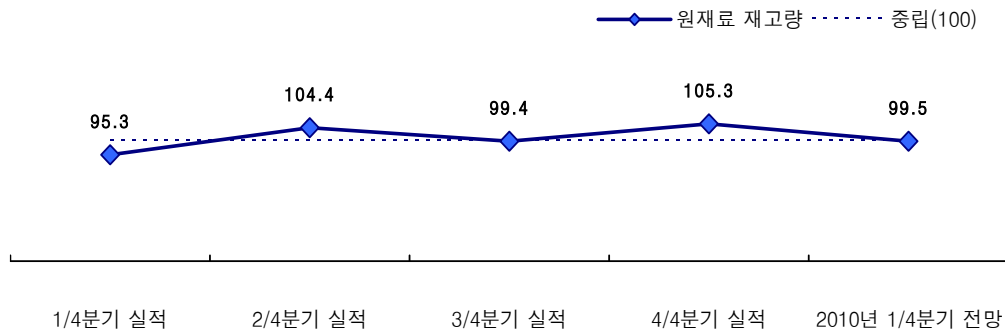
- 국내산 원재료 구입가격의 경우, 1/4분기 실적지수 155.7, 2/4분기 실적지수 131.3, 3/4분기 실적지수 122.5, 4/4분기 실적지수 102.6, 2010년 1/4분기 전망지수 113.7로 지속적으로 국내산 원재료 구입가격 상승(100 초과) 의견이 우세한 가운데, 상승의견이 지속적으로 약화되는 모습을 보임.
 - 소분류 업종별로 살펴보면, 대부분의 업종에서 실적/전망지수가 100을 초과하는 가운데, 곡물 가공품 및 전분 제조업(실적: 77.6, 전망: 109.0)과 음료 제조업(실적: 84.4, 전망: 100.7)의 경우 4/4분기 실적지수가 100 미만으로 나타남.
- 수입산 원재료 구입가격의 경우, 1/4분기 실적지수 165.2, 2/4분기 실적지수 134.2, 3/4분기 실적지수 127.3, 4/4분기 실적지수 115.4, 2010년 1/4분기 전망지수 114.5로 수입산 원재료 구입가격 상승(100 초과) 의견이 우세한 것으로 나타나는 가운데, 상승의견이 지속적으로 약화되는 모습을 보임.
- 수입산 원재료 구입가격은 국내산 원재료 구입가격과 유사한 추이를 보이고 있으나, 수입산의 실적지수가 국내산 보다 높게 나타나고 있음.
 - 소분류 업종별로 살펴보면, 대부분의 업종에서 실적/전망지수가 100을 초과하는 가운데, 실적지수에서는 곡물 가공품 및 전분 제조업(76.4)과 음료 제조업(82.6), 전망지수에서는 곡물 가공품 및 전분 제조업(94.4)만이 100 미만으로 나타남.

【표 3-5】 국내산/수입산 원재료 구입가격 - 소분류 기준

업종 (소분류 기준)	구분	사 례 수	1/4분기		2/4분기		3/4분기		4/4분기		차 이	
			실적	전망	실적	전망	실적 (A)	전망 (B)	실적 (C)	전망 (D)	C-A	D-C
식품 제조업	국내산	466	155.7	130.5	131.3	124.3	122.5	113.1	102.6	113.7	-19.9	+11.1
	수입산	314	165.2	118.5	134.2	115.7	127.3	111.9	115.4	114.5	-11.9	-0.9
고기, 과일, 채소 및 유지 가공업	국내산	149	165.1	140.7	141.2	130.8	141.6	126.4	100.4	111.7	-41.2	+11.3
	수입산	77	173.5	131.9	125.5	117.4	116.2	105.5	111.3	102.4	-4.9	-8.9
낙농제품 및 아이스크림 제조업	국내산	41	161.9	136.0	123.8	123.1	130.4	117.4	117.6	122.3	-12.8	+4.7
	수입산	34	166.3	133.9	124.3	106.9	143.6	124.2	141.8	132.5	-1.8	-9.3
곡물 가공품 및 전분 제조업	국내산	40	114.6	97.9	85.5	89.1	78.4	108.7	77.6	109.0	-0.8	+31.4
	수입산	21	121.9	116.8	75.4	114.9	109.7	130.5	76.4	94.4	-33.3	+18.0
기타 식품 제조업	국내산	178	153.9	123.4	133.9	139.7	112.1	114.0	120.8	124.0	+8.7	+3.2
	수입산	145	174.3	118.8	147.2	117.7	110.0	109.2	128.2	114.6	+18.2	-13.6
음료 제조업	국내산	58	154.9	130.4	145.9	122.9	116.2	91.7	84.4	100.7	-31.8	+16.3
	수입산	37	156.7	92.1	142.8	122.0	127.2	102.7	82.6	101.2	-44.6	+18.6

3. 원재료 재고량

- 원재료 재고량의 경우, 1/4분기 실적지수 95.3, 2/4분기 실적지수 104.4, 3/4분기 실적지수 99.4, 4/4분기 실적지수 105.3, 2010년 1/4분기 전망지수 99.5로 나타남. 4/4분기에는 긍정적(100 미만) 견해가 다소 우세하였으나, 2010년 1/4분기 전망지수 하락으로 중립(100) 견해에 근접한 모습을 보임.



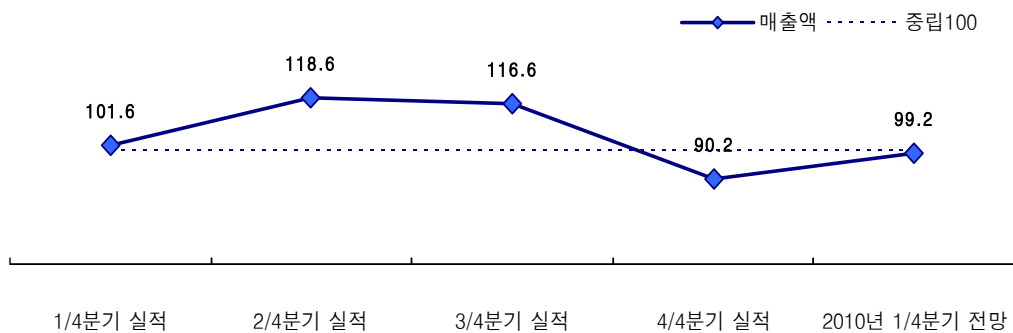
【그림 3-6】 원재료 재고량 분기별 추이

- 세분류 기준 4/4분기 실적지수 100 미만(원재료 재고량 감소) 업종은 국수, 라면 및 유사식품 제조업(79.5), 비알콜성 음료 및 얼음 제조업(92.2), 수산물 가공 및 저장처리업(97.6), 전분 및 당류 제조업(97.8)임.
- 세분류 기준 2010년 1/4분기 전망지수 100 초과(원재료 재고량 증가) 업종은 국수, 라면 및 유사식품 제조업(162.5), 기타 식료품 제조업(109.6), 과일, 채소 가공 및 저장처리업(109.2), 조미료 및 식품 첨가물 제조업(106.4), 증류주 및 합성주 제조업(104.1), 빵류 및 곡분과자 제조업(100.7)임.
- 빵류 및 곡분과자 제조업(실적: 134.5, 전망: 100.7), 기타 식료품 제조업(실적: 109.0, 전망: 109.6), 증류주 및 합성주 제조업(실적: 104.1, 전망 104.1), 조미료 및 식품 첨가물 제조업(실적: 101.4, 전망: 106.4), 과일, 채소 가공 및 저장처리업(실적: 101.0, 전망: 109.2)은 4/4분기 실적지수와 2010년 1/4분기 전망지수 모두 100을 초과한 반면, 전분 및 당류 제조업(실적: 97.8, 전망: 97.0), 수산물 가공 및 저장처리업(실적: 97.6, 전망: 96.0), 비알콜성 음료 및 얼음 제조업(실적: 92.2, 전망: 99.7)은 4/4분기 실적지수와 2010년 1/4분기 전망지수 모두 100 미만으로 나타남.

제3절 판매 동향

1. 매출액

□ 매출액의 경우, 1/4분기 실적지수 101.6, 2/4분기 실적지수 118.6, 3/4분기 실적지수 116.6, 4/4분기 실적지수 90.2, 2010년 1/4분기 전망지수 99.2로 나타남. 전분기 대비 매출액 감소(100 미만) 의견이 강화되었으나, 2010년 1/4분기 전망에 있어 감소의견이 완화되어 중립(100) 의견에 근접한 모습을 보임.



【그림 3-7】 매출액 분기별 추이

- 세분류 기준 4/4분기 실적지수 100 초과(매출액 증가) 업종은 맥아 및 맥주 제조업(194.2), 발효주 제조업(193.3), □烈엿: 쉰작□작+>□ 저122.3), 곡물 가공품 제조업(108.8), 증류주 및 합성주 제조업(108.□ 크穌 餵袁□烈엿: 1053.), 전분 및 당류 제조업(104.5)임.
- 세분류 기준 2010년 1/4분기 전망지수 100 초과(매출액 증가) 업종은 동·식물성 유지 제조업(168.8), 국수, 라면 및 유사식품 제조업(159.3), 발효주 제조업(147.3), 기타 식료품 제조업(124.4), 수산물 가공 및 저장처리업(122.8), 전분 및 당류 제조업(119.5), 곡물 가공품 제조업(108.1), 조미료 및 식품 첨가물 제조업(106.5)임.

1) 매출액 (내수/수출)

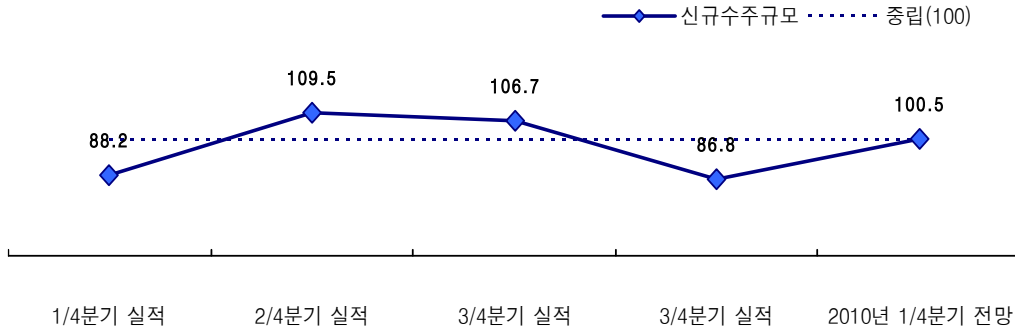
- 내수 매출액은 1/4분기 실적지수 100.0, 2/4분기 실적지수 117.0, 3/4분기 실적지수 117.3, 4/4분기 실적지수 90.3, 2010년 1/4분기 전망지수 99.1로 전 분기 대비 내수 매출액 감소(100 미만)의견이 강화되었으나, 2010년 1/4분기에는 감소의견이 완화됨.
- 소분류 업종별로 살펴보면, 고기, 과일, 채소 및 유지 가공업(실적: 82.1, 전망: 101.6)과 기타 식품 제조업(실적: 93.0, 전망: 111.2)의 경우 내수 매출액 증대에 대한 견해가 긍정적으로 전환되었으며, 음료 제조업(실적: 102.0, 전망: 80.5)은 내수 매출액 증대에 대한 견해가 부정적으로 전환됨.
- 수출 매출액의 경우, 1/4분기 실적지수 114.1, 2/4분기 실적지수 120.3, 3/4분기 실적지수 101.3, 4/4분기 실적지수 85.5, 2010년 1/4분기 전망지수 91.8로 내수 매출액과 유사한 의견을 보이고 있으나, 4/3분기 이후 실적지수의 경우 수출이 내수 보다 낮게 나타남.
- 소분류 업종별로 살펴보면, 고기, 과일, 채소 및 유지 가공업(실적: 74.6, 전망: 107.0)과 기타 식품 제조업(실적: 87.9, 전망: 134.8)의 경우 수출 매출액 증대에 대한 견해가 긍정적으로 전환됨.

【표 3-6】 내수/수출 매출액 - 소분류 기준

업종 (소분류 기준)	구분	사 례 수	1/4분기		2/4분기		3/4분기		4/4분기		차 이	
			실적	전망	실적	전망	실적 (A)	전망 (B)	실적 (C)	전망 (D)	C-A	D-C
식품제조업	내수	497	100.0	128.1	117.0	107.9	117.3	100.1	90.3	99.1	-27.0	+8.8
	수출	136	114.1	121.5	120.3	111.8	101.3	108.2	85.5	91.8	-15.8	+6.3
고기, 과일, 채소 및 유지 가공업	내수	159	96.6	113.9	78.1	105.6	116.8	115.1	82.1	101.6	-34.7	+19.5
	수출	34	103.6	100.4	101.0	106.8	106.5	109.1	74.6	107.0	-31.9	+32.4
낙농제품 및 아이스크림 제조업	내수	41	109.9	138.0	156.8	127.8	107.7	96.8	79.3	99.9	-28.4	+20.6
	수출	15	130.6	118.9	150.1	123.6	105.9	112.8	73.2	82.4	-32.7	+9.2
곡물 가공품 및 전분 제조업	내수	48	82.8	87.6	102.6	90.7	65.1	101.5	110.2	117.8	+45.1	+7.6
	수출	6	79.0	123.1	101.0	104.6	148.4	118.8	100.0	100.0	-48.4	+0.0
기타 식품 제조업	내수	190	106.9	96.6	92.4	96.3	101.3	133.2	93.0	111.2	-8.3	+18.2
	수출	46	120.6	118.5	119.0	105.8	81.3	135.9	87.9	134.8	+6.6	+46.9
음료 제조업	내수	59	93.7	166.8	129.6	100.7	160.3	67.7	102.0	80.5	-58.3	-21.5
	수출	35	102.2	130.6	105.3	107.4	101.6	94.0	96.4	78.5	-5.2	-17.9

2. 신규 수주 규모

□ 신규 수주 규모의 경우, 1/4분기 실적지수 88.2, 2/4분기 실적지수 109.5, 3/4분기 실적지수 106.7, 4/4분기 실적지수 86.8, 2010년 1/4분기 전망지수 100.5로 나타남. 4/4분기에 신규 수주 규모 감소(100 미만) 견해가 우세하였으나, 2010년 1/4분기 전망지수는 상승하여 중립(100) 견해에 근접한 모습을 보이고 있음.



【그림 3-8】 신규 수주 규모 분기별 추이

- 세분류 기준 4/4분기 실적지수 100 초과(신규 수주 규모 증가) 업종은 빵류 및 곡분과자 제조업(123.6), 과일, 채소 가공 및 저장처리업(109.7), 수산물 가공 및 저장처리업(107.3), 기타 식료품 제조업(103.4), 증류주 및 합성주 제조업(102.3), 전분 및 당류 제조업(102.2)임.
- 세분류 기준 2010년 1/4분기 전망지수 100 미만(신규 수주 규모 감소) 업종은 빵류 및 곡분과자 제조업(61.9), 비알콜성 음료 및 얼음 제조업(72.3), 낙농제품 및 아이스크림 제조업(94.1), 과일, 채소 가공 및 저장처리업(97.3), 곡물 가공품 제조업(99.8)임.
- 국수, 라면 및 유사식품 제조업(실적: 95.4, 전망: 117.3), 동·식물성 유지 제조업(실적: 93.6, 전망: 164.4), 조미료 및 식품 첨가물 제조업(실적: 91.4, 전망: 105.2), 도축, 고기 가공 및 저장처리업(실적: 75.9, 전망: 101.5)은 4/4분기 실적지수는 100 미만이나 2010년 1/4분기 전망지수는 100 초과로 나타나 향후 신규 수주 규모 증가견해가 우세한 것으로 나타남.

1) 신규 수주 규모 (내수/수출)

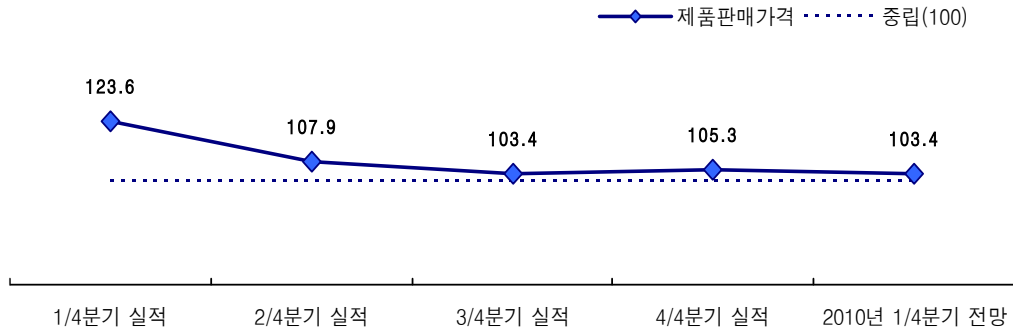
- 내수 신규 수주 규모의 경우, 1/4분기 실적지수 87.2, 2/4분기 실적지수 110.0, 3/4분기 실적지수 110.0, 4/4분기 실적지수 86.9, 2010년 1/4분기 전망지수 95.6으로 3/4분기까지 내수 신규 수주 규모 증가(100 초과) 의견이 우세하였으나, 4/4분기 이후로는 내수 신규 수주 규모 감소(100 미만) 의견이 우세한 것으로 나타남.
- 소분류 업종별로 살펴보면, 4/4분기 실적지수의 경우 기타 식품 제조업(102.5)을 제외한 모든 업종이 100 미만으로 나타났으며, 2010년 1/4분기 전망지수에서는 대부분 100 미만으로 나타난 가운데 고기, 과일, 채소 및 유지 가공업(104.5)과 곡물 가공품 및 전분 제조업(103.9)은 100 초과로 나타남.
- 수출 신규 수주 규모의 경우, 1/4분기 86.3, 2/4분기 실적지수 108.0, 3/4분기 실적지수 104.4, 4/4분기 실적지수 89.3, 2010년 1/4분기 전망지수 96.3으로 내수 신규 수주 규모와 유사한 의견을 보이고 있음.
- 소분류 업종별로 살펴보면, 4/4분기 실적지수의 경우 모든 업종이 100 미만으로 나타났으며, 곡물 가공품 및 전분 제조업(100.0), 음료 제조업(73.9)을 제외한 대부분의 업종은 2010년 1/4분기에 호전될 것으로 보임.

【표 3-7】 내수/수출 신규 수주 규모 - 소분류 기준

업종 (소분류 기준)	구분	사 례 수	1/4분기		2/4분기		3/4분기		4/4분기		차 이	
			실적	전망	실적	전망	실적 (A)	전망 (B)	실적 (C)	전망 (D)	C-A	D-C
식품제조업	내수	493	87.2	99.2	110.0	104.6	110.0	99.6	86.9	95.6	-23.1	+8.7
	수출	136	86.3	101.5	108.0	104.5	104.4	108.4	89.3	96.3	-15.1	+7.0
고기, 과일, 채소 및 유지 가공업	내수	160	94.1	99.5	90.0	106.5	108.2	102.8	85.1	104.5	-23.1	+19.4
	수출	35	91.6	97.6	110.1	106.2	114.1	94.4	76.8	111.4	-37.3	+34.6
낙농제품 및 아이스크림 제조업	내수	41	101.2	101.7	136.8	118.6	114.5	108.2	73.0	95.2	-41.5	+22.2
	수출	16	108.0	111.9	126.9	117.2	107.3	114.2	91.1	113.2	-16.2	+22.1
곡물 가공품 및 전분 제조업	내수	46	74.5	90.0	94.0	94.5	90.8	103.5	92.2	103.9	+1.4	+11.7
	수출	7	75.6	121.0	68.7	139.3	102.3	102.3	99.2	100.0	-3.1	+0.8
기타 식품 제조업	내수	189	96.9	100.1	91.1	87.4	100.8	105.7	102.5	98.6	+1.7	-3.9
	수출	45	73.4	86.1	88.0	80.4	102.5	116.6	89.7	102.7	-12.8	+13.0
음료 제조업	내수	57	63.4	99.3	118.6	102.0	119.9	80.6	93.5	81.7	-26.4	-11.8
	수출	33	73.1	99.3	103.2	103.7	100.9	105.0	90.8	73.9	-10.1	-16.9

3. 제품판매가격

- 제품 판매가격의 경우, 1/4분기 실적지수 123.6, 2/4분기 실적지수 107.9, 3/4분기 실적지수 103.4, 4/4분기 실적지수 105.3, 2010년 1/4분기 전망지수 103.4로 나타남. 제품 판매가격 상승(100 초과) 의견이 지속되고 있음.



【그림 3-9】 제품 판매가격 분기별 추이

- 세분류 기준 4/4분기 실적지수 100 미만으로 제품 판매가격 하락에 대한 견해가 우세한 업종은 과일, 채소 가공 및 저장처리업(46.9), 곡물 가공품 제조업(70.6), 도축, 고기 가공 및 저장처리업(90.9), 기타 식료품 제조업(92.9), 전분 및 당류 제조업(97.7), 증류주 및 합성주 제조업(99.9)임.
- 세분류 기준 2010년 1/4분기 전망지수 100 미만으로 제품 판매가격 하락에 대한 견해가 우세한 업종은 과일, 채소 가공 및 저장처리업(83.5), 비알콜성 음료 및 얼음 제조업(98.1), 곡물 가공품 제조업(98.3), 기타 식료품 제조업(98.5)임.
- 대부분의 업종은 4/4분기 실적지수와 2010년 1/4분기 전망지수의 의견이 유사하게 나타났으나, 증류주 및 합성주 제조업(실적: 99.9, 전망: 104.1)과 도축, 고기 가공 및 저장처리업(실적: 90.9, 전망: 106.1)의 경우 실적지수는 100 미만이나 전망지수는 100 초과로 전환됨.

3) 제품판매가격 (내수/수출)

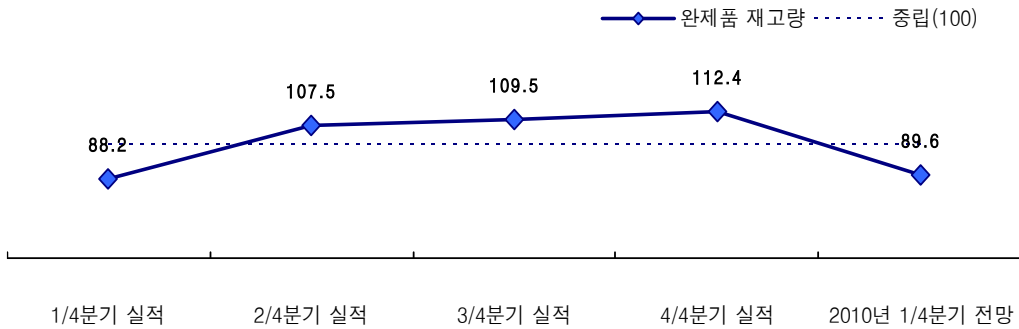
- 내수 제품판매가격의 경우, 1/4분기 실적지수 2/4분기 실적지수 108.1, 3/4분기 실적지수 104.2, 4/4분기 실적지수 98.3, 2010년 1/4분기 전망지수 103.6으로 내수 제품판매가격 상승에 대한 견해가 지속적으로 약화되는 모습을 보이다가 2010년 1/4분기에는 전분기 대비 상승견해로 재 전환되고 있음.
- 소분류 업종별로 살펴보면, 실적지수에서는 낙농제품 및 아이스크림 제조업(112.4)를 제외한 모든 업종이 100 미만으로 나타났으며, 전망지수의 경우 모든 업종이 100 초과로 나타남.
- 수출 제품판매가격의 경우, 1/4분기 실적지수 107.1, 2/4분기 실적지수 100.3, 3/4분기 실적지수 105.7, 4/4분기 실적지수 95.1, 2010년 1/4분기 전망지수 120.2로 내수 제품판매가격과 유사한 의견을 보이고 있음.
- 소분류 업종별로 살펴보면, 실적지수에서는 100 초과 업종이 없으며, 전망지수의 경우 기타 식품 제조업(92.1)만이 100 미만으로 나타남.

【표 3-8】 내수/수출 제품판매가격 - 소분류 기준

업종 (소분류 기준)	구분	사 례 수	1/4분기		2/4분기		3/4분기		4/4분기		차 이	
			실적	전망	실적	전망	실적 (A)	전망 (B)	실적 (C)	전망 (D)	C-A	D-C
식품제조업	내수	497	124.9	113.3	108.1	103.3	104.2	99.3	98.3	103.6	-5.9	+5.3
	수출	137	107.1	114.7	100.3	99.0	105.7	100.2	95.1	120.2	-10.6	+25.1
고기, 과일, 채소 및 유지 가공업	내수	160	135.2	117.3	118.3	111.4	114.9	105.7	89.7	105.7	-25.2	+16.0
	수출	34	98.7	111.2	101.6	94.8	109.8	109.9	99.7	112.9	-10.1	+13.2
낙농제품 및 아이스크림 제조업	내수	41	132.7	122.8	116.1	108.0	104.6	100.3	112.4	103.0	+7.8	-9.4
	수출	16	113.6	110.5	104.2	99.4	100.0	100.0	100.0	118.7	+0.0	+18.7
곡물 가공품 및 전분 제조업	내수	48	70.3	59.5	70.5	75.8	70.2	82.1	75.2	102.5	+5.0	+27.3
	수출	6	121.0	107.3	164.1	104.6	101.8	101.8	100.0	100.0	-1.8	+0.0
기타 식품 제조업	내수	189	124.1	105.7	113.6	103.4	110.9	99.5	98.1	106.0	-12.8	+7.9
	수출	45	107.2	103.8	86.2	97.2	121.5	98.2	69.8	92.1	-51.7	+22.3
음료 제조업	내수	59	127.7	124.3	99.9	100.6	102.6	98.5	99.1	101.0	-3.5	+1.9
	수출	36	103.4	123.8	100.5	100.0	103.2	98.7	98.3	133.9	-4.9	+35.6

4. 완제품 재고량

□ 완제품 재고량의 경우, 1/4분기 실적지수 88.2, 2/4분기 실적지수 107.5, 3/4분기 실적지수 109.5, 4/4분기 실적지수 112.4, 2010년 1/4분기 전망지수 89.6으로 나타남. 완제품 재고량 증가(100 초과) 견해 우세가 지속되고 있었으나, 2010년 4/4분기에는 전망지수 하락으로 감소(100 미만) 견해를 보이고 있음.

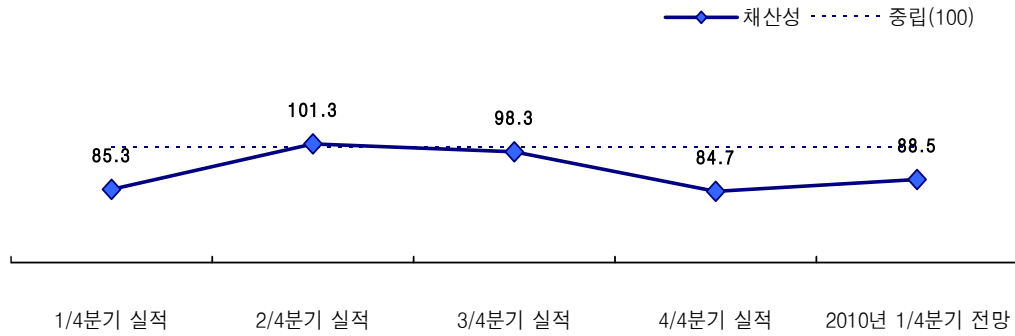


【그림 3-10】 완제품 재고량 분기별 추이

- 세분류 기준 3/4분기 실적지수 100 미만(완제품 재고량 감소) 업종은 과일, 채소 가공 및 저장처리업(68.7), 발효주 제조업(73.2), 조미료 및 식품 첨가물 제조업(77.8), 수산물 가공 및 저장처리업(94.1), 기타 식료품 제조업(94.9), 빵류 및 곡분과자 제조업(97.6), 도축, 고기 가공 및 저장처리업(98.6)임.
- 세분류 기준 2010년 1/4분기 전망지수 100 초과(완제품 재고량 증가) 업종은 발효주 제조업(110.7), 과일, 채소 가공 및 저장처리업(109.5), 기타 식료품 제조업(105.9), 전분 및 당류 제조업(103.5), 곡물 가공품 제조업(101.2), 조미료 및 식품 첨가물 제조업(101.0)임.
- 비알콜성 음료 및 얼음 제조업(실적: 132.7, 전망: 68.5), 국수, 라면 및 유사식품 제조업(실적: 121.0, 전망: 82.7), 동·식물성 유지 제조업(실적: 119.5, 전망: 93.4), 낙농제품 및 아이스크림 제조업(실적: 107.3, 전망: 86.7), 증류주 및 합성주 제조업(실적: 103.8, 전망: 84.9)은 실적지수가 100 미만이나 전망지수는 100 초과로 전환됨.

5. 채산성(부가가치율)

□ 채산성의 경우, 1/4분기 실적지수 85.3, 2/4분기 실적지수 101.3, 3/4분기 실적지수 98.3, 4/4분기 실적지수 84.7, 2010년 1/4분기 전망지수 88.5로 나타남. 3/4분기 이후 채산성 감소(100 미만) 견해가 지속되고 있음.



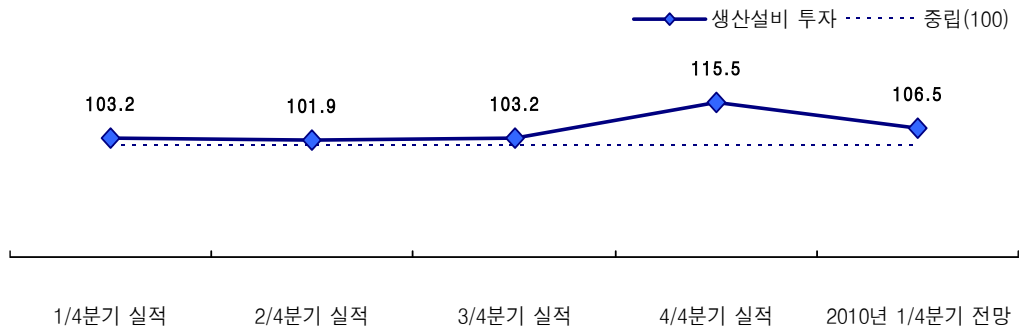
【그림 3-11】 채산성(부가가치율) 분기별 추이

- 세분류 기준 4/4분기 실적지수 100 초과로 채산성(부가가치율) 호전견해가 우세한 업종은 전분 및 당류 제조업(119.8), 기타 식료품 제조업(105.3)임.
- 세분류 기준 2010년 1/4분기 전망지수 100 초과로 채산성(부가가치율) 호전견해가 우세한 업종은 전분 및 당류 제조업(160.8), 국수, 라면 및 유사식품 제조업(119.4), 증류주 및 합성주 제조업(103.5)임.

제4절 생산 및 투자 동향

1. 생산설비 투자

- 생산설비 투자의 경우, 1/4분기 실적지수 103.2, 2/4분기 실적지수 101.9, 3/4분기 실적지수 103.2, 4/4분기 실적지수 115.5, 2010년 1/4분기 전망지수 106.5로 나타남. 전반적으로 생산설비 투자 증가(100 초과) 견해가 우세한 가운데, 2010년 1/4분기에는 증가견해가 다소 완화되고 있음.

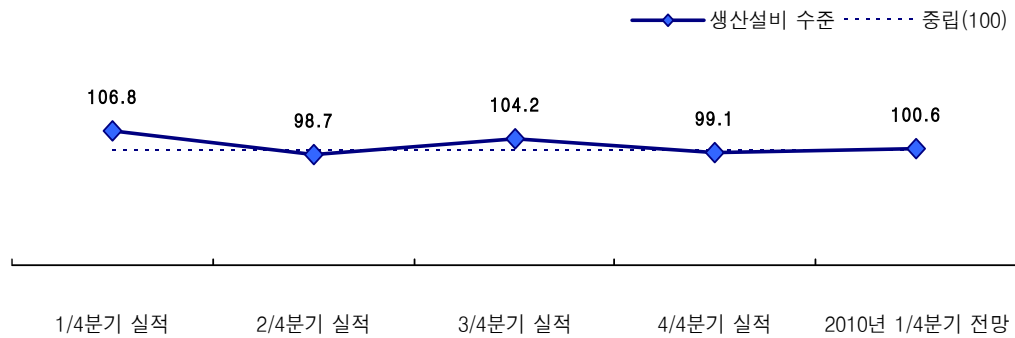


【그림 3-12】 생산설비 투자 분기별 추이

- 세분류 기준 4/4분기 실적지수 100 미만(생산설비 투자 감소) 업종은 동·식물성 유지 제조업(94.6)임.
- 세분류 기준 2010년 1/4분기 전망지수 100 미만(생산설비 투자 감소) 업종은 기타 식료품 제조업(92.9), 곡물 가공품 제조업(95.5), 조미료 및 식품 첨가물 제조업(98.4)임.

2. 생산설비 수준

- 생산설비 수준의 경우, 1/4분기 실적지수 106.8, 2/4분기 실적지수 98.7, 3/4분기 실적지수 104.2, 4/4분기 실적지수 99.1, 2010년 1/4분기 전망지수 100.6으로 점차 중립(100) 견해에 가까워지는 경향을 보임.

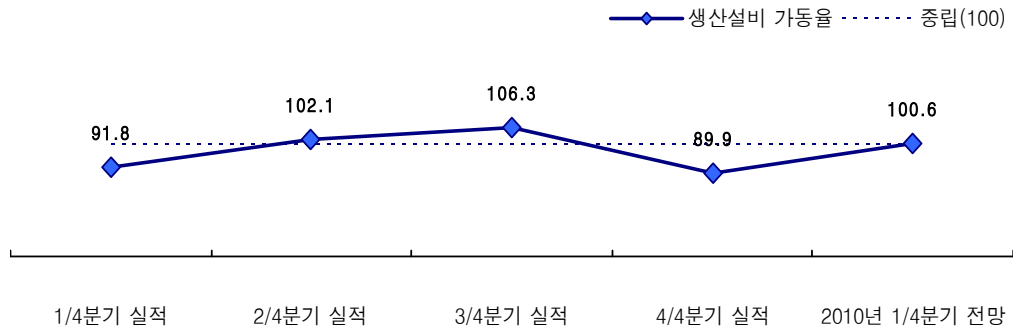


【그림 3-13】 생산설비 수준 분기별 추이

- 세분류 기준 4/4분기 실적지수 100 초과(생산설비 수준 과잉) 업종은 빵류 및 곡분과자 제조업(134.3), 과일, 채소 가공 및 저장처리업(102.2), 도축, 고기 가공 및 저장처리업(101.9), 국수, 라면 및 유사식품 제조업(100.8)임.
- 세분류 기준 2010년 1/4분기 전망지수 100 미만(생산설비 수준 부족) 업종은 동·식물성 유지 제조업(78.7), 비알콜성 음료 및 얼음 제조업(94.9), 수산물 가공 및 저장처리업(96.7), 도축, 고기 가공 및 저장처리업(97.0), 기타 식료품 제조업(98.4), 전분 및 당류 제조업(98.7), 낙농제품 및 아이스크림 제조업(99.1), 곡물 가공품 제조업(99.8)임.

3. 생산설비 가동률

□ 생산설비 가동률의 경우, 1/4분기 실적지수 91.8, 2/4분기 실적지수 102.1, 3/4분기 실적지수 106.3, 4/4분기 실적지수 89.9, 2010년 1/4분기 전망지수 100.6으로 나타남. 가동률 증가(100 초과) 견해가 4/4분기에 감소(100 미만) 견해로 전환되었으나 2010년 1/4분기에는 완화되어 중립(100) 견해에 근접함.



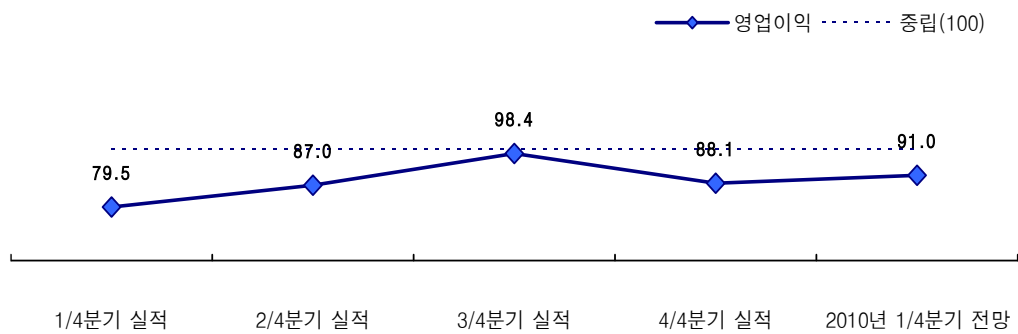
【그림 3-14】 생산설비 가동률 분기별 추이

- 세분류 기준 4/4분기 실적지수 100 초과(생산설비 가동률 증가) 업종은 발효주 제조업(166.0), 곡물 가공품 제조업(116.5), 기타 식료품 제조업(106.5), 수산물 가공 및 저장처리업(104.3)임.
- 세분류 기준 2010년 1/4분기 전망지수 100 미만(생산설비 가동률 하락) 업종은 빵류 및 곡분과자 제조업(70.2), 낙농제품 및 아이스크림 제조업(92.1), 증류주 및 합성주 제조업(99.9)임.

제5절 자금 동향

1. 영업이익

- 영업이익의 경우, 1/4분기 실적지수 79.5, 2/4분기 실적지수 87.0, 3/4분기 실적지수 98.4, 4/4분기 실적지수 88.1, 2010년 1/4분기 전망지수 91.0으로 영업이익 감소(100 미만) 견해 우세가 지속되고 있음.

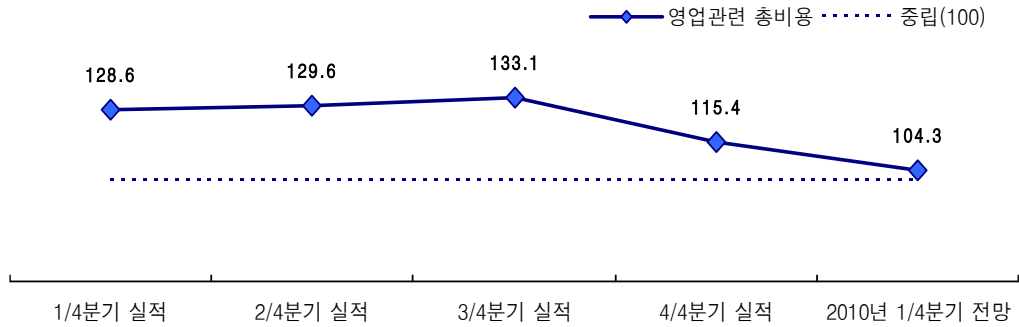


【그림 3-15】 영업이익의 분기별 추이

- 세분류 기준 4/4분기 실적지수 100 초과 (영업이익 증가) 업종은 맥아 및 맥주 제조업(188.4), 기타 식료품 제조업(113.3), 과일, 채소 가공 및 저장처리업(101.2)임.
- 세분류 기준 2010년 1/4분기 전망지수 100 초과 (영업이익 증가) 업종은 곡수, 라면 및 유사식품 제조업(155.5), 전분 및 당류 제조업(112.2), 곡물 가공품 제조업(104.5)임.

2. 영업 관련 총비용

□ 영업 관련 총비용의 경우, 1/4분기 실적지수 128.6, 2/4분기 실적지수 129.6, 3/4분기 실적지수 133.1, 4/4분기 실적지수 115.4, 2010년 1/4분기 전망지수 104.3으로 나타남. 전반적으로 영업 관련 총비용 증가(100 초과) 견해가 우세한 가운데, 증가견해가 완화되고 있는 것으로 나타남.



【그림 3-16】 영업 관련 총비용 분기별 추이

- 세분류 기준 4/4분기 실적지수는 대부분의 업종에서 100 초과 (영업 관련 총비용 증가) 지수를 보이고 있는 가운데, 100 미만(영업 관련 총비용 감소) 업종은 조미료 및 식품 첨가물 제조업(66.1)과 빵류 및 곡분과자 제조업(95.0)임.
- 세분류 기준 2010년 1/4분기 전망지수는 대부분의 업종에서 100 초과 (영업 관련 총비용 증가) 지수를 보이고 있는 가운데, 100 미만(영업 관련 총비용 감소) 업종은 비알콜성 음료 및 얼음 제조업(72.0), 빵류 및 곡분과자 제조업(97.0), 기타 식료품 제조업(99.4)임.

1) 영업 관련 총비용 (인건비/기타직접비)

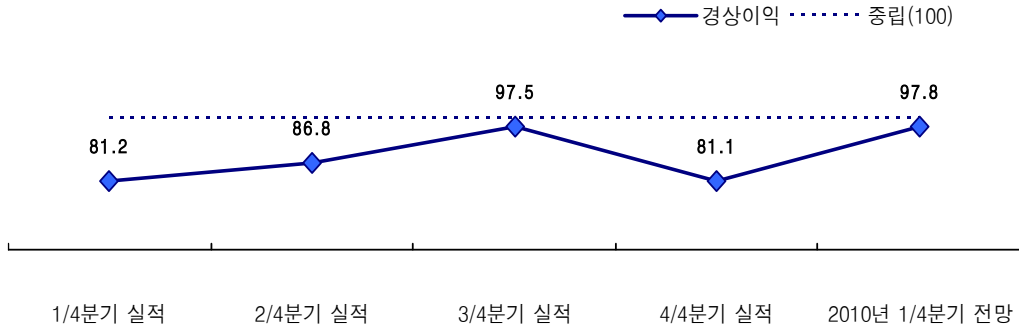
- 인건비의 경우, 1/4분기 실적지수 130.8, 2/4분기 실적지수 123.6, 3/4분기 실적지수 127.2, 4/4분기 실적지수 113.5, 2010년 1/4분기 전망지수 103.5로 인건비 증가건해가 우세하나, 지속적으로 악화되는 추이를 보이고 있음.
- 소분류 업종별로 살펴보면, 대부분의 업종에서 실적/전망지수가 100 초과로 인건비 상승 건해가 우세하나, 기타 식품 제조업(98.6)의 실적지수와 음료 제조업(81.4)의 전망지수 만이 100 미만으로 나타남.
- 기타직접비의 경우, 1/4분기 실적지수 120.6, 2/4분기 실적지수 120.4, 3/4분기 실적지수 127.1, 4/4분기 실적지수 113.0, 2010년 1/4분기 전망지수 111.5로 기타직접비 증가건해가 우세하며, 인건비와 유사한 의견을 보이고 있음.
- 소분류 업종별로 살펴보면, 모든 업종의 실적/전망지수가 모두 100을 초과함.

【표 3-9】 인건비/기타직접비 영업 관련 총비용 - 소분류 기준

업종 (소분류 기준)	구분	사 례 수	1/4분기		2/4분기		3/4분기		4/4분기		차 이	
			실적	전망	실적	전망	실적 (A)	전망 (B)	실적 (C)	전망 (D)	C-A	D-C
식품제조업	인건비	500	130.8	124.4	123.6	108.6	127.2	115.5	113.5	103.5	-13.7	-10.0
	기타직접비	500	120.6	122.4	120.4	111.3	127.1	118.5	113.0	111.5	-14.1	-1.5
고기, 과일, 채소 및 유지 가공업	인건비	160	137.0	139.5	119.0	114.6	131.1	113.4	109.1	113.4	-22.0	+4.3
	기타직접비	160	134.3	132.2	118.3	110.9	130.2	120.4	102.5	111.5	-27.7	+9.0
낙농제품 및 아이스크림 제조업	인건비	41	148.7	130.8	129.6	110.2	117.6	110.7	115.6	103.7	-2.0	-11.9
	기타직접비	41	113.3	134.5	113.6	109.5	130.1	115.4	112.4	103.3	-17.7	-9.1
곡물 가공품 및 전분 제조업	인건비	48	121.7	120.4	114.8	101.8	124.0	113.6	127.4	118.9	+3.4	-8.5
	기타직접비	48	123.9	120.8	100.8	91.0	110.2	103.6	118.7	118.5	+8.5	-0.2
기타 식품 제조업	인건비	191	114.8	111.5	98.8	87.4	113.8	121.4	98.6	112.6	-15.2	+14.0
	기타직접비	191	115.2	112.7	113.8	109.3	117.2	122.9	106.8	105.1	-10.4	-1.7
음료 제조업	인건비	60	117.2	111.5	140.5	117.1	144.8	120.4	119.5	81.4	-25.3	-38.1
	기타직접비	60	118.0	105.1	142.9	123.4	133.6	123.5	125.9	122.7	-7.7	-3.2

3. 경상이익

□ 경상이익의 경우, 1/4분기 실적지수 81.2, 2/4분기 실적지수 86.8, 3/4분기 실적지수 97.5, 4/4분기 실적지수 81.1, 2010년 1/4분기 전망지수 97.8로 나타남. 전반적으로 경상이익 감소(100 미만)에 대한 견해가 지속되고 있음.

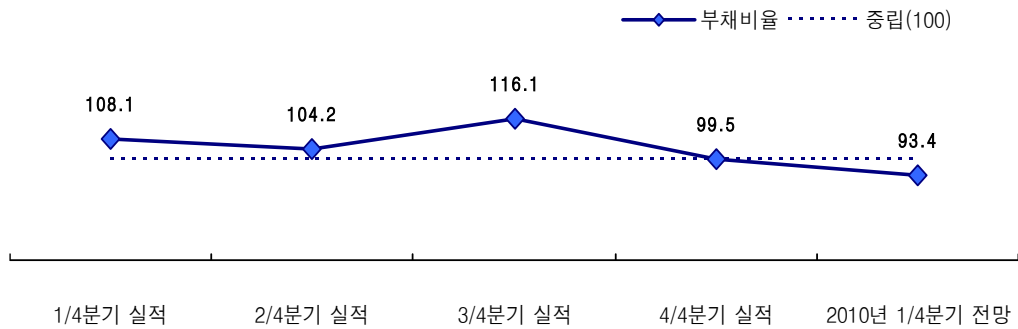


【그림 3-17】 경상이익 분기별 추이

- 세분류 기준 4/4분기 실적지수 100 초과(경상이익 증가) 업종은 맥아 및 맥주 제조업(188.4), 과일, 채소 가공 및 저장처리업(108.7), 기타 식료품 제조업(107.6), 발효주 제조업(101.9)임.
- 세분류 기준 2010년 1/4분기 전망지수 100 초과(경상이익 증가) 업종은 국수, 라면 및 유사식품 제조업(153.8), 발효주 제조업(119.2), 전분 및 당류 제조업(112.2), 곡물 가공품 제조업(104.5), 과일, 채소 가공 및 저장처리업(102.8), 비알콜성 음료 및 얼음 제조업(102.8), 증류주 및 합성주 제조업(100.5)임.

4. 부채비율

- 부채비율의 경우, 1/4분기 실적지수 108.1, 2/4분기 실적지수 104.2, 3/4분기 실적지수 116.1, 4/4분기 실적지수 99.5, 2010년 1/4분기 전망지수 93.4로 4/4분기 이후 부채비율 감소(100 미만) 견해가 지속되고 있음.

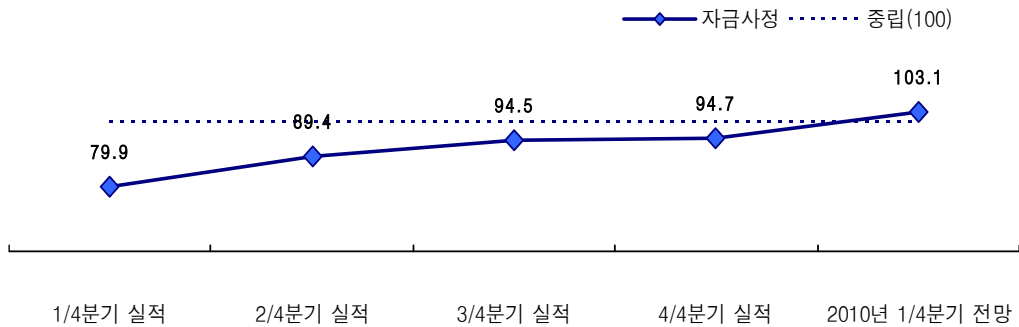


【그림 3-18】 부채비율 분기별 추이

- 세분류 기준 4/4분기 실적지수 100 초과(부채비율 증가) 업종은 빵류 및 곡분과자 제조업(135.2), 발효주 제조업(110.8), 과일, 채소 가공 및 저장처리업(106.9), 수산물 가공 및 저장처리업(105.1), 비알콜성 음료 및 얼음 제조업(104.9), 도축, 고기 가공 및 저장처리업(102.6), 동·식물성 유지 제조업(101.9), 곡물 가공품 제조업(101.2)임.
- 세분류 기준 2010년 1/4분기 전망지수 100 초과(부채비율 증가) 업종은 국수, 라면 및 유사식품 제조업(120.9), 과일, 채소 가공 및 저장처리업(112.4), 발효주 제조업(110.8), 수산물 가공 및 저장처리업(103.1), 도축, 고기 가공 및 저장처리업(100.7)임.

5. 자금사정

- 자금사정의 경우, 1/4분기 실적지수 79.9, 2/4분기 실적지수 89.4, 3/4분기 실적지수 94.5, 4/4분기 실적지수 94.7, 2010년 1/4분기 전망지수 103.1로 나타남. 4/4분기까지는 자금사정 악화(100 미만) 의견이 우세하였으나, 지속적인 지수 상승 추이를 보이며 2010년 1/4분기에는 자금사정 호전(100 초과) 의견을 보임.



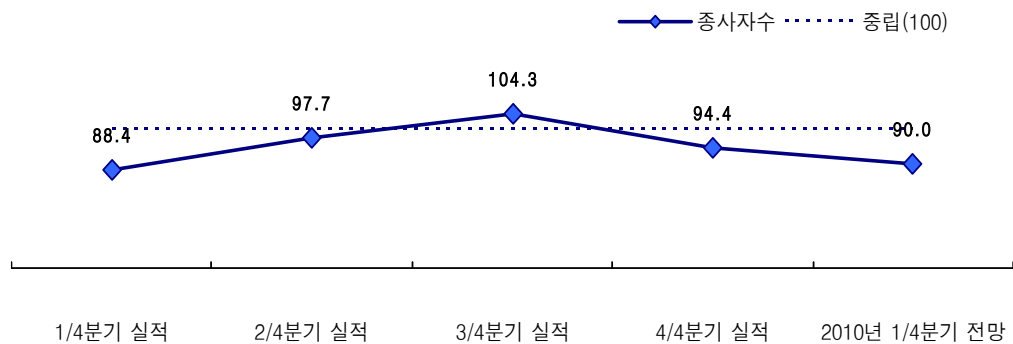
【그림 3-19】 자금사정 분기별 추이

- 세분류 업종별로는 4/4분기 실적지수 100 초과(자금사정 호전) 업종은 증류주 및 합성주 제조업(115.9), 기타 식료품 제조업(109.9), 전분 및 당류 제조업(101.9), 낙농제품 및 아이스크림 제조업(100.9)임
- 세분류 업종별로는 2010년 1/4분기 전망지수 100 미만(자금사정 악화) 업종은 발효주 제조업(53.2), 비알콜성 음료 및 얼음 제조업(71.0), 기타 식료품 제조업(84.6), 동·식물성 유지 제조업(85.7), 수산물 가공 및 저장처리업(90.3), 과일, 채소 가공 및 저장처리업(94.6), 도축, 고기 가공 및 저장처리업(95.2), 빵류 및 곡분과자 제조업(97.8), 곡물 가공품 제조업(98.6), 증류주 및 합성주 제조업(98.8)임.
- 4/4분기 실적지수 100 미만에서 2010년 1/4분기 전망지수 100 초과로 전환된 업종은 국수, 라면 및 유사식품 제조업(실적: 95.5, 전망: 156.8)이 유일하며, 실적/전망지수 모두 100 초과로 자금사정 호전전해가 우세한 업종은 전분 및 당류 제조업(실적: 101.9, 전망: 137.8)과 낙농제품 및 아이스크림 제조업(실적: 100.9, 전망: 124.7)임.

제6절 고용 동향

1. 종사자수

- 종사자수의 경우, 1/4분기 실적지수 88.4, 2/4분기 실적지수 97.7, 3/4분기 실적지수 104.3, 4/4분기 실적지수 94.4, 2010년 1/4분기 전망지수 90.0으로 나타남. 상승세에 있던 지수가 4/4분기 이후 감소하면서 종사자수 감소(100 미만) 의견이 지속되고 있음.



【그림 3-20】 종사자수 분기별 추이

- 세분류 기준 4/4분기 실적지수 100 초과(종사자수 증가) 업종은 동·식물성 유지 제조업(162.9), 기타 식료품 제조업(103.0), 도축, 고기 가공 및 저장처리업(102.3), 낙농 제품 및 아이스크림 제조업(101.9), 과일, 채소 가공 및 저장처리업(101.4)임.
- 세분류 기준 2010년 1/4분기 전망지수 100 초과(종사자수 증가) 업종은 국수, 라면 및 유사식품 제조업(140.3), 발효주 제조업(128.1), 과일, 채소 가공 및 저장처리업(106.5), 곡물 가공품 제조업(104.1), 도축, 고기 가공 및 저장처리업(103.2), 조미료 및 식품 첨가물 제조업(100.8)임.

1) 종사자수 (외국인 종업원수)

□ 외국인 종업원수의 경우, 1/4분기 실적지수 108.1, 2/4분기 실적지수 102.7, 3/4분기 실적지수 96.8, 4/4분기 실적지수 72.0, 2010년 1/4분기 전망지수 72.6으로 외국인 종업원수 증가전해는 지속적으로 악화되고 있음.

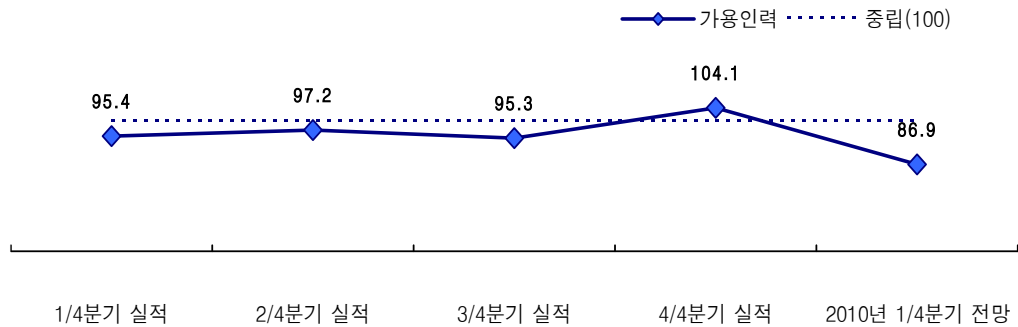
- 소분류 기준으로 보았을 때, 4/4분기 실적지수는 곡물 가공품 및 전분 제조업(128.5)과 고기, 과일, 채소 및 유지 가공업(102.0)에서 외국인 종업원수 증가전해를 보이며, 그 외 업종은 100 미만의 지수를 보임.
- 2010년 1/4분기 전망지수는 기타 식품 제조업(124.4)를 제외한 모든 업종에서 100 미만의 지수를 보임.
- 곡물 가공품 및 전분 제조업(실적: 128.5, 전망: 99.0)과 고기, 과일, 채소 및 유지 가공업(실적: 102.0, 전망: 97.4)의 경우 4/4분기 실적지수 100 초과에서 2010년 1/4분기 전망지수 100 미만으로 전화됨.

【표 3-10】 외국인 종업원수 - 소분류 기준

업종 (소분류 기준)	구분	사 례 수	1/4분기		2/4분기		3/4분기		4/4분기		차 이	
			실적	전망	실적	전망	실적 (A)	전망 (B)	실적 (C)	전망 (D)	C-A	D-C
식품제조업	종사자수	500	88.4	98.3	97.7	89.7	104.3	91.0	94.4	90.0	-9.9	-4.4
	외국인 종업원수	100	108.1	100.4	102.7	100.7	96.8	95.4	72.0	72.6	-24.8	+0.6
고기, 과일, 채소 및 유지 가공업	종사자수	160	87.3	101.1	96.4	99.3	89.5	92.7	102.9	102.2	+13.4	-0.7
	외국인 종업원수	38	106.2	100.4	99.2	103.9	94.2	93.8	102.0	97.4	+7.8	-4.6
낙농제품 및 아이스크림 제조업	종사자수	41	76.4	93.6	97.5	87.0	124.2	88.8	101.9	94.7	-22.3	-7.2
	외국인 종업원수	9	98.8	98.8	100.0	100.0	83.6	69.6	94.6	93.7	+11.0	-0.9
곡물 가공품 및 전분 제조업	종사자수	48	99.8	99.6	91.8	90.3	99.9	100.0	92.8	103.8	-7.1	+11.0
	외국인 종업원수	13	140.8	139.7	93.9	100.0	106.3	98.9	128.5	99.0	+22.2	-29.5
기타 식품 제조업	종사자수	191	83.1	95.2	95.0	92.2	103.2	105.8	91.2	108.7	-12.0	+17.5
	외국인 종업원수	31	119.7	90.8	118.6	96.5	99.2	94.9	98.4	124.4	-0.8	+26.0
음료 제조업	종사자수	60	102.5	102.4	103.2	81.5	97.5	78.8	79.7	54.8	-17.8	-24.9
	외국인 종업원수	9	94.6	94.6	100.0	100.0	99.4	99.4	24.0	24.0	-75.4	+0.0

2. 가용인력

□ 가용인력의 경우, 1/4분기 실적지수 95.4, 2/4분기 실적지수 97.2, 3/4분기 실적지수 95.3, 4/4분기 실적지수 104.1, 2010년 1/4분기 전망지수 86.9로 나타남. 전반적으로 가용인력 부족(100 미만) 의견이 우세하며, 4/4분기에 가용인력 과잉(100 초과) 의견으로 전환되었으나, 2010년 1/4분기 전망은 부족의견이 강화되고 있음.

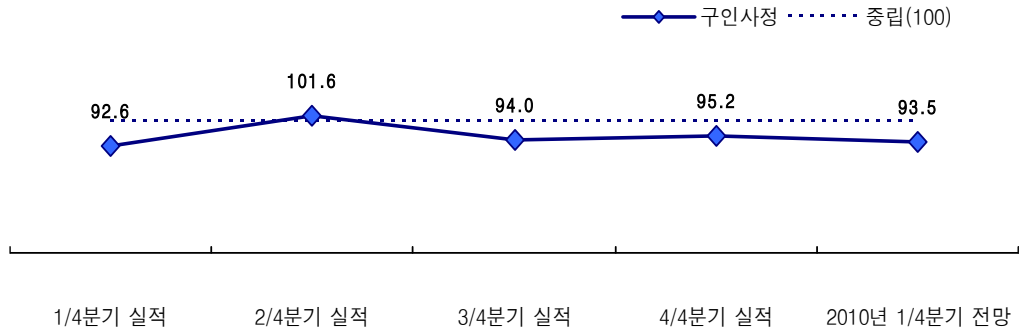


【그림 3-21】 가용인력 분기별 추이

- 세분류 기준 4/4분기 실적지수 100 미만(가용인력 부족) 업종은 발효주 제조업(71.9), 수산물 가공 및 저장처리업(84.4), 동·식물성 유지 제조업(84.7), 비알콜성 음료 및 얼음 제조업(94.3), 전분 및 당류 제조업(95.8), 곡물 가공품 제조업(96.3), 기타 식료품 제조업(96.9), 조미료 및 식품 첨가물 제조업(98.7)임.
- 세분류 기준 2010년 1/4분기 전망지수 100 초과(가용인력 과잉) 업종은 빵류 및 곡분과자 제조업(132.2), 동·식물성 유지 제조업(108.5)임.
- 4/4분기 실적지수 100 초과에서 2010년 1/4분기 전망지수 100 미만으로 전환된 업종은 국수, 라면 및 유사식품 제조업(실적: 122.6, 전망: 81.0), 낙농제품 및 아이스크림 제조업(실적: 110.8, 전망: 97.7), 과일, 채소 가공 및 저장처리업(실적: 105.9, 전망: 98.9), 도축, 고기 가공 및 저장처리업(실적: 100.3, 전망: 91.4)임.

3. 구인사정

□ 구인사정의 경우, 1/4분기 실적지수 92.6, 2/4분기 실적지수 101.6, 3/4분기 실적지수 94.0, 4/4분기 실적지수 95.2, 2010년 1/4분기 전망지수 93.5로 3/4분기이후 구인사정 악화(100 미만) 의견이 지속되고 있음.



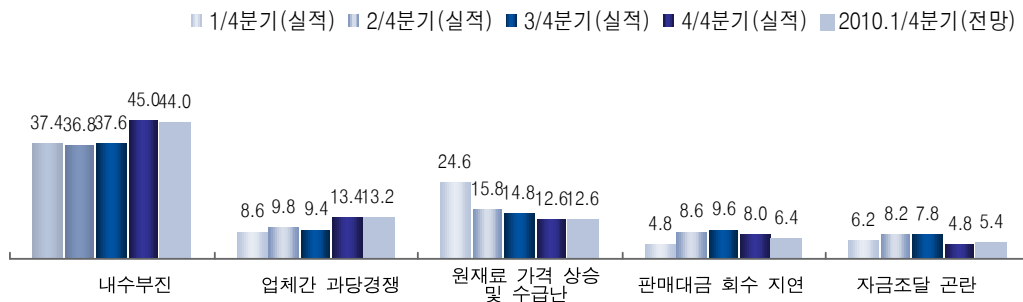
【그림 3-22】 구인사정 분기별 추이

- 세분류 기준 4/4분기 실적지수 100 미만(구인사정 악화)인 업종이 대부분이나 비알콜성 음료 및 얼음 제조업(105.1), 기타 식료품 제조업(102.3), 조미료 및 식품 첨가물 제조업(101.2)은 100 초과(구인사정 호전)로 나타남.
- 세분류 기준 2010년 1/4분기 전망지수의 경우도 대부분의 업종이 100 미만(구인사정 악화)이나 국수, 라면 및 유사식품 제조업(116.8), 낙농제품 및 아이스크림 제조업(100.7), 조미료 및 식품 첨가물 제조업(100.7)은 100 초과(구인사정 호전)로 나타남.

제7절 경영 애로사항

□ 경영 애로사항 1순위를 살펴보면, 4/4분기 실적은 내수 부진 → 업체간 과당경쟁 → 원재료가격 상승 및 수급난 → 판매대금 회수 지연 등의 순이었으나, 2010년 1/4분기 전망은 내수 부진 → 업체간 과당경쟁 → 원재료가격 상승 및 수급난 → 물류비 상승 및 운송난 등의 순으로 나타남.

(단위: %)

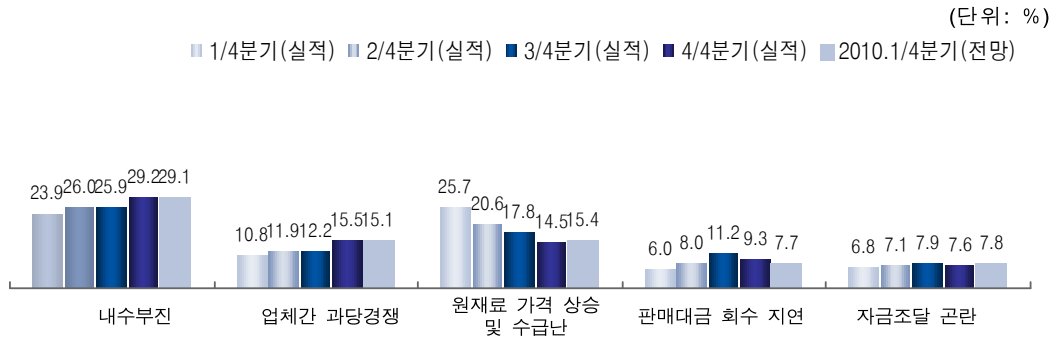


【그림 3-23】 경영 애로사항 1순위

【표 3-11】 경영 애로사항 1순위

사 유	1/4분기 실적		2/4분기 실적		3/4분기 실적		4/4분기 실적		2010년 1/4분기 전망	
	사례수	비율	사례수	비율	사례수	비율	사례수	비율	사례수	비율
내수부진	187	37.4	184	36.8	188	37.6	225	45.0	220	44.0
업체간 과당경쟁	43	8.6	49	9.8	47	9.4	67	13.4	66	13.2
원재료 가격 상승 및 수급난	123	24.6	79	15.8	74	14.8	63	12.6	63	12.6
판매대금 회수 지연	24	4.8	43	8.6	48	9.6	40	8.0	32	6.4
자금조달 곤란	31	6.2	41	8.2	39	7.8	24	4.8	27	5.4
물류비 상승 및 운송난	29	5.8	31	6.2	27	5.4	22	4.4	35	7.0
인력난/ 인건비 상승	14	2.8	14	2.8	25	5.0	18	3.6	16	3.2
수출부진	5	1.0	6	1.2	9	1.8	15	3.0	15	3.0
고환율	29	5.8	19	3.8	11	2.2	7	1.4	5	1.0
설비노후 및 부족	4	0.8	3	0.6	7	1.4	6	1.2	5	1.0
기술 경쟁력 하락	-	-	2	0.4	8	1.6	4	0.8	3	0.6
홍보 부족	1	0.2	-	-	-	-	1	0.2	1	0.2
계절적 특성상	1	0.2	1	0.2	4	0.8	1	0.2	1	0.2
경기 불황	-	-	7	1.4	2	0.4	1	0.2	1	0.2
물가 인상	-	-	-	-	-	-	1	0.2	1	0.2
행정규제	4	0.8	1	0.2	1	0.2	-	-	1	0.2
신종플루	-	-	-	-	3	0.6	-	-	1	0.2
비수기	-	-	-	-	-	-	-	-	1	0.2
기타	-	-	-	-	-	-	-	-	1	0.2
*없다	5	1.0	10	2.0	6	1.2	5	1.0	5	1.0

□ 경영 애로사항 1~2순위를 합산한 결과, 4/4분기 실적과 2010년 1/4분기 전망 경영 애로사항은 공통적으로 내부부진, 업체간 과당경쟁, 원재료 가격 상승 및 수급난 등임.



【그림 3-24】 경영 애로사항 1~2순위 합산

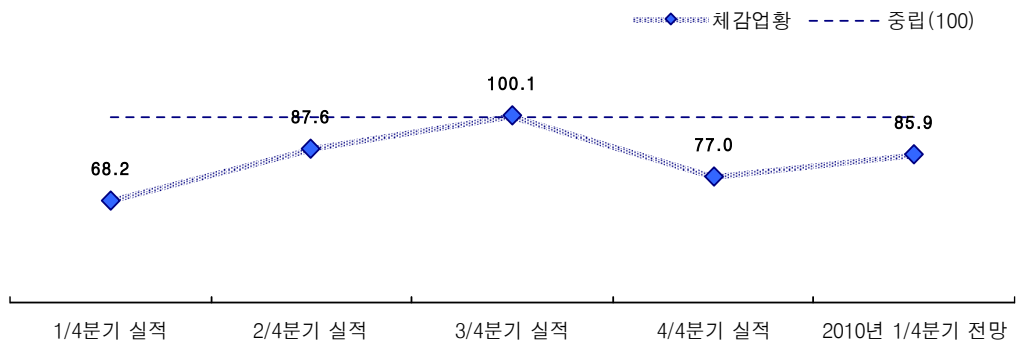
【표 3-12】 경영 애로사항 1~2순위 합산

사 유	1/4분기 실적		2/4분기 실적		3/4분기 실적		4/4분기 실적		2010년 1/4분기 전망	
	사례수	비율	사례수	비율	사례수	비율	사례수	비율	사례수	비율
내수부진	233	23.9	246	26.0	250	25.9	278	29.2	277	29.1
업체간 과당경쟁	105	10.8	112	11.9	118	12.2	148	15.5	144	15.1
원재료 가격 상승 및 수급난	251	25.7	195	20.6	172	17.8	138	14.5	147	15.4
판매대금 회수 지연	59	6.0	76	8.0	108	11.2	89	9.3	73	7.7
자금조달 곤란	66	6.8	67	7.1	76	7.9	72	7.6	74	7.8
물류비 상승 및 운송난	70	7.2	67	7.1	65	6.7	60	6.3	75	7.9
인력난/ 인건비 상승	63	6.5	46	4.9	62	6.4	59	6.2	57	6.0
수출부진	15	1.5	18	1.9	20	2.1	22	2.3	23	2.4
고환율	66	6.8	41	4.3	20	2.1	20	2.1	16	1.7
설비노후 및 부족	24	2.5	19	2.0	21	2.2	19	2.0	20	2.1
기술 경쟁력 하락	6	0.6	13	1.4	13	1.3	10	1.0	10	1.1
계절적 특성상	1	0.1	1	0.1	7	0.7	6	0.6	5	0.5
신종플루	-	-	-	-	4	0.4	6	0.6	5	0.5
고금리	3	0.3	5	0.5	4	0.4	5	0.5	1	0.1
행정규제	4	0.4	6	0.6	5	0.5	4	0.4	3	0.3
경기 불황	1	0.1	11	1.2	8	0.8	3	0.3	4	0.4
홍보 부족	1	0.1	-	-	-	-	3	0.3	3	0.3
판매가격 하락	-	-	3	0.3	3	0.3	3	0.3	3	0.3
물가 인상	-	-	-	-	-	-	1	0.1	1	0.1
인구 감소	-	-	-	-	-	-	1	0.1	1	0.1
소비 심리의 다양성	-	-	-	-	-	-	1	0.1	1	0.1
비수기	-	-	-	-	-	-	-	-	2	0.2
재고 증가	-	-	-	-	1	0.1	-	-	1	0.1
기타	-	-	-	-	-	-	-	-	1	0.1
*없다	5	0.5	10	1.1	6	0.6	5	0.5	5	0.5

제1절 식품유통업 BSI 결과

1. 체감업황 실적 및 전망

- 식품유통업 체감업황의 경우, 1/4분기 실적지수 68.2, 2/4분기 실적지수 87.6, 3/4분기 실적지수 100.1, 4/4분기 실적지수 77.0, 2010년 1/4분기 전망지수 85.9로 나타남. 상승세에 있던 지수는 4/4분기 이후 감소하면서 체감업황에 대한 악화(100 미만) 의견이 지속되고 있음.

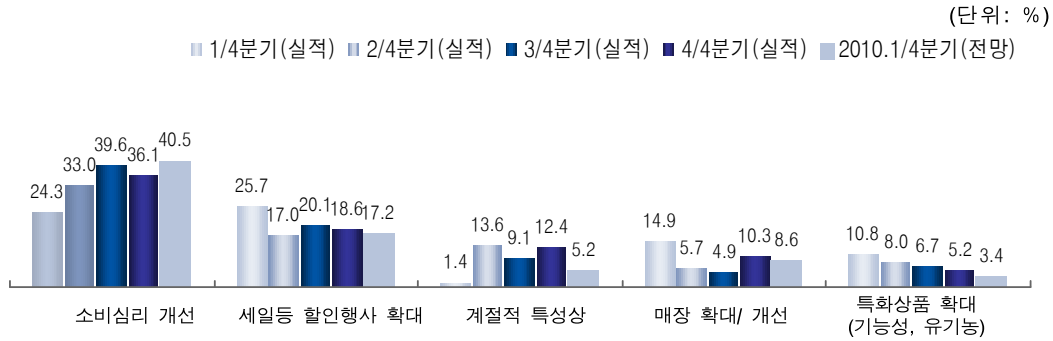


【그림 4-1】 체감업황 분기별 추이

- 세분류 기준 4/4분기 실적지수의 경우 100 초과(체감업황 호전) 업종은 통신 판매업(188.9), 대형 종합 소매업(103.0)임.
- 세분류 기준 2010년 1/4분기 전망지수 100 초과(체감업황 호전) 업종은 그외 기타 종합 소매업(118.4)임.
- 특히, 통신 판매업(실적: 188.9, 전망: 99.9)과 대형 종합 소매업(실적: 103.0, 전망: 91.3)은 체감업황 호전견해가 부정적으로 전환되었으며, 기타 종합 소매업(실적: 64.9, 전망: 118.4)은 체감업황 악화견해가 긍정적으로 전환됨.

2. 체감업황 호전 예상 주요 이유

□ 체감업황 호전 예상 이유 1~2순위를 합산한 결과, 4/4분기 실적과 2010년 1/4분기 전망 호전 예상 이유는 공통적으로 소비심리 개선, 세일 등 할인행사 확대 등이 나타남.



【그림 4-2】 체감업황 호전 예상 주요 이유

【표 4-1】 체감업황 호전 예상 주요 이유

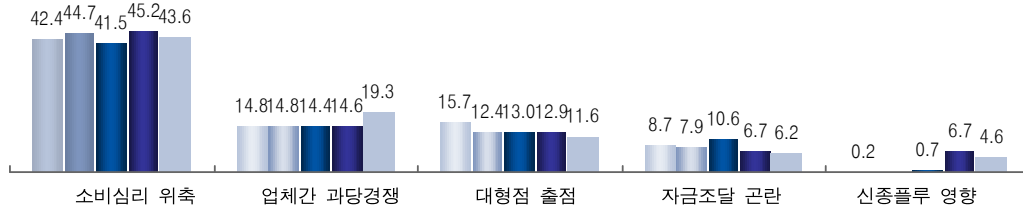
사 유	1/4분기 실적		2/4분기 실적		3/4분기 실적		4/4분기 실적		2010년 1/4분기 전망	
	사례수	비율	사례수	비율	사례수	비율	사례수	비율	사례수	비율
소비심리 개선	18	24.3	29	33.0	65	39.6	35	36.1	47	40.5
세일등 할인행사 확대	19	25.7	15	17.0	33	20.1	18	18.6	20	17.2
계절적 특성상	1	1.4	12	13.6	15	9.1	12	12.4	6	5.2
매장 확대/ 개선	11	14.9	5	5.7	8	4.9	10	10.3	10	8.6
특화상품 확대 (기능성, 유기농)	8	10.8	7	8.0	11	6.7	5	5.2	4	3.4
영업시간 연장	2	2.7	4	4.5	2	1.2	4	4.1	4	3.4
김장철	-	-	-	-	-	-	4	4.1	-	-
저가상품 확대	8	10.8	9	10.2	9	5.5	3	3.1	6	5.2
광고 확대	1	1.4	2	2.3	3	1.8	2	2.1	4	3.4
명절	-	-	-	-	2	1.2	1	1.0	9	7.8
경기 회복	-	-	1	1.1	1	0.6	1	1.0	5	4.3
성수기	-	-	-	-	5	3.0	1	1.0	-	-
연말연시	-	-	-	-	-	-	-	-	1	0.9
기타	-	-	-	-	-	-	1	1.0	-	-

3. 체감업황 악화 예상 주요 이유

- 체감업황 악화 예상 이유 1~2순위를 합산한 결과, 4/4분기 실적과 2010년 1/4분기 전망의 경우 공통적으로 소비심리 위축 → 업체간 과당경쟁 → 대형점 출점 → 자금조달 곤란 등의 순으로 나타남.

(단위: %)

■ 1/4분기(실적) ■ 2/4분기(실적) ■ 3/4분기(실적) ■ 4/4분기(실적) ■ 2010.1/4분기(전망)



【그림 4-3】 체감업황 악화 예상 주요 이유

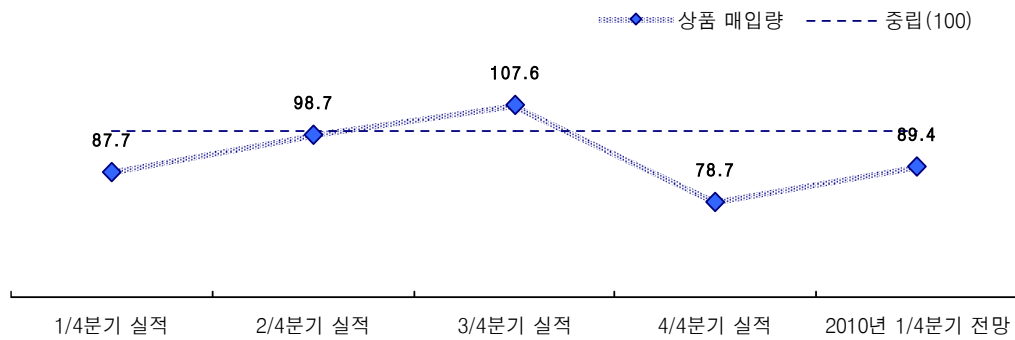
【표 4-2】 체감업황 악화 예상 주요 이유

사 유	1/4분기 실적		2/4분기 실적		3/4분기 실적		4/4분기 실적		2010년 1/4분기 전망	
	사례수	비율	사례수	비율	사례수	비율	사례수	비율	사례수	비율
소비심리 위축	273	42.4	199	44.7	176	41.5	235	45.2	113	43.6
업체간 과당경쟁	95	14.8	66	14.8	61	14.4	76	14.6	50	19.3
대형점 출점	101	15.7	55	12.4	55	13.0	67	12.9	30	11.6
자금조달 곤란	56	8.7	35	7.9	45	10.6	35	6.7	16	6.2
신종플루 영향	1	0.2	-	-	3	0.7	35	6.7	12	4.6
물류비 상승 및 운송난	69	10.7	51	11.5	36	8.5	20	3.8	8	3.1
계절적 특성상	2	0.3	7	1.6	15	3.5	15	2.9	15	5.8
경기 불황	6	0.9	12	2.7	9	2.1	13	2.5	2	0.8
인력난/ 인건비 상승	22	3.4	10	2.2	10	2.4	11	2.1	9	3.5
제조업체 불공정 행위	9	1.4	2	0.4	-	-	2	0.4	1	0.4
국내수요 감소	-	-	-	-	-	-	2	0.4	1	0.4
판매가격 하락	-	-	-	-	1	0.2	2	0.4	-	-
원가 상승	-	-	2	0.4	2	0.5	1	0.2	1	0.4
비수기	-	-	-	-	-	-	1	0.2	1	0.4
기타	-	-	-	-	-	-	5	1.0	-	-

제2절 상품 동향

1. 상품 매입량

- 상품 매입량의 경우, 1/4분기 실적지수 87.7, 2/4분기 실적지수 98.7, 3/4분기 실적지수 107.6, 4/4분기 실적지수 78.7, 2010년 1/4분기 전망지수 107.0으로 나타남. 상승세에 있던 지수는 4/4분기 이후 감소하면서 상품 매입량 감소(100 미만) 의견이 지속되고 있음.



【그림 4-4】 상품 매입량 분기별 추이

- 세분류 기준 4/4분기 실적지수 100 초과(상품 매입량 증가) 업종은 통신 판매업(188.3)이 유일함.
- 세분류 기준 2010년 1/4분기 전망지수 100 초과(상품 매입량 증가) 업종은 가공식품 도매업(107.8), 곡물 도매업(104.7)임.
- 특히, 가공식품 도매업(실적: 81.6, 전망: 107.8), 곡물 도매업(실적: 65.2, 전망: 104.7)은 상품 매입량 감소견해가 긍정적으로 전환되었으며, 통신 판매업(실적: 188.3, 전망: 98.3)은 상품 매입량 증가견해가 부정적으로 전환됨.

1) 상품 매입량 (국내산/수입산)

□ 국내산 상품 매입량을 살펴보면, 1/4분기 실적지수 85.4, 2/4분기 실적지수 104.4, 3/4분기 실적지수 111.2, 4/4분기 실적지수 81.5, 2010년 1/4분기 전망지수 92.4로 나타나 상승세에 있던 지수가 4/4분기 이후 감소하면서 상품 매입량 감소(100 미만) 의견이 지속되고 있음.

○ 소분류 업종별로 살펴보면, 대부분 업종의 실적/전망지수가 100 미만으로 나타났으며, 곡물 도매업(실적: 61.2, 전망: 105.2)은 국내산 상품 매입량 감소견해가 긍정적으로 전환되었으며, 무점포 소매업(실적: 189.0, 전망: 98.3)은 국내산 상품 매입량 증가견해가 부정적으로 전환됨.

□ 수입산 상품 매입량을 살펴보면, 1/4분기 실적지수 87.7, 2/4분기 실적지수 92.2, 3/4분기 실적지수 87.2, 4/4분기 실적지수 89.9, 2010년 1/4분기 전망지수 99.3으로 전반적으로 수입산 상품 매입량 감소(100 미만) 의견이 지속되고 있음.

○ 소분류 업종별로 살펴보면, 무점포 소매업(실적: 195.3, 전망: 190.0)을 제외한 모든 업종에서 실적/전망지수 모두 100 미만으로 나타남

【표 4-3】 국내산/수입산 상품 매입량 - 소분류 기준

업종 (소분류 기준)	구분	사례수	1/4분기		2/4분기		3/4분기		4/4분기		차이	
			실적	전망	실적	전망	실적 (A)	전망 (B)	실적 (C)	전망 (D)	C-A	D-C
식품유통업	국내산	452	85.4	97.3	104.4	101.9	111.2	107.0	81.5	92.4	-29.7	+10.9
	수입산	343	87.7	99.5	92.2	84.0	87.2	106.3	89.9	99.3	+2.7	+9.4
곡물도매업	국내산	11	65.9	74.5	99.5	79.6	71.0	130.4	61.2	105.2	-9.8	+44.0
	수입산	8	70.9	77.1	55.3	58.4	61.5	127.0	62.1	95.8	+0.6	+33.7
음·식료품도매업	국내산	250	68.0	86.9	83.1	92.7	96.2	99.7	71.1	90.3	-25.1	+19.2
	수입산	187	69.9	82.5	83.5	88.7	86.3	101.8	81.2	96.3	-5.1	+15.1
종합소매업	국내산	94	93.6	103.4	118.3	107.7	110.1	110.2	70.2	92.4	-39.9	+22.2
	수입산	79	96.9	91.1	96.9	79.4	87.5	94.0	76.9	85.4	-10.6	+8.5
음·식료품소매업	국내산	85	39.3	60.2	39.1	66.4	72.2	108.5	69.9	93.1	-2.3	+23.2
	수입산	64	56.8	76.0	49.5	45.7	65.7	89.9	65.3	92.9	-0.4	+27.6
무점포소매업	국내산	12	106.2	106.2	105.9	106.2	180.1	109.1	189.0	98.3	+8.9	-90.7
	수입산	5	95.8	186.2	101.7	105.8	93.6	191.1	195.3	190.0	+101.7	-5.3

2) 상품 매입량 (친환경농산물/계약재배)

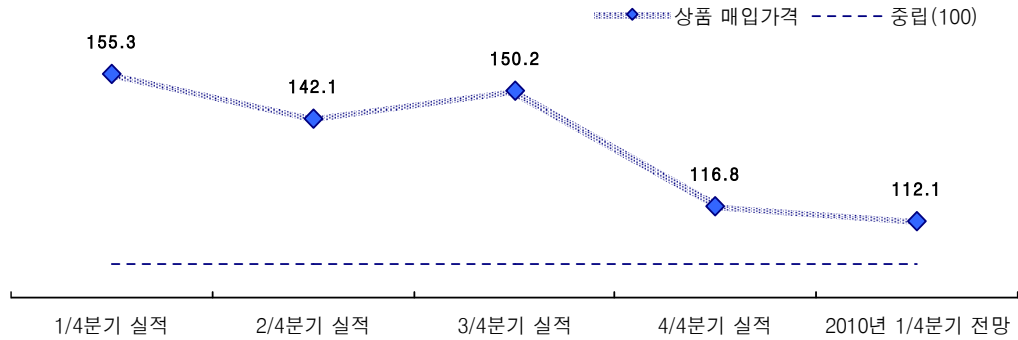
- 친환경농산물 상품 매입량을 살펴보면, 1/4분기 실적지수 138.9, 2/4분기 실적지수 137.1, 3/4분기 실적지수 117.6, 4/4분기 실적지수 120.3, 2010년 1/4분기 전망지수 143.5로 친환경농산물 상품 매입량 증가(100 초과) 견해가 지속되고 있음.
 - 소분류 업종별로 살펴보면, 대부분의 업종이 3/4분기 실적지수와 2010년 1/4분기 전망지수가 100 초과로 친환경농산물 상품 매입량 증가견해가 우세한 가운데,
 - 음·식료품 도매업(실적: 84.2, 전망: 112.2)과 음·식료품 소매업(실적: 89.1, 전망: 130.3)은 4/4분기 실적지수 100 미만, 2010년 1/4분기 전망지수 100 초과로 친환경농산물 상품 매입량 증가에 대한 견해가 긍정적으로 변화함.
- 계약재배 원재료 상품 매입량을 살펴보면, 1/4분기 실적지수 104.6, 2/4분기 실적지수 133.8, 3/4분기 실적지수 135.0, 4/4분기 실적지수 89.0, 2010년 1/4분기 전망지수 100.7로 전분기 대비 계약재배 원재료 상품 매입량 감소견해로 전환되었다가 2010년 1/4분기에는 중립견해(100)에 근접한 지수를 보이고 있음.
 - 소분류 업종별로 살펴보면, 음·식료품 도매업(실적: 80.2, 전망: 95.7)은 실적/전망지수가 모두 100 미만으로 계약재배 원재료 상품 매입량 감소견해가 우세하며, 종합소매업(실적: 87.3, 전망: 101.1)은 계약재배 원재료 상품 매입량 증가견해가 긍정적으로 변화함.

【표 4-4】 친환경농산물/계약재배 상품 매입량 - 소분류 기준

업종 (소분류 기준)	구분	사례수	1/4분기		2/4분기		3/4분기		4/4분기		차이	
			실적	전망	실적	전망	실적(A)	전망(B)	실적(C)	전망(D)	C-A	D-C
식품유통업	친환경농산물	79	138.9	151.1	137.1	137.1	117.6	117.6	120.3	143.5	+2.7	+23.2
	계약재배	50	104.6	102.9	133.8	124.2	135.0	145.1	89.0	100.7	-46.0	+11.7
곡물도매업	친환경농산물	2	153.2	129.9	48.5	48.5	100.0	100.0	100.0	100.0	+0.0	+0.0
	계약재배	20	105.0	66.0	48.5	48.5	133.9	133.9	100.0	100.0	-33.9	+0.0
음·식료품도매업	친환경농산물	31	111.6	105.8	106.3	106.1	127.6	125.0	84.2	112.2	-43.4	+28.0
	계약재배	19	85.9	88.9	98.5	97.2	100.0	108.5	80.2	95.7	-19.8	+15.5
종합소매업	친환경농산물	28	132.0	150.5	127.4	126.0	122.6	119.1	103.0	133.7	-19.6	+30.7
	계약재배	18	108.9	106.6	139.5	128.5	144.9	148.8	87.3	101.1	-57.6	+13.8
음·식료품소매업	친환경농산물	14	36.9	40.2	70.9	106.7	113.1	122.9	89.1	130.3	-24.0	+41.2
	계약재배	9	36.7	43.5	55.0	54.8	160.5	192.5	131.0	113.6	-29.5	-17.4
무점포소매업	친환경농산물	4	194.8	194.8	195.5	199.7	96.3	109.1	195.0	190.0	+98.7	-5.0
	계약재배	2	100.0	100.0	200.0	200.0	52.6	194.7	150.0	100.0	+97.4	-50.0

2. 상품 매입가격

- 상품 매입가격의 경우, 1/4분기 실적지수 155.3, 2/4분기 실적지수 142.1, 3/4분기 실적지수 150.2, 4/4분기 실적지수 116.8, 2010년 1/4분기 전망지수 112.1로 나타남. 전반적으로 상품 매입가격의 상승(100 초과) 견해가 우세한 가운데, 4/4분기 이후 상품 매입가격 상승견해가 약화되는 모습을 보이고 있음.



【그림 4-5】 상품 매입가격 분기별 추이

- 세분류 기준 4/4분기 실적지수의 경우, 모든 업종에서 실적지수 100 초과로 상품 매입가격 상승견해가 우세하며, 특히 음료 도매업(153.0)과 음료 소매업(140.4)의 상승견해가 큰 것으로 나타남.
- 세분류 기준 2010년 1/4분기 전망지수의 경우, 실적지수와 마찬가지로 모든 업종에서 전망지수 100 초과로 상품 매입가격 상승견해가 우세함.

1) 상품 매입가격 (국내산/수입산)

- 국내산 상품 매입가격의 경우, 1/4분기 실적지수 154.9, 2/4분기 실적지수 145.0, 3/4분기 실적지수 149.9, 4/4분기 실적지수 117.6, 2010년 1/4분기 전망지수 114.4로 나타나, 지속적으로 국내산 상품 매입가격에 대한 상승건해가 우세한 가운데, 상승건해가 다소 완화되고 있는 것으로 나타남.
- 소분류 업종별로 살펴보면, 전 업종에서 4/4분기 실적지수와 2010년 1/4분기 전망지수 모두 100 초과로 국내산 상품 매입가격 상승건해가 우세함.
- 수입산 상품 매입가격의 경우, 1/4분기 실적지수 171.6, 2/4분기 실적지수 137.2, 3/4분기 실적지수 132.2, 4/4분기 실적지수 104.9, 2010년 1/4분기 전망지수 101.7로 국내산 상품 매입가격과 유사한 추이를 보이고 있으며, 국내산 대비 수입산 상품 매입가격의 상승건해는 상대적으로 낮게 나타남.
- 소분류 업종별로 살펴보면, 종합 소매업(실적: 94.7, 전망: 98.0)을 제외한 모든 업종에서 4/4분기 실적지수와 2010년 1/4분기 전망지수 모두 100 초과로 수입산 상품 매입가격 상승건해가 우세함.

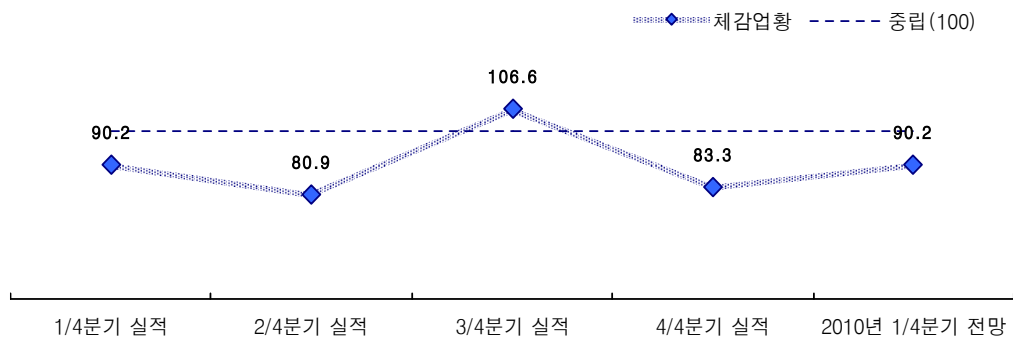
【표 4-5】 국내산/수입산 상품 매입가격 - 소분류 기준

업종 (소분류 기준)	구분	사례수	1/4분기		2/4분기		3/4분기		4/4분기		차이	
			실적	전망	실적	전망	실적 (A)	전망 (B)	실적 (C)	전망 (D)	C-A	D-C
식품유통업	국내산	453	154.9	145.9	145.0	130.4	149.9	138.2	117.6	114.4	-32.3	-3.2
	수입산	343	171.6	139.4	137.2	123.4	132.2	124.7	104.9	101.7	-27.3	-3.2
곡물도매업	국내산	11	137.5	91.5	100.5	103.0	103.4	128.7	126.6	120.9	+23.2	-5.7
	수입산	8	122.3	122.3	153.1	111.5	114.6	126.1	136.1	127.1	+21.5	-9.0
음·식료품도매업	국내산	250	159.1	138.2	135.1	127.1	136.8	122.2	126.8	114.6	-10.0	-12.2
	수입산	186	161.5	133.4	128.4	122.7	137.0	126.4	126.8	109.9	-10.2	-16.9
종합소매업	국내산	95	159.2	141.9	156.7	136.8	165.3	152.2	114.6	116.4	-50.7	+1.8
	수입산	79	173.1	148.6	147.7	127.7	136.2	127.5	94.7	98.0	-41.5	+3.3
음·식료품소매업	국내산	85	177.7	161.9	134.7	127.2	127.5	122.1	109.8	104.2	-17.7	-5.6
	수입산	65	178.9	168.8	131.2	125.1	120.3	121.9	113.6	106.4	-6.7	-7.2
무점포소매업	국내산	12	107.2	189.5	106.1	101.5	104.2	108.5	109.3	104.7	+5.1	-4.6
	수입산	5	187.0	100.8	106.6	102.4	101.2	105.2	104.7	100.6	+3.5	-4.1

제3절 판매 동향

1. 매출액

- 매출액의 경우, 1/4분기 실적지수 90.2, 2/4분기 실적지수 80.9, 3/4분기 실적지수 106.6, 4/4분기 실적지수 83.3, 2010년 1/4분기 전망지수 90.2로 나타남. 3/4분기에 우세했던 매출액 증가(100 초과) 의견은 4/4분기 이후 매출액 감소(100 미만) 의견이 지속되고 있음.



【그림 4-6】 매출액 분기별 추이

- 세분류 기준 4/4분기 실적지수 100 초과(매출액 증가) 업종은 통신 판매업(187.9), 대형 종합 소매업(115.0)임.
- 세분류 기준 2010년 1/4분기 전망지수 100 초과(매출액 증가) 업종은 그외 기타 종합 소매업(118.4), 대형 종합 소매업(103.0), 가공식품 도매업(102.9)이며, 대형 종합 소매업(실적: 115.0, 전망: 103.0)의 경우 실적/전망지수 모두 100 초과로 매출액 증가 의견이 지속되고 있는 것으로 나타남.

1) 매출액 (내수/수출)

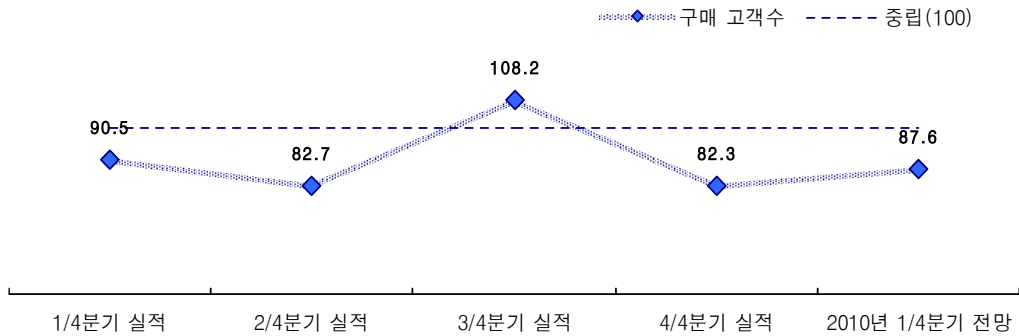
- 내수 매출액의 경우, 1/4분기 실적지수 89.6, 2/4분기 실적지수 84.4, 3/4분기 실적지수 107.3, 4/4분기 실적지수 84.0, 2010년 1/4분기 전망지수 91.0으로 4/4분기 이후 내수 매출액 감소경향이 지속되고 있음.
- 소분류 업종별로 살펴보면, 대부분 업종의 실적/전망지수는 100 미만으로 나타났으며, 무점포 소매업(실적: 189.1, 전망: 98.9)의 경우 내수 매출액 증가경향이 부정적으로 전환됨.
- 수출 매출액의 경우, 1/4분기 실적지수 69.4, 2/4분기 실적지수 82.9, 3/4분기 실적지수 65.0, 4/4분기 실적지수 88.8, 2010년 1/4분기 전망지수 99.6으로 수출 매출액 감소에 대한 부정적인 견해가 우세한 가운데, 4/4분기 이후 수출 매출액 감소의견이 완화되어 점차 중립(100) 견해에 가까워지고 있음.
- 소분류 업종별로 살펴보면, 음·식료품 도매업(실적: 89.8, 전망: 100.6)과 음·식료품 소매업(실적: 71.2, 전망: 100.0)의 경우 수출 매출액 증가에 대한 기대가 우세한 것으로 나타남.(단, 수출 매출액의 경우 사례수가 적어 해석에 주의를 요함)

【표 4-6】 내수/수출 매출액 - 소분류 기준

업종 (소분류 기준)	구분	사례수	1/4분기		2/4분기		3/4분기		4/4분기		차이	
			실적	전망	실적	전망	실적(A)	전망(B)	실적(C)	전망(D)	C-A	D-C
식품유통업	내수	496	89.6	85.2	84.4	98.0	107.3	104.1	84.0	91.0	-23.3	+7.0
	수출	25	69.4	79.9	82.9	108.4	65.0	91.5	88.8	99.6	+23.8	+10.8
곡물도매업	내수	12	56.1	47.1	71.2	77.2	82.2	135.0	60.2	99.1	-22.0	+38.9
	수출	-	-	-	-	-	-	-	-	-	-	-
음·식료품도매업	내수	287	53.6	73.7	75.4	93.1	91.4	99.6	66.1	89.4	-25.3	+23.3
	수출	22	73.3	84.5	88.0	115.0	70.6	99.2	89.8	100.6	+19.2	+10.8
종합소매업	내수	95	97.1	90.9	89.8	102.1	106.8	105.5	78.8	90.9	-28.0	+12.1
	수출	-	-	-	-	-	-	-	-	-	-	-
음·식료품소매업	내수	89	24.7	46.0	29.2	59.6	71.5	116.3	64.9	85.9	-6.6	+21.0
	수출	2	13.0	13.0	100.0	100.0	71.2	100.0	71.2	100.0	+0.0	+28.8
무점포소매업	내수	13	188.0	103.1	103.4	103.8	181.3	107.5	189.1	98.9	+7.8	-90.2
	수출	1	0.0	0.0	0.0	0.0	0.0	0.0	0.0	0.0	+0.0	+0.0

2. 구매 고객수(거래처)

- 구매 고객수의 경우, 1/4분기 실적지수 90.5, 2/4분기 실적지수 82.7, 3/4분기 실적지수 108.2, 4/4분기 실적지수 82.3, 2010년 1/4분기 전망지수 87.6으로 나타남. 4/4분기 이후 구매 고객수 감소(100 미만) 견해가 지속되고 있음.



【그림 4-7】 구매 고객수 분기별 추이

- 세분류 기준 4/4분기 실적지수의 경우, 통신 판매업(189.1)을 제외한 모든 업종에서 100 미만(구매 고객수 감소)으로 나타남.
- 세분류 기준 2010년 1/4분기 전망지수의 경우, 대부분의 업종에서 4/4분기 대비 전반적으로 구매 고객수 감소견해가 완화되는 모습을 보이며, 전망지수 100 초과(구매 고객수 증가) 업종은 가공식품 도매업(104.0)과 통신 판매업(100.1)임.
- 통신 판매업(실적: 189.1, 전망: 100.1)의 경우 4/4분기 실적지수와 2010년 1/4분기 전망지수 모두 100 초과로 구매 고객수 증가견해가 지속되고 있는 것으로 나타남.

1) 구매 고객수 (내수/수출)

□ 내수 구매 고객수의 경우, 1/4분기 실적지수 77.9, 2/4분기 실적지수 81.9, 3/4분기 실적지수 108.5, 4/4분기 실적지수 81.4, 2010년 1/4분기 전망지수 86.7로 나타나 4/4분기 이후 내수 구매 고객수 감소경향이 지속되고 있음.

- 소분류 업종별로 살펴보면, 무점포 소매업(188.2)을 제외한 모든 업종에서 4/4분기 실적지수는 모두 100 미만으로 나타났으며, 2010년 1/4분기 전망지수도 모든 업종에서 100 만으로 나타나 내수 구매 고객수 감소경향이 우세한 것으로 나타남.
- 무점포 소매업(실적: 188.2, 전망: 99.3)을 제외한 대부분의 업종에서 4/4분기 실적지수 대비 2010년 1/4분기 전망지수가 상승하고 있어 내수 고객수 감소경향 완화가 기대됨.

□ 수출 구매 고객수의 경우, 1/4분기 실적지수 83.2, 2/4분기 실적지수 95.8, 3/4분기 실적지수 73.3, 4/4분기 실적지수 79.5, 2010년 1/4분기 전망지수 90.2로 나타나 수출 구매 고객수 감소경향이 우세하나 2010년 1/4분기에는 감소경향이 다소 완화되고 있음.

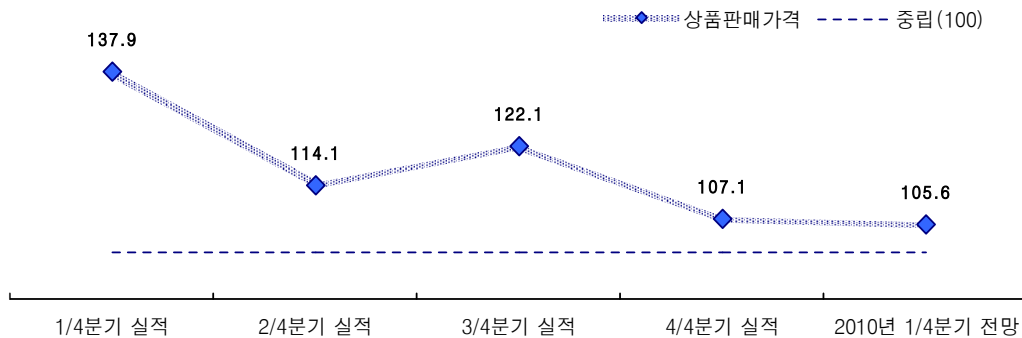
- 소분류 업종별로 살펴보면, 100 초과 업종은 없으나 4/4분기 실적지수 대비 2010년 1/4분기 전망지수는 상승하고 있어 수출 구매 고객수 증가에 대한 기대가 나타남. (단, 수출 매출액의 경우 사례수가 적어 해석에 주의를 요함)

【표 4-7】 내수/수출 구매 고객수 - 소분류 기준

업종 (소분류 기준)	구분	사례수	1/4분기		2/4분기		3/4분기		4/4분기		차이	
			실적	전망	실적	전망	실적(A)	전망(B)	실적(C)	전망(D)	C-A	D-C
식품유통업	내수	496	77.9	83.6	81.9	95.7	108.5	103.7	81.4	86.7	-27.1	+5.3
	수출	25	83.2	87.7	95.8	102.2	73.3	79.7	79.5	90.2	+6.2	+10.7
곡물도매업	내수	12	49.3	45.9	60.8	84.4	100.0	124.3	55.2	88.0	-44.8	+32.8
	수출	-	-	-	0.0	0.0	-	-	-	-	-	-
음·식료품도매업	내수	287	60.6	78.8	83.8	98.4	93.6	103.0	79.3	86.6	-14.3	+7.3
	수출	22	87.7	92.5	82.4	117.2	79.6	85.9	80.4	91.0	+0.8	+10.6
종합소매업	내수	95	89.8	87.8	79.2	95.3	107.7	103.2	66.3	84.5	-41.4	+18.2
	수출	-	-	-	100.0	100.0	-	-	-	-	-	-
음·식료품소매업	내수	89	25.0	43.0	38.6	54.5	64.5	104.9	64.2	90.2	-0.3	+26.0
	수출	2	13.0	13.0	100.0	100.0	71.2	128.8	71.2	100.0	+0.0	+28.8
무점포소매업	내수	13	130.8	128.9	107.3	103.5	183.9	109.0	188.2	99.3	+4.3	-88.9
	수출	1	0.0	0.0	98.5	98.5	0.0	0.0	0.0	0.0	+0.0	+0.0

3. 상품 판매가격

- 상품판매가격의 경우, 1/4분기 실적지수 137.9, 2/4분기 실적지수 114.1, 3/4분기 실적지수 122.1, 4/4분기 실적지수 107.1, 2010년 1/4분기 전망지수 105.6으로 나타남. 상품판매가격 상승(100 초과) 견해가 우세한 가운데, 4/4분기 이후 상품판매가격 상승견해가 완화되는 모습을 보이고 있음.



【그림 4-8】 상품판매가격 분기별 추이

- 세분류 기준 4/4분기 실적지수의 경우, 100 미만(상품판매가격 하락)의 지수를 보이는 업종은 곡물 도매업(80.6), 비가공 식품 도매업(89.6), 음료 소매업(92.8), 식료품 소매업(98.9)이며, 음료 도매업과 통신 판매업을 제외한 대부분 업종에서 3/4분기 실적지수 대비 하락함.
- 세분류 기준 2010년 1/4분기 전망지수의 경우, 100 미만(상품판매가격 하락)의 지수를 보이는 업종은 음료 소매업(82.1), 곡물 도매업(91.8), 음·식료품 위주 종합 소매업(99.7)임.
- 특히, 식료품 소매업(실적: 98.9, 전망: 103.3)과 비가공 식품 도매업(실적: 89.6, 전망: 104.7)의 경우 4/4분기 실적지수는 100 미만이나 2010년 1/4분기 전망지수는 100 초과로 전환되어 상품판매가격 상승견해를 보임.

1) 상품판매가격 (내수/수출)

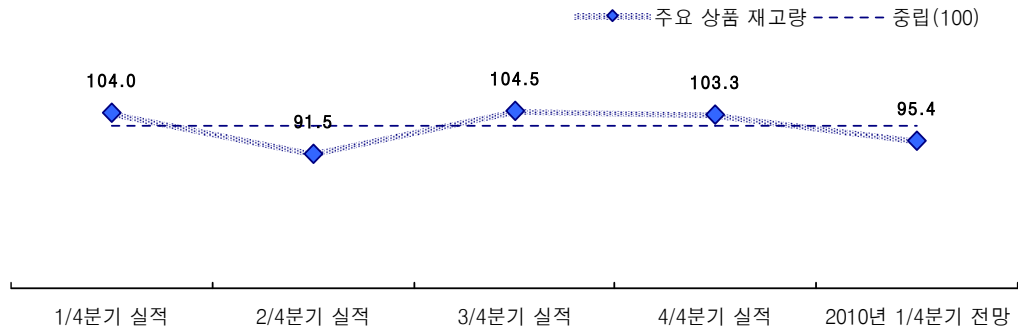
- 내수 상품판매가격의 경우, 1/4분기 실적지수 135.2, 2/4분기 실적지수 112.9, 3/4분기 실적지수 121.8, 4/4분기 실적지수 106.6, 2010년 1/4분기 전망지수 104.8로 내수 상품판매가격 상승전해가 우세하나, 지속적으로 완화되는 추이를 보이고 있음.
- 소분류 업종별로 살펴보면, 음·식료품 소매업(실적: 96.6, 전망: 99.9)과 곡물 도매업(실적: 88.9, 전망: 91.8)의 경우 실적/전망지수 모두 100 미만으로 나타나 내수 상품판매가격 감소전해가 지속되고 있음.
- 수출 상품판매가격의 경우, 1/4분기 실적지수 110.6, 2/4분기 실적지수 102.5, 3/4분기 실적지수 110.2, 4/4분기 실적지수 114.6, 2010년 1/4분기 전망지수 106.3으로 수출 상품판매가격 상승전해가 우세한 것으로 나타남.
- 소분류 업종별로는 별다른 특이사항을 보이지 않고 있으나, 업종별 사례수가 극히 적어 해석에 주의를 요함.

【표 4-8】 내수/수출 상품판매가격 - 소분류 기준

업종 (소분류 기준)	구분	사례수	1/4분기		2/4분기		3/4분기		4/4분기		차이	
			실적	전망	실적	전망	실적 (A)	전망 (B)	실적 (C)	전망 (D)	C-A	D-C
식품유통업	내수	496	135.2	122.6	112.9	111.4	121.8	108.5	106.6	104.8	-15.2	-1.8
	수출	25	110.6	92.5	102.5	105.5	110.2	102.5	114.6	106.3	+4.4	-8.3
곡물도매업	내수	12	128.0	92.4	99.6	91.1	105.5	91.8	88.9	91.8	-16.6	+2.9
	수출	-	-	-	100.0	100.0	-	-	-	-	-	-
음·식료품도매업	내수	287	125.2	111.4	103.8	106.9	109.2	110.2	101.9	104.8	-7.3	+2.9
	수출	22	130.2	106.9	108.4	125.0	117.3	108.9	113.9	105.5	-3.4	-8.4
종합소매업	내수	95	144.8	132.4	119.8	116.7	132.6	121.9	109.7	105.5	-22.9	-4.2
	수출	-	0.0	0.0	100.0	100.0	-	-	-	-	-	-
음·식료품소매업	내수	89	133.3	116.0	109.3	96.4	117.3	113.8	96.6	99.9	-20.7	+3.3
	수출	2	187.0	187.0	200.0	200.0	128.8	128.8	100.0	100.0	-28.8	+0.0
무점포소매업	내수	13	111.2	103.5	104.5	99.8	103.7	18.1	109.3	102.3	+5.6	-7.0
	수출	1	200.0	200.0	101.3	101.3	21.2	21.2	200.0	200.0	+178.8	+0.0

4. 주요 상품 재고량

□ 주요 상품 재고량의 경우, 1/4분기 실적지수 104.0, 2/4분기 실적지수 91.5, 3/4분기 실적지수 104.5, 4/4분기 실적지수 103.3, 2010년 1/4분기 전망지수 95.4로 나타남. 하반기에는 주요 상품 재고량 증가(100 초과) 견해가 다소 우세하였으나, 2010년 1/4분기 전망지수는 다소 하락하여 주요 상품 재고량 감소(100 미만) 견해를 보임.

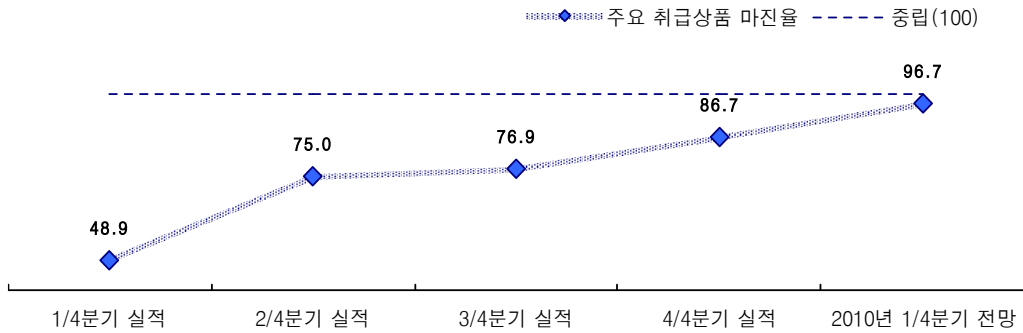


【그림 4-9】 주요 상품 재고량 분기별 추이

- 세분류 기준 4/4분기 실적지수 100 초과(주요 상품 재고량 증가) 업종은 그외 기타 종합 소매업(128.9), 가공식품 도매업(115.6), 음료 도매업(106.1), 대형 종합 소매업(105.8), 비가공 식품 도매업(102.1), 통신 판매업(100.6)임.
- 세분류 기준 2010년 1/4분기 전망지수 100 초과(주요 상품 재고량 증가) 업종은 가공식품 도매업(107.7), 곡물 도매업(103.1), 통신 판매업(100.4)임.
- 그외 기타 종합 소매업(실적: 128.9, 전망: 85.9), 음료 도매업(실적: 106.1, 전망: 98.0), 대형 종합 소매업(실적: 105.8, 전망: 88.3), 비가공 식품 도매업(실적: 102.1, 전망: 94.1)의 경우 4/4분기 실적지수는 100 초과이나 2010년 1/4분기 전망지수는 100 미만으로 전환되어 주요 상품 재고량에 대해 감소견해를 보이고 있음.

5. 주요 취급상품 마진률

□ 주요 취급상품 마진률의 경우, 1/4분기 실적지수 48.9, 2/4분기 실적지수 75.0, 3/4분기 실적지수 76.9, 4/4분기 실적지수 86.7, 2010년 1/4분기 전망지수 96.7로 나타남. 마진률 감소(100 미만) 견해가 우세한 가운데, 지속적인 지수 상승으로 중립(100) 견해에 가까워지고 있음.



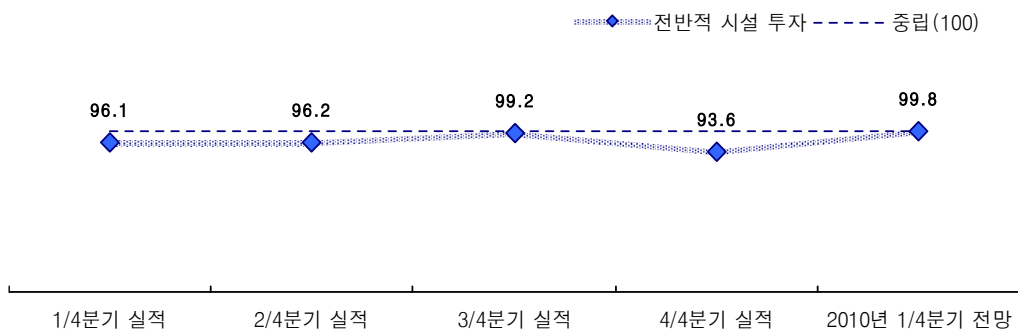
【그림 4-10】 주요 취급상품 마진률 분기별 추이

- 세분류 기준 4/4분기 실적지수의 경우, 대형 종합 소매업(126.5)과 곡물 도매업(102.2)을 제외한 모든 업종이 100 미만(주요 취급상품 마진률 감소)으로 나타남.
- 세분류 기준 2010년 1/4분기 전망지수의 경우, 대형 종합 소매업(117.7)을 제외한 모든 업종이 100 미만(주요 취급상품 마진률 감소)으로 나타난 가운데, 4/4분기 실적지수와 비교했을 때, 대형 종합 소매업(실적: 126.5, 전망: 117.7)과 곡물 도매업(실적: 102.2, 전망: 91.8)을 제외한 모든 업종의 지수가 상승함.

제4절 투자 동향

1. 전반적 시설(설비) 투자

- 전반적 시설(설비) 투자의 경우, 1/4분기 실적지수 96.1, 2/4분기 실적지수 96.2, 3/4분기 실적지수 99.2, 4/4분기 실적지수 93.6, 2010년 1/4분기 전망지수 99.8로 나타남. 시설(설비) 투자에 대한 감소(100 미만) 견해가 다소 우세한 가운데, 4/4분기 실적지수는 소폭 하락하였으나 점차 중립(100) 견해에 근접한 지수를 보임.

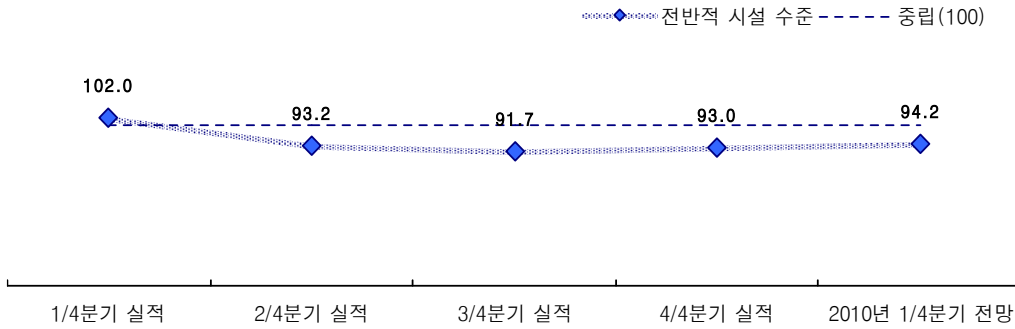


【그림 4-11】 전반적 시설(설비) 투자 분기별 추이

- 세분류 기준 4/4분기 실적지수의 경우, 대부분의 업종이 100(중립) 혹은 100 미만(전반적 시설(설비) 투자 증가)이며, 100 초과 업종은 음료 도매업(106.1)과 통신 판매업(100.9)임.
- 세분류 기준 2010년 1/4분기 전망지수의 경우, 100 초과(전반적 시설(설비) 투자 증가) 업종은 대형 종합 소매업(108.7), 음료 도매업(105.4), 통신 판매업(100.9)이며, 4/4분기 실적지수와 비교했을 때 음료 도매업(실적: 106.1, 전망: 105.4)과 비가공 식품 도매업(실적: 94.2, 전망: 90.0)을 제외한 대부분 업종의 지수가 동일하거나 상승하는 것으로 나타나 전반적 시설(설비) 투자 감소견해가 완화되는 것으로 보임.

2. 전반적 시설(설비) 수준

□ 전반적 시설(설비) 수준의 경우, 1/4분기 실적지수 102.0, 2/4분기 실적지수 93.2, 3/4분기 실적지수 91.7, 4/4분기 실적지수 93.0, 2010년 1/4분기 전망지수 94.2로 나타남. 전반적 시설(설비) 수준 부족(100 미만) 견해가 우세한 가운데, 4/4분기 이후 부족견해가 소폭 완화되는 것으로 나타남.



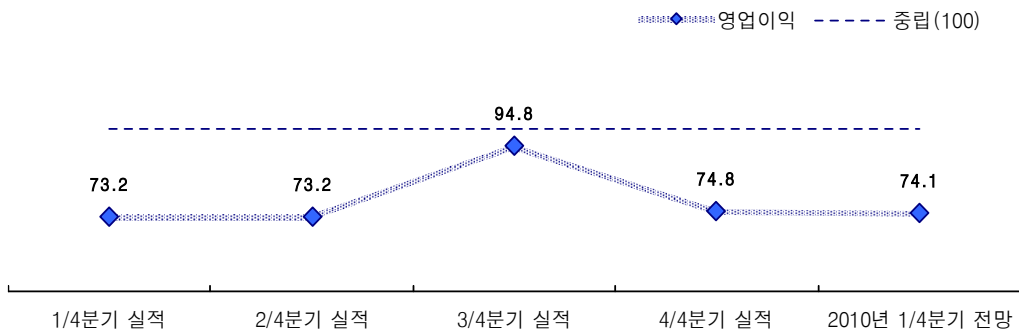
【그림 4-12】 전반적 시설(설비) 수준 분기별 추이

- 세분류 기준 4/4분기 실적지수의 경우, 모든 업종이 100(중립) 또는 100 미만(전반적 시설(설비) 수준 부족)으로 나타나 전반적 시설(설비) 수준 부족견해가 우세함.
- 세분류 기준 2010년 1/4분기 전망지수의 경우, 통신 판매업(101.1)을 제외한 모든 업종이 100(중립) 또는 100 미만(전반적 시설(설비) 수준 부족)으로 나타났으나, 비가공 식품 도매업(실적: 95.2, 전망: 93.6)과 식료품 소매업(실적: 93.3, 전망: 92.4)을 제외한 모든 업종에서 4/4분기 실적지수 대비 동일하거나 상승하는 것으로 나타나 2010년 1/4분기에는 전반적 시설(설비) 수준 부족견해가 완화되는 것으로 보임.

제5절 자금 동향

1. 영업이익

- 영업이익의 경우, 1/4분기 실적지수 73.2, 2/4분기 실적지수 73.2, 3/4분기 실적지수 94.8, 4/4분기 실적지수 74.8, 2010년 1/4분기 전망지수 74.1로 나타남. 영업이익 감소(100 미만) 견해 우세 추이가 지속되고 있음.

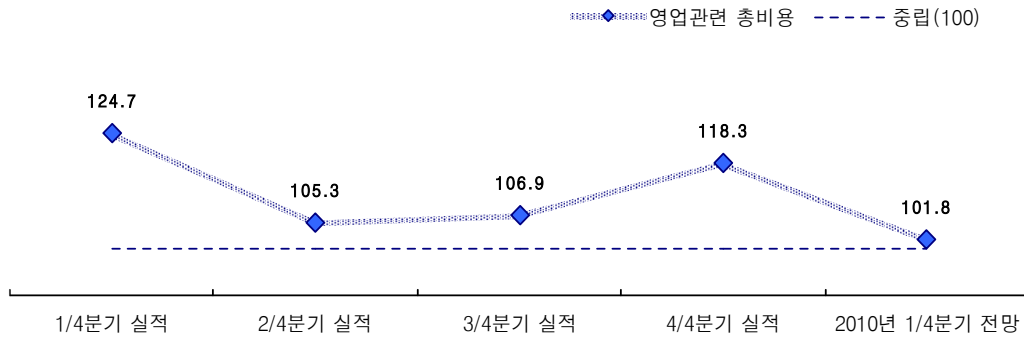


【그림 4-13】 영업이익 분기별 추이

- 세분류 기준 4/4분기 실적지수의 경우, 대부분의 업종이 100 미만(영업이익 감소)의 지수를 보이는 가운데, 100 초과(영업이익 증가) 업종은 통신판매업(188.5), 대형 종합 소매업(111.8)임.
- 세분류 기준 2010년 1/4분기 전망지수의 경우, 100 초과(영업이익 상승) 업종은 통신 판매업(100.1)이 유일하며, 그 외 업종은 모두 100 미만(영업이익 감소)으로 나타남.

2. 영업 관련 총비용

□ 영업 관련 총비용의 경우, 1/4분기 실적지수 124.7, 2/4분기 실적지수 105.3, 3/4분기 실적지수 106.9, 4/4분기 실적지수 118.3, 2010년 1/4분기 전망지수 101.8로 나타남. 전반적으로 영업 관련 총비용 증가(100 초과) 견해가 우세한 추이가 지속되고 있으나 2010년 1/4분기에는 소폭 완화될 것으로 보임.



【그림 4-14】 영업 관련 총비용 분기별 추이

- 세분류 기준 4/4분기 실적지수의 경우, 대부분의 업종에서 100 초과(영업 관련 총비용 증가) 지수를 보이고 있는 가운데, 100 미만(영업 관련 총비용 감소) 지수를 보이는 업종은 그외 기타 종합 소매업(67.6)과 곡물 도매업(99.5)임.
- 세분류 기준 2010년 1/4분기 전망지수 역시 대부분의 업종에서 100 초과(영업 관련 총비용 증가)의 지수를 보이고 있는 가운데, 100 미만(영업 관련 총비용 감소) 지수를 보이는 업종은 대형 종합 소매업(97.0)과 음·식료품 위주 종합 소매업(97.8)임.
- 통신 판매업(실적: 187.7, 전망: 102.4)의 경우 3/4분기 실적지수 대비 큰 폭으로 상승 했었으나, 2010년 1/4분기 전망지수는 3/4분기와 유사한 수준으로 다시 하락함.

1) 영업 관련 총비용 (인건비/기타직접비)

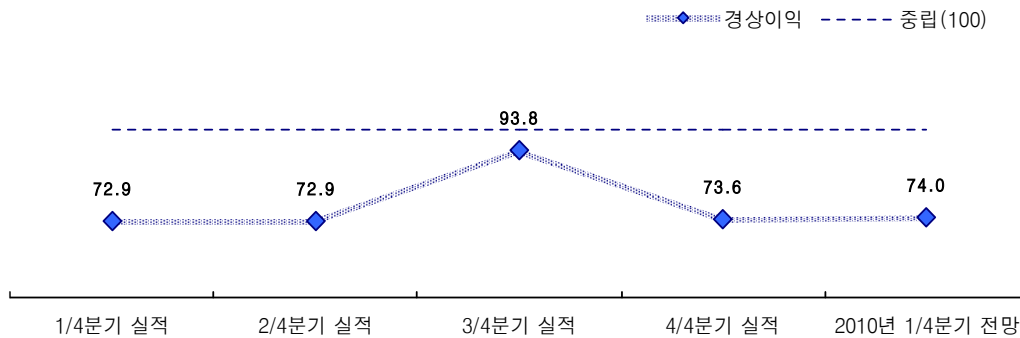
- 인건비의 경우, 1/4분기 실적지수 123.6, 2/4분기 실적지수 99.8, 3/4분기 실적지수 106.3, 4/4분기 실적지수 111.3, 2010년 1/4분기 전망지수 102.5로 나타나, 3/4분기 이후로 인건비 증가건해 우세가 지속되고 있음.
- 소분류 업종별로 살펴보면, 4/4분기 실적지수는 모든 업종에서 100 초과이며, 2010년 1/4분기 전망지수의 경우 종합 소매업(98.8)을 제외한 모든 업종이 100 초과로 인건비 증가건해는 지속적으로 우세한 것으로 나타남.
- 기타 직접비의 경우, 1/4분기 실적지수 126.0, 2/4분기 실적지수 107.8, 3/4분기 실적지수 113.1, 4/4분기 실적지수 116.1, 2010년 1/4분기 전망지수 105.9로 나타나, 기타 직접비 증가건해 우세가 지속되고 있음.
- 소분류 업종별로 살펴보면, 4/4분기 실적지수의 경우 곡물 도매업(87.7)을 제외한 모든 업종에서 100 초과이며, 2010년 1/4분기 전망지수의 경우 모든 업종이 100 초과로 기타 직접비 증가건해는 지속적으로 우세한 것으로 나타남.

【표 4-9】 인건비/기타직접비 영업 관련 총비용 - 소분류 기준

업종 (소분류 기준)	구분	사례수	1/4분기		2/4분기		3/4분기		4/4분기		차이	
			실적	전망	실적	전망	실적 (A)	전망 (B)	실적 (C)	전망 (D)	C-A	D-C
식품유통업	인건비	500	123.6	115.0	99.8	107.8	106.3	105.3	111.3	102.5	+5.0	-8.8
	기타직접비	500	126.0	122.6	107.8	111.2	113.1	107.3	116.1	105.9	+3.0	-10.2
곡물도매업	인건비	12	104.2	100.8	89.5	100.0	113.2	113.2	105.5	129.9	-7.7	+24.4
	기타직접비	12	79.8	90.3	92.6	111.3	84.9	124.3	87.7	115.6	+2.8	+27.9
음·식료품도매업	인건비	291	128.3	121.9	111.1	112.4	114.5	113.9	104.3	108.7	-10.2	+4.4
	기타직접비	291	132.3	128.0	118.3	116.6	117.0	114.4	109.1	105.8	-7.9	-3.3
종합소매업	인건비	95	123.6	112.9	91.3	105.5	102.2	99.8	117.8	98.8	+15.6	-19.0
	기타직접비	95	125.4	122.0	100.7	108.3	112.8	103.2	123.1	106.8	+10.3	-16.3
음·식료품소매업	인건비	89	127.2	109.6	105.5	95.6	108.1	105.3	100.1	104.8	-8.0	+4.7
	기타직접비	89	124.5	117.3	114.1	105.8	109.1	107.1	107.5	102.2	-1.6	-5.3
무점포소매업	인건비	13	106.4	106.4	108.7	109.0	100.8	107.9	100.9	101.1	+0.1	+0.2
	기타직접비	13	109.6	109.3	110.8	111.1	102.3	106.3	102.5	101.9	+0.2	-0.6

3. 경상이익

□ 경상이익의 경우, 1/4분기 실적지수 72.9, 2/4분기 실적지수 72.9, 3/4분기 실적지수 93.8, 4/4분기 실적지수 73.6, 2010년 1/4분기 전망지수 74.0으로 나타남. 경상이익 감소(100 미만) 견해가 우세한 가운데, 3/4분기에 감소견해가 크게 완화되었다가 4/4분기 이후 감소견해는 강화되고 있음.

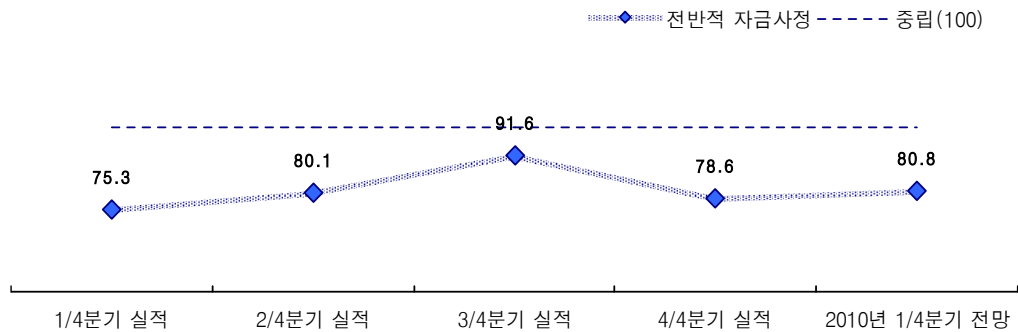


【그림 4-15】 경상이익 분기별 추이

- 세분류 기준 4/4분기 실적지수의 경우, 대부분의 업종이 100 미만(경상이익 하락)의 지수를 보이는 가운데, 100 초과(경상이익 증가) 업종은 통신 판매업(189.3)과 대형 종합 소매업(106.0)이며, 통신 판매업(3/4분기 실적: 182.2, 4/4분기 실적: 189.3), 곡물 도매업(3/4분기 실적: 57.9, 4/4분기 실적: 60.2), 가공식품 도매업(3/4분기 실적: 51.1, 4/4분기 실적: 61.0)을 제외한 대부분의 업종에서 3/4분기 실적지수 대비 하락하여 경상이익 감소견해가 강화되고 있음.
- 세분류 기준 2010년 1/4분기 전망지수의 경우, 통신 판매업(100.9)을 제외한 모든 업종이 100 미만으로 나타났으며, 대부분의 업종에서 4/4분기 실적지수 보다 높게 나타났으나, 통신 판매업(실적: 189.3, 전망: 100.9)과 대형 종합 소매업(실적: 106.0, 전망: 64.8)의 경우 전망지수가 크게 하락함.

4. 회사운영의 전반적 자금사정

- 회사운영의 전반적 자금사정의 경우, 1/4분기 실적지수 75.3, 2/4분기 실적지수 80.1, 3/4분기 실적지수 91.6, 4/4분기 실적지수 78.6, 2010년 1/4분기 전망지수 80.8로 전반적 자금사정 악화(100 미만) 견해 우세가 지속되고 있음.



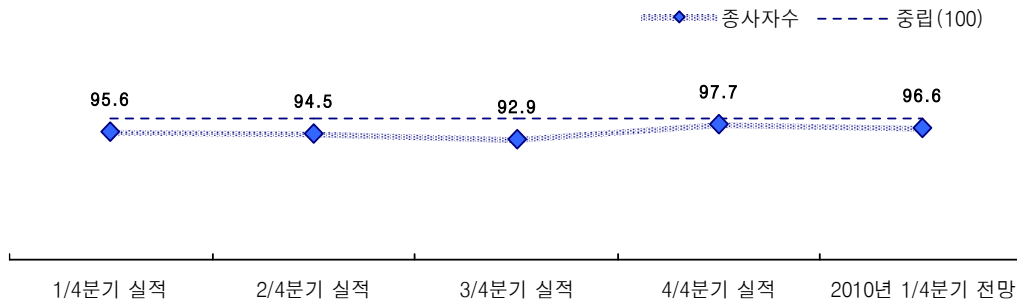
【그림 4-16】 회사운영의 전반적 자금사정 분기별 추이

- 세분류 기준 4/4분기 실적지수의 경우, 대부분의 업종이 100 미만(회사운영의 전반적 자금사정 악화)의 지수를 보이는 가운데, 통신 판매업(189.8)만이 실적지수 100을 초과(회사운영의 전반적 자금사정 호전)함.
- 대형 종합 소매업(3/4분기 실적: 111.5, 4/4분기 실적: 97.2)은 3/4분기 실적지수 100 초과에서 4/4분기 실적지수 100 미만으로 전환되었으며, 통신 판매업(3/4분기 실적: 185.7, 4/4분기 실적: 189.8)의 경우 호전견해는 지속적으로 크게 나타남.
- 세분류 기준 2010년 1/4분기 전망지수의 경우, 대부분의 업종이 100 미만(회사운영의 전반적 자금사정 악화)의 지수를 보이는 가운데, 통신 판매업(100.5)만이 전망지수 100을 초과함.

제6절 고용 동향

1. 종사자수

- 종사자수의 경우, 1/4분기 실적지수 95.6, 2/4분기 실적지수 94.5, 3/4분기 실적지수 92.9, 4/4분기 실적지수 97.7, 2010년 1/4분기 전망지수 96.6으로 나타나, 전반적으로 종사자수 감소(100 미만) 견해가 우세한 것으로 나타난 가운데, 점차 중립(100) 견해에 근접하고 있음.



【그림 4-17】 종사자수 분기별 추이

- 세분류 기준 4/4분기 실적지수의 경우, 대부분의 업종에서 100 또는 100 미만(종사자수 감소)의 지수를 보이고 있는 가운데, 가공식품 도매업(102.3)과 통신 판매업(101.1)은 100 초과로 종사자수 증가견해가 우세한 것으로 나타남.
- 세분류 기준 2010년 1/4분기 전망지수도 대부분의 업종에서 100 또는 100 미만(종사자수 감소)의 지수를 보이고 있는 가운데, 곡물 도매업(110.5), 가공식품 도매업(104.9), 비가공 식품 도매업(100.6)은 100 초과로 종사자수 증가견해가 우세한 것으로 나타남.
- 특히 비가공 식품 도매업(실적: 97.2, 전망: 100.6), 곡물 도매업(실적: 89.5, 전망: 110.5)의 경우 4/4분기 실적지수는 100 미만이었으나 2010년 1/4분기 전망지수는 100 초과로 종사자수 증가견해 우세로 전환된 모습을 보임.

1) 종사자수 (외국인 종업원수)

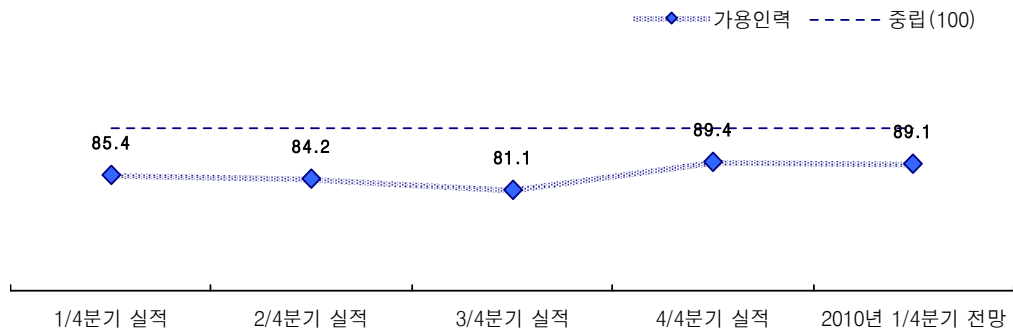
- 외국인 종업원수의 경우, 1/4분기 실적지수 100.2, 2/4분기 실적지수 96.8, 3/4분기 실적지수 100.0, 4/4분기 실적지수 87.5, 2010년 1/4분기 전망지수 93.1로 전체 종사자수 지수 추이와 유사하게 외국인 종업원수 감소견해 우세가 지속됨.
- 종사자수 지수와 비교해 보면, 3/3분기까지의 실적지수는 전체 종사자수 지수가 외국인 종업원수 지수보다 낮게 나타났으나, 4/4분기 실적지수(종사자수: 97.7, 외국인: 87.5)와 2010년 1/4분기 전망지수(종사자수: 96.6, 외국인: 93.1)는 전체 종사자수 지수가 외국인 종업원수 지수보다 높게 나타남.
- 소분류 업종별로 살펴보면, 별다른 특이사항을 보이지 않고 있으나 업종별 사례수가 극히 적어 해석에 주의를 요함.

【표 4-10】 외국인 종업원수 - 소분류 기준

업종 (소분류 기준)	구분	사례수	1/4분기		2/4분기		3/4분기		4/4분기		차이	
			실적	전망	실적	전망	실적(A)	전망(B)	실적(C)	전망(D)	C-A	D-C
식품유통업	종사자수	500	95.6	90.0	94.5	95.3	92.9	99.4	97.7	96.6	+4.8	-1.1
	외국인 종업원수	14	100.2	94.2	96.8	93.3	100.0	98.0	87.5	93.1	-12.5	+5.6
곡물도매업	종사자수	12	81.3	91.8	100.0	91.8	100.0	110.5	89.5	110.5	-10.5	+21.0
	외국인 종업원수	-	0.0	100.0	-	-	-	-	-	-	-	-
음·식료품도매업	종사자수	291	90.5	94.6	94.7	98.6	92.2	99.3	96.6	100.0	+4.4	+3.4
	외국인 종업원수	8	96.3	91.7	96.0	91.7	100.0	100.0	64.4	91.6	-35.6	+27.2
종합소매업	종사자수	95	99.3	85.5	93.2	92.7	91.9	98.9	97.7	94.0	+5.8	-3.7
	외국인 종업원수	3	123.3	100.0	-	-	100.0	100.0	92.8	92.8	-7.2	+0.0
음·식료품소매업	종사자수	89	71.2	84.7	88.6	94.4	90.6	100.1	99.5	99.1	+8.9	-0.4
	외국인 종업원수	1	100.0	100.0	100.0	100.0	100.0	100.0	200.0	100.0	+100.0	-100.0
무점포소매업	종사자수	13	100.3	103.8	103.7	99.8	102.1	102.8	101.1	98.9	-1.0	-2.2
	외국인 종업원수	2	100.0	100.0	100.0	100.0	100.0	100.0	100.0	100.0	+0.0	+0.0

2. 가용인력

- 가용인력의 경우, 1/4분기 실적지수 85.4, 2/4분기 실적지수 84.2, 3/4분기 실적지수 81.1, 4/4분기 실적지수 89.4, 2010년 1/4분기 전망지수 89.1로 나타남. 전반적으로 가용인력 부족(100 미만) 견해가 우세한 것으로 나타난 가운데, 4/4분기 이후 부족견해가 다소 완화되는 모습을 보이고 있음.

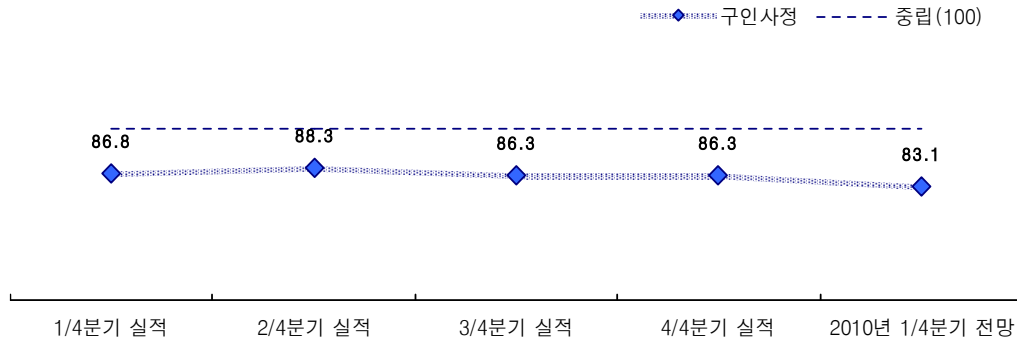


【그림 4-18】 가용인력 분기별 추이

- 세분류 기준 4/4분기 실적지수를 살펴보면, 식료품 소매업(100.5)을 제외한 모든 업종이 100(중립) 또는 100 미만으로 가용인력이 부족하다는 견해가 우세하게 나타났으나, 통신 판매업(3/4분기 실적: 100.0, 4/4분기 실적: 98.9)과 비가공 식품 도매업(3/4분기 실적: 92.2, 4/4분기 실적: 89.8)을 제외한 대부분의 업종에서 3/4분기 실적지수 대비 상승하여 가용인력 부족견해가 완화됨.
- 세분류 기준 2010년 1/4분기 전망지수를 살펴보면, 모든 업종이 100(중립) 또는 100 미만으로 가용인력이 부족하게 될 것이라는 견해가 우세함.
- 한편, 대형 종합 소매업(1/4분기 실적: 67.7, 2/4분기 실적: 67.7, 3/4분기 실적: 61.7, 4/4분기 실적: 85.2, 2010년 1/4분기 전망: 76.4)의 경우, 다른 업종 대비 상대적으로 낮은 지수에 머물고 있으나, 가용인력 부족견해는 지속적으로 완화되고 있는 것으로 나타남.

3. 구인사정

- 구인사정의 경우, 1/4분기 실적지수 86.8, 2/4분기 실적지수 88.3, 3/4분기 실적지수 86.3, 4/4분기 실적지수 86.3, 2010년 1/4분기 전망지수 83.1로 나타남. 전반적으로 구인사정 악화(100 미만) 견해 우세가 지속적으로 강화되는 추이를 보임.



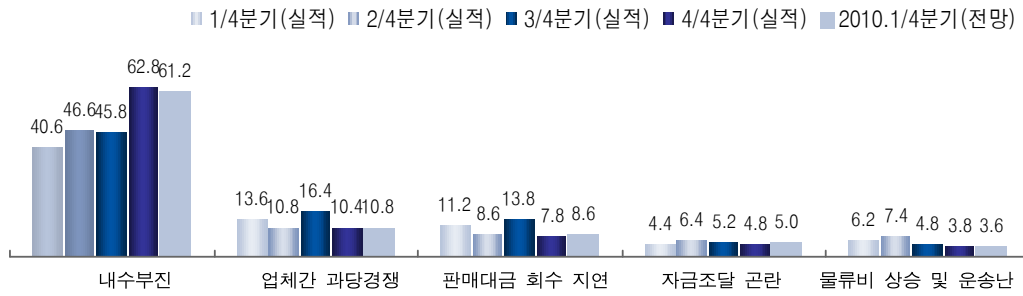
【그림 4-19】 구인사정 분기별 추이

- 세분류 기준 4/4분기 실적지수의 경우, 대부분의 업종에서 100(중립) 또는 100 미만(구인사정 악화) 견해가 우세한 가운데, 100 초과(구인사정 호전) 업종은 식료품 소매업(101.8)과 통신 판매업(101.1)임.
- 세분류 기준 2010년 1/4분기 전망지수의 경우, 음료 소매업은 중립견해(100), 그 외 업종은 100 미만으로 구인사정이 악화될 것이라는 견해가 우세함.
- 한편, 식료품 소매업(1/4분기 실적: 83.0, 2/4분기 실적: 86.6, 3/4분기 실적: 88.8, 4/4분기 실적: 101.8, 2010년 1/4분기 전망: 93.8)은 3/4분기까지는 구인사정 악화 견해에 있던 지수가 4/4분기에 구인사정 호전견해로 전환되었다가 2010년 1/4분기에는 구인사정 악화 우세견해로 재 전환되는 모습을 보임.

제7절 경영 애로사항

- 경영 애로사항 1순위를 살펴보면, 4/4분기 실적, 2010년 1/4분기 전망 모두 내수부진 → 업체간 과당경쟁 → 판매대금 회수 지연 → 자금조달 곤란 → 물류비 상승 및 운송난 등의 순으로 나타남.

(단위: %)



【그림 4-20】 경영 애로사항 1순위

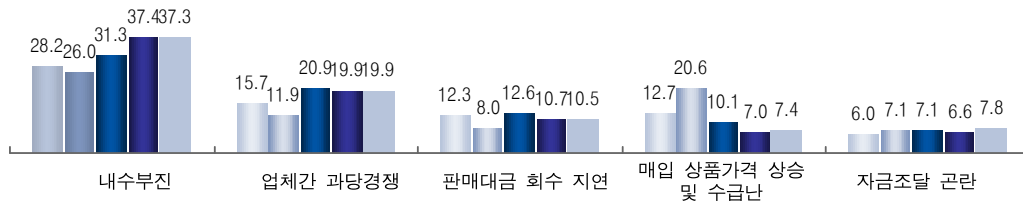
【표 4-11】 경영 애로사항 1순위

사유	1/4분기 실적		2/4분기 실적		3/4분기 실적		4/4분기 실적		2010년 1/4분기 전망	
	사례수	비율	사례수	비율	사례수	비율	사례수	비율	사례수	비율
내수부진	203	40.6	233	46.6	229	45.8	314	62.8	306	61.2
업체간 과당경쟁	68	13.6	54	10.8	82	16.4	52	10.4	54	10.8
판매대금 회수 지연	56	11.2	43	8.6	69	13.8	39	7.8	43	8.6
자금조달 곤란	22	4.4	32	6.4	26	5.2	24	4.8	25	5.0
물류비 상승 및 운송난	31	6.2	37	7.4	24	4.8	19	3.8	18	3.6
매입 상품가격 상승 및 수급난	52	10.4	41	8.2	36	7.2	16	3.2	17	3.4
인력난/ 인건비 상승	11	2.2	10	2.0	13	2.6	15	3.0	12	2.4
고환율	34	6.8	9	1.8	9	1.8	5	1.0	4	0.8
대형점 출점	5	1.0	5	1.0	2	0.4	3	0.6	3	0.6
수출부진	3	0.6	1	0.2	-	-	2	0.4	7	1.4
고금리	-	-	-	-	-	-	1	0.2	1	0.2
신종플루 영향	-	-	-	-	-	-	1	0.2	1	0.2
경기 불황	-	-	7	1.4	-	-	1	0.2	-	-
계절적 특성	-	-	1	0.2	1	0.2	-	-	1	0.2
유류비 상승	-	-	-	-	-	-	1	0.2	1	0.2
날씨	-	-	-	-	1	0.2	1	0.2	1	0.2
*없다	3	0.6	9	1.8	-	-	6	1.2	6	1.2

□ 경영 애로사항 1~2순위를 합산 결과, 4/4분기 실적과 2010년 1/4분기 전망 경영애로사항은 공통적으로 내수부진, 업체간 과당경쟁, 판매대금 회수 지연, 매입 상품가격 상승 및 수급난, 자금조달 곤란 등이 나타남.

(단위: %)

■ 1/4분기(실적) ■ 2/4분기(실적) ■ 3/4분기(실적) ■ 4/4분기(실적) ■ 2010.1/4분기(전망)



【그림 4-21】 경영 애로사항 1~2순위 합산

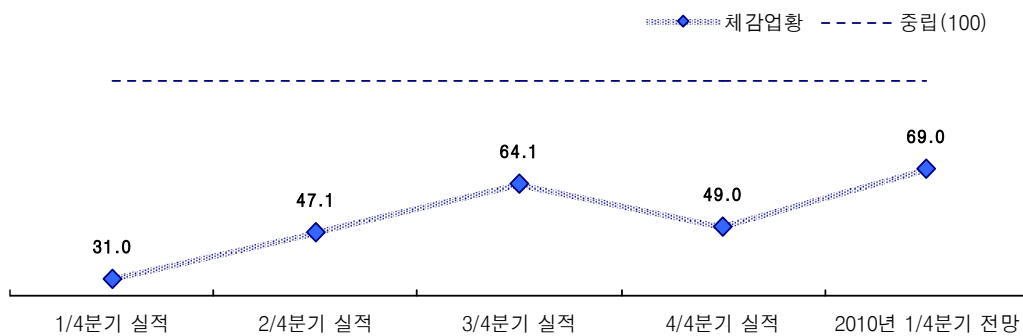
【표 4-12】 경영 애로사항 1~2순위 합산

사 유	1/4분기 실적		2/4분기 실적		3/4분기 실적		4/4분기 실적		2010년 1/4분기 전망	
	사례수	비율	사례수	비율	사례수	비율	사례수	비율	사례수	비율
내수부진	275	28.2	246	26.0	303	31.3	360	37.4	359	37.3
업체간 과당경쟁	153	15.7	112	11.9	203	20.9	192	19.9	192	19.9
판매대금 회수 지연	120	12.3	76	8.0	122	12.6	103	10.7	101	10.5
매입 상품가격 상승 및 수급난	124	12.7	195	20.6	98	10.1	67	7.0	71	7.4
자금조달 곤란	58	6.0	67	7.1	69	7.1	64	6.6	75	7.8
물류비 상승 및 운송난	79	8.1	67	7.1	59	6.1	55	5.7	49	5.1
인력난/ 인건비 상승	44	4.5	46	4.9	41	4.2	35	3.6	38	3.9
경기 불황	2	0.2	11	1.2	7	0.7	11	1.1	9	0.9
신종플루 영향	1	0.1	-	-	1	0.1	10	1.0	7	0.7
고환율	71	7.3	41	4.3	24	2.5	9	0.9	6	0.6
대형점 출점	6	0.6	-	-	5	0.5	7	0.7	7	0.7
수출부진	8	0.8	18	1.9	4	0.4	6	0.6	12	1.2
설비노후 및 부족	7	0.7	19	2.0	5	0.5	6	0.6	6	0.6
행정규제	9	0.9	6	0.6	11	1.1	6	0.6	5	0.5
소비억제	2	0.2	-	-	1	0.1	5	0.5	2	0.2
기술 경쟁력 하락	6	0.6	13	1.4	2	0.2	4	0.4	4	0.4
계절적 특성	-	-	1	0.1	2	0.2	4	0.4	4	0.4
고금리	3	0.3	5	0.5	4	0.4	3	0.3	2	0.2
판매 가격 하락	-	-	3	0.3	1	0.1	2	0.2	2	0.2
세금	-	-	-	-	-	-	2	0.2	1	0.1
카드 수수료	-	-	1	0.1	-	-	2	0.2	2	0.2
유류비 상승	-	-	1	0.1	-	-	1	0.1	1	0.1
날씨	-	-	-	-	2	0.2	1	0.1	1	0.1
영업전략 부족	-	-	-	-	-	-	1	0.1	-	-
기타	-	-	-	-	-	-	1	0.1	1	0.1
*없다	4	0.4	10	1.1	-	-	6	0.6	6	0.6

제1절 외식업 BSI 결과

1. 체감업황 실적 및 전망

- 외식업 체감업황의 경우, 1/4분기 실적지수 31.0, 2/4분기 실적지수 47.1, 3/4분기 실적지수 64.1, 4/4분기 실적지수 49.0, 2010년 1/4분기 전망지수 69.0으로 나타남. 전반적으로 부정적(100 미만) 의견이 크게 우세한 모습이며, 3/4분기 대비 부정적 의견이 강화되었으나 2010년 1/4분기 전망에 있어 부정적 의견이 완화되고 있음.



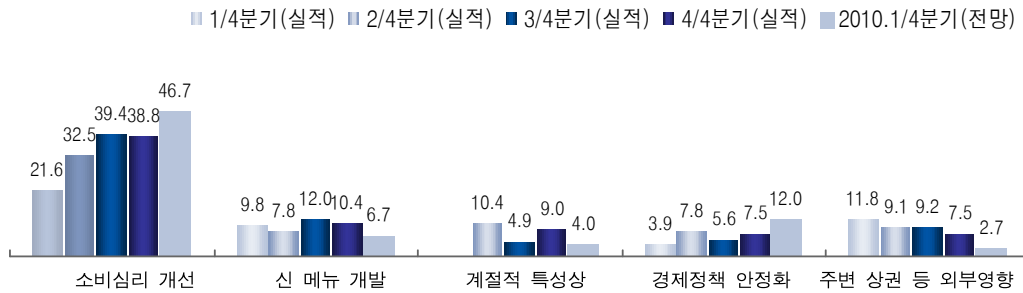
【그림 5-1】 체감업황 분기별 추이

- 세세분류 기준 전 업종의 4/4분기 실적지수와 2010년 1/4분기 전망지수가 모두 100 미만으로 체감업황에 대한 부정적 의견이 우세한 것으로 나타났으며, 실적지수 대비 전망지수가 모든 업종에서 상승하여 체감업황에 대한 부정적 의견은 완화될 것으로 보임.

2. 체감업황 호전 예상 주요 이유

- 체감업황 호전 예상 이유 1~2순위를 합산한 결과, 4/4분기 실적의 경우에는 소비심리 개선 → 신메뉴 개발 → 계절적 특성상 → 경제정책 안정화 및 주변 상권 등 외부영향 등의 순으로 나타났으며, 2010년 1/4분기 전망의 경우 소비심리 개선 → 경제정책 안정화 → 고객서비스 증가 → 신메뉴 개발 등의 순으로 나타남.
- 그 밖의 이유 중 4/4분기 실적에는 연말 특수, 광고확대가, 2010년 1/4분기 전망에는 계절적 특성상, 광고확대라고 응답한 사례가 많음.

(단위: %)



【그림 5-2】 체감업황 호전 예상 주요 이유

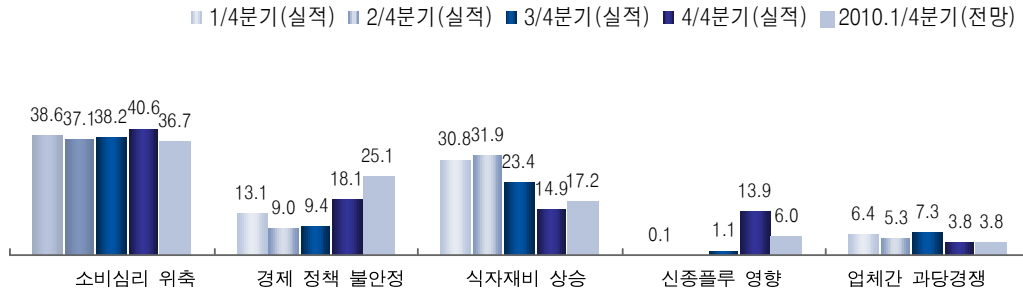
【표 5-1】 체감업황 호전 예상 주요 이유

사 유	1/4분기 실적		2/4분기 실적		3/4분기 실적		4/4분기 실적		2010년 1/4분기 전망	
	사례수	비율	사례수	비율	사례수	비율	사례수	비율	사례수	비율
소비심리 개선	11	21.6	25	32.5	56	39.4	26	38.8	35	46.7
신 메뉴 개발	5	9.8	6	7.8	17	12.0	7	10.4	5	6.7
계절적 특성상	-	-	8	10.4	7	4.9	6	9.0	3	4.0
경제정책 안정화	2	3.9	6	7.8	8	5.6	5	7.5	9	12.0
주변 상권 등 외부영향	6	11.8	7	9.1	13	9.2	5	7.5	2	2.7
연말 특수	-	-	-	-	-	-	5	7.5	1	1.3
광고 확대	3	5.9	5	6.5	5	3.5	3	4.5	3	4.0
저가 마케팅 (할인 쿠폰 포함) 확대	3	5.9	3	3.9	1	0.7	2	3.0	1	1.3
VIP 마케팅 확대	2	3.9	-	-	-	-	2	3.0	-	-
고객 서비스 증가	-	-	7	9.1	18	12.7	2	3.0	7	9.3
시설 개선	4	7.8	3	3.9	5	3.5	1	1.5	-	-
특화 (기능성, 유기) 상품개발	3	5.9	1	1.3	-	-	1	1.5	1	1.3
경기 회복 전망	-	-	-	-	1	0.7	1	1.5	1	1.3
학기중	-	-	-	-	2	1.4	1	1.5	-	-
영업시간 연장	-	-	3	3.9	3	2.1	-	-	3	4.0
휴가철/ 방학	-	-	-	-	5	3.5	-	-	2	2.7
신종플루 예방 접종 확대	-	-	-	-	-	-	-	-	1	1.3
기타	-	-	-	-	-	-	-	-	1	1.3

3. 체감업황 악화 예상 주요 이유

- 체감업황 악화 예상 이유 1~2순위를 합산한 결과, 4/4분기 실적의 경우에는 소비심리 위축 → 경제 정책 불안정 → 식자재비 상승 → 신종플루 영향 등의 순으로 나타났으며,
- 2010년 1/4분기 전망의 경우 4/4분기와 유사하게 소비심리 위축 → 경제 정책 불안정 → 식자재비 상승 → 신종플루 영향 등의 순으로 나타남.

(단위: %)



【그림 5-3】 체감업황 악화 예상 주요 이유

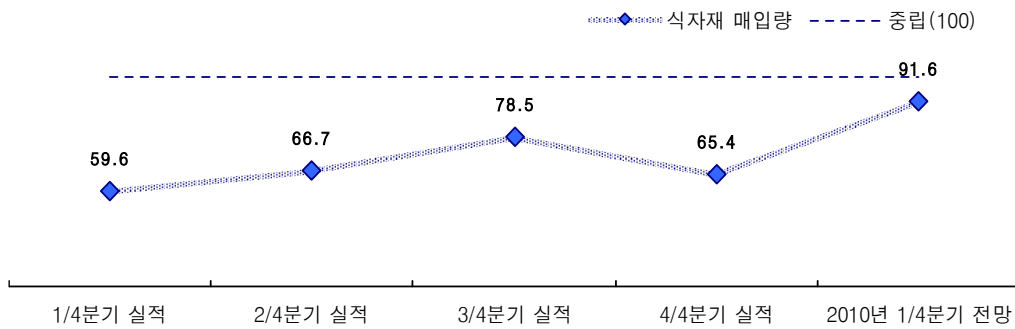
【표 5-2】 체감업황 악화 예상 주요 이유

사 유	1/4분기 실적		2/4분기 실적		3/4분기 실적		4/4분기 실적		2010년 1/4분기 전망	
	사례수	비율	사례수	비율	사례수	비율	사례수	비율	사례수	비율
소비심리 위축	271	38.6	198	37.1	178	38.2	224	40.6	117	36.7
경제 정책 불안정	92	13.1	48	9.0	44	9.4	100	18.1	80	25.1
식자재비 상승	216	30.8	170	31.9	109	23.4	82	14.9	55	17.2
신종플루 영향	1	0.1	-	-	5	1.1	77	13.9	19	6.0
업체간 과당경쟁	45	6.4	28	5.3	34	7.3	21	3.8	12	3.8
인력난/ 인건비 상승	40	5.7	30	5.6	26	5.6	15	2.7	11	3.4
상권 축소	20	2.8	18	3.4	20	4.3	9	1.6	9	2.8
계절적 특성상	3	0.4	5	0.9	20	4.3	7	1.3	5	1.6
윤달이 있어서	2	0.3	-	-	-	-	3	0.5	1	0.3
경기 불황	-	-	12	2.3	8	1.7	3	0.5	1	0.3
과도한 행정규제	3	0.4	3	0.6	2	0.4	2	0.4	-	-
공사	-	-	-	-	-	-	2	0.4	1	0.3
방학/ 휴가철	-	-	-	-	12	2.6	1	0.2	5	1.6
날씨	-	-	-	-	2	0.4	1	0.2	-	-
사회적 환경 문제	-	-	-	-	-	-	1	0.2	-	-
동종 업체가 많아짐	-	-	-	-	-	-	1	0.2	-	-
인원 감축	-	-	-	-	-	-	1	0.2	-	-
노선변경 (휴게소)	-	-	-	-	-	-	-	-	1	0.3
기타	3	0.4	2	0.4	3	0.6	2	0.4	2	0.6

제2절 식자재 수급 동향

1. 식자재 매입량

- 식자재 매입량의 경우, 1/4분기 실적지수 59.6, 2/4분기 실적지수 66.7, 3/4분기 실적지수 78.5, 4/4분기 실적지수 65.4, 2010년 1/4분기 전망지수 91.6으로 나타남. 전반적으로 식자재 매입량 감소(100 미만) 의견이 우세한 가운데, 3/4분기 대비 식자재 매입량 감소의견이 강화되었으나, 2010년 1/4분기 전망에 있어 식자재 매입량 감소의견은 완화되고 있음.



【그림 5-4】 식자재 매입량 분기별 추이

- 세세분류 기준 4/4분기 실적지수의 경우, 모든 업종이 100 미만으로 식자재 매입량 감소경해가 우세함.
- 세세분류 기준 2010년 1/4분기 전망지수의 경우, 실적지수와 마찬가지로 대부분의 업종이 100 미만으로 식자재 매입량 감소경해가 우세한 가운데, 기타 일반 음식점업(100.3)만이 100 초과(식자재 매입량 증가) 경해로 나타남.
- 4/4분기 실적지수 대비 2010년 1/4분기 전망지수가 모든 업종에서 상승하여 식자재 매입량 감소경해는 완화될 것으로 보임.

3) 식자재 매입량 (친환경농산물/계약재배)

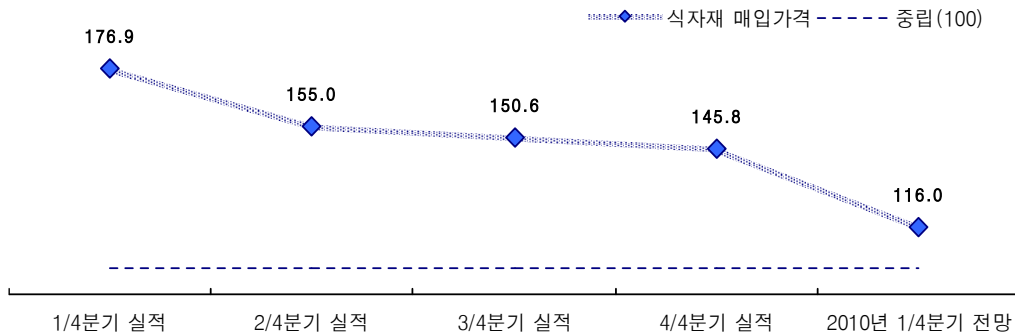
- 친환경농산물의 경우, 1/4분기 실적지수 73.2, 2/4분기 실적지수 96.6, 3/4분기 실적지수 89.0, 4/4분기 실적지수 106.2, 2010년 1/4분기 전망지수 114.6으로 4/4분기 이후 친환경농산물 식자재 매입량 증가경향이 지속되고 있음.
- 세세분류 업종별로 살펴보면, 피자, 햄버거 및 치킨전문점(실적: 127.7, 전망: 98.9)과 기타 일반 음식점업(실적: 127.0, 전망: 114.1)을 제외한 대부분의 업종에서 실적지수 대비 전망지수가 높게 나타나 친환경농산물 식자재 매입량 증가경향이 우세한 것으로 나타남.
- 계약재배의 경우, 1/4분기 실적지수 68.9, 2/4분기 실적지수 64.7, 3/4분기 실적지수 21.5, 4/4분기 실적지수 104.7, 2010년 1/4분기 전망지수 106.1로 친환경농산물 식자재 매입량과 유사한 추이를 보이고 있으며, 친환경농산물의 실적/전망지수는 계약재배 보다 높게 나타나고 있음.
- 세세분류 업종별로 살펴보면, 분식 및 김밥전문점(실적: 177.8, 전망: 177.8), 기타 일반 음식점업(실적: 126.4, 전망: 113.8), 한식점업(실적: 104.5, 전망: 106.0)은 실적/전망지수 모두 100 초과로 나타남.(단, 계약재배의 경우 사례수가 적어 해석에 주의를 요함)

【표 5-3】 친환경농산물/계약재배 식자재 매입량 - 세세분류 기준

업종 (세세분류 기준)	구분	사 례 수	1/4분기		2/4분기		3/4분기		4/4분기		차 이	
			실적	전망	실적	전망	실적 (A)	전망 (B)	실적 (C)	전망 (D)	C-A	D-C
외식업	친환경 매입량	79	73.2	83.6	96.6	91.2	89.0	124.4	106.2	114.6	+17.2	+8.4
	계약재배 매입량	92	68.9	82.9	64.7	82.4	21.5	110.3	104.7	106.1	+83.2	+1.4
한식점업	친환경 매입량	28	73.0	83.6	97.0	90.9	88.7	125.1	105.7	114.6	+17.0	+8.9
	계약재배 매입량	36	68.7	83.3	65.5	82.4	17.2	111.5	104.5	106.0	+87.3	+1.5
중국 음식점업	친환경 매입량	2	41.2	41.2	100.0	100.0	100.0	129.1	100.0	174.7	+0.0	+74.7
	계약재배 매입량	1	0.0	0.0	0.0	0.0	100.0	100.0	100.0	100.0	+0.0	+0.0
일본 음식점업	친환경 매입량	4	49.7	82.8	50.0	100.0	0.0	0.0	117.5	117.5	+117.5	+0.0
	계약재배 매입량	5	28.1	56.3	50.0	100.0	-	-	100.0	100.0	-	+0.0
서양 음식점업	친환경 매입량	12	120.1	97.8	50.2	123.4	103.8	97.3	77.6	91.4	-26.2	+13.8
	계약재배 매입량	11	86.2	86.2	47.9	98.5	93.2	81.2	96.9	90.0	+3.7	-6.9
기관 구내 식당업	친환경 매입량	6	85.9	102.8	107.8	77.4	105.5	99.9	69.8	69.8	-35.7	+0.0
	계약재배 매입량	9	91.0	83.2	76.1	100.0	119.4	80.6	89.6	89.6	-29.8	+0.0
기타 일반 음식점업	친환경 매입량	9	106.8	106.8	91.2	64.1	96.6	109.4	127.0	114.1	+30.4	-12.9
	계약재배 매입량	9	92.1	118.3	83.5	50.4	94.7	129.8	126.4	113.8	+31.7	-12.6
피자, 햄버거 및 치킨전문점	친환경 매입량	9	81.5	94.8	88.8	88.8	100.0	100.0	127.7	98.9	+27.7	-28.8
	계약재배 매입량	12	94.8	94.8	120.8	120.8	95.3	95.3	106.1	100.0	+10.8	-6.1
분식 및 김밥전문점	친환경 매입량	3	67.5	72.1	90.7	100.0	100.0	100.0	155.6	155.6	+55.6	+0.0
	계약재배 매입량	3	100.0	33.6	1.4	50.7	100.0	100.0	177.8	177.8	+77.8	+0.0
그외 기타 음식점업	친환경 매입량	6	110.4	131.8	100.4	108.8	100.0	123.0	66.3	78.2	-33.7	+11.9
	계약재배 매입량	6	100.0	100.0	100.0	100.0	100.0	122.5	81.5	100.0	-18.5	+18.5

2. 식자재 매입가격

- 식자재 매입가격의 경우, 1/4분기 실적지수 176.9, 2/4분기 실적지수 155.0, 3/4분기 실적지수 150.6, 4/4분기 실적지수 145.8, 2010년 1/4분기 전망지수 116.0으로 나타남. 전반적으로 식자재 매입가격 상승(100 초과) 견해가 크게 우세한 가운데, 지속적으로 지수가 하락하고 있어 식자재 매입가격 상승견해가 완화되고 있는 것으로 나타남.



【그림 5-5】 식자재 매입가격 분기별 추이

- 세세분류 기준 4/4분기 실적지수의 경우, 전 업종에서 고르게 100을 크게 상회하는 수준을 보이고 있지만, 3/4분기 대비 전 업종에서 실적지수가 감소하여 식자재 매입가격 상승견해가 완화되고 있는 것으로 보임.
- 세세분류 기준 2010년 1/4분기 전망지수의 경우에도 4/4분기 실적지수와 같이 전 업종에서 고르게 100을 상회하는 수준을 보이고 있으나, 그외 기타 음식점업(실적: 116.2, 전망: 119.2)을 제외한 대부분의 업종에서 실적지수가 전망지수보다 높은 모습을 보이고 있어 식자재 매입가격 상승견해 완화는 지속될 것으로 보임.

1) 식자재 매입가격 (국내산/수입산)

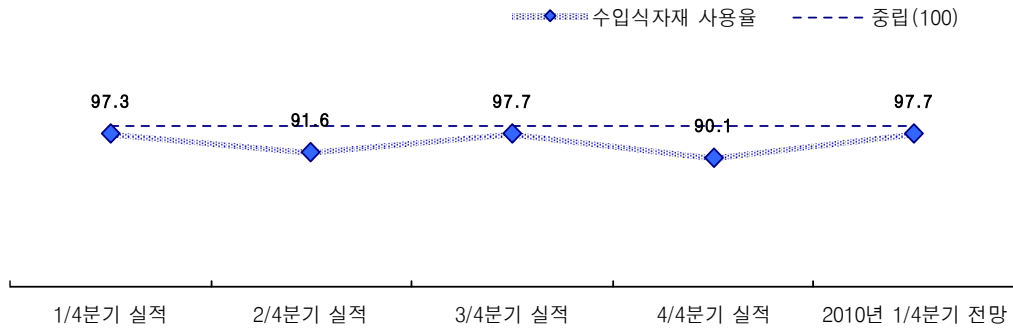
- 국내산 식자재 매입가격의 경우, 1/4분기 실적지수 174.7, 2/4분기 실적지수 152.5, 3/4분기 실적지수 149.9, 4/4분기 실적지수 146.6, 2010년 1/4분기 전망지수 115.3으로 식자재 매입가격 상승견해 우세가 지속되고 있으나, 상승견해는 다소 완화되고 있는 것으로 나타남.
- 수입산 식자재 매입가격의 경우, 1/4분기 실적지수 168.4, 2/4분기 실적지수 142.4, 3/4분기 실적지수 140.8, 4/4분기 실적지수 137.5, 2010년 1/4분기 전망지수 112.5로 국내산 식자재 매입가격과 마찬가지로 식자재 매입가격 상승견해 우세가 지속되는 가운데, 상승견해가 다소 완화되고 있는 것으로 나타남.
- 국내산 지수가 수입산 지수보다 높아, 수입산 대비 국내산 식자재 매입가격 상승견해가 상대적으로 우세한 것이 특징임.

【표 5-4】 국내산/수입산 식자재 매입가격 - 세세분류 기준

업종 (세세분류 기준)	구분	사레수	1/4분기		2/4분기		3/4분기		4/4분기		차이	
			실적	전망	실적	전망	실적 (A)	전망 (B)	실적 (C)	전망 (D)	C-A	D-C
외식업	국내산	498	174.7	146.2	152.5	135.8	149.9	124.6	146.6	115.3	-3.3	-31.3
	수입산	387	168.4	145.0	142.4	128.1	140.8	120.4	137.5	112.5	-3.3	-25.0
한식점업	국내산	175	174.3	145.7	152.7	136.1	150.2	124.5	146.8	115.7	-3.4	-31.1
	수입산	112	167.7	144.5	142.3	128.1	140.9	120.2	137.8	113.0	-3.1	-24.8
중국음식점업	국내산	41	181.5	154.4	148.3	120.7	152.3	130.9	144.1	101.3	-8.2	-42.8
	수입산	41	180.1	157.7	157.1	126.8	138.8	119.2	139.1	102.9	+0.3	-36.2
일본음식점업	국내산	34	182.7	158.5	172.9	146.0	153.4	128.8	149.7	110.0	-3.7	-39.7
	수입산	27	181.3	157.0	163.9	138.9	146.7	125.7	138.2	111.0	-8.5	-27.2
서양음식점업	국내산	41	170.3	156.9	151.3	136.0	143.3	129.4	144.1	117.1	+0.8	-27.0
	수입산	36	186.7	169.0	157.6	141.2	130.9	133.4	135.1	113.1	+4.2	-22.0
기관구내식당업	국내산	40	169.2	152.0	166.5	128.5	155.9	141.9	133.3	113.1	-22.6	-20.2
	수입산	36	150.3	139.9	155.2	121.9	134.1	143.2	111.6	102.3	-22.5	-9.3
기타일반음식점업	국내산	37	178.0	154.5	156.4	146.6	149.2	137.8	145.0	124.5	-4.2	-20.5
	수입산	34	166.3	146.9	143.7	136.3	134.7	127.7	134.2	116.2	-0.5	-18.0
피자, 햄버거 및 치킨전문점	국내산	45	183.9	154.0	144.3	125.1	138.5	108.7	134.1	100.0	-4.4	-34.1
	수입산	35	167.5	141.2	134.4	120.5	131.7	112.9	131.4	100.2	-0.3	-31.2
분식 및 김밥전문점	국내산	45	192.2	156.6	144.7	133.6	140.3	132.7	150.0	108.0	+9.7	-42.0
	수입산	31	184.3	156.8	134.1	130.1	149.2	131.5	131.4	107.3	-17.8	-24.1
그외기타음식점업	국내산	40	173.6	157.2	150.2	136.2	166.4	139.7	114.7	117.8	-51.7	+3.1
	수입산	35	165.0	151.3	166.7	141.4	142.8	124.9	116.5	114.9	-26.3	-1.6

3. 수입식자재 사용률

□ 수입식자재 사용률의 경우, 1/4분기 실적지수 97.3, 2/4분기 실적지수 91.6, 3/4분기 실적지수 97.7, 4/4분기 실적지수 90.1, 2010년 1/4분기 전망지수 97.7로 나타남. 전반적으로 수입식자재 사용률 하락(100 미만) 의견이 약간 우세한 가운데, 중립(100) 의견에 근접한 지수를 보이고 있음.



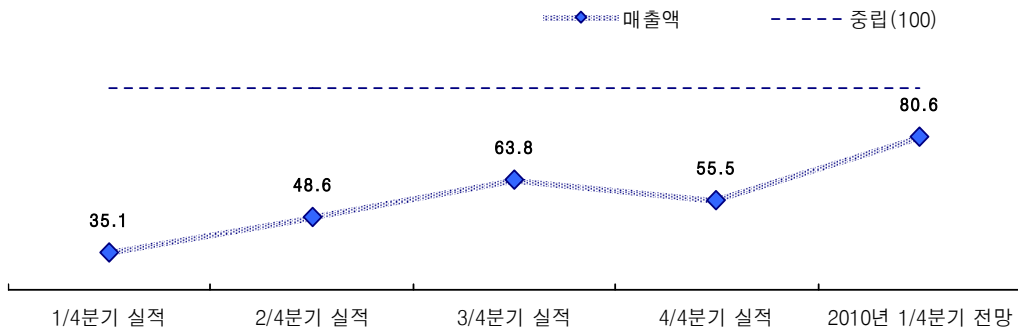
【그림 5-6】 수입식자재 사용률 분기별 추이

- 세세분류 기준 4/4분기 실적지수와 2010년 1/4분기 전망지수 모두 100 초과로 수입식자재 사용률 증가경향이 우세한 업종은 기관 구내 식당업(실적: 104.0, 전망: 104.0)과 서양 음식점업(실적: 100.3, 전망: 103.2)임.
- 세세분류 기준 4/4분기 실적지수와 2010년 1/4분기 전망지수 모두 100 미만으로 수입식자재 사용률 감소경향이 우세한 업종은 한식점업(실적: 90.0, 전망: 97.8), 일본 음식점업(실적: 89.0, 전망: 99.2), 분식 및 김밥전문점(실적: 85.6, 전망: 96.1), 중국 음식점업(실적: 76.8, 전망: 94.9)임.
- 전 업종에서 3/4분기 실적지수 대비 4/4분기 실적지수는 하락한 반면, 4/4분기 실적지수 대비 2010년 1/4분기 전망지수는 피자, 햄버거 및 치킨전문점(실적: 103.2, 전망: 91.0)을 제외한 대부분의 업종에서 상승하는 것으로 나타남.

제3절 판매 동향

1. 매출액

- 매출액의 경우, 1/4분기 실적지수 35.1, 2/4분기 실적지수 48.6, 3/4분기 실적지수 63.8, 4/4분기 실적지수 55.5, 2010년 1/4분기 전망지수 80.6으로 나타남. 전반적으로 매출액 감소(100 미만) 견해가 크게 우세한 가운데, 4/4분기 지수 하락이 소폭 있었으나 지속적인 지수 상승의 추이를 보임.

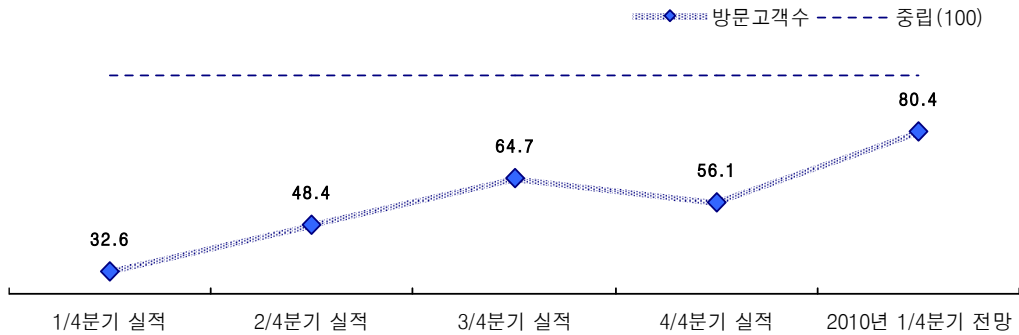


【그림 5-7】 매출액 분기별 추이

- 세세분류 기준 4/4분기 실적지수의 경우, 전 업종이 100 미만(매출액 감소)으로 나타나고 있으며, 일본 음식점업(35.8)과 분식 및 김밥전문점(33.2)은 타 업종에 비해 상대적으로 매출액 하락견해가 현저히 우세한 것으로 나타남.
- 세세분류 기준 2010년 1/4분기 전망지수도 전 업종이 100 미만(매출액 감소)으로 나타났으나, 4/4분기 실적지수 대비 모든 업종에서 지수 상승을 보여 매출액 하락 견해는 완화될 것으로 보임. 이는 경기회복에 대한 기대감이 강하게 반영된 것으로 보임.

2. 방문 고객수

□ 매출액의 경우, 1/4분기 실적지수 32.6, 2/4분기 실적지수 48.4, 3/4분기 실적지수 64.7, 4/4분기 실적지수 56.1, 2010년 1/4분기 전망지수 80.4로 나타남. 전반적으로 방문 고객수 감소(100 미만) 견해가 크게 우세한 가운데, 4/4분기 지수 하락이 소폭 있었으나 지속적인 지수 상승의 흐름을 보임.

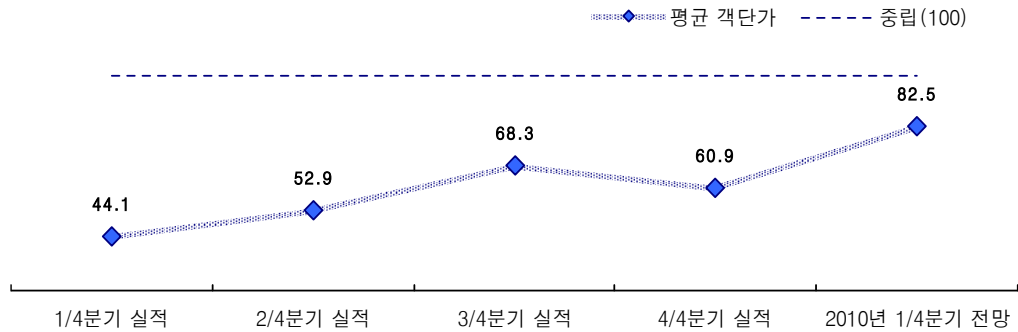


【그림 5-8】 방문 고객수 분기별 추이

- 세세분류 기준 4/4분기 실적지수의 경우, 전 업종이 100 미만(방문 고객수 감소)으로 나타나고 있으며, 일본 음식점업(35.8)과 분식 및 김밥전문점(31.9)은 타 업종에 비해 상대적으로 방문 고객수 감소견해가 현저히 우세한 것으로 나타남.
- 세세분류 기준 2010년 1/4분기 전망지수도 전 업종이 100 미만(방문 고객수 감소)으로 나타났으나, 4/4분기 실적지수 대비 모든 업종에서 지수 상승을 보여 방문 고객수 감소견해는 완화될 것으로 보임.

3. 평균 객단가

- 평균 객단가의 경우, 1/4분기 실적지수 44.1, 2/4분기 실적지수 52.9, 3/4분기 실적지수 68.3, 4/4분기 실적지수 60.9, 2010년 1/4분기 전망지수 82.5로 나타남. 전반적으로 평균 객단가 감소(100 미만) 견해가 크게 우세한 가운데, 4/4분기 지수 하락이 소폭 있었으나 지속적인 지수 상승의 추이를 보임.

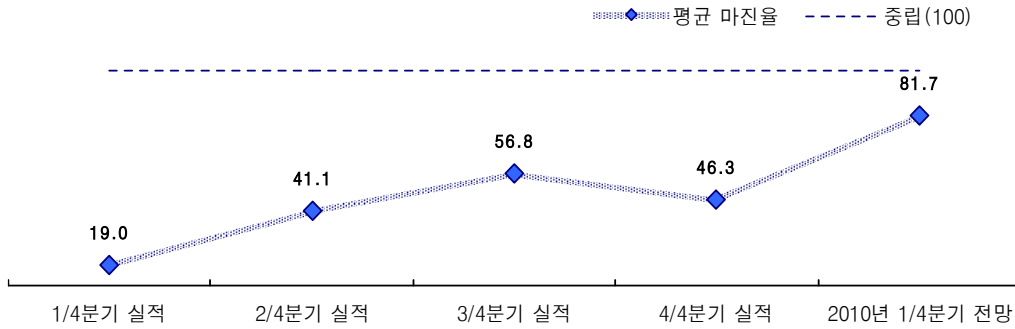


【그림 5-9】 평균 객단가 분기별 추이

- 세세분류 기준 4/4분기 실적지수의 경우, 전 업종이 100 미만(평균 객단가 감소)으로 나타나고 있으며, 일본 음식점업(42.5)과 분식 및 김밥전문점(34.2)은 타 업종에 비해 상대적으로 평균 객단가 감소견해가 현저히 우세한 것으로 나타남.
- 세세분류 기준 2010년 1/4분기 전망지수도 전 업종이 100 미만(평균 객단가 감소)으로 나타났으나, 4/4분기 실적지수 대비 모든 업종에서 지수 상승을 보여 평균 객단가 감소견해는 완화될 것으로 보임.

4. 평균 마진률

□ 평균 마진률의 경우, 1/4분기 실적지수 19.0, 2/4분기 실적지수 41.1, 3/4분기 실적지수 56.8, 4/4분기 실적지수 46.3, 2010년 1/4분기 전망지수 81.7로 나타남. 전반적으로 평균 마진률 하락(100 미만) 견해가 크게 우세한 가운데, 4/4분기 지수 하락이 소폭 있었으나 지속적인 지수 상승의 추이를 보임.



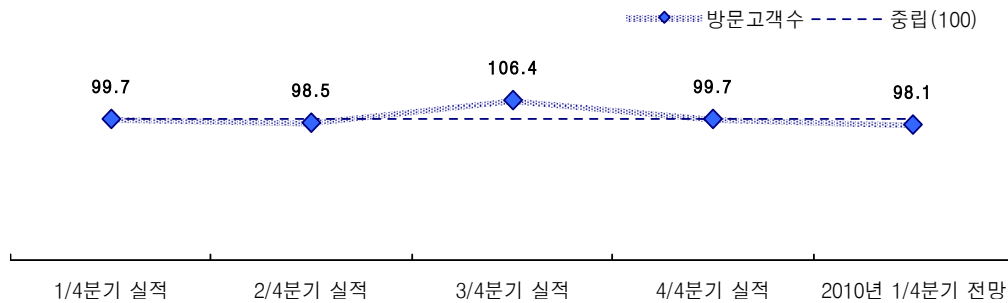
【그림 5-10】 평균 마진률 분기별 추이

- 세세분류 기준 4/4분기 실적지수의 경우, 전 업종이 100 미만(평균 마진률 하락)으로 나타나고 있으며, 일본 음식점업(32.7)은 타 업종에 비해 상대적으로 매출액 하락견해가 현저히 우세한 것으로 나타남.
- 세세분류 기준 2010년 1/4분기 전망지수도 전 업종이 100 미만(평균 마진률 하락)으로 나타났으나, 4/4분기 실적지수 대비 모든 업종에서 지수 상승을 보여 평균 마진률 하락견해는 완화될 것으로 보임.

제4절 투자 동향

1. 신규 투자

- 신규 투자의 경우, 1/4분기 실적지수 99.7, 2/4분기 실적지수 98.5, 3/4분기 실적지수 106.4, 4/4분기 실적지수 99.7, 2010년 1/4분기 전망지수 98.1로 나타남. 3/4분기에는 신규 투자 증가(100 초과) 견해가 우세하였으나 4/4분기 이후 전망지수가 하락하여 신규 투자 감소(100 미만) 견해가 지속되고 있음.



【그림 5-11】 신규 투자 분기별 추이

- 세세분류 기준 4/4분기 실적지수의 경우, 대부분의 업종이 100 미만(신규 투자 감소)이며, 100 초과(신규 투자 증가) 업종은 일본 음식점업(105.0)과 서양 음식점업(102.4)임.
- 세세분류 기준 2010년 1/4분기 전망지수도 대부분의 업종이 100 미만(신규 투자 감소)이며, 100 초과(신규 투자 증가) 업종은 일본 음식점업(104.4)과 기타 일반 음식점업(101.2)임.
- 서양 음식점업(실적: 102.4, 전망: 93.9)은 실적지수 100 초과, 전망지수는 100 미만으로 신규 투자 증가견해 우세에서 감소견해 우세로 전환되었으며, 기타 일반 음식점업(실적: 98.1, 전망: 101.2)은 신규 투자 감소견해 우세에서 증가견해 우세로 전환됨.

1) 신규 투자 (시설개보수/신규업종 진출)

- 시설개보수의 경우, 1/4분기 실적지수 106.3, 2/4분기 실적지수 103.5, 3/4분기 실적지수 110.2, 4/4분기 실적지수 99.5, 2010년 1/4분기 전망지수 98.0으로, 3/4분기까지 시설개보수 투자 증가건해가 우세했으나, 4/4분기 이후 소폭 하락하여 시설개보수 투자 감소건해가 우세함.
- 반면, 신규업종 진출은 1/4분기 실적지수 95.2, 2/4분기 실적지수 91.7, 3/4분기 실적지수 100.4, 4/4분기 실적지수 97.8, 2010년 1/4분기 전망지수 97.8로 신규업종 진출 감소건해가 다소 우세한 경향을 보임.
- 세세분류 기준 2010년 1/4분기 전망지수 100 초과 업종은, 시설개보수의 경우 기관구내 식당업(102.5), 기타 일반 음식점업(101.2), 분식 및 김밥전문점(101.1)으로 나타났으며, 신규업종 진출의 경우 100 초과 업종은 없는 것으로 나타남.

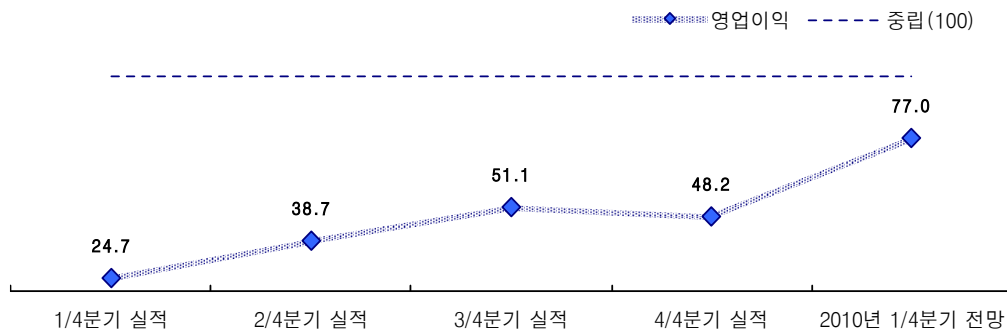
【표 5-5】 시설개보수/신규업종 진출 신규 투자 - 세세분류 기준

업종 (세세분류 기준)	구분	사례수	1/4분기		2/4분기		3/4분기		4/4분기		차이	
			실적	전망	실적	전망	실적(A)	전망(B)	실적(C)	전망(D)	C-A	D-C
외식업	시설개보수	500	106.3	101.9	103.5	102.1	110.2	100.4	99.5	98.0	-10.7	-1.5
	신규업종 진출	500	95.2	95.1	91.7	92.2	100.4	97.5	97.8	97.8	-2.6	+0.0
한식점업	시설개보수	176	106.3	101.8	104.0	102.4	110.9	100.5	99.4	98.0	-11.5	-1.4
	신규업종 진출	176	95.1	95.0	91.8	92.2	100.7	97.6	97.7	97.7	-3.0	+0.0
중국 음식점업	시설개보수	41	112.3	108.3	88.8	90.5	101.2	101.1	95.0	100.0	-6.2	+5.0
	신규업종 진출	41	96.4	96.4	83.1	88.2	100.0	100.0	95.0	100.0	-5.0	+5.0
일본 음식점업	시설개보수	34	93.7	98.3	106.6	94.2	96.4	98.9	101.3	97.7	+4.9	-3.6
	신규업종 진출	34	78.5	75.3	95.2	91.3	84.7	92.2	101.3	99.6	+16.6	-1.7
서양 음식점업	시설개보수	41	86.2	91.0	96.8	90.0	100.0	101.5	106.2	97.7	+6.2	-8.5
	신규업종 진출	41	78.5	81.0	85.0	83.9	92.8	92.0	101.1	93.9	+8.3	-7.2
기관 구내 식당업	시설개보수	40	95.6	89.5	100.3	98.2	104.9	96.1	104.6	102.5	-0.3	-2.1
	신규업종 진출	40	89.5	93.3	100.5	98.2	97.9	93.6	97.9	97.9	+0.0	+0.0
기타 일반 음식점업	시설개보수	37	92.8	86.8	96.8	87.0	102.1	100.3	93.2	101.2	-8.9	+8.0
	신규업종 진출	37	89.1	95.9	88.7	83.8	97.2	100.3	93.2	91.6	-4.0	-1.6
피자, 햄버거 및 치킨전문점	시설개보수	46	113.6	103.7	92.3	100.5	93.5	94.8	98.9	94.8	+5.4	-4.1
	신규업종 진출	46	102.8	106.6	88.1	96.3	93.1	94.4	98.6	98.6	+5.5	+0.0
분식 및 김밥전문점	시설개보수	45	104.3	104.3	90.2	94.1	90.4	95.7	107.5	101.1	+17.1	-6.4
	신규업종 진출	45	103.1	104.3	90.2	95.1	90.3	95.7	98.9	100.0	+8.6	+1.1
그외 기타 음식점업	시설개보수	40	114.7	116.4	98.7	109.4	108.9	101.3	94.0	93.9	-14.9	-0.1
	신규업종 진출	40	101.7	100.4	92.9	101.8	106.2	104.5	92.6	94.2	-13.6	+1.6

제5절 자금 동향

1. 영업이익

- 영업이익의 경우, 1/4분기 실적지수 24.7, 2/4분기 실적지수 38.7, 3/4분기 실적지수 51.1, 4/4분기 실적지수 48.2, 2010년 1/4분기 전망지수 77.0으로 나타남. 전반적으로 영업이익 하락(100 미만) 견해가 크게 우세한 가운데, 지속적인 지수 상승의 흐름이 나타남.

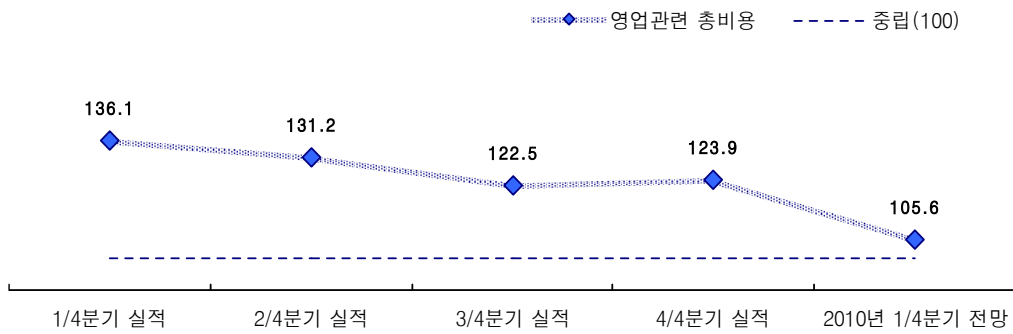


【그림 5-12】 영업이익 분기별 추이

- 세세분류 기준 4/4분기 실적지수의 경우, 전 업종이 100 미만(영업이익 하락)으로 나타나고 있어 영업이익 하락에 대한 우려가 우세하며, 특히 일본 음식점업(26.6)과 분식 및 김밥전문점(17.3)은 영업이익 하락견해가 현저히 우세하여 유의할 필요가 있음.
- 세세분류 기준 2010년 1/4분기 전망지수의 경우도 전 업종이 100 미만(영업이익 하락)으로 나타났으나, 4/4분기 실적지수 대비 모든 업종에서 지수 상승을 보여 영업이익 하락견해는 완화될 것으로 보임.

2. 영업 관련 총비용

- 영업 관련 총비용의 경우, 1/4분기 실적지수 136.1, 2/4분기 실적지수 131.2, 3/4분기 실적지수 122.5, 4/4분기 실적지수 123.9, 2010년 1/4분기 전망지수 105.6으로 나타남. 전반적으로 영업 관련 총비용 증가(100 초과) 견해가 우세한 가운데, 지속적인 지수 하락의 흐름을 보이고 있어 영업 관련 총비용 증가견해는 완화될 것으로 보임.



【그림 5-13】 영업 관련 총비용 분기별 추이

- 세세분류 기준 업종별로 살펴보면, 모든 업종이 4/4분기 실적지수와 2010년 1/4분기 전망지수가 모두 100 초과로 영업 관련 총비용 증가견해를 나타내고 있으나, 전망지수는 실적지수 대비 모든 업종에서 지수 하락을 보여 영업 관련 총비용 증가견해는 완화될 것으로 보임.

1) 영업 관련 총비용 (인건비/식자재비/기타직접비)

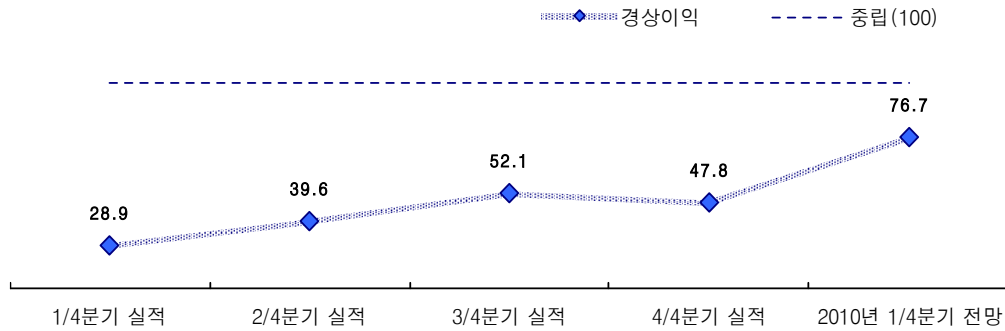
- 인건비와 식자재비, 기타직접비의 경우 실적/전망지수 모두 100 초과로 증가할 것이라는 견해가 현저히 우세하며, 실적/전망지수 모두 식자재비 → 기타직접비 → 인건비 순으로 나타남.
- 인건비 비용을 살펴보면, 실적/전망지수 모두 100 초과(실적: 110.2, 전망: 100.9)로 인건비 비용 상승에 대한 견해가 우세함.
 - 세세분류 기준 실적지수의 경우, 모든 업종이 100 초과로 인건비 비용 증가 견해가 지배적임.
 - 세세분류 기준 전망지수의 경우, 대부분의 업종이 100 초과로 인건비 비용 증가견해가 지배적인 가운데, 일본 음식점업(99.6)만이 100 미만으로 인건비 비용 감소견해를 나타냄.
- 식자재비 비용을 살펴보면, 실적/전망지수 모두 100 초과(실적: 139.1, 전망: 113.1)로 식자재비 비용 상승에 대한 견해가 우세함.
 - 세세분류 기준 실적/전망지수 모두 전 업종에서 100 초과로 식자재비 비용 증가견해가 지배적임.
- 기타직접비 비용을 살펴보면, 실적/전망지수 모두 100 초과(실적: 111.3, 전망: 110.0)로 기타직접비 비용 상승에 대한 견해가 우세함.
 - 세세분류 기준 실적/전망지수의 경우, 대부분의 업종이 100 초과로 기타직접비 비용 증가견해가 지배적인 가운데, 기관 구내 식당업(실적: 95.0, 전망: 97.1)이 100 미만으로 감소견해를 나타냄.

【표 5-6】 인건비/식자재비/기타 직접비 영업 관련 총비용 - 세세분류 기준

업종 (세세분류 기준)	구분	사 례 수	1/4분기		2/4분기		3/4분기		4/4분기		차 이	
			실적	전망	실적	전망	실적 (A)	전망 (B)	실적 (C)	전망 (D)	C-A	D-C
외 식 업	인 건 비	500	121.3	112.4	117.3	105.5	112.5	108.5	110.2	100.9	-2.3	-9.3
	식 자 재 비	500	153.5	136.1	136.6	120.8	141.7	124.0	139.1	113.1	-2.6	-26.0
	기타직접비	500	140.7	128.2	121.5	117.6	126.3	112.7	111.3	110.0	-15.0	-1.3
한식점업	인 건 비	176	120.9	111.8	117.6	105.3	112.6	108.6	110.2	100.7	-2.4	-9.5
	식 자 재 비	176	153.0	135.8	136.9	120.9	142.2	124.2	139.3	113.1	-2.9	-26.2
	기타직접비	176	140.5	127.9	121.8	117.9	127.2	113.0	111.3	110.1	-15.9	-1.2
중국 음식점업	인 건 비	41	113.3	126.8	127.6	108.5	106.7	101.3	104.1	100.0	-2.6	-4.1
	식 자 재 비	41	168.0	139.0	147.8	120.2	116.9	121.1	147.3	108.4	+30.4	-38.9
	기타직접비	41	125.1	115.4	129.3	110.7	100.7	102.5	110.2	105.0	+9.5	-5.2
일본 음식점업	인 건 비	34	108.5	99.5	124.0	121.1	97.5	106.1	108.3	99.6	+10.8	-8.7
	식 자 재 비	34	142.9	135.1	155.3	134.6	131.7	138.4	138.8	109.4	+7.1	-29.4
	기타직접비	34	129.7	126.6	130.2	121.1	122.8	134.2	113.0	111.3	-9.8	-1.7
서양 음식점업	인 건 비	41	109.8	105.9	84.2	107.8	115.2	103.6	111.0	106.1	-4.2	-4.9
	식 자 재 비	41	125.9	126.0	107.4	131.0	130.9	119.2	130.6	113.1	-0.3	-17.5
	기타직접비	41	128.5	126.5	91.3	116.6	102.7	106.4	112.5	106.8	+9.8	-5.7
기관 구내 식당업	인 건 비	40	127.7	117.2	134.7	114.4	126.3	126.6	106.7	106.3	-19.6	-0.4
	식 자 재 비	40	146.2	137.3	153.9	131.9	152.7	128.0	120.1	106.0	-32.6	-14.1
	기타직접비	40	132.1	119.3	125.5	111.4	135.7	123.3	95.0	97.1	-40.7	+2.1
기타 일반 음식점업	인 건 비	37	131.9	120.6	119.2	103.1	118.7	113.1	107.4	117.9	-11.3	+10.5
	식 자 재 비	37	154.1	151.7	140.2	115.9	133.8	121.4	133.0	119.2	-0.8	-13.8
	기타직접비	37	137.7	134.0	129.0	114.5	122.4	123.0	114.6	118.0	-7.8	+3.4
피자, 햄버거 및 치킨전문점	인 건 비	46	147.7	129.5	129.6	119.8	118.5	111.4	126.3	115.4	+7.8	-10.9
	식 자 재 비	46	177.7	147.2	137.5	127.2	146.5	116.8	121.4	121.2	-25.1	-0.2
	기타직접비	46	149.3	137.8	123.0	115.3	129.3	112.7	115.9	114.5	-13.4	-1.4
분식 및 김밥전문점	인 건 비	45	130.3	130.4	92.1	97.1	106.6	103.4	103.4	99.1	-3.2	-4.3
	식 자 재 비	45	169.4	149.0	121.8	107.0	122.1	118.8	140.2	106.5	+18.1	-33.7
	기타직접비	45	160.7	145.8	104.0	105.9	95.1	98.3	110.0	104.3	+14.9	-5.7
그외 기타 음식점업	인 건 비	40	146.8	141.1	137.3	140.3	117.9	102.7	112.1	110.1	-5.8	-2.0
	식 자 재 비	40	156.6	149.2	150.2	134.2	148.5	127.6	126.3	108.8	-22.2	-17.5
	기타직접비	40	147.8	157.6	135.6	129.8	129.4	119.0	101.2	116.1	-28.2	+14.9

3. 경상이익

- 경상이익의 경우, 1/4분기 실적지수 28.9, 2/4분기 실적지수 39.6, 3/4분기 실적지수 52.1, 4/4분기 실적지수 47.8, 2010년 1/4분기 전망지수 76.7로 나타남. 전반적으로 경상이익 감소(100 미만) 견해가 크게 우세한 가운데, 4/4분기 지수 하락이 소폭 있었으나, 지속적인 지수 상승의 흐름을 보임.

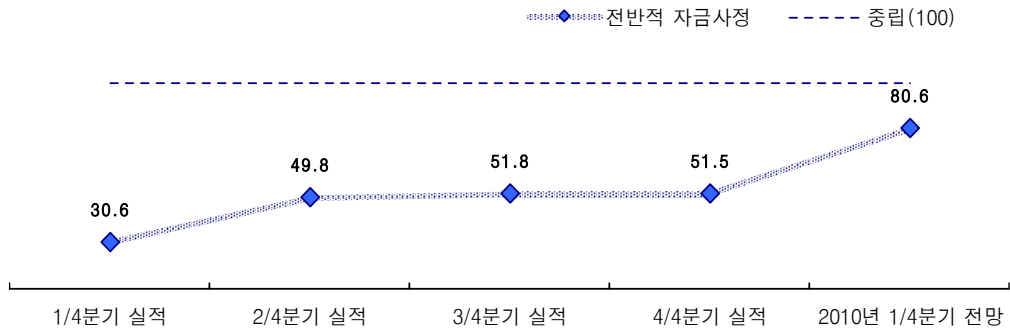


【그림 5-14】 경상이익 분기별 추이

- 세세분류 기준 4/4분기 실적지수의 경우, 모든 업종이 100 미만(경상이익 하락)인 가운데, 대부분의 업종에서 4/4분기 실적지수가 3/4분기 실적지수보다 낮은 것으로 나타나 경상이익 증가견해가 완화된 것으로 나타남.
- 세세분류 기준 2010년 1/4분기 전망지수의 경우, 모든 업종에서 100 미만(경상이익 하락)으로 나타났으나, 4/4분기 실적지수 대비 모든 업종에서 지수 상승을 보여 경상이익 하락견해는 완화될 것으로 보임. 이는 경기회복에 대한 기대감이 반영된 것으로 보임.

4. 회사운영의 전반적 자금사정

- 회사운영의 전반적 자금사정의 경우, 1/4분기 실적지수 30.6, 2/4분기 실적지수 49.8, 3/4분기 실적지수 51.8, 4/4분기 실적지수 51.5, 2010년 1/4분기 전망지수 80.6으로 나타남. 전반적으로 회사운영의 전반적 자금사정 악화(100 미만) 견해가 크게 우세한 가운데, 지속적인 지수 상승의 흐름을 보임.



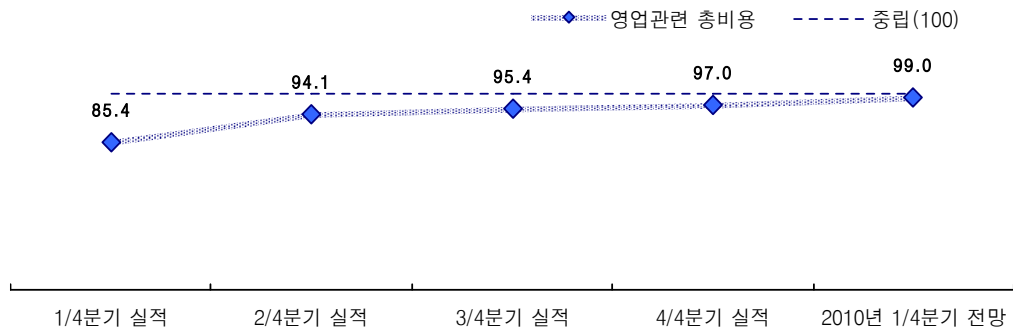
【그림 5-15】 회사운영의 전반적 자금사정 분기별 추이

- 세세분류 업종별로 살펴보면, 4/4분기 실적지수와 2010년 1/4분기 전망지수 모두 100 미만(회사운영의 전반적 자금사정 악화)인 가운데, 전 업종에서 전망지수가 실적지수보다 높은 것으로 나타나 경기회복의 기대감으로 인한 회사운영의 전반적 자금사정 악화 견해가 완화되고 있는 것으로 나타남.

제6절 고용 동향

1. 종사자수

- 종사자수의 경우, 1/4분기 실적지수 85.4, 2/4분기 실적지수 94.1, 3/4분기 실적지수 95.4, 4/4분기 실적지수 97.0, 2010년 1/4분기 전망지수 99.0으로 나타남. 전반적으로 종사자수 감소(100 미만) 견해가 다소 우세한 가운데, 지속적인 지수 상승의 흐름을 보이며 중립(100) 견해에 근접한 지수를 나타내고 있음.



【그림 5-16】 종사자수 분기별 추이

- 세세분류 기준 업종별로 살펴보면, 피자, 햄버거 및 치킨전문점(실적: 100.2, 전망: 103.8)을 제외한 모든 업종에서 4/4분기 실적지수와 2010년 1/4분기 전망지수가 모두 100 미만(종사자수 감소)으로 나타나고 있음.
- 기관 구내 식당업(실적: 95.8, 전망: 93.3)을 제외한 모든 업종에서 2010년 1/4분기 전망지수는 4/4분기 실적지수 대비 높게 나타나 종사자수 감소견해가 완화되고 있는 것으로 보임.

1) 종사자수 (외국인 종업원수)

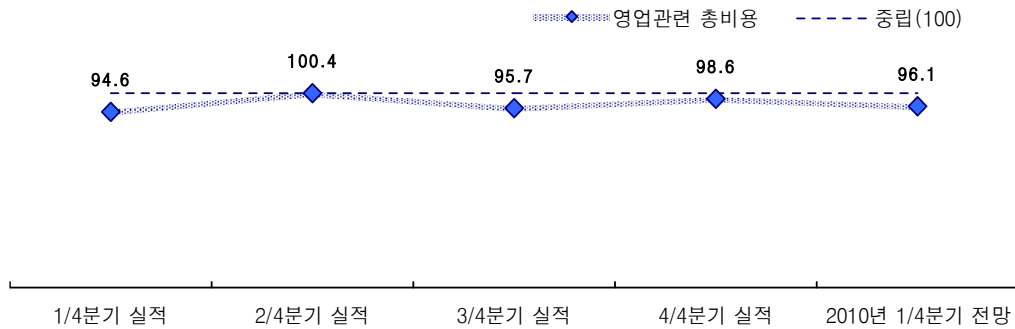
- 외국인 종업원수의 실적지수(92.1)는 100 미만(외국인 종업원수 감소)으로 전체 종사자수에 대한 실적지수(97.0)와 마찬가지로 종업원수 감소경향이 우세하며,
- 외국인 종업원수의 전망지수(100.0)는 100(중립)으로 전체 종사자수에 대한 전망지수(99.0)와는 달리 중립경향에 있는 것으로 나타남.
- 세세분류 업종별로 살펴보면, 기타 일반 음식점업(실적: 69.9, 전망: 69.9)의 경우 실적/전망지수 모두 100 미만인 것이 특징이나, 사례수가 적어(n=6) 해석에 주의를 요함.

【표 5-7】 외국인 종업원수 - 세세분류 기준

업종 (세세분류 기준)	구분	사례수	1/4분기		2/4분기		3/4분기		4/4분기		차이	
			실적	전망	실적	전망	실적 (A)	전망 (B)	실적 (C)	전망 (D)	C-A	D-C
외식업	종사자수	500	85.4	87.3	94.1	96.2	95.4	97.2	97.0	99.0	+1.6	+2.0
	외국인 종업원수	38	94.5	86.1	105.9	98.3	93.0	99.1	92.1	100.0	-0.9	+7.9
한식점업	종사자수	176	85.4	87.0	94.1	96.1	95.4	97.2	97.2	99.1	+1.8	+1.9
	외국인 종업원수	14	94.6	85.8	106.4	98.9	93.0	99.2	92.2	100.0	-0.8	+7.8
중국음식점업	종사자수	41	71.3	81.1	94.3	96.6	88.7	96.1	89.8	97.2	+1.1	+7.4
	외국인 종업원수	3	103.2	107.3	78.8	69.5	100.0	89.3	79.8	100.0	-20.2	+20.2
일본음식점업	종사자수	34	62.5	68.6	82.8	91.5	92.0	96.1	86.6	95.0	-5.4	+8.4
	외국인 종업원수	2	67.3	83.6	100.0	43.7	59.8	78.1	38.8	100.0	-21.0	+61.2
서양음식점업	종사자수	41	64.6	79.1	90.5	94.1	96.0	93.0	91.6	97.8	-4.4	+6.2
	외국인 종업원수	4	88.5	88.5	61.5	85.4	90.2	90.2	100.0	100.0	+9.8	+0.0
기관 구내 식당업	종사자수	40	91.5	91.3	93.4	93.7	88.3	97.9	95.8	93.3	+7.5	-2.5
	외국인 종업원수	2	100.0	100.0	100.0	34.7	100.0	100.0	100.0	100.0	+0.0	+0.0
기타 일반 음식점업	종사자수	37	87.2	87.2	90.3	95.2	90.1	98.5	86.3	98.5	-3.8	+12.2
	외국인 종업원수	6	117.2	67.9	100.0	90.7	79.2	120.8	69.9	69.9	-9.3	+0.0
피자, 햄버거 및 치킨전문점	종사자수	46	97.8	107.9	92.9	97.6	95.0	100.0	100.2	103.8	+5.2	+3.6
	외국인 종업원수	2	100.0	100.0	100.0	100.0	100.0	0.0	100.0	100.0	+0.0	+0.0
분식 및 김밥전문점	종사자수	45	96.7	97.8	98.0	100.0	95.8	94.5	88.1	93.5	-7.7	+5.4
	외국인 종업원수	1	72.3	72.3	100.0	100.0	-	-	100.0	100.0	-	+0.0
그외 기타 음식점업	종사자수	40	89.5	90.8	98.6	97.2	97.0	93.8	97.0	97.0	+0.0	+0.0
	외국인 종업원수	4	112.9	92.7	100.0	100.0	100.0	100.0	134.5	100.0	+34.5	-34.5

2. 가용인력

□ 가용인력의 경우, 1/4분기 실적지수 94.6, 2/4분기 실적지수 100.4, 3/4분기 실적지수 95.7, 4/4분기 실적지수 98.6, 2010년 1/4분기 전망지수 96.1로 나타남. 2/4분기에는 중립의견(100)에 근접한 지수를 나타내었으나, 3/4분기 이후로 가용인력 부족(100 미만) 의견이 우세함.

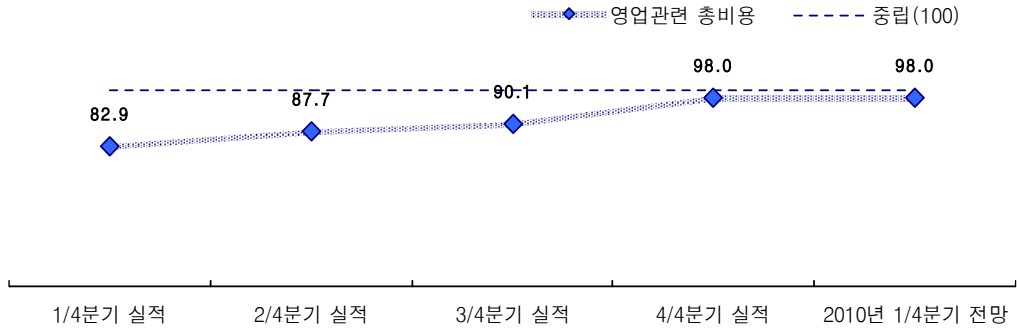


【그림 5-17】 가용인력 분기별 추이

- 세세분류 기준 4/4분기 실적지수의 경우, 대부분의 업종이 100 미만(가용인력 부족)의 지수를 보이는 가운데, 100 초과(가용인력 과잉) 업종은 중국 음식점업(101.1)과 기관 구내 식당업(100.7)임.
- 세세분류 기준 2010년 1/4분기 전망지수의 경우, 대부분의 업종이 100 미만(가용인력 부족)의 지수를 보이는 가운데, 100 초과(가용인력 과잉) 업종은 중국 음식점업(104.5)이 유일함.
- 대부분 업종의 실적/전망지수는 유사한 가운데, 기관 구내 식당업(실적: 100.7, 전망: 97.9)의 경우 4/4분기 실적지수는 100 초과였으나, 2010년 1/4분기 전망지수 100 미만으로 나타나 가용인력 부족 견해가 상대적으로 심화되고 있는 것으로 나타남.

3. 구인사정

□ 구인사정의 경우, 1/4분기 실적지수 82.9, 2/4분기 실적지수 87.7, 3/4분기 실적지수 90.1, 4/4분기 실적지수 98.0, 2010년 1/4분기 전망지수 98.0으로 나타남. 전반적으로 구인사정 악화(100 미만) 견해가 다소 우세한 가운데, 지속적인 지수 상승으로 중립(100) 견해에 근접한 모습을 보이고 있음.



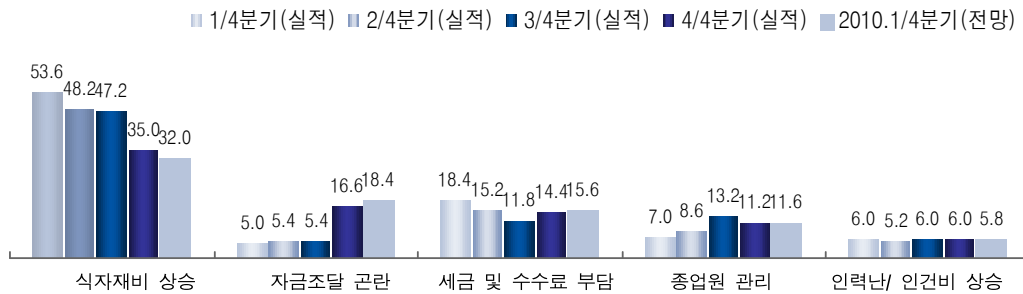
【그림 5-18】 구인사정 분기별 추이

- 세세분류 업종별로 살펴보면, 4/4분기 실적지수와 2010년 1/4분기 전망지수 모두 100 미만(구인사정 악화)인 가운데, 한식점업(실적: 98.5, 전망: 98.1)과 기관 구내 식당업(실적: 87.9, 전망: 86.2)을 제외한 대부분의 업종에서 전망지수가 실적지수보다 높은 것으로 나타나 구인사정 악화견해가 완화되고 있는 것으로 나타남.

제7절 경영 애로사항

- 경영 애로사항 1순위를 살펴보면, 4/4분기 실적의 경우 식자재비 상승 → 자금조달 곤란 → 세금 및 수수료 부담 → 종업원 관리 등의 순으로 나타났으며,
- 2010년 1/4분기 전망의 경우 4/4분기 실적과 유사하게 식자재비 상승 → 자금조달 곤란 → 세금 및 수수료 부담 → 종업원 관리 등의 순으로 나타남.

(단위: %)

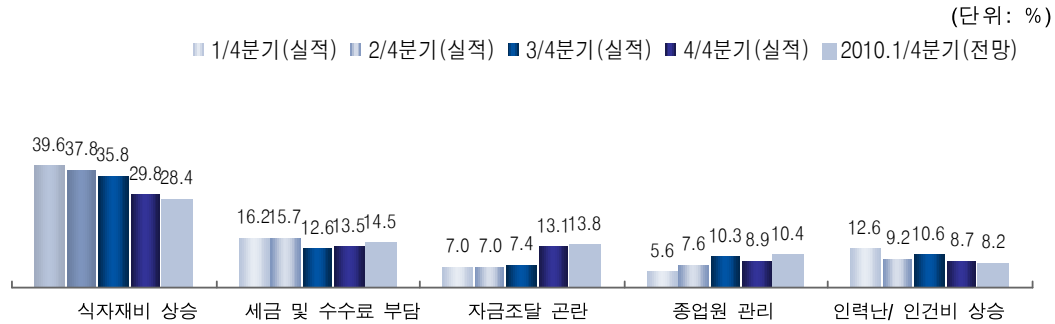


【그림 5-19】 경영 애로사항 1순위

【표 5-8】 경영 애로사항 1순위

사 유	1/4분기 실적		2/4분기 실적		3/4분기 실적		4/4분기 실적		2010년 1/4분기 전망	
	사례수	비율	사례수	비율	사례수	비율	사례수	비율	사례수	비율
식자재비 상승	268	53.6	241	48.2	236	47.2	175	35.0	160	32.0
자금조달 곤란	25	5.0	27	5.4	27	5.4	83	16.6	92	18.4
세금 및 수수료 부담	92	18.4	76	15.2	59	11.8	72	14.4	78	15.6
종업원 관리	35	7.0	43	8.6	66	13.2	56	11.2	58	11.6
인력난/ 인건비 상승	30	6.0	26	5.2	30	6.0	30	6.0	29	5.8
신 메뉴 개발	7	1.4	16	3.2	25	5.0	24	4.8	27	5.4
점포 임대료 상승	16	3.2	18	3.6	18	3.6	15	3.0	17	3.4
경기 불황	8	1.6	14	2.8	9	1.8	12	2.4	10	2.0
고객 서비스 개발	1	0.2	1	0.2	7	1.4	8	1.6	6	1.2
신종플루	-	-	-	-	1	0.2	8	1.6	7	1.4
과도한 행정규제	6	1.2	7	1.4	2	0.4	5	1.0	7	1.4
경영 노하우 부재	2	0.4	4	0.8	1	0.2	2	0.4	-	-
수요 감소	2	0.4	7	1.4	5	1.0	2	0.4	2	0.4
환율변동	-	-	-	-	-	-	1	0.2	-	-
방학/ 휴가철	-	-	-	-	-	-	1	0.2	2	0.4
시설의 노후	-	-	1	0.2	-	-	1	0.2	-	-
마케팅의 어려움	-	-	-	-	-	-	1	0.2	-	-
명절	-	-	-	-	-	-	-	-	1	0.2
노선변경 (휴게소)	-	-	-	-	-	-	-	-	1	0.2
*없음	1	0.2	10	2.0	-	-	4	0.8	3	0.6

□ 경영 애로사항 1~2순위 합산 결과, 4/4분기 실적과 2010년 1/4분기 전망 경영 애로사항은 공통적으로 식자재비 상승, 세금 및 수수료 부담, 자금조달 곤란, 종업원 관리 등이 나타남.



【그림 5-20】 경영 애로사항 1~2순위 합산

【표 5-9】 경영 애로사항 1~2순위 합산

사 유	1/4분기 실적		2/4분기 실적		3/4분기 실적		4/4분기 실적		2010년 1/4분기 전망	
	사례수	비율	사례수	비율	사례수	비율	사례수	비율	사례수	비율
식자재비 상승	384	39.6	353	37.8	342	35.8	285	29.8	270	28.4
세금 및 수수료 부담	157	16.2	147	15.7	120	12.6	129	13.5	138	14.5
자금조달 곤란	68	7.0	65	7.0	71	7.4	125	13.1	131	13.8
종업원 관리	54	5.6	71	7.6	98	10.3	85	8.9	99	10.4
인력난/ 인건비 상승	122	12.6	86	9.2	101	10.6	83	8.7	78	8.2
점포 임대료 상승	71	7.3	57	6.1	57	6.0	67	7.0	67	7.0
신 메뉴 개발	29	3.0	38	4.1	56	5.9	62	6.5	61	6.4
경기 불황	18	1.9	29	3.1	21	2.2	31	3.2	35	3.7
신종플루	-	-	-	-	2	0.2	30	3.1	18	1.9
고객 서비스 개발	16	1.6	13	1.4	28	2.9	25	2.6	21	2.2
과도한 행정규제	21	2.2	18	1.9	17	1.8	13	1.4	15	1.6
경영 노하우 부재	8	0.8	13	1.4	9	0.9	7	0.7	5	0.5
수요 감소	4	0.4	11	1.2	9	0.9	2	0.2	2	0.2
환율변동	-	-	-	-	-	-	1	0.1	-	-
방학/ 휴가철	-	-	-	-	-	-	1	0.1	2	0.2
계절적 요인	-	-	2	0.2	3	0.3	1	0.1	2	0.2
시설의 노후	-	-	1	0.1	-	-	1	0.1	1	0.1
유동 인구가 적어서	-	-	5	0.5	1	0.1	1	0.1	1	0.1
마케팅의 어려움	-	-	1	0.1	1	0.1	1	0.1	-	-
사회적 환경 문제	-	-	-	-	-	-	1	0.1	-	-
명절	-	-	-	-	-	-	-	-	1	0.1
노선변경 (휴게소)	-	-	-	-	-	-	-	-	1	0.1
기타	7	0.7	2	0.2	3	0.3	1	0.1	1	0.1
*없음	1	0.1	10	1.1	4	0.4	4	0.4	3	0.3

【표 1-1】 식품제조업 응답자 특성표

구 분	1분기		2분기		3분기		4분기	
		%		%		%		%
■ 전 체	500	100.0	500	100.0	500	100.0	500	100.0
■ 업종별(세분류)								
도축, 고기 가공 및 저장 처리업	68	13.6	68	13.6	68	13.6	68	13.6
수산물 가공 및 저장 처리업	43	8.6	43	8.6	43	8.6	43	8.6
과실, 채소가공 및 저장 처리업	20	4.0	20	4.0	20	4.0	20	4.0
동·식물성 유지 제조업	29	5.8	29	5.8	29	5.8	29	5.8
낙농제품 및 아이스 크림 제조업	41	8.2	41	8.2	41	8.2	41	8.2
곡물 가공품 제조업	35	7.0	35	7.0	35	7.0	35	7.0
전분 및 당류 제조업	13	2.6	13	2.6	13	2.6	13	2.6
빵류 및 곡분과자 제조업	60	12.0	60	12.0	60	12.0	60	12.0
국수, 라면 및 유사식품 제조업	28	5.6	28	5.6	28	5.6	28	5.6
조미료 및 식품 첨가물 제조업	49	9.8	49	9.8	49	9.8	49	9.8
기타 식료품 제조업	54	10.8	54	10.8	54	10.8	54	10.8
증류주 및 합성주 제조업	15	3.0	15	3.0	15	3.0	15	3.0
발효주 제조업	9	1.8	9	1.8	9	1.8	9	1.8
맥아 및 맥주 제조업	7	1.4	5	1.0	5	1.0	5	1.0
비알콜성 음료 및 얼음 제조업	29	5.8	31	6.2	31	6.2	31	6.2
■ 업종별(소분류)								
고기, 과실, 채소 및 유지 가공업	160	32.0	160	32.0	160	32.0	160	32.0
낙농제품 및 아이스 크림 제조업	41	8.2	41	8.2	41	8.2	41	8.2
곡물 가공품, 전분 제조업	48	9.6	48	9.6	48	9.6	48	9.6
기타 식품 제조업	191	38.2	191	38.2	191	38.2	191	38.2
음료 제조업	60	12.0	60	12.0	60	12.0	60	12.0
■ 매출액별 구분								
50억 미만	214	42.8	228	45.6	233	46.6	236	47.2
50억~100억	80	16.0	81	16.2	78	15.6	78	15.6
100억~400억	113	22.6	107	21.4	107	21.4	105	21.0
400억~1,000억	55	11.0	51	10.2	51	10.2	50	10.0
1,000억 이상	38	7.6	33	6.6	31	6.2	31	6.2
■ 지역별(시/도)								
서울	18	3.6	17	3.4	16	3.2	17	3.4
부산	35	7.0	26	5.2	25	5.0	25	5.0
광주	23	4.6	26	5.2	28	5.6	27	5.4
대구	27	5.4	27	5.4	27	5.4	28	5.6
대전	6	1.2	8	1.6	6	1.2	7	1.4
인천	27	5.4	24	4.8	24	4.8	23	4.6
울산	3	0.6	3	0.6	4	0.8	3	0.6
경기	90	18.0	78	15.6	81	16.2	82	16.4
충청북도	42	8.4	39	7.8	37	7.4	37	7.4
충청남도	47	9.4	42	8.4	43	8.6	40	8.0
경상북도	38	7.6	48	9.6	50	10.0	50	10.0
경상남도	37	7.4	51	10.2	47	9.4	48	9.6
전라북도	46	9.2	48	9.6	49	9.8	50	10.0
전라남도	27	5.4	30	6.0	31	6.2	31	6.2
강원도	27	5.4	26	5.2	25	5.0	25	5.0
제주	7	1.4	7	1.4	7	1.4	7	1.4

【표 1-2】 식품유통업 응답자 특성표

구 분	1분기		2분기		3분기		4분기	
		%		%		%		%
■ 전 체	500	100.0	500	100.0	500	100.0	500	100.0
■ 업종별(세분류)								
곡물 도매업	12	2.4	12	2.4	12	2.4	12	2.4
비가공 식품 도매업	169	33.8	169	33.8	169	33.8	169	33.8
가공식품 도매업	81	16.2	81	16.2	81	16.2	81	16.2
음료 도매업	41	8.2	41	8.2	41	8.2	41	8.2
대형 종합 소매업	14	2.8	14	2.8	14	2.8	14	2.8
음·식료품 위주 종합 소매업	76	15.2	76	15.2	76	15.2	76	15.2
그외 기타 종합 소매업	5	1.0	5	1.0	5	1.0	5	1.0
식료품 소매업	83	16.6	83	16.6	83	16.6	83	16.6
음료 소매업	6	1.2	6	1.2	6	1.2	6	1.2
통신 판매업	13	2.6	13	2.6	13	2.6	13	2.6
■ 업종별(소분류)								
곡물 도매업	12	2.4	12	2.4	12	2.4	12	2.4
음·식료품 도매업	291	58.2	291	58.2	291	58.2	291	58.2
종합 소매업	95	19.0	95	19.0	95	19.0	95	19.0
음·식료품 소매업	89	17.8	89	17.8	89	17.8	89	17.8
무점포 소매업	13	2.6	13	2.6	13	2.6	13	2.6
■ 매출액별 구분								
1억 미만	82	16.4	92	18.4	93	18.6	93	18.6
1억~10억	142	28.4	142	28.4	144	28.8	144	28.8
10억~50억	121	24.2	122	24.4	121	24.2	122	24.4
50억~100억	63	12.6	59	11.8	58	11.6	57	11.4
100억 이상	92	18.4	85	17.0	84	16.8	84	16.8
■ 지역별(시/도)								
서울	183	36.6	168	33.6	155	31.0	154	30.8
부산	51	10.2	48	9.6	43	8.6	45	9.0
광주	40	8.0	45	9.0	45	9.0	45	9.0
대구	36	7.2	36	7.2	38	7.6	37	7.4
대전	29	5.8	30	6.0	20	4.0	22	4.4
인천	25	5.0	22	4.4	20	4.0	21	4.2
울산	2	0.4	7	1.4	12	2.4	11	2.2
경기도	51	10.2	40	8.0	52	10.4	53	10.6
충청북도	5	1.0	7	1.4	9	1.8	12	2.4
충청남도	14	2.8	16	3.2	21	4.2	15	3.0
경상북도	15	3.0	20	4.0	21	4.2	22	4.4
경상남도	12	2.4	23	4.6	23	4.6	22	4.4
전라북도	10	2.0	11	2.2	13	2.6	14	2.8
전라남도	10	2.0	10	2.0	11	2.2	10	2.0
강원도	11	2.2	11	2.2	11	2.2	11	2.2
제주도	5	1.0	5	1.0	6	1.2	6	1.2
거절	1	0.2	1	0.2	-	-	-	-

【표 1-3】 외식업 응답자 특성표

구 분	1분기		2분기		3분기		4분기	
		%		%		%		%
■ 전 체	500	100.0	500	100.0	500	100.0	500	100.0
■ 업종별(세세분류)								
한식점업	176	35.2	176	35.2	176	35.2	176	35.2
중국 음식점업	41	8.2	41	8.2	41	8.2	41	8.2
일본 음식점업	34	6.8	34	6.8	34	6.8	34	6.8
서양 음식점업	41	8.2	41	8.2	41	8.2	41	8.2
기관 구내 식당업	40	8.0	40	8.0	40	8.0	40	8.0
기타 일반 음식점업	37	7.4	37	7.4	37	7.4	37	7.4
피자, 햄버거 및 치킨 전문점	46	9.2	46	9.2	46	9.2	46	9.2
분식 및 김밥 전문점	45	9.0	45	9.0	45	9.0	45	9.0
그외 기타 음식점업	40	8.0	40	8.0	40	8.0	40	8.0
■ 매출액별 구분								
1억 미만	169	33.8	168	33.6	169	33.8	169	33.8
1억~10억	211	42.2	212	42.4	212	42.4	212	42.4
10억~50억	86	17.2	86	17.2	88	17.6	88	17.6
50억~100억	20	4.0	21	4.2	18	3.6	18	3.6
100억 이상	14	2.8	13	2.6	13	2.6	13	2.6
■ 지역별(시/도)								
서울	173	34.6	169	33.8	176	35.2	171	34.2
부산	44	8.8	58	11.6	48	9.6	45	9.0
광주	30	6.0	30	6.0	31	6.2	31	6.2
대구	44	8.8	43	8.6	44	8.8	43	8.6
대전	24	4.8	19	3.8	17	3.4	15	3.0
인천	20	4.0	18	3.6	16	3.2	16	3.2
울산	5	1.0	4	0.8	4	0.8	6	1.2
경기	45	9.0	36	7.2	38	7.6	42	8.4
충청북도	10	2.0	12	2.4	10	2.0	8	1.6
충청남도	13	2.6	11	2.2	12	2.4	17	3.4
경상북도	15	3.0	19	3.8	19	3.8	20	4.0
경상남도	18	3.6	24	4.8	28	5.6	29	5.8
전라북도	21	4.2	21	4.2	21	4.2	21	4.2
전라남도	13	2.6	13	2.6	13	2.6	13	2.6
강원도	17	3.4	16	3.2	16	3.2	16	3.2
제주	8	1.6	7	1.4	7	1.4	7	1.4



부 록 2-1

식품제조업 응답업체

부록 2-1 식품제조업 응답업체

【표 2-1-1】 식품제조업 응답업체

연번	ID	업종	업종 코드	세세분류 업종	구간	회사명	지역	비고			
								1분기	2분기	3분기	4분기
1	1511110049	식품제조업	15111	도축업	1구간	늘푸른유통(주)	광주	○	○	○	○
2	1511115431	식품제조업	15111	도축업	1구간	삼호축산(주)	광주	○	○	○	○
3	1511115515	식품제조업	15111	도축업	1구간	삼국산업사	광주	○	○	○	○
4	1511110296	식품제조업	15111	도축업	1구간	대영냉장	대구	○	○	○	○
5	1511111512	식품제조업	15111	도축업	1구간	대영축산	대전	○	○	○	○
6	1511113251	식품제조업	15111	도축업	1구간	숯골육가공(주)	대전	○	○		
7	1511113047	식품제조업	15111	도축업	1구간	인천식품(주)	인천	○	○	○	○
8	1511110101	식품제조업	15111	도축업	1구간	선진(주)	충북		○	○	○
9	1511110568	식품제조업	15111	도축업	1구간	(주)세참	충남			○	○
10	1511116659	식품제조업	15111	도축업	1구간	(주)한양물산	경남		○	○	○
11	1511110572	식품제조업	15111	도축업	1구간	(주)광선축산	전북		○	○	○
12	1511124595	식품제조업	15111	도축업	2구간	연산식품(주)	충북	○	○	○	○
13	1511124228	식품제조업	15111	도축업	2구간	(주)강원LPC	강원	○	○	○	○
14	1511133914	식품제조업	15111	도축업	3구간	육일(주)	경기	○	○	○	○
15	1511136953	식품제조업	15111	도축업	3구간	우림축산(주)	경기	○	○	○	○
16	1511130102	식품제조업	15111	도축업	3구간	(주)에스엠	충북		○	○	○
17	1511131255	식품제조업	15111	도축업	3구간	(주)초유유통	충남	○	○	○	○
18	1511134953	식품제조업	15111	도축업	3구간	신평식품(주)	충남	○	○	○	○
19	1511130929	식품제조업	15111	도축업	3구간	김해축산업협동조합	경남	○	○	○	○
20	1511132700	식품제조업	15111	도축업	3구간	부경축산물공판장	경남	○	○	○	○
21	1511136595	식품제조업	15111	도축업	3구간	풍국식품(주)	경남	○			
22	1511135082	식품제조업	15111	도축업	3구간	코리아더커드	전북	○	○	○	○
23	1511130004	식품제조업	15111	도축업	3구간	효창육기공	전남	○	○	○	○
24	1511135394	식품제조업	15111	도축업	3구간	(주)무등	전남	○	○	○	○
25	1511130529	식품제조업	15111	도축업	3구간	초원농축산(주)육기공	강원	○	○	○	○
26	1511132259	식품제조업	15111	도축업	3구간	(주)한양육기공	강원	○	○	○	○
27	1511136910	식품제조업	15111	도축업	3구간	영농조합법인탐라유통 (한라산도야지)	제주	○	○	○	○
28	1511142997	식품제조업	15111	도축업	4구간	대구축협육기공공장	대구	○	○	○	○
29	1511147004	식품제조업	15111	도축업	4구간	한강CM(주)	경기	○	○	○	○
30	1511144619	식품제조업	15111	도축업	4구간	농협목우촌계육기공공장	충북	○	○	○	○
31	1511144651	식품제조업	15111	도축업	4구간	논산축협식육유통센터	충남	○	○	○	○
32	1511144796	식품제조업	15111	도축업	4구간	시조산업(주)천안공장	충남	○	○	○	○
33	1511145012	식품제조업	15111	도축업	4구간	성화식품(주)	충남	○			
34	1511146109	식품제조업	15111	도축업	4구간	동아LPC	경북	○	○	○	○
35	1511146269	식품제조업	15111	도축업	4구간	롯데해.롯데우유(주) 김천공장	경북	○	○	○	○
36	1511146369	식품제조업	15111	도축업	4구간	울품	경북	○	○	○	○
37	1511142430	식품제조업	15111	도축업	4구간	부경양돈협동조합 육기공공장	경남	○	○	○	○
38	1511145168	식품제조업	15111	도축업	4구간	신명(주)	전북	○	○	○	○
39	1511145385	식품제조업	15111	도축업	4구간	화인코리아(주)	전남	○	○	○	○
40	1511154433	식품제조업	15111	도축업	5구간	대상팜스코(주)음성도축장	충북	○			

2009년 식품산업 분기별 모니터링 조사 종합 보고서

【표 2-1-2】 식품제조업 응답업체

연번	ID	업종	업종 코드	세세분류 업종	구간	회사명	지역	비고			
								1분기	2분기	3분기	4분기
41	1511155209	식품제조업	15111	도축업	5구간	하림(주)	전북	○			
42	1511155225	식품제조업	15111	도축업	5구간	농협중앙회목우촌 김제육가공공장	전북	○	○	○	○
43	1511912744	식품제조업	15119	기타 육지동물고기 가공 및 저장처리업	1구간	대성유통(꼬지)	부산	○			
44	1511913197	식품제조업	15119	기타 육지동물고기 가공 및 저장처리업	1구간	자연사랑(주)	광주	○	○	○	○
45	1511911535	식품제조업	15119	기타 육지동물고기 가공 및 저장처리업	1구간	글로벌식품	대구	○	○	○	○
46	1511912377	식품제조업	15119	기타 육지동물고기 가공 및 저장처리업	1구간	미앤미	인천	○	○	○	○
47	1511910424	식품제조업	15119	기타 육지동물고기 가공 및 저장처리업	1구간	농부식품	경기	○	○	○	○
48	1511910528	식품제조업	15119	기타 육지동물고기 가공 및 저장처리업	1구간	(주)청우푸드	경기	○	○	○	○
49	1511913386	식품제조업	15119	기타 육지동물고기 가공 및 저장처리업	1구간	독일식정육점(뭉메) 흠메유통	경기	○	○	○	○
50	1511913503	식품제조업	15119	기타 육지동물고기 가공 및 저장처리업	1구간	우전식품	경기	○	○	○	○
51	1511916965	식품제조업	15119	기타 육지동물고기 가공 및 저장처리업	1구간	(주)아이푸드시스템	경기	○	○	○	○
52	1511916631	식품제조업	15119	기타 육지동물고기 가공 및 저장처리업	1구간	수영종합식품(주)	경남		○	○	○
53	1511910591	식품제조업	15119	기타 육지동물고기 가공 및 저장처리업	1구간	대대푸드원남원공장(주)	전북	○	○	○	○
54	1511922133	식품제조업	15119	기타 육지동물고기 가공 및 저장처리업	2구간	영지유축(주)	서울	○	○	○	○
55	1511925102	식품제조업	15119	기타 육지동물고기 가공 및 저장처리업	2구간	코시너(주)	전북	○	○	○	○
56	1511925306	식품제조업	15119	기타 육지동물고기 가공 및 저장처리업	2구간	평강식품	전북	○	○	○	○
57	1511932502	식품제조업	15119	기타 육지동물고기 가공 및 저장처리업	3구간	대림수산(주)부산공장	부산	○	○	○	○
58	1511932862	식품제조업	15119	기타 육지동물고기 가공 및 저장처리업	3구간	(주)정성식품	대구	○	○	○	○
59	1511933083	식품제조업	15119	기타 육지동물고기 가공 및 저장처리업	3구간	메하푸드(주)	인천	○	○	○	○
60	1511930843	식품제조업	15119	기타 육지동물고기 가공 및 저장처리업	3구간	(주)건우마을공장	경기	○	○	○	○
61	1511933588	식품제조업	15119	기타 육지동물고기 가공 및 저장처리업	3구간	남부햄(주)	경기			○	○
62	1511933721	식품제조업	15119	기타 육지동물고기 가공 및 저장처리업	3구간	청미원식품(주)	경기	○	○	○	○
63	1511937035	식품제조업	15119	기타 육지동물고기 가공 및 저장처리업	3구간	미트빌(주)	경기	○	○	○	○
64	1511932408	식품제조업	15119	기타 육지동물고기 가공 및 저장처리업	3구간	대전충남양돈농협포크빌	충남	○			

부록 2-1 식품제조업 응답업체

【표 2-1-3】 식품제조업 응답업체

연번	ID	업종	업종 코드	세세분류 업종	구간	회사명	지역	비고			
								1분기	2분기	3분기	4분기
65	1511936423	식품제조업	15119	기타 육지동물고기 가공 및 저장처리업	3구간	거인식품㈜	경북	○	○	○	○
66	1511932510	식품제조업	15119	기타 육지동물고기 가공 및 저장처리업	3구간	신라식품㈜	경남	○	○	○	○
67	1511936482	식품제조업	15119	기타 육지동물고기 가공 및 저장처리업	3구간	해드림푸드㈜	경남	○	○	○	○
68	1511936557	식품제조업	15119	기타 육지동물고기 가공 및 저장처리업	3구간	대한민국제향군인회 식품사업소	경남		○		
69	1511935236	식품제조업	15119	기타 육지동물고기 가공 및 저장처리업	3구간	향토촌영농조합법인	전북	○	○	○	○
70	1511935309	식품제조업	15119	기타 육지동물고기 가공 및 저장처리업	3구간	목초마을	전북	○	○	○	○
71	1511934302	식품제조업	15119	기타 육지동물고기 가공 및 저장처리업	3구간	솔모루㈜	강원	○	○	○	○
72	1511936908	식품제조업	15119	기타 육지동물고기 가공 및 저장처리업	3구간	서귀포시축산업협동조합산지육가공공장	제주	○	○	○	○
73	1511936911	식품제조업	15119	기타 육지동물고기 가공 및 저장처리업	3구간	정륙육가공㈜	제주	○	○	○	○
74	1511943014	식품제조업	15119	기타 육지동물고기 가공 및 저장처리업	4구간	농협중앙회인천가공사업소	인천	○	○	○	○
75	1511944830	식품제조업	15119	기타 육지동물고기 가공 및 저장처리업	4구간	대상식품㈜제1공장	충남	○	○	○	○
76	1511954382	식품제조업	15119	기타 육지동물고기 가공 및 저장처리업	5구간	롯데햄,롯데우유㈜ 청주지사	충북	○	○	○	○
77	151212495	식품제조업	15121	어육 및 유사제품 제조업	1구간	세진씨푸드㈜	부산	○	○	○	○
78	1512120806	식품제조업	15121	어육 및 유사제품 제조업	2구간	거제수산물가공공장	경남	○	○	○	○
79	1512126463	식품제조업	15121	어육 및 유사제품 제조업	2구간	금성냉장㈜	경남		○	○	○
80	1512132615	식품제조업	15121	어육 및 유사제품 제조업	3구간	유왕㈜	부산	○			
81	1512212505	식품제조업	15122	어육 및 유사제품 제조업	1구간	동춘식품	부산	○			
82	1512212559	식품제조업	15122	어육 및 유사제품 제조업	1구간	세정식품	부산	○	○	○	○
83	1512212733	식품제조업	15122	수산동물 혼제, 조리 및 유사 조제식품 제조업	1구간	태성물산	부산	○			
84	1512216505	식품제조업	15122	수산동물 혼제, 조리 및 유사 조제식품 제조업	1구간	월성식품	부산				○
85	1512212959	식품제조업	15122	수산동물 혼제, 조리 및 유사 조제식품 제조업	1구간	미주식품	대구		○	○	○
86	1512216580	식품제조업	15122	수산동물 혼제, 조리 및 유사 조제식품 제조업	1구간	성창식품	경남			○	
87	1512216791	식품제조업	15122	수산동물 혼제, 조리 및 유사 조제식품 제조업	1구간	동진물산	경남		○		

2009년 식품산업 분기별 모니터링 조사 종합 보고서

【표 2-1-4】 식품제조업 응답업체

연번	ID	업종	업종 코드	세세분류 업종	구간	회사명	지역	비고			
								1분기	2분기	3분기	4분기
88	1512215299	식품제조업	15122	수산동물 혼제, 조리 및 유사 조제식품 제조업	1구간	농민농산	전북	○	○	○	○
89	1512215377	식품제조업	15122	수산동물 혼제, 조리 및 유사 조제식품 제조업	1구간	허니비㈜	전남	○	○	○	○
90	1512222676	식품제조업	15122	수산동물 혼제, 조리 및 유사 조제식품 제조업	2구간	효성식품	부산			○	○
91	1512226611	식품제조업	15122	수산동물 혼제, 조리 및 유사 조제식품 제조업	2구간	성진수산㈜진해공장	부산	○	○	○	○
92	1512226203	식품제조업	15122	수산동물 혼제, 조리 및 유사 조제식품 제조업	2구간	세웅수산㈜	경북	○	○	○	○
93	1512226524	식품제조업	15122	수산동물 혼제, 조리 및 유사 조제식품 제조업	2구간	태양식품㈜	경남	○	○	○	○
94	1512232490	식품제조업	15122	수산동물 혼제, 조리 및 유사 조제식품 제조업	3구간	㈜FRC	부산		○	○	○
95	1512232608	식품제조업	15122	수산동물 혼제, 조리 및 유사 조제식품 제조업	3구간	신라수산㈜부산공장	부산	○	○	○	○
96	1512230182	식품제조업	15122	수산동물 혼제, 조리 및 유사 조제식품 제조업	3구간	유성물산교역㈜고성공장	경남	○	○	○	○
97	1512236575	식품제조업	15122	수산동물 혼제, 조리 및 유사 조제식품 제조업	3구간	대일수산㈜	경남	○			
98	1512235651	식품제조업	15122	수산동물 혼제, 조리 및 유사 조제식품 제조업	3구간	오천산업㈜	전남	○	○	○	○
99	1512256439	식품제조업	15122	수산동물 혼제, 조리 및 유사 조제식품 제조업	5구간	㈜동원F&B창원공장	경남	○	○		
100	1512312775	식품제조업	15123	수산동물 냉동품 제조업	1구간	화인씨푸드	부산	○	○	○	○
101	1512311121	식품제조업	15123	수산동물 냉동품 제조업	1구간	경남무역	경남	○	○	○	○
102	1512323123	식품제조업	15123	수산동물 냉동품 제조업	2구간	태영씨앤디㈜	인천	○	○	○	○
103	1512336619	식품제조업	15123	수산동물 냉동품 제조업	3구간	정필㈜고성공장	경남	○	○	○	○
104	1512342488	식품제조업	15123	수산동물 냉동품 제조업	4구간	㈜사조CS물류센터	부산	○	○	○	○
105	1512342760	식품제조업	15123	수산동물 냉동품 제조업	4구간	동원산업㈜부산공장	부산	○	○	○	○
106	1512411179	식품제조업	15124	수산동물 건조 및 염장품 제조업	1구간	삼양씨푸드㈜	부산	○			
107	1512412711	식품제조업	15124	수산동물 건조 및 염장품 제조업	1구간	대광식품	부산	○			
108	1512412743	식품제조업	15124	수산동물 건조 및 염장품 제조업	1구간	석하상사㈜	부산	○	○	○	
109	1512414909	식품제조업	15124	수산동물 건조 및 염장품 제조업	1구간	보령식품	충남		○	○	○
110	1512410661	식품제조업	15124	수산동물 건조 및 염장품 제조업	1구간	성은수산	경북			○	○
111	1512410916	식품제조업	15124	수산동물 건조 및 염장품 제조업	1구간	안동양반간고등어㈜	경북		○		
112	1512411412	식품제조업	15124	수산동물 건조 및 염장품 제조업	1구간	안동참간고등어㈜	경북	○	○	○	○
113	1512410745	식품제조업	15124	수산동물 건조 및 염장품 제조업	1구간	청해수산영어조합법인	경남		○	○	○
114	1512410771	식품제조업	15124	수산동물 건조 및 염장품 제조업	1구간	삼미식품	경남		○		
115	1512411661	식품제조업	15124	수산동물 건조 및 염장품 제조업	1구간	일운수산	경남			○	

부록 2-1 식품제조업 응답업체

【표 2-1-5】 식품제조업 응답업체

연번	ID	업종	업종 코드	세세분류 업종	구간	회사명	지역	비고			
								1분기	2분기	3분기	4분기
116	1512416588	식품제조업	15124	수산동물 건조 및 염장품 제조업	1구간	제일해광식품	경남				○
117	1512416739	식품제조업	15124	수산동물 건조 및 염장품 제조업	1구간	거제식품	경남				○
118	1512410871	식품제조업	15124	수산동물 건조 및 염장품 제조업	1구간	반도씨푸드(주)	전남	○	○	○	○
119	1512411932	식품제조업	15124	수산동물 건조 및 염장품 제조업	1구간	굴비나라(주)	전남	○	○	○	○
120	1512414190	식품제조업	15124	수산동물 건조 및 염장품 제조업	1구간	내실악전통식품	강원	○			
121	1512424870	식품제조업	15124	수산동물 건조 및 염장품 제조업	2구간	수협유통(주)	충남		○		
122	1512420156	식품제조업	15124	수산동물 건조 및 염장품 제조업	2구간	용우상사(주)	전남	○	○	○	○
123	1512433755	식품제조업	15124	수산동물 건조 및 염장품 제조업	3구간	하선정종합식품(주)	경기	○			
124	1512436075	식품제조업	15124	수산동물 건조 및 염장품 제조업	3구간	안동간고등어(주)	경북		○	○	○
125	1512444872	식품제조업	15124	수산동물 건조 및 염장품 제조업	4구간	우일수산(주)	충남	○			
126	1512512727	식품제조업	15125	식용 해조류 가공 및 저장처리업	1구간	풍경푸드	부산	○			
127	1512512776	식품제조업	15125	식용 해조류 가공 및 저장처리업	1구간	한국해파리	부산	○			
128	1512516538	식품제조업	15125	식용 해조류 가공 및 저장처리업	1구간	삼기물산	부산	○	○	○	○
129	1512511846	식품제조업	15125	식용 해조류 가공 및 저장처리업	1구간	늘푸른식품	광주		○	○	
130	1512513185	식품제조업	15125	식용 해조류 가공 및 저장처리업	1구간	광산식품	광주				○
131	1512513282	식품제조업	15125	식용 해조류 가공 및 저장처리업	1구간	해동식품	대전	○	○	○	○
132	1512513292	식품제조업	15125	식용 해조류 가공 및 저장처리업	1구간	청미래식품	대전	○	○	○	○
133	1512510718	식품제조업	15125	식용 해조류 가공 및 저장처리업	1구간	대원식품	경북		○	○	○
134	1512516668	식품제조업	15125	식용 해조류 가공 및 저장처리업	1구간	대신한천	경남	○	○	○	○
135	1512524946	식품제조업	15125	식용 해조류 가공 및 저장처리업	2구간	대천김(주)	충남	○	○	○	○
136	1512525470	식품제조업	15125	식용 해조류 가공 및 저장처리업	2구간	행남자기식품공장(주)	전남	○	○	○	○
137	1512535071	식품제조업	15125	식용 해조류 가공 및 저장처리업	3구간	삼해상사(주)출포점	전북	○	○	○	○
138	1512913817	식품제조업	15129	기타 수산동물 가공 및 저장처리업	1구간	참한식품(주)	경기	○	○	○	○
139	1512916468	식품제조업	15129	기타 수산동물 가공 및 저장처리업	1구간	동남사료공업사	경남	○			
140	1512926813	식품제조업	15129	기타 수산동물 가공 및 저장처리업	2구간	중원크릴	경남		○	○	○
141	1513111171	식품제조업	15131	과실 및 채소 주스 제조업	1구간	덕천포도즙	경북	○	○	○	○

2009년 식품산업 분기별 모니터링 조사 종합 보고서

【표 2-1-6】 식품제조업 응답업체

연번	ID	업종	업종 코드	세세분류 업종	구간	회사명	지역	비고			
								1분기	2분기	3분기	4분기
142	1513126901	식품제조업	15131	과실 및 채소 주스 제조업	2구간	감굴복합가공공장	제주	○	○	○	○
143	1513134650	식품제조업	15131	과실 및 채소 주스 제조업	3구간	서창산업㈜	충남	○	○	○	○
144	1513211605	식품제조업	15132	과실 가공 및 저장 처리업	1구간	양촌영농조합법인	충남	○	○	○	○
145	1513225588	식품제조업	15132	과실 가공 및 저장 처리업	2구간	호남샤니㈜양산지점	광주	○	○	○	○
146	1513234479	식품제조업	15132	과실 가공 및 저장 처리업	3구간	굿모닝삼포㈜	충북	○	○	○	○
147	1513311788	식품제조업	15133	김치 및 유사 채소 절임식품 제조업	1구간	털보네단무지	서울	○	○	○	○
148	1513317280	식품제조업	15133	김치 및 유사 채소 절임식품 제조업	1구간	대원식품	서울	○	○	○	○
149	1513312609	식품제조업	15133	김치 및 유사 채소 절임식품 제조업	1구간	진솔식품	부산	○			
150	1513312735	식품제조업	15133	김치 및 유사 채소 절임식품 제조업	1구간	대양식품	부산		○	○	○
151	1513312765	식품제조업	15133	김치 및 유사 채소 절임식품 제조업	1구간	언양식품	부산	○	○		
152	1513313246	식품제조업	15133	김치 및 유사 채소 절임식품 제조업	1구간	푸른농산(김치나라)	대전		○		
153	1513313272	식품제조업	15133	김치 및 유사 채소 절임식품 제조업	1구간	맛생식품	대전			○	○
154	1513310288	식품제조업	15133	김치 및 유사 채소 절임식품 제조업	1구간	효성캐터링㈜	인천	○	○	○	○
155	1513316827	식품제조업	15133	김치 및 유사 채소 절임식품 제조업	1구간	영주식품	경남			○	○
156	1513323894	식품제조업	15133	김치 및 유사 채소 절임식품 제조업	2구간	㈜ 으뜸농산	충남	○	○	○	○
157	1513326093	식품제조업	15133	김치 및 유사 채소 절임식품 제조업	2구간	싱그람영농조합법인	경북	○	○	○	○
158	1513326125	식품제조업	15133	김치 및 유사 채소 절임식품 제조업	2구간	구미협동식품(합)	경북	○	○	○	○
159	1513333361	식품제조업	15133	김치 및 유사 채소 절임식품 제조업	3구간	맛샘㈜	경기	○	○	○	○
160	1513334852	식품제조업	15133	김치 및 유사 채소 절임식품 제조업	3구간	㈜한울	충남	○			
161	1513344088	식품제조업	15133	김치 및 유사 채소 절임식품 제조업	4구간	대상FNF(주)횡성공장	강원	○	○	○	○
162	1513914537	식품제조업	15139	기타 채소 가공 및 저장 처리업	1구간	삼아물산㈜	충북	○	○	○	○
163	1513915296	식품제조업	15139	기타 채소 가공 및 저장 처리업	1구간	무말랭이공장	전북	○	○	○	○
164	1513920725	식품제조업	15139	기타 채소 가공 및 저장 처리업	2구간	태영영농조합법인	경북	○	○	○	○
165	1514116620	식품제조업	15141	동물성 유지 제조업	1구간	동원유지(합자)	경남	○	○	○	○
166	1514125679	식품제조업	15141	동물성 유지 제조업	2구간	한진산업㈜	전남	○	○	○	○
167	1514135303	식품제조업	15141	동물성 유지 제조업	3구간	태인산업㈜	전북	○	○	○	○
168	1514212869	식품제조업	15142	식물성 유지 제조업	1구간	한국협농㈜	대구	○	○	○	○
169	1514211190	식품제조업	15142	식물성 유지 제조업	1구간	맛사랑㈜	인천	○	○		

부록 2-1 식품제조업 응답업체

【표 2-1-7】 식품제조업 응답업체

연번	ID	업종	업종 코드	세세분류 업종	구간	회사명	지역	비고			
								1분기	2분기	3분기	4분기
170	1514211199	식품제조업	15142	식물성 유지 제조업	1구간	해정원	인천	○	○	○	○
171	1514211391	식품제조업	15142	식물성 유지 제조업	1구간	두바이오(주)	경기	○	○		
172	1514213748	식품제조업	15142	식물성 유지 제조업	1구간	청학기프엔씨(주)	경기	○	○	○	○
173	1514217075	식품제조업	15142	식물성 유지 제조업	1구간	한영MS	경기			○	○
174	1514217122	식품제조업	15142	식물성 유지 제조업	1구간	(주)동은FC평택공장	경기			○	○
175	1514210105	식품제조업	15142	식물성 유지 제조업	1구간	광채식품	충북	○	○	○	○
176	1514214522	식품제조업	15142	식물성 유지 제조업	1구간	한국농산(주)	충북	○	○		
177	1514214604	식품제조업	15142	식물성 유지 제조업	1구간	명암산채영농조합	충북	○		○	○
178	1514214637	식품제조업	15142	식물성 유지 제조업	1구간	평해식품	충남	○	○	○	○
179	1514214756	식품제조업	15142	식물성 유지 제조업	1구간	유림식품	충남		○	○	○
180	1514216693	식품제조업	15142	식물성 유지 제조업	1구간	한정성(주)김해지점	경남	○	○	○	○
181	1514210946	식품제조업	15142	식물성 유지 제조업	1구간	송화식품	전북		○	○	○
182	1514212160	식품제조업	15142	식물성 유지 제조업	1구간	봉동식품	전북	○	○	○	○
183	1514215137	식품제조업	15142	식물성 유지 제조업	1구간	봉산유지	전북	○			
184	1514211795	식품제조업	15142	식물성 유지 제조업	1구간	(주)농업법인 살림농산	강원		○	○	○
185	1514213990	식품제조업	15142	식물성 유지 제조업	1구간	제일유화(주)	강원	○			
186	1514214159	식품제조업	15142	식물성 유지 제조업	1구간	정선아라리전통식품	강원	○	○	○	○
187	1514214196	식품제조업	15142	식물성 유지 제조업	1구간	대경상사(주)	강원		○	○	○
188	1514222391	식품제조업	15142	식물성 유지 제조업	2구간	신성유지(주)	경기	○	○	○	○
189	1514223455	식품제조업	15142	식물성 유지 제조업	2구간	청양식품(주)	경기	○	○	○	○
190	1514226941	식품제조업	15142	식물성 유지 제조업	2구간	청보무역(주)	경기	○	○	○	○
191	1514220618	식품제조업	15142	식물성 유지 제조업	2구간	U-MAX(주)	충북	○			
192	1514223983	식품제조업	15142	식물성 유지 제조업	2구간	군인공제회제일식품문막공장	강원	○	○	○	○
193	1514253010	식품제조업	15142	식물성 유지 제조업	5구간	(주)인천2공장	인천	○	○	○	○
194	1514313377	식품제조업	15143	식용 정제유 및 가공유 제조업	1구간	유정식품(주)	경기	○	○	○	○
195	1514313856	식품제조업	15143	식용 정제유 및 가공유 제조업	1구간	대영FNS	경기	○			
196	1514311055	식품제조업	15143	식용 정제유 및 가공유 제조업	1구간	해찬유업(주)	경북	○	○	○	○
197	1514316234	식품제조업	15143	식용 정제유 및 가공유 제조업	1구간	세림현미(주)김천공장	경북		○	○	○
198	1514333536	식품제조업	15143	식용 정제유 및 가공유 제조업	3구간	진유원(주)	경기	○	○	○	○
199	1514336915	식품제조업	15143	식용 정제유 및 가공유 제조업	3구간	(주)사조오앤에프칩서공장	경남	○	○	○	○
200	1514345589	식품제조업	15143	식용 정제유 및 가공유 제조업	4구간	유맥(주)	전남	○	○	○	○
201	1520111467	식품제조업	15201	액상 시유 및 기타 낙농제품 제조업	1구간	신우유업(주)	울산	○	○	○	○
202	1520110431	식품제조업	15201	액상 시유 및 기타 낙농제품 제조업	1구간	(주)피씨엠	경기	○	○	○	○

2009년 식품산업 분기별 모니터링 조사 종합 보고서

【표 2-1-8】 식품제조업 응답업체

연번	ID	업종	업종 코드	세세분류 업종	구간	회사명	지역	비고			
								1분기	2분기	3분기	4분기
203	1520117163	식품제조업	15201	액상 시유 및 기타 낙농제품 제조업	1구간	명가유업(주)	경기	○	○	○	○
204	1520123580	식품제조업	15201	액상 시유 및 기타 낙농제품 제조업	2구간	네오스푸드시스템(주)	경기	○			
205	1520123913	식품제조업	15201	액상 시유 및 기타 낙농제품 제조업	2구간	강성원유유(주)	경기	○	○	○	○
206	1520125111	식품제조업	15201	액상 시유 및 기타 낙농제품 제조업	2구간	삼익유기공(주)	전북	○	○	○	○
207	1520136442	식품제조업	15201	액상 시유 및 기타 낙농제품 제조업	3구간	부산경남유유협동조합 2공장	울산	○	○	○	○
208	1520133405	식품제조업	15201	액상 시유 및 기타 낙농제품 제조업	3구간	(주)조은식품 (알파푸드로 바뀜)	경기	○	○	○	○
209	1520136506	식품제조업	15201	액상 시유 및 기타 낙농제품 제조업	3구간	서강유업(주)	경남		○	○	○
210	1520135119	식품제조업	15201	액상 시유 및 기타 낙농제품 제조업	3구간	임실치즈축산업협동조합	전북	○	○	○	○
211	1520135133	식품제조업	15201	액상 시유 및 기타 낙농제품 제조업	3구간	상하(주)	전북		○	○	○
212	1520135631	식품제조업	15201	액상 시유 및 기타 낙농제품 제조업	3구간	동원데이터푸리드(주)	전남			○	○
213	1520134091	식품제조업	15201	액상 시유 및 기타 낙농제품 제조업	3구간	삼양식품(주)유기공공장	강원	○	○	○	○
214	1520136882	식품제조업	15201	액상 시유 및 기타 낙농제품 제조업	3구간	제주낙농축산업협동조합유기공공장	제주	○	○	○	○
215	1520142871	식품제조업	15201	액상 시유 및 기타 낙농제품 제조업	4구간	롯데유유(주)대구공장	대구	○	○	○	○
216	1520143387	식품제조업	15201	액상 시유 및 기타 낙농제품 제조업	4구간	한국아쿠르트	경기	○	○	○	○
217	1520142317	식품제조업	15201	액상 시유 및 기타 낙농제품 제조업	4구간	학교법인건국대학교 건국유업·건국협	충북	○	○	○	○
218	1520144810	식품제조업	15201	액상 시유 및 기타 낙농제품 제조업	4구간	매일유유청양공장	충남	○	○	○	○
219	1520140800	식품제조업	15201	액상 시유 및 기타 낙농제품 제조업	4구간	서울유유협동조합거창공장	경남	○	○	○	○
220	1520146795	식품제조업	15201	액상 시유 및 기타 낙농제품 제조업	4구간	한국아쿠르트(주)양산공장	경남	○	○	○	○
221	1520143428	식품제조업	15201	액상 시유 및 기타 낙농제품 제조업	4구간	일동후디스(주)	강원	○	○	○	○
222	1520155514	식품제조업	15201	액상 시유 및 기타 낙농제품 제조업	5구간	매일유업(주)호남공장	광주	○	○	○	○
223	1520156168	식품제조업	15201	액상 시유 및 기타 낙농제품 제조업	5구간	비락(주)대구공장	대구	○	○	○	○
224	1520153661	식품제조업	15201	액상 시유 및 기타 낙농제품 제조업	5구간	빙그레(주)1공장	경기			○	○
225	1520153752	식품제조업	15201	액상 시유 및 기타 낙농제품 제조업	5구간	서울유유협동조합 (안산공장)	경기	○	○	○	○
226	1520154717	식품제조업	15201	액상 시유 및 기타 낙농제품 제조업	5구간	남양유업(주)공주공장	충남	○			
227	1520154846	식품제조업	15201	액상 시유 및 기타 낙농제품 제조업	5구간	연세대학교연세유유	충남	○	○	○	○
228	1520154935	식품제조업	15201	액상 시유 및 기타 낙농제품 제조업	5구간	남양유업(주)천안신공장	충남	○	○	○	○

부록 2-1 식품제조업 응답업체

【표 2-1-9】 식품제조업 응답업체

연번	ID	업종	업종 코드	세세분류 업종	구간	회사명	지역	비고			
								1분기	2분기	3분기	4분기
229	1520156065	식품제조업	15201	액상 시유 및 기타 낙농제품 제조업	5구간	남양유업(㈜경주공장	경북	○	○		
230	1520156114	식품제조업	15201	액상 시유 및 기타 낙농제품 제조업	5구간	매일유업(㈜경산공장	경북	○	○	○	○
231	1520156835	식품제조업	15201	액상 시유 및 기타 낙농제품 제조업	5구간	부산경남우유협동조합 제1공장	경남	○	○		
232	1520155120	식품제조업	15201	액상 시유 및 기타 낙농제품 제조업	5구간	롯데우유(㈜전주공장	전북	○	○	○	○
233	1520154166	식품제조업	15201	액상 시유 및 기타 낙농제품 제조업	5구간	파스퇴르유업(㈜	강원	○	○	○	○
234	1520211894	식품제조업	15202	아이스크림 및 기타 식용 빙과류 제조업	1구간	(주)후스타일	서울	○			
235	1520212575	식품제조업	15202	아이스크림 및 기타 식용 빙과류 제조업	1구간	한일산업사	부산	○			
236	1520212577	식품제조업	15202	아이스크림 및 기타 식용 빙과류 제조업	1구간	부산아이스크림	부산			○	○
237	1520210948	식품제조업	15202	아이스크림 및 기타 식용 빙과류 제조업	1구간	라벤다	충북				○
238	1520214749	식품제조업	15202	아이스크림 및 기타 식용 빙과류 제조업	1구간	후로존델리(주)	충남	○	○	○	
239	1520216120	식품제조업	15202	아이스크림 및 기타 식용 빙과류 제조업	1구간	양승식품	경북	○	○	○	○
240	1520211209	식품제조업	15202	아이스크림 및 기타 식용 빙과류 제조업	1구간	삼우냉동(주)	전북		○	○	○
241	1520215075	식품제조업	15202	아이스크림 및 기타 식용 빙과류 제조업	1구간	라벨리아이스크림	전북	○	○	○	○
242	1520222717	식품제조업	15202	아이스크림 및 기타 식용 빙과류 제조업	2구간	웨이리식품(주)부산지점	부산		○		
243	1520227168	식품제조업	15202	아이스크림 및 기타 식용 빙과류 제조업	2구간	디핀다트코리아(주)안성공장	경기	○	○	○	○
244	1520235318	식품제조업	15202	아이스크림 및 기타 식용 빙과류 제조업	3구간	효자원(주)김제지소	전북	○	○	○	○
245	1520235958	식품제조업	15202	아이스크림 및 기타 식용 빙과류 제조업	3구간	마코르(주)	전남	○	○	○	○
246	1520243271	식품제조업	15202	아이스크림 및 기타 식용 빙과류 제조업	4구간	롯데제과(주)대전공장	대전				○
247	1520244873	식품제조업	15202	아이스크림 및 기타 식용 빙과류 제조업	4구간	빙그레논산공장(주)	충남	○	○	○	
248	1520255615	식품제조업	15202	아이스크림 및 기타 식용 빙과류 제조업	5구간	해태제과식품(주)광주공장	광주	○	○	○	○
249	1520253922	식품제조업	15202	아이스크림 및 기타 식용 빙과류 제조업	5구간	빙그레(주)도농공장2공장	경기	○	○	○	○
250	1520256518	식품제조업	15202	아이스크림 및 기타 식용 빙과류 제조업	5구간	빙그레(주)김해공장	경남	○	○	○	○
251	1531117309	식품제조업	15311	곡물 도정업	1구간	부일산업	광주	○	○	○	○
252	1531117321	식품제조업	15311	곡물 도정업	1구간	신장정미소	충남	○			
253	1531117310	식품제조업	15311	곡물 도정업	1구간	영농조합법인창녕영농단	경남	○			
254	1531117316	식품제조업	15311	곡물 도정업	1구간	남해정미소	경남		○	○	○
255	1531117324	식품제조업	15311	곡물 도정업	1구간	남농영농조합법인	전북	○	○	○	○
256	1531127412	식품제조업	15311	곡물 도정업	2구간	대영미곡종합처리장	충북		○		

2009년 식품산업 분기별 모니터링 조사 종합 보고서

【표 2-1-10】 식품제조업 응답업체

연번	ID	업종	업종 코드	세세분류 업종	구간	회사명	지역	비고			
								1분기	2분기	3분기	4분기
257	1531127406	식품제조업	15311	곡물 도정업	2구간	근암농산영농조합법인	충남	○	○	○	
258	1531127409	식품제조업	15311	곡물 도정업	2구간	향산농산영농조합법인	충남		○	○	○
259	1531127416	식품제조업	15311	곡물 도정업	2구간	덕령영농조합법인	충남	○	○	○	○
260	1531127417	식품제조업	15311	곡물 도정업	2구간	천안정미소	충남				○
261	1531127426	식품제조업	15311	곡물 도정업	2구간	황산별농업회사법인	충남			○	○
262	1531127419	식품제조업	15311	곡물 도정업	2구간	오산미곡도정공장	전북	○	○	○	○
263	1531127415	식품제조업	15311	곡물 도정업	2구간	대성정미소	전남	○	○	○	○
264	1531127421	식품제조업	15311	곡물 도정업	2구간	동광영농조합법인	전남	○	○	○	○
265	1531137478	식품제조업	15311	곡물 도정업	3구간	경기농산	경기	○	○	○	○
266	1531137474	식품제조업	15311	곡물 도정업	3구간	한결영농조합법인	전북	○	○	○	○
267	1531137480	식품제조업	15311	곡물 도정업	3구간	등롱알피씨영농조합법인	전북	○	○	○	○
268	1531137479	식품제조업	15311	곡물 도정업	3구간	수영산업영농조합법인	전남	○	○	○	○
269	1531137495	식품제조업	15311	곡물 도정업	3구간	농업회사법인(주)벌교농산	전남	○	○	○	○
270	1531137494	식품제조업	15311	곡물 도정업	3구간	햇곡원화춘농산(주)	강원	○			
271	1531137496	식품제조업	15311	곡물 도정업	3구간	풍원유통산업(주)	강원	○	○	○	○
272	1531147497	식품제조업	15311	곡물 도정업	4구간	(주)간양미곡종합처리장	경북	○	○	○	○
273	1531211960	식품제조업	15312	곡물 제분업	1구간	(주)진우제분	경기	○			
274	1531212132	식품제조업	15312	곡물 제분업	1구간	(주)하나식품	경기	○			
275	1531213506	식품제조업	15312	곡물 제분업	1구간	현대농산	경기	○	○	○	○
276	1531213624	식품제조업	15312	곡물 제분업	1구간	천공식품	경기			○	○
277	1531213797	식품제조업	15312	곡물 제분업	1구간	(주)삼창산업	경기		○		
278	1531215141	식품제조업	15312	곡물 제분업	1구간	세종산업(유)	전북	○	○	○	○
279	1531215733	식품제조업	15312	곡물 제분업	1구간	우리밀가공영농법인	전남				○
280	1531216020	식품제조업	15312	곡물 제분업	1구간	도올F&B(주)	전남		○	○	
281	1531221198	식품제조업	15312	곡물 제분업	2구간	에프앤디나노텍(주)	경기	○	○	○	○
282	1531223907	식품제조업	15312	곡물 제분업	2구간	정신물산(주)	경기	○	○	○	○
283	1531224575	식품제조업	15312	곡물 제분업	2구간	수안보농협가공공장	충북	○	○		
284	1531232582	식품제조업	15312	곡물 제분업	3구간	영남제분(주)	부산	○	○	○	○
285	1531242440	식품제조업	15312	곡물 제분업	4구간	대선제분(주)	서울	○	○	○	○
286	1531243016	식품제조업	15312	곡물 제분업	4구간	동아제분(주)인천공장	인천	○	○	○	○
287	1531244854	식품제조업	15312	곡물 제분업	4구간	(주)삼양밀맥스아산공장	충남	○	○	○	○
288	1531245458	식품제조업	15312	곡물 제분업	4구간	한국제분(주)목포지점	전남	○	○	○	○
289	1531216111	식품제조업	15312	곡물 제분업		우리웅화인영농조합	경북			○	○
290	1531315387	식품제조업	15313	제과용 혼합분말 및 반죽 제조업	1구간	효동식품(주)	광주	○	○	○	○

부록 2-1 식품제조업 응답업체

【표 2-1-11】 식품제조업 응답업체

연번	ID	업종	업종 코드	세분류 업종	구간	회사명	지역	비고			
								1분기	2분기	3분기	4분기
291	1531334686	식품제조업	15313	제과용 혼합분말 및 반죽 제조업	3구간	대신제과(주)천안공장	충남	○	○	○	○
292	1531910514	식품제조업	15319	기타 곡물가공품 제조업	1구간	다해제과	경기	○		○	○
293	1531910648	식품제조업	15319	기타 곡물가공품 제조업	1구간	푸른들농산(주)	경북	○	○	○	○
294	1531923813	식품제조업	15319	기타 곡물가공품 제조업	2구간	태광식품	경기	○	○	○	○
295	1531926370	식품제조업	15319	기타 곡물가공품 제조업	2구간	계성선식(주)	경북	○	○	○	○
296	1531926456	식품제조업	15319	기타 곡물가공품 제조업	2구간	(주)다움	경남		○		
297	1532113838	식품제조업	15321	전분 및 전분제품 제조업	1구간	성진식품	경기	○			
298	1532116336	식품제조업	15321	전분 및 전분제품 제조업	1구간	삼진식품	경북	○	○	○	○
299	1532114154	식품제조업	15321	전분 및 전분제품 제조업	1구간	산돌식품(주)	강원		○	○	○
300	1532125070	식품제조업	15321	전분 및 전분제품 제조업	2구간	서안(주)	전북	○	○	○	○
301	1532143876	식품제조업	15321	전분 및 전분제품 제조업	4구간	신동방CP(주)안산공장	경기	○	○	○	○
302	1532213017	식품제조업	15322	당류 제조업	1구간	남영식품(주)	인천	○	○	○	○
303	1532213138	식품제조업	15322	당류 제조업	1구간	한국양봉협동	경기	○	○	○	○
304	1532213713	식품제조업	15322	당류 제조업	1구간	동산식품	경기	○	○	○	○
305	1532217060	식품제조업	15322	당류 제조업	1구간	비봉양봉영농조합법인	경기	○	○	○	○
306	1532214853	식품제조업	15322	당류 제조업	1구간	신도안종합식품(주)	충남	○	○	○	
307	1532213322	식품제조업	15322	당류 제조업	1구간	영화제이(주)	강원				○
308	1532223435	식품제조업	15322	당류 제조업	2구간	동희(주)	경기	○	○	○	○
309	1532243497	식품제조업	15322	당류 제조업	4구간	(주)쿠폰프로덕트코리아 이천공장	경기	○	○	○	○
310	1532253036	식품제조업	15322	당류 제조업	5구간	삼양제넥스(주)인천공장	인천	○	○	○	○
311	1532252556	식품제조업	15322	당류 제조업	5구간	대상(주)전분당군산공장	전북	○	○	○	○
312	1541110200	식품제조업	15411	빵류 제조업	1구간	미소만두	서울	○	○	○	○
313	1541111427	식품제조업	15411	빵류 제조업	1구간	코코호도	서울	○	○		
314	1541117239	식품제조업	15411	빵류 제조업	1구간	라미듀빵코리아(주)	서울	○	○	○	○
315	1541110259	식품제조업	15411	빵류 제조업	1구간	부산제과	부산				○
316	1541112207	식품제조업	15411	빵류 제조업	1구간	Coops(쿠프스)	부산	○			
317	1541112498	식품제조업	15411	빵류 제조업	1구간	광도르제과점 ->빠나미제과점	부산		○	○	
318	1541112594	식품제조업	15411	빵류 제조업	1구간	명과(허심청內)	부산	○			
319	1541112598	식품제조업	15411	빵류 제조업	1구간	빠리지엥	부산				○
320	1541113198	식품제조업	15411	빵류 제조업	1구간	빵굽는사람들 (농협하나로마트)	광주	○	○	○	○
321	1541113199	식품제조업	15411	빵류 제조업	1구간	베비에르과자점	광주		○	○	○
322	1541110291	식품제조업	15411	빵류 제조업	1구간	궁전제과	대구	○	○	○	○

2009년 식품산업 분기별 모니터링 조사 종합 보고서

【표 2-1-12】 식품제조업 응답업체

연번	ID	업종	업종 코드	세세분류 업종	구간	회사명	지역	비고			
								1분기	2분기	3분기	4분기
323	1541110998	식품제조업	15411	빵류 제조업	1구간	유진당	대구	○	○	○	○
324	1541111747	식품제조업	15411	빵류 제조업	1구간	한울식품	대구	○	○	○	○
325	1541111875	식품제조업	15411	빵류 제조업	1구간	DS푸드	대구	○			
326	1541112929	식품제조업	15411	빵류 제조업	1구간	대행식품	대구	○	○	○	○
327	1541112957	식품제조업	15411	빵류 제조업	1구간	쁘리앙떼베이커리	대구	○	○	○	○
328	1541112958	식품제조업	15411	빵류 제조업	1구간	태영식품	대구	○	○	○	○
329	1541112232	식품제조업	15411	빵류 제조업	1구간	대영식품	인천	○	○	○	○
330	1541113037	식품제조업	15411	빵류 제조업	1구간	유스코베이커리	인천	○			
331	1541116656	식품제조업	15411	빵류 제조업	1구간	㈜도투락식품	울산	○	○	○	○
332	1541111077	식품제조업	15411	빵류 제조업	1구간	경주전통식품	경기	○	○	○	○
333	1541113359	식품제조업	15411	빵류 제조업	1구간	발레리코리아	경기	○	○	○	○
334	1541113369	식품제조업	15411	빵류 제조업	1구간	푸드코아㈜	경기	○	○	○	○
335	1541113657	식품제조업	15411	빵류 제조업	1구간	안스베이커리	경기			○	○
336	1541113947	식품제조업	15411	빵류 제조업	1구간	상익식품	경기	○	○		
337	1541117017	식품제조업	15411	빵류 제조업	1구간	하이안식품	경기	○	○	○	○
338	1541117139	식품제조업	15411	빵류 제조업	1구간	빵굽는 작은마을	경기			○	○
339	1541117240	식품제조업	15411	빵류 제조업	1구간	만천네이처푸드	경기	○	○	○	○
340	1541111362	식품제조업	15411	빵류 제조업	1구간	참그린	충북		○	○	
341	1541114586	식품제조업	15411	빵류 제조업	1구간	부성식품	충북	○	○	○	○
342	1541110839	식품제조업	15411	빵류 제조업	1구간	연화식품	경북	○	○	○	○
343	1541112975	식품제조업	15411	빵류 제조업	1구간	마듀	경북				○
344	1541116325	식품제조업	15411	빵류 제조업	1구간	해인식품㈜	경북	○	○	○	○
345	1541116362	식품제조업	15411	빵류 제조업	1구간	태극당	경북		○	○	○
346	1541110738	식품제조업	15411	빵류 제조업	1구간	화이트&브라운	경남		○	○	
347	1541111168	식품제조업	15411	빵류 제조업	1구간	동휴식품	경남	○	○	○	○
348	1541116831	식품제조업	15411	빵류 제조업	1구간	진해제과	경남		○	○	○
349	1541110569	식품제조업	15411	빵류 제조업	1구간	㈜이성당	전북	○	○	○	○
350	1541111169	식품제조업	15411	빵류 제조업	1구간	㈜밀원(본가안흥썬빵	강원	○	○	○	○
351	1541111204	식품제조업	15411	빵류 제조업	1구간	자연식품	강원	○	○	○	○
352	1541114365	식품제조업	15411	빵류 제조업	1구간	안흥썬빵(합)	강원	○			
353	1541122766	식품제조업	15411	빵류 제조업	2구간	던킨도너츠(동래점)	부산	○	○	○	○
354	1541123186	식품제조업	15411	빵류 제조업	2구간	파고디에프에스㈜	광주	○	○	○	○
355	1541124655	식품제조업	15411	빵류 제조업	2구간	코리아후드서비스주식회사	충남	○	○	○	○
356	1541132644	식품제조업	15411	빵류 제조업	3구간	기린㈜	부산	○			

부록 2-1 식품제조업 응답업체

【표 2-1-13】 식품제조업 응답업체

연번	ID	업종	업종 코드	세세분류 업종	구간	회사명	지역	비고			
								1분기	2분기	3분기	4분기
357	1541135397	식품제조업	15411	빵류 제조업	3구간	호남사니㈜	광주	○	○	○	○
358	1541133613	식품제조업	15411	빵류 제조업	3구간	롯데브랑제리제과	충북	○	○	○	○
359	1541136626	식품제조업	15411	빵류 제조업	3구간	신리명과㈜영남사업본부	경남	○	○	○	○
360	1541153772	식품제조업	15411	빵류 제조업	5구간	크라운베이커리㈜파주공장	경기	○	○	○	○
361	1541211120	식품제조업	15412	떡류 제조업	1구간	떡파는사람들	부산	○	○	○	○
362	1541212750	식품제조업	15412	떡류 제조업	1구간	태우식품	부산	○	○	○	○
363	1541224477	식품제조업	15412	떡류 제조업	2구간	덕산식품㈜	충남	○	○	○	○
364	1541233801	식품제조업	15412	떡류 제조업	3구간	송학식품	경기	○	○	○	○
365	1541312567	식품제조업	15413	곡분과자 제조업	1구간	금성식품	부산	○	○	○	○
366	1541312576	식품제조업	15413	곡분과자 제조업	1구간	나나식품	부산	○			
367	1541313231	식품제조업	15413	곡분과자 제조업	1구간	성화식품	광주	○	○	○	○
368	1541312976	식품제조업	15413	곡분과자 제조업	1구간	대명종합식품	대구	○	○	○	○
369	1541313288	식품제조업	15413	곡분과자 제조업	1구간	화성제과	대전		○	○	○
370	1541312449	식품제조업	15413	곡분과자 제조업	1구간	성진시골한과	경기	○	○	○	○
371	1541313731	식품제조업	15413	곡분과자 제조업	1구간	한울제과	경기	○	○	○	○
372	1541316329	식품제조업	15413	곡분과자 제조업	1구간	새로나㈜	경북		○	○	○
373	1541315100	식품제조업	15413	곡분과자 제조업	1구간	오성식품	전북	○	○	○	○
374	1541314132	식품제조업	15413	곡분과자 제조업	1구간	청룡한과	강원	○	○	○	○
375	1541314267	식품제조업	15413	곡분과자 제조업	1구간	갈골한과영농법인	강원	○	○	○	○
376	1541323936	식품제조업	15413	곡분과자 제조업	2구간	상일식품㈜여주공장	경기	○	○	○	○
377	1541336576	식품제조업	15413	곡분과자 제조업	3구간	시온식품㈜	부산	○	○	○	○
378	1541333810	식품제조업	15413	곡분과자 제조업	3구간	청우식품㈜영북출장소	경기	○	○	○	○
379	1541335145	식품제조업	15413	곡분과자 제조업	3구간	훼미리식품㈜전주공장	전북	○	○	○	○
380	1541335223	식품제조업	15413	곡분과자 제조업	3구간	홍양산업㈜	전북	○	○	○	○
381	1541334199	식품제조업	15413	곡분과자 제조업	3구간	해태제과식품㈜문막공장	강원			○	○
382	1541334315	식품제조업	15413	곡분과자 제조업	3구간	청우식품㈜철원공장	강원	○	○		
383	1541344432	식품제조업	15413	곡분과자 제조업	4구간	해태제과㈜청주공장	충북	○	○	○	○
384	1541344484	식품제조업	15413	곡분과자 제조업	4구간	동서식품진천공장㈜	충북	○	○	○	
385	1541344495	식품제조업	15413	곡분과자 제조업	4구간	오리온㈜청주공장	충북	○			
386	1541344681	식품제조업	15413	곡분과자 제조업	4구간	농심㈜아산공장	충남				○
387	1544012275	식품제조업	15440	국수, 라면 및 유사식품 제조업	1구간	창신제분	서울	○	○	○	○
388	1544017275	식품제조업	15440	국수, 라면 및 유사식품 제조업	1구간	명동식품	서울		○	○	○
389	1544011918	식품제조업	15440	국수, 라면 및 유사식품 제조업	1구간	바르미식품	대구	○	○	○	○

2009년 식품산업 분기별 모니터링 조사 종합 보고서

【표 2-1-14】 식품제조업 응답업체

연번	ID	업종	업종 코드	세세분류 업종	구간	회사명	지역	비고			
								1분기	2분기	3분기	4분기
390	1544012870	식품제조업	15440	국수, 라면 및 유사식품 제조업	1구간	금성제면	대구	○			
391	1544012960	식품제조업	15440	국수, 라면 및 유사식품 제조업	1구간	대자연식품	대구	○	○	○	○
392	1544012977	식품제조업	15440	국수, 라면 및 유사식품 제조업	1구간	신갈산막국수	대구	○	○	○	○
393	1544011236	식품제조업	15440	국수, 라면 및 유사식품 제조업	1구간	㈜두영종합식품	인천	○	○	○	○
394	1544013132	식품제조업	15440	국수, 라면 및 유사식품 제조업	1구간	연자방식품㈜	인천	○	○	○	○
395	1544011829	식품제조업	15440	국수, 라면 및 유사식품 제조업	1구간	부흥국수	경기		○	○	○
396	1544013054	식품제조업	15440	국수, 라면 및 유사식품 제조업	1구간	삼성식품	경기	○			
397	1544014743	식품제조업	15440	국수, 라면 및 유사식품 제조업	1구간	푸른촌	충남				○
398	1544016257	식품제조업	15440	국수, 라면 및 유사식품 제조업	1구간	이가식품	경북		○	○	○
399	1544016422	식품제조업	15440	국수, 라면 및 유사식품 제조업	1구간	달성식품	경북	○			
400	1544016426	식품제조업	15440	국수, 라면 및 유사식품 제조업	1구간	흥신식품	경북	○	○	○	○
401	1544010208	식품제조업	15440	국수, 라면 및 유사식품 제조업	1구간	제일종합식품	경남	○	○	○	○
402	1544015101	식품제조업	15440	국수, 라면 및 유사식품 제조업	1구간	은성식품㈜	전북	○	○	○	○
403	1544015547	식품제조업	15440	국수, 라면 및 유사식품 제조업	1구간	범우㈜	전남	○	○	○	○
404	1544015737	식품제조업	15440	국수, 라면 및 유사식품 제조업	1구간	성지농산(유)	전남	○	○	○	○
405	1544014029	식품제조업	15440	국수, 라면 및 유사식품 제조업	1구간	금성농수산식품㈜ 양구공장->금성에프앤비	강원		○	○	○
406	1544010815	식품제조업	15440	국수, 라면 및 유사식품 제조업	1구간	동남제면	제주	○	○	○	○
407	1544022917	식품제조업	15440	국수, 라면 및 유사식품 제조업	2구간	풍국면㈜	대구	○	○	○	○
408	1544023390	식품제조업	15440	국수, 라면 및 유사식품 제조업	2구간	청수식품공업㈜	경기	○	○	○	○
409	1544023704	식품제조업	15440	국수, 라면 및 유사식품 제조업	2구간	철갑농산㈜	경기	○			
410	1544032466	식품제조업	15440	국수, 라면 및 유사식품 제조업	3구간	㈜동성식품	경기	○	○	○	○
411	1544033742	식품제조업	15440	국수, 라면 및 유사식품 제조업	3구간	한일식품㈜이천공장	경기	○	○	○	○
412	1544034456	식품제조업	15440	국수, 라면 및 유사식품 제조업	3구간	한일후드㈜	충북	○	○	○	
413	1544034483	식품제조업	15440	국수, 라면 및 유사식품 제조업	3구간	면사랑㈜	충북	○	○		
414	1544034843	식품제조업	15440	국수, 라면 및 유사식품 제조업	3구간	철갑농산㈜	충남			○	○
415	1544036454	식품제조업	15440	국수, 라면 및 유사식품 제조업	3구간	(합자)동명식품	경남	○	○	○	○

부록 2-1 식품제조업 응답업체

【표 2-1-15】 식품제조업 응답업체

연번	ID	업종	업종 코드	세세분류 업종	구간	회사명	지역	비고			
								1분기	2분기	3분기	4분기
416	1544035095	식품제조업	15440	국수, 라면 및 유사식품 제조업	3구간	삼양식품(주)호남지사	전북	○	○	○	○
417	1544052631	식품제조업	15440	국수, 라면 및 유사식품 제조업	5구간	농심(주)부산공장	부산	○	○	○	○
418	1544053514	식품제조업	15440	국수, 라면 및 유사식품 제조업	5구간	한국야쿠르트(주)이천공장	경기	○	○	○	○
419	1544053864	식품제조업	15440	국수, 라면 및 유사식품 제조업	5구간	농심(주)안성공장	경기	○			
420	1544056124	식품제조업	15440	국수, 라면 및 유사식품 제조업	5구간	농심(주)구미공장	경남		○	○	○
421	1544054180	식품제조업	15440	국수, 라면 및 유사식품 제조업	5구간	삼양식품(주)원주공장	강원	○	○	○	○
422	1545111958	식품제조업	15451	국수, 라면 및 유사식품 제조업	1구간	한일식품	광주	○	○	○	○
423	1545111392	식품제조업	15451	국수, 라면 및 유사식품 제조업	1구간	동호식품	대구	○	○	○	○
424	1545110874	식품제조업	15451	국수, 라면 및 유사식품 제조업	1구간	고향농산	인천	○	○	○	○
425	1545113031	식품제조업	15451	국수, 라면 및 유사식품 제조업	1구간	청정식품	인천	○	○	○	○
426	1545111144	식품제조업	15451	국수, 라면 및 유사식품 제조업	1구간	강산식품	경기	○	○	○	○
427	1545113781	식품제조업	15451	국수, 라면 및 유사식품 제조업	1구간	은진물산(주)	경기	○	○	○	○
428	1545110116	식품제조업	15451	국수, 라면 및 유사식품 제조업	1구간	리치밀(주)	충북	○			
429	1545114428	식품제조업	15451	국수, 라면 및 유사식품 제조업	1구간	중앙식품(주)	충북	○	○	○	○
430	1545113889	식품제조업	15451	국수, 라면 및 유사식품 제조업	1구간	태진식품(주)	충남	○	○		
431	1545116421	식품제조업	15451	국수, 라면 및 유사식품 제조업	1구간	대경식품(주)	경북	○	○	○	○
432	1545116515	식품제조업	15451	국수, 라면 및 유사식품 제조업	1구간	나이스푸드시스템	경남		○	○	○
433	1545116702	식품제조업	15451	국수, 라면 및 유사식품 제조업	1구간	뉴그린식품(주)	경남	○	○	○	○
434	1545116746	식품제조업	15451	국수, 라면 및 유사식품 제조업	1구간	지코바	경남	○	○	○	○
435	1545116816	식품제조업	15451	국수, 라면 및 유사식품 제조업	1구간	합천식품	경남				○
436	1545115287	식품제조업	15451	국수, 라면 및 유사식품 제조업	1구간	원주봉상생강조합	전북	○	○	○	○
437	1545111150	식품제조업	15451	국수, 라면 및 유사식품 제조업	1구간	(주)호남농산	전남				○
438	1545127217	식품제조업	15451	국수, 라면 및 유사식품 제조업	2구간	보우식품(주)	서울	○	○		
439	1545123073	식품제조업	15451	국수, 라면 및 유사식품 제조업	2구간	(주)이바덤(이바지유통)	인천	○	○	○	○
440	1545121041	식품제조업	15451	국수, 라면 및 유사식품 제조업	2구간	사임당식품	경기			○	○
441	1545120108	식품제조업	15451	국수, 라면 및 유사식품 제조업	2구간	시아스	충북	○	○	○	○

2009년 식품산업 분기별 모니터링 조사 종합 보고서

【표 2-1-16】 식품제조업 응답업체

연번	ID	업종	업종 코드	세세분류 업종	구간	회사명	지역	비고			
								1분기	2분기	3분기	4분기
442	1545124808	식품제조업	15451	천연 및 혼합조제 조미료 제조업	2구간	농업회사법인 청양고추농산㈜	충남	○			
443	1545124816	식품제조업	15451	천연 및 혼합조제 조미료 제조업	2구간	정풍㈜	충남	○	○		
444	1545124824	식품제조업	15451	천연 및 혼합조제 조미료 제조업	2구간	(주)페리카나공장	충남			○	○
445	1545126305	식품제조업	15451	천연 및 혼합조제 조미료 제조업	2구간	영양입알농협 청결고추가루공장	경북	○	○	○	○
446	1545124043	식품제조업	15451	천연 및 혼합조제 조미료 제조업	2구간	영월농협가공사업소	강원	○	○	○	○
447	1545130317	식품제조업	15451	천연 및 혼합조제 조미료 제조업	3구간	화미㈜	인천	○	○	○	○
448	1545137071	식품제조업	15451	천연 및 혼합조제 조미료 제조업	3구간	GNSFood	경기	○	○		
449	1545134478	식품제조업	15451	천연 및 혼합조제 조미료 제조업	3구간	동방푸드마스타	충북	○	○	○	○
450	1545136159	식품제조업	15451	천연 및 혼합조제 조미료 제조업	3구간	남안동농협농산물 공동가공소	경북	○	○	○	○
451	1545136793	식품제조업	15451	천연 및 혼합조제 조미료 제조업	3구간	태림농산	경남	○	○	○	○
452	1545142675	식품제조업	15451	천연 및 혼합조제 조미료 제조업	4구간	CJ푸드시스템㈜부산공장	부산		○		
453	1545146217	식품제조업	15451	천연 및 혼합조제 조미료 제조업	4구간	태경농산대구공장	대구	○	○	○	○
454	1545146613	식품제조업	15451	천연 및 혼합조제 조미료 제조업	4구간	오뚜기㈜삼남공장	울산			○	
455	1545143393	식품제조업	15451	천연 및 혼합조제 조미료 제조업	4구간	세우㈜	경기	○	○	○	○
456	1545143849	식품제조업	15451	천연 및 혼합조제 조미료 제조업	4구간	태경농산㈜안성공장	경기	○	○	○	○
457	1545152483	식품제조업	15451	천연 및 혼합조제 조미료 제조업	5구간	씨제이㈜부산2공장	부산	○	○	○	○
458	1545113201	식품제조업	15451	천연 및 혼합조제 조미료 제조업		(주)금산	광주			○	
459	1545110724	식품제조업	15451	천연 및 혼합조제 조미료 제조업		부광식품	경북			○	○
460	1545212116	식품제조업	15452	장류 제조업	1구간	콩가네	대구	○	○	○	○
461	1545213421	식품제조업	15452	장류 제조업	1구간	발효촌㈜	경기	○			
462	1545213805	식품제조업	15452	장류 제조업	1구간	유포리㈜포천공장	경기	○	○	○	○
463	1545211663	식품제조업	15452	장류 제조업	1구간	화회된장마을	경북		○	○	○
464	1545216139	식품제조업	15452	장류 제조업	1구간	웅가네식품㈜	경북	○	○	○	○
465	1545216664	식품제조업	15452	장류 제조업	1구간	삼상식품	경남	○	○	○	○
466	1545215280	식품제조업	15452	장류 제조업	1구간	성가정식품	전북	○	○	○	○
467	1545211295	식품제조업	15452	장류 제조업	1구간	운주골황토청국장	전남	○	○	○	○
468	1545222441	식품제조업	15452	장류 제조업	2구간	영화식품㈜	경기	○			

부록 2-1 식품제조업 응답업체

【표 2-1-17】 식품제조업 응답업체

연번	ID	업종	업종 코드	세세분류 업종	구간	회사명	지역	비고			
								1분기	2분기	3분기	4분기
469	1545223028	식품제조업	15452	장류 제조업	2구간	사조산업(주)안산공장	경기	○	○	○	○
470	1545224613	식품제조업	15452	장류 제조업	2구간	샘표식품(주)영동공장	충북		○		
471	1545224705	식품제조업	15452	장류 제조업	2구간	(주)동양식품	충남	○	○	○	○
472	1545225176	식품제조업	15452	장류 제조업	2구간	(주)참고을(제2공장)	전북	○	○	○	○
473	1545232882	식품제조업	15452	장류 제조업	3구간	삼화식품(주)	대구	○	○	○	○
474	1545234807	식품제조업	15452	장류 제조업	3구간	신송	충남	○	○	○	○
475	1545235502	식품제조업	15452	장류 제조업	3구간	매일식품(주)	전남	○	○	○	○
476	1545255161	식품제조업	15452	장류 제조업	5구간	대상(주)	전북	○	○	○	○
477	1545213220	식품제조업	15452	장류 제조업		압춘메주공장	광주			○	○
478	1545413245	식품제조업	15454	식품 첨가물 제조업	1구간	에니켄(주)	대전		○		
479	1545413145	식품제조업	15454	식품 첨가물 제조업	1구간	(주)태진GNS	인천	○	○	○	○
480	1545411118	식품제조업	15454	식품 첨가물 제조업	1구간	미텍코리아	충북	○			
481	1545414418	식품제조업	15454	식품 첨가물 제조업	1구간	CBN바이오텍(주)	충북			○	○
482	1545414781	식품제조업	15454	식품 첨가물 제조업	1구간	일동산업(주)	충남		○	○	○
483	1545416824	식품제조업	15454	식품 첨가물 제조업	1구간	청솔종합식품(주)	경남		○	○	○
484	1545424516	식품제조업	15454	식품 첨가물 제조업	2구간	삼정향료(주)음성공장	충북	○			
485	1545434782	식품제조업	15454	식품 첨가물 제조업	3구간	광일(주)	충남	○	○	○	○
486	1545446481	식품제조업	15454	식품 첨가물 제조업	4구간	(주)MSC	경남	○			
487	1549215896	식품제조업	15492	차류 가공업	1구간	에덴식품	전남	○	○	○	○
488	1549216040	식품제조업	15492	차류 가공업	1구간	백양영농조합(주)	전남	○	○	○	○
489	1549211719	식품제조업	15492	차류 가공업	1구간	산골농장	강원	○	○	○	○
490	1549225740	식품제조업	15492	차류 가공업	2구간	살롬산업(주)	전남	○	○	○	○
491	1549233928	식품제조업	15492	차류 가공업	3구간	동서(주)시화공장	경기	○	○	○	○
492	1549244514	식품제조업	15492	차류 가공업	4구간	(주)아모레퍼시픽 설록차사업장	충북	○	○	○	○
493	1549317219	식품제조업	15493	수프 및 균질화 식품 제조업	1구간	동보식품	서울	○	○	○	○
494	1549313912	식품제조업	15493	수프 및 균질화 식품 제조업	1구간	경원식품	경기	○	○	○	○
495	1549314850	식품제조업	15493	수프 및 균질화 식품 제조업	1구간	후레쉬팜	충남		○	○	○
496	1549315214	식품제조업	15493	수프 및 균질화 식품 제조업	1구간	한국에이팩산업(주)	전북	○	○	○	○
497	1549323163	식품제조업	15493	수프 및 균질화 식품 제조업	2구간	고향식품	경기	○	○	○	○
498	1549340121	식품제조업	15493	수프 및 균질화 식품 제조업	4구간	씨제이푸드빌(주)진천공장	충북	○			
499	1549417212	식품제조업	15494	두부 및 유사식품 제조업	1구간	초통종합식품	서울	○	○		
500	1549417230	식품제조업	15494	두부 및 유사식품 제조업	1구간	두화종합식품	서울			○	○

2009년 식품산업 분기별 모니터링 조사 종합 보고서

【표 2-1-18】 식품제조업 응답업체

연번	ID	업종	업종 코드	세세분류 업종	구간	회사명	지역	비고			
								1분기	2분기	3분기	4분기
501	1549412558	식품제조업	15494	두부 및 유사식품 제조업	1구간	(주)씨에프동진	부산	○	○	○	○
502	1549426240	식품제조업	15494	두부 및 유사식품 제조업	2구간	하회마을종합식품(주)	경북	○	○	○	○
503	1549434817	식품제조업	15494	두부 및 유사식품 제조업	3구간	신미식품공업(주)천안공장	충남	○	○	○	○
504	1549444562	식품제조업	15494	두부 및 유사식품 제조업	4구간	풀무원(주)제삼두부공장	충북	○	○	○	○
505	1549514995	식품제조업	15495	인삼식품 제조업	1구간	구안산업(주)금산공장	서울	○	○	○	○
506	1549513068	식품제조업	15495	인삼식품 제조업	1구간	홍삼닷컴(주)	인천	○			
507	1549513144	식품제조업	15495	인삼식품 제조업	1구간	세종고려인삼(주)	인천			○	○
508	1549513505	식품제조업	15495	인삼식품 제조업	1구간	건강식품(주)포천공장	경기		○		
509	1549514397	식품제조업	15495	인삼식품 제조업	1구간	동원고려인삼	충북				○
510	1549514615	식품제조업	15495	인삼식품 제조업	1구간	다정(주)	충북			○	○
511	1549510576	식품제조업	15495	인삼식품 제조업	1구간	고려인삼창업(주)	충남	○	○		
512	1549514710	식품제조업	15495	인삼식품 제조업	1구간	고려바이오헬스(주)	충남	○			
513	1549514711	식품제조업	15495	인삼식품 제조업	1구간	대동고려삼(주)	충남	○	○		
514	1549514715	식품제조업	15495	인삼식품 제조업	1구간	성신BST	충남	○	○	○	○
515	1549514827	식품제조업	15495	인삼식품 제조업	1구간	천연고려인삼	충남			○	
516	1549516360	식품제조업	15495	인삼식품 제조업	1구간	풍기인삼공사	경북	○	○	○	○
517	1549516393	식품제조업	15495	인삼식품 제조업	1구간	소백인삼영농조합법인	경북		○	○	○
518	1549523747	식품제조업	15495	인삼식품 제조업	2구간	고려인삼제조(주)오산공장	경기	○	○		
519	1549527011	식품제조업	15495	인삼식품 제조업	2구간	동일산업(주)	경기			○	○
520	1549534573	식품제조업	15495	인삼식품 제조업	3구간	농협고려인삼(주)	충북	○	○	○	○
521	1549536317	식품제조업	15495	인삼식품 제조업	3구간	풍기인삼협동조합	경북	○	○	○	○
522	1549612105	식품제조업	15496	도시락 및 식사용 조리식품 제조업	1구간	행복도시락	서울	○	○	○	○
523	1549612292	식품제조업	15496	도시락 및 식사용 조리식품 제조업	1구간	명가식품	서울	○	○	○	○
524	1549612479	식품제조업	15496	도시락 및 식사용 조리식품 제조업	1구간	미왕어머니도시락(주)	서울	○	○	○	○
525	1549617276	식품제조업	15496	도시락 및 식사용 조리식품 제조업	1구간	일미도시락	서울	○			
526	1549610348	식품제조업	15496	도시락 및 식사용 조리식품 제조업	1구간	땡칠이	광주		○	○	○
527	1549613171	식품제조업	15496	도시락 및 식사용 조리식품 제조업	1구간	(주)푸른마을외식산업	광주	○	○	○	○
528	1549613234	식품제조업	15496	도시락 및 식사용 조리식품 제조업	1구간	자미도시락	광주	○	○	○	○
529	1549610298	식품제조업	15496	도시락 및 식사용 조리식품 제조업	1구간	황제도시락	대구	○	○	○	○
530	1549610914	식품제조업	15496	도시락 및 식사용 조리식품 제조업	1구간	가창종합식품	대구		○	○	○

부록 2-1 식품제조업 응답업체

【표 2-1-19】 식품제조업 응답업체

연번	ID	업종	업종 코드	세세분류 업종	구간	회사명	지역	비고			
								1분기	2분기	3분기	4분기
531	1549612866	식품제조업	15496	도시락 및 식사용 조리식품 제조업	1구간	경북케터링(주)	대구	○	○	○	○
532	1549612995	식품제조업	15496	도시락 및 식사용 조리식품 제조업	1구간	창신식품	대구				○
533	1549623026	식품제조업	15496	도시락 및 식사용 조리식품 제조업	2구간	그린후드(주)	인천	○	○	○	○
534	1549625276	식품제조업	15496	도시락 및 식사용 조리식품 제조업	2구간	나래식품(주)	전북	○	○	○	○
535	1549625678	식품제조업	15496	도시락 및 식사용 조리식품 제조업	2구간	세양종합식품	전남	○	○	○	○
536	1549632470	식품제조업	15496	도시락 및 식사용 조리식품 제조업	3구간	천일식품(주)	인천	○			
537	1549631130	식품제조업	15496	도시락 및 식사용 조리식품 제조업	3구간	(주)에스제이팜사이천공장	경기	○	○		
538	1549633563	식품제조업	15496	도시락 및 식사용 조리식품 제조업	3구간	(주)마니커에프앤지	경기	○			
539	1549633686	식품제조업	15496	도시락 및 식사용 조리식품 제조업	3구간	삼포식품(주)	경기	○	○	○	○
540	1549636988	식품제조업	15496	도시락 및 식사용 조리식품 제조업	3구간	엠디에스코리아(주)	경기		○	○	○
541	1549634844	식품제조업	15496	도시락 및 식사용 조리식품 제조업	3구간	동원에프앤비(주)아산공장	충남	○	○	○	○
542	1549636280	식품제조업	15496	도시락 및 식사용 조리식품 제조업	3구간	청아냉동식품(주)	경북			○	
543	1549643065	식품제조업	15496	도시락 및 식사용 조리식품 제조업	4구간	CJ(주)신선인천공장	인천	○	○	○	○
544	1549643745	식품제조업	15496	도시락 및 식사용 조리식품 제조업	4구간	(주)새아침	충남	○	○	○	○
545	1549714899	식품제조업	15497	건강보조용 액화식품 제조업	1구간	대전충남염소협동조합	충남	○	○	○	○
546	1549715308	식품제조업	15497	건강보조용 액화식품 제조업	1구간	영산식품	전북	○	○	○	○
547	1549726830	식품제조업	15497	건강보조용 액화식품 제조업	2구간	장생도라지(주)	경남		○	○	○
548	1549725201	식품제조업	15497	건강보조용 액화식품 제조업	2구간	김정문알로에(주)	전북	○	○	○	○
549	1549733591	식품제조업	15497	건강보조용 액화식품 제조업	3구간	일진제약(주)화성공장	경기	○			
550	1549733739	식품제조업	15497	건강보조용 액화식품 제조업	3구간	함미양행(주)	경기	○	○	○	○
551	1549736163	식품제조업	15497	건강보조용 액화식품 제조업	3구간	동우산업(주)	경북	○	○	○	○
552	1549912150	식품제조업	15499	그외 기타 식료품 제조업	1구간	대한식품	인천	○	○	○	
553	1549913472	식품제조업	15499	그외 기타 식료품 제조업	1구간	동원농산	경기				○
554	1549923544	식품제조업	15499	그외 기타 식료품 제조업	2구간	한국양계축산업협동조합	경기	○	○	○	○
555	1549926271	식품제조업	15499	그외 기타 식료품 제조업	2구간	삼애난가공(주)	경북	○	○	○	○
556	1549937088	식품제조업	15499	그외 기타 식료품 제조업	3구간	기능바이오(주)	경기	○			
557	1549934501	식품제조업	15499	그외 기타 식료품 제조업	3구간	풍림산업(주)	충북		○	○	○
558	1551136490	식품제조업	15511	주정 제조업	3구간	MH에탄올	경남	○			
559	1551142584	식품제조업	15511	주정 제조업	4구간	일산실업(주)칠서에탄올	경남		○	○	○
560	1551145286	식품제조업	15511	주정 제조업	4구간	서영주정(주)군산공장	전북	○	○	○	○

2009년 식품산업 분기별 모니터링 조사 종합 보고서


【표 2-1-20】 식품제조업 응답업체

연번	ID	업종	업종 코드	세세분류 업종	구간	회사명	지역	비고			
								1분기	2분기	3분기	4분기
561	1551216133	식품제조업	15512	소주 제조업	1구간	민속주안동소주	경북	○	○	○	○
562	1551225093	식품제조업	15512	소주 제조업	2구간	하이트주조㈜	전북	○	○	○	○
563	1551234376	식품제조업	15512	소주 제조업	3구간	충북소주㈜	충북		○	○	○
564	1551236850	식품제조업	15512	소주 제조업	3구간	㈜하라산	제주	○	○	○	○
565	1551242554	식품제조업	15512	소주 제조업	4구간	대선주조㈜	부산	○	○	○	○
566	1551244704	식품제조업	15512	소주 제조업	4구간	선양㈜	대전	○			
567	1551252884	식품제조업	15512	소주 제조업	5구간	금북주조㈜	대구	○	○	○	○
568	1551253507	식품제조업	15512	소주 제조업	5구간	㈜진로이천공장	경기	○	○	○	○
569	1551254480	식품제조업	15512	소주 제조업	5구간	진로㈜청원공장	충북	○	○	○	○
570	1551914851	식품제조업	15519	기타 증류주 및 합성주 제조업	1구간	한산소곡주양조장	충남	○	○	○	○
571	1551914922	식품제조업	15519	기타 증류주 및 합성주 제조업	1구간	금산인삼주조	충남	○	○	○	○
572	1551936113	식품제조업	15519	기타 증류주 및 합성주 제조업	3구간	롯데주류(강릉공장)	경북	○	○	○	○
573	1551935444	식품제조업	15519	기타 증류주 및 합성주 제조업	3구간	보해양조㈜목포공장	전남	○	○	○	○
574	1551953033	식품제조업	15519	기타 증류주 및 합성주 제조업	5구간	롯데칠성음료㈜부평공장	인천	○	○	○	○
575	1552113250	식품제조업	15521	탁주 및 약주 제조업	1구간	대전주조	대전	○	○	○	○
576	1552123418	식품제조업	15521	탁주 및 약주 제조업	2구간	이동주조	경기	○	○	○	○
577	1552133943	식품제조업	15521	탁주 및 약주 제조업	3구간	배상면주기	경기	○			
578	1552136066	식품제조업	15521	탁주 및 약주 제조업	3구간	경주법주	경북		○	○	○
579	1552144158	식품제조업	15521	탁주 및 약주 제조업	4구간	국순당(원형성공장)	강원	○	○	○	○
580	1552216102	식품제조업	15522	청주 제조업	1구간	교동법주	경북	○	○	○	○
581	1552910099	식품제조업	15529	기타 발효주 제조업	1구간	흥진	충북	○	○	○	○
582	1552911170	식품제조업	15529	기타 발효주 제조업	1구간	덕천포도주	경북	○	○	○	○
583	1552911591	식품제조업	15529	기타 발효주 제조업	1구간	가회청목주가	경남		○	○	○
584	1552916495	식품제조업	15529	기타 발효주 제조업	1구간	지리산술송주	경남	○			
585	1552915218	식품제조업	15529	기타 발효주 제조업	1구간	지리산약주(유)	전북	○	○	○	○
586	1553113626	식품제조업	15531	맥아 제조업	1구간	대주식품	경기		○	○	○
587	1553113642	식품제조업	15531	맥아 제조업	1구간	오곡식품	경기	○			
588	1553115114	식품제조업	15531	맥아 제조업	1구간	청웅제약사	전북	○	○	○	○
589	1553212147	식품제조업	15532	맥주 제조업	1구간	더플대티님	서울	○	○	○	○
590	1553245642	식품제조업	15532	맥주 제조업	4구간	오비맥주(광주공장)	광주	○	○	○	○
591	1553254496	식품제조업	15532	맥주 제조업	5구간	OB맥주(현도)	충북	○			
592	1553255199	식품제조업	15532	맥주 제조업	5구간	하이트맥주(전주공장)	전북	○	○	○	○
593	1553254327	식품제조업	15532	맥주 제조업	5구간	하이트맥주(강원공장)	강원	○			
594	1554911672	식품제조업	15549	기타 비알콜성 음료 제조업	1구간	황토참손	광주	○	○	○	○
595	1554910098	식품제조업	15549	기타 비알콜성 음료 제조업	1구간	제네마인	충북				○
596	1554914612	식품제조업	15549	기타 비알콜성 음료 제조업	1구간	건영제과	충북	○	○	○	○
597	1554914841	식품제조업	15549	기타 비알콜성 음료 제조업	1구간	조선홍삼제조	충남			○	○

부록 2-1 식품제조업 응답업체

【표 2-1-21】 식품제조업 응답업체

연번	ID	업종	업종 코드	세세분류 업종	구간	회사명	지역	비고			
								1분기	2분기	3분기	4분기
598	1554914856	식품제조업	15549	기타 비알콜성 음료 제조업	1구간	고려바이오(주)	충남	○	○		
599	1554915003	식품제조업	15549	기타 비알콜성 음료 제조업	1구간	고려인삼제약	충남	○	○	○	
600	1554910723	식품제조업	15549	기타 비알콜성 음료 제조업	1구간	알알이물산(주)	경북		○	○	○
601	1554916667	식품제조업	15549	기타 비알콜성 음료 제조업	1구간	산동농협대추기공공장	경남		○	○	○
602	1554916798	식품제조업	15549	기타 비알콜성 음료 제조업	1구간	한보제약(주)	경남		○		
603	1554915313	식품제조업	15549	기타 비알콜성 음료 제조업	1구간	뉴웰스(주)	전북			○	○
604	1554915436	식품제조업	15549	기타 비알콜성 음료 제조업	1구간	보성다원(주)	전남	○	○	○	○
605	1554915898	식품제조업	15549	기타 비알콜성 음료 제조업	1구간	우리원식품	전남	○	○	○	○
606	1554914254	식품제조업	15549	기타 비알콜성 음료 제조업	1구간	코웰식품(주)	강원	○	○	○	○
607	1554923174	식품제조업	15549	기타 비알콜성 음료 제조업	2구간	고려식품(주)	광주	○	○	○	○
608	1554925392	식품제조업	15549	기타 비알콜성 음료 제조업	2구간	남양냉동식품(주)	광주	○	○	○	○
609	1554924401	식품제조업	15549	기타 비알콜성 음료 제조업	2구간	(주)보성애프엔비	충북	○	○	○	○
610	1554924457	식품제조업	15549	기타 비알콜성 음료 제조업	2구간	한일종합식품(주)	충북	○	○	○	○
611	1554924510	식품제조업	15549	기타 비알콜성 음료 제조업	2구간	옥천농협농산물기공공장	충북	○	○	○	○
612	1554926311	식품제조업	15549	기타 비알콜성 음료 제조업	2구간	북안농협산악기공공장	경북	○	○	○	○
613	1554933175	식품제조업	15549	기타 비알콜성 음료 제조업	3구간	동원F&B(주)광주공장	광주	○	○	○	○
614	1554935614	식품제조업	15549	기타 비알콜성 음료 제조업	3구간	롯데칠성음료(주)광주공장	광주	○	○	○	○
615	1554934395	식품제조업	15549	기타 비알콜성 음료 제조업	3구간	매일유업(주)영동공장	충북	○	○	○	○
616	1554934463	식품제조업	15549	기타 비알콜성 음료 제조업	3구간	(주)한국야쿠르트진천공장	충북	○	○	○	○
617	1554934576	식품제조업	15549	기타 비알콜성 음료 제조업	3구간	태양식품(주)	충북	○			
618	1554936412	식품제조업	15549	기타 비알콜성 음료 제조업	3구간	경북과학대학식품공장	경북	○	○	○	○
619	1554936608	식품제조업	15549	기타 비알콜성 음료 제조업	3구간	상일(주)	경남	○	○	○	○
620	1554936683	식품제조업	15549	기타 비알콜성 음료 제조업	3구간	현대약품공업(주)합천공장	경남	○			
621	1554936707	식품제조업	15549	기타 비알콜성 음료 제조업	3구간	퓨어플러스(주)	경남	○	○	○	○
622	1554936774	식품제조업	15549	기타 비알콜성 음료 제조업	3구간	동아오츠카(주)칠서공장	경남		○	○	○
623	1554934028	식품제조업	15549	기타 비알콜성 음료 제조업	3구간	그래미(주)	강원	○	○	○	○
624	1554945616	식품제조업	15549	기타 비알콜성 음료 제조업	4구간	한국코카콜라보틀링(주)광주공장	광주	○	○	○	○
625	1554944381	식품제조업	15549	기타 비알콜성 음료 제조업	4구간	동아오츠카(주)청주공장	충북	○	○	○	○
626	1554944435	식품제조업	15549	기타 비알콜성 음료 제조업	4구간	정식품(주)	충북	○	○	○	○
627	1554945430	식품제조업	15549	기타 비알콜성 음료 제조업	4구간	(주)자연과사람들	전남	○	○	○	○
628	1554953411	식품제조업	15549	기타 비알콜성 음료 제조업	5구간	롯데칠성음료(주)오포공장	경기	○	○	○	○
629	1554953416	식품제조업	15549	기타 비알콜성 음료 제조업	5구간	웅진식품(주)유구공장	충남	○			
630	1554954625	식품제조업	15549	기타 비알콜성 음료 제조업	5구간	한국코카콜라보틀링(주)양산공장	경남		○	○	○





부 록 2-2

식품유통업 응답업체

010011010001001101100010010
01100010010001101001010001001000100010100100110
0110001001000110100101000100100010001
01001101000100110110001001000110100101000

부록 2-2 식품유통업 응답업체

【표 2-2-1】 식품유통업 응답업체

연번	ID	업종	업종 코드	세세분류 업종	구간	회사명	지역	비고			
								1분기	2분기	3분기	4분기
1	5120111626	식품유통업	51201	곡물 도매업	1구간	김포농산	서울	○	○	○	○
2	5120113181	식품유통업	51201	곡물 도매업	1구간	형제상회	인천	○	○	○	○
3	5120123048	식품유통업	51201	곡물 도매업	2구간	살집아저씨	대구	○	○	○	○
4	5120123940	식품유통업	51201	곡물 도매업	2구간	풍년쌀	울산		○	○	○
5	5120126578	식품유통업	51201	곡물 도매업	2구간	대광농산	경북	○	○	○	○
6	5120131161	식품유통업	51201	곡물 도매업	3구간	삼강농산	서울	○	○	○	
7	5120131168	식품유통업	51201	곡물 도매업	3구간	양곡쌀(토박이농산)	서울				○
8	5120132446	식품유통업	51201	곡물 도매업	3구간	풍년라이스㈜	부산	○			
9	5120133643	식품유통업	51201	곡물 도매업	3구간	㈜라이스피아	광주		○	○	○
10	5120133168	식품유통업	51201	곡물 도매업	3구간	두산애프앤티	대구	○	○	○	○
11	5120134493	식품유통업	51201	곡물 도매업	3구간	풍동농산	경기	○			
12	5120142948	식품유통업	51201	곡물 도매업	4구간	신창상사	대구	○	○	○	○
13	5120144877	식품유통업	51201	곡물 도매업	4구간	옥토농산㈜	경기	○	○		
14	5120140533	식품유통업	51201	곡물 도매업	4구간	희성유통	경남			○	○
15	5120151623	식품유통업	51201	곡물 도매업	5구간	두보식품㈜	서울	○	○	○	○
16	5120153410	식품유통업	51201	곡물 도매업	5구간	대구농산㈜	인천	○	○	○	○
17	5131111819	식품유통업	51311	과실 및 채소 도매업	1구간	로얄식품	서울	○	○	○	○
18	5131111822	식품유통업	51311	과실 및 채소 도매업	1구간	부광상회	서울	○	○	○	○
19	5131111825	식품유통업	51311	과실 및 채소 도매업	1구간	신원상회	서울	○	○		
20	5131112088	식품유통업	51311	과실 및 채소 도매업	1구간	동경상회	서울	○	○		
21	5131112089	식품유통업	51311	과실 및 채소 도매업	1구간	아름상회	서울	○	○	○	○
22	5131112093	식품유통업	51311	과실 및 채소 도매업	1구간	금복상회(유)	서울			○	○
23	5131116560	식품유통업	51311	과실 및 채소 도매업	1구간	남일상회	서울			○	○
24	5131115914	식품유통업	51311	과실 및 채소 도매업	1구간	삼성청과	충남	○	○	○	○
25	5131116585	식품유통업	51311	과실 및 채소 도매업	1구간	현대농산	경북		○	○	○
26	5131116185	식품유통업	51311	과실 및 채소 도매업	1구간	여수수퍼과일도매	전북	○	○	○	○
27	5131116223	식품유통업	51311	과실 및 채소 도매업	1구간	3번야채청과마트	전북	○	○	○	○
28	5131120164	식품유통업	51311	과실 및 채소 도매업	2구간	경인상회	서울	○	○	○	○
29	5131120310	식품유통업	51311	과실 및 채소 도매업	2구간	명성청과	서울	○			
30	5131120672	식품유통업	51311	과실 및 채소 도매업	2구간	벽진상회	서울	○	○		
31	5131123258	식품유통업	51311	과실 및 채소 도매업	2구간	인천농산257	서울			○	○
32	5131122290	식품유통업	51311	과실 및 채소 도매업	2구간	시민상회	부산				○
33	5131123522	식품유통업	51311	과실 및 채소 도매업	2구간	중앙171번상회	광주	○	○	○	○
34	5131123651	식품유통업	51311	과실 및 채소 도매업	2구간	이장원(중매인156)	광주	○	○	○	○
35	5131123677	식품유통업	51311	과실 및 채소 도매업	2구간	원협219번상회	광주		○		
36	5131123696	식품유통업	51311	과실 및 채소 도매업	2구간	원협193번상회	광주	○	○	○	○
37	5131123187	식품유통업	51311	과실 및 채소 도매업	2구간	부평농산173번	인천	○	○	○	○
38	5131123252	식품유통업	51311	과실 및 채소 도매업	2구간	덕풍청과162	인천	○	○	○	○
39	5131123355	식품유통업	51311	과실 및 채소 도매업	2구간	부평농산160번	인천	○	○	○	○
40	5131125675	식품유통업	51311	과실 및 채소 도매업	2구간	창성상회	충북				○

2009년 식품산업 분기별 모니터링 조사 종합 보고서

【표 2-2-2】 식품유통업 응답업체

연번	ID	업종	업종 코드	세세분류 업종	구간	회사명	지역	비고			
								1분기	2분기	3분기	4분기
41	5131125769	식품유통업	51311	과실 및 채소 도매업	2구간	윤상희	충남	○	○	○	○
42	5131125886	식품유통업	51311	과실 및 채소 도매업	2구간	한양농산	충남			○	
43	5131127120	식품유통업	51311	과실 및 채소 도매업	2구간	영남청과(72번)	경남		○	○	
44	5131126311	식품유통업	51311	과실 및 채소 도매업	2구간	양념채소나라	전남	○	○	○	○
45	5131125563	식품유통업	51311	과실 및 채소 도매업	2구간	진우상희	강원	○	○	○	○
46	5131131230	식품유통업	51311	과실 및 채소 도매업	3구간	은허상희	서울		○	○	○
47	5131131234	식품유통업	51311	과실 및 채소 도매업	3구간	전우농산(주)	서울	○	○	○	○
48	5131131239	식품유통업	51311	과실 및 채소 도매업	3구간	가평상희	서울	○	○	○	○
49	5131131243	식품유통업	51311	과실 및 채소 도매업	3구간	신광상희	서울	○			
50	5131131247	식품유통업	51311	과실 및 채소 도매업	3구간	영성유통(주)	서울	○			
51	5131132068	식품유통업	51311	과실 및 채소 도매업	3구간	경동상희	서울		○	○	○
52	5131132385	식품유통업	51311	과실 및 채소 도매업	3구간	송학무역(주)	부산		○		
53	5131132883	식품유통업	51311	과실 및 채소 도매업	3구간	부산청과91호중매6번	부산	○	○		
54	5131134484	식품유통업	51311	과실 및 채소 도매업	3구간	부흥청과(주)	부산			○	○
55	5131133602	식품유통업	51311	과실 및 채소 도매업	3구간	구선옥(중매인56)	광주	○	○	○	○
56	5131132929	식품유통업	51311	과실 및 채소 도매업	3구간	백운상희	대구	○	○	○	○
57	5131133068	식품유통업	51311	과실 및 채소 도매업	3구간	중앙청과52번대구	대구	○	○	○	○
58	5131133069	식품유통업	51311	과실 및 채소 도매업	3구간	중앙청과20번중앙	대구	○	○	○	○
59	5131133072	식품유통업	51311	과실 및 채소 도매업	3구간	중앙청과67번대지	대구		○	○	○
60	5131133080	식품유통업	51311	과실 및 채소 도매업	3구간	개성상희	대구	○	○	○	○
61	5131133882	식품유통업	51311	과실 및 채소 도매업	3구간	농협대전공판장청과부16	대전	○	○	○	○
62	5131133248	식품유통업	51311	과실 및 채소 도매업	3구간	대인농산178	인천				○
63	5131133251	식품유통업	51311	과실 및 채소 도매업	3구간	덕풍청과96	인천	○	○	○	○
64	5131133391	식품유통업	51311	과실 및 채소 도매업	3구간	경인농산30번	인천	○	○		
65	5131133395	식품유통업	51311	과실 및 채소 도매업	3구간	경인농산009번	인천	○			
66	5131136869	식품유통업	51311	과실 및 채소 도매업	3구간	팔팔농산	인천			○	○
67	5131134050	식품유통업	51311	과실 및 채소 도매업	3구간	창성상희	경기	○	○	○	○
68	5131134215	식품유통업	51311	과실 및 채소 도매업	3구간	아침미당	경기	○	○	○	○
69	5131134483	식품유통업	51311	과실 및 채소 도매업	3구간	강진청과(주)	경기	○	○	○	○
70	5131135793	식품유통업	51311	과실 및 채소 도매업	3구간	사공상희	충남	○	○	○	○
71	5131136630	식품유통업	51311	과실 및 채소 도매업	3구간	백학농산	경북	○			
72	5131136638	식품유통업	51311	과실 및 채소 도매업	3구간	가람영농조합(주)	경북	○	○	○	○
73	5131132287	식품유통업	51311	과실 및 채소 도매업	3구간	농수(주)231호	경남			○	○
74	5131140662	식품유통업	51311	과실 및 채소 도매업	4구간	경방농산(주)	서울	○	○	○	○
75	5131141235	식품유통업	51311	과실 및 채소 도매업	4구간	원흥유통(주)	서울	○	○	○	○
76	5131141242	식품유통업	51311	과실 및 채소 도매업	4구간	용신유통	서울	○			
77	5131141567	식품유통업	51311	과실 및 채소 도매업	4구간	(주)삼육로지스틱스	서울	○	○	○	○
78	5131141777	식품유통업	51311	과실 및 채소 도매업	4구간	창일농산(주)	서울	○	○		
79	5131145841	식품유통업	51311	과실 및 채소 도매업	4구간	오에스푸(주)	서울			○	
80	5131142386	식품유통업	51311	과실 및 채소 도매업	4구간	우일상운(주)	부산	○			

부록 2-2 식품유통업 응답업체

【표 2-2-3】 식품유통업 응답업체

연번	ID	업종	업종 코드	세세분류 업종	구간	회사명	지역	비고			
								1분기	2분기	3분기	4분기
81	5131141769	식품유통업	51311	과실 및 채소 도매업	4구간	한밭유통㈜	대구			○	○
82	5131143820	식품유통업	51311	과실 및 채소 도매업	4구간	영농법인	대전	○	○		
83	5131143272	식품유통업	51311	과실 및 채소 도매업	4구간	원협오오상사㈜	인천	○	○	○	○
84	5131145979	식품유통업	51311	과실 및 채소 도매업	4구간	대성청과	충남				○
85	5131146790	식품유통업	51311	과실 및 채소 도매업	4구간	그린필드㈜	경북	○	○	○	○
86	5131146791	식품유통업	51311	과실 및 채소 도매업	4구간	동원㈜	경북		○	○	○
87	5131150666	식품유통업	51311	과실 및 채소 도매업	5구간	태진청과㈜	서울	○			
88	5131151236	식품유통업	51311	과실 및 채소 도매업	5구간	제일상회	서울	○	○	○	○
89	5131151246	식품유통업	51311	과실 및 채소 도매업	5구간	민성유통	서울	○	○		
90	5131151276	식품유통업	51311	과실 및 채소 도매업	5구간	(유)돌코리아	서울			○	○
91	5131151744	식품유통업	51311	과실 및 채소 도매업	5구간	한국델몬트후레쉬프로듀스㈜	서울			○	○
92	5131151774	식품유통업	51311	과실 및 채소 도매업	5구간	이화상사㈜	서울	○	○		
93	5131151778	식품유통업	51311	과실 및 채소 도매업	5구간	글로벌통상㈜	서울	○	○		
94	5131152146	식품유통업	51311	과실 및 채소 도매업	5구간	스미후루코리아	서울	○	○	○	○
95	5131152277	식품유통업	51311	과실 및 채소 도매업	5구간	부산캐터링서비스	부산	○	○	○	○
96	5131154878	식품유통업	51311	과실 및 채소 도매업	5구간	조은모람㈜	경기	○	○	○	○
97	5131155191	식품유통업	51311	과실 및 채소 도매업	5구간	대양FMS(WN)	경기	○	○	○	○
98	5131156396	식품유통업	51311	과실 및 채소 도매업	5구간	매봉농업법인회사	전남	○	○	○	○
99	5131155350	식품유통업	51311	과실 및 채소 도매업	5구간	신농상사㈜	강원	○	○	○	○
100	5131210215	식품유통업	51312	육류 도매업	1구간	올미축산	서울	○	○	○	○
101	5131212746	식품유통업	51312	육류 도매업	1구간	세원축산물	부산		○		
102	5131213155	식품유통업	51312	육류 도매업	1구간	합천식육점	대구	○	○	○	○
103	5131212657	식품유통업	51312	육류 도매업	1구간	경북식육점	울산			○	
104	5131216724	식품유통업	51312	육류 도매업	1구간	그린참한우	경북		○	○	○
105	5131220021	식품유통업	51312	육류 도매업	2구간	재히유통	서울	○	○		
106	5131220209	식품유통업	51312	육류 도매업	2구간	두현유통	서울	○			
107	5131220221	식품유통업	51312	육류 도매업	2구간	모든축산	서울	○			
108	5131221017	식품유통업	51312	육류 도매업	2구간	양우축산유통	서울	○	○		
109	5131221258	식품유통업	51312	육류 도매업	2구간	가락상회	서울	○	○	○	○
110	5131225280	식품유통업	51312	육류 도매업	2구간	하림닭고기	서울			○	○
111	5131220189	식품유통업	51312	육류 도매업	2구간	대명유통	부산			○	○
112	5131222285	식품유통업	51312	육류 도매업	2구간	부산급식센터동부대리점	부산	○	○		
113	5131222813	식품유통업	51312	육류 도매업	2구간	니드리통닭	부산				○
114	5131223574	식품유통업	51312	육류 도매업	2구간	e-존축산물	광주	○	○	○	○
115	5131223876	식품유통업	51312	육류 도매업	2구간	강변정육점	대전	○	○		
116	5131223381	식품유통업	51312	육류 도매업	2구간	천복축산물도매	인천	○	○	○	○
117	5131224055	식품유통업	51312	육류 도매업	2구간	매일닭집관장	경기			○	○
118	5131227042	식품유통업	51312	육류 도매업	2구간	옥천식품	경기			○	○
119	5131225897	식품유통업	51312	육류 도매업	2구간	전국닭유통	충북				○
120	5131225622	식품유통업	51312	육류 도매업	2구간	목우촌닭고기	경남			○	

2009년 식품산업 분기별 모니터링 조사 종합 보고서

【표 2-2-4】 식품유통업 응답업체

연번	ID	업종	업종 코드	세분류 업종	구간	회사명	지역	비고			
								1분기	2분기	3분기	4분기
121	5131230019	식품유통업	51312	육류 도매업	3구간	합동미트(주)	서울	○	○		
122	5131230103	식품유통업	51312	육류 도매업	3구간	지브이씨통상	서울		○		
123	5131230196	식품유통업	51312	육류 도매업	3구간	다모인통상	서울	○	○	○	○
124	5131230210	식품유통업	51312	육류 도매업	3구간	충남유통	서울	○	○		
125	5131230211	식품유통업	51312	육류 도매업	3구간	세양유통	서울			○	○
126	5131230217	식품유통업	51312	육류 도매업	3구간	올림픽유통	서울			○	○
127	5131231503	식품유통업	51312	육류 도매업	3구간	제이원엠앤에프	서울	○	○		
128	5131231595	식품유통업	51312	육류 도매업	3구간	(주)굿팜	서울	○	○		
129	5131234817	식품유통업	51312	육류 도매업	3구간	도드람포크판매점	서울			○	○
130	5131235872	식품유통업	51312	육류 도매업	3구간	GS유통축산물총판(주)	서울			○	
131	5131232822	식품유통업	51312	육류 도매업	3구간	삼창유통	부산	○	○	○	○
132	5131232918	식품유통업	51312	육류 도매업	3구간	대구하림CNF	대구	○	○	○	○
133	5131233017	식품유통업	51312	육류 도매업	3구간	팔공식품	대구	○	○	○	○
134	5131233791	식품유통업	51312	육류 도매업	3구간	노은축산(주)	대전	○	○		
135	5131233873	식품유통업	51312	육류 도매업	3구간	대성육가공축산물류도매센터	대전				○
136	5131233265	식품유통업	51312	육류 도매업	3구간	신영냉동축산	인천	○	○	○	○
137	5131233241	식품유통업	51312	육류 도매업	3구간	한우세상(주)	경기			○	○
138	5131234201	식품유통업	51312	육류 도매업	3구간	크리온축산유통	경기	○	○	○	○
139	5131234261	식품유통업	51312	육류 도매업	3구간	축산물상설할인매장	경기	○			
140	5131235177	식품유통업	51312	육류 도매업	3구간	(주)진명	경기			○	○
141	5131235198	식품유통업	51312	육류 도매업	3구간	회운상사(주)	경기	○	○	○	○
142	5131240199	식품유통업	51312	육류 도매업	4구간	미트리치	서울	○	○	○	○
143	5131240204	식품유통업	51312	육류 도매업	4구간	베스트미트	서울	○	○	○	○
144	5131241481	식품유통업	51312	육류 도매업	4구간	코러스푸드(주)	서울	○	○	○	○
145	5131242315	식품유통업	51312	육류 도매업	4구간	청백식품(주)	부산	○			
146	5131243526	식품유통업	51312	육류 도매업	4구간	가나다(주)	광주	○	○	○	○
147	5131243558	식품유통업	51312	육류 도매업	4구간	보성농돈(주)	광주	○	○	○	○
148	5131243130	식품유통업	51312	육류 도매업	4구간	목운(주)	대구	○			
149	5131243752	식품유통업	51312	육류 도매업	4구간	벵켈육가공	대전		○	○	
150	5131243821	식품유통업	51312	육류 도매업	4구간	영미트(주)	대전	○	○	○	○
151	5131243330	식품유통업	51312	육류 도매업	4구간	풍년유통(주)	인천	○	○		
152	5131245605	식품유통업	51312	육류 도매업	4구간	미트윈(주)	충북				○
153	5131250110	식품유통업	51312	육류 도매업	5구간	시그마통상(주)	서울	○	○		
154	5131250112	식품유통업	51312	육류 도매업	5구간	마포미트	서울	○	○	○	○
155	5131250198	식품유통업	51312	육류 도매업	5구간	동남마트	서울	○			
156	5131250200	식품유통업	51312	육류 도매업	5구간	퍼스트미트	서울	○			
157	5131250205	식품유통업	51312	육류 도매업	5구간	도누리(주)	서울	○	○	○	○
158	5131250207	식품유통업	51312	육류 도매업	5구간	팜파스인터내셔널(주)	서울	○	○	○	○
159	5131250219	식품유통업	51312	육류 도매업	5구간	태진미트옥션(주)	서울	○	○		
160	5131250650	식품유통업	51312	육류 도매업	5구간	효성마케팅(주)	서울	○			

부록 2-2 식품유통업 응답업체

【표 2-2-5】 식품유통업 응답업체

연번	ID	업종	업종 코드	세세분류 업종	구간	회사명	지역	비고			
								1분기	2분기	3분기	4분기
161	5131250842	식품유통업	51312	육류 도매업	5구간	자연MNF	서울	○	○	○	○
162	5131251273	식품유통업	51312	육류 도매업	5구간	보담(주)	서울		○	○	○
163	5131251697	식품유통업	51312	육류 도매업	5구간	리베로인터내셔널(주)	서울		○		
164	5131251741	식품유통업	51312	육류 도매업	5구간	킴스통상(주)	서울	○			
165	5131252005	식품유통업	51312	육류 도매업	5구간	뉴그린미트(주)	서울		○	○	○
166	5131252143	식품유통업	51312	육류 도매업	5구간	하이랜드푸드(주)	서울	○	○	○	○
167	5131252313	식품유통업	51312	육류 도매업	5구간	국제식품(주)	부산	○	○	○	○
168	5131252314	식품유통업	51312	육류 도매업	5구간	근영(주)	부산		○	○	
169	5131252891	식품유통업	51312	육류 도매업	5구간	성도물산(주)	부산				○
170	5131255241	식품유통업	51312	육류 도매업	5구간	동양플러스(주)	광주			○	○
171	5131251900	식품유통업	51312	육류 도매업	5구간	아이델리(주)	대전			○	○
172	5131253795	식품유통업	51312	육류 도매업	5구간	디와이씨(주)	대전		○	○	○
173	5131253814	식품유통업	51312	육류 도매업	5구간	미트갤러리	대전	○	○	○	○
174	5131253826	식품유통업	51312	육류 도매업	5구간	장원육가공(주)	대전	○	○	○	○
175	5131253896	식품유통업	51312	육류 도매업	5구간	대덕식품	대전	○	○		
176	5131253902	식품유통업	51312	육류 도매업	5구간	미트플러스(주)	대전				○
177	5131253813	식품유통업	51312	육류 도매업	5구간	금천축산유통(주)	울산			○	
178	5131250202	식품유통업	51312	육류 도매업	5구간	한일미트	경기			○	○
179	5131310051	식품유통업	51313	수산물 도매업	1구간	뜰이상회	서울	○			
180	5131310053	식품유통업	51313	수산물 도매업	1구간	도양상회	서울	○	○	○	○
181	5131311435	식품유통업	51313	수산물 도매업	1구간	두원푸드	서울	○	○	○	○
182	5131311955	식품유통업	51313	수산물 도매업	1구간	해림수산	서울		○	○	○
183	5131312414	식품유통업	51313	수산물 도매업	1구간	배정상회	부산		○		
184	5131312435	식품유통업	51313	수산물 도매업	1구간	청정수산	부산		○		
185	5131320272	식품유통업	51313	수산물 도매업	2구간	광신상회	서울		○	○	○
186	5131320821	식품유통업	51313	수산물 도매업	2구간	태양상회	서울	○			
187	5131321805	식품유통업	51313	수산물 도매업	2구간	미전물산	서울	○	○		
188	5131321811	식품유통업	51313	수산물 도매업	2구간	보성건해(유)	서울	○	○	○	○
189	5131321889	식품유통업	51313	수산물 도매업	2구간	경남상회	서울		○		
190	5131322127	식품유통업	51313	수산물 도매업	2구간	서흥수산(나224)	부산			○	○
191	5131322233	식품유통업	51313	수산물 도매업	2구간	진영상회	부산	○	○	○	○
192	5131322444	식품유통업	51313	수산물 도매업	2구간	G.H통상(주)	부산	○	○	○	○
193	5131322476	식품유통업	51313	수산물 도매업	2구간	부산유통	부산			○	○
194	5131322477	식품유통업	51313	수산물 도매업	2구간	광안상회	부산				○
195	5131322604	식품유통업	51313	수산물 도매업	2구간	부전물산	부산				○
196	5131322761	식품유통업	51313	수산물 도매업	2구간	대양유통	부산	○			
197	5131322762	식품유통업	51313	수산물 도매업	2구간	부산상회	부산	○	○	○	
198	5131323679	식품유통업	51313	수산물 도매업	2구간	담양상사	광주			○	○
199	5131324869	식품유통업	51313	수산물 도매업	2구간	동명수산	경기	○			
200	5131326732	식품유통업	51313	수산물 도매업	2구간	용근호수산	경북	○	○	○	○

2009년 식품산업 분기별 모니터링 조사 종합 보고서

【표 2-2-6】 식품유통업 응답업체

연번	ID	업종	업종 코드	세세분류 업종	구간	회사명	지역	비고			
								1분기	2분기	3분기	4분기
201	5131324000	식품유통업	51313	수산물 도매업	2구간	중도매인7번	경남			○	
202	5131326985	식품유통업	51313	수산물 도매업	2구간	신세기수산	경남		○		
203	5131326299	식품유통업	51313	수산물 도매업	2구간	청호식품	전남	○	○	○	○
204	5131326336	식품유통업	51313	수산물 도매업	2구간	신영상회	전남	○	○	○	○
205	5131326353	식품유통업	51313	수산물 도매업	2구간	제일수산	전남	○	○	○	○
206	5131325516	식품유통업	51313	수산물 도매업	2구간	현대수산	강원	○	○	○	○
207	5131331259	식품유통업	51313	수산물 도매업	3구간	(주)가락식품에스피	서울	○	○	○	
208	5131331487	식품유통업	51313	수산물 도매업	3구간	가림유통	서울	○	○	○	○
209	5131331514	식품유통업	51313	수산물 도매업	3구간	푸른바다(주)	서울			○	○
210	5131331543	식품유통업	51313	수산물 도매업	3구간	청이물산(주)	서울	○	○	○	○
211	5131331735	식품유통업	51313	수산물 도매업	3구간	퍼시픽프로젝트(주)	서울	○	○		
212	5131332175	식품유통업	51313	수산물 도매업	3구간	삼척상사(주)	서울	○			
213	5131332241	식품유통업	51313	수산물 도매업	3구간	호영수산	부산				○
214	5131332250	식품유통업	51313	수산물 도매업	3구간	(주)동연상사	부산		○	○	
215	5131332273	식품유통업	51313	수산물 도매업	3구간	대영상사	부산		○	○	○
216	5131332410	식품유통업	51313	수산물 도매업	3구간	신성상사	부산				○
217	5131332580	식품유통업	51313	수산물 도매업	3구간	가혜수산	부산	○	○		
218	5131332611	식품유통업	51313	수산물 도매업	3구간	오만제일무역(주)	부산		○	○	○
219	5131332614	식품유통업	51313	수산물 도매업	3구간	우성수산	부산	○			
220	5131332619	식품유통업	51313	수산물 도매업	3구간	삼창물산	부산	○	○	○	○
221	5131332625	식품유통업	51313	수산물 도매업	3구간	서울수산	부산	○	○	○	
222	5131336881	식품유통업	51313	수산물 도매업	3구간	대일수산	부산			○	
223	5131333580	식품유통업	51313	수산물 도매업	3구간	신진수산	광주	○	○	○	○
224	5131330431	식품유통업	51313	수산물 도매업	3구간	일흥수산	울산			○	○
225	5131332221	식품유통업	51313	수산물 도매업	3구간	청경	경기			○	○
226	5131334203	식품유통업	51313	수산물 도매업	3구간	안양평촌주식회사	경기				○
227	5131334692	식품유통업	51313	수산물 도매업	3구간	병조물산(주)	경기	○	○		
228	5131334823	식품유통업	51313	수산물 도매업	3구간	울릉유통	경기	○	○	○	○
229	5131336266	식품유통업	51313	수산물 도매업	3구간	다도해수산	전남	○	○	○	○
230	5131336487	식품유통업	51313	수산물 도매업	3구간	영일상회	전남	○	○	○	○
231	5131341849	식품유통업	51313	수산물 도매업	4구간	극동수산(주)	서울	○	○	○	○
232	5131341987	식품유통업	51313	수산물 도매업	4구간	삼보물산(주)	서울	○	○	○	○
233	5131343025	식품유통업	51313	수산물 도매업	4구간	바다누리(주)	서울			○	○
234	5131342412	식품유통업	51313	수산물 도매업	4구간	그린월드(주)	부산				○
235	5131342425	식품유통업	51313	수산물 도매업	4구간	평산수산(주)	부산	○	○	○	
236	5131342520	식품유통업	51313	수산물 도매업	4구간	오션드림(주)	부산	○	○	○	○
237	5131342534	식품유통업	51313	수산물 도매업	4구간	해광(주)	부산		○	○	○
238	5131342617	식품유통업	51313	수산물 도매업	4구간	어룡수산(주)	부산	○			
239	5131343443	식품유통업	51313	수산물 도매업	4구간	선일수산(주)	인천	○	○	○	○
240	5131350632	식품유통업	51313	수산물 도매업	5구간	(주)블루이즈	서울	○			

부록 2-2 식품유통업 응답업체

【표 2-2-7】 식품유통업 응답업체

연번	ID	업종	업종 코드	세분류 업종	구간	회사명	지역	비고			
								1분기	2분기	3분기	4분기
241	5131351106	식품유통업	51313	수산물 도매업	5구간	유진ITN(주)	서울		○		
242	5131351563	식품유통업	51313	수산물 도매업	5구간	라이거통상(주)	서울	○	○	○	○
243	5131351566	식품유통업	51313	수산물 도매업	5구간	선일수산산업(주)	서울	○	○	○	○
244	5131351759	식품유통업	51313	수산물 도매업	5구간	(주)오리엔탈퍼시픽 씨푸드코아퍼레이션	서울	○			
245	5131352591	식품유통업	51313	수산물 도매업	5구간	한빛물산(주)	서울			○	
246	5131352210	식품유통업	51313	수산물 도매업	5구간	(주)오림	부산	○			
247	5131352214	식품유통업	51313	수산물 도매업	5구간	해창유통(주)	부산	○	○	○	○
248	5131352223	식품유통업	51313	수산물 도매업	5구간	세오(주)	부산	○	○	○	○
249	5131352245	식품유통업	51313	수산물 도매업	5구간	비아이수핑	부산		○	○	○
250	5131352247	식품유통업	51313	수산물 도매업	5구간	현이통상(주)	부산		○		
251	5131352248	식품유통업	51313	수산물 도매업	5구간	무진유통(주)	부산	○			
252	5131352269	식품유통업	51313	수산물 도매업	5구간	씨센(주)	부산	○			
253	5131352407	식품유통업	51313	수산물 도매업	5구간	벽성(주)	부산		○	○	○
254	5131352523	식품유통업	51313	수산물 도매업	5구간	삼전수산(주)	부산	○	○	○	○
255	5131352530	식품유통업	51313	수산물 도매업	5구간	미래통상(주)	부산	○			
256	5131352536	식품유통업	51313	수산물 도매업	5구간	대풍(주)	부산	○			
257	5131352578	식품유통업	51313	수산물 도매업	5구간	태왕성(주)	부산	○	○	○	○
258	5131352773	식품유통업	51313	수산물 도매업	5구간	덕신수산(2층)	부산	○	○	○	○
259	5131352974	식품유통업	51313	수산물 도매업	5구간	베스트웜(주)	대구	○	○		
260	5131352808	식품유통업	51313	수산물 도매업	5구간	신영상사	경남			○	○
261	5131357106	식품유통업	51313	수산물 도매업	5구간	천마(주)	경남				○
262	5131354434	식품유통업	51313	수산물 도매업	5구간	한국축지(주)	전남			○	○
263	5131913672	식품유통업	51319	기타 비가공 식품 도매업	1구간	금천양계장	광주	○	○	○	○
264	5131913768	식품유통업	51319	기타 비가공 식품 도매업	1구간	금성농장	대전	○	○	○	○
265	5131920172	식품유통업	51319	기타 비가공 식품 도매업	2구간	연합유통	서울	○	○	○	○
266	5131920649	식품유통업	51319	기타 비가공 식품 도매업	2구간	서울축산	서울			○	○
267	5131921948	식품유통업	51319	기타 비가공 식품 도매업	2구간	두리케이통상	서울	○	○		
268	5131923192	식품유통업	51319	기타 비가공 식품 도매업	2구간	경복계란	인천	○	○		
269	5131920080	식품유통업	51319	기타 비가공 식품 도매업	2구간	평창양계	경기			○	○
270	5131932516	식품유통업	51319	기타 비가공 식품 도매업	3구간	삼화염업사	부산	○			
271	5131930237	식품유통업	51319	기타 비가공 식품 도매업	3구간	소망실업(주)	경기	○	○	○	○
272	5131937003	식품유통업	51319	기타 비가공 식품 도매업	3구간	(주)삼호	경남				○
273	5131937017	식품유통업	51319	기타 비가공 식품 도매업	3구간	청산축산	경남	○	○	○	
274	5131937197	식품유통업	51319	기타 비가공 식품 도매업	3구간	금포영농조합	경남		○	○	○
275	5131942996	식품유통업	51319	기타 비가공 식품 도매업	4구간	동광상사(주)	대구	○	○	○	○
276	5131951201	식품유통업	51319	기타 비가공 식품 도매업	5구간	김가네	서울	○	○	○	○
277	5132113609	식품유통업	51321	육류 가공식품 도매업	1구간	대부유통	광주	○	○	○	○
278	5132115642	식품유통업	51321	육류 가공식품 도매업	1구간	풍덕유통(히림)	충북				○
279	5132115662	식품유통업	51321	육류 가공식품 도매업	1구간	코주부종합식품	충북		○	○	○
280	5132115891	식품유통업	51321	육류 가공식품 도매업	1구간	바다유통	충남		○	○	

2009년 식품산업 분기별 모니터링 조사 종합 보고서

【표 2-2-8】 식품유통업 응답업체

연번	ID	업종	업종 코드	세세분류 업종	구간	회사명	지역	비고			
								1분기	2분기	3분기	4분기
281	5132116012	식품유통업	51321	육류 가공식품 도매업	1구간	기원유통	충남	○	○	○	○
282	5132123855	식품유통업	51321	육류 가공식품 도매업	2구간	까투리	대전	○			
283	5132123864	식품유통업	51321	육류 가공식품 도매업	2구간	유일축산	대전		○		
284	5132123861	식품유통업	51321	육류 가공식품 도매업	2구간	대림수산	충남			○	○
285	5132126711	식품유통업	51321	육류 가공식품 도매업	2구간	확산상사	경북	○	○	○	○
286	5132133095	식품유통업	51321	육류 가공식품 도매업	3구간	그린식품(주)	대구	○	○		
287	5132133809	식품유통업	51321	육류 가공식품 도매업	3구간	동부육가공	대전	○			
288	5132133022	식품유통업	51321	육류 가공식품 도매업	3구간	전원푸드(주)	경기			○	○
289	5132142173	식품유통업	51321	육류 가공식품 도매업	4구간	대호&d(주)	서울	○			
290	5132154513	식품유통업	51321	육류 가공식품 도매업	5구간	동일유통(주)	경기	○	○	○	○
291	5132213453	식품유통업	51322	수산물 가공식품 도매업	1구간	형제상회	인천	○			
292	5132215821	식품유통업	51322	수산물 가공식품 도매업	1구간	한성상회	충남	○	○	○	○
293	5132216018	식품유통업	51322	수산물 가공식품 도매업	1구간	백천상회	충남		○	○	○
294	5132216951	식품유통업	51322	수산물 가공식품 도매업	1구간	우창식품	경남				○
295	5132216968	식품유통업	51322	수산물 가공식품 도매업	1구간	신성식품	경남			○	
296	5132217171	식품유통업	51322	수산물 가공식품 도매업	1구간	민물나라	경남		○		
297	5132221789	식품유통업	51322	수산물 가공식품 도매업	2구간	우양상회	서울	○	○	○	○
298	5132221801	식품유통업	51322	수산물 가공식품 도매업	2구간	강원권해(유)	서울	○	○	○	○
299	5132231539	식품유통업	51322	수산물 가공식품 도매업	3구간	확원물산	서울	○	○	○	○
300	5132233678	식품유통업	51322	수산물 가공식품 도매업	3구간	구동상사(유)	광주	○	○	○	○
301	5132241764	식품유통업	51322	수산물 가공식품 도매업	4구간	태동유통	서울	○	○		
302	5132247284	식품유통업	51322	수산물 가공식품 도매업	4구간	헤일인터네셔널(주)	서울			○	○
303	5132255504	식품유통업	51322	수산물 가공식품 도매업	5구간	덕수냉동(주)	강원	○			
304	5132310571	식품유통업	51323	빵 및 과자 도매업	1구간	삼립식품	서울			○	○
305	5132313110	식품유통업	51323	빵 및 과자 도매업	1구간	성원상사	대구	○	○	○	○
306	5132315315	식품유통업	51323	빵 및 과자 도매업	1구간	경기제과	경기	○	○		
307	5132321856	식품유통업	51323	빵 및 과자 도매업	2구간	쥬스티브스	서울	○	○	○	○
308	5132323754	식품유통업	51323	빵 및 과자 도매업	2구간	예흥상회	대전	○	○	○	○
309	5132333517	식품유통업	51323	빵 및 과자 도매업	3구간	첨단상사(유)	광주		○	○	○
310	5132333621	식품유통업	51323	빵 및 과자 도매업	3구간	무등식품	광주	○	○	○	○
311	5132332984	식품유통업	51323	빵 및 과자 도매업	3구간	동서포스트	대구	○	○	○	○
312	5132340875	식품유통업	51323	빵 및 과자 도매업	4구간	청운성업(주)	서울	○	○	○	○
313	5132344896	식품유통업	51323	빵 및 과자 도매업	4구간	피엔에스(주)	경기	○			
314	5132352720	식품유통업	51323	빵 및 과자 도매업	5구간	씨에스에프(식품첨가물)(주)	부산	○	○	○	○
315	5132412199	식품유통업	51324	낙농품 도매업	1구간	남양유업길동대리점	서울	○	○	○	○
316	5132413364	식품유통업	51324	낙농품 도매업	1구간	매일우유	인천	○	○	○	○
317	5132413979	식품유통업	51324	낙농품 도매업	1구간	베지밀그린비아	경남			○	
318	5132417090	식품유통업	51324	낙농품 도매업	1구간	서울우유동부대리점	경남				○
319	5132423914	식품유통업	51324	낙농품 도매업	2구간	유진종합유통	울산				○
320	5132423938	식품유통업	51324	낙농품 도매업	2구간	비락우유대창대리점	울산		○	○	

부록 2-2 식품유통업 응답업체

【표 2-2-9】 식품유통업 응답업체

연번	ID	업종	업종 코드	세세분류 업종	구간	회사명	지역	비고			
								1분기	2분기	3분기	4분기
321	5132424064	식품유통업	51324	낙농품 도매업	2구간	서울우유(연무동대리점)	경기	○	○	○	○
322	5132424421	식품유통업	51324	낙농품 도매업	2구간	서울우유대리점	경기			○	○
323	5132424525	식품유통업	51324	낙농품 도매업	2구간	빙그레일산대리점	경기	○	○		
324	5132425192	식품유통업	51324	낙농품 도매업	2구간	매일우유경안보급소	경기	○	○	○	○
325	5132426676	식품유통업	51324	낙농품 도매업	2구간	매일우유	경북	○	○	○	○
326	5132427068	식품유통업	51324	낙농품 도매업	2구간	부산우유대리점	경남	○	○		
327	5132427237	식품유통업	51324	낙농품 도매업	2구간	매일우유삼천포대리점	경남	○			
328	5132432497	식품유통업	51324	낙농품 도매업	3구간	롯데제과사하대리점	부산	○	○	○	○
329	5132433524	식품유통업	51324	낙농품 도매업	3구간	한빛상사	광주	○	○	○	○
330	5132435526	식품유통업	51324	낙농품 도매업	3구간	매일우유	강원	○	○	○	○
331	5132440230	식품유통업	51324	낙농품 도매업	4구간	석천농산㈜	서울	○			
332	5132440587	식품유통업	51324	낙농품 도매업	4구간	동남푸드㈜	경기		○	○	○
333	5132454716	식품유통업	51324	낙농품 도매업	5구간	㈜MS트레이딩	경기	○	○	○	○
334	5132912740	식품유통업	51329	기타 가공식품 도매업	1구간	소진상사	부산	○			
335	5132913161	식품유통업	51329	기타 가공식품 도매업	1구간	옛날식품	대구	○	○	○	○
336	5132913727	식품유통업	51329	기타 가공식품 도매업	1구간	용진유통	대전	○			
337	5132913911	식품유통업	51329	기타 가공식품 도매업	1구간	양지식품->양지푸드시스템	울산		○	○	○
338	5132913177	식품유통업	51329	기타 가공식품 도매업	1구간	대아상회	경북			○	○
339	5132916862	식품유통업	51329	기타 가공식품 도매업	1구간	용지상회	경남	○	○		
340	5132916074	식품유통업	51329	기타 가공식품 도매업	1구간	한흥상사	전북	○	○	○	○
341	5132920412	식품유통업	51329	기타 가공식품 도매업	2구간	금성유통	서울	○	○	○	○
342	5132920968	식품유통업	51329	기타 가공식품 도매업	2구간	선명유통	서울	○	○		
343	5132922717	식품유통업	51329	기타 가공식품 도매업	2구간	하인저유통	부산		○	○	○
344	5132924754	식품유통업	51329	기타 가공식품 도매업	2구간	고래식품	부산			○	○
345	5132923784	식품유통업	51329	기타 가공식품 도매업	2구간	진미식품탄방동점	대전				○
346	5132923833	식품유통업	51329	기타 가공식품 도매업	2구간	해주냉동	대전	○			
347	5132924015	식품유통업	51329	기타 가공식품 도매업	2구간	농협김치	울산				○
348	5132924189	식품유통업	51329	기타 가공식품 도매업	2구간	동서식품	경기	○			
349	5132924204	식품유통업	51329	기타 가공식품 도매업	2구간	한미유통㈜	경기		○		
350	5132925024	식품유통업	51329	기타 가공식품 도매업	2구간	새벽시장	경기	○			
351	5132925842	식품유통업	51329	기타 가공식품 도매업	2구간	진미식품	경기			○	
352	5132925731	식품유통업	51329	기타 가공식품 도매업	2구간	한양상사	충북		○		
353	5132922328	식품유통업	51329	기타 가공식품 도매업	2구간	한국네슬레(조일상사)	충남			○	○
354	5132925933	식품유통업	51329	기타 가공식품 도매업	2구간	중부초이스상사	충남	○	○	○	○
355	5132926020	식품유통업	51329	기타 가공식품 도매업	2구간	아산맥심상사	충남	○	○	○	
356	5132926773	식품유통업	51329	기타 가공식품 도매업	2구간	상주대상	경북	○	○	○	○
357	5132926892	식품유통업	51329	기타 가공식품 도매업	2구간	대두식품대리점	경남				○
358	5132926976	식품유통업	51329	기타 가공식품 도매업	2구간	몽고간장	경남		○	○	
359	5132926132	식품유통업	51329	기타 가공식품 도매업	2구간	태평양건강대리점	전북	○	○	○	○
360	5132926377	식품유통업	51329	기타 가공식품 도매업	2구간	왕성유통	전남	○	○	○	○

2009년 식품산업 분기별 모니터링 조사 종합 보고서

【표 2-2-10】 식품유통업 응답업체

연번	ID	업종	업종 코드	세분류 업종	구간	회사명	지역	비고			
								1분기	2분기	3분기	4분기
361	5132921092	식품유통업	51329	기타 가공식품 도매업	2구간	그린존농원	강원		○	○	○
362	5132921512	식품유통업	51329	기타 가공식품 도매업	2구간	다미상사(몽고간장)	제주			○	○
363	5132927335	식품유통업	51329	기타 가공식품 도매업	2구간	다시다상사	제주	○	○	○	○
364	5132931467	식품유통업	51329	기타 가공식품 도매업	3구간	조광우뚜기	서울	○			
365	5132932149	식품유통업	51329	기타 가공식품 도매업	3구간	비타민뱅크㈜	서울	○	○	○	○
366	5132933510	식품유통업	51329	기타 가공식품 도매업	3구간	광주유통(동원산업)	광주	○	○	○	○
367	5132933581	식품유통업	51329	기타 가공식품 도매업	3구간	광신포드모아	광주	○	○	○	○
368	5132933593	식품유통업	51329	기타 가공식품 도매업	3구간	코렐상사㈜	광주		○		
369	5132932961	식품유통업	51329	기타 가공식품 도매업	3구간	제일상사	대구	○	○	○	○
370	5132933831	식품유통업	51329	기타 가공식품 도매업	3구간	백조식품	대전		○		○
371	5132933848	식품유통업	51329	기타 가공식품 도매업	3구간	F&C푸드체인	대전	○	○	○	
372	5132933399	식품유통업	51329	기타 가공식품 도매업	3구간	명동보리밥㈜	인천	○	○	○	○
373	5132934875	식품유통업	51329	기타 가공식품 도매업	3구간	모아상사	경기	○	○	○	○
374	5132935296	식품유통업	51329	기타 가공식품 도매업	3구간	대한상사	경기	○	○	○	○
375	5132937239	식품유통업	51329	기타 가공식품 도매업	3구간	한국종합유통	경남	○			
376	5132936195	식품유통업	51329	기타 가공식품 도매업	3구간	토담유통상사물류㈜	전북	○	○	○	○
377	5132940228	식품유통업	51329	기타 가공식품 도매업	4구간	한미냉동식품㈜	서울	○	○		
378	5132940731	식품유통업	51329	기타 가공식품 도매업	4구간	원희트레이딩	서울	○	○		
379	5132941355	식품유통업	51329	기타 가공식품 도매업	4구간	마크로통상㈜	서울			○	○
380	5132941559	식품유통업	51329	기타 가공식품 도매업	4구간	CJe청정미㈜	서울	○	○		
381	5132941847	식품유통업	51329	기타 가공식품 도매업	4구간	삼미컴머스㈜	서울	○			
382	5132941929	식품유통업	51329	기타 가공식품 도매업	4구간	세인F.M㈜	서울	○	○	○	○
383	5132943397	식품유통업	51329	기타 가공식품 도매업	4구간	CJ부흥㈜	서울			○	○
384	5132943618	식품유통업	51329	기타 가공식품 도매업	4구간	광일푸드시스템㈜	광주	○	○	○	○
385	5132941350	식품유통업	51329	기타 가공식품 도매업	4구간	해가온㈜	대구			○	○
386	5132943263	식품유통업	51329	기타 가공식품 도매업	4구간	백설유통㈜	대전			○	○
387	5132943344	식품유통업	51329	기타 가공식품 도매업	4구간	오성푸드랜드㈜(주아유경)	인천	○	○	○	○
388	5132943543	식품유통업	51329	기타 가공식품 도매업	4구간	일일상사㈜	경기			○	○
389	5132944324	식품유통업	51329	기타 가공식품 도매업	4구간	성림㈜	경기	○			
390	5132944664	식품유통업	51329	기타 가공식품 도매업	4구간	에스제이푸드㈜	경기		○		
391	5132945705	식품유통업	51329	기타 가공식품 도매업	4구간	동양식품㈜	충북		○	○	○
392	5132942490	식품유통업	51329	기타 가공식품 도매업	4구간	거성상회	경남	○	○	○	○
393	5132950239	식품유통업	51329	기타 가공식품 도매업	5구간	CJ(주)올리브영	서울	○	○		
394	5132951345	식품유통업	51329	기타 가공식품 도매업	5구간	몽고유통㈜	서울	○			
395	5132951842	식품유통업	51329	기타 가공식품 도매업	5구간	현진그린밀	서울	○	○	○	○
396	5132952276	식품유통업	51329	기타 가공식품 도매업	5구간	동남유지㈜	부산		○	○	○
397	5132952400	식품유통업	51329	기타 가공식품 도매업	5구간	UPKAITCORP㈜	부산	○	○		
398	5132956864	식품유통업	51329	기타 가공식품 도매업	5구간	㈜푸드밸리	대구			○	○
399	5132951266	식품유통업	51329	기타 가공식품 도매업	5구간	푸드머스㈜	경기	○			
400	5132954835	식품유통업	51329	기타 가공식품 도매업	5구간	현대F&G	경기	○	○	○	○

부록 2-2 식품유통업 응답업체

【표 2-2-11】 식품유통업 응답업체

연번	ID	업종	업종 코드	세분류 업종	구간	회사명	지역	비고			
								1분기	2분기	3분기	4분기
401	5132954874	식품유통업	51329	기타 가공식품 도매업	5구간	코리아알앤씨(주)	경기			○	○
402	5132955163	식품유통업	51329	기타 가공식품 도매업	5구간	자연촌(주)	경기	○	○	○	○
403	5133113946	식품유통업	51331	주류 도매업	1구간	울산탁주공동제조장 ->태화막걸리	울산		○	○	○
404	5133114031	식품유통업	51331	주류 도매업	1구간	울산탁주직매점	울산				○
405	5133116566	식품유통업	51331	주류 도매업	1구간	금광상회	경북			○	○
406	5133120381	식품유통업	51331	주류 도매업	2구간	임창상사	서울	○	○	○	○
407	5133121581	식품유통업	51331	주류 도매업	2구간	광성민속주(주)	서울	○	○		
408	5133122030	식품유통업	51331	주류 도매업	2구간	꼬르뱅(주)	서울	○	○	○	○
409	5133126281	식품유통업	51331	주류 도매업	2구간	한일상사	전남	○	○	○	○
410	5133130073	식품유통업	51331	주류 도매업	3구간	태맥(주)	서울		○	○	○
411	5133130141	식품유통업	51331	주류 도매업	3구간	ABLE주산	서울		○	○	○
412	5133131289	식품유통업	51331	주류 도매업	3구간	세브도르코리아(주)	서울	○	○	○	○
413	5133131720	식품유통업	51331	주류 도매업	3구간	산성주류(주)	서울	○			
414	5133134528	식품유통업	51331	주류 도매업	3구간	리커밸리(주)	경기	○	○	○	
415	5133135210	식품유통업	51331	주류 도매업	3구간	세종주류상사	경기				○
416	5133137063	식품유통업	51331	주류 도매업	3구간	하남주류	경남	○	○	○	○
417	5133136357	식품유통업	51331	주류 도매업	3구간	남주상사	전남	○	○	○	○
418	5133135407	식품유통업	51331	주류 도매업	3구간	현대주류(유)	강원	○	○	○	○
419	5133137321	식품유통업	51331	주류 도매업	3구간	제주물산	제주	○	○	○	○
420	5133140681	식품유통업	51331	주류 도매업	4구간	신성주류(주)	서울	○	○	○	○
421	5133145775	식품유통업	51331	주류 도매업	4구간	현대주류상사(합)	서울			○	
422	5133142422	식품유통업	51331	주류 도매업	4구간	오리엔트마린(주)	부산	○	○		
423	5133142438	식품유통업	51331	주류 도매업	4구간	해성주류(주)	부산	○			
424	5133142829	식품유통업	51331	주류 도매업	4구간	도천상사(유)	부산			○	○
425	5133143689	식품유통업	51331	주류 도매업	4구간	OB상사(유)	광주	○	○	○	○
426	5133143756	식품유통업	51331	주류 도매업	4구간	동서주류(합)	대전	○	○	○	○
427	5133143775	식품유통업	51331	주류 도매업	4구간	장천주류상사(주)	대전				○
428	5133143810	식품유통업	51331	주류 도매업	4구간	대광주류상사(주)	대전	○	○	○	○
429	5133142465	식품유통업	51331	주류 도매업	4구간	세정주류(주)	충남			○	
430	5133147184	식품유통업	51331	주류 도매업	4구간	동광주류(주)	경남		○		
431	5133150235	식품유통업	51331	주류 도매업	5구간	용우상사(유)	서울		○	○	○
432	5133150817	식품유통업	51331	주류 도매업	5구간	신정주류(주)	서울	○			
433	5133151218	식품유통업	51331	주류 도매업	5구간	라인유통	서울	○	○	○	○
434	5133151347	식품유통업	51331	주류 도매업	5구간	한국씨이케이(주)	서울	○	○	○	○
435	5133151353	식품유통업	51331	주류 도매업	5구간	한서울기업-주	서울	○			
436	5133151608	식품유통업	51331	주류 도매업	5구간	수석무역(주)	서울	○	○	○	○
437	5133151910	식품유통업	51331	주류 도매업	5구간	종일상사(주)	서울	○			
438	5133152181	식품유통업	51331	주류 도매업	5구간	대한주정판매(주)	서울	○	○		
439	5133153620	식품유통업	51331	주류 도매업	5구간	광주맥주판매(주)	광주	○	○	○	○
440	5133153640	식품유통업	51331	주류 도매업	5구간	가든주류(유)	광주	○	○	○	○

2009년 식품산업 분기별 모니터링 조사 종합 보고서

【표 2-2-12】 식품유통업 응답업체

연번	ID	업종	업종 코드	세세분류 업종	구간	회사명	지역	비고			
								1분기	2분기	3분기	4분기
441	5133153673	식품유통업	51331	주류 도매업	5구간	한아름체인(합)	광주	○	○	○	○
442	5133152963	식품유통업	51331	주류 도매업	5구간	경북유통	대구	○	○	○	○
443	5133153049	식품유통업	51331	주류 도매업	5구간	현대화체인(주)	대구	○	○	○	○
444	5133153715	식품유통업	51331	주류 도매업	5구간	아성주류상사	대전	○	○		
445	5133154150	식품유통업	51331	주류 도매업	5구간	대원주류(유)	경기			○	○
446	5133212692	식품유통업	51332	비알콜 음료 도매업	1구간	티프레쉬	부산				○
447	5133213358	식품유통업	51332	비알콜 음료 도매업	1구간	로알상사	인천	○	○		
448	5133213943	식품유통업	51332	비알콜 음료 도매업	1구간	삼육식품서울산대리점	울산	○	○	○	
449	5133210741	식품유통업	51332	비알콜 음료 도매업	1구간	베지밀	충북			○	○
450	5133222570	식품유통업	51332	비알콜 음료 도매업	2구간	웅진식품	부산	○			
451	5133223577	식품유통업	51332	비알콜 음료 도매업	2구간	하나교역	광주	○	○	○	○
452	5133222900	식품유통업	51332	비알콜 음료 도매업	2구간	음료수대리점	대구	○	○	○	○
453	5133226620	식품유통업	51332	비알콜 음료 도매업	2구간	롯데칠성음료(주)	경북		○	○	○
454	5133225525	식품유통업	51332	비알콜 음료 도매업	2구간	웅진식품강릉대리점	강원	○	○	○	○
455	5133233562	식품유통업	51332	비알콜 음료 도매업	3구간	롯데칠성음료서부대리점	광주	○	○	○	○
456	5133234446	식품유통업	51332	비알콜 음료 도매업	3구간	월드쥬스	경기	○	○	○	○
457	5133234467	식품유통업	51332	비알콜 음료 도매업	3구간	강성육통업(주)	경기	○	○	○	○
458	5133241937	식품유통업	51332	비알콜 음료 도매업	4구간	메코	서울	○	○	○	○
459	5133244950	식품유통업	51332	비알콜 음료 도매업	4구간	㈜바다물류	서울			○	○
460	5133243435	식품유통업	51332	비알콜 음료 도매업	4구간	퓨어플러스판매(주)	인천	○	○		
461	5211145711	식품유통업	52111	백화점	4구간	흥업백화점(주)	충북	○	○	○	○
462	5211150282	식품유통업	52111	백화점	5구간	롯데쇼핑(주)	서울	○	○	○	○
463	5211151671	식품유통업	52111	백화점	5구간	경유산업(주)태평백화점	서울	○	○	○	○
464	5211154019	식품유통업	52111	백화점	5구간	현대DSF현대백화점	서울			○	○
465	5211152914	식품유통업	52111	백화점	5구간	대구백화점(주)	대구	○	○	○	○
466	5211153751	식품유통업	52111	백화점	5구간	세이디에스(주)	대전	○	○		
467	5211153271	식품유통업	52111	백화점	5구간	동보(주)올리브백화점	인천	○	○	○	○
468	5211155849	식품유통업	52111	백화점	5구간	아라리오산업(주)	충남	○	○	○	○
469	5211151042	식품유통업	52111	백화점	5구간	애경유지공업(주)-(AK플라자)	경남			○	○
470	5211156220	식품유통업	52111	백화점	5구간	전주코아백화점(주)	전북	○	○		
471	5211155399	식품유통업	52111	백화점	5구간	동서백화점(주)(M백화점)	강원	○	○	○	○
472	5211945915	식품유통업	52119	기타 대형종합 소매업	4구간	세종마트	충남	○	○		
473	5211951064	식품유통업	52119	기타 대형종합 소매업	5구간	그랜드백화점(주)	서울	○	○	○	○
474	5211953628	식품유통업	52119	기타 대형종합 소매업	5구간	㈜빅마트	광주			○	○
475	5211953868	식품유통업	52119	기타 대형종합 소매업	5구간	대전농산물유통센터대전점	대전	○	○	○	○
476	5211955633	식품유통업	52119	기타 대형종합 소매업	5구간	농협충북유통(주)	충북	○	○	○	○
477	5211957256	식품유통업	52119	기타 대형종합 소매업	5구간	뉴월드벨리(주)	제주	○	○	○	○
478	5212113998	식품유통업	52121	슈퍼마켓	1구간	니이스마트	부산			○	○
479	5212113066	식품유통업	52121	슈퍼마켓	1구간	동양유통	대구	○	○	○	○
480	5212115634	식품유통업	52121	슈퍼마켓	1구간	용암마트	충북	○			

부록 2-2 식품유통업 응답업체

【표 2-2-13】 식품유통업 응답업체

연번	ID	업종	업종 코드	세세분류 업종	구간	회사명	지역	비고			
								1분기	2분기	3분기	4분기
481	5212116877	식품유통업	52121	슈퍼마켓	1구간	창신대학구내매점	경남		○		
482	5212117101	식품유통업	52121	슈퍼마켓	1구간	축협마트	경남	○			
483	5212116120	식품유통업	52121	슈퍼마켓	1구간	DC마트	전북			○	○
484	5212120154	식품유통업	52121	슈퍼마켓	2구간	늘푸른마트	서울	○	○	○	○
485	5212120248	식품유통업	52121	슈퍼마켓	2구간	약수원마트	서울		○	○	○
486	5212121082	식품유통업	52121	슈퍼마켓	2구간	두배로마트(성산점)	서울	○	○	○	○
487	5212121186	식품유통업	52121	슈퍼마켓	2구간	주흥마트	서울	○	○	○	○
488	5212121488	식품유통업	52121	슈퍼마켓	2구간	방배할인마트	서울	○			
489	5212122705	식품유통업	52121	슈퍼마켓	2구간	성진할인마트	부산	○			
490	5212127055	식품유통업	52121	슈퍼마켓	2구간	에이스마트	부산			○	○
491	5212123150	식품유통업	52121	슈퍼마켓	2구간	OK할인마트	대구	○	○	○	○
492	5212123829	식품유통업	52121	슈퍼마켓	2구간	한남빅마트	대전	○	○		
493	5212123903	식품유통업	52121	슈퍼마켓	2구간	하이퍼슈퍼마켓	대전		○		
494	5212125884	식품유통업	52121	슈퍼마켓	2구간	입장공판장	충북			○	○
495	5212127033	식품유통업	52121	슈퍼마켓	2구간	세일유통	경남	○	○	○	○
496	5212127231	식품유통업	52121	슈퍼마켓	2구간	모드니마트	경남		○		
497	5212130350	식품유통업	52121	슈퍼마켓	3구간	구의슈퍼	서울	○	○	○	○
498	5212130566	식품유통업	52121	슈퍼마켓	3구간	럭키할인마트	서울				○
499	5212131169	식품유통업	52121	슈퍼마켓	3구간	두원마트	서울	○	○	○	
500	5212131408	식품유통업	52121	슈퍼마켓	3구간	삼원슈퍼	서울	○	○	○	○
501	5212132454	식품유통업	52121	슈퍼마켓	3구간	탑세일마트	부산	○	○		
502	5212133662	식품유통업	52121	슈퍼마켓	3구간	텃밭내방점	광주	○	○	○	○
503	5212132998	식품유통업	52121	슈퍼마켓	3구간	대백마트	대구	○	○	○	○
504	5212133030	식품유통업	52121	슈퍼마켓	3구간	K할인마트	대구	○	○	○	○
505	5212133084	식품유통업	52121	슈퍼마켓	3구간	마스타마트	대구	○	○	○	○
506	5212137221	식품유통업	52121	슈퍼마켓	3구간	참마트	인천			○	○
507	5212134521	식품유통업	52121	슈퍼마켓	3구간	흰돌슈퍼	경기	○	○	○	○
508	5212141738	식품유통업	52121	슈퍼마켓	4구간	노른자쇼핑(주)	서울	○	○	○	○
509	5212142908	식품유통업	52121	슈퍼마켓	4구간	벨마트	대구	○	○	○	○
510	5212143808	식품유통업	52121	슈퍼마켓	4구간	뉴드림마트	대전	○	○	○	○
511	5212151261	식품유통업	52121	슈퍼마켓	5구간	다농산업(주)	서울	○	○	○	○
512	5212151884	식품유통업	52121	슈퍼마켓	5구간	세이브마트	서울	○	○	○	○
513	5212154737	식품유통업	52121	슈퍼마켓	5구간	진로마트(주)	경기	○	○	○	○
514	5212155202	식품유통업	52121	슈퍼마켓	5구간	청호유통(홈마트로변경)	경기	○	○	○	○
515	5212155689	식품유통업	52121	슈퍼마켓	5구간	다농엘마트(주)	충북				○
516	5212155796	식품유통업	52121	슈퍼마켓	5구간	우리홈마트	충남	○	○	○	
517	5212155455	식품유통업	52121	슈퍼마켓	5구간	강릉원마트(주)	강원	○	○	○	○
518	5212157263	식품유통업	52121	슈퍼마켓	5구간	코리아마트	제주	○	○	○	○
519	5212210284	식품유통업	52122	체인화 편의점	1구간	GS25태평로점	서울	○	○		
520	5212211949	식품유통업	52122	체인화 편의점	1구간	바이더웨이교대점	서울	○	○	○	○

2009년 식품산업 분기별 모니터링 조사 종합 보고서

【표 2-2-14】 식품유통업 응답업체

연번	ID	업종	업종 코드	세세분류 업종	구간	회사명	지역	비고			
								1분기	2분기	3분기	4분기
521	5212212848	식품유통업	52122	체인화 편의점	1구간	전포그린마트	부산	○	○	○	○
522	5212213554	식품유통업	52122	체인화 편의점	1구간	삼라그린마트	광주	○	○	○	○
523	5212212114	식품유통업	52122	체인화 편의점	1구간	오케이마트	인천			○	○
524	5212221291	식품유통업	52122	체인화 편의점	2구간	GS25편의점	서울		○	○	○
525	5212222190	식품유통업	52122	체인화 편의점	2구간	웨이리마트송실대점	서울	○	○	○	○
526	5212223111	식품유통업	52122	체인화 편의점	2구간	패밀리마트	대구	○	○	○	○
527	5212223151	식품유통업	52122	체인화 편의점	2구간	웨이리마트성서성덕점	대구	○	○	○	○
528	5212223152	식품유통업	52122	체인화 편의점	2구간	패밀리마트	대구	○	○	○	○
529	5212225245	식품유통업	52122	체인화 편의점	2구간	웨이리마트	경기	○			
530	5212231118	식품유통업	52122	체인화 편의점	3구간	미니스탑	서울	○	○	○	○
531	5212231371	식품유통업	52122	체인화 편의점	3구간	BUYTHEWAY신사본점	서울	○	○		
532	5212234599	식품유통업	52122	체인화 편의점	3구간	LG유통25시 (광명성애점)20평	전북			○	○
533	5212241935	식품유통업	52122	체인화 편의점	4구간	씨스페이스㈜	서울	○	○	○	○
534	5212910477	식품유통업	52129	기타 음·식료품 위주 종합 소매업	1구간	현대할인마트	서울	○	○	○	○
535	5212910642	식품유통업	52129	기타 음·식료품 위주 종합 소매업	1구간	호남슈퍼	서울	○	○	○	○
536	5212910800	식품유통업	52129	기타 음·식료품 위주 종합 소매업	1구간	오복슈퍼	서울	○	○		
537	5212911157	식품유통업	52129	기타 음·식료품 위주 종합 소매업	1구간	장미원슈퍼	서울			○	○
538	5212911396	식품유통업	52129	기타 음·식료품 위주 종합 소매업	1구간	정하슈퍼	서울		○	○	○
539	5212912204	식품유통업	52129	기타 음·식료품 위주 종합 소매업	1구간	대현슈퍼마켓	서울	○	○	○	○
540	5212912460	식품유통업	52129	기타 음·식료품 위주 종합 소매업	1구간	미성슈퍼	부산	○	○	○	
541	5212912486	식품유통업	52129	기타 음·식료품 위주 종합 소매업	1구간	농심슈퍼	부산	○			
542	5212913523	식품유통업	52129	기타 음·식료품 위주 종합 소매업	1구간	화니마트	광주	○	○	○	○
543	5212913632	식품유통업	52129	기타 음·식료품 위주 종합 소매업	1구간	동산타워슈퍼	광주	○	○	○	○
544	5212913680	식품유통업	52129	기타 음·식료품 위주 종합 소매업	1구간	리빙마트	광주		○	○	○
545	5212912980	식품유통업	52129	기타 음·식료품 위주 종합 소매업	1구간	신우유통	대구	○	○		
546	5212913123	식품유통업	52129	기타 음·식료품 위주 종합 소매업	1구간	클라이프할인마트	대구	○	○	○	○
547	5212913823	식품유통업	52129	기타 음·식료품 위주 종합 소매업	1구간	신흥슈퍼	대전	○			
548	5212913850	식품유통업	52129	기타 음·식료품 위주 종합 소매업	1구간	가나안슈퍼(8평)	대전		○	○	○

부록 2-2 식품유통업 응답업체

【표 2-2-15】 식품유통업 응답업체

연번	ID	업종	업종 코드	세세분류 업종	구간	회사명	지역	비고			
								1분기	2분기	3분기	4분기
549	5212913469	식품유통업	52129	기타 음·식료품 위주 종합 소매업	1구간	서광마트	인천	○			
550	5212914038	식품유통업	52129	기타 음·식료품 위주 종합 소매업	1구간	대성슈퍼	울산		○	○	○
551	5212910698	식품유통업	52129	기타 음·식료품 위주 종합 소매업	1구간	성림슈퍼	경기			○	○
552	5212916662	식품유통업	52129	기타 음·식료품 위주 종합 소매업	1구간	정화상회	경북		○	○	○
553	5212916923	식품유통업	52129	기타 음·식료품 위주 종합 소매업	1구간	마산슈퍼	경남				○
554	5212920077	식품유통업	52129	기타 음·식료품 위주 종합 소매업	2구간	귀빈하이퍼마켓	서울	○	○	○	○
555	5212920378	식품유통업	52129	기타 음·식료품 위주 종합 소매업	2구간	헤미리마트	서울		○	○	○
556	5212920388	식품유통업	52129	기타 음·식료품 위주 종합 소매업	2구간	GS25	서울	○	○		
557	5212920441	식품유통업	52129	기타 음·식료품 위주 종합 소매업	2구간	동양24시마트	서울			○	○
558	5212920548	식품유통업	52129	기타 음·식료품 위주 종합 소매업	2구간	청구마트	서울	○	○	○	○
559	5212920945	식품유통업	52129	기타 음·식료품 위주 종합 소매업	2구간	연희마트	서울	○			
560	5212920984	식품유통업	52129	기타 음·식료품 위주 종합 소매업	2구간	신동아슈퍼	서울	○	○	○	○
561	5212927112	식품유통업	52129	기타 음·식료품 위주 종합 소매업	2구간	패밀리 마트	서울			○	
562	5212922403	식품유통업	52129	기타 음·식료품 위주 종합 소매업	2구간	패밀리마트동아대병원2호점	부산	○	○		
563	5212922789	식품유통업	52129	기타 음·식료품 위주 종합 소매업	2구간	할인마트	부산				○
564	5212923824	식품유통업	52129	기타 음·식료품 위주 종합 소매업	2구간	유성여고매점	대전		○		
565	5212924063	식품유통업	52129	기타 음·식료품 위주 종합 소매업	2구간	플러스할인마트	경기	○			
566	5212924232	식품유통업	52129	기타 음·식료품 위주 종합 소매업	2구간	올리브(유기농맑음터)	경기			○	○
567	5212924289	식품유통업	52129	기타 음·식료품 위주 종합 소매업	2구간	아리랑슈퍼	경기	○			
568	5212924448	식품유통업	52129	기타 음·식료품 위주 종합 소매업	2구간	스마일슈퍼	경기	○	○		
569	5212924583	식품유통업	52129	기타 음·식료품 위주 종합 소매업	2구간	D.C프라자	경기	○	○	○	○
570	5212924795	식품유통업	52129	기타 음·식료품 위주 종합 소매업	2구간	대농마트	경기	○	○	○	○

2009년 식품산업 분기별 모니터링 조사 종합 보고서

【표 2-2-16】 식품유통업 응답업체

연번	ID	업종	업종 코드	세세분류 업종	구간	회사명	지역	비고			
								1분기	2분기	3분기	4분기
571	5212924802	식품유통업	52129	기타 음·식료품 위주 종합 소매업	2구간	부광쌀슈퍼(6평)	충남			○	○
572	5212926690	식품유통업	52129	기타 음·식료품 위주 종합 소매업	2구간	황남마트	경북	○			
573	5212926729	식품유통업	52129	기타 음·식료품 위주 종합 소매업	2구간	한일종합수퍼	경북	○	○	○	○
574	5212926886	식품유통업	52129	기타 음·식료품 위주 종합 소매업	2구간	코사마트	경남	○			
575	5212926903	식품유통업	52129	기타 음·식료품 위주 종합 소매업	2구간	한스마트	경남		○	○	○
576	5212925408	식품유통업	52129	기타 음·식료품 위주 종합 소매업	2구간	성심슈퍼	강원	○	○	○	○
577	5212930761	식품유통업	52129	기타 음·식료품 위주 종합 소매업	3구간	진로마트	서울	○	○	○	○
578	5212932105	식품유통업	52129	기타 음·식료품 위주 종합 소매업	3구간	농심가마트	서울			○	○
579	5212933816	식품유통업	52129	기타 음·식료품 위주 종합 소매업	3구간	유광상회	대전	○	○		
580	5212933419	식품유통업	52129	기타 음·식료품 위주 종합 소매업	3구간	인천마늘농산	인천	○	○		
581	5212934036	식품유통업	52129	기타 음·식료품 위주 종합 소매업	3구간	무궁화할인마트	울산			○	○
582	5212934236	식품유통업	52129	기타 음·식료품 위주 종합 소매업	3구간	우리농산물할인마트	경기	○	○	○	○
583	5212947361	식품유통업	52129	기타 음·식료품 위주 종합 소매업	4구간	엔에이치유통(주)	광주	○	○	○	○
584	5212947363	식품유통업	52129	기타 음·식료품 위주 종합 소매업	4구간	(주)금강휴게소	충북	○	○	○	○
585	5212947362	식품유통업	52129	기타 음·식료품 위주 종합 소매업	4구간	(주)대영통상	경북	○	○	○	○
586	5219011402	식품유통업	52190	그외 기타 종합 소매업	1구간	편한수입	서울	○	○	○	○
587	5219012970	식품유통업	52190	그외 기타 종합 소매업	1구간	신흥만물	대구	○	○	○	○
588	5219020539	식품유통업	52190	그외 기타 종합 소매업	2구간	리빙아울렛	서울		○		
589	5219023610	식품유통업	52190	그외 기타 종합 소매업	2구간	하나로플러스마트	광주	○	○	○	○
590	5219024704	식품유통업	52190	그외 기타 종합 소매업	2구간	e-pantry	경기	○			
591	5219024925	식품유통업	52190	그외 기타 종합 소매업	2구간	다이소(생활용품)아성산업(주)	전북			○	○
592	5219031026	식품유통업	52190	그외 기타 종합 소매업	3구간	오류홈마트	서울	○	○	○	○
593	5221110814	식품유통업	52211	곡물 소매업	1구간	남서울물산	서울	○	○	○	○
594	5221116943	식품유통업	52211	곡물 소매업	1구간	진동상회	서울			○	○
595	5221112299	식품유통업	52211	곡물 소매업	1구간	대산쌀상회	부산	○	○		
596	5221114350	식품유통업	52211	곡물 소매업	1구간	광장쌀상회	경기	○			
597	5221116770	식품유통업	52211	곡물 소매업	1구간	잡곡상회	경북		○	○	○
598	5221120909	식품유통업	52211	곡물 소매업	2구간	농협직판장	서울	○			

부록 2-2 식품유통업 응답업체

【표 2-2-17】 식품유통업 응답업체

연번	ID	업종	업종 코드	세세분류 업종	구간	회사명	지역	비고			
								1분기	2분기	3분기	4분기
599	5221120946	식품유통업	52211	곡물 소매업	2구간	경북쌀상회	서울		○	○	○
600	5221124020	식품유통업	52211	곡물 소매업	2구간	한솔유통	울산	○	○	○	○
601	5221124164	식품유통업	52211	곡물 소매업	2구간	신용상회	경기	○	○	○	○
602	5221126097	식품유통업	52211	곡물 소매업	2구간	현춘식품	전북	○	○	○	○
603	5221130965	식품유통업	52211	곡물 소매업	3구간	여주상회	서울	○			
604	5221134472	식품유통업	52211	곡물 소매업	3구간	대풍농산㈜	서울			○	○
605	5221136659	식품유통업	52211	곡물 소매업	3구간	청통곡물상회	경북		○	○	○
606	5221136660	식품유통업	52211	곡물 소매업	3구간	경북농산	경북	○	○	○	○
607	5221141952	식품유통업	52211	곡물 소매업	4구간	우리농촌살리기물류센터	서울	○	○		
608	5221210452	식품유통업	52212	육류 소매업	1구간	동서정육점	서울	○	○	○	○
609	5221212850	식품유통업	52212	육류 소매업	1구간	중앙수입소고기	부산				○
610	5221212856	식품유통업	52212	육류 소매업	1구간	유성식육점	부산	○			
611	5221213563	식품유통업	52212	육류 소매업	1구간	현대정육마트	광주	○	○	○	○
612	5221213566	식품유통업	52212	육류 소매업	1구간	신제일식육점	광주	○	○	○	○
613	5221217029	식품유통업	52212	육류 소매업	1구간	경남식육점	경남		○	○	
614	5221220146	식품유통업	52212	육류 소매업	2구간	중앙축산물	서울	○	○		
615	5221220305	식품유통업	52212	육류 소매업	2구간	틸보정육점	서울	○	○	○	○
616	5221220804	식품유통업	52212	육류 소매업	2구간	홍부네고기사랑	서울	○	○	○	○
617	5221221145	식품유통업	52212	육류 소매업	2구간	돈마루	서울			○	○
618	5221221404	식품유통업	52212	육류 소매업	2구간	농장축산물할인마트	서울	○	○	○	○
619	5221223318	식품유통업	52212	육류 소매업	2구간	정육백화점(한우)	인천	○	○	○	○
620	5221224171	식품유통업	52212	육류 소매업	2구간	한우촌정육	경기	○	○	○	○
621	5221224522	식품유통업	52212	육류 소매업	2구간	한양후래쉬포크	경기	○	○	○	○
622	5221230307	식품유통업	52212	육류 소매업	3구간	유진축산물백화점	서울	○	○	○	○
623	5221233601	식품유통업	52212	육류 소매업	3구간	한냉축산물유통센터	광주	○	○	○	○
624	5221233745	식품유통업	52212	육류 소매업	3구간	노총축산물직판장	대전	○	○	○	○
625	5221256059	식품유통업	52212	육류 소매업	5구간	금암축산	전북	○	○	○	○
626	5221310058	식품유통업	52213	수산물 소매업	1구간	인천계집	서울	○			
627	5221311175	식품유통업	52213	수산물 소매업	1구간	생선가게	서울	○	○	○	○
628	5221312415	식품유통업	52213	수산물 소매업	1구간	연양상회	부산	○			
629	5221312496	식품유통업	52213	수산물 소매업	1구간	수진횃집	부산		○		
630	5221313667	식품유통업	52213	수산물 소매업	1구간	해청	광주	○	○	○	○
631	5221312379	식품유통업	52213	수산물 소매업	1구간	형제건어물	울산			○	○
632	5221317077	식품유통업	52213	수산물 소매업	1구간	노씨건어물	경남		○	○	○
633	5221321098	식품유통업	52213	수산물 소매업	2구간	햇님식품㈜	서울	○			
634	5221322531	식품유통업	52213	수산물 소매업	2구간	남궁참치	부산		○	○	○
635	5221323582	식품유통업	52213	수산물 소매업	2구간	보경식품	광주	○	○	○	○
636	5221323583	식품유통업	52213	수산물 소매업	2구간	덕신상회	광주	○	○	○	○
637	5221322932	식품유통업	52213	수산물 소매업	2구간	관문냉동	대구	○	○	○	○
638	5221323718	식품유통업	52213	수산물 소매업	2구간	우리땅공사	대전		○	○	○

2009년 식품산업 분기별 모니터링 조사 종합 보고서

【표 2-2-18】 식품유통업 응답업체

연번	ID	업종	업종 코드	세세분류 업종	구간	회사명	지역	비고			
								1분기	2분기	3분기	4분기
639	5221323743	식품유통업	52213	수산물 소매업	2구간	부안상회	대전	○			
640	5221331526	식품유통업	52213	수산물 소매업	3구간	형제물산(유)	서울	○	○		
641	5221333508	식품유통업	52213	수산물 소매업	3구간	씨뱅크인터내셔널(주)	인천	○	○	○	○
642	5221336156	식품유통업	52213	수산물 소매업	3구간	제주수산	인천			○	○
643	5221410788	식품유통업	52214	과실 및 채소 소매업	1구간	과일가게	서울	○	○		
644	5221412518	식품유통업	52214	과실 및 채소 소매업	1구간	사하청과일상회	부산				○
645	5221412532	식품유통업	52214	과실 및 채소 소매업	1구간	재명상회	부산	○			
646	5221412739	식품유통업	52214	과실 및 채소 소매업	1구간	구만덕채소가게	부산				○
647	5221412750	식품유통업	52214	과실 및 채소 소매업	1구간	부식가게	부산		○		
648	5221412783	식품유통업	52214	과실 및 채소 소매업	1구간	적기과일	부산		○		
649	5221412801	식품유통업	52214	과실 및 채소 소매업	1구간	석이과일집	부산			○	
650	5221412838	식품유통업	52214	과실 및 채소 소매업	1구간	합천상회	부산	○			
651	5221417125	식품유통업	52214	과실 및 채소 소매업	1구간	설천청과	부산			○	
652	5221413728	식품유통업	52214	과실 및 채소 소매업	1구간	신도과일	대전	○	○	○	○
653	5221410403	식품유통업	52214	과실 및 채소 소매업	1구간	매실네야채	경기			○	○
654	5221414907	식품유통업	52214	과실 및 채소 소매업	1구간	소래농원배포도직매장	경기	○	○	○	○
655	5221420882	식품유통업	52214	과실 및 채소 소매업	2구간	용산청과	서울			○	○
656	5221421664	식품유통업	52214	과실 및 채소 소매업	2구간	심상과일야채	서울	○			
657	5221422201	식품유통업	52214	과실 및 채소 소매업	2구간	영동상회	서울	○	○		
658	5221423587	식품유통업	52214	과실 및 채소 소매업	2구간	만물상회	광주	○	○	○	○
659	5221423880	식품유통업	52214	과실 및 채소 소매업	2구간	농협대전공판장소매인	대전	○	○	○	○
660	5221427150	식품유통업	52214	과실 및 채소 소매업	2구간	매일과일	경남		○	○	○
661	5221427314	식품유통업	52214	과실 및 채소 소매업	2구간	백록원	제주	○	○	○	○
662	5221430859	식품유통업	52214	과실 및 채소 소매업	3구간	농수산물센터	서울	○	○	○	○
663	5221435709	식품유통업	52214	과실 및 채소 소매업	3구간	한살림(유)	충북	○	○	○	○
664	5221451224	식품유통업	52214	과실 및 채소 소매업	5구간	(주)올가홀푸드	서울	○	○	○	○
665	5221510518	식품유통업	52215	빵 및 과자류 소매업	1구간	인왕떡집좌판	서울	○	○	○	○
666	5221512264	식품유통업	52215	빵 및 과자류 소매업	1구간	꽃메떡메	부산	○			
667	5221517108	식품유통업	52215	빵 및 과자류 소매업	1구간	베스킨라빈스진주이마트점	경남		○	○	○
668	5221520014	식품유통업	52215	빵 및 과자류 소매업	2구간	신라명과	서울	○	○	○	○
669	5221525757	식품유통업	52215	빵 및 과자류 소매업	2구간	크라운베이커리	충남	○	○	○	○
670	5221536161	식품유통업	52215	빵 및 과자류 소매업	3구간	브랑제리	전북	○	○	○	○
671	5221611072	식품유통업	52216	건강보조식품 소매업	1구간	엄마랑이유식	서울	○	○	○	○
672	5221613550	식품유통업	52216	건강보조식품 소매업	1구간	멜라루카	광주	○	○	○	○
673	5221613649	식품유통업	52216	건강보조식품 소매업	1구간	태평선식	광주	○	○	○	○
674	5221620177	식품유통업	52216	건강보조식품 소매업	2구간	남양알로에	서울				○
675	5221620327	식품유통업	52216	건강보조식품 소매업	2구간	미건양행	서울	○	○		
676	5221620627	식품유통업	52216	건강보조식품 소매업	2구간	다류원	서울	○	○	○	○
677	5221621025	식품유통업	52216	건강보조식품 소매업	2구간	한국모니카와	서울	○	○	○	
678	5221621724	식품유통업	52216	건강보조식품 소매업	2구간	건강식품연구원	서울	○	○	○	○

부록 2-2 식품유통업 응답업체

【표 2-2-19】 식품유통업 응답업체

연번	ID	업종	업종 코드	세세분류 업종	구간	회사명	지역	비고			
								1분기	2분기	3분기	4분기
679	5221625579	식품유통업	52216	건강보조식품 소매업	2구간	농협고려홍삼	서울			○	
680	5221622840	식품유통업	52216	건강보조식품 소매업	2구간	대상클로렐라	부산	○	○	○	○
681	5221625672	식품유통업	52216	건강보조식품 소매업	2구간	이름황성주생식	충북				○
682	5221626153	식품유통업	52216	건강보조식품 소매업	2구간	금산홍삼협동영농조합	전북			○	○
683	5221630637	식품유통업	52216	건강보조식품 소매업	3구간	㈜중근건강엔에이치	서울		○	○	○
684	5221630710	식품유통업	52216	건강보조식품 소매업	3구간	근육맨닷컴	서울	○			
685	5221632012	식품유통업	52216	건강보조식품 소매업	3구간	옵티마	서울	○	○	○	○
686	5221633695	식품유통업	52216	건강보조식품 소매업	3구간	살롬산업(주)	광주	○	○	○	○
687	5221633777	식품유통업	52216	건강보조식품 소매업	3구간	홍삼특관전	대전	○	○		
688	5221636959	식품유통업	52216	건강보조식품 소매업	3구간	남양알로에	경남		○	○	○
689	5221637236	식품유통업	52216	건강보조식품 소매업	3구간	아모레	경남	○			
690	5221645771	식품유통업	52216	건강보조식품 소매업	4구간	월드중합라이센스	충남	○	○	○	○
691	5221910255	식품유통업	52219	기타 식품 소매업	1구간	대성고추(영덕농산)	서울	○	○	○	○
692	5221912633	식품유통업	52219	기타 식품 소매업	1구간	신로불이건강식품	부산	○	○	○	○
693	5221915905	식품유통업	52219	기타 식품 소매업	1구간	유명인삼사	충남	○	○	○	○
694	5221916754	식품유통업	52219	기타 식품 소매업	1구간	신생당한약방	경북	○	○	○	○
695	5221916176	식품유통업	52219	기타 식품 소매업	1구간	하나로마트(초농원)	전북	○	○	○	○
696	5221920306	식품유통업	52219	기타 식품 소매업	2구간	지리산농산	서울	○	○	○	○
697	5221920616	식품유통업	52219	기타 식품 소매업	2구간	뿌리깊은약업사	서울	○	○	○	○
698	5221920622	식품유통업	52219	기타 식품 소매업	2구간	오복참기름	서울	○	○	○	○
699	5221920688	식품유통업	52219	기타 식품 소매업	2구간	제이씨코리아	서울	○	○	○	○
700	5221925189	식품유통업	52219	기타 식품 소매업	2구간	정관장	경기	○		○	○
701	5221923178	식품유통업	52219	기타 식품 소매업	2구간	다빈치(주)	경북	○	○	○	○
702	5221930368	식품유통업	52219	기타 식품 소매업	3구간	해가원(주)	서울	○	○	○	○
703	5221932729	식품유통업	52219	기타 식품 소매업	3구간	정관장홍삼좌동점	부산		○		
704	5221935768	식품유통업	52219	기타 식품 소매업	3구간	서안상사	충남	○	○	○	○
705	5221937134	식품유통업	52219	기타 식품 소매업	3구간	두루찬(주)	경남	○	○	○	○
706	5221945041	식품유통업	52219	기타 식품 소매업	4구간	삼흥(주)	경기	○	○	○	○
707	5222110351	식품유통업	52221	음료 소매업	1구간	금성아이스	서울		○	○	○
708	5222110674	식품유통업	52221	음료 소매업	1구간	장원주류	서울	○			
709	5222112919	식품유통업	52221	음료 소매업	1구간	새콤달콤	대구	○	○	○	○
710	5222120318	식품유통업	52221	음료 소매업	2구간	대화상사	서울		○	○	○
711	5222121313	식품유통업	52221	음료 소매업	2구간	와인라인(주)	서울	○			
712	5222121941	식품유통업	52221	음료 소매업	2구간	뚜루뚜빙	서울	○	○		
713	5222123579	식품유통업	52221	음료 소매업	2구간	일도일음	광주	○	○	○	○
714	5222121323	식품유통업	52221	음료 소매업	2구간	코프세계주류할인점	경기			○	
715	5222125274	식품유통업	52221	음료 소매업	2구간	가나세계주류백화점	경기				○
716	5222130128	식품유통업	52221	음료 소매업	3구간	Jell	서울		○	○	○
717	5222132156	식품유통업	52221	음료 소매업	3구간	디에스와인셀러	서울	○			
718	5281116249	식품유통업	52811	전자 상거래업	1구간	유비쿼터스	전북		○	○	○

2009년 식품산업 분기별 모니터링 조사 종합 보고서

【표 2-2-20】 식품유통업 응답업체

연번	ID	업종	업종 코드	세세분류 업종	구간	회사명	지역	비고			
								1분기	2분기	3분기	4분기
719	5281120713	식품유통업	52811	전자 상거래업	2구간	BM코리아	서울	○			
720	5281123567	식품유통업	52811	전자 상거래업	2구간	녹차백화점	광주	○	○	○	○
721	5281126761	식품유통업	52811	전자 상거래업	2구간	삼백팜유기능->㈜정도	경북	○	○	○	○
722	5281126942	식품유통업	52811	전자 상거래업	2구간	팜물(주)전통마을	경남		○		
723	5281130537	식품유통업	52811	전자 상거래업	3구간	(주)한국비즈제이	서울	○			
724	5281134714	식품유통업	52811	전자 상거래업	3구간	(주)메타우먼	경남			○	○
725	5281141286	식품유통업	52811	전자 상거래업	4구간	에이치엘아이(주)	서울	○	○	○	○
726	5281150160	식품유통업	52811	전자 상거래업	5구간	롯데닷컴(주)	서울	○	○	○	○
727	5281151994	식품유통업	52811	전자 상거래업	5구간	(주)인터파크지마켓	서울	○	○	○	○
728	5281215390	식품유통업	52812	기타 통신 판매업	1구간	태백산찰옥수수	강원	○	○	○	○
729	5281221572	식품유통업	52812	기타 통신 판매업	2구간	칼라홈쇼핑(주)	서울		○		
730	5281222038	식품유통업	52812	기타 통신 판매업	2구간	엠에스통상(주)	서울	○			
731	5281222039	식품유통업	52812	기타 통신 판매업	2구간	마이크로휴먼	서울	○	○	○	○
732	5281220358	식품유통업	52812	기타 통신 판매업	2구간	현풍생명과학-> (주)엔에이치일뷰터	충남			○	○
733	5281226402	식품유통업	52812	기타 통신 판매업	2구간	다판다 땅끝점	경남			○	
734	5281231718	식품유통업	52812	기타 통신 판매업	3구간	SHOWCASE	서울	○	○		
735	5281231068	식품유통업	52812	기타 통신 판매업	3구간	도씨코리아(주)	경기			○	○
736	5281236040	식품유통업	52812	기타 통신 판매업	3구간	21세기에너지산업	전북				○
737	5281242047	식품유통업	52812	기타 통신 판매업	4구간	밀리손홈쇼핑(주)	서울	○	○		
738	5281251922	식품유통업	52812	기타 통신 판매업	5구간	CJ홈쇼핑	서울	○	○	○	○



부 록 2-3

외식업 응답업체

010011010001001101100010010
1001001001000110100101000100100110010010010010011
01100010010001101001010001001001001001000010001
01001101000100110110001001000110100101000

부록 2-3 외식업 응답업체

【표 2-3-1】 외식업 응답업체

연번	ID	업종	업종 코드	세세분류 업종	구간	회사명	지역	비고			
								1분기	2분기	3분기	4분기
1	5521110873	외식업	55211	한식점업	1구간	24시해장국	서울				○
2	5521110580	외식업	55211	한식점업	1구간	가마사골	서울	○	○	○	○
3	5521111180	외식업	55211	한식점업	1구간	고가네며느리	서울			○	
4	5521110886	외식업	55211	한식점업	1구간	남미한식	서울	○	○	○	○
5	5521111512	외식업	55211	한식점업	1구간	대림동먼지막삼거리순대국	서울			○	○
6	5521111389	외식업	55211	한식점업	1구간	대림정	서울	○	○	○	○
7	5521110764	외식업	55211	한식점업	1구간	동광숯불갈비	서울	○	○	○	○
8	5521111647	외식업	55211	한식점업	1구간	마천삼계탕,사철탕	서울	○	○		
9	5521111179	외식업	55211	한식점업	1구간	막내가든	서울	○	○	○	○
10	5521110203	외식업	55211	한식점업	1구간	매일산낙지마을	서울	○	○	○	○
11	5521110505	외식업	55211	한식점업	1구간	먹거리터	서울	○	○	○	○
12	5521111140	외식업	55211	한식점업	1구간	명동닭갈비	서울	○	○	○	○
13	5521110637	외식업	55211	한식점업	1구간	미송횃집	서울	○	○		
14	5521110839	외식업	55211	한식점업	1구간	백조한정식	서울	○			
15	5521110725	외식업	55211	한식점업	1구간	부산식당	서울	○			
16	5521110156	외식업	55211	한식점업	1구간	산동추어탕	서울	○	○	○	○
17	5521112410	외식업	55211	한식점업	1구간	삼전왕갈비	서울	○	○	○	○
18	5521110043	외식업	55211	한식점업	1구간	여귀산	서울	○			
19	5521111993	외식업	55211	한식점업	1구간	외식명가	서울	○	○	○	
20	5521111081	외식업	55211	한식점업	1구간	은행나무아구찜(은행식당)	서울			○	○
21	5521110989	외식업	55211	한식점업	1구간	장충동족발	서울	○	○	○	○
22	5521110634	외식업	55211	한식점업	1구간	큰집의정부찌개	서울	○			
23	5521112294	외식업	55211	한식점업	1구간	타박네식당	서울	○	○	○	○
24	5521110999	외식업	55211	한식점업	1구간	파발집	서울	○	○		
25	5521111532	외식업	55211	한식점업	1구간	한마음식당	서울	○	○	○	○
26	5521112628	외식업	55211	한식점업	1구간	가정식큰바위의집	부산				○
27	5521112986	외식업	55211	한식점업	1구간	거창상회	부산		○	○	
28	5521112972	외식업	55211	한식점업	1구간	구내식당	부산	○	○	○	
29	5521112787	외식업	55211	한식점업	1구간	남원추어탕	부산		○	○	
30	5521112739	외식업	55211	한식점업	1구간	대풍정	부산				○
31	5521112252	외식업	55211	한식점업	1구간	동대보리밥	부산	○			
32	5521112774	외식업	55211	한식점업	1구간	뚝순이추어탕보리밥	부산	○			
33	5521112945	외식업	55211	한식점업	1구간	맛자랑	부산	○	○	○	
34	5521112501	외식업	55211	한식점업	1구간	매일복집	부산	○			
35	5521112684	외식업	55211	한식점업	1구간	부산곰탕	부산				○
36	5521112469	외식업	55211	한식점업	1구간	순대집	부산		○		
37	5521112557	외식업	55211	한식점업	1구간	신돌불이아구찜	부산				○
38	5521112616	외식업	55211	한식점업	1구간	양지식당	부산	○			
39	5521112998	외식업	55211	한식점업	1구간	왔다생고기	부산	○			
40	5521112452	외식업	55211	한식점업	1구간	이가네밀면	부산		○		

2009년 식품산업 분기별 모니터링 조사 종합 보고서

【표 2-3-2】 외식업 응답업체

연번	ID	업종	업종 코드	세세분류 업종	구간	회사명	지역	비고			
								1분기	2분기	3분기	4분기
41	5521112235	외식업	55211	한식점업	1구간	정동구이	부산				○
42	5521112625	외식업	55211	한식점업	1구간	촌돼지국밥	부산	○			
43	5521112457	외식업	55211	한식점업	1구간	최가국밥	부산		○	○	
44	5521114095	외식업	55211	한식점업	1구간	고흥바다장어	광주	○	○	○	○
45	5521113741	외식업	55211	한식점업	1구간	철따라맛따라	광주	○	○	○	○
46	5521113833	외식업	55211	한식점업	1구간	청기와식당	광주	○	○	○	○
47	5521113133	외식업	55211	한식점업	1구간	구룡포회도매	대구	○	○	○	○
48	5521113214	외식업	55211	한식점업	1구간	금강식당	대구	○	○	○	
49	5521113125	외식업	55211	한식점업	1구간	대양보양탕	대구	○	○	○	○
50	5521113083	외식업	55211	한식점업	1구간	대풍식당	대구	○	○	○	○
51	5521113387	외식업	55211	한식점업	1구간	돼지국밥	대구	○	○	○	○
52	5521113372	외식업	55211	한식점업	1구간	신토불이식당	대구	○	○	○	○
53	5521113067	외식업	55211	한식점업	1구간	영덕회타운	대구	○	○	○	○
54	5521113368	외식업	55211	한식점업	1구간	정이품횃집	대구	○	○	○	○
55	5521112876	외식업	55211	한식점업	1구간	하누리π	대구	○	○	○	○
56	5521113150	외식업	55211	한식점업	1구간	효선식당	대구	○	○	○	○
57	5521114339	외식업	55211	한식점업	1구간	삼미식당	대전	○	○	○	○
58	5521114023	외식업	55211	한식점업	1구간	한밭식당	대전			○	
59	5521113609	외식업	55211	한식점업	1구간	벽골제추어탕	인천	○	○	○	○
60	5521113515	외식업	55211	한식점업	1구간	시골보리밥	인천	○			
61	5521113276	외식업	55211	한식점업	1구간	엄청난식당	인천	○	○	○	○
62	5521113884	외식업	55211	한식점업	1구간	청송약수백숙	인천	○	○	○	○
63	5521114659	외식업	55211	한식점업	1구간	대명구이마당	경기				○
64	5521114684	외식업	55211	한식점업	1구간	용금식당	경기		○	○	○
65	5521115321	외식업	55211	한식점업	1구간	일송가든->왕방지기	경기		○	○	○
66	5521114681	외식업	55211	한식점업	1구간	청기외해물탕	경기		○	○	○
67	5521116027	외식업	55211	한식점업	1구간	초가집	경기	○	○	○	○
68	5521116865	외식업	55211	한식점업	1구간	복서올해장국	충북		○	○	
69	5521117292	외식업	55211	한식점업	1구간	논티가든	충남				○
70	5521116897	외식업	55211	한식점업	1구간	불타는돼지촌	충남				○
71	5521117861	외식업	55211	한식점업	1구간	광바우가든	경북	○			
72	5521117991	외식업	55211	한식점업	1구간	대창석쇠구이	경북	○	○	○	○
73	5521117859	외식업	55211	한식점업	1구간	보성식당매점	경북		○	○	○
74	5521117661	외식업	55211	한식점업	1구간	심가네곰탕집	경북	○	○	○	○
75	5521117975	외식업	55211	한식점업	1구간	와촌우리밀국수	경북		○	○	○
76	5521117757	외식업	55211	한식점업	1구간	포항수산센터	경북	○	○	○	○
77	5521118622	외식업	55211	한식점업	1구간	가락식당	경남				○
78	5521118195	외식업	55211	한식점업	1구간	갯촌아구찜	경남		○		
79	5521118305	외식업	55211	한식점업	1구간	길부자돼지국밥	경남	○	○		
80	5521118438	외식업	55211	한식점업	1구간	대굴	경남			○	

부록 2-3 외식업 응답업체

【표 2-3-3】 외식업 응답업체

연번	ID	업종	업종 코드	세세분류 업종	구간	회사명	지역	비고			
								1분기	2분기	3분기	4분기
81	5521118583	외식업	55211	한식점업	1구간	도야휴계소식당	경남				○
82	5521118223	외식업	55211	한식점업	1구간	물통걸바다민물횃집	경남				○
83	5521118577	외식업	55211	한식점업	1구간	밀양육고기뷔페	경남				○
84	5521118213	외식업	55211	한식점업	1구간	보백관	경남		○	○	○
85	5521118752	외식업	55211	한식점업	1구간	쌈벌초가집	경남	○	○	○	
86	5521118457	외식업	55211	한식점업	1구간	소나무실비식당	경남			○	
87	5521118768	외식업	55211	한식점업	1구간	숲속가든	경남			○	○
88	5521118541	외식업	55211	한식점업	1구간	이조삼계탕	경남			○	○
89	5521118740	외식업	55211	한식점업	1구간	정가네숯불가든	경남				○
90	5521118182	외식업	55211	한식점업	1구간	청도추어탕	경남		○	○	
91	5521117159	외식업	55211	한식점업	1구간	마패	전북	○	○	○	○
92	5521117432	외식업	55211	한식점업	1구간	부부청국장식당	전북	○	○	○	○
93	5521117105	외식업	55211	한식점업	1구간	형제가든	전북	○	○	○	○
94	5521116405	외식업	55211	한식점업	1구간	기사님식당	강원	○	○	○	○
95	5521116279	외식업	55211	한식점업	1구간	유가네해장국	강원	○	○	○	○
96	5521116431	외식업	55211	한식점업	1구간	정다운서울집	강원	○	○	○	○
97	5521121461	외식업	55211	한식점업	2구간	금강산감자탕	서울	○	○	○	○
98	5521122295	외식업	55211	한식점업	2구간	남원추어탕	서울	○	○	○	○
99	5521120993	외식업	55211	한식점업	2구간	다래집	서울	○	○	○	○
100	5521120663	외식업	55211	한식점업	2구간	목포잡어회	서울			○	○
101	5521120878	외식업	55211	한식점업	2구간	무공해갈비	서울	○			
102	5521122080	외식업	55211	한식점업	2구간	방배순대	서울	○	○	○	○
103	5521120904	외식업	55211	한식점업	2구간	백암	서울		○	○	○
104	5521122386	외식업	55211	한식점업	2구간	사과나무집	서울		○	○	○
105	5521121013	외식업	55211	한식점업	2구간	사조참치회집	서울		○	○	
106	5521120354	외식업	55211	한식점업	2구간	삼청동수제비집	서울		○	○	
107	5521121999	외식업	55211	한식점업	2구간	서울복집	서울	○	○	○	
108	5521122044	외식업	55211	한식점업	2구간	소백산	서울	○	○	○	○
109	5521120249	외식업	55211	한식점업	2구간	스파렉스식당	서울	○	○	○	○
110	5521120674	외식업	55211	한식점업	2구간	우촌식당	서울	○	○	○	○
111	5521122140	외식업	55211	한식점업	2구간	웰봄늘봄췌서초지점	서울	○	○	○	
112	5521120432	외식업	55211	한식점업	2구간	장안정	서울				○
113	5521121503	외식업	55211	한식점업	2구간	진남상회	서울	○			
114	5521122066	외식업	55211	한식점업	2구간	참배나무골오리집	서울	○			
115	5521120741	외식업	55211	한식점업	2구간	청해	서울		○	○	○
116	5521121596	외식업	55211	한식점업	2구간	토지	서울		○	○	○
117	5521121348	외식업	55211	한식점업	2구간	호호->서초한우마을	서울		○	○	○
118	5521122232	외식업	55211	한식점업	2구간	남해자연산횃집	부산	○	○	○	○
119	5521122706	외식업	55211	한식점업	2구간	비빔한그릇	부산		○		
120	5521122740	외식업	55211	한식점업	2구간	엄마목장	부산		○		

2009년 식품산업 분기별 모니터링 조사 종합 보고서

【표 2-3-4】 외식업 응답업체

연번	ID	업종	업종 코드	세세분류 업종	구간	회사명	지역	비고			
								1분기	2분기	3분기	4분기
121	5521122230	외식업	55211	한식점업	2구간	청기외식당	부산	○			
122	5521124038	외식업	55211	한식점업	2구간	서해안뽕낙지	광주	○	○	○	○
123	5521123352	외식업	55211	한식점업	2구간	고향칼국수	대구	○	○	○	○
124	5521123943	외식업	55211	한식점업	2구간	대박고기촌	대구	○			
125	5521123473	외식업	55211	한식점업	2구간	이서방통갈비	대구	○	○	○	○
126	5521123442	외식업	55211	한식점업	2구간	한백	대구	○	○	○	○
127	5521122843	외식업	55211	한식점업	2구간	홍부고을숯불갈비	대구	○	○	○	○
128	5521123996	외식업	55211	한식점업	2구간	24시청주신서문해장국	대전			○	○
129	5521123944	외식업	55211	한식점업	2구간	금산식당	대전	○	○	○	○
130	5521124331	외식업	55211	한식점업	2구간	쌍용해장국	대전			○	○
131	5521123942	외식업	55211	한식점업	2구간	월척활어회	대전				○
132	5521123557	외식업	55211	한식점업	2구간	백운역연탄구이	인천			○	○
133	5521123651	외식업	55211	한식점업	2구간	설악식당	인천	○	○	○	○
134	5521124588	외식업	55211	한식점업	2구간	장독에빠진삼겹살	울산		○	○	○
135	5521124187	외식업	55211	한식점업	2구간	황제숯불갈비	울산	○	○	○	○
136	5521125942	외식업	55211	한식점업	2구간	군포수산활어회직판장	경기	○	○	○	○
137	5521126075	외식업	55211	한식점업	2구간	남원추어탕	경기	○	○	○	○
138	5521125592	외식업	55211	한식점업	2구간	놀부보쌈	경기	○	○	○	○
139	5521125541	외식업	55211	한식점업	2구간	느티나무집	경기	○			
140	5521125623	외식업	55211	한식점업	2구간	둔벼락	경기	○	○		
141	5521125008	외식업	55211	한식점업	2구간	메가플러스웨딩홀부페	경기	○	○	○	○
142	5521125581	외식업	55211	한식점업	2구간	삼거리숯불갈비	경기				○
143	5521125564	외식업	55211	한식점업	2구간	소나무아래	경기				○
144	5521124661	외식업	55211	한식점업	2구간	송천생고기전문점	경기	○			
145	5521125444	외식업	55211	한식점업	2구간	솔뚜껍생고기	경기	○	○	○	
146	5521126181	외식업	55211	한식점업	2구간	시골할머니손두부	경기	○			
147	5521126326	외식업	55211	한식점업	2구간	아미리한우촌	경기	○	○		
148	5521125436	외식업	55211	한식점업	2구간	이조가든	경기	○	○	○	○
149	5521125746	외식업	55211	한식점업	2구간	임금님쌀밥집	경기	○	○	○	○
150	5521125681	외식업	55211	한식점업	2구간	앞새	경기	○	○	○	○
151	5521124707	외식업	55211	한식점업	2구간	청계산손두부집	경기				○
152	5521125075	외식업	55211	한식점업	2구간	통일숯불갈비	경기	○	○	○	○
153	5521126330	외식업	55211	한식점업	2구간	해궁	경기	○	○	○	○
154	5521124656	외식업	55211	한식점업	2구간	화평동왕냉면	경기				○
155	5521126574	외식업	55211	한식점업	2구간	2교향생고기촌	충북	○	○		
156	5521126529	외식업	55211	한식점업	2구간	남해수산횡집	충북	○	○	○	○
157	5521126573	외식업	55211	한식점업	2구간	돈생고기전문점	충북	○			
158	5521126555	외식업	55211	한식점업	2구간	보성식당	충북	○	○	○	○
159	5521126606	외식업	55211	한식점업	2구간	부민세숫대야냉면	충북	○	○	○	○
160	5521126797	외식업	55211	한식점업	2구간	여월한정식	충북	○	○	○	

부록 2-3 외식업 응답업체

【표 2-3-5】 외식업 응답업체

연번	ID	업종	업종 코드	세분류 업종	구간	회사명	지역	비고			
								1분기	2분기	3분기	4분기
161	5521126807	외식업	55211	한식점업	2구간	이라뷔페	충북	○	○	○	○
162	5521127232	외식업	55211	한식점업	2구간	광어촌(동경참치로 상호변경)	충남	○	○		
163	5521127077	외식업	55211	한식점업	2구간	괴골	충남	○	○	○	○
164	5521127275	외식업	55211	한식점업	2구간	바다마을장어구이	충남	○			
165	5521127016	외식업	55211	한식점업	2구간	옛날밥상	충남	○	○		
166	5521127297	외식업	55211	한식점업	2구간	충남식당	충남	○	○	○	○
167	5521127850	외식업	55211	한식점업	2구간	뼈다귀해장국가야골	경북	○			
168	5521127877	외식업	55211	한식점업	2구간	영호회식당	경북	○	○	○	○
169	5521127948	외식업	55211	한식점업	2구간	온천골가마솥국밥	경북	○	○	○	○
170	5521127836	외식업	55211	한식점업	2구간	용강돼지소국밥	경북				○
171	5521128565	외식업	55211	한식점업	2구간	거제곰청진골	경남	○			
172	5521128352	외식업	55211	한식점업	2구간	거제도횃집	경남			○	○
173	5521128122	외식업	55211	한식점업	2구간	고성횃집	경남			○	
174	5521128416	외식업	55211	한식점업	2구간	담소원	경남	○			
175	5521128519	외식업	55211	한식점업	2구간	배내골농원	경남	○	○	○	○
176	5521128378	외식업	55211	한식점업	2구간	서울갈비탕	경남		○	○	○
177	5521128353	외식업	55211	한식점업	2구간	수복횃집	경남				○
178	5521128736	외식업	55211	한식점업	2구간	유성가든	경남	○	○	○	○
179	5521128769	외식업	55211	한식점업	2구간	전주식당	경남	○	○	○	○
180	5521128484	외식업	55211	한식점업	2구간	한일한식뷔페	경남		○	○	
181	5521127465	외식업	55211	한식점업	2구간	가시리	전북	○	○	○	○
182	5521127390	외식업	55211	한식점업	2구간	명성쌈밥	전북	○	○	○	○
183	5521127346	외식업	55211	한식점업	2구간	무주향	전북	○	○	○	○
184	5521127175	외식업	55211	한식점업	2구간	여명	전북	○	○	○	○
185	5521127434	외식업	55211	한식점업	2구간	왕궁온천회관	전북	○	○	○	○
186	5521127409	외식업	55211	한식점업	2구간	이정숙꽃게장	전북	○	○	○	○
187	5521127185	외식업	55211	한식점업	2구간	일번지회타운	전북	○	○	○	○
188	5521127327	외식업	55211	한식점업	2구간	조양식당	전북	○	○	○	○
189	5521127485	외식업	55211	한식점업	2구간	우리식당	전남	○	○	○	○
190	5521126257	외식업	55211	한식점업	2구간	금촌집	강원	○	○	○	○
191	5521126444	외식업	55211	한식점업	2구간	서울성수회집	강원	○			
192	5521126425	외식업	55211	한식점업	2구간	석촌	강원	○	○	○	○
193	5521126436	외식업	55211	한식점업	2구간	태강식육실비	강원	○	○	○	○
194	5521128661	외식업	55211	한식점업	2구간	삼보식당	제주	○	○	○	○
195	5521128650	외식업	55211	한식점업	2구간	쉬는광가든	제주	○	○	○	○
196	5521128707	외식업	55211	한식점업	2구간	외가집어영점	제주	○	○	○	○
197	5521128662	외식업	55211	한식점업	2구간	웅담식당	제주	○	○	○	○
198	5521128656	외식업	55211	한식점업	2구간	청솔골	제주	○	○	○	○
199	5521128699	외식업	55211	한식점업	2구간	탐모라포크	제주	○	○	○	○
200	5521131242	외식업	55211	한식점업	3구간	강서수산	서울			○	○

2009년 식품산업 분기별 모니터링 조사 종합 보고서

【표 2-3-6】 외식업 응답업체

연번	ID	업종	업종 코드	세세분류 업종	구간	회사명	지역	비고			
								1분기	2분기	3분기	4분기
201	5521130496	외식업	55211	한식점업	3구간	광동수산산오징어	서울	○	○	○	○
202	5521131399	외식업	55211	한식점업	3구간	바달비	서울	○	○	○	○
203	5521130843	외식업	55211	한식점업	3구간	벽돌집	서울	○	○	○	○
204	5521130346	외식업	55211	한식점업	3구간	석파랑	서울	○	○		
205	5521130278	외식업	55211	한식점업	3구간	연경	서울	○	○		
206	5521132135	외식업	55211	한식점업	3구간	영동설령탕	서울	○	○	○	○
207	5521131574	외식업	55211	한식점업	3구간	은성회관	서울	○	○	○	○
208	5521130624	외식업	55211	한식점업	3구간	참만나	서울	○	○	○	○
209	5521131243	외식업	55211	한식점업	3구간	청해수산	서울	○			
210	5521131040	외식업	55211	한식점업	3구간	큰집돌솥설령탕	서울	○	○	○	○
211	5521131910	외식업	55211	한식점업	3구간	풀향기	서울	○	○	○	○
212	5521131901	외식업	55211	한식점업	3구간	한국촌설령탕	서울	○	○	○	○
213	5521131037	외식업	55211	한식점업	3구간	한우리상설부페웨딩문화원	서울	○	○		
214	5521132166	외식업	55211	한식점업	3구간	황성한우	서울	○	○	○	○
215	5521132766	외식업	55211	한식점업	3구간	가야농원	부산			○	
216	5521132649	외식업	55211	한식점업	3구간	경희궁(주)	부산	○	○		
217	5521132936	외식업	55211	한식점업	3구간	동호수산(킹크립대계)	부산				○
218	5521132965	외식업	55211	한식점업	3구간	마하도피안(주)	부산	○	○	○	○
219	5521132703	외식업	55211	한식점업	3구간	아리랑	부산			○	○
220	5521132542	외식업	55211	한식점업	3구간	주말농장	부산	○	○	○	○
221	5521132918	외식업	55211	한식점업	3구간	청기와식육점	부산		○	○	
222	5521132576	외식업	55211	한식점업	3구간	크리스탈부페(주)·태화주디스점	부산	○	○	○	○
223	5521132767	외식업	55211	한식점업	3구간	태백산	부산				○
224	5521132935	외식업	55211	한식점업	3구간	흙시루	부산		○	○	○
225	5521133784	외식업	55211	한식점업	3구간	27년	광주	○	○	○	○
226	5521133783	외식업	55211	한식점업	3구간	낙지하마당	광주	○	○	○	○
227	5521132863	외식업	55211	한식점업	3구간	시젠	대구	○	○	○	○
228	5521133098	외식업	55211	한식점업	3구간	안암정	대구	○	○	○	○
229	5521134263	외식업	55211	한식점업	3구간	만수산춍냉면	대전	○	○	○	
230	5521134362	외식업	55211	한식점업	3구간	설악취냉면	대전				○
231	5521133524	외식업	55211	한식점업	3구간	미기원->(명가설령탕)	인천			○	○
232	5521133682	외식업	55211	한식점업	3구간	송도갈비(주)	인천	○	○		
233	5521133654	외식업	55211	한식점업	3구간	아리아리랑	인천	○	○	○	○
234	5521134550	외식업	55211	한식점업	3구간	황장군	울산	○	○		
235	5521134910	외식업	55211	한식점업	3구간	삼부자갈비	경기	○	○	○	○
236	5521136076	외식업	55211	한식점업	3구간	양지말화로구이	경기			○	
237	5521135586	외식업	55211	한식점업	3구간	옛날에	경기			○	○
238	5521137303	외식업	55211	한식점업	3구간	산장가든	충남				○
239	5521138560	외식업	55211	한식점업	3구간	거제수협부페	경남	○	○	○	○
240	5521137372	외식업	55211	한식점업	3구간	축협한우전문식당	전북	○	○	○	○

부록 2-3 외식업 응답업체

【표 2-3-7】 외식업 응답업체

연번	ID	업종	업종 코드	세세분류 업종	구간	회사명	지역	비고			
								1분기	2분기	3분기	4분기
241	5521141047	외식업	55211	한식점업	4구간	강강술래	서울			○	○
242	5521141414	외식업	55211	한식점업	4구간	강강술래(신림본동점)	서울	○	○	○	○
243	5521141897	외식업	55211	한식점업	4구간	곰바위㈜	서울	○	○	○	○
244	5521141642	외식업	55211	한식점업	4구간	벽제갈비㈜	서울	○	○	○	○
245	5521141346	외식업	55211	한식점업	4구간	서초버드나무집	서울	○			
246	5521140288	외식업	55211	한식점업	4구간	압구정점한일관㈜->㈜희앤원	서울	○			
247	5521141415	외식업	55211	한식점업	4구간	청해수산	서울	○	○	○	○
248	5521141990	외식업	55211	한식점업	4구간	한우리외식산업㈜	서울	○	○	○	○
249	5521142205	외식업	55211	한식점업	4구간	CJ푸드시스템(주)엘리앤푸드코드	부산		○	○	○
250	5521144267	외식업	55211	한식점업	4구간	혜성옥(합)	대전	○	○	○	○
251	5521145676	외식업	55211	한식점업	4구간	청석골	경기	○	○		
252	5521151975	외식업	55211	한식점업	5구간	삼원기든㈜	서울	○	○	○	○
253	5521211253	외식업	55212	중국 음식점업	1구간	경춘루	서울	○	○	○	○
254	5521210664	외식업	55212	중국 음식점업	1구간	국일관	서울	○			
255	5521211329	외식업	55212	중국 음식점업	1구간	남경(주래등으로변경)	서울	○	○	○	○
256	5521210774	외식업	55212	중국 음식점업	1구간	동해루	서울			○	○
257	5521210490	외식업	55212	중국 음식점업	1구간	북경대반점	서울	○	○	○	○
258	5521210633	외식업	55212	중국 음식점업	1구간	북경원	서울	○	○	○	○
259	5521211359	외식업	55212	중국 음식점업	1구간	아방궁	서울	○	○	○	○
260	5521213782	외식업	55212	중국 음식점업	1구간	대명관중화요리	광주	○	○	○	○
261	5521214056	외식업	55212	중국 음식점업	1구간	황제반점	광주	○	○	○	○
262	5521213119	외식업	55212	중국 음식점업	1구간	길림성	대구	○	○	○	○
263	5521213415	외식업	55212	중국 음식점업	1구간	북경손짜장	대구	○	○	○	○
264	5521213091	외식업	55212	중국 음식점업	1구간	산동성	대구	○	○	○	○
265	5521213451	외식업	55212	중국 음식점업	1구간	신동아반점	대구	○	○	○	○
266	5521213116	외식업	55212	중국 음식점업	1구간	용자성	대구	○	○	○	○
267	5521213082	외식업	55212	중국 음식점업	1구간	천안문	대구	○	○	○	○
268	5521212864	외식업	55212	중국 음식점업	1구간	팔공반점	대구	○	○	○	○
269	5521213180	외식업	55212	중국 음식점업	1구간	황궁반점	대구	○	○	○	○
270	5521213997	외식업	55212	중국 음식점업	1구간	동해반점	대전	○	○		
271	5521222053	외식업	55212	중국 음식점업	2구간	국빈(신흥반점)	서울	○	○	○	○
272	5521221364	외식업	55212	중국 음식점업	2구간	귀빈	서울	○	○	○	○
273	5521221759	외식업	55212	중국 음식점업	2구간	다원	서울	○	○	○	○
274	5521221289	외식업	55212	중국 음식점업	2구간	덕흥루	서울	○	○	○	○
275	5521220284	외식업	55212	중국 음식점업	2구간	락궁	서울			○	○
276	5521221478	외식업	55212	중국 음식점업	2구간	락궁	서울	○	○		
277	5521220523	외식업	55212	중국 음식점업	2구간	만리장성	서울	○	○	○	○
278	5521222329	외식업	55212	중국 음식점업	2구간	북경반점	서울	○	○	○	○
279	5521220127	외식업	55212	중국 음식점업	2구간	사해루	서울	○			
280	5521221433	외식업	55212	중국 음식점업	2구간	상해반점	서울	○			

2009년 식품산업 분기별 모니터링 조사 종합 보고서

【표 2-3-8】 외식업 응답업체

연번	ID	업종	업종 코드	세세분류 업종	구간	회사명	지역	비고			
								1분기	2분기	3분기	4분기
281	5521220519	외식업	55212	중국 음식점업	2구간	서호중화요리	서울	○	○	○	○
282	5521220901	외식업	55212	중국 음식점업	2구간	성호각	서울	○	○	○	○
283	5521221756	외식업	55212	중국 음식점업	2구간	자금성	서울			○	○
284	5521220906	외식업	55212	중국 음식점업	2구간	진보중화요리	서울		○	○	○
285	5521221555	외식업	55212	중국 음식점업	2구간	친친	서울		○	○	○
286	5521221784	외식업	55212	중국 음식점업	2구간	통유	서울	○	○	○	○
287	5521220267	외식업	55212	중국 음식점업	2구간	회경루	서울	○	○	○	○
288	5521222439	외식업	55212	중국 음식점업	2구간	만리장성	부산	○			
289	5521222218	외식업	55212	중국 음식점업	2구간	일품향	부산		○	○	○
290	5521223812	외식업	55212	중국 음식점업	2구간	동순루	광주	○	○	○	○
291	5521223179	외식업	55212	중국 음식점업	2구간	상해반점	대구	○	○	○	○
292	5521223227	외식업	55212	중국 음식점업	2구간	청따오플러스	대구	○	○	○	○
293	5521224385	외식업	55212	중국 음식점업	2구간	물란	대전	○	○		
294	5521223310	외식업	55212	중국 음식점업	2구간	공화춘	인천	○	○		
295	5521226799	외식업	55212	중국 음식점업	2구간	길림성손짜장	충북			○	○
296	5521228175	외식업	55212	중국 음식점업	2구간	만다린	경남				○
297	5521228458	외식업	55212	중국 음식점업	2구간	상하이	경남		○	○	
298	5521230025	외식업	55212	중국 음식점업	3구간	동천홍	서울	○			
299	5521231550	외식업	55212	중국 음식점업	3구간	디씨에이치	서울		○		
300	5521231972	외식업	55212	중국 음식점업	3구간	봉주루	서울	○	○	○	○
301	5521232138	외식업	55212	중국 음식점업	3구간	삼원실업(길삼)	서울			○	○
302	5521230360	외식업	55212	중국 음식점업	3구간	칸지고고	서울	○	○	○	○
303	5521231578	외식업	55212	중국 음식점업	3구간	홍보석	서울		○	○	○
304	5521231986	외식업	55212	중국 음식점업	3구간	HLC(유)홀리차우	서울	○			
305	5521231952	외식업	55212	중국 음식점업	3구간	PARK	서울	○	○	○	○
306	5521310115	외식업	55213	일본 음식점업	1구간	서강(일식)	서울	○			
307	5521311816	외식업	55213	일본 음식점업	1구간	육지도	서울	○	○		
308	5521311098	외식업	55213	일본 음식점업	1구간	청정회센터	서울	○	○	○	○
309	5521311572	외식업	55213	일본 음식점업	1구간	청해	서울			○	○
310	5521312490	외식업	55213	일본 음식점업	1구간	대어회초밥	부산	○			
311	5521313028	외식업	55213	일본 음식점업	1구간	신센	부산		○	○	○
312	5521313760	외식업	55213	일본 음식점업	1구간	수연일식	광주	○	○	○	○
313	5521314237	외식업	55213	일본 음식점업	1구간	이화	대전		○	○	○
314	5521313854	외식업	55213	일본 음식점업	1구간	이도	인천	○	○		
315	5521314726	외식업	55213	일본 음식점업	1구간	일식돈까스	경기			○	○
316	5521316997	외식업	55213	일본 음식점업	1구간	등대식당	충남			○	
317	5521317276	외식업	55213	일본 음식점업	1구간	미가	충남				○
318	5521320681	외식업	55213	일본 음식점업	2구간	나니와	서울	○	○	○	○
319	5521321865	외식업	55213	일본 음식점업	2구간	도모다찌	서울	○	○	○	○
320	5521320575	외식업	55213	일본 음식점업	2구간	만다생	서울	○	○	○	○

부록 2-3 외식업 응답업체

【표 2-3-9】 외식업 응답업체

연번	ID	업종	업종 코드	세세분류 업종	구간	회사명	지역	비고			
								1분기	2분기	3분기	4분기
321	5521320100	외식업	55213	일본 음식점업	2구간	미도참치	서울		○	○	
322	5521320191	외식업	55213	일본 음식점업	2구간	삼원	서울	○	○	○	○
323	5521321238	외식업	55213	일본 음식점업	2구간	수사아다미일식횃집	서울	○	○		
324	5521320225	외식업	55213	일본 음식점업	2구간	아다미	서울	○	○	○	○
325	5521321452	외식업	55213	일본 음식점업	2구간	어원일식	서울	○	○	○	○
326	5521322319	외식업	55213	일본 음식점업	2구간	일식대복	서울	○	○	○	
327	5521320724	외식업	55213	일본 음식점업	2구간	일식동락	서울	○	○	○	○
328	5521320846	외식업	55213	일본 음식점업	2구간	장가네 한우촌	서울	○	○	○	○
329	5521320844	외식업	55213	일본 음식점업	2구간	적회정	서울	○	○		
330	5521321577	외식업	55213	일본 음식점업	2구간	청도	서울	○			
331	5521322932	외식업	55213	일본 음식점업	2구간	미기원	부산				○
332	5521322968	외식업	55213	일본 음식점업	2구간	미조리식당	부산				○
333	5521322702	외식업	55213	일본 음식점업	2구간	어부일식점	부산		○	○	
334	5521322596	외식업	55213	일본 음식점업	2구간	왕송초밥	부산		○	○	
335	5521323030	외식업	55213	일본 음식점업	2구간	칭	부산	○	○	○	○
336	5521322476	외식업	55213	일본 음식점업	2구간	하나스시	부산		○	○	○
337	5521322887	외식업	55213	일본 음식점업	2구간	사가이(본점)	대구	○	○	○	○
338	5521324326	외식업	55213	일본 음식점업	2구간	남아일식	대전	○	○	○	
339	5521324334	외식업	55213	일본 음식점업	2구간	어기원일식	대전	○	○		
340	5521324353	외식업	55213	일본 음식점업	2구간	일식두발	대전	○			
341	5521323582	외식업	55213	일본 음식점업	2구간	삼원	인천	○	○	○	○
342	5521323686	외식업	55213	일본 음식점업	2구간	아사히	인천			○	○
343	5521323692	외식업	55213	일본 음식점업	2구간	회초초밥마린보이	인천			○	○
344	5521320922	외식업	55213	일본 음식점업	2구간	겐조라면	경기	○	○		
345	5521325124	외식업	55213	일본 음식점업	2구간	김수사일식	경기			○	○
346	5521325704	외식업	55213	일본 음식점업	2구간	신지	경기				○
347	5521325466	외식업	55213	일본 음식점업	2구간	해인일식집	경기				○
348	5521327280	외식업	55213	일본 음식점업	2구간	해강횃집	충남				○
349	5521328605	외식업	55213	일본 음식점업	2구간	길조	경남	○			
350	5521331720	외식업	55213	일본 음식점업	3구간	고깃배	서울		○	○	○
351	5521330211	외식업	55213	일본 음식점업	3구간	미조리	서울	○	○		
352	5521331276	외식업	55213	일본 음식점업	3구간	삿뽀로복동점	서울	○			
353	5521330438	외식업	55213	일본 음식점업	3구간	아사달	서울			○	○
354	5521330057	외식업	55213	일본 음식점업	3구간	이즈미izumi	서울	○	○		
355	5521330613	외식업	55213	일본 음식점업	3구간	황거	서울			○	○
356	5521330144	외식업	55213	일본 음식점업	3구간	Ikilki(이키이키)	서울	○	○	○	○
357	5521333767	외식업	55213	일본 음식점업	3구간	일식원양	광주	○	○	○	○
358	5521332898	외식업	55213	일본 음식점업	3구간	스시이로까	대구	○	○	○	○
359	5521334387	외식업	55213	일본 음식점업	3구간	하나비일식	대구	○			
360	5521333655	외식업	55213	일본 음식점업	3구간	삿뽀로일식	인천	○	○	○	○

2009년 식품산업 분기별 모니터링 조사 종합 보고서

【표 2-3-10】 외식업 응답업체

연번	ID	업종	업종 코드	세분류 업종	구간	회사명	지역	비고			
								1분기	2분기	3분기	4분기
361	5521410987	외식업	55214	서양 음식점업	1구간	돈까스하우스해아	서울		○		
362	5521411055	외식업	55214	서양 음식점업	1구간	세르비아	서울			○	○
363	5521411038	외식업	55214	서양 음식점업	1구간	쏘렌토	서울	○			
364	5521410688	외식업	55214	서양 음식점업	1구간	왕돈까스	서울			○	○
365	5521412670	외식업	55214	서양 음식점업	1구간	마조레	부산		○	○	
366	5521413044	외식업	55214	서양 음식점업	1구간	메차쿠차돈까스	부산			○	○
367	5521412200	외식업	55214	서양 음식점업	1구간	열린공간	부산		○		
368	5521413781	외식업	55214	서양 음식점업	1구간	알바트로스->(웰빙전복)	광주			○	○
369	5521413832	외식업	55214	서양 음식점업	1구간	플러스	광주	○	○	○	○
370	5521414034	외식업	55214	서양 음식점업	1구간	해피데이패밀리레스토랑	광주	○	○		
371	5521413843	외식업	55214	서양 음식점업	1구간	라메르	인천		○		
372	5521414177	외식업	55214	서양 음식점업	1구간	레드클럽	울산	○			
373	5521414204	외식업	55214	서양 음식점업	1구간	제뉴어리	울산	○	○	○	○
374	5521415402	외식업	55214	서양 음식점업	1구간	스바라시	경기	○			
375	5521414644	외식업	55214	서양 음식점업	1구간	탱크	경기	○			
376	5521416352	외식업	55214	서양 음식점업	1구간	TTOMATO	경기	○	○	○	○
377	5521418773	외식업	55214	서양 음식점업	1구간	숫대하늘레스토랑	경남	○			
378	5521418599	외식업	55214	서양 음식점업	1구간	지중해까페	경남				○
379	5521416206	외식업	55214	서양 음식점업	1구간	새참과끼니	강원	○	○	○	○
380	5521420943	외식업	55214	서양 음식점업	2구간	노리타	서울			○	○
381	5521420005	외식업	55214	서양 음식점업	2구간	뉴옥스테이크하우스쥬	서울		○	○	○
382	5521420272	외식업	55214	서양 음식점업	2구간	대학로민토	서울		○	○	○
383	5521420461	외식업	55214	서양 음식점업	2구간	더스카이	서울		○	○	○
384	5521421976	외식업	55214	서양 음식점업	2구간	더퀴즈	서울	○	○	○	○
385	5521422151	외식업	55214	서양 음식점업	2구간	델리	서울	○	○		
386	5521420141	외식업	55214	서양 음식점업	2구간	라보테가	서울		○	○	○
387	5521420117	외식업	55214	서양 음식점업	2구간	사마크칸트	서울	○			
388	5521421964	외식업	55214	서양 음식점업	2구간	사주공간	서울	○	○		
389	5521420017	외식업	55214	서양 음식점업	2구간	살레스위스산장	서울	○	○	○	○
390	5521420375	외식업	55214	서양 음식점업	2구간	소도	서울			○	○
391	5521421809	외식업	55214	서양 음식점업	2구간	스피어코리아	서울	○			
392	5521420276	외식업	55214	서양 음식점업	2구간	작은스위스	서울	○			
393	5521420746	외식업	55214	서양 음식점업	2구간	캘리포니아	서울			○	○
394	5521420268	외식업	55214	서양 음식점업	2구간	포호아	서울	○			
395	5521422784	외식업	55214	서양 음식점업	2구간	나팔꽃레스토랑	부산	○	○	○	
396	5521422586	외식업	55214	서양 음식점업	2구간	아프리카	부산		○		
397	5521423802	외식업	55214	서양 음식점업	2구간	암스테르담	광주	○	○	○	○
398	5521423747	외식업	55214	서양 음식점업	2구간	웅프라우	광주	○	○	○	○
399	5521424113	외식업	55214	서양 음식점업	2구간	첼로	광주		○	○	○
400	5521423185	외식업	55214	서양 음식점업	2구간	마이하우스	대구	○	○	○	○

부록 2-3 외식업 응답업체

【표 2-3-11】 외식업 응답업체

연번	ID	업종	업종 코드	세세분류 업종	구간	회사명	지역	비고			
								1분기	2분기	3분기	4분기
401	5521422909	외식업	55214	서양 음식점업	2구간	아이엘	대구	○	○	○	○
402	5521422895	외식업	55214	서양 음식점업	2구간	오감(레스토랑)	대구	○	○	○	○
403	5521424126	외식업	55214	서양 음식점업	2구간	레스토랑젠	울산				○
404	5521424211	외식업	55214	서양 음식점업	2구간	예지춘	경기	○	○	○	○
405	5521424686	외식업	55214	서양 음식점업	2구간	하루미	경기		○	○	○
406	5521427764	외식업	55214	서양 음식점업	2구간	시애틀레스토랑	경북	○	○	○	○
407	5521427197	외식업	55214	서양 음식점업	2구간	팀레스토랑	전북	○	○	○	○
408	5521427730	외식업	55214	서양 음식점업	2구간	피렌체	전남	○			
409	5521431943	외식업	55214	서양 음식점업	3구간	시즐러(청담점)	서울			○	○
410	5521431748	외식업	55214	서양 음식점업	3구간	아란치오	서울	○			
411	5521431725	외식업	55214	서양 음식점업	3구간	아모제(주)	서울	○	○	○	○
412	5521431903	외식업	55214	서양 음식점업	3구간	아웃백스테이크하우스삼성점	서울	○	○	○	○
413	5521430237	외식업	55214	서양 음식점업	3구간	OUTBACK스테이크하우스	서울		○	○	○
414	5521432461	외식업	55214	서양 음식점업	3구간	아웃백	부산		○	○	○
415	5521433009	외식업	55214	서양 음식점업	3구간	WHO	부산	○			
416	5521434372	외식업	55214	서양 음식점업	3구간	아웃백스테이크하우스(쥬둔산점)	대전	○	○	○	○
417	5521433659	외식업	55214	서양 음식점업	3구간	황수레스토랑	인천	○	○		
418	5521434494	외식업	55214	서양 음식점업	3구간	씨푸드레스토랑	경기	○			
419	5521435084	외식업	55214	서양 음식점업	3구간	애슐리	경기	○			
420	5521437892	외식업	55214	서양 음식점업	3구간	SM인터네셔널(쥬블루오션)	경북		○	○	○
421	5521438178	외식업	55214	서양 음식점업	3구간	아웃백스테이크하우스창원점	경남		○	○	○
422	5521440173	외식업	55214	서양 음식점업	4구간	조선호텔(쥬뱅크스클럽명동점)	서울		○	○	○
423	5521441353	외식업	55214	서양 음식점업	4구간	(쥬)삼양사카페믹스앤베이커리서초점	서울	○	○	○	○
424	5521442260	외식업	55214	서양 음식점업	4구간	VIPS남포점	부산	○			
425	5521444408	외식업	55214	서양 음식점업	4구간	아웃백	경기	○			
426	5521451876	외식업	55214	서양 음식점업	5구간	마르코폴로	서울	○	○	○	○
427	5521451869	외식업	55214	서양 음식점업	5구간	카페믹스앤베이커리	서울	○	○	○	○
428	5521512447	외식업	55215	기관 구내 식당업	1구간	구내식당(조선소)	부산				○
429	5521512222	외식업	55215	기관 구내 식당업	1구간	보성냉장내구내식당	부산		○	○	○
430	5521513035	외식업	55215	기관 구내 식당업	1구간	수영구도서관내구내식당매점	부산		○		
431	5521512442	외식업	55215	기관 구내 식당업	1구간	허치슨터미널구내식당	부산	○			
432	5521514044	외식업	55215	기관 구내 식당업	1구간	세운철강구내식당	광주	○	○	○	○
433	5521513350	외식업	55215	기관 구내 식당업	1구간	국신구내식당->TIC구내매점	대구	○			
434	5521513404	외식업	55215	기관 구내 식당업	1구간	한일포리머구내식당	대구			○	○
435	5521517939	외식업	55215	기관 구내 식당업	1구간	경북능금조합구내식당	경북		○	○	○
436	5521518761	외식업	55215	기관 구내 식당업	1구간	송계고급식소	경남			○	
437	5521518197	외식업	55215	기관 구내 식당업	1구간	현대푸드시스템	경남	○	○		
438	5521517698	외식업	55215	기관 구내 식당업	1구간	영광경찰서구내식당	전남	○	○	○	○
439	5521520476	외식업	55215	기관 구내 식당업	2구간	건대부중급식실	서울			○	○
440	5521520075	외식업	55215	기관 구내 식당업	2구간	녹천캐터링(용산중학교식당)	서울	○	○	○	○

2009년 식품산업 분기별 모니터링 조사 종합 보고서

【표 2-3-12】 외식업 응답업체

연번	ID	업종	업종 코드	세세분류 업종	구간	회사명	지역	비고			
								1분기	2분기	3분기	4분기
441	5521521019	외식업	55215	기관 구내 식당업	2구간	상주외식산업	서울			○	○
442	5521520619	외식업	55215	기관 구내 식당업	2구간	서울여대교직원식당	서울	○	○		
443	5521521465	외식업	55215	기관 구내 식당업	2구간	성남고구내식당	서울	○	○	○	○
444	5521520383	외식업	55215	기관 구내 식당업	2구간	옛샘캐터린	서울	○	○	○	○
445	5521521467	외식업	55215	기관 구내 식당업	2구간	현대푸드씨시스템(주)	서울			○	○
446	5521522558	외식업	55215	기관 구내 식당업	2구간	동의과학대학학생식당	부산	○			
447	5521522543	외식업	55215	기관 구내 식당업	2구간	부산진구청구내식당	부산	○			
448	5521522561	외식업	55215	기관 구내 식당업	2구간	삼보유통(주)성모여고점	부산	○	○	○	○
449	5521522446	외식업	55215	기관 구내 식당업	2구간	신선대구내식당->CJ프레쉬메이(주) 신선애틀미널	부산		○		
450	5521522924	외식업	55215	기관 구내 식당업	2구간	주식회사이씨애틀미	부산	○	○	○	○
451	5521522511	외식업	55215	기관 구내 식당업	2구간	중앙여고식당(주)파로스식품	부산	○	○	○	○
452	5521522704	외식업	55215	기관 구내 식당업	2구간	한서병원구내식당	부산	○	○	○	○
453	5521523738	외식업	55215	기관 구내 식당업	2구간	엄마사랑(주)광주대점	광주	○			
454	5521524069	외식업	55215	기관 구내 식당업	2구간	호남대학생식당	광주	○	○	○	○
455	5521524048	외식업	55215	기관 구내 식당업	2구간	효성구내매점	광주			○	○
456	5521523432	외식업	55215	기관 구내 식당업	2구간	갈산식당(구내)	대구	○	○	○	○
457	5521523873	외식업	55215	기관 구내 식당업	2구간	경인여상식당	인천	○	○		
458	5521523647	외식업	55215	기관 구내 식당업	2구간	두진캐터링(위탁급식)	인천	○			
459	5521523251	외식업	55215	기관 구내 식당업	2구간	인천대학교구내학생식당2	인천	○	○		
460	5521523571	외식업	55215	기관 구내 식당업	2구간	협동화구내식당	인천	○	○	○	○
461	5521525867	외식업	55215	기관 구내 식당업	2구간	세희푸드서비스(주)양지	경기			○	○
462	5521528085	외식업	55215	기관 구내 식당업	2구간	삼성에버랜드(아코디스점)	경북		○	○	○
463	5521532342	외식업	55215	기관 구내 식당업	3구간	삼주외식산업명일여고점	서울	○	○	○	○
464	5521530515	외식업	55215	기관 구내 식당업	3구간	세종대학교소비자생활협동조합	서울			○	○
465	5521530101	외식업	55215	기관 구내 식당업	3구간	쌍용구내식당 (아워홈쌍용양회중점(주))	서울	○	○	○	○
466	5521530382	외식업	55215	기관 구내 식당업	3구간	아라코경복고교점	서울	○	○	○	○
467	5521532112	외식업	55215	기관 구내 식당업	3구간	조달청구내식당(주)푸드고매	서울	○	○	○	○
468	5521530158	외식업	55215	기관 구내 식당업	3구간	OurHome(주)중구점	서울	○	○	○	○
469	5521532821	외식업	55215	기관 구내 식당업	3구간	다조에프앤에스(주)	부산	○	○	○	○
470	5521532627	외식업	55215	기관 구내 식당업	3구간	삼성에버랜드(주)김철청구내식당	부산	○	○	○	○
471	5521532626	외식업	55215	기관 구내 식당업	3구간	삼성에버랜드(주)법원구내식당	부산	○	○	○	○
472	5521532712	외식업	55215	기관 구내 식당업	3구간	진아식품(주)대동중고,식당	부산	○			
473	5521532186	외식업	55215	기관 구내 식당업	3구간	KT문화재단부산점	부산		○		
474	5521534006	외식업	55215	기관 구내 식당업	3구간	씨제이푸드시스템(주)우송정보대점	대전	○			
475	5521533888	외식업	55215	기관 구내 식당업	3구간	씨제이프레시웨이-수도권 토지매립지 관리공사 구내식당	인천	○			
476	5521534603	외식업	55215	기관 구내 식당업	3구간	씨제이푸드시스템(주)효성용연점	울산	○			
477	5521538387	외식업	55215	기관 구내 식당업	3구간	아워홈주선명(주)	경남		○	○	○
478	5521542606	외식업	55215	기관 구내 식당업	4구간	삼성에버랜드(주)시청점(구내식당)	부산		○	○	○
479	5521548064	외식업	55215	기관 구내 식당업	4구간	아워홈LGLCD구미점	대구	○	○	○	○
480	5521543998	외식업	55215	기관 구내 식당업	4구간	CJ푸드시스템(주)대전사무소	대전	○	○		

부록 2-3 외식업 응답업체

【표 2-3-13】 외식업 응답업체

연번	ID	업종	업종 코드	세분류 업종	구간	회사명	지역	비고			
								1분기	2분기	3분기	4분기
481	5521548570	외식업	55215	기관 구내 식당업	4구간	삼성에버랜드㈜유통사업부거제영업소	경남		○	○	○
482	5521548222	외식업	55215	기관 구내 식당업	4구간	성보케트링	경남		○	○	○
483	5521550231	외식업	55215	기관 구내 식당업	5구간	삼성에버랜드㈜삼성공제회관식당	서울	○	○	○	○
484	5521550504	외식업	55215	기관 구내 식당업	5구간	세종에스엠에스㈜	서울	○			
485	5521551613	외식업	55215	기관 구내 식당업	5구간	한농캐스텀㈜	서울	○	○	○	○
486	5521554050	외식업	55215	기관 구내 식당업	5구간	삼성에버랜드유통광주전자㈜식당	광주	○	○	○	○
487	5521557486	외식업	55215	기관 구내 식당업	5구간	사단법인제철복지회	전남		○	○	○
488	5521911554	외식업	55219	기타 일반 음식점업	1구간	웨딩라인	서울	○	○		
489	5521911922	외식업	55219	기타 일반 음식점업	1구간	인정원(월남쌈)	서울	○	○	○	○
490	5521911459	외식업	55219	기타 일반 음식점업	1구간	주리원출장부페	서울	○	○	○	○
491	5521910830	외식업	55219	기타 일반 음식점업	1구간	커리포트	서울			○	○
492	5521912956	외식업	55219	기타 일반 음식점업	1구간	삼호푸드시스템(감전지점)	부산	○			
493	5521912433	외식업	55219	기타 일반 음식점업	1구간	정순옥상음식전문점	부산	○	○	○	○
494	5521913127	외식업	55219	기타 일반 음식점업	1구간	그랜드외식	대구	○	○	○	○
495	5521913233	외식업	55219	기타 일반 음식점업	1구간	좋은날출장연회	대구	○	○	○	○
496	5521913921	외식업	55219	기타 일반 음식점업	1구간	은혜출장뷔페	대전			○	○
497	5521914943	외식업	55219	기타 일반 음식점업	1구간	블루빈	경기	○	○	○	○
498	5521916008	외식업	55219	기타 일반 음식점업	1구간	알라보르사렛뚜렌	경기	○	○		
499	5521915559	외식업	55219	기타 일반 음식점업	1구간	장원출장부페	경기			○	○
500	5521914693	외식업	55219	기타 일반 음식점업	1구간	태무진	경기	○	○	○	○
501	5521915779	외식업	55219	기타 일반 음식점업	1구간	포익스프레스	경기	○			
502	5521916571	외식업	55219	기타 일반 음식점업	1구간	청주잔치방	충북	○			
503	5521916590	외식업	55219	기타 일반 음식점업	1구간	탐바루	충북	○			
504	5521917330	외식업	55219	기타 일반 음식점업	1구간	청솔분식	전북	○	○	○	○
505	5521917513	외식업	55219	기타 일반 음식점업	1구간	초원집	전남	○	○	○	○
506	5521916630	외식업	55219	기타 일반 음식점업	1구간	본전한식부페	강원	○	○	○	○
507	5521921142	외식업	55219	기타 일반 음식점업	2구간	가교농원	서울	○	○	○	○
508	5521920942	외식업	55219	기타 일반 음식점업	2구간	베트남쌀국수(호아빈)	서울			○	○
509	5521922384	외식업	55219	기타 일반 음식점업	2구간	원경식품	서울				○
510	5521920147	외식업	55219	기타 일반 음식점업	2구간	타지	서울		○	○	○
511	5521922143	외식업	55219	기타 일반 음식점업	2구간	포베이베트남쌀국수전문점	서울	○	○	○	○
512	5521921035	외식업	55219	기타 일반 음식점업	2구간	포타이	서울	○	○	○	○
513	5521921849	외식업	55219	기타 일반 음식점업	2구간	호아빈	서울	○			
514	5521922006	외식업	55219	기타 일반 음식점업	2구간	Phohoa는현점	서울	○	○	○	○
515	5521922761	외식업	55219	기타 일반 음식점업	2구간	따뜻한사람들의모임	부산		○	○	○
516	5521922754	외식업	55219	기타 일반 음식점업	2구간	삼호푸드시스템㈜	부산		○	○	
517	5521922812	외식업	55219	기타 일반 음식점업	2구간	㈜사가	부산		○		
518	5521923110	외식업	55219	기타 일반 음식점업	2구간	경상외식산업	대구	○	○	○	○
519	5521923413	외식업	55219	기타 일반 음식점업	2구간	고려외식산업	대구	○	○	○	○

2009년 식품산업 분기별 모니터링 조사 종합 보고서

【표 2-3-14】 외식업 응답업체

연번	ID	업종	업종 코드	세세분류 업종	구간	회사명	지역	비고			
								1분기	2분기	3분기	4분기
520	5521923365	외식업	55219	기타 일반 음식점업	2구간	칠성출장부페	대구	○	○	○	○
521	5521924717	외식업	55219	기타 일반 음식점업	2구간	맛나라부페	경기	○	○	○	○
522	5521924857	외식업	55219	기타 일반 음식점업	2구간	소망웨딩홀부페	경기	○			
523	5521925249	외식업	55219	기타 일반 음식점업	2구간	안산양재자활후견기관 요리조리	경기		○	○	○
524	5521925363	외식업	55219	기타 일반 음식점업	2구간	호아마이	경기	○	○		
525	5521924721	외식업	55219	기타 일반 음식점업	2구간	호아번(월남국수)	경기			○	
526	5521926722	외식업	55219	기타 일반 음식점업	2구간	알뜰잔치방	충북		○		
527	5521927283	외식업	55219	기타 일반 음식점업	2구간	금강부페	충남				○
528	5521926680	외식업	55219	기타 일반 음식점업	2구간	미주통돼지	충남			○	
529	5521927006	외식업	55219	기타 일반 음식점업	2구간	오페라웨딩식당	충남	○	○		
530	5521928574	외식업	55219	기타 일반 음식점업	2구간	한솔주문이동식당	경남				○
531	5521927200	외식업	55219	기타 일반 음식점업	2구간	웨딩홀부페	전북	○	○	○	○
532	5521927565	외식업	55219	기타 일반 음식점업	2구간	참맛도시락	전남	○	○	○	○
533	5521927718	외식업	55219	기타 일반 음식점업	2구간	해남뷔페	전남	○	○	○	○
534	5521931860	외식업	55219	기타 일반 음식점업	3구간	바이킹뷔페	서울	○	○	○	○
535	5521931557	외식업	55219	기타 일반 음식점업	3구간	한화개발(주)경련 경제인클럽	서울	○	○	○	○
536	5521938018	외식업	55219	기타 일반 음식점업	3구간	부페식당	경북	○	○	○	○
537	5521937106	외식업	55219	기타 일반 음식점업	3구간	(유)월드에프앤비	전북	○	○	○	○
538	5521936247	외식업	55219	기타 일반 음식점업	3구간	두산건설(주)두산리조트	강원	○	○	○	○
539	5521936272	외식업	55219	기타 일반 음식점업	3구간	파레스레스토랑	강원	○	○	○	○
540	5522110635	외식업	55221	피자, 햄버거 및 치킨 전문점	1구간	럭키양념치킨	서울	○	○	○	○
541	5522110795	외식업	55221	피자, 햄버거 및 치킨 전문점	1구간	스모프양념통닭	서울	○	○	○	○
542	5522111456	외식업	55221	피자, 햄버거 및 치킨 전문점	1구간	프린스치킨	서울	○	○	○	○
543	5522112958	외식업	55221	피자, 햄버거 및 치킨 전문점	1구간	비.비.큐(BBQ)치킨	부산	○	○	○	
544	5522113006	외식업	55221	피자, 햄버거 및 치킨 전문점	1구간	비비큐치킨	부산	○			
545	5522112567	외식업	55221	피자, 햄버거 및 치킨 전문점	1구간	제일양념통닭	부산				○
546	5522112748	외식업	55221	피자, 햄버거 및 치킨 전문점	1구간	챔프리아	부산		○	○	
547	5522114057	외식업	55221	피자, 햄버거 및 치킨 전문점	1구간	교촌치킨	광주	○	○	○	○
548	5522113806	외식업	55221	피자, 햄버거 및 치킨 전문점	1구간	비비큐치킨(학운점)	광주	○	○	○	○
549	5522114041	외식업	55221	피자, 햄버거 및 치킨 전문점	1구간	소희네집	광주	○	○	○	○
550	5522113754	외식업	55221	피자, 햄버거 및 치킨 전문점	1구간	털보네치킨	광주	○	○	○	○
551	5522113789	외식업	55221	피자, 햄버거 및 치킨 전문점	1구간	하림멕시칸 (괘일통닭상호변)	광주	○	○	○	○
552	5522112858	외식업	55221	피자, 햄버거 및 치킨 전문점	1구간	교촌치킨	대구	○	○	○	○
553	5522114011	외식업	55221	피자, 햄버거 및 치킨 전문점	1구간	가야숯불치킨	대전	○	○	○	○
554	5522114373	외식업	55221	피자, 햄버거 및 치킨 전문점	1구간	멕시카나	대전			○	○
555	5522113936	외식업	55221	피자, 햄버거 및 치킨 전문점	1구간	처갓집양념통닭	대전	○	○		
556	5522114019	외식업	55221	피자, 햄버거 및 치킨 전문점	1구간	페리카나치킨	대전	○	○		
557	5522114593	외식업	55221	피자, 햄버거 및 치킨 전문점	1구간	앤디피자	울산				○

부록 2-3 외식업 응답업체

【표 2-3-15】 외식업 응답업체

연번	ID	업종	업종 코드	세세분류 업종	구간	회사명	지역	비고			
								1분기	2분기	3분기	4분기
558	5522116992	외식업	55221	피자, 햄버거 및 치킨 전문점	1구간	뜨래오래	충남			○	
559	5522117057	외식업	55221	피자, 햄버거 및 치킨 전문점	1구간	홀랄라	충남				○
560	5522117937	외식업	55221	피자, 햄버거 및 치킨 전문점	1구간	마니칸양념통닭	경북	○	○	○	○
561	5522117651	외식업	55221	피자, 햄버거 및 치킨 전문점	1구간	비비큐치킨	경북	○	○	○	○
562	5522118788	외식업	55221	피자, 햄버거 및 치킨 전문점	1구간	맥시칸양념통닭	경남	○			
563	5522118619	외식업	55221	피자, 햄버거 및 치킨 전문점	1구간	오케리아치킨	경남				○
564	5522118512	외식업	55221	피자, 햄버거 및 치킨 전문점	1구간	울통치킨	경남		○	○	
565	5522117103	외식업	55221	피자, 햄버거 및 치킨 전문점	1구간	비비큐	전북	○	○	○	○
566	5522118669	외식업	55221	피자, 햄버거 및 치킨 전문점	1구간	피자클럽	제주	○	○	○	○
567	5522122163	외식업	55221	피자, 햄버거 및 치킨 전문점	2구간	교촌치킨	서울			○	○
568	5522121121	외식업	55221	피자, 햄버거 및 치킨 전문점	2구간	닭익는마을	서울	○			
569	5522121542	외식업	55221	피자, 햄버거 및 치킨 전문점	2구간	도미노피자	서울	○	○	○	○
570	5522121413	외식업	55221	피자, 햄버거 및 치킨 전문점	2구간	도미노피자(신림점)	서울	○	○	○	○
571	5522120551	외식업	55221	피자, 햄버거 및 치킨 전문점	2구간	도미노피자(주) 옥수점D.P.K	서울	○	○		
572	5522122015	외식업	55221	피자, 햄버거 및 치킨 전문점	2구간	빨간모자	서울		○	○	○
573	5522120710	외식업	55221	피자, 햄버거 및 치킨 전문점	2구간	교촌치킨	서울	○	○	○	○
574	5522122051	외식업	55221	피자, 햄버거 및 치킨 전문점	2구간	클리블랜드피자	서울	○	○	○	○
575	5522121369	외식업	55221	피자, 햄버거 및 치킨 전문점	2구간	파파존스	서울	○	○	○	○
576	5522120719	외식업	55221	피자, 햄버거 및 치킨 전문점	2구간	피자헛	서울	○	○	○	○
577	5522120492	외식업	55221	피자, 햄버거 및 치킨 전문점	2구간	Mr.피자	서울	○			
578	5522122939	외식업	55221	피자, 햄버거 및 치킨 전문점	2구간	롯데리아	부산	○	○	○	
579	5522122823	외식업	55221	피자, 햄버거 및 치킨 전문점	2구간	롯데리아(주)화명가족	부산	○	○	○	○
580	5522123033	외식업	55221	피자, 햄버거 및 치킨 전문점	2구간	맥도날드(주)남천점	부산				○
581	5522123238	외식업	55221	피자, 햄버거 및 치킨 전문점	2구간	빅보이	대구	○	○	○	○
582	5522123971	외식업	55221	피자, 햄버거 및 치킨 전문점	2구간	도미노피자	대전	○	○		
583	5522124369	외식업	55221	피자, 햄버거 및 치킨 전문점	2구간	처갓집양념통닭	대전			○	
584	5522124265	외식업	55221	피자, 햄버거 및 치킨 전문점	2구간	피자헛	대전	○	○		
585	5522125020	외식업	55221	피자, 햄버거 및 치킨 전문점	2구간	교촌치킨중동지점	경기	○	○	○	○
586	5522126991	외식업	55221	피자, 햄버거 및 치킨 전문점	2구간	롯데리아	충남				○
587	5522127065	외식업	55221	피자, 햄버거 및 치킨 전문점	2구간	롯데리아아라리오	충남	○	○		
588	5522126917	외식업	55221	피자, 햄버거 및 치킨 전문점	2구간	밀라노피자	충남			○	○
589	5522127236	외식업	55221	피자, 햄버거 및 치킨 전문점	2구간	이석민피자	충남			○	○
590	5522128167	외식업	55221	피자, 햄버거 및 치킨 전문점	2구간	(주)롯데리아롯데창원점	경남	○	○	○	○
591	5522127639	외식업	55221	피자, 햄버거 및 치킨 전문점	2구간	BHC연산점	전남	○	○	○	○
592	5522126216	외식업	55221	피자, 햄버거 및 치킨 전문점	2구간	미스터피자	강원	○	○	○	○
593	5522130139	외식업	55221	피자, 햄버거 및 치킨 전문점	3구간	돌돌치킨	서울			○	○
594	5522131029	외식업	55221	피자, 햄버거 및 치킨 전문점	3구간	PIZZAHUT상계점	서울	○	○	○	○
595	5522132464	외식업	55221	피자, 햄버거 및 치킨 전문점	3구간	롯데리아(주)대연점	부산			○	
596	5522132620	외식업	55221	피자, 햄버거 및 치킨 전문점	3구간	롯데리아(주)부산시청드라이브점	부산	○	○	○	○
597	5522132661	외식업	55221	피자, 햄버거 및 치킨 전문점	3구간	롯데리아(주)부산터미널1호점	부산		○	○	○

2009년 식품산업 분기별 모니터링 조사 종합 보고서

【표 2-3-16】 외식업 응답업체

연번	ID	업종	업종 코드	세세분류 업종	구간	회사명	지역	비고			
								1분기	2분기	3분기	4분기
598	5522132665	외식업	55221	피자, 햄버거 및 치킨 전문점	3구간	피자헛(부대점)	부산		○		
599	5522132809	외식업	55221	피자, 햄버거 및 치킨 전문점	3구간	피자헛(스편지점)	부산				○
600	5522132479	외식업	55221	피자, 햄버거 및 치킨 전문점	3구간	피자헛사직점	부산	○	○	○	○
601	5522132742	외식업	55221	피자, 햄버거 및 치킨 전문점	3구간	피자헛(주괴정점)	부산	○	○		
602	5522132635	외식업	55221	피자, 햄버거 및 치킨 전문점	3구간	한국피자헛(주연산점)	부산	○			
603	5522133735	외식업	55221	피자, 햄버거 및 치킨 전문점	3구간	피자헛(주봉선점)	광주	○	○	○	○
604	5522133315	외식업	55221	피자, 햄버거 및 치킨 전문점	3구간	한국피자헛(주동인천점)	인천			○	○
605	5522134222	외식업	55221	피자, 햄버거 및 치킨 전문점	3구간	맥도날드(주성남점)	울산			○	○
606	5522140285	외식업	55221	피자, 햄버거 및 치킨 전문점	4구간	에스알에스코리아	서울	○	○		
607	5522145460	외식업	55221	피자, 햄버거 및 치킨 전문점	4구간	P.K푸드빌(주)	경기	○	○		
608	5522212120	외식업	55222	분식 및 김밥 전문점	1구간	김밥사랑	서울			○	○
609	5522211251	외식업	55222	분식 및 김밥 전문점	1구간	김밥세상	서울	○	○		
610	5522210750	외식업	55222	분식 및 김밥 전문점	1구간	김밥천국	서울	○	○	○	○
611	5522210137	외식업	55222	분식 및 김밥 전문점	1구간	맛나분식	서울	○	○	○	○
612	5522210691	외식업	55222	분식 및 김밥 전문점	1구간	산마루분식	서울	○	○	○	○
613	5522210281	외식업	55222	분식 및 김밥 전문점	1구간	성심분식	서울	○	○	○	○
614	5522210599	외식업	55222	분식 및 김밥 전문점	1구간	손맛집	서울	○	○	○	○
615	5522210340	외식업	55222	분식 및 김밥 전문점	1구간	아싸만두	서울	○	○		
616	5522210044	외식업	55222	분식 및 김밥 전문점	1구간	왕자분식	서울	○	○	○	○
617	5522211260	외식업	55222	분식 및 김밥 전문점	1구간	우리집김밥	서울	○	○	○	○
618	5522210397	외식업	55222	분식 및 김밥 전문점	1구간	종로김밥	서울		○	○	○
619	5522211103	외식업	55222	분식 및 김밥 전문점	1구간	진미식당	서울	○			
620	5522210488	외식업	55222	분식 및 김밥 전문점	1구간	한일분식	서울	○	○	○	○
621	5522212196	외식업	55222	분식 및 김밥 전문점	1구간	전통칼국수	부산	○	○		
622	5522214085	외식업	55222	분식 및 김밥 전문점	1구간	즉석김밥	광주	○	○	○	○
623	5522213106	외식업	55222	분식 및 김밥 전문점	1구간	내또랑	대구	○	○	○	○
624	5522213378	외식업	55222	분식 및 김밥 전문점	1구간	오이스시	대구	○	○	○	○
625	5522212897	외식업	55222	분식 및 김밥 전문점	1구간	조방떡볶이	대구	○	○	○	○
626	5522213124	외식업	55222	분식 및 김밥 전문점	1구간	충무김밥	대구	○	○	○	○
627	5522214261	외식업	55222	분식 및 김밥 전문점	1구간	김밥마을	대전	○	○	○	○
628	5522213249	외식업	55222	분식 및 김밥 전문점	1구간	덕이네분식	인천	○	○	○	○
629	5522213319	외식업	55222	분식 및 김밥 전문점	1구간	맛나분식	인천	○	○	○	○
630	5522215568	외식업	55222	분식 및 김밥 전문점	1구간	박사칼국수	경기			○	○
631	5522215862	외식업	55222	분식 및 김밥 전문점	1구간	잘되는집	경기	○	○	○	○
632	5522216826	외식업	55222	분식 및 김밥 전문점	1구간	청솔분식	충북		○		
633	5522216788	외식업	55222	분식 및 김밥 전문점	1구간	현이네	충북		○	○	○
634	5522218061	외식업	55222	분식 및 김밥 전문점	1구간	김가네분식	경북	○	○	○	○
635	5522218092	외식업	55222	분식 및 김밥 전문점	1구간	할매국수	경남	○	○	○	○
636	5522216438	외식업	55222	분식 및 김밥 전문점	1구간	서울왕만두	강원	○	○	○	○
637	5522220621	외식업	55222	분식 및 김밥 전문점	2구간	김밥천국	서울			○	○
638	5522220714	외식업	55222	분식 및 김밥 전문점	2구간	김밥천국	서울			○	○
639	5522221386	외식업	55222	분식 및 김밥 전문점	2구간	김밥천국(신림고시촌점)	서울	○	○	○	○

부록 2-3 외식업 응답업체

【표 2-3-17】 외식업 응답업체

연번	ID	업종	업종 코드	세세분류 업종	구간	회사명	지역	비고			
								1분기	2분기	3분기	4분기
640	5522220698	외식업	55222	분식 및 김밥 전문점	2구간	선비촌잔치국수	서울	○	○		
641	5522220732	외식업	55222	분식 및 김밥 전문점	2구간	신주	서울	○			
642	5522222365	외식업	55222	분식 및 김밥 전문점	2구간	푸드코트돈까스	서울		○	○	○
643	5522220437	외식업	55222	분식 및 김밥 전문점	2구간	한식사랑	서울	○	○	○	○
644	5522220924	외식업	55222	분식 및 김밥 전문점	2구간	항아리수제비	서울		○	○	○
645	5522223820	외식업	55222	분식 및 김밥 전문점	2구간	깨순이김밥	광주	○	○	○	○
646	5522223822	외식업	55222	분식 및 김밥 전문점	2구간	신포만두	광주	○	○	○	○
647	5522223719	외식업	55222	분식 및 김밥 전문점	2구간	아사미	광주	○	○	○	○
648	5522223919	외식업	55222	분식 및 김밥 전문점	2구간	김밥천국	대전	○			
649	5522223984	외식업	55222	분식 및 김밥 전문점	2구간	이삭(우동전문점)	대전	○	○	○	○
650	5522223520	외식업	55222	분식 및 김밥 전문점	2구간	은혜분식	인천	○	○	○	○
651	5522225003	외식업	55222	분식 및 김밥 전문점	2구간	김밥천국	경기	○			
652	5522225644	외식업	55222	분식 및 김밥 전문점	2구간	우리집	경기	○	○	○	○
653	5522225066	외식업	55222	분식 및 김밥 전문점	2구간	즉석김밥	경기			○	○
654	5522227055	외식업	55222	분식 및 김밥 전문점	2구간	김밥나라	충남	○	○		
655	5522227238	외식업	55222	분식 및 김밥 전문점	2구간	김밥천국	충남			○	○
656	5522227199	외식업	55222	분식 및 김밥 전문점	2구간	김밥생각	전북	○	○	○	○
657	5522227214	외식업	55222	분식 및 김밥 전문점	2구간	새참국수	전북	○	○	○	○
658	5522227515	외식업	55222	분식 및 김밥 전문점	2구간	김밥천국	전남	○	○	○	○
659	5522228718	외식업	55222	분식 및 김밥 전문점	2구간	홍가네칼국수	제주	○			
660	5522231556	외식업	55222	분식 및 김밥 전문점	3구간	기소야	서울	○	○	○	○
661	5522230168	외식업	55222	분식 및 김밥 전문점	3구간	명동교자	서울		○	○	○
662	5522231879	외식업	55222	분식 및 김밥 전문점	3구간	송	서울	○			
663	5522233825	외식업	55222	분식 및 김밥 전문점	3구간	미스를	광주	○	○	○	○
664	5522237633	외식업	55222	분식 및 김밥 전문점	3구간	신포우리만두	전남	○	○	○	○
665	5522910743	외식업	55229	그외 기타 음식점업	1구간	서울마님죽전문점	서울	○	○	○	○
666	5522911137	외식업	55229	그외 기타 음식점업	1구간	씨티찜질방(식당)	서울	○	○	○	○
667	5522912320	외식업	55229	그외 기타 음식점업	1구간	이삭(샌드위치)	서울	○	○	○	○
668	5522910148	외식업	55229	그외 기타 음식점업	1구간	호봉토스트	서울	○			
669	5522912595	외식업	55229	그외 기타 음식점업	1구간	꼭지집	부산		○	○	
670	5522912418	외식업	55229	그외 기타 음식점업	1구간	분식집	부산	○			
671	5522912676	외식업	55229	그외 기타 음식점업	1구간	어울림꼬지	부산	○			
672	5522912239	외식업	55229	그외 기타 음식점업	1구간	어울터	부산				○
673	5522912236	외식업	55229	그외 기타 음식점업	1구간	이삭샌드위치	부산		○	○	○
674	5522912548	외식업	55229	그외 기타 음식점업	1구간	토스트하우스	부산		○	○	
675	5522912240	외식업	55229	그외 기타 음식점업	1구간	포장떡볶이	부산				○
676	5522915454	외식업	55229	그외 기타 음식점업	1구간	맛깔참죽	경기	○	○	○	○
677	5522916129	외식업	55229	그외 기타 음식점업	1구간	안녕휴게소	경기	○	○	○	○
678	5522918293	외식업	55229	그외 기타 음식점업	1구간	소나무집간이휴게소	경남				○
679	5522918594	외식업	55229	그외 기타 음식점업	1구간	인제대스넥코너	경남	○	○	○	
680	5522917624	외식업	55229	그외 기타 음식점업	1구간	복음음식	전남	○	○	○	○

2009년 식품산업 분기별 모니터링 조사 종합 보고서

【표 2-3-18】 외식업 응답업체

연번	ID	업종	업종 코드	세세분류 업종	구간	회사명	지역	비고			
								1분기	2분기	3분기	4분기
681	5522917521	외식업	55229	그외 기타 음식점업	1구간	엄마손토스트	전남	○	○	○	○
682	5522917579	외식업	55229	그외 기타 음식점업	1구간	윤씨네치킨	전남	○	○	○	○
683	5522921878	외식업	55229	그외 기타 음식점업	2구간	던킨도넛	서울	○			
684	5522921136	외식업	55229	그외 기타 음식점업	2구간	수랏간	서울		○		
685	5522921594	외식업	55229	그외 기타 음식점업	2구간	이디야kbs본관점(주)	서울		○	○	○
686	5522920880	외식업	55229	그외 기타 음식점업	2구간	할머니빈대떡	서울			○	○
687	5522920222	외식업	55229	그외 기타 음식점업	2구간	호떡	서울	○	○		
688	5522920938	외식업	55229	그외 기타 음식점업	2구간	ISAAC	서울			○	○
689	5522921798	외식업	55229	그외 기타 음식점업	2구간	LittleJakobs	서울		○	○	○
690	5522922211	외식업	55229	그외 기타 음식점업	2구간	초량죽집	부산		○	○	
691	5522924027	외식업	55229	그외 기타 음식점업	2구간	멜리꼬송	대전	○			
692	5522924308	외식업	55229	그외 기타 음식점업	2구간	본죽	대전	○	○	○	○
693	5522924949	외식업	55229	그외 기타 음식점업	2구간	24시휴게소	경기			○	○
694	5522925433	외식업	55229	그외 기타 음식점업	2구간	본죽	경기	○			
695	5522925701	외식업	55229	그외 기타 음식점업	2구간	소담	경기	○	○		
696	5522926176	외식업	55229	그외 기타 음식점업	2구간	창진산장휴게소(주)	경기	○			
697	5522928486	외식업	55229	그외 기타 음식점업	2구간	영산휴게소(고속도로)	경남				○
698	5522927689	외식업	55229	그외 기타 음식점업	2구간	대양산업(주)	전남	○	○	○	○
699	5522926488	외식업	55229	그외 기타 음식점업	2구간	한도산업(주)구정휴게소(속초방향)	강원	○	○	○	○
700	5522932038	외식업	55229	그외 기타 음식점업	3구간	만남의광장휴게소	서울	○	○		
701	5522931807	외식업	55229	그외 기타 음식점업	3구간	한도산업(주)	서울			○	○
702	5522936793	외식업	55229	그외 기타 음식점업	3구간	삼오(주)오창휴게소-상	충북	○	○	○	○
703	5522936867	외식업	55229	그외 기타 음식점업	3구간	태경산업(주)충주(하)휴게소	충북		○	○	○
704	5522937267	외식업	55229	그외 기타 음식점업	3구간	고속도로관리공단홍성(상)휴게소(주)	충남	○	○	○	○
705	5522938033	외식업	55229	그외 기타 음식점업	3구간	청통휴게소	경북	○	○	○	○
706	5522938291	외식업	55229	그외 기타 음식점업	3구간	한도산업(주)진영휴게소(상)	경남	○	○	○	○
707	5522936492	외식업	55229	그외 기타 음식점업	3구간	디지털텍(주)강릉상휴게소	강원	○	○	○	○
708	5522936627	외식업	55229	그외 기타 음식점업	3구간	한계령휴게소	강원	○	○	○	○
709	5522936487	외식업	55229	그외 기타 음식점업	3구간	한도산업(주)구정휴게소(동해방향)	강원	○	○	○	○
710	5522945905	외식업	55229	그외 기타 음식점업	4구간	고속도로관리공단(주)하남(만)휴게소	경기	○			
711	5522945747	외식업	55229	그외 기타 음식점업	4구간	이천휴게소	경기	○	○	○	○
712	5522946696	외식업	55229	그외 기타 음식점업	4구간	리드코프천안휴게소(주)	충남	○	○	○	○
713	5522947994	외식업	55229	그외 기타 음식점업	4구간	한도산업(주)문경(하)휴게소	경북		○	○	○
714	5522948494	외식업	55229	그외 기타 음식점업	4구간	남강휴게소	경남		○	○	○
715	5522948437	외식업	55229	그외 기타 음식점업	4구간	두성식품(주)문산휴게소	경남	○			
716	5522957013	외식업	55229	그외 기타 음식점업	5구간	정안(상)휴게소	충남	○			
717	5522957224	외식업	55229	그외 기타 음식점업	5구간	제주랜드(주)행담도휴게소	충남	○	○	○	○
718	5522956921	외식업	55229	그외 기타 음식점업	5구간	(주)백광소재서산(하)	충남	○	○	○	○
719	5522958028	외식업	55229	그외 기타 음식점업	5구간	삼성유통(주)영천상 휴게소	경북	○	○	○	○
720	5522958755	외식업	55229	그외 기타 음식점업	5구간	함양휴게소	경남	○	○	○	○
721	5522957340	외식업	55229	그외 기타 음식점업	5구간	계룡산업(주)덕유산(하)휴게소	전북	○	○	○	○
722	5522957401	외식업	55229	그외 기타 음식점업	5구간	고속도로관리공단(주)정읍휴게소(하)	전북	○	○	○	○

2009년
식품산업 분기별 모니터링 조사 종합 보고서

2010년 2월 25일 인쇄

2010년 2월 25일 발행

편저·발행 **aT** 농수산물유통공사

<http://www.aT.or.kr>

서울특별시 서초구 양재동 232 aT센터

TEL : 02)6300-1283 FAX : 02)6300-1623
