

연도별 예산개요(Ⅱ) (2000~2006)

2009. 11

농림수산식품자료실



0018528



농림수산식품부

Ministry for Food, Agriculture, Forestry and Fisheries

연도별 예산개요(Ⅱ)

[2000~2006]

2009. 11

농림수산식품자료실

등록번호: 18528

등록일: 2010년 1월 27일




농림수산식품부

Ministry for Food, Agriculture, Forestry and Fisheries




목 차

- 2006년도 예산개요
- 2005년도 예산개요
- 2004년도 예산개요
- 2003년도 예산개요
- 2002년도 예산개요
- 2001년도 예산개요
- 2000년도 예산개요
- 연도별 기금운용계획




2006년도 예산개요




목 차

I . 2006년도 재정운용 총괄	1
II . 2006년도 농림부소관 예산 개요	9
1. 2006년도 예산편성 방향	11
2. 2006년도 예산 규모 및 주요 특징	12
3. 2006년도 부문별 예산 중점지원 내역	15
4. 2006년도 사업별 예산 세부내역	27
III . 2006년도 농림부소관 기금운용계획 개요	61
1. 2006년도 기금운용계획 총괄	63
2. 2006년도 기금별 운용계획 개요	65
3. 2006년도 기금별 운용계획 세부내역	81
< 참고자료 >	105



I. 2006년도 재정운용 총괄



1. 2006년도 국가전체 재정운용규모

가. 재정운용총괄

- 일반회계와 23개 특별회계의 '06년 세출예산순계 규모는 175.4조원으로 '05년 예산순계 167.9조원 보다 4.5% 증가
 - 일반회계 총계는 144.8조원으로 '05년 대비 7.1% 증가
 - 내부거래지출을 제외한 일반회계 일반지출 규모는 114.6조원으로 '05년 예산 107.4조원 보다 6.7% 증가
 - 특별회계 예산규모는 '05년보다 5.6% 감소한 57.3조원
 - 일반회계와 특별회계의 일반지출예산 규모는 155.3조원으로 '05년 일반지출예산(147.4조원)보다 5.4% 증가
- '06년 기금 일반지출은 66.7조원으로 '05년 대비 7.2% 증가
- 예산과 기금의 '06년 총지출 규모는 222.0조원으로 '05년 총지출 209.6조원 대비 5.9% 증가

< 2006년도 총지출 규모 >

(단위 : 조원, %)

구 분	'05년 예산 (A)	'06년 예산 (B)	증△감 (B-A)	
				%
◇ 총지출 규모(①+②)	209.6	222.0	12.4	5.9
① 예산 일반지출	147.4	155.3	7.9	5.4
- 일반회계	107.4	114.6	7.2	6.7
(일반회계 총계)	(135.2)	(144.8)	(9.6)	(7.1)
- 특별회계	40.0	40.7	0.7	1.8
② 기금 일반지출	62.2	66.7	4.5	7.2

나. 주요 분야별 재원배분 모습 (총지출 기준) ¹⁾

(단위 : 조원, %)

구 분	'05 본예산	'05 추경예산	'06 정부안 (증가율) ²⁾	'06 확정예산 (증가율) ³⁾
◇ 총지출 규모	207.8	209.6	221.4 (6.1)	222.0 (5.9)
1) 사회복지·보건	49.3	49.6	54.7 (10.8)	56.0 (12.8)
2) 교 육	27.6	27.6	29.1 (5.1)	28.8 (4.0)
3) 수송·교통·수자원	18.3	18.3	17.8 (△2.7)	17.8 (△2.8)
4) 농림해양수산	14.1	14.1	14.4 (2.0)	15.1 (7.2)
- 농림부 소관	11.1	11.1	11.2 (0.8)	11.9 (7.3)
- 농림부문 ⁴⁾	12.4	12.4	12.6 (1.9)	13.4 (7.8)
5) 산업·중소기업	11.9	11.9	12.4 (4.5)	12.4 (4.2)
6) 환경보호	3.6	3.6	3.8 (6.4)	3.8 (5.1)
7) 문화·관광	2.6	2.6	2.9 (9.8)	2.9 (9.7)
8) 국 방(일반회계)	20.8	21.1	22.9 (9.8)	22.5 (6.7)
9) 안전·통일·외교	11.4	11.4	13.0 (13.8)	12.7 (11.4)
10) R & D	7.8	7.8	9.0 (15.0)	8.9 (14.3)
11) 국가균형발전	5.5	5.5	5.9 (8.4)	5.9 (8.1)

1) 총지출 : 일반회계, 특별회계, 기금의 일반지출 순계 기준

2) '05 본예산대비 증가율

3) '05 추경후 최종예산대비 증가율

4) 농림부문 : 농림부 + 농촌진흥청 + 산림청의 총지출 기준

2. 2006년도 농림부문(농림부+농진청+산림청) 재정운용규모

- '06년 농림부문 세출예산 순계 규모는 10조 5,364억원으로 '05년 예산순계 9조 8,414억원 보다 7.1% 증가
- 내부거래지출을 제외한 일반지출 예산은 8조 7,913억원으로 '05년 일반지출예산(8조 5,159억원) 대비 3.2% 증가
- 기금전출금은 '05년보다 31.7% 증가한 1조 7,451억원 규모
- '06년 기금 일반지출은 4조 5,742억원으로 '05년 대비 17.8%증가
- 예산과 기금의 '06년 총지출 규모는 13조 3,655억원으로 '05년 총지출 12조 3,976억원보다 7.8% 증가

< 2006년도 농림부문 총지출 규모 >

(단위 : 억원, %)

구 분	'05년 예산 (A)	'06년 예산 (B)	증△감 (B-A)	
				%
◇ 총지출규모(①+②)	123,976	133,655	9,679	7.8
① 예산 일반지출	85,159	87,913	2,754	3.2
- 농림부	72,030	73,203	1,173	1.6
- 농진청	4,346	4,757	411	9.4
- 산림청	8,783	9,953	1,170	13.3
② 기금 일반지출	38,817	45,742	6,925	17.8
- 농림부	38,600	45,537	6,937	18.0
- 산림청(복권기금)	217	205	△12	△5.5

3. 2006년도 농림부소관 재정운용규모

- '06년 농림부소관 세출예산 순계 규모는 9조 653억원으로 '05년 예산순계 8조 5,257억원 보다 6.3% 증가
- 일반지출 예산은 7조 3,203억원으로 '05년 대비 1.6% 증가
- 기금전출금은 1조 7,450억원으로 '05년 보다 31.9% 증가
- '06년 농림부소관 7개 기금의 일반지출 규모는 4조 5,537억원으로 '05년 기금 일반지출 3조 8,600억원 대비 18.0% 증가
- 농림부소관 예산과 기금의 '06년 총지출 규모는 11조 8,740억원으로 '05년 총지출 11조 630억원 보다 7.3% 증가

< 2006년도 농림부소관 총지출 규모 >

(단위 : 억원, %)

구 분	'05년 예산 (A)	'06년 예산 (B)	증△감 (B-A)	%
◇ 총지출규모(①+②)	110,630	118,740	8,110	7.3
① 예산 일반지출	72,030	73,203	1,173	1.6
② 기금 일반지출	38,600	45,537	6,937	18.0
- 농산물가격안정기금	19,052	18,732	△320	△1.7
- 농지관리기금	9,172	8,742	△430	△4.7
- 축산발전기금	7,064	6,731	△333	△4.7
- 쌀소득보전변동직불기금	1,399	9,134	7,735	552.9
- FTA이행지원기금	1,649	1,993	344	20.9
- 농작물재해보험기금	264	205	△59	△22.3

4. 119조 투융자 재원 확보상황

□ 119조 투융자계획상의 '06년 연부액은 10.3조원이나 '06년 예산 및 기금운용계획에 당초계획보다 0.8조원이 증액된 11.1조원 반영

○ '06년 투융자 사업비(11.1조원)는 '05년(9.8조원) 보다 13.8% 증가


* 연차별 119조 투융자 계획 : ('04~'08) 50.5조원, ('09~'13) 68.8조원

- ('04) 8.8조원, ('05) 9.8, ('06) 10.3, ('07) 10.7, ('08) 10.9


< 부문별, 소관별 투융자 사업비 총괄 >

(단위 : 조원)

	구 분	'05투융자 (A)	'06투융자 (B)	증△감 (B-A)	%
부 문 별	○농업체질강화 및 경쟁력제고	3.0	3.5	0.5	17.0
	○농가소득 및 경영안정	2.4	3.0	0.6	24.7
	○농촌복지증진및지역개발	1.0	1.2	0.2	26.8
	○농산물유통혁신	0.8	0.8	-	-
	○산림자원육성	0.6	0.7	0.1	9.1
	○농업생산기반정비	2.0	1.9	△0.1	△5.1
합 계		9.8	11.1	1.3	13.8
소 관 별	○농림부	8.2	9.3	1.1	13.9
	-예산 투융자	5.0	5.1	0.1	4.4
	-기금 투융자	2.2	3.0	0.8	33.0
	-금융기관자금	1.0	1.2	0.2	19.0
	○농촌진흥청(예산)	0.3	0.3	-	-
	○산림청(예산)	0.8	0.9	0.1	14.3
	○타부처(농특세 예산)	0.5	0.6	0.1	11.5



Ⅱ. 2006년도 농림부소관 예산개요



1. 2006년도 예산 편성방향

< 기본 방향 >

- ◇ 농업·농촌종합대책과 119조 투융자계획 및 삶의 질 향상 5개년 계획의 실천을 재정적으로 뒷받침
 - 한정된 자원 범위내에서 선택과 집중을 통한 전략적 자원 배분



< 중점 편성방향 >

- 농업인의 소득 및 경영안정을 위한 지원 강화
 - 개방화에 대응한 농가 소득보전을 위해 직불예산 확충
 - 농작물 재해보험 등 경영안정 및 부담경감 지원 확대
- 농촌의 삶의 질 향상을 위해 복지 인프라 및 지역개발 중점 지원
- 개방화에 대응하여 농업체질 강화를 위한 지원 확대
 - 소비자 신뢰확보를 위한 친환경농업·안전성 제고 지원 강화
 - 전문농업경영체 등 미래 농업을 선도할 정예인력 적극 육성
 - 기술·지식농업, 생명공학, 수출농업 등 새로운 성장동력 확충
- 농업생산기반조성, 양곡매입·관리 부문 지원은 축소

농업·농촌대책과 국정과제를 차질없이 실천

2. 2006년도 예산 규모 및 주요특징

가. 농림부소관 예산 규모

□ '06년 농림부소관 예산 순계규모는 9조 653억원으로 '05년 (8조 5,257억원) 대비 6.3% 증가 (5,396억원 증)

○ 순사업비 예산은 5조 6,386억원으로 '05년보다 5.2% 증가

< '06년 농림예산 규모 >

(단위 : 억원, %)

구 분	'05예산 (A)	'06예산 (B)	증△감 (B-A)	
				%
◇ 농림예산 총계(I+II)	161,965	164,510	2,545	1.6
◇ 농림예산 순계(A+B)	85,257	90,653	5,396	6.3
I. 일반지출예산 (A)	72,030	73,203	1,173	1.6
가. 순사업비	53,624	56,386	2,762	5.2
○ 농가소득·경영안정	26,237	28,033	1,796	6.8
○ 복지증진·지역개발	4,613	5,601	988	21.4
○ 농업체질강화	7,701	8,282	581	7.5
○ 생산기반조성·기계화	15,073	14,470	△603	△4.0
나. 양곡수급·채무상환	16,509	14,831	△1,678	△10.2
다. 기본적 경비	1,897	1,986	89	4.7
II. 내부거래지출	89,935	91,307	1,372	1.5
가. 회계·계정간 거래	76,708	73,857	△2,851	△3.7
나. 기금전출금 (B)	13,227	17,450	4,223	31.9

* 일반지출 : 회계·기금간 내부거래를 제외한 사업비+기본적 경비(인건비 등)

나. 2006년 예산의 주요특징

(1) 농업·농촌대책과 쌀협상비준대책 소요를 예산에 반영

□ 비투융자 사업비 축소 등 세출구조조정을 통해 투융자 재원을 전년대비 13.9% 증액 확보

○ 농림부 투융자 사업비 : ('05) 8.2조원 → ('06) 9.3조원(1.1조원 증)

□ '06년 직불관련 예산을 1조 9,235억원(변동직불금 포함)으로 대폭 확대하여 농림예산중 직불예산비중을 23.4%('05년 : 13.6%)로 제고

○ 직불예산 : ('05) 10,014억원 → ('06) 19,235억원 (92.1% 증)

□ 쌀협상비준대책 관련 사업비는 전년대비 46.6% 증액 반영

○ 관련 사업비 : ('05) 24,605억원 → ('06) 36,080(11,475억원증)

< 쌀협상비준대책 관련사업비 '06반영 주요내용 >

- ① 쌀 고정직불금 단가인상 : ha당 60만원 → 70
- ② '01년 상호금융저리대체자금(5.9조원) 상환연기 ('06이차보전 549억원)
- ③ 농지은행을 통한 경영회생지원 농지매입사업 신규 실시(422억원)
- ④ 시설미이용 영유아를 양육하는 여성농업인의 가정육아비용 신규 지원(206억원)
- ⑤ RPC 건조·저장시설을 농특회계로 이관하고 사업량 확대(50개소→110)
- ⑥ 조건불리지역직불 전국확대 : 경사도 14%이상 법정리 밭 187천ha
- ⑦ 선도 후계농업경영인 추가지원 : 1,500명, 1인당 80백만원
- ⑧ 농신보 출연 확대 : ('05) 4,000억원 → ('06) 5,780
- ⑨ 유기질비료 공급확대 : ('05) 70만톤(245억원) → ('06) 120만톤(420억원)
- ⑩ 농업기반시설 지원확대 : ('05) 4,937억원 → ('06) 5,726

(2) 사업 평가결과를 기초로 강도 높은 구조조정 및 지원체계 개편

- '06년 예산편성시 재량적 지출의 10% 구조조정 실시
 - 구조조정으로 확보되는 재원은 중점분야 증액재원으로 활용
 - * '05 재량적 지출규모 : 4조 2,746억원, '06 구조조정액 : 4,286억원(△10.0%)

- 보조사업은 사업평가 결과와 연계하여 제도개선 적극 추진
 - 유사·중복사업의 통폐합을 통해 사업추진의 효율성제고
 - 저수지준설, 안전진단을 수리시설개보수 사업으로 통폐합
 - 녹색·농촌체험지원 등 도농교류 관련사업은 도농교류활성화사업으로 통합
 - 국고 보조사업의 단계적 축소가 필요한 사업은 일몰제 시행
 - '06년까지 지원 : 화학비료 판매가격 차손보전, 과실검은마름병 방제
 - '07년까지 지원 : 마늘경쟁력 제고, 농수산물종합유통센터 등
 - 보조율의 단계적 감축이 필요한 보조사업은 감축계획 사전예고
 - 원예작물 천적해충방제 보조율 : ('06) 50%, ('08) 40, ('09이후) 30

- 용자사업의 내실화를 위한 지원체계 개편
 - 재정용자사업의 금융기관 자금 활용(이차보전)을 단계적으로 확대
 - 1천만원미만 농기계구입자금, 농기계 수리부품, 농촌주택정비 자금, 협동조합합병자금, 창업농육성자금, RPC운영자금 등
 - 농기계 보관창고 용자 지원사업은 농업종합자금으로 통합

3. 2006년도 부문별 예산 중점지원 내역

가. 농업인 소득 및 경영안정을 위한 지원 강화

◇ 직불제 확충, 농가 경영안정 및 부담경감 적극 지원

* 관련예산 : ('05) 26,237억원 → ('06) 28,033 (증 1,796억원, 6.8%)

* 직불예산(농림예산비중) : ('05) 10,014억원(13.6%) → ('06) 19,235(23.4%)

① 개방화에 대응하여 농가소득 보전을 위해 직접직불제 확충

- 쌀소득보전직불제는 고정직불금 단가를 ha당 10만원 인상하고, 쌀값 하락에 따른 변동직불금 소요지원(7,364억원→16,082)
 - 고정직불금(농특회계) : ('05) 5,988억원 → ('06) 6,986 (증 998억원)
 - * 대상면적 : 998천ha, ha당 지원단가 : ('05) 60만원 → ('06) 70
 - 변동직불금(쌀소득기금) : ('05) 1,376억원 → ('06) 9,096 (증 7,720억원)
 - * '05년산 수확기 쌀값이 '04년산 대비 13.4% 수준 하락시의 지급소요 반영
- 경지경사도 14%이상 영농여건이 열악한 밭을 대상으로 '04년 시범 도입한 조건불리지역직불은 '06년부터 전국으로 확대 실시(123억원 → 523)
 - 대상면적 : 31천ha → 187, 지원단가(ha) : 40만원(초지 20), 국고 70%
- 축산오염 경감을 위해 '04년부터 지원하는 친환경축산직불은 축산업 등록농가 900호를 대상으로 '06년까지 시범사업으로 추진(58억원→58)
- 경영이양직불 단가는 '05년 수준을 유지하되, 신청량 감소 추세를 감안하여 사업량을 축소 조정 (286억원 → 175)
 - 매매 : 2,137ha → 820(월 241천원), 임대 : 6,141ha → 3,998(연298만원)

② 재난대비 경영안정장치 강화

- 재해보험 가입 증가에 따라 농작물 재해보험 지원 확대(535억원 → 767)
 - 보험료의 58.4% 및 운영비 전액 국고지원(235억원→567)
 - 농작물재해재보험기금 출연금 지원(300억원 → 200)
- 농업인 재해공제 보장수준 확대 및 지원단가 현실화(114억원 → 183)
 - 안전공제 : 768천건('05수준), 지원단가 : 28,100원 → 46,140, 국고 50%
 - * 사망시 보상수준 : ('05) 1,500만원 → ('06) 2,500
- '05년 12월 폭설피해의 신속한 복구지원을 위해 재해대책비 지원 확대
 - 재해대책비 : ('05) 600억원(융자금) → ('06) 1,450(융자금 600, 보상금 850)

③ 농가 금융비용 부담 완화 및 영농비 부담 경감 적극 지원

- '01년 상호금융 저리대체자금(5.9조원) 상환연장 등 부채대책 추진 및 저리 정책자금 공급에 따른 이차보전 소요 지원(8,217억원 → 6,540)
- 농신보 건전화를 위해 금융기관 출연 확대 (0.2% → 0.3) 등 자구노력과 함께 농신보 출연 확대 (4,000억원 → 5,780)
- 농축산경영자금은 농가수 감소 등에 따라 운용규모를 축소하고 재정융자금은 연차별 상환소요 지원 (3,187억원 → 2,828)
 - 농축산경영자금 운용규모 : ('05) 34,000억원 → ('06) 33,000 (△2.9%)
- 농업용 급배수 서비스 수준 제고와 수리시설의 원활한 유지관리를 위해 수리시설 유지관리비 실소요 지원 (1,483억원→1,528)

나. 도시민과 상생하는 복지농촌 조성 지원

◇ 농촌사회 안정과 농업인의 삶의 질 향상을 위해 농촌복지 기반확충 및 쾌적한 정주기반 조성지원 확대

* 관련예산 : ('05) 4,613억원 → ('06) 5,601 (증 988억원, 21.4%)

① 농촌사회 안정을 위해 복지 및 교육 지원을 지속적으로 확대

- 건강보험료 경감율을 50%('05년 40%)로 확대하고, 보험료의 28%(22%는 보건복지부 지원)를 농특세에서 추가지원(666억원 → 1,359)
 - 수혜인원 : 609천세대 → 599, 연평균 경감액 : 293천원 → 404
- 농업인 영유아 (0~5세)양육비 지원대상을 '05년 2ha미만에서 '06년 5ha미만 농가까지 확대 (224억원→157)
 - 지원대상 : ('05) 31천명 → ('06) 27.3(여성부지원대상 증가로 감소), 국고 50%
 - * '06지원액(월) : (0세) 175천원, (1세) 154, (2세) 127, (3~4세) 79, (5세) 158
- 농촌출신 대학생 학자금 무이자 융자지원 확대(127억원→483)
 - 지원인원(학기당) : 13천명 → 16, 지원단가 : 2,060천원 → 2,202
- 고령·취약농가에 대한 영농인력지원사업 신규 추진(227억원)
 - 농지 3ha이하, 65세미만 사농가의 영농인력지원(4천명, 14억원), 국고70%
 - 65세이상 고령 취약농가의 가사인력지원(9개소, 7억원), 국고 70%
 - 5ha미만, 보육시설미이용 아동의 가정육아비용지원(48.3천명, 206억원)
 - * 보육시설이용아동의 50% 수준 지원(월 4~8만원), 국고 50%

② 쾌적한 농촌 정주기반조성 및 도농교류 활성화

- 농촌마을 종합개발은 기 선정된 36개 권역의 연차별 투자 소요 및 '06년 20개 권역 신규 착수 소요 지원 (489억원→467)
 - 개발사업비(균특) : ('05) 428억원 → ('06) 434
 - 개발계획수립(농특) : ('05) 61억원(40권역) → ('06) 33억원(20권역)
- 정주권개발대상 800개 면을 대상으로 생활환경정비사업(균특) 적극 추진
 - 농촌정주기반확충 : ('05) 1,639억원(338면) → ('06) 1,900(300)
 - 전원마을조성 : ('05) 277억원(51지구) → ('06) 260(59)
- 도시민의 여가수요를 농촌관광으로 흡수하기 위해 녹색·농촌체험마을조성(균특) 지원 확대 (47억원→67)
 - 사업량 : ('05) 47개소 → ('06) 67, 마을당 2억원 지원, 국고 50%
- 농촌경관의 유지·보전으로 어메니티 증진을 위해 '05년 신규 도입한 경관보전직불제는 '07년까지 시범사업으로 추진(6억원→6)
 - * 사업량 470ha('05수준), ha당 지원단가 1.7백만원, 국고 70%
- 상향식 농촌지역개발을 이끌어갈 지역리더육성, 그린투어촉진 등을 위해 도농교류활성화 지원 확대(19억원→39)
 - 체험마을중심으로 농촌지역개발 인턴제(마을사무장) 신규 도입(6억원)
 - * 사업량 100개 마을, 월 1백만원(3년간 지원), 국고 50%
 - 사고발생에 대비한 보험가입마을 확대 : ('05) 20개 마을 → ('06) 65
 - * 마을당 1회에 한하여 연간 보험료 최대 1백만원 지원

다. 친환경농업 확산 및 농식품 안전관리 강화

◇ 소비자 신뢰확보를 위해 친환경농업을 적극 육성하고
농장에서 식탁까지 일관된 농식품 안전관리체계 구축 중점 지원

* 관련예산 : ('05) 2,603억원 → ('06) 3,340(증 737억원, 28.3%)

① 자연순환형 친환경농법 확산을 위한 지원확대

- 토양오염방지를 위해 화학비료 보조를 폐지('05.7.1)하고,
가축분뇨 퇴·액비 등 유기질비료 지원을 확대(245억원→420)
 - 유기질비료 물량 : ('05) 70만톤 → ('06) 120, 톤당단가 : 35천원
- 논부문의 친환경농업 확산을 위해 논에 지급하는 친환경농업
직불 단가를 인상하고 저농약도 지원대상에 포함(69억원→114)
 - 사업량 : 15,870ha(논 4,485, 밭 11,385) → 27,057(논 14,736, 밭 12,321)
 - * 논단가 : 저농약 217천원/ha('06신규), 무농약 150→307, 유기 270→392
 - * '06 발단가('05수준) : 저농약 524천원, 무농약 674, 유기 794
- 원예작물의 농약사용 감축을 위해 천적방제 지원확대(12억원→38)
 - 사업량 : 300ha → 1,000, 지원단가 7.3백만원/ha, 국고 50%
- 수계단위로 생산·유통 및 관광을 연계한 광역친환경농업단지
(1,000ha규모) 조성 시범사업 추진(4억원→75)
 - 사업량 3개소, 단지당 사업비 100억원, 사업기간 2년, 국고 50%
- 축산과 경종농업간의 연계 강화를 위해 가축분뇨 자원화
촉진 및 경종농가의 이용활성화 적극 지원(333억원→341)
 - 액비이용 활성화를 위해 액비살포비용 신규 지원(27천ha, 40억원)

② 농산물 안전성 강화를 위한 지원체계 구축

- 농산물 생산에서 수확후 관리단계까지 위해요소를 관리하기 위해 '04년 시범도입한 **우수농산물관리제도(GAP)** 본격시행(26억원→38)
 - 수확후 위생관리시설지원 확대 : ('05) 6억원(3개소) → ('06) 14(7)
 - 이력추적관리를 위한 전산시스템 신규 구축(15억원)
- **농산물안전성조사**를 강화하여 농장단계에서 부적합 농산물 생산·유통을 사전 차단(90억원→100)
 - 주요 시군 거점출장소에 정밀분석실 설치 : ('05까지) 6개소 → ('06) 4
- 유해·불량 농산물수입 근절을 위해 **원산지관리** 강화(22억원→31)
 - 원산지표시 단속을 위한 명예감시원 확대 : ('05) 17천명 → ('06) 20
- 고품질·안전농산물 생산·유통질서 확립을 위해 농산물 **품질인증**, **지리적표시제**, **유전자변형(GM)** 농산물 등의 내실있는 관리(35억원→36)

③ 축산물 위생 및 가축질병 예방대책 적극 추진

- 축산물 **HACCP** 제도의 효율적 운용과 조기 정착을 위해 인증 및 사후관리 전담조직(축산물 HACCP기준원)설립 운영 신규 지원(11억원)
- 가축질병의 예방과 근절을 위한 **가축방역** 지원강화(205억원→209)
 - 신속한 방역을 위해 **공익수의사제도** 신규 도입(80명, 7억원)
- 소부루세라, 조류인플루엔자 등 악성가축전염병 확산 방지를 위해 **살처분가축**에 대한 **보상금** 소요 지원(100억원→300)

라. 농축산물 유통효율화 및 소비기반 확충

◇ 물류비용 절감을 통해 생산자 수취가격을 제고하고, 우수 농식품 수출촉진 및 안정적인 소비기반 구축지원

* 관련예산 : ('05) 1,530 → ('06) 1,382(△148억원, △9.7%)

* '06년 해외시장개척, APC 경영평가 등 133억원이 농안기금으로 이관

1] 농산물 산지유통체계 구축지원

- 산지유통 거점시설 확충을 위해 산지유통센터건립(균특)을 확대하고 경영평가를 통한 효율성 제고(160억원→180)
 - 사업량 : ('05) 47개소 → ('06) 56, 국고 : 생산자단체 30%, 지자체 50
- 산지에서 농산물을 수집·소비지에 배송하는 농산물종합유통센터(균특)는 '07년 사업 마무리에 필요한 소요 지원(81억원→45)
 - 사업량 : ('05) 2개소(김해, 울산) → ('06) 1(울산), 국고 50%

2] 유통비용 절감을 위한 물류효율화 지원 강화

- 농산물 물류표준화(균특) 사업을 확대하여 포장 및 하역 기계화 촉진(67억원→88)
 - 사업량 : 222개소 → 294, 개소당 지원단가 60백만원, 국고 50%
- 파렛트 등 물류기기 공동이용을 통한 유통비용 절감(76억원 → 89)
 - 사업량 : 600천매 → 700, 매당 지원단가 21,100원, 국고 60%
- 공동선별·출하를 통한 농산물 표준규격출하 촉진(120억원→120)
 - 공동선별 : 400천톤('05수준), kg당 지원단가 : 100원, 국고 30%

③ 농식품 수출확대 및 소비촉진을 위한 지원 확대

- '06년 농식품 수출목표 24억불 달성을 위해 수출유망품목 집중 개발·홍보 등 해외시장개척 활동의 내실있는 지원(127억원→127)
 - '05년까지 농특회계사업 → '06년 농안기금 사업으로 이관
- 수출물류비를 지원하는 농축산물 판매촉진 사업은 초기 시장 개척이 필요한 품목 중심으로 집중 지원 (289억원→289)
 - 신규시장 개척시 수출물류비 인센티브 상향 조정(5%→10)
- 농업·농촌가치 및 우수농식품 소비촉진 홍보 강화(30억원→40)

마. 전문 농업경영체 육성 및 지식·기술농업 확충

◇ 전문지식과 경영마인드를 갖춘 전문 농업경영체를 대상으로 자금·컨설팅 집중지원 및 기술농업기반 구축

* 관련예산 : ('05) 3,279억원 → ('06) 3,211(△68억원, △2.1%)

* '06년 창업농융자금중 490억원이 이차보전 전환으로 예산규모 감소

① 경쟁력있는 선도 농업경영체의 체계적 육성 지원

- 창업농의 안정적 농촌정착을 위한 자금지원 (800억원 → 700)
 - 창업농 1,000명을 선발하여 1인당 70백만원 융자지원
 - * 총 융자규모 700억원 : 재정자금(30%) 210억원, 금융기관자금(70%) 490(이차보전)
- 농업인턴, 대학생 창업연수 및 후견인제 지원확대(10억원→13)
 - 지원인원 : ('05) 300명 → ('06) 400, 국고 70%(창업연수 100%)

- 전업농으로 발전가능성이 있는 기존 우수후계농업인을 대상으로 정책자금 추가지원('06이차보전 : 14억원)
 - 지원대상 1,500명, 지원규모 1,200억원(금융기관자금)
- 전문농업경영체가 필요로 하는 맞춤형의 기술·경영중심 교육 집중 실시 및 농업인 교육 인프라 확충(36억원→122)
 - 지역농업교육협력체 중심의 지역별 특성화교육 신규 실시(36억원)
 - 창업 Track제(농과대 영농정착 교육과정) 시범실시(7억원)
- 품목단체 공동 컨설팅제도 신규도입, 컨설팅업체 중앙공모 등 농업경영컨설팅 지원 강화(40억원 → 44)
 - 일반경영체 : 1,000농가('05수준), 브랜드경영체(신규) : 16개소, 국고 50%
- 정책자금 지원의 효율성 제고를 위해 농업종합자금 지원규모를 확대하고 사업평가에 의한 지원체계 확립(1,502억원→1,752)
 - 자금규모 : 7,511억원 → 8,761(재정자금 20%, 금융기관자금 80)

② 지식·기술농업 확산을 위한 지원강화

- 농림기술개발은 핵심전략기술 중심으로 지원 확대 (450억원→522)
 - 핵심전략기술 : 23과제 → 32, 현장적용기술등 : 654과제 → 689
- 바이오장기 생산연구사업의 연차별 소요예산 지원 (45억원 → 65)
 - 사업기간 : '05~'13, 총사업비 585억원, 10대 차세대 성장동력산업
- 지역 핵심 농산업을 중심으로 산·학·연·관 네트워크화를 통한 부가가치 창출을 위해 지역농업 클러스터 활성화 지원 (120억원→200)
 - '05년 선정된 20개 지구의 2년차 사업비(개소당 10억원) 지원

바. 양곡수급안정 및 미곡종합처리장(RPC)운영 활성화

◇ '05년 도입된 공공비축제도의 조기 정착과 함께 RPC 등 민간유통업체의 시장대응역량 제고를 위한 지원강화

* 관련예산 : ('05) 14,701 → ('06) 13,279 (△1,422억원, △9.7%)

① 정부양곡의 매입 및 방출을 위해 양특회계 설치운영

○ '06년 양곡매입비, 수입양곡대, 조작관리비 등 정부양곡의 매입·관리에 필요한 양특회계 세입·세출예산 소요지원

- 양특회계운용규모 : ('05) 14,412억원 → ('06) 12,930(△1,482억원)

○ 양곡매입비는 공공비축제도 운용에 필요한 소요 반영(11,161억원→8,565)

- 공공비축쌀 : ('05) 400만석(정부 350, 농협 50) → ('06) 350(정부 300, 농협 50)

② 미곡종합처리장 중심의 고품질쌀 브랜드 육성지원

○ 수확기 출하물량 흡수 및 쌀품질 고급화 기반 구축을 위해 부족한 RPC 건조·저장시설 증설 확대 및 농특회계 이관(93억원→249)

- 사업량 : ('05) 50개소(저온창고 3 포함) → ('06) 110(저온창고 10 포함)

- 지원단가 : (증설) 4.5억원→5.5, (통합) 7→9, (저온창고) 2.5→3

- 국고지원기준 : 생산자단체 및 일반업체 40%, 통합RPC 및 저온창고 50%

○ RPC운영자금은 '05수준(9,184억원)을 유지하고, 구조조정 촉진을 위해 운영자금 금리 차등적용 (0~2%)

사. 생산기반조성 및 기계화사업은 효율성 제고에 중점

◇ 생산기반조성 사업은 계속지구 준공위주로 추진하되 재해대비 시설개보수 중심으로 투자를 확대하고 기계화사업은 공동이용촉진

* 관련예산 : ('05) 15,073 → ('06) 14,470(△603억원, △4.0%)

① 재해예방 관련사업은 재해위험시설 중심으로 확대 지원

- **수리시설 개보수사업**은 안전진단 결과 우선순위에 따라 추진하고 시행지구는 완공위주로 지원 (3,454억원 → 3,454)
 - 저수지 준설, 수리시설 안전진단은 수리시설개보수사업으로 통합
- **방조제 개보수(균특)**는 재해위험 방조제를 대상으로 지원 확대
 - 국가관리방조제 : ('05) 306억원(27지구) → ('06) 340억원(34지구)
 - 지방관리방조제 : ('05) 355억원(233지구) → ('06) 395억원(198지구)
- **상습침수 농경지 재해예방을 위한 배수개선사업(균특)**은 준공지구를 확대하고 신규착수 축소(2,165억원 → 2,179)
 - 사업량 : 109지구(준공 11, 신규 33) → 130지구(준공 16, 신규 30)

② 농촌 용수개발 및 농지 기반정비사업은 내실화 도모

- **중규모 용수개발**은 계속지구 조기완공 위주로 지원하고 신규착수는 '05수준 유지 (2,722억원 → 2,436)
 - 사업량 : ('05) 110지구(준공 14, 신규 5) → ('06) 101지구(준공 15, 신규 5)
- **일반용수개발(균특)**은 사업수요 증가를 감안 지원확대(715억원→795)
 - 지표수보강 : ('05) 593억원(77지구) → ('06) 622억원(74지구), 국고 100%
 - 소규모용수 : ('05) 122억원(34지구) → ('06) 174억원(38지구), 국고 50%

- 대구획경지정리, 기계화경작로 확포장 및 받기반정비 등 농지기반조성사업(균특)은 사업수요 반영(3,073억원 → 2,726)
 - 대구획경지정리(착수) : 4.9천ha→4.5, 기계화경작로 : 1,283km→1,159
 - 받기반정비(착수) : 4.7천ha→4.4, 지원기준 : 국고 80%, 지방비 20
- 대단위농업개발은 5개 계속지구 사업추진 소요 및 서산간척지 농업기반시설 재정비 설계비 (20억원) 신규 지원 (910억원 → 930)
 - 금강(Ⅱ) 400억원, 미호천(Ⅱ) 100, 홍보 210, 영산강(Ⅲ-2) 40, 영산강(V) 160

③ 농업생산기반조성사업 조기준공을 위해 '05년 한국농촌공사가 발행한 채권 3,000억원에 대한 원리금 상환(5년 균분)소요 지원

- '06년 원리금 지원계획 : 744억원 (원금 600억원, 이자 144)
 - * '05년 한국농촌공사 채권 3,000억원을 수리시설개보수 1,500억원, 중규모용수개발 1,340억원, 대단위농업개발에 160억원 투자

④ 농기계 지원은 효율성제고 및 공동이용 촉진

- 1천만원미만 농기계 구입자금은 이차보전 사업으로 전환
 - 지원규모 : ('05) 1,400억원 (재정 400, 금융 1,000) → ('06) 1,400 (금융)
- 농기계 공동이용 촉진을 위해 농기계 임대사업 확대 (10억원 → 18)
 - 사업량 : ('05) 8개소 → ('06) 12, 개소당 지원단가 3억원, 국고 50%
- 농기계수리용 부품·장비용자('05 : 120억원)는 이차보전사업으로, 농기계 보관창고 용자('05 : 7억원)는 종합자금으로 통합

4. 2006 사업별 예산 세부내역

가. 총괄표

(백만원)

구 분	2005예산 (A)	2006예산 (B)	증△감 (B-A)		비 고
				%	
총 계 (I + II)	16,196,481	16,451,047	254,566	1.6	
▣ 순계A (총계-회계, 계정간거래)	8,525,737	9,065,276	539,539	6.3	
▣ 순계B (순계 A - 기금전출금)	7,203,043	7,320,343	117,300	1.6	
I. 일반지출계(1+2)	7,203,043	7,320,343	117,300	1.6	
1. 사업비	7,013,291	7,121,727	108,436	1.5	
○ 생산기반조성·기계화	1,507,291	1,447,013	△60,278	△4.0	
○ 농축산물 생산, 유통개선	442,207	507,147	64,940	14.7	
○ 기술개발 및 인력양성	327,893	321,086	△6,807	△2.1	
○ 부담경감 및 소득보전	3,084,977	3,363,404	278,427	9.0	
○ 양곡수급안정	1,441,188	1,292,951	△148,237	△10.3	*양특회계
○ 채무상환	209,735	190,126	△19,609	△9.3	
※ R&D 사업	64,500	78,381	13,881	21.5	*별도통계
※ 정보화사업	18,284	19,084	800	4.4	*별도통계
2. 기본경비	189,752	198,616	8,864	4.7	
○ 인건비	162,461	167,539	5,078	3.1	
○ 기본사업비	27,291	31,077	3,786	13.9	
II. 내부거래 지출계(1+2)	8,993,438	9,130,704	137,266	1.5	
1. 회계, 계정간 거래	7,670,744	7,385,771	△284,973	△3.7	
2. 기금전출금	1,322,694	1,744,933	422,239	31.9	

나. 사업별 세부내역

(백만원)

구 분	'05예산 (A)	'06예산 (B)	증△감 (B-A)	비 고	
					%
I. 일반지출	7,203,043	7,320,343	117,300	1.6	* 사업비 + 기본경비(내부거래 지출제외)
◇ 사업비	7,013,291	7,121,727	108,436	1.5	
1. 생산기반조성	1,453,629	1,445,013	△8,616	△0.6	
① 밭기반정비	102,146	84,032	△18,114	△17.7	○ 대상면적 : '13까지 110천ha('05까지 69천ha) - 사업비(균특) : ('05) 100,179 → ('06) 82,314백만원 · 사업량 : ('05) 4.7 → ('06) 4.4천ha · 지원단가 : 25.41백만원/ha · 지원기준 : 국고 80, 지방비 20% - 조사설계비(농특) : ('05) 1,967 → ('06) 1,718백만원 · 사업량 : ('05) 4.7 → ('06) 4.1천ha · 지원단가 : 419천원/ha · 지원기준 : 국고 100% * 생산기반이 취약한 밭의 용수개발, 용·배수로, 경작로 확충으로 밭작물 안정생산 및 경쟁력 강화
② 농지기반조성	205,114	188,540	△16,574	△8.1	
○ 대구획 경지정리	97,801	91,323	△6,478	△6.6	○ 대상면적 : 164천ha('05 봄까지 96천ha) - 봄마무리(균특) : ('05) 79,476 → ('06) 78,010백만원 · 사업량 : ('05) 4.3 → ('06) 4.7천ha · 평균단가 : 27,907천원/ha · 지원기준 : 국고 80, 지방비 20% - 가을착수(균특) : ('05) 16,487 → ('06) 11,626백만원 · 사업량 : ('05) 4.9 → ('06) 4.5천ha · 평균단가 : 27,907천원/ha · 지원기준 : 국고 80, 지방비 20% - 조사비(농특) : ('05) 1,838 → ('06) 1,687백만원 · 사업량 : ('05) 4.9 → ('06) 4.5천ha · 단가(지원기준) : 375천원/ha(국고 100%) * '06 가을착수 사업물량 수준 조사

(백만원)

구 분	'05예산 (A)	'06예산 (B)	증△감 (B-A)	비 고	
					%
○ 기계화경작로 확포장	107,313	97,217	△10,096	△9.4	○ 사업대상 : 35천km('05까지 16천km) - 사업비(균특) : ('05) 106,846 → ('06) 96,812백만원 · 사업량 : ('05) 1,283 → ('06) 1,159km · 단 가 : 104,080천원/km · 지원기준 : 국고 80, 지방비 20% - 조사비(농특) : ('05) 467 → ('06) 405백만원 · 사업량 : ('05) 1,298 → ('06) 1,126km · 단 가 : 360천원/km · 지원기준 : 국고 100%
③ 배수개선	216,474	217,881	1,407	0.6	○ 대상면적 : 188천ha('05까지 129천ha) - 사업비(균특) : ('05) 214,974 → ('06) 215,526백만원 · 사업량 : ('05) 109 → ('06) 130지구 (준공/신규) (11/33) (16/30) · 지원기준 : 국고 100% - 조사비(농특) : ('05) 1,500 → ('06) 2,355백만원 · 사업량 : ('05) 5.0 → ('06) 5.0천ha · 단 가 : ('05) 300 → ('06) 471천원/ha · 지원기준 : 국고 100%
④ 수리시설개보수	412,649	420,175	7,526	1.8	
○ 수리시설개보수	330,000	345,425	15,425	4.7	○ 수리시설개보수 : ('05) 330,000 → ('06) 338,700백만원 - 수리시설개보수 대상시설 : 7,716지구('05까지 5,507지구) · 사업비 : ('05) 317,600 → ('06) 318,900백만원 · 사업량 : ('05) 412 → ('06) 398지구 (준공/신규) (84/100) (99/70) · 지원기준 : 국고 100% - 제해대비 보강 대상시설 : 1,013지구 * 설계기준 미달시설 등 대상 · 사업비 : ('05) 12,000 → ('06) 18,000백만원 · 사업량 : ('05) 20 → ('06) 30지구 (준공/신규) (-/10) (-/10) · 지원기준 : 국고 100% - 양·배수장 리모델링 대상시설 : 40지구 · 사업비 : ('05) 400 → ('06) 1,800백만원 · 사업량 : ('05) 2 → ('06) 6지구 (준공/신규) (-/2) (-/4) · 지원기준 : 국고 100%

구 분	2005예산 (A)	2006예산 (B)	증△감 (B-A)		비 고
				%	
					<ul style="list-style-type: none"> ○ 수리시설안전진단 : ('05) 5,373 → ('06) 6,725백만원 - 안전진단 대상시설 : 4,158개소('05까지 1,020개소) · 사업비 : ('05) 4,500 → ('06) 5,620백만원 · 사업량 : ('05) 109 → ('06) 150개소 (1종/2종) (104/5) (134/16) · 단 가 : 1종(30백만원/개소), 2종(20백만원/개소) * 시특별에 의한 진단 4개소(단가 350백만원) · 지원기준 : 국고 100% - 재해예방계측시스템 설치대상 : 197개소('05까지 39개소) · 사 업 비 : ('05) 498 → ('06) 730백만원 * 저 수 지 ('05) 128(8) → ('06) 220백만원(11개소) * 방 조 제 ('05) 198(3) → ('06) 342백만원(6개소) * 모니터링 ('05) 172 → ('06) 168백만원 · 설치단가 : 저수지 20, 방조제 57백만원 - 저수지 수문조사 대상 : 200개소('05까지 50개소) · 사 업 비 : ('05) 375 → ('06) 375백만원 · 사 업 량 : ('05) 25 → ('06) 25개소 · 단 가 : 15백만원/개소 · 지원기준 : 국고 100%
○ 저수지준설	10,000	-	△10,000	순감	○ 저수지준설 : ('05) 10,000 → ('06) - 백만원 * '06년 수리시설개보수사업으로 통합
○ 수리시설 안전진단	5,373	-	△5,373	순감	○ 수리시설안전진단 : ('05) 5,373 → ('06) - 백만원 * '06년 수리시설개보수 사업으로 통합
○ 방조제개보수	66,076	73,500	7,424	11.2	○ 국가관리방조제 : 대상 206지구('05까지 108지구) - 사업비(균특) : ('05) 30,577 → ('06) 34,000백만원 - 사 업 량 : ('05) 27 → ('06) 34지구 (준공/신규) (1/15) (7/9) - 지원기준 : 국고 100%

구 분	'05예산 (A)	'06예산 (B)	증△감 (B-A)		비 고
				%	
					○ 지방관리방조제 : 대상 3,284지구('05까지 1,027지구) - 사업비(균특) : ('05) 35,499 → ('06) 39,500백만원 - 사업량 : ('05) 233 → ('06) 198지구 (준공/신규) (56/66) (78/27) - 지원기준 : 국고 70, 지방비 30%
○ 생산기반정비 사업 통계조사	200	250	50	25.0	○ 농업생산기반정비사업 통계책자 발간
○ 저수지비상 대처지원	1,000	1,000	-	-	○ 대상시설 : 120개소 ('05까지 34개소) - 사업비 : ('05) 1,000 → ('06) 1,000백만원 - 사업량 : ('05) 20 → ('06) 20개소 - 단 가 : ('05) 50 → ('06) 50백만원/개소 - 지원기준 : 국고 100%
⑥ 농업용수관리 자동화사업	6,600	6,600	-	-	○ 사업비 : ('05) 6,600 → ('06) 6,600백만원 - 사업량 : ('05) 10 → ('06) 10개소 (준공/신규) (2/2) (3/2) - 지원기준 : 국고 100%
⑦ 농촌용수개발	374,354	339,086	△35,268	△9.4	
○ 대규모용수개발	18,968	-	△18,968	△100.0	○ 2005 준공(동화, 성주지구) - 지원기준 : 국고 100%
○ 중규모용수개발	272,180	243,640	△28,540	△10.5	○ 일반지구 : ('05) 217,790 → ('06) 195,098백만원 - 사업량 : ('05) 93 → ('06) 86지구 (준공/신규) (12/5) (12/5) ○ 특별대책지구 : ('05) 41,190 → ('06) 37,402백만원 - 사업량 : ('05) 17 → ('06) 15지구 (준공/계속) (2/15) (3/12) ○ 풍수해 대비 및 긴급지구보강 등 - 사업비 : ('05) 12,000 → ('06) 10,500백만원 ○ 기본조사비 : ('05) 1,200 → ('06) 640백만원 - 사업량 : ('05) 1.5 → ('06) 0.8천ha - 단 가 : 800천원/ha - 지원기준 : 국고 100%

(백만원)

구 분	'05예산 (A)	'06예산 (B)	증△감 (B-A)	비 고	
					%
○ 일반용수개발	71,465	79,519	8,054	11.3	○ 지표수보강개발 : ('05) 59,253 → ('06) 62,150백만원 - 사업량 : ('05) 77 → ('06) 74지구 (준공/신규) (8/20) (16/9) - 지원기준 : 국고 100%, 균특회계 ○ 소규모 용수개발 : ('05) 12,212 → ('06) 17,369백만원 - 사업량 : ('05) 34 → ('06) 37지구 (준공/신규) (2/6) (5/6) - 지원기준 : 국고 50, 지방비 50%, 균특회계
○ 한발대비용수 개발	11,741	15,927	4,186	35.7	○ 가뭄지역에 대한 긴급대책 추진 - 지원기준 : 국고 80, 지방비 20%, 균특회계
⑧ 대단위농업개발	91,000	93,000	2,000	2.2	
○ 금강(Ⅱ)지구	40,000	40,000	-	-	○ 총사업비 : 706,917백만원 - 개발면적 : 43,000ha - 사업구역 : 충남 부여·서천, 전북 군산·익산·김제·완주 - 사업기간 : '89~2008 - 2005까지 : 378,876백만원 - 2006이후 : 328,041백만원
○ 미호천(Ⅱ)지구	7,000	10,000	3,000	42.9	○ 총사업비 : 290,858백만원 - 개발면적 : 4,430ha - 사업구역 : 충북 청주·청원, 충남 천안 - 사업기간 : '89~2008 - 2005까지 : 225,035백만원 - 2006이후 : 65,823백만원
○ 홍보지구	22,000	21,000	△1,000	△4.5	○ 총사업비 : 375,502백만원 - 개발면적 : 8,100ha - 사업구역 : 충남 홍성·보령 - 사업기간 : '91~2010 - 2005까지 : 250,513백만원 - 2006이후 : 124,989백만원
○ 영산강(Ⅲ-2) 지구	4,000	4,000	-	-	○ 총사업비 : 77,236백만원 - 개발대상면적 : 3,300ha(배후농지) - 사업구역 : 전남 해남 - 사업기간 : '97~2010 - 2005까지 : 21,478백만원 - 2006이후 : 55,758백만원

구 분	'05예산 (A)	'06예산 (B)	증△감 (B-A)	비 고	
					%
○영산강(IV) 지구	18,000	16,000	△2,000	△11.1	○ 총사업비 : 743,900백만원 - 개발대상면적 : 16,730ha - 사업구역 : 전남 무안·함평·신안·영광 - 사업기간 : '01~2007 - 2005까지 : 66,033백만원 - 2006이후 : 677,867백만원
○서산(A지구) 간척지 농업기반 시설 재정비(신규)	-	2,000	2,000	순증	○ 서산(A지구)간척농지의 노후화된 농업기반시설의 기 능개선 및 재해대비능력 보강을 위한 재정비 - 총사업비 : 2,910억원, 사업기간 : '06 ~ '15 - '06사업비 : 2,000백만원 · 기본조사비 : 1,849백만원 · 사전환경영향검토비 : 151백만원 - 지원기준 : 국고 100% * 대규모 국책사업으로 기획예산처 주관 예비타당성 조사 완료('05.3~8)
⑨ 농업생산기반 종합정비	13,342	14,149	807	6.0	○ 농업용수개발, 경지정리, 배수개선 등 농업생산기반종합 정비 사업(균특회계) - 사업량 : ('05) 3 → ('06) 3지구 - 지원기준 : 국고 90%, 지방비 10% * 전북 고창, 전남 월곡(장성), 경남 덕실(의령)
⑩ 농업용수 수 질개선사업	450	450	-	-	○ 농업용수 수질기준을 초과하는 농업용수원에 대한 수질 개선 - ('05) 준공지구 사후조사(1지구) 100백만원 수질개선 기본조사(2지구) 300백만원 수질개선 실시설계(1지구) 50백만원 - ('06) 준공지구 사후조사(1지구) 100백만원 수질개선 실시설계(1지구) 20백만원 수질개선 신규착공(1지구) 330백만원
⑪ 농업기반공사 출자	30,000	-	△30,000	순감	○ 자립경영 유도를 위해 출자금 지원 중단 - 법정자본금 : 5조원, '05년까지 납입자본금 12,500억원 * 기존의 김포간척지 이자 47억원은 농업기반시설정비 지원사업으로 이관

(백만원)

구 분	'05예산 (A)	'06예산 (B)	증△감 (B-A)	비 고																													
					%																												
⑫ 아산만방조제 배수갑문 확장	1,300	1,300	-	-	<ul style="list-style-type: none"> ○ 평택시 등 주변지역 침수예방을 위해 아산방조제 배수 갑문 확장(조사설계) - 사업량 : 배수갑문 1개소, 물관리 자동화 1개소 - 총사업비 : 948억원(예타), 사업기간 : '05~'10 <ul style="list-style-type: none"> · ('05) 기본조사 1,000백만원, 사전환경성검토 100, 환경영향평가(1년차) 150, 세부설계 착수비 50 · ('06) 세부설계 1,000백만원, 환경영향평가(2년차) 150, 수리모형실험 150 - 지원기준 : 국고 100% * 대규모 국책사업으로 기획예산처(KDI, 공공투자관리센터)주관 예비타당성 조사실시('04.2~7) 																												
⑬ 농촌용수이용 체계 재편	200	700	500	250.0	<ul style="list-style-type: none"> ○ 기 개발된 수자원을 효율적으로 배분·활용하기 위한 타당성 조사비, 기본 조사·세부설계 소요 사업비 - 사업량 : 5지구(700백만원) <ul style="list-style-type: none"> · ('05) 타당성조사(2지구×50백만원) : 200백만원 · ('06) 타당성조사(2지구×50백만원) : 100백만원 · 기본조사 (2지구×200백만원) : 400백만원 · 세부설계 (1지구×200백만원) : 200백만원 - 지원기준 : 국고 100% 																												
⑭ 농업기반시설 정비지원(신규)	-	79,100	79,100	순증	<ul style="list-style-type: none"> ○ 김포매립지 잔여농지 이차지원 : 47억원 ○ 농업기반공사 채권 원리금 지원 : 744억원 *농업생산기반조성사업 조기준공을 위해 '05년 하반기 농업기반공사 채권 3,000억원을 발행하고 원리금 상환 소요 지원 <p style="text-align: center;">< 연도별 상한계획 ></p> <p style="text-align: right;">(단위 : 억원)</p> <table border="1" style="width: 100%; border-collapse: collapse; text-align: center;"> <thead> <tr> <th></th> <th>계</th> <th>'06</th> <th>'07</th> <th>'08</th> <th>'09</th> <th>'10</th> </tr> </thead> <tbody> <tr> <td>합계</td> <td>3,408</td> <td>744</td> <td>720</td> <td>675</td> <td>648</td> <td>621</td> </tr> <tr> <td>원금</td> <td>3,000</td> <td>600</td> <td>600</td> <td>600</td> <td>600</td> <td>600</td> </tr> <tr> <td>이자</td> <td>408</td> <td>144</td> <td>120</td> <td>75</td> <td>48</td> <td>21</td> </tr> </tbody> </table> <p>* 이자율은 '05.7.21 현재 국고채금리 41%에 가산금리 0.2%를 합산</p>		계	'06	'07	'08	'09	'10	합계	3,408	744	720	675	648	621	원금	3,000	600	600	600	600	600	이자	408	144	120	75	48	21
	계	'06	'07	'08	'09	'10																											
합계	3,408	744	720	675	648	621																											
원금	3,000	600	600	600	600	600																											
이자	408	144	120	75	48	21																											

(백만원)

구분	'05예산 (A)	'06예산 (B)	증△감 (B-A)	비고	
					%
2. 농업기계화	53,662	2,000	△51,662	△96.3	
① 농기계구입 자금지원(용자)	40,000	-	△40,000	순감	○ 이차보전사업으로 전환 - 사업량 : ('05) 28천대 → ('06) 28천대 · 단 가 : ('05) 6,892 → ('06) 7,237천원/대 · 지원기준 : 용자 70%(금융기관자금), 자담 30% - 농기계구입자금 규모 : ('05) 2,000억원 → ('06) 2,000 · 이차보전대상자금규모 : ('05) 1,000억원 → ('06) 1,400 * 지원대상 : 1천만원미만 농기계 구입자금 * 1천만원이상 농기계 구입자금은 '05년부터 농업종합 자금에서 지원
② 농기계임대 사업	1,000	1,800	800	80.0	○ 사업비 : ('05) 1,000 → ('06) 1,800백만원 - 사업량 : ('05) 8 → ('06) 12개소 - 단 가 : ('05) 250백만원/개소 → ('06) 300백만원/개소 - 지원기준 : ('06) 국고 50, 지방비 50%
③ 농기계사후 관리지원	12,662	-	△12,662	순감	
○ 농기계수리용 부품·장비 (용자)	12,012	-	△12,012	순감	○ 이차보전사업으로 전환 - '05년 재정자금(농특용자) : 12,012백만원 - '06년 이차보전 대상 자금규모 : 12,000백만원
○ 농기계보관 창고지원 (용자)	650	-	△650	순감	○ 농업종합자금으로 통합 지원 - '05년 사업량 80개소 - 개소당 지원단가 : 11.6백만원/20평 - 지원기준 : 용자 70, 자담 30%
④ 국제농업기계 박람회	-	200	200	순증	○ 박람회 소요경비 지원(격년제 사업)

(백만원)

구 분	'05예산 (A)	'06예산 (B)	증△감 (B-A)	비 고	
					%
3. 생산 및 유통 개선	499,207	648,117	148,910	29.8	
① 원예특작사업 ○ 과실검은마름병 방제	13,399 719	8,838 366	△4,561 △353	△34.0 △49.1	○ 과실검은마름병 방제비 지원 - 사업량 : ('05) 3,012 → ('06) 2,005ha - 단 가 : 폐원(사과 57, 배 55백만원/ha), 약제 (170천원/ha) - 지원기준 : 국고 70%, 지방비 30%
○ 마늘산업경쟁력 제고지원	7,680	3,472	△4,208	△54.8	○ 마늘종구갱신 : ('05) 1,920 → ('06) 1,440백만원 - 사업량 : ('05) 400 → ('06) 300ha - 단 가 : ('05) 8 → ('06) 8백만원/ha - 지원기준 : 국고 60, 지방비 40% ○ 마늘기계화지원 : ('05) 1,760 → ('06) 962백만원 - 사업량 : ('05) 3,160 → ('06) 1,464대 - 단 가 : ('05) 1.5 → ('06) 1.9백만원/대 - 지원기준 : (개별·농협등) 국고 30, 지방비 20, 자담 50% (지자체) 국고 50, 지방비 50%
○ 과수폐원작업비 지원	5,000	5,000	-	-	○ 마늘작목전환 : ('05) 4,000 → ('06) 1,070백만원 - 사업량 : ('05) 3,576 → ('06) 585ha (노지 2,166, 시설 10) (노지 585) - 단가 : ('05) 노지 1.83백만원/ha → ('06) 1.83 시설 5.5 백만원/ha - 지원기준 : 국고 100% ○ 간접피해과수에 대한 폐원 작업비를 지원하여 구조 조정 촉진 - 대상품목 : 사과, 배, 단감, 포도 등 * 시설포도, 키위, 복숭아는 FTA기금사업에서 지원 - 사업량 : ('05) 1,000 → ('06) 1,000ha - 지원단가 : 10백만원/ha - 지원기준 : 국고 50, 지방비 50%
② 농산사업 ○ 토양개량제	124,843 39,718	227,443 42,182	102,600 2,464	82.2 6.2	○ 규산질비료 : ('05) 23,168 → ('06) 24,504백만원 - 사업량 : ('05) 388(입상 80) → ('06) 384천톤(입상 125) - 단 가 : ('05) 74,639 → ('06) 79,766원/톤 ○ 석회질비료 : ('05) 16,550 → ('06) 17,678백만원 - 사업량 ('05) 306(입상30) → ('06) 312천톤(입상 52) - 단 가 : ('05) 67,608 → ('06) 70,833원/톤 - 지원기준 : 국고 80, 지방비 20% * 살포편의를 위해 입상물량 확대

(백만원)

구 분	'05예산 (A)	'06예산 (B)	증△감 (B-A)		비 고
			(B-A)	%	
○친환경농업 지구조성	6,720	12,000	5,280	78.6	○ 친환경농업 지구조성 : ('05) 6,720 → ('06) 12,000 - 사업량 : ('05) 42 → ('06) 60개소 - 단 가 : ('05) 400 → ('06) 500백만원 - 지원기준 : 국고40, 지방비 40, 자담 20% * 지역여건과 사업규모에 따라 2~10억원 범위내에서 차등 지원
○광역친환경 농업단지조성	385	7,500	7,115	1,848.1	○ 농업환경개선과 친환경농업육성을 위해 시군수계단위로 경종과 축산을 연계한 1,000ha 규모의 광역단지 조성 - 사업량 : 3개소(2년차 사업) - 단지당 사업비 : 100억원 - 지원기준 : 국고 50, 지방비 40, 자부담 10% * '05년은 기초조사 및 모형개발비(385백만원) 지원
○오염농경지 특별관리	665	1,000	335	50.4	○ 안전농산물 공급기반 구축을 위한 오염농경지 조사 및 개선사업 - 농지환경 정밀조사 : ('05) 650(4) → ('06) 200백만원(2지구) - 농지개선사업 조사설계 : ('05) - → ('06) 160백만원(2지구) - 오염농경지 개선사업 : ('05) - → ('06) 615백만원(1지구) - 농지환경관리시스템 운영 : ('05) 15(1) → ('06) 25백만원(1식)
○원예작물 천적 해충 방제	1,195	3,750	2,555	213.8	○ 원예작물의 농약방제를 천적방제로 전환 지원 - 천적지원 3,650백만원, 컨설턴터양성교육 100 - 사 업 량 : ('05) 300 → ('06) 1,000ha - 지원단가 : 7,300천원/ha - 지원기준 : 국고 50, 지방비 30, 자담 20%
○재해대책비	60,000	145,000	85,000	141.7	○ 재해피해에 대한 복구자금의 원활한 지원 - 농업시설의 복구비 용자 ; ('05) 600 → ('06) 600억원 - '05.12월 폭설피해 농가 보상금 : ('06신규) 850억원
○종자관리사업 지원	9,178	12,354	3,176	34.6	○ 종자관리시설 현대화 : ('05) 2,356 → ('06) 3,664백만원 ○ 품종심사 및 재배관리 : ('05) 3,248 → ('06) 3,356백만원 ○ 종자관리종합 D/B 구축 : ('05) 931 → ('06) 1,145백만원 ○ 원원종 및 원종생산 : ('05) 2,643 → ('06) 2,817백만원 ○ 개인육종활성화(신규) : ('06) 414백만원 ○ 종자관리소 청사 신증축 : ('06신규) 958백만원

구 분	'05예산 (A)	'06예산 (B)	증△감 (B-A)	비 고	
					%
○ 씨감자생산 기반조성	6,982	3,656	△3,326	△47.6	
- 감자원종생산 지원	4,727	3,566	△1,161	△24.6	○ 감자원종생산 : ('05) 4,727 → ('06) 3,566백만원 - 지원기준 : 국고 50, 지방비 50%, 균특회계
- 보급종씨감자 저장고 신축 등	2,255	90	△2,165	△96.0	○ 보급종씨감자저장고신축 : ('05) 2,255 → ('06) 90백만원 - 지원기준 : 국고 50, 지방비 50%, 균특회계
③ 축산사업	71,411	94,864	23,453	32.8	
○ 가축방역	34,950	56,308	21,358	61.1	
- 시도방역	30,482	51,590	21,108	69.2	○ 예방주사·재료비 등 : ('05) 19,455 → ('06) 20,107백만원 ○ 수의사 연수교육 : ('05) 40 → ('06) 40백만원 ○ 방역, 검사장비 등 : ('05) 987 → ('06) 1,443백만원 ○ 살처분 등 보상금 : ('05) 10,000 → ('06) 30,000백만원
- 검역원방역	4,468	4,718	250	5.6	○ 검역원 가축방역사업비
○ 가축분뇨 처리시설	33,272	34,114	842	2.5	○ 단독·공동시설 : ('05) 26,981 → ('06) 26,981백만원 - 사업량 : ('05) 803 → ('06) 803천㎡ - 지원기준 : 국고 30, 지방비 20, 융자 50% ○ 정작촌구조개선 : ('05) 1,411 → ('06) 1,852백만원 - 사업량 : ('05) 48 → ('06) 63천㎡ - 지원기준 : 국고 70, 지방비 30% ○ 액비저장조 : ('05) 4,080 → ('06) 2,856백만원 - 사업량 : ('05) 800 → ('06) 560개소 - 지원기준 : 국고 30, 지방비 50, 자담 20% ○ 축분비료유통센터 지원 : ('05) 800 → ('06) 400백만원 - 사업량 : ('05) 10개소 → ('06) 5개소 - 지원기준 : 국고 40, 지방비 40, 자담 20% ○ 액비살포비 지원 : ('05) - → ('06) 2,025백만원 - 사업량 : ('05) - → ('06) 27천ha - 지원기준 : 국고 50, 지방비 50%

(백만원)

구 분	'05예산 (A)	'06예산 (B)	증△감 (B-A)		비 고
				%	
○ 축산물검사	3,189	3,304	115	3.6	○ 검사장비 : ('05) 2,000 → ('06) 2,072백만원 ○ 재 료 비 : ('05) 863 → ('06) 894백만원 ○ 원유검사지원 : ('05) 326 → ('06) 338백만원
○ 축산물HACCP 기준원 운영지원	-	1,138	1,138	순증	○ 축산물 HACCP 지정 및 사후관리 전담조직 설치·운영 - 인건비 699, 기관운영·여비 169, 자산취득 270
④ 농산물유통	199,486	193,840	△5,646	△2.8	
○ 미곡종합처리장 증설·운영	28,896	34,945	6,049	20.9	○ 미곡종합처리장 운영자금 지원(용자) - 지원대상 RPC : ('05) 328 → ('06) 314개소 - 운영자금규모 : ('05) 9,184 → ('06) 9,184억원 · 재원조달 : 농특회계 1,172, 농협자금 8,012억원 - 농특용자 : ('05) 19,110 → ('06) 9,600백만원 * '06농특용자 소요 9,600백만원 · 농특소요 117,175-기확보 107,575백만원 · 기확보 : '04년 88,465 + '05년 19,110백만원 - RPC 구조조정 촉진을 위해 지원금리 차등 적용(0~2%) ○ RPC 경영개선 지원 : ('05) 492 → ('06) 465백만원 - 사업량 : ('05) 328 → ('06) 310개소 - 경영평가 비용 : 개소당 1,500천원 ○ 건조·저장시설 증설지원 : ('05) 균특 → ('06) 농특 - 사업비 : ('05) 9,294 → ('06) 24,880백만원 - 사업량 : ('05) 50개소(저온저장고 3 포함) → ('06) 110(저온저장고 10 포함) - 평균지원단가 : ('05) 450 → ('06) 550백만원 - 지원기준 : 기존RPC : 국고 40, 지방비 10, 자담 50% 통합RPC 및 저온창고: 국고 50, 지방비 10, 자담 40%
○ 농수산물종합 유통센터	8,080	4,500	△3,580	△44.3	○ 사업비(균특) : ('05) 8,080 → ('06) 4,500백만원 - 사업량 : ('05) 2(김해, 울산) → ('06) 1개소(울산) - 지원기준 : 국고 50, 지방비 50%

구분	'05예산 (A)	'06예산 (B)	증△감 (B-A)	비고	
					%
○ 농산물산지 유통센터	16,482	18,014	1,532	9.3	○ 건립비지원(균특) : ('05) 15,975 → ('06) 18,014백만원 - 생산자 단체 : ('05) 7,890 → ('06) 8,487백만원 · 사업량 : ('05) 39 → ('06) 45개소 · 평균단가 : ('05) 674 → ('06) 553백만원/개소 · 지원기준 : 국고 30, 지방비 20, 자담 50% - 지방자치단체 : ('05) 8,085 → ('06) 9,527백만원 · 사업량 : ('05) 8 → ('06) 11개소 · 평균단가 : ('05) 2,021 → ('06) 1,732백만원/개소 · 지원기준 : 국고 50, 지방비 50%
○ 농업정보서비스	3,935	2,946	△989	△25.1	○ 영농의사결정에 필요한 정보확충 및 서비스 - 시스템운영 및 콘텐츠관리 : ('05) 845 → ('06) 1,025백만원 - 지식검색시스템운영 : ('05) 1,336 → ('06) 152백만원 - 출하분석정보 통합 : ('05) 90 → ('06) 212백만원 - 인터넷방송, 장비유지보수 : ('05) 129 → ('06) 164백만원 - 인건비 : ('05) 1,049 → ('06) 1,014백만원 - 일반관리비 및 운영비 : ('05) 486 → ('06) 379백만원 *농업정보통신환경조성과 출하지원시스템 통합
○ 농산물통합 쇼핑몰운영	423	300	△123	△29.1	○ 농산물 전자직거래 시스템 구축 지원
○ 농업경영체정보 시스템구축	459	480	21	4.6	○ 농업경영체 정보시스템구축 및 농가홈페이지관리 등 - 경영체정보시스템구축 : ('05) 144 → ('06) 220백만원 - 경영체정보시스템평가 : ('05) - → ('06) 50백만원 - 농가홈페이지관리 : ('05) 121 → ('06) 106백만원 - 인건비 : ('05) 127 → ('06) 66백만원 - 일반관리비 및 운영비 : ('05) 67 → ('06) 38백만원
○ 농업관측	3,218	3,450	232	7.2	○ 농업관측정보센터 지원 - 인건비 등 운영비 : 위촉 3명 정규직화 및 운영비 현실화 · (2005) 1,085 → (2006) 1,236백만원 - 사업비 : 해외정보, 소비자 정보 수집기능 및 분산 · (2005) 2,044 → (2006) 2,122백만원 - 직접 운영비 : (2004) 89 → (2005) 92백만원
○ 농산물물류 표준화	6,673	8,809	2,136	32.0	○ 물류기기 구입자금 및 포장화 부대시설 지원 - 사업량 : ('05) 222 → ('06) 294개소 - 단 가 : 60백만원/개소 - 지원기준 : 국고(균특회계) 50, 자담 50%

구 분	'05예산 (A)	'06예산 (B)	증△감 (B-A)	비 고	
					%
○ 농산물표준 규격공동출하	52,211	48,074	△4,137	△7.9	○ 포장재 : ('05) 40,082 → ('06) 35,945백만원 - 사업량 : ('05) 200 → ('06) 179백만매 - 사업단가 : 670원/매 - 지원기준 : 국고 30%(20~40), 자담 70% ○ 공동선별비 : ('05) 12,000 → ('06) 12,000백만원 - 사업량 : ('05) 400 → ('06) 400천톤 - 사업단가 : 100원/kg - 지원기준 : 국고 30, 자담 70% ○ 행정비 : ('05) 129 → ('06) 129백만원
○ 물류기기 공동이용	7,596	8,862	1,266	16.7	○ 파렛트 등 물류기기 공동이용 지원 - 사업비 : ('05) 7,596 → ('06) 8,862백만원 - 사업량 : ('05) 600 → ('06) 700천매 - 단가 : ('05) 21,100 → ('06) 21,100원 - 지원기준 : 국고 60, 자담 40%
○ 농산물 품질관리	18,008	20,868	2,860	15.9	○ 농산물품질인증 : ('05) 1,179 → ('06) 1,179백만원 ○ GM농산물안전관리 : ('05) 2,280 → ('06) 2,375백만원 ○ 농산물안전성조사 : ('05) 9,036 → ('06) 10,040백만원 ○ 농산물원산지관리 : ('05) 2,158 → ('06) 3,291백만원 ○ 품질관리정보시스템구축 : ('05) 3,355 → ('06) 3,983백만원
○ 농관원 청사 신·증축	5,708	8,362	2,654	46.5	○ 농관원 지원 및 출장소 청사 신·증축(6개소 → 8) - 계속 공사비(3개소) 및 노후청사 연차반영
○ 김치종합센터 조성	2,104	-	△2,104	순감	○ '05완료사업(균특)
○ 화훼수출 단지 조성	1,260	-	△1,260	순감	○ '05완료사업(균특)

구 분	'05예산 (A)	'06예산 (B)	증△감 (B-A)		비 고
				%	
○ 농·축산물 판매촉진	28,882	28,882	-	-	<ul style="list-style-type: none"> ○ 농축산물의 수출촉진을 위해 선별·포장비 등 유통 비용 지원 - 과 실 : ('05) 12,726 → ('06) 12,726원/백만원 - 화 훼 : ('05) 5,015 → ('06) 5,015원/백만원 - 축산물 : ('05) 572 → ('06) 572원/백만원 - 김 치 : ('05) 2,834 → ('06) 2,834원/백만원 - 채 소 : ('05) 6,595 → ('06) 6,595원/백만원 - 인 삼 : ('05) 1,140 → ('06) 1,140원/백만원 ○ 사업량/지원단가(정책지원) - 과 실 : ('05) 42,000 → ('06) 42,000톤/kg당 303원 - 화 훼 : ('05) 12,760 → ('06) 12,760톤/kg당 393원 - 축산물 : ('05) 9,700 → ('06) 9,700/kg당 59원 - 김 치 : ('05) 24,260 → ('06) 24,260톤/kg당 109원 - 채 소 : ('05) 33,140 → ('06) 33,140톤/kg당 199원 - 인 삼 : ('05) 570 → ('06) 570톤/kg당 2,000원
○ 농산물 해외 시장개척	12,735	-	△12,735	순감	○ '06년 농안기금으로 이관
○ 우수농산물 관리제도 운영	2,566	3,824	1,258	49.0	<ul style="list-style-type: none"> ○ GAP 교육·홍보 추진 : ('05) 90 → ('06) 284백만원 - GAP교육 : ('05) 901 → ('06) 111백만원 - GAP홍보 : ('06신규) 173백만원 ○ GAP 수확후 관리시설 지원 - 사업비/사업량 : ('05) 600/3 → ('06) 1,400백만원/7개소 - 생산자단체(7개소) : 국고 30, 지방비 20, 자담 50% ○ GAP 이력추적시스템 구축 : ('06신규) 1,500백만원 - 정부시스템구축 : ('06) 1,350백만원 - 농수산물유통공사시스템구축 : ('06) 150백만원 ○ GAP 보급·확산을 위한 행정비용 : ('06신규) 640백만원 - 토양·수질·잔류농약·중금속·미생물검사(900점) : 137백만원 - 민간인증기관 운영지원(3,000농가) : 270백만원 - 인증기관, 관리시설 지도·감독 등 제도관리 : 226백만원

(백만원)

구 분	'05예산 (A)	'06예산 (B)	증△감 (B-A)	비 고	
					%
○ 소비자밀착형 직판장 지원	250	500	250	100.0	○ 소규모 물류시설 사업비(균특회계) - 사업비 : ('05) 250 → ('06) 500백만원 - 사업규모 : ('05) 1 → ('06) 2개소(전남, 경북) - 지원단가 : 500백만원 - 지원기준 : 국고 50, 자부담 50%
○ 식품표준화 사업지원	-	1,023	1,023	순증	○ 식품표준화 사업 지원(신규) : 1,023백만원 - 식품규격제정, 전통식품 CODEX규격화 추진, 식품관련 인증업무 등 수행
⑤ 검역기능강화	13,858	15,192	1,334	9.6	
○ 식물검역검사	4,825	5,890	1,065	22.1	○ 농산물 수입개방에 대비 식물검역강화 지원 - 검역장비 : ('05) 948 → ('06) 1,194백만원 - 검역시설 : ('05) 334 → ('06) 555백만원 - 시험연구비 : ('05) 634 → ('06) 700백만원 - 식물검역소 운영비 : ('05) 2,909 → ('06) 3,441백만원
○ 동축산물검역 검사	9,033	9,302	269	3.0	○ 동물검역기능 강화를 위한 재료비 등 지원 - 동축산물 검역검사 : ('05) 8,601 → ('06) 7,651백만원 - 탐지견 운영 : ('05) 432 → ('06) 1,651백만원 * 탐지견센터 신축(2년차 사업) : 2,273백만원 · '06지원 1,200, '07지원 1,073백만원
⑥ 기 타	76,210	107,940	31,730	41.6	
○ 협동조합 합병(융자)	3,000	-	△3,000	순감	○ 일선조합 합병추진을 위한 합병 제비용 등 지원 - 지원규모 ; ('05) 30 → ('06) 150억원 * '06년 이차보전사업으로 전환
○ 지역특화 사업지원	61,210	87,940	26,730	43.7	○ 특성화품목개발 : ('05) 61,210 → ('06) 87,940백만원 - 지원기준 : 국고(균특) 50, 지방비 50% - 지원대상 사업 · 지역특화품목과 지역 부존자원 등의 연계 개발 및 농촌지역 활성화를 도모할 수 있는 틈새사업 · 재해방지대책 및 친환경농업 관련사업 * 자치단체에서 지원대상 사업의 범위내에서 자율적으로 선택 추진(자율적 포괄사업)

(백만원)

구 분	'05예산 (A)	'06예산 (B)	증△감 (B-A)		비 고
				%	
○ 지역농업클러스터 활성화 지원	12,000	20,000	8,000	66.7	○ '05년 선정된 지역농업클러스터 20개 시범사업단의 네트워크 구축, 생산기반조성, 마케팅 및 산업화 등에 필요한 2년차 사업비 지원(균특회계) - 현지조사, 홍보 등 운영비 : 150백만원 - 사업 모니터링 및 평가 연구용역비 : 200백만원 - 지자체 경상보조 : 3,150백만원 · 도청 경상사업비 : 250백만원 * 지원조건 : 국고 100% · 사업단 경상사업비 : 2,900백만원 * 지원조건 : 국고 50%, 지방비 50% - 지자체 자본보조 : 16,500백만원 * 지원조건 : 국고 50%, 지방비 50% ※ 지원단가 : ('05) 6억원/사업단 → ('06) 10 → ('07) 14 ※ 사업단별로 3년간 평균 30억원(국고) 지원
4. 기술개발 및 정보화	87,280	102,935	16,655	17.9	
[R&D사업]	[64,500]	[78,381]	[13,881]	[21.5]	
① 농림기술개발 (R&D)	44,985	52,232	7,247	16.1	○ 현장적용과제 : ('05) 35,357 → ('06) 36,921백만원 - 과제수 : ('05) 609 → ('06) 634개 과제 ○ 핵심전략과제 : ('05) 6,214 → ('06) 11,566백만원 - 과제수 : ('05) 23 → ('06) 32개 과제 ○ 농산업과제 : ('05) 3,414 → ('06) 3,745백만원 - 과제수 : ('05) 45 → ('06) 55개 과제
② 농림기술관리 센터 출연 (R&D)	1,908	2,346	438	23.0	○ 농림기술관리센터 인건비 및 운영비 지원(A-B) - 기관운영비(A) : ('05) 2,670 → ('06) 3,200백만원 - 자체수입(B) : ('05) 762 → ('06) 854백만원 * 독립기관화 추진에 따른 비정규직 정규화(4명) 등 반영

(백만원)

구 분	'05예산 (A)	'06예산 (B)	증△감 (B-A)	비 고	
					%
③ 정책연구 개발(R&D)	1,500	1,500	-	-	○ 정책연구과제 : ('05) 38 → ('06) 30개 과제 * 지원단가 : ('05) 40 → ('06) 50백만원
④ 북한농업연구 (R&D)	200	400	200	100.0	○ 북한농업연구 용역비 : ('05) 4 → ('06) 8개 과제
⑤ 바이오장기 생산연구개발 (R&D)	4,500	6,500	2,000	44.4	○ 차세대 성장동력산업으로 선정된 바이오장기생산연구 사업의 2차년도 소요지원 - 무균폐지 생산시스템 구축 : 2,800백만원 - 바이오 장기 생산 무균폐지 관리기술 개발 : 1,700백만원 - 형질전환 복제폐지 생산효율 증진 연구 : 2,000백만원 * 사업기간 : '05~'13, 총사업비 585억원
⑥ 수의과학기술 개발연구(R&D)	9,800	13,683	3,883	39.6	○ 수의과학기술개발 시험·연구 사업비
⑦ 농촌개발연구 (R&D)	1,607	1,720	113	7.0	○ 농촌개발 시험·연구비 - (계속) 8개과제 920백만원 - (신규) 4개과제 420백만원 - 시책과제 380백만원
⑧ 행정지식관리 시스템구축	1,436	1,701	265	18.5	○ 부내 정보화기반 및 정보공유를 위한 시스템구축 등 - 임차료 ; ('05) 752 → ('06) 946백만원 - 시설장비유지비 : ('05) 372 → ('06) 436백만원 - 자산취득비 등 : ('05) 312 → ('06) 319백만원 * 행정정보화 및 지식관리시스템 운영사업 통합
⑨ 농촌용수 물관리정보화	593	650	57	9.6	○ 농촌용수의 효율적 개발을 위한 물관리 정보화 - 자원기초조사 : ('05) 33 → ('06) 44백만원 - DB구축 : ('05) 256 → ('06) 366백만원 - 정보시스템개발 : ('05) 134 → ('06) 100백만원 - 자동수위계설치 : ('05) 150 → ('06) 140백만원 - GIS S/W구입 : ('05) 20 → ('06) - 백만원
⑩농업인 정보화교육	2,553	2,501	△52	△2.0	○ 농업인을 대상으로 정보화교육 실시 - 사업비 : ('05) 2,051 → ('06) 2,075백만원 - 인건비 : ('05) 286 → ('06) 222백만원 - 일반관리비 및 운영비 : ('05) 216 → ('06) 204백만원

(백만원)

구 분	'05예산 (A)	'06예산 (B)	증△감		비 고
			(B-A)	%	
⑩농림사업 통합정보 시스템구축	1,998	1,945	△53	△2.7	○ 농림사업의 투명성제고를 위한 시스템구축 - 업무재설계 및 컨설팅 : ('05) 500 → ('06) 233백만원 - 시스템개발비 : ('05) 1,050 → ('06) 822백만원 - 임차료 : ('05) 448 → ('06) 768백만원 - 워크샵, 홍보, 여비 등 (2004) - → (2005) 122백만원
⑫디지털사랑방설치	300	-	△300-	순감	○ '06년 행정자치부의 정보화마을 사업으로 통합
⑬ 수과원 업무 정보화	1,591	2,289	698	43.9	○ 수의과학검역원 업무정보화 사업비 - 본원·5개지원 및 14개 출장소간 초고속 ATM LAN 및 통신망 운영
⑭ 식물검역정보화	710	848	138	19.4	○ 식물검역소 업무정보화 사업비 - 식물검역 종합서비스 시스템 구축 등
⑮ 농업통계조사	3,972	5,104	1,132	28.5	○ 농업경영체 조사, 일반통계조사 경비 - 일용임금 : ('05) 956 → ('06) 1,458백만원 * 농업경영체 상시조사원 증원(33명) - 표본농가 홍보용품 구입비, 간담회 비용 등 * ('05) 1,284 → ('06) 1,465백만원
⑯ 농업벤처 육성지원	940	1,040	100	10.6	○ 벤처창업보육센터지원 : ('05) 150 → ('06) 240백만원/4개소 ○ 벤처농업창업경연대회 등 : ('05) 50 → ('06) 50백만원 ○ 농업벤처투자박람회 : ('05) 40 → ('06) 50백만원 ○ 창업보육센터 설립 : ('06) 700백만원/1개소('05수준)
⑰ 전통식품 Codex규격화	300	300	-	-	○ 인삼제품, 간장, 된장, 고추장 등 4개품목의 국제규격화 추진
⑱ 지하수자원관리	6,010	6,280	270	4.5	○ 지하수관리 : (2005) 4,440 → (2006) 4,710백만원 ○ 해수침투조사 : (2005) 110 → (2006) 110백만원 ○ 수 맥 조 사 : (2005) 1,460 → (2006) 1,460백만원
⑲ 농촌용수 수질조사	1,400	1,400	-	-	○ 수질측정망 조사 : ('05) 1,400 → ('06) 1,300백만원 ○ 수질실태일제조사 : ('05) - → ('06) 100백만원
⑳ 해외농업 환경조사	200	200	-	-	○ 해외농업환경조사(남미지역)
㉑ 법정부담금 (책특기관)	777	-	△777	순감	○ 책특회계 폐지에 따라 보건복지부로 이관
㉒ 농업인력 교육정보화	(70)	296	296	순증	○ 농업연수원 이관(행정자치부→농림부)에 따른 자체 정보 시스템 구축

(백만원)

구 분	'05예산 (A)	'06예산 (B)	증△감 (B-A)		비 고
				%	
5. 인력육성 및 규모화	240,613	218,151	△22,462	△9.3	
① 후계농업경영인 육성	81,000	22,800	△58,200	△71.9	<ul style="list-style-type: none"> ○ 창업농 영농정착지원 :('05) 80,000 → ('06) 21,000백만원 <ul style="list-style-type: none"> - 대상인원 : 1,000명('05수준) - 지원단가 및 지원기준 : 70백만원/1인당, 용자 100% - 총지원규모 : ('05) 80,000 → ('06) 70,000백만원 * 700억원중 490억원(70%)은 금융자금 이차보전 전환 ○ 창업농 후견인제 : ('05) 350 → ('06) 350백만원 <ul style="list-style-type: none"> - 대상인원 : ('05) 100 → ('06) 100명 - 지원단가 및 지원기준 : 5백만원/1인당, 국고 70, 지방비 30% ○ 대학생 창업연수제 : ('05) 300 → ('06) 600백만원 <ul style="list-style-type: none"> - 대상인원 : ('05) 100 → ('06) 200명 - 지원단가 및 지원기준 : 3백만원/1인당, 보조 100% ○ 농업인턴제 : ('05) 350 → ('06) 350백만원 <ul style="list-style-type: none"> - 대상인원 : ('05) 100 → ('06) 100명 - 지원단가 및 지원기준 : 5백만원/1인당, 국고 70, 지방비 30% ○ 후계농업인 평가 : 500백만원 <ul style="list-style-type: none"> - 대상인원 : 15천명('81년~'90년도 후계농업인)
② 농업인 교육훈련	3,570	12,221	8,651	242.3	<ul style="list-style-type: none"> ○ 농업인 및 잠재농업인력 등에 대한 교육훈련비 지원 <ul style="list-style-type: none"> - 전문농업인교육 : ('05) 3,042 → ('06) 7,998백만원 <ul style="list-style-type: none"> · 품목별전문기술교육 : ('05) 468 → ('06) 180백만원 · 지역특성화교육(신규) : ('06) 3,600백만원 · 특수전문교육 : ('05) 692 → ('06) 1,200백만원 · 바우처제도 : ('05) 150 → ('06) 400백만원 · 최고농업경영자교육 등 : ('05) 1,732 → ('06) 2,618백만원 - 후계농업인력교육 : ('05) 498 → ('06) 3,423백만원 <ul style="list-style-type: none"> · 직업훈련과정(신규) : ('06) 400백만원 · 창업 Track제 : ('05) 100 → ('06)690백만원 · 농고현장체험교육(신규) : ('06) 900백만원 · 창업농후계농업인교육 등 : ('05) 398 → ('06) 1,433백만원

구분	'05예산 (A)	'06예산 (B)	증△감		비고
			(B-A)	%	
③ 농소정협력사업	1,500	2,000	500	33.3	<ul style="list-style-type: none"> - 농업교육 Infra구축 : ('05) 30 → ('06) 800백만원 · 통합농업교육정보시스템구축(신규) : ('06) 250백만원 · 사이버교육(on-line)(신규) : ('06) 200백만원 · 교육훈련평가 등 : ('05) 30 → ('06) 350백만원
④ 농업종합자금 지원(용자)	150,220	175,220	25,000	16.6	<ul style="list-style-type: none"> ○ 농업·농촌체험사업 등 농·소·정 협력사업 지원 ○ 농업경영체의 사업 타당성을 심사하여 시설자금, 개보수 자금과 운전자금을 종합지원 - 총지원규모 : ('05) 7,511 → ('06) 8,761억원 · 국고용자 : ('05) 1,502 → ('06) 1,752억원 · 금융기관자금 : ('05) 6,009 → ('06) 7,009억원 - 지원기준 : 용자 100%(농특 20, 금융기관자금 80) *'06부터 농기계 보관창고 지원사업은 종합자금으로 통합
⑤ 농업경영 컨설팅지원	4,000	4,400	400	10.0	<ul style="list-style-type: none"> ○ 농업경영체 및 농산물가공업체 등에 대한 컨설팅 지원 - 개별경영체 컨설팅 : ('05) 4,000 → ('06) 4,000백만원 · 사업량 : 1,000개소('05수준) · 단 가 : 8백만원('05수준) · 지원기준 : ('05)국고 50%, 지방비 20, 자담 30 - 브랜드 공동컨설팅 : 320백만원('06 신규) · 사업량 16개소, 단가 : 40백만원, 국고 50% - 컨설팅 홍보비 : 80백만원('06 신규)
⑥ 행정서비스혁신 능력개발	323	638	315	97.5	○ 행정서비스 혁신능력개발 지원
⑦농업교육운영지원	(350)	474	474	순증	○ 농업연수원 교육운영관련 용역, 시설관리 등 지원
⑧농업연수원 수입대체경비	(389)	397	397	순증	○ 농업연수원 유료교육 소요예산

(백만원)

구 분	'05예산 (A)	'06예산 (B)	증△감 (B-A)		비 고																																
				%																																	
6. 소득원개발 및 농가자금지원	372,607	319,382	△53,225	△14.3																																	
① 농공단지조성	47,226	25,995	△21,231	△45.0	<ul style="list-style-type: none"> ○ 농공단지조성을 위한 부지조성비 보조 및 융자지원 - 사업량 : ('05) 32개소(신규 10, 계속 22) <li style="padding-left: 20px;">→ ('06) 28개소(신규 7, 계속 21) ○ 보조(균특) : ('05) 42,046 → ('06) 25,995백만원 ○ 융자(농특) : ('05) 5,180 → ('06) - 백만원 * 지원기준 : 평당 정액지원 																																
					(천원/평)																																
					<table border="1" style="width: 100%; border-collapse: collapse; text-align: center;"> <thead> <tr> <th rowspan="2">구 분</th> <th rowspan="2">일반 농어촌</th> <th rowspan="2">추가지원 농어촌</th> <th rowspan="2">우선지원 농어촌</th> <th colspan="2">전문단지 등</th> </tr> <tr> <th>일반 농어촌</th> <th>추가· 우선농어촌</th> </tr> </thead> <tbody> <tr> <td>국고보조</td> <td>15</td> <td>50</td> <td>70</td> <td>30</td> <td>70</td> </tr> <tr> <td>국고융자</td> <td>10</td> <td>20</td> <td>20</td> <td>10</td> <td>20</td> </tr> <tr> <td>지방비보조</td> <td>5</td> <td>10</td> <td>10</td> <td>10</td> <td>10</td> </tr> <tr> <td>계</td> <td>30</td> <td>80</td> <td>100</td> <td>50</td> <td>100</td> </tr> </tbody> </table>	구 분	일반 농어촌	추가지원 농어촌	우선지원 농어촌	전문단지 등		일반 농어촌	추가· 우선농어촌	국고보조	15	50	70	30	70	국고융자	10	20	20	10	20	지방비보조	5	10	10	10	10	계	30	80	100	50	100
구 분	일반 농어촌	추가지원 농어촌	우선지원 농어촌	전문단지 등																																	
				일반 농어촌	추가· 우선농어촌																																
국고보조	15	50	70	30	70																																
국고융자	10	20	20	10	20																																
지방비보조	5	10	10	10	10																																
계	30	80	100	50	100																																
② 도농교류 활성화 지원	1,941	3,865	1,924	99.1	<ul style="list-style-type: none"> ○ 도농교류 활성화지원 : ('05) 1,941 → ('06) 3,865백만원 - 그린투어 촉진 : 1,150백만원 - 인적역량 강화 : 1,520백만원 - 도농교류센터 운영 : 855백만원 - 농산어촌체험박람회 개최 : 200백만원 - 도농상생 업무지원 : 140백만원 *'06년부터 '녹색농촌체험활동'과 '도농교류센터운영' 사업을 '도농교류 활성화 지원사업'으로 통합 																																
③ 녹색농촌체험 마을조성	4,700	6,750	2,050	43.6	<ul style="list-style-type: none"> ○ 사업비(균특) : ('05) 4,700 → ('06) 6,750백만원 - 사업량 : ('05) 47 → ('06) 67개소 - 단 가 : ('05) 2 → ('06) 2억원 * 지원기준 : 국고보조 50%, 지방비 50 * 신활력지역 시·군 국고보조를 10% 상향·반영 																																
④ 농축산경영자금 지원(융자)	318,740	282,772	△35,968	△11.3	<ul style="list-style-type: none"> ○ 농가 및 농업경영체의 농업경영비 부담경감을 위해 저리의 농업·축산경영자금 지원 - 운용규모 : ('05) 34,000 → ('06) 33,000억원 * '06 재정자금 상환소요 : 282,772백만원 																																

(백만원)

구 분	'05예산 (A)	'06예산 (B)	증△감 (B-A)	비 고	
					%
7. 생활환경개선	305,756	300,947	△4,809	△1.6	
① 농촌마을 종합개발	64,470	46,650	△17,820	△27.6	<ul style="list-style-type: none"> ○ 농촌마을종합개발(균특) <ul style="list-style-type: none"> - 사업비 : ('05) 42,820 → ('06) 43,400백만원 - 사업량 : ('05) 36 → ('06) 56권역 <ul style="list-style-type: none"> · 계 속 : ('05) 16 → ('06) 36권역 · 신 규 : ('05) 20 → ('06) 20권역 - 단 가 : 권역당 70억원 이내 - 지원기준 : 국고 80, 지방비 20% * 소권역별 단위를 농촌의 다원적 기능을 확충하는 지역별 특성화 사업으로 지원 ○ 기본계획 수립(농특) <ul style="list-style-type: none"> - 계획수립조사비 : ('05) 4,000 → ('06) 2,000백만원 - 사업량 : ('05) 40 → ('06) 20권역 - 단 가 : ('05) 100 → ('06) 100백만원 - 지원기준 : 국고보조 100% ○ 타당성조사비(농특) : ('05) 2,000 → ('06) 1,200백만원 <ul style="list-style-type: none"> - 사업량 : ('05) 50 → ('06) 30권역 - 단 가 : ('05) 40 → ('06) 40백만원 ○ 행정비(농특) : ('05) 50 → ('06) 50백만원 ○ 농촌주택정비(농특) <ul style="list-style-type: none"> - 사업비 : ('05) 15,600 → ('06) - 백만원 - 사업량 : ('05) 780 → ('06) - 동 - 단 가 : ('05) 20 → ('06) - 백만원/동 * '06년 이차보전 사업으로 전환('06지원규모 : 150억원)
② 농어촌생활 환경정비	191,628	216,000	24,372	12.7	
○ 정주기반확충	163,918	190,000	26,082	15.9	<ul style="list-style-type: none"> ○ 사업비(균특) : ('05) 163,918 → ('06) 190,000백만원 - 사업량 : ('05) 338 → ('06) 300개면 - 지원기준 : 국고 100%
○ 전원마을조성	27,710	26,000	△1,710	△6.2	<ul style="list-style-type: none"> ○ 사업비(균특) : ('05) 27,710 → ('06) 26,000백만원 - 사업량 : ('05) 51 → ('06) 59지구 - 지원기준 : 국고 80, 지방비 20%
③ 농촌생활 용수개발	47,108	35,297	△11,811	△25.1	<ul style="list-style-type: none"> ○ 사업비(균특) : ('05) 47,108 → ('06) 35,297백만원 - 사업량 : ('05) 346 → ('06) 266개소 - 단 가 : ('05) 170 → ('06) 170백만원/개소 - 지원기준 : 국고 80, 지방비 20%
④ 폐비닐수거비 지원	2,550	3,000	450	17.6	<ul style="list-style-type: none"> ○ 사업비(농특) : ('05) 2,550 → ('06) 3,000백만원 - 사업량 : ('05) 85 → ('06) 100천톤 - 지원단가 : ('05) 30 → ('06) 30원/kg(정액지원)

(백만원)

구분	'05예산 (A)	'06예산 (B)	증△감 (B-A)		
					%
8. 부담경감 및 소득보전	2,341,065	2,582,281	241,216	10.3	
① 이차보전	836,588	668,598	△167,990	△20.1	
○ 부채대책비등 이차보전	836,123	668,395	△167,728	△20.1	* 기준금리 : 농협중앙회 자금 : ('05) 5.89% → ('06) 5.31 상호금융자금 : ('05) 7.39% → ('06) 6.70 채특용자금 : ('05) 6.14% → ('06) 4.33
- 정책자금	162,151	150,580	△11,571	△7.1	○ 정책자금 이차보전 - 농축산경영자금 : ('05) 87,587 → ('06) 47,974백만원 - 농기계구입자금 : ('05) 5,167 → ('06) 20,454백만원 - 미곡종합처리장 운영 : ('05) 34,425 → ('06) 30,514백만원 - 농업종합자금 : ('05) 22,684 → ('06) 39,486백만원 - 재해농가 이차보전 : ('05) 10,405 → ('06) 1,972백만원 - 재해복구자금 : ('05) 1,883 → ('06) 7,666백만원 - 농기계사후관리 : ('06신규) 66백만원 - 우수후계농업경영인 추가지원 : ('06신규) 1,386백만원 - 농촌주택정비 : ('06신규) 98백만원 - 후계농업경영인육성 : ('06신규) 566백만원 - 협동조합합병자금 : ('06신규) 398백만원
- 부채대책	659,572	503,415	△156,157	△23.7	○ 기지원 정책자금 금리인하(1.5%) 및 상환연기(5년거치 15년상환), '04부채대책 및 '01상호금융 저리대체자금(5.9조원) 상환연기에 따른 이차보전 소요 반영 - 정책자금 상환연기 : ('05) 108,766 → ('06) 83,022백만원 - 상호금융대체 : ('05) 400,604 → ('06) 292,655백만원 - 농업경영개선 : ('05) 46,337 → ('06) 47,073백만원 - 연대보증해소 : ('05) 10,724 → ('06) 8,592백만원 - 농업경영회생 : ('05) 5,763 → ('06) 13,269백만원 - 정책자금대체자금 : ('05) 71,715 → ('06) 36,907백만원 - 부채 상환 인센티브 : ('05) 20,663 → ('06) 21,897백만원
- 농협구조개선	14,400	14,400	-	-	○ 조합의 부실정리자금 조달을 위한 상호금융예금자 보호기금채권(2,000억원)의 발행이자(7.2%) 지원('03~'08년) - ('05) 14,400 → ('06) 14,400백만원
○ 양곡창고환차손	465	203	△262	△56.3	○ 양곡창고건 설을 위해 도입한 차관자금의 환차손 보전

구 분	'05예산 (A)	'06예산 (B)	증△감 (B-A)	비 고	
					%
② 수리시설 유지관리지원	148,300	152,800	4,500	3.0	<ul style="list-style-type: none"> ○ 농업기반공사구역 : ('05) 148,300 → ('06) 152,800백만원 ○ 시·군수리계 수리시설 유지관리는 '05년부터 분권 교부세 사업으로 전환
③ 비료판매가격 차손보전	83,709	99,181	15,472	18.5	<ul style="list-style-type: none"> ○ 화 학 비료 : ('05) 59,209 → ('06) 57,181백만원 <ul style="list-style-type: none"> - 사 업 량 : ('05) 990 → ('06) 986천톤 - 단 가 : ('05) 59,807 → ('06) 57,993원/톤 ○ 유기질비료 : ('05) 24,500 → ('06) 42,000백만원 <ul style="list-style-type: none"> - 사 업 량 : ('05) 700 → ('06) 1,200천톤 - 단 가 : ('05) 35,000 → ('06) 35,000원/톤 * '91년부터 농업인 부담경감을 위하여 비료를 저가로 공급함에 따라 발생하는 가격차손을 보전 * 화학비료 차손보전제도는 '05.7.1부터 폐지하고 유기질비료 보조를 확대
④ 농업인 재해공제	11,368	18,295	6,927	60.9	<ul style="list-style-type: none"> ○ 농업인 안전공제 : ('05) 10,790 → ('06) 17,717백만원 <ul style="list-style-type: none"> - 사업량 : ('05) 768 → ('06) 768천건 - 단 가 : ('05) 28,100 → ('06) 46,140원/건 - 지원기준 : 국고 50, 자담 50% * 사망시 보상수준 : ('05) 1,500 → ('06) 2,500만원 ○ 농기계 종합공제 : ('05) 578 → ('06) 578백만원 <ul style="list-style-type: none"> - 사업량 : ('05) 12.5 → ('06) 12.5천건 - 단 가 : ('05) 92,400 → ('06) 92,400원/건 - 지원기준 : 국고 50, 자담 50%
⑤ 경영이양 직접지불	28,603	17,491	△11,112	△38.8	<ul style="list-style-type: none"> ○ 매 매 : ('05) 4,022 → ('06) 1,544백만원 <ul style="list-style-type: none"> - 사업량 : ('05) 2,137 → ('06) 820ha ○ 임 대 : ('05) 18,282 → ('06) 11,902백만원 <ul style="list-style-type: none"> - 사업량 : ('05) 6,141 → ('06) 3,998ha ○ '05매매사업 참여자 직불금 : ('05) 5,349 → ('06) 3,006백만원 ○ 사업운영비 : ('05) 950 → ('06) 1,039백만원 ○ 지원단가 (ha당) <ul style="list-style-type: none"> - 매매 : 2,896천원/년(2~8년) : 241천원/월 분할지급) - 임대 : 2,977천원/1회 일시불

(백만원)

구 분	'05예산 (A)	'06예산 (B)	증△감 (B-A)		비 고
				%	
⑥ 친환경농업 직접지불	6,938	11,377	4,439	64.0	<ul style="list-style-type: none"> ○ 친환경인증을 받은 농업인에게 친환경농업이행에 따른 소득감소분 지원 [논·밭 예산 통합편성, 논지급단가 인상] * 지급기간 : 3년, 지급상한면적 : 5ha ○ 논 : ('05) - → ('06) 4,162백만원(14,736ha) - 유기·전환기 : ('05) - → ('06) 2,643ha(392천원) - 무농약 : ('05) - → ('06) 5,573ha(307천원) - 저농약 : ('05) - → ('06) 6,520ha(217천원) ○ 밭 : ('05) 6,938 → ('06) 7,215백만원(12,321ha) - 유기·전환기 : 1,835(794) → 1,459ha(794천원) - 무농약 : 3,177(674) → 2,432ha(674천원) - 저농약 : 6,373(524) → 8,430ha(524천원)
⑦ 쌀소득보전 고정직불	602,628	698,600	95,972	15.9	<ul style="list-style-type: none"> ○ 고정직불금 : ('05) 598,800 → ('06) 698,600백만원 - 사업량 : ('05) 998 → ('06) 998천ha - 지원단가 : ('05) 600 → ('06) 700천원/ha ○ 친환경인센티브 : ('05) 797 → ('06) - (친환경농업직불에서 지원) ○ 전산관리, 기능점검, 재료비 등 : ('05) 3,031 → ('06) - (쌀소득보전변동직불 기금에서 지원) * 논농업직불제는 고정형 직불로 개편하여 쌀값 하락과 관계없이 ha당 평균 70만원 지급
⑧ 농작물재해보험	23,462	56,690	33,228	141.6	<ul style="list-style-type: none"> ○ 재해보험 : ('05) 23,462 → ('06) 56,690백만원 - 보험료 : ('05) 16,506 → ('06) 36,445백만원 - 운영비 : ('05) 6,956 → ('06) 19,845백만원 - 지원기준 · 보험료 : ('05) 61.2 → ('06) 58.4% · 운영비 : ('05) 100 → ('06) 100% * 대상품목 : 사과, 배, 복숭아, 포도, 단감, 감귤 ○ 보험품목 개발비(신규) : 400백만원 * 재보험기금 출연금은 기금전출금(내부거래지출)에 별도 계상 : ('05) 30,000 → ('06) 20,000백만원

(백만원)

구 분	'05예산 (A)	'06예산 (B)	증△감 (B-A)	비 고	
					%
⑨ 조건불리지역 직접지불	12,264	52,307	40,043	326.5	<ul style="list-style-type: none"> ○ '04~'05 시범사업, '06년 전국 확대 실시 - 직불금 : ('05) 8,680 → ('06) 51,378백만원 · 지원단가 : 밭 400, 초지 200천원/ha('05수준) · 사업규모 : ('05) 31 → ('06) 187천ha(초지 6천ha포함) * 경지경사도 14%이상 지역을 대상으로 지원 · 지원기준 : 국고 70, 지방비 30% - 행정비 : ('05) 300 → ('06) 450백만원 - 경지경사도 조사비 : ('05) 3,284 → ('06) 479백만원
⑩ 쌀생산조정제	79,123	-	△79,123	순감	○ '05완료사업
⑩ 친환경축산 직불제	5,773	5,773	-	-	<ul style="list-style-type: none"> ○ 사업량 : ('05) 900 → ('06) 900호 - 직불금(5,319백만원) : 호당 소득 10% 수준 (한도 1,300만원) - 조경수식재인센티브(275백만원) : 호당 한도 200만원 - 행정비 (179백만원) * 친환경축산 프로그램 참여농가에 소득보전
⑫ 농촌경관보전 직불제	600	600	-	-	<ul style="list-style-type: none"> ○ 경관보전 직불금 : ('05) 560 → ('06) 560백만원 - 사업량 : ('05) 470 → ('06) 470ha - 단 가 : ('05) 170 → ('06) 170만원/ha - 지원기준 : 국고 70, 지방비 30% ○ 행정비 : ('05) 40 → ('06) 40백만원 * 농지에 경관작물을 재배하는 경우 추가비용과 소득 손실을 보전
⑬ 농업인영유아 양육비지원	22,362	15,742	△6,620	△29.6	<ul style="list-style-type: none"> ○ 농어업인의 영유아(0~5세)에 대한 양육비의 일부를 지원 - 사업량 : ('05) 31 → ('06) 27천명 * 여성가족부의 지원대상 확대에 따라 우리부 지원대상 감소 - 지원대상 : ('05) 농지 2.0ha미만, 보육시설 등 이용 아동 → ('06) 농지 5.0ha미만, 보육시설 등 이용 아동 - 지원기준 : 국고 50, 지방비 50%

(백만원)

구 분	'05예산 (A)	'06예산 (B)	증△감 (B-A)	비 고	
					%
⑭ 농어민건강 보험료지원	66,614	135,865	69,251	104.0	○ 농어민이 납부하는 건강보험료 중 일정액을 지원 - 지원대상 : ('05) 609 → ('06) 599천세대 - 보험료 경감률 : ('05) 40 → ('06) 50% - 1인당 연평균 경감액 : ('05) 109 → ('06) 227천원 * 보험료 50% 확대 지원에 따른 28%P 차액분 지원 (보건복지부에서 보험료의 22% 지원)
⑮ 농촌출신대학생 학자금 융자	12,733	48,288	35,555	279.2	○ 농촌출신 대학생에게 무이자 학자금 융자 지원을 위해 한국학술진흥재단에 융자재원 출연 - 사업량 : ('05) 27 → ('06) 32천명/년간 - 지원단가 : ('05) 2,060 → ('06) 2,202천원/학기
⑯ 농림수산업자 신용보증기금 출연	400,000	578,000	178,000	44.5	○ 담보능력이 미약한 농림수산업자 등의 신용보증지원 - 보증배수 한도액 : 기본재산의 20배 - 구상채권상각충당금 소요의 60.2% 수준
⑰ 취약농가 인력지원 (신규)	-	22,674	22,674	순증	○ 사고농가 등에 대한 인력지원 및 여성농업인 일손돕기를 통해 농가의 안정적 영농활동 보장 및 삶의질 제고 - 사고농가 등 인력지원: ('06) 2,053백만원 · 지원대상 : 사고농가 4,000명, 고령 취약농가 인력 지원단 9개소 · 지원단가 : 사고농가 - 48천원/일, 1인당 10일 기준 고령 취약농가 - 112.6백만원/개소 · 지원조건 : 국고 70, 자담 30% - 여성농업인 일손돕기 지원 : ('06) 20,621백만원 · 5ha미만 보육시설미이용 아동을 양육하는 여성농업인 (48.3천명)을 대상으로 가정 육아비용 지원 · 지원단가(월) : (0세) 88천원, (1세) 77, (2세) 63, (3~4세) 40, (5세) 79 · 지원조건 : 국고 50, 지방비 50%

(백만원)

구 분	'05예산 (A)	'06예산 (B)	증△감 (B-A)		비 고
				%	
9. 기타사업	8,549	19,824	11,275	131.9	
① 농업협상 및 농업협력지원	1,134	2,018	884	78.0	○ WTO/DDA 농업협상대책 지원사업비
② 농업인의날 행사	300	300	-	-	○ 농업인의 날 행사비 지원
③ 농어촌 특별대책 위원회 지원	1,186	1,316	130	11.0	○ 농어업·농어촌특별대책위원회 운영비
④ 농특회계관리비	1,052	1,143	91	8.7	○ (재)농업정책자금관리단 운영·관리비
⑤ FAO한국협회 지원	147	175	28	19.0	○ FAO 한국협회 인건비, 자료발간비 등 지원
⑥ 국제기구파견 지원	640	9,962	9,322	1,456.6	○ 농업관련 국제기구 파견공무원 지원 및 국제분담금 부담 - 국제기구파견 : ('05) 640 → ('06) 659백만원 - 국제분담금 : ('06) 9,303백만원 * '외교통상부로부터 이관
⑦ 농업·농촌가치 및 소비촉진홍보	3,000	4,030	1,030	34.3	○ 농업·농촌 방송 P/G 제작지원 및 광고를 활용한 농정홍보 : ('05) 1,401 → ('06) 1,853백만원 ○ 우수농식품 소비촉진 홍보 : ('05) 1,500 → ('06) 1,750백만원 ○ 정책고객서비스 시스템 개발 및 관리 : ('05) 99 → ('06) 127백만원 ○ 농업정책종합홍보(신규) : ('06) 300백만원
⑧ 농촌정보문화 센터운영지원	1,000	880	△120	△12.0	○ 농촌 홍보센터 인건비 및 경상운영비
⑨ 국제수역사무국 지역회의	90	-	△90	순감	○ 2005년 완료사업

(백만원)


구 분	'05예산 (A)	'06예산 (B)	증△감 (B-A)	비 고	
					%
10. 양곡수급안정	1,441,188	1,292,951	△148,237	△10.3	* 양특회계
① 양곡수급안정	1,441,188	1,292,951	△148,237	△10.3	<ul style="list-style-type: none"> ○ 구매자금 등 소요 : ('05) 14,412 → ('06) 12,930억원 - 양곡매입비(수입양곡 포함) : ('05) 12,282 → ('06) 10,654억원 - 조작관리비 : ('05) 1,765 → ('06) 1,975억원 - 한은차입금 이자 : ('05) 364 → ('06) 299억원 - 기타경비 : ('05) 1 → ('06) 2억원 * 자체조달 : ('05) 7,013 → ('06) 9,172 * 일반회계전입금 : ('05) 7,399 → ('06) 3,758
11. 채무상환	209,735	190,126	△19,609	△9.3	
① 비료계정 적자보전	152,988	137,495	△15,493	△10.1	<ul style="list-style-type: none"> ○ '05말 비료계정적자누계(추정) : 7,092억원 - 원 금 : ('05) 116,997 → ('06) 109,070백만원 - 이 자 : ('05) 35,991 → ('06) 28,425백만원 - 기준금리 : ('05) 5.05 → ('06) 4.69% * '62~'87까지 농업인 부담경감을 위하여 비료를 판매원가보다 저가로 공급함에 따라 발생된 적자액 보전
② 농약계정 적자보전	26,837	24,418	△2,419	△9.0	<ul style="list-style-type: none"> ○ '05년말 농약계정 적자 누계(추정) : 1,106억원 - 원 금 : ('05) 20,000 → ('06) 19,036백만원 - 이 자 : ('05) 6,837 → ('07) 5,382백만원 - 기준금리 : ('05) 5.05 → ('06) 4.69% * '76~'89까지의 수도용농약 비축사업 및 공동방제용 농약 무이자 외상공급 등에 따라 발생한 적자 보전
③ 차관원리금 등	29,910	28,213	△1,697	△5.7	<ul style="list-style-type: none"> ○ 대단위농업개발 채무상환 : ('05) 26,743 → ('06) 26,249백만원 ○ 농기계차관환차손 : ('05) 3,167 → ('06) 1,964백만원

(백만원)


구 분	'05예산 (A)	'06예산 (B)	증△감 (B-A)	비 고	
					%
◇ 기본적경비	189,752	198,616	8,864	4.7	
① 인건비	162,461	167,539	5,078	3.1	
② 기본사업비	27,291	31,077	3,786	13.9	<ul style="list-style-type: none"> ○ 기본운영비 : ('05) 22,750 → ('06) 26,101백만원 ○ 소규모 사업비 : ('05) 1,161 → ('06) 1,468백만원 <ul style="list-style-type: none"> - 부정축산물단속 : ('05) 85 → ('06) 85백만원 - 청사시설지원 : ('05) 770 → ('06) 960백만원 <ul style="list-style-type: none"> · 농관원 : ('05) 682 → ('06) 870백만원 · 식 검 : ('05) 21 → ('06) 23백만원 · 검역원 : ('05) 67 → ('06) 67백만원 - 시험 및 검정 : ('05) 169 → ('06) 169백만원 - 혁신과제추진 : ('05) 137 → ('06) 254백만원 ○ 전산운영경비 : ('05) 2,993 → ('06) 3,024백만원 <ul style="list-style-type: none"> - 농 관 원 : ('05) 807 → ('06) 812백만원 - 식 검 : ('05) 1,183 → ('06) 1,209백만원 - 검 역 원 : ('05) 968 → ('06) 968백만원 - 종자관리 : ('05) 35 → ('06) 35백만원 ○ 공익요원 운영 : ('05) 387 → ('06) 484백만원
II. 내부거래지출	8,993,438	9,130,704	137,266	1.5	* 회계, 계정간 거래 + 기금전출금
1. 회계, 계정간 거래	7,670,744	7,385,771	△284,973	△3.7	
① 양특회계 전출금	739,935	375,760	△364,175	△49.2	○ 일반회계(일반전출금)
② 농특회계 전출금	2,598,488	2,902,914	304,426	11.7	○ " (일반전출금)
③ 책특회계 전출금	76,801	-	△76,801	순감	
④ 재특회계 원리금 상환	1,453,887	1,213,694	△240,193	△16.5	○ 농특회계(채무상환)
⑤ 균특회계 전출금	510,950	564,370	53,420	10.5	○ " (일반전출금)
⑥ 농특회계 전출금	1,383,822	1,449,822	66,000	4.8	○ 농특세 회계(일반전출금)
⑦ 균특회계 전출금	898,022	879,011	△19,011	△2.1	○ " (일반전출금)
⑧ 양특자본계 정 전출금	-	200	200	순증	○ 양특회계 계정간 거래(순익계정 → 자본계정)
⑨ 책특회계 계정간거래	8,839	-	△8,839	순감	○ 책특회계 폐지

(백만원)

구분	'05예산 (A)	'06예산 (B)	증△감 (B-A)	비고	
					%
2. 기금전출금	1,322,694	1,744,933	422,239	31.9	
① 농지관리기금 지원	80,000	80,000	-	-	<ul style="list-style-type: none"> ○ 영농규모화사업 추진을 위한 농지관리기금(농지관리계정) 운용 부족자금 지원 - 농지관리계정운용규모 : ('05) 10,989 → ('06) 12,664억원 · 규모화사업비 : ('05) 4,769 → ('06) 4,341억원 · 경영회생농지매입 : ('05) - → ('06) 422억원 · 차입금상환 등 : ('05) 6,220 → ('06) 7,901억원
② FTA이행지원 기금 출연	160,000	144,500	△15,500	△9.7	<ul style="list-style-type: none"> ○ FTA 이행지원기금의 연차별 투융자계획에 의한 기금 출연으로 개방확대에 따른 과수농가의 경쟁력 제고 및 경영안정 지원 - 기금조성규모('04~'10) : 1조 2천억원 - 기금출연금 : ('05) 1,600 → ('06) 1,445억원 - 기금운용규모 : ('05) 1,662 → ('06) 2,183억원 · 경쟁력 제고 : ('05) 1,190 → ('06) 1,284억원 · 경영안정지원 : ('05) 417 → ('06) 668억원 · 사업운영비등 : ('05) 55 → ('06) 231억원
③ 쌀소득보전 변동직불 기금지원	72,385	298,176	225,791	311.9	<ul style="list-style-type: none"> ○ '06 쌀소득보전변동직불기금 운용 : 10,032억원 - 자체조달 : 479억원(수입쌀 판매수입 444) - 농특회계 출연 : 2,982억원, 공자기금차입 ; 5,000억원 - 전년도 이월금 : 1,571억원 * 쌀소득보전기금은 변동형 직불로 개편, 목표가격과 당년산지 쌀값과의 차액의 85%에서 고정형 직불금을 차감한 금액을 지급
④ 농작물재해 재보험 기금지원	30,000	20,000	△10,000	△33.3	<ul style="list-style-type: none"> ○ 농작물 재해 재보험 기금 출연 - 기금운용규모 : ('05) 336 → ('06) 315억원 - 기금출연금 : ('05) 300 → ('06) 200
⑤ 양곡증권정리 기금지원	278,576	261,310	△17,266	△6.2	<ul style="list-style-type: none"> ○ '06기금운용 규모 : 24,450억원 - 공자기금예수금(원금상환) : 21,771억원 - 일반회계 지원(이자 및 차관양곡원리금상환) : 2,613억원 - 자체수입 및 여유자금 회수 : 66억원
⑥ 공자기금 원리금상환	698,976	940,947	241,971	34.6	○ 공자기금 차입원리금 상환
⑦ 책특회계 연금부담금	2,757	-	△2,757	순감	○ 책특회계 폐지에 따라 행사부로 이관



Ⅲ. 2006년도 농림부소관 기금운용계획 개요



1. 2006 기금운용계획 총괄

가. 2006년도 기금운용계획 수립 방향

< 기본 방향 >

- ◇ 농업·농촌종합대책의 실천을 뒷받침하기 위한 투융자
소요를 반영하되, 「선택과 집중」을 통한 사업효율성 제고
- ◇ 기금운용의 건전성을 높이기 위해 중장기적으로 수입·지출
구조를 개편

□ '06년은 Top-Down제도 정착과 연계, 지출구조조정 추진

- 성과평가 등을 토대로 유사사업 통폐합, 실효성이 낮거나
사업목적이 달성된 사업의 축소·중단
 - * 축산업등록지원사업('06부터 중단, 축발기금), 품질고급화장려금('07부터
중단, 축발기금)
- 계속사업의 경우 사업수요나 집행실적을 감안하여 반영하고,
사업의 효율적 운영을 위한 제도 개선 등 추진
 - * 채소계약재배안정화사업 도입('06부터 3년간 시범, 농안기금) → 최저가격
보장제 폐지 추진

□ 중·장기적 수입·지출구조 개편 등 기금수지의 건전성 제고

- 수입·지출구조상 수지악화 우려가 있는 축산발전기금은
효율성 재검토를 통한 보조사업의 축소 등 수지개선 방안 모색
- 차입금 의존 비율이 높은 농지관리기금은 기금의 건전성
제고를 위해 농지관리계정과 농지조성계정 통합 추진
 - * 근거법인 「농업기반공사 및 농지관리기금법」 개정 공포('05.12), 시행('06.4.30)

나. 2006년도 기금운용계획 총괄

□ '06년 농림부소관 7개 기금의 총 운용규모는 8조 2,854억원
으로 '05년보다 46.2% 증가(증 26,181억원)

* 쌀소득보전변동직불기금 운용규모 증가 및 공자기금차입원리금 상환소요
증가에 따른 양곡증권정리기금 운용규모 증가로 전체 운용규모 증가

○ '06년 일반지출 규모는 4조 5,537억원으로 '05년보다 17.6% 증가

* 쌀소득보전 변동직불금 증액(1,376억원→9,096, 증 7,720) 등 소득보전·부담
경감 분야 지원 규모 증가

(단위 : 억원)

구 분		'05계획		'06계획 (B)	증△감 (B - A)	
		당초	수정(A)		(B - A)	%
기 금 별	○농산물가격안정기금	20,200	20,200	19,761	△439	△2.2
	○농지관리기금	15,049	15,049	16,172	1,123	7.5
	○축산발전기금	9,379	9,379	9,941	562	6.0
	○쌀소득보전변동직불기금	2,043	2,043	10,032	7,989	391.0
	○FTA이행지원기금	1,662	2,292	2,183	△109	△4.8
	○농작물재해재보험기금	336	336	315	△21	△6.4
	○양곡증권정리기금	7,374	7,374	24,450	17,076	231.6
합 계		56,043	56,673	82,854	26,181	46.2
기 능 별	1. 일반지출	38,600	38,717	45,537	6,820	17.6
	○사업비	37,584	37,701	44,444	6,743	18.0
	- 생산기반조성	4,290	4,289	3,907	△382	△8.9
	- 유통개선	19,430	19,485	19,104	△381	△2.0
	- 기술개발·인력육성	360	363	412	49	13.5
	- 소득보전·부담경감	2,278	2,356	10,227	7,871	334.1
	- 수급안정	11,226	11,208	10,794	△414	△3.7
	○기금운영비	1,016	1,016	1,093	77	7.6
	2. 정부내부지출	13,205	13,205	32,816	19,611	148.5
	3. 여유자금운용	4,238	4,751	4,501	△250	△5.3

2. 기금별 운용계획 개요

가. 농산물가격안정기금

(1) 총괄

□ '06년 기금운용규모는 1조 9,761억원으로 '05년 보다 2.2%(△439억원) 감소

○ 일반지출 : 1조 8,732억원으로 '05년 보다 1.7%(△320억원) 감소

- 사업비 : 1조 8,207억원으로 '05년 보다 2.0%(△363억원) 감소

- 기금운영비 : 525억원으로 '05년 보다 8.9%(43억원) 증가

(백만원)

구분		'05계획		'06계획 (B)	증△감 (B-A)	%
		당초	수정(A)			
수입	○ 부담금(수입권공매)	50,041	50,041	59,485	9,444	18.9
	○ 비축농산물판매	402,375	402,375	438,760	36,385	9.0
	○ 종자판매	41,230	41,230	43,413	2,183	5.3
	○ 용자원금회수	1,214,175	1,214,175	1,221,990	7,815	0.6
	○ 이자수입 등	118,226	118,226	93,328	△24,898	△21.1
	○ 여유자금회수	193,904	193,904	119,107	△74,797	△38.6
	합계	2,019,951	2,019,951	1,976,083	△43,868	△2.2
지출	1. 일반지출	1,905,156	1,905,156	1,873,189	△31,967	△1.7
	○ 사업비	1,856,956	1,856,956	1,820,692	△36,264	△2.0
	- 정부가격안정	368,286	368,286	344,938	△23,348	△6.3
	- 민간가격안정	284,460	284,460	274,600	△9,860	△3.5
	- 우수농산물지원	332,400	332,400	335,310	2,910	0.9
	- 유통시설확충개선	7,100	7,100	22,000	14,900	209.9
	- 산지및소비자유통개선	812,800	812,800	742,220	△70,580	△8.7
	- 종자수급관리등	51,910	51,910	101,624	49,714	95.8
	○ 기금운영비	48,200	48,200	52,497	4,297	8.9
	2. 여유자금운용	114,795	114,795	102,894	△11,901	△10.4

(2) 주요 사업 내역

- 유통환경 변화에 대응, 산지의 규모화·전문화를 촉진할 산지 유통조직 집중 육성 : ('05) 6,598억원 → ('06) 5,790 (△808)

* 마늘농가경영안정 : '05년(900억원) 사업종료

- 산지의 규모화·표준화 및 상품화 촉진을 위해 공동마케팅조직을 중심으로 산지유통활성화사업 집중 지원(5,350억원 → 5,442)

- 정부가격안정사업 : ('05) 3,683억원 → ('06) 3,449 (△234)

- 비축사업은 집행실적 등을 감안하여 일부 품목(마늘, 사과, 배 등 8개 품목) 사업비는 감액(3,555억원 → 3,204)

- 생산자 조직 주도의 자율적 농산물 수급·가격안정시스템 구축을 위해 출하조절사업비 증액(128억원→245)

- 자조금(32억원 → 55), 유통협약·명령제지원(66억원 → 90), 채소계약 재배안정화사업('06신규 80억원)

- 민간가격안정사업 : ('05) 2,845억원 → ('06) 2,746 (△ 99)

- 농산물 저장 및 가공업체 구매지원 : (2,065억원 → 2,066)

- 채소·과실 수급안정사업은 '05 수준 지원

- 우수농산물지원사업 : ('05) 3,324억원 → ('06) 3,353 (증 29)

- 우리 농산물의 수출을 촉진하기 위해 원료구매 자금 및 수송비, 포장비 등 수출부대비 용자지원

□ 소비자 유통개선사업비는 집행실적, 사업수요 등을 감안 증액 :
(’05) 1,530억원 → (’06) 1,632 (증 102)

- 소비자 유통시설인 도매시장, 공판장, 종합유통센터, 소비자단체, 일반유통업체 등에 운영자금 및 직거래활성화 지원

□ 유통시설 현대화사업 : (’05) 71억원 → (’06) 220 (증 149)

- 유통구조개선을 촉진하기 위해 수출업체 및 가공업체 등 유통시설 현대화 자금 지원

□ 사업운영의 효율성 제고를 위한 유사사업 통폐합 추진으로
지원대상(조직)별 사업평가를 통한 차등지원 체계 마련

- 산지유통지원자금의 통폐합

- 공동마케팅조직, 산지유통전문조직, 산지유통일반조직, 친환경 유통활성화 사업을 ‘06년부터 산지유통활성화 사업으로 통합

* 공동마케팅조직 개소당 100억원이내, 산지유통전문조직 개소당 30억원 이내

- 소비자유통개선자금의 통합

- 시장출하촉진과 직거래 매취사업을 ‘06년부터 소비자유통활성화 사업으로 통합

□ 기금운영비 : (’05) 482억원 → (’06) 525 (증 43)

- 사업운영비 : (’05) 474억원 → (’06) 517 (증 43)

- 기금관리비 : (’05) 8억원 → (’06) 8 (-)

나. 농지관리기금

(1) 총괄

□ '06년 기금운용규모는 1조 6,173억원으로 '05년 보다 7.5%(1,124억원) 증가

* 정부출연금 : ('05) 800억원 → ('06) 800 (-)

○ 일반지출 : 8,742억원으로 '05년 보다 4.7%(432억원) 감소

- 사업비 : 8,300억원으로 '05년 보다 5.2%(452억원) 감소

- 기금운영비 : 442억원으로 '05년 보다 4.8%(20억원) 증가

○ 정부내부거래지출 : 7,386억원으로 '05년 보다 26.8%(1,561억원) 증가

(백만원)

구 분		'05계획		'06계획 (B)	증감	
		당초	수정(A)		(B-A)	%
수 입	○ 정부출연금	80,000	80,000	80,000	-	-
	○ 공자기금차입	503,013	503,013	597,789	94,776	18.8
	○ 융자금회수 등	375,875	375,875	397,976	22,101	5.9
	○ 농지조성비	427,353	427,353	453,124	25,771	6.0
	○ 조성토지매각대	28,136	28,136	30,206	2,070	7.4
	○ 여유자금회수	90,512	90,512	58,166	△32,346	△35.7
합 계		1,504,889	1,504,889	1,617,261	112,372	7.5
지 출	1. 일반지출	917,156	917,431	874,235	△43,196	△4.7
	○ 사업비	875,016	875,291	830,057	△45,234	△5.2
	- 영농규모화사업	476,941	476,941	434,146	△42,795	△9.0
	- 경영회생지원 농지매입사업	-	-	42,200	42,200	순증
	- 농지조성사업	390,858	390,858	345,966	△44,892	△11.5
	- 농지기본조사사업	7,217	7,492	7,745	253	3.4
	○ 기금운영비	42,140	42,140	44,178	2,038	4.8
	2. 정부내부지출	582,549	582,549	738,615	156,066	26.8
3. 여유자금운용	5,184	4,909	4,411	△498	△10.1	

(2) 주요 사업 내역

□ 영농규모화사업 : ('05) 4,769억원 → ('06) 4,341 (△428)

○ 쌀산업 경쟁력 제고를 위한 영농규모화사업 지속 지원

- '10년까지 벼 재배면적의 50%수준(43만ha)을 쌀전업농 7만호가 담당토록 호당 평균 6ha 규모 육성

<영농규모화사업 물량 및 사업비>

구 분	2005계획		2006계획		증△감	
	사업량	사업비	사업량	사업비	사업량	사업비
○농지매매사업	4,010 ha	2,903 억원	4,160	2,856	150	△47
○농지임대차사업	7,445	1,839	6,458	1,458	△987	△381
○농지교환·분합	50	27	50	27	-	-
합 계	11,505	4,769	10,668	4,341	△837	△428

* 지원조건 : 매매(15~30년, 3%), 임대차(5~10년, 무이자), 교환·분합(10년, 3%)

□ 농지은행제도 도입과 관련하여 부채농가의 경영회생지원을 위한 농지매입사업비 신규 반영

○ 경영위기에 처한 농업인의 농지를 농지은행이 매입하고 매각대금으로 부채를 상환토록 하여 경영정상화 유도

○ '06년은 사업 첫해인 점을 감안 시범사업 수준으로 반영

- 사업량 : 277ha, 사업비 422억원

□ 농지조성사업 : ('05) 3,909억원 → ('06) 3,460억원 (△449)

○ 사업별 투자 우선순위를 고려하여 현재 시행중인 지구의 완공
위주 지원으로 사업성과 가시화

- 서남해안간척사업 : ('05) 1,564억원 → ('06) 1,016 (△548)

· 사업지구 : ('05) 9지구(준공1) → ('06) 8지구(3)

- 대단위농업개발사업 : ('05) 2,290억원 → ('06) 2,440 (증 150)

· 사업지구 : ('05) 3지구 → ('06) 3지구

* 새만금지구는 '06년 끝물막이 공사 소요를 고려하여 증액 : ('05) 1,500억원
→ ('06) 2,200 (증 700)

* 영산강Ⅲ-1, Ⅲ-2지구는 J-project 시행관련 지원축소 : ('05) 790억원
→ ('06) 240(△550)

□ 농지기본조사사업 : ('05) 75억원 → ('06) 77억원 (증 2)

○ 농지정보화사업은 필요소요를 반영하고 농지포탈사이트관리사업은
농지은행제도 운영의 효율적인 뒷받침을 위해 지원

- 농지정보화사업 : ('05) 20억원 → ('06계획) 22 (증 2)

- 농지포탈사이트관리 : ('05) 11억원 → ('06계획) 11 (-)

□ 기금운영비 : ('05) 422억원 → ('06) 442 (증 20)

○ 사업운영비 : ('05) 412억원 → ('06) 432(증 20)

○ 기금관리비 : ('05) 10억원 → ('06) 10 (-)

나. 축산발전기금

(1) 총괄

□ '06년 기금운용규모는 9,941억원으로 '05년 보다 6.0%(562억원) 증가

○ 일반지출 : 6,731억원으로 '05년 보다 4.7%(△333억원) 감소

- 사업비 : 6,683억원으로 '05년 보다 4.8%(△337억원) 감소

- 기금운영비 : 48억원으로 '05년 보다 7.3%(3억원) 증가

○ 정부내부거래지출 : 857억원으로 '05년 보다 788억원 증가

(백만원)

구분		'05계획		'06계획 (B)	증△감 (B-A)	%
		당초	수정(A)			
수입	○ 축산물수입이익금	1,633	1,633	1,888	255	15.6
	○ 대체초지조성비	1,751	1,751	1,468	△283	△16.2
	○ 마사회 납입금	90,176	90,176	94,145	3,968	4.4
	○ 소싸움출연금	109	109	146	37	33.9
	○ 용자원리금회수 등	482,571	482,571	584,857	102,286	21.2
	○ 여유자금회수	361,664	361,664	311,582	△50,082	△13.8
합계		937,904	937,904	994,086	56,182	6.0
지출	1. 일반지출	706,405	706,405	673,075	△33,330	△4.7
	○ 사업비	701,976	701,976	668,322	△33,654	△4.8
	- 축산물수급안정	126,801	126,801	84,803	△41,998	△33.1
	- 축산업진흥	575,175	575,175	583,519	8,344	1.5
	○ 기금운영비	4,429	4,429	4,753	324	7.3
	2. 정부내부지출	6,900	6,900	85,700	78,800	1,142.0
3. 여유자금운영	224,599	224,599	235,311	10,712	4.8	

(2) 주요 사업 내역

□ 축산물 수급 및 가격안정 : ('05)1,268억원 → ('06)848(△420)

- 축산농가의 경영안정을 위해 송아지 생산안정자금 지속지원 (107억원→67), 학교우유급식지원은 고등학생까지 확대 지원(154억원→166)

* 학교우유급식사업 : 사업량(279 → 352천명), 대상(초.중학생 → 고등학생까지)

- 소, 돼지 및 우유 등 수급안정자금을 지속 지원(992억원 → 598)

- 긴급경영자금에 대한 이차보전지원(15억원 → 17)

□ 축산물유통개선 지원 : ('05)3,845억원 → ('06)3,912(증 67)

- 축산물가공시설지원 및 축산물 가공시설 운영자금 사업을 통합하여 종합자금 형태로 지원

- 축산물가공시설자금, 축산물가공시설 운영자금 → 축산물도축·가공업체지원(1,707억원→1,782)

- 산지축산물생산유통, 가축계열화 및 판매시설현대화 사업을 통합하여 규모화된 브랜드경영체 중심의 종합지원 방식으로 전환 지원

- 산지축산물생산유통, 가축계열화, 판매시설현대화 → 브랜드경영체 종합지원 (2,043억원→2,043)

□ 가축개량 및 경영개선 : ('05)850억원 → ('06)921 (증 71)

- 축산농가의 경영안정 및 자조활동 지원을 강화(312억원→382)

- 가축공제사업(209억원→246), 축산자조사업(103억원→136)

○ 가축방역 대책의 효율적 추진을 위해 가축질병근절사업 지속 지원
(259억원 → 259)

- 가축위생방역본부(82억원), 가축질병근절(153), 도축검사원운영지원(24)

* 방역요원 인건비 지방비 부담률 확대(20% → 30%)

○ 가축생산성 제고를 위해 가축개량사업을 지속 지원(272억원→272)

- 가축개량사업소지원(247억원), 종축등록(1), 돼지·닭 경제능력검정(24)

□ 사육기반 확충 : ('05) 1,057억원 → ('06계획) 1,002(△55)

○ BSE 예방 등을 위한 사료제조시설보완 및 사료원료구매자금을
“사료산업종합지원” 으로 통합하여 탄력적으로 자금운영(523억원 → 526)

○ 경종과 축산업 연계를 강화하기 위해 조사료 생산기반확충사업
지원 강화(230억원 → 275)

- 사료작물 등 보조사업(206억원), 기반시설 등 용자사업(69)

○ 품질고급화장려금을 지속 지원(85억원 → 87)

○ 친환경 축산유도 및 가축질병 최소화를 위한 친환경축사시범사업
지원 확대(19억원→38)

- 친환경축사시범사업(진입도로, 철거비 등 보조사업 4억원, 축사신축
등 용자사업 34억원)

□ 기금운영비 : ('05) 44억원 → ('06) 48 (증 4)

○ 사업운영비 : ('05) 35억원 → ('06) 36 (증 1)

○ 기금관리비 : ('05) 9억원 → ('06) 12 (증 3)

라. 쌀소득보전변동직불기금

(1) 총괄

□ '06년 기금운용규모는 10,032억원으로 '05년 보다 391.0%(7,989억원) 증가

○ 일반지출 : 9,134억원으로 '05년 보다 552.8%(증, 7,734억원) 증가

- 사업비 : 9,096억원으로 '05년 보다 561.0%(증, 7,720억원) 증가

- 기금운영비 : 37억원으로 '05년 보다 61.9%(증, 14억원) 증가

(백만원)

구	분	'05계획		'06계획 (B)	증△감 (B-A)	%
		당초	수정(A)			
수입	○ 농업인 납부금	24,420	24,420	-	△24,420	순감
	○ 수입산판매수입	-	-	44,434	44,434	순증
	○ 정부출연금	72,385	72,385	298,176	225,791	311.9
	○ 공자기금예수금	-	-	500,000	500,000	순증
	○ 이자수입	1,793	1,793	3,446	1,653	92.2
	○ 여유자금회수	105,725	105,725	157,170	51,445	48.7
합 계		204,323	204,323	1,003,226	798,903	391.0
지출	1. 일반지출	139,925	139,925	913,361	773,436	552.8
	○ 사업비	137,612	137,612	909,637	772,025	561.0
	- 소득직불금	137,612	137,612	909,637	772,025	561.0
	○ 기금운영비	2,313	2,313	3,744	1,431	61.9
	2. 정부내부지출	-	-	18,904	18,904	-
	○ 공자기금이자상환	-	-	18,904	18,904	순증
	3. 여유자금운용	64,398	64,398	70,941	6,543	10.2

(2) 주요 사업 내역

□ 쌀소득보전변동직불금 : ('05) 1,376억원 → ('06) 9,096(증 7,720)

○ 쌀협상비준, DDA협상 진전에 따른 쌀값 하락에 대응하여 농가 소득안정을 위해 쌀소득보전제도를 개편

- 목표가격(170,083원/80kg)과 당년 쌀값과의 차이의 85%를 보전하되 고정직불금으로 ha당 일정금액을 지급하고, 나머지는 변동형으로 보전

○ '05년 산지 쌀값이 크게 하락하여 '06 변동직불금 소요가 크게 증가

- '06년 변동직불금 지급소요는 '05.10~'06.1기간중의 쌀값에 따라 결정되나 '05년 12월까지의 쌀값 동향을 감안 전년대비 13.4% 수준 하락기준으로 소요 산출

○ '06년 변동직불금 소요 산출내역

- 면적 945천ha, 당년쌀값 : '04년 쌀값(161,630원)에서 13.4%하락 기준

· $(170,083\text{원}/80\text{kg} - 139,947) \times 85\%$ (보전율) = 25,616원/80kg

* 고정직불금 ha당 60만원 ÷ 생산량 61가마/ha = 9,836원/80kg

· $(25,616\text{원}/80\text{kg} - 9,836) \times 61\text{가마} \times 945\text{천ha} = 9,096\text{억원}$

□ 사업운영비 및 기금관리비 : ('05) 23억원 → ('06) 37(증14)

○ 잔류농약 및 토양검사비 : 657백만원

- 잔류농약검사(4,500점) 214, 토양검사(61,500표본) 443

○ 농지형상 및 논기능 점검비 : 2,187백만원(현지조사비 등)

○ 전산관리 및 행정서식 구입비 : 724백만원(읍·면·동)

○ 교육 홍보비 : 50백만원(홍보리후렛 및 교육)

○ 기금위탁 관리비 : 126백만원(위탁관리 기관 인건비)

마. 자유무역협정이행지원기금

(1) 총괄

□ '06년 기금운용규모는 2,183억원으로 '05년 보다 4.8%(△109억원) 감소

* 정부출연금 : ('05) 1,600억원 → ('06) 1,445 (△155)

○ 일반지출 : 1,993억원으로 '05년 보다 13.1%(230억원) 증가

- 사업비 : 1,952억원으로 '05년 보다 13.5%(232억원) 증가

- 기금운영비 : 41억원으로 '05년 보다 3.9%(△2억원) 감소

(백만원)

구분		'05계획		'06계획 (B)	증△감 (B-A)	%
		당초	수정(A)			
수입	○ 정부출연금	160,000	160,000	144,500	△15,500	△9.7
	○ 부담금	757	757	503	△254	△33.6
	○ 기타경상이전수입	-	-	200	200	순증
	○ 용자원리금회수 등	2,742	2,742	10,184	7,442	271.4
	○ 여유자금회수	2,725	65,668	62,881	△2,878	△4.2
합계		166,224	229,167	218,268	△10,899	△4.8
지출	1. 일반지출	164,968	176,239	199,281	23,042	13.1
	○ 사업비	160,716	171,987	195,195	23,208	13.5
	- 경쟁력제고지원	118,973	118,973	128,407	9,434	7.9
	- 경영안정지원	41,743	53,014	66,788	13,774	26.0
	○ 기금운영비	4,252	4,252	4,086	△166	△3.9
	2. 여유자금운영	1,256	52,928	18,987	△33,941	△64.1

(2) 주요 사업 내역

- 경쟁력제고 지원 : ('05) 1,190억원 → ('06) 1,284 (증 94)
 - 고품질생산시설지원 지속으로 품질고급화 추진(575억원→557)
 - 과수우량묘목생산을 위한 묘포장 조성·운영 지원(21억원→50)
 - 과수전용농기계임대지원을 통한 농기계 공동 이용 등으로 이용을 제고 및 생산비 절감(26억원→20)
 - 과수 주산지에 대한 용·배수로, 경작로 등 과실생산단지기반 정비로 고품질 과실의 안정적 생산·수출체계 구축(102억원→103)
 - 과수 주산지를 중심으로 고품질과실의 생산·유통을 주도할 권역별 거점 산지유통시설 확충(225억원→211)
 - 과실가공품 품질향상으로 국산과실 소비촉진(27억원→10)
 - 매매·임대차 등 과원규모화 지원으로 최적의 영농규모를 갖추고 기술농업을 실천할 선도농 육성(214억원→333)
- 경영안정지원 : ('05) 530억원 → ('06) 668 (증 138)
 - 시설포도, 키위에 대한 소득보전직불금 지급(억원→65)
 - 시설포도, 키위, 복숭아에 대한 폐업지원(530억원→603)
- 기금운영비 : ('05) 43억원 → ('06) 41 (△2)
 - 사업운영비 : ('05) 38억원 → ('06) 36 (△ 2)
 - 기금관리비 : ('05) 5억원 → ('06) 5 (-)

바. 농작물재해재보험기금

(1) 총괄

□ '06년 기금운용규모는 315억원으로 '05년 보다 6.4%(△21억원) 감소

* 정부출연금 : ('05) 300억원 → ('06) 200 (△100)

○ 일반지출 : 205억원으로 '05년 보다 22.4%(△59억원) 감소

- 사업비 : 200억원으로 '05년 보다 23.1%(△60억원) 감소

- 기금운영비 : 5억원으로 '05년 보다 15.7%(1억원) 증가

(백만원)

구분		'05계획		'06계획 (B)	증△감 (B-A)	%
		당초	수정(A)			
수입	○ 재해보험료수입	3,084	3,084	3,392	308	10.0
	○ 정부출연금	30,000	30,000	20,000	△10,000	△33.3
	○ 이자수입	554	554	894	340	61.4
	○ 여유자금회수	-	-	7,212	7,212	순증
합계		33,638	33,638	31,498	△2,140	△6.4
지출	1. 일반지출	26,426	26,426	20,493	△5,933	△22.4
	○ 사업비	26,000	26,000	20,000	△6,000	△23.1
	- 재해보험금지급	26,000	26,000	20,000	△6,000	△23.1
	○ 기금관리비	426	426	493	67	15.7
	2. 여유자금운영	7,212	7,212	11,005	3,793	52.6

(2) 주요 사업 내역

□ 재보험사업비 : ('05) 260억원 → ('06) 200(△60)

○ 사업비(재보험금) : 200억원

- 중형급 정도의 태풍 2회 또는 태풍 “루사” “매미” 규모이상의 태풍 발생시를 감안하여 재보험 사업비 산정

* '06년 적용 재보험금사업비는 '03년에 발생한 태풍 “매미” (손해율 150%)의 1.4배 수준인 손해율 211%의 태풍피해가 발생할 경우 재보험기금 부담 규모로 산정함

· 재보험사업비(20,000백만원) = '06년 보험료×(211%-통상재해 손해율180%) = 62,406×31% = 19,345백만원 ≒ 20,000백만원

□ 기금관리비 : ('05) 4억원 → ('06) 5 (증 1)

□ 여유자금운용 : ('05) 72억원 → ('06) 110 (증 38)

○ 미래의 예측불가능한 대재해 발생시 국가재보험금 지급재원으로 최대추정손실가능액 정도의 충분한 여유자금 적립이 요구됨

사. 양곡증권정리기금

□ '06년 기금운용규모는 2조 4,450원으로 '05년 보다 231.6% (1조 7,076억원) 증가

○ 정부내부거래지출 : 2조 4,384억원으로 '05년 보다 233.5%(1조 7,073억원) 증가

- '06년에 상환 도래하는 공자기금차입금 규모 증가

* '05년말 현재 공자기금예수금, 차관양곡원금 등 부채규모는 4조 7,585억원 (공자기금 4조 7,197억원, 차관양곡 388)

(백만원)

구 분		'05계획		'06계획 (B)	증△감 (B-A)	%
		당초	수정(A)			
수 입	○ 이자수입	323	323	287	△36	△11.1
	○ 일반회계전입	278,576	278,576	261,310	△17,266	△6.2
	○ 공자기금차입	452,442	452,442	2,177,100	1,724,658	381.2
	○ 여유자금회수	6,041	6,041	6,316	275	4.6
합 계		737,382	737,382	2,445,013	1,707,631	231.6
지 출	1. 정부내부지출	731,066	731,066	2,438,410	1,707,344	233.5
	○ 공자기금원금상환	452,442	452,442	2,177,100	1,724,658	381.2
	○ 공자기금이자상환	268,040	268,040	252,275	△15,765	△5.9
	○ 차관양곡원금상환	9,012	9,012	7,893	△1,119	△12.4
	○ 차관양곡이자상환	1,572	1,572	1,142	△430	△27.4
	2. 여유자금운영	6,316	6,316	6,603	287	4.5

3. '06 기금운용계획 세부내역

가. 농산물가격안정기금

(백만원)

사 업 명	'05계획		'06계획 (B)	증△감		내 역
	당초	수정(A)		(B-A)	%	
합 계	2,019,951	2,019,951	1,976,083	△43,868	△2.2	
1. 사업비	1,856,956	1,856,956	1,820,692	△36,264	△2.0	
○ 정부가격안정	368,286	368,286	344,938	△23,348	△6.3	
- 비축사업	355,486	355,486	320,438	△35,048	△10.7	
· 농산물(수매)	71,049	71,049	67,207	△3,842	△5.4	
콩	24,471	24,471	37,237	12,766	52.2	집행실적을 감안 증액(4,800톤→8,750)
옥수수	2,781	2,781	2,433	△348	△12.5	집행실적 감안 반영(3,500톤)
땅콩	2,346	2,346	3,519	1,173	50.0	물량 1,000톤 → 1,500
사과	1,346	1,346	1,346	-	-	전년도 수준반영(1,000톤)
배	1,103	1,103	1,103	-	-	전년도 수준반영(1,000톤)
마늘	36,802	36,802	15,629	△21,173	△57.5	집행실적감안 감액(26,138톤→11,100톤)
양파	2,200	2,200	5,940	3,740	170.0	수급동향 감안 증액(10,000톤→27,000톤)
· 수산물(수매)	-	-	-	-	-	수산발전기금으로 이관
· 농산물(수입)	269,438	269,438	238,231	△31,207	△11.6	물량 : 시장집근물량 등 반영 환율 : 1,150원/\$ → 1,000원
콩	100,938	100,938	100,947	9	-	200,000톤/385\$ → 230,000/385
팥	18,354	18,354	15,960	△2,394	△13.0	19,000톤/600\$ → 19,000/600
참깨	103,500	103,500	77,550	△25,950	△25.1	40,000톤/1,500\$ → 47,000/1,100
땅콩	876	876	871	△5	△0.6	907톤/600\$ → 907/686
고추	14,339	14,339	14,933	594	4.1	5,185톤/1,503\$ → 5,185/1,800
마늘	13,815	13,815	12,013	△1,802	△13.0	14,467톤/519\$ → 14,467/519
양파	17,168	17,168	14,930	△2,238	△13.0	20,645톤/452\$ → 20,645/452
생강	447	447	1,027	580	129.8	760톤/379\$ → 760/1,000
· 긴급가격안정	15,000	15,000	15,000	-	-	전년도 수준 반영
- 출하조절사업	12,800	12,800	24,500	11,700	91.4	
· 정부수매	3,000	3,000	2,000	△1,000	△33.3	계약재배안정화사업 추진으로 감액
· 자조금지원	3,200	3,200	5,500	1,800	56.3	17개 품목 → 20개(참외, 오이, 특작 추가)
· 유통협약·명령	6,600	6,600	9,000	2,400	36.4	11개 품목(사과, 배 등 추가)
· 계약재배안정	-	-	8,000	8,000	순증	신규(고랭지 무·배추, 고추, 파 등)

(백만원)

사 업 명	'05계획		'06계획 (B)	증△감		내 역
	당초	수정(A)		(B-A)	%	
○ 종자수급관리	50,108	50,108	60,973	10,865	21.7	
- 종자수매·공급	50,108	50,108	60,973	10,865	21.7	
벼	34,110	34,110	39,604	5,494	16.1	17,500톤 → 20,000톤
보리	1,811	1,811	1,965	154	8.5	1,600톤 → 1,700톤
감자	8,550	8,550	10,382	1,832	21.4	8,595톤 → 9,630톤
옥수수	677	677	823	146	21.6	110톤 → 120톤
콩	4,960	4,960	8,199	3,239	65.3	980톤 → 1,300톤
- 채종농가보상	-	-	-	-	-	• 종자수매·공급에 통합
○ 농산물수출지원	-	-	12,748	12,748	순증	• 농특회계에서 이관
○ 민간가격안정	284,460	284,460	274,600	△9,860	△3.5	
- 수매지원사업	206,460	206,460	206,600	140	0.1	
· 저장용	61,740	61,740	58,338	△3,402	△5.5	두류 200억원→215 마늘 252억원→200 잡곡류(20억원), 양파(95억원), 과일류(50 억원), 생약(3억원) 전년 수준 반영
· 가공용	144,720	144,720	148,262	3,542	2.4	일반가공 272억원→300 외식 및 전처리 30억원→45 맥주보리(251억원), 콩(50억원), 밀(36억원), 고구마(14억원), 산지가공(726억원), 전통 주류(30억원), 인삼류(30억원)등은 전년 수준 반영
- 채소수급안정	50,000	50,000	38,000	△12,000	△24.0	'06년도 상환규모 반영
- 과일수급안정	28,000	28,000	30,000	2,000	7.1	전년도 수준 반영
○ 우수농산물지원	332,400	332,400	335,310	2,910	0.9	전년도 수준 반영
○ 유통시설	7,100	7,100	22,000	14,900	209.9	수출업체 및 가공업체 등 유통시설 현대화 지원

(백만원)

사 업 명	'05계획		'06계획 (B)	증△감		내역
	당초	수정(A)		(B-A)	%	
○ 산지유통개선	659,800	659,800	579,020	△80,780	△12.2	
-산지유통활성화지원	-	-	544,220	544,220	순증	공동마켓 1,043억원, 전문조직3,019, 일반조직 1,380
· 산지전문조직	400,000	400,000	-	△400,000	순감	*산지전문조직과 일반조직을 산지유통활성화로 통합
· 산지일반조직	135,000	135,000	-	△135,000	순감	
- 마늘농가경영안정	90,000	90,000	-	△90,000	순감	*사업종료
- 인삼계열화	34,800	34,800	34,800	-	-	전년도 수준 반영
○ 소비자유통개선	153,000	153,000	163,200	10,200	6.7	
- 소비자유통활성화지원	-	-	163,200	163,200	순증	도매시장 182억원 → 250 공판장 596억원 → 599 종합유통센터 233억원→283 생산자단체 120억원→100 친환경농산물 200억원→200 소비자단체 20억원, 민간유통업체 180억원
· 시장출하촉진	101,000	101,000	-	△101,000	순감	*시장출하촉진과 직거래매취를 소비자유통활성화로 통합
· 직거래매취	52,000	52,000	-	△50,000	순감	
○ 비축사업설비비	1,802	1,802	22,903	21,101	1171.0	비축기지 시설비 20억원 비축기지 자산취득비 3억원 평택비축기지 이전 206억원
○ 농업전문조합출자	-	-	5,000	5,000	순증	농업 벤처 및 경영체 등에 출자지원
2. 기금운영비	48,200	48,200	52,497	4,297	8.9	공통인상률(3%) 반영
○ 기금관리비	795	795	817	22	2.8	공통인상률(3%) 반영
○ 사업운영비	47,405	47,405	51,680	4,275	9.0	
- 비축사업운영비	15,696	15,696	15,966	270	1.7	비축사업 위탁료 141억원 비축기지 시설·장비유지비 19억원
- 유통개선사업운영	31,709	31,709	35,714	4,005	12.6	위탁사업비 276억원 유통관련 홍보비 54억원 수확후관리·유통정보 13억원 품목별전문교육 6억원 연구개발비 8억원
3. 여유자금운용	114,795	114,795	102,894	△11,901	△10.4	

나. 농지관리기금

(백만원)

사 업 명	'05계획		'06계획 (B)	증△감		내 역
	당초	수정(A)		(B-A)	%	
합 계	1,504,889	1,504,889	1,617,261	112,372	7.5	
1. 사업비	875,016	875,016	830,057	△45,234	△5.2	
< 경 상 사 업 >	7,217	7,492	7,745	253	3.4	
○ 농지기본조사사업	7,217	7,492	7,745	253	3.4	
- 농지정보화사업	2,041	2,041	2,223	182	8.9	○ 농업진흥지역상세도 및 농지전용도 등 농지종합정보화시스템 구축 * 토지관리정보체계(건교부)에서 구축한 연속지적도를 기반으로 필지별 농업진흥지역 상세도·농지전용현황도 DB 구축
- 농업진흥지역실태 조사	4,024	4,024	4,024	-	-	○ 농업진흥지역 재정비를 위한 전국 일제조사 실시 - 농업진흥지역안 생산기반정비 실태 및 향후 개발로, 우량농지 확보가 가능한 지역 조사·분석 - 농업진흥지역에서 제외대상 농지 조사·분석 - 사업기간 : '05~'06(2년간) - 사업물량 : 전국 153개 시·군·구 * '06년도 : 65개 시·군·구
- 농지포탈사이트 관리	802	1,077	1,148	71	6.6	○ DDA 및 쌀협상 등 개방확대에 따른 농지가격 하락시 유휴농지 증가 등 농지시장의 불안정 및 수급불안에 대비, 농지유동화 정보 제공을 위한 전산시스템 구축
- 담수호수질개선 시험조사	350	350	350	-	-	○ 자연정화기법의 담수호 수질 개선효과 시험·조사분석 및 대책 제시 - 사업기간 : '05~'07(3년간) - 주요시설 : 수초저류지 3개소, 침강지 2개소, 인공식물섬 2개소, 양수장 2개소 등

(백만원)

사 업 명	'05계획		'06계획	증△감		내 역
	당초	수정(A)	(B)	(B-A)	%	
< 용 자 사 업 >	476,941	476,941	476,346	△595	△0.1	
○ 영농규모화사업	476,941	476,941	434,146	△42,795	△9.0	○ 농가의 경영규모확대 및 쌀산업 경쟁력 제고 - 2010년까지 호당 평균 6ha 수준의 쌀전업농이 비재배면적의 50% 수준을 담당토록 쌀전업농 7만호 집중 육성 지원 ⇒ 경영이양직불과 연계추진
- 농지매매사업	290,325	290,325	285,564	△4,761	△1.6	○ 비농가, 전업농, 은퇴농가의 농지를 공사에서 매입, 쌀전업농에게 매도 - 사업물량 : 4,160ha - 지원단가 : 68.9백만원/ha - 지원조건 : 15~30년 균등·체중·분할납부, 연리 3%
- 농지임대차사업	183,891	183,891	145,857	△38,034	△20.7	○ 비농가, 은퇴농가의 농지를 임차하여 쌀전업농에게 임대 - 사업물량 : 6,458ha - 지원단가 : 22.6백만원/ha - 지원조건 : 5~10년 균등분할납부, 무이자
- 농지교환분합사업	2,725	2,725	2,725	-	-	○ 교환분합 농지가격의 차액을 지원 - 사업물량 : 50ha - 지원단가 : 54.5백만원/ha - 지원조건 : 10년균분상환 연리 3%
○ 농지은행사업	-	-	42,200	42,200	순증	○ 연체등으로 경영위기에 처한 농가의 농지를 매입 후 당해 농가에 임대, 약정기간 종료후 환매 - 사업물량 : 277ha - 지원단가 : 152.3백만원/ha
- 경영회생지원농지 매입사업	-	-	42,200	42,200	순증	
< 자 본 지 출 >	390,858	390,858	345,966	△44,892	△11.5	
○ 농지조성사업	390,858	390,858	345,966	△44,892	△11.5	
- 서남해안간척사업	156,408	149,908	101,551	△48,357	△32.3	○ 대체농지조성을 위한 서남해안 간척으로 우량농지 확보
· 화 용 지 구	27,500	21,000	30,000	9,000	42.9	○ 총사업비 : 8,009억원('91~'12) ○ 개발면적 : 4,482ha ○ 주요시설 : 방조제 2조 9.8km, 배수갑문 1개소, 농지조성 4,482ha, 용수로 54km ○ 예산내역 - 공사비 : 21,266백만원 - 보상비 : 4,004백만원 - 기 타 : 4,730백만원

(백만원)

사 업 명	'05계획		'06계획 (B)	증△감		내 역
	당초	수정(A)		(B-A)	%	
· 남포지구	2,323	2,323	-	△2,323	△100	○ 총사업비 : 1,725억원('85~'05) ○ 개발면적 : 1,503ha ○ 주요시설 : 방조제 2조 7.2km, 배수갑문 2개소, 용수로 11조 31km 등
· 석문지구	7,488	7,488	-	△7,488	△100	○ 총사업비 : 2,834억원('87~'05) ○ 개발면적 : 2,831ha ○ 주요시설 : 방조제 1조10.6km, 배수갑문 1개소, 선착장 2개소 등
· 이원지구	13,700	13,700	13,800	100	0.7	○ 총사업비 : 1,467억원('90~'07) ○ 개발면적 : 777ha ○ 주요시설 : 방조제 1조 3.0km, 배수갑문 1개소, 농지조성 777ha, 용수로 47km ○ 예산내역 - 공사비 : 11,315백만원 - 보상비 : 896백만원 - 기 타 : 1,589백만원
· 군내지구	4,000	4,000	2,214	△1,786	△44.7	○ 총사업비 : 1,011억원('91~'06) ○ 개발면적 : 464ha ○ 주요시설 : 방조제 1조 3.2km, 배수갑문 1개소, 용수로 27.3km 등 ○ 예산내역 - 공사비 : 1,842백만원 - 기 타 : 372백만원
· 고흥지구	65,900	65,900	19,637	△46,263	△70.2	○ 총사업비 : 3,866억원('91~'06) ○ 개발면적 : 2,361ha ○ 주요시설 : 방조제 1조 2.9km, 배수갑문 1개소, 용수로 105.4km ○ 예산내역 - 공사비 : 16,536백만원 - 보상비 : 75백만원 - 기 타 : 3,026백만원
· 진촌지구	2,097	2,097	1,000	△1,097	△52.3	○ 총사업비 : 495억원('91~'06) ○ 개발면적 : 347ha ○ 주요시설 : 방조제 1조 0.9km, 배수갑문 1개소, 진입도로 5.76km, 양수장 1개소 등 ○ 예산내역 - 공사비 : 580백만원 - 기 타 : 420백만원

(백만원)

사 업 명	'05계획		'06계획 (B)	증△감		내역
	당초	수정(A)		(B-A)	%	
· 삼 산 지 구	9,700	9,700	9,500	△200	△2.1	○ 총사업비 : 1,296억원('97~'08) ○ 개발면적 : 294ha ○ 주요시설 : 방조제 1조 3.1km, 배수 감문 1개소, 용수로 20km 등 ○ 예산내역 - 공사비 : 8,577백만원 - 기 타 : 923백만원
· 시 화 지 구	23,700	23,700	25,400	1,700	7.2	○ 총사업비 : 3,991억원('98~'12) ○ 개발면적 : 3,636ha ○ 주요시설 : 방수제 7조 37.6km, 양수장 3개소, 용수로 103km 등 ○ 예산내역 - 공사비 : 21,600백만원 - 보상비 : 1,000백만원 - 기 타 : 2,800백만원
- 대단위농업개발	229,000	235,039	244,000	8,961	3.8	○ 총사업비 : 4,633억원('95~'08) ○ 개발면적 : 7,960ha ○ 주요공사 : 양수장 3개소, 용수로, 간척개발 등 ○ 예산내역 - 공사비 : 8,400백만원 - 보상비 : 3,200백만원 - 기 타 : 400백만원
· 영산강III-1 지구	43,000	33,300	12,000	△21,300	△64.0	
· 영산강III-2 지구	36,000	31,400	12,000	△19,400	△61.8	○ 총사업비 : 3,555억원('97~'10) ○ 개발면적 : 4,540ha ○ 주요공사 : 양수장 3개소, 용수로 간척개발 등 ○ 예산내역 - 공사비 : 10,800백만원 - 보상비 : 150백만원 - 기 타 : 1,050백만원
· 새만금지구	150,000	170,339	220,000	49,661	29.2	○ 총사업비 : 21,933억원('91~'07) ○ 개발면적 : 28,300ha ○ 개발규모 : 방조제 33km ○ 예산내역 - 공사비 : 218,000백만원 - 보상비(전북도) : 2,000백만원
- 유희지개발사업	5,450	5,911	415	△5,496	△93.0	○ 폐양식장등을 우량농지로 개발
· 영 암 지 구	5,450	5,911	415	△5,496	△93.0	○ 총사업비 : 279억원('01~'06) ○ 개발면적 : 441ha ○ 주요공사 : 용·배수로등 내부개답 ○ 예산내역 - 기 타 : 415백만원(지적측량비)

(백만원)

사 업 명	'05계획		'06계획 (B)	증△감		내 역
	당초	수정(A)		(B-A)	%	
2. 기 금 운 영 비	42,140	42,140	44,178	2,038	4.8	
○ 기금관리비	963	963	1,019	56	5.8	○ 기금위탁관리에 따른 제반비용 * 위탁관리인원 13명 - 인건비 : ('05) 663백만원 ('06) 721백만원 - 경 비 : ('05) 300백만원 ('06) 298백만원
- 기금관리비	963	963	1,019	56	5.8	
○ 사업운영비	41,177	41,177	43,159	1,982	4.8	○ 영농규모화사업 수행에 따른 비용 - 사업수행으로 발생한 농특세 및 등기신청수수료 : 2,437백만원 · 농특세 : ('05) 1,278백만원 ('06) 2,149백만원 · 등기수수료 : ('05) 186백만원 ('06) 288백만원 - 농지매도대금 분할지급에 따른 이자 지급 : 36백만원 · 농지매매사업지급이자 : ('05) 1,042백만원 ('06) 36백만원 - 사업관리 수수료 : 36,876백만원 · ('05) 35,700백만원 ('06) 36,876백만원
- 영농규모화사업 운영비	38,206	38,206	39,349	1,143	3.0	
- 경영회생지원농지 매입사업운영비	-	-	128	128	순증	○ '06신규사업인 경영회생지원 농지매입 사업 수행에 따른 비용 - 사업관리수수료 : 128백만원
- 쌀전업농교육훈련	-	-	180	180	순증	○ 전문경영인 육성을 위한 수요자 중심의 맞춤형 교육훈련 실시 - 총사업비 : 3억(기금60%, 자부담 40%)
- 농지제도교육홍보	1,732	1,732	1,443	△289	△16.7	○ 농지관리위원 교육사업 - 교육에 필요한 경비 실소요분 - 사업비 : ('05) 650백만원 ('06) 635백만원 - 교육인원 : ('04) 2,640명 ('05) 2,080명 ○ 농지관리위원 연수사업 - 사업비 : ('05) 60백만원 ('06) 60백만원 - 대상인원 35명 * 참가자 자부담 50%

(백만원)

사 업 명	'05계획		'06계획 (B)	증△감 (B-A)		내 역
	당초	수정(A)			%	
- 조성토지매각관리	1,239	1,239	2,059	820	66.2	<ul style="list-style-type: none"> ○ 농지관리위원회 운영지원사업 <ul style="list-style-type: none"> - ('05) 738백만원 → ('06) 738 - 농지관리위원회 1,537개소 <ul style="list-style-type: none"> * 농지관리위원회 회의개최 교통비 및 식비 등 실소요액 지원 ○ 농지불법전용신고 포상금 <ul style="list-style-type: none"> - ('05) 10백만원 → ('06) 10 ○ 매각관리비 <ul style="list-style-type: none"> - 감정평가료 등 제경비 지급 <ul style="list-style-type: none"> - ('05) 18백만원 → ('06) 404 <ul style="list-style-type: none"> * 남포외 5개지구 ○ 조성토지매각대 징수비 <ul style="list-style-type: none"> - 매각대금징수에 따른 지원 <ul style="list-style-type: none"> - ('05) 702백만원 → ('06) 784 <ul style="list-style-type: none"> * 대호외 18개지구의 실소요 비용 ○ 일시위탁경작비 <ul style="list-style-type: none"> - ('05) 464백만원 → ('06) 791 <ul style="list-style-type: none"> * 마산1공구의 9개지구 실소요비용 ○ 간척지관리비 <ul style="list-style-type: none"> - ('05) 55백만원 → ('06) 57 <ul style="list-style-type: none"> * 화옹외 1개지구의 간척지 무단 점·사용방지관리 실소요 비용 ○ 가경작관리비 <ul style="list-style-type: none"> - 사업비 : ('05) - → ('06) 23백만원 <ul style="list-style-type: none"> * 가경작 관리에 소요되는 비용

(백만원)

사 업 명	'05계획		'06계획 (B)	증△감 (B-A)		내 역
	당초	수정(A)			%	
3. 정부내부지출	582,549	582,549	738,615	156,066	26.8	
<차입원리금 상환>	582,549	582,549	738,615	156,066	26.8	
○ 재특회계원금 상환	43,955	43,955	43,955	-	-	○ 상환조건 : 2년 거치18년 균등상환 - 2004년까지 차입액 : 791,191백만원 - 791,191백만원 ÷ 18년 = 43,955 - 채무잔액 · '05년말 : 452,664백만원 · '06년말 : 408,709백만원
○ 공자기금 상환	428,000	428,000	598,789	170,789	39.9	○ 상환조건 : 3~7년후 일시상환 - 2006년 만기도래분 : 598,789백만원 - 채무잔액 · '05년말 : 1,731,497백만원 · '06년말 : 1,752,721백만원
○ 재특회계이자 상환	24,051	24,051	19,064	△4,987	△20.7	○ 상환조건 : 분기별 이자상환 - 차입잔액×상환금리 - '95년이전 : 5% 고정금리 - '96~'97년 : 변동금리(5.0% 적용)
○ 공자기금이자 상환	86,543	86,543	76,807	△9,736	△11.2	○ 상환조건 : 약정에 따라 3개월 또는 6개월마다 이자 상환 - 차입잔액×상환금리 - 이자율 조건 : 4.14~11.27% - 이자상환액 : 76,807백만원 ('06발행분 이자율 5.5% 적용)
<계정간 전출·입>			(200,000)	(200,000)	순증	
○ 타계정전출(관리)			(10,000)	(10,000)	순증	
○ 타계정전출(조성)			(190,000)	(190,000)	순증	
4. 여유자금운용	5,184	4,909	4,411	△498	△10.1	
○ 통화금융기관 예치	3,111	2,836	3,088	252	8.9	○ 통화금융기관예치 - 농지관리계정 : 1,263백만원 - 농지조성계정 : 1,825백만원
○ 비통화금융기관 예치	2,073	2,073	1,323	△750	△36.2	○ 투자폴 등 비통화금융기관예치 - 농지관리계정 : 541백만원 - 농지조성계정 : 782백만원

다. 축산발전기금

(백만원)

구분	2005계획		2006계획 (B)	증△감		내역
	당초	수정(A)		(B-A)	%	
합계	937,904	937,904	994,086	56,182	6.0	
1. 사업비	701,976	701,976	668,322	△33,654	△4.8	
① 경상사업	250,355	250,355	218,413	△31,942	△12.8	
<수급및가격안정>	126,801	126,801	84,803	△41,998	△33.1	
○ 축산물수급조절	99,157	98,483	59,760	△38,723	△39.3	
- 원유수급조절	49,157	48,483	34,060	△14,423	△29.7	○ 집유일원화 권역내 원유수급조절 - 320톤×400원×365일×70%=32,704백만원 ○ 원유집유체계 개편 = 1,356
- 축산물수급안정	50,000	50,000	25,700	△24,300	△48.6	○ 가축질병등 수급불균형 대비 수급조절자금 - '05) 50,000 → '06) 25,700백만원
○ 송아지생산안정	10,749	10,749	6,678	△4,071	△37.9	○ 송아지 평균 시장가격이 안정기준가격보다 낮을 경우 그 차액을 보전 - 농가보전금: '05) 6,047 → '06) 3,036백만원 · 사업량: '05) 622 → '06) 690천두 · 집행율: '05) 6 → '06) 2.7% - 중앙회 관리수수료: '05) 224 → '06) 186백만원 · 사업량: '05) 622 → '06) 690천두 · 단가: '05) 400 → '06) 300원 - 조합 관리수수료: '05) 4,478 → '06) 3,416백만원 · 사업량: '05) 622 → '06) 690천두 · 단가: '05) 8,000 → '06) 5,500원
○ 학교우유급식	15,380	16,054	16,632	578	3.6	○ 기초생활 수급자에 대한 우유급식 지원 - 사업비: '05) 15,380 → '06) 16,632백만원 - 사업량: '05) 279 → '06) 352천명 - 대상: '05) 초·중학생 → '06) 고등학교까지 - 지원율: '05) 기금75, 지방비25 → '06) 기금70, 지방비30
○ 긴급경영안정자금 이차보전	1,515	1,515	1,733	218	14.4	○ 용자사업비의 금융기관차체자금 투여에 따른 이차차액 보전 - 대상사업: 긴급경영안정자금 500억원 - 이차보전사업비: '05) 1,515 → '06) 1,733백만원 - 이차보전율: 2.31%

(백만원)

구 분	2005계획		2006계획 (B)	증△감		내역
	당초	수정(A)		(B-A)	%	
<축산업진흥(개량)> ○ 가축개량사업지원	85,033	81,568	91,539	9,971	12.2	○ 가축개량사업소 : '05) 26,395 → '06) 24,675백만원 - 한우개량농가육성 : 6,035백만원 (농가지원비) · 사업비 : '05) 3,000 → '06) 3,100백만원 · 사업량 : '05) 60 → '06) 61천두 · 단 가 : '05) 50 → '06) 50천원(100천원) (관리조합지원비) · 사업비 : '05) 3,710 → '06) 2,935백만원 · 사업량 : '05) 110 → '06) 85천두 · 단 가 : '05) 36 → '06) 36천원(11천원) - 유우군능력검정 : 2,541백만원 · 검정비 : '05) 2,344(140천두, @62천원) → '06) 2,511백만원(150천두, @62천원) · 재료비 : '05) 30(30개소, 500천원, 2회) → '06) 30백만원 - 가축개량사업소 운영지원 : 16,099백만원 · 인건비 : '05) 4,604 → '06) 3,978백만원 · 운영비 : '05) 12,707 → '06) 12,121백만원 ○ 종축등록사업 : '05) 195 → '06) 109백만원 - 능력평가대회 : '05) 140 → '06) 109백만원 ○ 돼지경제능력검정 : '05) 380 → '06) 1,570백만원 - 농장검정 : '05) 142 → '06) 170백만원 - 검정두수 : '05) 50 → '06) 60천두 - 검정소시설 : '05) 195 → '06) 1,400백만원 - PSS유전자검사사업 : '05) 43 → '06) -백만원 ○ 닭경제능력검정 : '05) 230 → '06) 210백만원 - 사료비 : '05) 180 → '06) 180백만원 - 질병검사비 : '05) 30 → '06) 30백만원 - 시설장비 : '05) 20 → '06) -백만원
○ 가축질병근절대책	25,948	25,948	25,855	△ 93	△ 0.4	○ 가축위생방역본부 : '05) 8,683 → '06) 8,161백만원 - 인건비 : '05) 6,255 → '06) 6,108백만원 - 운영비 : '05) 2,428 → '06) 2,053백만원 ○ 도축검사원운영지원 : '05) 2,022 → '06) 2,410 - 도축검사원 130명 ○ 질병근절사업비 : '05) 15,243 → '06) 15,284백만원 - 채혈기자재 : '05) 798 → '06) 1,022백만원 - 신고포상금 : '05) 10 → '06) 10백만원

(백만원)

구 분	2005계획		2006계획 (B)	증△감		내역
	당초	수정(A)		(B-A)	%	
○ 가축공제사업	20,925	17,505	24,585	7,080	40.4	<ul style="list-style-type: none"> - 공동방제단지원 : '05) 6,523 → '06) 6,750백만원 - 소독약품비 : '05) 6,231 → '06) 6,231백만원 - SRM제거시설 지원 : '05)1,400 → '06) 700백만원 - 가축방역포상 : '05) 281 → '06) 281백만원 <ul style="list-style-type: none"> · 3개도·6개 가축시험소 및 30개 시군 - 소부르셀라 미발생지역 포상: '05) - → '06)290백만원 <ul style="list-style-type: none"> · 3개도 및 20개 시·군
○ 축산자조사업	10,250	10,205	13,600	3,395	33.3	<ul style="list-style-type: none"> ○ 공제가입 농가의 공제료 보조지원 <ul style="list-style-type: none"> - 보조율 : 공제료의 50% - 사업비 : '05) 20,925 → '06) 24,585백만원 - 가입두수/가입율 <ul style="list-style-type: none"> · 송아지 : '05) 97.2/13.7 → '06) 99천두/14% · 한우우 : '05) 56/5.3 → '06) 81천두/7.7% · 젖 소 : '05) 62.6/15.7 → '06) 70천두/17.5% · 돼 지 : '05) 5,000/56.1 → '06) 5,205천두/58.4% · 말 : '05) 0.6/3.8 → '06) 0.7천두/4.4% · 가 금 : '05) 30,552/24.7 → '06) 36,694천두/29.7% ○ 축종별 단체의 축산물 자조금사업 지원 <ul style="list-style-type: none"> - 한우 : '05) 800 → '06) 4,000백만원 - 양돈 : '05) 4,500 → '06) 4,800백만원 - 양계 : '05) 2,500 → '06) 2,350백만원 - 낙농 : '05) 2,100 → '06) 2,100백만원 - 오리 : '05) 250 → '06) 250백만원 - 양육 : '05) 100 → '06) 100백만원
○ 축산종합지도지원	710	710	935	225	31.7	<ul style="list-style-type: none"> ○ 축산환경지도지원 : '05) 210 → '06) 210백만원 <ul style="list-style-type: none"> - 보조 50%, 농협 50% ○ 축산물브랜드지도지원 : '05) 500 → '06) 500백만원 <ul style="list-style-type: none"> - 보조 50%, 지방비 20%, 자담 30% ○ HACCP지도지원 : '06신규) 225백만원
<축산업진흥(유통)>	9,542	9,542	8,737	△ 805	△ 8.4	
○ 축산물등급판정소	8,775	8,775	7,376	△ 1,399	△ 15.9	<ul style="list-style-type: none"> ○ 축산물등급판정소 운영지원 <ul style="list-style-type: none"> - '05) 8,515 → '06) 7,194백만원 ○ 브랜드인증 운영지원: '05) 200 → '06) 182백만원
○ 축산물위생전문 인력양성	400	400	411	11	2.8	<ul style="list-style-type: none"> ○ 위생교육원 운영지원 : '05) 400 → '06) 411백만원 <ul style="list-style-type: none"> - 인건비 : '05) 200 → '06) 206백만원 - 운영비 : '05) 200 → '06) 205백만원

(백만원)

구 분	2005계획		2006계획	증△감		내 역
	당초	수정(A)	(B)	(B-A)	%	
○ 최고기이력추적	367	367	950	583	158.9	○ 최고기이력추적시스템시범실시 지원 - 운영비 736, 인건비 214백만원
<축산업진흥(사육)>	28,979	32,444	33,334	890	2.7	
○ 양봉산업육성사업			408	408	순증	○ 양봉산업육성사업(신규) - 밀원식물 식재사업 : 100백만원 - 밀원수 묘목보급 : 208백만원 - 우수꿀벌품종보급 : 100백만원
○ 조사료생산기반확충	17,395	17,395	20,613	3,218	18.5	○ 양질조사료 생산확대 - 사료작물재배(종자 40%, 비료 60% 보조) · 사업비 : '05) 7,251 → '06) 5,455백만원 · 사업량 종자 : '05) 7,858톤 → '06) 5,440톤 비료 : '05) 127천톤 → '06) 8천톤 - 볏짚처리(보조 40%) · 사업비 : '05) 2,460 → '06) 3,160백만원 · 사업량 암모니아 : '05) 30 → '06) 30천기 사일리지 : '05) 33 → '06) 50천롤 - 초지(보조 50%) · 사업비 : '05) 615 → '06) 100백만원 · 사업량 : '05) 800 → '06) 109ha - 생산장비(연결체 보조30%) · 사업비 : '05) 3,300 → '06) 5,940백만원 · 사업량 : '05) 100 → '06) 180set - 총체보리재배(보조 60%) · 사업비 : '05) 3,769 → '06) 5,258백만원 · 사업량 : '05) 125 → '06) 175천톤 - 국내산 조사료 유통활성화(보조 50%, 신규) · 사업비 : 700백만원 · 사업량 : 35천톤
○ 경주마생산			3,000	3,000	-	○ 경주마생산 : '05) - → '06) 3,000백만원 - 조련시설 : 1,034백만원 - 제주마혈통보전 : 690백만원 - 승마장 : 1,276백만원
○ 사료검정장비	306	306	213	△93	△30.4	○ 사료안전성분석장비 - 동물약품분석기 88, 수은분석기 30, 사료필수 성분분석기 63, 잔류농약분석기 32백만원
○ 품질고급화장려금	8,476	11,896	8,733	△3,163	△26.6	○ 수소거세후 고급육(1등급) 생산능가 지원 - 사업비 : '05) 8,476 → '06) 8,733백만원 - 사업량 : '05) 60.5 → '06) 69.6천두 - 단 가 : '05) 200~100 → '06) 200~70천원
○ 송아지생산기지조성	780	780	-	△780	순감	

(백만원)

구 분	2005계획		2006계획 (B)	증△감		내 역
	당초	수정(A)		(B-A)	%	
○ 유기축산시범사업	500	500	-	△500	순감	
○ 축산업등록지원	1,322	1,367	-	△1,367	순감	
○ 친환경축사시범사업	200	200	367	167	83.5	○ 친환경 축산유도 및 가축질병 최소화 - 진입로 250백만원 - 용수개발 등 117백만원
② 용자사업	451,621	451,621	449,909	△1,712	△0.4	
<축산업진흥(유통)>	374,921	374,921	382,493	7,572	2.0	
○ 축산물도축가공 업체지원	170,666	172,665	178,238	5,573	3.2	○ 시설자금 : 24,450백만원 - 도축시설 9,450 - 축산물가공시설 15,000 * 지원기준 : 용자 70%, 3(5)년거치 7(10)년상환 ○ 운영자금 : 153,788백만원 - 도축장(85개소): 63,707 - 오리도축장(4개소): 1,891 - 축산물가공업체(67개소): 50,000 - 계란등급시설(5개소): 3,150 - 유가공업체(110천톤): 35,040 * 지원기준 : 용자 100%, 1(2)년거치 3년상환
○ 브랜드경영체지원	204,255	202,256	204,255	1,999	1.0	○ 산지축산물생산유통 : '05) 163,155 → '06) 164,655백만원 - 축협조합경제활성화자금: 40,000백만원 - 우수브랜드경영체: 94,655백만원 - 우수브랜드 경영체 평가결과 인센티브 지원: 30,000백만원 * 지원기준 : 용자 80%, 자부담 20%, 3년거치 일시상환(인센티브 1년) ○ 가축계열화 : '05) 33,600 → '06) 33,600백만원 - 돼지(7개소) : 20,300백만원 - 닭,오리(3개소) : 13,300백만원 * 지원기준 : 시설자금(70%, 3/7), 계열화사육비 (50%, 2년이내상환) ○ 브랜드가맹점 판매시설 : '05) 7,500 → '06) 6,000백만원 * 지원기준 : 총사업비 70%이내 용자, 3년거치 5년상환

(백만원)

구분	2005계획		2006계획 (B)	증△감		내역
	당초	수정(A)		(B-A)	%	
<축산업진흥(사육)>	76,700	76,700	66,816	△9,884	△12.9	
○ 경주마생산	2,468	2,468	3,945	1,477	59.8	○ 국산경주마 사육기반 조성 지원 - 기반시설 : 179백만원(목로 5km, 용수개발) - 사육시설 : 342백만원(마사 등) - 조련시설 : 975백만원(2개소) - 종빈마 : 1,701백만원(63두) - 과잉마 : 4백만원(2두) - 승마장 : 744백만원(5개소) * 지원기준 : 용자 70%, 3년거치 7년상환
○ 조사료생산기반확충	5,615	5,615	6,900	1,285	22.9	○ 양질조사료 생산확대 - 초지(용자 50%) · 사업비 : '05) 615 → '06) 100백만원 · 사업량 : '05) 800 → '06) 109ha - 기반시설등(용자 80%) · 사업비 : '05) 1,400 → '06) 1,400백만원 - 생산장비(농가 용자 80%) · 사업비 : '05) 3,600 → '06) 5,400백만원 · 사업량 : '05) 100 → '06) 150set - 지원기준 : 3년거치 7년상환
○ 사료사업지원	52,333	61,890	52,571	△9,319	△15.1	○ 사료원료구매자금 - 사업비 : '05) 30,388 → '06) 33,881백만원 * 지원기준 : 용자 100%, 1년일시상환 ○ 사료제조시설지원 - 섬유질사료제조시설 · 사업비 : '05) 945 → '06) 1,890백만원 · 사업량 : '05) 3 → '06) 6개소 - BSE예방 시설보완 · 사업비 : '05) 21,000 → '06) 16,800백만원 · 사업량 : '05) 10 → '06) 8개소 * 지원기준 : 용자 70%, 3년거치 7년상환
○ 송아지생산기지조성	1,584	1,584	-	△1,584	순감	
○ 축산업등록지원	13,000	3,443	-	△3,443	순감	
○ 친환경축사시범사업	1,700	1,700	3,400	1,700	100.0	○ 환경친화 축산유도 및 가축질병 최소화 - 축사신축(용자 100%) : 10개소, 3,400백만원 ※ 3개년 시범사업
<축산업진흥(개량)>			600	600	-	
○ 가축개량사업 (돼지경제능력검정)			600	600	순증	○ 검정소 신축(1개소) 지원

(백만원)

구분	2005계획		2006계획 (B)	증△감		내역
	당초	수정(A)		(B-A)	%	
2. 기금운영비	4,429	4,429	4,753	324	7.3	
○ 기금관리비	928	928	1,231	303	32.7	○ 기금위탁관리사무국 운영지원 - 인건비 : '05) 717 → '06) 730백만원 - 운영비 : '05) 211 → '06) 501백만원
○ 사업운영비	3,501	3,501	3,522	21	0.6	○ 조사연구사업 - 축산물유통 및 가격조사 : '05) 371 → '06) 408백만원 - 연구용역 : '05) 210 → '06) 260백만원 · 최고기이력추적시스템확대방안연구(100), · 종축능력검정 적정단가조사연구(20), 젖소 개량시설이전 타당성조사연구(80), 브랜드 경영체종합지원평가시스템개발(60) ○ 교육·홍보사업 - 한우산업육성교육 : '05) 80 → '06) -백만원 - 가축질병근절대책홍보 : '05) 356 → '06) 350백만원 - 축산물수출활성화홍보 : '05) 86 → '06) 400백만원 - 사료안전성강화 교육 및 홍보 : '05) 39 → '06) 39백만원 - 조사료생산·이용교육 : '05) 30 → '06) 30백만원 - 소수정란이식등 기술교육 : '05) 14 → '06) -백만원 - 돼지인공수정기술 및 검정원 교육 : '05) 9 → '06) -백만원 - 양봉산업육성교육 : '05) 80 → '06) 42백만원 - 축산환경 및 자원화 교육 : '05) 26 → '06) 26백만원 - 유해잔류물방지 및 HACCP교육홍보 : '05) 116 → '06) 116백만원 - 축산업등록제 및 친환경직불제 홍보 : '05) 120 → '06) 120백만원 - 축산시책홍보 및 소비자단체 협력사업 : '05) 1,000 → '06) 977백만원 - 가축계열화 사전심사 : '05) 7 → '06) -백만원 - 산지축산물생산유통 교육홍보 : '05) 30 → '06) 30백만원 ○ 행사개최 - 진돗개품평회 : '05) - → '06) 24백만원 - 축산물브랜드경진대회 : '05) 700 → '06) 700백만원
3. 정부내지출	6,900	6,900	85,700	78,800	1,142	○ 농특회계 원금상환(800억) 및 이자상환(연리 3%)
4. 여유자금운용	224,599	224,599	235,311	10,712	4.8	

라. 쌀소득보전변동직불기금

(단위 : 백만원)

사 업 명	'05계획		'06계획 (B)	증감 (B-A)	%	내 역
	당초	수정(A)				
합 계	204,323	204,323	1,003,226	798,903	391.0	
○ 쌀소득보전 변동직불금	137,612	137,612	909,637	772,025	561.0	○ '05년산변동직불금 909,637 - 목표가격(170,083원/80kg)과 당년쌀 값(139,947)차이의 85%를 보전하되 고 정형직불제로 60만원/ha을 보전하고 나 머지 변동형으로 보전 * 면적 945천ha, 가격 '04수확기 시중 쌀 값에서 13.4%하락 기준
○ 사업운영비	1,975	1,975	3,618	1,643	83.2	○ 사업운영 행정비 3,618 - 잔류농약 214 - 토양검사 443 - 농지형상 및 기능점검 2,187 - 전산관리 및 행정서식 724 - 교육·홍보 50
○ 기금관리비	338	338	126	△212	△62.7	○ 기금위탁비용(농협중앙회)
○ 공자기금이자 상환			18,904	18,904	순증	○ 공공자금관리기금이자상환
○ 여유자금운용	64,398	64,398	70,941	6,543	10.2	

마. 자유무역협정이행지원기금

(백만원)

사업명	'05계획		'06계획 (B)	증△감		내역
	당초	수정(A)		(B-A)	%	
합 계	166,224	229,167	218,268	△10,899	△4.8	
1. 사업비	160,716	171,987	195,195	23,208	13.5	
○ 경쟁력제고지원	118,973	118,973	128,407	9,434	7.9	
- 고품질생산 시설현대화	58,249	57,553	55,650	△1,903	△3.3	<ul style="list-style-type: none"> ▪ 고품질 생산으로 외국산과 품질경쟁이 가능하도록 시설현대화등 지원 - 지원조건:보조25%,용자30,지방비25,자담20 *용자조건:연리3%, 5년거치 5년상환 <p><사업별 지원 내역 ></p> <ul style="list-style-type: none"> -포도비가림 <ul style="list-style-type: none"> ·물량:529ha(소립계 421,대립계 108) ·지원단가:소립45,대립80백만원/ha ·지원규모:12,560(보조6,896, 용자5,664) -키낮은사과원 갱신 <ul style="list-style-type: none"> ·물량 : 943ha ·지원단가 : 39백만원/ha ·지원규모:16,710(보조9,194, 용자7,547) -감굴하우스시설 <ul style="list-style-type: none"> ·물량 : 108ha ·지원단가 : 160백만원/ha ·지원규모:7,872(보조4,320, 용자3,552) -관수시설 <ul style="list-style-type: none"> ·물량 : 1,422ha ·지원단가 : 5백만원/ha ·지원규모:3,261(보조1,803, 용자1,458) -배지주시설 <ul style="list-style-type: none"> ·물량 : 480ha(지주228,배수252) ·지원단가:지주13,배수5백만원/ha ·지원규모:1,922(보조1,056, 용자866) -우량품종 갱신 <ul style="list-style-type: none"> ·물량 :1,016ha ·지원단가 : 5백만원/ha ·지원규모:2,319(보조1,277,용자1,042)

(백만원)

사업명	'05계획		'06계획 (B)	증△감		내역
	당초	수정(A)		(B-A)	%	
- 과수우량묘목 생산	950	2,055	4,980	2,925	142.3	<ul style="list-style-type: none"> -키위 방풍시설 <ul style="list-style-type: none"> · 물량 : 60ha · 지원단가 : 45백만원/ha · 지원규모 : 1,229(보조675, 융자554) -시설포도등 시설 개보수 <ul style="list-style-type: none"> · 물량 : 120ha(에너지절감시설 60, 환경조절시스템 60) · 지원단가 : 에너지절감시설 186, 환경조절시스템 30백만원/ha · 지원규모:5,897(보조3,240, 융자2,657) -기타고품질생산시설: 3,849(2,116/1,733) ▪ 연간 갱신 수요 6,800ha의 60%(4천ha)을 갱신할 묘목을 생산할 수 있는 145ha의 무독묘포장을 설치 ▪ 묘목생산지원 <ul style="list-style-type: none"> -지원조건:보조60%,융자20, 자담20 *융자조건:연리 3%,5년거치 5년상환 -물량:56ha <ul style="list-style-type: none"> · 묘포장조성:38ha(단가:70.5백만원/ha) · 묘포장운영:18ha(단가:20백만원/ha) - 지원규모 : 2,430백만원 ▪ 중앙모수포조성 및 병해충검정센터건립(1개소) <ul style="list-style-type: none"> - 지원규모 : 2,550백만원 <ul style="list-style-type: none"> · 중앙모수포조성 : 500백만원 · 검정센터건립 : 2,000백만원 · 검정센터운영비지원 : 50백만원
- 과수전용농기 계임대	3,500	2,586	2,000	△586	△22.7	<ul style="list-style-type: none"> ▪ 대형·고가인 과수용 농기계 임대지원으로 농기계이용을 제고 및 생산비 절감('04-'09, 42개소 지원) -지원조건:보조50%,자부담50 -물량 : 8개소 -지원단가 : 500백만원/개소 -지원규모 : 2,000(보조)
- 과실생산단지 기반조성	10,374	10,204	10,374	170	1.7	<ul style="list-style-type: none"> ▪ 과수전문생산(수출)단지에 용·배수로, 경작로 등 생산·출하기반 정비로 수출기반 확충('04-'10, 50개소 지원) -지원조건:보조80%,지방비20 -물량 : 신규 10개소(500ha) <ul style="list-style-type: none"> · 조사설계비 단가 : 4.2백만원/ha · 사업비 단가 : 25.4백만원/ha -지원규모 : 10,374(보조)

(백만원)

사업명	'05계획		'06계획 (B)	증△감		내역
	당초	수정(A)		(B-A)	%	
-거점산지유통 센터건설	22,500	22,500	21,103	△1,397	△6.2	<ul style="list-style-type: none"> ▪ 과수 주산지 권역별 거점산지유통센터를 설치, 규격·공동출하를 통한 유통비용 절감 및 부가가치 제고 (7년간 32개소 건설) -지원조건 <ul style="list-style-type: none"> · 지자체:보조50%,지방비50 · 생산자단체 : 보조30%,지방비20,자담50 -물량:지자체(3) -지원단가: 15,000백만원/개소 -지원규모 : 21,103(보조)
-과실가공품 질향상지원	2,000	2,675	1,000	△1,675	△62.6	<ul style="list-style-type: none"> ▪ 국산과실 가공업체 시설 개보수 등 품 질향상 지원으로 국산과실 소비 촉진 (6년간 20개소) -지원조건 : 용자100% *용자조건 : 연리 3%, 5년거치 5년상환 -물량 : 2개소 -지원단가 : 500백만원/개소 -지원규모 : 1,000(용자)
-과원규모화	21,400	21,400	33,300	11,900	55.6	<ul style="list-style-type: none"> ▪ 고령농의 은퇴, 전업 등의 과원 매도 수요를 과원 규모화와 연계 지원 -지원조건 <ul style="list-style-type: none"> · 매매 : 용자90%,자담10, 3%, 10-30년상환 · 임대차 : 용자 100%, 무이자, 5-10년상환 -물량:매매282ha,임대차 148 -지원단가 : 매매105,임대차45백만원/ha -지원규모 : 33,300(용자)
○경영안정지원	41,743	53,014	66,788	13,774	26.0	
-소득보전직불	13,390	0	6,488	6,488	-	<ul style="list-style-type: none"> ▪ 지원요건: 칠레산 수입량 증가로 당해 연도 평균 과실가격이 기준 가격 미만으로 하락한 경우, 가격차의 80% 지원 -대상품목 : 시설포도, 키위 *검역상 수입이 어려운 복숭아는 반영 제외 -물량 : 시설포도 1,426, 키위 844 -지원규모 : 6,488(시설포도5,748, 키위740)

(백만원)

사업명	'05계획		'06계획 (B)	증△감		내역
	당초	수정(A)		(B-A)	%	
-폐업지원	28,353	53,014	60,300	7,286	13.7	<ul style="list-style-type: none"> ▪ 지원기준: 폐원은 3년간순수입액, 매도는 1년간 순수입액 지원 -대상품목: 시설포도, 키위, 복숭아 < 폐 원 > -물량: 1,609ha(시설포도100,복숭아1,408,키위 11) -지원단가: 시설포도104,복숭아33,키위42백만원/ha -지원규모: 60,300(보조) < 양 도 > -'04-'05년도에 신청건이 없으므로, 별도로 예산을 신청하지 않았으나 FTA특별법 시행령 제8조에 명시하고 있으므로 양도신청시 총사업비 범위내에서 지원할 수 있도록 운용
2. 기금운영비	4,252	4,252	4,086	△166	△3.9	
<사업운영비>	3,787	3,787	3,567	△220	△5.8	
○조사연구홍보	2,345	2,345	2,721	376	16.0	<ul style="list-style-type: none"> ▪ 자율사업계획수립지원 및 심사평가: 1,504 ▪ 품목별기술개발·보급 및 포탈사이트운영지원 등: 90 ▪ 과실신가공기술연구개발출연: 400 ▪ FTA농업협상지원: 727
○과원규모화사업관리비	1,358	1,358	821	△537	△39.5	<ul style="list-style-type: none"> ▪ 과원규모화사업관리비 - 사업시행자: 농업기반공사
○관세할당물량수입관리비	84	84	25	△59	△70.2	<ul style="list-style-type: none"> ▪ 관세할당물량수입관리사업비 - 사업시행자: 농수산물유통공사
<기금관리비>	465	465	519	54	11.6	<ul style="list-style-type: none"> ▪ 기금의 위탁관리비 *인건비 301, 경비 218 - 수탁기관: 농수산물유통공사 - 기금관리인원: 5명
3. 여유자금	1,256	52,928	18,987	△33,941	△64.1	

바. 농작물재해재보험기금

(백만원)

사업명	'05계획		'06계획 (B)	증감 (B-A)	%	내역
	당초	수정(A)				
합계	33,638	33,638	31,498	△2,140	△6.4	
1. 사업비	26,000	26,000	20,000	△6,000	△23.1	
□ 재보험사업비	26,000	26,000	20,000	△6,000	△23.1	<ul style="list-style-type: none"> ○ 국가재보험금 지급금 - 중형급 정도의 태풍 2회 또는 태풍 "루사" "매미" 규모이상의 태풍 발생시를 감안하여 재보험 사업비 산정 * '06년 적용 재보험금사업비는 '03년에 발생한 태풍 "매미" (손해율 150%)의 1.4배 수준인 손해율 211%의 태풍피해가 발생할 경우 재보험기금 부담 규모로 산정함 · 재보험사업비(20,000백만원) = '06년 보험료×(211%-통상재해손해율 180%) = 62,406×31% = 19,345 백만원 ≒ 20,000백만원
2. 기금관리비	426	426	493	67	15.7	<ul style="list-style-type: none"> ○ 기금위탁기관의 운영비 지원 - 인건비 : '05) 162 → '06) 222 - 경비 : '05) 264 → '06) 271 * '05.4.1일부터 기금관리업무를 시작함에 따라 '05년 운영비는 9개월간의 비용만 산정된 것임. ○ 수탁기관 : (재)농업정책자금관리단 ○ 기금관리인원 : 4명(정규직3,비정규1)
3. 여유자금 운용	7,212	7,212	11,005	3,793	52.6	


사. 양곡증권정리기금

(단위 : 백만원)

사 업 명	'05계획		'06계획 (B)	증감 (B-A)	%	내 역
	당초	수정(A)				
합 계	737,382	737,382	2,445,013	1,707,631	231.6	
1. 정부내부지출	731,066	731,066	2,438,410	1,707,344	233.5	
○차관양곡원리금 상환	10,584	10,584	9,035	△1,549	△14.6	
- 원 금	9,012	9,012	7,893	△1,119	△12.4	○대미 : 846,173\$×1,000원 = 846백만원
- 이 자	1,572	1,572	1,142	△430	△27.4	○대일 : 726,840,490¥×9.6960원 = 7,047백만원 ○대미이자 : 80,449.59\$×1,000원 = 80 ○대일이자 : 109,026,074¥×9.6960원 = 1,057백만원 ○수수료 : 상환원금 및 이자의 0.05% = 5
○공자기금 원리금 상환	720,482	720,482	2,429,375	1,708,893	237.2	
- 원 금	452,442	452,442	2,177,100	1,724,658	381.2	○3년채(3건) : 2,177,100
- 이 자	268,040	268,040	252,275	△15,765	△5.9	○중기예수금이자 (2001예수금) : 24,600 ○ " (2002예수금) : 50,287 ○ " (2003예수금) : 46,781 ○ " (2004예수금) : 58,122 ○ " (2005예수금) : 22,838 ○ " (2006예수금) : 49,647
2. 여유자금 운용	6,316	6,316	6,603	287	4.5	

참 고 자 료

1. 2006 국가전체 예산 규모 및 농림예산 비중
2. 2006 농림부문 예산 규모
3. 2006 농림부 소관 예산 규모
4. 2006 농림부소관 세입·세출 예산 총괄
5. 2006 농어촌구조개선특별회계 세입·세출 예산 총괄
6. 2006 농어촌특별세관리특별회계 세입·세출 예산 총괄
7. 2006 농어촌특별세사업 예산 현황
8. 2006 국가균형발전특별회계 예산 총괄
9. 2006 양곡관리특별회계 세입·세출 예산 총괄
10. 2006 직접지불관련 예산 현황
11. 2006 신규사업 및 완료·통폐합 사업 현황
12. 쌀비준대책관련 '06사업비 반영 현황
13. '06 예산 및 기금운용계획 국회 조정내역



가. 2006년 국가전체 예산 규모

- 일반회계 세입·세출 예산 규모는 '05년 예산 (135조 2,156억원) 대비 7.1% 증가한 144조 8,076억원
- 특별회계 예산규모는 '05년 대비 5.6% 감소한 57조 2,520억원
- 일반회계와 특별회계 예산순계 규모는 '05년 예산 167.9조원에서 '06년 175.4조원으로 4.5% 증가

나. 국가전체예산 대비 농림예산 비중

(억원, %)

연도별	국가전체예산 ¹⁾	농림부문예산 ²⁾		농림부소관예산	
			%		%
'00	1,274,415	84,554	6.6	74,359	5.8
'01	1,394,877	86,825	6.2	76,477	5.5
'02	1,497,133	88,595	5.9	77,637	5.2
'03	1,628,435	89,652	5.5	78,108	4.8
'04	1,612,627	93,957	5.8	81,617	5.1
'05	1,679,332	98,413	5.9	85,257	5.1
'06	1,753,882	105,364	6.0	90,653	5.2

1) 국가전체예산은 일반회계 + 특별회계 예산 순계 기준

2) 농림부문(농림부 + 농진청 + 산림청) 및 농림부 소관은 순계 A 기준

다. 총지출(예산 및 기금 일반지출) 규모

□ '06년 국가전체 총지출 규모는 222.0조원으로 '05년대비 5.9% 증가
(조원)

구 분	'05년 예산	'06년	
		예산	증감율(%)
○ 총 지 출	209.6	222.0	5.9
- 일반회계 일반지출 (일반회계 총계)	107.4 (135.2)	114.6 (144.8)	6.7 (7.1)
- 특별회계 일반지출	40.0	40.7	1.8
- 기금 일반지출	62.2	66.7	7.2

○ '06년 농림부문 총지출 규모는 13.4조원으로 '05년(12.4조원) 보다 7.8%증가(증액규모 : 1.0조원)

- 국가전체 총지출 비중 : ('05) 5.9% → ('06) 6.0%

○ '06년 농림부소관 총지출 규모는 11.9조원으로 '05년(11.1조원) 보다 7.3%증가(증액규모 : 0.8조원)

- 국가전체 총지출 비중 : ('05) 5.3% → ('06) 5.4%

<농림부 소관 총지출 규모>

(억원)

구 분	'05예산 (A)	'06예산 (B)	증△감 (B-A)	%
◇ 총지출 합계(A+B)	110,630	118,740	8,110	7.3
○ 예산 일반지출(A)	72,030	73,203	1,173	1.6
○ 기금 일반지출(B)	38,600	45,537	6,937	18.0
- 농산물가격안정기금	19,052	18,732	△320	△1.7
- 농지관리기금	9,172	8,742	△430	△4.7
- 쌀소득보전변동직불기금	1,399	9,134	7,735	552.9
- 축산발전기금	7,064	6,731	△333	△4.7
- 자유무역협정이행기금	1,649	1,993	344	20.9
- 농작물재해재보험기금	264	205	△59	△22.3

가. 성질별·분야별 총괄

(백만원)

회계·분야·부문·사업	'05예산 (A)	'06예산 (B)	증△감 (B-A)	%
합 계(I+II)	17,755,111	18,095,286	340,175	1.9
▣ 순계A(합계-회계·계정간 거래)	9,841,383	10,536,397	695,014	7.1
▣ 순계B(순계A-회계·기금간 거래)	8,515,932	8,791,253	275,321	3.2
I. 일반지출계(1+2)	8,515,932	8,791,253	275,321	3.2
1. 주요사업비	8,098,183	8,349,516	251,333	3.1
○ 생산기반조성	1,507,291	1,447,013	△60,278	△4.0
○ 생산 및 유통개선	442,207	507,147	64,940	14.7
○ 기술개발 및 인력육성	641,541	669,003	27,462	4.3
○ 부담경감 및 소득보전	3,084,977	3,363,404	278,427	9.0
○ 양곡수급안정	1,441,188	1,292,951	△148,237	△10.3
○ 산 립	771,244	879,872	108,628	14.1
○ 채무상환	209,735	190,126	△19,609	△9.3
2. 기본경비	417,749	441,737	23,988	5.7
○ 인건비	336,815	352,771	15,956	4.7
○ 기본사업비	80,934	88,966	8,032	9.9
II. 내부거래 지출계(1+2)	9,239,179	9,304,033	64,854	0.7
1. 회계·계정간 거래	7,913,728	7,558,889	△354,839	△4.5
2. 회계·기금간 거래	1,325,451	1,745,144	419,693	31.7

나. 일반지출 예산 회계별 총괄

(백만원)

구 분		'05예산 (A)	'06예산 (B)	증△감	
				(B-A)	%
농 립 부	일반회계	1,432,726	1,342,735	△89,991	△6.3
	재특회계	318,740	282,772	△35,968	△11.3
	농특회계	2,801,583	3,263,641	462,058	16.5
	균특회계	1,132,716	1,138,244	5,528	0.5
	양특회계	1,441,188	1,292,951	△148,237	△10.3
	책특회계	76,090	-	△76,090	순감
	계	7,203,043	7,320,343	117,300	1.6
농 진 청	일반회계	314,945	395,604	80,659	25.6
	농특회계	30,959	39,770	8,811	28.5
	국특회계	4,328	-	△4,328	△100.0
	균특회계	31,371	40,242	8,871	28.3
	책특회계	52,977	-	△52,977	△100.0
	계	434,580	475,616	41,036	9.4
산 립 청	일반회계	295,347	387,707	92,360	31.3
	농특회계	344,103	350,007	5,904	1.7
	국특회계	85,768	94,300	8,532	9.9
	균특회계	110,021	136,131	26,110	23.7
	책특회계	43,070	27,149	△15,921	△37.0
	계	878,309	995,294	116,985	13.3
농 립 부 문	일반회계	2,043,018	2,126,046	83,028	4.1
	재특회계	318,740	282,772	△35,968	△11.3
	농특회계	3,176,645	3,653,418	476,773	15.0
	균특회계	1,274,108	1,314,617	40,509	3.2
	양특회계	1,441,188	1,292,951	△148,237	△10.3
	국특회계	90,096	94,300	4,204	4.7
	책특회계	172,137	27,149	△144,988	△84.2
	계	8,515,932	8,791,253	275,321	3.2

가. 성질별·분야별 총괄

(백만원)

회계·분야·부문·사업	'05예산 (A)	'06예산 (B)	증△감 (B-A)	%
합 계(I+II)	16,196,481	16,451,047	254,566	1.6
▣ 순계A(합계-회계,계정간 거래)	8,525,737	9,065,276	539,539	6.3
▣ 순계B(순계A-회계,기금간 거래)	7,203,043	7,320,343	117,300	1.6
I. 일반지출계(1+2)	7,203,043	7,320,343	117,300	1.6
1. 주요사업비	7,013,291	7,121,727	108,436	1.5
○ 생산기반조성 및 기계화	1,507,291	1,447,013	△60,278	△4.0
○ 농축산물생산 및 유통개선	442,207	507,147	64,940	14.7
○ 기술개발 및 인력육성	327,893	321,086	△6,807	△2.1
○ 부담경감 및 소득보전	3,084,977	3,363,404	278,427	9.0
○ 양곡수급안정	1,441,188	1,292,951	△148,237	△10.3
○ 채무상환	209,735	190,126	△19,609	△9.3
2. 기본경비	189,752	198,616	8,864	4.7
○ 인 건 비	162,461	167,539	5,078	3.1
○ 기본사업비	27,291	31,077	3,786	13.9
II. 내부거래 지출계(1+2)	8,993,438	9,130,704	137,266	1.5
1. 회계, 계정간 거래	7,670,744	7,385,771	△284,973	△3.7
2. 회계, 기금간 거래	1,322,694	1,744,933	422,239	31.9

나. 회계별 총괄

(백만원)

구 분	'05예산 (A)	'06예산 (B)	증△감 (B-A)	%
□ 총계 (I+II)	16,196,481	16,451,047	254,566	1.6
○ 일반회계	5,206,526	4,962,719	△243,807	△4.7
○ 재특회계	318,740	282,772	△35,968	△11.3
○ 농특회계	5,727,781	6,445,328	717,547	12.5
○ 균특회계	1,132,716	1,138,244	5,528	0.5
○ 양특회계	1,441,188	1,293,151	△148,037	△10.3
○ 책특회계	87,686	-	△87,686	순감
○ 농특세관리특별회계	2,281,844	2,328,833	46,989	2.1
I. 일반지출	7,203,043	7,320,343	117,300	1.6
○ 일반회계	1,432,726	1,342,735	△89,991	△6.3
○ 재특회계	318,740	282,772	△35,968	△11.3
○ 농특회계	2,801,583	3,263,641	462,058	16.5
○ 균특회계	1,132,716	1,138,244	5,528	0.5
○ 양특회계	1,441,188	1,292,951	△148,237	△10.3
○ 책특회계	76,090	-	△76,090	순감
II. 내부거래지출	8,993,438	9,130,704	137,266	1.5
○ 일반회계	3,773,800	3,619,984	△153,816	△4.1
○ 농특회계	2,926,198	3,181,687	255,489	8.7
○ 책특회계	11,596	-	△11,596	순감
○ 양특회계	-	200	200	순증
○ 농특세관리특별회계	2,281,844	2,328,833	46,989	2.1

다. 일반지출 예산 회계별 내역

(백만원)

구 분	'05예산 (A)	'06예산 (B)	증△감 (B-A)	%
□ 일반지출(I+II)	7,203,043	7,320,343	117,300	1.6
○ 일반회계	1,432,726	1,342,735	△89,991	△6.3
○ 재특회계	318,740	282,772	△35,968	△11.3
○ 농특회계	2,801,583	3,263,641	462,058	16.5
○ 균특회계	1,132,716	1,138,244	5,528	0.5
○ 양특회계	1,441,188	1,292,951	△148,237	△10.3
○ 책특회계	76,090	-	△76,090	순감
I. 사업비	7,013,291	7,121,727	108,436	1.5
○ 일반회계	1,287,860	1,144,119	△143,741	△11.2
○ 재특회계	318,740	282,772	△35,968	△11.3
○ 농특회계	2,801,583	3,263,641	462,058	16.5
○ 균특회계	1,132,716	1,138,244	5,528	0.5
○ 양특회계	1,441,188	1,292,951	△148,237	△10.3
○ 책특회계	31,204	-	△31,204	순감
II. 기본적경비	189,752	198,616	8,864	4.7
○ 일반회계	144,866	198,616	53,750	37.1
○ 책특회계	44,886	-	△44,886	순감

라. 내부거래지출 세부내역

(백만원)

구분	'05예산 (A)	'06예산 (B)	증△감 (B-A)	%
□ 내부거래지출계(I+II)	8,993,438	9,130,704	137,266	1.5
I. 회계,계정간 거래	7,670,744	7,385,771	△284,973	△3.7
가. 일반회계	3,415,224	3,278,674	△136,550	△4.0
① 농특회계 전출금	2,598,488	2,902,914	304,426	11.7
② 양특회계 전출금	739,935	375,760	△364,175	△49.2
③ 책특회계 전출금	76,801	-	△76,801	순감
나. 농특회계	1,964,837	1,778,064	△186,773	△9.5
① 재특원리금상환	1,453,887	1,213,694	△240,193	△16.5
② 균특회계 전출금	510,950	564,370	53,420	10.5
다. 양특회계	-	200	200	순증
① 자본계정 전출금	-	200	200	순증
라. 책특회계	8,839	-	△8,839	순감
① 계정간 거래	8,839	-	△8,839	순감
마. 농특세관리특별회계	2,281,844	2,328,833	46,989	2.1
① 농특회계 전출금	1,383,822	1,449,822	66,000	4.8
② 균특회계 전출금	898,022	879,011	△19,011	△2.1
II. 회계,기금간 거래	1,322,694	1,744,933	422,239	31.9
가. 일반회계	358,576	341,310	△17,266	△4.8
① 농지관리기금지원	80,000	80,000	-	-
② 양곡증권정리기금 원리금상환	278,576	261,310	△17,266	△6.2
나. 농특회계	961,361	1,403,623	442,262	46.0
① 쌀소득보전직불제	72,385	298,176	225,791	311.9
② FTA이행기금지원	160,000	144,500	△15,500	△9.7
③ 공자기금원리금상환	698,976	940,947	241,971	34.6
④ 농작물재해보험지원	30,000	20,000	△10,000	△33.3
다. 책특회계	2,757	-	△2,757	순감
① 연금부담금	2,757	-	2,757	순감

2006 농림부소관 세입·세출 예산 총괄

(백만원)

구 분		2005예산 (A)	2006예산 (B)	증△감 (B-A)	%
세 입	○ 일반회계	2,456	7,481	5,025	204.6
	○ 농어촌구조개선특별회계	5,966,049	6,695,315	729,266	12.2
	○ 책임운영기관특별회계	87,686	-	△87,686	순감
	○ 양곡관리특별회계	1,441,188	1,293,151	△148,037	△10.3
	○ 농어촌특별세관리특별회계	2,692,362	2,778,585	86,223	3.2
	세입총계	10,189,741	10,774,532	584,791	5.7
세 출	○ 일반회계 (일반지출)	5,206,526 (1,432,726)	4,962,719 (1,342,735)	△243,807 (△89,991)	△4.7 (△6.3)
	○ 재정융자특별회계	318,740	282,772	△35,968	△11.3
	○ 농어촌구조개선특별회계 (일반지출)	5,727,781 (2,801,583)	6,445,328 (3,263,641)	717,547 (462,058)	12.5 (16.5)
	- 농어촌구조개선사업계정 (일반지출)	4,133,625 (1,309,812)	4,986,653 (2,123,142)	853,028 (813,330)	20.6 (62.1)
	- 농특세전입금사업계정 (일반지출)	1,594,156 (1,491,771)	1,458,675 (1,140,499)	△135,481 (△351,272)	△8.5 (△23.5)
	○ 국가균형발전특별회계	1,132,716	1,138,244	5,528	0.5
	- 지역개발계정	1,120,716	1,118,244	△2,472	△0.2
	- 지역혁신계정	12,000	20,000	8,000	66.7
	○ 책임운영기관특별회계	87,686	-	△87,686	순감
	- 수의과학검역원계정	58,332	-	△58,332	"
	- 식물검역소계정	29,354	-	△29,354	"
	○ 양곡관리특별회계 (일반지출)	1,441,188 (1,441,188)	1,293,151 (1,292,951)	△148,037 (△148,237)	△10.3 (△10.3)
	○ 농어촌특별세관리특별회계	2,281,844	2,328,833	46,989	2.1
	세출총계 (일반지출)	16,196,481 (7,203,043)	16,451,047 (7,320,343)	254,566 (117,300)	1.6 (1.6)

2006 농어촌구조개선특별회계 세입·세출 예산 총괄

(백만원)

세 입				세 출			
구 분	2005예산 (A)	2006예산 (B)	증△감 (B-A)	구 분	2005예산 (A)	2006예산 (B)	증△감 (B-A)
계	6,327,970	7,067,249	739,279	계	6,327,970	7,067,249	739,279
[구조개선계정]	4,297,160	5,143,362	846,202	[구조개선계정]	4,297,160	5,143,362	846,202
○ 재산수입 등	84,676	166,024	81,348	□ 일반지출	1,433,347	2,259,851	826,504
○ 경상이전수입	39,196	38,712	△484	○ 농 립 부	1,309,812	2,123,142	813,330
○ 용자회수금	1,245,400	979,402	△265,998	○ 농 진 청	22,375	31,422	9,047
○ 전년도이월금	129,400	256,311	126,911	○ 해 수 부	101,160	105,287	4,127
○ 전입금및기타	2,798,488	3,702,913	904,425	□ 내부거래지출	2,863,813	2,883,511	19,698
-일반회계전입금	2,598,488	2,902,913	304,425	○ 농 립 부	2,823,813	2,863,511	39,698
-공자기금예수금	200,000	800,000	600,000	○ 해 수 부	40,000	20,000	△20,000
[전입금계정]	1,668,889	1,552,091	△116,798	[전입금계정]	1,668,889	1,552,091	△116,798
○ 재산수입	15,711	5,054	△10,657	□ 일반지출	1,566,504	1,233,915	△332,589
○ 경상이전수입	2,231	2,245	14	○ 농 립 부	1,491,771	1,140,499	△351,272
○ 수입대체경비수입등	25	63	38	○ 농 진 청	8,584	8,347	△237
○ 용자회수금	267,100	94,907	△172,193	○ 해 수 부	66,149	85,069	18,920
○ 농특세전입금	1,383,822	1,449,822	66,000	□ 내부거래지출	102,385	318,176	215,791
				○ 농 립 부	102,385	318,176	215,791
[임업진흥계정]	361,921	371,796	9,875	[임업진흥계정]	361,921	371,796	9,875
○ 자체수입	231,384	243,773	12,389	□ 일반지출	344,103	350,007	5,904
○ 일반회계전입금	130,537	128,023	△2,514	□ 내부거래지출	17,818	21,789	3,971

2006 농어촌특별세관리특별회계 세입·세출 예산 총괄

(백만원)

구 분	세 입			구 분	세 출		
	2005예산 (A)	2006예산 (B)	증△감 (B-A)		2005예산 (A)	2006예산 (B)	증△감 (B-A)
계	2,692,362	2,778,585	86,223	계	2,692,362	2,778,585	86,223
□ 자체세입	2,668,803	2,751,785	82,982	□ 일반지출	364,474	403,719	39,245
○ 농어촌특별세	2,647,000	2,734,500	87,500	○ 행정자치부	90,307	93,292	2,985
○ 재산수입	3,322	2,402	△920	○ 교 육 부	10,000	45,375	35,375
○ 기타 재산수입	79	95	16	○ 보건복지부	139,693	136,455	△3,238
○ 경상이전수입	1,289	520	△769	○ 환 경 부	75,034	77,567	2,533
○ 용자원금회수	17,113	14,268	△2,845	○ 노동부	1,344	1,344	-
				○ 소방방재청	48,096	49,686	1,590
□ 내부거래세입	23,559	26,800	3,241	□ 내부거래지출	2,327,888	2,374,866	46,978
○ 예탁금원금회수	8,350	11,300	2,950	○ 농특전출금	1,383,821	1,449,822	66,001
○ 예탁금이자수입	15,209	15,500	291	- 농림부	1,309,088	1,356,406	47,318
				- 농진청	8,584	8,347	△237
				- 해수부	66,149	85,069	18,920
				○ 균특전출금	898,022	879,011	△19,011
				- 전입금계정	588,324	538,676	△49,648
				- 농특세회계	202,937	209,645	6,708
				- 상수도·도서관	106,761	130,690	23,929
				○ 기 타	46,045	46,033	△12
				- 복지부	28,045	28,033	△12
				- 건설교통부	18,000	18,000	-

가. 총괄

(억원)

사업명	2005 예산 (A)	2006 예산 (B)	증△감 (B-A)	증감율 (%)
합계	29,775	28,809	△966	△3.2
I. 농어업경쟁력강화 (구성비)	6,683 (22.4)	1,990 (6.9)	△4,693	△70.2
① 생산기반조성(농)	321	38	△283	△88.2
○ 밭기반정비(조사설계비)	20	17	△3	△15.0
○ 농지기반조성(조사설계비)	23	21	△2	△8.7
○ 중규모용수개발	278	-	△278	순감
② 생산 및 유통개선(농)	1,055	673	△382	△36.2
○ 농업정보서비스	32	-	△32	순감
○ 농업경영체정보시스템구축	5	5	-	-
○ 친환경농업육성	67	120	53	79.1
○ 광역친환경농업단지조성	4	75	71	1,775.0
○ 원예작물천적해충방제	12	38	26	216.7
○ 오염농경지특별관리	7	10	3	42.9
○ 토양개량제보조	397	422	25	6.3
○ 농산물규격출하	522	-	△522	순감
○ 농산물산지유통센터경영개선	5	-	△5	순감
○ 농산물통합쇼핑몰운영	4	3	△1	△25.0
③ 농림수산업자신용보증기금출연(농)	4,000 (4,000)	201 (5,780)	△3,799 (1,780)	△95.0 (44.5)

* (농) : 농림부, (산) : 산림청, (해) : 해양수산부

(억원)

사 업 명	2005 예산 (A)	2006 예산 (B)	증△감 (B-A)	증감율 (%)
④ 농림기술개발	526	62	△448	△85.2
○ 농림기술개발(농)	469	-	△469	순감
○ 수산기술개발(해)	57	62	5	8.8
⑤ 농촌소득원 개발(농)	71	38	△33	△46.5
○ 농공단지조성	52	-	△52	순감
○ 도농교류활성화지원	19	38	19	100.0
⑥ 인력육성	60	141	81	135.0
○ 농업인교육훈련(농)	36	122	86	238.9
○ 농업전산정보화교육(농진청)	12	11	△1	△8.3
○ 농업인교육훈련사업(농진청)	12	8	△4	△33.3
⑦ 한국농업전문학교지원(농진청)	62	64	2	3.2
⑧ 어항건설(해)	239	228	△11	△4.6
⑨ 어촌종합개발(해)	4	11	7	175.0
⑩ 어업구조조정(해)	345	534	189	54.8
II. 농어촌생활여건개선 (구 성 비)	2,555 (8.6)	2,449 (8.5)	△106	△4.1
① 농어촌하수도정비	2,029	2,097	68	3.3
○ 마을하수도정비(행)	903	933	30	3.3
○ 면단위하수처리장설치(환)	645	667	22	3.4
○ 오염소하천정비(방)	481	497	16	3.3
② 농어촌주택개량(건)	180	180	-	-
③ 농어촌폐기물처리지원(환)	105	109	4	3.8
④ 농촌마을종합개발(농)	217	33	△184	△84.8
⑤ 농촌폐비닐수거비지원(농)	26	30	4	15.4

* (행) : 행정자치부, (교) : 교육인적자원부, (문) : 문화관광부, (복) : 보건복지부,
(환) : 환경부, (노) : 노동부, (건) : 건설교통부, (방) : 소방방재청

(억원)

사 업 명	2005 예산 (A)	2006 예산 (B)	증△감 (B-A)	증감율 (%)
Ⅲ. 농어민복지증진 (구 성 비)	11,557 (38.8)	15,580 (54.1)	4,023	34.8
① 농가소득안정 및 소득원 개발(농)	9,622	12,970	3,348	34.8
○ 농작물재해보험	235	-	△235	순감
○ 농작물재해재보험기금전출금	300	200	△100	△33.3
○ 농업인재해공제	114	183	69	60.5
○ 영유아자녀양육비지원	224	157	△67	△29.9
○ 농어민건강보험료	666	1,359	693	104.1
○ 쌀소득보전고정직불	6,026	6,986	960	15.9
○ 친환경농업직접지불	69	114	45	65.2
○ 경영이양직접지불	286	175	△111	38.8
○ 쌀생산조정제	791	-	△791	순감
○ 쌀소득보전변동직불	724	2,982	2,258	311.9
○ 친환경축산직불	58	58	-	-
○ 조건불리지역직불	123	523	400	325.2
○ 경관보전직불	6	6	-	-
○ 취약농가인력지원	-	227	227	순증
② 농어민 연금(복)	882	953	71	8.0
○ 보조	605	673	68	11.2
○ 기금(운영·관리비)	277	280	3	1.1

(억원)

사 업 명	2005 예산 (A)	2006 예산 (B)	증△감 (B-A)	증감율 (%)
③ 농어촌의료서비스(복)	795	691	△104	△13.1
○ 농어촌제가노인복지시설확충	12	27	15	125.0
○ 노인인력운영센터지원	3	4	1	33.3
○ 농어촌의료서비스개선	570	573	3	0.5
○ 농어촌보건의료기술지원	5	5	-	-
○ 농어촌민간의료기관유자	65	25	△40	△61.5
○ 지역응급의료기관지원	-	37	37	순증
○ 농어촌장애인주택개조사업	-	20	20	순증
○ 농어촌복합노인복지시설운영	140	-	△140	순감
④ 대학생학자금 용자 등	227	937	710	312.8
○ 학자금용자(농)	127	483	356	280.3
○ 농산어촌교육여건개선(교)	100	454	354	354.0
⑤ 국고여객선건조(해)	17	16	△1	△5.9
⑥ 농어민직업훈련(노)	13	13	-	-
IV. 균특회계 전출금 (구 성 비)	8,980 (30.2)	8,790 (30.5)	△190	△2.1

나. 농림수산부문 지원현황

(백만원)

사 업 명	2005 예산 (A)	2006 예산 (B)	증△감 (B-A)	증감율 (%)
< 농림부 소관 >	1,594,156	1,458,675	△135,481	△8.5
① 생산기반조성	32,078	3,810	△28,268	△88.1
② 유통개선	105,441	67,212	△38,229	△36.3
③ 농림수산기술개발	46,893	-	△46,893	순감
④ 인력육성	3,570	12,221	8,651	242.3
⑤ 농촌소득원 개발	7,121	3,865	△3,256	△45.7
⑥ 생활환경개선	24,200	6,250	△17,950	△74.2
⑦ 농가소득안정및부담경감	1,374,853	1,365,317	△9,536	△0.7
<농촌진흥청 소관>	8,584	8,347	△237	△2.8
① 농업전문학교교육운영	6,204	6,400	196	3.2
② 인력육성	2,380	1,947	△433	△18.2
<해양수산부 소관>	66,149	85,069	18,920	28.6
① 국가어항건설	23,869	22,809	△1,060	△4.4
② 어촌종합개발	430	1,110	680	158.1
③ 국고여객선 건조	1,700	1,600	△100	△5.9
④ 수산연구개발	5,650	6,150	500	8.8
⑤ 어업구조조정	34,500	53,400	18,900	54.8
농림수산부문계	1,668,889	1,552,091	△116,798	△7.0

2006 국가균형발전특별회계 예산 총괄

(억원)

사업명	'05예산 (A)	'06예산 (B)	증△감 (B-A)		비고
				%	
합 계(I+II)	11,327	11,382	55	0.5	
I. 지역개발사업계정	11,207	11,182	△25	△0.2	
<지자체 자율편성사업>	8,202	7,853	△349	△4.3	
○ 배수개선	2,150	2,155	5	0.2	
○ 농업생산기반종합정비	133	141	8	6.0	
○ 일반용수개발	714	795	81	11.3	
○ 받기반정비	1,002	823	△179	△17.9	
○ 농지기반조성	2,028	1,864	△164	△8.1	
○ 한밭대비용수개발	117	159	42	35.9	
○ 지역특화사업	612	880	268	43.8	
○ 미곡종합처리장증설	93	-	△93	순감	농특이관
○ 농산물물류표준화	67	88	21	31.3	
○ 농산물산지유통센터건립	160	180	20	12.5	
○ 농수산물종합유통센터	81	45	△36	△44.4	
○ 소비자밀착형직판장지원	3	5	2	66.7	
○ 씨감자생산기반조성	70	37	△33	△47.1	
○ 농촌생활용수개발	471	353	△118	△25.1	
○ 농공단지조성	420	260	△160	△38.1	
○ 녹색농촌체험마을	47	68	21	44.7	
○ 김치종합센터	21	-	△21	순감	완료사업
○ 화훼수출단지조성	13	-	△13	순감	완료사업
<균형발전기반지원사업>	2,344	2,594	250	10.7	
○ 농촌마을종합개발	428	434	6	1.4	
○ 농촌생활환경정비	1,916	2,160	244	12.7	
<재해예방사업(국가직접편성)>	661	735	74	11.2	
○ 국가관리방조제	306	340	34	11.1	
○ 지방관리방조제	355	395	40	11.3	
II. 지역혁신사업계정	120	200	80	66.7	
○ 지역농업클러스터활성화지원	120	200	80	66.7	

2006 양곡관리특별회계 세입·세출 예산 총괄

(백만원)

구 분		2005예산 (A)	2006예산 (B)	증△감		비 고	
				(B-A)	%		
세	1. 양곡판매수입	701,152	771,428	70,276	10.0	○ 판매량 : ('05)322만석→('06)478 (공매) : ('05)120만석→('06)139 ○ 판매량 : ('05)34만석→('06)26 ○ 미곡, 하곡 가공부산물 ○ 양곡 가공청산금등 기타 ○ 자체세입 부족분 ○ 예산충척에 반영	
	○미 곡	671,096	744,105	73,009	10.9		
	○하 곡	28,859	21,857	△7,002	△24.3		
	○부 산 물	1,197	5,466	4,269	356.6		
	2. 잡 수 입	101	3,960	3,859	3,820.8		
	3. 전년도이월금	-	141,803	141,803	-		
입	4. 일반회계전입금	739,935	375,760	△364,175	△49.2	○ 자체세입 부족분	
	5. 계정간 거래 (한은일시차입금규모)	-	200	200	-	○ 예산충척에 반영	
총 계 (순 계)		1,441,188 (1,441,188)	1,293,151 (1,292,951)	△148,037 △148,237	△10.3 △10.3		
세	1. 양곡매입비	1,116,060	856,504	△259,556	△23.3	* 공공비축제 시행	
	○ 공공비축미곡매입비	1,068,568	809,594	△258,974	△24.2	○ ('05)추곡수매348만석→('06)공공비축 (정부300, 농협 50) ○ 농협 매입(194만석)자금 이자·보관료 ○ 농협수매곡(100만석)수매가와 산하기의 차액 ○ 농협 매입(100만석)자금 이자·보관료 ○ 농협 매입(50만석)자금 이자·보관료 ○ 결손액 이자: 358억원('05발생분 111, '06발생분 247) ○ ('05)30만석→('06)25 ○ 수입쌀: '05년도분 포함 (물량) : ('05)205천톤→('06)472 (단가) : ('05)460\$/톤→('06)443 (환율) : ('05)1,150\$/→('06)1,000 ○ '06년도 수입물량 포함 ○ TRQ쌀 해외시장조사비 추가 ○ ('05)추곡선금지급수수료(348만석) →('06)공공비축대행수수료(50) ○ 광고, 매체홍보, 전시회 및 기타 ○ '05,'06 MMA수입양곡 보험료 및 관세 : (단가) 460/\$→443 ○ 혼증소독제 구입추가 ○ 지방자치단체 정부양곡관리비 지원 ○ 파오납반환율 0.05%적용 ○ '04년도 대출잔액 평잔액(한은이자율 (5%→4%)),	
	-정부직접수매	1,007,407	753,678	△253,729	△25.2		
	-'03년산 농협손실보전	17,986	-	△17,986	-		
	-'04년산 농협차액보상	43,175	-	△43,175	-		
	-'04년산 농협손실보전	-	11,682	11,682	-		
	-'05년산 공공비축 농협 위탁매입 손실보전	-	8,387	8,387	-		
	-'05년도 대북지원 농협 보유곡 원곡대금 결손액이자	-	35,847	35,847	-		
	○ 하곡매입비	47,492	46,910	△582	△1.2		
	2. 수입양곡대	112,103	208,873	96,770	86.3		
	출	3. 조 작 비	144,692	174,641	29,949		20.7
		4. 기 타 경 비	31,839	22,739	△9,100		△28.6
		○ TRQ쌀 해외시장조사비		311	311		-
		○ 공공비축매입대행수수료	6,044	859	△5,185		△85.8
○ 추곡수매 대행수수료		403	-	△403	△100.0		
○ 쌀소비촉진 홍보비		1,800	2,000	200	11.1		
○ 수입양곡제세		8,282	12,636	4,354	52.6		
○ 양곡포장재구입비 등		4,397	5,632	1,235	28.1		
○ 농협선금지자		9,612	-	△9,612	△100.0		
○ 시·도 경상보조		1,301	1,301	0	0.0		
5. 파오납반환금		114	114	0	0.0		
6. 한은차입금이자		36,380	29,880	△6,500	△17.9		
7. 자산취득비			200	200	-		
8. 타계정전출금			200	200	-		

2006 직접지불관련 예산 현황

(억원)

	'05예산 (A)	'06예산 (B)	증△감 (B-A)	%
□ 예산 일반지출+변동직불금(A)	73,406	82,299	8,893	12.1
◇ 직불관련예산(B=a+b+c)	10,014	19,235	9,221	92.1
비중(B/A,%)	13.6	23.4		
○ 순직불제 예산(a)	8,735	16,958	8,223	94.1
- 쌀소득보전 고정직불	6,026	6,986	960	15.9
- 쌀소득보전 변동직불	1,376	9,096	7,720	561.0
- 경영이양 직접지불	286	175	△111	△38.8
- 친환경농업 직접지불	69	114	45	65.2
- 친환경축산직접지불	58	58	-	-
- 조건불리지역직접지불	123	523	400	325.2
- 경관보전직접지불	6	6	-	-
- 쌀생산조정보상	791	-	△791	순감
○ 기타 직불제 예산(b)	389	761	372	95.6
- 마늘작목전환	40	11	△29	△72.5
- 농작물재해보험	235	567	332	141.3
- 재해공제농업인지원	114	183	69	60.5
○ 직불성복지 예산(c)	890	1,516	626	70.3
- 영유아자녀양육비지원	224	157	△67	△29.9
- 농어민건강보험료지원	666	1,359	693	104.1

* '06년 기금지원규모(변동직불금 제외) 1,193억원 : 재보험기금 200, 과수폐원지원 603, 과수소득보전 직불 65, 가축공제 246, 축산물품질고급화 장려금 79억원 <'06예산+기금 : 20,428억원>

가. 2006 신규사업

(백만원)

사업명	'06예산	비고
합계	83,815	
예산	28,207	
○취약농가 인력지원	22,674	○사고농가 및 고령 취약농가 가사지원(21억원) - 사고농가 : 4,000명×10일×48천원×70%(국고) - 고령취약농가 : 112.6백만원×9개소×70%(국고) ○여성농업인(48.3천명) 가정육아비용 지원(206억원)
○축산물 HACCP인증지원	1,138	○HACCP 인증 및 사후관리 전담조직 설립, 운영지원 - 인건비(30명) 699백만원, 기관운영경비 439
○종자관리소 청사 신증축	958	○종자관리소 안동지소 청사 신축 지원 - 청사규모 : 2층 744㎡(225평)
○개인육종가 신품종육성지원	414	○개인 육종가의 신품종 육성 기반 구축 지원 - 선진국 기술연수, 개인육종가 협의체 구성 및 세미나 개최
○식품표준화사업지원	1,023	○전통식품 품질인증, 가공식품 KS인증, Codex 규격화 등 추진
○서산(A)간척지농업기반시설 채정비	2,000	○간척지내 농업기반시설의 기능개선 및 재해대비능력 보강 등 현대적 채정비를 위한 설계비
기금	55,608	
○계약제배안정화 (농산물가격안정기금)	8,000	○채소계약제배 물량중 가격하락 손실중 일부지원 - 평년가격 85%이하 하락시 하락분의 80%는 정부가, 나머지 20%는 사업주체 및 농가부담
○농업전문조합출자 (농산물가격안정기금)	5,000	○농업분야 벤처 투자를 위해 농업전용 펀드조성 - '06년에 200억원 규모조성(민간 150억원)
○경영회생지원 농지매입 (농지관리기금)	42,200	○농업경영상 위기에 있는 농가의 농지를 매입하여 부채 규모 축소 유도 및 경영회생지원 - 사업량 : 277ha('06년 시범사업으로 추진)
○양봉산업육성 (축산발전기금)	408	○밀원식물식재 100백만원, 묘목보급 208, 우수꿀벌 품종보급 100

나. '05/'06 완료 및 통폐합 사업 현황

(백만원)

사 업 명	'05예산	'06예산	비 고
합 계	547,200	358,162	
○ 대규모용수개발	18,968	-	○'05 완료 사업
○ 쌀생산조정제	79,123	-	○'05 완료 사업
○ 김치종합센터	2,104	-	○'05 완료 사업
○ 화훼수출단지조성	1,260	-	○'05 완료 사업
○ 국제수역사무국지역회의	90	-	○'05 완료 사업
○ 양곡창고차관환차손	465	203	○'06 완료 사업
○ 과실검은마름병방제	719	366	○'06 완료 사업
○ 씨감자생산기반조성	6,982	3,656	○'06 완료 사업
○ 농기계구입자금융자	40,000	-	○'06년부터 이차보전으로 전환
○ 농촌주택정비자금융자	15,600	-	○'06년부터 이차보전으로 전환
○ 협동조합합병융자	3,000	-	○'06년부터 이차보전으로 전환
○ 농기계사후관리	12,662	-	○'06년부터 이차보전으로 전환 및 농업종합자금으로 통합
○ 농산물해외시장개척	12,735	-	○농안기금사업으로 이관
○ APC경영개선지원	507	-	○농안기금사업으로 이관
○ 디지털사랑방설치	300	-	○행자부 정보화마을사업으로 통합
○ 수리시설개보수	345,373	345,425	○개보수사업비, 저수지준설, 안전진단 사업 통합
○ 도농교류활성화지원사업	1,941	3,865	○녹색농촌체험활동지원, 도농교류 센터운영사업 통합
○ 농업정보서비스	3,935	2,946	○농업정보통신환경조성, 출하지원 시스템사업 통합
○ 행정지식관리시스템운영	1,436	1,701	○행정정보화사업, 농림지식관리시스템 운영 통합

쌀비준대책 관련 '06사업비 반영 현황

(억원)

사업명	'05예산 (A)	'06예산		증△감 (B-A)	%	비고
		정부안	국회수정 (B)			
합계	24,605	27,532	36,080	11,475	46.6	*국회증액:8,548억원
○ 쌀소득고정직불금	5,988	6,986	6,986	998	16.7	○ 단가인상 : 60→70만원/ha - 대상면적 : 998천ha
○ 쌀소득변동직불금	1,376	1,731	9,096	7,720	561.0	○ '05년산 쌀값이 '04년산보다 13.9%하락에 따른 소요 증가
○ 부채대책이차보전	6,596	4,485	5,034	△1,562	△23.7	○ '01상호금융 저리대체자금 (5.9조원) 상환연기
○ 농신보 출연	4,000	5,780	5,780	1,780	44.5	○ '04대위변채 7,185억원 감안 출연금 증액
○ 친환경농업 지원	1,492	2,018	2,018	526	35.3	○ 유기질비료 : 70→120만톤 - 광역단지 3개소 시범사업 실시
○ 농지은행 농지매입	-	100	422	422	순증	○ 부채농가 경영회생을 위해 277ha 시범사업 실시
○ 선도후계농업인 추가지원	-	19	19	19	순증	○ 총지원규모 : 1,200억원 - 1,500명, 1인당 8천만원 * 이차보전 사업으로 실시
○ 조건불리지역 직불제	123	532	523	400	325.2	○ 지원면적 : 31→187천ha - 경사도 14%이상 전국 확대
○ 취약농가인력지원	-	21	227	227	순증	○ 시설미이용 여성농업인의 가정 육아비용(206억원) 지원
○ RFC건조·저장시설증설	93	134	249	156	167.7	○ 사업량 50→110개소 - 농특회계이관
○ 농업기반시설지원 - 수리시설개보수, 유지관리	4,937	5,726	5,726	789	16.0	○ '05공사채 3,000억원의 '06상환예산 744억원 포함

'06 예산 및 기금운용계획 국회 조정내역

(1) 세출예산 조정

(단위 : 백만원)

사업명	'05 예산	'06 예산			비고
		정부안	국회증감	계	
농림예산 순계	8,525,737	8,882,071	183,205	9,065,276	○ '05예산대비 6.3% 증가
<증액>			<522,007>		
①부채대책이차보전	659,572	448,515	54,900	503,415	○ '01상호금융(5.9조원) 상환연기
②RPC건조·저장시설	9,294	13,338	11,542	24,880	○ 사업량 : 66개소→110, 농특이관
③취약농가인력지원	-	2,053	20,621	22,674	○ 여성농업인(48.3천명) 일손돕기
④변동직불기금전출금	72,385	81,100	217,076	298,176	○ 쌀값 하락에 따른 기금전출금 증액
⑤수입양곡대	112,103	108,943	99,930	208,873	○ '05년분 MMA쌀 수입 양곡대
⑥양곡조작관리비	157,370	161,011	31,897	192,908	○ '05년분 MMA쌀 수입 조작관리비
⑦재해복구지원	60,000	60,000	85,000	145,000	○ 폭설피해복구비 긴급지원
⑧마늘경쟁력제고	7,680	3,261	211	3,472	○ 작목전환면적증가(469ha→584)
⑨지역특화사업	61,210	87,260	680	87,940	○ 친환경농자재 및 백합종구생산
⑩일반용수개발	71,465	79,369	150	79,519	○ 소규모용수 1지구 150백만원
<감액>			<△338,802>		
①재해대책융자금	60,000	100,000	△40,000	60,000	○ 폭설피해복구비 850억원 별도지원
②협동조합합병융자	3,000	15,000	△15,000	-	○ 이차보전사업으로 전환
③영유아양육비지원	22,362	23,383	△7,641	15,742	○ 지원대상 : 31천명→27.3
④비료계정적자보전	152,988	161,917	△24,422	137,495	○ 원리금상환소요 일부감액
⑤후계농업경영인육성	81,000	81,800	△59,000	22,800	○ 융자규모 : 800억원→700 - 융자금의 70% 이차보전 전환
⑥RPC운영자금융자	19,110	60,000	△50,400	9,600	○ 재정자금 이차보전 확대(70%→80)
⑦농산물해외시장개척	12,735	15,148	△15,148	-	○ 농안기금사업으로 이관
⑧시·도가축방역	20,482	22,255	△665	21,590	○ 공익수의사 인건비 6개월분반영
⑨축산물HACCP인증지원	-	2,007	△869	1,138	○ 운영비 6개월분 반영
⑩농산물원산지관리	2,158	4,291	△1,000	3,291	○ 명예감시원 활동비 : 20억원→10
⑪디지털사랑방설치	300	300	△300	-	○ 행자부 정보화마을 사업으로 통합
⑫농업경영컨설팅	4,000	5,200	△800	4,400	○ 농가컨설팅 : 1,200개소→1,000
⑬북한농업연구	200	500	△100	400	○ 연구과제 축소 : 10개과제→8
⑭농업·농촌가치홍보	3,000	5,030	△1,000	4,030	○ 방송프로그램제작비 등 축소
⑮APC 경영개선지원	507	570	△570	-	○ 농안기금으로 이관
⑯도농교류활성화	19	4,020	△155	3,865	○ 1대학1촌 홈닥터 등 감액
⑰조건불리지역직불	12,264	53,214	△908	52,306	○ 초지 6,484ha 단가 20만원 적용
⑱양특양곡매입비	1,116,060	949,600	△93,096	856,504	○ 쌀값 : 156,810원/80kg → 139,570
⑲농특위운영	1,186	1,338	△23	1,351	○ 연구용역비 일부감액
⑳FTA기금 전출금	160,000	163,200	△18,700	144,500	○ 기금수입증액 및 사업비 축소조정
㉑양곡기금전출금	278,576	268,772	△7,462	261,310	○ 여유자금 축소조정
㉒인건비	162,461	169,105	△1,566	167,539	○ 처우개선 : 3%→2

(2) 기금지출계획 조정

(단위 : 백만원)

사업명	'05 예산	'06 예산			비 고
		정부안	국회증감	계	
기금일반지출계	3,860,036	3,826,035	727,619	4,553,654	증액 782,018, 감액 54,399
(1) 농산물가격안정기금	1,905,156	1,859,871	13,318	1,873,189	
<증액>					
○ 농산물해외시장개척	-	-	12,748	12,748	○ 농특회계 → 기금사업전환
○ APC경영개선	-	-	570	570	○ 농특회계 → 기금사업전환
<감액>					
(여유자금)	(114,795)	(116,212)	(Δ13,318)	(102,894)	○ 기금전환사업 재원
(2) 농지관리기금	917,156	874,235	-	874,235	
<증액>					
○ 경영회생지원농지매입	-	10,000	√ 32,200	42,200	○ 66ha → 277(증211)
<감액>					
○ 영농규모화	476,941	466,346	Δ32,200	434,146	○ 경영회생농지매입사업 재원 (1)
(3) 축산발전기금	706,405	675,775	Δ2,700	673,075	
<증액>					
(여유자금)	(224,599)	(232,611)	(2,700)	(235,311)	○ 사업비 감액으로 여유자금 증가
<감액>					
○ 송아지생산안정사업	6,047	5,736	Δ2,700	3,036	○ 집행전망 감안 감액조정 (2)
(4) 쌀소득보전농직불기금	139,925	176,881	736,500	913,381	
<증액>					
○ 쌀변동직불금 [공자기금차입이자]	137,612 [-]	173,137 [-]	736,500 [18,904]	909,637 [18,904]	○ 쌀값하락에 따른 추가소요 ○ 추가재원 확보를 위한 공자기금차입금(5,000억원) 이자
<감액>					
(여유자금)	(64,398)	(91,443)	(Δ20,502)	(70,941)	○ 쌀변동직불금 재원 활용
(5) FTA이행지원기금	164,968	218,780	Δ19,499	199,281	
<증액>					
(여유자금)	(1,256)	(1,283)	(17,704)	(18,987)	○ 사업비 감액으로 여유자금 증가
<감액>					
○ 생산시설현대화(육자)	31,772	36,694	Δ11,621	25,073	○ 집행전망 감안 감액조정 (3)
○ 거점산지유통센터	22,500	26,200	Δ5,097	21,103	○ 1년차 지원비율 축소 : 50%→30 (4)
○ 소득보전직불	13,390	9,269	Δ2,781	6,488	○ 집행전망 감안 감액조정 (5)
(6) 농작물재해체보험기금	26,426	20,493	-	20,493	
(7) 양곡증권정리기금	-	-	-	-	
<감액>					
(여유자금)	(6,316)	(14,065)	(Δ7,465)	(6,600)	○ 여유자금 축소조정

* ()는 일반지출에서 제외되는 여유자금임

(3) 세입예산 및 기금수입계획 조정

(단위:백만원)

구 분	정부안	수정안	증감	비 고
○ 양곡관리특별회계	1,254,420	1,293,151	38,731	
- 전년도이월금	-	141,803	141,803	'05년분 MMA쌀 수입 관련
- 양곡판매수입	787,177	744,105	△43,072	쌀값 하락에 따른 수입 감소
- 일반회계 전입금	435,760	375,760	△60,000	양곡 세입·세출 수정에 따른 조정
○ FTA이행지원기금	220,063	218,268	△1,795	
- 농특회계 전입금	163,200	144,500	△18,700	
- 기타재산수입	287	787	500	여유자금 예치금 이자 수입
- 기타경상이전수입	-	200	200	보조사업비 정산잔액 반환금 수입
- 기타민간융자금회수	2,555	7,555	5,000	융자사업비 중도회수금 수입
- 여유자금회수	51,676	62,881	11,205	지출사업비 축소에 따른 조정
○ 쌀소득보전변동직불기금	268,324	1,003,226	734,902	
- 농특회계 전입금	81,100	298,176	217,076	변동직불금 증가에 따른 출연금 증액
- 수입쌀판매이익	26,608	44,434	17,826	'05년분 MMA쌀 수입관련
- 공자기금차입금	-	500,000	500,000	변동직불금 증가에 따른 재원 충당
○ 양곡증권정리기금	2,452,475	2,445,013	△7,462	
- 일반회계 전입금	268,772	261,310	△7,462	여유자금 축소에 따른 조정

(4) 기타 조정

□ 목변경


(단위:백만원)

사 업 명	정부안		수정안	
	목	예산	목	예산
○ 농업인 교육훈련(농특)	304-02	3,600	305-01	3,600
○ 진돗개 품평회(축발기금)	304-02	24	305-01	24
○ 양봉산업육성지원(축발기금)	304-02	408	304-02	308
			305-01	100


□ 명칭변경 : 재해대책융자금 → 재해대책비

□ 부대의견

- ⑧ 농림부의 농촌정보문화센터운영지원은 농림부 소관 지원을 위한 법적근거를 '06년중에 마련하고, 그렇지 못할 경우 '07년 예산부터 국무총리실 소관으로 편성하도록 한다.




2005년도 예산개요



목 차

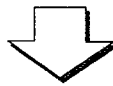
I. 2005년도 예산 편성방향	1
II. 2005년도 예산규모 및 주요특징	2
III. 2005년도 분야별 주요사업 예산 내역	6
IV. 2005년도 사업별 예산 세부내역	20
< 참고자료 >	51



I. 2005년도 예산 편성방향

— < 농업·농촌종합대책 기본방향 > —

- ◇ 농 업 : 체질개선과 성장동력 확충으로 지속가능한 생명산업화
- ◇ 농업인 : 직불제 확충 및 경영안정 도모
- ◇ 농 촌 : 쾌적한 삶의 공간으로 육성하기 위해 복지증진 및 지역개발



— < 예산 중점 편성 방향 > —

- ◇ 개방화에 대응하여 농업체질 강화를 위한 지원 확대
 - 쌀 전업농 등 미래 농업을 선도할 정예인력 적극 육성
 - 기술·지식농업, 수출농업 육성 등 새로운 성장동력 확충
 - 소비자 신뢰확보를 위한 친환경농업 육성·안전성 제고 중점 지원
- ◇ 농업인의 소득 및 경영안정을 위한 지원 강화
 - 직불제는 연차별 확충계획('07년까지 20%)에 의거 증액 편성
 - 농작물 재해보험 등 경영안정장치 강화 및 부채대책 소요 반영
- ◇ 농촌의 삶의질 향상을 위해 복지 인프라 및 지역개발 지원 확대
- ◇ 생산기반 조성사업과 채무상환 등 비사업성 예산은 축소 편성

농업·농촌대책과 국정과제를 차질없이 실천

II. 2005년도 예산 규모 및 주요 특징

1. 2005년 예산규모

가. 국가전체 예산

- 2005년도 국가전체 일반회계 지출규모는 134.4조원으로 '04예산 120.1조원 대비 11.8% 증가(증액규모 14.3조원)
- 특별회계를 포함한 예산규모(순계)는 '04대비 3.7% 증가
 - 예산순계 : ('04예산) 161.3조원 → ('05예산) 167.3(증 6.0조원)

나. 농림부문 예산(농림부+농진청+산림청 예산)

- '05년도 농림부문 일반지출규모는 8조 5,459억원으로 '04예산(7조 7,389억원)대비 10.4%증가(증액규모 8,070억원)
- 사업비는 8조 1,282억원으로 '04대비 10.7% 증가(증 7,841억원)

<'05 농림부문 예산 규모>

(억원)

구 분	'04 예산 (A)	'05 예산 (B)	증△감 (B-A)	%
○ 일반지출 계	77,389	85,459	8,070	10.4
- 농 립 부	65,076	72,330	7,254	11.1
- 농촌진흥청	4,154	4,346	192	4.6
- 산 립 청	8,159	8,783	624	7.6
○ 사업비 계	73,441	81,282	7,841	10.7
- 농 립 부	63,311	70,433	7,122	11.2
- 농촌진흥청	2,996	3,137	141	4.7
- 산 립 청	7,134	7,712	578	8.1

* 일반지출 : 회계·기금간 내부거래를 제외한 사업비 + 기본경비(인건비·기본사업비)

다. 농림부소관 예산

□ '05년 농림부소관 일반지출규모는 7조 2,330억원으로 '04년 예산(6조 5,076억원) 대비 11.1% 증가(증액규모 7,254억원)

○ 사업비는 7조 433억원으로 '04대비 11.2% 증가(증 7,122억원)

< 분야별 예산 내역 >

(억원)

구 분	'04예산 (A)	'05예산 (B)	증△감 (B-A)	%
총 계(I + II)	146,314	161,965	15,651	10.7
▣ 순계 A(총계-회계·계정간 거래)	81,617	85,257	3,640	4.5
▣ 순계 B(순계 A-기금간 거래)	65,076	72,330	7,254	11.1
I. 일반지출계(1+2)	65,076	72,330	7,254	11.1
1. 주요사업비(가+나+다)	63,311	70,433	7,122	11.2
가. 순사업비	46,323	53,924	7,601	16.4
① 소득지원·부담경감	20,064	25,967	5,903	29.4
② 농업인복지·지역개발	2,445	4,613	2,168	88.7
③ 농축산물생산·유통개선	5,313	4,992	△321	△6.0
④ 기술개발·인력육성	2,787	3,279	492	17.7
⑤ 농업생산기반·기계화	15,714	15,073	△641	△4.1
나. 양곡수급안정	14,705	14,412	△292	△2.0
다. 채무상환	2,283	2,097	△186	△8.1
2. 기본경비	1,765	1,897	132	7.5
○ 인건비	1,517	1,624	107	7.1
○ 기본사업비	248	273	25	10.1
II. 내부거래지출계(1+2)	81,238	89,635	8,397	10.3
1. 회계·계정간거래	64,697	76,708	12,011	18.6
2. 회계·기금간 거래	16,541	12,927	△3,614	△21.8

2. 2005년 농림예산의 주요특징

- 한정된 재원 범위내에서 농업·농촌종합대책 실천을 뒷받침하기 위해 예산편성의 우선순위를 조정
 - 농가소득 및 경영안정, 복지 및 지역개발, 개방에 대비한 농업 체질강화 부문 예산 확대
 - * 관련예산 : ('04) 30,609억원 → ('05) 38,851 (증 8,242억원, 26.9%)
 - 농업생산기반조성, 양곡수급안정, 채무상환예산은 축소 편성
 - * 관련예산 : ('04) 32,702억원 → ('05) 31,582 (△ 1,120억원, △3.4%)
- 용자사업의 내실화를 위한 제도개선 추진
 - 미곡종합처리장(RPC)의 경영평가 결과에 따라 운영자금 지원금리 차등화 : ('04) 무이자 → ('05) 0~2%(평균 1%)
 - 1~2천만원 농기계구입자금을 농업종합자금으로 전환
- 지자체의 자율성을 확대하고 일부 보조사업의 지원조건 개선
 - 지역개발 관련 보조사업은 국가균형발전특별회계로 이관
 - * '05균특회계 이관 : 21개사업, 1조 1,327억원 규모
 - 사업의 효율적 추진을 위해 일부 보조사업의 지원조건 개선
 - 축산분뇨처리시설 : ('04) 국고 30% 융자 70 → ('05) 국고 30, 지방비 20, 융자 50
 - 농업경영컨설팅 : ('04) 국고 30%, 지방비 20 → ('05) 국고 50, 지방비 20
 - 농기계임대사업 : ('04) 국고 30%, 자담 70 → ('05) 국고 50, 지방비 50
- 새로운 농정수요에 부응하는 신규사업 적극 개발 : 16개사업, 395억원
 - 지역농업클러스터(120억원), 경관보전직불(6), 과수폐원작업비지원(50), 원예작물천적해충방제(12), 바이오장기생산연구(45) 등

3. 119조 투융자재원 확보

□ 119조 투융자계획 중 '05년 투융자소요액 9.8조원을 '05년 예산 및 기금운용계획에 차질없이 반영

○ 연차별 119조 투융자 계획 : ('04~'08) 50.5조원, ('09~'13) 68.8조원
 - ('04) 8.8조원, ('05) 9.8, ('06) 10.3, ('07) 10.7, ('08) 10.9

< '05년 투융자 재원확보 상황 >

(단위: 조원)

구 분		'04 투융자 (A)	'05 투융자 (B)	증△감	
				(B-A)	%
분 야 별	○농업체질강화·경쟁력제고	2.4	2.9	0.5	23.4
	○농가소득및경영안정	2.3	2.4	0.1	6.7
	○농촌복지증진및지역개발	0.8	1.0	0.2	18.5
	○농산물 유통혁신	0.7	0.8	0.1	23.5
	○산림자원육성	0.6	0.7	0.1	10.8
	○농업생산기반정비	2.0	2.0	-	△3.0
합 계		8.8	9.8	1.0	11.6
소 관 별	○농 립 부	7.2	8.2	1.0	13.6
	- 예 산	5.4	6.0	0.6	10.8
	- 기 금	1.8	2.2	0.4	21.9
	○농촌진흥청(예산)	0.3	0.3	-	8.4
	○산림청(예산)	0.7	0.8	0.1	8.3
	○타부처(농특세예산)	0.6	0.5	△0.1	△8.0

Ⅲ. 분야별 주요사업 예산 내역

1. 농업인 소득안정과 부담경감을 위한 지원강화

◇ 직접지불제 개편 및 부채대책 등 부담경감 적극 추진

* 관련예산 : ('04) 20,064억원 → ('05) 25,967(증 5,903억원, 29.4%)

* 직불관련예산(예산비중) : ('04) 7,720억원(11.9%) → ('05) 8,938(12.4%)

□ 쌀협상에 따른 쌀농가소득보전을 위해 목표가격을 정하고 산지쌀값이 하락할 경우 고정직불금과 변동직불금으로 구분하여 지급

○ 종래의 논농업직불을 고정형직불로 개편하여 쌀값하락과 관계 없이 ha당 60만원 지급(4,810억원→6,026)

- 대상면적: ('04) 955천ha → ('05) 998, '04ha당 지원단가: 진흥532천원, 비진흥432

○ 쌀소득보전기금은 변동형직불로 개편, 목표가격과 당년 산지 쌀값과의 차액의 80%에서 고정형직불을 차감한 금액을 지급

- 기금운용규모(정부출연금) : ('04) 1,226억원(247)→('05) 2,043(724)

□ 기존직불제 보완 및 새로운 직불제의 적극 도입

○ 경영이양촉진을 위한 경영이양직불 단가는 '04수준을 유지하되 쌀 전업농 육성계획과 연계하여 사업량 확대(141억원→286)

- ha당 지원단가: 매매 241천원/월(연간 2,896천원), 임대 2,977천원(일시불)

- 사업량 : 매매 1,847ha → 2,137, 임대 3,407ha → 6,141

○ '04년 신규 도입한 친환경축산직불과 조건불리지역직불제는 사업내실화를 위해 '05년까지 시범사업으로 추진(158억원→180)

- 친환경축산직불제 : 900호(한우 200호, 젓소 200, 돼지 400, 닭 100), 국고 100%

- 조건불리지역직불제 : 31천ha, ha당 지원단가 400천원, 국고 70%

- 경관협약체결을 통해 농촌경관자원의 유지·관리비용을 지원하는 **경관보전직불제 시범사업** 신규실시(6억원)

- 사업량 800ha, ha당 지원단가 1,000천원, 국고 70%

□ **농가경영위험관리 및 재해 지원강화**

- 재해보험 가입증가에 따라 **농작물재해보험** 지원을 확대하고 국가재보험제도 도입을 위한 출연금 반영 (448억원 → 535)

- 보험료의 50% 및 운영비의 90% 국고지원('04수준)

- 농작물재보험기금 출연(신규) : 300억원 ('02~'03 평균손실수준)

- **농업인재해공제** 사업량 확대 및 지원단가 현실화(98억원 → 114)

- 안전공제 : 697천건 → 768, 지원단가 : 26,400원 → 28,100, 국고 50%

- * 사망시 보상수준 : ('04) 1,000만원 → ('05) 1,500

□ **농가금융비용 부담완화 및 영농비 부담경감 적극 지원**

- **부채대책** 추진 등에 따른 이차보전 소요 반영 (5,700억원 → 8,217)

- 기존 정책자금 금리인하(4%→1.5) 및 상환연기(5년거치 15년상환)

- '01 부채대책 상호금융대체자금·농업경영개선자금 금리인하(6.5%→3)

- '00~'03 신규대출 상호금융자금 금리 인하(8% → 5)

- **농신보** 건전화를 위해 구상채권회수율 제고(12.8%→17.0) 등 **자구노력**을 전제로 구상채권상각충당금 적립소요 지원(2,500억원→4,000)

- **화학비료**는 가격현실화 계획에 따라 '05.7.1 이후 가격차손보전을 중단하고, **유기질 비료** 지원확대(859억원→837)

- 화학비료 : ('04) 135만톤 → ('05) 99, 유기질 비료 : ('04) 60만톤 → ('05) 70

2. 농업인복지 및 농촌지역개발 지원 확대

◇ 농업인 교육·의료·복지, 지역개발 등 농촌 활력증진 중점지원

* 관련예산 : ('04) 2,445억원 → ('05) 4,613 (증 2,168억원, 88.7%)

- 농업인 생활안정을 위해 교육, 의료 및 복지 지원을 확대
 - 건강보험료 경감율을 '04년 30%에서 40%로 확대하고, 보험료의 18%(22%는 보건복지부지원)를 농특세에서 추가 지원(537억원→666)
 - 수혜인원 609천세대, 농가당 연간 보험료 추가 경감액 109천원
 - 영유아(0~5세)에 대한 양육비 지원대상을 1.5ha에서 2ha미만 농가까지로 확대 (255억원→224)
 - 지원대상 : 42천명→ 31, 월 평균지원단가 : 102천원→ 120
 - * '04. 4월 영유아양육비 지원대상 전수 조사결과 대상인원 감소
 - 지원기준 : 국고 50%, 지방비 50
 - 농어촌출신대학생학자금 무이자 용자 지원인원 확대(21억원→127)
 - 지원인원 : 13천명/학기당→ 14, 지원단가 : 2,000천원/학기당→ 2,060
 - 여성농업인센터, 농가도우미, 농업인고교생자녀학자금 지원사업은 '05년부터 분권교부세 사업으로 전환
- 지역경제활성화와 농촌투자촉진을 위한 지원강화
 - 농공단지 는 수요증가를 반영, 부지조성비 보조 및 용자지원 확대(302억원 → 472), 자치단체보조금은 '05년특회계로 이관 편성
 - 사업량 : ('04) 30개소 → ('05) 32(준공 9, 계속 13, 신규 10)

- 도시민의 여가수요를 농촌관광으로 흡수하기 위한 **녹색농촌체험활동** 지원을 강화(40억원→58), 자치단체 보조금은 '05균특회계로 이관
 - 사업량 : ('04) 32개소→('05) 47, 지원단가 : 2억원, 국고 50%
- 농업기반공사의 농촌투자유치센터를 **도농교류센터**로 개편('044월)하여 투자유치 및 도농교류 전담기관으로 육성(4억원 → 9)
 - 농촌투자·도농교류 관련 정보제공·상담·소개 및 교육·홍보 추진

□ 쾌적한 농촌공간 조성을 위한 **환경개선** 적극 추진

- **농촌마을종합개발** 사업량을 확대하고 개발계획 수립비를 증액 반영(480억원→645), 자치단체보조금은 '05균특회계로 이관
 - 사업량 : ('04) 16권역 → ('05) 35(계속 16, 신규 19)
 - 지원기준 : 권역당 3년간 70억원(국고 80%, 지방비 20)
- '04년까지 지방양여금특별회계 사업으로 추진하던 정주기반 확충 및 전원마을조성 등 **농어촌생활환경정비사업**은 균특회계로이관 편성(양여금 2,346억원 → 균특회계 1,916)
 - 정주기반확충 : ('04) 529개면(1,918억원) → ('05) 543개면(1,639억원), 국고100%
 - 전원(문화)마을조성 : ('04) 44지구(428억원) → ('05)51지구(277억원), 전원마을 국고 80% 지방비 20, 문화마을 국고 100%
- **농촌생활용수개발**('05균특회계 이관)은 사업신청 감소(598억원→471)
 - 사업량 : 440개소 → 346, 지원단가 : 170백만원, 국고 80%
- 농경지 오염방지 및 농촌환경 개선을 위해 영농과정에서 발생하는 **폐비닐 수거비**는 '04수준 지원(26억원)
 - 사업량 : 85천톤, 지원기준 : kg당 30원 정액 지원

3. 친환경·고품질 농축산물 생산 및 안전성 강화

◇ 소비자의 신뢰확보를 위해 고투입농법에서 **환경친화적** 영농으로 전환하고 **안전농축산물** 생산을 위한 지원 강화

* 관련예산 : ('04) 2,701억원 → ('05) 3,203 (증 502억원, 18.6%)

□ 자연순환형 친환경농법 확산을 위한 지원 강화

- 친환경농산물 인증농가 증가추세를 감안 **친환경농업직불금** 지급대상면적을 확대하되 지원단가는 '04수준 유지(55억원→69)
 - 사업량 : ('04) 8,960ha → ('05) 11,385(증 2,425ha)
 - 지원단가 : 유기·전환유기 794천원/ha, 무농약 674, 저농약 524
- 10ha이상 집단화된 지역에 친환경농업실천에 필요한 시설·장비를 지원하는 **친환경농업 지구조성** 사업 확대(51억원 → 67)
 - 사업량 : ('04) 34개소 → ('05) 42, 평균지원단가 : 353백만원 → 400, 국고 40%
- 수계단위로 경종과 축산을 연계한 자연순환형 **광역 친환경농업 단지** 조성을 위한 기초조사 및 모형개발비 신규지원(4억원)
 - '05년 모델개발후 '06년부터 시범사업 실시
- 원예작물의 해충방제를 천적을 활용한 생물학적 방제방법으로 전환하기 위해 **원예작물 천적 해충방제** 사업 신규도입(12억원)
 - 사업량 300ha, 평균지원단가 7.3백만원/ha, 국고 50%
- 지력강화를 통한 친환경농업 실현을 위해 산성토양 및 유효규산함량이 낮은 농경지에 **토양개량제** 공급 확대(360억원 → 397)
 - 규산 : ('04) 368천톤 → ('05) 388, 석회 : 306천톤('04수준), 국고 80%

- 농산물의 품질 및 안전성 강화를 위한 지원체계 구축
 - 농장단계에서부터 부적합 농산물 생산·유통을 사전 차단하기 위해 **농산물안전성 조사 강화**(85억원 → 90)
 - 농산물품질관리원 시·군 출장소에 **정밀분석실** 설치 지원(3개소→3)
 - 생산단계 유해물질 잔류기준 설정품목 및 시범농가를 확대하고 **우수농산물 관리제도(GAP) 본격 추진**(4억원→26)
 - 잔류기준 설정품목 : 30품목→ 70, GAP시범농가 : 350농가→ 700
 - 안전농산물 유통질서 확립을 위해 **농산물품질인증, 유전자 변형(GM)농산물관리 및 원산지 관리 강화**(35억원 → 56)
- 축산분뇨자원화 및 가축질병의 예방과 근절을 위한 지원 강화
 - **축산분뇨처리사업의 효율적 추진을 위해 지원조건 변경**(357억원→284)
 - 개별·공동시설 : ('04) 국고 30%, 용자 70 → ('05) 국고 30%, 지방비 20, 용자 50
 - 정착촌 구조개선 : ('04) 국고 70%, 용자 30 → ('05) 국고 70%, 지방비30
 - 축산분뇨유통 및 재활용을 위해 **액비저장조는 '04수준(800개소) 지원하고 축분비료 유통센터사업 확대**(5개소→ 10)지원(45억원→ 49)
 - 광우병 예방대책 추진을 위해 **광우병 검사시설 및 재료비** (27억원) 신규 반영 등 **가축방역 지원강화**(319억원→ 350)
- 마늘경쟁력 제고를 위한 **마늘산업종합대책 추진** 뒷받침(121억원→77)
 - 파종기, 수확기 등 **생산기계화 지원 확대**(14억원→18)
 - **마늘종구갱신은 연차별 투자계획 반영, 작목전환은 그 동안 마늘가격안정으로 희망농가가 적음에 따라 지원축소**(107억원→59)

4. 농산물유통 내실화, 수출촉진 및 FTA 보완대책 추진

◇ 유통시설 위주에서 **물류효율화** 및 유통 S/W확충에 중점을 두고
농산물 **해외시장개척** 및 FTA보완대책 추진을 위한 지원 강화

* 관련예산 : ('04) 1,632억원 → ('05) 1,500 (△ 132억원, △8.1%)

□ 유통시설은 **경영평가**를 통한 구조조정 및 기능활성화에 중점

○ 산지유통거점시설확충을 위해 **산지유통센터건립**('05균특회계 이관)

사업을 확대하고, 경영평가비(5억원) 신규 계상(129억원→165)

- 사업량 : 40개소 → 47, 국고 : 생산자단체 30%, 지방자치단체 50

○ 산지에서 농산물을 수집하여 배송기능을 수행하는 **농산물
종합유통센터**는 '05년부터 균특회계로 이관하여 추진(311억원→81)

- 사업량 : ('04) 4개소 → ('05) 2(김해 31억원, 울산 50억원), 국고 50%

□ **물류표준화**와 **물류기기 공동이용** 촉진 등 **물류효율화** 지원

○ 농산물 유통의 **규격화·기계화** 촉진을 위해 **물류표준화**

('05균특회계 이관)지원을 확대(59억원 → 67)

- 사업량 : ('04) 196개소 → 222, 개소당 지원단가 60백만원, 국고 50%

○ 생산자조직을 대상으로 **물류기기 공동이용** 확대(64억원 → 76)

- 사업량 : ('04) 505천매 → ('05) 600, 매당 지원단가 : 21,100원, 국고 60%

○ 농산물 **규격출하사업**은 포장재 지원을 축소하고, 공동출하·

공동계산 촉진을 위해 **공동선별비** 확대 지원(516억원 → 522)

- 포장재 지원 : ('04) 445억원(222백만매) → ('05) 401(200)

- 공동선별비 지원 : ('04) 70억원(234천톤) → ('05) 120(400)

□ 농산물 수출기반 확충과 해외시장개척 지원 강화

- 우리 농산물의 해외인지도 제고 및 수출여건 조성을 위해 수출유망 품목 개발·홍보 등 해외시장개척 활동 지원 강화(108억원→127)
- 농축산물 판매촉진 사업은 수출업체의 자생력 제고를 위해 지원단가는 인하하고 지원물량을 확대(289억원 → 289)
 - 사업량: ('04) 111천톤 → ('05) 124(과실, 채소, 화훼, 김치, 인삼, 축산물)
- 김치세계화를 위한 김치종합센터(1개소) 및 화훼수출단지(1개소)는 균특회계로 이관하여 추진(28억원 → 34)
 - 김치종합센터(광주): ('04) 21억원 → ('05) 21(준공), 국고 70%
 - 화훼수출단지: ('04) 7억원(1개소) → ('05) 13억원(1개소), 국고 30%

□ 농산물 소비촉진과 농업·농촌가치홍보를 위한 지원강화

- 농업·농촌정책 홍보 및 농산물 소비촉진 홍보를 체계적이고 일관성 있게 추진하기 위해 농촌홍보센터 설립 신규 지원(10억원)
- 농업·농촌의 지속적 유지·발전 필요성에 대한 국민적 공감대를 확산시키기 위해 신규로 추진하는 농업·농촌가치홍보사업에 기존의 우수농식품판매홍보사업을 통합하여 확대지원(10억원→30)

□ FTA보완대책의 차질없는 추진을 위해 연차별 FTA이행지원
기금 조성계획에 의한 '05 소요 출연(내부거래지출 1,600억원)

- 과수산업의 경쟁력 제고와 구조조정 및 과수농가 경영안정 집중 지원
 - * '05 기금운용계획 1,662억원(정부출연 1,600, 자체수입 등 62)
 - 경쟁력제고지원 1,190억원, 경영안정지원 417, 사업운영·관리비 등 55

5. 쌀 수급안정 및 미곡종합처리장(RPC) 운영 내실화

◇ 양곡수매와 생산조정 등을 통해 쌀 수급안정을 도모하고 미곡종합처리장(RPC) 경영평가를 통한 구조조정 적극 추진

* 관련예산 : ('04) 15,685억원 → ('05) 14,701 (△ 984억원, △6.3%)

- 정부양곡의 원활한 수급조절을 위해 **양곡관리특별회계** 설치·운영
 - '05년도 AMS 및 MMA는 '04수준을 유지하고 양곡매입비, 수입양곡대, 조작관리비 등 정부양곡의 수매·관리에 필요한 소요 지원
 - 양곡관리특별회계 예산: ('04) 14,705억원 → ('05) 14,412 (△293억원 △2.0%)
 - 소요재원은 양곡판매수입으로 충당하되 **부족자금은 일반회계**에서 지원
 - 일반회계 전출금(내부거래지출) : ('04) 8,164억원 → ('05) 7,399(△765)

- '03년도 쌀 생산조정약정체결농가에 보상금 지급(810억원→791)
 - 사업량 : ('04) 26,730ha → ('05) 26,101(약정불이행농가 지원 제외)

- 미곡종합처리장은 경영평가결과를 바탕으로 지원체계 개편
 - 건조·저장시설 증설('05균특회계 이관)사업량은 축소(80개소→50)하되, 통합 RPC 보조율을 상향조정(30~40%→50)하여 사업내실화(126억원→93)
 - RPC**운영자금**(5,904억원)의 재정자금 지원비율을 40%에서 30%로 축소하고 **벼매입특별자금**은 '04수준(3,280억원)지원(재정융자금 885억원→491)
 - RPC 구조조정촉진을 위해 운영자금 **금리 차등적용**(0~2%)
 - 통합 RPC 및 A등급 : 무이자, B·C등급 : 1%, D·E등급 : 2%, F등급 : 지원중단
 - RPC에 대한 정책자금 지원 효율성 제고 및 구조조정촉진을 위해 RPC**경영평가 용역비** 지원(5억원 → 5)

6. 농업전문인력 육성 및 지식·기술농업 확충

◇ 전문지식과 경영마인드를 갖춘 농업전문인력을 대상으로
자금을 집중지원하고 지식·기술농업 지원 강화

* 관련예산 : ('04) 2,787억원 → ('05) 3,279 (증 492억원, 17.7%)

□ 창업농, 쌀 전업농 등 전문 농업인력 육성을 위한 지원 확대

○ 창업농의 안정적 농촌 정착과 예비창업농 육성 지원(800억원→810)

- 창업농 1,000명을 선발하여 1인당 80백만원 융자지원(800억원 → 800)

- 예비창업농육성을 위해 새로운 인력육성프로그램 신규도입(10억원)

* 창업농후견인제 (100명, 1인당 5백만원, 국고 70%), 농업인턴십 (100명, 1인당 5백만원, 국고 70%), 대학생 창업연수 (100명, 1인당 3백만원, 국고 100%)

○ 쌀전업농 육성과 연계하여 규모화사업 추진을 위해 농지관리기금
운용 부족재원을 일반회계에서 지원(내부거래지출 : 1,000억원→800)

- 영농규모화사업량(지원액) : ('04) 7,688ha(3,092억원) → ('05) 11,505(4,769)

* 농지관리계정 운용규모 : 10,554억원 → 10,989 (증 435억원, 4.1%)

○ 정책자금 지원의 효율성 제고를 위해 농업종합자금을 확대
지원하고 사업평가에 의한 지원체계 강화 (1,158억원 → 1,502)

- 농업종합자금 지원규모 : ('04) 5,789억원 → ('05) 7,511(29.7% 증)

· 종합자금 규모의 20%는 농특회계 용자, 80%는 농협자금 활용

* 1천만원~2천만원 농기계 구입자금용자 및 고품질우량종자개발 용자사업은 '05년부터 농업종합자금으로 통합

□ 지식·기술농업 확산을 위한 지원강화

- 전통농업에 BT와 IT를 접목한 첨단 농업기술기반 구축을 위해 **농림기술개발** 사업 지원 확대(430억원 → 450)
 - 첨단농업기술개발 : ('04) 344억원(454과제) → ('05) 354(443)
 - 현장애로기술개발 : ('04) 86억원(304과제) → ('05) 96(286)
- 10대 차세대 성장동력산업으로 선정('03.8)되어 국가전략산업으로 육성할 **바이오장기생산연구사업**의 1차년도 소요예산 신규지원(45억원)
 - 사업기간 : '05~'13(9년), 총사업비 585억원
- **농업벤처 창업보육센터** 1개소 신규설립 지원 및 기존 3개소의 운영경비, 창업교육, 기술지원 컨설팅 경비 등 지원(2억원 → 9)
- 자기혁신능력을 갖춘 경영체 육성을 위해 **농업경영컨설팅** 국고 보조율 상향 조정(30%→ 50) 및 **교육훈련** 지원 강화(49억원→ 76)
 - 농업경영컨설팅 : ('04) 20억원(873개소) → ('05) 40(1,000)
 - 농업인 교육훈련 : ('04) 29억원(45천명) → ('05) 36(50)
- 지역농업발전을 위해 지방단위 산·학·연을 연계한 **지역농업 클러스터** 활성화를 위한 '05년 시범사업비 신규 반영(120억원)
 - 10개 사업단을 선정하여 사업계획에 따라 10~30억원 지원, 국고 50%

□ 농업분야 정보화 촉진을 위해 **정보화** 예산 지원 확대

- 정보화에 소외된 농촌마을에 **디지털사랑방** 설치 신규지원(3억원)
 - 사업량 : 20개마을, 지원단가 : 30백만원, 국고 50%
- 농림투융자사업자금의 집행과정을 실시간 모니터링 할 수 있는 **농림투융자사업 관리시스템** 신규구축(20억원)

7. 생산기반조성사업은 안전관리·완공 위주로 지원

◇ 계속지구 **마무리**를 위한 필요소요를 반영하고 신규착수를 최소화하되, **안전관리·재해예방** 및 투자효율성 제고에 역점

* 관련예산 : ('04) 15,029억원 → ('05) 14,536 (△493억원, △3.3%)

□ **수리시설개보수·배수개선 등 재해예방** 관련사업의 내실있는 지원

○ **수리시설개보수사업**은 신규착수는 축소하되 계속지구 완공 위주로 확대지원(3,200억원→3,300)

- 사업량(지구수/신규) : ('04) 391/120지구 → ('05) 434/112

○ **방조제개보수사업**('05균특회계 이관)은 개보수가 시급한 노후방조제를 대상으로 재해예방위주로 지원(688억원→661)

- 국가관리방조제(지구수/신규) : ('04) 21/5지구 → 27/15, 국고 100%

- 지방관리방조제(지구수/신규) : ('04) 237/70지구 → 233/66, 국고 70%

○ **배수개선사업**('05균특회계 이관)은 상습침수 농경지 재해방지를 위해 적정수준의 사업규모 유지(2,167억원 → 2,165)

- 사업량(지구수/신규) : ('04) 101/28지구 → ('05) 109/33, 국고 100%

□ **농촌용수개발사업**은 부분별 조기완공 위주로 지원

○ **대규모용수개발**은 '05년 준공을 위한 잔사업비 지원(154억원 → 190)

- 동화지구 : 77억원 → 121, 성주지구 : 77억원 → 69

○ **중규모용수개발**은 완공지구 잔사업비 전액을 지원하되 신규착수를 줄이고 계속지구는 평균지원규모 축소(3,187억원 → 2,722)

- 사업량(지구수/신규) : ('04) 113/7지구 → ('05) 110/5

- 일반용수개발은 사업소요 증가를 감안 지원을 확대하고 '05년 예산은 균특회계로 이관 편성(609억원 → 715)
 - 지표수보강(지구수) : ('04) 530억원(72지구) → ('05) 593(77), 국고 100%
 - 소규모용수(지구수) : ('04) 79억원(31지구) → ('05) 122(34), 국고 50%

□ 논기반정비와 받기반정비('05균특회계 이관)는 사업소요를 반영

- 필지규모가 작고 용배수로 시설이 취약한 우량농지에 대형농기계 작업이 가능하도록 대구획경지정리사업 확대(822억원 → 978)
 - 봄마무리 : ('04) 4천ha → ('05) 4.3, 가을착수 : 4 → 4.9, 국고 80%
- 영농편의 제고를 위해 기계화경작로 확포장사업 확대(1,001억원 → 1,073)
 - 사업량 : ('04) 1,197km → ('05) 1,283, 국고 80%
- 발생산성향상을 위한 받기반정비는 사업신청 감소(1,155억원 → 1,021)
 - 사업량 : ('04) 5.0천ha → ('05) 4.7, 국고 80%

□ 대단위농업개발은 사업추진에 필요한 실소요 반영(918억원 → 910)

- 홍보지구는 기확보된 수자원 활용을 위해 용수공급시설 본격 추진에 필요한 공사비 등 실소요 반영(193억원 → 220)
- 미호천Ⅱ지구는 수원공 착공 실소요 반영(170억원 → 70)
- 금강Ⅱ, 영산강Ⅳ지구는 연차별 사업비 안분지원(535억원 → 580)
- 영산강Ⅲ-2지구는 배후농지 용수로 공사비 지원(20억원 → 40)

□ 농업생산기반종합정비사업('05균특회계 이관)은 3지구를 대상으로 농업용수·경지정리·배수개선 등 종합 정비(183억원 → 133)

- 전남 월곡지구('05완공), 전북 고창·경남 덕실지구('06완공)

8. 농기계지원은 효율성 제고에 중점

◇ 농기계 자금지원의 효율성 제고 및 공동이용 촉진

* 관련 예산 : ('04) 685억원 → ('05) 537 (△ 148억원, △21.6%)

- 농기계구입자금은 1천만원 미만 농기계를 대상으로 지원(550억원 → 400)
 - 농기계 구입자금 규모 : ('04) 2,750억원 → ('05) 2,000
 - 1천만원이상 농기계 구입자금은 농업종합자금에서 지원
- 농기계임대사업 활성화를 위해 국고지원기준을 상향 조정(6억원 → 10)
 - 사업량 : 8개소('04수준), 국고보조율 : ('04) 30% → ('05) 50
- 농기계수리부품·장비용자 지원단가를 인상하되 사업량을 축소하고, 농기계 보관창고는 '04수준 용자지원(127억원 → 127)

9. 채무상환예산은 상환 실소요 반영(31,249억원 → 26,411)

□ 일반지출 채무상환 : ('04) 2,283억원 → ('05) 2,097(△186억원, △8.1%)

- 비료·농약계정 적자보전(1,978 → 1,798)은 최소한의 원금상환 소요 및 당년도 발생이자 지원
- 대단위농업개발 차관원리금 및 농기계차관 환차손 지원(305억원 → 299)

□ 내부거래지출 채무상환 : ('04) 28,966억원 → ('05) 24,314 (△4,652억원 △16.1%)

- 농특회계 채무상환(22,289 → 21,528)은 재특회계차입금, 공자기금 차입금 상환일정에 따른 원리금 계상
- 양곡증권정리기금(6,677 → 2,786)은 양곡증권 상환완료에 따라 공자기금 예수금에 대한 이자 및 차관양곡원리금 상환 소요 반영

IV. 2005 사업별 예산 세부내역

1. 총괄표

(백만원)

구 분	2004예산 (A)	2005예산 (B)	증△감 (B-A)	비 고	
				%	
총 계 (I + II)	14,631,411	16,196,481	1,565,070	10.7	
▣ 순계A (총계-회계, 계정간거래)	8,161,718	8,525,737	364,019	4.5	
▣ 순계B (순계 A - 기금전출금)	6,507,623	7,233,043	725,420	11.1	
I. 일반지출계(1+2)	6,507,623	7,233,043	725,420	11.1	
1. 사업비	6,331,091	7,043,291	712,200	11.2	
○ 생산기반조성·기계화	1,571,418	1,507,291	△64,127	△4.1	
○ 농축산물 생산, 유통개선	531,308	499,207	△32,101	△6.0	
○ 기술개발 및 인력양성	278,692	327,893	49,201	17.7	
○ 부담경감 및 소득보전	2,250,945	3,057,977	807,032	35.9	
○ 양곡수급안정	1,470,455	1,441,188	△29,267	△2.0	*양특회계
○ 채무상환	228,273	209,735	△18,538	△8.1	
※ R&D 사업	62,283	64,500	2,217	3.6	*별도통계
※ 정보화사업	12,594	18,284	5,690	45.2	*별도통계
2. 기본경비	176,532	189,752	13,220	7.5	
○ 인건비	151,757	162,461	10,704	7.1	
○ 기본사업비	24,775	27,291	2,516	10.2	
II. 내부거래 지출계(1+2)	8,123,788	8,963,438	839,650	10.3	
1: 회계, 계정간 거래	6,469,693	7,670,744	1,201,051	18.6	
2. 기금전출금	1,654,095	1,292,694	△361,401	△21.8	

2. 2005예산 세부내역

(백만원)

구 분	2004예산 (A)	2005예산 (B)	증△감		비 고
			(B-A)	%	
I. 일반지출	6,507,623	7,233,043	725,420	11.1	* 사업비 + 기본경비
◇ 사업비	6,331,091	7,043,291	712,200	11.2	
1. 생산기반조성	1,502,958	1,453,629	△49,329	△3.3	
① 밭기반정비	115,507	102,146	△13,361	△11.6	<ul style="list-style-type: none"> ○ 대상면적 : 2013까지 110천ha(2004까지 64천ha) - 사업비(균특) : (2004) 113,412 → (2005) 100,179백만원 · 사업량 : (2004) 5.0 → (2005) 4.7천ha · 지원단가 : 25.41백만원/ha · 지원기준 : 80, 지방비 20% - 조사설계비(농특) : (2004) 2,095 → (2005) 1,967백만원 · 사업량 : (2004) 5.0 → (2005) 4.7천ha · 지원단가 : 419천원/ha · 지원기준 : 국고 100% * 생산기반이 취약한 밭의 용수개발, 용·배수로, 경작로 확충으로 밭작물 안정생산 및 경쟁력 강화
② 일반경지정리	17,532	-	△17,532	순감	○ 2004년부터 신규착수 중단
③ 농지기반조성	182,222	205,114	22,892	12.6	
○ 대구획 경지정리	82,159	97,801	15,642	19.0	<ul style="list-style-type: none"> ○ 대상면적 : 164천ha(2004 봄까지 92천ha) - 봄마무리(균특) : (2004) 67,264 → (2005) 79,476백만원 · 사업량 : (2004) 4.0 → (2005) 4.3천ha · 평균단가 사업비 27,907천원/ha(상한액 28,690) · 지원기준 : 국고 80, 지방비 20% - 가을착수(균특) : (2004) 13,395 → (2005) 16,487백만원 · 사업량 : (2004) 4.0 → (2005) 4.9천ha · 평균단가 : 27,907천원/ha(상한액 28,690) · 지원기준 : 국고 80, 지방비 20% - 조사비(농특) : (2004) 1,500 → (2005) 1,838백만원 · 사업량 : (2004) 4.0 → (2005) 4.9천ha · 단가(지원기준) : 375천원/ha(국고 100%)

(백만원)

구분	2004예산 (A)	2005예산 (B)	증△감		비고
			(B-A)	%	
○ 기계화경작로 확포장	100,063	107,313	7,250	7.2	○ 사업대상 : 35천km(2004까지 15천km) - 사업비(균특) : (2004) 99,667 → (2005) 106,846백만원 · 사업량 : (2004) 1,197 → (2005) 1,283km · 단가 : 104,080천원/km(3m 포장) · 지원기준 : 국고 80, 지방비 20% - 조사비(농특) : (2004) 396 → (2005) 467백만원 · 사업량 : (2004) 1,100 → (2005) 1,298km · 단가 : 360천원/km · 지원기준 : 국고 100%
④ 배수개선	216,700	216,474	△226	△0.1	○ 대상면적 : 188천ha(2004까지 128천ha) - 사업비(균특) : (2004) 215,200 → (2005) 214,974백만원 · 사업량 : (2004) 101 → (2005) 109지구 (준공/신규) (25/28) (11/33) · 지원기준 : 국고 100% - 조사비(농특) : (2004) 1,500 → (2005) 1,500백만원 · 사업량 : (2004) 5.0 → (2005) 5.0천ha · 단가 : (2004) 300 → (2005) 300천원/ha · 지원기준 : 국고 100%
⑤ 수리시설개보수	404,428	412,649	8,221	2.0	
○ 수리시설개보수	320,000	330,000	10,000	3.1	○ 수리시설개보수 대상시설 : 7,716지구(2004까지 5,423지구) - 사업비 : (2004) 318,000 → (2005) 317,600백만원 - 사업량 : (2004) 381 → (2005) 412지구 (준공/신규) (69/110) (84/100) - 지원기준 : 국고 100% ○ 재해대비 보강 대상시설 : 1,013지구 * 설계기준 미달시설 등 대상 - 사업비 : (2004) 2,000 → (2005) 12,000백만원 - 사업량 : (2004) 10 → (2005) 20지구 (준공/신규) (-/10) (-/10) - 지원기준 : 국고 100% ○ 양·배수장 리모델링 대상시설 : 40지구 - 사업비 : (2004) - → (2005) 400백만원 - 사업량 : (2004) - → (2005) 2지구 (준공/신규) (-/-) → (-/2) - 지원기준 : 국고 100%
○ 저수지준설	10,000	10,000	-	-	○ 대상시설 : 2,866개소(2004까지 1,849개소) - 사업비 : (2004) 10,000 → (2005) 10,000백만원 - 사업량 : (2004) 2.5 → (2005) 2.5백만m ³ - 단가 : 4천원/m ³ - 지원기준 : 국고 100%

(백만원)

구 분	2004예산 (A)	2005예산 (B)	증△감 (B-A)	비 고	
					%
○수리시설안전 진단	4,828	5,373	545	11.3	<ul style="list-style-type: none"> ○ 안전진단 대상시설 : 4,158개소(2004까지 883개소) - 사업비 : (2004) 4,000 → (2005) 4,500백만원 - 사업량 : (2004) 112 → (2005) 109개소 - 단 가 : 30백만원/개소 * 시특별에 의한 진단 2개소(단가 350백만원) - 지원기준 : 국고 100% ○ 제해예방계측시스템 설치대상 : 197개소(2004까지 28개소) - 사 업 비 : (2004) 453 → (2005) 498백만원 · 저 수 지 (2004) 160(10) → (2005) 128백만원(8개소) · 방 조 제 (2004) 198(3) → (2005) 198백만원(3개소) · 모니터링 (2004) 95 → (2005) 172백만원 - 설치단가 : 저수지 16, 방조제 66백만원 ○ 저수지 수문조사 대상 : 200개소(2004신규) - 사 업 비 : (2004) 375 → (2005) 375백만원 - 사 업 량 : (2004) 25 → (2005) 25개소 - 단 가 : 15백만원/개소 - 지원기준 : 국고 100%
○방조제개보수	68,800	66,076	△2,724	△4.0	<ul style="list-style-type: none"> ○ 국가관리방조제 : 대상지구 206(2004까지 107지구) - 사업비(균특) : (2004) 34,300 → (2005) 30,577백만원 - 사 업 량 : (2004) 21 → (2005) 27지구 (준공/신규) (9/5) (1/15) - 지원기준 : 국고 100% ○ 지방관리방조제 : 대상지구 3,284지구(2004까지 971지구) - 사업비(균특) : (2004) 34,500 → (2005) 35,499백만원 - 사 업 량 : (2004) 237 → (2005) 233지구 (준공/신규) (69/70) (56/66) - 지원기준 : 국고 70, 지방비 30%
○ 생산기반정비 사업 통계조사	200	200	-	-	○ 농업생산기반정비사업 통계책자 발간
○ 저수지비상 대처지원	600	1,000	400	66.7	<ul style="list-style-type: none"> ○ 대상시설 : 120개소 (2004신규) - 사업비 : (2004) 600 → (2005) 1,000백만원 - 사업량 : (2004) 12 → (2005) 20개소 - 단 가 : (2004) 50 → (2005) 50백만원/개소 - 지원기준 : 국고 100%

(백만원)

구 분	2004예산 (A)	2005예산 (B)	증△감 (B-A)	비 고	
					%
⑥ 물관리자동화 사업	6,363	6,600	237	3.7	○ 사업비 : (2004) 6,363 → (2005) 6,600백만원 - 사업량 : (2004) 12 → (2005) 10개소 (준공/신규) (4/2) (2/2) - 지원기준 : 국고 100%
⑦ 농촌용수개발	410,000	374,354	△35,646	△8.7	
○ 대규모용수개발	15,400	18,968	3,568	23.2	○ 대상지구 : 2지구(2005 준공) - 동화 : (2004) 7,700 → (2005) 12,082백만원 - 성주 : (2004) 7,700 → (2005) 6,886백만원
○ 중규모용수개발	318,700	272,180	△46,520	△14.6	○ 일반지구 : (2004) 249,620 → (2005) 217,790백만원 - 사업량 : (2004) 94 → (2005) 93지구 (준공/신규) (6/7) (12/5) ○ 특별대책지구 : (2004) 55,580 → (2005) 41,190백만원 - 사업량 : (2004) 19 → (2005) 17지구 (준공/계속) (2/17) (2/15) ○ 풍수해 대비 및 긴급지구보강 등 - 사업비 : (2004) 11,500 → (2005) 12,000백만원 ○ 기본조사비 : (2004) 2,000 → (2005) 1,200백만원 - 사업량 : (2004) 2.5 → (2005) 1.5천ha - 단 가 : 800천원/ha - 지원기준 : 국고 100%
○ 일반용수개발	60,900	71,465	10,565	17.3	○ 지표수보강개발 : (2004) 53,000 → (2005) 59,253백만원 - 사업량 : (2004) 72 → (2005) 77지구 (준공/신규) (15/11) (8/20) - 지원기준 : 국고 100% ○ 소규모 용수개발 : (2004) 7,900 → (2005) 12,212백만원 - 사업량 : (2004) 31 → (2005) 34지구 (준공/신규) (3/8) (2/6) - 지원기준 : 국고 50, 지방비 50% * '05년 균특회계로 이관 편성
○ 한발대비용수 개발	15,000	11,741	△3,259	△21.7	○ 가뭄지역에 대한 긴급대책 추진 - 지원기준 : 국고 80, 지방비 20% * '05년 균특회계로 이관 편성

(백만원)

구 분	2004예산 (A)	2005예산 (B)	증△감 (B-A)		비 고
				%	
⑧ 대단위농업개발	91,800	91,000	△800	△0.9	
○금강(Ⅱ)지구	39,500	40,000	500	1.3	○ 총사업비 : 649,303백만원 - 개발면적 : 43,000ha - 사업구역 : 충남 부여, 서천군, 전북 군산, 익산, 김제시, 원주군 - 사업기간 : '89~2008 - 2004까지 : 338,876백만원 - 2006이후 : 270,427백만원
○미호천(Ⅱ)지구	17,000	7,000	△10,000	△58.8	○ 총사업비 : 291,249백만원 - 개발면적 : 4,430ha - 사업구역 : 충북 충주시, 청원군 - 사업기간 : '89~2008 - 2004까지 : 218,035백만원 - 2006이후 : 66,214백만원
○홍보지구	19,300	22,000	2,700	14.0	○ 총사업비 : 333,781백만원 - 개발면적 : 8,100ha - 사업구역 : 충남 홍성군, 보령군 - 사업기간 : '89~2010 - 2004까지 : 228,513백만원 - 2006이후 : 83,268백만원
○영산강(Ⅲ-2)지구	2,000	4,000	2,000	100.0	○ 총사업비 : 54,208백만원 - 개발대상면적 : 3,300ha(배후농지) - 사업구역 : 전남 해남군 - 사업기간 : '97~2010 - 2004까지 : 3,000백만원 - 2006이후 : 47,208백만원
○영산강(Ⅳ)지구	14,000	18,000	4,000	28.6	○ 총사업비 : 739,096백만원 - 개발대상면적 : 16,730ha - 사업구역 : 전남 목포시, 무안, 함평, 신안군 - 사업기간 : '01~2007 - 2004까지 : 48,033백만원 - 2006이후 : 673,063백만원

(백만원)

구 분	2004예산 (A)	2005예산 (B)	증△감		비 고
			(B-A)	%	
⑨ 농업생산기반 종합정비	18,306	13,342	△4,964	△27.1	○ 농업용수개발, 경지정리, 배수개선의 농업생산기반종합 정비 사업(균특회계) - 사업량 : (2004) 4 → (2005) 3지구 - 지원기준 : 국고 90, 지방비 10% * 전북 고창, 전남 월곡(장성), 경남 덕실(의령)
⑩ 농업용수 수질 개선사업	100	450	350	350.0	○ 농업용수 수질기준을 초과하는 농업용수원에 대한 수질 개선 - (2004) 준공지구 평가(1지구) 100백만원 - (2005) 준공지구 사후조사(1지구) 100백만원 수질개선 기본조사(2지구) 300백만원 수질개선 실시설계(1지구) 50백만원
⑪ 농업기반공사 출자	40,000	30,000	△10,000	△25.0	○ 농업기반공사의 자립경영기반 구축지원 → 법정자본금 : 5조원(현물출자포함) * 2003까지 납입자본금 : 11,800억원 - 김포간척지 사후이자 : 7,400백만원 - 대단위지구 농어촌 휴양단지 조성 : 13,000백만원 - 저수지 다목적 이용개발 : 9,600백만원
⑫ 아산방조제 배수갑문 확장	-	1,300	1,300	순증	○ 평택시 등 주변지역 침수예방을 위해 아산방조제 배수 갑문 확장(신규) - 사업량 : 배수갑문 1개소, 물관리 자동화 1개소 (기본설계비 및 사전 환경영향 검토비, 세부 설계착수비) - 지원기준 : 국고 100% * 대규모 국책사업으로 기획예산처(KDI, 공공투자관리 센터)주관 예비타당성 조사실시('04.2~7)
⑬ 농촌용수이용 체계 재편	-	200	200	순증	○ 기 개발된 수자원을 효율적으로 배분·활용하기 위한 타당성 조사비(신규) - 사업량 : 4지구 - 조사비단가 : 50백만원/지구당 - 지원기준 : 국고 100%

(백만원)

구 분	2004예산 (A)	2005예산 (B)	증△감 (B-A)	비 고	
					%
2. 농업기계화	68,460	53,662	△14,798	△21.6	
① 농기계구입 자금지원(용자)	55,000	40,000	△15,000	△27.3	<ul style="list-style-type: none"> ○ 사업량 : (2004) 40천대 → (2005) 28천대 - 단 가 : (2004) 6,892 → (2005) 7,237천원/대 - 지원기준 : 용자 70%(국고 20, 농협 50), 자담 30% * 농기계구입자금 규모 : ('04) 2,750억원 → ('05) 2,000 * 지원대상 : (2004) 2천만원미만 농기계 → (2005) 1천만원미만 * 1천만원이상 2천만원미만 농기계 구입자금은 '05년부터 농업종합자금으로 지원
② 농기계임대 사업	600	1,000	400	66.6	<ul style="list-style-type: none"> ○ 사업량 : (2004) 8 → (2005) 8개소 - 단 가 : 250백만원/개소 - 지원기준 : (2004) 국고 30, 자담 70% → (2005) 국고 50, 지방비 50%
③ 농기계사후 관리지원	12,660	12,662	2	0.0	
○ 농기계수리용 부품·장비 (용자)	12,010	12,012	2	0.0	<ul style="list-style-type: none"> ○ 사업량 : (2004) 156 → (2005) 143개소 - 단 가 : (2004) 110 → (2005) 120백만원/개소 - 지원기준 : 용자 70, 자담 30%
○ 농기계보관 창고지원 (용자)	650	650	-	-	<ul style="list-style-type: none"> ○ 사업량 : (2004) 80 → (2005) 80개소 - 단 가 : 11.6백만원/20평 - 지원기준 : 용자 70, 자담 30% * 사업비 범위내에서 마을공동 및 사후봉사업소 보관창고 설치 지원
④ 국제농업기계 박람회	200	-	△200	순감	○ 격년제 사업

(백만원)

구 분	2004예산 (A)	2005예산 (B)	증△감 (B-A)	비 고	
					%
3. 생산 및 유통 개선	531,308	499,207	△32,101	△6.0	
① 원예특작사업	14,991	13,399	△1,592	△10.6	
○ 과실검은마름병 방제	900	719	△181	△20.1	○ 과실검은마름병 방제비 지원 - 사업량 : (2004) 3,070 → (2005) 3,012ha - 단 가 : (2004) 폐원 : 사과 57, 배 55백만원/ha, 약제 168천원/ha → (2005) 폐원 : 사과 57, 배 55백만원/ha, 약제 170천원/ha - 지원기준 : (2004) 국고 100% → (2005) 국고 70%, 지방비 30%
○ 고품질우량종자 개발(육자)	1,983	-	△1,983	순감	○ 2005년부터 농업종합자금으로 전환
○ 마늘산업경쟁력 제고지원	12,108	7,680	△4,428	△36.6	○ 마늘종구갱신 : (2004) 3,000 → (2005) 1,920백만원 - 사업량 : (2004) 625 → (2005) 400ha - 단 가 : (2004) 8 → (2005) 8백만원/ha - 지원기준 : 국고 60, 지방비 40% ○ 마늘기계화지원 : (2004) 1,408 → (2005) 1,760백만원 - 사업량 : (2004) 2,528 → (2005) 3,160대 - 단 가 : (2004) 1.5 → (2005) 1.5백만원/대 - 지원기준 : (개별·농협등) 국고 30, 지방비 20, 자담 50% (지자체) 국고 50, 지방비 50% ○ 마늘작목전환 : (2004) 7,700 → (2005) 4,000백만원 - 사업량 : (2004) 3,576 → (2005) 2,166ha (노지 3,261, 시설 315) (노지 2,156, 시설 10) - 단가 : (2004) 노지 1.83백만원/ha → (2005) 1.83 시설 5.5백만원/ha → 5.5 - 지원기준 : 국고 100%
○ 과수폐원작업비 지원	-	5,000	5,000	순증	○ 간접피해과수에 대한 폐원 작업비를 지원하여 구조 조정 촉진(신규) - 대상품목 : 사과, 배, 단감, 포도 등 * 시설포도, 키위, 복숭아는 FTA기금사업에서 지원 - 사업량 : 1,000ha - 지원단가 : 10백만원/ha - 지원기준 : 국고 50, 지방비 50%

(백만원)

구 분	2004예산 (A)	2005예산 (B)	증△감 (B-A)	비 고	
					%
② 농산사업	109,866	124,843	14,977	13.6	
○ 토양개량제	35,957	39,718	3,761	10.5	○ 사업비 : (2004) 35,957 → (2005) 39,718백만원 - 사업량 : (2004) 674 → (2005) 694천톤 - 단 가 : (2004) 66.7 → (2005) 71.5천원 - 지원기준 : 국고 80, 지방비 20% * '05부터 전체 물량의 13%수준 입상 살포
○ 친환경농업 육성지원	5,115	6,720	1,605	31.4	○ 친환경농업 지구조성 : (2004) 4,800 → (2005) 6,720백만원 - 사업량 : (2004) 34 → (2005) 42개소 - 단 가 : (2004) 353 → (2005) 400백만원 - 지원기준 : 국고40%, 지방비 40, 자담 20 * 지역여건과 사업규모에 따라 2~10억원 범위내에서 차등 지원. ○ 친환경농업 시범마을 : (2004) 315 → (2005) - 백만원 - 사업량 : (2004) 18개소 → (2005) - - 단 가 : (2004) 35백만원/개소 → (2005) - - 지원기준 : 국고 50, 지방비 30, 자담 20% * '04년도 사업종료
○ 광역친환경 농업단지조성	-	385	385	순증	○ 축산분뇨 자원화를 통한 농업환경 개선과 4대강유역, 새만금 상류지역등 수계단위 광역단지 모형개발비 지원 (신규) - 사업지역 기초환경조사 : 70백만원 - 사업모형개발비 : 315백만원
○ 오염농경지 특별관리	-	665	665	순증	○ 농지오염조사 및 오염농경지 개선대책 수립을 위한 기초조사비(신규) - 농지오염우려지구 조사(2지구) : 50백만원 - 기준초과지구 정밀조사(2지구) : 500백만원 - 농지개선사업 조사설계(1지구) : 100백만원 - 농지환경관리시스템 운영(1식) : 15백만원
○ 원예작물 천적 해충 방제	-	1,195	1,195	순증	○ 원예작물의 농약방제를 천적방제로 전환 지원 - 사업비 1,095백만원, 컨설팅터양성교육 100 - 사 업 량 : 원예시설면적 300ha - 지원단가 : 7,300천원/ha - 지원기준 : 국고 50, 지방비 30, 자담 20%
○ 재해대책 융자금	60,000	60,000	-	-	○ 재해복구자금의 원활한 지원을 위한 융자소요 지원

(백만원)

구 분	2004예산 (A)	2005예산 (B)	증△감 (B-A)	비 고	
					%
○ 종자관리사업 지원	7,804	9,178	1,374	17.6	○ 종자관리시설 현대화 : (2004) 1,351 → (2005) 2,356백만원 ○ 종자관리기반 조성 : (2004) 2,645 → (2005) 2,898백만원 ○ 품종심사 및 관리 : (2004) 344 → (2005) 350백만원 ○ 지자체 종자공급 : (2004) 205 → (2005) - 백만원 * 2005년부터 분권교부세 사업으로 전환 ○ 종자관리종합 D/B 구축 : (2004) 721 → (2005) 931백만원 ○ 원원종 및 원종생산 : (2004) 2,538 → (2005) 2,643백만원
○ 씨감자생산 기반조성	990	6,982	5,992	605.3	* '05 균특회계로 이관 편성
- 감자원종생산 지원	-	4,727	4,727	순증	○ 감자원종생산 : (2004) - → (2005) 4,727백만원 - 포장조성(2,370), 망실하우스(1,200), 씨감자저장고(1,157백만원) - 지원기준 : 국고 50, 지방비 50%
- 보급종씨감자 저장고 신축	990	2,255	1,265	127.8	○ 보급종씨감자저장고신축 : (2004) 990 → (2005) 2,255백만원
③ 축산사업	75,198	71,411	△3,787	△5.0	
○ 가축방역	31,857	34,950	3,093	9.7	
- 시도방역	27,656	30,482	2,826	10.2	○ 예방주사·재료비 등 : (2004) 16,899 → (2005) 19,455백만원 ○ 살처분 등 보상금 : (2004) 7,800 → (2005) 10,000백만원 ○ 수의사 연수교육 : (2004) 40 → (2005) 40백만원 ○ 방역, 검사장비 등 : (2004) 2,917 → (2005) 987백만원
- 검역원방역	4,201	4,468	267	6.4	○ 검역원 가축방역사업비
○ 축산분뇨 처리시설	40,206	33,272	△6,934	△17.2	○ 단독·공동시설 : (2004) 33,726 → (2005) 26,981백만원 - 사업량 : (2004) 803 → (2005) 803천㎡ - 지원기준 : (2004) 국고 30, 용자 70% → (2005) 국고 30, 지방비 20, 용자 50% ○ 정착촌구조개선 : (2004) 2,000 → (2005) 1,411백만원 - 사업량 : (2004) 48 → (2005) 48천㎡ - 지원기준 : (2004) 국고 70, 용자 30% → (2005) 국고 70, 지방비 30% ○ 액비저장조 : (2004) 4,080 → (2005) 4,080백만원 - 사업량 : (2004) 800 → (2005) 800개소 - 지원기준 : 국고 30, 지방비 50, 자담 20% ○ 축분비료유통센터 지원 : (2004) 400 → (2005) 800백만원 - 사업량 : (2004) 5개소 → (2005) 10개소 - 지원기준 : 국고 40, 지방비 40, 자담 20%

(백만원)

구 분	2004예산 (A)	2005예산 (B)	증△감 (B-A)	비 고	
					%
○ 축산물검사	3,135	3,189	54	1.7	○ 검사장비 : (2004) 2,000 → (2005) 2,000백만원 ○ 재료비등 : (2004) 838 → (2005) 863백만원 ○ 원유검사 : (2004) 297 → (2005) 326백만원
④ 농산물유통	276,946	199,486	△77,460	△28.0	
○ 미곡종합처리장 증설·운영	97,957 (101,557)	28,896	△69,061	△70.5	○ 미곡종합처리장 운영자금 지원(농특용자) - 지원대상 RPC : (2004) 328 → (2005) 328개소 - 개소당 지원규모 : (2004) 28 → (2005) 28억원 - 운영자금규모 : (2004) 9,184 → (2005) 9,184억원 · 재원조달 : 농특회계 1,771, 농협자금 7,413억원 - 농특용자 : (2004) 88,465 → (2005) 19,110백만원 * '05농특용자 소요 19,110백만원 · 농특소요 177,120-기확보 158,010백만원 · 기확보 : '03년 69,545 + '04년 88,465백만원 - 지원금리 : (2004) 무이자 → (2005) 0~2% * RPC 구조조정 촉진을 위해 지원금리를 차등 적용 ○ RPC 경영개선 지원(농특) : (2004) 492 → (2005) 492백만원 - 사업량 : (2004) 328 → (2005) 328개소 - 경영평가 비용 : 개소당 1,500천원 ○ 미곡종합처리장 증설지원(균특회계) - 사업비 : (2004) 12,600 → (2005) 9,294백만원 - 사업량 : (2004) 80 → (2005) 50개소 - 지원기준 : (단체) 국고 40%, 지방비 10, 자담 50 (일반) 국고 30%, 지방비 10, 자담 60 (통합) 국고 50%, 지방비 10, 자담 40
○ 농수산물종합 유통센터	31,147	8,080	△23,067	△74.1	○ 사업비 : (2004) 31,147 → (2005) 8,080백만원 - 사업량 : (2004) 4개소(김해, 금산, 광주, 울산) → (2005) 2개소(김해 3,080, 울산 5,000) - 지원기준 : 국고 50%, 지방비 50(김해: 국고70%) * 자치단체 지원분은 '05년 균특회계로 이관 편성
○ 농산물유통 시설보완	290	-	△290	순감	○ 2005년부터 분권교부세 사업으로 전환

* ()는 FTA예비비 포함

(백만원)

구 분	2004예산 (A)	2005예산 (B)	증△감 (B-A)	비 고	
					%
○농산물산지 유통센터	12,900	16,482	3,582	27.8	○ 균특회계 : (2004) 12,900 → (2005) 15,975백만원 - 생산자 단체 : (2004) 3,825 → (2005) 7,890백만원 · 사업량 : (2004) 30 → (2005) 39개소 · 평균단가 : (2004) 425 → (2005) 674백만원/개소 · 지원기준 : 국고 30, 지방비 20, 자담 50% - 지방자치단체 : (2004) 9,075 → (2005) 8,085백만원 · 사업량 : (2004) 10 → (2005) 8개소 · 평균단가 : (2004) 1,815 → (2005) 2,021백만원/개소 · 지원기준 : 국고 50, 지방비 50% ○ APC 경영개선 지원(농특 신규) : 507백만원
○농관원 청사 신·증축	3,287	5,708	2,421	73.7	○ 농관원 지원 및 출장소 청사 신·증축(3개소 → 7) - 계속 공사비(2개소) 및 노후청사 연차반영
○김치종합센터 조성	2,104	2,104	-	-	○ 김치생산·홍보·유통이 가능한 종합센터 조성 지원 (균특회계) - 사업기간 : 2002~2005년(사업시행 : 광주광역시) - 총사업비 : 19,636백만원 · 국 고 13,745백만원('04 : 2,104 → '05 : 2,104) · 지방비 5,891백만원 - 규 모 : 부지 24,179평, 건물 2,492평 - 지원기준 : 국고 70, 지방비 30%
○화훼수출 단지 조성	745	1,260	515	69.1	○ 집단화된 화훼수출단지 조성(균특회계) - 사업량 : (2004) 12(1) → (2005) 20천평(1개소) - 단 가 : (2004) 207 → (2005) 210천원/평 - 지원기준 : 국고 30, 지방비 20, 자담 50%
○농업정보통신 환경개선	3,651	4,040	389	10.7	○ 농업·농촌 정보화 촉진을 위한 환경조성 - 농업통신환경조성 : (2004) 2,400 → (2005) 3,158백만원 - 통합쇼핑몰운영 : (2004) 295 → (2005) 423백만원 - 농업경영체정보시스템구축 : (2004) 626 → (2005) 459백만원 - 농촌PC보내기지원 : (2004) 330 → (2005) - 백만원
○출하지원 시스템 구축	968	777	△191	△19.7	○ 도매시장 경락가격 등을 분석하여 다양한 정보제공 - 시스템 운영비 : (2004) 112 → (2005) 116백만원 - 콘텐츠 확충 : (2004) 572 → (2005) 381백만원 - 인건비 등 : (2004) 284 → (2005) 280백만원

(백만원)

구 분	2004예산 (A)	2005예산 (B)	증△감 (B-A)	비 고	
					%
○ 농업관측	3,033	3,218	185	6.1	○ 농업관측정보센터 지원 - 인건비 등 운영비 : 위촉 5명 정규직화 및 정부지원 현실화 · (2004) 792 → (2005) 1,085백만원 * 정부 지원을 : (2004) 88 → (2005) 94% 지원 - 사업비 : 해외정보, 소비자 정보 수집기능 강화 등 · (2004) 2,101 → (2005) 2,044백만원 - 직접 운영비 : (2004) 140 → (2005) 89백만원
○ 농산물물류 표준화	5,886	6,673	787	13.4	○ 사업량 : (2004) 196 → (2005) 222개소 - 단 가 : 60백만원/개소 - 지원기준 : 국고 50, 자담 50%(균특회계)
○ 농산물표준 규격공동출하	51,584	52,211	627	1.2	○ 포장재 : (2004) 44,459 → (2005) 40,082백만원 - 사 업 량 : (2004) 222 → (2005) 200백만매 - 사업단가 : 669원/매('04수준) ○ 공동선별비 : (2004) 7,000 → (2005) 12,000백만원 - 사 업 량 : (2004) 234 → (2005) 400천톤 - 사업단가 : 100원/kg ○ 행정비 : (2004) 125 → (2005) 129백만원
○ 물류기기 공동이용	6,392	7,596	1,204	18.8	○ 파렛트 등 물류기기 공동이용 지원 - 사 업 량 : (2004) 505 → (2005) 600천매 - 단 가 : (2004) 21,100 → (2005) 21,100원 - 지원기준 : 국고 60, 자담 40%
○ 농산물 품질관리	13,602	18,008	4,406	32.4	○ 농산물 품질인증 : (2004) 935 → (2005) 1,179백만원 ○ GM농산물안전관리 : (2004) 1,082 → (2005) 2,280백만원 ○ 농산물안전성조사 : (2004) 6,664 → (2005) 9,036백만원 ○ 농산물원산지관리 : (2004) 1,529 → (2005) 2,158백만원 ○ 품질관리정보시스템구축 : (2004) 3,392 → (2005) 3,355백만원

(백만원)

구 분	2004예산 (A)	2005예산 (B)	증△감 (B-A)	비 고	
					%
○ 농·축산물 판매촉진	23,882	23,882	-	-	<ul style="list-style-type: none"> ○ 농축산물의 수출촉진을 위해 선별·포장비 등 유통 비용 지원 <ul style="list-style-type: none"> - 과 실 : (2004) 14,525 → (2005) 12,726원/백만원 - 화 혜 : (2004) 4,579 → (2005) 5,015원/백만원 - 축산물 : (2004) 138 → (2005) 572원/백만원 - 김 치 : (2004) 2,045 → (2005) 2,834원/백만원 - 채 소 : (2004) 6,556 → (2005) 6,595원/백만원 - 인 삼 : (2004) 1,039 → (2005) 1,140원/백만원 ○ 사업량/지원단가(정액지원) <ul style="list-style-type: none"> - 과 실 : (2004) 45,906/314 → (2005) 42,000톤/kg당 303원 - 화 혜 : (2004) 10,724/427 → (2005) 12,760톤/kg당 333원 - 축산물 : (2004) 2,706/51 → (2005) 9,700톤/kg당 59원 - 김 치 : (2004) 18,423/111 → (2005) 26,000톤/kg당 109원 - 채 소 : (2004) 32,617/201 → (2005) 33,140톤/kg당 199원 - 인 삼 : (2004) 707/1,469 → (2005) 570톤/kg당 2,000원
○ 농산물 해외 시장개척	10,773	12,735	1,962	18.2	<ul style="list-style-type: none"> ○ 수출홍보사업 : (2004) 2,650 → (2005) 4,780백만원 <ul style="list-style-type: none"> - 과실·채소 해외홍보행사(신규) : (2005) 1,500 - 기획이벤트 홍보 확대 : (2004) 325 → (2005) 790백만원 * 해외 소비자의 인지도 제고, 점유율 지속 확대, 수출 시장 다변화를 위한 홍보 확대 ○ 해외시장 정보사업 : (2004) 1,150 → (2005) 1,350백만원 <ul style="list-style-type: none"> - 무역정보 조사 및 전파 : (2004) 880 → (2005) 1,030백만원 * 해외정보의 체계적인 수집·전파 및 전자무역 지원 등 정보 인프라 구축 확대 ○ 대형유통업체 직수출 지원 : (2004) 1,100 → (2005) 1,200백만원 <ul style="list-style-type: none"> - 현지유통업체 판촉행사 지원 : (2004) 700 → (2005) 900백만원 - 바이어거래알선 : (2004) 400 → (2005) 300백만원 ○ 국제농산물박람회 사업 : (2004) 4,124 → (2005) 4,105백만원 <ul style="list-style-type: none"> - 2005 사업내용 : 국제박람회 참가(3,700), 우수농산물 수출상담회(405) ○ 농산물수출상품화 : (2004) 1,749 → (2005) 1,300백만원 <ul style="list-style-type: none"> - 2005 사업내용 : 수출유망품목개발지원(700), 수출 컨설팅(400), 고품질 안전성 농산물 생산지원(200) * 공동대표브랜드 개발('04 : 220백만원)은 '04년 사업 종료

(백만원)

구 분	2004예산 (A)	2005예산 (B)	증△감 (B-A)		비 고
				%	
○ 우수농식품판매 홍보지원	1,000	-	△1,000	순감	○ 농업·농촌 가치 및 소비촉진 홍보 사업으로 통합
○ 우수농산물 관리제도 운영	354	2,566	2,212	624.9	○ 생산단계 유해물질 잔류허용기준 설정(농관원) - 사업비/사업량 : (2004) 165백만원/30품목 → (2005) 385/70 - 지원단가 : 5,500천원/품목 ○ GAP시범사업 운영(농관원) - 사업비/사업량 : (2004) 189백만원/350농가 → (2005) 680/700 ○ GAP 교육훈련 체계 마련(신규) - 사 업 비 : (2005) 901백만원 - 교육기관 : 농진청 농업전문학교 ○ 위생시설 생산기반 지원(신규) - 사업비 : (2005) 300백만원/1개소×2개소 =600 - 생산자단체(2개소) : 국고 30%, 지방비 20, 자부담 50
○ 인삼감사장 설치	100	-	△100	순감	○ 2004 완료사업
○ 농산물안전성 조사시스템 구축	1,790	-	△1,790	순감	○ 농관원출장소 정밀분석실 설치(2005 : 1,854백만원/3개소) ⇒ 농산물안전성조사 사업으로 통합
○ 소비자밀착형 직판장 지원	500	250	△250	△50.0	○ 소규모 물류시설 사업비(균특회계) - 사업규모 : (2004) 2 → (2005) 1개소(전남) - 지원단가 : 500백만원 - 지원기준 : 국고 50, 자부담 50%

(백만원)

구 분	2004예산 (A)	2005예산 (B)	증△감 (B-A)		비 고
				%	
⑤ 검역기능강화	10,307	13,858	3,551	34.4	
○ 식물검역검사	4,276	4,825	549	12.8	○ 농산물 수입개방에 대비 식물검역강화 지원 - 검역장비 : (2004) 848 → (2005) 948백만원 - 검역시설 : (2004) 442 → (2005) 334백만원 - 시험연구비 : (2004) 528 → (2005) 634백만원 - 기타운영비 : (2004) 2,458 → (2005) 2,909백만원
○ 동축산물검역 검사	6,031	9,033	3,002	49.8	○ 동물검역기능 강화를 위한 재료비 등 지원 - 동축산물 검역검사 : (2004) 5,470 → (2005) 8,601백만원 - 탐지견 운영 : (2004) 561 → (2005) 432백만원
⑥ 기 타	44,000	76,210	32,210	73.2	
○ 협동조합 합병(융자)	4,000	3,000	△1,000	△25.0	○ 합병조합 경영정상화 자금지원 - 사업량 : (2004) 20 → (2005) 15개소 - 지원단가 : 200백만원/개소 - 지원내용 : 합병조합에 무이자 융자지원 - 지원조건 : 5년 일시상환
○ 지역특화 사업지원	40,000	61,210	21,210	53.0	○ 특성화품목개발 : (2004) 40,000 → (2005) 61,210백만원 - 지원기준 : 국고 50, 지방비 50% - 지원대상 사업 · 지역특화품목개발 및 육성 · 지역특화품목과 지역 부존자원 등의 연계 개발 및 농촌지역 활성화를 도모할 수 있는 틈새사업 · 재해방지대책 및 친환경농업 관련사업 * 자치단체에서 지원대상 사업의 범위내에서 자율적으로 선택 추진(자율적 포괄사업) * '05년 균특회계로 이관 편성
○ 지역농업클러스터 활성화 지원	-	12,000	12,000	순증	○ 지방단위 산·학·연을 연계한 지역농업클러스터 구성· 운영에 필요한 연구용역 및 '05 시범사업 실시(균특회계) - 클러스터 모델개발 용역비 : 200백만원 - 시범사업 : 11,800백만원 · 사업량 : 10개 사업단 · 지원단가 : 10~30억원 차등지원 · 지원조건 : 국고 50, 지방비 50% * 시·도, 시·군은 지원금액 범위내에서 사업계획에 따라 자율적으로 집행

(백만원)

구 분	2004예산 (A)	2005예산 (B)	증△감		비 고
			(B-A)	%	
4. 기술개발 및 정보화	77,073	87,280	10,207	13.3	
[R&D사업]	[62,283]	[64,500]	[2,217]	[3.6]	
① 농림기술개발 (R&D)	42,951	44,985	2,034	4.7	○ 현장애로 : (2004) 8,561 → (2005) 9,627백만원 - 과제수 : (2004) 304 → (2005) 286개과제 ○ 첨단농업 : (2004) 34,390 → (2005) 35,358백만원 - 과제수 : (2004) 454 → (2005) 443개과제
② 농림기술관리 센터 출연 (R&D)	865	1,908	1,043	120.6	○ 농림기술관리센터 인건비 및 운영비 지원(A-B) - 기관운영비(A) : (2004) 1,627 → (2005) 2,670백만원 - 자체 수입(B) : (2004) 762 → (2005) 762백만원
③ 정책연구 개발(R&D)	861	1,500	639	74.2	○ 정책연구개발비 : (2004) 17 → (2005) 32개 과제
④ 북한농업연구 (R&D)	200	200	-	-	○ 북한농업연구·용역비 : (2004) 4 → (2005) 4개과제
⑤ 바이오장기 생산연구개발 (R&D)	-	4,500	4,500	순증	○ 차세대 성장동력산업으로 선정된 바이오장기생산연구 사업의 1차년도 소요지원(신규) - 무균폐지 생산시스템 구축 : 2,200백만원 - 바이오 장기 생산 무균폐지 관리기술 개발 : 1,100백만원 - 형질전환 복제폐지 생산효율 증진 연구 : 1,200백만원 * 사업기간 : '05~'13, 총사업비 585억원
⑥ 수의과학기술 개발연구(R&D)	16,036	9,800	△6,236	△38.9	○ 수의과학기술개발 시험·연구 사업비
⑦ 농촌개발연구 (R&D)	1,370	1,607	237	17.3	○ 농촌개발 시험·연구비
⑧ 농림지식관리 시스템 구축	317	290	△27	△8.5	○ 농림지식관리시스템 기능 확충 - 일반수용비 : 46백만원 - 임차료 : 150백만원 - 시설장비 유지비 : 94백만원
⑨ 행정정보화	1,198	1,146	△52	△4.3	○ 농림부 본부 업무정보화 사업비 - 전산시스템 운영에 따른 임차료, 시설장비유지비, 일반수용비, 자산취득비 등
⑩ 농촌용수 물관리정보화	640	593	△47	△7.3	○ 농촌용수의 효율적 개발을 위한 물관리 정보화 - 자원조사 및 DB구축 : (2004) 327 → (2005) 223백만원 - 정보시스템개발 : (2004) 200 → (2005) 200백만원 - 자동수위계 설치 등 : (2004) 113 → (2005) 170백만원

(백만원)

구 분	2004예산 (A)	2005예산 (B)	증△감 (B-A)		비 고
				%	
⑪ 농업인정보화 교육	<2,909> *정보화촉 진기금	2,553	2,553	순증	○ 농업인 정보화교육 : (2005) 2,141백만원 ○ 인건비 및 운영비 : (2005) 412백만원
⑫ 농림사업통합정보 시스템 구축	-	1,998	1,998	순증	○ 농림사업 통합정보시스템 구축비 : (2005)1,550백만원 ○ 장비도입비 : (2005)448백만원
⑬ 디지털사랑방 설치	-	300	300	순증	○ 디지털사랑방 시설 설치 : (2005)150백만원 ○ 디지털사랑방 마을 홈페이지 구축 : (2005)150백만원
⑭ 검역원 업무 정보화	1,518	1,591	73	4.8	○ 수의과학검역원 업무정보화 사업비 - 본원·5개지원 및 14개 출장소간 초고속 ATM LAN 및 통신망 운영
⑮ 식물검역정보화	189	710	521	275.7	○ 식물검역소 업무정보화 사업비
⑯ 농업통계조사	3,187	3,972	785	24.6	○ 농업경영체 조사, 일반통계조사 경비 - 주요 농업통계조사 : 1,561백만원 - 농업경영체 실태조사 : 1,710백만원 - 통계조사활동비 : 701백만원
⑰ 농업벤처 육성지원	200	940	740	370.0	○ 벤처창업보육센터지원 : (2004) 150 → (2005) 150백만원/3개소 ○ 벤처농업 창업경연대회 등 : (2004) 35 → (2005) 50백만원 ○ 농업벤처 투자박람회 : (2004) 15 → (2005) 40백만원 ○ 창업보육센터설치 : (2005) 700백만원/1개소
⑱ 전통식품 Codex규격화	200	300	100	50.0	○ 인삼제품, 간장, 된장, 고추장 4개 품목의 국제 규격화 추진
⑲ 지하수자원 관리	5,124	6,010	886	17.3	○ 지하수관리 : (2004) 3,404 → (2005) 4,440백만원 ○ 해수침투조사 : (2004) 110 → (2005) 110백만원 ○ 수 맥 조 사 : (2004) 1,610 → (2005) 1,460백만원
⑳ 농촌용수 수질조사연구	1,300	1,400	100	7.7	○ 수질측정망 조사 : (2004) 1,200 → (2005) 1,400백만원 ○ 수질실태일제조사 : (2004) 100 → (2005) - 백만원
㉑ 해외농업 환경조사	200	200	-	-	○ 해외농업환경조사(남미지역)
㉒ 법정부담금 (채특기관)	717	777	60	8.4	○ 건강부담금(수과원, 식검)

(백만원)

구 분	2004예산 (A)	2005예산 (B)	증△감 (B-A)		비 고
				%	
5. 인력육성 및 규모화	201,619	240,613	38,994	19.3	
① 후계농업경영인 육성	80,000	81,000	1,000	1.3	<ul style="list-style-type: none"> ○ 창업농 영농정착지원 : (2004) 80,000 → (2005) 80,000백만원 <ul style="list-style-type: none"> - 대상인원 : (2004) 1.0 → (2005) 1.0천명 - 지원단가 : (2004) 80 → (2005) 80백만원/1인당 - 지원기준 : 용자 100% ○ 창업농 후견인제(신규) : (2005) 350백만원 <ul style="list-style-type: none"> - 대상인원 : 100명 - 지원단가 : 5백만원/1인당 - 지원기준 : 국고 70%, 지방비 30 ○ 대학생 창업연수(신규) : (2005) 300백만원 <ul style="list-style-type: none"> - 대상인원 : 100명 - 지원단가 : 3백만원/1인당 - 지원기준 : 보조 100% ○ 농업인턴십(신규) : (2005) 350백만원 <ul style="list-style-type: none"> - 대상인원 : 100명 - 지원단가 : 5백만원/1인당 - 지원기준 : 국고 70%, 지방비 30
② 농업인 교육훈련	2,854	3,570	716	25.1	<ul style="list-style-type: none"> ○ 후계농업인 및 전업농 등 교육훈련비 <ul style="list-style-type: none"> - 교육인원 : (2004) 45,140 → (2005) 50,249명 - 지원단가 : (2004) 63.2 → (2005) 71.0천원/인당
③ 농소정형력사업	1,000	1,500	500	50.0	○ 농업·농촌체험사업 등 농·소·정 협력사업 지원
④ 농업종합자금 지원(용자)	115,800	150,220	34,420	29.7	<ul style="list-style-type: none"> ○ 농업경영체의 사업계획서에 따라 시설·개보수자금과 운전자금을 종합지원 <ul style="list-style-type: none"> - 총지원규모 : (2004) 5,789 → (2005) 7,511억원 · 국고용자 : (2004) 1,158 → (2005) 1,502억원 · 농협자금 : (2004) 4,631 → (2005) 6,009억원 - 지원기준 : 용자 100%(농특 20, 농협자금 80) * 2005부터 1~2천만원 농기계 구입자금 및 고품질 우량 종자 지원사업은 종합자금으로 통합
⑤ 농업경영 컨설팅지원	1,965	4,000	2,035	103.6	<ul style="list-style-type: none"> ○ 농업경영체 및 농산물가공업체에 대한 농업경영컨설팅 지원 <ul style="list-style-type: none"> - 사업량 : (2004) 873 → (2005) 1,000개소 - 단 가 : (2004) 7.5 → (2005) 8.0백만원 - 지원기준 : (2004)국고 30%, 지방비 20, 자담 50 → (2005) 국고 50%, 지방비 20, 자담 30
⑥ 행정서비스혁신 능력개발	-	323	323	순증	○ 행정서비스 혁신능력개발 지원(신규)

(백만원)

구 분	2004예산 (A)	2005예산 (B)	증△감 (B-A)		비 고																																
			(B-A)	%																																	
6. 소득원개발 및 농가차금지원	319,504	372,607	53,103	16.6																																	
① 농공단지조성	30,218	47,226	17,008	56.3	<ul style="list-style-type: none"> ○ 농공단지조성을 위한 부지조성비 보조 및 용자지원 <ul style="list-style-type: none"> - 사업량 : (2004) 30개소(준공 8, 계속 10, 신규 12) <ul style="list-style-type: none"> → (2005) 32개소(준공 9, 계속 13, 신규 10) ○ 보조(균특) : (2004) 25,084 → (2005) 42,046백만원 ○ 용자(농특) : (2004) 5,134 → (2005) 5,180백만원 * 지원기준 : 평당 정액지원 (천원/평) <table border="1" style="margin-left: 20px; width: 100%;"> <thead> <tr> <th rowspan="2">구 분</th> <th rowspan="2">일반 농어촌</th> <th rowspan="2">추가지원 농어촌</th> <th rowspan="2">우선지원 농어촌</th> <th colspan="2">전문단지 등</th> </tr> <tr> <th>일반 농어촌</th> <th>추가· 우선농어촌</th> </tr> </thead> <tbody> <tr> <td>국고보조</td> <td>15</td> <td>50</td> <td>70</td> <td>30</td> <td>70</td> </tr> <tr> <td>국고용자</td> <td>10</td> <td>20</td> <td>20</td> <td>10</td> <td>20</td> </tr> <tr> <td>지방비보조</td> <td>5</td> <td>10</td> <td>10</td> <td>10</td> <td>10</td> </tr> <tr> <td>계</td> <td>30</td> <td>80</td> <td>100</td> <td>50</td> <td>100</td> </tr> </tbody> </table>	구 분	일반 농어촌	추가지원 농어촌	우선지원 농어촌	전문단지 등		일반 농어촌	추가· 우선농어촌	국고보조	15	50	70	30	70	국고용자	10	20	20	10	20	지방비보조	5	10	10	10	10	계	30	80	100	50	100
구 분	일반 농어촌	추가지원 농어촌	우선지원 농어촌	전문단지 등																																	
				일반 농어촌	추가· 우선농어촌																																
국고보조	15	50	70	30	70																																
국고용자	10	20	20	10	20																																
지방비보조	5	10	10	10	10																																
계	30	80	100	50	100																																
② 녹색농촌 체험 활동 지원	4,026	5,761	1,735	43.1	<ul style="list-style-type: none"> ○ 체험마을조성(균특) : (2004) 3,200 → (2005) 4,700백만원 <ul style="list-style-type: none"> - 사업량 : (2004) 32 → (2005) 47개소 - 단 가 : (2004) 2 → (2005) 2억원 - 지원기준 : 국고보조 50, 지방비 50% ○ 체험지원체계 구축(농특) : (2004) 826 → (2005) 1,061백만원 <ul style="list-style-type: none"> - 농촌관광 홍보 및 마케팅 : 148백만원 - 농촌마을가꾸기 경진대회 : 500백만원 - 농촌관광 포털사이트 유지·관리 : 156백만원 - 농촌관광 및 지역개발 교육훈련 : 257백만원 																																
③ 도농교류센터 운영	360	880	520	144.4	<ul style="list-style-type: none"> ○ 도농교류센터 운영 <ul style="list-style-type: none"> - 도농교류 홍보비 : 100백만원 - 저수지수변개발사업 조사계획비 : 375백만원 - 컨설팅, 운영경비 등 : 405백만원 * 농촌관광마을 실태조사 및 컨설팅, 투자유치관련 정보제공·상담·알선 등 농촌투자유치 촉진업무, 도·농교류 홍보·교육 및 1사1촌 운동 확산 지원 등 추진 																																
④ 농축산경영자금 지원(용자)	284,900	318,740	33,840	11.9	<ul style="list-style-type: none"> ○ 농가 및 농업경영체의 농업경영비 부담경감을 위해 저리의 농업·축산경영자금 지원 <ul style="list-style-type: none"> - 운용규모 : (2004) 35,000 → (2005) 34,000억원 * '04 재정자금 상환소요 : 3,187억원 																																

(백만원)

구 분	2004예산 (A)	2005예산 (B)	증△감 (B-A)	비 고	
					%
7. 생활환경개선	110,390	305,756	195,366		177.0
① 농촌마을 종합개발	48,000	64,470	16,470	34.3	<ul style="list-style-type: none"> ○ 농촌마을종합개발(균특) <ul style="list-style-type: none"> - 사업비 : (2004) 16,000 → (2005) 42,820백만원 - 사업량 : (2004) 16 → (2005) 35권역 <ul style="list-style-type: none"> · 계속 : (2004) - → (2005) 16권역 · 신규 : (2004) 16 → (2005) 19권역 - 단 가 : (2004) 1,000 → (2005) 1,223백만원 - 지원기준 : 국고 80, 지방비 20% * 소권역별 단위를 농촌의 다원적 기능을 확충하는 지역별 특성화 사업으로 지원 ○ 농촌마을개발계획 수립(농특) <ul style="list-style-type: none"> - 계획수립조사비 : (2004) 3,600 → (2005) 4,000백만원 - 사업량 : (2004) 36 → (2005) 40권역 - 단 가 : (2004) 100 → (2005) 100백만원 - 지원기준 : 국고보조 100% ○ 타당성조사비(농특회계) : (2005) 2,000백만원 ○ 지역개발연구 용역비 (농특회계) : (2004) 400백만원 ○ 행정비(농특회계) : (2005) 50백만원 ○ 농촌주택정비(농특) <ul style="list-style-type: none"> - 사업비 : (2004) 28,000 → (2005) 15,600백만원 - 사업량 : (2004) 1,400 → (2005) 780동 - 단 가 : (2004) 20 → (2005) 20백만원/동 - 지원기준 : 국고융자 100%(금리 5.5%, 5년거치15년상환)
② 농어촌생활 환경정비	<234,574> *지방양여금	191,628	191,628	순증	
○ 정주기반확충	<191,778> *지방양여금	163,918	163,918	순증	<ul style="list-style-type: none"> ○ 사업비 : (2004) 191,778 → (2005) 163,918백만원 - 사업량 : (2004) 529 → (2005) 543개면 - 지원기준 : 국고 100% * '04까지 지방양여금 특별회계 → '05년부터 균특회계로 이관 편성
○ 전원(문화)마을 조성	<42,796> *지방양여금	27,710	27,710	순증	<ul style="list-style-type: none"> ○ 사업비 : (2004) 42,796 → (2005) 27,710백만원 - 사업량 : (2004) 44 → (2005) 51지구 - 지원기준 : 문화마을(국고100%), 전원마을(국고80% 지방비20%) * '04까지 지방양여금 특별회계 → '05년부터 균특회계로 이관 편성
③ 농촌생활 용수개발	59,840	47,108	△12,732	△21.3	<ul style="list-style-type: none"> ○ 균특회계 : (2004) 59,840 → (2005) 47,108백만원 - 사업량 : (2004) 440 → (2005) 346개소 - 단 가 : (2004) 170 → (2005) 170백만원/개소 - 지원기준 : 국고 80, 지방비 20%
④ 폐비닐수거비 지원	2,550	2,550	-	-	<ul style="list-style-type: none"> ○ 사업량 : (2004) 85 → (2005) 85천톤 ○ 지원단가 : (2004) 30 → (2005) 30원/kg(정액지원)

(백만원)

구분	2004예산 (A)	2005예산 (B)	증△감 (B-A)	비고	
					%
8. 부담경감 및 소득보전	1,815,569	2,371,065	555,496	30.6	
① 이차보전	584,852	836,588	251,736	43.0	
○부채대책비등 이차보전	584,380 (858,021)	836,123	251,743	43.1	* 기준금리 : 농협중앙회 자금 : (2004) 6.66% → (2005) 5.89 상호금융자금 : (2004) 8.07% → (2005) 7.38 재특용자금 : (2004) 6.47% → (2005) 6.14
- 정책자금	257,898 (313,622)	162,151	△95,747	△37.1	○ 정책자금 이차보전 - 농축산경영자금 : (2004) 82,366 → (2005) 87,587백만원 - 농기계구입자금 : (2004) 71,332 → (2005) 5,167백만원 - 미곡종합처리장 운영 : (2004) 18,148 → (2005) 34,425백만원 - 농업종합자금 : (2004) 33,304 → (2005) 22,684백만원 - 재해농가 이차보전 : (2004) 20,596 → (2005) 10,405백만원 - 재해복구자금 : (2004) 21,652 → (2005) 1,883백만원 - 농업경영체 회생지원 : (2004) 5,508 → (2005) - 백만원 - 협동조합유통활성화 : (2004) 4,992 → (2005) - 백만원
- 부채대책	312,082 (529,999)	659,572	347,490	111.3	○ 기지원 정책자금 금리인하(4→1.5%) 및 상환연기(5년거치 15년상환) 등 '04부채대책 소요 반영 - 정책자금 상환연기 : (2004) 63,968 → (2005) 103,766백만원 - 상호금융대체 : (2004) 105,815 → (2005) 400,604백만원 - 농업경영개선 : (2004) 31,817 → (2005) 46,337백만원 - 연대보증해소 : (2004) 15,753 → (2005) 10,724백만원 - 농업경영체회생자금 : (2004) - → (2005) 5,763백만원 - 부채대책대체 : (2004) 82,704 → (2005) 71,715백만원 - 부채상환상환자 인센티브 : (2004) 12,026 → (2005) 20,663백만원
- 농협구조개선	14,400	14,400	-	-	○ 조합의 부실정리자금 조달을 위한 상호금융예금자 보호기금 채권(2,000억원)의 발행이자(7.2%) 지원('03~'08년) (2004) 14,400 → (2005) 14,400백만원
○양곡창고환차손	472	465	△7	△1.5	○ 양곡창고건설을 위해 도입한 차관자금의 환차손 보전

* ()는 FTA 예비비 포함

(백만원)

구 분	2004예산 (A)	2005예산 (B)	증△감 (B-A)	비 고	
					%
② 농업인고교생 자녀학자금 보조	15,305 (19,384)	-	△15,305	순감	○ 2005년부터 분권교부세사업으로 전환
③ 자영농과생 급식비 지원	300	-	△300	순감	○ 2005년부터 분권교부세사업으로 전환
④ 수리시설 유지관리지원	144,258	148,300	4,042	2.8	○ 농업기반공사구역 : (2004) 141,300 → (2005) 148,300백만원 ○ 시·군수리계지역 : (2004) 2,958 → (2005) - * 시·군수리계 수리시설 유지관리는 2005년 분권교부세 사업으로 전환
⑤ 비료판매가격 차손보전	85,944	83,709	△2,235	△2.6	○ 화 학 비료 : (2004) 64,944 → (2005) 59,209백만원 - 사 업 량 : (2004) 1,348 → (2005) 990천톤 - 단 가 : (2004) 48,178 → (2005) 59,807원/톤 ○ 유기질비료 : (2004) 21,000 → (2005) 24,500백만원 - 사 업 량 : (2004) 600 → (2005) 700천톤 - 단 가 : (2004) 35,000 → (2005) 35,000원/톤 * 농업인 부담경감을 위하여 비료를 저가로 공급함에 따라 발생하는 가격차손을 보전 · 화학비료는 '05.7.1이후 가격차손보전 중단
⑥ 농업인 재해공제	9,778	11,368	1,590	16.3	○ 농업인 안전공제 : (2004) 9,200 → (2005) 10,790백만원 - 사업량 : (2004) 697 → (2005) 768천건 - 단 가 : (2004) 26,400 → (2005) 28,100원/건 - 지원기준 : 국고 50, 자담 50% * 사망시 보상수준 : (2004) 1,000 → (2005) 1,500만원 ○ 농기계 종합공제 : (2004) 578 → (2005) 578백만원 - 사업량 : (2004) 12.5 → (2005) 12.5천건 - 단 가 : (2004) 92,400 → (2005) 92,400원/건 - 지원기준 : 국고 50, 자담 50%

* ()는 FTA 예비비 포함

(백만원)

구 분	2004예산 (A)	2005예산 (B)	증△감 (B-A)	비 고	
					%
⑦ 부적지감굴 과원 정비	9,000	-	△9,000	순감	○ 2004 완료사업
⑧ 경영이양 직접지불	14,100	28,603	14,503	102.9	○ 매 매 : (2004) 3,478 → (2005) 4,022백만원 - 사업량 : (2004) 1,847 → (2005) 2,137ha ○ 임 대 : (2004) 10,150 → (2005) 18,282백만원 - 사업량 : (2004) 3,407 → (2005) 6,141ha ○ '04매매사업 참여자 직불금 : (2005) 5,349백만원 ○ 사업관리비 : (2004) 472 → (2005) 950백만원 ○ 지원단가 - 매매 : 2,896천원/년(2~8년 : 241천원/월 분할지급) - 임대 : 2,977천원/1회 일시불
⑨ 친환경농업 직접지불	5,492	6,938	1,446	26.3	○ 친환경인정을 받은 농업인에게 친환경농업이행에 따른 소득감소분 지원(밭에 한하여 지급, 논은 논직불제에서 지원) - 유기·전환기 : 1,504ha(794천원/ha) → 1,835(794천원/ha) - 무농약 : 2,604ha(674천원/ha) → 3,177(674 ") - 저농약 : 4,852ha(524천원/ha) → 6,373(524 ")
⑩ 논농업직접지불	481,032	602,628	121,596	25.3	○ 논직불금 : (2004) 477,460 → (2005) 598,800백만원 - 지급면적 : 955천ha → 998천ha - 지원단가 : (2004) 진흥 532천원/ha 비진흥 432천원/ha → (2005) 600 ○ 친환경인센티브 : (2004) 797 → (2005) 797백만원 ○ 전산관리, 기능점검, 농가교육, 재료비 등 : (2004) 2,775 → (2005) 3,031백만원 * 논농업직불제는 고정형 직불로 개편하여 쌀값 하락과 관계없이 ha당 60만원 지급
⑪ 농작물재해보험	44,805	53,462	8,657	19.3	○ 재해보험 : (2004) 16,405 → (2005) 23,462백만원 - 순보험료 : (2004) 9,449 → (2005) 16,506백만원 - 운 영 비 : (2004) 6,956 → (2005) 6,956백만원 - 지원기준 · 순보험료 : (2004) 50 → (2005) 50% · 운 영 비 : (2004) 90 → (2005) 90% * 대상품목 : 사과, 배, 복숭아, 포도, 단감, 감귤 ○ 재보험기금 출연 : (2005) 30,000백만원(신규)

(백만원)

구 분	2004예산 (A)	2005예산 (B)	증△감		비 고
			(B-A)	%	
⑫ 조건불리지역 직접지불	(10,000)	12,264	2,264	22.6	<ul style="list-style-type: none"> ○ 직불금 : (2004) 8,680 → (2005) 8,680백만원(시범사업) - 지원단가 : (2004) 400 → (2005) 400천원/ha - 사업규모 : (2004) 31,000 → (2005) 31,000ha - 지원기준 : 국고 70%, 지방비 30% ○ 행정비 : (2004) 320 → (2005) 300백만원 ○ 경지경사도 조사비 : ('04) 800 → (2005) 3,284백만원 - 사업량 : (2004) 200 → (2005) 821개 읍·면 - 단가 : 4,000천원/면
⑬ 쌀생산조정제	81,000	79,123	△1,877	△2.3	<ul style="list-style-type: none"> ○ 사업비 : (2004) 80,190 → (2005) 78,303백만원 - 사업량 : (2004) 26,730 → (2005) 26,101ha - 지원단가 : 300만원/ha ○ 행정비 : (2004) 810 → (2005) 820백만원 * 생산조정 약정체결농가에 대해 약정이행농지를 대상으로 보조금 지급
⑭ 친환경 축산직불제	5,773	5,773	-	-	<ul style="list-style-type: none"> ○ 사업량 : (2004) 900 → (2005) 900호(시범사업) - 직불금(5,319백만원) : 호당 소득 10% 수준 (한도 1,300만원) - 자가조사료인센티브(275백만원) : 호당 한도 200만원 - 행정비 (179백만원) * 친환경축산 프로그램 참여농가에 소득보전
⑮ 농촌경관보전 직불제	-	600	600	순증	<ul style="list-style-type: none"> ○ 농촌경관보전 직불금(신규) : (2005) 560백만원 - 사업량 : 800ha, 단가 : 1백만원/ha - 지원기준 : 국고 70%, 지방비 30% ○ 시범사업 운영평가 등 행정비 : (2005) 40백만원 * 농지에 경관작물을 재배하는 경우 추가비용과 소득 손실을 보전

* ()는 FTA 예비비 포함

(백만원)

구 분	2004예산 (A)	2005예산 (B)	증△감 (B-A)			비 고
					%	
⑩ 여성농업인 복지지원	28,143 (32,899)	22,362	△5,781	△20.5		
○ 농가도우미보조	1,152	-	△1,152	순감	○ 2005년부터 분권교부세 사업으로 전환	
○ 여성농업인 센터운영지원	1,526	-	△1,526	순감	○ 2005년부터 분권교부세 사업으로 전환	
○ 농업인영유아 양육비지원	25,465 (30,221)	22,362	△3,103	△12.2	○ 농가의 0~5세아 중 보육시설 등 이용 아동보육료 등 지원 - 사 업 량 : (2004) 41.5천명 → (2005) 31.1천명 - 지원대상 : (2004) 농지 1.5ha미만 → (2005) 2.0ha미만 - 단가(평균) : (2004) 102천원/월 → (2005) 120 - 지원기준 : 국고 50, 지방비 50%	
⑪ 농어민건강 보험료지원	53,687	66,614	12,927	24.1	○ 농어민이 납부하는 건강보험료 중 일정액을 지원 - 대 상 : 농어민세대(609천호) - 보험료 경감률 : (2004) 30 → (2005) 40% - 1인당 연평균 경감액 : (2004) 41 → (2005) 109천원 * 보험료 40% 확대 지원에 따른 18%P 차액분 지원 (보건복지부에서 보험료의 22% 지원)	
⑫ 농촌출신 대학생 학자금 융자	2,100	12,733	10,633	506.3	○ 농촌출신 대학생에게 무이자 학자금 융자 지원을 위해 한국학술진흥재단에 융자채원 출연 - 사 업 량 : (2004) 13 → (2005) 14천명/학기 - 지원단가 : (2004) 2,000 → (2005) 2,060천원	
⑬ 농림수산업자 신용보증기금 출연	250,000 (347,800)	400,000	150,000	60.0	○ 담보능력이 미약한 농림수산업자 등의 신용보증지원 - 보증배수 한도액 : 기본재산의 20배 - 구상채권상각충당금 소요의 82% 수준	

* ()는 FTA 예비비 포함

(백만원)

구 분	2004예산 (A)	2005예산 (B)	증△감 (B-A)	비 고	
				%	
9. 기타사업	5,482	8,548	3,066	55.9	
① WTO 차기협상 대책지원	800	1,134	334	41.8	○ WTO 농업협상대책 지원사업비
② 농업인의날 행사	300	300	-	-	○ 농업인의 날 행사비 지원
③ 농어촌특위지원	1,178	1,186	8	0.7	○ 농어업·농어촌특별대책위원회 운영비
④ 농특회계관리비	524	1,052	528	100.8	○ (재)농업정책자금관리단 운영·관리비
⑤ FAO한국협회 지원	121	146	25	20.7	○ FAO 한국협회 인건비, 자료발간비 등 지원
⑥ 국제기구파견 지원	701	640	△61	△8.7	○농업관련 국제기구 파견공무원 지원
⑦ 울진세계친환경 EXPO지원	1,000	-	△1,000 0	-	○ 2005년도 지역특화사업으로 통합(1,000백만원)
⑧ 국제수역사무국 지역회의	-	90	90	순증	○ 회의장 임차료, 전문가 초빙비, 회의비 등 개최 비용 (신규)
⑨ 농업·농촌가치 및 소비촉진홍보	-	3,000	3,000	순증	○ 농업·농촌 방송 P/G 제작지원 및 광고를 활용한 농정홍보 : (2005) 1,401백만원 ○ 우수농식품 소비촉진 홍보 : (2004)1,000 → (2005)1,100백만원 ○ GAP 홍보 : (2005) 400백만원 ○ 정책고객서비스 시스템 개발 및 관리: (2005) 99백만원
⑩ 농촌홍보센터 지원	-	1,000	1,000	순증	○ 농촌 홍보센터 사무실 임대료 및 인건비 지원(신규)
⑪ 농지전용부담금 과오납금 반환	558	-	△558	순감	○ 2004 완료사업

(백만원)

구 분	2004예산 (A)	2005예산 (B)	증△감 (B-A)	비 고	
					%
10. 양곡수급안정	1,470,455	1,441,188	△29,267	△2.0	* 양특회계
① 양곡수급안정	1,470,455	1,441,188	△29,267	△2.0	<ul style="list-style-type: none"> ○ 수매자금 등 소요 : 14,705 → 14,412억원 - 자체조달 : 7,013, 일반회계전입금 : 7,399 · 양곡매입비(수입양곡 포함) : 12,138 → 12,102억원 · 농협차액수매곡 손실보전 : 302 → 180억원 · 쌀소비촉진홍보 : 20 → 18억원 · 조작비 : 1,834 → 1,747억원 · 기타경비 : 411 → 365억원 * '05쌀 AMS는 '04수준인 13,598억원
11. 채무상환	228,273	209,735	△18,538	△8.1	
① 비료계정 적자보전	181,038	152,988	△28,050	△15.5	<ul style="list-style-type: none"> ○ 2004말 비료계정적자누계(추정) : 8,262억원 - 원 금 : (2004) 135,427 → (2005) 116,997백만원 - 이 자 : (2004) 45,611 → (2005) 35,991백만원 * 농업인 부담경감을 위하여 비료를 판매원가보다 저가로 공급함에 따라 발생된 소요 지원
② 농약계정 적자보전	16,798	26,837	10,039	59.8	<ul style="list-style-type: none"> ○ '03년말 농약계정 적자 누계(추정) : 1,397억원 - 원 금 : (2004) 9,100 → (2005) 20,000백만원 - 이 자 : (2004) 7,698 → (2005) 6,837백만원 * '76~'89까지의 수도용농약 비축사업 및 공동방제용 농약 무이자 외상공급 등에 따른 소요지원
③ 차관원리금 등	30,437	29,910	△527	△1.7	<ul style="list-style-type: none"> ○ 대단위농업개발 채무상환 : (2004) 27,489 → (2005) 26,743백만원 ○ 농기계차관환차손 : (2004) 2,948 → (2005) 3,167백만원

(백만원)

구 분	2004예산 (A)	2005예산 (B)	증△감 (B-A)	비 고	
					%
◇ 기본경비	176,532	189,752	13,220	7.5	
① 인건비	151,757	162,461	10,704	7.1	
② 기본사업비	24,775	27,291	2,516	10.2	<ul style="list-style-type: none"> ○ 기본운영비 : (2004) 20,955 → (2005) 22,750백만원 ○ 소규모 사업비 : (2004) 891 → (2005) 1,161백만원 <ul style="list-style-type: none"> - 부정축산물단속 : (2004) 85 → (2005) 85백만원 - 청사시설지원 : (2004) 637 → (2005) 770백만원 <ul style="list-style-type: none"> · 농관원 : (2004) 570 → (2005) 682백만원 · 식 검 : (2004) 21 → (2005) 21백만원 · 검역원 : (2004) 46 → (2005) 67백만원 - 시험 및 검정 : (2004) 169 → (2005) 169백만원 - 혁신과제추진 : (2004) - → (2005) 137백만원 ○ 전산운영경비 : (2004) 2,929 → (2005) 2,993백만원 <ul style="list-style-type: none"> - 농 관 원 : (2004) 848 → (2005) 807백만원 - 식 검 : (2004) 1,202 → (2005) 1,183백만원 - 검 역 원 : (2004) 816 → (2005) 968백만원 - 종자관리 : (2004) 63 → (2005) 35백만원 ○ 공익요원 운영 : (2004) - → (2005) 387백만원
II. 내부거래	8,123,788	8,963,438	839,650	10.3	* 회계, 계정간 거래 + 기금전출금
1. 회계, 계정간 거래	6,469,693	7,670,744	1,201,051	18.6	
① 양특회계 전출금	816,388	739,935	△76,453	△9.4	○ 일반회계(일반전출금)
② 농특회계 전출금	2,643,189	2,598,488	△44,701	△1.7	○ " (일반전출금)
③ 책특회계 전출금	73,393	76,801	3,408	4.6	○ " (일반전출금)
④ 채특회계 원리금 상환	1,571,535	1,453,887	△117,648	△7.5	○ 농특회계(채무상환)
⑤ 균특회계 전출금	-	510,950	510,950	순증	○ " (일반전출금)
⑥ 책특회계 계정간거래	7,714	8,839	1,125	1.6	○ 책특회계(계정간거래)
⑦ 농특회계 전출금	1,357,474	1,383,822	23,648	1.9	○ 농특세 회계(일반전출금)
⑧ 균특회계 전출금	-	898,022	898,022	순증	○ " (일반전출금)


(백만원)

구 분	2004예산 (A)	2005예산 (B)	증△감 (B-A)			비 고
					%	
2. 기금전출금	1,654,095	1,292,694	△361,401	△21.8		
① 농지관리기금 지원	100,000	80,000	△20,000	△20.0	○ 영농규모화사업 추진을 위한 농지관리기금(농지관리계정) 운용 부족자금 지원 - 규모화 사업량 : (2004) 8 → (2005) 12천ha - 사업비 지원 : (2004) 309,212 → (2005) 476,941백만원	
② FTA이행지원 기금 출연	(160,000)	160,000	160,000	순증	○ FTA 이행지원기금의 연차별 투융자계획에 의한 기금 출연으로 개방확대에 따른 과수농가의 경쟁력 제고 및 경영안정 지원 - 기금조성규모('04~'10) : 1조 2천억원 - 기금출연금 : (2004) FTA대책 예비비 1,600억원 → (2005) 1,600 · 경쟁력 제고 : (2004) 1,180 → (2005)1,190억원 · 경영안정지원 : (2004) 373 → (2005) 417억원	
③ 쌀소득보전 기금지원	24,744	72,385	47,641	192.5	○ 쌀소득보전기금 운용 : 204,323백만원 - 자체조달 : 26,213백만원(농업인 납부금 24,420) - 농특회계 출연 : 72,385백만원 - 전년도 이월금 : 105,725백만원 * 쌀소득보전기금은 변동형 직불로 개편, 목표가격과 당년산지 쌀값과의 차액의 80%에서 고정형 직불금을 차감한 금액을 지급	
④ 양곡증권정리 기금지원	667,722	278,576	△389,146	△58.3	○ 2005기금운용 규모 : 737,382백만원 - 공자기금예수금(원금상환) : 452,442백만원 - 일반회계 지원(이자 및 차관양곡원리금상환) : 278,576백만원 - 자체수입 및 여유자금 회수 : 6,364백만원	
⑤ 공자기금 원리금상환	854,117	698,976	△155,141	△18.2	○ 공자기금 차입원리금 상환 - 농특 회계 : (2004) 657,388 → (2005) 698,976백만원 - 농특세회계 : (2004) 196,729 → (2005) -	
⑥ 농안기금지원	4,900	-	△4,900	순감	○ 2004 완료 사업	
⑦ 책특연금부담금	2,612	2,757	145	5.6	○ 책특회계기관 연금부담금	

* ()는 FTA 대책예비비 포함

참 고 자 료

1. 2005 국가전체 예산 규모 및 농림예산 비중	53
2. 2005 농림부문 예산 규모	54
3. 2005 농림부소관 예산 규모	57
4. 2005 농어촌구조개선특별회계 세입·세출 총괄	63
5. 2005 농어촌특별세관리특별회계 세입·세출 총괄	64
6. 2005 농어촌특별세사업 예산	65
7. 2005 양곡관리특별회계 세입·세출 총괄	71
8. 2005 책임운영기관관리특별회계 세입·세출 총괄	72
9. 2005 국가균형발전특별회계 예산 현황	74
10. 2005 직접지불관련 예산 현황	75
11. 2005 신규사업 및 완료·통폐합·지방이양사업 현황	76
12. 2005 예산 국회 조정내역	78



1. 2005 국가전체 예산규모 및 농림예산 비중

가. 국가전체 예산 규모

□ 일반회계 : ('04) 120.1조원 → ('05) 134.4(증 14.3조원, 11.8%)

○ 정부제출안(131.5조원) 대비 2.3%(2.9조원) 증가

* 회계이관분(교육양여금) 제외시 △1.1조원 감소(131.5→130.4조원)

□ '05년 특별회계 예산규모는 60.6조원으로 '04년 (67.8조원) 대비 10.6% 감소

⇒ 일반·특별회계를 합산한 총계규모는 3.8% 증가한 195.0조원

순계규모는 3.7% 증가한 167.3조원

< 2005년 국가전체 예산규모 >

(조원, %)

구 분	'04 예 산		'05 예산(B)	증감율	
	본예산	추경(A)		(B-A)	%
○ 일반회계 ①	118.3	120.1	134.4	14.3	11.8
○ 특별회계 ②	67.7	67.8	60.6	△7.2	△10.6
○ 총계(①+②) (순 계)	186.0 (159.4)	187.9 (161.3)	195.0 (167.3)	7.1 (6.0)	3.8 (3.7)

나. 국가전체 예산대비 농림예산 비중

(조원, %)

연도별	국가전체예산	농림부문예산	농림부소관예산	
			비중(%)	비중(%)
'01	139.5	7.1	5.1	4.4
'02	149.7	7.6	5.1	4.3
'03	162.8	7.7	4.7	4.0
'04	161.3	7.7	4.8	4.0
'05	167.3	8.5	5.1	4.3

1) 국가전체 예산은 일반회계 + 특별회계 순계규모 임

2) 농림부문(농림부+농진청+ 산림청) 및 농림부소관은 일반지출 예산기준

2. 2005 농림부문 예산 규모

가. 성질별·분야별 총괄

(백만원)

회계·분야·부문·사업	'04예산 (A)	'05예산 (B)	증△감 (B-A)	%
합 계(I+II)	16,081,234	17,755,111	1,673,877	10.4
▣ 순계A(합계-회계·계정간 거래)	9,395,689	9,841,383	445,694	4.7
▣ 순계B(순계A-회계·기금간 거래)	7,738,895	8,545,932	807,037	10.4
I. 일반지출계(1+2)	7,738,895	8,545,932	807,037	10.4
1. 주요사업비	7,344,099	8,128,183	784,084	10.7
○ 생산기반조성	1,571,418	1,507,291	△64,127	△4.1
○ 생산 및 유통개선	531,308	499,207	△32,101	△6.0
○ 기술개발 및 인력육성	578,255	641,541	63,286	10.9
○ 부담경감 및 소득보전	2,250,945	3,057,977	807,032	35.9
○ 양곡수급안정	1,470,455	1,441,188	△29,267	△2.0
○ 산 립	713,445	771,244	57,799	8.1
○ 채무상환	228,273	209,735	△18,538	△8.1
2. 기본경비	394,796	417,749	22,953	5.8
○ 인건비	318,482	336,815	18,333	5.8
○ 기본사업비	76,314	80,934	4,620	6.1
II. 내부거래 지출계(1+2)	8,342,339	9,209,179	866,840	10.4
1. 회계·계정간 거래	6,685,545	7,913,728	1,228,183	18.4
2. 회계·기금간 거래	1,656,794	1,295,451	△361,343	△21.8

나. 일반지출 예산 회계별 총괄

(백만원)

구 분		'04예산 (A)	'05예산 (B)	증△감	
				(B-A)	%
농 립 부	일반회계	1,194,611	1,432,726	238,115	19.9
	재특회계	284,900	318,740	33,840	11.9
	농특회계	3,483,491	2,831,583	△651,908	△18.7
	균특회계	-	1,132,716	1,132,716	순증
	양특회계	1,470,455	1,441,188	△29,267	△2.0
	책특회계	74,166	76,090	1,924	2.6
	계	6,507,623	7,233,043	725,420	11.1
농 진 청	일반회계	311,527	314,945	3,418	1.1
	농특회계	46,410	30,959	△15,451	△33.3
	국특회계	8,466	4,328	△4,138	△48.9
	균특회계	-	31,371	31,371	순증
	책특회계	48,992	52,977	3,985	8.1
	계	415,395	434,580	19,185	4.6
산 립 청	일반회계	309,983	295,347	△14,636	△4.7
	농특회계	402,189	344,103	△58,086	△14.4
	국특회계	61,853	85,768	23,915	38.7
	균특회계	-	110,021	110,021	순증
	책특회계	41,852	43,070	1,218	2.9
	계	815,877	878,309	62,432	7.7
농 립 부 문	일반회계	1,816,121	2,043,018	226,897	12.5
	재특회계	284,900	318,740	33,840	11.9
	농특회계	3,932,090	3,206,645	△725,445	△18.4
	균특회계	-	1,274,108	1,274,108	순증
	양특회계	1,470,455	1,441,188	△29,267	△2.0
	국특회계	70,319	90,096	19,777	28.1
	책특회계	165,010	172,137	7,127	4.3
	계	7,738,895	8,545,932	807,037	10.4

다. 종전 분류방식에 의한 농림부문 회계별 예산(순계) 규모

(백만원)

구 분		'04예산 (A)	'05예산 (B)	증△감	
				(B-A)	%
농 립 부	일반회계	2,783,621	2,531,237	△252,384	△9.1
	재특회계	284,900	318,740	33,840	11.9
	농특회계	5,737,158	5,216,831	△520,327	△9.1
	균특회계	-	1,132,716	1,132,716	순증
	책특회계	76,778	78,847	2,069	2.7
	계	8,882,457	9,278,371	395,914	4.5
농 진 청	일반회계	313,768	317,008	3,240	1.0
	농특회계	46,410	30,959	△15,451	△33.3
	국특회계	8,466	4,328	△4,138	△48.9
	균특회계	-	31,371	31,371	순증
	책특회계	53,113	56,715	3,602	6.8
	계	421,756	440,381	18,624	4.4
산 립 청	일반회계	309,983	295,347	△14,636	△4.7
	농특회계	402,189	344,103	△58,086	△14.4
	국특회계	61,853	85,768	23,915	38.7
	균특회계	-	110,021	110,021	순증
	책특회계	43,041	44,292	1,251	2.9
	계	817,066	879,531	62,465	7.6
농림부문	일반회계	3,407,371	3,143,592	△263,779	△7.7
	재특회계	284,900	318,740	33,840	11.9
	농특회계	6,185,757	5,591,893	△593,864	△9.6
	균특회계	-	1,274,108	1,274,108	순증
	국특회계	70,319	90,096	19,777	28.1
	책특회계	172,932	179,854	6,922	4.0
	계	10,121,279	10,598,283	477,004	4.7
양곡관리특별회계		1,470,455	1,441,188	△29,267	△2.0
농특세관리특별회계(채무상환)		196,729	-	△196,729	순감

주. 회계간 전출금 및 책특회계 계정간 거래를 제외한 순계규모임

- ① 일반 회계 → 농특회계 전출금 : ('04) 2,765,901 → ('05) 2,729,025백만원
- ② 일반 회계 → 책특회계 전출금 : ('04) 161,680 → ('05) 167,163백만원
- ③ 농특 회계 → 균특회계 전출금 : ('04) - → ('05) 510,950백만원
- ④ 농특세회계 → 농특회계 전출금 : ('04) 1,357,474 → ('05) 1,383,822백만원
- ⑤ 농특세회계 → 균특회계 전출금 : ('04) - → ('05) 898,022백만원

3. 2005 농림부 소관 예산 규모

가. 성질별·분야별 총괄

(백만원)

회계·분야·부문·사업	'04예산 (A)	'05예산 (B)	증△감 (B-A)	%
합 계(I+II)	14,631,411	16,196,481	1,565,070	10.7
▣ 순계A(합계-회계,계정간 거래)	8,161,718	8,525,737	364,019	4.5
▣ 순계B(순계A-회계,기금간 거래)	6,507,623	7,233,043	725,420	11.1
I. 일반지출계(1+2)	6,507,623	7,233,043	725,420	11.1
1. 주요사업비	6,331,091	7,043,291	712,200	11.2
○ 생산기반조성 및 기계화	1,571,418	1,507,291	△64,127	△4.1
○ 농축산물생산 및 유통개선	531,308	499,207	△32,101	△6.0
○ 기술개발 및 인력육성	278,692	327,893	49,201	17.7
○ 부담경감 및 소득보전	2,250,945	3,057,977	807,032	35.9
○ 양곡수급안정	1,470,455	1,441,188	△29,267	△2.0
○ 채무상환	228,273	209,735	△18,538	△8.1
2. 기본경비	176,532	189,752	13,220	7.5
○ 인 건 비	151,757	162,461	10,704	7.1
○ 기본사업비	24,775	27,291	2,516	10.2
II. 내부거래 지출계(1+2)	8,123,788	8,963,438	839,650	10.3
1. 회계, 계정간 거래	6,469,693	7,670,744	1,201,051	18.6
2. 회계, 기금간 거래	1,654,095	1,292,694	△361,401	△21.8

나. 회계별 총괄

(백만원)

구분	'04예산 (A)	'05예산 (B)	증△감 (B-A)	%
□ 총계 (I+II)	14,631,411	16,196,481	1,565,070	10.7
○ 일반회계	5,500,203	5,206,526	△293,677	△5.3
○ 재특회계	284,900	318,740	33,840	11.9
○ 농특회계	5,737,158	5,727,781	△9,377	△0.2
○ 균특회계	-	1,132,716	1,132,716	순증
○ 양특회계	1,470,455	1,441,188	△29,267	△2.0
○ 책특회계	84,492	87,686	3,194	3.8
○ 농특세관리특별회계	1,554,203	2,281,844	727,641	46.8
I. 일반지출	6,507,623	7,233,043	725,420	11.1
○ 일반회계	1,194,611	1,432,726	238,115	19.9
○ 재특회계	284,900	318,740	33,840	11.9
○ 농특회계	3,483,491	2,831,583	△651,908	△18.7
○ 균특회계	-	1,132,716	1,132,716	순증
○ 양특회계	1,470,455	1,441,188	△29,267	△2.0
○ 책특회계	74,166	76,090	1,924	2.6
II. 내부거래지출	8,123,788	8,963,438	839,650	10.3
○ 일반회계	4,305,592	3,773,800	△531,792	△12.4
○ 농특회계	2,253,667	2,896,198	642,531	28.5
○ 책특회계	10,326	11,596	1,270	12.3
○ 농특세관리특별회계	1,554,203	2,281,844	727,641	46.8

다. 일반지출 예산 회계별 내역

(백만원)

구 분	'04예산 (A)	'05예산 (B)	증△감 (B-A)	%
□ 일반지출(I+II)	6,507,623	7,233,043	725,420	11.1
○ 일반회계	1,194,611	1,432,726	238,115	19.9
○ 재특회계	284,900	318,740	33,840	11.9
○ 농특회계	3,483,491	2,831,583	△651,908	△18.7
○ 균특회계	-	1,132,716	1,132,716	순증
○ 양특회계	1,470,455	1,441,188	△29,267	△2.0
○ 책특회계	74,166	76,090	1,924	2.6
I. 사업비	6,331,091	7,043,291	712,200	11.2
○ 일반회계	1,059,277	1,287,860	228,583	21.6
○ 재특회계	284,900	318,740	33,840	11.9
○ 농특회계	3,483,491	2,831,583	△651,908	△18.7
○ 균특회계	-	1,132,716	1,132,716	순증
○ 양특회계	1,470,455	1,441,188	△29,267	△2.0
○ 책특회계	32,968	31,204	△1,764	△5.4
II. 기본직경비	176,532	189,752	13,220	7.5
○ 일반회계	135,334	144,866	9,532	7.0
○ 책특회계	41,198	44,886	3,688	9.0

라. 내부거래지출 세부내역

(백만원)

구 분	'04예산 (A)	'05예산 (B)	증△감 (B-A)	%
□ 내부거래지출계(I+II)	8,123,788	8,963,438	839,650	10.3
I. 회계,계정간 거래	6,469,693	7,670,744	1,201,051	18.6
가. 일반회계	3,532,970	3,415,224	△117,746	△3.3
① 농특회계 전출금	2,643,189	2,598,488	△44,701	△1.7
② 양특회계 전출금	816,388	739,935	△76,453	△9.4
③ 책특회계 전출금	73,393	76,801	3,408	4.6
나. 농특회계	1,571,535	1,964,837	393,302	25.0
① 재특원리금상환	1,571,535	1,453,887	△117,648	△7.5
② 균특회계 전출금	-	510,950	510,950	순증
다. 책특회계	7,714	8,839	1,125	14.6
① 계정간 거래	7,714	8,839	1,125	14.6
라. 농특세관리특별회계	1,357,474	2,281,844	727,641	46.8
① 농특회계 전출금	1,357,474	1,383,822	26,348	1.9
② 균특회계 전출금	-	898,022	898,022	순증
II. 회계,기금간 거래	1,654,095	1,292,694	△361,401	△21.8
가. 일반회계	772,622	358,576	△414,046	△53.6
① 농지관리기금지원	100,000	80,000	△20,000	△20.0
② 양곡증권정리기금 원리금상환	667,722	278,576	△389,146	△58.3
③ 농안기금지원	4,900	-	△4,900	순감
나. 농특회계	682,132	931,361	249,229	36.5
① 쌀소득보전직불제	24,744	72,385	47,641	192.5
② FTA이행기금지원	-	160,000	160,000	순증
③ 공자기금원리금상환	657,388	698,976	41,588	6.3
다. 책특회계	2,612	2,757	145	5.6
① 연금부담금	2,612	2,757	145	5.6
라. 농특세관리특별회계	196,729	-	△196,729	순감
① 공자기금원리금상환	196,729	-	△196,729	순감

마. 종전 분류방식에 의한 농림부 소관 예산 모습

(1) 회계별 총괄

(백만원)

구 분		2004예산 (A)	2005예산 (B)	증△감 (B-A)	%	
세 입	○ 일반회계	3,103	2,456	△647	△20.9	
	○ 농어촌구조개선특별회계	6,187,029	5,966,049	△220,980	△3.6	
	○ 책임운영기관특별회계	84,493	87,686	3,193	3.8	
	○ 양곡관리특별회계	1,470,455	1,441,188	△29,267	△2.0	
	○ 농어촌특별세관리특별회계	2,228,460	2,692,362	463,902	20.8	
세입총계		9,973,540	10,189,741	216,201	2.2	
세 출	○ 일반회계 (순계)	5,500,203 (2,783,621)	5,206,526 (2,531,237)	△293,677 (△252,384)	△5.3 (△9.1)	
	○ 재정용자특별회계	284,900	318,740	33,840	11.9	
	○ 농어촌구조개선특별회계 (순계)	5,737,158 (5,737,158)	5,727,781 (5,216,831)	△9,377 (△520,327)	△0.2 (△9.1)	
	- 농어촌구조개선사업계정 (순계)	4,477,140 (4,477,140)	4,133,625 (3,622,675)	△343,515 (△854,465)	△7.7 (△19.1)	
	- 농특세전입금사업계정	1,260,018	1,594,156	334,138	26.5	
	○ 국가균형발전특별회계	-	1,132,716	순증	순증	
	- 지역개발계정	-	1,120,716	순증	순증	
	- 지역혁신계정	-	12,000	순증	순증	
	○ 책임운영기관특별회계 (순계)	84,492 (76,778)	87,686 (78,847)	3,194 (2,069)	3.8 (2.7)	
	- 수의과학검역원계정	58,041	58,332	291	0.5	
	- 식물검역소계정	26,451	29,354	2,903	11.0	
	세출총계		11,606,753	12,473,449	866,696	7.5
	세출순계		8,882,457	9,278,371	395,914	4.5
○ 양곡관리특별회계		1,470,455	1,441,188	△29,267	△2.0	
○ 농어촌특별세관리특별회계		196,729	-	△196,729	순감	
합 계		13,273,937	13,914,637	640,700	4.8	

※ 일반회계 순계는 농특회계전출금 2,598,488백만원, 책특회계전출금 76,801백만원, 농특회계 순계는 균특회계전출금 510,950백만원, 책특회계 순계 계정간 거래 8,839백만원 제외금액임.

(2) 기능별·성질별 총괄

(억원)

구 분	'04예산 (A)	'05예산 (B)	증△감 (B-A)	%
합 계	88,825	92,784 ^{1/}	3,959	4.5
I. 사업성 예산 ^{2/}	47,647	57,076	9,429	19.8
① 소득지원·부담경감	20,311	26,691	6,380	31.4
○ 직접지불 지원	6,757	8,731	1,974	29.2
○ 부담경감·경영안정 등	13,554	17,960	4,406	32.5
② 복지증진·지역개발	2,445	4,613	2,168	88.7
○ 교육·의료·복지	996	1,017	21	2.1
○ 농촌지역개발	1,449	3,596	2,147	148.1
③ 농업체질개선	9,177	10,699	1,522	16.6
○ 농축산물생산·유통개선	5,362	6,592	1,230	22.9
○ 기술개발·인력육성	3,815	4,107	292	7.7
④ 생산기반·기계화	15,714	15,073	△641	△4.1
II. 비사업성 예산	41,178	35,708	△5,470	△13.3
① 양특회계 전출금	8,164	7,399	△765	△9.4
② 채 무 상 환	31,249	26,412	△4,837	△15.5
○ 농특회계채무상환등	22,594	21,828	△766	△3.4
○ 양곡증권정리기금지원	6,677	2,786	△3,891	△58.3
○ 비료·농약계정적자보전	1,978	1,798	△180	△9.1
③ 기본적인 경비	1,765	1,897	132	7.5

※ 1/ 종전 분류방식과 새로운 분류방식과의 변환산식

- 새로운 분류방식 순계 A (85,257억원) - 양특회계 사업비(14,412) + 양특회계전출금 (7,400) + 회계간 채무상환(14,539) = 92,784억원

※ 2/ 사업성 예산에는 내부거래 지출중 기금 전출금(채무상환지원 제외) 예산 포함

4. 2005 농어촌구조개선특별회계 세입·세출 총괄

(백만원)

세 입				세 출			
구 분	2004예산 (A)	2005예산 (B)	증△감 (B-A)	구 분	2004예산 (A)	2005예산 (B)	증△감 (B-A)
계	6,533,086	6,327,970	△205,116	계	6,533,086	6,327,970	△205,116
[구조개선계정]	4,733,073	4,297,160	△435,913	[구조개선계정]	4,733,073	4,297,160	△435,913
○ 재산수입 등	20,047	84,676	64,629	□ 일반지출	2,424,473	1,433,347	△991,126
○ 경상이전수입	29,637	39,196	9,559	○ 농 립 부	2,223,540	1,309,812	△913,728
○ 융자회수금	1,100,400	1,245,400	145,000	○ 농 진 청	34,977	22,375	△12,602
○ 전년도이월금	339,800	129,400	△210,400	○ 해 수 부	165,956	101,160	△64,796
○ 전입금및기타	3,243,189	2,798,488	△444,701	□ 내부거래지출	2,308,600	2,863,813	555,213
-일반회계전입금	2,643,189	2,598,488	△44,701	○ 농 립 부	2,253,600	2,823,813	570,213
-공자기금예수금	600,000	200,000	△400,000	○ 해 수 부	55,000	40,000	△15,000
[전입금계정]	1,453,957	1,668,889	214,932	[전입금계정]	1,453,957	1,668,889	214,932
○ 재산수입	11,412	15,717	4,305	□ 일반지출	1,450,179	1,596,504	146,325
○ 경상이전수입	2,842	2,231	△611	○ 농 립 부	1,260,018	1,521,772	261,754
○ 수입채권수입등	-	19	19	○ 농 진 청	11,433	8,583	△2,850
○ 융자회수금	82,229	267,100	184,871	○ 산 립 청	56,132	-	△56,132
○ 농특세전입금	1,357,474	1,383,822	26,348	○ 해 수 부	122,596	66,149	△56,447
				□ 내부거래지출	3,778	72,385	68,607
				○ 농 립 부	-	72,385	72,385
				○ 해 수 부	3,778	-	△3,778
[임업진흥계정]	346,056	361,921	15,865	[임업진흥계정]	346,056	361,921	15,865
○ 자체수입	223,345	231,384	8,039	□ 일반지출	346,056	344,103	△1,953
○ 일반회계전입금	122,711	130,537	7,826	□ 내부거래지출	-	17,818	17,818

5. 2005 농어촌특별세관리특별회계 세입·세출 총괄

(백만원)

세 입				세 출			
구 분	2004예산 (A)	2005예산 (B)	증△감 (B-A)	구 분	2004예산 (A)	2005예산 (B)	증△감 (B-A)
계	2,228,461	2,692,362	463,901	계	2,228,461	2,692,362	463,901
□ 자체세입	2,207,861	2,668,803	460,942	□ 일반지출	292,044	364,474	72,430
○ 농어촌특별세	2,181,300	2,647,000	465,700	○ 행정자치부	111,457	90,307	△21,150
○ 재산수입	5,494	3,322	△2,172	○ 교 육 부	2,464	10,000	7,536
○ 기타 재산수입	117	79	△38	○ 문화관광부	12,000	-	△12,000
○ 경상이전수입	1,235	1,289	54	○ 보건복지부	78,216	139,693	61,477
○ 융자원금회수	19,715	17,113	△2,602	○ 환 경 부	81,655	75,034	△6,621
				○ 노동부	1,344	1,344	-
□ 내부거래세입	20,600	23,559	2,959	○ 건설교통부	4,908	-	△4,908
○ 예탁금원금회수	6,100	8,350	2,250	○ 소방방재청	-	48,096	48,096
○ 예탁금이자수입	14,500	15,209	709				
				□ 내부거래지출	1,936,417	2,327,888	391,471
				○ 농특전출금	1,357,474	1,383,821	26,347
				- 농림부	1,163,535	1,309,089	145,554
				- 농진청	11,433	8,583	△2,850
				- 산림청	56,132	-	△56,132
				- 해수부	126,374	66,149	△60,225
				○ 균특전출금	-	898,022	898,022
				- 전입금계정	-	588,324	588,324
				- 농특사회계	-	202,937	202,937
				- 상수도·도서관	-	106,761	106,761
				○ 기 타	578,943	46,045	△532,898
				- 양여금전출	334,466	-	△334,466
				- 채무상환	196,729	-	△196,729
				- 기타	47,748	46,045	△1,703

6. 2004 농어촌특별세사업 예산

가. 총괄

(억원)

사업명	2004 예산			2005 예산			증△감 (B-A)
	계(A)	국고	지방비	계(B)	국고	지방비	
합계	23,210	18,751	4,459	29,775	29,775	-	6,565
I. 농어업경쟁력강화 (구성비)	12,287 (52.9%)	11,850	437	6,683 (22.4)	6,683	-	△4,039
① 생산기반조성(농)	5,586	5,586	-	321	321	-	△5,265
○ 밭기반정비	1,155	1,155	-	20	20	-	△1,135
○ 일반경지정리	175	175	-	-	-	-	△175
○ 농지기반조성	1,823	1,823	-	23	23	-	△1,800
○ 중규모용수개발	2,283	2,283	-	278	278	-	△2,005
○ 한발대비용수개발	150	150	-	[117]	[117]	-	△150
② 생산 및 유통개선(농)	1,056	1,056	-	1,054	1,054	-	△2
○ 농업정보통신환경조성	24	24	-	32	32	-	8
○ 농업경영체정보시스템구축	6	6	-	4	4	-	△2
○ 농촌PC보내기지원	3	3	-	-	-	-	△3
○ 친환경농업육성	51	51	-	67	67	-	16
○ 광역친환경농업단지조성	-	-	-	4	4	-	4
○ 원예작물천적해충방제	-	-	-	12	12	-	12
○ 오염농경지특별관리	-	-	-	7	7	-	7
○ 토양개량제보조	[360]	[360]	-	397	397	-	397
○ 농산물종합유통센터건설	312	312	-	[81]	[81]	-	△312
○ 농산물규격출하	516	516	-	522	522	-	6
○ 화훼수출단지조성	7	7	-	[13]	[13]	-	△7

* [] 는 타 회계에 반영된 예산액임

* (농) : 농림부, (산) : 산림청, (해) : 해양수산부

(억원)

사 업 명	2004 예산			2005 예산			총△감 (B-A)
	계(A)	국 고	지방비	계(B)	국 고	지방비	
○ 농산물산지유통센터경영개선	129	129	-	5	5	-	△124
○ 소비자밀착형직판장	5	5	-	[3]	[3]	-	△5
○ 농산물통합쇼핑몰운영	3	3	-	4	4	-	1
③ 농림수산업자산용보증기금출연(농)	2,500	2,500	-	4,000	4,000	-	1,500
④ 농림기술개발	492	492	-	526	526	-	34
○ 농림기술개발(농)	438	438	-	469	469	-	31
○ 수산기술개발(해)	54	54	-	57	57	-	3
⑤ 농촌소득원 개발(농)	346	346	-	72	72	-	△274
○ 농공단지조성	302	302	-	52	52	-	△250
○ 녹색농촌체험활동	40	40	-	11	11	-	△29
○ 도농교류센터운영	4	4	-	9	9	-	5
⑥ 인력육성	32	32	-	60	60	-	28
○ 농업인교육훈련(농)	29	29	-	36	36	-	7
○ 자영농과생급식비보조(농)	3	3	-	-	-	-	△3
○ 농업전산정보화교육(농진청)	-	-	-	12	12	-	12
○ 농업인교육훈련사업(농진청)	-	-	-	12	12	-	12
⑦ 농림수산계 학교지원	117	117	-	62	62	-	△55
○ 한국농업전문학교지원(농진청)	53	53	-	62	62	-	9
○ 농과계 학교지원(농진청)	61	61	-	-	-	-	△61
○ 임업전문기술인력양성(산)	3	3	-	-	-	-	△3

(억원)

사 업 명	2004 예산			2005 예산			증△감 (B-A)
	계(A)	국 고	지방비	계(B)	국 고	지방비	
⑧ 어항건설(해)	799	559	240	239	239	-	△560
○ 국가어항	264	264	-	239	239	-	△25
○ 지방어항	535	295	240	[353]	[353]	-	△535
⑨ 어촌종합개발(해)	473	276	197	4	4	-	△469
⑩ 양식어장개발(해)	14	14	-	-	-	-	△14
⑪ 어업구조조정(해)	314	314	-	345	345	-	31
⑫ 임도건설(산)	558	558	-	-	-	-	△558
Ⅱ. 농어촌생활여건개선 (구 성 비)	6,012 (25.9)	2,100	3,912	2,555 (8.6)	2,555	-	△3,457
① 농어촌도로정비(행)	1,672	-	1,672	-	-	-	△1,672
② 농어촌하수도정비	1,672	-	1,672	2,029	2,029	-	357
○ 지방양여금(행)	1,672	-	1,672	-	-	-	△1,672
○ 마을하수도정비(행)	-	-	-	903	903	-	903
○ 면단위마을하수도정비(환)	-	-	-	645	645	-	645
○ 오염하천하수도정비(방)	-	-	-	481	481	-	481
③ 농어촌주택개량(건)	180	180	-	180	180	-	-
④ 농어촌폐기물처리지원(환)	105	105	-	105	105	-	-
⑤ 농어촌생활용수개발	1,878	1,310	568	[471]	[471]	-	△1,878
○ 암반지하수(농)	598	598	-	[471]	[471]	-	△598
○ 지방상수도(환)	1,180	712	568	[969]	[969]	-	△1,180
⑥ 농촌마을종합개발(농)	480	480	-	216	216	-	△264
⑦ 농촌폐비닐수거지원(농)	25	25	-	25	25	-	-

* (행) : 행정자치부, (교) : 교육인적자원부, (문) : 문화관광부, (복) : 보건복지부,
(환) : 환경부, (노) : 노동부, (건) : 건설교통부, (방) : 소방방재청

(억원)

사 업 명	2004 예산			2005 예산			증△감 (B-A)
	계(A)	국 고	지방비	계(B)	국 고	지방비	
Ⅲ. 농어민복지증진 (구 성 비)	2,944 (12.7)	2,834	110	11,557 (38.8)	11,557	-	8,613
① 농가소득안정 및 소득원 개발(농)	1,518	1,518	-	9,622	9,622	-	8,104
○ 농업인고교생자녀보조	153	153	-	-	-	-	△153
○ 농가도우미보조	12	12	-	-	-	-	△12
○ 여성농업인센터운영지원	15	15	-	-	-	-	△15
○ 농작물재해보험	448	448	-	535	535	-	87
○ 농업인재해공제	98	98	-	114	114	-	16
○ 영유아자녀양육비지원	255	255	-	224	224	-	△31
○ 농어민건강보험료	537	537	-	666	666	-	129
○ 논농업직접지불	[4,810]	[4,810]	-	6,026	6,026	-	6,026
○ 친환경농업직접지불	[55]	[55]	-	69	69	-	69
○ 경영이양직접지불	[141]	[141]	-	286	286	-	286
○ 쌀생산조정제	[810]	[810]	-	791	791	-	791
○ 쌀소득보전직불제	[247]	[247]	-	724	724	-	724
○ 친환경축산직불	[58]	[58]	-	58	58	-	58
○ 조건불리지역직불	-	-	-	123	123	-	123
○ 경관보전직불	-	-	-	6	6	-	6
② 농어민 연금(복)	797	797	-	883	883	-	86
○ 보조	502	502	-	606	606	-	104
○ 기금(운영·관리비)	295	295	-	277	277	-	△18

(억원)

사 업 명	2004 예산			2005 예산			증△감 (B-A)
	계(A)	국 고	지방비	계(B)	국 고	지방비	
③ 농어촌의료서비스(복)	392	282	110	795	795	-	403
○ 공공의료기반확충	332	222	110	573	573	-	241
○ 민간병원유자	60	60	-	65	65	-	5
○ 농어촌재가복지시설	-	-	-	12	12	-	12
○ 농어촌보건의료기술지원	-	-	-	5	5	-	5
○ 농어촌복합노인복지시설시범 운영 등	-	-	-	140	140	-	140
④ 대학생학자금 융자 등	46	46	-	227	227	-	181
○ 학자금융자(농)	21	21	-	127	127	-	106
○ 농어촌지역실교학과 개편(교)	25	25	-	-	-	-	△25
○ 방학캠프운영지원(교)	-	-	-	10	10	-	10
○ 농어촌우수고교육성(교)	-	-	-	61	61	-	61
○ 장애아순회교육지원(교)	-	-	-	9	9	-	9
○ 통학버스지원 등(교)	-	-	-	20	20	-	20
⑤ 농어촌공공도서관건립(문)	120	120	-	[99]	[99]	-	△120
⑥ 오지및낙도교통지원(해)	58	58	-	17	17	-	△41
○ 벽지노선버스구입	49	49	-	-	-	-	△49
○ 국고여객선건조	9	9	-	17	17	-	8
⑦ 농어민직업훈련(노)	13	13	-	13	13	-	-
IV. 균특회계 진출금 (구 성 비)	-	-	-	8,980 (30.2)	8,980	-	8,980
V. 채 무 상 환 (구 성 비)	1,967 (8.5)	1,967	-	- (-)	-	-	△1,967
① 채 무 상 환	1,967	1,967	-	-	-	-	△1,967

나. 농림수산부문 지원현황

(백만원)

사 업 명	2004 예산			2005 예산			증△감 (B-A)
	계(A)	국고	지방비	계(B)	국고	지방비	
< 농림부 소관 >	1,260,018	1,260,018	-	1,594,156	1,594,156	-	334,138
① 생산기반조성	558,594	558,594	-	32,078	32,078	-	△526,516
② 유통개선	105,642	105,642	-	105,441	105,441	-	△201
③ 농림수산기술개발	43,816	43,816	-	46,893	46,893	-	3,077
④ 인력육성	3,154	3,154	-	3,570	3,570	-	416
⑤ 농촌소득원 개발	34,604	34,604	-	7,121	7,121	-	△27,483
⑥ 생활환경개선	110,390	110,390	-	24,200	24,200	-	△86,190
⑦ 농가소득안정및부담경감	403,818	403,818	-	1,374,853	1,374,853	-	971,035
<농촌진흥청 소관>	11,433	11,433	-	8,583	8,583	-	△2,850
① 농림수산계학교지원	11,433	11,433	-	6,203	6,203	-	△5,230
② 인력육성	-	-	-	2,380	2,380	-	2,380
<산림청 소관>	56,132	56,132	-	-	-	-	△56,132
① 임도건설	55,836	55,836	-	-	-	-	△55,836
② 임업전문가 기술인력양성	296	296	-	-	-	-	△296
<해양수산부 소관>	166,295	122,596	43,699	66,149	66,149	-	△100,146
① 어항건설	79,826	55,850	23,976	23,869	23,869	-	△55,957
○1·3종 어항	26,396	26,396	-	23,869	23,869	-	△2,527
○2종 어항	53,430	29,454	23,976	-	-	-	△53,430
② 어촌종합개발 및 양식 어장 개발	48,763	29,040	19,723	430	430	-	△48,333
○어촌종합개발	47,339	27,616	19,723	430	430	-	△46,909
○양식어장개발	1,424	1,424	-	-	-	-	△1,424
③ 국고여객선 건조	910	910	-	1,700	1,700	-	790
④ 첨단수산개발	5,350	5,350	-	5,650	5,650	-	300
⑤ 어업구조조정	31,446	31,446	-	34,500	34,500	-	3,054
농림수산부문계	1,493,878	1,450,179	43,699	1,668,888	1,668,888	-	175,010

7. 2005 양곡관리특별회계 세입·세출 총괄

(백만원)

구 분		2004예산 (A)	2005예산 (B)	증△감 (B-A)	비 고	
						%
세	1. 양곡판매수입	653,966	701,152	47,186	7.2	○ 판매량 : ('04)295만석→('05)322 (공매) : ('04)111만석→('05)120 ○ 판매량 : ('04)34만석→('04)34 * 미곡·하곡공매는 4%인하가격 ○ 미곡, 하곡 가공부산물 ○ 불용품매각대 등 기타 ○ 자체세입 부족분 ○ 예산충척에 반영
	○미 곡	622,708	671,096	48,388	7.8	
	○하 곡	29,974	28,859	△1,115	△3.7	
	○부 산 물	1,284	1,197	△87	△6.8	
	2. 잡 수 입	101	101	-	-	
	3. 전년도이월금	-	-	-	-	
입	4. 일반회계전입금	816,388	739,935	△76,453	△9.4	
	5. 계정간 거래 (한은일시차입금규모)	- (2,000,000)	- (2,000,000)	- (-)	- (-)	
총 계 (순 계)		1,470,455 (1,470,455)	1,441,188 (1,441,188)	△29,267 (△29,267)	△2.0 (△2.0)	
세	1. 양곡매입비	1,158,594	1,116,060	△42,534	△3.7	* 추곡 하곡 수매가 4%인하가격 적용
	○추곡매입비	1,105,288	1,068,568	△36,720	△3.3	○ 수매량 : ('04)3,341천석→('05)3,476
	- 정부직접수매	1,008,635	1,007,407	△1,228	△0.1	
	- 농협차액보상	66,413	43,175	△23,238	△35.0	○ 농협차액보상 : ('04)1,905천석 →('05) 1,596
	- 농협차액수매곡 손실보전	30,240	17,986	△12,254	△40.5	○ 농협차액손실보상 : ('04) 2,740천석 →('05) 1,935
	○하곡매입비	53,306	47,492	△5,814	△10.9	○ ('04)32만석→('05)30
	2. 수입양곡대	85,365	112,103	26,738	31.3	○ 수입쌀 : ('04)205천톤→('05)205 (단가) : ('04)333\$/톤→('05)460 (환율) : ('04)1,200/\$→('05)1,150
	3. 조 작 비	152,649	144,692	△7,957	△5.2	○ 보관량감소 : ('04예산)976만석 →('05전망)799
	4. 기 타 경 비	32,739	31,839	△900	△2.7	○ 정부수매량(3,476천석), 지급율60%
	○선금지급·관리수수료	6,052	6,044	△8	△0.1	
○추곡매입 대행수수료	403	403	-	-	○ '04년산 정부수매분 농협대행 수수료 0.1%	
○쌀소비촉진 홍보비	2,000	1,800	△200	△10.0	○ 광고, 매체홍보, 전시회 및 기타	
○수입양곡제세	6,678	8,282	1,604	24.0	○ MMA수입양곡 보험료 및 관세 (단가 233→460) (환율) : ('04)1,200/\$→('05)1,150	
○양곡포장재구입	3,653	4,397	744	20.4	○ 학교급식용 및 기초생활보장 수급자용 소요량 증가	
○농협선금이자	12,652	9,612	△3,040	△24.0	○ '04년산 농협선금지급액의 5.25%, 8개월이자(5.5%→5.25)	
○시·도 경상보조	1,301	1,301	-	-	○ 지방자치단체 정부양곡관리비 지원	
5. 과오납반환금	108	114	6	5.6	○ 과오납반환율 0.05%적용	
6. 한은차입금이자	41,000	36,380	△4,620	△11.3	○ '04년도 한은차입금 이월액 9,400억원 에서 한은시재평잔을 제외한 이자 (금리5%),	

8. 2005 책임운영기관특별회계 세입·세출 총괄

가. 국립수의과학검역원 계정

(백만원)

세입				세출			
구분	2004예산 (A)	2005예산 (B)	증△감 (B-A)	구분	2004예산 (A)	2005예산 (B)	증△감 (B-A)
계	58,041	58,332	291	계	58,041	58,332	291
[손익계정]	44,579	49,326	4,747	[손익계정]	44,579	49,326	4,747
□ 자체세입	1,075	1,064	△11	□ 일반지출	37,201	41,017	3,816
○ 영업수입	818	924	106	○ 인건비	19,389	21,002	1,613
○ 영업외수입	257	140	△117	○ 기본사업비	2,885	3,414	529
				○ 주요사업비	14,927	16,601	1,674
□ 내부거래세입	41,687	47,820	6,133	□ 내부거래지출	7,378	8,309	931
○ 일반회계전입금	41,687	47,820	6,133	○ 연금부담금	1,430	1,508	78
				○ 감가상각비	5,947	6,800	853
				○ 당기순이익	1	1	-
□ 보전수입	1,817	442	△1,375				
○ 전년도이월금	1,817	442	△1,375				
[자본계정]	13,462	9,006	△4,456	[자본계정]	13,462	9,006	△4,456
□ 내부거래세입	13,320	8,972	△4,348	□ 일반지출	13,462	9,006	△4,456
○ 일반회계전입금	7,372	2,171	△5,201	○ 기본사업비	207	285	78
○ 감가상각비	5,947	6,800	853	○ 주요사업비	13,255	8,721	△4,534
○ 당기순이익	1	1	-				
□ 보전수입	142	34	△108				
○ 전년도이월금	142	34	△108				

나. 국립식물검역소 계정

(백만원)

세 입				세 출			
구 분	2004예산 (A)	2005예산 (B)	증△감 (B-A)	구 분	2004예산 (A)	2005예산 (B)	증△감 (B-A)
계	26,451	29,354	2,903	계	26,451	29,354	2,903
[손익계정]	24,645	27,053	2,408	[손익계정]	24,645	27,053	2,408
□ 자체세입	1	1	-	□ 일반지출	21,696	23,766	2,070
○ 영업외수입	1	1	-	○ 인건비	15,712	16,875	1,163
				○ 기본사업비	2,500	2,801	301
				○ 주요사업비	3,484	4,090	606
□ 내부거래세입	24,333	26,810	2,477	□ 내부거래지출	2,949	3,287	338
○ 일반회계전입금	24,333	26,810	2,477	○ 연금부담금	1,182	1,249	67
				○ 감가상각비	1,766	2,037	271
				○ 당기순이익	1	1	-
□ 보전수입	311	242	△69				
○ 전년도이월금	311	242	△69				
[자본계정]	1,806	2,301	495	[자본계정]	1,806	2,301	495
□ 자체세입	-	227	227	□ 일반지출	1,806	2,301	495
○ 영업외수입	-	227	227	○ 기본사업비	505	509	4
				○ 주요사업비	1,301	1,792	491
□ 내부거래세입	1,767	2,037	270				
○ 감가상각비	1,766	2,036	270				
○ 당기순이익	1	1	-				
□ 보전수입	39	37	△2				
○ 전년도이월금	39	37	△2				

9. 2005 국가균형발전특별회계 예산 현황

(억원)

사업명	'04예산 (A)	'05예산 (B)	증△감 (B-A)			'04 회계
					%	
합 계(I+II)	11,088	11,327	239		2.2	
I. 지역개발사업계정	11,088	11,207	119		1.1	
○ 배수개선	2,152	2,150	△2		△0.1	농특(구조)
○ 농업생산기반종합정비	183	133	△50		△27.3	"
○ 국가관리방조제	343	306	△37		△10.8	"
○ 지방관리방조제	345	355	10		2.9	"
○ 일반용수개발	609	714	105		17.2	"
○ 받기반정비	1,134	1,002	△132		△11.6	농특(전입금)
○ 농지기반조성	1,803	2,028	225		12.5	"
○ 한발대비용수개발	150	117	△33		△22.0	"
○ 지역특화사업	400	612	212		53.0	농특(구조)
○ 미곡종합처리장증설	90	93	3		3.3	"
○ 농산물물류표준화	59	67	8		13.6	"
○ 농산물산지유통센터건립	129	160	31		24.0	농특(전입금)
○ 농수산물종합유통센터	261	81	△180		△69.0	"
○ 김치종합센터	21	21	-		-	농특(구조)
○ 화훼수출단지조성	7	13	6		85.7	농특(전입금)
○ 소비자밀착형직판장지원	5	3	△2		△40.0	"
○ 씨감자생산기반조성	10	70	60		600.0	농특(구조)
○ 농촌생활용수개발	598	471	△127		△21.2	농특(전입금)
○ 농공단지조성	251	420	169		67.3	"
○ 농촌지역개발	2,538	2,391	△147		△5.8	양여금, 농특
II. 지역혁신사업계정	-	120	120		순증	
○ 지역농업클러스터활성화지원	-	120	120		순증	신규

10. 2005 직접지불관련 예산 현황

(억원)

	'03예산	'04예산 (A)	'05예산 (B)	증△감 (B-A)	%
□ 농림부일반지출(A)	65,328	65,076	72,330	7,254	11.1
◇ 직불관련예산(B=a+b+c)	6,188	7,720	8,938	1,218	15.8
비중(B/A,%)	9.5	11.9	12.4		
○ 순직불제 예산(a)	5,697	5,974	7,359	1,385	23.2
- 경영이양 직접지불	43	141	286	145	102.8
- 친환경농업 직접지불	30	55	69	14	25.5
- 논농업 직접지불	4,809	4,810	6,026	1,216	25.3
- 쌀생산조정보상	810	810	791	△19	△2.3
- 친환경축산직접지불	-	58	58	-	-
- 조건불리지역직접지불	5	100	123	23	순증
- 경관보전직접지불	-	-	6	6	순증
○ 기타 직불제 예산(b)	491	907	689	△218	△240
- 마늘작목전환	77	77	40	△37	△48.1
- 부적지감골과원정비	27	90	-	△90	순감
- 농작물재해보험	130	448	535	87	19.2
- 재해공제농업인지원	80	98	114	16	16.3
- 농업인고교생자녀학자금	177	194	-	△194	이양
○ 직불성복지 예산(c)	-	839	890	98	12.4
- 영유아자녀양육비지원	-	302	224	△31	△12.2
- 농어민건강보험료지원	-	537	666	129	24.0

* '05년 기금지원규모(2,088억원) : 변동형 직불 1,376, 과수폐원지원 284, 과수소득보전직불 134, 가축공제 209, 축산물품질고급화 장려금 85억원 <'05예산+기금 : 11,026억원>

11. 2005 신규사업 및 완료·통폐합·지방이양사업 현황

가. 2005 신규사업

(백만원)

사업명	'05예산	비고
합계	39,513	
○ 경관보전직불제	600	○사업량 : 800ha, 지원단가 1백만원/ha, 국고 70%
○ 광역친환경농업단지지원	385	○새만금 상류지역 등 수계단위 광역단지 모형 개발비
○ 원예작물천적해충방제	1,195	○사업량 : 300ha, 지원단가 : 7,300천원/ha, 국고 50%
○ 국제수역사무국지역회의	90	○국제수역사무국(OIE) 아·태지역회의 경비
○ 지역농업클러스터활성화지원	12,000	○지역단위 산·학·연을 연계한 지역농업 클러스터 지원 - 사업량 : 10개소, 지원단가 : 10~30억원, 국고 : 50%
○ 과수폐원 작업비지원	5,000	○사업량 : 1,000ha, 지원단가 : 10백만원/ha, 국고 50%
○ 오염농경지특별관리	665	○오염농경지에 대한 개선대책 수립 기초사업비
○ 바이오장기생산연구개발	4,500	○차세대 성장동력 산업 선정 연구
○ 감자원종 생산 지원	4,727	○포장조성, 망실하우스, 씨감자저장고 신축
○ 농업인정보화교육	2,553	○정보화촉진기금사업에서 예산사업으로 전환
○ 농림투융자사업관리시스템	1,998	○농림 투융자사업 효율성 제고를 위한 관리시스템 구축
○ 디지털사랑방 설치	300	○인터넷 이용환경, 위성 TV 등 설치
○ 아산방조제배수갑문확충	1,300	○아산방조제의 배수갑문 확장 기본설계비 등
○ 농촌용수이용체계재편	200	○기 개발된 수자원 효율적 배분·활용 조사비
○ 농업농촌가치및소비촉진홍보	3,000	○농업·농촌 유지·발전을 위한 국민적 공감대 확산
○ 농촌홍보센터 설립 지원	1,000	○농촌 홍보센터설립 소요경비 및 운영비

나. '04/'05 완료 및 통폐합 사업 현황

(백만원)

사 업 명	'04예산	'05예산	비 고
합 계	75,063	267,075	
○ 일반경지정리	17,532	-	○ 2004 완료 사업
○ 농안기금 지원	4,900	-	○ 2004 완료 사업
○ 부적지 감굴 과원정비	9,000	-	○ 2004 완료 사업
○ 인삼검사장 설치	100	-	○ 2004 완료 사업
○ 대규모 용수개발	15,400	18,968	○ 2005 완료 사업
○ 김치종합센터	2,104	2,104	○ 2005 완료 사업
○ 고품질우량종자개발(육자)	1,983	2,500	○ 농업종합자금으로 통합
○ 우수농식품판매촉진홍보	1,000	1,100	○ 농업·농촌기초홍보 및 사업으로 통합
○ 농산물안전성조사시스템구축	1,854	-	○ 농산물안전성조사 사업으로 통합
○ 농촌마을종합개발, 농색농촌체험활동, 농촌생활환경정비	19,200 *양여금 267,400	239,148	○ 농촌지역개발사업으로 통합
○ 울진친환경엑스포지원	1,000	1,000	○ 지역특화사업으로 통합
○ 보급종 씨감자 저장고 신축	990	2,255	○ 씨감자 생산기반조성사업으로 통합

다. 2005 지방이양 대상 사업 현황

(백만원)

사 업 명	'02예산	'03예산	'04예산	비 고
합 계	19,507	25,964	22,216	
○ 농업인고교생자녀학자금 보조	11,880	17,716	15,305	
○ 자영농과생 급식비 지원	320	354	300	
○ 농가도우미 지원	1,037	1,037	1,152	
○ 여성농업인센터운영 지원	1,080	855	1,526	
○ 농축산물유통시설 보완	1,350	1,915	290	
○ 지자체 종자공급	1,090	424	205	
○ 시도 수리계 수리시설 유지관리	2,050	2,958	2,958	
○ 농촌 PC보내기	400	405	330	
○ 농업인 홈페이지 구축	300	300	150	

* '05년부터 지방재정교부금(분권교부세)사업으로 전환하여 재원과 함께 이양

12. 2005농림예산 국회 조정내역

가. 농림부문(농림부+농진청+산림청) 예산 조정규모

(단위 : 억원)

구 분	순 증	증 액	감 액	비 고
농림부문 계	10	1,751	1,741	일반지출 Δ328, 내부거래 증338
농 립 부	-	1,691	1,691	일반지출 Δ338, 내부거래 증338
농촌진흥청	3	21	18	일반지출 증3,
산 립 청	7	39	32	일반지출 증7,

나. 농림부소관 예산 조정규모

□ 일반지출+회계·기금간 거래 : 8조 5,257억 원(변동없음)

○ 일반지출 : (정부안) 7조2,668억 원 → (조정) 7조2,330(Δ338억 원)

○ 회계기금간거래 : (정부안) 1조2,589억 원 → (조정) 1조2,927(증338억 원)

* 일반지출+기금전출금(채무상환제외) 규모는 정부안 보다 72억 원 증가한 7조5,454억 원으로 '04예산(6조 6,323억 원) 대비 13.8%증가(증9,131억 원)

< 농림부소관 예산조정 총괄 >

(단위 : 억원)

구 분	'04예산 (A)	'05 정부안	국 회 조 정			'05예산 (B)	증△감 (B-A)	%
			증액	감액	순증감			
합 계 (1 + 2 순계)	81,617 (66,323)	85,257 (75,382)	1,691 (1,691)	Δ1,691 (Δ1,619)	- (72)	85,257 (75,454)	3,640 (9,131)	4.5 (13.8)
○ 일반지출(1)	65,076	72,668	1,281	Δ1,619	Δ338	72,330	7,254	11.1
○ 회계·기금간거래	16,541	12,589	410	Δ72	338	12,927	Δ3,614	Δ21.9
-기금전출금(2)	1,247	2,714	410	-	410	3,124	1,877	150.5
-채무상환 등	15,294	9,875	-	Δ72	Δ72	9,803	Δ5,491	Δ35.9


* 기금전출금 : 농지관리기금, 자유무역협정이행지원기금, 쌀소득보전기금 출연금

* 채무상환지원 : 양곡증권 정리기금지원, 공자기금차입 원리금 상환


다. '05농림부소관 예산 사업별 조정내역

(억원)

사업명	'04예산	'05 예산			비고
		정부안	국회증감	계	
합계(I+II)	81,617	85,257	-	85,257	○ 증액 1,691, 감액 1,691
I. 일반 지출	65,076	72,668	△338	72,330	○ 증액 1,281, 감액 1,619
①농농업직접지불	4,810	4,969	1,057	6,026	○ ha당 60만원, 998천ha
②RPC운영자금 이차보전	409	289	55	344	○ 금리 0~3%(평균2)→0~2(평균1)
③과수폐원작업비	-	-	50	50	○ 1,000ha, ha당 10백만원, 국고 50%
④수리시설개보수	3,200	3,200	100	3,300	○ 신규 69지구→100 ('04 : 110지구)
⑤농촌마을종합개발	480	639	6	645	○ 개발계획수립 : 36권역 → 40
⑥중규모용수개발	3,187	2,716	6	2,722	○ 신규 3지구 → 5 ('04 : 7지구)
⑦일반용수개발(균특)	609	710	5	715	○ 임실 지표수보강개발
⑧지역특화사업(균특)	400	610	2	612	○ 장수한우 청정단지조성
⑨부채대책이차보전	5,300	7,033	△437	6,596	○ 부채대책자금 평잔조정
⑩비료계정적자보전	1,810	1,665	△136	1,529	○ 원금 1,300억원 → 1,171
⑪농약계정적자보전	168	272	△3	269	○ 이자기준금리 5.25% → 5.05
⑫마늘경쟁력제고지원	121	114	△37	77	○ 마늘가격안정으로 작목전환실적 저조
⑬RPC운영자금융자	885	782	△590	192	○ 재정자금 40%→30(농협자금대체)
⑭농업종합자금	1,158	1,702	△200	1,502	○ 자금규모 : 8,511억원 → 7,510
⑮종합자금이차보전	333	235	△9	226	○ 종합자금 규모축소로 이차보전 소요 감소
⑯시도가축방역	277	505	△200	305	○ 살처분보상금 : 300억원 → 100
⑰행정서비스혁신능력개발	-	4	△1	3	○ 20%수준 절감 운영
⑱배수개선사업(균특)	2,152	2,155	△6	2,149	○ 균특증액을 위한 조정재원
II. 회계·기금간 거래	16,541	12,589	338	12,927	○ 증액 410, 감액 72
①쌀소득보전기금출연	247	314	410	724	○ 변동형직불개편 추가소요
②공자기금원리금상환	8,541	7,061	△72	6,989	○ '04차입금 금리조정 6% → 5



2004년도 예산개요




목 차

I. 2004 예산 규모	1
II. 2004 농림부 소관 예산 편성방향 및 주요특징	4
III. 2004 주요분야별 예산 내역	7
IV. 2004 분야별 예산 세부내역	21

참고자료

1. 2004 농림부문 소관별·회계별 예산	53
2. 2004 농림부소관 회계별 세입·세출예산	54
3. 2004 농어촌구조개선특별회계 세입·세출예산	55
4. 2004 농어촌특별세사업 예산	56
5. 2004 양곡관리특별회계 예산	62
6. 국가전체 예산대비 농림예산 비중	63
7. 직접지불 예산 현황	64
8. 2004 농림부소관 기금 운용계획	65



I. 2004 예산 규모

1. 총괄

- 국가전체 예산규모(일반회계기준)는 118.36조원으로 '03 추경예산 118.13조원 대비 0.2% 증가(증액규모 0.23조원)
- 농진청·산림청을 포함한 '04 농림부문 예산은 10조 1,213억원으로 '03 추경예산(9조 9,783억원) 대비 1.4% 증가
 - FTA대책 예비비 포함시 10조6,752억원으로 '03대비 7.0% 증가
- 농림부소관 '04 예산규모는 8조 8,825억원으로 '03 추경예산(8조 8,186억원) 대비 0.7% 증가
 - FTA대책 예비비 포함시 9조4,364억원으로 '03 대비 7.0% 증가

<'04 농림부문 예산 규모>

(억원)

구 분	'03 예산 (A)	'04 예산 (B)	증△감	
			(B-A)	%
농림부문예산 (FTA대책 예비비 포함시)	99,783 (99,783)	101,213 (106,752)	1,430 (6,969)	1.4 (7.0)
○ 농림부소관 (FTA대책 예비비 포함시)	88,186 (88,186)	88,825 (94,364)	639 (6,178)	0.7 (7.0)
○ 농진청소관	3,924	4,217	293	7.5
○ 산림청소관	7,673	8,171	498	6.5

※ '04 FTA대책 예비비 : 5,842억원(농림부 5,539억원, 해양수산부 303억원)

2. 2004 농림부소관 예산 기능별 내역

(억원)

구 분	'03 예산 (A)	'04 예산 (B)	증△감 (B-A)	%
농림부 소관 합계 (FTA대책 예비비 포함시)	88,186 (88,186)	88,825 (94,364)	639 (6,178)	0.7 (7.0)
I. 소득지원 및 부담경감	17,106	20,257	3,151	18.4
○ 직접직불지원 (FTA대책 예비비 포함시)	6,429 (6,429)	6,757 (6,857)	328 (428)	5.1 (6.7)
○ 부담경감 및 경영안정 (FTA대책 예비비 포함시)	10,677 (10,677)	13,500 (17,214)	2,823 (6,537)	26.4 (61.2)
II. 복지증진 및 지역개발	1,174	2,445	1,271	108.3
○ 농업인교육·의료·복지 (FTA대책 예비비 포함시)	239 (239)	996 (1,085)	757 (846)	316.7 (354.0)
○ 농촌지역개발	935	1,449	514	55.0
III. 농업체질 개선	8,577	9,197	620	7.2
○ 농축산물생산 및 유통개선 (FTA대책 예비비 포함시)	5,348 (5,348)	5,392 (7,028)	44 (1,680)	0.8 (31.4)
○ 기술개발 및 정보화	671	733	62	9.2
○ 농업전문인력육성 등	2,558	3,072	514	20.1
IV. 생산기반조성·기계화	19,672	15,714	△3,958	△20.1
V. 양곡수매지원	10,077	8,164	△1,913	△19.0
VI. 채무상환 예산	29,912	31,249	1,337	4.5
○ 농특회계 채무상환 등	21,991	22,594	603	2.7
○ 양곡증권정리기금 지원	5,025	6,677	1,652	32.9
○ 비료·농약계정 적자보전	2,896	1,978	△918	△31.7
VII. 기본적 경비	1,668	1,799	131	7.9
* 직불성 예산 (FTA대책 예비비 포함시)	6,683 (6,683)	7,779 (7,968)	1,096 (1,285)	16.4 (19.2)

* '04 FTA대책 예비비 : 5,539억원

3. FTA대책 예비비 편성배경 및 내역

가. FTA대책 예비비 편성 배경

□ 한·칠레 FTA 비준 및 농업인지원 3대특별법* 처리와 연계하여 국회 예결위(소위)에서 농림예산 5,701억원 증액

○ 농림부 5,540억원, 농진청 78, 산림청 83

* 농업인부채경감특별법, 삼의질향상특별법, FTA지원특별법

□ 한·칠레 FTA 비준 동의안과 관련법이 국회의 '04 예산안 처리일인 '03.12.30까지 의결되지 못하여 예결위(소위)에서 증액된 예산이 근거법령 부재 등으로 '04 농림예산에 반영되지 못하고

○ 앞으로 비준 동의안과 관련법의 국회 의결시에 대비하여 FTA대책 예비비로 편성됨

* FTA 대책 예비비 규모 5,842억원(농림부 5,539억원, 해양수산부 303)

나. 농림부소관 FTA 대책 예비비(5,539억원) 내역

□ 농업인지원 3대특별법 관련예산 : 5,041억원

○ 부채대책 상호금융·경영개선자금 금리인하(6.5%→3) : 2,067억원

○ 부채대책에 따른 농신보 담보전환을 위한 추가 출연 : 978억원

○ 신규정책자금 금리인하(4%→3) : 396억원

○ FTA지원특별법에 의한 FTA기금 출연 : 1,600억원

□ FTA관련 추가지원 예산중 유보 : 498억원

○ RPC 운영자금 금리인하(4%→0) : 273억원

○ RPC 건조·저장시설(보조비율 10% 상향조정) : 36억원

○ 고교생 학자금 및 영유아자녀 양육비 지원 대상확대(1ha미만→1.5) : 89억원

○ 조건불리지역 직불제 신규 도입 : 100억원

II. 2004 농림부소관 예산 편성방향 및 주요특징

1. 2004 농림부소관 예산 편성방향

<기본방향>

- ◇ FTA, DDA, 쌀재협상 등에 대응할 수 있도록 새로운 농정의 틀을 갖추기 위한 제도보완 및 신규사업 적극 개발
 - 개방화시대 변화된 농정방향에 맞춰 투자우선순위를 조정

□ 시장개방에 대응하여 농가소득안전망 구축을 위해 직접지불제를 확충하고 농업인 복지지원을 강화

- 현재 시행중인 직불제를 보강하고 새로운 직불제를 적극 도입
- 농업인의 경영 및 소득안정을 위해 각종 보험지원 및 복지 지원을 확대
- 농촌경제활성화를 위해 농촌지역개발 및 소득원확충 적극 지원

□ FTA 등 시장개방에 따른 피해농업인 지원대책 적극 뒷받침

- FTA 보완대책 추진을 위해 FTA이행특별기금 소요지원
- 정책자금 금리인하 및 상환연장 등 부채대책 적극 추진

□ 수출촉진·기술개발·안전성 제고를 통한 경쟁력 향상

- 수출농산물 해외시장 개척 및 농림기술개발 지원 강화
- 농산물안전성조사시스템 구축 및 우수농산물관리제도 시범 도입

□ 생산기반조성사업은 안전관리 및 마무리위주로 투자, 가격 지지 및 유통 H/W 분야는 내실화에 중점

2. 2004 농림부소관 예산의 주요특징

- 한정된 재원 범위 내에서 개방화시대 농정수요 충족을 위해 자체 우선순위를 조정하여 예산편성
 - 새로운 농정방향에 맞춰 직불제, 교육·의료·복지, 지역개발, FTA대책, 부채대책 분야의 지원은 확대
 - * 관련 예산 : ('03) 18,280억원 → ('04) 22,702 (증 4,422억원, 24.2%)
 - * 직불성예산 : ('03) 6,683억원 (비중 7.6%) → ('04) 7,779 (비중 8.8%)
 - 그동안 어느정도 투자가 이루어진 농업생산기반조성·기계화사업과 가격지지 성격의 양곡수매지원은 축소
 - * 관련예산 : ('03) 29,749억원 → ('04) 23,878(△ 5,871억원, △19.7%)
- 농특세 사업을 개편하여 교육·의료·복지 및 지역개발분야 투자 확대
 - * 관련예산 : ('03) 1,174억원 → ('04) 2,445 (증 1,271억원, 108.3%)
- 타회계에 편성되던 관련사업은 농특세사업으로 이관 편성
 - 농업인자녀학자금, 재해보험·재해공제, 농가도우미, 농공단지 등
- 기존 농특세사업중 생산기반·유통분야는 단계적으로 농특회계(구조개선계정)로 이관
 - '04이관 : 수리시설개보수, 일반용수개발, 미곡종합처리장 지원 등
- 농특세에서 농업인유 대상으로 지원되는 직불금 성격의 복지 지원 및 농업인에게 수혜가 큰 사업은 농림부사업으로 추진
 - 기존사업중 농신보출연, 대학생학자금 지원은 농림부로 소관 변경
 - 건강보험료 추가경감, 영유아자녀양육비 지원은 농림부소관으로 편성(신규)

□ **농림사업 추진체계의 재정립으로 사업효율성 제고**

- **유사사업의 통폐합**으로 자치단체 실정에 맞는 탄력적 집행 도모
 - 대구획경지정리와 기계화경작로사업을 농지기반조성사업으로, 소규모 용수 및 지표수보강개발사업을 일반용수개발 사업으로 통합
- 개별용자사업은 **농업종합자금**으로 단계적 통합 추진
 - 2천만원이상 농기계구입자금, 농기계생산자금, 농촌가공산업육성자금, 기존농업인후계자 육성자금은 '04부터 농업종합자금으로 통합
- 농업인에게 실제 지원되는 사업예산과 **채무상환예산**을 명확히 구분 표시하여 농림예산의 투명성 제고

* 채무상환예산 : ('03) 29,912억원 → ('04) 31,249 (증 1,337억원, 4.5%)

□ **시중 금리인하 추세를 감안, 이차보전 기준금리를 하향조정**

- **농협자금 이차보전 기준금리 조정**
 - 중앙회 : ('03) 8.4% → ('04) 6.66, 회원조합 : ('03) 9.6% → ('04)8.07
- **농협중앙회의 경제사업자금 기준금리 조정** : ('03) 7.33% → ('04) 5.5

* 비료·농약계정 적자보전, 추곡 약정수매 선금 이자율 기준금리 등

□ **새로운 농정수요에 따른 신규사업의 적극 개발** : 15개사업, 1,142억원

- **농어민건강보험료 추가경감**(537억원), 영유아자녀양육비(255), 농촌마을종합개발(200), 친환경축산직불제(58), 폐비닐수거(26), 농산물안전성조사시스템구축(18), 우수농산물관리제도(4), 우수농식품홍보(10), 친환경EXPO(10), 소비자밀착형직판장(5) 등

* FTA대책 예비비에 FTA기금 출연(1,600억원), 조건불리지역직불(100억원) 등 2개 신규사업(1,700억원) 별도 반영

Ⅲ. 주요분야별 예산 내역

1. 농업인 소득 및 경영안정 지원강화

◇ 직불예산을 '07년까지 농림부예산의 20% 수준으로 확대

* 직불관련예산 : ('03당초) 5,926억원(추경 6,683) → ('04) 7,779

* 농림예산비중 : ('03당초) 6.8%(추경 7.6) → ('04) 8.8

◇ 농가부담경감 및 경영안정 적극 지원 (10,677억원 → 13,500)

□ 현재 시행중인 직불제를 보강하고 새로운 직불제를 적극 도입

○ 63~69세의 고령농이 농지를 매도하고 은퇴시 **경영이양직불 보조금**을 최장 8년까지 매월 연금방식으로 지급 (43억원 → 141)

- 경영이양면적을 확대(1,500ha → 4,650)하고 지원단가 현실화

* 매매 : ('03) 289만원/ha(일시불) → ('04) 월 241천원/ha(최장 8년까지)

* 임대인 경우에는 현행과 같이 일시불로 지급 (단가 : 289만원/ha → 298)

○ 영농규모화촉진을 위해 **논농업직불금** 지급상한면적을 3ha에서 **4ha**까지 확대 (4,809억원 → 4,810)

- 대상면적 : 955천ha, 지원단가 : 진흥지역 532천원/ha, 비진흥 432

○ 친환경축산 프로그램 참여농가의 소득보전(호당 1,000만원 한도)을 위해 **친환경축산직불제** 신규도입 (58억원)

- 조사료포 확보, 사육한도강화, 분뇨처리경로 확인 등 이행요건 부여

* '04 참여농가 : 900호(한우 325, 젓소 275, 돼지 215, 닭 85)

○ 낙후지역의 특색있는 발전과 지역사회 공동화 방지를 위해 **조건불리지역직불제** 시범도입 (FTA대책 예비비 100억원)

□ 농가경영위험관리 및 재해 지원강화

- 농작물재해보험 지원 확대(130억원 → 164) 및 '03 태풍 매미 피해로 인한 손실(284억원) 특별 지원
 - 포도·단감·감귤·복숭아 대상지역을 주산지에서 전국으로 확대
 - 보험료의 50% 지원 및 운영비 지원강화(80% → 90)
- 농업인재해공제는 사업량 확대 및 지원단가 인상(80억원 → 98)
 - 지원규모 : 663천명 → 697, 공제로 지원단가 : 22천원 → 26

□ 농가금융비용 부담완화 및 영농비 부담경감 적극 지원

- 부채대책 추진에 따른 이차보전 소요 반영 (4,553억원 → 5,700)
 - 기지원 정책자금 금리인하(4%→1.5) 및 상환연기(5년거치 15년상환)
 - 연대보증피해특별자금 상환기간 연장 : 3년거치 7년→3년거치 17년
 - 농업인경영회생지원자금 상설화 : 2,000억원(3%, 3년거치 7년 상환)
 - 상호금융대체자금·농업경영개선자금 금리인하(6.5%→8) 소요예산 2,067억원, 신규정책자금 금리인하(4%→3) 396억원은 FTA 대책 예비비에 계상
- 농신보 출연예산을 농림부 소관으로 이관, 출연 확대 (1,000억원 → 2,500)
 - * 부채대책 추진에 따른 추가 출연소요 978억원은 FTA대책 예비비에 계상
- 농축산경영자금은 농가수감소, 생산조정 등을 감안, 지원규모는 축소하되 재특회계 상환소요를 반영하여 재정지원 증가 (2,702억원 → 2,849)
 - * 농축산경영자금 운용규모 : ('03) 37,600억원 → ('04) 35,000(△6.9%)
- 농업용 급배수 서비스 수준제고와 수리시설의 원활한 유지 관리를 위해 수리시설 유지관리비 실소요 지원 (1,349억원 → 1,443)
- 영농비 경감을 위해 비료판매가격 차손 지원 (990억원 → 859)
 - 화학비료 축소(1,580천톤 → 1,348), 유기질비료는 전년 수준(600천톤)

2. 농업인복지 및 농촌지역개발 지원 확대

- ◇ 농업인 교육·의료·복지, 지역개발 등 농촌 활력증진과 지역경제 활성화를 위해 중점 지원
 - * 관련예산 : ('03) 1,174억원 → ('04) 2,445 (증 1,271억원, 108.3%)
- ◇ 농특세 사업을 개편하여 농업인복지와 지역개발사업에 집중지원

□ 농업인 생활안정을 위해 의료 및 복지 지원을 확대

- 농어민에 대한 건강보험료 경감율을 확대(22% → 30) 하여 보험료의 8%P를 농특세에서 추가지원(신규 537억원)
 - 수혜인원 1,317천호, 농가당 연간 보험료 추가 경감액 41천원
- 1ha미만 영세 농어의 영유아자녀양육비 신규 지원(255억원)
 - 만 5세이하 영유아자녀 41.5천명에 월 102천원 지원
 - * FTA대책예비비에 지원대상 확대(1ha미만 →1.5) 추가소요 48억원 반영
- 농가도우미는 출산여성 대상으로 단가현실화(10억원 → 11)
 - 농가도우미 3,200명에 대해 지원단가 인상 : 27천원/일 → 30
- 여성농업인의 종합복지기능 강화를 위해 여성농업인센터 9개소 신규 설치 및 기설치된 18개소의 운영비 지원(9억원 → 15)
 - 개소당 지원단가 : 신규센터 123백만원, 기존센터 108, 국고보조 50%

□ 교육비 부담경감을 위해 농업인자녀에 대한 교육비 지원 내실화

- 1ha미만 영세농업인 고교생자녀 학자금은 지원대상 인원 감소(84천명 → 68.8) 영향으로 지원금액 감소(177억원 → 153)
 - * FTA대책예비비에 지원대상 확대(1ha미만 →1.5) 추가소요 41억원 반영
- 농촌출신대학생학자금 지원예산을 농림부 소관으로 이관(40억원 → 21)
 - 대상인원 1.5만명, 학기금 소요액 무이자 융자

□ 지역경제활성화와 농촌투자촉진을 위한 지원강화

- 농촌지역에 소규모 공단유치를 촉진하기 위하여 농공단지 부지조성비 지원 확대(146억원 → 302)
 - 수요증가 추세를 감안하여 사업물량 확대 : ('03) 19지구 → ('04) 30
- 도시민의 여가수요를 농촌관광으로 흡수하여 소득자원화하는 녹색농촌체험활동 지원강화(32억원 → 40)
 - 사업물량을 확대(26개소 → 32)하고, 농촌관광 홍보 및 마을지도자와 현장전문가를 대상으로 교육훈련 확대 실시
- 농촌투자 알선·소개 및 애로요인 해소를 위한 농촌투자유치 센터 운영경비 지원 확대(1.5억원 → 3.6)

□ 쾌적한 농촌공간 조성을 위한 환경개선 적극 추진

- 3~5개 마을단위로 특색있는 자연경관 등을 농촌소득증대와 연계되도록 농촌마을종합개발사업 신규 실시(200억원)
 - 16개 권역 시범사업 실시로 다양한 모델 개발
- 농촌주택정비사업은 사업량을 소폭 축소하여 1,400호를 대상으로 호당 2천만원 융자지원(311억원 → 280)
- 농촌생활용수개발사업은 지방교부금(50%)을 폐지하고 국고 보조율을 80%로 확대하여 추진(408억원 → 598)
 - 사업량 : ('03) 480개소 → ('04) 440
- 농경지 오염방지 및 농촌환경 개선을 위해 영농과정에서 발생하는 폐비닐 수거 신규 지원(26억원)
 - 사업량 85천톤, kg당 30원 정액 지원

3. 친환경·고품질 농축산물 생산 및 안전성 강화

◇ 친환경 농업육성 및 고품질·안전농산물 생산지원을 확대하여 소비자의 신뢰 확보

○ 가축질병의 예방과 근절을 위한 지원 강화

* 관련예산 : ('03) 2,715억원 → ('04) 2,731 (증 16억원, 0.6%)

□ 친환경농업 직불제 확대 및 공동시설 위주 지원

○ 친환경농산물 인증농가 증가추세를 감안, 받을 대상으로 친환경농업직접지불제 지원 확대 (30억원 → 55)

- 수요증가에 따라 사업물량 확대 : ('03) 5,270ha → ('04) 7,934

- 지원단가는 '03수준 유지(저농약 524천원/ha, 무농약 674, 유기 794)

○ 친환경농업 시설장비 지원사업은 대·소규모 구분을 폐지하여 일괄 지원하고, 공동이용시설 위주로 지원 (48억원 → 48)

- 사업량 : ('03) 33개소 → ('04) 40

- 지원단가 : ('03) 대규모 10억원, 소규모 2.5 → ('04) 2~10(평균 3억원)

○ 토양개량제는 쌀수급여건, 휴·폐경 등을 감안, 공급 물량을 축소(85% → 75)하여 지원 (417억원 → 360)

- 석회비료 306천톤(153천ha), 규산질비료 368천톤(184천ha)

□ 농산물의 품질 및 안전성 관리를 위한 지원확대

○ 농장단계에서부터 부적합 농산물 유통을 사전 차단하기 위해 농산물안전성 조사 강화 (60억원 → 85)

- 농산물품질관리원 시·군 출장소(3개소)에 정밀분석실 신규 설치(18억원)

- 생산단계 유해물질 잔류기준을 설정하고, 시범농가 300호를 대상으로 우수농산물 관리제도(GAP) 시범운영 (4억원)
 - 안전농산물 유통질서 확립을 위해 농산물품질인증, 유전자 변형(GM)농산물관리 등 농산물품질관리의 내실화 (68억원 → 69)
- 축산분뇨처리사업은 축산과 경종의 연계효과가 높은 축산분뇨 자원화 시설과 액비저장조 중심으로 지원 (403억원 → 402)
- 자원화 시설 : ('03) 288억원(686천m³) → ('04) 337(803)
 - 액비저장조 : ('03) 31억원(680개소) → ('04) 41(800)
 - 정착촌 구조개선 및 축분비료유통센터는 수요감소로 축소 (84억원 → 24)
- 가축질병의 예방과 근절을 위한 가축방역 및 축산물위생관리 강화
- 가축방역은 가축전염병 확산을 조기차단하기 위한 살처분보상금, 돼지콜레라 예방접종 및 방역시설·장비 확대 지원(256억원 → 319)
 - 제주도 반입 가축 전염병 검사를 위한 가축계류장 설치 신규지원(10억원)
 - 축산물위생관리를 위한 축산물 검사장비 및 재료비는 수요량을 감안하여 전년수준 반영 (31억원)
- 마늘경쟁력 제고를 위한 마늘산업종합대책 추진 뒷받침 (125억원 → 121)
- 종구갱신, 기계화 등 마늘경쟁력제고사업은 종구갱신 희망 면적이 감소(775ha → 625)함에 따라 소폭 감소 (48억원 → 44)
 - 작목전환 농가에 대한 구조조정특별자금은 전년수준 지원 (77억원)

4. 농산물유통 내실화, 수출촉진 및 FTA 보완대책 추진

◇ 유통시설 위주에서 **물류효율화** 및 유통 S/W확충에 중점을 두고 농산물 **해외시장개척**을 위한 지원 강화

* 관련예산 : ('03) 2,633억원 → ('04) 2,661 (증 28억원, 1.1%)

* FTA대책 예비비 포함시 : ('03) 2,633억원 → ('04) 4,297 (증 1,664억원, 63.2%)

□ 유통시설은 **기존시설의 보완**과 **기능활성화**에 중점

○ **산지유통센터**는 공동선별·계산 및 규모화·현대화·상품화 유통시설(26개소 → 44) 집중 지원(85억원 → 129)

○ **농산물종합유통센터**는 시행중인 4개소의 건설공사비 지원(288억원 → 311)
- '04 준공예정(2개소) : 김해·금산, '05 준공예정(2개소) : 울산·광주

○ 직거래 활성화를 위해 **소비자밀착형 직판장** 2개소 신규지원(5억원)

□ **물류표준화**와 **물류기기 공동이용 촉진** 등 **물류효율화** 지원

○ 물류체계 개선을 위한 **물류표준화**는 파렛타이징화 조기 정착에 역점을 두고 지원하되, 사업내실화를 위해 용자지원을 중단하고 보조율 상향조정 (82억원 → 59)

* 지원기준 : ('03) 보조 40%, 용자 30 → ('04) 보조 50

○ 파렛트 등 물류기기의 공동이용 촉진을 통한 유통비용 절감을 위해 **물류기기 공동이용** 지원 확대(35억원 → 64)

- 사업량 : ('03) 277천매 → ('04) 505

○ 표준규격포장재 등을 지원하는 **규격출하사업**은 사업실적을 감안하여 실소요 반영 (546억원 → 516)

- 사업량 : ('03) 272백만매 → ('04) 256

□ 농업관측과 농산물 소비촉진을 위한 홍보강화

- 농업관측은 관측정보의 정확도와 신뢰도 등 질적수준 향상 위주로 집중지원 (23억원 → 30)
 - 산지정보수집 Digital화, 해외모니터 확대 : 8 → 20명
- 전자상거래 기반확충을 위해 200농가 및 20마을에 대해 홈페이지 설치 지원 및 농산물통합쇼핑몰 기능 확충 (6억원 → 9)
- 우수 농식품 판매·홍보지원사업 신규 반영 (10억원)
 - 우리 농산물의 이미지제고를 위한 소비촉진 홍보활동 전개

□ 농산물 수출기반 확충과 해외시장개척 지원 강화

- 수출물류비를 지원하는 농축산물 판매촉진 사업비는 농산물 수출증가 추세를 고려하여 확대 지원 (254억원 → 289)
 - 사업량 : ('03) 107천톤 → ('04) 111
- 해외시장에서 우리 농산물의 인지도 제고 및 수출여건 조성을 위해 해외시장개척 활동 지원 강화 (100억원 → 108)
- 김치세계화를 위한 김치종합센터(1개소) 설치 및 화훼 수출기반 확충을 위해 화훼수출단지(1개소) 조성 지원 (28억원)

□ FTA보완대책 추진을 위해 '04년 FTA이행지원기금 출연예산 1,600억원을 FTA대책 예비비에 반영

- FTA 지원대책 가시화를 위해 FTA이행지원기금 규모를 7년간 ('04~'10) 1조 2천억원으로 확대(당초 계획 8천억원보다 4천억원 증액)
 - 한·칠레 FTA로 직접 피해를 받는 과수분야 경쟁력제고, 유통활성화 및 작목전환 등 지원

5. 쌀 수급안정 및 RPC 운영 내실화

◇ 양곡수매와 생산조정 등을 통해 쌀 수급안정을 도모하고
미곡종합처리장(RPC)의 기능 활성화

* 관련예산 : ('03) 11,861억원 → ('04) 9,954 (△16.1%)

□ 정부양곡수매(525만석) 관리 등 양특회계 운용에 필요한 부족
자금 지원(10,078억원 → 8,164)

○ 정부보유벼 구매확대(67만석 → 111), 추곡 약정수매 선금지급(60%),
쌀소비촉진홍보비(20억원) 등 소요 반영

* 양곡관리특별회계 운용규모 : ('03) 15,936억원 → ('04) 14,705 (△7.7%)

□ 쌀 생산조정제는 '03수준인 27천ha 지원(810억원)

○ 논에 벼 및 다른 상업적 작물의 재배중단시 ha당 300만원 지급

□ 민간유통기능 활성화를 위한 RPC 지원체계 개선

○ RPC 건조저장시설은 확대 지원(60개소→80)하되, 생산자단체와 민간
RPC의 형평유지 및 사업내실화를 위해 지원조건 조정(278억원→95)

- 생산자단체 : ('03) 국고 40%, 지방비 10, 용자 30 → ('04) 국고 30, 지방비 10

- 일반RPC : ('03) 용자 80% → ('04) 국고 20, 지방비 10

* FTA 대책 예비비에 보조율 10% 상향조정 소요예산 36억원 반영

○ RPC 경영부담 완화를 위해 운영자금 지원 (695억원 → 885)

- 운영자금·벼매입특별자금 규모 : 9,184억원(농특 2,362, 농협 6,822)

· 328개소, 개소당 28억원('03 : 33억원), 지원금리 4%('03 : 무이자)

* FTA 보완대책으로 RPC 운영자금 금리를 4%에서 무이자로 내리기 위해
필요한 소요예산 273억원을 FTA대책 예비비에 별도 반영

6. 농업전문인력 육성 및 지식·기술농업 확충

◇ 전문지식과 경영마인드를 갖춘 농업전문인력을 대상으로
자금을 집중지원하고 지식·기술농업 지원 강화

* 관련예산 : ('03) 3,167억원 → ('04) 3,750 (증 583억원, 18.4%)

□ 전문 농업인력 육성을 위한 지원 확대(2,496억원→3,017)

○ 후계농업경영인육성사업은 창업농 위주로 지원단가를 현실화
하고, 기존 농업인 지원은 농업종합자금으로 전환 (960억원 → 800)

- 지원인원(1인당 지원액) : ('03) 1,200명(60백만원) → ('03) 1,000(80)

○ 쌀전업농 육성사업과 연계한 규모화사업의 안정적 추진을
위해 농지관리기금 출연 확대 (400억원 → 1,000)

- 영농규모화사업량(지원액) : ('03) 7,367ha(3,121억원) → ('04) 7,350(3,100)

* 농지관리계정 운용규모 : 12,397억원 → 10,553, 공자기금차입 : 7,237억원 → 4,551

○ 정책자금 지원의 효율성 제고를 위해 농업종합자금을 확대
지원하고 사업평가에 의한 지원체계 강화 (1,080억원 → 1,158)

- 농업종합자금 지원규모 : ('03) 5,400억원 → ('04) 5,789 (7.2% 증)

* 2천만원이상 농기계구입자금, 기존농업인후계자육성자금, 농기계생산지원
자금, 농촌가공산업육성자금 등은 '04년부터 농업종합자금으로 통합

· 종합자금 규모의 20%는 농특회계 용자, 80%는 농협자금 활용

□ 지식·기술농업 확산을 위한 지원강화(671억원 → 733)

○ 전통농업에 BT와 IT를 접목한 첨단 농업기술기반 강화를
위해 농림기술개발 사업 적극 지원 (421억원 → 430)

- 첨단농업기술개발 : ('03) 337억원(461과제) → ('04) 344(454)

- 현장애로기술개발 : ('03) 84억원(242과제) → ('04) 86(304)

- 농업벤처의 내실있는 육성을 위해 농업벤처 창업보육센터 (3개소)의 창업교육, 기술지원 컨설팅 경비 등 지원(2억원 → 2)
 - 벤처농업창업경영대회 개최, 벤처농업투자박람회 개최 등
- 전문화·규모화된 농업경영체를 대상으로 현장밀착형 농업 경영컨설팅 지원 확대(17억원 → 20)
 - 대상경영체 : ('03) 670개소 → ('04) 873

7. 생산기반조성사업은 안전관리·완공 위주로 지원

◇ 계속지구 마무리를 위한 필요소요를 반영하고 신규착수를 최소화하되, 안전관리·재해예방 및 투자효율성 제고에 역점

* 관련예산 : ('03) 18,251억원 → ('04) 15,029(△3,222억원, △17.7%)

- 논기반정비는 진흥지역내 일반경지정리가 마무리됨에 따라 신규착수를 축소하고, 밭기반정비는 마무리 소요증가를 반영
- 일반경지정리는 '04년 봄마무리까지 추진하고 신규착수 중단 (589억원 → 175)
- 대구획경지정리 가을착수 물량은 전년수준 유지 (898억원 → 822)
 - 사업량(마무리/착수) : ('03) 3.5/4천ha, → ('04) 4/4천ha
- 영농편의 제고를 위한 기계화경작로 확포장사업은 사업수요를 감안 전년수준 유지 (1,003억원 → 1,001)
 - 사업량 : ('03) 1,200km → ('04) 1,197
- 밭기반정비는 신규착수를 축소하였으나 마무리 소요 증가 (925억원 → 1,155)
 - 사업량(마무리/착수) : ('03) 5/6천ha → ('04) 6/5천ha

□ 수리시설개보수·배수개선 등 **재해예방** 관련사업의 내실있는 지원

- 수리시설개보수사업은 '03추경에 2,200억원이 반영된 점을 감안, '04 지원규모 축소 : ('03 당초) 3,000억원 → ('03 추경) 5,200 → ('04) 3,200
 - 사업량(지구수/신규) : ('03) 368/123지구 → ('04) 391/120
- 재해예방을 위하여 **방조제개보수사업**은 개보수가 시급한 노후방조제 대상으로 완공위주로 투자 (690억원 → 688)
 - 국가관리방조제 개보수(지구수/신규) : ('03) 23/5지구 → 21/5
 - 지방관리방조제 개보수(지구수/신규) : ('03) 259/92지구 → 237/70
- 수리시설물 안전성 평가를 통한 재해사전예방을 위해 **수리 시설 안전진단 강화** (45억원 → 48)
- 상습침수 농경지 재해방지를 위한 **배수개선**은 완공위주로 지원하고 신규착수 축소 (2,157억원 → 2,167)
 - 사업량(지구수/신규) : ('03) 107/30지구 → ('04) 101/28

□ **농촌용수개발사업**은 신규착수를 억제하고 계속지구 조기완공 위주로 지원

- **대규모용수개발**(동화·성주지구)은 '05년 준공을 위한 잔사업비 소요액 반영 (236억원 → 154)
 - 동화지구 : 150억원 → 77, 성주지구 : 86억원 → 77
- **중규모용수개발**은 '03 추경에 400억원이 반영된 점을 감안 '04 지원 규모 축소 : ('03 당초) 3,263억원 → ('03 추경) 3,663 → ('04) 3,187
 - 사업량(지구수/신규) : ('03) 121/10지구 → ('04) 113/7

- 일반용수개발은 소규모 용수개발사업의 지원을 확대하고 지표수보강 및 한발대비 용수개발은 필요소요 지원(764억원 → 759)
 - 소규모용수개발(지구수) : ('03) 50억원(25지구) → ('04) 79(31)
 - 지표수보강개발(지구수) : ('03) 564억원(77지구) → ('04) 530(72)
 - 한발대비(가뭄대책추진) : ('03) 150억원 → ('04) 150

□ 대단위농업개발은 사업추진에 필요한 실소요 반영(908억원 → 918)

- 홍보지구는 기확보된 수자원 활용을 위해 용수공급시설 본격 추진에 필요한 용지보상비 등 실소요 반영 (385억원 → 395)
- 미호천Ⅱ지구는 '05 준공을 위한 마무리사업 실소요 반영 (200억원 → 170)
- 금강Ⅱ, 영산강Ⅳ지구는 급수면적 확대를 위한 연차별 필요 사업비를 안분지원 (515억원 → 535)
- 영산강Ⅲ-2지구는 배후농지 용수로 공사비 지원 (10억원 → 20)

※ 간척관련사업은 농지관리기금에서 별도 지원

- 영산강Ⅲ-1(410억원 → 430), 영산강Ⅲ-2(250억원 → 250)
- 새만금(1,625억원 → 1,600)

□ 농업생산기반종합정비사업은 4지구를 대상으로 농업용수·경지정리·배수개선 등을 종합적으로 정비 (182억원 → 183)

- 상사지구('04완공), 월곡지구('05완공), 고창·덕실지구('06완공)

8. 농기계지원은 효율성 제고에 중점

◇ 농기계 자금지원의 효율성 제고를 위해 제도개선

* 농업기계화 예산 : ('03) 1,421억원 → ('04) 685 (△51.8%)

□ 농기계지원은 수요감소 등을 감안, 지원을 축소하고 **이용을 제고**

○ 농기계구입자금은 2천만원 미만 농기계를 대상으로 지원 (1,113억원 → 550)

- 2천만원이상 농기계는 농업종합자금으로 통합 지원

* 지원규모(종합자금 포함 자부담 제외) : ('03) 4,637억원 → ('04) 3,749 (△19.2%)

○ 농기계이용을 제고를 위해 **농기계임대사업** 확대 추진 (5억원 → 6)

- 사업량 : ('03) 7개소 → ('04) 8

□ 농기계사후관리지원은 수요감소를 감안 실소요 반영 (202억원 → 127)

○ 농기계수리용 부품·장비지원 : ('03) 186억원 (242개소) → ('04) 120 (156)

○ 농기계보관창고지원 : ('03) 13억원(162개소) → ('04) 7(80)

9. 채무상환예산은 상환계획에 따라 실소요 반영

□ 채무상환 예산 : ('03) 29,912억원 → ('04) 31,249 (증 1,337억원, 45%)

○ **농특회계 채무상환**(21,679 → 22,289)은 재특회계, 공자기금 차입금 상환일정에 따른 원리금 계상

* '03말 차입금 잔액(추정) : 재특차입금 59,303억원, 공자기금 차입금 : 32,471

○ **양곡증권정리기금**(5,025→6,677)은 양곡증권 및 공자기금 예수금 상환일정에 따른 원리금 반영

* '03말 잔액누계(추정) : 공자기금 42,097억원, 양곡증권 6,000

○ **비료·농약계정 적자보전**(2,896 → 1,978)은 적정수준의 원금 및 당년도 발생이자 상환

* '03말 적자누계(추정) : 비료계정 9,616억원, 농약계정 1,398

IV. 2004 사업별 예산 세부내역

1. 세부사업별 세출예산 내역

(백만원)

구 분	2003예산 (A)	2004예산 (B)	증△감		비 고
			(B-A)	%	
합 계	8,818,646	8,882,457	63,811	0.7	
1. 생산기반조성	1,825,117	1,502,958	△322,159	△17.7	
① 밭기반정비	92,461	115,507	23,046	24.9	<ul style="list-style-type: none"> ○ 대상면적 : 2011까지 110천ha(2003까지 59천ha) * 마늘산업융합대책('02.7.25) 후속조치('03:2천ha, '04: 2, '05~'06: 2) - 사업비 : (2003) 89,947 → (2004) 113,412백만원 · 사업량 : (2003) 6.0 → (2004) 5.0천ha · 단 가 : 25.41백만원/ha · 지원기준 : 국고 80, 지방비 20% - 조사설계비 : (2003) 2,514 → (2004) 2,095백만원 · 단 가 : 419천원/ha · 지원기준 : 국고 100%
② 일반경지정리	58,934	17,532	△41,402	△70.3	<ul style="list-style-type: none"> ○ 대상면적 : 720천ha(2003봄까지 719천ha) * 2004년부터 신규착수 중단 - 봄마무리 : (2003) 53,481 → (2004) 17,287백만원 · 사업량 : (2003) 3.0 → (2004) 1.0천ha · 평균단가 : 27,011천원/ha(상한액) (27,770) · 지원기준 : 국고 80, 지방비 20% - 가을착수 : (2003) 4,321 → (2004) 지원중단 · 사업량 : (2003) 1.0천ha · 평균단가 : 27,011천원/ha(상한액) (27,770) · 지원기준 : 국고 80, 지방비 20% - 환지비 : (2003) 736 → (2004) 245백만원 · 사업량 : (2003) 3.0 → (2004) 1.0천ha · 단 가 : 307천원/ha · 지원기준 : 국고 80, 지방비 20% - 조사비 : (2003) 396백만원 → (2004) - · 사업량 : (2003) 1.0천ha · 단 가 : 396천원/ha · 지원기준 : 국고 100%

(백만원)

구 분	2003예산 (A)	2004예산 (B)	증△감		비 고
			(B-A)	%	
③ 농지기반조성	190,193	182,222	△7,971	△4.2	
○대구획 경자정리	89,844	82,159	△7,685	△8.6	<ul style="list-style-type: none"> ○ 대상면적 : 136천ha(2003봄까지 87천ha) - 봄마무리 : (2003) 64,464 → (2004) 66,282백만원 <ul style="list-style-type: none"> · 사업량 : (2003) 35 → (2004) 4.0천ha · 평균단가 : 27,907천원(상한액 28,690) · 지원기준 : 국고 80, 지방비 20% - 가을착수 : (2003) 23,020 → (2004) 13,395백만원 <ul style="list-style-type: none"> · 사업량 : (2003) 4.0 → (2004) 4.0천ha · 평균단가 : 27,907천원(상한액 28,690) · 지원기준 : 국고 80, 지방비 20% - 환지비 : (2003) 860 → (2004) 982백만원 <ul style="list-style-type: none"> · 사업량 : (2003) 3.5 → (2004) 4.0천ha · 단 가 : 307천원/ha · 지원기준 : 국고 80, 지방비 20% - 조사비 : (2003) 1,500 → (2004) 1,500백만원 <ul style="list-style-type: none"> · 사업량 : (2003) 4.0 → (2004) 4.0천ha · 단 가 : 375천원/ha · 지원기준 : 국고 100%
○기계화경작로 확포장	100,349	100,063	△286	△0.3	<ul style="list-style-type: none"> ○ 사업대상 : 28천km(2003까지 14천km) - 사업비 : (2003) 99,917 → (2004) 99,667백만원 <ul style="list-style-type: none"> · 사업량 : (2003) 1,200 → (2004) 1,197km · 단 가 : 104,080천원/km(3m 포장) · 지원기준 : 국고 80, 지방비 20% - 조사비 : (2003) 432 → (2004) 396백만원 <ul style="list-style-type: none"> · 사업량 : (2003) 1,200 → (2004) 1,100km · 단 가 : 360천원/km · 지원기준 : 국고 100%
④ 배수개선	215,654	216,700	1,046	0.5	<ul style="list-style-type: none"> ○ 대상면적 : 188천ha(2003까지 123천ha) - 사업비 : (2003) 214,345 → (2004) 215,200백만원 <ul style="list-style-type: none"> · 사업량 : (2003) 107 → (2004) 101지구 (준공/신규) (34/30) (25/28) · 지원기준 : 국고 100% - 조사비 : (2003) 1,309 → (2004) 1500백만원 <ul style="list-style-type: none"> · 사업량 : (2003) 5.0 → (2004) 5.0천ha · 단 가 : (2003) 262 → (2004) 300천원/ha · 지원기준 : 국고 100%

(백만원)

구 분	2003예산 (A)	2004예산 (B)	증△감		비 고
			(B-A)	%	
⑤ 수리시설개보수	645,685	404,428	△241,257	△37.4	
○ 수리시설개보수	520,040	320,000	△200,040	△38.5	<ul style="list-style-type: none"> ○ 수리시설개보수 대상시설 : 6,391지구(2003까지 5,345지구) - 사업비 : (2003) 520,040 → (2004) 318,000백만원 - 사업량 : (2003) 368 → (2004) 381지구 (준공/신규) (97/123) (69/110) - 지원기준 : 국고 100% ○ 재해대비 보강(대상시설) : 3,140개소(1,013지구) * 설계기준 미달시설 등 대상 - 사업비 : (2004) 2,000백만원 - 사업량 : (2004) 10지구(신규) - 지원기준 : 국고 100%
○ 저수지준설	12,000	10,000	△2,000	△16.7	<ul style="list-style-type: none"> ○ 대상시설 : 2,866개소(2003까지 1,755개소) - 사업비 : (2003) 12,000 → (2004) 10,000백만원 - 사업량 : (2003) 3 → (2004) 2.5백만㎡ - 단 가 : 4천원/㎡ - 지원기준 : 국고 100%
○ 수리시설안전진단	4,470	4,828	358	8.0	<ul style="list-style-type: none"> ○ 수리시설안전진단 : 3,188개소(2003까지 694개소) - 사업비 : (2003) 3,980 → (2004) 4,000백만원 - 사업량 : (2003) 122 → (2004) 112개소 - 단 가 : 30백만원/개소 * 시특법에 의한 진단 2개소(단가 350백만원) - 지원기준 : 국고 100% ○ 재해예방계측시스템 설치 : 13개소(저수지 10, 방조제 3) - 사업비 : (2003) 490 → (2004) 453백만원 · 계측시스템 (2003) 490 → (2004) 358백만원 · 모니터링 (2003) - → (2004) 95백만원 - 설치단가 : 저수지 16, 방조제 66백만원 ○ 저수지 수문조사 지원 : 200개소(2004신규) - 사업비 : (2004) 375백만원 - 사업량 : (2004) 25개소 - 단 가 : 15백만원/개소 - 지원기준 : 국고 100%

구 분	2003예산 (A)	2004예산 (B)	증△감		비 고
			(B-A)	%	
○ 방조제개보수	69,025	68,800	△225	△0.3	○ 국가관리방조제 : 대상지구 145(2003까지 98지구) - 사업비 : (2003) 34,300 → (2004) 34,300백만원 - 사업량 : (2003) 23 → (2004) 21지구 (준공/신규) (7/5) (9/5) - 지원기준 : 국고 100% ○ 지방관리방조제 : 대상지구 1,476지구(2003까지 902지구) - 사업비 : (2003) 34,725 → (2004) 34,500백만원 - 사업량 : (2003) 259 → (2004) 237지구 (준공/신규) (92/92) (69/70) - 지원기준 : 국고 70, 지방비 30%
○ 생산기반정비 사업 통계조사	150	200	50	33.3	○ 농업생산기반정비사업 통계책자 발간
○ 재해대책국고채 상환	40,000	-	△40,000	순감	
○ 저수지비상 대처지원	-	600	600	순증	○ 대상시설 : 120개소 (2004신규) - 사업비 : (2004) 600백만원 - 사업량 : (2004) 12개소 - 단 가 : 50백만원/개소 - 지원기준 : 국고 100%
⑥ 물관리자동화 사업	6,157	6,363	206	3.3	○ 사업비 : (2003) 6,157 → (2004) 6,363백만원 - 사업량 : (2003) 11 → (2004) 12개소 (준공/신규) (1/2) (4/2) - 지원기준 : 국고 100%
⑦ 농촌용수개발	466,300	410,000	△56,300	△12.1	
○ 대규모용수개발	23,600	15,400	△8,200	△34.7	○ 대상지구 : 2지구 - 동화 : (2003) 15,000 → (2004) 7,700백만원 - 성주 : (2003) 8,600 → (2004) 7,700백만원
○ 중규모용수개발	366,300	318,700	△47,600	△13.0	○ 일반지구 - 사업비 : (2003) 284,200 → (2004) 249,620백만원 · 사업량 : (2003) 99 → (2004) 94지구 (준공/신규) (12/10) (6/7) ○ 특별대책지구 - 사업비 : (2003) 67,700 → (2004) 55,580백만원 - 사업량 : (2003) 22 → (2004) 19지구 (준공/계속) (3/19) (2/17)

(백만원)

구 분	2003예산 (A)	2004예산 (B)	증△감 (B-A)	비 고	
					%
○ 일반용수개발	61,400	60,900	△500	△0.8	<ul style="list-style-type: none"> ○ 풍수해 대비 및 긴급지구보강 등 <ul style="list-style-type: none"> - 사업비 : (2003) 12,000 → (2004) 11,500백만원 ○ 기본조사비 : (2003) 2,400 → (2004) 2,000백만원 <ul style="list-style-type: none"> - 사업량 : (2003) 3.0 → (2004) 2.5천ha - 단 가 : 800천원/ha - 지원기준 : 국고 100% ○ 지표수보강개발 <ul style="list-style-type: none"> - 사업비 : (2003) 56,400 → (2004) 53,000백만원 - 사업량 : (2003) 77 → (2004) 72지구 (준공/신규) (15/8) (15/11) - 지원기준 : 국고 100% ○ 소규모 용수개발 <ul style="list-style-type: none"> - 사업비 : (2003) 5,000 → (2004) 7,900백만원 - 사업량 : (2003) 25 → (2004) 31지구 (준공/신규) (2/23) (3/8) - 지원기준 : 국고 50, 지방비 50%
○ 한발대비용수개발	15,000	15,000	-	-	<ul style="list-style-type: none"> ○ 한발대비용수개발(당면 가뭄대책추진) <ul style="list-style-type: none"> - 사업비 : (2003) 15,000 → (2004) 15,000백만원 - 지원기준 : 국고 80, 지방비 20%
⑧ 대단위농업개발	90,800	91,800	1,000	1.1	
○ 금강(Ⅱ)지구	38,500	39,500	1,000	2.6	<ul style="list-style-type: none"> ○ 총사업비 : 639,116백만원 <ul style="list-style-type: none"> - 개발면적 : 43,000ha - 사업기간 : '89~2006 - 2003까지 : 299,376백만원 - 2004이후 : 339,740백만원
○ 미호천(Ⅱ)지구	20,000	17,000	△3,000	△15.0	<ul style="list-style-type: none"> ○ 총사업비 : 236,233백만원 <ul style="list-style-type: none"> - 개발면적 : 4,430ha - 사업기간 : '89~2005 - 2003까지 : 201,035백만원 - 2004이후 : 35,198백만원
○ 흥보지구	18,300	19,300	1,000	5.5	<ul style="list-style-type: none"> ○ 총사업비 : 326,243백만원 <ul style="list-style-type: none"> - 개발면적 : 8,100ha - 사업기간 : '91~2005 - 2003까지 : 209,213백만원 - 2004이후 : 117,030백만원
○ 영산강(Ⅲ-2)지구	1,000	2,000	1,000	100.0	<ul style="list-style-type: none"> ○ 총사업비 : 40,208백만원 <ul style="list-style-type: none"> - 개발대상면적 : 3,300ha(배후농지) - 2003까지 : 1,000백만원 - 2004이후 : 39,208백만원

(백만원)

구 분	2003예산 (A)	2004예산 (B)	증△감 (B-A)	비 고	
					%
○영산강(IV)지구	13,000	14,000	1,000	7.7	○ 총사업비 : 721,881백만원 - 개발대상면적 : 16,730ha - 사업기간 : '01~2007 - 2003까지 : 34,033백만원 - 2004이후 : 687,848백만원
⑨ 농업생산기반 종합정비	18,195	18,306	111	0.6	○ 사업비 : (2003) 18,195 → (2004) 18,306백만원 - 사업량 : (2003) 4 → (2004) 4지구 - 지원기준 : 국고 90, 지방비 10% * 전북 고창, 전남 월곡(장성), 경북 상사(상주), 경남 덕실(의령)
⑩ 농업용수 수질 개선사업	738	100	△638	△86.4	○ 사업량 : (2003) 1개소(준공) → (2004) 준공지구 평가비
⑪ 농업기반공사 출자	40,000	40,000	-	-	○ 법정자본금 : 5조원(현물출자포함) - 2003까지 납입자본금 : 11,503억원
2. 농업기계화	142,074	68,460	△73,614	△51.8	
① 농기계구입 자금지원	111,300	55,000	△56,300	△50.6	○ 사업비 : (2003) 111,300 → (2004) 55,000백만원 - 사업량 : (2003) 88.2천대(종합자금 3.6.포함) → (2004) 74.5(종합자금 38천대 포함) - 단 가 : (2003) 6,012 → (2004) 6,773천원/대 - 지원기준 : 융자 70%(국고 20, 농협 50) * 농기계구입자금 지원규모 : ('03) 5,300억원 → ('04) 2,750
② 농기계임대 사업	525	600	75	14.3	○ 사업비 : (2003) 525 → (2004) 600백만원 - 사업량 : (2003) 7개소(250백만원/개소) → (2004) 8개소(250백만원/개소) - 지원기준 : 국고 30, 자담 70%
③ 농기계사후 관리지원	20,249	12,660	△7,589	△37.5	
○ 농기계수리용 부품·장비	18,634	12,010	△6,624	△35.5	○ 사업비 : (2003) 18,634 → (2004) 12,010백만원 - 사업량 : (2003) 242 → (2004) 156개소 - 단 가 : (2003) 110 → (2004) 110백만원/개소 - 지원기준 : 융자 70, 자담 30%

(백만원)

구 분	2003예산 (A)	2004예산 (B)	증△감 (B-A)		비 고
			(B-A)	%	
○ 농기계보관 창고지원	1,315	650	△665	△50.6	○ 일반농가 농기계 보관창고 - 사업비 : (2003) 1,315 → (2004) 650백만원 - 사업량 : (2003) 162 → (2004) 80개소 - 단 가 : 11.6백만원/20평 - 지원기준 : 용자 70, 자담 30% * 사업비 범위내에서 마을공동 및 사후봉사업소 보관창고 설치 지원
○ 중고농기계 상설판매장지원	300	-	△300	순감	○ 지원중단
④ 농기계 생산 지원	10,000	-	△10,000	순감	○ 2004부터 농업종합자금으로 지원
⑤ 국제농업기계 박람회	-	200	200	순증	○ 격년제 사업
3. 생산 및 유통 개선	534,763	539,223	4,460	0.8	
① 원예특작사업	15,209	14,991	△218	△1.4	
○ 과실검은마름병 방제	798	900	102	12.8	○ 과실검은마름병 방제비 지원 - 사업량 : (2003) 2,560 → (2004) 3,070ha - 단 가 : (2003) 312 → (2004) 폐원 : 사과 57, 배 55백만원/ha, 약제 168천원/ha - 지원기준 : 국고 100%
○ 고품질우량 종자 개발	1,935	1,983	48	2.5	○ 고품질 우량종자 개발 지원 : (2003) 52 → (2004) 53품종 - 용자 70(연리 4%, 3/7상환), 자담 30%
○ 마늘산업경쟁력 제고지원	12,476	12,108	△368	△2.9	○ 마늘종구갱신 : (2003) 3,720 → (2004) 3,000백만원 - 사업량 : (2003) 775 → (2004) 625ha - 단 가 : (2003) 8 → (2004) 8백만원/ha - 지원기준 : 국고 60, 지방비 40% ○ 마늘기계화 : (2003) 1,056 → (2004) 1,408백만원 - 사업량 : (2003) 1,896 → (2004) 2,528대 - 단 가 : (2003) 1.5 → (2004) 1.5백만원/대 - 지원기준 : (개별·농협등) 국고 30, 지방비 20, 자담 50% (지자체) 국고 50, 지방비 50% ○ 구조조정특별자금 : (2003) 7,700 → (2004) 7,700백만원 - 사업량 : (2003) 2,804 → (2004) 3,576ha (노지 2,104, 시설 700) → (노지 3,261, 시설 315) - 단 가 : (2003) 노지1.83백만원/ha, 시설 5.5백만원/ha → (2004) 노지1.83백만원/ha, 시설 5.5백만원/ha - 지원기준 : 국고 100%

(백만원)

구 분	2003예산 (A)	2004예산 (B)	증△감 (B-A)			비 고
					%	
② 농산사업	118,428	109,866	△8,562	△7.2		
○ 토양개량사업	44,101	35,957	△8,144	△18.5		
- 토양개량제	41,701	35,957	△5,744	△13.8		○ 사업비 : (2003) 41,701 → (2004) 35,957백만원 - 사업량 : (2003) 779 → (2004) 674천톤 - 단 가 : (2003) 66.9 → (2004) 66.7천원 - 지원기준 : 국고 80, 지방비 20%
- 토양객토	2,400	-	△2,400	순감		○ 객토사업은 '04년부터 농업종합자금으로 전환
○ 친환경농업 육성지원	5,115	5,115	-	-		○ 친환경농업 시설장비 : (2003) 4,800 → (2004) 4,800백만원 - 사업량 : (2003) 33 → (2004) 40개소 - 단 가 : 대·소규모 통합 평균 300백만원 - 지원기준 : (공동이용시설) 국고 40, 지방비 40, 자담 20% (개별생산시설) 국고 20, 지방비 20, 자담 60% → ('04) 국고40%, 지 40, 자 20(공동이용시설로 통일), 개별 생산시설 지원 중단
						○ 친환경농업 교육훈련 : (2003) 315 → (2004) 315백만원 - 사업량 : (2003) 18 → (2004) 18개소 - 단 가 : 35백만원/개소 - 지원기준 : 국고 50, 지방비 30, 자담 20%
○ 재해대책 융자금	62,100	60,000	△2,100	△3.4		○ 재해복구의 원활한 지원을 위한 융자소요 지원
○ 종자관리사업 지원	4,804	6,256	1,452	30.2		○ 종자관리시설 현대화 : (2003) 1,050 → (2004) 1,351백만원 ○ 종자관리기반 조성 : (2003) 2,567 → (2004) 2,645백만원 ○ 품종심사 및 관리 : (2003) 309 → (2004) 344백만원 ○ 지자체 종자공급사업 지원 (2003) 424 → (2004) 205백만원 ○ 보급종씨감자저장고신축(신규) : (2004) 990백만원 ○ 종자관리종합 D/B 구축 : (2003) 454 → (2004) 721백만원
○ 원원종 및 원종생산 지원	2,308	2,538	230	10.0		○ 원원종 및 원종생산지원 - 사업비 : (2003) 2,308 → (2004) 2,538백만원

(백만원)

구 분	2003예산 (A)	2004예산 (B)	증△감 (B-A)	비 고	
					%
③ 축산사업	68,953	75,198	6,245	9.1	
○가축방역	25,558	31,857	6,299	24.6	○ 시·도 가축방역사업비 : (2003) 21,602 → (2004) 27,656백만원
- 시도방역	21,602	27,656	6,054	28.0	- 예방주사·재료비 등 : (2003) 14,099 → (2004) 16,899백만원 - 살처분 등 보상금 : (2003) 6,000 → (2004) 7,800백만원 - 수의사 연수교육 : (2003) 40 → (2004) 40백만원 - 방역, 검사장비 등 : (2003) 1,463 → (2004) 2,917백만원
- 검역원방역	3,956	4,201	245	6.2	○ 검역원 가축방역사업비 : (2003) 3,956 → (2004) 4,201백만원
○축산분뇨 처리시설	40,289	40,206	△83	△0.2	○ 단독·공동시설 - 사업비 : (2003) 28,829 → (2004) 33,726백만원 - 사업량 : (2003) 686 → (2004) 803천㎡ - 지원기준 : 국고 30, 읍자 70% ○ 정착촌구조개선 - 새만금왕궁지구 : '04 지원 중단 · 사 업 비 : (2003) 2,200 · 지원기준 : 국고 70, 지방비 30% - 기타 나정착촌 · 사 업 비 : (2003) 3,000 → (2004) 2,000백만원 · 사 업 량 : (2003) 72 → (2004) 48천㎡ · 지원기준 : 국고 70, 읍자 30% - 액비저장조 · 사 업 비 : (2003) 3,060 → (2004) 4,080백만원 · 사 업 량 : (2003) 680 → (2004) 800개소 · 지원기준 : 국고 30, 지방비 50, 자담 20% - 축분비료유통센터 지원 · 사업비/사업량 : (2003) 3,200백만원, 40개소 → (2004) 400백만원, 5개소 · 지원기준 : 국고 40, 지방비 40, 자담 20%

(백만원)

구 분	2003예산 (A)	2004예산 (B)	증△감		비 고
			(B-A)	%	
○ 축산물검사	3,106	3,135	29	0.9	○ 축산물 검사장비 및 재료비 등 - 검사장비 : (2003) 2,000 → (2004) 2,000백만원 - 재료비등 : (2003) 838 → (2004) 838백만원 - 원유검사 : (2003) 268 → (2004) 297백만원
④ 농산물유통	276,168	281,846	5,678	2.1	
○ 농산물유통 시설보완	1,915	290	△1,625	△84.9	○ 유통시설보완 - 사업비 : (2003) 1,915 → (2004) 290백만원 - 사업량 : (2003) 7 → (2004) 3개소 - 지원기준 · 도매시장 : 국고 40, 지방비 60% · 공 판 장 : 국고 40, 용자 30, 지방비 10, 자담 20% → ('04) 국고 40, 지방비 10, 자담 50%
○ 미곡종합 처리장 증설 및 운영	97,345	97,957	612	0.6	○ 미곡종합처리장 시설보완 - 사업비 : (2003) 27,800 → (2004) 9,492백만원 - 사업량 : · 건조저장시설 (2003) 60 → (2004) 80개소 · 고품질생산시설 : (2003) 50개소/2억원(개소) → (2004) 미반영 - 단 가 : (2003) 450 → (2004) 450백만원/개소 - 지원기준 · 건조저장 : (단체) 국고40, 지방비10, 용자30, 자담20% (일반) 용자 80, 자담 20% → (단체) 국고 30, 지방비 10, 자담 60% (일반) 국고 20, 지방비 10, 자담 70% * '04년부터 용자금 지원 중단 - RPC 경영평가 비용 492백만원 신규 반영 ○ 미곡종합처리장운영지원 - 사업비 : (2003) 69,545 → (2004) 88,465백만원 - 사업량 : (2003) 328 → (2004) 328개소 - 단 가 : (2003) 3,300 → (2004) 2,800백만원 - 운영자금 및 매매입특별자금 지원규모 · (2003) 10,904억원(농특회계 2,362, 농협자금 8,542) → (2004) 9,184억원(농특회계 2,362, 농협자금 6,822) · 개소당 지원 : (2003) 33 → (2004) 28억원 · 지원금리 : (2003) 무이자 → (2004) 4% * '04 FTA대책예비비에 RPC운영자금 금리인하(4%→0) 이차보전소요 273억원과 건조·저장시설 보조율 10% 상향조정 소요 36억원 등 총 309억원 계상

(백만원)

구 분	2003예산 (A)	2004예산 (B)	증△감		비 고
			(B-A)	%	
○ 농수산물종합 유통센터	28,787	31,147	2,360	8.2	○ 사업량 : (2003) 5(수원, 김해, 금산, 광주, 울산) → (2004) 4개소(김해, 금산, 광주, 울산) - 지원기준 · 지자체 등 공공유형 : 국고 70, 지방비 30% * 울산 : 국고 50, 지방비 50% · 생산자단체(광주) : 국고 50, 자담 50%
○ 농산물산지 유통센터	8,460	12,900	4,440	52.5	○ 농산물산지유통센터 지원 : (2003) 8,460 → (2004) 12,900백만원 - 생산자 단체 · 사업비 : (2003) 5,760 → (2004) 6,600백만원 · 사업량 : (2003) 22 → (2004) 34개소 · 단 가 : (2003) 436 → (2004) 647백만원/개소 · 지원기준 : 국고 20, 지방교부금 20, 국고융자 40, 자담 20% → (2004) 국고 30, 지방비 20, 자담 50% - 지방자치단체 · 사업비 : (2003) 2,700 → (2004) 6,300백만원 · 사업량 : (2003) 4 → (2004) 10개소 · 단 가 : (2003) 1,125 → (2004) 1,260백만원/개소 · 지원기준 : 국고 60, 지방비 40% → 국고 50, 지방비 50%
○ 농관원 청사 신·증축	1,949	3,287	1,338	68.7	○ 지원 및 출장소 청사 신·증축(2개소 → 3)
○ 김치종합센터 조성	3,261	2,104	△1,157	△35.5	○ 사업기간 : 2002~2005년 - 총사업비 : 19,636백만원 · 국 고 13,745백만원(2002 : 6,276 → 2003 : 3,261) · 지방비 5,891백만원 - 규 모 : 부지 22,990평, 건물 2,850평 - 지원조건 : 국고 70, 지방비 30%
○ 화훼수출 단지 조성	1,884	745	△1,139	△60.5	○ 전남 나주 화훼수출단지 1개소 - 지원액 : 207천위/평×12천평×30% - 지원기준 : 국 20, 읍 40, 지 20, 자 20% → 국 30, 지 20, 자 50%
○ 인삼검사장 설치	860	100	△760	△88.4	○ 인삼검사장 검사장비 구입 - 고속액체크로마토그래피(HPLC) 1Set 70백만원 - 증기화 광산란 검출기(ELSE) 1Set 30백만원

(백만원)

구 분	2003예산 (A)	2004예산 (B)	증△감 (B-A)			비 고
					%	
○농업정보통신 환경개선	3,355	3,651	296		8.8	○ 농업·농촌 정보화 촉진을 위한 환경조성 - 농업통신환경조성 : (2003) 2,337 → (2004) 2,400백만원 - 통합쇼핑몰운영 : (2003) 313 → (2004) 295백만원 - 농업인홈페이지구축 : (2003) 300 → (2004) 626백만원 - 농촌PC보내기지원 : (2003) 405 → (2004) 330백만원
○출하지원 시스템 구축	1,005	968	△37	△3.7		○ 농산물출하정보시스템 구축 - 시스템 운영비 : (2003) 147 → (2004) 112백만원 - 콘텐츠 확충 : (2003) 580 → (2004) 572백만원 - 인건비 등 : (2003) 278 → (2004) 284백만원
○농업관측	2,328	3,033	705		30.3	○ 농업관측정보센터 지원 - 산지정보 수집Digital화(신규) : (2004) 360백만원 - 해외정보 수집 기능강화 : (2003) 28 → (2004) 124백만원 - 인건비, 운영비, 특별사업추진경비 : (2003) 2,200 → (2004) 2,409백만원 - 기본경비 : (2003) 100 → (2004) 140백만원
○농산물물류 표준화	8,240	5,886	△2,354	△28.6		○ 사업비 : (2003) 8,240 → (2004) 5,886백만원 - 사업량 : (2003) 197 → (2004) 196개소 - 단 가 : 60백만원/개소 - 지원기준 : ('03) 국고 40, 용자 30, 자담 30% →('04) 국고 50, 자담 50%
○농산물규격 출하	54,590	51,584	△3,006	△5.5		○ 농산물 표준규격 공동출하 지원 - 사업비 : (2003) 54,590 → (2004) 51,459백만원 ·사업량 : (2003) 272 → (2004) 256백만매 ·단 가 : (2003) 669 → (2004) 669원/매 ·지원기준 : 국고 30, 자담 70% - 국내여비 : (2004) 125백만원
○물류기기 공동이용	3,507	6,392	2,885		82.3	○ 파렛트 등 물류기기 공동이용 지원 - 사업비 : (2003) 3,507 → (2004) 6,392백만원 - 사업량 : (2003) 277 → (2004) 505천매 - 단 가 : (2003) 21,100 → (2004) 21,100원 - 지원기준 : 국고 60, 자담 40%
○농산물가공 산업육성	5,400	-	△5,400	순감		○ 2004부터 농업종합자금으로 지원

(백만원)

구 분	2003예산 (A)	2004예산 (B)	증△감 (B-A)	비 고	
					%
○ 농산물 품질관리	12,867	13,603	736	5.7	○ 농산물품질인증 : (2003) 956 → (2004) 935백만원 ○ GM 농산물관리 : (2003) 1,167 → (2004) 1,083백만원 ○ 농산물안전성조사 : (2003) 6,034 → (2004) 6,664백만원 ○ 농산물원산지관리 : (2003) 1,414 → (2004) 1,529백만원 ○ 품질관리정보화 : (2003) 3,296 → (2004) 3,392백만원
○ 농안기금지원	5,000	4,900	△100	△2.0	○ 마늘 재수출에 따른 손실액 지원
○ 농·축산물 판매촉진	25,421	28,882	3,461	13.6	○ 사업비 - 과 실 : (2003) 7,165 → (2004) 12,248원/백만원 - 화 훼 : (2003) 10,964 → (2004) 4,579원/백만원 - 축산물 : (2003) 120 → (2004) 138원/백만원 - 김 치 : (2003) 1,931 → (2004) 2,045원/백만원 - 채 소 : (2003) 3,558 → (2004) 6,556원/백만원 - 인 삼 : (2003) 1,683 → (2004) 1,039원/백만원 - 감 굴 : (2003) - → (2004) 2,277원/백만원 ○ 사업량 - 과 실 : (2003) 23,040 → (2004) 39,006톤 - 화 훼 : (2003) 17,771 → (2004) 10,724톤 - 축산물 : (2003) 5,207 → (2004) 2,706톤 - 김 치 : (2003) 22,453 → (2004) 18,423톤 - 채 소 : (2003) 36,684 → (2004) 32,617톤 - 인 삼 : (2003) 1,355 → (2004) 707톤 - 감 굴 : (2003) - → (2004) 6,900톤 ○ 지원단가 - 과 실 : (2003) 311 → (2004) 313원/kg - 화 훼 : (2003) 617 → (2004) 419원/kg - 축산물 : (2003) 23 → (2004) 88원/kg - 김 치 : (2003) 86 → (2004) 141원/kg - 채 소 : (2003) 97 → (2004) 193원/kg - 인 삼 : (2003) 1,242 → (2004) 2,201원/kg - 감 굴 : (2003) - → (2004) 314원/kg

(백만원)

구 분	2003예산 (A)	2004예산 (B)	증△감 (B-A)	비 고	
					%
○ 농산물 해외 시장개척	9,994	10,773	779	7.8	<ul style="list-style-type: none"> ○ 국가브랜드 개발 : 신규 <ul style="list-style-type: none"> - 사업비 : (2004) 220백만원 ○ 포장디자인개선 및 수출유망 품목개발 <ul style="list-style-type: none"> -사업비 : (2003) 900 → (2004) 849백만원 -사업량 : (2003) 95 → (2004) 93품목 ○ 고품질·안전성 농산물 생산지원: 신규 <ul style="list-style-type: none"> - 사업비 : (2004) 430백만원 ○ 수출경영지도 <ul style="list-style-type: none"> - 사업비 : (2003) 200 → (2004) 200백만원 - 사업량 : (2003) 80 → (2004) 80회 ○ 전문생산단지 평가 및 사후관리 : 신규 <ul style="list-style-type: none"> - 사업비 : (2004) 50백만원 ○ 국제박람회 참가지원 <ul style="list-style-type: none"> - 사업비 : (2003) 4,098 → (2004) 3,719백만원 - 사업량 : (2003) 25 → (2004) 22회 ○ 우수농산물 전시상담회: 신규 <ul style="list-style-type: none"> - 사업비 : (2004) 405백만원 - 사업량 : (2004) 1회 ○ 현지유통업체 판촉행사지원 <ul style="list-style-type: none"> - 사업비 : (2003) 600 → (2004) 700백만원 - 사업량 : (2003) 18 → (2004) 18회 ○ 우수바이어 초청 <ul style="list-style-type: none"> - 사업비 : (2003) 200 → (2004) 200백만원 - 사업량 : (2003) 4 → (2004) 4회 ○ 시장개척단 파견 <ul style="list-style-type: none"> - 사업비 : (2003) 200 → (2004) 200백만원 - 사업량 : (2003) 4 → (2004) 4회 ○ 수출농산물 및 식문화 홍보 <ul style="list-style-type: none"> - 사업비 : (2003) 2,440 → (2004) 2,537백만원

(백만원)

구 분	2003예산 (A)	2004예산 (B)	증△감 (B-A)	비 고	
					%
○ 우수농식품 판매홍보지원	-	1,000	1,000	순증	<ul style="list-style-type: none"> ○ 해외상설매장 운영 <ul style="list-style-type: none"> - 사업비 : (2003) 315 → (2004) 113백만원 - 사업량 : (2003) 2 → (2004) 1개소 ○ 무역정보 심층조사 <ul style="list-style-type: none"> - 사업비 : (2003) 316 → (2004) 340백만원 ○ 무역정보 DB구축 및 전파 <ul style="list-style-type: none"> - 사업비 : (2003) 540 → (2004) 540백만원 ○ 전자무역(e-Trade)시스템 개발·운영 <ul style="list-style-type: none"> - 사업비 : (2003) 185 → (2004) 270백만원 ○ 우리 농산물 이미지 제고 홍보(신규) <ul style="list-style-type: none"> - 사업비 : (2004) 1,000백만원 - 지원기준 : 국고 100%
○ 우수농산물 관리제도 운영	-	354	354	순증	<ul style="list-style-type: none"> ○ 생산단계 유해물질 잔류허용기준 설정 <ul style="list-style-type: none"> - 사업비/사업량 : (2004) 165백만원/30품목 ○ GAP시범사업 운용 <ul style="list-style-type: none"> - 사업비/사업량 : (2004) 109백만원/350농가 ○ GAP연구용역 : (2004) 80백만원
○ 농산물안전성 조사시스템 구축	-	1,790	1,790	순증	<ul style="list-style-type: none"> ○ 농관원출장소 정밀분석실 설치(신규) <ul style="list-style-type: none"> - 사업규모 : (2004) 3개소 - 지원단가 : 597백만원 - 사업비 : (2004) 1,790백만원
○ 소비자밀착형 직판장 지원	-	500	500	순증	<ul style="list-style-type: none"> ○ 소규모 물류시설 사업비 : (신규) <ul style="list-style-type: none"> - 사업규모 : (2004) 2개소 - 지원단가 : 500백만원 - 지원기준 : 국고 50%, 자부담 50
○ FTA이행지원 기금 출연	-	(160,000)	(160,000)	(순증)	<ul style="list-style-type: none"> ○ '04 FTA대책 예비비에 FTA이행지원기금 출연금 160,000백만원 계상

(백만원)

구 분	2003예산 (A)	2004예산 (B)	증△감 (B-A)	비 고	
					%
⑤ 검역기능강화	14,005	13,322	△683	△4.9	
○ 식물검역기능 강화	4,898	4,465	△433	△8.8	○ 식물검역검사 : (2003) 4,765 → (2004) 4,276백만원 - 검역장비 : (2003) 612 → (2004) 848백만원 - 검역시설 : (2003) 1,395 → (2004) 442백만원 - 시험연구비 : (2003) 528 → (2004) 528백만원 - 기타운영비 : (2003) 2,230 → (2004) 2,458백만원 ○ 식검정보화 : (2003) 133 → (2004) 189백만원
○ 동물검역기능 강화	9,107	8,857	△250	△2.7	○ 동축산물 검역검사 : - (2003) 5,497 → (2004) 5,470백만원 ○ 동축산물안전성연구 : - (2003) 2,801 → (2004) 2,826백만원 ○ 탐지견 운영 : - (2003) 809 → (2004) 561백만원
⑥ 기 타	42,000	44,000	2,000	4.8	
○ 협동조합 합병	1,000	4,000	3,000	300.0	○ 합병조합 경영정상화 자금지원 - 사업비 : (2003) 1,000 → (2004) 4,000백만원 - 사업량 : (2003) 5 → (2004) 20개소 - 지원단가 : 200백만원/개소 - 지원조건 : 융자 100%
○ 지역특화 사업지원	41,000	40,000	△1,000	△2.4	○ 사업비 : (2003) 41,000 → (2004) 40,000백만원 - 특성화품목개발 : 31,000 → 40,000백만원 - 소규모지역개발등 : 10,000 → - 백만원 ○ 지원기준 : 국고 50, 지방비 50%

(백만원)

구 분	2003예산 (A)	2004예산 (B)	증△감 (B-A)	비 고	
					%
4. 기술개발 및 정보화	67,091	73,341	6,250	9.3	
① 농촌생산기반 및 용수조사	7,321	7,794	473	6.5	<ul style="list-style-type: none"> ○ 농촌개발연구 : <ul style="list-style-type: none"> - (2003) 1,210 → (2004) 1,370백만원 ○ 지하수자원관리 : <ul style="list-style-type: none"> - (2003) 4,911 → (2004) 5,124백만원 ○ 농업용수 수질조사연구 : <ul style="list-style-type: none"> - (2003) 1,200 → (2004) 1,300백만원
② 농림기술개발	42,061	42,951	890	2.1	<ul style="list-style-type: none"> ○ 현장에로기술개발 <ul style="list-style-type: none"> - 사업비 : (2003) 8,389 → (2004) 8,561백만원 - 과제수 : (2003) 242 → (2004) 304개과제 ○ 첨단농업기술개발 <ul style="list-style-type: none"> - 사업비 : (2003) 33,672 → (2004) 34,390백만원 - 과제수 : (2003) 461 → (2004) 454개과제
③ 농림기술관리 센터 출연	766	865	99	12.9	<ul style="list-style-type: none"> ○ 농림기술관리센터 인건비 및 운영비 지원(A-B) <ul style="list-style-type: none"> - 기관운영비(A) : (2003) 1,413 → (2004) 1,627백만원 - 자체수입(B) : (2003) 647 → (2004) 762백만원
④ 해외농업 환경조사	200	200	-	-	<ul style="list-style-type: none"> ○ 해외농업환경조사 : 동남아 2개국 2개지구
⑥ 농림지식관리 시스템 구축	184	317	133	72.3	<ul style="list-style-type: none"> ○ 농림지식관리시스템 기능 확충 <ul style="list-style-type: none"> - 사업비 : ('03) 184→('04) 317백만원 - '04사업내역 <ul style="list-style-type: none"> · 시스템 구축 239백만원 · 시설장비 및 S/W유지관리비 : 58백만원 · 지식 콘텐츠 확충 : 20백만원

(백만원)

구 분	2003예산 (A)	2004예산 (B)	증△감 (B-A)		비 고
				%	
⑦ 검역원 업무 정보화	1,122	1,518	396	35.3	○ 수의과학검역원 업무정보화 사업비 - 본원·5개지원 및 14개 출장소간 초고속 ATM LAN 및 통신망 운영
⑧ 행정정보화	1,308	1,198	△110	△8.4	○ 농림부 본부 업무정보화 사업비 - 전산시스템 운영에 따른 임차료, 시설장비유지비 및 정보화 정책개발 연구조사
⑨ 농촌용수 물관리정보화	645	640	△5	△0.8	○ 농촌용수의 효율적 개발을 위한 물관리 정보화 - DB구축및유지관리 : (2003) 327 → (2004) 342백만원 - 정보시스템개발 : (2003) 250 → (2004) 142백만원 - 현지자원기초조사 등 : (2003) 68 → (2004) 156백만원
⑩ 농업통계조사	2,881	3,187	306	10.6	○ 농업경영체 조사, 일반통계조사 경비 - 주요 농업통계조사 : 1,610백만원 - 경지총조사(10년주기) : 758백만원 - 농업경영체 실태조사 : 819백만원
⑪ 동물질병연구	8,842	13,210	4,368	49.4	○ 동물질병 시험·연구 사업비 - 시험연구비 : (2003) 3,206 → (2004) 3,589백만원 - 연구장비 : (2003) 2,636 → (2004) 2,937백만원 - 신종질병관리센터신축 : (2003) 3,000 → (2004) 6,684백만원
⑫ 북한농업연구	300	200	△100	△33.3	○ 북한농업연구 용역비 - 과제수 : (2003) 6 → (2004) 4개 과제
⑬ 정책연구 개발사업	861	861	-	-	○ 정책연구개발비 - 과제수 : (2003) 17 → (2004) 17개 과제
⑭ 농업벤처 육성지원	200	200	-	-	○ 벤처창업보육센터지원(3개소) : 150백만원 ○ 벤처농업 창업경연대회 등 : 50백만원
⑮ 전통식품 Codex규격화	200	200	-	-	○ 인삼제품, 간장, 된장, 고추장 4개 품목의 국제 규격화 추진
⑯ 신지식농업 포털사이트	200	-	△200	순감	○ '03 완료사업

(백만원)

구 분	2003예산 (A)	2004예산 (B)	증△감 (B-A)		비 고
				%	
5. 인력육성 및 규모화	249,621	301,619	51,998	20.8	
① 후계농업경영인 육성	96,000	80,000	△16,000	△16.7	○ 대상인원 : (2003) 1.2 → (2004) 1.0천명 - 지원단가 : (2003) 60 → (2004) 80백만원/명 - 지원기준 : 용자 100% * 신규후계농업인 : (2003) 24,000백만원 → (2004)종합자금 전환
② 농업인 교육훈련	2,912	2,854	△58	△2.0	○ 후계농업인 및 전업농 등 교육훈련비 - 사 업 비 : (2003) 2,912 → (2004) 2,854백만원 - 교육인원 : (2003) 70,805 → (2004) 63,774명
③ 도·농교류 협력 지원	1,000	1,000	-	-	○ 농업·농촌체험사업 등 도·농 교류협력 협력사업 지원
④ 농업종합 자금지원	108,000	115,800	7,800	7.2	○ 사업비 : (2003) 108,000 → (2004) 115,800백만원 - 지원기준 : 용자 100%(농특 20, 농협자금 80) · 국고용자 : (2003) 1,080 → (2004) 1,158억원 · 농협자금 : (2003) 4,320 → (2004) 4,631억원 - 총지원규모 : (2003) 5,400 → (2004) 5,789억원 * '04부터 "신규 후계농업인육성", "2천만원 이상 농기계 구입자금", "농기계생산지원", "농촌가공산업육성자금" 등 통합 지원
⑤ 농업경영 컨설팅지원	1,709	1,965	256	15.0	○ 농업경영컨설팅 : (2003) 1,709→(2004) 1,965백만원 - 사업량 : (2003) 650 → (2004) 873개소 - 단 가 : (2003) 8.5 → (2004) 7.5백만원 - 지원기준 : 국고 30, 지방비 20, 자담 50%
⑥ 농지관리기금 지원	40,000	100,000	60,000	150.0	○ 농지관리계정운용 : (2003) 12,397→(2004)10,553억원 - 조달 : 정부출연 1,000억원, 공자기금차입 4,551억원, 조성계정차입 1,350억원, 융자금회수등 3,652억원 - 운용 : 규모화사업 3,100억원, 차입금상환 등 7,453억원

(백만원)

구분	2003예산 (A)	2004예산 (B)	증△감 (B-A)		비고
				%	
6. 소득원개발	288,281	319,504	31,223	10.8	
① 농공단지조성	14,640	30,218	15,578	106.4	○ 목표(2014년) : 400개소(2003까지 296개소 완료) - 사업량 : (2003) 19(준공 1, 계속 7, 신규 11) → (2004) 30개소(준공 8, 계속 10, 신규 12)
② 녹색농촌 체험 활동 지원	3,251	4,026	775	23.8	○ 체험마을조성 : (2003) 2,600 → (2004) 3,200백만원 - 사업량 : (2003) 26 → (2004) 32개소 - 단 가 : (2003) 2 → (2004) 2억원 - 지원기준 : 국고보조 50, 지방비 50% ○ 체험지원체계 구축 : (2003) 651 → (2004) 826백만원 - 농촌관광 홍보 : 120백만원 - 농촌마을가꾸기 경진대회 : 450백만원 - 농촌관광 포털사이트 보완·관리 : 156백만원 - 농촌관광 교육훈련 : 100백만원
③ 농촌투자유치 센터 운영	150	360	210	140.0	○ 인터넷 개설 및 농촌투자 관련 상담·소개·알선 (농업기반공사)
④ 농축산경영 자금 지원	270,240	284,900	14,660	5.4	○ 운용규모 : (2003) 37,600 → (2004) 35,000억원 - '04 재정자금 상환소요 : 2,849억원
7. 생활환경개선	75,480	110,390	34,910	46.3	
① 농촌마을 종합개발	34,680	48,000	13,320	38.4	○ 농촌마을종합개발 : (2004신규) 20,000백만원 - '04 신규착수(개발비) · 사업비 : (2004) 16,000백만원 · 사업량 : (2004) 16권역 · 단 가 : (2004) 1,250백만원 · 지원기준 : 국고 80, 지방비 20% - '04~'05 계획수립조사비 (신규) · 사업비 : (2004) 3,600백만원 · 사업량 : (2004) 36권역 · 단 가 : (2004) 100백만원 · 지원기준 : 국고보조 100% - 5도 2촌 용역비 : 400백만원 * 소권역별 단위를 농촌의 다원적 기능을 확충하는 지역별 특성화 사업으로 지원

(백만원)

구 분	2003예산 (A)	2004예산 (B)	증△감		비 고
			(B-A)	%	
② 농촌생활 용수개발	40,800	59,840	19,040	46.7	○ 농촌주택정비 및 용지매수 등 - 사업비 : (2003) 34,680 → (2004) 28,000백만원 - 사업량 : (2003) 1,479 → (2004) 1,400동 - 단 가 : (2003) 20 → (2004) 20백만원/동 - 지원기준 : 국고용자 100% ○ 사업비 : (2003) 40,800 → (2004) 59,840백만원 - 사업량 : (2003) 480 → (2004) 440개소 - 단 가 : (2003) 170 → (2004) 170백만원/개소 - 지원기준 : (2003) 국고 50, 지방교부금 50 → (2004) 국고 80, 지방비 20%
③ 폐비닐수거비 지원	-	2,550	2,550	순증	○ kg당 30원 정액지원 (85천톤)
8. 부담경감 및 소득보전	1,464,237	1,840,313	376,076	25.7	
① 이차보전	462,867	584,852	121,985	26.4	
○ 부채대책비등 이차보전	462,491	584,380	121,889	26.4	* 기준금리 : ('03) 9.1%(중앙회 8.4, 상호금융 9.6) → (2004) 7.5%(중앙회 6.66, 상호금융 8.07)
- 정책자금	202,248	257,898	55,650	27.5	○ 정책자금 이차보전 - 농축산경영자금 이차보전 : (2003) 65,712 → (2004) 82,366백만원 - 농기계구입자금 이차보전 : (2003) 42,013 → (2004) 71,332백만원 - 미곡종합처리장 운영자금 이차보전 : (2003) 53,079 → (2004) 18,148백만원 - 협동조합유통활성화자금 : (2003) 6,600 → (2004) 4,992백만원 - 농업종합자금 이차보전 : (2003) 22,868 → (2004) 33,304백만원 - 재해농가 이자감면 : (2003) 1,449 → (2004) 20,596백만원 - 재해복구자금 이차보전 : (2003) 9,802 → (2004) 21,652백만원 - 농업경영체 희생지원자금 : (2003) 725 → (2004) 5,508백만원 * '04 FTA대책 예비비에 신규정책자금 금리인하 (4→3%) 이차보전 소요 396억원 계상

(백만원)

구 분	2003예산 (A)	2004예산 (B)	증△감		비 고
			(B-A)	%	
- 부채대책	253,043	312,082	59,039	23.3	<ul style="list-style-type: none"> ○ 기지원 정책자금 금리인하(4→1.5%) 및 상환연기(5년 거치 15년상환) 등 '04부채대책 소요 일부 반영 - 정책자금 상환연기 이차보전 : (2003) 47,653 → (2004) 63,968백만원 - 상호금융대체자금 이차보전 : (2003) 133,369 → (2004) 105,815백만원 - 농업경영개선자금 이차보전 : (2003) 39,600 → (2004) 31,816백만원 - 연대보증해소자금 이차보전 : (2003) 18,335 → (2004) 15,753백만원 - 부채대책대체자금 이차보전 : (2004) 82,704백만원 - 부채정상 상환자 인센티브 : (2003) 14,086 → (2004) 12,026백만원 * '04 FTA대책 예비비에 상호금융 대체자금·농업 경영개선자금 금리인하(6.5→3%) 소요예산 2,057억원 계상
-농협구조개선	7,200	14,400	7,200	100.0	- 농협구조개선자금 이차보전 (2003) 7,200 → (2004) 14,400백만원
○ 양곡창고환차손	376	472	96	25.5	○ KFW양곡창고차관 환차손 보전
② 농업인고교생 자녀학자금 보조	17,716	15,305	△2,411	△13.6	<ul style="list-style-type: none"> ○ 대상학생수 : (2003) 84(실업 41.6, 인문 42.4) → (1ha미만) (2004) 68.8천명(실업 29.7, 인문 39.1) - 지원단가 : (2003) 실업 678, 인문 727.6 → (2004) 실업 711.9, 인문 764천원 - 지원기준 : 국고 30, 지방비 70% * '04 FTA대책 예비비에 지원대상 확대(1→1.5ha) 추가소요 4,079백만원 계상
③ 자영농과생 급식비 지원	354	300	△54	△15.3	<ul style="list-style-type: none"> ○ 자영농과생 급식비 지원 : 260일 - 지원인원 : (2003) 기숙 2,000, 비기숙 600명 → (2004) 기숙1,500, 비기숙 1,100 - 지원단가 : (기숙) 3,090, (비기숙) 1,030원/일 - 지원기준 : (2003) 국고 20, 지방비 50, 자담 30% → (2004) 국고 20, 지방비 60, 자담 20%
④ 수리시설 유지관리지원	134,833	144,258	9,425	7.0	<ul style="list-style-type: none"> ○ 수리시설유지관리 : (2003) 134,833 → (2004) 144,258백만원 - 농업기반공사구역 : (2003) 131,875 → (2004) 141,300백만원 - 시·군수리계지역 : (2003) 2,958 → (2004) 2,958백만원 · 수리계 현금부담금 지원(국비 50, 지방비 50%)

(백만원)

구분	2003예산 (A)	2004예산 (B)	증△감 (B-A)	비고	
					%
⑤ 비료판매가격 차손보전	98,969	85,944	△13,025	△13.2	<ul style="list-style-type: none"> ○ 화학비료 <ul style="list-style-type: none"> - 사업비 : (2003) 77,969 → (2004) 64,944백만원 - 사업량 : (2003) 1,580 → (2004) 1,348천톤 ○ 유기질비료 <ul style="list-style-type: none"> - 사업비 : (2003) 21,000 → (2004) 21,000백만원 - 사업량 : (2003) 600 → (2004) 600천톤
⑥ 농업인 재해공제	7,963	9,778	1,815	22.8	<ul style="list-style-type: none"> ○ 농업인 안전공제 <ul style="list-style-type: none"> - 사업비 : (2003) 7,385 → (2004) 9,200백만원 - 사업량 : (2003) 663 → (2004) 697천건 - 단 가 : (2003) 22,278 → (2004) 26,400원/건 - 지원기준 : 국고 50, 자담 50% ○ 농기계 종합공제 <ul style="list-style-type: none"> - 사업비 : (2003) 578 → (2004) 578백만원 - 사업량 : (2003) 12.5 → (2004) 12.5천건 - 단 가 : (2003) 92,400 → (2004) 92,400원/건 - 지원기준 : 국고 50, 자담 50%
⑦ 옥수수 차액보상	128	-	△128	순감	○ '04년부터 농안기금 수매비축 사업으로 전환
⑧ 부적지감골 과원 정비	2,700	9,000	6,300	233.3	<ul style="list-style-type: none"> ○ 사업비 : (2003) 2,700 → (2004) 9,000백만원 - 사업량 : (2003) 300 → (2004) 1,000ha - 단 가 : (2003) 30 → (2004) 30백만원/ha - 지원기준 : 국고 30, 지방비 50, 자부담 20%
⑨ 경영이양 직접지불	4,335	14,100	9,765	225.3	<ul style="list-style-type: none"> ○ 사업비 : (2003) 4,335 → (2004) 14,100백만원 - 사업량 : (2003) 1,500 → (2004) 4,650ha - 지급액 : (2003) 2,890천원/ha(일시불) → (2004) 매매 : 월 241천원/ha * 70세까지 최장 8년, 매월 분할지급 임대 : 2,977천원/ha(일시불)
⑩ 친환경농업 직접지불	2,988	5,492	2,504	83.8	<ul style="list-style-type: none"> ○ 사업량 : (2003) 5,270 → (2004) 7,934ha - 단 가 : 저농약 4,477ha(524천원/ha) 무농약 2,256ha(674천원/ha) 유기·전환기 1,201ha(794천원/ha) * '03부족분 : 672백만원(1,026ha) * 밭에 한해 지원, 논은 논직불제에서 지원

(백만원)

구 분	2003예산 (A)	2004예산 (B)	증△감		비 고
			(B-A)	%	
⑪ 논농업직접지불	480,949	481,032	83	-	<ul style="list-style-type: none"> ○ 논직불금 : (2003) 477,100 → (2004) 477,460백만원 <ul style="list-style-type: none"> - 지원단가 <ul style="list-style-type: none"> · 진 흥 : (2003) 532 → (2004) 532천원/ha · 비진흥 : (2003) 432 → (2004) 432천원/ha - 지급범위 : (2003) 0.1~3.0 → (2004) 0.1~4.0ha - 지급면적 : 955천ha(진흥 649, 비진흥 306) ○ 친환경논직불 : (2003) 1,349 → (2004) 797백만원 <ul style="list-style-type: none"> - 인센티브 : (무농약) 150천원/ha, 3,449ha (유기·전환기) 270천원/ha, 1,036ha ○ 전산관리, 기능점검, 농가교육, 재료비 등 : (2003) 2,500 → (2004) 2,775백만원
⑫ 농작물재해보험	13,043	44,805	31,762	243.5	<ul style="list-style-type: none"> ○ 재해보험 : (2003) 13,043 → (2004) 16,405백만원 <ul style="list-style-type: none"> - 순보험료 : (2003) 5,649 → (2004) 9,449백만원 - 운 영 비 : (2003) 7,394 → (2004) 6,956백만원 ○ 태풍피해손실보전 : (2004) 28,400백만원 (신규) <ul style="list-style-type: none"> * 지원기준 <ul style="list-style-type: none"> · 순보험료 : (2003) 50 → (2004) 50% · 운 영 비 : (2003) 80% → (2004) 90% * 대상품목 : (2003) 사과, 배 전국 확대 → (2004) 포도, 단감, 감귤, 복숭아 전국확대
⑬ 조건불리지역 직접지불	500	(10,000)	△500	순감	* '04 FTA대책 예비비에 조건불리지역지불 시범 사업비 100억원 계상
⑭ 쌀소득보전 기금지원	50,000	24,744	△25,256	△50.5	<ul style="list-style-type: none"> ○ 쌀소득보전기금 운용 : 122,649백만원 <ul style="list-style-type: none"> - 자체조달 : 24,875백만원 - 농특회계 출연 : 24,744백만원 - 전년도 이월금 : 73,030백만원 * 보전기준가격 152,306원/kg, 대상면적 415천ha, 쌀값하락분의 80% 보전
⑮ 쌀생산조정제	81,000	81,000	-	-	<ul style="list-style-type: none"> ○ 사업비 : 81,000백만원 <ul style="list-style-type: none"> - 보상금 : 80,190(27천ha, 300만원/ha) - 행정비 : 810백만원

(백만원)

구 분	2003예산 (A)	2004예산 (B)	증△감 (B-A)		비 고
				%	
⑯ 친환경 축산직불제	-	5,773	5,773	순증	○ 사업비 : 5,773백만원(시범사업 900호) - 직불금(5,319백만원) : 호당 소득 10% 수준 (한도 1,000만원) - 자가조사료인센티브(275백만원) : 호당 한도 500만원 - 행정비 : 179백만원
⑰ 여성농업인 복지지원	1,892	28,143	26,251	1,387.5	
○ 농가도우미보조	1,037	1,152	115	11.1	○ 농가영농도우미(출산시 30일간 영농대행) - 사업량 : (2003) 3,200 → (2004) 3,200명(출산) - 단 가 : (2003) 27 → (2004) 30천원/1인1일 - 지원기준 : 국고 40, 지방비 40, 자담 20%
○ 여성농업인 센터운영	855	1,526	671	78.5	○ 사업량 : (2003) 18 → (2004) 27개소(신규 9개소) - 단 가 · 계속 : (2003) 95 → (2004) 108백만원(18개소) · 신규 : (2004) 123백만원(9개소) - 지원기준 : 국고 50, 지방비 35, 자담 15%
○ 영유아자녀 양육비지원	-	25,465	25,465	순증	○ 사업량 : (2004) 41.5천명 - 지원대상 : 경지소유면적 1ha미만 농어가자녀중 보육 시설 이용자 - 단 가 : (2004) 102천원/월 - 지원기준 : 국고 50, 지방비 50% * '04 FTA대책 예비비에 지원대상 확대(1→1.5ha) 추가소요 4,756백만원 계상
⑱ 농어민건강 보험료지원	-	53,687	53,687	순증	○ 대상 : 농어민세대(1,317천) * 현행 22%에서 30%로 확대 지원에 따른 8% 차액분 지원
⑲ 농어촌출신 대학생 학자금 지원	(4,000)	2,100	(Δ1,900)	(Δ47.5)	○ 사업량 : (2003) 15 → (2004) 15천명/학기 ○ 단 가 : (2003) 200 → (2004) 실소요전액/학기 * '03까지는 교육인적자원부소관 예산으로 지원

(백만원)

구 분	2003예산 (A)	2004예산 (B)	증△감		비 고
			(B-A)	%	
㉔ 농림수산업자 신용보증기금 출연	(100,000)	250,000	150,000	150.0	○ 담보능력이 미약한 농림수산업자 등의 신용보증지원 - 보증배수 한도액 : 기본재산의 20배 - '03까지는 재정경제부 소관 예산으로 지원 * '04 FTA대책 예비비에 부채대책에 따른 농신보 추가출연소요 978억원 계상
9. 기타사업	6,168	5,482	△686	△11.1	
① WTO 차기협상 대책지원	870	800	△70	△8.0	○ WTO 농업협상대책 지원사업비
② 농업인의날 행사	300	300	-	-	○ 농업인의 날 행사비 지원
③ 농어촌특위지원	1,676	1,178	△498	△29.7	○ 농어촌특별위원회 운영비
④ 농지전용부담금 과오납금 반환	1,942	558	△1,384	△71.3	○ 농지전용 부담금 환급지원
⑤ 농특회계관리비	494	524	30	6.1	○ 농특회계관리사무국 인건비 및 운영비
⑥ FAO한국협회지원	114	121	7	6.1	○ FAO 한국협회 인건비, 자료발간비 등 지원
⑦ 국제기구파견지원	672	701	29	4.3	○농업관련 국제기구 파견공무원 지원
⑧ 세계쌀의해 기념식행사	-	100	100	순증	○ 세계쌀의 해 기념식 행사비 지원
⑨ 아시아태평양 수의사대회	-	200	200	순증	○ 제13회 아시아태평양수의사대회 개최 경비
⑩ 울진친환경 EXPO지원	-	1,000	1,000	순증	○ '05울진친환경 EXPO 전시관 건립비 지원
⑪ 식생활 교육홍보	100	-	△100	순감	○ 우수농식품판매 홍보사업으로 전환
10. 양곡지원	1,007,756	816,388	△191,368	△19.0	
① 양곡수매자금 지원	1,007,756	816,388	△191,368	△19.0	○ 수매자금 등 소요 : 15,936 → 14,705억원 - 자체조달 : 6,541, 일반회계전입금 : 8,164 · 양곡매입비(수입양곡 포함) : 12,706 → 12,138억원 · 농협차액수매곡 손실보전 : 948 → 302억원 · 쌀소비촉진홍보 : 15 → 20억원 · 조작비 : 1,441 → 1,526억원 · 기타경비 : 826 → 719억원 *'04추곡수매 계획 : 정부직접수매 3,341천석, 농협차액수매 1,905천석('03년산)

(백만원)

구 분	2003예산 (A)	2004예산 (B)	증△감 (B-A)		비 고
				%	
11. 적자보전 및 채무상환	2,991,256	3,124,918	133,662	4.5	
① 비료계정 적자보전	279,158	181,038	△98,120	△35.1	○ 2003말 비료계정적자누계(추정) : 9,616억원 (농협 5,916, 한은 3,700) - 원 금 : (2003) 201,398 → (2004) 128,150백만원 - 이 자 : (2003) 77,760 → (2004) 52,888백만원 - 이자율 : (농협) 7.33 → 5.5%
② 농약계정 적자보전	10,500	16,798	6,298	60.0	○ '03년말 잔액 : 1,398억원 '04년 이자 : 5.5% 소요 - 원금 91억원, 이자 77억원
③ 농특회계 채무상환	2,167,901	2,228,923	61,022	2.8	○ 채특차입원리금 : (2003) 1,509,456 → (2004) 1,571,535백만원 ○ 공자기금차입원리금 : (2003) 658,445 → (2004) 657,388백만원
④ 차관원리금 등	31,239	30,437	△802	△2.6	○ 대단위농업개발 채무상환 : (2003) 28,513 → (2004) 27,489백만원 ○ 농기계차관환차손 : (2003) 2,570 → (2004) 2,948백만원 ○ 낙농차관환차손보전 : (2003) 156백만원(완료)
⑤ 양곡증권정리 기금지원	502,458	667,722	165,264	32.9	○ 2004운용규모 : 20,238억원 - 공자기금예수금(원금상환) : 13,500억원 - 일반회계 지원(이자 및 차관양곡원리금상환) : 6,677억원 - 자체수입 및 여유자금 회수 : 61억원
12. 기본적경비	166,802	179,861	13,059	7.8	
① 인건비	142,296	155,086	12,790	9.0	
- 인건비	139,367	151,759	12,390	8.9	○ 2004년 편성기준 적용
- 법정부담금	2,929	3,329	400	13.7	○ 책임운영기관 법정부담금 - 수과원 : (2003) 1,597 → (2004) 1,827백만원 - 식 점 : (2003) 1,332 → (2004) 1,502백만원

(백만원)

구 분	2003예산 (A)	2004예산 (B)	증△감		비 고
			(B-A)	%	
② 기본사업비	24,506	24,775	269	1.1	<ul style="list-style-type: none"> ○ 기본운영비 (2003) 20,514 → (2004) 20,959백만원 ○ 소규모 사업비 : (2003) 1,008 → (2004) 890백만원 <ul style="list-style-type: none"> - 부정축산물단속 : (2003) 85 → (2004) 85백만원 - 청사시설지원 : (2003) 755 → (2004) 636백만원 · 농관원 : (2003) 688 → (2004) 569백만원 · 식 검 : (2003) 21 → (2004) 22백만원 · 검역원 : (2003) 46 → (2004) 46백만원 - 시험 및 검정 : (2003) 169 → (2004) 169백만원 ○ 전산운영경비 : (2003) 2,984 → (2004) 2,929백만원 <ul style="list-style-type: none"> - 농 관 원 : (2003) 876 → (2004) 848백만원 - 식 검 : (2003) 1,202 → (2004) 1,202백만원 - 검 역 원 : (2003) 816 → (2004) 816백만원 - 종자관리 : (2003) 90 → (2004) 63백만원

<농특세관리특별회계 세출예산>

(백만원)

구 분	2003예산 (A)	2004예산 (B)	증△감		비 고
			(B-A)	%	
[농특세관리특별회계]	19,751	196,729	176,978	896.1	
① 농특세관리특별회계 채무상환	19,751	196,729	176,978	896.1	<ul style="list-style-type: none"> ○ 공자기금 차입원리금 상환 <ul style="list-style-type: none"> - 원금 : (2003) - → (2004) 176,978백만원 - 이자 : (2003) 19,751 → (2004) 19,751백만원 * 2003말 차입금 잔액 : 1,770억원

2. 2004 신규 및 완료 · 통폐합사업

가. 신규사업

(백만원)

사업명	'04예산	비고
합 계(15개)	114,209	
○농어민건강보험료지원	53,687	○1,317천세대, 경감율 30%(현행 22%, 8%P 추가)
○영유아자녀양육비지원	25,465	○경지면적 1ha미만 5세이하 41.5천명, 102천원/월
○친환경축산직불	5,773	○친환경축산프로그램 참여농가의 소득보전 (호당1,000만원 한도)지원, (900농가 시범사업)
○농촌마을종합개발	20,000	○16개 권역(지원단가 1,250백만원, 80%국고), 조사계획수립비 등
○농산물안전성조사시스템구축	1,790	○농관원출장소 3개소 분석실 신축비 등
○우수농산물관리제도 운영	354	○유해물질 잔류기준 설정(30품목), 우수농산물 관리제도 시범사업(350농가) 등
○우수농식품판매홍보지원	1,000	○우수농산물 이미지 제고홍보
○울진친환경EXPO지원	1,000	○'05울진친환경 EXPO전시관 건립비 지원
○보급종씨감자저장고신축	990	○강원도에 씨감자 저장고 신축
○소비자밀착형직판장지원	500	○소규모 물류시설 2개소
○저수지 비상대처 지원	600	○저수용량 3백만톤 이상 12개소, 지원단가 : 50백만원
○국제농업기계박람회	200	○격년제 사업
○아시아태평양양수의사대회	200	○제13차 아시아태평양양수의사대회 개최 경비
○「세계쌀의해」기념식행사	100	○세계 쌀의 해 기념 행사비
○페비닐 수거비 지원	2,550	○kg당 30원 이내(85천톤)

* FTA대책 예비비에 FTA이행지원기금 출연(1,600억원),조건불리지역직불(100억원) 등 2개 신규사업(1,700억원) 별도 반영


나. 완료·통폐합사업

(백만원)

사업명	2003예산	비고
합계(9)	77,518	
○ 중고농기계상설판매장설치	300	○ 사업수요 감소
○ 신지식농업포털사이트구축	200	○ '03 단년도 사업
○ 옥수수 차액보상	128	○ 수매물량 감소로 농안기금 수매비축사업으로 전환
○ 일반경지정리	58,934	○ '04 봄마무리 소요 17,532 - '04 가을착수 중단
○ 낙농차관환차손	156	○ 채무상환 완료
○ 식생활개선	100	○ 「우수농식품 홍보·판매」 사업으로 전환
○ 농기계생산지원	10,000	○ '04종합자금으로 전환
○ 농산물가공산업육성	5,400	○ '04종합자금으로 전환
○ 토양개토	2,400	○ '04 종합자금으로 전환

참 고 자 료

1. 2004 농림부문 소관별·회계별 예산
2. 2004 농림부소관 회계별 세입·세출예산
3. 2004 농어촌구조개선특별회계 세입·세출예산
4. 2004 농어촌특별세사업 예산
5. 2004 양곡관리특별회계 예산
6. 국가전체 예산대비 농림예산 비중
7. 직접지불예산현황
8. 2004 농림부소관 기금운용계획



1. 2004 농림부문 소관별·회계별 예산

(백만원)

구 분		'03예산 (A)	'04예산 (B)	증△감 (B-A)	%
농 립 부	일반회계	2,754,254	2,783,621	29,367	1.1
	재특회계	270,240	284,900	14,660	5.4
	농특회계	5,725,333	5,737,158	11,825	0.2
	책특회계	68,819	76,778	7,959	11.6
	계 (FTA대책 예비비 포함)	8,818,646 (8,818,646)	8,882,457 (9,436,247)	63,811 (617,601)	0.7 (7.0)
농 진 청	일반회계	285,511	313,767	28,256	9.9
	농특회계	47,855	46,410	△1,445	△3.0
	국특회계	7,483	8,466	983	13.1
	책특회계	51,497	53,113	1,616	3.1
	계	392,346	421,756	29,410	7.5
산 립 청	일반회계	277,035	309,984	32,949	11.9
	농특회계	415,095	402,189	△12,906	△3.1
	국특회계	34,445	61,853	27,408	79.6
	책특회계	40,698	43,041	2,343	5.8
	계	767,273	867,067	49,794	6.5
농림부문	일반회계	3,316,800	3,407,372	90,572	2.7
	재특회계	270,240	284,900	14,660	5.4
	농특회계	6,188,283	6,185,757	△2,526	△0.1
	국특회계	41,928	70,319	28,391	67.7
	책특회계	161,014	172,932	11,918	7.4
	계 (FTA대책 예비비 포함)	9,978,265 (9,978,265)	10,121,280 (10,675,070)	143,015 (696,805)	1.4 (7.0)
양곡관리특별회계		1,593,636	1,470,455	△123,181	△7.7
농특세관리특별회계(채무상환)		19,751	196,729	176,978	896.0

주, 회계간 전출금 및 책특회계 계정간 거래를 제외한 순계규모임

- ① 일반회계 → 농특회계 전출금 : ('03) 2,714,878 → ('04) 2,765,900백만원
- ② 일반회계 → 책특회계 전출금 : ('03) 154,912 → ('04) 161,680백만원
- ③ 농특세회계 → 농특회계 전출금 : ('03) 1,289,571 → ('04) 1,357,474백만원

2. 2004 농림부소관 회계별 세입·세출예산

(백만원)

구 분		2003예산 (A)	2004예산 (B)	증△감 (B-A)	%
세 입	○ 일반회계	3,888	3,103	△785	△20.2
	○ 농어촌구조개선특별회계	6,055,131	6,160,713	105,582	1.7
	○ 책임운영기관특별회계	75,839	84,493	8,654	11.4
	○ 양곡관리특별회계	1,593,636	1,470,455	△123,181	△7.7
	○ 농어촌특별세관리특별회계	2,122,340	2,228,460	106,120	5.0
	세입총계	9,850,834	9,947,224	96,390	1.0
세 출	○ 일반회계 (순계)	5,385,242 (2,754,254)	5,500,203 (2,783,621)	114,961 (29,367)	2.1 (1.1)
	○ 재정용자특별회계 (순계)	270,240 (270,240)	284,900 (284,900)	14,660 (14,660)	5.4 (5.4)
	○ 농어촌구조개선특별회계	5,725,333	5,737,158	11,825	0.2
	- 농어촌구조개선사업계정	4,272,694	4,477,140	204,446	4.8
	- 농특세전입금사업계정	1,452,639	1,260,018	△192,621	△13.3
	○ 책임운영기관특별회계 (순계)	75,839 (68,819)	84,493 (76,778)	8,654 (7,959)	11.4 (11.6)
	- 수의과학검역원계정	50,221	58,042	7,821	15.8
	- 식물검역소계정	25,618	26,451	833	3.3
	세출총계	11,456,654	11,606,754	150,100	1.3
	세출순계 (FTA대책 예비비 포함)	8,818,646 (8,818,646)	8,882,457 (9,436,247)	63,811 (617,601)	0.7 (7.0)
○ 양곡관리특별회계	1,593,636	1,470,455	△123,181	△7.7	
○ 농어촌특별세관리특별회계	19,751	196,729	176,978	896.0	
합 계	13,070,041	13,273,938	203,897	1.6	

※ 일반회계 순계는 농특회계전출금 2,643,189백만원, 책특회계전출금 73,393백만원, 책특회계 순계 계정간 거래 7,715백만원 제외금액임.

3. 2004 농어촌구조개선특별회계 세입·세출예산

(백만원)

세 입				세 출			
구 분	2003예산 (A)	2004예산 (B)	증△감 (B-A)	구 분	2003예산 (A)	2004예산 (B)	증△감 (B-A)
계	6,434,472	6,533,086	98,614	계	6,434,472	6,533,086	98,614
[구조개선계정]	4,538,700	4,733,073	194,373	[구조개선계정]	4,538,700	4,733,073	194,373
○재산수입 등	246,414	20,047	△226,367	○농림부	4,272,695	4,477,140	204,445
○경상이전수입	20,333	29,637	2,813	○해양수산부	228,831	220,956	△7,875
○융자회수금	1,038,567	1,100,400	61,833	○농촌진흥청	37,174	34,977	△2,197
○전년도이월금	170,277	339,800	169,523				
○전입금및기타	3,063,109	3,243,189	180,080				
-일반회계전입금	2,563,109	2,643,189	80,080				
-공자기금예수금	500,000	600,000	100,000				
[전입금계정]	1,516,431	1,453,957	△62,474	[전입금계정]	1,516,431	1,453,957	△62,474
○재산수입	15,069	9,267	△5,802	○농림부	1,348,639	1,260,018	△88,621
○기타재산수입	-	2,145	2,145	○해양수산부	121,358	126,374	5,016
○경상이전수입	-	2,842	2,842	○농촌진흥청	10,680	11,433	753
○융자회수금	211,791	82,229	△129,562	○산림청	35,754	56,132	20,378
○농특세전입금	1,289,571	1,357,474	67,903				
[임업진흥계정]	379,341	346,056	△33,285	[임업진흥계정]	379,341	346,056	△33,285
○자체수입	227,572	223,345	△4,227	○산림청	379,341	346,056	△33,285
○일반회계전입금	151,769	122,711	△29,058				

4. 2004 농어촌특별세사업 예산

가. 세입·세출 현황

(백만원)

세 입				세 출			
구 분	2003예산 (A)	2004예산 (B)	증△감 (B-A)	구 분	2003예산 (A)	2004예산 (B)	증△감 (B-A)
계	2,122,340	2,228,461	106,121	계	2,122,340	2,228,461	106,121
○농어촌특별세	2,079,295	2,181,300	102,005	○농특회계전출금	1,289,571	1,357,474	67,903
○재산수입	21,301	19,994	△1,307	- 농림부	1,121,779	1,163,535	41,756
○기타재산수입	-	117	117	- 해양수산부	121,357	126,374	5,017
○경상이전수입	1,308	1,235	△73	- 농촌진흥청	10,681	11,433	752
○융자회수금	14,331	25,815	11,484	- 산림청	35,754	56,132	20,378
○전년도이월금	6,105	-	△6,105	○재정경제부	100,000	-	△100,000
				○행정자치부	505,804	445,923	△59,881
				- 증액교부금	186,979	111,457	△75,522
				- 지방양여금	318,825	334,466	15,641
				○교육부	6,730	2,464	△4,266
				○문화관광부	4,300	12,000	7,700
				○환경부	68,043	81,655	13,612
				○보건복지부	103,189	107,964	4,775
				○노동부	1,344	1,344	-
				○건설교통부	23,608	22,908	△700
				○채무상환	19,751	196,729	176,978

나. 분야별 농특세 사업내역

(억원)

사 업 명	2003 예산			2004 예산			증△감 (B-A)
	계(A)	국 고	지방비	계(B)	국 고	지방비	
합 계	23,492	18,434	5,058	23,249	18,790	4,459	△243
I. 농어업경쟁력강화	16,503 (70.2%)	15,741	762	12,325 (53.0)	11,888	437	△4,178
① 생산기반조성	11,600	11,600	-	5,586	5,586	-	△6,014
○ 받기반정비	925	925	-	1,155	1,155	-	230
○ 일반경지정리	589	589	-	175	175	-	△414
○ 대구획경지정리	898	898	-	822	822	-	△76
○ 기계화경작로확포장	1,004	1,004	-	1,001	1,001	-	△3
○ 수리시설개보수	3,000	3,000	-	-	-	-	△3,000
○ 저수지준설	120	120	-	-	-	-	△120
○ 수리시설안전진단	45	45	-	-	-	-	△45
○ 국가관리방조제	343	343	-	-	-	-	△343
○ 지방관리방조제	347	347	-	-	-	-	△347
○ 생산기반정비통계조사	2	2	-	-	-	-	△2
○ 재해대책국고채상환	400	400	-	-	-	-	△400
○ 중규모용수개발	3,263	3,263	-	2,283	2,283	-	△980
○ 소규모용수개발	50	50	-	-	-	-	△50
○ 지표수보강개발	464	464	-	-	-	-	△464
○ 한발대비용수개발	150	150	-	150	150	-	-
② 유통개선	1,077	1,058	19	1,056	1,056	-	△2
○ 농업정보통신환경조성	-	-	-	24	24	-	24
○ 농업인홈페이지구축	-	-	-	6	6	-	6
○ 농촌PC보내기 지원	-	-	-	3	3	-	3

사 업 명	2003 예산			2004 예산			증△감 (B-A)
	계(A)	국 고	지방비	계(B)	국 고	지방비	
○ 친환경농업교육훈련지원	-	-	-	3	3	-	3
○ 친환경지구시설장비지원	-	-	-	48	48	-	48
○ 미곡종합처리장증설	278	278	-	-	-	-	△278
○ 미곡종합처리장운영비용자	695	695	-	-	-	-	△695
○ 농산물종합유통센터건설	-	-	-	312	312	-	312
○ 농산물규격출하	-	-	-	516	516	-	516
○ 화훼수출단지조성	-	-	-	7	7	-	7
○ 농산물산지유통센터건립	104	85	19	129	129	-	25
○ 소비자밀착형직판장지원	-	-	-	5	5	-	5
○ 농산물통합쇼핑몰운영	-	-	-	3	3	-	3
③ 농림수산업자신용보증기금출연	1,000	1,000	-	2,500	2,500	-	2,500
④ 농림수산물기술개발	467	467	-	492	492	-	25
○ 농림기술개발	421	421	-	438	438	-	17
○ 수산물기술개발	46	46	-	54	54	-	8
⑤ 농촌소득원 개발	-	-	-	346	346	-	346
○ 농공단지조성	-	-	-	302	302	-	302
○ 녹색농촌체험활동	-	-	-	40	40	-	40
○ 농촌투자유치센터	-	-	-	4	4	-	4
⑥ 인력육성	-	-	-	32	32	-	32
○ 농업인교육훈련	-	-	-	29	29	-	29
○ 자영농과생급식비보조	-	-	-	3	3	-	3

(억원)

사 업 명	2003 예산			2004 예산			증△감 (B-A)
	계(A)	국 고	지방비	계(B)	국 고	지방비	
⑦ 농림수산계학교지원	116	116	-	117	117	-	1
○ 한국농업전문학교지원	47	47	-	53	53	-	6
○ 농과계학교지원	60	60	-	61	61	-	1
○ 임업전문기술인력양성	9	9	-	3	3	-	△3
⑧ 어항건설	921	647	274	837	597	240	△84
○ 국가어항	373	373	-	302	302	-	△71
○ 지방어항	548	274	274	535	295	240	△13
⑨ 어촌종합개발	412	222	190	473	276	197	61
⑩ 양식어장개발	44	44	-	14	14	-	△30
⑪ 어업구조조정	238	238	-	314	314	-	76
⑫ 임도건설	628	349	279	558	558	-	△70
Ⅱ. 농어촌생활여건개선	5,431 (23.1)	1,275	4,156	6,013 (25.9)	2,101	3,912	582
① 농어촌도로정비	1,594	-	1,594	1,672	-	1,672	78
② 농어촌하수도정비	1,594	-	1,594	1,672	-	1,672	78
③ 농어촌주택개량	187	187	-	180	180	-	△7
④ 농어촌폐기물처리지원	120	120	-	105	105	-	△15
⑤ 농어촌생활용수개발	1,936	968	968	1,878	1,310	568	△58
○ 암반지하수	816	408	408	598	598	-	△258
○ 지방상수도	1,120	560	560	1,180	712	568	160
⑥ 농촌마을종합개발	-	-	-	480	480	-	480
⑦ 농촌폐비닐수거비 지원	-	-	-	26	26	-	26

(억원)

사 업 명	2003 예산			2004 예산			증△감 (B-A)
	계(A)	국 고	지방비	계(B)	국 고	지방비	
Ⅲ. 농어민복지증진	1,360 (5.8)	1,220	140	2,944 (12.7)	2,834	110	1,584
① 농가소득안정 및 소득원 개발	-	-	-	1,518	1,518	-	1,219
○ 농업인고교생자녀보조	-	-	-	153	153	-	153
○ 농업인재해공제	-	-	-	98	98	-	98
○ 농가도우미보조	-	-	-	12	12	-	12
○ 여성농업인센터운영지원	-	-	-	15	15	-	15
○ 농작물재해보험	-	-	-	448	448	-	448
○ 영유아자녀양육비지원	-	-	-	255	255	-	255
○ 농어민건강보험료	-	-	-	537	537	-	537
② 농어민 연금제	760	760	-	797	797	-	37
③ 농어촌의료서비스	378	273	105	392	282	110	14
○ 공공의료기반확충	316	211	105	332	222	110	16
○ 민간병원용자	62	62	-	60	60	-	△2
④ 대학생학자금 용자 등	67	67	-	46	46	-	△21
○ 학자금용자	40	40	-	21	21	-	△19
○ 실업계고교학과 개편	27	27	-	25	25	-	△2
⑤ 농어촌공공도서관건립	78	43	35	120	120	-	42
⑥ 오지및낙도교통지원	64	64	-	58	58	-	△6
○ 벽지노선버스구입	49	49	-	49	49	-	-
○ 국고여객선건조	15	15	-	9	9	-	△6
⑦ 농어민직업훈련	13	13	-	13	13	-	-
Ⅳ. 채 무 상 환	198 (0.9)	198	-	1,967 (8.4)	1,967	-	1,769
① 채 무 상 환	198	198	-	1,967	1,967	-	1,769

다. 농림수산부문 농특세 사업내역

(백만원)

사 업 명	2003 예산			2004 예산			증△감 (B-A)
	계	국고(A)	지방비	계	국고(B)	지방비	
< 농림부소관 >	1,391,359	1,348,639	42,720	1,260,018	1,260,018	-	△88,621
① 생산기반조성	1,159,973	1,159,973	-	558,594	558,594	-	△601,379
② 유통개선	107,725	105,805	1,920	105,642	105,642	-	△163
③ 농림수산기술개발	42,061	42,061	-	43,816	43,816	-	1,755
④ 인력육성	-	-	-	3,154	3,154	-	3,154
⑤ 농촌소득원 개발	-	-	-	34,604	34,604	-	34,604
⑥ 생활환경개선	81,600	40,800	40,800	110,390	110,390	-	69,590
⑦ 농가소득안정및부담경감	-	-	-	403,818	403,818	-	403,818
<농촌진흥청소관>	10,681	10,681	-	11,433	11,433	-	752
① 농림수산계학교지원	10,681	10,681	-	11,433	11,433	-	752
○ 농과계학교지원	6,000	6,000	-	6,091	6,091	-	91
○ 한국농업전문학교지원	4,681	4,681	-	5,342	5,342	-	661
<산림청 소관>	63,671	35,754	27,917	56,132	56,132	-	20,378
① 임도건설	62,813	34,896	27,917	55,836	55,836	-	20,940
② 임업전문가 기술인력양성	858	858	-	296	296	-	△562
<해양수산부소관>	167,631	121,358	46,273	170,073	126,374	43,699	2,442
① 어항건설	92,132	64,732	27,400	82,837	58,861	23,976	△5,871
○ 1·3층 어항	37,332	37,332	-	29,407	29,407	-	△7,925
○ 2층 어항	54,800	27,400	27,400	53,430	29,454	23,976	2,054
② 어촌종합개발 및 양식 어장 개발	45,483	26,610	18,873	48,763	29,041	19,723	2,431
○ 어촌종합개발	41,043	22,170	18,873	47,339	27,616	19,723	5,446
○ 양식어장개발	4,440	4,440	-	1,424	1,424	-	△3,016
③ 국고이객선 건조	1,539	1,539	-	1,677	1,677	-	138
④ 첨단수산개발	4,634	4,634	-	5,350	5,350	-	716
⑤ 어업구조조정	23,843	23,843	-	31,446	31,446	-	7,603
<채무상환>	19,751	19,751	-	196,729	196,729	-	176,978
농림수산부문계	1,653,093	1,536,183	116,910	1,694,385	1,650,686	43,699	114,503

5. 2004 양곡관리특별회계 예산

(백만원)

구분	2003예산 (A)	2004예산 (B)	증△감 (B-A)	비고		
					%	
세입	1. 양곡판매수입	585,725	653,966	68,241	11.7	○ 판매량 : ('03)314만석→('04)284 (공매) : ('03)67만석→('04)111 ○ 판매량 : ('03)34만석→('04)34 ○ 미곡, 하곡 가공부산물 ○ 불용품매각대 등 기타 ○ '04년도 자체세입 부족분 ○ 예산충척에 반영
	○미 곡	556,202	622,708	66,506	11.7	
	○하 곡	27,924	29,974	2,050	7.3	
	○부 산 물	1,599	1,284	△315	△19.7	
	2. 잡 수 입	101	101	-	-	
3. 일반회계전입금	1,007,756	816,388	△191,368	△19.0		
4. 계정간 거래	54	-	△54	△100.0		
(한은일시차입금규모)	(2,000,000)	(2,000,000)	(-)	(-)		
총 계 (순 계)	1,593,636 (1,593,582)	1,470,455 (1,470,455)	△123,181 (△123,127)	△7.7 (△7.7)		
세출	1. 양곡매입비	1,291,327	1,158,594	△132,733	△10.3	○ 수매량 : ('03)3,274천석→('04)3,341 ○ 농협차액보상 : ('03)2,740천석 →('04) 1,905 ○ 농협차액손실보상 : ('02) 2,740천석 -'02년산 보관료및이자, 금리5.5% ○ ('03)30만석→('03)32 ○ 수입쌀 : ('03)180천톤→('03)205 (단가) : ('03)329\$/톤→('04)333 (환율) : ('03)1,200/\$→('04)1,200 ○ 보관량증가 : ('03예산)787만석 →('04전망)1,015 ○ 정부수매량(3,341천석), 지급율60% ○ '03년산 정부수매분 농협대행 수수료 0.1% ○ 광고, 매체홍보, 전시회 및 기타 ○ MMA수입양곡 보험료 및 관세 (환율) : ('03)1,200/\$→('04)1,200 ○ 수입쌀 증가 및 기초생활보장수 급자용 소요량 증가 ○ '03년산 농협선금지급액의 5.5%, 8개월이자, ○ 지방자치단체 정부양곡관리비 지원 ○ 파오납반환율 0.05%적용 ○ '03년도 한은차입금이월액 8,200억원의 이자(금리5%),
	○추곡매입비	1,240,341	1,105,288	△135,053	△10.9	
	- 정부직접수매	988,408	1,008,635	20,227	2.0	
	- 농협차액보상	157,112	66,413	△90,699	△57.7	
	- 농협차액수매곡 손실보전	94,821	30,240	△64,581	△68.1	
	○하곡매입비	50,986	53,306	2,320	4.6	
	2. 수입양곡대	74,114	85,365	11,251	15.2	
	3. 조 작 비	144,119	152,649	8,530	5.9	
	4. 기 타 경 비	44,179	32,739	△11,440	△25.9	
	○선금지급· 관리수수료	5,931	6,052	121	2.0	
	○추곡매입 대행수수료	331	403	72	21.7	
	○쌀소비촉진 홍보비	1,540	2,000	460	29.9	
	○수입양곡제세	6,590	6,678	88	1.3	
	○양곡포장제구입	3,670	3,653	△17	△0.5	
	○농협선금이자	24,816	12,652	△12,164	△50.5	
	○시·도 경상보조	1,301	1,301	-	-	
	5. 파오납반환금	72	108	36	50.0	
	6. 한은차입금이자	39,717	41,000	1,283	3.2	
7. 자산취득비	54	-	△54	△100.0		
8. 타계정전출금	54	-	△54	△100.0		

6. 국가전체 예산대비 농림예산 비중

(억원)

연도별	국가전체예산	농림부문예산	%	농림부소관예산	%
'90	283,317	25,452	9.0	23,471	8.3
'93	421,548	45,286	10.7	41,690	9.9
'94	495,828	57,367	11.6	53,244	10.7
'95	583,187	77,337	13.3	70,770	12.1
'96	668,303	80,487	12.0	73,245	11.0
'97	742,225	81,541	11.0	73,107	9.8
'98	837,071	79,778	9.5	71,965	8.6
'99	910,539	78,939	8.7	69,583	7.6
'00	982,473	83,648	8.5	73,130	7.5
'01	1,109,162	88,100	7.9	77,723	7.0
'02	1,155,118	92,851	8.0	81,856	7.1
'03 당초	1,162,156	98,286	8.5	86,689	7.5
'03 최종	1,228,870	99,783	8.1	88,186	7.2
'04예산 (FTA예비비 포함)	1,234,510	101,213 (106,752)	8.2 (8.6)	88,825 (94,364)	7.2 (7.6)

* 국가전체예산은 일반회계, 재특회계, 농특회계, 국특회계, 책특회계의 순계 규모

* 농림부문예산은 농림부, 농진청, 산림청예산의 순계 규모

7. 직접지불예산현황

(억원)

	'03 예산		'04 예산 (C)	증△감율(%)	
	당초(A)	추경(B)		C/A	C/B
□ 농림부소관예산(A)	87,729	88,186	88,825	1.3	0.7
○ 직불제 예산(B=a+b+c)	5,926	6,683	7,779	31.3	16.4
■ 비중(B/A,%)	6.8	7.6	8.8		
▪ 순직불제 예산(a)	5,435	6,192	6,121	12.6	△1.1
경영이양 직접지불	43	43	141	227.9	227.9
친환경농업 직접지불	30	30	55	83.3	83.3
논농업 직접지불	4,052	4,809	4,810	18.7	-
생산조정보상	810	810	810	-	-
소득보전직불제	500	500	247	△50.6	△50.6
친환경축산직접지불	-	-	58	순증	순증
▪ 기타 직불제 예산(b)	491	491	866	76.4	76.4
마늘작목전환	77	77	77	-	-
부적지감귤과원정비	27	27	90	223.3	233.3
농작물재해보험	130	130	448	244.6	244.6
농업인재해공제	80	80	98	22.5	22.5
농업인자녀학자금	177	177	153	△13.6	△13.6
▪ 직불성복지 예산(c)	-	-	792	순증	순증
영유아자녀양육비지원	-	-	255	순증	순증
농어민건강보험료지원	-	-	537	순증	순증

* FTA대책 예비비(5,539억원)중 직불예산 189억원 별도 반영

· 조건불리지역직불 100억원, 농업인자녀학자금 41, 영유아자녀양육비 48

8. 2004 농림부소관 기금운용계획

가. 총괄

□ 농림부소관 5개 기금의 '04년도 총 운용규모는 6조 8,433억원으로, '03년 7조 3,097억원 대비 6.4%(△4,664억원) 감소

○ '03년 수정대비 채무상환액 5,499억원(△16.2%) 감소, 순수사업비 1,294억원(△3.6%) 감소, 여유자금 2,151억원(109.5%) 증가

< 기금운용계획 규모 >

(억원)

구 분		'03 계획		'04 계획 (B)	증△감 (B-A)	%
		당초	수정(A)			
소 관 별	○ 농수산물가격안정기금	23,100	23,100	22,117	△983	△4.3
	○ 농지관리기금	16,242	16,242	14,275	△1,967	△12.1
	○ 쌀소득보전기금	752	752	1,226	474	63.0
	○ 양곡증권정리기금	24,296	24,296	20,238	△4,058	△16.7
	○ 축산발전기금	8,707	8,707	10,577	1,870	21.5
합 계(Ⅰ+Ⅱ)		73,097	73,097	68,433	△4,664	△6.4
분 야 별	Ⅰ 사 업 비	36,190	36,434	35,140	△1,294	△3.6
	○ 수급및가격안정	15,939	15,292	12,894	△2,398	△15.7
	○ 유통구조개선	10,633	10,980	12,211	1,231	11.2
	○ 영농규모화등경쟁력제고	5,654	6,198	5,441	△757	△12.2
	○ 농업기반조성	3,720	3,720	3,639	△81	△2.2
	○ 쌀소득보전기금	244	244	955	711	291.4
	Ⅱ 채무상환·여유자금 등	36,907	36,663	33,293	△3,370	△9.2
	○ 사업관리비 등	826	856	834	△22	△2.6
	○ 채무상환	33,843	33,843	28,344	△5,499	△16.2
	○ 여유자금운용	2,238	1,964	4,115	2,151	109.5
◇ 채무상환제외시	39,254	39,254	40,089	835	2.1	

나. 기금별 조달 및 운영계획

(1) 2004 농수산물가격안정기금 운용계획

(백만원)

구 분		'03 계획		'04 계획 (B)	증 감 (B-A)	%
		당초	수정(A)			
조 달	○ 부담금(수입권공매)	63,106	63,106	74,321	11,215	17.8
	○ 비축농수산물판매수입	439,913	439,913	447,977	8,064	1.8
	○ 종 자 판 매 수 입	38,122	38,122	38,938	816	2.1
	○ 용자원리금회수	1,566,600	1,566,600	1,472,215	△94,385	△6.0
	○ 여유자금회수 등	197,259	197,259	173,358	△23,901	△12.1
	○ 정 부 출 연 금 ¹⁾	5,000	5,000	4,900	△100	△2.0
합 계		2,310,000	2,310,000	2,211,709	△98,291	△4.3
운 용	㉠ 사 업 비	2,185,169	2,185,169	2,008,318	△176,851	△8.1
	○ 수급 및 가격안정	1,335,485	1,311,193	1,154,329	△156,864	△12.0
	○ 유통구조개선	797,147	821,439	803,131	△18,308	△2.2
	○ 종자갱신등경쟁력제고	52,537	52,537	50,858	△1,679	△3.2
	㉡ 채무상환·여유자금 등	124,831	124,831	203,391	78,560	62.9
	○ 사업관리비 등	37,319	37,319	38,277	958	2.6
	○ 채 무 상 환 ²⁾	53,152	53,152	-	△53,152	△100.0
	○ 여 유 자 금 운 용	34,360	34,360	165,114	130,754	380.5

* ¹⁾ : 마늘대책관련 기금손실에 따른 일반회계 보전금

²⁾ : 재특회계 원리금으로 '03년도 상환완료

(2) 2004 농지관리기금 운용계획

(백만원)

구 분			2003계획		2004계획 (B)	증 감 (B-A)	%
			당초	수정(A)			
합 계 (A+B)			1,624,157	1,624,157	1,427,469	△196,688	△12.1
농 지 관 리 계 정	조 달	○ 용자금회수등	353,895	353,895	347,865	△6,030	△1.7
		○ 여유자금회수	22,118	22,118	17,409	△4,709	△21.3
		○ 조성계정차입	100,000	100,000	135,000	35,000	35.0
		○ 정부출연금	40,000	40,000	100,000	60,000	150.0
		○ 공자기금차입	723,695	723,695	455,073	△268,622	△37.1
	소 계 (A)		1,239,708	1,239,708	1,055,347	△184,361	△14.9
	운 용	○ 규모화사업비	312,060	312,060	309,955	△2,105	△0.7
		- 농지매매자금	167,907	167,907	187,680	19,773	11.8
		- 임대차자금	140,151	140,151	118,560	△21,591	△15.4
		- 교환분합자금	4,002	4,002	3,715	△287	△7.2
○ 차입금상환등		892,197	891,681	707,722	△183,959	△20.6	
○ 사업운영비		35,108	35,624	35,910	286	0.8	
○ 여유자금운용	343	343	1,760	1,417	413.1		
농 지 조 성 계 정	조 달	○ 농지조성비	380,000	380,000	425,000	45,000	11.8
		○ 조성토지매각대	39,138	39,138	30,533	△8,605	△22.0
		○ 수입이자 등	19,414	19,414	18,583	△831	△4.3
		○ 여유자금회수	45,897	45,897	33,006	△12,891	△28.1
		○ 관리계정대여	△100,000	△100,000	△135,000	△35,000	△35.0
	소 계 (B)		384,449	384,449	372,122	△12,327	△3.2
	운 용	○ 농지조성사업비	368,882	368,882	360,949	△7,933	△2.2
		- 서남해안간척	129,440	132,462	127,649	△4,813	△3.6
		- 대단위사업	233,000	228,500	228,000	△500	△0.2
		- 유희지개발	6,442	7,920	5,300	△2,620	△33.1
○ 기본조사비등		6,573	6,573	6,244	△329	△5.0	
○ 여유자금운용		8,994	8,994	4,929	△4,065	△45.2	

(3) 2004 쌀소득보전기금 운용계획

(백만원)

구 분		'03 계획		'04 계획 (B)	증 감 (B-A)	%
		당초	수정(A)			
조 달	○ 농업인납부금	24,732	24,732	23,457	△1,275	△5.2
	○ 이자수입	491	491	1,418	927	188.8
	○ 여유자금회수	-	-	73,030	73,030	-
	○ 정부출연금	50,000	50,000	24,744	△25,256	△50.5
합 계		75,223	75,223	122,649	47,426	63.0
운 용	○ 쌀소득보전금	24,378	24,378	95,471	71,093	291.6
	○ 기금관리비	671	671	330	△341	△50.8
	○ 약정체결수수료 등	1,522	1,522	2,121	599	39.4
	○ 여유자금운용	48,652	48,652	24,727	△23,925	△49.2

(4) 2004 양곡증권정리기금 운용계획

(백만원)


구 분		'03 계획		'04 계획 (B)	증△감 (B-A)	%
		당초	수정(A)			
조 달	○ 이자수입	-	-	313	313	-
	○ 여유자금회수	-	-	5,728	5,728	-
	○ 정부출연금	502,458	502,458	667,722	165,264	32.9
	○ 공자기금 예수금	1,927,100	1,927,100	1,350,000	△577,100	△29.9
합 계		2,429,558	2,429,558	2,023,763	△405,795	△16.7
운 용	○ 공자기금 원리금	1,697,908	1,697,908	1,008,030	△689,878	△40.6
	○ 양곡증권 원리금	721,175	721,175	998,817	277,642	38.5
	○ 차관양곡 원리금	10,175	10,175	10,875	400	3.8
	○ 여유자금운용	-	-	6,041	6,041	-

(5) 2004 축산발전기금 운용계획

(백만원)


구 분		'03 계획		'04 계획 (B)	증△감 (B-A)	%
		당초	수정(A)			
조 달	○ 축산물수입이익금	1,638	1,638	1,404	△234	△14.3
	○ 대체초지조성비	1,920	1,920	1,461	△459	△23.9
	○ 마사회납입금	179,714	179,714	153,322	△26,392	△14.7
	○ 전통소싸움출연금	-	-	109	109	-
	○ 용자원리금회수	391,707	391,707	641,143	249,436	63.7
	○ 여유자금회수 등	295,767	295,767	260,224	△35,543	△12.0
합 계		870,746	870,746	1,057,663	186,917	21.5
운 용	㉠ 사업비	725,328	749,717	736,345	△13,372	△1.8
	○ 축산물수급 및 가격안정	258,355	218,002	135,050	△82,952	△38.1
	○ 가축개량 및 경영개선	64,344	64,765	72,536	7,771	12.0
	○ 축산물유통개선	266,158	276,586	417,985	141,399	51.1
	○ 사육기반확충	136,471	190,364	110,774	△79,590	△41.8
	㉡ 채무상환·여유자금 등	145,418	121,029	321,318	200,289	165.5
	○ 사업관리비 등	4,035	7,035	3,398	△3,637	△51.7
	○ 채무상환	9,900	9,900	109,025	99,125	1001.3
○ 여유자금운용	131,483	104,094	208,895	104,801	100.7	

2003년도 예산개요



목 차

I. 2003 농림부문 예산규모 및 편성방향	1
II. 주요 사업별 예산내역 및 주요특징	3
1. 생산기반조성은 안전관리·완공 위주로 추진	3
2. 농기계지원 사업추진의 실효성 제고	6
3. 농산물 유통내실화 및 수출확대 지원	7
4. 친환경 농업육성 및 마늘산업지원	11
5. 선도적 경영체 육성 및 지식·정보·기술농업 확충	14
6. 농가소득·경영안정과 농외소득원 개발	16
7. 쌀 수급안정에 예산을 집중 투입	19
8. 농가부담경감과 여성농업인 지원	20
III. 2003 사업별 예산 세부내역	23
참 고 자 료	47



I. 2003 농림부 예산규모 및 편성방향

예산규모

□ 국가 전체예산은 '02년 105조 8,767억원(본예산) 대비 5.3% 증가한 111조 4,831억원

○ 기본적 경비를 제외한 사업비기준으로는 4.2% 증가

* 추경포함시 '02년 109조 6,298억원 대비 1.7% 증가

□ 농림부소관 예산은 '02년 8조 1,856억원 대비 5.9% 증가한 8조 6,689억원

○ 사업비 기준으로는 5.8% 증가

(억원)

사 항 별	'02예산 (A)	'03예산 (B)	증△감 (B-A)	%
합 계 (①+②)	81,856	86,689	4,833	5.9
① 총 사업비	80,346	85,016	4,670	5.8
○ 생산기반조성 및 농업기계화	18,358	16,972	△1,386	△7.5
○ 생산 및 유통개선	7,861	5,348	△2,513	△32.0
○ 기술개발 및 정보화	641	671	30	4.7
○ 인력육성과 소득원 개발 등	5,536	5,734	198	3.6
○ 부담경감 및 소득보전·적자보전	18,887	19,133	246	1.3
○ 양곡지원	9,969	15,102	5,133	51.5
○ 채무상환 등	19,054	21,991	2,937	15.4
○ 기타사업	40	65	25	62.5
② 기본적 경비	1,510	1,673	163	10.8

※ 농진청·산림청을 합한 농림부문 예산규모는 '02년 9조 2,851억원 대비 5.9%(5,435억원) 증가한 9조 8,286억원

- 농촌진흥청 : ('02) 3,595억원 → ('03) 3,924(9.2% 증)

- 산림청 : ('02) 7,400억원 → ('03) 7,673(3.7% 증)

예산 편성방향

□ 농가소득안정을 위한 지원 강화

○ 농산물 가격하락, 재해 등 소득 불안요인을 최소화

- i) 직불제의 확충 및 내실화 ii) 쌀 수급안정 도모
- iii) 재해보험 확대 iv) 경영체 회생지원 등

□ 농업체질 보강과 기술향상, 품질고급화 등 경쟁력 제고를 위한 투자를 확대

○ 유능한 농가 중심으로 지원하면서 소비자에게는 고품질·안전농산물을 공급

- i) 우수농업인 확보 ii) 경영규모 확대 iii) 고품질·안전농산물 공급
- iv) BT·IT 등 신기술 개발·보급 v) 농산물 수출확대 등

□ 농촌 활력증진을 위해 교육·의료 등 생활여건개선과 농촌투자유치를 촉진

○ 도·농간 복지 및 생활환경 격차 완화

- i) 학자금·연금보험료 등 지원 확대 ii) 문화마을 등 농촌환경개선
- iii) 여성농업인 복지확충 iv) 농촌관광 활성화, 농촌투자 촉진 등

□ 어느정도 기반이 조성된 분야는 지원을 축소

○ 경지정리, 농업기계화, 유통시설 등 내실화

II. 주요 사업별 예산내역 및 주요특징

1. 생산기반조성은 안전관리·완공 위주로 추진

= 생산기반조성 예산 : 16,418억원 → 15,551(△5.3%) =

□ 경지정리사업은 어느정도 기반이 확충되었고, 쌀 생산과잉 여건 등을 고려하여 최소소요만 반영(4,556억원 → 3,416)

○ 일반경지정리는 그동안 집중투자('02말 목표달성도 90%)된 점 등을 감안, 신규 착수물량 대폭 축소(1,504억원 → 589)

- 사업량(봄/가을) : ('02) 7천ha/3천ha → 3/1

○ 대구획 경지정리는 신규 착수(가을) 확대(862억원 → 898)

- 사업량(봄/가을) : ('02) 3.5천ha/3.5천ha → ('03) 3.5/4.0

○ 밭기반정비사업은 마늘대책소요(2천ha) 반영하여 물량은 확대하되, 봄/가을 지원을 조정(978억원 → 925)

- 사업량(봄/가을) : ('02) 5.0천ha → ('03) 6.0

- 가을착수(봄마무리) 지원율 : ('02) 35%(65%) → ('03) 20(80)

○ 기계화 경작로 : ('02) 1,212억원 → ('03) 1,004(△17.2%)

□ 수리시설개보수·배수개선 등 재해예방 차원에서 중요한 사업과 용수개발사업에 필요소요 지원(10,319억원 → 10,576)

○ 수리시설 개보수사업은 방조제 개보수, 재해예방 계측시스템 신규설치 등 안전관리 위주로 지원(3,668억원 → 4,257)

- 방조제개보수 : ('02) 645억원(285개소) → ('03) 690(282)

- 수리시설안전진단 : ('02) 40억원(124개소) → ('03) 45(137)

- 수리시설개보수 : ('02) 2,983억원(355개소) → ('03) 3,120(368)

○ 배수개선은 완공위주로 지원하고 신규 착수 축소(2,252억원→2,157)

- 사업량(준공/신규) : ('02) 108지구(31/31) → ('03) 107(34/30)

○ 중규모용수개발은 조기완공위주로 지원(3,451억원 → 3,263)

- 사업량(준공/신규) : ('02) 130지구(20/10) → ('03) 121(15/10)

○ 대규모용수개발은 사업추진에 필요한 소요 반영(296억원 → 236)

○ 일반용수개발은 투자효율성이 큰 지표수 보강사업을 증액하되,
재원여건을 감안하여 한발대비사업은 감액 편성(652억원 → 614)

- 지표수보강(지구) : ('02) 432억원(86지구) → ('03) 464(77)

- 한발대비(예비비 성격) : ('02) 220억원 → ('03) 150

○ 수혜면적 50ha이하 소규모용수개발은 지역특화사업에서 분리
하여 별도 사업으로 추진(25지구, 50억원)

□ 대단위 농업개발은 지구별 여건에 필요한 소요 반영(886억원 → 908)

○ 홍보지구는 기완공된 방조제(담수호) 조기활용을 위해 평야부
용수공급시설 본격 추진에 필요한 소요반영(180억원 → 183)

○ 금강Ⅱ, 미호천Ⅱ, 영산강Ⅳ지구는 용수공급시설 중심으로
연차별 필요사업비를 안분 지원(706억원 → 715)

○ 영산강Ⅲ-2지구는 배후(기존) 농지 용수공급 시설확보를 위한
세부설계비를 반영(10억원)

※ 간척관련 사업은 농지관리기금으로 전액 지원('02부터)

- 영산강Ⅲ-1(410억원), 영산강Ⅲ-2(220억원), 새만금지구(1,700억원)

< 생산기반조성 예산내역 >

(백만원)

사업명	2002예산 (A)	2003예산 (B)	증△감 (B-A)	%
합 계	1,641,837	1,555,117	△86,720	△5.3
① 경지정리	236,560	148,778	△87,782	△37.1
○ 일반경지정리	150,387	58,934	△91,453	△60.8
○ 대구획경지정리	86,173	89,844	3,671	4.3
② 경지종합정비	219,060	192,810	△26,250	△12.0
○ 받기반정비	97,805	92,461	△5,344	△5.5
○ 기계화경작로	121,255	100,349	△20,906	△17.2
③ 수리시설개보수	366,780	425,685	58,905	16.1
④ 배수개선	225,157	215,654	△9,503	△4.2
⑤ 농촌용수개발	439,930	416,300	△32,630	△5.4
⑥ 대단위농업개발	88,600	90,800	2,200	2.5
⑦ 물관리자동화	5,250	6,157	907	17.3
⑧ 농업기반공사출차	40,000	40,000	-	-
⑨ 농업생산기반종합정비	19,000	18,195	△805	△4.2
⑩ 농업용수수질개선사업	1,500	738	△762	△50.8

2. 농기계지원 사업추진의 실효성 제고

= 농기계관련 예산 : 1,940억원 → 1,421(△26.8%) =

□ 농기계구입자금과 생산지원은 농기계 구입량 감소추세와 제도개선 등을 고려하여 적정지원규모를 반영

○ 농기계구입자금은 3천만원이하 위주로 지원(1,472억원 → 1,113)

- 3천만원이상 대형농기계는 농업종합자금으로 통합(927억원) 지원

* 공급량 : ('02) 98.4천대(대형 3.7, 중소형 94.7) → ('03) 중소형 88.2

○ 농기계 이용율 제고 등을 위해 농기계임대사업 신규 도입(5억원)

- 사업량 : 7개소, 지원기준 : 국고 30%, 자부담 70

○ 농기계생산지원은 중소기업체 위주로 축소 지원(200억원→100)

□ 농기계 사후관리지원은 실제 소요량을 반영하여 선별지원

○ 농기계수리용 부품·장비지원과 보관창고 설치지원은 농기계수요 감소 등을 고려하여 축소(△31.7%)

○ 중고농기계상설판매장은 사업량은 확대(8개소 → 12)하되,

국고보조 일부를 지방비로 전환 지원(4억원 → 3)

- 지원조건 : ('02) 국고 50%, 자담 50 → ('03) 국고 25, 지방비 25, 자담 50

< 농업기계화 예산내역 >

(백만원)

사업명	2002예산 (A)	2003예산 (B)	증△감 (B-A)	%
합 계	194,038	142,074	△51,964	△26.8
① 농기계구입자금지원(임대사업포함)	147,200	111,825	△35,375	△24.0
② 농기계생산지원	20,000	10,000	△10,000	△50.0
③ 농기계사후관리지원	26,618	20,249	△6,369	△23.9
○ 농기계수리용부품·장비지원	23,950	18,634	△5,316	△22.2
○ 농기계보관창고설치지원	2,268	1,315	△953	△42.0
○ 중고농기계상설판매장설치	400	300	△100	△25.0
④ 국제농업기계박람회	220	-	△220	순감

3. 농산물 유통내실화 및 수출확대 지원

= 유통개선·수출예산 : ('02) 5,205억원 → ('03) 2,712(△47.9%) =

* 농안기금으로 지원전환된 협동조합유통활성화사업(△2,000억원)과
도매시장·무역진흥센터 건설(△295억원) 완료 등으로 감소

□ 유통시설은 신규투자 보다는 보완과 기능활성화에 중점

- 농수산물종합유통센터는 신규설치(2개소)와 계속추진(3개소)에 필요한 소요를 지원(230억원 → 288)
- 농산물도매시장과 공판장은 저온저장고(2개소)와 전자경매 시스템(5개소) 설치 등 시설현대화를 뒷받침(14억원 → 19)
- 농산물산지유통센터는 공동선별·출하 및 저온유통기반 확충에 중점을 두어 기존시설 보완 위주로 지원(146억원 → 85)
 - 사업물량 33개소 → 26(신규설치 21 → 4, 기존시설보완 12 → 22)
- 미곡종합처리장(RPC)의 건조·저장시설(60개소)과 고품질 쌀 생산시설(신규 50개소) 설치에 필요 소요 반영(392억원 → 278)
- 농산물가공산업은 쌀가공을 포함하여 지원(78억원 → 54)
 - 농산물가공 : 20개소, 33억원/쌀가공(신규) : 3개소, 21억원

□ 농산물 물류표준화와 규격출하 등 물류효율화를 지속 뒷받침

- 물류표준화는 파렛트·플라스틱 상자 등 기공급된 물류기기 활용도 제고에 중점을 두어 금년수준 지원(127억원 → 117)
- 표준규격포장재 등 지원하는 규격출하사업 지속추진(546억원 → 546)

- 농업인과 소비자를 직접 연결하는 전자상거래 지원을 강화
 - 생산농가의 전자상거래 기반확충을 위해 200농가에 대해 홈페이지 설치를 지원(3억원)
 - 농산물 인터넷 직거래 촉진을 위해 농산물 통합쇼핑몰의 동영상 기능 확충 등 사업내실화 소요반영(3억원)
 - 농업인주도의 전자상거래기반 강화를 위해 전자상거래 경영교육(100명)과 홍보·마케팅 위주로 지원
 - 전자경매시스템을 5개법인에 추가로 도입하여 거래의 투명성과 공정성을 제고(8억원)

- 농업관측과 출하지원시스템 기능강화를 적극 뒷받침
 - 농업관측은 양적정보보다 정확도와 신뢰도 등 정보의 질적 수준 향상위주로 집중지원(20억원 → 23)
 - 12천개 표본농가 조사 : 3회 → 5/1,200개 표본에 대한 모니터 : 6회 → 7
 - 출하지원시스템은 정보제공 품목 확대(23개 → 44)와 기능확충 및 서비스 지속개선에 필요한 소요를 반영(10억원)
 - 소비자와 산지정보 등을 동시 제공하는 농산물종합유통시스템으로 발전 유도

- 농식품의 품질·안전성 관리에 필요소요 반영(124억원 → 129)
 - 품질인증사업은 친환경인증의 본격 실시 및 물량증가(14.3%) 등을 감안, 재료비 등 운영비 추가소요 반영(8억원 → 10)

- **GMO표시제**는 단속·검정물량 확대에도 불구하고, 검정방법 개선에 따른 재료비 단가인하 등으로 금년 수준 지원(12억원 → 12)
 - 표시대상품목과 단속·검정물량증가 : 3품목, 600점 → 4품목, 800점
 - 조사방법강화 : 수시조사 → 수시조사외에 정기조사 추가
- **농산물안전성조사**는 사업량 증가(금년대비 18%)를 감안하여 시료수거 및 분석재료비, 분석시설 등 소요반영(60억원 → 60)
- **농산물원산지관리**는 업무량 증가 등 감안, 증액지원(9억원 → 14)
 - 농안기금으로 지원하던 명예감시원 활동비 및 고발포상금 반영(277백만원)
 - 특별사법 경찰관리 수사활동비 단가인상(50천원 → 100)

□ **농산물 수출기반 확충과 해외시장개척 지원 강화**

- 수출물류비를 지원하는 **농축산물 판매촉진 사업비**는 수출 증가량을 고려하여 확대(219억원 → 254)
- **박람회 참가 등 해외시장개척 활동 지원 강화**(96억원 → 100)
 - 직거래 수출확대를 위해 현지유통업체 연계 판촉행사 지원확대(9회 → 18)
 - 수출현장 애로요인 해소를 위한 수출경영지도 확대실시(47회 → 80)
 - 포장디자인개발, 해외시장개척단 파견, 박람회 참가 등은 금년수준 지원
- **화훼수출단지 신규 조성**(1개소, 17억원) 및 **김포매립지 화훼단지 조성 타당성 조사비**(2억원) 지원

< 농산물유통개선·수출 예산내역 >

(백만원)

사 업 명	2002예산 (A)	2003예산 (B)	증△감 (B-A)	%
합 계	520,527	271,168	△249,359	△47.9
① 농수산물종합유통센터	23,040	28,787	5,747	24.9
② 농축산물유통시설보완	1,350	1,915	565	41.9
③ 농산물산지유통센터	14,580	8,460	△6,120	△42.0
④ 미곡종합처리장증설·운영	117,300	97,345	△19,955	△17.0
⑤ 농산물가공산업육성	7,770	5,400	△2,370	△30.5
⑥ 농산물물류표준화	12,750	11,747	△1,003	△7.9
⑦ 농산물규격출하	54,590	54,590	-	-
⑧ 농업정보통신환경개선	3,233	3,355	122	3.8
⑨ 농업관측사업	2,006	2,328	322	16.1
⑩ 출하지원시스템개발	1,036	1,005	△31	△3.0
⑪ 농산물품질관리	12,438	12,867	429	3.4
⑫ 농축산물판매촉진	21,932	25,421	3,489	15.9
⑬ 농수산물해외시장개척	9,563	9,994	431	4.5
⑭ 화훼수출단지조성	1,596	1,884	288	18.0
⑮ 김치종합센터	6,276	3,261	△3,015	△48.0
⑯ 인삼검사장 설치	-	860	860	순증
⑰ 농관원청사 신·증축	1,573	1,949	376	23.9
⑱ 협동조합유통활성화	200,000	-	△200,000	순감
⑲ 농산물무역진흥센터건립	6,022	-	△6,022	순감
⑳ 농산물수출물류센터건설	6,934	-	△6,934	순감
㉑ 농수산물도매시장	16,538	-	△16,538	순감

4. 친환경 농업육성 및 마늘산업지원

= 친환경농업·마늘산업지원 예산 : 2,656억원 → 2,636(△0.8%) =

□ 친환경농업 실천여건 및 자연순환형 농업체계 지속 조성

○ 대·소규모지구 조성사업은 친환경농업의 정착·확산을 위해 사업량을 확대하되, 개별시설의 국고보조율 하향조정(40%→20)

- 예산(사업량) : ('02) 62억원(26개소) → ('03) 48(30)

○ 친환경농업마을조성(18개소, 3개년 계속사업)은 금년수준 지원(3억원)

○ 토양개량제는 휴·폐경 등을 감안, 실공급 대상면적을 축소(90% → 85)하여 공급 지원(494억원 → 441)

- 석회비료 335천톤(168천ha)과 규산질 비료 444천톤(222천ha) 공급

□ 환경 친화적인 축산기반 확대조성을 위한 지원을 강화

○ 15개소 나정착촌 지원(30억원)외에 단독·공동시설(툽밥제조 시설 포함)의 축산분뇨처리에 필요한 소요지원(334억원 → 288)

* 익산 왕궁지역은 축산폐수처리 차집방식 변경(전용관로 → 차량수거)에 따른 추가소요 22억원 지원(금년 42억원에 추가지원 성격)

○ 경종농가에 액비저장조 설치 지원을 확대(400개소/18억원 → 680/31)

○ 액비화사업 활성화 및 축분비료유통체계 구축을 위해 축분비료 유통센터에 차량 등 운영비 신규지원(40개소, 32억원)

* 축산분뇨처리시설 예산 : ('02) 424억원 → ('02)403(△4.9%)

□ 구제역 등 가축질병 예방 및 근절을 위해 필요한 소요예산 반영

○ 가축방역은 홍보 중요성과 정밀검사 확대 필요성 증대 등으로
재료비, 예방접종, 살처분 보상금 등 증액 반영(231억원 → 256)

- 시·도 시험소에 이동 소독장비를 확충(90대 → 175)하고 살처분
보상금을 확대 지원(45억원 → 60)

○ 구제역 조기발견 등 가축질병 상시점검체계 구축을 위한 구제역
현장 항체검사 진단키트 구입비용을 신규로 반영(7억원)

□ 고품질 우량종자개발 등 종자산업발전 지원

○ 주요 농작물의 우량종 보급 및 원원종·원종생산에 필요소요반영

- 벼 우량종자공급('02년 23억원)은 농안기금으로 전환 지원

* 종자관리사업 지원 : ('02) 76억원 → ('03) 48(△36.8%)

* 원원종 및 원종생산 : ('02) 20억원 → ('03) 23(15.0)

○ 고품질 우량종자 개발(51품종)에 요구소요 반영 지원(19억원)

□ S/G종료에 따른 마늘산업종합대책 추진 뒷받침(49억원 → 175)

○ 종구갱신, 기계화 등 마늘산업 경쟁력제고 지원 확대(19억원 → 48)

- 종구갱신 면적을 650ha에서 775ha로 확대(국고 60%, 지방비 40)

- 마늘생산기계화(1,900대) 지원소요 반영

○ 타작목으로 전환하는 농가에 구조조정 특별자금지원(신규 77억원)

- 1,400ha에 대해 ha당 5.5백만원 지급

○ '01년 T/Q 미소진물량(12천톤) 재수출로 인한 농안기금손실 지원(30억원→50)

< 친환경·고품질·안전농산물 생산 및 검역 예산내역 >

(백만원)

사 업 명	2002예산 (A)	2003예산 (B)	증△감 (B-A)	%
합 계	265,612	263,595	△2,017	△0.8
① 친환경농업육성지원	6,515	5,115	△1,400	△21.5
② 토양개량사업	49,449	44,101	△5,348	△10.8
③ 축산분뇨처리시설	42,360	40,289	△2,071	△4.9
④ 가축방역	23,072	25,558	2,486	10.8
⑤ 축산물검사	3,086	3,106	20	0.6
⑥ 검역기능강화	13,218	14,005	787	6.0
○ 식물검역기능강화	4,675	4,898	223	4.8
○ 동물검역기능강화	8,543	9,107	564	6.6
⑦ 종자관리사업지원	7,608	4,804	△2,804	△36.9
⑧ 원원종 및 원종생산	2,008	2,308	300	14.9
⑨ 고품질우량종자개발	2,776	1,935	△841	△30.3
⑩ 마늘산업경쟁력제고지원	1,940	12,476	10,536	543.1
⑪ 농안기금지원	3,000	5,000	2,000	66.7
⑫ 과실방제 및 폐원보상	580	798	218	37.6
⑬ 재해대책융자금	50,000	62,100	12,100	24.2
⑭ 협동조합합병지원	10,000	1,000	△9,000	△90.0
⑮ 지역특화사업지원	50,000	41,000	△9,000	△18.0

5. 선도적 경영체 육성 및 지식·정보·기술농업 확충

= 인력육성 및 기술개발·정보화예산 : 1,696억원 → 2,087(23.0% 증) =

□ 젊고 유능한 신규인력 확보에 대한 지원을 강화

- 농업계학교 졸업자 등 창업농을 1,100명에서 1,200명으로 확대하고, 지원단가도 5천만원에서 6천만원으로 인상(1,000억원 → 960)
 - 신규 후계농업인은 1,500명에서 800명으로 감축(지원단가 3천만원 유지)
- 후계농업인 및 전업농 등 농업인 73천명에게 교육 실시(29억원)

□ 농지관리기금에 규모화사업의 안정적 추진을 위해 400억원 출연

- 금년 수준의 규모화사업 7,367ha 추진에 필요한 소요 지원
 - * 공자기금차입 4,285억원 → 7,237, 농지조성계정차입 1,000 → 1,000

□ 지식·기술농업 확산을 적극 지원

- 전통농업에 BT와 IT를 접목한 첨단 농업기술기반 강화를 위해 기술개발 예산을 첨단농업기술분야 위주로 지원(412억원 → 421)
 - 첨단농업기술개발 : ('02) 312억원(456건) → ('03) 337(461)
 - 현장애로기술개발 : ('02) 100억원(278건) → ('03) 84(242)
- 670개의 전문화·규모화 농가중심으로 농업경영컨설팅 실시(17억원)
 - 지원단가는 실제 집행단가인 8.5백만원(금년 10백만원)으로 조정
- 신지식농업인의 경영 노하우와 지식·기술을 일반농업인이 공유할 수 있도록 신지식농업 포털사이트 구축을 신규 지원(2억원)
- BT·IT 기술을 산업화하도록 농업벤처창업보육센터(3개소)와 벤처기업 투자유치설명회 등 지원(2억원)

< 인력육성 및 기술개발·정보화 예산내역 >

(백만원)

사 업 명	2002예산 (A)	2003예산 (B)	증△감 (B-A)	
				%
합 계	169,619	208,712	39,093	23.0
① 후계농업인육성	100,000	96,000	△4,000	△4.0
② 농업인교육훈련	2,842	2,912	70	2.5
③ 농지관리기금출연	-	40,000	40,000	순증
④ 농림기술개발	41,228	42,061	833	2.0
⑤ 농업경영컨설팅지원	1,710	1,709	△1	△0.1
⑥ 신지식농업포탈사이트 구축	-	200	200	순증
⑦ 농업벤처육성지원	200	200	-	-
⑧ 농림기술관리센터	722	766	44	6.1
⑨ 해외농업환경조사	200	200	-	-
⑩ 정책연구개발비	861	861	-	-
⑪ 농림지식관리시스템구축	572	184	△388	△67.8
⑫ 농업통계조사	1,866	2,881	1,015	54.4
⑬ 검역원업무정보화	1,386	1,122	△264	△19.0
⑭ 행정정보화	1,419	1,308	△111	△7.8
⑮ 동물질병연구	5,831	8,842	3,011	51.6
⑯ 북한농업연구지원	300	300	-	-
⑰ 농촌용수물관리정보화	790	645	△145	△18.4
⑱ 농촌생산기반용수조사	7,249	7,321	72	1.0
⑲ 전통식품 Codex규격화사업	-	200	200	순증
⑳ 농소정협력사업지원	1,000	1,000	-	-
㉑ 농림수산정보센터지원	1,443	-	△1,443	순감

6. 농가소득 · 경영안정과 농외소득원 개발

= 소득안전망 및 소득원개발 예산 : 5,019억원 → 5,776(15.1% 증) =

□ 쌀값하락이 농가소득에 미치는 충격을 완화하기 위해 쌀 소득보전 직불제를 신규 도입(500억원)

○ 265천ha에 대해 명목 조수입 3% 하락시 80% 보전

□ 논농업직불제는 쌀소득보전직불제 도입에 따라 현행(금년) 지원체계를 유지(3,929억원 → 4,052)

○ ha당 지원단가를 진흥지역은 50만원, 비진흥지역은 40만원으로 하고, 지급상한 면적도 2ha로 유지

○ 다만, 논에 대한 친환경직불사업은 논직불제에 통합(2,170ha)
- 무농약이상 친환경등급에 인센티브 지급(무농약 150천원, 유기·전환 270)

□ 친환경농업직불제는 대상지역을 밭으로 특화(30억원 → 30)

○ 지원단가는 상향조정하되, 친환경 인증등급에 따라 차등화

* 지원단가 : ('02) 524천원/ha → ('03) 저농약 524, 무농약 674, 유기·전환기 794

□ 경영이양직불제는 고령·영세농 탈농 촉진을 위해 확대(17억원 → 43)

○ 사업물량을 확대(600ha → 1,500)하되, 진흥지역내 매매사업 위주 지원

* 지급단가는 물가상승율(3%)을 반영하여 조정 : 281만원/ha → 289

□ 조건불리지역직불제는 본격 시행에 앞서 합리적인 시행방안 준비

○ 지역균형개발시책과 연계성 검토 등을 위한 연구용역비 반영(5억원)

- 농작물재해보험은 사과·배 전국 실시 및 운영비 지원확대(89억원 → 130)
 - 대상품목을 '02년처럼 사과·배·복숭아·포도·단감·감귤로 하되, 사과·배 대상지역을 주산지에서 전국으로 확대
 - 운영비 지원율을 70%에서 80%로 상향 조정

- 농업인재해공제는 사업량과 단가를 현실화하여 증액(72억원→80)
 - 사업량과 지원단가를 '01년도 실제 가입건수를 적용
 - 농업인 안전공제 : (사업량) 605천건 → 663, (단가) 22,047원/건 → 22,278
 - 농기계 종합공제 : (사업량) 19천건 → 12.5, (단가) 58,189원/건 → 92,400

- 그린투어 활성화와 농촌투자 촉진 예산 적극 반영
 - 농촌지역의 자연경관, 문화 등을 소득자원화하는 녹색농촌 체험마을 활동지원을 강화(29억원 → 33)
 - 녹색농촌체험마을 조성을 확대(18개소→26)하고, 농촌마을가꾸기 경진대회 및 주민교육·홍보를 위해 7억원 별도 반영
 - 농촌투자 알선 및 소개, 애로요인 해소를 위한 농촌투자유치 센터 운영비 지원(15억원)
 - 농촌관광휴양자원개발(민박마을) 사업은 지원의 효율성제고를 위해 농업종합자금으로 통합하여 지원

- 농촌소득증대·경제활성화 위해 농공단지 개발 확대(71억원 → 146)
 - 농공단지를 19개소(금년 10개소)로 확대 조성 지원
 - 신규 4개소 → 11, 계속 4개소 → 7, 준공 2개소 → 1

< 소득안전망 확충 및 소득원개발 예산내역 >

(백만원)

사 업 명	2002예산 (A)	2003예산 (B)	증△감 (B-A)	%
합 계	501,927	577,599	75,672	15.1
① 소득보전직불	-	50,000	50,000	순증
② 논농업직접지불	392,900	405,249	12,349	3.1
③ 친환경농업 직접지불	3,003	2,988	△15	△0.5
④ 경영이양 직접지불	1,686	4,335	2,649	157.1
⑤ 조건불리지역직접지불	1,500	500	△1,000	△66.7
⑥ 농작물재해보험	8,890	13,043	4,153	46.7
⑦ 농업인재해공제	7,222	7,963	741	10.3
⑧ 녹색농촌 체험활동지원	2,900	3,251	351	12.1
⑨ 농촌투자유치센터 운영지원	-	150	150	순증
⑩ 농촌휴양자원(민박마을)	900	-	△900	순감
⑪ 농공단지 조성	7,146	14,640	7,494	104.9
⑫ 농어촌생활환경정비	34,980	34,680	△300	△0.9
⑬ 농촌생활용수개발	40,800	40,800	-	-

7. 쌀 수급안정에 예산을 집중 투입(금년보다 5,360억원 확대)

= 쌀 수급안정관련 예산 : 6,869억원 → 12,229(78.0% 증) =

□ 정부수매(520만석) 등 양특회계 운영에 필요자금 최대한 지원

* 양특회계 지원예산 : ('02) 5,297억원 → ('03) 10,078(90.3% 증)

○ 정부보유벼 구매축소(100만석 → 67), 추곡약정수매 선금지급 비율 확대(50% → 60), 쌀소비촉진 활동비(15억원) 등 소요 반영
- '00·'01년산 농협차액수매 미판매곡 보관·금융비용보전(948억원)

○ 양특회계 한은 차입한도는 금년 수준 유지(2조원)

□ 550만석 수준의 벼매입 여력 확보와 경영부담 경감 등을 위해 미곡종합처리장 개소당 운영자금을 금년 수준인 33억원 지원

○ 운영자금(개소당 18억원, 무이자) 지원에 따른 재정부담분 695억원 반영
- 총지원액 5,904억원(328개소×18억원)중 2,362억원은 농특회계로 지원 ('01년 885, '02년 782 기지원액 포함), 3,542억원은 농협자금으로 지원

○ 특별자금 5천억원(무이자) 계속지원에 따른 이차보전 646억원 반영

□ 쌀 생산조정제를 신규도입

○ '04년 쌀 재협상에 대비하고 쌀 수급불균형 조기해소 위해 전작 또는 휴경시 ha당 300만원 지급(27천ha, 810억원)

< 쌀값 안정관련 예산내역 >

(백만원)

사 업 별	2002예산 (A)	2003예산 (B)	증△감 (B-A)	
				%
합 계	686,920	1,222,919	535,999	78.0
① 양곡수매지원(양특회계 전출금)	529,700	1,007,756	478,056	90.3
② RPC 운영자금지원	78,150	69,545	△8,605	△11.1
③ RPC 특별자금지원(이차보전)	79,070	64,618	△14,452	△0.2
③ 생산조정제(신규)	-	81,000	81,000	순증

8. 농가부담경감과 여성농업인 지원

= 농가부담경감·여성농업인 예산 : 18,355억원 → 16,870(△8.1%) =

* 기준금리인하로 축소된 이차보전예산(△1,646억원) 고려시 실제예산 증가

□ 농축산 경영자금은 농가수 감소추세를 감안, 자금운용규모를 축소 조정하되, 축소재원은 농업경영체 회생자금으로 활용

○ 재정용자 특별회계 상환 소요반영 : ('02) 2,133억원 → ('03) 2,702

- 농축산경영자금 운용규모 : ('02) 38,310억원 → ('03) 37,600(△710)

○ 건실한 경영체가 재해·가격폭락 등에 따른 일시적 경영위기에서 벗어나도록 회생자금 500억원(4%) 지원(이차보전 11억원)

□ 농업종합자금 적정규모 지원으로 자금지원 효율성 제고

○ '03년 통합(958억원), 상환(2,983억원) 소요외에 순증소요 1,459억원을 반영하여 5,400억원 조성 지원

- 통합대상자금을 제외한 순지원 규모 : 1,480억원 → 4,442

□ 정책자금 용자금리인하 등 농가금융부담경감을 위한 이차보전예산 소요반영(9,272억원 → 7,629)

○ 「농어업인부채경감에관한특별조치법」 개정, **이자부담 완화**(539억원)

- 중장기정책자금 상환연기·연대보증피해자금 금리조정(5% → 3)

- 정책자금 상환연기자금·상호금융대체자금·경영개선자금·연대보증피해자금 1년이상 조기상환시 인센티브 지급(1년간 이자액의 30/100 환급)

○ **농협자금기준금리**는 시장이자율 추세를 반영, 하향조정(10.3% → 9.1)

* 5개 부채대책자금(132,154억원) 이차보전예산 4,532억원 반영

* 9개 정책자금(80,209억원) 이차보전 예산 3,093억원 반영

□ 비료판매가격 차손보전과 적자보전 예산은 필요소요 반영

- 비료는 화학비료 축소(1,529천톤→1,376), 유기질비료 확대(50만톤 → 60)에 필요한 차손보전 예산 반영(1,347억원 → 990)
- 비료계정 적자보전을 위한 원금상환(2,004억원)과 이자상환(788억원) 소요를 반영(2,728억원 → 2,792)
 - * '02년말 비료계정 적자규모 : 11,921억원(농협 8,221, 한은 3,700)
- 농약계정 적자보전을 위해 '02말 잔액(1,400억원)에 대한 이자(7.5%) 소요를 신규로 반영(105억원)

□ 농업인 자녀학자금을 인문계까지 확대 지원(119억원 → 177)

- 수혜대상 고교생수 대폭 증가(52천명 → 105)
- 지원단가는 실소요반영 : (실업) 758천원 → 678 / (인문) 727.6

□ 수리시설 유지관리를 위한 지원을 확대(1,231억원 → 1,348)

- 국가가 관리하는 12천여개 수리시설의 원활한 유지관리를 위해 수세폐지 등에 따른 비용 부족액 증액 보전(1,211억원 → 1,319)
- 시·군관리 수리시설 유지관리에 현금부담분의 50% 지원(20억원 → 29)

□ 농가도우미와 여성농업인센터 운영 지원은 금년수준 반영

- 농가도우미는 출산여성 대상으로 금년수준 지원(10억원 → 10)
 - 3,200명에 대해 1일단가 27천원 적용
- 여성농업인센터는 금년에 신규지원한 9개도에 2개소씩 18개소 운영에 필요한 비용을 반영(11억원 → 9)
 - 지원단가는 계속사업임을 감안하여 축소 조정(120백만원 → 95)

< 농가부담경감·여성농업인 예산내역 >

(백만원)

사 업 명	2002예산 (A)	2003예산 (B)	증△감 (B-A)	%
합 계	1,835,492	1,687,003	△148,489	△8.1
① 농축산경영자금지원	213,280	270,240	56,960	26.7
② 농업종합자금 지원	148,000	108,000	△40,000	△27.0
③ 이차보전	927,169	762,867	△164,302	△17.7
○ 부채대책자금	579,551	453,241	△126,310	△21.8
○ 9개 정책자금	347,272	309,250	△38,022	△10.9
○ 차관사업이차보전(양곡차관)	346	376	30	8.7
④ 비료판매가격차손보전	134,733	98,969	△35,764	△26.5
⑤ 비료계정 적자보전	272,835	279,158	6,323	2.3
⑥ 농약계정 적자보전	-	10,500	10,500	순증
⑦ 농업인자녀학자금	11,880	17,716	5,836	49.1
⑧ 수리시설유지관리지원	123,108	134,833	11,725	9.5
⑨ 농가도우미제도	1,037	1,037	-	-
⑩ 여성농업인센터운영지원	1,080	855	△225	△20.8
⑪ 부적지감귤과원정비	1,800	2,700	900	50.0
⑫ 옥수수차액보상	570	128	△442	△77.5

Ⅲ. 2003 사업별 예산 세부내역

1. 세부사업별 세출예산 내역

(백만원)

구 분	2002예산 (A)	2003예산 (B)	증△감		비 고
			(B-A)	%	
I. 사업비	8,034,621	8,501,641	467,020	5.8	
1. 생산기반조성	1,641,837	1,555,117	△86,720	△5.3	
① 경지정리	236,560	148,778	△87,782	△37.1	○ 대상면적 : 800천ha(2002봄까지 716천ha) <일반경지정리> - 봄마무리 : (2002) 136,135 → (2003) 53,481백만원 · 사 업 량 : (2002) 7.0 → (2003) 3.0천ha · 평균단가 : 27,011천원/ha (상한액) (27,770) · 지원기준 : 국고 80, 지방비 20% - 가을착수 : (2002) 11,345 → (2003) 4,321백만원 · 사 업 량 : (2002) 3.0 → (2003) 1.0천ha · 평균단가 : 27,011천원/ha (상한액) (27,770) · 지원기준 : 국고 80, 지방비 20% - 환지비 : (2002) 1,719 → (2003) 736백만원 · 사 업 량 : (2002) 7.0 → (2003) 3.0천ha · 단 가 : 307천원/ha · 지원기준 : 국고 80, 지방비 20% - 조사비 : (2002) 1,188 → (2003) 396백만원 · 사 업 량 : (2002) 3.0 → (2003) 1.0천ha · 단 가 : 396천원/ha · 지원기준 : 국고 100%
○ 일반경지정리	150,387	58,934	△91,453	△60.8	
○ 대구획 경지정리	86,173	89,844	3,671	4.3	○ 대상면적 : 200천ha(2002봄까지 83천ha) - 봄마무리 : (2002) 70,325 → (2003) 64,464백만원 · 사 업 량 : (2002) 3.5 → (2003) 3.5천ha · 평균단가 : 27,907천원 (상한액) (28,690) · 지원기준 : 국고 80, 지방비 20% - 가을착수 : (2002) 13,676 → (2003) 23,020백만원 · 사 업 량 : (2002) 3.5 → (2003) 4.0천ha · 평균단가 : 27,907천원 (상한액) (28,690) · 지원기준 : 국고 80, 지방비 20%

(백만원)

구 분	2002예산 (A)	2003예산 (B)	증△감 (B-A)	비 고	
					%
					<ul style="list-style-type: none"> - 환지비 : (2002) 860 → (2003) 860백만원 · 사업량 : (2002) 3.5 → (2003) 3.5천ha · 단 가 : 307천원/ha · 지원기준 : 국고 80, 지방비20% - 조사비 : (2002) 1,312 → (2003) 1,500백만원 · 사업량 : (2002) 3.5 → (2003) 4.0천ha · 단 가 : 375천원/ha · 지원기준 : 국고 100%
② 경지종합정비	219,060	192,810	△26,250	△12.0	
○ 발기반정비	97,805	92,461	△5,344	△5.5	<ul style="list-style-type: none"> ○ 대상면적 : 110천ha(2002까지 52천ha) - 사업비 : (2002) 95,710 → (2003) 89,947백만원 · 사업량 : (2002) 5.0 → (2003) 6.0천ha · 단 가 : 25.41백만원/ha · 지원기준 : 국고 80, 지방비 20% - 조사설계비 : (2002) 2,095 → (2003) 2,514백만원 · 단 가 : 419천원/ha · 지원기준 : 국고 100%
○ 기계화경작로 확포장	121,255	100,349	△20,906	△17.2	<ul style="list-style-type: none"> ○ 사업대상 : 22천km(2002까지 13천km) - 사업비 : (2002) 120,733 → (2003) 99,917백만원 · 사업량 : (2002) 1,450 → (2003) 1,200km · 단 가 : 104.08백만원/km · 지원기준 : 국고 80, 지방비 20% - 조사비 : (2002) 522 → (2003) 432백만원 · 사업량 : (2002) 1,450 → (2003) 1,200km · 단 가 : 360천원/km · 지원기준 : 국고 100%
③ 배수개선	225,157	215,654	△9,503	△4.2	<ul style="list-style-type: none"> ○ 대상면적 : 235천ha(2002까지 119천ha) - 사업비 : (2002) 222,777 → (2003) 214,345백만원 · 사업량 : (2002) 108 → (2003) 107지구 (준공/신규) (31/31) (34/30) · 지원기준 : 국고 100% - 조사비 : (2002) 2,380 → (2003) 1,309백만원 · 사업량 : (2002) 10.0 → (2003) 5.0천ha · 단 가 : 262천원/ha · 지원기준 : 국고 100%

(백만원)

구 분	2002예산 (A)	2003예산 (B)	증△감 (B-A)	비 고	
					%
④ 수리시설개보수	366,780	425,685	58,905	16.1	
○ 수리시설개보수	298,300	312,040	13,740	4.6	<p><수리시설 개보수></p> <ul style="list-style-type: none"> ○ 대상시설 : 7,716지구(2002까지 5,257지구) - 사업비 : (2002) 286,300 → (2003) 300,040백만원 - 사업량 : (2002) 355 → (2003) 368지구 (준공/신규) (110/100) (88/123) - 지원기준 : 국고 100% <p><저수지 준설></p> <ul style="list-style-type: none"> - 사업비 : (2002) 12,000 → (2003) 12,000백만원 - 사업량 : (2002) 3 → (2003) 3백만㎡ - 단 가 : 4천원/㎡ - 지원기준 : 국고 100%
○ 수리시설안전진단	3,980	4,470	490	12.3	<ul style="list-style-type: none"> ○ 수리시설안전진단 : 1,977개소(2002까지 677개소) - 사업비 : (2002) 3,980 → (2003) 3,980백만원 - 사업량 : (2002) 124 → (2003) 122개소 - 단 가 : 32백만원/개소 - 지원기준 : 국고 100% * 시특별예 의한 진단 1개소(단가 350백만원) ○ 재해예방제측시스템 설치 : 15개소(저수지 10, 방조제 5) - 사업비 : (2002) - → (2003) 490백만원 - 단 가 : 저수지 16, 방조제 66백만원
○ 방조제개보수	64,500	69,025	4,525	7.0	<p><국가관리방조제></p> <ul style="list-style-type: none"> ○ 대상지구 : 206지구(2002까지 91지구) - 사업비 : (2002) 34,500 → (2003) 34,300백만원 - 사업량 : (2002) 27 → (2003) 23지구 (준공/신규) (9/5) (7/5) - 지원기준 : 국고 100% <p><지방관리방조제></p> <ul style="list-style-type: none"> ○ 대상지구 : 3,284지구(2002까지 810지구) - 사업비 : (2002) 30,000 → (2003) 34,725백만원 - 사업량 : (2002) 258 → (2003) 259지구 (준공/신규) (91/90) (92/92) - 지원기준 : 국고 70, 지방비 30%
○ 생산기반정비사업 통계조사	-	150	150	순증	○ 농업생산기반정비사업 통계책자 발간
○ 재해대책국고채상환	-	40,000	40,000	순증	○ 태풍 "루사"(8.31-9.1) 피해복구 국고 채무상환
⑤ 물관리자동화사업	5,250	6,157	907	17.3	<ul style="list-style-type: none"> ○ 사업비 : (2002) 5,250 → (2003) 6,157백만원 - 사업량 : (2002) 11 → (2003) 11개소 (준공/신규) (2/4) (1/2) - 지원기준 : 국고 100%

(백만원)

구 분	2002예산 (A)	2003예산 (B)	증△감 (B-A)			비 고
					%	
⑥ 농촌용수개발	439,930	416,300	△23,630	△5.4		
○대규모용수개발	29,590	23,600	△5,990	△20.2	○ 대상지구 : 2지구	- 동화 : (2002) 20,967 → (2003) 15,000백만원 - 성주 : (2002) 8,623 → (2003) 8,600백만원
○중규모용수개발	345,140	326,300	△18,840	△5.5	○ 일반지구	- 사업비 : (2002) 246,548 → (2003) 251,200백만원 - 사업량 : (2002) 102 → (2003) 99지구 (준공/신규) (14/10) (12/10) - 기본조사비 : (2002) 3,592 → (2003) 2,400백만원 · 사업량 : (2002) 4.5 → (2003) 3.0천ha · 단 가 : 800천원/ha · 지원기준 : 국고 100%
					○ 특별대책지구	- 사업비 : (2002) 75,000 → (2003) 60,700백만원 - 사업량 : (2002) 28 → (2003) 22지구 (준공/계속) (6/22) (3/19)
					○ 풍수해 대비 및 긴급지구보강 등	- 사업비 : (2002) 20,000 → (2003) 12,000백만원
○일반용수개발	65,200	66,400	1,200	1.8	○ 지표수보강개발	- 사업비 : (2002) 43,200 → (2003) 46,400백만원 - 사업량 : (2002) 86 → (2003) 77지구 (준공/신규) (16/12) (15/8) - 지원기준 : 국고 100%
					○ 한발대비용수개발(당면 가뭄대책추진)	- 사업비 : (2002) 22,000 → (2003) 15,000백만원 - 지원기준 : 국고 80, 지방비 20%
					○ 소규모 용수개발(신규)	- 사업비 : (2002) - → (2003) 5,000백만원 - 사업량 : (2002) - → (2003) 25지구 - 지원기준 : 국고 50, 지방비 50%
⑦ 대단위농업개발	88,600	90,800	2,200	2.5		
○금강(Ⅱ)지구	38,100	38,500	400	1.0	○ 총사업비 : 584,701백만원	- 개발면적 : 43,000ha - 사업기간 : '89~2006 - 2002까지 : 260,876백만원 - 2003이후 : 323,825백만원
○미호천(Ⅱ)지구	24,500	20,000	△4,500	△18.4	○ 총사업비 : 224,080백만원	- 개발면적 : 4,430ha - 사업기간 : '89~2005 - 2002까지 : 181,035백만원 - 2003이후 : 23,045백만원
○홍보지구	18,000	18,300	300	1.7	○ 총사업비 : 307,185백만원	- 개발면적 : 8,100ha - 사업기간 : '91~2005 - 2002까지 : 190,912백만원 - 2003이후 : 116,273백만원

(백만원)

구 분	2002예산 (A)	2003예산 (B)	증△감 (B-A)	비 고	
					%
○ 영산강(Ⅲ-2)지구	-	1,000	1,000	순증	○ 총사업비 : 40,208백만원 - 개발대상면적 : 3,300ha(배후농지) - 2002까지 : - 백만원 - 2004이후 : 39,208백만원
○ 영산강(Ⅳ)지구	8,000	13,000	5,000	62.5	○ 총사업비 : 713,544백만원 - 개발대상면적 : 16,730ha - 사업기간 : '01~2007 - 2002까지 : 21,000백만원 - 2003이후 : 692,544백만원
⑧ 농업기반공사출자	40,000	40,000	-	-	○ 법정자본금 : 5조원(현물출자포함) - 2002까지 납입자본금 : 11,103억원
⑨ 농업생산기반종합정비	19,000	18,195	△805	△4.2	○ 사업비 : (2002) 19,000 → (2003) 18,195백만원 - 사업량 : (2002) 4 → (2003) 4지구 - 지원기준 : 국고 90, 지방비 10% * 전북 고창, 전남 월곡(장성), 경북 상사(상주), 경남 덕실(의령)
⑩ 농업용수 수질개선사업	1,500	738	△762	△50.8	○ 사업량 : (2002) 1(계속) → (2003) 1개소(준공)
2. 농업기계화	194,038	142,074	△51,964	△26.8	
① 농기계구입자금지원	147,200	111,825	△35,375	△24.0	<농기계구입지원> ○ 사업비 : (2002) 147,200 → (2003) 111,300백만원 - 사업량 : (2002) 98.4 → (2003) 91.8(종합자금 36포함) - 단 가 : (2002) 7,480 → (2003) 6,012천원/대 - 지원기준 : 융자 70%(국고 20, 농협 50) * 총운용규모 : (2002) 7,360 → (2003) 6,624억원 - '03년 : 농기계자금 5,300, 종합자금 1,324억원
○ 농기계구입	147,200	111,300	△35,900	△24.4	
○ 농기계임대	-	525	525	순증	<농기계임대사업(신규)> ○ 사업비 : 525백만원 - 사업량 : (2002) - → (2003) 7개소(250백만원/개소) - 지원기준 : 국고 30, 자담 70%
② 농기계사후관리지원 등	26,618	20,249	△6,369	△23.9	
○ 농기계수리용부품·장비	23,950	18,634	△5,316	△22.2	○ 사업비 : (2002) 23,950 → (2003) 18,634백만원 - 사업량 : (2002) 310 → (2003) 242개소 - 단 가 : (2002) 110 → (2003) 110백만원/개소 - 지원기준 : 융자 70, 자담 30%
○ 농기계보관창고지원	2,268	1,315	△953	△42.0	<일반농가 농기계 보관창고> - 사업비 : (2002) 2,268 → (2003) 1,315백만원 - 사업량 : (2002) 207 → (2003) 162개소 - 단 가 : 11.6백만원/20평 - 지원기준 : 융자 70, 자담 30% * 사업비 범위내에서 마을공동 및 사후봉사사업소 보관창고 설치 지원
○ 중고농기계상설판매장지원	400	300	△100	△25.0	○ 사업비 : (2002) 400 → (2003) 300백만원 - 사업량 : (2002) 8 → (2003) 12개소 - 단 가 : (2002) 100백만원/개소 - 지원기준 : 국고 25, 지방비 25%, 자부담 50%
③ 농기계 생산지원	20,000	10,000	△10,000	△50.0	○ 사업비 : (2002) 20,000 → (2003) 10,000백만원 - 지원기준 : 융자 100%

(백만원)

구 분	2002예산 (A)	2003예산 (B)	증△감 (B-A)		비 고
				%	
④ 국제농업기계 박람회	220	-	△220	순감	○ 격년제 사업
3 생산 및 유통개선	786,139	534,763	△251,376	△32.0	
① 원예특작사업	8,296	20,209	11,913	143.6	
○ 고품질우량 종자 개발	2,776	1,935	△841	△30.3	○ 고품질 우량종자 51품종 개발 지원 - 용자 70(연리 4%, 3/7상환), 자담 30%
○ 과실방제 및 페원보상	580	798	218	37.6	○ 페원보상비 : (2002) 196 → (2003) 450백만원 - 단 가 : (사과) 81 → 57, (배) 115 → 55백만원/ha ○ 약제방제비 : (2002) 384 → (2003) 348백만원 - 단 가 : (1회) 40→41, (3회) 189→211천원/ha
○ 마늘산업경쟁력 제고지원	1,940	12,476	10,536	543.1	<마늘종구생신> - 사업비 : (2002) 1,940 → (2003) 3,720백만원 - 사업량 : (2002) 650 → (2003) 775ha - 단 가 : (2002) 10 → (2003) 8백만원/ha - 지원기준 : 국고 40, 지방비 40, 자부담 20% → 국고 60, 지방비 40%
					<마늘기계화지원(신규)> - 사업비 : (2002) 0 → (2003) 1,056백만원 - 사업량 : (2002) 0 → (2003) 1,896대 - 단 가 : (2002) 0 → (2003) 2.1백만원/대 - 지원기준 : (개별) 국고 30, 지방비 20, 자담 50% (공동) 국고 50, 지방비 50%
					<마늘구조조정특별자금(신규)> - 사업비 : (2002) 0 → (2003) 7,700백만원 - 사업량 : (2002) 0 → (2003) 1,400ha - 단 가 : (2002) 0 → (2003) 5.5백만원/ha - 지원기준 : 국고 100%
○ 농안기금지원	3,000	5,000	2,000	66.7	○ 농안기금 출연금(마늘산업지원)
② 농산사업	115,580	118,428	2,848	2.5	
○ 토양개량사업	49,449	44,101	△5,348	△10.8	<석회비료공급> - 사업비 : (2002) 18,053 → (2003) 16,482백만원 - 사업량 : (2002) 367 → (2003) 335천톤 (면적) (184) (168천ha) - 단 가 : (2002) 61.5 → (2003) 61.5천원/톤 - 지원기준 : 국고 80, 지방비 20%
- 토양개량	41,909	41,701	△208	△0.5	<규산질비료공급> - 사업비 : (2002) 23,856 → (2003) 25,219백만원 - 사업량 : (2002) 420 → (2003) 444천톤 (면적) (210) (222천ha) - 단 가 : (2002) 71.0 → (2003) 71.0천원/톤 - 지원기준 : 국고 80, 지방비 20%
- 객토지원	7,540	2,400	△5,140	△68.2	<객토사업> ○ 일 반 - 사업비 : (2002) 6,000 → (2003) 2,400백만원 - 사업량 : (2002) 5,000 → (2003) 2,000ha - 단 가 : (2002) 1,200 → (2003) 1,200천원/ha - 지원기준 : 용자 100%
					○ 합배미(지원중단) - 사업비 : (2002) 1,540 → (2003) - 백만원 - 사업량 : (2002) 700 → (2003) - ha - 단 가 : (2002) 2,200 → (2003) - 천원/ha - 지원기준 : 용자 100%

(백만원)

구 분	2002예산 (A)	2003예산 (B)	증△감 (B-A)	비 고	
					%
○ 친환경 농업 육성지원	6,515	5,115	△1,400	△21.5	<p><대규모·소규모지구></p> <ul style="list-style-type: none"> - 사업비 : (2002) 6,200 → (2003) 4,800백만원 - 사업량 : (2002) 26 → (2003) 30개소 - 단 가 : 대규모 1,000백만원, 소규모 250백만원 - 지원기준 : 국고 40, 지방비 40, 자담 20%(공동이용시설) 국고 20, 지방비 20, 자담 60%(개별생산시설) <p><친환경농업 마을조성></p> <ul style="list-style-type: none"> - 사업비 : (2002) 315 → (2003) 315백만원 - 사업량 : (2002) 18 → (2003) 18개소 - 단 가 : 35백만원/개소 - 지원기준 : 국고 50, 지방비 30, 자담 20%
○ 재해대책 융자금	50,000	62,100	12,100	24.2	○ 재해복구의 원활한 지원을 위한 융자소요 지원
○ 종자관리사업 지원	7,608	4,804	△2,804	△36.9	<ul style="list-style-type: none"> ○ 종자관리시설 현대화 : (2002) 993 → (2003) 1,050백만원 ○ 종자관리기반 조성 : (2002) 2,432 → (2003) 2,567백만원 ○ 벼우량 종자공급 지원 : (2002) 2,344 → (2003) - (농안기금 이관) ○ 품종심사 및 관리 : (2002) 295 → (2003) 309백만원 ○ 지자체 종자공급사업 지원 (2002) 1,090 → (2003) 424백만원 ○ 종자관리종합 D/B 구축 : (2002) 454 → (2003) 454백만원
○ 원원종 및 원종생산 지원	2,008	2,308	300	14.9	<ul style="list-style-type: none"> ○ 원원종 및 원종생산지원 - 사업비 : (2002) 2,008 → (2003) 2,008백만원 ○ 제주도 감자원종생산지원 : 300백만원 - 지원조건 : 국고 50, 지방비 50%
③ 축산사업	68,518	68,953	435	0.6	
○ 가축방역	23,072	25,558	2,486	10.8	○ 시·도 가축방역사업비 :
- 시도방역	20,122	21,602	1,480	7.4	(2002) 20,122 → (2003) 21,602백만원
- 검역원방역	2,950	3,956	1,006	34.1	<ul style="list-style-type: none"> - 예방주사·재료비 등 : (2002) 14,107 → (2003) 14,099백만원 - 살처분 등 보상금 : (2002) 4,550 → (2003) 6,000백만원 - 수의사 연수교육 : (2002) 40 → (2003) 40백만원 - 방역, 검사장비 등 : (2002) 1,425 → (2003) 1,463백만원
					○ 검역원 가축방역사업비 : (2002) 2,950 → (2003) 3,956백만원

(백만원)

구 분	2002예산 (A)	2003예산 (B)	증△감 (B-A)	비 고	
					%
○ 축산분뇨 처리시설	42,360	40,289	Δ2,071	Δ4.9	<p><단독·공동시설></p> <ul style="list-style-type: none"> - 사업비 : (2002) 32,760 → (2003) 28,829백만원 - 사업량 : (2002) 780 → (2003) 686천m² - 지원기준 : 국고 30, 용자 70% <p><정착촌구조개선></p> <p>○ 새만금왕궁지구</p> <ul style="list-style-type: none"> - 사업비 : (2002) 4,200 → (2003) 2,200백만원 - 사업내용 : 축산분뇨전용 전처리시설 및 차집관로 설치 - 지원기준 : 국고 70, 지방비 30% <p>○ 기타 나정착촌</p> <ul style="list-style-type: none"> - 사업비 : (2002) 3,000 → (2003) 3,000백만원 - 사업량 : (2002) 72 → (2003) 72천m² - 지원기준 : 국고 70, 용자 30% <p><톱밥제조시설> 지원중단</p> <ul style="list-style-type: none"> - 사업비 : (2002) 600 → (2003) - 백만원 - 사업량 : (2002) 5 → (2003) - 개소 - 지원기준 : 국고 30, 용자 70% <p><액비저장조></p> <ul style="list-style-type: none"> - 사업비 : (2002) 1,800 → (2003) 3,060백만원 - 사업량 : (2002) 400 → (2003) 680개소 - 지원기준 : 국고 30, 지방비 50, 자담 20% <p><축분비료유통센터 지원(신규)></p> <ul style="list-style-type: none"> - 사업비 및 사업량 : 3,200백만원, 40개소 - 지원기준 : 국고 40, 지방비 40, 자담 20%
○ 축산물검사	3,086	3,106	20	0.6	<p>○ 사업내역</p> <ul style="list-style-type: none"> - 검사장비 : (2002) 2,000 → (2003) 2,000백만원 - 재료비등 : (2002) 805 → (2003) 838백만원 - 원유검사 : (2002) 281 → (2003) 268백만원
④ 농산물유통	523,527	276,168	Δ247,359	Δ47.2	
○ 농산물도매 시장 건설	16,538	-	Δ16,538	순감	○ 2002 완료사업
○ 농축산물 유통시설보완	1,350	1,915	565	41.9	<p><유통시설보완></p> <ul style="list-style-type: none"> ○ 사업비 : (2002) - → (2003) 1,165백만원 ○ 사업량 : (2002) - → (2003) 2개소 - 지원기준 <ul style="list-style-type: none"> · 도매시장 : 국고 60, 지방비 40 → 국고 40, 지방비 60% · 공판장 : 국고 40, 용자 30, 지방비 10, 자담 20% <p><전자경매시스템도입></p> <ul style="list-style-type: none"> - 사업비 : (2002) 1,350 → (2003) 750백만원 - 사업량 : (2002) 9 → (2003) 5개소 - 단가 : 300백만원/개소 - 지원기준 : 국고20, 지방비20, 용자30, 자담30%

(백만원)

구 분	2002예산 (A)	2003예산 (B)	증△감		비 고
			(B-A)	%	
○ 농산물가공 산업육성	7,770	5,400	Δ2,370	Δ30.5	<p><농산물가공산업지원></p> <ul style="list-style-type: none"> ○ 시설비 : (2002) 6,300 → (2003) 2,800백만원 - 사업량 : (2002) 18 → (2003) 8개소 - 단 가 : 500백만원/개소 - 지원기준 : 용자 70, 자담 30% ○ 운영비 : (2002) 1,470 → (2003) 500백만원 - 사업량 : (2002) 35 → (2003) 12개소 - 단 가 : 60백만원/개소 - 지원기준 : 용자 70, 자담 30% <p><쌀가공산업지원></p> <ul style="list-style-type: none"> ○ 사업비 : 2,100백만원 - 사업량 : 3개소 - 단 가 : 1,000백만원/개소 - 지원기준 : 용자 70, 자담 30%
○ 미곡종합 처리장 증설 및 운영	117,300	97,345	Δ19,955	Δ17.0	<p><미곡종합처리장 시설보완></p> <ul style="list-style-type: none"> ○ 설치유형과 단가를 다양화 - 사업비 : (2002) 39,150 → (2003) 27,800백만원 - 사업량 <ul style="list-style-type: none"> · 생산자단체 : (2002) 90 → (2003) 40개소 · 일반사업자 : (2002) 30 → (2003) 20개소 · 고품질쌀(신규) : 50개소 - 단 가 : (건조저장) 450백만원/개소, (고품질쌀) 200 · 위성시설 : 700백만원, 증설 : 450백만원 양곡창고개조 : 250백만원 - 지원기준 <ul style="list-style-type: none"> · 건조저장 : (단체) 국고 40, 지방비 10, 용자 30, 자담 20%, (일반) 용자 80% · 고품질쌀 : 용자 80% <p><미곡종합처리장운영지원></p> <ul style="list-style-type: none"> - 사업비 : (2002) 78,150 → (2003) 69,545백만원 - 사업량 : (2002) 325 → (2003) 328개소 - 단 가 : (2002) 1,800 → (2003) 1,800백만원 <p>* 운영자금지원 규모</p> <ul style="list-style-type: none"> - (2002) 5,850억원(농특회계 2,340, 농협자금 3,510) → (2003) 5,904억원(농특회계 2,362, 농협자금 3,542) - 국고 용자 40, 농협자금 60%(이차보전)
○ 농업정보통신 환경개선	3,233	3,355	122	3.8	<ul style="list-style-type: none"> ○ 농업통신환경조성 : (2002) 2,133 → (2003) 2,337백만원 ○ 통합소평물운영 : (2002) 400 → (2003) 313백만원 ○ 농업인홈페이지구축 : (2002) 300 → (2003) 300백만원 ○ 농촌PC보내기지원 : (2002) 400 → (2003) 405백만원 ○ 농업인정보화교육 : (2002) 3,700 → (2003) 2,700백만원 <p>* 정보화교육은 정보화추진기금으로 지원</p>
○ 농업관측	2,006	2,328	322	16.1	<ul style="list-style-type: none"> ○ 조사회수 확대 : (2002) 38 → (2003) 60천건

(백만원)

구 분	2002예산 (A)	2003예산 (B)	증△감		비 고
			(B-A)	%	
○ 출하지원 시스템 개발	1,036	1,005	Δ31	Δ3.0	○ 농산물출하정보시스템 구축 - 시스템 운영비 : (2002) 220 → (2003) 181백만원 - 콘텐츠 확충 : (2002) 750 → (2003) 619백만원 - 인건비 등 : (2002) 66 → (2003) 205백만원
○ 농산물물류 표준화	12,750	11,747	Δ1,003	Δ7.9	<물류기기 구입지원> ○ 사업비 : (2002) 9,240 → (2003) 8,240백만원 ○ 사업량 : (2002) 220 → (2003) 197개소 - 단 가 : 60백만원/개소 - 지원기준 : 국고 40, 용자 30, 자담 30% <물류기기 공동이용> - 사업비 : (2002) 3,510 → (2003) 3,507백만원 - 사업량 : (2002) 3,900 → (2003) 277천매 - 단 가 : (2002) 1,500 → (2003) 21,100원/매 - 지원기준 : 국고 60, 자담 40%
○ 농수산물종합 유통센터	23,040	28,787	5,747	24.9	○ 사업량 : (2002) 4개소(대구, 목포, 수원, 김해) → (2003) 5개소(수원, 김해, 금산, 광주, 울산) - 지원기준 · 지자체 등 공공유형 : 국고 70, 지방비 30% · 신규 : 광주(생산자단체) : 국고 50, 자담 50% 울산(지자체) : 국고 50, 지방비 50%
○ 농산물산지 유통센터	14,580	8,460	Δ6,120	Δ42.0	○ 생산자 단체 - 사업비 : (2002) 11,430 → (2003) 5,760백만원 - 사업량 : (2002) 29 → (2003) 22개소 - 단 가 : (2002) 800 → (2003) 800백만원/개소 - 지원기준 : 국고 20, 지방교부금 20, 용자 40, 자담 20% · 민간업체 : 용자 80, 자담 20% ○ 지방자치단체 - 사업비 : (2002) 3,150 → (2003) 2,700백만원 - 사업량 : (2002) 4 → (2003) 4개소 - 단 가 : 1,500백만원/개소 - 지원기준 : 국고 70, 지방비 30% → 국고 60, 지방비 40%
○ 농산물규격 출하	54,590	54,590	-	-	○ 사업내역 - 사업비 : (2002) 54,590 → (2003) 54,590백만원 - 사업량 : (2002) 272 → (2003) 272백만매 - 단 가 : (2002) 669 → (2003) 669원/매 - 지원기준 : 국고 30, 자담 70%

(백만원)

구 분	2002예산 (A)	2003예산 (B)	증△감		비 고
			(B-A)	%	
○ 농산물 품질관리	12,438	12,867	429	3.4	○ 농산물품질인증 : (2002) 813 → (2003) 956백만원 ○ GM농산물관리 : (2002) 1,208 → (2003) 1,167백만원 ○ 농산물안전성조사 : (2002) 6,034 → (2003) 6,034백만원 ○ 농산물원산지관리 : (2002) 909 → (2003) 1,414백만원 ○ 업무전산화 : (2002) 3,474 → (2003) 3,296백만원
○ 농관원 청사 신·증축	1,573	1,949	376	23.9	○ 지원 및 출장소 청사 신·증축 - 사업량 : (2002) 신축 1(광주·이천출장소), 증축 1(전북지원) → (2003) 신축 1(경북지원) 369백만원 신축 1(홍성·청양) 806백만원 신축 1(파주·고양) 774백만원
○ 농안기금지원	3,000	5,000	2,000	66.7	○ 마늘 재수출에 따른 손실액 지원
○ 협동조합유통 활성화	200,000	-	△200,000	순감	○ 산지유통관련 운영자금지원 - 사업량 : (2002) 100 → (2003) - 개소 - 단 가 : (2002) 25.0 → (2003) - 억원/개소 - 지원기준 : 용자 80, 자담 20%
○ 김치종합센터 조성	6,276	3,261	△3,015	△48.0	○ 사업기간 : 2002~2004년 ○ 총사업비 : 19,636백만원 - 국 고 13,745백만원(2002 : 6,276 → 2003 : 3,261) - 지방비 5,891백만원 ○ 규 모 : 부지 22,990평, 건물 2,850평 ○ 지원조건 : 국고 70, 지방비 30%
○ 농·축산물 판매촉진	21,932	25,421	3,489	15.9	○ 사업비 - 과 실 : (2002) 5,691 → (2003) 7,165백만원 - 화 훼 : (2002) 6,108 → (2003) 10,964백만원 - 축산물 : (2002) 1,035 → (2003) 120백만원 - 김 치 : (2002) 2,664 → (2003) 1,931백만원 - 채 소 : (2002) 4,074 → (2003) 3,558백만원 - 인 삼 : (2002) 2,360 → (2003) 1,683백만원 ○ 사업량 - 과 실 : (2002) 18,300 → (2003) 23,040톤 - 화 훼 : (2002) 9,900 → (2003) 17,771톤 - 축산물 : (2002) 45,000 → (2003) 5,207톤 - 김 치 : (2002) 30,975 → (2003) 22,453톤 - 채 소 : (2002) 42,000 → (2003) 36,684톤 - 인 삼 : (2002) 1,900 → (2003) 1,355톤 ○ 지원단가 - 과 실 : (2002) 311 → (2003) 311천원/톤 - 화 훼 : (2002) 617 → (2003) 617천원/톤 - 축산물 : (2002) 23 → (2003) 23천원/톤 - 김 치 : (2002) 86 → (2003) 86천원/톤 - 채 소 : (2002) 97 → (2003) 97천원/톤 - 인 삼 : (2002) 1,242 → (2003) 1,242천원/톤

(백만원)

구 분	2002예산 (A)	2003예산 (B)	증△감 (B-A)		비 고
				%	
○ 농산물해외 시장개척	9,563	9,994	431	4.5	<p><국제농산물박람회참가></p> <ul style="list-style-type: none"> - 사업비 : (2002) 4,098 → (2003) 4,098백만원 - 참가회수 : (2002) 25 → (2003) 25회 - 지원기준 : 국고 100%(정액) <p><포장디자인개발></p> <ul style="list-style-type: none"> - 사업비 : (2002) 397 → (2003) 400백만원 - 사업량 : (2002) 68 → (2003) 69품목 - 지원기준 : 국고 100%(정액) <p><현지화적응수출상품개발사업></p> <ul style="list-style-type: none"> - 사업비 : (2002) 500 → (2003) 500백만원 - 사업량 : (2002) 26 → (2003) 26품목 - 지원기준 : 국고 100%(정액) <p><수출경영지도사업></p> <ul style="list-style-type: none"> - 사업비 : (2002) 134 → (2003) 200백만원 - 사업량 : (2002) 47 → (2003) 80회 - 지원기준 : 국고 100%(정액) <p><우수바이어 초청></p> <ul style="list-style-type: none"> - 사업비 : (2002) 200 → (2003) 200백만원 - 사업량 : (2002) 4 → (2003) 4회 - 지원기준 : 국고 100%(정액) <p><해외상설판매장 운영></p> <ul style="list-style-type: none"> - 사업비 : (2002) 488 → (2003) 315백만원 - 사업량 : (2002) 3 → (2003) 2개소 - 지원기준 : 국고 100%(정액) <p><시장개척단 파견></p> <ul style="list-style-type: none"> - 사업비 : (2002) 200 → (2003) 200백만원 - 사업량 : (2002) 4 → (2003) 4회 - 지원기준 : 국고 100%(정액) <p><현지유통업체 연계 판촉행사지원></p> <ul style="list-style-type: none"> - 사업비 : (2002) 300 → (2003) 600백만원 - 사업량 : (2002) 9 → (2003) 18회 - 지원기준 : 국고 100%(정액) <p><한국산농산물 해외홍보></p> <ul style="list-style-type: none"> - 사업비 : (2002) 2,060 → (2003) 2,060백만원 - 지원기준 : 국고 100%(정액)

(백만원)

구 분	2002예산 (A)	2003예산 (B)	증△감		비 고
			(B-A)	%	
					<한국음식문화홍보사업> - 사업비 : (2002) 260 → (2003) 380백만원 - 지원기준 : 국고 100%(정액)
					<무역정보심층조사> - 사업비 : (2002) 316 → (2003) 316백만원 - 지원기준 : 국고 100%(정액)
					<농산물무역정보 D/B구축> - 사업비 : (2002) 515 → (2003) 540백만원 - 지원기준 : 국고 100%(정액)
					<인터넷 무역거래알선 시스템 구축> - 사업비 : (2002) 95 → (2003) 185백만원 - 지원기준 : 국고 100%(정액)
○ 화훼수출 단지 조성	1,596	1,884	288	18.0	○ 사업비 : 1,644백만원, 사업규모 : 비닐온실 2만평 - 지원조건 : 국고 20, 지방비 20, 용자 40, 자부담 20 연리 4%, 3년거치 7년상환 - 지원단가 : 133 → 137천원/평 ○ 김포화훼단지 : 57만평 - 타당성조사비 : 240백만원
○ 인삼검사장 설치	-	860	860	순증	○ 인삼검사장 설치(충남 금산) - 사업비 : 건물신축 777, 부대시설 83백만원 - 사업규모 : 555평, 지원단가 : 200만원/평 - 지원조건 : 민간보조 70, 자부담 30%
○ 농수산물무역 진흥센터건립	6,022	-	△6,022	순감	○ 2002년 완료사업
○ 농산물수출 물류센터 건설	6,934	-	△6,934	순감	○ 2002년 완료사업
⑤ 검역기능강화	13,218	14,005	787	6.0	
○ 식물검역 기능강화	4,675	4,898	223	4.8	○ 사업내역 - 검역장비 : (2002) 640 → (2003) 612백만원 - 검역시설 : (2002) 1,365 → (2003) 1,395백만원 - 시험연구비 : (2002) 520 → (2003) 528백만원 - 기타운영비 : (2002) 2,150 → (2003) 2,230백만원 - 검역정보화 : (2002) - → (2003) 133백만원

(백만원)

구 분	2002예산 (A)	2003예산 (B)	증△감		비 고
			(B-A)	%	
○ 동물검역 기능 강화	8,543	9,107	564	6.6	○ 사업내역 - 동물검역 기능강화 : (2002) 4,971 → (2003) 5,497백만원 - 동물검역 기술강화연구 : (2002) 2,801 → (2003) 2,801백만원 - 탐지견 운영 : (2002) 771 → (2003) 809백만원
⑥ 기 타	60,000	42,000	Δ18,000	Δ30.0	
○ 협동조합 합병지원	10,000	1,000	Δ9,000	Δ90.0	<일선조합 합병지원> ○ 합병조합 경영정상화 자금지원 - 사업비 : (2002) 10,000 → (2003) 1,000백만원 - 사업량 : (2002) 50 → (2003) 5개소 - 지원단가 : 200백만원/개소 - 지원조건 : 융자 100%
○ 지역특화 사업지원	50,000	41,000	Δ9,000	Δ18.0	○ 사업비 : (2002) 50,000 → (2003) 41,000백만원 - 소규모농업기반정비 : 20,000 → 10,000백만원 - 특성화품목개발 등 : 30,000 → 31,000백만원 ○ 지원기준 : 국고 50, 지방비 50%
4. 기술개발 및 정보화	64,067	67,091	3,024	4.7	
① 농림수산정보 센터 지원	1,443	-	Δ1,443	순감	○ '02 완료사업
② 농촌생산기반 및 용수조사	7,249	7,321	72	Δ1.0	○ 사업내역 - 농촌개발시험연구 : (2002) 1,088 → (2003) 1,210백만원 - 지하수개발조사 : (2002) 4,911 → (2003) 4,911백만원 - 수질조사 및 연구 : (2002) 1,250 → (2003) 1,200백만원
③ 농림기술개발	41,228	42,061	833	2.0	<현장애로기술개발> - 사업비 : (2002) 10,059 → (2003) 8,389백만원 - 과제수 : (2002) 278 → (2003) 242개과제 <첨단농업기술개발> - 사업비 : (2002) 31,169 → (2003) 33,672백만원 - 과제수 : (2002) 456 → (2003) 461개과제
④ 농림기술관리 센터 출연	722	766	44	6.1	○ 농림기술관리센터 인건비 및 운영비 지원(A-B) - 기관운영비(A) : (2002) 1,369 → (2003) 1,413백만원 - 자체수입(B) : (2002) 647 → (2003) 647백만원

(백만원)

구 분	2002예산 (A)	2003예산 (B)	증△감		비 고
			(B-A)	%	
⑤ 해외농업 환경조사	200	200	-	-	○ 해외농업환경조사 - 정책조사 1, 민간협력조사 1지구
⑥ 정책연구 개발비	861	861	-	-	○ 정책연구개발비 - 정책연구 : (2002) 861 → (2003) 761백만원 (과제수) 17 → 15개과제 - 소논문연구 : (2002) - → (2003) 100백만원 (과제수) - 20개과제
⑦ 농림지식관리 시스템 구축	572	184	△388	△67.8	○ 농림지식관리시스템 유지보수 및 기능보강
⑧ 농업통계조사	1,866	2,881	1,015	54.4	○ 농업통계조사 : (2002) 1,866 → (2003) 1,250백만원 ○ 경지총조사 : (2002) - → (2003) 1,579백만원 ○ 농업경영체조사 : (2002) - → (2003) 52백만원
⑨ 검역원 업무 정보화	1,386	1,122	△264	△19.0	○ 수의과학검역원 업무정보화 사업비
⑩ 행정정보화	1,419	1,308	△111	△7.8	○ 농림부 본부 업무정보화 사업비
⑪ 동물질병연구	5,831	8,842	3,011	51.6	○ 시험연구비 : (2002) 2,845 → (2003) 3,151백만원 ○ 시설확충 : (2002) 1,116 → (2003) 3,822백만원 ○ 장비확충 : (2002) 1,815 → (2003) 1,815백만원 ○ 연구활동지원 : (2002) 55 → (2003) 54백만원
⑫ 북한농업연구	300	300	-	-	○ 북한농업연구 용역비
⑬ 농촌용수물 관리정보화	790	645	△145	△18.4	○ 타 부처자료공유 및 종합관리 : (2002) 280 → (2003) 215백만원 ○ 가뭄등 재해예측시스템개발 : (2002) 290 → (2003) 310백만원 ○ 용수공급체계재편시스템 : (2002) 220 → (2003) 119백만원
⑭ 농업벤처 육성지원	200	200	-	-	○ 벤처기업투자유치 설명회 등 지원 : 50백만원 ○ 벤처창업보육센터지원(3개소) : 150백만원
⑮ 신지식농업 포털사이트 구축	-	200	200	순증	○ 신지식 한마당 포털사이트 구축 - 지원기준 : 국고 80%, 자부담 20% * (사) 신지식인농업인회와 매칭펀드로 추진
⑯ 전통식품 Codex규격화	-	200	200	순증	○ 인삼제품, 간장, 된장, 고추장 4개 품목

(백만원)

구 분	2002예산 (A)	2003예산(B)	증△감 (B-A)		비 고
				%	
5. 인력육성	253,552	249,621	△3,931	△1.6	
① 후계농업인 육성	100,000	96,000	△4,000	△4.0	<ul style="list-style-type: none"> ○ 사업비 <ul style="list-style-type: none"> - 신규후계농업인 : (2002) 45,000 → (2003) 24,000백만원 - 취농창업농업인 : (2002) 55,000 → (2003) 72,000백만원 ○ 사업량 <ul style="list-style-type: none"> - 신규후계농업인 : (2002) 1.5 → (2003) 0.8천명 - 취농창업농업인 : (2002) 1.1 → (2003) 1.2천명 ○ 단 가 <ul style="list-style-type: none"> - 신규후계농업인 : (2002) 30 → (2003) 30백만원/명 - 취농창업농업인 : (2002) 50 → (2003) 60백만원/명 ○ 지원기준 : 읍자 100%
② 농업인 교육훈련	2,842	2,912	70	2.5	<ul style="list-style-type: none"> ○ 후계농업인 및 전업농 등 교육훈련비 <ul style="list-style-type: none"> - 사 업 비 : (2002) 2,842 → (2003) 2,912백만원 - 교육인원 : (2002) 70,647 → (2003) 72,750명
③ 농지관리 기금지원	-	40,000	40,000	순증	<ul style="list-style-type: none"> ○ 농지관리기금 운용 : 16,242억원 - 자체조달 8,605억원, 일반회계출연 400억원 공자기금 차입 7,237억원 ○ 도·농 교류협력 등 농·소·정 협력사업 지원
④ 농소정협력 지원	1,000	1,000	-	-	○ 도·농 교류협력 등 농·소·정 협력사업 지원
⑤ 농업종합 자금지원	148,000	108,000	△40,000	△27.0	<ul style="list-style-type: none"> ○ 사업비 : (2002) 148,000 → (2003) 108,000백만원 - 지원기준 : 읍자 100% - 국고읍자 : (2002) 1,480 → (2003) 1,080억원 - 농협자금 : 5,750 → 4,320억원 * 총지원규모 : 7,230 → 5,400억원
⑥ 농업경영 컨설팅지원	1,710	1,709	△1	△0.1	<ul style="list-style-type: none"> ○ 농업경영컨설팅 : 1,709백만원 - 사업량 : (2002) 570 → (2003) 670개소 - 단 가 : (2002) 10 → (2003) 8.5백만원 - 지원기준 : 국고 30, 지방비 20, 자담 50% * 가공산업 경영지도 포함
6. 소득원개발 등	224,226	288,281	64,055	28.6	
① 농공단지조성	7,146	14,640	7,494	104.9	<ul style="list-style-type: none"> ○ 목표(2014년) : 400개소(2002까지 295개소 완료) - 사업량 : (2002) 10(준공 2, 계속 4, 신규 4) → (2003) 19(준공 1, 계속 7, 신규 11)
② 농촌관광 휴양자원개발	900	-	△900	순감	○ 농업종합자금으로 지원
③ 녹색농촌 체험 활동 지원	2,900	3,251	351	12.1	<ul style="list-style-type: none"> ○ 체험마을조성 : (2002) 1,800 → (2003) 2,600백만원 - 사업량 : (2002) 18 → (2003) 26개소 - 단 가 : (2002) 2 → (2003) 2억원 - 지원기준 : 국고보조 50, 지방비 50% ○ 체험지원체계 구축 : (2002) 1,100 → (2003) 651백만원 - 체험포털사이트 보완관리 : 106백만원 - 참여주민 교육훈련 : 45백만원 - 농촌마을가꾸기 경진대회 : 450백만원 - 도시민 참여 홍보 : 50백만원

(백만원)

구 분	2002예산 (A)	2003예산 (B)	증△감 (B-A)	비 고	
					%
④ 농축산경영 자금 지원	213,280	270,240	56,960	26.7	○ 운용규모 : (2002) 38,310 → (2003) 37,600억원 - 재정자금 상환소요 : 270,240백만원
⑤ 농촌투자유치 센터 운영	-	150	150	순증	○ 인터넷 개설 및 상담·소개·알선(농기공)
7. 생활환경개선	75,780	75,480	△300	△0.4	
① 농어촌생활 환경정비	34,980	34,680	△300	△0.9	<p><정주권개발></p> <ul style="list-style-type: none"> - 사업비 : (2002) 18,720 → (2003) 18,180백만원 - 사업량 : (2002) 936 → (2003) 909동 - 단 가 : (2002) 20 → (2003) 20백만원/동 - 지원기준 : 용자 100%, 15억원/면 <p><문화마을></p> <ul style="list-style-type: none"> - 사업비 : (2002) 12,900 → (2003) 12,900백만원 - 사업량 <ul style="list-style-type: none"> · 용지매수 : (2002) 5 → (2003) 5지구 · 주택신축 : (2002) 570 → (2003) 570동 - 단 가 <ul style="list-style-type: none"> · 용지매수 : (2002) 300 → (2003) 300백만원/지구 · 주택신축 : (2002) 20 → (2003) 20백만원/동 - 지원기준 : 용자 100%, 20억원/지구 <p><마을하수처리시설></p> <ul style="list-style-type: none"> - 사업비 : (2002) 3,360 → (2003) 3,600백만원 - 사업량 : (2002) 12 → (2003) 18개소 - 단 가 : 200백만원/개소 - 지원기준 : 정액지원
② 농촌생활 용수개발	40,800	40,800	-	-	<ul style="list-style-type: none"> ○ 사 업 량 <ul style="list-style-type: none"> · 수원공개발 : (2002) 480 → (2003) 480개소 · 이용시설 : (2002) 480 → (2003) 480개소 - 단 가 <ul style="list-style-type: none"> · 수원공개발 : 80백만원/공 · 이용시설 : 90백만원/개소 - 지원기준 : 국고 50, 지방교부금 50%

(백만원)

구분	2002예산 (A)	2003예산 (B)	증△감 (B-A)		비고
				%	
8. 부담경감 및 소득보전	1,615,818	1,583,682	△32,136	△2.0	
① 이차보전	927,169	762,867	△164,302	△17.7	<ul style="list-style-type: none"> ○ 농업인 부담경감을 위한 이차보전 <ul style="list-style-type: none"> - 농축산경영자금 이차보전 : (2002) 102,958 → (2003) 112,987백만원 - 농기계구입자금 이차보전 : (2002) 103,933 → (2003) 63,477백만원 - 미곡종합처리장 운영자금 이차보전 : · 운영자금 이차 : (2002) 79,070 → (2003) 64,618백만원 * '01년산 추곡매입특별자금 : 42,917백만원 - 협동조합유통활성화자금 : (2002) 921 → (2003) 8,850백만원 - 농업종합자금 이차보전 : (2002) 18,894 → (2003) 34,697백만원 - 재해농가 이차보전 : (2002) 9,065 → (2003) 1,449백만원 - 재해복구자금 이차보전 : (2002) 32,431 → (2003) 14,872백만원 - 농업경영체 회생지원자금(신규) : (2002) 0 → (2003) 1,100백만원 - 농가부채경감자금 이차보전 : (2002) 78,411 → (2003) 93,395백만원 - 상호금융대체자금 이차보전 : (2002) 365,940 → (2003) 251,100백만원 - 농업경영개선자금 이차보전 : (2002) 106,400 → (2003) 68,200백만원 - 연대보증해소자금 이차보전 : (2002) 26,500 → (2003) 26,460백만원 - 농협구조개선자금(신규) : (2002) 0 → (2003) 7,200백만원 ○ 부채정상 상환자 인센티브 : (2002) 2,300 → (2003) 14,086백만원
○ 부채대책비등 이차보전	926,823	762,491	△164,332	△17.7	
○ 양곡창고환차손	346	376	30	8.7	
② 농업인자녀 학자금 지원	11,880	17,716	5,836	49.1	<ul style="list-style-type: none"> ○ 대상학생수 : (2002) 52 → (2003) 105천명(실업 52, 인문 53) - 지원단가 : (2002) 758 → (2003) 실업 678, 인문 727.6천원 - 지원기준 : 국고 30, 지방비 70% - 지원대상 : 실업계 고교자녀에서 인문계까지 확대
③ 자영농과생 급식비 지원	320	354	34	10.6	<ul style="list-style-type: none"> ○ 자영농과생 급식비 지원 : 260일 - 지원인원 : (기숙) 2,000, (비기숙) 600명 - 지원단가 : (기숙) 3,090, (비기숙) 1,030원/일 - 지원기준 : 국고 20, 지방비 50, 자담 30%

(백만원)

구 분	2002예산 (A)	2003예산 (B)	증△감 (B-A)	비 고	
					%
④ 수리시설 유지관리지원	123,108	134,833	11,725	9.5	○ 수리시설유지관리 : (2002) 123,108 → (2003) 134,833백만원 - 농업기반공사구역 : (2002) 121,058 → (2003) 131,875백만원 - 시·군수리계지역 : (2002) 2,050 → (2003) 2,958백만원 · 지원기준 : 국비 50, 지방비 50% · 수리계 현금부담금 지원(5,916백만원×50%)
⑤ 비료관매가격 차손보전	134,733	98,969	△35,764	△26.5	<화학비료> ○ 사업비 : (2002) 1,172 → (2003) 780억원 ○ 사업량 : (2002) 1,529 → (2003) 1,376천톤 <유기질비료> ○ 사업비 : (2002) 175 → (2003) 210억원 ○ 사업량 : (2002) 500 → (2003) 600천톤
⑥ 농업인 재해공제	7,222	7,963	741	10.3	<농업인 안전공제> ○ 사업비 : (2002) 6,669 → (2003) 7,385백만원 ○ 사업량 : (2002) 605 → (2003) 663천건 ○ 단 가 : (2002) 22,047 → (2003) 22,278원/건 ○ 지원기준 : 국고 50, 자담 50% <농기계 종합공제> ○ 사업비 : (2002) 553 → (2003) 578백만원 ○ 사업량 : (2002) 19 → (2003) 12.5천건 ○ 단 가 : (2002) 58,189원/건 → (2003) 92,400원/건 ○ 지원기준 : 국고 50, 자담 50%
⑦ 옥수수 차액보상	570	128	△442	△77.5	○ 사업량 : (2002) 1,400 → (2003) 314톤 ○ 단 가 : (2002) 407 → (2003) 407원/kg
⑧ 부적지감골 과원 정비	1,800	2,700	900	50.0	○ 사업량 : (2002) 200 → (2003) 300ha ○ 단 가 : (2002) 30 → (2003) 30백만원/ha ○ 지원기준 : 국고 30, 지방비 40, 자부담 등 30%
⑨ 농가도우미 지원	1,037	1,037	-	-	○ 사업량 : (2002) 3,200 → (2003) 3,200명(출산) ○ 단 가 : (2002) 27 → (2003) 27천원/1인1일 ○ 지원기준 : 국고 40, 지방비 40, 자담 20%
⑩ 경영이양 직접지불	1,686	4,335	2,649	157.1	○ 사업비 : (2002) 1,686 → (2003) 4,335백만원 - 사업량 : (2002) 600 → (2003) 1,500ha - 단 가 : (2002) 281 → (2003) 289만원/ha
⑪ 친환경농업 직접지불	3,003	2,988	△15	△0.5	○ 사업비 : (2002) 3,003 → (2003) 2,988백만원 - 사업량 : (2002) 5,731 → (2003) 5,270ha - 단 가 : 저농약 4,102ha, 524천원/ha 무농약 736ha 674천원/ha 유기·전환기 432ha, 794천원/ha * 밭에 한해 지원, 논은 논직불제로 전환

(백만원)

구분	2002예산 (A)	2003예산 (B)	증감 (B-A)		비고
				%	
⑫ 논농업직접지불	392,900	405,249	12,349	3.1	<ul style="list-style-type: none"> ○ 논직불 : (2002) 390,400 → (2003) 390,400백만원 - 지원단가 <ul style="list-style-type: none"> · 진 흥 : (2002) 500 → (2003) 500천원/ha · 비진흥 : (2002) 400 → (2003) 400천원/ha - 지급범위 : (2002) 0.1~2.0 → (2003) 0.1~2.0ha - 지급면적 : 835천ha(진흥 564, 비진흥 271) ○ '02소요 부족분 : 11,000백만원 - 지급면적 : 23.5천ha(진흥 16, 비진흥 7.5) ○ 친환경논직불 : (2002) - → (2003) 1,349백만원 - 지원단가 : 500천원/ha, 2,170ha - 인센티브 : (무농약) 150천원/ha, 1,300ha (유기·전환기) 270천원/ha, 254ha ○ 전산관리, 기능점검, 농가교육, 재료비 등 : (2002) 2,500 → (2003) 2,500백만원
⑬ 농작물재해보험	8,890	13,043	4,153	46.7	<ul style="list-style-type: none"> ○ 사업비 : (2002) 8,890 → (2003) 13,043백만원 - 순보험료 : (2002) 4,144 → (2003) 5,649백만원 - 운영비 : (2002) 4,746 → (2003) 7,394백만원 ○ 지원기준 <ul style="list-style-type: none"> - 순보험료 : (2002) 50 → (2003) 50% - 운영비 : (2002) 70 → (2003) 80% ○ 대상품목 : (2002) 단감, 복숭아, 포도, 감귤 추가 → (2003) 사과, 배 전국 확대
⑭ 조건불리지역 직접지불	1,500	500	△1,000	△66.7	○ 조건불리지역 활성화 및 개발종합 연구용역
⑮ 소득보전 직접지불	-	50,000	50,000	순증	○ 사업비 : 50,000백만원
⑯ 생산조정제	-	81,000	81,000	순증	<ul style="list-style-type: none"> - 보전기준가격 150,082원/80kg, 생산량 62.88가마/ha, 정부보전을 2%, 대상면적 265천ha * 수확기 명목조수입 3% 하락시 80% 보전 ○ 사업비 : 81,000백만원 - 보상금 : 80,190(26.7천ha, 300만원/ha) - 행정비 : 810백만원
9. 적자보전	272,835	289,658	16,823	6.2	
① 비료계정 적자보전	272,835	279,158	6,323	2.3	<ul style="list-style-type: none"> ○ 2002말 비료계정적자누계(추정) : 11,921억원 (농협 8,221, 한은 3,700) - 원 금 : (2002) 170,000 → (2003) 200,398백만원 - 이 자 : (2002) 102,835 → (2003) 78,760백만원 - 이자율 : (농협) 8.5 → 7.33% (한국은행) 5%(고정금리)
② 농약계정 적자보전	-	10,500	10,500	순증	○ '02년말 잔액 : 1,400억원 '03년 이자 : 7.5% 소요
10. 채무상환 등	1,905,421	2,199,140	293,719	15.4	
① 농특회계 채무상환	1,872,819	2,167,901	295,082	15.8	<ul style="list-style-type: none"> ○ 재특차입금 : (2002) 1,315,340 → (2003) 1,509,456백만원 ○ 공자기금차입금 : (2002) 557,479 → (2003) 658,445백만원
② 차관원리금 등	32,602	31,239	△1,363	△4.2	<ul style="list-style-type: none"> ○ 낙농차관환차손보전 : (2002) 343 → (2003) 156백만원 ○ 대단위농업개발 채무상환 : (2002) 29,057 → (2003) 28,513백만원 ○ 농기계차관환차손 : (2002) 3,202 → (2003) 2,570백만원

(백만원)

구 분	2002예산 (A)	2003예산 (B)	증△감 (B-A)	%		비 고
11. 양곡지원	996,896	1,510,214	513,318	51.5		
① 양곡수매자금 지원	529,700	1,007,756	478,056	90.3		<2003 정부 추곡수매계획> - 정부직접수매 : 3,274천석 - 농협차액수매 : 2,740천석(2002년산) ○ 수매자금 등 소요 : 12,382 → 15,936원 - 자체조달 : 5,858, 일반회계전입금 : 10,078 · 양곡매입비(수입양곡 포함) : 10,003 → 12,706억원 · 농협차액수매곡 손실보전 : - → 948억원 · 쌀소비촉진홍보 : - → 15억원 · 농협자체수매지원 : 301 → - 억원 · 조작성비 : 1,251 → 1,441억원 · 기타경비 : 827 → 826억원 * 곡가조절용 정부미 공매 : 100 → 67만석
② 양곡증권정리 기금지원	467,196	502,458	35,262	7.5		○ 2003운용규모 : 24,296억원 - 공자기금예수금(원금상환) : 19,271억원 - 일반회계 지원(이자 및 차관양곡원리금상환) : 5,025억원
12. 기타사업	4,012	6,520	2,508	62.5		
① 추곡매입대행	480	(331)	(Δ480)	순감		○ 양특회계로 편성
② 시험 및 검정	157	169	12	7.6		○ 동물약품검정 : (2002) 157 → (2003) 169백만원
③ 여성농업인능력개발	70	-	Δ70	순감		○ 연구용역비
④ 농특회계관리비	476	494	18	3.8		○ 농특회계관리사무국 인건비 및 운영비
⑤ WTO 차기협상 대책지원	720	870	150	20.8		○ WTO 농업협상대책 지원사업비 - NTC국제회의 등 추가
⑥ 농업인의날 행사	300	300	-	-		○ 농업인의 날 행사비 지원
⑦ 여성농업인센터 운영지원	1,080	855	Δ225	Δ20.8		○ 사 업 량 : (2002) 18 → (2003) 18개소 - 지원단가 : 95백만원 - 지원기준 : 국고 50, 지방비 35, 자부담 15%
⑧ FAO한국협회지원	109	114	5	4.6		○ FAO 한국협회 인건비, 자료발간비 등 지원
⑨ 식생활 교육홍보	200	100	Δ100	Δ50.0		○ 식생활 개선 교육·홍보 사업비 지원
⑩ 농어촌특위지원	(2,340)	1,676	(Δ664)	(Δ28.4)		○ 농어촌특별위원회 운영비
⑪ 농지전용부담금 과오납금 반환	-	1,942	1,942	순증		○ 농지전용 부담금 환급재원
⑫ 바이오엑스포지원	100	-	Δ100	순감		○ 2002 완료사업
⑬ 농업통계위원회 개최 지원	170	-	Δ170	순감		○ 2002 완료사업
⑭ LMO안전성관리	150	-	Δ150	순감		○ 2002 완료사업

(백만원)

구 분	2002예산 (A)	2003예산 (B)	증△감 (B-A)	비 고	
					%
Ⅱ. 기본적경비	151,027	167,305	16,278	10.8	
① 인건비	127,225	142,296	15,071	11.8	
- 인건비	124,744	139,367	14,623	11.7	○ 2003년 편성기준 적용
- 법정부담금	2,481	2,929	448	18.1	○ 책임운영기관 법정부담금 - 수과원 : (2002) 1,381 → (2003) 1,597백만원 - 식 검 : (2002) 1,100 → (2003) 1,332백만원
② 기본사업비	23,802	25,009	1,207	5.1	○ 정상적 기본사업비 : (2002) 15,638 → (2003) 16,548백만원 ○ 기준성 기본사업비 : (2002) 4,438 → (2003) 4,637백만원 ○ 사업성 기본사업비 : (2002) 776 → (2003) 840백만원 - 부정축산물단속 : (2002) 85 → (2003) 85백만원 - 한국농업 100년사 : (2002) 130 → (2003) - 백만원 - 청사시설지원 : (2002) 561 → (2003) 755백만원 · 농관원 : (2002) 495 → (2003) 688백만원 · 식 검 : (2002) 21 → (2003) 21백만원 · 검역원 : (2002) 45 → (2003) 46백만원 ○ 정보화 기본사업비 : (2002) 2,950 → (2003) 2,984백만원 - 농 관 원 : (2002) 876 → (2003) 876백만원 - 식 검 : (2002) 1,168 → (2003) 1,202백만원 - 검 역 원 : (2002) 816 → (2003) 816백만원 - 종자관리 : (2002) 90 → (2003) 90백만원
합 계	8,185,648	8,668,946	483,298	5.9	

<농특세관리특별회계 세출예산>

(백만원)

구 분	2002예산 (A)	2003예산 (B)	증△감 (B-A)	비 고	
					%
[농특세관리특별회계]	184,914	19,751	△165,163	△89.3	
① 농특세관리특별회계 채무상환	184,914	19,751	△165,163	△89.3	○ 공자기금 차입금 상환 - 원금 : (2002) 162,251 → (2003) - 백만원 - 이자 : (2002) 22,663 → (2003) 19,751백만원 * 2002말 차입금 잔액(추정) : 1,770억원

2. 2003 신규 및 종료·통폐합사업

가. 신규사업

(백만원)

구 분	2003예산	비 고
합 계(10개)	192,427	
○ 소득보전직접지불	50,000	○ 명목조수입 3% 하락시 80% 보전
○ 생산조정제	81,000	○ 생산조정보상금 (대상면적 26,730ha, 300만원/ha)
○ 농지관리기금 지원	40,000	○ 농지관리기금 출연
○ 신지식농업포털사이트구축	200	○ (사) 한국신지식농업회 시스템 구축 운용
○ 농업협동조합구조개선지원 (부채대책 등 이차보전)	7,200	○ 부실조합정리 소요 농협기금채 발행 이차지원 (발행규모 : 2,000억원, 이차율 7.2%, 6월)
○ 전통식품 Codex규격화사업	200	○ 인삼제품, 간장, 된장, 고추장 등 4개 품목
○ 농기계임대시범사업	525	○ 7개소(지원단가 250백만원) - 국고 30, 자부담 70%
○ 농약계정적자보전	10,500	○ '02년말 잔액 1,400억원, 이자 7.5%
○ 인삼검사장 설치	860	○ 인삼검사장 1개소(충남 금산)
○ 농지전용부담금과오납금반환	1,942	○ 농지전용 부담금 환급재원


나. 2002 완료 · 통합사업

(백만원)

사업명	금액	비고
합계(9개사업)	32,477	
<2002 완료사업(8)>	31,577	
○ 국제농업기계박람회	220	○ 격년제(짝수년도) 사업
○ 농수산물도매시장 건설	16,538	○ 32개 도매시장 건설지원 완료
○ 농산물무역진흥센터 건립	6,022	○ '02 완료사업
○ 농산물수출물류센터건설	6,934	○ '02 완료사업
○ 농림수산정보센터 지원	1,443	○ '03 지원중단
○ 농업통계위원회 개최	170	○ '02 단년도 사업
○ LMO환경안전성 관리	150	○ '02 단년도 사업
○ 바이오엑스포 지원	100	○ '02 단년도 사업
<통합사업(1)>	900	
○ 농촌관광휴양자원 개발	900	○ 「농업종합자금」사업에 통합

참 고 자 료

1. 2003 예산편성시 주요 보완사항
2. 2003 농림부문 소관별·회계별 예산
3. 2003 농림부소관 회계별 세입·세출예산
4. 2003 농림부소관 세입예산
5. 2003 농어촌특별세사업 예산
6. 2003 양곡관리특별회계 예산
7. 2003 농지관리기금 운용계획



1. 2003 예산편성시 주요 보완사항

□ 농정 여건변화에 맞춰 투자 우선순위 재조정

농가소득안정, 경쟁력 제고와 규모화 지원은 확대하되, 경지정리와 비료·농기계·객토 등 생산관련 지원과 신규시설 투자는 축소 조정

○ 정부개입 필요분야는 지원 확대

- 농가소득·경영안정 : 직불제, 농업경영위험관리, 쌀수급안정 등
- 농업경쟁력 강화 : 농업경영체육성, 영농규모화, 지식·정보·기술농업, 소비자 중심 유통기반 구축, 농산물수출확대 등
- 농촌활력 증진 : 농촌투자 촉진, 농촌생활여건 개선, 여성농업인 지원 등

○ 정책방향 전환에 따라 일부사업 투자 축소

- 기반이 어느정도 확충된 일반경지정리사업은 대폭 축소
- 농업기계화, 토양개량사업, 비료판매가격차손보전 등은 수요감소 반영
- 유통 H/W는 그동안 집중투자된 점을 감안, S/W 위주로 지원

□ 이차보전 기준금리와 농협 지급관련 이자율 조정 등으로 예산절감

○ 이차보전 기준금리 하향조정 : 10.3 → 9.1%

○ 사업별로 다른 농협중앙회 지급이자율 동일적용 : 7.5%

* 추곡약정수매선금(8.25), 농약계정적자보전(8.25) 등에 동일적용

○ 농약계정적자보전은 적자규모 재산정 및 분할상환 추진

* '02년말 적자 규모를 1,400억원으로 조정

□ 예산과 기금간 명확한 역할정립 등 일부사업 통폐합

- 농산물원산지관리 고발포상금 : 농안기금 → 예산
- 벼우량종자공급 : 예산 → 농안기금
- 3천만원이상 농기계구입자금, 농촌관광휴양자원개발·자가 배합사료시설지원 → 종합자금
- 추곡매입대행수수료 → 양특회계

□ 지원조건 조정, 사업내용 보완 등 제도개선

- 지원조건조정 : 친환경농업육성(개별시설 국고보조 40 → 20%), 지역특화 소규모농업기반정비(국고보조 70 → 50%), 농산물종합유통센터(신규, 국고보조 70 → 50%), 도매시장 유통시설보완(국고보조 60 → 40%), 중고농기계상설판매장(국고보조 50 → 25%) 등
- 사업내용보완 : 토양개량(일괄살포 → 신청주의), 친환경직불(논·밭→ 밭위주), 비료판매가격차손보전(사후정산 → 물량제한) 등

□ 집행실적을 반영하여 전용·불용발생 최소화 도모

- 증액 : 가축방역살처분보상금(증 32%), 농축산물판매촉진(증 16%) 등
- 감액 : 농기계사후관리(△24%), 농산물산지유통센터(△42%) 등

□ 여건변화를 고려한 신규사업 반영 : 10개사업 1,924억원

- 소득보전직접지불(500억원), 생산조정제(810), 농약계정적자보전(105), 농협구조개선지원(72), 농지관리기금지원(400), 농지전용부담금 과오 납금반환(19), 인삼검사장 설치(9), 신지식농업포털사이트 구축(2), 전통식품 Codex규격화 지원(2), 농기계임대시범사업(5) 등

2. 2003 농림부문 소관별·회계별 예산

(백만원)

구 분		'02예산 (A)	'03예산 (B)	증△감 (B-A)	%
농 립 부	일반회계	2,646,216	3,054,254	408,038	15.4
	재특회계	213,280	270,240	56,960	26.7
	농특회계	5,265,514	5,275,633	10,119	0.2
	국특회계	1,573	-	△1,573	순감
	책특회계	59,065	68,819	9,754	16.5
	계	8,185,648	8,668,946	483,298	5.9
농 진 청	일반회계	260,525	285,511	24,986	9.6
	농특회계	47,248	47,855	607	12.8
	국특회계	4,997	7,483	2,486	49.7
	책특회계	46,731	51,497	4,766	10.2
	계	359,501	392,346	32,845	9.1
산 립 청	일반회계	255,627	277,035	21,408	8.4
	농특회계	321,429	415,095	93,666	29.1
	국특회계	127,795	34,445	△93,350	△73.0
	책특회계	35,159	40,698	5,539	15.8
	계	740,010	767,273	27,263	3.7
농림부문	일반회계	3,162,368	3,618,399	456,031	14.4
	재특회계	213,280	270,240	56,960	26.7
	농특회계	5,634,191	5,738,583	104,392	1.8
	국특회계	134,365	43,103	△91,262	△67.9
	책특회계	140,955	161,014	20,059	0.1
	계	9,285,159	9,828,565	543,406	5.9
양곡관리특별회계		1,238,184	1,593,582	355,398	28.7
농특세관리특별회계(채무상환)		184,914	19,751	△165,163	△89.3

주, 회계간 전출금 및 책특회계 계정간 거래를 제외한 순계규모임

- ① 일반회계 → 농특회계 전출금 : ('02) 2,973,552 → ('03) 2,369,178백만원
- ② 일반회계 → 책특회계 전출금 : ('02) 137,049 → ('03) 154,912백만원
- ③ 농특세회계 → 농특회계 전출금 : ('02) 796,296 → ('03) 1,289,571백만원

3. 2003 농림부소관 회계별 세입·세출예산

(백만원)

구 분		2002예산 (A)	2003예산 (B)	증△감 (B-A)	%
세 입	○ 일반회계	3,820	3,888	68	1.8
	○ 농어촌구조개선특별회계	5,806,722	5,709,431	△97,291	△1.7
	○ 국유재산관리특별회계	1,605	-	△1,605	순감
	○ 책임운영기관특별회계	59,069	75,839	16,770	28.4
	○ 양곡관리특별회계	1,238,184	1,593,636	355,452	28.7
	○ 농어촌특별세관리특별회계	1,809,116	2,122,340	313,224	17.3
	계	8,918,516	9,505,134	586,618	6.6
세 출	○ 일반회계 (순계)	5,570,385 (2,646,216)	5,339,542 (3,054,254)	△230,843 (408,038)	△4.1 (15.4)
	○ 재정용자특별회계 (순계)	213,280 (213,280)	270,240 (270,240)	56,960 (56,960)	26.7 (26.7)
	○ 농어촌구조개선특별회계	5,265,514	5,275,633	10,119	0.2
	- 농어촌구조개선사업계정	4,702,791	3,926,994	△775,797	△16.5
	- 농특세전입금사업계정	562,723	1,348,639	785,916	139.7
	○ 국유재산관리특별회계	1,573	-	△1,573	순감
	○ 책임운영기관특별회계 (순계)	59,069 (59,065)	75,839 (68,819)	16,770 (9,754)	28.4 (16.5)
	- 수의과학검역원계정	37,893	50,221	12,328	32.5
	- 식물검역소계정	21,176	25,618	4,442	21.0
	계 (순계)	11,109,821 (8,185,648)	10,961,254 (8,668,946)	△148,567 (483,298)	△1.3 (5.9)
	○ 양곡관리특별회계	1,238,184	1,593,582	355,398	28.7
	○ 농어촌특별세관리특별회계	184,914	19,751	△165,163	△89.3
합 계	12,532,919	12,452,250	△80,669	△0.6	

※ 일반회계 순계는 농특회계전출금 2,217,409백만원, 책특회계전출금 67,879백만원, 책특회계 순계 계정간 거래 7,020백만원 제외금액임.

4. 2003 농림부소관 세입예산

가. 일반회계

(백만원)

구 분	2002예산 (A)	2003예산 (B)	증△감 (B-A)	%
○ 재산수입	682	689	7	1.0
○ 경상이전 수입	2,089	1,989	△100	△4.8
○ 재화 및 용역판매수입	149	161	12	8.1
○ 관유물 매각대	892	1,040	148	16.6
○ 용자 및 전대차관원금 회수	8	9	1	12.5
계	3,820	3,888	68	1.8

나. 국유재산관리특별회계

(백만원)

구 분	2002예산 (A)	2003예산 (B)	증△감 (B-A)	%
○ 관유물 매각대	1,605	-	△1,605	순감
계	1,605	-	△1,605	순감

다. 농어촌구조개선특별회계

(백만원)

구 분	2002예산 (A)	2003예산 (B)	증△감 (B-A)	%
1. 농어촌구조개선사업계정	4,976,818	4,193,000	△783,818	△15.7
○ 재산수입	274,511	246,414	△28,097	△10.2
○ 경상이전 수입	25,000	20,333	△4,667	△18.7
○ 용자 및 전대차관원금회수	1,120,838	1,038,567	△82,271	△7.3
○ 전년도 이월금	91,017	170,277	79,260	87.1
○ 정부 내부수입 및 기타	3,465,452	2,717,409	△748,043	△21.6
- 일반회계 전입금	2,865,452	2,217,409	△648,043	△22.6
- 공자기금 예수금	600,000	500,000	△100,000	△16.7
2. 농특세전입금사업계정	829,904	1,516,431	686,527	82.7
○ 재산수입	13,671	15,069	1,398	10.2
○ 용자 및 전대차관원금회수	19,937	211,791	191,854	962.3
○ 정부내부수입 및 기타	796,296	1,289,571	493,275	61.9
- 농특세특별회계전입금	796,296	1,289,571	493,275	61.9
계	5,806,722	5,709,431	△97,291	△1.7

라. 농특세관리특별회계

(백만원)

구 분	2002예산 (A)	2003예산 (B)	증△감 (B-A)	%
○ 농어촌특별세	1,763,464	2,079,295	315,831	17.9
○ 재산수입	20,712	21,301	589	2.8
○ 경상이전수입	-	1,308	1,308	순증
○ 용자 및 전대차관원금회수	24,941	14,331	△10,610	△42.5
○ 전년도 이월금	-	6,105	6,105	순증
계	1,809,117	2,122,340	313,223	17.3

마. 책임운영기관특별회계

(백만원)

구 분	2002예산 (A)	2003예산 (B)	증△감 (B-A)	%
1. 수의과학검역원 계정	37,893	50,221	12,328	32.5
<손익계정>	30,400	39,881	9,481	31.2
○ 영업수입	157	681	524	333.8
○ 재산수입	190	257	67	35.3
○ 정부내부 수입 및 기타	30,053	38,943	8,890	29.6
- 일반회계전입금	30,053	38,943	8,890	29.6
<자본계정>	7,493	10,340	2,847	38.0
○ 정부내부수입 및 기타	7,493	10,340	2,847	38.0
- 일반회계 전입금	7,491	5,345	△2,146	△28.6
- 기 타	2	4,995	4,993	-
2. 식물검역소 계정	21,176	25,618	4,442	21.0
<손익계정>	18,751	23,025	4,274	22.8
○ 재화 및 용역판매수입	1	1	-	-
○ 정부내부수입 및 기타	18,750	23,024	4,274	22.8
- 일반회계 전입금	18,750	23,024	4,274	22.8
<자본계정>	2,426	2,593	167	6.9
○ 정부내부수입 및 기타	2,426	2,593	167	6.9
- 일반회계 전입금	2,424	568	△1,856	△76.6
- 기 타	2	2,025	2,023	-
계	59,069	75,839	16,770	28.4

5. 2003 농어촌특별세사업 예산

가. 총괄

(억원)

사업명	2002 예산			2003 예산			증△감 (B-A)
	계(A)	국고	지방비	계(B)	국고	지방비	
합계	18,427	14,009	4,418	23,491	18,434	5,057	5,065
I. 농어업경쟁력강화	10,215 (55.4)	9,514	701	16,502 (70.2)	15,741	761	6,288
① 생산기반조성	2,366	2,366	-	11,600	11,600	-	9,234
② 유통개선	2,414	2,376	38	1,077	1,058	19	△1,337
③ 친환경농업육성지원	65	65	-	-	-	-	△51
④ 농림수산업자신용보증기금출연	1,650	1,650	-	1,000	1,000	-	△650
⑤ 농림수산물기술개발	466	466	-	467	467	-	1
○ 농림기술개발	412	412	-	421	421	-	9
○ 수산물기술개발	54	54	-	46	46	-	△8
⑥ 농림수산물계학교지원	125	125	-	116	116	-	△9
○ 한국농업전문학교지원	45	45	-	47	47	-	2
○ 농과계학교지원	60	60	-	60	60	-	-
○ 임업전문기술인력양성	8	8	-	9	9	-	1
○ 수산물계특성화대학	12	12	-	-	-	-	△12
⑦ 어항건설	1,051	801	250	921	647	274	△130
○ 1·3종어항	551	551	-	373	373	-	△178
○ 2종어항	500	250	250	548	274	274	48
⑧ 어촌종합개발	332	175	157	411	222	189	79
⑨ 양식어장개발	39	39	-	44	44	-	5
⑩ 어업구조조정	1,132	1,132	-	238	238	-	△894
⑪ 임도건설	575	319	256	628	349	279	53

(억원)

사 업 명	2002 예산			2003 예산			증△감 (B-A)
	계(A)	국 고	지방비	계(B)	국 고	지방비	
II. 농어촌생활여건개선	4,937 (26.8)	1,345	3,592	5,431 (23.1)	1,275	4,156	494
① 농어촌도로정비	1,352	-	1,352	1,594	-	1,594	242
② 농어촌하수도정비	1,352	-	1,352	1,594	-	1,594	242
③ 농어촌주택개량	360	360	-	187	187	-	△173
④ 농어촌폐기물처리지원	97	97	-	120	120	-	23
⑤ 농어촌생활용수개발	1,776	888	888	1,936	968	968	160
○ 암반지하수	816	408	408	816	408	408	-
○ 지방상수도	960	480	480	1,120	560	560	160
III. 농어민복지증진	1,426 (7.7)	1,301	125	1,360 (5.8)	1,220	140	△66
① 농어민 연금제	707	707	-	760	760	-	53
② 농어촌의료서비스	378	273	105	378	273	105	-
○ 공공의료기반확충	316	211	105	316	211	105	-
○ 민간병원유자	62	62	-	62	62	-	-
③ 대학생학자금 용자 등	177	177	-	67	67	-	△110
○ 학자금용자	150	150	-	40	40	-	△110
○ 실업계고교학과 개편	27	27	-	27	27	-	-
④ 농어촌공공도서관건립	48	28	20	78	43	35	30
⑤ 오지및낙도교통지원	96	96	-	64	64	-	△32
○ 벽지노선버스구입	69	69	-	49	49	-	△20
○ 낙도보조선로국고선대체	27	27	-	15	15	-	△12
⑥ 농어민직업훈련	20	20	-	13	13	-	△7
IV. 채 무 상 환	1,849 (10.0)	1,849	-	198 (0.9)	198	-	△1,651
① 채 무 상 환	1,849	1,849	-	198	198	-	△1,651

나. 농림수산부문

(백만원)

사 업 명	2002 예산			2003 예산			증△감 (B-A)
	계(A)	국 고	지방비	계(B)	국 고	지방비	
< 농림부소관 >	792,277	747,637	44,640	1,411,110	1,368,390	42,720	618,833
① 생산기반조성	236,560	236,560	-	1,159,973	1,159,973	-	923,413
② 친환경농업육성 지원	6,515	6,515	-	-	-	-	△6,515
③ 유통개선	241,460	237,620	3,840	107,725	105,805	1,920	△133,735
④ 농림수산기술개발	41,228	41,228	-	42,061	42,061	-	833
⑤ 농촌생활용수개발	81,600	40,800	40,800	81,600	40,800	40,800	-
⑥ 채무상환	184,914	184,914	-	19,751	19,751	-	△165,163
<농촌진흥청소관>	10,525	10,525	-	10,681	10,681	-	156
① 농림수산계 학교지원	10,525	10,525	-	10,681	10,681	-	156
○ 농과계 학교지원	6,000	6,000	-	6,000	6,000	-	-
○ 한국농업전문학교지원	4,525	4,525	-	4,681	4,681	-	156
<산림청 소관>	58,275	32,716	25,559	63,671	35,754	27,917	5,396
① 임도건설	57,507	31,948	25,559	62,813	34,896	27,917	5,306
② 임업전문가 기술인력양성	768	768	-	858	858	-	90
<해양수산부소관>	264,681	223,940	40,741	167,631	121,358	46,273	△97,050
① 어항건설	105,137	80,137	25,000	92,132	64,732	27,400	△13,005
○ 1·3종 어항	55,137	55,137	-	37,332	37,332	-	△17,805
○ 2종 어항	50,000	25,000	25,000	54,800	27,400	27,400	4,800
② 어촌종합개발 및 양식 어장 개발	37,131	21,390	15,741	45,483	26,610	18,873	8,352
○ 어촌종합개발	33,231	17,490	15,741	41,043	22,170	18,873	7,812
○ 양식어장개발	3,900	3,900	-	4,440	4,440	-	540
③ 국고여객선 건조	2,700	2,700	-	1,539	1,539	-	△1,161
④ 첨단수산개발	6,555	6,555	-	4,634	4,634	-	△1,921
⑤ 어업구조조정	113,158	113,158	-	23,843	23,843	-	△89,315
농림수산부문계	1,125,758	1,014,818	110,940	1,653,093	1,536,183	116,910	527,335

6. 2003 양곡관리특별회계 예산


(백만원)

구 분		2002예산 (A)	2003예산 (B)	증△감		비 고
				(B-A)	%	
세 입	1. 양곡판매수입	708,383	585,725	△122,658	△17.3	○ 판매량 : ('02) 290만석→('03) 368 (공매) : ('02) 100만석→('03) 67 ○ 판매량 : ('02) 44만석→('03) 34 ○ 미곡, 하곡 가공부산물 ○ 불용품매각대 등 기타 ○ '03년도 자체세입 부족분 ○ 손익계정 → 자본계정 ○ 예산충척에 반영
	○미 곡	670,148	556,202	△113,946	△17.0	
	○하 곡	36,572	27,924	△8,648	△23.6	
	○부 산 물	1,663	1,599	△64	△3.8	
	2. 잡 수 입	101	101	-	-	
3. 일반회계전입금	529,700	1,007,756	478,056	90.3	○ '03년도 자체세입 부족분	
4. 계정간 거래 (한은일시차입금규모)	- (2,000,000)	54 (2,000,000)	54 (-)	순증 (-)	○ 손익계정 → 자본계정 ○ 예산충척에 반영	
총 계 (순 계)		1,238,184 (1,238,184)	1,593,636 (1,593,582)	355,452 (355,398)	28.7 (28.7)	
세 출	1. 양곡매입비	917,624	1,291,327	373,703	40.7	○ 수매량 : ('02) 2,741천석→('03) 3,274 ○ 보상단가 상승(5,942원/80kg → 21,211) 및 '01년산 미정산분 525억원 ○ '00, '01년산의 보관료 및 이자, 금리6.3% ○ ('02) 35만석 → ('03) 30 ○ 수입쌀 : ('02) 154천톤→('03) 180 (단가) : ('02) 384\$/톤→('03) 329 (환율) : ('02) 1,300원/\$→('03) 1,200 ○ 보관량증가 : ('02예산) 867만석 →('03전망) 1,064 ○ 파오납반환율 0.05%적용 ○ 정부수매량(3,274천석), 지급율 60% ○ '02년산 정부수매분 농협대행 수수료 0.1% ○ 광고, 매체홍보, 전시회 및 기타 ○ MMA수입양곡 보험료 및 관세 (환율) : ('02) 1,300원/\$ → ('03) 1,200 ○ 수입쌀 증가 및 기초생활보장 수급자용 소요량 증가 ○ '02년산 농협선금지급액의 7.5%, 8개월이자, ○ 지방자치단체 정부양곡관리비 지원 ○ '02 한은차입금이월액 8,189억원의 이자(금리5%), 97%적용 ○ 자치단체 양정업무 차량구입비 : 6대 ○ 손익계정→자본계정
	○추곡매입비	858,140	1,240,341	382,201	44.5	
	- 정부직접수매	827,497	988,408	160,911	19.4	
	- 농협차액보상	30,643	157,112	126,469	412.7	
	- 농협차액수매 미판매곡 비용보전	-	94,821	94,821	순증	
	○하곡매입비	59,484	50,986	△8,495	△14.3	
	2. 수입양곡대	82,657	74,114	△8,543	△10.3	
	3. 조 작 비	125,073	144,119	19,046	15.2	
	4. 파오납반환금	70	72	2	2.9	
	5. 기 타 경 비	112,760	83,896	△28,864	△25.6	
	○선금지급·관리수수료	4,138	5,931	1,793	43.3	
	○추곡매입 대행수수료	-	331	331	순증	
	○쌀소비촉진 홍보비	-	1,540	1,540	순증	
	○수입양곡제세	6,224	6,590	366	5.9	
	○양곡포장재구입	3,373	3,670	297	8.8	
	○농협선금이자	24,002	24,816	814	3.4	
	○농협자체수매지원	30,130	-	△30,130	순감	
	○시·도 경상보조	1,000	1,301	301	30.1	
	○차입금이자	43,893	39,717	△4,176	△9.5	
	6. 자산취득비	-	54	54	순증	
7. 타계정전출금	-	54	54	순증		

7. 2003 농지관리기금 운용계획

(백만원)

구분		'02계획 (A)	'03계획 (B)	증감 (B-A)	%	
합계 (A+B)		1,308,296	1,624,157	315,861	24.1	
농지관리 계정	조달	○ 정부출연금	-	40,000	40,000	순증
		○ 공자기금차입	428,496	723,695	295,199	68.9
		○ 조성계정차입	100,000	100,000	-	0.0
		○ 용자금회수등	368,678	353,895	△14,783	△4.0
		○ 여유자금회수	13,922	22,118	8,196	58.9
	소계 (A)		911,096	1,239,708	328,612	36.1
	운용	○ 규모화사업비	315,866	312,060	△3,806	△1.2
		- 농지매매자금	220,983	167,907	△53,076	△24.0
		- 교환분합자금	6,273	4,002	△2,271	△36.2
		- 임대차자금	88,610	140,151	51,541	58.2
○ 차입금상환등		559,528	892,197	332,669	59.5	
○ 제세및사업운영비		35,702	35,108	△594	△1.7	
○ 여유자금운용	-	343	343	순증		
농지조성 계정	조달	○ 농지조성비	320,000	380,000	60,000	18.8
		○ 조성토지매각대	44,849	39,138	△5,711	△12.7
		○ 예탁금회수	100,000	-	△100,000	△100.0
		○ 관리계정대여	△100,000	△100,000	-	-
		○ 수입이자 등	30,725	19,414	△11,311	△36.8
		○ 여유자금회수	1,626	45,897	44,271	2,722.7
	소계 (B)		397,200	384,449	△12,751	△3.2
	운용	○ 농지조성사업비	388,427	368,882	△19,545	△5.0
		- 서남해안간척	139,855	129,440	△10,415	△7.4
		- 대단위사업	235,000	233,000	△2,000	△0.9
- 유희지개발		13,572	6,442	△7,130	△52.5	
○ 기본조사비등		6,764	6,573	△191	△2.8	
○ 여유자금운용	2,009	8,994	6,985	347.7		




2002년도 예산개요

목 차

I. 2002 농림부 예산편성 방향	3
II. 2002 농림부문 예산 규모	4
III. 주요 사업별 예산 내역	9
IV. 농림부문 예산 세부내역	30
V. 2002 농림부문 공공기금 운용계획 총괄	57

참 고 자 료

1. 2002 농림부소관 세입예산	61
2. 2002 농어촌특별세사업 예산	66
3. 2002 양곡관리특별회계 예산	69
4. 2002 농림부문 공공기금 운용계획	70



I. 2002 농림부 예산편성 방향

< 정책 목표 >

- ◇ 농가경영안정과 농산물 가격안정 도모로 농촌경제 활성화 지원
- ◇ 지식·정보·기술농업과 선도인력 육성으로 농업경쟁력 제고
- ◇ 고품질·안전농식품 공급기반 확충과 유통 효율화 지속 추진



< 중점 편성 방향 >

- ① 쌀값 안정과 농가소득안전망 확충을 적극 뒷받침
- ② 고품질·안전농산물 생산 및 유통개선으로 농가소득증대 지원
- ③ 선도적 경영주체 육성 및 기술·정보농업기반 강화
- ④ 재해예방·완공위주의 기반정비 강화로 투자효율성 제고
- ⑤ 농업·농촌의 문화 및 자원을 이용한 소득원 개발

II. 2002 농림부문 예산 규모

1. 사업분야별 · 소관별 세출규모

□ 2002 농림부문 예산 : 9조 2,851억원

- 농림부 · 농진청 · 산림청을 합한 농림부문 예산은 2001예산 8조 8,100억원 대비 5.4%(4,751억원) 증가

< 농림부문 예산 (2청 포함) >

(단위 : 억원)

구 분		'01예산 (A)	'02예산 (B)	증 △ 감 (B-A)	%
분 야 별	○ 생산기반조성 및 기계화	24,531	23,455	△1,076	△4.4
	○ 생산 및 유통개선	10,834	8,341	△2,493	△23.0
	○ 기술개발 및 정보화	2,250	2,580	330	14.7
	○ 부담경감 및 소득보전	11,070	16,198	5,128	46.3
	○ 채무상환	20,498	19,081	△1,417	△6.9
	○ 양곡지원	7,813	9,969	2,156	27.6
	○ 공공근로사업	1,239	721	△518	△41.8
	○ 기타사업	6,678	9,135	2,457	36.8
	사업비계		84,913	89,480	4,567
	○ 기본적 경비	3,187	3,371	184	5.8
합 계		88,100	92,851	4,751	5.4
소 관 별	○ 농 림 부	77,723	81,856	4,133	5.3
	○ 농촌진흥청	3,239	3,595	356	11.0
	○ 산 림 청	7,138	7,400	262	3.7

□ 2002 농림부소관 예산 : 8조 1,856억원

○ 2001예산 7조 7,723억원 대비 5.3%(4,133억원) 증가

- 총사업비중 채무상환액을 제외한 예산규모는 9.8% 증가(55,827억원 → 61,292)

* 2001년도 예산은 전년대비 6.3% 증가(73,130억원 → 77,723)

< 2002 농림부소관 예산 >

(단위 : 억원)

사 항 별	'01예산 (A)	'02예산 (B)	증 감	
			(B-A)	%
I. 총 사업비 (A+B)	76,302	80,346	4,044	5.3
① 채무상환 제외한 사업비 (A)	55,827	61,292	5,465	9.8
○ 생산기반조성 및 농업기계화 ¹⁾	20,189	18,358	△1,831	△9.1
○ 생산 및 유통개선 ²⁾	10,291	7,861	△2,430	△23.6
○ 기술개발 및 정보화	592	641	49	8.1
○ 인력육성과 소득원 개발 등	4,798	5,536	738	15.4
○ 부담경감 및 소득보전	11,043	16,166	5,123	46.4
○ 적자보전	1,080	2,728	1,648	152.6
○ 양곡지원	7,813	9,969	2,156	27.6
○ 기타사업	21	33	12	55.5
② 채무상환 등 (B)	20,475	19,054	△1,421	△6.9
○ 농특회계 채무상환	20,105	18,728	△1,377	△6.8
○ 차관원리금 등	370	326	△44	△11.9
II. 기본적 경비	1,421	1,510	89	6.3
소 관 합 계	77,723	81,856	4,133	5.3

주 1) 농지관리가금으로 전환한 사업(2,350억원) 감안시 2.6% 증가

2) 금년에 지원을 중단한 축발기금 지원(1,500억원) 제외시 10.6% 감소

2. 농림부문 소관별 · 회계별

(단위 : 백만원)

구 분		'01예산 (A)	'02예산 (B)	증 감 (B-A)	%
농 립 부	일반회계	1,960,485	2,646,216	685,731	35.0
	재특회계	130,720	213,280	82,560	63.2
	농특회계	5,613,385	5,265,514	△347,871	△6.2
	국특회계	6,964	1,573	△5,391	△77.4
	책특회계	60,739	59,065	△1,674	△2.8
	계	7,772,293	8,185,648	413,355	5.3
농촌진흥청	일반회계	230,471	260,525	30,054	13.0
	재특회계	-	-	-	-
	농특회계	47,230	47,248	18	-
	국특회계	2,427	4,997	2,570	105.9
	책특회계	43,770	46,731	2,961	6.8
	계	323,898	359,501	35,603	11.0
산 립 청	일반회계	284,836	255,627	△29,209	△10.3
	재특회계	2,000	-	△2,000	△100.0
	농특회계	274,318	321,429	47,111	17.2
	국특회계	122,143	127,795	5,652	4.6
	책특회계	30,529	35,159	4,630	15.2
	계	713,826	740,010	26,184	3.7
농림부문	일반회계	2,475,792	3,162,368	686,576	27.7
	재특회계	132,720	213,280	80,560	60.7
	농특회계	5,934,933	5,634,191	△300,742	△5.1
	국특회계	131,534	134,365	2,831	2.2
	책특회계	135,038	140,955	5,917	4.4
	계	8,810,017	9,285,159	475,142	5.4
양곡관리특별회계		1,158,608	1,238,184	79,576	6.9
농특세관리특별회계(채무상환)		216,214	184,914	△31,300	△14.5

주) 회계간 전출금 및 책특회계 계정간 거래를 제외한 순계규모임.

① 일반회계 → 농특회계 전출금 : ('01) 1,697,121 → ('02) 2,973,552백만원

② 일반회계 → 책특회계 전출금 : ('01) 131,630 → ('02) 137,049백만원

③ 농특세회계 → 농특회계 전출금 : ('01) 2,157,560 → ('02) 796,296백만원

3. 농림부소관 회계별 세입·세출

(백만원)

구 분		2001예산 (A)	2002예산 (B)	증 감	
				(B-A)	%
세 입	○일 반 회 계	4,262	3,820	△442	△10.4
	○농어촌구조개선특별회계	6,274,564	5,806,722	△467,842	△7.5
	○국유재산관리특별회계	8,271	1,605	△6,666	△80.6
	○책임운영기관특별회계	60,743	59,069	△1,674	△2.8
	○양곡관리특별회계	1,158,608	1,238,184	79,577	6.9
	○농어촌특별세관리특별회계	3,186,794	1,809,116	△1,377,678	△43.2
	계	10,693,242	8,918,516	△1,774,726	△16.6
세 출	○일 반 회 계 (순 계)	3,605,511 (1,960,485)	5,570,385 (2,646,216)	1,964,874 (685,731)	54.5 (35.0)
	○재정융자특별회계 (순 계)	491,020 (130,720)	213,280 (213,280)	△277,740 (82,560)	△56.6 (63.2)
	○농어촌구조개선특별회계	5,613,385	5,265,514	△347,871	△6.2
	- 농어촌구조개선사업계정	4,202,887	4,702,791	498,904	11.9
	- 농특세전입금사업계정	1,409,498	562,723	△846,775	△60.1
	○국유재산관리특별회계	6,964	1,573	△5,391	△77.4
	○책임운영기관특별회계 (순 계)	60,743 (60,739)	59,069 (59,065)	△1,674 (△1,674)	△2.8 (△2.8)
	- 수의과학검역원계정	41,617	37,893	△3,724	△8.9
	- 식물검역소계정	19,126	21,176	2,050	10.7
	계 (순 계)	9,777,623 (7,772,293)	11,109,822 (8,185,648)	1,332,199 (413,355)	13.6 (5.3)
○양곡관리특별회계	1,158,608	1,238,184	79,577	6.9	
○농어촌특별세관리특별회계	216,214	184,914	△31,300	△14.5	
합 계	11,152,445	12,532,920	1,380,475	12.4	

※ 일반회계 순계는 농특회계전출금 2,865,452백만원, 책특회계전출금 58,717백만원, 책특회계 순계는 계정간 거래 4백만원 제외금액임.

4. 2002년 예산 편성시 주요 보완사항

□ 투융자의 효율성과 사업추진의 실효성 제고에 중점

- 재해예방위주의 생산기반조성, 신규 유통시설 투자억제, 수요추세를 감안한 농기계 지원 등 투자 우선순위 조정 및 적정소요 반영
- 시장금리 추세를 반영하여 일부사업 지원금리 인하
 - 미곡처리장운영자금(5→0%), 관광농원개발·가공산업육성(8→5.5), 이차보전기준금리(11.5→10.3)
- 총액계상 예산사업 축소(8개 14,478억원 → 6개 9,024억원)로 투명성 제고

□ 농특세 세입감소 추세를 반영하여 농특회계계정간 사업 조정

- 20개 전입금계정사업중 경지정리, 종합유통센터, 산지유통센터, 협동조합유통활성화, 친환경농업육성, 농림기술개발, 농촌생활용수개발 7개 사업만 전입금 계정으로 존속(17,698억원 → 5,627)
- 생산기반조성 9개 사업중 8개사업, 유통개선 7개 사업중 2개 사업(2개사업은 종료), 농소정 협력사업은 구조개선계정으로 편성

□ 여건변화에 따른 신규사업 지원과 통폐합 등 제도개선

① 신규사업 : 15개 사업 230억원

- 발농업직불제 조사용역비(15억원), 농업벤처 육성지원(2), 녹색농촌체험활동(29), 여성농업인센터 운영(11), 마늘산업경쟁력 제고(19), 수리계수리시설 유지관리(20), 탐색견 운영(8) 등

② 통합사업 : 2개 사업을 통합하여 제도개선

- 가공산업 경영지도(7억원)는 농업경영컨설팅 지원사업으로 흡수 통합
- 농기업 경영자금과 축산전업자금(5,750억원)을 농업종합자금으로 통합

③ 농지기금으로 지원 : 영산강 III-1·2지구, 새만금방조제축조 2,350억원

Ⅲ. 주요사업별 예산 내역

1. 쌀값안정대책에 예산을 집중 투입

- 수확기 쌀값안정을 위해 양곡수매, 미곡종합처리장 지원 등 쌀값안정대책 관련예산을 전년보다 2,378억원을 확대 지원
 - * 쌀값안정 관련 예산 : ('01) 1,692억원 → ('01추경) 4,492 → ('02) 6,870(53%증)

- 정부수매, 농협시가매입 등에 필요한 지원과 정부보유벼 공매 중단 등에 따른 양특회계 세입 감소분 지원을 위한 예산 확대
 - 양특회계에 정부보유벼 공매물량 축소반영(250만석 → 100)
 - * 양곡수매자금 지원 예산 : ('01) 3,570억원 → ('02) 5,297(48% 증)
 - 양특회계의 한은차입 한도를 대폭 확대(1조원 → 2조원)

- 미곡종합처리장(RPC)의 벼 매입여력이 최대한 확보되도록 개소당 운영자금 확대 및 RPC 경영부담 대폭 경감
 - 개소당 운영자금 확대(13 → 18억원)에 따른 재정부담분 782억원 반영
 - 총지원액 5,850억원(18억원×325개소)중 2,340억원은 농특회계로 지원, 3,510억원은 농협자금으로 지원(이차보전예산 362억원)
 - 벼 매입 특별자금 5천억원 추가지원, 용자금리 인하(5 → 0%) 등에 따른 이차보전예산 반영(177 → 429억원)
 - 개소당 지원규모 : ('01당초) 13억원 → ('01추가) 27 → ('02) 33(254% 증)

2. 농가소득안전망을 확충하고 농가소득원을 적극 개발

□ 논농업 직불제 지원단가를 진흥지역 ha당 50만원으로 인상

○ 논농업직불제는 ha당 지원단가를 전년 20~25만원에서 금년에는 진흥지역 50만원, 비진흥지역 40만원으로 20~25만원 상향조정

○ 다만, 지급 상한면적은 현행 수준인 2ha를 유지

* 논농업직불제 예산 : ('01) 2,105억원 → ('02) 3,939(87.2%증)

· '01년 실지금액 : 1,980억원(대상면적 : 890천ha → 835)

□ 조건불리지역 밭농업 직불제 도입기반 마련

○ 농업의 다원적 기능 유지와 농촌의 공동화 방지를 위한 조건불리지역 밭농업직불제는 사전 시행방안 마련에 필요한 조사용역비를 예산에 반영(신규 15억원)

□ 경영이양 직불제와 친환경농업 직불제는 지원조건을 강화

○ 경영이양 직불제는 고령농업인의 완전 경영이양촉진을 위해 600ha의 농지매매만을 지원

- 임대차 사업은 농지관리기금사업으로 전환하여 지원토록 조정

* 경영이양 직불제 예산 : ('01) 59억원 → ('02) 17(△71.2%)

· 농지기금임대차 사업 : 1,318억원 → 1,616(22.6%증)

○ 친환경농업 직불제는 금년부터 무농약 인증농가와 환경 규제 지역내 저농약이상 인증농가(5.7천ha)로 지원조건을 강화

* 친환경농업 직불제 예산 : ('01) 57억원 → ('02) 30(△47.6%)

- **농작물재해보험 대상품목 확대, 순보험료와 운영비 20% 추가지원**
 - 농작물 재해보험의 대상을 2개 품목에서 6개 품목으로 확대
 - '01년의 사과·배 외에 포도·단감·감귤·복숭아 등 6개 품목으로 보험대상 품목을 확대
 - 재해보험의 순보험료 지원율을 30%에서 50%, 운영비 지원율을 50%에서 70%로 확대하여 농가부담을 18% 수준 경감
 - * 농작물 재해보험 예산 : ('01) 46억원 → ('02) 89 (93.5%증)

- **농외소득원 확충 일환으로 그린투어리즘 활성화 예산 반영**
 - 농촌지역의 자연경관, 문화 등을 소득자원화하는 녹색농촌체험 마을조성을 위해 그린투어리즘 지원 예산을 금년에 신규 반영
 - 18개 마을에 1억원씩 지원하고, 체험프로그램개발·포털사이트 구축 등 녹색여가체험 활동 지원을 위해 11억원을 별도 반영
 - * 녹색농촌 체험활동 예산 : 신규 29억원
 - 농촌휴양자원 개발을 위해 9개 민박마을에 1억원씩 지원(9억원)
 - * 2001년까지 275개소 지원(2014년까지 지원 목표량 408개소)

- **농공단지조성은 금년에 10개소(계속 6, 신규 4)로 확대**
 - 2004년까지 312개소 조성을 목표로 연간 사업량 조정('01년말 299개소)
 - * 농공단지조성 예산 : ('01) 39억원 → ('02) 71 (82.1% 증)

< 소득안전망 확충 및 소득원개발 예산 내역 >

(백만원)

사 업 명	2001예산 (A)	2002예산 (B)	증 감 (B-A)	%
계	233,876	418,925	185,049	79.1
① 논농업 직접지불	210,500	392,900	182,400	86.7
② 밭농업 직접지불(신규)	-	1,500	1,500	순 증
③ 경영이양 직접지불	5,855	1,686	△4,169	△71.2
④ 친환경농업 직접지불	5,731	3,003	△2,728	△47.6
⑤ 농작물재해보험	4,646	8,890	4,244	91.3
⑥ 농촌휴양자원	1,600	900	△700	△43.8
○ 관광농원	250	-	△250	△100.0
○ 민박마을	1,350	900	△450	△33.3
⑦ 녹색농촌 체험활동지원(신규)	-	2,900	2,900	순 증
⑧ 농공단지 조성	3,944	7,146	3,202	81.2

3. 재해예방위주 생산기반 조성에 집중투자

□ 지난해 봄 가뭄을 계기로 농촌용수 10개년 계획('95~2004)을 보완, 재해예방과 용수개발사업 예산을 대폭 증액

* 농촌용수개발 10개년계획 관련 예산 : ('01) 12,314억원 → ('02) 14,248(15.7%증)
(농지기금 제외한 예산규모) (9,911) (10,500)

○ 수리시설 개보수 사업은 저수지준설 등에 증액편성하고, 방조제개보수는 준공위주로 지원

* 저수지준설 : ('01) 80억원(2백만m³) → ('02) 120(3백만m³)

* 수리시설 개보수 : 2,525억원(369개소) → 2,863(355)

* 방조제개보수 : 560억원(295개소) → 645(285)

○ 배수개선은 지구당 투입액 증액으로 조기완공 도모

* 배수개선 예산 : ('01) 2,226억원(118지구) → ('02) 2,252(108지구)
(지구당 투입액) (18.8억원) (20.8억원)

○ 중규모 용수개발은 신규사업을 축소하고, 조기완공 위주로 증액 편성

* 중규모 용수개발 : ('01) 2,774억원(136지구) → ('02) 3,451(130)

○ 대규모 용수개발(동화·성주지구)은 2003년 완공까지의 잔사업비를 2년간 배분하여 필요 소요액 반영(325억원 → 296)

○ 지표수 보강개발 등 일반 용수개발도 완공위주로 지원

* 일반 용수 개발 : ('01) 543억원 → ('02) 652(20.1%증)

· 지표수 보강개발 : 323억원(85개소) → 432(86)

· 한발대비 용수개발 : 220억원 → 220

□ 다만, 기반이 어느 정도 확충된 경지정리사업은 지원규모 조정

○ 일반경지정리는 그동안 집중투자('01말 목표달성도 89%)된 점을 감안하여 농업진흥지역 중심으로 필요 소요 반영

* 일반경지정리 예산 : ('01) 1,881억원 → ('02) 1,504
(사업량 : 봄, 가을) (10천ha, 7천ha) (7, 3)

○ 대구획경지정리는 봄마무리 사업량은 축소(5천ha→3.5), 가을 착수 사업비 지원율은 확대(10.0%→17.5)

* 대구획 경지정리 예산 : ('01) 1,109억원 → ('02) 862
(사업량 : 봄, 가을) (5천ha, 3.5천ha) (3.5, 3.5)

○ 밭기반정비사업은 사업량을 전년 수준으로 유지하되, 재원여건을 감안하여 가을착수와 봄마무리 예산을 탄력적으로 운영

* 밭기반정비사업 예산 : ('01) 1,037억원(5천ha) → ('02) 978(5)

□ 대단위 농업개발은 지구별 여건에 필요한 적정소요를 반영하고 간척관련 사업은 농지관리기금으로 전환하여 지원

○ 홍보지구는 전년수준의 사업비 반영(180억원)

○ 미호천 II지구는 2003년 완공까지의 잔사업비를 배분 반영하고, 금강II지구와 영산강 IV지구는 용수공급시설 중심으로 필요 사업비 지원

* 미호천·금강II와 영산강 IV지구 : ('01) 646억원 → ('02) 706(9.3%증)

○ 금년부터 농지전용부담금이 폐지됨에 따라 영산강 III-1·2지구와 새만금 방조제 축조 예산은 농지관리기금 사업으로 지원

- 농지관리기금으로 대단위 농업개발에 2,350억원 지원

* 영산강 III-1지구 410, 영산강 III-2 140, 새만금지구 1,800

< 생산기반조성 예산 내역 >

(백만원)

사 업 명	2001예산 (A)	2002예산 (B)	증 감 (B-A)	%
계	1,756,583	1,641,837	△114,746	△6.5
① 경지종합정리	259,179	219,060	△40,119	△15.5
○ 밭 기반정비	103,735	97,805	△5,930	△5.7
○ 기계화경작로	155,444	121,255	△34,189	△22.0
② 경지정리	299,056	236,560	△62,496	△20.9
○ 일반경지정리	188,113	150,387	△37,726	△20.1
○ 대구획경지정리	110,943	86,173	△24,770	△22.3
③ 배수개선	222,600	225,157	2,557	1.1
④ 수리시설개보수	349,200	366,780	17,580	5.0
⑤ 물관리자동화	5,250	5,250	-	-
⑥ 농촌용수개발	364,189	439,930	75,741	20.8
⑦ 대단위 농업개발	100,600	88,600	△12,000	△11.9
⑧ 새만금방조제 축조	57,300	-	△57,300	순 감
⑨ 농업기반공사 출자	40,000	40,000	-	-
⑩ 농지관리기금 지원	40,000	-	△40,000	순 감
⑪ 농업생산기반 종합정비	17,709	19,000	1,291	7.3
⑫ 농업용수 수질개선사업	1,500	1,500	-	-

4. 농기계 지원은 수요추세 등을 감안하여 실효성 제고에 중점

□ 농기계 구입량 감소로 농기계 구입자금과 생산지원 조정

- 농기계 구입자금은 수요량 감소추세(123천대→98.4)를 반영
 - * 농기계 구입자금 지원예산 : ('01) 1,840억원 → ('02) 1,472(△20.0%)
- 농기계 생산지원은 자금력이 미약한 중소기업체 위주로 지원
 - * 농기계 생산지원 예산 : ('01) 400억원 → ('02) 200(△50.0%)

□ 중고농기계 거래활성화 등 농기계사후관리의 선별적 지원

- 농기계 수리봉사는 시·도 신청소요분을 반영
 - * 농기계 수리봉사 : ('01) 347억원 → ('02) 240(△30.9%)
 - 사업단가(사업량) : 1.1억원(450개소) → 1.1(310)
- 농기계 보관창고는 보조를 용자로 전환하고, 시·도 신청량 감소로 감액 지원
 - * 농기계 보관창고예산 : ('01) 37억원 → ('02) 23(△38.7%)
 - (지원 조 건) (보조 20%, 용자 60) (용자 70)
- 중고 농기계 거래 활성화와 자원재활용 촉진을 위해 중고농기계 상설판매장 설치비로 4억원(8개소, 도별 1개소씩) 신규 지원

< 농업기계화 예산 내역 >

(백만원)

사 업 명	2001예산 (A)	2002예산 (B)	증 감	
			(B-A)	%
계	262,349	194,038	△68,311	△26.0
① 농기계 구입자금지원	184,000	147,200	△36,800	△20.0
② 농기계 사후관리지원	38,349	26,618	△11,731	△30.6
○ 농기계 수리봉사지원	34,650	23,950	△10,700	△30.9
○ 농기계 보관창고지원	3,699	2,268	△1,431	△38.7
○ 중소농기계상설판매장 설치지원(신규)	-	400	400	순 증
③ 농기계 생산지원	40,000	20,000	△20,000	△50.0
④ 국제농업기계박람회	-	220	220	순 증

5. 유통소프트웨어를 확충하고 농산물 수출지원을 강화

□ 유통시설은 신규투자 보다는 투자의 효율성을 제고하는데 중점

○ 건설 추진중인 도매시장 및 종합유통센터는 신규건설을 지양하고 계속 또는 마무리 공사비 위주로 지원

- 농수산물도매시장은 '01년 4개소 → 2개소 지원(324억원 → 165)
- 농수산물종합유통센터는 '01년 6개소 → 4개소 지원(313억원 → 230)

○ 농산물 산지유통센터는 공동선별·출하 및 저온유통기반 확충에 중점을 두고 지원(146억원)

- 사업플랑 28개소 → 27(생산자단체 26 → 24, 지자체 2 → 3)
- 2004년까지 248개소 지원 목표(2001년까지 196개소 지원)

○ 미곡종합처리장 건조·저장시설 설치는 RPC 산물벼 매입량 확대 추세를 반영하여 지속 확충(120개소, 392억원)

□ 농산물 물류표준화와 규격출하 등 물류효율화 지원

○ 물류표준화는 파렛트·플라스틱 상자 등 기공급된 물류기기 활용도 제고에 중점을 두되, 국고보조율 하향조정

- * 농산물 물류표준화 예산 : ('01) 146억원 → ('02) 128(△12.4%)
 - 국고보조율 : (물류기기구입) 50% → 40
 - (물류기기 공동사용) 70% → 60

○ 규격출하사업은 소포장 추세를 감안, 지원단가 하향조정

- * 농산물규격 출하예산 : ('01) 668억원 → ('02) 546(△18.3%)
(포장재단가, 공급량) (818원, 27.2천매) → (669, 27.2)

□ 다양한 직거래유통경로 구축을 위해 전자상거래 지원을 강화

- 생산농가의 전자상거래 기반확충을 위해 500농가에 대해 홈페이지를 설치 지원(3억원)
- 농산물 인터넷 직거래 촉진을 위한 농산물 통합쇼핑몰(농림수산정보센터)의 기능 확충(동영상 마케팅 등 지원 : 4억원)
 - * 농업정보통신 환경개선 예산 : ('01) 25억원 → ('02) 32(31.9%증)
- 전자경매시스템은 금년에 9개소를 추가 도입(전년 21개소)
 - 2003년까지 모든 도매시장(82개소)에 전자경매시스템 도입(2001년까지 63개소)
 - * 전자경매시스템 도입 예산 : ('01) 30억원 → ('02) 14(△53.3%)

□ 출하지원시스템 및 농업관측 기능강화 지원

- 출하지원시스템의 정보제공 품목 확대(11 →15개)와 기능 강화
 - 소비자와 산지정보 등을 동시 제공하는 농산물종합유통시스템으로 발전 유도
 - * 농산물 출하지원 시스템 구축지원 예산 : ('01) 9억원 → ('02) 10(18.9%증)
- 농업관측은 대상품목 확대(21→26개)에 따른 필요예산 증액 지원
 - * 농업관측예산 : ('01) 15억원 → ('02) 20(30.6%증)

□ 협동조합을 산지유통의 핵심역할을 담당할 수 있도록 지속 지원

- 협동조합 유통활성화 사업은 금년에도 2,000억원을 우수조합 중심으로 지원(100개 조합)
- 지원대상조합에 연리 3%로 70억원까지 지원(농안기금과 연계)
 - 광역조합, 연합사업조합 등은 지원한도에 제한없이 지원 가능

□ 농·축협 등 일선 합병조합에 경영활성화 자금을 지속 지원

○ 지원대상조합을 실소요수준으로 축소하고, 개소당 지원단가는 확대

- * 합병조합 경영활성화 지원 : ('01) 100억원 → ('02) 100
(사업량, 지원단가) (100개소, 1억원) → (50개소, 2억원)

□ 농산물 수출기반 확충과 해외시장개척 지원 강화

- * 농축산물 수출지원 예산 : ('01) 368억원 → ('02) 523(42.1%증)

○ 수출물류비를 지원하는 농축산물 판매촉진 사업비는 수출 증가량을 고려하여 확대 반영

- 과일, 화훼, 축산물, 김치, 채소, 인삼에 지원

- * 농축산물 판매촉진 예산 : ('01) 212억원 → ('02) 219(3.5%증)

○ 국제농산물 박람회 참가 등 해외시장개척 활동지원 강화

- 직거래 수출강화를 위해 현지유통업체와 연계한 판촉행사 지원확대(4회→12)

- 수출현장 애로요인 해소를 위한 수출경영지도 확대실시(60회→100)

- * 농산물 해외시장개척 예산 : ('01) 93억원 → ('02) 96(2.3%증)

○ 농산물 수출물류센터 건설(마산·광양)은 금년 조기완공에 필요한 소요액을 전액 반영

- * 농산물 수출물류센터 지원 예산 : ('01) 22억원 → ('02) 69(212.3%증)

○ 김치·화훼 수출기반 확충을 위한 김치종합센터, 화훼수출단지 조성 지원

- * 김치 종합센터·화훼수출단지 예산(신규) : 79억원

< 농산물유통개선 예산 내역 >

(백만원)

사 업 명	2001예산 (A)	2002예산 (B)	증 감 (B-A)	%
계	721,517	523,527	△197,990	△27.4
① 농수산물도매시장	32,359	16,538	△15,821	△48.9
② 농산물유통시설보완	8,370	1,350	△7,020	△83.9
③ 농촌가공산업육성	8,036	7,770	△266	△3.3
④ 미곡종합처리장증설·운영	120,350	117,300	△3,050	△2.5
⑤ 농업정보통신환경개선	2,452	3,233	781	31.9
⑥ 농업관측사업	1,536	2,006	470	30.6
⑦ 출하지원시스템개발	871	1,036	165	18.9
⑧ 농업경영실태조사프로그램 개발	198	-	△198	순 감
⑨ 가공산업경영지도	714	-	△714	순 감
⑩ 농산물물류표준화	14,560	12,750	△1,810	△12.4
⑪ 꽃박람회개최	2,650	-	△2,650	순 감
⑫ 농수산물종합유통센터	31,270	23,040	△8,230	△26.3
⑬ 농산물산지유통센터	14,580	14,580	-	-
⑭ 농산물직거래시설지원	7,140	-	△7,140	순 감
⑮ 소비자단체물류시설지원	1,570	-	△1,570	순 감
⑯ 농산물명품개발	750	-	△750	순 감
⑰ 축산발전기금사업지원	150,000	-	△150,000	순 감
⑱ 농산물규격출하	66,822	54,590	△12,232	△18.3
⑲ 농산물품질관리	13,548	12,438	△1,110	△8.2
⑳ 협동조합유통활성화	200,000	200,000	-	-
㉑ 농관원청사 신·증축	6,964	1,573	△5,391	△77.4
㉒ 농안기금지원(신규)	-	3,000	3,000	순 증
㉓ 김치종합센터조성(신규)	-	6,276	6,276	순 증
㉔ 농축산물판매촉진	21,194	21,932	738	3.5
㉕ 농수산물해외시장개척	9,348	9,563	215	2.3
㉖ 농산물무역진흥센터건립	4,015	6,022	2,007	50.0
㉗ 농산물수출물류센터건설	2,220	6,934	4,714	212.3
㉘ 화훼수출단지조성(신규)	-	1,596	1,596	순 증

6. 위생·안전성·품질 제고를 위해 중점 지원

□ 가축질병 예방 및 근절을 위해 필요한 소요예산 반영

- 긴급방역비, 살처분 보상금, 구제역 방역을 위한 전국 일제 소독비 등 가축방역예산을 전년 수준으로 지원
 - 특히, 시·도 가축방역사업 확충 지원에 중점
 - * 가 축 방 역 예 산 : ('01) 233억원 → ('02) 231(△0.9)
(시·도 가축방역 예산) (199억원) (201)
- 육류탐색견을 이용한 국경검역조치 강화를 위해 탐색견 운영 사업을 신규로 반영(8억원)

□ 친환경 축산기반 조성에 지원을 강화

- 15개소 나정착촌 지원(30억원)외에 새만금지역 수질개선을 위해 익산 왕궁지역(42억원)에 축산분뇨 정화시설비 확대 지원
 - * 정착촌 구조개선 예산 : (01) 30억원 → ('02) 72
- 경종농가에 액비저장조 설치(400개) 신규지원(18억원)
- 축산환경개선 위한 톱밥제조시설 5개소 지원(6억원)
 - * 축산분뇨처리시설 예산 : ('01) 364억원 → ('02) 424(16.5%증)

□ 농식품의 품질·안전성 관리를 적극 뒷받침

- 품질인증사업은 업무량 증가에도 불구하고, 관리체계 정착으로 전년수준 지원
 - 인증대상을 전년 10만건에서 금년 12만건으로 확대
 - * 농산물 품질인증 예산 : ('01) 8억원 → ('02) 8 (-)

- GMO표시제는 콩·콩나물·옥수수에서 감자를 추가하고, 표본조사에서 전수조사로 강화(100천업소→288)된 소요를 반영
 - * GM 농산물관리 예산 : ('01) 9억원 → ('02) 12(36.3%증)
- 관리업소증가(200천업소→366)로 농산물원산지 관리 예산 증액(10억원)
- 과실 검은마름병 등 방제를 위한 폐원보상비와 방제비 지원(6억원)

□ 친환경농업 실천 여건과 자연순환형 농업체계 지속 조성

- 친환경가족농단지와 친환경농업지구 등을 친환경농업육성지원 사업으로 통합하고, 대규모와 소규모 지구로 구분 지원
 - * 대규모·소규모 지구 : ('01) 85억원(39개소) → ('02) 62(26)
- 친환경농업마을조성은 사업량은 확대, 국고보조율은 축소(80%→50)
 - * 친환경농업마을 : ('01) 6억원(16개소) → ('02) 3(18)
- 지속가능한 친환경농업 육성을 위해 토양개량제 공급지원
 - 석회비료 367천톤과 규산질 비료 420천톤 공급, 5,700ha의 객토사업 지원
 - * 토양개량사업 예산 : ('01) 526억원 → ('02) 494 (△6.0%)

□ 고품질 우량종자개발 등 종자산업발전 지원

- 주요 농작물의 우량종 보급 및 원원종·원종생산 지속 지원
 - * 종자공급사업 지원 : ('01) 75억원 → ('02) 76 (1.3%증)
 - * 원원종 및 원종생산 : ('01) 20억원 → ('02) 20 (-)
- 고품질 우량종자 개발(80품종) 지원을 위해 실소요 반영
 - * 고품질 우량종자개발 : ('01) 29억원 → ('02) 28 (△3.4%)

< 위생·안전성·품질제고 예산 내역 >

(백만원)

사 업 명	2001예산 (A)	2002예산 (B)	증 감	
			(B-A)	%
계	169,780	163,110	△6,670	△3.9
① 가축방역	23,289	23,072	△217	△0.9
② 축산분뇨처리시설	36,360	42,360	6,000	16.5
③ 축산물 검사	3,750	3,086	△664	△17.7
④ 검역기능 강화	17,880	13,218	△4,662	△26.1
○ 식물검역	4,595	4,675	80	1.7
○ 동물검역	13,285	8,543	△4,742	△35.7
(탐색견 운영)	(-)	(771)	(771)	(순증)
⑤ 농산물 품질관리	13,548	12,438	△1,110	△8.2
○ 농산물 품질인증	818	813	△5	△0.1
○ GM 농산물 관리	886	1,208	322	36.3
○ 농산물 안전성 조사	7,661	6,034	△1,627	△21.2
○ 농산물 원산지 관리	888	909	21	2.4
○ 업무전산화	3,295	3,474	179	5.4
⑥ 친환경농업육성 지원	9,081	6,515	△2,566	△28.3
⑦ 토양개량사업	52,624	49,449	△3,175	△6.0
⑧ 종자관리사업 지원	7,555	7,608	53	0.7
⑨ 원원종 및 원종생산 지원	2,008	2,008	-	-
⑩ 고품질우량종자개발	2,905	2,776	△129	△4.4
⑪ 과실검은마름병 방제	780	580	△200	△25.6

7. 지식·정보·기술농업 육성으로 농업성장의 잠재력 확충

□ 전통농업에 BT와 IT를 접목한 첨단농업기술 강화를 위한 기술개발과 정보화 사업예산을 증액 지원

* 기술개발·정보화 예산 : ('01) 593억원 → ('02) 641(8.1% 증)

○ 농림기술개발 사업은 현장애로 기술과 첨단농업기술 개발에 중점 지원

* 농림기술개발 예산 : ('01) 382억원 → ('02) 412(8.0% 증)

· 현장애로기술개발 : 101억원 → 100

· 첨단농업기술개발 : 281억원 → 312

○ 신지식농업인의 앞선 지식을 관리·공유하기 위한 농림지식 관리시스템을 확충(6억원)

- 농림지식관리시스템 연계기관 : ('01) 13개 기관 → ('02) 70

□ 농업벤처 육성을 위한 운영자금 신규 지원

○ BT·IT 기술을 산업화하도록 농업벤처 창업보육센터(3개소)와 벤처기업 투자유치 설명회 등 지원(신규 2억원)

- 농안기금·축발기금과 민간의 콘소시엄형태로 300~400억원의 농업벤처펀드를 신규조성 계획

□ 마늘산업 경쟁력 제고를 위한 예산 신규반영

○ 마늘종구 갱신 등 마늘산업 경쟁력 제고를 위해 19억원의 자금을 신규로 지원

○ 마늘농가 등의 경영안정과 경쟁력을 뒷받침하기 위해 국고에서 농안기금에 출연(30억원)

* 농안기금에서 산지유통전문조직 육성자금으로 활용할 계획

□ 농업·농촌정보화 5개년계획 추진 및 정보격차 해소 지원

- 농업인의 PC 활용능력 배양과 인터넷 접근기회 확대 등 농업·농촌정보화 5개년계획('01~'05) 추진을 위한 사업 적극 지원

* 농업·농촌정보화 관련예산 : ('01) 128억원 → ('02) 138(7.8%증)

- 농촌지역 정보 인프라 구축을 위해 농촌에 PC 보내기 운동과 함께 5,000대 분량의 중고 PC 수리비용 4억원을 신규로 반영

- 정보화 인적기반 확충을 위해 금년에 농업인 80천명(전년 75천명)에게 농업인 정보화교육을 확대 실시

* 농업인 정보화교육 예산(정보화추진기금) : ('01) 30억원 → ('02) 37(23.3%증)

□ 농업통계조사의 체계적 추진에 지원 강화

- 5년주기로 실시하는 과수실태 전수조사비 실소요 반영(5억원)

- 농업여건변화에 따라 시의성있는 통계자료 생산을 위해 노후화된 현행 표본의 재설계 사업비 반영(1.5억원)

- 농업관측 사업과 연계를 강화하고 활용도를 제고하기 위해 작물 재배의향 조사 설계용역비를 신규반영(0.3억원)

- 타부처 통계조사기관과 같은 수준의 조사활동비 신규지원

* 1인당 월 50천원을 1,169명에게 지급(7억원)

< 기술개발 및 정보화예산 내역 >

(백만원)

사 업 명	2001예산 (A)	2002예산 (B)	증 감 (B-A)	%
계	59,257	64,067	4,810	8.1
① 농림수산정보센터지원	1,616	1,443	△173	△10.7
② 농촌생산기반용수조사	6,902	7,249	347	5.0
③ 농림기술개발	38,188	41,228	3,040	8.0
④ 농림기술관리센터	661	722	61	9.2
⑤ 해외농업투자환경조사	200	200	-	-
⑥ 정책연구개발비	861	861	-	-
⑦ 농림지식관리시스템구축	803	572	△231	△28.8
⑧ 농업통계조사	599	1,866	1,267	211.5
⑨ 검역원업무정보화	1,540	1,386	△154	△10.0
⑩ 행정정보화	1,780	1,419	△361	△20.3
⑪ 동물질병연구	5,807	5,831	24	0.4
⑫ 북한농업연구지원	300	300	-	-
⑬ 농촌용수 물관리정보화(신규)	-	790	790	순 증
⑭ 농업벤처육성지원(신규)	-	200	200	순 증

8. 경쟁력있는 선도적 경영주체 체계적 육성

□ 젊고 유능한 신규인력 확보에 지원을 강화

- 농업계 학교 졸업자 등 창업농을 500명에서 1,100명으로 확대하고, 1인당 지원규모도 4,000만원에서 5,000만원으로 인상

* 후계농업인 육성 : ('01) 1,100억원 → ('02) 1,000(△9.1%)

· 일반 후계농 : 900억원 → 450(△50.0%)

· 신규창업농 : 200억원 → 550(275%증)

- 후계자 및 전업농 등 농업인 교육을 75천명에서 78천명으로 확대 실시

* 농업인 교육훈련 예산 : ('01) 27억원 → ('02) 28 (2%증)

□ 농업경영체의 경영능력 향상을 위한 경영컨설팅 대폭 확대

- 농업경영컨설팅은 570개의 전문화·규모화 농가 중심으로 실시

- 지금까지 별도로 운영해 오던 가공산업 경영지도사업도 경영컨설팅사업에 흡수·통합하여 운영

* 농업경영컨설팅 지원 예산 : ('01) 12억원 → ('02) 17(42.5%증)

< 인력육성 예산 내역 >

(백만원)

사업명	2001예산 (A)	2002예산 (B)	증 감	
			(B-A)	%
계	113,985	104,552	△9,433	△8.3
① 후계농업인육성	110,000	100,000	△10,000	△9.1
② 농업인교육훈련	2,785	2,842	57	2.0
③ 농업경영컨설팅지원	1,200	1,710	510	42.5

9. 농가부담 경감과 여성농업인 지원 강화

□ 부채대책 등 농가금융부담 경감을 위한 이차보전 지원 확대

* 이차보전 예산 : ('01) 6,519억원 → ('02) 9,268(42.2%증)

○ 부채대책 이차보전예산에 5,796억원 반영(전년 3,970)

- 특별조치법에 의한 이차보전 5,106억원, '00년이전 부채대책 이차보전 690억원

○ 농축산경영자금·농업종합자금 이차보전 1,218억원(전년 1,268)

- '02년도 농축산경영자금 운용규모 : 38,310억원(재정자금 상환소요 2,133)

○ 농기계구입자금, 미곡종합처리장 이차보전 등 2,254억원(전년 1,281)

□ 농업종합자금 확대 조성으로 자금지원 효율성 제고

○ 농기업 경영자금과 축산전업자금을 농업종합자금으로 흡수·확대하여 운영자금과 시설자금을 패키지로 적기 지원

- 농업종합자금 총지원규모 : ('01) 1,855억원 → ('02) 7,230(289.8%증)

(국고융자, 농협자금) (1,485, 370) (1,480, 5,750)

□ 비료판매가격 차손보전과 비료계정 적자보전예산을 증액 반영

○ '01년 비료 저가공급에 따른 차손을 예산에서 지원(971억원→1,347)

○ 비료계정 적자보전은 이자소요액 외에 원금상환액 확대

- 적자누계 추정('01년말) : 13,647억원(농협 9,947, 한은 3,700)

* 비료계정적자보전 예산(이자, 원금) : ('01) 1,080억원(1,080, 0) → ('02) 2,728(1,028, 1,700)

□ 농가도우미 지원규모 확대와 여성농업인센터 운영 지원

○ 농가도우미를 1,667명에서 3,200명으로 확대(1일 지원단가 27천원)

* 농가도우미 예산 : ('01) 5.4억원 → ('02) 10.4(92.0% 증)

○ 여성농업인센터를 전국 9개도에 2개소씩 18개소 운영(신규 11억원)

< 부담경감 및 여성농업인 지원예산 내역 >

(백만원)

사 업 명	2001예산 (A)	2002예산 (B)	증 감 (B-A)	%
계	1,156,774	1,569,879	413,105	35.7
① 이차보전	652,222	927,169	274,947	42.2
○ 부채대책비등	651,889	926,823	274,934	42.2
○ 차관사업이차보전	333	346	13	3.9
② 농업인자녀학자금	15,228	11,880	△3,348	△22.0
③ 수리시설유지관리지원	102,354	123,108	20,754	20.3
④ 비료판매가격차손보전	97,112	134,733	37,621	38.7
⑤ 농업인재해공제지원	7,199	7,222	23	0.3
⑥ 옥수수 차액보상	1,099	570	△529	△48.1
⑦ 부적지감귤과원정비	1,800	1,800	-	-
⑧ 농업종합자금 지원	148,500	148,000	△500	△0.3
⑨ 농축산 경영자금 지원	130,720	213,280	82,560	63.2
⑩ 농가도우미 지원	540	1,037	497	92.0
⑪ 여성농업인센터운영지원(신규)	-	1,080	1,080	순 증

IV. 농림부소관 예산 세부내역

1. 세부사업별 세출예산 내역

(단위 : 백만원)

구분	2001예산 (A)	2002예산 (B)	증△감 (B-A)		비고
				%	
I. 사업비	7,630,180	8,034,621	404,441	5.3	
1. 생산기반조성	1,756,583	1,641,837	△114,746	△6.5	
① 경지종합정비	259,179	219,060	△40,119	△15.5	
○ 발기반정비	103,735	97,805	△5,930	△5.7	<ul style="list-style-type: none"> ○ 대상면적 : 110천ha(2001까지 47천ha) - 사업비 : (2001) 101,640 → (2002) 95,710백만원 · 사업량 : (2001) 5 → (2002) 5천ha · 단가 : 25.41백만원/ha · 지원기준 : 국고 80, 지방비 20% - 조사설계비 : (2001) 2,095 → (2002) 2,095백만원 · 단가 : 419천원/ha * 지원기준 : 국고 100%
○ 기계화경작로 확포장	155,444	121,255	△34,189	△22.0	<ul style="list-style-type: none"> ○ 사업대상 : 22천km(2001까지 11,128km) - 사업비 : (2001) 154,868 → (2002) 120,733백만원 · 사업량 : (2001) 1,860 → (2002) 1,450km · 단가 : 104.08백만원/km · 지원기준 : 국고 80, 지방비 20% - 조사비 : (2001) 576 → (2002) 522백만원 · 사업량 : (2001) 1,860 → (2002) 1,450km · 단가 : (2001) 360 → (2002) 360천원/km · 지원기준 : 국고 100%
② 경지정리	299,056	236,560	△62,496	△20.9	
○ 일반경지정리	188,113	150,387	△37,726	△20.1	<ul style="list-style-type: none"> ○ 대상면적 : 800천ha(2001봄까지 709천ha) < 일반경지정리 > - 봄마무리 : (2001) 161,513 → (2002) 136,135백만원 · 사업량 : (2001) 10.0 → (2002) 7.0천ha · 평균단가 : 27,011천원/ha (상한액) (27,770) · 지원기준 : 국고 80, 지방비 20%

(단위 : 백만원)

구 분	2001예산 (A)	2002예산 (B)	증△감 (B-A)		비 고
				%	
○대구확경지정리	110,943	86,173	△24,770	△22.3	<ul style="list-style-type: none"> - 가을착수 : (2001) 15,126 → (2002) 11,345백만원 · 사 업 량 : (2001) 7.0 → (2002) 3.0천ha · 평균단가 : 27,011천원/ha (상한액) (27,770) · 지원기준 : 국고 80, 지방비 20% - 환지비 : (2001) 2,456 → (2002) 1,719백만원 · 사 업 량 : (2001) 10.0 → (2002) 7.0천ha · 단 가 : 307천원/ha · 지원기준 : 국고 80%, 지방비 20% - 조사비 : (2001) 2,772 → (2002) 1,188백만원 · 사 업 량 : (2001) 7.0 → (2002) 3.0천ha · 단 가 : 396천원/ha · 지원기준 : 국고 100% < 간이경지정리 > - 봄마무리 : (2001) 6,000 → (2002) - 백만원 · 사 업 량 : (2001) 1.0 → (2002) - 천ha · 단 가 : 15백만원/ha · 지원기준 : 국고 80, 지방비 20% - 환 지 비 : (2001) 246 → (2002) - 백만원 · 사 업 량 : (2001) 1.0 → (2002) - 천ha · 단 가 : 307천원/ha · 지원기준 : 국고 80%, 지방비 20% ○ 대상면적 : 200천ha(2001봄까지 79천ha) - 봄마무리 : (2001) 100,588 → (2002) 70,325백만원 · 사 업 량 : (2001) 5 → (2002) 3.5천ha · 평균단가 : (2001) 27,907 → (2002) 27,907천원 (상한액) (28,690) (28,690) · 지원기준 : 국고 80, 지방비 20% - 가을착수 : (2001) 7,815 → (2002) 13,676백만원 · 사 업 량 : (2001) 3.5 → (2002) 3.5천ha · 평균단가 : 27,907천원 (상한액) (28,690) · 지원기준 : 국고 80, 지방비 20%

(단위 : 백만원)

구 분	2001예산 (A)	2002예산 (B)	증△감 (B-A)	비 고	
					%
③ 배수개선	222,600	225,157	2,557	1.1	<ul style="list-style-type: none"> - 환지비 : (2001) 1,228 → (2002) 860백만원 · 사업량 : (2001) 5 → (2002) 3.5천ha · 단 가 : 307천원/ha · 지원기준 : 국고 80%,지방비20% - 조사비 : (2001) 1,312 → (2002) 1,312백만원 · 사업량 : (2001) 3.5 → (2002) 3.5천ha · 단 가 : 375천원/ha · 지원기준 : 국고 100% ○ 대상면적 : 235천ha(2001까지 111천ha) - 사업비 : (2001) 221,410 → (2002) 222,777백만원 · 사업량 : (2001) 118 → (2002) 108지구 (준공/신규) (41/34) (31/31) · 지원기준 : 국고 100% - 조사비 : (2001) 1,190 → (2002) 2,380백만원
④ 수리시설개보수	349,200	366,780	17,580	5.0	
○ 수리시설개보수	260,500	298,300	37,800	14.5	<p>< 수리시설 개보수 ></p> <ul style="list-style-type: none"> ○ 대상시설 : 11,712개소(2001까지 5,147개소) - 사업비 : (2001) 252,500 → (2002) 286,300백만원 - 사업량 : (2001) 369 → (2002) 355개소 (준공/신규) (114/97) (110/100) - 단 가 : (2001) 684 → (2002) 806백만원 - 지원기준 : 국고 100% <p>< 저수지 준설 ></p> <ul style="list-style-type: none"> - 사업비 : (2001) 8,000 → (2002) 12,000백만원 - 사업량 : (2001) 2 → (2002) 3백만㎡ - 단 가 : 4천원/㎡ - 지원기준 : 국고 100%
○ 수리시설안전진단	2,700	3,980	1,280	47.4	<ul style="list-style-type: none"> ○ 대상시설 : 1,977개소 - 사업량 : (2001) 90 → (2002) 124개소 - 단 가 : 30백만원/개소 - 지원기준 : 국고 100% * 시특별에 의한 진단 2개소(단가 160백만원)
○ 방조제개보수	56,000	64,500	8,500	15.2	<p>< 국가관리방조제 ></p> <ul style="list-style-type: none"> ○ 대상지구 : 206지구(2001까지 82지구) - 사업비 : (2001) 28,000 → (2002) 34,500백만원 - 사업량 : (2001) 29 → (2002) 27지구 (준공/신규) (7/5) (9/5) - 지원기준 : 국고 100% <p>< 지방관리방조제 ></p> <ul style="list-style-type: none"> ○ 대상지구 : 3,284지구(2001까지 719지구) - 사업비 : (2001) 28,000 → (2002) 30,000백만원 - 사업량 : (2001) 266 → (2002) 258지구 (준공/신규) (90/100) (91/90) - 지원기준 : 국고 70, 지방비 30
○ 재해대책국고채상환	30,000	-	△30,000	순감	○ 2001 재해대책 국고채무부담행위분(8,677백만원)은 2001 예비비로 상환

(단위 : 백만원)

구분	2001예산 (A)	2002예산 (B)	증△감		비고
			(B-A)	%	
⑤ 물관리 자동화 사업	5,250	5,250	-	-	○ 사업량 : (2001) 5,250 → (2002) 5,250백만원 - 사업량 : (2001) 7개소 → (2002) 11개소 (준공/신규) (-/7) (2/4) - 지원기준 : 국고 100%
⑥ 농촌용수개발	364,189	439,930	75,741	20.8	
○ 대규모용수개발	32,464	29,590	△2,874	△8.9	○ 대상지구 : 2지구 - 동화 : (2001) 20,967 → (2002) 20,967백만원 - 성주 : (2001) 11,497 → (2002) 8,623백만원
○ 중규모용수개발	277,400	345,140	67,740	24.4	○ 일반지구 - 사업비 : (2001) 215,707 → (2002) 250,140백만원 - 사업량 : (2001) 107 → (2002) 102지구 (준공/신규) (15/12) (14/10) ○ 특별대책지구 - 사업비 : (2001) 61,693 → (2002) 75,000백만원 - 사업량 : (2001) 29 → (2002) 28지구 ○ 풍수해 대비 및 긴급지구보강 등 : 20,000백만원
○ 일반용수개발	54,325	65,200	10,875	20.0	○ 지표수보강개발 - 사업비 : (2001) 32,325 → (2002) 43,200백만원 - 사업량 : (2001) 85 → (2002) 86개소 - 평균단가 : 502백만원/개소 - 지원기준 : 국고 100% ○ 한발대비용수개발 - 사업비 : (2001) 22,000 → (2002) 22,000백만원 · 당면 가뭄대책추진 - 지원기준 : 국고 80, 지방비 20%
⑦ 대단위농업개발	100,600 <40,000>	88,600	△12,000	△11.9	
○ 금강(Ⅱ)지구	35,100	38,100	3,000	8.5	○ 총사업비 : 508,925백만원 - 개발면적 : 43,000ha - 사업기간 : '89~2006 - 2001까지 : 222,776 - 2002이후 : 286,149
○ 미호천(Ⅱ)지구	24,000	24,500	500	2.1	○ 총사업비 : 205,862백만원 - 개발면적 : 4,430ha - 사업기간 : '89~2003 - 2001까지 : 156,535백만원 - 2002이후 : 49,327백만원
○ 홍보지구	18,000	18,000	-	-	○ 총사업비 : 277,135백만원 - 개발면적 : 8,100ha - 사업기간 : '91~2005 - 2001까지 : 172,912백만원 - 2002이후 : 104,223백만원

※ < > 농지관리기금 외식

(단위 : 백만원)

구 분	2001예산 (A)	2002예산 (B)	증△감 (B-A)	비 고	
					%
○영산강(Ⅲ-1) 지구	13,000 <30,000>	-	△13,000	순 감	○ 총사업비 : 418,801백만원 - 개발면적 : 7,960ha - 사업기간 : '95~2003 - 2001까지 : 155,044백만원 - 2002이후 : 263,757백만원 ※ 농지관리기금에 편성
○영산강(Ⅲ-2) 지구	5,000 <10,000>	-	△5,000	순 감	○ 총사업비 : 260,070백만원 - 개발면적 : 7,840ha - 사업기간 : '97~2004 - 2001까지 : 54,337백만원 - 2002이후 : 205,733백만원 ※ 농지관리기금에 편성
○영산강(Ⅳ) 지구	5,500	8,000	2,500	45.5	○ 총사업비 : 713,544백만원 - 개발대상면적 : 16,730ha - 2001까지 : 13,000백만원 - 2002이후 : 700,544백만원
⑧ 새만금방조제 축조	57,300 <50,000>	-	△57,300	순 감	○ 총사업비 : 1,704,239백만원 - 개발면적 : 40,100ha - 사업기간 : '91~2003 - 2001까지 : 1,245,847백만원 - 2002이후 : 458,392백만원 ※ 농지관리기금에 편성
⑨ 농지관리기금 지원	40,000	-	△40,000	순 감	
⑩ 농업기반공사 출자	40,000	40,000	-	-	○ 법정자본금 : 5조원(현물출자포함) - 2001까지 납입자본금 : 10,703억원
⑪ 농업생산기반 종합정비	17,709	19,000	1,291	7.3	○ 사업비 : (2001) 17,709 → (2002) 19,000백만원 - 사업량 : (2001) 4 → (2002) 4지구 - 지원기준 : 국고 90, 지방비 10%
⑫ 농업용수 수질 개선사업	1,500	1,500	-	-	○ 사업량 : (2001) 1 → (2002) 1개소
2. 농업기계화	262,349	194,038	△68,311	△26.0	
① 농기계구입 자금지원	184,000	147,200	△36,800	△20.0	○ 사업비 : (2001) 184,000 → (2002) 147,200백만원 - 사업량 : (2001) 123 → (2002) 98.4천대 - 단 가 : (2001) 7,480 → (2002) 7,480천원/대 - 지원기준 : 용자 70%(국고 20, 농협 50) ※ 총공급규모 : (2001) 9,200 → (2002) 7,360억원

※ < > 농지관리기금 외시.

(단위 : 백만원)

구 분	2001예산 (A)	2002예산 (B)	증△감 (B-A)			비 고
					%	
② 농기계사후 관리지원 등	38,349	26,618	△11,731	△30.6		
○ 농기계수리 봉사지원	34,650	23,950	△10,700	△30.9		○ 사업비 : (2001) 34,650 → (2002) 23,950백만원 - 사업량 : (2001) 450 → (2002) 310개소 - 단 가 : (2001) 110 → (2002) 110백만원/개소 - 지원기준 : 용자 70, 자담 30%
○ 농기계보관 창고지원	3,699	2,268	△1,431	△38.7		< 마을공동보관창고 > - 사업비 : (2001) 857 → (2002) 441백만원 - 사업량 : (2001) 35 → (2002) 18개소 - 단 가 : 35(60평)백만원/개소 - 지원기준 : 용자 70, 자담 30% < 사후봉사사업소 보관창고 > - 사업비 : (2001) 2,030 → (2002) 365백만원 - 사업량 : (2001) 50 → (2002) 9개소 - 단 가 : 58백만원/100평 - 지원기준 : 용자 70, 자담 30% < 일반농가 농기계 보관창고 > - 사업비 : (2001) 812 → (2002) 1,462백만원 - 사업량 : (2001) 100 → (2002) 180개소 - 단 가 : 11.6백만원/개소 - 지원기준 : 용자 70, 자담 30%
○ 중고농기계 상설판매장 지원(신규)	-	400	400	순증		○ 사업비 : (2002) 400백만원 - 사업량 : (2002) 8개소 - 단 가 : (2002) 120백만원 - 지원기준 : 국고 50, 자부담 50%
③ 농기계 생산 지원	40,000	20,000	△20,000	△50.0		○ 사업비 : (2001) 40,000 → (2002) 20,000백만원 - 지원기준 : 용자 100%
① 국제농업기계 박람회	-	220	220	순증		○ 2002년도 개최 - 격년제 사업

(단위 : 백만원)

구 분	2001예산 (A)	2002예산 (B)	증△감		비 고
			(B-A)	%	
3 생산 및 유통개선	1,029,068	786,139	△242,929	△23.6	
① 원예특작사업	3,685	5,296	1,611	43.7	
○ 고품질우량 종자 개발	2,905	2,776	△129	△4.4	○ 고품질 우량종자 80품종 개발 지원 - 용자 70, 자담 30%
○ 과일검은머름병 등 방제	780	580	△200	△25.6	○ 폐원보상비 : (2001) 400 → (2002) 196백만원 ○ 방 제 비 : (2001) 380 → (2002) 384백만원
○ 마늘산업경쟁력 제고지원	-	1,940	1,940	순증	○ 마늘종구갱신 지원 : 1,940백만원 ○ 지원조건 : 국고 40, 지방비 40, 자부담 20%
② 농산사업	91,268	115,580	24,312	26.6	
○ 토양개량사업	52,624	49,449	△3,175	△6.0	< 석회비료공급 > - 사업비 : (2001) 14,760 → (2002) 18,053백만원 - 사업량 : (2001) 300 → (2002) 367천톤 - 단 가 : (2001) 61.5 → (2002) 61.5천원/톤 - 지원기준 : 국고 80, 지방비 20% < 규산질비료공급 > - 사업비 : (2001) 27,264 → (2002) 23,856백만원 - 사업량 : (2001) 480 → (2002) 420천톤 - 단 가 : (2001) 71.0 → (2002) 71.0천원/톤 - 지원기준 : 국고 80, 지방비 20% < 객토사업 > ○ 일 반 - 사업비 : (2001) 8,400 → (2002) 6,000백만원 - 사업량 : (2001) 7,000 → (2002) 5,000ha - 단 가 : (2001) 1,200 → (2002) 1,200천원/ha - 지원기준 : 용자 100% ○ 합배미 - 사업비 : (2001) 2,200 → (2002) 1,540백만원 - 사업량 : (2001) 1,000 → (2002) 700ha - 단 가 : (2001) 2,200 → (2002) 2,200천원/ha - 지원기준 : 용자 100%
○ 친환경농업 육성지원	9,081	6,515	△2,566	△28.3	< 친환경 가족농 단지조성 > - 사업비 : (2001) 4,500 → (2002) - 백만원 - 지원기준 : 국고 20, 지방교부금 20, 용자 40, 자담 20% * 친환경농업육성사업의 대규모·소규모지구로 통합 지원 < 대규모·소규모지구 > - 사업비 : (2001) 4,000 → (2002) 6,200백만원 - 사업량 : (2001) 9 → (2002) 26개소 - 단 가 : 대규모 1,000백만원, 소규모 250백만원 - 지원기준 : 국고 40, 지방비 40, 자담 20% < 친환경농업 마을조성 > - 사업비 : (2001) 581 → (2002) 315백만원 - 사업량 : (2001) 16 → (2002) 18개소 - 단 가 : 35백만원/개소 - 지원기준 : 국고 50, 지방비 30%, 자담 20%

(단위 : 백만원)

구 분	2001예산 (A)	2002예산 (B)	증△감 (B-A)	비 고	
					%
○ 재해대책 유자금	20,000	50,000	30,000	150.0	○ 재해복구의 원활한 지원을 위한 유자소요 지원
○ 종자관리사업 지원	7,555	7,608	53	0.7	○ 종자관리시설 현대화 : (2001) 1,519 → (2002) 993백만원 ○ 종자관리기반 조성 : (2001) 2,258 → (2002) 2,432백만원 ○ 벼우량 종자공급 지원 : (2001) 3,235 → (2002) 2,344백만원 ○ 품종심사 및 관리 : (2001) 295 → (2002) 295백만원 ○ 지자체 종자공급사업 지원(신규사업 요구분) (2001) - → (2002) 1,090 * 3개지소 지방이양에 따른 신규반영 ○ 종자관리종합 D/B 구축 : (2001) 248 → (2002) 454
○ 원원종 및 원종생산 지원	2,008	2,008	-	-	○ 원원종 및 원종생산지원
③ 축산사업	63,399	68,518	5,119	8.1	
○ 가축방역	23,289	23,072	△217	△0.9	○ 시·도 가축방역사업비 : (2001) 19,962 → (2002) 20,122백만원 - 예방주사·재료비 등 : (2001) 14,842 → (2002) 14,107백만원 - 살처분 등 보상금 : (2001) 4,550 → (2002) 4,550백만원 - 수의사 연수교육 : (2001) 40 → (2002) 40백만원 - 방역, 검사장비 : (2001) 530 → (2002) 1,425백만원 ○ 검역원 가축방역사업비 : (2001) 3,327 → (2002) 2,950백만원

(단위 : 백만원)

구 분	2001예산 (A)	2002예산 (B)	증△감 (B-A)	비 고	
					%
○ 축산분뇨처리 시설	36,360	42,360	6,000	16.5	<p>< 단독·공동시설 ></p> <ul style="list-style-type: none"> - 사업비 : (2001) 32,760 → (2002) 32,760백만원 - 사업량 : (2001) 780 → (2002) 780천㎡ - 지원기준 : 국고 30, 용자 70% <p>< 정착촌구조개선 ></p> <ul style="list-style-type: none"> ○ 새만금왕궁지구 <ul style="list-style-type: none"> - 사업비 : (2001) - → (2002) 4,200백만원 - 사업내용 : 축산분뇨전용 차집판로 설치 - 지원기준 : 국고 70, 지방비 30% ○ 기타 나정착촌 <ul style="list-style-type: none"> - 사업비 : (2001) 3,000 → (2002) 3,000백만원 - 사업량 : (2001) 72 → (2002) 72천㎡ - 지원기준 : 국고 70, 용자 30% <p>< 톱밥제조시설 ></p> <ul style="list-style-type: none"> - 사업비 : (2001) 600 → (2002) 600백만원 - 사업량 : (2001) 5 → (2002) 5개소 - 지원기준 : 국고 30, 용자 70% <p>< 신규반영 ></p> <ul style="list-style-type: none"> - 액비저장조 : 1,800백만원(400개소, 국고 30%)
○ 축산물검사	3,750	3,086	△664	△17.7	<ul style="list-style-type: none"> ○ 사업내역 <ul style="list-style-type: none"> - 검사장비 : (2001) 3,140 → (2002) 2,000백만원 - 재료비등 : (2001) 610 → (2002) 805백만원 - 원유검사 : (2001) - → (2002) 281백만원
④ 농산물유통	721,517	523,527	△197,990	△27.4	
○ 농산물도매시장 건설	32,359	16,538	△15,821	△48.9	<ul style="list-style-type: none"> ○ 사업량 : (2001) 4 → (2002) 2개소(서울 서남권, 광주 제2) ○ 건설계획 : 32개소(2002까지) - 지원기준 : 국고 70, 지방비 30%
○ 농산물유통 시설보완	8,370	1,350	△7,020	△83.9	<p><유통시설보완></p> <ul style="list-style-type: none"> ○ 사업비 : (2001) 5,370 → (2002) - 백만원 ○ 사업량 : (2001) 7(도매시장 6, 공판장 1)개소 → (2002) - 백만원 - 지원기준 <ul style="list-style-type: none"> · 도매시장 : 국고 60, 지방비 40% · 공 판 장 : 국고 40, 지방비 10, 용자 30, 자담 20% <p><전자경매시스템도입></p> <ul style="list-style-type: none"> - 사업비 : (2001) 3,000 → (2002) 1,350백만원 - 사업량 : (2001) 21 → (2002) 9개소 - 단 가 : 300백만원/개소 - 지원기준 : 국고20, 지방비20, 용자30, 자담30%

(단위 : 백만원)

구 분	2001예산 (A)	2002예산 (B)	증△감		비 고
			(B-A)	%	
○ 농촌가공산업 육성	8,036	7,770	△266	△3.3	<ul style="list-style-type: none"> ○ 시설비 : (2001) 5,600 → (2002) 6,300백만원 - 사업량 : (2001) 16 → (2002) 18개소 - 단 가 : 500백만원/개소 - 지원기준 : 용자 70, 자담 30% ○ 운영비 : (2001) 2,436 → (2002) 1,470백만원 - 사업량 : (2001) 58 → (2002) 35개소 - 단 가 : 60백만원/개소 - 지원기준 : 용자 70, 자담 30%
○ 미곡종합처리장 증설 및 운영	120,350	117,300	△3,050	△2.5	<p>< 미곡종합처리장 건조저장시설 설치 ></p> <ul style="list-style-type: none"> ○ 설치유형과 단가를 다양화 - 사업비 : (2001) 45,900 → (2002) 39,150백만원 - 사업량 <ul style="list-style-type: none"> · 생산자단체 : (2001) 100 → (2002) 90개소 · 일반사업자 : (2001) 40 → (2002) 30개소 - 단 가 : 450백만원/개소 · 증 설 : 450백만원 · 위성시설 : 700백만원 · 양곡창고개조 : 250백만원 - 지원기준 : 국고 40, 지방비 10, 용자 30, 자담 20% <p>< 미곡종합처리장운영지원 ></p> <ul style="list-style-type: none"> - 사업비 : (2001) 74,450 → (2002) 78,150백만원 - 사업량 : (2001) 325 → (2002) 325개소 - 단 가 : (2001) 1,300 → (2002) 1,800백만원 <p>※ 운영자금지원 규모</p> <ul style="list-style-type: none"> - (2001) 4,225억원(농특회계 2,113, 농협자금 2,112) → (2002) 5,850억원(농특회계 2,340, 농협자금 3,510) - 국고 용자 40, 농협자금 60%(이차보전)
○ 농업정보통신 환경개선	2,452	3,233	781	31.9	<ul style="list-style-type: none"> ○ 농업통신환경조성 : (2001) 1,852 → (2002) 2,133백만원 ○ 통합소평몰운영 : (2001) 276 → (2002) 400백만원 ○ 농업인홈페이지구축 : (2001) 324 → (2002) 300백만원 ○ 농촌PC보내기지원(신규) : 400백만원

(단위 : 백만원)

구 분	2001예산 (A)	2002예산 (B)	증△감		비 고
			(B-A)	%	
○농업관측	1,536	2,006	470	30.6	○ 품목확대 : (2001) 21 → (2002) 26품목
○출하지원 시스템 개발	871	1,036	165	18.9	○ 농산물출하정보시스템 구축 - 산지정보시스템 개발 등 개발용역비 (2001) 702 → (2002) 595백만원 - 정보구입비 등 시스템운영비 (2001) 169 → (2002) 286백만원 - 품목확대(4개)에 따른 콘텐츠개발 : 155백만원
○농업경영실태 조사 프로그램 개발	198	-	△198	순감	○ 농업경영실태조사 프로그램 개발 (2001) 198 → (2002) - 백만원
○가공산업경영 지도	714	-	△714	순감	○ 「농업경영컨설팅」 사업과 통합
○농산물물류 표준화	14,560	12,750	△1,810	△12.4	< 물류기기 구입지원 > ○ 사업비 : (2001) 10,560 → (2002) 9,240백만원 ○ 사업량 : (2001) 220 → (2002) 220개소 - 단 가 : 60백만원/개소 - 지원기준 : 국고 40, 융자 30, 자담 30% < 물류기기 공동이용 > - 사업비 : (2001) 4,000 → (2002) 3,510백만원 - 사업량 : (2001) 5,598 → (2002) 3,900천매 - 단 가 : 1,500원/매 - 지원기준 : 국고 60, 자담 40%
○꽃박람회개최	2,650	-	△2,650	순감	○ 충남 안면도 꽃박람회 지원 - 2001년도 지원 종료
○농수산물 종합 유통센터	31,270	23,040	△8,230	△26.3	○ 사업량 : (2001) 6 → (2002) 4개소(대구,목포,수원,김해) - 지원기준 < 생산자단체 > · 부지 : 융자 50, 자담 50% · 건물 : 국고 70, 자담 30% < 민간 > · 융자 80, 자담 20% < 지자체 등 공공유형 > · 국고 70, 지방비 30%

(단위 : 백만원)

구 분	2001예산 (A)	2002예산 (B)	증△감		비 고
			(B-A)	%	
○ 농산물산지 유통센터	14,580	14,580	-	-	<ul style="list-style-type: none"> ○ 생산자 단체 <ul style="list-style-type: none"> - 사업비 : (2001) 12,480 → (2002) 11,430백만원 - 사업량 : (2001) 26 → (2002) 24개소 - 단 가 : (2001) 800 → (2002) 800백만원/개소 - 지원기준 : 국고 20, 지방교부금 20, 용자 40, 자담 20% · 민간업체 : 용자 80, 자담 20% ○ 지방자치단체 <ul style="list-style-type: none"> - 사업비 : (2001) 2,100 → (2002) 3,150백만원 - 사업량 : (2001) 2 → (2002) 3개소 - 단 가 : 1,500백만원/개소 - 지원기준 : 국고 70, 지방비 30%
○ 농산물직거래 시설지원	7,140	-	△7,140	△100.0	<ul style="list-style-type: none"> < 직거래장터 > <ul style="list-style-type: none"> - 사업비 : (2001) 1,540 → (2002) - 백만원 - 사업량 : (2001) 11 → (2002) - 개소 - 단 가 : 200백만원/개소 - 지원기준 : 국고 70, 지방비 30% < 파머스마켓 > <ul style="list-style-type: none"> - 사업비 : (2001) 5,600 → (2002) - 백만원 - 사업량 : (2001) 10 → (2002) - 개소 - 단 가 : (2001) 2.5 → (2002) 평당 2.5백만원 - 지원기준 : 국고 50, 용자 20, 자담 30% * 2001년 종료사업.
○ 소비자단체 물류시설지원	1,570	-	△1,570	△100.0	○ 2001년 종료사업
○ 농산물명품개발	750	-	△750	△100.0	○ 2001년 종료사업
○ 축산발전기금 사업지원	150,000	-	△150,000	△100.0	○ 2001년 종료사업
○ 농산물규격 출하	66,822	54,590	△12,232	△18.3	<ul style="list-style-type: none"> - 사업비 : (2001) 66,822 → (2002) 54,590백만원 - 사업량 : (2001) 272 → (2002) 272백만매 - 단 가 : (2001) 818 → (2002) 669원/매 - 지원기준 : 국고 30, 자담 70%
○ 농산물품질관리	13,548	12,438	△1,110	△8.2	<ul style="list-style-type: none"> ○ 농산물품질인증 : (2001) 818 → (2002) 813백만원 ○ GM농산물관리 : (2001) 886 → (2002) 1,208백만원 ○ 농산물안전성조사 : (2001) 7,661 → (2002) 6,034백만원 ○ 농산물원산지관리 : (2001) 888 → (2002) 909백만원 ○ 업무전산화 : (2001) 3,295 → (2002) 3,474백만원

(단위 : 백만원)

구 분	2001예산 (A)	2002예산 (B)	증△감 (B-A)			비 고
					%	
○농관원 청사 신·증축	6,964	1,573	△5,391	△77.4		○ 지원 및 출장소 청사 신·증축 - 사업량 : (2002) 설계 1(경북지원), 신축 2(광주·이천, 담양·장성)
○협동조합유통 활성화	200,000	200,000	-	-		○ 산지유통관련 운영자금지원 - 사업량 : (2001) 67 → (2002) 100개소 - 단 가 : (2001) 37.5 → (2002) 30.75억원/개소 - 지원기준 : 융자 80, 자담 20%
○농안기금지원	-	3,000	3,000	순증		○ 농안기금 출연금 - 마늘산업지원 : 3,000백만원
○김치종합센터 조성	-	6,276	6,276	순증		○ 사업기간 : 2002~2003년 ○ 총사업비 : 19,636백만원 - 국 고 13,745백만원(2002년 6,276) - 지방비 5,891백만원 ○ 규 모 : 부지 22,946평, 건물 3,455평 ○ 지원조건 : 국고 70, 지방비 30%
○농·축산물 판매촉진	21,194	21,932	738	3.5		○ 사업비 - 과 실 : (2001) 4,230 → (2002) 5,691백만원 - 화 책 : (2001) 4,680 → (2002) 6,108백만원 - 축 산 물 : (2001) 963 → (2002) 1,035백만원 - 김 치 : (2001) 3,281 → (2002) 2,664백만원 - 채 소 : (2001) 4,700 → (2002) 4,074백만원 - 전통장류 : (2001) 820 → (2002) - 백만원 - 인 삼 : (2001) 2,520 → (2002) 2,360백만원 ○ 사업량 - 과 실 : (2001) 14,100 → (2002) 18,300톤 - 화 책 : (2001) 7,850 → (2002) 9,900톤 - 축 산 물 : (2001) 45,000 → (2002) 45,000톤 - 김 치 : (2001) 31,250 → (2002) 30,975톤 - 채 소 : (2001) 50,000 → (2002) 42,000톤 - 전통장류 : (2001) 8,200 → (2002) - 톤 - 인 삼 : (2001) 2,100 → (2002) 1,900톤 ○ 지원단가 - 과 실 : (2001) 300 → (2002) 311천원/톤 - 화 책 : (2001) 596 → (2002) 617천원/톤 - 축산물 : (2001) 21 → (2002) 23위/톤 - 김 치 : (2001) 105 → (2002) 86천원/톤 - 채 소 : (2001) 94 → (2002) 97천원/톤 - 전통장류 : (2001) 100 → (2002) - 천원 - 인 삼 : (2001) 1,200 → (2002) 1,242천원/톤

(단위 : 백만원)

구 분	2001예산 (A)	2002예산 (B)	증△감		비 고
			(B-A)	%	
○농산물해외 시장개척	9,348	9,563	215	2.3	< 국제농산물박람회참가 > - 사업비 : (2001) 4,098 → (2002) 4,098백만원 - 참가회수 : (2001) 25 → (2002) 25회 - 지원기준 : 국고 100%(정액) < 포장디자인개발 > - 사업비 : (2001) 397 → (2002) 397백만원 - 사업량 : (2001) 68 → (2002) 68품목 - 지원기준 : 국고 100%(정액) < 현지화적응수출상품개발사업 > - 사업비 : (2001) 500 → (2002) 500백만원 - 사업량 : (2001) 26 → (2002) 26품목 - 지원기준 : 국고 100%(정액) < 수출경영지도사업 > - 사업비 : (2001) 89 → (2002) 134백만원 - 사업량 : (2001) 60 → (2002) 100회 - 지원기준 : 국고 100%(정액) < 우수바이어 초청 > - 사업비 : (2001) 200 → (2002) 200백만원 - 사업량 : (2001) 4 → (2002) 4회 - 지원기준 : 국고 100%(정액) < 해외상설판매장 운영 > - 사업비 : (2001) 650 → (2002) 488백만원 - 사업량 : (2001) 4 → (2002) 3개소 - 지원기준 : 국고 100%(정액) < 시장개척단 파견 > - 사업비 : (2001) 200 → (2002) 200백만원 - 사업량 : (2001) 4 → (2002) 4회 - 지원기준 : 국고 100%(정액) < 현지유통업체 연계 관측행사지원 > - 사업비 : (2001) 100 → (2002) 300백만원 - 사업량 : (2001) 4 → (2002) 12회 - 지원기준 : 국고 100%(정액) < 한국산농산물 해외 홍보 > - 사업비 : (2001) 1,738 → (2002) 2,060백만원 - 지원기준 : 국고 100%(정액)

(단위 : 백만원)

구 분	2001예산 (A)	2002예산 (B)	증△감		비 고
			(B-A)	%	
○ 농수산물무역 진흥센터건립	4,015	6,022	2,007	50.0	<ul style="list-style-type: none"> < 한국음식문화홍보사업 > - 사업비 : (2001) 260 → (2002) 260백만원 - 지원기준 : 국고 100%(정액) < 무역정보심층조사 > - 사업비 : (2001) 316 → (2002) 316백만원 - 지원기준 : 국고 100%(정액) < 농산물무역정보 D/B구축 > - 사업비 : (2001) 515 → (2002) 515백만원 - 지원기준 : 국고 100%(정액) < 인터넷 무역거래알선 시스템 구축 > - 사업비 : (2001) 285 → (2002) 95백만원 - 지원기준 : 국고 100%(정액) ○ 사업계획 - 위 치 : 양재동 화훼공판장 - 규 모 : 17,683평 - 사업기간 : '96~2002 - 총사업비 : 77,351백만원 - 사업시행자 : 농수산물유통공사 ○ 감리비 : (2001) 557 → (2002) 176백만원 - 지원조건 : 국고 100% ○ 건설비 : (2001) 3,458 → (2002) 5,846백만원 - 지원조건 : 국고 30, 농안기금융자 40, 차담 30%
○ 농산물수출 물류센터 건설	2,220	6,934	4,714	212.3	<ul style="list-style-type: none"> ○ 사업비 : (2001) 2,220 → (2002) 6,934백만원 ○ 사업량 : (2001) 2 → (2002) 2개소 ○ 지원조건 : 국고 70, 지방비 30%
○ 화훼수출 단지 조성	-	1,596	1,596	순증	<ul style="list-style-type: none"> ○ 사업기간 : 2002~2003년 ○ 총사업비 : 5,985백만원 ○ 사업규모 : 비닐온실 45,000평('02 : 20,000평, '03 : 25,000평) ○ 지원조건 : 국고 20, 지방비 20, 융자 40, 자부담 20 - 연리 5%, 3년거치 7년상환 ○ 단가 : 133천원/평
⑤ 검역기능강화	17,880	13,218	△4,662	△26.1	
○ 식물검역기능 강화	4,595	4,675	80	1.7	<ul style="list-style-type: none"> ○ 사업내역 - 검역장비 : (2001) 1,305 → (2002) 640백만원 - 검역시설 : (2001) 792 → (2002) 1,364백만원 - 시험연구비 : (2001) 462 → (2002) 520백만원 - 기타운영비 : (2001) 2,036 → (2002) 2,151백만원
○ 동물검역기능 강화	13,285	8,543	△4,742	△35.7	<ul style="list-style-type: none"> ○ 사업내역 - 동물검역 기능강화 : (2001) 10,006 → (2002) 4,971백만원 * 그중 신공항 검역시설 : (2001) 478 → (2002) - 백만원 - 동물검역 기술강화연구 : (2001) 2,801 → (2002) 2,801백만원 - 탐색견 운용(신규) : 771 · 탐색견 10마리구입 및 훈련시설 5개동

(단위 : 백만원)

구 분	2001예산 (A)	2002예산 (B)	증△감		비 고
			(B-A)	%	
⑥ 기 타	131,319	60,000	△71,319	△54.3	
○ 협동조합합병 지원	49,319	10,000	△39,319	△79.7	<p>< 일선조합 합병지원 ></p> <p>○ 합병조합에 경영활성화 자금지원</p> <ul style="list-style-type: none"> - 사업비 : (2001) 10,000 → (2002) 10,000백만원 - 사업량 : (2001) 100 → (2002) 50개소 - 지원단가 : 200백만원/개소 - 지원조건 : 용자100% <p>< 중앙회 통합비용 ></p> <ul style="list-style-type: none"> - 사업비 : (2001) 39,319 → (2002) - 백만원 - 지원조건 : 용자 100%
○ 지역특화사업 지원	82,000	50,000	△32,000	△39.0	<p>○ 사업비 : (2001) 82,000 → (2002) 50,000백만원</p> <p>○ 지원기준</p> <ul style="list-style-type: none"> - 소규모 농업기반정비 : 국고 70, 지방비 30% - 특성화품목개발 및 병충해 방제 등 : 국고 50, 지방비 50%
4기술개발 및 정보화	59,257	64,067	4,810	8.1	
① 농림수산정보 센터 지원	1,616	1,443	△173	△10.7	○ 농림수산정보센터의 인건비 및 운영비 지원
② 농촌생산기반 및 용수조사	6,902	7,249	347	5.0	<p>○ 사업내역</p> <ul style="list-style-type: none"> - 농촌개발시험연구 : (2001) 1,013 → (2002) 1,088백만원 - 지하수개발조사 : (2001) 4,619 → (2002) 4,911백만원 - 수질조사 및 연구 : (2001) 1,270 → (2002) 1,250백만원
③ 농림기술개발	38,188	41,228	3,040	8.0	<p>< 현장애로기술개발 ></p> <ul style="list-style-type: none"> - 사업비 : (2001) 10,140 → (2002) 10,059백만원 - 과제수 : (2001) 285 → (2002) 278개 <p>< 첨단농업기술개발 ></p> <ul style="list-style-type: none"> - 사업비 : (2001) 28,048 → (2002) 31,169백만원 - 과제수 : (2001) 431 → (2002) 456개
④ 농림기술관리 센터 출연	661	722	61	9.2	○ 농림기술관리센터의 인건비 및 운영비 지원
⑤ 해외농업투자 환경 조사	200	200	-	-	○ 해외농업투자 환경조사지원(2개국)

(단위 : 백만원)

구 분	2001예산 (A)	2002예산 (B)	증△감		비 고
			(B-A)	%	
⑥ 정책연구개발비	861	861	-	-	○ 정책연구개발비 15개 과제
⑦ 농림지식관리 시스템 구축	803	572	△231	△28.8	○ 농림지식관리시스템 연계기관 확대 (2001) 13 → (2002) 70개기관(대학등 추가)
⑧ 농업통계조사	599	1,866	1,267	211.5	○ 신규사업 반영 - 과수실태조사 : 465백만원 - 표본설계(5종) : 150백만원 - 조사활동비 : 701백만원(월 50천원/1인) - 주요 통계조사운영비 : 550백만원
⑨ 검역원 업무 정보화	1,540	1,386	△154	△10.0	○ 수의과학검역원 업무정보화 사업비
⑩ 행정정보화	1,780	1,419	△361	△20.3	○ 농림부 본부 업무정보화 사업비
⑪ 동물질병연구	5,807	5,831	24	0.4	○ 시험연구비 : (2001) 2,460 → (2002) 2,706백만원 ○ 시설확충 : (2001) 1,570 → (2002) 1,187백만원 ○ 장비확충 : (2001) 1,650 → (2002) 1,815백만원 ○ 연구활동지원 : (2001) 127 → (2002) 310백만원
⑫ 북한농업연구	300	300	-	-	○ 북한농업연구 용역비
⑭ 농촌용수 물관리 정보화	-	790	790	순증	○ 실시간 물관리 검색시스템 개발 : 290백만원 ○ 용수수요·공급량 분석시스템 개발 : 220백만원 ○ 농촌용수자원정보관리시스템 개발 : 280백만원
⑮ 농업벤처육성 지원	-	200	200	순증	○ 벤처기업투자유치 설명회등 지원 : 50백만원 ○ 벤처창업보육센터지원(3개소) : 150백만원
5. 인력육성	263,985	253,552	△10,433	△4.0	
① 후계농업인육성	110,000	100,000	△10,000	△9.1	○ 사 업 비 - 일반후계농업인 : (2001) 90,000 → (2002) 45,000백만원 - 취농창업후계 농업인 : (2001) 20,000 → (2002) 55,000백만원 ○ 사 업 량 - 일반후계농업인 : (2001) 3 → (2002) 1.5천명 - 취농창업 후계농업인 : (2001) 0.5 → (2002) 1.1천명 ○ 단 가 - 일반후계농업인 : (2001) 30 → (2002) 30백만원/명 - 취업창업후계 농업인 : (2001) 40 → (2002) 50백만원/명 ○ 지원기준 : 융자 100%
② 농업인 교육 훈련	2,785	2,842	57	2.0	○ 후계자 및 전업농 교육훈련비 - 사 업 비 : (2001) 2,785 → (2002) 2,842백만원 - 교육인원 : (2001) 74,782 → (2002) 77,990명

(단위 : 백만원)

구 분	2001예산 (A)	2002예산 (B)	증△감		비 고
			(B-A)	%	
③ 농소정협력사업 지원	1,500	1,000	△500	△33.3	○ 도·농 교류협력 및 농업인단체 사업 지원 등
④ 농업종합자금 지원	148,500	148,000	△500	△0.3	○ 사업비 : (2001) 148,500 → (2002) 148,000백만원 - 지원기준 : 융자 100% ※ 총지원규모 : (2001) 1,855 → (2002) 7,230억원 - 국고융자 1,485 → 1,480 - 농협자금 370 → 5,750 ※ 「농축산경영자금」의 「농기업경영자금」 및 「축산전업자금」을 흡수 통합
⑤ 농업경영컨설팅 지원	1,200	1,710	510	42.5	○ 농업경영컨설팅 : 1,500백만원 - 사업량 : (2001) 400 → (2002) 500개소 - 단 가 : (2001) 10 → (2002) 10백만원 - 지원기준 : 국고 30, 지방비 20, 자담 50% ○ 「가공산업 경영지도」 사업을 흡수·통합 : 210백만원 - 사업량 : (2001) 170 → (2002) 70개소 - 단 가 : (2001) 6 → (2002) 10백만원 - 지원기준 : (2001) 국고 70, 자부담 30 → (2002) 국고 30, 지방비 20, 자담 50%
6. 소득원개발 및 농가자금지원	136,264	224,226	87,962	64.6	
① 농공단지조성	3,944	7,146	3,202	81.2	○ 목표(2004년) : 312개소(2001까지 299개소) - 사업량 : (2001) 4(-) → (2002) 10(계속지구 6, 신규지구 4)
② 농촌관광휴양 자원개발	1,600	900	△700	△43.8	< 관광농원 > - 사업비 : (2001) 250 → (2002) - 백만원 - 단 가 : (2001) 250 → (2002) - 백만원 - 사업량 : (2001) 1 → (2002) - 개소 - 지원기준 : 융자 70, 자담 30% < 민박마을 > - 사업비 : (2001) 1,350 → (2002) 900백만원 - 사업량 : (2001) 9 → (2002) 9개소 - 단 가 : (2001) 150 → (2002) 100백만원/개소 - 지원기준 : 융자 70, 자담 30%
③ 녹색농촌 체험 활동 지원	-	2,900	2,900	순증	○ 녹색농촌 체험마을조성 시범사업 : 1,800백만원 - 사업량 : 18개소 - 단 가 : 2억원 - 지원기준 : 국고보조 50, 지방비 50% ○ 녹색농촌 체험지원체계 구축사업 : 1,100백만원 - 체험프로그램 개발 : 200백만원 - 주민교육프로그램 개발 : 200백만원 - 체험활동지도자격제도 개발 : 200백만원 - 체험교류포털사이트 구축 : 300백만원 - 살기좋은마을가꾸기 경진대회 : 200백만원
④ 농축산경영 자금 지원	130,720	213,280	82,560	63.2	○ 운용규모 : (2001) 44,700 → (2002) 38,310억원 - 재정자금 상환소요 : 213,280백만원 * 운용규모 축소내역(△6,390억원) · 종합자금전환 : 농기업경영자금, 축산 전업자금

(단위 : 백만원)

구 분	2001예산 (A)	2002예산 (B)	증△감 (B-A)	비 고	
					%
7. 생활환경개선	79,520	75,780	△3,740	△4.7	
① 농어촌생활 환경정비	38,720	34,980	△3,740	△9.7	<p>< 정주권개발 ></p> <ul style="list-style-type: none"> - 사업비 : (2001) 20,800 → (2002) 18,720백만원 - 사업량 : (2001) 1,040 → (2002) 936동 - 단 가 : (2001) 20 → (2002) 20백만원/동 - 지원기준 : 용자 100%, 15억원/면 <p>< 문화마을 ></p> <ul style="list-style-type: none"> - 사업비 : (2001) 14,320 → (2002) 12,900백만원 - 사업량 <ul style="list-style-type: none"> · 용지매수 : (2001) 4 → (2002) 5지구 · 주택신축 : (2001) 656 → (2002) 570동 - 단 가 <ul style="list-style-type: none"> · 용지매수 : (2001) 300 → (2002) 300백만원/지구 · 주택신축 : (2001) 20 → (2002) 20백만원/동 - 지원기준 : 용자 100%, 20억원/지구 <p>< 마을하수처리시설 ></p> <ul style="list-style-type: none"> - 사업비 : (2001) 3,600 → (2002) 3,360백만원 - 사업량 : (2001) 9 → (2002) 12개소 - 단 가 : 280백만원/개소 - 지원기준 : 정액지원
② 농촌생활용수 개발	40,800	40,800	-	-	<ul style="list-style-type: none"> ○ 사 업 량 <ul style="list-style-type: none"> · 수원공개발 : (2001) 480 → (2002) 480개소 · 이용시설 : (2001) 480 → (2002) 480개소 - 단 가 <ul style="list-style-type: none"> · 수원공개발 : 80백만원/공 · 이용시설 : 90백만원/개소 - 지원기준 : 국고 50, 지방교부금 50%

(단위 : 백만원)

구 분	2001예산 (A)	2002예산 (B)	증△감 (B-A)		비 고
			(B-A)	%	
8. 부담경감 및 소득보전	1,104,286	1,616,578	512,292	46.4	
① 이차보전	652,222	927,169	274,947	42.2	
○ 부채대책비등 이차보전	651,889	926,823	274,934	42.2	<ul style="list-style-type: none"> ○ 농업인 부담경감을 위한 이차보전 <ul style="list-style-type: none"> - 농축산경영자금 이차보전 : (2001) 124,525 → (2002) 102,958백만원 - 농기계구입자금 이차보전 : (2001) 92,307 → (2002) 103,933백만원 - 미곡종합처리장 이차보전 : 79,070백만원 <ul style="list-style-type: none"> · 운영자금 이차 : (2001) 17,700 → (2002) 36,153백만원 · '01년산 추곡매입특별자금 : 42,917백만원 - 협동조합유통활성화자금 : 921백만원 - 농업종합자금 이차보전 : (2001) 2,297 → (2002) 18,894백만원 - 재해농가 이차보전 : (2001) 9,395 → (2002) 9,065백만원 - 재해복구자금 이차보전 : (2001) 8,697 → (2002) 32,431백만원 - 농가부채경감자금 이차보전 : (2001) 24,903 → (2002) 78,411백만원 - 상호금융대체자금 이차보전 : (2001) 260,227 → (2002) 365,940백만원 - 농업경영개선자금 이차보전 : (2001) 97,888 → (2002) 106,400백만원 - 연대보증해소자금 이차보전 : (2001) 11,150 → (2002) 26,500백만원 ○ 부채정상 상환자 인센티브 : (2001) 2,800 → (2002) 2,300백만원
○ 양곡창고환차손	333	346	13	3.9	○ KFW양곡창고차관 환차손 보전
② 농업인자녀 학자금 지원	15,228	11,880	△3,348	△22.0	<ul style="list-style-type: none"> ○ 대상학생수 : (2001) 78 → (2002) 52천명 - 단 가 : (2001) 652 → (2002) 758천원 - 지원기준 : 국고 30, 지방비 70% - 지원대상 : 1ha미만 농가의 실업계 고교생
③ 수리시설유지 관리지원	102,354	123,108	20,754	20.3	<ul style="list-style-type: none"> ○ 수리시설유지관리비 : (2001) 102,354 → (2002) 123,108백만원 - 농업기반공사 구역 : (2001) 102,354 → (2002) 121,058백만원 - 시·군수리계지역(신규) : 2,050백만원(국비 50, 지방비 50%)

(단위 : 백만원)

구 분	2001예산 (A)	2002예산 (B)	증△감		비 고
			(B-A)	%	
④ 비료판매가격 차손보전	97,112	134,733	37,621	38.7	< 화학비료 > - 사업비 : (2001) 796 → (2002) 1,172억원 - 사업량 : (2001) 1,600 → (2002) 1,517천톤 < 유기질비료 > - 사업비 : (2001) 175 → (2002) 175억원 - 사업량 : (2001) 500 → (2002) 500천톤
⑤ 농업인 재해 공제	7,199	7,222	23	0.3	< 농업인 안전공제 > - 사업비 : (2001) 5,928 → (2002) 6,669백만원 - 사업량 : (2001) 595 → (2002) 605천건 - 단 가 : 22,047원/건 - 지원기준 : 국고 50, 자담 50% < 농기계 종합공제 > - 사업비 : (2001) 640 → (2002) 553백만원 - 사업량 : (2001) 22 → (2002) 19천건 - 단 가 : (2001) 58,189원/건 - 지원기준 : 국고 50, 자담 50%
⑥ 옥수수차액보상	1,099	570	△529	△48.1	○ 옥수수 차액보상 - 사업량 : (2001) 2.7 → (2002) 1.4천톤 - 단 가 : (2001) 407원/kg
⑦ 부적지감골 파원 정비	1,800	1,800	-	-	○ 사 업 량 : (2001) 200 → (2002) 200ha ○ 단 가 : 30백만원/ha당 ○ 지원기준 : 국고 30, 지방비 40, 자부담 등 30%
⑨ 농가도우미지원	540	1,037	497	92.0	○ 농가도우미 지원 - 사업량 : (2001) 1,667 → (2002) 3,200명 - 단 가 : (2001) 27 → (2002) 27천원/1인1일 - 지원기준 : 국고 40, 지방비 40, 자담 20%
⑩ 경영이양 직접 지불	5,855	1,686	△4,169	△71.2	○ 사업비 : (2001) 5,480 → (2002) 1,686백만원 - 사업량 : (2001) 1,950 → (2002) 600ha - 단 가 : (2001) 281 → (2002) 281만원/ha - 사업관리비 : (2001) 375 → (2002) - 백만원
⑪ 친환경농업 직접지불	5,731	3,003	△2,728	△47.6	○ 사업비 : (2001) 5,540 → (2002) 3,003백만원 - 사업량 : (2001) 10,572 → (2002) 5,731ha - 단 가 : 524천원/ha - 사업관리비 : (2001) 191 → (2002) - 백만원

(단위 : 백만원)

구 분	2001예산 (A)	2002예산 (B)	증△감		비 고
			(B-A)	%	
⑫ 논농업직접지불	210,500	392,900	182,400	86.7	○ 사업비 : (2001) 207,300 → (2002) 390,400백만원 - 단가 · 진흥지역 : (2001) 250 → (2002) 500천원/ha · 비진흥지역 : (2001) 200 → (2002) 400천원/ha - 지급상한 : (2001) 2 → (2002) 2ha ○ 전산관리, 기능점검, 농가교육, 재료비 등 : (2001) 3,200 → (2002) 2,500백만원
⑬ 농작물재해보험	4,646	8,890	4,244	91.3	○ 사업비 : (2001) 4,646 → (2002) 8,890백만원 - 보험료 : (2001) 2,615 → (2002) 4,144백만원 - 운영비 : (2001) 2,031 → (2002) 4,746백만원 ○ 지원기준 - 보험료 : (2001) 30 → (2002) 50% - 운영비 : (2001) 50 → (2002) 70% ○ 대상품목 : (2001) 사과, 배 → (2002) 단감 복숭아, 포도, 감귤 추가
⑭ 조건불리지역 발작불계	-	1,500	1,500	순증	○ 399개 오지면 대상구역도 작성비
⑮ 여성농업인센터 운영지원	-	1,080	1,080	순증	○ 사업량 : 18개소 ○ 단 가 : 120백만원 ○ 지원기준 : 국고 50, 지방비 35, 자부담 15% * 국고보조 상한은 개소당 60백만원
9. 채무상환 등	2,047,492	1,905,421	△142,071	△6.9	
① 농특회계 채무 상환	2,010,500	1,872,819	△137,681	△6.8	○ 재특차입금 : (2001) 1,142,395 → (2002) 1,315,340백만원 ○ 공자기금차입금 : (2001) 868,105 → (2002) 557,479백만원
② 차관원리금 등	36,992	32,602	△4,390	△11.9	○ 낙농차관환차손보전 : (2001) 345 → (2002) 343백만원 ○ 농업용수 채무상환 : (2001) 953 → (2002) - 백만원 ○ 대단위농업개발 채무상환 : (2001) 32,593 → (2002) 29,057백만원 ○ 농기계차관환차손 : (2001) 3,102 → (2002) 3,202백만원
10. 적자보전	108,030	272,835	164,805	152.6	
① 비료계정적자 보전	108,030	272,835	164,805	152.6	○ 2001말 비료계정적자누계(추정) : 13,647억원 (농협 9,947, 한은 3,700) - 원금상환 : 170,000백만원 - 이 자 : (2001) 108,030 → (2002) 102,835백만원 - 이자율 : · 농 협 : (2001) 9 → (2002) 8.5% · 한국은행 : 5%(일정)

(단위 : 백만원)

구 분	2001예산 (A)	2002예산 (B)	증△감 (B-A)		비 고
				%	
11. 양곡지원	781,254	996,896	215,642	27.6	
① 양곡수매자금 지원	357,036	529,700	172,664	48.4	<ul style="list-style-type: none"> ○ 2002 정부 추곡수매계획 <ul style="list-style-type: none"> - 2002년산 정부수매 : 2,741천석 - 농협차액수매 : 2,865천석(2001년산) ○ 수매자금 등 소요 : 12,382억원 <ul style="list-style-type: none"> - 자 체 조 달 : 7,085 - 일반회계전입금 : 5,297 * 곡가조절용 정부미 구매 (2001) 250만석 → (2002) 100만석 * 농협시가매입 (2001) - 만석 → (2002) 200만석
② 양곡증권 정리기금 지원	424,218	467,196	42,978	10.1	<ul style="list-style-type: none"> ○ 2002운용규모 : 15,278억원 <ul style="list-style-type: none"> - 공자기금예수금 : 10,261억원 - 일반회계 지원 : 4,672억원 - 전년이월금 : 345억원
12. 기타사업	2,092	3,252	1,160	55.4	
① 추곡매입대행	552	480	△72	△13.0	○ 추곡매입대금 지불대행에 따르는 수수료 지급
② 시험 및 검정	166	157	△9	△5.4	○ 동물용의약품에 대한 국가검정 등 사업비
③ 여성농업인능력개발	70	70	-	-	○ 연구용역비
④ 농특회계관리비	464	476	12	2.6	○ 농특회계관리사무국 인건비 및 운영비
⑤ WTO 차기협상 대책지원	620	720	100	16.1	○ WTO 농업협상대책 지원사업비
⑥ 기상수신시스템구축	220	-	△220	순감	○ 재해대책상황실 기상수신시스템 구입비(교체)
⑦농업통계위원회 개최 지원	-	170	170	순증	○ 제19차 농업통계위원회 개최비 지원
⑧LMO환경안전성관리	-	150	150	순증	○ LMO환경위해성 여부 심사를 위한 운영비 지원
⑨자영농과생 급식비 지원	(390)	320	(△70)	(△17.9)	○ 자영농과생 급식비 지원 : 3,000원/1일 * 기본사업비에서 주요사업비로 전환
⑩농업인의날 행사지원	(320)	300	(△20)	(△6.3)	○ 농업인의 날 행사비 지원 * 기본사업비에서 주요사업비로 전환
⑪FAO한국협회지원	(109)	109	-	-	○ FAO 한국협회 인건비, 자료발간비 등 지원 * 기본사업비에서 주요사업비로 전환
⑫식생활개선 교육홍보	(200)	200	-	-	○ 식생활 개선 교육·홍보 사업비 지원 * 기본사업비에서 주요사업비로 전환
⑬오송바이오엑스포지원 (신규)	-	100	100	순증	○ 충북 오송바이오 엑스포 부스시설 임차료 등 지원

(단위 : 백만원)

구 분	2001예산 (A)	2002예산 (B)	증△감 (B-A)	비 고	
					%
Ⅱ. 기본적경비	142,113	151,027	8,914	6.3	
① 인건비	118,964 (2,760)	127,225 (2,481)	8,261 (△279)	6.9 (△10.1)	※ ()는 책특회계 연금부담금 등 국가 부담금 내서
② 기본사업비	23,149	23,802	653	2.8	<ul style="list-style-type: none"> ○ 경상적 기본사업비 : (2001) 14,856 → (2002) 15,638백만원 ○ 기준성 기본사업비 : (2001) 3,320 → (2002) 4,438백만원 ○ 사업성 기본사업비 : (2001) 2,037 → (2002) 776백만원 <ul style="list-style-type: none"> - 한국농업농촌 100년사 : (2001) 150 → (2002) 130백만원 - 부정축산물단속 : (2001) 30 → (2002) 85백만원 - 청사시설지원 : (2001) 638 → (2002) 561백만원 <ul style="list-style-type: none"> · 농관원 : (2001) 568 → (2002) 495백만원 · 식 검 : (2001) 25 → (2002) 21백만원 · 검역원 : (2001) 45 → (2002) 45백만원 - 국유재산관리 : (2001) 200 → (2002) - 백만원 * 주요사업비로 전환한 사업 <ul style="list-style-type: none"> - 자영농과생 급식비 : (2001) 390 → (2002) - 백만원 - 식생활교육홍보 : (2001) 200 → (2002) - 백만원 - 농업인의 날 행사 : (2001) 320 → (2002) - 백만원 - FAO한국협회 지원 : (2001) 109 → (2002) - 백만원 ○ 정보화 기본사업비 : (2001) 2,936 → (2002) 2,950백만원 <ul style="list-style-type: none"> - 농 관 원 : (2001) 896 → (2002) 876백만원 - 식 검 : (2001) 1,155 → (2002) 1,168백만원 - 검 역 원 : (2001) 738 → (2002) 816백만원 - 종자관리 : (2001) 92 → (2002) 90백만원 - 양곡관리 : (2001) 55 → (2002) - 백만원
합 계	7,772,293	8,185,648	413,355	5.3	

※ 농특세관리특별회계 세출예산 요구내역

(단위 : 백만원)

구 분	2001예산 (A)	2002예산 (B)	증△감 (B-A)		비 고
				%	
[농특세관리특별회계]	216,214	184,914	△31,300	△14.5	
① 농특세관리특별회계 채무상환	216,214	184,914	△31,300	△14.5	○ 공자기금 차입금 상환 - 원금 : (2001) 172,265 → (2002) 162,251백만원 - 이자 : (2001) 43,949 → (2002) 22,663백만원 * 2001말 차입금 잔액(추정) : 3,392억원

2. 2002년 신규 및 종료·통폐합 사업

가. 신규사업

(단위 : 억원)

사 업 명	금 액	비 고
○ 중고농기계 상설판매장 설치 지원	4	○ 8개소(도별 1개소)
○ FAO 농업통계위원회 개최지원	2	○ 제19차 아태지역 농업통계위원회 개최비
○ 밭농업 직접지불제	15	○ 399개 오지면 경사도 조사비
○ 농업벤처 육성지원	2	○ 벤처창업보육센터 지원 등
○ 녹색농촌 체험활동 지원	29	○ 마을조성 시범사업 18개소 및 체험프로그램 개발 등
○ 여성농업인센터 운영지원	11	○ 18개소×60백만원
○ LMO 환경안전성 관리체계 구축	2	○ LMO 환경위해성 심사운영비 지원
○ 화훼수출단지 조성	16	○ 비닐온실 20,000평×133천원×60%
○ 마늘산업경쟁력 제고지원	19	○ 마늘종구갱신, 마늘기계화 지원 등
○ 김치종합센터 조성	63	○ 부지 22,970평, 건물 3,460평
○ 농수산물가격안정기금사업지원	30	○ 마늘수매사업 손실보전
○ 농촌용수 물관리 정보화	8	○ 실시간 물관리 검색시스템 개발 등
○ 탐색견 운용	8	○ 인천국제공항 축산검역물 검색견 구입 등
○ 오송바이오엑스포 지원	1	○ 오송바이오엑스포 시설임차지원 등
○ 수리계 수리시설 유지관리	20	○ 시·군 수리계 현금부담분의 50% 지원
계	230	

나. 종료·통폐합사업


(단위 : 억원)

사 업 명	금 액	비 고
< 2001 종료사업 >	2,033	
○ 농지관리기금 지원	400	○ 2001 종료사업
○ 농산물직거래 시설 지원	71	○ "
○ 소비자단체 물류시설 지원	16	○ "
○ 농산물 명품개발	7	○ "
○ 꽃박람회 개최 지원	27	○ "
○ 축산발전기금사업 지원	1,500	○ "
○ 기상수신시스템 구축	2	○ "
○ 농업용수차관원리금상환	10	○ "
< 2002 농지관리기금 전환사업 >	753	
○ 영산강 Ⅲ-1지구 농업개발	130	
○ 영산강 Ⅲ-2지구 농업개발	50	
○ 새만금방조제 축조	573	
< 통합사업 >	7	
○ 가공산업 경영지도	7	○ 「농업경영컨설팅 지원」 사업과 통합
○ 농기업 경영자금	-	○ 「농업종합자금」 사업에 통합 - 운용규모 : 3,760억원(이차보전)
○ 축산전업자금	-	○ 「농업종합자금」 사업에 통합 - 운용규모 : 2,630억원(이차보전)
계	2,793	

V. 2002 농림부문 공공기금 운용계획 총괄


(단위 : 억원)

구 분	운 용 계 획					조성계획	
	2001계획		2002계획 (B)	증△감 (B-A)	%	2002당년	누 계
	당 초	변경(A)					
1. 농수산물가격 안정기금 (예산지원)	21,800 (-)	22,500 (-)	22,800 (30)	300 (30)	1.3 (순증)	1,739	29,222
2. 농지관리기금 (예산지원)	10,069 (400)	10,002 (400)	13,083 (-)	3,081 (△400)	30.8 (-)	△38	24,458
3. 양곡증권정리기금 (예산지원)	15,344 (4,242)	15,400 (4,242)	15,278 (4,672)	△122 (430)	△0.8 (10.1)	△345	57,091
4. 축산발전기금 (예산지원)	9,748 (1,500)	9,748 (1,500)	8,085 (-)	△1,663 (△1,500)	△17.1 (△100.0)	△1,695	27,663
계 (예산지원)	56,961 (6,142)	57,650 (6,142)	59,246 (4,702)	1,596 (△1,440)	2.8 (△23.4)	△339	138,434



참 고 자 료

1. 2002 농림부소관 세입예산
2. 2002 농어촌특별세사업 예산
3. 2002 양곡관리특별회계 예산
4. 2002 농림부문 공공기금 운용계획



1. 2002 농림부소관 세입예산

가. 일반회계

(단위 : 백만원)

구 분	2001예산	2002예산	증 △ 감	%
○ 재산수입	966	682	△284	△29.3
○ 경상이전 수입	2,804	2,089	△715	△25.5
○ 재화 및 용역판매수입	173	149	△24	△14.0
○ 관유물 매각대	299	892	593	198.3
○ 용자 및 전대차관원금 회수	20	8	△12	△60.0
계	4,262	3,820	△442	△10.4

나. 농어촌구조개선특별회계

(단위 : 백만원)

구 분	2001예산	2002예산	증 △ 감	%
1. 농어촌구조개선 사업계정	4,462,484	4,976,818	514,334	11.5
○ 재산수입	326,557	274,511	△52,046	△15.9
○ 경상이전 수입	277,923	25,000	△252,923	△91.0
○ 용자 및 전대차관원금회수	1,175,606	1,120,838	△54,768	△4.7
○ 전년도 이월금	137,300	91,017	△46,283	△33.7
○ 정부 내부수입 및 기타	2,545,098	3,465,452	920,354	36.2
- 일반회계 전입금	1,584,798	2,865,452	1,280,654	80.8
- 재특회계 예수금	360,300	-	△360,300	△100.0
- 공자기금 예수금	600,000	600,000	-	-
2. 농특세전입금 사업계정	1,812,080	829,904	△982,176	△54.2
○ 재산수입	4,948	13,671	8,723	176.3
○ 용자 및 전대차관원금회수	9,872	19,937	10,065	102.0
○ 정부내부수입 및 기타	1,797,260	796,296	△1,000,964	△55.7
- 농특세특별회계전입금	<u>1,797,260</u>	796,296	△1,000,964	△55.7
계	6,274,564	5,806,722	△467,842	△7.5

다. 국유재산관리특별회계

(단위 : 백만원)

구 분	2001예산	2002예산	증 △ 감	%
○ 관유물 매각대	8,271	1,605	△6,666	△80.6
계	8,271	1,605	△6,666	△80.6

라. 책임운영기관 특별회계

(단위 : 백만원)

구 분	2001예산	2002예산	증 △ 감	%
1. 수의과학검역원 계정	41,617	37,892	△3,725	△9.8
<손익계정>	28,516	30,399	1,883	6.6
○ 영업수입	217	157	△60	△27.6
○ 재산수입	293	190	△103	△35.2
○ 정부내부 수입 및 기타	28,006	30,052	2,046	7.3
- 일반회계 전입금	28,006	30,052	2,046	7.3
<자본계정>	13,101	7,493	△5,607	△42.8
○ 정부내부수입 및 기타	13,101	7,493	△5,608	△42.8
- 일반회계 전입금	13,099	7,491	△5,608	△42.8
- 기 타	2	2	-	-
2. 식물검역소 계정	19,126	21,177	2,051	10.7
<손익계정>	16,475	18,751	2,276	13.8
○ 재화 및 용역판매수입	1	1	-	-
○ 정부내부수입 및 기타	16,474	18,750	2,276	13.8
- 일반회계 전입금	16,474	18,750	2,276	13.8
<자본계정>	2,651	2,426	△225	△8.5
○ 정부내부수입 및 기타	2,651	2,426	△225	△8.5
- 일반회계 전입금	2,649	2,424	△225	△8.5
- 기 타	2	2	-	-
계	60,743	59,069	△1,674	△2.8

마. 농특세관리 특별회계

(단위 : 백만원)

구 분	2001예산	2002예산	증 △ 감	%
○ 농어촌특별세	2,419,509	1,763,464	△656,045	△27.1
○ 재산수입	20,200	20,712	512	2.5
○ 용자 및 전대차관원금회수	4,364	24,941	20,577	471.5
○ 전년도 이월금	742,721	-	△742,721	△100.0
계	3,186,794	1,809,117	△1,377,677	△43.2

2. 2002 농어촌특별세사업 예산

가. 총괄

(단위 : 억원)

사업명	2001 예산			2002 예산안			증감 (B-A)
	계(A)	국고	지방비	계(A)	국고	지방비	
합계	32,016	27,161	4,855	18,427	14,009	4,418	△13,589
I. 농어업경쟁력강화	23,297 (72.8)	22,362	935	10,215 (55.4)	9,514	701	△13,082
① 생산기반조성	9,257	9,006	251	2,366	2,366	-	△6,891
② 유통개선	4,236	4,194	42	2,414	2,376	38	△1,822
③ 친환경농업육성지원	106	91	15	65	65	-	△41
④ 농소정협력사업지원	15	15	-	-	-	-	△15
⑤ 농림수산업자신용보증기금출연	4,677	4,677	-	1,650	1,650	-	△3,027
⑥ 농림수산기술개발	431	431	-	466	466	-	35
○ 농림기술개발	382	382	-	412	412	-	30
○ 수산기술개발	49	49	-	54	54	-	5
⑦ 농림수산계학교지원	135	135	-	125	125	-	△10
○ 기술전문대학시설지원	36	36	-	45	45	-	9
○ 수산계특성화대학	17	17	-	12	12	-	△5
○ 임업전문기술인력양성	8	8	-	8	8	-	-
○ 농수산계대학시설장비	74	74	-	60	60	-	△14
⑧ 어항시설	938	710	228	1,051	801	250	63
○ 1·3종어항	482	482	-	551	551	-	19
○ 2종어항	456	228	228	500	250	250	44
⑨ 어촌종합개발	332	175	157	332	175	157	-
⑩ 양식어장개발	32	32	-	39	39	-	7
⑪ 어업구조조정	2,594	2,594	-	1,132	1,132	-	△1,412
⑫ 임도건설	544	302	242	575	319	256	31

(단위 : 억원)

사 업 명	2001 예산			2002 예산안			증 감 (B-A)
	계(A)	국 고	지방비	계(B)	국 고	지방비	
II. 농어촌생활여건개선	5,100 (15.9)	1,295	3,805	4,937 (26.8)	1,345	3,592	△163
① 농어촌도로정비	1,839	-	1,839	1,352	-	1,352	△487
② 농어촌하수도정비	1,226	-	1,226	1,352	-	1,352	126
③ 농어촌주택개량	360	360	-	360	360	-	-
④ 농어촌폐기물처리지원	195	195	-	97	97	-	△98
⑤ 농어촌생활용수개발	1,480	740	740	1,776	888	888	296
○ 암반지하수	816	408	408	816	408	408	-
○ 지방상수도	664	332	332	960	480	480	296
III. 농어민 복지증진	1,457 (4.5)	1,342	115	1,426 (7.7)	1,301	125	△31
① 농어민 연금제	709	709	-	707	707	-	△2
② 농어촌의료서비스	347	252	95	378	273	105	31
○ 공공의료기반확충	285	190	95	316	211	105	31
○ 민간병원용자	62	62	-	62	62	-	-
③ 대학생학자금 융자 등	217	217	-	177	177	-	△40
○ 학자금융자	180	180	-	150	150	-	△30
○ 실업계고교학과 개편	37	37	-	27	27	-	△10
④ 농어촌공공도서관건립	50	30	20	48	28	20	△2
⑤ 오지및낙도교통지원	108	108	-	96	96	-	△12
○ 벽지노선버스구입	80	80	-	69	69	-	△11
○ 낙도보조선로국고선대체	28	28	-	27	27	-	△1
⑥ 농어민직업훈련	26	26	-	20	20	-	△6
IV. 채 무 상 환	2,162 (6.8)	2,162	-	1,849 (10.0)	1,849	-	313
① 채 무 상 환	2,162	2,162	-	1,849	1,849	-	313

나. 농림수산부문

(단위 : 백만원)

사 업 명	2001 예산			2002 예산			증 감 (B-A)
	계(A)	국 고	지방비	계(B)	국 고	지방비	
< 농림부 소관 >	1,697,319	1,625,712	71,607	792,277	747,637	44,640	△905,042
① 생산기반조성	925,680	900,533	25,147	236,560	236,560	-	△689,120
② 친환경농업육성 지원	10,581	9,081	1,500	6,515	6,515	-	△4,066
③ 유통개선	423,556	419,396	4,160	241,460	237,620	3,840	△182,096
④ 농소정 협력사업지원	1,500	1,500	-	-	-	-	△1,500
⑤ 농림수산기술개발	38,188	38,188	-	41,228	41,228	-	3,040
⑥ 농촌생활용수개발	81,600	40,800	40,800	81,600	40,800	40,800	-
⑦ 채무상환	216,214	216,214	-	184,914	184,914	-	△31,300
<농촌진흥청소관>	10,992	10,992	-	10,525	10,525	-	△467
① 농림수산계학교지원	10,992	10,992	-	10,525	10,525	-	△467
○농림계 특성화대학	7,375	7,375	-	6,000	6,000	-	△1,375
○기술전문대 육성	3,617	3,617	-	4,525	4,525	-	908
<산림청 소관>	55,193	31,010	24,183	58,275	32,716	25,559	3,082
① 임도건설	54,413	30,230	24,183	57,507	31,948	25,559	3,094
② 임업전문가 기술인력양성	780	780	-	768	768	-	△12
<해양수산부소관>	399,066	360,580	38,486	264,681	223,940	40,741	△134,385
① 어항건설	93,712	70,962	22,750	100,124	75,124	25,000	6,412
○1·3종 어항	48,212	48,212	-	50,124	50,124	-	1,912
○2종 어항	45,500	22,750	22,750	50,000	25,000	25,000	4,500
② 어촌종합개발 및 양식 어장 개발	36,462	20,726	15,736	37,131	21,390	15,741	669
○어촌종합개발	33,220	17,484	15,736	33,231	17,490	15,741	11
○양식어장개발	3,242	3,242	-	3,900	3,900	-	658
③ 국고여객선 건조	2,814	2,814	-	2,700	2,700	-	△114
④ 첨단수산개발	4,888	4,888	-	5,351	5,351	-	463
⑤ 수산계특성화대학	1,732	1,732	-	1,204	1,204	-	△528
⑥ 어업구조조정	259,458	259,458	-	118,171	118,171	-	△141,287
농림수산부문계	2,162,570	2,028,294	134,276	1,125,758	1,014,818	110,940	△1,036,812

3. 2002 양곡관리특별회계 예산

(단위 : 백만원)

구 분		2001예산 (A)	2002예산 (B)	증△감 (B-A)	%	내 역
세	1. 양곡판매수입	1,081,471	708,383	△373,088	△34.5	○미곡판매량 : ('01) 4,401 → ('02) 2,901천석 - 공매 : ('01) 2,500 → ('02) 1,000천석 - 군관수등 : ('01) 1,901 → ('02) 1,901천석 ○보리공매확대 : ('01) 384 → ('02) 444천석 ○미곡 및 맥류 가공부산물 ○불용품매각대 및 경상보조비 정산잔액
	○미 곡	1,049,461	670,148	△379,313	△36.1	
	- 공매	669,946	277,846	△392,100	△58.5	
	- 군관수 등	379,515	392,302	12,787	3.4	
입	○맥류	30,418	36,572	6,154	20.2	
	○부산물	1,592	1,663	71	4.5	
	2. 잡수입	101	101	-	-	
3. 일반회계전입금 (한은일시차입규모)	77,036 (1,000,000)	529,700 (2,000,000)	452,664 (1,000,000)	587.6 100.0	○예산충척에 반영	
총 계		1,158,608 (2,158,608)	1,238,184 (3,238,184)	79,576 (1,079,576)	6.9 (50.0)	
세	1. 양곡매입비	953,945	917,624	△36,321	△3.8	○'02수매량 : 5,481천석(정부 2,741, 농협 2,740) - '01수매량 : 5,753천석(정부 2,888, 농협 2,865) - '01수매가 : 167,720원/80kg ○'01농협수매량 : 2,865천석 - 차액보상단가 : ('00) 2,940 → ('01) 5,942원/80kg ○하곡인수량 : ('01) 400 → ('02) 350천석 ○MMA수입량 : ('01) 128 → ('02) 159천톤 - 도입단가 : 쌀384\$/톤, 보리119\$/톤 - 환율 : ('01) 1,100원/\$ → ('02) 1,300 ※ 3년평균 수입단가의 10%인상 반영 ○쌀판매 저조로 보관량 약265만석증가전망 - 재고량 : ('01예산) 6,004 → ('02) 8,660천석
	○추곡매입비	888,572	858,140	△30,432	△3.4	
	- 정부직접수매	872,019	827,497	△44,522	△5.1	
	- 농협차액보상	16,553	30,643	14,090	85.1	
	○하곡매입비	65,373	59,484	△5,889	△9.0	
	2. 수입양곡대	62,606	82,657	20,051	32.0	
	3. 조 작 비	103,505	125,073	21,568	20.8	
	4. 기 타 경 비	30,226	38,737	8,511	28.2	
	○선금 지급· 관리수수료	4,090	4,138	48	1.2	
	○수입양곡제세	4,932	6,224	1,292	26.2	
출	○양곡포장재구입	2,057	3,373	1,316	64.0	○단가상승 : ('01) 261원/포대 → ('02) 264
	○농협선금이자	18,147	24,002	5,855	32.3	○'01년산 추곡약정수매량 2,865천석의 선금지급 ('00) 40% → ('01) 45% → ('02) 50% - 이율 : 9.25%, 기간 : 8개월
	○시·도 경상보조	1,000	1,000	-	-	○지방자치단체 정부양곡관리비 지원 - '97년부터 5년간 동결
	5. 과오납반환금	76	70	△6	△7.9	○과오납반환율 : 0.05% 적용
	6. 농협조정보관 지원	-	30,130	30,130	-	○'01년산 200만석 농협시가수매지원 - 보관료 6개월분 및 금리 8%이자 지원
	7. 차입금 이자	8,250	43,893	35,643	432.0	○한은일시차입금 10,820억원 이자 - 금리 : 5%, 기간 : 1년, 적용율 81.1% - '01차입5,900 + '01세입부족액3,100 + '02세입부족예상액 1,820억원

4. 2002 농림부문 공공기금 운용계획

가. 농수산물 가격안정기금

(단위 : 백만원)

구 분		2001계획		2002계획 (B)	증△감 (B-A)
		당 초	수 정(A)		
조 달	1. 비축농수산물판매수입	535,595	485,173	501,195	16,022
	2. 종 자 판 매 수 입	37,479	37,479	38,341	862
	3. 용 자 금 회 수	1,450,563	1,343,501	1,566,465	222,964
	4. 용 자 금 이 자 수 입	75,857	75,591	73,411	△2,180
	5. 정 부 출 연 금	-	-	3,000	3,000
	6. 기타수입(수입권공매등)	80,506	83,879	97,588	13,709
	7. 전 년 도 이 월 금	-	224,377	-	△224,377
합 계		2,180,000	2,250,000	2,280,000	30,000
운 용	1. 가 격 안 정 사 업	1,123,407	1,482,120	1,443,703	△38,417
	○정 부 가 격 안 정	404,070	404,070	413,298	9,228
	- 비 축 사 업	394,070	394,070	400,998	6,928
	- 출 하 조 절 사 업	10,000	10,000	12,300	2,300
	○민 간 가 격 안 정	719,337	1,078,050	1,030,405	△47,645
	- 수 매 지 원	679,337	676,733	445,179	△231,554
	- 채 소 수 급 안 정 사 업	40,000	128,000	72,000	△56,000
	- 과 실 수 급 안 정 사 업	-	80,000	92,800	12,800
	- 우 수 농 수 산 물 지 원	-	193,317	420,426	227,109
	2. 종 자 공 급 사 업	43,444	43,444	43,841	397
	○종 자 수 매	41,610	41,610	41,894	284
	○생 산 보 상 금	1,834	1,834	1,947	113
	3. 유통 개 선 사 업	969,292	676,553	737,899	61,346
	○유통시설 확충 및 개선	47,206	47,206	27,119	△20,087
	○산 지 유통 개 선	450,484	350,484	464,570	114,086
	○소 비 지 유통 개 선	288,263	278,863	246,210	△32,653
	○우 수 농 수 산 물 유통	161,473	-	-	-
	○유통조성(위탁료, 조사·연구등)	21,866	-	-	-
	4. 사업조성(위탁료, 조사·연구등)	12,974	35,967	42,357	6,390
	5. 재특원리금상환 등	30,883	11,916	12,200	284

나. 농지관리기금

(단위 : 백만원)

계정	구분		2001		2002계획 (B)	증(△)감 (B-A)
			당 초	수정(안)(A)		
농지 관리 계정	수 입	○출연금	40,000	40,000	-	△40,000
		○공자기금차입	338,789	298,789	428,496	129,707
		○조성계정차입	10,000	10,000	100,000	90,000
		○용자금회수등	349,842	354,946	368,678	13,732
		○전기이월	10,180	42,164	13,922	△28,242
	소 계(A)		748,811	745,899	911,096	165,197
	지 출	○영농규모화사업	268,681	268,681	315,866	47,185
		-농지매매	132,081	132,081	148,005	15,924
		-농지교환분합	4,800	4,800	6,273	1,473
		-농지임대차	131,800	131,800	161,588	29,788
○차입금상환		444,336	427,589	559,528	131,939	
○제세, 사업수수료		35,794	35,707	35,702	△5	
○차기이월	-	13,922	-	△13,922		
농지 조성 계정	수 입	○농지조성비	200,322	186,500	320,000	133,500
		○조성토지 매각대	6,565	7,684	44,849	37,165
		○예탁금회수	-	-	100,000	100,000
		○수입이자 등	33,034	38,257	30,725	△7,532
		○관리계정대여	△10,000	△10,000	△100,000	△90,000
		○전기이월	28,200	31,887	1,626	△30,261
		소 계(B)	258,121	254,328	397,200	142,872
	지 출	○농지조성사업	249,243	246,357	388,427	142,070
		○농지재개발	2,850	-	-	-
		○농지정보화 등	5,005	5,072	5,909	837
○기금관리비		796	832	855	23	
○예비비	227	441	377	△64		
○차기이월	-	1,626	1,632	6		
합 계(A + B)		1,006,932	1,000,227	1,308,296	308,069	

다. 축산발전기금


(단위 : 백만원)

구 분		2001계획 (A)	2002계획 (B)	증△감 (B-A)
조 달	○ 축산물 수입 이익금	1,213	593	△620
	○ 마사회 납입금	57,771	108,200	50,429
	○ 대체초지 조성비	795	1,105	310
	○ 기금운용 수익금(융자금 이자)	97,278	89,222	△8,056
	○ 회수금(융자금 회수)	507,356	325,233	△182,123
	○ 차입금(농특회계)	150,000	-	△150,000
	○ 전년도 이월금	160,400	284,124	123,724
합 계		974,813	808,477	△166,336
운 용	○ 축산물유통개선사업	428,254	269,369	△158,885
	○ 축산물수급 및 가격안정사업	260,442	217,174	△43,268
	○ 가축개량 및 경영개선	87,757	124,481	36,724
	○ 사육기반 확충	113,031	120,292	7,261
	○ 차입금 상환	9,900	14,400	4,500
	○ 기금관리비	847	801	△46
	○ 여유자금운용	74,582	61,960	△12,622


라. 양곡증권정리기금

(단위 : 백만원)

구 분		2001계획		2002계획 (B)	증(△)감 (B-A)
		당 초	수정(A)		
조 달	○ 공공자금관리기금예수금	1,106,763	1,105,963	1,026,100	△79,863
	○ 일반회계 전입금	424,218	424,218	467,196	42,978
	○ 전년이월금	3,393	9,816	34,531	24,715
합 계		1,534,374	1,539,997	1,527,827	△12,170
운 용	○ 양곡증권원리금 상환	497,438	497,438	1,273,007	775,569
	○ 차관양곡원리금 상환	11,057	11,477	10,843	△634
	○ 예수금원리금 상환	1,025,879	996,551	243,977	△752,574
	○ 차년이월금	-	34,531	-	△34,531



2001년도 예산개요




目 次

I. 2001 農林部 豫算 編成方向	3
II. 2001 農林部門豫算 總括	4
III. 主要事業別 豫算 內譯	9
1. 主穀自給의 安定的 達成을 위한 生産基盤 構築 ...	9
2. 農業機械化 事業의 支援強化	13
3. 生産 및 流通改善 支援	15
4. 技術開發 및 情報化 支援	22
5. 競爭力 있는 經營體의 育成	24
6. 所得原開發 및 農村生活環境 改善	26
7. 負擔輕減 및 所得保全 등	27
IV. 2001 農林部門豫算 細部內譯	31
V. 2001 農林部門 公共基金 運用計劃 總括	59

參考資料

1. 2001 農림부소관 세입예산	63
2. 2001 농어촌특별세 사업예산	68
3. 2001 양곡관리특별회계 예산	71
4. 農림부문 공공기금 운용계획	72
5. 農림부문예산 국회의결 내역	77



I. 2001 農林部 豫算 編成 方向

농가경영안정을 뒷받침하는 농업 지원의 내실화

- 농가소득안전망 구축을 위한 지원 강화
- 농산물 유통개혁의 내실화와 농산물 품질관리 강화
- 농업관련조직의 2단계 개혁 추진 지원
- 농업생산성 제고와 재해대비 투자 확충

II. 2001 農林部門 豫算 總括

1. 2001豫算 規模

□ 2001 농림부문 예산 : 8조 8,100억원

○ 2000 예산 대비 5.3% 증가

= 농신보출연예산 포함시 : 2000예산대비 5.5% 증가 =

< 농림부문예산 (2청 포함) >

(단위 : 억원)

구 분		'00예산 (A)	'01예산 (B)	증 △ 감 (B-A)	%
기 능 별	○생산기반조성 및 기계화	23,730	24,531	801	3.4
	○생산 및 유통개선	13,645	10,834	△2,811	△20.6
	○기술개발 및 정보화	1,921	2,250	329	17.1
	○부담경감 및 소득보전	9,383	13,870	4,487	47.8
	○채무상환	15,779	20,498	4,719	29.9
	○양곡지원	7,215	5,013	△2,202	△30.5
	○공공근로사업	1,695	1,239	△456	△26.9
	○기타사업	7,465	6,678	△787	△10.5
	사업비계	80,833	84,913	4,080	5.0
	○기본적 경비	2,815	3,187	372	13.2
합 계 (농신보출연 포함시)		83,648 (87,908)	88,100 (92,777)	4,452 (4,869)	5.3 (5.5)
소관 별	○농 립 부	73,130	77,723	4,593	6.3
	○농촌진흥청	3,175	3,239	64	2.0
	○산 립 청	7,343	7,138	△205	△2.8

□ 2001 농림부소관 예산 : 7조 7,723억원

○ 2000 예산 대비 6.3% 증가

= 농신보출연예산 포함시 : 2000예산대비 6.5% 증가 =

< 2001 농림부 소관 예산규모 >

(단위 : 억원)

구 분	'00예산 (A)	'01예산 (B)	증 감 (B-A)	%
I. 사 업 비	71,960	76,302	4,342	6.0
○ 생산기반조성	17,124	17,566	442	2.6
○ 농업기계화	2,390	2,623	233	9.7
○ 생산 및 유통개선	13,041	10,291	△2,750	△21.1
○ 기술개발·정보화 및 인력육성	3,363	3,232	△131	△3.9
○ 농가자금지원 및 생활환경개선등	1,925	2,179	254	13.2
○ 부담경감 및 소득보전	9,337	13,843	4,506	48.3
○ 채무상환	15,755	20,475	4,720	30.0
○ 비료계정 적자보전	1,810	1,080	△730	△40.3
○ 양곡지원	7,215	5,013	△2,202	△30.5
II. 기본적 경비	1,170	1,421	251	21.4
합 계 (농신보출연 포함시)	73,130 (77,390)	77,723 (82,400)	4,593 (5,010)	6.3 (6.5)

2. 重點 編成內容

㉠ 농가소득안전망 구축을 위한 지원 강화

□ 농가부채경감 특별대책 지원(신규) : 6,483억원

- 『농어업인부채경감에관한특별조치법』 제정으로 정책자금상환 연기, 상호금융자금 저리자금 대체지원, 농업경영개선자금지원, 채무가 없거나 정상 채무상환 농가의 인센티브 부여 등을 위한 이차보전등 3,216억원 추가반영

- 이차보전 : ('00) 7,347 → ('01) 9,319억원(1,972억원 증)

* 특별법제정에 따른 추가지원액 : 3,216억원

- 농업인의 연대보증 해소를 위해 농림수산업자신용보증기금 출연예산 3,267억원 추가반영

- 농신보출연(재경부소관) : ('00) 4,260 → ('01) 4,677억원(417억원 증)

* 특별법제정에 따른 추가지원액 : 3,267억원

□ 논농업직불제 도입(신규) : 2,105억원

- 실제 논농업을 하는 농지를 대상으로 친환경농업 등 부과된 실천의무를 이행하는 농업인에게 2001년부터 보조금 지급

- 진 흥 지 역 : ha당 25만원(579천ha)

- 비진흥지역 : ha당 20만원(311천ha)

□ 농작물재해보험 시범사업 실시(신규) : 46억원

- 자연재해로 인한 농가소득 불안요인을 해소하기 위해 2001년부터 사과·배에 대하여 농작물 재해보험제도 시범사업 실시

- 보험료 지원(30%) : 26억원, 운영비 지원(50%) : 20억원

② 농업관련조직의 2단계개혁 추진 지원

□ 협동조합개혁 및 일선조합 유통활성화 지원 : 2,600 → 2,493억원

- 협동조합중앙회 통합비용 및 일선조합간 합병지원
 - 중앙회 통합비용 : ('00) 420 → ('01) 393억원
 - 일선조합 합병 : ('00) 180 → ('01) 100억원
- 일선조합의 유통사업활성화를 위한 자금 지속지원 :
('00) 2,000 → ('01) 2,000억원

□ 수리시설 유지관리 등 지원확대 : 1,043 → 1,424억원

- 농업용수관리체계 구축을 위한 수리시설 유지관리 예산 확대
 - 수리시설 유지관리지원 : ('00) 643 → ('01) 1,024억원(59.3% 증)
- 농업기반공사의 조기경영안정을 위한 출자금 지속 지원
 - 출 자금 : ('00) 400 → ('01) 400억원

③ 농산물유통개혁의 내실화와 농산물품질관리 강화

□ 농산물 유통개혁의 내실화 : 9,012 → 7,215억원

- 하드웨어(시설) 투융자는 신규투자를 지양하고 완공위주로 지원하되,
소프트웨어(규격출하, 물류표준화 등) 중심의 투융자 확충
 - 유통예산중 소프트웨어 예산비중 : ('00) 75.9% → ('01) 77.5%

□ 소비자 신뢰확보를 위한 농산물품질관리 강화등 : 561 → 584억원

- 농산물 품질관리, 안전성, 검역·검사의 강화 및 가축방역 예산의 확대
 - 품질관리·안전성 : ('00) 119 → ('01) 135억원(14.1%)
 - 가 축 방 역 : 171 → ('01) 233억원(36.3%)
 - 동·식물검역 등 : 271 → ('01) 216억원(△20.3%)
- * 신공항 동물검역시설 완공에 따른 동물검역예산 79억원 감액

□ 농산물 수출지원 확대 : 250 → 367억원

- 농산물 수출확대를 위하여 물류비 등의 지원예산을 대폭증액하고, 농산물 수출물류센터 건설 신규지원
 - 농축산물 판매촉진 : ('00) 149 → ('01) 212억원(42.6%)
 - 농수산물 해외시장개척 : 84 → ('01) 93억원(10.7%)
 - 농산물 무역진흥센터 건립 : 17 → ('01) 40억원(142.3%)
 - 농산물 수출물류센터 건설(신규) : 22억원(2개소)

4. 기술개발·정보화 및 재해대비 투자확충

□ 첨단기술개발·정보화 지원 확대 : 554 → 650억원

- 지식기반사회에 대비하여 첨단기술개발 및 정보격차(digital divide) 해소를 위한 농업·농촌 정보화예산 확대
 - 기술개발 등 : ('00) 460 → ('01) 535억원(16.3% 증)
 - 정보화 : 94 → 115억원(22.3% 증)

□ 재해대비 생산기반 구축 : 8,912 → 9,412억원

- 농업용수개발사업 확충 및 효율성 증대
 - 용수개발 : ('00) 3,603 → ('01) 3,642억원(1.1% 증)
 - 수리시설개보수 : 3,128 → 3,492억원(11.6% 증)
- 홍수시 침수피해의 사전 예방을 위한 배수개선사업 확대
 - 배수개선 : ('00) 2,181 → ('01) 2,226억원(2.1% 증)
- 농업용수관리 자동화(TM/TC) 사업(신규) : 52억원

Ⅲ. 主要事業別 豫算 內譯

1. 主穀自給의 安定的 達成을 위한 生産基盤 構築

- 사전 재해예방을 위한 농업용수관리 체계 구축 -

- ◇ 재해대비 예산의 지속적인 투자로 안정영농기반 구축
- ◇ 우량농지의 조기 확보 및 기계화 영농기반 구축

□ 재해대비 생산기반 구축

○ 태풍 및 집중호우시 농작물침수와 시설물 피해를 사전예방하기 위한 투자 확대

- 배수 개선 : ('00) 2,181 → ('01) 2,226억원(2.1%)
- 수리시설개보수 : 3,128 → 3,492억원(11.6%)
 - 수리시설개보수 : 2,577 → 2,632억원(2.1%)
 - 재해대책국고채상환 : - → 300억원
 - 방조제 개보수 : 551 → 560억원(1.6%)
- * 지방관리방조제 개보수 280억원 포함
- 농업용수관리 자동화(TM/TC) 사업(신규) : 52억원

○ 빈발하는 가뭄에 대비하여 안정적인 영농을 할 수 있도록 농업용수개발 사업 지속 추진

- 농업용수개발 : ('00) 3,603 → ('01) 3,642억원(1.1%)
 - 대규모 용수개발 : 361 → 325억원(△10.1%)
 - 중규모 용수개발 : 2,722 → 2,774억원(1.9%)
 - 일반 용수개발 : 520 → 543억원(4.5%)

□ 우량농지 확보를 위한 대단위 농업개발 및 방조제 축조

○ 줄어드는 농경지에 대한 대체개발과 농업용수의 안정적인 확보를 위하여 대단위농업개발 사업은 부분완공 위주로 계속 지원

- 사업비 : ('00) 1,310 → ('01) 1,406억원(7.3%)
 - 예산 : 925 → 1,006억원(8.8%)
 - 기금 : 385 → 400억원(3.9%)
- 금강 Ⅱ지구(351억원), 미호천 Ⅱ지구(240억원), 홍보지구(180억원)는 양수장·용수로 설치, 경지정리, 배수개선 등에 필요한 공사비 계상
- 영산강 Ⅲ-1지구(430억원), 영산강 Ⅲ-2지구(150억원)는 우량농지 조기확보 차원에서 확대지원
- 영산강 Ⅳ지구는 세부설계비 및 착공 소요비 55억원 반영

○ 새만금지구 방조제 축조사업은 이미 시공된 토석의 유실방지를 위한 보강공사와 배수갑문공사 등에 필요한 사업비를 지원

- 사업비 : ('00) 1,134 → ('01) 1,073억원(△5.4%)
 - 예산 : 764 → 573억원(△25.0%)
 - 기금 : 370 → 500억원(35.1%)

□ 기계화 영농기반구축

○ 일반경지정리와 대구획경지재정리 사업을 경지정리사업으로 통합지원하고, 목표달성도가 타사업에 비해 상대적으로 높은 점을 감안 사업규모는 축소지원

- 경 지 정 리 : ('00) 3,001 → ('01) 2,991억원(△0.4%)

· 일반경지정리 : 2,061(10) → 1,881억원(7천ha)

· 대구획재정리 : 940 (5) → 1,110억원(3.5천ha)

※ 일반경지정리율(목표 800천ha 대비, 봄마무리 기준)

· 진 흥 지 역 : ('00) 92.2 → ('01) 93.7%

· 비진 흥지역 : 63.7 → 63.7%

□ 농지관리기금지원 등

○ 농지의 매매·임차·교환 등을 통한 영농규모화 사업지원을 위해 일반회계에서 농지관리기금에 출연금 지원

- 예 산 : ('00) 400 → ('01) 400억원

○ 2000.1.1 신설된 농업기반공사의 조기경영안정을 위해 출자금 지원

- 예 산 : ('00) 400 → ('01) 400억원

○ 저수지 등 농업용수원의 오염방지를 위한 농업용수 수질개선 시범사업착수 지원(1개소)

- 예 산 : ('00) 5 → ('01) 15억원(221.9%)

< 생산기반조성 예산 규모 >

(단위 : 백만원)

	'00예산 (A)	'01예산 (B)	증 감 (B-A)	%
계	1,712,415	1,756,583	44,168	2.6
① 경지종합정비	279,926	259,179	△20,747	△7.4
○ 밭기반정비	124,482	103,735	△20,747	△16.7
○ 기계화 경작로	155,444	155,444	-	-
② 경지정리	300,119	299,056	△1,063	△0.4
○ 일반경지정리	206,127	188,113	△18,014	△8.7
○ 대구획경지재정리	93,992	110,943	16,951	18.0
③ 배수개선	218,100	222,600	4,500	2.1
④ 수리시설 개보수	284,762	349,200 ¹⁾	64,438	22.6
⑤ 물관리자동화	-	5,250	5,250	-
⑥ 농촌용수개발	360,322	364,189	3,867	1.1
⑦ 대단위 농업개발	92,500	100,600	8,100	8.8
⑧ 방조제 축조	76,400	57,300	△19,100	△25.0
⑨ 농지관리기금 지원	40,000	40,000	-	-
⑩ 농업기반공사 출자	40,000	40,000	-	-
⑪ 농업생산기반 종합정비	19,820	17,709	△2,111	△10.7
⑫ 농업용수 수질개선	466	1,500	1,034	221.9

1. 지방관리방조제 개보수사업비 280억원(지역특화사업에서 이관) 포함

2. 農業機械化 事業의 支援強化

- 농기계 구입부담 경감을 통한 농업기계화 촉진 -

- ◇ 농기계의 대체수요증가와 고급화·대형화 추세를 반영하여 지원규모 확대
- ◇ 농기계 사후관리의 효율성 제고를 위해 개인보관창고 신규지원

□ 농기계 구입지원

○ 농기계의 대체수요 증가와 고급화·대형화 추세를 감안, 사업량과 지원단가를 상향조정하여 농기계 구입자금 지원 확대

- 예 산 : ('00) 1,547(118) → ('01) 1,840억원(123천대)
- 단 가 : 6,557 → 7,480천원/대
- ※ 공급규모 : 7,737 → 9,200억원(18.9%)

□ 농기계 사후관리지원

○ 농기계 수리봉사지원을 계속하고, 농기계 사후관리의 효율성 제고를 위해 마을 공동보관창고 사업량을 축소하고 일반 농가 보관창고 신규지원

- 농 기계 수 리 봉 사 : ('00) 347(450) → ('01) 347억원(450개소)
- 농기계 보관창고지원 : 94 → 37억원
- 마을공동보관창고 : 74(300) → 9억원(35개소)
- 사후봉사업소 보관창고 : 20(50) → 20억원(50개소)
- 개인농가 보관창고(신규) : 8억원(100개소)

□ 농기계 생산지원

○ 농기계 국내수급안정 및 수출촉진을 위하여 지속적인 예산지원

- 예 산 : ('00) 400 → ('01) 400억원

< 농업기계화 예산 규모 >

(단위 : 백만원)

	'00예산 (A)	'01예산 (B)	증 감 (B-A)	%
계	238,995	262,349	23,354	9.8
① 농기계 구입자금 지원	154,745	184,000	29,255	18.9
② 농기계 사후관리지원	44,030	38,349	△5,681	△12.9
○ 농기계 수리봉사 지원	34,650	34,650	-	-
○ 농기계 보관창고 지원	9,380	3,699	△5,681	△60.6
③ 농기계 생산지원	40,000	40,000	-	-
④ 국제농업기계 박람회 (격년제 개최)	220	-	△220	△100.0

3. 生産 및 流通改善支援

□ 원예산업 육성

○ 채소·화훼 등의 고품질 우량종자 개발지원 확대 및 과실 검은마름병 방제 계속지원

- 고품질 우량종자개발 : ('00) 24 → ('01) 29억원(19.1%)
- 과실검은마름병 방제 : 16 → 8억원(△50.0%)

□ 친환경농업지원 및 우량종자보급 등

○ 지속가능한 친환경농업육성을 위해 관련예산 지속지원

- 토양개량사업 : ('00) 480 → ('01) 526억원(9.7%)
- 친환경농업육성지원 : 106 → 91억원(△14.2%)

○ 주요 농작물의 원원종·원종 및 우량보급종 보급 지원

- 종자공급사업 지원 : ('00) (92) → ('01) 76억원
- 원원종 및 원종생산 : (20) → 20억원

※ 종자관리소 소관변경(농촌진흥청→농림부)에 따른 편성 예산

□ 가축방역, 동·식물검역 강화

○ 돼지콜레라, 구제역 등의 가축질병 사전예방 및 동·식물의 검역기능 강화를 위한 예산지원

- 가축방역 : ('00) 171 → ('01) 233억원(36.3%)
- 축산물검사 : 38 → 38억원(-)
- 식물검역기능강화 : 39 → 46억원(16.4%)
- 동물검역기능강화 : 193 → 133억원(△31.3%)

* 신공항 동물검역시설 완공에 따른 79억원 감액

□ 농산물 유통개선 및 수출지원

○ 농산물 유통분야는 하드웨어(시설)부문의 신규투자를 지양하고 완공위주로 지원하되, 소프트웨어(운영) 중심의 투유자를 확대하여 내실화

- 하드웨어 비중 : ('00) 24.1 → ('01) 22.5%
- 소프트웨어 비중 : 75.9 → 77.5%

○ 소비자유통시설 확충

- 건설추진중인 도매시장 및 종합유통센터는 신규건설을 지양하고 계속 및 마무리공사비를 지원하되, 서울 서남권 도매시장의 부지확장(2만평)에 따른 추가사업비(158억원) 반영

- 도매시장 : ('00) 301(8) → ('01) 324억원(4개소)
- 공판장 : 20(2) → - 억원
 - * 사업자(여수원협) 사업포기
- 농수산물종합유통센터 : 844(10) → 313억원(6개소)
 - * 농산물물류센터사업과 통합
- 도매시장 등 시설보완 : 65 (2) → 84억원(7개소)
- 전자경매시스템 도입 : 60(40) → 30억원(20개소)

○ 산자유통혁신

- 일선 협동조합을 산자유통의 중심체로 육성키 위해 협동조합 유통활성화자금을 지속 지원하고, 농산물의 포장화·규격화 사업의 적극지원으로 물류비용절감 및 신용거래 정착 도모

- 협동조합유통활성화자금 : ('00) 2,000 → ('01) 2,000억원
- 농산물산지유통센터건설 : 142(30) → 146억원(28개소)
- 농산물 규격출하 및 물류표준화 : 566(200) → 814억원(43.9%)

○ 농산물 직거래 지원

- 직거래시설을 확충하고 다양화하여 유통단계와 마진 축소
 - 농산물 직거래시설 지원 : ('00) 104(30) → ('01) 71억원(21개소)
 - 소비자단체 물류시설지원 : 20(10) → 16억원(10개소)

○ 농업유통정보화

- 농업관측정보의 활용과 전자상거래 활성화를 위한 기반을 구축하여 농산물 유통의 효율화 도모
 - 농업정보통신환경개선 : ('00) 20 → ('01) 25억원(24.3%)
 - 유통관측 및 정보체계구축 : 23 → 26억원(13.6%)
 - 농 업 관 측 : 12(18) → 15억원(21품목)
 - 농산물 출하지원시스템지원 : 1 → 9억원
 - 농업경영실태조사 프로그램 개발(신규) : 2억원

○ 미곡종합처리장 설치·운영

- 미곡종합처리장의 건조·저장시설의 유형과 단가를 다양화하여 지역여건에 따라 사업을 추진하되, 산물벼 수매확대를 위해 운영자금 확대지원
 - 건조·저장시설 : ('00) 504(140) → ('01) 459(140개소)
 - 유형 및 단가 : 신규시설 일반 8억원, 증설 4.5억원, 위성시설 7억원, 양곡창고개조 2.5억원
 - 운영자금 : ('00) 814(316) → ('01) 745억원(325개소)
 - 전체운영자금규모 : 3,792 → 4,225억원
 - 단 가 : 12 → 13억원/개소

○ 꽃박람회 개최지원

- 화훼산업 발전을 통한 국제경쟁력강화와 농가소득증대를 위해 국제 꽃박람회 개최지원

예 산	:	('00) 40	→	('01) 27억원(△33.8%)
· 충남 안면도	:	30	→	27억원
· 경기 고양	:	10	→	- (2000년 사업종료)

○ 축산발전기금 지원

- 축산물 유통사업지원 등을 위하여 농특회계에서 융자지원

예 산	:	('00) 2,000	→	('01) 1,500억원(△25.0%)
-----	---	-------------	---	-----------------------

○ 농산물 품질관리

- 소비자의 신뢰확보를 위한 GM 농산물관리, 안전성조사, 원산지 관리 등의 예산 확대지원

예 산	:	('00) 119	→	('01) 135(14.1%)
-----	---	-----------	---	------------------

○ 수출촉진

- 농산물 판매촉진 및 해외시장개척 예산을 확대하고, 무역진흥센터는 설계변경(11→15층)분을 반영하여 2002년 완공에 필요한 건설비 계상

예 산	:	('00) 250	→	('01) 367억원(46.8%)
· 농축산물 판매촉진지원	:	149(5)	→	212억원(7품목)
· 해외시장개척	:	84	→	93억원
· 무역진흥센터 건설	:	17	→	40억원
· 농산물수출물류센터 건설(신규)	:			22억원(2개소)

□ 협동조합 합병지원

○ 농·축협 등 일선조합의 합병촉진자금 및 협동조합중앙회
통합비용 계속지원

- 예	산	: ('00) 600	→ ('01) 493억원(△17.8%)
	· 합병지원	: 180(180)	→ 100억원(100개소)
	· 전산통합비용	: 380	→ 393억원
	· 설립준비지원	: 40	→ - 억원

□ 지역특화사업 지원

○ 지방자치단체에 포괄보조형태로 지원되는 사업비를 지속적
으로 지원하여 지자체의 자율성 제고

- 예	산	: ('00) 820	→ ('01) 820억원
	· 포괄보조금	: 500	→ 500억원
	· 실적가산금	: 320	→ 320억원

* 2000년 지역특화사업에 포함된 「지방관리방조제 개보수」 사업은
2001년부터 「수리시설개보수」 사업에 통합

< 생산 및 유통개선 예산 규모 >

(단위 : 백만원)

구 분	'00예산 (A)	'01예산 (B)	증 감 (B-A)	%
계	1,304,116	1,029,068	△275,048	△21.1
① 원예산업육성	4,000	3,685	△315	△7.9
○ 고품질 우량종자개발	2,440	2,905	465	19.1
○ 과실 검은마름병방제	1,560	780	△780	△50.0
② 농산사업	78,552	91,268	12,716	16.2
○ 토양개량사업	47,971	52,624	4,653	9.7
○ 친환경농업 육성지원	10,581	9,081	△1,500	△14.2
- 친환경가족농단지조성	6,000	4,500	△1,500	△25.0
- 친환경농업지구조성	4,000	4,000	-	-
- 친환경농업시범마을	581	581	-	-
○ 재해대책융자금	20,000	20,000	-	-
○ 종자공급사업지원 ¹⁾	(9,169)	7,555	7,555	-
○ 원원종 및 원종생산 ²⁾	(2,008)	2,008	2,008	-
③ 축산사업	127,073	63,399	△63,674	△50.1
○ 가축방역	17,085	23,289	6,204	36.3
○ 축발기금 구제역대책비 지원	50,000	-	△50,000	△100.0
○ 축산분뇨처리시설	56,200	36,360	△19,840	△35.3
○ 축산물검사	3,788	3,750	△38	△1.0

※ 1), 2) 사업은 종자관리소 소관변경(농촌진흥청 → 농림부)에 따른 편성예산임.

(단위 : 백만원)

구 분	'00예산 (A)	'01예산 (B)	증 감 (B-A)	%
④ 농산물유통	901,208	721,517	△179,691	△19.9
○ 농산물도매시장	30,078	32,359	2,281	7.6
○ 농산물공판장 건설	1,960	-	△1,960	△100.0
○ 농산물유통시설 보완	6,469	8,370	1,901	29.4
○ 농촌가공산업 육성	9,800	8,036	△1,764	△18.0
○ 미곡종합처리장 설치·운영	131,800	120,350	△11,450	△8.7
○ 종합유통센터	9,593	-	△9,593	△100.0
○ 농업정보통신환경개선	1,972	2,452	480	24.3
○ 유통관측 및 정보체계 구축	2,293	2,605	312	13.6
○ 가공산업경영지도	1,092	714	△378	△34.6
○ 농산물 물류표준화	9,600	14,560	4,960	51.7
○ 꽃박람회 개최	4,000	2,650	△1,350	△33.8
○ 농수산물종합유통센터	74,854	31,270	△43,584	△58.2
○ 농산물 산지유통센터	14,190	14,580	390	2.7
○ 농산물직거래 시설지원	10,360	7,140	△3,220	△31.1
○ 소비자단체 물류시설	2,000	1,570	△430	△21.5
○ 농산물 저온유통기반 확충	5,840	-	△5,840	△100.0
○ 농산물 명품개발	1,500	750	△750	△50.0
○ 축발기금 사업지원	200,000	150,000	△50,000	△25.0
○ 농산물 규격출하	46,965	66,822	19,857	42.3
○ 농산물 품질관리	11,876	13,548	1,672	14.1
○ 농관원 청사 신증축	-	6,964	6,964	-
○ 협동조합유통활성화	200,000	200,000	-	-
○ 농안기금지원	100,000	-	△100,000	△100.0
○ 농축산물판매촉진	14,866	21,194	6,328	42.6
○ 농수산물해외시장개척	8,443	9,348	905	10.7
○ 농산물수출물류센터건설	-	2,220	2,220	-
○ 농산물무역진흥센터	1,657	4,015	2,358	142.3
⑤ 검역기능강화	23,283	17,880	△5,403	△23.2
⑥ 협동조합 합병	60,000	49,319	△10,681	△17.8
⑦ 지역특화사업지원	¹⁾ 110,000	82,000	△28,000	△25.5

1) 280억원은 지방관리방조제 사업비

4. 技術開發 및 情報化支援

- 지식정보격차 해소를 위한 인적·물적 정보화 기반 확충 -
- ◇ 21세기 농업을 종합생명산업으로 육성하기 위한 기술개발 연구 강화
- ◇ 농업·농촌 정보화추진을 위한 정보화교육 확대, 농림지식관리시스템 구축

□ 농림기술개발

○ 현장애로 및 첨단기술개발 중점지원

- 농림기술개발 : ('00) 315 → ('01) 382억원(21.3%)
- 농림기술관리센터 : 6 → 7억원

□ 정책연구개발

○ 정책수립을 위한 정책연구개발비 및 북한농업연구 지원

- 예산 : ('00) 12 → ('01) 12억원

□ 농업·농촌 정보화 지원 등

○ 농업인에게 정보제공 기반조성 및 정보화교육 등을 지원하기 위한 예산반영

- 농림지식관리시스템 : ('00) 5 → ('01) 8억원(48.7%)
- 동물검역업무정보화 : 10 → 15억원(53.5%)
- 농림수산정보센터 : 28 → 16억원(△41.4%)
- 행정정보화 : 27 → 18억원(△33.9%)

○ 농촌생산기반 및 용수조사, 해외농업투자 환경 조사사업은 필요 소요반영

- 예산 : ('00) 70 → ('01) 71억원(1.4%)

< 기술개발 및 정보화예산 규모 >

(단위 : 백만원)

	'00예산 (A)	'01예산 (B)	증 감 (B-A)	%
계	53,088	59,257	6,169	11.6
① 농림수산정보센터지원	2,760	1,616	△1,144	△41.4
② 농촌생산기반용수	6,777	6,902	125	1.8
③ 농림기술개발	31,471	38,188	6,717	21.3
④ 농림기술관리센터	582	661	79	13.6
⑤ 해외농업투자환경조사	200	200	-	-
⑥ 정책연구개발비	861	861	-	-
⑦ 농림지식관리시스템	540	803	263	48.7
⑧ 농업통계조사	523	599	76	14.5
⑨ 검역원 업무정보화	1,003	1,540	537	53.5
⑩ 행정정보화	2,691	1,780	△911	△33.9
⑪ 동물질병연구	5,380	5,807	427	7.9
⑫ 북한농업연구지원	300	300	-	-

5. 競爭力있는 經營體의 育成

- 농업인의 자율·책임경영 의식 제고 -

- ◇ 경영체별 농업경영종합자금 융자지원 확대
- ◇ 정예후계농업인 육성, 농·소·정 협력 및 농업인교육 예산 중점지원

□ 농업경영 종합자금 융자지원

○ 농업경영종합자금의 지원규모를 확대하고 경영컨설팅 예산 계속 지원

- 종합자금 운용규모 : ('00) 1,605 → ('01) 1,855억원(15.6%)
 - 예 산(80%) : 1,285 → 1,485억원
 - 농협자금(20%) : 320 → 370억원
- 농업경영컨설팅 : 12 → 12억원

□ 후계농업인 육성

○ 후계농업인의 지원규모는 축소하되, 취농창업후계인을 선발하여 후계농업인 정예화

- 예 산 : ('00) 1,500 → ('01) 1,100억원(△26.7%)
- 기존농업인 후계자 : 1,500(5,000) → 900억원(3,000명)
- 취농창업후계자(신규) : 200억원(500명)

□ 농·소·정 협력 및 교육지원

○ 농·소·정협력 지원강화 및 농업인 교육훈련비를 증액

- 농·소·정협력 : ('00) 10 → ('01) 15억원(50.0%)
- 농업인 교육훈련 : 25 → 28억원(13.3%)

< 인력육성 예산 규모 >

(단위 : 백만원)

	'00예산 (A)	'01예산 (B)	증 감 (B-A)	%
계	283,158	263,985	△19,173	△6.8
① 후계농업인 육성	150,000	110,000	△40,000	△26.7
② 농업인 교육훈련	2,458	2,785	327	13.3
③ 농·소·정협력 사업지원	1,000	1,500	500	50.0
④ 농업경영종합자금 지원	128,500	148,500	20,000	15.6
⑤ 농업경영컨설팅지원	1,200	1,200	-	-

6. 所得原開發 및 農村 生活環境改善 등

- 지속적인 생활환경개선사업 추진 -

- ◇ 농공단지사업은 계속지원, 관광휴양자원 개발사업은 축소
- ◇ 농촌정주권개발 등 생활환경개선사업은 지속적 추진

□ 농공단지 및 농촌관광휴양자원 개발

- 농촌지역 경제의 활성화를 도모하기 위하여 시장·군수가 공영개발하는 농공단지 지원

- 예 산 : ('00) 16(계속1지구) → ('01) 39억원(신규4지구)
* 충북 진천, 충남 서천·당진, 전북 장수

- 농촌관광휴양자원은 신규사업을 지양하고 운영의 내실화 도모

- 관광휴양자원 : ('00) 61 → ('01) 16억원(△73.8%)
· 관광농원 : 20(계속 4) → 2억원(계속 1지구)
· 민박마을 : 21(14) → 14억원(9개소)
· 휴양단지 : 20(1) → -억원

□ 농촌 생활환경 정비

- 농촌마을의 생활환경을 정비하기 위한 정주생활권 개발과 문화마을 조성사업은 연차적 개발소요 반영

- 예 산 : ('00) 476 → ('01) 387억원(△18.6%)
· 정주권개발 : 267 → 208억원(△22.1%)
· 문화마을조성 : 209 → 179억원(△14.4%)

- 상수도시설이 없는 농촌자연부락에 농촌생활용수 개발사업 확대 지원

- 예 산 : ('00) 361(425) → ('01) 408억원(480개소)

□ 농·축산경영자금 지원

- 농업경영개선자금 확대지원 등을 고려하여 지원규모 동결, 농업경영자금에 축산경영자금 통합운영

- 농·축산경영자금 운용규모 : ('00) 44,700 → ('01) 44,700억원
· 예 산 : 990 → 1,307억원(32.0%)

7. 負擔輕減 및 所得保全 등

□ 부담경감 및 소득보전 등

○ 논농업직불제 도입

- 논농업을 하는 농업인에게 일정지원요건을 부과하고 이를 이행하는 농업인(실경작자)에게 보조금 지급

- 지원요건 : 논의형상과 기능유지 및 친환경농업 실천의무 이행
- 지급대상 : 농가당 논 경영면적 0.1ha 이상부터 2ha까지 지급, 농가 약1,049천호(대상논면적 약 890천ha)

진흥지역 : 1,447억원

- 0.1~0.2ha 경영농가 : 5만원지급, 73천호, 15천ha
- 0.2ha이상 " : 25만원/ha당, 610천호, 564천ha
- 계 : 683천호, 579천ha

* 농가당 하한 5만원, 상한 50만원 지급

비진흥지역 : 626억원

- 0.1~0.25ha 경영농가 : 5만원지급, 58천호, 13천ha
- 0.25ha이상 " : 20만원/ha당, 308천호, 298천ha
- 계 : 366천호, 311천ha

* 농가당 하한 5만원, 상한 40만원 지급

- 예 산 : 2,105억원
- 직불보조금 : 2,073억원
- 행정경비 : 32억원

○ 농작물 재해보험 시범사업

- 자연재해(태풍, 우박, 서리)로 인한 잠재적 위험에 대비할 수 있는 제도적 장치마련과 재해농가의 소득안정을 위하여 농작물재해보험 시범실시

◦ 지급대상 : 시범실시지역내의 사과, 배 재배농가 중 재해보험에 가입하는 농가(보험료의 30%지원)

◦ 사업수행주체 : 농협중앙회

◦ 실시지역 : 사과, 배 재배면적이 많은 시·군을 대상으로 하되, 전체재배면적의 50% 지역에 대하여 실시

◦ 예 산 : 46억원

보험료지원(30% 보조) : 26억원

· 사과 : 531,784백만원(생산액)×70%(보장수준)×90%(인수가격비율)
×50%(실시지역)×50%(가입율)×30%(보험료지원비율)×
2.6%(보험요율) = 654백만원

· 배 : 512,403백만원(생산액)×70%(보장수준)×90%(인수가격비율)
×50%(실시지역)×50%(가입율)×30%(보험료지원비율)×
8.16%(보험요율) = 1,961백만원

운영비지원(50% 보조) : 20억원

○ 농가부채경감특별대책 등 이차보전

- 그동안 추진해오고 있는 농가부채경감자금, 농축산경영자금, 농기계구입자금, 농업경영종합자금 등 농업인 부담경감 및 각종 농업정책자금의 이차보전 소요예산 반영
- 「농어업인부채경감에관한특별조치법」 제정과 관련, 정책자금상환 연기, 상호금융자금 저리자금 대체지원, 농업경영개선자금지원, 채무가 없거나 정상 채무상환 농가의 인센티브 부여 등을 위한 이차보전 소요예산 등 반영
- 예 산 : ('00) 7,347 → ('01) 9,319억원(26.8%)

* 특별법 제정에 따른 추가지원액 : 3,216억원

○ 수리시설 유지관리지원 확대

- 농업기반공사가 농업용수관리체계를 구축 할 수 있도록 기반 공사 구역내의 수리시설 유지관리비 대폭 증액 지원
- 예 산 : ('00) 643 → ('01) 1,024억원(59.1%)

○ 기타 부담경감 지원

- 농업인자녀 학자금, 비료판매가격 차손보전, 재해공제 농업인 지원, 옥수수 차액보상, 부적지 감귤과원정비, 농가도우미 제도 등의 예산은 필요소요 반영
- 예 산 : ('00) 1,118 → ('01) 1,230억원(10.0%)

□ 경직성경비

○ 채무상환

- 농특회계 채무상환 및 차관원리금상환 소요반영

◦ 예 산 : ('00) 15,755 → ('01) 20,475억원(30.0%)

· 농특회계 채무상환 : ('00) 15,370 → ('01) 20,105억원(30.8%)

· 차관원리금 등 : 385 → 370억원(△4.0%)

* 농특회계 채무누계('00말추정) : 110,661억원(공자기금 29,102,
재특회계 81,559)

○ 비료계정 적자보전

- 2001년도 이자상환 소요반영

◦ 예 산 : ('00) 1,810 → ('01) 1,080억원(△40.3%)

· 원금·이자 : 700, 1,110 → - , 1,080억원

* 적자누계('00말추정) : 13,649억원(농협 9,949, 한은 3,700억원)

○ 양곡지원

- 추곡수매 613만석('01년산 정부수매 300, '00년산 농협차액수매 313)

◦ 예 산 : ('00) 2,066 → ('01) 770억원(△62.7%)

- 양곡증권정리기금 부채상환일정에 따른 소요액 반영

◦ 예 산 : ('00) 5,149 → ('01) 4,242억원(△17.6%)

* 채무누계('00말 추정) : 48,946억원

(양곡증권 24,829, 공자기금 23,280, 차관양곡 837억원)

IV. 2001 農林部門 豫算 細部內譯

1. 農林部門 歲出豫算

가. 소관별·회계별 예산

(단위 : 백만원)

구 분		2000 예산	2001 예산	증△감	%
농 립 부	일 반 회 계	2,066,351	1,960,485	△105,866	△5.1
	재 특 회 계	198,960	130,720	△68,240	△34.3
	농 특 회 계	5,047,747	5,613,385	565,638	11.2
	국 특 회 계	-	6,964	6,964	-
	책 특 회 계	-	60,739	60,739	-
	계	7,313,058	7,772,293	459,235	6.3
농촌진흥청	일 반 회 계	242,442	230,471	△11,971	△4.9
	재 특 회 계	-	-	-	-
	농 특 회 계	65,339	47,230	△18,109	△27.7
	국 특 회 계	-	2,427	2,427	-
	책 특 회 계	9,749	43,770	34,021	349.0
	계	317,530	323,898	6,368	2.0
산 립 청	일 반 회 계	358,780	284,780	△74,000	△20.6
	재 특 회 계	3,000	2,000	△1,000	△33.3
	농 특 회 계	250,012	274,318	24,306	9.7
	국 특 회 계	122,502	122,143	△359	△0.3
	책 특 회 계	-	30,529	30,529	-
	계	734,294	713,770	△20,524	△2.8
농림부문	일 반 회 계	2,667,573	2,475,736	△191,837	△7.2
	재 특 회 계	201,960	132,720	△69,240	△34.3
	농 특 회 계	5,363,098	5,934,933	571,835	10.7
	국 특 회 계	122,502	131,534	9,032	7.4
	책 특 회 계	9,749	135,038	125,289	-
	계	8,364,882	8,809,961	445,079	5.3
농 특 세 관 리 특 별 회 계		51,714	216,214	164,500	318.1
양 곡 관 리 특 별 회 계		1,216,699	1,158,608	△58,091	△4.8

주, 회계간 전출금을 제외한 순계규모임.

- ① 일반회계 → 농특회계 전출금 : ('00) 1,449,836 → ('01) 1,697,121백만원
- ② 일반회계 → 책특회계 전출금 : ('00) 9,722 → ('01) 131,630백만원
- ③ 재특회계 → 농특회계 예탁금 : ('00) 1,471,896 → ('01) - 백만원
- ④ 농특세회계 → 농특회계 전출금 : ('00) 601,163 → ('01) 2,157,560백만원

나. 회계별 · 기능별 예산

(단위 : 백만원)

구 분		2000 예산	2001 예산	증△감	
					%
일반회계 + 재특회계 + 농특회계 + 국특회계 + 책특회계	1. 사업비	8,083,299	8,491,316	408,017	5.0
	○ 생산기반조성	2,133,981	2,190,786	56,805	2.7
	○ 농업기계화	238,995	262,349	23,354	9.8
	○ 생산 및 유통개선	1,364,556	1,083,365	△281,191	△20.6
	○ 기술개발 및 정보화	192,124	224,990	32,866	17.1
	○ 인력육성	302,416	285,462	△16,954	△5.6
	○ 농촌소득원개발 및 농가자금지원	130,424	158,129	27,705	21.2
	○ 생활환경개선	96,801	87,419	△9,382	△9.7
	○ 부담경감 및 소득보전	938,277	1,387,037	448,760	47.8
	○ 채무상환	1,577,865	2,049,814	471,949	29.9
	○ 적자보전	180,982	108,030	△72,952	△40.3
	○ 양곡지원	721,508	501,254	△220,254	△30.5
	○ 공공근로사업	169,468	123,948	△45,520	△26.9
	○ 기타사업	35,902	28,733	△7,169	△20.0
	2. 기본적경비	281,583	318,645	37,062	13.2
	계	8,364,882	8,809,961	445,079	5.3
농특세관리특별회계		51,714	216,214	164,500	318.1
양곡관리특별회계		1,216,699	1,158,608	△58,091	△4.8

2. 農林部所管 歲出豫算

가. 기능별·항목별 예산

(단위 : 백만원)

구 분		2000 예산	2001 예산	증△감	%
일반회계 + 재특회계 + 농특회계 + 국특회계 + 책특회계	1. 사업비	7,196,035	7,630,180	434,145	6.0
	○ 생산기반조성	1,712,415	1,756,583	44,168	2.6
	○ 농업기계화	238,995	262,349	23,354	9.8
	○ 생산 및 유통개선	1,304,116	1,029,068	△275,048	△21.1
	○ 기술개발 및 정보화	53,088	59,257	6,169	11.6
	○ 인력육성	283,158	263,985	△19,173	△6.8
	○ 농촌소득원개발 및 농가자금지원	106,630	136,264	29,634	27.8
	○ 생활환경개선	83,707	79,520	△4,187	△5.0
	○ 부담경감 및 소득보전	933,709	1,384,286	450,577	48.3
	○ 채무상환	1,575,537	2,047,492	471,955	30.0
	○ 적자보전	180,982	108,030	△72,952	△40.3
	○ 양곡지원	721,508	501,254	△220,254	△30.5
	○ 기타사업	2,190	2,092	△98	△4.5
	2. 기본적경비	117,023	142,113	25,090	21.4
계		7,313,058	7,772,293	459,235	6.3
농 특 세 관 리 특 별 회 계		51,714	216,214	164,500	318.1
양 곡 관 리 특 별 회 계		1,216,699	1,158,608	△58,091	△4.8

나. 세부사업별 세출예산 내역

[일반회계 + 재특회계 + 농특회계 + 국특회계 + 책특회계기준]

(단위 : 백만원)

구 분	2000예산 (A)	2001예산 (B)	증△감 (B-A)	비 고	
					%
I. 사업비	7,196,035	7,630,180	434,145		6.0
I. 생산기반조성	1,712,415	1,756,583	44,168		2.6
① 경지종합정비	279,926	259,179	△20,747		△7.4
○ 밭기반정비	124,482	103,735	△20,747		△16.7
○ 기계화경작로 확포장	155,444	155,444	-		-
② 경지정리	300,119	299,056	△1,063		△0.4
○ 일반경지정리	206,127	188,113	△18,014		△8.7

○ 대상면적 : 110천ha(2000까지 42천ha)
 - 사업비 : (2000) 121,968 → (2001) 101,640백만원
 · 사업량 : (2000) 6 → (2001) 5천ha
 · 단 가 : 25.41백만원/ha
 · 지원기준 : 국고 80, 지방비 20%

- 조사설계비 : (2000) 2,514 → (2001) 2,095백만원
 · 사업량 : (2000) 6 → (2001) 5천ha
 · 단 가 : 419천원/ha
 · 지원기준 : 국고 100%

○ 사업대상 : 22천km(2000까지 9,268km)
 - 사업비 : (2000) 154,774 → (2001) 154,868백만원
 · 사업량 : (2000) 1,860 → (2001) 1,860km
 · 단 가 : 104.03백만원/km
 · 지원기준 : 국고 80, 지방비 20%

- 조사비 : (2000) 670 → (2001) 576백만원
 · 사업량 : (2000) 1,860 → (2001) 1,860km
 · 단 가 : 360천원/km
 · 지원기준 : 국고 100%

○ 대상면적 : 915천ha(2000봄까지 802천ha)
 < 일반경지정리 >
 - 봄마무리 : (2000) 132,522 → (2001) 161,513백만원
 · 사업량 : (2000) 9.0 → (2001) 10.0천ha
 · 단 가 : 25,240천원/ha
 (상한액) (27,770)
 · 지원기준 : 국고 80, 지방비 20%

(단위 : 백만원)

구 분	2000예산 (A)	2001예산 (B)	증△감 (B-A)		비 고
				%	
○ 대구획경지정리	93,992	110,943	16,951	18.0	<ul style="list-style-type: none"> - 가을착수 : (2000) 54,575 → (2001) 15,126백만원 · 사업량 : (2000) 10.0 → (2001) 7.0천ha · 단 가 : 25,240천원/ha (상한액) (27,770) · 지원기준 : 국고 80, 지방비 20% - 환지비 : (2000) 2,763 → (2001) 2,456백만원 · 사업량 : (2000) 9.0 → (2001) 10.0천ha · 단 가 : 307천원/ha · 지원기준 : 국고 80%, 지방비 20% - 조사비 : (2000) 3,960 → (2001) 2,772백만원 · 사업량 : (2000) 10.0 → (2001) 7.0천ha · 단 가 : 396천원/ha · 지원기준 : 국고 100% < 간이경지정리 > - 봄마무리 : (2000) 6,000 → (2001) 6,000백만원 · 사업량 : (2000) 1.0 → (2001) 1.0천ha · 단 가 : 15백만원/ha · 지원기준 : 국고 80, 지방비 20% - 가을착수 : (2000) 6,000 → (2001) - 백만원 · 사업량 : (2000) 1.0 → (2001) - 천ha · 단 가 : 15백만원/ha · 지원기준 : 국고 80, 지방비 20% - 환 지 비 : (2000) 307 → (2001) 246백만원 · 사업량 : (2000) 1.0 → (2001) 1.0천ha · 단 가 : 307천원/ha · 지원기준 : 국고 80%, 지방비 20% ○ 대상면적 : 200천ha(2000봄까지 73천ha) - 봄마무리 : (2000) 79,542 → (2001) 100,588백만원 · 사업량 : (2000) 5 → (2001) 5천ha · 단 가 : (2000) 26,080 → (2001) 26,080천원 (상한액) (28,690) (28,690) · 지원기준 : 국고 80, 지방교부금 20% - 가을착수 : (2000) 11,040 → (2001) 7,815백만원 · 사업량 : (2000) 5 → (2001) 3.5천ha · 단 가 : 26,080천원 (상한액) (28,690) · 지원기준 : 국고 80, 지방비 20%

(단위 : 백만원)

구 분	2000예산 (A)	2001예산 (B)	증△감 (B-A)	비 고	
					%
③ 배수개선	218,100	222,600	4,500	2.1	<ul style="list-style-type: none"> - 환지비 : (2000) 1,535 → (2001) 1,228백만원 · 사업량 : (2000) 5 → (2001) 5천ha · 단 가 : 307천원/ha · 지원기준 : 국고 80%,지방비20% - 조사비 : (2000) 1,875 → (2001) 1,312백만원 · 사업량 : (2000) 5 → (2001) 3.5천ha · 단 가 : 375천원/ha · 지원기준 : 국고 100% ○ 대상면적 : 235천ha(2000까지 101천ha) - 사업비 : (2000) 216,910 → (2001) 221,410백만원 · 사업량 : (2000) 123 → (2001) 113지구 (준공) (39) (41) * 신규착수 : 29지구 · 지원기준 : 국고 100% - 조사비 : (2000) 1,190 → (2001) 1,190백만원
④ 수리시설개보수	284,762	349,200	64,438	22.6	
○수리시설개보수	255,000	260,500	5,500	2.2	<ul style="list-style-type: none"> < 수리시설 개보수 > ○ 대상시설 : 12,708개소(2000까지 5,033개소) - 사업비 : (2000) 247,000 → (2001) 252,500백만원 - 사업량 : (2000) 367 → (2001) 366개소 (준공) (95) (114) - 단 가 : (2000) 673 → (2001) 690백만원 - 지원기준 : 국고 100% < 저수지 준설 > - 사업비 : (2000) 8,000 → (2001) 8,000백만원 - 사업량 : (2000) 80 → (2001) 80개소 - 단 가 : 100백만원/개소 - 지원기준 : 국고 100% ○ 대상시설 : 892개소 - 사업량 : (2000) 90 → (2001) 90개소 - 단 가 : 30백만원/개소 - 지원기준 : 국고 100%
○수리시설안전 진단	2,700	2,700	-	-	
○방조제개보수	27,062 [28,000]	56,000	28,938	106.9	<ul style="list-style-type: none"> <국가관리방조제> ○ 대상지구 : 96지구(2000까지 75지구 완공) - 사업비 : (2000) 27,062 → (2001) 28,000백만원 - 사업량 : (2000) 34 → (2001) 29지구 (준공) (10) (7) - 지원기준 : 국고 100% <지방관리방조제> ○ 대상지구 : 1,491지구(2000까지 621지구 완공) - 사업비 : (2000) [28,000] → (2001) 28,000백만원 - 사업량 : (2000) [265] → (2001) 271지구 (준공) (80) (90) - 지원기준 : 국고 70, 지방비 30% * 2000년도 지역특화사업에서 분리
○2000재해대책 국고채상환	-	30,000	30,000	-	○2000 재해대책 국고채상환분

※ []는 지역특화사업비 외서

(단위 : 백만원)

구 분	2000예산 (A)	2001예산 (B)	증△감 (B-A)	비 고	
					%
⑤ 농업용수관리 자동화 시범사업	-	5,250	5,250	-	○사업량 : (2001) 7개소 - 지원기준 : 국고 100%
⑥ 농촌용수개발	360,322	364,189	3,867	1.1	
○대규모용수개발	36,122	32,464	△3,658	△10.1	○ 대상지구 : 2지구(동화·성주) - 동화 : (2000) 17,000 → (2001) 20,967백만원 - 성주 : (2000) 13,000 → (2001) 11,497백만원 - 하사 : (2000) 6,122(사업종료)
○중규모용수개발	272,200	277,400	5,200	1.9	< 일반지구 > - 사업비 : (2000) 211,842 → (2001) 215,707백만원 - 사업량 : (2000) 107 → (2001) 103지구 (준공) (12) (16) < 특별대책지구 > - 사업비 : (2000) 60,358 → (2001) 61,693백만원 - 사업량 : (2000) 33 → (2001) 29지구
○일반용수개발	52,000	54,325	2,325	7.8	< 지표수보강개발 > - 사업비 : (2000) 30,000 → (2001) 32,325백만원 - 사업량 : (2000) 87 → (2001) 85개소 - 평균단가 : 380백만원/개소 - 지원기준 : 국고 100% < 한발대비용수개발 > - 사업비 : (2000) 22,000 → (2001) 22,000백만원 · 당면가뭄대책추진 - 지원기준 : 국고 80, 지방비 20%
⑦ 대단위농업개발	92,500 <38,500>	100,600 <40,000>	8,100 <1,500>	8.8 <3.9>	
○금강(Ⅱ)지구	29,000	35,100	6,100	21.0	○ 총사업비 : 504,713백만원 - 개발면적 : 43,000ha - 사업기간 : '89~2004 - 2000까지 : 187,676백만원 - 2001이후 : 317,037백만원
○미호천(Ⅱ)지구	24,000	24,000	-	-	○ 총사업비 : (2000) 164,813 → (2001) 182,215백만원 - 개발면적 : 4,430ha - 사업기간 : '89~2001 → (변경) '89~2002 - 2000까지 : 132,535백만원 - 2001이후 : 49,680백만원
○홍보지구	18,000	18,000	-	-	○ 총사업비 : 243,852백만원 - 개발면적 : 8,100ha - 사업기간 : '91~2003 - 2000까지 : 154,912백만원 - 2001이후 : 88,940백만원

(단위 : 백만원)

구 분	2000예산 (A)	2001예산 (B)	증△감 (B-A)	비 고	
					%
○ 영산강(Ⅲ-1) 지구	10,000 <28,500>	13,000 <30,000>	3,000 <1,500>	30.0 <5.3>	○ 총사업비 : 418,801백만원 - 개발면적 : 7,960ha - 사업기간 : '95~2003 - 2000까지 : 110,089백만원 - 2001이후 : 308,712백만원
○ 영산강(Ⅲ-2) 지구	5,000 <10,000>	5,000 <10,000>	- <->	- <->	○ 총사업비 : 260,070백만원 - 개발면적 : 7,840ha - 사업기간 : '97~2004 - 2000까지 : 37,830백만원 - 2000이후 : 222,240백만원
○ 영산강(Ⅳ) 지구	6,500	5,500	△1,000	△15.4	○ 총사업비(추정) : 778,400백만원 - 개발대상면적 : 19,600ha - 2000까지 : 7,500백만원(조사비) - 2001이후 : 770,900백만원
⑧ 방조제축조	76,400 <37,000>	57,300 <50,000>	△19,100 <13,000>	△25.0 <35.1>	
○ 새만금방조제 축조	76,400 <37,000>	57,300 <50,000>	△19,100 <13,000>	△25.0 <35.1>	○ 총사업비 : 1,704,239백만원 - 개발면적 : 40,100ha - 사업기간 : '91~2003 - 2000까지 : 1,138,547백만원 - 2001이후 : 565,692백만원 - 2001사업비 : 113,400백만원 · 보 상 비 : 9,725백만원 · 공 사 비 : 97,575백만원
⑨ 농지관리기금 지원	40,000	40,000	-	-	○ 운용규모 : (2000) 7,338 → (2001) 7,488억원 - 사 업 비 : (2000) 2,434 → (2001) 2,687억원 - 차입금상환등 : (2000) 4,904 → (2001) 4,801억원 ○ 예산지원 : (2000) 40,000 → (2001) 40,000백만원 - 출 연 : (2000) 40,000 → (2001) 40,000백만원
⑩ 농업기반공사 출자	40,000	40,000	-	-	○ 법정자본금 : 5조원(현물출자포함) - 2000까지 납입자본금 : 7,549억원
⑪ 농업생산기반 종합정비	19,820	17,709	△2,111	△10.7	○ 사 업 비 : (2000) 19,820 → (2001) 17,709백만원 - 사업량 : (2000) 4 → (2001) 4지구 - 지원기준 : 국고 90, 지방비 10%
⑫ 농업용수 수질 개선사업	466	1,500	1,034	221.9	○ 사 업 비 : (2000) - → (2001) 1,500백만원 - 사업량 : (2000) - → (2001) 1개소 ○ 실시설계비 : (2000) 466 → (2001) - 백만원 - 사업량 : (2000) 2 → (2001) - 지구

(단위 : 백만원)

구 분	2000예산 (A)	2001예산 (B)	증△감 (B-A)	비 고	
					%
2. 농업기계화	238,995	262,349	23,454	9.8	
① 농기계구입 자금지원	154,745	184,000	29,255	18.9	<ul style="list-style-type: none"> ○ 사업비 : (2000) 154,745 → (2001) 184,000백만원 - 사업량 : (2000) 118 → (2001) 123천대 - 단 가 : (2000) 6,557 → (2001) 7,480천원/대 - 지원기준 : 용자 70%(국고 20, 농협 50) ※ 총공급규모 : (2000) 7,737 → (2001) 9,200억원
② 농기계사후 관리지원 등	44,030	38,349	△5,681	△12.9	
○ 농기계수리 봉사 지원	34,650	34,650	-	-	<ul style="list-style-type: none"> ○ 사업비 : (2000) 34,650 → (2001) 34,650백만원 - 사업량 : (2000) 450 → (2001) 450개소 - 단 가 : (2000) 110 → (2001) 110백만원/개소 - 지원기준 : 용자 70, 자담 30%
○ 농기계보관 창고지원	9,380	3,699	△5,681	△60.6	<p>< 마을공동보관창고 ></p> <ul style="list-style-type: none"> - 사업비 : (2000) 7,350 → (2001) 857백만원 - 사업량 : (2000) 300 → (2001) 35개소 - 단 가 : 35(60평)백만원/개소 - 지원기준 : 국고 10, 지방비 10, 용자 60, 자담 20% <p>< 사후봉사사업소 보관창고 ></p> <ul style="list-style-type: none"> - 사업비 : (2000) 2,030 → (2001) 2,030백만원 - 사업량 : (2000) 50 → (2001) 50개소 - 단 가 : 58백만원/100평 - 지원기준 : 용자 70, 자담 30% <p>< 일반농가 농기계 보관창고 > : 신규</p> <ul style="list-style-type: none"> - 사업비 : (2001) 812백만원 - 사업량 : (2001) 100개소 - 단 가 : 11.6백만원/개소 - 지원기준 : 용자 70, 자담 30%
③ 농기계 생산지원	40,000	40,000	-	-	<ul style="list-style-type: none"> ○ 사업비 : (2000) 40,000 → (2001) 40,000백만원 - 사업량 : (2000) 20 → (2001) 20개소 - 단 가 : 2,000백만원/개소 - 지원기준 : 용자 100%
④ 국제농업기계 박람회	220	-	△220	△100.0	○ 격년제 실시사업

(단위 : 백만원)

구 분	2000예산 (A)	2001예산 (B)	증△감 (B-A)		
					비 고
3. 생산 및 유통개선	1,304,116	1,029,068	△275,048	△21.1	
① 원예산업육성	4,000	3,685	△315	△7.9	
○ 고품질우량종자 개발	2,440	2,905	465	19.1	○ 고품질 우량종자 개발 - 용자 70, 자담 30%
○ 과실검은마름 병등 방제	1,560	780	△780	△50.0	○ 폐원보상비 : (2000) 1,455 → (2001) 400백만원 - 단 가 : (2000) 104 → (2001) 100백만원/ha ○ 방 제 비 : (2000) 105 → (2001) 380백만원
② 농산사업	78,552	91,268	12,716	16.2	
○ 토양개량사업	47,971	52,624	4,653	9.7	< 석회비료공급 > - 사업비 : (2000) 12,546 → (2001) 14,760백만원 - 사업량 : (2000) 255 → (2001) 300천톤 - 단 가 : (2000) 61.5 → (2001) 61.5천원/톤 - 지원기준 : 국고 80, 지방비 20% < 규산질비료공급 > - 사업비 : (2000) 21,425 → (2001) 27,264백만원 - 사업량 : (2000) 377.2 → (2001) 480천톤 - 단 가 : (2000) 71.0 → (2001) 71.0천원/톤 - 지원기준 : 국고 80, 지방비 20% < 객토사업 > ○ 일 반 - 사업비 : (2000) 9,600 → (2001) 8,400백만원 - 사업량 : (2000) 8,000 → (2001) 7,000ha - 단 가 : (2000) 1,200 → (2001) 1,200천원/ha - 지원기준 : 용자 100% ○ 합배미 - 사업비 : (2000) 4,400 → (2001) 2,200백만원 - 사업량 : (2000) 2,000 → (2001) 1,000ha - 단 가 : (2000) 2,200 → (2001) 2,200천원/ha - 지원기준 : 용자 100%

(단위 : 백만원)

구 분	2000예산 (A)	2001예산 (B)	증△감		비 고
			(B-A)	%	
○친환경농업 육성지원	10,581	9,081	△1,500	△14.2	<p><친환경 가족농 단지조성></p> <ul style="list-style-type: none"> - 사업비 : (2000) 6,000 → (2001) 4,500백만원 - 사업량 : (2000) 40 → (2001) 30개소 · 단가 : 250백만원/개소 · 지원기준 : 국고 20, 지방교부금 20, 용자 40, 자담 20% <p><친환경지구 조성></p> <ul style="list-style-type: none"> - 사업비 : (2000) 4,000 → (2001) 4,000백만원 - 사업량 : (2000) 9 → (2001) 9개소 - 단 가 : 1,000백만원(단, 1개지구는 2,000백만원) - 지원기준 : 국고 40, 지방비 40, 자담 20% <p><친환경농업 시범마을조성></p> <ul style="list-style-type: none"> - 사업비 : (2000) 581 → (2001) 581백만원 - 사업량 : (2000) 16 → (2001) 16개소 - 단 가 : 45,400천원/개소 - 지원기준 : 국고 80, 지방비 20%
○재해대책용자금	20,000	20,000	-	-	○ 재해복구의 원활한 지원을 위한 용자소요 지원
○종자공급사업 지원	-	7,555	7,555	-	<ul style="list-style-type: none"> ○ 종자관리시설 현대화 : (2001) 1,519백만원 ○ 종자관리기반 조성 : (2001) 2,258백만원 ○ 벼우량 종자공급 지원 : (2001) 3,235백만원 ○ 품종심사 및 관리 : (2001) 295백만원 ○ 종자관리종합 D/B 구축 : (2001) 248백만원 ※ 2000.8월 농촌진흥청으로부터 이관
○원원종 및 원종 생산 지원	-	2,008	2,008	-	○ 원원종 및 원종생산지원 : (2001) 2,008백만원 ※ 2000.8월 농촌진흥청으로부터 이관
③ 축산사업	127,073	63,399	△63,674	△50.1	
○가축방역	17,085	23,289	6,204	36.3	<ul style="list-style-type: none"> ○ 시·도 가축방역사업비 - 예방주사·재료비 등 : (2000) 10,919 → (2001) 14,261백만원 - 살처분 등 보상금 : (2000) 3,552 → (2001) 4,550백만원 - 수의사 기술연구 : (2000) 40 → (2001) 40백만원 - 방역·검사장비 및 보조원 운영 : (2000) 440 → (2001) 1,111백만원 ○ 검역원 가축방역사업비 : (2000) 2,134 → (2001) 3,327백만원

(단위 : 백만원)

구 분	2000예산 (A)	2001예산 (B)	증△감 (B-A)	비 고	
					%
○ 축발기금구제역 대책비지원	50,000	-	△50,000	△100.0	※ 2000 사업종료
○ 축산분뇨처리 시설	56,200	36,360	△19,840	△35.3	< 단독·공동시설 > - 사업비 : (2000) 50,755 → (2001) 32,760백만원 - 사업량 : (2000) 1,208 → (2001) 780천m' - 지원기준 : 국고 30, 읍자 70% < 정착촌구조개선 > - 사업비 : (2000) 4,800 → (2001) 3,000백만원 - 사업량 : (2000) 114 → (2001) 72천m' - 지원기준 : 국고 70, 읍자 30% < 톱밥제조시설 > - 사업비 : (2000) 645 → (2001) 600백만원 - 사업량 : (2000) 6 → (2001) 5개소 - 지원기준 : 국고 30, 읍자 70%
○ 축산물검사	3,788	3,750	△38	△1.0	○ 사업내역 - 검사장비 : (2000) 3,458 → (2001) 3,140백만원 - 재료비등 : (2000) 330 → (2001) 610백만원
④ 농산물유통	901,208	721,517	△179,691	△19.9	
○ 농산물도매시장 건설	30,078	32,359	2,281	7.6	○ 사업량 : (2000) 8 → (2001) 4개소 ○ 건설계획 : 32개소(2001까지) - '99까지 완료 : 22개소 - 2000계속 : 10개소 - 지원기준 : 국고 70, 지방비 30%
○ 농산물공판장 건설	1,960	-	△1,960	△100.0	※ 2000 사업종료
○ 농산물유통시설 보완	6,469	8,370	1,901	29.4	<유통시설보완> ○ 사업비 : (2000) 469 → (2001) 5,370백만원 ○ 사업량 : (2000) 2(도매시장 2) → (2001) 7(도매시장 6, 공판장 1)개소 - 지원기준 · 도매시장 : 국고 60, 지방비 40% · 공 판 장 : 국고 40, 지방비 10, 읍자 30, 자담 20% <전자경매시스템도입> - 사업비 : (2000) 6,000 → (2001) 3,000백만원 - 사업량 : (2000) 44 → (2001) 20개소 - 단 가 : 300백만원/개소 - 지원기준 : 국고20, 지방비20, 읍자30, 자담30%

(단위 : 백만원)

구 분	2000예산 (A)	2001예산 (B)	증△감 (B-A)	비 고	
					%
○ 농촌가공산업 육성	9,800	8,036	△1,764	△18.0	<ul style="list-style-type: none"> ○ 시설비 : (2000) 5,600 → (2001) 5,600백만원 - 사업량 : (2000) 16 → (2001) 16개소 - 단 가 : 500백만원/개소 - 지원기준 : 용자 70, 자담 30% ○ 운영비 : (2000) 4,200 → (2001) 2,436백만원 - 사업량 : (2000) 100 → (2001) 58개소 - 단 가 : 60백만원/개소 - 지원기준 : 용자 70, 자담 30%
○ 미곡종합처리장 설치 및 운영	131,800	120,350	△11,450	△8.7	<p>< 미곡종합처리장 건조저장시설 설치 ></p> <ul style="list-style-type: none"> ○ 설치유형과 단가를 다양화 - 사업비 : (2000) 50,400 → (2001) 45,900백만원 - 사업량 <ul style="list-style-type: none"> · 생산자단체 : (2000) 100 → (2001) 100개소 · 일반사업자 : (2000) 40 → (2001) 40개소 - 단 가 : 450백만원/개소 <ul style="list-style-type: none"> · 신규시설 : 생산자 2,000, 일반 1,000백만원 · 증 설 : 450백만원 · 위성시설 : 700백만원 · 양곡창고개조 : 250백만원 - 지원기준 <ul style="list-style-type: none"> · 생산자단체 : 국고 40, 지방비 10, 용자 30, 자담 20% · 일반사업자 : 용자 80, 자담 20% <p>< 미곡종합처리장운영지원 ></p> <ul style="list-style-type: none"> - 사업비 : (2000) 81,400 → (2001) 74,450백만원 - 사업량 : (2000) 316 → (2001) 325개소 - 단 가 : (2000) 1,200 → (2001) 1,300백만원 <p>※ 운영자금지원 규모</p> <ul style="list-style-type: none"> - (2000) 3,792억원(농특회계 1,896, 농협자금 1,896) → (2001) 4,225억원(농특회계 2,113, 농협자금 2,112) - 국고 용자 50, 농협자금 50%(이차보전)
○ 농산물종합유통 센터	9,593	-	△9,593	△100.0	<p>※ 농특세 전입금계정의 농수산물 종합유통센터 사업으로 통합</p>

(단위 : 백만원)

구 분	2000예산 (A)	2001예산 (B)	증△감 (B-A)	비 고	
					%
○ 농업정보통신 환경개선	1,972	2,452	480	24.3	○ 농업통신 환경개선 : (2000) 912 → (2001) 1,852백만원 ○ 전자상거래 활성화 : (2000) 560 → (2001) 600백만원 ○ 농업인 정보화교육 : (2000) 500 → (2001) - 백만원 ※ 2001년에는 정보화촉진기금으로 지원(30억원)
○ 유통관측 및 정보체계구축	2,293	2,605	312	13.6	○ 출하지원 정보시스템 : (2000) 81 → (2001) 871백만원 ○ 농업관측 : (2000) 1,212 → (2001) 1,536백만원 ○ 농산물 통합유통정보시스템 구축 : (2000) 1,000 → (2001) - 백만원 ○ 농업경영실태조사 프로그램 개발(신규) : (2001) 198백만원
○ 가공산업 경영 지도	1,092	714	△378	△34.6	○ 사업량 : (2000) 260 → (2001) 170개소 - 단가 : (2000) 6 → (2001) 6백만원/개소 - 지원기준 : 국고 70, 자담 30%
○ 농산물물류 표준화	9,600	14,560	4,960	51.7	<물류기기 구입지원> ○ 사업비 : (2000) 9,600 → (2001) 10,560백만원 ○ 사업량 : (2000) 200 → (2001) 220개소 - 단 가 : 60백만원/개소 - 지원기준 : 국고 50, 융자 30, 자담 20% <물류기기 공동이용> : 2000년은 규격출하사업으로 지원 ○ 파렛트 - 사업비 : (2000) (4,555) → (2001) 3,039백만원 - 사업량 : (2000) (4,338) → (2001) 2,984천매 - 단 가 : 1,500원/매 - 지원기준 : 국고 70, 자담 30% ○ 플라스틱상자 - 사업비 : (2000) (896) → (2001) 961백만원 - 사업량 : (2000) (2,612) → (2001) 2,803천매 - 단 가 : 490원/매 - 지원기준 : 국고 70, 자담 30%
○ 꽃박람회 개최	4,000	2,650	△1,350	△33.8	○ 충남안면도 : (2000) 3,000 → (2001) 2,650백만원 ○ 경기고양 : (2000) 1,000 → (2001) - 백만원

(단위 : 백만원)

구 분	2000예산 (A)	2001예산 (B)	증△감 (B-A)		비 고
				%	
○ 농수산물 종합 유통센터	74,854	31,270	△43,584	△58.2	○ 사업량 : (2000) 9(2) → (2001) 6(신규)개소 ※ 2001년에는 2000년 구조개선사업 계정에서 지원하던 1개소 포함 - 지원기준 < 생산자단체 > · 부지 : 용자 50, 자담 50% · 건물 : 국고 50, 자담 50% < 민간 > · 용자 80, 자담 20% < 지자체 등 공공유형 > · 국고 70, 지방비 30%
○ 농산물산지유통 센터	14,190	14,580	390	2.7	< 산지유통센터 > : 2000년까지 구조개선사업계정 에서 지원하던 저온유통기반사업을 흡수 통합 ○ 생산자 단체 - 사업비 : (2000) 6,240 → (2001) 12,480백만원 - 사업량 : (2000) 13 → (2001) 26개소 - 단 가 : (2000) 800 → (2001) 800백만원/개소 - 지원기준 : 국고 20, 지방교부금 20, 용자 40, 자담 20% · 민간업체 : 용자 80, 자담 20% ○ 지방자치단체 - 사업비 : (2000) 7,350 → (2001) 2,100백만원 - 사업량 : (2000) 7 → (2001) 2개소 - 단 가 : 1,500백만원/개소 - 지원기준 : 국고 70, 지방비 30% < 집하장 보완 > : 산지유통센터 사업에 통합 - 사업비 : (2000) 600백만원 - 사업량 : (2000) 10개소 - 단 가 : 100백만원/개소 - 지원기준 : 국고20, 지방교부금20, 용자40, 자담20%
○ 농산물직거래 시설지원	10,360	7,140	△3,220	△31.1	< 직거래장터 > - 사업비 : (2000) 1,400 → (2001) 1,540백만원 - 사업량 : (2000) 10 → (2001) 11개소 - 단 가 : 200백만원/개소 - 지원기준 : 국고 70, 지방비 30%

(단위 : 백만원)

구 분	2000예산 (A)	2001예산 (B)	증△감		비 고
			(B-A)	%	
○ 소비자단체 물류 시설지원	2,000	1,570	△430	△21.5	<p>< 농민시장 ></p> <ul style="list-style-type: none"> - 사업비 : (2000) 8,960 → (2001) 5,600백만원 - 사업량 : (2000)20(대형 4, 중형 12, 소형 4) → (2001)10개소(대형 2, 중형 6, 소형 2) - 단 가 : (2000) 평당 2백만원(대 10, 중 6, 소 4) → (2001) 평당 25백만원(대 12.5, 중 7.5, 소 5) - 지원기준 : (2000) 국고 50, 융자 20, 자담 30 → (2001) 국고 50, 융자 20, 자담 30% <p>○ 소비자단체 및 환경농산물판매장</p> <ul style="list-style-type: none"> - 사업량 : (2000) 10 → (2001) 10개소 - 단 가 : (2000) 286 → (2001요구) 224백만원/개소 - 지원기준 : 융자 70, 자담 30%
○ 농산물저온유통 기반확충	5,840	-	△5,840	△100.0	<p>※ 농특세전입금 사업계정의 산지유통센터 건설 사업으로 통합</p>
○ 농산물명품개발	1,500	750	△750	△50.0	○ 18개 과제의 계속사업비('99~2001)
○ 축산발전기금 사업지원	200,000	150,000	△50,000	△25.0	○ 축발기금 지원 - 운용규모 : (2000) 10,824 → (2001) 9,748억원
○ 농산물규격출하	46,965	66,822	19,857	42.3	<p>< 포장화 미흡품목 규격출하 ></p> <ul style="list-style-type: none"> - 사업비 : (2000) 41,514 → (2001) 46,920백만원 - 사업량 : (2000) 187 → (2001) 184백만매 - 단 가 : (2000) 740 → (2001) 850원/매 - 지원기준 : 국고 30, 자담 70% <p>< 표준규격품 디지털 유통지원 > : 신규</p> <p>○ 소포장 1단 포장제 지원</p> <ul style="list-style-type: none"> - 사업비 : (2001) 17,325백만원 - 사업량 : (2001) 77백만매 - 단 가 : 750원/매 - 지원기준 : 국고 30, 자담 70% <p>< 도매시장 반입억제품목 포장출하지원 > : 신규</p> <ul style="list-style-type: none"> - 사업비 : (2001) 2,577백만원 - 사업량 : (2001) 11,454천매 - 단 가 : 750원/매 - 지원기준 : 국고 30, 자담 70% <p>< 물류기기 공동이용 > : 2001년은 농산물 물류 표준화사업으로 지원</p> <ul style="list-style-type: none"> - 사업비 : (2000) 5,451백만원

(단위 : 백만원)

구 분	2000예산 (A)	2001예산 (B)	증△감 (B-A)	비 고	
					%
○ 농산물품질관리	11,876	13,548	1,672	141	○ 농산물품질인증 : (2000) 941 → (2001) 818백만원 ○ 농산물안전성검사 : (2000) 9,321 → (2001) 7,661백만원 ○ GM농산물관리 : (2000) 557 → (2001) 886백만원 ○ 농산물원산지관리 : (2000) 670 → (2001) 888백만원 ○ 업무전산화 : (2000) 387 → (2001) 3,295백만원
○ 농관원 청사 신·증축	-	6,964	6,964	-	○ 지원 및 출장소 청사 신·증축 - 사업량 : (2001) 신규 4, 증축 3개소
○ 협동조합유통 활성화	200,000	200,000	-	-	○ 산지유통관련 운영자금지원 - 사업량 : (2000) 111 → (2001) 67개소 - 단 가 : (2000) 28 → (2001) 37.5억원/개소 - 지원기준 : 용자 80, 자담 20%
○ 농안기금지원	100,000	-	100,000	△100.0	* 2000 사업 종료
○ 농·축산물판매 촉진	14,866	21,194	6,328	42.6	- 사업비 · 과 실 : (2000) 3,150 → (2001) 4,230백만원 · 화 책 : (2000) 3,565 → (2001) 4,680백만원 · 축산물 : (2000) 1,925 → (2001) 963백만원 · 김 치 : (2000) 2,466 → (2001) 3,281백만원 · 채 소 : (2000) 3,760 → (2001) 4,700백만원 · 전통장류(신규) : (2001) 820백만원 · 인 삼(신규) : (2001) 2,520백만원 - 사업량 · 과 실 : (2000) 10,500 → (2001) 14,100톤 · 화 책 : (2000) 687 → (2001) 900천상자 · 축산물 : (2000) 90,000 → (2001) 45,000톤 · 김 치 : (2000) 18,000 → (2001) 31,250톤 · 채 소 : (2000) 40,000 → (2001) 50,000톤 · 전통장류(신규) : (2001) 8,200톤 · 인 삼(신규) : (2001) 2,100톤 - 지원단가 · 과 실 : 300천원/톤 · 화 책 : 5,200원/상자 · 축산물 : 21,389원/톤 · 김 치 : 105원/kg · 채 소 : 94원/kg · 전통장류(신규) : 100천원/톤 · 인 삼(신규) : 1,200천원/톤

(단위 : 백만원)

구 분	2000예산 (A)	2001예산 (B)	증△감 (B-A)		비 고
				%	
○ 농산물해외시장 개척	8,443	9,348	905	107	<p>< 국제농산물박람회참가 ></p> <ul style="list-style-type: none"> - 사업비 : (2000) 3,725 → (2001) 4,098백만원 - 참가회수 : (2000) 24 → (2001) 25회 - 지원기준 : 국고 100%(정액) <p>< 포장디자인개발 ></p> <ul style="list-style-type: none"> - 사업비 : (2000) 397 → (2001) 397백만원 - 사업량 : (2000) 68 → (2001) 68품목 - 지원기준 : 국고 100%(정액) <p>< 현지화적응수출상품개발사업 ></p> <ul style="list-style-type: none"> - 사업비 : (2000) 500 → (2001) 500백만원 - 사업량 : (2000) 20 → (2001) 26품목 - 지원기준 : 국고 100%(정액) <p>< 수출컨설팅 ></p> <ul style="list-style-type: none"> - 사업비 : (2000) 89 → (2001) 89백만원 - 사업량 : (2000) 57 → (2001) 60회 - 지원기준 : 국고 100%(정액) <p>< 우수바이어 초청 ></p> <ul style="list-style-type: none"> - 사업비 : (2000) 300 → (2001) 200백만원 - 사업량 : (2000) 3 → (2001) 4회 - 지원기준 : 국고 100%(정액) <p>< 해외상설판매장 설치 ></p> <ul style="list-style-type: none"> - 사업비 : (2000) 750 → (2001) 650백만원 - 사업량 : (2000) 3 → (2001) 4개소 - 지원기준 : 국고 100%(정액) <p>< 시장개척단 파견 ></p> <ul style="list-style-type: none"> - 사업비 : (2000) 100 → (2001) 200백만원 - 사업량 : (2000) 2 → (2001) 4회 - 지원기준 : 국고 100%(정액) <p>< 현지유통업체 연계 판촉행사지원 > : 신규</p> <ul style="list-style-type: none"> - 사업비 : (2001) 100백만원 - 사업량 : (2001) 4회 - 지원기준 : 국고 100%(정액) <p>< 한국산농산물 해외 홍보 ></p> <ul style="list-style-type: none"> - 사업비 : (2000) 1,520 → (2001) 1,738백만원 - 지원기준 : 국고 100%(정액) <p>< 한국음식문화홍보사업 ></p> <ul style="list-style-type: none"> - 사업비 : (2000) 260 → (2001) 260백만원 - 지원기준 : 국고 100%(정액)

(단위 : 백만원)

구 분	2000예산 (A)	2001예산 (B)	증△감 (B-A)	비 고	
					%
					<ul style="list-style-type: none"> < 무역정보심층조사 > - 사업비 : (2000) 287 → (2001) 316백만원 - 지원기준 : 국고 100%(정액) < 농산물무역정보 D/B구축 > - 사업비 : (2000) 515 → (2001) 515백만원 - 지원기준 : 국고 100%(정액) < 인터넷 무역거래알선 시스템 구축 > : 신규 - 사업비 : (2001) 285백만원 - 지원기준 : 국고 100%(정액)
○ 농산물수출 물류 센터 건설	-	2,220	2,220	-	<ul style="list-style-type: none"> ○ 사업량 : 2개소 ○ 지원조건 : 국고 70, 지방비 30%
○ 농산물무역진흥 센터건설	1,657	4,015	2,358	142.3	<ul style="list-style-type: none"> ○ 사업계획 - 위치 : 양재동 화훼공판장 - 규모 : 부지 5,300평, 건평 15,815평 → (2001) 17,683평 - 사업기간 : '96~2002 - 총사업비 : (2000) 73,451 → (2001) 77,351백만원 - 사업시행자 : 농수산물유통공사 ○ 감리비 : (2000) 359 → (2001) 293백만원 - 지원조건 : 국고 100% ○ 건설비 : (2000) 1,298 → (2001) 3,722백만원 - 지원조건 : 국고 30, 농안기금융자 40, 자담 30%
⑤ 검역기능강화	23,283	17,880	△5,403	△23.2	
○ 식물검역기능 강화	3,947	4,595	648	16.4	<ul style="list-style-type: none"> ○ 사업내역 - 검역장비 : (2000) 1,305 → (2001) 1,305백만원 - 검역시설 : (2000) 1,359 → (2001) 792백만원 - 시험연구비 : (2000) 336 → (2001) 462백만원 - 기타운영비 : (2000) 947 → (2001) 2,036백만원
○ 동물검역기능 강화	19,336	13,285	△6,051	△31.3	<ul style="list-style-type: none"> ○ 사업내역 - 동물검역 기능강화 : (2000) 12,027 → (2001) 10,006백만원 * 그중 신공항 검역시설 : (2000) 9,573 → (2001) 5,732백만원 - 동물검역 기술강화연구 : (2000) 2,801 → (2001) 2,801백만원 - 신공항 검역시설 : (2000) 4,508 → (2001) 478백만원

(단위 : 백만원)

구 분	2000예산 (A)	2001예산 (B)	증△감 (B-A)	비 고	
					%
⑥ 기 타	170,000	131,319	△38,681	△22.8	
○ 협동조합합병 지원	60,000	49,319	△10,681	△17.8	<p>< 일선조합 합병지원 ></p> <ul style="list-style-type: none"> ○ 합병조합에 경영활성화 자금지원 <ul style="list-style-type: none"> - 사업비 : (2000) 18,000 → (2001) 10,000백만원 - 사업량 : (2000) 180 → (2001) 100개소 - 지원단가 : 100백만원/개소 - 지원조건 : 용자100% <p>< 중앙회 통합비용 ></p> <ul style="list-style-type: none"> - 사업비 : (2000) 42,000 → (2001) 39,319 - 지원조건 : 용자 100%
○ 지역특화사업 지원	110,000 (28,000)	82,000	△28,000	△25.5	<ul style="list-style-type: none"> ○ 실적가산금 : (2000) 32,000 → (2001) 32,000백만원 ○ 지역특화사업 : (2000) 78,000 → (2001) 50,000백만원 (28,000) ○ 지원기준 : 국고 50, 지방비 50(포괄보조금, 단, 시·군 수리시설 개보수는 국고 70, 지방비 30%) - 실적가산금 : 국고 70, 지방비 30% <p>※ ()는 지방관리방조제 개보수사업비 내서 : 2001년도에는 「수리시설 개보수 사업의 방조제개보수사업비로 통합</p>
4기술개발 및 정보화	53,088	59,257	6,169	11.6	
① 농림수산정보 센터 지원	2,760	1,616	△1,144	△41.4	○ 인건비 및 운영비 지원
② 농촌생산기반 및 용수조사	6,777	6,902	125	1.8	<ul style="list-style-type: none"> ○ 사업내역 <ul style="list-style-type: none"> - 지하수개발조사 : (2000) 4,457 → (2001) 4,619백만원 - 수질조사 및 연구 : (2000) 1,420 → (2001) 1,270백만원 - 농촌개발시험연구 : (2000) 900 → (2001) 1,013백만원
③ 농림기술개발	31,471	38,188	6,717	21.3	<p>< 현장애로기술개발 ></p> <ul style="list-style-type: none"> - 사업비 : (2000) 8,999 → (2001) 10,140백만원 - 지원기준 : 국고 100% <p>< 첨단농업기술개발 ></p> <ul style="list-style-type: none"> - 사업비 : (2000) 22,472 → (2001) 28,048백만원 - 지원기준 : 국고 100%

(단위 : 백만원)

구 분	2000예산 (A)	2001예산 (B)	증△감 (B-A)			비 고
					%	
④ 농림기술관리 센터 출연	582	661	79	13.6		○ 정부출연 : (2000) 582 → (2001) 661백만원
⑤ 해외농업투자 환경 조사	200	200	-	-		○ 해외농업투자 환경조사지원
⑥ 정책연구개발비	861	861	-	-		○ 정책연구개발비
⑦ 농림지식관리 시스템 구축	540	803	263	48.7		○ 농림지식관리시스템 구축 사업비
⑧ 농업통계조사	523	599	76	14.5		○ 농업통계조사 사업비
⑨ 검역원 업무 정보화	1,003	1,540	537	53.5		○ 수의과학검역원 업무정보화 사업비
⑩ 행정정보화	2,691	1,780	△911	△33.9		○ 농림부 본부 업무정보화 사업비
⑪ 동물질병연구	5,380	5,807	427	7.9		○ 시험연구비 : (2000) 2,081 → (2001) 2,460백만원 ○ 시설확충 : (2000) 1,537 → (2001) 1,570백만원 ○ 장비확충 : (2000) 1,650 → (2001) 1,650백만원 ○ 연구활동지원 : (2000) 112 → (2001) 127백만원
⑫ 북한농업연구	300	300	-	-		○ 북한농업연구 용역비
5. 인력육성	283,158	263,985	△19,173	△6.8		
① 후계농업인육성	150,000	110,000	△40,000	△26.7		○ 사 업 비 - 취농창업후계자 : (2000) - → (2001) 20,000백만원 - 일반농업인후계자 : (2000) 150,000 → (2001) 90,000백만원 ○ 사 업 량 - 취농창업후계자 : (2000) - → (2001) 0.5천명 - 일반농업인 후계자 : (2000) 5 → (2001) 3천명 ○ 단 가 - 취농창업후계자 : (2000) - → (2001) 40백만원/명 - 일반농업인 후계자 : (2000) 30 → (2001) 30백만원/명 ○ 지원기준 : 용자 100%

(단위 : 백만원)

구 분	2000예산 (A)	2001예산 (B)	증△감		비 고
			(B-A)	%	
② 농업인 교육훈련	2,458	2,785	327	13.3	○ 후계자 및 전업농 교육훈련비 등
③ 농소정협력사업 지원	1,000	1,500	500	50.0	○ 도·농 교류협력 및 농업인단체 사업 지원 등
④ 농업경영종합 자금지원	128,500	148,500	20,000	15.6	○ 사업비 : (2000) 128,500 → (2001) 148,500백만원 - 지원기준 : 융자 100% ※ 총지원규모 : (2000) 1,605 → (2001) 1,855억원 - 국고융자 1,285 1,485 - 농협자금 320 370
⑤ 농업경영컨설팅 지원	1,200	1,200	-	-	○ 사업량 : (2000) 400 → (2001) 400개소 - 단 가 : (2000) 10 → (2001) 10백만원 - 지원기준 : 국고 30, 지방비 20, 자담 50%
6. 소득원개발 및 농가자금지원	106,630	136,264	29,634	27.8	
① 농공단지조성	1,570	3,944	2,374	151.2	○ 목표(2004년) : 312개소(2000까지 297개소) - 사업량 : (2000) 1(-) → (2001) 4(신규4개소)
② 농촌관광휴양 자원개발	6,100	1,600	△4,500	△73.8	< 관광농원 > - 사업비 : (2000) 2,000 → (2001) 250백만원 - 단 가 : (2000) 200 → (2001) 250백만원 - 사업량 : (2000) 10 → (2001) 1개소 - 지원기준 : 융자 70, 자담 30% < 민박마을 > - 사업비 : (2000) 2,100 → (2001) 1,350백만원 - 사업량 : (2000) 14 → (2001) 9개소 - 단 가 : (2000) 150 → (2001) 150백만원/개소 - 지원기준 : 융자 70, 자담 30% < 휴양단지 > - 사업비 : (2000) 2,000 → (2001) - 백만원 - 사업량 : (2000) 1 → (2001) - 개소 - 지원기준 : 융자 100%

(단위 : 백만원)

구 분	2000예산 (A)	2001예산 (B)	증△감 (B-A)	비 고	
					%
③ 농축산경영자금지원	78,000	130,720	52,720	67.6	○ 운용규모 : (2000) 44,700 → (2001) 44,700억원 - 재정자금 상환소요 : 130,720백만원
④ 축산경영자금지원	20,960	-	△20,960	△100.0	※ 농·축산경영자금으로 통합
7. 생활환경개선	83,707	79,520	△4,187	△5.0	
① 농어촌생활환경 정비	47,582	38,720	△8,862	△18.6	<p>< 정주권개발 ></p> <ul style="list-style-type: none"> - 사업비 : (2000) 26,680 → (2001) 20,800백만원 - 사업량 : (2000) 1,334 → (2001) 1,040동 - 단 가 : (2000) 20 → (2001) 20백만원/동 - 지원기준 : 면당 15억원 정액지원 <p>< 문화마을 ></p> <ul style="list-style-type: none"> - 사업비 : (2000) 17,302 → (2001) 14,320백만원 - 사업량 <ul style="list-style-type: none"> · 용지매수 : (2000) - → (2001) 4지구 · 주택신축 : (2000) 835 → (2001) 656동 - 단 가 <ul style="list-style-type: none"> · 용지매수 : (2000) - → (2001) 300백만원/지구 · 주택신축 : (2000) 20 → (2001) 20백만원/동 - 지원기준 : 지구당 20억원 정액 지원 <p>< 마을하수처리지원 ></p> <ul style="list-style-type: none"> - 사업비 : (2000) 3,600 → (2001) 3,600백만원 - 사업량 : (2000) 9 → (2001) 9개소 - 단 가 : 400백만원/개소 - 지원기준 : 국고 100%
② 농촌생활용수개발	36,125	40,800	4,675	12.9	<p>○ 사 업 량</p> <ul style="list-style-type: none"> · 수원공개발 : (2000) 425 → (2001) 480개소 · 이용시설 : (2000) 425 → (2001) 480개소 <p>- 단 가</p> <ul style="list-style-type: none"> · 수원공개발 : 80백만원/공 · 이용시설 : 90백만원/개소 <p>- 지원기준 : 국고 50, 지방교부금 50%</p>

(단위 : 백만원)

구 분	2000예산 (A)	2001예산 (B)	증△감 (B-A)			비 고
					%	
8. 부담경감 및 소득보전	933,709	1,384,286	450,577		48.3	
① 이차보전	735,129	932,222	197,093		26.8	
○ 부채대책비등 이차보전	734,658	931,889	197,231		26.8	<ul style="list-style-type: none"> ○ 농업인 부담경감을 위한 이차보전 <ul style="list-style-type: none"> - 농업경영자금이차보전 : (2000) 137,300 → (2001) 141,339백만원 - 축산경영자금이차보전 : (2000) 27,552 → (2001) 25,104백만원 - 농기계구입자금이차보전 : (2000) 99,300 → (2001) 105,918백만원 - 재해농가 이차보전 : (2000) 19,777 → (2001) 13,373백만원 - 재해복구 이차보전 : (2000) 14,707 → (2001) 12,674백만원 - '98 부채경감 경영자금 이차보전 : (2000) 74,300 → (2001) 34,725백만원 - 특별경영자금 이차보전 : (2000) 299,350 → (2001) 160,000백만원 - 농업경영개선자금 이차보전 : (2000) 49,500 → (2001) 102,500백만원 - 미곡종합처리장 이차보전 : (2000) 10,632 → (2001) 11,311백만원 - 농업경영 종합자금 이차보전 : (2000) 2,240 → (2001) 3,345백만원 - 2000.12 부채경감특별대책 이차보전 : (2001신규) 318,800백만원 ○ 2000.12 부채경감특별대책관련 정책자금 정상상환 환급금 : (2001신규) 2,800백만원
○ 차관사업 이차보전	471	333	△138	△29.3		○ KFW양곡창고차관 : (2000) 471 → (2001) 333백만원
② 농업인 자녀 학자금 지원	15,070	15,228	158		1.0	<ul style="list-style-type: none"> ○ 대상학생수 : (2000) 84 → (2001) 78천명 - 단 가 : (2000) 598 → (2001) 652천원 - 지원기준 : 국고 30, 지방비 70%
③ 수리시설유지 관리지원	64,341	102,354	38,013		59.1	○ 수리시설유지관리비 : (2000) 64,341 → (2001) 102,354백만원

(단위 : 백만원)

구 분	2000예산 (A)	2001예산 (B)	증△감 (B-A)	비 고	
					%
④ 비료판매가격 차손보전	86,853	97,112	10,259	11.8	○ 사 업 량 - 화학비료 : (2000) 1,670 → (2001) 1,600천톤 - 유기질비료 : (2000) 400 → (2001) 500천톤
⑤ 재해공제농업인 지원	7,199	7,199	-	-	< 농업인 안전공제 > - 사업비 : (2000) 5,928 → (2001) 5,928백만원 - 사업량 : (2000) 685 → (2001) 685천건 - 단 가 : (2000) 17,310 → (2001) 17,310원/건 - 지원기준 : 국고 50, 자담 50% < 농기계 종합공제 > - 사업비 : (2000) 1,271 → (2001) 1,271백만원 - 사업량 : (2000) 44 → (2001) 44천건 - 단 가 : (2000) 57,764 → (2001) 57,764원/건 - 지원기준 : 국고 50, 자담 50%
⑥ 차액보상	1,628	1,099	△529	△32.5	○ 옥수수 차액보상 - 사업량 : (2000) 4.0 → (2001) 2.7천톤 - 단 가 : (2000) 407 → (2001) 407원/kg
⑦ 부적지감골과원 정비	450	1,800	1,350	300.0	○ 사 업 량 : (2000) 30 → (2001) 200ha ○ 단 가 : 30백만원/ha당 ○ 지원기준 : (2000) 국고 50, 지방비 50 → (2001) 국고 30, 지방비 40, 자부담 등 30%
⑧ 귀농자 영농창업 자금 지원	5,000	-	△5,000	△100.0	※ 2000년 사업 종료
⑨ 농가도우미제도	599	540	△59	△9.8	○ 농가도우미제도 - 사업량 : (2000) 1,664 → (2001) 1,667명 - 단 가 : (2000) 24 → (2001) 27천원/1인1일 - 지원기준 : (2000) 국고 50, 자담 50 → (2001) 국고 40, 지방비 40, 자담 20%
⑩ 경영이양 직접 지불	11,709	5,855	△5,854	△50.0	○ 사업비 : (2000) 11,240 → (2001) 5,480백만원 - 사업량 : (2000) 4 → (2001) 1.95천ha - 단 가 : (2000) 281 → (2001) 281만원/ha - 사업관리비 : (2000) 469 → (2001) 375백만원
⑪ 친환경농업 직접 지불	5,731	5,731	-	-	○ 사업비 : (2000) 5,540 → (2001) 5,540백만원 - 사업량 : (2000) 10,572 → (2001) 10,572ha - 단 가 : 524천원/ha - 사업관리비 : (2000) 191 → (2001) 191백만원

(단위 : 백만원)

구 분	2000예산 (A)	2001예산 (B)	증△감		비 고
			(B-A)	%	
⑫ 논농업직접지불	-	210,500	210,500	-	○ 직접지불 보조금 : (2001) 207,300백만원 - 진흥지역 : 144,700백만원 · 단가 : 250천원/ha 수준 - 비진흥지역 : 62,600백만원 · 단가 : 200천원/ha 수준 ○ 전산관리, 기능점검, 농가교육, 재료비 등 : (2001) 3,200백만원
⑬ 농작물재해보험	-	4,646	4,646	-	○ 농작물재해보험 신규도입 - 사업비 : (2001) 4,646백만원 · 보험료 : (2001) 2,615백만원 · 운영비 : (2001) 2,031백만원 - 지원기준 · 보험료 : 국고 30% · 운영비 : 국고 50%
9. 채무상환 등	1,575,537	2,047,492	471,955	30.0	
① 농특회계 채무상환	1,537,017	2,010,500	473,483	30.8	○ 재특차입금 : (2000) 938,959 → (2001) 1,142,395백만원 ○ 공자기금차입금 : (2000) 598,058 → (2001) 868,105백만원
② 차관원리금 등	38,520	36,992	△1,528	△4.0	○ 낙농차관환차손보전 : (2000) 503 → (2001) 344백만원 ○ 농업용수 채무상환 : (2000) 1,070 → (2001) 953백만원 ○ 대단위농업개발 채무상환 : (2000) 33,733 → (2001) 32,593백만원 ○ 농기계차관환차손 : (2000) 3,214 → (2001) 3,102백만원
10. 적자보전	180,982	108,030	△72,952	△40.3	
① 비료계정적자보전	180,982	108,030	△72,952	△40.3	○ 2000말 비료계정적자누계(추정) : 13,649억원 (농협 9,949, 한은 3,700) - 원금 : (2000) 70,000 → (2001) - 백만원 - 이자 : (2000) 110,982 → (2001) 108,030백만원

(단위 : 백만원)

구 분	2000예산 (A)	2001예산 (B)	증△감 (B-A)	비 고	
					%
11. 양곡지원	721,508	501,254	△220,254	△30.5	
① 양곡수매자금 지원	206,648	77,036	△129,612	△62.7	<ul style="list-style-type: none"> ○ 2001 정부 추곡수매계획 <ul style="list-style-type: none"> - 2001년산 정부수매 : 3,004천석 - 농협차액수매 : 3,128천석(2000년산) ○ 수매자금소요 : 11,586억원 <ul style="list-style-type: none"> - 자 체 조 달 : 10,816억원 - 일반회계전입금 : 770억원
② 양곡증권 정리 기금 지원	514,860	424,218	△90,642	△17.6	<ul style="list-style-type: none"> ○ 2001운용규모 : 15,344억원 <ul style="list-style-type: none"> - 공자기금예수금 : 11,068억원 - 전년도 이월금 : 34억원 - 일반회계 지원 : 4,242억원
12. 기타사업	2,190	2,092	△98	△4.5	
① 추곡매입대행	959	552	△407	△42.4	○ 추곡매입대금 지불대행에 따르는 수수료 지급
② 시험 및 검정	118	166	48	40.7	○ 동물용의약품에 대한 국가검정 등 사업비
③ 여성농업인 능력개발	70	70	-	-	○ 연구용역비
④ 농특회계관리비	426	464	38	8.9	○ 농특회계관리사무국 인건비 및 운영비
⑤ WTO 차기협상 대책지원	617	620	3	0.5	○ WTO 차기협상대책 지원사업비
⑥ 기상수신시스템 구축	-	220	220	-	○ 재해대책상황실 기상수신시스템 구입비(교체)


(단위 : 백만원)

구 분	2000예산 (A)	2001예산 (B)	증△감 (B-A)	비 고	
					%
Ⅱ. 기본적경비	117,023	142,113	25,090	21.4	
① 인건비	97,159	118,964 (2,760)	21,805	22.4	※ ()는 연금부담금 등 국가부담금내서(책특회계)
② 기본사업비	19,864	23,149	3,285	16.5	<ul style="list-style-type: none"> ○ 정상적 기본사업비 : (2000) 12,585 → (2001) 14,856백만원 ○ 기준성 기본사업비 : (2000) 2,967 → (2001) 3,320백만원 ○ 사업성 기본사업비 : (2000) 1,774 → (2001) 2,037백만원 <ul style="list-style-type: none"> - 자연농과생 급식비: (2000) 384 → (2001) 390백만원 - 식생활교육홍보 : (2000) 205 → (2001) 200백만원 - 한국농업농촌 100년사 : (2000) 150 → (2001) 150백만원 - 농업인의 날 행사 : (2000) 300 → (2001) 320백만원 - FAO한국협회 지원 : (2000) 92 → (2001) 109백만원 - 국유재산관리 : (2000) 164 → (2001) 200백만원 - 부정축산물단속 : (2000) 24 → (2001) 30백만원 - 청사시설지원 : (2000) 455 → (2001) 638백만원 <ul style="list-style-type: none"> · 농관원 : (2000) 405 → (2001) 568백만원 · 식 검 : (2000) 6 → (2001) 25백만원 · 검역원 : (2000) 44 → (2001) 45백만원 ○ 정보화 기본사업비 : (2000) 2,538 → (2001) 2,936백만원 <ul style="list-style-type: none"> - 양곡관리 : (2000) 55 → (2001) 55백만원 - 농 관 원 : (2000) 1,169 → (2001) 896백만원 - 식 검 : (2000) 707 → (2001) 1,155백만원 - 검 역 원 : (2000) 607 → (2001) 738백만원 - 종자관리소 : (2000) - → (2001) 92백만원
합 계	7,313,058	7,772,293	459,235	6.3	

V. 2001 農林部門 公共基金 運用計劃 總括


(단위 : 억원)

구 분	운 용 계 획					조성계획	
	2000계획		2001계획 (B)	증△감 (B-A)	%	2001당년	누 계
	당 초	변경(A)					
1. 농수산물가격 안정기금 (예산지원)	21,310 (1,000)	22,400 (1,000)	21,800 (-)	△600 (△1,000)	△2.7 (△100.0)	1,870	25,966
2. 농지관리기금 (예산지원)	9,311 (400)	10,162 (400)	10,169 (400)	7 (-)	0.1 (-)	△446	24,837
3. 양곡증권정리기금 (예산지원)	25,536 (5,149)	29,064 (5,149)	15,344 (4,242)	△13,720 (△907)	(△47.2) (△17.6)	△34	57,090
4. 축산발전기금 (예산지원)	7,824 (2,000)	10,824 (2,000)	9,748 (1,500)	△1,076 (△500)	△9.9 (△25.0)	△775	25,663
계 (예산지원)	63,981 (8,549)	72,450 (8,549)	57,061 (6,142)	△15,389 (△2,407)	△21.2 (△28.2)	615	133,556



참 고 자 료

1. 2001 농림부소관 세입예산
2. 2001 농어촌특별세사업 예산
3. 2001 양곡관리특별회계 예산
4. 2001 농림부문 공공기금 운용계획
5. 농림부문예산 국회의결내역



1. 2001 농림부소관 세입예산

가. 일반회계

(단위 : 백만원)

구 분	2000예산	2001예산	증 △ 감	%
○ 재산수입	1,029	966	△63	△6.1
○ 경상이전 수입	2,511	2,804	293	11.7
○ 재화 및 용역판매수입	43	173	130	302.3
○ 수입대체경비 수입	139	-	△139	△100.0
○ 관유물 매각대	299	299	-	-
○ 융자 및 전대차관원금 회수	20	20	-	-
계	4,041	4,262	221	5.5

나. 농어촌구조개선특별회계

(단위 : 백만원)

구 분	2000예산	2001예산	증 △ 감	%
1. 농어촌구조개선 사업계정	4,997,691	4,102,184	△895,507	△17.9
○ 재산수입	273,141	326,557	53,416	19.6
○ 경상이전 수입	212,466	277,923	65,457	30.8
○ 용자 및 전대차관원금회수	1,089,365	1,175,606	86,241	7.9
○ 전년도 이월금	-	137,300	137,300	-
○ 정부 내부수입 및 기타	3,422,719	2,184,798	△1,237,921	△36.2
- 일반회계 전입금	1,350,822	1,584,798	233,976	17.3
- 재특회계 예수금	1,471,897	-	△1,471,897	△100.0
- 공자기금 예수금	600,000	600,000	-	-
2. 농특세전입금 사업계정	606,422	2,172,380	1,565,958	258.2
○ 재산수입	4,557	4,948	391	8.6
○ 용자 및 전대차관원금회수	703	9,872	9,169	1,304.3
○ 정부내부수입 및 기타	601,162	2,157,560	1,556,398	258.9
- 농특세특별회계전입금	601,162	2,157,560	1,556,398	258.9
계	5,604,113	6,274,564	670,451	12.0

다. 국유재산관리특별회계

(단위 : 백만원)

구 분	2000예산	2001예산	증 △ 감	%
○ 관유물 매각대	-	8,271	8,271	-
계	-	8,271	8,271	-

라. 책임운영기관 특별회계

(단위 : 백만원)

구 분	2000예산	2001예산	증 △ 감	%
1. 수의과학검역원 계정		41,617	41,617	
<손익계정>	-	28,516	28,516	-
○ 영업수입	-	217	217	-
○ 재산수입	-	293	293	-
○ 정부내부 수입 및 기타	-	28,006	28,006	-
- 일반회계전입금	-	28,006	28,006	-
<자본계정>	-	13,101	13,101	-
○ 정부내부수입 및 기타	-	13,101	13,101	-
- 일반회계 전입금	-	13,099	13,099	-
- 기 타	-	2	2	-
2. 식물검역소 계정	-	19,126	19,126	-
<손익계정>	-	16,475	16,475	-
○ 재화 및 용역판매수입	-	1	1	-
○ 정부내부수입 및 기타	-	16,474	16,474	-
- 일반회계 전입금	-	16,474	16,474	-
<자본계정>	-	2,651	2,651	-
○ 정부내부수입 및 기타	-	2,651	2,651	-
- 일반회계 전입금	-	2,649	2,649	-
- 기 타	-	2	2	-
계	-	60,743	60,743	-

마. 농특세관리 특별회계

(단위 : 백만원)

구 분	2000예산	2001예산	증 △ 감	%
○ 농어촌특별세	1,433,513	2,419,509	985,996	68.8
○ 재산수입	20,090	20,200	110	0.5
○ 용자 및 전대차관원금회수	718	4,364	3,646	507.8
○ 전년도 이월금	-	1,103,021	1,103,021	-
○ 정부내부수입 및 기타	175,000	-	△175,000	△100.0
- 공자기금예수금	175,000	-	△175,000	△100.0
계	1,629,321	3,547,094	1,917,773	117.7

2. 2001 농어촌특별세사업 예산

가. 총괄

(단위 : 억원)

	2000 예산			2001 예산			증 감 (B-A)
	계(A)	국 고	지방비	계(B)	국 고	지방비	
합 계	16,346	12,959	3,387	35,619	30,764	4,855	19,273
I. 농어업경쟁력강화	10,790 (66.0)	9,944	846	26,900 (75.5)	25,965	935	16,110
① 생산기반조성	1,166	940	226	12,860	12,609	251	11,694
② 친환경농업육성지원	80	60	20	106	91	15	26
③ 유통 개선	2,913	2,891	22	4,236	4,194	42	1,323
④ 농소정협력사업지원	-	-	-	15	15	-	15
⑤ 농림수산업자 신용보증 기금 출연	4,260	4,260	-	4,677	4,677	-	417
⑥ 농림수산기술개발	362	362	-	431	431	-	69
○ 농림기술개발	315	315	-	382	382	-	67
○ 수산기술개발	47	47	-	49	49	-	2
⑦ 농림수산계 학교지원	133	133	-	135	135	-	2
○ 기술전문대학시설지원	35	35	-	36	36	-	1
○ 수산계 특성화대학	16	16	-	17	17	-	1
○ 임업전문기술인력양성	8	8	-	8	8	-	-
○ 농수산계 대학시설장비	74	74	-	74	74	-	-
⑧ 어항 건설	960	778	182	938	710	228	△22
○ 1·3종 어항	596	596	-	482	482	-	△114
○ 2종 어항	364	182	182	456	228	228	92
⑨ 어촌 종합 개발	362	194	168	332	175	157	△205
⑩ 양식 어장 개발	40	40	-	32	32	-	△8
⑪ 어업구조조정	-	-	-	2,594	2,594	-	2,594
⑫ 임대 건설	514	286	228	544	302	242	△212

(단위 : 억원)

사 업 명	2000 예산			2001 예산			증 감 (B-A)
	계(A)	국 고	지방비	계(B)	국 고	지방비	
II. 농어촌생활여건개선	3,553 (21.7)	1,137	2,416	5,100 (14.3)	1,295	3,805	1,547
① 농어촌도로정비	1,090	-	1,090	1,839	-	1,839	749
② 농어촌하수도정비	726	-	726	1,226	-	1,226	500
③ 농어촌주택개량	388	388	-	360	360	-	△28
④ 농어촌폐기물처리지원	150	150	-	195	195	-	45
⑤ 농어촌생활용수개발	1,199	599	600	1,480	740	740	281
○ 암반지하수	723	361	362	816	408	408	93
○ 지방상수도	476	238	238	664	332	332	188
III. 농어민 복지증진	1,486 (9.1)	1,361	125	1,457 (4.1)	1,342	115	△29
① 농어민 연금제	616	616	-	709	709	-	93
② 농어촌의료서비스	347	252	95	347	252	95	-
○ 공공의료기반확충	285	190	95	285	190	95	-
○ 민간병원용자	62	62	-	62	62	-	-
③ 대학생학자금 용자 등	334	334	-	217	217	-	△117
○ 학자금용자	306	306	-	180	180	-	△126
○ 실업계고교학과 개편	28	28	-	37	37	-	9
④ 도시유학생기숙사건립	20	10	10	-	-	-	△20
⑤ 농어촌공공도서관건립	50	30	20	50	30	20	-
⑥ 오지및낙도교통지원	90	90	-	108	108	-	18
○ 벽지노선버스구입	70	70	-	80	80	-	10
○ 낙도보조선로국고선대체	20	20	-	28	28	-	8
⑦ 농어민직업훈련	29	29	-	26	26	-	△3
IV. 채 무 상 환	517 (3.2)	517	-	2,162 (6.1)	2,162	-	1,645
① 채 무 상 환	517	517	-	2,162	2,162	-	1,645

나. 농림수산부문

(단위 : 백만원)

사 업 명	2000 예산			2001 예산			증 감 (B-A)
	계(A)	국 고	지방비	계(B)	국 고	지방비	
< 농림부 소관 >	571,371	508,346	63,025	2,057,619	1,986,012	71,607	1,486,248
① 생산기반조성	116,612	93,992	22,620	1,285,980	1,260,833	25,147	1,169,368
② 친환경농업육성 지원	8,000	6,000	2,000	10,581	9,081	1,500	2,581
③ 유통개선	291,324	289,044	2,280	423,556	419,396	4,160	132,232
④ 농소정협력사업지원	-	-	-	1,500	1,500	-	1,500
⑤ 농림수산기술개발	31,471	31,471	-	38,188	38,188	-	6,717
⑥ 농촌생활용수개발	72,250	36,125	36,125	81,600	40,800	40,800	9,350
⑦ 채무상환	51,714	51,714	-	216,214	216,214	-	164,500
<농촌진흥청소관>	10,900	10,900	-	10,992	10,992	-	92
① 농림수산계학교지원	10,900	10,900	-	10,992	10,992	-	92
○ 농림계 특성화대학	7,365	7,365	-	7,375	7,375	-	10
○ 기술전문대 육성	3,535	3,535	-	3,617	3,617	-	82
<산림청 소관>	52,137	29,312	22,825	55,193	31,010	24,183	3,056
① 임도건설	51,357	28,532	22,825	54,413	30,230	24,183	3,056
② 임업전문가 기술인력양성	780	780	-	780	780	-	-
<해양수산부소관>	144,586	109,578	35,008	399,066	360,580	38,486	254,480
① 어항건설	95,988	77,788	18,200	93,712	70,962	22,750	△2,276
○ 1·3종 어항	59,588	59,588	-	48,212	48,212	-	△11,376
○ 2종 어항	36,400	18,200	18,200	45,500	22,750	22,750	9,100
② 어촌종합개발 및 양식 어장 개발	40,155	23,347	16,808	36,462	20,726	15,736	△3,693
○ 어촌종합개발	36,159	19,351	16,808	33,220	17,484	15,736	△2,939
○ 양식어장개발	3,996	3,996	-	3,242	3,242	-	△754
③ 국고여객선 건조	2,011	2,011	-	2,814	2,814	-	803
④ 첨단수산개발	4,762	4,762	-	4,888	4,888	-	126
⑤ 수산계특성화대학	1,670	1,670	-	1,732	1,732	-	62
⑥ 어업구조조정				259,458	259,458	-	259,458
농림수산부문계	778,994	658,136	120,858	2,522,870	2,388,594	134,276	1,743,876

3. 2001 양곡관리특별회계 예산

(단위 : 백만원)

구분	2000예산	2001예산	증△감		비고	
			(B-A)	%		
세입	1. 양곡판매수입	1,009,814	1,081,472	71,658	7.1	
	○미곡 (천석)	952,946 (4,211)	1,047,168 (4,401)	94,222 (190)	9.9 (4.5)	○4,211천석→4,401천석 (148,877원/80kg)
	○하곡 (천석)	34,759 (418)	30,418 (384)	△4,341 (△34)	△12.5 (△8.1)	○418천석→384천석 (43,910원/76.5kg)
	○부산물	1,530	1,593	63	4.1	○미강, 쇠미, 설미 등
	○양곡장기미납대회수	20,579	2,293	△18,286	△88.9	○보건복지부의 영세가구 지원 양곡회수
	2. 잡수입	100	100	-	-	○자치단체 경상보조금 정산잔액 등
	3. 전년도이월금	137	-	△137	△100.0	
	4. 일반회계전입금	206,648	77,036	△129,612	△62.7	○양곡 자체세입부족자금
	5. 계정간 거래	137	-	△137	△100.0	
	총계 (순계)	1,216,836 (1,216,699)	1,158,608 (1,158,608)	△58,228 (△58,091)	△4.8 (△4.8)	
세출	1. 양곡매입비	1,010,802	953,945	△56,857	△5.6	
	○추곡매입비	947,945	888,572	△59,373	△6.3	
	- 정부직접수매 (천석)	918,169 (3,337)	872,019 (3,004)	△46,150 (△333)	△5.0 (△10.0)	○3,004천석 (161,270원/80kg)
	- 농협차액보상 (천석)	29,776 (3,432)	16,553 (3,128)	△13,223 (△304)	△44.4 (△8.9)	○3,128천석(2,940원/80kg)
	○하곡매입비 (천석)	62,857 (400)	65,373 (400)	2,516 (-)	4.0 (-)	○400천석 (90,594원/76.5kg)
	2. 수입양곡대 (천석)	55,198 (795)	62,606 (978)	7,408 (183)	13.4 (23.0)	○쌀:128,268톤(420\$/톤) ○보리쌀:20,281톤(150\$/톤)
	3. 조작성비	101,944	103,505	1,561	1.5	○보관료, 가공임, 운반료 등
	4. 파오납반환금	116	76	△40	△34.4	○파오납 반환금양곡판매대금)
	5. 기타경비	48,639	38,476	△10,163	△20.9	
	○선금 지급·관리수수료	2,606	4,090	1,484	56.9	○추곡수매선금지급 수수료
	○수입양곡제세	4,461	4,931	470	10.5	○수입양곡제세, 보험료
	○양곡포장재구입	1,886	2,058	172	9.1	○양곡포장재 구입
	○선금이자 및 보관료	18,008	18,147	139	0.8	○추곡수매 농협선금 지급이자
	○시·도 경상보조	1,000	1,000	-	-	○시·도 양곡관리비
	○차입금이자	20,678	8,250	△12,428	△60.1	○한은차입금 이자
	6. 자산취득비	-	-	-	-	
	7. 타계정전출금	137	-	△137	△100.0	
	8. 차기이월금	-	-	-	-	

4. 2001 농림부문 공공기금 운용계획

가. 농수산물 가격안정기금

(단위 : 백만원)

구 분		2000 계획		2001계획 (B)	증 △ 감 (B-A)
		당 초	변경(A)		
조달	○ 비축농수산물 판매수입	563,629	501,852	535,595	33,743
	○ 종자판매수입	-	7,543	37,479	29,936
	○ 융자금 회수	1,341,997	1,283,736	1,450,563	166,827
	○ 융자금 이자수입	61,729	61,101	75,857	14,756
	○ 재특 차입금	100,000	100,000	-	△100,000
	○ 기타 수입	63,645	75,035	80,506	5,471
	○ 전년도 이월금	-	210,733	-	△210,733
계		2,131,000	2,240,000	2,180,000	△60,000
운용	○ 가격안정사업	1,075,567	1,055,420	1,123,407	67,987
	- 정부가격안정	430,236	449,595	404,070	△45,525
	- 민간가격안정	645,331	605,825	719,337	113,512
	○ 종자수급사업	-	39,208	43,444	4,236
	- 종자수매	-	37,782	41,610	3,828
	- 생산보상금	-	1,426	1,834	408
	○ 유통개선사업	1,010,356	1,098,471	969,292	△129,179
	- 유통시설 확충 및 개선	66,381	68,194	47,206	△20,988
	- 산지 및 소비지유통개선	772,336	807,752	738,747	△69,005
	- 유통조성	171,639	222,525	183,339	△39,186
	○ 사업조성(위탁료, 설비비 등)	15,337	15,337	12,974	△2,363
	○ 재특원리금 상환	29,740	30,506	30,508	2
	○ 기금관리비	-	208	375	167
	○ 일시여유자금(금융기관단 예탁)	-	850	-	△850

나. 농지관리기금

(1) 총괄

(단위 : 백만원)

구분	2000계획		2001계획 (B)	증감 (B-A)
	당초	변경(A)		
○ 농지관리계정	733,790	747,288	748,811	1,523
○ 농지조성계정	197,348	268,885	268,121	△764
계	931,138	1,016,173	1,016,932	759

(2) 농지관리계정

(단위 : 백만원)

구분		2000계획		2001계획 (B)	증감 (B-A)
		당초	변경(A)		
조달	○ 출연금	40,000	40,000	40,000	-
	○ 공공자금관리기금 차입	340,038	340,038	338,789	△1,249
	○ 조성계정 차입	-	-	10,000	10,000
	○ 융자금 회수 등	327,081	324,679	349,842	25,163
	○ 전기이월	26,671	42,571	10,180	△32,391
계		733,790	747,288	748,811	1,523
운용	○ 영농규모화 사업	243,372	243,372	268,681	25,309
	- 농지매매	123,219	123,219	132,081	8,862
	- 농지교환분합	5,156	5,156	4,800	△356
	- 농지임대차	114,997	114,997	131,800	16,803
	○ 차입금 상환	455,688	458,961	444,336	△14,625
	○ 제세 및 사업수수료	34,730	34,775	35,794	1,019
	○ 차기이월	-	10,180	-	△10,180

(3) 농지조성계정

(단위 : 백만원)

구 분		2000계획		2001계획 (B)	증 감 (B-A)
		당 초	변경(A)		
조 달	○ 농지조성비	154,700	186,000	200,322	14,322
	○ 조성토지 매각대	5,641	11,014	6,565	△4,449
	○ 수입이자 등	26,885	24,666	33,034	8,368
	○ 전기이월	10,122	47,205	28,200	△19,005
계		197,348	268,885	268,121	△764
운 용	○ 농지조성사업	188,619	234,919	249,243	14,324
	○ 농지 재개발	3,200	350	2,850	2,500
	○ 농지정보화·교육 등	4,022	4,559	5,005	446
	○ 기금관리비	749	763	796	33
	○ 관리계정 대여	-	-	10,000	10,000
	○ 예 비 비	544	94	227	133
	○ 차기이월	214	28,200	-	△28,200

다. 양곡증권정리기금

(단위 : 백만원)

구 분		2000계획		2001계획 (B)	증 감 (B-A)
		당 초	변경(A)		
조 달	○ 공자관리기금 예수금	2,387,600	2,328,000	1,106,763	△1,221,237
	○ 재정지원	514,860	514,860	424,218	△90,642
	- 일반회계	514,860	514,860	424,218	△90,642
	○ 전년도 이월금	3,964	10,707	3,393	△7,314
계		2,906,424	2,853,567	1,534,374	△1,319,193
운 용	○ 차관양곡원리금 상환	11,798	11,798	11,057	△741
	○ 양곡증권원리금 상환	2,749,678	2,749,678	497,438	△2,252,240
	○ 공자기금 예수금 원리금 상환	144,948	88,698	1,025,879	937,181
	○ 차년도 이월금	-	3,393	-	△3,393

라. 축산발전기금

(단위 : 백만원)

구 분		2000계획		2001계획 (B)	증 감 (B-A)
		당 초	변경(A)		
조 달	○ 축산물 수입이익금	77	4,077	1,213	△2,864
	○ 마사회 납입금	55,020	55,020	57,771	2,751
	○ 대체초지조성비	757	757	795	38
	○ 기금운용수익금(융자금 이자)	98,096	104,128	97,278	△6,850
	○ 회수금(융자금 회수)	408,726	448,417	507,356	58,939
	○ 차입금(농특회계)	200,000	200,000	150,000	△50,000
	○ 전년도 이월금	19,723	270,000	160,400	△109,600
계		782,399	1,082,399	974,813	△107,586
운 용	○ 축산물유통개선사업	266,400	183,864	428,254	244,390
	○ 축산물수급 및 가격안정사업	272,569	665,820	260,442	△405,378
	○ 가축개량 및 경영개선	133,709	128,777	87,757	△41,020
	○ 사육기반 확충	95,425	98,925	113,031	14,106
	○ 차입금 상환	3,900	3,900	9,900	6,000
	○ 기금관리비	1,113	1,113	847	△266
	○ 여유자금 운영	9,283	-	74,582	65,299

5. 농림부문 예산 국회의결 내역

가. 세 입

(단위 : 억원)

	2000예산 (A)	2001 예산			증△감 (B-A)	%	비 고
		정부안	국회증감	계(B)			
□ 농어촌구조개선 특별회계	58,248	66,277	△1,098	65,179	6,931	11.9	
○ 구조개선사업 계정	49,977	38,853	2,169	41,022	△8,955	△17.9	○ 일반회계 전입금 : 216,900백만원
○ 농특세전입금 사업계정	6,064	24,991	△3,267	21,724	15,660	258.2	○ 농특세 전입금 : △326,700 백만원
○ 임업진흥사업 계정	2,207	2,433	-	2,433	226	10.2	

나. 세 출

(단위 : 억원)


	2000예산 (A)	2001 예산			증△감 (B-A)	%	비 고
		정부안	국회증감	계(B)			
□ 농림부소관	73,130	76,054	1,669	77,723	4,593	6.3	
<일반회계>	20,663	16,890	2,715	19,605	△1,058	△5.1	
①부채대책비 등 이차보전	7,347	6,104	3,215	9,319	1,972	26.8	○ 부채경감 대책비 : 3,216억원 ○ 농업경영종합 자금 이차보전 : △1억원
②비료계정 적자보전	1,810	1,580	△500	1,080	△730	△40.3	○ 원금 : △500억원
<농특회계>	50,477	57,180	△1,046	56,134	5,657	11.2	
①수리시설개보수	-	-	300	300	300	-	○ 재해대책 국고채 상환분
②금강Ⅱ지구 농업개발	290	290	61	351	61	21.0	○ 공사비 증액
③새만금방조제 축조	764	634	△61	573	△191	△25.0	○ 공사비 감액
④축산발전기금지원	2,000	2,000	△500	1,500	△500	△25.0	○ 사업비 감액
⑤꽃박람회 개최	40	17	10	27	△13	△32.5	○ 안면도 : 10억원
⑥농산물직거래시설지원	104	127	△56	71	△33	△31.7	○ 파머스마켓 : △56억원
⑦협동조합유통활성화	2,000	2,500	△500	2,000	-	-	○ 사업비 감액
⑧지역특화사업	1,100	920	△100	820	△280	△25.4	○ 실적가산금 : △40억원 ○ 포괄보조금 : △60억원
⑨농업경영종합자금 지원	1,285	1,685	△200	1,485	200	15.6	○ 사업비 감액

(단위 : 억원)

	2000예산 (A)	2001 예산			증△감		비 고
		정부안	국회증감	계(B)	(B-A)	%	
□ 농진청 소관	3,175	3,221	18	3,239	64	2.0	
<일반회계>	2,424	2,287	18	2,305	△119	△4.9	
①농업생명공학 기술개발	72	82	18	100	28	38.9	○사업비 증액
□ 산림청 소관	7,343	6,708	430	7,138	△205	△2.8	
<일반회계>	3,588	2,418	430	2,848	△740	△20.6	
①신림박물관	50	40	30	70	20	40.0	○진주, 순창
②공공근로(숲가꾸기)	1,589	800	400	1,200	△389	△24.5	
합 계	83,649	85,983	2,117	88,100	4,451	5.3	




2000년도 예산개요



目 次

I. 2000 農林豫算 編成方向	3
II. 2000 農林部門豫算 總括	4
1. 2000 豫算 規模	4
2. 重點 編成內容	6
3. 農特稅事業 豫算 調整現況	8
III. 主要事業別 豫算 內譯	9
1. 農産物 流通改革의 지속적 추진	9
2. 主穀自給의 安定的 達成을 위한 生産基盤 構築 ...	13
3. 農業機械化 事業의 내실화	16
4. 品目別 競爭力提高 지원	18
5. 技術開發 및 情報化 지원	21
6. 경쟁력 있는 經營體의 育成	22
7. 農村生活環境改善 및 負擔輕減 등	24
IV. 2000 農林部門豫算 細部內譯	26
V. 2000 農林部門 政府管理基金 運用計劃 總括	57

參考資料



I. 2000 農林豫算 編成方向

농정개혁 및 농업인의 지위향상과 농가경영안정 추진

- 농업관련조직의 개혁을 적극 지원
- 생산자, 소비자 모두에게 이익이 되는 유통구조개혁의 본격 추진
- 농업인의 경영안정대책 지속 추진으로 농업인의 지위 향상
 - 투융자방식을 수요자중심, 경영안정중심으로 전환
 - 농가부채경감대책의 지속 추진
- 쌀 자급기반유지를 위한 재해대비 기반정비사업의 투자 확대
- 지식농업육성으로 선진농업실현
- 품질·안전성·친환경농업·수출확대로 우리농업의 활로개척
- 농림사업·투융자제도의 지속적 개선

II. 2000 農林部門 豫算 總括

1. 2000 豫算規模

□ 2000 농림예산은 8조 1,623억원으로 '99대비 5.1% 증가(3,973억원)

○ 투융자 사업비는 4조 3,630억원으로 '99대비 3.8%증가(1,594억원)

= 농림수산업자 신용보증기금출연예산 포함시 '99대비 9.5% 증액 =

< 농림부문예산 (2청 포함) >

(단위 : 억원)

구 분		'99예산 (A)	2000예산 (B)	증 △ 감 (B-A)	%
기 능 별	○ 투융자사업	42,036	43,630	1,594	3.8
	○ 부담경감 및 채무상환 등	21,679	26,751	5,072	23.4
	○ 양곡지원	9,812	7,215	△2,597	△26.5
	- 수매지원	1,828	2,066	238	13.0
	- 양곡증권기금	7,984	5,149	△2,835	△35.5
	○ 공공근로사업	1,766	1,589	△177	△10.0
	○ 기본적 경비	2,357	2,438	81	3.4
합 계 (농림수산업자 신용보증기금 포함시)		77,650 (78,410)	81,623 (85,883)	3,973 (7,473)	5.1 (9.5)
재 원 별	○ 일반회계	25,099	25,973	874	3.5
	○ 농특회계	48,841	53,630	4,789	9.8
	○ 재특회계	3,710	2,020	△1,690	△45.5
양곡관리특별회계		13,226	12,167	△1,059	△8.0
농특세관리특별회계		495	517	22	4.4
국유재산관리특별회계		1,289	1,225	△64	△5.0
책임운영기관특별회계		-	98	98	-

□ 2000 농림부소관 예산은 7조 2,630억원으로 '99대비 4.4% 증가 (3,047억원)

- 투융자사업비는 3조 7,517억원으로 '99대비 1.5% 증가
- 경직성사업비는 3조 3,943억원으로 '99대비 7.9% 증가
- = 농림수산업자 신용보증기금출연예산 포함시 '99대비 9.3% 증액 =

< 2000 농림부 소관 예산규모 > (단위 : 억원)

구 분	'99예산 (A)	2000예산 (B)	증 감 (B-A)	%
I. 투융자 사업	36,958	37,517	559	1.5
○ 생산기반조성	17,806	17,124	△682	△3.8
- 재해대비 기반구축	8,187	8,632	445	5.4
○ 농업기계화	2,553	2,390	△163	△6.4
○ 생산 및 유통개선	11,297	12,715	1,418	12.6
- 농산물유통개혁	5,477	8,762 ¹⁾	3,285	60.0
○ 기술개발 및 정보화	467 ²⁾	432	△35	△7.5
○ 인력육성	2,748	2,832	84	3.1
○ 농가자금 지원 등	803	1,066	263	32.8
○ 생활환경개선	1,030	837	△193	△18.7
○ 기타사업	134	121	△13	△9.7
II. 경직성 사업	31,467	33,943	2,476	7.9
○ 부담경감 및 채무상환 등	21,655	26,728	5,073	23.4
○ 양곡지원	9,812	7,215	△2,597	△26.5
사업비계	68,425	71,460	3,035	4.4
III. 기본적경비	1,158	1,170	12	1.0
소관합계	69,583	72,630	3,047	4.4
※ 농림수산업자 신용보증기금지원(재경부)	760	4,260	3,500	460.5
계	70,343	76,890	6,547	9.3

주 1) 유통부문예산 : 총 투융자예산의 23.4%
 2) 농경연·한식연 등 정부출연기관 소속변경(농림부 → 국무총리실)분 120억원 제외

2. 重點 編成內容

□ 농가부채경감 및 농업인 연대보증해소대책 강화

- 농가부채경감을 위하여 정책자금 상환연기, 상호금융자금의 저리자금 대체지원, 경영개선자금 조성에 필요한 이차보전소요 2,690억원을 신규 반영

- 예 산 : ('99) 4,233 → (2000) 7,347억원(3,114억원 증)

- 연대보증으로 대출된 농업용 자금의 연대보증 해소를 위해 농림수산업자 신용보증기금 출연예산 대폭 증액(재경부 소관)

- 예 산 : ('99) 760억원 → (2000) 4,260(3,500억원 증)

□ 재해대비 생산기반 구축 : ('99) 8,187억원 → (2000) 8,632(5.4% 증)

- 농업용수개발사업 확충 및 효율성 증대

- 용 수 개 발 : ('99) 3,515억원 → (2000) 3,603(2.5% 증)

- 수 리 시 설 개 보 수 : 2,647억원 → 2,848(7.6% 증)

· 수 리 시 설 개 보 수 : 2,373억원 → 2,550(7.5% 증)

· 국 가 관 리 방 조 제 개 보 수 : 247억원 → 271(9.4% 증)

- 홍수시 침수피해의 사전 예방을 위한 배수개선사업 확대

- 배 수 개 선 : ('99) 2,025억원 → (2000) 2,181(7.7% 증)

□ 농업경영종합자금제 시범사업 확대

- 2001년 본격도입을 위한 종합자금제 시범사업 확대

- 지원규모 : ('99) 150억원 → (2000) 1,605(재정 1,285, 농·축협자금 320)

· 예 산 : ('99) 150억원 → (2000) 1,307(종합자금 1,285, 이차보전 22)

* 통합대상사업 : 과실·채소·시설원예·특작생산유통지원사업, 기타 전업농 지원사업

□ 농산물유통부문 예산확대

- 농업인이 제값을 받고 출하하고, 중간유통마진을 줄임으로써 실질적인 농가소득을 높일 수 있도록 농산물 유통개혁을 적극 뒷받침

- 예 산 : ('99) 5,477억원 → (2000) 8,762(60.0% 증)
(사업비중 비중) 14.8% 23.4

* 2000년 예산은 협동조합 유통활성화자금 2,000억원 포함

□ 농업관련조직 개혁 지원 : ('99) 110억원 → (2000) 3,000(2,890억원 증)

< 협동조합 통합 및 일선조합 유통활성화 지원 : 2,600억원 >

- 농·축협 등 협동조합을 생활권·경제권 중심으로 합병을 촉진하고 전산비용 등 통합설립준비 예산 지원

- 예 산 : ('99) 40억원 → (2000) 600(560억원 증)

· 일선조합 합병지원 : 40억원 180(180개소)
· 중앙회 통합지원 : - 420

- 일선조합의 유통사업활성화를 위한 자금지원(신규) : 2,000억원

< 농업기반공사 설립지원 : 400억원 >

- 농어촌진흥공사, 농지개량조합, 농지개량조합연합회 3개기관 통합으로 농업기반공사 설립에 필요한 사업비 지원 확대

- 출자금 : ('99) 70억원 → (2000) 400(330억원 증)

3. 農特稅事業 豫算 調整現況

□ 2000 농특세사업 예산은 1조 6,346억원으로 '99예산(1조 1,816억원) 대비 4,530억원 증액(38.3%)

- 농업인 연대보증 해소 등을 위한 농림수산업자 신용보증기금출연 확대 등으로 국채관리기금에서 1,750억원을 차입하여 순사업비 1조 5,829억원 규모로 편성

(단위 : 억원)

구 분		'99예산 (A)	2000예산 (B)	증 감 (B-A)	%
세 입	○ 농 특 세	9,988	14,335	4,347	43.5
	○ 융자원리금회수	205	261	56	27.3
	○ 국채관리기금	1,623	1,750	127	7.8
계		11,816	16,346	4,530	38.3
세 출	○ 사 업 비	11,321	15,829	4,508	39.8
	- 농어업경쟁력강화	6,789	10,790	4,001	58.9
	- 농어촌생활여건개선	2,997	3,553	556	18.6
	- 농어업인복지증진	1,526	1,486	△40	△2.6
	○ 채 무 상 환	495	517	22	4.4

□ 농특세사업은 2000년까지 8조 9,624억원을 지원하여 2004년까지의 지원목표액 15조원중 59.7% 수준 지원

(단위 : 억원)

	목표(A)	'99까지(B)	2000 (C)	잔액(A-B-C)
○ 농특세사업	150,000	73,795	15,829	60,376
- 농어업경쟁력강화	90,775	43,928	10,790	36,057
- 농어촌생활여건개선	41,040	20,108	3,553	17,379
- 농어업인복지증진	18,185	9,759	1,486	6,940
○ 채무상환	-	764	517	-

Ⅲ. 主要事業別 豫算內譯

1. 農産物 流通改革의 지속적 추진

- 농산물유통 효율화로 농업경쟁력 제고와 국민생활 안정 -
- ◇ 생산자 : 시장교섭력 강화로 수취가격 제고
- ◇ 소비자 : 저렴한 가격으로 품질좋은 농산물 구입
- ◇ 유통인 : 공정거래를 통한 적정이윤 확보

< 소비지 유통시설 확충 >

- 건설추진중인 도매시장은 완공을 앞당기고 기존 시설을 보완하면서 유통단계가 1~2단계 줄어든 물류센타를 추가 설치하여 소비지 유통경로간 경쟁을 촉진

- 도매시장 : ('99) 767(12) → (2000) 301억원(8개소)
- 공판장 : 67 (5) → 20억원(2개소)
- 물류센타 : 667(10) → 749억원(9개소)
- 종합유통센타 : 150 (2) → 96억원(2개소)
- 도매시장 등 시설보완 : 179(16) → 65억원(2개소)
- 전자경매시스템 도입(신규) : 40개소, 60억원
- 소비지 유통활성화를 위한 농안기금지원(신규) : 1,000억원

< 산지유통혁신 >

- 산지에서부터 규격선별·공동출하가 가능하도록 산지유통센타(포장센타)를 농산물 산지유통의 종합거점 유통시설로 육성하고, 물류개선을 위해 하역기계화 및 파렛트와 플라스틱 상자 등 물류기기의 공동이용을 지원

- 산지유통센타 : ('99) 231 (69) → (2000) 142억원(30개소)
- 농산물물류표준화 : 140(292) → 96억원(200개소)
- 규격출하 : 447 → 470억원(5.1%)
- 농산물저온유통기반 확충 : 105 (18) → 58억원(10개소)
- 협동조합유통활성화 자금(신규) : 2,000억원

< 농산물 직거래 확대지원 >

- 직거래시설을 확충하고 다양화하여 유통단계와 마진 축소
 - 농산물직거래시설 지원 : ('99) 59(25) → (2000) 104억원(30개소)
 - 소비자단체 등 물류시설지원 : 15 (5) → 20억원(10개소)

< 농촌가공산업 지원 >

- 농산물가공공장의 신규투자를 축소하는 대신 개보수비 및 건설한 업체에 운영자금 위주로 지원하고, 경영지도 등을 통해 부가가치를 증대
 - 농촌가공산업 육성 : ('99) 132 → (2000) 98억원(△25.7%)
 - 시설비 95 56억원(△41.1%)
 - 운영비 37 42억원(12.4%)
 - 가공산업 경영지도 : 11(260) → 11억원(260개소)
 - 농산물 명품개발 : 20 → 15억원(△25.0%)

< 농업유통 정보화 >

- 농업관측 정보의 활용과 전자상거래 활성화를 위한 기반을 구축하여 농산물유통의 효율화 도모
 - 농업관측 : ('99) 5 → (2000) 12억원
 - 전자상거래 활성화 : 2 → 6억원
 - 농산물통합유통정보 시스템 개발(신규) : 10억원

< 미곡종합처리장 설치 운영 >

○ 미곡종합처리장의 건조·저장시설의 유형과 단가를 다양화하여 지역여건에 따라 사업을 추진하되, 산물벼 수매확대를 위해 운영자금을 대폭 확대

- 건조·저장시설 : ('99) 461(95) → (2000) 504억원(140개소)

· 유형 및 단가 : 신규시설 생산자 2,000백만원, 신규시설 일반 800백만원, 증설 450백만원, 위성시설 700백만원, 양곡창고 개조 250백만원

- 운영자금 : ('99) 581(318) → (2000) 814억원(316개소)

· 전체운영자금 규모 3,180 3,792억원

· 단 가 1,000 1,200백만원/개소

< 꽃박람회 개최 지원 >

○ 화훼산업발전을 통한 국제경쟁력 강화와 농가소득증대를 위해 국제 꽃박람회 개최 지원

- 예 산 : ('99) 3 → (2000) 40억원(37억원 증)

· 충남 안면도 : 3 30억원

· 경기 고양 : - 10억원

< 축산발전기금 지원 >

○ 축산발전기금 재원부족을 감안, 축산물 유통시설 등 사업추진을 위해 농특회계에서 계속 융자 지원

- 예 산 : ('99) 1,300 → (2000) 2,000억원(53.8%)

< 농산물 유통예산 규모 >

(단위 : 백만원)

	'99예산 (A)	2000예산 (B)	증 감 (B-A)	%
계	547,743	876,242	328,499	60.0
○ 농산물도매시장	76,672	30,078	△46,594	△60.8
○ 농산물공판장	6,720	1,960	△4,760	△70.8
○ 농산물유통시설 보완	17,900	6,469	△11,431	△63.9
○ 농촌가공산업 육성	13,188	9,800	△3,388	△25.7
○ 미곡종합처리장 설치·운영	104,180	131,800	27,620	26.5
○ 종합유통센터	15,000	9,593	△5,407	△36.0
○ 농업정보통신환경개선	6,068	1,972	△4,096	△67.5
○ 유통관측 및 정보체계 구축	2,172	2,293	121	5.6
○ 가공산업경영지도	1,092	1,092	-	-
○ 농산물 물류표준화	14,000	9,600	△4,400	△31.4
○ 꽃박람회 개최	300	4,000	3,700	1,233.3
○ 농산물 물류센터	66,708	74,854	8,146	12.2
○ 농산물 산지유통센터	23,100	14,190	△8,910	△38.6
○ 농산물직거래 시설지원	5,880	10,360	4,480	76.2
○ 소비자단체 물류시설지원	1,498	2,000	502	33.5
○ 농산물 저온유통기반 확충	10,500	5,840	△4,660	△44.4
○ 농산물 명품개발	2,000	1,500	△500	△25.0
○ 축발기금 사업지원	130,000	200,000	70,000	53.8
○ 농산물 규격출하	44,690	46,965	2,275	5.1
○ 농산물 품질관리	6,075	11,876	5,801	95.5
○ 협동조합유통활성화	-	200,000	200,000	-
○ 농안기금 지원	-	100,000	100,000	-

2. 主穀自給의 安定的 達成을 위한 生産基盤 構築

- 21세기형 농업생산기반 구축 -

- ◇ 재해대비를 위한 사업강화로 안정 영농기반 구축
- ◇ 우량농지 확보 및 기계화 영농기반 구축

< 재해대비 생산기반 구축 >

- 빈발하는 가뭄에 대비하여 안정적인 영농을 할 수 있도록 농업용수개발 사업 확충
 - 대규모 용수개발 : ('99) 448 → (2000) 361억원(△19.3%)
 - 중규모 용수개발 : 2,567 → 2,722억원(6.0%)
 - 일반용수개발 : 500 → 520억원(4.0%)
- 집중호우시 농작물침수와 시설물피해를 사전 예방하기 위한 투자를 확대
 - 배수개선 : ('99) 2,025 → (2000) 2,181억원(7.7%)
 - 수리시설개보수 : 2,647 → 2,848억원(7.6%)
 - 수리시설개보수 : 2,373 2,550억원(7.5%)
 - 국가관리방조제개보수 : 247 271억원(9.4%)

< 우량농지 확보를 위한 대단위 농업개발 >

- 농경지에 대한 대체개발과 농업용수확보를 위해 대단위 농업개발 사업은 부분완공 위주로 집중지원
 - 사업비 : ('99) 2,582 → (2000) 2,444억원(△5.3%)
 - 예산 : 1,682 1,689억원(0.4%)
 - 기금 : 900 755억원(△16.1%)
 - 금강 II지구(290억원), 미호천 II지구(240억원), 홍보지구(180억원)는 양수장·용수로 설치 등에 필요한 공사비 계상
 - 영산강 III-1지구(385억원), 영산강 III-2지구(150억원)는 우량농지 조기 확보차원에서 확대 지원
 - 영산강 IV지구는 예비타당성 조사결과에 따라 조사 및 설계비 등 65억원 반영
 - 새만금지구는 이미 시공된 토석의 유실방지를 위한 보강공사와 배수갑문공사 등에 필요한 최소사업비를 지원하고, 향후 수질보전종합대책에 따라 소요예산 집중 지원
 - 사업비 : ('99) 1,630 → (2000) 1,134억원(△30.4%)
 - (공사비) (1,376) (1,037)

< 기계화 영농기반 구축 >

- 농업진흥지역 경지정리가 마무리 단계(760천ha중 2000년이후 58천ha 시행)에 있어 일반경지정리 사업량을 현행 수준 지원
 - 예 산 : ('99) 2,649(9) → (2000) 2,061억원(9천ha)
 - 개발여건이 불리한 중산간 지역은 농로 및 수로정비 위주의 간이정리 사업을 별도 추진(1천ha)
- 대구획 경지정리는 경지정리된 농지중 필지규모 등 사업수준이 낮은 200천ha를 대상('99봄까지 67천ha 완료)으로 사업추진
 - 예 산 : ('99) 2,010(6) → (2000) 940억원(5천ha)
- 대형농기계의 이용과 농경지 진·출입을 용이하게 하여 생산성 향상에 기여하기 위해 기계화 경작로 확포장 사업을 확대하고 밭작물 품질향상을 위해 밭기반정비 지속 추진
 - 기계화 경작로 : ('99) 1,505(1,800) → (2000) 1,544억원(1,860km)
 - 밭기반정비 : 1,245(6) → 1,245억원(6천ha)

< 농업생산기반 종합정비 >

- 농업용수개발, 경지정리, 배수개선 등 농업생산기반 정비사업을 지역중심으로 중규모단위로 종합개발하기 위한 사업비 지원(전북 고창, 전남 장성, 경북 상주, 경남 의령)
 - 예 산 : ('99) 36(4) → (2000) 198억원(4지구)

< 농지관리기금 지원 등 >

- 영농규모화사업 등을 위해 농지관리기금에 일반회계 출연금 지원
 - 예 산 : ('99) 400 → (2000) 400억원
- 신설되는 농업기반공사 사업비 등을 출자
 - 예 산 : ('99) 70 → (2000) 400억원(330억원 증)
- 저수지 등 농업용수원의 오염방지를 위해 농업용수 수질개선사업 추진
 - 예 산 : ('99) 9 → (2000) 5억원(△50.4%)

< 생산기반조성 예산 규모 >

(단위 : 백만원)

	'99예산 (A)	2000예산 (B)	증 감 (B-A)	%
계	1,780,587	1,712,415	△68,172	△3.8
① 경지종합정비	274,933	279,926	4,993	1.8
○ 받기반정비	124,482	124,482	-	-
○ 기계화 경작로	150,451	155,444	4,993	3.3
② 경지정리	465,889	300,119	△165,770	△35.6
○ 일반경지정리	264,933	206,127	△58,806	△22.2
○ 대구획 경지정리	200,956	93,992	△106,964	△53.2
③ 배수개선	202,500	218,100	15,600	7.7
④ 수리시설 개보수	264,727	284,762	20,035	7.6
⑤ 농촌용수개발	351,465	360,322	8,857	2.5
⑥ 대단위 농업개발	72,200	92,500	20,300	28.1
	<23,000>	<38,500>	<15,500>	<67.4>
⑦ 새만금방조제 축조	96,000	76,400	△19,600	△20.4
	<67,000>	<37,000>	<△30,000>	<△44.8>
⑧ 농지관리기금 지원	40,000	40,000	-	-
⑨ 농업기반공사 출자	7,000	40,000	33,000	471.4
⑩ 농업생산기반 종합정비	3,592	19,820	16,228	451.8
⑪ 농업용수 수질개선	940	466	△474	△50.4

※ < >는 농지관리기금 외서

3. 農業機械化 事業의 내실화

- 농기계 산업의 구조조정과 해외진출 확대 -

- ◇ 농기계 구입자금을 통합지원하되 소형농기계에서 중대형 농기계로의 전환 추세 반영
- ◇ 국제 농기계박람회 비용 등을 지원하여 농기계산업 수출촉진

< 농기계 구입지원 >

- 생산자조직 농기계 구입, 일반농가 농기계 구입, 쌀 전업농 농기계 구입 등을 통합하여 지원하되 중대형 농기계 전환추세를 감안, 사업량을 확대하고 지원기준을 통일(국고융자 20, 농협융자 50, 자담 30%)
 - 예 산 : ('99) 1,386(109) → (2000) 1,547억원(118천대)
 - 단 가 : 5,280 6,557천원/대
 - ※ '99 농기계 구입지원 총규모 : 1,893억원(일반농가 1,386, 생산자 조직 150, 쌀 전업농 357)

< 농기계 사후관리 지원 >

- 농기계 사후관리의 효율성을 기하기 위해 농기계 사후봉사업소에도 농기계 보관창고 지원
 - 농기계 수리봉사 : ('99) 378(452) → (2000) 347억원(450개소)
 - 농기계 보관창고 : 218(1,030) → 94억원(350개소)
 - 사후봉사업소 보관창고(신규) : 20억원(50개소)

< 농기계 생산 및 수출지원 >

- 농기계의 국내수급 및 수출촉진을 위해 예산지원 확대
 - 농기계 생산자금 : ('99) 420(26) → (2000) 400억원(20개소)
 - 국제농림축산기계박람회(격년제 실시) : 2억원
 - 국제농기계 박람회 참석(2회) : 2억원(해외시장개척 예산에 포함)

< 농업기계화 예산 규모 >

(단위 : 백만원)

	'99예산 (A)	2000예산 (B)	증 감 (B-A)	%
계	255,252	238,995	△16,257	△6.4
① 농기계 구입자금 지원	153,612	154,745	1,133	0.7
② 농기계 사후관리지원	59,640	44,030	△15,610	△26.2
○ 농기계 수리봉사 지원	37,800	34,650	△3,150	△8.3
○ 농기계 보관창고 지원	21,840	9,380	△12,460	△57.1
③ 농기계 생산지원	42,000	40,000	△2,000	△4.8
④ 국제농림축산기계 박람회	-	220	220	-

4. 品目別 競爭力提高 지원

- 품목별 경쟁력 제고를 통해 수출확대 추진 -

- ◇ 유망종자개발 등을 통한 고부가가치 산업육성
- ◇ 지속가능한 친환경농업 확산
- ◇ 농축산물 수출확대로 우리농업의 활로개척

< 원예산업육성 >

- 원예특작 생산유통지원은 농업경영 종합자금에 통합 지원하고, 고품질 우량종자 및 과실검은마름병 방제 지원
 - 고품질우량종자개발 : ('99) 30 → (2000) 24억원(△18.7%)
 - 과실검은마름병 등 방제 : ('99) 21 → (2000) 16억원(△24.5%)

< 친환경농업지원 >

- 지속가능한 친환경농업 확산을 위해 관련예산 지속 지원
 - 토양개량사업 : ('99) 474 → (2000) 480억원(1.2%)
 - 중소농 고품질농산물 생산 : 105 → 60억원(△42.9%)
 - 친환경농업 직접지불 : 57 → 57억원(-)
 - 친환경농업 지구조성 : 40 → 40억원(-)
 - 친환경농업 시범마을지원 : 6 → 6억원(-)

< 수출촉진 >

- 농축산물 판매촉진 및 해외시장개척 예산은 확대 반영하고, 무역진흥센터는 2002년 완공에 필요한 건설비를 계상

- 예 산	: ('99) 224	→ (2000) 250억원(11.6%)
· 농축산물 판매촉진	: 102	→ 149억원(46.4%)
· 해외시장개척	: 82	→ 84억원(2.6%)
· 무역진흥센터	: 34	→ 17억원(△51.1%)

< 동·식물 검역강화 >

- 소비자의 신뢰확보 및 안전을 위해 동·식물검역 기자재 및 시설확충예산 지원

- 식물검역기능강화	: ('99) 39	→ (2000) 40억원(1.8%)
- 동물검역기능강화	: 151	→ 193억원(28.5%)

< 협동조합 합병지원 >

- 농·축협 등 협동조합의 합병촉진자금 및 전산비용 등 통합설립준비 예산 지원

- 예 산	: ('99) 40	→ (2000) 600억원(560억원 증)
· 합병지원	: 40(40)	180억원(180개소)
· 통합설립준비지원	: -	415억원
· 신·경분리관련 용역	: -	5억원

< 지역특화 사업지원 >

- 지방자치단체에 포괄보조형태로 지원되는 사업비를 확대하여 지역여건에 따라 필요한 사업을 추진

- 예 산	: ('99) 1,000	→ (2000) 1,100억원(10.0%)
· 지역특화	: 640	780억원
· 실적가산금	: 360	320억원

< 생산 및 유통개선 예산 규모 >

(단위 : 백만원)

	'99예산 (A)	2000예산 (B)	증 감 (B-A)	%
계	1,129,691	1,271,556	141,865	12.6
① 원예산업육성 등	213,522	4,000	△209,522	△98.1
○ 원예특작생산유통 ¹⁾	208,456	-	△208,456	△100.0
○ 고품질우량종자개발	3,000	2,440	△560	△18.7
○ 과실검은마름병방제	2,066	1,560	△506	△24.5
② 농산사업	110,494	95,992	△14,502	△13.1
○ 토양개량사업	47,388	47,971	583	1.2
○ 경영이양지원	22,294	11,709	△10,585	△47.5
○ 친환경농업직접지불	5,731	5,731	-	-
○ 친환경농업지구조성	4,000	4,000	-	-
③ 축산사업	112,638	77,073	△35,565	△31.6
○ 가축방역	13,850	17,085	3,235	23.4
○ 축산물검사	3,788	3,788	-	-
④ 농산물유통	547,743	876,242	328,499	60.0
⑤ 수출지원	22,366	24,966	2,600	11.6
○ 농축산물 판매촉진	10,152	14,866	4,714	46.4
○ 농산물 해외시장개척	8,226	8,443	217	2.6
⑥ 검역기능강화	18,928	23,283	4,355	23.0
⑦ 협동조합합병	4,000	60,000	56,000	-
⑧ 지역특화사업지원	100,000	110,000	10,000	10.0

주 : 1) 원예특작생산유통사업은 종합자금제로 통합

5. 技術開發 및 情報化지원

- 기술개발관련 예산을 2004년까지 농업 GDP의 2%수준까지 지원 -

◇ 농림기술개발은 현장애로 기술개발 중점 지원

< 농림기술개발 >

○ 현장애로 및 첨단기술개발 중점지원

- 농림기술개발 : ('99) 330 → (2000) 315억원(△4.6%)
 - 현장애로기술개발 : 85 → 90억원(5.9%)
 - 첨단농업기술개발 : 245 → 225억원(△8.2%)
- 농림기술관리센터 : 6 → 6억원(-)

< 정책연구개발 >

○ 한국식품개발연구원, 한국농촌경제연구원 업무가 국무총리실로 이관됨에 따라 정책연구개발비만 계상

- 예 산 : ('99) 12 → (2000) 9억원(△25.0%)

< 농림수산정보화 지원 등 >

○ 농업인에게 정보제공 기반조성 등을 지원하기 위해 농림수산정보센터 지원

- 예 산 : ('99) 26 → (2000) 28억원(4.4%)

○ 농업관련 정보의 체계적 관리를 위해 농림지식관리시스템 구축 예산지원(신규) : 5억원

○ 농촌생산기반 및 용수조사, 해외농업투자 환경 조사사업은 필요 소요반영

- 예 산 : ('99) 70 → (2000) 70억원(-)

6. 경쟁력있는 經營體의 育成

- 농업인의 자율·책임경영 의식 제고 -

- ◇ 경영체별 종합자금 융자제 시범사업 확대
- ◇ 농·소·정 협력 및 농업인교육 예산 증점지원

< 종합자금 융자제 >

- 원예특작 생산유통사업과 기타 전업농을 통합하여 농업인의 자율·책임경영을 위해 경영체별 종합자금 융자제를 위한 시범사업 규모를 확대하고 경영컨설팅 예산도 확대
 - 종합자금지원규모 : ('99) 150 → (2000) 1,605억원(재정 1,285, 농·축협자금 320)
 - 예 산 : 150 1,307억원(종합자금 1,285, 이차보전 22)
 - ※ 농·축협자금 320억원을 추가지원하고 이차보전예산 22억원 별도 반영
 - 농업경영컨설팅 : 8 12억원(42.9%)

< 농업인후계자 육성 >

- 전업농사업은 농기계 구입 및 종합자금에 통합시키고, 후계자는 인원수를 정예화하여 지원함으로써 사업내실화
 - 예 산 : ('99) 1,500(5) → (2000) 1,500억원(5천명)

< 농·소·정 협력 및 교육지원 >

- 농·소·정협력 지원 및 교육훈련 소요를 반영
 - 농·소·정협력 : ('99) 20 → (2000) 10억원(△50.0%)
 - 농업인교육훈련 : 23 → 25억원(5.3%)

< 인력육성 예산 규모 >

(단위 : 백만원)

	'99예산 (A)	2000예산 (B)	증 감 (B-A)	%
계	274,850	283,158	8,308	3.0
① 농업인후계자지원	150,000	150,000	-	-
② 전업농육성 ¹⁾	95,720	-	△95,720	△100.0
③ 농업인 교육훈련지원	2,335	2,458	123	5.3
④ 농·소·정협력 사업지원	2,000	1,000	△1,000	△50.0
⑤ 종합자금지원 시범사업	15,000	128,500	113,500	756.7
⑥ 농업경영컨설팅지원	840	1,200	360	42.9
⑦ 농업계학교 지원 ²⁾	8,955	-	△8,955	△100.0

주 : 1) 전업농육성사업은 종합자금 및 농기계 구입자금으로 전환

2) 농업계 학교지원은 농촌진흥청으로 업무이관

7. 農村生活環境改善 및 負擔輕減 등

- 정주권개발사업은 생활권 단위사업에 역점 -

- ◇ 농촌정주권개발 등 생활환경개선사업은 최대한 확보
- ◇ 양곡지원·부담경감 지원예산은 필요 소요반영

< 농촌정주생활권 개발 >

- 낙후된 농촌을 개발 정비하기 위한 일반정주권, 문화마을은 신규 착수를 억제하고 연차적 개발소요 반영
- 예 산 : ('99) 668 → (2000) 476억원(△28.8%)

< 농촌생활 용수개발 >

- 농촌마을에 깨끗한 지하수 확보를 위한 농촌생활용수 개발사업 지속 지원
- 예 산 : ('99) 361(425) → (2000) 361억원(425개소)

< 소득원 개발 >

- 농공단지 및 관광휴양자원개발 사업은 신규착수를 억제하고, 기존 단지의 운영활성화를 중점 유도
- 농 공 단 지 : ('99) 75 → (2000) 16억원(△79.1%)
- 관광휴양자원 : ('99) 88 → (2000) 61억원(△30.7%)

< 농업·축산경영자금 >

- '99년에 농가경영안정 및 부채대책 추진 등을 실시한 것을 감안 농업경영자금 및 축산경영자금 운용규모를 '99수준으로 동결
- '99 수준으로 운용규모를 동결하더라도 재정규모는 대폭 확대
- 농·축산경영자금 운용규모 : ('99) 44,700 → (2000) 44,700억원(-)
(예 산 지 원) 640 → 990억원(350억원 증)

< 양곡지원 >

- 양곡수매사업 지원은 2000년 추곡 668만석 수매(정부수매 334만석, 농협 차액수매 334만석)에 필요한 소요예산 반영
 - 예 산 : ('99) 1,828 → (2000) 2,066억원(238억원 증)
- 양곡증권정리기금 지원예산은 장기채 상환시기와 관련하여 감액 편성
 - 예 산 : ('99) 7,983 → (2000) 5,149억원(△35.5%)

< 부담경감지원 >

□ 이차보전

- 특별경영자금, 농·축산 경영자금, 정책자금 상환연기, 상호금융 저리 대체, 경영개선자금 조성 등 농업인 부담경감 이차보전 소요예산 반영
 - 예 산 : ('99) 4,233 → (2000) 7,347억원(73.6%)
 - '99 태풍피해농가 특별지원자금 이차보전(과수낙과, 인삼피해) : 92억원
 - 농어가부채경감대책('99.12.15) 이차보전예산 : 2,690억원

□ 수리시설 유지 관리지원

- 농업기반공사의 수리시설유지 관리에 필요한 경비를 지원
 - 예 산 : ('99) 722 → (2000) 643억원(△10.9%)

□ 비료계정 적자보전

- 2000년도 원금 및 이자상환소요 반영
 - 예 산 : ('99) 1,450 → (2000) 1,810억원(24.8%)
 - 원금·이자 : ('99) 300, 1,150 → (2000) 700, 1,110억원
 - ※ '99년말 적자누계(추정) : 14,349억원(농협 10,649, 한은 3,700억원)

□ 기타 부담경감

- 농업인자녀학자금, 비료판매가격 차손보전, 재해공제농업인 지원, 옥수수차액보상, 부적지감굴과원 정비, 귀농자영농창업자금, 농가도우미 제도 등의 예산은 필요 소요 계상
 - 예 산 : ('99) 1,490 → (2000) 1,168억원(△21.6%)

IV. 2000 農林部門 豫算 細部內譯

1. 農林部門 一般會計 歲入豫算

(단위 : 백만원)

	구 분	'99예산 (A)	2000예산 (B)	증△감 (B-A)	비 고
농 림 부	재 산 수 입	631	1,029	398	○ 국유지대여료 등
	경 상 이 전 수 입	2,961	2,511	△450	○ 원산지 미표시 과태료, 보조금 반납금 등
	기타재산및잡수입	13	43	30	○ 폐기문서, 불용품등 매각대
	수입대체경비	139	139	-	○ 국립수의과학검역원 면허 및 수수료
	고정자산매각대	11	299	288	○ 관용차량 매각대
	기타용자금회수	21	20	△1	○ 민간유휴지개답공사비원금
	소 계	3,776	4,041	265	
	농 촌 진 흥 청	4,158	4,152	△6	
	산 림 청	1,571	2,216	645	
	합 계	9,505	10,409	904	

2. 農林部門 歲出豫算

가. 소관별·회계별 예산

(단위 : 억원)

구 분		'99예산 (A)	2000예산 (B)	증△감 (B-A)	%
농 립 부	일반회계	19,546	20,163	617	3.2
	농특회계	46,397	50,477	4,080	8.8
	재특회계	3,640	1,990	△1,650	△45.3
	계	69,583	72,630	3,047	4.4
농촌진흥청	일반회계	2,213	2,522	309	14.0
	농특회계	649	653	4	0.6
	재특회계	10	-	△10	△100.0
	계	2,872	3,175	303	10.6
산 립 청	일반회계	3,340	3,288	△52	△1.6
	농특회계	1,795	2,500	705	39.3
	재특회계	60	30	△30	△50.0
	계	5,195	5,818	623	12.0
농림부문	일반회계	25,099	25,973	874	3.5
	농특회계	48,841	53,630	4,789	9.8
	재특회계	3,710	2,020	△1,690	△45.5
	계	77,650	81,623	3,973	5.1
양곡관리특별회계		13,226	12,167	△1,059	△8.0
국유재산관리특별회계		1,289	1,225	△64	△5.0
농특세관리특별회계		495	517	22	4.4
책임운영기관특별회계		-	98	98	-

주1) 전출금을 제외한 순계규모임.

- ① 일반회계에서 농특회계구조개선계정 전출금 : ('99) 16,060 → (2000) 13,508억원
- ② 재특회계에서 농특회계구조개선계정 전출금 : ('99) 12,802 → (2000) 14,719억원
- ③ 농어촌특별세관리특별회계에서 농특회계 : ('99) 5,247 → (2000) 6,012억원
농특세전입금계정 전출금
- ④ 일반회계에서 임업진흥사업계정 전출금 : ('99) 996 → (2000) 990억원

2) 농진청 일반회계에는 책임운영기관특별회계 전출금 97억원 포함

나. 회계별·기능별 예산

(단위 : 억원)

구 분		'99 예산 (A)	2000예산 (B)	증△감	
				(B-A)	%
일반회계 · 농특회계 · 재특회계	1. 사업비	75,293	79,185	3,892	5.2
	○ 투자사업비	42,036	43,630	1,594	3.8
	○ 부담경감 및 소득보전	9,739	9,163	△576	△5.9
	○ 채무상환등	10,490	15,778	5,288	50.4
	○ 비료계정적자보전	1,450	1,810	360	24.8
	○ 양곡지원	9,812	7,215	△2,597	△26.5
	- 수매지원	1,828	2,066	238	13.0
	- 양곡증권정리기금지원	7,984	5,149	△2,835	△35.5
	○ 공공근로사업	1,766	1,589	△177	△10.0
	2. 기본적경비	2,357	2,438	81	3.4
계		77,650	81,623	3,973	5.1
양 특 회 계		13,226	12,167	△1,059	△8.0
국 특 회 계		1,289	1,225	△64	△5.0
농특세관리특별회계		495	517	22	4.4
책임운영기관특별회계		-	98	98	-

3. 農林部 所管 歲出豫算 概要

가. 기능별·항목별 세출예산

(단위 : 백만원)

구 분	'99 예산 (A)	2000예산 (B)	증△감	
			(B-A)	%
1. 투 용 자 사 업	3,695,810	3,751,739	55,929	1.5
○ 생산 기 반 조 성	1,780,587	1,712,415	△68,172	△3.8
○ 농 업 기 계 화	255,252	238,995	△16,257	△6.4
○ 생산 및 유통 개선	1,129,691	1,271,556	141,865	12.6
- 유통 부 문	547,743	876,242	328,499	60.0
○ 기술 개발 및 정보 화	58,715	43,191	△15,524	△26.4
○ 인 력 육 성	274,850	283,158	8,308	3.0
○ 농 촌 소 득 원 개 발 및 농 가 자 금 지 원	80,313	106,630	26,317	32.8
○ 생 활 환 경 개 선	102,965	83,707	△19,258	△18.7
○ 기 타 사 업	13,437	12,087	△1,350	△10.0
2. 비 투 용 자 사 업	3,146,672	3,394,296	247,624	7.9
○ 부 담 경 감 및 소 득 보 전	973,917	916,269	△57,648	△5.9
○ 채 무 상 환 등	1,046,620	1,575,537	528,917	50.5
○ 적 자 보 전	144,994	180,982	35,988	24.8
○ 양 곡 지 원	981,141	721,508	△259,633	△26.5
- 수 매 지 원	182,800	206,648	23,848	13.0
- 양곡증권정리기금지원	798,341	514,860	△283,481	△35.5
사 업 비 계	6,842,482	7,146,035	303,553	4.4
3. 기 본 적 경 비	115,758	117,023	1,265	1.1
합 계	6,958,240	7,263,058	304,818	4.4
양 곡 관 리 특 별 회 계	1,322,562	1,216,699	△105,863	△8.0
농 특 세 관 리 특 별 회 계	49,504	51,714	2,210	4.5

나. 세부사업별 세출예산내역

(단위 : 백만원)

구 분	'99예산 (A)	2000예산 (B)	증△감 (B-A)	비 고	
					%
I. 투융자사업	3,695,810	3,751,739	55,929		1.5
1. 생산기반조성	1,780,587	1,712,415	△68,172		△3.8
① 경지종합정비	274,933	279,926	4,993		1.8
○발기반정비	124,482	124,482	-		-
○기계화경작로 확포장	150,451	155,444	4,993		3.3
② 경지정리	465,889	300,119	△165,770		△35.6
○일반경지정리	264,933	206,127	△58,806		△22.2

○ 대상면적 : 110천ha('99까지 36천ha)
(진흥지역 : 56, 비진흥지역 : 54천ha)

- 사업비 : ('99) 121,968 → (2000) 121,968백만원
- 사업량 : ('99) 6 → (2000) 6천ha
- 단 가 : 25.41백만원/ha
- 지원기준 : 국고 80, 지방비 20%

- 조사설계비 : ('99) 2,514 → (2000) 2,514백만원

- 사업량 : ('99) 6 → (2000) 6천ha
- 단 가 : 419천원/ha
- 지원기준 : 국고 100%

○ 사업대상 : 22천km ('99까지 7,408km)

- 사업비 : ('99)149,803 → (2000) 154,774백만원
- 사업량 : ('99) 1,800 → (2000) 1,860km
- 단 가 : 104.03백만원/km
- 지원기준 : 국고 80, 지방비 20%

- 조사비 : ('99) 648 → (2000) 670백만원

- 사업량 : ('99) 1,800 → (2000) 1,860km
- 단 가 : 360천원/km
- 지원기준 : 국고 100%

○ 대상면적 : 760천ha ('99가을까지 702천ha)

< 일반경지정리 >

- 봄마무리 : ('99) 189,114 → (2000) 132,522백만원
- 사업량 : ('99) 14.0 → (2000) 9.0천ha
- 단 가 : 25,240천원/ha
(상한액) (27,770)
- 지원기준 : 국고 80, 지방비 20%

(단위 : 백만원)

구 분	'99예산 (A)	2000예산 (B)	증△감 (B-A)		비 고
				%	
					<ul style="list-style-type: none"> - 가을착수 : ('99) 61,957 → (2000) 54,575백만원 · 사업량 : ('99) 9 → (2000) 10천ha · 단 가 : 25,240천원/ha (상한액) (27,770) · 지원기준 : 국고 80, 지방비 20% <ul style="list-style-type: none"> - 환지비 : ('99) 4,298 → (2000) 2,763백만원 · 사업량 : ('99) 14.0 → (2000) 9.0천ha · 단 가 : 307천원/ha · 지원기준 : 국고 100% <ul style="list-style-type: none"> - 조사비 : ('99) 3,564 → (2000) 3,960백만원 · 사업량 : ('99) 9 → (2000) 10천ha · 단 가 : 396천원/ha · 지원기준 : 국고 100% <p>< 간이경지정리 ></p> <ul style="list-style-type: none"> - 봄마무리 : ('99) - → (2000) 6,000백만원 · 사업량 : ('99) - → (2000) 1천ha · 단 가 : 15백만원/ha · 지원기준 : 국고 80, 지방비 20% <ul style="list-style-type: none"> - 가을착수 : ('99) 6,000 → (2000) 6,000백만원 · 사업량 : ('99) 1 → (2000) 1천ha · 단 가 : 15백만원/ha · 지원기준 : 국고 80, 지방비 20% <ul style="list-style-type: none"> - 환지비 : ('99) - → (2000) 307백만원 · 사업량 : ('99) - → (2000) 1천ha · 단 가 : 307천원/ha · 지원기준 : 국고 100%
○ 대구획경지정리	200,956	93,992	△106,964	△53.2	<ul style="list-style-type: none"> ○ 대상면적 : 200천ha('99봄까지 67천ha) - 봄마무리 : ('99) 163,311 → (2000) 79,542백만원 · 사업량 : ('99) 12 → (2000) 5천ha · 단 가 : ('99) 24,840 → (2000) 26,080천원 (상한액) (27,320) (28,690) · 지원기준 : 국고 80, 지방교부금 20% <ul style="list-style-type: none"> - 가을착수 : ('99) 32,086 → (2000) 11,040백만원 · 사업량 : ('99) 6 → (2000) 5천ha · 단 가 : 26,080천원 (상한액) (28,690) · 지원기준 : 국고 80, 지방교부금 20%

(단위 : 백만원)

구 분	'99예산 (A)	2000예산 (B)	증△감 (B-A)	비 고	
					%
③ 배수개선	202,500	218,100	15,600	7.7	<ul style="list-style-type: none"> - 환지비 : ('99) 3,684 → (2000) 1,535백만원 · 사업량 : ('99) 12 → (2000) 5천ha · 단 가 : 307천원/ha · 지원기준 : 국고 100% - 조사비 : ('99) 1,875 → (2000) 1,875백만원 · 사업량 : ('99) 5 → (2000) 5천ha · 단 가 : 375천원/ha · 지원기준 : 국고 100% ○ 대상면적 : 235천ha('99까지 90천ha) - 사업비 : ('99) 201,310 → (2000) 216,910백만원 · 사업량 : ('99) 108 → (2000) 113지구 (준공) (34) (32) · 지원기준 : 국고 100% - 조사비 : ('99) 1,190 → (2000) 1,190백만원
④ 수리시설개보수 ○수리시설개보수	264,727 237,291	284,762 255,000	20,035 17,709	7.6 7.5	<ul style="list-style-type: none"> < 수리시설 개보수 > ○ 대상시설 : 12,708개소('99까지 4,911개소) - 사업비 : ('99) 229,291 → (2000) 247,000백만원 - 사업량 : ('99) 384 → (2000) 366개소 (준공) (120) (95) - 지원기준 : 국고 100% < 저수지 준설 > - 사업비 : ('99) 8,000 → (2000) 8,000백만원 - 사업량 : ('99) 80 → (2000) 80개소 - 단 가 : 100백만원/개소 - 지원기준 : 국고 100%
○수리시설정밀 안전진단	2,700	2,700	-	-	<ul style="list-style-type: none"> ○ 대상시설 : 562개소 - 사업량 : ('99) 90 → (2000) 90개소 - 단 가 : 30백만원/개소 - 지원기준 : 국고 100%
○국가관리방조제 개보수	24,736	27,062	2,326	9.4	<ul style="list-style-type: none"> ○ 대상지구 : 91지구('99까지 64지구 완공) - 사업비 : ('99) 24,736 → (2000) 27,062백만원 - 사업량 : ('99) 37 → (2000) 33지구 (준공) (8) (10) - 지원기준 : 국고 100%

(단위 : 백만원)

구 분	'99예산 (A)	2000예산 (B)	증△감 (B-A)	비 고	
					%
⑤ 농촌용수개발	351,465	360,322	8,857		2.5
○대규모용수개발	44,788	36,122	△8,666	△19.3	○ 대상지구 : 3지구(하사·동화·성주) - 하사 : ('99) 15,472 → (2000) 6,122백만원 - 동화 : ('99) 16,784 → (2000) 17,000백만원 - 성주 : ('99) 12,532 → (2000) 13,000백만원
○중규모용수개발	256,677	272,200	15,523	6.0	< 일반지구 > - 사업비 : ('99) 202,302 → (2000) 211,842백만원 - 사업량 : ('99) 104 → (2000) 102지구 < 특별대책지구 > - 사업비 : ('99) 54,375 → (2000) 60,358백만원 - 사업량 : ('99) 34 → (2000) 33지구
○일반용수개발	50,000	52,000	2,000	4.0	< 지표수보강개발 > - 사업비 : ('99) 30,000 → (2000) 30,000백만원 - 사업량 : ('99) 90 → (2000) 87개소 - 평균단가 : ('99) 333 → (2000) 345백만원/개소 - 지원기준 : 국고 100% < 한발대비용수개발 > - 사업비 : ('99) 20,000 → (2000) 22,000백만원 · 당면가뭄대책추진 - 지원기준 : 국고 80, 지방비 20%
⑥ 대단위농업개발	72,200 <23,000>	92,500 <38,500>	20,300 <15,500>	28.1 <67.4>	
○금강(Ⅱ)지구	27,000	29,000	2,000	7.4	○ 총사업비 : ('99) 467,724 → (2000) 480,665백만원 - 개발면적 : 43,000ha - 사업기간 : '89~2004 - '99까지 : 158,508백만원 - 2000이후 : 322,157백만원
○미호천(Ⅱ)지구	19,200	24,000	4,800	25.0	○ 총사업비 : 164,813백만원 - 개발면적 : 4,430ha - 사업기간 : '89~2001 - '99까지 : 108,535백만원 - 2000이후 : 56,278백만원
○홍보지구	18,000	18,000			○ 총사업비 : ('99) 222,355 → (2000) 226,640백만원 - 개발면적 : 8,100ha - 사업기간 : '91~2003 - '99까지 : 136,912백만원 - 2000이후 : 89,728백만원

(단위 : 백만원)

구 분	'99예산 (A)	2000예산 (B)	증△감 (B-A)			비 고
					%	
○영산강(Ⅲ-1)지구	5,000 <15,000>	10,000 <28,500>	5,000 <13,500>	100.0 <90.0>		○ 총사업비 : 328,000백만원 - 개발면적 : 7,960ha - 사업기간 : '95~2003 - '99까지 : 71,409백만원 - 2000이후 : 256,591백만원
○영산강(Ⅲ-2)지구	2,000 <8,000>	5,000 <10,000>	3,000 <2,000>	150.0 <25.0>		○ 총사업비 : 176,892백만원 - 개발면적 : 6,800ha - 사업기간 : '97~2004 - '99까지 : 22,816백만원 - 2000이후 : 154,076백만원
○영산강(Ⅳ)지구	1,000	6,500	5,500	550.0		○ 영산강 Ⅳ지구 지역개발 - 개발대상면적 : 19,600ha - 총사업비 : 7,784억원
⑦ 방조제축조	97,341 <67,000>	76,400 <37,000>	△20,941 <△30,000>	△21.5 <△448>		
○새만금방조제축조	96,000 <67,000>	76,400 <37,000>	△19,600 <△30,000>	△20.4 <△448>		○ 총사업비 : ('99) 1,688,963 → (2000) 1,704,239백만원 - 개발면적 : 40,100ha - 사업기간 : '91~2003 - '99까지 : 1,025,147백만원 - 2000이후 : 679,092백만원 - 2000사업비 : 113,400백만원 · 보상비 : 9,657백만원 · 공사비 : 103,743백만원
○방조제유지관리	1,341	-	△1,341	△100.0		○ 수리시설 유지관리로 통합
⑧ 농지관리기금지원	40,000	40,000	-	-		○ 운용규모 : ('99) 5,035 → (2000) 7,338억원 - 사업비 : ('99) 2,480 → (2000) 2,434억원 - 차입금상환등 : ('99) 2,555 → (2000) 4,904억원 ○ 예산지원 : ('99) 40,000 → (2000) 40,000백만원 - 출연 : ('99) 40,000 → (2000) 40,000백만원
⑨ 농업기반공사출자	7,000	40,000	33,000	471.4		○ 법정자본금 : 1조원(현물출자포함) - '99까지 납입자본금 : 1,505억원
⑩ 농업생산기반종합정비	3,592	19,820	16,228	451.8		○ 조사비 : ('99) 1,592 → (2000) - 백만원 - 사업량 : ('99) 2 → (2000) - 개소 ○ 사업비 : ('99) 2,000 → (2000) 19,820백만원 - 지원기준 : 국고 90, 지방비 10%
⑪ 농업용수 수질개선사업	940	466	△474	△50.4		○ 조사 및 설계비 - 기본조사 : ('99) 2 → (2000) - 개소 - 실시설계 : ('99) - → (2000) 2개소

(단위 : 백만원)

구 분	'99예산 (A)	2000예산 (B)	증△감 (B-A)	비 고	
					%
2. 농업기계화	255,252	238,995	△16,257	△6.4	
① 생산자조직 농기계구입 지원	14,972	-	△14,972	△100.0	○농기계 구입자금 지원으로 통합 < 생산자단체 > - 사업비 : ('99) 2,660백만원 - 사업량 : ('99) 70개소 - 단 가 : ('99) 100백만원/개소 - 지원기준 : 국고10, 지방비10, 용자70, 자담10% < 영농조합법인·작목반 > - 사업비 : ('99) 12,312백만원 - 사업량 : ('99) 540개소 - 단 가 : ('99) 60백만원/개소 - 지원기준 : 국고10, 지방비10, 용자70, 자담10%
② 농기계구입자금 지원	138,640	154,745	16,105	11.6	< 용자지원 > - 사업비 : ('99) 135,178 → (2000) 154,745백만원 - 사업량 : ('99) 91.4 → (2000) 118천대 - 단 가 : ('99) 5,280 → (2000) 6,557천원/대 - 지원기준 : ('99) 용자 70(국고 28, 농협 42), 자담 30 → (2000) 용자 70(국고 20, 농협 50), 자담 30% ※ '99 농기계 구입자금 규모 : 1,893억원 (일반농가1,386, 생산자조직150, 쌀 전업농357) < 직파 및 밭작물 농기계지원 > - 사업비 : ('99) 3,462백만원 - 사업량 : ('99) 1,798(1,498)대 - 단 가 : ('99) 4,000(5,280)천원/대 - 지원기준 : 국고10, 지방비10, 용자70, 자담10% ※ ()는 밭작물 농기계
③ 농기계사후관리 지원 등	59,640	44,030	△15,610	△26.2	
○농기계수리 봉사지원	37,800	34,650	△3,150	△8.3	○ 사업비 : ('99) 37,800 → (2000) 34,650백만원 - 사업량 : ('99) 452 → (2000) 450개소 - 단 가 : ('99) 100 → (2000) 110백만원/개소 - 지원기준 : ('99) 용자 80, 자담 20 → (2000) 용자 70, 자담 30%

(단위 : 백만원)

구 분	'99예산 (A)	2000예산 (B)	증△감 (B-A)	비 고	
					%
○ 농기계보관 창고지원	21,840	9,380	△12,460	△57.1	<p>< 마을공동보관창고 ></p> <ul style="list-style-type: none"> - 사업비 : ('99) 21,000 → (2000) 7,350백만원 - 사업량 : ('99) 1,000 → (2000) 300개소 - 단 가 : 35(60평)백만원/개소 - 지원기준 : ('99) 국고 20, 지방비 20, 용자 40, 자담 20 → (2000) 국고 10, 지방비 10, 용자 60, 자담 20% <p>< 생산자단체보관창고 ></p> <ul style="list-style-type: none"> - 사업비 : ('99) 840백만원 - 사업량 : ('99) 30개소 - 단 가 : 35(60평)백만원/개소 - 지원기준 : 용자 80, 자담 20% <p>< 사후봉사사업소 보관창고 > : 신규</p> <ul style="list-style-type: none"> - 사업비 : (2000) 2,030백만원 - 사업량 : (2000) 50개소 - 단 가 : 58백만원/100평 - 지원기준 : 용자 70, 자담 30%
④ 농기계 생산지원	42,000	40,000	△2,000	△4.8	<p>○ 시설농업기자재 생산자금을 농기계생산자금으로 통합</p> <p>< 농기계 생산자금 ></p> <ul style="list-style-type: none"> - 사업비 : ('99) 40,000 → (2000) 40,000백만원 - 사업량 : ('99) 20 → (2000) 20개소 - 단 가 : 2,000백만원/개소 - 지원기준 : 용자 100% <p>< 시설농업기자재 생산지원 ></p> <ul style="list-style-type: none"> - 사업비 : ('99) 2,000 → (2000) - 백만원 - 사업량 : ('99) 4 → (2000) - 개소 - 단 가 : ('99) 500 → (2000) - 백만원/개소 - 지원기준 : 용자 100%
⑤ 국제농림축수산 기계박람회	-	220	220	-	○ 격년제 실시사업

(단위 : 백만원)

구 분	'99예산 (A)	2000예산 (B)	증△감 (B-A)	비 고	
					%
3. 생산 및 유통개선	1,129,691	1,271,556	141,865	12.6	
① 원예산업육성	213,522	4,000	△209,522	△98.1	
○ 원예특작생산 유통지원	208,456	-	△208,456	△100.0	<p>※ 농업경영 종합자금으로 통합</p> <p>□ 과실생산유통지원 : ('99) 98,800백만원 < 과실생산·유통지원 ></p> <ul style="list-style-type: none"> ○ 목표(2004년) : 1,400개소('99까지 : 675개소) - 사업비 : ('99) 98,800백만원 - 사업량 : ('99) 95개소 - 단 가 : 1,300백만원 - 지원기준 : 용자80, 자담20% <p>□ 채소생산유통지원 : ('99) 10,000백만원 < 노지채소생산·유통 지원 ></p> <ul style="list-style-type: none"> - 사업비 : ('99) 10,000백만원 - 사업량 : ('99) 25개소 - 단 가 : 500백만원/개소 - 지원기준 : 용자 80, 자담 20% <p>□ 시설원예생산유통지원 : ('99) 42,216백만원</p> <ul style="list-style-type: none"> - 사업량 : ('99) 45개소 (2차년도) (30) - 단 가 : 1,000백만원/개소 (2차년도) (3,523) - 지원기준 : 국고10, 지방비10, 용자60, 자담20% <p>□ 특작생산·유통지원 : ('99) 57,440백만원</p> <ul style="list-style-type: none"> - 사업량 : ('99) 113개소 - 단 가 : 500~680백만원/개소 - 지원기준 : 용자 80, 자담 20%
○ 고품질우량종자 개발	3,000	2,440	△560	△18.7	<p>○ 고품질 우량종자 개발</p> <ul style="list-style-type: none"> - 용자 70, 자담 30% ※ 채소생산유통지원에서 분리('99 : 3,000백만원) - 사업량 : ('99) 86 → (2000) 54품종
○ 과실검은마름병 등 방제	2,066	1,560	△506	△24.5	<p>○ 사업량 : ('99)737 → (2000) 514ha</p> <ul style="list-style-type: none"> - 지원기준 : 국고 100% ※ 사과, 배 가지검은마름병만 지원

(단위 : 백만원)

구 분	'99예산 (A)	2000예산 (B)	증△감 (B-A)	비 고	
					%
② 농산사업	110,494	95,992	△14,502	△13.1	
○ 토양개량사업	47,388	47,971	583	1.2	<p>< 석회비료공급 ></p> <ul style="list-style-type: none"> - 사업비 : ('99) 12,528 → (2000) 12,546백만원 - 사업량 : ('99) 261 → (2000) 255천톤 - 단 가 : ('99) 60 → (2000) 61.5천원/톤 - 지원기준 : 국고 80, 지방비 20% <p>< 규산질비료공급 ></p> <ul style="list-style-type: none"> - 사업비 : ('99) 20,860 → (2000) 21,425백만원 - 사업량 : ('99) 379 → (2000) 377.2천톤 - 단 가 : ('99) 68.8 → (2000) 71.0천원/톤 - 지원기준 : 국고 80, 지방비 20% <p>< 객토사업 ></p> <ul style="list-style-type: none"> ○ 일 반 <ul style="list-style-type: none"> - 사업비 : ('99) 9,600 → (2000) 9,600백만원 - 사업량 : ('99) 8,000 → (2000) 8,000ha - 단 가 : 1,200천원/ha - 지원기준 : 용자 100% ○ 합배미 <ul style="list-style-type: none"> - 사업비 : ('99) 4,400 → (2000) 4,400백만원 - 사업량 : ('99) 2,000 → (2000) 2,000ha - 단 가 : 2,200천원/ha - 지원기준 : 용자 100%
○ 중소농 고품질 농산물 생산지원	10,500	6,000	△4,500	△42.9	<ul style="list-style-type: none"> ○ 사업량 : ('99) 70 → (2000) 40개소 - 단가 : 250백만원/개소 - 지원기준 : 국고 20, 지방교부금 20, 용자 40, 자담 20%
○ 경영이양(규모화 촉진) 지원	22,294	11,709	△10,585	△47.5	<ul style="list-style-type: none"> ○ 규모화촉진직접지불 <ul style="list-style-type: none"> - 사업비 : ('99) 21,708 → (2000) 11,240백만원 · 사업량 : ('99) 8.1 → (2000) 4천ha · 단 가 : ('99) 268 → (2000) 281만원/ha - 사업관리비 : ('99) 586 → (2000) 469백만원
○ 친환경농업 직접 지불	5,731	5,731	-	-	<ul style="list-style-type: none"> ○ 환경농업 직접지불 <ul style="list-style-type: none"> - 사업비 : ('99) 5,540 → (2000) 5,540백만원 · 사업량 : ('99) 10,572 → (2000) 10,572ha · 단 가 : 524천원/ha - 사업관리비 : ('99) 191 → (2000) 191백만원

(단위 : 백만원)

구 분	'99예산 (A)	2000예산 (B)	증△감 (B-A)	비 고	
					%
○ 재해대책용자금	20,000	20,000	-	-	○ 재해복구의 원활한 지원을 위한 재원
○ 친환경농업지구 조성	4,000	4,000	-	-	○ 사업량 : ('99) 5 → (2000) 5개소 - 단 가 : 2,000백만원 - 지원기준 : 국고 40, 지방비 40, 자담 20%
○ 친환경농업시범 마을조성	581	581	-	-	○ 사업량 : ('99) 16 → (2000) 16개소 - 단 가 : 45,400천원/개소 - 지원기준 : 국고 80, 지방비 20%
③ 축산사업	112,638	77,073	△35,565	△31.6	
○ 가축방역	13,850	17,085	3,235	23.4	○ 사업내역 - 진단액 구입등 : ('99)1,450 → (2000) 2,496백만원 - 예방주사 및 검진재료비 등 : ('99) 9,460 → (2000) 10,997백만원 - 살처분보상금 : ('99) 2,800 → (2000) 3,552백만원 - 수의사보수교육 : ('99) 40 → (2000) 40백만원
○ 축산분뇨처리 시설	95,000	56,200	△38,800	△40.8	< 개별·공동시설 > - 사업비 : ('99) 87,800 → (2000) 50,516백만원 - 사업량 : ('99) 2,798 → (2000) 1,203천㎡ - 지원기준 : ('99) 국고50, 용자30, 자담20 → (2000) 국고 30, 용자 70% < 정착촌구조개선 > - 사업비 : ('99) 6,000 → (2000) 4,800백만원 - 사업량 : ('99) 141 → (2000) 114천㎡ - 지원기준 : ('99)국고 100 → (2000) 국고 70, 용자 30% < 톱밥제조시설 > - 사업비 : ('99) 1,200 → (2000) 884백만원 - 사업량 : ('99) 10 → (2000) 8개소 - 지원기준 : ('99) 국고 50, 용자 30, 자담 20 → (2000) 국고 30, 용자 70%
○ 축산물검사	3,788	3,788	-	-	○ 사업내역 - 검사장비 : ('99) 3,000 → (2000) 3,375백만원 - 방역차량 및 소독시설 : ('99) 488 → (2000) 83백만원 - 재료비등 : ('99) 300 → (2000) 330백만원

(단위 : 백만원)

구 분	'99예산 (A)	2000예산 (B)	증△감 (B-A)	비 고	
					%
④ 농산물유통	547,743	876,242	328,499		60.0
○ 농산물도매시장 건설	76,672	30,078	△46,594	△60.8	○ 사업량 : ('99) 12 → (2000) 8개소 ○ 건설계획 : 32개소(2001까지) - '98까지 완료 : 18개소 - '99 계속 : 14개소 - 지원기준 : 국고 70, 지방비 30%
○ 농산물공판장 건설	6,720	1,960	△4,760	△70.8	○ 사업량 : ('99) 5 → (2000) 2개소 - 지원기준 : 국고40, 지방비10, 읍자30, 자담20%
○ 농산물유통시설 보완	17,900	6,469	△11,431	△63.9	<유통시설보완> ○ 사업비 : ('99) 17,900 → (2000) 469백만원 ○ 사업량 : ('99) 16(공판장 10, 도매시장 6) → (2000) 2(도매시장)개소 - 지원기준 · 도매시장 : 국고 70, 지방비 30% · 공 판 장 : 국고 40, 지방비 10, 읍자 30, 자담 20% - 단 가 · 도매시장 : 확장 5,000, 보완 1,700백만원 · 공 판 장 : 확장 620, 보완 500백만원
○ 농촌가공산업 육성	13,188	9,800	△3,388	△25.7	<전자경매시스템도입> : 신규 - 사 업 비 : (2000) 6,000백만원 - 사 업 량 : (2000) 40개소 - 단 가 : 300백만원/개소 - 지원기준 : 국고20, 지방비20, 읍자30, 자담30% ○ 시설비 : ('99) 9,450 → (2000) 5,600백만원 - 사업량 : ('99) 27 → (2000) 16개소 - 단 가 : 500백만원/개소 - 지원기준 : 읍자 70, 자담 30% ○ 운영비 : ('99) 3,738 → (2000) 4,200백만원 - 사업량 : ('99) 89 → (2000) 100개소 - 단 가 : 60백만원/개소 - 지원기준 : 읍자 70, 자담 30%
○ 미곡종합처리장 설치 및 운영	104,180	131,800	27,620	26.5	< 미곡종합처리장 신규설치 > ○ 건조저장시설로 통합 - 사업비 : ('99) 17,280백만원 - 사업량 · 생산자단체 8개소, 일반사업자 7개소 - 단 가 · 생산자단체 2,000, 일반사업자 800백만원/개소 - 지원기준 · 생산자단체 : 국고 40, 읍자 40, 자담 20% · 일반사업자 : 읍자 80, 자담 20%

(단위 : 백만원)

구 분	'99예산 (A)	2000예산 (B)	증△감 (B-A)	비 고	
					%
					<p>< 미곡종합처리장 건조저장시설 ></p> <ul style="list-style-type: none"> ○ 설치유형과 단가를 다양화 - 사업비 : ('99) 28,800 → (2000) 50,400백만원 - 사업량 <ul style="list-style-type: none"> · 생산자단체 : ('99) 60 → (2000) 100개소 · 일반사업자 : ('99) 20 → (2000) 40개소 - 단 가 : 450백만원/개소 <ul style="list-style-type: none"> · 신규시설 : 생산자 2,000, 일반800백만원 · 증 설 : 450백만원 · 위성시설 : 700백만원 · 양곡창고개조 : 250백만원 - 지원기준 <ul style="list-style-type: none"> · 생산자단체 : 국고 50, 용자 30, 자담 20% · 일반사업자 : 용자 80, 자담 20% <p>< 미곡종합처리장운영지원 ></p> <ul style="list-style-type: none"> - 사업비 : ('99) 58,100 → (2000) 81,400백만원 <ul style="list-style-type: none"> · 이차보전포함 : ('99) 2,700 백만원 - 사업량 : ('99) 318 → (2000) 316개소 - 단 가 : ('99) 1,000 → (2000) 1,200백만원 <p>※ 운영자금지원 규모</p> <ul style="list-style-type: none"> - ('99) 3,180억원(농특회계 1,590, 농협자금 1,590) → (2000) 3,792억원(농특회계 1,896, 농협자금 1,896억원)
○ 농산물종합유통 센터	15,000	9,593	△5,407	△36.0	○ 사업량 : ('99) 2 → (2000) 2개소 - 지원기준 : 국고 70, 지방비 30%
○ 농업정보통신 환경개선	6,068	1,972	△4,096	△67.5	○ 농업통신 환경개선 : ('99) 5,096 → (2000) 912백만원 ○ 전자상거래 활성화 : ('99) 172 → (2000) 560백만원 ○ 품질관리시스템 구축 : ('99)800 → (2000) - 백만원 ○ 정보화교육 : ('99) - → (2000) 500백만원

(단위 : 백만원)

구 분	'99예산 (A)	2000예산 (B)	증△감 (B-A)	비 고	
					%
○유통관측 및 정보체계구축	2,172	2,293	121	5.6	○ 출하지원 정보시스템 : ('99) 1,500 → (2000) 81백만원 ○ 농산물유통조사 : ('99) 172 → (2000) - 백만원 ○ 농업관측 : ('99) 500 → (2000) 1,212백만원 ※ 행정경비 100백만원 포함 ○ 농산물 통합유통정보시스템 개발(신규) : (2000) 1,000백만원
○가공산업경영 지도	1,092	1,092	-	-	○ 사업량 : ('99) 260 → (2000) 260개소 - 단 가 : 6백만원/개소 - 지원기준 : 국고 70, 자담 30%
○농산물물류 표준화	14,000	9,600	△4,400	△31.4	○ 사업량 : ('99) 292 → (2000) 200개소 - 단 가 : 60백만원/개소 - 지원기준 : 국고 50, 용자 30, 자담 20%
○꽃박람회개최	300	4,000	3,700	1,233.3	○ 국제 꽃박람회 경비 일부지원 - 충남안면도 : ('99) 300 → (2000) 3,000백만원 - 경기고양 : ('99) - → (2000) 1,000백만원
○농산물물류센터	66,708	74,854	8,146	12.2	○ 사업량 : ('99) 10(4) → (2000) 9(신규2)개소 - 지원기준 < 생산자단체 > · 부지 : 용자 50, 자담 50% · 건물 : 국고 50, 자담 50% < 민간 > · 용자 80, 자담 20% < 지자체 > · 국고 70, 지방비 30%
○농산물산지유통 센터	23,100	14,190	△8,910	△38.6	< 신규설치 > ○ 생산자 단체 - 사업비 : ('99) 16,800 → (2000) 6,240백만원 - 사업량 : ('99) 35 → (2000) 13개소 - 단 가 : 800백만원/개소 - 지원기준 : 국고 20, 지방교부금 20, 용자 40, 자담 20%

(단위 : 백만원)

구 분	'99예산 (A)	2000예산 (B)	증△감 (B-A)	비 고	
					%
○농산물직거래 시설지원	5,880	10,360	4,480	76.2	<ul style="list-style-type: none"> ○ 지방자치단체 - 사업비 : ('99) 4,500 → (2000) 7,350백만원 - 사업량 : ('99) 4 → (2000) 7개소 - 단 가 : 1,500백만원/개소 - 지원기준 <ul style="list-style-type: none"> · 민간업체 : 융자 80, 자담 20% · 지자체 : 국고 70, 지방비 30% < 시설보완 > - 사업비 : ('99) 1,800 → (2000) 600백만원 - 사업량 : ('99) 30 → (2000) 10개소 - 단 가 : 100백만원/개소 - 지원기준 : 국고20, 지방교부금20, 융자40, 자담20% < 직거래장터 > - 사업비 : ('99) 1,400 → (2000) 1,400백만원 - 사업량 : ('99) 10 → (2000) 10개소 - 단 가 : 200백만원/개소 - 지원기준 : 국고 70, 지방비 30% < 농민시장 > - 사업비 : ('99) 4,480 → (2000) 8,960백만원 - 사업량 : ('99) 15(대형6, 중형5, 소형4) → (2000)20개소(대형 4, 중형 12, 소형 4) - 단 가 : ('99)평당 2백만원(대6, 중4, 소2) → (2000) 평당 2백만원(대 10, 중 6, 소 4) - 지원기준 : 국고 50, 융자 20, 자담 30%
○소비자단체 물류시설지원	1,498	2,000	502	33.5	<ul style="list-style-type: none"> ○ 소비자단체 및 환경농산물판매장 - 사업량 : ('99) 5 → (2000) 10개소 - 단 가 : ('99) 428 → (2000) 286백만원/개소 - 지원기준 : 융자 70, 자담 30%
○농산물저온유통 기반확충	10,500	5,840	△4,660	△44.4	<ul style="list-style-type: none"> ○ 사업량 : ('99) 18 → (2000) 10개소 - 단 가 : 730백만원/개소 - 지원기준 : 국고 20, 융자 60, 자담 20% - 사업내용 : 저온저장고, 냉장탑차, 예냉시설 등
○농산물명품개발	2,000	1,500	△500	△25.0	<ul style="list-style-type: none"> ○ 20개 과제의 계속사업비('99~2001)
○축산발전기금 사업지원	130,000	200,000	70,000	53.8	<ul style="list-style-type: none"> ○ 축발기금 지원 - 운용규모 : ('99) 8,585 → (2000) 7,824억원

(단위 : 백만원)

구 분	'99예산 (A)	2000예산 (B)	증△감 (B-A)			비 고
					%	
○농산물규격출하	44,690	46,965	2,275	5.1		<p>< 농산물규격출하 ></p> <ul style="list-style-type: none"> - 사업비 : ('99) 37,590 → (2000) 41,514백만원 - 사업량 : ('99) 179 → (2000) 187백만매 - 단 가 : ('99) 700 → (2000) 740원/매 - 지원기준 : ('99) 국고 30, 지방비 10, 자담 60% → (2000) 국고 30, 자담 70% <p>< 산지포장개선사업 > : '99완료사업</p> <p>○ 플라스틱상자</p> <ul style="list-style-type: none"> - 사업비 : ('99) 1,100백만원 - 사업량 : ('99) 400천상자 - 단 가 : 5,500원/상자 - 지원기준 : 국고 50, 자담 50% <p>○ 골판지상자</p> <ul style="list-style-type: none"> - 사업비 : ('99) 6,000백만원 - 사업량 : ('99) 12백만매 - 단 가 : 700원/매 - 지원기준(정액지원) : 500원/매 <p>< 물류기기 공동이용 > : 신규</p> <p>○ 파렛트</p> <ul style="list-style-type: none"> - 사업비 : (2000) 4,555백만원 - 사업량 : (2000) 4,338천매 - 단 가 : 1,500원/매 - 지원기준 : 국고 70, 자담 30% <p>○ 플라스틱상자</p> <ul style="list-style-type: none"> - 사업비 : (2000) 896백만원 - 사업량 : (2000) 2,612천매 - 단 가 : 490원/매 - 지원기준 : 국고 70, 자담 30%
○농산물품질관리	6,075	11,876	5,801	95.5		<ul style="list-style-type: none"> ○ 농산물품질인증 : ('99) 1,000 → (2000) 1,498백만원 ○ 농산물안전성검사 : ('99) 4,476 → (2000) 9,321백만원 ○ 농산물원산지관리 : ('99) 599 → (2000) 671백만원 ○ 업무전산화 : ('99) (1,632) → (2000) 386백만원
○협동조합유통 활성화	-	200,000	200,000	-		<ul style="list-style-type: none"> ○ 유통관련 운영자금지원 : 신규 - 사업량 : 80개소 - 단 가 : 25억원/개소 - 지원기준 : 융자 100%

(단위 : 백만원)

구 분	'99예산 (A)	2000예산 (B)	증△감 (B-A)	비 고	
					%
○농안기금지원	-	100,000	100,000	-	○농수산물가격안정기금지원(재특용자) - 운용규모 : ('99) 19,240 → (2000) 21,310억원
⑤ 수출지원	22,366	24,966	2,600	11.6	
○농·축산물판매 촉진	10,152	14,866	4,714	46.4	- 사업비 · 과 실 : ('99) 3,492 → (2000) 3,150백만원 · 화 웹 : ('99) 2,065 → (2000) 3,565백만원 · 축산물 : ('99) 1,503 → (2000) 1,925백만원 · 김 치 : ('99) 1,584 → (2000) 2,466백만원 · 채 소 : ('99) 1,508 → (2000) 3,760백만원 - 사업량 · 과 실 : ('99) 11,640 → (2000) 10,500톤 · 화 웹 : ('99) 397 → (2000) 686천상자 · 축산물 : ('99) 3,006 → (2000) 3,850천상자 · 김 치 : ('99) 11,600 → (2000) 18,000톤 · 채 소 : ('99) 16,000 → (2000) 40,000톤 - 지원단가 · 과 실 : 300천원/톤 · 화 웹 : 5,200원/상자 · 축산물 : 500원/상자 · 김 치 : 137원/kg · 채 소 : 94원/kg
○농산물해외시장 개척	8,226	8,443	217	2.6	< 국제농산물박람회참가 > - 사업비 : ('99) 3,680 → (2000) 3,725백만원 - 참가회수 : ('99) 21 → (2000) 24회 - 지원기준 : 국고 100% < 포장디자인개발 > - 사업비 : ('99) 400 → (2000) 397백만원 - 사업량 : ('99) 68 → (2000) 70품목 - 지원기준 : 국고 70, 자담 30% < 현지화적응수출상품개발사업 > - 사업비 : ('99) 500 → (2000) 500백만원 - 사업량 : ('99) 20 → (2000) 20품목 - 지원기준 : 국고 80, 자담 20% < 수출권설팅 > : 신규 - 사업비 : ('99) - → (2000) 89백만원

(단위 : 백만원)

구 분	'99예산 (A)	2000예산 (B)	증△감 (B-A)	비 고	
					%
○농산물무역진흥 센터건설	3,388	1,657	△1,731	△51.1	<ul style="list-style-type: none"> < 우수바이어 초청 및 상설판매장 설치 등 > - 사업비 : ('99) 800 → (2000) 1,050백만원 - 사업량 : ('99) 3 → (2000) 3회 - 지원기준 : 국고 100% < 시장개척단 파견 > - 사업비 : ('99) 200 → (2000) 100백만원 - 사업량 : ('99) 4 → (2000) 2회 - 지원기준 : 국고 100% < 옥외광고 등 > - 사업비 : ('99) 1,339 → (2000) 1,520백만원 - 지원기준 : 국고 100% < 한국음식문화홍보사업 > - 사업비 : ('99) 490 → (2000) 260백만원 - 지원기준 : 국고 100% < 무역정보심층조사 > - 사업비 : ('99) 357 → (2000) 287백만원 - 지원기준 : 국고 100% < 농산물무역정보 D/B구축 > - 사업비 : ('99) 460 → (2000) 515백만원 - 지원기준 : 국고 100%
					<ul style="list-style-type: none"> ○ 사업계획 - 위 치 : 양재동 화훼공판장 - 규 모 : 부지 5,300평, 건평 15,779평 - 사업기간 : '96~2002 - 총사업비 : 73,451백만원 - 사업시행자 : 농수산물유통공사 ○ 감리비 : ('99) 319 → (2000) 359백만원 ○ 건설비 : ('99) 3,069 → (2000) 1,298백만원 ※ 건설비지원 조건 : 국고 30, 농안기금 융자 40, 자담 30%
○수출농산물 저장시설설치	200	-	△200	△100.0	○ '99년 완료사업

(단위 : 백만원)

구 분	'99예산 (A)	2000예산 (B)	증△감 (B-A)			비 고
					%	
○선인장전시판매 및 선별장지원	400	-	△400	△100.0		○ '99년 완료사업
⑥ 검역기능강화	18,928	23,283	4,355	23.0		
○식물검역기능 강화	3,876	3,947	71	1.8		○ 사업내역 - 검역장비 : ('99) 1,700 → (2000) 1,305백만원 - 검역시설 : ('99) 1,593 → (2000) 1,418백만원 - 검역재료 및 기술연구 등 : ('99) 583 → (2000) 1,224백만원
○동물검역기능 강화	15,052	19,336	4,284	28.5		○ 사업내역 - 동물검역 기능강화 : ('99) 3,046 → (2000) 12,027백만원 - 동물검역 기술강화연구 : ('99) 2,314 → (2000) 2,801백만원 - 신공항 검역시설 : ('99) 9,692 → (2000) 4,508백만원
⑦ 기 타	104,000	170,000	66,000	63.5		
○협동조합합병 지원	4,000	60,000	56,000	-		< 합병지원 > ○ 합병조합에 경영활성화 자금지원 - 사업비 : ('99) 4,000 → (2000) 18,000백만원 - 사업량 : ('99) 40 → (2000) 180개소 - 지원단가 : 100백만원/개소 - 지원조건 : 융자100% < 통합준비지원 > : 신규 - 사업비 : (2000) 41,500백만원 - 지원조건 : 융자 100% < 신경분리관련 용역비 > : 신규 - 용역비 : (2000) 500백만원

(단위 : 백만원)

구 분	'99예산 (A)	2000예산 (B)	증△감 (B-A)	비 고	
					%
○ 지역특화사업 지원	100,000	110,000	10,000	10.0	<p>○ 포괄보조금 형태로 지자체에 지원</p> <p>- 사업메뉴 : 공동항공방제, 지하수개발, 소규모 지표수 개발, 개량물꼬, 고령지체소 암반관정 개발, 특산품 전시판매장, 오염농경지 객토, 유기자원생산활용 지원, 마늘종구갱신사업, 벼육묘공장, 휴경농지 생산화, 감귤가공공장 지원(제주), 시·군 수리시설 개보수, 지방관리 방조제 개보수, 기타 지역특화사업 지원 등</p> <p>- 운영방법 : 실적가산금 사업과 지역특화사업을 구분 운영</p> <p>○ 실적가산금 : ('99) 36,000 → (2000) 32,000백만원</p> <p>○ 지역특화사업 : ('99) 64,000 → (2000) 78,000백만원</p> <p>○ 지원기준 : 국고 50, 지방비 50(지역특화, 단 지방관리 방조제·시군수리시설 개보수는 국고 70, 지방비 30%, 국고 70, 지방비 30% (실적가산금))</p> <p>※ 지역특화 예산규모 : 165개 시·군 × 473 백만원 = 780억원</p>
4. 기술개발 및 정보화	58,715	43,191	△15,524	△26.4	
① 농림수산정보 센터	2,643	2,760	117	4.4	○ 정부지원 : ('99) 2,643 → (2000) 2,760백만원
② 농촌생산기반 및 용수조사	6,834	6,777	△57	△0.8	<p>○ 사업내역</p> <p>- 지하수개발조사 : ('99) 4,457 → (2000) 4,457백만원</p> <p>- 농업용수조사연구 : ('99) 1,677 → (2000) 1,420백만원</p> <p>- 농촌개발시험연구 : ('99) 700 → (2000) 900백만원</p>

(단위 : 백만원)

구 분	'99예산 (A)	2000예산 (B)	증△감 (B-A)	비 고	
					%
③ 한국식품개발 연구원출연	6,569		△6,569	△100.0	○ 국무총리실로 업무이관
④ 한국농촌경제 연구원출연	5,459	-	△5,459	△100.0	○ 국무총리실로 업무이관
⑤ 해외농업투자 환경 조사	120	200	80	66.7	○ 해외농업투자 환경조사지원
⑥ 농림기술관리 센터 출연	567	582	15	2.6	○ 정부출연 : ('99) 567 → (2000)582백만원
⑦ 농림기술개발	33,000	31,471	△1,529	△4.6	< 현장애로기술개발 > - 사업비 : ('99) 8,500 → (2000) 8,999백만원 - 지원기준 : 국고 100% < 첨단농업기술개발 > - 사업비 : ('99) 24,500 → (2000) 22,472백만원 - 지원기준 : 국고 100%
⑧ 첨단기술경영 지원센터조성	2,318	-	△2,318	△100.0	○ 사업량 : ('99) 2 → (2000) - 개소 - 사업비 : ('99) 2,318(강원1,053, 경북1,265) → (2000) - 백만원 - 지원기준 : 국고 50, 지방비 50%
⑨ 정책연구개발비	1,205	861	△344	△28.5	○ 출연기관 정책연구개발비 - ('99) 1,205 → (2000) 861백만원
⑩ 농림지식관리 시스템 구축	-	540	540	-	○ 농림지식관리시스템 구축(신규)
5. 인력육성	274,850	283,158	8,308	3.0	
① 농업인후계자 육성	150,000	150,000	-	-	○ 사업량 : ('99) 5 → (2000) 5천명 - 단가 : 30백만원/명 - 지원기준 : 용자 100%
② 전업농육성	95,720	-	△95,720	△100.0	○ 쌀전업농은 농기계 구입자금에 기타전업농은 농업경영종합자금에 통합 < 쌀전업농 > - 사업비 : ('99) 35,720백만원 - 사업량 : ('99) 4천호 - 단 가 : 23,500천원/호 - 지원기준 : 국고 10, 지방비 10, 용자 70 (국고 28, 농협 42), 자담 10%

(단위 : 백만원)

구분	'99예산 (A)	2000예산 (B)	증△감		비고
			(B-A)	%	
③ 농업인 교육 훈련	2,335	2,458	123	5.3	<p>< 과수·화훼 등 전업농 ></p> <ul style="list-style-type: none"> - 사업비 : ('99)60,000백만원 - 사업량 : ('99) 600호 - 단 가 : 100백만원/호 - 지원기준 : 읍자 100% <p>○ 후계자 및 전업농 등 교육훈련비</p>
④ 농소정협력사업 지원	2,000	1,000	△1,000	△50.0	○ 도·농 교류협력 및 농업인단체 사업 지원 등
⑤ 농업경영종합 자금지원	15,000	128,500	113,500	756.7	<p>○ 종합자금 : ('99) 15,000 → (2000) 128,500백만원</p> <ul style="list-style-type: none"> - 지원기준 : 읍자 70, 자담 30% (단, 시설원예는 읍자 80, 자담 20%) <p>※ 농·축협자금 300억원 추가 지원에 대한 이차보전 2,240백만원 별도</p>
⑥ 농업경영건설팅 지원	840	1,200	360	42.9	<p>○ 사업량 : ('99) 400 → (2000) 400개소</p> <ul style="list-style-type: none"> - 단 가 : ('99) 7 → (2000) 10백만원 - 지원기준 : 국고 30, 지방비 20, 자담 50%
⑦ 농수산계학교 지원	8,955	-	△8,955	△100.0	
○ 농림계특성화 대학지원	7,975	-	△7,975	△100.0	○ 농촌진흥청으로 업무 이관
○ 농업계학교시설 장비지원	980	-	△980	△100.0	○ 농촌진흥청으로 업무이관
6. 소득원개발 및 농가자금지원	80,313	106,630	26,317	32.8	
① 농공단지조성	7,513	1,570	△5,943	△79.1	<p>○ 목표(2004년) : 312개소 ('98까지 295개소)</p> <ul style="list-style-type: none"> - 사업량 : ('99)6(2) → (2000) 1(신규 -)개소
② 농촌관광휴양 자원개발	8,800	6,100	△2,700	△30.7	<p>< 관광농원 ></p> <ul style="list-style-type: none"> - 사업비 : ('99) 4,800 → (2000) 2,000백만원 - 사업량 : ('99) 24 → (2000) 10개소 - 지원기준 : 읍자 70, 자담 30%

(단위 : 백만원)

구 분	'99예산 (A)	2000예산 (B)	증△감 (B-A)	비 고	
					%
					<p>< 민박마을 ></p> <ul style="list-style-type: none"> - 사업비 : ('99) 3,000 → (2000) 2,100백만원 - 사업량 : ('99) 20 → (2000) 14개소 - 단 가 : 150백만원/개소 - 지원기준 : 용자 70, 자담 30% <p>< 휴양단지 ></p> <ul style="list-style-type: none"> - 사업비 : ('99) 1,000 → (2000) 2,000백만원 - 사업량 : ('99) 1 → (2000) 1개소 - 지원기준 : 용자 100%
③ 농업경영자금지원	52,000	78,000	26,000	50.0	○ 운용규모 : ('99) 38,000 → (2000) 38,000억원 - 상환소요 : 780억원
④ 축산경영자금지원	12,000	20,960	8,960	74.7	○ 운용규모 : ('99) 6,700 → (2000) 6,700억원 - 상환소요 : 210억원
7. 생활환경개선	102,965	83,707	△19,258	△18.7	
① 농촌정주생활권 개발	66,840	47,582	△19,258	△28.8	<p>< 일반정주권 ></p> <ul style="list-style-type: none"> - 사업비 : ('99) 30,550 → (2000) 26,680백만원 - 사업량 <ul style="list-style-type: none"> · 계속 : ('99) 119 → (2000) 119개소 · 완공 : ('99) 32 → (2000) 25개소 - 단 가 <ul style="list-style-type: none"> · 계속 : ('99) 160 → (2000) 160백만원/개소 · 완공 : ('99) 367 → (2000) 306백만원/개소 - 지원기준 : 면당 15억원 정액지원 <p>< 문화마을 ></p> <ul style="list-style-type: none"> - 사업비 : ('99) 27,890 → (2000) 17,302백만원 - 사업량 <ul style="list-style-type: none"> · 용지매수 : ('99) 9 → (2000) - 개소 · 주택신축 : ('99) 63 → (2000) 63개소

(단위 : 백만원)

구 분	'99예산 (A)	2000예산 (B)	증△감 (B-A)			비 고
					%	
② 농촌생활용수 개발	36,125	36,125	-	-	-	<ul style="list-style-type: none"> - 단 가 <ul style="list-style-type: none"> · 용지매수 : 617백만원 · 주택신축 : ('99) 354 → (2000) 275백만원 - 지원기준 : 개소당 15억원 정액지원 < 마을하수처리지원 > <ul style="list-style-type: none"> - 사업비 : ('99) 8,400 → (2000) 3,600백만원 - 사업량 : ('99) 21 → (2000) 9개소 - 단 가 : 400백만원/개소 - 지원기준 : 국고 100% ○ 사업량 <ul style="list-style-type: none"> · 수원공개발 : ('99) 425 → (2000) 425개소 · 이용시설 : ('99) 425 → (2000) 425개소 - 단 가 <ul style="list-style-type: none"> · 수원공개발 : 80백만원/공 · 이용시설 : 90백만원/개소 - 지원기준 : 국고 50, 지방교부금 50%
8. 기타사업	13,437	12,087	△1,350	△10.0		
① 기타 주요사업	13,437	12,087	△1,350	△10.0		<ul style="list-style-type: none"> ○ 농특회계관리비 : ('99) 415 → (2000) 426백만원 ○ 농업통계조사 : ('99) 523 → (2000) 523백만원 ○ 추곡매입대행 : ('99) 1,011 → (2000) 959백만원 ○ WTO 차기협상대책 : ('99) 299 → (2000) 617백만원 ○ 시험 및 검정 : ('99) 118 → (2000) 118백만원 ○ 여성농업인 능력개발 : ('99) 70 → (2000) 70백만원 ○ 농산물검사 외부위탁 : ('99) 2,235백만원 ○ 검역원 전산경비 : ('99) 573 → (2000) 1,008 백만원 ○ 행정정보화 : ('99) 2,852 → (2000) 2,691백만원 ○ 농림사업 투융자평가 : ('99) 150백만원 ○ 동물질병연구 : ('99) 4,891 → (2000) 5,380백만원 ○ 북한농업연구지원 : ('99) 300 → (2000) 300백만원

(단위 : 백만원)

구분	'99예산 (A)	2000예산 (B)	증△감 (B-A)			비고
					%	
II. 부담경감 및 소득보전	973,917	916,269	△57,648		△5.9	
① 이차보전	423,830	735,129	311,299		73.4	
○부채대책비등 이차보전	423,286	734,658	311,372		73.6	○ 농업인 부담경감을 위한 이차보전 - 농업경영자금이차보전 : ('99) 127,605 → (2000) 137,300백만원 - 축산경영자금이차보전 : ('99) 27,234 → (2000)27,552백만원 - 농기계구입자금이차보전 : ('99) 75,100 → (2000) 99,300백만원 - '83~'84소입식자금이차보전 : ('99) 627백만원 - 농어가부채경감특별조치 이차보전 : ('99) 39,002 백만원 - 재해농가 이차보전 : ('99) 3,118 → (2000) 19,777백만원 - 재해복구 이차보전 : ('99) 6,750 → (2000) 14,707백만원 - 부채경감 경영자금 이차보전 : ('99) 96,750 → (2000) 123,800백만원 - 특별경영자금 이차보전 : ('99) 47,100 → (2000) 299,350백만원 - 미곡종합처리장 이차보전 : ('99) (2,700) → (2000) 10,632백만원 - 농업경영 종합자금 이차보전 : ('99) - → (2000) 2,240백만원
○차관사업 이차보전	544	471	△73		△13.4	○ KFW양곡창고차관 : ('99) 544 → (2000) 471백만원
② 농업인자녀 학자금 지원	17,774	15,070	△2,704		△15.2	○ 대상학생수 : ('99) 92 → (2000) 84천명 - 지원기준 : 국고 30, 지방비 70%
③ 수리시설유지 관리지원	99,137	64,341	△34,796		△35.1	○ 기반시설유지관리비 지원 : ('99) 72,169 → (2000) 64,341백만원 - 방조제 유지관리 1,341백만원 포함 ○ 장기채 지원 : ('99) 26,968백만원 ※ 대단위개발 채무상환으로 통합

(단위 : 백만원)

구 분	'99예산 (A)	2000예산 (B)	증△감 (B-A)	비 고	
					%
④ 비료판매가격 차손보전	106,522	86,853	△19,669	△18.5	○ 사업량 : ('99) 1,542 → (2000) 1,670천톤 - 유기질비료 : ('99) 200 → (2000) 400천톤
⑤ 재해공제농업인 지원	7,199	7,199	-	-	< 농작업상해공제 > - 사업비 : ('99) 5,929 → (2000) 5,929백만원 - 사업량 : ('99) 685 → (2000) 685천건 - 단 가 : 17,310원/건 - 지원기준 : 국고 50, 자담 50% < 농기계 종합공제 > - 사업비 : ('99) 1,270 → (2000) 1,270백만원 - 사업량 : ('99) 44 → (2000) 44천건 - 단 가 : 57,770원/건 - 지원기준 : 국고 50, 자담 50%
⑥ 차액보상	2,035	1,628	△407	△20.0	○ 옥수수 차액보상 - 사업량 : ('99) 5.0 → (2000) 4.0천톤 - 단 가 : 407원/kg
⑦ 부적지감골과원 정비	420	450	30	7.1	○ 사업량 : ('99) 20 → (2000) 30ha - 단 가 : 30백만원/ha - 지원기준 : ('99)국고 70, 지방비 30(차등보조 20% 추가) → (2000) 국고 50, 지방비 50%
⑧ 농기부채 및 경영 안정자금지원	300,000	-	△300,000	△100.0	○ '99년도 완료사업
⑨ 농업인 법률구조 지원	2,000	-	△2,000	△100.0	○ 농업인 법률구조기금 출연
⑩ 귀농자 영농창업 자금	15,000	5,000	△10,000	△66.7	○ 사업량 : ('99) 750 → (2000) 250명 - 단가 : 20백만원/인 - 지원기준 : 융자 100%
⑪ 농가도우미제도	-	599	599	-	○ 농가도우미제도

(단위 : 백만원)

구 분	'99예산 (A)	2000예산 (B)	증△감 (B-A)			비 고
					%	
III. 채무상환등	1,046,620	1,575,537	528,917		50.5	
① 채무상환 등	1,046,620	1,575,537	528,917		50.5	<ul style="list-style-type: none"> ○ 낙농차관환차손보전 : ('99) 601 → (2000) 503백만원 ○ 농업용수 채무상환 : ('99) 1,192 → (2000) 1,070백만원 ○ 대단위농업개발 채무상환 : ('99) 21,608 → (2000) 33,733백만원 ○ 농기계차관환차손 : ('99) 5,371 → (2000) 3,214백만원 ○ 농특회계 채무상환 : ('99) 1,017,848 → (2000) 1,537,017백만원
IV. 적자보전	144,994	180,982	35,988		24.8	
① 비료계정적자보전	144,994	180,982	35,988		24.8	<ul style="list-style-type: none"> ○ '99말 비료계정적자누계(추정) : 14,349억원 (농협 10,649, 한은 3,700) - 원금 : (2000) 700억원 - 이자 : (2000) 1,110억원
V. 양곡지원	981,141	721,508	△259,633		△26.5	
① 수매자금지원	182,800	206,648	23,848		13.0	<ul style="list-style-type: none"> ○ 2000정부 수매계획 - 추 곡 <ul style="list-style-type: none"> · 2000년산 정부수매 : 3,337천석 · 농협수매차액보상 : 3,337천석 ※ '99년산 차액수매 : 3,432천석 - 하 곡 <ul style="list-style-type: none"> · 정부수매 : 400천석 ○ 수매자금소요 : 12,167억원 <ul style="list-style-type: none"> - 자체조달 : 10,101억원 - 일반회계전입금 : 2,066억원
② 양곡증권 정리 자금 지원	798,341	514,860	△283,481		△35.5	<ul style="list-style-type: none"> ○ 2000운용규모 : 29,064억원 <ul style="list-style-type: none"> - 국채발행예수금 : 23,876억원 - 전년도 이월금 : 39억원 - 일반회계 지원 : 5,149억원
사업비계	6,842,482	7,146,035	303,553		4.4	

(단위 : 백만원)


구 분	'99예산 (A)	2000예산 (B)	증△감 (B-A)	비 고	
					%
VI. 기본적경비	115,758	117,023	1,265	1.1	
① 인건비	96,110	97,159	1,049	1.1	
② 기본사업비	19,648	19,864	216	1.1	<ul style="list-style-type: none"> ○ 정상적 기본사업비 : ('99) 10,305 → (2000) 12,585백만원 ○ 기준성 기본사업비 : ('99) 5,375 → (2000) 2,967백만원 ○ 사업성 기본사업비 : ('99) 1,866 → (2000) 1,774백만원 - 자영농과생 급식비 : ('99) 352 → (2000) 384백만원 - 식생활교육홍보 : ('99) 359 → (2000) 205백만원 - 한국농정 50년사 : ('99) 150백만원 - 한국농업농촌 100년사 : ('99) - → (2000) 150백만원 - 농업인의 날 행사 : ('99) 300 → (2000) 300백만원 - FAO한국협회 지원 : ('99) 83 → (2000) 92백만원 - 국유재산관리 : ('99) 150 → (2000) 164백만원 - 부정축산물단속 : ('99) 32 → (2000) 24백만원 - 청사시설지원 : ('99) 440 → (2000) 455백만원 ○ 전산경비 : ('99) 2,102 → (2000) 2,538백만원
합 계	6,958,240	7,263,058	304,818	4.4	

V. 2000 農林部門 政府管理基金 運用計劃 總括

(단위 : 억원)


		운 용 규 모					2000 조성계획	
		'99 계 획		2000계획 (B)	증△감 (B-A)	증△감 %	당 년	누 계
		당초	수정(A)					
농 림 부	1. 농 수 산 물 가 격 안 정 기 금 (예 산 지 원)	18,720 (-)	19,240 (-)	21,310 (1,000)	2,070 (1,000)	10.8 (-)	2,779	22,918
	2. 농 지 관 리 기 금 (예 산 지 원)	6,803 (400)	7,372 (400)	9,311 (400)	1,939 (-)	26.3 (-)	△529	25,126
	3. 양곡증권정리기금 (예 산 지 원)	37,508 (7,983)	37,548 (7,983)	29,064 (5,149)	△8,484 (△2,834)	△22.6 (△35.5)	△40	57,091
	소 계 (예 산 지 원)	63,031 (8,383)	64,160 (8,383)	59,685 (6,549)	△4,475 (△1,834)	△7.0 (△21.9)	2,210	105,135
농 진 청	1. 종 차 기 금 (예 산 지 원)	334 (10)	363 (10)	355 (-)	△8 (△10)	△2.2 (△100.0)	2	273
산 림 청	1. 임 업 진 흥 기 금 (예 산 지 원)	454 (-)	454 (-)	- (-)	△454 (-)	△100.0 (-)	-	-
합	계 (예 산 지 원)	63,819 (8,393)	64,977 (8,393)	60,040 (6,549)	△4,937 (△1,844)	△7.6 (△22.0)	2,212	105,408

주 : 임업진흥기금은 2000년부터 농특회계 임업진흥 사업계정에 통합



참 고 자 료

1. 농어촌구조개선특별회계 예산
2. 농어촌특별세관리특별회계 예산
3. 양곡관리특별회계 예산
4. 농림부문 정부관리기금 운용계획
5. 농림부문예산 국회의결 내역



1. 농어촌구조개선특별회계 예산

가. 세 입

(단위 : 백만원)

구 분	'99 예산 (A)	2000예산 (B)	증△감	
			(B-A)	%
1. 농어촌구조개선사업계정	4,745,993	4,997,690	251,697	5.3
(1) 재 산 수 입	322,796	273,141	△49,655	△15.4
이 자 수 입	322,796	273,141	△49,655	△15.4
(2) 경 상 이 전 수 입	156,698	212,466	55,768	35.6
(3) 용 자 회 수 금	780,253	1,089,365	309,112	39.6
(4) 전 입 금 및 기 타	3,486,246	3,422,718	△63,528	△1.8
- 전 입 금	1,606,034	1,350,822	△255,212	△15.9
- 기 타 예 수 금	1,880,212	2,071,896	191,684	10.2
· 재 특 예 수 금	1,280,212	1,471,896	191,684	15.0
· 국채관리기금예수금	600,000	600,000	-	-
2. 농특세전입금사업계정	529,771	606,422	76,651	14.5
(1) 농 특 세 전 입 금	524,671	601,162	76,491	14.6
(2) 이 자 수 입	5,100	4,557	△543	△10.6
(3) 용 자 회 수 금	-	703	703	-
3. 임업진흥사업계정	150,133	220,700	70,567	47.0
(1) 재 산 수 입	9,278	16,986	7,708	83.1
(2) 경 상 이 전 수 입	16,524	36,023	19,499	118.0
(3) 재 화 및 용 역 판 매 수 입	-	956	956	-
(4) 용 자 회 수 금	24,772	56,119	31,347	126.5
(5) 국 공 채 및 차 입 금	-	11,540	11,540	-
(6) 전 년 도 이 월 금	-	62	62	-
(7) 전 입 금 및 기 타	99,559	99,014	△545	△0.5
합 계	5,425,897	5,824,812	398,915	7.4

나. 세 출

(단위 : 억 원)

구 분	'99 예산			2000예산			증△감	
	구조개선	농 특 세	계 (A)	구조개선	농 특 세	계 (B)	(B-A)	%
1. 농 림 부 소 관	42,603	3,794	46,397	45,911	4,566	50,477	4,080	8.8
<사 업 비>	32,245	3,794	36,039	30,466	4,566	35,032	△1,007	△2.8
(1) 생산기반조성	15,554	2,010	17,564	15,732	940	16,672	△892	△5.1
(2) 농업기계화	2,606	-	2,606	2,422	-	2,422	△184	△7.6
(3) 생산및유통개선	10,300	1,003	11,303	8,775	2,950	11,725	422	3.7
(4) 기술개발및정보화	295	330	625	152	315	467	△158	△25.3
(5) 인 력 육 성	2,659	90	2,749	2,832	-	2,832	83	3.0
(6) 농촌소득원개발	163	-	163	77	-	77	△86	△52.8
(7) 생활환경개선	668	361	1,029	476	361	837	△192	△18.7
<채무상환차액보상등>	10,358	-	10,358	15,445	-	15,445	5,087	49.1
(1) 농특회계 채무 상환 등	10,183	-	10,183	15,374	-	15,374	5,191	33.8
(2) 수입예시보완대책 (차 액 보 상 등)	25	-	25	21	-	21	△4	△16.0
(3) 귀농자영농창업자금	150	-	150	50	-	50	△100	△66.7
2. 농촌진흥청소관	615	34	649	544	109	653	4	0.6
3. 산 림 청 소 관	1,501 ¹⁾	294	1,795	2,207 ¹⁾	293	2,500	705	39.3
4. 해 양 수 산 부 소 관	4,241	1,176	5,417	3,522	1,096	4,618	△799	△14.7
합 계	48,960	5,298	54,258	52,184	6,064	58,248	3,990	7.4

주 : 1) 임업진흥사업계정 계수임.

2. 농어촌특별세관리특별회계 예산

가. 총괄

(단위 : 억원)

사 업 명	'99 예산			2000 예산			증 감 (B-A)
	계(A)	국 고	지방비	계(B)	국 고	지방비	
합 계	11,816	8,655	3,161	16,346	12,959	3,387	4,530
I. 농어업경쟁력강화	6,798 (57.5)	5,667	1,131	10,790 (66.0)	9,944	846	3,992
① 대구획경지재정리	2,498	2,010	488	1,166	940	226	△1,332
② 유통 개선	960	898	62	2,913	2,891	22	1,953
○ 농산물물류센터	667	667	-	749	749	-	82
○ 농산물산지유통센터	293	231	62	164	142	22	△129
○ 협동조합유통활성화	-	-	-	2,000	2,000	-	2,000
③ 중소농고품질농산물 생 산 지 원	140	105	35	80	60	20	△60
④ 농림수산업자신용 보 증 기 금 출 연	760	760	-	4,260	4,260	-	3,500
⑤ 농림수산기술개발	376	376	-	362	362	-	△14
○ 농 림 기 술 개 발	330	330	-	315	315	-	△15
○ 수 산 기 술 개 발	46	46	-	47	47	-	1
⑥ 농림수산계학교지원	145	145	-	133	133	-	△12
○ 기술전문대학시설지원	34	34	-	35	35	-	1
○ 수산계특성화대학	16	16	-	16	16	-	-
○ 임업전문기술인력양성	5	5	-	8	8	-	3
○ 농수산계대학시설장비지원	80	80	-	74	74	-	△6
○ 농업계학교시설장비지원	10	10	-	-	-	-	△10
⑦ 어 항 건 설	1,004	847	157	960	778	182	△44
○ 1·3 종 어 항	690	690	-	596	596	-	△94
○ 2 종 어 항	314	157	157	364	182	182	50
⑧ 어 촌 종 합 개 발	341	184	157	362	194	168	21
⑨ 양 식 어 장 개 발	53	53	-	40	40	-	△13
⑩ 임 도 건 설	521	289	232	514	286	228	△7

(단위 : 억원)

사 업 명	'99 예 산			2000 예 산			증 감 (B-A)
	계(A)	국 고	지방비	계(B)	국 고	지방비	
Ⅱ. 농어촌생활여건개선	2,997 (25.4)	1,145	1,852	3,553 (21.7)	1,137	2,416	556
① 농 어 촌 도 로 정 비	758	-	758	1,090	-	1,090	332
② 농 어 촌 하 수 도 정 비	345	-	345	519	-	519	174
③ 오 염 소 하 천 정 비	162	-	162	207	-	207	45
④ 농 어 촌 주 택 개 량	408	408	-	388	388	-	△20
⑤ 농 어 촌 폐기물처리지원	150	150	-	150	150	-	-
⑥ 농 어 촌 생 활 용 수 개 발	1,174	587	587	1,199	599	600	25
○ 암 반 지 하 수	722	361	361	723	361	362	1
○ 지 방 상 수 도	452	226	226	476	238	238	24
Ⅲ. 농 어 민 복 지 증 진	1,526 (12.9)	1,348	178	1,486 (9.1)	1,361	125	△40
① 농 어 민 년 금 제	579	579	-	616	616	-	37
② 농 어 촌 의 료 서 비 스	499	366	133	347	252	95	△152
○ 공 공 의 료 기 반 확 충	399	266	133	285	190	95	△114
○ 민 간 병 원 용 자	100	100	-	62	62	-	△38
③ 대 학 생 학 자 금 용 자 등	205	205	-	334	334	-	129
○ 학 자 금 용 자	173	173	-	306	306	-	133
○ 실 업 계 고 교 학 과 개 편	32	32	-	28	28	-	△4
④ 도 시 유 학 생 기 숙 사 건 립	40	20	20	20	10	10	△20
⑤ 농 어 촌 공 공 도 서 관 건 립	60	35	25	50	30	20	△10
⑥ 오 지 및 낙 도 교 통 지 원	88	88	-	90	90	-	2
○ 벽 지 노 선 버 스 구 입	58	58	-	70	70	-	12
○ 낙 도 보 조 선 로 국 고 선 대 체	30	30	-	20	20	-	△10
⑦ 농 어 민 직 업 훈 련	55	55	-	29	29	-	△26
Ⅳ. 채 무 상 환	495 (4.2)	495	-	517 (3.2)	517	-	22
① 채 무 상 환	495	495	-	517	517	-	22

나. 농림수산부문

(단위 : 백만원)

사 업 명	'99 예 산			2000 예 산			증 감 (B-A)
	계(A)	국 고	지방비	계(B)	국 고	지방비	
<농 립 부 소 관>	523,547	428,848	94,699	571,371	508,346	63,025	47,824
① 대구획경지재정리	249,830	200,956	48,874	116,612	93,992	22,620	△133,218
② 중 소 농 고 품 질 농 산 물 생 산 지 원	14,000	10,500	3,500	8,000	6,000	2,000	△6,000
③ 유 통 개 선	96,008	89,808	6,200	291,324	289,044	2,280	195,316
○ 농 산 물 물 류 센 타	66,708	66,708	-	74,854	74,854	-	8,146
○ 농 산 물 산 지 유 통 센 타	29,300	23,100	6,200	16,470	14,190	2,280	△12,830
○ 협 동 조 합 유 통 활 성 화	-	-	-	200,000	200,000	-	200,000
④ 농 립 수 산 기 술 개 발	33,000	33,000	-	31,471	31,471	-	△1,529
○ 현 장 애 로 기 술 개 발	8,500	8,500	-	8,999	8,999	-	499
○ 첨 단 기 술 개 발	24,500	24,500	-	22,472	22,472	-	△2,028
⑤ 농 립 수 산 계 학 교 지 원	8,955	8,955	-	-	-	-	△8,955
○ 농 립 계 특 성 화 대 학 지 원	7,975	7,975	-	-	-	-	△7,975
○ 농 업 계 학 교 시 설 장 비 지 원	980	980	-	-	-	-	△980
⑥ 농 촌 생 활 용 수 개 발	72,250	36,125	36,125	72,250	36,125	36,125	-
⑦ 채 무 상 환	49,504	49,504	-	51,714	51,714	-	2,210

(단위 : 백만원)

사 업 명	'99 예 산			2000 예산			증 감 (B-A)
	계(A)	국 고	지방비	계(B)	국 고	지방비	
<농 촌 진 흥 청 소 관>	3,369	3,369	-	10,900	10,900	-	7,531
① 농림수산계 학교지원	3,369	3,369	-	10,900	10,900	-	7,531
○ 농림계 특성화대학	-	-	-	7,365	7,365	-	7,365
○ 기술전문대 육성	3,369	3,369	-	3,535	3,535	-	166
<산 립 청 소 관>	52,547	29,408	23,139	52,137	29,312	22,825	△410
① 임. 도 건 설	52,063	28,924	23,139	51,357	28,532	22,825	△706
② 임업전문기술인력양성	484	484	-	780	780	-	296
<해 양 수 산 부 소 관>	149,072	117,649	31,423	144,586	109,578	35,008	△4,486
① 어 항 건 설	100,369	84,669	15,700	95,988	77,788	18,200	△4,381
○ 1·3 종 어 항	68,969	68,969	-	59,588	59,588	-	△9,381
○ 2 종 어 항	31,400	15,700	15,700	36,400	18,200	18,200	5,000
② 어 촌 종 합 개 발 및 양식 어 장 개 발	39,423	23,700	15,723	40,155	23,347	16,808	732
○ 어 촌 종 합 개 발	34,093	18,370	15,723	36,159	19,351	16,808	2,066
○ 양 식 어 장 개 발	5,330	5,330	-	3,996	3,996	-	△1,334
③ 국고여객선건조	2,981	2,981	-	2,011	2,011	-	△970
④ 첨 단 수 산 개 발	4,629	4,629	-	4,762	4,762	-	133
⑤ 수산계 특성화대학	1,670	1,670	-	1,670	1,670	-	-
농 립 수 산 부 문 계	728,535	579,274	149,261	778,994	658,136	120,858	50,459

다. 농림부소관

(단위 : 백만원)

구분	'99예산 (A)	2000예산 (B)	증△감 (B-A)	%	비고
1. 농어업경쟁력 강화	343,219 (32,490)	420,507 (208,560)	77,288 (176,070)	22.5 (541.9)	
① 대구획경지 재정리	200,956	93,992	△106,964	△53.2	<ul style="list-style-type: none"> ○ 봄마무리 : ('99) 12 → (2000) 5천ha - 단가 : 24,840→26,080천원/ha ○ 가을착수 : ('99) 6 → (2000) 5천ha - 단가 : 26,080천원/ha ○ 환지비 : 307천원ha(5천ha) ○ 조사비 : 375천원/ha(5천ha) ○ 지원기준 : 국고 80, 지방교부금 20%
② 중소농고품질 농산물 생산지원	10,500 (7,000)	6,000 (4,000)	△4,500 (△3,000)	△42.9 (△42.9)	<ul style="list-style-type: none"> ○ 사업량 : ('99) 70 → (2000) 40개소 - 단가 : 250백만원/개소 - 지원기준 : 국고 20, 지방교부금 20, 융자 40, 자담 20%
③ 유통개선	89,808 (25,490)	289,044 (204,560)	199,236 (179,070)	221.8 (702.5)	
○ 농산물 물류센터	66,708 (10,690)	74,854 (-)	8,146 (△10,690)	12.2 (△100.0)	<ul style="list-style-type: none"> ○ 사업량 : ('99) 10(4) → (2000) 9개소(신규2) - 지원기준 <생산자단체> <ul style="list-style-type: none"> • 부지 : 융자 50, 자담 50% • 건물 : 국고 50, 자담 50% <민간> : 융자 80, 자담 20% <지자체> : 국고 70, 지방비 30%

(단위 : 백만원)

구 분	'99예산 (A)	2000예산 (B)	증△감 (B-A)	%	비 고
○ 농 산 물 산지유통 센터	23,100 (14,800)	14,190 (4,560)	△8,910 (△10,240)	△38.6 (△69.2)	<p><생산자조직></p> <ul style="list-style-type: none"> ○ 사업비 : ('99) 16,800→(2000) 6,240백만원 ○ 사업량 : ('99) 35→(2000) 13개소 <ul style="list-style-type: none"> - 단가 : 800백만원/개소 - 지원기준 : 국고 20, 지방교부금 20, 융자 40, 자담 20% <p><지자체></p> <ul style="list-style-type: none"> ○ 사업비 : ('99) 4,500→(2000) 7,350백만원 ○ 사업량 : ('99) 4 → (2000) 7개소 ○ 단가 : 1,500백만원/개소 ○ 지원기준 <ul style="list-style-type: none"> - 민간업체 : 융자 80, 자담 20% - 지 자 체 : 국고 70, 지방비 30% <p><시설보완></p> <ul style="list-style-type: none"> ○ 사업량 : ('99) 1,800→(2000) 600백만원 ○ 사업량 : ('99) 30→(2000) 10개소 ○ 단가 : 100백만원/개소 ○ 지원기준 : 국고 20, 지방교부금 20, 융자40, 자담20%
○ 협동조합유통 활성화지원	- (-)	200,000 (200,000)	200,000 (200,000)	- (-)	<ul style="list-style-type: none"> ○ 신규사업 <ul style="list-style-type: none"> - 사업량 : 80개소 - 단 가 : 25억원/개소
④ 농림기술 개발	33,000	31,471	△1,529	△4.6	<ul style="list-style-type: none"> ○ 현장애로 : ('99) 8,500 → (2000) 8,999백만원 ○ 첨단농업기술 : ('99) 24,500 → (2000) 22,472백만원

(단위 : 백만원)

구 분	'99예산 (A)	2000예산 (B)	증△감 (B-A)	%	비 고
⑤ 농업계학교 지원	8,955	-	△8,955	△100.0	
○ 농림계 특성화 대학지원	7,975	-	△7,975	△100.0	○ 농촌진흥청으로 업무이관
○ 농업계학교 시설장비 지원	980	-	△980	△100.0	○ 농촌진흥청으로 업무이관
2. 농촌생활 여건개선	36,125	36,125	-	-	
① 농촌생활 용수개발	36,125	36,125	-	-	○ 사업량 : ('99) 425 → (2000) 425개소 - 단 가 : 170백만원/개소 - 지원기준 : 국고 50, 지방교부금 50%
합 계	379,344 (32,490)	456,632 (208,560)	77,288 (176,070)	20.4 (541.9)	

※ ()는 융자금 내서, 채무상환 제외('99 : 49,504 → 2000 : 51,714백만원)

3. 양곡관리특별회계 예산

(단위 : 백만원)

구 분		'99예산 (A)	2000예산 (B)	증△감		비 고
				(B-A)	%	
세 입	1. 양 곡 판 매 수 입	1,139,696	1,009,814	△129,882	△11.4	
	2. 잡 수 입	-	100	100	100.0	
	3. 전 년 도 이 월 금	66	137	71	107.6	
	4. 일 반 회 계 전 입 금	182,800	206,648	23,848	13.0	
순 계		1,322,562	1,216,699	△105,863	△8.0	
세 출	1. 양 곡 관 리 비	1,322,549	1,216,699	△105,850	△8.0	
	○ 양 곡 수 매 비	1,203,146	1,086,614	△116,532	△9.7	○ 추하곡매입비
	- 정부 직접 수매	964,322	918,169	△46,153	△4.8	- 추곡(2000년산)
	- 농협 차액 수매	65,631	29,776	△35,855	△53.2	• 정부 338만석
	- 농협 선금 이자	28,787	18,008	△10,779	△37.4	• 농협 343만석
	- 하 곡 매 입 비	63,667	62,857	△810	△1.3	차액보상('99년산)
	- 수 입 양 곡 대	78,001	55,198	△22,803	△29.2	- 하곡 : 40만석
	- 선금지급수수료	2,738	2,606	△132	△4.8	
	○ 조 작 관 리 비	100,983	103,830	2,847	2.8	○ 추하곡조작비 등
	○ 과 오 납 반 환 금	100	116	16	16.0	
	○ 양 곡 수 입 관 세 등	4,778	4,461	△317	6.6	
	○ 차 입 금 이 자	12,542	20,678	8,136	64.9	
	○ 시 도 경 상 이 전	1,000	1,000	-	-	
	2. 자 산 취 득 비	13	-	△13	△100.0	

4. 농림부문 정부관리기금 운용계획

가. 농수산물가격안정기금

(단위 : 백만원)

구 분		'99계 획		2000계 획 (B)	증△감	
		당초	수정(A)		(B-A)	%
운 용	○정 부 가 격 안 정	503,397	423,612	430,236	6,624	1.6
	○민 간 가 격 안 정	508,276	580,248	645,331	65,083	11.2
	○유통시설확충및개선	68,499	67,141	66,381	△760	△1.1
	○산지및소비자유통개선	624,764	622,138	772,336	150,198	24.1
	○유통 조 성	115,268	178,584	171,639	△6,945	△3.9
	○사 업 조 성	16,940	16,940	15,337	△1,603	△9.5
	○차 입 금 상 환	33,408	33,409	29,740	△3,669	△10.9
	○여 유 자 금	1,448	1,928	-	△1,928	△100.0
합 계		1,872,000	1,924,000	2,131,000	207,000	10.8
조 달	○비축농수산물판매수입	541,365	510,399	563,629	53,230	10.4
	○용 자 금 회 수	1,212,498	1,283,145	1,341,997	58,852	4.6
	○용 자 금 이 자 수 입	55,984	56,928	61,729	4,801	8.4
	○재 특 차 입 금	-	-	100,000	100,000	-
	○기 타 수 입	62,153	64,824	63,645	△1,179	△1.8
	○전 년 도 이 월 금	-	8,704	-	△8,704	△100.0

나. 농지관리기금

(단위 : 백만원)

구 분			'99 계 획		2000계획 (B)	증△감	
			당 초	수정 (A)		(B-A)	%
농지 관리	운 용	○ 영농규모화사업	248,042	248,042	243,372	△4,670	△1.9
		- 농 지 매 매	125,715	125,715	123,219	△2,496	△2.0
		- 농지교환·분합	5,802	5,802	5,156	△646	△11.1
		- 농지임대차	116,525	116,525	114,997	△1,528	△1.3
		○ 차 입 금 상 환 등	254,699	241,277	490,418	249,141	103.3
	○ 차 기 이 월	755	26,893	-	△26,893	△100.0	
계정	소 계 (A)		503,496	516,212	733,790	217,578	42.1
조 달	○ 정 부 출 연 금	40,000	40,000	40,000	-	-	
	○ 국채관리기금차입금	158,546	158,546	340,038	181,492	114.5	
	○ 용 자 금 회 수 등	298,310	301,513	327,081	25,568	8.5	
	○ 전 기 이 월 금	6,640	16,153	26,671	10,518	65.1	
농지 조성	운 용	○ 농 지 조 성 사 업	168,000	202,932	188,619	△14,313	△7.1
		○ 농 지 재 개 발	2,962	2,762	3,200	438	15.9
		○ 농지정보화·교육 등	4,759	4,294	4,022	△272	△6.3
		○ 기 금 관 리 비	690	713	749	36	5.0
		○ 예 비 비	365	128	544	416	325
	○ 차 기 이 월	-	10,122	214	△9,908	△97.9	
계정	소 계 (B)		176,776	220,951	197,348	△23,603	△10.7
조 달	○ 농 지 조 성 비	118,000	147,400	154,700	7,300	49.5	
	○ 조성토지매각대	6,434	8,651	5,641	△3,010	△34.8	
	○ 이 자 수 입 등	25,401	20,989	26,885	5,896	28.1	
	○ 전 기 이 월	26,941	43,911	10,122	△33,789	△76.9	
합	소 계 (A+B)		680,272	737,163	931,138	193,975	26.3

다. 양곡증권정리기금

(단위 : 백만원)

구 분		'99 계 획		2000 계 획 (B)	증△감	
		당 초	수정(A)		(B-A)	%
운 용	○ 차 관 원 리 금 상 환	13,515	13,515	11,798	△1,717	△12.7
	○ 양 곡 증 권 상 환	3,737,352	3,737,352	2,749,678	△987,674	△26.4
	○ 예 수 금 이 자 상 환	-	-	144,948	144,948	-
	○ 차 기 이 월	-	3,964	-	△3,964	△100.0
합 계		3,750,867	3,754,831	2,906,424	△848,407	△22.6
조 달	○ 국 공 채 수 입	2,951,700	2,951,700	-	△2,951,700	△100.0
	○ 국채관리기금예수금	-	-	2,387,600	2,387,600	-
	○ 일 반 회 계 전 입 금	798,341	798,341	514,860	△283,481	△35.5
	○ 전 기 이 월 금	826	4,790	3,964	△826	△17.2

라. 종자기금

(단위 : 백만원)

구 분		'99 계 획		2000 계 획 (B)	증△감	
		당 초	수정(A)		(B-A)	%
운 용	종 자 매 입	28,154	29,392	30,951	1,559	5.3
	종 자 공 급 사 업 (소독, 포장, 운송)	1,780	1,592	1,636	44	2.8
	차 입 금 상 환	2,151	2,020	1,500	△520	△25.7
	기 금 관 리	1,326	1,191	1,271	80	6.7
	여 유 자 금 (차 기 이 월 금)	32	2,137	101	△2,036	△95.3
합 계		33,443	36,332	35,459	△873	△2.4
조 달	재 고 자 산 매 각 (종 자 판 매 등)	31,067	30,928	32,619	1,691	5.5
	전 년 도 이 월 금	-	3,706	2,137	△1,569	△42.3
	재 특 회 계 용 자	1,000	1,000	-	△1,000	△100.0
	이 자 수 입	1,376	698	703	5	0.7

마. 임업진흥기금

(단위 : 백만원)

구 분		'99 계 획		2000 계 획 (B)	증△감	
		당 초	수정(A)		(B-A)	%
운 용	○ 차 원 조 성	21,508	21,508	-	△21,508	△100.0
	○ 조합지원및후계자육성	23,800	23,800	-	△23,800	△100.0
	○ 여 유 자 금	64	64	-	△64	△100.0
	○ 기 금 관 리	12	12	-	△12	△100.0
합 계		45,384	45,384	-	△45,384	△100.0
조 달	○ 대 체 조 립 비	24,162	24,162	-	△24,162	△100.0
	○ 수 립 장 사 용 료	631	631	-	△631	△100.0
	○ 국영무역 및 수입권 공 매 이 익 금	204	204	-	△204	△100.0
	○ 용 자 금 회 수	12,467	12,467	-	△12,467	△100.0
	○ 운 용 수 익 금	7,858	7,858	-	△7,858	△100.0
	○ 이 월 금	62	62	-	△62	△100.0

주 : 2000년부터 농특회계 임업진흥사업계정에 통합

5. 농림부문 예산 국회의결 내역

가. 세 입

(단위 : 억원)

구 분	'99예산 (A)	2000 예 산			증△감 (B-A)	%	비 고
		정부안	국회증감	계(B)			
□ 농어촌구조개선 특별회계	54,259	59,393	△1,145	58,248	3,989	7.4	
○ 구조개선사업 계정	47,460	51,123	△1,146	49,977	2,517	5.3	○ 일반회계 전입금 : △114,600백만원
○ 농특세전입금 사업계정	5,298	6,064	-	6,064	766	14.5	
○ 임업진흥사업 계정	1,501	2,206	1	2,207	706	47.0	○ 일반회계전입금 : 100백만원

나. 세 출

(단위 : 억원)

구 분	'99예산 (A)	2000 예 산			증△감 (B-A)	%	비 고
		정부안	국회증감	계(B)			
□ 농림부 소관	69,583	71,258	1,372	72,630	3,047	4.4	
< 일반회계 >	19,546	17,773	2,390	20,163	617	3.2	
①부채대책비 등 이차보전	4,233	4,657	2,690	7,347	3,114	73.6	○ 부채경감대책비 이차보전 2,690억원
②비료계정적자보전	1,450	2,110	△300	1,810	360	24.8	○ 원금 △300억원
< 농특회계 >	46,397	51,495	△1,018	50,477	4,080	8.8	
①일반경지정리	2,649	2,161	△100	2,061	△588	△22.2	○ 가을착수사업비 감액
②가축방역	139	164	7	171	32	23.0	○ 돼지콜레라사업비
③축산분뇨처리시설	950	762	△200	562	△388	△40.8	○ 사업비감액
④농산물종합유통 센터	150	296	△200	96	△54	△36.0	○ 사업비감액
⑤꽃박람회개최	3	25	15	40	37	1,233.3	○ 안면도 10, 고양 5억원
⑥농산물품질관리	61	114	5	119	58	95.1	○ GMO 관련 예산
⑦지역특화사업	1,000	1,200	△100	1,100	100	10.0	○ 실적가산금 △40, 지역특화 △60억원
⑧농소정협력지원	20	20	△10	10	△10	△50.0	○ 사업비감액
⑨농업경영종합 자금지원	150	1,620	△335	1,285	1,135	756.7	○ 사업비감액
⑩농촌정주생활권 개발	668	526	△50	476	△192	△28.7	○ 문화마을 △50억원
⑪귀농자영농창업 자금	150	100	△50	50	△100	△66.7	○ 사업비감액

(단위 : 억원)

구 분	'99예산 (A)	2000 예 산			증△감 (B-A)	%	비 고
		정부안	국회증감	계(B)			
□ 농진청 소관	2,872	3,164	11	3,175	303	10.6	
< 일반회계 >	2,213	2,516	6	2,522	309	14.0	
①지역농업개발센터	116	124	5	129	13	11.2	○1개소 추가
②4-H연맹지원	-	-	1	1	1	-	
< 농특회계 >	649	648	5	653	4	0.6	
①농업인건강관리실	15	15	5	20	5	33.3	○20개소추가
□ 산림청 소관	5,195	5,913	△95	5,818	623	12.0	
< 일반회계 >	3,340	3,384	△96	3,288	△52	△1.6	
①헬기운영	180	211	2	213	33	18.3	○충북 헬기적납고설계비
②자연휴양림	57	62	2	64	7	12.3	○1개소(전북)
③공공근로 (숲가꾸기)	1,766	1,689	△100	1,589	△177	△10.0	
< 농특회계 >	1,795	2,499	1	2,500	705	39.3	
①산촌종합개발	149	198	1	199	50	33.6	○1개소(전북)
합 계	77,650	80,335	1,288	81,623	3,973	5.1	

다. 예산총칙 수정내역

- 제8조 2000년도에 있어서 재정차관도입 등에 따른 국가의 차입금 한도액 또는 국채발행한도액 중
 - ⑦ 국채관리기금 “30,775,500백만원”을 “28,725,500백만원”으로 수정
- 제13조 일반회계 예비비중

“1,480,000백만원은 재해대책비, 인건비(의료보험부담금, 연금부담금 등 연동경비 포함), 환율변동으로 인한 원화부족액 보전 이외에는 지출할 수 없다”를


“1,380,000백만원은 재해대책비, 인건비(의료보험부담금, 연금부담금 등 연동경비 포함), 환율변동으로 인한 원화부족액 보전 이외에는 지출할 수 없다”으로 수정
- 제16조 정부기업 특별회계 전입금중

철도사업특별회계의 교통시설특별회계 전입금 “905,613백만원”을 “935,613백만원”으로 수정

라. 항목 및 내역조정


- 건설교통부 소관 도시철도건설사업중 대구·인천지하철 건설부채원금 상환 지원소요 150,000백만원을 “융자금”에서 “자치단체경상보조”로 항목 수정
- 행정자치부 소관 국립과학수사연구소 운영비중 “특수활동비” 375백만원을 “업무추진비(특정업무비)”로 항목 수정

당 초	수 정
항 6100 특수활동비 375백만원	항 6100 업무추진비(특정업무비) 375백만원



연도별 기금운용계획

1. 농산물가격안정기금('00~'05)
2. 농지관리기금('00~'05)
3. 축산발전기금('00~'05)
4. 양곡증권정리기금('00~'05)
5. 쌀소득보전기금('03~'05)
6. 자유무역협정이행지원기금('04~'05)
7. 수산발전기금('01~'07)
8. 농작물재해재보험기금('05)



1. 농산물가격안정기금 운용계획('00~'05)

<2000>

(단위 : 백만원)

구 분		'99 계획	2000 계 획		증△감 (B-A)
			당초(A)	수정(B)	
조달	1. 비축농수산물판매수입	510,399	563,629	501,852	△61,777
	2. 종자판매수입	-	-	7,543	7,543
	3. 융자금 회수	1,283,145	1,341,997	1,283,736	△58,261
	4. 융자금 이자수입	56,928	61,729	61,101	△628
	5. 재특 차입금	-	100,000	100,000	-
	6. 기타 수입	64,824	63,645	75,035	11,390
	7. 전년도 이월금	8,704	-	210,733	210,733
계		1,924,000	2,131,000	2,240,000	109,000
운용	1. 가격안정사업	1,003,860	1,075,567	1,055,420	△20,147
	○ 정부가격안정	423,612	430,236	449,595	19,359
	- 비축사업	413,612	420,236	439,595	19,359
	- 출하조정사업	10,000	10,000	10,000	-
	○ 민간가격안정	580,248	645,331	605,825	△39,506
	- 구매지원	565,048	605,331	565,825	△39,506
	- 채소수급안정사업	15,200	40,000	40,000	-
	2. 종자수급사업	-	-	39,208	39,208
	○ 종자구매	-	-	37,782	37,782
	○ 생산보상금	-	-	1,426	1,426
	3. 유통개선사업	868,337	1,010,356	1,098,471	88,115
	○ 유통시설 확충 및 개선	67,141	66,381	68,194	1,813
	- 농수산물유통시설	67,141	66,381	68,194	1,813
	○ 산지및소비자유통개선	622,138	772,336	807,752	35,416
	- 산자유통개선	376,900	409,460	414,876	5,416
	- 소비자유통개선	245,238	362,876	392,876	30,000
	○ 유통조성	179,058	171,639	222,525	50,886
	- 우수농수산물유통사업	160,292	155,867	202,023	46,156
	- 조사·연구·홍보및교육훈련	18,766	15,772	20,502	4,730
	4. 사업조성	16,946	15,337	15,337	-
	5. 차입금상환	33,409	29,740	30,506	766
6. 기금관리비	-	-	208	208	
7. 일시여유자금(금융기관담기예탁)	1,448	-	850	850	

<2001>

(단위 : 백만원)

구 분		2000계획	2001 계 획		
			당 초(A)	수 정(B)	증△감(B-A)
조달	1. 비축농수산물판매수입	501,852	535,595	485,173	△50,422
	2. 종자판매수입	7,543	37,479	37,479	-
	3. 용자금 회수	1,283,736	1,450,563	1,343,501	△107,062
	4. 용자금 이자수입	61,101	75,857	75,591	△266
	5. 채특 차입금	100,000	-	-	-
	6. 기타 수입	75,035	80,506	83,879	3,373
	7. 전년도 이월금	210,733	-	224,377	224,377
계		2,240,000	2,180,000	2,250,000	70,000
운용	1. 가격안정사업	1,055,420	1,123,407	1,482,120	358,713
	○ 정부가격안정	449,595	404,070	404,070	-
	- 비축사업	439,595	394,070	394,070	-
	- 출하조절사업	10,000	10,000	10,000	-
	○ 민간가격안정	605,825	719,337	1,078,050	358,713
	- 구매지원	565,825	679,337	676,733	△2,604
	- 채소수급안정사업	40,000	40,000	128,000	88,000
	- 과일수급안정사업	-	-	80,000	80,000
	- 우수농수산물지원	-	-	193,317	193,317
	2. 종자수급사업	39,208	43,444	43,444	-
	○ 종자구매	37,782	41,610	41,610	-
	○ 생산보상금	1,426	1,834	1,834	-
	3. 유통개선사업	1,098,471	969,292	676,553	△292,739
	○ 유통시설 확충 및 개선	68,194	47,206	47,206	-
	○ 산지유통개선	414,876	450,484	350,484	△100,000
	○ 소비지유통개선	392,876	288,263	278,863	△9,400
	○ 우수농수산물유통	202,023	161,473	-	△161,473
○ 유통조성(위탁료, 조사·연구등)	20,502	21,866	-	△21,866	
4. 사업조성(위탁료, 연구·조사비등)	15,337	12,974	35,967	22,993	
5. 채특원리금상환	30,506	30,508	6,000	△24,508	
6. 기금관리비	208	375	407	32	
7. 일시여유자금	850	-	5,509	5,509	

<2002>

(단위 : 백만원)

구 분		2001계획		2002계획 (B)	증△감 (B-A)
		당 초	수 정(A)		
조달	1. 비축농수산물판매수입	535,595	485,173	501,195	16,022
	2. 종 자 판 매 수 입	37,479	37,479	38,341	862
	3. 용 자 금 회 수	1,450,563	1,343,501	1,566,465	222,964
	4. 용 자 금 이 자 수 입	75,857	75,591	73,411	△2,180
	5. 정 부 출 연 금	-	-	3,000	3,000
	6. 기타수입(수입권공매등)	80,506	83,879	97,588	13,709
	7. 전 년 도 이 월 금	-	224,377	-	△224,377
합 계		2,180,000	2,250,000	2,280,000	30,000
운용	1. 가 격 안 정 사 업	1,123,407	1,482,120	1,443,703	△38,417
	○ 정 부 가 격 안 정	404,070	404,070	413,298	9,228
	- 비 축 사 업	394,070	394,070	400,998	6,928
	- 출 하 조 절 사 업	10,000	10,000	12,300	2,300
	○ 민 간 가 격 안 정	719,337	1,078,050	1,030,405	△47,645
	- 수 매 지 원	679,337	676,733	445,179	△231,554
	- 채 소 수 급 안 정 사 업	40,000	128,000	72,000	△56,000
	- 과 실 수 급 안 정 사 업	-	80,000	92,800	12,800
	- 우 수 농 수 산 물 지 원	-	193,317	420,426	227,109
	2. 종 자 공 급 사 업	43,444	43,444	43,841	397
	○ 종 자 수 매	41,610	41,610	41,894	284
	○ 생 산 보 상 금	1,834	1,834	1,947	113
	3. 유통 개 선 사 업	969,292	676,553	737,899	61,346
	○ 유통시설 확충 및 개선	47,206	47,206	27,119	△20,087
○ 산 지 유통 개 선	450,484	350,484	464,570	114,086	
○ 소 비 지 유통 개 선	288,263	278,863	246,210	△32,653	
○ 우 수 농 수 산 물 유통	161,473	-	-	-	
○ 유통조성(위탁료, 조사·연구등)	21,866	-	-	-	
4. 사업조성(위탁료, 조사·연구등)	12,974	35,967	42,357	6,390	
5. 재특원리금상환 등	30,883	11,916	12,200	284	

<2003>

(단위 : 백만원)

구 분		2002계획		2003계획 (B)	증△감 (B-A)
		당 초	수 정(A)		
조 달	1. 비축농수산물판매수입	548,277	489,673	503,019	13,346
	2. 종 자 판 매 수 입	38,341	36,230	38,122	1,892
	3. 용 자 원 금 회 수	1,566,465	1,405,479	1,487,267	81,788
	4. 이 자 수 입	86,175	71,360	79,333	7,973
	5. 기 타 수 입	37,742	45,881	43,124	△2,757
	6. 전 년 도 이 월 금	-	228,377	154,135	△74,242
	7. 정 부 출 연 금	3,000	3,000	5,000	2,000
계		2,280,000	2,280,000	2,310,000	30,000
운 용	1. 기 금 운 영	34,358	34,658	37,319	2,661
	○ 기 금 관 리 비	419	419	447	28
	○ 사 업 운 영 비	33,939	34,239	36,872	2,633
	- 비축사업운영비	12,322	12,322	12,456	134
	- 유통구조개선사업	21,617	21,917	24,416	2,499
	2. 경 상 사 업	457,139	457,139	428,161	△28,978
	○ 정 부 가 격 안 정	413,298	413,298	381,295	△32,003
	- 비 축 사 업	400,998	400,998	365,045	△35,953
	- 출 하 조 절 사 업	12,300	12,300	16,250	3,950
	○ 종 자 수 급 사 업	43,841	43,841	46,866	3,025
	- 종 자 수 매 · 공 급	41,894	41,894	42,362	468
	- 채종농가보상금	1,947	1,947	4,504	2,557
	3. 용 자 사 업	1,768,304	1,768,304	1,751,337	△16,967
	○ 민 간 가 격 안 정	609,979	609,979	514,190	△95,789
	- 수 매 지 원	445,179	445,179	416,470	△28,709
	- 채 소 수 급 안 정	72,000	72,000	77,720	5,720
	- 과 실 수 급 안 정	92,800	92,800	20,000	△72,800
	○ 우 수 농 수 산 물 지 원	420,426	420,426	440,000	19,574
	- 원 료 구 매 지 원	216,870	216,870	205,911	△10,959
	- 운 영 활 성 화 지 원	203,556	203,556	234,089	30,533
	○ 농 수 산 물 유통 시 설 개 선	27,119	27,119	17,057	△10,062
	○ 산 지 · 소 비 자 유통 개 선	710,780	710,780	780,090	69,310
	- 산 지 유통 개 선	464,570	464,570	537,740	73,170
	- 소 비 자 유통 개 선	246,210	246,210	242,350	△3,860
	4. 자 본 지 출	8,418	8,118	5,671	△2,447
	○ 비 축 사 업 설 비 비	3,418	3,118	3,171	53
	○ 농 업 전 문 투 자 조 합 출 자	5,000	5,000	2,500	△2,500
	5. 채 특 원 리 금 상 환	5,250	5,250	53,152	47,902
	6. 여 유 자 금 운 용	6,531	6,531	34,360	27,829

<2004>

(단위 : 백만원)

구 분		2003계획		2004계획 (B)	증△감 (B-A)
		당 초	수 정(A)		
조 달	1. 부담금(수입권공매)	63,106	63,106	74,321	11,215
	2. 비축농수산물판매수입	439,913	439,913	447,977	8,064
	3. 종 자 판 매 수 입	38,122	38,122	38,938	816
	4. 용 자 원 금 회 수	1,487,267	1,487,267	1,393,420	△93,847
	5. 이 자 수 입	79,333	79,333	78,794	△539
	6. 기 타 수 입	43,124	43,124	44,053	929
	7. 여 유 자 금 회 수	154,135	154,135	129,306	△24,829
	8. 정 부 출 연 금	5,000	5,000	4,900	△100
계		2,310,000	2,310,000	2,211,709	△98,291
운 용	1. 기 금 운 영	37,319	37,319	38,277	958
	○ 기 금 관 리 비	447	447	701	254
	○ 사 업 운 영 비	36,872	36,872	37,576	704
	- 비축사업운영비	12,456	12,456	12,516	60
	- 유통구조개선사업	24,416	24,416	25,060	644
	2. 경 상 사 업	428,161	428,161	391,764	△36,397
	○ 정 부 가 격 안 정	381,295	381,295	344,171	△37,124
	- 비 축 사 업	365,045	365,045	331,171	△33,874
	- 출 하 조 절 사 업	16,250	16,250	13,000	△3,250
	○ 종 자 수 급 사 업	46,866	46,866	47,593	727
	- 종 자 수 매 · 공 급	42,362	42,362	42,984	622
	- 채종농가보상금	4,504	4,504	4,609	105
	3. 용 자 사 업	1,751,337	1,751,337	1,613,289	△138,048
	○ 민 간 가 격 안 정	514,190	514,190	366,267	△147,923
	- 수 매 지 원	416,470	416,470	306,267	△110,203
	- 채 소 수 급 안 정	77,720	77,720	40,000	△37,720
	- 과 실 수 급 안 정	20,000	20,000	20,000	-
	○ 우 수 농 수 산 물 지 원	440,000	440,000	443,891	3,891
	- 원 료 구 매 지 원	205,911	205,911	192,904	△13,007
	- 운 영 활 성 화 지 원	234,089	234,089	250,987	16,898
	○ 농 수 산 물 유통 시 설 개 선	17,057	17,057	11,257	△5,800
	○ 산 지 · 소 비 지 유통 개 선	780,090	780,090	791,874	11,784
	- 산 지 유통 개 선	537,740	537,740	555,024	17,284
	- 소 비 지 유통 개 선	242,350	242,350	236,850	△5,500
	4. 자 본 지 출	5,671	5,671	3,265	△2,406
	○ 비 축 사 업 설 비 비	3,171	3,171	3,265	94
	○ 농 업 전 문 투 자 조 합 출 자	2,500	2,500	-	△2,500
5. 재 특 원 리 금 상 환	53,152	53,152	-	△53,152	
6. 여 유 자 금 운 용	34,360	34,360	165,114	130,754	

<2005>

(단위 : 백만원)

구 분		2004계획		2005계획 (B)	증△감	
		당 초	수 정(A)		(B-A)	%
조 달	1. 부담금(수입권공매)	74,321	74,321	50,041	△24,280	△32.7
	2. 비축농산물판매수입	447,977	447,977	402,375	△45,602	△10.2
	3. 종 자 판 매 수 입	38,938	38,938	41,230	2,292	5.9
	4. 용 자 원 금 회 수 입	1,393,420	1,393,420	1,214,175	△179,245	△12.9
	5. 이 자 수 입	78,794	78,794	70,910	△7,884	△10.0
	6. 기 타 수 입	44,053	44,053	47,316	3,263	7.4
	7. 여 유 자 금 회 수	129,306	129,306	193,904	64,598	50.0
	8. 정 부 출 연 금	4,900	4,900	-	△4,900	순감
계		2,211,709	2,211,709	2,019,951	△191,758	△8.7
운 용	1. 기 금 운 영	38,277	41,987	48,200	6,213	14.8
	○ 기 금 관 리 비	701	701	795	94	13.4
	○ 사 업 운 영 비	37,576	41,286	47,405	6,119	14.8
	- 비 축 사 업 운 영 비	12,516	14,806	15,696	890	6.0
	- 유 통 구 조 개 선 사 업	25,060	26,480	31,709	5,229	19.7
	2. 경 상 사 업	391,764	443,504	418,394	△25,110	△5.7
	○ 정 부 가 격 안 정	344,171	395,911	368,286	△27,625	△7.0
	- 비 축 사 업	331,171	388,095	355,486	△32,609	△8.4
	- 출 하 조 절 사 업	13,000	7,816	12,800	4,984	63.8
	○ 종 자 수 급 사 업	47,593	47,593	50,108	2,515	5.3
	- 종 자 수 매 · 공 급	42,984	42,984	50,108	7,124	16.6
	- 채 종 농 가 보 상 금	4,609	4,609	-	△4,609	과목통합
	3. 용 자 사 업	1,613,289	1,581,549	1,436,760	△144,789	△9.2
	○ 민 간 가 격 안 정	366,267	356,323	284,460	△71,863	△20.2
	- 수 매 지 원	306,267	296,323	206,460	△89,863	△30.3
	- 채 소 수 급 안 정	40,000	40,000	50,000	10,000	25.0
	- 과 실 수 급 안 정	20,000	20,000	28,000	8,000	40.0
○ 우 수 농 산 물 지 원	443,891	422,595	332,400	△90,195	△21.3	
- 원 료 구 매 지 원	192,904	168,150	-	△168,150	과목통합	
- 운 영 활 성 화 지 원	250,987	254,445	332,400	77,955	30.6	
○ 유 통 시 설 확 충 및 개 선	11,257	10,757	7,100	△3,657	△34.0	
○ 산 지 · 소 비 지 유 통 개 선	791,874	791,874	812,800	20,926	2.6	
- 산 지 유 통 개 선	555,024	556,724	659,800	103,076	18.5	
- 소 비 지 유 통 개 선	236,850	235,150	153,000	△82,150	△34.9	
4. 자 본 지 출	3,265	2,302	1,802	△500	△21.7	
○ 비 축 사 업 설 비 비	3,265	2,302	1,802	△500	△21.7	
5. 여 유 자 금 운 용	165,114	142,367	114,795	△27,572	△19.4	

2. 농지관리기금 운용계획('00~'05)

<2000 ~ 2001>

(백만원)

계정	구 분		'00계획 (A)	'01계획 (B)	증 △ 감	
					(B - A)	%
농지관리 계정	수입	○ 자체수입	327,081	349,842	22,761	6.5
		- 용자원금회수	260,330	283,301	22,971	8.1
		- 이자수입	66,751	66,541	△210	△0.3
		○ 정부내부수입	380,038	388,789	△1,249	△0.3
		- 정부출연금	40,000	40,000	-	-
		- 공자기금차입	340,038	338,789	△1,249	△0.4
		- 조성계정차입		10,000	10,000	100.0
	○ 여유자금회수	26,671	10,180	△16,491	△162.0	
	소 계(A)		733,790	748,811	△15,021	△2.0
	지출	○ 영농규모화사업	243,372	268,681	25,309	9.4
		- 농지매매	123,219	132,081	8,862	6.7
		- 농지교환분합	5,156	4,800	△356	△7.4
		- 농지임대차	114,997	131,800	16,803	12.7
○ 정부내부지출		455,688	444,336	△11,352	△2.6	
- 차입금상환		455,688	444,336	△11,352	△2.6	
○ 사업운영비	34,730	35,794	1,064	3.0		
농지조성 계정	수입	○ 자체수입	187,226	239,921	52,695	22.0
		- 농지보전부담금	154,700	200,322	45,622	22.8
		- 일시사용료	1,000	983	△17	△1.7
		- 예치이자등	22,802	27,338	4,536	16.6
		- 용자원금회수	3,083	4,713	1,630	34.6
		- 조성토지매각대	5,641	6,565	924	14.1
		○ 정부내부수입	-	△10,000	△10,000	△100.0
	- 관리계정대여	-	△10,000	△10,000	△100.0	
	○ 여유자금회수	10,122	28,200	18,078	64.1	
	소 계(B)		197,348	258,121	60,773	23.5
	지출	○ 농지조성사업	188,619	249,243	60,624	24.3
		○ 농지재개발	3,200	2,850	△350	△12.3
		○ 농지정보화 등	4,022	5,005	983	19.6
○ 기금관리비		749	796	47	5.9	
○ 여유자금운용		758	227	△531	△233.9	
합 계 (A+B)		931,138	1,006,932	75,794	7.5	

계정	구 분		'01계획 (A)	'02계획 (B)	증 △ 감	
					(B - A)	%
농지관리 계정	수입	○ 자체수입	349,842	368,678	18,836	5.1
		- 용자원금회수	283,301	302,564	19,263	6.4
		- 이자수입	66,541	66,114	△427	△0.6
		○ 정부내부수입	388,789	528,496	139,707	26.4
		- 정부출연금	40,000		△40,000	△100.0
		- 공자기금차입	338,789	428,496	89,707	20.9
		- 조성계정차입	10,000	100,000	90,000	90.0
	○ 여유자금회수	10,180	13,922	3,742	26.9	
	소 계(A)		748,811	911,096	162,285	17.8
	지출	○ 영농규모화사업	268,681	315,866	47,185	14.9
		- 농지매매	132,081	148,005	15,924	10.8
		- 농지교환분합	4,800	6,273	1,473	23.5
		- 농지임대차	131,800	161,588	29,788	18.4
		○ 정부내부지출	444,336	559,528	115,192	20.6
- 차입금상환		444,336	559,528	115,192	20.6	
○ 사업운영비		35,794	35,702	△92	△0.3	
농지조성 계정	수입	○ 자체수입	239,921	395,574	155,653	39.3
		- 농지보전부담금	200,322	320,000	119,678	37.4
		- 일시사용료	983	1,023	40	3.9
		- 예치이자등	27,338	26,122	△1,216	△4.7
		- 용자원금회수	4,713	3,580	△1,133	△31.6
		- 조성토지매각대	6,565	44,849	38,284	85.4
		○ 정부내부수입	△10,000	-	△10,000	△100.0
		- 예탁금회수		100,000	100,000	100.0
		- 관리계정대여	△10,000	△100,000	△90,000	△90.0
	○ 여유자금회수	28,200	1,626	△26,574	△1,634.3	
	소 계(B)		258,121	397,200	139,079	35.0
	지출	○ 농지조성사업	249,243	388,427	139,284	35.9
		○ 농지재개발	2,850	-	△2,850	△100.0
		○ 농지정보화 등	5,005	5,909	904	15.3
○ 기금관리비		796	855	59	6.9	
○ 여유자금운용		227	2,009	1,782	88.7	
합 계 (A+B)		1,006,932	1,308,296	301,364	23.0	

계정	구분		'02계획 (A)	'03계획 (B)	증 △ 감	
					(B - A)	%
농지관리계정	수입	○ 자체수입	368,678	353,895	△14,783	△4.2
		- 용자원금회수	302,564	293,148	△9,416	△3.2
		- 이자수입	66,114	60,747	△5,367	△8.8
		○ 정부내부수입	528,496	863,695	335,199	38.8
		- 정부출연금		40,000	40,000	100.0
		- 공자기금차입	428,496	723,695	295,199	40.8
		- 조성계정차입	100,000	100,000	-	-
	○ 여유자금회수	13,922	22,118	8,196	37.1	
	소 계(A)		911,096	1,239,708	328,612	26.5
	지출	○ 영농규모화사업	315,866	312,060	△3,806	△1.2
		- 농지매매	148,005	167,907	19,902	11.9
		- 농지교환분합	6,273	4,002	△2,271	△56.7
		- 농지임대차	161,588	140,151	△21,437	△15.3
		○ 정부내부지출	559,528	892,197	332,669	37.3
- 차입금상환		559,528	892,197	332,669	37.3	
○ 사업운영비		35,702	35,108	△594	△1.7	
○ 여유자금운용	-	343	343	100.0		
농지조성계정	수입	○ 자체수입	395,574	438,552	42,978	9.8
		- 농지보전부담금	320,000	380,000	60,000	15.8
		- 일시사용료	1,023	172	△851	△494.8
		- 예치이자등	26,122	17,686	△8,436	△47.7
		- 용자원금회수	3,580	1,556	△2,024	△130.1
		- 조성토지매각대	44,849	39,138	△5,711	△14.6
		○ 정부내부수입	-	△100,000	△100,000	△100.0
		- 예탁금회수	100,000	-	△100,000	△100.0
		- 관리계정대여	△100,000	△100,000	-	-
	○ 여유자금회수	1,626	45,897	44,271	96.5	
	소 계(B)		397,200	384,449	△12,751	△3.3
	지출	○ 농지조성사업	388,427	368,882	△19,545	△5.3
		○ 농지정보화 등	5,909	5,685	△224	△3.9
		○ 기금관리비	855	888	33	3.7
○ 여유자금운용		2,009	8,994	6,985	77.7	
합 계 (A+B)		1,308,296	1,624,157	315,861	19.4	

계정	구 분		'03계획 (A)	'04계획 (B)	증 △ 감	
					(B - A)	%
농지관리계정	수입	○ 자체수입	353,895	347,865	△ 6,030	△ 1.7
		- 용자원금회수	293,148	287,525	△ 5,623	△ 2.0
		- 이자수입	60,747	60,340	△ 407	△ 0.7
		○ 정부내부수입	863,695	690,073	△ 173,622	△ 25.2
		- 정부출연금	40,000	100,000	60,000	100.0
		- 공자기금차입	723,695	455,073	△ 268,622	△ 59.0
		- 조성계정차입	100,000	135,000	35,000	25.9
	○ 여유자금회수	22,118	17,409	△ 4,709	△ 27.0	
	소 계(A)		1,239,708	1,055,347	△ 184,361	△ 17.5
	지출	○ 영농규모화사업	312,060	309,955	△ 2,105	△ 0.7
		- 농지매매	167,907	187,680	19,773	10.5
		- 농지교환분합	4,002	3,715	△ 287	△ 7.7
		- 농지임대차	140,151	118,560	△ 21,591	△ 18.2
		○ 정부내부지출	892,197	707,722	△ 184,475	△ 26.1
- 차입금상환		892,197	707,722	△ 184,475	△ 26.1	
○ 사업운영비		35,108	35,910	802	2.2	
○ 여유자금운용	343	1,760	1,417	80.5		
농지조성계정	수입	○ 자체수입	438,552	474,116	35,564	7.5
		- 농지보전부담금	380,000	425,000	45,000	10.6
		- 일시사용료	172	1,373	1,201	87.5
		- 예치이자등	17,686	17,035	△ 651	△ 3.8
		- 용자원금회수	1,556	175	△ 1,381	△ 789.1
		- 조성토지매각대	39,138	30,533	△ 8,605	△ 28.2
		○ 정부내부수입	△ 100,000	△ 135,000	35,000	25.9
	- 관리계정대여	△ 100,000	△ 135,000	35,000	25.9	
	○ 여유자금회수	45,897	33,006	△ 12,891	△ 39.1	
	소 계(B)		384,449	372,122	△ 12,327	△ 3.3
	지출	○ 농지조성사업	368,882	360,949	△ 7,933	△ 2.2
		○ 농지정보화 등	5,685	5,341	△ 344	△ 6.4
		○ 기금관리비	888	903	15	1.7
		○ 여유자금운용	8,994	4,929	△ 4,065	△ 82.5
합 계 (A+B)		1,624,157	1,427,469	△ 196,688	△ 13.8	

<2005>

(백만원)

계정	구 분		'04계획 (A)	'05계획 (B)	증 △ 감	
					(B - A)	%
농지관리계정	수입	○ 자체수입	347,865	359,577	11,712	3.3
		- 용자원금회수	287,525	299,534	12,009	4.0
		- 이자수입	60,340	60,043	△297	△0.5
		○ 정부내부수입	690,073	702,013	11,940	1.7
		- 정부출연금	100,000	80,000	△20,000	△25.0
		- 공자기금차입	455,073	503,013	47,940	9.5
		- 조성계정차입	135,000	119,000	△16,000	△13.4
		○ 여유자금회수	17,409	37,342	19,933	53.4
		소 계(A)	1,055,347	1,098,932	43,585	4.0
	지출	○ 영농규모화사업	309,955	476,941	166,986	35.0
		- 농지매매	187,680	290,325	102,645	35.4
		- 농지교환분합	3,715	2,725	△990	△36.3
		- 농지임대차	118,560	183,891	65,331	35.5
		○ 정부내부지출	707,722	582,549	△125,173	△21.5
- 차입금상환		707,722	582,549	△125,173	△21.5	
○ 사업운영비	35,910	38,206	2,296	6.0		
○ 여유자금운용	1,760	1,236	△524	△42.4		
농지조성계정	수입	○ 자체수입	474,116	471,787	△2,329	△0.5
		- 농지보전부담금	425,000	427,353	△2,353	△0.6
		- 일시사용료	1,373	1,290	△83	△6.4
		- 예치이자등	17,035	15,008	△2,027	△13.5
		- 용자원금회수	175		△175	△100.0
		- 조성토지매각대	30,533	28,136	△2,397	△8.5
		○ 정부내부수입	△135,000	△119,000	△16,000	△13.4
		- 관리계정대여	△135,000	△119,000	△16,000	△13.4
		○ 여유자금회수	33,006	53,170	20,164	37.9
	소 계(B)	372,122	405,957	33,835	8.3	
	지출	○ 농지조성사업	360,949	390,858	29,909	7.7
		○ 농지정보화 등	5,341	10,188	4,847	47.6
		○ 기금관리비	903	963	60	6.2
		○ 여유자금운용	4,929	3,948	△981	△24.8
합	계(A+B)	1,427,469	1,504,889	77,420	5.1	

3. 축산발전기금 운용계획('00~'05)

<2000>

(단위 : 백만원)

조 달					운 용				
사업명	'99예산 (A)	2000예산 (B)	증감(B-A)	%	사업명	'99예산 (A)	2000예산 (B)	증감(B-A)	%
○ 납입금	53,163	55,854	2,691	5	○ 유통개선	170,833	266,400	95,567	56
- 축산물수입이익금	42	77	35	83					
- 마사회납입금	52,400	55,020	2,620	5	○ 축산물수급 및	207,334	271,320	63,986	31
- 대체초지조성비	721	757	36	5	가격안정				
○ 기금운용수입금	96,977	98,096	1,119	1	○ 가축개량 및	135,012	133,709	△1,303	△1
- 대여금이자	85,361	89,667	4,306	5	경영개선				
- 예치금이자	728	728	0	0	○ 사육기반 확충	147,522	95,425	△52,097	△35
- 예탁금이자	2,412	0	△2,412	△100					
- 사업소수익	8,476	7,701	△775	△9	○ 기금운용관리	197,844	15,545	△182,299	△92
○ 회수금	578,405	408,726	△169,679	△29					
- 대여금회수	355,560	243,300	△112,260	△32					
- 회전자금회수	172,845	165,426	△7,419	△4					
- 예탁금회수	50,000	0	△50,000	△100					
○ 차입금	130,000	200,000	70,000	54					
○ 전기이월금	0	19,723	19,723						
합 계	858,545	782,399	△76,146	△9		858,545	782,399	△76,146	△9

<2001~2002>

(단위 : 백만원)

구 분		2001계획 (A)	2002계획 (B)	증△감 (B-A)
조 달	축산물 수입 이익금	1,213	593	△620
	마사회 납입금	57,771	108,200	50,429
	대체초지 조성비	795	1,105	310
	기금운용 수익금(융자금 이자)	97,278	89,222	△8,056
	회수금(융자금 회수)	507,356	325,233	△182,123
	차입금(농특회계)	150,000	-	△150,000
	전년도 이월금	160,400	284,124	123,724
합 계		974,813	808,477	△166,336
운 용	축산물유통개선사업	428,254	269,369	△158,885
	축산물수급 및 가격안정사업	260,442	217,174	△43,268
	가축개량 및 경영개선	87,757	124,481	36,724
	사육기반 확충	113,031	120,292	7,261
	차입금 상환	9,900	14,400	4,500
	기금관리비	847	801	△46
	여유자금운용	74,582	61,960	△12,622

<2003>

(단위 : 백만원)

구 분		2002계획 (A)	2003계획 (B)	증△감 (B-A)
조달	○ 축산물 수입이익금	593	1,638	1,045
	○ 한국마사회 납입금	108,200	179,714	71,514
	○ 대체초지 조성비	1,105	1,920	815
	○ 용자회수금	325,233	346,539	21,306
	○ 이자수입	80,513	62,663	△17,850
	○ 관유물매각대 등	8,709	9,868	1,159
	○ 전년도 이월금	284,124	268,404	△15,720
합 계		808,477	870,746	62,269
운용	○ 주요사업비	746,514	726,064	△20,450
	- 경상사업	350,256	368,051	17,795
	· 축산물수급 및 가격안정	216,716	258,355	41,639
	· 가축개량 및 경영개선	62,864	58,459	△4,405
	· 축산물유통개선	11,155	7,411	△3,744
	· 사육기반확충	59,521	43,826	△15,695
	- 용자사업	382,805	351,826	△30,979
	· 가축개량 및 경영개선	58,728	350	△58,378
	· 축산물유통개선	253,306	258,831	5,525
	· 사육기반확충	70,771	92,645	21,874
	- 자본지출	13,453	6,187	△7,266
	· 가축개량 및 경영개선	12,705	5,671	△7,034
	· 축산물유통개선	748	516	△232
	○ 기금운영, 채무상환 등	61,963	144,682	82,719
	- 기금운영	3,438	3,299	△139
	- 차입금 이자상환	14,400	9,900	△4,500
	- 여유자금운용	44,125	131,483	87,358

<2004>

(단위 : 백만원)

구 분		2003계획		2004계획 (B)	증△감 (B-A)
		당초	수정(A)		
조 달	○ 축산물수입이익금	1,638	1,638	1,404	△234
	○ 대체초지조성비	1,920	1,920	1,461	△459
	○ 한국마사회출연금	179,714	179,714	153,322	△26,392
	○ 전통소싸움출연금	-	-	109	109
	○ 이자수입	62,663	62,663	57,613	△5,050
	○ 가축개량사업소수입	9,868	9,868	13,220	3,352
	○ 용자원금회수	346,539	346,539	595,172	248,633
	○ 여유자금회수	268,404	268,404	235,362	△33,042
합 계		870,746	870,746	1,057,663	186,917
운 용	○ 사업비	725,328	749,717	736,345	△13,372
	- 경상사업	371,002	360,291	235,282	△125,009
	· 축산물수급 및 가격안정	258,355	218,002	135,050	△82,952
	· 가축개량 및 경영개선	61,494	61,915	72,536	10,621
	· 축산물유통개선	7,327	9,159	8,218	△941
	· 사육기반확충	43,826	71,215	19,478	△51,737
	- 용자사업	351,826	386,926	501,063	114,137
	· 가축개량 및 경영개선	350	350	-	△350
	· 축산물유통개선	258,831	267,427	409,767	142,340
	· 사육기반확충	92,645	119,149	91,296	△27,853
	- 자본지출	2,500	2,500	-	△2,500
	· 농업전문투자조합출자	2,500	2,500	-	△2,500
	○ 기금운영 및 채무상환 등	145,418	121,029	321,318	200,289
	- 기금운영	4,035	7,035	3,398	△3,637
	- 농특회계원리금상환	9,900	9,900	109,025	99,125
- 여유자금운용	131,483	104,094	208,895	104,801	

<2005>

(백만원)

구 분	'04계 획		'05계 획 (B)	증△감 (B-A)	%
	당초	수정(A)			
○ 축산물수입이익금	1,404	1,404	1,633	229	16.3
○ 대체초지조성비	1,461	1,461	1,751	290	19.8
○ 이자수입	57,613	57,613	44,904	△12,709	△22.1
○ 개량사업소수입	13,220	13,220	13,509	289	2.2
○ 마사회출연금	153,322	153,322	90,176	△63,146	△41.2
○ 소싸움출연금	109	109	109	-	-
○ 용자회수금	595,172	595,172	424,158	△171,014	△28.7
○ 여유자금회수	235,362	235,362	361,664	126,302	53.7
합 계	1,057,663	1,057,663	937,904	△119,759	△11.3
<사 업 비>	736,345	742,511	701,976	△40,535	△5.5
○ 경상사업	235,282	238,198	250,355	12,157	5.1
- 축산물수급·안정	135,050	135,050	126,801	△8,249	△6.1
- 축산업진흥	100,232	103,148	123,554	20,406	19.8
○ 용자사업	501,063	504,313	451,621	△52,692	△10.4
- 축산업진흥	501,063	504,313	451,621	△52,692	△10.4
<기금운영>	3,398	3,398	4,429	1,031	30.3
○ 기금관리비	870	870	928	58	6.7
○ 사업운영비	2,528	2,528	3,501	973	38.5
<여유자금운용>	208,895	202,729	224,599	21,870	10.8
<농특원리금상환>	109,025	109,025	6,900	△102,125	△93.7

4. 양곡증권정리기금 운용계획('00~'05)

<2000>

(단위 : 백만원)

구 분		'99 계 획		2000 계획 (B)	증△감	
		당 초	수정(A)		(B-A)	%
운 용	○ 차 관 원 리 금 상 환	13,515	13,515	11,798	△1,717	△12.7
	○ 양 곡 증. 권 상 환	3,737,352	3,737,352	2,749,678	△987,674	△26.4
	○ 예 수 금 이 자 상 환	-	-	144,948	144,948	-
	○ 차 기 이 월	-	3,964	-	△3,964	△100.0
합 계		3,750,867	3,754,831	2,906,424	△848,407	△22.6
조 달	○ 국 공 채 수 입	2,951,700	2,951,700	-	△2,951,700	△100.0
	○ 국채관리기금예수금	-	-	2,387,600	2,387,600	-
	○ 일 반 회 계 전 입 금	798,341	798,341	514,860	△283,481	△35.5
	○ 전 기 이 월 금	826	4,790	3,964	△826	△17.2

<2001>

(단위 : 백만원)

구 분		2000계획		2001계획 (B)	증 감 (B-A)
		당 초	변경(A)		
조 달	○ 공자관리기금 예수금	2,387,600	2,328,000	1,106,763	△1,221,237
	○ 재정지원	514,860	514,860	424,218	△90,642
	- 일반회계	514,860	514,860	424,218	△90,642
	○ 전년도 이월금	3,964	10,707	3,393	△7,314
계		2,906,424	2,853,567	1,534,374	△1,319,193
운 용	○ 차관양곡원리금 상환	11,798	11,798	11,057	△741
	○ 양곡증권원리금 상환	2,749,678	2,749,678	497,438	△2,252,240
	○ 공자기금 예수금 원리금 상환	144,948	88,698	1,025,879	937,181
	○ 차년도 이월금	-	3,393	-	△3,393

<2002>

(단위 : 백만원)

구 분		2001계획		2002계획 (B)	증(△)감 (B-A)
		당 초	수정(A)		
조 달	○ 공공자금관리기금예수금	1,106,763	1,105,963	1,026,100	△79,863
	○ 일반회계 전입금	424,218	424,218	467,196	42,978
	○ 전년이월금	3,393	9,816	34,531	24,715
합 계		1,534,374	1,539,997	1,527,827	△12,170
운 용	○ 양곡증권원리금 상환	497,438	497,438	1,273,007	775,569
	○ 차관양곡원리금 상환	11,057	11,477	10,843	△634
	○ 예수금원리금 상환	1,025,879	996,551	243,977	△752,574
	○ 차년이월금	-	34,531	-	△34,531

<2003>

(단위 : 백만원)

구 분		2002계획 (A)	2003계획 (B)	증△감	
				(B-A)	%
수 입	○ 자체수입	-	-	-	-
	○ 정부내부수입	1,493,296	2,430,306	937,010	62.7
	- 공공자금관리기금 예수금	1,026,100	1,927,100	901,000	87.8
	- 일반회계 전입금	467,196	503,206	36,010	7.7
	○ 전기이월금	34,531	-	△34,531	△100
합 계		1,527,827	2,430,306	902,479	59.1
지 출	1. 일반지출	-	-	-	-
	2. 정부내부지출	254,820	1,709,131	1,454,311	570.7
	○ 차관양곡원리금상환	10,843	11,223	380	3.5
	- 원 금	8,580	9,095	515	6.0
	- 이 자	2,263	2,128	△135	△6.0
	○ 예수금원리금상환	243,977	1,697,908	1,453,931	595.9
	- 원 금	-	1,427,100	1,427,100	100.0
	- 이 자	243,977	270,808	26,831	11.0
	3. 차입금	1,273,007	721,175	551,832	△23.3
	○ 양곡증권원리금상환	1,273,007	721,175	△551,832	△43.3
	- 원 금	1,026,100	500,000	△526,100	51.3
- 이 자	246,907	221,175	△25,732	△10.4	

<2004>

(단위 : 백만원)

구분		2003계획 (A)	2004계획 (B)	증△감	
				(B-A)	%
수입	○ 자체수입	-	313	313	100.0
	○ 정부내부수입	2,430,306	2,017,722	△411,836	△16.9
	- 공공자금관리기금 예수금	1,927,100	1,350,000	△577,100	△29.9
	- 일반회계 전입금	502,458	667,722	165,254	32.9
	○ 여유자금회수	-	5,728	5,728	순증
합계		2,429,558	2,023,763	△405,795	△16.7
지출	1. 일반지출	-	-	-	-
	2. 정부내부지출	1,708,383	1,018,905	△689,478	△40.4
	○ 차관양곡원리금상환	10,475	10,875	400	0.3
	- 원금	8,492	9,028	536	6.3
	- 이자	1,983	1,847	△136	△6.9
	○ 예수금원리금상환	1,697,908	1,008,030	△689,878	△40.6
	- 원금	1,427,100	750,000	△677,100	△47.4
	- 이자	270,808	258,030	△12,778	△4.7
	3. 차입금	721,175	998,817	277,642	38.5
	○ 양곡증권원리금상환	721,175	998,817	277,642	38.5
	- 원금	500,000	600,000	100,000	20.0
	- 이자	221,175	398,817	177,642	80.3
	4. 여유자금운용	-	6,041	6,041	순증

<2005>

(단위 : 백만원)

구분		2004년계획 (A)	2005계획 (B)	증△감 (B-A)	%
수 입	○ 자체수입	313	323	10	3.2
	○ 정부내부수입	2,017,722	731,018	△1,286,704	△63.7
	- 공공자금관리기금 예수금	1,350,000	452,442	△897,558	△66.5
	- 일반회계 전입금	667,722	278,576	△389,146	△58.3
	○ 여유자금회수	5,728	6,041	313	5.5
합계		2,023,763	737,382	△1,286,381	△63.6
지 출	1. 일반지출	-	-	-	-
	2. 정부내부지출	1,018,905	731,066	△287,839	△28.2
	○ 차관양곡원리금상환	10,875	10,584	△291	△2.3
	- 원금	9,028	9,012	△16	△0.1
	- 이자	1,847	1,572	△275	△14.9
	○ 예수금원리금상환	1,008,030	720,482	△287,548	△28.5
	- 원금	750,000	452,442	△297,558	△39.7
	- 이자	258,030	268,040	10,010	3.9
	3. 차입금	998,817	-	△998,817	△100.0
	○ 양곡증권원리금상환	998,817	-	△998,817	△100.0
	- 원금	600,000	-	△600,000	△100.0
	- 이자	398,817	-	△398,817	△100.0
	4. 여유자금운용	6,041	6,316	275	4.5

5. 쌀소득보전기금 운용계획('03~'05)

<2003>

(억원)

구 분		'02계획 (A)	'03계획 (B)	증 △ 감 (B - A)	%
수 입	○ 자체수입	-	252	252	-
	- 이자수입	-	5	5	-
	- 농업인납부금	-	247	247	-
	○ 정부내부수입	-	500	500	-
	○ 여유자금회수	-	-	-	-
합 계		-	752	752	-
지 출	1. 일반지출	-	266	266	-
	○ 사업비	-	244	244	-
	- 쌀소득보전금	-	244	244	-
	○ 기금운영비	-	22	22	-
	2. 여유자금운용	-	486	486	-

<2004>

(억원)

구 분		'03계획 (A)	'04계획 (B)	증 △ 감 (B - A)	%
수 입	○ 자체수입	252	249	△3	△1.2
	- 이자수입	5	14	9	180.0
	- 농업인납부금	247	235	△12	△4.9
	○ 정부내부수입	500	247	△253	△50.6
	○ 여유자금회수	-	730	730	-
합 계		752	1,226	474	63.0
지 출	1. 일반지출	266	979	713	268.0
	○ 사업비	244	955	711	291.4
	- 쌀소득보전금	244	955	711	291.4
	○ 기금운영비	22	24	2	9.1
	2. 여유자금운용	486	247	△239	△49.2

<2005>

(억원)

구 분		'04계획 (A)	'05계획 (B)	증 △ 감	
				(B - A)	%
수 입	○ 자체수입	249	262	13	5.2
	- 이자수입	14	18	4	28.6
	- 농업인납부금	235	244	9	3.8
	○ 정부내부수입	247	724	477	193.1
	○ 여유자금회수	730	1,057	327	44.8
합 계		1,226	2,043	817	66.6
지 출	1. 일반지출	979	1,399	420	42.9
	○ 사업비	955	1,376	421	44.1
	- 쌀소득보전금	955	1,376	421	44.1
	○ 기금운영비	24	23	△1	△4.2
	2. 여유자금운용	247	644	397	160.7

6. 자유무역협정이행지원기금 운용계획('04~'05)

<2004>

(억원)

구 분		'03계획 (A)	'04계획 (B)	증 △ 감 (B - A)	%
수 입	○ 자체수입	-	6	6	순증
	- 부담금(수입권공매)	-	4	4	순증
	- 기타경상이전수입	-	-	-	-
	- 용자원리금회수 등	-	2	2	순증
	○ 정부내부수입(정부출연금)	-	1,600	1,600	순증
	○ 여유자금회수	-	-	-	-
합 계		-	1,606	1,606	순증
지 출	1. 일반지출	-	1,579	1,579	순증
	○ 사업비	-	1,554	1,554	순증
	- 직접피해보전	-	373	373	순증
	- 경쟁력제고지원	-	1,181	1,181	순증
	○ 기금운영비	-	25	25	순증
	2. 정부내부지출	-	-	-	-
	3. 여유자금운용	-	27	27	순증

<2005>

(억원)

구 분		'04계획 (A)	'05계획 (B)	증 △ 감	
				(B - A)	%
수 입	○ 자체수입	6	35	29	483.3
	- 부담금(수입권공매)	4	8	4	100.0
	- 기타경상이전수입	-	-	-	-
	- 용자원리금회수 등	2	27	25	1,250.0
	○ 정부내부수입(정부출연금)	1,600	1,600	0	0.0
	○ 여유자금회수	-	657	657	순증
합 계		1,606	2,292	686	42.7
지 출	1. 일반지출	1,579	1,763	184	11.7
	○ 사업비	1,554	1,720	166	10.7
	- 직접피해보전	373	530	157	42.1
	- 경쟁력제고지원	1,181	1,190	9	0.8
	○ 기금운영비	25	43	18	72.0
	2. 정부내부지출	-	-	-	-
	3. 여유자금운용	27	529	502	1,859.3

7. 수산발전기금 운용계획('01~'07)

<2001>

(억원)

구 분		'01계획		증 △ 감	
		당초(A)	수정(B)	(B - A)	%
수입	○ 자체수입		20	20	순증
	- 민간출연금		20	20	순증
	○ 정부내부수입	100	100	-	-
	○ 여유자금회수				
합 계		100	120	20	20.0
지출	1. 일반지출		110	110	순증
	○ 사업비		110	110	순증
	- 수산물유통개선		36	36	순증
	- 어업경영자금지원		74	74	순증
	○ 기금운영비		-		
	2. 정부내부지출				
	3. 여유자금운용	100	10	△90	△90.0

※ 수산발전기금 2001년부터 운용개시

<2002>

(억원)

구 분		'01계획	'02계획	증 △ 감	
		(A)	(B)	(B - A)	%
수입	○ 자체수입		309	309	순증
	- 해양환경개선부담금		18	18	순증
	- 감척어선매각대금		166	166	순증
	- 국가어항토지매각대금		10	10	순증
	- 융자금회수		108	108	순증
	- 이자수입		7	7	순증
	○ 정부내부수입	100	550	450	450.0
	○ 여유자금회수		10	10	순증
합 계		100	869	769	769.0
지출	1. 일반지출		848	848	순증
	○ 사업비		847	847	순증
	- 수산물가격안정		230	230	순증
	- 유통·가공시설지원		140	140	순증
	- 수산물유통개선		105	105	순증
	- 어업경영자금지원		372	372	순증
	○ 기금운영비		1	1	순증
2. 정부내부지출					
3. 여유자금운용	100	21	△79	△79.0	

<2003>

(억원)

구 분		'02계획 (A)	'03계획 (B)	증 △ 감	
				(B - A)	%
수 입	○ 자체수입	309	780	471	152.4
	- 해양환경개선부담금	18	200	182	1,011.1
	- 감척어선매각대금	166	38	△128	△77.1
	- 국가어항토지매각대금	10	5	△5	△50.0
	- 용자원금회수	108	495	387	358.3
	- 이자수입	7	42	35	500.0
	○ 정부내부수입	550	650	100	18.2
	○ 여유자금회수	10	65	55	550.0
합 계		869	1,495	626	72.0
지 출	1. 일반지출	848	1,095	247	29.1
	○ 사업비	847	1,090	243	28.7
	- 수산물가격안정	230	250	20	8.7
	- 유통·가공시설지원	140	120	△20	△14.3
	- 수산물유통개선	105	50	△55	△52.4
	- 어업경영자금지원	372	652	280	75.3
	- 해양환경개선		18	18	순증
	○ 기금운영비	1	5	4	400.0
	2. 정부내부지출				
	3. 여유자금운용	21	400	379	1,804.8

<2004>

(억원)

구 분		'03계획 (A)	'04계획 (B)	증 △ 감	
				(B - A)	%
수 입	○ 자체수입	780	963	183	23.5
	- 해양환경개선부담금	200	228	28	14.0
	- 감척어선매각대금	38	7	△31	△81.6
	- 국가어항토지매각대금	5	7	2	40.0
	- 용자원금회수	495	642	147	29.7
	- 이자수입	42	79	37	88.1
	○ 정부내부수입	650	550	△100	△15.4
	○ 여유자금회수	65	585	520	800.0
합 계		1,495	2,098	603	40.3
지 출	1. 일반지출	1,095	1,383	288	26.3
	○ 사업비	1,090	1,377	287	26.3
	- 수산물가격안정	250	250	-	-
	- 유통·가공시설지원	120	124	4	3.3
	- 수산물유통개선	50	120	70	140.0
	- 어업경영자금지원	652	830	178	27.3
	- 해양환경개선	18	53	35	194.4
	○ 기금운영비	5	6	1	20.0
	2. 정부내부지출				
	3. 여유자금운용	400	715	315	78.8

<2005>

(억원)

구 분		'04계획 (A)	'05계획 (B)	증 △ 감	
				(B - A)	%
수 입	○ 자체수입	963	4,602	3,639	377.9
	- 해양환경개선부담금	228	181	△47	△20.6
	- 감척어선매각대금	7		△7	△100.0
	- 국가어항토지매각대금	7	7	-	-
	- 수산물판매수입		332	332	순증
	- 용자원금회수	642	3,877	3,235	503.9
	- 이자수입	79	205	126	159.5
	○ 정부내부수입	550	400	△150	△27.3
	○ 여유자금회수	585	1,108	523	89.4
	합 계		2,098	6,110	4,012
지 출	1. 일반지출	1,383	5,517	4,134	298.9
	○ 사업비	1,377	5,507	4,130	299.9
	- 수산물가격안정	250	2,985	2,735	1,094.0
	- 유통·가공시설지원	124	383	259	208.9
	- 수산물유통개선	120	1,356	1,236	1,030.0
	- 어업경영자금지원	830	720	△110	△13.3
	- 해양환경개선	53	63	10	18.9
	○ 기금운영비	6	10	4	66.7
	2. 정부내부지출				
	3. 여유자금운용	715	593	△122	△17.1

<2006>

(억원)

구 분		'05계획 (A)	'06계획 (B)	증 △ 감	
				(B - A)	%
수 입	○ 자체수입	4,602	4,889	287	6.2
	- 해양환경개선부담금	181	240	59	32.6
	- 국가어항토지매각대금	7	7	-	-
	- 수산물판매수입	332	256	△76	△22.9
	- 공유수면점·사용료		95	95	순증
	- 용자원금회수	3,877	4,105	228	5.9
	- 이자수입	205	186	△19	△9.3
	○ 정부내부수입	400	200	△200	△50.0
	○ 여유자금회수	1,108	920	△188	△17.0
합 계		6,110	6,009	△101	△1.7
지 출	1. 일반지출	5,517	5,524	7	0.1
	○ 사업비	5,507	5,511	4	0.1
	- 수산물가격안정	2,985	3,154	169	5.7
	- 유통·가공시설지원	383	263	△120	△31.3
	- 수산물유통개선	1,356	1,328	△28	△2.1
	- 어업경영자금지원	720	665	△55	△7.6
	- 해양환경개선	63	101	38	60.3
	○ 기금운영비	10	13	3	30.3
	2. 정부내부지출				
	3. 여유자금운용	593	485	△108	△18.2

<2007>

(억원)

구 분		'06계획 (A)	'07계획 (B)	증 △ 감	
				(B - A)	%
수 입	○ 자체수입	4,889	5,079	190	3.9
	- 해양환경개선부담금	240	240	-	-
	- 국가어항토지매각대금	7		△7	△100.0
	- 수산물판매수입	256	138	△118	△46.1
	- 공유수면점·사용료	95	166	71	74.7
	- 용자원금회수	4,105	4,345	240	5.8
	- 이자수입	186	190	4	2.2
	○ 정부내부수입	200	200	-	-
	○ 여유자금회수	920	715	△205	△22.3
합 계		6,009	5,994	△15	△0.2
지 출	1. 일반지출	5,524	5,266	△258	△4.7
	○ 사업비	5,511	5,254	△257	△4.7
	- 수산물가격안정	3,154	2,945	△209	△6.6
	- 유통·가공시설지원	263	352	89	33.8
	- 수산물유통개선	1,328	1,225	△103	△7.8
	- 어업경영자금지원	665	587	△78	△11.7
	- 해양환경개선	101	145	44	43.6
	○ 기금운영비	13	12	△1	△7.7
	2. 정부내부지출				
	3. 여유자금운용	485	728	243	50.1

8. 농작물재해재보험기금 운용계획('05)

<2005>

(억원)

구 분		'04계획		'05계획 (B)	증 △ 감	
		당초(A)	수정		(B - A)	%
수 입	○ 자체수입	-	-	36	36	순증
	- 재보험료수입	-	-	31	31	순증
	- 이자수입	-	-	5	5	순증
	○ 정부내부수입	-	-	300	300	순증
	- 농특회계 전입	-	-	300	300	순증
	○ 여유자금회수	-	-	-	-	-
합 계		-	-	336	336	순증
지 출	1. 일반지출	-	-	264	264	순증
	○ 사업비	-	-	260	260	순증
	- 재보험금지급	-	-	260	260	순증
	○ 기금운영비	-	-	4	4	순증
	2. 정부내부지출	-	-	-	-	-
	3. 여유자금운용	-	-	72	72	순증

* 동 기금은 '05년 신설 기금임

