

2000 - 유통 28

<http://www.maf.go.kr>

일반통계 11417

'99과실 및 채소류 가공현황

2000. 12

농림수산식품자료실



0018303

농 립 부

“농업은 생명산업이다”

0

39
97
99

목 차

〈과 실 편〉

1. 과실류 가공현황	5
가. 가공업체 현황	7
나. 연도별 가공동향	7
다. 주요 과종별 가공현황	7
라. 가공제품별 원료사용량	8
마. 시·도별 원료확보내역	8
바. 시·도별 원료확보내역	9
사. 시·도별 가공실적	10
아. 과종별 가공실적	11
2. 시도별·업체별 가공실적	23
3. 연도별 과실 가공실적	41
〈참고〉 '98년산 과실류 가공생산실적 총괄('98. 5. 1~'99. 4. 30)	47


〈채 소 편〉

1. 연도별 채소 가공실적	71
가. 품목별 가공품 생산량	73
나. 제품별 가공품 생산량	76
2. 품목별 제품별 가공실적	79
가. 품 목 별	81
나. 제 품 별	82
3. 시도별·제품별 가공실적	139




과 실 편





1. 과실류 가공현황



1. 과실류 가공현황

가. 가공업체 현황

(단위: 개소, 명)

구 분	'92	'93	'94	'95	'96	'97	'98	'99
가공업체수	78	92	103	125	159	203	204	208
종업원수	7,025	7,454	6,901	7,368	5,125	5,406	4,887	5,124

나. 연도별 가공동향

(단위: 천톤)

	'93	'94	'95	'96	'97	'98	'99	'99/'98
원료소비량	215.5	218.7	231.0	170.8	144.0	107.5	127.6	18.7%

다. 주요 과종별 가공현황

(단위: 천톤)

	'98년산			'99년산			D/B
	생산량 (A)	가공량 (B)	B/A	생산량 (C)	가공량 (D)	D/C	
계	2,153	108	5%	2,385	127	5%	△17.6
사과	459	32	7	490	23	5	△25.0
배	260	7	3	259	4	2	△42.8
봉숭아	151	8	5	157	15	10	87.5
포도	398	18	5	470	9	2	△50.0
감귤	512	10	2	624	46	7	360.0
기타	373	33	9	385	30	8	△9.0

※ 기타 가공량('99): 감, 유자, 오렌지 등

라. 가공제품별 원료사용량

(단위: 톤)

과 종	계	통 조 립	주 스	넥 타	잼	술	식 초	음 료	기 타
합 계	127,623	24,239	35,519	12,774	8,867	1,800	1,886	3,279	39,259
사 과	22,815	897	14,284	405	1,086	110	96	231	5,706
배	4,302		467		18	183		371	3,263
감 꺾	45,797	5,563	17,581	10,940	6		4	13	11,690
복숭아	15,153	11,053	923	502	1,067			128	1,480
포 도	9,137	3,295	1,304		405	736	318	1,242	1,837
유 자	4,646		134			80		5	4,427
감	2,105			3		8	1,374	406	314
오렌지	1,108		758						350
매 실	1,407		25		3	673	33	498	175
살 구	146		1		83		61	1	
기 타	21,007	3,431	42	924	6,199	10		384	10,017

마. 주요제품별 가공동향

(단위: 천톤)

구 분	'94	'95	'96	'97	'98	'99
계	218.7 (100)	231.3 (100)	170.8 (100)	144.0 (100)	107.5 (100)	127.6 (100)
통 조 립 용	16.2 (7)	11.6 (5)	13.9 (8)	15.5 (11)	13.5 (13)	24.2 (18.9)
주 스 용	121.9 (56)	121.3 (52)	89.8 (52)	60.7 (42)	37.3 (35)	35.5 (27.8)
제 조 용	4.6 (2)	4.8 (2)	4.6 (3)	6.1 (4)	3.6 (3)	14.6 (11.5)
기 타	76.0 (35)	3.6 (41)	62.5 (37)	61.7 (43)	53.1 (49)	53.3 (41.8)

바. 시·도별 원료확보내역

시 도	업체수	종업원수	원 료 확 보 내 역					
			계	지 원 수 매		자체수매	직영· 자가원료	기 타
				농 협	농유공			
합 계	208	5,124	130,143.1	13,686.1	19,056.8	95,222.1	4,656.4	7,521.91
서 울	-							
부 산	1	30	750	-	-	700	-	50
대 구	2	318	14,757	6,223	5,485	2,554		495
인 천	2	46	96.5	95.5	-	-	-	1
광 주	5	144	4,061.2	-	463.8	3,479.9	117.5	-
대 전	-							
울 산	-							
경 기	9	1,134	2,567.7	-	60	1,565.2	942.5	-
강 원	2	82	3,506	-	-	-	1,904	1,602
충 북	25	598	11,905	3,082	1,890	6,844	79	10
충 남	17	357	19,217.3	1,490	-	17,331.4	202.8	193.21
전 북	16	122	1,591	207	70	960	354	-
전 남	45	1,013	10,380	1,426.7	467	7,330.6	630.6	525
경 북	26	306	26,244	155	9,671	13,081	167.5	3,169.5
경 남	46	866	6,026.4	1,006.9	950	3,824.5	226.8	18.2
세 주	12	108	29,041	-	-	37,551.5	31.7	1,458

사. 시·도별 가공실적

시도	계	사과	배	감귤	복숭아	포도	유자	감	오렌지	매실	살구	기타
	B톤	C	D	E	F	G	H	I	J	K	L	M
합계	127,623	22,815	4,302	45,797	15,153	9,137	4,646	2,105	1,108	1,407	146	21,007
서울	-											
부산	700				700							
대구	13,291	1,122	684	370	2,256	150	125					8,584
인천	3	2				1						
광주	4,061	43	1,276		775	490						1,477
대전	-											
울산	-											
경기	2,568	225	118		273	729	183			29		1,011
강원	3,506	1,185			548				757			1,016
충북	11,905	2,958	642		1,064	2,499		306		10	84	4,342
충남	19,217	3,570	164	11,633	1,336	1,240		230	1	31	61	951
전북	1,202	405	171			364		245		17		
전남	10,268		951	2,860	755	213	3,388	249		507		1,345
경북	25,877	13,080	269	1,031	5,987	3,149		653	350	810		548
경남	6,026	183	27	1,182	1,376	252	907	395		3	1	1,700
제주	28,999	42		28,721	83	50	43	27				33

아. 과종별 가공실적

【사 과】

시 도	계	통조림	쥬 스	넥 타	잼	술	식 초	음 료	기 타
합 계	22,815 ^톤	897	14,284	405	1,086	110	96	231	5,706
서 울									
부 산									
대 구	1,122	175	1		318				628
인 천	2						2		
광 주	43				43				
대 전									
울 산									
경 기	225		95		130				
강 원	1,185		1,185						
충 북	2,958		50		39				2,869
충 남	3,570	600	69		556		53	125	2,167
전 북	405			405					
전 남									
경 북	13,080		12,860			110	34	76	
경 남	183	122	24				7	30	
제 주	42								42

【 배 】

시 도	계	통조림	쥬 스	넥 타	잼	술	식 초	음 료	기 타
합 계	4,302 ^톤	0	467	0	18	183	0	371	3,263
서 울									
부 산									
대 구	684							130	554
인 천									
광 주	1,276								1,276
대 전									
울 산									
경 기	118		80		8			30	
강 원									
충 북	642							49	593
충 남	164		43		10			111	
전 북	171					111			60
전 남	951		75			72		24	780
경 북	269		269						
경 남	27							27	
제 주									

【감 골】

시 도	계	통조림	주 스	넥 타	잼	술	식 초	음 료	기 타
합 계	45,797 ^톤	5,563	17,581	10,940	6	0	4	13	11,690
서 울									
부 산									
대 구	370	267							103
인 천									
광 주									
대 전									
울 산									
경 기									
강 원									
충 북									
충 남	11,633	226							11,407
전 북									
전 남	2,860	2,860							
경 북	1,031	1,031							
경 남	1,182	1,179			3				
제 주	28,721		17,581	10,940	3		4	13	180

【복숭아】

시 도	계	통조림	주 스	넥 타	잼	술	식 초	음 료	기 타
합 계	15,153	11,053	923	502	1,067	0	0	128	1,480
서 울									
부 산	700	700							
대 구	2,256	1,543	99	426	113				75
인 천									
광 주	775								775
대 전									
울 산									
경 기	273				145			128	
강 원	548		548						
충 북	1,064	332		76	656				
충 남	1,336	638			151				547
전 북									
전 남	755	753			2				
경 북	5,987	5,711	276						
경 남	1,376	1,376							
제 주	83								83

【포 도】

시 도	계	통조림	주 스	넥 타	잼	술	식 초	음 료	기 타
합 계	9,137 ^톤	3,295	1,304	0	405	736	318	1,242	1,837
서 울									
부 산									
대 구	150	13	1		78				58
인 천	1								1
광 주	490								490
대 전									
울 산									
경 기	729		120		130			479	
강 원									
충 북	2,499	843	109		193	454	40	186	674
충 남	1,240	364	263			10	200	73	330
전 북	364							364	
전 남	213	213							
경 북	3,149	1,860	811			272	77	129	
경 남	252	2			4		1	11	234
제 주	50								50

【유 자】

시 도	계	통조림	주 스	넥 타	잼	술	식 초	음 료	기 타
	톤								
합 계	4,646	0	134	0	0	80	0	5	4,427
서 울									
부 산									
대 구	125		125						
인 천									
광 주									
대 전									
울 산									
경 기	183								183
강 원									
충 북									
충 남									
전 북									
전 남	3,388					2		5	3,381
경 북									
경 남	907		9			78			820
제 주	43								43

【 감 】

시 도	계	통조림	주 스	넥 타	잼	술	식 초	음 료	기 타
합 계	2,105 ^톤	0	0	3	0	8	1,374	406	314
서 울									
부 산									
대 구									
인 천									
광 주									
대 전									
울 산									
경 기									
강 원									
충 북	306						110	93	103
충 남	230						230		
전 북	245			3			172		70
전 남	249					8	224	3	14
경 북	653						243	310	100
경 남	395						395		
제 주	27								27

【오렌지】

시 도	계	통조림	주 스	넥 타	잼	술	식 초	음 료	기 타
합 계	1,108 ^톤	0	758	0	0	0	0	0	350
서 울									
부 산									
대 구									
인 천									
광 주									
대 전									
울 산									
경 기									
강 원	757		757						
충 북									
충 남	1		1						
전 북									
전 남									
경 북	350								350
경 남									
제 주									

【매 실】


시 도	계	통조림	주 스	넥 타	잼	술	식 초	음 료	기 타
합 계	1,407 ^톤	0	25	0	3	673	33	498	175
서 울									
부 산									
대 구									
인 천									
광 주									
대 전									
울 산									
경 기	29								29
강 원									
충 북	10					10			
충 남	31						31		
전 북	17						2	15	
전 남	507				3	62		321	121
경 북	810		25			601		159	25
경 남	3							3	
제 주									

【살 구】


시 도	계	통조림	주 스	넥 타	잼	술	식 초	음 료	기 타
	톤								
합 계	146	0	1	0	83	0	61	1	0
서 울									
부 산									
대 구									
인 천									
광 주									
대 전									
울 산									
경 기									
강 원									
충 북	84				83			1	
충 남	61						61		
전 북									
전 남									
경 북									
경 남	1		1						
제 주									

【기 타】

시 도	계	통조림	주 스	넥 타	잼	술	식 초	음 료	기 타
합 계	21,007	3,431	42	924	6,199	10	0	384	10,017
서 울									
부 산									
대 구	8,584	밤 59			딸기1,005				딸기 377 밤 7,143
인 천									
광 주	1,477								딸기1,477
대 전									
울 산									
경 기	1,011		산머루25	대추924	산머루25	산머루10			대추24 모과 3
강 원	1,016				딸기1,010				혼합 6
충 북	4,342		기타 15		기타3,509			대추 42 기타 6	대추 3 기타 767
충 남	951				딸기 642			대추 143 딸기 150	딸기 16
전 북									
전 남	1,345	밤 1,317			무화과 8				밤 20
경 북	548	밤 493	대추 2						밤 53
경 남	1,700	밤 1,562						기타 43	머루 95
제 주	33								키위 33



2. 시도별·업체별 가공실적



2. 시도별 · 업체별 가공실적

(단위 : M/T)

시도 별	공 장 명 (대표자)	종업원 수(명)	공 장 소 재 지 (전화)	과종	제 품 유 형 별 가 공 내 역								
					계	통조림	주스	넥타	잼	술	식초	음료	기타
합계	208	5,124			127,623	24,239	35,519	12,774	8,867	1,800	1,886	3,279	39,259
부산	1	30			700.0	700.0							
"	남일종합식품 공업사 (이길성)	30	사하구장림2동358 (051-261-6090)	복숭아	700.0	700.0							
대구	2	318			13,291.0	2,057.0	226.0	426.0	1,514.0			130.0	8,938.0
"	협성농산(주) 성서 (성기상)	98	달서구 갈산동 358-80 (053-580-2500)	딸기	1,382.0				1,005.0				377.0
"	"	"	"	복숭아	713.0		99.0	426.0	113.0				75.0
"	"	"	"	포도	150.0	13.0	1.0		78.0				58.0
"	"	"	"	밤	60.0	59.0							1.0
"	"	"	"	사과	1,122.0	175.0	1.0		318.0				628.0
"	"	"	"	배	684.0							130.0	554.0
"	"	"	"	밀감	370.0	267.0							103.0
"	"	"	"	유자	125.0		125.0						
"	협성농산(주) (성기상)	220	동구 방촌동 1093 (053-980-3377)	밤	7,142.0								7,142.0
"	"	"	"	복숭아	1,543.0	1,543.0							
인천	2	46			2.9						1.9		1.0
"	버드니방아간 (임정일)	1	용진군영흥면내리 293 (032-886-7020)	포도	1.0								1.0
"	미원 (권태선)	45	계양구작전동476-1 (032-547-6321)	사과	1.9						1.9		
광주	5	144			4,061.2				918.0				3,143.2
"	샤니(주) 광주지점	28	북구 양산동 401-4 (062-571-5211)	딸기	75.0				75.0				
"	한미제과 (백유인)	5	광산구안청동727-4 (062-952-0860)	사과	43.0				43.0				
"	"	"	"	딸기	50.0				50.0				
"	㈜동신종합 식품(최창식)	25	광산구소촌동844 (062-941-0711)	배	443.5								443.5
"	"	"	"	복숭아	775.0								775.0
"	"	"	"	딸기	864.0								864.0
"	유니프코리아 (최경식)	15	광산구안청동733-3	배	833.0								833.0
"	"	"	"	딸기	187.0								187.0
"	"	"	"	포도	489.9								489.9
"	동원식품 (강병원)	71	광산구안청동734-1	딸기	300.0				300.0				

(단위 : M/T)

시도 별	공 장 명 (대표자)	중업원 수(명)	공 장 소 재 지 (전화)	과종	제 품 유 형 별 가 공 내 역								
					계	통조림	쥬스	넥타	잼	술	식초	음료	기타
경기	9	1,134			2,567.7		320.0	924.0	437.6	10.0		637.4	238.7
"	해태유업(주) (민병현)	620	수원장안이목동380-2 (031-244-1191)	복숭아 포도 사과 배	145.0 250.0 95.0 80.0		120.0 95.0 80.0		145.0 130.0				
"	공작식품 (손성남)	5	화성향남면화리현324 (031-353--8767)	사과	10.0				10.0				
"	국제식품 (임춘화)	75	화성군동탄면오산리902-9 (031-376-5123)	유자 대추 매실 모과	182.5 23.9 29.6 2.7								182.5 23.9 29.6 2.7
"	해태음료 (차영준)	172	안성미양면구수리264-2 (031-677-5000)	대추	269.0 655.0			269.0 655.0					
"	산머루농원 (서우석)	3	파주시적성면객현리62-1 (031-958-4558)	산머루	60.0		25.0		25.0	10.0			
"	신영식품 (김두병)	7	포천군가산면정교리213-6 (031-543-9595)	사과	120.0				120.0				
"	포천포도영농 조합(이대순)	2	포천가산면금현리311-1 (031-541-2310)	포도	300.0							300.0	
"	미디안식품 (권윤주)	10	양평군지제면옥현리1453 (031-774-3900)	배	38.0				7.6			30.4	
"	(주)롯데철성 광주공장 (권태현)	240	광주군오포면양벌리502-9 (031-764-7810)	포도 복숭아	179.0 128.0							179.0 128.0	
강원	2	82			3,506.0		2,490.0		1,010.0			6.0	
"	사래올과일 농축액가공 사업장 (이순신)	3	춘천시동내면사암리 (033-263-9243)	기타	6.0							6.0	
"	군인공제회 (이청남)	79	원주시우산동458-5 (033-732-0074)	오렌지 딸기 사과 복숭아	757.0 1,010.0 1,185.0 548.0		757.0 1,185.0 548.0		1,010.0				

(단위 : M/T)

시도 별	공 장 명 (대표자)	종업원 수(명)	공 장 소 재 지 (전화)	과종	제 품 유 형 별 가 공 내 역								
					계	통조림	쥬스	넥타	잼	술	식초	음료	기타
충북	25	598			11,905.0	1,175.0	174.0	76.0	4,480.0	464.0	150.0	377.0	5,009.0
"	용암포도엑기스 공장(임계산)	7	청주 상당구용암동118-2 (043-252-1800)	포도	70.0							70.0	
"	충북사과원예 농협가공공장 (김동재)	18	충주 동량면용교리568 (043-853-1400)	사과 배 포도 대추 기타	2,869.0 593.0 674.0 3.0 619.0								2,869.0 593.0 674.0 3.0 619.0
"	제천사과영농 조합쥬스공장 (정원택)	7	제천 신월동1120-3 (043-647-2507)	사과	50.0		50.0						
"	청원식품 (김명호)	4	청원 미원면성대리9 (043-254-4792)	포도	3.0							3.0	
"	(주)진로소주 (김선중)	250	청원 현도면중삼리51 (043-270-1712)	메실	10.0					10.0			
"	태양식품 (이덕호)	34	청원 현도면선동리91 (043-269-0670)	배	37.0							37.0	
"	보은농협 (안중철)	5	보은 보은읍성주리186 (043-543-3480)	대추	38.0							38.0	
"	원창식품 (홍승영)	7	옥천 옥천읍매화리54 (043-731-1914)	감	30.0						30.0		
"	(주)해태산업 (장동현)	80	옥천 옥천읍동안리130-3 (043-733-7331)	포도	284.0					284.0			
"	옥천식품 (김윤춘)	4	옥천 동이면적하리39 (043-733-8870)	감	50.0						50.0		
"	옥천농협 (송재주)	30	옥천 동이면평산리1113 (043-733-8870)	포도 대추 기타	1.0 4.0 110.0		1.0 15.0		95.0			4.0	
"	금강식품 (손용기)	4	옥천 안내면대리365-3 (043-732-6250)	감	30.0						30.0		
"	금천포도원 (최상일)	4	옥천 군서면금산리129-49 (043-732-4509)	포도	2.0							2.0	
"	(주)한일 종합식품 (박태연)	40	영동 황간면마산리656 (043-742-4004)	포도 배 복숭아	26.0 12.0 334.0		258.0	76.0				26.0 12.0	

(단위 : M/T)

시도 별	공 장 명 (대표자)	종업원 수(명)	공 장 소 재 지 (전화)	과종	제 품 유 형 별 가 공 내 역								
					계	통조림	주스	넥타	잼	술	식초	음료	기타
충북	도정식품 (최성숙)	5	영동 황간면회포리103 (043-742-5700)	포도	100.0						40.0	60.0	
	영동과수 영농조합 법인(정태정)	5	영동 황간면서송원리509 (043-742-9291)	포도 복숭아	883.0 74.0	843.0 74.0	40.0						
	옥잠화영농조합 법인(서순악)	5	영동 심천면고당리980-2 (043-742-9291)	포도 살구 기타	35.0 2.0 14.0				10.0 1.0 8.0		25.0 1.0 6.0		
	진성식품 (남진성)	2	영동 학산면박계리1023 (043-743-4574)	포도	8.0		8.0						
	영동포도가공영농 조합법인(윤병태)	5	영동 양산면죽산리102 (043-742-3211)	포도	170.0					170.0			
	영동특산영농 조합법인(손규)	5	영동 심천면약목리446-3 (043-742-2222)	감	163.0						93.0	70.0	
	상촌농협호두 가공공장(남승천)	5	영동 상촌면임산리445 (043-743-3580)	호두 감	41.0 27.0								41.0 27.0
	영동학산 포도즙(남대훈)	3	영동 학산면박계리1046-2 (043-743-9697)	포도	60.0		60.0						
	대양영농조합 법인(이흥기)	9	영동 매곡면어촌리128-1 (043-744-4451)	호두 감	7.0 6.0								7.0 6.0
	씨아스코리아 (최진철)	54	진천 만승면회죽리51-16 (043-535-1001)	복숭아 살구 포도 사과 기타	656.0 82.0 183.0 39.0 3,406.0				656.0 82.0 183.0 39.0 3,406.0				
두천농산 (엄기주)	6	괴산 칠성면두천리175 (043-834-2982)	기타	100.0								100.0	
충남	17	357			19,217.3	1,828.4	360.4		1,370.7	10.5	575.9	603.5	14,468.0
송덕농산영농 조합법인(이광원)	5	천안 성환 송덕 산9 (041-582-3894)	배	50.0		40.0		10.0					
(주)삼광식품 공업(김광수)	25	천안 성환 매주 433-1 (041-581-8068)	딸기 사과	141.0 68.0				141.0 68.0					
밀알영농조합 법인(조동업)	3	천안 입장 기로 280 (041-583-5828)	포도	200.0						200.0			

(단위 : M/T)

시도 별	공 장 명 (대표자)	종업원 수(명)	공 장 소 재 지 (전화)	과종	제 품 유 형 별 가 공 내 역								
					계	통조림	쥬스	넥타	잼	술	식초	음료	기타
충남	웅진식품 (조운호)	119	공주 유구 662 (041-841-6911)	대추	107.0							107.0	
				사과	35.1		35.1						
				배	0.7							0.7	
				오렌지	1.2		1.2						
"	서산산업 (최윤목)	28	공주 장기 제천 392-3 (041-857-0551)	사과	5.0		5.0						
				포도	1.2		1.2						
"	수석농산(주) (박영배)	21	보령 웅천 두릉 84-2 (041-934-0232)	사과	2,322.4				101.7		53.7		2,167.0
				딸기	16.1								16.1
				복숭아	545.8								545.8
				포도	340.6				10.5				330.2
				감귤	11,406.8								11,406.8
				배	35.7							35.7	
"	탕정그린영농 조합(박재수)	4	아산 탕정 용두 472 (041-541-9696)	포도	196.0		196.0						
"	정산식품(주) (김성령)	30	아산 신인 236-5 (041-545-8727)	사과	100.0							100.0	
				포도	70.0							70.0	
				대추	35.0							35.0	
"	생생식품 (김창욱)	3	논산 성동 원북 646-3 (041-734-3189)	포도	60.0		60.0						
"	모범식품 (이동자)	2	논산 연산 덕암 199 (041-734-2062)	대추	1.0							1.0	
				포도	3.0							3.0	
				배	4.0							4.0	
"	양촌식품 (이봉황)	3	논산 양촌 도평 389 (041-741-8746)	감	230.0					230.0			
				매실	26.0					26.0			
"	조치원식품 (박진선)	65	연기 서 월하 606 (041-865-3077)	복숭아	637.9	637.9							
				포도	363.9	363.9							
				감귤	226.6	226.6							
"	푸른농산 (이익주)	2	연기 서 국촌 65-6 (041-867-7073)	복숭아	21.0							21.0	
"	월일농산 (박원순)	5	연기 남 연기 204-5 (041-862-9566)	살구	61.0						61.0		
				매실	5.2							5.2	
"	예산농산영농 조합(배규희)	30	예산 삼교 효림172-7 (041-337-1799)	사과	1,000.0	600.0			400.0				
				배	50.0							50.0	
				딸기	650.0				500.0			150.0	
				복숭아	150.0				150.0				
"	(주)수석농산 (박영배)	8	당진 합덕 도곡107-27 (041-362-5066)	사과	38.0		12.9					25.1	
				배	21.9							21.9	
"	당진가화포도즙 (임미순)	4	당진 순성 본 86-7 (041-352-4966)	포도	5.3		5.3						
				사과	1.7		1.7						
				배	2.0		2.0						

(단위 : M/T)

시도 별	공 장 명 (대표자)	종업원 수(명)	공 장 소 재 지 (전화)	과종	제 품 유 형 별 가 공 내 역								
					계	통조림	주스	백타	잼	술	식초	음료	기타
전북	16	122			1,202.0			408.0		111.0	174.0	379.0	130.0
"	이강주 (조정형)	8	전주시덕진구원동617 (063-212-5765)	배	100.0					100.0			
"	이미주 (최준영)	5	전주시덕진구원동585-1 (063-211-6232)	배	11.0					11.0			
"	선인촌	10	익산시오산면 장선리772-2	감외 1	4.0			3.0			1.0		
"	한마음종합식품 (이길영)	15	익산시용안면송산리463-5 (063-861-1865)	사과외 1	405.0			405.0					
"	금계식품 (임택권)	5	정읍시산외면화죽리716 (063-537-0354)	감	20.0						20.0		
"	내장산식품 (하준호)	4	정읍시덕천면하하리180-3 (063-536-0597)	감	70.0								70.0
"	구룡영농조합 법인(안국희)	19	정읍시구룡동506-15 (063-33-1855)	배외2	60.0								60.0
"	명보한봉	3	남원시산내면대정리833-4	감	4.0						4.0		
"	시우식품 (박근순)	5	완주군고산산문소향리850 (063-263-2063)	감	3.0						3.0		
"	고산감골식품 (손순식)	4	완주군고산면읍내리57-1 (063-251-8979)	감	15.0						15.0		
"	고산농협 (박무성)	1	완주군동산면신원리542-5 (063-243-9006)	감	120.0						120.0		
"	동상특산단지 (이기선)	2	완주군동산면신원리543 (063-243-9000)	감	5.0						5.0		
"	본식품	5	임실군오수면봉천리125-2	매실	15.0							15.0	
"	매원식품 (정성균)	31	순창군동계면이동리170-2 (063-653-4321)	포도외 2	364.0							364.0	
"	순창임협감식초 공장(강영규)	3	순창군풍산면반월리11 (063-653-1367)	감	4.0						4.0		
"	매왕식품 (박중옥)	2	순창군동계면현포리506-1 (063-652-4387)	매실	2.0						2.0		

(단위 : M/T)

시도 별	공 장 명 (대표자)	종업원 수(명)	공 장 소 재 지 (전화)	과종	계 품 유 형 별 가 공 내 역									
					계	통조림	쥬스	넥타	잼	술	식초	음료	기타	
전남	45	1,013			10,267.9	5,143.9	75.0			13.6	144.0	224.0	357.8	4,309.6
"	(주)보해양조목포 공장(임건우)	37	목포시 산정동 168 (061-273-3711)	매실	42.0						42.0			
"	두란농장 (김광부)	13	여수시 돌산읍 평사리 산 318-48 (061-644-2554)	유자	21.0									21.0
"	순천농협농산물 가공공장 (김신웅)	30	순천시 월등면 월룡리 435-7 (061-741-8283)	매실 복숭아 밤	48.6 106.1 917.4				4.0 1.6					44.6
"	(주)나주삼진 식품 (강중현)	150	나주시 금천면 촌곡리 40-10(061-331-6181)	감귤 복숭아 포도	882.0 194.0 50.0	882.0 194.0 50.0								
"	금성물산 (김성수)	23	나주시 금천면 촌곡리 3-9 (061-331-7727)	밤	12.0									12.0
"	나주농산 (이정훈)	10	나주시 금천면 월산리 627-5	배	24.0								24.0	
"	봉황농협배출가공 사업소(홍기준)	9	나주시 봉황면 오림리 51 (061-331-8572)	배	72.0					72.0				
"	(주)화남산업 나주공장(최윤호)	45	나주시 죽림동 32 (061-333-6633)	복숭아 포도 감귤	455.0 63.0 1,978.0	455.0 63.0 1,978.0								
"	광양청매실농원 영농조합(홍쌍리)	12	광양시 다압면 도사리 414 (061-772-4066)	매실	268.0								227.8	40.2
"	광양매실영농 조합(신연주)	5	광양시 다압면 도사리 998 (061-772-4131)	매실	45.0					20.0			8.0	17.0
"	협성농산 (조상현)	4	광양시 다압면 도사리 140 (061-772-0003)	매실	100.0								80.0	20.0
"	삼경산업 (김성환)	50	고흥군 고흥읍 호령리 1049 (061-835-2468)	유자 배	250.0 75.0		75.0							250.0
"	고흥식품 (김경열)	25	고흥군 도양읍 봉암리 674-3 (061-331-8597)	유자	210.0									210.0
"	모든식품 (박미정)	60	고흥군 도양읍 봉암리 3101 (061-842-4989)	유자	100.0									100.0
"	솔토식품 (이일환)	10	고흥군 도양읍 봉암리 3734-5 (061-843-6005)	유자	25.0									25.0

(단위 : M/T)

시도 별	공 장 명 (대표자)	종업원 수(명)	공 장 소 재 지 (전화)	과종	제 품 유 형 별 가 공 내 역									
					계	통조림	쥬스	넥타	잼	술	식초	음료	기타	
전남	대봉유지농업 (박중태)	10	고흥군 도양읍 1052-1 (061-843-5555)	유자	260.0									260.0
"	우리농종합식품 (유정팔)	30	고흥군 동양읍 용정리 817 (061-842-1204)	유자	300.0									300.0
"	풍양식품 (김형우)	5	고흥군 풍양면 을치리 1151-3 (061-832-4759)	유자	30.0									30.0
"	동서식품 (김손출)	20	고흥군 풍양면 을치리 907 (061-834-1472)	유자	250.0									250.0
"	제일식품 (김중철)	40	고흥군 풍양면 야막리 481-9 (061-833-6001)	유자	120.0									120.0
"	진천식품 (이용부)	22	고흥군 풍양면 한동리 219 (061-832-4566)	유자	100.0									100.0
"	풍양농협 (공낙진)	14	고흥군 풍양면 야막리 494-1 (061-832-5361)	유자	10.0									10.0
"	21세기 영농조합 (신영우)	22	고흥군 풍양면 보천리 629-8 (061-832-4627)	유자	100.0									100.0
"	풍광식품 (김형순)	50	고흥군 풍양면 안동리 369-7 (061-834-1655)	유자	150.0									150.0
"	덕풍농원 (김영준)	9	고흥군 도덕면 신양리 156-14 (061-843-5706)	유자	60.0									60.0
"	금곡식품 (신양식)	30	고흥군 도덕면 가야리 146-4 (061-843-0979)	유자	220.0									220.0
"	고흥효주 (신정수)	4	고흥군 도덕면 용동리 181 (061-843-6262)	유자	2.0					2.0				
"	가야식품 (최재용)	2	고흥군 도덕면 가야리 2805 (061-843-0228)	유자	3.0									3.0
"	효재식품 (이효진)	2	고흥군 영남면 금사리 1150-5 (061-832-8885)	유자	1.1									1.1
"	성신식품 (윤성순)	3	고흥군 대서면 화산리 1316 (061-833-3206)	단감	18.0						4.0			14.0
"	두원농협 (송태수)	8	고흥군 두원면 운대리 304-1 (061-833-4989)	유자	818.0							2.0		816.0

(단위 : M/T)

시도 별	공 장 명 (대표자)	종업원 수(명)	공 장 소 재 지 (전화)	과종	제 품 유 형 별 가 공 내 역									
					계	통조림	주스	넥타	잼	술	식초	음료	기타	
전남	에덴식품 (송재철)	5	고흥군 두원면 예회리 783-2 (061-834-1003)	유자	1.0									1.0
"	강남식품 (박양길)	15	고흥군 두원면 성두리 260-9 (061-835-7872)	유자	1.0									1.0
"	대양내츄럴영농 조합법인(문화용)	7	화순군 동면 무포리 149 (061-373-9200)	감	231.0					8.0	220.0	3.0		
"	선구식품 (송기평)	18	강진군 군동면 라천 702-6 (061-433-6775)	매실 유자	4.0 3.0								4.0 3.0	
"	성전농협 (윤종환)	31	강진군 성전면 성전 643-1 (061-432-5701)	매실	6.0								6.0	
"	성전월남부녀회 (김숙자)	30	강진군 성전면 월남 883-1 (061-432-5960)	매실	0.2									0.2
"	실원유통 (정인채)	44	영암군 금정면 안로리 1190-77 (061-471-4343)	배	780.0									780.0
"	한국 제약식품 사업부 영암공장(김혜경)	3	영암군 삼호면 난전리 464-31(061-462-1120)	무화과	8.0				8.0					
"	대영식품 (박길웅)	45	무안군 삼향면 용포 607-3 (061-272-3884)	포도 밤	100.0 400.0	100.0 400.0								
"	완도유자청 (권정옥)	23	완도군 금일면 척치 811 (061-553-2418)	유자	3.2									3.2
"	청용유자가공 공장(박철규)	18	완도군 고금면 청용 365 (061-553-1114)	유자	204.0									204.0
"	고금농협유자 가공공장(정용남)	10	완도군 고금면 농상 540 (061-552-5778)	유자	10.0									10.0
"	청해진식품 (김재광)	5	완도군 고금 내동 104 (061-553-0469)	유자	71.4									71.4
"	약산농협유자 가공공장(신광철)	5	완도군 약산 장용 917 (061-553-9088)	유자	65.0									65.0

(단위 : M/T)

시도 별	공 장 명 (대표자)	종업원 수(명)	공 장 소 제 지 (전화)	과종	제 품 유 형 별 가 공 내 역								
					계	통조림	주스	넥타	잼	술	식초	음료	기타
경북	26	306			25,876.5	9,149.0	14,238.2		110.0	874.3	355.5	1,024.5	125.0
"	덕천포도원 (김성순)	3	김천 봉산면 덕천 595-9 (054-436-4028)	포도	5.0		5.0						
"	대창양조영농 조합(윤진균)	5	영천 대창면 어방 80 (054-338-2328)	포도	12.5						12.5		
"	금호포도채약산 영농조합(김영철)	6	영천 금호읍 신월 193-10 (054-337-0037)	포도	50.0						50.0		
"	상주농협(내서 지소) (오한석)	5	상주 내서면 낙서리 (054-532-2996)	감	35.0						35.0		
"	중모포도주공장 (정의선)	2	상주 모동면 반계리 (054-533-3806)	포도	5.0					5.0			
"	한울식품영농 조합(최병수)	7	상주 화동면 신촌리 34-1 (054-533-0744)	포도 사과	110.0 50.0		110.0 50.0						
"	(주)두산경산 공장(김대중)	31	경산 진량면 평사 277 (054-852-7001)	포도 매실	267.6 601.8					267.6 601.8			
"	경북능금농협 가공사업소 (윤만호)	54	군위 의흥면 원산 1313-9 (054-382-4772)	사과 배 복숭아 포도 대추	6,568.9 260.5 276.1 696.9 2.8		6,568.9 260.5 276.1 696.9 2.8						
"	우리능금영농 조합(한인섭)	6	단촌면 후평리 69 (054-834-7800)	사과	110.0					110.0			
"	협우종합식품 (주) (김동진)	6	청도 청도읍 유희 51-2 (054-373-8005)	밤 복숭아	400.0 55.0	400.0 55.0							
"	경청영농조합 법인(이해두)	4	청도 청도읍 월곡 300-1 (054-373-6784)	감	100.0								100.0
"	정동식품 (이용기)	4	청도 청도읍 월곡 300-1 (054-373-6784)	감	50.0						50.0		
"	청도종합식품 (주) (이상태)	16	청도 청도읍 월곡 300-9 (054-371-5775)	복숭아 포도 밤	4,500.0 600.0 253.0	4,500.0 600.0 253.0							
"	청록영농조합 법인(손지아)	4	청도 각남면 녹명 829-3 (054-372-6651)	감	11.0						11.0		

(단위 : M/T)

시도 별	공 장 명 (대표자)	종업원 수(명)	공 장 소 재 지 (전화)	과종	제 품 유 형 별 가 공 내 역								
					계	통조림	쥬스	백타	잼	술	식초	음료	기타
경북	유동식품 (도두록)	12	성주 성주읍 성산 산34-1 (054-931-3651)	사과	16.8						16.8		
				감	80.0							80.0	
"	한국농수산 (이길호)	3	성주 선남면 도성 1099 (054-931-2088)	사과	0.2						0.2		
				배	0.1						0.1		
"	(주)삼미식품 (김종열)	30	칠곡 기산면 영리 317-8 (054-971-0851)	사과	6,134.0		6,134.0						
				복숭아	1,156.0	1,156.0							
				포도	1,260.0	1,260.0							
				감귤	1,031.0	1,031.0							
				배	9.0	9.0							
"	경북과학대식품 가공공장 (정하상)	28	칠곡 기산면 봉산 673-1 (054-972-0721)	사과	88.0						18.0	70.0	
				감	377.0						67.0	310.0	
				포도	100.0						15.0	85.0	
"	청암농장 (장현기)	5	칠곡 북삼면 울리 288-1 (054-974-9776)	사과	100.0		100.0						
				매실	50.0		25.0						25.0
"	우일음료(주) (권중갑)	70	예천 예천읍 지내 311-35 (054-654-0882)	오렌지	314.0							314.0	
				매실	13.4							13.4	
				포도	34.4						34.4		
"	한성건강식품 (박현식)	6	예천 예천읍 지내 311-5 (054-652-7790)	오렌지	21.2						21.2		
				포도	6.1						6.1		
"	한주농산(주) (전득수)	5	예천 호명면 직산 산26 (054-654-7178)	오렌지	14.5							14.5	
				매실	144.3						144.3		
				포도	4.6					4.6			
				사과	7.0				7.0				
경남	46	866			6,026.4	4,228.7	34.8		8.2	103.0	414.0	114.0	1,123.7
"	고려식품 (구자연)	120	진주 상평동 55-40 (055-752-1911)	밤	950.0	950.0							
				복숭아	266.8	266.8							
				밀감	207.1	207.1							
"	설정식품 (임승연)	132	진주 상대2동 33-98 (055-757-6990)	밀감	574.0	574.0							
				복숭아	682.0	682.0							
"	영생농산 (천윤철)	28	진주 대곡면 유곡리 42-1 (055-742-6690)	포도	4.7			4.7					
				밀감	3.2			3.2					
				사과	33.8	33.5		0.3					

(단위 : M/T)

시도 별	공 장 명 (대표자)	종업원 수(명)	공 장 소 재 지 (전화)	과종	제 품 유 형 별 가 공 내 역									
					계	통조림	쥬스	넥타	잼	술	식초	음료	기타	
경남	그린식품 (김인수)	45	진주 대곡면 와룡 678-1 (055-744-1516)	밤	600.0	600.0								
"	진양농산 (제양성)	80	진주 문산읍 상문 122-2 (055-759-6809)	복숭아 밀감	200.0 390.0	200.0 390.0								
"	산양유자영농 조합법인(김부린)	11	통영 산양읍 남평리 1330 (055-643-8444)	유자	60.0									60.0
"	대평유자영농 조합(김영승)	3	통영 평림동 230-2 (055-646-1380)	유자	1.0									1.0
"	통영농협 (김성식)	25	통영 도천동 33-24 (055-645-2714)	유자	25.0									25.0
"	봉향식품 (이윤노)	20	통영 용남면 장문리 247-1 (055-646-6811)	유자	30.1									30.1
"	새통영유자 (조풍년)	5	사천 미수1동 543-3 (055-644-6921)	유자	83.4									83.4
"	(주)고식 (박안도)	50	사천 대방동 765-2 (055-835-6127)	사과 복숭아	54.0 51.0	54.0 51.0								
"	(주)유정원 (박찬숙)	3	사천 용현면 신복리 672 (055-835-6127)	감 매실 사과	14.4 0.2 0.4						14.4 0.2 0.4			
"	대산전통식품 (최정경)	2	사천 정동면 장산리 495-5 (055-854-1155)	감	9.0						9.0			
"	삼풍산업식품 공업사(이용섭)	28	김해 장유면 유하리 360-1 (055-329-3337)	사과	6.0						6.0			
"	삼랑진농협가공 공장(김창환)	5	밀양 삼랑진읍 안테리 410-1 (055-353-8285)	포도	234.0									234.0
"	산동농협가공 공장(오윤식)	10	밀양 단장면 단장리 781 (055-351-0420)	포도 배 사과 기타	11.0 27.0 12.0 43.0							11.0 27.0 12.0 43.0		
"	얼음골전통식품 (박평흠)	2	밀양 산내면 남명리 1840 (055-356-2874)	사과	5.0							5.0		
"	거제농협 (이해원)	15	거제 거제면 옥산리 899-2 (055-633-4118)	유자	63.5									63.5

(단위 : M/T)


시도 별	공 장 명 (대표자)	종업원 수(명)	공 장 소 재 지 (전화)	과종	제 품 유 형 별 가 공 내 역								
					계	통조림	주스	넥타	잼	술	식초	음료	기타
경남	거제유자영농 조합(김기원)	30	거제 사등면 지식리 693-1 (055-632-3239)	유자	48.0								48.0
"	거제유자식품 제조(이기홍)	10	거제 사등면 청곡리 160 (055-632-6225)	유자	70.6		9.9						60.7
"	한려농산 (김철환)	5	거제 사등면 오량리 1005 (055-632-4717)	유자	1.0								1.0
"	사등농협 (조기태)	50	거제 사등면 오량리 1059 (055-632-5725)	유자	51.1								51.1
"	오성식품 (김창식)	8	거제 연초면 연사리 56-3 (055-636-0584)	밤	12.4	12.4							
"	하청농협 (신정생)	30	거제 하청면 하청리 (055-636-5805)	유자 복숭아	60.0 170.0	170.0							60.0
"	장목유자작목회 (김삼경)	28	거제 장목면 장목리 114 (055-635-0234)	유자	17.0								17.0
"	진산물산 (강석기)	6	의령 화정면 상정리 126 (055-573-7733)	사과	35.0	35.0							
"	의령식초 (안경란)	5	의령 부림면 입산리 168 (055-572-2843)	감 포도 사과 매실	7.0 1.0 1.0 3.0						7.0 1.0 1.0	3.0	
"	과수식품 (이동환)	5	함안 함안면 파수리 114-3 (055-584-4224)	감	13.0						13.0		
"	고성유자가공 (이강윤)	3	고성 삼산면 미룡리 (055-672-7069)	유자	20.0								20.0
"	대양농산 (백평락)	3	고성 상리면 부포리 657-5 (055-672-8282)	감	150.0						150.0		
"	동고성농협 (박열)	4	고성 개천면 북평리 497-8 (055-672-0151)	감	15.0						15.0		
"	유일산업 (김창일)	2	고성 동해면 본암리 156-7 (055-672-1531)	유자	100.0								100.0
"	동남해농협 (박영준)	1	남해 이동면 무림리 891 (055-863-0410)	유자	2.0								2.0
"	남유산업 (강상태)	3	남해 고현면 오곡리 854 (055-863-4433)	유자	100.0					78.0			22.0

(단위 : M/T)


시도 별	공 장 명 (대표자)	종업원 수(명)	공 장 소 재 지 (전화)	과종	제 품 유 형 별 가 공 내 역									
					계	통조림	쥬스	넥타	잼	술	식초	음료	기타	
경남	남해유자영농 조합법인 (조수만)	1	남해 창선면 당항리 706 (055-867-8272)	유자	175.0									175.0
"	횡천농협가공 공장(김용환)	2	하동 청암면 평촌리 561-4 (055-884-0404)	감	44.0							44.0		
"	주암식품 (이기남)	2	하동 악양면 정서리 산 97-1 (055-883-3282)	감	15.0							15.0		
"	지리산감식초 (정성교)	2	하동 청암면 평촌리 600-1 (055-883-7988)	감	13.0							13.0		
"	청하동삼성당 (정찬홍)	7	하동 청암면 목계리 1309-4 (055-883-6088)	감	15.0							15.0		
"	지리산머루주 (김종흠)	2	산청 신안면 신안리 45-1 (055-973-0437)	머루	25.0						25.0			
"	산청농협감식초 (김무광)	1	산청 시천면 사리 797 (055-972-9601)	감	20.0							20.0		
"	지리산머루원 (이상인)	2	함양 수동면 화산리 1250-27 (055-964-2500)	머루	70.0									70.0
"	금방촌감식초 (지창수)	2	함양 마천면 군자리 108 (055-963-8565)	감	90.0							90.0		
"	거창원협 (김춘신)	5	거창 거창읍 정장리 71 (055-943-7244)	사과	24.5		24.5							
"	(주)상일 (이창우)	60	거창 웅양면 죽림리 389-2 (055-943-9790)	사과	13.0								13.0	
"	원광식품 (정판도)	2	거창 남상면 둔동리 632-5 (055-944-3685)	살구 포도	0.4 2.8		0.4							

(단위 : M/T)

시도 별	공 장 명 (대표자)	종업원 수(명)	공 장 소 재 지 (전화)	과종	제 품 유 형 별 가 공 내 역								
					계	통조림	주스	넥타	잼	술	식초	음료	기타
제주	12	108			28,998.5		17,581.6	10,940.0	3.8	4.9		25.2	443.0
"	제주특산 (김태주)	5	제주 도련1동 221 (064-722-7711)	유자 당유자 금귤	20.0 7.4 7.3								20.0 7.4 7.3
"	삼다농산 (김용철)	4	서귀포 서흥동 514 (064-739-3266)	금감	27.0								27.0
"	백록식품 (양순부)	3	서귀포 강정동 2115-1 (064-739-3348)	당유자	3.3								3.3
"	신상일제과 (한경남)	10	북제주 한림 명월 1000 (064-796-9449)	감귤	60.0								60.0
"	(주)제다농산 (방태선)	23	북제주 한림 금능 407-7 (064-772-5772)	감귤 사과 키위 포도 복숭아	110.0 42.0 33.0 50.0 83.0								110.0 42.0 33.0 50.0 83.0
"	(주)제주농산 (함장호)	14	남제주 성산 삼달 1564 (064-782-4242)	감귤	18.9				3.8	1.9		13.2	
"	(주)한라산 식품(박청일)	10	남제주 표선 가시 1613 (064-787-4024)	당유자	2.0							2.0	
"	(주)한국신과학 기술센터 (김길남)	12	남제주 남원 신례 94-1 (064-767-2890)	감귤	17,581.6		17,581.6						
"	수석농산 (정두천)	10	남제주 남원 남원 1383-1 (064-764-2890)	감귤	9,800.0			9,800.0					
"	제주식품 (최은일)	10	남제주 대정 하모 1067 (064-794-0093)	감귤	1,140.0			1,140.0					
"	남제주식품 (한부행)	4	남제주 성산 수산 1973-2 (064-784-4989)	유자	10.0							10.0	
"	철심리영농 조합(김태규)	3	남제주 대정 안성 99 (064-792-1100)	감귤	3.0					3.0			



3. 연도별 과실 가공실적



3. 연도별 과실 가공실적

(단위: 톤)


시도별	유형별	'82	'83	'84	'85	'86	'87	'88	'89	'90	'91	'92	'93	'94	'95	'96	'97	'98	'99
합	계	78,976	72,304	54,890	105,424	93,008	146,492	158,342	290,013	232,910	170,360	324,779	215,541	218,739	231,329	170,769	143,970	107,500	127,623
	통조림	16,904	14,408	19,674	24,437	24,757	31,774	25,858	39,923	29,154	31,669	23,862	11,681	16,199	11,588	13,922	15,469	13,451	24,239
	주스	39,012	39,777	26,810	72,085	54,813	97,224	99,471	211,071	129,943	108,528	180,137	89,456	121,941	121,279	89,788	60,666	37,319	35,519
	넥타	1,571	1,088	959	1,741	2,053	1,125	2,635	3,747	4,389	3,892	23,708	28,526	24,419	18,360	2,384	1,138	1,148	12,774
	잼	170	374	123	104	347	1,464	1,176	1,045	3,920	2,294	3,128	1,834	2,543	4,960	2,946	4,233	4,493	8,867
	술	6,732	7,077	4,714	7,778	9,342	9,989	14,072	13,352	7,220	6,552	4,041	7,687	4,568	4,828	4,598	6,087	2,429	1,800
	식초	147	190	159	191	248	299	85	68	199	935	1,662	2,942	969	1,623	7,106	8,009	3,963	1,886
	음료 및 기타	14,470	9,390	2,450	88	1,448	4,617	15,045	20,807	58,085	16,490	88,151	73,415	48,100	68,691	50,015	48,368	44,697	42,538
사	과	10,552	15,432	6,179	8,290	13,659	13,659	17,894	31,832	27,986	28,910	107,346	86,596	127,645	142,375	61,502	60,382	32,314	22,815
	통조림	420	513	435	1,161	744	1,600	821	889	931	1,804	1,237	613	293	1,844	1,885	1,486	1,464	897
	주스	2,393	5,922	2,230	4,715	11,464	9,698	12,701	25,384	24,603	23,752	93,425	61,088	106,384	92,775	36,044	40,675	24,835	14,284
	넥타	551	145	505	1,224	465	537	1,225	443	263	119	7,135	8,239	3,967	5,619	80	15	28.0	405
	잼	99	122	70	19	318	1,289	1,007	645	584	994	994	1,041	889	2,881	376	760	924	1,086
	술	311	255	433	912	409	56	54	-	-	-	-	306	333	-	13	-	-	110
	식초	146	190	159	191	248	300	85	62	149	885	1,562	2,806	159	177	1,727	3,128	335	96
	음료 및 기타	6,632	8,285	2,346	68	11	58	2,001	4,409	1,456	1,356	2,993	12,503	15,620	39,079	21,377	14,318	4,728	5,937
배	계	4	-	208	260	341	296	1,708	1,141	-	30	210	89	153	723	26,382	29,349	6,555	4,302
	통조림	4	-	208	260	341	296	27	98	-	30	210	89	73	55	406	65	-	-
	주스	-	-	-	-	-	-	1,000	1,043	-	-	-	-	-	75	18,556	10,038	204	467
	넥타	-	-	-	-	-	-	-	-	-	-	-	-	-	-	-	-	-	-
	잼	-	-	-	-	-	-	-	-	-	-	-	-	-	-	30	3	3	18
	술	-	-	-	-	-	-	-	-	-	-	-	-	-	347	278	330	271	183
	음료 및 기타	-	-	-	-	-	-	681	-	-	-	-	-	80	246	7,112	18,913	6,077	3,634

(단위: 톤)

시도별	유형별	'82	'83	'84	'85	'86	'87	'88	'89	'90	'91	'92	'93	'94	'95	'96	'97	'98	'99	
북승아	계	9,203	8,545	10,844	12,428	14,509	11,694	23,392	24,397	25,583	28,183	27,323	11,577	10,898	16,949	15,244	7,415	7,668	15,153	
	통조림	8,514	8,137	10,620	11,833	12,954	10,162	16,875	16,772	14,434	14,859	10,271	5,659	4,560	5,356	7,426	4,271	5,117	11,053	
	쥬스	-	-	48	61	510	690	4,167	3,198	6,550	9,374	11,018	2,058	3,318	4,107	3,953	1,020	531	923	
	넥타	665	389	161	502	747	465	1,179	1,743	1,951	1,371	3,041	1,807	1,638	5,725	1,020	166	796	502	
	햄	24	19	-	27	-	-	22	228	658	839	1,633	1,119	409	646	1,242	1,080	689	1,067	
포도	술	-	-	-	-	-	-	86	95	108	105	94	80	54	-	93	-	-	-	
	식초	-	-	-	-	-	-	-	-	-	-	-	-	-	-	60	-	-	-	
	및	-	-	-	-	-	-	-	-	-	-	-	-	-	-	-	-	-	-	
	타	-	-	-	-	-	-	-	-	-	-	-	-	-	-	-	-	-	-	
	음료	-	-	14	5	298	377	1,063	2,361	1,882	1,635	1,266	1,854	919	1,115	1,450	878	535	1,608	
계	13,343	13,764	9,223	13,433	14,970	18,872	23,293	27,694	27,009	24,665	22,213	28,912	15,192	29,471	25,131	16,731	18,280	9,137		
감	통조림	5,596	5,030	4,241	6,516	5,396	7,138	4,662	7,209	12,017	7,253	3,682	3,035	1,898	1,753	1,804	2,865	2,591	3,295	
	쥬스	-	128	789	306	219	1,772	3,020	4,754	4,716	10,398	9,170	11,411	5,231	11,046	15,120	5,141	6,423	1,304	
	넥타	182	490	241	4	260	54	171	1,048	889	521	2,611	4,276	1,144	6,808	1,229	867	312	-	
	햄	25	130	15	16	7	7	61	61	12	29	14	546	260	126	397	703	1,038	405	
	술	6,421	6,815	3,963	6,578	8,799	9,877	13,876	13,201	6,900	5,928	3,689	6,961	3,332	3,746	3,332	1,270	1,800	736	
계	1,118	1,112	1	13	289	24	1,503	1,421	2,295	536	3,047	2,683	3,327	5,742	3,049	6,031	5,725	3,079		
감	통조림	45,861	34,462	27,602	71,238	48,455	100,039	89,138	200,021	149,463	86,268	160,942	84,426	50,035	32,303	21,233	6,308	10,110	45,797	
	쥬스	2,365	654	3,809	4,443	5,280	11,546	2,721	13,773	1,682	7,723	8,462	2,285	5,907	601	2,192	4,131	2,820	5,563	
	넥타	36,617	33,727	23,593	66,786	41,889	84,272	77,260	174,408	92,794	63,884	62,414	13,364	5,988	12,233	8,033	1,352	4,641	17,581	
	햄	174	-	78	-	526	53	60	450	1,181	1,881	10,883	14,204	17,670	208	-	-	-	-	10,940
	술	15	1	38	9	23	11	39	55	2,590	215	62	118	529	35	228	46	19	6	
계	6,690	-	84	-	737	4,157	9,058	11,335	51,261	12,565	79,121	54,455	19,941	19,226	10,780	799	2,630	11,703		

(단위: 톤)

시도별	유형별	'82	'83	'84	'85	'86	'87	'88	'89	'90	'91	'92	'93	'94	'95	'96	'97	'98	'99
실 구	계	5	91	152	235	768	608	1,593	677	487	462	936	384	482	1,081	131	45	167	146
	통조림	-	14	-	29	-	11	-	-	-	-	-	-	-	101	-	-	-	-
	쥬스	-	-	150	206	731	597	1,238	485	206	196	380	213	150	-	2	5	9	1
	넥스타	-	58	-	-	37	-	-	48	105	-	6	-	-	-	-	-	-	-
	잼	5	19	-	-	-	-	47	56	76	217	505	10	319	980	126	6	94	83
유 자	음료및타	-	-	2	-	-	-	308	88	100	49	45	161	13	-	3	34	64	62
	계	-	-	150	20	64	70	16	110	-	-	(151)	(1,061)	1,443	1,958	3,551	5,689	18,802	4,646
	통조림	-	-	150	20	14	70	13	-	-	-	-	-	-	-	-	-	-	-
	쥬스	-	-	-	-	-	-	-	-	-	-	-	-	-	-	-	-	-	134
	잼	-	-	-	-	-	-	-	-	-	-	-	-	-	-	15	65	5	-
매 실	술	-	-	-	-	-	-	-	-	-	-	-	-	-	-	13	18	2	80
	식초	-	-	-	-	-	-	-	-	-	-	-	-	-	-	360	-	-	-
	음료및타	-	-	-	-	50	-	3	110	-	-	(151)	(96)	1,443	1,958	3,163	5,606	18,795	4,432
	계	-	-	211	161	28	553	737	723	250	-	(2,328)	(1,816)	1,614	2,208	1,961	5,319	805	1,407
	통조림	-	-	211	151	28	553	733	1,174	-	-	-	-	-	-	-	-	-	-
기 타	쥬스	-	-	-	10	-	-	4	1,549	250	-	(1,222)	1,816	573	693	-	-	3	4
	음료및타	-	-	-	-	-	-	-	-	-	-	1,106	-	1,041	1,515	1,941	5,316	792	1,379
	계	8	9	321	359	241	822	571	1,418	2,132	1,842	3,329	680	11,277	4,261	15,624	12,743	12,799	21,007
	통조림	4	-	-	25	-	726	7	8	-	-	450	-	3,468	1,873	209	2,651	1,560	3,431
	쥬스	-	-	-	-	-	-	86	249	824	924	-	25	197	350	8,080	2,419	597	42
과 실	넥스타	-	7	-	11	19	40	-	15	-	-	32	-	-	-	55	70	12	924
	잼	1	-	-	33	-	-	-	1	-	-	-	-	137	292	512	1,569	1,718	6,199
	술	-	-	318	288	133	56	56	56	122	519	-	-	-	-	31	86	159	10
	음료및타	3	-	3	2	62	-	422	422	1,186	399	2,849	635	7,475	1,741	6,737	5,939	8,753	10,401
	계	3	-	3	2	62	-	422	422	1,186	399	2,849	635	7,475	1,741	6,737	5,939	8,753	10,401



〈참 고〉

'99년산 과실류 가공생산실적 총괄
('99. 5. 1 ~ '00. 4. 30)



[참고]

'99년산 과실류 가공생산실적 총괄('99. 5. 1~'00. 4. 30)

(단위: M/T)

시도별	공장명 (대표자)	종업원 수(명)	공장소재지 (전화)	과종	원료확보내역						제품유형별가공내역																	
					계	지원수매		사수매	직영 자가	기타	계	통조림	쥬스	넥타	잼	술	식초	음료	기타									
						농협	농유공																					
부산 (계)	남일종합식품 공업사 (이길성)	30	사하구장림2동358 (051-261-6090)	복숭아	750.0			700.0	700.0	700.0																		
					1,382.0	1,278.0	104.0			1,382.0			1,005.0														377.0	
					713.0	503.0	210.0			713.0			426.0															75.0
					150.0	150.0				150.0			13.0	1.0														58.0
					60.0	60.0				60.0			59.0															1.0
대구	협성농산(주)성서 (성기상)	98	달서구 갈산동 358-80 (580-2500)	사과 배 밀감 유자	1,390.0	695.0	695.0			1,122.0	1.0														628.0			
					674.0	337.0	337.0			684.0			318.0														554.0	
					370.0					370.0			267.0	125.0														103.0
					125.0					125.0																		
					7,142.0	2,428.0	4,714.0			7,142.0																		7,142.0
"	협성농산(주) (성기상)	220	동구 방촌동 1093 (980-3377)	복숭아	1,543.0	772.0	771.0			1,543.0																		
					13,549.0	6,223.0	5,485.0	1,346.0		13,291.0	2,057.0		226.0	426.0	1,514.0													8,938.0
					1.0					1.0																		1.0
인천	버드니방아간 (임경일)	1	용진군영흥면내리 293 (032-886-7020)	포도																								
					95.5	95.5				95.5																		
"	미원 (권태신)	45	계양구작전동476-1 (032-547-6321)	사과	95.5																							
					96.5	95.5				96.5																		
광주	사니(주) 광주지점	28	북구 양산동 401-4 (062-571-5211)	딸기	75.0																							
					43.8					43.8																		
"	한미제과 (백유인)	5	광산구안침동727-4 (062-952-0860)	사과 딸기	50.0																							
					443.5					443.5																		443.5
"	㈜동신종합식품 (최창식)	25	광산구소촌동844 (062-941-0711)	배 복숭아 딸기	75.0																							
					864.0					864.0																		864.0

(단위 : M/T)

시도별	공장명 (대표자)	종업원 수(명)	공장소재지 (전화)	과종	원료확보내역				제품유형별가공내역																					
					계	지원수매 농협	농유공	사수매	직영 자가	기타	계	통조림	쥬스	넥타	햄	술	식초	음료	기타											
																				계	농협	농유공	사수매	직영 자가	기타	계	통조림	쥬스	넥타	햄
평주	유니프코리아 (최경식)	15	광산구안청동733-3	배 딸기 포도	833.0	833.0	42.0	791.0										833.0											833.0	
"	동원식품 (강병원)	71	광산구안청동734-1	딸기	300.0	300.0		300.0										300.0												
계	5개업체	144			4,061.2	4,061.2	463.8	3,479.9	117.5									4,061.2	918.0										3,143.2	
경기	해태유업(주) (민병현)	620	수원장안이목동380-2 (031-244-1191)	복숭아 포도 사과 배	145.0	145.0			145.0									145.0	145.0											
"	공작식품 (손성남)	5	화성남면화리현324 (031-353-8767)	사과	10.0	10.0		10.0										10.0												
"	국제식품 (임춘화)	75	화성군동탄면오산리902-9 (031-376-5123)	유자 대추 매실 모과	182.5	182.5		146.0	36.5									182.5												182.5
"	해태음료 (차영준)	172	안성미양면구수리264-2 (031-677-5000)	대추	269.0	269.0		269.0										269.0												269.0
"	산머루농원 (서우석)	3	파주시적성면객현리62-1 (031-958-4558)	산머루	60.0	60.0		60.0										60.0												60.0
"	신영식품 (김두병)	7	포천군가산면정교리213-6 (031-543-9595)	사과	120.0	120.0		120.0										120.0												120.0

(단위: M/T)

시도별	공장명 (대표자)	종업원 수(명)	공장소재지 (전화)	과종	원료 확보 내역				제품유형별가공내역																		
					계	지원수매		사수매	직영 차가	기타	계	통조림	쥬스	넥타	팜	술	식초	음료	기타								
						농협	농유공													농유공							
경기	포천포도영농조합(이대순)	2	포천기산면금현리311-1 (031-541-2310)	포도	300.0			300.0										300.0									
"	미디어식품(권운주)	10	양평군지제면옥현리1453 (031-774-3900)	배	38.0		2.0	36.0			7.6																
"	썬데이칠성광주공장(권태현)	240	광주군오포면양별리502-9 (031-764-7810)	포도 복숭아	179.0 128.0		179.0 128.0											179.0 128.0								179.0 128.0	
계	9개업체	1,134			2,567.7		60.0	1,565.2	942.5				2,567.7		320.0	924.0	437.6		10.0							637.4	238.7
강원	사래울과일농축액가공사업장(이순신)	3	춘천시동내면사암리 (033-263-9243)	기타	6.0				6.0									6.0								6.0	
"	근인공제회(이창남)	79	원주시우산동488-5 (033-732-0074)	오렌지 딸기 사과 복숭아	757.0 1,010.0 1,185.0 548.0				627.0				1,300.0 1,010.0 1,185.0 548.0		757.0 1,010.0 1,185.0 548.0								1,010.0				
계	2개업체	82			3,506.0				1,904.0				1,602.0		2,490.0											6.0	
충북	용암포도액기스공장(임계산)	7	청주 상당구용암동118-2 (043-252-1800)	포도	70.0				70.0																	70.0	
"	충북사과원에농협가공공장(김동재)	18	충주 동량면용교리568 (043-853-1400)	사과 배 포도 대추 기타	2,869.0 593.0 674.0 3.0 619.0		1,430.0 290.0 330.0 3.0 300.0	1,140.0 230.0 270.0 3.0 250.0	299.0 73.0 74.0 3.0 69.0								2,869.0 593.0 674.0 3.0 619.0									2,869.0 593.0 674.0 3.0 619.0	
"	제천시과영농조합주스공장(정원택)	7	제천 신월동1120-3 (043-647-2507)	사과	50.0				50.0						50.0												50.0
"	청원식품(김명호)	4	청원 미원면성대리9 (043-254-4792)	포도	3.0				3.0																	3.0	
"	(주)진로소주(김선충)	250	청원 현도면중삼리51 (043-270-1712)	메실	10.0				10.0																	10.0	

(단위 : M/T)

시도별	공장명 (대표자)	종업원 수(명)	공장소재지 (전화)	과종	원료확보내역				제품유형별가공내역																	
					계	지원수매 농협	농유공	시수매	직영 자가	기타	계	통조림	쥬스	백타	캔	술	식초	음료	기타							
																				계	농협	농유공	시수매	직영 자가	기타	계
충북	태양식품 (이덕호)	34	청원 현도면선동리91 (043-269-0670)	배	37.0			37.0									37.0									
"	보은농협 (안종철)	5	보은 보은읍성주리186 (043-543-3480)	대추	38.0			38.0									38.0									
"	원창식품 (홍승영)	7	옥천 옥천읍매화리54 (043-731-1914)	감	30.0			30.0									30.0									
"	(주)해태산업 (장동현)	80	옥천 옥천읍동안리130-3 (043-733-7331)	포도	284.0			284.0									284.0									
"	옥천식품 (김윤춘)	4	옥천 동이면적하리39 (043-733-8870)	감	50.0			50.0									50.0									
"	옥천농협 (송재주)	30	옥천 동이면평산리1113 (043-733-8870)	포도 대추 기타	1.0 4.0 110.0	1.0 4.0 110.0		1.0 4.0 110.0									1.0 4.0 110.0		1.0 15.0							4.0
"	금강식품 (손용기)	4	옥천 안내면대리365-3 (043-732-6250)	감	30.0			30.0									30.0									30.0
"	금천포도원 (최상일)	4	옥천 군서면금산리129-49 (043-732-4509)	포도	2.0			2.0				2.0					2.0									2.0
"	(주)한일 종합식품 (박태연)	40	영동 황간면마산리656 (043-742-4004)	포도 배 복숭아	26.0 12.0 334.0			26.0 12.0 334.0									26.0 12.0 334.0									26.0 12.0 76.0
"	토정식품 (최성숙)	5	영동 황간면회포리103 (043-742-5700)	포도	100.0	80.0		100.0									100.0									40.0
"	영동과수 영농조합 법인(경태정)	5	영동 황간면서송원리509 (043-742-9291)	포도 복숭아	883.0 74.0	200.0		883.0 74.0									883.0 74.0									40.0

(단위 : M/T)

시도별	공 장 명 (대표자)	종업원 수(명)	공 장 소 재 지 (전화)	과종	원료 확보 내역				제 품 유 형 별 가 공 내 역											
					계	지원수매 농협	농유공	시구매	직영 자가	기타	계	통조림	쥬스	백타	팬	술	식초	음료	기타	
																				농협
충북	육삼화영농조합 법인(서순악)	5	영동 심천면고당리980-2 (043-742-9291)	포도	35.0			35.0									25.0			
				살구	2.0		2.0											1.0		
				기타	14.0		14.0											6.0		
"	진성식품 (남진성)	2	영동 학산면박계리1023 (043-743-4574)	포도	8.0		3.0	5.0												
"	영동포도가공영농 조합법인(운병태)	5	영동 양산면죽산리102 (043-742-3211)	포도	170.0	100.0	70.0					170.0								
"	영동특산영농 조합법인(순규)	5	영동 심천면약목리446-3 (043-742-2222)	감	163.0	147.0	16.0									93.0	70.0			
"	상훈농협호두 가공공장(남승진)	5	영동 상촌면임산리445 (043-743-3580)	호두	41.0	20.0	21.0													
	가공공장(남승진)	5	영동 상촌면임산리445 (043-743-3580)	감	27.0	10.0	17.0													
"	영동학산 포도즙(남대훈)	3	영동 학산면박계리1046-2 (043-743-9697)	포도	60.0		58.0	2.0					60.0							
"	대양영농조합 법인(이홍기)	9	영동 매곡면어촌리128-1 (043-744-4451)	호두	7.0	5.0	2.0										7.0			
	씨아스코리아 (최진철)	54	진천 만승면회죽리51-16 (043-535-1001)	복숭아	656.0		656.0													
				살구	82.0		82.0										82.0			
				포도	183.0		183.0										183.0			
				사과	39.0		39.0										39.0			
				기타	3,406.0		3,406.0										3,406.0			
"	두천농산 (염기주)	6	괴산 칠성면두천리175 (043-834-2982)	기타	100.0	50.0	40.0										100.0			
계	25개업체	598			11,905.0	3,082.0	1,890.0	6,844.0	79.0	10.0	11,905.0	1,175.0	1,740	76.0	4,480.0	464.0	150.0	377.0	5,009.0	
충남	송탄농산영농 조합법인(이광원)	5	천안 성환 송덕 산9 (041-582-3894)	배	50.0															
"	(주)삼광식품 공업(김광수)	25	천안 성환 매주 433-1 (041-581-8068)	딸기	141.0		141.0													
	밀알영농조합 법인(조동업)	3	천안 임장 기로 280 (041-583-5828)	사과	68.0		68.0													
		3	천안 임장 기로 280 (041-583-5828)	포도	200.0		200.0													200.0

(단위 : M/T)

시도별	공장명 (대표자)	종업원 수(명)	공장소재지 (전화)	과종	원료 확보 내역						제품유형별 가공내역								
					계	지원수매		사수매	직영 자가	기타	계	통조림	쥬스	백타	잼	술	식초	음료	기타
						농협	농유공												
충남	웅진식품 (조운호)	119	공주 유구 662 (041-841-6911)	대추	107.0					107.0									
				사과	35.1					35.1		35.1							
				배	0.7					0.7		0.7						0.7	
				오렌지	1.2				1.2										
"	서산산업 (최윤목)	28	공주 장기 제천 392-3 (041-857-0551)	사과	5.0			5.0											
				포도	1.2			1.2											
"	수석농산(주) (박영배)	21	보령 웅천 두릉 84-2 (041-934-0232)	사과	2,322.4			2,207.4	115.0					101.7				2,167.0	
				딸기	16.1			16.1										16.1	
				복숭아	545.8			545.8										545.8	
				포도	340.6			309.9	30.8					10.5			330.2		
				감귤	11,406.8			11,406.8									11,406.8		
				배	35.7			35.7									35.7		
"	탕정그린영농 조합(박재수)	4	아산 탕정 용두 472 (041-541-9696)	포도	196.0			196.0						196.0					
"	경산식품(주) (김성령)	30	아산 신인 236-5 (041-545-8727)	사과	100.0			100.0										100.0	
				포도	70.0			70.0										70.0	
				대추	35.0			35.0										35.0	
"	생생식품 (김창숙)	3	논산 상동 원북 646-3 (041-734-3189)	포도	60.0			60.0									60.0		
"	모범식품 (이동자)	2	논산 연산 덕암 199 (041-734-2062)	대추	1.0			1.0										1.0	
				포도	3.0				3.0									3.0	
				배	4.0				4.0									4.0	
"	양촌식품 (이봉황)	3	논산 양촌 도평 389 (041-741-8746)	감	230.0			230.0									230.0		
				매실	26.0			26.0									26.0		
"	조치원식품 (박진선)	65	연기 서 일하 606 (041-865-3077)	복숭아	637.9			637.9										637.9	
				포도	363.9			363.9										363.9	
				감귤	226.6			226.6										226.6	

(단위: M/T)

시도별	공장명 (대표자)	종업원 수(명)	공장소재지 (전화)	과종	원료확보내역								제품유형별가공내역														
					계	지원수매 농협	지원수매 농유공	시수매	직영 자가	기타	계	통조림	쥬스	백타	잼	술	식초	음료	기타								
																				농협	농유공						
충남	푸른농산 (이익주)	2	연기서곡출 65-6 (41-867-7073)	복숭아	21.0					21.0					21.0											21.0	
"	월일농산 (박원순)	5	연기남연기 204-5 (041-862-9566)	살구 매실	61.0 5.2				61.0 5.2						61.0 5.2										61.0 5.2		
"	예산농산영농 조합(배규희)	30	예산삼교호림172-7 (041-337-1799)	사과 배 딸기 복숭아	1,000.0 50.0 650.0 150.0	850.0 40.0 500.0 100.0		150.0 10.0 150.0 50.0				600.0		400.0												50.0 150.0	
"	(주)수석농산 (박영배)	8	당진합덕도곡107-27 (041-362-5066)	사과 배	38.0 21.9				38.0 21.9										12.9							25.1 21.9	
"	당진가회포도즙 (임미순)	4	당진순성분 86-7 (041-352-4966)	포도 사과 배	5.3 1.7 2.0				5.3 1.7 2.0									5.3 1.7 2.0									
계	17개업체	357			19,217.3	1,490.0		17,331.4	202.8	193.1	19,217.3	1,828.4		1,370.7	10.5	575.9	603.5	360.4								14,468.0	
전북	이강주 (조정형)	8	진주시덕진구원동617 (063-212-5765)	배	171.0			171.0							100.0												
"	이미주 (최준영)	5	진주시덕진구원동585-1 (063-211-6232)	배	60.0			60.0							11.0												
"	신인춘	10	익산시오산면장산리722-2	김외 1	4.0			4.0												3.0				1.0			
"	한마음종합식품 (이길영)	15	익산시용안면송산리463-5 (063-861-1865)	사과외1	419.0	207.0	70.0	142.0					405.0														
"	금계식품 (임택권)	5	정읍시산외면화죽리716 (063-537-0354)	감	20.0			20.0										20.0							20.0		

(단위 : M/T)

시도별	공 장 명 (대표자)	종업원 수(명)	공 장 소 재 지 (전화)	과종	원료확보내역					제품유형별가공내역															
					계	지원수매 농협	농유공	시수매	직영 차가	기타	계	통조림	쥬스	넥타	잼	술	식초	음료	기타						
전북	내장산식품 (하준호)	4	정읍시덕천면하학리180-3 (063-536-0597)	감	70.0			70.0															70.0		
"	구룡영농조합 법인(안국희)	19	정읍시구룡동506-15 (063-33-1855)	배외2	60.0			60.0																60.0	
"	명보한농	3	남원시산내면대정리833-4	감	6.0			6.0																	4.0
"	시우식품 (박근순)	5	완주군고산면소향리850 (063-263-2063)	감	3.0			3.0				3.0													3.0
"	고산감곡식품 (손순식)	4	완주군고산면읍내리57-1 (063-251-8979)	감	15.0			15.0				15.0													15.0
"	고산농협 (박무성)	1	완주군동산면신원리542-5 (063-243-9006)	감	330.0			330.0				330.0													120.0
"	동상특산단지 (이기선)	2	완주군동산면신원리543 (063-243-9000)	감	5.0			4.0	1.0																5.0
"	본식품	5	임실군오수면봉천리125-2	메실	50.0			50.0																	15.0
"	매원식품 (정성관)	31	순창군동계면이동리170-2 (063-653-4321)	포도외2	364.0			364.0																	364.0
"	순창임협감식초 공장 (강영규)	3	순창군풍산면반월리11 (063-653-1367)	감	4.0			4.0																	4.0
"	매왕식품 (박종욱)	2	순창군동계면현포리506-1 (063-652-4387)	메실	10.0			5.0	5.0																2.0
계	16개업체	122			1,591.0	207.0	70.0	960.0	354.0			408.0													1,300.0

(단위 : M/T)

시도별	공 장 명 (대표자)	종업원 수(명)	공 장 소 재 지 (전화)	과종	원료 확보 내역					제품 유형별 가공내역																
					계	지원수매 농협	농유공	사수매	직영 자가	기타	계	통조림	쥬스	넥타	햄	슬	식초	음료	기타							
전남	(주)보해양조목포 공장(임진우)	37	목포시 산정동 168 (061-273-3711)	매실	42.0				42.0																	
"	두란농장 (김광부)	13	여수시 돌산읍 평사리 산 318-48 (061-644-2554)	유자	22.0				22.0																21.0	
"	순천농협농산물 가공공장 (김신웅)	30	순천시 월등면 월룡리 435-7 (061-741-8283)	매실 복숭아 밤	48.6 106.1 917.4	48.6 106.1 917.4									4.0 1.6										44.6	
"	(주)나주삼진식품 (강중현)	150	나주시 금천면 촌곡리 40-10(061-331-6181)	감귤 복숭아 포도	900.0 200.0 50.0				900.0 200.0 50.0																	
"	금성물산 (김성수)	23	나주시 금천면 촌곡리 3-9 (061-331-7727)	밤	16.0				16.0																12.0	
"	나주농산 (이정훈)	10	나주시 금천면 월산리 627-5	배	24.0				24.0																24.0	
"	봉황농협예술가공 사업소(홍기준)	9	나주시 봉황면 오림리 51 (061-331-8572)	배	72.0				72.0																	72.0
"	(주)화남산업 나주공장(최윤호)	45	나주시 죽림동 32 (061-333-6633)	복숭아 포도 감귤	467.0 63.0 2,018.0				467.0 63.0 2,018.0																	455.0 63.0 1,978.0
"	광양청매실농원 영농조합(홍쌍리)	12	광양시 다암면 도사리 414 (061-772-4066)	매실	268.0	34.6			146.9					86.4											227.8	40.2

(단위 : M/T)

시도별	공장명 (대표자)	종업원 수(명)	공장소재지 (전화)	과종	원료확보내역					제품유형별가공내역														
					계	지원수매		사수매	작영 자가	기타	계	통조림	쥬스	백타	잼	술	식초	음료	기타					
						농협	농유공																	
전남	광양매실영농 조합(신연주)	5	광양시 다압면 도사리 998 (061-772-4131)	매실	450			450					45.0						20.0				8.0	17.0
"	협성농산 (조상현)	4	광양시 다압면 도사리 140 (061-772-0003)	매실	100.0			100.0															80.0	20.0
"	삼경산업 (김성환)	50	고흥군 고흥읍 호형리 1049 (061-835-2468)	유자 배	250.0 75.0			250.0			75.0			250.0										250.0
"	고흥식품 (김경열)	25	고흥군 도양읍 봉암리 674-3 (061-331-8597)	유자	210.0	80.0		80.0			50.0			210.0										210.0
"	모든식품 (박미정)	60	고흥군 도양읍 봉암리 3101 (061-842-4989)	유자	100.0	30.0		30.0			40.0			100.0										100.0
"	솔토식품 (이일환)	10	고흥군 도양읍 봉암리 3734-5 (061-843-6005)	유자	25.0	10.0		10.0			5.0			25.0										25.0
"	대봉유지농업 (박중태)	10	고흥군 도양읍 1052-1 (061-843-5555)	유자	260.0			200.0			60.0			260.0										260.0
"	우리농종합식품 (유정팔)	30	고흥군 동양읍 용정리 817 (061-842-1204)	유자	300.0	200.0		30.0			70.0			300.0										300.0
"	풍양식품 (김형우)	5	고흥군 풍양면 을치리 1151-3 (061-832-4759)	유자	30.0			25.0			5.0			30.0										30.0
"	동서식품 (김순출)	20	고흥군 풍양면 을치리 907 (061-834-1472)	유자	250.0			250.0						250.0										250.0
"	제일식품 (김종철)	40	고흥군 풍양면 야막리 481-9 (061-833-6001)	유자	120.0			120.0						120.0										120.0

(단위: M/T)

시도별	공장명 (대표자)	종업원 수(명)	공장소재지 (전화)	과종	원료확보내역				제품유형별가공내역																				
					계	지원수매 농협	시수매	직영 자가	기타	계	통조림	쥬스	넥타	잼	술	식초	음료	기타											
																			농유공										
전남	진천식품 (이용부)	22	고흥군 풍양면 한동리 219 (061-832-4566)	유자	100.0		95.0	5.0																				100.0	
"	풍양농협 (공낙진)	14	고흥군 풍양면 야막리 494-1 (061-832-5361)	유자	10.0		10.0																						10.0
"	21세기 영농조합 (신영우)	22	고흥군 풍양면 보천리 629-8 (061-832-4627)	유자	100.0		90.0	10.0																					100.0
"	풍광식품 (김형순)	50	고흥군 풍양면 안동리 389-7 (061-834-1655)	유자	150.0		140.0	10.0																					150.0
"	덕풍농원 (김영준)	9	고흥군 도덕면 신양리 156-14 (061-843-5706)	유자	60.0		40.0	20.0																					60.0
"	금곡식품 (신양식)	30	고흥군 도덕면 가야리 1405-4 (061-843-0979)	유자	220.0		220.0																						220.0
"	고흥호주 (신정수)	4	고흥군 도덕면 용동리 181 (061-843-6262)	유자	2.0		2.0																2.0						2.0
"	가야식품 (최재용)	2	고흥군 도덕면 가야리 2805 (061-843-0228)	유자	3.0			3.0					3.0																3.0
"	효계식품 (이호진)	2	고흥군 영남면 금사리 1159-5 (061-832-8885)	유자	1.1			1.1					1.1																1.1
"	성신식품 (윤성순)	3	고흥군 대서면 화산리 1316 (061-833-3206)	단감	20.0			20.0					20.0														4.0	18.0	14.0
"	두원농협 (송태수)	8	고흥군 두원면 운대리 304-1 (061-833-4989)	유자	818.0		818.0					818.0																2.0	816.0
"	에덴식품 (송재철)	5	고흥군 두원면 예회리 783-2 (061-834-1003)	유자	1.0			1.0					1.0																1.0
"	강남식품 (박양길)	15	고흥군 두원면 성두리 280-9 (061-835-7872)	유자	1.0			1.0					1.0																1.0

(단위 : M/T)

시도별	공장명 (대표자)	종업원 수(명)	공장소재지 (전화)	과종	원료확보내역				제품유형별가공내역																
					계	지원수매		사수매	직영 자가	기타	계	통조림	쥬스	베타	잼	술	식초	음료	기타						
						동협	동유공																		
전남	대양내추럴영농 조합법인(문화용)	7	화순군 동면 무포리 149 (061-373-9200)	감	240.0			240.0							231.0			8.0	220.0		3.0				
"	선구식품 (송기명)	18	강진군 군동면 라천 702-6 (061-433-6775)	매실 유자	4.0			4.0							4.0							4.0			
"	성진농협 (윤종환)	31	강진군 성전면 성진 643-1 (061-432-5701)	매실	6.0			6.0							6.0							6.0			
"	성진월남부녀회 (김숙자)	30	강진군 성전면 월남 883-1 (061-432-5960)	매실	0.2			0.2							0.2										0.2
"	실원유통 (정인채)	44	영암군 금정면 인포리 1190-77 (061-471-4343)	배	800.0			500.0							780.0										780.0
"	한국채식품사업부 영암공장(김혜경)	3	영암군 삼호면 난진리 464-31(061-462-1120)	무화과	8.0			8.0							8.0			8.0							
"	대영식품 (박길용)	45	무안군 삼향면 옹포 607-3 (061-272-3884)	포도 밤	100.0 400.0			100.0 400.0							100.0 400.0										
"	완도유자청 (권경옥)	23	완도군 금일면 척치 811 (061-553-2418)	유자	3.2			2.7	0.5						3.2										3.2
"	청용유자가공장 (박철규)	18	완도군 고금면 청용 365 (061-553-1114)	유자	204.0				204.0						204.0										204.0
"	고금농협유자가공 공장(정용남)	10	완도군 고금면 농상 540 (061-552-5778)	유자	10.0				10.0						10.0										10.0
"	청해진식품 (김계광)	5	완도군 고금 내동 104 (061-553-0469)	유자	71.4				71.4						71.4										71.4
"	약산농협유자 가공장(신광철)	5	완도군 약산 장용 917 (061-553-9088)	유자	65.0				65.0						65.0										65.0
계	45개업체	1,013			10,380.0	1,426.7	467.0	7,330.6	630.6	525.0	10,267.9	5,143.9	75.0	13.6	144.0	224.0	357.8	4,309.6							

(단위 : M/T)

시도별	공장명 (대표자)	종업원 수(명)	공장소재지 (전화)	과종	원료확보내역				제품유형별가공내역																		
					계	지원수매 농협	농유공	시수매	직영 자가	기타	계	통조림	쥬스	넥타	잼	술	식초	음료	기타								
																				계	농협	농유공	시수매	직영 자가	기타		
경북	덕천포도원 (김성순)	3	김천 봉산면 덕천 595-9 (054-436-4028)	포도	84			42	42						50			50									
"	대창양조영농조합 (윤진권)	5	영천 대창면 어방 80 (054-388-2328)	포도	125				125						125												125
"	금호포도체육산 영농조합(김영철)	6	영천 금호읍 신월 193-10 (054-337-0037)	포도	500				500						500												500
"	상주농협(내서지소) (오한석)	5	상주 내서면 낙서리 (054-532-2996)	감	500	500									350												350
"	중포도주공장 (정의선)	2	상주 모동면 반계리 (054-533-3806)	포도	50				50						50												50
"	한울식품영농조합 (최병수)	7	상주 화동면 신촌리 34-1 (054-533-0744)	포도 사과	1100 500				1100 500						1100 500												1100 500
"	(주)두산경산공장 (김대중)	31	경산 진광면 평사 277 (054-852-7001)	포도 매실	2676 6018				2676 6018						2676 6018												2676 6018
"	경북농금농협 가공사업소 (윤만호)	54	군위 의흥면 원산 1313-9 (054-382-4772)	사과 배 복숭아 포도 대추	65689 2605 2761 6969 28				65689 2605 2761 6969 28					65689 2605 2761 6969 28												65689 2605 2761 6969 28	
"	우리농금농조합 (한인섭)	6	단촌면 후평리 69 (054-834-7800)	사과	3820	1390			2430						1100												1100
"	협우종합식품(주) (김동진)	6	청도 청도읍 유흥 51-2 (054-373-8005)	밤 복숭아	4000 550				4000 550					4000 550													4000 550
"	경청영농조합법인 (이해두)	4	청도 청도읍 월곡 300-1 (054-373-6784)	감	1000	800			200					1000													1000
"	정동식품 (이용기)	4	청도 청도읍 월곡 300-1 (054-373-6784)	감	500	250			130					120													500

(단위 : M/T)

시도별	공장명 (대표자)	종업원 수(명)	공장소재지 (전화)	과종	원료확보내역						제품유형별가공내역																
					계	지원수매		사수매	직영 자가	기타	계	통조림	쥬스	넥타	잼	술	식초	음료	기타								
						농협	농유공													농협	농유공						
경남	고려식품 (구차연)	120	진주 상평동 55-40 (055-752-1911)	밤 복숭아 밀감	950.0 266.8 207.1	950.0 266.8 207.1									950.0 266.8 207.1												
"	설경식품 (임승연)	132	진주 상대2동 33-98 (055-757-6990)	밀감 복숭아	574.0 682.0	574.0 682.0									574.0 682.0												
"	영생농산 (천운철)	28	진주 대곡면 유곡리 42-1 (055-742-6690)	포도 밀감 사과	4.7 3.2 33.8	4.7 3.2 33.8									4.7 3.2 33.8			4.7 3.2 0.3									
"	그린식품 (김인수)	45	진주 대곡면 와룡 678-1 (055-744-1516)	밤	600.0	600.0									600.0												
"	진양농산 (제양성)	80	진주 문산읍 상문 122-2 (055-759-6809)	복숭아 밀감	200.0 390.0	200.0 390.0									200.0 390.0												
"	산양유자영농 조합법인(김부린)	11	통영 산양읍 남평리 1330 (055-643-8444)	유자	60.0	60.0									60.0												60.0
"	대평유자영농 조합(김영승)	3	통영 평림동 230-2 (055-646-1380)	유자	1.0	1.0									1.0												1.0
"	통영농협 (김성식)	25	통영 도천동 33-24 (055-645-2714)	유자	25.0	25.0									25.0												25.0
"	봉향식품 (이윤노)	20	통영 용남면 장문리 247-1. (055-646-6811)	유자	30.1	30.1									30.1												30.1
"	새송영유자 (조풍년)	5	사천 미수1동 543-3 (055-644-6921)	유자	83.4	83.4									83.4												83.4
"	(주)고식 (박안도)	50	사천 대방동 765-2 (055-835-6127)	사과 복숭아	54.0 51.0	54.0 51.0									54.0 51.0												54.0 51.0

(단위 : M/T)

시도별	공장명 (대표자)	종업원 수(명)	공장소재지 (전화)	과종	원료확보내역						제품유형별가공내역																	
					계	지원수매		사수매	직영 자가	기타	계	통조림	쥬스	백타	잼	술	식초	음료	기타									
						농협	농유공													계	통조림	쥬스	백타	잼	술	식초	음료	기타
"	오성식품 (김창식)	8	거계 연초면 연사리 56-3 (055-636-0584)	밤	124			124	124																			
경남	하청농협 (신경생)	30	거계 하청면 하청리 (055-636-5805)	유자 복숭아	600			600	600																60.0			
"	장목유자작목회 (김삼경)	28	거계 장목면 장목리 114 (055-635-0234)	유자	170			170	170																17.0			
"	진산물산 (강석기)	6	의령 화정면 상정리 126 (055-573-7733)	사과	350			350	350																			
"	의령식초 (안경란)	5	의령 부림면 입산리 168 (055-572-2843)	감 포도 사과 매실	70			70	70																			
"	파수식품 (이동환)	5	함안 함안면 파수리 114-3 (055-584-4224)	감	130			60	70																130			
"	고성유자가공 (이강운)	3	고성 삼산면 미룡리 (055-672-7069)	유자	200			200																	20.0			
"	대양농산 (백평락)	3	고성 상리면 부포리 657-5 (055-672-8282)	감	1500			1500																	150.0			
"	동고성농협 (박열)	4	고성 개천면 북평리 497-8 (055-672-0151)	감	150		150																		15.0			
"	유일산업 (김창일)	2	고성 동해면 본암리 156-7 (055-672-1531)	유자	1000			800	200																100.0			
"	동남해농협 (박영준)	1	남해 이등면 무림리 891 (055-863-0410)	유자	20																				2.0			
"	남유산업 (강상태)	3	남해 고현면 오곡리 854 (055-863-4433)	유자	1000		400	300	300																780			

(단위: M/T)

시도별	공장명 (대표자)	종업원 수(명)	공장소재지 (전화)	과종	원료확보내역					제품유형별가공내역																	
					계	지원수매		사수매	직영 자가	기타	계	통조림	쥬스	넥타	잼	술	식초	음료	기타								
						농협	농유공																				
경남	남해유자영농 조합법인 (조수만)	1	남해 창선면 당항리 706 (055-867-8272)	유자	175.0	75.0		60.0	40.0			175.0														175.0	
"	황천농협가공 공장(김용환)	2	하동 청암면 평촌리 561-4 (055-884-0404)	감	44.0			44.0				44.0															44.0
"	주암식품 (이기남)	2	하동 악양면 정서리 산 97-1 (055-883-3282)	감	15.0			7.5	7.5			15.0															15.0
"	지리산감식초 (정성교)	2	하동 청암면 평촌리 600-1 (055-883-7988)	감	13.0			13.0				13.0															13.0
"	청하동삼성당 (정찬홍)	7	하동 청암면 목계리 1309-4 (055-883-6088)	감	15.0			15.0				15.0															15.0
"	지리산머루주 (김종홍)	2	산청 신안면 신안리 45-1 (055-973-0437)	머루	25.0			25.0				25.0															25.0
"	산청농협감식초 (김무광)	1	산청 시천면 사리 797 (055-972-9601)	감	20.0	20.0						20.0															20.0
"	지리산머루원 (이상인)	2	함양 수동면 화산리 1250-27 (055-964-2500)	머루	70.0			65.0	5.0			70.0															70.0
"	금방촌감식초 (지창수)	2	함양 마천면 군자리 108 (055-963-8565)	감	90.0	50.0		40.0				90.0															90.0
"	거창원협 (김춘신)	5	거창 거창읍 정장리 71 (055-943-7244)	사과	245			245				245															245
"	(주)상일 (이창우)	60	거창 용양면 죽림리 389-2 (055-943-9790)	사과	13.0						13.0	13.0															13.0
"	원광식품 (정판도)	2	거창 남상면 둔동리 632-5 (055-944-3685)	살구 포도	0.4 2.8			0.4 2.8				0.4 2.8															0.4 2.8
계	46개업체	866			6,026.4	1,006.9	960.0	3,824.5	226.8	182	6,026.4	4,228.7	34.8	8.2	103.0	414.0	114.0									1,123.7	

(단위: M/T)

시도별	공장명 (대표자)	종업원 수(명)	공장소재지 (전화)	과종	원료확보내역				제품유형별가공내역												
					계	지원수매 농협	시수매	직영 자가	기타	계	통조림	쥬스	백타	잼	술	식초	음료	기타			
																			농협 농유공		
제주	제주특산 (김태주)	5	제주도련1동 221 (064-722-7711)	유자	20.0		10.0	10.0										20.0			
				당유자	7.4			7.4												7.4	
	금굴	7.3					7.3											7.3			
"	삼다농산 (김용철)	4	서귀포 서흥동 514 (064-739-3266)	금감	30.0			30.0										27.0			
"	백록식품 (양순부)	3	서귀포 강정동 2115-1 (064-739-3348)	당유자	3.0			3.0										3.3			
"	신상일제과 (한경남)	10	북제주 한림 명월 1000 (064-796-9449)	감귤	100.0			100.0										60.0			
"	(주)제다농산 (방태신)	23	북제주 한림 금능 407-7 (064-772-5772)	감귤	110.0				110.0										110.0		
				사과	42.0					42.0										42.0	
				키위	33.0						33.0										33.0
				포도	50.0						50.0										50.0
				복숭아	83.0						83.0										83.0
"	(주)제주농산 (함창호)	14	남제주 성산 삼달 1564 (064-782-4242)	감귤	18.9			18.9						3.8	1.9			13.2			
"	(주)한라산 식품(박정일)	10	남제주 표선 가시 1613 (064-787-4024)	당유자	2.0			2.0										2.0			
"	(주)한국신과학 기술센터 (김길남)	12	남제주 남원 신례 94-1 (064-767-2890)	감귤	17,581.6			17,581.6									17,581.6				


(단위 : M/T)

시도별	공장 명 (대표자)	종업원 수(명)	공 장 소 재 지 (전화)	과종	원료 확보 내역				제품유형별 가공내역																	
					계	지원수매 농협	지원수매 농유공	시수매	직영 자가	기타	계	통조림	쥬스	넥타	썸	술	식초	음료	기타							
제주	수석농산 (정두진)	10	남제주 남원 남원 1388-1 (064-764-2890)	감귤	9,800.0		9,800.0					9,800.0														
"	제주식품 (최은일)	10	남제주 대정 하모 1067 (064-794-0093)	감귤	1,140.0		1,140.0				1,140.0					1,140.0										
"	남제주식품 (한부행)	4	남제주 성산 수산 1973-2 (064-784-4989)	유자	10.0		3.0		7.0							10.0									10.0	
"	철심리영농 조합(김태규)	3	남제주 대정 안성 99 (064-792-1100)	감귤	3.0		3.0									3.0								3.0		
계	12개업체	108			29,041.2		27,551.5		31.7	1,458.0	28,998.5				17,581.6	10,940.0			3.8				4.9		252	443.0




채 소 편





1. 연도별 채소 가공실적



가. 품목별 가공품 생산량

1. 연도별 채소 가공실적

가. 품목별 가공품 생산량

	'85	'86	'87	'88	'89	'90	'91
계	49,939	62,509	74,406	82,098	93,658	133,710	148,254
무	27,306	29,503	33,086	46,423	43,389	55,023	55,023
배추	6,288	10,634	16,225	19,423	30,352	36,387	36,387
고추	1,967	1,800	2,112	5,838	10,428	26,161	26,161
마늘	1,369	1,865	1,506	1,741	732	1,142	1,142
양파	314	728	1,816	1,035	1,161	1,110	1,110
토마토	8,595	13,250	14,094	454	595	386	386
오이	328	683	1,443	854	1,255	2,223	2,223
당근	160	563	241	520	788	1,223	1,223
딸기	2,275	2,379	3,007	4,748	3,503	7,703	7,703
깻잎	336	268	276	202	392	159	159
자소	233	184	247	221	115	30	30
산우영	28	31	16	15	47	25	25
락교	-	-	-	-	-	-	-
풋고추	122	121	76	141	83	262	262
참외	-	-	18	2	2	25	25
파	196	164	168	194	344	704	704
기타	422	236	75	347	472	1,147	1,147

'92	'93	'94	'95	'96	'97	'98	'99
176,154	217,145	206,906	205,774	260,418	270,028	333,190	319,272
64,766	81,190	61,634	69,010	88,934	94,192	133,720	72,945
76,640	100,906	110,847	100,749	90,202	124,984	133,873	186,883
19,098	19,270	19,664	18,220	31,145	16,335	37,092	16,881
2,773	2,037	862	1,083	5,314	5,857	2,231	6,389
1,594	523	414	1,488	5,037	1,377	1,841	2,460
820	120	120	-	-	1,098	382	-
2,131	2,183	2,497	3,928	6,342	5,129	13,903	4,365
858	853	942	2,735	1,845	3,515	1,598	7,282
3,965	4,581	3,261	2,848	14,124	11,951	5,741	11,429
250	132	481	446	306	224	352	372
-	-	-	-	-	-	-	-
-	-	-	-	10	10	-	-
-	-	-	-	20	-	-	50
65	19	21	-	-	5	-	-
11	-	11	-	200	-	583	419
119	93	243	645	87	165	92	438
3,064	5,238	5,909	4,662	16,852	5,186	1,783	9,359


나. 제품별 가공품 생산량

	'85	'86	'87	'88	'89	'90	'91
계	49,939	62,509	74,406	82,098	93,658	133,710	148,254
통 조 립	2,270	2,262	2,529	66	52	370	640
케 찹	8,300	12,821	13,608	-	-	-	-
넥 타	-	-	-	-	-	-	-
잼	2,212	2,019	2,214	2,948	2,669	2,544	2,062
쥬 스	295	368	544	393	543	386	611
절 임	25,788	28,300	34,447	67,635	74,618	92,856	112,265
기 타	11,074	16,739	21,064	11,056	15,776	37,554	32,676

'92	'93	'94	'95	'96	'97	'98	'99
176,154	217,145	206,906	205,774	260,418	270,028	333,190	319,272
173	180	200	134	286	492	377	1,238
-	-	-	-	-	-	-	-
-	-	-	-	-	6,232	3,301	-
1,328	1,997	414	1,261	6,474	1,715	2,940	3,269
820	120	120	7	2,576	4,034	2,358	7,564
144,596	190,785	176,726	178,481	200,331	227,655	267,556	285,225
29,237	24,063	29,446	25,891	50,751	29,900	56,658	21,976



2. 품목별 제품별 가공실적



2. 품목별·제품별 가공실적

가. 품목별

(단위:톤)

	제품량	원료량	주요가공제품
계	319,272.3	442,289.6	
배추	186,883.1	269,683.4	배추김치, 김치, 포기김치, 백김치, 맛김치, 것절임, 막김치, 김장김치, 보쌈김치, 절일김치, 김치통조림
무	72,944.9	102,741.1	김치, 단무지, 깍두기, 총각김치, 나박김치, 무김치, 동치미, 물김치, 무말랭이, 무절임
고추	16,881.4	11,493.3	고추장, 김치, 고춧가루, 고추절임, 풋고추
딸기	11,429.1	13,788.7	냉동딸기, 딸기잼, 딸기시럽
오이	4,364.5	5,517.9	오이지, 오이소배기, 오이장아찌, 오이김치, 오이절임, 오이피클, 오이단무지
마늘	6,389.0	6,926.6	장아찌, 마늘지, 마늘분, 마늘절임, 마늘종절임, 풋마늘, 깎마늘
부추	578.0	3,232.0	부추분말, 냉동부추
당근	7,282.0	5,028.4	당근정과, 건당근, 당근농축액, 당근푸레
양파	2,459.5	6,282.2	생양파, 양파가루, 건양파, 양파절임, 깎양파
갓	1,637.8	1,824.3	갓김치
호박	315.5	1,156.7	호박고지, 호박말랭이, 호박죽, 호박잼, 호박즙, 냉동호박, 엿
깻잎	371.8	408.0	깻잎지, 깻잎절임, 깻잎, 깻잎장아찌, 깻잎김치, 깻잎통조림
파	437.7	495.6	파김치, 건파
생강	1,282.0	8,472.0	분말, 페이
가지	14.0	30.0	가지고지, 가지말랭이
고들빼기	109.7	123.7	고들빼기
신선초	317.0	377.0	녹즙
케일	23.5	35.3	야채선식, 녹즙
취나물	1.0	17.0	취나물
치커리	40.0	80.0	치커리차, 치커리
미나리	246.0	275.0	미나리즙
기타	5,264.8	4,301.4	말림, 절임, 장아찌, 김치, 김치양념, 분말, 통조림

나.제품별

단위 : (톤)

제품명	시·도	업체명	제품량	원료명	원료량	월평균 생산능력
합	계		319,272.3		442,289.6	
배추김치	계	52	23,996.2		33,098.5	
	서울	소계(1)	95.0		100.0	8.0
		(주) 동해식품	95.0	배추	100.0	8.0
	부산	소계(10)	740.6		871.1	88.9
		충무식품	150.0	배추	175.0	8.0
		강림자연농원	2.2	"	2.4	0.2
		청해식품	39.0	"	42.9	6.3
		대림식품	81.0	"	89.1	10.0
		진생식품	103.2	"	113.5	18.4
		강원식품	4.0	"	5.0	1.0
		우성식품	22.0	"	29.0	3.0
		한일식품	20.0	"	25.0	3.0
		대우통상	163.0	"	202.0	14.0
		삼양농수산	156.0	"	187.2	25.0
	광주	소계(4)	980.4		3,787.8	85.6
		신성기업사	265.0	배추	930.0	22.0
		대인물산	115.4	"	807.8	9.6
		내고향식품	100.0	"	350.0	8.4
		대림식품	500.0	"	1,700.0	42.0
	대전	소계(5)	1,501.6	배추	1,779.0	124.0
		미미식품	600.0	"	670.0	50.0
		별미식품	106.6	"	236.0	7.8
		대성식품	546.0	"	600.0	45.5
한가족식품		102.0	"	112.0	8.5	

단위 : (톤)

제 품 명	시·도	업 체 명	제 품 량	원 료 명	원 료 량	월 평 균 생 산 능 력
배 추 김 치	대 전	맛 생 식 품	147.0	"	161.0	12.2
	울 산	소 계(3)	1,437.0		1,620.0	81.0
		부 영 상 사	950.0	배 추	1,050.0	79.0
		유 립 식 품	151.0	"	170.0	1.0
		용 아 식 품	336.0	"	400.0	1.0
	경 기	소 계(4)	944.5		3,106.0	338.0
		농 가 김 치	12.0	배 추	116.0	54.0
		남 부 식 품	250.0	"	260.0	24.0
		(주) 거 원	600.0	"	1,080.0	120.0
		토 속 식 품	82.5	"	1,650.0	140.0
	강 원	소 계(3)	3,699.0		4,516.0	552.0
		신 미 식 품	1,526.0	배 추	1,759.0	315.0
		새 한 식 품	702.0	"	1,286.0	96.0
		봉 산 식 품 (주)	1,471.0	"	1,471.0	141.0
	충 북	소 계(1)	465.0		660.0	55.0
		(주) 청 산 들	465.0	배 추	660.0	55.0
	충 남	소 계(8)	8,230.0		9,707.0	943.5
		송 덕 가 업	1,300.0	배 추	2,240.0	108.0
		중부농축산물류센터	362.0	"	480.0	380.0
고 향 식 품		20.0	"	25.0	10.0	
옥 식 품		4,000.0	"	4,200.0	140.0	
(주) 서 농 유 통		664.0	"	700.0	45.0	

단위 : (톤)

제 품 명	시·도	업 체 명	제 품 량	원 료 명	원 료 량	월 평 균 생 산 능 력
배 추 김 치	충 남	(주) 선 진 실 업	1,000.0	"	1,000.0	57.5
		(주) 동 양 식 품	877.0	"	1,052.0	200.0
		고 가 김 치	7.0	"	10.0	3.0
	전 남	소 계(2)	530.0		573.0	151.8
		섬진강청정김치공장	10.0	배 추	13.0	1.8
		씨엠개발담양식품	520.0	"	560.0	150.0
	경 북	소 계(6)	5,125.0		6,032.6	707.0
		선 비 촌 김 치	650.0	배 추	845.0	50.0
		영 선 상 사 (주)	2,000.0	"	2,700.0	300.0
		세 미 중 합 식 품	1,500.0	배 추	1,720.0	200.0
		대 원 중 합 식 품	250.0	"	30.0	30.0
		선 비 촌 김 치	512.0	"	512.0	42.0
		실 비 식 품	213.8	"	225.6	85.0
	경 남	소 계(1)	72.0		108.0	12.0
		삼 화 김 치	72.0	배 추	108.0	12.0
	제 주	소 계(4)	176.1		238.0	14.8
		어 머 니 김 치	8.0	배 추	10.8	0.7
		한 백 유 통	94.2	"	127.3	7.9
		진 흥 상 회	8.0	"	10.9	0.7
		남 현 식 품	65.9	"	89.0	5.5
	김 치	계	183		187,224.9	
서 울		소 계(10)	2,949.0		3,173.0	246.3
	부 립 식 품	300.0	배 추	390.0	25.0	
	(주) 진 보 식 품	2,100.0	"	2,205.0	175.0	
	대 광 중 합 식 품	200.0	"	210.0	16.0	
	산 정 식 품	48.0	"	50.0	4.0	

단위 : (톤)

제품명	시·도	업체명	제품량	원료명	원료량	월 평균 생산능력
김 치	서 울	청 정 식 품	86.0	"	90.0	8.0
		팔 도 종 합 식 품	160.0	"	168.0	13.0
		코 아 코	4.0	"	4.0	0.5
		성 근 식 품 (주)	13.0	"	13.0	1.0
		프 랜 드 피 아	3.0	"	4.0	0.3
		워 커 힐 식 품 (주)	35.0	"	39.0	3.0
	부 산	소 계(8)	1,748.9		1,295.0	722.8
		삼 정 식 품	2.8	무	5.0	1.0
		태 영 식 품	300.0	"	340.0	15.0
		정 광 식 품	406.0	"	430.0	600.0
		동 재 식 품	25.0	"	28.0	3.0
		희 창 물 산	200.0	"	23.0	12.0
		태 광 식 품	0.6	"	1.0	1.0
		태 양 식 품	24.0	"	36.0	2.0
		유 창 상 사	790.5	"	432.0	88.8
	대 구	소 계(2)	3,860.0		7,586.0	347.0
		(주) 정 안 농 산	3,500.0	배 추	6,338.0	292.0
		(주) 풍 미 식 품	360.0	"	1,248.0	55.0
	인 천	소 계(11)	4,617.0		5,691.0	583.0
		고 려 농 산	564.0	배 추	800.0	47.0
		영 종 전 통 식 품	4.0	"	4.6	5.0
서 인 천 식 품		252.0	"	161.0	21.0	
건 일 식 품		34.0	"	35.0	3.0	
별 미 식 품		800.0	"	1,050.0	145.0	
매 일 식 품		1,612.0	"	2,242.0	228.0	
일 역 조 식 품		1,154.0	"	1,154.0	96.0	

단위 : (톤)

제품명	시·도	업체명	제품량	원료명	원료량	월평균 생산능력
김치	인천	맛나식품	4.0	"	5.0	1.0
		한정혜종합	60.0	"	75.0	25.0
		가현산식품	3.0	"	5.0	0.5
		공주식품	130.0	"	160.0	12.0
	대전	소계(6)	73.0		77.0	6.0
		유진식품	37.0	배추	38.0	3.0
		이조식품	20.0	"	21.0	1.6
		엄마손식품	2.0	"	2.0	0.2
		동방김치	6.0	"	7.0	0.5
		그린코아식품	3.0	"	3.0	0.3
		에덴식품	5.0	"	6.0	0.4
	경기	소계(57)	48,528.0		54,610.0	5,193.8
		북파주농협	2,601.0	배추	3,000	350.0
		세광식품	3,500.0	"	4,000.0	300.0
		연안식품	491.0	"	546.0	50.0
		신영식품	98.0	"	109.0	10.0
		칠성상사	1,728.0	"	1,920.0	150.0
		한형식품	8,267.0	"	9,186.0	700.0
		석우식품	1,053.0	"	1,785.0	100.0
		영일식품	15.0	"	18.0	3.0
침수레식품		11.0	"	15.0	2.0	
찬마을		2.0	"	2.0	1.0	
청산김치		4,524.0	"	5,010.0	377.0	
대한농산		2.0	"	300.0	200.0	
대풍물산	1,130.0	"	1,350.0	150.0		
일미식품	150.0	"	140.0	15.0		

단위 : (톤)

제 품 명	시·도	업 체 명	제 품 량	원 료 명	원 료 량	월 평 균 생 산 능 력
김 치	경 기	왕 궁 식 품	47.0	"	26.0	24.0
		기 정 식 품	1,200.0	"	1,300.0	100.0
		청 산 농 협	960.0	배 추	972.0	80.0
		산 정 농 산 식 품	205.0	"	210.0	75.0
		갈 무 식 품	1,070.0	"	1,270.0	80.0
		풍 미 식 품	5.0	"	90.0	16.0
		민 성 식 품	130.0	"	132.0	20.0
		수 도 식 품	35.0	"	30.0	10.0
		준 식 품	5.0	"	5.0	15.0
		별 나 라 식 품	30.0	"	5.0	10.0
		엄 마 손 찬 방	6.0	"	6.0	1.5
		복 김 치	4.0	"	3.0	1.4
		성 곡 식 품	10.0	"	10.0	0.8
		영 미 식 품	638.0	"	707.0	75.0
		다 다 물 산	22.0	"	33.0	1.8
		하 선 정	812.0	"	890.0	120.0
		광 천 종 합	240.0	"	384.0	40.0
		월 일 식 품	870.0	"	1,240.0	72.0
		신 한 식 품	325.0	"	325.0	67.0
		주 부 식 품	130.0	"	130.0	30.0
		조 일 식 품	341.0	"	341.0	58.0
		한 성 식 품	2,232.0	"	2,232.0	182.0
		맛 생	37.0	"	37.0	3.0
		삼 양 농 수 산	265.0	"	317.0	33.0
		경 기 냉 장	1,830.0	"	2,255.0	151.0
		미 성 종 합	369.0	배 추	309.0	31.0

단위 : (톤)

제 품 명	시·도	업 체 명	제 품 량	원 료 명	원 료 량	월 평 균 생 산 능 력
김 치	경 기	다 성 식 품	390.0	"	476.0	13.0
		대 원 식 품	424.0	"	480.0	35.0
		길 천 식 품	1,660.0	"	1,830.0	170.0
		복 천 식 품 (주)	892.0	"	1,206.0	250.0
		21 세 기	1.0	"	1.0	20.0
		가 야 식 품	960.0	"	960.0	75.0
		안 성 식 품	450.0	"	450.0	50.0
		진 수 식 품	98.0	"	98.0	13.0
		한 라 산 (주)	3,000.0	"	3,000.0	250.0
		한 농	924.0	"	1,095.0	76.0
		남 양 식 품	2,664.0	"	2,664.0	375.0
		대 가 김 치	80.0	"	60.0	10.0
		(주) 늘 푸 른	800.0	"	855.0	12.0
		이 숙 한 종 합	550.0	"	450.0	90.0
		선 농 식 품	130.0	"	230.0	38.0
		남 미 례	7.0	"	7.0	0.5
	아 름 식 품	108.0	"	108.0	10.8	
	강 원	소 계(12)	9,806.0		11,788.0	1356.0
		푸 른 샘 식 품	102.0	배 추	108.0	15.0
		강 원 김 치 공 장	38.0	"	39.0	13.0
봉 황 (주)		2,541.0	"	2,882.0	450.0	
삼 현 종 합 식 품 (주)		1,342.0	"	1,345.0	111.0	
(주) 정 동 물 산		2,000.0	"	3,200.0	166.0	
풍 호 전 통 식 품		90.0	"	132.0	18.0	
강 표 식 품		1,514.0	"	1,780.0	150.0	
천 일 식 품	90.0	"	100.0	7.5		

단위 : (톤)

제 품 명	시·도	업 체 명	제 품 량	원 료 명	원 료 량	월 평 균 생 산 능 력	
김 치	강 원	(주) 시 리 우 스	125.0	"	238.0	10.4	
		베 지 켄 (주)	46.0	배 추	46.0	187.0	
		신 동 식 품 (주)	1,828.0	"	1,828.0	224.0	
		성 모 식 품 산 업	90.0	"	90.0	5.0	
	충 북	소 계(16)	17,789.0			29,543.0	2,291.0
		신 양 종 합 식 품	1,875.0	배 추	2,344.0	358.0	
		박 달 재 김 치 공 장	150.0	"	240.0	75.0	
		금 강 종 합 식 품	900.0	"	1,800.0	195.0	
		살 미 농 협 초 정 식 품	1,204.0	"	2,023.0	200.0	
		초 원 식 품	400.0	"	720.0	60.0	
		진 미 식 품	2,265.0	"	5,210.0	230.0	
		우 리 식 품 영 농 조 합 법 인	1,615.0	"	3,102.0	125.0	
		우 리 들 식 품	800.0	"	1,080.0	100.0	
		한 성 식 품	2,850.0	"	3,578.0	237.0	
		이 삭 식 품	487.0	배 추	960.0	75.0	
		동 원 산 업	3,545.0	"	5,701.0	350.0	
		선 진 하 이 테 크	28.0	"	352.0	73.0	
		청 천 식 품	700.0	"	1,110.0	93.0	
		서 부 농 산	600.0	"	900.0	50.0	
		(주) 놀 부	250.0	"	303.0	60.0	
일 한 물 산 (주)	120.0	"	120.0	10.0			
충 남	소 계(3)	300.0			305.0	57.8	
	보 령 식 품	140.0	무	140.0	37.5		
	보 령 김 치	40.0	"	40.0	8.3		
	우 립 식 품 (주)	120.0	"	145.0	12.0		
전 북	소 계(14)	8,481.0			13,855.0	869.0	

단위 : (톤)

제 품 명	시·도	업 체 명	제 품 량	원 료 명	원 료 량	월 평 균 생산능력
김 치	전 북	우 리 집 김 치	200.0	배 추	200.0	2.0
		남 양 식 품	270.0	"	270.0	75.0
		큰 길 식 품	1,175.0	"	1,175.0	98.0
		지리산천연옥김치	100.0	"	100.0	20.0
		원 창 식 품	95.0	"	114.0	20.0
		한 미 종 합 식 품	100.0	"	100.0	31.0
		홍 부 김 치	90.0	"	90.0	10.0
		정 읍 김 치	200.0	"	300.0	100.0
		아 씨 김 치	1,200.0	"	3,000.0	150.0
		춘 향 골 맛 김 치	420.0	"	650.0	120.0
		서 울 농 산	100.0	"	165.0	8.0
		내고을마이산김치	1,743.0	"	3,155.0	60.0
		신 덕 김 치	1,800.0	"	2,560.0	75.0
		순창성가정식품	988.0	"	1,976.0	100.0
	전 남	소 계(8)	5,755.0		10,377.0	1,702.3
		순천농협남도식품	2,150.0	배 추	3,740.0	250.0
		(주) 삼 진 식 품	2,750.0	"	5,500.0	750.0
		건 일 상 사	64.0	"	120.0	50.0
		민 속 김 치	28.0	"	28.0	9.3
		들 녀 식 품	200.0	"	200.0	17.0
		화 원 농 협	88.0	"	264.0	50.0
		세 양 종 합 식 품	380.0	"	425.0	76.0
	경 북	삼 동 농 산	95.0	"	100.0	500.0
		소 계(13)	14,014.0		22,099.3	1,375.0
		(주) 동 화 식 품	1,100.0	배 추	1,400.0	92.0
		친 정 집 식 품	120.0	"	160.0	10.0

단위 : (톤)

제 품 명	시·도	업 체 명	제 품 량	원 료 명	원 료 량	월 평 균 생 산 능 력		
김 치	경 북	풍산농협김치공장	2,837.7	"	3,762.4	375.0		
		(주) 청 미 원 식 품	600.0	"	1,326.4	50.0		
		구미협동식품(합)	2,015.3	"	3,409.0	190.0		
		(주) 아 진 식 품	4,216.0	"	7,286.0	340.0		
		평 화 식 품 (주)	15.3	"	1,100.0	50.0		
		동양종합식품(주)	936.5	"	1,075.5	75.0		
		영 주 식 품	300.0	"	300.0	25.0		
		대 성 농 산 (주)	79.0	"	79.0	14.0		
		화 진 중 합 식 품	1,400.0	"	1,647.0	100.0		
		모 아 식 품	365.0	"	518.0	50.0		
		소 백 식 품	30.0	"	36.0	4.0		
			경 남	소 계(21)	16,045.1		25,923.6	2,444.9
				덕 성 식 품	29.0	배 추	43.0	2.9
		영 주 식 품	810.0	"	1,600.0	67.5		
		진 농 식 품	405.1	"	720.2	125.0		
		우 리 고 을 김 치	15.9	"	28.6	25.0		
		한 솔 식 품	300.0	"	700.0	70.0		
		초 원 식 품	120.0	"	126.0	13.0		
		응 천 진 해 식 품	1,800.0	"	2,570.0	360.0		
		대 동 식 품(주)	600.0	"	850.0	60.0		
		(주) 대 광 농 산	720.0	"	1,800.0	60.0		
		태 립 농 산	850.0	"	904.0	463.0		
		신 기 농 산	1,162.0	"	2,400.0	120.0		
		고 려 냉 장 식 품	2,304.0	"	3,840.0	250.0		
		영 일	1,000.0	"	1,325.0	100.0		
		거제영농조합법인	9.1	"	11.8	69.0		

단위 : (톤)

제 품 명	시·도	업 체 명	제 품 량	원 료 명	원 료 량	월 평 균 생 산 능 력
김 치	경 남	청 해 식 품	605.0	"	605.0	79.5
		삼 우 공 영	200.0	"	208.0	130.0
		(주) 현 대 식 품	2,040.0	"	3,460.0	280.0
		한국농수산 (주)	3,479.0	"	4,200.0	123.0
		영 중 합 식 품	12.0	"	19.0	1.0
		선 미 중 합 식 품	63.0	"	63.0	45.0
		영 신 식 품	250.0	"	450.0	1.0
	제 주	소 계(2)	902.0		902.0	75.3
		(주) 한 성	2.0	배 추	2.0	0.3
		무 궁 무 진 식 품	900.0	"	900.0	75.0
단 무 지	계	98	52,576.0		76,092.2	
	서 울	소 계(11)	2,057.0		2,119.0	172.0
		순 창 식 품	41.0	무	43.0	3.0
		선 일 식 품	80.0	"	84.0	7.0
		조 은 식 품	100.0	"	105.0	9.0
		강 원 식 품	360.0	"	360.0	30.0
		송 학 식 품	60.0	"	60.0	5.0
		형 제 식 품	147.0	"	147.0	12.0
		세 림 식 품	144.0	"	144.0	12.0
		광 양 식 품	300.0	무	315.0	25.0
		새 시 대 식 품	80.0	"	84.0	7.0
		조 양 상 회	45.0	"	47.0	4.0
	원 주 식 품	700.0	"	730.0	58.0	
	부 산	소 계(3)	223.0		255.0	31.0
동 광 식 품		100.0	무	120.0	10.0	
온 천 식 품		33.0	"	40.0	6.0	

단위 : (톤)

제 품 명	시·도	업 체 명	제 품 량	원 료 명	원 료 량	월 평 균 생 산 능 력
단 무 지	부 산	해 인 식 품	90.0	"	95.0	15.0
	인 천	소 계(2)	906.0		947.0	207.0
		홍 성 식 품	60.0	무	100.0	7.0
		진 안 종 합 식 품	846.0	"	847.0	200.0
	대 전	소 계(2)	179.5		1,056.0	80.5
		푸 른 동 산	37.5	무	902.0	68.7
		협 창 식 품	142.0	"	154.0	11.8
	울 산	소 계(1)	20.0		27.0	2.0
		부 영 상 사	20.0	무	27.0	2.0
	경 기	소 계(14)	5,262.0		8,532.0	453.3
		북 파 주 농 협	139.0	무	1,876.0	17.0
		세 광 식 품	14.0	"	45.0	2.0
		조 은 식 품	600.0	"	1,200.0	25.0
		으 뜸 농 산	500.0	"	1,000.0	30.0
		갈 무 식 품	420.0	무	420.0	5.0
		제 일 식 품	80.0	"	80.0	17.0
		영 진 식 품	500.0	"	500.0	41.7
		천 일 식 품	217.2	"	221.0	35.6
		경 일 식 품	800.0	"	830.0	66.0
		부 광 식 품	150.0	"	150.0	17.0
장 수 식 품		480.0	"	480.0	50.0	
가 정 식 품		81.8	"	450.0	40.0	
세 천 농 산		290.0	"	290.0	24.0	
양 동 농 협	990.0	"	990.0	83.0		
강 원	소 계(5)	3,740.0		5,113.0	430.0	
	문막농협단무지절 입가공공장	482.0	무	513.0	42.0	

단위 : (톤)

제 품 명	시·도	업 체 명	제 품 량	원 료 명	원 료 량	월 평 균 생 산 능 력	
단 무 지	강 원	소 금 강 단 무 지	700.0	"	1,000.0	80.0	
		송 정 단 무 지	700.0	"	1,000.0	100.0	
		덕 영 식 품	450.0	"	600.0	38.0	
		민 속 중 합 식 품	1,408.0	"	2,000.0	170.0	
	충 북	소 계(4)	5,961.0			7,800.0	886.0
		동량농협가공공장	921.0	무		1,200.0	100.0
		형 천 특 산 단 지	1,600.0	"		1,600.0	300.0
		금강식품단무지공장	2,000.0	"		2,000.0	180.0
		하 나 로 농 산	1,440.0	"		3,000.0	306.0
	충 남	소 계(13)	7,635.0			11,847.0	948.5
		은 강 식 품	500.0	무		750.0	42.0
		우 성 중 합 식 품	40.0	"		45.0	10.0
		보 령 식 품	70.0	무		70.0	37.5
		오 정 물 산	600.0	"		860.0	50.0
		선 우 식 품	200.0	"		290.0	17.0
		제 주 식 품	105.0	"		200.0	10.0
		일 미 농 산	1,496.0	"		1,496.0	124.0
		은 하 식 품	744.0	"		780.0	62.0
		오 케 이 식 품	1,200.0	"		1,450.0	100.0
		양 식 품	120.0	"		140.0	100.0
부여원예영농조합법인		1,400.0	"		4,000.0	200.0	
신 진 식 품		360.0	"		766.0	75.0	
안 면 식 품		800.0	"		1,000.0	120.0	
전 북	소 계(5)	2,166.0			2,836.0	179.0	
	익 산 식 품	38.0	무		38.0	4.0	
	한 국 농 산	1,350.0	"		1,750.0	110.0	

단위 : (톤)

제 품 명	시·도	업 체 명	제 품 량	원 료 명	원 료 량	월 평 균 생 산 능 력
단 무 지	전 북	광 응 식 품	448.0	"	448.0	37.0
		모 약 산 식 품	150.0	"	300.0	13.0
		산 정 특 산 단 지	180.0	"	300.0	15.0
	전 남	소 계(6)	6,371.0		8,307.0	523.0
		용 당 단 무 지	10.0	무	15.0	13.0
		복 암 특 산	60.0	"	100.0	17.0
		한 양 식 품	600.0	"	800.0	60.0
		동 아 산 업	3,000.0	"	4,000.0	200.0
		금 성 식 품	261.0	"	392.0	30.0
		가 족 식 품	2,440.0	"	3,000.0	203.0
	경 북	소 계(19)	14,496.0		23,118.2	2,335.0
		공 진 식 품	500.0	무	750.0	42.0
		유 호 식 품	1,038.0	"	1,038.0	66.0
		월 성 식 품	404.0	"	404.0	26.0
		선 창 식 품	216.0	"	216.0	18.0
		텃밭영농조합공장	195.3	"	283.1	16.2
		기 산 단 무 지	750.0	"	975.0	750.0
		내 고 향 식 품	1.6	"	2.5	0.2
		제 일 식 품 공 업 사	80.0	무	80.0	8.3
삼 화 단 무 지		2,304.0	"	2,880.0	240.0	
영 주 식 품		2,776.8	"	3,240.0	270.0	
신 한 식 품		70.0	"	90.0	13.0	
상주농협중동지소	352.0	"	352.0	90.0		
삼 미 식 품	5,083.0	"	5,083.0	540.0		
동양종합식품(주)	7.8	"	8.6	5.0		
(주) 옥 수 식 품	130.0	"	2,000.0	200.0		

단위 : (톤)

제품명	시·도	업체명	제품량	원료명	원료량	월평균 생산능력
단 무 지	경 북	대 성 식 품	400.0	"	5,500.0	33.0
		동 서 식 품	48.0	"	55.0	5.0
		대 구 제 일 식 품	40.0	"	46.0	4.0
		삼 탄 단 지	100.0	"	115.0	8.3
	경 남	소 계(10)	2,730.0		3,295.0	389.0
		한 일 식 품	480.0	무	550.0	40.0
		현 대 식 품	900.0	"	1,170.0	40.0
		한 동 식 품	160.0	"	208.0	13.0
		남 해 식 품	50.0	"	50.0	6.0
		진 산 물 산	144.0	"	144.0	12.0
		지 리 산 농 산	150.0	"	180.0	20.0
		성 화 식 품	323.0	"	350.0	27.0
		송 일 식 품	200.0	"	210.0	200.0
		남 지 농 협	23.0	"	33.0	6.0
		남 일 식 품	300.0	"	400.0	25.0
	제 주	소 계(3)	830.0		840.0	68.0
		(주) 한 성	80.0	무	80.0	5.0
		돌 하 르 방 식 품	700.0	"	700.0	58.0
		제 주 식 품	50.0	"	60.0	5.0
각 두 기	계	56	8,002.9		10,220.2	
	서 울	소 계(5)	1,030.0		1,093.0	82.0
		강 계 식 품	45.0	무	49.0	4.0
		부 립 식 품	40.0	"	52.0	3.0
		진 보 식 품 (주)	600.0	"	630.0	50.0
		양 지 은 식 품 (주)	185.0	"	194.0	12.0
		팔 도 중 합 식 품	160.0	"	168.0	13.0

단위 : (톤)

제품명	시·도	업체명	제품량	원료명	원료량	월평균 생산능력
각 두 기	부 산	소 계(4)	41.4		45.6	10.6
		강 립 자 연 농 원	1.4	무	1.5	0.2
		청 해 식 품	5.0	"	5.5	0.8
		대 립 식 품	0.7	"	0.8	3.8
		진 생 식 품	34.3	"	37.8	5.8
	대 구	소 계(1)	300.0		480.0	1.5
		(주) 풍 미 식 품	300.0	무	480.0	1.5
	광 주	소 계(2)	250.0		500.0	20.8
		신 성 기 업 사	240.0	무	480.0	20.0
		내 고 향 식 품	10.0	"	20.0	0.8
	대 전	소 계(2)	318.0		337.0	28.6
		미 미 식 품	130.0	무	133.0	13.0
		한 가 족 식 품	188.0	"	204.0	15.6
	울 산	소 계(3)	622.0		722.0	44.0
		부 영 상 사	500.0	무	580.0	42.0
		유 립 식 품	38.0	"	42.0	1.0
		용 아 식 품	84.0	"	100.0	1.0
	경 기	소 계(12)	1,632.5		2,339.6	258.5
		북 파 주 농 협	104.0	무	104.0	0.5
		세 광 식 품	389.0	"	464.0	40.0
석 우 식 품		16.0	"	83.0	2.0	
농 가 김 치		622.0	"	622.0	10.0	
갈 무 식 품		60.0	"	60.0	5.0	
대 도 식 품		45.0	"	53.0	6.0	
으 뜸 종 합		86.0	"	92.0	7.0	
이 화 종 합		40.0	"	45.0	11.0	

단위 : (톤)

제 품 명	시·도	업 체 명	제 품 량	원 료 명	원 료 량	월 평 균 생 산 능 력
각 두 기	경 기	남 부 식 품	70.0	"	73.0	6.0
		하 선 정	160.0	"	180.0	120.0
		한 경 농 산	13.0	"	13.6	1.0
		토 속 식 품	27.5	"	550.0	50.0
	강 원	소 계(7)	2,285.0		2,657.0	276.0
		태백골영농법인	460.0	무	470.0	-
		농 후 해 식 품	10.0	"	15.0	-
		진부농협오대산김치	13.0	"	13.0	-
		신 미 식 품	765.0	"	765.0	200.0
		새 한 식 품	465.0	"	569.0	-
		봉 산 식 품 (주)	532.0	"	780.0	76.0
		진 성 식 품	40.0	"	45.0	-
	충 북	소 계(2)	574.0		780.0	41.0
		(주) 동 심	268.0	무	270.0	-
		금 강 종 합 식 품	306.0	"	510.0	41.0
	충 남	소 계(14)	769.0		944.3	354.8
		송 덕 가 업	251.0	무	314.0	21.0
		오 병 맛 갈 김 치	25.0	"	28.0	2.3
		조 일 식 품 (주)	120.0	"	164.0	10.0
		선장농협김치가공공장	29.0	"	31.0	10.0
(주) 서 농 유 통		68.0	"	82.0	6.0	
우 림 식 품 (주)		90.0	"	105.0	7.5	
약 선 원 식 품		73.0	"	75.0	25.0	
푸 른 식 품		1.8	"	2.0	1.0	
산 천 식 품		4.2	"	4.4	2.0	
한 울 농 산		15.0	"	19.0	250.0	

단위 : (톤)

제품명	시·도	업체명	제품량	원료명	원료량	월평균 생산능력	
각 두 기	충 남	뿌 리 식 품	15.0	"	15.5	2.0	
		연안종합식품(주)	10.0	"	10.4	2.0	
		현 대 종 합 식 품	61.0	"	87.0	15.0	
		신 흥 맛 김 치	6.0	"	7.0	1.0	
	전 남	소 계(2)	134.0		241.8	0.5	
		섬진강청정김치공장	2.0	무	2.6	0.5	
		씨엠개발담양식품	132.0	"	239.2	-	
	경 남	소 계(2)	47.0		79.9	-	
		진 농 식 품	44.9	무	76.3	-	
		우 리 고 을 김 치	2.1	"	3.6	-	
	열 무 김 치	계	23	1,091.6		1,347.4	
		서 울	소 계(2)	490.0		521.0	41.0
진 보 식 품 (주)			460.0	열 무	483.0	38.0	
양 지 은 식 품 (주)			30.0	"	38.0	3.0	
부 산		소 계(1)	1.2		1.3	0.8	
		청 해 식 품	1.2	열 무	1.3	0.8	
광 주		소 계(2)	5.2		10.5	0.9	
		대 인 물 산	0.2	열 무	0.5	0.1	
		내 고 향 식 품	5.0	"	10.0	0.8	
경 기		소 계(4)	123.0		138.4	18.9	
		대 도 식 품	70.0	열 무	82.0	10.0	
		이 화 종 합	42.0	"	45.0	8.0	
	무 지 개 식 품	3.0	"	3.0	0.2		
	한 경 농 산	8.0	"	8.4	0.7		
강 원	소 계(5)	287.0		468.0	198.0		
	(주) 두 산 식 품	92.0	열 무	204.0	-		

단위 : (톤)

제 품 명	시·도	업 체 명	제 품 량	원 료 명	원 료 량	월 평 균 생산능력
열 무 김 치	강 원	진부농협오대산김치	24.0	"	24.0	-
		신 미 식 품	16.0	"	52.0	125.0
		새 한 식 품	82.0	"	105.0	?
		봉 산 식 품 (주)	73.0	"	83.0	73.0
	충 북	소 계(1)	10.0		10.0	-
		살미농협남한강김치	10.0	열 무	10.0	-
	충 남	소 계(7)	168.2		189.2	354.8
		오 병 맛 갈 김 치	9.2	열 무	10.0	0.8
		선장농협김치가공공장	34.0	"	38.0	20.0
		(주) 서 농 유 통	28.0	"	34.0	3.0
		약 선 원 식 품	26.0	"	29.0	25.0
		한 울 농 산	50.0	"	50.0	300.0
		연안종합식품(주)	5.0	"	5.2	1.0
	현 대 종 합 식 품	16.0	"	23.0	5.0	
전 남	소 계(1)	7.0		9.0	-	
	씨엠개발담양식품	7.0	열 무	9.0	-	
총 각 김 치	계	35	2,790.6		3,593.3	
	서 울	소 계(3)	263.0		278.0	22.0
		동 해 식 품 (주)	43.0	무	45.0	4.0
		양 지 은 식 품 (주)	60.0	"	65.0	5.0
		팔 도 종 합 식 품	160.0	"	168.0	13.0
	대 구	소 계(1)	18.0		12.0	1.0
		(주) 풍 미 식 품	18.0	알타리	12.0	1.0
	광 주	소 계(1)	85.0		180.0	7.0
내 고 향 식 품		85.0	알타리	180.0	7.0	
울 산	소 계(1)	60.0		70.0	1.0	

단위 : (톤)

제 품 명	시·도	업 체 명	제 품 량	원 료 명	원 료 량	월 평 균 생 산 능 력
총 각 김 치	울 산	용 아 식 품	60.0	무	70.0	1.0
	경 기	소 계(3)	110.1		127.7	14.3
		농 가 김 치	0.1	총각무	2.0	0.1
		이 화 중 합	95.0	"	110.0	13.0
		무 지 개 식 품	15.0	"	15.7	1.2
	강 원	소 계(7)	1,123.0		1,548.0	158.0
		태백골영농법인	307.0	알타리	315.0	-
		농 후 해 식 품	3.0	"	5.0	-
		(주) 두 산 식 품	56.30	"	961.0	-
		진부농협오대산김치	47.0	"	47.0	-
		신 미 식 품	76.0	"	80.0	125.0
		새 한 식 품	61.0	"	77.0	-
		봉 산 식 품 (주)	66.0	"	63.0	33.0
	충 북	소 계(1)	37.0		37.0	-
		살미농협남한강김치	37.0	무	37.0	-
	충 남	소 계(18)	1,094.5		1,340.6	358.6
		송 덕 가 업	145.0	알타리	272.0	12.0
		옥 광 식 품	156.0	"	180.0	13.0
오 병 맛 갈 김 치		12.0	알타리	13.0	1.1	
우 신 식 품		0.6	"	1.0	1.0	
참 맛 김 치		48.0	"	55.0	4.0	
조 일 식 품 (주)		120.0	"	164.0	10.0	
선장농협김치가공공장		27.0	"	30.0	20.0	
(주) 서 농 유 통		62.0	"	74.0	6.0	
(주) 선 진 실 업		390.0	"	390.0	57.5	
약 선 원 식 품		58.0	"	67.0	15.0	

단위 : (톤)

제 품 명	시·도	업 체 명	제 품 량	원 료 명	원 료 량	월 평 균 생 산 능 력
총 각 김 치	충 남	푸 른 식 품	2.8	"	3.0	2.0
		산 천 식 품	4.1	"	4.3	2.0
		한 울 농 산	11.0	"	13.0	200.0
		고 가 김 치	3.0	"	5.0	1.0
		뿌 리 식 품	15.0	"	15.6	2.0
		연안종합식품(주)	5.0	"	5.2	1.0
		현 대 종 합 식 품	31.0	"	44.0	10.0
		신 흥 맛 김 치	4.0	"	4.5	1.0
갯 김 치	계	10	987.8		1,131.3	
	서 울	소 계(1)	17.0		18.0	2.0
		동 해 식 품 (주)	17.0	갯	18.0	2.0
	부 산	소 계(1)	2.0		2.2	3.0
		신 용 식 품	2.0	갯	2.2	3.0
	광 주	소 계(2)	19.5		93.7	2.1
		대 인 물 산	10.5	돌산갯	73.7	1.3
		내 고 향 식 품	9.0	"	20.0	0.8
	충 남	소 계(3)	26.3		32.4	3.1
		오 병 맛 갈 김 치	0.3	갯	0.3	0.1
		참 맛 김 치	24.0	"	30.0	2.0
		연안종합식품(주)	2.0	"	2.1	1.0
전 남	소 계(3)	923.0		985.0	94.0	
	돌산갯영농조합법인	150.0	갯	175.0	21.0	
	한 려 식 품	600.0	"	610.0	42.0	
	여수농협돌산갯김치공장	173.0	"	200.0	31.0	
백 김 치	계	8	313.6		378.2	
	서 울	소 계(1)	160.0		168.0	13.0

단위 : (톤)

제 품 명	시·도	업 체 명	제 품 량	원 료 명	원 료 량	월 평 균 생 산 능 력
백 김 치	서 울	팔 도 중 합 식 품	160.0	배 추	168.0	13.0
	부 산	소 계(1)	1.3		1.4	5.0
		대 립 식 품	1.3	배 추	1.4	5.0
	강 원	소 계(1)	8.0		8.0	-
		진부농협오대산김치	8.0	배 추	8.0	-
	충 북	소 계(1)	9.0		15.0	-
		(주) 동 심	9.0	배 추	15.0	-
	충 남	소 계(4)	135.3		185.8	23.3
		오 병 맛 갈 김 치	3.3	배 추	3.6	0.3
		참 맛 김 치	24.0	배 추	30.0	2.0
		연안종합식품(주)	5.0	"	5.2	1.0
	현 대 중 합 식 품	103.0	"	147.0	20.0	
알 타 리 김 치	계	7	497.2		548.6	
	서 울	소 계(1)	160.0		168.0	13.0
		팔 도 중 합 식 품	160.0	무	168.0	13.0
	부 산	소 계(2)	3.7		4.1	2.5
		청 해 식 품	3.5	알 타 리	3.9	0.4
		대 립 식 품	0.2	"	0.2	2.1
	경 기	소 계(3)	329.0		372.0	31.8
		대 도 식 품	80.0	알 타 리	100.0	11.0
으 뜸 중 합 한 경 농 산		228.0 21.0	" "	250.0 22.0	19.0 1.8	
전 남	소 계(1)	4.5		4.5	-	
	씨엠개발담양식품	4.5	알 타 리	4.5	-	
파 김 치	계	4	77.9		81.1	
	광 주	소 계(2)	72.7		75.6	6.7

단위 : (톤)

제 품 명	시·도	업 체 명	제 품 량	원 료 명	원 료 량	월 평 균 생 산 능 력
과 김 치	광 주	대 인 물 산	8.7	과	60.6	1.3
		내 고 향 식 품	64.0	"	15.0	5.4
	충 남	소 계(2)	5.2		5.5	6.0
		연안종합식품(주)	5.0	과	5.2	1.0
		현대종합식품	0.2	"	0.3	5.0
고 들 빼 기	계	5	109.7		123.7	
	서 울	소 계(1)	41.0		43.0	3.0
		서 울 식 품	41.0	꼬들빼기	43.0	3.0
	부 산	소 계(1)	0.7		0.7	1.0
		신 용 식 품	0.7	고들빼기	0.7	1.0
	경 기	소 계(1)	2.0		2.0	0.5
		진 우 식 품	2.0	고들빼기	2.0	0.5
	충 남	소 계(1)	51.0		60.0	10.0
갈 산 농 협		51.0	고들빼기	60.0	10.0	
전 남	소 계(1)	15.0		18.0	4.0	
	여수농협돌산갓김치공장	15.0	고들빼기	18.0	4.0	
마 늘 짱 아 지	계	7	347.0		359.0	
	서 울	소 계(1)	16.0		16.0	1.0
		금 옥 식 품	16.0	마 늘	16.0	1.0
	충 남	소 계(1)	9.0		11.0	25.0
		신 진 식 품	9.0	마 늘	11.0	25.0
	전 남	소 계(3)	272.0		280.0	25.3
		한 양 식 품	40.0	마 늘	50.0	3.3
		동 아 산 업	30.0	"	30.0	1.0
경 남	귀 빈 식 품	202.0	"	200.0	21.0	
	소 계(1)	25.0		25.0	7.0	

단위 : (톤)

제 품 명	시·도	업 체 명	제 품 량	원 료 명	원 료 량	월 평 균 생 산 능 력
마늘짬아찌	경 남	일 송 식 품	25.0	마 늘	25.0	7.0
	제 주	소 계(1)	25.0		27.0	8.0
		새 한 라 농 산	25.0	마 늘	27.0	8.0
무 말랭이	계	11	258.1		275.2	
	서 울	소 계(4)	153.0		161.0	15.0
		불 이 농 산 (주)	5.0	무	2.0	1.0
		광 덕 수 산	35.0	"	38.0	3.0
		청 정 식 품	107.0	"	113.0	10.0
		청 정 푸 드 (주)	6.0	"	8.0	1.0
	경 기	소 계(3)	84.0		72.0	7.2
		구 암 농 산	80.0	무	40.0	6.0
		평 택 농 산	2.0	"	30.0	1.0
		청 원 상 사	2.0	"	2.0	0.2
	충 북	소 계(2)	13.0		28.0	55.0
		정 풍 농 산	12.0	무	17.0	55.0
		속리산산채가공공장	1.0	"	11.0	-
	경 북	소 계(2)	8.1		14.2	10.1
우리농산영농조합		0.1	무	1.0	0.1	
(주) 아 진 식 품		8.0	"	13.2	10.0	
오이짬아찌	계	21	3,203.5		3,555.5	
	서 울	소 계(4)	555.0		583.0	47.0
		불 이 농 산 (주)	30.0	오 이	32.0	3.0
		가 락 종 합 식 품	400.0	"	420.0	33.0
		새 시 대 식 품	80.0	"	84.0	7.0
		조 양 상 회	45.0	"	47.0	4.0

단위 : (톤)

제 품 명	시·도	업 체 명	제 품 량	원 료 명	원 료 량	월 평 균 생 산 능 력
오이짬아찌	경 기	소 계(4)	548.5		552.5	48.5
		새 마을 식 품	5.0	오 이	9.0	0.5
		진 우 식 품	3.5	"	3.5	1.0
		양 동 농 협	440.0	"	440.0	37.0
		한 일 식 품	100.0	"	100.0	10.0
	강 원	소 계(2)	749.0		750.0	7.8
		문막농협단무지절 임가공공장	32.0	오 이	33.0	2.8
		신림농협가공공장	717.0	"	717.0	5.0
	충 남	소 계(3)	482.0		590.0	59.0
		은 하 식 품	60.0	오 이	65.0	5.0
		신 진 식 품	400.0	"	500.0	50.0
	전 북	소 계(3)	255.0		344.0	60.0
		토 립 식 품	5.0	오이	4.0	1.0
		창 대 식 품	180.0	오이	200.0	50.0
	전 남	소 계(3)	70.0		140.0	9.0
		이 화 식 품	70.0	"	140.0	9.0
		이 화 식 품	70.0	"	140.0	9.0
	전 남	소 계(4)	114.0		136.0	20.2
		용 당 단 무 지	4.0	오 이	6.0	12.0
		한 양 식 품	25.0	"	30.0	1.2
동 아 산 업		15.0	"	20.0	1.0	
가 족 식 품		70.0	오 이	80.0	6.0	
경 북	소 계(1)	500.0		600.0	100.0	
	두 메 식 품	500.0	오 이	600.0	100.0	
고 추 장	계	20	2,025.7		2,100.2	
	서 울	소 계(1)	26.0		27.0	3.0
가 배 식 품 (주)		26.0	26.0	고 추	27.0	3.0

단위 : (톤)

제 품 명	시·도	업 체 명	제 품 량	원 료 명	원 료 량	월 평 균 생 산 능 력
고 추 장	경 기	소 계(1)	15.0		15.0	10.0
		별 미 식 품	15.0	고추가루	15.0	10.0
	강 원	소 계(4)	98.0		108.0	114.6
		옥 류 농 가 공	4.0	건고추	6.0	1.6
		영월농협고추가루가공공장	39.0	"	9.0	100.0
		동트는농가식품	35.0	"	7.0	10.0
		정선전통식품	20.0	"	6.0	3.0
	충 북	소 계(3)	396.0		396.0	116.0
		동 천 식 품	10.0	고 추	10.0	20.0
		남제천농협총품 명월고추장공장	312.0	"	312.0	26.0
		명 가 식 품	74.0	"	74.0	70.0
	충 남	소 계(2)	1,005.0		1,005.0	1,180.0
		신 송 식 품	850.0	고 추	850.0	580.0
		(주) 동 양 식 품	155.0	"	155.0	600.0
	전 남	소 계(3)	12.9		13.2	3.1
		화 원 영 농 조 합	5.0	고 추	5.0	0.3
		청 운 전 통 식 품	4.0	"	4.0	1.6
		청 학 전 통 식 품	3.9	"	4.2	1.2
	경 북	소 계(6)	472.8		536.0	562.0
		녹 색 식 품	10.0	고 추	5.0	5.0
일직농협가공공장		58.0	"	199.0	25.0	
대 경 식 품		280.0	"	285.0	500.0	
북 안 식 품		100.0	"	15.0	10.0	
(주) 영 약 고 추 장		16.8	"	26.0	20.0	
우 리 밀 농 산		8.0		6.0	2.0	
고 추 가 루	계	35	6,544.1		8,228.6	

단위 : (톤)

제품명	시·도	업체명	제품량	원료명	원료량	월평균 생산능력
고추가루	서울	소 계(6)	142.0		151.0	11.5
		경북상회	36.0	고추	38.0	3.0
		남창상회	40.0	"	42.0	3.0
		동서울식품	22.0	"	24.0	2.0
		조선식품	5.0	"	6.0	0.2
		S&P유통	3.0	"	3.0	0.3
	양일상회	36.0	"	38.0	3.0	
	부산	소 계(2)	75.0		80.0	20.0
		미래농산	57.0	고추	62.0	15.0
		삼양농산	18.0	"	18.0	5.0
	경기	소 계(2)	220.0		280.0	40.0
		유전유통	120.0	건고추	120.0	10.0
		청학식품	100.0	"	160.0	30.0
	강원	소 계(1)	552.0		756.0	150.0
		영월농협고추가루공장	552.0	건고추	756.0	150.0
	충북	소 계(10)	1,775.0		2,286.0	245.0
		봉양농협고추가루공장	237.0	건고추	295.0	40.0
		옥천농산	18.0	"	18.0	2.0
		진천농산	118.0	"	169.0	10.0
		동양산업	270.0	"	324.0	22.0
한밭농산		51.0	"	68.0	4.0	
괴산청결고추가루공장		514.0	"	730.0	44.0	
홍신종합농산		200.0	"	200.0	25.0	
신영식품		20.0	"	20.0	8.0	
(주)대광농산		288.0	"	403.0	40.0	
음성청결고추가루공장		59.0	"	59.0	50.0	

단위 : (톤)

제 품 명	시·도	업 체 명	제 품 량	원 료 명	원 료 량	월 평 균 생 산 능 력
고 추 가 루	충 남	소 계(1)	309.0		364.0	200.0
		(주) 동 양 식 품	309.0	고 추	364.0	200.0
	전 북	소 계(2)	748.0		960.0	75.0
		신태인청결고추가루	428.0	고 추	520.0	45.0
		보 성 농 산	320.0	"	440.0	30.0
	전 남	소 계(1)	476.0		483.0	60.0
		영광농협가공사업	476.0	건고추	483.0	60.0
	경 북	소 계(9)	1,965.1		2,557.6	557.2
		일직농협가공공장	682.0	고 추	710.0	75.0
		삼 화 단 무 지	25.8	"	30.0	2.2
		푸른솔영농조합	360.0	"	500.0	300.0
		청 송 농 산	59.0	"	105.0	40.0
		농협영양청결고추	530.6	"	892.0	80.0
		(주) 영 약 고 추 장	33.7	"	40.0	30.0
전통식품영양농원		16.0	고 추	19.0	3.0	
영양농가공공사		18.0	"	21.6	2.0	
동 남 농 산		240.0	"	240.0	25.0	
경 남	소 계(1)	285.6		311.0	50.0	
	창 념 농 협	285.6	고 추	311.0	50.0	
동 치 미	계	8	50.0		9.4	
	서 울	소 계(1)	13.0		14.0	4.0
		강 계 식 품	13.0	무	14.0	4.0
	광 주	소 계(2)	9.1		49.3	1.7
		대 인 물 산	6.1	무	42.3	1.0
		내 고 향 식 품	3.0	"	7.0	0.7
경 기	소 계(2)	16.4		17.4	5.0	

단위 : (톤)

제 품 명	시·도	업 체 명	제 품 량	원 료 명	원 료 량	월 평 균 생 산 능 력
동 치 미	경 기	북 파 주 농 협	16.0	배 추	17.0	5.0
		한 경 농 산	0.4	"	0.4	-
	강 원	소 계(1)	8.0		8.0	-
		진부농협오대산김치	8.0	무	8.0	-
	충 남	소 계(2)	3.5		4.7	505.0
		한 울 농 산	3.0	무	4.0	500.0
		현 대 중 합 식 품	0.5	"	0.7	5.0
깻 잎 무 침	계	4	171.0		179.0	
	서 울	소 계(4)	171.0		179.0	15.0
		불 이 농 산 (주)	5.0	들 깻 잎	5.0	1.0
		대 성 식 품	45.0	"	47.0	4.0
		새 시 대 식 품	80.0	"	84.0	7.0
		서 울 식 품	41.0	"	43.0	3.0
통 얼 갈 이	계	1	9.0		14.0	
	충 남	소 계(1)	9.0		14.0	160.0
		한 울 농 산	9.0	배 추	14.0	160.0
고 추 지	계	7	265.5		281.0	
	서 울	소 계(5)	251.0		263.0	21.0
		불 이 농 산 (주)	40.0	고 추	42.0	3.0
		대 성 식 품	45.0	"	47.0	4.0
		새 시 대 식 품	80.0	"	84.0	7.0
		서 울 식 품	41.0	"	43.0	3.0
		조 양 상 회	45.0	"	47.0	4.0
	경 기	소 계(2)	14.5		18.0	5.5
새 마 을 식 품		5.5	고 추	8.0	4.5	
		한 일 식 품	9.0	"	10.0	1.0

단위 : (톤)

제 품 명	시·도	업 체 명	제 품 량	원 료 명	원 료 량	월 평 균 생 산 능 력
건 당 근	계	5	292.0		3,225.0	
	경 남	소 계(1)	21.0		600.0	-
		대 원 농 산	21.0	당 근	600.0	-
	제 주	소 계(4)	271.0		2,625.0	138.0
		곽 지 농 수 산 (주)	73.9	당 근	463.0	30.0
		구 좌 농 협 농 산 물 가 공 공 장	8.1		62.0	35.0
		우 일 농 산	60.0		800.0	30.0
제 주 농 산		129.0		1,300.0	43.0	
음 료 수	계	1	4.0		5.0	
	서 울	소 계(1)	4.0		5.0	0.3
		자 연 농 원 식 품	4.0	케 일	5.0	0.3
당 근 농 축 액	계	1	8.8		16.0	
	경 남	소 계(1)	8.8		160.0	0.8
		거 창 원 예 농 협	8.8	당 근	160.0	0.8
딸 기 껌	계	9	3,269.3		3,553.9	
	경 기	소 계(2)	1,630.0		1,689.0	146.5
		오 뚜 기	1,600.0	딸 기	1,659.0	144.0
		공 작 식 품	30.0	"	30.0	2.5
	충 남	소 계(1)	101.0		119.0	8.4
		삼 광 식 품 공 업 (주)	101.0	딸 기	119.0	8.4
	전 남	소 계(2)	113.0		167.0	584.0
		선 구 식 품	70.0	딸 기	100.0	84.0
		삼 동 농 산	43.0	"	67.0	500.0
	경 북	소 계(1)	612.0		612.0	50.0
청 도 종 합 식 품		612.0	딸 기	612.0	50.0	

단위 : (톤)

제품명	시·도	업체명	제품량	원료명	원료량	월 평균 생산능력
딸기잼	경남	소계(3)	813.3		966.9	75.4
		고려식품	290.0	딸기	450.0	12.5
		영생농산	161.3	"	58.9	32.9
		삼량진농협가공공장	362.0	"	458.0	30.0
오이피클	계	3	282.0		1,003.0	
	경기	소계(2)	275.0		996.0	84.5
		근홍종합	265.0	오이	986.0	82.0
		공작식품	10.0	"	10.0	2.5
강원	소계(1)	7.0		7.0	139.0	
		파로호식품	7.0	오이	7.0	139.0
호박차	계	1	50.0		50.0	
	경기	소계(1)	50.0		50.0	4.0
		황지농산	50.0	호박	50.0	4.0
가지말랭이	계	1	1.0		15.0	
	전남	소계(1)	1.0		15.0	0.5
		1읍면1특품사업단	1.0	가지	15.0	0.5
호박고지	계	1	10.0		14.0	
	충북	소계(1)	10.0		14.0	-
		정풍농산	10.0	호박	14.0	-
김치통조림	계	1	11.0		22.0	
	강원	소계(1)	11.0		22.0	112.0
		(주)유원식품	11.0	배추	22.0	112.0
고추부각	계	2	11.0		22.0	
	충북	소계(2)	11.0		22.0	-
		정풍농산	10.0	고추	140.0	-
	속리산산채가공공장	1.0	"	8.0	-	

단위 : (톤)

제품명	시·도	업체명	제품량	원료명	원료량	월평균 생산능력
호박중탕	계	1	2.0		7.0	
	경남	소계(1)	2.0		7.0	0.2
		얼음골식품	2.0	호박	7.0	0.2
당근분	계	1	8.7		107.0	
	경기	소계(1)	8.7		107.0	-
		삼양물산(주)	8.7	당근	107.0	-
오이김치	계	4	107.0		143.0	
	강원	소계(3)	94.0		128.0	146.0
		신미식품	16.0	오이	44.0	125.0
		새한식품	37.0	"	47.0	-
		봉산식품(주)	41.0	"	37.0	21.0
	경남	소계(1)	13.0		15.0	5.0
삼화김치		13.0	오이	15.0	5.0	
호박엑기스	계	1	50.0		50.0	
	충북	소계(1)	50.0		50.0	100.0
		청원식품	50.0	호박	50.0	100.0
두릅엑기스	계	1	50.0		50.0	
	충북	소계(1)	50.0		50.0	100.0
		청원식품	50.0	호박	50.0	100.0
치커리	계	1	40.0		80.0	
	전남	소계(1)	40.0		80.0	10.0
		(주)대한실업	40.0	치커리	80.0	10.0
우거지	계	1	1.0		10.0	
	충북	소계(1)	1.0		10.0	1.0
		청풍농산	1.0	무청	10.0	1.0
호박엿	계	2	131.0		131.0	

단위 : (톤)

제 품 명	시·도	업 체 명	제 품 량	원 료 명	원 료 량	월 평 균 생 산 능 력
호 박 엿	충 북	소 계(1)	89.0		89.0	30.0
		진 천 식 품	89.0	늪은호박	89.0	30.0
	경 북	소 계(1)	42.0		42.0	30.0
		울릉농협가공공장	42.0	호 박	42.0	30.0
라 면 스프	계	2	63.9		638.0	
	충 북	소 계(1)	6.0		8.0	2.0
		삼 아 벤 처	6.0	대과,양과	8.0	2.0
	경 북	소 계(1)	57.9		630.0	70.0
원 농 산 업		57.9	홍고추	630.0	70.0	
신선초녹즙	계	1	273.0		273.0	
	충 북	소 계(1)	273.0		273.0	30.0
		생 동 농 산	273.0	신선초	273.0	30.0
신선초생즙	계	1	21.0		21.0	
	경 남	소 계(1)	21.0		21.0	18.0
		생 료 원	21.0	신선초	21.0	18.0
무 채	계	1	60.0		92.0	
	충 남	소 계(1)	60.0		92.0	400.0
		한 울 농 산	60.0	무	92.0	400.0
볶 음 김 치	계	1	280.0		345.0	
	충 남	소 계(1)	280.0		345.0	100.0
		한 울 농 산	280.0	배 추	345.0	100.0
석 박 지	계	5	678.3		722.8	
	서 울	소 계(1)	660.0		698.0	54.0
		진 보 식 품 (주)	650.0	갓	683.0	54.0
		순 천 농 협	10.0	무	15.0	2.0
	충 남	소 계(4)	18.3		24.8	259.0

단위: (톤)

제품명	시·도	업체명	제품량	원료명	원료량	월평균 생산능력
석박지	충남	오병맛갈김치	3.3	무	3.7	0.3
		한울농산	1.0	"	2.0	250.0
		연안종합식품(주)	3.0	"	3.1	1.0
		현대종합식품	11.0	"	16.0	5.0
치킨소스	계	1	887.0		246.0	
	충남	소계(1)	887.0		246.0	74.0
		금양식품산업	887.0	마늘	246.0	74.0
생강다데기	계	1	130.0		156.0	
	전북	소계(1)	130.0		156.0	11.0
		성보식품	130.0	생강	156.0	11.0
생강가루	계	2	988.0		8,130.0	
	충남	소계(1)	979.0		8,120.0	677.0
		부석농협가공공장	979.0	생강	8,120.0	677.0
전북	소계(1)	9.0		10.0	1.0	
	전북생강조합	9.0	생강	10.0	1.0	
호박즙	계	1	3.5		10.5	
	경북	소계(1)	3.5		10.5	20.0
		덕천포도원	3.5	호박	10.5	20.0
양파음료	계	3	256.0		256.0	
	전남	소계(1)	175.0		175.0	312.0
		현대영농조합법인	175.0	양파	175.0	312.0
	경남	소계(1)	80.0		80.0	-
영농조합법인현대식품산업		80.0	양파	80.0	-	
제주	소계(1)	1.0		1.0	60.0	
	제주삼무영농조합법인	1.0	양파	1.0	60.0	
마늘식초	계	1	125.0		338.0	

단위 : (톤)

제품명	시·도	업체명	제품량	원료명	원료량	월평균 생산능력
마늘식초	경북	소계(1)	125.0		338.0	25.0
		생초록영농조합	125.0	마늘	338.0	25.0
마늘음료	계	2	85.6		85.6	
	경남	소계(1)	85.0		85.0	100.0
		영농조합법인현대식품산업	85.0	마늘	85.0	100.0
제주	소계(1)	0.6		0.6	60.0	
		제주삼무영농조합법인	0.6	마늘	0.6	60.0
간마늘	계	12	3,291.0		3,795.0	
	경기	소계(1)	633.0		790.0	3,000.0
		(주) 푸른촌	633.0	마늘	790.0	3,000.0
	충남	소계(1)	300.0		342.0	29.0
		부석농협가공공장	300.0	마늘	342.0	29.0
	전북	소계(1)	540.0		550.0	45.0
		산수유통	540.0	마늘	550.0	45.0
	전남	소계(3)	724.0		804.0	136.0
		현경유통영농조합	342.0	마늘	380.0	36.0
		운남농협	31.0	"	34.0	50.0
	천일영농조합법인	351.0	"	390.0	50.0	
경북	소계(2)	658.0		808.0	54.9	
	영주식품	312.0	마늘	393.0	26.0	
	선비촌김치	346.0	"	415.0	28.9	
경남	소계(3)	311.0		373.0	98.0	
	오성종합식품	100.0	마늘	100.0	8.0	
	동남해농협	36.0	"	61.0	40.0	
	도솔농산영농조합법인	175.0	"	212.0	50.0	
제주	소계(1)	125.0		128.0	52.0	

단위: (톤)

제품명	시·도	업체명	제품량	원료명	원료량	월평균 생산능력
간 마 늘	제주	새한라농산	125.0	마 늘	128.0	52.0
호 박 죽	계	1	2.0		2.0	
	경 남	소 계(1)	2.0		2.0	-
		신광식품산업사	2.0	호 박	2.0	-
양 파 국 수	계	1	30.0		30.0	
	경 남	소 계(1)	30.0		30.0	28.0
		계성농촌지도자회	30.0	양 파	30.0	28.0
건 양 파	계	4	264.5		3,610.0	
	경 남	소 계(2)	232.5		3,120.0	636.0
		거 상 농 산	90.0	양 파	1,300.0	36.0
		대 원 농 산	142.5	"	1,820.0	600.0
	제 주	소 계(2)	32.0		490.0	30.0
		우 일 농 산	12.0	양 파	200.0	10.0
제 주 농 산		20.0	"	290.0	20.0	
포 기 김 치	계	31	13,498.0		24,430.5	
	서 울	소 계(1)	308.0		323.0	25.0
		양 지 은 식 품 (주)	308.0	배 추	323.0	25.0
	부 산	소 계(1)	3.8		7.0	0.8
		화 진 식 품	3.8	배 추	7.0	0.8
	경 기	소 계(8)	2,218.5		2,896.0	199.9
		미 미 농 산	110.0	배 추	150.0	10.0
		태 일 캐 더 링	72.0	"	129.0	6.0
		대 도 식 품	256.0	"	366.0	35.0
		으 뜸 종 합	430.0	"	470.0	36.0
이 화 종 합		871.0	"	1,293.0	83.0	
무 지 개 식 품		53.5	"	56.0	4.4	

단위 : (톤)

제 품 명	시·도	업 체 명	제 품 량	원 료 명	원 료 량	월 평 균 생 산 능 력
포 기 김 치	경 기	한 경 농 산	126.0	배 추	132.0	10.5
		옥 당 식 품	300.0	"	300.0	15.0
	강 원	소 계(5)	5,728.0		12,845.0	961.0
		태백골영농법인	766.0	배 추	790.0	28.0
		농 후 해 식 품	172.0	"	350.0	-
		(주) 두 산 식 품	4,098.0	"	8,982.0	683.0
		진부농협오대산김치	592.0	"	2,593.0	250.0
		진 성 식 품	100.0	"	130.0	-
충 북	충 북	소 계(2)	2,147.0		4,556.0	281.0
		살미농협남한강김치	1,359.0	배 추	3,451.0	150.0
		(주) 동 심	788.0	"	1,105.0	131.0
	충 남	소 계(14)	3,092.7		3,803.5	432.8
		옥 광 식 품	468.0	배 추	500.0	39.0
		오 병 맛 갈 김 치	117.0	"	130.0	10.8
		우 신 식 품	20.0	"	25.0	1.0
		참 맛 김 치	336.0	"	370.0	28.0
		조 일 식 품 (주)	600.0	"	684.0	50.0
		선장농협김치가공공장	435.0	"	441.0	20.0
		약 선 원	426.0	배 추	737.0	75.0
		푸 른 식 품	26.7	"	27.0	7.0
		산 천 식 품	35.0	"	37.0	8.0
		한 울 농 산	160.0	"	251.0	125.0
		뿌 리 식 품	80.0	"	82.0	10.0
		연안종합식품(주)	55.0	"	56.0	5.0
		현 대 종 합 식 품	299.0	"	427.0	50.0
신 흥 맛 김 치	35.0	"	36.5	4.0		

단위 : (톤)

제 품 명	시·도	업 체 명	제 품 량	원 료 명	원 료 량	월 평 균 생 산 능 력
맛 김 치	계	33	7,740.4		13,871.5	
	부 산	소 계(1)	73.0		139.0	14.0
		화 진 식 품	73.0	배 추	139.0	14.0
	경 기	소 계(5)	580.9		823.3	60.2
		대 도 식 품	136.0	배 추	194.0	20.5
		으 뜸 종 합	228.0	"	250.0	19.0
		이 화 종 합	124.0	"	282.0	13.0
		무 지 개 식 품	17.9	"	18.7	1.5
		한 경 농 산	75.0	"	78.6	6.2
	강 원	소 계(4)	3,991.0		8,221.0	110.0
		농 후 해 식 품	319.0	배 추	600.0	60.0
		(주) 두 산 식 품	3,443.0	배 추	7,362.0	-
		진부농협오대산김치	129.0	"	129.0	-
		진 성 식 품	100.0	"	130.0	50.0
	충 북	소 계(1)	421.0		635.0	-
		(주) 동 심	250.0	배 추	300.0	21.0
	충 남	소 계(12)	2,674.5		4,053.2	8,317.7
		옥 광 식 품	250.0	배 추	300.0	21.0
		오 병 맛 갈 김 치	29.0	"	33.0	2.7
		참 맛 김 치	48.0	"	55.0	4.0
조 일 식 품 (주)		120.0	"	164.0	10.0	
선장농협김치가공공장		218.0	"	224.0	30.0	
약 선 원 식 품		132.0	"	316.0	50.0	
산 천 식 품		2.5	"	2.8	1.0	
한 울 농 산		1,739.0	"	2,787.0	8,175.0	
뿌 리 식 품		10.0	"	10.2	2.0	

단위 : (톤)

제 품 명	시·도	업 체 명	제 품 량	원 료 명	원 료 량	월 평 균 생 산 능 력
맛 김 치	충 남	연안종합식품(주)	5.0	"	5.2	1.0
		현대종합식품	103.0	"	147.0	20.0
		신 흥 맛 김 치	8.0	"	9.0	1.0
절 임 배 추	계	4	2,021.0		4,583.0	
	서 울	소 계(1)	15.0		16.0	2.0
		청 술 식 품	15.0	배 추	16.0	2.0
	충 남	소 계(1)	228.0		453.0	175.0
		한 울 농 산	228.0	배 추	453.0	175.0
	전 남	소 계(1)	978.0		2,414.0	125.0
		화 원 농 협	978.0	배 추	2,414.0	125.0
경 남	소 계(1)	800.0		1,700.0	300.0	
	덕 유 농 산	800.0	배 추	1,700.0	300.0	
오 이 지	계	17	2,448.5		2,611.5	
	서 울	소 계(4)	555.0		583.0	47.0
		불 이 농 산 (주)	30.0	오 이	32.0	3.0
		가 락 종 합 식 품	400.0	"	420.0	33.0
		새 시 대 식 품	80.0	"	84.0	7.0
		조 양 상 회	45.0	"	47.0	4.0
	경 기	소 계(4)	548.5		552.5	48.5
		새 마 을 식 품	5.0	오 이	9.0	0.5
		진 우 식 품	3.5	"	3.5	1.0
		양 동 농 협	440.0	"	440.0	37.0
		한 일 식 품	100.0	"	100.0	10.0
강 원	소 계(2)	749.0		750.0	7.8	
	문 막 농 협 단 무 지 절	32.0	오 이	33.0	2.8	

단위 : (톤)

제 품 명	시·도	업 체 명	제 품 량	원 료 명	원 료 량	월 평 균 생 산 능 력
오 이 지	강 원	신림농협가공공장	717.0	"	717.0	5.0
	충 남	소 계(3)	482.0		590.0	59.0
		은 하 식 품	60.0	오 이	65.0	5.0
		신 진 식 품	400.0	"	500.0	50.0
		갈 산 농 협	22.0	"	25.0	4.0
	전 남	소 계(4)	114.0		136.0	20.2
		용 당 단 무 지	4.0	오 이	6.0	12.0
		한 양 식 품	25.0	"	30.0	1.2
		동 아 산 업	15.0	"	20.0	1.0
		가 족 식 품	70.0	오 이	80.0	6.0
오이소백이	계	8	625.6		663.9	
	서 울	소 계(1)	390.0		410.0	32.0
		진 보 식 품 (주)	390.0	오 이	410.0	32.0
	경 기	소 계(6)	233.2		251.2	25.9
		북 파 주 농 협	73.0	오 이	80.0	9.0
		세 광 식 품	32.0	"	40.0	3.0
		석 우 식 품	1.0	"	2.0	0.5
		으 뜸 중 합	28.0	"	30.0	2.4
이 화 중 합		99.0	"	99.0	11.0	
한 경 농 산	0.2	"	0.2	-		
충 남	소 계(1)	2.4		2.7	0.2	
	오 병 맛 갈 김 치	2.4	오 이	2.7	0.2	
오 이	계	3	121.0		127.0	
	서 울	소 계(1)	66.0		70.0	6.0
내 추 털 푸 드 시 스		66.0	오 이	70.0	6.0	

단위 : (톤)

제 품 명	시·도	업 체 명	제 품 량	원 료 명	원 료 량	월 평 균 생 산 능 력
오 이	충 남	소 계(2)	55.0		57.0	9.0
		일 미 농 산	51.0	오 이	51.0	4.0
		현 대 중 합 식 품	4.0	"	6.0	5.0
생 깻 잎	계	3	46.0		48.0	
	서 울	소 계(3)	46.0		48.0	5.0
		동 해 식 품 (주)	32.0	들깻잎	34.0	3.0
		불 이 농 산 (주)	5.0	"	5.0	1.0
		청 정 푸 드 (주)	9.0	"	9.0	1.0
깻 잎	계	9	408.0		46.0	
	광 주	소 계(1)	0.8		1.5	0.1
		대 인 물 산	0.8	깻 잎	1.5	0.1
	경 기	소 계(5)	25.2		26.5	9.2
		(주) 푸 른 촌	0.5	깻 잎	1.0	5.0
		청 원 상 사	13.5	"	13.5	2.0
		온 누 리 식 품	2.0	"	2.0	0.2
		진 우 식 품	3.2	"	3.0	1.0
		한 일 식 품	6.0	"	7.0	1.0
	충 남	소 계(2)	2.8		3.0	1.1
		금 남 식 품	0.8	들깻잎	1.0	0.9
		갈 산 농 협	2.0	"	2.0	0.2
	경 남	소 계(1)	12.0		15.0	-
초 원 식 품		12.0	깻 잎	15.0	-	
고 추 잎	계	2	5.0		5.0	
	서 울	소 계(1)	3.0		3.0	0.3
		청 정 푸 드 (주)	3.0	고추잎	3.0	0.3
	충 남	소 계(1)	2.0		2.0	0.2
갈 산 농 협		2.0	고추잎	2.0	0.2	

단위 : (톤)

제품명	시·도	업체명	제품량	원료명	원료량	월평균 생산능력
된장고추	계	1	3.0		3.0	
	서울	소계(1)	3.0		3.0	0.5
		청정푸드(주)	3.0	고추	3.0	0.5
마늘쫀	계	12	397.4		413.5	
	서울	소계(7)	280.0		293.0	24.0
		동해식품(주)	36.0	마늘	38.0	3.0
		불이농산(주)	20.0	"	21.0	2.0
		대성식품	45.0	"	47.0	4.0
		산정식품	13.0	"	13.0	1.0
		새시대식품	80.0	"	84.0	7.0
		서울식품	41.0	"	43.0	3.0
		조양상회	45.0	"	47.0	4.0
	경기	소계(2)	10.4		12.5	1.5
		새마을식품	5.4	마늘쫀	8.0	0.5
		진우식품	5.0	"	4.5	1.0
	충남	소계(1)	4.0		5.0	0.5
갈산농협		4.0	마늘쫀	5.0	0.5	
경남	소계(2)	103.0		103.0	30.0	
	일송식품	3.0	마늘쫀	3.0	-	
	남해유통영농조합법인	100.0		100.0	30.0	
무짱아찌	계	3	106.0		120.0	
	서울	소계(2)	86.0		90.0	7.0
		대성식품	45.0	무	47.0	4.0
		서울식품	41.0	"	43.0	3.0
	전북	소계(1)	20.0		30.0	2.0
장동특산단지		20.0	무	30.0	2.0	

단위 : (톤)

제품명	시·도	업체명	제품량	원료명	원료량	월평균 생산능력
막김치	계	1	1,700.0		1,785.0	
	서울	소계(1)	1,700.0		1,785.0	141.0
		진보식품(주)	1,700.0	배추	1,785.0	141.0
보쌈	계	1	250.0		263.0	
	서울	소계(1)	250.0		263.0	21.0
		진보식품(주)	250.0	무	263.0	21.0
마늘박피	계	1	120.0		126.0	
	서울	소계(1)	120.0		126.0	10.0
		경완상사	120.0	마늘	126.0	10.0
생강박피	계	1	120.0		126.0	
	서울	소계(1)	120.0		126.0	10.0
		경완상사	120.0	생강	126.0	10.0
당근과자	계	1	8.0		13.0	
	서울	소계(1)	8.0		13.0	1.0
		덕신식품	8.0	당근	13.0	1.0
생강과자	계	1	4.0		7.0	
	서울	소계(1)	4.0		7.0	0.3
		덕신식품	4.0	생강	7.0	0.3
셀러드	계	4	572.0		566.2	
	서울	소계(1)	24.0		26.0	2.0
		렌코식품	24.0	양배추	26.0	2.0
	경기	소계(1)	69.0		61.2	24.0
		안풍식품	69.0	양배추	61.2	24.0
	강원	소계(2)	479.0		479.0	187.0
(주)두산식품		471.0	양배추	471.0	-	
	베지퀸(주)	8.0	"	8.0	187.0	

단위 : (톤)

제품명	시·도	업체명	제품량	원료명	원료량	월평균 생산능력
야채선식	계	1	3.0		3.0	
	서울	소계(1)	3.0		3.0	0.3
		기흥유통(주)	3.0	케일	3.0	0.3
절임류	계	2	115.0		137.0	
	부산	소계(1)	15.0		17.0	100.0
		정광식품	15.0	무	17.0	100.0
	경기	소계(1)	100.0		120.0	10.0
		선창식품	100.0	깻잎	95.0	10.0
무김치	계	2	67.0		227.0	
	부산	소계(1)	37.0		187.2	4.0
		삼양농수산	37.0	무	187.2	4.0
	경남	소계(1)	30.0		40.0	10.0
삼화김치		30.0	무	40.0	10.0	
완두콩	계	1	23.2		23.2	
	부산	소계(1)	23.2		23.2	1.9
		남일식품	23.2	완두콩	23.2	1.9
통조림	계	1	180.0		180.0	
	부산	소계(1)	180.0		180.0	50.0
		남일식품	180.0	완두콩	180.0	50.0
냉동딸기	계	4	7,640.0		9,715.0	
	대구	소계(1)	3,828.0		4,865.0	2,500.0
		협성농산(주)	3,828.0	딸기	4,865.0	2,500.0
	전남	소계(1)	2,312.0		2,700.0	1,200.0
		삼동농산	2,312.0	딸기	2,700.0	1,200.0
	경남	소계(2)	1,500.0		2,150.0	562.5
설정식품		1,000.0	딸기	1,400.0	500.0	

단위 : (톤)

제품명	시·도	업체명	제품량	원료명	원료량	월평균 생산능력
냉동딸기	경남	고려식품	500.0	"	750.0	62.5
순무김치	계	1	30.0		34.0	
	인천	소계(1)	30.0		34.0	25.0
		강화순무골김치	30.0	순무	34.0	25.0
짬아찌	계	4	378.2		418.0	
	인천	소계(1)	168.0		170.0	23.0
		평화식품	168.0	무	170.0	23.0
	경기	소계(2)	54.2		76.0	16.0
		설악농산	45.0	고추	67.0	15.0
		청원상사	9.2	"	9.0	1.0
충남	소계(1)	156.0		172.0	13.0	
	은하식품	156.0	무	172.0	13.0	
열무물김치	계	1	0.3		0.3	
	경기	소계(1)	0.3		0.3	-
한경농산		0.3	열무	0.3	-	
나박김치	계	4	125.0		170.2	
	경기	소계(1)	0.2		0.2	-
		한경농산	0.2	무	0.2	-
	충남	소계(3)	124.8		170.0	15.2
		오병맛갈김치	1.8	무	2.0	0.2
조일식품(주)		120.0	"	164.0	10.0	
현대종합식품	3.0	"	4.0	5.0		
겉절이	계	5	139.1		190.5	
	경기	소계(1)	5.0		5.2	0.4
한경농산		5.0	배추	5.2	0.4	

단위 : (톤)

제품명	시·도	업체명	제품량	원료명	원료량	월평균 생산능력
결 절 이	충 남	소 계(4)	134.1		185.3	176.0
		조 일 식 품 (주)	120.0	배 추	164.0	10.0
		산 천 식 품	1.1	"	1.3	1.0
		한 울 농 산	7.0	"	11.0	160.0
		현 대 중 합 식 품	6.0	"	9.0	5.0
무 시 래 기	계	1	0.3		6.0	
	경 기	소 계(1)	0.3		6.0	0.2
		평 택 농 산	0.3	무 청	6.0	0.2
치 킨 무	계	1	1,924.0		1,924.0	
	경 기	소 계(2)	1,924.0		1,924.0	224.0
		하 린 농 수 산	1,300.0	무	1,300.0	120.0
	일 미 유 통	624.0	"	624.0	104.0	
양 파 퓨 레	계	1	199.0		256.0	
	경 기	소 계(1)	199.0		256.0	295.0
		청 산 유 통	199.0	양 파	256.0	295.0
참 녹 즙	계	1	18.0		18.0	
	경 기	소 계(1)	18.0		18.0	100.0
		참 영 농 조 합	18.0	신선초	18.0	100.0
진 녹 즙	계	1	15.0		15.0	
	경 기	소 계(1)	15.0		15.0	-
		참 영 농 조 합	15.0	케 일	15.0	-
생 녹 즙	계	1	6.0		44.0	
	경 기	소 계(1)	6.0		44.0	-
		참 영 농 조 합	6.0	양배추	44.0	-
양 상 치	계	1	250.0		916.0	
	경 기	소 계(1)	250.0		916.0	20.0

단위 : (톤)

제품명	시·도	업체명	제품량	원료명	원료량	월평균 생산능력
양상치	경기	두성물산	250.0	양상치	916.0	20.0
마늘엑기스	계	2	241.0		282.5	
	경기	소계(1)	240.0		280.0	20.0
		태경농산	240.0	마늘	280.0	20.0
	경남	소계(1)	1.0		2.5	100.0
고려식품(주)		1.0	마늘	2.5	100.0	
마늘분말	계	2	366.0		382.0	
	경기	소계(1)	8.0		10.0	10.0
		(주) P D A	8.0	마늘	10.0	10.0
	충남	소계(1)	358.0		372.0	31.0
부석농협가공공장		358.0	마늘	372.0	31.0	
마늘가공	계	1	300.0		350.0	
	경기	소계(1)	300.0		350.0	20.0
		아산농산	300.0	마늘	350.0	20.0
호박분말	계	1	47.0		721.0	
	경기	소계(1)	47.0		721.0	70.0
		삼양물산(주)	47.0	호박	721.0	70.0
부추분말	계	1	210.0		2,800.0	
	경기	소계(1)	210.0		2,800.0	-
		삼양물산(주)	210.0	부추	2,800.0	-
브로컬리	계	1	5.7		75.0	
	경기	소계(1)	5.7		75.0	-
		삼양물산(주)	5.7	브로컬리	75.0	-
샐러리	계	1	1.2		24.0	
	경기	소계(1)	1.2		24.0	-
		삼양물산(주)	1.2	샐러리	24.0	-

단위 : (톤)

제품명	시·도	업체명	제품량	원료명	원료량	월평균 생산능력
양 파	계	1	1,620.0		1,950.0	
	경 기	소 계(1)	1,620.0		1,950.0	400.0
		(주) 푸 른 촌	1,620.0	양 파	1,950.0	400.0
대 파	계	1	365.0		420.0	
	경 기	소 계(1)	365.0		420.0	700.0
		(주) 푸 른 촌	365.0	대 파	420.0	700.0
생 강	계	2	40.0		53.0	
	경 기	소 계(1)	28.0		32.0	50.0
		(주) 푸 른 촌	28.0	생 강	32.0	50.0
	충 남	소 계(1)	12.0		21.0	2.0
부석농협가공공장		12.0	생 강	21.0	2.0	
당 근	계	1	312.0		360.0	
	경 기	소 계(1)	312.0		360.0	840.0
		(주) 푸 른 촌	312.0	당 근	360.0	840.0
감 자	계	1	8.0		9.0	
	경 기	소 계(1)	8.0		9.0	100.0
		(주) 푸 른 촌	8.0	감 자	9.0	100.0
피 망	계	1	1.0		8.0	
	경 기	소 계(1)	1.0		8.0	100.0
		(주) 푸 른 촌	1.0	피 망	8.0	100.0
무	계	4	373.0		374.0	
	경 기	소 계(1)	13.0		14.0	36.0
		(주) 푸 른 촌	13.0	무	14.0	36.0
	경 남	소 계(3)	360.0		360.0	5.0
청 해 식 품		65.0	무	65.0	5.0	
	삼 우 공 영	55.0	"	55.0	-	

단위 : (톤)

제품명	시·도	업체명	제품량	원료명	원료량	월평균 생산능력
무	경남	화영농산	240.0	"	240.0	-
부추	계	1	316.0		380.0	
	경기	소계(1)	316.0		380.0	400.0
		(주) 푸른촌	316.0	부추	380.0	400.0
사각사각딸기	계	1	333.0		333.0	
	경기	소계(1)	333.0		333.0	28.0
		롯데칠성	333.0	딸기	333.0	28.0
스무디아딸기	계	1	128.0		128.0	
	경기	소계(1)	128.0		128.0	11.0
		롯데칠성	128.0	딸기	128.0	11.0
드링크요구르트	계	1	2.8		2.8	
	경기	소계(1)	2.8		2.8	1.0
		합동산업	2.8	딸기시럽	2.8	1.0
풋고추	계	2	29.4		42.4	
	경기	소계(1)	2.4		2.4	1.0
			진우식품	2.4	풋고추	2.4
충남	소계(1)	27.0		40.0	0.5	
		갈산농협	27.0	풋고추	40.0	0.5
김장김치	계	1	818.0		818.0	
	강원	소계(1)	818.0		818.0	-
		진부농협오대산김치	818.0	배추	818.0	-
군납김치	계	1	1,246.0		1,246.0	
	강원	소계(1)	1,246.0		1,246.0	-
		진부농협오대산김치	1,246.0	배추	1,246.0	-
춘채김치	계	2	21.0		25.0	
	강원	소계(2)	21.0		25.0	200.0

단위 : (톤)

제품명	시·도	업체명	제품량	원료명	원료량	월평균 생산능력
춘채김치	강원	신미식품	17.0	배추	19.0	200.0
		새한식품	4.0	"	6.0	-
마늘환	계	1	80.0		500.0	
	강원	소계(1)	80.0		500.0	10.0
		부연영농조합법인	80.0	마늘	500.0	10.0
깻잎김치	계	2	14.0		15.0	
	충북	소계(1)	9.0		10.0	-
		살미농협남한강김치	9.0	깻잎	10.0	-
	전남	소계(1)	5.0		5.0	-
대원식품		5.0	깻잎	5.0	-	
가지고지	계	1	13.0		15.0	
	충북	소계(1)	13.0		15.0	-
		정풍농산	13.0	가지	15.0	-
취나물	계	1	1.0		17.0	
	충북	소계(1)	1.0		17.0	1.0
		속리산산채가공공장	1.0	취나물	17.0	1.0
호박말림	계	2	11.0		157.0	
	충북	소계(1)	1.0		7.0	-
		속리산산채가공공장	1.0	호박	7.0	-
	전남	소계(1)	10.0		150.0	5.0
1읍면1특품사업단		10.0	호박	150.0	5.0	
조미식표	계	1	48.0		48.0	
	충북	소계(1)	48.0		48.0	4.0
		미미식품	48.0	파	48.0	4.0
봄동김치	계	1	1.0		13.0	
	충남	소계(1)	1.0		13.0	175.0

단위 : (톤)

제 품 명	시·도	업 체 명	제 품 량	원 료 명	원 료 량	월 평 균 생 산 능 력
봄 동 김 치		한 울 농 산	1.0	배 추	13.0	175.0
보 싹 김 치	계	1	1.0		1.8	
	충 남	소 계(1)	1.0		1.8	5.0
		현 대 중 합 식 품	1.0	배 추	1.8	5.0
절 임 무	계	2	2,080.0		3,200.0	
	충 남	소 계(1)	1,880.0		2,800.0	627.0
		노 성 농 협	1,880.0	무	2,800.0	627.0
	경 남	소 계(1)	200.0		400.0	-
덕 유 농 산		200.0	무	400.0	-	
제 육 볶 음	계	1	22.0		30.0	
	충 남	소 계(1)	22.0		30.0	60.0
		한 울 농 산	22.0	배 추	30.0	60.0
오 이 채	계	1	0.4		0.5	
	충 남	소 계(1)	0.4		0.5	25.0
		신 진 식 품	0.4	오 이	0.5	25.0
슬 라 이 스	계	1	1.7		1.9	
	충 남	소 계(1)	1.7		1.9	0.2
		오 병 맛 갈 김 치	1.7	배 추	1.9	0.2
락 교	계	2	70.0		84.0	
	충 남	소 계(1)	50.0		59.0	15.0
		신 진 식 품	50.0	락 교	59.0	15.0
	전 남	소 계(1)	20.0		25.0	1.7
한 양 식 품		20.0	락 교	25.0	1.7	
된 장	계	3	2,421.0		721.0	
	충 남	소 계(1)	2,333.0		670.0	600.0
		(주) 동 양 식 품	2,333.0	대 두	670.0	600.0

단위 : (톤)

제 품 명	시·도	업 체 명	제 품 량	원 료 명	원 료 량	월 평 균 생 산 능 력
된 장	전 남	소 계(1)	8.0		11.0	54.0
		진도명품공장	8.0	콩	11.0	54.0
	경 북	소 계(1)	80.0		40.0	15.0
		녹색식품	80.0	콩	40.0	15.0
통 마 늘	계	1	49.0		49.0	
	충 남	소 계(1)	49.0		49.0	4.0
		일미농산	49.0	마 늘	49.0	4.0
참외장아찌	계	3	419.0		480.0	
	전 북	소 계(3)	419.0		480.0	52.0
		내장산식품	99.0	참외	115.0	9.0
		할머니전통식품	70.0	"	115.0	13.0
		금과농협농산물가공	250.0	"	250.0	30.0
접 장	계	1	7.0		15.0	
	전 북	소 계(1)	7.0		15.0	37.0
		황토마루	7.0	무	15.0	37.0
딸기시럽	계	1	56.0		56.0	
	전 북	소 계(1)	56.0		56.0	28.0
		장수고을식품	56.0	딸기	56.0	28.0
당근음료	계	1	702.0		702.0	
	전 북	소 계(1)	702.0		702.0	600.0
		매원식품	702.0	당근	702.0	600.0
울외김치	계	1	25.0		25.0	
	전 남	소 계(1)	25.0		25.0	16.0
		대원식품	25.0	김치오이	25.0	16.0
김치양념	계	1	4.0		4.8	
	전 남	소 계(1)	4.0		4.8	30.0

단위 : (톤)

제 품 명	시·도	업 체 명	제 품 량	원 료 명	원 료 량	월 평 균 생 산 능 력
김 치 양 념	전 남	임희농협양념공장	4.0	고 추	4.8	30.0
백 과 지	계	1	25.0		50.0	
	전 남	소 계(1)	25.0		50.0	2.1
		한 양 식 품	25.0	백 과	50.0	2.1
죽 염 고 추 장	계	1	2.0		0.3	
	전 남	소 계(1)	2.0		0.3	0.2
		고 려 전 통 식 품	2.0	고 추	0.3	0.2
죽 염 된 장	계	1	10.0		5.0	
	전 남	소 계(1)	10.0		5.0	7.0
		고 려 전 통 식 품	10.0	콩	5.0	7.0
죽 염 청 국 장	계	1	9.0		4.0	
	전 남	소 계(1)	9.0		4.0	1.0
		고 려 전 통 식 품	9.0	콩	4.0	1.0
전 과	계	1	1.0		1.0	
	전 남	소 계(1)	1.0		1.0	0.1
		고 려 식 품	1.0	당 근	1.0	0.1
불 미 나 리 즈	계	1	246.0		275.0	
	전 남	소 계(1)	246.0		275.0	20.0
		일 성 식 품	246.0	불 미 나 리	275.0	20.0
구 기 자 고 추 장	계	1	1.5		0.7	
	전 남	소 계(1)	1.5		0.7	-
		진 도 명 품 공 장	1.5	구 기 자	0.7	-
인 절 미	계	1	50.0		35.0	
	전 남	소 계(1)	50.0		35.0	-
		진 도 명 품 공 장	50.0	콩	35.0	-
절 임 김 치	계	3	1,620.0		2,170.0	

단위 : (톤)

제 품 명	시·도	업 체 명	제 품 량	원 료 명	원 료 량	월 평 균 생 산 능 력
절 입 김 치	경 북	소 계(1)	600.0		1,100.0	50.0
		진 성 식 품 (주)	600.0	배 추	1,100.0	50.0
	경 남	소 계(2)	1,020.0		1,070.0	101.0
		산 수 식 품	300.0	배 추	350.0	1.0
		화 영 농 산	720.0	"	720.0	100.0
오 이 절 입	계	1	500.0		600.0	
	경 북	소 계(1)	500.0		600.0	100.0
		두 메 식 품	500.0	오 이	600.0	100.0
동 의 생 천	계	1	6.1		64.2	
	경 북	소 계(1)	6.1		64.2	0.5
		가 야 산 식 품	6.1	호 박	64.2	0.5
쥬 스	계	3	224.3		426.7	
	경 북	소 계(3)	2,163.1		426.7	1,132.5
		우 일 음 료 (주)	120.4	당 근	240.0	187.5
		한 성 건 강 식 품	82.9	"	165.7	225.0
		한 주 농 산 (주)	1,959.8	"	21.0	720.0
호 박 다 이 스	계	1	40.0		38.0	
	경 남	소 계(1)	40.0		38.0	5.4
		고 려 식 품	40.0	호 박	38.0	5.4
쭉 분 말	계	1	53.6		488.0	
	경 남	소 계(1)	53.6		488.0	400.0
		고 려 식 품	53.6	쭉	488.0	400.0
완 두 콩 통 조 립	계	1	500.0		230.0	
	경 남	소 계(1)	500.0		230.0	90.0
		고 려 식 품	500.0	완 두 콩	230.0	90.0
강 남 콩 통 조 립	계	1	60.0		60.0	

단위 : (톤)

제 품 명	시·도	업 체 명	제 품 량	원 료 명	원 료 량	월 평 균 생 산 능 력
강남콩통조림	경 남	소 계(1)	60.0		60.0	90.0
		고 려 식 품	60.0	강남콩	60.0	90.0
당 근 생 즙	계	1	21.6		30.0	
	경 남	소 계(1)	21.6		30.0	18.0
		생 룝 원	21.6	당 근	30.0	18.0
고구마통조림	계	1	67.0		67.0	
	경 남	소 계(1)	67.0		67.0	9.0
		영 생 농 산	67.0	고구마	67.0	9.0
호박통조림	계	1	11.1		11.4	
	경 남	소 계(1)	11.1		11.4	11.8
		영 생 농 산	11.1	호 박	11.4	11.8
도라지축출액	계	1	0.1		6.5	
	경 남	소 계(1)	0.1		6.5	14.0
		성호장생도라지영농조합	0.1	도라지	6.5	14.0
도라지분말	계	1	0.5		20.0	
	경 남	소 계(1)	0.5		20.0	1.0
		성호장생도라지영농조합	0.5	도라지	20.0	1.0
도라지 환	계	1	0.1		0.5	
	경 남	소 계(1)	0.1		0.5	2.5
		성호장생도라지영농조합	0.1	도라지	0.5	2.5
한방목캔디	계	1	0.5		0.5	
	경 남	소 계(1)	0.5		0.5	2.5
		성호장생도라지영농조합	0.5	도라지	0.5	2.5
한방미용품	계	1	1.3		0.5	
	경 남	소 계(1)	1.3		0.5	10.0
		성호장생도라지영농조합	1.3	도라지	0.5	10.0


단위 : (톤)

제 품 명	시·도	업 체 명	제 품 량	원 료 명	원 료 량	월 평 균 생 산 능 력
건 케 일	계	1	1.5		15.3	
	경 남	소 계(1)	1.5		15.3	270.0
		송 포 산 업 (주)	1.5	케 일	15.3	270.0
건 호 박	계	2	11.9		158.3	
	경 남	소 계(2)	11.9		158.3	7.5
		송 포 산 업 (주)	7.9	호 박	124.7	-
		선 광 식 품 산 업 사	4.0	"	33.6	7.5
냉 동 부 추	계	1	52.0		52.0	
	경 남	소 계(1)	52.0		52.0	52.0
		(주)한구제분거창지점	52.0	부 추	52.0	
산 초 절 임	계	1	5.0		5.0	
	경 남	소 계(1)	5.0		5.0	0.4
		예 림 농 산 물 가 공 공 장	5.0	산 초	5.0	0.4
고 구 마 분 말	계	1	0.5		0.5	
	경 남	소 계(1)	0.5		0.5	90.0
		고 려 식 품 (주)	0.5	고 구 마	0.5	90.0
당 근 분 말	계	1	2.8		3.7	
	경 남	소 계(1)	2.8		3.7	90.0
		고 려 식 품 (주)	2.8	당 근	3.7	90.0
무 액 기 스	계	1	13.2		36.9	
	경 남	소 계(1)	13.2		36.9	100.0
		고 려 식 품 (주)	13.2	무	36.9	100.0
야 채 즙	계	1	44.0		44.6	
	경 남	소 계(1)	44.0		44.6	100.0
		고 려 식 품 (주)	44.0	양 파	44.6	100.0
양 파 액 기 스	계	1	15.0		15.5	

단위 : (톤)

제 품 명	시·도	업 체 명	제 품 량	원 료 명	원 료 량	월 평 균 생 산 능 력
양 파 엑 기 스	경 남	소 계(1)	15.0		15.5	100.0
		고 려 식 품 (주)	15.0	양 파	15.5	100.0
양 파 고 추 장	계	1	12.0		12.1	
	경 남	소 계(1)	12.0		12.1	90.0
		선 미 중 합 식 품	13.0	양 파	12.1	90.0
양 파 떡 국	계	1	10.0		40.0	
	경 남	소 계(1)	10.0		40.0	20.0
		계 성 농 촌 지 도 자 회	10.0	양 파	40.0	20.0
양 파 천 연 가 루	계	1	3.0		60.0	
	경 남	소 계(1)	3.0		60.0	4.0
		계 성 농 촌 지 도 자 회	3.0	양 파	60.0	4.0
건 양 배 추	계	1	30.6		407.0	
	제 주	소 계(1)	30.6		407.0	30.0
		곽 지 농 수 산 (주)	30.6	양 배 추	407.0	30.0
건 알 로 예	계	1	12.0		350.0	
	제 주	소 계(1)	12.0		350.0	6.0
		우 일 농 산	12.0	알 로 예	350.0	6.0
건 신 선 초	계	1	5.0		65.0	
	제 주	소 계(1)	5.0		65.0	6.0
		우 일 농 산	5.0	신 선 초	65.0	6.0

3. 시도별 · 제품별 가공실적



3. 시도별·제품별 가공실적

(단위:톤)

시·도	제품명	업체명	제품량	원료명	원료량	월평균 생산능력
합 계			319,272.3		442,289.6	
서울	계		12,683.0		13,288.0	
	배추김치	소계(1)	95.0		100.0	8.0
		(주) 동해식품	95.0	배추	100.0	8.0
	김치	소계(10)	2,949.0		3,173.0	246.3
		부림식품	300.0	배추	390.0	25.0
		(주)진보식품	2,100.0	"	2,205.0	175.0
		대광종합식품	200.0	"	210.0	16.0
		산정식품	48.0	"	50.0	4.0
		청정식품	86.0	"	90.0	8.0
		팔도종합식품	160.0	"	168.0	13.0
		코아코	4.0	"	4.0	0.5
		성근식품(주)	13.0	"	13.0	1.0
		프랜드피아	3.0	"	4.0	0.3
	위커힐식품(주)	35.0	"	39.0	3.0	
	단무지	소계(11)	2,057.0		2,119.0	172.0
		순창식품	41.0	무	43.0	3.0
		선일식품	80.0	"	84.0	7.0
		조은식품	100.0	"	105.0	9.0
		강원식품	360.0	"	360.0	30.0
송학식품		60.0	"	60.0	5.0	
형제식품		147.0	"	147.0	12.0	
세림식품		144.0	"	144.0	12.0	

(단위:톤)

시·도	제품명	업체명	제품량	원료명	원료량	월평균 생산능력	
서울	단 무 지	광 양 식 품	300.0	무	315.0	25.0	
		새 시 대 식 품	80.0	"	84.0	7.0	
		조 양 상 회	45.0	"	47.0	4.0	
		원 주 식 품	700.0	"	730.0	58.0	
	깍 두 기	소 계(5)	1,030.0			1,093.0	82.0
		강 계 식 품	45.0	무	49.0	4.0	
		부 립 식 품	40.0	"	52.0	3.0	
		진 보 식 품 (주)	600.0	"	630.0	50.0	
		양 지 은 식 품 (주)	185.0	"	194.0	12.0	
		팔 도 종 합 식 품	160.0	"	168.0	13.0	
	열 무 김 치	소 계(2)	490.0			521.0	41.0
		진 보 식 품 (주)	460.0	열 무	483.0	38.0	
		양 지 은 식 품 (주)	30.0	"	38.0	3.0	
	총 각 김 치	소 계(3)	263.0			278.0	22.0
		동 해 식 품 (주)	43.0	무	45.0	4.0	
		양 지 은 식 품 (주)	60.0	"	65.0	5.0	
		팔 도 종 합 식 품	160.0	"	168.0	13.0	
	갓 김 치	소 계(1)	17.0			18.0	2.0
		동 해 식 품 (주)	17.0	갓	18.0	2.0	
	백 김 치	소 계(1)	160.0			168.0	13.0
		팔 도 종 합 식 품	160.0	배 추	168.0	13.0	
포 기 김 치	소 계(1)	308.0			323.0	25.0	
	양 지 은 식 품 (주)	308.0	배 추	323.0	25.0		

(단위:톤)

시·도	제품명	업체명	제품량	원료명	원료량	월평균 생산능력
서울	절임배추	소계(1)	15.0		16.0	2.0
		청솔식품	15.0	배추	16.0	2.0
	알타리무	소계(1)	160.0		168.0	13.0
		팔도종합식품	160.0	무	168.0	13.0
	마늘짬아찌	소계(1)	16.0		16.0	1.0
		금옥식품	16.0	마늘	16.0	1.0
	무말랭이	소계(4)	153.0		161.0	15.0
		불이농산(주)	5.0	무	2.0	1.0
		광덕수산	35.0	"	38.0	3.0
		청정식품	107.0	"	113.0	10.0
		청정푸드(주)	6.0	"	8.0	1.0
	오이지	소계(4)	555.0		583.0	47.0
		불이농산(주)	30.0	오이	32.0	3.0
		가락종합식품	400.0	"	420.0	33.0
새시대식품		80.0	"	84.0	7.0	
조양상회		45.0	"	47.0	4.0	
오이소백이	소계(1)	390.0		410.0	32.0	
	진보식품(주)	390.0	오이	410.0	32.0	
오이	소계(1)	66.0		70.0	6.0	
	내츄럴푸드시스	66.0	오이	70.0	6.0	
생깻잎	소계(3)	46.0		48.0	5.0	
	동해식품(주)	32.0	들깻잎	34.0	3.0	
	불이농산(주)	5.0	"	5.0	1.0	
	청정푸드(주)	9.0	"	9.0	1.0	

(단위:톤)

시·도	제품명	업체명	제품량	원료명	원료량	월평균 생산능력
서울	깻잎무침	소계(4)	171.0		179.0	15.0
		불이농산(주)	5.0	들깻잎	5.0	1.0
		대성식품	45.0	"	47.0	4.0
		새시대식품	80.0	"	84.0	7.0
		서울식품	41.0	"	43.0	3.0
	고추지	소계(5)	251.0		263.0	21.0
		불이농산(주)	40.0	고추	42.0	3.0
		대성식품	45.0	"	47.0	4.0
		새시대식품	80.0	"	84.0	7.0
		서울식품	41.0	"	43.0	3.0
		조양상회	45.0	"	47.0	4.0
	고추잎	소계(1)	3.0		3.0	0.3
		청정푸드(주)	3.0	고추잎	3.0	0.3
	고추가루	소계(6)	142.0		151.0	11.5
		경북상회	36.0	고추	38.0	3.0
		남창상회	40.0	"	42.0	3.0
		동서울식품	22.0	"	24.0	2.0
		조선식품	5.0	"	6.0	0.2
		S&P유통	3.0	"	3.0	0.3
		양일상회	36.0	"	38.0	3.0
고추장	소계(1)	26.0		27.0	3.0	
	가배식품(주)	26.0	고추	27.0	3.0	
된장고추	소계(1)	3.0		3.0	0.5	
	청정푸드(주)	3.0	고추	3.0	0.5	

(단위:톤)

시·도	제품명	업체명	제품량	원료명	원료량	월평균 생산능력
서울	마늘쫀	소계(7)	380.0		293.0	24.0
		동해식품(주)	36.0	마늘	38.0	3.0
		불이농산(주)	20.0	"	21.0	2.0
		대성식품	45.0	"	47.0	4.0
		산정식품	13.0	"	13.0	1.0
		새시대식품	80.0	"	84.0	7.0
		서울식품	41.0	"	43.0	3.0
		조양상회	145.0	"	47.0	4.0
	무짬아찌	소계(2)	86.0		90.0	7.0
		대성식품	45.0	무	47.0	4.0
		서울식품	41.0	"	43.0	3.0
	동치미	소계(1)	13.0		14.0	4.0
		강계식품	13.0	무	14.0	4.0
	막김치	소계(1)	1,700.0		1,785.0	141.0
		진보식품(주)	1,700.0	배추	1,785.0	141.0
	보쌈	소계(1)	250.0		263.0	21.0
		진보식품(주)	250.0	무	263.0	21.0
	석박지	소계(1)	650.0		693.0	54.0
		진보식품(주)	650.0	갓	683.0	54.0
마늘박피	소계(1)	120.0		126.0	10.0	
	경완상사	120.0	마늘	126.0	10.0	
생강박피	소계(1)	120.0		126.0	10.0	
	경완상사	120.0	생강	126.0	10.0	

(단위:톤)

시·도	제품명	업체명	제품량	원료명	원료량	월평균 생산능력
서울	당근과자	소계(1)	8.0		13.0	1.0
		덕신식품	8.0	당근	13.0	1.0
	생강과자	소계(1)	4.0		7.0	0.3
		덕신식품	4.0	생강	7.0	0.3
	꼬들빼기	소계(1)	41.0		43.0	3.0
		서울식품	41.0	꼬들빼기	43.0	3.0
	음료수	소계(1)	4.0		5.0	0.3
자연농원식품		4.0	케일	5.0	0.3	
셀러드	소계(1)	24.0		26.0	2.0	
	렌코식품	24.0	양배추	26.0	2.0	
야채선식	소계(1)	3.0		3.0	0.3	
	기흥유통(주)	3.0	케일	3.0	0.3	
부산	계		3,589.8		3,107.6	
	김치	소계(8)	1,748.9		1,295.0	722.8
		삼정식품	2.8	무	5.0	1.0
		태영식품	300.0	"	340.0	15.0
		정광식품	406.0	"	430.0	600.0
		동재식품	25.0	"	28.0	3.0
		희창물산	200.0	"	23.0	12.0
		태광식품	0.6	"	1.0	1.0
		태양식품	24.0	"	36.0	2.0
유창상사	790.5	"	432.0	88.8		

(단위:톤)

시·도	제품명	업체명	제품량	원료명	원료량	월평균 생산능력
부산	배추김치	소계(10)	740.6		871.1	88.9
		총무식품	150.0	배추	175.0	8.0
		강림자연농원	2.2	"	2.4	0.2
		청해식품	39.0	"	42.9	6.3
		대림식품	81.0	"	89.1	10.0
		진생식품	103.2	"	113.5	18.4
		강원식품	4.0	"	5.0	1.0
		우성식품	22.0	"	29.0	3.0
		한일식품	20.0	"	25.0	3.0
		대우통상	163.0	"	202.0	14.0
	삼양농수산	156.0	"	187.2	25.0	
	절임류	소계(1)	15.0		17.0	100.0
		정광식품	15.0	무	17.0	100.0
	포기김치	소계(1)	3.8		7.0	0.8
		화진식품	3.8	배추	7.0	0.8
	알타리김치	소계(2)	3.7		4.1	2.5
		청해식품	3.5	알타리	3.9	0.4
		대림식품	0.2	"	0.2	2.1
	맛김치	소계(1)	73.0		139.0	14.0
		화진식품	73.0	배추	139.0	14.0
열무김치	소계(1)	1.2		1.3	0.8	
	청해식품	1.2	열무	1.3	0.8	

(단위 : 톤)

시·도	제품명	업체명	제품량	원료명	원료량	월평균 생산능력	
부산	백 김 치	소 계(1)	1.3		1.4	5.0	
		대 립 식 품	1.3	배 추	1.4	5.0	
	갯 김 치	소 계(1)	2.0		2.2	3.0	
		신 용 식 품	2.0	갯	2.2	3.0	
	무 김 치	소 계(1)	37.0		187.2	4.0	
		삼 양 농 수 산	37.0	무	187.2	4.0	
	고 들 빼 기	소 계(1)	0.7		0.7	1.0	
		신 용 식 품	0.7	고 들 빼 기	0.7	1.0	
	깍 두 기	소 계(4)	41.4		45.6	10.6	
		강 립 자 연 농 원	1.4	무	1.5	0.2	
		청 해 식 품	5.0	"	5.5	0.8	
		대 립 식 품	0.7	"	0.8	3.8	
	진 생 식 품	34.3	"	37.8	5.8		
		고 추 가 루	소 계(2)	75.0		80.0	20.0
			미 래 농 산	57.0	고 추	62.0	15.0
삼 양 농 산			18.0	"	18.0	5.0	
단 무 지	소 계(3)	223.0		255.0	31.0		
	동 광 식 품	100.0	무	120.0	10.0		
	온 천 식 품	33.0	"	40.0	6.0		
해 인 식 품	90.0	"	95.0	15.0			
	완 두 콩	소 계(1)	23.2		21.0	1.9	
		남 일 식 품	23.2	완 두 콩	21.0	1.9	
통 조 립	소 계(1)	600.0		180.0	50.0		
	남 일 식 품	600.0	완 두 콩	180.0	50.0		

(단위: 톤)

시·도	제품명	업체명	제품량	원료명	원료량	월평균 생산능력
대구	계		8,006.0		12,943.0	
	김치	소계(2)	3,860.0		7,586.0	347.0
		(주) 정안농산	3,500.0	배추	6,338.0	292.0
		(주) 풍미식품	360.0	"	1,248.0	55.0
	총각김치	소계(1)	18.0		12.0	1.0
		(주) 풍미식품	18.0	알타리	12.0	1.0
	깍두기	소계(1)	300.0		480.0	1.5
(주) 풍미식품		300.0	무	480.0	1.5	
냉동딸기	소계(1)	3,828.0		4,865.0	2,500.0	
	협성농산(주)	3,828.0	딸기	4,865.0	2,500.0	
인천	계		5,721.0		6,842.0	
	김치	소계(11)	4,617.0		5,691.0	583.0
		고려농산	564.0	배추	800.0	47.0
		영종전통식품	4.0	"	4.6	5.0
		서인천식품	252.0	"	161.0	21.0
		건일식품	34.0	"	35.0	3.0
		별미식품	800.0	"	1,050.0	145.0
		매일식품	1,612.0	"	2,242.0	228.0
		일억조식품	1,154.0	"	1,154.0	96.0
		맛나식품	4.0	"	5.0	1.0
		한정혜종합	60.0	"	75.0	25.0
		가현산식품	3.0	"	5.0	0.5
		공주식품	130.0	"	160.0	12.0

(단위:톤)

시·도	제품명	업체명	제품량	원료명	원료량	월평균 생산능력
인천	순무김치	소계(1)	30.0		34.0	25.0
		강화순무골김치	30.0	순무	34.0	25.0
	단무지	소계(2)	906.0		947.0	207.0
		홍성식품	60.0	무	100.0	7.0
		진안종합식품	846.0	"	847.0	200.0
	짬아찌	소계(1)	168.0		170.0	23.0
		평화식품	168.0	무	170.0	23.0
광주	계		1,422.7		4,698.4	
	배추김치	소계(4)	980.4		3,787.8	85.6
		신성기업사	265.0	배추	930.0	22.0
		대인물산	115.4	"	807.8	9.6
		내고향식품	100.0	"	350.0	8.4
		대림식품	500.0	"	1,700.0	42.0
	깍두기	소계(2)	250.0		500.0	20.8
		신성기업사	240.0	무	480.0	20.0
		내고향식품	10.0	"	20.0	0.8
	열무김치	소계(2)	5.2		10.5	0.9
		대인물산	0.2	열무	0.5	0.1
		내고향식품	5.0	"	10.0	0.8
	총각김치	소계(1)	85.0		180.0	7.0
내고향식품		85.0	알타리	180.0	7.0	
갓김치	소계(2)	19.5		93.7	2.1	
	대인물산	10.5	돌산갓	73.7	1.3	
	내고향식품	9.0	"	20.0	0.8	

(단위:톤)

시·도	제품명	업체명	제품량	원료명	원료량	월평균 생산능력
광주	파 김 치	소 계(2)	72.7		75.6	6.7
		대 인 물 산	8.7	파	60.6	1.3
		내 고 향 식 품	64.0	"	15.0	5.4
	동 치 미	소 계(2)	9.1		49.3	1.7
		대 인 물 산	6.1	무	42.3	1.0
		내 고 향 식 품	3.0	"	7.0	0.7
	깻 잎	소 계(1)	0.8		1.5	0.1
		대 인 물 산	0.8	깻 잎	1.5	0.1
	대전	계		2,172.1		3,354.0
배 추 김 치		소 계(5)	1,501.6	배 추	1,779.0	124.0
		미 미 식 품	600.0	"	670.0	50.0
		별 미 식 품	106.6	"	236.0	7.8
		대 성 식 품	546.0	"	600.0	45.5
		한 가 족 식 품	102.0	"	112.0	8.5
		맛 생 식 품	147.0	"	161.0	12.2
		김 치	소 계(6)	73.0		77.0
유 진 식 품			37.0	배 추	38.0	3.0
이 조 식 품			20.0	"	21.0	1.6
엄 마 손 식 품			2.0	"	2.0	0.2
동 방 김 치			6.0	"	7.0	0.5
그 린 코 아 식 품			3.0	"	3.0	0.3
에 덴 식 품	5.0	"	6.0	0.4		

(단위 : 톤)

시·도	제품명	업체명	제품량	원료명	원료량	월평균 생산능력
대전	단 무 지	소 계(2)	179.5		1,056.0	80.5
		푸 른 동 산	37.5	무	902.0	68.7
		협 창 식 품	142.0	"	154.0	11.8
	각 두 기	소 계(2)	318.0		337.0	28.6
		미 미 식 품	130.0	무	133.0	13.0
		한 가 족 식 품	188.0	"	204.0	15.6
	알타리김치	소 계(1)	100.0		105.0	8.3
		미 미 식 품	100.0	알타리	105.0	8.3
	울산	계		2,121.0		2,439.0
배 추 김 치		소 계(3)	1,437.0		1,620.0	81.0
		부 영 상 사	950.0	배 추	1,050.0	79.0
		유 립 식 품	151.0	"	170.0	1.0
		용 아 식 품	336.0	"	400.0	1.0
단 무 지		소 계(1)	20.0		27.0	2.0
		부 영 상 사	20.0	무	27.0	2.0
각 두 기		소 계(3)	622.0		722.0	44.0
		부 영 상 사	500.0	무	580.0	42.0
		유 립 식 품	38.0	"	42.0	1.0
	용 아 식 품	84.0	"	100.0	1.0	
총 각 김 치	소 계(1)	60.0		70.0	1.0	
	용 아 식 품	60.0	무	70.0	1.0	

(단위 : 톤)

시·도	제품명	업체명	제품량	원료명	원료량	월평균 생산능력
경기	계		70,076.5		89,162.2	
	배추김치	소계(4)	944.5		3,106.0	338.0
		농가김치	12.0	배추	116.0	54.0
		남부식품	250.0	"	260.0	24.0
		(주)거원	600.0	"	1,080.0	120.0
		토속식품	82.5	"	1,650.0	140.0
	김치	소계(57)	48,528.0		54,610.0	5,193.8
		북파주농협	2,601.0	배추	3,000	350.0
		세광식품	3,500.0	"	4,000.0	300.0
		연안식품	491.0	"	546.0	50.0
		신영식품	98.0	"	109.0	10.0
		칠성상사	1,728.0	"	1,920.0	150.0
		한형식품	8,267.0	"	9,186.0	700.0
		석우식품	1,053.0	"	1,785.0	100.0
		영일식품	15.0	"	18.0	3.0
		침수레식품	11.0	"	15.0	2.0
		찬마을	2.0	"	2.0	1.0
		청산김치	4,524.0	"	5,010.0	377.0
		대한농산	2.0	"	300.0	200.0
		대풍물산	1,130.0	"	1,350.0	150.0
일미식품		150.0	"	140.0	15.0	
왕궁식품	47.0	"	26.0	24.0		
기정식품	1,200.0	"	1,300.0	100.0		

(단위:톤)

시·도	제품명	업체명	제품량	원료명	원료량	월평균 생산능력
경기	김치	청산농협	960.0	배추	972.0	80.0
		산정농산식품	205.0	"	210.0	75.0
		갈무식품	1,070.0	"	1,270.0	80.0
		풍미식품	5.0	"	90.0	16.0
		민성식품	130.0	"	132.0	20.0
		수도식품	35.0	"	30.0	10.0
		준식품	5.0	"	5.0	15.0
		별나라식품	30.0	"	5.0	10.0
		엄마손찬방	6.0	"	6.0	1.5
		복김치	4.0	"	3.0	1.4
		성곡식품	10.0	"	10.0	0.8
		영미식품	638.0	"	707.0	75.0
		다다물산	22.0	"	33.0	1.8
		하선정	812.0	"	890.0	120.0
		광천종합	240.0	"	384.0	40.0
		원일식품	870.0	"	1,240.0	72.0
		신한식품	325.0	"	325.0	67.0
		주부식품	130.0	"	130.0	30.0
		조일식품	341.0	"	341.0	58.0
		한성식품	2,232.0	"	2,232.0	182.0
맛생	37.0	"	37.0	3.0		
삼양농수산	265.0	"	317.0	33.0		
경기냉장	1,830.0	"	2,255.0	151.0		

(단위: 톤)

시·도	제품명	업체명	제품량	원료명	원료량	월평균 생산능력
경기	김 치	미 성 종 합	369.0	배 추	309.0	31.0
		다 성 식 품	390.0	"	476.0	13.0
		대 원 식 품	424.0	"	480.0	35.0
		길 천 식 품	1,660.0	"	1,830.0	170.0
		복 천 식 품 (주)	892.0	"	1,206.0	250.0
		21 세 기	1.0	"	1.0	20.0
		가 야 식 품	960.0	"	960.0	75.0
		안 성 식 품	450.0	"	450.0	50.0
		진 수 식 품	98.0	"	98.0	13.0
		한 라 산 (주)	3,000.0	"	3,000.0	250.0
		한 농	924.0	"	1,095.0	76.0
		남 양 식 품	2,664.0	"	2,664.0	375.0
		대 가 김 치	80.0	"	60.0	10.0
		(주) 늘 푸 른	800.0	"	855.0	12.0
		이 숙 한 종 합	550.0	"	450.0	90.0
		선 농 식 품	130.0	"	230.0	38.0
		남 미 례	7.0	"	7.0	0.5
		아 름 식 품	108.0	"	108.0	10.8
		단 무 지	소 계(14)	5,262.0		8,532.0
		북 파 주 농 협	139.0	무	1,876.0	17.0
	세 광 식 품	14.0	"	45.0	2.0	
	조 은 식 품	600.0	"	1,200.0	25.0	
	으 뜸 농 산	500.0	"	1,000.0	30.0	

(단위: 톤)

시·도	제품명	업체명	제품량	원료명	원료량	월평균 생산능력
경기	단 무 지	갈 무 식 품	420.0	무	420.0	5.0
		제 일 식 품	80.0	"	80.0	17.0
		영 진 식 품	500.0	"	500.0	41.7
		천 일 식 품	217.2	"	221.0	35.6
		경 일 식 품	800.0	"	830.0	66.0
		부 광 식 품	150.0	"	150.0	17.0
		장 수 식 품	480.0	"	480.0	50.0
		가 정 식 품	81.8	"	450.0	40.0
		세 천 농 산	290.0	"	290.0	24.0
		양 동 농 협	990.0	"	990.0	83.0
	각 두 기	소 계(12)	1,632.5		2,339.6	258.5
		북 파 주 농 협	104.0	무	104.0	0.5
		세 광 식 품	389.0	"	464.0	40.0
		석 우 식 품	16.0	"	83.0	2.0
		농 가 김 치	622.0	"	622.0	10.0
		갈 무 식 품	60.0	"	60.0	5.0
		대 도 식 품	45.0	"	53.0	6.0
		으 뜸 종 합	86.0	"	92.0	7.0
		이 화 종 합	40.0	"	45.0	11.0
남 부 식 품		70.0	"	73.0	6.0	
하 선 정	160.0	"	180.0	120.0		
한 경 농 산	13.0	"	13.6	1.0		
토 속 식 품	27.5	"	550.0	50.0		

(단위:톤)

시·도	제품명	업체명	제품량	원료명	원료량	월평균 생산능력
경기	열무김치	소계(4)	123.0		138.4	18.9
		대도식품	70.0	열무	82.0	10.0
		이화종합	42.0	"	45.0	8.0
		무지개식품	3.0	"	3.0	0.2
		한경농산	8.0	"	8.4	0.7
	총각김치	소계(3)	110.1		127.7	14.3
		농가김치	0.1	총각무	2.0	0.1
		이화종합	95.0	"	110.0	13.0
		무지개식품	15.0	"	15.7	1.2
	포기김치	소계(8)	2,218.5		2,896.0	199.9
		미미농산	110.0	배추	150.0	10.0
		태일캐더링	72.0	"	129.0	6.0
		대도식품	256.0	"	366.0	35.0
		으뜸종합	430.0	"	470.0	36.0
		이화종합	871.0	"	1,293.0	83.0
		무지개식품	53.5	"	56.0	4.4
		한경농산	126.0	배추	132.0	10.5
		옥당식품	300.0	"	300.0	15.0
	맛김치	소계(5)	580.9		823.3	60.2
		대도식품	136.0	배추	194.0	20.5
으뜸종합		228.0	"	250.0	19.0	
이화종합		124.0	"	282.0	13.0	
무지개식품		17.9	"	18.7	1.5	
한경농산		75.0	"	78.6	6.2	

(단위:톤)

시·도	제품명	업체명	제품량	원료명	원료량	월평균 생산능력
경기	열무물김치	소계(1)	0.3		0.3	-
		한경농산	0.3	열무	0.3	-
	나박김치	소계(1)	0.2		0.2	-
		한경농산	0.2	무	0.2	-
	동치미	소계(2)	16.4		17.4	5.0
		북파주농협	16.0	배추	17.0	5.0
		한경농산	0.4	"	0.4	-
	절임류	소계(1)	100.0		120.0	10.0
		선창식품	100.0	깻잎	95.0	10.0
	알타리	소계(3)	329.0		372.0	31.8
		대도식품	80.0	알타리	100.0	11.0
		으뜸종합	228.0	"	250.0	19.0
		한경농산	21.0	"	22.0	1.8
	겉절이	소계(1)	5.0		5.2	0.4
한경농산		5.0	배추	5.2	0.4	
오이소박이	소계(6)	233.2		251.2	25.9	
	북파주농협	73.0	오이	80.0	9.0	
	세광식품	32.0	"	40.0	3.0	
	석우식품	1.0	"	2.0	0.5	
	으뜸종합	28.0	"	30.0	2.4	
	이화종합	99.0	"	99.0	11.0	
	한경농산	0.2	"	0.2	-	

(단위:톤)

시·도	제품명	업체명	제품량	원료명	원료량	월평균 생산능력
경기	오이피클	소계(2)	275.0		996.0	84.5
		근홍종합	265.0	오이	986.0	82.0
		공작식품	10.0	"	10.0	2.5
	오이지	소계(4)	548.5		552.5	48.5
		새마을식품	5.0	오이	9.0	0.5
		진우식품	3.5	"	3.5	1.0
		양동농협	440.0	"	440.0	37.0
		한일식품	100.0	"	100.0	10.0
	고추지	소계(2)	14.5		18.0	5.5
		새마을식품	5.5	고추	8.0	4.5
		한일식품	9.0	"	10.0	1.0
	마늘쫀지	소계(2)	10.4		12.5	1.5
		새마을식품	5.4	마늘쫀	8.0	0.5
		진우식품	5.0	"	4.5	1.0
	짬아찌	소계(2)	54.2		76.0	16.0
		설악농산	45.0	고추	67.0	15.0
		청원상사	9.2	"	9.0	1.0
	무말랭이	소계(3)	84.0		72.0	7.2
		구암농산	80.0	무	40.0	6.0
		평택농산	2.0	"	30.0	1.0
		청원상사	2.0	"	2.0	0.2

(단위 : 톤)

시·도	제품명	업체명	제품량	원료명	원료량	월평균 생산능력	
경기	무시래기	소계(1)	0.3		6.0	0.2	
		평택농산	0.3	무청	6.0	0.2	
	치킨무	소계(2)	1,924.0			1,924.0	224.0
		하린농수산	1,300.0	무	1,300.0	120.0	
		일미유통	624.0	"	624.0	104.0	
	고추가루	소계(2)	220.0			280.0	40.0
		유전유통	120.0	건고추	120.0	10.0	
		청학식품	100.0	"	160.0	30.0	
	야채샐러드	소계(1)	69.0			61.2	24.0
		안풍식품	69.0	양배추	61.2	24.0	
	양파퓨레	소계(1)	199.0			256.0	295.0
		청산유통	199.0	양파	256.0	295.0	
	잼	소계(2)	1,630.0			1,689.0	146.5
		오뚜기	1,600.0	딸기	1,659.0	144.0	
공작식품		30.0	"	30.0	2.5		
깻잎	소계(5)	25.2			26.5	9.2	
	(주)푸른촌	0.5	깻잎	1.0	5.0		
	청원상사	13.5	"	13.5	2.0		
	은누리식품	2.0	"	2.0	0.2		
	진우식품	3.2	"	3.0	1.0		
	한일식품	6.0	"	7.0	1.0		

(단위: 톤)

시·도	제품명	업체명	제품량	원료명	원료량	월평균 생산능력
경기	호박차	소계(1)	50.0		50.0	4.0
		황지농산	50.0	호박	50.0	4.0
	참녹즙	소계(1)	18.0		18.0	100.0
		참영농조합	18.0	신선초	18.0	100.0
	진녹즙	소계(1)	15.0		12.0	-
		참영농조합	15.0	케일	12.0	-
	생녹즙	소계(1)	6.0		44.0	-
		참영농조합	6.0	양배추	44.0	-
	양상치	소계(1)	250.0		916.0	20.0
		두성물산	250.0	양상치	916.0	20.0
	마늘엑기스	소계(1)	240.0		280.0	20.0
		태경농산	240.0	마늘	280.0	20.0
	마늘분말	소계(1)	8.0		10.0	10.0
		(주) P D A	8.0	마늘	10.0	10.0
	마늘가공	소계(1)	300.0		350.0	20.0
		아산농산	300.0	마늘	350.0	20.0
호박분말	소계(1)	47.0		721.0	70.0	
	삼양물산(주)	47.0	호박	721.0	70.0	
당근분말	소계(1)	8.7		107.0	-	
	삼양물산(주)	8.7	당근	107.0	-	
부추분말	소계(1)	210.0		2,800.0	-	
	삼양물산(주)	210.0	부추	2,800.0	-	

(단위 : 톤)

시·도	제품명	업체명	제품량	원료명	원료량	월평균 생산능력
경기	브로컬리	소계(1)	5.7		75.0	-
		삼양물산(주)	5.7	브로컬리	75.0	-
	샐러리	소계(1)	1.2		24.0	-
		삼양물산(주)	1.2	샐러리	24.0	-
	양파	소계(1)	1,620.0		1,950.0	400.0
		(주) 푸른촌	1,620.0	양파	1,950.0	400.0
	대파	소계(1)	365.0		420.0	700.0
		(주) 푸른촌	365.0	대파	420.0	700.0
	감마늘	소계(1)	633.0		790.0	3,000.0
		(주) 푸른촌	633.0	마늘	790.0	3,000.0
	생강	소계(1)	28.0		32.0	50.0
		(주) 푸른촌	28.0	생강	32.0	50.0
	당근	소계(1)	312.0		360.0	840.0
		(주) 푸른촌	312.0	당근	360.0	840.0
감자	소계(1)	8.0		9.0	100.0	
	(주) 푸른촌	8.0	감자	9.0	100.0	
피망	소계(1)	1.0		8.0	100.0	
	(주) 푸른촌	1.0	피망	8.0	100.0	
무	소계(1)	13.0		14.0	36.0	
	(주) 푸른촌	13.0	무	14.0	36.0	
부추	소계(1)	316.0		380.0	400.0	
	(주) 푸른촌	316.0	부추	380.0	400.0	

(단위 : 톤)

시·도	제 품 명	업 체 명	제 품 량	원 료 명	원 료 량	월 평 균 생 산 능 력
경기	사각사각딸기	소 계(1)	333.0		333.0	28.0
		롯데칠성	333.0	딸기	333.0	28.0
	스무디아딸기	소 계(1)	128.0		128.0	11.0
		롯데칠성	128.0	딸기	128.0	11.0
	드링크요구르트	소 계(1)	2.8		2.8	1.0
		합동산업	2.8	딸기시럽	2.8	1.0
	고추장	소 계(1)	15.0		15.0	10.0
		별미식품	15.0	고추가루	15.0	10.0
	고들빼기	소 계(1)	2.0		2.0	0.5
		진우식품	2.0	고들빼기	2.0	0.5
	풋고추	소 계(1)	2.4		2.4	1.0
		진우식품	2.4	풋고추	2.4	1.0
강원	계		34,830.0		52,011.0	
	김치	소 계(12)	9,806.0		11,788.0	1356.0
		푸른샘식품	102.0	배추	108.0	15.0
		강원김치공장	38.0	"	39.0	13.0
		봉황(주)	2,541.0	"	2,882.0	450.0
		삼현종합식품(주)	1,342.0	"	1,345.0	111.0
		(주)정동물산	2,000.0	"	3,200.0	166.0
		풍호전통식품	90.0	"	132.0	18.0
		강표식품	1,514.0	"	1,780.0	150.0
		천일식품	90.0	"	100.0	7.5
		(주)시리우스	125.0	"	238.0	10.4

(단위 : 톤)

시·도	제품명	업체명	제품량	원료명	원료량	월평균 생산능력	
강원	김치	배지퀸(주)	46.0	배추	46.0	187.0	
		신동식품(주)	1,828.0	"	1,828.0	224.0	
		성모식품산업	90.0	"	90.0	5.0	
	배추김치	소계(3)	3,699.0			4,516.0	552.0
		신미식품	1,526.0	배추	1,759.0	315.0	
		새한식품	702.0	"	1,286.0	96.0	
		봉산식품(주)	1,471.0	"	1,471.0	141.0	
	포기김치	소계(5)	5,728.0			12,845.0	961.0
		태백골영농법인	766.0	배추	790.0	28.0	
		농후해식품	172.0	"	350.0	-	
		(주)두산식품	4,098.0	"	8,982.0	683.0	
		진부농협오대산김치	592.0	"	2,593.0	250.0	
		진성식품	100.0	"	130.0	-	
	총각김치	소계(7)	1,123.0			1,548.0	158.0
		태백골영농법인	307.0	알타리	315.0	-	
		농후해식품	3.0	"	5.0	-	
		(주)두산식품	56.30	"	961.0	-	
진부농협오대산김치		47.0	"	47.0	-		
신미식품		76.0	"	80.0	125.0		
새한식품		61.0	"	77.0	-		
봉산식품(주)		66.0	"	63.0	33.0		
맛김치	소계(4)	3,991.0			8,221.0	110.0	
	농후해식품	319.0	배추	600.0	60.0		

(단위: 톤)

시·도	제품명	업체명	제품량	원료명	원료량	월평균 생산능력
강원	맛 김 치	(주) 두 산 식 품	3,443.0	배 추	7,362.0	-
		진부농협오대산김치	129.0	"	129.0	-
		진 성 식 품	100.0	"	130.0	50.0
	열 무 김 치	소 계(5)	287.0		468.0	198.0
		(주) 두 산 식 품	92.0	열 무	204.0	-
		진부농협오대산김치	24.0	"	24.0	-
		신 미 식 품	16.0	"	52.0	125.0
		새 한 식 품	82.0	"	105.0	?
		봉 산 식 품 (주)	73.0	"	83.0	73.0
	백 김 치	소 계(1)	8.0		8.0	-
		진부농협오대산김치	8.0	배 추	8.0	-
	김 장 김 치	소 계(1)	818.0		818.0	-
		진부농협오대산김치	818.0	배 추	818.0	-
	군 납 김 치	소 계(1)	1,246.0		1,246.0	-
		진부농협오대산김치	1,246.0	배 추	1,246.0	-
	춘 채 김 치	소 계(2)	21.0		25.0	200.0
		신 미 식 품	17.0	배 추	19.0	200.0
		새 한 식 품	4.0	"	6.0	-
	오 이 김 치	소 계(3)	94.0		128.0	146.0
		신 미 식 품	16.0	오 이	44.0	125.0
		새 한 식 품	37.0	"	47.0	-
봉 산 식 품 (주)		41.0	"	37.0	21.0	

(단위:톤)

시·도	제 품 명	업 체 명	제 품 량	원 료 명	원 료 량	월 평 균 생 산 능 력
강원	김치통조림	소 계(1)	11.0		22.0	112.0
		(주) 유 원 식 품	11.0	배 추	22.0	112.0
	동 치 미	소 계(1)	8.0		8.0	-
		진부농협오대산김치	8.0	무	8.0	-
	각 두 기	소 계(7)	2,285.0		2,657.0	276.0
		태백골영농법인	460.0	무	470.0	-
		농 후 해 식 품	10.0	"	15.0	-
		진부농협오대산김치	13.0	"	13.0	-
		신 미 식 품	765.0	"	765.0	200.0
		새 한 식 품	465.0	"	569.0	-
		봉 산 식 품 (주)	532.0	"	780.0	76.0
		진 성 식 품	40.0	"	45.0	-
	단 무 지	소 계(5)	3,740.0		5,113.0	430.0
		문막농협단무지	482.0	무	513.0	42.0
		절임가공공장	700.0	"	1,000.0	80.0
		송 정 단 무 지	700.0	"	1,000.0	100.0
		덕 영 식 품	450.0	"	600.0	38.0
민속종합식품		1,408.0	"	2,000.0	170.0	
오 이 지	소 계(2)	749.0		750.0	7.8	
	문막농협단무지	32.0	오 이	33.0	2.8	
	절임가공공장	717.0	"	717.0	5.0	
마 늘 환	소 계(1)	80.0		500.0	10.0	
	부연영농조합법인	80.0	마 늘	500.0	10.0	

(단위 : 톤)

시·도	제 품 명	업 체 명	제 품 량	원 료 명	원 료 량	월 평 균 생산능력
강원	고 추 장	소 계(4)	98.0		108.0	114.6
		옥 류 농 가 공	4.0	건고추	6.0	1.6
		영월농협고추가루가공공장	39.0	"	9.0	100.0
		동트는농가식품	35.0	"	7.0	10.0
		정선전통식품	20.0	"	6.0	3.0
	셀 러 드	소 계(2)	479.0		479.0	187.0
		(주) 두 산 식 품	471.0	양배추	471.0	-
		배 지 킨 (주)	8.0	"	8.0	187.0
	고 추 가 루	소 계(1)	552.0		756.0	150.0
		영월농협고추가루가공공장	552.0	건고추	756.0	150.0
오 이 피 클	소 계(1)	7.0		7.0	139.0	
	파 로 호 식 품	7.0	오 이	7.0	139.0	
충북	계		30,278.0		47,499.0	
	김 치	소 계(16)	17,789.0		29,543.0	2,291.0
		신 양 종 합 식 품	1,875.0	배 추	2,344.0	358.0
		박달재김치공장	150.0	"	240.0	75.0
		금 강 종 합 식 품	900.0	"	1,800.0	195.0
		살미농협초정식품	1,204.0	"	2,023.0	200.0
		초 원 식 품	400.0	"	720.0	60.0
		진 미 식 품	2,265.0	"	5,210.0	230.0
		우리식품영농조합법인	1,615.0	"	3,102.0	125.0
		우 리 들 식 품	800.0	"	1,080.0	100.0
한 성 식 품	2,850.0	"	3,578.0	237.0		

(단위:톤)

시·도	제품명	업체명	제품량	원료명	원료량	월평균 생산능력
충북	김치	이삭식품	487.0	배추	960.0	75.0
		동원산업	3,545.0	"	5,701.0	350.0
		선진하이테크	28.0	"	352.0	73.0
		청천식품	700.0	"	1,110.0	93.0
		서부농산	600.0	"	900.0	50.0
		(주) 놀부	250.0	"	303.0	60.0
		일한물산(주)	120.0	"	120.0	10.0
	배추김치	소계(1)	465.0		660.0	55.0
		(주) 청산들	465.0	배추	660.0	55.0
	포기김치	소계(2)	2,147.0		4,556.0	281.0
		살미농협남한강김치	1,359.0	배추	3,451.0	150.0
		(주) 동심	788.0	"	1,105.0	131.0
	총각김치	소계(1)	37.0		37.0	-
		살미농협남한강김치	37.0	무	37.0	-
	열무김치	소계(1)	10.0		10.0	-
		살미농협남한강김치	10.0	열무	10.0	-
	깻잎김치	소계(1)	9.0		10.0	-
살미농협남한강김치		9.0	깻잎	10.0	-	
맛김치	소계(1)	421.0		635.0	-	
	(주) 동심	421.0	배추	635.0	-	
백김치	소계(1)	9.0		15.0	-	
	(주) 동심	9.0	배추	15.0	-	

(단위:톤)

시·도	제 품 명	업 체 명	제 품 량	원 료 명	원 료 량	월 평 균 생산능력
충북	단 무 지	소 계(4)	5,961.0		7,800.0	886.0
		동량농협가공공장	921.0	무	1,200.0	100.0
		형천특산단지	1,600.0	"	1,600.0	300.0
		금강식품단무지공장	2,000.0	"	2,000.0	180.0
		하나로농산	1,440.0	"	3,000.0	306.0
	각 두 기	소 계(2)	574.0		780.0	41.0
		(주) 동 심	268.0	무	270.0	-
		금강종합식품	306.0	"	510.0	41.0
	고 추 장	소 계(3)	396.0		396.0	116.0
		동천식품	10.0	고 추	10.0	20.0
		남제천농협총풍 명월고추장공장	312.0	"	312.0	26.0
		명가식품	74.0	"	74.0	70.0
	고 추 가 루	소 계(10)	1,775.0		2,286.0	245.0
		봉양농협고추가루공장	237.0	건고추	295.0	40.0
		옥천농산	18.0	"	18.0	2.0
		진천농산	118.0	"	169.0	10.0
		동양산업	270.0	"	324.0	22.0
		한밭농산	51.0	"	68.0	4.0
		괴산청결고추가루공장	514.0	"	730.0	44.0
		홍신종합농산	200.0	"	200.0	25.0
신영식품		20.0	"	20.0	8.0	
(주) 대광농산		288.0	"	403.0	40.0	
음성청결고추가루공장		59.0	"	59.0	50.0	

(단위:톤)

시·도	제 품 명	업 체 명	제 품 량	원 료 명	원 료 량	월 평 균 생 산 능 력
충북	무 말랭이	소 계(2)	13.0		28.0	55.0
		정 품 농 산	12.0	무	17.0	55.0
		속리산산채가공공장	1.0	"	11.0	-
	고추부각	소 계(2)	11.0		22.0	-
		정 품 농 산	10.0	고 추	140.0	-
		속리산산채가공공장	1.0	"	8.0	-
	호박고지	소 계(1)	10.0		14.0	-
		정 품 농 산	10.0	호 박	14.0	-
	가지고지	소 계(1)	13.0		15.0	-
		정 품 농 산	13.0	가 지	15.0	-
	취나물	소 계(1)	1.0		17.0	1.0
		속리산산채가공공장	1.0	취나물	17.0	1.0
	호박말림	소 계(1)	1.0		7.0	-
		속리산산채가공공장	1.0	호 박	7.0	-
	우거지	소 계(1)	1.0		10.0	1.0
		청 품 농 산	1.0	무 청	10.0	1.0
두릅엑기스	소 계(1)	170.0		190.0	100.0	
	청 원 식 품	170.0	두 립	190.0	100.0	
호박엑기스	소 계(1)	50.0		50.0	100.0	
	청 원 식 품	50.0	호 박	50.0	100.0	
호박엿	소 계(1)	89.0		89.0	30.0	
	진 천 식 품	89.0	늪은호박	89.0	30.0	

(단위 : 톤)

시·도	제품명	업체명	제품량	원료명	원료량	월평균 생산능력
충북	라면스프	소계(1)	6.0		8.0	2.0
		삼아벤처	6.0	대파,양파	8.0	2.0
	조미식료	소계(1)	48.0		48.0	4.0
		미미식품	48.0	파	48.0	4.0
	녹즙	소계(1)	273.0		273.0	30.0
		생동농산	273.0	신선초	273.0	30.0
충남	계		41,925.7		48,859.2	
	김치	소계(3)	300.0		305.0	57.8
		보령식품	140.0	무	140.0	37.5
		보령김치	40.0	"	40.0	8.3
		우림식품(주)	120.0	"	145.0	12.0
	배추김치	소계(8)	8,230.0		9,707.0	943.5
		송덕가업	1,300.0	배추	2,240.0	108.0
		중부농축산물류센타	362.0	"	480.0	380.0
		고향식품	20.0	"	25.0	10.0
		옥식품	4,000.0	"	4,200.0	140.0
		(주)서농유통	664.0	"	700.0	45.0
		(주)선진실업	1,000.0	"	1,000.0	57.5
		(주)동양식품	877.0	"	1,052.0	200.0
고가김치	7.0	"	10.0	3.0		
총각김치	소계(18)	1,094.5		1,340.6	358.6	
	송덕가업	145.0	알타리	272.0	12.0	
	옥광식품	156.0	"	180.0	13.0	

(단위:톤)

시·도	제 품 명	업 체 명	제 품 량	원 료 명	원 료 량	월 평 균 생 산 능 력	
충남	총 각 김 치	오 병 맛 갈 김 치	12.0	알타리	13.0	1.1	
		우 신 식 품	0.6	"	1.0	1.0	
		참 맛 김 치	48.0	"	55.0	4.0	
		조 일 식 품 (주)	120.0	"	164.0	10.0	
		선장농협김치가공공장	27.0	"	30.0	20.0	
		(주) 서 농 유 통	62.0	"	74.0	6.0	
		(주) 선 진 실 업	390.0	"	390.0	57.5	
		약 선 원 식 품	58.0	"	67.0	15.0	
		푸 른 식 품	2.8	"	3.0	2.0	
		산 천 식 품	4.1	"	4.3	2.0	
		한 울 농 산	11.0	"	13.0	200.0	
		고 가 김 치	3.0	"	5.0	1.0	
		뿌 리 식 품	15.0	"	15.6	2.0	
		연안종합식품(주)	5.0	"	5.2	1.0	
		현 대 종 합 식 품	31.0	"	44.0	10.0	
	신 흥 맛 김 치	4.0	"	4.5	1.0		
	포 기 김 치	소 계(14)	3,092.7			3,803.5	432.8
		옥 광 식 품	468.0	배 추	500.0	39.0	
		오 병 맛 갈 김 치	117.0	"	130.0	10.8	
		우 신 식 품	20.0	"	25.0	1.0	
참 맛 김 치		336.0	"	370.0	28.0		
조 일 식 품 (주)		600.0	"	684.0	50.0		
선장농협김치가공공장		435.0	"	441.0	20.0		

(단위:톤)

시·도	제품명	업체명	제품량	원료명	원료량	월평균 생산능력
충남	포기김치	약선원	426.0	배추	737.0	75.0
		푸른식품	26.7	"	27.0	7.0
		산천식품	35.0	"	37.0	8.0
		한울농산	160.0	"	251.0	125.0
		뿌리식품	80.0	"	82.0	10.0
		연안종합식품(주)	55.0	"	56.0	5.0
		현대종합식품	299.0	"	427.0	50.0
		신홍맛김치	35.0	"	36.5	4.0
	맛김치	소계(12)	2,674.5		4,053.2	8,317.7
		옥광식품	250.0	배추	300.0	21.0
		오병맛갈김치	29.0	"	33.0	2.7
		참맛김치	48.0	"	55.0	4.0
		조일식품(주)	120.0	"	164.0	10.0
		선장농협김치가공공장	218.0	"	224.0	30.0
		약선원식품	132.0	"	316.0	50.0
		산천식품	2.5	"	2.8	1.0
		한울농산	1,739.0	"	2,787.0	8,175.0
		뿌리식품	10.0	"	10.2	2.0
		연안종합식품(주)	5.0	"	5.2	1.0
		현대종합식품	103.0	"	147.0	20.0
		신홍맛김치	8.0	"	9.0	1.0
	백김치	소계(4)	135.3		185.8	23.3
		오병맛갈김치	3.3	배추	3.6	0.3

(단위:톤)

시·도	제품명	업체명	제품량	원료명	원료량	월평균 생산능력
충남	백 김 치	참 맛 김 치	24.0	배 추	30.0	2.0
		연안종합식품(주)	5.0	"	5.2	1.0
		현대종합식품	103.0	"	147.0	20.0
	갓 김 치	소 계(3)	26.3		32.4	3.1
		오 병 맛 갈 김 치	0.3	갓	0.3	0.1
		참 맛 김 치	24.0	"	30.0	2.0
		연안종합식품(주)	2.0	"	2.1	1.0
	열 무 김 치	소 계(7)	168.2		189.2	354.8
		오 병 맛 갈 김 치	9.2	열 무	10.0	0.8
		선장농협김치가공공장 (주) 서 농 유 통	34.0	"	38.0	20.0
		약 선 원 식 품	28.0	"	34.0	3.0
		한 울 농 산	26.0	"	29.0	25.0
		한 울 농 산	50.0	"	50.0	300.0
		연안종합식품(주)	5.0	"	5.2	1.0
		현대종합식품	16.0	"	23.0	5.0
	나 박 김 치	소 계(3)	124.8		170.0	15.2
		오 병 맛 갈 김 치	1.8	무	2.0	0.2
조 일 식 품 (주)		120.0	"	164.0	10.0	
현대종합식품		3.0	"	4.0	5.0	
볶 음 김 치	소 계(1)	280.0		345.0	100.0	
	한 울 농 산	280.0	배 추	345.0	100.0	
볶 동 김 치	소 계(1)	1.0		13.0	175.0	
	한 울 농 산	1.0	배 추	13.0	175.0	

(단위: 톤)

시·도	제품명	업체명	제품량	원료명	원료량	월평균 생산능력
충남	파 김 치	소 계(2)	5.2		5.5	6.0
		연안종합식품(주)	5.0	파	5.2	1.0
		현대종합식품	0.2	"	0.3	5.0
	보쌈 김 치	소 계(1)	1.0		1.8	5.0
		현대종합식품	1.0	배 추	1.8	5.0
	겉 절 이	소 계(4)	134.1		185.3	176.0
		조일식품(주)	120.0	배 추	164.0	10.0
		산천식품	1.1	"	1.3	1.0
		한울농산	7.0	"	11.0	160.0
		현대종합식품	6.0	"	9.0	5.0
	절 입 무	소 계(1)	1,880.0		2,800.0	627.0
		노성농협	1,880.0	무	2,800.0	627.0
	절 입 배 추	소 계(1)	228.0		453.0	175.0
		한울농산	228.0	배 추	453.0	175.0
제 육 볶 음	소 계(1)	22.0		30.0	60.0	
	한울농산	22.0	배 추	30.0	60.0	
동 치 미	소 계(2)	3.5		4.7	505.0	
	한울농산	3.0	무	4.0	500.0	
	현대종합식품	0.5	"	0.7	5.0	
무 채	소 계(1)	60.0		92.0	400.0	
	한울농산	60.0	무	92.0	400.0	
얼 갈 이	소 계(1)	9.0		14.0	160.0	
	한울농산	9.0	배 추	14.0	160.0	

(단위 : 톤)

시·도	제 품 명	업 체 명	제 품 량	원 료 명	원 료 량	월 평 균 생 산 능 력
충남	각 두 기	소 계(14)	769.0		944.3	354.8
		송 덕 가 업	251.0	무	314.0	21.0
		오 병 맛 갈 김 치	25.0	"	28.0	2.3
		조 일 식 품 (주)	120.0	"	164.0	10.0
		신 장 농 협 김 치 가 공 공 장	29.0	"	31.0	10.0
		(주) 서 농 유 통	68.0	"	82.0	6.0
		우 림 식 품 (주)	90.0	"	105.0	7.5
		약 선 원 식 품	73.0	"	75.0	25.0
		푸 른 식 품	1.8	"	2.0	1.0
		산 천 식 품	4.2	"	4.4	2.0
		한 울 농 산	15.0	"	19.0	250.0
		뿌 리 식 품	15.0	"	15.5	2.0
		연 안 중 합 식 품 (주)	10.0	"	10.4	2.0
		현 대 중 합 식 품	61.0	"	87.0	15.0
		신 흥 맛 김 치	6.0	"	7.0	1.0
석 박 지		소 계(4)	18.3		24.8	259.0
		오 병 맛 갈 김 치	3.3	무	3.7	0.3
		한 울 농 산	1.0	"	2.0	250.0
		연 안 중 합 식 품 (주)	3.0	"	3.1	1.0
		현 대 중 합 식 품	11.0	"	16.0	5.0
단 무 지		소 계(13)	7,635.0		11,847.0	948.5
		은 강 식 품	500.0	무	750.0	42.0
		우 성 중 합 식 품	40.0	"	45.0	10.0

(단위:톤)

시·도	제품명	업체명	제품량	원료명	원료량	월평균 생산능력
충남	단 무 지	보령식품	70.0	무	70.0	37.5
		오정물산	600.0	"	860.0	50.0
		선우식품	200.0	"	290.0	17.0
		제주식품	105.0	"	200.0	10.0
		일미농산	1,496.0	"	1,496.0	124.0
		은하식품	744.0	"	780.0	62.0
		오케이식품	1,200.0	"	1,450.0	100.0
		양식품	120.0	"	140.0	100.0
		부여원예영농조합법인	1,400.0	"	4,000.0	200.0
		신진식품	360.0	"	766.0	75.0
	안면식품	800.0	"	1,000.0	120.0	
	오이지	소계(3)	482.0		590.0	59.0
		은하식품	60.0	오이	65.0	5.0
		신진식품	400.0	"	500.0	50.0
		갈산농협	22.0	"	25.0	4.0
	오이채	소계(1)	0.4		0.5	25.0
		신진식품	0.4	오이	0.5	25.0
	오이소박이	소계(1)	2.4		2.7	0.2
		오병맛갈김치	2.4	오이	2.7	0.2
	오이	소계(2)	55.0		57.0	9.0
일미농산		51.0	오이	51.0	4.0	
현대종합식품		4.0	"	6.0	5.0	

(단위:톤)

시·도	제품명	업체명	제품량	원료명	원료량	월평균 생산능력
충남	딸기잼	소계(1)	101.0		119.0	8.4
		삼광식품공업(주)	101.0	딸기	119.0	8.4
	슬라이스	소계(1)	1.7		1.9	0.2
		오병맛갈김치	1.7	배추	1.9	0.2
	치킨소스	소계(1)	887.0		246.0	74.0
		금양식품산업	887.0	마늘	246.0	74.0
	락교	소계(1)	50.0		59.0	15.0
		신진식품	50.0	락교	59.0	15.0
	고들빼기	소계(1)	51.0		60.0	10.0
		갈산농협	51.0	고들빼기	60.0	10.0
	고추장	소계(2)	8,856.0		1,005.0	1,180.0
		신송식품	7,310.0	고추	850.0	580.0
		(주)동양식품	1,546.0	"	155.0	600.0
	된장	소계(1)	2,333.0		670.0	600.0
(주)동양식품		2,333.0	대두	670.0	600.0	
깻잎	소계(2)	2.8		3.0	1.1	
	금남식품	0.8	들깻잎	1.0	0.9	
	갈산농협	2.0	"	2.0	0.2	
고추잎	소계(1)	2.0		2.0	0.2	
	갈산농협	2.0	고추잎	2.0	0.2	

(단위:톤)

시·도	제품명	업체명	제품량	원료명	원료량	월평균 생산능력
충남	풋고추	소계(1)	27.0		40.0	0.5
		갈산농협	27.0	풋고추	40.0	0.5
	깐마늘	소계(1)	300.0		342.0	29.0
		부석농협가공공장	300.0	마늘	342.0	29.0
	통마늘	소계(1)	49.0		49.0	4.0
		일미농산	49.0	마늘	49.0	4.0
	짬아찌	소계(1)	156.0		172.0	13.0
		은하식품	156.0	무	172.0	13.0
	마늘짬아찌	소계(1)	9.0		11.0	25.0
		신진식품	9.0	마늘	11.0	25.0
	마늘쫀	소계(1)	4.0		5.0	0.5
		갈산농협	4.0	마늘쫀	5.0	0.5
	마늘가루	소계(1)	358.0		372.0	31.0
		부석농협가공공장	358.0	마늘	372.0	31.0
생강	소계(1)	12.0		21.0	2.0	
	부석농협가공공장	12.0	생강	21.0	2.0	
생강가루	소계(1)	979.0		8,120.0	677.0	
	부석농협가공공장	979.0	생강	8,120.0	677.0	
고추가루	소계(1)	309.0		364.0	200.0	
	(주)동양식품	309.0	고추	364.0	200.0	

(단위 : 톤)

시·도	제 품 명	업 체 명	제 품 량	원 료 명	원 료 량	월 평 균 생 산 능 력
전북	계		17,295.0		19,994.0	
	김 치	소 계(14)	8,481.0		13,855.0	869.0
		우 리 집 김 치	200.0	배 추	200.0	2.0
		남 양 식 품	270.0	"	270.0	75.0
		큰 길 식 품	1,175.0	"	1,175.0	98.0
		지리산천연옥김치	100.0	"	100.0	20.0
		원 창 식 품	95.0	"	114.0	20.0
		한 미 종 합 식 품	100.0	"	100.0	31.0
		홍 부 김 치	90.0	"	90.0	10.0
		정 읍 김 치	200.0	"	300.0	100.0
		아 씨 김 치	1,200.0	"	3,000.0	150.0
		춘 향 골 맛 김 치	420.0	"	650.0	120.0
		서 울 농 산	100.0	"	165.0	8.0
		내고을마이산김치	1,743.0	"	3,155.0	60.0
		신 덕 김 치	1,800.0	"	2,560.0	75.0
	순창성가정식품	988.0	"	1,976.0	100.0	
	단 무 지	소 계(5)	2,166.0		2,836.0	179.0
익 산 식 품		38.0	무	38.0	4.0	
한 국 농 산		1,350.0	"	1,750.0	110.0	
광 응 식 품		448.0	"	448.0	37.0	
모 악 산 식 품		150.0	"	300.0	13.0	
산 정 특 산 단 지		180.0	"	300.0	15.0	
오 이 장 아 찌	소 계(3)	255.0		344.0	60.0	
	토 립 식 품	5.0	오 이	4.0	1.0	

(단위:톤)

시·도	제품명	업체명	제품량	원료명	원료량	월평균 생산능력	
전북	오이장아찌	창대식품	180.0	오이	200.0	50.0	
		이화식품	70.0	"	140.0	9.0	
	참외장아찌	소계(3)	419.0			480.0	52.0
		내장산식품	99.0	참외	115.0	9.0	
		할머니전통식품	70.0	"	115.0	13.0	
		금과농협농산물가공	250.0	"	250.0	30.0	
	무장아찌	소계(1)	20.0			30.0	2.0
		장동특산단지	20.0	무	30.0	2.0	
	고추가루	소계(2)	748.0			960.0	75.0
		신태인청결고추가루	428.0	고추	520.0	45.0	
		보성농산	320.0	"	440.0	30.0	
	접장	소계(1)	7.0			15.0	37.0
		황토마루	7.0	무	15.0	37.0	
	생강다데기	소계(1)	130.0			156.0	11.0
		성보식품	130.0	생강	156.0	11.0	
생강가루	소계(1)	9.0			10.0	1.0	
	전북생강조합	9.0	생강	10.0	1.0		
간마늘	소계(1)	540.0			550.0	45.0	
	산수유통	540.0	마늘	550.0	45.0		
딸기시럽	소계(1)	56.0			56.0	28.0	
	장수고을식품	56.0	딸기	56.0	28.0		
당근음료	소계(1)	4,464.0			702.0	600.0	
	매원식품	4,464.0	당근	702.0	600.0		

(단위 : 톤)

시·도	제 품 명	업 체 명	제 품 량	원 료 명	원 료 량	월 평 균 생 산 능 력
전남	계		19,566.0		30,466.3	
	김 치	소 계(8)	5,755.0		10,377.0	1,702.3
		순천농협남도식품	2,150.0	배 추	3,740.0	250.0
		(주)삼진식품	2,750.0	"	5,500.0	750.0
		건일상사	64.0	"	120.0	50.0
		민속김치	28.0	"	28.0	9.3
		들녘식품	200.0	"	200.0	17.0
		화원농협	88.0	"	264.0	50.0
		세양종합식품	380.0	"	425.0	76.0
	삼동농산	95.0	"	100.0	500.0	
	갓 김 치	소 계(3)	923.0		985.0	94.0
		돌산갓영농조합법인	150.0	갓	175.0	21.0
		한려식품	600.0	"	610.0	42.0
		여수농협돌산갓김치공장	173.0	"	200.0	31.0
	고들빼기김치	소 계(1)	15.0		18.0	4.0
		여수농협돌산갓김치공장	15.0	고들빼기	18.0	4.0
	배 추 김 치	소 계(2)	530.0		573.0	151.8
		섬진강청정김치공장	10.0	배 추	13.0	1.8
		씨엠개발담양식품	520.0	"	560.0	150.0
	각 두 기 김 치	소 계(2)	134.0		241.8	0.5
섬진강청정김치공장		2.0	무	2.6	0.5	
씨엠개발담양식품		132.0	"	239.2	-	

(단위:톤)

시·도	제 품 명	업 체 명	제 품 량	원 료 명	원 료 량	월 평 균 생 산 능 력
전남	열 무 김 치	소 계(1)	7.0		9.0	-
		씨엠개발담양식품	7.0	열 무	9.0	-
	알 타 리 김 치	소 계(1)	4.5		4.5	-
		씨엠개발담양식품	4.5	알 타 리	4.5	-
	올 외 김 치	소 계(1)	25.0		25.0	16.0
		대 원 식 품	25.0	김치오이	25.0	16.0
	갯 잎 김 치	소 계(1)	5.0		5.0	-
		대 원 식 품	5.0	갯 잎	5.0	-
	절 임 배 추	소 계(1)	978.0		2,414.0	125.0
		화 원 농 협	978.0	배 추	2,414.0	125.0
	김 치 양 념	소 계(1)	4.0		4.8	30.0
		임희농협양념공장	4.0	고 추	4.8	30.0
	단 무 지	소 계(6)	6,371.0		8,307.0	523.0
		용 당 단 무 지	10.0	무	15.0	13.0
복 암 특 산		60.0	"	100.0	17.0	
한 양 식 품		600.0	"	800.0	60.0	
동 아 산 업		3,000.0	"	4,000.0	200.0	
금 성 식 품		261.0	"	392.0	30.0	
가 족 식 품		2,440.0	"	3,000.0	203.0	
오 이 지	소 계(4)	114.0		136.0	20.2	
	용 당 단 무 지	4.0	오 이	6.0	12.0	
	한 양 식 품	25.0	"	30.0	1.2	
	동 아 산 업	15.0	"	20.0	1.0	
	가 족 식 품	70.0	오 이	80.0	6.0	

(단위:톤)

시·도	제품명	업체명	제품량	원료명	원료량	월평균 생산능력
전남	치커리	소계(1)	40.0		80.0	10.0
		(주)대한실업	40.0	치커리	80.0	10.0
	마늘짬아찌	소계(3)	272.0		280.0	25.3
		한양식품	40.0	마늘	50.0	3.3
		동아산업	30.0	"	30.0	1.0
		귀빈식품	202.0	"	200.0	21.0
	락교	소계(1)	20.0		25.0	1.7
		한양식품	20.0	락교	25.0	1.7
	백과지	소계(1)	25.0		50.0	2.1
		한양식품	25.0	백과	50.0	2.1
죽엽고추장	소계(1)	2.0		0.3	0.2	
	고려전통식품	2.0	고추	0.3	0.2	
죽엽된장	소계(1)	10.0		5.0	7.0	
	고려전통식품	10.0	콩	5.0	7.0	
죽엽청국장	소계(1)	9.0		4.0	1.0	
	고려전통식품	9.0	콩	4.0	1.0	
전과	소계(1)	1.0		1.0	0.1	
	고려식품	1.0	당근	1.0	0.1	
무말랭이	소계(4)	194.0		2,092.0	72.7	
	우리농종합식품	20.0	무	20.0	6.7	
	1읍면1특품사업단	100.0	"	1,500.0	30.0	
	개신타산단지	39.0	"	240.0	15.0	
	황토농산	35.0	"	332.0	21.0	

(단위 : 톤)

시·도	제 품 명	업 체 명	제 품 량	원 료 명	원 료 량	월 평 균 생산능력
전남	불미나리즙	소 계(1)	246.0		275.0	20.0
		일 성 식 품	246.0	불미나리	275.0	20.0
	딸 기 잼	소 계(2)	113.0		167.0	584.0
		선 구 식 품	70.0	딸 기	100.0	84.0
		삼 동 농 산	43.0	"	67.0	500.0
	냉 동 딸 기	소 계(1)	2,312.0		2,700.0	1,200.0
		삼 동 농 산	2,312.0	딸 기	2,700.0	1,200.0
	호 박 말 령 이	소 계(1)	10.0		150.0	5.0
		1읍면1특품사업단	10.0	호 박	150.0	5.0
	가 지 말 령 이	소 계(1)	1.0		15.0	0.5
		1읍면1특품사업단	1.0	가 지	15.0	0.5
	고 추 장	소 계(3)	12.9		13.2	3.1
		화 원 영 농 조 합	5.0	고 추	5.0	0.3
청 운 전 통 식 품		4.0	"	4.0	1.6	
청 학 전 통 식 품		3.9	"	4.2	1.2	
구 기 자 고 추 장	소 계(1)	1.5		0.7	-	
	진 도 명 품 공 장	1.5	구 기 자	0.7	-	
된 장	소 계(1)	8.0		11.0	54.0	
	진 도 명 품 공 장	8.0	콩	11.0	54.0	
인 절 미	소 계(1)	50.0		35.0	-	
	진 도 명 품 공 장	50.0	쌀	35.0	-	
양 파 음 료	소 계(1)	175.0		175.0	312.0	
	현 대 영 농 조 합 법 인	175.0	양 파	175.0	312.0	

(단위 : 톤)

시·도	제 품 명	업 체 명	제 품 량	원 료 명	원 료 량	월 평 균 생 산 능 력
전남	고 추 가 루	소 계(1)	476.0		483.0	60.0
		영광농협가공사업	476.0	건고추	483.0	60.0
	간 마 늘	소 계(3)	724.0		804.0	136.0
		현경유통영농조합	342.0	마 늘	380.0	36.0
		운 남 농 협	31.0	"	34.0	50.0
천일영농조합법인	351.0	"	390.0	50.0		
경북	계		40,981.5		59,029.3	
	김 치	소 계(13)	14,014.0		22,099.3	1,375.0
		(주) 동 화 식 품	1,100.0	배 추	1,400.0	92.0
		친 정 집 식 품	120.0	"	160.0	10.0
		풍산농협김치공장	2,837.7	"	3,762.4	375.0
		(주) 청 미 원 식 품	600.0	"	1,326.4	50.0
		구미협동식품(합)	2,015.3	"	3,409.0	190.0
		(주) 아 진 식 품	4,216.0	"	7,286.0	340.0
		평 화 식 품 (주)	15.3	"	1,100.0	50.0
		동양종합식품(주)	936.5	"	1,075.5	75.0
		영 주 식 품	300.0	"	300.0	25.0
		대 성 농 산 (주)	79.0	"	79.0	14.0
		화 진 중 합 식 품	1,400.0	"	1,647.0	100.0
		모 아 식 품	365.0	"	518.0	50.0
	소 백 식 품	30.0	"	36.0	4.0	
배 추 김 치	소 계(6)	5,125.0		6,032.6	707.0	
	선 비 촌 김 치	650.0	배 추	845.0	50.0	
	영 선 상 사 (주)	2,000.0	"	2,700.0	300.0	

(단위:톤)

시·도	제품명	업체명	제품량	원료명	원료량	월평균 생산능력
경북	배추김치	세미종합식품	1,500.0	배추	1,720.0	200.0
		대원종합식품	250.0	"	30.0	30.0
		선비촌김치	512.0	"	512.0	42.0
		실비식품	213.8	"	225.6	85.0
	절임김치	소계(1)	600.0		1,100.0	50.0
		진성식품(주)	600.0	배추	1,100.0	50.0
	고추장	소계(6)	472.8		536.0	562.0
		녹색식품	10.0	고추	5.0	5.0
		일직농협가공공장	58.0	"	199.0	25.0
		대경식품	280.0	"	285.0	500.0
		북안식품	100.0	"	15.0	10.0
		(주)영약고추장	16.8	"	26.0	20.0
		우리밀농산	8.0		6.0	2.0
	된장	소계(1)	80.0		40.0	15.0
		녹색식품	80.0	콩	40.0	15.0
	단무지	소계(19)	14,496.0		23,118.2	2,335.0
		공진식품	500.0	무	750.0	42.0
		유호식품	1,038.0	"	1,038.0	66.0
		월성식품	404.0	"	404.0	26.0
		선창식품	216.0	"	216.0	18.0
텃밭영농조합공장		195.3	"	283.1	16.2	
기산단무지		750.0	"	975.0	750.0	
내고향식품		1.6	"	2.5	0.2	

(단위:톤)

시·도	제품명	업체명	제품량	원료명	원료량	월평균 생산능력		
경북	단 무 지	제일식품공업사	80.0	무	80.0	8.3		
		삼화단무지	2,304.0	"	2,880.0	240.0		
		영주식품	2,776.8	"	3,240.0	270.0		
		신한식품	70.0	"	90.0	13.0		
		상주농협중동지소	352.0	"	352.0	90.0		
		삼미식품	5,083.0	"	5,083.0	540.0		
		동양종합식품(주)	7.8	"	8.6	5.0		
		(주)옥수식품	130.0	"	2,000.0	200.0		
		대성식품	400.0	"	5,500.0	33.0		
		동서식품	48.0	"	55.0	5.0		
		대구제일식품	40.0	"	46.0	4.0		
		삼탄단지	100.0	"	115.0	8.3		
		호박즙	소계(1)		3.5		10.5	20.0
				덕천포도원	3.5	호박	10.5	20.0
호박엿	소계(1)		94.9		42.0	30.0		
		울릉농협가공공장	94.9	호박	42.0	30.0		
고추가루	소계(9)		1,965.1		2,557.6	557.2		
		일직농협가공공장	682.0	고추	710.0	75.0		
		삼화단무지	25.8	"	30.0	2.2		
		푸른솔영농조합	360.0	"	500.0	300.0		
		청송농산	59.0	"	105.0	40.0		
		농협영양청결고추	530.6	"	892.0	80.0		
		(주)영약고추장	33.7	"	40.0	30.0		

(단위 : 톤)

시·도	제 품 명	업 체 명	제 품 량	원 료 명	원 료 량	월 평 균 생산능력	
경북	고 추 가 루	전통식품영양농원	16.0	고 추	19.0	3.0	
		영양농가공공사	18.0	"	21.6	2.0	
		동 남 농 산	240.0	"	240.0	25.0	
	무 말 랭 이	소 계(2)	8.1			14.2	10.1
		우리농산영농조합	0.1	무	1.0		0.1
		(주) 아 진 식 품	8.0	"	13.2		10.0
	마 늘 식 초	소 계(1)	125.0			338.0	25.0
		생초록영농조합	125.0	마 늘	338.0		25.0
	오 이 절 임	소 계(1)	500.0			600.0	100.0
		두 메 식 품	500.0	오 이	600.0		100.0
	간 마 늘	소 계(2)	658.0			808.0	54.9
		영 주 식 품	312.0	마 늘	393.0		26.0
		선 비 촌 김 치	346.0	"	415.0		28.9
	라 면 스프	소 계(1)	57.9			630.0	70.0
		원 농 산 업	57.9	홍고추	630.0		70.0
딸 기 잼	소 계(1)	612.0			612.0	50.0	
	청도종합식품	612.0	딸 기	612.0		50.0	
동 외 생 천	소 계(1)	6.1			64.2	0.5	
	가 야 산 식 품	6.1	호 박	64.2		0.5	
쥬 스	소 계(3)	2,163.1			426.7	1,132.5	
	우 일 음 료 (주)	120.4	당 근	240.0		187.5	
	한 성 건 강 식 품	82.9	"	165.7		225.0	
	한 주 농 산 (주)	1,959.8	"	21.0		720.0	

(단위 : 톤)

시·도	제품명	업체명	제품량	원료명	원료량	월평균 생산능력
경남	계		26,042.0		42,727.8	
	김 치	소 계(21)	16,045.1		25,923.6	2,444.9
		덕 성 식 품	29.0	배 추	43.0	2.9
		영 주 식 품	810.0	"	1,600.0	67.5
		진 농 식 품	405.1	"	720.2	125.0
		우 리 고 을 김 치	15.9	"	28.6	25.0
		한 술 식 품	300.0	"	700.0	70.0
		초 원 식 품	120.0	"	126.0	13.0
		웅 천 진 해 식 품	1,800.0	"	2,570.0	360.0
		대 동 식 품(주)	600.0	"	850.0	60.0
		(주) 대 광 농 산	720.0	"	1,800.0	60.0
		태 림 농 산	850.0	"	904.0	463.0
		신 기 농 산	1,162.0	"	2,400.0	120.0
		고 려 냉 장 식 품	2,304.0	"	3,840.0	250.0
		영 일	1,000.0	"	1,325.0	100.0
		거제영농조합법인	9.1	"	11.8	69.0
		청 해 식 품	605.0	"	605.0	79.5
		삼 우 공 영	200.0	"	208.0	130.0
		(주) 현 대 식 품	2,040.0	"	3,460.0	280.0
		한국농수산 (주)	3,479.0	"	4,200.0	123.0
		영 중 합 식 품	12.0	"	19.0	1.0
		선 미 중 합 식 품	63.0	"	63.0	45.0
		영 신 식 품	250.0	"	450.0	1.0

(단위 : 톤)

시·도	제품명	업체명	제품량	원료명	원료량	월평균 생산능력
경남	배추김치	소계(1)	72.0		108.0	12.0
		삼화김치	72.0	배추	108.0	12.0
	절임김치	소계(2)	1,020.0		1,070.0	101.0
		산수식품	300.0	배추	350.0	1.0
		화영농산	720.0	"	720.0	100.0
	절임배추	소계(1)	800.0		1,700.0	300.0
		덕유농산	800.0	배추	1,700.0	300.0
	절임무	소계(1)	200.0		400.0	-
		덕유농산	200.0	무	400.0	-
	알타리무	소계(1)	240.0		240.0	-
		화영농산	240.0	무	240.0	-
	무김치	소계(1)	30.0		40.0	10.0
		삼화김치	30.0	무	40.0	10.0
	오이김치	소계(1)	13.0		15.0	5.0
		삼화김치	13.0	오이	15.0	5.0
무	소계(3)	360.0		308.6	5.0	
	청해식품	65.0	무	42.0	5.0	
	삼우공영	55.0	"	26.6	-	
	화영농산	240.0	"	240.0	-	
각두기	소계(2)	47.0		79.9	-	
	진농식품	44.9	무	76.3	-	
	우리고을김치	2.1	"	3.6	-	

(단위 : 톤)

시·도	제품명	업체명	제품량	원료명	원료량	월평균 생산능력
경남	단 무 지	소 계(10)	2,730.0		3,295.0	389.0
		한 일 식 품	480.0	무	550.0	40.0
		현 대 식 품	900.0	"	1,170.0	40.0
		한 동 식 품	160.0	"	208.0	13.0
		남 해 식 품	50.0	"	50.0	6.0
		진 산 물 산	144.0	"	144.0	12.0
		지 리 산 농 산	150.0	"	180.0	20.0
		성 화 식 품	323.0	"	350.0	27.0
		송 일 식 품	200.0	"	210.0	200.0
		남 지 농 협	23.0	"	33.0	6.0
	남 일 식 품	300.0	"	400.0	25.0	
	냉 동 딸 기	소 계(2)	1,500.0		2,150.0	562.5
		설 정 식 품	1,000.0	딸 기	1,400.0	500.0
		고 려 식 품	500.0	"	750.0	62.5
	딸 기 잼	소 계(3)	813.3		966.9	75.4
		고 려 식 품	290.0	딸 기	450.0	12.5
		영 생 농 산	161.3	"	58.9	32.9
		삼량진농협가공공장	362.0	"	458.0	30.0
	호 박 다 이 스	소 계(1)	40.0		38.0	5.4
고 려 식 품		40.0	호 박	38.0	5.4	
쭉 분 말	소 계(1)	53.6		488.0	400.0	
	고 려 식 품	53.6	쭉	488.0	400.0	

(단위:톤)

시·도	제 품 명	업 체 명	제 품 량	원 료 명	원 료 량	월 평 균 생산능력
경남	완두콩통조림	소 계(1)	500.0		230.0	90.0
		고 려 식 품	500.0	완두콩	230.0	90.0
	강남콩통조림	소 계(1)	60.0		60.0	90.0
		고 려 식 품	60.0	강남콩	60.0	90.0
	깐 마 늘	소 계(3)	311.0		373.0	98.0
		오 성 종 합 식 품	100.0	마 늘	100.0	8.0
		동 남 해 농 협	36.0	"	61.0	40.0
		도울농산영농조합법인	175.0	"	212.0	50.0
	신선초생즙	소 계(1)	21.0		21.0	18.0
		생 료 원	21.0	신선초	21.0	18.0
	당근생즙	소 계(1)	21.6		30.0	18.0
		생 료 원	21.6	당 근	30.0	18.0
	깻 잎	소 계(1)	12.0		15.0	-
		초 원 식 품	12.0	깻 잎	15.0	-
고구마통조림	소 계(1)	67.0		67.0	9.0	
	영 생 농 산	67.0	고구마	67.0	9.0	
호박통조림	소 계(1)	11.1		11.4	11.8	
	영 생 농 산	11.1	호 박	11.4	11.8	
도라지축출액	소 계(1)	0.1		6.5	14.0	
	성호장생도라지영농조합	0.1	도라지	6.5	14.0	
도라지분말	소 계(1)	0.5		20.0	1.0	
	성호장생도라지영농조합	0.5	도라지	20.0	1.0	

(단위 : 톤)

시·도	제 품 명	업 체 명	제 품 량	원 료 명	원 료 량	월 평 균 생산능력
경남	도 라 지 환	소 계(1)	0.1		0.5	2.5
		성호장생도라지영농조합	0.1	도라지	0.5	2.5
	한 방 목 캔 디	소 계(1)	0.5		0.5	2.5
		성호장생도라지영농조합	0.5	도라지	0.5	2.5
	한 방 미 용 품	소 계(1)	1.3		0.5	10.0
		성호장생도라지영농조합	1.3	도라지	0.5	10.0
	건 케 일	소 계(1)	1.5		15.3	270.0
		송 포 산 업 (주)	1.5	케 일	15.3	270.0
	건 호 박	소 계(2)	11.9		158.3	7.5
		송 포 산 업 (주)	7.9	호 박	124.7	-
		선광식품산업사	4.0	"	33.6	7.5
	건 양 파	소 계(2)	232.5		3,120.0	636.0
		거 상 농 산	90.0	양 파	1,300.0	36.0
		대 원 농 산	142.5	"	1,820.0	600.0
	건 당 근	소 계(1)	21.0		600.0	-
		대 원 농 산	21.0	당 근	600.0	-
고 추 자 반	소 계(1)	25.0		100.0	125.0	
	진 식 품	25.0	고 추	100.0	125.0	
냉 동 부 추	소 계(1)	52.0		52.0	52.0	
	(주)한구제분거창지점	52.0	부 추	52.0	52.0	
당근농축액	소 계(1)	8.8		160.0	0.8	
	거창원예농협 청과물종합처리장	8.8	당 근	160.0	0.8	

(단위 : 톤)

시·도	제 품 명	업 체 명	제 품 량	원 료 명	원 료 량	월 평 균 생 산 능 력
경남	호 박 증 탕	소 계(1)	2.0		7.0	0.2
		얼 음 골 식 품	2.0	호 박	7.0	0.2
	산 초 절 임	소 계(1)	5.0		5.0	0.4
		예림농산물가공공장	5.0	산 초	5.0	0.4
	고 구 마 분 말	소 계(1)	0.5		0.5	90.0
		고 려 식 품 (주)	0.5	고 구 마	0.5	90.0
	당 근 분 말	소 계(1)	2.8		3.7	90.0
		고 려 식 품 (주)	2.8	당 근	3.7	90.0
	마 늘 액 기 스	소 계(1)	1.0		2.5	100.0
		고 려 식 품 (주)	1.0	마 늘	2.5	100.0
	무 액 기 스	소 계(1)	13.2		36.9	100.0
		고 려 식 품 (주)	13.2	무	36.9	100.0
	야 채 즙	소 계(1)	44.0		44.6	100.0
		고 려 식 품 (주)	44.0	양 파	44.6	100.0
	양 파 액 기 스	소 계(1)	15.0		15.5	100.0
		고 려 식 품 (주)	15.0	양 파	15.5	100.0
호 박 죽	소 계(1)	2.0		2.0	-	
	신광식품산업사	2.0	호 박	2.0	-	
양 파 고 추 장	소 계(1)	12.0		12.1	90.0	
	선미종합식품	13.0	양 파	12.1	90.0	
마 늘 쫄 쩡 아 찌	소 계(2)	103.0		103.0	30.0	
	일 송 식 품	3.0	마 늘 쫄	3.0	-	
	남해유통영농조합법인	100.0		100.0	30.0	

(단위 : 톤)

시·도	제 품 명	업 체 명	제 품 량	원 료 명	원 료 량	월 평 균 생 산 능 력
경남	마늘짬아찌	소 계(1)	25.0		25.0	7.0
		일 송 식 품	25.0	마 늘	25.0	7.0
	마 늘 음 료	소 계(1)	85.0		85.0	100.0
		영농조합법인현대식품산업	85.0	마 늘	85.0	100.0
	양 파 음 료	소 계(1)	80.0		80.0	-
		영농조합법인현대식품산업	80.0	양 파	80.0	-
	고 추 가 루	소 계(1)	285.6		311.0	50.0
		창 념 농 협	285.6	고 추	311.0	50.0
양 파 국 수	소 계(1)	30.0		30.0	28.0	
	계성농촌지도자회	30.0	양 파	30.0	28.0	
양 파 떡 국	소 계(1)	10.0		40.0	20.0	
	계성농촌지도자회	10.0	양 파	40.0	20.0	
양파천연가루	소 계(1)	3.0		60.0	4.0	
	계성농촌지도자회	3.0	양 파	60.0	4.0	
제주	계		2,562.0		5,868.8	
	김 치	소 계(2)	902.0		902.0	75.3
		(주) 한 성	2.0	배 추	2.0	0.3
		무 궁 무 진 식 품	900.0	"	900.0	75.0
	무 김 치	소 계(4)	151.7		236.2	16.5
		한 백 유 통	94.2	무	127.3	7.9
		진 흥 상 회	5.0	"	5.8	0.4
남 현 식 품		2.7	"	3.1	0.2	
무 궁 무 진 식 품	50.0	"	100.0	8.0		

(단위 : 톤)

시·도	제 품 명	업 체 명	제 품 량	원 료 명	원 료 량	월 평 균 생 산 능 력
제주	배 추 김 치	소 계(4)	176.1		238.0	14.8
		어 머 니 김 치	8.0	배 추	10.8	0.7
		한 백 유 통	94.2	"	127.3	7.9
		진 흥 상 회	8.0	"	10.9	0.7
		남 현 식 품	65.9	"	89.0	5.5
	간 마 늘	소 계(1)	125.0		128.0	52.0
		새 한 라 농 산	125.0	마 늘	128.0	52.0
	마 늘 짱 아 찌	소 계(1)	25.0		27.0	8.0
		새 한 라 농 산	25.0	마 늘	27.0	8.0
	건 당 근	소 계(4)	271.0		2,625.0	138.0
		곽 지 농 수 산 (주)	73.9	당 근	463.0	30.0
		구좌농협농산물가공공장	8.1		62.0	35.0
		우 일 농 산	60.0		800.0	30.0
		제 주 농 산	129.0		1,300.0	43.0
	건 양 파	소 계(2)	32.0		490.0	30.0
		우 일 농 산	12.0	양 파	200.0	10.0
		제 주 농 산	20.0	"	290.0	20.0
	건 양 배 추	소 계(1)	30.6		407.0	30.0
		곽 지 농 수 산 (주)	30.6	양배추	407.0	30.0
	건 알 로 에	소 계(1)	12.0		350.0	6.0
우 일 농 산		12.0	알로에	350.0	6.0	
건 신 선 초	소 계(1)	5.0		65.0	6.0	
	우 일 농 산	5.0	신선초	65.0	6.0	

(단위 : 톤)

시·도	제 품 명	업 체 명	제 품 량	원 료 명	원 료 량	월 평 균 생산능력
제주	단 무 지	소 계(3)	830.0		840.0	68.0
		(주) 한 성	80.0	무	80.0	5.0
		돌 하 르 방 식 품	700.0	"	700.0	58.0
		제 주 식 품	50.0	"	60.0	5.0
	마 늘 음 료	소 계(1)	0.6		0.6	60.0
		제주삼무영농조합법인	0.6	마 늘	0.6	60.0
	양 파 음 료	소 계(1)	1.0		1.0	60.0
		제주삼무영농조합법인	1.0	양 파	1.0	60.0