

'89 花卉産業現況

1990



農林水産部

농림수산식품자료실

등록번호: 18210

등록일: 2009년 00월 28일

目 次

I. 花卉生產現況	5
1. 總 括	5
2. 市・道別 現況	6
가. 栽培農家戶數	6
나. 栽培施設 및 人力現況	8
다. 花卉類似市場 및 去來策 現況	10
라. 品目別 生產現況	12
1) 全體總括	12
2) 切花類	14
3) 盆花類	18
4) 球根類	26
5) 花木類	30
6) 觀賞樹類	34
7) 種子類	38
II. 主要品目別 主產地現況	40
1. 主產地現況	40
가. 切花類	40
나. 盆花類	44
다. 球根類	48
라. 花木類	50
마. 觀賞樹類	52
바. 種子類	56

Ⅲ. 市・郡別 栽培現況	58
서울, 釜山, 大邱	58
仁川, 光州, 大田	59
京畿道	61
江原道	63
忠清北道	64
忠清南道	65
全羅北道	66
全羅南道	67
慶尙北道	68
慶尙南道	69
濟州道	70
Ⅳ. 花卉類 輸出入現況	71
1. 品目別 輸出入現況	71
2. 國別 輸出入現況	71
가. 輸 出	71
나. 輸 入	72
다. 國內輸出入 實績	73
라. 品目別 實績 對比	74
야. 品目別 輸出入 實績 及 關聯業體 現況	77
○ 輸 出	77
○ 輸 入	78

V. 花卉類 栽培現況 報告書式	81
가. 栽培現況	81
나. 購買業者 現況	81
다. 施設 및 栽培人力現況	82
라. 生産現況 總括	82
마. 品目別 生産現況	83

I. 花卉生產現況

1. 總 括

	'88 (A)	'89 (B)	對備 (B/A)	備 考
栽培農家數(戶)	7,195	7,820	109 %	
○ 專 業	4,617	5,417	117	
○ 副 業	2,578	2,403	93	
栽培面積 (ha)	2,730	3,136.6	115	
○ 切 花	725.7	866.8	119	
○ 盆 花	485.0	593.9	122	
○ 球 根	53.5	61.8	116	
○ 花 木	338.2	365.8	108	
○ 觀 常 樹	1,122.3	1,239.4	110	
○ 種 子	5.3	8.9	168	
生產額(百萬圓)	134,915	213,080	158	
○ 切 花	35,681	54,220	152	
○ 盆 花	42,542	61,643	145	
○ 球 根	1,850	2,887	155	
○ 花 木	16,872	16,546	98	
○ 觀 常 樹	37,878	77,433	204	
○ 種 子	82	351	428	

'90
~~775~~
 426368
 1005.7
 127.1
 245
 376.8
 1230.4
 11.9
 22930
 59229
 99075
 4621
 19487
 55779
 201

2. 市・道別 現況

가. 栽培農家戶數

	農 家 戶 數			
	計	事 業	副 業	100 坪以下
計	7,820 ^戶	5,417	2,408	565
서울	1,107	1,011	96	87
釜山	479	372	107	24
大邱	87	67	20	11
仁川	131	104	27	4
光州	90	53	37	1
大田	77	45	32	3
京畿	2,697	2,275	422	230
江原	82	22	60	7
忠北	120	55	65	9
忠南	388	125	263	26
全北	506	111	395	70
全南	464	162	302	27
慶北	92	50	42	6
慶南	988	682	306	26
濟州	512	283	229	34

規 模 別 農 家 戶 數					
101 ~ 300 坪	1 ~ 2 段	2.1 ~ 4.0	4.1 ~ 8.0	8.1 ~ 16.0	16.1 段以上
1,549	2,307	1,832	999	391	177
266	503	197	52	2	-
67	116	163	84	16	9
12	27	15	13	8	1
17	24	25	47	13	1
11	30	26	12	5	5
14	21	21	11	3	4
615	852	569	248	133	50
27	20	12	12	3	1
25	22	27	12	12	13
84	104	60	61	31	22
107	116	96	56	28	33
88	126	120	63	24	16
20	24	21	12	7	2
123	160	328	253	83	15
73	162	152	63	23	5

나. 施設 및 人力現況

	合 計	溫 室			圃 場	計
		計	유리溫室	비닐하우스		
計	3,136.6	1,391.4	45.7	1,345.7	1,745.2	6,776
서 울	210.1	158.7	1.0	157.7	51.4	547
釜 山	177.0	156.2	29.5	126.7	20.8	512
大 邱	47.3	28.0	-	28.0	19.3	62
仁 川	51.1	23.6	-	23.6	27.5	93
光 州	46.0	21	0.1	20.9	25.0	39
大 田	59.5	10.7	0.2	10.5	48.8	22
京 畿	1,085.7	480.0	6.4	473.6	605.7	2,417
江 原	23.3	10.3	-	10.3	13.0	66
忠 北	99.0	12.4	0.5	11.9	86.6	167
忠 南	223.6	53.7	2.5	51.2	169.9	270
全 北	282.9	39.7	0.7	39.0	243.2	265
全 南	224.0	81.0	2.6	78.4	143.0	310
慶 北	31.5	14.7	2.0	12.7	16.8	135
慶 南	374.2	223.6	-	223.6	150.6	1,165
濟 州	201.4	77.8	0.2	77.6	123.6	706

大 農 機 械				技 術 者 數				
煖房機	多目的 作業機	土 壤 消毒機	其 他	計	3年未滿	3~5年	5~10年	10年以上
4,059	753	378	1,586	8,361	2,156	2,497	2,487	1,221
112	—	—	435	1,172	192	549	293	138
394	85	12	21	502	106	131	180	85
43	—	—	19	82	17	24	20	21
56	4	13	20	144	32	48	48	16
24	10	3	2	94	27	40	17	10
12	6	4	—	65	16	23	20	6
1,994	282	172	169	3,310	770	799	1,211	530
27	1	—	38	89	45	28	9	7
67	14	11	75	154	38	60	31	25
176	24	27	43	382	60	111	73	38
102	31	20	112	355	139	110	77	29
203	44	8	55	479	180	158	109	32
64	12	10	49	103	31	44	20	8
721	212	84	148	1,030	258	205	322	245
264	28	14	400	500	245	167	57	31

다. 花卉類似市場 및 去來業現況

		計	類似市場	花房
計		4,896 個所	894	2,855
서	울	1,363	238	856
釜	山	562	11	366
大	邱	188	4	174
仁	川	138	3	120
光	州	219	5	198
大	田	108	33	38
京	畿	779	339	276
江	原	164	—	128
忠	北	140	—	129
忠	南	135	19	71
全	北	285	40	106
全	南	173	—	131
慶	北	181	70	32
慶	南	376	132	168
濟	州	85	—	62

꽃 꽃 이	露 店	其 他	備 考
322	430	395	
64	159	46	
30	70	85	
10	—	—	
3	9	3	
12	—	4	
21	16	—	
53	68	43	
18	10	8	
6	3	2	
13	18	14	
23	27	89	
38	4	—	
2	5	72	
23	29	24	
6	12	5	

2. 品目別 生産現況

1) 全 體

	計			切 花 類			盆 花 類			面積
	面積	數量	金額	面積	數量	金額	面積	數量	金額	
計	ha 3,136.6		千円 213,080,909	866.8	千本 398,345.8	54,219,580	593.9	千盆 51,434	61,643,071	61.8
서 울	210.1		19,343,940	12.0	5,480	1,231,100	128.0	10,933.5	13,760,650	3.0
釜 山	177.0		12,254,136	99.3	68,957	7,876,906	28.3	2,010.6	1,952,630	0.7
大 邱	47.3		1,906,450	10.5	1,068	115,530	20.1	1,475.5	1,526,950	0.1
仁 川	51.1		1,323,850	38.3	26,682	917,050	8.6	1,227.6	375,100	0.6
光 州	46.0		2,351,124	15.0	5,180	1,185,034	2.8	427	501,140	2.3
大 田	59.5		33,773,895	2.8	687	66,300	8.1	272.4	143,190	0.3
京 畿	1,085.7		65,578,007	223.2	96,643.3	11,654,088	277.8	26,246.1	32,740,783	16.2
江 原	23.3		712,693	15.0	367.7	542,464	1.7	61.0	53,560	1.2
忠 北	99.0		2,560,376	13.7	2,373.8	212,314	9.0	738.6	660,899	0.2
忠 南	223.6		12,072,220	55.4	6,532.4	2,417,575	17.0	1,283.1	1,720,142	5.2
全 北	282.9		11,155,949	17.2	6,030.9	588,540	10.5	768.9	1,198,805	3.7
全 南	224.0		10,016,114	65.4	20,684	4,193,308	19.6	1,390	1,139,342	9.2
慶 北	31.5		2,304,600	7.7	1,599.5	252,900	12.6	529.7	409,600	0.4
慶 南	374.2		22,259,008	227.7	128,493.1	16,269,672	7.5	353.8	384,240	4.7
濟 州	201.4		15,468,547	63.6	27,565.1	6,696,799	42.4	3,816.2	5,076,040	14.2

球 根 類		花 木 類			觀 賞 樹			種 子		
數 量	金 額	面 積	數 量	金 額	面 積	數 量	金 額	面 積	數 量	金 額
千球			千株			千株			ℓ	
19,385.6	2,887,447	365.8	17,359.5	16,546,243	1,239.4	25,940.3	77,433,226	8.9	1,515.1	351,242
720	87,000	34.7	1,800.7	2,150,000	32.6	6,995.1	2,115,190	—	—	—
129	31,650	22.8	2,525	1,455,100	25.9	216.1	937,850	—	—	—
1	1,000	7.2	42	82,250	9.3	1,135.7	180,720	—	—	—
246	6,100	0.7	2.8	17,300	2.9	1.5	8,300	—	—	—
714	97,500	6.6	423.9	179,000	19.3	189.3	388,450	—	—	—
65	6,750	5.0	74.2	56,760	42.9	3,121.7	33,499,695	0.2	120	1,200
3,202.1	1,152,070	55.4	2,287.9	3,688,582	508.9	3,966.4	16,052,584	4.2	488.8	289,900
305.7	26,160	1.5	45.8	18,880	2.9	27.0	46,895	1.0	148.0	24,734
0.6	1,200	7.7	340.9	194,850	68.2	1,364.9	1,490,498	0.3	435	615
1,023.8	106,510	23.7	1,910.4	3,171,795	121.3	2,316.1	4,655,798	1.0	97.	400
621.4	123,845	61.9	2,779	1,242,001	187.7	2,451.3	7,969,378	1.9	202.3	33,380
4,288	484,690	53.4	1,994	1,158,178	76.3	1,087	3,039,583	0.3	24.	1,013
22.1	21,200	3.4	314.8	535,100	7.4	212.5	1,085,800	—	—	—
336.9	174,502	37.1	1,063.5	1,325,265	97.3	1,029.0	4,105,329	—	—	—
7,710	567,270	44.7	1,754.8	1,271,182 ⁵	36.5	1,826.7	1,857,256	—	—	—

切花類


	計			國			카 네 이 셴			面積
	面積	數量	金額	面積	數量	金額	面積	數量	金額	
	ha	千本								
	866.8	398,345.8	54,219,580	277.4	120,491.4	14,932,365	53.2	59,147.8	6,837,163	138.6
울	12.0	5,480	1,231,100	8.2	3,542	1,025,800	0.2	209	11,400	2.6
山	99.3	68,957	7,876,906	29.6	13,893	1,606,446	19.5	33,525	3,312,500	13.7
邱	10.5	1,068	115,530	8.5	816	88,740	0.5	180	22,500	-
川	38.3	26,682	917,050	21.4	12,766	425,050	-	-	-	0.3
州	15.0	5,180	1,185,034	7.0	2,234	459,855	-	-	-	0.5
田	2.8	687	66,300	1.4	370	29,000	-	-	-	0.7
畿	223.2	96,643.3	11,654,088	68.7	28,311.2	4,386,939	3.5	435.7	99,000	88.4
原	15.0	369.7	542,464	2.3	54.1	66,280	0.1	2.0	2,400	0.7
北	13.7	2,373.8	212,314	3.1	609.3	48,523	0.1	3.0	900	6.0
南	55.4	6,532.4	2,417,575	8.6	850.0	298,884	0.4	13.3	10,770	0.2
北	17.2	6,030.9	588,540	1.9	279.2	78,620	-	-	-	0.4
南	65.4	20,684	4,193,308	14.2	10,334	915,401	3.7	700	368,360	4.3
北	7.7	1,599.5	252,900	3.6	1,278	167,800	-	-	-	0.5
南	227.7	128,493.1	16,269,672	96.7	44,497.6	5,246,917	24.7	23,956.8	2,984,733	19.9
州	63.6	27,565.1	6,696,799	2.2	657	88,110	0.5	123	24,600	0.4

장 미		백 합			글 라 디 올 러 스			안 개 초		
數 量	金 額	面 積	數 量	金 額	面 積	數 量	金 額	面 積	數 量	金 額
71.743	7,158,840	67.2	21,379.1	5,166,206	49.8	11,401.7	2,164,954	136.4	52,031.6	7,404,330
881	128,500	0.4	348	19,000	0.1	87	4,600	0.1	87	4,800
6,255	648,660	2.1	795	152,000	2.7	633	65,250	18.3	3,083	306,300
—	—	—	—	—	0.3	36	2,160	—	—	—
4	8,000	0.4	180	37,000	—	—	—	2.4	2,080	68,900
74	2,300	3.3	1,320	300,500	1.4	505	173,050	0.4	8	3,100
176	21,900	—	—	—	—	—	—	0.3	50	5,400
51,196.2	3,846,801	10.6	2,385.8	640,625	8.9	2,742.8	629,350	5.0	731.1	115,930
14.4	21,138	10	18.1	49,677	1.6	31.0	72,188	6.2	183.3	277,066
703.0	70,500	0.5	128.0	5,000	1.6	107.6	31,900	2.2	802.9	44,491
7.5	3,500	4.5	1,039.5	389,218	8.7	1,325.4	337,492	13.3	814.1	371,462
19	14,960	4.9	1,633.1	154,605	1.2	174.5	37,255	3.4	2,641.3	111,250
1,016	289,548	4.5	1,066	243,652	14.4	3,443	641,590	20.0	3,213	1,496,800
63	15,000	0.4	35	8,300	0.8	103	19,200	1.6	109	30,500
11,240.4	2,059,333	1.3	280.6	86,100	2.1	492.9	106,819	62.9	37,760.9	4,544,931
93.5	28,700	33.3	12,150	3,080,829	6.0	1,720.5	44,100	0.3	468	23,400

	튜 올 립			프 리 지 아			아 이 리 스			극
	面積	數量	金額	面積	數量	金額	面積	數量	金額	面積
計	ha 15.4	千本 5,714.4	千원 1,257,284	20.1	15,353.4	1,142,331	16.3	7,868.9	1,880,579	3.6
서 울	0.3	261	14,000	-	-	-	-	-	-	-
釜 山	-	-	-	-	-	-	-	-	-	0.6
大 邱	-	-	-	-	-	-	-	-	-	-
仁 川	1.8	935	84,570	8.2	8,087	212,900	0.9	750	16,000	0.7
光 州	0.3	121	18,469	0.3	98	3,920	0.9	430	128,600	-
大 田	0.3	90	9,000	-	-	-	-	-	-	-
京 畿	6.1	2,740.5	477,900	5.0	1,822.0	372,260	2.4	1,149.0	152,200	-
江 原	-	-	-	-	-	-	-	-	-	-
忠 北	-	-	-	-	-	-	-	-	-	-
忠 南	4.1	622.9	275,385	0.4	351.0	92,028	1.3	218.3	98,547	-
全 北	0.1	15	4,500	0.8	802.4	8,450	-	-	-	-
全 南	0.5	125	7,060	0.5	38	9,610	1.5	48.2	99,595	-
慶 北	-	-	-	0.1	2	1,000	-	-	-	-
慶 南	-	-	-	-	-	-	2.2	711.4	118,572	-
濟 州	1.9	804	366,400	4.8	4,153	442,163	7.1	4,562	1,267,065	2.3

락 조 화		스 토 크			거 배 라			其 他		
數 量	金 額	面 積	數 量	金 額	面 積	數 量	金 額	面 積	數 量	金 額
714.6	220,192	2.7	1,899.0	74,823	21.6	15,708.3	3,100,481	64.5	14,892.6	2,880,032
-	-	-	-	-	-	-	-	0.1	65	23,000
54	43,200	-	-	-	6.4	7,300	1,400,000	6.4	3,419	342,550
-	-	-	-	-	-	-	-	1.2	36	2,130
505	15,400	-	-	-	-	-	-	2.2	1,375	49,230
-	-	-	-	-	0.8	340	75,240	0.1	50	20,000
-	-	-	-	-	-	-	-	0.1	1	1,000
-	-	2.6	1,898.0	72,923	2.5	36.5	30,000	19.5	3,194.5	830,160
-	-	-	-	-	-	-	-	3.1	66.8	53,715
-	-	-	-	-	-	-	-	0.2	20.0	11,000
-	-	0.1	1.0	1,900	0.2	3.6	3,890	13.6	1,285.8	534,499
-	-	-	-	-	0.3	16	3,800	4.2	450.4	175,100
-	-	-	-	-	0.9	85	81,000	0.9	615.8	40,692
-	-	-	-	-	-	-	-	0.7	9.5	11,400
-	-	-	-	-	6.9	5,617.2	768,551	11.0	3,935.3	353,716
155.6	161,592	-	-	-	3.6	2,310	738,000	1.2	368.5	431,840

라 조 화		스 토 크			거 배 라			其 他		
數量	金額	面積	數量	金額	面積	數量	金額	面積	數量	金額
714.6	220,192	2.7	1,899.0	74,823	21.6	15,708.3	3,100,481	64.5	14,892.6	2,880,032
-	-	-	-	-	-	-	-	0.1	65	23,000
54	43,200	-	-	-	6.4	7,300	1,400,000	6.4	3,419	342,550
-	-	-	-	-	-	-	-	1.2	36	2,130
505	15,400	-	-	-	-	-	-	2.2	1,375	49,230
-	-	-	-	-	0.8	340	75,240	0.1	50	20,000
-	-	-	-	-	-	-	-	0.1	1	1,000
-	-	2.6	1,898.0	72,923	2.5	36.5	30,000	19.5	3,194.5	830,160
-	-	-	-	-	-	-	-	3.1	66.8	53,715
-	-	-	-	-	-	-	-	0.2	20.0	11,000
-	-	0.1	1.0	1,900	0.2	3.6	3,890	13.6	1,285.8	534,499
-	-	-	-	-	0.3	16	3,800	4.2	450.4	175,100
-	-	-	-	-	0.9	85	81,000	0.9	615.8	40,692
-	-	-	-	-	-	-	-	0.7	9.5	11,400
-	-	-	-	-	6.9	5,617.2	768,551	11.0	3,935.3	353,716
155.6	161,592	-	-	-	3.6	2,310	738,000	1.2	368.5	431,840



3) 盆花類

	計			고 무 나 무			중 려			面積
	面積	數量	金額	面積	數量	金額	面積	數量	金額	
計	ha 593.9	千盆 51,434	千원 61,643,071	45.2	2,300.0	3,616,465	22.2	1,154.7	1,310,590	64.1
서울	128.0	10,933.5	13,760,650	6.1	1,325.5	996,500	9.0	700	476,000	18.4
釜山	28.3	2,010.6	1,952,630	4.5	22.1	152,455	-	-	-	1.4
大邱	20.1	1,475.5	1,526,950	0.7	3	6,400	-	-	-	2.4
仁川	8.6	1,227.6	375,100	1.1	3	5,000	0.3	4	20,000	0.8
光州	2.8	427	501,140	0.2	24	35,000	-	-	-	0.7
大田	8.0	272.4	143,190	0.2	5.5	9,700	-	-	-	0.1
京畿	277.8	26,246.1	32,740,783	28.7	746.2	2,276,225	1.4	138	355,840	19.3
江原	1.7	61.0	53,560	0.1	1.4	4,760	-	-	-	0.1
忠北	9.0	738.6	660,899	0.1	1.8	13,400	0.3	8.0	20,000	1.1
忠南	17.0	1,283.1	1,720,142	0.4	11.9	11,250	0.1	7.0	7,000	1.3
全北	10.5	768.9	1,198,805	0.1	4.5	1,575	0.5	2.9	9,700	1.8
全南	19.6	1,390	1,139,342	1.5	49	23,050	2.2	72	84,230	4.5
慶北	12.6	529.7	409,600	0.6	80	24,000	-	-	-	-
慶南	7.5	253.8	384,240	0.9	16.1	45,150	2.7	95.2	107,270	0.6
濟州	42.4	3,816.2	5,076,040	0.1	6	12,000	5.7	127.6	230,550	11.7

소 철		야 자 류			선 인 장 류			양 철 쪽		
數量	金額	面積	數量	金額	面積	數量	金額	面積	數量	金額
2,291.3	5,994,477	59.5	3,924.4	9,805,998	39.33	10,459.9	2,394,295	34.2	979.1	1,571,350
135.2	956,810	10.0	700	1,675,000	9.4	1,380	705,000	16.0	200	130,000
150	220,000	6.6	710.1	658,700	0.1	3	15,000	1.4	21	17,150
6.5	43,500	—	—	—	—	—	—	—	—	—
6	18,000	0.6	4	20,000	0.6	3.4	60,400	0.4	5	5,000
76	103,000	—	—	—	—	—	—	—	—	—
2.4	7,400	0.3	11.6	23,100	—	—	—	0.7	12	2,400
639.0	3,030,349	35.7	2,220.5	6,827,281	27.6	9,000.5	1,533,080	11.1	432.9	1,098,910
0.7	2,800	—	—	—	0.3	0.2	400	—	—	—
47.7	47,728	0.3	15.2	23,717	0.03	5.0	1,000	—	—	—
91.5	140,700	0.2	6.6	10,000	0.1	1.0	1,015	0.1	0.3	3,100
74.1	191,220	0.5	19.7	37,200	0.2	11.3	9,700	0.3	1.9	3,390
29.1	386,860	0.4	32	29,000	0.1	1	700	0.5	9	21,000
—	—	1.7	103.1	60,600	1.0	36.5	46,400	0.5	9	60,000
15.6	43,910	0.1	2.2	10,700	—	—	—	—	—	—
755.6	802,200	3.1	99.3	430,700	0.2	18	21,600	3.2	288	230,400

	군 자 란			관 음 죽			슈 프 레 라			청 목		
	面積	數 量	金 額	面積	數 量	金 額	面積	數 量	金 額	面積	數 量	金 額
計	ha 6.9	千盆 209.2	千원 899,581	38.0	2,198.6	6,563,197	8.3	294.0	700,850	2.2	200.7	82,800
서울	—	—	—	8.0	1,240	2,403,500	—	—	—	2.0	200	80,000
金 山	—	—	—	2.5	96	346,100	—	—	—	—	—	—
大 邱	—	—	—	—	—	—	4.2	126.0	378,000	—	—	—
二 川	0.3	9	10,000	1.3	34.3	144,100	0.5	6.0	18,000	—	—	—
光 州	0.1	10	10,000	0.7	74	139,000	—	—	—	—	—	—
大 田	—	—	—	—	—	—	—	—	—	—	—	—
京 畿	0.3	24.0	72,000	18.7	499.7	3,150,520	—	—	—	—	—	—
仁 原	—	—	—	—	0.5	1,500	—	—	—	0.1	0.4	1,200
江 北	—	—	—	0.2	11.0	38,990	2.3	100.2	149,700	—	—	—
江 南	4.7	100.2	638,791	1.0	35.5	114,837	0.2	2.5	6,250	—	—	—
忠 北	0.5	34	90,150	1.2	54	129,950	0.4	54.3	125,500	—	—	—
忠 南	1.0	32	78,640	0.8	65	30,200	0.7	5.0	23,400	—	—	—
全 北	—	—	—	3.3	86.4	59,500	—	—	—	—	—	—
全 南	—	—	—	0.3	2.2	5,000	—	—	—	—	—	—
光 州	—	—	—	—	—	—	—	—	—	0.1	0.3	1,600

草花類

	計			페 튜 니 아			팬 지			面積
	面積	數量	金額	面積	數量	金額	面積	數量	金額	
計	ha 156.7	千盆 17,167.8	千원 18,676,909	16.3	2,139.5	786,703	8.8	1,523.5	508,018	13.8
울	47.4	4,966	6,490,000	4.4	562	204,200	4.7	980	193,000	4.0
山	11.8	1,008.4	531,225	1.7	84	30,000	-	-	-	0.2
邱	-	-	-	-	-	-	-	-	-	-
川	1.1	768	12,400	-	-	-	-	-	-	-
州	0.2	24	104,490	0.1	15	4,300	-	-	-	-
田	1.2	64	20,100	0.1	30	1,500	-	-	-	-
畿	65.6	6,475.6	7,298,731	7.4	1,008.5	438,903	2.6	357.3	214,018	6.3
原	1.6	57.8	42,900	0.4	13.0	9,600	0.3	12.2	9,400	0.5
北	3.3	495.9	235,629	-	-	-	-	-	-	-
南	0.8	189.9	11,342	0.1	2.0	2,700	0.1	4.0	2,800	0.1
北	0.6	52.9	271,900	-	-	-	-	-	-	0.2
南	3.8	446.0	276,202	0.7	105	47,300	0.9	140	78,800	0.9
北	1.3	100.0	49,000	0.2	30	10,000	0.2	30	10,000	-
南	0.3	18.6	10,000	-	-	-	-	-	-	-
州	17.7	2,500.7	3,322,990	1.2	290	38,200	-	-	-	1.6

사 르 비 아		국 화			시 크 라 멘			메 리 골 드		
數量	金額	面積	數量	金額	面積	數量	金額	面積	數量	金額
1,779.6	731,688	40.6	4,157.0	2,396,890	2.1	139.0	110,500	8.3	1,154.3	332,319
360.0	145,800	23.0	2,016	1,582,000	1.0	90	63,000	3.0	270	81,000
20.0	3,275	0.6	15.5	25,450	—	—	—	—	—	—
—	—	—	—	—	—	—	—	—	—	—
—	—	1.1	768	12,400	—	—	—	—	—	—
—	—	—	—	—	—	—	—	—	—	—
—	—	1.1	34	18,600	—	—	—	—	—	—
731.5	438,710	13.6	1,196.4	699,840	0.3	19.0	24,500	3.3	413.0	228,700
16.0	12,600	0.2	11.1	8,000	—	—	—	—	—	—
—	—	—	—	—	—	—	—	—	—	—
46.1	253	—	—	—	—	—	—	0.2	58.3	319
10.0	2,000	—	—	—	—	—	—	0.1	8	2,400
135.0	67,500	0.8	61	40,100	—	—	—	—	—	—
—	—	0.1	10	6,000	0.8	30	23,000	—	—	—
—	—	—	—	—	—	—	—	—	—	—
461.0	61,550	0.1	45	4,500	—	—	—	1.7	405	19,900

	배 고 니 아			난 류			데 이 지			面
	面積	數量	金額	面積	數量	金額	面積	數量	金額	
計	ha 4.0	千盆 499.0	千원 269,890	41.81	3,114.4	12,596,962	0.1	7	700	0
서 울	1.4	170	70,000	4.0	366	3,798,000	—	—	—	—
釜 山	—	—	—	2.5	54.1	273,150	—	—	—	—
大 邱	—	—	—	—	—	—	—	—	—	—
仁 川	—	—	—	—	—	—	—	—	—	—
光 州	0.1	9	100,190	—	—	—	—	—	—	—
大 田	—	—	—	—	—	—	—	—	—	—
京 畿	2.5	320.0	99,700	29.6	2,429.9	5,154,360	—	—	—	—
江 原	—	—	—	—	—	—	—	—	—	—
忠 北	—	—	—	0.01	0.9	450	—	—	—	—
忠 南	—	—	—	—	—	—	—	—	—	—
全 北	—	—	—	0.3	34.9	267,500	—	—	—	—
全 南	—	—	—	0.5	5	42,502	—	—	—	—
慶 北	—	—	—	—	—	—	—	—	—	—
慶 南	—	—	—	0.3	18.6	10,000	—	—	—	—
濟 州	—	—	—	4.6	205	3,051,000	0.1	7	700	0

맨드라미		꽃양배추			프리무라			其他		
數量	金額	面積	數量	金額	面積	數量	金額	面積	數量	金額
72	4,080	1.2	143	19,950	-	-	-	19.2	2,439.6	919,209
-	-	-	-	-	-	-	-	1.9	152	353,000
-	-	-	-	-	-	-	-	6.8	834.8	199,350
-	-	-	-	-	-	-	-	-	-	-
-	-	-	-	-	-	-	-	-	-	-
-	-	-	-	-	-	-	-	-	-	-
-	-	-	-	-	-	-	-	-	-	-
-	-	-	-	-	-	-	-	0.2	5.5	3,300
-	-	-	-	-	-	-	-	3.29	495	235,179
-	-	-	-	-	-	-	-	0.3	79.5	5,270
-	-	-	-	-	-	-	-	-	-	-
-	-	-	-	-	-	-	-	-	-	-
-	-	-	-	-	-	-	-	-	-	-
-	-	-	-	-	-	-	-	-	-	-
72	4,080	1.2	143	19,950	-	-	-	6.7	872.7	123,110

) 球 根 類

	計			백 합			글 라
	面 積	數 量	金 額	面 積	數 量	金 額	面 積
計	ha 61.83	千球 19,385.6	千원 2,887,447	19.5	7,178.3	755,036	14.6
1 울	3.01	720	87,000	0.2	20	3,000	2.2
2 山	0.7	129	31,650	0.1	15	2,000	0.2
3 邱	0.1	1	1,000	—	—	—	—
4 川	0.6	246	6,100	0.1	19	2,400	—
5 州	2.3	714	97,500	0.6	111.0	17,000	1.0
6 田	0.3	65	6,750	0.1	2	300	0.1
7 畿	16.2	3,302.1	1,152,070	3.0	818.0	120,570	4.3
8 原	1.2	305.7	26,160	—	—	—	0.7
9 北	0.02	0.6	1,200	—	—	—	—
10 南	5.2	1,023.8	106,510	2.0	404.7	27,130	0.1
11 北	3.7	621.4	123,845	2.4	286	56,900	0.5
12 南	9.2	4,288	484,690	2.9	1,463	119,920	3.5
13 北	0.4	22.1	21,200	0.1	20	20,000	—
14 南	4.7	336.9	174,502	0.3	3.6	9,696	—
15 州	14.2	7,710	567,270	7.7	4,016	376,120	2

디 올 러 스		류 올 립			아 이 러 스		
數 量	金 額	面 積	數 量	金 額	面 積	數 量	金 額
4,352.9	544,307	7.6	1,644.7	392,605	5.1	1,544.4	335,774
550	52,500	0.2	40	6,000	—	—	—
41	4,550	0.2	20	20,000	—	—	—
—	—	—	—	—	—	—	—
—	—	0.3	118	1,870	—	—	—
470.0	53,000	0.6	130.0	20,000	—	—	—
31	3,150	0.1	32	3,300	—	—	—
548.5	144,820	2.3	826.0	222,500	0.8	116.0	167,050
203.7	17,252	0.1	25	2,500	0.3	50.0	4,248
—	—	—	—	—	—	—	—
2	400	1.0	256.3	23,595	—	—	—
105.7	27,525	—	—	—	0.1	30	4,500
1,822	198,960	—	—	—	1.2	471	35,210
—	—	—	—	—	0.3	2.1	1,200
—	—	2.8	197.4	92,840	1.1	75.3	64,366
579	42,150	—	—	—	1.3	800	59,200

	수 선			프리지아			히야신스		
	面 積	數 量	金 額	面 積	數 量	金 額	面 積	數 量	金 額
計	ha 0.9	千株 224	千원 103,100	3.2	2,602.5	136,280	0.22	4.8	9,700
서 울	0.1	20.0	3,000	-	-	-	-	-	-
釜 山	-	-	-	-	-	-	-	-	-
大 邱	-	-	-	-	-	-	-	-	-
仁 川	-	-	-	0.2	109	183.0	-	-	-
光 州	-	-	-	-	-	-	0.1	3	7,500
大 田	-	-	-	-	-	-	-	-	-
京 畿	0.3	120.0	95,000	0.1	50.0	6,000	0.1	1.2	1,000
江 原	-	-	-	-	-	-	-	-	-
忠 北	-	-	-	-	-	-	0.02	0.6	1,200
忠 南	-	-	-	0.2	15.5	7,750	-	-	-
全 北	-	-	-	0.1	80.0	8,000	-	-	-
全 南	-	-	-	0.4	128.0	33,500	-	-	-
慶 北	-	-	-	-	-	-	-	-	-
慶 南	-	-	-	-	-	-	-	-	-
濟 州	0.5	84	5,100	2.2	2,220	79,200	-	-	-

다 알 리 아			간 나			其 他		
面 積	數 量	金 額	面 積	數 量	金 額	面 積	數 量	金 額
2.8	204	175,750	2.7	273.9	187,035	5.21	1,356.1	247,860
0.2	40	10,000	0.1	20	2,500	0.01	30	10,000
0.2	53	5,100	-	-	-	-	-	-
-	-	-	-	-	-	0.1	1	1,000
-	-	-	-	-	-	-	-	-
-	-	-	-	-	-	-	-	-
-	-	-	-	-	-	-	-	-
2.2	105.0	153,100	2.3	221.4	181,250	0.8	396.0	60,780
-	-	-	0.1	27	2,160	-	-	-
-	-	-	-	-	-	-	-	-
0.1	4.0	4,000	0.2	5.5	1,125	1.6	335.8	42,510
-	-	-	-	-	-	0.6	119.7	26,920
0.1	2	3,550	-	-	-	1.1	402	93,550
-	-	-	-	-	-	-	-	-
-	-	-	-	-	-	0.5	60.6	7,600
-	-	-	-	-	-	0.5	11	5,500


5) 花木類

	計			철			진 달 래			面積
	面積	數量	金額	面積	數量	金額	面積	數量	金額	
計	ha	千株	千원							
	365.8	17,359.5	16,546,243	149	7,822.6	5,661,319	1.0	45.6	13,900	31.6
서울	34.7	1,800.5	2,150,000	20.9	1,178.5	1,494,500	-	-	-	1.2
釜山	22.8	2,525	1,455,100	3.4	74	91,900	-	-	-	4.2
大邱	7.2	42.0	82,250	-	-	-	-	-	-	0.7
仁川	0.7	2.8	17,300	0.2	2.3	7,300	-	-	-	-
光州	6.6	423.9	179,000	2.3	322.9	124,300	-	-	-	0.6
大田	5.0	74.2	56,760	1.9	13	15,800	1.0	45.6	13,900	0.9
京畿	55.4	2,287.9	3,688,582	22.1	1,021.9	2,020,282	-	-	-	5.6
江原	1.5	45.8	18,880	0.2	8.8	4,290	-	-	-	0.1
忠北	7.7	340.9	194,850	1.0	41.5	31,645	-	-	-	1.3
忠南	23.7	1,910.4	3,171,795	2.2	305.6	49,540	-	-	-	0.7
全北	61.9	2,779	1,242,001	41.0	2,296.9	604,185	-	-	-	2.8
全南	53.4	1,994	1,158,178	36.8	1,626	662,812	-	-	-	1.8
慶北	3.4	314.8	535,100	1.0	88.9	112,400	-	-	-	0.1
慶南	37.1	1,063.5	1,325,625	1.8	80.3	44,970	-	-	-	11.4
濟州	44.7	1,754.8	1,271,182	14.2	762	397,395	-	-	-	0.2

목 련		무 공 화			영 산 흥			동 백		
數 量	金 額	面 積	數 量	金 額	面 積	數 量	金 額	面 積	數 量	金 額
392.5	1,221,994	7.8	423.2	126,090	37.1	1,647.4	1,452,098.5	62.4	1,723.2	2,550,716
23	109,500	0.5	5	5,000	0.2	25	87,000	3.6	362	178,500
81	631,200	0.3	156	18,300	3.6	72.5	138,900	7.5	105.2	444,000
7	14,600	-	-	-	2	3	4,050	3	7	14,600
-	-	-	-	-	-	-	-	0.5	0.5	10,000
39.5	16,200	-	-	-	0.1	1	3,000	2.6	17.5	17,500
8.3	10,200	0.3	2.3	1,150	-	-	-	-	-	-
105.2	133,850	0.2	16.2	32,000	5.5	336.9	226,400	5.0	126.3	639,600
1.6	2,590	-	-	-	-	-	-	0.1	1.1	1,420
3.9	26,710	0.5	20.2	8,020	1.5	114.1	35,460	-	-	-
3.2	60,770	0.8	3.0	6,200	5.2	143.9	283,862	1.0	12.9	26,830
21.7	36,754	4.5	190.9	30,370	2.7	45.7	61,143	1.1	40	15,760
9	20,170	0.1	5	350	1.3	6	28,200	10.7	336	426,786
2	3,000	-	5.4	3,100	0.1	8	9,200	0.3	10.5	7,400
85	145,450	-	-	-	12.7	650.3	523,180	3.6	97.3	111,510
2.1	11,000	0.6	19.2	19,600	2.2	241	51,703.5	23.4	606.9	656,810

	개 나 리			목 백 일 흥			벗 꽃		
	面 積	數 量	金 額	面 積	數 量	金 額	面 積	數 量	金 額
計	ha 6.7	千株 276.5	千원 192,284	3.7	102.3	192,400	0.9	6.7	8,350
울	1.0	60	60,000	0.5	50	50,000	0.5	5	5,000
山	-	-	-	-	-	-	-	-	-
邱	-	-	-	-	-	-	-	-	-
川	-	-	-	-	-	-	-	-	-
州	-	-	-	-	-	-	-	-	-
田	-	-	-	-	-	-	-	-	-
畿	-	-	-	1.2	18.0	85,500	-	-	-
原	0.1	10.1	1,650	-	-	-	-	-	-
北	1.5	110.1	56,000	-	-	-	-	-	-
南	1.6	59.3	21,750	1.2	11.3	29,400	0.1	0.1	550
北	1.7	10.8	25,400	-	-	-	-	-	-
南	0.2	2	260	-	-	-	-	-	-
北	-	-	-	-	-	-	-	-	-
南	0.3	4.1	20,800	-	-	-	-	-	-
香 州	0.3	20.1	6,424	0.8	23	27,500	0.3	1.6	2,800

장 미			꽃 치 자			其 他		
面 積	數 量	金 額	面 積	數 量	金 額	面 積	數 量	金 額
16.7	2,107.2	1,001,949	7.5	214.8	171,650	40.8	2,600.6	3,940,423
3.8	62	120,500	-	-	-	1.0	10	20,000
1.0	1,400	11,200	2.1	20.6	106,000	0.7	615.7	13,600
-	-	-	-	-	-	1.5	25	49,000
-	-	-	-	-	-	-	-	-
-	-	-	-	-	-	1.0	43	18,000
-	-	-	-	-	-	0.9	5	15,710
6.7	346.1	197,200	-	-	-	6.9	261.2	333,600
0.1	1.1	2,000	0.9	23.1	6,930	3.1	79.2	27,080
0.2	4.7	4,200	0.6	9.0	5,250	1.1	37.4	27,565
0.4	6.0	4,500	0.2	11.5	8,000	10.3	1,353.6	2,678,393
0.4	15.5	7,249	3.1	135.6	25,520	4.6	21.9	435,620
0.9	2	1,500	0.1	1	400	1.5	7	17,700
1.9	200	400,000	-	-	-	-	-	-
1.3	69.8	253,600	-	-	-	6.0	76.7	225,755
-	-	-	0.5	14.0	19,550	2.2	64.9	78,400




）觀賞樹類

	計			항 나무			회 양 목			面積
	面積	數量	金額	面積	數量	金額	面積	數量	金額	
計	1,239.4	25,940.3	77,433,326	473.3	6,705.2	49,836,872	159.3	2,403.3	5,304,928	99.4
울	32.6	6,995.1	2,115,190	11.1	867.1	1,005,890	6.1	45	346,000	1.0
山	25.9	216.1	937,850	12.4	80.6	404,600	-	-	-	-
邱	9.3	1,135.7	180,720	5.6	431.7	108,940	-	-	-	-
川	2.9	1.5	8,300	2.7	0.3	3,500	-	-	-	-
州	19.3	189.3	388,450	6.0	49.8	59,200	-	-	-	6.0
田	42.9	3,121.7	33,499,695	38.0	2,931.0	33,322,020	102.4	1,163.2	4,010,527	1.4
畿	508.9	3,966.4	16,052,584	211.0	659.8	4,592,335	1.2	18.1	11,570	44.2
原	2.9	27.0	46,895	0.6	2.6	16,100	7.9	273.0	192,063	0.2
北	68.2	1,364.9	1,490,498	12.6	59.7	233,315	16.8	177.7	127,373	4.9
南	121.3	2,316.1	4,655,798	27.2	302.9	2,431,740	12.9	456.8	153,595	9.1
北	187.7	2,451.3	7,969,378	69.7	356.6	3,793,898	2.1	60	230,900	19.1
南	76.3	1,087.0	3,039,583	27.2	329.0	1,191,343	0.2	10.6	6,200	8.4
北	7.4	212.5	1,085,800	6.7	185.4	1,051,100	8.9	157.0	142,300	0.1
南	97.3	1,029.0	4,105,329	35.7	380.7	1,236,090	0.8	41.7	84,400	4.5
州	36.5	1,826.7	1,857,256	6.8	68.0	386,801	-	-	-	0.5

단풍나무		히말리아시다			오엽송			주 목		
數量	金額	面積	數量	金額	面積	數量	金額	面積	數量	金額
986	3,707,156	8.1	62.8	300,360	41.9	320.8	4,340,475	63.2	6,093.8	3,676,280
4	34,000	1.6	13	122,000	-	-	-	1.0	4,000	34,000
-	-	0.1	0.1	800	-	-	-	-	-	-
-	-	-	-	-	-	-	-	-	-	-
-	-	-	-	-	-	-	-	-	-	-
50	272,250	1.7	27	15,000	0.6	0.5	3,500	-	-	-
30.2	33,200	-	-	-	1.0	92	18,000	-	-	-
254.4	2,050,341	-	-	-	6.4	83.5	1,187,100	30.6	173.7	2,328,700
0.4	1,300	-	-	-	0.1	0.3	1,800	0.2	2.1	2,600
42.6	67,860	-	-	-	1.5	12.8	76,200	8.8	113.4	389,110
58.3	155,352	0.1	0.1	3,500	2.8	30.4	1,187,200	6.5	1,253.5	235,200
332.1	377,990	0.6	2.5	18,800	14.8	59.2	1,379,398	7.7	362.7	153,570
169	168,733	2.9	7	100,420	10.6	19	173,170	1.4	24	42,800
0.2	3,300	0.2	0.3	9,000	-	-	-	-	-	-
37.8	510,830	0.9	12.8	30,840	3.7	16.2	281,857	2.8	3.3	114,100
7	32,000	-	-	-	0.4	6.9	32,250	4.2	161.1	376,200


	사철 나무			편 백			은행 나무			面積
	面積	數量	金額	面積	數量	金額	面積	數量	金額	
計	ha 24.6	千株 1,524	千원 761,650	12.6	459.3	132,833	63.1	1,077.7	1,583,964	1.1
서울	3.1	70.1	93,100	1.0	400	34,000	2.0	4	62,000	-
釜山	3.4	36	193,500	-	-	-	1.0	0.9	4,350	-
大邱	2.0	353	45,600	-	-	-	1.4	349	22,380	-
仁川	0.1	1	3,000	-	-	-	-	-	-	-
光州	-	-	-	-	-	-	-	-	-	-
大田	-	-	-	-	-	-	-	-	-	-
京畿	1.6	8.3	32,440	0.7	1.0	1,100	22.2	348.2	512,920	-
江原	0.1	0.1	700	0.2	1.1	2,325	0.1	0.8	3,500	-
忠北	0.4	8.5	9,000	-	-	-	6.2	48.7	122,149	-
忠南	0.6	3.7	10,250	2.4	17.7	16,900	5.3	102.9	53,253	0.3
全北	0.8	2.6	7,800	0.8	4.3	6,760	9.9	35	92,987	-
全南	2.9	140	102,800	4.8	29.0	68,048	8.1	146	285,800	-
慶北	-	-	-	-	-	-	-	-	-	-
慶南	8.5	140.6	205,900	2.7	6.2	3,700	6.7	39.2	408,825	-
濟州	1.1	129.2	57,560	-	-	-	0.2	3	11,800	0.8

구상나무		취퐁나무			전 나무			기 타		
數量	金額	面積	數量	金額	面積	數量	金額	面積	數量	金額
99	154,600	13.7	1,474.7	605,243	6.1	432.2	75,140	273.0	4,301.5	6,953,825
-	-	1.0	110	37,000	1.0	400	32,000	3.7	451	315,200
-	-	-	-	-	-	-	-	9.0	98.5	334,600
-	-	-	-	-	-	-	-	0.3	2	3,800
-	-	-	-	-	-	-	-	0.1	0.2	1,800
-	-	-	-	-	1.4	22	12,000	3.6	40	26,500
-	-	-	-	-	-	-	-	2.5	68.5	126,475
-	-	7.2	964.7	358,280	2.9	2.0	15,900	79.7	307.6	962,941
-	-	-	-	-	-	-	-	0.2	1.5	350,681
-	-	1.0	100.0	50,000	0.1	0.6	120	24.8	705.5	415,887
15.0	8,600	1.6	18.0	9,643	0.1	0.2	900	48.5	335.7	1,885,100
-	-	2.3	250	85,260	0.6	7.4	14,220	48.5	582	666,509
-	-	0.2	11	5,060	-	-	-	7.7	153.0	7,000
-	-	-	-	-	-	-	-	0.2	16.0	16,200
-	-	-	-	-	-	-	-	22.9	235.2	1,170,887
84.0	146,000	0.4	21	60,000	-	-	-	21.3	1,304.8	670,245




7) 種子類

	計			사르비아			팬 지		
	面積	數量	金額	面積	數量	金額	面積	數量	金額
計	ha	ℓ	千원						
	8.9	1,151.1	351,242	1.5	108.5	83,720	1.5	188.6	49,471
울	-	-	-	-	-	-	-	-	-
山	-	-	-	-	-	-	-	-	-
邱	-	-	-	-	-	-	-	-	-
川	-	-	-	-	-	-	-	-	-
州	-	-	-	-	-	-	-	-	-
田	0.2	120	1,200	-	-	-	0.2	120	1,200
畿	4.2	488.8	289,900	0.6	36.0	72,000	0.5	27.3	37,680
原	1.0	148.0	24,734	0.1	10.0	700	0.1	14.8	1,984
北	0.3	435	615	-	-	-	-	-	-
南	1.0	97	400	0.3	37.0	270	-	-	-
北	1.9	202.3	33,380	0.5	25.5	10,750	0.6	24.5	8,600
南	0.3	24	1,013	-	-	-	0.1	2	7
北	-	-	-	-	-	-	-	-	-
南	-	-	-	-	-	-	-	-	-
州	-	-	-	-	-	-	-	-	-



페 튜 니 아			맨 드 라 미			其 他		
面 積	數 量	金 額	面 積	數 量	金 額	面 積	數 量	金 額
1.2	131.7	32,665	0.5	90	3,065	4.2	996.3	182,321
-	-	-	-	-	-	-	-	-
-	-	-	-	-	-	-	-	-
-	-	-	-	-	-	-	-	-
-	-	-	-	-	-	-	-	-
-	-	-	-	-	-	-	-	-
0.5	38.2	27,300	-	-	-	2.6	387.3	152,920
0.1	18.5	2,300	-	-	-	0.7	104.7	19,750
-	-	-	-	-	-	0.3	435	615
0.3	30	65	0.4	30	65	-	-	-
0.2	25	2,000	0.1	60	3,000	0.5	67.3	9,030
0.1	20	1,000	-	-	-	0.1	2	6
-	-	-	-	-	-	-	-	-
-	-	-	-	-	-	-	-	-
-	-	-	-	-	-	-	-	-



1. 主要地現況

가. 切花類

	'87					
	生産地域	面積	數量	金額	生産地域	面積
국 화	全 國	226.9	108,893.0	6,726,520	全 國	278.5
	京畿 高陽	12.1 (5.3)	6,194.0 (5.7)	367,876 (5.5)	京畿 高陽	12.1
	" 富川	8.4	2,540.7	138,930	" 富川	8.9
	" 始興	8.4	1,581.2	100,920	" 始興	12.4
	慶南 馬山	40.0 (17.6)	24,000.0 (22.0)	1,440,000 (21.4)	慶南 馬山	41.0 (14.7)
	" 昌原	18.3 (8.1)	7,340.0 (6.7)	660,600 (9.8)	" 昌原	17.7 (6.4)
	" 金海市	14.7 (6.5)	3,969.0 (3.6)	834,962 (12.4)	" 金海市	17.0 (6.1)
카네이션	全 國	54.8	47,840.7	4,284,442	全 國	62.5
	釜山 江西	7.7 (14.1)	7,456.0 (15.0)	241,732 (5.6)	慶南金海郡	25.5 (40.8)
	慶南金海郡	26.4 (48.2)	36,194.0 (75.7)	2,063,056 (48.2)	" 金海市	13.8 (22.1)
글라디올러스	全 國	36.5	5,924.0	1,126,705	全 國	37.4
	濟州西歸浦	4.0 (11.0)	833.0 (14.1)	191,590 (17.0)	濟州西歸浦	5.4 (14.4)
	全南 海南	5.3 (14.5)	238.0 (4.0)	16,500 (1.5)	全南 麗川	2.6
					忠南 端山	4.1
튜울립	全 國	15.9	6,764.3	1,040,363	全 國	16.0
	仁川 西區	3.2 (20.1)	2,114.0 (31.3)	60,598 (5.8)	京畿 安養	2.5 (15.6)
	京畿 安養	1.3	800.0	80,000	仁川 西區	2.4 (15.0)
	濟州南濟州	1.6 (10.1)	690.0 (10.2)	138,000 (13.3)		

註：()內는 構成比임 1. 面積은 期作面積임. 2. 數量은 商品化된 出荷量임.

'88		'89			
數 量	金 額	生 産 地 域	面 積	數 量	金 額
113,577.4	11,197,256	全 國	277.4 ha	120,491.4 本	14,932,365 원
8,024.0	508,600	京畿 儀旺	4.6	345	79,500
4,417.0	311,279	" 果川	3.9	503	130,000
6,022.4	171,100	" 金浦	4.0	6,045.0	45,808
24,690.0 (21.7)	2,132,000 (19.0)	慶南 馬山	37.5 (13.5)	24,260 (20.1)	1,577,000 (10.6)
6,800.0 (5.6)	679,720 (9.6)	" 金海市	19.0 (6.8)	718.2 (0.6)	690,039 (4.6)
15,307.0 (13.5)	649,736 (5.8)	" 昌原市	17.8 (6.4)	9,593.5 (8.0)	863,329 (5.8)
70,277.7	5,657,808	全 國	53.2	59,147.8	6,837,163
37,154.0 (52.9)	3,606,300 (63.7)	慶南金海郡	12.0	22,820	2,246,300
		" 金海市	11.9	1,071.6	720,913
28,920.0 (41.1)	1,026,528 (18.1)	釜山 江西	19.1 (35.9)	33,000 (55.8)	3,300,000 (48.3)
9,326.9	1,501,293	全 國	49.8	11,401.7	2,164,954
811.0 (8.7)	202,750 (13.5)	濟州西歸浦	2.5 (5.0)	750 (6.6)	187,500 (8.7)
1,080.0	162,000	" 北濟州	3.5 (7.0)	691.5 (6.1)	180,400 (8.3)
183.8	54,719	全南 麗川	7.3	1,572	350,400
4,838.1	1,215,730	全 國	15.4	5,714.4	1,257,284
190.1 (3.9)	240,000 (19.7)	京畿 始興	2.2 (14.3)	1,522.5 (26.6)	164,200 (13.1)
1,025.0 (21.2)	205,000 (16.9)	忠南 泰安	2.8 (18.2)	932 (16.8)	170,800 (15.6)
		濟州南濟州	1.1	264	132,000

3. 金額은 生産物의 出荷價格임.

	'87					
	生産地域	面積	數量	金額	生産地域	面積
장미	全 國	98.5 (千本)	15,979.8 (千원)	2,505,627	全 國	114.4
	釜山 海雲臺	5.5 (5.6)	1,632.0 (10.2)	513,000 (20.)	京畿 高陽	50.8 (44.4)
	京畿 高陽	46.8 (47.5)	5,344.0 (33.4)	630,952 (25.2)	京畿 安養	2.9
	全南 海南	6.0 (6.1)	133.0 (0.8)	9,000 (0.4)	慶南 金海郡	7.9
극락조화	全 國	2.7	648.0	111,415	全 國	3.5
	濟州 南濟州	0.9 (33.3)	25.0 (3.9)	17,500 (15.7)	濟州 南濟州	1.2 (34.3)
프리시아	全 國	11.8	4,438.0	125,944	全 國	13.7
	仁川 北區	6.6 (55.9)	2,422.0 (54.6)	156,000 (27.2)	仁川 西區	8.4 (69.3)
	濟州 西歸浦	1.3 (11.0)	780.0 (17.6)	156,000 (33.7)	濟州 北濟州	1.2 (8.8)
백합	全 國	37.2	9,507.9	2,091,363	全 國	43.2
	濟北 西歸浦	17.7 (47.6)	5,506.0 (57.9)	1,248,800 (59.7)	濟州 西歸浦	15.9 (36.8)
	濟州 南濟州	6.8 (18.3)	1,800.0 (18.9)	423,150 (20.2)	濟州 南濟州	10.2 (22.2)
					京畿 始興	2.0
안개초	全 國	48.4	58,370.7	3,039,418	全 國	74.0
	全南 求禮	2.5	129.0	35,440	忠南 瑞山	7.2
	慶南 義昌	12.0 (24.8)	40,613.0 (69.6)	1,624,520 (53.4)	全南 求禮	13.6 (18.4)
	慶南 金海郡	6.0 (12.4)	5,373.0 (9.2)	215,000 (7.1)	慶南 金海郡	10.9 (14.7)
	慶南 金海市	2.9	60.9	365,400	慶南 義昌	3.6

'88		'89			
數量	金額	生產地域	面積	數量	金額
59,118.7	5,151,728	全 國	138.6	71,743.7	7,158,840
39,327.0 (66.5)	1,145,508 (41.6)	京畿 高陽	67.5 (48.7)	46,689.3 (65.1)	3,046,263 (42.5)
314.0	273,000	京畿 議政府	2.7	53.0	72,000
5,080.0	542,208	慶南 金海郡	10.3 (7.4)	9,955.0 (13.9)	1,294,150 (18.1)
356.0	327,460	全 國	3.6	714.6	220,192
25.3 (7.1)	163,000 (49.8)	濟州 西歸浦	1.5 (41.7)	126.0 (17.6)	126,000 (57.2)
6,844.2	667,868	全 國	20.1	15,353.4	1,142,331
3,079.0 (45.0)	100,108 (24.0)	仁川 西區	8.2 (40.8)	8,087.8 (52.7)	212,900 (18.7)
820.0 (12.0)	246,000 (36.8)	濟州 北濟州	2.2 (10.9)	1,848.0 (12.0)	173,213 (15.2)
13,641.1	2,987,633	全 國	67.2	21,379.1	5,166,206
2,543.0 (40.6)	1,740,500 (54.3)	濟州 西歸浦	18.5 (27.5)	7,538.0 (35.3)	1,975,700 (38.2)
1,200.0 (32.7)	600,750 (35.7)	濟州 南濟州	10.3 (15.3)	2,972.0 (13.9)	649,204 (12.6)
48,395.4	15,600	濟州 南濟州	6.6 (9.8)	1,928.5 (9.0)	347,130 (6.7)
		京畿 安養	2.3	160	310,000
48,395.4	3,749,051	全 國	136.4	52,031.6	7,404,330
226.6	223,550	全南 求禮	14.0 (10.3)	2,940 (5.7)	1,120,000 (15.1)
870.0 (1.8)	506,999 (13.5)	全南 麗川	3.6 (2.6)	2,700.0 (5.2)	270,000 (3.6)
14,579.0 (30.1)	709,732 (18.9)	慶南 金海郡	19.3 (14.1)	36,493 (7.1)	2,184,425 (29.5)
5,000.0	200,000	慶南 義昌	30.6 (22.4)	267.9 (511)	1,849,000 (25.0)
		釜山 江西	17.7 (13.0)	3,000.0 (5.8)	300,000 (4.1)

나) 盆 花 類

	'87					
	生産地域	面積	數量	金額	生産地域	面積
고 무 나무	全 國	21.4 ^{ha}	1,951.9 ^{千盆}	821,465 ^{千원}	全 國	39.5
	서울 江南	3.0 (14.0)	45.0 (2.3)	22,500 (2.7)	서울 瑞草	10.0 (25.3)
	京畿 城南	2.7	107.8	69,400	京畿 城南	4.9
	京畿 高陽	4.1 (19.2)	38.0 (1.9)	148,060 (18.0)	京畿 高陽	6.6
	京畿 慶州	2.5	97.0	174,600		
종 러	全 國	13.7	997.5	679,223	全 國	23.0
	京畿 城南	4.3 (31.4)	274.1 (27.5)	358,600 (52.8)	서울 瑞草	9.0 (39.1)
	慶南 金海	0.5	14.4	8,640	京畿 廣州	0.7
	濟州 南濟州	3.0 (21.9)	23.0 (2.3)	23,000 (3.4)	濟州 南濟州	2.9
야 자	全 國	29.1	1,637.6	3,915,315	全 國	37.7
	서울 江南	5.5 (18.9)	40.0 (2.4)	20,000 (0.5)	서울 瑞草	10.0 (26.5)
	서울 江東	0.9	35.3	341,360	京畿 果川	8.5
	京畿 高陽	8.2 (28.2)	341.0 (20.8)	834,190 (21.3)	京畿 高陽	7.2
	京畿 城南	7.9	181.7	1,806,800		
선 인 장	全 國	17.7	2,919.5	786,544	全 國	33.0
	釜山 東萊	0.9	123.0	35,100	서울 瑞草	15.0 (45.5)
	仁川 北區	0.8 (4.5)	177.6 (6.1)	44,400 (5.6)	京畿 高陽	8.4
	京畿 高陽	6.7 (37.9)	2,033.5 (69.7)	290,540 (36.9)	京畿 城南	3.0
	京畿 城南	3.0	40.9	40,000		

'88		'89			
數 量	金 額	生 產 地 域	面 積	數 量	金 額
1,788.2	1,696,527	全 國	45.2	2,300.0	3,616,465
912.1 (51.0)	378,522 (22.3)	서울 瑞草	5.0 (11.1)	500.0 (21.7)	225,000 (6.2)
205.2	195,200	京畿 高陽	7.8 (17.3)	204.0 (8.9)	329,395 (9.1)
74.0	236,000	京畿 城南	9.6 (21.2)	179.0 (7.8)	460,000 (12.7)
		釜山 金정	2.3	17	132,000
1,006.3	1,284,898	全 國	22.2	1,154.7	1,310,590
655.0 (65.1)	445,400 (34.7)	서울 瑞草	9 (40.5)	740 (64.1)	476,000 (36.3)
6.5	32,500	濟州 南濟州	3.1	52	117,000
90.0	82,600	慶南 巨濟	1.6	14.1	33,450
2,363.4	6,001,270	全 國	59.5	3,924.3	9,805,998
562.0 (23.8)	1,344,860 (22.4)	京畿 高陽	14.0 (23.5)	136.7 (3.5)	2,084,721 (21.3)
1,096.0	280,500	서울 瑞草	10.0 (16.8)	700 (17.8)	1,675,000 (17.1)
67.0	879,340	釜山 金정	4.5 (7.6)	690 (17.6)	640,000 (6.5)
		濟州 北濟州	1.5	36.5	71,700
6,165.2	2,735,885	全 國	39.3	10,459.9	2,394,295
2,474.0 (40.1)	667,980 (24.4)	京畿 高陽	22.6 (57.5)	8,508.5 (81.3)	1,237,080 (51.7)
2,566.0	366,900	京畿 城南	2.0 (5.1)	300 (2.9)	90,000 (3.8)
22.4	732,000	서울 瑞草	9.0 (22.9)	1,850 (17.7)	675,000 (28.2)

	'87					
	生産地域	面積	數量	金額	生産地域	面積
소 철	全 國	36.4 ha	2,590.5 千盆	3,462,976 千원	全 國	64.2
	京畿 高陽	2.6 (7.1)	24.5 (0.9)	895,060 (25.8)	京畿 廣州	5.5
	京畿 果川	1.7	94.0	131,600	京畿 城南市	6.3
	濟州 南濟州	4.8 (13.2)	537.0 (20.7)	370,818 (10.7)	서울 瑞草	18.0 (28.0)
	濟州 西歸浦	3.8 (10.4)	212.5 (8.2)	63,723 (1.8)		
난 류	全 國	34.6	2,188.4	2,115,768	全 國	19.5
	京畿 城南	4.5 (13.0)	415.8 (19.0)	250,260	京畿 城南	5.6 (28.7)
	京畿 果川	4.6 (13.3)	66.0 (2.7)	165,600 (11.8)	京畿 高陽	2.1
	京畿 始興	4.7	59.5	42,500 (7.8)	京畿 果川	2.6
	濟州 濟州市	1.9	38.1	190,500		
양 철 쪽	全 國	8.3	752.4	459,920	全 國	28.4
	京畿 始興	2.6 (31.3)	30.1 (4.0)	199,700 (43.4)	서울 瑞草	16.0 (56.3)
	濟州 濟州市	2.5 (30.1)	35.0 (4.7)	17,500 (3.8)	京畿 高陽	4.8
관 음 죽	全 國	21.4	3,389.5	3,548,500	全 國	21.6
	서울 江東	4.2 (19.6)	564.5 (16.7)	1,669,000 (47.0)	京畿 高陽	6.6 (30.6)
	京畿 高陽	5.4 (25.2)	153.4 (4.5)	887,880 (25.0)	京畿 城南	4.9

'88		'89			
數 量	金 額	生 產 地 域	面 積	數 量	金 額
1,886.6	5,231,964	全 國	64.1	2,291.3	5,994,477
35.8	338,000	京畿 高陽	3.7 (5.8)	51.4 (2.2)	1,213,717 (20.2)
238.0	520,520	京畿 河南	3.7 (5.8)	55.5 (2.4)	555,000 (9.3)
128.0 (6.8)	908,800 (17.4)	濟州 濟州市	3.1 (4.8)	124 (5.4)	62,000 (1.1)
		濟州 南濟州	3.5 (5.5)	230 (10.0)	141,800 (2.4)
2,419.3	4,668,700	全 國	41.8	3,114.4	12,596,962
757.1 (31.1)	710,800 (15.2)	京畿 儀旺	6.9 (16.5)	517 (16.6)	185,500 (1.5)
152.0	1,805,200 (10.5)	京畿 河南	4.3 (10.4)	193.5 (6.2)	387,000 (3.1)
328.0	145,500	濟州 西歸浦	3.8 (9.1)	163 (5.2)	2,445,000 (19.4)
		서울 瑞草	2	246	738,000
861.4	1,193,383	全 國	34.2	979.1	1,568,950
145.0 (16.8)	94,250 (8.4)	京畿 高陽	6.7 (19.6)	69.5 (7.1)	527,000 (33.6)
50.0	328,000	濟州 濟州市	3.2 (9.4)	288.0 (29.4)	230,400 (14.7)
1,094.7	3,133,828	全 國	38.0	2,198.6	6,563,197
74.0 (6.8)	236,000 (0.5)	京畿 高陽	9.7 (25.5)	268.5 (13.1)	1,757,000 (26.8)
205.2	195,200	京畿 華城	1.8 (4.7)	44.0 (2.0)	73,000 (1.1)
		서울 瑞草	8 (21.1)	1,200 (54.6)	240,000 (3.6)

다. 球根類

	'87					
	生産地域	面積	數量	金額	生産地域	面積
글라디올러스	全 國	12.8 ha	3,437.4 千株	376,092 千원	全 國	12.8
	京畿 慶州	1.9 (14.8)	684.0 (19.9)	75,240 (20.0)	全南 寶城	0.5
	濟州 西歸浦	1.2 (9.4)	360.0 (10.5)	25,200 (6.7)	全南 麗川	3.0 (23.4)
	濟州 西歸浦	1.0	800.0	40,000	濟州 西歸浦	1.2 (9.4)
튜 울 립	全 國	5.1	1,012.7	142,261	全 國	4.3
	京畿 高陽	0.9 (17.6)	109.0 (10.8)	32,700 (23.0)	仁川 北區	1.0 (23.3)
	全北 全州	0.4	6.1	349	京畿 光明市	0.5 (11.6)
	全南 海南	0.7 (13.7)	48.0 (4.7)	5,112 (3.6)	京畿 高陽	0.5 (11.6)
아 이 러 스	全 國	1.9	417.4	175,350	全 南	5.8
	京畿 安養	0.4 (21.1)	186.0 (44.6)	17,200 (9.8)	京畿 金浦	0.5
	濟州 西歸浦	0.5 (26.3)	240.0 (57.5)	16,800 (9.6)	濟州 北濟州	2.3 (39.7)
백 합	全 國	16.9	6,265.8	508,816	全 國	17.4
	京畿 龍仁	0.4 (2.4)	53.0 (0.8)	42,400 (8.3)	京畿 廣州	1.9
	全南 光山	0.7 (4.1)	210.0 (3.4)	21,000 (4.1)	全南 海南	4.1 (25.6)
	濟州 西歸浦	6.0 (35.5)	2,160.0 (34.5)	216,000 (42.5)	濟州 西歸浦	5.0 (28.7)

'88		'89			
數量	金額	生産地域	面積	數量	金額
3,001.3	454,794	全 國	14.6	4,352.9	544,907
215.0	32,000	京畿 廣州	1.6 (11.0)	59 (1.4)	16,520 (3.0)
550.0 (18.3)	27,000 (5.8)	全南 寶城	1.4 (9.6)	570 (13.1)	72,000 (13.2)
360.0 (12.0)	25,200 (5.4)				
1,656.4	169,966	全 國	7.6	1,644.7	392,605
227.0 (13.7)	33,006 (19.4)	京畿 龍仁	0.6 (7.9)	72 (4.4)	14,400 (3.7)
243.0 (14.7)	12,650 (7.4)	慶南 泗川	2.0 (26.3)	71.8 (4.4)	72,000 (18.3)
210.0 (12.7)	20,000 (11.8)				
2,223.7	227,327	全 國	5.1	1,544.4	335,774
4.0	14,000	京畿 華城	0.6 (11.8)	31 (1.9)	156,000 (46.5)
1,400.0 (62.7)	112,000 (49.3)	全南 海南	0.3 (5.9)	131 (8.5)	25,580 (7.6)
		濟州 濟州	0.6 (11.8)	360 (23.3)	28,800 (8.6)
5,630.7	607,925	全 國	59.5	7,178.3	755,036
209.0	31,500	京畿 龍仁	2.2 (3.7)	660 (9.2)	47,000 (6.2)
410.0 (7.3)	95,140 (15.6)	忠南 洪城	0.9 (1.5)	100.0 (1.4)	5,000 (0.7)
2,160.6 (38.4)	216,000 (35.5)	全北 全州	0.5	120	15,500
		全南 麗川	1.6	960	72,000
		濟州 南濟州	2.1 (3.5)	1,480 (20.6)	132,600 (17.6)

라. 花木類

	'87					
	生産地域	面積	數量	金額	生産地域	面積
목련과	全 國	28.1 ha	824.1 千株	474,617 千원	全 國	30.5
	京畿 坡州	0.7 (2.5)	7.0 (0.8)	35,000 (7.4)	京畿 平澤	1.6
	全北 全州	1.7 (6.0)	2.4 (0.3)	12,273 (2.6)	京畿 慶州	2.0
	全南 潭陽	1.2	3.0	95,000	全北 鎮安	1.0
	慶南 晉州	10.4 (37.0)	84.3 (10.2)	95,600 (20.1)	慶南 晉州	8.9 (29.2)
(철죽) 진달래과	全 國	1.1	46.7	487,000	全 國	137.7
	忠南 大德	0.6 (54.5)	15.7 (33.6)	15,700 (3.2)	京畿 城南	3.9
	濟州 北濟州	0.3 (27.3)	5.0 (10.7)	5,000 (1.0)	全北 全州	14.1 (10.2)
					全北 完州	22.7 (16.5)
				全南 順天	6.0	
				全南 長城	2.2	
동백	全 國	32.8	2,334.3	975,450	全 國	40.6
	京畿 安城	0.7 (2.1)	29.5 (1.3)	143,000 (14.7)	全南 和順	1.0 (2.5)
	全南 麗水	2.0	7.0	21,000	全南 麗川	2.0 (5.0)
	慶南 馬山	2.0	3.6	14,320	濟州 北濟州	0.4 (27.5)
	濟州 南濟州	9.6 (29.3)	573.0 (24.5)	177,700 (18.2)		
	濟州 北濟州	5.6	163.6	122,350		
무궁화	全 國	13.5	1,095.2	146,506	全 國	14.2
	全北 全州	2.2 (16.3)	288.8 (17.0)	9,190 (6.3)	忠南 瑞山	0.8 (5.6)
	濟州 北濟州	1.8 (13.3)	203.0 (12.0)	40,600 (27.7)	全北 全州	2.0 (14.1)

'88		'89			
數量	金額	生産地域	面積	數量	金額
2,334.1	686,185	全 國	31.6	392.5	1,221,994
74.5	78,200	京畿 抱川	3.2 (10.1)	7.3 (1.8)	2,550 (0.2)
10.6	57,000	京畿 平澤	1.4 (4.4)	74.3 (18.9)	75,000 (6.1)
157.0	23,120	全北 完州	0.5	12	11,100
82.8 (3.5)	121,600 (17.7)	慶南 晉州	9.9 (31.3)	78.7 (20.1)	130,600 (10.7)
8,292.4	4,255,289	全 國	149.0	7,822.6	5,661,319
120.4	412,600	京畿 坡州	7.6	13.1	4,281
1,350.7 (16.2)	364,600 (8.6)	全北 完州	28.3	1,391.0	556,400
1,058.7 (12.8)	129,710 (3)	全北 鎮安	4.1	502.0	200,800
280.0	238,000	全南 順天	7.8	351.0	105,300
65.0	49,038	全南 昇州	7.5	410.0	66,655
1,728.8	1,681,110	全 國	62.4	1,723.2	2,550,716
107.0 (6.2)	70,500 (4.2)	慶南 三千浦	2.0	64.3	15,850
214.0 (12.4)	229,000 (13.6)	濟州 北濟州	8.3 (13.3)	107.5 (6.2)	163,210 (6.4)
20.2 (32.9)	12,100 (8.1)	濟州 南濟州	11.1 (17.8)	393 (22.8)	171,600 (6.7)
		全南 海南	3.0	90	45,000
		全南 潭陽	2.5	102	10,500
		京畿 河南	4.0 (6.4)	96 (5.6)	480,000 (18.8)
1,483.0	345,784	全 國	7.8	423.2	120,090
30.0 (2.0)	30,000 (8.7)	全北 沃溝	3.5 (44.9)	192 (45.4)	11,500 (9.6)
641.0 (43.2)	67,500 (19.5)	忠南 瑞山	0.8	3.0	8,200

마. 觀賞樹類

	'87					
	生産地域	面積	數量	金額	生産地域	面積
향 나무	全 國	475.9 ha	9,813.2 千株	14,386,401 千원	全 國	469.0
	京畿 坡州	40.0 (8.4)	40.0 (0.4)	12,000 (0.1)	京畿 龍仁	33.7 (7.2)
	京畿 高陽	20.3 (4.3)	17.5 (0.2)	290,680 (2.0)	京畿 高陽	21.4
	京畿 龍仁	34.2 (7.2)	113.4 (1.2)	685,000 (4.8)	京畿 華城	16.0
	全北 全州	24.7 (5.2)	79.8 (0.8)	105,180 (0.7)	大田 北區	26.0 (5.5)
	全南 長城	13.5	42.9	262,035	忠南 牙山	15.0
	慶南 晋州	8.0	83.5	242,400	全北 全州	21.4
					全北 井邑	12.2
회 양 목	全 國	86.7	2,848.4	1,894,058	全 國	100.2
	京畿 龍仁	3.2 (3.7)	112.6 (4.0)	121,720 (6.4)	京畿 抱川	18.1 (18.1)
	京畿 利川	5.3 (6.1)	236.3 (8.3)	105,306 (5.6)	忠南 論山	9.5
	京畿 高陽	4.6 (5.3)	105.6 (3.7)	102,070 (5.4)	全北 益山	5
	忠南 論山	13.0	24.3	41,320		
단 품 나무	全 國	54.3	2,064.6	2,197,207	全 國	90.4
	京畿 高陽	7.2 (13.3)	19.4 (0.9)	149,500 (6.8)	京畿 安城	30.8
	全北 益山	5.2 (9.6)	13.0 (0.6)	50,590 (2.3)	京畿 高陽	7.3 (8.1)
	慶南 晋州	3.8 (7.0)	23.2 (1.1)	631,400 (28.7)	慶南 晋陽	7.3

'88		'89			
數 量	金 額	生 產 地 域	面 積	數 量	金 額
34,556.0	14,836,377	全 國	473.3	6,705.2	49,836,872
156.2 (0.5)	1,088,850 (7.3)	京畿 坡州	55.3 (11.7)	0.5	10,000
35.0	430,300	京畿 高陽	45.1 (9.5)	53.4	1,074,300
43.1	706,200	忠南 泰安	3.3 (0.7)	70.5 (1.5)	232,550 (0.6)
267.6 (0.8)	986,360 (6.7)	忠南 論山	13.5 (2.9)	98.8	159,330
149.0	360,000	全北 全州	32.5 (6.9)	121.7 (1.8)	3,201,730 (6.4)
283.7	863,663	全北 井邑	9.5	64.4	11,012
162.0	71,720	慶南 晉州	12.3 (2.6)	90.7 (1.4)	371,100 (0.7)
		서울 瑞草	4.0	14	136,000
2,804.3	2,509,627	全 國	159.3	2,403.3	5,304,928
71.2 (2.5)	52,788 (2.1)	京畿 抱川	41.8 (26.2)	53.0 (2.2)	92,788 (1.7)
29.0	16,600	京畿 安城	39.4 (24.7)	216.0 (9.0)	1,700,039 (32.1)
255.8	66,200	忠南 論山	10.7	56.8	53,495
		全北 益山	6.7	272.7	80,590 (4.4)
5,341.5	2,225,430	全 國	99.4	986	3,707,156
10.0	17,000	京畿 高陽	5.5 (5.5)	15.2 (1.5)	75,150 (2.0)
20.0 (0.4)	199,500 (9.0)	忠南 扶餘	2.9	11.8	10,450
29.2	25,000	忠南 天安	1.8	12.6	49,700
		全北 井邑	2.0	32.5	75,840
		全北 全州	4.6 (4.5)	57.0 (5.8)	111,900 (3.0)
		全南 海南	5.6 (5.6)	131 (3.0)	138,000 (3.7)

	' 87					
	生産地域	面積	數量	金額	生産地域	面積
주 목	全 國	50.3	1,055.3	4,073,065	全 國	56.2
	京畿 高陽	11.2 (22.3)	47.6 (4.5)	304,560 (7.5)	京畿 高陽	9.0 (16.0)
	京畿 華城	6.0 (11.9)	35.0 (3.3)	240,000 (5.9)	全北 全州	1.8
	忠北 陰城	6.0 (11.9)	20.0 (1.9)	300,000 (7.4)		
	全北 全州	3.0	3.6	43,894		
오 엽 송	全 國	24.9	175.9	1,159,432	全 國	40.1
	京畿 光明	1.3	0.7	15,000	京畿 抱川	4.3
	全北 全州	4.4 (17.7)	12.8 (7.3)	225,500 (19.4)	全北 全州	4.4 (11.0)
	全北 群山	2.5 (10.9)	27.1 (15.4)	294,100 (25.4)	全南 長城	2.7
	全南 潭陽	2.4	3.0	15,925		
사 철 나 무	全 國	28.0	1,247.9	419,604	全 國	23.5
	京畿 華城	1.5	5.0	25,000	全南 順天	1.0
	全南 靈岩	8.2	0.1	200	全南 潭陽	1.3
	全南 順天	1.0 (3.6)	36.0 (2.9)	84,000 (20.0)	慶南 晉州	1.6
	慶南 昌原	2.4 (8.6)	746.0 (59.8)	42,340 (10.1)	慶南 馬山	7.0 (29.8)
	廣南 馬山	3.0 (10.7)	51.0 (4.1)	1,275 (0.3)		

'88		'89			
數 量	金 額	生 產 地 域	面 積	數 量	金 額
3,693.5	4,776,858	全 國	63.2	6,093.8	3,676,280
46.0 (1.2)	488,500 (10.2)	京畿 高陽	6.7 (10.6)	45.6 (0.7)	755,000 (20.5)
2,783.0	26,420	京畿 抱川	6.5 (10.3)	53.0 (0.9)	26,200 (0.7)
		全北 高敞	1.8	55.9	54,700
		忠南 燕岐	5.1	1,200	152,400
		忠北 陰城	6.7 (10.6)	77.4 (1.3)	355,700 (9.7)
8,991.6	1,599,057	全 國	41.9	320.8	4,340,475
0.5	5,000	全北 全州	6.6 (15.8)	45.6 (14.2)	1,185,600 (27.3)
8,823.0 (98.1)	225,320 (14.1)	全北 完州	1.8	5.3	80,000
3.0	43,000	全南 羅州	6.8 (16.2)	7 (2.2)	2,000 (0.4)
576.2	550,562	全 國	24.6	1,524	761,650
36.0	90,000	釜山 海雲臺	2.0	2.0	1,500
29.0	10,021	全南 順天	1.7	61	61,000
22.0	29,700	慶南 馬山	5.1 (20.7)	77.0 (5.1)	139,100 (18.3)
150.0 (26.0)	125,000 (22.7)	慶南 晉州	2.2	25.6	32,600
		서울 瑞草	3.0 (12.2)	700 (45.9)	92,000 (12.1)
		大邱 東區	1.1	18	36,400

마. 種子類

	'87					
	生産地域	面積	數量	金額	生産地域	面積
其他 1~2 年 草花	全 國	5.4 ha	2,186 ℓ	85,175 千원	全 國	3.7
	全北 全州	0.6 (11.1)	116.0 (5.3)	11,820 (13.9)	江原 原州	0.6
					全南 海南	0.7
사르비아	全 國	0.5	262.0	4,141	全 國	0.4
	釜山 西區	0.2 (40)	100.0 (38.2)	1,000 (24.1)	京畿 城南	0.4
	忠南 大德	0.1 (20)	60.0 (22.9)	600 (14.5)		
팬 지	全 國	0.5	200.5	16,050	全 國	0.6
	全北 全州	0.2 (40)	56.5 (28.2)	5,650 (35.2)	京畿 城南	0.4
페튜니아	全 國	2.5	763.5	57,900	全 國	0.5
	京畿 城南	0.7 (28)	270.0 (35.4)	5,300 (9.2)	京畿 城南	0.4 (80.0)
	全南 長城	0.5 (20)	130.0 (17.0)	2,250 (3.9)		
맨드라미	全 國	1.8	195.0	26,490	全 國	0.3
	京畿 城南	0.3 (16.7)	45.0 (20.5)	440 (1.7)	全南 康津	0.1
	全北 全州	1.0 (55.6)	40.0 (20.5)	11,500 (43.4)	忠南 大德	0.2 (66.7)

'88		'89			
數 量	金 額	生 產 地 域	面 積	數 量	金 額
888.6	5,290.1	全 國	4.2	996.3	182,321
69.0	1,171	京畿 城南	2.5 (60.0)	323.3 (32.5)	32,720 (17.9)
112.0	3,120	江原 三陟	0.3	71	7,500
83.0	9,000	全 國	1.5	108.5	83,720
83.0	9,000	京畿 城南	0.6 (40.0)	36 (33.2)	72,000 (86.0)
		全北 完州	0.3	5.5	7,150
80.0	9,450	全 國	1.5	188.6	49,471
65.0	6,400	全北 全州	0.3 (26.7)	45 (23.9)	4,500 (9.1)
		京畿 城南	0.4	18.3	36,280
74.3	10,500	全 國	1.2	131.7	32,665
74.0 (100)	7,500 (71.4)	京畿 城南	0.3 (25.0)	18 (13.7)	24,600 (75.3)
		忠南 天原	0.3	37	270
		全北 完州	0.3	2.5	2,000
14.0	1,430	全 國	0.5	90	3,065
4.0	430	忠南 天原	0.3 (60.0)	30 (33.3)	65 (2.1)
10.0 (71.4)	1,000 (69.9)	全北 全州	0.1 (20.0)	60 (66.6)	3,000 (97.9)

II. 市・郡別 栽培現況

서울特別市

區分 市郡	栽 培 面 積 (ha)							農家數	生 產 額
	計	切 花	盆 花	球 根	花 木	觀常樹	種 子		
합 계	210.1	12.0	128.0	3.01	3.01	34.7	-	1,107	19,343,940
중 량	2.0	-	-	-	1.0	1.0	-	18	420,000
은 평	11.9	-	4.8	-	0.7	6.4	-	54	2,131,000
강 서	6.9	1.9	3.1	0.01	0.8	1.1	-	31	1,440,100
구 로	7.0	2.5	4.0	-	0.5	-	-	18	298,000
강 남	18.0	4.0	3.0	2.0	7.0	2.0	-	49	1,343,000
서 초	150.0	2.0	104.0	1.0	22.0	21	-	818	10,089,700
송 파	2.6	0.6	1.3	-	0.1	0.6	-	13	164,340
강 동	11.7	1.0	7.8	-	2.6	0.3	-	106	3,457,800

釜山直轄市

합 계	177.0	99.3	28.3	0.7	22.8	25.9	-	479	12,254,136
서 구	3.1	0.9	0.4	0.3	0.7	0.8	-	48	330,261
남 구	4.5	3.0	0.3	-	0.6	0.6	-	5	193,600
북 구	0.9	0.9	-	-	-	-	-	7	12,600
해운대	38.3	7.4	10.2	0.4	12.1	8.2	-	76	1,306,710
사 하	1.3	-	0.5	-	0.5	0.3	-	5	68,505
금 정	41.8	0.5	16.4	-	8.9	16.0	-	100	2,525,560
강 서	87.1	86.6	0.5	-	-	-	-	238	7,816,900

大邱直轄市

區分 市郡	栽 培 面 積 (ha)							農家數	生 產 額
	計	切 花	盆 花	球 根	花 木	觀常樹	種 子		
합 계	47.3	10.5	20.1	0.1	7.2	9.3	-	87	千원 1,906,450
동 구	40.5	8.3	19.3	-	7.2	5.7	-	62	1,473,870
북 구	0.3	-	0.1	0.1	-	0.1	-	1	4,500
수성구	6.4	2.2	0.7	-	-	3.5	-	24	428,080
중 구	-	-	-	-	-	-	-	-	-

仁川直轄市

합 계	51.1	38.3	8.6	0.6	0.7	2.9		131	1,323,850
중 구	-	-	-	-	-	-	-	-	
남 구	3.6	0.3	0.4	-	-	2.9	-	7	29,400
남동구	9.0	5.3	3.2	-	0.5	-	-	24	187,050
북 구	8.9	5.1	3.5	0.1	0.2	-	-	33	359,800
서 구	29.6	27.6	1.5	0.5	-	-	-	67	747,600

光州直轄市

합 계	46.0	15.0	2.8	2.3	6.6	19.3	-	90	2,352,124
동 구	1.8	-	-	-	1.8	-	-	6	13,000
서 구	2.5	1.7	0.3	0.2	0.3	-	-	11	639,790
북 구	27.0	8.0	2.0	2.0	4.0	11.0	-	49	1,045,145
관서구	14.7	5.3	0.5	0.1	0.5	8.3	-	24	654,189

大田直轄市

區分 市郡	栽 培 面 積 (ha)							農家數	生 產 額
	計	切 花	盆 花	球 根	花 木	觀常樹	種 子		
합 계	59.5	2.8	8.1	0.3	5.1	43.0	0.2	77	千원 33,773,895
동 구	7.4	0.7	0.9	0.1	1.4	4.1	0.2	21	377,571
중 구	7.3	-	0.3	-	-	7.0	-	3	1,408,000
서 구	27.6	0.4	-	-	1.5	25.7	-	14	30,614,616
우성구	14.3	1.7	4.5	0.2	2.0	5.9	-	36	1,285,136
대덕구	2.9	-	2.4	-	0.2	0.3	-	3	88,572

京畿道

區分 市郡	栽 培 面 積 (ha)							農家數 戶	生 產 額 千圓
	計	切 花	盆 花	球 根	花 木	觀常樹	種 子		
합 계	1,085.71	223.2	277.78	16.17	55.43	508.87	4.26	2,697	65,578,007
水原市	8.1	3.0	1.8	0.2	1.6	1.5	-	31	705,000
城南市	79.17	16.4	40.24	3.1	7.56	8.07	3.8	407	8,197,500
議政府市	6.6	2.7	3.9	-	-	-	-	29	345,200
安養市	23.0	21.74	0.21	0.3	0.46	0.29	-	38	1,961,500
富川市	10.6	6.8	2.9	-	0.3	0.6	-	52	655,417
光明市	17.0	3.3	4.0	-	3.7	6.0	-	22	853,960
松炭市	-	-	-	-	-	-	-	-	-
東豆川市	0.4	-	-	-	0.4	-	-	2	14,400
安山市	0.3	0.1	0.2	-	-	-	-	1	6,800
果川市	35.27	4.1	30.77	-	-	0.4	-	222	1,236,100
九里市	5.47	1.85	2.0	-	-	1.62	-	10	1,734,500
平澤市	0.14	-	0.14	-	-	-	-	1	45,000
漢金市	5.2	2.2	3.0	-	-	-	-	21	503,220
烏山市	-	-	-	-	-	-	-	-	-
始興市	13.83	9.5	3.99	0.03	0.02	0.29	-	59	1,231,150
軍浦市	2.4	1.5	0.8	-	-	0.1	-	12	114,000
儀旺市	82.8	6.6	21.4	-	1	53.8	-	94	1,888,000
河南市	39.5	1.9	29.4	1.0	4.9	2.3	-	144	4,587,000

70%

區分 市郡	栽 培 面 積 (ha)							農家數	生 產 額
	計	切 花	盆 花	球 根	花 木	觀常樹	種 子		
楊州郡	26.92 ^{ha}	3.82	3.40	0.58	0.47	18.65	-	63 ^戶	522,755 ^{千圓}
南楊州郡	19.66	6	12.46	-	1.2	-	-	77	2,905,330
龜州郡	-	-	-	-	-	-	-	-	-
平澤郡	24.73	2.33	1.87	0.49	3.77	16.27	-	30	2,382,100
華城郡	55.17	0.66	3.85	0.68	2.4	47.58	-	44	2,772,000
坡州郡	63.1	4.6	2.0	1.2	-	55.3	-	39	365,000
高陽郡	261.68	100.0	84.56	0.84	3.05	73.23	-	887	19,620,714
廣州郡	18.09	0.3	0.9	1.75	1.4	13.68	0.06	15	296,450
連川郡	0.3	0.3	-	-	-	-	-	2	15,000
抱川郡	96.4	3	0.5	0.1	13.8	79	-	66	414,271
加平郡	1.39	-	1.19	-	0.2	-	-	8	60,900
槲平郡	0.9	0.9	-	-	-	-	-	2	26,000
利川郡	24.0	1.6	1.4	1.0	4.9	15.1	-	45	2,879,000
龍仁郡	85.7	13.2	18.7	3.8	4.3	45.3	0.4	226	5,492,300
安城郡	66.39	0.8	-	-	-	65.59	-	11	2,848,940
金浦郡	9.2	4.0	0.4	0.6	-	4.2	-	34	849,000
江華郡	2.3	-	1.8	0.5	-	-	-	3	49,500
웅진군	-	-	-	-	-	-	-	-	-

江原道

區分 市郡	栽 培 面 積 (ha)							農家數	生 産 額
	計	切 花	盆 花	球 根	花 木	觀常樹	種 子		
合 計	23.3 (69,960)	15.0 (45,970)	1.7 (5,185)	1.2 (3,520)	1.5 (4,590)	2.9 (8,625)	1.0 (2,970)	82	千圓 712,693
春 川	850	650	-	-	-	-	200	3	7,994
原 州	8,760	3,000	3,600	450	-	-	1,620	7	77,160
江 陵	4,500	1,500	-	-	300	2,700	-	12	24,260
東 海	560	-	45	-	90	425	-	1	11,160
太 白	300	300	-	-	-	-	-	1	6,220
束 草	2,600	-	-	-	500	2,100	-	2	9,225
三 陟	1,100	-	-	-	-	-	1,100	1	7,500
春 城	4,800	4,200	-	-	-	600	-	6	62,100
洪 川	8,100	6,000	-	2,100	-	-	-	11	76,970
橫 城	3,150	1,400	700	150	-	900	-	9	33,150
原 城	6,040	4,930	240	820	-	-	50	12	81,466
寧 越	-	-	-	-	-	-	-	-	-
平 昌	14,640	14,040	600	-	-	-	-	8	244,238
旌 善	-	-	-	-	-	-	-	-	-
鐵 原	5,600	-	-	-	3,700	1,900	-	1	15,200
華 川	2,700	2,700	-	-	-	-	-	1	20,000
楊 口	-	-	-	-	-	-	-	-	-
麟 蹄	4,850	4,850	-	-	-	-	-	5	12,050
高 城	-	-	-	-	-	-	-	-	-
密 陽	-	-	-	-	-	-	-	-	-
溟 州	1,500	1,500	-	-	-	-	-	2	14,000
三 陟	-	-	-	-	-	-	-	-	-

忠清北道

區分 市郡	栽 培 面 積 (ha)							農家數	生 產 額
	計	切 花	盆 花	球 根	花 木	觀常樹	種 子		
計	ha 98.97	13.74	9.02	0.02	7.7	68.19	0.3	戶 120	千圓 2,560,376
清州市	7.0	0.5	1.4	-	0.2	4.9	-	11	161,194
忠州市	1.44	0.01	1.1	-	0.88	0.25	-	3	140,725
堤川市	4.4	-	0.2	-	0.2	4.0	-	1	187,300
清原市	25.96	4.13	1.17	-	1.2	19.46	-	28	261,667
報恩郡	0.14	-	0.1	-	0.04	-	-	1	8,892
沃川郡	10.39	-	2.63	-	2.0	5.76	-	21	646,410
永同郡	0.63	0.53	0.1	-	-	-	-	4	14,137
鎮川郡	9.91	5.6	0.44	-	0.3	3.57	-	15	216,475
槐山郡	6.8	2.7	0.7	-	0.1	3.3	-	11	159,740
陰城郡	14.13	0.05	0.38	0.02	0.28	13.4	-	16	410,669
中原郡	14.2	-	-	-	2.6	11.6	-	4	242,820
堤原郡	2.0	0.12	-	-	-	1.88	-	4	5,570
丹陽郡	1.97	0.1	0.8	-	0.7	0.77	0.3	1	104,777

忠清南道

區分 市郡	栽 培 面 積 (ha)							農家數	生 產 額
	計	切 花	盆 花	球 根	花 木	觀常樹	種 子		
計	223.6 ha	55.4	17.0	5.2	23.7	121.3	1.0	388 戶	12,072,220 千圓
天安市	12.3	0.5	2.4	-	0.7	8.7	-	9	172,960
公州市	-	-	-	-	-	-	-	-	-
大川市	1.2	-	1.2	-	-	-	-	1	70,000
溫陽市	2.0	0.8	0.6	0.3	0.3	-	-	7	69,325
端山市	1.2	0.8	0.2	-	0.1	0.1	-	6	23,190
錦山郡	8.8	-	0.4	-	-	8.4	-	13	197,580
燕岐郡	7.9	0.2	0.6	0.6	1.4	5.1	-	18	218,400
公州郡	8.4	0.2	0.8	0.2	1.5	5.7	-	20	357,720
論山郡	58.6	0.8	1.3	0.2	3.5	52.8	-	32	3,339,585
扶餘郡	9.6	1.0	0.6	-	2.0	6.0	-	15	264,615
舒川郡	3.3	-	-	-	1.7	1.6	-	3	90,240
保寧郡	1.7	-	-	-	-	1.7	-	1	9,200
青陽郡	2.9	0.2	0.1	0.1	0.2	2.3	-	9	128,325
洪城郡	7.2	0.4	0.6	1.0	0.3	4.9	-	18	320,650
禮山郡	8.7	-	0.6	-	0.1	8.0	-	6	41,127
端市郡	21.4	7.0	4.2	0.3	1.7	8.2	-	85	879,680
泰安郡	44.3	35.3	0.3	2.5	1.1	5.1	-	107	1,342,123
唐津郡	0.9	0.3	0.2	-	0.4	-	-	9	114,900
牙山郡	21.4	7.9	2.4	-	8.7	2.4	-	25	4,326,200
天原郡	1.8	-	0.5	-	-	0.3	1.0	3	88,400

全羅北道

區分 市郡	栽 培 面 積 (ha)							農家數	生 產 額
	計	切 花	盆 花	球 根	花 木	觀常樹	種 子		
計	ha 282.89	17.19	10.48	3.75	61.92	187.67	1.88	戶 50	千圓 11,155,949
全 州	60.83	1.92	1.2	0.66	5.03	51.66	0.36	51	6,044,640
群 山	11.2	0.2	0.6	0.1	0.3	10	-	32	394,400
裡 里	7.9	1.9	2.54	-	0.07	2.89	0.5	28	426,495
井 州	13.4	-	0.3	-	4.4	8.7	-	38	229,270
南 原	4.3	-	!	0.8	1.5	1	-	6	80,900
金 堤	2.15	0.08	-	-	-	2	0.07	7	12,200
完 州	39.67	1.4	1.17	0.3	22.25	13.7	0.85	112	1,360,342
鎮 安	7	-	-	-	3.4	3.6	-	5	26,840
茂 朱	-	-	-	-	-	-	-	-	-
長 水	-	-	-	-	-	-	-	-	-
任 實	0.5	-	0.1	-	0.3	-	0.1	2	30,280
南 原	8.64	2.82	-	-	2.52	3.3	-	35	111,760
淳 昌	0.77	-	0.37	0.4	-	-	-	5	38,320
井 邑	20.13	3.63	-	-	2.05	14.45	-	30	66,908
高 敞	19.45	0.5	0.9	-	5.4	12.65	-	14	954,940
扶 安	6.51	2.39	-	0.06	1.21	2.85	-	19	262,775
金 堤	1.25	0.25	0.2	0.1	0.1	0.6	-	3	28,300
沃 溝	41.8	1	1.8	0.8	8.9	29.3	-	74	357,150
益 山	37.59	1.1	0.3	0.53	4.49	30.97	-	45	730,429

全羅南道

區分 市郡	栽 培 面 積 (ha)							農家數	生 產 額
	計	切 花	盆 花	球 根	花 木	觀常樹	種 子		
計	224.2	65.4	19.6	9.2	53.4	76.3	0.3	464	10,016,114
木浦	1.6	0.9	0.3	0.1	0.3	-	-	7	2,720
麗水	7.6	2.4	1.0	0.2	0.8	3.2	-	20	913,999
順天	22.6	7.1	3.2	-	6.5	5.8	-	32	1,292,680
羅州(市)	1.3	-	0.3	-	0.5	0.5	-	7	24,000
麗川(市)	0.4	-	0.4	-	-	-	-	3	310
東光陽市	0.7	-	0.1	-	0.5	0.1	-	1	20,500
潭陽	21.1	1.9	1.1	0.3	7.0	10.8	-	26	822,823
谷城	1.6	0.5	0.6	-	-	0.5	-	9	149,200
求禮	19.0	17.9	-	-	0.5	0.6	-	59	1,539,500
光陽	5.5	1.8	0.9	-	2.5	0.3	-	16	216,000
麗川	18.1	14.1	1.1	1.9	0.7	0.3	-	217	957,400
昇州	17.6	1.9	0.5	0.3	13.7	1.0	0.2	53	386,013
高興	3.8	1.9	-	1.9	-	-	-	7	370,000
寶城	3.7	0.2	0.1	1.4	2.0	-	-	10	123,000
和順	4.8	3.6	0.7	-	0.2	0.3	-	8	286,130
長興	3.8	1.1	-	0.1	0.3	2.3	-	16	132,500
康津	1.7	1.0	0.4	-	0.3	-	-	14	68,000
海南	29.5	1.8	0.9	1.6	6.4	18.8	-	34	671,025
靈岩	11.5	0.5	0.5	0.1	3.7	6.7	-	11	43,431
務安	3.5	2.0	0.5	0.4	0.3	0.2	0.1	18	67,000
羅州	21.8	3.8	2.1	-	4.8	11.1	-	34	589,450
咸平	4.4	-	4.4	-	-	-	-	9	185,700
靈光	0.3	-	-	-	0.1	0.2	-	1	70,000
長城	17.1	1.0	0.1	0.7	1.7	13.6	-	29	991,273
莞島	0.6	-	0.2	0.2	0.2	-	-	1	49,300
珍島	0.3	-	-	-	0.3	-	-	1	14,300
新安	0.3	-	0.2	-	0.1	-	-	1	29,850

尚北道

區分 行郡	栽 培 面 積 (ha)							農家數	生 產 額
	計	切 花	盆 花	球 根	花 木	觀常樹	種 子		
合 計	31.46	7.7	12.61	0.37	3.42	36	-	92	2,304,600千円
浦項	0.58	-	0.22	0.07	0.29	-	-	5	131,000
慶州	1.0	-	0.3	-	-	0.7	-	3	17,000
金泉	-	-	-	-	-	-	-	-	-
安東	-	-	-	-	-	-	-	-	-
龜尾	-	-	-	-	-	-	-	-	-
榮州	-	-	-	-	-	-	-	-	-
尚州	0.6	0.3	-	-	-	0.3	-	5	27,600
店村	-	-	-	-	-	-	-	-	-
慶山	1.7	0.5	0.6	-	0.6	-	-	4	125,300
達城	2.6	0.4	2.2	-	-	-	-	20	114,000
軍威	2.1	1.6	0.3	-	0.1	0.1	-	10	56,000
義城	-	-	-	-	-	-	-	-	-
安東	-	-	-	-	-	-	-	-	-
青松	-	-	-	-	-	-	-	-	-
英陽	-	-	-	-	-	-	-	-	-
盈德	-	-	-	-	-	-	-	-	-
迎日	0.53	-	0.26	-	0.11	0.16	-	3	54,400
慶州	0.35	-	0.27	-	0.08	-	-	3	49,500
永川	1.4	-	-	-	0.2	0.2	-	3	47,900
慶山	10.3	0.9	2.46	-	2.04	4.9	-	13	1,447,800
清道	-	-	-	-	-	-	-	-	-
高三	-	-	-	-	-	-	-	-	-
星州	6.4	3.4	3.0	-	-	-	-	12	161,000
漆谷	1.4	-	1.4	-	-	-	-	1	37,500
金陵	1.1	-	0.8	0.3	-	-	-	8	6,400
善山	0.8	-	0.8	-	-	-	-	1	17,800
尚州	0.6	0.6	-	-	-	-	-	1	11,400
聞慶	-	-	-	-	-	-	-	-	-
醴泉	-	-	-	-	-	-	-	-	-
榮豐	-	-	-	-	-	-	-	-	-
奉化	-	-	-	-	-	-	-	-	-
蔚珍	-	-	-	-	-	-	-	-	-
鬱陵	-	-	-	-	-	-	-	-	-

慶尙南道

區分 市郡	栽 培 面 積 (ha)							農家數	生 產 額
	計	切 花	盆 花	球 根	花 木	觀常樹	種 子		
합 계	374.22 ^{ha}	227.7	7.45	4.7	37.05	97.32	-	戶 988	千원 22,259,108
창 원	29.3	18.1	1.1	0.6	4.0	5.5	-	98	1,717,694
울 산	5.8	1.0	1.2	0.5	0.8	2.3	-	10	135,800
마 산	51.0	37.45	-	-	3.45	10.1	-	127	2,071,880
진 주	68	-	0.5	-	21.9	45.6	-	115	2,260,000
진 해	4.97	0.4	0.15	-	0.1	4.32	-	11	68,620
총 부	-	-	-	-	-	-	-	-	-
삼천포	10.1	1.1	0.7	0.1	4.7	3.5	-	52	233,260
김 해	45.6	43.2	0.7	1.1	0.3	0.3	-	108	2,301,528
밀 양	-	-	-	-	-	-	-	-	-
장승포	-	-	-	-	-	-	-	-	-
거 제	-	-	-	-	-	-	-	-	-
진 양	16.2	1.0	-	-	-	15.2	-	19	1,404,000
의 령	1.0	0.85	0.15	-	-	-	-	4	18,800
함 안	-	-	-	-	-	-	-	-	-
창 녕	1.0	1.0	-	-	-	-	-	4	28,800
밀 양	2.3	1.5	0.2	-	0.1	0.5	-	7	66,500
양 산	-	-	-	-	-	-	-	-	-
울 주	2.7	1.5	0.4	0.4	-	0.4	-	7	58,400
김 해	73.8	66.2	0.1	-	0.7	6.8	-	222	7,347,004
의 창	39.3	39.3	-	-	-	-	-	134	3,799,300
통 영	6.0	6.0	-	-	-	-	-	6	63,000
거 제	3.5	0.3	1.6	-	0.1	1.5	-	19	180,952
고 성	2.55	-	0.65	-	0.9	1.0	-	7	98,220
사 천	6.7	4.7	-	2.0	-	-	-	17	275,000
남 해	1.0	1.0	-	-	-	-	-	5	18,950
하 동	0.7	0.4	-	-	-	0.3	-	5	40,000
산 정	0.2	0.2	-	-	-	-	-	3	5,100
함 양	-	-	-	-	-	-	-	-	-
거 창	-	-	-	-	-	-	-	-	-
합 천	2.5	2.5	-	-	-	-	-	8	-
군 계	-	-	-	-	-	-	-	-	-

濟州道

區分 市郡	栽 培 面 積 (ha)							農家數	生 產 額
	計	切 花	盆 花	球 根	花 木	觀常樹	種 子		
계	ha 201.35	ha 63.59	ha 42.36	ha 14.22	ha 44.71	ha 36.47	-	戶 512	千원 15,468,547
제 주 도	23.8	5.7	8.5	3.3	3.3	3	-	82	2,298,730
서귀포시	58.8	31.0	11.4	7.4	5.5	3.5	-	206	7,402,420
북제주군	53.47	12.04	13.4	1.0	14.83	12.2	-	108	2,490,751
남제주군	65.28	14.85	9.06	2.52	21.08	17.77	-	117	3,276,646

IV. 花卉類 輸出入現況

1. 品目別 輸出入現況

		計	0601	0602	0603	0604	1209
			球根類	苗木類	切花類	切枝切葉	花草種子
輸 出	'89(A)	2,104,153	6,539	1,042,622	84,052	481,249	489,691
	'88(B)	1,417,481	11,551	625,177	46,947	464,691	269,115
	(A-B)	686,672	△5,012	417,445	*37,105	16,558	220,576
輸 入	'89(C)	8,269,083	2,261,407	4,664,767	119,417	91,043	1,132,449
	'88(D)	7,210,315	1,624,717	3,995,887	40,791	161,027	1,387,893
	(C-D)	1,058,768	636,690	668,880	78,626	△69,984	△255,443
A-C		△6,164,930	△2,254,868	△3,622,145	△35,365	390,206	△642,758

資料：貿易統計年度

2. 國別 輸出入現況

가. 輸 出

	計			0601		0602		0603		0604		1209	
	'88	'89	對比(%)	'88	'89	'88	'89	'88	'89	'88	'89	'88	'89
計	千\$ 1,417	2,104	148	11	7	626	1,042	47	84	465	481	269	490
日 本	598	833	139	2	-	84	121	47	83	199	139	266	490
和 蘭	407	588	145	-	-	407	588	-	-	-	-	-	-
美 國	332	425	128	7	3	75	169	-	-	250	253	-	-
臺 灣	22	47	214	2	3	20	44	-	-	-	-	-	-
其 他	58	211	363	-	1	39	120	-	1	16	89	3	-

나. 輸 入

	計			0601		0602		0603		0604		1209	
	'88	'89	對比 (%)	'88	'89	'88	'89	'88	'89	'88	'89	'88	'89
計	千\$ 7,210	8,269	115	1,624	2,261	3,996	4,666	41	119	161	91	1,388	1,133
日 本	1,821	1,541	85	141	65	862	865	2	-	-	-	816	611
臺 灣	1,400	1,403	100	-	16	1,282	1,174	4	12	25	-	89	201
和 蘭	1,929	2,514	130	-	2,110	327	298	13	23	9	-	127	83
美 國	219	129	59	1,453	-	29	20	-	3	2	2	188	104
泰 國	160	335	209	-	7	138	271	-	29	14	-	8	28
필 리 핀	233	83	36	-	-	233	83	-	-	-	-	-	-
印 尼	782	1,416	181	-	-	759	1,411	-	-	5	-	5	5
濠 洲	249	195	78	13	22	115	90	16	18	15	1	163	64
뉴질랜드	62	81	131	-	-	15	-	-2	6	43	61	2	14
西 獨	41	67	163	-	-	36	54	-	8	-	-	5	5
其 他	314	505	161	17	41	200	399	4	20	48	27	45	18


다. 國別 輸出入 實績

	輸 出 (A)		輸 入 (B)		對 比 (A / B)	
	物 量	金 額	物 量	金 額	物 量	金 額
計	346,722 ^{kg}	2,104,153 ^{\$}	4,323,809	8,269,083	8.0	25.4
日 本	56,299	832,645	249,963	1,541,095	22.5	54.0
和 蘭	76,709	588,370	619,644	2,513,669	12.4	23.4
臺 灣	21,788	47,272	846,351	1,402,911	2.6	3.4
美 國	143,658	424,805	2,538	129,168	566.0	328.9
濠 洲	4,963	51,122	8,867	195,444	56.0	26.2
홍 콩	1,717	8,330	33,712	84,820	5.1	9.8
오스트리아	-	-	520	16,345	-	-
西 獨	11,392	19,763	3,394	66,567	335.7	29.7
카 나 다	12,376	65,489	-	-	-	-
泰 國	1,000	3,550	57,155	335,434	1.7	1.1
인도네시아			2,100,559	1,415,598	-	-
마레이시아			431	3,445	-	-
싱 가 폴			3,694	17,026	-	-
프 랑 스			124	20,694	-	-
필 리 핀			62,643	82,989	-	-
뉴 질 랜드	720	6,570	6,722	81,304	10.7	8.1
과 태 말 라			124,775	124,795	-	-
브 라 질			610	7,171	-	-
벨 지 움	16,100	56,237	3,987	33,343	403.8	168.7
其 他			198,120	187,564	-	-

2. 品目別 實績 對比

國 別	品 目 別	輸 出 (A)		輸 入 (B)		對 比 (A / B)	
		物 量	金 額	物 量	金 額	物 量	金 額
	計	56,299 ^{kg}	832,645 ^{\$}	249,963 ^{kg}	1,541,095 ^{\$}	22.5 [%]	64.0 [%]
日 本	球 根	-	-	16,916	65,220	-	-
	苗 木	9,723	121,343	232,095	865,043	4.2	14.0
	切 花	7,169	82,618	-	-	-	-
	切 枝 切 葉	32,821	138,993	-	-	-	-
	種 子	6,586	489,691	951	610,832	692.5	80.2
	計	76,709	588,370	619,644	2,513,669	12.4	23.4
和 蘭	球 根	-	-	605,259	2,110,519	-	-
	苗 木	76,709	588,370	11,713	297,799	654.9	197.5
	切 花	-	-	1,904	22,618	-	-
	切 枝 切 葉	-	-	-	-	-	-
	種 子	-	-	768	82,733	-	-
	計	21,788	47,272	846,351	1,402,911	2.6	3.4
臺 灣	球 根	850	3,400	2,270	16,179	37.4	21.0
	苗 木	20,938	43,872	830,692	1,173,821	2.5	3.7
	切 花	-	-	560	11,873	-	-
	切 枝 切 葉	-	-	-	-	-	-
	種 子	-	-	12,829	201,038	-	-
	計	143,658	424,805	2,538	129,168	5,660.3	328.9
美 國	球 根	700	3,139	-	-	-	-
	苗 木	32,974	168,965	1,751	19,514	1,872.9	865.9
	切 花	-	-	113	3,314	-	-
	切 枝 切 葉	109,984	252,701	310	1,916	35,478.7	13,189.0
	種 子	-	-	364	104,424	-	-

國別	品目別	輸 出		輸 入		對 比	
		物 量	金 額	物 量	金 額	物 量	金 額
	計	1,717	8,330	33,712	84,820	5.1	9.8
홍콩	球 根	-	-	-	-	-	-
	苗 木	1,717	8,330	32,242	78,979	5.3	10.5
	切 枝 切 葉	-	-	1,470	5,841	-	-
오스트리아	計	-	-	520	16,045	-	-
	苗 木	-	-	431	13,045	-	-
	種 子	-	-	89	3,000	-	-
濠洲	計	4,963	51,122	8,867	195,444	56.0	26.2
	球 根	-	-	250	21,716	-	-
	苗 木	4,963	51,122	3,296	90,159	3,150.6	56.7
	切 花	-	-	2,524	17,833	-	-
	切 枝 切 葉	-	-	50	1,497	-	-
	種 子	-	-	2,747	64,239	-	-
西獨	計	11,392	19,763	3,394	66,567	335.7	29.7
	苗 木	-	-	2,563	53,347	-	-
	切 花	240	1,434	730	7,825	32.9	18.3
	切 枝 切 葉	11,152	18,329	-	-	-	-
	種 子	-	-	11	4,995	-	-
카나다	計	12,376	65,489	-	-	-	-
	苗 木	7,161	54,050	-	-	-	-
	切 枝 切 葉	5,215	11,439	-	-	-	-
泰國	計	1,000	3,550	57,155	335,434	1.7	1.1
	球 根	-	-	280	7,465	-	-
	苗 木	-	-	51,369	270,797	-	-
	切 花	-	-	5,226	29,056	-	-
	切 枝 切 花	1,000	3,550	-	-	-	-
	花 草 種 子	-	-	280	28,116	-	-



國 別	品 目 別	輸 出		輸 入		對 比	
		物 量	金 額	物 量	金 額	物 量	金 額
인 도 네 시 아	計	-	-	2,100,559	1,415,598	-	-
	球 根	-	-	-	-	-	-
	苗 木	-	-	2,100,086	1,410,662	-	-
	切枝切葉	-	-	-	-	-	-
	種 子	-	-	473	4,936	-	-
마 레 이	切 花	-	-	431	3,445	-	-
싱 가 폴	計	-	-	3,694	17,026	-	-
	球 根	-	-	1,206	5,871	-	-
	苗 木	-	-	2,488	11,155	-	-
필 리 핀	苗 木	-	-	62,643	82,989	-	-
뉴질랜드	計	720	6,570	6,722	81,304	-	-
	苗 木	720	6,570	-	-	-	-
	切 花	-	-	356	6,128	-	-
	切枝切葉	-	-	6,250	61,611	-	-
	種 子	-	-	116	13,565	-	-
멕시코	種 子	-	-	300	3,915	-	-
브 라 질	苗 木	-	-	610	7,171	-	-
과태말라	苗 木	-	-	124,775	124,795	-	-
스 페 인	切 花	-	-	107	3,584	-	-
인 도	切 花	-	-	300	2,273	-	-
중 아프리카	苗 木	-	-	20,570	12,382	-	-
벨 지 음	計	16,100	56,237	3,987	33,343	-	-
	球 根	-	-	-	-	-	-
	切枝切葉	16,100	56,237	3,950	24,869	-	-
	種 子	-	-	37	8,474	-	-
其 他	計	-	-	176,783	175,411	-	-
	球 根	-	-	2,676	9,568	-	-
	苗 木	-	-	163,785	139,186	-	-
	切 花	-	-	277	4,297	-	-
	切枝切葉	-	-	10,000	20,198	-	-
	種 子	-	-	45	2,182	-	-

마. 品目別 輸出入 實績 및 關聯業體 現況

○ 輸 出

品 目	'88	'89	主要輸出國	關 聯 業 體 名
合 計	1,417,481	2,104,153	2103 만불	
球 根 類	11,551	6,539	15 만	
- 아이리스	4,531		화란, 일본	대양물산
- 其 他	7,020	6,539	대만, 미국	한국원음, 한외통상사
苗 木 類	625,177	1,042,622	1163	.
- 선인장	388,517	779,000	화란, 미국, 캐나다	덕홍상사, 청풍무역
- 난 초	925	26,654	일본, 대만	은성산업진흥, 한국원음
- 장 미	3,715	3,485	일본	농수산물유통공사
- 其 他	232,945	233,483	일본, 화란, 대만	대양, 오서, 은성산업진흥
切 花 類	46,947	84,052	144	
- 카네이션	32,245	53,981	일본	한국원음, 농수산물유통공사, 동영상사
- 국 화	4,570	6,062	일본	한국원음
- 장 미	3,715	2,657	일본	-
- 其 他	6,417	21,352	일본	합성냉동식품, 진로유통
切 枝 切 葉	464,691	481,249	208	
- 포도넝쿨	-	268,045	미국, 서독, 캐나다	피스코무역
- 호랑고비	-	8,102	일본	신안교역
- 탕자가시	26,075	4,023	일본	신안교역
- 其 他	443,125	102,902	일본	거창 에스비권상사, 협성농산
種 子 類	269,115	489,691	513	
- 팬 지	-	440,374	일본	삼립산업
- 코스모스	5,208	30,089	일본	중앙종묘
- 수 세 미	263,907	14,463	일본	중앙종묘
- 其 他	801	4,765	일본	한국원음

○ 輸 入

品 目	'88	'89	主要輸入國	關 聯 業 體 名
合 計	7,210,315	8,261,407	8720	
求 根 類	1,624,717	2,261,407	3541	
- 글라디올 러 스	428,772	655,658	화란	중앙종묘, 이디엠, 한농종묘
- 백 합	167,347	528,654	화란, 일본	태신무역, 성우통상, 한농종묘
- 튜 립	498,959	515,921	화란	태신무역, 대구경북전직물공업
- 아이리스	-	68,000	화란	중앙종묘, 이디엠
- 다 리 아	-	3,474	화란, 일본	중앙종묘, 한희무역
- 히아신스	29,510	67,731	화란	-
- 其 他	500,129	421,969	화란, 벨기에, 호주	중앙종묘, 한농종묘, 성우통상
莖 木 類	3,995,887	4,664,767	3550	
- 행 운 목	-	1,108,000	인도네시아	태신무역, 성우통상, 서호무역, 한아름상사, 반도제약
- 난 초	721,339	958,542	일본, 대만, 태국	상민실업, 화랑무역, 이디엠
- 안 개 초	137,981	218,000	화란, 일본	아림통상, 이디엠
- 피 쿠 스	-	128,000	대만	오서
- 카네이션	172,873	163,690	화란, 일본, 서독	한농종묘, 이디엠, 흥농종묘
- 칠 쪽	2,075	18,427	일본	은성산업진흥
- 과 키 리	-	170,000	대만	서호무역
- 켄 차	-	73,000	호주, 대만	중앙종묘, 중앙종묘
- 벤 자 민	-	18,000	대만	은성산업진흥
- 구 즈 마 니 아	-	6,287	화란	은성산업진흥
- 마로니에	-	39,000	화란, 서독	삼립기업
- 유 카	-	127,000	과테말라, 혼듀라스	성우통상, 이디엠
- 국 화	-	4,179	-	-
- 관 음 죽	-	106,000	대만, 인도네시아	성우통상, 한아름상사
- 其 他	2,961,619	1,526,278	일본, 화란, 대만	대희물산, 이디엠, 오서, 세명 무역, 무림무역, 경하상사

品 目	'88	'89	主要輸入國	關 聯 業 體 名
切 花 類	40,791	119,417	240	
- 난 절 화	7,112	46,314	화란, 태국	홍성교역, 상민실업
- 카네이션	25,651	1,680	뉴질랜드	-
- 其 他	8,028	71,423	화란, 호주, 브라질	길운, 태신무역, 신안교역
切 枝 切 葉	161,027	91,043	306	
- 지 의	59,972	39,431	뉴질랜드, 홍콩	은성산업진흥, 신안무역, 화랑 무역
- 소 재 류	101,055	51,612	미국, 호주, 대만	신안교역, 성우통상, 케이앤드 씨, 태평양화학
花 初 種 子	1,387,893	1,132,449	1033	
- 페튜니아	624,552	141,044	일본, 미국, 화란	중앙종묘(75,000), 한농종묘(6,044), 흥농종묘(60,000)
- 랜 지	-	83,045	"	중앙종묘(70,000), 한농종묘(3,045), 흥농종묘(10,000)
- 메리골드	-	86,021	"	중앙종묘(70,000), 한농종묘(6,021), 흥농종묘(10,000)
- 사르비아	-	26,072	"	중앙종묘(15,000), 한농종묘(6,072), 흥농종묘(5,000)
- 시클라멘	-	21,003	"	중앙종묘, 한농종묘, 흥농종묘
- 쿠 선 멈	-	21,041	"	"
- 프리물라	-	16,009	"	"
- 꽃양배추	-	28,081	"	"
- 금 어 초	-	25,002	"	"
- 其 他	763,341	685,131	일본, 화란, 미국, 대만, 호주, 태국, 뉴질랜드, 서독, 인도네시아, 벨지움, 오스트리아, 멕시코, 기타	부림무역, 대산프라스틱, 성우통상, 동성통상, 은성산업진흥, 아림통상, 청풍무역

